

التحرير في ويكيبيديا العربية

الجزء الأول: الأساسيات والمحرر المرئي



إعداد

عبّاد ديرانيّة

ساندرا هانبو

ميشيل بكني

Booklet Title: Editing Arabic Wikipedia, Part I: Principles and Visual Editor

Authors: Abbad Diraneyya, Sandra Hanbo, Michel Bakni

Cover design: Raya Sharbain

Production: Wikimedians of the Levant

Version: 1.0

Year : 2022

DOI: 10.6084/m9.figshare.19091825

اسم الكتيب: التحرير في ويكيبيديا العربية، الجزء الأول: الأساسيات والمحرر المرئي

إعداد: عباد ديرانية، ساندر هانبو، ميشيل بكني

تصميم الغلاف: راية شاربين

إنتاج: ويكيبيديا بلاد الشام

النسخة:

السنة:

معرف الغرض الرقمي:

الترخيص

Copyright notice

This work is licensed under Creative Commons Attribution 4.0 International (CC BY 4.0)

You are free to:

- Share** — copy and redistribute the material in any medium or format
- Adapt** — remix, transform, and build upon the material for any purpose, even commercially.

This license is acceptable for Free Cultural Works.

The licensor cannot revoke these freedoms if you follow the license terms:

- Attribution** — You must give appropriate credit, provide a link to the license, and indicate if changes were made. You may do so in any reasonable manner, but not in any way that suggests the licensor endorses you or your use.
- No additional restrictions** — You may not apply legal terms or technological measures that legally restrict others from doing anything the license permits.

Read the text of the full license Creative Commons Attribution 4.0 International on the following link:

<https://creativecommons.org/licenses/by/4.0/legalcode>



إشعار حقوق التأليف والنشر

هذا العمل منشور وفقاً لرخصة المشاع الإبداعي الدولية الملزمة بنسب العمل إلى مؤلفه (CC BY 4.0).

لك مطلق الحرية في:

- المشاركة** — نسخ وتوزيع ونقل العمل لأي وسطٍ أو شكلٍ.
- التعديل** — المزج والتحويل والإضافة على العمل.
- لأي غرض، بما في ذلك الأغراض التجارية.

هذه الرخصة متوافقة مع أعمال الثقافة الحرة.

لا يمكن للمرخص إلغاء هذه الصلاحيات طالما اتبعت شروط الرخصة:

- نسب المصنف** - عليك نسب العمل لصاحبه نسباً مناسباً، وتوفير رابطٍ للترخيص، وبيان فيما إذا أجريت أي تعديلاتٍ على العمل. يمكنك فعل هذا بأي طريقة مناسبة، على ألا يحصل ذلك بأسلوبٍ يوحي بأن المؤلف أو صاحب الرخصة مؤيدٌ لك أو لعملك.

- منع القيود الإضافية** - عليك ألا تطبق أي شروط قانونية أو تدابير تقنية تقيد الآخرين من ممارسة الصلاحيات التي تسمح بها الرخصة.

اقرأ النص الكامل لرخصة المشاع الإبداعي 4.0 عبر الرابط الآتي:

الفهرس

- 1..... موسوعة ويكيبيديا
- 2..... ويكيبيديا العربية
- 3..... الركائز الخمس
- 4..... سياسات مهمّة
- 6..... الصفحات الرئيسة لمستخدمي ويكيبيديا
- 6..... ورش ويكيبيديا العربية
- 7..... الميدان
- 8..... المحتوى المميز
- 9..... صفحات المستخدم
- 10..... إنشاء حساب جديد
- 11..... تسجيل الدخول
- 12..... إنشاء ملعب المستخدم
- 14..... تقسيم المقالة إلى فقرات
- 15..... إدراج وصلة داخلية ضمن ويكيبيديا
- 16..... إدراج استشهاد ضمن ويكيبيديا
- 18..... إدراج صورة في المقالة
- 20..... نشر المقالة
- 21..... إضافة المقالة لنطاق المقالات
- 22..... تعديل مقالة موجودة مسبقاً في ويكيبيديا
- 23..... تعديل المصدر
- 24..... شريط المهام في صفحة تعديل المصدر

موسوعة ويكيبيديا

ويكيبيديا هي موسوعة تعاونية متعددة اللغات، يشرف على تحريرها وإدارتها متطوعون من أنحاء العالم كافة، ولعلها أكبر مراجع المعرفة وأكثرها قراءةً عالمياً. أسس جيمي ويلز ولاري سانجر ويكيبيديا في 15 يناير 2001.

تستضيف مؤسسة ويكيبيديا، وهي مؤسسة أمريكية غير ربحية، موسوعات ويكيبيديا بلغاتها كلها، لكن المؤسسة لا تشارك بصياغة محتوى الموسوعات.

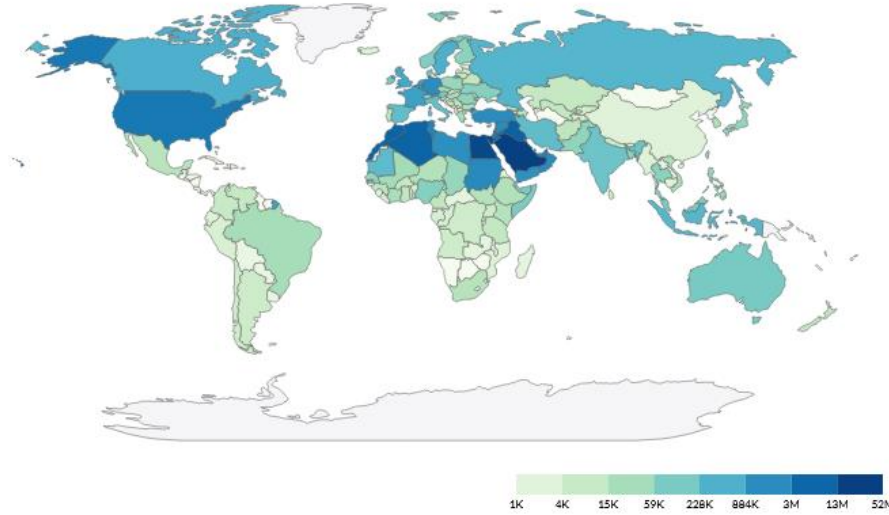
❖ الهدف من الموسوعة:

الوصول إلى عالمٍ يستطيع كل شخص فيه الوصول إلى مجمل المعرفة البشرية.

❖ من مشاريع مؤسسة ويكيبيديا

ويكي مصدر مكتبة حرة		ويكاموس قاموس حر		كومنز مستودع الملفات المشتركة	
ويكي الأخبار مصدر أخبار حرة		ويكي الاقتباس أقوال مأثورة ومشهورة		ويكي الكتب كتب مفتوحة لعالم حر	
ميديا ويكي برمجيات ويكي حرة		ميثا ويكي تنسيق مشاريع ويكيبيديا		ويكي بيانات قاعدة بيانات حرة	

ويكيبيديا العربية



الشكل 1: زيارات ويكيبيديا العربية وفقاً للبلد في ديسمبر 2021



ويكيبيديا
الموسوعة الحرة

- ✓ انطلقت ويكيبيديا العربية في 9 يوليو 2003.
- ✓ وصل عدد المستخدمين المسجلين فيها إلى أكثر من مليوني مستخدم (حتى يناير 2022).
- ✓ شغلت النسخة العربية في مطلع العام 2022 المرتبة الثالثة بين موسوعات ويكيبيديا باللغات الأخرى وفقاً لجودة المحتوى.
- ✓ تحتوي ويكيبيديا أكثر من 1,100,000 مقالة باللغة العربية، منها 1400 مقالة مميزة بجودتها.
- ✓ يزور ويكيبيديا العربية قرابة 300 مليون زائر شهرياً

لكن ويكيبيديا العربية تعاني من بعض التحديات!!

- ❖ 80% من المقالات هي مقالات صغيرة جداً (بدور).
- ❖ قلة المحررين الناشطين بالعربية
- ❖ قلة المقالات مقارنةً بمثيلاتها، إذ يوجد وسطياً 3.5 مقالة لكل 1000 متحدث باللغة العربية مقابل 300 مقالة لكل 1000 متحدث باللغة السويدية.

الركائز الخمس

1. **ويكيبيديا موسوعة:** تحتذي ويكيبيديا بأسلوب الموسوعات، فمقالاتها تسرد الحقائق كما تردُّ في المصادر البحثية، وهي لا تقبل مقالات الرأي ولا المذكرات ولا الأعمال الأدبية والأشعار ولا النصوص المنسوخة.
2. **ويكيبيديا تعتمد وجهة النظر المحايدة:** تسعى ويكيبيديا لتمثيل جميع وجهات النظر في مقالاتها بدقة من غير التحيز لرأي ما دون سواه.
3. **ويكيبيديا حرّة المحتوى:** يستطيع الجميع المساهمة في ويكيبيديا ونسخ محتواها ونشره وتعديله والانتفاع منه (حتى ولو تجارياً)، طالما أنهم يلتزمون بذكر المصدر.
4. **مستخدمو ويكيبيديا يجب أن يلتزموا بأدب النقاش:** "الخلاف لا يفسد للود قضية"، ويلزم أن يتحلّى المحررون بالأدب وأن يناقشوا الأفكار بموضوعية من غير تهجمات شخصية.
5. **ليست لويكيبيديا قوانين صارمة (ما خلا ركائزها الخمس):** لويكيبيديا قوانين كثيرة، لكن هذه القوانين تخضع دوماً للمراجعة والتعديل والتحسين عندما يلزم.



سياسات مهمة

لويكيبيديا عشرات السياسات والإرشادات التي تُنظّم العمل فيها، لعلّ أهمها ما يأتي:

الاستشهاد بمصادر: هو طريقة لتحديد مصدر المعلومة تحديداً فريداً، وتتطلب سياسة إمكانية التحقق في ويكيبيديا العربية الاستشهاد بمصادر ضمن النص لأي معلومة مذكورة بصيغة نصيّة، ولكلّ الاقتباسات في أيّ موقعٍ من المقالة. لا يوجد أسلوبٌ مُوحّدٌ للاستشهاد في مقالات الموسوعة، ولكن يلزم أن يكون الأسلوب موحداً في المقالة الواحدة. إذا كانت المقالة تحتوي سلفاً على استشهاد سابق بمصدر واحد أو أكثر، حاول دائماً أن تزوّد المراجع بأكبر قدرٍ ممكنٍ من المعلومات فيكون تحديد المعلومة بواسطتها يسيراً.



موثوقية المصادر: يجب أن تكون مقالات ويكيبيديا مبنية على مصادر موثوقة ومنشورة ومستقلة تعرض بصورة محايدة وجهات النظر المقبولة على نطاق واسع بالإضافة لذكر النظريات الهامشية. إذا لم توجد مصادر موثوقة تدعم مقالة ما، فهذا يعني أنها لا تحقق الملحوظية الكافية، ولذلك لا يجب أن يكون هناك مقالة عنها في ويكيبيديا. يُفضل أن تكون المصادر الرئيسية في مقالات الموسوعة هي المصادر العلمية الموثوقة التي نتجت عن أبحاث منهجية في مراكز بحثية متخصصة ونشرت في مجلات مراجعة من الأقران. ولكن يقبل الاستشهاد أيضاً بالتقارير الإخبارية لوكالات الأنباء وبيع بعض من محتوى المواقع التجارية وبالمنشورات الذاتية ومقالات الرأي ضمن سياقات محددة وبشروط صارمة.



احترام حقوق الملكية الفكرية: تهدف ويكيبيديا إلى أن تكون مصدراً للمعلومات على شكل موسوعة على أن تكون هذه المعلومات حرةً بالكامل تمامًا. لذا فإن الحرية المعطاة عند التعامل مع ويكيبيديا شبيهة جداً بالحرية الموجودة عند التعامل مع البرمجيات الحرة. لذا يحق لك نسخ، وتعديل، وتوزيع أي جزء من محتويات الموسوعة بشرط أن تحمل هذه النسخ نفس الترخيص، وتُعطي نفس الحريات لجميع الأشخاص، وأن تشير للمصدر، أو مؤلفي الوثيقة أو المقالة.



الملحوظية: يُبنى مفهوم الملحوظية في ويكيبيديا العربية على المعيار القائل إنَّ ويكيبيديا ليست مجموعة عشوائية من المعلومات ولذلك يجب تجنب تضمين المعلومات عشوائياً في المقالات، ويلزم أن تكون موضوعات المقالة والقائمة ملحوظة. لا يعتمد تحديد الملحوظية على مسائل نحو الشهرة أو الشعبية مع أنها قد تُعزِّز من ملحوظية المادة موضوع النقاش، إلا أنها لا تكفي لإثباتها.



ويكيبيديا ليست: هي السياسة التي تنظم محتوى ويكيبيديا، وتميز بين ما يمكن أن يكون موجوداً وما لا يمكن أن تحتويه الموسوعة. فويكيبيديا ليست دليلاً مفهراً وليست قاموساً أو معجماً، كما أنَّها ليست موقعاً إخبارياً ولا طبيباً ولا تتنبأ بالمستقبل.













القدرة على التحقق: تعني بأن من يقرأ الموسوعة يستطيع التحقق من أنَّ المعلومات مأخوذة من مصادر موثوقة. ويكيبيديا لا تنشر أبحاثاً أصيلة، ومحتواها يعتمد على معلومات منشورة مسبقاً لا على الاعتقادات ولا على تجارب المحررين وخبراتهم الشخصية، فحتى لو كان المحرر على ثقة بأنَّ مسألة ما صحيحة، فلا بد أن تتوافر طريقة للتحقق من ذلك قبل أن تُضاف المعلومة إلى الموسوعة. إذا كان هناك خلافٌ أو تعارضٌ في وجهات النظر بين المصادر الموثوقة، فلا بد عندها من الالتزام بوجهة النظر المحايدة، وعرض وجهات النظر المختلفة جميعها وبصورةٍ مُتكافئة مع استبعاد النظريات الهامشية التي لا تحظى بتوافقٍ واسع. يلزم أن تكون المعلومات الموجودة في نطاق المقالات قابلةً للتحقق، أي المحتويات الكاملة للمقالات والقوائم من صور وتعليقات وغير ذلك. يلزم أيضاً أن تكون الاقتباسات جميعها، وأي مواد أخرى تحتمل الشك أو قد تحتمل الشك موثقةً بالمصادر التي تدعمها صراحةً بطريقة لا تقبل التأويل. يُمكن إزالة أي مادة من الموسوعة مباشرةً عندما تفتقر إلى المصادر، ويُستحسن النقاش بشأنها أولاً في صفحات النقاش ذات الصلة. يُزال مباشرة، ومن غير نقاش، أي محتوى غير موثَّق بالمصادر من سير الأحياء.



الصفحات الرئيسية لمستخدمي ويكيبيديا

ورش ويكيبيديا العربية

الجدول 1: يظهر الجدول ورش ويكيبيديا العربية ورمز استجابة سريع للوصول للصفحات

رابط للورشة	العنوان والوصف	شعار الورشة
	<u>تطوير المحتوى المختار</u> : عملية تهيئة وإعداد للمقالة المرشحة لتتوافق مع معايير الجودة التي يحددها المجتمع	
	<u>تصميم الصور وتعريبها</u> : تهدف إلى تعديل وترجمة وإنشاء الصور والخرائط والرسوم المستخدمة في مقالات ويكيبيديا العربية، والذي يُساعد على إنشاء صور حرة لاستخدامها في مقالات الموسوعة.	
	<u>تسجيل الصوتيات</u> : تهتم بإنشاء التسجيلات الصوتية بالعربية.	
	<u>الترجمة واللغويات</u> : تهدف ورشة الترجمة واللغويات إلى توفير المصطلحات العربية المُرادفة مع قائمة من المراجع المُساعدة، وترجمة المصطلحات الأجنبية والإجابة عن الاستفسارات الإملائية أو التحوية.	
	<u>إنشاء القوالب وصيانتها</u> : تهدف إلى إنشاء قوالب جديدة في ويكيبيديا العربية حسب الطلب أو تعريباً لها من النسخ الأخرى من ويكيبيديا، لاستخدامها في مقالات ويكيبيديا العربية.	



الميدان

لويكيبيديا مساحة عامة للنقاش بمسائل الموسوعة بين الجميع.

الجدول 2: يظهر الجدول ميادين ويكيبيديا العربية ورمز الاستجابة السريع للوصول للصفحات

رابط الصفحة	العنوان والوصف	شعار الميدان
	السياسات: مُخصَّص للنقاش بين أفراد المجتمع حول سياسات ويكيبيديا العربية، ويطرح فيه تساؤل أو اقتراح بخصوص السياسات أو الجديدة منها.	
	التقنية: مُخصَّص للنقاش بين أفراد المجتمع حول المسائل التقنية ويتناول نقاش أي صعوبات فنية لإصلاحها، أو استشارات تقنية عامة	
	اقتراحات: مُخصَّص للأطروحات والاقتراحات المقدمة من المستخدمين لتحسين أداء العمل في ويكيبيديا العربية	
	لغويات: مُخصَّص للنقاش بين أفراد المجتمع حول المسائل اللغوية والنحو والإملاء.	
	منوعات: مُخصَّص للنقاشات العامة التي لا تنتمي للأقسام الأخرى.	
	الإدارة: ميدان للشؤون الإدارية كافةً وخاصة من أجل التنسيق والتناقش، هذا الميدان ليس خاصًا بالإداريين فقط لكنه مفتوح أمام المساهمين في الموسوعة من غير استثناء.	
	مشاريع شقيقة: يتناول كل ما يتعلق بالمشاريع الشقيقة. يلزم الإعلان عن أي نقاشات أو ترشيحات في المشاريع الشقيقة عبر هذا الميدان.	



المحتوى المميز

هي مادة موسوعية يعتقد مجتمع الموسوعة أنها ذات جودة عالية. توجد أصناف عديدة للمحتويات المتميزة في ويكيبيديا العربية: المقالات المختارة والمقالات الجيدة والصور المختارة والقوائم المختارة والبوابات المختارة. قبل أن يُصنّف أي محتوى بصفته مُحتوىً متميّزاً، ينبغي أن يراجع للتأكد من دقته وحياديته وشموليته وتوافقه مع الأسلوب المعتمد في الموسوعة.



❖ **بوابات مختارة:** هي بوابات يعتقد محررو ويكيبيديا أنها ذات جودة مميزة في ويكيبيديا، مفيدة، جذابة، وتُصان دورياً. يوجد في ويكيبيديا العربية 127 بوابة مختارة حتى يناير 2022.



❖ **قوائم مختارة:** هي ما يرى محررو ويكيبيديا أنها قوائم ذات جودة مميزة في ويكيبيديا بعد أن تُدقق للتحقق من الدقة والحيادية والشمولية والأسلوب. يوجد 226 قائمة مختارة حتى يناير 2022.



❖ **المقالات المختارة:** هي ما يعتقد محررو ويكيبيديا أنها مقالات ذات جودة مميزة في الموسوعة يوجد في ويكيبيديا العربية 686 مقالة مختارة. (يناير 2022)



❖ **المقالات الجيدة:** هي المقالات التي بها محتوى مميز، ولكن ليس بسوية ودرجة المقالات المختارة. هذه المقالات مكتوبة بشكل جيد ومستقرة ودقيقة وتحتوي على مصادر، وتعرض الأفكار بحياد، وبها صور ذات ترخيص صحيح.



يوجد 688 مقالة جيدة في الموسوعة. (يناير 2022)

❖ **الصور المختارة:** تبرز هذه الصفحة الصور التي يجدها مجتمع ويكيبيديا العربية رائعة وجميلة أو غنيّة بالمعلومات المفيدة.



صفحات المستخدم

صفحة الملعب: هو مساحة التجربة الخاصة بالمستخدم، أو يمكن تسميتها بالمسودة، ويمكنه تجربة الأدوات الجديدة فيها أو البدء بإعداد المقالة وتهيئتها قبل نقلها لنطاق المقالات (أي إضافة عنوان لها وجعلها تظهر عند البحث في ويكيبيديا).

صفحة المستخدم: هي المكان الذي يعبر فيه المستخدم عن نفسه سواء بإضافة نبذة عنه، أو وسائل اتصال معه أو التعبير عن ذاته بصناديق ويكيبيديا، كما أنّها الصفحة الأولى التي تظهر للمستخدم الآخر الذي يزور صفحة مستخدم آخر.

لوحة المستخدم: هي الصفحة الأولى التي تظهر عند تسجيلك للحساب، وتساعد على بدء التحرير في ويكيبيديا باتباع التعليمات التي تظهر بها.

نقاش المستخدم: هي الصفحة التي يتصل بك المجتمع عبرها، وتستطيع أيضاً التواصل مع المستخدمين الآخرين في صفحات نقاشهم.



الشكل 2: مقطع من لوحة المستخدم في ويكيبيديا العربية

إنشاء حساب جديد

إنشاء حساب

اللغة: Deutsch | English | Esperanto | français | español | italiano | Nederlands

1 اسم المستخدم
ساعدني في الاختيار
أدخل اسم المستخدم الخاص بك

2 كلمة السر
أدخل كلمة السر

ننصحك أن تستخدم كلمة سر فريدة لا تستخدمها على أي موقع شبكي آخر.

3 أكد كلمة السر
أدخل كلمة المرور مرة أخرى

4 عنوان البريد الإلكتروني (مستحسن)
أدخل عنوان بريدك الإلكتروني

البريد الإلكتروني مطلوب لاستعادة حسابك إذا فقدت كلمة مرورك.

كابتشا تحقق أمني (ما هذا؟)

5
meletwang
نص آخر
أدخل النص الذي تراه في الصورة
لا تستطيع مشاهدة الصورة؟

6 افتح الحساب

الشكل 3: واجهة إنشاء حساب في ويكيبيديا العربية

يستطيع أي شخص الوصول إلى ويكيبيديا العربية وتسجيل حساب جديد فيها باتباع الخطوات الآتية:

- الضغط على كلمة "إنشاء حساب" الموجودة أعلى يسار أي صفحة في ويكيبيديا العربية.
- بعد الانتقال إلى واجهة إنشاء حساب، يلزم تعبئة الاستمارة بالبيانات التالية (الشكل 3):

1. اسم المستخدم المراد استعماله في ويكيبيديا العربية ومشاريعها الشقيقة قد يكون الاسم الحقيقي أو اسماً مستعاراً. لكن ليس بالإمكان إدخال اسم يستخدمه محرر آخر، ولا يُستحسن استعمال أسماء إشكالية أو دعائية.

2. كلمة مرور خاصة للدخول إلى الحساب، بالإمكان أن تحوي حروف ومحارف وأرقام.

3. إعادة كتابة الكلمة السابقة للتأكد من مطابقة الكلمة ومعرفة الكلمة المدخلة.

4. عنوان البريد الإلكتروني، يمكن إنشاء حساب في ويكيبيديا من غير إدخال بريد إلكتروني، إلا أنّ إضافته تساعد في الحصول على كلمة سر جديدة في حال نسيانها، أو تواصل مستخدمين آخرين معك عبر بريدك الإلكتروني (إلا أنه لن يظهر بريدك الخاص عند طلبهم إرسال رسالة لك).

5. الإجابة على اختبار الأمن، بإدخال مجموعة من المحارف تساعد في التأكد أن الحساب مدخل من قبل شخص حقيقي وليس برنامج حاسوبي.

- الضغط على "افتح الحساب"، وهو مفتاح لإضافة بيانات المستخدم إلى قاعدة بيانات الموسوعة، بعد الضغط عليه يتفعل الحساب ويصبح بالإمكان استعماله.

تسجيل الدخول

عن مسجل الدخول نقاش مساهمات إنشاء حساب دخول

الصفحة الرئيسية نقاش أقرأ عرض المصنوع تاريخ أبحث في ويكيبيديا



يُسجل الدخول مباشرة بعد إنشاء صفحة مستخدم جديدة، إلا أنَّ هذا الحساب قد يسجل الخروج تلقائياً، لذلك يحتاج المستخدم لتسجيل الدخول مرة أخرى للتحرير بالاسم الذي اختاره. ويمكن ذلك باتباع الخطوات الآتية:

الشكل 4: مكان كلمة دخول في ويكيبيديا العربية

دخول

اللغة: [Nederlands](#) | [italiano](#) | [español](#) | [français](#) | [Esperanto](#) | [ah](#)

أ

اسم المستخدم

أدخل اسم المستخدم الخاص بك

ب

كلمة السر

أدخل كلمة السر الخاصة بك

ج

ابق مسجل الدخول (لمدة 365 يوماً)

د

دخول

مساعدة في تسجيل الدخول

نسيت كلمة السر؟

الشكل 5: واجهة دخول في ويكيبيديا العربية

1. الضغط على كلمة دخول الموجودة في الزاوية اليسرى العليا من أي صفحة في ويكيبيديا (الشكل 4).

2. بعد الانتقال إلى صفحة تسجيل الدخول (الشكل 5) يلزم:

أ. إدخال اسم المستخدم الذي أنشئ عبره الحساب (رقم 1 في الشكل 3).

ب. إدخال كلمة السر الخاصة بالمستخدم (رقم 2 و 3 في الشكل 3).

ج. تحديد صندوق الاختيار، إن كان التسجيل على جهاز خاص بالمستخدم مثل حاسوب شخصي.

عندها يبقى الدخول مسجلاً من ذلك الجهاز لمدة 365 يوماً.

د. الضغط على مفتاح دخول لتسجيل الدخول باسم المستخدم.

يُسجل عندها دخول المستخدم في ويكيبيديا العربية ويظهر الاسم في القسم الأعلى الأيسر من الصفحة.

إنشاء ملعب المستخدم

بعد تسجيل الدخول، يمكن إنشاء ملعب للمستخدم للمساعدة في إعداد مقالته الأولى وتعديلها قبل نشرها في نطاق ويكيبيديا. يكون ذلك عبر:

اسم المستخدم Superman2021

ابحث في ويكيبيديا

الشكل 6: مكان كلمة ملعب في شريط المستخدم

1. الضغط على كلمة ملعب الموجودة أعلى يسار صفحة ويكيبيديا.

2. يفتح المتصفح واجهة جديدة، هي الملعب، في وضعية تحرير تسمى المحرر

المرئي، وهو واجهة رسومية تعدل عبرها مقالات ويكيبيديا.

3. يمكن بدء التعديل وتجربة الأدوات لإنشاء مقالة مثالية.

4. يمكن تعديل النص وإضافة ميزات له عبر شريط المهام للمحرر المرئي، المشروح مفصلاً فيما سيأتي من هذا الكتيب.

5. في حال أراد المستخدم دوماً العمل في المحرر المرئي يمكن اختيار ذلك عبر:

تفضيلات ← قسم التحرير ← وضع التحرير ← اختيار من القائمة المنسدلة: أظهر المحرر المرئي كلما أمكن



الشكل 7: ملعب المستخدم في وضعية المحرر المرئي



الشكل 8: شريط المهام في المحرر المرئي

الجدول 3: شرح عناصر شريط المهام في المحرر المرئي

رقم العنصر	الاسم	الوصف
1	تراجع	تراجع عن آخر خطوة اتخذها المستخدم.
2	تكرار	إعادة آخر خطوة تراجع عنها المستخدم (تستخدم بعد التراجع وليس فوراً).
3	تنسيق الفقرة	التحكم بالنص من حيث كونه عنواناً أصيلاً، أو فرعياً بمستويات متعددة، أو فقرة أو اقتباس.
4	نمط النص	التحكم بالخط من حيث جعله غليظاً أو مائلاً نص النمط أو غير ذلك من الإضافات.
5	وصلة	إضافة وصلة داخل ويكيبيديا (لمقالة أخرى موجودة في ويكيبيديا) أو لموقع خارجي لكنه غير محبذ.
6	استشهاد	للاستشهاد بمصدر خارجي في ويكيبيديا، ويستخدم حسب نوع الاستشهاد، طالع سياسة الاستشهاد بمصادر لمعرفة المزيد.
7	هيكل	إضافة قوائم للمقالة سواء منقطة أو مرقمة أو إزاحة النص.
8	إدرج	إضافة الصور والوسائط المتعددة، أو قالب أو جدول أو خريطة وغير ذلك.
9	رمز	إدرج رمز لاتيني أو إغريقي أو من رموز اللغة العربية الموسعة أو رموز رياضية وغيرها.
10	تبديل المحرر	للتبديل بين التحرير المرئي وتعديل المصدر.

تقسيم المقالة إلى فقرات

ينبغي تقسيم المقالة لفقرات عند إعدادها للنشر في ويكيبيديا العربية (ويكيبيديا:مقالة مثالية)، ويمكن ذلك في المحرر المرئي بالضغط على كلمة "فقرة" الموجودة في شريط المهام واختيار نمط العنوان المناسب للنص (الشكل 9) وفق:

- عنوان: لإضافة عنوان أساسي للفقرة
- عنوان فرعي 1 لإضافة قسم ضمن الفقرة الأساسية.
- عنوان فرعي 2: لإضافة قسم في العنوان الفرعي 1 وهكذا.
- عند العمل على النص نختار تنسيق "فقرة" ونكتب المحتوى.



عنوان [عدل المصدر]
عنوان فرعي 1 [عدل المصدر]
عنوان فرعي 2 [عدل المصدر]
الكتابة تكون بالاختيار فقرة وإكمال العمل
المراجع [عدل المصدر]

الشكل 10: الفقرات في المحرر المرئي

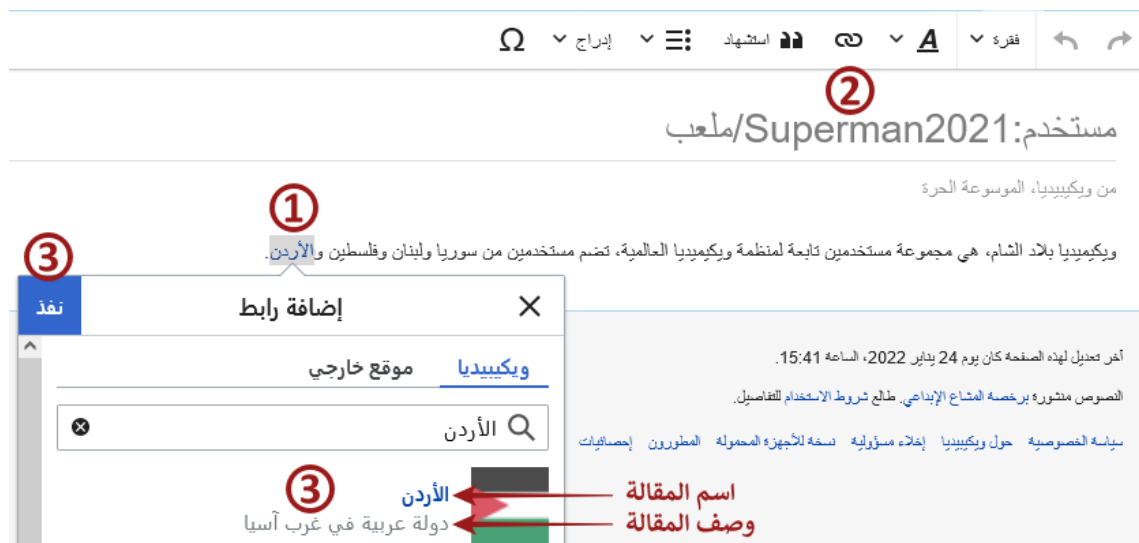
فقرة	فقرة
Ctrl+0	فقرة
Ctrl+2	عنوان
Ctrl+3	عنوان فرعي 1
Ctrl+4	عنوان فرعي 2

الشكل 9: قائمة فقرة المنسدلة

إدراج وصلة داخلية ضمن ويكيبيديا

يعد الرّبط بين مقالات ويكيبيديا ميزة أساسية فيها، أي عبر مقالة واحدة بالإمكان الوصول لعدد كبير من الصفحات الأخرى. يستطيع المستخدم إدراج وصلة داخلية باتباع الخطوات الآتية (الشكل 11):

1. الضغط على الكلمة المراد وصلها
2. الضغط على وصلة في شريط المهام للمحرر المرئي.
3. اختيار المقالة المراد وصلها بها ضمن ويكيبيديا، ثم اضغط على عنوان المقالة الصحيح أو الضغط على نفذ ليختار المقالة الأولى في القائمة المنسدلة. عندها تصبح الكلمة (أو الجملة)، بعد ذلك، زرقاء اللون، أو خضراء إن لم تكن باسم المقالة حرفياً. إن لم تكن الصفحة موجودة أو كُتبت كتابة خاطئة لا تتوافق مع عنوان المقالة في ويكيبيديا، تظهر عندها الكلمة باللون الأحمر.



الشكل 11: طريقة إدراج وصلة داخلية في ويكيبيديا العربية

إدراج استشهاد ضمن ويكيبيديا

يسمح الاستشهاد بالمصادر لمستخدمي الموسوعة بالتحقق من المعلومات بالعودة إلى مصادرها الأصلية، وهذا يُحسّن من موثوقية ويكيبيديا ويُظهر في الوقت عينه بأنّ المحتوى ليس بحثاً أصيلاً. بالإضافة لذلك، تساعد إضافة المصادر المستخدمين على الوصول إلى معلوماتٍ أكثر حول موضوع المقالة. يستطيع مطوّر المقالة أن يتجنب اتهامات بالسرقة الأدبية، إذا عزا المعلومات والأفكار الموجود في المقالة إلى مصادرها الأصلية.

أشهر أنواع المصادر المعتمدة في ويكيبيديا العربية هي (الشكل 12):

موقع ويب: أي موقع في الإنترنت، يلزم إضافة مسار صفحة الويب المستشهد بها وعنوانها وتاريخ الوصول إليها، ويُستحسن أيضاً إضافة اسم المؤلف وعنوان الصفحة واسم الموقع ومسار الصفحة في أحد مواقع الأرشيف وتاريخ أرشفتها.



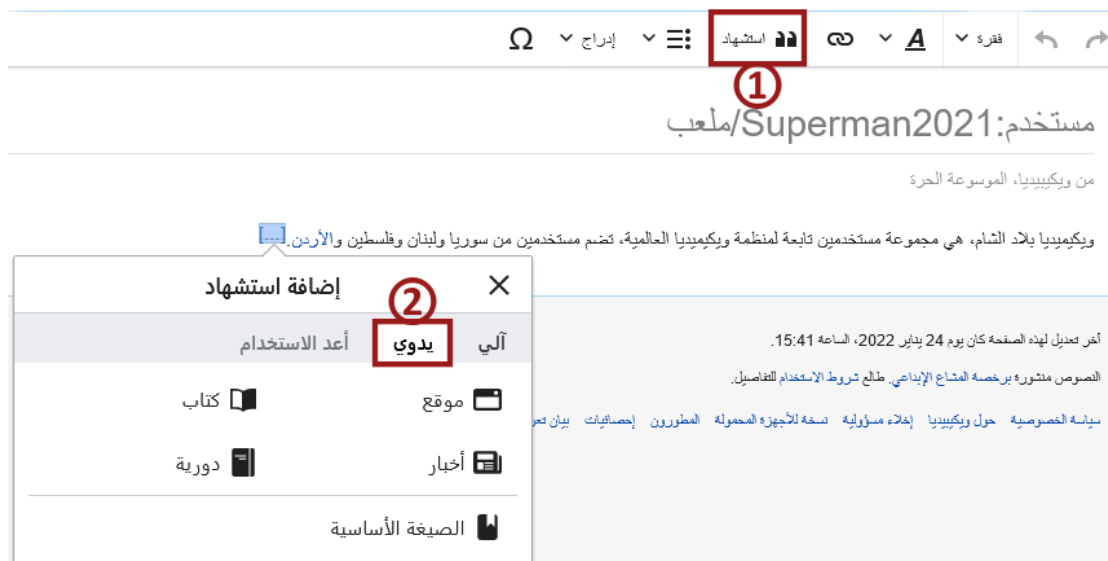
كتاب: يلزم أن تكون أوصاف الكتاب المُضافة للقالب أدق ما يمكن لتحديد موقع المعلومة المُستشهد بها بدقة وبصورة لا تقبل اللبس. لا يكفي الإشارة إلى اسم الكتاب ورقم الصفحة فقط، فالكتاب نفسه قد يكون مطبوعاً في أكثر من دار نشر بتنسيقات مختلفة، وقد يكون لدار النشر نفسها عدة طبعات منقحة ومزيدة من الكتاب نفسه. لذلك يلزم تحديد اسم الكتاب وسنة النشر ورقم الصفحة، أو اسم الكتاب ودار النشر والطبعة ورقم الصفحة بالحد الأدنى لكي يكون الاستشهاد سليماً.



خبر: أي خبر نشرته إحدى وسائل الإعلام سواء كانت مطبوعة أو عبر الإنترنت، ويلزم إضافة عنوان الخبر وتاريخه بالحد الأدنى، ويُستحسن إضافة بيانات أكثر عن الخبر نحو مؤلفه والشبكة التي أنتجته وغير ذلك من البيانات التي تساعد على تحديد الخبر بدقة.



دورية: أي مجلة علمية أو بحثية مراجعة من الأقران، ويلزم إضافة مسار وعنوان المقالة في الدورية بالحد الأدنى، ويُستحسن أيضاً إضافة بيانات تساعد في تحديد الاستشهاد بدقة نحو اسم المؤلف وتاريخ النشر ورقم العدد ورقم المجلد ورقم الصفحة ومعرفات المقالة إن وجدت.



الشكل 12: طريقة الاستشهاد اليدوي في المحرر المرئي في ويكيبيديا العربية

بالإضافة لذلك، يمكن إضافة استشهاد آلياً عبر إدراج موقع ويب في قسم آلي، أو إضافة معرفات المقالات العلمية مثل معرف الغرض الرقمي (DOI).


وأخيراً علامة تبويب "أعد الاستخدام" ضمن القائمة الخاصة في إضافة استشهاد (الشكل 12)، ويمكن عبرها إعادة استخدام استشهاد أضيف سابقاً.

إدراج صورة في المقالة

إضافة صورة أو ملف وسائط متعددة من الأمور الأساسية في إنشاء مقالة مثالية، وتدرج هذه الملفات عبر اتباع الخطوات الآتية:

أ. الضغط على كلمة "إدراج" في شريط المهام للمحرر المرئي، واختيار العنصر "الصور والوسائط" من القائمة المنسدلة (الشكل 13).

ب. تظهر واجهة إعدادات الوسائط التي يلزم كتابة اسم الملف المراد إضافته أو الموضوع المراد الإدراج عنه في خانة البحث، لتظهر النتائج ويُختار المراد منها بالنقر عليه (الشكل 14).



الشكل 14: واجهة إعدادات الوسائط



الشكل 13: عنصر إدراج في قائمة المهام للمحرر المرئي

ج. تظهر معلومات الصورة المراد استخدامها، إن كانت هي الصورة الصحيحة، يُضغط على مفتاح "استخدام هذه الصورة" (الشكل 15).

د. تهتم هذه الواجهة بإعدادات الوسائط في المقالة وخاصةً إضافة تعليق في قسم العام، وتحديد موقع الصورة وحجمها في المقالة قسم متقدم. وبعد الانتهاء يلزم

الضغط على إدراج لإضافة الصورة للمقالة (الشكل 16).



الشكل 16: واجهة إعدادات الوسائط



الشكل 15: عنصر إدراج في قائمة المهام للمحرر المرئي

هـ. تظهر الصورة النهائية كما في الشكل 17.



الشكل 17: ملعب المستخدم بعد إضافة الصورة

نشر المقالة

بعد إضافة المحتوى المراد إدراجه في المقالة، يلزم نَشْر المقالة ليصبح المحتوى متاحاً بشكل دائم ويُحفظ في الصفحة. ويحصل ذلك عبر الضغط على مفتاح "نشر الصفحة" الموجودة في الزاوية العليا اليسرى للصفحة.



الشكل 18 خطوات نشر المقالة

تظهر نافذة حفظ التعديلات (الشكل 19) بعد الضغط على مفتاح النشر، ويمكن فيها إضافة ملخص التعديل الذي سيحفظ في سجل تاريخ الصفحة.



الشكل 19 صندوق حفظ التعديلات

إضافة المقالة لنطاق المقالات

لإضافة المقالة لنطاق ويكيبيديا، وذلك بعد الانتهاء من العمل والتعديل. يمكن البحث عن اسم المقالة المراد إضافتها أولاً. إذا كانت موجودة، يمكن تعديل المعلومات الموجودة كما سيأتي لاحقاً في قسم "تحرير مقالة موجودة مسبقاً". إذا لم تكن المقالة موجودة في ويكيبيديا العربية، يمكن إنشاؤها بالضغط على الاسم الوارد باللون الأحمر (الشكل 20)

نتائج البحث

صفحة ويكيبيديا بلاد الشام 🔍

البحث المتقدم: الترتيب حسب التعلق X

البحث في: (مقالات) X

إظهار النتائج لصفحة ويكيبيديا بلاد الشام، لم يتم العثور على نتائج لصفحة ويكيبيديا بلاد الشام.

الصفحة «صفحة ويكيبيديا بلاد الشام» غير موجودة. يمكنك إنشاؤها إن لم تجد موضوعها في البحث.

الشكل 20: إنشاء صفحة جديدة باستخدام خاصية البحث

تظهر صفحة مشابهة تماماً للملعب الفارغ الذي حُرر مسبقاً

إذا أراد المستخدم استخدام ذات معلومات الملعب، يلزم نسخها إلى الصفحة الجديدة ثم نشر الصفحة. عندها تظهر المقالة بالاسم الجديد المضاف وهكذا تكون قد

أنشئت مقالتك الأولى في ويكيبيديا العربية. 😊

تعديل مقالة موجودة مسبقاً في ويكيبيديا

مُلاحظة


يستطيع أي مستخدم يصل إلى ويكيبيديا تحرير المقالات حتى من غير تسجيل حساب، لكن بعد تسجيل الحساب يستطيع المستخدم الحصول على صلاحيات أوسع تخص إمكانية التعديل المباشر في ويكيبيديا العربية والمشكلة في التصويت حول المقالات الجيدة والمختارة ومنح صلاحيات لأفراد آخرين في المجتمع.

- الدخول إلى المقالة المراد التعديل عليها.
- الضغط على كلمة "عدل" الموجودة في القسم الأعلى الأيسر من المقالة (الشكل 19).
- إن لم تظهر المقالة بوضع المحرر المرئي، والمراد العمل عليه، بالإمكان الانتقال إليه عبر تبديل المحرر، ومن ثم بدء العمل في المحرر المرئي كما ورد سابقاً في الكتيب.



الشكل 21: تعديل مقالة موجودة في ويكيبيديا العربية

تعديل المصدر

يستخدم تعديل المصدر للتعديل في ويكيبيديا العربية باستخدام كود الويكي ويتألف من شريط المهام وصندوق العمل. بالإمكان الانتقال لتعديل المصدر في أي صفحة من الموسوعة بالنقر على شكل  واختيار "تعديل المصدر". يُظهر الشكل 22 ملعب المستخدم التي أنشئت سابقاً في وضع تعديل المصدر.



شريط المهام

[[ملف:Wikimedia-levant-logo-arabic.svg|تصغير]]
ويكيبيديا بلاد الشام، هي مجموعة مستخدمين تابعة لمنظمة ويكيبيديا العالمية، تضم مستخدمين من سوريا ولبنان وفلسطين و<[[الأردن]]></nowiki>
url = https://meta.wikimedia.org/wiki/Wikimedians_of_the_Levant/ar |
موقع ويكيبيديا بلاد الشام = title |
date = 20-1-2022 |
الغيتا = website |
</ref/>{{
== المراجع ==

صندوق العمل

ملخص التعديل

إضافة ما قام به المستخدم من تعديلات

دائماً راقب هذه الصفحة هذا تعديل طفيف

مع ضبطه على "نشر التغييرات"، فالت فوايق على شروط الاستخدام، وعلى نشر مساهمته بشكل لا يمكن التراجع عنه تحت رخصة المشاع الإبداعي الإلزامية بسبب العمل للمؤلف ويخضع المُنتجات بالمثل 3.0 ورخصة جنو للوثائق الحرة.

نشر التغييرات

الشكل 22: صفحة ملعب المستخدم في تعديل المصدر

شريط المهام في صفحة تعديل المصدر



الشكل 23: شريط المهام في تعديل المصدر

الجدول 4: شريط المهام في معدل المصدر

الوصف	الاسم	الرقم
لجعل النص غليظاً.	غليظ	1
لجعل النص مائلًا.	مائل	2
لإضافة وصلة داخل ويكيبيديا (لمقالة أخرى موجودة في ويكيبيديا) أو لموقع خارجي لكنه غير محبذ.	وصلة	3
لإدراج صورة أو ملف وسائط متعددة.	الصور والوسائط	4
لإضافة مرجع للنص.	مرجع	5
يحتوي مزايا إضافية لتعديل النص من تنسيق فقرات أو إنشاء قوائم منقطة أو مرقمة وغير ذلك.	متقدم	6
لإضافة رموز ومحارف إضافية من محارف إغريقية أو أحرف اللغة العربية الموسعة وغيرها.	رموز	7
يحتوي هذا العنصر أدوات ورموز إضافية للتحرير.	أدوات	8
يستخدم هذا العنصر للتبديل بين محرر المصدر والتعديل المرئي.	تبديل المحرر	9



ويكيبيديا
بلاد الشام

الأردن • فلسطين • سوريا • لبنان

ويكيبيديا بلاد الشام

هي مجموعة مُستخدمين تابعةً لمؤسسة ويكيميديا، وتهدفُ لنشرِ مشاريع ويكيبيديا وغيرها من مشاريع المحتوى الحر والوصول إلى المعرفة في منطقة بلاد الشام (الأردن، ولبنان، وفلسطين، وسوريا). اعْتُرف بويكيبيديا بلاد الشام في 20 مايو/أيار 2015.

أهداف المجموعة

1. تمثيل ويكيبيديا في دول بلاد الشام، وتجميع المساهمين العرب في بلاد الشام ضمن مجموعة واحدة.
2. إنشاء قاعدةٍ ومرجعٍ لجميع الأردنيين والفلسطينيين والسوريين واللبنانيين في ويكيبيديا وجميع مشاريع ويكيبيديا الأخرى.
3. تطوير وتحسين المحتوى المُتعلق بدول بلاد الشام خصوصًا والعالم العربي عمومًا بلغاتٍ مُختلفة.
4. تنظيم الأنشطة والتجمعات وورش العمل والمشاريع المختلفة للمساهمين في البلدان المذكورة، مما يوفر الجهد والتكلفة.
5. توحيد جهود المساهمين تحت مظلةٍ واحدة، خاصةً أصحاب القدرات التقنية.
6. تجميع المساهمين الذين يعيشون في الخارج وجعلهم يركزون جهودهم على تعزيز المحتوى العربي، خاصة فيما يتعلق بمنطقة بلاد الشام.
7. توحيد المساهمة في الأنشطة الدولية، مثل مسابقات ويكي تهوى... وغيرها.
8. وضع خطة أداء للسفراء لتمثيل ويكيبيديا في جامعات بلاد الشام، مع الأخذ بعين الاعتبار بأنه يُمكن الاستفادة والانطلاق من برنامج التعليم في الأردن وفلسطين.

