

Organische Chemie für Schüler

H. Hoffmeister

[Wikibooks.org](https://de.wikibooks.org/)

21. Juni 2012

On the 28th of April 2012 the contents of the English as well as German Wikibooks and Wikipedia projects were licensed under Creative Commons Attribution-ShareAlike 3.0 Unported license. An URI to this license is given in the list of figures on page 365. If this document is a derived work from the contents of one of these projects and the content was still licensed by the project under this license at the time of derivation this document has to be licensed under the same, a similar or a compatible license, as stated in section 4b of the license. The list of contributors is included in chapter Contributors on page 363. The licenses GPL, LGPL and GFDL are included in chapter Licenses on page 387, since this book and/or parts of it may or may not be licensed under one or more of these licenses, and thus require inclusion of these licenses. The licenses of the figures are given in the list of figures on page 365. This PDF was generated by the \LaTeX typesetting software. The \LaTeX source code is included as an attachment (`source.7z.txt`) in this PDF file. To extract the source from the PDF file, we recommend the use of <http://www.pdflabs.com/tools/pdftk-the-pdf-toolkit/utility> or clicking the paper clip attachment symbol on the lower left of your PDF Viewer, selecting `Save Attachment`. After extracting it from the PDF file you have to rename it to `source.7z`. To uncompress the resulting archive we recommend the use of <http://www.7-zip.org/>. The \LaTeX source itself was generated by a program written by Dirk Hünninger, which is freely available under an open source license from http://de.wikibooks.org/wiki/Benutzer:Dirk_Huenniger/wb2pdf. This distribution also contains a configured version of the `pdflatex` compiler with all necessary packages and fonts needed to compile the \LaTeX source included in this PDF file.

Inhaltsverzeichnis

1 Kohlenstoffverbindungen	3
1.1 Wöhler entdeckt die Harnstoffsynthese und begründet die Organische Chemie	3
1.2 Kohlenstoffverbindungen in der Natur - Der Kohlenstoffkreislauf	5
1.3 Untersuchung organischer Stoffe	6
1.4 Qualitative Analyse organischer Stoffe	7
1.5 Entzündung von organischen Stoffen II	9
1.6 Löslichkeit organischer Stoffe	9
1.7 Vorbereitung quantitative Analyse: Wiederholung chemisches Rechnen (Klasse 9) .	9
1.8 Gay Lussac: Umrechnung zw. Normalbedingungen & herrschenden Bedingungen im Labor	11
1.9 Quantitative Analyse von Propanol nach Liebig	12
1.10 Analyse von Feuerzeuggas	16
1.11 Luftverschmutzung durch Verbrennung von Kohlenstoffverbindungen und die Kon- sequenzen	18
1.12 Wiederholungsaufgaben	19
2 Kohlenstoff als Bindungspartner	21
2.1 Die Atombindung bei Wasserstoff & Kohlenstoff	21
2.2 Kohlenstoff als Bindungspartner	23
2.3 Die homologe Reihe der Alkane	25
2.4 Eigenschaften der Alkane - Schmelz und Siedepunkte	28
2.5 Was macht die Alkane so besonders?	30
2.6 Alkangemische	31
2.7 Isomerie	31
2.8 Stoffvielfalt durch Isomerie	33
2.9 Isomere von Heptan und Oktan	33
2.10 Konformations-Isomerie am Beispiel des Ethans	33
2.11 Einfache Reaktionen der Alkane	35
2.12 Vorkommen und wichtige Beispiele der Alkane	35
2.13 Cycloalkane	37
2.14 Stabilität der cyclischen Alkane	39
2.15 Alkene und Alkine	40
2.16 Die Genfer Nomenklatur von organischen Verbindungen (IUPAC) - Teil 1	43
2.17 Übungen zur Nomenklatur organischer Verbindungen (Domino)	44
2.18 Im Benzin enthaltene Alkane und Alkine	44
2.19 Bindungswinkel und Drehbarkeit	45
2.20 Die Doppelbindung ist nicht frei drehbar!	48
2.21 Die Dreifachbindung ist nicht drehbar!	48
2.22 Funktionelle Gruppen	48

2.23	Verschiedene graphische Darstellungsmöglichkeiten von organischen Verbindungen	49
2.24	Wiederholungsaufgaben	50
3	Eigenschaften und Reaktionen von Kohlenwasserstoffen	53
3.1	Viskosität	53
3.2	Was sind die molekularen Ursachen der verschiedenen Viskositäten?	54
3.3	Zusatzinformationen zu Van der Waals-Kräften	55
3.4	Löslichkeit	56
3.5	Flecken und ihre Entfernung	58
3.6	Brennbarkeit der Alkane	59
3.7	Halogenierung	60
3.8	Energetische Betrachtung der radikalischen Substitution	61
3.9	Halogenalkane	63
3.10	Die elektrophile Addition	64
3.11	Zwei Carbokationen - Carbiniumion und Carboniumion	66
3.12	Die Eliminierung	67
3.13	Fragen zur Testvorbereitung	68
4	Organische Verbindungen mit funktionellen Gruppen	71
4.1	Übersicht über wichtige Stoffklassen der organischen Chemie	71
4.2	Übersicht über die funktionellen Gruppen	75
4.3	Übersicht über wichtige funktionelle Gruppen und bekannte Vertreter	75
4.4	Fragen zur Testvorbereitung	89
5	Vertiefung	95
5.1	Weitere Isomerieformen	95
5.2	Zwischenmolekulare Kräfte beeinflussen Schmelz- und Siedepunkte	100
5.3	Mehr zum Cyclohexan und seinem Bau	107
5.4	Cracken von langkettigen Kohlenwasserstoffen	108
5.5	Die Genfer Nomenklatur von organischen Verbindungen (IUPAC) - Teil 2	109
5.6	Effekte in Molekülen	113
5.7	Regioselektivität bei der elektrophilen Addition	114
5.8	Versuche zur Löslichkeit organischer Stoffe	115
6	Reaktionsmechanismen	119
6.1	Übersicht über die drei Reaktionsmechanismen der organischen Chemie	119
6.2	Unterschiede der Reaktionsmechanismen	120
6.3	Radikalische Substitution	121
6.4	Nukleophile Substitution	121
6.5	Kann man anhand der Energiediagramme SN1 und SN2 unterscheiden?	124
6.6	Was sind gute Nucleophile - was ist nucleophilie?	124
6.7	Eliminierung	126
6.8	Eliminierung und nucleophile Substitution sind Konkurrenzreaktionen.	127
6.9	Hat die Konzentration der Edukte einen Einfluss auf den Reaktionsmechanismus?	127
6.10	Elektrophile Addition (E_A)	128
6.11	Wiederholungsaufgaben	130

7	Alkohole	133
7.1	Alkohol	133
7.2	Weblinks	148
8	Carbonsäuren	149
8.1	Carbonsäuren (organische Säuren)	149
8.2	Eisessig	150
8.3	Versuche mit Carbonsäuren	151
8.4	Informationen zu Carbonsäuren	153
8.5	Weitere Typen von Carbonsäuren	154
8.6	Übersicht über die wichtigsten Carbonsäuren und ihre Salze	158
8.7	Allgemeine Eigenschaften der Carbonsäuren	159
8.8	Formeln von einigen ausgewählten organischen Säuren	161
8.9	Übersicht über die organischen Säuren	164
8.10	Chemische Reaktionen der Carbonsäuren	168
8.11	Stereoisomerie (=Spiegelbildisomerie)	169
8.12	Fischer Projektion	171
9	Ester	173
9.1	Versuche mit Estern	173
9.2	Was sind Ester?	175
9.3	Beispiele für Veresterungen	178
10	Aromatische Kohlenwasserstoffe	183
10.1	Geschichte	183
10.2	Gemeinsame Eigenschaften	183
10.3	Reaktionen von Aromaten	184
10.4	Benzol (C ₆ H ₆)	184
10.5	Verschiedene Aromaten	187
10.6	Freiarbeit Aromaten: 1. Was sind Aromaten?	201
10.7	Freiarbeit Aromaten: 2. Nomenklatur der Aromaten	203
10.8	Freiarbeit Aromaten: 3. Die elektrophile aromatische Substitution	207
10.9	Freiarbeit Aromaten: 4. Phenol und seine Besonderheiten	208
10.10	Freiarbeit Aromaten: 5. Anilin - ist keine Lauge, aber eine Base	210
10.11	Freiarbeit Aromaten: 6. Toluol und andere Benzol Derivate	210
11	Carbonylverbindungen	211
11.1	Darstellung von Aldehyden und Ketonen aus Alkoholen	211
11.2	Bestimmen von Oxidationszahlen in organischen Molekülen	212
11.3	Tertiäre Alkohole lassen sich nicht auf diesem Wege oxidieren.	214
11.4	Wiederholung: Schritte zum Erstellen der Redoxreactionsgleichungen	214
11.5	Schrittweise Lösung der Redoxreaktion am Beispiel: Ethanol wird zu Ethanal oxidiert	215
11.6	Was sind Aldehyde?	216
11.7	Reaktionen der Aldehyde	220
11.8	Oxidation von Glycerin	223
11.9	Was sind Ketone?	225
11.10	Reaktionen von Aldehyden und Ketonen mit Kaliumpermanganat	227

11.11 Nachweisreaktionen für Aldehyde	229
229section*.14	
11.12 Aceton	231
11.13 Wiederholungsfragen	232
12 Kohlenhydrate	235
12.1 Was sind Zucker (Saccharide)?	235
12.2 Triosen	238
12.3 Anwendung des Gelernten - Welche Verbindungen sind Kohlenhydrate?	239
12.4 Typen von Kohlenhydraten	244
12.5 Verdauung von Kohlenhydraten	245
12.6 Traubenzucker - Glucose - $C_6H_{12}O_6$ - eine Hexose	246
12.7 Eine Besonderheit der Zucker in Wasser - Ringschluss durch Halbacetalbildung	255
12.8 Der Mechanismus der Ringbildung	258
12.9 Das Phänomen der Mutarotation	259
12.10 Fruchtzucker - Fructose - $C_6H_{12}O_6$ - eine Hexose	265
12.11 Mannose	268
12.12 Vergleich der beiden Fructoseformen (Fructopyranose - Fructofuranose) in ihrer α und β -Form	269
12.13 Galactose (Schleimzucker) ($C_6H_{12}O_6$)	270
12.14 Stammbaum der D-Aldosen	272
12.15 Glycosidische Bindung	273
12.16 Zuckergewinnung für den Haushalt	274
12.17 Zuckerverwendung in Deutschland	275
12.18 Maltose (=Malzzucker): Doppelzucker aus 2 α -D-Glucosemolekülen ($C_{12}H_{22}O_{11}$)	276
12.19 Saccharose (=Rübenzucker)	277
12.20 Lactose (Milchzucker) ($C_{12}H_{22}O_{11}$)	279
12.21 Cellobiose ($C_{12}H_{22}O_{11}$)	280
12.22 Übersicht Zucker und ihre reduzierende Wirkung	281
12.23 Wie erkennt man reduzierende Disaccharide?	282
12.24 Polysaccharide - Vielfachzucker ($C_6H_{10}O_5$) _n	284
12.25 Glycogen (die so genannte „Tierische Stärke“)	287
12.26 Cellulose ($C_6H_{10}O_5$) _n	289
12.27 Herstellung von Stärkekleister	290
12.28 Chitin	291
12.29 Weitere Versuche mit Kohlenhydraten	292
12.30 Wiederholungsfragen	292
13 Fette	295
13.1 Bauprinzip und Funktion von Fetten (Lipiden)	295
13.2 Chemischer Aufbau der Neutralfette aus Glycerin und Fettsäuren	295
13.3 Versuche mit Fetten	299
13.4 Fetthärtung und Margarineherstellung	301
13.5 Fetthärtung durch Hydrierung nach W. Normann, 1902	302
13.6 LK: Bau und Bedeutung von Lipoiden	302
13.7 Wichtige Kennzahlen der Fette	303
13.8 Die Zellmembran als Beispiel für eine Lipiddoppelschicht	304
13.9 Lecithin - Ein Membranlipid	305

13.10	Membranen bestehen aus einer Lipiddoppelschicht und enthalten Proteine	306
13.11	Wiederholungsfragen	307
14	Seifen und Waschmittel	309
14.1	Seifen	309
14.2	Herstellung von Seife	310
14.3	Zur Wiederholung: Veresterung im Detail	311
14.4	Die Verseifung als Umkehrung der Veresterung	311
14.5	Mechanismus der Verseifung von Tri-Glycerin-Carbonsäureestern	313
14.6	Was sind Seifen?	314
14.7	Wirkung von Tensiden	315
14.8	Struktur und Einteilung der Tenside	321
14.9	Versuche mit Seifen	324
14.10	Inhaltstoffe einer handelsüblichen Hautseife	325
14.11	Waschmittel	326
14.12	Aufgaben	331
14.13	Wiederholungsfragen	331
15	Aminosäuren, Eiweiß, Enzyme und die Biokatalyse	333
15.1	Ein wenig Chemie: Energiebeteiligung bei chemischen Reaktionen	333
15.2	Zellen wehren sich gegen das Gift „Wasserstoffperoxid“	335
15.3	Enzyme & Katalyse - Versuche zur Wirkungsweise von Enzymen	335
15.4	Auswertung der Enzymversuche	335
15.5	Die zeitliche Enzymwirkung	337
15.6	Aufbau und Wirkungsweise von Enzymen (nur LK)	337
15.7	Spezifität von Enzymen	337
15.8	Räumlicher Bau von Proteinen (=Eiweißen)	337
15.9	Titration von Glycin (nur GK/LK)	337
15.10	Die Verbindung von Aminosäuren zu Peptiden	337
15.11	Wie kommt es zur Faltung der AS-Kette und somit zur enzymatischen Wirkung?	337
15.12	Übersicht über die essentiellen Aminosäuren	337
15.13	Systematik der Proteine geordnet nach deren Funktion	337
15.14	Ein Vergleich: Wie viele AS-Kombinationsmöglichkeiten gibt es?	337
15.15	Bilder von Enzymen	337
15.16	Wirkungsweise von Enzymen	337
15.17	Enzymatische Katalyse mit Coenzym	337
15.18	Wirkung eines Katalysators	337
15.19	Wieviel Aminosäuren sind in der Nahrung?	337
15.20	Hemmung von Enzymen	337
15.21	Einfluss des pH-Wertes auf die Enzymwirkung	337
15.22	Ein Beispiel für Eiweiße im Alltag - die Dauerwelle	337
15.23	Wiederholungsfragen	337
16	Kunststoffe	337
16.1	Was sind Kunststoffe?	337
16.2	Untersuchung von Kunststoffen	338
16.3	Unterscheidung von Kunststoffen	339
16.4	Allgemeines zu Kunststoffen: Was sind Kunststoffe?	340

16.5 Gummi - ein natürlicher Elastomer	345
16.6 Einteilung von Kunststoffen nach der Herkunft der Ausgangsstoffe:	347
16.7 Zur Geschichte der Kunststoffe	347
16.8 Ausgangsstoffe der Polymerisation und die daraus gebildeten Kunststoffe	349
16.9 Kunststoffgewinnung (I) aus Naturstoffen	350
16.10Kunststoffsynthese (II) durch Polymerisation	352
16.11Radikalische Polymerisation I: Bildung von Polyethylen	353
16.12Radikalische Polymerisation II: Bildung von Polystyrol (Styropor) aus Styrol	354
16.13Kationische und anionische Polymerisation	354
16.14Technisch wichtige Polymere	355
16.15Kunststoffsynthese (III) durch Polykondensation	355
16.16Zwei Typen der Polykondensation im Vergleich	355
16.17Bekannte Polykondensationsprodukte: Die Polyamide - Nylon und Perlon	356
16.18Windelversuch	357
16.19Kunststoffsynthese (IV) durch Polyaddition	359
16.20Vergleich der Polymertypen nach ihren Eigenschaften	360
16.21Vergleich der „Plaste“ (Thermoplast & Duroplast)	361
16.22Kunststoffrecycling	361
16.23Chemiefasern	362
17 Autoren	363
Abbildungsverzeichnis	365
18 Licenses	387
18.1 GNU GENERAL PUBLIC LICENSE	387
18.2 GNU Free Documentation License	388
18.3 GNU Lesser General Public License	388

1 Kohlenstoffverbindungen

1.1 Wöhler entdeckt die Harnstoffsynthese und begründet die Organische Chemie

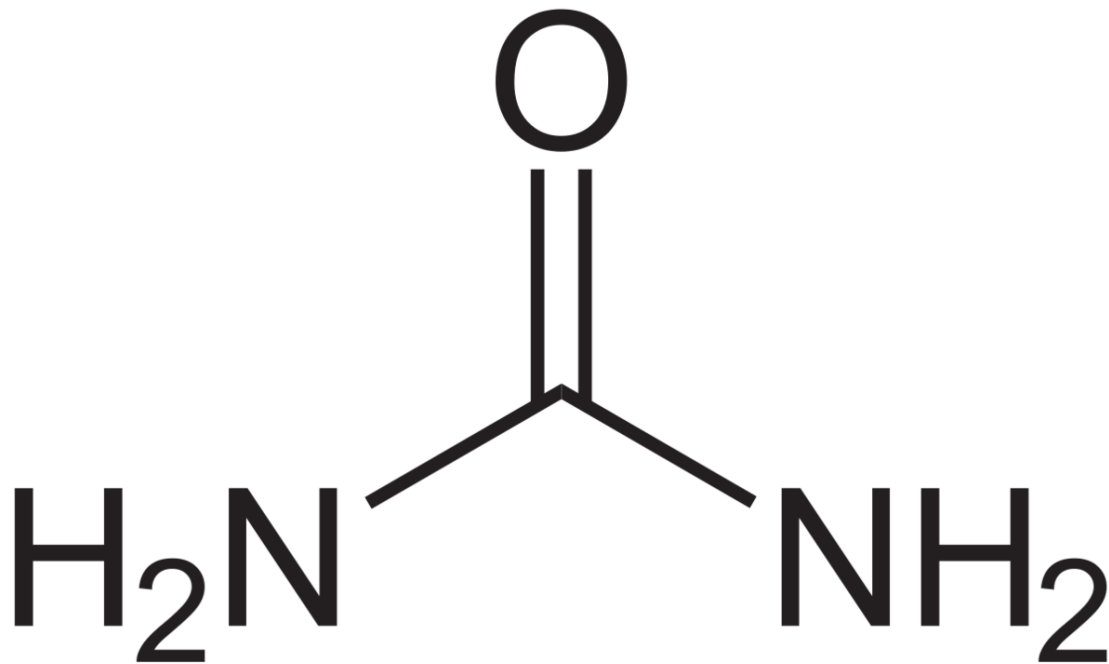


Abb. 1 Harnstoff

Harnstoff ist ein weißer, kristalliner, geruchloser Feststoff. Er entsteht im Körper von Menschen oder Tieren, wenn Eiweiße aus der Nahrung abgebaut werden. Zusammen mit Wasser verlässt der Harnstoff den Körper als Urin. Aufgrund seines hohen Stickstoffgehaltes ist Harnstoff weltweit das bedeutendste Stickstoffdüngemittel.

Vor 200 Jahren glaubte man, er sei nur auf natürlichem Wege, also organisch herzustellen. Für organische Stoffe sei eine „Lebenskraft“ notwendig (die damals so genannte *Vis Vitalis*). Der deutsche Chemiker Friedrich Wöhler (1800 - 1882) widerlegte diese Ansicht. Im Jahr 1828 stellte er im Labor Harnstoff aus anorganischen Ausgangsstoffen künstlich her. Da niemand dies für möglich hielt, war Wöhler selbst von dem Ergebnis beeindruckt. So schrieb er bald darauf an seinen Freund Berzelius:

Friedrich Wöhler

Lieber Herr Professor! Obgleich ich sicher hoffe, daß mein Brief vom 12. Januar und das Postskript vom 1. Februar bey Ihnen angelangt sind und ich täglich oder vielmehr stündlich in der gespannten Hoffnung lebe, einen Brief von Ihnen zu erhalten, so will ich in doch nicht abwarten, sondern schon wieder schreiben, denn ich kann, so zu sagen, mein chemisches Wasser nicht halten und muß Ihnen sagen, daß ich Harnstoff machen kann, ohne dazu Nieren oder überhaupt ein Thier, sey es Mensch oder Hund, nöthig zu haben. Das cyansaure Ammoniak ist Harnstoff. Vielleicht erinnern Sie sich noch der Versuche, die ich in der glücklichen Zeit, als ich noch bey Ihnen arbeitete, anstellte, wo ich fand, daß immer, wenn man Cyansäure mit Ammoniak zu verbinden sucht, eine krystallisirte Substanz entsteht, die sich indifferent verhielt und weder auf Cyansäure noch Ammoniak reagierte. Beim Durchblättern meines Journals fiel mir dies wieder auf, und ich hielt es für möglich, daß durch die Vereinigung von Cyansäure und Ammoniak die Elemente, zwar in derselben Proportion, aber auf eine andere Art zusammentreten könnten und hierbey vielleicht z.B. eine vegetabilische Salzbase oder etwas Ähnliches gebildet werden könnte.

http://www.zum.de/Faecher/Ch/Saar/Handrchg/K111/hr_11_82.htm

Die Tragweite der Entdeckung, zeigte sich auch darin, dass Wöhler noch im gleichen Jahr, im Alter von 28 Jahren zum Professor in Berlin ernannt wurde. 1832 wechselte er dann nach Kassel und wurde 1836 Leitender Professor für Chemie und Pharmazie an der Universität Göttingen. Dort arbeitete er auch mit *Justus von Liebig* zusammen. Sie veröffentlichten eine gemeinsame Arbeit:

Friedrich Wöhler, Justus von Liebig

... die Erzeugung aller organischen Materien in unseren Laboratorium ist nicht allein wahrscheinlich, sondern muss als gewiss betrachtet werden. Zucker, Salicin, Morphin werden künstlich hervorgebracht werden. Wir kennen freilich die Wege noch nicht, auf dem dieses Endresultat zu erreichen ist, weil uns die Vorderglieder unbekannt sind, aus denen diese Materien sich entwickeln, allein wir werden sie kennen lernen.

Bis zu seinem Tod im Jahre 1882 wirkte und lehrte Wöhler in Göttingen. Seine Vision wurde schnell Wirklichkeit. Viele organische Substanzen wurden in den folgenden Jahren auch im Labor hergestellt. Eine Trennung von anorganischer und organischer Chemie war nun im Grunde überflüssig.

Dass diese Trennung dennoch bis heute beibehalten wurde (obwohl die Grenzen fließend sind!) ist also eher historisch zu verstehen. Allerdings ist allen organischen Molekülen eines gemeinsam. Sie enthalten Kohlenstoffatome! Neben den auch immer enthaltenen Wasserstoffatomen, findet man einige Sorten von Elementen, die nicht immer aber in einigen organischen Stoffen enthalten sind, nämlich Stickstoff-, Sauerstoff-, Schwefel-, oder Phosphoratome. Man bezeichnet sie auch als *w:Heteroatome*¹.

Definition

Heute versteht man unter dem Begriff „organische Chemie“ die Chemie der Kohlenstoffverbindungen.

Übrigens ist es auch heute noch immer nicht möglich, alle Moleküle aus pflanzlichen oder tierischen Organismen künstlich herzustellen. Stattdessen werden sie aus Pflanzen und Tieren isoliert und man nutzt genmanipulierte Bakterien, die als Bio-Fabriken dienen.

¹ <http://de.wikipedia.org/wiki/Heteroatome>

Dafür gibt es zahlreiche neue organische Verbindungen, die sich in keinem Lebewesen finden lassen. Man nennt sie **synthetisch**, also künstlich hergestellt. Solche sind zum Beispiel Kunststoffe, Medikamente usw...

Zusatzinformationen:

- w:Harnstoff²
- w:Organische Chemie³
- w:Friedrich Wöhler⁴
- w:Justus von Liebig⁵

1.2 Kohlenstoffverbindungen in der Natur - Der Kohlenstoffkreislauf

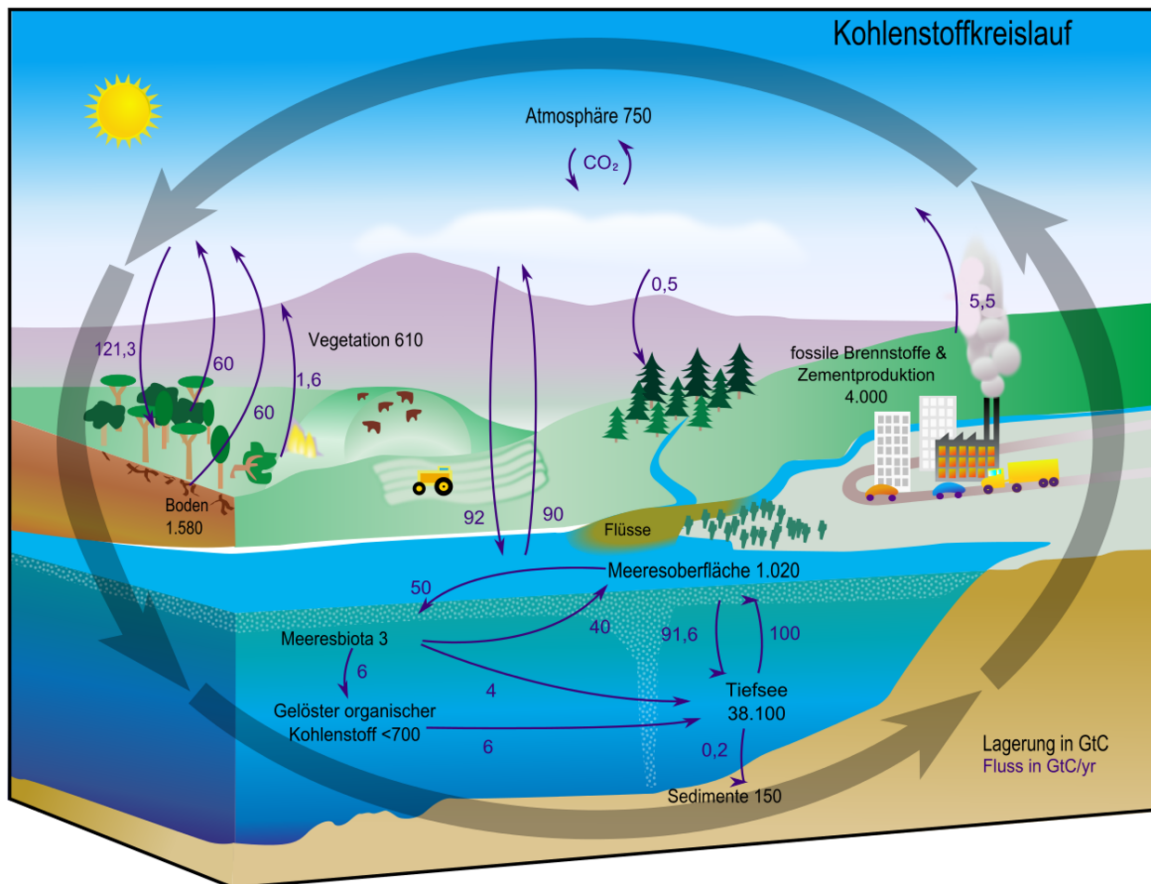


Abb. 2 Diagramm des Kohlenstoffkreislaufes. Die schwarzen Zahlen zeigen wie viele Milliarden Tonnen Kohlenstoff (Gt C) in den verschiedenen Reservoirs vorhanden sind. Die violetten Zahlen zeigen an, wie viel Kohlenstoff zwischen den einzelnen Speichern pro Jahr ausgetauscht wird.

2 <http://de.wikipedia.org/wiki/Harnstoff>
 3 <http://de.wikipedia.org/wiki/Organische%20Chemie>
 4 <http://de.wikipedia.org/wiki/Friedrich%20W%F6hler>
 5 <http://de.wikipedia.org/wiki/Justus%20von%20Liebig>

Kohlenstoff findet sich in der Natur zum einen in drei großen, miteinander im Austausch stehenden Reservoiren:

1. in der Atmosphäre
2. in der Land-Biosphäre, im Boden und in Verwitterungsmaterial
3. im Ozean

Weitere Hinweise:

1. Destruenten sind Zerkleinerer und Bakterien. Sie zersetzen nicht nur Blätter, Laub und Pflanzenreste, sondern auch tote Tiere. Dabei entstehen Mineralsalze, Wasser und Kohlenstoffdioxid.
2. Kohlenstoff findet sich in der Natur zum einen in drei großen, miteinander im Austausch stehenden Reservoiren: 1. in der Atmosphäre als Kohlenstoffdioxid 2. im Boden und in Verwitterungsmaterial 3. im Ozean (in Form von gelöstem Kohlenstoffdioxid)
3. eine Kuh produziert pro Tag 120l Methan. Dieses ist ein kohlenstoffhaltiges Gas, welches die Atmosphäre schädigt
4. Bei Stoffwechselvorgängen in Mensch und Tier (durch die Kohlenhydratverdauung) und bei der Verbrennung von fossilen Brennstoffen wie Benzin und Diesel, entstehen immer Kohlenstoffdioxid und Wasser (letzteres ist sichtbar im Winter am Auspuff und beim Ausatmen).
5. Die Stoffkreisläufe sind geschlossen, alle Stoffe (wie Kohlenstoff, Sauerstoff, Wasser und Mineralsalze) werden immer wieder verwendet. Der Energiekreislauf ist nicht geschlossen. Es muss ständig neue Energie dem System zugeführt werden. Dies geschieht durch die Sonne. Der Grund ist ein permanenter Verluste durch Wärmeabgabe, z.B. in den Weltraum sowie der Energiebedarf für Lebensvorgänge und der daraus entstehenden Wärme, die ebenfalls verloren geht.
6. Sauerstoff wird vom Menschen in Mensch und Tier durch die Atmung in Kohlenstoffdioxid umgewandelt. Dazu sind Kohlenhydrate notwendig. Kohlenstoffkreislauf und Sauerstoffkreislauf haben also eine Verbindung!

Zum Vergleich: Eine Kuh produziert pro Tag 120l Methan

Zusatzinformationen:

- w:Kohlenstoffzyklus⁶

1.3 Untersuchung organischer Stoffe

V: Zucker, Mehl, Kartoffelstückchen, Plastik, Kerzenwachs, Öl, Petroleum werden in Reagenzglasern stark erhitzt (und mit einem Kohlestückchen verglichen!).

V2: Die Stoffe werden in einem Tiegel entzündet. Wenn sie brennen, sofort wieder löschen!

Stoff	Beobachtung „Erhitzen“	Beobachtung „Verbrennung“	Sonstiges
Zucker			
Mehl			
Kartoffelstückchen			

⁶ <http://de.wikipedia.org/wiki/Kohlenstoffzyklus>

Stoff	Beobachtung „Erhitzen“	Beobachtung „Verbrennung“	Sonstiges
Plastik			
Kerzenwachs (Paraffin)			
Öl			
Petroleum			
Spiritus			$\text{C}_2\text{H}_5\text{OH} + 3 \text{O}_2 \rightarrow 2\text{CO}_2 + 3 \text{H}_2\text{O} + \text{E}$

Die untersuchten Stoffe verkohlen und werden in der Regel schwarz

S: Alle organischen Verbindungen enthalten Kohlenstoff, was daran erkennbar ist, dass sich die Stoffe beim Erhitzen schwarz färben.

Man versteht deshalb die Organische Chemie auch als Chemie der Kohlenstoffverbindungen.

Der Chemiker Berzelius teilte die Chemie 1806 in zwei Bereiche ein:

- anorganische Chemie (Stoffe aus der unbelebten Natur)
- und organische Chemie (Verbindungen pflanzlicher und tierischer Herkunft)

1.4 Qualitative Analyse organischer Stoffe

Bei der w:Qualitative Analyse⁷ werden die Elemente, aus denen ein Stoff aufgebaut sind, durch bestimmte Methoden und Nachweis-Reaktionen, gesucht. Praktikum Organische Chemie⁸

1.4.1 Kohlenstoff-Nachweis

V: Ein Stück Kohle oder ersatzweise ein anderes organisches Produkte, wie Pflanzenreste sowie Pflanzenprodukte wie Mehl, Mehlprodukte, Kartoffeln usw... werden stark erhitzt, eventuell unter Sauerstoff-Zufuhr. Das entstehende Gas wird in w:Kalkwasser⁹ geleitet.

Aufbau

B:	S:
Die organischen Produkte färben sich alle beim starken Erhitzen schwarz	→ Beim Zersetzen der organischen Verbindungen entsteht Kohlenstoff
Das Kalkwasser wird trübe	→ Es ist CO_2 entstanden, das im Kalkwasser zur Ausfällung von Calciumcarbonat führt. $\text{C} + \text{O}_2 \rightarrow \text{CO}_2 + \text{E}$

⁷ <http://de.wikipedia.org/wiki/Qualitative%20Analyse>

⁸ <http://de.wikibooks.org/wiki/Praktikum%20Organische%20Chemie>

⁹ <http://de.wikipedia.org/wiki/Kalkwasser>

1.4.2 Wasserstoff-Nachweis

V: Ähnlich wie vorher, aber: Das entstehende Gas wird durch wasserfreies w:Kupfersulfat¹⁰ oder w:Kobaldchlorid¹¹ geleitet.

B:	S:
Tröpfchen setzen sich an der kalten Glaswand ab.	→ <i>kein eindeutiger Nachweis!</i>
Das weiße Kupfersulfat wird schwach blau bzw. das rosafarbene Kobaldchlorid wird blau.	→ Bei der Verbrennung bzw. beim Erhitzen entsteht Wasser, das durch die Reaktion von im Stoff gebundenen Wasserstoff mit Sauerstoff entstanden sein muss.

WICHTIG: Bei jeder Verbrennung organischer Substanzen entsteht Wasser. So kann man den Wasserdampf, der aus dem Auspuff des Benzinmotors kommt erkennen und auch beim Ausatmen wird vom Menschen Wasserdampf mit ausgeatmet. Im Menschen werden die Kohlenhydrate

Definition

Bei allen organischen Verbindungen können in der qualitativen Analyse Kohlenstoff und Wasserstoff nachgewiesen werden. Man versteht deshalb die Organische Chemie auch als Chemie der Kohlen-wasserstoffverbindungen

1.4.3 Weitere Analysen organischer Verbindungen:

Neben Kohlenstoff und Wasserstoff enthalten organische Verbindungen häufiger noch einige andere Elemente, die folgendermaßen nachgewiesen werden können:

- **Stickstoff:** Nachweis durch Kochen mit Natronlauge. Es bildet sich Ammoniak, welches typisch riecht und Indikatorpapier blau färbt.
- **Schwefel:** Erhitzen von schwefelhaltigen Substanzen färbt Bleiacetatpapier sowie Bleinitrat- oder Bleiacetatlösung schwarz. (*Hintergrund: Beim Erhitzen bildet sich H_2S , welches mit Bleiionen das schwarze PbS bildet*)
- **Halogene (Fluor, Chlor, Brom, Iod):** Auf einem ausgeglühten Streifen Kupferblech werden die Testsubstanzen in die rauschende, blaue Brennerflamme gehalten (z.B. ein Stück PVC). Man beobachtet eine grüne Flamme. (*Hintergrund: Halogenionen verbinden sich mit Kupfer zu Kupferhalogeniden (z.B. CuF_2 , $CuCl_2$ usw.). Diese färben die Brennerflamme beim Verdampfen grün.*)
- **Phosphor:** ...
- **Sauerstoff:** Sauerstoff lässt sich nicht einfach nachweisen, denn beim Verbrennen wird ja Sauerstoff aus der Luft benötigt und so ist der Nachweis einer sauerstoffhaltigen Verbindung als Verbrennungsprodukt kein Nachweis. Im Labor könnte man indirekt das Vorhandensein von Sauerstoff nachweisen, indem man den Stoff quantitativ untersucht und anhand der Differenz zwischen untersuchter Stoffmenge und nachgewiesenem Inhalt, einen weiteren Stoff erkennen kann.

¹⁰ <http://de.wikipedia.org/wiki/Kupfersulfat>

¹¹ <http://de.wikipedia.org/wiki/Kobaldchlorid>

Mit Hilfe von modernen Untersuchungsmethoden lässt sich das Vorhandensein von Sauerstoff aber auch direkt nachweisen.

1.5 Entzündung von organischen Stoffen II

V: Wundbenzin, Petroleum, Speiseöl und Ethanol werden in einen Porzellantiegel gegeben und die Dämpfe werden vorsichtig zugefächelt. Es wird versucht, die Dämpfe zu entzünden. (Petroleum und Speiseöl notfalls sehr vorsichtig erhitzen). Es wird dann eine Vorhersage zur Flüchtigkeit der Stoffe getroffen

B: Die meisten Verbindungen lassen sich leicht entzünden. Ihre aufsteigenden Gase lassen sich leicht entzünden.

S: Die meisten organischen Verbindungen sind gut brennbar, auch wenn ihre Entzündungs-temperaturen verschieden sind. Oft reicht schon ein Funke um Verbindungen wie Benzin, Aceton, Ether oder Alkohole zu entzünden. Hiervon geht eine große Gefahr der organischen Verbindungen aus. Im Labor umgeht man diese oft, indem man flammenlos erhitzt, z.B. mit elektrischen Heizplatten. Im Alltag sollte man nicht rauchen, wenn man mit organischen Stoffen Umgang hat (Z.B. beim Tanken oder beim Arbeiten mit Lösungsmitteln und Verdünnern!).

Unter der Entzündungstemperatur versteht man die Temperatur, bei der sich ein Stoff selbst entzündet.

1.6 Löslichkeit organischer Stoffe

V: Zucker, Mehl, Kartoffelstückchen, Plastik, Kerzenwachs, Öl, Petroleum werden mit Wasser (bzw. mit Benzin) versucht zu lösen

B: Nur der Zucker löst sich in Wasser auf

Organische Stoffe sind meist apolar (=unpolar), d.h. sie lösen sich nicht in Wasser auf, sondern nur in unpolaren Stoffen, wie Benzin.

Deshalb kann Benzin auch viele Flecken entfernen, die man mit der Waschmaschine nicht entfernen kann.

1.7 Vorbereitung quantitative Analyse: Wiederholung chemisches Rechnen (Klasse 9)

1.7.1 a) Die Avogadro Zahl:

Der Chemiker Avogadro benötigte eine Zahl, um große Mengen von Atomen beschreiben zu können und um schließlich damit auch „vernünftig“ rechnen zu können.

Definition

Festgelegt wurde: 1 mol entspricht $6,022 \cdot 10^{23}$ Atomen (=602 200 000 000 000 000 000 000 Atome)^a

a Das entspricht 6 Milliarden • 1Milliarde • 100000

1.7.2 b) Die Masse von Atomen:

Als Chemiker will man natürlich dann auch wissen, was denn jetzt eigentlich so ein Atom wiegt?

Z.B.: ein Cu-Blech wiegt 0,8g. Eine Messung ergibt, es enthält genau $6,022 \cdot 10^{23}$ Atome (=1mol)

→ ein Atom wiegt: $m(\text{Cu-Atom}) = 0,8 \text{ g} : 6,022 \cdot 10^{23} \text{ Atome} = 1,055 \cdot 10^{-22} \text{ g/Atome}$

Diese Zahl ist natürlich absolut unhandlich und viel zu klein, um damit zu rechnen. Die Chemiker benannten die neue Einheit schließlich mit dem englischen Wort für Einheit „unit“

Definition

Die Einheit der Atommasse ist „unit.“. Im PSE sind die Massen der Atome in units (u) angegeben.

1.7.3 c) Die Dichte

Definition

Die Dichte (Formelzeichen: ρ ; griechischer Buchstabe „rho“), ist das Verhältnis der Masse m eines Körpers zu seinem Volumen V .

Die Dichte ist eine Stoffeigenschaft.

$\rho = m/V$ Die (SI-) Einheit der Dichte ist kg/m^3 . Oft ist die Dichte noch in g/cm^3 angegeben.

Durch Wiegen eines Körpers und seiner Verdrängung von Wasser kann die Dichte leicht bestimmt werden. Es gilt: $1 \text{ g/cm}^3 = 1000 \text{ kg/m}^3$.

1.7.4 d) Die molare Masse

Sicher hast Du Dich nun schon gefragt, woher Chemiker überhaupt wissen, wie viele Atome z.B. in einem Stück Kohle enthalten sind? Vielleicht hilft Dir ein Vergleich, um auf die Lösung zu kommen:

Vergleich: Wie kann man bestimmen, wie viele (gleiche) Centmünzen in einer Streichholzschachtel sind, ohne diese zu öffnen oder die Cent einzeln abzuzählen?

Richtig, man kann sie wiegen! Wenn Du die Masse einer Münze kennst, kannst Du leicht die Anzahl in der Streichholzschachtel durch Division bestimmen:

$$\text{Anzahl Münzen} = \text{Masse aller Münzen} / \text{Masse einer Münze}$$

Nun ein chemisches Beispiel: Wie viele Atome sind in 12g Kohlenstoff enthalten?

Man hat also 12g Kohlenstoff, (z.B. ein kleines Stück Kohle). Man kennt die Masse, möchte wissen wie viel Atome es sind.

M = molare Masse [g/mol] (=Umrechnungsfaktor zwischen Masse und Stoffmenge¹²)

m = Masse in g

n = Stoffmenge (also Anzahl an Atomen in mol)

$$m = M \cdot n \rightarrow n = m / M$$

Der Zahlenwert der molaren Masse kann leicht aus dem PSE abgelesen werden. Er entspricht dem Wert der Atom- (bzw. Molekül-) Masse:

→ 1 mol Kohlenstoff hat die molare Masse 12,001 g/mol

→ 12,001 g C entsprechen 1mol

→ 1mol = $6,022 \cdot 10^{23}$ Atome (=602 200 000 000 000 000 000 000 Atome Kohlenstoff sind enthalten!)

1.7.5 e) molare Masse bei Verbindungen

Auch für **Verbindungen** kann die Molare Masse angegeben werden. Sie ergibt sich einfach durch Addieren der Atommassen der Elemente, die in einer Verbindung enthalten sind,

z. B. Bestimme die relative Molekülmasse von Wasser (von Zucker)

$$M(\text{H}_2\text{O}) = 2 \rightarrow 1,008\text{u} + 16\text{u} = 18,016\text{u}$$

$$M(\text{C}_6\text{H}_{12}\text{O}_6) = 6 M(\text{C}) + 12 M(\text{H}) + 6 M(\text{O})$$

$$= (6 \cdot 12 + 12 \cdot 1 + 6 \cdot 16) \text{ g/mol}$$

$$= 180 \text{ g/mol}$$

Zusatzinformationen: w:molare Masse¹³ w:Mol (Stoffmenge)¹⁴ w:Avogadrosches Gesetz¹⁵

1.8 Gay Lusac: Umrechnung zw.. Normalbedingungen & herrschenden Bedingungen im Labor

$$=p_1 \cdot V_1 \quad p_2 \cdot V_2$$

$$T_1 \cdot n_1 \quad T_2 \cdot n_2$$

Aus dieser Umrechnung kann man das Gesetz der allgemeinen Gasgleichung ableiten:

$$p \cdot V = n \cdot R \cdot T$$

• $R = 8,314472 \text{ J/ (mol} \cdot \text{K)}$ (=universelle Gaskonstante)

Zusatzinformationen

12 entspricht der Masse eines Centstücks im oberen Bsp.

13 <http://de.wikipedia.org/wiki/molare%20Masse>

14 <http://de.wikipedia.org/wiki/Mol%20%28Stoffmenge%29>

15 <http://de.wikipedia.org/wiki/Avogadrosches%20Gesetz>

- w:Universelle Gaskonstante¹⁶

Aufgaben

1. Wie groß ist die molare Masse von: C, H, O, H₂O, HCl, H₃PO₄, C₈H₁₄?
2. Du kennst nun die Anzahl an Atomen in einem 12g schweren Kohlenstoffstückchen, aber wie viel Atome sind in einem 10mal so schweren Kohlestückchen enthalten? Notiere bitte die Zahl ;-)
3. Wie viel Moleküle sind in 1 Teelöffel Zucker (C₆H₁₂O₆) enthalten? (1 Teelöffel entspricht 5g)
4. Welcher Stoffmenge ist in einer mit Wasser gefüllten Badewanne (200l) enthalten? (Dichte von Wasser: $\rho = 1 \text{ g/ml}$)
5. Befinden sich mehr Atome in 1 kg Gold oder in 150g Aluminium?

1.9 Quantitative Analyse von Propanol nach Liebig

Eine quantitative Analyse ist ein chemisches und/oder physikalisches Verfahren, bei der es um die Beantwortung der Frage geht, wie viel von einem Stoff in einer gegebenen Probe vorhanden ist.

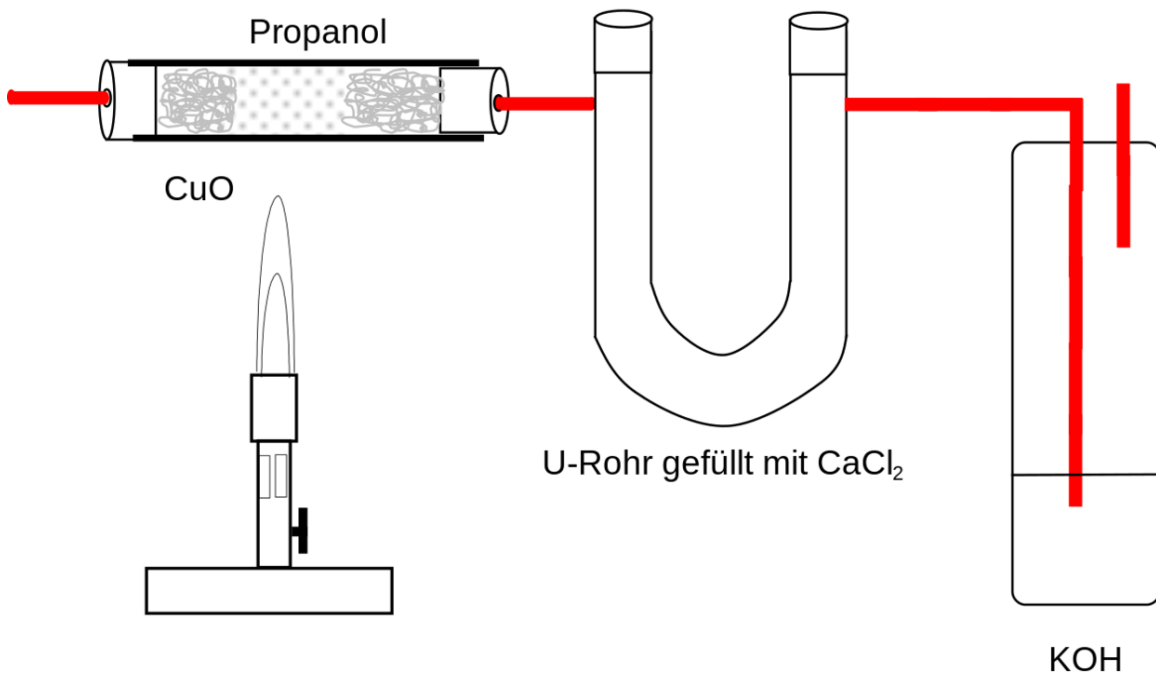


Abb. 3

V: in einem Glasrohr wird Propanol (eigentlich ein unbekannter Stoff, aber zum Verständnis des Verfahrens, wird erstmal ein bekannter genommen) oxidiert. Es stehen 0,500 g Propanol zur Verfügung.

Vor Versuchsbeginn werden sowohl das Gewicht des Glasrohrs mit dem CaCl₂ bestimmt (das soll später Wasser auffangen) als auch das Gewicht der Gaswaschflasche mit dem KOH (diese „fängt CO₂ auf“)

¹⁶ <http://de.wikipedia.org/wiki/Universelle%20Gaskonstante>

Mit dem Brenner wird die Reaktion gestartet und nach erfolgter Oxidation des unbekanntes Stoffes (also hier des Propanols), wiegt man das Glasrohr und die Waschflasche erneut.

1.9.1 a) Bestimmen der Verhältnisformel

Aus den Masse an H₂O bzw. CO₂ lassen sich die Massen der in der Verbindung vorhandenen Elemente (C, H) durch ein einfaches Verhältnis mit den Atommassen bestimmen. Die Masse an Sauerstoff, wird dann durch Subtraktion von der Masse an eingesetztem Propanol bestimmt.

a) Bestimmung $m_{\text{Kohlenstoff}}$: $\frac{m(\text{CO}_2)}{M(\text{C}) \cdot \text{Anzahl C-Atome}}$

Im Versuch wurden 1,100g CO₂ gemessen

$$\begin{aligned} \rightarrow m(\text{C}) &= \frac{M(\text{C}) \cdot \text{Anzahl C-Atome}}{M(\text{CO}_2)} \\ &= \frac{12 \text{ g/Mol} \cdot 1 \cdot 1,100 \text{ g}}{44 \text{ g/Mol}} \\ &= 0,3 \text{ g C} \end{aligned}$$

b) Bestimmung von $m_{\text{Wasserstoff}}$: $\frac{m(\text{H}_2\text{O})}{m(\text{H})} = \frac{M(\text{H}_2\text{O})}{M(\text{H}) \cdot \text{Anzahl H-Atome}}$

Im Versuch wurden 0,600g H₂O gemessen

$$\begin{aligned} \rightarrow m(\text{H}_2\text{O}) &= \frac{M(\text{H}) \cdot \text{Anzahl H-Atome} \cdot m(\text{H}_2\text{O})}{M(\text{H}_2\text{O})} \\ &= \frac{1 \text{ g/Mol} \cdot 2 \cdot 0,600 \text{ g}}{18 \text{ g/mol}} \\ &= 0,066 \text{ g H} \end{aligned}$$

c) Bestimmung $m_{\text{Sauerstoff}}$: **m Propanol = m Kohlenstoff + m Wasserstoff + m Sauerstoff**

$$\begin{aligned} \rightarrow m_{\text{Sauerstoff}} &= m_{\text{Propanol}} - (m_{\text{Kohlenstoff}} + m_{\text{Wasserstoff}}) \\ \rightarrow m_{\text{Sauerstoff}} &= 0,5 \text{ g} - (0,300 \text{ g} + 0,066 \text{ g}) \\ &= 0,134 \text{ g O} \end{aligned}$$

Massenwerte nützen nur leider wenig, da verschiedene Elemente ja unterschiedliche Massen haben. Eine Umrechnung auf die Stoffmenge (Anzahl der Atome!) ist notwendig!

d) Umrechnung: **Stoffmenge n = m/ M**

$$n_{\text{Kohlenstoff}} = 0,300 \text{ g} / 12 \text{ g/mol} = 0,025 \text{ mol}$$

$$n_{\text{Wasserstoff}} = 0,066 / 1 \text{ g/mol} = 0,066 \text{ mol}$$

$$n_{\text{Sauerstoff}} = 0,134 \text{ g} / 16 \text{ g/mol} = 0,008 \text{ mol}$$

Die drei Werte lassen sich nun prima ins Verhältnis setzen, so dass eine Verhältnisformel entsteht:

n C	n H	n O	
0,025	0,066	0,008	:0,008
3	8	1	

→ die Verhältnisformel von Propanol ist C₃H₈O₁

1.9.2 b) Bestimmen der Summenformel von Propanol

Eine Verhältnisformel beschreibt noch nicht die tatsächliche Formel einer Verbindung. Propanol könnte die Summenformel $C_3H_8O_1$ oder aber auch $C_6H_{16}O_2$ oder alle anderen Möglichkeiten nach der Formel $N \cdot (C_3H_8O_1)$ haben!

Definition

$$M_{\text{berechnet}} = N \cdot M_{\text{(unbekannte Substanz)}}$$

Nur durch Kenntnis der molaren Masse kann man die genaue Summenformel bestimmen. Bei Gasen ist die Verwendung der Formel des molaren Volumens eine einfache Lösung dieses Problems:

Dazu sind drei Rechenschritte nötig

1. Molares Volumen: 1 mol eines Gases bildet (bei Normalbedingungen¹⁷) 22,4l Gas

$$V_m = \frac{V}{n} = 22,4L \rightarrow n = \frac{V}{V_m}$$

$$\text{Molare Masse } n = \frac{m}{M}$$

2. Gleichsetzen der beiden Formeln:

$$\frac{V}{V_m} = \frac{m}{M} \rightarrow M(\text{Propanol}) = \frac{V_m \cdot m}{V}$$

Ein so berechnetes M wird nun mit dem berechnetem Wert aus a) verglichen. Er sollte gleich, oder ein Vielfaches sein.

Also

In a) wurde durch die Verhältnisformel bestimmt: $C_3H_8O_1 \rightarrow M(C_3H_8O_1) = 60\text{g/mol}$

In b) wurde M berechnet: $M = 60\text{ g/mol}$

Da beide Ergebnisse gleich sind, folgt: $N \cdot (C_3H_8O_1) = M_{\text{berechnet}} = 60\text{ g/mol} = N \cdot 60\text{ g/mol} \rightarrow N = 1$
 $\rightarrow C_3H_8O_1$ ist bereits die korrekte Formel!

Weitere Beispielaufgabe für den letzten Schritt:

1. Die Verhältnisformel einer unbekanntes Verbindung ergibt: C_1H_3

Die Ermittlung der molaren Masse ergibt: 30g/mol

\rightarrow die korrekte Formel ist

$$N \cdot (M_C + M_H + M_H + M_H) = 30\text{g/mol}$$

$$N \cdot (12\text{g/mol} + 1\text{g/mol} + 1\text{g/mol} + 1\text{g/mol}) = 30\text{g/mol} : 15$$

$$N = 30/15 = 2$$

\rightarrow die korrekte Formel ist C_2H_6

Zusatzinformationen

¹⁷ Das molare Volumen eines jeden (idealen) Gases beträgt 22,413996 l/mol unter Normalbedingungen (also 0°C und 1013,25 hPa) und 24,4640424 l/mol bei Standardbedingungen (also 25°C und 1013,25 hPa).

w:Quantitative Analyse¹⁸ w:Kategorie:Chemisches Analyseverfahren¹⁹

1.9.3 Aufgaben

- Bei einer quantitativen Analyse nach Liebig wurden für 0,5g einer unbekanntes Verbindung folgende Werte gemessen: 1,100g CO₂, 0,600g H₂O. Bestimme die Verhältnisformel.
- Die Verhältnisformel einer unbekanntes Verbindung ergibt: C₁H₃. Die Ermittlung der molaren Masse ergibt: 30g/mol. Bestimme die korrekte Summenformel
- Eine unbekanntes Verbindung wird analysiert. Sie wiegt 26g und nimmt bei Normalbedingungen (T = 273,15K entspricht 0 °C und Druck p = 101325 Pa entspricht 1013,25 mbar) ein Volumen von 7.4666 l ein. Die Verhältnisformel ergibt C₁H₁. Wie lautet die Summenformel?
- 1,50g einer unbekanntes pflanzlichen Verbindung werden analysiert. Die Analyse ergibt 2,2g CO₂ und 0,9g H₂O.
 - Bestimme die Verhältnisformel
 - Das es sich nicht um ein Gas handelt, kann man die molare Masse nicht durch das molare Volumen bestimmen. Man weiß aber aus Untersuchungen, dass 1,470mol eine Masse von 250g haben. Bestimme die molare Masse und somit die Summenformel.
- Wie weist Du Stickstoff, Schwefel, Kohlenstoff und Wasserstoff in organischen Verbindungen nach? Erkläre kurz.

Lösungen

- Siehe Beispielaufgabe „Propanol“
- $M(C_1H_3) = 15\text{g/mol} \rightarrow$ die korrekte Summenformel lautet: C₂H₆
- $m = 26\text{g}$
 $V = 7.4666\text{L}$
 Verhältnisformel = C₁H₁.
 Summenformel = ? \rightarrow gesucht ist M (C_xH_x)
 $\frac{V}{V_m} = \frac{m}{M} \rightarrow M(C_xH_x) = \frac{V_m \cdot m}{V}$
 $\rightarrow M = 22,4\text{ l/mol} \cdot 26\text{g} / 7,4666\text{l} = M(C_xH_x) = 78\text{ g/mol}$
 $\rightarrow M(C_1H_1) = 13\text{g/mol}$ (C= 12 g/mol, H = 1 g/mol)
 \rightarrow die korrekte Formel lautet C₆H₆
 - C₁H₂O₁
 - C₆H₁₂O₆ (=Glucose,).
- Stickstoff: Nachweis durch Kochen mit Natronlauge. Es bildet sich Ammoniak, welches typisch riecht und Indikatorpapier blau färbt. Schwefel: Erhitzen von Schwefelhaltigen Substanzen färbt Bleiacetatpapier sowie Bleinitrat- oder Bleiacetatlösung schwarz. (Hintergrund: Beim Erhitzen bildet sich H₂S, welches mit Bleiionen das schwarze PbS bildet)
 Halogene (Fluor, Chlor, Brom, Iod): Auf einem ausgeglühtem Streifen Kupferblech werden die Testsubstanzen in die rauschende, blaue Brennerflamme gehalten (z.B. ein Stück PVC). Man beobachtet eine grüne Flamme. (Hintergrund: Halogenionen verbinden sich mit Kupfer zu Kupferhalogeniden (z.B. CuF₂, CuCl₂ usw.). Diese färben beim Verdampfen die Brennerflamme grün.

¹⁸ <http://de.wikipedia.org/wiki/Quantitative%20Analyse>

¹⁹ <http://de.wikipedia.org/wiki/Kategorie%3AChemisches%20Analyseverfahren>

1.10 Analyse von Feuerzeuggas

Aufgabe: Bestimme in Gruppenarbeit, welches Gas in Feuerzeug enthalten ist

Tipp: Es handelt sich um ein Alkan!

a) Planung des Versuches

Es kann nur ein Gas sein, deshalb kann es nur Methan, Ethan, Propan oder Butan sein.

Um das Gas genau bestimmen zu können, muss die molare Masse (M) bestimmt werden.

$$\frac{V}{V_m} = \frac{m}{M} \rightarrow M(C_xH_x) = \frac{V_m \cdot m}{V}$$

Da V_m bekannt ist (22,4l/mol), muss man für die Analyse nur noch die Masse (durch wiegen des Feuerzeugs, vor und nach dem Versuch) und das Volumen (durch Füllen des Reaktionsgefäßes mit Wasser und anschließendem Ausmessen) bestimmen.

b) Durchführung

Die praktische Durchführung bietet einige Hindernisse. Das Feuerzeuggas wird am besten in einen mit Wasser gefüllten Rundkolben gefüllt. Von diesem wird vorher das Volumen mit Hilfe eines Messzylinders bestimmt.

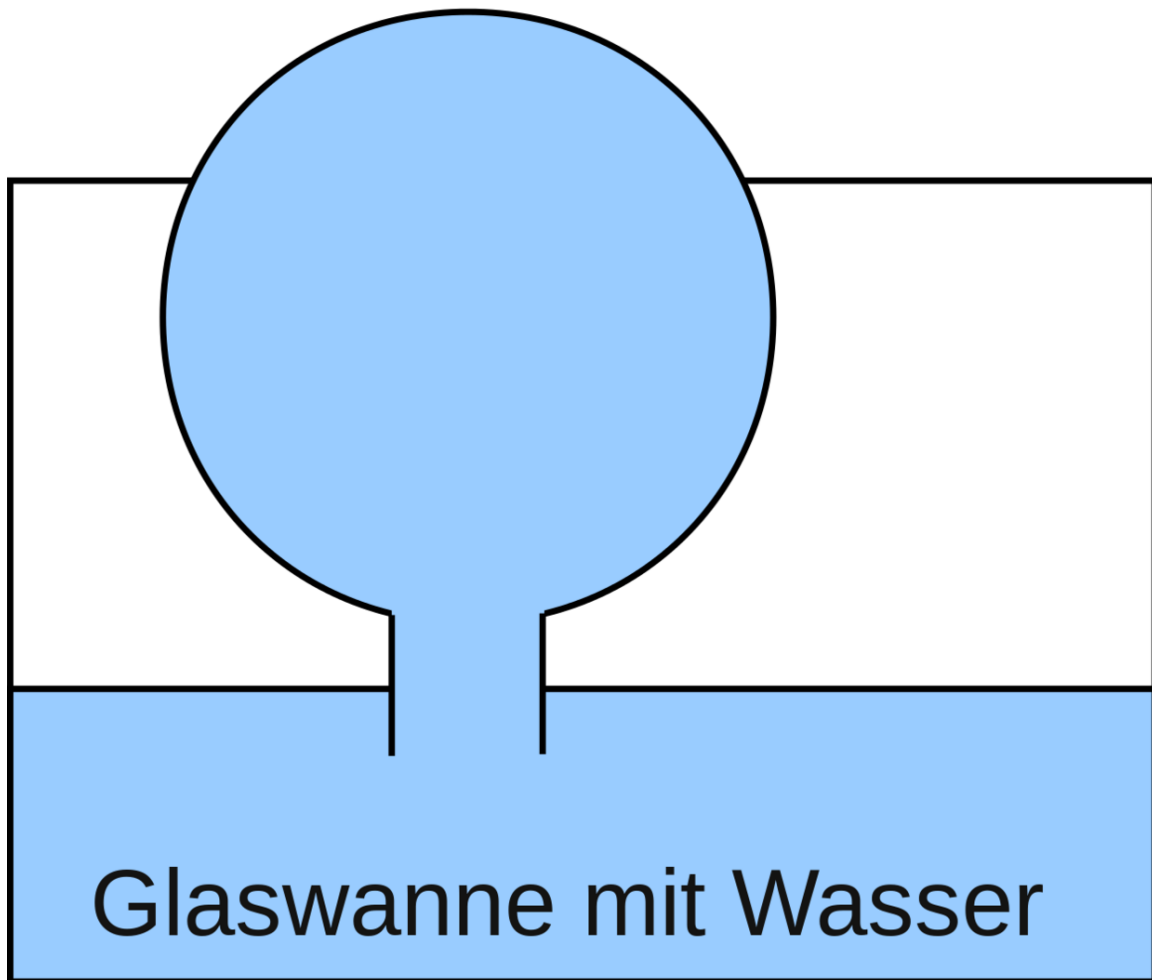


Abb. 4 Rundkolben gefüllt mit Wasser

Siehe auch gute Versuchsanleitungen auf: [w:Universelle Gaskonstante](http://de.wikipedia.org/wiki/Universelle_Gaskonstante)²⁰

²⁰ http://de.wikipedia.org/wiki/Universelle_Gaskonstante

1.11 Luftverschmutzung durch Verbrennung von Kohlenstoffverbindungen und die Konsequenzen

1.11.1 a) Luftverschmutzung



Abb. 5 Durch Verbrennung von Kohlenstoffverbindungen entsteht immer Kohlenstoffdioxid (CO_2)

1.11.2 b) Erderwärmung durch den Treibhauseffekt

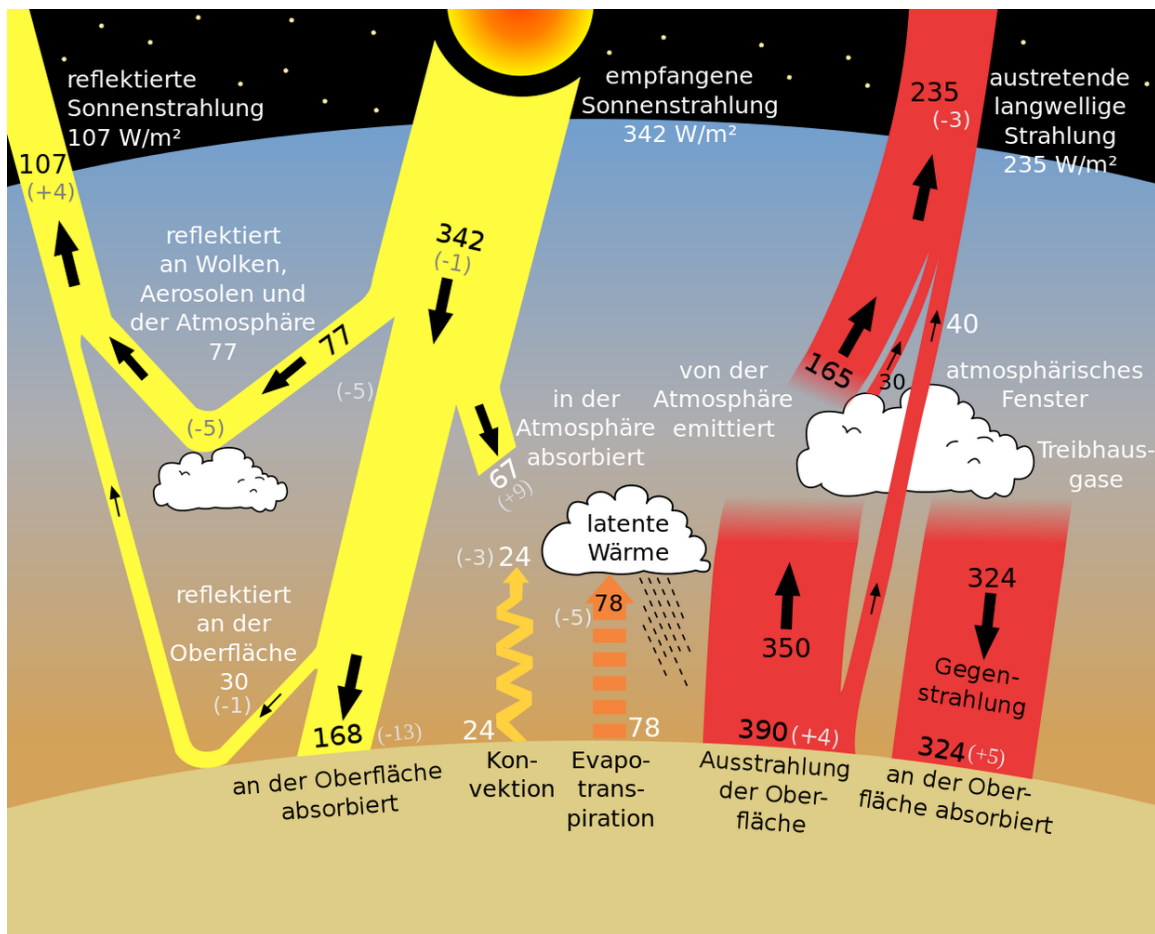


Abb. 6 Quelle: NASA - http://eosps0.gsfc.nasa.gov/eos_observ/pdf/Nov-Dec06.pdf^a

a http://eosps0.gsfc.nasa.gov/eos_observ/pdf/Nov-Dec06.pdf

Übermäßiger Kohlenstoffdioxidaußstoß verstärkt den Treibhauseffekt. **Zusatzinformationen:**

- w: Treibhauseffekt²¹

1.12 Wiederholungsaufgaben

1. Erkläre das Zustandekommen des Treibhauseffektes. Welche Gase sind beteiligt? Wie entstehen Sie?
2. Treibhauseffekt und Ozonloch werden in der Bevölkerung gerne gleichgesetzt, obwohl sie komplett verschiedene Ursachen und Auswirkungen haben. Dennoch scheinen sie sich gegenseitig zu verstärken. Kannst Du erklären wie?

²¹ <http://de.wikipedia.org/wiki/Treibhauseffekt>

2 Kohlenstoff als Bindungspartner

2.1 Die Atombindung bei Wasserstoff & Kohlenstoff

Anorganische Chemie für Schüler/ Die Atombindung¹

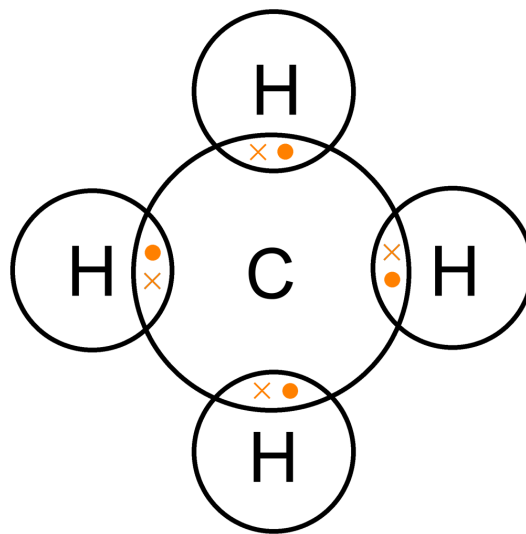


Abb. 7 Punkt-Kreuz-Diagramm

¹ <http://de.wikibooks.org/wiki/Anorganische%20Chemie%20f%FCr%20Sch%FCler%2F%20Die%20Atombindung>

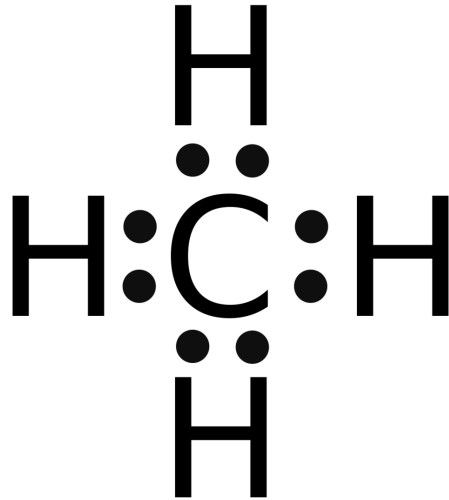


Abb. 8 CH₄

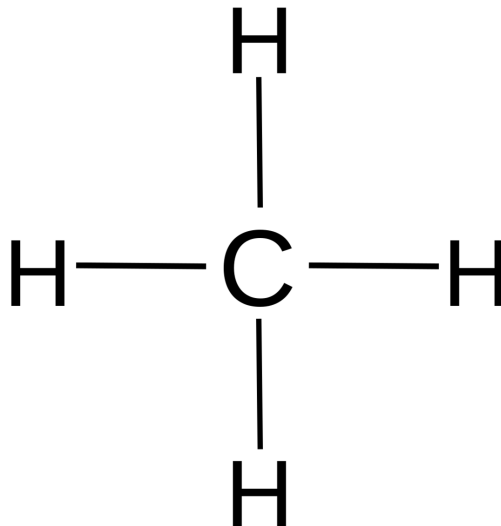


Abb. 9 2 e⁻ sind jeweils ein Strich

Ionen gibt es nur in Kristallen oder gelöst in Wasser. Bei Kohlenwasserstoffen liegt beides nicht vor.

Sie verbinden sich mit einer anderen Methode, der Atombindung. Dazu überlappen die äußeren Elektronenwolken und bilden einen gemeinsamen Bereich (dieser wird auch Molekülorbital genannt²). Damit gehört das Valenzelektronen-Paar beiden Atomen in gleicher Weise und sie erhalten Edelgaskonfiguration.

2 ² Das entspricht 6 Milliarden • 1Milliarde • 100000

Definition

Lewis, 1916: Atome sind in Molekülen durch gemeinsame Elektronen verbunden (=Atombindung bzw. Elektronenpaar Bindung).

Vom Kohlenstoffatom gehen in der Regel 4 Elektronenpaarbindungen ab (oder es liegen Doppel- oder Dreifachbindungen vor, dann sind es entsprechend weniger). Meistens ist Kohlenstoff dabei mit Kohlenstoff oder mit Wasserstoff verknüpft (aber auch Sauerstoff, Schwefel und Stickstoff (u.a.) sind möglich). Je länger dabei eine Kohlenstoffkette ist, desto fester und dickflüssiger wird eine Substanz.

Tipp: Bei Problemen mit dem Erstellen von Atombindungen, lies nochmals das Arbeitsblatt „Regeln zum Erstellen von Valenzstrichformeln“ im Kapitel „Atombindung“³.

2.2 Kohlenstoff als Bindungspartner

Kohlenstoff steht ist ein Element der 4. Hauptgruppe, d.h. es hat vier Außenelektronen. Es fehlen also 4 Valenzelektronen zum Erreichen der Edelgaskonfiguration. Das Ausbilden von 4 Atombindungen bietet sich an, um diesen Zustand zu Erreichen. Dabei bilden die Außenelektronen des Kohlenstoffatoms mit den Außenelektronen der Reaktionspartner gemeinsame Bindungselektronenpaare. Am stabilsten sind dabei Kohlenstoff-Kohlenstoff-Bindungen.

Es entstehen Atombindungen. Sie ist bei allen organischen Verbindungen zu finden. Die entstehenden Kohlenstoffverbindungen können kettenförmig sein, verzweigt oder zyklisch (=ringförmig).

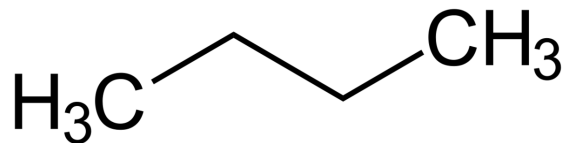


Abb. 10 Butan

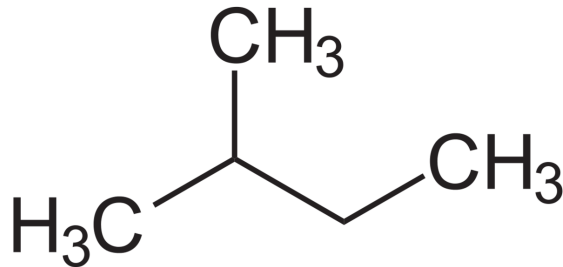


Abb. 11 iso-Pentan

3 <http://de.wikibooks.org/wiki/Anorganische%20Chemie%20f%FCr%20Sch%FCler%20Die%20Atombindung%23Exakte%20Regeln%20zum%20Erstellen%20von%20Valenzstrichformeln%20%28%3D%20Lewis%20Formeln%29>

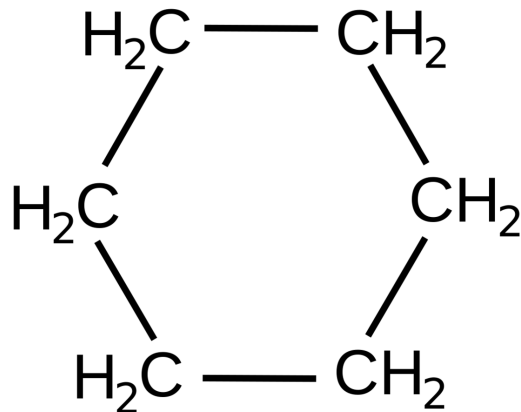


Abb. 12 Cyclo-Hexan

Beim Verbrennen organischer Substanzen wird viel Energie freigesetzt. Diese stammt aus den Bindungen und wird von den Menschen bei der Verbrennung fossiler Brennstoffe (Erdöl, Erdgas), Holz und Kohle genutzt. Auch die Verbrennung von Kunststoffen in Müllverbrennungsanlagen setzt diese Energie frei. Kein Wunder, denn auch Kunststoffe sind Kohlenwasserstoffverbindungen.

Kettenförmige Kohlenwasserstoffe (ohne Mehrfachbindungen) nennt man Alkane. Ringförmige entsprechend Cycloalkane. Kettförmige Kohlenwasserstoffe mit Doppelbindungen, werden Alkene, mit Dreifachbindungen Alkine genannt.

Die einfache Verknüpfung von Kohlenstoff mit anderen Nichtmetallen über Atombindungen ermöglicht eine schier unendliche Anzahl an möglichen Kombinationen. Mehr als 5 Millionen sollen in der Natur zu finden sein! Im Labor entstehen täglich neue.

Obwohl in der anorganischen Chemie viel mehr Elemente reagieren, sind bisher nur ca. 150 000 Verbindungen bekannt. Im Vergleich dazu schätzt man die Anzahl an organischen Verbindungen auf ca. 10 Millionen.

Definition

Organische Moleküle enthalten Kohlenstoff und Wasserstoff sowie zum Teil Sauerstoff und einige andere Elemente z.B. Stickstoff, Schwefel, Phosphor.

Ausnahmen: Kohlenstoffverbindungen, die als anorganisch gelten.

- Oxide des Kohlenstoffs (z.B. CO, CO₂)
- Kohlensäure (H₂CO₃)
- Salze der Kohlensäure (z.B. Kalk CaCO₃)

2.3 Die homologe Reihe der Alkane

Definition

Als homologe Reihen bezeichnet man Reihen von Verbindungen, deren Glieder sich nur durch eine CH_2 -Gruppe voneinander unterscheiden, die aber ansonsten gleich gebaut sind. Alkane enthalten nur C-C-Einfachbindungen sowie C-H-Bindungen. Da die maximal mögliche Anzahl von Wasserstoff-Atomen gebunden ist, spricht man deshalb auch von gesättigten Kohlenwasserstoffen.

Verbindung (Strukturformel)	Name	Summenformel	Isomere	Sdp.	Dichte
$\begin{array}{c} \text{H} \\ \\ \text{H}-\text{C}-\text{H} \\ \\ \text{H} \end{array}$	Methan (gasförmig)	CH ₄	1	- 161,4 °C	0,47 g/cm ³ (bei Verflüssigung)
$\begin{array}{c} \text{H} & & \text{H} \\ & & \\ \text{H}-\text{C} & - & \text{C}-\text{H} \\ & & \\ \text{H} & & \text{H} \end{array}$	Ethan (gasförmig)	C ₂ H ₆	1	- 88,6 °C	0,57 g/cm ³ (bei Verflüssigung)
$\begin{array}{c} \text{H} & & \text{H} & & \text{H} \\ & & & & \\ \text{H}-\text{C} & - & \text{C} & - & \text{C}-\text{H} \\ & & & & \\ \text{H} & & \text{H} & & \text{H} \end{array}$	Propan (gasförmig)	C ₃ H ₈	1	- 42,1 °C	0,59 g/cm ³ (bei Verflüssigung)
$\begin{array}{c} \text{H} & & \text{H} & & \text{H} \\ & & & & \\ \text{H}-\text{C} & - & \text{C} & - & \text{C}-\text{H} \\ & & & & \\ \text{H} & & \text{H} & & \text{H} \end{array}$	Butan (gasförmig)	C ₄ H ₁₀	2	- 0,5 °C	0,60 g/cm ³ (bei Verflüssigung)
$\begin{array}{c} \text{H} & & \text{H} & & \text{H} & & \text{H} \\ & & & & & & \\ \text{H}-\text{C} & - & \text{C} & - & \text{C} & - & \text{C}-\text{H} \\ & & & & & & \\ \text{H} & & \text{H} & & \text{H} & & \text{H} \end{array}$	Pentan (flüssig)	C ₅ H ₁₂	3	36,1 °C	0,63 g/cm ³

Verbindung (Strukturformel)	Name	Summenformel	Isomere	Sdp.	Dichte
$ \begin{array}{c} \text{H} \quad \text{H} \quad \text{H} \quad \text{H} \quad \text{H} \\ \quad \quad \quad \quad \\ \text{H}-\text{C}-\text{C}-\text{C}-\text{C}-\text{C}-\text{H} \\ \quad \quad \quad \quad \\ \text{H} \quad \text{H} \quad \text{H} \quad \text{H} \quad \text{H} \end{array} $	Hexan (flüssig)	C_6H_{14}	5	68,7°C	0,66 g/cm ³
$ \begin{array}{c} \text{H} \quad \text{H} \quad \text{H} \quad \text{H} \quad \text{H} \\ \quad \quad \quad \quad \\ \text{H}-\text{C}-\text{C}-\text{C}-\text{C}-\text{C}-\text{H} \\ \quad \quad \quad \quad \\ \text{H} \quad \text{H} \quad \text{H} \quad \text{H} \quad \text{H} \end{array} $	Heptan (flüssig)	C_7H_{16}	9	98,4°C	0,68 g/cm ³
$ \begin{array}{c} \text{H} \quad \text{H} \quad \text{H} \quad \text{H} \quad \text{H} \quad \text{H} \\ \quad \quad \quad \quad \quad \\ \text{H}-\text{C}-\text{C}-\text{C}-\text{C}-\text{C}-\text{C}-\text{H} \\ \quad \quad \quad \quad \quad \\ \text{H} \quad \text{H} \quad \text{H} \quad \text{H} \quad \text{H} \quad \text{H} \end{array} $	Oktan (flüssig)	C_8H_{18}	18	125,6°C	0,72 g/cm ³
$ \begin{array}{c} \text{H} \quad \text{H} \quad \text{H} \quad \text{H} \quad \text{H} \quad \text{H} \quad \text{H} \\ \quad \quad \quad \quad \quad \quad \\ \text{H}-\text{C}-\text{C}-\text{C}-\text{C}-\text{C}-\text{C}-\text{C}-\text{H} \\ \quad \quad \quad \quad \quad \quad \\ \text{H} \quad \text{H} \quad \text{H} \quad \text{H} \quad \text{H} \quad \text{H} \quad \text{H} \end{array} $	Nonan (flüssig)	C_9H_{20}	35	150,8°C	0,73 g/cm ³
$ \begin{array}{c} \text{H} \quad \text{H} \quad \text{H} \quad \text{H} \quad \text{H} \quad \text{H} \quad \text{H} \quad \text{H} \\ \quad \quad \quad \quad \quad \quad \quad \\ \text{H}-\text{C}-\text{C}-\text{C}-\text{C}-\text{C}-\text{C}-\text{C}-\text{C}-\text{H} \\ \quad \quad \quad \quad \quad \quad \quad \\ \text{H} \quad \text{H} \quad \text{H} \quad \text{H} \quad \text{H} \quad \text{H} \quad \text{H} \quad \text{H} \end{array} $	Dekan (flüssig)	$\text{C}_{10}\text{H}_{22}$	75	174,3°C	0,74 g/cm ³

Zusatzinformationen:

- w:Alkane⁴

2.4 Eigenschaften der Alkane - Schmelz und Siedepunkte

⁴ <http://de.wikipedia.org/wiki/Alkane>

Kettenlänge	Name	Smp. [°C]	Sdp. [°C]	Kettenlänge	Name	Smp. [°C]	Sdp. [°C]
CH ₄	Methan	-183	-161	C ₁₆ H ₃₄	Hexadekan	18	287
C ₂ H ₆	Ethan	-183	-88	C ₁₇ H ₃₆	Heptadekan	21	302
C ₃ H ₈	Propan	-189	-42	C ₁₈ H ₃₈	Oktadekan	29	317
C ₄ H ₁₀	Butan	-138	-0,5	C ₁₉ H ₄₀	Nonadekan	33	330
C ₅ H ₁₂	Pentan	-130	36	C ₂₀ H ₄₂	Eicosan	36,7	343
C ₆ H ₁₄	Hexan	-95	69	C ₂₁ H ₄₄	Henikosan	40,5	356
C ₇ H ₁₆	Heptan	-91	98	C ₂₂ H ₄₆	Dokosan	42	370
C ₈ H ₁₈	Okatan	-57	126	C ₂₃ H ₄₈	Trikosan	49	380
C ₉ H ₂₀	Nonan	-51	151	C ₂₄ H ₅₀	Tetrakosan	52	391
C ₁₀ H ₂₂	Dekan	-30	174	C ₂₅ H ₅₂	Pentakosan	54	402
C ₁₁ H ₂₄	Undekan	-26	195	C ₂₆ H ₅₄	Hexakosan	56,4	412
C ₁₂ H ₂₆	Dodekan	-12	215	C ₂₇ H ₅₆	Heptakosan	59,5	442
C ₁₃ H ₂₈	Tridekan	-5	234	C ₂₈ H ₅₈	Octakosan	64,5	432
C ₁₄ H ₃₀	Tetradekan	5,5	253	C ₂₉ H ₆₀	Nonakosan	63,7	440
C ₁₅ H ₃₂	Pentadekan	9,9	270	C ₃₀ H ₆₂	Triakontan	65,8	450

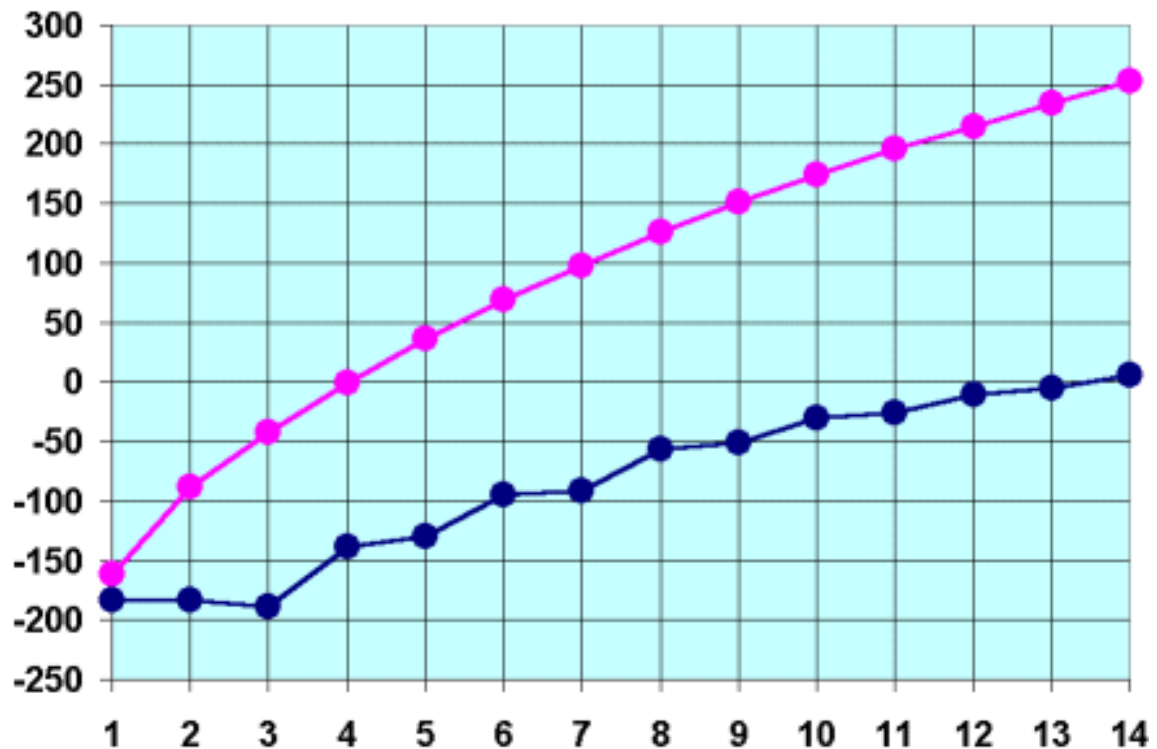


Abb. 23 Schmelz- und Siedepunkte der ersten vierzehn n-Alkane, Temperaturangaben in Grad Celsius

2.5 Was macht die Alkane so besonders?

- Die von Methan abgeleiteten Verbindungen werden als Alkane bezeichnet.
- Alkane kommen als unverzweigte Ketten, verzweigte Alkane oder als cyclischen Alkane vor.
- Alkane mit der gleichen Summenformel, aber verschiedener Strukturformel nennt man Isomere (so gibt es zwei C_4H_{10} Moleküle, drei C_5H_{12} Moleküle und 4,111,846,763 mögliche $C_{30}H_{62}$ Isomere ;-)).
- In Alkanen bilden Kohlenstoffe 4 Einfachbindungen aus, Wasserstoffe bilden immer nur eine!
- Die Alkane C_1 bis C_4 sind bei Raumtemperatur gasförmig. Ab $C_{14}H_{30}$ sind Alkane bei Raumtemperatur Feststoffe.
- Bei Raumtemperatur flüssige Alkane sind wasserklare Flüssigkeiten mit stark aromatischem Geruch, der an Benzin erinnert. Je länger die Kohlenstoffkette wird, desto dickflüssiger, ölig werden sie. Der Geruch lässt entsprechend nach.
- Alkane könne auch in Ringen auftreten. Man nennt sie dann Cycloalkane.
- Alkane werden auch wegen der Abwesenheit von Doppelbindungen als gesättigt bezeichnet.
- Rein kettenförmige Alkane werden auch als n-Alkane (z.B. n-Heptan) bezeichnet. Verzweigte Alkane werden als iso-Alkane bezeichnet.
- Je länger die Kohlenstoffkette (also mit zunehmender Molekülmasse), desto höher liegen Schmelz- und Siedepunkte des Alkans. Ursache sind steigenden van der Waals-Kräfte aufgrund zunehmender Kettenlänge.

Definition

Allgemeine Summenformel der kettförmigen Alkane: $C_n H_{2n+2}$

Allgemeine Formel der zyklischen Alkane: $C_n H_{2n}$

Lange unverzweigte Alkane bilden lineare Zick-Zack-Ketten aus.

2.6 Alkangemische

2.6.1 a) Paraffin

Ein Gemisch langkettiger (C_{18} - C_{45}) Alkane wird als Paraffin bezeichnet. Eine allgemeine Summenformel kann somit nicht angegeben werden. Die molare Masse damit zwischen 275-600 g/mol.

Es ist weiß mit einer leichten Transparenz. Es entsteht z.B. als Produkt der Erdöldestillation. Paraffin ist geruchlos. Hartparaffin schmilzt zwischen 50 und 60 °C, Weichparaffin bei etwa 45 °C.

Verwendung

- als Kerzenwachs
- Mikrowachs
- Ceresin
- Lackpoliturzusatz
- Petroleumersatz (Brennstoff für Öllampen)
- Vaseline
- Ausgangsstoff bei der Herstellung von Kaugummi

2.6.2 b) Benzin

Benzin ist eine Mischung aus verschiedenen leichten Kohlenwasserstoffen. Es befinden sich neben Alkanen auch Cycloalkane, Alkene (mit Doppelbindungen) und Alkine (mit Dreifachbindungen) im Gemisch. Benzin wird durch fraktionierte Destillation aus Erdöl oder auch im geringen Maße durch Kohleverflüssigung gewonnen.

Zusatzinformationen w:Paraffin⁵ w:Benzin⁶

2.7 Isomerie

In Campinggaskartuschen findet man in der Regel das Gas Butan, da es einen Siedepunkt von ca. 0,5°C hat, lässt es sich unter etwas Druck leicht verflüssigen. Das komprimierte Gas wird dadurch flüssig, obwohl in solchen Campinggaskartuschen nicht allzu starker Druck vorliegt.

Untersucht man das enthaltene Gas genau, so findet man meist zwei verschiedene Gase, welche allerdings eine identische Anzahl an Kohlenstoff und Wasserstoffatomen haben.

⁵ <http://de.wikipedia.org/wiki/Paraffin>

⁶ <http://de.wikipedia.org/wiki/Benzin>

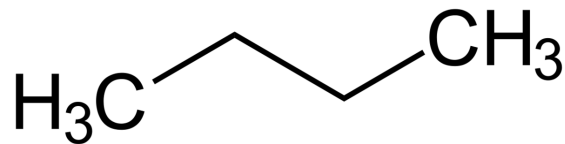


Abb. 24 n-Butan, Smp.: -138 °C, Sdp.: -0,5 °C

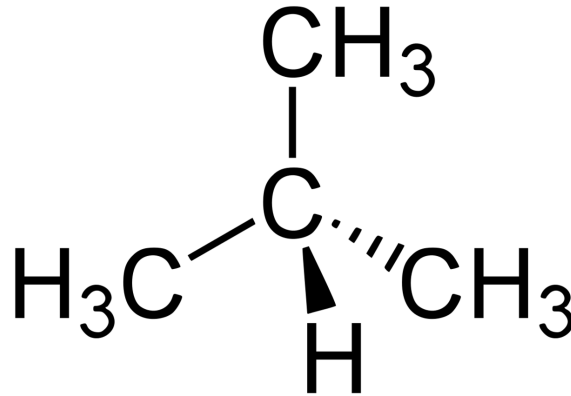


Abb. 25 iso-Butan, Smp.: -160 °C, Sdp.: -12 °C

Von Butan existieren zwei Formen, diese werden Isomere genannt. Beide sind gasförmige, farblose, gesättigte Kohlenwasserstoffe. Sie unterscheiden sich jedoch hinsichtlich ihrer Eigenschaften. Vor allem Schmelz- und Siedepunkte sowie die Dichte unterscheiden sich deutlich. In anderen Eigenschaften sind sie sich ähnlicher.

Die Ursache für die höheren Schmelz- und Siedepunkte des n-Butans liegen in der besser Ausbildung von Van der Waals-Kräften. Diese bilden sich im allgemeinen bei kettenförmigen Molekülen immer besser aus. Dadurch halten die Ketten besser „zusammen“ und man benötigt mehr Energie (in diesem Fall Temperatur) um die Moleküle so stark ins schwingen zu versetzen, dass sie den Aggregatzustand ändern.

Moleküle mit verzweigten Ketten haben immer geringere Siedepunkte als unverzweigte, weil die Van der Waals-Kräfte sich zwischen Ketten besser ausbilden als bei ungleichmäßig geformten Molekülen.

Definition

Substanzen, die trotz gleicher Summenformel eine andere Strukturformel (und somit verschiedene Eigenschaften) haben, nennt man Isomere (isos gr. = gleich, meros gr. = Teil).

Aufgabe:

1. Zeichne alle Isomere von Pentan, Hexan, Heptan usw.

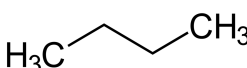
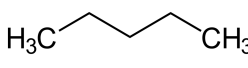
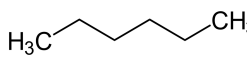
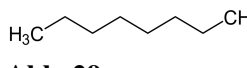
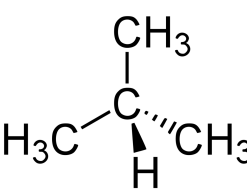
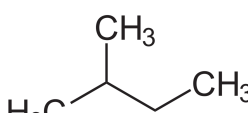
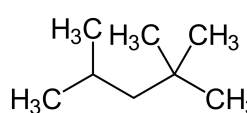
Die Isomerenanzahl wächst sehr rasch mit steigender Kohlenstoffzahl.

- C₇H₁₆: 9 Isomere
- C₈H₁₈: 18 Isomere
- C₁₀H₂₂: 75 Isomere
- C₁₅H₃₂: 4347 Isomere
- C₂₀H₄₂: 366319 Isomere

- $C_{30}H_{62}$: 4,111,846,763 Isomere

Die Zahl der tatsächlich existierenden Isomere ist kleiner, als die Zahl der theoretisch möglichen!

2.8 Stoffvielfalt durch Isomerie

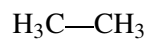
Butan	Pentan	Hexan	Octan
2 Isomere	3 Isomere	5 Isomere	17 Isomere
 <p>Abb. 26 Smp: $-138,3^{\circ}\text{C}$ Sdp: $-0,5^{\circ}\text{C}$</p>	 <p>Abb. 27 Smp: -130°C Sdp: 36°C</p>	 <p>Abb. 28</p>	 <p>Abb. 29 Smp: $-56,8$ Sdp: $125,7$</p>
 <p>Abb. 30 Smp: $-159,4^{\circ}\text{v}^{\circ}\text{C}$ Sdp: $-11,7^{\circ}\text{C}$</p>	 <p>Abb. 31 -159°C 28°C</p>		 <p>Abb. 32</p>

Zusatzinformationen w:Isomerie⁷

2.9 Isomere von Heptan und Oktan

- <http://www.guidobauersachs.de/oc/heptanisomere.gif>
- <http://www.guidobauersachs.de/oc/oktanisomere.gif>

2.10 Konformations-Isomerie am Beispiel des Ethans



Kohlenstoff ist sp^3 -hybridisiert und die C-C-Bindung frei drehbar.

⁷ <http://de.wikipedia.org/wiki/Isomerie>

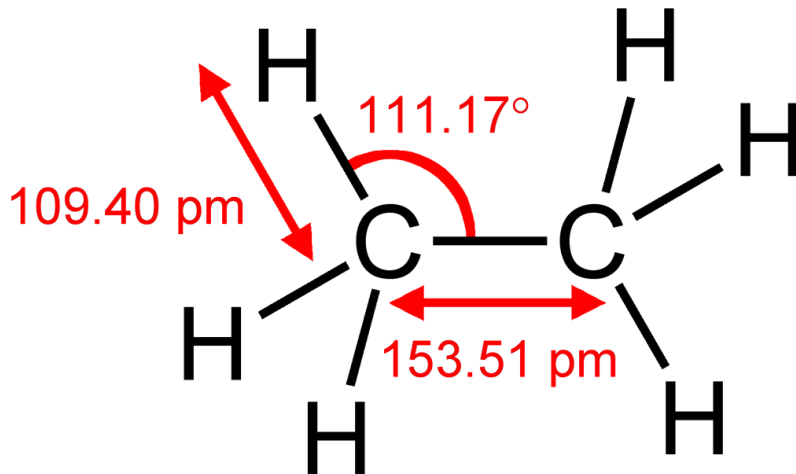


Abb. 33

Definition

Konformationen: mögliche räumliche Anordnungen der Atome im Molekül, die durch die freie Drehbarkeit um die Sigma-Bindung entstehen.

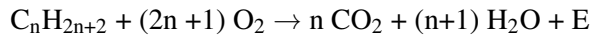
Konformationsisomere: Moleküle, die unterschiedliche Konformationen einnehmen.

2.10.1 Zwei Möglichkeiten der Darstellung:

	ekliptische (verdeckte) Konformation	gestaffelte Konformation
Sägebock-Projektion	<p>Abb. 34</p>	<p>Abb. 35</p>
Newman-Projektion	<p>Abb. 36</p>	<p>Abb. 37</p>

2.11 Einfache Reaktionen der Alkane

- Alkane sind gut brennbar. Alkane dienen z.B. als Energieträger für Verbrennungsmotoren (Diesel, Benzin, Kerosin) sowie zum Heizen von Häusern. Dabei gilt folgende allgemeine Reaktionsgleichung → es entstehen immer Wasser und Kohlenstoffdioxid:



- Je länger die Kette, desto gelber die Flamme (und desto höher die Leuchtkraft), weil mehr Ruß durch unvollständige Verbrennung entsteht.
- Alkane brennen erst oberhalb der Verdampfungstemperatur, da zum Brennen ein Alkangas-Luftgemisch notwendig ist.
- Innerhalb der Explosionsgrenze explodieren Alkane. Die Explosionsgrenze ist bei Alkanen nicht einheitlich!

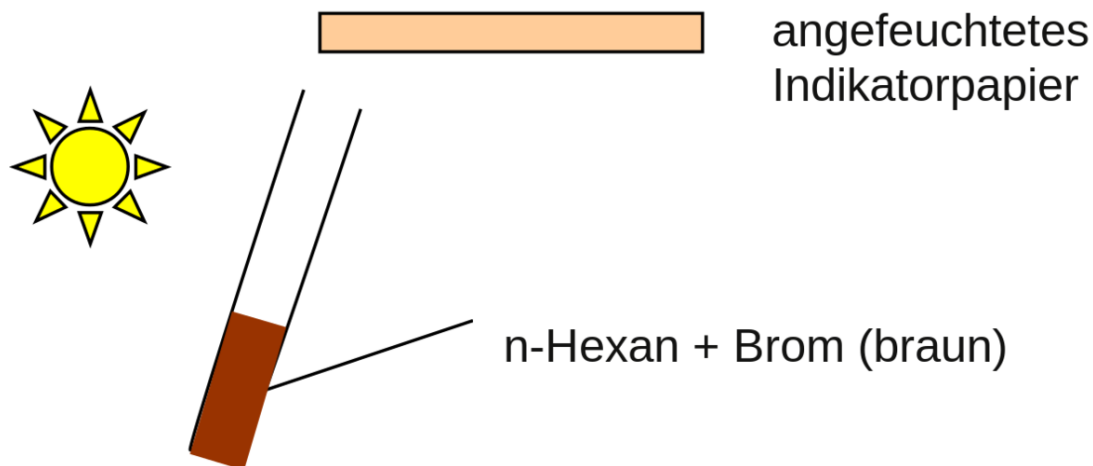


Abb. 38 Beobachtung: Entfärbung der Lösung, Indikatorpapier färbt sich rot

- Eine typische Reaktion ist die Halogenierung von Alkanen durch radikalische Substitution (z.B.: Brom wird zu n-Hexan gegeben). Anschließend wird mit Sonnenlicht oder dem Overhead-Projektor belichtet. Der Nachweis findet durch Universalindikatorpapier (über dem RG) statt.

2.12 Vorkommen und wichtige Beispiele der Alkane

2.12.1 1. Methan

Vorkommen

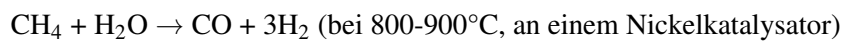
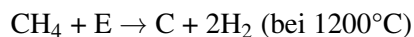
- Hauptbestandteil von Erdgas. Auch in aus Steinkohle gebildetem Stadtgas enthalten. Dazu findet eine trockene Destillation von Steinkohle unter Luftausschluss bei 1200 °C statt. Der Rest wird als Koks bezeichnet.
- Methan entsteht in der Natur bei: - Fäulnisprozessen (z.B. im Komposthaufen, in Sümpfen und im Klärschlamm der Kläranlage- der Cellulosegärung der Wiederkäuer- unterirdisch in Steinkohlegru-

ben als Grubengas (Gefahr, da die „schlagenden Wetter“ (Methan-Luft-Explosionen) die durch einen Funken entstehen können.

- Es entsteht bei Vedauungsvorgängen von Wiederkäuern sowie beim Reisanbau (Anteil des Reisanbaus an der weltweiten Methanproduktion ca. 17 %!).

Eigenschaften und Verwendung

- farb- und geruchloses Gas (Wieso heißt es eigentlich in Krimis immer: „Es riecht nach Gas.“?)
- Methan ist in Wasser unlöslich
- brennbar: $\text{CH}_4 + 2 \text{O}_2 \rightarrow \text{CO}_2 + 2 \text{H}_2\text{O}$ $\Delta H = -888 \text{ kJ/mol}$
- geringere Dichte als Luft
- explosives Luft/Methan-Gemisch (Explosionsgrenze 10% - 90% CH_4)
- wichtigen Rohstoff der chemischen Industrie. So wird Beispielsweise Wasserstoff durch thermische Spaltung oder durch Reaktionen mit Wasserdampf (an Nickel-Katalysatoren) gewonnen, durch Hitzespaltung gewinnt man Acetylen (Ethin) C_2H_2 :



- $2 \text{CH}_4 \rightarrow \text{C}_2\text{H}_2 + 3\text{H}_2$

Zusatzinformationen: w:Methan⁸

2.12.2 2. Propan:

- Tritt als Begleiter des Erdöls, im Erdgas und in Crackgasen auf.
- Wird als Stadtgas zum Beheizen von Häusern verwendet.
- Treibgas in Sprays

Zusatzinformationen: w:Propan⁹

2.12.3 3. Butan und sein Isomer:

- n-Butan und Isobutan sind Flüssiggase, die bei der Erdöldestillation anfallen. Sie kommen im Erdöl und Erdgas vor.
- in Wasser ist Butan so gut wie unlöslich (nur 150 ml/l).
- Beide Isomere verhalten sich chemisch ähnlich (beide sind brennbar und werden von den Halogenen Chlor und Brom unter Lichteinfluss angegriffen).
- n-Butan wird seit dem FCKW-Verbot als Treibgas in Spraydosen verwendet.
- Beide Isomere werden in Feuerzeugen, oft im Gemisch mit Propan, eingesetzt.
- Butan wird (trotz der Brennbarkeit) im Kühlschrank als Kältemittel eingesetzt
- manche Solarkollektoren verwenden Isobutan als Wärme(über)träger.

Zusatzinformationen: w:Butan¹⁰

8 <http://de.wikipedia.org/wiki/Methan>

9 <http://de.wikipedia.org/wiki/Propan>

10 <http://de.wikipedia.org/wiki/Butan>

2.12.4 4. Pentan und seine Isomere:

- Es gibt drei Isomere des Pentans.
- Der Flammpunkt liegt bei -49 °C , die Zündtemperatur bei 309 °C .
- Löslichkeit: 0.36 g/l (16 °C) in Wasser.
- Pentan wird heutzutage als FCKW-freies Kältemittel in Kühlschränken und Klimaanlage verwendet.

Zusatzinformationen:

- w:Pentan¹¹

2.13 Cycloalkane

Du kennst jetzt die kettenförmigen Alkane, man nennt sie auch aliphatische Alkane. Ihre Kette kann verzweigt oder unverzweigt sein. Wenn Kohlenstoffatome sich in einem Ring anordnen, nennt man diese auch Cycloalkane.

Die Eigenschaften der Cycloalkane sind mehr oder weniger die typischen physikalischen und chemischen Eigenschaften der Alkane. In der Natur spielen zyklische Ringsysteme als Bestandteile vieler pflanzlicher und tierischer Stoffe eine große Rolle. Allerdings liegen dort oft Cycloalkane mit mehreren Mehrfachbindungen vor. Diese haben dann deutlich andere Eigenschaften als die Alkane.

¹¹ <http://de.wikipedia.org/wiki/Pentan>




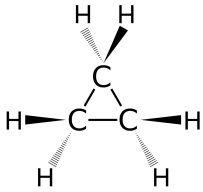
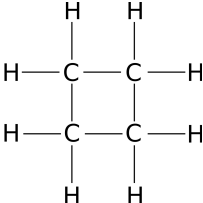
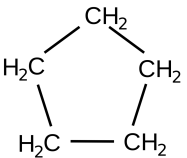
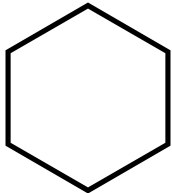
Abb. 39 Da man die drei C-C-Bindungen im Cyclopropan als gebogen betrachten muss, wird sie auch als Bananenbindung bezeichnet

Cyclopropan ist ein brennbares Gas mit einem Sdp. von -33°C , es ist reaktionsfreudig, da die Bindungswinkel zwischen den einzelnen Kohlenstoffatomen stark vom üblichen Tetraederwinkel abweichen und somit die Ringe unter einer gewissen inneren Spannung stehen. Durch eine Reaktion kann der Ring aufgebrochen werden, was viel Energie freisetzt.

Cyclobutan ist ebenfalls ein brennbares Gas. Sein Sdp. liegt bei $12,5^{\circ}\text{C}$. Es ist aus den gleichen Gründen ebenfalls reaktionsfreudig.

Cyclopentan ist eine farblose Flüssigkeit, die leicht entzündbar ist. Der Sdp. liegt bei 49°C .

Cyclohexan ist ebenfalls eine farblose Flüssigkeit. Sein Sdp. liegt bei 81°C . Es ist nicht so reaktionsfreudig, da hier ein sehr „entspannter“ Tetraederwinkel vorliegt. Obwohl der Ring planar gezeichnet ist, so ist er es nicht!

Name	Summenformel	Sdp.	Ringspannung	Strukturformel
Cyclopropan	C_3H_6	$-33^\circ C$	115	 Abb. 40
Cyclobutan	C_4H_8	$-12^\circ C$	110	 Abb. 41
Cyclopentan	C_5H_{10}	$59^\circ C$	27	 Abb. 42
Cyclohexan	C_6H_{12}	$81^\circ C$	0	 Abb. 43

Zusatzinformationen: w:Cycloalkane¹²

2.14 Stabilität der cyclischen Alkane

Allgemeine Formel der cyclischen Alkane: C_nH_{2n}

Homologe Reihe

- Cyclopropan (C_3H_6): sehr instabil
- Cyclobutan (C_4H_8): stabil
- Cyclopentan (C_5H_{10}): stabil

¹² <http://de.wikipedia.org/wiki/Cycloalkane>

- Cyclohexan (C₆H₁₂): stabil
- Cycloheptan (C₇H₁₄): instabil
- Cyclooctan (C₈H₁₆): stabil

Definition

Je stärker die Bindungswinkel der Cycloalkane vom Tetraederwinkel 109° abweichen, desto instabiler ist das Molekül (aufgrund der hohen Winkelspannung).

2.15 Alkene und Alkine

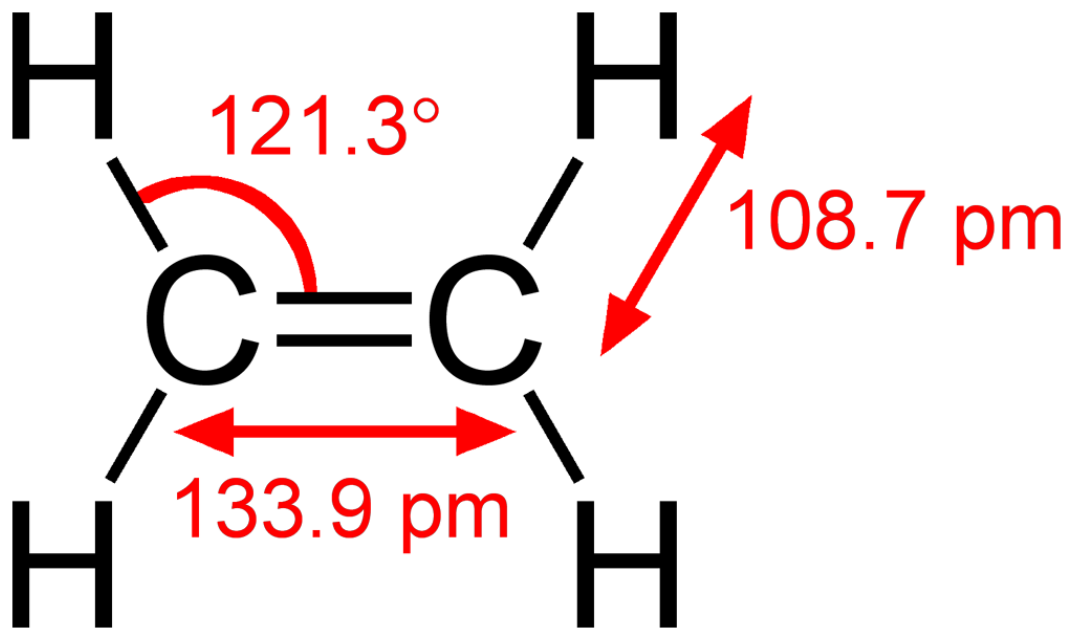


Abb. 44 Ethen

Ethen (Trivialname Ethylen) ist ein farbloses, süßlich riechendes Gas. Es ist das einfachste Alken und enthält eine Doppelbindung. Man spricht auch von einem ungesättigten Kohlenwasserstoff.

Wenn man den räumlichen Bau anschaut, sieht man schnell, dass es ein planares Molekül ist, welches einen Bindungswinkel von 120° hat.



Abb. 45 grüne, unreife Bananen werden gepflückt, transportiert und danach mit Ethen zum reifen gebracht

Ethen wird als Pflanzenhormon verwendet. So werden z.B. noch grüne Bananen gepflückt, transportiert und dann kurz vor Verkauf mit Ethen begast, welches sie zum Reifen bringt.

Auch reife Früchte wie Bananen geben Ethen ab, so dass unreifes Obst, wie Tomaten, in Gegenwart von Bananen weiter reifen.

Des Weiteren ist es Ausgangsstoff für sehr viele chemische Synthesen und zur Kunststoffherstellung (PE - Polyethylen, Polystyrol (=Styropor) sowie Polyester u.a.). Auch der Alkohol Ethanol kann daraus hergestellt werden.

Vorsicht: Ethen ist hochentzündlich. Bei einem Luftvolumenanteil von 3 - 36% bildet es explosive Gemische. In hoher Konzentration wirkt es auch als Betäubungsmittel.

Definition

Alkene enthalten Zweifachbindungen. Sie gehören zu den ungesättigten Kohlenwasserstoffen. Ihre Namen enden auf -en.

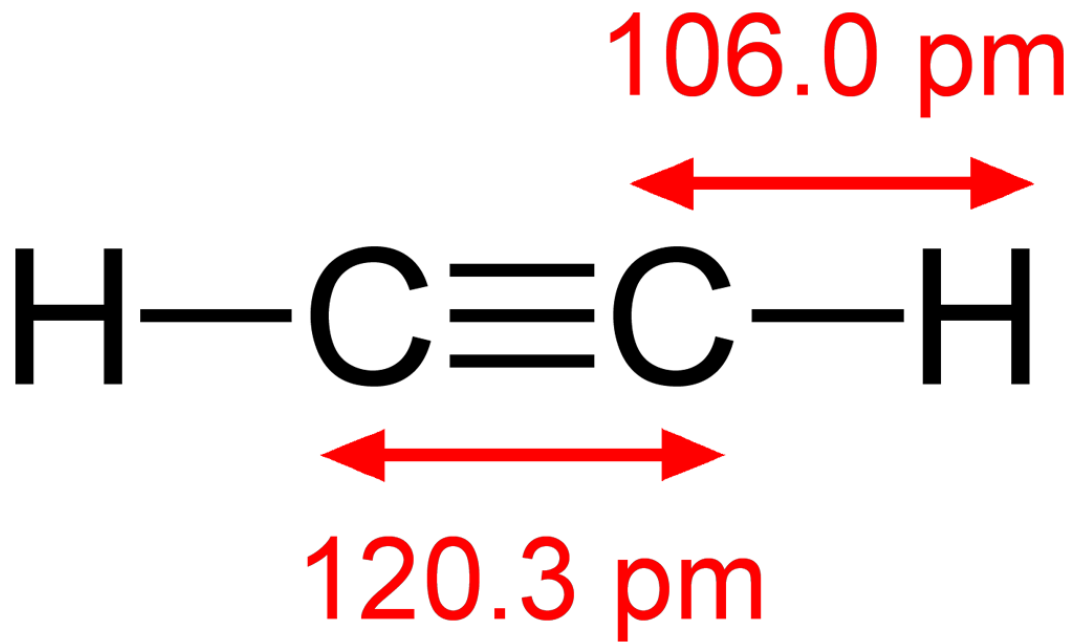


Abb. 46 Ethin

Ethin: Ethin (Trivialname Acetylen) ist ebenfalls ein farbloses, leicht süßlich riechendes Gas. Beide Kohlenstoffatome sind über eine Dreifachbindung miteinander verbunden. Es ist der einfachste Vertreter aus der homologen Reihe der Alkine:

Der räumlichen Bau ist planar (kettenförmig) (Bindungswinkel von 180°).

Es brennt mit stark rußender Flamme. Im richtigen Gemisch mit Sauerstoff werden dabei Temperaturen von bis zu 3100°C erreicht. Aus diesem Grunde wird es als Schweißgas verwendet.

Ethin-Luftgemische zwischen 2-82% Luftvolumenanteil sind hochexplosiv. Unter hohem Druck zerfällt es, so dass es in Schweißflaschen nur mit geringem Druck gelagert werden kann.

Die Löslichkeit in Wasser beträgt Normalbedingungen nur 1,23 g/l, wohingegen die Löslichkeit in Alkohol und Aceton sehr gut ist.

Außer zum Schweißen ist dieses Gas besonders gut für chemische Synthesen als Ausgangsstoff geeignet. Außer Kunststoffen wie Polyvinylchlorid¹³ (PVC) werden auch viele organische Säuren wie Essigsäure daraus hergestellt.

Definition

Alkine enthalten Dreifachbindungen. Sie gehören zu den ungesättigten Kohlenwasserstoffen. Ihre Namen enden auf -in.

Zusatzinformationen

¹³ entspricht der Masse eines Centstücks im oberen Bsp.

- w:Ethen¹⁴
- w:Ethin¹⁵

2.16 Die Genfer Nomenklatur von organischen Verbindungen (IUPAC) - Teil 1

1. Es wird die längste Kohlenstoffkette gesucht und die Kohlenstoffatome werden entsprechend nummeriert. Dabei spielt es keine Rolle, ob von Links oder rechts gelesen wird!
2. Bei Doppelbindungen wird die **Endsilbe „-an“** durch die Silbe „-en“ ersetzt. Die Endung „-in“ wird für Dreifachbindungen verwendet. Die Kette wird dann so nummeriert, dass die Doppel- (bzw. Dreifach-) Bindung die niedrigste Ziffer erhält. Die Lage der Mehrfachbindungen im Molekül wird durch die Nummer des Kohlenstoffatoms bezeichnet, das in der Mehrfachbindung die kleinere Nummer trägt. Sie wird vor (oder früher auch nach) dem Namen des Alkens stehen. Treten mehrere Mehrfachbindungen auf, wird ein „di, tri...“ vor die Endsilbe eingesetzt.
Propen

(1,5)-Heptdien

3. Seitengruppen werden mit den Namen der entsprechenden Alkane (Alkene/ Alkine) und der Endung „-yl“ gekennzeichnet. Ihre Anzahl wird, (wenn von 1 abweichend) durch die Silben Di-, Tri-, Tetra-, Penta- gekennzeichnet: Vor die Bezeichnung des Restes kommt die Nummer der Stelle der Verzweigung. Treten z.B. zwei Methyl Reste auf, so kommt noch die Silbe „di“ hinzu. Die Seitengruppen werden in alphabetischer Reihenfolge genannt (also -ethyl vor -methyl).
→ 3-Ethyl, 4-Methyl-Heptan → 3, 3-Dimethyl-1-Hepten
4. Mehrere Doppelbindungen werden durch die Endsilbe „-dien“ gekennzeichnet. Verbindungen mit Doppel- und Dreifachbindungen werden durch die Endungen „-enin“ gekennzeichnet. Sind viele Mehrfachbindungen (oder funktionelle Gruppen) vorhanden, kann die Zahl auch direkt vor das -en oder -in gestellt werden: z.B. 1-Buten = But-1-en.
→ 3-Ethyl, 4-Methyl-(1,5)-Heptdien → 5 Ethyl, 2,5-Dimethyl-(1,6)-Heptenin
5. Wichtig: Die Nummerierung der Kohlenstoffkette (siehe 1.) ist so durchzuführen, dass nicht nur Mehrfachbindungen, sondern auch Seitenketten eine möglichst niedrige Nummer erhalten.

Zusatzinformationen:

- w:International Union of Pure and Applied Chemistry¹⁶
- w:Nomenklatur (Chemie)¹⁷

14 <http://de.wikipedia.org/wiki/Ethen>

15 <http://de.wikipedia.org/wiki/Ethin>

16 <http://de.wikipedia.org/wiki/International%20Union%20of%20Pure%20and%20Applied%20Chemistry>

17 <http://de.wikipedia.org/wiki/Nomenklatur%20%28Chemie%29>

2.17 Übungen zur Nomenklatur organischer Verbindungen (Domino)

2.18 Im Benzin enthaltene Alkane und Alkine

Benzin ist ein Gemisch. Es enthält mehrere verschiedene Alkane, Cykloalkane, Alkene und Cycloalkene. Hier ein Ausschnitt eines typischen Benzins:

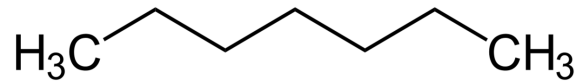


Abb. 47

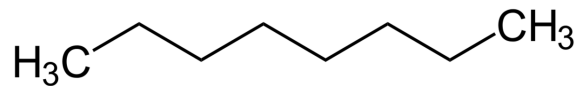


Abb. 48

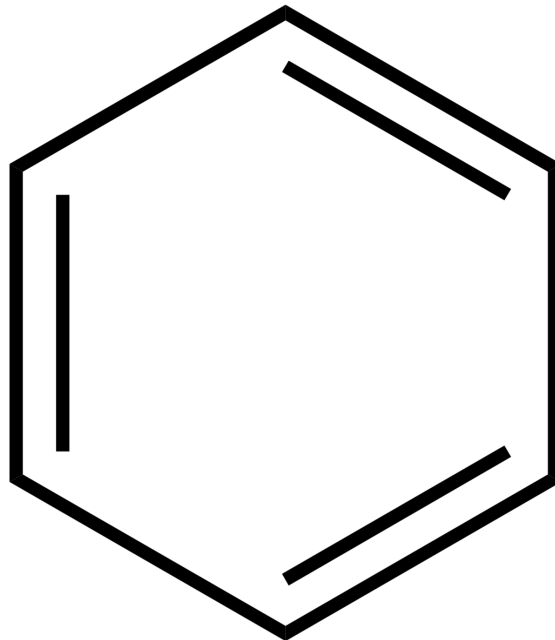


Abb. 49

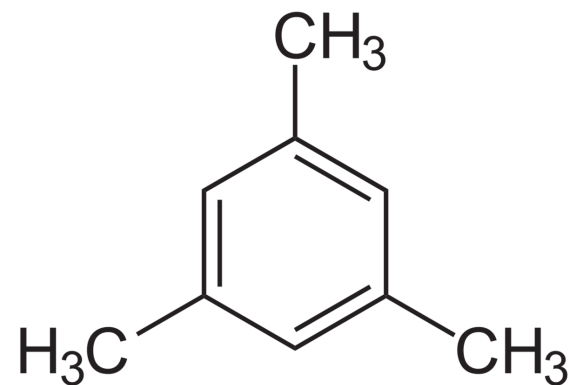


Abb. 50

1,3 Diethyl-Cyclo-Pentan¹⁸
 2,4,5 Trimethyl-Heptan¹⁹
 1,2 Dimethyl-Cyclohexan²⁰
 3,4, Dimethyl-Octan²¹
 3 Methyl-Pentan²²
 Isopropyl-4-Propyl-Benzol²³
 4 Ethyl-3 Methyl-Heptan²⁴
 3,4 Dimethyl-Heptan²⁵
 (1-Methyl-Propyl)-Cyclopentan²⁶
 Isobutyl-Benzol²⁷

Aufgaben

- Ordne die folgenden Namen den einzelnen Verbindungen zu:
1,3 Diethyl-Cyclo-Pentan, 2,4,5 Trimethyl-Heptan, 1,2 Dimethyl-Cyclohexan, 3,4, Dimethyl-Octan, 3 Isopropyl-Hexan, Oktan, Benzol (=1,3,5-Hexatrien), Heptan, 2,2,4 Trimethyl-Heptan, 1,3,5 Trimethyl-Benzol, 3 Methyl-Pentan, Isopropyl-4-Propyl-Benzol, 4 Ethyl-3 Methyl-Heptan, 3,4 Dimethyl-Heptan, (1-Methyl-Propyl)-Cyclopentan, Isobutyl-Benzol.
- Wie kann man die unterschiedliche Zusammensetzung des Gemisches „Benzin“ erklären?

2.19 Bindungswinkel und Drehbarkeit

2.19.1 a) Alkane

Erinnere Dich an das Kapitel „Atombindung“. Nach der Elektronenpaarabstoßungstheorie stoßen sich Elektronen voneinander ab. Deshalb haben auch Bindungselektronenpaare immer einen größtmöglichen Abstand voneinander. Ein Atom mit vier Bindungen (also genauso wie der Kohlenstoff in Methan, Ethan usw.) liegt also nicht so vor, wie wir ihn oft zeichnen:

18 <http://de.wikibooks.org/wiki/1%2C3%20Diethyl-Cyclo-Pentan>
 19 <http://de.wikibooks.org/wiki/2%2C4%2C5%20Trimethyl-Heptan>
 20 <http://de.wikibooks.org/wiki/1%2C2%20Dimethyl-Cyclohexan>
 21 <http://de.wikibooks.org/wiki/3%2C4%2C%20Dimethyl-Octan>
 22 <http://de.wikibooks.org/wiki/3%20Methyl-Pentan>
 23 <http://de.wikibooks.org/wiki/Isopropyl-4-Propyl-Benzol>
 24 <http://de.wikibooks.org/wiki/4%20Ethyl-3%20Methyl-Heptan>
 25 <http://de.wikibooks.org/wiki/3%2C4%20Dimethyl-Heptan>
 26 <http://de.wikibooks.org/wiki/%281-Methyl-Propyl%29-Cyclopentan>
 27 <http://de.wikibooks.org/wiki/Isobutyl-Benzol>

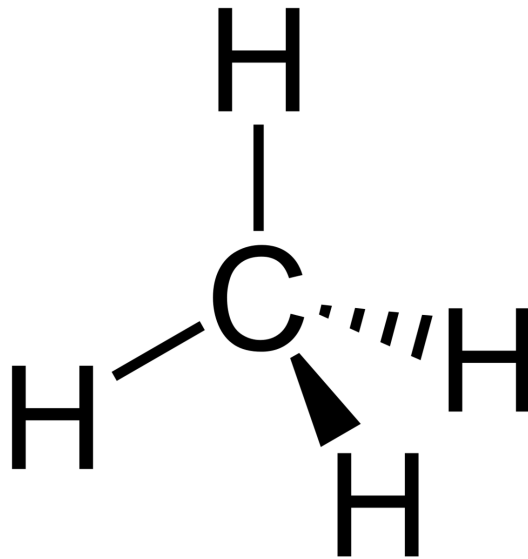


Abb. 51 Einfache Darstellung, welche oft aus-reicht - aber nicht exakt ist!

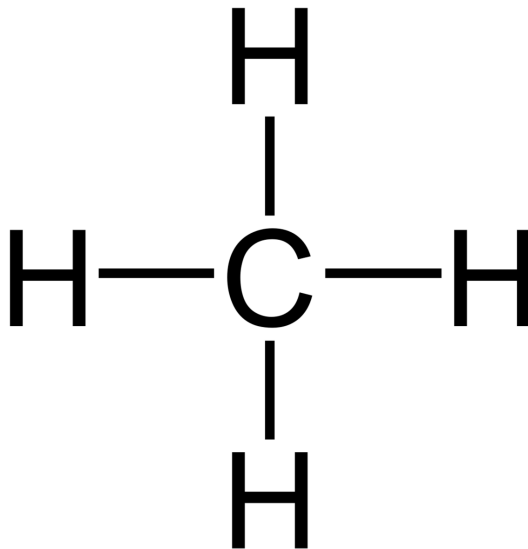


Abb. 52 Der Bindungswinkel ist tatsächlich aber **nicht** 90°C. → Ein größerer Winkel ist möglich!

Maximale Abstoßung liegt bei einem Winkel von 109,5° vor. Die räumliche Gestalt, welche entsteht, wenn man die H's verbindet, nennt man Tetraeder.

Dies ist die räumliche Anordnung, wie sie bei sehr vielen Molekülen, welche 4 Bindungspartner haben vorliegt, ermöglicht den größtmöglichen Abstand zwischen den Bindungspartnern.

Hintergrund ist die Abstoßung der Elektronenwolken untereinander (und im Übrigen auch die der Atomkerne). Elektronen und Atome „versuchen“ jeweils einen möglichst großen Abstand voneinander zu bekommen.

Definition

Die Einfachbindung ist frei drehbar!

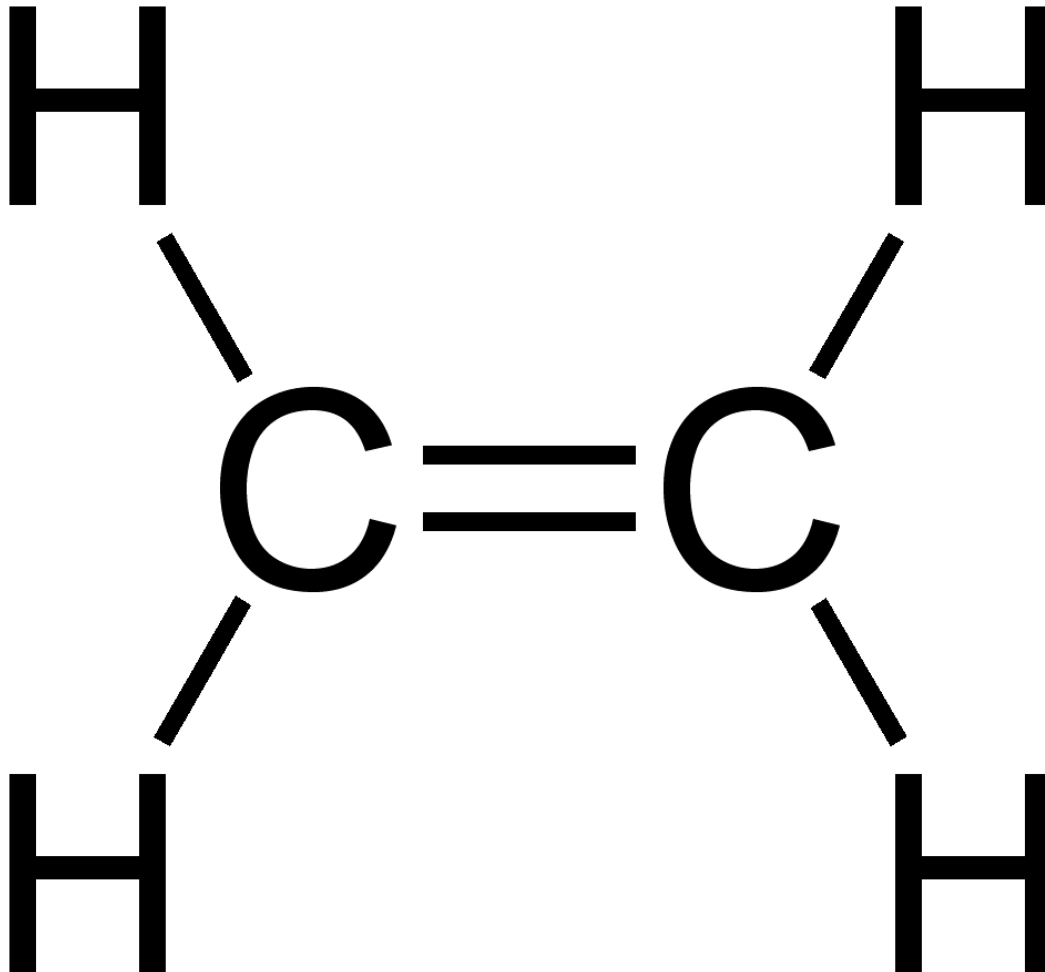
2.19.2 b) Alkene

Abb. 53 Ethen

In Alkenen liegen am Doppelbindungs-“C“ nur 3 Bindungen vor (die Doppelbindung zählt nur einmal, da sie ja nur EINE Doppelbindung ist!). Der Bindungswinkel beträgt 120° .

2.20 Die Doppelbindung ist nicht frei drehbar!

2.20.1 b) Alkine



Abb. 54 Ethin

Ein C mit Dreifachbindung hat nur 2 Bindungen. Somit ist der maximale Abstand erreicht, wenn ein Bindungswinkel von 180° vorliegt!

2.21 Die Dreifachbindung ist nicht drehbar!

2.22 Funktionelle Gruppen

- Alle Seitenketten oder besonderen Substituenten (das sind Atome, welche H in der Kohlenstoffkette ersetzen) werden funktionelle Gruppen genannt. Auch Seitenketten (mit oder ohne Doppelbindung) gelten als funktionelle Gruppen.
- Sind andere Atome als C oder H in funktionellen Gruppen beteiligt, führen diese in der Regel zu polaren Atombindungen und somit oft zu Dipolen. Dies hat wiederum Einfluss auf Siede- und Schmelzpunkte sowie die Löslichkeit in polaren Lösungsmitteln. Es gilt, je stärker der Dipol, desto eher löst sich der Stoff auch in Wasser.
- Funktionelle Gruppen sind leichter angreifbar als die Hauptkette. Hier finden also oft die Reaktionen statt.
- Hat man als funktionelle Gruppen neben den Alkylresten auch Halogene oder Sauerstoff, Stickstoff oder Mehrfachbindungen, so werden diese (wenn man es sehr genau mit der Nomenklatur nimmt) in folgender Reihenfolge benannt: **Brom** vor **Chlor** vor **Sauerstoff** vor **Stickstoff** vor **Doppelbindungen** vor **Alkylketten**
- Hintergrund dieser Anordnung ist die Massenzahl: $^{35}\text{Br} > ^{17}\text{Cl} > ^8\text{O} > ^7\text{N} > ^6\text{C}$
- Seitenketten mit Einfachbindungen enden auf -yl (Methyl, Ethyl usw.), Seitenketten mit Doppelbindungen enden auf -enyl (Ethenyl, Propenyl usw.).
- Alternativ zum cis/trans-Benennungssystem wurde ein weiteres, das E/Z-System eingeführt (siehe Wikipedia unter Nomenklatur!)
- Auch Mehrfachbindungen zwischen zwei Kohlenstoffatomen der Hauptkette gelten als funktionelle Gruppe. Sie werden oft bei Reaktionen aufgespalten! → Moleküle mit Mehrfachbindungen sind deutlich reaktiver als reine Alkane!
- Die funktionelle Gruppe eines aromatischen Benzolringes wird als „Phenyl“ bezeichnet, also die Atomgruppe $-\text{C}_6\text{H}_5$.

2.23 Verschiedene graphische Darstellungsmöglichkeiten von organischen Verbindungen

Organische Verbindungen sind im Aufbau komplex. Durch ihre dreidimensionalen Aufbau ist es schwierig, sie zweidimensional auf Papier darzustellen. Hier eine Übersicht über verschiedene Darstellungsweisen:

a) Summenformel

Die Summenformel beschreibt einfach die Summe der beteiligten Atome. Sie sagt nichts über den tatsächlichen Aufbau aus.

C_2H_6 - Ethan

b) Konstitutionsformel

Die Konstitutionsformel zeigt den einfachen, zweidimensionalen Aufbau der Verknüpfungen von Kohlenwasserstoffen.

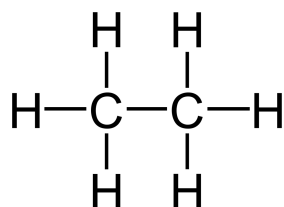


Abb. 55

c) Strukturformel

In der Regel entspricht sie der Konstitutionsformel. Sie kann (bei einfachen Molekülen) auch dreidimensional gezeichnet sein (gestrichelte Linien ragen nach hinten, dicke Dreieckslinien ragen nach vorn - aus der Ebene hinaus).

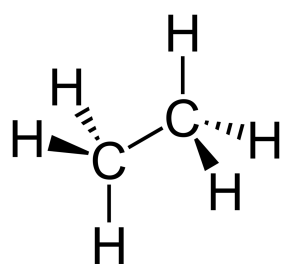


Abb. 56

d) Halbstrukturformel (Kettenschreibweise)

- Propan: $CH_3-CH_2-CH_3$
- Iso-Butan: $CH_3-CH(CH_3)-CH_3$

e) Strichschreibweise

Bei dieser Schreibweise werden Wasserstoffe nicht gezeichnet, Kohlenstoffe, werden durch die Winkel angegeben.

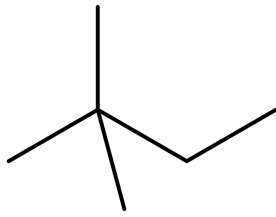


Abb. 57 Bsp.:
2,2-Dimethylbutan

Weiter Möglichkeiten der dreidimensionalen Abbildung für die K12

w:Newman-Projektion²⁸

w:Fischer-Projektion²⁹

w:Haworth-Formel³⁰

2.24 Wiederholungsaufgaben

1. Was versteht man unter einer Atombindung? Zeichne die Atombindung zwei Sauerstoffatome.
2. Zeichne die folgenden Verbindungen als Valenzstrichformel: H_2 , O_2 , N_2 , Cl_2 , HCl , CO , H_2O , CH_4 , CO_2
3. Was ist die homologe Reihe der Alkane? Wie unterscheiden sich Alkane, Alkene und Alkine? Nenne je ein Beispiel sowie die allgemeine Formel.
4. Welchen Zusammenhang siehst du zwischen der Länge der Kohlenstoffkette und dem Litergewicht sowie der Siedetemperatur der homologen Reihe der Alkane?
5. a) Welche Summenformel haben Cyclo-Alkane b) Alkene mit zwei Doppelbindungen)?
6. Erkläre den Begriff „Isomer“. Zeichne dann alle Isomere von Hexan.
7. Wie erklärst Du Dir die Vielfalt der organischen Verbindungen?
8. Nenne 10 Stoffe in denen Kohlenstoff enthalten ist
9. Wie kann man Kohlenstoff chemisch nachweisen? Beschreibe ein Experiment mit Aufbau.
10. Welche Gefahr geht von den Dämpfen kohlenstoffhaltiger Lösungsmittel (z.B. Benzin oder Alkohol) aus?
11. Kohlenstoff steht in der 4. HG. Wie viel Atombindungen kann ein Element der 4. HG nur haben?
12. Stelle die Valenzstrichformeln der folgenden Verbindungen auf: a) alle Dir bekannten Säuren b) Methan, Heptan, C_2H_6 , C_6H_{14} , C_4H_{10} , C_9H_{20} , C_2H_4 , C_6H_{12} , C_6H_6
13. Wiederhole die Regeln der Genfer Nomenklatur.
14. Zeichne: 2,2 Dimethyl Propan; 2,3,4 Trimethyl-Penten; 4,4, Dimethyl Heptan
15. Unter welchen Bedingungen konnten sich Erdgas und Erdöl bilden. Beschreibe den Vorgang.

28 <http://de.wikipedia.org/wiki/Newman-Projektion>

29 <http://de.wikipedia.org/wiki/Fischer-Projektion>

30 <http://de.wikipedia.org/wiki/Haworth-Formel>

16. Norddeutsches Erdgas enthält auch Schwefelwasserstoff. Welche Gefahren würden auftreten, wenn dieser Bestandteil nicht vor der Verbrennung heraus gewaschen würde? Begründe mit einer Reaktionsgleichung!
17. Woran liegt es, dass die Zusammensetzung des Erdöls aus verschiedenen Ländern unterschiedlich ist?
18. Erkläre den Begriff „Isomer“ und stelle alle Isomere von Hexan auf
19. Gib die Strukturformeln und Namen von 4 isomeren Alkoholen der Summenformel $C_4H_{11}OH$ an!
20. Zeichne die folgenden Strukturformeln und benenne die Substanzen: a) CH_3-CHCl_2 b) C_2H_5OH c) CH_3-CH_4O d) C_2H_3Br e) C_3H_8Cl f) C_6H_6 g) C_3H_8 h) C_3H_5Cl i) C_3H_4COOH j) C_3H_3O k) Butanal l) $(CH_3)_3CCH_3$ m) $CH_2=C(CH_3)CH_2F$ n) H_3C-CH_2-Br o) 1,5-Diiodpenta-1,4-dien p) 2-Fluor-3,4-dimethylhex-3-en q) 4,4, Dimethyl Heptan r) 2,3,4 Trimethyl Penten s) $H_3C-CH_2-CH_2-CH_2-CH_2$ t) $H_3C-CH=CH-CH=CH-CH_3$ u) 2,2 Dimethyl Propan
21. Begründe, warum es in der organischen Chemie eine theoretisch unendliche Anzahl an Verbindungen gibt.
22. Warum ist Kohlenstoff immer vierbindig und warum darf Wasserstoff nur eine Bindung haben? Wie viele Bindungen hat Stickstoff? Wie sehen die typisch gebunden Sauerstoffe aus?
23. Nenne 10 Stoffe in denen Kohlenstoff enthalten ist. Wie kann man Kohlenstoff in ihnen chemisch nachweisen? Beschreibe ein Experiment. (Wie kann man Halogene in Kohlenwasserstoffen nachweisen?)
24. Vervollständige die Tabelle:

Stoffklasse	funktionelle Gruppe	Endung	Beispiel
Alkan	C-C		
Alken			
Alkin			
Alkohol			
Carbonsäure			
Halogenalkane			

1. Erstelle eine Übersicht über die drei Dir nun bekannten Reaktionsmechanismen. Erkläre jeden Mechanismus schrittgenau, und nenne jeweils mögliche Ausgangsstoffe (=Edukte) und mögliche Produkte.
2. Benenne die folgenden Verbindungen:

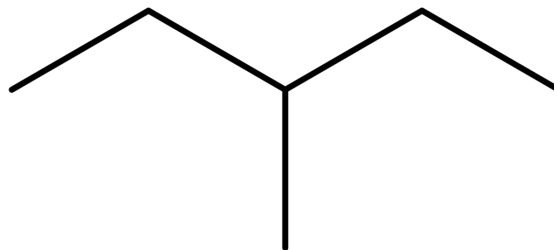


Abb. 58

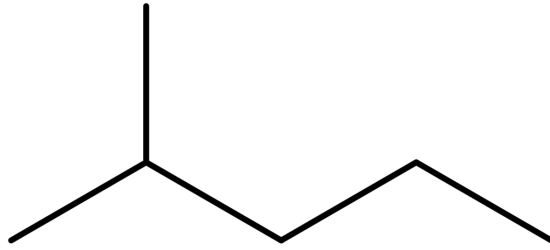


Abb. 59

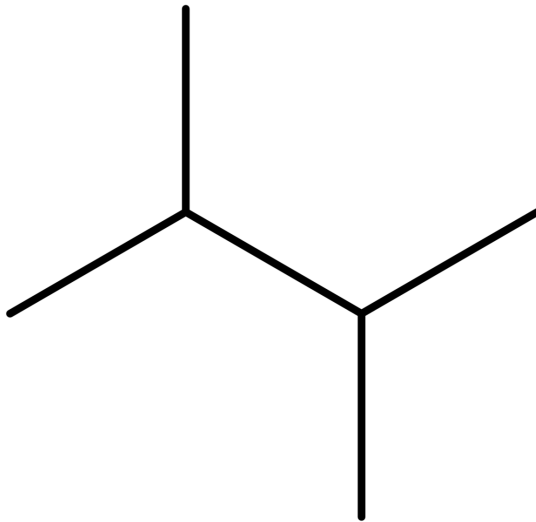


Abb. 60

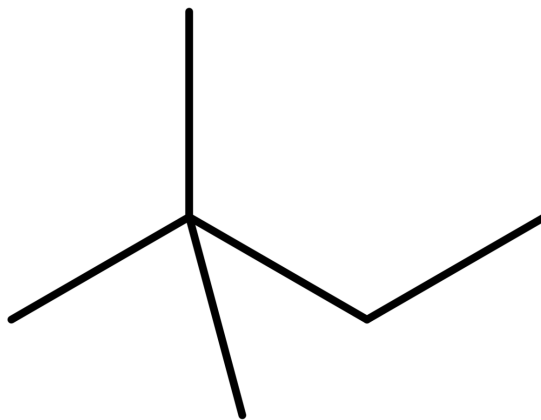


Abb. 61

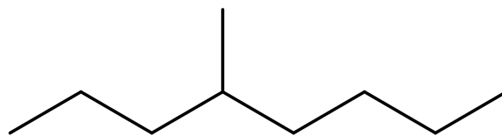


Abb. 62

3 Eigenschaften und Reaktionen von Kohlenwasserstoffen

3.1 Viskosität

In diesem Kapitel lernst Du einiges zu Eigenschaften und Verwendung von Alkanen. Zuerst soll eine besondere Eigenschaft von Flüssigkeiten untersucht werden.

Dazu werden in einem Experiment 5 Flüssigkeiten nach der Fallgeschwindigkeit einer Metallkugel untersucht. Eine Reihenfolge der Geschwindigkeit soll bestimmt werden.

Benzin > Wasser > Diesel > Pflanzenöl > Paraffin

C_8H_{18} > H_2O > z.B.: $C_{14}H_{30}$ > z.B.: $C_{30}H_{62}$ > z.B.: $C_{22}H_{46}$

Wie kann man aber unterschiedlichen Messergebnisse erklären?

Definition

Flüssigkeiten unterscheiden sich in ihrer „Zähigkeit“. Diese physikalische Eigenschaft nennt man Viskosität. Je höher die Viskosität dabei ist, desto dickflüssiger ist die Substanz.

Informationen zur Viskosität

- Der Begriff „Viskosität“ hat seinen Ursprung im lateinischen Wort für Mistel „viscum“, da früher aus ihren Beeren zäher Vogelleim hergestellt wurde
- Physiker unterschieden zwischen Newton'schen Flüssigkeit und nicht-Newton'sche Flüssigkeiten, wie Margarine oder Vanilleeis.
- Bei Alkanen hat Nonan eine Viskosität ähnlich der von Wasser
- ihre Maßeinheit ist $N \cdot s / m^2$ (mPa/ s)
- Der Fall der Kugel ist abhängig von der nach oben gerichtete Auftriebskraft F_A , der nach unten gerichtete Gewichtskraft F_G , der nach oben gerichtete Reibungskraft F_R
- Paraffin wird als Schmiermittel z.B. in Waffenöl und Vaseline benutzt

3.1.1 Vergleich von Viskositäten verschiedener Flüssigkeiten

Flüssigkeit	Viskosität [$N \cdot s / m^2$]
Pentan	0,23
Hexan	0,32
Heptan	0,41
Oktan	0,54
Nonan	0,71

Flüssigkeit	Viskosität [N·s/ m ²]
Dekan	0,92
Petroleum	0,65
Wasser	1,00
Ethanol	1,19
Quecksilber	1,50
Traubensaft	2-5
Blut (37°C)	4-25
Kaffeesahne	ca. 10
Olivenöl	ca. 102
Honig	ca. 104
Paraffinöl	110 - 230
Bitumen	ca. 1010
Glycerin	1480
Asphalt	100000

3.2 Was sind die molekularen Ursachen der verschiedenen Viskositäten?

Beim Fallen einer Kugel durch verschiedene Flüssigkeiten sieht man deutlich eine Zunahme der Viskosität bei langkettigen Molekülen.

→ Langkettige Moleküle haften scheinbar besser zusammen, so dass eine fallende Kugel einen größeren Widerstand beim Fallen hat.

a) Idealfall - völlig symmetrische Verteilung der Elektronen (Bsp.: C₃H₆)

b) Normalfall - asymmetrische Verteilung der Elektronen → kurzzeitige Dipole bilden sich, es kommt zur zwischenmolekularen Anziehung!

Elektronen bewegen sich zwischen den Atomen, was zu einer momentanen, ungleichmäßigen Ladungsverteilung im Molekül führt. Es bilden sich temporäre Dipole. Man spricht auch von asymmetrischen Ladungsverteilungen. Als Folge kommt es zu Wechselwirkungen mit anderen Molekülen, das heißt der Pluspol eines Dipols induziert beim Nachbarmolekül einen Minuspol. So entsteht dort ein induzierter Dipol.

Definition

Ursache für die Zunahme der Viskosität bei langkettigen Molekülen sind die mit steigender Kettenlänge zunehmenden „Van der Waals-Kräfte“. Sie bilden sich besonders bei langen und unverzweigten Alkanketten aus

Der Einfluss der VdW-Kräfte ist durch eine einfache Modellvorstellung leicht zu erkennen:

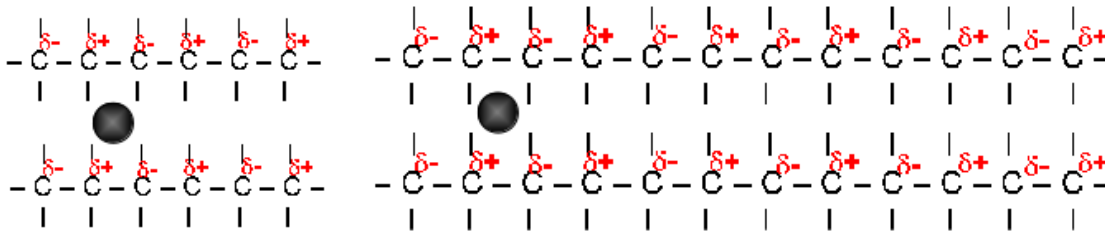


Abb. 63

Die Metallkugel muss bei kurzgekettigen Alkanen viel weniger Bindungen aufspalten, sie fällt schneller
 → die Flüssigkeit hat eine geringere Viskosität

Definition

Ursache für die unterschiedlichen Viskositäten sind zwischenmolekulare Kräfte in einer Flüssigkeit. Besonders die Van der Waals-Kräfte sind ausschlaggebend.
 Ihre Ursache sind kurzzeitige Dipole

Aufgaben

1. Warum spricht man bei Viskosität von auch von der „inneren Reibung“?
2. Nenne hoch Viskose Flüssigkeiten des Alltags
3. Stelle einen Viskositätenvergleich bei Isomeren Alkanen an (z.B. n-Pentan & iso-Pentan)
4. Aceton hat eine Viskosität von nur 0,33. Kannst Du Ursachen erkennen, die mit seinem Aufbau zu tun haben?
5. Erkläre mit Hilfe von Zeichnungen Van der Waals-Kräfte und ihre Wirkung besonders auf Flüssigkeiten langkettiger Kohlenwasserstoffe
6. Wiederhole die Einflussfaktoren auf die Viskosität einer Flüssigkeit

3.3 Zusatzinformationen zu Van der Waals-Kräften

- Benannt nach dem Physiker Johannes Diderik van der Waals
- im Vergleich zur Atombindung und Ionenbindung sind sie nur eine schwache Bindungskraft
- sie treten immer auf (!), man bemerkt sie aber meist nur in Flüssigkeiten, die keine Ionenbindungen haben

Definition

Das bedeutet, einfach ausgedrückt, dass sich zu einem bestimmten Zeitpunkt wesentlich mehr Elektronen auf der einen Seite des Atoms befinden als auf der gegenüberliegenden Seite. Die daraus entstehende elektrische Anziehung ist schwach und hat nur eine geringe Reichweite.

- Das Zustandekommen von Van-der-Waals-Bindung ist sehr vom Abstand der Moleküle abhängig. Zwei Atome beziehungsweise Moleküle müssen sich also sehr nahe kommen, bevor es zu einer Wechselwirkung kommt.
- Diese Annäherung ist umso schwieriger, je verzweigter die Moleküle sind und je stärker sie sich bewegen. Mit anderen nimmt die Viskosität ab, je höher die Temperatur ist, also je mehr kinetische Energie die Moleküle haben. Mit steigender Temperatur reißen Van-der-Waals-Bindungen auf. Dies

ist bei nicht ionogenen Flüssigkeiten in der Regel der Übergang vom flüssigen zum gasförmigen Zustand.



Abb. 64 Gecko an Glaswand

- Anschauliche Auswirkung der Van-der-Waals-Kräfte - Geckos (Reptilien), nutzen die Van-der-Waals-Kräfte, um an senkrechte Flächen zu klettern. Sie haben dazu Haftballen unter ihren Füßen mit sehr vielen feinen Härchen. Durch jedes kleine Härchen kommt es ein wenig zur Anziehung mit, also zur Wechselwirkung mit der glatten Oberfläche. Durch die hohe Anzahl der Härchen, reicht diese Kraft aus, Geckos sogar kopfüber unter Glas laufen zu lassen.
- Das längste Experiment: Der Physiker der Universität Queensland in Brisbane, Australien Thomas Parnell (1881-1948), startete 1930 ein Experiment mit dem „Feststoff“ Pech (Rückstand bei der Teerdestillation), welches sogar mit einem Hammer zertrümmert werden kann. Vor 70 Jahren füllte er einen Trichter mit Pech. Er wollte zeigen, dass es bei Raumtemperatur eigentlich (sehr!) zähflüssig ist. (Ca. 100 000 000 000 viskoser als Wasser). Schon 1938 tropfte der erste Tropfen aus dem Trichter. (1947, 1954, 1962, 1970, 1979, 1988 und 2000 weitere. Für ca. 2012 wird der nächste erwartet.

3.4 Löslichkeit

Aus dem ersten und dem dritten Jahr Chemieunterricht kennst Du schon ein paar Eigenschaften von Flüssigkeiten. Dazu gehört auch die Löslichkeit. Während Du damals die Löslichkeit von

Feststoffen, wie Salzen in Wasser untersucht hast, wirst Du diesmal etwas über die Löslichkeit von Kohlenwasserstoffen wie Alkanen lernen.

V: Mische Fett und Wasser im RG. Anstelle des Fetts können auch Flüssigkeiten wie Öl, Benzin, Paraffin untersucht werden. Teste auch die Löslichkeit der Stoffe untereinander.

B: Bei vielen Flüssigkeitsgemischen sieht man deutlich 2 Phasen im RG. Ein Einfärben der wässrigen (zur Identifizierung) mit KMnO_4 oder Tinte ist leicht möglich.

S: Alle flüssigen Alkane sind (wie sehr viele organische Lösungsmittel) unpolar, also Wasser abstoßend (=hydrophob). Mischt man Alkane mit Wasser, ergibt sich für einen kurzen Zeitraum eine „**Emulsion**“ - nach wenigen Sekunden entmischt sich aber alles in zwei **Phasen**. Die Alkane schwimmen dabei immer oben, da sie in der Regel eine geringere Dichte als Wasser haben.

Definition

Als so genannte Fett liebende Lösungsmittel, lösen sich Alkane gut untereinander. Auch Fette und Öle können sie lösen (=lipophil).

3.4.1 Gründe für den apolaren Charakter der Alkane

Die C-H Bindung der Alkane ist durch die geringe Differenz der Elektronegativitäten nur gering Polar. Zusätzlich fallen die ohnehin schwachen Partialladungen durch den symmetrischen Bau des Alkans in einem Punkt zusammen.

→ das Dipolmoment aller gesättigter Kohlenwasserstoffe ist somit immer null!

→ Alkane sind unpolar (hydrophob (=wasserfeindlich) und gleichzeitig lipophil (=fettliebend))

→ sie lösen sich nur in unpolaren Lösungsmitteln und mischen sich nicht mit polaren Lösungsmitteln wie z.B. Wasser.

Beispiele für Gemische apolarer Flüssigkeiten aus dem Alltag

- das 1:50 Zweitakter Gemisch für Mofas
- Fleckentfernung von Fett- und Schmierflecken der Fahrradkette mit Waschbenzin, usw.

Definition

Alkane, wie andere Kohlenwasserstoffe auch, lösen Fette gut.

Sie eignen sie sich somit gut, als Fleckentferner.

Waschbenzin und Terpentin werden aus diesem Grunde im Haushalt verwendet.

polar: Wasser liebend - hydrophil entspricht: Fett abstoßend - lipophob

apolar/ unpolar: Wasser abstoßend - hydrophob entspricht: Fett liebend - lipophil

Hydrophile Stoffe lösen sich gut in hydrophilen Lösungsmitteln, lipophile lösen sich gut in lipophilen Lösungsmitteln.

Vereinfacht kann man sagen, dass sich Stoffe, besonders gut in Lösungsmitteln ähnlichen Aufbaus auflösen (das führte zur weit verbreiteten (aber nicht ganz richtigen) Aussage: „Gleiches löst sich in Gleichem“).

Aufgaben

1. Hähnchen verschmierte Finger lassen sich kaum nur mit Wasser reinigen. Warum?

2. Wie kannst Du die fettigen „Hähnchen-Finger“ am Besten reinigen?
3. Es gibt Folienstifte, die mit Wasser abgewaschen werden können. Andere Folienstifte hingegen sind permanent. Kannst Du etwas zu den Inhaltsstoffen dieser Stifte sagen?
4. Nagellack wird mit dem fast unpolarem Aceton entfernt. Was verrät uns das über Nagellack?
5. Welche Funktion hat ein Verdauungsschnaps nach fetthaltigem Essen?

Zusatzinformationen

- Eine Emulsion ist ein fein verteiltes Gemisch zweier verschiedener, sich normalerweise nicht mischender Flüssigkeiten wie z.B. Öl und Wasser. Man findet sie dauerhaft in Speiseeis und Cremes.
- w:Emulsion¹

3.5 Flecken und ihre Entfernung

Wenn man erstmal die einfachen Regeln der Löslichkeit kennt - und weiß mit welcher Art von Stoff man es zu tun hat (besonders seine Polarität sollte man wissen!), dann weiß man oft auch, wie man z.B. Flecken aus Kleidung entfernen kann.

Fleckbestandteil	Entfernung
Bier	Ein Lappen mit Waschbenzin oder Alkohol befeuchten und reiben, dann mit Waschmittellösung reinigen
Blut	in kaltem Wasser einweichen und dann mit etwas Waschmittelpulver und einem nassen Tuch reiben
Cola	Waschen mit Waschmittel
Farbe auf Ölbasis & Lacke	Waschbenzin, besser Terpentin, auf einen Lappen geben und immer wieder mit neuer, sauberer Stelle reiben
Fett- & Schmierflecken	kleinere Flecken mit Waschmittel, größere mit Spiritus, Waschbenzin
Kaugummi	Kleidungsstück ins Eisfach legen und später mechanisch entfernen. Evtl. mit Waschbenzin versuchen
Kugelschreiber	Spiritus oder Aceton auf einen Pappen und immer wieder mit neuer, sauberer Stelle reiben
Rotwein	erst über Nacht Salz auf den frischen Fleck streuen, dann mit Waschbenzin versuchen - später dann Waschmittellösung versuchen - viel Glück ;-)
Obstsft	wie Rotwein
Schuhcreme	Lappen mit Waschbenzin getränkt nehmen und reiben, später mit Waschmittel reinigen.

¹ <http://de.wikipedia.org/wiki/Emulsion>

Wachs	evtl. mit Waschbenzin und Lappen versuchen
Weißwein	sofort mit warmen Wasser auswaschen.

Definition

Das Lösungsmittel muss zum Fleck passen. Es sollte ähnlichen Charakter (polar/apolar) haben. Bei Kleidung sollte man grundsätzlich aufpassen, dass nicht saubere Bereiche um den Fleck mit dem heraus gelöstem Schmutz verschmutzt werden.

3.6 Brennbarkeit der Alkane

Alkane sind brennbar. Auch viele Alkene und Alkine sind leicht entzündlich. Kürzerkettige Kohlenwasserstoffe sind in der Regel „leicht flüchtig“, ihre Dämpfe sind besonders leicht entzündlich.

Mit zunehmender Kettenlänge nimmt allerdings die Entzündungstemperatur zu.

Alkandämpfe entzünden sich beim


1. Benzinrinnenversuch
2. Zigarette Rauchen beim Tanken.
3. Vorglühen des Dieselmotors

Vergleicht man die Alkane der homologen Reihe, so sieht man, dass die Flamme oranger und lichtstärker wird. Auch der Russanteil nimmt zu. Letzteres ist ein Indiz auf eine unvollständige Verbrennung. Würde sich ein höherer Sauerstoffanteil in Reaktionsnähe befinden, würden auch diese Alkane rückstandsfrei verbrennen.

Derartige Überlegungen sind bei der guten Ausnutzung von Benzin und Diesel im Verbrennungsmotor wichtig. Das Luft-Brennstoffgemisch ist bei optimaler Einstellung des Vergasers so gut, dass die innere Energie des Treibstoffes optimal genutzt wird und keine Rußpartikel als Abgase entstehen.

Definition

Bei der Verbrennung von organischen Verbindungen entstehen immer Wasser und Kohlenstoffdioxid:

**Aufgaben**

1. Stelle die Reaktion der Verbrennung von Heptan, Oktan, Ethanol (=Spiritus: $\text{C}_2\text{H}_5\text{OH}$) und Zucker ($\text{C}_6\text{H}_{12}\text{O}_6$) auf.
2. Warum haben fossile Energieträger (wie Erdgas, Diesel, Benzin usw.) für den Menschen eine so hohe Bedeutung? Gibt es keinen Ersatz für sie?
3. Erkläre die Funktionsweise des Benzinmotors. Erkläre mit Hilfe der folgenden Begriffe: Benzin-Luftgemisch, Verdichtung, Kolben, Zündkerze, Oktanzahl,
4. Im Verbrennungsmotor entstehen als Nebenprodukt immer auch Stickoxide wie NO und NO_2 . Kannst Du erklären warum?

3.7 Halogenierung

3.7.1 Bromierung von Hexan (theoretischer Versuch)

V: In ein Reagenzglas oder einen Erlenmeyerkolben werden ca. wenige Milliliter eines Alkans (z.B. Pentan) gefüllt. Es werden aus einer Pipette wenige Tropfen Brom zugefügt. Der Kolben wird im dunklen Abzug beobachtet und dann mit dem Tageslichtprojektor beleuchtet.

Nach Ende der Reaktion werden die Dämpfe mit feuchtem Indikatorpapier gemessen.

Mit einem Tropfen der Flüssigkeit wird eine Beilsteinprobe durchgeführt.

B: Die Flüssigkeit wird durch das Brom leicht gelb gefärbt und entfärbt sich unter Lichteinfluss. Das Indikatorpapier färbt sich in den entstehenden Dämpfen leicht rot.

Zusatzversuche:

Der Indikatorstest zeigt das Entstehen einer Säure an

Die Beilsteinprobe ist positiv → Halogene sind in der organischen Verbindung enthalten!

S: Durch Licht wird Brom in einzelne Atome gespalten. Diese Bromatome ersetzen (=substituieren) Wasserstoffatome im Alkan.

3.7.2 Mechanismus der radikalischen Substitution:

1. Start durch homolytische Spaltung und der resultierenden Entstehung der Bromradikale
$$E + Br-Br \rightarrow Br\cdot + \cdot Br$$
2. Das Bromradikal entzieht dem Pentan ein H-Radikal und bildet so ein Pentanradikal
$$R-H + \cdot Br \rightarrow R\cdot + HBr \text{ (weitere Pentanmoleküle reagieren)}$$
3. Das Pentanradikal spaltet weitere Brommoleküle zu weiteren Bromradikalen
$$R\cdot + Br-Br$$
4. Das Bromradikal reagiert mit einem weiteren Pentan (siehe 2a)
→ radikalischer Kettenmechanismus bzw. radikalische Substitution

Abbruch der Kettenreaktion

- es liegt kein Pentan oder Brom mehr vor.
- es reagieren zwei Radikale (zwei Bromradikale oder zwei Pentanradikale) miteinander. Dies ist statistisch wahrscheinlicher, je länger die Reaktion abläuft, da dann mehr Radikale in der Flüssigkeit zu finden sind.

Aufgaben

1. Erkläre, warum sich Brom in Alkanen überhaupt auflöst?
2. Erstelle den Reaktionsmechanismus mit Chlor und Hexan
3. Warum spricht man überhaupt von einem Reaktionsmechanismus?
4. Was sind Halogenalkane, welche bekannten gibt es und wofür werden/ wurden sie eingesetzt.

Zusatzinformationen

- Die Beilsteinprobe ist ein Halogenachweis. Dazu wird die zu analysierende Substanz auf ein ausgeglühtes Kupferblech getropft und in die Brennerflamme gehalten. Färbt sich die Flamme

grün, ist dies ein Nachweis für Halogene, da Verbindungen vom Typ $\text{Cu}(\text{Halogen})_2$ eine grüne Flammenfarbe haben.

- Da hierbei Dioxine entstehen können sollte der Versuch im Abzug durchgeführt werden.
- <http://de.wikipedia.org/wiki/Beilsteinprobe>²
- Zur Spaltung von Brom in Radikale ist Energie notwendig

Zusatzinformationen

w:Reaktionsmechanismus³ w:Radikalische Substitution⁴ w:Radikalische Addition⁵ w:Elektrophile Substitution⁶ w:Elektrophile Addition⁷ w:Eliminierung⁸ w:Nukleophile Substitution⁹ w:Nukleophile Addition¹⁰

3.8 Energetische Betrachtung der radikalischen Substitution

Die Reaktion verläuft in mehreren Schritten. Man spricht von Zwischenschritten, bzw. Übergangsstufen. Jedem Schritt ist natürlich dann auch ein Abschnitt im Energiediagramm zuzuordnen.

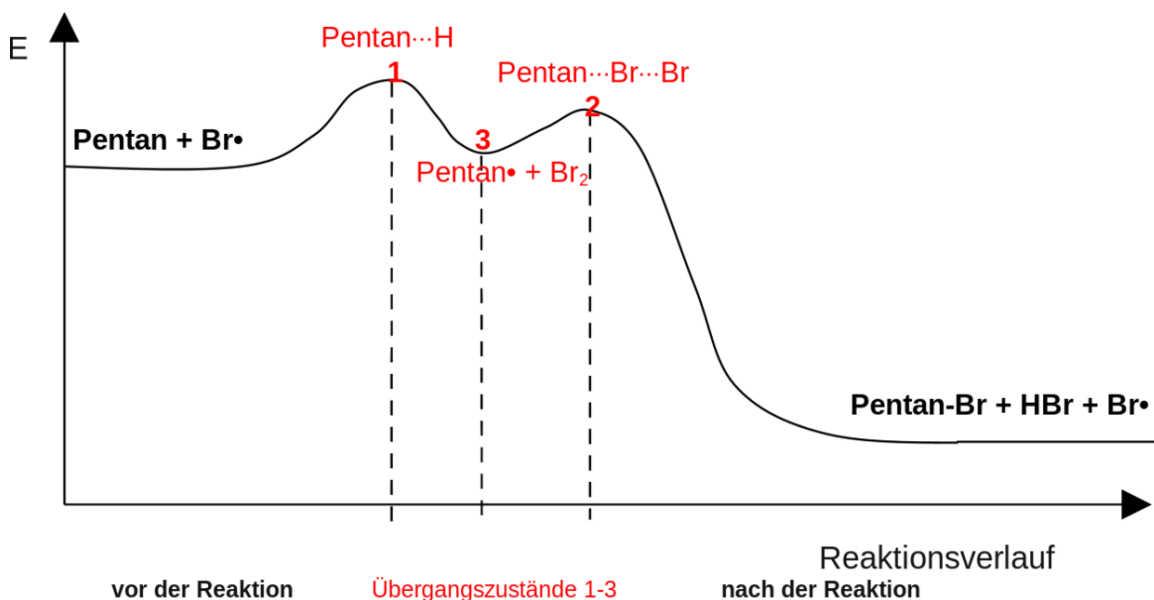


Abb. 65 hochkant=2

- <http://de.wikipedia.org/wiki/Beilsteinprobe>
- <http://de.wikipedia.org/wiki/Reaktionsmechanismus>
- <http://de.wikipedia.org/wiki/Radikalische%20Substitution>
- <http://de.wikipedia.org/wiki/Radikalische%20Addition>
- <http://de.wikipedia.org/wiki/Elektrophile%20Substitution>
- <http://de.wikipedia.org/wiki/Elektrophile%20Addition>
- <http://de.wikipedia.org/wiki/Eliminierung>
- <http://de.wikipedia.org/wiki/Nukleophile%20Substitution>
- <http://de.wikipedia.org/wiki/Nukleophile%20Addition>

3.8.1 Berechnung der Gesamtenergie der Reaktion:

Auch die Spaltung einzelner Bindungen kann betrachtet werden. Da Du aus der 10. Klasse schon weißt, dass das Zustandekommen von neuen Bindungen Energie freisetzt, ist es nur logisch, dass auch der gegenteilige Prozess, die Bindungsspaltung Energie benötigt.

Dies ist leicht vorstellbar: Will man zwei verbundene Gegenstände trennen, z.B. zwei Legosteine, so muss man etwas Energie aufbringen, um die Bindung zu lösen.

Energiebedarf bei der Spaltung einer	
Bindung	Bindungsenergie
C-H	440 kJ/mol
F-F	Bindung (homolytisch): 159 kJ/mol
H-H	Bindung: 436 kJ/mol
Cl-Cl	Bindung (homolytisch): 242 kJ/mol
N-H	Bindung: 391 kJ/mol
Br-Br	Bindung (homolytisch): 193 kJ/mol
O-H	Bindung: 463 kJ/mol
I-I	Bindung (homolytisch): 151 kJ/mol

Freiwerdende Energie bei der Bildung einer ^{II}	
Bindung	Bindungsenergie
H-F	Bindung: -565 kJ/mol
C-F	Bindung: -465 kJ/mol
H-Cl	Bindung: -432 kJ/mol
C-Cl	Bindung: -360 kJ/mol
H-Br	Bindung: -365 kJ/mol
C-Br	Bindung: -290 kJ/mol
H-I	Bindung: -151 kJ/mol
C-I	Bindung: -240 kJ/mol

Diese Energien werden auch Bildungsenthalpien genannt.

Die Gesamtenergie einer radikalischen Substitution kann man nun leicht berechnen:

$$E_{\text{Spaltung der C-H Bindung des Pentans}} + E_{\text{Bildung der H-Br Bindung}} + E_{\text{Spaltung von Br}_2} + E_{\text{Bildung der Pentan-Br Bindung}} = E_{\text{Ges}}$$

$$440 \text{ kJ/mol} + (-365 \text{ kJ/mol}) + 193 \text{ kJ/mol} + (-298 \text{ kJ/mol}) = -30 \text{ kJ/mol}$$

Aufgaben

1. Berechne die Energie der Chlorierung von Ethan
2. Berechne die Energie der Iodierung von Methan
3. Warum sind radikalische Substitutionen im Labor besonders gefährlich? Berechne die frei-werdende Energie an einem beliebigem Beispiel

3.9 Halogenalkane

Als Halogene bezeichnet man die Elemente der 7. Hauptgruppe (F, Cl, Br, I, At). Die ersten vier Elemente dieser HG reagieren z.B. durch eine radikalische Substitution mit Alkanen (aber auch z.B. in Additionen mit Alkenen). Bei diesen Reaktionen entstehen einfach oder mehrfach substituierte Halogenalkane.

Da die Halogenatome innerhalb der Verbindungen wesentlich die Eigenschaften der Alkane verändern/ bestimmen, spricht man auch von einer **funktionellen Gruppe**.

Halogenalkane sind einerseits wichtige Zwischenprodukte für weitere chemische Synthesen, andererseits werden sie aufgrund ihrer besonderen Eigenschaften auch als Endprodukte eingesetzt.

Gerade mehrfach halogenierte Alkane sind schlecht brennbar und fanden früher oft Verwendung in Löschmitteln.

Definition

Manche Halogenalkane, wie z.B. CCl_4 , stehen im Verdacht Krebs erzeugend zu sein!

Bekannte Verbindungen sind

- CHCl_3 Chloroform (=Trichlormethan), süßlich riechende Flüssigkeit, früher als Narkosemittel eingesetzt
- CHI_3 Iodoform, leicht gelbe, charakteristisch riechende Flüssigkeit, Verwendung zur Desinfektion
- CCl_4 Tetrachlorkohlenstoff (=Tetrachlormethan), eine nicht brennbare Verbindung von süßlichem Geruch (Lösungsmittel, Feuerlöschmittel).

3.9.1 Fluor-Chlor-Kohlenwasserstoffen

Enthalten Alkane sowohl Fluor und Chlor als funktionelle Gruppe, spricht man auch von FCKWs (=Fluor-Chlor-Kohlenwasserstoffen). Manchmal werden sie auch, um den der exakten Nomenklatur gerecht zu werden CFKW genannt. Sie wurden vor ihrem Verbot oft als Treibgase in Spraydosen oder Kältemittel verwendet. FCKWs sind sehr beständig, unbrennbar und sind meist ungiftig.

CF_2Cl_2 leicht zu verflüssigendes Gas, Einsatz früher als Kühlflüssigkeiten in Kühlschränken.

3.9.2 Verbot der FCKWs

Aufgrund schädlicher Wirkung auf die Ozonschicht unserer Atmosphäre, welche alle Lebewesen in einer Höhe von 12-20km vor aggressiven UV-Strahlen schützt, wurden FCKWs 1995 weltweit verboten. Die chemische Stabilität macht diese Gase in der Atmosphäre nur schwer abbaubar (mittlere Verweildauer je nach Produkt zwischen 44-180 Jahre). Aus diesem Grunde wird die Ozonschicht auch in den kommenden Jahren weiter abnehmen, da sich nach wie vor große FCKW Mengen in ihr befinden.

Eine andere Möglichkeiten der Halogenierung

Elektrophile Substitution von Ethanol: $\text{C}_2\text{H}_5\text{OH} + \text{HCl} \rightarrow \text{C}_2\text{H}_5\text{Cl} + \text{H}_2\text{O}$

Zusatzinformation

w:Halogenkohlenwasserstoffe¹² w:Halogenalkane¹³ w:Fluorchlorkohlenwasserstoffe¹⁴
w:Tetrachlormethan¹⁵ w:Trichlorfluormethan¹⁶ w:Ozonloch¹⁷ w:Ozonschicht¹⁸

3.9.3 Nomenklatur der Halogenalkane

1. Die Nomenklatur entspricht den Regeln der üblichen Nomenklatur der Alkane (d.h. zuerst längste Kette suchen, alphabetisches Sortieren der Reste usw...)
2. Der Name des Halogens (Fluor, Chlor, Brom, Iod) wird vor den Namen (evtl. mit di, tri, tetra usw...) vorangestellt. Die Nummer wird entsprechend den Regeln zur Bestimmung von Verzweigungen bei Alkanen angegeben. Also z.B. „2-Chlor-Propan“
3. Bei Halogensubstituenten und Verzweigungen (z. B. Ethyl- und Chlor-Verzweigungen in einem Molekül) wird das Halogen als „funktionelle Gruppe“ zuerst genannt.

Aufgaben

1. Leite aus Formeln und Namen die Regeln für die Nomenklatur der Halogenalkane ab!
2. Zeichne die folgenden Verbindungen (mit allen freien Elektronenpaaren):
 - a) 3,4-di-Brom,1-Fluor-Hepen
 - b) 2-Chlor,4-Ethyl,3-Methyl-Heptan
 - c) 4-Brom-2,2,4-Triiod-Nonan
 - d) 4-Brom-(2,5)-Octdien
3. Welches Alkan hat eine molare Masse von 58g/mol? Welche Masse hätte dies Alkan als 2fach mit Fluor substituiertes? (Welches Alken hat die Masse von 84 g/mol?)
 - a) Erstelle den Reaktionsweg einer Chlorierung von Propan. Wie viel verschiedene Produkte sind denkbar? Zähle mindestens 8 auf!
 - b) Erstelle ein passendes Energiediagramm und erkläre die Begriffe exotherm und endotherm.
 - c) Warum sind die Übergangprodukte nicht isolierbar?
4. Die Bromierung von Pentan funktioniert besonders gut, wenn das Reaktionsgemisch lange belichtet wird. Erkläre, warum bei einer kurzen Belichtungsdauer die Produktausbeute geringer ist.
5.
 - a) Wenn der Versuch nur mit rotem Licht oder nur mit blauem Licht bestrahlt wird, gibt es einen Unterschied in der Ausbeute. Erkläre.
 - b) Wie müsste die Ausbeute der beiden Versuche im Vergleich mit weißem Licht sein?

3.10 Die elektrophile Addition

V: Zu einem Alken wird etwas Brom oder Bromwasser gegeben.

B: Es findet eine Entfärbung statt.

12 <http://de.wikipedia.org/wiki/Halogenkohlenwasserstoffe>

13 <http://de.wikipedia.org/wiki/Halogenalkane>

14 <http://de.wikipedia.org/wiki/Fluorchlorkohlenwasserstoffe>

15 <http://de.wikipedia.org/wiki/Tetrachlormethan>

16 <http://de.wikipedia.org/wiki/Trichlorfluormethan>

17 <http://de.wikipedia.org/wiki/Ozonloch>

18 <http://de.wikipedia.org/wiki/Ozonschicht>

S: Diese sehr typische und schnell verlaufende Nachweisreaktion für Mehrfachbindungen ist keine Substitution, da man nach der Reaktion keine Doppelbindungen mehr vorfindet. Vielmehr wird die Doppelbindung aufgespalten und es werden Bromatome an das Kohlenstoffgerüst addiert. Man spricht von einer Additionsreaktion. Da nun kein freies (gelbes) Brom mehr im Reaktionsgefäß vorhanden ist, entfärbt sich die Lösung.

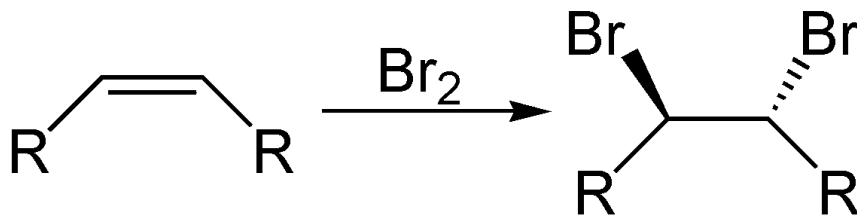


Abb. 66

Zum Verständnis des genauen Ablaufs wird der Einfachheit halber nicht von Penten ausgegangen, sondern von Ethen. Grundsätzlich ist dieser Mechanismus aber an allen Alkenen gleich!

3.10.1 Mechanismus der elektrophilen Addition am Beispiel des Ethen:

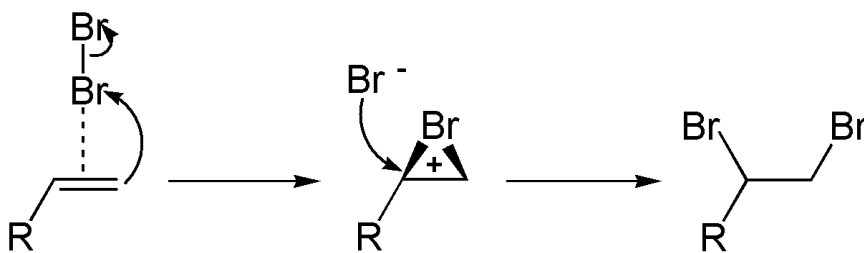


Abb. 67

1. Kurzzeitige Dipole beim Brom sorgen für eine Anziehung zwischen dem elektropositiveren Bromatom und der Doppelbindung, welche ja eine geballte „Ladung“ von Elektronen auf wenig Raum darstellt und somit minimal negativ geladen ist.
2. Als Folge wird das Brommolekül heterolytisch gespalten (in Br^+ und Br^-).
3. Das positivere Bromion wird von der Doppelbindung angezogen und bildet einen Übergangskomplex mit dem Ethen. Die Doppelbindung wird dabei aufgespalten.
4. Es bildet sich eine feste Bindung zwischen dem unteren Kohlenstoff und dem Bromion, da die Doppelbindung sozusagen wie ein Fensterladen „aufklappt“. In der Folge ist das obere C-Atom allerdings nur noch dreibindig und somit positiv geladen (=Carbeniumion). Die fehlende Bindung bringt das zweite (negative) Bromion mit.
5. Kohlenstoff und Brom vereinigen sich. Es ist ein Alkan entstanden. Die Doppelbindung ist nicht mehr vorhanden. Ihre Elektronen sind nun ein Teil der Bindungen zu einem Bromatom.

Hinweise

- Additionen finden an Doppelbindungen und Dreifachbindungen statt.
- Auch H_2 , Halogenwasserstoffe (z.B. HCl), H_2O und ähnliche Stoffe, können Additionen auslösen

- Man spricht von einer elektrophilen Reaktion, da diese durch elektrostatische Ladungen (positive und negative Ladungen) induziert wird und Ladungen auch im weiteren Reaktionsverlauf eine Rolle spielen.
- Das Hauptmerkmal der elektrophilen Addition ist der Angriff eines „Elektrophilen“, also eines positiv geladenen Teilchens.
- Dem gegenüber gibt es noch die nukleophile Substitution. Hier greift ein negatives Teilchen die positive Ladung des Nukleus (=Atomkerns) der Kohlenwasserstoffkette an.
- Typische nukleophile Angriffe gehen von Sauerstoff (z.B. bei einer Hydratisierung), Stickstoff (bei der Addition von Aminen NH_2), dem Carbo(An)ion oder Schwefel aus

3.10.2 Beispiele für Additionsreaktionen

- Hydrierung: Addition von Wasserstoffionen
- Halogenierung: Addition von Halogenenionen
- Hydrohalogenierung: Addition von HF, HCl, HBr oder HI
- Hydratisierung: Addition von Wasser
- Sulfonierung: Addition von Schwefeltrioxid (SO_3)²⁻
- Addition von Schwefelsäure

Aufgaben

1. Welche Produkte entstehen bei der Reaktion von 2-Buten mit HCl?
2. Würde man stattdessen 3-Hexen nehmen, wäre das Ergebnis dann vergleichbar?
3. Führe eine Addition an 1-Hexenol durch. Wie viel verschiedene Produkte erhält man?
4. Erkläre das Energiediagramm der Addition
5. komplexere Additionen: Isobuten Toluol und Hexen mit HCl, HBr

Zusatzinformationen

w:Elektrophile Addition¹⁹ w:Nukleophile Addition²⁰ w:Carbeniumion²¹ w:Carbokation²²

3.11 Zwei Carbokationen - Carbiniumion und Carboniumion

Als Carbokationen bezeichnet man positiv geladene Kohlenstoffatome in Kohlenwasserstoff-mole-külen.

Man unterscheidet zwischen **Carbeniumionen** mit drei Substituenten und **Carboniumionen** mit fünf Bindungen.

Zusatzinformationen

w:Carbeniumion²³ w:Carbokation²⁴

19 <http://de.wikipedia.org/wiki/Elektrophile%20Addition>

20 <http://de.wikipedia.org/wiki/Nukleophile%20Addition>

21 <http://de.wikipedia.org/wiki/Carbeniumion>

22 <http://de.wikipedia.org/wiki/Carbokation>

23 <http://de.wikipedia.org/wiki/Carbeniumion>

24 <http://de.wikipedia.org/wiki/Carbokation>

3.12 Die Eliminierung

Die Eliminierung ist ein weiterer Reaktionsmechanismus organischer Substanzen. Bei der Eliminierung wird aus einem Alkan ein Alken, es findet also die Bildung von Mehrfachbindungen statt.

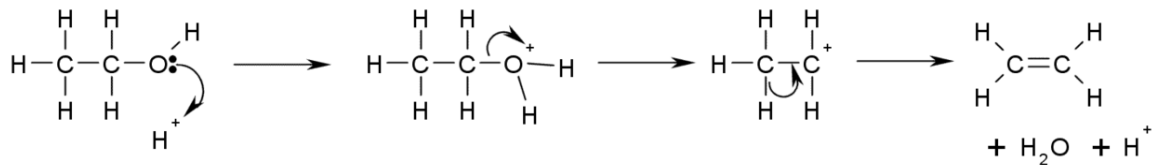


Abb. 68

Ein einfaches Beispiel ist die Eliminierung von Alkoholen. So ist es leicht, mit Schwefelsäure aus Propanol Ethen zu bilden.

Mechanismus der Eliminierung

Der Mechanismus ist relativ leicht verständlich. Die Schwefelsäure löst die Reaktion aus, da sie eine recht hohe Affinität zu Laugen (also Hydroxiden ($=\text{OH}^-$)) hat. Die alkoholische Hydroxidgruppe trennt sich mit dem Elektronenpaar vom Alken und hinterlässt einen dreibindigen Kohlenstoff. Das Molekül gleicht es dadurch aus, dass es ein Wasserstoffatom ohne Elektron (also ein Proton) abspaltet und diese Bindung dazu nutzt, eine Doppelbindung zu bilden. So haben wieder alle Kohlenstoffe in der Verbindung Edelgaskonfiguration. Ein Alken ist entstanden.

Das freigewordene Proton sowie ein Proton der Schwefelsäure verbinden sich gemeinsam mit der Hydroxidgruppe. Sie bilden H_3O^+ . Aus der Schwefelsäure wurde der Säurerest Hydrogensulfat.

Tipp: Bei heterolytischen Spaltungen bekommt in der Regel der elektroneivere Bindungs-partner das Bindungselektronenpaar zugeteilt.

Aufgaben

- Zeichne die folgenden Verbindungen (mit allen freien Elektronenpaaren):
 - 2,3 di Brom, 1Fluor Hexen (3)
 - 2 Chlor, 4 Ethyl, 3 Methyl Heptan
 - 4 Brom, 2,2,4, Triiod Nonan
 - 4 Brom Okt dien (2, 5)
- Welches Alkan hat eine molare Masse von 58g/mol? (Welches Alken hat 84 g/mol?)
- Erstelle den Reaktionsweg einer Chlorierung von Propan. Wie viel verschiedene Produkte sind denkbar?
 - Erstelle ein passendes Energiediagramm und erkläre die Begriffe exotherm und endotherm.
 - Warum sind die Übergangprodukte nicht isolierbar?
- Die Bromierung von Pentan funktioniert besonders gut, wenn das Reaktionsgemisch lange belichtet wird. Erkläre, warum bei einer kurzen Belichtungsdauer die Produktausbeute geringer ist.

Wenn der Versuch nur mit rotem Licht oder nur mit blauem Licht bestrahlt wird gibt es einen Unterschied. Erkläre.
- Erstelle eine Übersicht über die drei Dir nun bekannten Reaktionsmechanismen. Erkläre jeden Mechanismus schrittgenau und nenne jeweils mögliche Ausgangsstoffe (=Edukte) und mögliche Produkte.

3.13 Fragen zur Testvorbereitung

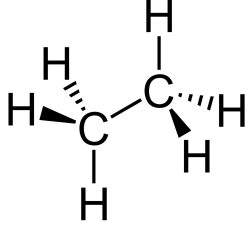
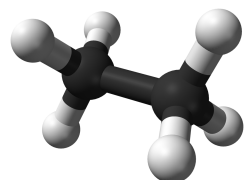
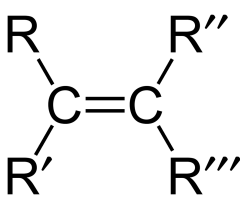
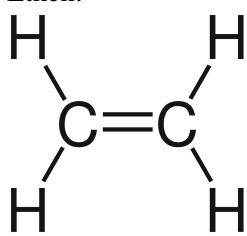
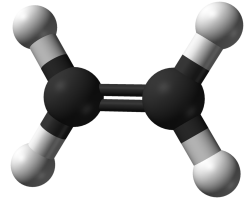
1. Vergleiche Diamant und Graphit hinsichtlich ihrer Eigenschaften und dem Aufbau.
2. Was versteht man unter der „Chemie des Kohlenstoffs“. Auf wen geht die Auftrennung der Chemie in organische und anorganische Chemie zurück?
3. Beschreibe die Verbrennung organischer Substanzen am Beispiel der Verbrennung von Benzin (zur Vereinfachung Octan). Stelle eine Reaktionsgleichung auf und formuliere einen Merksatz, der dies für alle organischen Substanzen zusammenfasst.
4. Stelle die Reaktionsgleichung für die Verbrennung von Methan, Ethan und Propan auf.
5. Welche Konsequenzen ergeben sich aus der Reaktionsgleichung in 3. und 4. für unsere Umwelt?
6. Was ist die homologe Reihe der Alkane? Wie unterscheiden sich Alkane, Alkene und Alkine? Nenne je ein Beispiel sowie die allgemeine Formel.
7. Welchen Zusammenhang siehst du zwischen der Länge der Kohlenstoffkette und dem Litergewicht sowie der Siedetemperatur der homologen Reihe der Alkane.
8. a) Welche Summenformel haben Cyclo-Alkane b) Alkene mit zwei Doppelbindungen)?
9. Erkläre den Begriff „Isomer“ und stelle alle Isomere von Hexan auf
10. Gib die Strukturformeln und Namen von 4 isomeren Alkoholen der Summenformel C_4H_9OH an!
11. Zeichne die folgenden Strukturformeln und benenne die Substanzen: a) CH_3-CHCl_2 b) C_2H_5OH c) CH_3-CH_3O d) C_2H_3Br e) C_3H_7Cl f) C_6H_6 g) C_3H_8 h) C_3H_5Cl i) C_3H_4COOH j) C_3H_3O k) Butanal l) $(CH_3)_3CCH_3$ m) $CH_2=C(CH_3)CH_2F$ n) H_3C-CH_2-Br o) 1,5-Diiodpenta-1,4-dien p) 2-Fluor-3,4-dimethylhexen (3) q) 4,4, Dimethyl Heptan r) 2,3,4 Trimethyl Penten s) $H_3C-CH_2-CH_2-CH_2-CH_2$ t) $H_3C-CH=CH-CH=CH-CH_3$ u) 2,2 Dimethyl Propan
12. Begründe, warum es in der organischen Chemie eine theoretisch unendliche Anzahl an Verbindungen gibt.
13. Warum ist Kohlenstoff immer vierbindig und warum darf Wasserstoff nur eine Bindung haben? Wie viele Bindungen hat Stickstoff? Wie sehen die typisch gebundenen Sauerstoffe aus?
14. Nenne 10 Stoffe in denen Kohlenstoff enthalten ist. Wie kann man Kohlenstoff in ihnen chemisch nachweisen? Beschreibe ein Experiment. (Wie kann man Halogene in Kohlenwasserstoffen nachweisen?)
15. Welche Gefahr geht von den Dämpfen kohlenstoffhaltiger Lösungsmittel (z.B. Benzin oder Alkohol) aus?
16. Erstelle eine Übersicht über die drei Dir nun bekannten Reaktionsmechanismen. Erkläre jeden Mechanismus schrittgenau und nenne jeweils mögliche Ausgangsstoffe (=Edukte) und mögliche Produkte.
17. Erstelle den genauen Mechanismus der Bildung von 1-Chlor-Hexan aus Hexan. Achte darauf, keine Fehler zu machen! Lerne an diesem Beispiel ordentlich und gewissenhaft zu zeichnen! Jede vergessene Bindung bedeutet ein Hanuta für den Nachbarn!
18. Gib eine Methode an, nach der aus 1-Butanol Buten entsteht
19. Wie kann man Brombutan herstellen? Nenne verschiedene Wege
20. Formuliere die Iodierung von Ethan. Nenne mindestens drei mögliche Abbruchreaktionen
21. Formuliere einen chemischen Syntheseweg zur Herstellung von Ethanol. Wie wird Alkohol eigentlich üblicherweise hergestellt?
22. Nenne Verwendungszwecke von Carbonsäuren und Aldehyden.
23. Wozu wird Glycerin, Aceton, Ethanal, Ameisensäure und Octan verwendet?
24. Nenne eine Methode zur Darstellung von Ethan-1,2-diol (=Glycol)

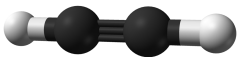
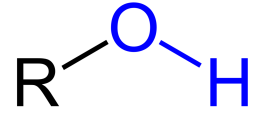
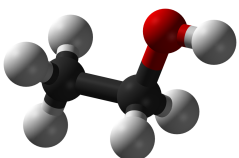
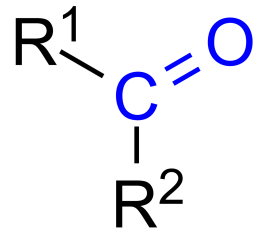
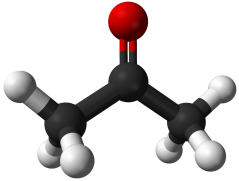
25. Beschreibe den Reaktionsmechanismus und die Reaktionsbedingungen der folgenden Reaktion:
 $\text{CH}_2\text{Cl}-\text{CH}_2-\text{CH}_3 + \dots \rightarrow \dots \rightarrow \text{H}_2\text{C}=\text{CH}-\text{CH}_3$
26. Vervollständige die Reaktionsgleichung (und gib Pfeile über die sich bewegenden Atome an und benenne Edukte und Produkte): $(\text{CH}_3)_3\text{C}-\text{OH} + \text{H}_2\text{SO}_4 \rightarrow \dots$
27. Welche zwischenmolekularen Kräfte gibt es? Beschreibe Sie und ordne sie hinsichtlich ihrer zunehmenden Wirkungsstärke
28. Vergleiche die zwischenmolekularen Kräfte von Methanol und Oktanol.
29. Ordne Wasser, Methanol und Diethylether nach Molekülmassen und vergleiche deren Siedepunkte. Kann man diesen Widerspruch erklären?
30. Beurteile die Löslichkeit folgender Substanzen in Wasser: Methansäure, 1-Octanol, Ethansäuremethylester, 2-Propansäure
31. Was versteht man unter Viskosität? Erkläre und nenne Beispiele.
32. Inwiefern hat der räumliche Bau eines Moleküls Einfluss auf dessen polaren Charakter? Begründe am Beispiel von CCl_4 , CO_2 und HF .
33. Welche Art von Bindung liegt im Chloroform-Molekül (CCl_3) vor?
34. Erkläre, warum sich Alkane nicht in Wasser, sehr wohl aber in Öl und Fett lösen. Benutze dazu die folgenden Begriffe: Hydrophob, hydrophil, lipophob, lipophil, Dipol-Dipol-Wechselwirkungen, räumlicher Bau und Abstoßung.
35. Erkläre das Zustandekommen von zwei Phasen beim Mischen von Alkanen mit Schwefelsäure.
36. Was erwartest Du, wenn man Kochsalz in Benzin gibt und kräftig rührt? Begründe.
37. Wie entstehen Van-Der-Waals-Kräfte? Welchen Einfluss haben Sie und wie entstehen sie?
38. „Die unterschiedliche Entzündbarkeit der flüssigen Alkane entspricht der homologen Reihe und ist von den Massen und den Van-der-Waals-Kräften abhängig“. Stimmt diese Aussage? Begründe!
39. Welche Faktoren bestimmen Smp und Sdp? Begründe mit Hilfe des Teilchenmodells und der Brownsch'schen Molekularbewegung. In welcher Form spielt die zugeführte Energie dabei eine Rolle?
40. Nenne und vergleiche die Eigenschaften von Alkanen, Alkinen und Alkenen erst allgemein und dann am Beispiel von Ethan, Ethen und Ethin.
41. Was sind Halogenalkane für Stoffe. Beschreibe die Stoffklasse.
42. Nenne die Summenformeln von Paraffin, Aceton, Ether (Diethylether), Glycerin.
43. Lerne die Formeln der Säuren „Chlorwasserstoff“, „Bromwasserstoff“, „Iodwasserstoff“ und „Schwefelwasserstoff“.

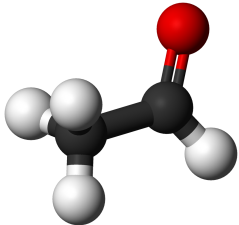
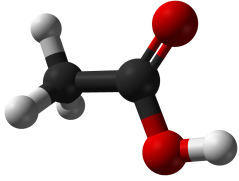
Vervollständige die Tabelle Stoffklasse	funktionelle Gruppe	Endung	Beispiel
Alkan	C-C		
Alken			
Alkin			
Alkohol			
Carbonsäure			
Halogenalkane			

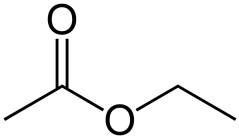
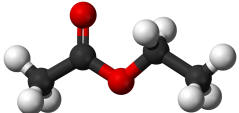
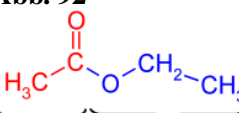
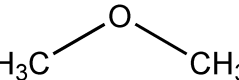
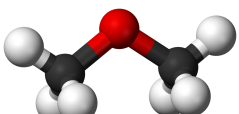
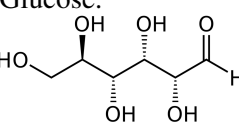
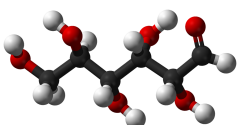
4 Organische Verbindungen mit funktionellen Gruppen

4.1 Übersicht über wichtige Stoffklassen der organischen Chemie

Stoffklasse	Merkmal bzw. funktionelle Gruppe	Endung	Beispiel (Achtung: Freie Elektronenpaare fehlen!)
Alkan	$-C-C-$	-an	Ethan:  Abb. 69  Abb. 70
Alken	 Abb. 71	-en	Ethen:  Abb. 72  Abb. 73

Stoffklasse	Merkmal bzw. funktionelle Gruppe	Endung	Beispiel (Achtung: Freie Elektronenpaare fehlen!)
Alkin	$\text{R}-\text{C}\equiv\text{C}-\text{R}'$ Abb. 74	-in	Ethin: $\text{H}-\text{C}\equiv\text{C}-\text{H}$ Abb. 75  Abb. 76
Halogenalkan	- C - Hal	Sonderregeln zur Nomenklatur!	Bromethan: $\begin{array}{c} \text{Br} \quad \text{H} \\ \quad \\ \text{H}-\text{C}-\text{C}-\text{H} \\ \quad \\ \text{H} \quad \text{H} \end{array}$ Abb. 77
Alkohol	 Abb. 78	-ol	Ethanol: $\begin{array}{c} \text{H} \quad \text{H} \\ \quad \\ \text{H}-\text{C}-\text{C}-\text{O}-\text{H} \\ \quad \\ \text{H} \quad \text{H} \end{array}$ Abb. 79  Abb. 80
Keton	 Abb. 81	-on	Propanon: $\begin{array}{c} \text{O} \\ \\ \text{H}_3\text{C}-\text{C}-\text{CH}_3 \end{array}$ Abb. 82  Abb. 83

Stoffklasse	Merkmal bzw. funktionelle Gruppe	Endung	Beispiel (Achtung: Freie Elektronenpaare fehlen!)
Aldehyd	$\begin{array}{c} \text{R} - \text{C} = \text{O} \\ \\ \text{H} \end{array}$ <p>Abb. 84</p>	-al	Ethanal: $\text{H}_3\text{C} - \text{C} = \text{O} - \text{H}$ <p>Abb. 85</p>  <p>Abb. 86</p>
Carbonsäure	$\begin{array}{c} \text{O} \\ \\ \text{R} - \text{C} - \text{OH} \end{array}$ <p>Abb. 87</p>	-säure	Ethansäure: $\begin{array}{c} \text{H} \\ \\ \text{H} - \text{C} - \text{C} = \text{O} \\ \quad \quad \\ \text{H} \quad \quad \text{OH} \end{array}$ <p>Abb. 88</p>  <p>Abb. 89</p>

Stoffklasse	Merkmal bzw. funktionelle Gruppe	Endung	Beispiel (Achtung: Freie Elektronenpaare fehlen!)
Carbonsäureester	$\begin{array}{c} \text{O} \\ \parallel \\ \text{R}-\text{C}-\text{OR}' \end{array}$ Abb. 90	-oat (s.u.)	Ethylacetat (<i>früher Essigsäureethyl-ester</i>):  Abb. 91  Abb. 92  Säure-Teil Alkohol-Teil Abb. 93
Ether	$\text{R}-\text{O}-\text{R}'$ Abb. 94	s.u.	Dimethylether:  Abb. 95  Abb. 96
Zucker		-ose	Glucose:  Abb. 97  Abb. 98

Es gibt zwei Möglichkeiten der Nomenklatur bei Estern:

Da Ester durch die Reaktion von Alkohol mit Säuren entstehen, bilden sich die Namen entsprechend:
 Rest des Alkohols + Rest der Säure + oat (*früher: Säurename + Restname + Ester*)

Es gibt zwei Möglichkeiten der Nomenklatur bei Ethern:

Ether werden als Alkoxyalkane bezeichnet. Dabei wird der längere Alkyl-Rest als Stamm und der kürzere Rest als Alkoxy-Substituent benannt (*früher: Name aus den beiden Alkyl-Resten + -ether*).

4.2 Übersicht über die funktionellen Gruppen

Als Funktionelle Gruppen bezeichnet man besondere Atome, die anstelle eines Wasserstoffes an eine Kohlenwasserstoffkette angehängt ist. Die funktionellen Gruppen sind entscheidend für die chemischen Eigenschaften und das chemische Verhalten dieser Verbindung. So kann ein einzelnes Chloratom die Eigenschaften einer Kohlenstoffkette aus 10 Kohlenstoffatomen komplett verändern.

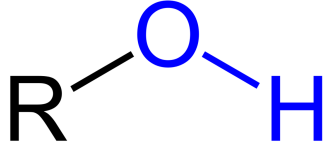
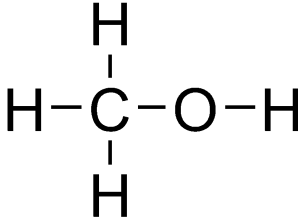
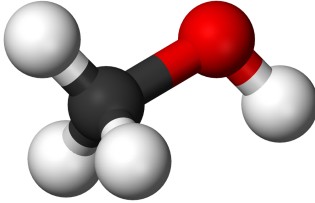
Oft werden auch spezielle Bindungsarten (Doppel-, Dreifachbindung sowie Ringschlüsse) zu den funktionellen Gruppen zugeordnet.

Funktionelle Gruppe	Name
Aromatische Ringe	Aromaten
aromatischer Ring mit -OH	Phenole
R-C≡N	Nitrile
R-CO	Ketone
R-COH	Aldehyde
R-COOH	Carbonsäuren
R-COO-R'	Ester
R-Hal (F, Cl, Br, oder I)	Halogenkohlenwasserstoffe
Ringschluss	Cycloalkane
R-N=N-R'	Azoverbindungen
R-N=O	Nitrosoverbindungen
R-NH ₂	Amin
R-NO ₂	Nitroverbindungen
R-O-C≡N	Cyanat
R-OH	Alkohole
R-O-O-R'	Peroxide
R-O-R'	Ether
R-O-SO ₂ -O-R	Sulfate
R-SH	Thiole (bzw. Mercaptane)
R-SO ₂ -R'	Sulfone
R-SO ₃ H	Sulfonsäure
R-S-R'	Thioether
R-S-S-R'	Disulfide

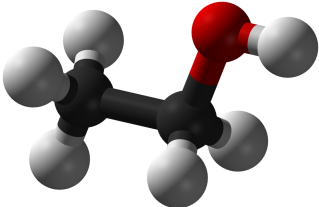
Beachte: R (bzw. R') kennzeichnen beliebige Kohlenwasserstoffketten als Rest

4.3 Übersicht über wichtige funktionelle Gruppen und bekannte Vertreter

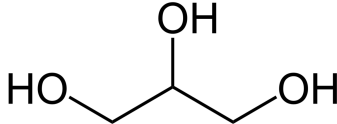
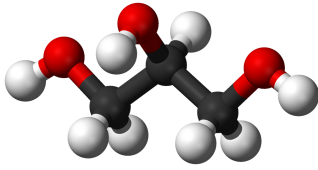
(Achtung: freie Elektronenpaare fehlen!)

Name/ funktionelle Gruppe	Beispiele	Verwendung und Besonderheiten
<div style="text-align: center;">  <p>Abb. 99</p> </div>	<p>Methanol</p> <div style="text-align: center;">  <p>Abb. 100</p>  <p>Abb. 101</p> </div>	<p>Früher bekannt als Methylalkohol oder Holzgeist. Hochgiftige, farblose, leicht brennbare Flüssigkeit. Sie wird schon durch Hautkontakt in den Körper aufgenommen. Schon kleinste Mengen führen zu Nervenschäden und Erblindung. Mengen ab ca. 5ml sind tödlich.</p> <p>Ein Erkennungsmerkmal ist die Verbrennung mit leicht bläulicher Flamme. Ein weiterer Nachweis (und eine Unterscheidung zu Ethanol ist die Verbrennung mit Borax. Dabei entsteht Trimethylborat, das mit grüner Flamme verbrennt.</p> <p>Es findet Verwendung als Lösungs- und Reinigungsmittel, als Treibstoff und Benzinersatz.</p> <p>Zusatzinformationen: w:Methanol¹</p>

¹ <http://de.wikipedia.org/wiki/Methanol>

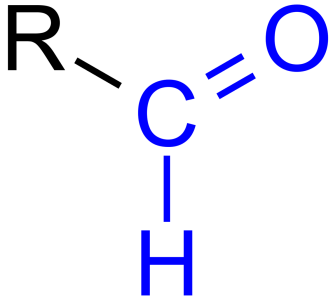
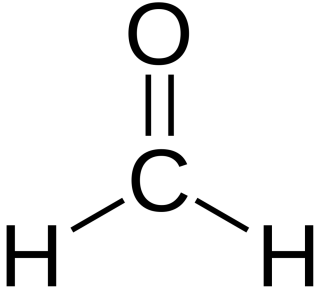
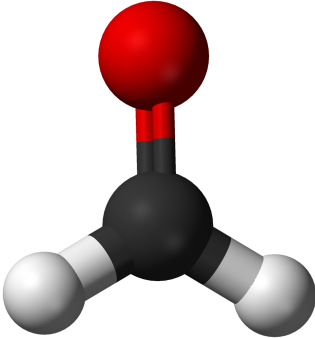
Name/ funktionelle Gruppe	Beispiele	Verwendung und Besonderheiten
	<p data-bbox="595 253 710 275">Ethanol</p> $ \begin{array}{ccccccc} & \text{H} & & \text{H} & & & \\ & & & & & & \\ \text{H} & - \text{C} & - & \text{C} & - \text{O} & - \text{H} \\ & & & & & & \\ & \text{H} & & \text{H} & & & \end{array} $ <p data-bbox="595 499 718 533">Abb. 102</p>  <p data-bbox="595 772 718 806">Abb. 103</p>	<p data-bbox="981 253 1348 297">Verwendung und Besonderheiten</p> <p data-bbox="981 309 1348 533">Der bekannteste Alkohol wurde früher auch Ethylalkohol oder Weingeist genannt. Er ist ein sehr wichtiges Lösungsmittel, Bestandteil von Reinigungsmitteln und Ausgangsstoff für viele chemische Synthesen.</p> <p data-bbox="981 544 1348 891">Als Genussmittel wird in den meisten Ländern Alkoholsteuer darauf erhoben. Damit er trotzdem für andere Zwecke, wie z.B. zum Reinigen von Fenstern, zur Verfügung steht, wird er als Spiritus mit einem Vergällungsstoff in den Handel gebracht. Dieser ist ungenießbar.</p> <p data-bbox="981 902 1348 1395">Ethanol ist giftig. Zwar kann die Leber und die darin gespeicherten Enzyme (z.B. Alkoholdehydrogenase) das Blut wieder entgifteten, aber schon ein Glas Wein/ Bier lässt Menschen (je nach Gewicht) die typischen Vergiftungserscheinungen spüren (Schwindel, Übelkeit, Orientierungsstörung, gesteigerte Aggressivität usw.). Die tödliche Dosis liegt etwa bei 3,0 bis 4,0 Promille.</p> <p data-bbox="981 1406 1348 1464">Zusatzinformationen: w:Ethanol²</p>

² <http://de.wikipedia.org/wiki/Ethanol>

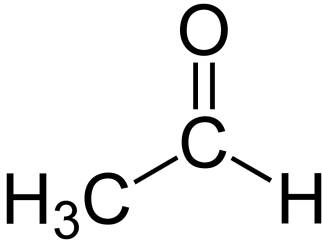
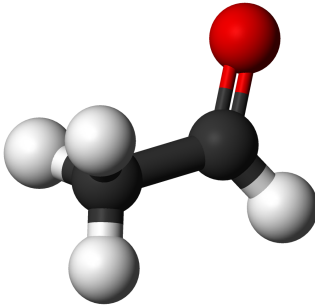
Name/ funktionelle Gruppe	Beispiele	Verwendung und Besonderheiten
	<p>Glycerin</p> $ \begin{array}{ccccc} & \text{H} & \text{H} & \text{H} & \\ & & & & \\ \text{H} & - \text{C} & - \text{C} & - \text{C} & - \text{H} \\ & & & & \\ & \text{OH} & \text{OH} & \text{OH} & \end{array} $ <p>Abb. 104</p>  <p>Abb. 105</p>  <p>Abb. 106</p>	<p>Verwendung und Besonderheiten</p> <p>Glycerin (bzw. Glycerol) ist der Trivialname von Propantriol. Dieser dreiwertige Alkohol ist eine wichtige Ausgangssubstanz für Cremes und andere Kosmetika. Es wirkt als Frostschutzmittel in Scheibenwischenanlagen und kann bei der Kunststoffproduktion als Weichmacher verwendet werden. Man findet es auch in Zahnpasta und vielen natürlichen Lipiden (Fetten).</p> <p>Zusatzinformationen: w:Glycerin³</p>

Name/ funktionelle Gruppe	Beispiele	Verwendung und Besonderheiten

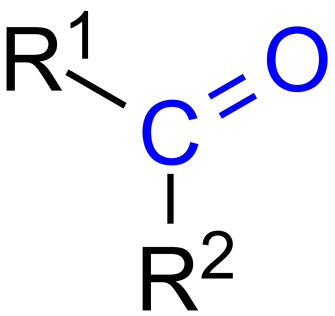
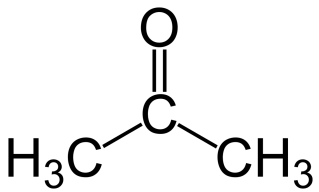
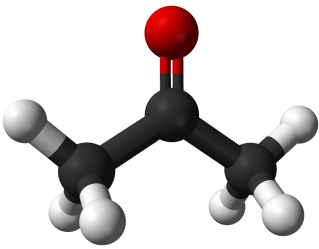
³ <http://de.wikipedia.org/wiki/Glycerin>

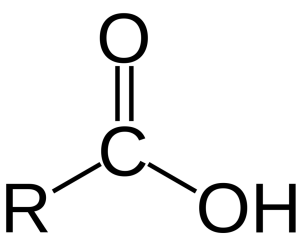
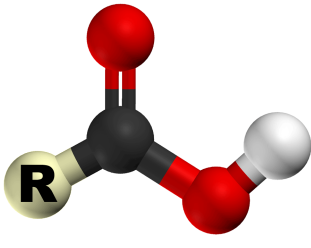
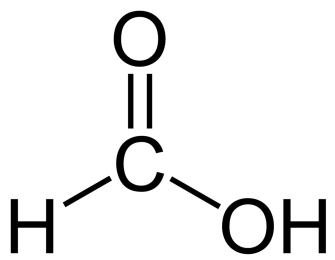
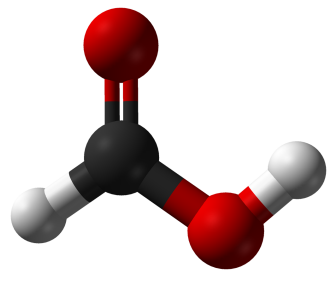
Name/ funktionelle Gruppe	Beispiele	Verwendung und Besonderheiten
 <p>Abb. 107</p>	<p>Methanal (=Formaldehyd)</p>  <p>Abb. 108</p>  <p>Abb. 109</p>	<p>Formaldehyd ist ein farbloses, stechend riechendes Gas, welches schwerer als Luft ist. In geringen Mengen riecht es etwas süßlich. Es ist ein gutes Reduktionsmittel und noch in Konzentrationen von 0,05-1 ml/m³ wahrnehmbar. Bei Hautkontakt oder beim Einatmen kommt es zu Verätzungen. Als tödliche Menge reichen schon ca. 10ml Lösung. In geringeren Mengen ist es immer noch krebserregend und kann außerdem Allergien, Haut-, Atemwegs- oder Augenreizungen verursachen.</p> <p>Es wird zur Herstellung von Kunststoffen, Düngemitteln, Farbstoffen, Konservierungsmittel in der Kosmetikindustrie, Desinfektionsmitteln usw. verwendet. Früher würde es gepresstem Holz beige-fügt, um dieses vor Schimmel und Insektenbefall zu schützen. Alte Möbel aus gepresstem Holz können auch noch Jahrzehnte später Formaldehyd ausdünsten.</p> <p>Zusatzinformationen: w:Formaldehyd⁴</p>

⁴ <http://de.wikipedia.org/wiki/Formaldehyd>

Name/ funktionelle Gruppe	Beispiele	Verwendung und Besonderheiten
	<p data-bbox="639 248 938 277">Ethanal (=Acetaldehyd)</p> <div data-bbox="644 293 967 533" style="text-align: center;">  </div> <p data-bbox="632 557 963 624">Abb. 110 Ethanal (=Acetaldehyd)</p> <div data-bbox="647 640 963 943" style="text-align: center;">  </div> <p data-bbox="632 969 743 999">Abb. 111</p>	<p data-bbox="1018 181 1374 241">Verwendung und Besonderheiten</p> <p data-bbox="1018 248 1374 495">Ethanal ist eine farblose, sehr leicht flüchtige und daher leicht entzündliche Flüssigkeit mit betäubendem, stechendem Geruch, die mit Wasser in jedem Verhältnis mischbar ist.</p> <p data-bbox="1018 501 1374 779">Beim Abbau von Alkohol in der Leber entsteht Ethanal als Zwischenprodukt. größere Mengen davon sind u.a. (neben Magnesiummangel im Blut) für den Kater am nächsten Morgen mitverantwortlich.</p> <p data-bbox="1018 786 1374 920">Es entsteht ebenso (neben über 1000 anderen Verbindungen) bei der Verbrennung von Tabak.</p> <p data-bbox="1018 927 1374 1285">Es ist Bestandteil von Kunststoffen (Synthesekautschuk) Farben und wird zur Herstellung von Parfümen verwendet. Auch in der Gummi-, Papier- und Lederindustrie wird es eingesetzt. Manchmal wird es auch als Konservierungsstoff von Früchten und Fisch verwendet.</p> <p data-bbox="1018 1292 1145 1321">w:Ethanal⁵</p>

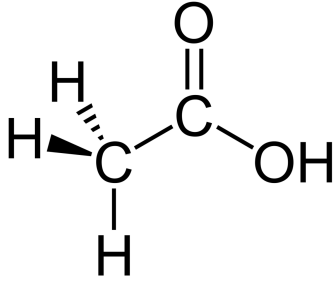
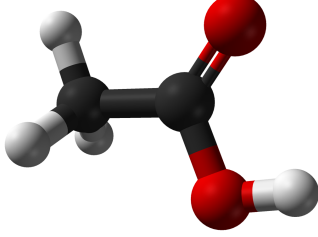
⁵ <http://de.wikipedia.org/wiki/Ethanal>

Name/ funktionelle Gruppe	Beispiele	Verwendung und Besonderheiten
<p>Ketone [-on]</p>  <p>Abb. 112</p>	<p>Aceton</p>  <p>Abb. 113</p>  <p>Abb. 114</p>	<p>Aceton ist eine dünnflüssige, farblose Flüssigkeit mit typischem Geruch. Sie ist sehr leicht flüchtig und leicht entzündlich und bildet mit Luft ein explosives Gemisch. Mit Wasser ist sie in jedem Verhältnis mischbar und wird deshalb auch oft als Lösungsmittel verwendet (besonders für Harze, Fette, Öle, Klebstoffe, Lacke und Farben). Früher wurde es häufig als Nagellackentferner eingesetzt</p> <p>Zusatzinformationen: w:Aceton⁶</p>

Name/ funktionelle Gruppe	Beispiele	Verwendung und Besonderheiten
 <p>Abb. 115</p>  <p>Abb. 116</p>	<p>Ameisensäure</p>  <p>Abb. 117</p>  <p>Abb. 118</p>	<p>Ameisensäure ist eine farblose, ätzende, stark riechende und in Wasser lösliche Flüssigkeit, die in der Natur vielfach von Lebewesen zu Verteidigungszwecken genutzt wird. Ameisensäure ist ein starkes Reduktionsmittel. Mit Wasser ist sie in jedem Verhältnis mischbar.</p> <p>Als Konservierungsstoff für die Lebensmittelindustrie trägt es die Nummer E 236. Ihr Säurerest heißt Formiat.</p> <p>Zusatzinformationen: w:Ameisensäure⁷</p>

⁶ <http://de.wikipedia.org/wiki/Aceton>

⁷ <http://de.wikipedia.org/wiki/Ameisens%E4ure>

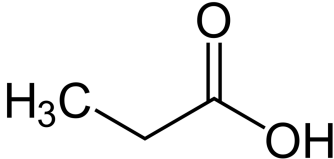
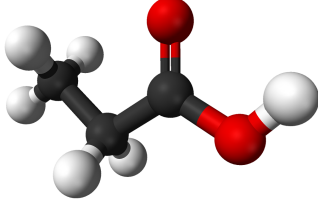
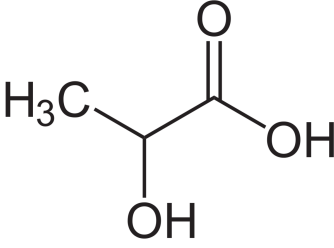
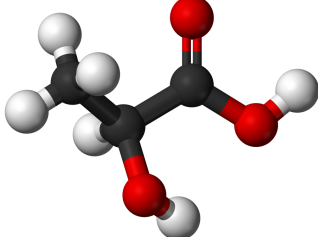
Name/ funktionelle Gruppe	Beispiele	Verwendung und Besonderheiten
	<p data-bbox="638 246 957 280">Ethansäure (=Essigsäure)</p>  <p data-bbox="630 593 742 627">Abb. 119</p>  <p data-bbox="630 896 742 929">Abb. 120</p>	<p data-bbox="1013 179 1372 235">Verwendung und Besonderheiten</p> <p data-bbox="1013 246 1372 1030">Reine Essigsäure ist eine stark riechende Flüssigkeit, die schon bei 16,5°C erstarrt. Sie wird dann auch als Eisessig bezeichnet. Sie hat eine recht hohe ätzende Wirkung und greift unter anderem Kalk und Metalle an. Sie ist in jedem Verhältnis mit Wasser mischbar. Wässrige Lösungen der Essigsäure werden auch Essig genannt. Der Essig im Handel enthält zwischen 5-15% Essigsäure. Als Konservierungsstoff für die Lebensmittelindustrie trägt es die Nummer E 260. Die Salze der Essigsäure werden als Acetate bezeichnet. Zusatzinformationen: w:Ethansäure⁸ w:Essig⁹</p>

⁸ <http://de.wikipedia.org/wiki/Ethans%E4ure>

⁹ <http://de.wikipedia.org/wiki/Essig>

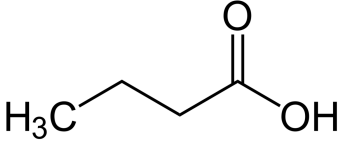
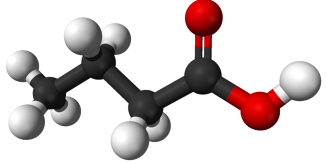
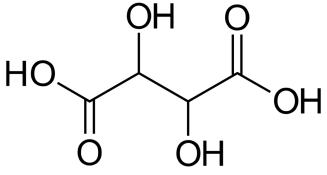
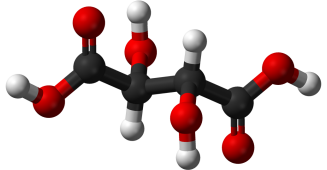
Name/ funktionelle Gruppe	Beispiele	Verwendung und Besonderheiten
	<p>Weitere Säuren:</p>	<p>An Carbonsäuren gibt es eine zu große Vielfalt, um alle wichtigen Vertreter hier aufzulisten. Aus diesem Grunde folgt nur eine Kurzübersicht.</p> <p>Kurzkettige Carbonsäuren sind stark polar. Langkettige Carbonsäuren haben ein polares und ein unpolares Ende der Kohlenwasserstoffkette. Die mit Mehrfachbindungen werden ungesättigten Fettsäuren genannt. Ohne Doppelbindungen als gesättigte Fettsäuren).</p> <p>Komplexe Carbonsäuren, wie sie oft auch in der Natur in Pflanzen oder beim Stoffwechseln von Tieren auftreten können auch 2 Säuregruppen bzw. auch Hydroxidgruppen enthalten.</p> <p>Sie bilden sie untereinander Wasserstoffbrückenbindungen aus und haben u.a. deshalb hohe Siedepunkte. Bei langkettigen Carbonsäuren haben auch die Van-der-Waals-Kräfte großen Einfluss auf die hohen Schmelz- und Siedepunkte</p> <p>Zusatzinformationen: w:Carbonsäuren¹⁰</p>

¹⁰ <http://de.wikipedia.org/wiki/Carbons%E4uren>

Name/ funktionelle Gruppe	Beispiele	Verwendung und Besonderheiten
	<p>Propionsäure $\text{CH}_3\text{-CH}_2\text{-COOH}$</p>  <p>Abb. 121</p>  <p>Abb. 122</p>	<p>Konservierungsmittel, kaum noch verwendet (E 280), Säurerest: Propionate w:Propionsäure¹¹</p>
	<p>Milchsäure $\text{CH}_3\text{-CHOH-COOH}$</p>  <p>Abb. 123</p>  <p>Abb. 124</p>	<p>Bestandteil des Säureschutzmantels der Haut. Entsteht beim sauer werden von Milch, Kochsalzersatz in der Diät-nahrung (E 270), Säurerest: Lactate w:Milchsäure¹²</p>

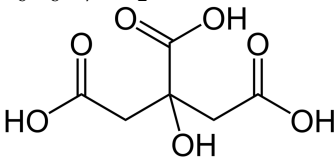
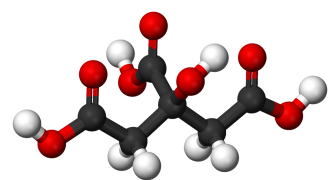
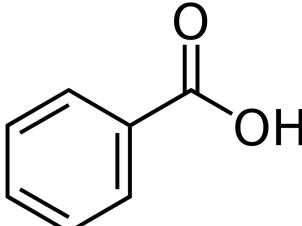
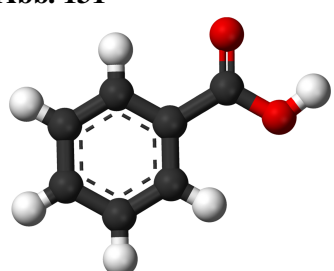
¹¹ <http://de.wikipedia.org/wiki/Propions%E4ure>

¹² <http://de.wikipedia.org/wiki/Milchs%E4ure>

Name/ funktionelle Gruppe	Beispiele	Verwendung und Besonderheiten
	<p>Buttersäure $\text{CH}_3\text{-CH}_2\text{-CH}_2\text{-COOH}$</p>  <p>Abb. 125</p>  <p>Abb. 126</p>	<p>Verwendung und Besonderheiten Einsatz bei der Kunststoffherstellung, Säurerest: Butyrate w:Buttersäure¹³</p>
	<p>Weinsäure</p>  <p>Abb. 127</p>  <p>Abb. 128</p>	<p>$\text{HOOC-CHOH-CHOH-COOH}$ Bestandteil in Weintrauben, Säuerungsmittel in der Lebensmittelindustrie (E 334), Säurerest: Tartrate w:Weinsäure¹⁴</p>

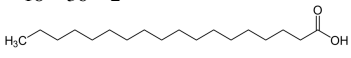
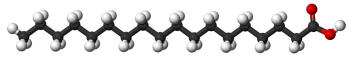
13 <http://de.wikipedia.org/wiki/Butters%C3%A4ure>

14 <http://de.wikipedia.org/wiki/Weins%C3%A4ure>

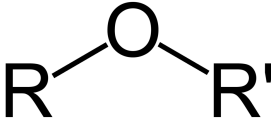
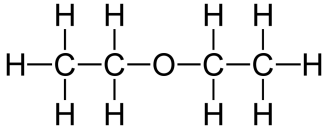
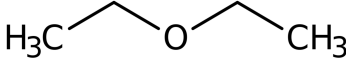
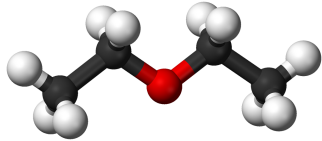
Name/ funktionelle Gruppe	Beispiele	Verwendung und Besonderheiten
	<p>Citronensäure $C_6H_8O_7 \cdot H_2O$</p>  <p>Abb. 129</p>  <p>Abb. 130</p>	<p>Verwendung und Besonderheiten Konservierungsstoff und Säuerungsmittel (E 330), Säurerest: Citrate w: Citronensäure¹⁵</p>
	<p>Benzoessäure C_6H_5COOH</p>  <p>Abb. 131</p>  <p>Abb. 132</p>	<p>Lebensmittel-Konservierung (E 210), Säurerest: Benzoate w: Benzoessäure¹⁶</p>

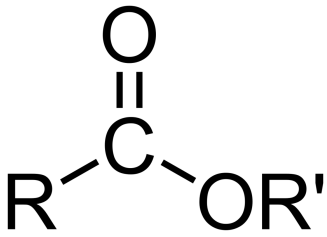
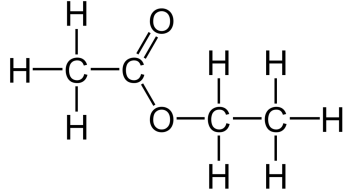
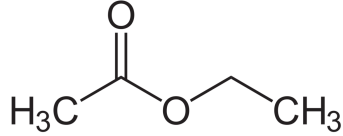
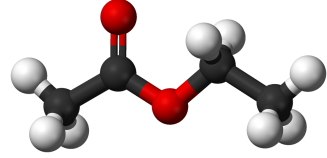
¹⁵ <http://de.wikipedia.org/wiki/Citronens%E4ure>

¹⁶ <http://de.wikipedia.org/wiki/Benzoess%E4ure>

Name/ funktionelle Gruppe	Beispiele	Verwendung und Besonderheiten
	<p>Stearinsäure $C_{18}H_{36}O_2$</p>  <p>Abb. 133</p>  <p>Abb. 134</p>	<p>Verwendung und Besonderheiten Seifen- und Kerzenwachsherstellung, Säurerest: Stearate w:Stearinsäure¹⁷</p>

¹⁷ <http://de.wikipedia.org/wiki/Stearins%E4ure>

Name/ funktionelle Gruppe	Beispiele	Verwendung und Besonderheiten
<p data-bbox="252 248 437 277">Ether [-'ether]</p> <div data-bbox="284 309 555 430" style="text-align: center;">  </div> <p data-bbox="245 465 357 495">Abb. 135</p>	<p data-bbox="632 248 976 315">Diethylether (oft auch einfach nur „Ether“ genannt)</p> <div data-bbox="644 331 967 461" style="text-align: center;">  </div> <p data-bbox="632 483 743 512">Abb. 136</p> <div data-bbox="632 512 979 573" style="text-align: center;">  </div> <p data-bbox="632 584 743 613">Abb. 137</p> <div data-bbox="644 624 967 763" style="text-align: center;">  </div> <p data-bbox="632 786 743 815">Abb. 138</p>	<p data-bbox="1018 248 1377 533">Diethylether riecht leicht süßlich und wird vom Geruch oft mit dem Geruch von „Zahnarztpraxen“ in Verbindung gebracht. Es ist eine klare, farblose Flüssigkeit, welche bei Raumtemperatur sehr schnell verdunstet.</p> <p data-bbox="1018 539 1377 1003">Beim Einatmen hat gasförmiger Diethylether eine betäubende Wirkung, so dass er ab 1846 von Ärzten als Narkotikum (4-5-Vol% Diethylether in der Atemluft, mindestens 15g) Die Wirkung ist dabei eine Lähmung des ZNS, so dass es zu Bewusstseinsverlust und Schmerzempfindlichkeit kommt. In der Bevölkerung hieß der Stoff von da an auch vereinfacht „Ether“.</p> <p data-bbox="1018 1010 1377 1397">Der Vorteil dieses Betäubungsmittels ist, dass er Atmung und Blutkreislauf nur kaum beeinträchtigt, so dass die Patienten zwar mit Kopfschmerzen, aber sonst gesund aus der Narkose erwachten. Die Gefahr lag darin, dass Diethyletherdämpfe mit Luft ein explosives Gemisch bilden.</p> <p data-bbox="1018 1404 1377 1688">Diethylether ist recht apolar, so dass er ein gutes Lösungsmittel für lipophile Stoffe und ein schlechtes für Wasser und hydrophile Stoffe darstellt. Diethylether entzündet sich bereits als Gemisch mit Luft bei 180 °C von selbst!</p> <p data-bbox="1018 1695 1377 1901">Beim Stehenlassen bilden sich in Vorratsflaschen Peroxidverbindungen (R-O-O-R). Diese sind ebenfalls gefährlich und steigern die Explosivität.</p>

Name/ funktionelle Gruppe	Beispiele	Verwendung und Besonderheiten
<p>Ester [-ester]</p>  <p>Abb. 139</p>	<p>Essigsäureethylester (=Ethylacetat)</p>  <p>Abb. 140</p>  <p>Abb. 141</p>  <p>Abb. 142</p>	<p>Ester sind meiste klare farblose Flüssigkeiten. So auch der Essigsäureethylester. Er ist teilweise in Nagellackentferner enthalten und ist auch in vielen Klebstoffen als Lösungsmittel enthalten. Wenn man davon viel einatmet, reizt das die Atemwege, wirkt narkotisierend/ betäubend und kann auch beim regelmäßigen Schnüffeln abhängig machen. Essigsäureethylester löst sich etwas in Wasser und löst sich vor allem in Ölen und Fetten (lipophile Stoffe). Man findet es neben der Verwendung als Lösungsmittel in geringen Konzentrationen auch als künstlichen Fruchtaromastoff in Lebensmitteln sowie bei der Kunststoffherstellung (Kunstharze, Cellophan, Celluloid)</p>

4.4 Fragen zur Testvorbereitung

1. Vergleiche Diamant und Graphit hinsichtlich ihrer Eigenschaften und dem Aufbau.
2. Was versteht man unter der „Chemie des Kohlenstoffs“. Auf wen geht die Auftrennung der Chemie in organische und anorganische Chemie zurück?
3. Beschreibe die Verbrennung organischer Substanzen am Beispiel der Verbrennung von Benzin (zur Vereinfachung Octan). Stelle eine Reaktionsgleichung auf und formuliere einen Merksatz, der dies für alle organischen Substanzen zusammenfasst.
4. Stelle die RG für die Verbrennung von Methan, Ethan und Propan auf
5. Welche Konsequenzen ergeben sich aus der Reaktionsgleichung in 3. und 4. für unsere Umwelt?
6. Was ist die homologe Reihe der Alkane? Wie unterscheiden sich Alkane, Alkene und Alkine? Nenne je ein Beispiel sowie die allgemeine Formel.
7. Welchen Zusammenhang siehst du zwischen der Länge der Kohlenstoffkette und dem Molekulargewicht sowie der Siedetemperatur der homologen Reihe der Alkane.
8. a) Welche Summenformel haben Cyclo-Alkane b) Alkene mit zwei Doppelbindungen)?
9. Erkläre den Begriff „Isomer“ und stelle alle Isomere von Hexan auf

10. Gib die Strukturformeln und Namen von 4 isomeren Alkoholen der Summenformel $C_4H_{11}OH$ an!
11. Zeichne die folgenden Strukturformeln und benenne die Substanzen: a) CH_3-CHCl_2 b) C_2H_5OH c) CH_3-CH_2O d) C_2H_3Br e) C_3H_8Cl f) C_6H_6 g) C_3H_8 h) C_3H_5Cl i) C_3H_7COOH j) C_3H_7O k) Butanal l) $(CH_3)_3CCH_3$ m) $CH_2=C(CH_3)CH_2F$ n) H_3C-CH_2-Br o) 1,5-Diiodpenta-1,4-dien p) 2-Fluor-3,4-dimethylhex-3-en q) 4,4, Dimethyl Heptan r) 2,3,4 Trimethyl Penten s) $H_3C-CH_2-CH_2-CH_2-CH_2$ t) $H_3C-CH=CH-CH=CH-CH_3$ u) 2,2 Dimethyl Propan
12. Begründe, warum es in der organischen Chemie eine theoretisch unendliche Anzahl an Verbindungen gibt.
13. Warum ist Kohlenstoff immer vierbindig und warum darf Wasserstoff nur eine Bindung haben? Wie viele Bindungen hat Stickstoff? Wie sehen die typisch gebundenen Sauerstoffe aus?
14. Nenne 10 Stoffe in denen Kohlenstoff enthalten ist. Wie kann man Kohlenstoff in ihnen chemisch nachweisen? Beschreibe ein Experiment. (Wie kann man Halogene in Kohlenwasserstoffen nachweisen?)
15. Welche Gefahr geht von den Dämpfen kohlenstoffhaltiger Lösungsmittel (z.B. Benzin oder Alkohol) aus?
16. Erstelle eine Übersicht über die drei Dir nun bekannten Reaktionsmechanismen. Erkläre jeden Mechanismus schrittgenau. und nenne jeweils mögliche Ausgangsstoffe (=Edukte) und mögliche Produkte.
17. Gib eine Methode an, nach der aus 1-Butanol Buten entsteht
18. Wie kann man Brombutan herstellen? Nenne verschiedene Wege
19. Formuliere die Iodierung von Ethan. Nenne mindestens drei mögliche Abbruchreaktionen
20. Warum gibt es unter Umständen hunderte von Produkten? Nenne ein paar Beispiele, die dies verdeutlichen.
21. Formuliere einen chemischen Syntheseweg zur Herstellung von Ethanol. Wie wird Alkohol eigentlich üblicherweise hergestellt?
22. Nenne Verwendungszwecke von Carbonsäuren und Aldehyden.
23. Wozu wird Glycerin, Aceton, Ethanal, Ameisensäure und Octan verwendet?
24. Nenne eine Methode zur Darstellung von Ethan-1,2-diol (=Glycol)
25. Beschreibe den Reaktionsmechanismus und die Reaktionsbedingungen der folgenden Reaktion:
 $CH_2Cl-CH_2-CH_3 + \text{_____} \rightarrow \text{_____} \rightarrow H_2C = CH - CH_3 + \text{___} - \text{_____}$
26. Vervollständige die Reaktionsgleichung (und gib Pfeile über die sich bewegenden Atome an und benenne Edukte und Produkte: $(CH_3)_3C-OH + H_2SO_4 \rightarrow \dots$
27. Welche zwischenmolekularen Kräfte gibt es? Beschreibe Sie und ordne sie hinsichtlich ihrer zunehmenden Wirkungsstärke
28. Vergleiche die von Methanol und Oktanol in Wasser.
29. Ordne Wasser, Methanol und Diethylether nach Molekülmassen und vergleiche deren Siedepunkte. Kann man diesen Widerspruch erklären?
30. Beurteile die Löslichkeit folgender Substanzen in Wasser: Methansäure, 1-Octanol, Ethansäuremethylester, 2-Propansäure
31. Was versteht man unter Viskosität? Erkläre und nenne Beispiele.

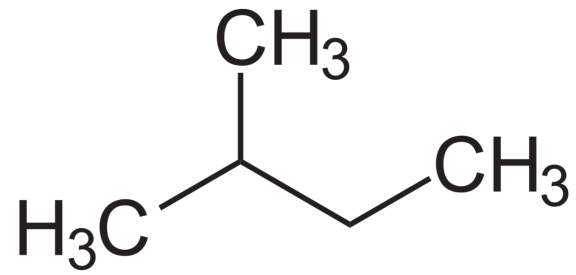


Abb. 143

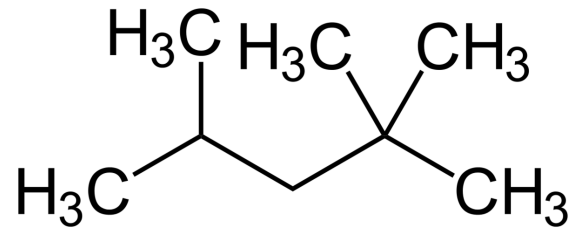


Abb. 144

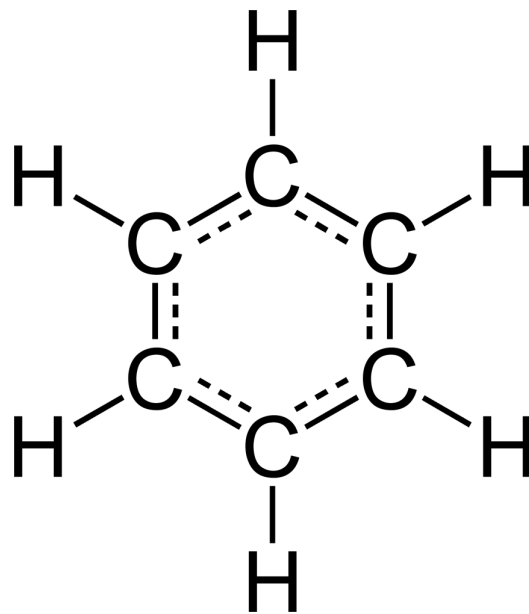


Abb. 145

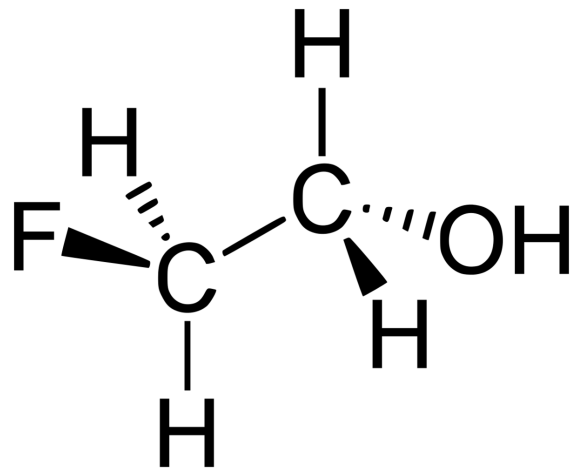


Abb. 146

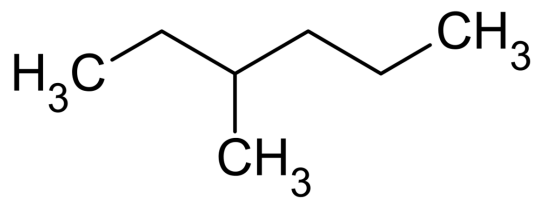


Abb. 147

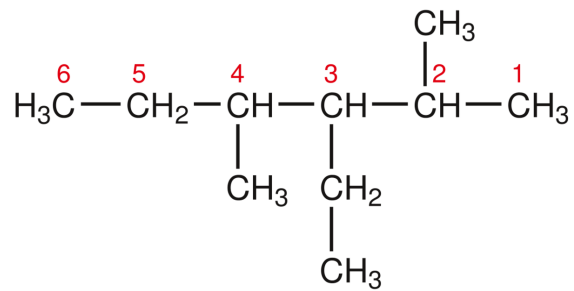


Abb. 148

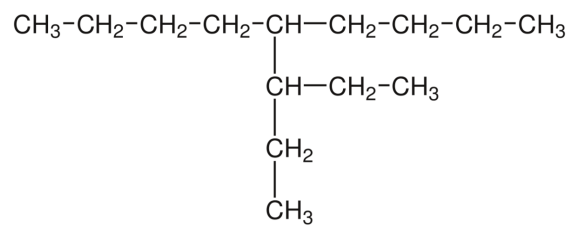


Abb. 149

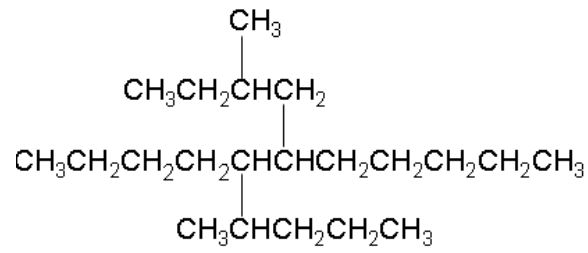


Abb. 150

Vervollständige die Tabelle Stoffklasse	funktionelle Gruppe	Endung	Beispiel
Alkan	C-C		
Alken			
Alkin			
Alkohol			
Carbonsäure			
Halogenalkane			

5 Vertiefung

5.1 Weitere Isomerieformen

Man unterscheidet zwischen zwei Arten von Isomerie: Struktur- (bzw. Konstitutionsisomerie) und Stereoisomerie:

5.1.1 Konstitutionsisomerie

Definition

Strukturisomere: Verbindungen mit gleicher Summenformel, aber verschiedenen Strukturformeln. (Unterscheidung in der Reihenfolge der aneinander gebundenen Atome.)

<gallery title="Bsp.: C₄H₁₀" align="left">
Datei:Butan Skelett.svg|Butan
Datei:Isobutane.svg|iso-Butan </gallery>

<gallery title="Bsp.: C₂H₆O" align="right">
Datei:Ethanol Skelett.svg|Ethanol Da-
tei:Diethylether.svg|Diethylether </gallery>

5.1.2 Stereoisomerie

Definition

Stereoisomere: Verbindungen, deren Strukturformel (=Konstitution) und Summenformel im Grunde gleich ist, die sich aber in der räumlichen Anordnung unterscheiden. (Zum Verständnis muss man dazu wissen, dass Mehrfachbindungen nicht frei drehbar sind!)

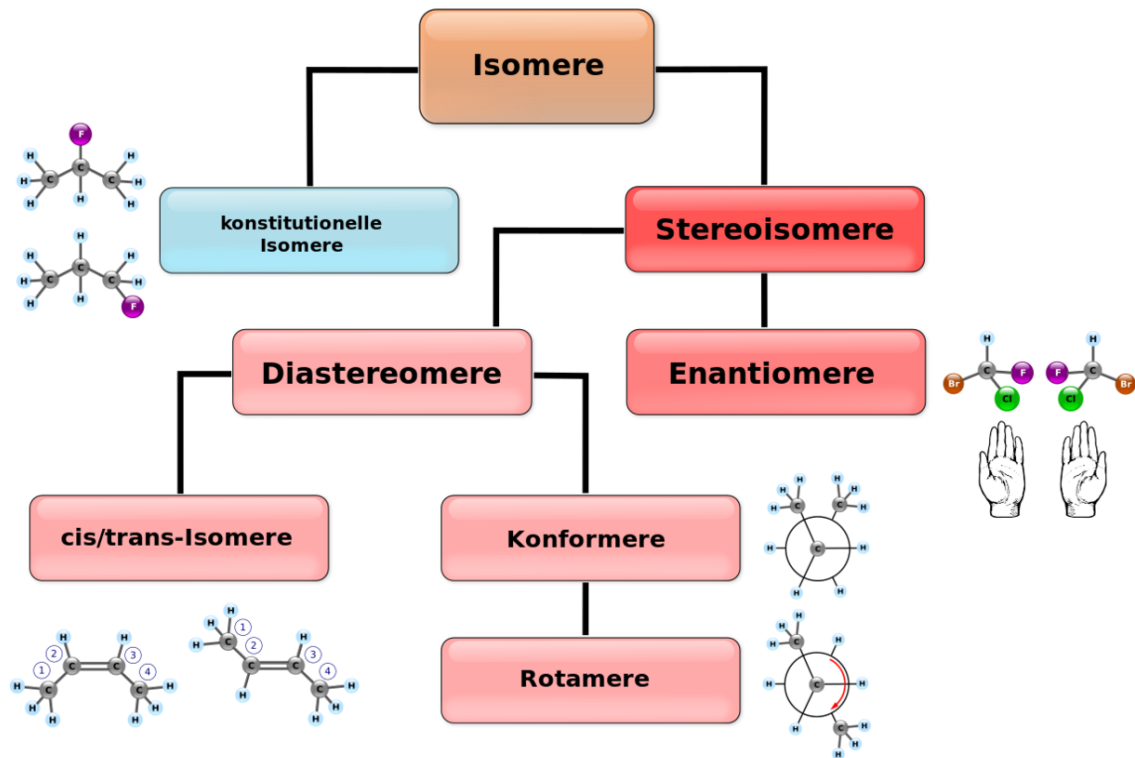
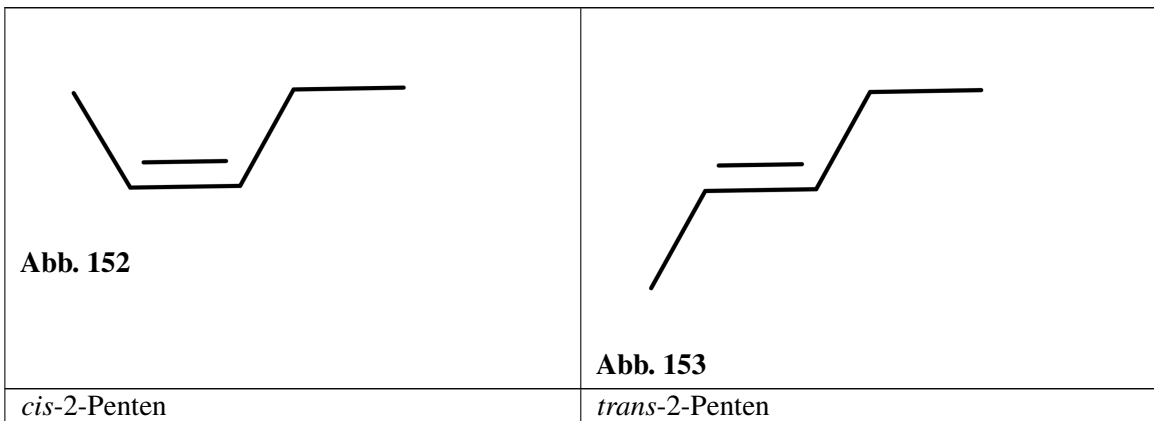
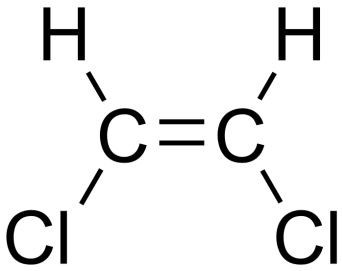
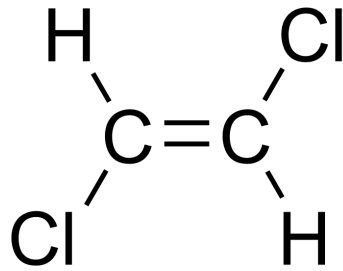
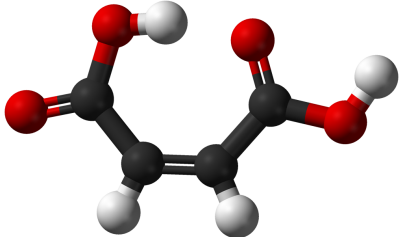
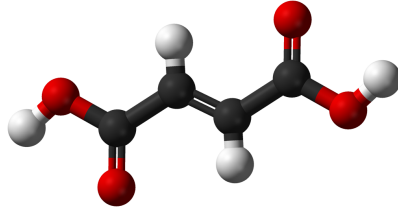


Abb. 151

Definition

cis-trans-Isomere: Moleküle, bei denen die Stellung der Substituenten an der Doppelbindung bzw. Dreifachbindung vertauscht ist. Sie haben in der Regel unterschiedliche chemische Eigenschaften.



 <p>Abb. 154</p>	 <p>Abb. 155</p>
<p><i>cis</i>-1,2-Dichloroethen</p>	<p><i>trans</i>-1,2-Dichloroethen</p>
 <p>Abb. 156</p>	 <p>Abb. 157</p>
<p><i>cis</i>-Butendisäure (Maleinsäure)</p>	<p><i>trans</i>-Butendisäure (Fumarsäure)</p>

Definition

Diastereomere: Moleküle, welche Stereo-isomere mit Chiralitäts-zen-trum, aber keine Enantio-mere sind. Sie haben i.d.R. unterschied-liche chemische Eigen-schaf-ten)

levotartaric acid
(D-(-)-Weinsäure)

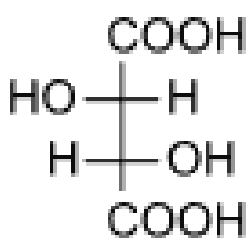
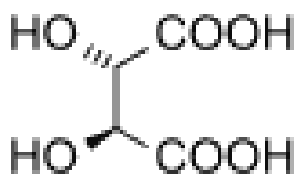


Abb. 158



(R)-Weinsäure
(L-(+)-Weinsäure)

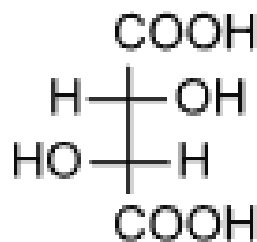
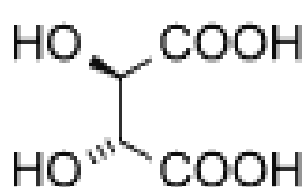


Abb. 159



meso-Weinsäure

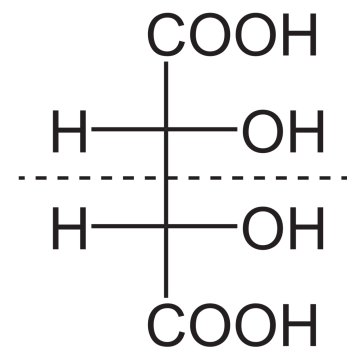


Abb. 160

levotartaric acid
(D-(-)-Weinsäure)
DL-Weinsäure (racemisch)
 (bei 1:1 Verhältnis)

(R)-Weinsäure
(L-(+)-Weinsäure)

meso-Weinsäure

Definition

Enantiomere (=Stereoisomere): Moleküle, die sich wie Bild und Spiegelbild verhalten. Sie können nicht zur Deck-ung gebracht werden können und haben i.d.R. identische chemische Eigen-schaf-ten.

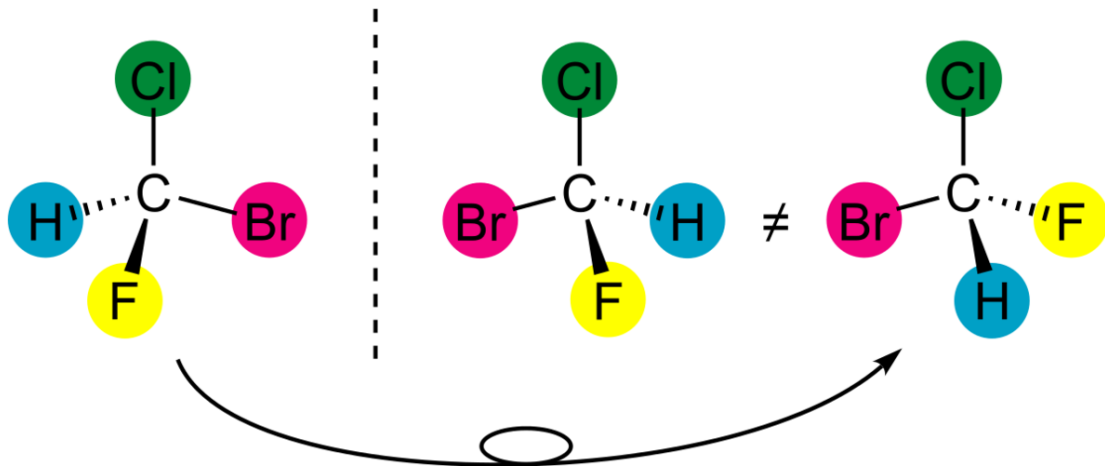


Abb. 161 Die gestrichelten Bindungen zeigen nach hinten, die fetten, nach vorn!

Definition

Konformationsisomere: Moleküle mit einer unterschiedlichen räumlichen Anordnung, die durch Rotation um Einfachbindungen entsteht.

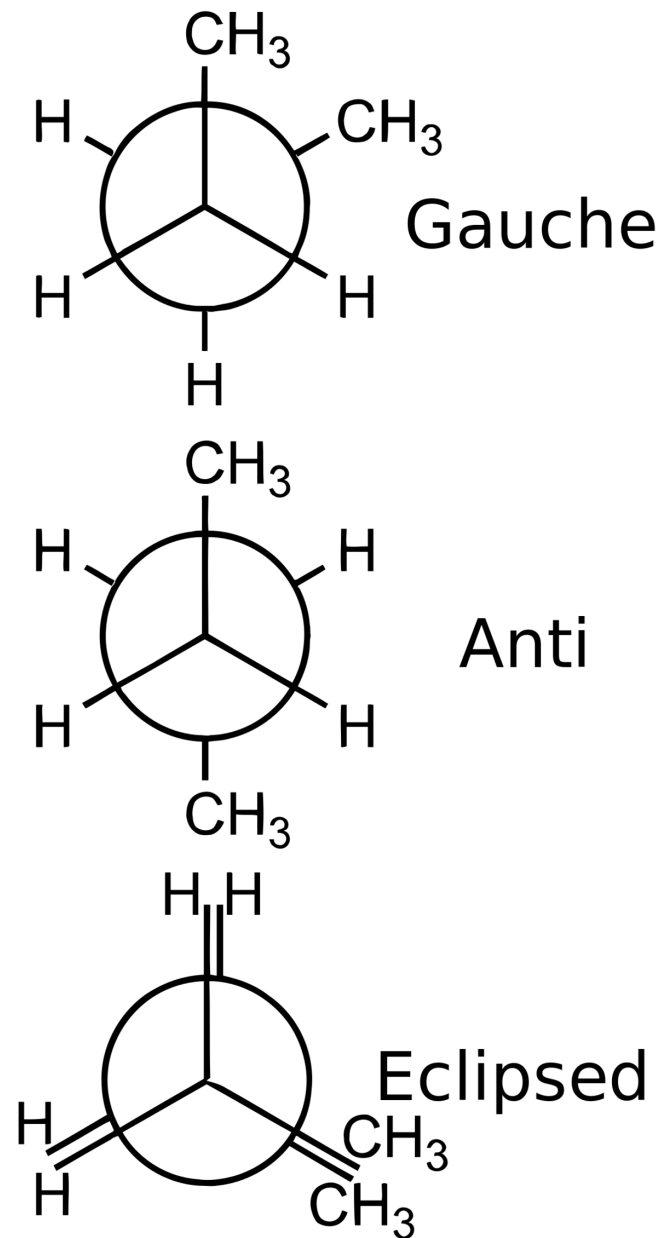


Abb. 162 Butan Konformere

Zusatzinformationen

w:cis-trans-Isomerie¹ w:Isomer²

¹ <http://de.wikipedia.org/wiki/cis-trans-Isomerie>
² <http://de.wikipedia.org/wiki/Isomer>

5.2 Zwischenmolekulare Kräfte beeinflussen Schmelz- und Siedepunkte

a) Allgemeine Vorgänge beim Schmelzen und Sieden

Im Anfangsunterricht Chemie des ersten Jahres hast Du gelernt dass alle Stoffe aus winzigen Atomen oder Molekülen bestehen, welche ständig zittern. Diese Brown'sche Molekularbewegung. ist von der Temperatur abhängig. Die folgende Skizze verdeutlicht noch einmal, was passiert, wenn man gefrorenes Wasser bis zum Sieden kocht.

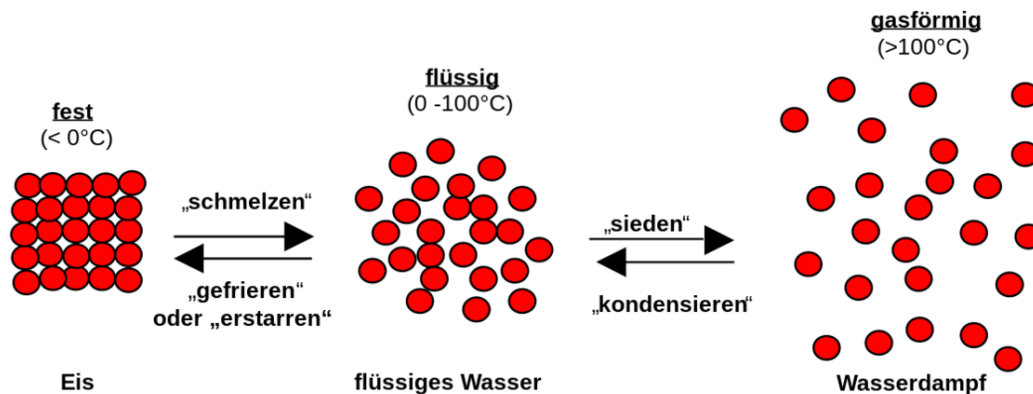


Abb. 163

Definition

Je mehr Energie in das System gesteckt wird, desto heißer ist es und desto stärker bewegen sich die Teilchen. Ab einem gewissen Punkt halten sie nicht mehr zusammen und der Aggregatzustand ändert sich. Dieser Punkt ist also von der Stärke der gegenseitigen Anziehung (=Wechselwirkung) der Teilchen untereinander abhängig.

Mit anderen Worten: Wird der **Schmelzpunkt** (=Smp) überschritten, lösen sich die Teilchen vom Eisblock ab, weil sie sich zu stark bewegen und sich nicht mehr gegenseitig stark genug anziehen. Der Feststoff schmilzt. Bei weiterer Erwärmung benötigen die Teilchen immer mehr Platz, bis sie schließlich am **Siedepunkt** (=Sdp) in die Gasphase übergehen (dort ist noch genügend Platz vorhanden).

Der Schmelz- und der Siedepunkt sind demzufolge eine Stoffeigenschaft, die von den Kräften zwischen den Atomen bzw. den Zwischenmolekularen Kräften abhängig ist. Jeder Stoff hat andere Schmelz- und Siedepunkte. Man kann dadurch Stoffe erkennen und zuordnen:

	Wasser	Alkohol	Eisen	Zink	Quecksilber	Helium	Wasserstoff	Sauerstoff
Smp.	0°C	-117°C	1535°C	419°C	-39°C	-272°C	-259°C	-219°C
Sdp.	100°C	79°C	2870°C	906°C	357°C	-269°C	-253°C	-183°C

b) Mögliche Kräfte zwischen Molekülen

Im dritten Jahr Chemieunterricht hast gelernt, welche verschiedenen Arten der zwischenmolekularen Kräfte es gibt. Hier eine kurze Wiederholung.

5.2.1 Ionenladungen

Positive und negative Ionen ziehen sich stark an. Demzufolge haben ionogene Verbindungen auch die höchsten Schmelz- und Siedepunkte

5.2.2 Dipol-Dipol-Kräfte

Dipole sind schwache Ladungen innerhalb von Molekülen und kommen durch ungleiche Ladungsverteilungen zustande. Diese ungleichen Ladungsverteilungen haben ihre Ursache in den verschiedenen Elektronegativitäten der Elemente. Dipolmoleküle bilden lockere Verbände - so genannte Molekülaggregate. Die Anziehungskräfte zwischen Dipolen sind viel geringer als die zwischen Ionen und wirken nur über kurze Entfernungen.

Bsp.: CO_2 hat eine mehr als doppelt so hohe Molekülmasse wie H_2O . Sein Siedepunkt liegt bei -78°C . Also müsste Wasser unterhalb (!) dieser Temperatur bereits Sieden. Da die Moleküle des Wassers aber wunderbare Dipolmoleküle sind, die sich gegenseitig prima anziehen, muss wesentlich mehr Energie zum Sieden des Wassers aufgebracht werden. Es muss also demzufolge mehr Energie aufgebracht werden, diesen „Zusammenhalt“ zu spalten, damit die Moleküle in die Gasphase übertreten können. Puh, noch mal Glück gehabt, weil sonst garantiert kein Leben auf Wasserbasis entstanden wäre ;-)

Liegen Dipol-Dipol-Wechselwirkungen vor, so erhöhen sich Schmelz- und Siedepunkt.

5.2.3 Wasserstoffbrückenbindungen (=WBBs)

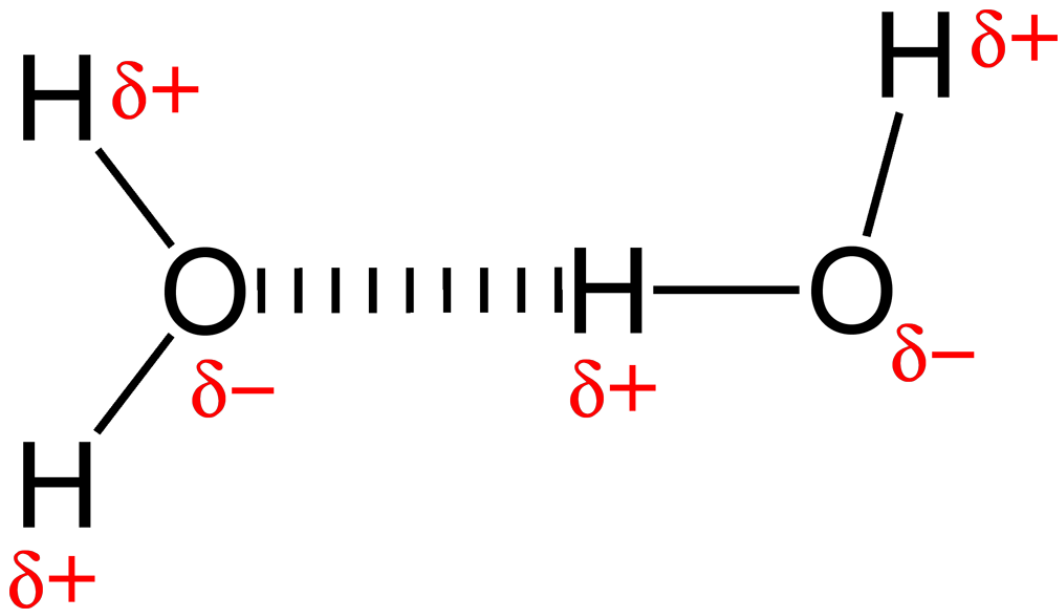


Abb. 164 Wasserstoffbrückenbindung

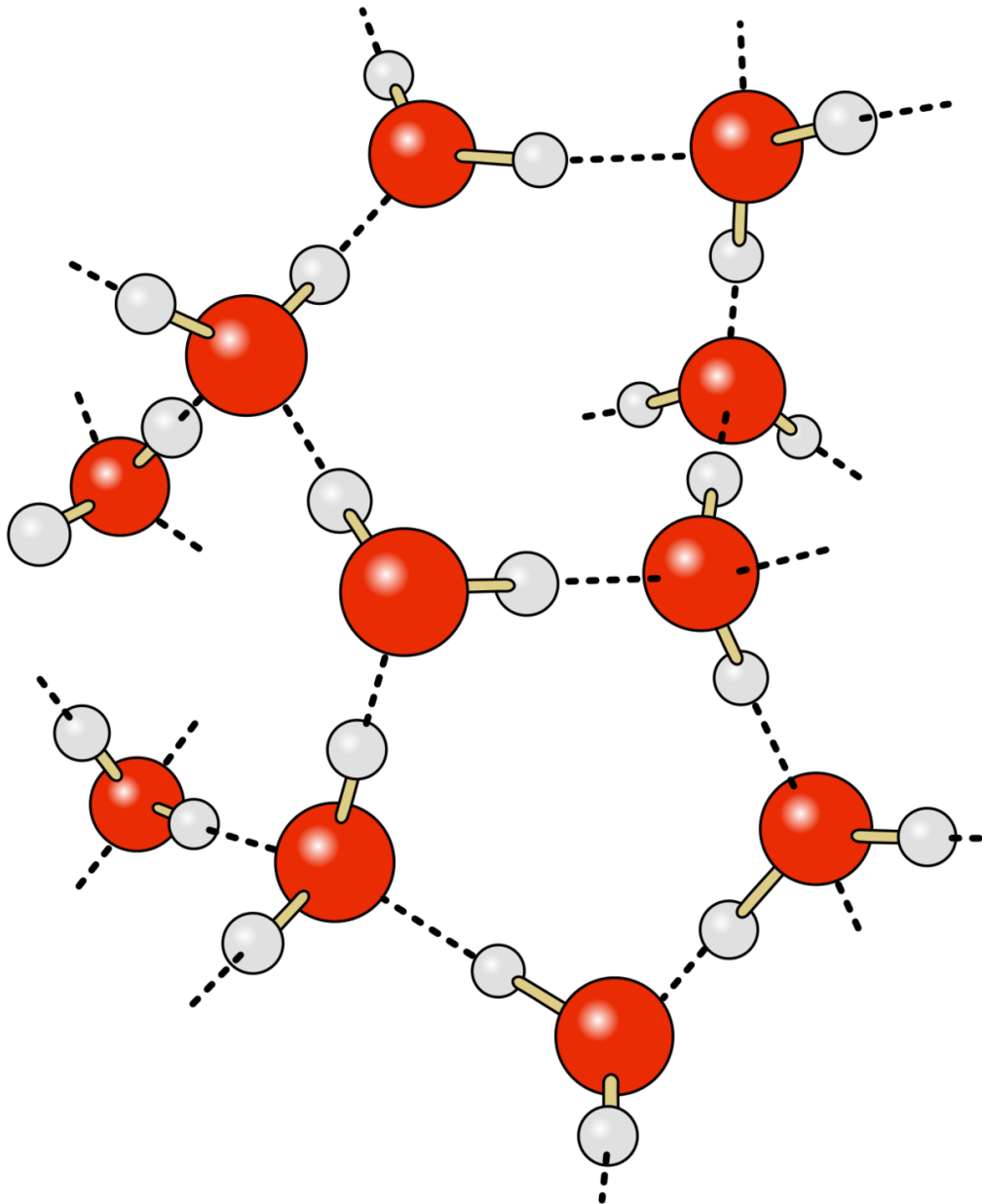


Abb. 165 Räumliche Vernetzung der Wassermoleküle

Zwischen den Wasserstoffatomen und freien Elektronenpaaren bilden sich so genannte Wasserstoffbrückenbindungen. Sie führen zu einer schwachen Anziehung zwischen den Molekülen.

WBBs bilden sich beispielsweise auch zwischen Wasserstoff und Stickstoff oder Halogenmolekülen.

Definition

Die Kräfte zwischen Molekülen der Wasserstoffverbindungen von Stickstoff, Sauerstoff und Fluor bezeichnet man als Wasserstoffbrückenbindungen. Sie beeinflussen ebenfalls Schmelz- und Siedepunkte.

5.2.4 Van der Waalskräfte (VdW-Kräfte)

Die Ladungen einer Atombindung in Molekülen sind wegen der Bewegung der Elektronen nicht in jedem Moment symmetrisch verteilt. Dadurch entstehen momentane, kurzzeitige Dipole, die allerdings nur sehr schwach sind und auch schnell wieder verschwinden, bzw. sich verschieben.

Sie treten nur bei Atomen und apolaren Molekülen auf. (Zum Vergleich: WBBs sind permanente Dipole).

Definition

Zwischen unpolaren Molekülen wirken schwache Van der Waals-(Anziehungs)-Kräfte. Ihre Ursache sind kurzzeitige Dipole durch kurzzeitige, unsymmetrische Elektronen-Verteilungen. Das bedeutet, einfach ausgedrückt, dass sich zu einem bestimmten Zeitpunkt wesentlich mehr Elektronen auf der einen Seite des Atoms befinden als auf der gegenüberliegenden Seite. Die daraus entstehende elektrische Anziehung ist schwach und hat nur eine geringe Reichweite.

Die Stärke der VdW-Kräfte hängt ab von

- Anzahl der e^- im Atom. Je mehr e^- vorhanden sind, desto stärker kann die asymmetrische Verteilung sein, desto stärker sind folglich die Dipole.
- Zahl der Atome im Molekül (je höher die Molekülmasse, desto stärker die VdW-Kräfte)
- Zahl der Berührungstellen zwischen zwei (oder mehr) Molekülen
- Das Zustandekommen von Van-der-Waals-Bindung ist sehr vom Abstand der Moleküle abhängig. Zwei Atome beziehungsweise Moleküle müssen sich also sehr nahe kommen, bevor es zu einer Wechselwirkung kommt.
- diese Annäherung ist umso schwieriger, je verzweigter die Moleküle sind

5.2.5 Warum liegen bei längeren Alkanketten höhere Siedepunkte vor?

Das Alkane weder Ionenbindungen, Dipol-Dipol-Bindungen noch WBBs ausbilden, nehmen nur die VdW-Kräfte Einfluss auf ihren Siedepunkt.

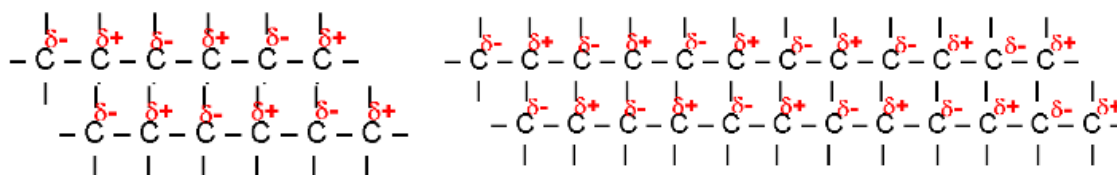


Abb. 166

Wie man leicht sieht, besteht bei langkettigen Molekülen auch verstärkt die Möglichkeit VdW-Bindungen auszubilden. Sie sind zwar nur kurzzeitig, haben aber dennoch Einfluss auf Schmelz- und Siedepunkte.

Abstufung der verschiedenen Bindungsenergien zwischen Atomen

Van der Waals-Kräfte < Dipol-Dipol-Kräfte < WBB < Ionenbindung < Atombindung

Zunahme der Bindungsenergie

Zunahme der Bindungsstärke

Bedenke: Je stärker die Bindung zwischen Atomen oder Molekülen ist, desto mehr Energie wird benötigt, diese Bindung wieder aufzuspalten.

Bei der Bildung einer Bindung ist es genau umgekehrt. Der entsprechende Betrag Energie wird bei der Bindungsbildung frei.

Aufgaben

1. a) Wo liegen stärkere zwischenmolekulare Kräfte vor: H_2S oder H_2O ? b) Wie kannst Du Deine Feststellung beweisen?
2. Erkläre die unterschiedlichen Schmelz- und Siedepunkte von n-Butan und iso-Butan.
3. Welcher Zusammenhang besteht zwischen Viskosität und Van der Waals Kräften?
4. Aceton hat eine Viskosität von nur 0,33. Kannst Du Ursachen erkennen, die mit seinem Aufbau zu tun haben?
5. Erkläre mit Hilfe von Zeichnungen Van der Waals-Kräfte und ihre Wirkung besonders auf Flüssigkeiten langkettiger Kohlenwasserstoffe

Zusatzinformationen

w:Van-der-Waals-Bindung³ w:Johannes Diderik van der Waals⁴ w:Wasserstoffbrückenbindung⁵
w:Dipol-Dipol-Kräfte⁶

3 <http://de.wikipedia.org/wiki/Van-der-Waals-Bindung>

4 <http://de.wikipedia.org/wiki/Johannes%20Diderik%20van%20der%20Waals>

5 <http://de.wikipedia.org/wiki/Wasserstoffbr%C3%BCckenbindung>

6 <http://de.wikipedia.org/wiki/Dipol-Dipol-Kr%E4fte>

5.3 Mehr zum Cyclohexan und seinem Bau

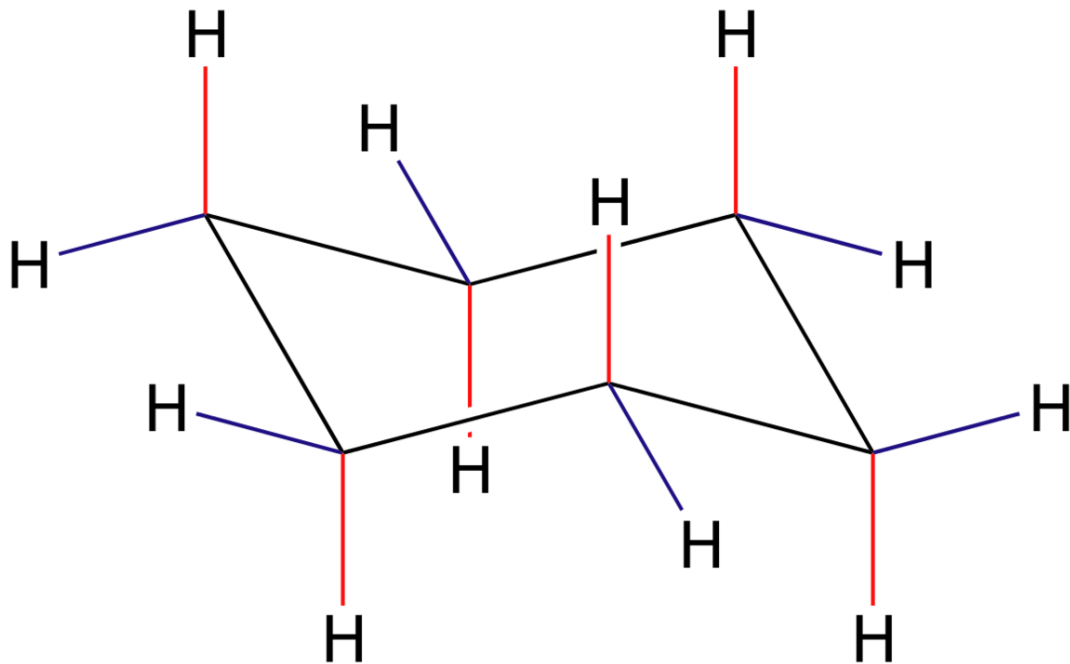


Abb. 167 Cyclohexan

- farblose Flüssigkeit
- Sdp.: 81 °C (n-Hexan 69 °C)
- typische Alkaneigenschaften
- typische Alkanreaktionen (z.B. radikalische Substitution S_R) allerdings nur ein Monosubstitutionsprodukt
- **Der Cyclohexanring ist nicht planar gebaut.**

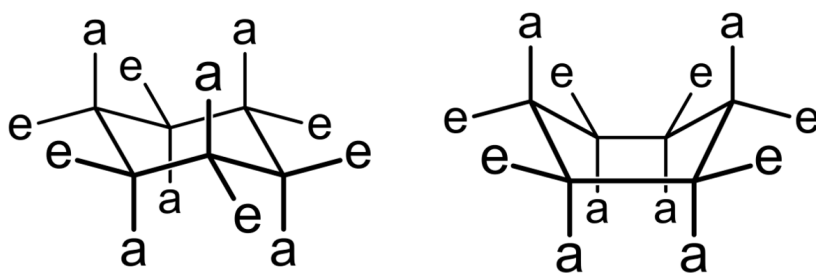


Abb. 168

5.4 Cracken von langkettigen Kohlenwasserstoffen

Die wichtigsten Rohstoffe, welche aus Erdöl gewonnen werden sind v.a. Treibstoffe wie Benzin und Diesel sowie kurzkettige (C_2 - C_4) Kohlenwasserstoffe zur Kunststoffproduktion.

Da die Zusammensetzung von Erdöl unterschiedlich ist und der prozentuale Anteil an Benzin, Diesel und kurzkettigen Kohlenwasserstoffen in Erdöl (natürlich) nicht den menschlichen Bedürfnissen entspricht, benötigt man ein Verfahren, um aus den kaum nutzbaren langkettigen Kohlenwasserstoffketten kurzkettige, dringend benötigte herzustellen.

Ein Verfahren dazu ist das so genannte Cracken. Im Grunde wird eine lange Kohlenwasserstoffkette dabei in mehrere Kürzere durch Erhitzen auf ca. 800°C (oder durch einen Katalysator bei ca. 450°C) „zerschnitten“.

Dies funktioniert deshalb so einfach, da die Kohlenstoffatome bei solche hohen Temperaturen derart stark schwingen, so dass die Ketten „reißen“.

Zu beachten ist, dass an den Bruchstellen von langkettigen Alkanen jeweils CH_2 - Glieder vorliegen. Daraus folgt, dass die neuen Kettenenden der entstehenden Bruchstücke allerdings nicht immer CH_3 -Enden haben können! (da ja Wasserstoffatome fehlen)⁷. Als Konsequenz entstehen beim Cracken immer erstmal Alkene.

Beispiel

Cracken von Octan in Butan und Buten

⁷ 'Das entspricht 6 Milliarden • 1Milliarde • 100000

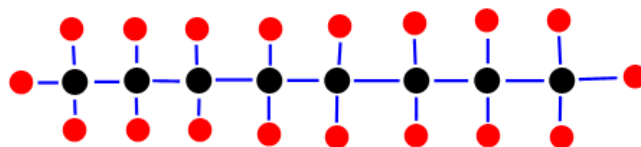


Abb. 169

Zusatzinformationen

w:Cracken⁸

5.5 Die Genfer Nomenklatur von organischen Verbindungen (IUPAC) - Teil 2

Für Teil 1 siehe Kapitel 4: Kohlenstoff als Bindungspartner⁹

5.5.1 Nomenklatur mit Alkohole-Substituenten

- Bei Alkoholen wird das Hydroxid als Alkanderivate behandelt. Dem Namen des Alkans wird die Endung -ol angehängt. Den Platz der Hydroxidgruppe erhält wie üblich eine möglichst geringe Nummer. Wichtig: Die Namen und Ziffern der Alkylsubstituenten werden denen der Alkanolsubstituenten vorangestellt:

⁸ <http://de.wikipedia.org/wiki/Cracken>

⁹ Kapitel 2 auf Seite 21

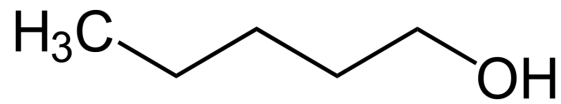


Abb. 170 Pentan-1-ol (bzw. 1-Pentanol)

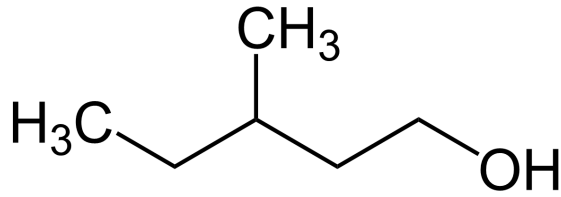


Abb. 171 3-Methyl-1-Pentanol

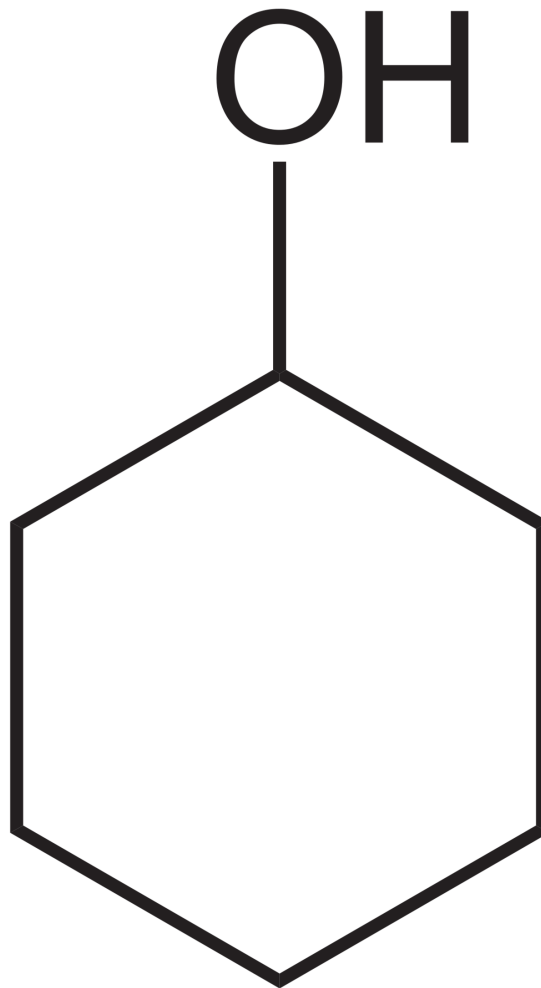


Abb. 172 Cyclohexanol

- Hydroxidgruppen, Halogengruppen sowie Alkylgruppen können entsprechend ihrer Stellung die Hauptkette als primäre, sekundäre oder tertiäre kennzeichnen. Entscheidend ist dabei immer, wie viele weitere Kohlenstoffe an dem C zu finden sind, welches die Hydroxigruppe bindet.
- Entsprechend der Anzahl der OH-Gruppen unterscheidet man einwertige, zweiwertige, dreiwertige (usw.) also mehrwertige Alkohole

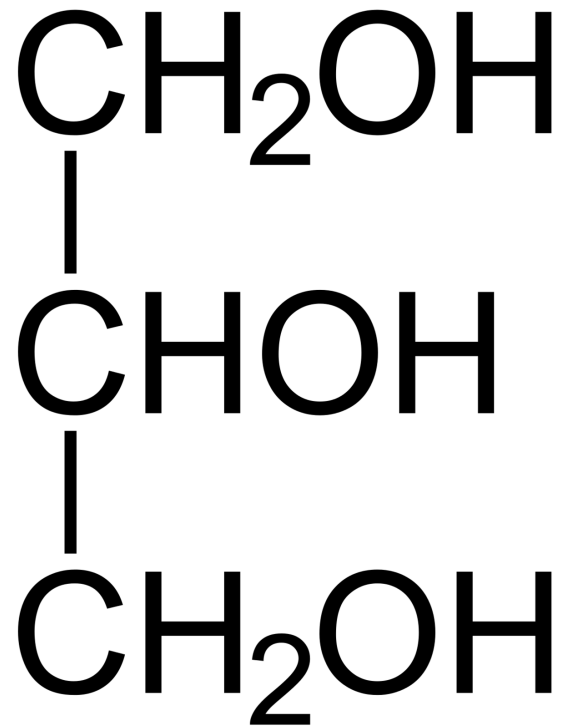


Abb. 173 Glycerin (dreiwertig)

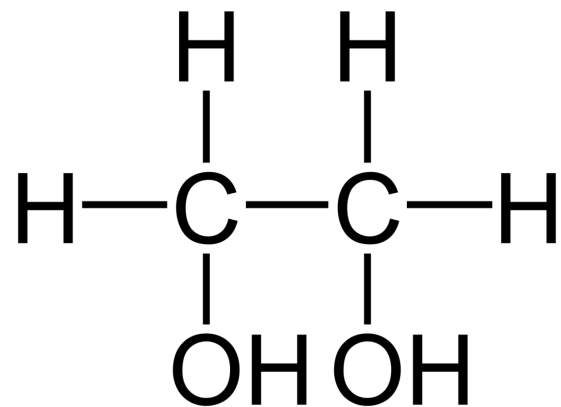


Abb. 174 Glycol (zweiwertig)

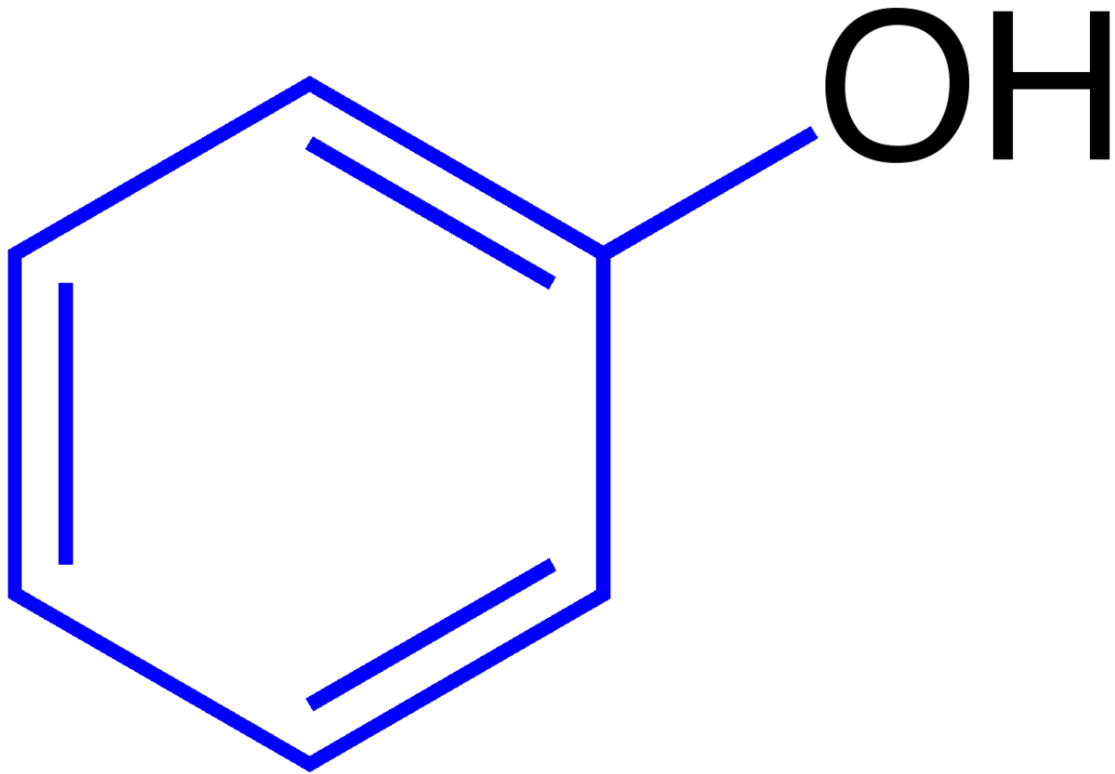


Abb. 175 Phenol

- Liegen die Hydroxygruppen am Benzol (C_6H_6) vor, so spricht man von Phenolen. Kommen zusätzlich Alkylgruppen vor, so werden sie im Namen wieder vorangestellt.
- Bei der Benennung von Verbindungen mit Alkoholsubstituenten und Mehrfachbindungen, werden zuerst die Alkoholsubstituenten genannt.
 - b) Nomenklatur mit Halogen-Substituenten
- Die Nomenklatur entspricht den Regeln der üblichen Nomenklatur der Alkane (d.h. zuerst längste Kette suchen, alphabetisches Sortieren der Reste usw...)
- Der Name des Halogens (Fluor, Chlor, Brom, Iod) wird vor den Namen (evtl. mit di, tri, tetra usw...) vorangestellt. Die Nummer wird entsprechend den Regeln zur Bestimmung von Verzweigungen bei Alkanen angegeben. Also z.B. „2 Chlor-Propan“
- Bei Halogensubstituenten und Verzweigungen (z. B. Ethyl- und Chlor-Verzweigungen in einem Molekül) wird das Halogen als „funktionelle Gruppe“ zuerst genannt.

5.5.2 Nomenklatur mit Ether & Esther Substituenten

- Grundsätzlich gibt es hier eine neue und eine ältere (aber noch häufig verwendete Methode. Da Ester durch die Reaktion von Alkohol mit Säuren entstehen, bilden sich die Namen entsprechend: Rest des Alkohols + Rest der Säure + oat (früher: Säurename + Restname + Ether)
- Auch hier gibt es zwei entsprechende Methoden. Heute werden Ether als Alkoxyalkane bezeichnet. Dabei wird der längere Alkyl-Rest als Stamm und der kürzere Rest als Alkoxy-Substituent benannt. (früher: Name aus den beiden Alkyl-Resten + -ether)

5.6 Effekte in Molekülen

Induktive Effekte sind Polarisierungseffekte, die durch elektronenanziehende oder -abstoßende Atome oder Atomgruppen bewirkt werden und über 2-3 π -Bindungen hinweg übertragen werden können. Man unterscheidet den +I-Effekt (elektronenschiebend) vom -I-Effekt (elektronenziehend).

Welcher I-Effekt vorliegt hängt von dem betrachteten „Schlüsselatom“ ab. Hat dieses Atom eine negative Partialladung so ist es Elektronen abstoßend. Bei einer positiven Partialladung ist es Elektronen anziehend.

Die "Schlüsselatome" werden oft auch als π -**Akzeptoren (elektronenanziehend)** oder π -**Donatoren (elektronenabstoßend)** bezeichnet z.B.

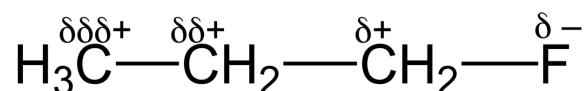


Abb. 176

Je weiter die Nachbaratome vom Schlüsselatom entfernt sind, desto mehr schwächt sich die Wirkung des induktiven Effektes des Fluoratoms ab. Am stärksten wirkt er bei C₁.

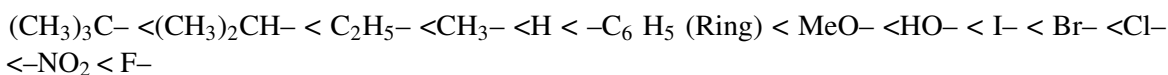
5.6.1 Erklärungen für I-Effekte

Da Elektronen freibeweglich sind, liegt im Grunde immer eine asymmetrische Verteilung von Elektronen zwischen zwei Atomen vor. Betrachtet man jetzt das Fluoratom und das C₁-Atom, dann werden rein statistisch betrachtet die Elektronen zum Fluoratom hingezogen, da es elektronegativer (und somit elektronenanziehender) ist. Das elektronenanziehendere Fluor übt also einen -I-Effekt aus (sprich: negativer induktiver Effekt).

Dadurch wird die Elektronendichte bei dem anderen C₁-Atom verringert! Es ist im Vergleich zu seinem Nachbarkohlenstoffatom C₂ also auch minimal elektronegativer geworden. Ein Ausgleich kann geschehen, indem sich die Elektronen zwischen dem C₁- und dem C₂-Atom zum C₁-Atom leicht verschieben. Dieser Effekt wird sogar noch weiter durch die Kohlenstoffkette wirken, schwächt sich aber dabei sehr schnell ab.

Generell kann man also sagen, dass der Fluorsubstituent das C₁-Atom positiviert hat. Einen elektrophilen Angriff wird also eher am anderen Ende der Kohlenstoffkette stattfinden. Das C₁-Atom eignet sich eher für einen nukleophilen Angriff.

Übersicht über das zunehmende Vermögen Elektronen anzuziehen



elektronenschiebend (+I-Effekt) → Effekt bei H = 0 → elektronenziehend (-I-Effekt)

Zusatzinformationen

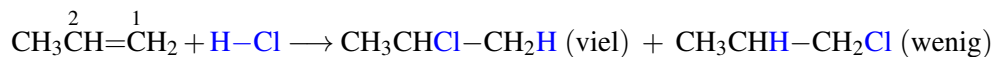
w:I-Effekt¹⁰ w:Mesomerer Effekt¹¹ (nur LK)

Weiterer Einfluss des Induktiven Effekts

- Einfluss auf die Lage der Zweit-Substituenten am Benzol (nur LK)
- Einfluss auf die Säurestärke eines Moleküls (Säuren mit einem elektronenanziehenden Substituenten spalten das Protons leichter ab, elektronenschiebende Substituenten führen hingegen zu einer geringen Säurestärke (+I-Effekt)

5.7 Regioselektivität bei der elektrophilen Addition

Additionen von Verbindungen des Typs H–X bringen in der Regel mehrere Produkte hervor. Es entstehen Produktgemische. Allerdings sind die prozentualen Anteile meist deutlich verschieden:



Die beiden in Frage kommenden Kohlenstoffe des Ausgangsstoffes (=Edukt) unterschieden sich durch ihre Substituenten. Eines trägt nur Wasserstoffe, das andere keinen Wasserstoff. Stattdessen ist es mit zwei Kohlenstoffen verbunden.

Man erkennt sofort, dass das Proton des H–Cl das weniger substituierte Kohlenstoffatom Angriff und an diesem gebunden wird. Ursache ist der Induktive Effekt¹² der Kohlenstoffatome, die sozusagen (sehr minimal) Elektronen schiebend die Kernladung des angegriffenen Kohlenstoffs erhöhen.

5.7.1 Regel von Markovnikov

Alkene, die ähnlich durch unsymmetrische Stoffe (z.B. H-Cl, H-F, H-Br, H-OH, Alkohole usw.) substituiert werden, liefern bei der Addition Produktgemische. Dabei wird das Produkt bevorzugt entstehen, bei dem sich der elektrophilere Teil (z.B. das Halogenion) des angreifenden Stoffes an dem Kohlenstoff, das die meisten Wasserstoff-Atome besitzt, anlagert.

5.7.2 Aber was ist die Ursache?

Der Grund ist, dass das Elektrophil an die Doppelbindung so addiert, dass das stabilere Carbenium-Ion als Übergangszustand gebildet wird. Denn dieser Übergangszustand ist sehr instabil. Durch den I-Effekt wird es stabilisiert.

Zusatzinformationen

w:Induktiver Effekt¹³ w:Markownikow-Regel¹⁴

¹⁰ <http://de.wikipedia.org/wiki/I-Effekt>

¹¹ <http://de.wikipedia.org/wiki/Mesomerer%20Effekt>

¹² entspricht der Masse eines Centstücks im oberen Bsp.

¹³ <http://de.wikipedia.org/wiki/Induktiver%20Effekt>

¹⁴ <http://de.wikipedia.org/wiki/Markownikow-Regel>

5.8 Versuche zur Löslichkeit organischer Stoffe

5.8.1 Gesetzmäßigkeiten bei Lösungsvorgängen.

Erstelle eine Tabelle nach folgendem Muster und vergleiche die Löslichkeit der folgenden Stoffe in den verschiedenen Lösungsmitteln. Achte bei den organischen Lösungsmitteln darauf, die RG nicht mehr als ca. 2cm hoch zu füllen (und dann logischerweise nur wenig Lösungsmittel zu verwenden!)

Notiere das Lösungsvermögen mit (+; +/- ; -) in der Tabelle

	Kochsalz	Schwefel	(Hart)paraffin	Wasser	Spiritus	Benzin	Pflanzenöl	Kunst-stoff
Wasser				x				
Spiritus					x			
Benzin						x		

- Erkläre mit Hilfe von Zeichnungen die Regeln zu den Gesetzmäßigkeiten bei Lösungsvorgängen.
- Ist Spiritus eher polar oder apolar? Erkläre mit einer Zeichnung.

5.8.2 2. Bestimmen des Charakters - hydrophil oder lipophil?

In ein Reagenzglas gibt man eine winzige Menge (1 Korn!) des Farbstoffes Sudanrot und füllt mit ca. 5ml Wasser auf. Nach dem Beobachten gibt man eine halb so große Menge Benzin hinzu und schüttelt.

- Was ist zu beobachten? Wie kann die Beobachtung erklärt werden?
- Warum spricht man von 2 Phasen?
- Mit Methylenblau macht man die gegenteilige Beobachtung. Erkläre
- Gibt man Sudanrot und Methylenblau gemeinsam mit Wasser und Benzin in ein Reaktionsgefäß, so lässt sich ein Vorgang beobachten. Erkläre.

5.8.3 3. Löslichkeit von Gasen

Etwas Universalindikator (oder Lackmus) wird in ein Becherglas mit (wenig!) Wasser gegeben. Nun wird solange Kohlenstoffdioxid zugefügt, bis ein Farbumschlag auftritt.

- Erkläre die Hintergründe.
- Wie schätzt Du die Eigenschaften von Kohlenstoffdioxid bezüglich seiner Wasserlöslichkeit ein?
- Nenne die Alltagsanwendung zu diesem Versuch
- Welche Beobachtung aus dem Tierreich zeigt uns, dass sich auch Sauerstoff in Wasser löst?

Zusatzaufgaben

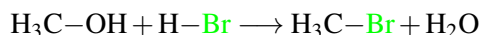
1. Vervollständige: Organische Stoffe sind meist _____ (bzw. _____), d.h. sie lösen sich nicht in _____ auf, sondern in _____ Stoffen, wie Benzin. _____ Stoffe hingegen, wie z.B. Wasser oder Salze, sind _____ und lösen sich gut in wässrigen (also _____) Lösungsmitteln.
2. Warum ist Spiritus ein gutes Lösungsmittel für Nikotin verschmierte Möbel?
3. Flecken mit Verschmierungen der Fahrradkette sollte man nicht versuchen in der Waschmaschine zu reinigen, sondern eher mit Fleckenwasser direkt entfernen. a) Was ist Fleckenwasser? b) Welchen Nachteil hätte das Waschen in der Maschine?

6 Reaktionsmechanismen

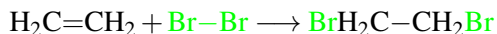
6.1 Übersicht über die drei Reaktionsmechanismen der organischen Chemie

Reaktionsmechanismen der Organischen Chemie¹ In der OC gibt es im Grunde drei Reaktionsmechanismen (sowie die Umlagerung), die alle weiter unterteilt werden können (doch das kommt erst auf einer der folgenden Seiten):

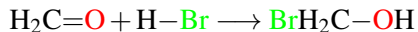
a) Substitution: An der Kohlenstoffkette „sitzende“ Atome oder funktionelle Gruppen werden ausgetauscht bzw. ersetzt



b) Addition: Ein Angriff an Mehrfachbindungen führt zum Öffnen der Mehrfachbindung und zu einer Addition von Atomen oder Molekülen. Man sagt auch, die Kohlenstoffkette wird dadurch weiter mit Atomen (Substituenten) gesättigt.



Ethen und Brom reagieren zu 1,2-Dibromethan

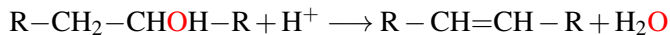


Methanal und Bromwasserstoff reagieren zu 1-Brom-Methanol

Beachte

- die Addition ist nur an ungesättigten Kohlenwasserstoffen möglich.
- oft liegt die Besonderheit der Regioselektivität vor.

c) Eliminierung: Substituenten werden entfernt, eines der bindenden Elektronenpaare bildet eine neue Mehrfachbindung.



Ein Alkohol und Säure reagiert zu einem Alken und Wasser

d) Umlagerung (nur LK): innerhalb des Moleküls werden Atome oder Atomgruppen verschoben. Das Kohlenstoffgerüst verändert sich.

¹ <http://de.wikibooks.org/wiki/Reaktionsmechanismen%20der%20Organischen%20Chemie>

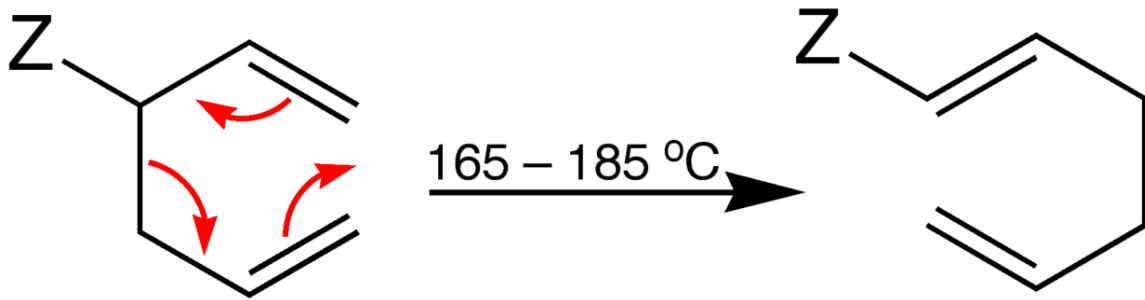


Abb. 177 Cope-Umlagerung

Zusatzinformationen: w:Umlagerung²

6.2 Unterschiede der Reaktionsmechanismen

Die Unterteilung werden bei den ersten beiden Mechanismen nach dem zuerst angreifenden Teilchen vorgenommen. Zu Beginn von Reaktionen in der OC werden in der Regel Atombindungen gespalten. Dies kann auf zwei Arten geschehen:

homolytische Spaltung: $F-F \longrightarrow F \cdot + \cdot F$

Radikale mit ungepaarten Elektronen entstehen.

heterolytische Spaltung: $F-F \longrightarrow F^+ + F^-$

Ionen entstehen

Die so gebildeten Teilchen können also ein geladenes Teilchen oder ein Radikal sein:

a) Angriff durch Ionen oder zumindest schwach positiviert bzw. negativiert Teilchen

Ist das angreifende Teilchen durch eine heterolytische Spaltung entstanden und positiviert, so greift es elektrophil (also Elektronen liebend) an. Negative Teilchen werden eher von den Protonen im Kern der Kohlenstoffatome angezogen. Man spricht daher von einem nukleophilen Angriff.

Weiterhin kann auch eine Radikal angreifen \rightarrow radikalische Reaktionen

b) Angriff durch ein Radikal

Durch homolytischen Bindungstrennung entstehen so genannte Radikale, welche ein ungepaartes Außenelektron und somit keine Edelgaskonfiguration haben. Diese Teilchen sind dennoch ungeladen, aber sehr reaktiv.

² <http://de.wikipedia.org/wiki/Umlagerung>

6.3 Radikalische Substitution

Wiederholung: b:Organische Chemie für Schüler/ Eigenschaften und Reaktionen von Kohlenwasserstoffen#Halogenierung³

6.4 Nukleophile Substitution

Eine für Alkohole typische Reaktion ist die Substitution.

Sie läuft in zwei Schritten ab, einer vorherigen Protonierung und der anschließenden Substitution.

1. Protonierung durch das Proton der angreifenden Säure (nur bei Hydroxidsubstituenten nötig)

2. Angriff des negativen Halogenions (=des Nukleophils)

Erste Möglichkeit SN_1 : Erst Abspaltung des Wassers, dann Angriff des Halogenions

Durch die Protonierung entsteht ein positiviertes Sauerstoffatom (das ist bei der hohen Elektro-negativität des Sauerstoffs sowieso schon fast unerträglich für diesen ;-)), die Ladung übt einen elektronenziehenden Effekt aus, der Elektronen vom Kohlenstoff abzieht, so dass es letztlich zur Abspaltung von Wasser kommt.

Das nun angreifende nukleophile Teilchen muss mindestens ein freies Elektronenpaar besitzen.

Zweite Möglichkeit SN_2 : Gleichzeitige Abspaltung und rückseitiger Angriff des Halogenions

Läuft die Abspaltung und der Angriff gleichzeitig ab, also beide Teilchen eine Einfluss auf die Reaktion haben, so spricht man auch von einer bimolekularen Substitution.

Nach dem SN_2 -Mechanismus läuft beispielsweise die Bromierung von Ethanol ab. Merke: Die Bindung zum abgehenden Substituenten wird in dem Maße gelöst, wie sich die Bindung zum Nucleophil bildet.

Definition

Je stabiler das Carboniumion ist (durch I Effekte), desto eher ist der SN_1 -Mechanismus gegenüber dem SN_2 -Mechanismus begünstigt.

Tertiäre Alkohole reagieren eher nach SN_1 , primäre eher nach SN_2

Nach welchem Mechanismus eine Reaktion abläuft, ist vor allem von der Molekülstruktur der Ausgangsstoffe sowie vom Lösungsmittel abhängig.

Zusatzinformationen

w:Nukleophile Substitution⁴

Aufgaben

1. 2-Brombutan reagiert mit Natronlauge.

³ <http://de.wikibooks.org/wiki/Organische%20Chemie%20f%FCr%20Sch%FCler%20f%20Eigenschaften%20und%20Reaktionen%20von%20Kohlenwasserstoffen%20Halogenierung>

⁴ <http://de.wikipedia.org/wiki/Nukleophile%20Substitution>

- Formuliere für beide Möglichkeiten den Reaktionsmechanismus
- Benenne das Produkt
- Welchen Mechanismus hältst Du für wahrscheinlicher?

Lösung

Mechanismus Aufgabe 1

6.4.1 SN₁: Erst Abspaltung des Bromids, dann Angriff des Wassers



Abb. 178

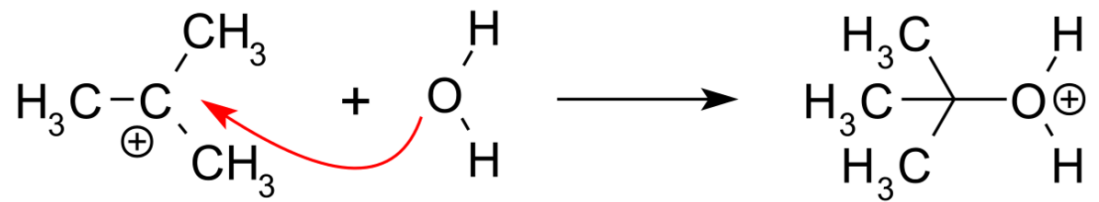


Abb. 179

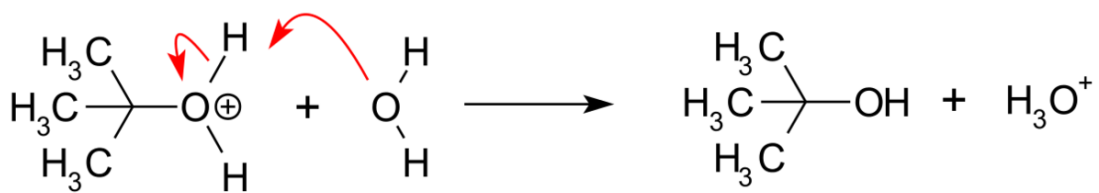


Abb. 180

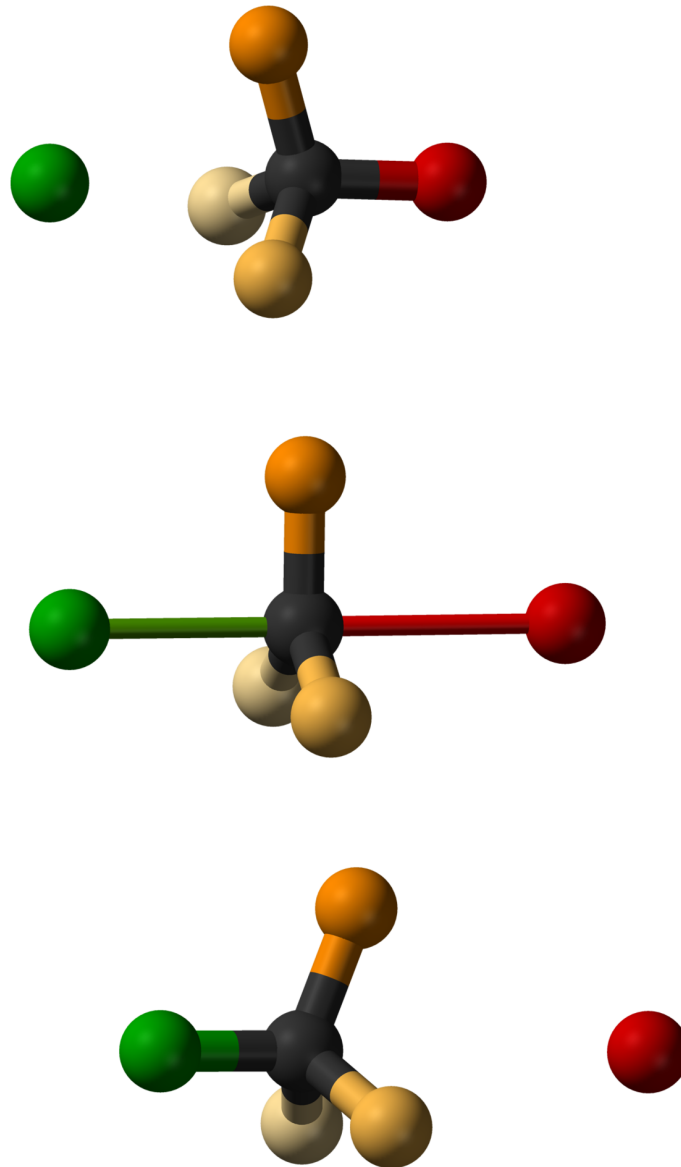
6.4.2 SN₂: Gleichzeitige Abspaltung und rückseitiger Angriff des Hydroxidions

Abb. 181 Walden-Umkehr

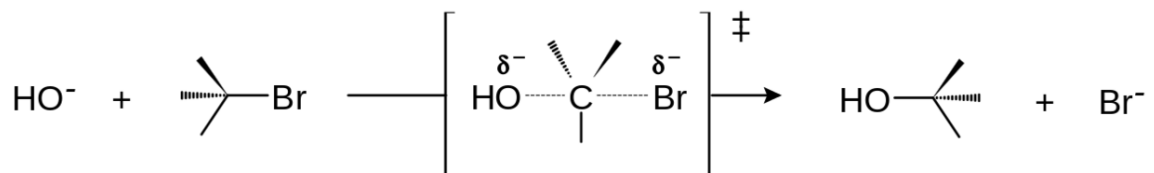


Abb. 182

6.5 Kann man anhand der Energiediagramme SN1 und SN2 unterscheiden?

SN₂

Bildung eines nicht isolierbaren Übergangszustandes

SN₁

Bildung eines evtl. isolierbaren Zwischenproduktes

6.6 Was sind gute Nucleophile - was ist nucleophilie?

Nucleophile Substitutionen sind sehr häufig in der organischen Chemie anzutreffen, was auch auf die große Vielfalt der vorhandenen Reaktionspartner zurückzuführen ist. Dabei findet immer der Angriff des Nucleophils und das Verlassen der Abgangsgruppe als Reaktion statt. Man spricht in diesem Fall sogar von einem „Wettbewerb“.

Gute nucleophile Angriffe gehen von Anionen aus, welche in der Regel als Lithium-, Natrium- oder Kaliumsalze der Reaktion zugefügt werden. Aber auch partialnegative Atome können angreifen - sie sind dementsprechend schwächer nucleophil.

Gute Nucleophile

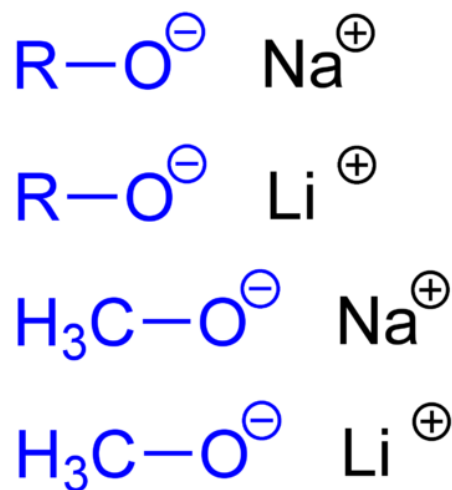


Abb. 183 Alkoholate, z.B.: H₃C-CH₂-O⁻

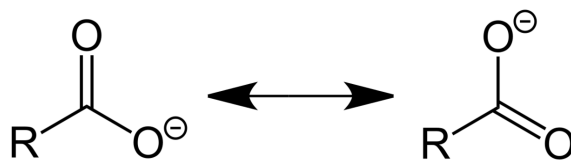


Abb. 184 Säurereste der Carbonsäuren
(Carboxylat-Anionen)

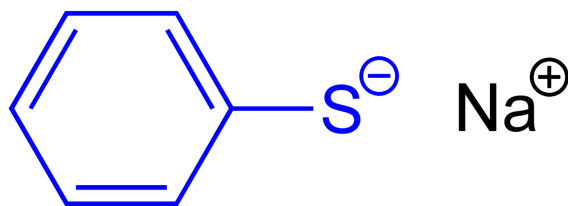
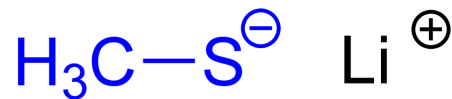
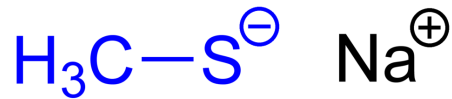


Abb. 185 Thioate (Thio = Schwefel)



Abb. 186 Cyanide

Wie man am letzten Beispiel sieht, können auch Moleküle mit freien Elektronenpaaren als Nucleophile reagieren. Zu den potentiellen Reaktionspartnern gehört somit also auch Wasser oder Amine ($\text{H}_3\text{C}-\text{NH}_2$).

Definition

Nucleophilie ist also eine kinetische Größe, die Aussagen über die Reaktionsgeschwindigkeit einer Reaktion in Bezug auf ein bestimmtes Ion oder Molekül erlaubt.

Zusatzinformationen

Da Nucleophile immer freie Elektronenpaare haben sind sie somit auch immer Basen und können so auch Eliminierungsreaktionen auslösen.

w:Nucleophilie⁵

⁵ <http://de.wikipedia.org/wiki/Nucleophilie>

6.7 Eliminierung

V1: 2-Propanol wird mit Schwefelsäure erhitzt.

B1: Es entweicht ein farbloses Gas.

V2: Das Gas wird durch gelbes Bromwasser geleitet

B2: Das Bromwasser entfärbt sich

S2: Es muss ein Alken/ Alkin vorgelegt haben, da an diesen durch Bromwasser eine Addition stattfindet

S: Es ist Propen entstanden, welches Bromwasser entfärbt (durch eine sofortige Addition des Broms an die Doppelbindung). Aus dem Propanol hat sich Wasser abgespalten.

Definition

Die Abspaltung von Wasser aus einer Verbindung wird auch als Dehydratisierung bezeichnet. Dehydratisierungen finden z.B. bei Alkoholen in Gegenwart von konzentrierten Säuren (wie H_2SO_4 oder H_3PO_4) statt.

6.7.1 Mechanismus der Eliminierung

Der Mechanismus ist relativ leicht verständlich. Die Schwefelsäure löst die Reaktion aus, da sie eine recht hohe Affinität zu Laugen (also Hydroxiden ($=\text{OH}^-$)) hat. Die alkoholische Hydroxidgruppe trennt sich mit dem Elektronenpaar vom Alkan und hinterlässt einen dreibindigen Kohlenstoff. Das Molekül gleicht es dadurch aus, dass es ein Wasserstoffatom ohne Elektron (also ein Proton) abspaltet und diese Bindung dazu nutzt, eine Doppelbindung zu bilden. So haben wieder alle Kohlenstoffe in der Verbindung Edelgaskonfiguration. Ein Alken ist entstanden.

Das freigewordene Proton sowie ein Proton der Schwefelsäure verbinden sich gemeinsam mit der Hydroxidgruppe. Sie bilden H_3O^+ . Aus der Schwefelsäure wurde der Säurerest Hydrogensulfat.

Tipp: Bei heterolytischen Spaltungen bekommt in der Regel der elektroneivere Bindungspartner das Bindungselektronenpaar zugeteilt.

LK

E1: Voraussetzung für die Eliminierung ist die Bildung eines Carboniumions

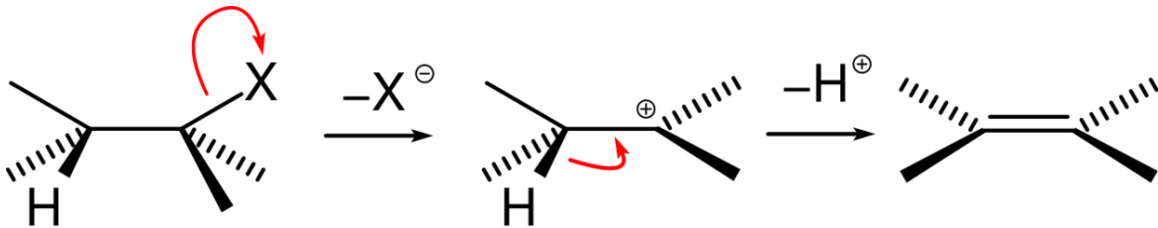


Abb. 187 E1-Mechanismus

E2: Bei diesem Mechanismus erfolgt das Abspalten eines Protons (mit Hilfe einer Base) und das Abspalten des Bromid-Ions gleichzeitig. Das heißt es entsteht kein Carbokation als Zwischenprodukt. Die E2 hingegen ist ein konzertierter Prozess. Es werden keine Carbeniumionen gebildet.

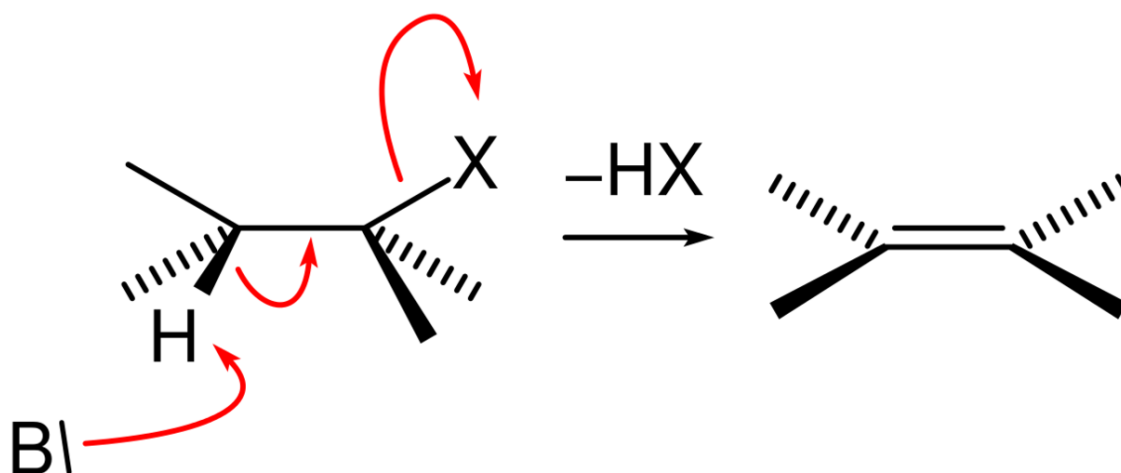


Abb. 188 E2-Mechanismus

6.8 Eliminierung und nucleophile Substitution sind Konkurrenzreaktionen.

Zusatzinformationen: w:Eliminierungsreaktion⁶

Was entsteht eigentlich für eine Säure?

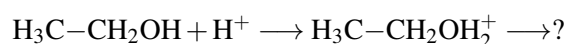
Wenn Schwefelsäure mit Wasser in Verbindung kommt, dissoziiert sie in die Ionen H^+ und $(\text{HSO}_4)^-$ bzw. 2H^+ und $(\text{SO}_4)^{2-}$.

Das ist so bei starken Säuren. Ist also das Produkt wasserfrei, dann entsteht Schwefelsäure. Liegt immer auch etwas Wasser vor, durch den Alkohol, der nicht rein war oder durch Wasser bei den Ausgangsstoffen oder weil sogar Wasser entsteht, dann bilden sich die Ionen.

6.9 Hat die Konzentration der Edukte einen Einfluss auf den Reaktionsmechanismus?

Versuch: Reaktion von Ethanol mit Schwefelsäure

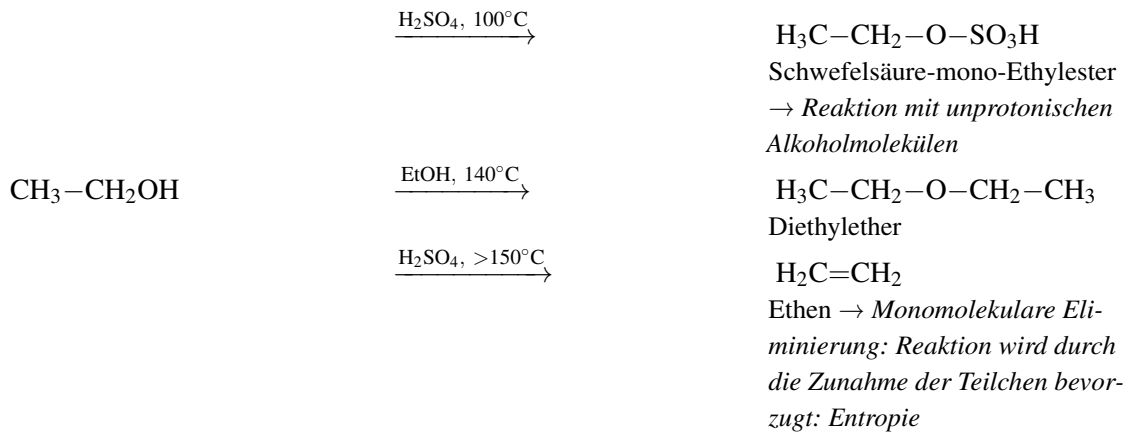
Nach der anfänglichen Protonierung des Ethanols entsteht das Ethyloxoniumion



⁶ <http://de.wikipedia.org/wiki/Eliminierungsreaktion>

Ethylloxoniumion \rightarrow *Reaktion mit Hydrogensulfation*

Nun gibt es drei Möglichkeiten:



Definition

Die Wahl der Reaktionsbedingungen steuert die Reaktion (d.h. nicht nur Temperatur oder Druck, auch die Konzentration der Edukte beeinflusst die Reaktion).

z.B.: Primäre Alkohole bevorzugen den $\text{S}_{\text{N}}2$ -Mechanismus

6.10 Elektrophile Addition (E_{A})

6.10.1 Beispiele für Additionsreaktionen

- Hydrierung: Addition von Wasserstoffionen
- Halogenierung: Addition von Halogenenionen
- Hydrohalogenierung: Addition von HF, HCl, HBr oder HI
- Hydratisierung: Addition von Wasser
- Sulfonierung: Addition von Schwefeltrioxid (SO_3)²⁻
- Addition von Schwefelsäure

6.10.2 Bromierung von Ethen

V: Man leitet Ethen durch einen Standzylinder mit Brom

B: Entfärbung des Broms

S: Es fand eine elektrophile Addition statt.

6.10.3 Mechanismus der elektrophilen Addition

1) Kurzzeitige Dipole führen zur heterolytisch Spaltung (in Br⁺ und Br⁻). Das positivere Bromatom wird von der Doppelbindung angezogen, bildet einen positiv geladenen Übergangskomplex (=Carbeniumion) und bildet schließlich eine Bindung mit dem negativen Bromion.

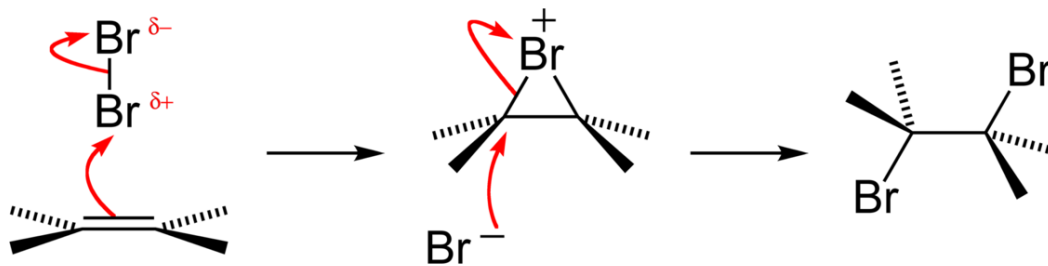


Abb. 189 Übergangszustände (nicht stabil oder isolierbar)

Besonderheit Regioselektivität!(nicht in diesem Bsp.) Das Bromidion greift das weniger stark substituierte C-Atom an, da dies eine niedrigere Elektronendichte aufweist.

→ **Induktiver Effekt** Durch unterschiedliche Elektronegativitätswerte von Atomen in einer Atombindung wird diese polarisiert und der elektroneγαivere Partner zieht die Elektronen zu sich heran. Es sinkt entsprechend an anderen Atomen die Elektronendichte.

-I-Effekt: Ein Atom oder Molekülteil entzieht einem benachbarten C-Atom Elektronendichte ☐
Nucleophile greifen besser an. (z.B. Halogenatome, Sauerstoffatome)

+I-Effekt: Ein Atom oder Molekülteil erhöht die Elektronendichte an einem benachbarten C-Atom ☑
Elektrophile greifen besser an. (z.B. Alkylgruppen)

Zusatzinformationen

w:Elektrophile Addition⁷

⁷ <http://de.wikipedia.org/wiki/Elektrophile%20Addition>

6.10.4 Der π -Komplex

6.10.5 Besonderheit Regioselektivität

6.10.6 Regioselektivität bei der elektrophilen Addition

Regel von Markovnikov (1869)

Aber was ist die Ursache für ungleiche Verteilungen zwischen beiden Produkten?

6.10.7 Zwei Carbokationen - Carbiniumion und Carboniumion

6.10.8 Kettenlänge und die daraus folgende Geschwindigkeit der elektrophilen Addition

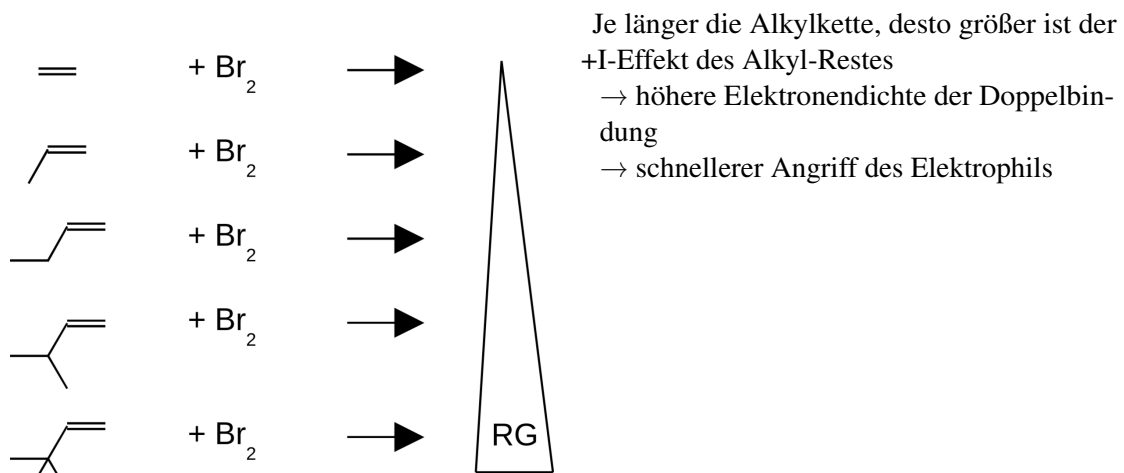


Abb. 190

6.11 Wiederholungsaufgaben

1. Formulieren sie den Mechanismus der Reaktion von 1-Butanol mit Iodwasserstoffsäure
2. Welche Mechanismen sind für Alkohole typisch?
3. Der Entzug von Wasser aus einer Verbindung wird auch Dehydratisierung genannt. Formuliere eine solche Reaktion für 2-Propanol und benenne den Reaktionsmechanismus
4. Vergleiche die Anzahl der theoretisch möglichen Produkte der Reaktion von HCl mit Butan bzw. 1-Buten
5. Benenne die folgenden Verbindungen und vergleiche anschließend die jeweilige Reaktion mit Brom hinsichtlich der Produkte und der Reaktionsgeschwindigkeit:
 - Ethen + Brom
 - Propen + Brom
 - Buten + Brom
 - tert-Butyl-Ethen + Brom
6. Gibt man 1-Brompentan mit einer Lauge zusammen bilden sich zwei Phasen (=Schichten)

- a) Erklären sie dieses Phänomen mit einer allgemeingültigen Regel
 b) Beim Erhitzen dieses Gemisches verschwinden diese beiden Schichten (bei gleich bleibendem Volumen). Auch nach dem Abkühlen bleibt nur eine Phase übrig. Erstelle die Reaktionsgleichung und benenne die Produkte.
7. Welche Produkte bilden sich beim Erhitzen von 2-Methyl-2-Hydroxy-Pentan mit konzentrierter Schwefelsäure?
 8. In einigen Fällen bilden sich bei organischen Reaktionen als Zwischenprodukte so genannte Carbeniumionen mit drei Substituenten. Welche Gründe sprechen dafür, dass sie a) überhaupt isoliert werden können und b) nicht sehr lange existent sind?
 9. Zeichne alle möglichen Produkte der Dehydratisierung von 3-Methyl-3-Hexanol. Welches der möglichen Isomere wird prozentual am meisten entstehen?
 10. Formuliere die Reaktionsgleichungen von:
 - a) $\text{NaOH} + \text{CH}_3\text{-CH}_2\text{-CH}_2\text{-Br}$
 - b) $\text{NH}_3 + \text{CH}_3\text{-CH}_2\text{Br}$

7 Alkohole

7.1 Alkohol

w:Alkohole¹

7.1.1 Allgemeine Informationen

- Neben Nikotin ist Alkohol die häufigste Droge in Deutschland. (Volksdroge Nummer 1)
- Er ist fast immer präsent: beim Essen, Fernsehen, Arbeiten, Reisen, Unterhalten, Sport.
- Das Wort „Alkohol“ kommt aus dem Arabischen „Ar-kul“ = das Feinste
- seit 3000 Jahren bekannt
- Umgangssprachlich wird unter Alkohol vor allem der Alkohol Ethanol (früher Äthanol oder noch früher Ethylalkohol, auch Weingeist) verstanden. Es gibt natürlich zu jedem Alkan entsprechende Alkohole und mehrfach Alkohole! Zur Unterscheidung werden sie deshalb auch **Alkanole** genannt.
- In Deutschland starben im Jahr 2005 ca. 17.000 Menschen durch Alkohol-Missbrauch. 2005 starben alleine in Russland 36000 Menschen nur durch Alkoholvergiftungen!
- Konsum: In Deutschland wurden 2001 pro Kopf getrunken (120 L Bier, 16 L Wein, 6 L Spirituosen, 6 L Sekt. Das entspricht 153 L alkoholischer Getränke im Vergleich zu 507 L nicht alkoholische Getränke) also einer Menge von **10,5 Litern reinem Alkohol pro Einwohner**.

7.1.2 Wirkung

- Berausende Wirkung
- Die Blutgefäße werden geweitet, → stärkere Durchblutung (rote Haut, Nase)
- Hautporen öffnen sich → trotz anfänglichem Wärmegefühl erfolgt ein Wärmeverlust für den Körper → Gefahr der Unterkühlung
- Die Niere scheidet Alkohol mit viel Wasser aus
- hoher Wasserverlust durch Urinausscheidung
- Nachdurst

Alkohol enthaltende Getränke (mit Angabe des Alkoholgehaltes in Volumenprozent)

- reifer Kefir: bis ca. 3%
- Leichtbiere: 1-2,5%
- Vollbiere: ca 3-5%
- Starkbiere: 6-12%
- Weine: 10-15%

¹ <http://de.wikipedia.org/wiki/Alkohole>

- Met: 5-14%
- Liköre: 15-75%, oft ~ 30%
- Spirituosen: ca. 30-96%

Im Handel ist noch eine andere Form erhältlich

Spiritus enthält meist 96% Ethanol und 4% Wasser sowie einen geringen Anteil an Vergällungsmittel, welcher den Alkohol ungenießbar machen soll. Solcher vergällter Alkohol ist für Menschen ungenießbar und somit von der Genussmittelsteuer befreit.

Spiritus ist ein gutes Reinigungsmittel für Fette, Lösungsmittel und beispielsweise Nikotinflecken

7.1.3 Chemische Hintergründe, Aufnahme und Abbau

Die Aufnahme des Alkohols (=Resorption) in das Blut findet vor allem in Magen und Darm statt. Sie dauert (je nach Getränk) ca. 30-60 Minuten. Ein geringer Teil des Alkohols wird allerdings schon von der Mundschleimhaut aufgenommen, so dass der aufgenommene Alkohol direkt ins Blut gelangt und sich dann über den gesamten Körper verteilt. Er wirkt dabei besonders auf Gehirn und Nervenzellen.

Alkohol wird mit dem Blut in die Leber transportiert, welche ihn dann letztlich durch enzymatische Vorgänge abbaut (pro Stunde und pro Kilogramm Körpergewicht ca. 0,1g Alkohol)².

Da vor allem bei destillierten (gebrannten) Produkten die volle Wirkung des Getränks erst nach ca. 30min einsetzt, kann diese erst nach einiger Zeit eingeschätzt werden. Keinesfalls schon sofort nach dem Genuss! Dies bemerken vor allem sehr junge Jugendliche, die erstmalig Alkohol trinken, anfänglich keine Wirkung spüren und dann weiter trinken. Nach einer halben Stunde haben sie dann schon zu große Mengen getrunken → Alkoholvergiftung.

Die Alkoholaufnahme wird bei die Durchblutung steigernden Faktoren beschleunigt:

- Sport
- Wärme (Irish Coffee, Grog)
- Zucker (Likör)
- Kohlenstoffdioxid (als Kohlensäure z.B. im Sekt)

Die Alkoholaufnahme wird durch Fette verlangsamt:

- Dies führt aber nicht zu einer niedrigeren Aufnahme des Alkohols insgesamt, sondern nur zu einer zeitlichen Streckung.

7.1.4 Abbau des Ethanol im menschlichen Körper

Der Alkoholabbau wird im Körper durch gespeicherte Leberenzyme durchgeführt.

Ethanol → Ethanal → Ethansäure (=Essigsäure) → Kohlenstoffdioxid

- Das Zwischenprodukt Ethanal sowie ein oft einhergehender kurzzeitiger Magnesiummangel (bedingt durch eine hohe Affinität von Ethanol zu Magnesium) ist für den so genannten Kater verantwortlich.

² Das entspricht 6 Milliarden • 1Milliarde • 100000

- Der Abbau des Ethanol wird durch Zucker gehemmt → Bei süßen Getränken bleibt der Alkohol länger im Blut und seine Abbauprodukt Ethanal entsteht später und über ein längeren Zeitraum. Die Konsequenz ist eine verstärkte Katerwirkung bei süßen alkoholischen Getränken wie Bowlen und Likören.
- Der Abbau des Ethanol im menschliche Körper ist bei Frauen und Männern nicht genau gleich. minimale genetische Unterschiede beschleunigen den Alkoholabbau bei Männern im Magen durch die „gastrische“ Alkoholdehydrogenase. Männer bauen Alkohol also etwas schneller ab als Frauen. Hinzu kommt eine bei Männern in der Regel größere Körpermasse, welche den Abbau ebenfalls beschleunigt.
- Durch häufigen Alkoholkonsum wird die Abbaurate übrigens nicht erhöht. Der Trainingseffekt bei regelmäßigem Konsum ist vor allem auf eine Vorratsspeicherung von Alkoholdehydrogenase in der Leber sowie eine Gewöhnung des Nervensystems an die höhere Ethanolmenge zurückzuführen.
- Berechnung des Alkoholspiegels: $C_{\text{Alkohol}} \text{ (in Promille ‰)} = [\text{Getrunkenen Alkohol (in Gramm)}] : [\text{Körpergewicht (in Kilogramm)}] \cdot 0,7$

7.1.5 Alkoholkonsum

Wie reagiert ein Mensch auf steigenden Alkoholgehalt? ‰ (Promille)	Wirkung
0,2	Entspannung, Wärmegefühl, Persönlichkeitsveränderungen wie z.B.: Fröhlichkeit, Gesprächigkeit, Risikobereitschaft, Volktänze oder sich sonst irgendwie zum Deppen machen *g*
0,5	Aggressionen steigen, Leistungsfähigkeit sinkt, Selbstüberschätzung nimmt zu („klar kann ich noch fahren“)
0,6	Sehleistung bereits vermindert (leichter Tunnelblick), Konzentrationsverlust
0,8	Sehfähigkeit lässt um etwa 30% nach, Reaktionszeit ist etwa 35% länger. Motorik bereits grob
1-2	Rausch, Sprach- und Gleichgewichtsstörungen, Verlust der Selbstkontrolle, Absterben von Gehirnzellen (reicht deutlich aus für ein „nie wieder Alkohol“ am nächsten Morgen *g*)
2-3	Betäubungsstadium: Erinnerungslücken (Filmriss), Verwirrung, Erbrechen, vermehrte Anzeichen von Atemschwierigkeiten
3-4	komplette Desorientierung/Halluzinationen, Lähmungen, Tiefschlaf
4-5	Atmungsmuskel wird gelähmt → Tod

(Leichte) Symptome des Dauerkonsums

Magenschleimhautentzündungen, Magengeschwüre, Verminderung der Sexualfunktion, geringere körperliche Leistungsfähigkeit, teilweise Verwahrlosung

(Schwerwiegende) Symptome des Dauerkonsums

Abhängigkeit (bereits ab 2 Bier pro Tag möglich!), erst Fettleber, später Schrumpfleber (=Leber-zirrhose), Organbeeinträchtigungen, Organversagen, soziale Ausgrenzung.

Nebenwirkungen

- Alkohol ist ein gutes Lösungsmittel für viele Substanzen. Dies ist problematisch, wenn Alkohol zusammen mit Medikamenten oder anderen Drogen konsumiert wird. Vielfältige Wechselwirkungen, welche die Einzelwirkungen noch verstärken sind üblich.
- jedes Jahr sterben tausende weltweit durch den für Menschen giftigen Alkohol Methanol, welcher bei der Herstellung von Ethanol als Nebenprodukt entstehen kann. (2006 alleine 300 in Russland)

Aufgaben

1. Berechne, wie viel Promille Alkohol Du schon bei einem Glas der folgenden Alkoholika im Blut hättest:
 - Ein Glas Bier (0,3l) enthält 14,4g reinen Alkohol
 - Ein Glas Wein (0,2l) enthält 19,2g reinen Alkohol
 - Ein Glas Schnaps (Korn) (0,02l) enthält 7,8g reinen Alkohol
2. Warum reagieren Männer und Frauen unterschiedlich stark auf dieselbe Menge Alkohol? Ergibt sich dadurch eine Konsequenz für eine mögliche Sucht Gefährdung?
3. 10% aller Verkehrsunfälle werden durch Alkohol verursacht. Jährlich sterben dadurch mehr als 2000 Menschen³, mehr als 55000 werden dabei verletzt. Ein Viertel der „Alkoholtäter“ sind nach Polizeiangaben jünger als 25 Jahre. Versuche Ursachen und Erklärungen für diese Aussagen zu finden.

Zusatzinformationen

- w:Ethanol⁴
- w:Methanol⁵

7.1.6 Ethanolherstellung

Herstellung durch alkoholische Gärung

Alkohol entsteht u.a. bei der Vergärung von zucker- oder stärkehaltigen Substanzen durch Hefen oder Bakterien. So entsteht zum Beispiel Wein aus Weintrauben oder Bier (aus Malz und Hopfen).

Durch Destillation kann der Alkoholgehalt noch erhöht bzw. fast reiner Alkohol (=Azeotropes Gemisch) gewonnen werden. Solche Getränke bezeichnet man als Spirituosen (z.B. Whiskey, Kognak, Schnaps, Wodka oder Rum). Liköre sind Spirituosen, denen Zucker und Aromen zugesetzt werden.

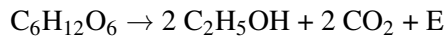
Als Nebenprodukt kann beim Destillieren Methanol (früher auch Methylalkohol genannt) entstehen. Dieser ist so giftig, dass jedes Jahr Hunderte daran sterben!

3 entspricht der Masse eines Centstücks im oberen Bsp.

4 <http://de.wikipedia.org/wiki/Ethanol>

5 <http://de.wikipedia.org/wiki/Methanol>

Zur Wiederholung aus der Biologie: Hefezellen betreiben Zellatmung, aber bei Sauerstoffmangel (=anaerobe Bedingungen) führen sie die alkoholische Gärung durch!



Die maximal erzielbare Alkoholkonzentration durch Gärung beträgt dabei ca. 15% Vol., danach sterben die Hefepilze.

Herstellung durch elektrophile Addition von Wasser an ein Alken

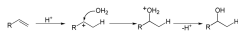


Abb. 191 x80px

(1) Kurzzeitige Dipole beim Wasser sorgen für eine Anziehung zwischen dem elektropositiveren Wasserstoff des Wassers und der Doppelbindung.

(2) Als Folge wird das Wasser heterolytisch gespalten (in H^+ und OH^-). Das Wasserstoffion wird von der Doppelbindung angezogen

(3) Es bildet sich ein Übergangskomplex von H^+ mit dem Ethen. Die Doppelbindung wird dabei aufgespalten.

(4) Es bildet sich eine feste Bindung zwischen Kohlenstoff und Wasserstoff, da die Doppelbindung sozusagen wie ein Fensterladen „aufklappt“. In der Folge ist das obere C-Atom allerdings nur noch dreibindig und somit positiv geladen (=Carbeniumion).

(5) Die positive Ladung des Carbeniumions sorgt für eine Anziehung und eine anschließende Verbindung mit dem negativen Hydroxid. Es ist Ethanol entstanden.

7.1.7 Nomenklatur

- Alkohole heißen Alkanole, Endung -ol (bzw. bei komplexen Verbindungen auch „-Hydroxy“)
- Kohlenstoffkette, die die funktionelle Gruppe trägt gibt der Verbindung den Namen
- Alkyl- und Halogensubstituenten werden dem Namen vorangestellt

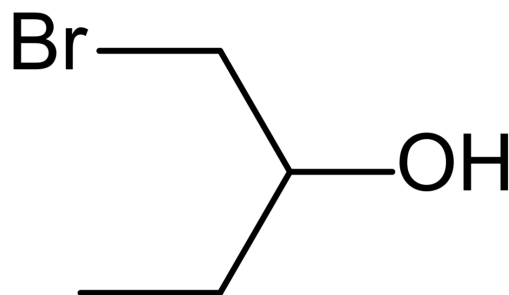


Abb. 192 1-Brom-2-Butanol

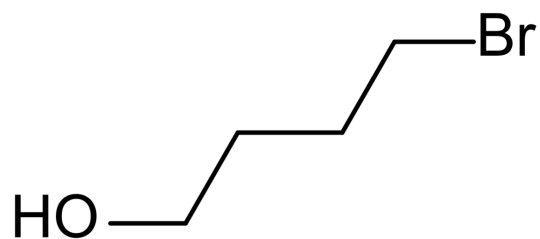


Abb. 193 1-Brom-4-Butanol

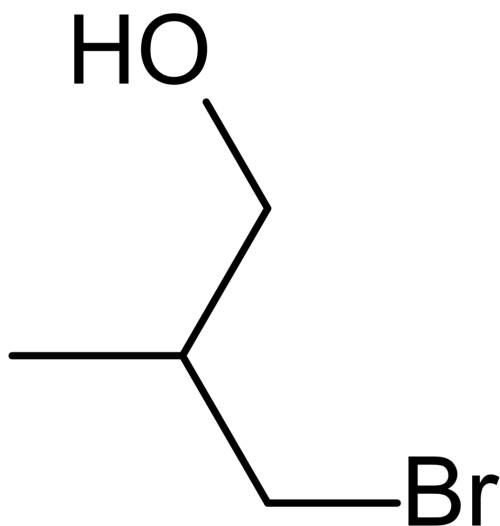


Abb. 194 3-Brom-2-Methyl-1-Propanol

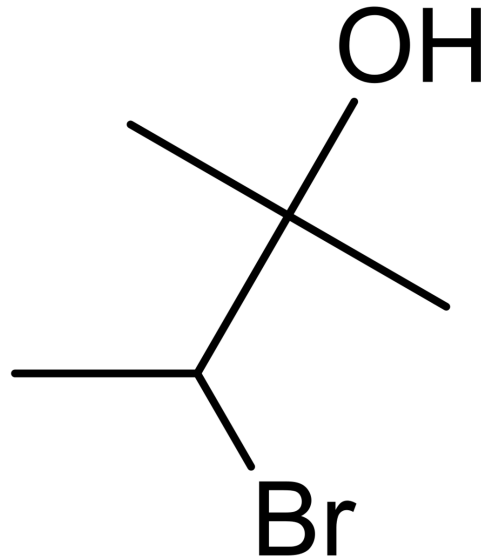


Abb. 195 3-Brom-2-methylbutan-2-ol

- Man kann die Alkohole in primäre, sekundäre und tertiäre Alkohole unterscheiden, indem man je nach Anzahl der Kohlenstoffnachbarn des OH-Gruppe gebundenen C-Atoms zählt.
- **Primärer Alkohol:** Das C-Atom mit der OH-Gruppe hat ein weiteres C-Atom gebunden (z.B. bei Ethanol) - siehe auch Beispiel 1.
- **Sekundärer Alkohol:** Das C-Atom mit der OH-Gruppe hat zwei weitere C-Atome gebunden - siehe auch Beispiel 2.
- **Tertiärer Alkohol:** Das C-Atom mit der OH-Gruppe hat drei weitere C-Atome gebunden (Beispiel 3)

Auch eine Unterscheidung nach der Anzahl in einem Molekül vorhanden OH-Gruppen in einwertige, zweiwertige, dreiwertige usw... (also mehrwertige) Alkohole ist möglich. Mehrwertige Alkohole enthalten also zwei oder mehr OH-Gruppen.

Eigenschaften primärer Alkanole

Alkanole leiten sich von den Alkanen ab und sind gesättigte Alkohole mit der Summenformel $C_nH_{2n+1}OH$. Ein entständiges Wasserstoffatom der Kohlenstoffkette ist durch eine Hydroxidgruppe ersetzt. Früher wurden diese Alkohole auch mit der Endung „-yl“ versehen, z.B. Methylalkohol scheint als Wort unausrottbar in den Köpfen der Menschheit fest gebrannt - die korrekte Bezeichnung lautet Methanol).

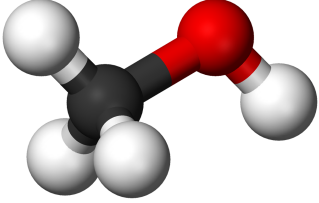
Die Isomerie kommt hier genauso vor, wie bei den Alkanen auch, so dass es mit steigender Kettenlänge und Verzweigung der Kohlenstoffkette eine zunehmende Anzahl an Isomeren gibt.

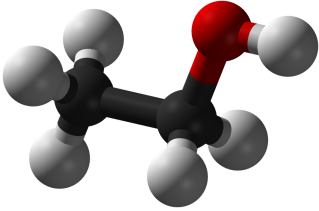
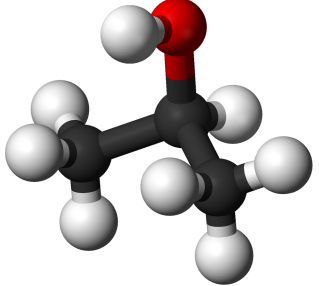
Schmelz- und Siedepunkte liegen höher als die der entsprechenden Alkane - Ursache ist die Hydroxidgruppe, welche Wasserstoffbrückenbindungen (WBBs) ausbildet. So kommt es zu einem stärkerem

Zusammenhalt der Moleküle. Dadurch ist mehr Energie notwendig, sie aus ihrem jeweiligem Verband zu lösen und in den nächsten Aggregatzustand zu überführen.

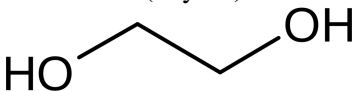
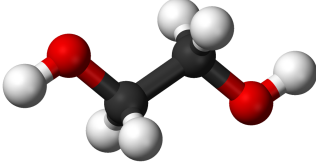
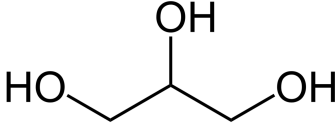
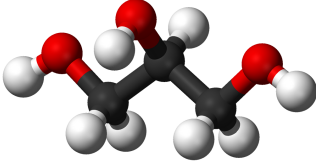
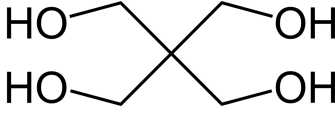
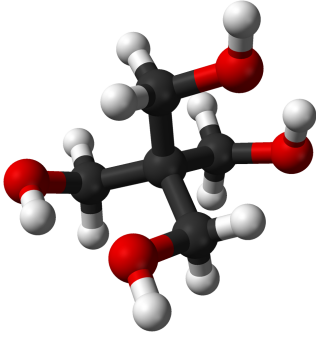
Systematischer Name	Summenformel	Dichte (g/cm ³)	Siedepunkt (°C)	Siedepunkt der ent-sprechenden Alkane (°C)
Methanol	CH ₃ OH	0,812	66	-161
Ethanol	C ₂ H ₅ OH	0,806	78	-88
Propanol	C ₃ H ₇ OH	0,817	96,5	-42
Iso-Propanol	C ₃ H ₇ OH	0,789	81	-0,5
Butanol	C ₄ H ₉ OH	0,823	116,7	36
Pentanol	C ₅ H ₁₁ OH	0,829	137	69
Hexanol	C ₆ H ₁₃ OH	0,833	157	98
Heptanol	C ₇ H ₁₅ OH	0,836	175	126
Octanol	C ₈ H ₁₇ OH	0,839	194,5	151
Nonanol	C ₉ H ₁₉ OH	0,842	213	174

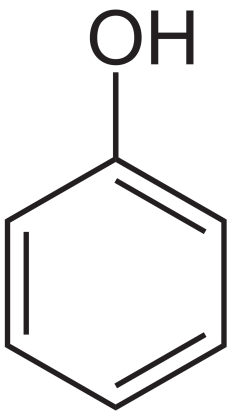
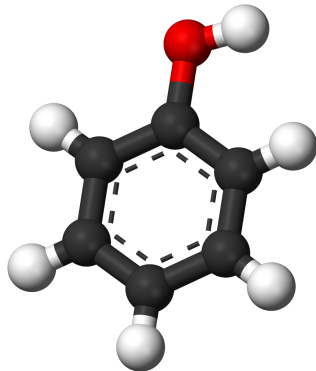
Typische Vertreter der Alkohole

Typische primäre Alkohole	
<p>Methanol</p> $\begin{array}{c} \text{H} \\ \\ \text{H}-\text{C}-\text{O}-\text{H} \\ \\ \text{H} \end{array}$ <p>Abb. 196</p>  <p>Abb. 197</p>	<p>H₃C-OH</p> <ul style="list-style-type: none"> • Lösungsmittel • Zur Herstellung von Formaldehyd HCHO • Verbrennungsmotoren CO₂ • allerdings: sehr giftig (Erblindung, Tod)

Typische primäre Alkohole	
<p>Ethanol</p> $ \begin{array}{c} \text{H} \quad \text{H} \\ \quad \\ \text{H}-\text{C}-\text{C}-\text{O}-\text{H} \\ \quad \\ \text{H} \quad \text{H} \end{array} $ <p>Abb. 198</p>  <p>Abb. 199</p>	<ul style="list-style-type: none"> • gut in Benzin und Wasser löslich • Siedetemperatur: 78°C • hat einen amphoteren Charakter, d.h. Alkanole sind sowohl Säuren als auch Basen (elektronenziehende Substituenten wie z.B. Halogene erhöhen dabei die Säurestärke) • Ethanol bildet mit Alkalimetallen unter Bildung von Wasserstoff so genannte Alkoholatanionen. Ethanol + Natrium → Natriumethanolat + Wasserstoff + E2 $\text{C}_2\text{H}_5\text{OH} + 2 \text{Na} \rightarrow 2 \text{C}_2\text{H}_5\text{O}^-\text{Na}^+ + \text{H}_2 + \text{E}$ • Die Salze der Alkanole heißen Alkoholate.
Eigenschaften sekundärer Alkanole	
<p>Isopropanol (2-Propanol)</p> $ \begin{array}{c} \text{OH} \\ \\ \text{H}_3\text{C}-\text{C}-\text{CH}_3 \end{array} $ <p>Abb. 200</p>  <p>Abb. 201</p>	<ul style="list-style-type: none"> • farblose, brennbare Flüssigkeit • leicht flüchtig, Geruch nach „Krankenhaus“ • wirkt leicht betäubend, reizt Schleimhäute, Augen und Atemwege • Lösungsmittel der Industrie für Fette, Harze, Farben sowie Lösungsmittel der Kosmetikindustrie • Verwendung als Frostschutzmittel (z.B. in der Scheibenwischanlage), Desinfektionsmittel • Reinigungsmittel für Elektronikbauteile wie CPU oder Digicam-Sensoren • w:2-Propanol⁶
Eigenschaften zwei- und mehrwertiger Alkohole	
<p>Auch als Polyalkohole bezeichnet, enthalten mehrwertige Alkohole mehrere Hydroxidgruppen.</p>	

6 <http://de.wikipedia.org/wiki/2-Propanol>

Typische primäre Alkohole	
<p>Ethandiol (Glykol)</p>  <p>HO-CH₂-CH₂-OH</p> <p>Abb. 202</p>  <p>Abb. 203</p>	<p>zweiwertiger Alkohol (Glycol)</p> <ul style="list-style-type: none"> • Halbstrukturformel: OH-CH₂-CH₂-OH • wegen 2 H-Brücken pro Molekül höhere Viskosität und hohe Siedetemperatur (197°C) • Frostschutzmittel • giftig
<p>Glycerin (Propantriol)</p>  <p>HO-CH₂-CH(OH)-CH₂-OH</p> <p>Abb. 204</p>  <p>Abb. 205</p>	<p>dreiwertiger Alkohol (Glycerin)</p> <ul style="list-style-type: none"> • Halbstrukturformel: CH₂OH-CHOH-CH₂OH • zähflüssig • T_S = 290°C • ungiftig, süßlich
<p>Pentaerythrit(ol)</p>  <p>HO-CH₂-C(OH)₄-CH₂-OH</p> <p>Abb. 206</p>  <p>Abb. 207</p>	<ul style="list-style-type: none"> • Summenformel: C₅H₈(OH)₄ • Halbstrukturformel: (CH₂OH)₂-C-(CH₂OH)₂ • Schmelzpunkt: 260°C • Siedepunkt: 276°C • Dichte: 1,4 g/cm³
Eigenschaften aromatischer Alkohole	

Typische primäre Alkohole	
<p>Phenol (Hydroxybenzol)</p>  <p>Abb. 208</p>  <p>Abb. 209</p>	<ul style="list-style-type: none"> • aromatische Hydroxylverbindung • farblose Kristalle; $T_{\text{Smp.}} = 41^{\circ}\text{C}$ • giftig; leichte Aufnahme durch die Haut • schwache Säure (\rightarrow Phenolatbildung) • w:Phenol⁷

7.1.8 Die funktionelle Gruppe der Alkohole -OH

Funktionelle Gruppen sind Gruppen, welche an Alkanen und Alkenen eine besondere Funktion erfüllen. Sie sind in der Regel stark für den Charakter der jeweiligen Verbindung bestimmend. So ist die funktionelle Gruppe der Alkanole, die auch Alkohole genannt werden die Hydroxylgruppe (OH) die funktionelle Gruppe. Sie kennzeichnet die Gruppe der Alkohole, welche auch Alkanole genannt wird.

Beispiele für natürlich vorkommende Alkohole

- Ethanol ist ein Produkt der alkoholischen Gärung von Hefen.
- Glycerin findet man in Membranfetten, Fetten und Ölen. Es gibt auch einen Frosch, der im Winter eingefroren in Eis überlebt, da er Glycerin im Blut hat, welches vor Kristallisation schützt.
- Zucker, Stärke und Zellulose enthalten viele Hydroxylgruppen

Verwendung

⁷ <http://de.wikipedia.org/wiki/Phenol>

- Kurzkettige Alkohole sind meist recht passable Lösungsmittel für wasserlösliche also hydrophile Stoffe. Aber auch unpolare (lipophile) Stoffe lassen sich teilweise lösen. Alkohol hat als Lösungsmittel damit eine Doppelrolle.
- als Genussmittel
- Rohstoff der Kosmetik und Parfumindustrie
- Lösungsmittel und Ausgangstoff für Synthesen in der chemischen Industrie
- zur Sprengstoffherstellung bei der Synthese von Nitroglycerin
- Alkohole sind Ausgangsstoffe für die Produktion von Alkansäuren durch Oxidation

2

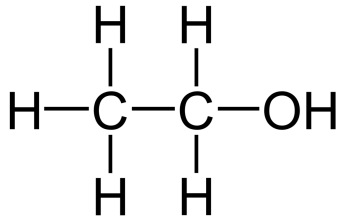


Abb. 210 Ethanol

+ O₂ → 2

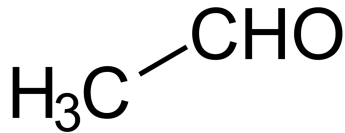


Abb. 211 Ethanal

+ H₂O

2

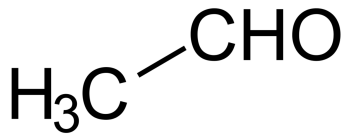


Abb. 212 Ethanal

+ O₂ → 2

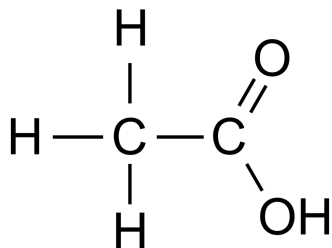


Abb. 213 Ethansäure

+ H₂O

Der Vorgang ist umkehrbar, d.h., durch eine Reduktion von Ethansäure lässt sich Ethanol herstellen.

Zusatzinformationen

- w:Alkohol⁸

7.1.9 Oxidierbarkeit von Alkoholen (Unterschied primäre und sekundäre Alkohole)

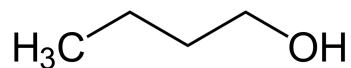


Abb. 214

→

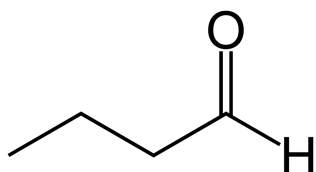


Abb. 215

→

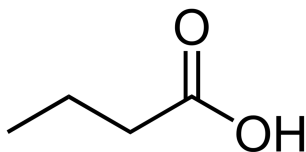


Abb. 216

Primäre Alkohole werden über das entsprechende Aldehyd zur Carbonsäure oxidiert.

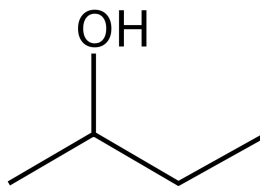


Abb. 217

→

⁸ <http://de.wikipedia.org/wiki/Alkohol>

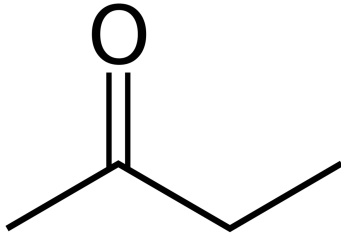


Abb. 218

Sekundäre Alkohole können nur zum Keton oxidiert werden. Eine weitere Oxidation ist mangels Angriffspunkt für einen zweiten Sauerstoff nicht möglich. Nur die endgültige Oxidation zum Kohlenstoffdioxid ist immer möglich.

Tertiäre Alkohole nur zum Kohlenstoffdioxid oxidiert werden.

→ Unterscheidbarkeit isomerer Alkohole

7.1.10 Dem Alkohol verwandt: Die Ether

Ether sind Verbindungen, welche nach dem Schema $R_1 - O - R_2$ aufgebaut sind (R steht dabei für beliebige Alkylreste). Sie kommen sowohl in der Natur (z.B. die Aromastoffe Anisol und Vanillin), als auch in künstlich hergestellten Formen vor. Der bekannteste Ether ist der Di-Ethyl-Ether:

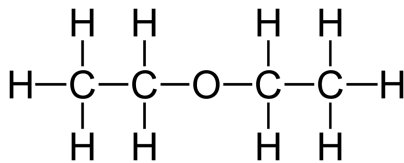


Abb. 219

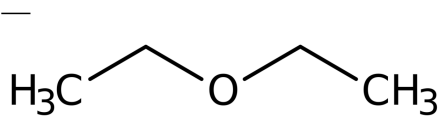


Abb. 220

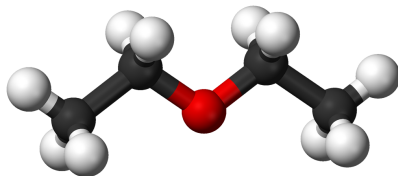


Abb. 221

Diethylether ist ein gutes Lösungsmittel für apolare Stoffe und hat einen scharfen Geruch nach Desinfektionsmittel, bzw. Zahnarzt. Es wurde früher als Narkosemittel benutzt.

- Halbstrukturformel Diethylether: $\text{CH}_3\text{-CH}_2\text{-O-CH}_2\text{-CH}_3$
- Smp. / Sdp.: $-116,3^\circ\text{C}$, $34,4^\circ\text{C}$

Die Bindungsverhältnisse der Ether sind denen der Alkohole ähnlich - auch wenn es formal keine Alkohole sind!

Es gibt sowohl unverzweigte, verzweigte und zyklische Ether.

Die meisten Ether sind nicht sehr reaktionsfreudig.

Säurekatalysierte Kondensation von zwei Alkoholen zu Ether

Durch Säure können zwei Alkoholmoleküle zu einem Ether kondensieren:

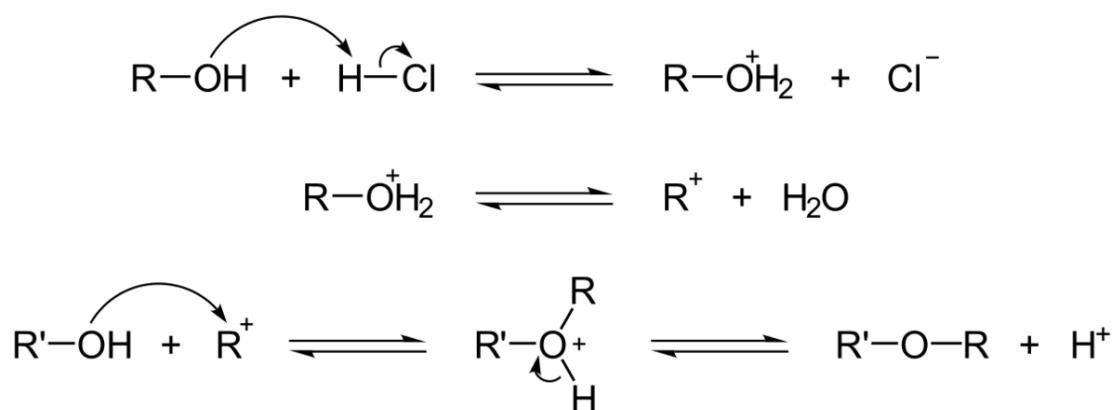


Abb. 222

- R = beliebiger Alkylrest
- wird bei der Herstellung nur eine Alkoholart verwendet, entstehen symmetrische Ether

Zusatzinformationen:

- w:Ether⁹

7.1.11 Wiederholungsaufgaben zu Alkoholen

1. Gibt es eine eindeutige homologe Reihe der Alkohole?
2. Wie kann man Ethanol gewinnen. Nenne 2 Möglichkeiten.
3. Zeichne alle und benenne (nur 10) Alkohole mit 5 Kohlenstoffatomen. Ordne anschließend in primäre, sekundäre und tertiäre Alkohole.
4. Welche Alkohole sind dabei Spiegelbildisomere?
5. Je höher die Anzahl an Kohlenstoffatomen, desto viskoser werden sie. Erkläre.

⁹ <http://de.wikipedia.org/wiki/Ether>

6. Warum haben Alkohole im Vergleich zu Alkanen gleicher Kettelänge höhere Smp. und Sdp.?
7. Zeichne 1-Propanol und Propantriol und treffe Aussagen bezüglich der Smp., Sdp. und der Viskosität.
8. Ordne die folgenden Substanzen hinsichtlich ihrer Löslichkeit in Wasser: CO₂, Methan, Methanol, Pentanol. Begründe.
9. Ordne die folgenden Substanzen hinsichtlich ihres Vermögens Kochsalz zu lösen: Methanol, Wasser, Benzin, Tetrachlormethan.
10. Ordne nach zunehmenden Siedepunkten: 1,2 Propandiol, Glycerin, 2 Propanol, Propan.
11. Vergleiche Ethanol und (Diethyl-)Ether (H₃C-CH₂-O-CH₂-CH₃) hinsichtlich ihrer Siedepunkte.
12. Formuliere die Reaktionsgleichung des Ethanolations mit Wasser. Was wird man beobachten können, wenn man Universalindikator hinzufügt.
13. In Gegenwart von Natronlauge reagiert Ethanol nicht als Säure. Bei der Reaktion mit Natrium gibt es allerdings schon ein Proton ab. Ist Ethanol damit doch eine Säure?

7.2 Weblinks

- http://wiki.zum.de/Lernzirkel_Alkohole¹⁰ - Lehrmaterial zur Gruppenarbeit

¹⁰ http://wiki.zum.de/Lernzirkel_Alkohole

8 Carbonsäuren

8.1 Carbonsäuren (organische Säuren)

V1: In konzentrierte Essigsäure werden zwei Elektroden aus Graphit gegeben und ein Stromkreis mit Ampèremeter angeschlossen (5-10 Volt Wechselspannung). Die so gemessene Stromstärke gibt Auskunft über die Leitfähigkeit der Lösung.

Nach dem ersten Messen der Leitfähigkeit wird kontinuierlich Wasser hinzu gegeben und die Stromstärke beobachtet.

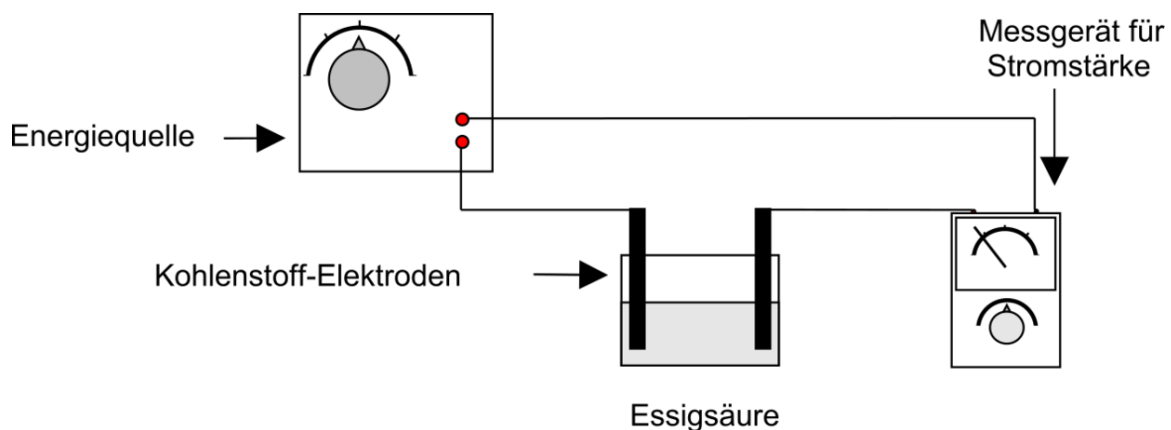
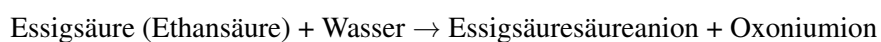


Abb. 223

B	S:
1. Essigsäure zeigt keinerlei messbare Leitfähigkeit	→ In Lösungen können nur Ionen die Elektronen von einer Elektrode zur anderen transportieren. Liegt keine Leitfähigkeit vor, ist der Stromkreis nicht geschlossen. Also sind demzufolge keine Ionen in der Lösung vorhanden
2. Je mehr Wasser hinzu gegeben wird, desto höher steigt die Leitfähigkeit. Sie übertrifft sogar den Wert der Leitfähigkeit von reinem Wasser.	→ Durch die Zugabe von Wasser müssen sich Ionen gebildet haben.

Wo kommen diese Ionen her?



Definition

Genau wie die anorganischen Säuren reagieren organische Säuren in einer Protolyse mit Wasser und übertragen dabei ein Proton (Säure-Base-Reaktion). Dabei wird in Wasser das Oxoniumion gebildet, welches die stärkste Säure in wässrigen Systemen ist.

Als Protolyse bezeichnet man den Übergang eines Protons (H^+) von einem Molekül auf ein anderes. Säuren sind ionogene Verbindungen und leiten demzufolge den elektrischen Strom.

Wichtige Zusatzinformationen

- Die Heterolyse ist ebenfalls eine heterolytische Spaltung. Eine solche Aufspaltung von Verbindungen in Wasser in ihre Ionen wird auch Dissoziation genannt.
- Eine Dissoziation muss nicht vollständig sein. Bei Essigsäure dissoziiert ca. jedes 100 Molekül (\rightarrow pH ca. 5, da die Konzentration an $H_3O^+ = 10^{-5}$ mol/l (statt 10^{-7} mol/l bei Wasser)
- Da H^+ keine Elektronen hat und nur ein Proton (und kein Neutron!), wird es unter Chemikern auch als Proton bezeichnet!
- **Wichtig:** Säure und saure Eigenschaften sind keine unveränderbaren Stoffeigenschaften wie z.B. der Siedepunkt. Essigsäure beispielsweise ist also erst in Verbindung mit Wasser eine Säure! Sauer kann folglich keine Stoffeigenschaft sein, sondern erst das Ergebnis einer Reaktion, bei der Oxoniumionen¹ entstehen.
- Umgangssprachlich sagen Chemiker oft, dass das H^+ - Ion die Säureeigenschaften ausmacht. Als Erklärung für viele Modelle ist dies auch mehr als ausreichend. Genau genommen ist es aber immer das Oxoniumion (H_3O^+), welches die sauren Eigenschaften ausmacht.
- **Zum Nachdenken:** Du kennst jetzt die beiden Grundtypen chemischer Reaktionen:
 - a) Redoxreaktionen: Elektronen (e^-) werden übertragen
 - b) Säure-Base-Reaktionen: Protonen (p^+) werden übertragen

Zusatzinformationen

w:Dissoziation²

8.2 Eisessig

Carbonsäuren haben durch ihren Aufbau und vor allem durch das Ausbilden starker WBBs hohe Schmelz und Siedepunkte (im Vergleich zu Alkanen und Alkoholen gleicher Kettenlänge).

Besonders deutlich wird dies beim Gefrieren von Essigsäure.

V: Essigsäure wird in den Kühlschrank gestellt (evtl. ein gelegtes RG)

B: Essigsäure ist nach wenigen Minuten gefroren

S: Der Schmelzpunkt von Essigsäure liegt oberhalb der Temperatur des Kühlschranks.

Kühlschränke kühlen meist im Bereich von 4-6°C, der Schmelzpunkt von wasserfreier, konzentrierter Essigsäure liegt bei 16,2°C

¹ Das entspricht 6 Milliarden • 1Milliarde • 100000

² <http://de.wikipedia.org/wiki/Dissoziation>

w:Essigsäure³

8.3 Versuche mit Carbonsäuren

V1. pH- Messung von Natriumacetat in wenig Wasser

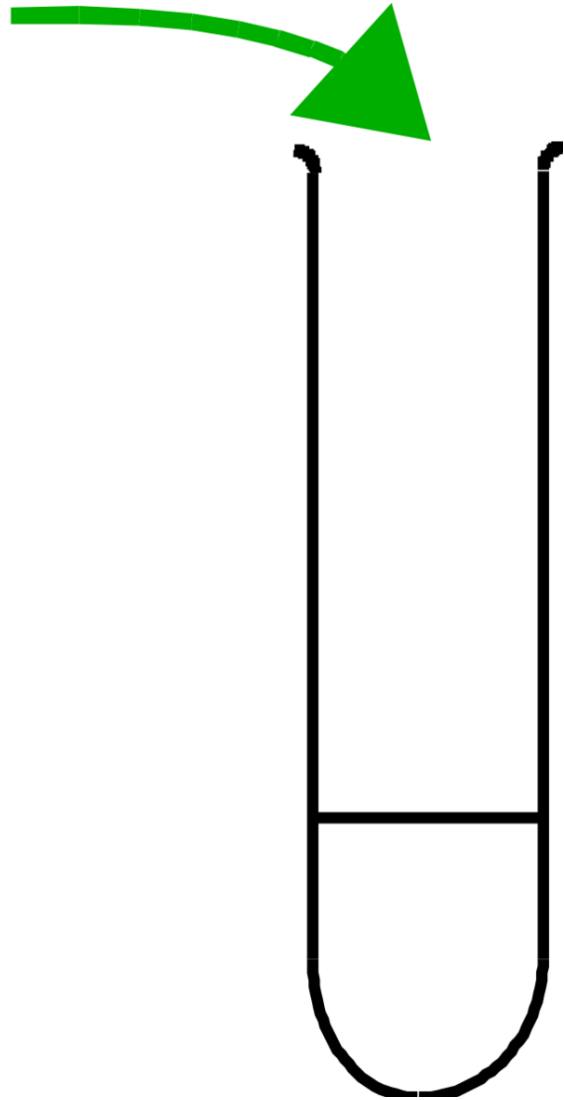
B: Natriumacetat zeigt mit Wasser einen leicht alkalischen pH-Wert von ca. 9.

S: Nicht alle Salze reagieren mit Wasser neutral! Es gibt mit Wasser reagierende saure und alkalisch reagierende Salze. Natriumacetat ist ein Salz der Essigsäure. Es reagiert als Base, indem es ein Proton des Wassers aufnimmt. Dabei bilden sich Hydroxidionen (OH^-), welche für den gemessenen pH-Wert verantwortlich sind.

Natriumacetat + Wasser \rightarrow Essigsäure + Hydroxid + Natriumion

³ <http://de.wikipedia.org/wiki/Essigs%E4ure>

Säure



Kalk

Abb. 224 rechts

V2. Essigsäure unverdünnt und verdünnt in Calciumcarbonat (Kalk) geben. Das Gas kann mit einem Stopfen und einem Glasrohr in Kalkwasser geleitet werden.

B:

- Bei verdünnter Essigsäure ist die saure Wirkung viel stärker!
- Gasentwicklung (wenn Kalkwasser verwendet wurde trübt es sich milchig)

S: Man würde erst mal erwarten, dass bei einer konzentrierten Säure die Reaktion heftiger ist.

Zur Reaktion muss man aber wissen, dass durch Wasserzugabe eine weitere (zweite!) Säure (das Oxoniumion H_3O^+) entsteht und diese als starke Säure viel stärker sauer als Essigsäure ist.

Essigsäure + Calciumcarbonat + Wasser \rightarrow Essigsäuresäureanion + Oxoniumion + Kohlenstoffdioxid

Kalkwasser trübt sich aufgrund des Kohlenstoffdioxids. Kalkwasser ist ein Kohlenstoffdioxidnachweis. Das entstandene Kohlenstoffdioxid lässt die Flüssigkeit aufschäumen.

8.4 Informationen zu Carbonsäuren

Carbonsäuren kommen in der Natur häufig vor. Sie dienen z.B. als Abwehrstoff (Ameisensäure), Fruchtsäuren, kommen in Schweiß vor und bilden Ölen, Fette, Harze und Wachse. Man findet sie ebenfalls in Geruchsstoffen und in natürlichen Aromen. Essigsäure beispielsweise entsteht durch die Oxidation von Aldehyden oder primären Alkoholen:

Stehenlassen von Wein in einer geöffneten Flasche:

Alkohol → Oxidation zum Aldehyd → Oxidation zur Carbonsäure

Ethanol → Ethanal → Essigsäure

Da die Carbonsäuren sich von den Alkanen ableiten und als funktionelle Gruppe die Carboxyl-Gruppe enthalten (Achtung: das C-Atom der Carboxygruppe wird mitgezählt!), kann man entsprechend auch hier eine homologe Reihung aufstellen⁴:

Name	Trivialname	Säurerestanion	Formel
Methansäure	Ameisensäure	Formiat	H-COOH
Ethansäure	Essigsäure	Acetat	H ₃ C-COOH
Propansäure	Propionsäure	Propionat	H ₃ C-CH ₂ -COOH
Butansäure	Buttersäure	Butyrat	H ₃ C-(CH ₂) ₂ -COOH

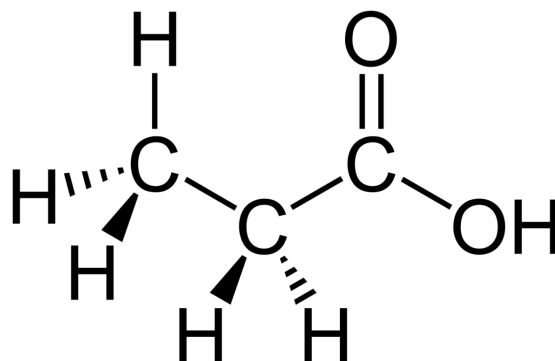


Abb. 225 Propionsäure (im Schweiß enthalten)

⁴ entspricht der Masse eines Centstücks im oberen Bsp.

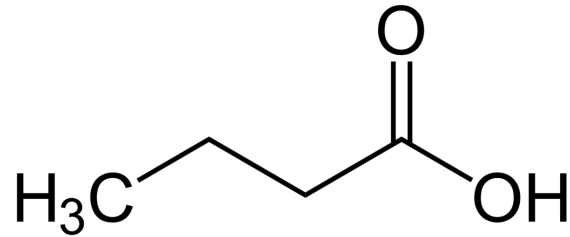


Abb. 226 Buttersäure (in ranziger Butter enthalten)

Zusatzinformationen

w:Carbonsäuren⁵ w:Ameisensäure⁶ w:Essigsäure⁷ w:Propionsäure⁸ w:Buttersäure⁹

8.5 Weitere Typen von Carbonsäuren

Gesättigte und ungesättigte Fettsäuren:

Höhere, (langkettige) Carbonsäuren werden Fettsäuren genannt. Carbonsäuren mit mindestens 4 Kohlenstoffatomen können von Lebewesen zum Aufbau von Fetten verwendet werden. Man nennt sie deshalb und auch wegen ihrer Unlöslichkeit in Wasser Fettsäuren. Die meisten Fettsäuren bei Säugetieren tragen 15-16 Kohlenstoffatome.

Enthalten sie keine Doppelbindungen, nennt man sie gesättigte Fettsäuren. Sie sind eher in tierischen Fetten zu finden. Ungesättigte Fettsäuren enthalten entsprechend eine oder mehrere Mehrfachbindungen. Sie sind für die menschliche Ernährung sehr wertvoll, da sie Vorstufen zu Vitaminen darstellen können. Man findet sie eher in Pflanzen.

Beispiele für Fettsäuren:

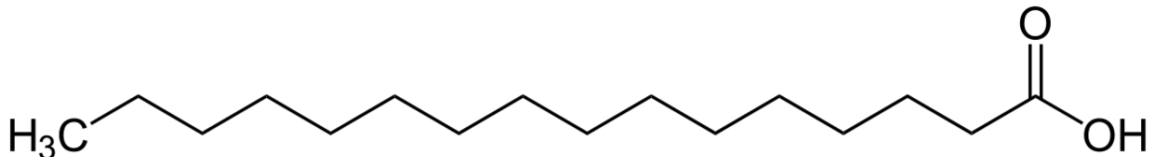


Abb. 227 Palmitinsäure

Palmitinsäure (Anion: Palmitat) $\text{H}_3\text{C}-(\text{CH}_2)_{14}-\text{COOH}$ ($=\text{C}_{15}\text{H}_{31}\text{COOH}$) Palmitinsäure und Stearinsäure sind die mit am häufigsten vorkommenden Bestandteile pflanzlicher Fettsäuren. Palmöl besteht z.B. zu 45% daraus.

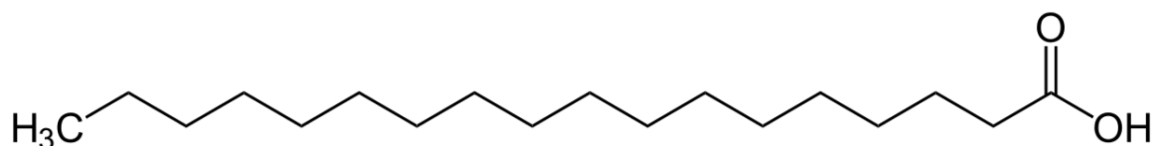
5 <http://de.wikipedia.org/wiki/Carbons%C4%9Curen>

6 <http://de.wikipedia.org/wiki/Ameisens%C4%9Cure>

7 <http://de.wikipedia.org/wiki/Essigs%C4%9Cure>

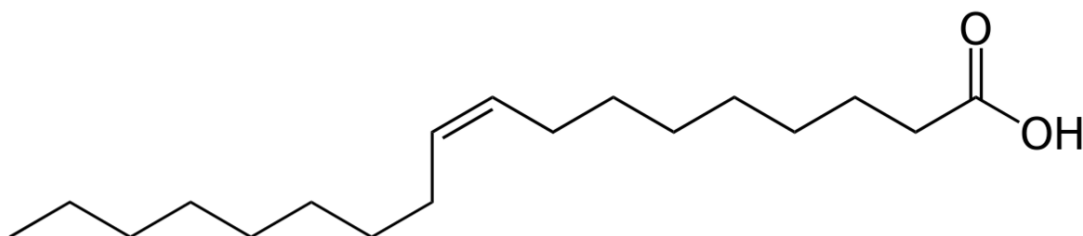
8 <http://de.wikipedia.org/wiki/Propions%C4%9Cure>

9 <http://de.wikipedia.org/wiki/Butters%C4%9Cure>

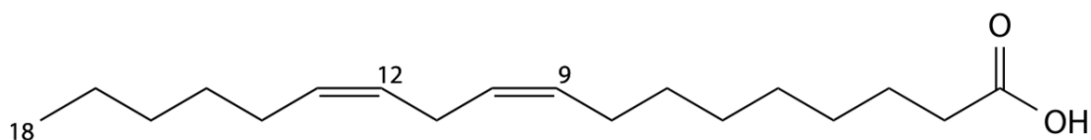

Abb. 228 Stearinsäure

Stearinsäure (Anion: Stearat) $\text{H}_3\text{C}-(\text{CH}_2)_{16}-\text{COOH}$ ($= \text{C}_{17}\text{H}_{35}\text{COOH}$) schwache, feste (!) Säure, bildet weiße Blättchen, Geruch nach altem Fett, nicht wasserlöslich, Verwendung als Zusatzstoff in Waschmitteln, Das Natriumsalz Natriumstearat wird als Reinigungsmittel verwendet, auch Zusatzstoff der Lebensmittelindustrie, manchmal Wachsbestandteil. Stearinsäure ist Ausgangsstoff zur Herstellung von Kernseife und somit in vielen Waschmitteln vorhanden. Ebenfalls für Kosmetika verwendet (Cremes)

Als ungesättigte Fettsäure v.a. im Schweinefett (14%), im Rinderfett (20%), und auch in der Milch (im Milchfett 13%) zu finden. w:Stearinsäure¹⁰


Abb. 229 Ölsäure

Ölsäure (Anion: Oleat) $\text{H}_3\text{C}-(\text{CH}_2)_{15}-\text{COOH}$ ($= \text{C}_{17}\text{H}_{33}\text{COOH}$) Bestandteil der entsprechenden Triglyceride sehr vielen natürlichen Ölen und Fetten vor, z.B.: Olivenöl (55-80 %), Traubenkernöl (15-20 %) und Erdnussöl.


Abb. 230 Linolsäure $\text{C}_{17}\text{H}_{31}\text{COOH}$

Weitere wichtige Alkansäuren

Ameisensäure, Arachinsäure, Essigsäure, Propionsäure, Buttersäure, Valeriansäure, Capronsäure, Önanthsäure, Caprylsäure, Pelargonsäure, Caprinsäure, Undecansäure, Laurinsäure, Tridecansäure, Myristinsäure, Pentadecansäure, Palmitinsäure, Margarinsäure, Stearinsäure

Dicarbonsäuren und Polycarbonsäuren

¹⁰ <http://de.wikipedia.org/wiki/Stearins%E4ure>

Carbonsäure können eine oder mehrere Carboxylgruppen enthalten. Carbonsäuren mit zwei Carboxylgruppen werden Dicarbonsäuren genannt.

Die Vorsilben Mono-, Di- oder Tri- geben dabei natürlich die Anzahl der Carboxyl-Gruppen an

Beispiele

- Oxalsäure Oxalat HOOC-COOH (Ethandisäure kommt in Sauerklee vor)
- Malonsäure Malonat $\text{HOOC-CH}_2\text{-COOH}$
- Bernsteinsäure Succinat $\text{HOOC-CH}_2\text{-CH}_2\text{-COOH}$

Hydroxycarbonsäuren

Ihr Kennzeichen ist, dass sie zusätzlich zur Carboxylgruppe noch eine Hydroxygruppe (OH) haben.

z.B. Milchsäure (Hydroxypropansäure), Citronensäure, Weinsäure.

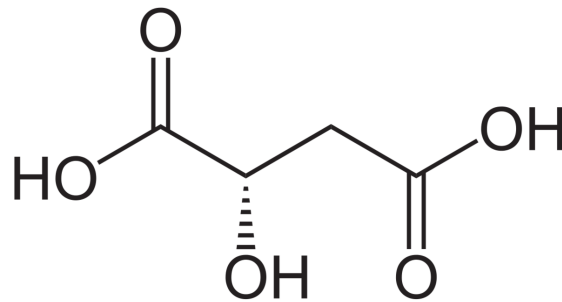


Abb. 231 Äpfelsäure

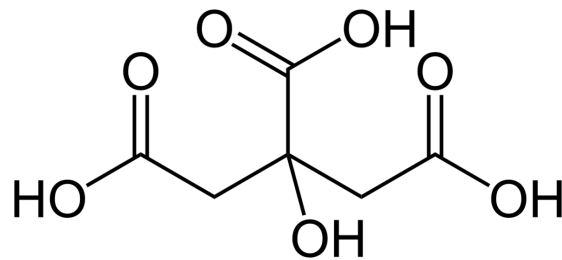


Abb. 232 Citronensäure

Cyclische Carbonsäuren

Ist die funktionelle Carboxygruppe mit einem aromatischem Ring verbunden (oft Benzol) nennt man sie Cyclo-Carbonsäuren. Der Benzolring kann zusätzlich noch mit einer OH-Gruppe verbunden sein (aromatischen Hydroxycarbonsäuren)

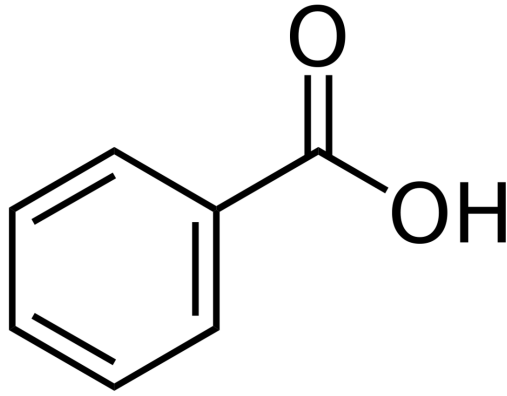


Abb. 233 Benzolcarbonsäure (Benzoessäure)

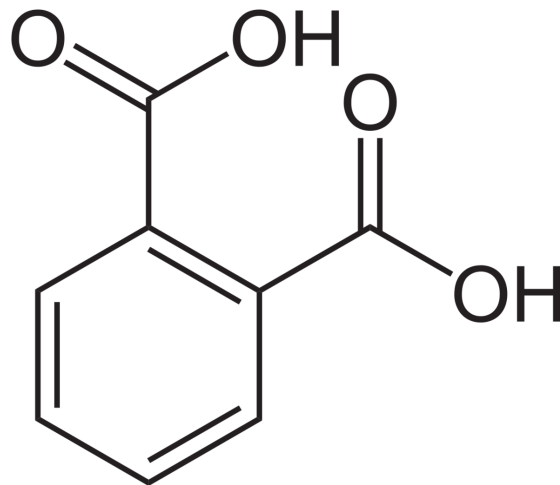


Abb. 234 Phthalsäure (aromatische Dicarbonsäure)

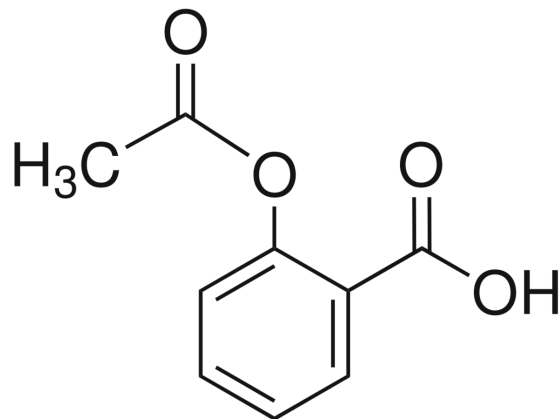


Abb. 235 Acetylsalicylsäure (enthalten in Aspirin)

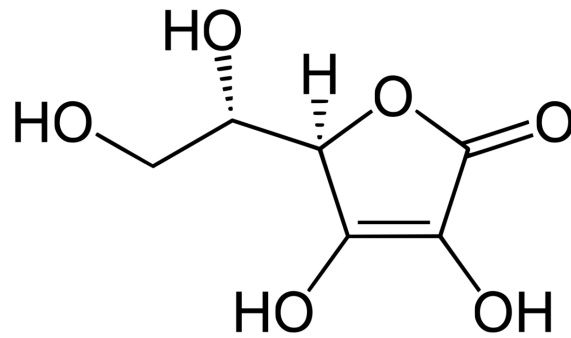


Abb. 236 Ascorbinsäure (bekannt als Vitamin C)

8.6 Übersicht über die wichtigsten Carbonsäuren und ihre Salze

Wenn eine Carbonsäure dissoziiert, dann entsteht ein Proton und ein Säurerestanion. Das Säurerestanion kann sich aufgrund seiner negativen Ladung leicht mit einem positiv Metallkation (z.B. Na^+ oder K^+) vereinigen und so ein Salz bilden. Diese Salze heißen entsprechend den anorganischen Salzen nach dem Metallnamen und dem Säurerestionnamen.

Säure	Säurerestion	Beispielsalz
Oxalsäure	Oxalat	Natriumoxalat
Buttersäure	Butyrat	Natriumbutyrate
Malonsäure	Malonat	Natriummalonat
Bernsteinsäure	Succinat	Natriumsuccinat
Palmitinsäure	Palmitat	Natriumpalmitat
Stearinsäure	Stearat	Natriumstearat
Milchsäure	Lactat	Natriumlactat
Citronensäure	Citrat	Natriumcitrat
Weinsäure	Tartrat	Natriumtartrat
Äpfelsäure	Malat	Natriummalat
Ascorbinsäure	Ascorbat	Natriumascorbat

8.7 Allgemeine Eigenschaften der Carbonsäuren

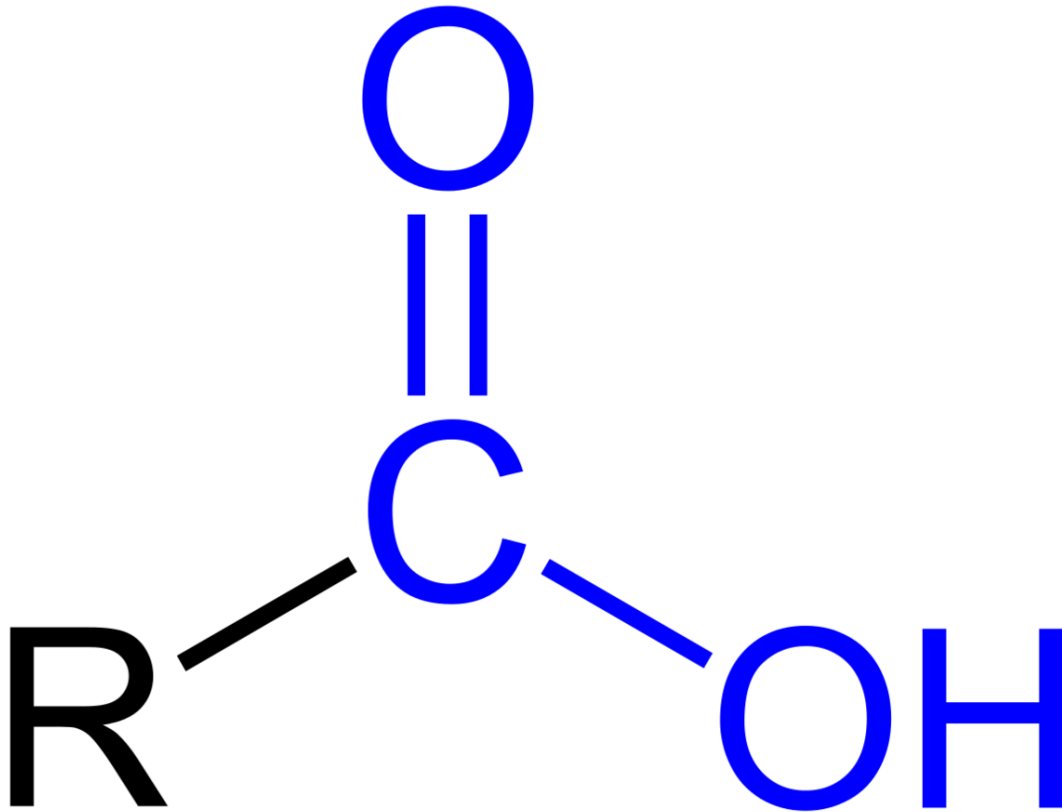


Abb. 237 Carbonsäuren

Kurzkettige Carbonsäuren (bis C₈) sind bei Raumtemperatur flüssig. Durch ihre hohe Polarität lösen sie sich gut in Wasser. Dabei geben sie ihr Proton ab (Dissoziation in Ionen). Aber nur kurzkettige Carbonsäuren (bis C₄) sind wasserlöslich, da bei ihnen der polare Anteil der Carboxylgruppe gegenüber der unpolaren Kohlenstoffkette überwiegt. Wasserstoffbrückenbindungen erhöhen die Wasserlöslichkeit. Je länger nun die apolare Kohlenstoffkette wird, desto mehr nehmen deren apolare Eigenschaften zu, die Van-der-Waals-Kräfte steigen und die Siedepunkte nehmen auch zu. So ist Die Pentansäure kaum noch in Wasser löslich.

Die feste Ausbildung von Wasserstoffbrückenbindungen und die daraus resultierenden hohen Siedepunkte sind die Konsequenz. In der Reihe Alkane → Aldehyde → Alkohole → Carbonsäuren haben sie die höchsten Siedepunkte bei gleicher Kohlenstoffkettenlänge.

→ kürzerkettige Carbonsäuren (bis Octansäure) sind wasserlöslich und bei Raumtemperatur flüssig

Carbonsäuren längerer Kohlenwasserstoffketten sind dickflüssiger und ihr apolarer Charakter nimmt deutlich zu. Fettsäuren sind kaum noch wasserlöslich.

Verstärkt wird dieser Effekt durch die bei Carbonsäuren typische Bildung von „Dimeren“ - dabei handelt es sich um eine Form von Assoziation zwischen jeweils zwei Molekülen:

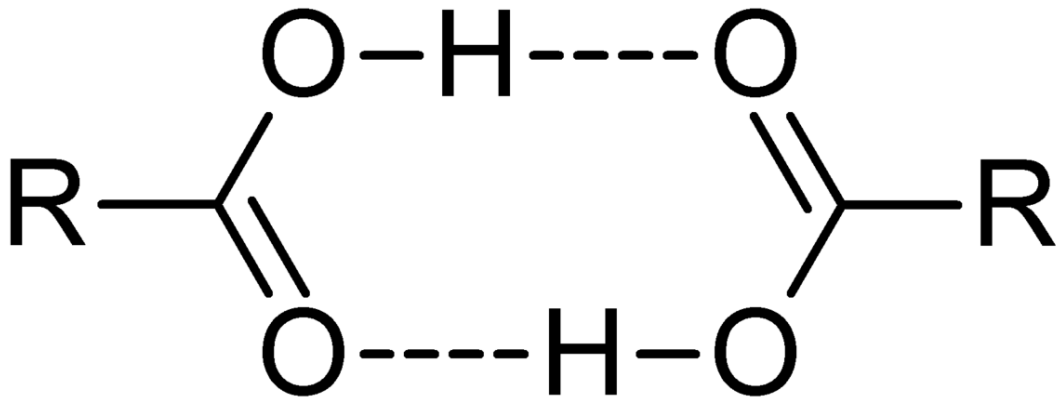


Abb. 238 Carbonsäuredimer

Zwei Moleküle bilden einen lockeren Verband (ein **Dimer**) - dieser zusätzliche Zusammenhalt erhöht Schmelz und Siedepunkte der Carbonsäuren. So liegen Smp. und Sdp. wesentlich höher als die der vergleichbaren Alkohole.

Die O-H Bindung ist durch den -I Effekt des anderen (hier: oberen) Sauerstoffatoms stark polarisiert.

Entsprechend wie die Wasserlöslichkeit nimmt auch die Dissoziation und die damit verbundene Säurestärke mit zunehmender Kettenlänge der Carbonsäuren ab.

Vergleich¹¹

- pKs-Wert_{Ameisensäure} = 3,65
- pKs-Wert_{Essigsäure} = 4,65

Generell ist die Säurestärke vor allem von der Elektronegativität des Atoms an welches das H-Atom gebunden ist abhängig. Ein weiterer Effekt ist die anschließende Stabilisierung des negativ geladenen Anions (Säurerests) durch Elektronen ziehende Effekte sowie durch Mesomerie der Doppelbindung:

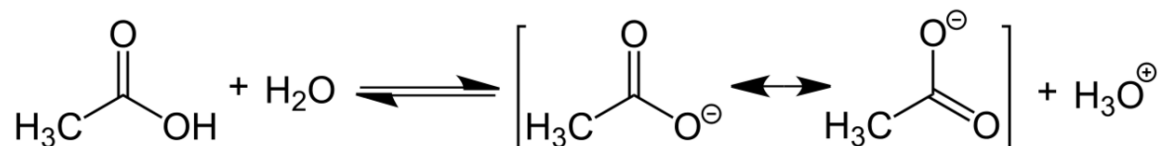


Abb. 239

Mesomerie: Grenzstrukturen zeigen eine Delokalisierung der Doppelbindung

Herstellung:

Carbonsäuren können durch Oxidation von Alkoholen oder Aldehyden sowie durch die Reduktion von Kohlendioxid (mit Grignard-Verbindungen) hergestellt werden.

¹¹ Das molare Volumen eines jeden (idealen) Gases beträgt 22,413996 l/mol unter Normalbedingungen (also 0°C und 1013,25 hPa) und 24,4640424 l/mol bei Standardbedingungen (also 25°C und 1013,25 hPa).

Der Hauptanteil der Produktion geschieht allerdings durch Gärung (Essigsäureproduktion durch Gärung im sauerstoffreichen Milieu). Dies geschieht schon durch stehen lassen einer offenen Weinflasche nach wenigen Tagen.

Verwendung:

Carbonsäuren und ihrer Salze werden zu vielen Zwecken verwendet:

- Zusatzstoffe und Konservierungsstoffe in Lebensmitteln
- Herstellung von Seifen (Tensiden)
- Ausgangsstoffe sowie Zwischenprodukte für weitere organischen Synthesen u.a. - Herstellung von Riechstoffen (als Basis für Ester)
- Herstellung von Kunststoffen,
- Medikamentenherstellung
- Farbstoffherstellung
- Kunstharzherstellung

Aufgaben

1. Was versteht man unter einem korrespondierendem Säure-Base-Paar? Erstelle zur Erklärung eine beliebige Reaktionsgleichung einer Neutralisation und kennzeichne es.
2. In welche Ionen dissoziiert Ameisensäure?
3. Welchen Einfluss haben andere Faktoren auf die Leitfähigkeit bei Messungen von Flüssigkeiten?
4. Welcher Zusammenhang besteht zwischen Ionenanzahl einer Lösung und der sich daraus ergebenden Erhöhung der Leitfähigkeit?
5. Reines (destilliertes) Wasser hat auch eine leichte Leitfähigkeit. Sie lässt nach Berechnung auf eine Konzentration von ca. 10^{-7} mol Ionen pro mol Wasser schließen. Weißt Du welches Ion (welche Ionen) hier für die Leitfähigkeit verantwortlich sind?
6. Je länger die Kohlenstoffkette einer Monocarbonsäure, desto geringer wird ihre Leitfähigkeit. Finde verschiedene Ursachen für diesen Befund!
7. Was versteht man unter Mesomerie?

8.8 Formeln von einigen ausgewählten organischen Säuren

Monocarbonsäuren

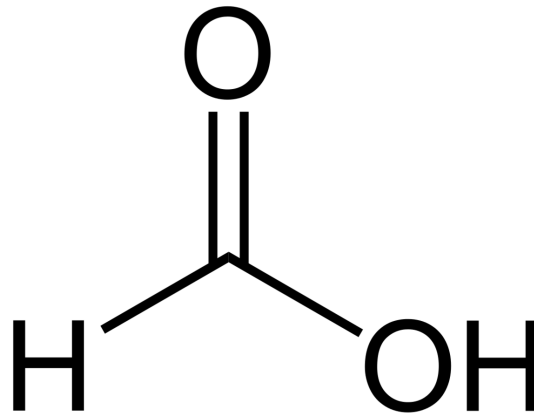


Abb. 240 Ameisensäure

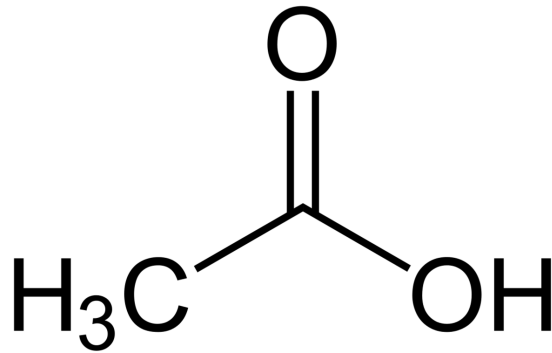


Abb. 241 Essigsäure

Dicarbonsäuren

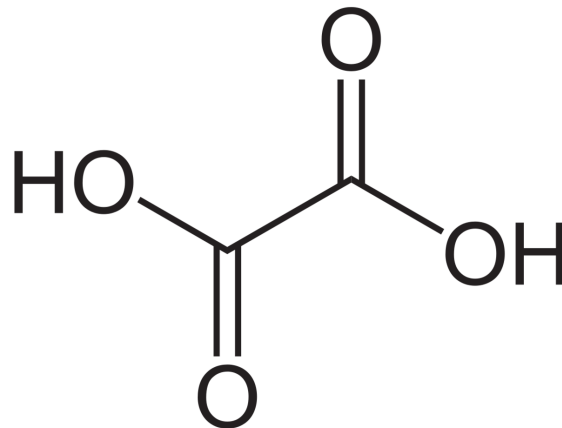


Abb. 242 Oxalsäure

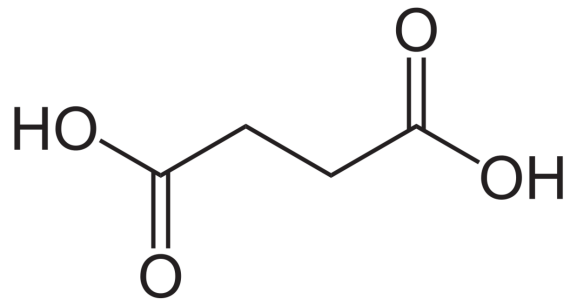


Abb. 243 Bernsteinsäure

Hydroxycarbonsäuren

Der sechseckige Ring steht für eine zyklische Kohlenstoffverbindung mit der Formel C_6H_6

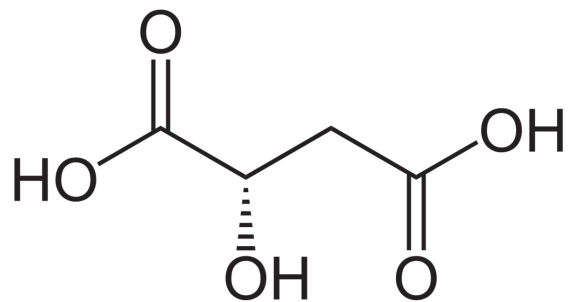


Abb. 244 Äpfelsäure

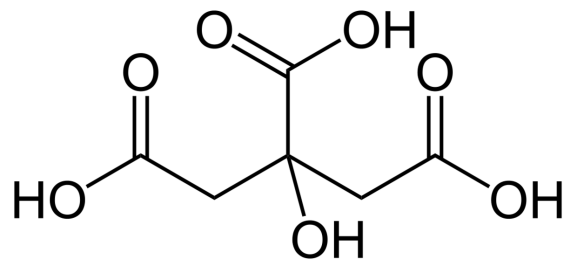


Abb. 245 Citronensäure

Säuren mit aromatischen Ring

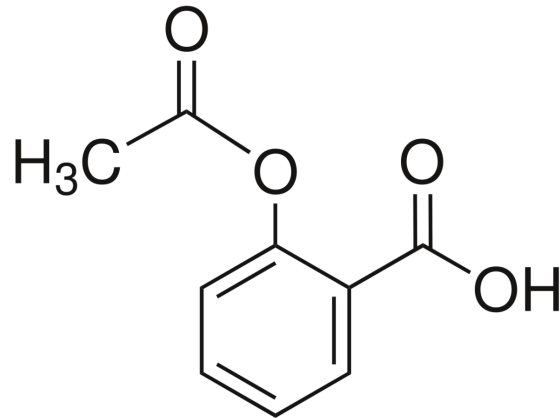


Abb. 246 Acetylsalicylsäure

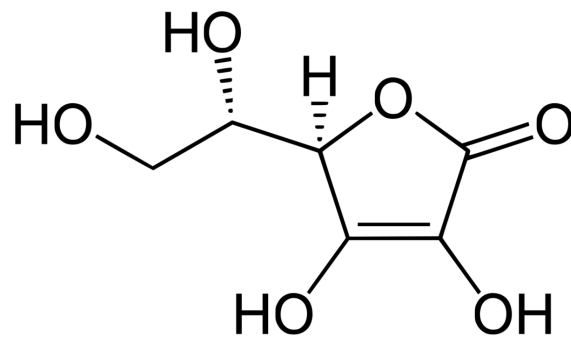


Abb. 247 Ascorbinsäure

8.9 Übersicht über die organischen Säuren

Die Carbonsäuren beinhalten eine große Gruppe von organischen Säuren, die in der Natur weit verbreitet sind.

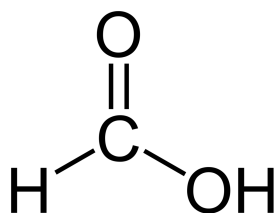
Methansäure (Ameisensäure)

Abb. 248

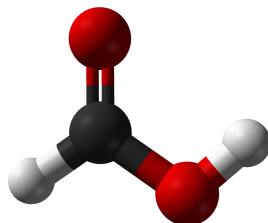


Abb. 249

Ameisensäure ist eine farblose, ätzende und in Wasser lösliche Flüssigkeit. Durch die stark polare Carboxygruppe ist Ameisensäure in jedem Verhältnis mit Wasser mischbar. Der Schmelzpunkt liegt bei 8°C, der Siedepunkt bei 100,7°C. Sie dient Ameisen als Abwehrstoff. Sie reicht demzufolge stechend riechend und reizt die Haut, Augen und Atemwege. Man findet sie ebenfalls in Quallen sowie in Brennnesseln mit Natriumformiat als Nesseltgift und in verschiedenen Laufkäferarten als Verteidigungswaffe. Da sie auch bakterienabtötend wirkt, wird sie in der Lebensmittelchemie zur Konservierung verwendet (E236), z.B. von Fruchtsäften. Salze der Ameisensäure werden Formiate genannt und als in der Textil- und Lederindustrie zum Imprägnieren oder Beizen von Leder sowie zur Konservierung als Natriumformiat (E237) und Calciumformiat (E238) verwendet.

w:Ameisensäure¹²

¹² [http://de.wikipedia.org/wiki/Ameisens%E4ure](http://de.wikipedia.org/wiki/Ameisens%C3%A4ure)

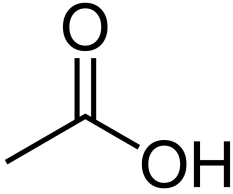
Ethansäure (=Essigsäure)

Abb. 250

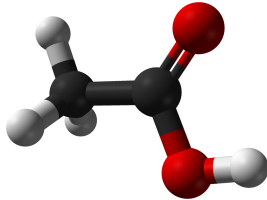


Abb. 251

Essigsäure ist im allgemeinen in seiner mit Wasser verdünnten Form als Essig bekannt. Ihr typischer Geruch macht sie leicht erkennbar. Reine, wasserfreie Essigsäure ist eine wasserklare Flüssigkeit, welche schon bei 16,5°C (Smp.) erstarrt. Die feste Essigsäure nennt man auch Eisessig. Ihr Sdp ist mit 118°C relativ hoch im Vergleich zu andern polaren Stoffen mit vergleichbarer molarer Masse. Ursache ist die Ausbildung von Dimeren

Auch wenn Essig nur schwach sauer ist (nur ca. 5% konzentriert), so ist konzentrierte Essigsäure recht stark ätzend. Sie greift Kalk (deshalb Verwendung in WC-Reinigern) und unedle Metalle an. Zusätzlich ist sie brennbar. Ihre Salze heißen Acetate.

Ihre keimabtötende Wirkung macht man sich als Konservierungsstoff für Lebensmittel (E260) zunutze. Auch die Salze Kaliumacetat (E261), Natrium-acetat (E262) und Calciumacetat (E263) werden als Konservierungsmittel verwendet (für Obst- und Gemüsekonserven).

Bei Wiederkäuern ist sie das Hauptprodukt des bakteriellen Abbaus der Kohlenhydrate im Futter, insbesondere von Zellulose. Sie wird bei Hochleistungskühen im Umfang von mehreren Litern täglich von der Pansenwand absorbiert und anschließend von den Tieren energetisch genutzt, vorwiegend zur Bildung von Milchfett. Bei der Gärfutter-Bereitung ist sie dagegen unerwünscht und in höheren Konzentrationen ein Hinweis auf Fehlgärungen. Innerhalb des Organismus ist Essigsäure der universelle intrazelluläre Brennstoff, dessen Oxidation über viele Zwischenschritte zur Produktion von ATP führt.

Wein oxidiert an der zur Essigsäure. Dieses Verfahren wurde bereits in der Antike angewandt.

Essigsäure wird als Zwischenprodukt der chemischen Industrie z.B. für die Herstellung von Kunststoffen und Kunstfasern verwendet. Hergestellt wird sie großtechnisch entweder durch Bakterien (Acetobacter), welche auch unter sauerstoffmangel (vergleichbar den Hefen) eine Ethanolgärung durchführen könnten) oder durch Reaktion von Methanol mit Kohlenmonoxid.

w:Essigsäure¹³

¹³ <http://de.wikipedia.org/wiki/Essigsäure>

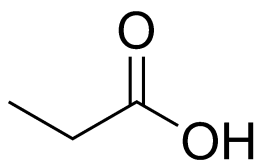
Propansäure (= Propionsäure)

Abb. 252

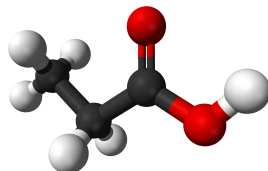


Abb. 253

Propansäure ist eine klare, ölige Flüssigkeit mit stechenden und unangenehmen ranzigem Geruch, sie reizt die Augen und Atemwege. Als schwache Säure wirkt sie keimtötend (→ Verwendung als Konservierungsstoff und Insektizid). Die Salze heißen Propionate. Sie kommt in einigen natürlichen ätherischen Ölen sowie in wenigen Bakterienarten vor (Käseherstellung: Propionsäurebakterien bilden bei Hartkäsen, wie dem Emmentaler neben dem Aroma auch (durch CO₂ Freisetzung) die typischen Löcher. Propionsäurebakterien findet man auch unter Destruenten, welche Biogas aus organischen Abfällen produzieren.

Auch die Propionsäure wird in beträchtlichen Mengen von Pansen-Bakterien der Wiederkäuer bei der Vergärung von Kohlenhydraten produziert, speziell beim Abbau von Stärke. Nach Absorption durch die Pansenwand wird sie von den Wiederkäuern bevorzugt zur Bildung von Blut- bzw. Milchzucker genutzt. Verwendung: Ausgangsstoff zur Herstellung von Kunststoffen, Herbiziden, Medikamenten. In Lebensmitteln als E 280 (sowie als Natriumpropionat (E 281), Calciumpropionat (E 282) und Kaliumpropionat (E 283)) wird sie als Schimmelprophylaxe eingesetzt - z.B. manchmal bei abgepacktem Brot.
w:Propionsäure¹⁴

14 <http://de.wikipedia.org/wiki/Propions%E4ure>

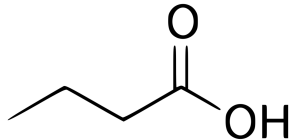
Buttersäure

Abb. 254

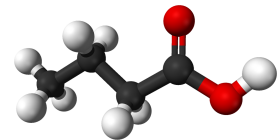
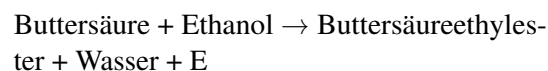


Abb. 255

Buttersäure ist eine farblose Flüssigkeit, mit einem Geruch nach Erbrochenem bzw. ranziger Butter. Die Dämpfe der Säure sind noch leicht ätzend und reizen z.B. die Augen. Buttersäure entsteht in der Natur durch Buttersäuregärung, z.B. beim Ranzigwerden von Butter. So auch im menschlichen Darm. Die durch die Bakterien abgegebene Buttersäure macht Abschnitte des Darms für Pilze und Bakterien, wie die Salmonellen zum Überleben zu sauer. Die Salze und heißen Butyrate. Buttersäure ist bei der bakteriellen Umsetzung im Pansen von Wiederkäuern ein unerwünschtes, aber unvermeidliches Produkt, dessen Bildung vom Zuckergehalt des Futters abhängt. Bei der Herstellung von Silagen ist Buttersäure nur in Spuren akzeptabel. Buttersäuregeruch ist hier Anzeichen einer Fehlgärung. Sie wird zum Beispiel als Ausgangsstoff für Ester als Duft- oder Aromastoff verwendet. z.B. bildet sie mit Ethanol, eine Art Ananasaroma:




Weiter stellt man aus ihr Cellulosebutyrat (=ein witterungsbeständiger und fester Kunststoff), Medikamente und Insektizide her.
w:Buttersäure¹⁵

8.10 Chemische Reaktionen der Carbonsäuren

- Die bekannteste Reaktion der Carbonsäuren ist die Esterbildung aus Carbonsäure und Alkoholen. (Siehe dazu Kapitel „Ester“). Ein Sonderfall stellt dabei die Veresterung von Glycerin mit drei Fettsäuren dar. Es entstehen die zum Membranaufbau bei Menschen verwendeten Triglyceride.
- Eine weitere bekannte Reaktion ist die Substitution. Besonders Halogene lassen sich an die Kohlenstoffkette anlagern (→ Halogencarbonsäuren entstehen). Halogencarbonsäuren sind reaktiver und stärker Sauer (durch den I-Effekt des Halogens) als ihre nicht halogenierten Gegenstücke. Mit Wasser reagieren die Halogencarbonsäuren wieder zurück zur Carbonsäure und dem entsprechenden Halogenwasserstoff.

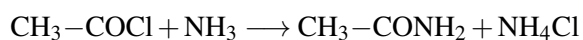
Substitution einer Carbonsäure mit Chlor



¹⁵ <http://de.wikipedia.org/wiki/Butters%E4ure>

Essigsäure und Chlor reagiert zu Chloressigsäure und Chlorwasserstoff

Substituiert man halogenierte Carbonsäuren mit Ammoniak (NH₃) bilden sich Aminosäuren - bekannt aus der Biologie. Aminosäuren sind die Grundbausteine der Eiweiße. **Bildung einer Aminosäure** aus einer Halogencarbonsäure:



Chloressigsäure + Ammoniak → Aminoethansäure + Ammoniumchlorid

- Saure Reaktion der Carbonsäuren: Wie schon erwähnt spalten vor allem kürzerkettige Carbonsäuren recht leicht ihr Proton ab und reagieren unter Bildung in Wasser von H₃O⁺ sauer. Günstig wirkt dabei die Mesomeriestabilisierung des Anions.

Beachte den Einfluss der Substituenten auf die Säurestärke:

- Substituenten mit -I-Effekt erhöhen die Säurestärke (also geringer pKs).
- Substituenten mit +I-Effekt verringern die Säurestärke (hoher pKs)

Aufgabe

1. Erkläre den Zusammenhang zwischen dem I-Effekt und der resultierenden Säurestärke mit eigenen Worten
2. Wie stellt man mit den Metallen Magnesium, Calcium, Zink oder Eisen die entsprechenden Acetate her? (Welche Gemeinsamkeit haben diese Metalle?)

8.11 Stereoisomerie (=Spiegelbildisomerie)

Milchsäure ist u.a. das Produkt der Milchsäurebakterien. Diese befinden sich bei Menschen und Wirbeltieren auf der Haut und leben mit diesen in Symbiose (zum gegenseitigen Nutzen). Sie werden vom Körper u.a. über den Schweiß ernährt und scheiden als Stoffwechselprodukt Milchsäure aus. Diese schützt uns Menschen beispielsweise vor Hautpilzen und anderen (schädlichen) Bakterien.

Milchsäurebakterien befinden sich auch am Euter der Kuh. So gelangen sie in die Milch und nach wenigen Tagen, haben sie sich ausreichend vermehrt und soviel Milchsäure hergestellt, dass die Milch sauer wird. Bei der Herstellung von vielen Milchprodukten (z.B. der Yoghurtherstellung) macht man sich dies zunutze.

Wenn man die Milchsäure im Labor untersucht, stellt man fest, dass es zwei Isomere gibt. Da sie sich im Aufbau wie Spiegelbilder zueinander verhalten, nennt man diese auch Spiegelbildisomere (oder Stereoisomere)

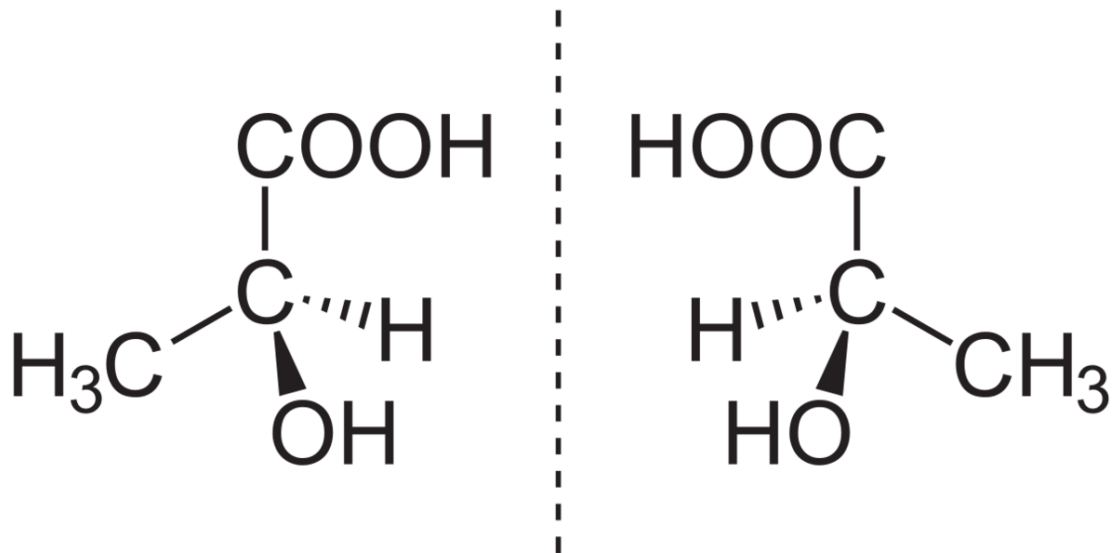
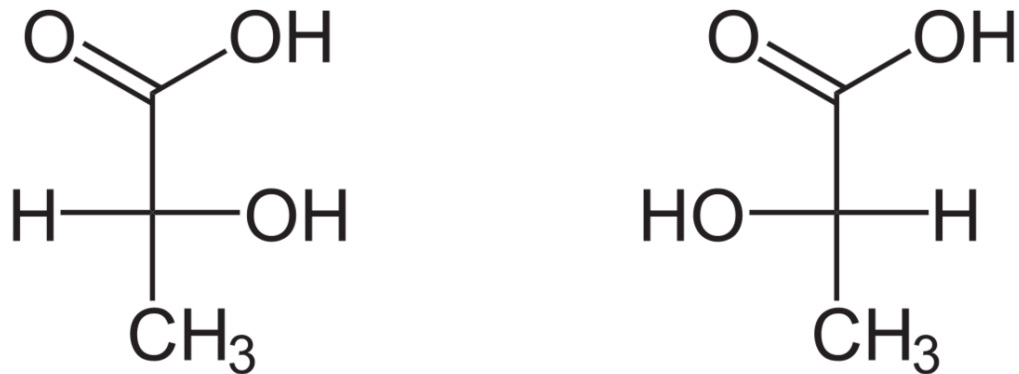


Abb. 256



D-Milchsäure

L-Milchsäure

Abb. 257

- Linksdrehende Milchsäure = L(+)-Milchsäure (lat.: laevus = links)
- Rechtsdrehende Milchsäure = D(-)-Milchsäure (lat.: dexter = rechts)

Stellt man die Kohlenstoffkette von oben nach unten dar (nach Fischer), so erkennt man, dass der Wasserstoff und das Hydroxid sowohl einmal links oder rechts liegen können. Durch einfaches Drehen der Verbindung kann man beide Formen nicht ineinander überführen.

Dies tritt immer dann auf, wenn vier unterschiedliche Substituenten an einem Kohlenstoffatom sitzen. Solche Substanzen, die sich spiegelbildlich zueinander verhalten nennt man auch Enantiomere (griechisch: enantios = entgegengesetzt).

(Man nennt solche Verbindungen auch chirale Verbindungen (nicht deckungsgleich), das Phänomen auch Chiralität. In allen Fällen liegt ein zentrales asymmetrisches Kohlenstoffatom vor)

Die bekanntesten chiralen Verbindungen sind Zucker, einige Carbonsäuren wie Milchsäure und Weinsäure sowie die Aminosäuren.

Chirale Verbindungen lassen sich durch polarisiertes Licht unterschieden, deshalb spricht man in diesem Zusammenhang auch oft von optischer Aktivität.

Ein Gemisch aus links- und rechtsdrehenden Substanzen wird auch Racemat genannt.

Definition

Stereoisomere haben die gleiche Summen- und Strukturformel (=Konstitutionsformel), aber nicht die gleiche räumliche Anordnung der Substituenten.

Zusatzinformationen

Es gibt Stereoisomere, die keine Enantiomere sind. Man bezeichnet als Diastereomere.

w:Isomerie¹⁶

Aufgaben

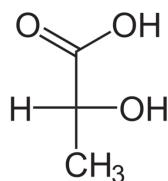
1. Zeichne beide Isomere der Weinsäure

8.12 Fischer Projektion

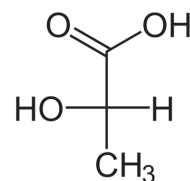
Die Fischer-Projektion erlaubt das Darstellen der optisch aktiven Substanzen auf dem Papier.

Regeln

1. Die Kohlenstoffkette wird senkrecht angeordnet, so dass das C-Atom mit der höchsten Oxidationszahl oben ist.
2. die restlichen Substituenten werden horizontal angeordnet
3. Gruppen, die waagrecht am C* sitzen zeigen nach vorne aus der Tafelenebene, die senkrecht am C* sitzen zeigen nach hinten aus der Tafelenebene
4. Das Enantiomer wird nach der Stellung der funktionellen Gruppe am C* bezeichnet.- steht die funktionelle Gruppe nach links → L-Form - steht funktionelle Gruppe steht nach rechts → D-Form



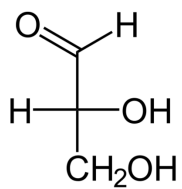
D-Milchsäure



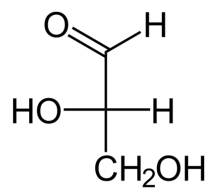
L-Milchsäure

Abb. 258

¹⁶ <http://de.wikipedia.org/wiki/Isomerie>



D-Glycerin-
aldehyd



L-Glycerin-
aldehyd

Abb. 259

Zusatzinformationen

w:Fischer-Projektion¹⁷ w:Hermann Emil Fischer¹⁸

¹⁷ <http://de.wikipedia.org/wiki/Fischer-Projektion>

¹⁸ <http://de.wikipedia.org/wiki/Hermann%20Emil%20Fischer>

9 Ester

9.1 Versuche mit Estern

9.1.1 Darstellung von Essigsäureethylester

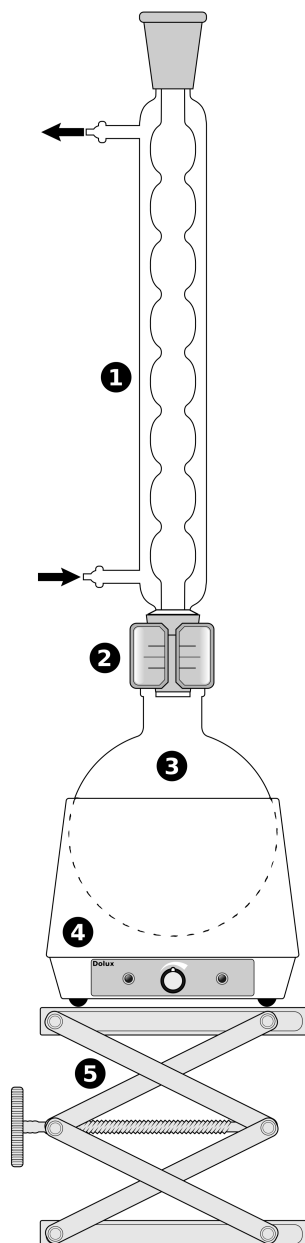


Abb. 260 miniatur

In einem Rundkolben werden 50mL Ethanol und 50mL Essigsäure sowie 10mL konz. Schwefelsäure werden ca. 5 min. erhitzt.

Das Erhitzen geschieht aus Sicherheitsgründen mit einer elektrischen Heizplatte. Wenn die Reaktion abgelaufen und abgekühlt ist wird alles aus dem Kolben in ein Becherglas mit Wasser erhitzt

B: Ein flüssiges Produkt entsteht

S: Es entsteht Essigsäureethylester, welcher sehr flüchtig ist.

Zusatzversuch: in Essigsäureethylester kann leicht Styropor aufgelöst werden.

9.1.2 Veresterungen im RG

a) Ester aus anorganischen Säuren

V: 1mL Ethanol + 3mL konz. Schwefelsäure werden über der Brennerflamme erwärmt.

S: Es bildet sich Ethylschwefelsäureester, welcher einen typischen Estergeruch hat.

b) Birnenaroma

V: Zu 3mL Pentanol werden 3 mL halbkonzentrierter Essigsäure und wenige Tropfen konz. Schwefelsäure zugefügt. Dann wird alles kurz erwärmt. (Wegen der brennbaren Dämpfe nicht erhitzen!)

S: Es entsteht Essigsäurepentylester (naturidentischer Aromastoff), welcher ein Hauptbestandteil von Birnenaroma ist.

c) Nelkenaroma

V: Zu einer Spatelspitze Benzoesäure werden geringe Mengen (ca. 3mL) Ethanol sowie wenige Tropfen Schwefelsäure gegeben.

S: Es ist der naturidentische Aromastoff Benzoesäureethylester entstanden

9.2 Was sind Ester?

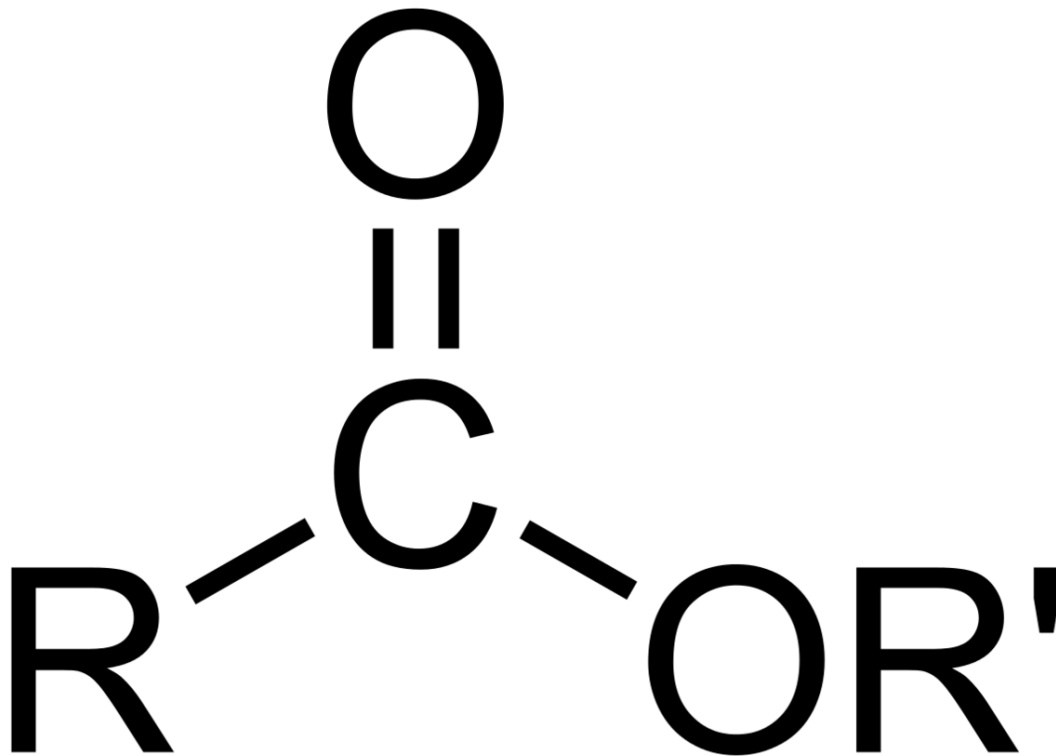


Abb. 261 Carbonsäureester

Ester sind Verbindungen mit der funktionellen Gruppe $\text{R}_1\text{-COOR}_2$ (R_1 =Rest 1; R_2 =Rest 2)

Ester entstehen bei der Reaktion einer organischen Säure¹ und eines Alkohols. Dabei wird immer Wasser abgespalten (=Kondensation bzw. Hydrolyse genannt).

Das Wort Ester ist aus der Bezeichnungen Essig-Äther abgeleitet (von Ethylacetat), diese Substanz ist kaum wasserlöslich (v.a. im Vergleich zur Essigsäure), aber ihre Dämpfe haben eine ähnlich betäubende Wirkung wie Diethylether.

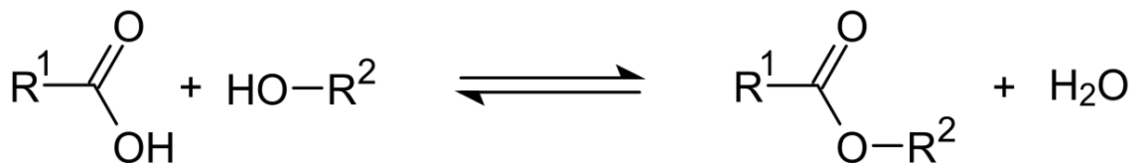


Abb. 262 Veresterung, Gesamtgleichung

¹ Das entspricht 6 Milliarden • 1Milliarde • 100000

Diese Reaktion wird Veresterung genannt. Sie entspricht einer nukleophilen Addition². Veresterungen laufen nicht einfach durch, solange bis kein Ausgangsstoff vorliegt (wie z.B. es bei einer Verbrennung der Fall wäre). Es findet immer auch eine Rückreaktion der Produkte zu den Ausgangsstoffen statt. Man spricht auch von einer Rückreaktion. Da Seife (welche aus langkettigen Fettsäuren besteht) über eine ähnlichen Rückreaktion hergestellt wird, spricht man bei der Rückreaktion der Veresterung auch von „Verseifung“ bzw. Verseifungsreaktion.

Nach einiger Zeit stellt sich also innerhalb des Reaktionsgemisches ein so genanntes chemischen Gleichgewicht ein. In diesem Zustand liegen alle vier Stoffe gleichzeitig vor.

Definition

Bei Veresterungen findet immer auch eine Rückreaktion statt.

9.2.1 Benannt werden Ester

- entweder korrekt nach den beiden Komponenten und der funktionellen Gruppe: → Ethylethanoat
- nach dem Prinzip „Rest des Alkohols“ mit -yl (also hier Ethyl) + Grundkörper der Säure (= Ethan) und der Endung „oat“ gebildet.
- manchmal auch durch Trivialnamen, die sich in der Regel aus den Trivialnamen der Salze der Säuren ableiten: Methylacetat (=Essigsäuremethylester), Ethylbutyrat (=Buttersäureethylester) u.a.

Bei der Seifenherstellung ist man natürlich an einer hohen Produktausbeute interessiert, so dass chemische Gleichgewichte störend sind. Deshalb spaltet man den Ester durch Kochen mit Lauge. Dadurch kommt es zur Neutralisation der Hydroxidionen mit den Protonen der Säuren. Dadurch wird eine Weiterreaktion der Säure unmöglich gemacht, so dass die Esterspaltung dann praktisch vollständig verläuft. Alternativ wird konzentrierte Schwefelsäure als Katalysator verwendet. Durch die hygroskopische Eigenschaft wird Wasser gebunden, sodass eine Rückreaktion nicht möglich ist.

9.2.2 Verseifung



9.2.3 Eigenschaften & Verwendung

- Carbonsäureester zeigen nur eine geringe Polarität (durch die beiden Sauerstoffatome). Sie lösen sich demzufolge nur minimal in Wasser, was auf der Ausbildung einer WBB zwischen dem Lösungsmittel Wasser und dem herausragenden, freien Sauerstoffatom beruht.
- Je länger allerdings die Kohlenstoffketten werden, desto geringer ist die Wasserlöslichkeit, da die Wirkung des polaren Sauerstoffs im Verhältnis zu den unpolaren Kohlenstoffketten immer kleiner wird. **Zum Vergleich:** In 1l Wasser lösen sich 250g Essigsäuremethylester, nur noch 80g Essigsäureethylester und weniger als 1g Essigsäurebutylester. Alle längerkettigen Ester sind also hydrophob.
- In Wasser reagieren sie neutral, also nicht als Säure!

² entspricht der Masse eines Centstücks im oberen Bsp.

- Ihre Siedepunkte liegen im Vergleich zu Alkoholen bzw. Carbonsäuren gleicher Kettenlänge durch nur geringe Ausbildung von WBBs wesentlich niedriger.
- Die Ester der kurzkettigen Carbonsäuren (C_1 bis C_5) sind stark flüchtig und haben einen angenehmen, fruchtigen Geruch. Das ist nicht zufällig so ;-). Man findet Ester als Aromastoffe in der ganzen Natur - unter anderem auch in reifen Früchten (Fruchtester)³.
- Demzufolge sind Ester für die Lebensmittelindustrie unverzichtbar (u.a. für Aromastoffe für Fastfood, Limonaden, Weingummi, Bonbons)
- Ester werden auch als Lösungsmittel z.B. in Farben und Lacken verwendet.
- Wachse sind Ester aus langkettigen Säuren (z.B. Palmitinsäure) und langkettigen Alkoholen (>26 C-Atome). so besteht Bienenwachs hauptsächlich aus Estern des Myrcylalkohols ($C_{30}H_{61}OH$)
- Fette und fette Öle sind Glycerinester langkettiger Carbonsäuren
- Da es ja auch Alkohole gibt, welche mehrere Hydroxidgruppen tragen, gibt es logischerweise auch Mehrfachester. Ein Beispiel sind die aus Glycerin gebildeten Phosphoglyceride als Zellmembranbestandteile
- Seifen sind Alkalisalze der höheren Fettsäuren. Sie dissoziieren in Wasser und haben so eine Waschaktive Wirkung. Diese Moleküle werden auch Tenside genannt. Sie haben ein polares Ende (COO^-) sowie ein apolares (durch die lange Kohlenstoffkette)
- Lactone sind eine besondere Form der Ester. Hier liegt nur ein Molekül vor, welches sowohl einen funktionelle Säure- und Alkoholgruppe hat.
- Dicarbonsäuren und Mehrfachalkohole haben neben den Lactonen noch eine besondere Eigenschaft. Sie verestern zu langen Ketten. Man spricht von so genannten Polyestern
- Der bekannteste Polyester ist der Kunststoff PET (PolyEthylenTerephthalat),. Auch aus Zellulose, welche ja bekanntlich aus Glucosemolekülen aufgebaut ist und sehr viele Hydroxidgruppen trägt kann mit Essigsäure prima Polymere bilden (so genannte Celluloseacetate). Sie werden u.a. als Textilfaser verwendet.
- Aus dem Celluloseester Cellulosenitrat ($RCO - NO_2$) stellt man heute Tischtennisbälle her.
- Man verwendet Ester in Weichmachern für Kunststoffe wie PVC (Geruch nach neuem Auto!)
- Medizinische Verwendung: Ethylnitrit ($CH_3-CH_2-O-N=O$) wirkt harntreibendes und fiebersenkend, Amylnitrit ($(CH_3)_2CHCH_2CH_2-O-N=O$) wirkt krampflösend bei Asthma und bei epileptischen Anfällen.
- Verwendung einiger Phosphorsäureester als Insektizid (z.B. Parathion ($C_{10}H_{14}NO_5PS$) und Dichlorvos ($C_4H_7Cl_2O_4P$)).
- Glycerintrinitrat ($O_2NO-H_2C-CH(ONO_2)-CH_2-ONO_2$) auch bekannt als Nitroglycerin, wird für das Erzeugen großer Löcher verwendet.
- Dummerweise werden von Ester auch als militärische Kampfstoffe verwendet. Tabun (Dimethylphosphoramidocyanäureethylester) ($C_5H_{11}N_2O_2P_2$) Soman Methylphosphonofluoric acid ($C_7H_{16}FO_2P$), Sarin (Methylfluorphosphonsäureisopropylester) ($CH_3P(O)(F)OCH(CH_3)_2$)
- Im Saft von Wolfsmilchgewächsen sind Phorbolster enthalten. Sie lösen neben ausgeprägten Hautverätzungen und starken Magenproblemen auch bösartige Tumore aus, da sie das Enzym Proteinkinase C, welches das Wachstumsverhalten von Krebszellen modifiziert stimuliert.

Zusatzinformationen:

- Eine weitere (technisch bedeutende) Reaktion ist die **Umesterung**. Hierbei wird der Alkohol des bereits bestehenden Esters ausgetauscht. So werden beispielsweise aus einem Molekül Rapsöl,

³ Das molare Volumen eines jeden (idealen) Gases beträgt 22,413996 l/mol unter Normalbedingungen (also 0°C und 1013,25 hPa) und 24,4640424 l/mol bei Standardbedingungen (also 25°C und 1013,25 hPa).

welches eine Glycerinester mit drei langkettigen Fettsäuren ist, drei Moleküle Rapsölmethylester hergestellt. Im Handel erhältlich unter der Bezeichnung **Biodiesel**

- w:Ester⁴

9.3 Beispiele für Veresterungen

9.3.1 Einfache Ester

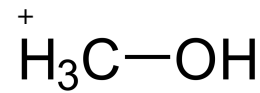


Abb. 263

→

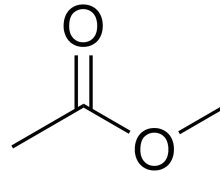


Abb. 264

+

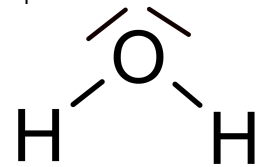


Abb. 265

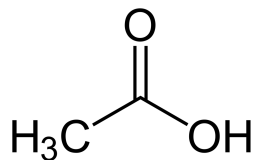


Abb. 266

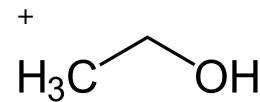


Abb. 267

→

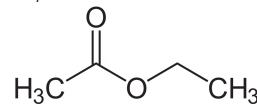


Abb. 268

+

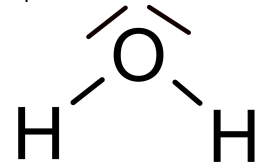


Abb. 269

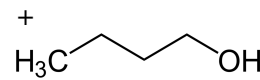


Abb. 270

→

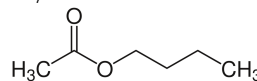


Abb. 271

+

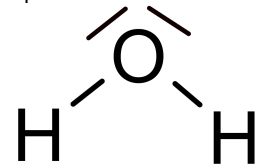


Abb. 272

9.3.2 Komplexe Ester: Fette und Öle

3

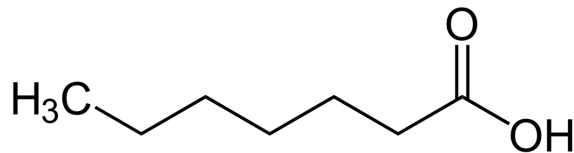


Abb. 273

+

⁴ <http://de.wikipedia.org/wiki/Ester>

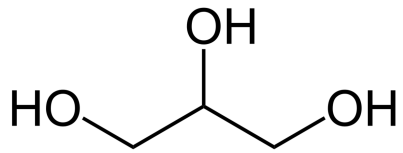


Abb. 274

→

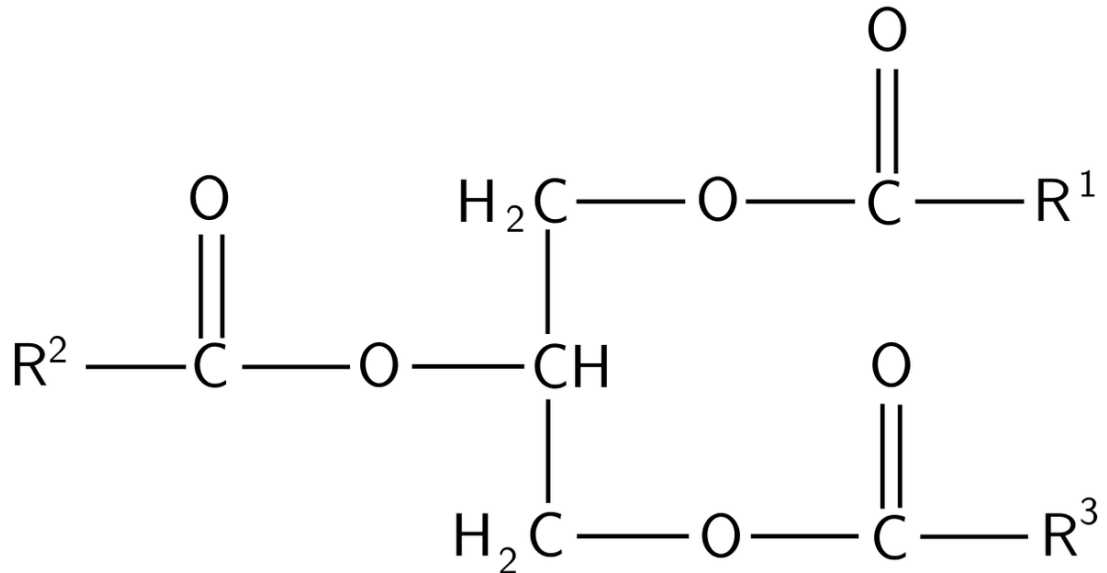


Abb. 275 200xp

+ 3

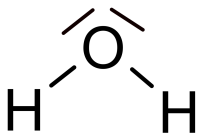


Abb. 276

Heptansäure + Glycerin → Triglycerid (ein Fett)

9.3.3 Komplexe Ester: Polyester:

n

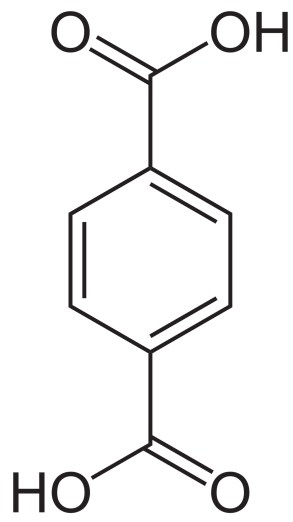


Abb. 277

+

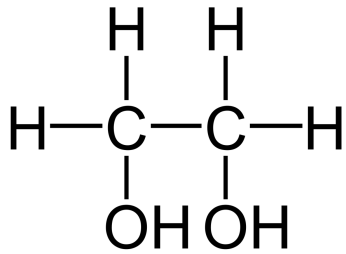


Abb. 278

→

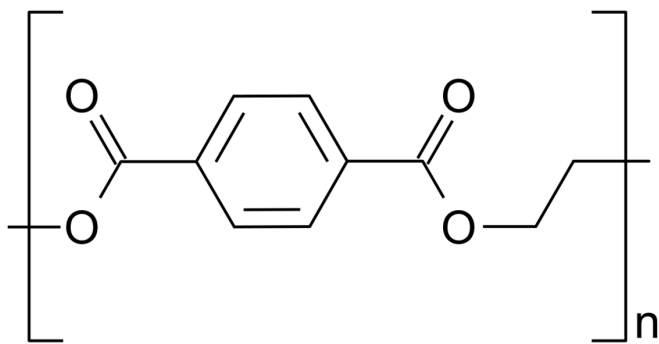


Abb. 279

+ n

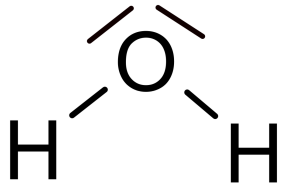


Abb. 280

Terephthalsäure + Glycol → Polyethylterephthalat (PET)

10 Aromatische Kohlenwasserstoffe

Die Aromaten sind eine besondere Verbindungsklasse der OC. Ihr Hauptmerkmal ist ihre besondere Bindungsstruktur (konjugierten Doppelbindungen¹) in Ringform. Sie unterscheiden sich in der Regel deutlich in ihren Eigenschaften von den kettenförmigen Kohlenwasserstoffverbindungen (auch aliphatische Kohlenwasserstoffe genannt).

10.1 Geschichte

Der erste Aromat den man entdeckte war das Benzol (C₆H₆). Von seinem Geruch stammt die Bezeichnung Aromat (Griechisch: Aroma = Duft).

Bald fand man auch Stoffe mit ähnlichen Eigenschaften, welche einen anderen Aufbau zeigte. Man bemerkte schnell, dass diese Verbindungen trotz Doppelbindungen nicht leicht zu Additionsreaktionen zu bewegen waren.

10.2 Gemeinsame Eigenschaften

- mehrfach ungesättigt (also mehrere Doppelbindungen)
- zyklische, fast immer planare (!) Moleküle
- alle Atome des Rings sind sp²-hybridisiert (nur LK)
- gegenüber der Addition an der Doppelbindung relativ reaktionsträge
- neigen stattdessen zur eine Substitution an der Doppelbindung
- das Bindungssystem aus konjugieren Doppelbindungen ist für eine hohe Stabilität des Moleküls verantwortlich. Um die Bindungen aufzubrechen ist vergleichsweise viel Energie notwendig.

Definition

Der aromatische Zustand wird definiert durch die Anforderungen: cyclischer & planarer Aufbau, konjugiertes Doppelbindungssystem und erfüllen dem wichtigste Kriterium, der Erfüllen der Hückel-Regel!

Hückel-Regel: Die Zahl der delokalisierten π -Elektronen muss bei Aromaten der Formel $4n+2$ entsprechen. (z.B. 2, 6, 10, 14)

Der bekannteste Vertreter der Aromaten ist das Benzol. (nach der Hückel-Regel besitzt Benzol 6π -Elektronen.)

¹ Das entspricht 6 Milliarden • 1Milliarde • 100000

10.3 Reaktionen von Aromaten

Additionsreaktionen am Aromaten sind aufgrund der festen Bindungsstruktur schwierig. Aromaten reagieren überwiegend nach dem Mechanismus der elektrophilen aromatischen Substitution (z.B. Sulfonierung, Nitrierung). Nucleophile aromatische Substitution sind selten.

Aromaten lassen sich mehrfach substituieren. Dafür gelten dann besondere Regeln.

Zusatzinformationen

- w:Aromaten²

10.4 Benzol (C₆H₆)

10.4.1 Eigenschaften und aromatische Struktur

Das erste Mal, dass Wissenschaftler auf Benzol aufmerksam wurden, war beim Prozess des Entgasen von Steinkohle. Dies führte man im 19. Jahrhundert durch, um beispielsweise Gas für Straßenlaternen zu gewinnen. Als Nebenprodukt fand man eine bei Raumtemperatur farblose Flüssigkeit, welche besonders aromatisch riecht. Liebig nannte sie Benzol.

Benzol ist besonders dünnflüssig und verbrennt an der Luft mit oranger und rußender Flamme. Schon bei Raumtemperatur ist es allerdings leicht flüchtig, so dass seine Dämpfe besonders feuergefährlich sind.

Den Umgang damit sollte man meiden, da es über die Haut in den Körper eindringt und über die Lunge eingeatmet wird und im Körper als Zellgift wirkt. Es schädigt das Knochenmark, die Leber und die Nieren sowie die Bildung der roten Blutkörperchen. Schon geringe Mengen führen beim Einatmen zu Schwindel und Erbrechen. Bewusstlosigkeit schließt sich an.

Des Weiteren ist es krebserregend (cancerogen).

Benzol ist apolar und mischt sich demzufolge nicht mit Wasser. Es ist aufgrund seines apolaren Charakters ein gutes Lösungsmittel für apolare Stoffe und somit ein wichtiger Rohstoff der chemischen Industrie.

10.4.2 Vorkommen und Verwendung

Man findet Benzol in Steinkohle und Erdöl. Bei der Verbrennung von Benzin und Diesel wird es demzufolge freigesetzt. Auch wenn der Anteil im Laufe der letzten Jahre in Treibstoffen stetig abgenommen hat, so werden immer noch 75% der Emissionen durch den Verkehr freigesetzt.

Es entsteht ebenfalls beim Verbrennen von Tabak. (10-100 µg pro Zigarette). Auch durch Vulkanausbrüchen oder unvollständigen Bränden (Schwelbränden) kann es entstehen und freigesetzt werden.

² <http://de.wikipedia.org/wiki/Aromaten>

Lebensmittel die an Tankstellen verkauft werden waren in den letzten Jahren immer wieder durch verhältnismäßig hohe Benzolbelastung aufgefallen. Mittlerweile sind die Tankstellenmärkte mit Überdruck gefüllt, damit beim Öffnen der Tür nur Luft nach draußen gelangt und keine Benzingase hinein.

Viele Substanzen, welche Benzol enthielten sind heutzutage in Deutschland verboten. (Außer den Treibstoffen, wo es z.B. die Klopfestigkeit von Benzin erhöht (Zumischung 1 bis 5%!)). In den USA ist diese Praxis schon lange verboten.

In der chemischen Industrie wird es als Lösungsmittel sowie als Ausgangsstoff für die Synthese vieler organischer Verbindungen (v.a. von Kunststoffen) verwendet (z.B. Anilin, Styrol, Nylon, Synthesekautschuk, Kunststoffe, waschaktive Stoffe, Insektizide, Farbstoffe usw.)

Mehrringige Aromaten sowie Aromaten mit Substituenten werden ebenfalls aus Benzol gewonnen (Phenol, Nitrobenzol, Anilin, Chlorbenzol, Hydrochinon und Pikrinsäure usw.).

10.4.3 Geschichte der Strukturaufklärung des Benzols

Der Chemiker August Kekulé (1829-1896) erforscht die Strukturformel des Benzols. Er hatte an dieser harten Nuss lange zu „knabbern“. Aus den Messungen von 1845 des Chemikers Mitscherlich wusste er, dass alle 6 Atome des Benzols gleichwertig sind und dass es reaktionsträge wie ein Alkan ist. Additionen, wie die der Alkene waren bei Benzol aber nicht möglich.

Mit den üblichen Alkanformeln war aber dieses Rätsel nicht zu lösen, bis ihm eines Nachts im Traum die Verbindung in Form einer Schlange erschien, die den eigenen Schwanz erfasste. So schloss Kekulé auf die Ringstruktur des Benzols.

Mesomerie

Kekulé nahm an, dass die Doppelbindungen des Benzols nicht einen festen Platz haben, sondern dass sie vielmehr ständig den Platz wechseln.

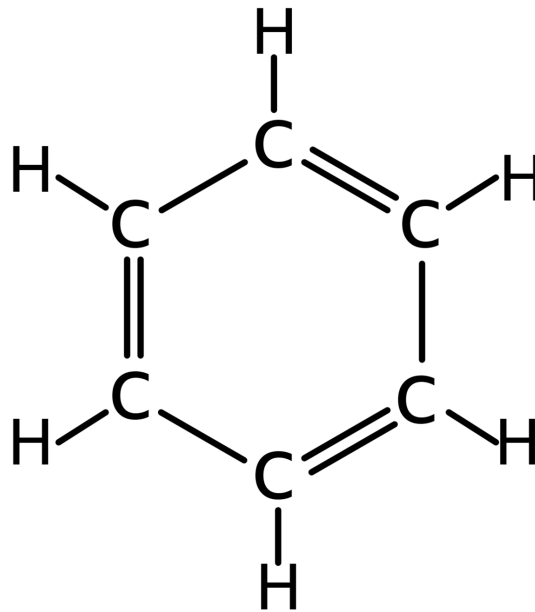


Abb. 281 Strukturformel Benzol

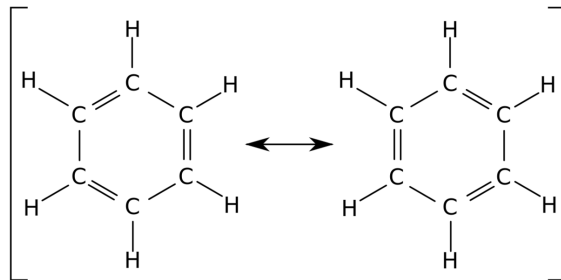


Abb. 282 mesomere Grenzformeln

Heute weiß man, dass die 6 p_z -Elektronen des Benzols über und unter der Ebene des Rings liegen. Es bildet sich ein ringförmiges π -Elektronensystem aus, welches durch die ständige Bewegung der Elektronen delokalisiert ist.

Durch diese Form der Mesomerie ist das Benzolmolekül energetisch besonders stabilisiert und demzufolge reaktionsträge. Deshalb ist ein wichtiges Erkennungsmerkmal der Aromaten auch das Ausbleiben der Additionsreaktion mit beispielsweise Bromwasserstoffsäure oder Bromwasser.

Ein Beweis für die Delokalisierung und die demzufolge besondere Art der Bindung sind die Bindungslängen zwischen den Kohlenstoffatomen. Eine C-C Einfachbindung ist 154pm und eine C=C Doppelbindung ist 134pm³ lang. Beim Benzol liegt bei allen Kohlenstoffen eine Bindungslänge von 139pm vor.

Zusatzinformationen:

w:Benzo⁴

³ entspricht der Masse eines Centstücks im oberen Bsp.

⁴ <http://de.wikipedia.org/wiki/Benzol>

Mesomeriestabilisierung des Benzol

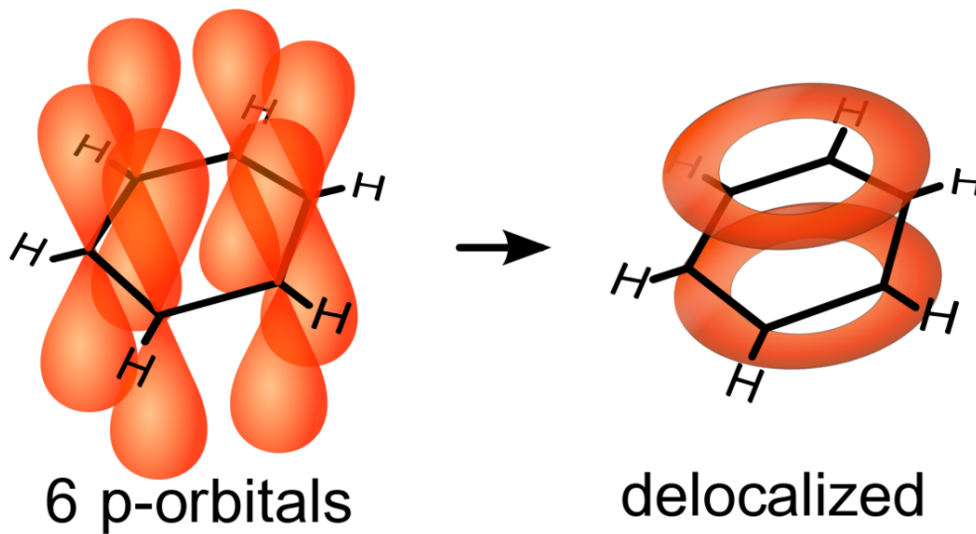


Abb. 283 Orbitale im Benzolring

Die Senkrecht stehenden p-Orbitale (Elektronenwolken) überlappen und bilden so über und unterhalb des Benzolrings einen gemeinsamen Bereich. Dieser wird π -Orbital genannt.

Dies ist der tatsächliche Zustand der Elektronen im Benzol. Mesomere Grenzstrukturen können diese exakte Darstellung nicht liefern - vermitteln aber immerhin ein Idee davon!

Merkmale der Bindungen

- Planarer Aufbau des gesamten Moleküls
- Die Bindungslänge zwischen allen Kohlenstoffatomen beträgt 139pm
- Jedes Kohlenstoffatom besitzt ein p-Orbital (auch sp^2 -Hybridisierung genannt). Die Folge ist eine Delokalisierung der Elektronen ober- und unterhalb des Rings.

10.5 Verschiedene Aromaten

10.5.1 a) Fünfringige Aromaten

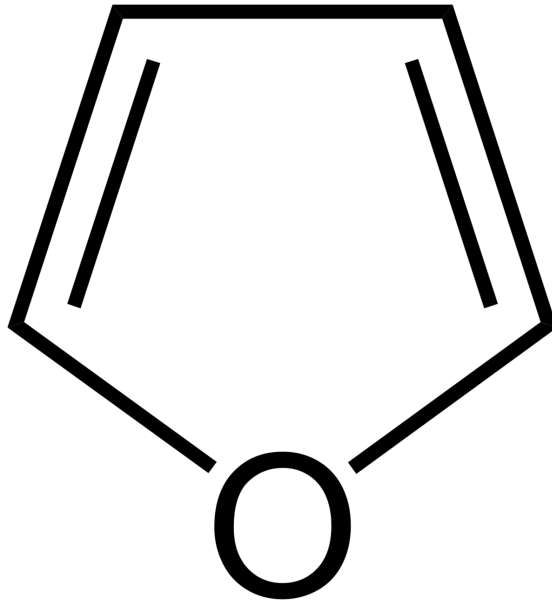


Abb. 284 Furan

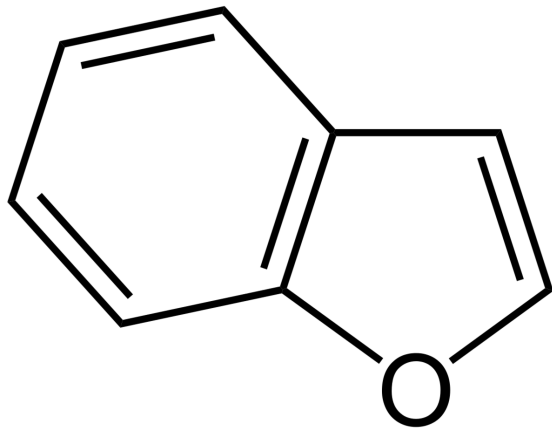


Abb. 285 Benzofuran

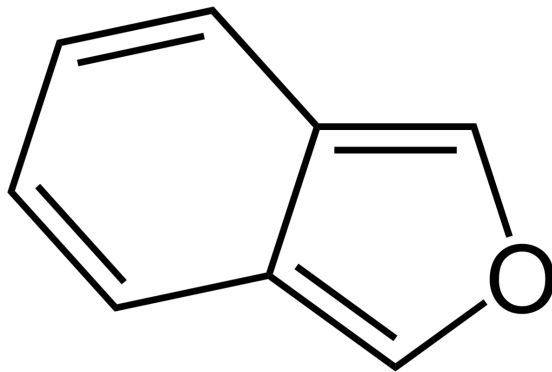


Abb. 286 Isobenzofuran

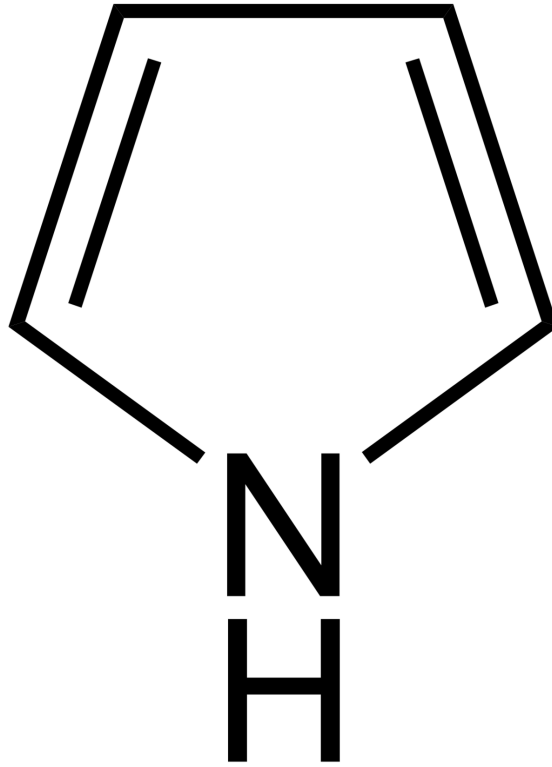


Abb. 287 Pyrrol

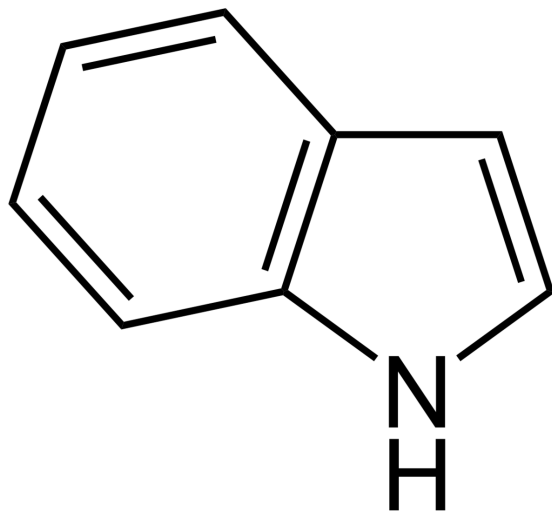


Abb. 288 Indol

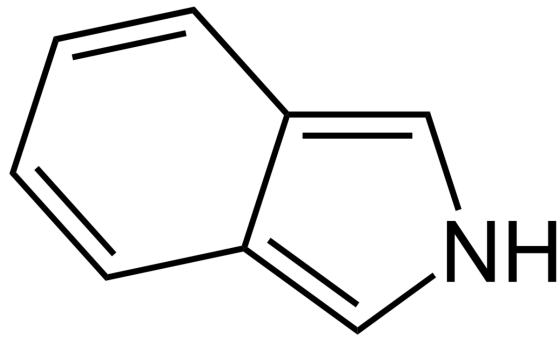


Abb. 289 Isoindol

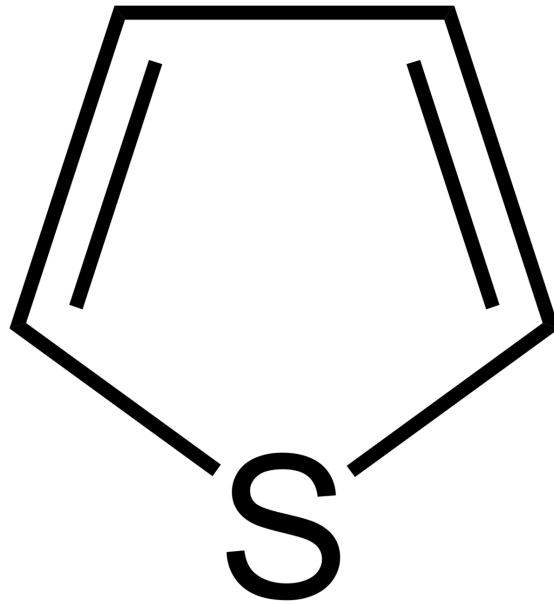


Abb. 290 Thiophen

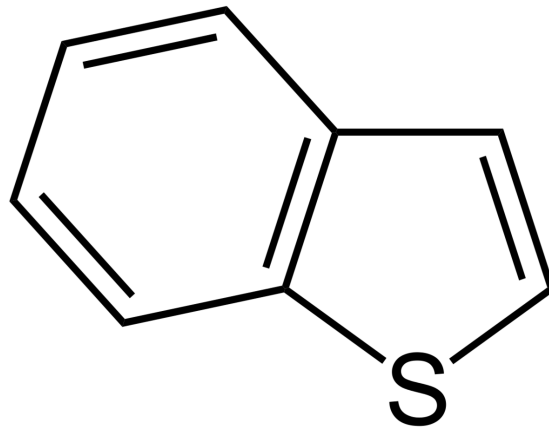


Abb. 291 Benzothiophen

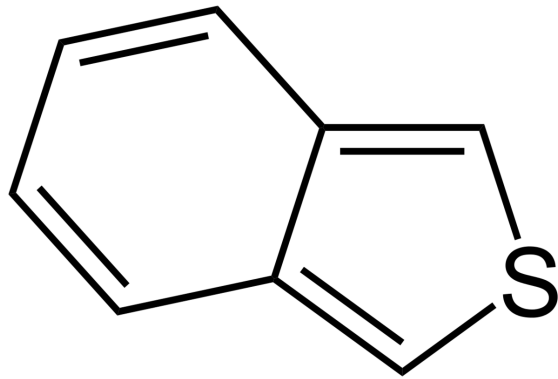


Abb. 292 Benzo[c]thiophen

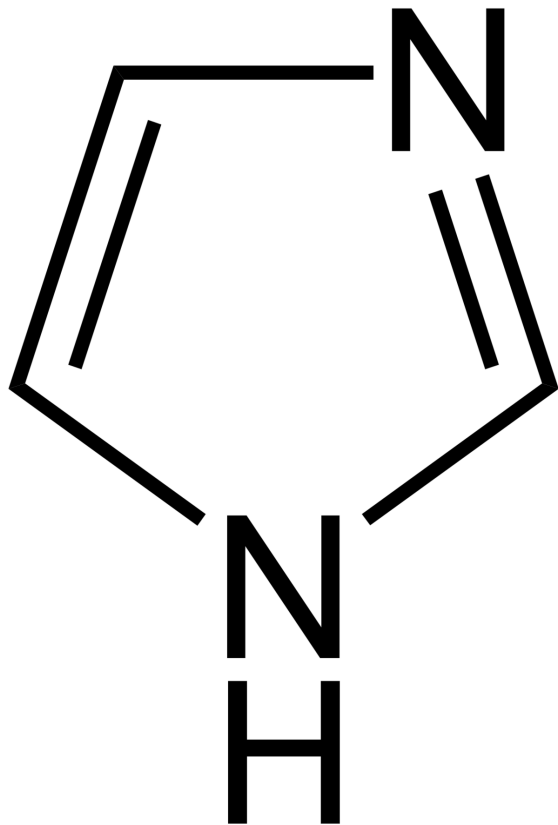


Abb. 293 Imidazol

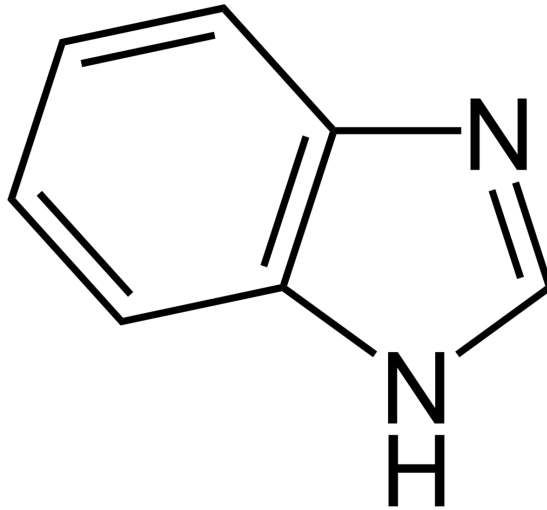


Abb. 294 Benzimidazol

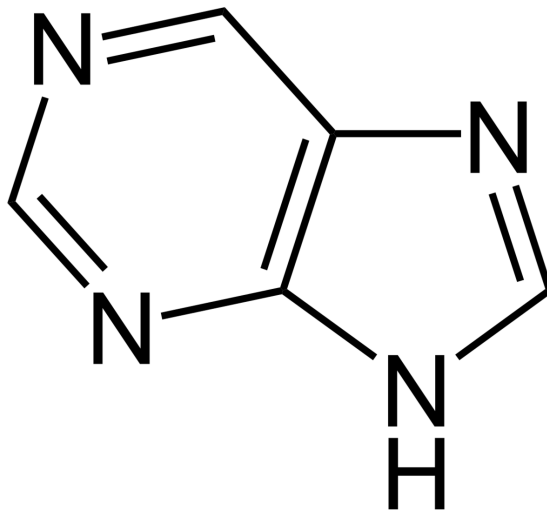


Abb. 295 Purin

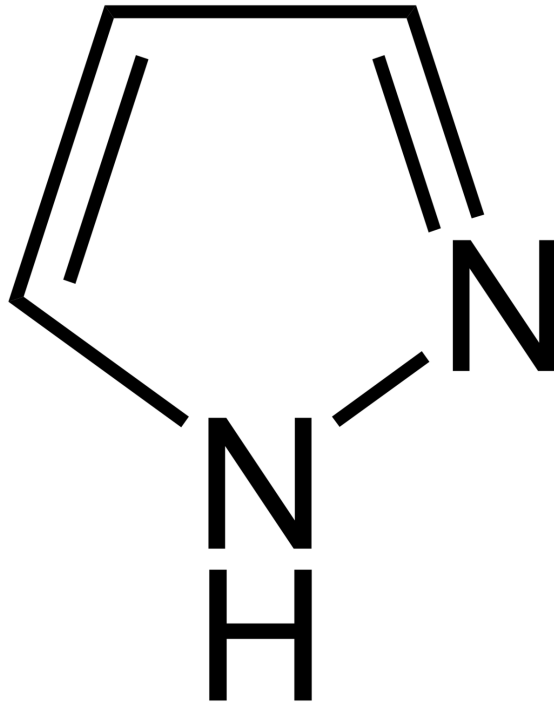


Abb. 296 Pyrazol

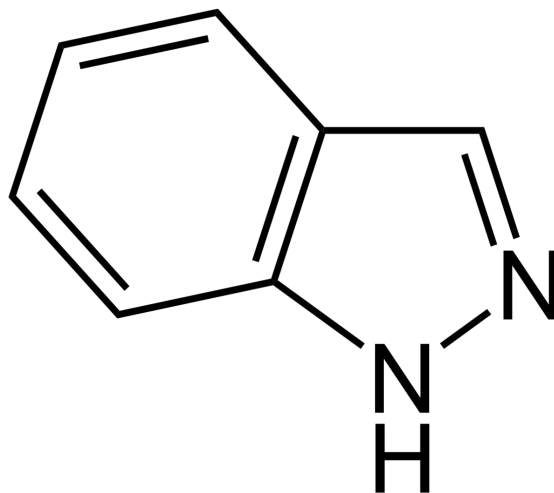


Abb. 297 Indazol

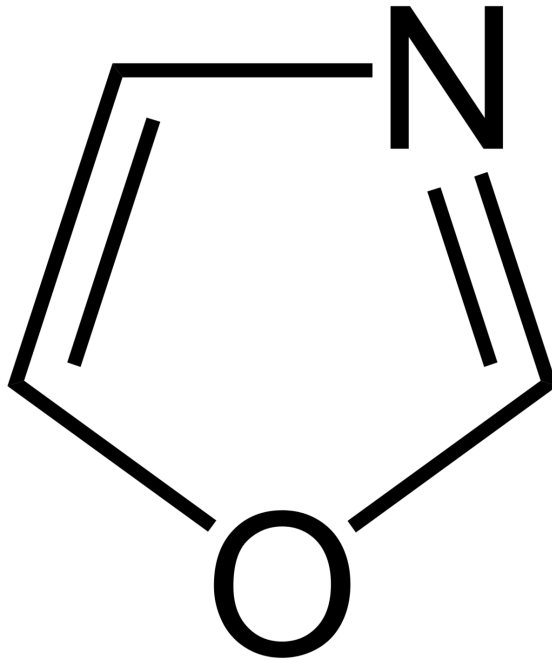


Abb. 298 Oxazol

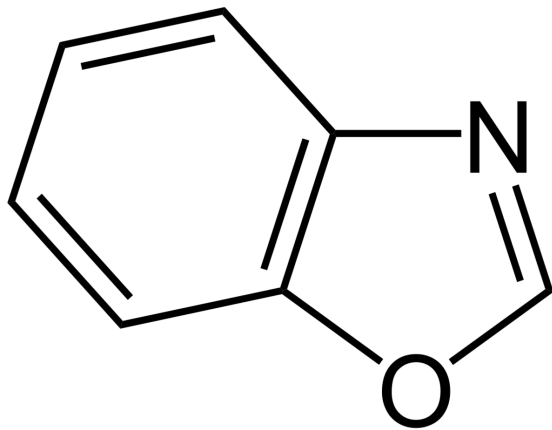


Abb. 299 Benzoxazol

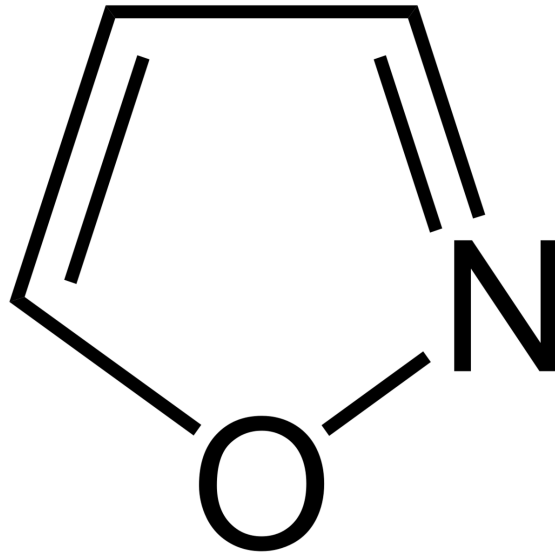


Abb. 300 Isoxazol

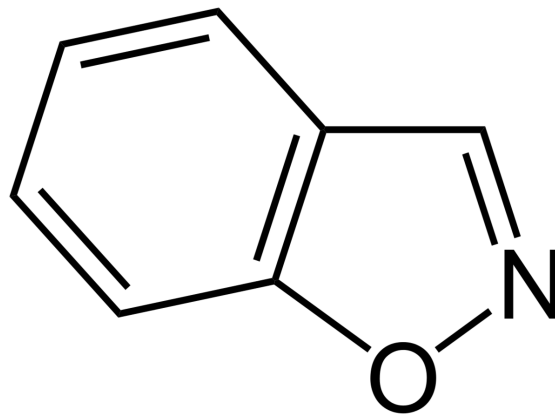


Abb. 301 Benzisoxazol

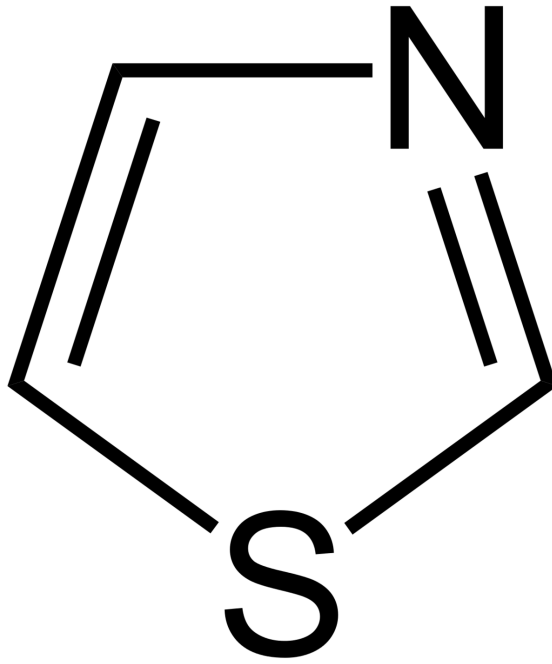


Abb. 302 Thiazol

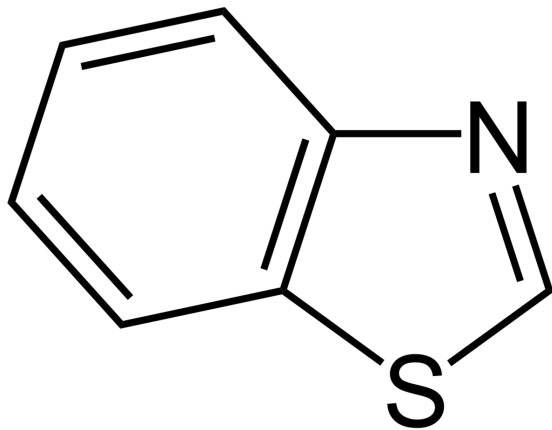


Abb. 303 Benzothiazol

10.5.2 b) Sechsringige Aromaten

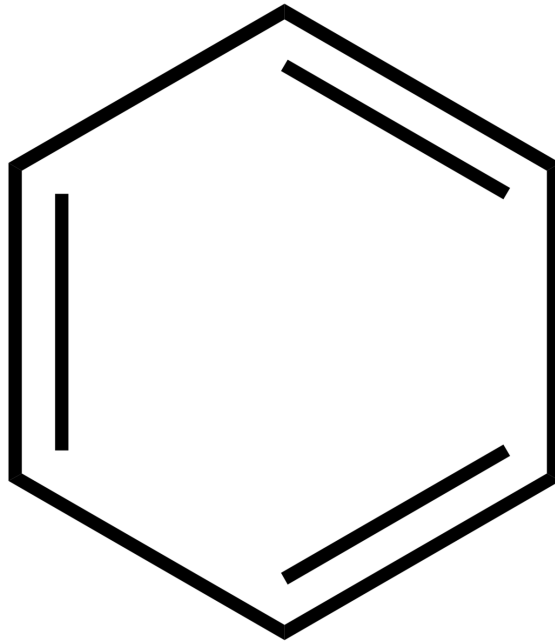


Abb. 304 Benzol

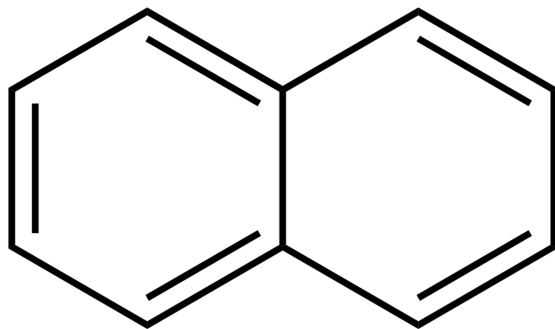


Abb. 305 Naphthalin

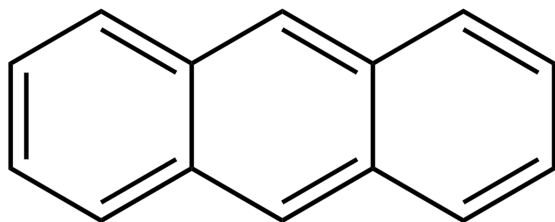


Abb. 306 Anthracen

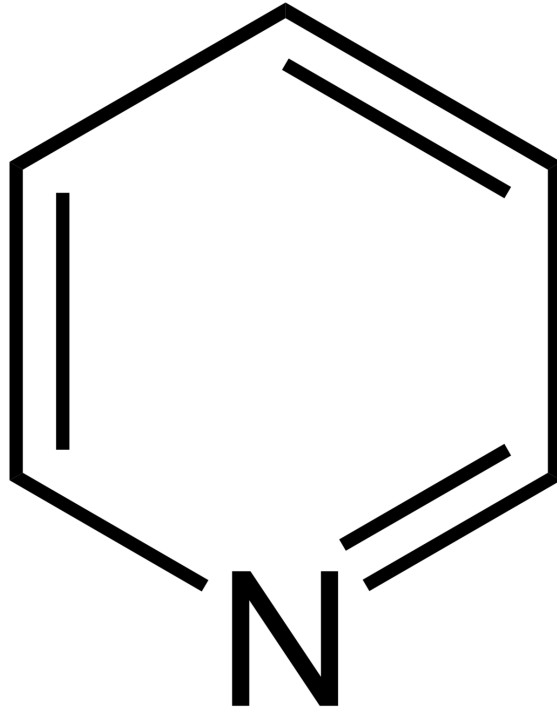


Abb. 307 Pyridin

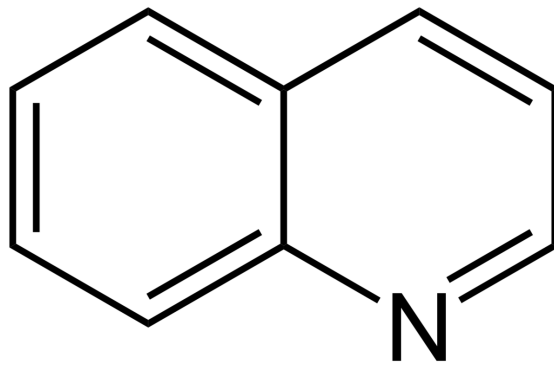


Abb. 308 Chinolin

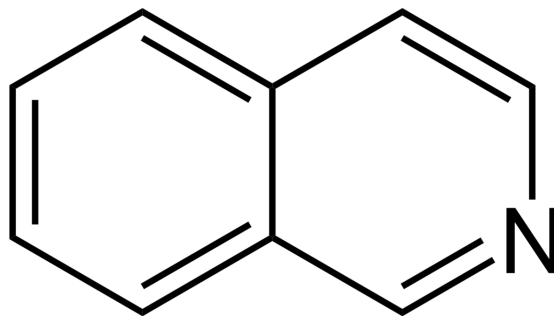


Abb. 309 Isochinolin

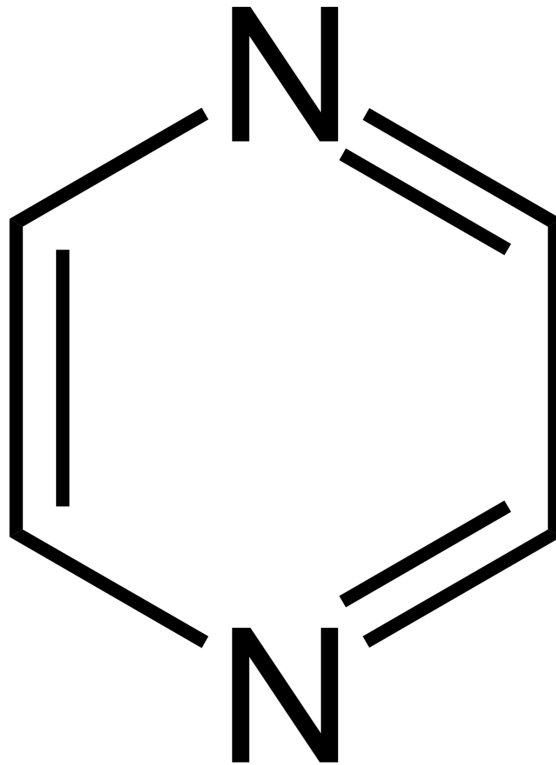


Abb. 310 Pyrazin

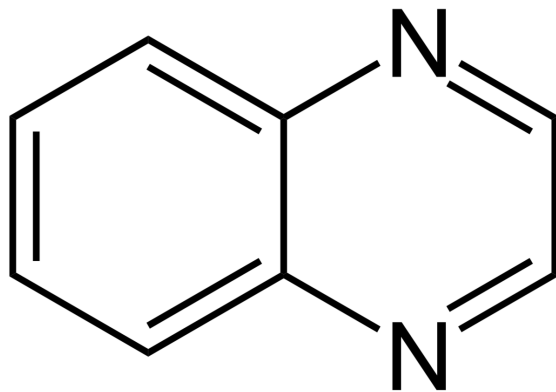


Abb. 311 Chinoxalin

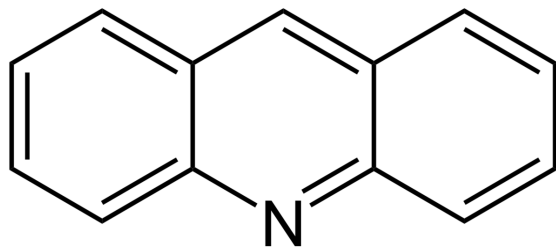


Abb. 312 Acridin

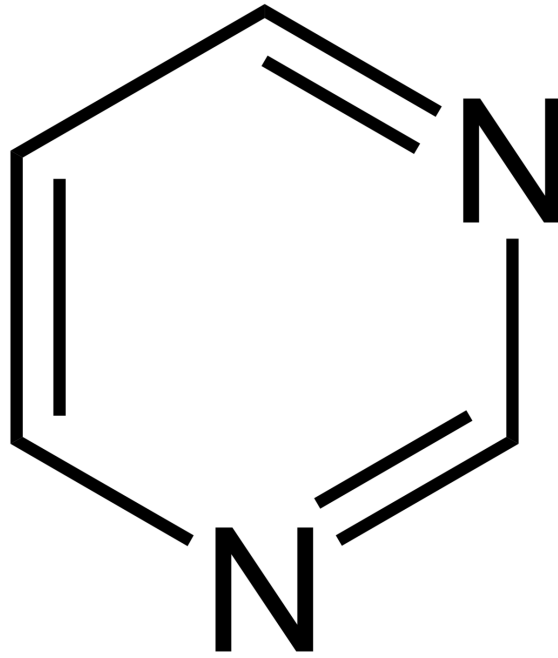


Abb. 313 Pyrimidin

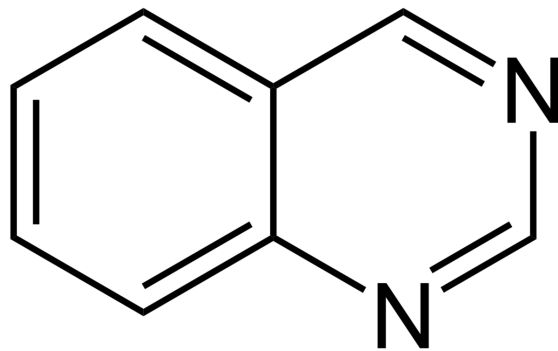


Abb. 314 Chinazolin

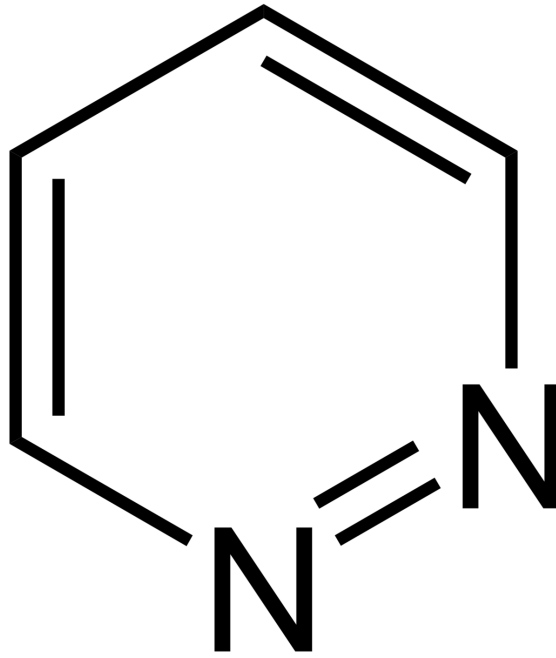


Abb. 315 Pyridazin

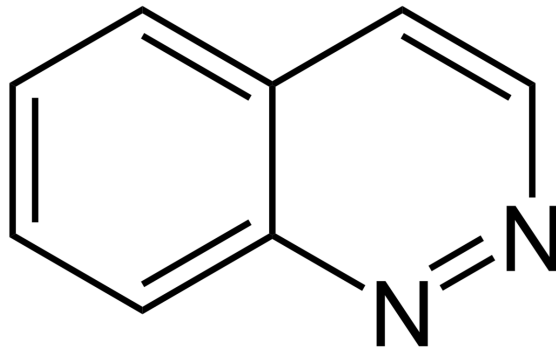


Abb. 316 Cinnolin

10.6 Freiarbeit Aromaten: 1. Was sind Aromaten?

Definition

Hückel-Regel: Aromaten haben $4n+2$ π -Elektronen, welche alternierend angeordnet sind.

1. Sind Aromaten mit 3 Kohlenstoffatomen möglich?
2. Zeichne Aromaten mit 6 bzw. 9 oder 10 Kohlenstoffatomen
3. Zeichne in die folgenden Strukturformeln die Doppelbindungen ein und bestimmen dann, ob Aromaten vorliegen:

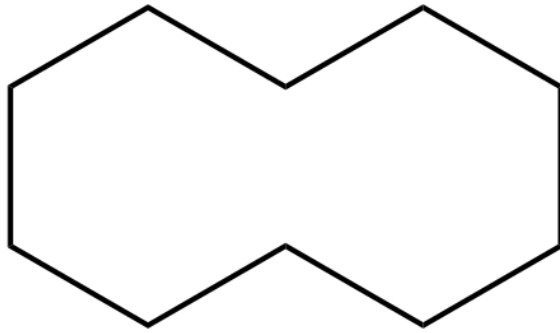


Abb. 317

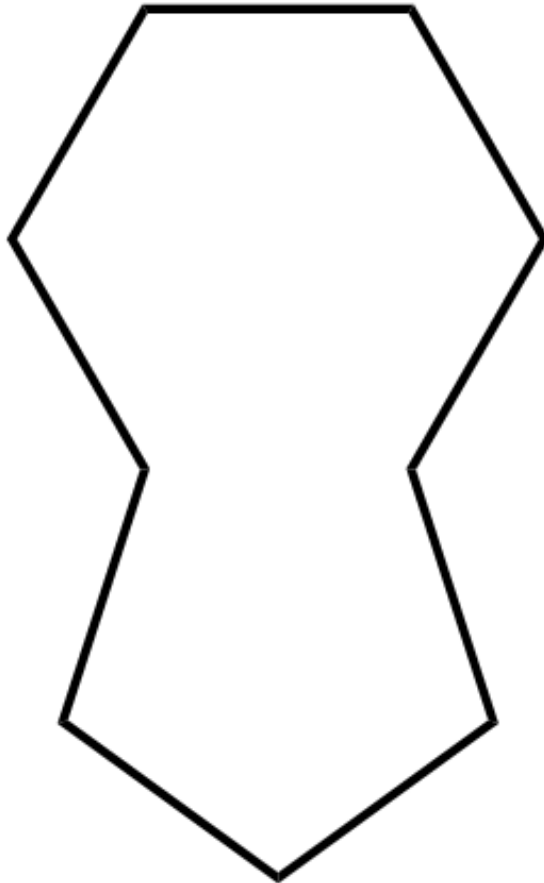


Abb. 318

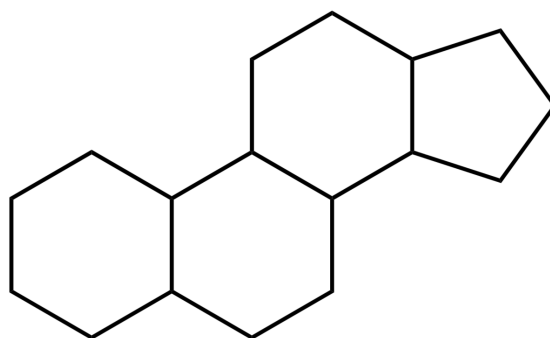


Abb. 319

1. Zeichne alle drei mesomeren Grenzformen für Naphthalin. $C_{10}H_8$
2. Ist die Verbindung [10]-Annulen ein Aromat, oder nicht?
3. Ist Cycloheptatrien ein Aromat?
4. Kannst Du jetzt definieren, was der aromatische Zustand ist?

Zusatzinformationen: w:Hückel-Regel⁵ w:Naphthalin⁶

10.7 Freiarbeit Aromaten: 2. Nomenklatur der Aromaten

Definition

Hückel-Regel: Aromaten haben $4n+2$ π -Elektronen, welche alternierend angeordnet sind.

1. Zeichne: a) Benzaldehyd, b) Benzylalkohol, c) Toluol, d) Phenol e) Benzoesäure
2. Zeichne: a) 1,3,5-Trimethylbenzol, b) 2,6-Dibrom-4-chlortoluol, c) Phenylcyclohexan
3. Heteroaromaten sind durch Atome im Ringsystem gekennzeichnet, die nicht aus Kohlenstoff bestehen. Sind sie wirklich Aromaten?

⁵ <http://de.wikipedia.org/wiki/H%C3%BCckel-Regel>

⁶ <http://de.wikipedia.org/wiki/Naphthalin>

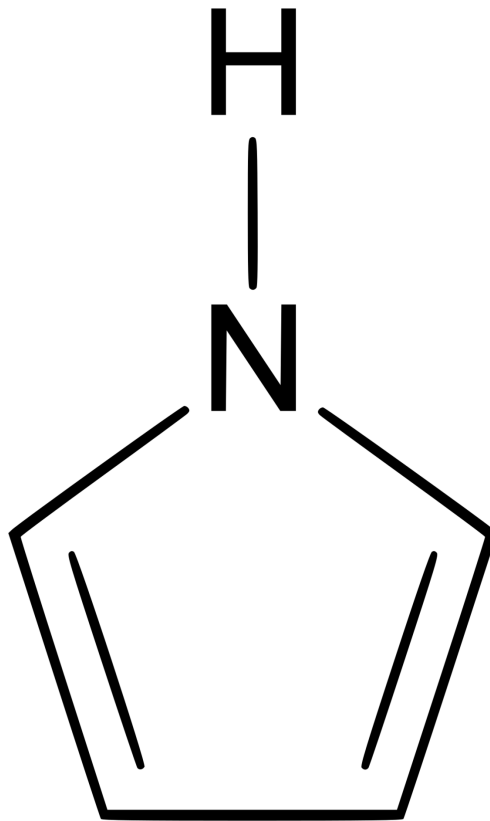


Abb. 320 Pyrrol

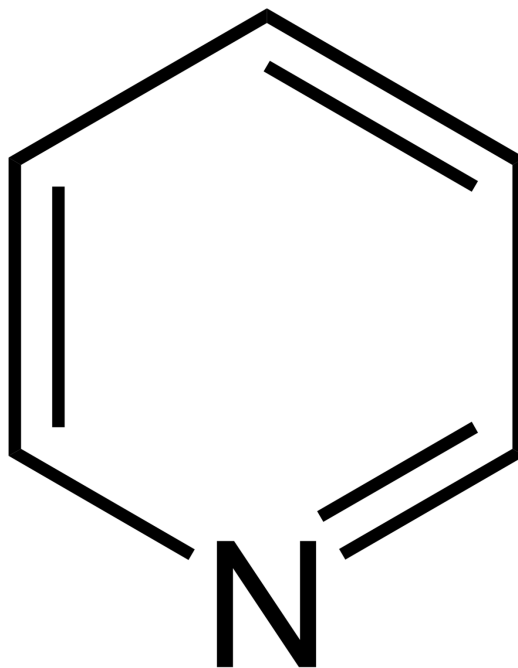


Abb. 321 Pyridin

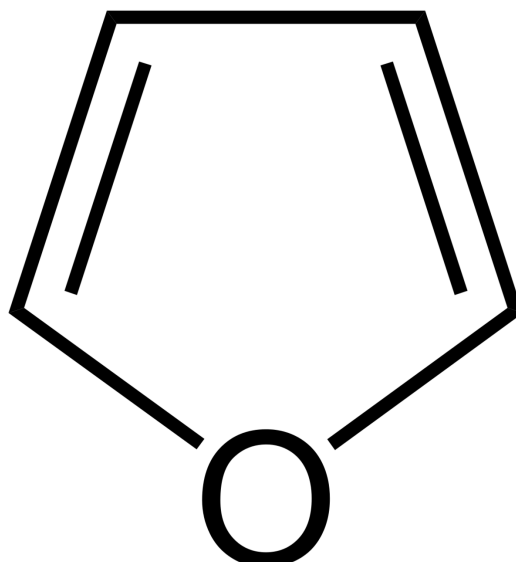


Abb. 322 Furan

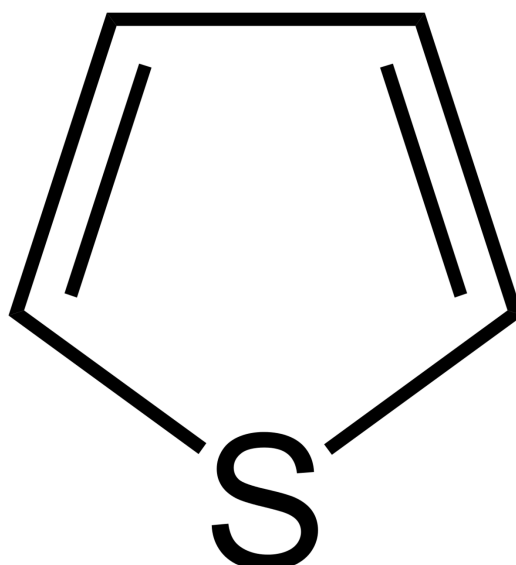


Abb. 323 Thiophen^a

^a Das molare Volumen eines jeden (idealen) Gases beträgt 22,413996 l/mol unter Normalbedingungen (also 0°C und 1013,25 hPa) und 24,4640424 l/mol bei Standardbedingungen (also 25°C und 1013,25 hPa).

Vorsicht: die Hückelregel gilt nur bei einfachen Ringsystemen, bei polycyclischen Aromaten sowie bei Heteroaromaten gilt sie nicht immer!

1. Bei welchen der oben genannten Aromaten gilt sie nicht?
2. Entsprechen die folgenden polycyclischen Aromaten der Hückelregel?

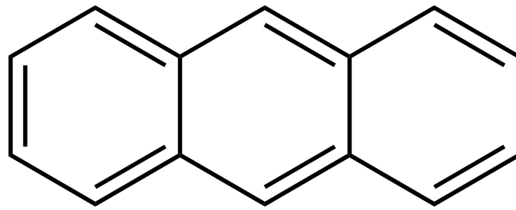


Abb. 324 Anthracen

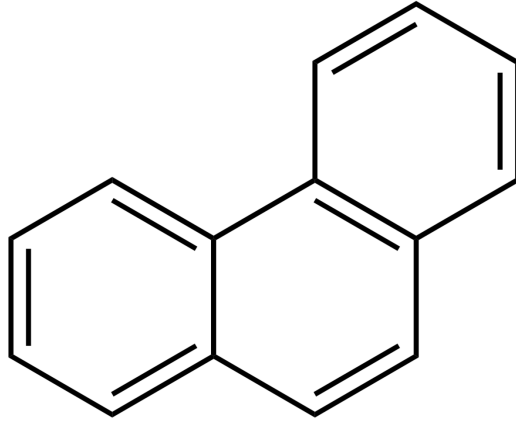


Abb. 325 Phenanthren

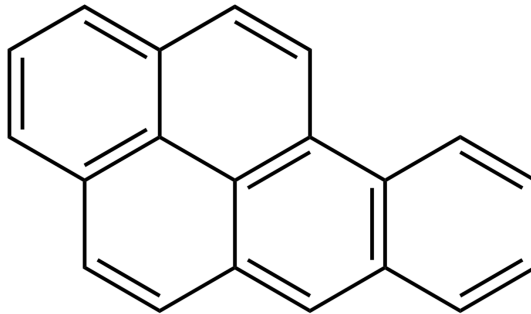


Abb. 326 Benzpyren

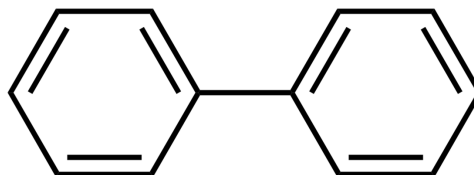


Abb. 327 Biphenyl

3. Wähle zwei beliebige Verbindungen dieser Seite und male jeweils zwei mesomere Grenzstrukturen

Zusatzinformationen: w:Polyzyklische aromatische Kohlenwasserstoffe⁷

⁷ <http://de.wikipedia.org/wiki/Polyzyklische%20aromatische%20Kohlenwasserstoffe>

10.8 Freiarbeit Aromaten: 3. Die elektrophile aromatische Substitution

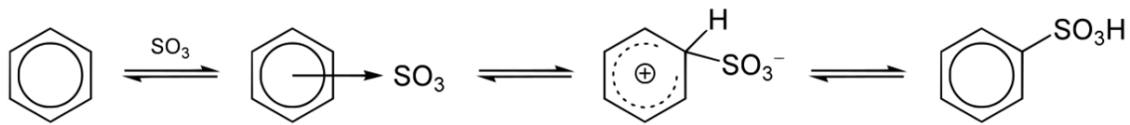


Abb. 328 Sulfonierung von Benzol

1. Erkläre mit Deinen Worten den Ablauf und die Reaktionsschritte der katalytischen Sulfonierung von Benzol. Beachte dabei die drei mesomeren Grenzstrukturen in der Klammer. Damit die Reaktion abläuft, verwendet man übrigens frisch konzentrierte Schwefelsäure, welche immer auch etwas Schwefeltrioxid (SO_3) enthält. Dieses verbindet sich mit Protonen der Schwefelsäure zu $(\text{HSO}_3)^+$.
2. Suche aus zwei verschiedenen Chemiebüchern (oder aus dem Internet) den Ablauf einer Halogenierung eines Aromaten (z.B. der Bromierung von Benzol). Schau genau hin und suche Gemeinsamkeiten und Unterschiede. Erstelle dann eine eigene Zeichnung für deine Unterlagen.
3. Zeichne ein Energiediagramm unter deine Version der aromatischen, Elektrophilen Substitution und ordne dem Energiediagramm dann die passenden Substanzen zu.
4. Wie würde das Energiediagramm aussehen, wenn stattdessen eine Addition von Brom am Aromaten stattfinden würde?

10.9 Freiarbeit Aromaten: 4. Phenol und seine Besonderheiten

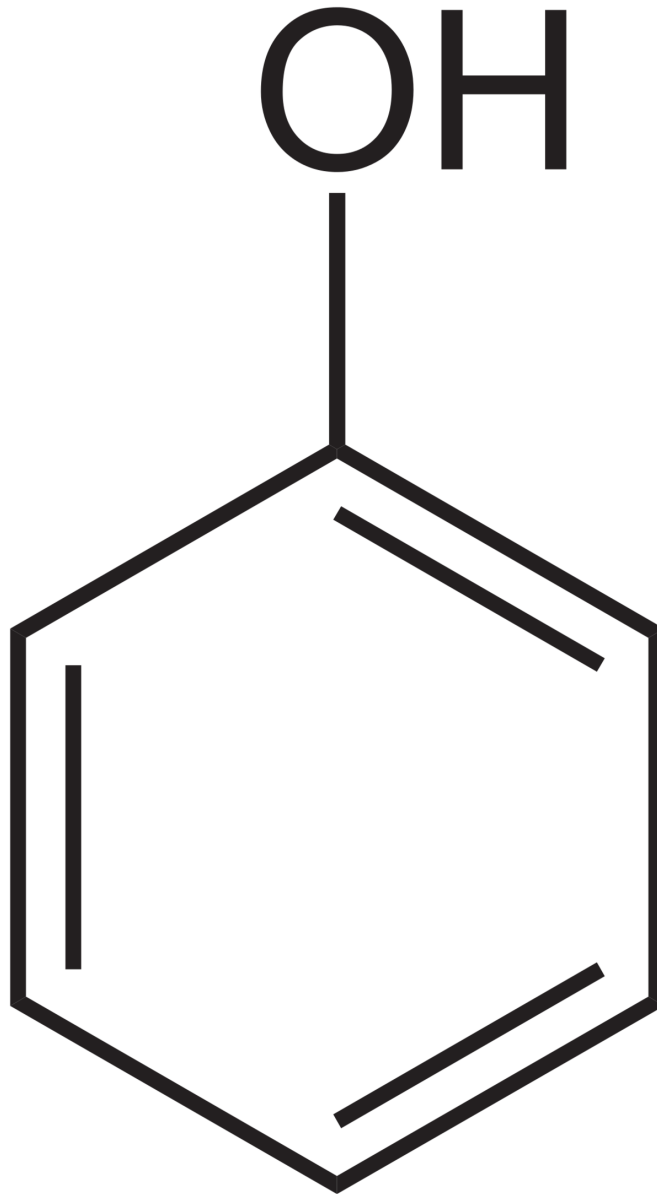


Abb. 329 Phenol

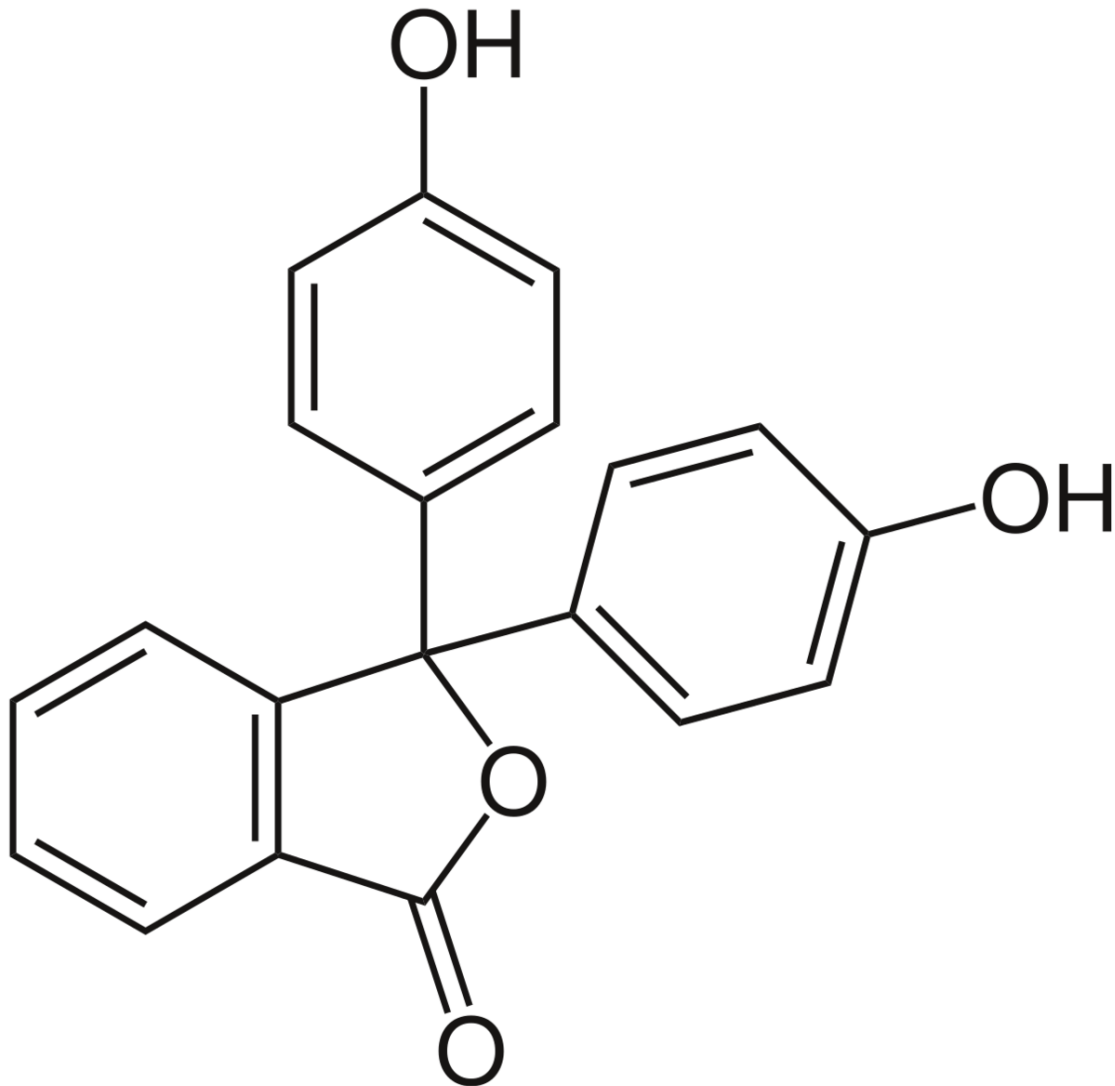


Abb. 330 Phenolphthalein

1. Lies in Deinem Buch über Phenol und seine Eigenschaften nach und erstelle dann einen Kurzsteckbrief (Vorkommen, Eigenschaften, Verwendung). Beantworte dann, ob es eher ein Alkohol, eine Lauge, eine Base oder eine Säure ist.
2. Wenn Phenol ein Proton abgibt, liegt das einfach negative Phenolation vor. Zeichne es und finde insgesamt 5 mesomere Grenzstrukturen. (Tipp: die Ladung ist nicht immer am Sauerstoff!)
3. Wie interpretierst Du die folgende Regel: „*Je mehr mesomere Grenzstrukturen vorliegen, desto stabiler ist ein Ion und somit ist seine Existenz wahrscheinlicher*“
4. Erstelle die Protolysegleichung der Reaktion von Phenol mit Wasser sowie die Reaktionsgleichungen der Reaktion mit Natrium und Natronlauge. Kennzeichne dann das Natriumphenolation.
5. Wozu wird Phenol verwendet?
6. Phenol als Substituent an Kohlenstoffketten oder anderen aromatischen Ringen wird Phenyl genannt. Wie ist eigentlich die Summenformel von Phenyl?

7. Zur Erfreung des Chemikerherzens. Konjugierte π -Elektronensysteme sind ab einer gewissen Länge farbig. Phenolphthalein hat ein solches umfangreiches konjugiertes π -Elektronensystem.
a) Warum entfärbt es sich bei Säurezugabe? Für Nomenklaturmasochisten: benenne es korrekt!

Zusatzinformationen:

- w:Phenol⁸

10.10 Freiarbeit Aromaten: 5. Anilin - ist keine Lauge, aber eine Base

1. Lies in Deinem Buch über Anilin und seine Eigenschaften nach und erstelle dann einen Kurzsteckbrief (Vorkommen, Eigenschaften, Verwendung). Beantworte dann, ob es eher eine Lauge, eine Säure oder eine Base ist.
2. Erstelle die Reaktionsgleichung der Säure-Base-Reaktion von Anilin mit Salpetersäure.
3. Wiederhole die Säure und Base Definitionen nach Brönstedt. Kennzeichne dann jeweils das korrespondierende Säure-Base-Paar der Reaktion aus der vorherigen Aufgabe.
4. Weltweit werden ca. 1 Mrd. kg Anilin benötigt. Wozu wird es eigentlich verwendet?
5. Welches wäre der korrekte IUPAC-Name von Anilin?
6. Wie sieht im Vergleich Nitrobenzol aus?

Zusatzinformationen: w:Anilin⁹

10.11 Freiarbeit Aromaten: 6. Toluol und andere Benzol Derivate

1. Lies in Deinem Buch über Toluol, Benzoesäure, Xylol und Styrol nach und erstelle dann jeweils Kurzsteckbriefe (Vorkommen, Eigenschaften, Verwendung).
2. Di-Methylbenzol (=Xylol) liegt in insgesamt drei Isomeren vor. Zeichne sie. Sie werden als ortho-, meta bzw para-Xylol bezeichnet.
3. Formuliere die Reaktionsgleichung für die Kern- bzw. Seitenkettenbromierung von Toluol.¹⁰
4. Zeichne die drei Isomeren Trimethylbenzole.
5. Formuliere die Reaktion von Benzoesäure mit Kalilauge.
6. Zeichne 2,4,6-Trinitromethylbenzen (=TNT). (Nitro- als Substituent bezeichnet Nitrit (ohne Ladung), also NO₂)
7. Wie müssen die Zwischenstufen der oxidativen Herstellung von Benzoesäure aus Toluol aussehen? Zeichne und benenne sie:

Zusatzinformationen:

- w:Toluol¹¹
- w:Benzoessäure¹²
- w:Styrol¹³

8 <http://de.wikipedia.org/wiki/Phenol>

9 <http://de.wikipedia.org/wiki/Anilin>

10 Hier gilt die KKK oder SSS Regel

11 <http://de.wikipedia.org/wiki/Toluol>

12 <http://de.wikipedia.org/wiki/Benzoessaeure>

13 <http://de.wikipedia.org/wiki/Styrol>

11 Carbonylverbindungen

11.1 Darstellung von Aldehyden und Ketonen aus Alkoholen

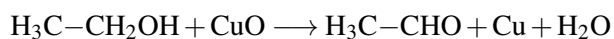
a) Die Reaktion von Kupferoxid mit Ethanol

V: Frisch oxidiertes (noch heißes) CuO wird in Ethanol/ Spiritus gegeben

B: Das schwarze Kupferoxid wird wieder rötlich/ kupferfarben, aromatischer Geruch

S: Es hat sich Kupfer gebildet → es fand eine Reduktion von CuO statt. Reduktionen laufen aber immer zusammen mit Oxidationen ab (=Redoxreaktionen). Wer wurde also oxidiert?

→ Ethanol muss oxidiert worden sein.



Ethanol und Kupfer(II)-Oxid reagiert zu Ethanal und elementarem Kupfer und Wasser

Kupferoxid wird zu Kupfer reduziert, d.h. die Fläche des schwarzen Blechs, das mit Alkohol in Berührung kommt wird wieder blank. Die bei dieser Reduktion aufgenommenen Elektronen werden vom Ethanol abgegeben, welches so zu Ethanal oxidiert.

Definition

Es ist das Aldehyd „Ethanal“ entstanden. Aldehyde entstehen durch Oxidation von primären Alkoholen. Werden sie weiter oxidiert, so entstehen aus Aldehyden Carbonsäuren.

11.2 Bestimmen von Oxidationszahlen in organischen Molekülen

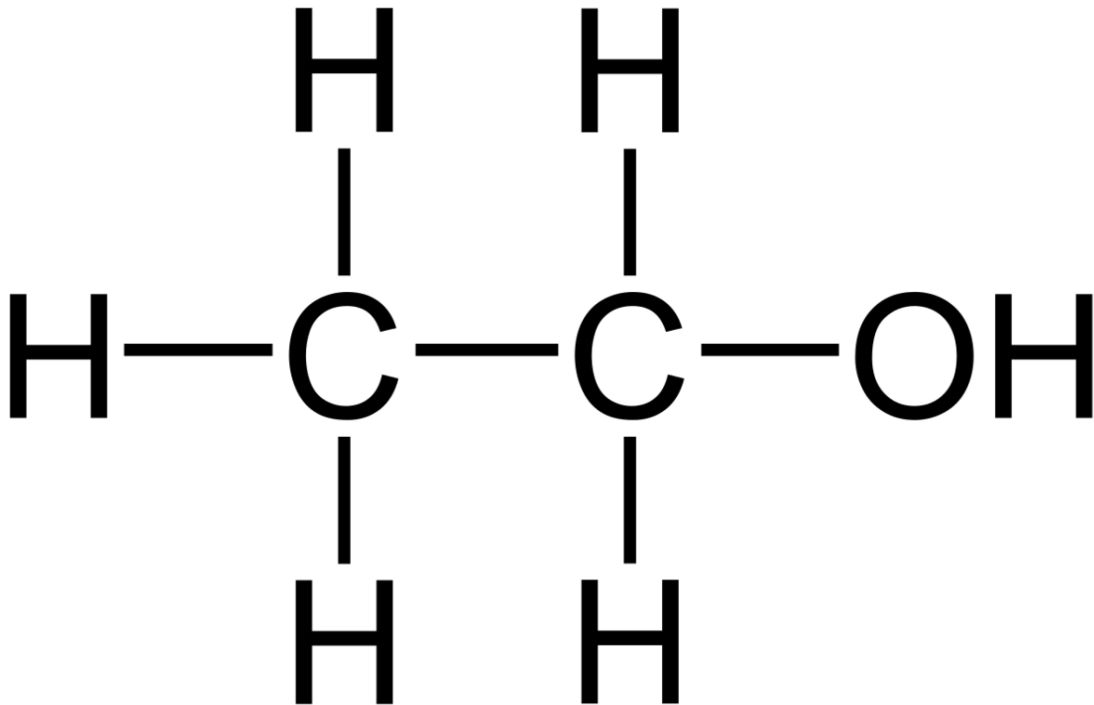


Abb. 331 miniatur

1. Zur Bestimmung von Oxidationszahlen werden in organischen Verbindungen zuerst alle Bindungen hinsichtlich der Elektronegativitätsdifferenzen untersucht und dann dem jeweils elektronegativeren Bindungspartner die Bindungselektronen „zugeteilt“.
2. Die Anzahl der Bindungselektronen, die nach der vorherigen Zuordnung „noch mit einem Atom in Kontakt“ sind, wird gezählt und mit der Stellung (also der Hauptgruppennummer) im PSE verglichen. Im Falle des oberen Kohlenstoffs (siehe Beispiel) sind ihm 5 Elektronen zugeordnet, d.h. im Vergleich zur Stellung im PSE (4. HG) hat er ein (negatives) Elektron zuviel → die Oxidationszahl ist **-I**.

Aufgaben

1. Bestimme nach dieser Methode alle Oxidationszahlen in CO_2 , $\text{C}_6\text{H}_{12}\text{O}_6$, Isobutanol, einer Aminosäure Deiner Wahl.

Zusatzinformationen

w:Oxidationszahl¹

¹ <http://de.wikipedia.org/wiki/Oxidationszahl>

11.2.1 Die Reaktion von Butanol mit Kaliumdichromat (theoretischer Versuch)

Material: 3 Reagenzgläser oder Erlenmeyerkolben, 1-Butanol, 2-Butanol, 2-Methyl-2-Propanol (tertiärer Alkohol), schwefelsaure Kaliumdichromatlösung Tipp: Alkohole auf ca. 40°C im Wasserbad vorwärmen.

Vom Butanol gibt es drei verschiedene Isomere. Man bezeichnet sie als primäres, sekundäres und tertiäres Butanol. Reagieren sie bei Redoxreaktionen unterschiedlich?

11.2.2 Darstellung von Aldehyden aus primären Alkoholen

V1: In einem Erlenmeyerkolben werden 10ml 1-Butanol (=primäres Butanol) mit 3ml schwefelsaurer Kaliumdichromatlösung versetzt. Dann wird das Gemisch leicht erwärmt.

B1: Farbumschlag von orange nach grün

11.2.3 Darstellung von Ketonen aus sekundären Alkoholen

V2: In einem Erlenmeyerkolben werden 10ml 2-Butanol (=sekundäres Butanol) mit 3ml schwefel-saurer Kaliumdichromatlösung versetzt. Dann wird das Gemisch leicht erwärmt.

B2: Farbumschlag von orange nach grün, anderer Geruch als bei V1

11.2.4 Darstellung mit tertiären Alkoholen

V3: In einem Erlenmeyerkolben werden 10ml 2-Iso-Butanol (=tertiäres Butanol) mit 3ml schwefel-saurer Kaliumdichromatlösung versetzt. Dann wird das Gemisch leicht erwärmt.

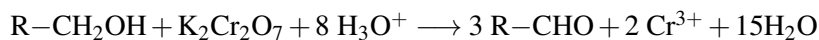
B3: kein Farbumschlag → keine Reaktion!

Schlussfolgerungen V1-V3:

Primäre und sekundäre Alkohole reagieren mit Kaliumdichromat ($K_2Cr_2O_7$). Es bildet sich dabei das grüne K_2CrO_4 (Kaliumchromat). Unter diesen Reaktionsbedingungen findet keine Reaktion bei tertiären Alkoholen statt.

S1: Die orange Reagenzlösung färbt sich auf Grund der entstehenden Cr^{3+} -Ionen grün

Der primäre Alkohol wird zum Aldehyd oxidiert.

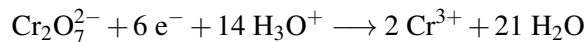
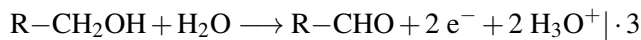


Ein Alkohol reagiert mit Kaliumdichromat und Oxoniumionen zu einem Aldehyd, Chrom-(III)-Ionen und Wasser.

S2: Die Reagenzlösung färbt sich auf Grund der entstehenden Cr^{3+} -Ionen grün

Der sekundäre Alkohol wird zum Keton oxidiert.

Reduktion

**Oxidation**

Aldehyde und Ketone können durch „Dehydrierung“ von Alkoholen erhalten werden (so kamen sie früher zu ihrem Namen: **Al**coholus **dehydro**genatus = Aldehyd).

Definition

Primäre Alkohole oxidieren mit dem passenden Partner zu entsprechenden Aldehyden, sekundäre Alkohole oxidieren zu ihren entsprechenden Ketonen.

11.3 Tertiäre Alkohole lassen sich nicht auf diesem Wege oxidieren.**Zusatzinformationen'**

Auch tertiäre Alkohole können oxidiert werden - aber nur mit etwas mehr Gewalt. Dabei müssen dann C-C-Bindungen gespalten werden. Es entstehen Kohlenstoffdioxid und Wasser.

w:Aldehyde²

w:Keton³

w:Kaliumdichromat⁴

w:Kaliumchromat⁵

11.4 Wiederholung: Schritte zum Erstellen der Redoxreationsgleichungen

Die folgenden Schritte sollen für Dich ein Rezept darstellen, nach dem Du vorgehen kannst, wenn Du in Zukunft Reaktionsgleichungen für Redoxreaktionen aufstellst. Bei einfachen Aufgaben kannst Du den Schritt 5 & 6 überspringen.

Eine kleine Warnung für alle Schnellrechner: Überspringst einen Schritt, wird das Ergebnis in der Regel falsch sein!

1. Unvollständige Gleichung aus dem Experiment aufstellen (Ausgangsstoffe → Produkten)
2. Oxidationszahlen ermitteln (Oxidation und Reduktion bestimmen)
3. Teilgleichungen aufstellen
4. Anzahl der jeweils aufgenommenen oder abgegebenen e⁻ ermitteln

2 <http://de.wikipedia.org/wiki/Aldehyde>

3 <http://de.wikipedia.org/wiki/Keton>

4 <http://de.wikipedia.org/wiki/Kaliumdichromat>

5 <http://de.wikipedia.org/wiki/Kaliumchromat>

5. Ladungsausgleich - in alkalischer Lösung mit $(\text{OH})^-$ (=Hydroxidionen) - in saurer Lösung durch $(\text{H}_3\text{O})^+$ (=Oxoniumionen)- (in manchen Büchern wird auch mit O^{2-} ausgeglichen)
6. Stoffbilanz mit Wasser
7. Elektronenanzahl der Teilgleichungen untereinander durch Multiplikation ausgleichen
8. Teilgleichungen „addieren“ und so die gesamt Gleichung aufstellen. Fast fertig!
9. Überlegen, ob Energie benötigt oder freigesetzt wird
10. Überprüfung der Gleichung durch Probe (Dazu zählt man wie oft jedes Element und jede Ladung auf beiden Seiten vorkommt - die Zahlen müssen immer gleich sein!)

Tipps:

1. Nur Wasserstoff, Stickstoff, Sauerstoff und die Elemente der 7. HG kommen als zweiatomiges Element vor: $\rightarrow \text{H}_2, \text{N}_2, \text{O}_2, \text{F}_2, \text{Cl}_2, \text{Br}_2, \text{I}_2$ (es gibt also niemals Fe_2 oder Al_4 als Element!)
2. Überlege Dir immer gut, ob die Formel, die Du gerade erstellt hast, überhaupt logisch ist und sie Dir bekannt vorkommt. Ein einfaches Zusammenzählen aller Atome ist nämlich nur sehr selten die richtige Lösung: z.B. verbrennt $\text{CH}_4 + \text{O}_2$ nicht zu CH_4O_2 , sondern zu $\text{CO}_2 + \text{H}_2\text{O}$ (Kohlenstoffdioxid und Wasser).

Definition

Wenn ein Element, ein Ion oder ein Molekül e^- **AUF**nimmt ist das eine **RED**uktion.

Wenn ein Element, ein Ion oder ein Molekül e^- **AB**gibt ist es eine **OXI**dation.

Zusatzinformationen

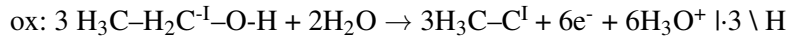
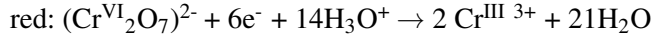
w:Redoxreaktion⁶

11.5 Schrittweise Lösung der Redoxreaktion am Beispiel: Ethanol wird zu Ethanal oxidiert

1. **Ausgangsstoffe und Endstoffe aufstellen:** $(\text{Cr}^{\text{VI}}_2\text{O}_7)^{2-}$, Ethanol \rightarrow Ethanal, Cr^{3+}
2. **Oxidationszahlen bestimmen**
3. **Teilgleichungen aufstellen, Oxidations- und Reduktionsschritt bestimmen**
 red: $(\text{Cr}^{\text{VI}}_2\text{O}_7)^{2-} \rightarrow 2 \text{Cr}^{\text{III}}^{3+} + 4 \text{O}^{2-}$
 ox: $\text{H}_3\text{C}-\text{H}_2\text{C}^{\text{I}}-\text{O}-\text{H} \rightarrow \text{H}_3\text{C}-\text{C}^{\text{I}}-\text{H}$
4. **Elektronenanzahl der jeweils aufgenommenen oder abgegebenen e^- ermitteln**
 red: $(\text{Cr}^{\text{VI}}_2\text{O}_7)^{2-} + 3e^- \rightarrow 2 \text{Cr}^{\text{III}}^{3+} + 4 \text{O}^{2-}$
 ox: $\text{H}_3\text{C}-\text{H}_2\text{C}^{\text{I}}-\text{O}-\text{H} \rightarrow \text{H}_3\text{C}-\text{C}^{\text{I}}-\text{H} + 2e^-$
5. **Ladungssumme ausgleichen** (beachten: saures Milieu ($\text{H}_3\text{O}^+/\text{H}_2\text{O}$) oder alkalisch ($\text{OH}^-/\text{H}_2\text{O}$)?)
 red: $(\text{Cr}^{\text{VI}}_2\text{O}_7)^{2-} + 6e^- + 14\text{H}_3\text{O}^+ \rightarrow 2 \text{Cr}^{\text{III}}^{3+} + 7\text{H}_2\text{O}$
 ox: $\text{H}_3\text{C}-\text{H}_2\text{C}^{\text{I}}-\text{O}-\text{H} + 2\text{H}_2\text{O} \rightarrow \text{H}_3\text{C}-\text{C}^{\text{I}}-\text{H} + 2e^- + 2\text{H}_3\text{O}^+$
6. **Stoffbilanz mit Wasser**
 red: $(\text{Cr}^{\text{VI}}_2\text{O}_7)^{2-} + 6e^- + 14\text{H}_3\text{O}^+ \rightarrow 2 \text{Cr}^{\text{III}}^{3+} + 7\text{H}_2\text{O}$
 ox: $\text{H}_3\text{C}-\text{H}_2\text{C}^{\text{I}}-\text{O}-\text{H} + 2\text{H}_2\text{O} \rightarrow \text{H}_3\text{C}-\text{C}^{\text{I}}-\text{H} + 2e^- + 2\text{H}_3\text{O}^+$

⁶ <http://de.wikipedia.org/wiki/Redoxreaktion>

7. **Elektronenzahlen der Teilgleichungen untereinander ausgleichen**



8. **Teilgleichungen addieren** (e^- , H_2O , H_3O^+ „kürzen“) O



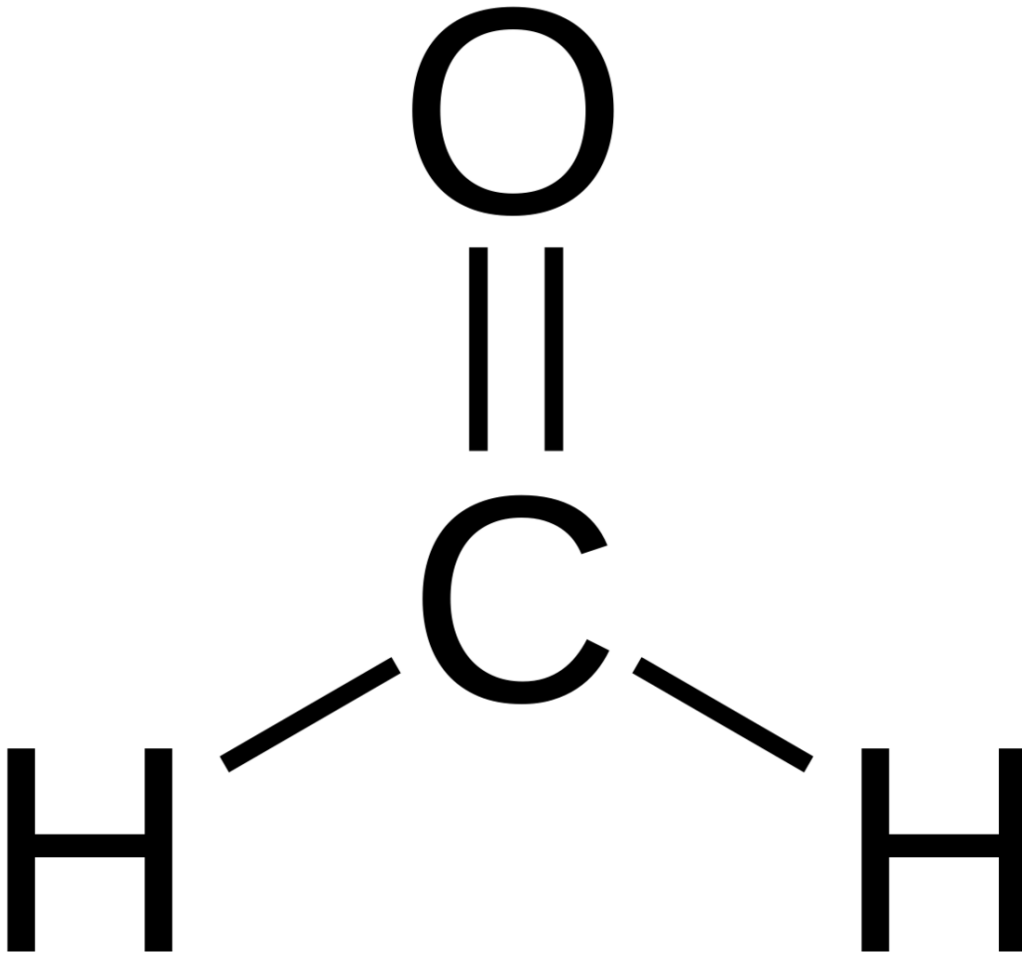
9. **Überlegen, ob Energie benötigt oder freigesetzt wird:** Die Reaktion ist minimal exotherm

10. **Probe** Cr: 2/2, H: 24 + 18/ 30 + 12 (Summe: 42), O: 7+8+3/ 15+3 (Summe: 18)

11.6 Was sind Aldehyde?

Aldehyde (auch Alkanale genannt) sind Verbindungen, welche als funktionelle Gruppe mindestens eine endständige Carbonylgruppe besitzen. Diese wird dann auch als Aldehydgruppe bezeichnet. Natürlich existieren auch Mehrfachaldehyde - diese tragen Aldehydgruppen z.B. an zwei offenen Enden der Kohlenstoffkette.

Der Name „Aldehyd“ leitet sich als Kurzform von lateinisch alcohol(us) und dehydrogenatus ab (dehydrierter Alkohol).

11.6.1 Die Aldehydgruppe am Beispiel des einfachsten Aldehyds:**Abb. 332** Methanal (=Formaldehyd)**Durch ihre funktionelle Gruppe sind Aldehyde recht reaktiv.**

- Doppelbindungen sind reaktiver als Einfachbindungen. Bei Aldehyden ist die polare Doppelbindung (durch das elektronegative Sauerstoffatom) besonders reaktiv für Additionsreaktionen. Die Polarisierung der Doppelbindung aktiviert also die Doppelbindung noch stärker. Sie ist somit ein guter Ansatzpunkt für nukleophile Additionen
- Die Polarisierung der Doppelbindung wirkt sich ebenfalls auf die C-H Bindung aus (-I-Effekt). Die Folge ist eine Zunahme der Azidität. (Ein Elektronenmangel am Kohlenstoff wird teilweise durch eine Verlagerung der C-H Bindung kompensiert. Dadurch wird die C-H Bindung stärker polarisiert und somit geschwächt: → Ein Proton (H^+) kann leichter abgegeben werden. → **Aldehyde reagieren leicht sauer!**)

- Bei Aldehyden gibt es oft eine Keto- und Enolform (Keto-Enol-Isomerie)⁷.

Nomenklatur

Aldehyde werden durch den Namen des Alkans und der Endung -al bezeichnet⁸ (Methan → Methanal, Ethan → Ethanal usw.).

Da viele Aldehyde den Menschen bereits lange bekannt sind, haben sie zusätzlich oft noch ihre historisch entstandenen Trivialnamen. Man sollte die ersten drei zumindest mal gehört haben, da sie scheinbar unausrottbar sind ;-)

Diese Trivialnamen leiten sich von der weiteroxidierten Form des Aldehyds (der Carbonsäure) ab. Für Methanal ist die oxidierte Form Methansäure (lat. acidum formicum) → Formaldehyd

Für Ethanal ist die oxidierte Form Ethansäure (lat. acidum aceticum → Acetaldehyd usw.

IUPAC-Bezeichnung	Trivialnamen	Siedepunkt in °C	Summenformel ⁹
Methanal	Formaldehyd	-19,5	CH ₂ O
Ethanal	Acetaldehyd	21	CH ₃ CHO
Propanal	Propionaldehyd / Propylaldehyd	48	C ₂ H ₅ CHO
Butanal	Butyraldehyd	75	C ₃ H ₇ CHO
Pentanal	Valeraldehyd / Amyl-aldehyd	103	C ₄ H ₉ CHO
Hexanal	Capronaldehyd / Hexaldehyd	131	C ₅ H ₁₁ CHO
Heptanal	Oeanantaldehyd / Heptaldehyd	153	C ₆ H ₁₃ CHO
Octanal	Caprylaldehyd / Octylaldehyd	171	C ₇ H ₁₅ CHO
Nonanal	Pelargonaldehyd / Nonylaldehyd	193	C ₈ H ₁₇ CHO

Verwendung und Vorkommen von Aldehyden

- Vor allem Formaldehyd (=Methanal) wird als Ausgangsstoff in der chemischen Industrie häufig verwendet (Ausgangsstoff u.a. für die Herstellung von Kunststoffen, Lösungsmitteln, Farbstoffen, Parfums und Medikamenten).
- Da es giftig ist und außerdem im Verdacht steht krebserzeugend zu sein, wird es als reines Produkt nicht mehr verwendet. Man findet es teilweise auch heute noch in Desinfektionsmitteln (die so genannte Formalinlösung) und als Flüssigkeit in organischen, biologischen Präparaten.
- Die Giftigkeit des Formaldehyds kommt u.a. dadurch zustande, dass es ein starkes Reduktionsmittel ist.
- Teilweise findet man Formaldehyd auch in neu erworbenen Kleidungsstücken! Es soll einem Befall mit Schädlingen in Lagerhäusern der wärmeren Zonen vorbeugen. Aus diesem Grunde ist es immer empfehlenswert neue Kleidung vor dem Tragen gut zu waschen (v.a. billige Kleidungsstücke!).

⁷ Das entspricht 6 Milliarden • 1Milliarde • 100000

⁸ entspricht der Masse eines Centstücks im oberen Bsp.

- Aldehyde spielen im menschlichen Stoffwechsel eine wichtige Rolle als Zwischenprodukt. Ethanal entsteht z.B. im Verlauf der Abbaureaktion in der Leber. Es ist maßgeblich für den „Kater“ verantwortlich.

Letztlich muss noch erwähnt werden, dass einige Zucker Aldehyde sind:

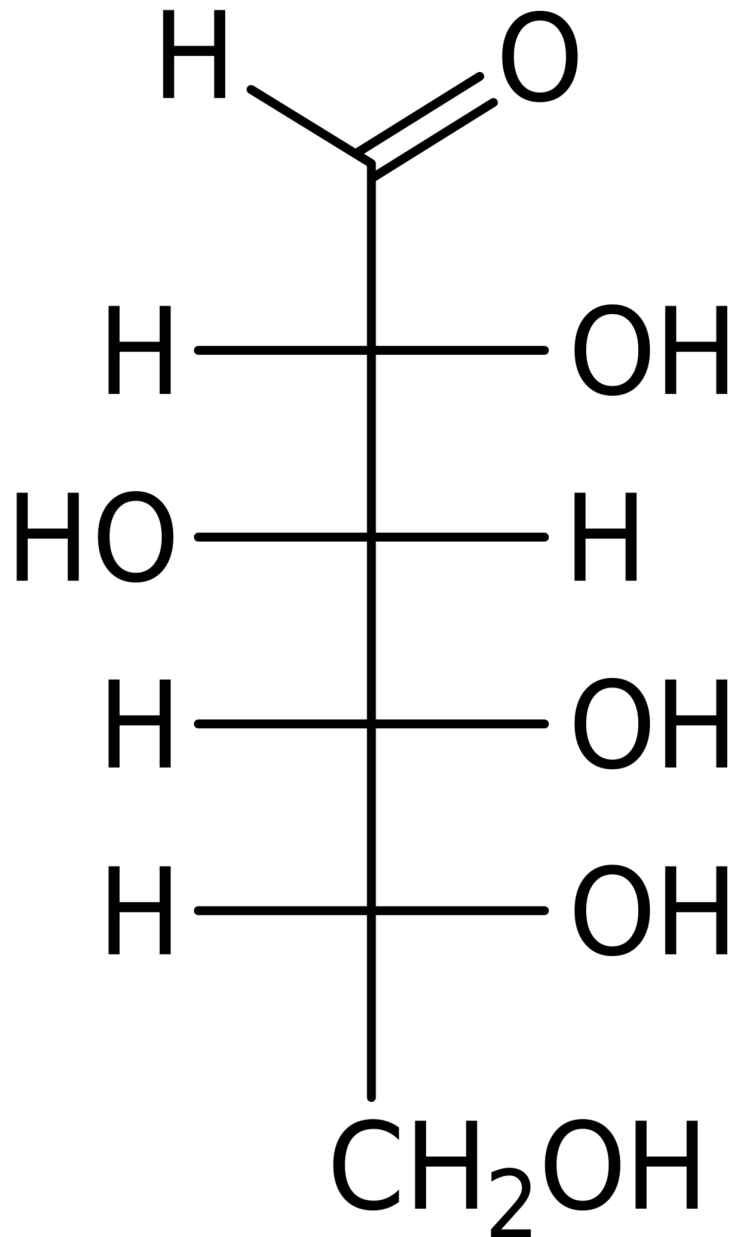


Abb. 333 Glucose (Traubenzucker)

w:Aldehyde¹⁰

¹⁰ <http://de.wikipedia.org/wiki/Aldehyde>

w:Formaldehyd¹¹w:Ethanal¹²

11.7 Reaktionen der Aldehyde

11.7.1 a) Nukleophile Additionen an Aldehyden

- Ein nukleophiles Teilchen mit seinen freien Elektronenpaaren (z.B. ein Molekül wie H₂O) wird durch die C=O Doppelbindung angezogen und bindet an den Kern des Kohlenstoffatoms (da dieser elektropositiver ist). Der Sauerstoff bekommt durch das Anbinden eine negative Ladung. Liegen freie Protonen vor (also bei Reaktionen in Wasser oder im sauren Milieu) findet dann eine Verbindung zwischen dem negativen Sauerstoff und einem Proton statt (OH-Bildung aus der Carbonylgruppe).
- Oxidation von Aldehyden zur entsprechenden Carbonsäure (wichtige Nachweisreaktion).

11.7.2 b) Addition von Wasser an Aldehyde und Ketone - Hydratbildung

Mischt man Aldehyde (z.B. Ethanal) mit Wasser, bilden sich so genannte Aldehydhydrate. Diese Reaktion gelingt besser, wenn sie im leicht Sauren stattfindet:

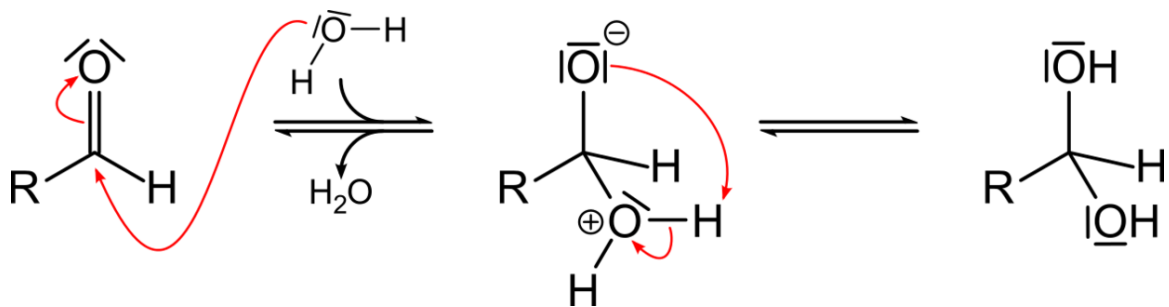


Abb. 334 Bildung eines Aldehydhydrates

Nach der Protonierung der Carbonylgruppe greift das Wassermolekül als Nucleophil mit dem freien Elektronenpaar seines Sauerstoffatoms den elektrophilen Carbonylkohlenstoff an. Ein Proton wird abschließend wieder abgespalten.

11.7.3 c) Addition von Alkohol an Aldehyde und Ketone - Halbacetalbildung

Die Reaktion funktioniert im Grunde wie die Vorherige, nur dass statt Wasser ein Alkohol verwendet wird.

¹¹ <http://de.wikipedia.org/wiki/Formaldehyd>

¹² <http://de.wikipedia.org/wiki/Ethanal>




Abb. 335 Halbacetalbildung, Addition eines Wasserstoff-Ions an den Aldehyd

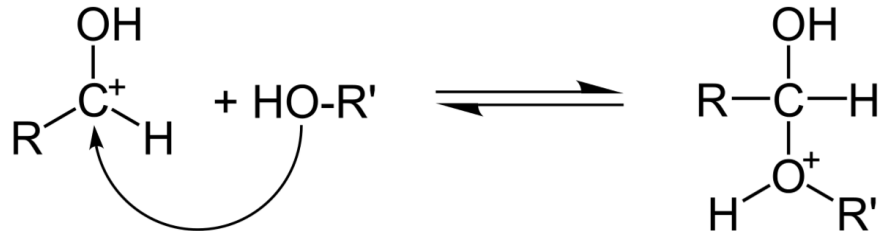


Abb. 336 Halbacetalbildung, Addition von Wasser an das Produkt

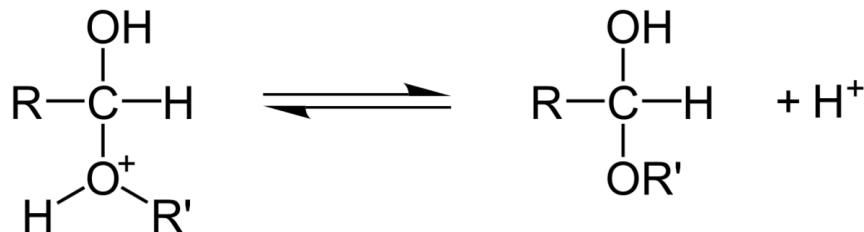


Abb. 337 Halbacetalbildung, Abspaltung des Wasserstoff-Ions

11.7.4 d) Addition von Halbacetalen an Aldehyde und Ketone - Acetalbildung

Halbacetal + Alkohol \rightarrow Acetal + Wasser

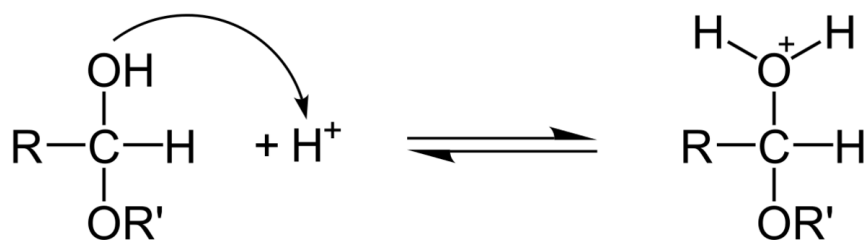


Abb. 338

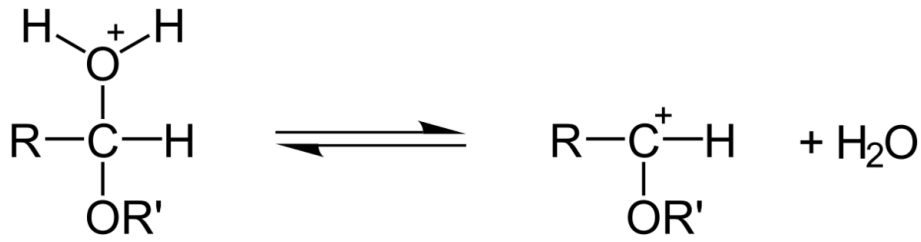


Abb. 339

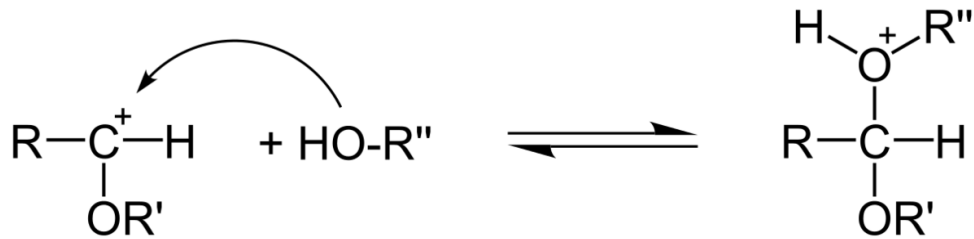


Abb. 340

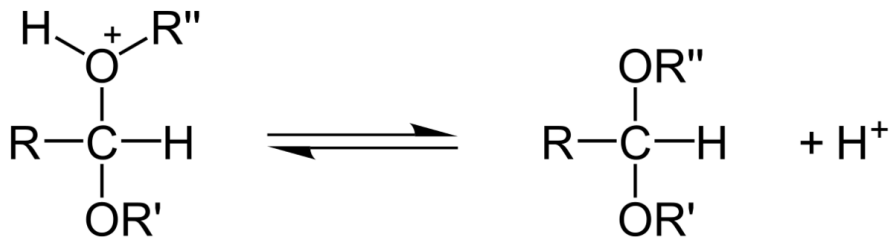


Abb. 341

Beispiel: Ringschluss bei Zuckermolekülen (Zucker sind Aldehyde!)

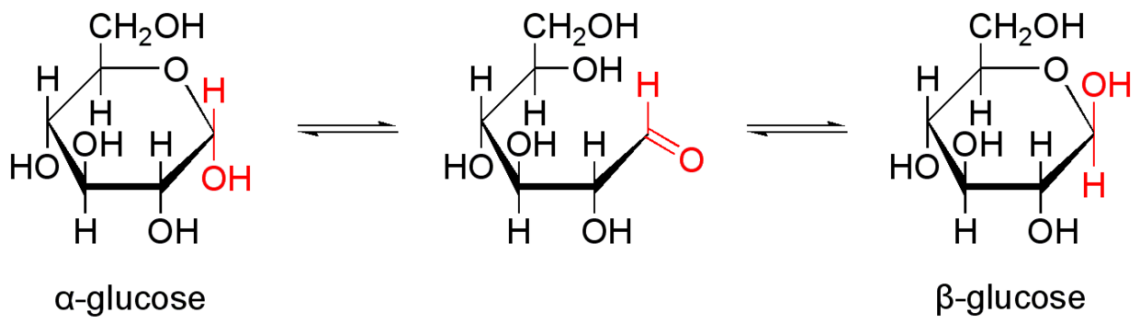


Abb. 342 Mutarotation: Die Gleichgewichtseinstellung zwischen α - und β -D-Glucose läuft über die offenkettige Form.

11.7.5 e) Aldolreaktion

Gibt man zu Aldehyden eine Base, so reagiert diese durch Abspaltung in der Regel mit dem aziden Wasserstoff zu Wasser.

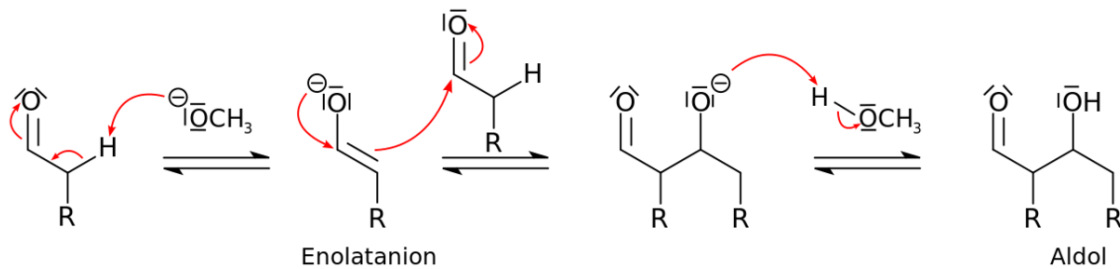


Abb. 343 Mechanismus der basenkatalysierten Aldoladdition

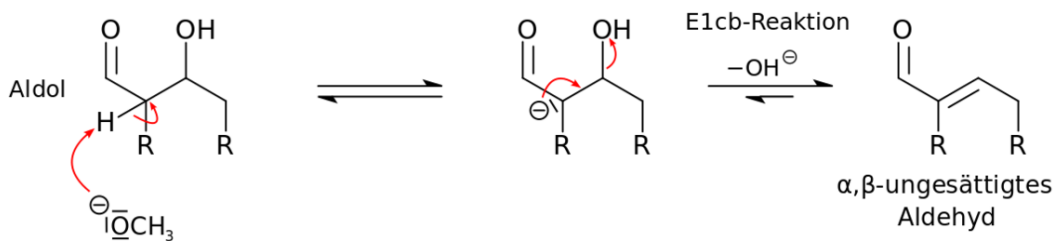


Abb. 344 Mechanismus der basenkatalysierten Aldolkondensation

Das gebildete Aldol ist also ein Kondensationsprodukt aus Alkohol und Aldehyd. Dies ist eine Möglichkeit neue $\text{C}-\text{C}$ Bindungen zu bilden, bzw. Moleküle zu verknüpfen.

Nachweise von Aldehyden

- Tollensprobe
- Fehlingprobe
- Schiff'sche Probe

Zusatzinformationen

w:Acetale¹³

w:Aldol-Reaktion¹⁴

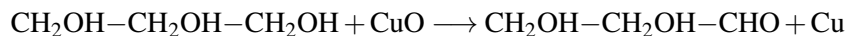
11.8 Oxidation von Glycerin

Es gibt zwei Möglichkeiten:

¹³ <http://de.wikipedia.org/wiki/Acetale>

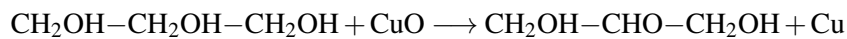
¹⁴ <http://de.wikipedia.org/wiki/Aldol-Reaktion>

Aldehydbildung



Glycerin reagiert mit Kupfer(II)-oxid zu 2,3-Di-Hydroxy-1-Propanal und Kupfer

Ketonbildung



Glycerin reagiert mit Kupfer(II)-oxid zu 1,3-Di-Hydroxy-2-Propanon und Kupfer

Anorganische Chemie für Schüler/ Metalle und Redoxreaktionen & Energiediagramm¹⁵ Die sich dahinter verbergende Reaktion ist eine Redoxreaktion.

¹⁵ <http://de.wikibooks.org/wiki/Anorganische%20Chemie%20f%FCr%20Sch%FCler%2F%20Metalle%20und%20Redoxreaktionen%20%26%20Energiediagramm>

11.9 Was sind Ketone?

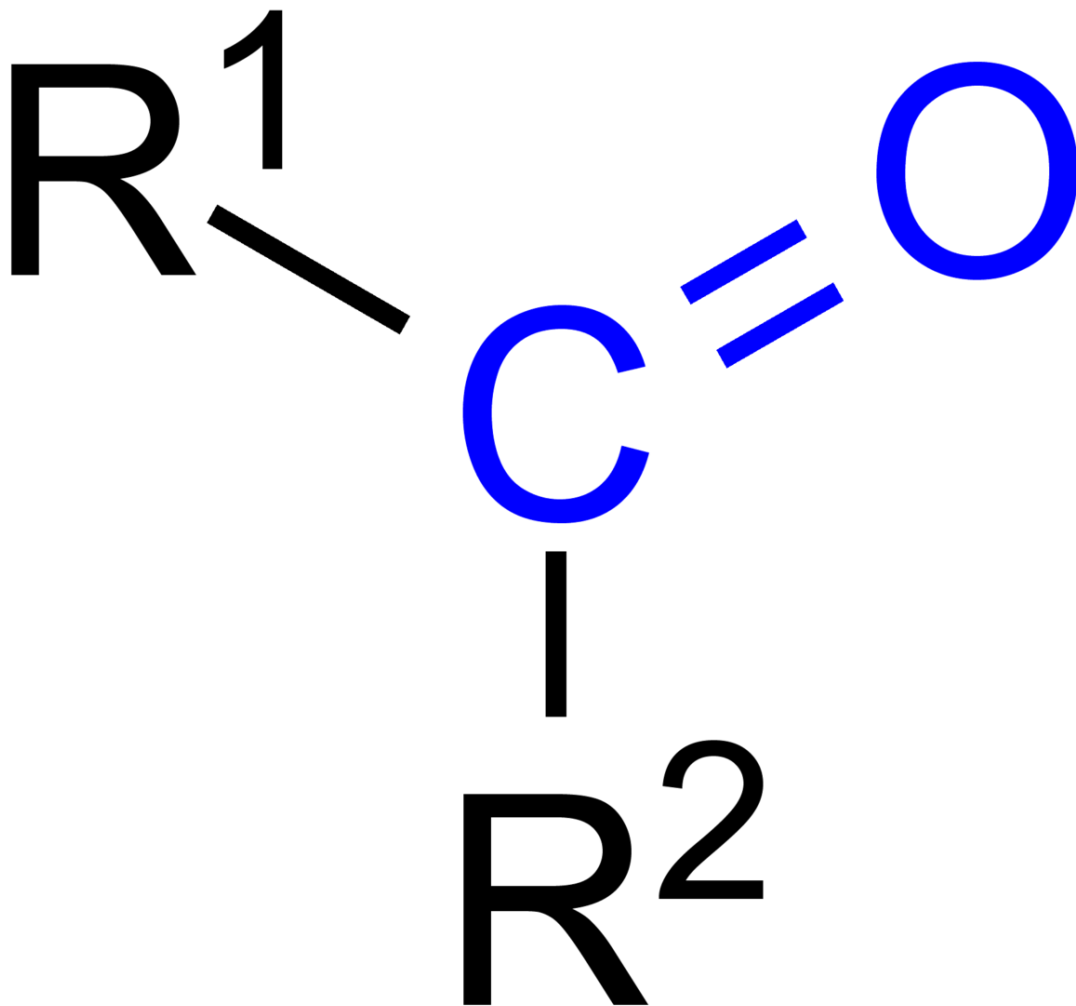


Abb. 345 Die Ketongruppe: R₁-C-R₂

In Ketonen liegt ebenfalls eine Carbonylgruppe vor. Der Sauerstoff ist wieder mit einer Doppelbindung an einen Kohlenstoff gebunden. Der Kohlenstoff ist allerdings sekundär, d.h. er hat zwei Kohlenstoffnachbarn.

Ketone entstehen durch Oxidation sekundärer Alkohole. Sie werden auch Alkanone genannt. Das einfachste Keton ist Propanon (=Aceton).

Die Verwendung der Ketone entspricht ungefähr der Verwendung der Aldehyde (für chemische Industrie, Medizin-, Kosmetik- und Parfüm-Industrie).

Nomenklatur

Ketone haben den Alkanen entsprechende Namen mit der Endung -on.

(Propan → Propanon usw.)

Eigenschaften

- Ketone geringer Kettenlänge sind leicht polar und somit in Wasser löslich.
- kurzkettige Ketone sind dünnflüssige, farblose Flüssigkeiten.
- eine weitergehende Oxidation von Ketonen zur Carbonsäure ist nicht möglich. Dies ist der chemische Unterscheidungshinweis zu den Aldehyden (welche die Carbonsäuren bilden können).
- Wenn Ketone oxidieren, dann nur unter Aufbrechen einzelner C–C Bindungen zu Kohlenstoffdioxid und Wasser.
- Das C, welches mit der Ketongruppe verbunden ist, wird durch seine Nachbarn mit einem +I-Effekt stabilisiert.
- Ketone zeigen eine niedrigere Reaktionsfreudigkeit im Vergleich zu den Aldehyden.
- Ketone riechen in der Regel angenehmen und fruchtig.

Herstellung

- Neben der Oxidation von sekundären Alkoholen ist die wichtigste Herstellungsmethode für aromatische Ketone die Friedel-Crafts-Acylierung. (LK)

Reaktionen

- Auch Ketone (so wie Aldehyde) zeigen Additions- und Kondensationsreaktionen.
- Gleichgewichtsreaktion der Ketone mit ihrer tautomeren Form, den Enolen (Keto-Enol-Tautomerie) (LK)

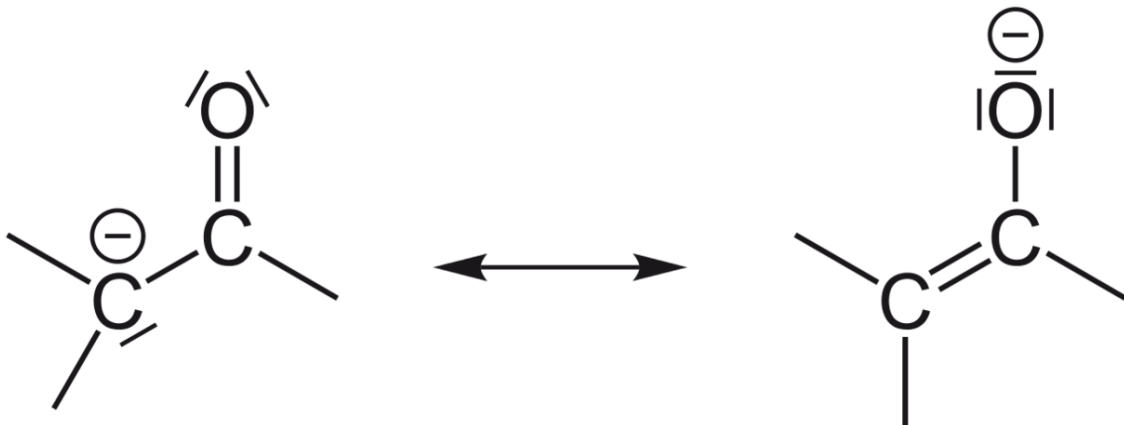


Abb. 346

Wichtige Vertreter der Ketone

Aceton, Cyclohexanon, Absinthol, Himbeerketon, Mycosporin

Zusatzinformationen

w:Keton¹⁶

¹⁶ <http://de.wikipedia.org/wiki/Keton>

11.10 Reaktionen von Aldehyden und Ketonen mit Kaliumpermanganat

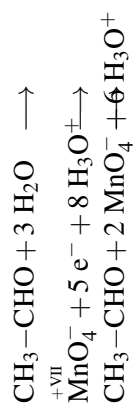
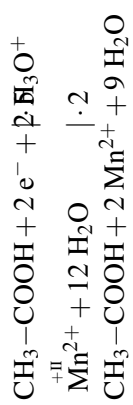
Material: Ethanol, Propanon, schwefelsaure Kaliumpermanganatlösung.

V: Im Reagenzglas gibt man zu wenig Ethanal bzw. Propanon schwefelsaure Kaliumpermanganat-lösung, leicht erwärmen.

B: Essiggeruch, es entsteht zuerst ein brauner Niederschlag, dann eine farblose Lösung.

S: Der Ansatz mit Ethanal entfärbt sich unter Bildung von Essigsäure und anfänglichem braunen MnO_2 Niederschlag. Dann bilden sich farblose Mn^{2+} -Ionen.

Aldehyde lassen sich im Gegensatz zu Ketonen mit schwefelsaurer Kaliumpermanganatlösung zu Carbonsäuren oxidieren.



Oxidation:

Reduktion:

Redox:

Aufgaben

1. Propanon geht unter diesen Bedingungen keine Redoxreaktion ein. Warum eigentlich nicht?

11.11 Nachweisreaktionen für Aldehyde**11.11.1 a) Silberspiegelprobe (Tollensreaktion)**

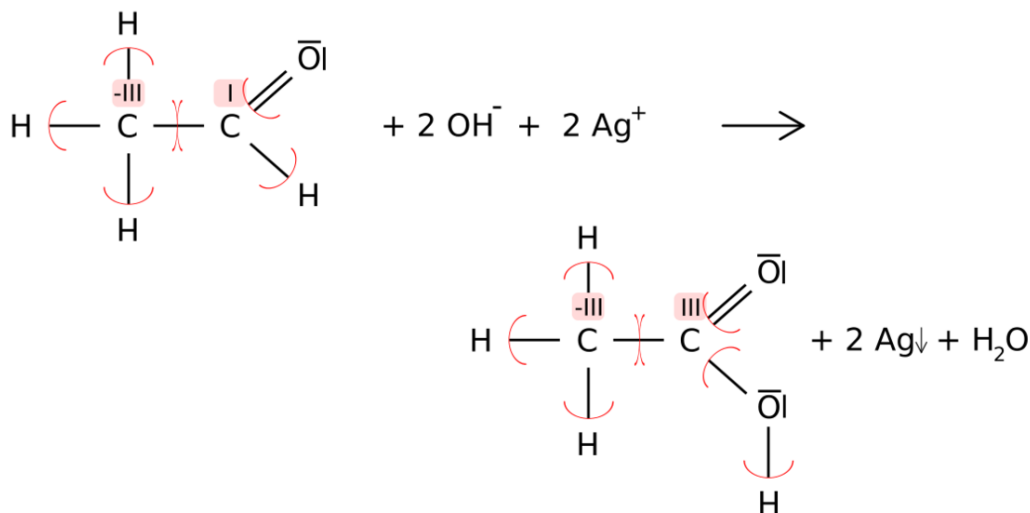
V: Herstellen der Nachweisreagenz (Tollensreagenz): In ein fettfreies RG werden einige Tropfen AgNO_3 -Lösung und soviel verdünnte Ammoniaklösung getropft, bis sich der anfangs gebildete weiße Niederschlag wieder auflöst. Evtl. kann noch etwas OH^- zugefügt werden.

Zu dieser klaren Lösung werden 2ml eines Aldehyds (z.B. Ethanal, für einen schönen Silberspiegel kann man auch eine Spatelspitze Glucose in 1ml Wasser nehmen) zugegeben.

Beide Lösungen werden vermischt und in ein Becherglas mit fast kochendem Wasser gestellt ($T > 70^\circ\text{C}$). Das RG nicht bewegen!

B: An der Glaswand bildet sich nach ca. 5min. ein Silberspiegel.

S: Die Silberanionen werden durch das Aldehyd (bzw. der „Aldehydform“ der offenen Form der Glucose) zu elementarem Silber reduziert. Das Aldehyd reagiert zur Carbonsäure (aus Glucose entsteht Gluconat.¹⁷).

Die Funktionsweise¹⁸ der Tollensreaktion am Beispiel des Ethanals (Redoxreaktion)**Abb. 347**

¹⁷ Hier gilt die KKK oder SSS Regel

¹⁸ Hier ist die vereinfachte Form dargestellt. In Wirklichkeit liegt als Edukt der Silberaminkomplex vor $[\text{Ag}(\text{NH}_3)_2]^+$

Zusatzinformationen

w:Silberspiegelprobe¹⁹

11.11.2 b) Die Fehlingprobe

V: In je einem RG wird 1ml Propanal bzw. Aceton gefüllt. Man gibt 2ml Fehling I und 2ml Fehling II - Lösung hinzu. (1:1) hinzu und erhitzt unter dauerndem Schütteln bis zum Sieden.

Hinweis: **Fehling 1:** verdünnte CuSO₄ Lösung

(z.B. 7g Kupfersulfatpentahydrat auf 100 ml Wasser)

Fehling 2: alkalische Kaliumnatriumtartrat-Lösung (10g NaOH in 50 ml Wasser auflösen und darin 34g Kaliumnatrium--tartrat-tetrahydrat (KNaC₄H₄O₆ · 4 H₂O) auflösen und dann auf 100ml auffüllen).

Vorsicht beim Erhitzen. Siedeverzug und Entzündungsgefahr!

B: Propanol und Fehlingreagenz färbt sich nach dem Erhitzen von tiefblau (klare Lösung) zu ziegelrot (trübe Lösung).

Aceton und Fehlingreagenz reagieren nicht!

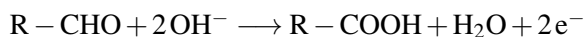
S: Cu²⁺ Ionen sind blau gefärbt. Cu⁺ Ionen liegen im Tartratkomplex²⁰ in einer roten Farbe vor. (freie Cu⁺ Ionen sind eher grün!). → **es findet also eine Redoxreaktion statt:**

Die Aldehydgruppe reduziert das Cu(II)-Ion der Fehlingschen Lösung zu rotem Cu(I)-oxid²¹. Mit Ketonen ist diese Reaktion nicht möglich, da diese nicht weiter oxidiert werden können.

Definition

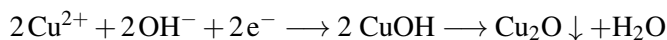
Die Fehlingreaktion ist ein Nachweis für Aldehyde. Eine leichte Unterscheidung von Aldehyden und Ketonen ist so möglich.

Oxidation:



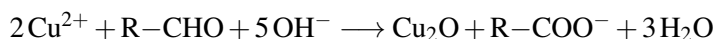
Eine Aldehydgruppe wird im basischen zur Carbonsäure oxidiert.

Reduktion:



Kupfer(II)-ionen und Hydroxidionen reagieren zu Kupfer(I)-hydroxid, das weiter zu Kupfer(I)-oxid dehydratisiert.

Redoxreaktion:




¹⁹ <http://de.wikipedia.org/wiki/Silberspiegelprobe>

²⁰ Tartrate sind die Salze der Weinsäure. Siehe auch Kapitel Carbonsäuren.

²¹ Bemerkung: Die Gelbfärbung zu Beginn der Reaktion kommt vom bereits gebildeten Cu(I)-Oxid

Kupfer(II)-ionen und Aldehydgruppen reagieren im basischen Milieu zu Kupfer(I)-oxid, Carboxylaten und Wasser

Da man sich im alkalischen Milieu befindet, kommt es zu einer Abgabe des Protons der Carbonsäure (=Protolyse).



Da die Reaktion in alkalischer Umgebung stattfindet, wird die entstehende Carboxygruppe durch Hydroxidionen zur Carboxylatgruppe im Sinne einer Säure-Base-Reaktion deprotoniert

Die Fehlingreaktion funktioniert auch mit Alkoholen, da auch diese oxidiert werden können und so Elektronen für eine Kupferionenreduktion bereitstellen können.

Zusatzinformation

w:Fehling-Probe²²

11.11.3 c) Schiffsche Probe und Unterscheidung von Methanal, Ethanal und Propanon (LK)

siehe w:Schiffsche Probe²³

11.12 Aceton

Propanon ist das einfachste Keton. Es liegt bei Raumtemperatur als farblose, aromatisch riechende und leicht flüchtige Flüssigkeit vor. Es hat eine sehr geringe Viskosität - es ist also sehr dünnflüssig.

Sein Trivialname ist Aceton. Viele organische Stoffe, welche häufig verwendet werden haben Trivialnamen - welche vor allem im Laboralltag und in der Bevölkerung recht üblich sind.

Verwendung

- als Lösungsmittel für fettlösliche Stoffe
- als Reinigungsmittel (z.B. früher in Nagellackentferner)
- als Ausgangsstoff für andere chemische Synthesen
- Lösungs- und Extraktionsmittel für Harze, Fette und Öle
- Aceton löst ein Vielfaches seines eigenen Volumens an Acetylen
- Ausgangsstoff u.a. für die Aldoladditionen und Aldolkondensationen
- zusammen mit Wasserstoffperoxid ist Aceton eines der Ausgangsstoffe für die Herstellung des Sprengstoffes Acetonperoxid.
- In den USA und anderen Ländern wird Aceton in geringer Menge (1:2000 - 1:5000) Autokraftstoffen (Benzin und Diesel) zugefügt.

Weitere Eigenschaften

- Die Dämpfe sind leicht entzündlich und bildet mit Luft ein explosives Gemisch. Die hohe Flüchtigkeit ist auf den niedrigen Siedepunkt zurückzuführen (56°C).

²² <http://de.wikipedia.org/wiki/Fehling-Probe>

²³ <http://de.wikipedia.org/wiki/Schiffsche%20Probe>

- Aceton kann in jedem Verhältnis mit Wasser gemischt werden. Weiterhin ist es mit den meisten organischen Lösungsmitteln ebenfalls mischbar.
- Das Acetonmolekül zeigt Keto-Enol-Tautomerie
- sein pKs-Wert beträgt 20.
- In alkalischer Umgebung bildet zwei Acetonmoleküle Dimere (Diacetonalkohol).

Zusatzinformationen

w:Aceton²⁴

11.13 Wiederholungsfragen

Nukleophile Substitution

1. Nenne gute Nukleophile.
2. Stelle SN1 und SN2 an selbst gewählten Beispielen gegenüber. nenne dann jeweils eine Beispielreaktion. Formuliere in Worten die Unterschiede.
3. Vervollständige für SN2: Die Bindung zur _____ wird in dem Maße gelöst wie sich die Bindung zum _____ bildet.
4. Wann spricht man bei der nukleophilen Substitution von einer bimolekularen Reaktion?
5. Erstelle den Mechanismus: $(\text{CH}_3)_3\text{COH} + \text{H-Cl} \rightarrow (\text{CH}_3)_3\text{C-Cl} + \text{H-OH}$
6. Erstelle zu SN1 und SN2 jeweils ein vollständiges Energiediagramm.

Carbonylverbindungen

1. Was sind Carbonylverbindungen? Welche Gruppen kennst Du? Nenne Eigenschaften.
2. Nenne Verwendungszwecke für Ketone und Aldehyde.
3. Welches sind typische Reaktionen von Aldehyden/ Ketonen?
4. Wiederhole die Regeln der Nomenklatur. Welche Besonderheiten gibt es bei Alkoholen, Aldehyden und Ketonen zu beachten?
5. Kennst Du Trivialnamen? Schreibe die Konstitutionsformeln von Formaldehyd, Acetaldehyd und Aceton auf.
6. Benenne die folgenden Verbindungen:
7. Welche drei prinzipiellen reaktiven Positionen gibt es prinzipiell in Aldehyden und Ketonen?
8. Vervollständige die Tabelle.
9. Stelle die vollständige Oxidation eines beliebigen primären Alkohols mit der eines sekundären (in allen Schritten, also mit allen Produkten, wie z.B. Aldehyd, Keton, Carbonsäure, CO₂) gegenüber
10. Wiederhole die Dir aus dem Unterricht bekannten Redoxreaktionen.
11. Beschreibe die Reaktion von Kupferoxid mit Ethanol.
12. Wie oxidieren tertiäre Alkohole? Nenne alle Produkte!
13. Nenne Möglichkeiten primäre Alkohole von sekundären im Labor zu unterscheiden. Begründe. mit den passenden Reaktionsgleichungen.
14. Alkoholstoffwechsel der Leber:

²⁴ <http://de.wikipedia.org/wiki/Aceton>

Name	funktionelle Gruppe	Endung	Bezeichnung als zus. Substituent
	-COOH		
Aldehyd			
		-on	
			Hydroxy
Amin			Amino

- Wiederhole die Regeln zur Bestimmung von Oxidationszahlen, vor allem an organischen Verbindungen. Erstelle dann eine Tabelle mit den Oxidationszahlen der folgenden Verbindungen.

Methan	Propan	Butan	Propen
Methanol	Propanol	Butanol	tert.-Butanol
Methanal	Propanal	Butanal	Aceton
	Propanon	Butanon	Dimethylketon
Methansäure	Propansäure	Butansäure	Essigsäure

Im menschlichen Körper wird in der Leber Ethanol durch das Enzym Alkoholdehydrogenase im Zusammenspiel mit dem Coenzym Nicotinamidadenindinucleotid (NAD^+) oxidiert.

- a) Bestimme das fehlende Produkt. Tipp: Es ist leicht giftig und verursacht Kopfschmerzen.



- b) Das Produkt aus a) wird in einem weiteren Schritt weiter oxidiert und dann letztlich ausgeatmet. Erstelle auch diese Reaktionsgleichung.

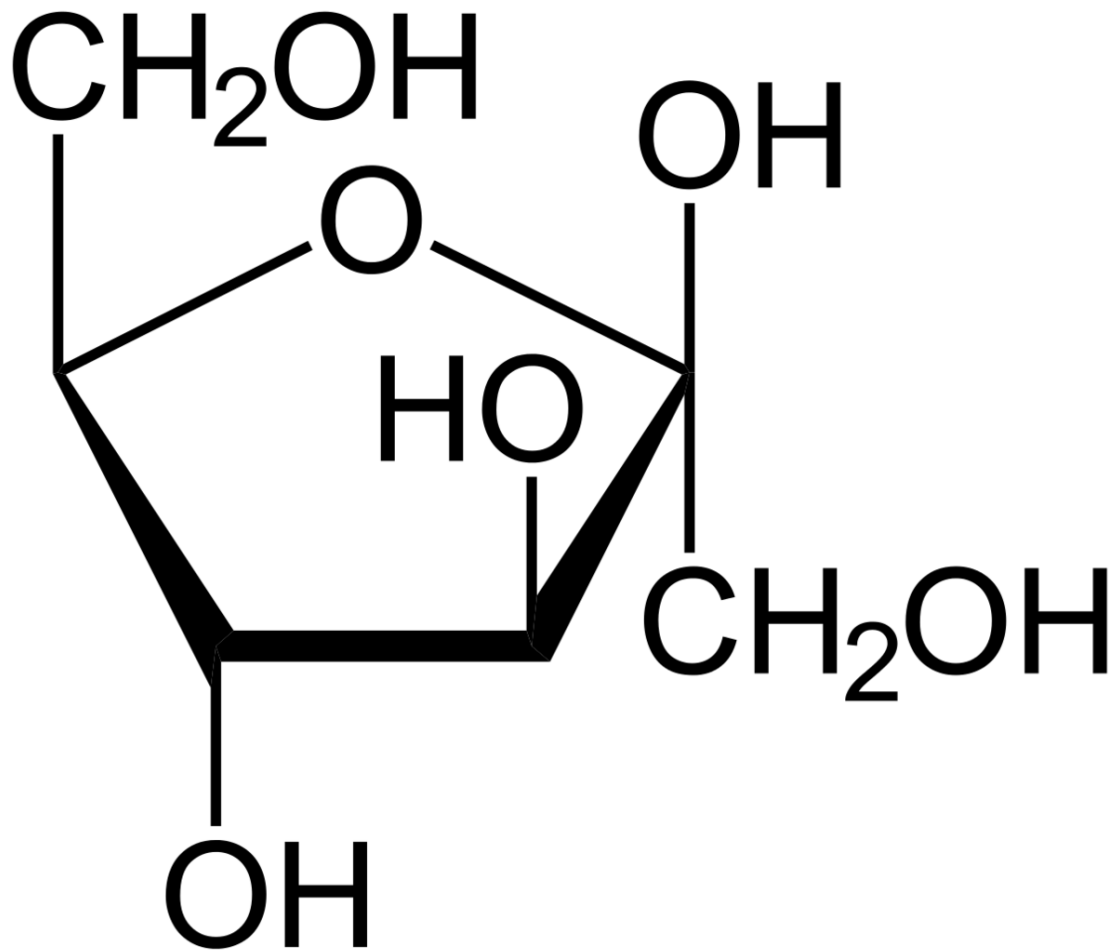


Abb. 348 Fructose

1. Zucker können sowohl in der kettenförmigen Form, als auch in Ringform auftreten. Wie wirkt sich dies auf Nachweise aus? Glucose zeigt eine positive Fehlingprobe. Was erwartest Du für Fructose? Erkläre anhand der Formel.
2. Was sind Ether? Nenne Eigenschaften und Verwendung.
3. Wiederhole die anderen Reaktionsmechanismen.
4. Erkläre, wie sich Siedepunkte von Alkanen, Alkanolen und Alkanalen gleicher Kohlenstoffkettenlänge verhalten?
5. Vergleiche entsprechend die Löslichkeit von Alkanen, Alkanolen und Alkanalen in Wasser. Erkläre dabei auch, welche Vorgänge beim Lösungsvorgang eine Rolle spielen - und inwiefern die Verbindungen diese Vorgänge ermöglichen.

12 Kohlenhydrate

12.1 Was sind Zucker (Saccharide)?

w:Kohlenhydrate¹

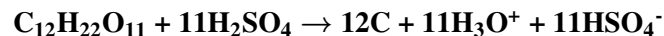
12.1.1 Einführungsversuch zum Beweis der chemischen Zusammensetzung von Zuckern

V: a) In ein Reagenzglas werden ca. 1-2cm Haushaltszucker (w:Saccharose²) gefüllt, dieser leicht befeuchtet und dann konzentrierte Schwefelsäure zugefügt.

b) H₂SO₄ + CuSO₄ werden Haushaltszucker zugefügt.

B: a) schwarze kohleartige Masse und ein unangenehmer Geruch.

S: Konzentrierte H₂SO₄ hat eine Wasser entziehende (=hygroskopische) Wirkung → Name „Kohlenhydrate“: „Hydrate des Kohlenstoffs“ (allerdings alte Vorstellung!)



Geruch: Es bildet sich zusätzlich in geringen Mengen ein Umlagerungsprodukt: Maltol - welches auch in Ananasaroma zu finden ist.

Kohlenhydrate haben die allg. Formel: $\text{C}_m(\text{H}_2\text{O})_n$ [oft vereinfacht: $\text{C}_n(\text{H}_2\text{O})_n$]

die bekanntesten Kohlenhydraten sind die Zucker.

12.1.2 Bedeutung der Kohlenhydrate

- zentrale Rolle für das ganze biologische Leben.
- werden von allen Lebewesen als Energieträger verwendet.
- einfache Kohlenhydrate werden in Tieren und im Menschen zur Speicherung in Glycogen umgewandelt.
- einfache Kohlenhydrate werden in Pflanzen zur Speicherung in Stärke und zum Pflanzenaufbau in Zellulose umgewandelt.
- durch Oxidation von Kohlenhydrate wird deren innere Energie freigesetzt. Sie dient zum Erhalt der Lebensvorgänge.
- der natürliche Aufbau geschieht in Pflanzen. Ausgang dafür ist die Photosynthese.

1 <http://de.wikipedia.org/wiki/Kohlenhydrate>

2 <http://de.wikipedia.org/wiki/Saccharose>

- Verwendung als pflanzlicher Baustoff: Cellulose

12.1.3 Einteilung der Kohlenhydrate

Nach Anzahl der „Bausteine“:

- Einfachzucker (Monosaccharide) Saccharum (lat.) = Zucker
- Mehrfachzucker (Oligosaccharide)
- Vielfachzucker (Polysaccharide)

12.1.4 Nomenklatur der Kohlenhydrate

Endung: -ose

(Diese Endung taucht auch bei den häufig verwendeten Trivialnamen der Zucker auf: Cellulose, Glucose, Maltose, Saccharose etc.)

12.1.5 Die süße Wirkung von Kohlenhydraten

Zucker ist süß → auch Glycerin, Glykol (Weinskandal) sind süß.

→ Die OH-Gruppen in Zuckern sind für den süßen Geschmack verantwortlich.

Demzufolge ist 1,2,3,4,5,6-Hexahydroxy-Hexan eine Verbindung mit süßem Geschmack. Sie wird auch Sorbit genannt und dient als Zuckerersatzstoff.

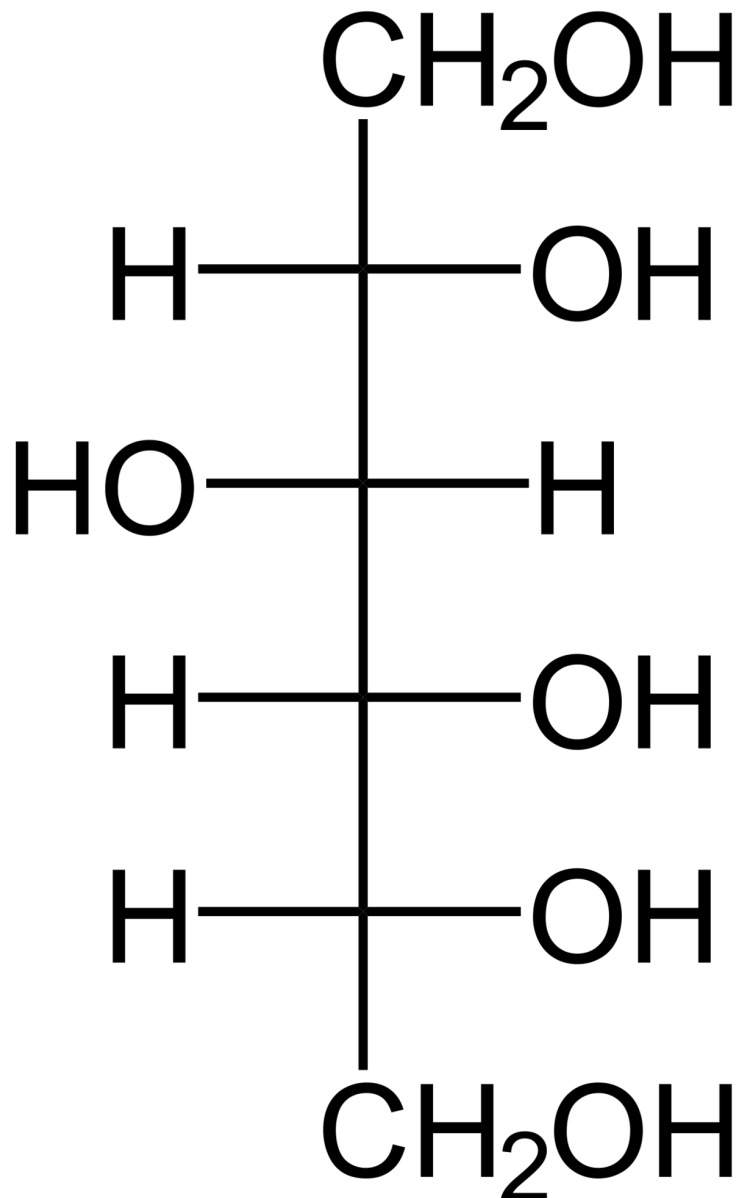


Abb. 349 Sorbit

12.1.6 Funktion der Kohlenhydrate im Körper

- Als Energieträger: Muskelzellen, Gehirnzellen sowie rote Blutkörperchen benötigen Zucker zur Funktion (auch Blutzucker genannt) (1g Glucose entspricht dabei ca. 17 kJ)
- Aufbaustoff: Aus Glucose und anderen Kohlenhydraten werden komplexere Kohlenhydrate gebildet. Diese sind Bestandteile von Blut, Knochen, Sehnen, Haut, Bindegewebe und DNA.
- Energiespeicher: überschüssiger Blutzucker wird z.B. durch Insulin als Glykogen in Leber und Muskeln gespeichert.
- Polysaccharide (z.B.: Stärke, Cellulose usw.)

- Lignin und Chitin sind ebenfalls Polysaccharide, sie enthalten aber zusätzlich das Element Stickstoff.

12.2 Triosen

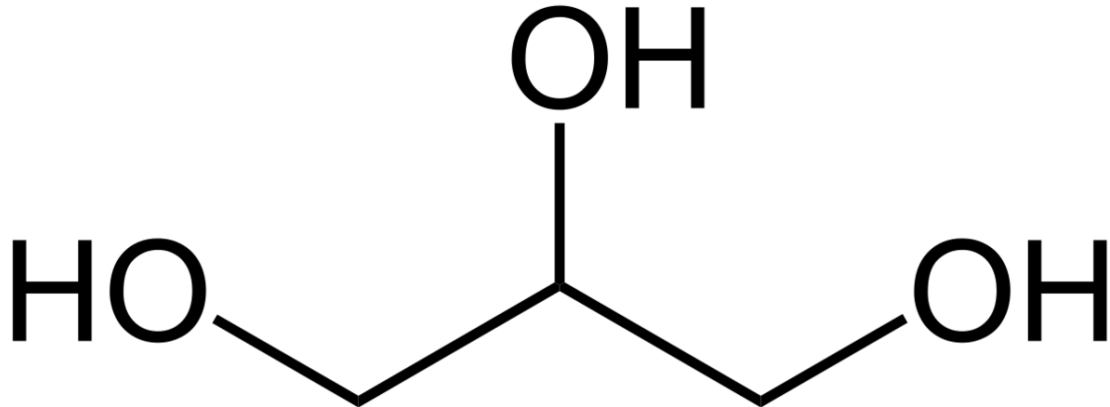
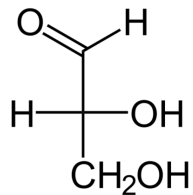


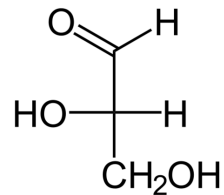
Abb. 350 Glycerin

Zum tieferen Verständnis, was Zucker überhaupt sind, betrachten wir Glycerin als Ausgangssubstanz. Es hat drei Hydroxidgruppen, welche oxidiert werden können. Ob dabei die Oxidation am C₁ oder C₃ stattfindet, ist unerheblich, da dabei die gleiche Verbindung entsteht.

- Oxidation zum **Aldehyd**: → **Aldose**
- Oxidation zum **Keton**: → **Ketose**

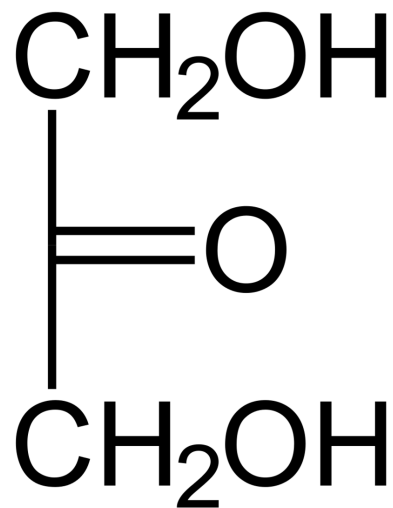


D-Glycerin-
aldehyd



L-Glycerin-
aldehyd

Abb. 351 2,3 Di-Hydroxy-Propanal
(Trivialname: Glycerinaldehyd)



Dihydroxy- aceton

Abb. 352 1,3 Dihydroxy-Propanon
(Trivialname: Dihydroxyaceton)

Zucker sind Oxydationsprodukte von Polyalkoholen. Da es bei Alkoholen immer die Möglichkeit gibt, sie zu Aldehyden oder Ketonen zu oxidieren, sind Zucker also folglich **Polyhydroxyaldehyde oder Polyhydroxyketone**.

Definition

Kurz: Kohlenhydrate enthalten eine Aldehyd- oder eine Ketogruppe (→ Aldosen oder Ketosen genannt).

12.3 Anwendung des Gelernten - Welche Verbindungen sind Kohlenhydrate?

Welche der Verbindungen sind Kohlenhydrate. Welche werden eine süße Wirkung haben und welche kannst Du benennen?

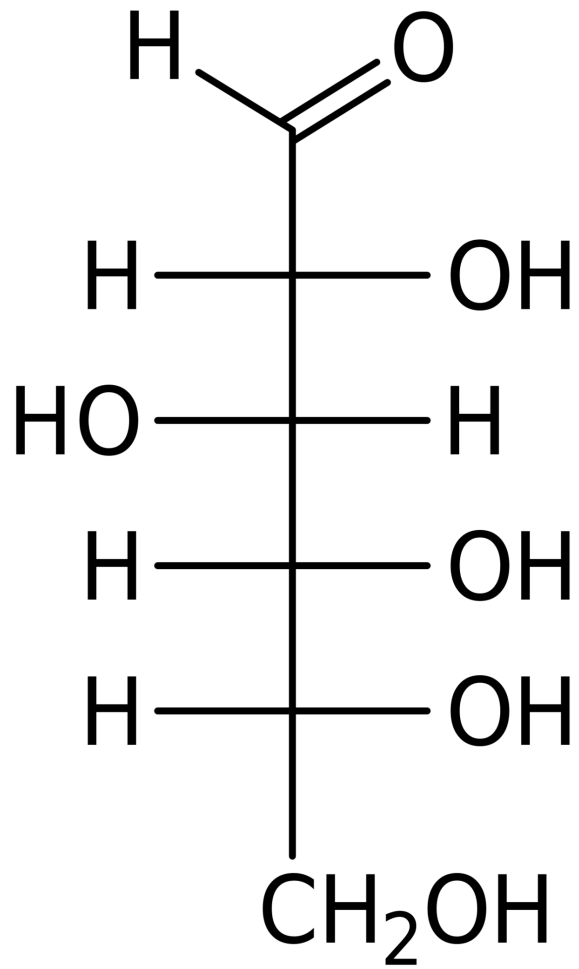


Abb. 353 1.

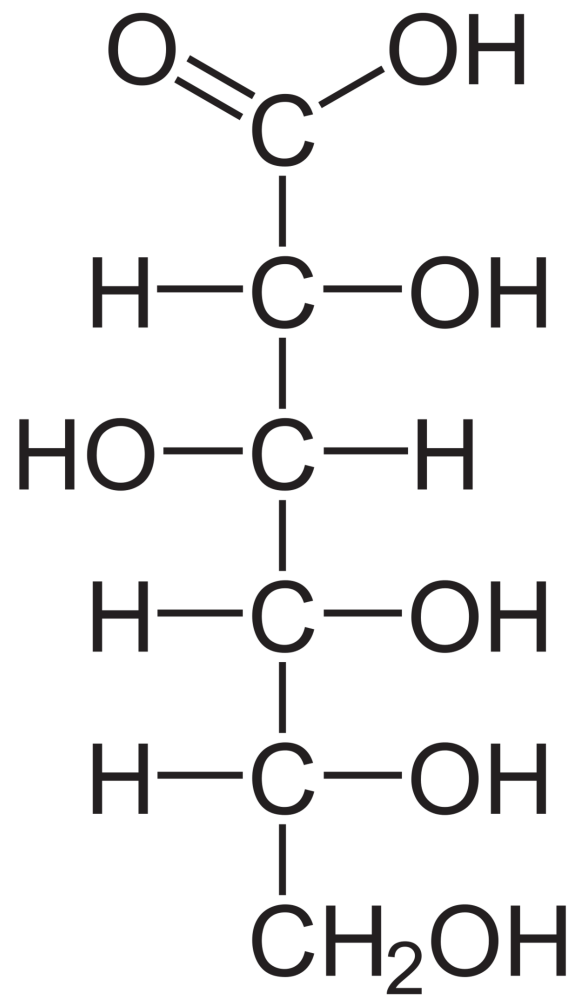


Abb. 354 2.

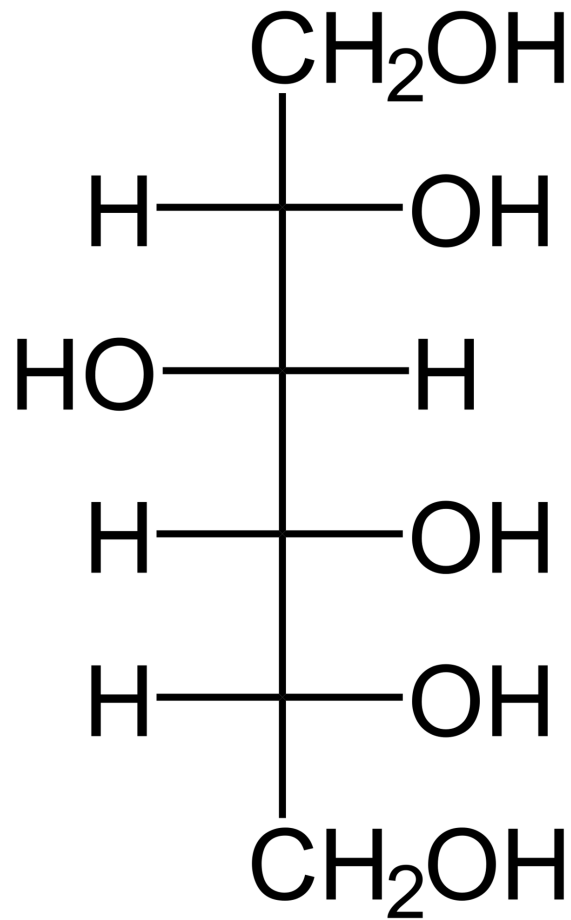


Abb. 355 3.

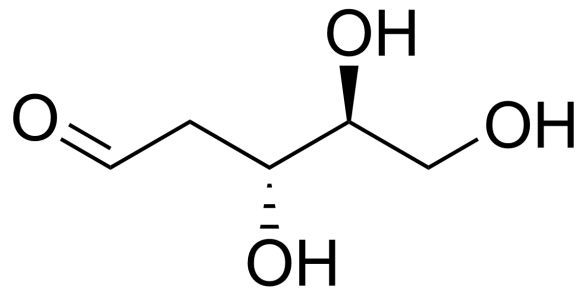


Abb. 356 4.

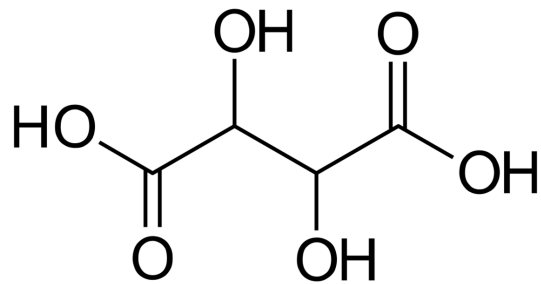


Abb. 357 5.

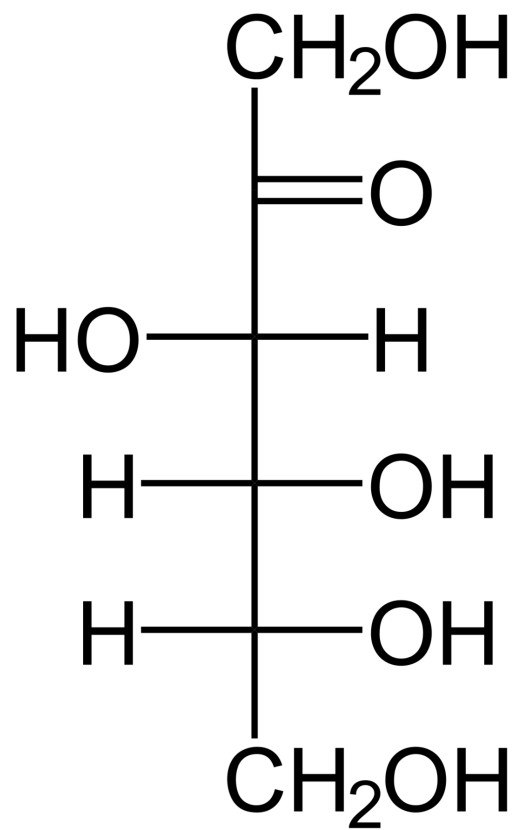


Abb. 358 6.

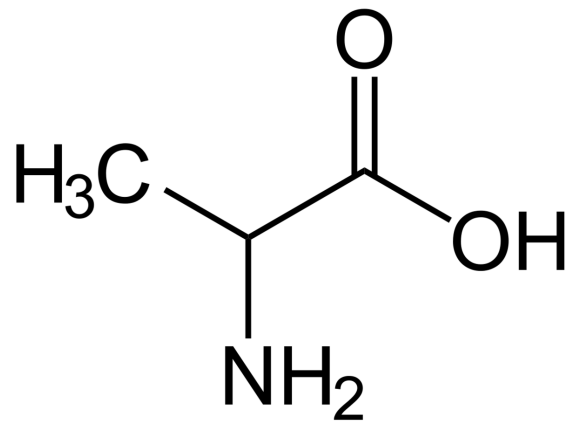


Abb. 359 7.

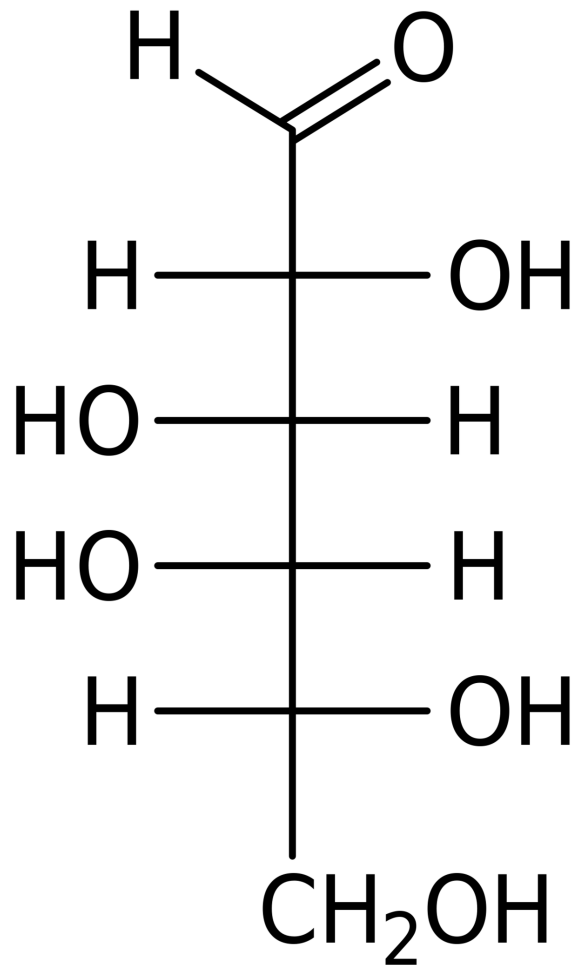


Abb. 360 8.

1. Glucose, 2. Gluconsäure, 3. Sorbit (Zuckerersatzstoff), 4. Desoxyribose, 5. Weinsäure, 6. Fructose, 7. Alanin (Aminosäure), 8. Galactose

12.4 Typen von Kohlenhydraten

Monosaccharide (=Einfachzucker)

- Glucose (=Traubenzucker, $\text{C}_6\text{H}_{12}\text{O}_6$ - eine Hexose). Vorkommen in Honig, Obst, Süßigkeiten.
- Fructose (=Fruchtzucker, $\text{C}_6\text{H}_{12}\text{O}_6$ - eine Hexose). Vorkommen in Obst.
- Galactose (=Schleimzucker, $\text{C}_6\text{H}_{12}\text{O}_6$ - eine Hexose). Wichtig für das Immunsystem. Bestandteil von Muttermilch).
- Mannose ($\text{C}_6\text{H}_{12}\text{O}_6$ - eine Hexose).
- Verschiedene Triosen (C_3).

Weitere Monosaccharide

- Ribose: $\text{C}_5\text{H}_{10}\text{O}_5$
- Desoxyribose: $\text{C}_5\text{H}_{10}\text{O}_4$

- Ribulose: $C_5H_{10}O_5$
- Glycerinaldehyd: $C_3H_6O_3$

Disaccharide (=Zweifachzucker)³:

- Saccharose (=Rohrzucker): Vorkommen in Rüben und Zuckerrohr, Süßigkeiten, (Haushaltszucker)
- Lactose (=Milchzucker): Vorkommen in Milch und Milchprodukten, Süßigkeiten, Medikamenten, uvm.)
- Maltose (=Malzzucker): Vorkommen in Bier, Brot

Polysaccharide (=Vielfachzucker)

- Amylose (=Stärke) Vorkommen in fast jeder Pflanze, Getreide (Mehl), Kartoffeln, Gemüse
- Glykogen: Zwischenenergiespeicher beim Menschen
- Cellulose: Aufbaustoff für Pflanzen. Vor allem im Holz enthalten (Papierherstellung)
- Pektin: Aufbaustoff für Pflanzen. Vorkommen in Getreide (nur Vollkornmehl!), Gemüse, Hülsenfrüchten und Obst

12.5 Verdauung von Kohlenhydraten

Fast alle Kohlenhydrate können vom Menschen verdaut werden. Einige Polysaccharide allerdings nicht. Damit sie durch die Mundschleimhaut, die Magenwand sowie die Darmwand in das Blut gelangen, müssen sie immer erst in Einfachzucker umgewandelt werden. Dazu gibt es Spaltungsenzyme in den jeweiligen Organen.

Bei Polysacchariden dauert dieser Vorgang etwas länger, da sie in mehreren Schritten zu Monosacchariden abgebaut werden. Ihre Sättigungswirkung dauert länger an.

Cellulose und Pektin sind nicht vom Menschen verdaubar. Die notwendigen Enzyme fehlen. Sie gelangen unverdaut in den Enddarm und werden dort von Bakterien verdaut. Dies ist gut für das menschliche Immunsystem (eine Art Trainingslager). Sie werden deshalb auch als Ballaststoffe bezeichnet.

12.5.1 Aufgaben

1. Woran kann man erkennen, dass die Reaktion von H_2SO_4 mit Zucker nicht allein auf die Wasser entziehende Wirkung der Schwefelsäure zurückzuführen ist?
2. Worauf ist die besonders schnelle Aufnahme von Traubenzucker in das Blut zurückzuführen?

Zusatzinformationen: w:Zucker⁴ w:Pektin⁵

3 Das entspricht 6 Milliarden • 1Milliarde • 100000

4 <http://de.wikipedia.org/wiki/Zucker>

5 <http://de.wikipedia.org/wiki/Pektin>

12.6 Traubenzucker - Glucose - $C_6H_{12}O_6$ - eine Hexose

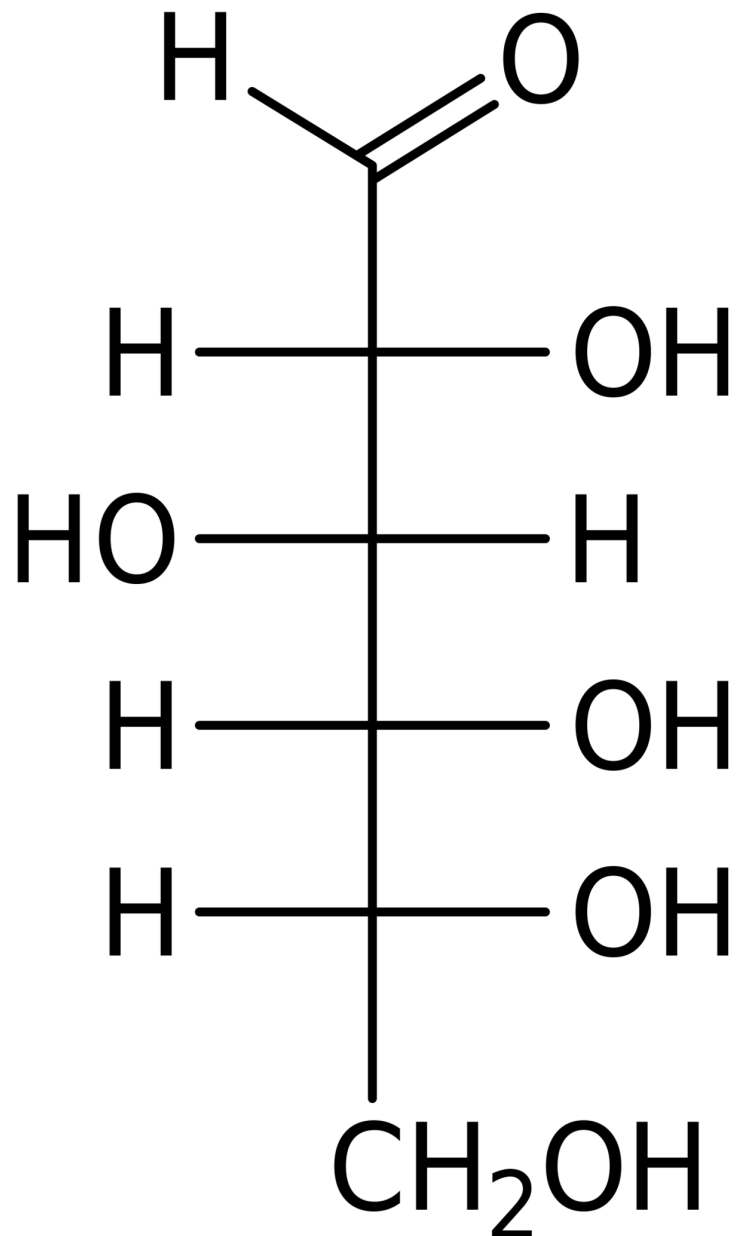


Abb. 361 Glucose

Vorkommen in Früchten, Honig, Blut d. Wirbeltiere (beim Mensch: Blutzuckerspiegel 100 mg/l)

- Glucose (=Traubenzucker) ist Dextrose

12.6.1 Eigenschaften

- weißer, leicht wasserlöslicher, süß schmeckender Feststoff

- vollständige Reduktion: n-Hexan → unverzweigte Kette aus 6 C-Atomen
 - positive Fehlingprobe → Aldehydgruppe → Aldohexose
 - Ermittlung von Summen und Strukturformel:
 - Elementaranalyse: C_xH_{2x}O_x
 - Molekülmasse: 180u
- Summenformel: C₆H₁₂O₆

Löslichkeit in Wasser	Löslichkeit in Methanol	Löslichkeit in Chloroform (CHCl ₃)	Löslichkeit in Hexan oder Benzin
gut	gering	keine	keine

12.6.2 Verwendung

- zum Süßen
- zur Konservierung (Marmelade)
- als Zuckercouleur z.B. in Cola (E150) (ist im Grunde verbrannter Zucker!)

12.6.3 Entstehung

- in grünen Pflanzen durch Photosynthese

12.6.4 Bedeutung

- Energieträger und -speicher: Stärke, Glycogen
- dient zum Aufbau der Saccharose
- Baustoff: Cellulose

12.6.5 Nomenklatur

Es wird nur der Trivialname Glucose verwendet. Die genauere Bezeichnung 2,3,4,5,6 Pentahydroxy-1-Aldehyd.

12.6.6 Reaktionen von Glucose

a) Nachweise

positive Fehlingprobe: $2\text{Cu}^{2+} + 4(\text{OH})^{-} + \text{R-CH=O} \rightarrow \text{Cu}_2\text{O} + 2\text{H}_2\text{O} + \text{R-COOH}$

positive Silberspiegelprobe (= Tollensreaktion): $2\text{Ag}^{+} + 2\text{OH}^{-} + \text{R-CH=O} \rightarrow 2\text{Ag} + \text{H}_2\text{O} + \text{R-COOH}$

→ Glucose ist ein Aldehyd

Die Schiff'sche Probe fällt dennoch negativ aus, da sie im sauren Milieu abläuft und so eine Ringöffnung nicht möglich ist.

b) Reduktionseigenschaften

Glucose ist eine Polyhydroxyverbindung (tiefblauer Komplex mit Kupfer(II)Ionen), welche als Aldehyd seinen Reaktionspartner reduzieren kann (siehe z.B. bei der Fehlingprobe). Glucose selbst wird dabei oxidiert.

c) Glucose in der Fischer-Projektion

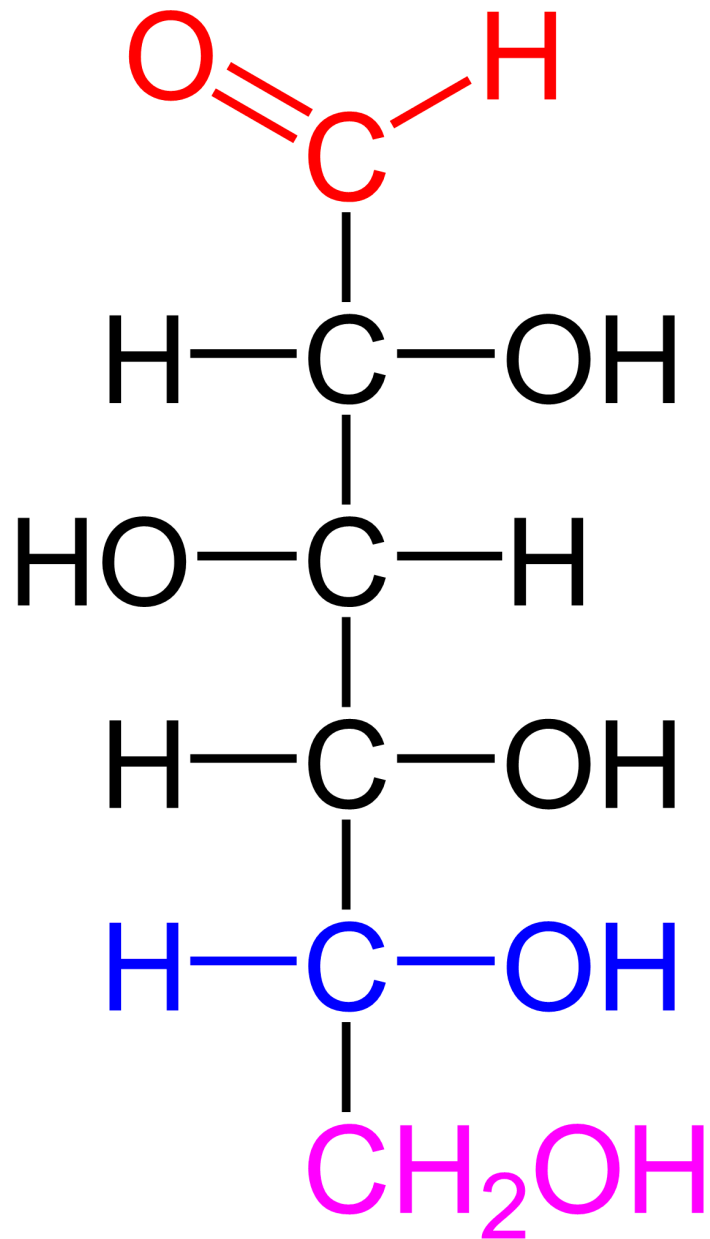
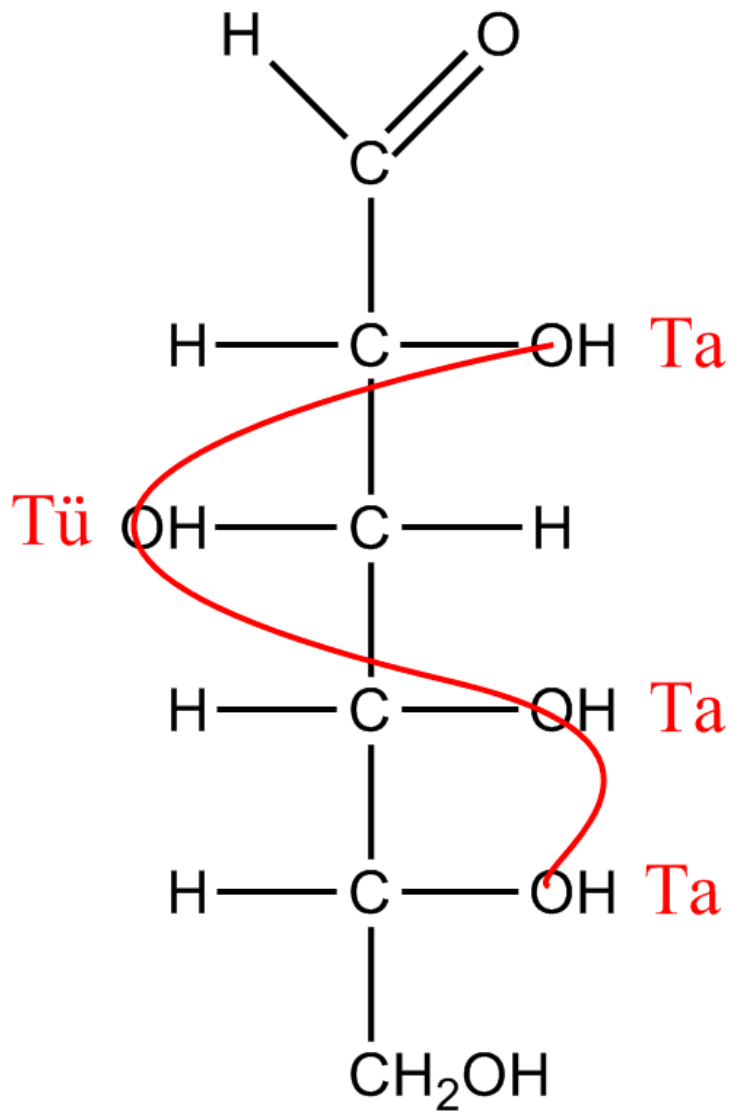


Abb. 362 D-Glucose

- → Aldose → Glucose ist eine Aldohexose
- Polyhydroxyalkohol



Glucose

Abb. 363 Merke: Anordnung der Hydroxidgruppen: „Tatütata“

- OH-Gruppe rechts → D-Glucose

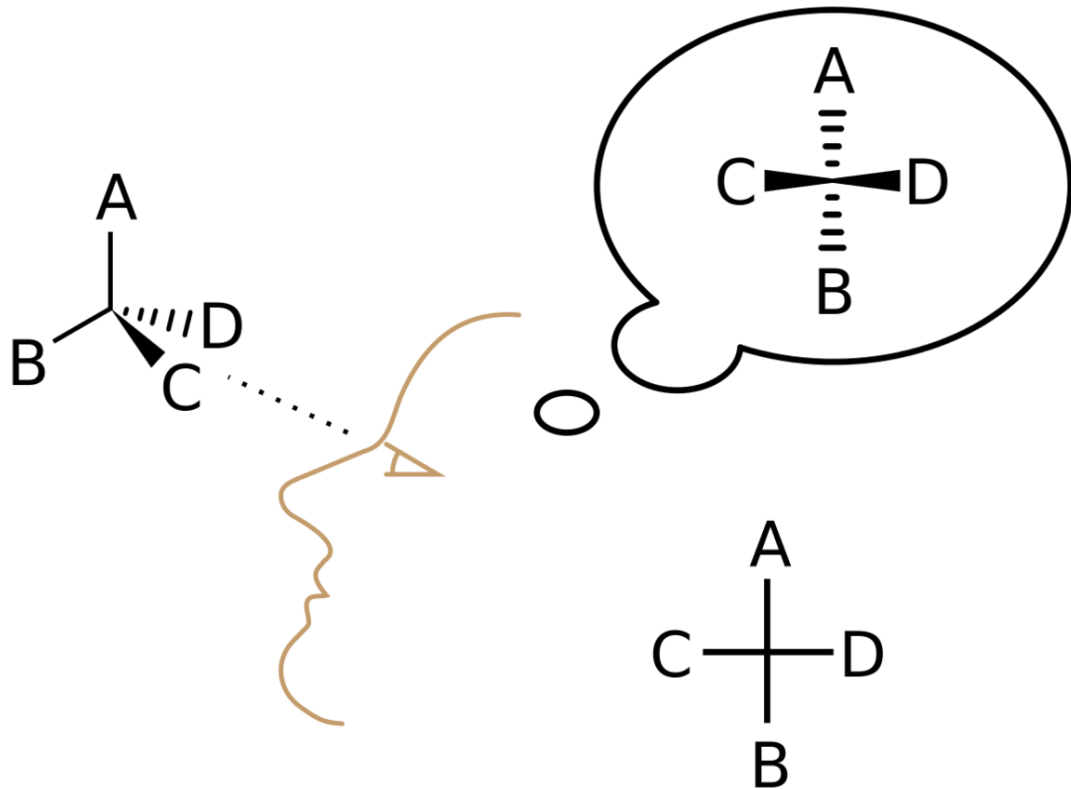


Abb. 364 Fischer Projektion

Vorstellung für die Fischerprojektion: Die Kohlenstoffkette (hier am Beispiel von D-Glucose) wird um eine Rolle gewickelt, dabei zeigen die Substituenten nach vorn, von der Rolle weg.

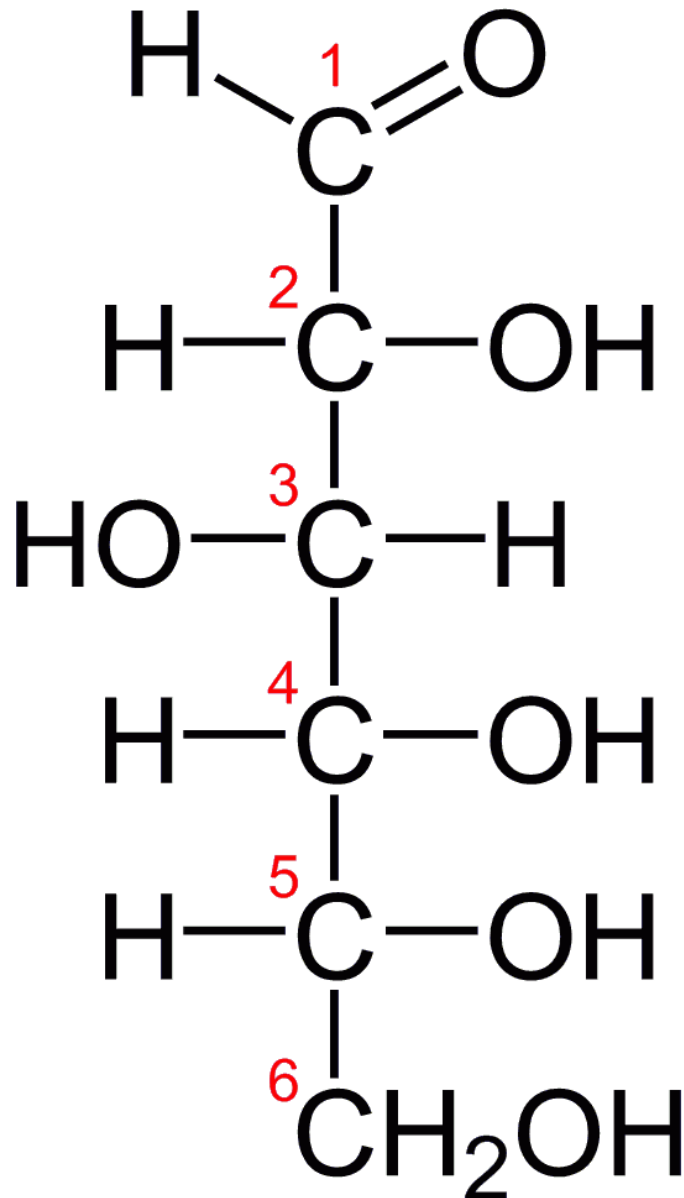


Abb. 365 D-Glucose

Zum Erstellen der Fischerprojektion (nach Emil Fischer, 1891) ordnet man die Kohlenstoffe senkrecht an und zwar so, dass der am höchsten oxidierte Kohlenstoff (also der mit der höchsten Oxidationszahl!) oben steht. Das muss nicht zwangsweise das C am Ende der Kette sein!

Die weiteren Substituenten werden an das Ende von waagerechten Linien gezeichnet. Die waagerechten Bindungen stehen horizontal und zeigen immer zum Betrachter hin (deshalb verwendet man auch manchmal die Keilform, wie oben).

Die Kohlenstoffatome werden übrigens oft gar nicht gezeichnet (siehe rechts). Sie befinden sich logischerweise an den Schnittpunkten der vertikalen und horizontalen Linien.

Zusatzinformationen:

- w:Fischer-Projektion⁶

12.6.7 Wie unterscheiden sich D-Glucose und L-Glucose?

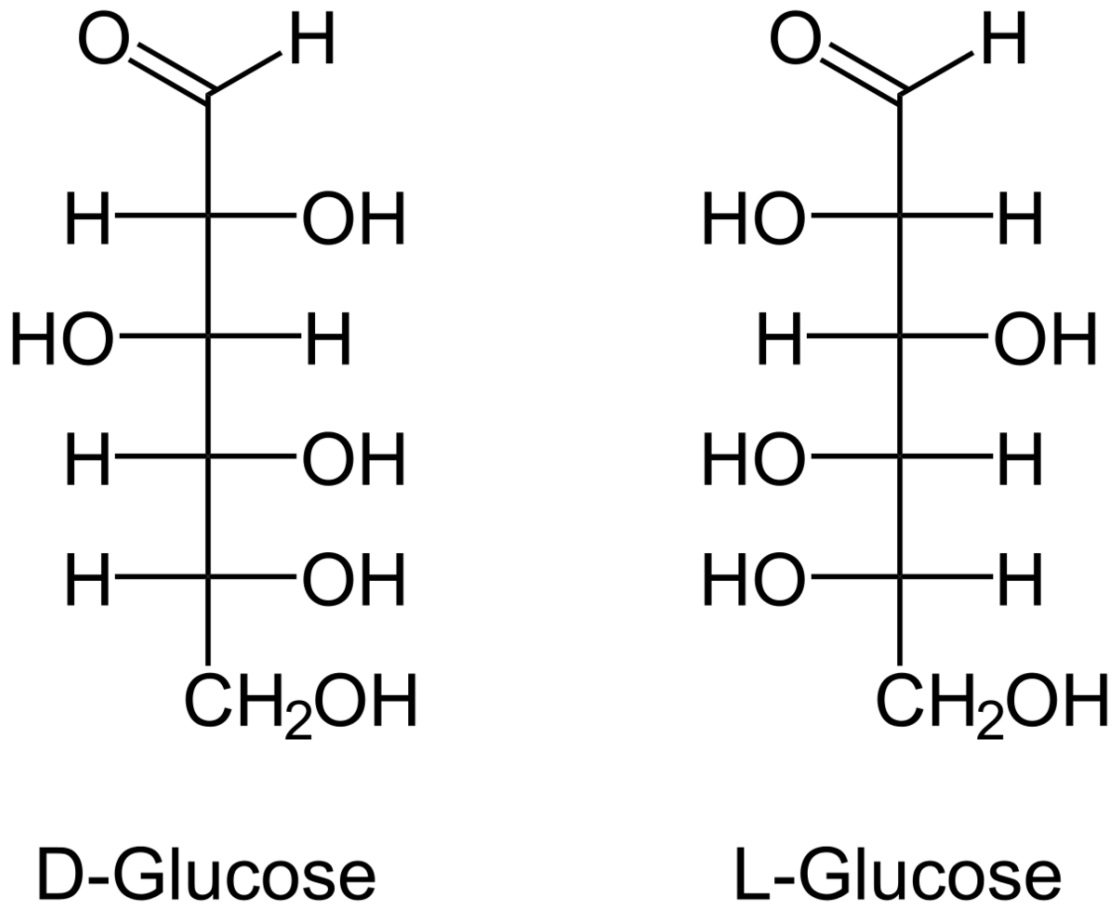


Abb. 366 miniatur

d) Optische Eigenschaften von Glucose

V: Eine D-Glucoselösung wird in einen Polarimeter gehalten.

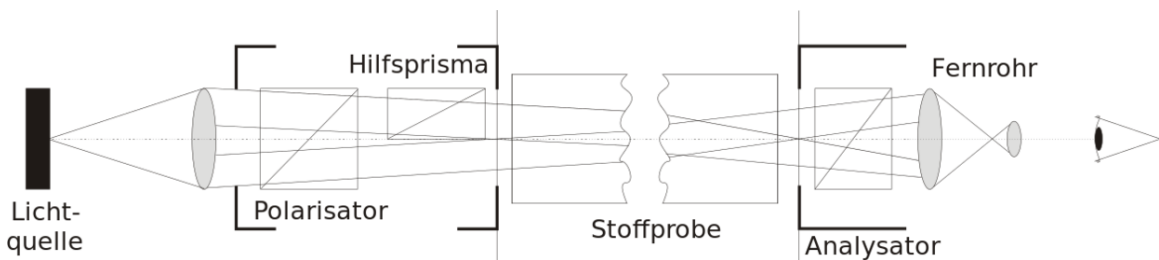


Abb. 367 Halbschattenpolarimeter

⁶ <http://de.wikipedia.org/wiki/Fischer-Projektion>

B: Die Polarisation (Schwingungsebene) des Lichts wird gedreht.

S: Glucoselösung ist optisch aktiv. Liegt eine reine Lösung vor, so dreht sie die Ebene des Lichts.

→ Informiere Dich, was polarisiertes Licht ist (siehe auch die Links unten).

Vergleich mit dem einfachsten Zucker (Glycerinaldehyd)

- Stäbchenmodell
 - Fischer Projektion
 - Spiegelbildisomer, Enantiomere liegen vor

12.6.8 Chiralität = Händigkeit

- Oberstes Prinzip: Bei vier verschiedenen Substituenten liegt eine Asymmetrie bezüglich der Substituenten vor → diese Verbindung ist (zu 99%) optisch aktiv.
- Licht einer Polarisationsebene (z.B. aus einem Polarimeter) wird durch eine D-Glucose-Lösung gedreht. Je nach Drehrichtung wird der Zucker dann D-(+)- oder D-(-)- Glucose genannt. Auch von der L-Glucose gibt es eine + und eine - Form.
- Drehung des Lichts nach + oder - ist nicht gleich D oder L!!!
- Ein Gemisch auch Mischung D,L Glucose (1:1 - wird Racemat genannt) ist nicht mehr optisch aktiv.

In der Medizin wird der so genannte GOD-Test (Glucose-Oxidase Test) eingesetzt. Durch ihn wird durch ein Enzym die D-Glucose nachgewiesen (Teststäbchen).

D-(+)-Glucose = Dexter - (+) – Glucose (*natürliche Glucose*)

Zusatzinformation: w:Polarimeter⁷

12.6.9 Wiederholung: Die Fehling'sche Lösung als Aldehydnachweis

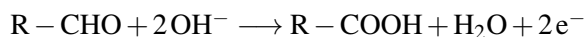
Der Chemiker Hermann von Fehling bemerkte einen Erhitzen von Aldehyden einen orangerot gefärbten Niederschlag, wenn dies vorher mit seiner nach ihm benannten Fehling Lösung (alkalische Lösung eines Kupfer(II)-Tartrat-Komplexes) versetzt wurden.

V: Zu Glucose wird Fehling Lösung zugefügt und vorsichtig erhitzt. Fehlinglösung I = Kupfer(II)-sulfatlösung; Fehlinglösung II = Kaliumnatriumtartratlösung

B: Orangeroter Niederschlag

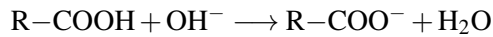
S: Glucose ist eine Aldose (ein Aldehyd!). Sie reagiert mit der Fehlinglösung in einer Redoxreaktion und oxidiert dabei zur Gluconsäure. Gleichzeitig wird das Cu²⁺-Ionen zu Kupfer(I)-oxid (Cu₂O) reduziert.

Oxidation



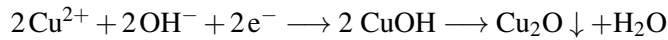
Eine Aldehydgruppe wird im basischen zur Carbonsäure oxidiert.

⁷ <http://de.wikipedia.org/wiki/Polarimeter>



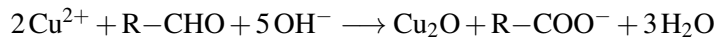
Da die Reaktion in alkalischer Umgebung stattfindet, wird die entstehende Carboxygruppe durch Hydroxidionen zur Carboxylatgruppe im Sinne einer Säure-Base-Reaktion deprotoniert

Reduktion



Kupfer(II)-ionen und Hydroxidionen reagieren zu Kupfer(I)-hydroxid, das weiter zu Kupfer(I)-oxid dehydratisiert.

Redoxreaktion



Kupfer(II)-ionen und Aldehydgruppen reagieren im basischen Milieu zu Kupfer(I)-oxid, Carboxylaten und Wasser

Merke

- Oxidation des Aldehyds zur Carbonsäure
- Reduktion von blauen Kupfer(II)-ionen zu rotem Kupfer(I)-oxid}}

12.6.10 Reduzierende Eigenschaften von Glucose

Glucose zeigt reduzierende Eigenschaften (Nachweis durch positive **Silberspiegelprobe** oder **Fehlingprobe**). Die Schiff'sche Probe hingegen verläuft negativ, da in wässrigen Lösungen die Glucose überwiegend in Ringform vorliegt und somit die Kettenform blockiert ist → es ist kaum Aldehyd vorhanden. Da die Fehlingprobe chemisch sensibler ist, kann sie die geringen Mengen dennoch nachweisen. Die Schiff'sche Probe hingegen ist vergleichsweise „unsensibel“. Vorliegende geringe Aldehydmengen reichen also nicht für einen positive Schiff'sche Probe aus.

Glucose ist für viele Tiere der Hauptenergieträger schlechthin. Er wird von Pflanzen bei der Photosynthese produziert und dient in der Natur als Ausgangsstoff für viele weitere Produkte, wie z.B. Stärke oder Zellulose. Viele dieser Produkte werden im Laufe der Verdauung beim Menschen zuerst wieder in Glucose umgewandelt, dann ins Blut aufgenommen und letztlich von den Zellen in der Zellatmung wieder zu Kohlenstoffdioxid und Wasser oxidiert.

Zusatzinformationen: Eindeutige (also spezifische) Nachweise für Glucose (bzw. Fructose liefert für Glucose der Glucoseoxidaseteststreifen, für Fructose die Seliwanoff-Probe.

12.6.11 Aufgaben

1. Erstelle die Reaktionsgleichung für eine positive Fehlingreaktion mit Ethanal, Propanal, Aceton.

12.6.12 Versuche zu den reduktiven Eigenschaften

a) Blaues Wunder (Methylblau und Glucose)

In einem Erlenmeyerkolben oder einem Rundkolben werden 20 g Glucose in 100 ml Wasser aufgelöst. Dann wird solange Methylenblau hinzugefügt, bis die Lösung tintenblau ist.

Dann wird etwas Natronlauge hinzugefügt (10-20 mL einer ca. 1 molaren NaOH oder einfach 3 Pastillen festes Natriumhydroxid). Das Gefäß wird mit einem Stopfen leicht (!) verschlossen - Achtung den Stopfen nicht fest reindrücken!

Nun wird alles auf ca. 40°C mit dem Brenner vorsichtig erhitzt.

B: Die Blaufärbung verschwindet beim Erwärmen - kehrt aber beim kräftigen Schütteln oder Rühren der Lösung zurück.

S: Der Farbstoff Methylenblau ist in seiner oxidierten Form blau. Wird er von Glucose (zu einer farblosen Leukoform) reduziert, verliert er die blaue Farbe (aus Glucose entsteht dabei Gluconsäure). Diese Redoxreaktion läuft im alkalischen Milieu ab.

Wird die farblose reduzierte Form gerührt, kommt er erneut zur Oxidation durch den eintretenden Luftsauerstoff, so dass wieder Methylenblau entsteht.

Der Vorgang ist so lange wiederholbar, bis keine reduzierende Glucose in der Lösung mehr vorliegt.

b) Reduktion von KMnO_4 durch Glucose

Eine Spatelspitze Glucose wird mit 2 mL Wasser und mit einigen Tropfen KMnO_4 -Lösung versetzt und geschüttelt.

B: Die violette Lösung verfärbt sich braun.

S: Glucose reduziert das violette KMnO_4 zu braunem MnO_2 . Aus Glucose bildet sich Gluconat.

c) Farben beim Kippen

V: In einem Becherglas werden genau 6,0 g NaOH werden in 200 mL Wasser aufgelöst.

In einem zweiten Becherglas werden 700 mL 36°C warmes Wasser gefüllt und dann 14,0 g Glucose aufgelöst. Beide Lösungen werden zusammen geschüttelt und abschließend werden 0,06 g Indigokarmin hinzu gegeben. Nun kann man das Gemisch in ein andere Gefäß (z.B. einen Eimer) schütten.

B: Die Farbe verändert sich bei Sauerstoffkontakt. Nach einiger Zeit stellt sich die ursprüngliche Farbe wieder ein (grün → rot)

S: Glucose reduziert das rote Indigokarmin, welches sich dadurch grün färbt. Erneuter Sauerstoffkontakt führt zu erneuter Oxidation (→ Rotfärbung).

12.7 Eine Besonderheit der Zucker in Wasser - Ringschluss durch Halbacetalbildung

V: Zu Glucoselösung wird Fuchsin-schweflige Säure zugefügt (Fuchsin-schweflige Säure ist ein nicht ganz so empfindlicher Aldehydnachweis. In Gegenwart eines Aldehyds färbt sie sich violett).

B: Kein Farbumschlag!

S: Da Glucose eine Aldose ist, wie mit der positiven Fehlingreaktion ja auch bewiesen wurde, müsste der Nachweis mit fuchsinschwefliger Säure auch positiv verlaufen. Tut er aber nicht! → Die Aldehydgruppe wurde verändert!

Die offenkettige (und dir bisher bekannte) Form der Glucose kommt in Wasser nur mit ca. 0,003% tatsächlich vor! 99,997% der Glucosemoleküle kommen in einer Ringform vor. Sie entsteht durch die innermolekulare (=intramolekulare) Reaktion von Alkoholgruppe und Aldehydgruppe (=Halbacetalbildung). Es findet ein Ring-schluss über eine Sauerstoffbrücke statt. Da bei diesem Ringschluss die Aldehydgruppe angegriffen wird (und das Aldehyd C oxidiert wird), liegt zu 99,997% kein Aldehyd vor. Die verbleibenden 0,003% reichen für einen Nachweis der (sensibleren) Fehlingreaktion aus, aber nicht für den Nachweis mit fuchsinschwefliger Säure.

Eine weitere Besonderheit kommt nun durch den Ringschluss zutage:

Da der Kohlenstoff der Aldehydgruppe frei drehbar ist, kann der Ringschluss stattfinden, während das O links oder rechts ist. Demzufolge zeigt es im Ring nach oben oder unten! Man unterscheidet deshalb zwischen einer α - und eine β - Form (bei der α -Form zeigt das OH am ersten C nach unten, bei der β -Form zeigt es nach oben). Der Sechsring wird auch Pyranring genannt (→ bei Glucose: Glucopyranose).

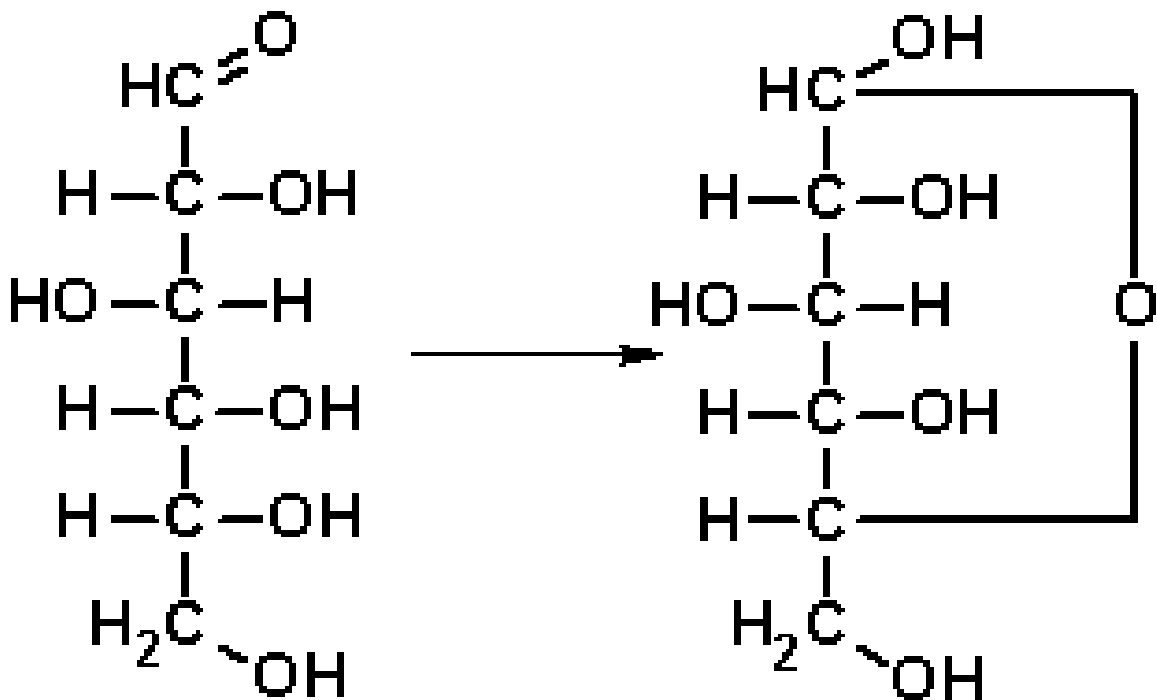


Abb. 368 Fischer → Tollensprojektion

Bitte nicht verwechseln: α - und β -Form sind nicht zu verwechseln mit der D und L Form! Es gibt eine α - und eine β -D-Glucose sowie eine α - und eine β -L-Glucose.

Das Vorliegen in der Ringform in wässrigen Lösungen erklärt auch das Versagen der Schiff'schen Probe. Es liegt zu über 99,9% keine Aldehyd vor!

Die Schiff'sche Probe ist für derart geringe Mengen (0,003% Aldehyd) nicht empfindlich genug.

Tipp zum Merken der Begriffe Furanose und Pyranose:

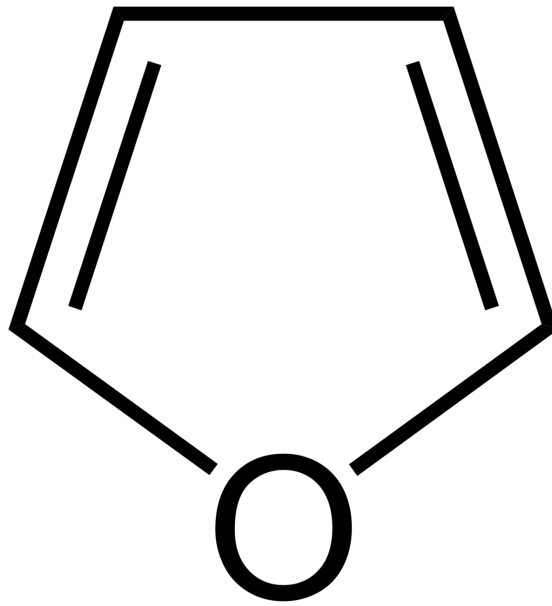


Abb. 369

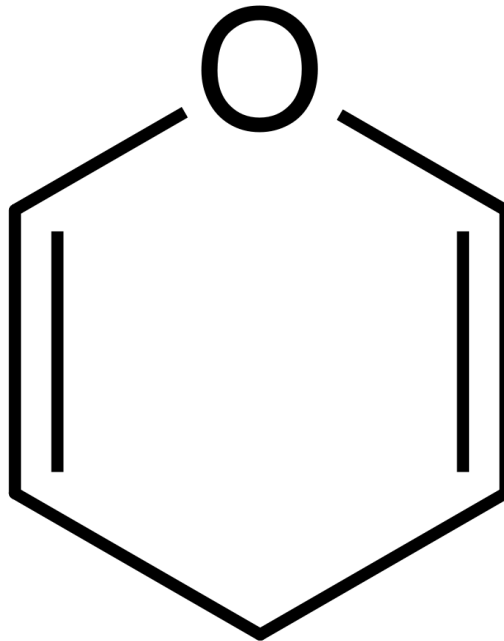


Abb. 370

12.8 Der Mechanismus der Ringbildung

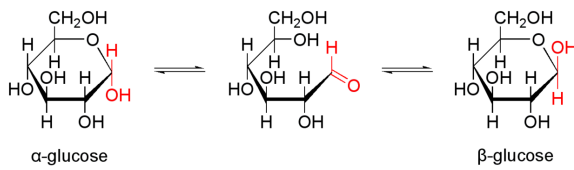


Abb. 371 x200px

12.8.1 Das anomere C-Atom

Durch den Ringschluss kommt es zu einer weiteren Besonderheit: Ein zusätzliches chirales C-Atom entsteht. Dieses wird als anomeres C-Atom bezeichnet - die an ihm befindliche alkoholische Gruppe wird als anomere Hydroxidgruppe bezeichnet.

→ Es gibt durch den Ringschluss immer zwei Formen, welche mit α und β bezeichnet werden.

Eine weitere Möglichkeit: Perspektivische Darstellung von Zuckerringen

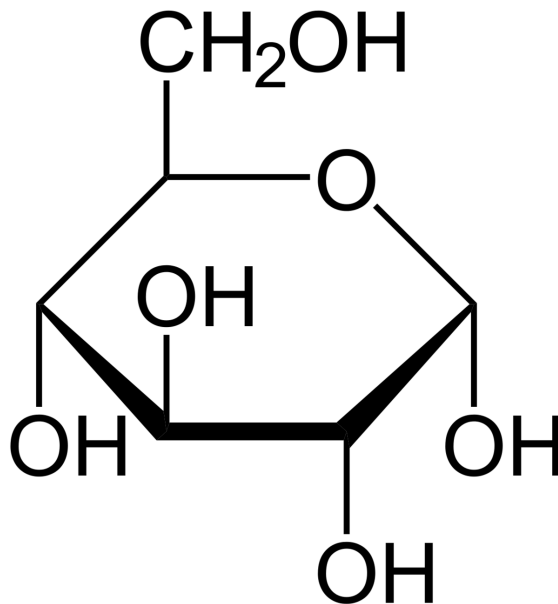
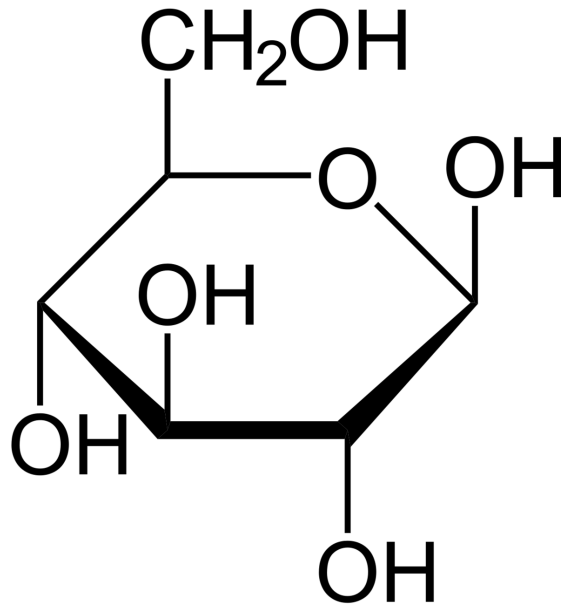


Abb. 372 α -D-Glucose

Abb. 373 β -D-Glucose

12.9 Das Phänomen der Mutarotation

Wenn man je reine wässrigen Lösungen von α -D-Glucose und β -D-Glucose im Polarimeter untersucht misst man für α -D-Glucose: $+112^\circ$ Drehwinkel, für β -D-Glucose: $+19^\circ$ Drehwinkel. Wartet man nun einige Zeit nach dem Lösen in Wasser von α - bzw. β -Glucose, verändert sich der Drehwinkel bis zu einem konstanten Wert von 53° verändert. Es liegt also kein 1:1-Gemisch beider Formen vor.

→ Es liegt eine Umwandlung der α - in die β -Form vor. Dieses Phänomen nennt man Mutarotation.

Definition

α - bzw. β -Glucose wandeln sich von der Kettenform in die Ringform um, bis sich ein Gleichgewicht einstellt.

12.9.1 Ablauf der Mutarotation

- Durch den Ringschluss entsteht ein neues, (5.) Asymmetriezentrum. Es entstehen 2 Isomere mit unterschiedlicher Stellung der Hydroxylgruppe am C1-Atom.
- keine Spiegelbildisomere, also Diastereomere (nicht Enantiomere).
- Diastereomere, die sich nur durch die Konfiguration am C1 unterscheiden → Anomere.
- cyclische Zucker-6-Ringe bezeichnet man als Pyranosen.

Definition

In wässriger Lösung und in Verbindungen kommt Glucose in Ringform vor. Da das C₁-Atom asymmetrisch ist, gibt es zwei unterschiedliche Formen, man bezeichnet sie aber nicht als Stereoisomere, sondern als Anomere. (Liegt die OH-Gruppe des C₁ wie die des C₂, so ist es α -Glucose, liegt sie entgegengesetzt, ist es β -Glucose)

Ab K13 verständlich: Die offene Kettenform und die beiden Ringformen stehen miteinander im chemischen Gleichgewicht. Die Umwandlung der Formen in einander bezeichnet man als Mutarotation.

12.9.2 Wie kommt die Ringbildung genau zustande?

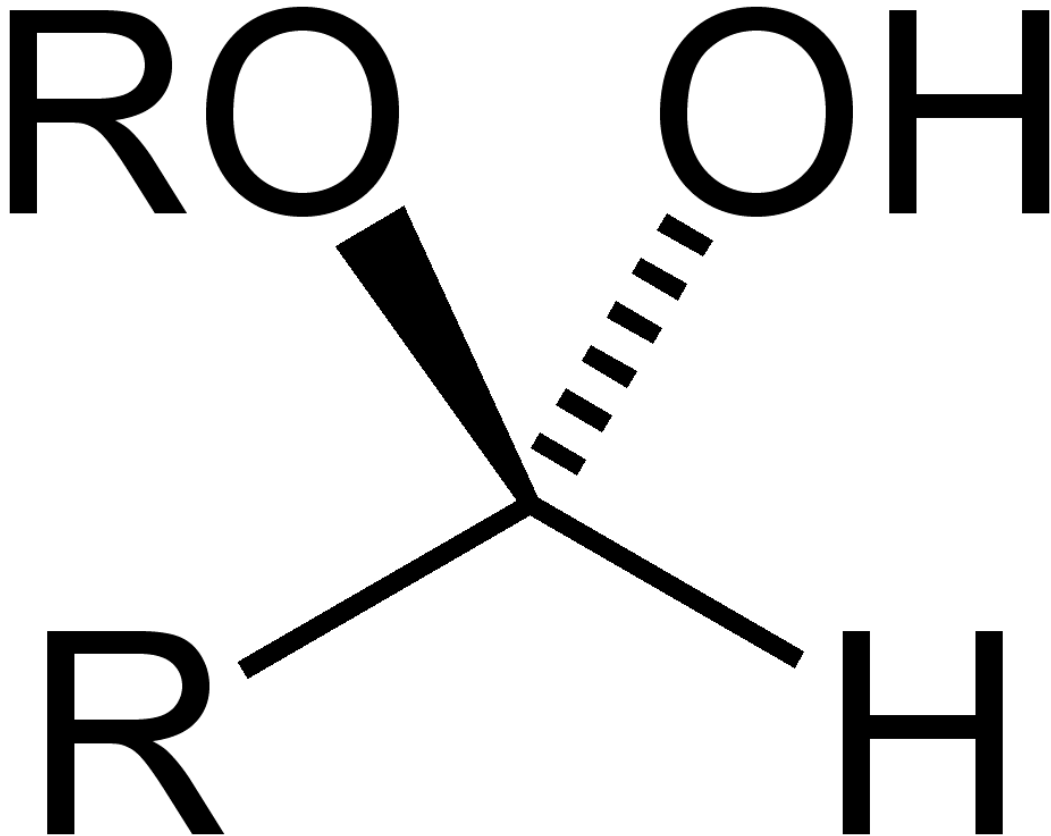


Abb. 374 Halbacetal

Die Aldehydgruppe am C₁ reagiert mit der Hydroxyidgruppe am C₅ unter Ausbildung eines innermolekularen Halbacetals⁸ → Ringschluss. Es liegt keine Aldehydgruppe mehr vor!

Sessel oder Wanne?

Cyclische Sechsringe unterscheiden sich in ihrer Form. Man kennt die Sesselform und die Wannenförmigkeit. Das Glucosemolekül liegt v.a. in der Sesselform vor.

⁸ Das molare Volumen eines jeden (idealen) Gases beträgt 22,413996 l/mol unter Normalbedingungen (also 0°C und 1013,25 hPa) und 24,4640424 l/mol bei Standardbedingungen (also 25°C und 1013,25 hPa).

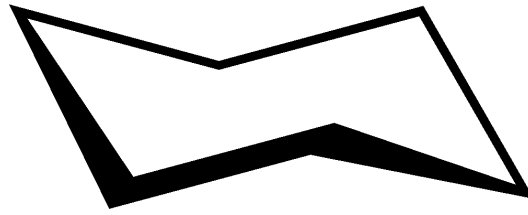


Abb. 375 Sessel



Abb. 376 Wanne

Aufgabe:

1. Warum zeigt die Schiff'sche Probe keinen positiven Nachweis? (Warum funktionieren aber die anderen Nachweise?)

Der Nachweis bei der Schiff'sche Probe erfolgt nur über offene Aldehydform! Die Halbacetalgruppe am C1 ist aber sehr reaktiv und kann deshalb zumindest von Ag^+ und Cu^{2+} Ionen oxidiert werden.
→ **Silberspiegelprobe positiv**

Die Haworth-Projektion zur Darstellung von Zuckern

Ringförmige komplexe organische Moleküle können sehr übersichtlich nach der Haworth-Formel dargestellt werden (benannt nach dem Chemiker Walter Norman Haworth)

Regeln für die Umwandlung der Fischer in die Haworthprojektion:

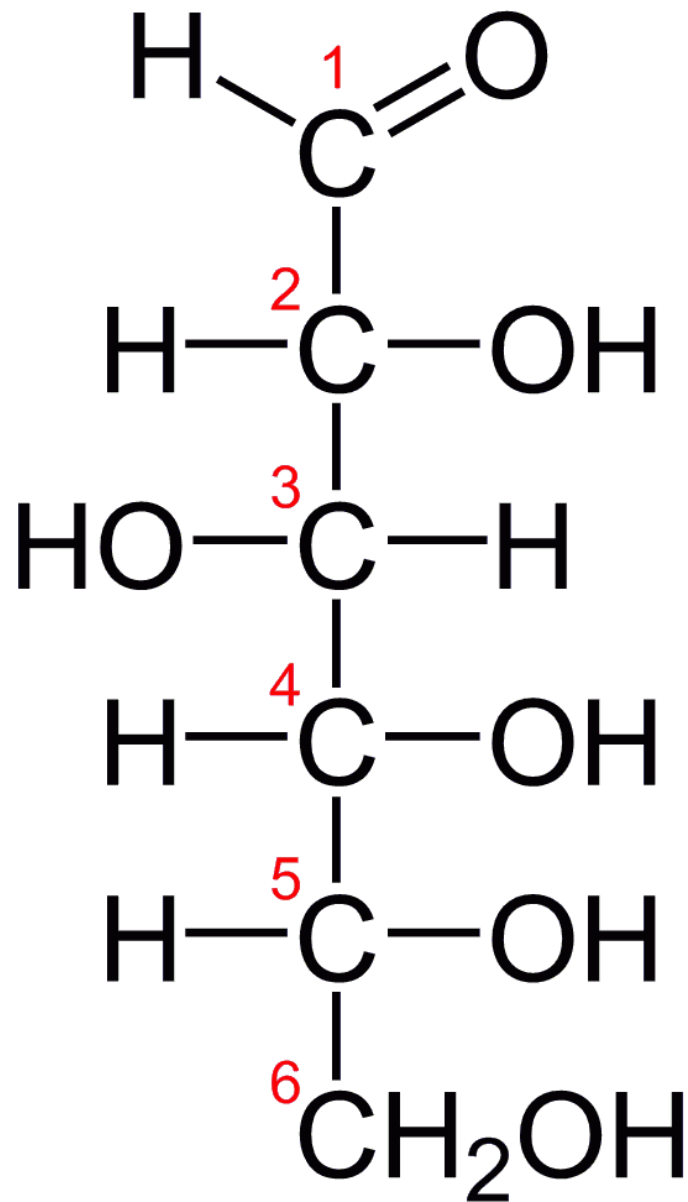


Abb. 377 miniatur

Regeln zur Erstellung

- Das Molekül wird als ebenes Sechseck (bzw. Fünfeck) gezeichnet
- ein im Ring enthaltenes Sauerstoffatom wird so eingezeichnet, dass es bei Fünfringen vom Betrachter weg zeigt, bei Sechsringen kommt es in die hintere rechte Ecke
- Die Kohlenstoffatome werden im Uhrzeigersinn nummeriert
- Substituenten werden mit einer Senkrechten Linie ober- bzw. unterhalb des Rings gezeichnet

- Substituenten, die in der Fischer-Projektion nach rechts zeigen, werden in der Haworth-Projektion nach unten eingezeichnet, Substituenten, welche nach Links zeigen entsprechend nach oben.

Anmerkung: In der Haworth-Projektion kommt der gewinkelte Bau des 6-Ringes nicht zum Ausdruck. Monosaccharide, wie Glucose liegen nicht eben (planar) vor, sondern meist in Sesselkonformation.

Eine schematische Darstellung der Glucose

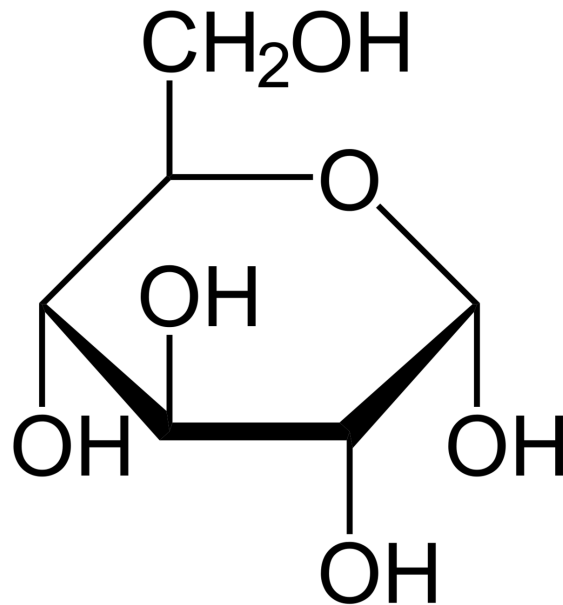


Abb. 378 Alpha-D-Glucose

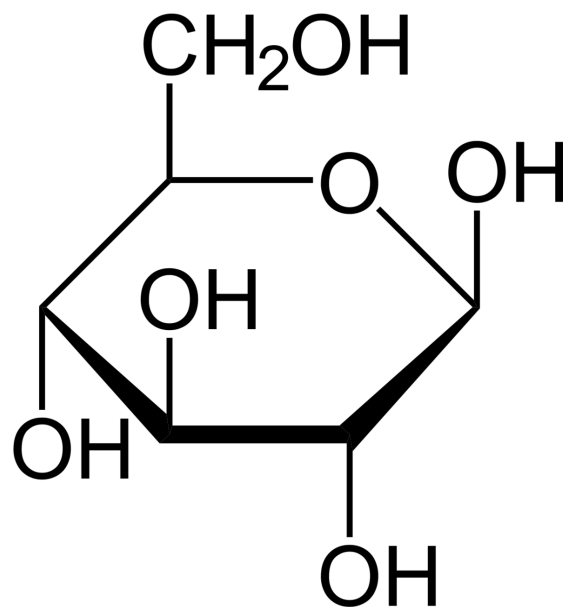


Abb. 379 Beta-D-Glucose

Zusatzinformationen:

- w:Haworth-Formel⁹
- w:Glucose¹⁰

Halbacetalbildung bei Glucose im Detail

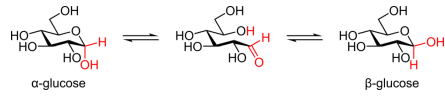
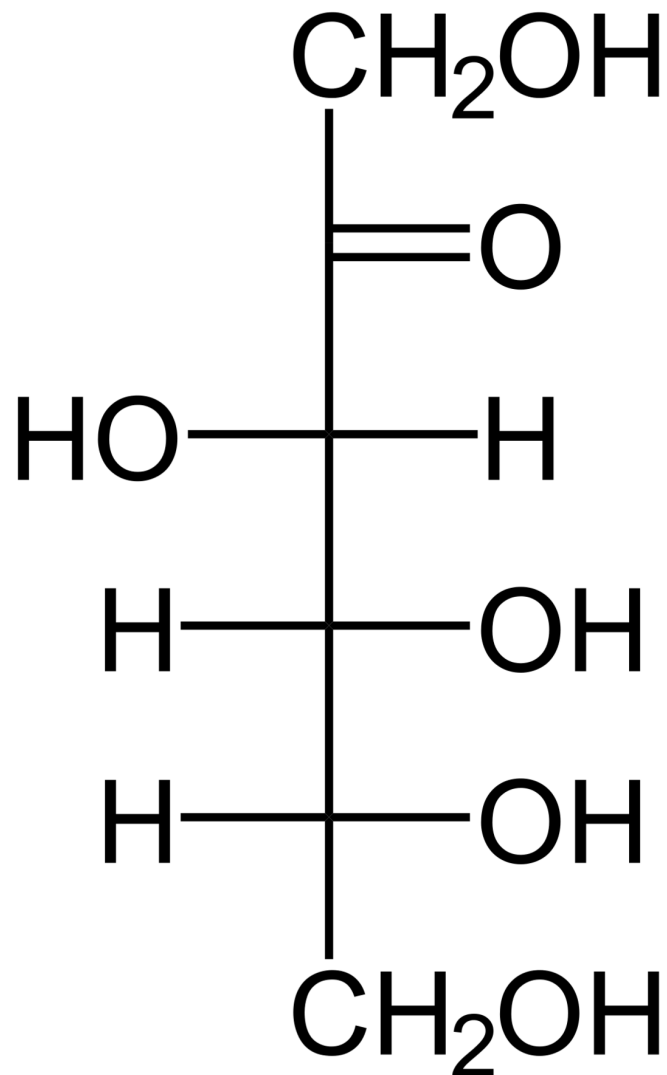


Abb. 380 x150px

⁹ <http://de.wikipedia.org/wiki/Haworth-Formel>

¹⁰ <http://de.wikipedia.org/wiki/Glucose>

12.10 Fructozucker - Fructose - C₆H₁₂O₆ - eine Hexose**Abb. 381** miniatur

Fructose ist eine 2-Ketoheptulose.

V: Aus der Literatur kann man entnehmen, dass Fructose einen positiven Ketosen Nachweis zeigt (Seliwanow-Reaktion positiv). Wie reagiert sie auf typische Aldehydnachweise?

B: Fehlingprobe positiv, Silberspiegelprobe positiv

S: Es müssen Aldehyde vorliegen. Diese sind durch Keto-Enol-Tautomerie entstanden.

12.10.1 Vorkommen von Fructose

- vor allem in süßen Früchten und Honig
- Lebensmittel, welche Fructose, gewonnen aus Maisstärke enthalten
- Pollen mancher Pflanzen

12.10.2 Eigenschaften

- Fructose ist schlecht auskristallisierbar, sie bildet statt Kristallen eher sirupartige Flüssigkeiten
- D-Fructose dreht die Schwingungsebene des linear polarisierten Lichts nach links → D-(-)-Fructose.
- am C2-Atom ist eine Ketogruppe → Fructose ist eine Ketose → Aldehydnachweise sollten eigentlich unwirksam sein.
- Fruchtzucker besitzt eine höhere Süßkraft als Glucose
- Aufnahme im Darm ist langsamer als bei Glucose. → Fructose wird nie vollständig aus der Nahrung aufgenommen (meist gut für Diabetiker) → beeinflusst den Blutzuckerspiegel kaum.
- wird vom menschlichen Organismus insgesamt schneller abgebaut als Glucose
- Abbau durch das Leberenzym Fructokinase erst in Fructose-1-phosphat und dann zu Glycerinaldehyd und Dihydroxyacetonphosphat (es folgt eine Phosphorylierung und anschließend steht sie der Glykolyse zur Verfügung (siehe Bio) → Es wird zur Aufnahme kein Insulin benötigt! → zum Süßen für Diabetiker geeigneter als Glucose.
- Fructose in großen Mengen steigert u.U. den Cholesterinspiegel im Blut.
- Es sind 2 verschiedene Ringschlüsse möglich: In wässrigen Lösungen liegt Fructose als Sechsring vor (Fructopyranose)¹¹
- In Verbindungen liegt es hingegen als Fünfring¹² vor (Fructofuranose).

¹¹ Hier gilt die KKK oder SSS Regel

¹² Hier ist die vereinfachte Form dargestellt. In Wirklichkeit liegt als Edukt der Silberaminkomplex vor $[\text{Ag}(\text{NH}_3)_2]^+$

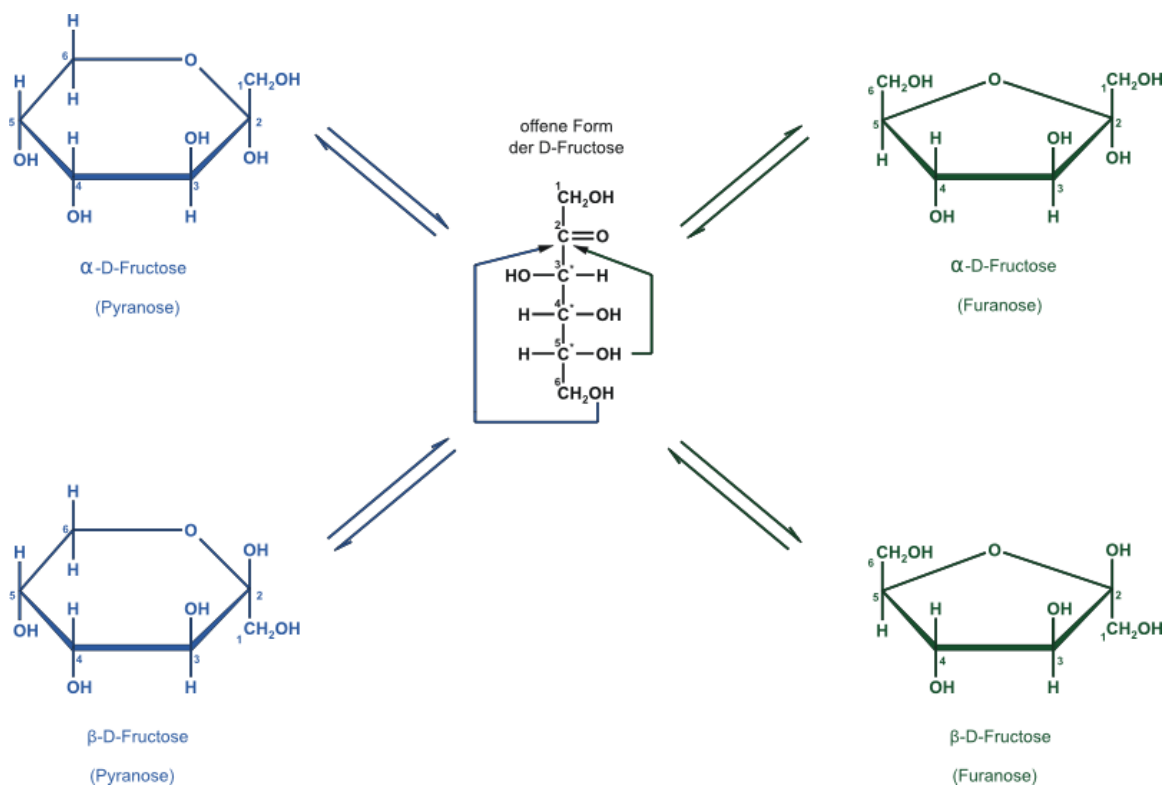


Abb. 382

Zusatzinformation:

- Mit verdünnter Natronlauge werden Mannose, Glucose und Fructose ineinander umgewandelt (durch Keto-Endiol-Tautomerie). Die führt zu einem Gleichgewicht dieser Isomeren. Dies reicht aus, um eine positive Fehlingprobe zu erreichen. Im Grunde wird aber nur Glucose nachgewiesen.
- Nachweis über die Seliwanow-Probe durch Kochen in HCl und Resorcin Zugabe. Dieser Nachweis für Keto-hexosen in der Furanose-Ringform findet im leicht sauren Milieu statt, so dass es nicht zu einer Keto-Endiol-Tautomerie kommt. Folglich kann keine Glucose nachgewiesen werden.
- Der Nachweis mit Fehling sollte nicht funktionieren, aber durch Keto-Endiol-Tautomerie erfolgt in geringem Maße eine innermolekulare Umlagerung (über eine nicht isolierbare Endiol-Form) zur Aldehydform (es entsteht also Glucose!). → die Fehlingprobe ist positiv.

12.11 Mannose

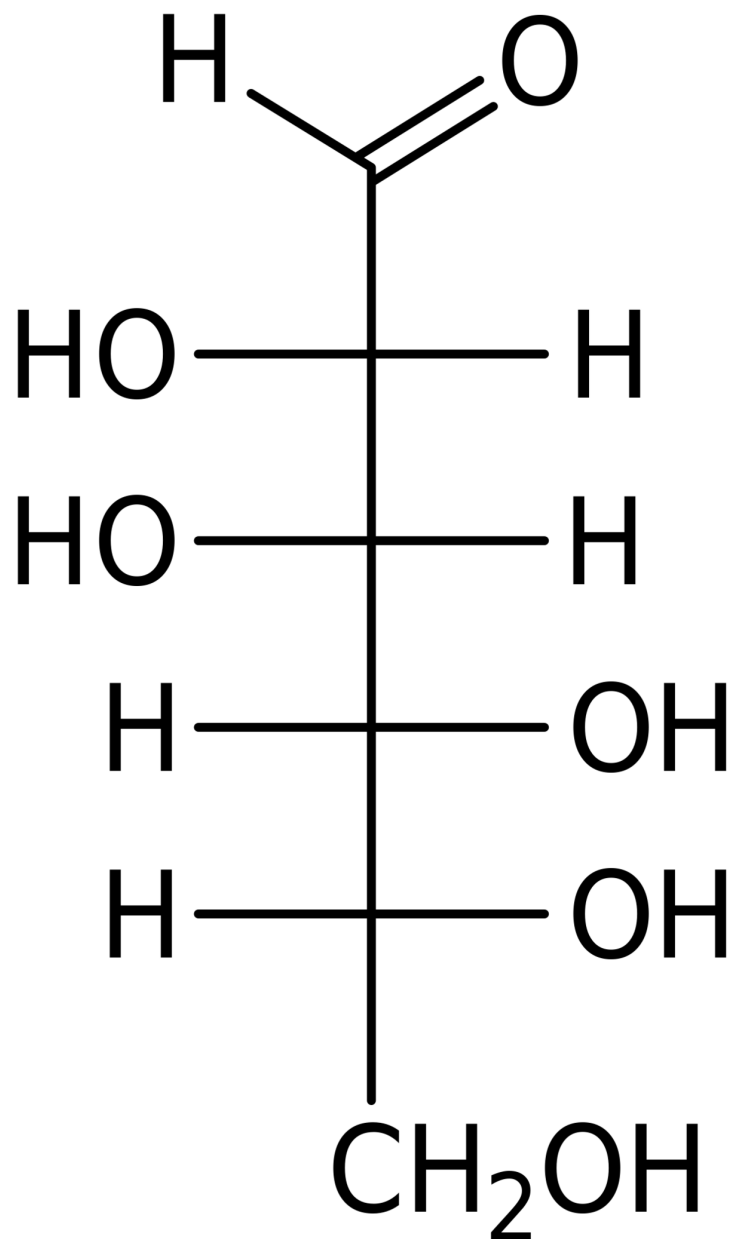


Abb. 383 Mannose

In Lebewesen kommen immer nur die Enantiomere der D-Reihe vor. Ein weniger bekannter Einfachzucker ist die Mannose. Sie ist ein Hauptbestandteil von biologischen Membranen. Außerdem kommt sie als Baustein in vielen biologischen Polysacchariden vor.

Zusatzinformation:

- w:Mannose¹³

¹³ <http://de.wikipedia.org/wiki/Mannose>

12.12 Vergleich der beiden Fructoseformen (Fructopyranose - Fructofuranose) in ihrer α und β -Form

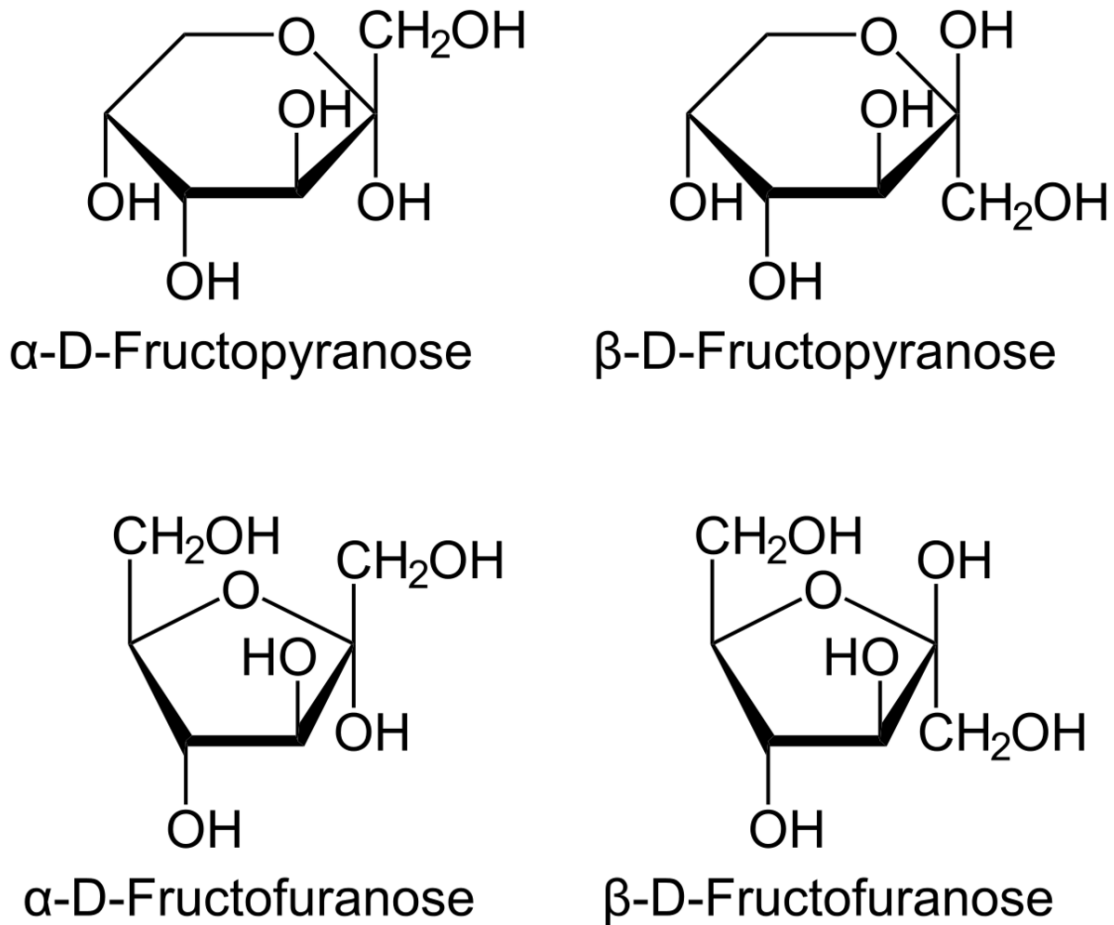


Abb. 384

Aufgaben

1. Mit welchem Dir bekanntem Nachweis, kann man Glucose und Fructose voneinander unterscheiden?

Zusatzinformationen:

- w:Fructose¹⁴

14 <http://de.wikipedia.org/wiki/Fructose>

12.13 Galactose (Schleimzucker) (C₆H₁₂O₆)

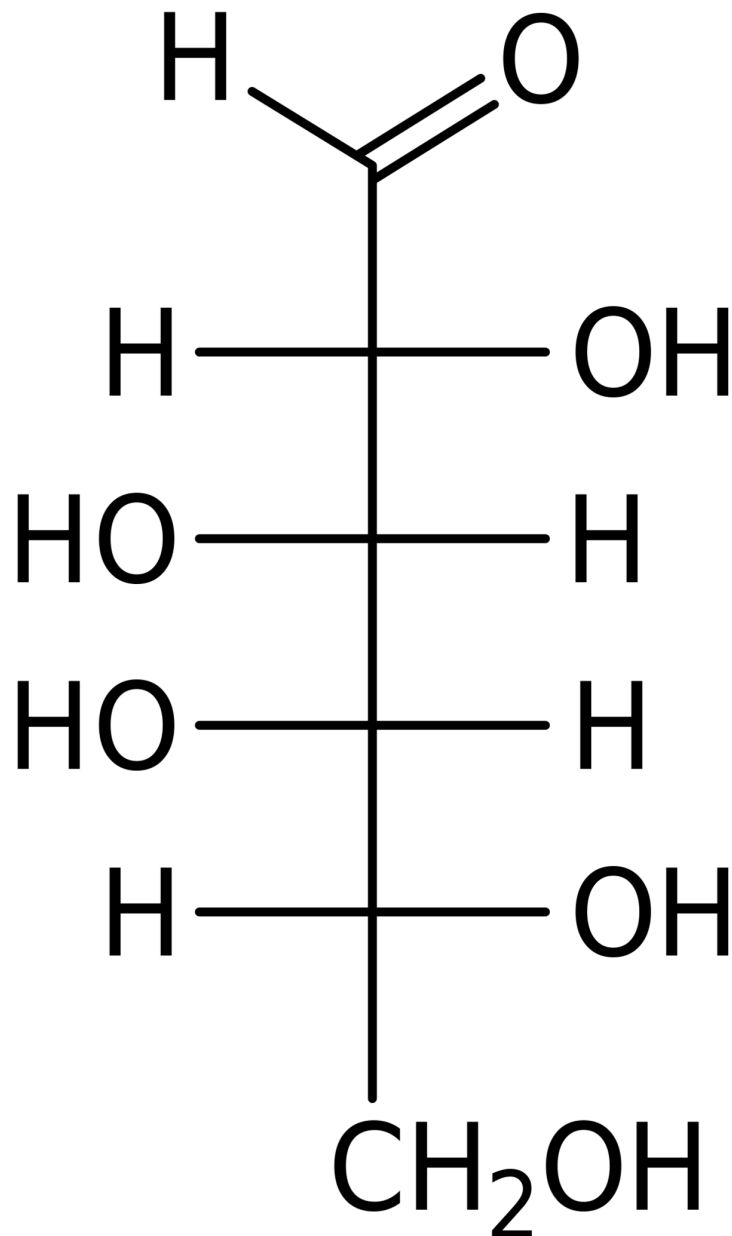


Abb. 385 Fischer-Projektion

Galaktose kommt v.a. in den Schleimhäuten vor. Sie ist entzündungshemmend und hat somit eine heilende (sowie beruhigende) Wirkung.

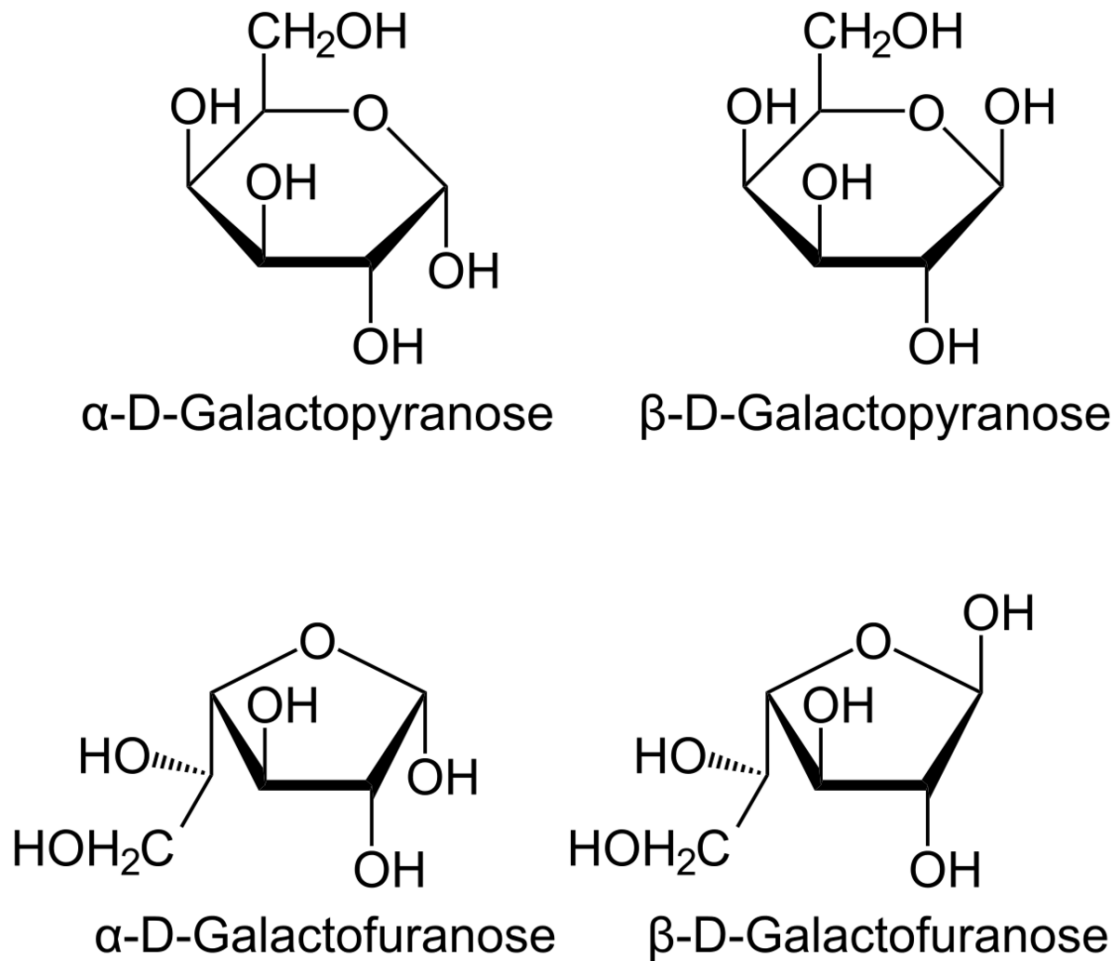


Abb. 386

12.13.1 Wissenswertes

- Galactose gehört zur den Aldohexosen.
- Es existieren wieder vier Formen (vergleichbar der Fructose), jeweils α - und β -Pyranosen und α - und β -Furanosen (also je zwei Sechs- und zwei Fünfringe).
- Es gibt spezifische Drehwerte α -D-Galactopyranose und β -D-Galactopyranose.
- Galactose ist als Baustein in Lactose und anderen biochemischen Stoffen zu finden.
- Galactose ist als Bestandteil in der Muttermilch enthalten.
- Im Dünndarm aufgenommen, wird sie durch das Leberenzym Galaktosinase abgebaut.
- Eine Erbkrankheit existiert, bei der die Betroffenen Galactose aufgrund eines Enzymmangels nicht verdauen können. Dies kommt sofort nach der Geburt zum Tragen.

Zusatzinformationen:

- w:Galactose¹⁵

¹⁵ <http://de.wikipedia.org/wiki/Galactose>

12.14 Stammbaum der D-Aldosen

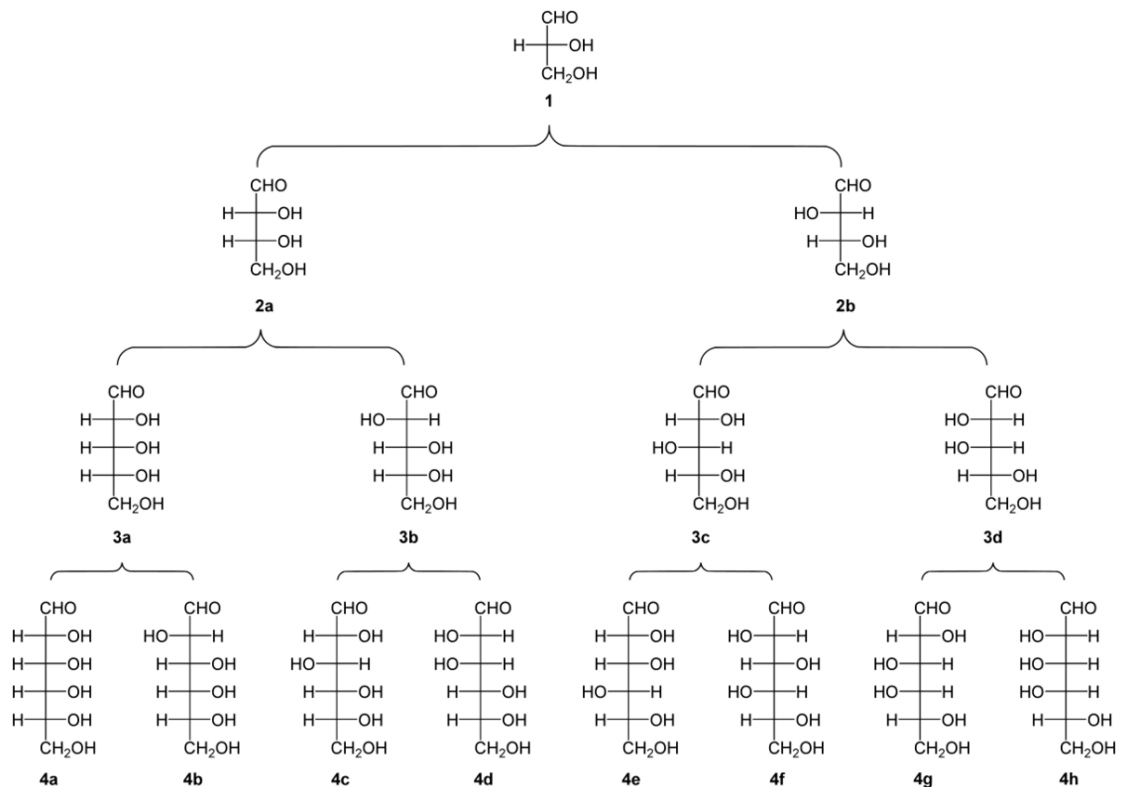


Abb. 387

Hexosen verfügen über vier chirale C-Atome → es gibt 16 verschiedene Aldohehexosen!

Zur D-Glucose existieren also 15 Stereoisomere (ein Enantiomer und 14 Diastereomere). In der folgenden Grafik sind alle acht D-Aldohexosen aufgeführt.

Viele natürliche Zucker sind keine Monosaccharide. Sie bestehen aus zwei miteinander verbundenen Monosacchariden, den Disacchariden.

Durch die Reaktion einer anomeren OH-Gruppe (also der α , β -OH-Gruppe) mit anderen Alkoholen entstehen unter Wasserabspaltung eine Verbindung zwischen zwei Monosacchariden. Rein chemisch gesehen sind dies Acetale. Sie werden auch Glycoside genannt.

Definition

Zweifachzucker (Disaccharide) bestehen aus zwei miteinander verbundenen Monosaccharideinheiten. Die Verbindung zwischen den beteiligten Einfachzuckern kann an verschiedenen Stellen sein, dabei sind zwei Monosaccharide durch eine glycosidische Bindung miteinander verknüpft.

12.15 Glycosidische Bindung

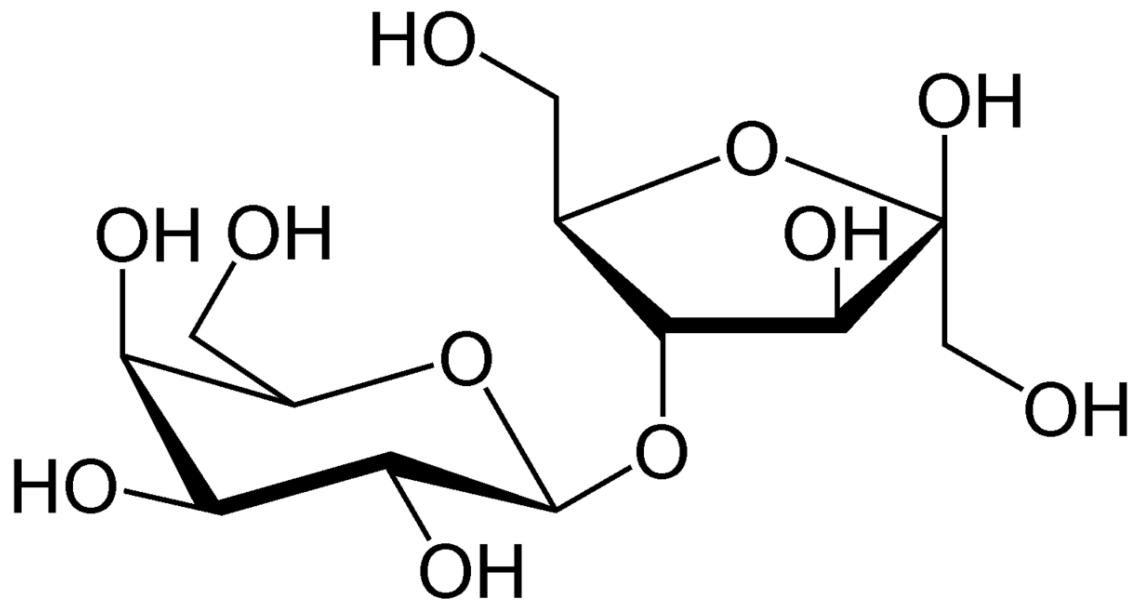


Abb. 388 Beispiel für ein Disaccharid: Lactulose - aufgebaut aus β -D- Galactose und β -D-Fructose

Beachte:

- Je nachdem, ob die α - oder β -Form eines Zuckers reagiert, entstehen auch zwei verschiedene Glycoside - einmal mit der glycosidische Bindung nach oben und einmal nach unten gezeichnet.
- Da die anomere OH-Gruppe des Zuckers nun fest gebunden ist, können die α - und die β -Form nicht mehr durch Mutarotation ineinander umgewandelt werden.

Man unterscheidet vor allem folgende Typen von Disacchariden:

12.15.1 a) Zweifachzucker aus Glucosemolekülen:

- Cellobiose,
- Laminaribiose,
- Trehalose,
- Maltose (Malzzucker)
- Gentiobiose

12.15.2 b) Zweifachzucker aus je einem Glucose- und Fructosemolekül:

- Saccharose (Rohzucker)

12.15.3 c) Zweifachzucker aus je einem Glucose- und Galactosemolekül:

- Lactose (Milchzucker)

12.15.4 d) Zweifachzucker aus je einem Fructose- und Galactosemolekül:

- Lactulose (synthetischer Stoff, aus Lactose gewonnen)

Definition

Disaccharide sind vor allem in Pflanzen zu finden.

12.16 Zuckergewinnung für den Haushalt

Zuckerrüben

- Zerkleinern
- Waschen

Rübenschnitzel → Reste

Viehfutter

- Wasserzugabe

Rohsaft

- Zugabe von Kalkmilch und CO₂

Dünnsaft

- Konzentrieren durch Eindampfen

Dicksaft → Zuckerrübensirup → Alkoholgewinnung

- Reinigen durch Auskristallisieren

Rohzucker

- Raffination durch Umkristallisieren

Kristallzucker

12.17 Zuckerverwendung in Deutschland

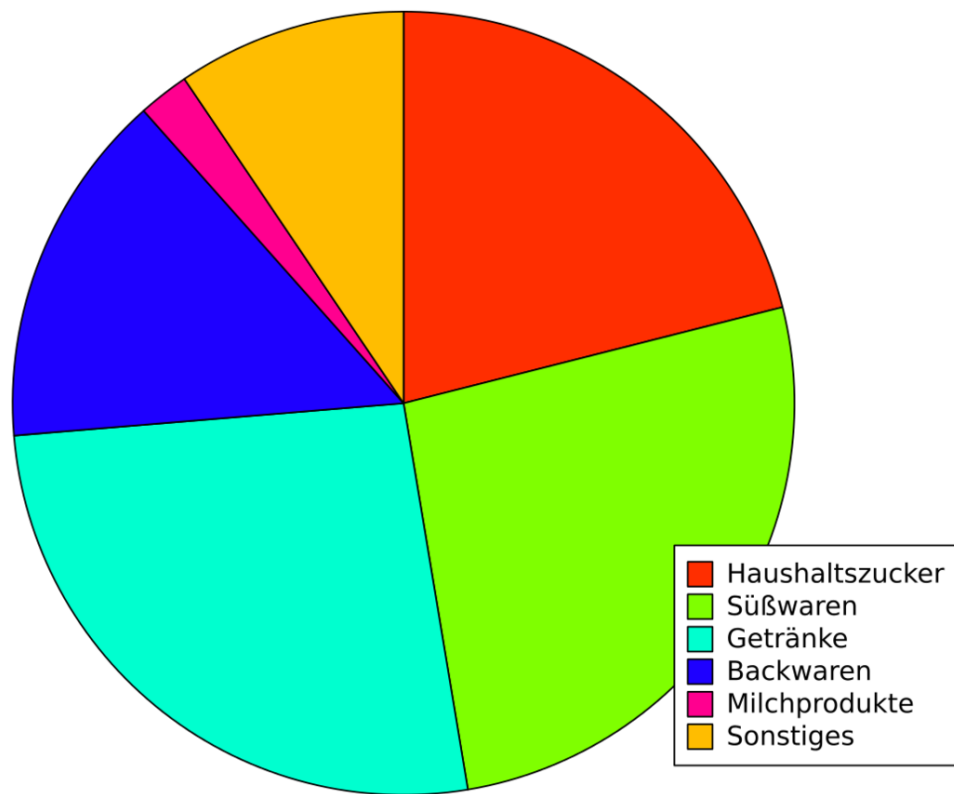


Abb. 389

12.18 Maltose (=Malzzucker): Doppelzucker aus 2 α -D-Glucosemolekülen ($C_{12}H_{22}O_{11}$)

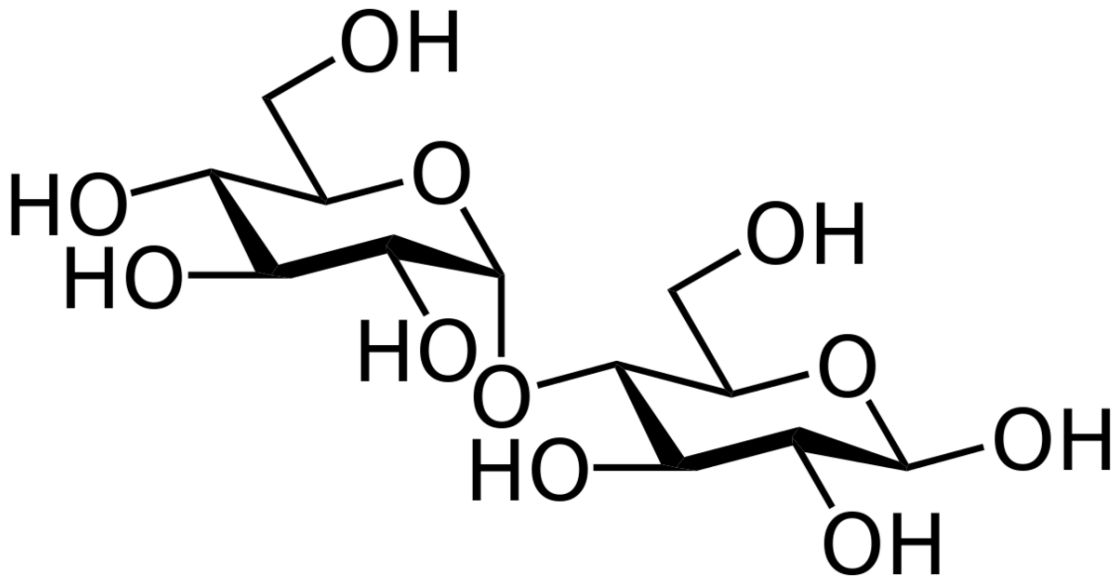


Abb. 390 Maltose

Maltose entsteht z.B. bei der enzymatischen Spaltung von Stärke auf der Zunge bei der sofortigen Verdauung von Stärke bzw. beim Keimungsvorgang vieler stärkehaltiger Getreidekörner sowie Kartoffeln (durch das Enzym α -Amylase). Maltose ist also ein Abbauprodukt von Stärke.

Der erste Schritt der Bierherstellung ist ein Keimen von Gerstenkörnern, welche dann kurz geröstet werden um den Keimungsvorgang zu beenden. Das Produkt wird Malz genannt. Bei der Keimung ist Malzzucker entstanden.

Wie man sieht ist Maltose ein Zweifachzucker aus zwei α -D-Glucosemolekülen. Die Verknüpfung findet über eine glykosidische Bindung zweier Glucosemoleküle (α -1,4-glykosidische Bindung) mithilfe einer alkoholische OH-Gruppe statt. Dabei wird ein Wassermolekül abgespalten (=1,4- α -glykosidische Bindung).

Maltose hat aufgrund der freien OH-Gruppe am C1-Atom eine reduzierende Wirkung \rightarrow Fehling-Probe ist positiv

Zusatzinformationen:

- w:Maltose¹⁶
- w:Zweifachzucker¹⁷
- w:Glykosid¹⁸

¹⁶ <http://de.wikipedia.org/wiki/Maltose>

¹⁷ <http://de.wikipedia.org/wiki/Zweifachzucker>

¹⁸ <http://de.wikipedia.org/wiki/Glykosid>

12.19 Saccharose (=Rübenzucker)

Saccharose ist vor allem als Haushalts- bzw. Kristallzucker bekannt. Sie wird aus Zuckerrüben oder aus Zuckerrohr hergestellt.

12.19.1 Gewinnung

6000 t Zuckerrüben → 800 t Zucker

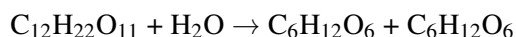
1. Reinigung, Zerkleinerung
 2. Auslaugtürmeauslaugen des Zuckers durch heißes Wasser: Rohsaft: 12-15%
 3. Reinigung mittels Kalkmilch (Oxalsäure, Citronensäure, Phosphate, Eiweiß, Farbstoffe)
- Eindicken: 55-65% Zucker → Rohzucker (braun) → Entfärbungsfilter notwendig

12.19.2 Eigenschaften

- Aufgebaut aus je einem Molekül α -D-Glucose und β -D-Fructose.
- → Verknüpfung über eine α,β -1,2-glycosidische Bindung (bzw. $\alpha,1-\beta,2$ -glycosidische Bindung). Dabei wird Wasser frei.
- Saccharose ist ein nicht reduzierendes Disaccharid → Fehling-Probe negativ (da die Ringe über zwei anomere Kohlenstoffatome eng miteinander verknüpft sind, so dass keine Aldehydgruppe (unter Ringöffnung) gebildet werden kann. Siehe auch „Regel zu den reduzierenden Zuckern“.)
- erst durch Säurezugabe wird die Bindung der beide Zuckermoleküle gelöst
- Smp. 185°C → die Schmelze ist braun und wird auch Karamell genannt. Wird sie weiter erhitzt, verbrennt sie zu „Zuckerkohle“ (auch Zuckercouleur genannt). In dieser Form färbt sie Cola schwarz)
- Saccharose ist gut in Wasser löslich
- Bildung in einigen Pflanzen als Sekundärprodukt der Photosynthese
- 80 Mio t Weltzuckerproduktion
- bis zum 19. Jahrhundert wird Saccharose ausschließlich aus Zuckerrohr gewonnen. Heute verwendet man in Deutschland aber die leichter anbaubare Zuckerrübe. Sie hatte ursprünglich nur einen Saccharose Gehalt von 5% (=Runkelrübe). Durch Züchtungen konnte dieser auf 20% gesteigert werden.
- Saccharose ist die Transportform für Zucker in der Pflanze! Dazu wird die beider Photosynthese entstehende Glucose an ein Fructosemolekül gebunden. Am Ende des Transportes, wird die Fructose wieder abgelöst und steht für weitere Transportvorgänge zur Verfügung.

12.19.3 Inversion der Saccharose

Saccharose dreht im Polarimeter polarisiertes Licht nach rechts, das aus Saccharose nach hydrolytischer Spaltung in saurer Lösung entstandene Produkt links:



(+)-Saccharose ($\alpha = +66^\circ$) und Wasser reagiert zu D-(+)-Glucose ($\alpha = +52^\circ$) und D-(-)-Fructose ($\alpha = -92^\circ =$ „Invertzucker“ ($\alpha = -20^\circ$))

Das äquimolare Gemisch aus Aldohexose und Ketohehexose nennt man „Invertzucker“. Der Drehwinkel beträgt -20° .

Bedeutung der Inversion

- Bei Bienen produziert das Enzym „Invertase“ im Bienenmagen so Honig
- Industriell: Kunsthonigherstellung (Spaltung mit Wein- oder Citronensäure)

Reaktionsverhalten der Saccharose

Saccharose ist nicht reduzierend → Fehlingsche Probe verläuft negativ.

- Erklärung: Beide anomeren C-Atome (C_1 der Glucose, C_2 der Fructose) sind durch die Glycosidbindung blockiert → keiner der beiden Bausteine kann reduzierend wirken.

Definition

Regel zu den reduzierenden Zuckern: Disaccharide, wie Saccharose, bei denen die glycosidische Bindung zwischen beiden anomeren C-Atomen liegt sind nichtreduzierende Disaccharide (Fehling Probe negativ.). Sie zeigen auch keine Mutarotation.

Disaccharide, wie z.B. Maltose, Galactose oder Cellobiose, bei denen die Glycosidbindung zwischen einem anomeren und einem nicht-anomeren C-Atom ausgebildet wird, sind reduzierende Disaccharide. Sie zeigen eine positive Fehlingprobe. Logischerweise zeigen sie auch Mutarotation.

Zusatzinformationen:

- w: Saccharose¹⁹
- w: Mutarotation²⁰
- w: Anomer²¹
- w: Glycoside²²
- w: glykosidische Bindung²³

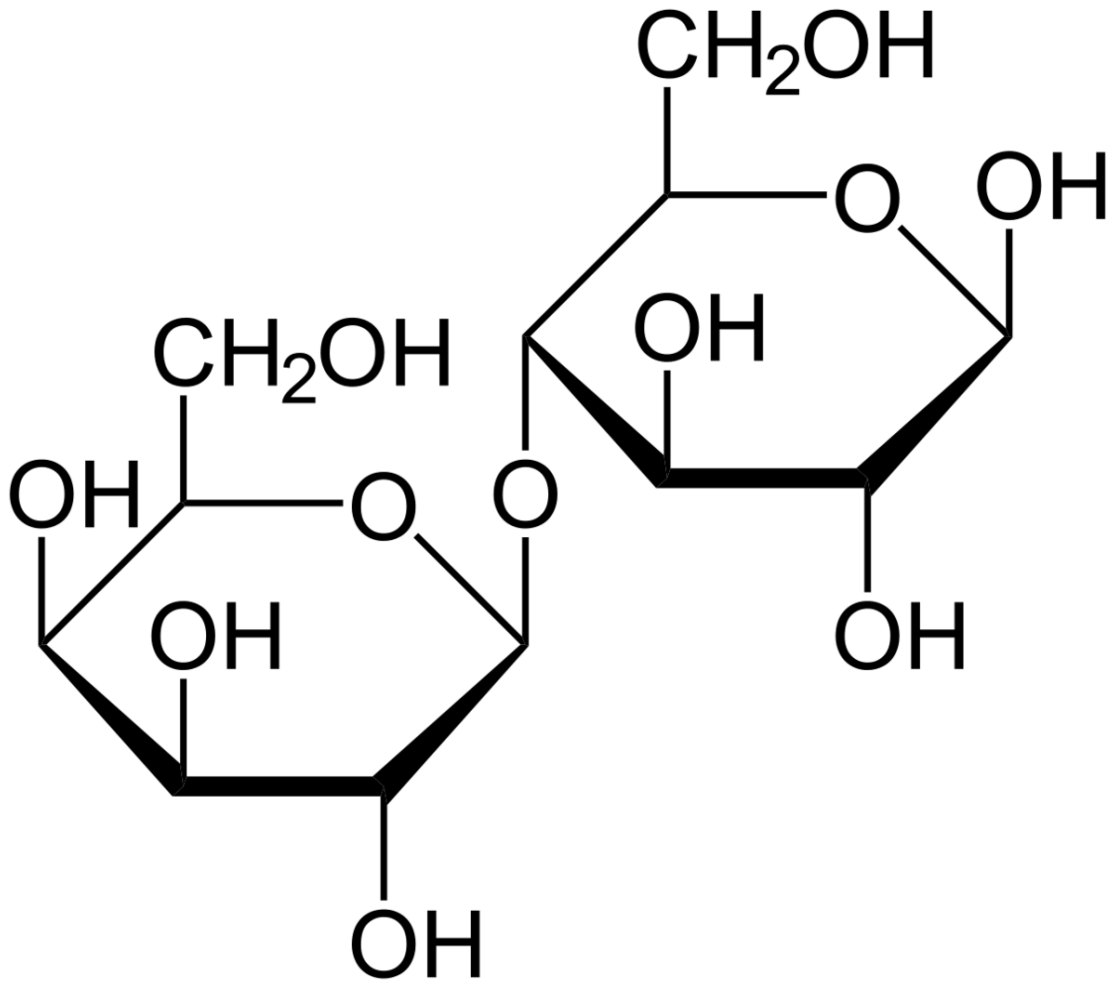
19 <http://de.wikipedia.org/wiki/Saccharose>

20 <http://de.wikipedia.org/wiki/Mutarotation>

21 <http://de.wikipedia.org/wiki/Anomer>

22 <http://de.wikipedia.org/wiki/Glycoside>

23 <http://de.wikipedia.org/wiki/glykosidische%20Bindung>

12.20 Lactose (Milchzucker) (C₁₂H₂₂O₁₁)**Abb. 391** miniatur

- zu 5% in Milch enthalten
- wird von Milchsäurebakterien in Milchsäure oxidiert

12.20.1 Eigenschaften

- reduzierend
- β-1,4-glycosidische Bindung
- optisch aktiv
- kristallin
- weniger wasserlöslich als andere Zucker
- farblos
- unterstützt die Calciumionenaufnahme ins Blut
- hemmt Fäulnisbakterien im Darm des Menschen

- wirkt abführend

Lactose ist ein Bestandteil der Muttermilch und somit für Säuglinge sehr wichtig.

Das Enzym Lactase spaltet Milchzucker bei der Verdauung in die beiden Einfachzucker Galactose und Glukose. Dies funktioniert nicht bei allen Menschen gleich gut. Die Enzyymbildung ist auch Altersabhängig - nur in Europa und bei einigen afrikanischen Völkern hat sich eine Mutation durchgesetzt, durch die auch erwachsene Menschen Lactose aufspalten können.

Der Enzymmangel wird als Lactoseintoleranz bezeichnet.

12.21 Cellobiose ($C_{12}H_{22}O_{11}$)

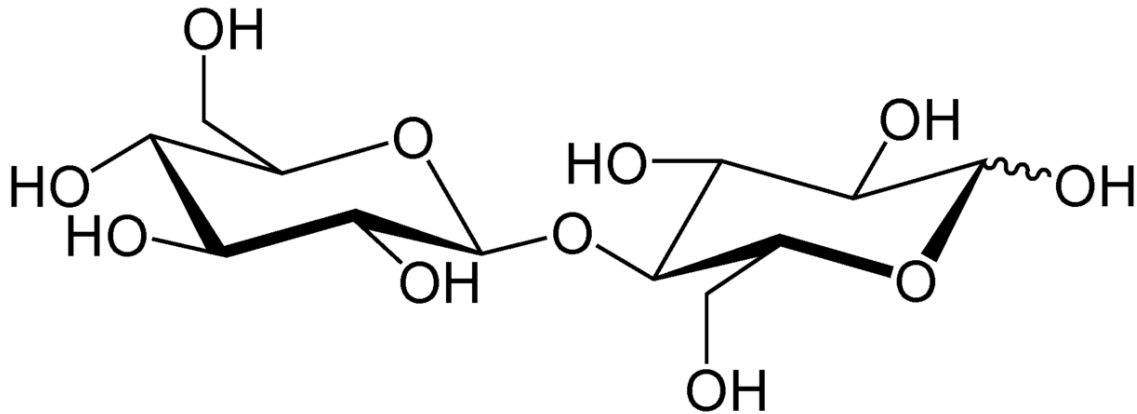


Abb. 392 miniatur

Die Cellobiose ist die Baueinheit der Cellulose. 2 β -Glucosemoleküle sind über eine β 1-4 - glycosidische Bindung verknüpft.

Sie entsteht beim Abbau von Cellulose

- reduzierend (\rightarrow Fehling Probe positiv.)
- Mutarotation
- Grund: das anomere C-Atom am „zweiten“ Glucose-Molekül ist noch frei, \rightarrow Umlagerung in Kettenform möglich \rightarrow Fehling Probe positiv) \rightarrow kann α - und β -Form annehmen (\rightarrow Mutarotation)

Unterscheidung

- reduzierende Doppelzucker: Maltose, Cellobiose
- nichtreduzierende Doppelzucker: Trehalose (1 \rightarrow 1- α), Saccharose

Bei nichtreduzierenden Zuckern ist die OH-Gruppe an C_1 blockiert \rightarrow keine freie Aldehydform mehr möglich

12.22 Übersicht Zucker und ihre reduzierende Wirkung

Einige Zucker können selbst leicht oxidiert werden. Dies sind vor allem die Aldose. Dabei wird deren Aldehydgruppe zur Carbonsäure oxidiert. Der Reaktionspartner wird entsprechend reduziert. Man spricht dadurch von den reduzierenden Eigenschaften der Zucker.

Manchmal ist die Aldehydgruppe nicht sichtbar und der Zucker hat dennoch eine reduzierende Wirkung. Dann sind innermolekulare Umlagerungen (Keto-Enol-Tautomerie oder Mutarotation dafür verantwortlich).

Ketosen können im Allgemeinen nicht reduzieren!

Bei Disacchariden liegt nur dann eine reduzierende Wirkung vor, wenn eine Aldose vorliegt, die noch Mutarotation betreiben kann.

Zucker	Fehling/Tollens	reduzierende Wirkung	Grund
Glucose	+	+	Aldose → reduzierend
Fructose	+	+	Macht in Lösung zu einem geringen Anteil eine Umwandlung in Glucose durch. → reduzierend, obwohl eigentlich keine Aldose vorliegt
Galactose	+	+	Aldose → reduzierend
Lactose	+	+	* Lactose besteht zwar aus zwei Aldosen, aber nur die β -Glucoseeinheit kann Mutarotation betreiben, da deren C1 nicht glycosidisch gebunden ist und sich so in die offene Kettenform umwandeln kann. <ul style="list-style-type: none"> • In der offenen Kette der α-Glucose liegt ebenfalls eine reduzierende Aldehydgruppe vor.

Zucker	Fehling/Tollens	reduzierende Wirkung	Grund
Lactulose	+	+	* Galactose ist über die funktionelle Aldehydgruppe verbunden. Es kann keine offene Kette entstehen. • Fructose ist eigentlich eine Ketose, aber durch Keto-Enol-Tautomerie ist eine Umlagerung möglich ☐ reduzierend.
Maltose	+	+	* reduzierend!
Cellobiose	+	+	* reduzierend

→ Saccharose ist kein reduzierender Zucker

Zusatzinformation: w:Reduzierender Zucker²⁴

12.23 Wie erkennt man reduzierende Disaccharide?

12.23.1 a) reduzierende Dissaccharide

Am Beispiel des reduzierenden Disaccharides Maltose erkennt man dass bei dessen Bildung eine 1,4-glykosidische Bindung entsteht. Die Konsequenz ist, dass am rechten Zucker noch ein freies Halbacetal vorliegt. Immer, wenn das der Fall ist, dann ist ein Zucker reduzierend.

Dies kann man immer dann voraussetzen, wenn eine 1,4 glykosidische Bindung vorliegt.

→ **reduzierende Zucker haben das Halbacetal behalten.**

Bei Maltose sind zwei α -D-Glucose-Moleküle über eine halbacetal- und OH-Gruppe unter Wasserabspaltung acetalartig miteinander verknüpft (1,4- α -glycosidische Bindung).

→ Alle Disaccharide, welche die 1,4-Glycosidische Bindung behalten sind reduzierend.

Bei reduzierenden Disacchariden ist übrigens mindestens ein anomeres Kohlenstoffatom nicht an der glycosidischen Bindung beteiligt.

Was genau ist der Grund für die reduzierende Wirkung bei der Fehling-Reaktion?

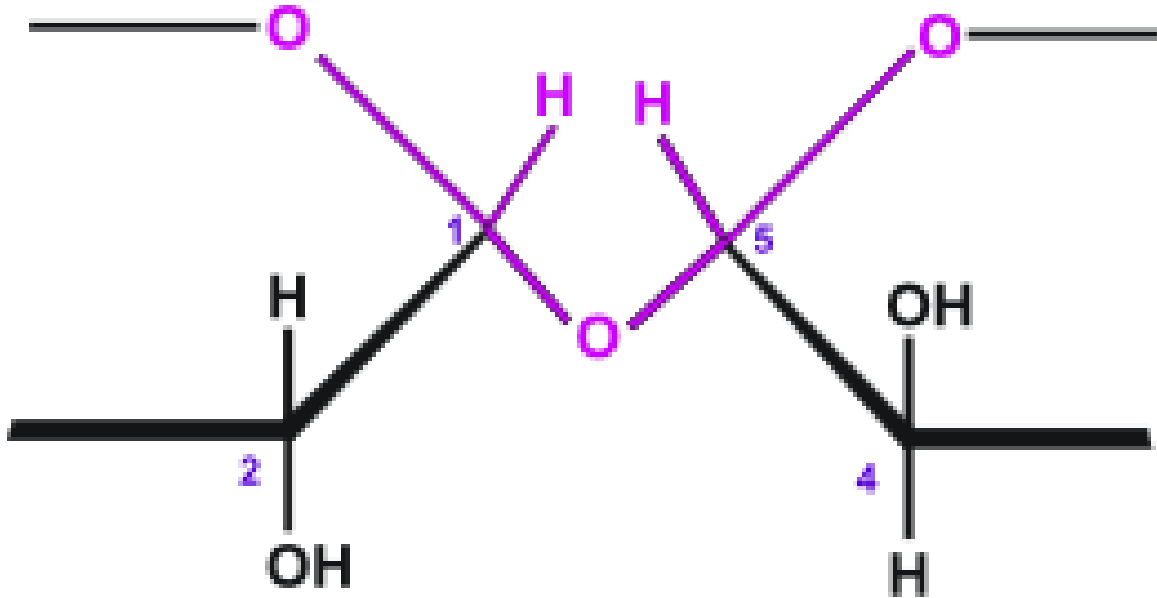
Acetale können nur durch Säure und nicht durch Laugen/Basen gespalten werden.

Die glycosidische Bindung wird also von der Fehling'schen Lösung nicht angegriffen.

²⁴ <http://de.wikipedia.org/wiki/Reduzierender%20Zucker>

Aber, das Halbacetal der freien OH-Gruppe kann gespalten werden. Daher reagieren reduzierende Zucker mit einem freien Halbacetal mit der Fehling'schen Lösung.

12.23.2 b) Nichtreduzierende Dissaccharide



Glycosidische Bindung
Acetal

**Kein freies Halbacetal!
=> nicht reduzierend**

Abb. 393 miniatur

Bildet sich aber eine andere Verknüpfung, wie im folgenden Beispiel eine 1,5 glykosidische Bindung, oder wie im Falle der Saccharose eine 1,2 glykosidische Bindung, so liegt an keinem Ende des Disaccharides ein Halbacetal vor. Solche Disaccharide sind nicht reduzierend.

Nichtreduzierende Zucker sind Acetale und haben kein freies Halbacetal mehr.

Bei nichtreduzierenden Disacchariden sind die beiden anomeren Kohlenstoffatome direkt miteinander verbunden.

12.24 Polysaccharide - Vielfachzucker (C₆H₁₀O₅)_n

Vielfachzucker sind biologisch bedeutsame Moleküle. Sie tauchen in vielen Lebewesen als Speicherstoff oder Aufbau- und Gerüststoff auf. Aufgrund ihrer Größe und der Tatsache, dass sie auch oft mehr als 5000 Atomen bestehen, nennt man sie auch Makromoleküle.

Da sie aus Monomeren (Einzelzuckern) und Dimeren (Zweifachzuckern) aufgebaut sind, lassen sich Polysaccharide (also Polymere) gut klassifizieren.

Polysaccharide sind aus 100 bis zu mehr als 10 000 Monosaccharidmolekülen zusammengesetzt.

→ Typische Zuckereigenschaften wie Wasserlöslichkeit, Reduktionsvermögen und der süße Geschmack gehen verloren.

12.24.1 Stärke (C₆H₁₀O₅)_n

Wichtigster pflanzlicher Reservestoff (Speicherung in Pflanzenzellen in Leukoplasten) Stärke ist osmotisch unwirksam, d.h. unlöslich in H₂O → die Pflanze wandelt die in der Photosynthese entstehenden Glucose in Stärke um, so dass bei einer Speicherung nichts durch Regen- oder Bodenwasser verloren geht. Aufgebaut ist Stärke aus α -D-Glucose-Einheiten.

Der Aufbau der Stärke aus ca. 20% Amylose und ca. 80% Amylopektin:

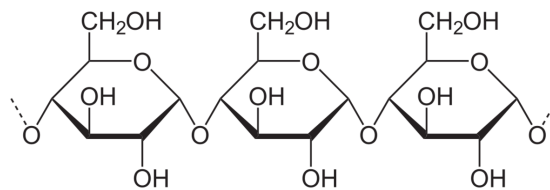


Abb. 394 Amylose

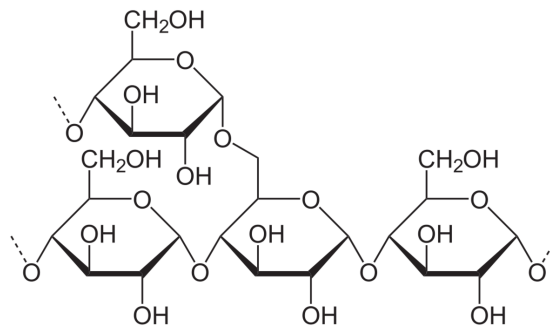
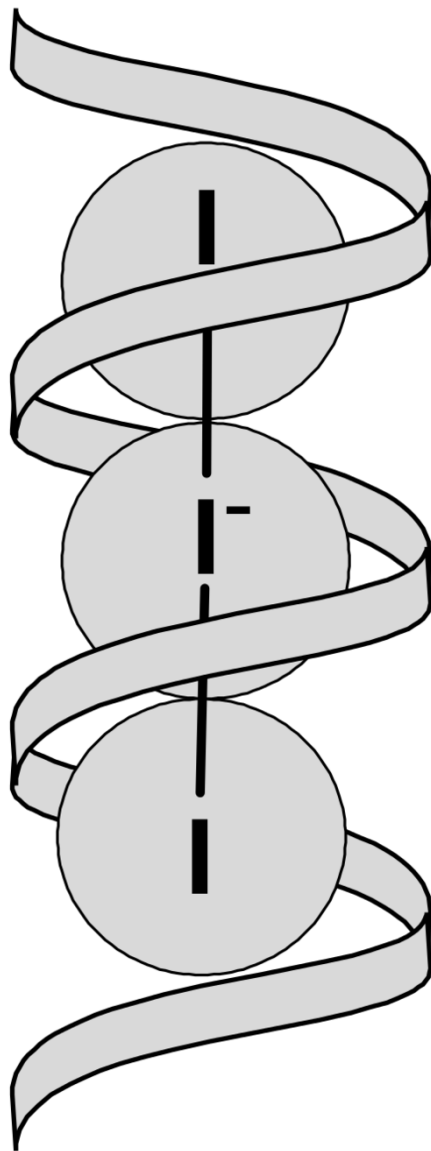


Abb. 395 Amylopektin

Amylose: (gr. amyllum = Stärke)	Amylopektin
löslich in heißem Wasser (bildet aber in hoher Konzentration den so genannten Stärkekleister - kolloidale Lösung)	wasserunlöslich
aufgebaut aus α -1,4 glycosidisch verknüpften α - Glucose-Einheiten (wie Maltose)	an Verzweigungsstelle zusätzlich 1,6- α -glycosidische Bindungen. (~ alle 25 Glucosemolekülen)

Amylose: (gr. amyllum = Stärke)	Amylopektin
	entspricht einer Amylosekette mit 20 zusätzlichen Verzweigungen aus bis zu 60 Glucose-Einheiten (hier ist die 1,6-Verknüpfung!)
aus 250-500 Glucosemonomeren aufgebaut	aus mehr als 2000 α -Glucose-Einheiten aufgebaut → verzweigte Spiralen
spiralartig	durch Verzweigungen sind keine „perfekten“ Spiralen vorhanden.

„Stärke“ - Nachweis mit I₂/KI-Lösung



Amylosehelix mit der

Monomereinheit:

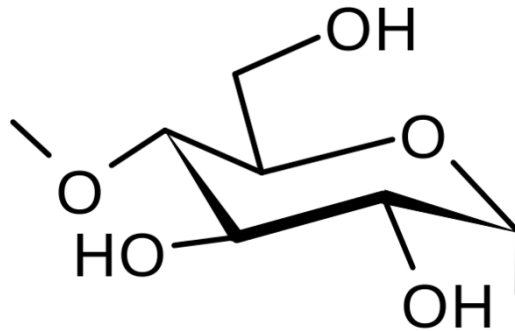


Abb. 396 Schematische Darstellung eines in die Amylosehelix eingelagerten I₃⁻-Ions

Iodzugabe färbt Stärke blau. Der Grund ist, dass Iod (eigentlich $(I_5)^-$ -Ionen) eine blaue Einschlussverbindung bildet.

→ mit Amylose entsteht eine tiefblaue Farbe

12.24.2 Abbau von Stärke =

durch Säure: → Dextrine → Maltose → Glucose

Dextrine werden auch beim Erhitzen der Stärke (backen → Brotkruste) gebildet.

Durch das Enzym Amylase: → Maltosebildung in Mund, Magen und Darm

→ im Darm spaltet das Enzym „Maltase“ dann die Maltose in Glucosemoleküle

Zusatzinformationen:

- w:Stärke²⁵
- w:Amylose²⁶

Amylosekette

Eine Schlaufe besteht aus ca. 6 Glucose Einheiten

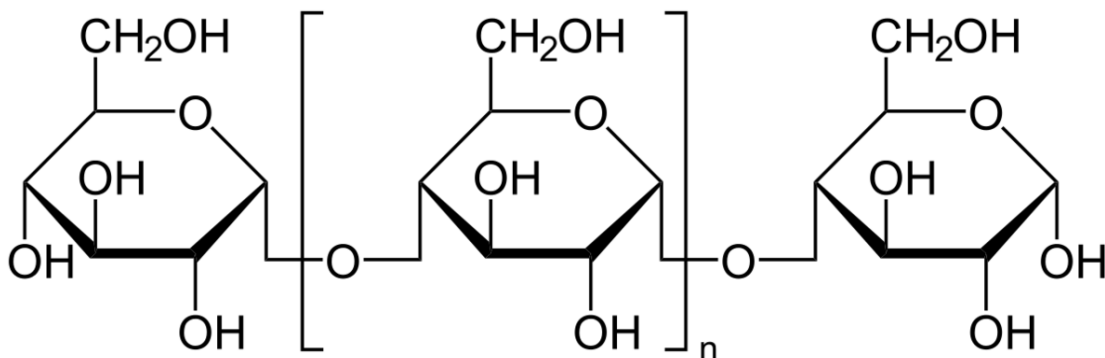


Abb. 397 Verknüpfung des Amylopektins

Abbau von Stärke

Stärke + α -Amylase → Maltose + Maltase → Glucose

25 <http://de.wikipedia.org/wiki/St%EA4rke>

26 <http://de.wikipedia.org/wiki/Amylose>

12.25 Glycogen (die so genannte „Tierische Stärke“)

Blutzuckerregulation

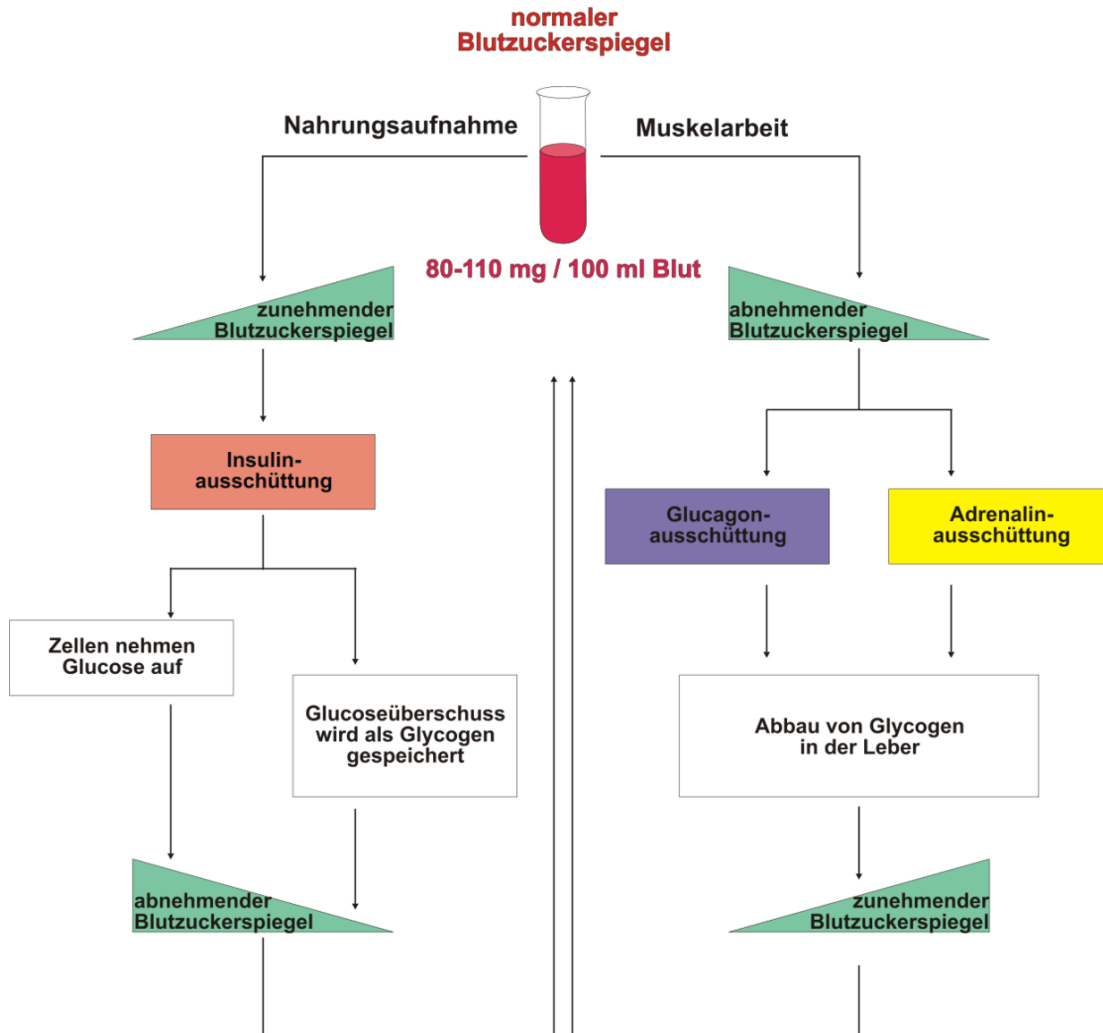


Abb. 398

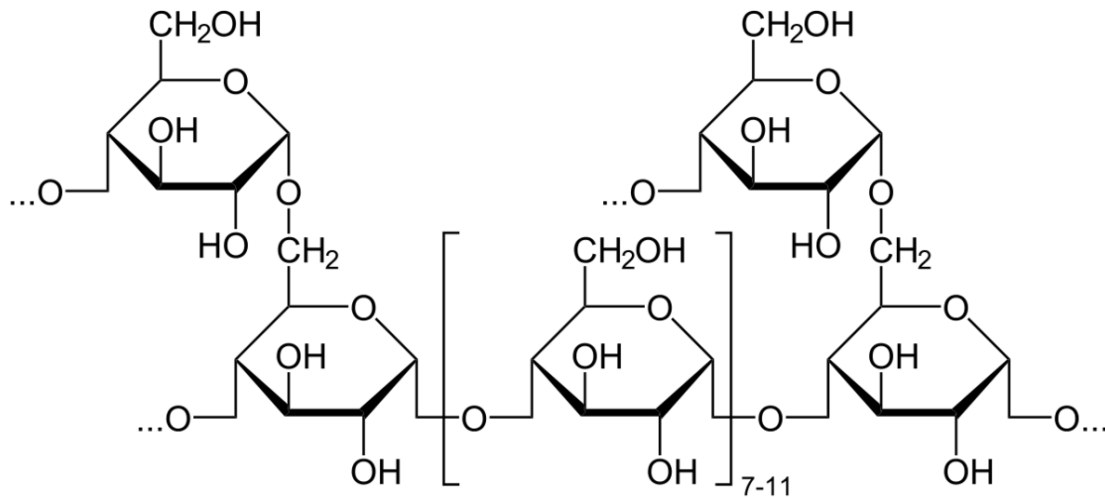


Abb. 399 miniatur

Glykogen ist ein (ähnlich dem Amylopektin) verzweigtes Polysaccharid. Es besteht aus 25.000-90.000 Glucoseeinheiten. Es liegt wie beim Amylopektin eine α -1,4-glykosidischen Bindung mit weiteren α -1,6-glykosidische Verknüpfung vor.

Es gibt aber einige Unterschiede:

- Die Seitenketten sind stärker verzweigt.
- Die Ketten bestehen aus 12-18 Glucoseeinheiten.
- Im Zentrum ist ein Protein (nicht eingezeichnet!) (Glykogenin), von dem Seiten Ketten abgehen, die wiederum verzweigen, wodurch das Molekül baumartig verzweigt.
- Diese kugelförmige Gestalt kann also bei Glucosebedarf im Körper schnell an vielen Stellen abgebaut werden.

Es dient bei Mensch und Tier der Speicherung von Kohlenhydraten. Glykogen ist die Speicherform der Kohlenhydrate in Mensch und Tier und dient der kurz- bis mittelfristigen Speicherung und Bereitstellung des Energieträgers Glucose. In der Leber und in der Muskulatur wird bei einem Überangebot von Kohlenhydraten (hoher Blutzucker-Spiegel) Glykogen aufgebaut.

Bei Hunger, also niedrigem Blutzucker-Spiegel, wird gespeichertes Glycogen abgebaut und in Zucker umgewandelt. Diese Aufspaltung des Glycogens bei vermehrtem Energiebedarf findet in der Leber statt. Der Auf- und der Abbau geschieht durch Hormone. Adrenalin und Glucagon bauen Glykogen ab, Insulin steuert den Glykogenaufbau, also die Umwandlung von Glucose in Glykogen.

Muskelzellen bauen Glykogen ausschließlich zur Deckung ihres eigenen Energiebedarfs ab. Dieser Vorgang wird mit Glykogenolyse bezeichnet.

Eine Säurehydrolyse von Glycogen führt zu D-Glucose.

Zusatzinformationen:

- w:Glykogen²⁷

²⁷ <http://de.wikipedia.org/wiki/Glykogen>

12.26 Cellulose (C₆H₁₀O₅)_n

- Hauptbestandteil von pflanzlichen Zellwänden (Massenanteil 50%)
- und damit die häufigste organische Verbindung und das häufigste Kohlenhydrat der Erde.
- Gerüststoff der Pflanzen
- stets faserige Struktur (Baumwolle, Jute, Flachs, Hanf)
- Aufbau aus 100-10.000 β-Glucose-Molekülen (β-1,4-glykosidische Bindung)
- wasserunlöslich
- kann durch konzentrierte Säuren gespalten werden. Dabei entsteht Glucose
- lineares Makromolekül
- nur von Mikroorganismen abbaubar (Bakterien, Pilze, Ciliaten), welche β-Glucosidasen als Enzym besitzen.
- Abbau: Cellulose → Cellubiose → β-Glucose

12.26.1 Abbau und Verdauung:

Der wesentliche Unterschied von Stärke und Cellulose ist die Verknüpfungsart der Monomere:

- Stärke: α-1,4 glykosidische Bindung
- Cellulose: β-1,4 glykosidische Bindung

Dieser für uns so unbedeutende Unterschied macht es aber aus, dass wir Cellulose nicht verdauen können, da wir kein Enzym haben, welches die Cellulose aufspaltet. Paarhufer (Rinder und Co sowie Unpaarhufer wie Pferde können Cellulose durch besondere Bakterien verdauen).

Die meisten Säugetiere hingegen besitzen keine Verdauungsenzyme für den Celluloseabbau. Sie wird mit der Nahrung, z.B. als Hülse von Hülsenfrüchten und Getreide sowie beim Essen von Salatblättern zwar aufgenommen, aber sie gelangt unverdaut in den Enddarm. Solche Ballaststoffe (dazu gehören auch Pektin und Lignin aus Pflanzen) werden von Darmbakterien anaerob (ohne Sauerstoff) für ihren eigenen Stoffwechsel verwendet. An diesen Bakterien „trainiert“ unser Immunsystem. Einige von Ihnen scheiden als Stoffwechselendprodukt das für Menschen wertvolle Vitamin D aus.

Wiederkäuer, Pferde und Wassergeflügel hingegen nutzen die in ihrem Pansen lebenden Bakterien zur echten Verdauung von Cellulose. Die Bakterien spalten die Bindungen. Der Wiederkäuer verdaut dann die aufgeschlossenen Cellulose zusammen mit einigen Bakterien.

Spezielle Anpassungen zum Abbau im Tierreich

- Wiederkäuermagen
- langer Blinddarm (Pferd) Abbau durch Mikroorganismen als Gärraum

12.26.2 Vorkommen und Verwendung

- in Holz sind bis zu 40 - 50% Cellulose, in Stroh ca. 30% Cellulose enthalten.
- Verwendung als Zellstoff für die zur Papierherstellung
- in der Textilindustrie als Regeneratzellulosefasern (Viskose), Baumwollfasern und Leinen
- in der Baustoffindustrie, als Methylzellulose sowie als Cellophan ((Verpackungs-)Kunststoff aus Cellulose) - z.B. als durchsichtiges Zigarettenpapier.

12.26.3 Aufbau der Cellulose

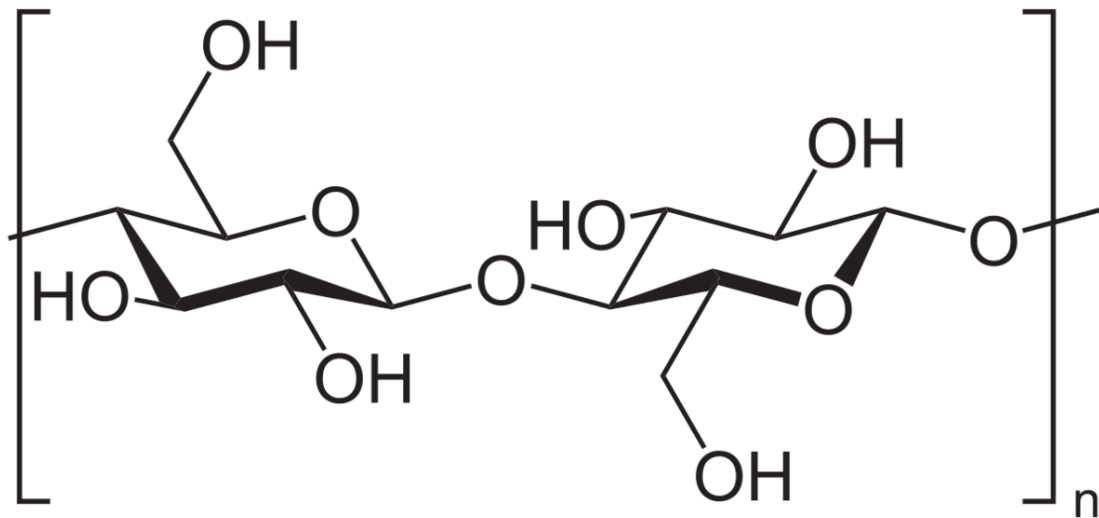


Abb. 400 miniatur

Lange unverzweigte Ketten aus β -glycosidisch verbundenen Glucosemolekülen **Nachweis:** Chlor-Zink-Iodlösung \rightarrow Violettfärbung

12.27 Herstellung von Stärkekleister

V: 5g Stärke (Es kann auch Speisestärke oder Maisstärke verwendet werden) werden mit der ca. 4 fachen Menge Wasser vermischt und verrührt. Dieser Brei wird dann in ca. 100mL kochendes Wasser geschüttet. Dabei muss ständig gerührt werden.

Tipp: Zum Erstellen des Stärkekleisters ist es hilfreich lösliche Stärke zu verwenden, da diese im Gegensatz zur normalen Stärke nur aus Amylosemolekülen (weniger Glucose-Enden) besteht.

B: Es entsteht eine durchscheinende, sehr dickflüssige klebrige Lösung. (mindestens Zahnpastakonsistenz).

S: Stärke ist in kaltem Wasser kaum löslich, bei ca. 50°C setzt aber eine Quellung der Stärkekörner ein, welche einen viskosen Stärkekleister bildet, der eine kolloidale Lösung der Stärke ist.

Die Klebwirkung kommt zustande, indem sich die Stärkemoleküle durch das Wasser sehr gut in die in jeder Oberfläche vorhandenen Oberflächenfugen legen. Verdunstet dieses Wasser, hält der Kleister die Oberflächen gut zusammen. Dies klappt besonders gut bei Papier. Weizenstärkekleister war nicht ohne Grund über Jahrhunderte der bevorzugte Leim, um Buchrücken, beim Buchbinden zu leimen.

12.27.1 Stärkekleister und Jod

V: 10ml des weiter verdünnten Stärkekleisters werden im Reagenzglas mit etwas I_2/KI -Lösung versetzt und dabei leicht erwärmt. Beim Eintritt der Farbreaktion lässt man alles sofort abkühlen.

B: Beim Erwärmen verblasst die Blaufärbung, bei Abkühlen tritt sie wieder auf (es sei denn, es wurde zu stark erwärmt).

S: Ursache ist, dass die Blaufärbung des Stärkekleisters-Iodkomplexes nur bei Raumtemperatur beständig ist. Bei höheren Temperaturen liegt z.T. aufgrund der stärkeren Molekülbewegung keine Einschlussverbindung mehr vor, dass keine Farbreaktion mehr möglich ist.

12.28 Chitin

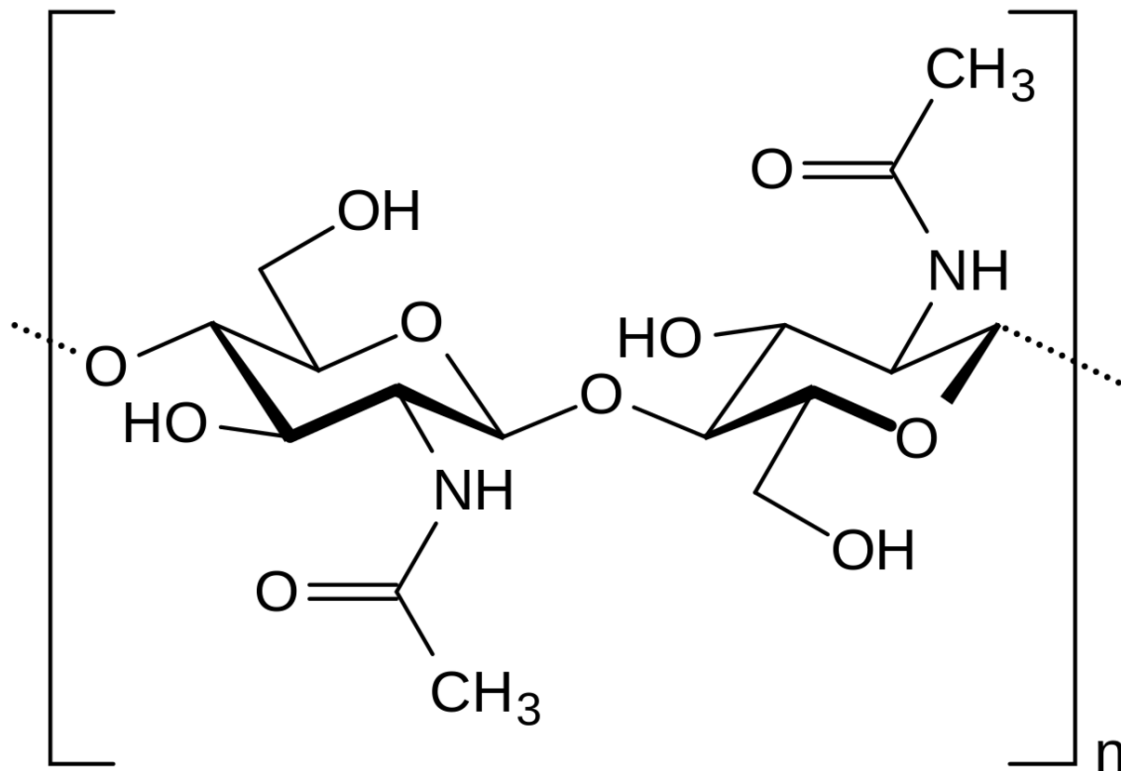


Abb. 401 miniatur

Chitin ist ein Kohlenhydrat und als Baustoff des Insekten Exoskeletts der Cellulose sehr ähnlich. In Pilzen ist Chitin Bestandteil der Zellwand. Seine Funktion entspricht der Cellulose bei Pflanzenzellen.

Chitin besteht als Polysaccharid aus so genannten Acetylglucosamin-Einheiten. Diese sind durch β -1,4-glycosidische Bindungen untereinander verknüpft.

Durch die der Cellulose ähnlich Verknüpfung, kann Chitin also Derivat (Abart) der Cellulose aufgefasst werden, bei der lediglich die OH-Gruppe am C₂ durch Acetamido-Gruppen ersetzt wurden.

Diese Substitution einer OH-Gruppe durch eine Acetamido-Gruppe erhöht die Stärke der Wasserstoffbrückenbindung der Polysaccharid untereinander. Deshalb ist Chitin auch wesentlich fester, härter und stabiler als Cellulose.

Natürliches Chitin liegt im Insektenpanzer aber nicht als Reinstoff vor. Es ist ein Gemisch.

Zusatzinformationen:

- w:Chitin²⁸

12.29 Weitere Versuche mit Kohlenhydraten

12.29.1 Lugolsche Probe (=Stärkenachweis mit Iod)

Je ein Reagenzglas wird jeweils mit ca. 2-3ml Wasser und einer Spatelspitze Stärke bzw. Glucose-Lösung gefüllt. Dann wird Iod/ Kaliumiodidlösung hinzugefügt.

12.29.2 Enzymatische Spaltung von Saccharose

Eine Spatelspitze Saccharose wird mit etwas Wasser und Hefe versetzt. Die Lösung wird sofort auf zwei Reagenzgläser verteilt. Im ersten RG wird sofort eine Fehling-Probe durchgeführt im zweiten nach ca. 10-15min. Was kann man beobachten? Warum?

12.30 Wiederholungsfragen

1. Wie kamen die Kohlenhydrate zu ihrem Namen? Wie sind sie heutzutage definiert? Welche funktionellen Gruppen kann man antreffen? Nenne auch die allgemeine Formel (soweit möglich)
2. Wie kann man Kohlenhydrate unterteilen? Nenne je Typ mindestens drei Beispiele. Erkläre dann die dazu passenden Regeln der Nomenklatur
3. Worauf beruht die süße Wirkung? Sind alle Kohlenhydrate süß?
4. Nenne stichwortartig die Zusammenhänge zwischen den Kohlenhydraten der Pflanze und dem menschlichen Körper
5. Was ist die Fischerprojektion? Welche Regeln gelten zur Erstellung? Warum ist sie notwendig? Was ist die Haworth-Projektion?
6. In welchen zwei Formen kann Glucose auftreten? Unterscheide dabei auch zwischen α - bzw. β -Glucose. Zeichne alle Formen auswendig!
7. Wie kann man Glucose nachweisen? Nenne mindestens einen Nachweis mit passender Formelgleichung
8. Warum ist die Schiff'sche Probe bei Glucose negativ?
9. Was versteht man unter Sessel- und Wannenkonformation?
10. Was ist der Unterschied zwischen Ribose und Desoxyribose (Vergleich von RNA/ DNA)
11. Die Sättigungswirkung von Polysacchariden ist höher als die von Monosacchariden. Letztere gelangen allerdings schneller bei Nahrungsaufnahme ins Blut. Erkläre die Zusammenhänge.
12. Wie unterscheidet sich Fructose von Glucose? Wo sind Gemeinsamkeiten?
13. Welche Formen von Fructose gibt es?
14. Diabetiker können eher Fructose als Glucose essen, Nenne Gründe

²⁸ <http://de.wikipedia.org/wiki/Chitin>

15. Beim längeren kauen von Mehrkornbrot entsteht im Mund ein süßlicher Geschmack. Wie heißt der gebildete Zucker und wie heißen die beteiligten Enzyme? Wo geschieht dieser Vorgang sonst?
16. Was versteht man unter glykosidischer Bindung?
17. Einige Kohlenhydrate sind reduzierend. Die ist ein wichtiges Unterscheidungsmerkmal. Was bedeutet dies und welche Zucker sind reduzierend? Nenne Beispiele
18. Stärke ist ein Gemisch. Nenne die Bestandteile und die Unterschiede der beteiligten Stoffe
19. Wie funktioniert der Stärkenachweis?
20. Was ist die Besonderheit beim Aufbau des Glucogens? Warum ist dieser im Vergleich zur Stärke andere Aufbau sinnvoll?
21. Zellulose kann nur von wenigen Lebewesen aufgespalten werden. Nenne Gründe
22. Erstelle eine Tabelle in der Du Vorkommen, Aufbau, Spaltungsprodukte, reduzierende Eigenschaften, Nachweise und Verwendungszwecke von Glucose, Fructose, Saccharose, Amylose und Cellulose gegenüberstellst.
23. Beschreibe und erkläre den Versuch „blaues Wunder“
24. Kann KMnO_4 durch Glucose reduziert werden? Wenn ja, erstelle die Reaktionsgleichung
25. Was versteht man unter Stärkekleister? Wie stellt man ihn her und wozu wird er verwendet?

13 Fette

13.1 Bauprinzip und Funktion von Fetten (Lipiden)

w:Lipide¹

Lipide: Die Dreifachester von Glycerin und drei meist verschiedenen unverzweigten Monocarbonsäuren (Fettsäuren) werden als Fette bezeichnet. So kommt auch der Name der Verbindungsklasse „Triacylglycerine“ (bzw. Triglyceride) zustande.

- Reine Fette, welche nur aus Glycerin und Fettsäuren entstanden sind, werden gelegentlich auch als Neutralfette bezeichnet (Glyceride). Fettähnliche Verbindungen als Lipoide.
- In der Natur dienen Fette als Polsterstoff für Organe und Muskeln, Wärmeisolierungsstoff und vor allem als Energiespeicher- und Reservestoff (39 kJ/g). Sie haben einen hohen physiologischen Brennwert
- Natürliche Fette sind Mischungen verschiedener Glyceride. Die einzelnen Fettsäuren sind in den Glyceriden regellos verteilt.
- Eigenschaften sind durch den Fettsäureanteil bestimmt.
- Vorkommen in vielen natürlichen Lebensmitteln, z.B. Milchprodukte, Pflanzensamen, Nüsse, Raps, Fleisch- und Wurstwaren usw.

13.2 Chemischer Aufbau der Neutralfette aus Glycerin und Fettsäuren

Fette sind Ester des dreiwertigen Alkohols Glycerin mit langkettigen Monocarbonsäuren (=Fettsäuren). Erinnere Dich an das Kapitel Veresterung und das Entstehen von Estern:

Allgemein Veresterung: **R₁-Hydroxylgruppe + Carboxylgruppe-R₂ → R₁-R₂-Ester + H₂O**

Bei der Bildung von Fetten liegt nun mit Glycerin ein Dreifachalkohol vor:

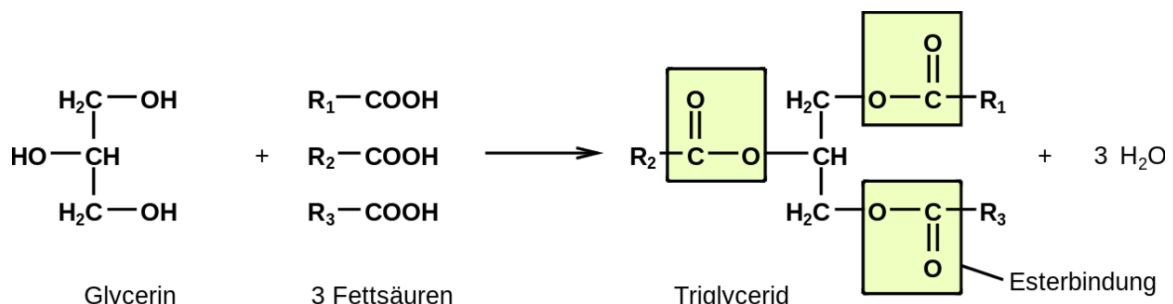


Abb. 402

¹ <http://de.wikipedia.org/wiki/Lipide>

bei $R_1 = R_2 = R_3$: reine Triglyceride (Ausnahmen in der Natur)

13.2.1 Symbolische Schreibweise für Fette

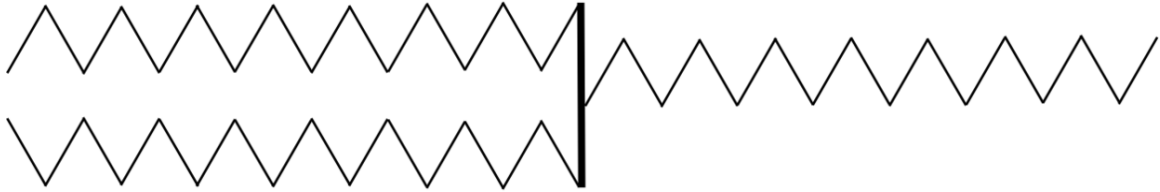


Abb. 403

13.2.2 Fettsäuren sind Bestandteile von Fetten

Fettsäure (FS): unverzweigte Monocarbonsäuren, die Anzahl der C-Atome ist in der Regel geradzahlig, es gibt gesättigte und ungesättigte Fettsäuren (also ohne und mit Mehrfachbindungen)!

13.2.3 Beispiele für gesättigte Fettsäuren

- Buttersäure: C_3H_7COOH

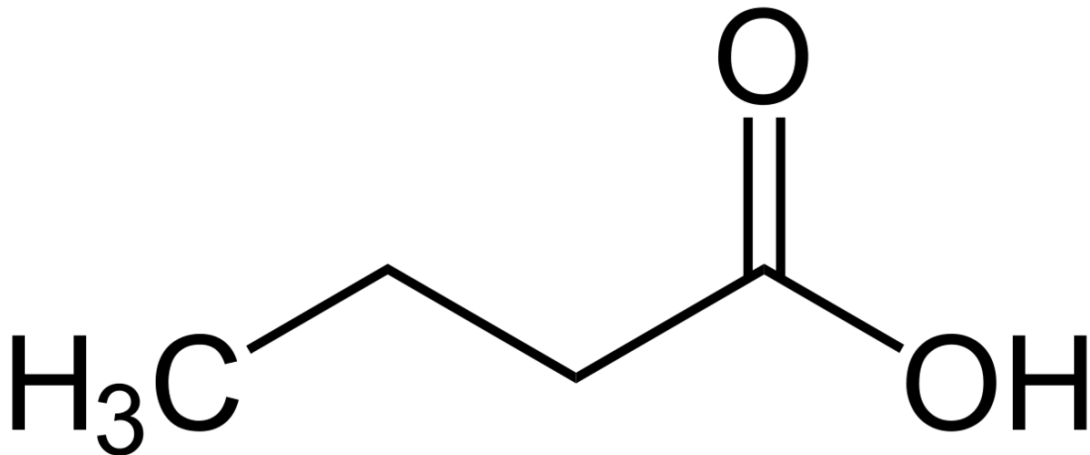


Abb. 404

- Palmitinsäure: $C_{15}H_{31}COOH$

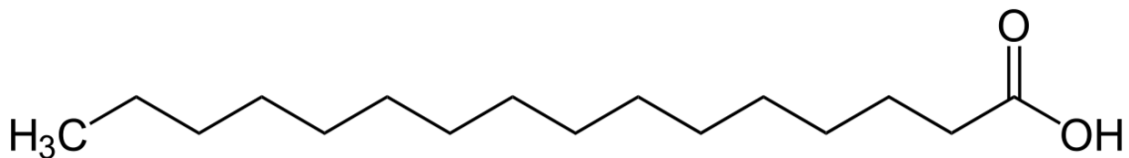


Abb. 405

- Stearinsäure: $C_{17}H_{35}COOH$

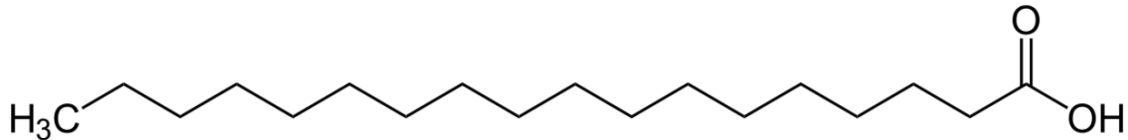


Abb. 406

13.2.4 Beispiele für ungesättigte Fettsäuren

Ungesättigte Fettsäuren sind oft pflanzlicher Herkunft. Sie sind für die Ernährung wertvoller und werden nicht so leicht in Körperfett umgewandelt. Einige ungesättigte Fettsäuren sind essentielle Nahrungsbestandteile, sie werden auch als Vitamin F zusammengefasst.

- Ölsäure: $CH_3(CH_2)_7CH=CH(CH_2)_7COOH$ $C_{17}H_{33}COOH$

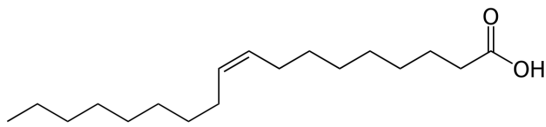


Abb. 407

- Linolsäure (=9,12-Octadecadiensäure): $CH_3(CH_2)_4CH=CH-CH_2-CH=CH(CH_2)_7COOH$
 $C_{17}H_{31}COOH$

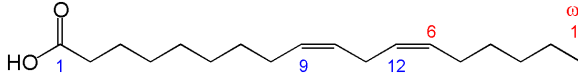


Abb. 408

- Linolensäure (=Octadecatriensäure): $CH_3CH_2CH=CH-CH_2-CH=CH-CH_2-CH=CH(CH_2)_7COOH$
 $C_{17}H_{29}COOH$

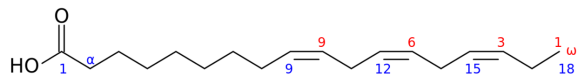


Abb. 409

Bei natürlich vorkommenden ungesättigten Fettsäuren liegt an Doppelbindungen immer die cis-Konfiguration vor

z.B. Ölsäure: starrer Knick an der Doppelbindung

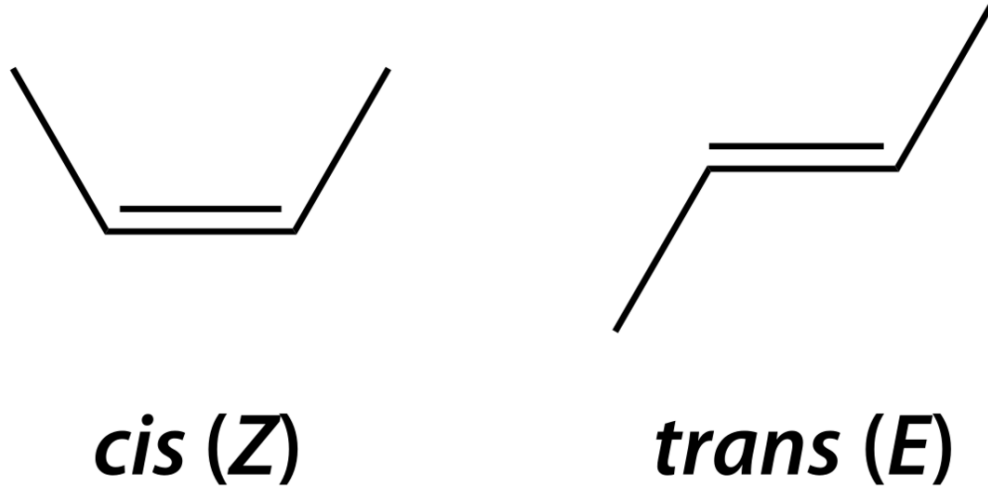


Abb. 410 cis und trans

13.2.5 Vergleich der Schmelz- und Siedebereiche von Fetten und Ölen

Fett enthält ungesättigte cis-Fettsäuren, es werden die Fette und die Fettsäuren sich nicht dicht aneinander (parallel) anlagern können, die VdW-Kräfte sind nur gering, nur geringe Energie ist notwendig die VdW-Kräfte zu überwinden, um die Fette voneinander zu trennen und den Aggregatzustand zu ändern

→ Smp. und Sdp. sind gering.

→ Deshalb haben cis-Fette auch tiefere Schmelzbereiche als die entsprechende trans-Verbindungen

13.2.6 Nachweis der ungesättigten Fettsäuren

→ Baeyersche Probe (Zugabe von leicht alkalischer Permanganatlösung → Entfärbung) → Entfärbung von Bromwasser (Additionsreaktion von Brom an die Doppelbindung)

13.2.7 Iodzahl

Die Menge (Masse) an Iod in g, die von 100 g Fett gebunden wird ist ein typisches Merkmal zur Unterscheidung von Fetten. Ihre Maßeinheit ist [g Iod / pro 100g Fett].

Vergleiche: Iodzahl Butter: 30 - 40: tierisches Fett → geringer Anteil ungesättigter Fettsäuren Iodzahl Sonnenblumenöl 125 - 136: pflanzliches Fett → hoher Gehalt an ungesättigten Fettsäuren → Anlagerung mehrerer Jodmoleküle

13.2.8 Eigenschaften der Neutralfette

- unlöslich in H₂O, löslich in unpolaren Lösungsmitteln → hydrophob = lipophil
- Schmelz**bereich** statt eines Schmelzpunktes, weil sie in der Regel Gemische sind
- die Konsistenz und die Viskosität von Fetten ist abhängig von a) der Kettenlänge der Fettsäuren b) dem Gehalt an ungesättigten Fettsäuren (beide Faktoren bestimmen somit über den Aggregatzustand eines Fettes bei Raumtemperatur)
- enthalten Triglyceride bloß gesättigte Fettsäuren mit Kettenlängen > C₁₀, so sind sie bei Raumtemperatur Feststoffe
- Öle sind Triglyceride die mehr als 2/3 ein- oder mehrfach ungesättigte Fettsäuren besitzen
- Öle neigen an Luft zur Autooxidation (→ polymerisieren zu festem Harz)

13.2.9 Chemischer Fettabbau

Durch Verseifung können Fette wieder in Glycerin und die enthaltenen Fettsäuren gespalten werden. (Erinnere Dich, die Verseifung ist die Umkehrreaktion der Veresterung). Dazu kann man einfach Fette mit Alkalilauge erhitzen. Es setzt eine hydrolytische Spaltung der Esterbindungen ein. Es entstehen Glycerin und Alkalisalze der Fettsäuren² (= Seifen)

Beispiel: Tripalmitinglycerinester + 3 Kalilauge → 3 Kaliumpalmitat + Glycerin → 3 C₁₅H₃₁COO⁻/K⁺

13.2.10 Verseifungszahl

Die Menge (Masse) an KOH in mg, die zur Verseifung von 1000 mg Fett notwendig ist, ist ein Maß für die durchschnittliche Kettenlänge der im Fett enthaltenen Fettsäuren.

13.2.11 Biologischer Fettabbau (durch das Enzym Lipase)

- Fett + Lipase → Glycerin + 3 Fettsäure
 - Glycerin → wird für Biosynthesen + weiterverwendet
 - Fettsäure → Abbau zu C₂-Einheiten → wird für Biosynthesen + weiterverwendet

Bei Energiemangel: oxidativer Abbau (zu CO₂ und H₂O) zur Energiegewinnung (Umgangssprachlich auch „Fettverbrennung“ genannt)

13.3 Versuche mit Fetten

13.3.1 1. Lösungsmittelversuche:

V: Versuche im Reagenzglas verschiedene Fette und Öle in Wasser, Spiritus und Benzin zu lösen. a) Beobachte (wenn vorhanden) auch die Phasengrenze.

² Das entspricht 6 Milliarden • 1Milliarde • 100000

- b) Was passiert, wenn Du das Reagenzglas leicht bzw. stark schüttelst?
- c) Was ist eine Emulsion?

13.3.2 2. Bayersche Probe:

V: Gib zu pflanzlichen Ölen eine leicht alkalische, schwach gefärbte Kaliumpermanganatlösung. Beobachte.

- a) Warum kommt es zur Entfärbung
- b) Welches Ergebnis erwartest Du bei dem gleichen Versuch, wenn statt Kaliumpermanganat Brom (bzw. Bromwasser) zugegeben wird?

13.3.3 3. Nachweise für Fette I: Die Fettfleckprobe

V: In der Lebensmittelchemie gibt es einen einfachen Test, welcher eine ungefähre Aussage zum Fettgehalt von Lebensmitteln macht. Dazu markiert man einen 2c, großen Bleistiftkreis auf Papier oder Filterpapier und zerreibt dann Lebensmittel darauf, lässt dies trocknen und hält es dann gegen eine Lichtquelle (z.B. Fenster).

13.3.4 4. Nachweise für Fette II: Die Sudan III Probe

V: Zu Fetten oder Ölen wird etwas Spiritus und Sudan (III) Lösung zugefügt.

13.3.5 5. Nachweise für Fette III: Doppelbindungsnachweis durch Iod (im Abzug durchführen)

- a) RG1: In ein Reagenzglas wird etwas festes Iod und eine geringe Menge Essigsäure (ca. 5ml) gegeben. Man wartet, bis sich die Kristalle aufgelöst haben.
- b) RG2: In einem zweiten Reagenzglas wird 1ml Olivenöl mit ca. 4ml Essigsäure versetzt. Das zweite Reagenzglas wird nun kurzzeitig vorsichtig erhitzt (Vorsicht - Entzündungsgefahr).
- c) Aus dem ersten Reagenzglas werden vorsichtig einige Tropfen der Iod-Essigsäurelösung zur zweiten Lösung gegeben. Nach jedem Tropfen wird geschüttelt. Beobachte genau

13.3.6 6. Oxidative Fettumwandlung (Ranzigwerden)

Vorversuch: Stelle „altes Fritteusenfett“ her, indem Du Pflanzenöl im Verbrennungsschälchen (kein Glaskolben!) ca. 5 min im Abzug erwärmst - Vorsicht, auf Selbstentzündung achten. Vorher also dringend eine Abdeckung, z.B. ein noch intaktes Drahtnetz bereitlegen.

V: Gib zu altem jeweils 5g Fritteusenöl, neuem Sonnenblumenöl und bei Bedarf auch anderen Fettsorten je 20ml Benzin und einige Tropfen Phenolphthalein.

In so zubereiteten Lösungen tropfst Du nun aus einer Maßpipette (oder wenn vorhanden einer Bürette) solange Natronlauge zu, bis sich der Indikator rosa färbt. Das zugegebene Volumen an Lauge wird notiert.

a) Warum ist der „Laugenverbrauch“ bei dem benutzten Fritteusenöl so hoch? Stelle Vermutungen über die Gründe an.

b) Welche Aussagen bezüglich der gesundheitlichen Wirkung solcher Öle kann man treffen?

13.3.7 Vergleich der Entfärbungsreaktionen

V: a) Elektrophile Addition von Br_2 an eine Doppelbindung

b) Bayer-Probe (oxidative Spaltung von Doppelbindungen) → Aldehyde – Dicarbonsäuren kürzerer Kettenlänge

	Entf. v. Bromwasser	Bayer-Probe
Leinöl		
Olivenöl		
Palmin		
Schweineschmalz		
...		

13.4 Fetthärtung und Margarineherstellung

Margarine besteht aus gehärteten und ungehärteten Pflanzenölen und Wasser. Normalerweise ist sie als Emulsion weiß, industrieller Margarine werden aber Karotine zugefügt, damit sie eine „gesündere“ gelbliche Farbe hat.

Margarine enthält vor allem gehärtete Fette, also Fettsäuren, an deren Mehrfachbindungen Wasserstoff addiert wurden. Dabei entstehen auch so genannte Transfettsäuren, welche unter Umständen das Infarktrisiko erhöhen. Bei Palm- oder Kokosfett- bzw. Reformmargarinen wird auf gehärtete Fette verzichtet, somit können auch nicht die gesundheitlich bedenkliche Transfettsäuren enthalten sein.

Der Energiegehalt von Margarine ist mit ca. 750 Kilokalorien pro 100 Gramm genauso hoch wie der von Butter.

13.4.1 „Margarine für die menschliche Ernährung“

In Dürre- und Kriegszeiten hatten die Menschen Europas besonderen Bedarf an Fetten. Fette sind aber teuer gewesen und als Öle auch schwer zu transportieren (die meisten natürlichen Fette sind bei Raumtemperatur flüssig). Es gab also das Problem, flüssige Öle in feste Fette zu überführen.

Napoleon III rief 1864 zu einem Wettbewerb auf, der zum Ziel hatte, einen Ersatz für die teure Butter zu finden. Der Franzose Mège-Mourès fand 1869 die Butter-Alternative: Margarine aus Wasser, Milch und Rindertalg (und etwas Lab). Er nannte sein Produkt Oleomargarin (von lat. oleum = Öl und griech. margaros = Perlmuschel aufgrund der Farbe des Produkts)

Schon 1871 kam es durch die holländischen Familien Juergens und van den Bergh zu ersten Fabriken in Kleve und Goch am Niederrhein. Anstelle von Milch wurde nun auch Schweineschmalz, Walöl, Palmöl, Erdnuss- und Kokosnussfett verwendet.

13.5 Fetthärtung durch Hydrierung nach W. Normann, 1902

Eine Hydrierung ist die Addition von Wasserstoff an Mehrfachbindungen. Dazu muss das Wasserstoffmolekül (H_2) erst in zwei einzelne Atome gespalten werden, was sehr viel Energie³ voraussetzt, so dass Hydrierungen in der Regel nicht ohne Katalysator stattfinden.

Aufgrund der hohen Stabilität des Wasserstoffmoleküls benötigt man für die Durchführung der Hydrierung in der Regel einen Katalysator.

Wilhelm Normann hydrierte 1901 erstmals ungesättigte Fettsäuren und lieferte so einen wesentlichen Beitrag zur preiswerten Margarineherstellung. Durch dieses Verfahren werden an die Doppelbindungen der flüssigen Öle Wasserstoffe angelagert. Man spricht auch vom „sättigen“ der Doppelbindungen. Die Moleküle werden dadurch gradliniger und es bilden sich stärkere Van der Waals-Kräfte aus. Die Folge ist eine höhere Anziehungskraft unter den Molekülen, was ihre Eigenbewegung einschränkt, so dass es somit zu einem Anheben des Schmelz- und Siedepunktes kommt. Man erhält mithin bei Raumtemperatur in der Regel ein festes Fett.

Zum Ablauf der Reaktion ist eine Nickelkatalysator notwendig und eine Temperatur von 120-180°C. Wasserstoffgas muss im Überschuss mit einem Druck von mindestens 5bar zugefügt werden.

Fetthärtung findet durch katalytische Hydrierung der Doppelbindungen mit einem Ni-Katalysator bei ca. 180°C, 5bar Druck statt

Zusatzinformationen:

- w:Margarine⁴
- w:Hydrierung⁵ (Fetthärtung und Margarineherstellung)

13.6 LK: Bau und Bedeutung von Lipoiden

Phospholipide (Phosphatide) → abgewandelte Triglyceride, z.B. Lecithine (am Aufbau des Nervengewebes beteiligt)

3 entspricht der Masse eines Centstücks im oberen Bsp.

4 <http://de.wikipedia.org/wiki/Margarine>

5 <http://de.wikipedia.org/wiki/Hydrierung>

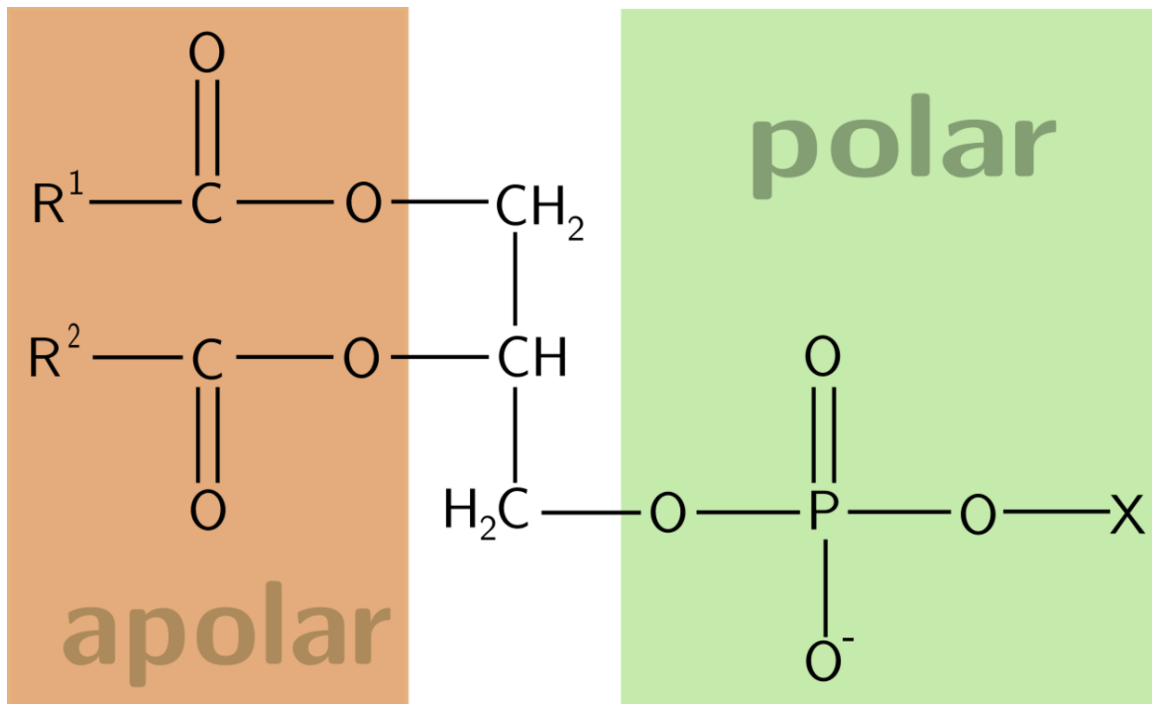


Abb. 411

13.7 Wichtige Kennzahlen der Fette

- **Jodzahl:** Menge Jod in g, die von 100 g Fett addiert werden. Maß für den Gehalt an Doppelbindungen.
 - Die Jodzahl gibt an, wie viel g Jod von 100 g des untersuchten Fettes gebunden werden.
- **Säurezahl:** Verbrauch an mg KOH für die Neutralisation der Fettsäuren in 1g Fett. Maß für den Gehalt an freien Fettsäuren.
 - Maß für die Konzentration freier Fettsäuren, das angibt, wie viel mg KOH zur Neutralisation von einem g Fett benötigt werden.
- **Verseifungszahl:** Verbrauch an mg KOH für die quantitative Hydrolyse von 1g Fett.
 - Maß für die durchschnittliche Kettenlänge der Carbonsäuren im Ester.

1) Bsp.: Die Jodzahl eines Fettes beträgt 33. Welche Stoffmenge an Glycerintrioleat würde dies entsprechen?

Glycerintrioleat: $M(C_{57}H_{104}O_6) = 885,445 \text{ g/mol}$

Jod: $M(I_2) = 253,8 \text{ g/mol}$

Jodzahl 33 \rightarrow Verbrauch an Jod: $m(I_2) = 33 \text{ g / pro 100 g Fett}$

$$n(I_2) = \frac{m(I_2)}{M(I_2)} = \frac{33\text{g}}{253,8\text{g/mol}} = 0,13\text{mol}$$

$$n(\text{Trioleat}) = 1/3 n(I_2) = 0,043 \text{ mol}$$

$$m(\text{Trioleat}) = n(\text{Trioleat}) * M(\text{Trioleat}) = 0,043 \text{ mol} * 885,445 \text{ g/mol}$$

$m(\text{Trioleat}) = 38,37 \text{ g}$

1b) Welcher Stoffmenge (mol) an Triglycerid der Ölsäure entsprechen diese Jodzahlen?

	Jodzahl
Butter	33-43
Rapsöl	97-108
Sonnenblumenöl	125-136

Lösung:

$M(\text{C}_{57}\text{H}_{104}\text{O}_6) = 885,445 \text{ g/mol}$

$M(\text{I}_2) = 253,8 \text{ g/mol}$

Jodzahl 33 $\rightarrow 0,13 \text{ mol I}_2$

$\rightarrow 0,13/3 \text{ mol Trioleat} = 0,043 \text{ mol}$

$\rightarrow 38,37 \text{ g Trioleat}$

	Jodzahl		Trioleat [mmol]	Trioleat [g]
Butter	33-43		43-56	38-50
Rapsöl	97-108		127-142	113-165
Sonnenblumenöl	125-136		164-179	145-158

13.8 Die Zellmembran als Beispiel für eine Lipiddoppelschicht

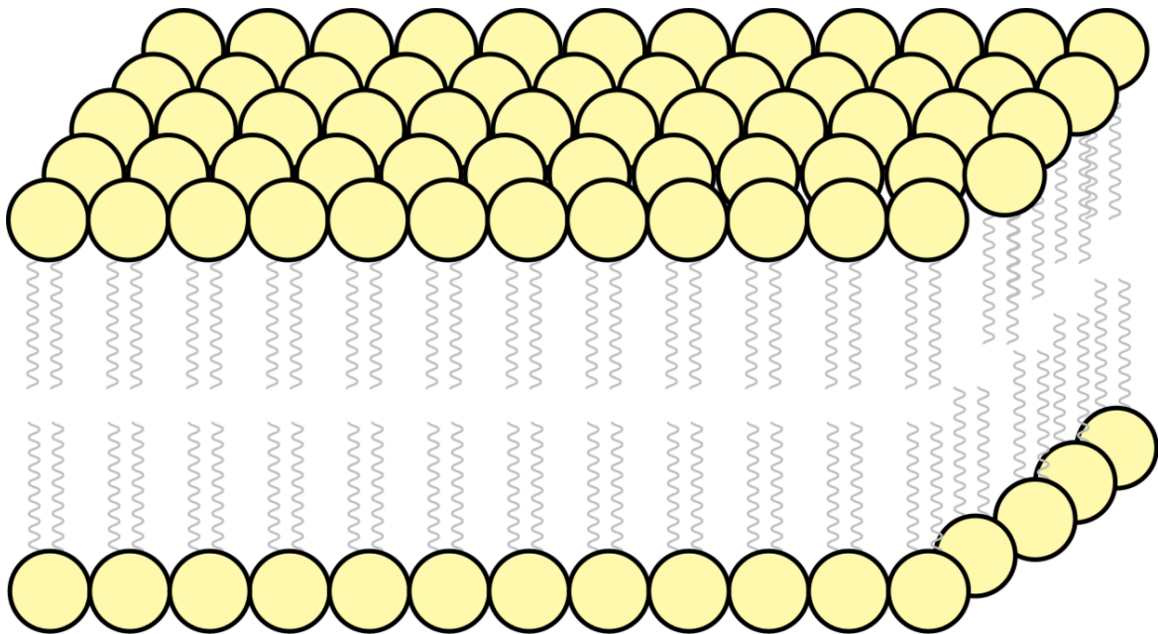


Abb. 412 Lipid-Doppelschicht

- enthält als Bauelemente (Phospho-)Lipide und Proteine und häufig geringe Mengen von Kohlenhydraten. Als Phospholipid kommt oft Lecithin zum Einsatz
- Begrenzt das Zellplasma, die Vakuole und auch Zellorganellen
- Bilden Doppellipidschicht aus, deren polare, hydrophile Enden dem wässrigen Umgebungsmilieu entgegenragen, während die apolaren, lipophilen Schwänze einander zugekehrt sind,
- 6 bis 9nm dick
- Membranen lassen Stoffe (z.B. Wasser und Salze) hindurch. Kleinere Moleküle oft passiv, größere aktiv (☐ selektiv permeabel)
- Die Außenseite der Zellmembran ist mit verschiedenen Rezeptoren sowie Oberflächenproteinen besetzt.
- Alle Lipide sind gut in Fett und organischen Lösungsmitteln löslich, aber unlöslich in Wasser

13.9 Lecithin - Ein Membranlipid

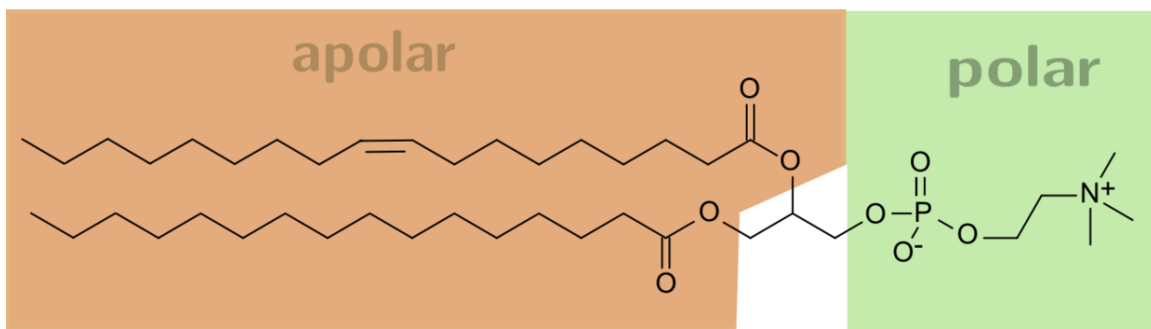


Abb. 413 Phosphatidylcholin mit Palmitinsäure und der ungesättigten Ölsäure (POPC = Palmitylolelylphosphatidylcholin)

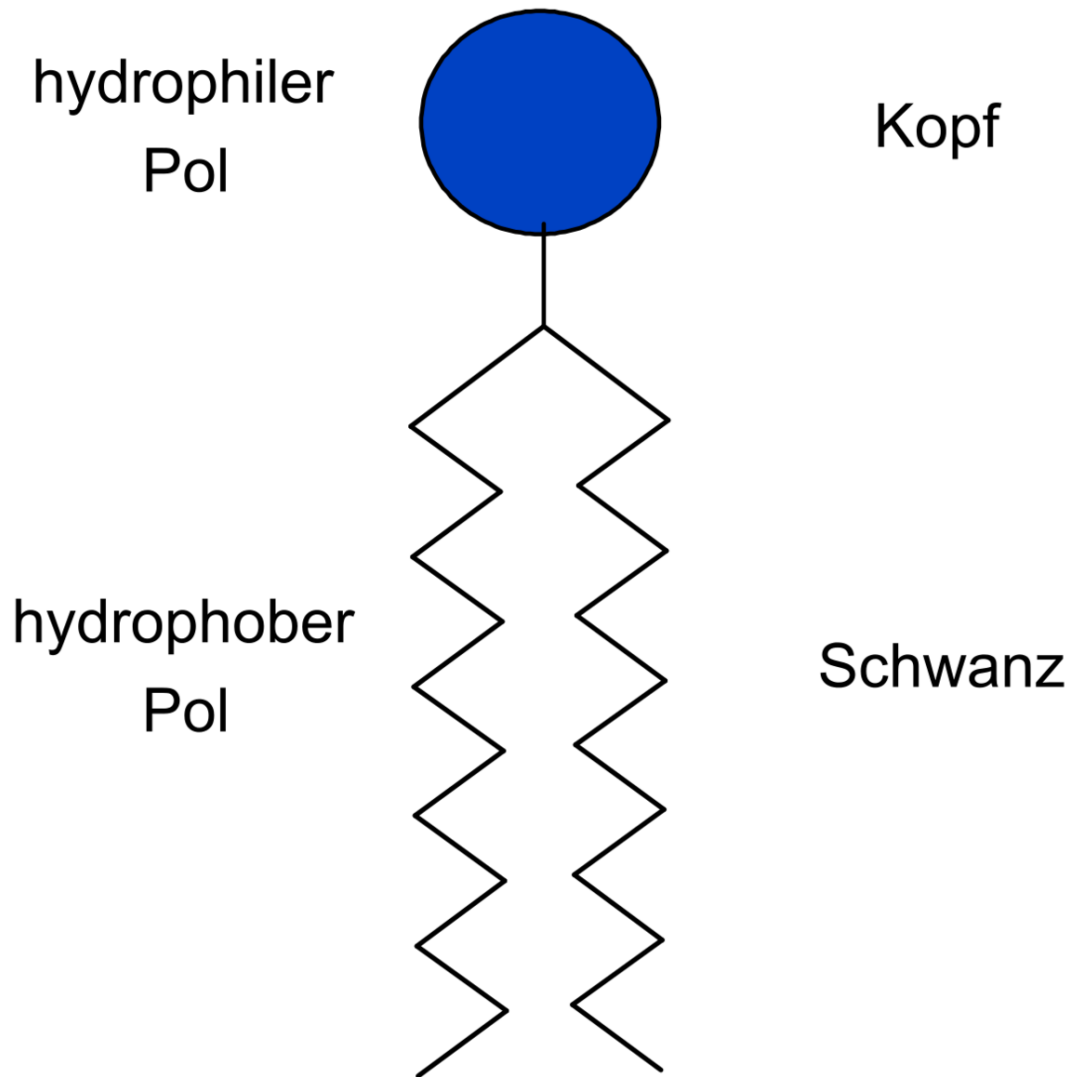


Abb. 414 Symbol für Lipide

13.10 Membranen bestehen aus einer Lipiddoppelschicht und enthalten Proteine

Dabei unterscheidet man zwei Arten von Proteinen (= Eiweißen): a) Periphere Proteine (=Oberflächenproteine) haften elektrostatisch von außen an der Membran b) Integrale Proteinen sind in die Lipiddoppelschicht eingebunden und zum Teil auch von außen sichtbar. Sie können als Transportproteine (auch Tunnelproteine genannt) einen feinen Kanal bilden, der Ein- bzw. Austritt kleiner Moleküle und von Wasser ermöglicht

Die Umwandlungs- und Bewegungsvorgänge der Membran werden als Membranfluss bezeichnet, da alle Bestandteile zum selben System gehören und frei beweglich sind. Membranen sind nicht statisch und haben keine feste Struktur, sie können sich gegeneinander verschieben.

13.11 Wiederholungsfragen

1. Wie sind Fette aufgebaut? In welche Gruppen kann man sie unterteilen?
2. Welche Bedeutung kommt dabei dem Glycerin zu?
3. Was ist der Unterschied zwischen Fetten und Fettsäuren?
4. Nenne drei ungesättigte und drei gesättigte Fettsäuren. Jeweils eine davon mit der Summenformel!
5. Wie unterscheiden sich gesättigte und ungesättigte Fettsäuren? Wie können sie im Labor unterschieden werden? Nenne zwei Nachweise mit entsprechendem Mechanismus.
6. Warum spricht man bei Fetten in der Regel nicht vom Schmelzpunkt, sondern vom Schmelzbereich?
7. Wovon sind Konsistenz und Viskosität der Fette abhängig? Wie nennt man flüssige Fette?
8. Wie funktioniert der sagenumwobene Fettfleckttest?
9. Kann man mit Iodlösung eine Reaktion bei Fetten hervorrufen? Nach welchem Mechanismus wird eine eventuelle Reaktion stattfinden?
10. Was versteht man unter Fetthärtung? Beschreibe dazu auch die Margarineherstellung
11. Welche Kennzahlen gibt es für Fette? Wozu dienen sie?
12. In welcher Verbindung stehen Zellmembranen mit Fetten? Erläutere den Aufbau einer Biomembran und begründe
13. Was sind Seifen? Wie stellt man sie her? Erläutere den genauen Mechanismus
14. Welcher Zusammenhang besteht zur Veresterung?
15. Was ist der „Tyndal Effekt“?

14 Seifen und Waschmittel

14.1 Seifen

Bereits im 5. Jahrhundert vor Christus wurden Pottasche (K_2CO_3) und Soda (Na_2CO_3) im Vorderen Orient zur Reinigung benutzt. Die Römer reinigten verschmutzte Wolle mit sich zersetzendem Urin.

Seifen sind im Grunde die Natrium- oder Kaliumsalze von Fettsäureresten. Das heißt, Fettsäuren bei denen das Proton durch ein Na^+ oder K^+ ersetzt wurde. Solche Seifen werden heutzutage allerdings kaum noch verwendet, da sie erstens alkalisch sind und so Haut und Textilgewebe schädigen und andererseits Rückstände auf Kleidungsstücken hinterlassen (so genannte unlösliche Kalkseifen).

Seife ist leicht biologisch abbaubar.

Zusatzinformationen:

- w:Seife¹
- w:Verseifung²

14.1.1 Rezept zum historischen Seifensieden:

V: In einen Becherglas oder besser einem Erlenmeyerkolben (wegen der Spritzgefahr!) wird etwas Pflanzenfett (3g) und 50 ml 30% Natronlauge gegeben und erhitzt. Dabei muss die ganze Zeit gerührt werden. Damit es nicht so spritzt, kann ein Deckel eines Konservenglases aufgebohrt werden und so durch das Loch gerührt werden.

Vorsicht, die Spritzer sind kochende Natronlauge. Diese führt bei Kontakt mit dem Auge zur Blindheit! Schutzbrille tragen! Im Notfall sofort mit viel Wasser auswaschen, den Lehrer informieren und sofort zum Arzt fahren.

B: An der Schaumbildung der Lösung erkennt man die zunehmende Seifenbildung. Beim Abkühlen wird die Seife dann als Feststoff sichtbar. (zur Beschleunigung kann auch alles in eine kalte Porzellanschale oder ein kühles Becherglas geschüttet werden.)

S: Aus dem Fett ist durch die Reaktion mit Lauge wieder Fettsäure und Glycerin entstanden. Die chemische Reaktion wird auch Verseifung genannt. Es handelt sich um die Rückreaktion der Veresterung. Da dazu das chemische Gleichgewicht auf die „andere“ Seite gebracht werden muss, ist in diesem Fall Wasser kein guter Partner für das Fett. Aus diesem Grunde verwendet man Natronlauge.

1 <http://de.wikipedia.org/wiki/Seife>

2 <http://de.wikipedia.org/wiki/Verseifung>

14.2 Herstellung von Seife

Seifen sind Salze von Fettsäuren, sie werden durch Spaltung der Fette mit Laugen gewonnen. (auch andere Verfahren möglich).

Definition

Echte Seifen sind Alkali- oder Erdalkalisalze langkettiger Carbonsäuren. Mit NaOH bildet sich Kernseife (fest), mit KOH bildet sich Schmierseife (flüssig).

14.2.1 a) Ein einfaches Rezept zur Seifenherstellung

- 40 mL Wasser
- 4 g NaOH
- 28,2 g Ölsäure oder Margarine

NaOH im H₂O auflösen, erwärmen der Ölsäure, dann Zugabe NaOH. Rühren bei geringer Hitze, bis die Seife fest wird (evtl. Zugabe von Kochsalz). (Achtung, bei mehr als 100°C spritzt die Lauge!). Abschließend mit der Hand eine „Seife“ formen.

14.2.2 b) Eine etwas bessere Seife

10 g Fett oder Speiseöl werden mit 5 mL Ethanol in einer Abdampfschale mit kleiner Flamme auf ca. 70°C erwärmt (Schutzbrille! - Vorsicht, Alkoholdämpfe sind hochentzündlich!).

In einem zweiten Gefäß werden in 10 mL Wasser 2 Natriumhydroxidpastillen aufgelöst und ebenfalls erwärmt. Die zweite Lösung wird dann innerhalb von ca. 10 min unter Rühren zur Fettlösung hinzu gegeben und weiter erhitzt (bis zu 15min!) - doch Vorsicht - verklumpt das Gemisch, besteht die Gefahr des Anbrennens. Eventuell etwas heißes Wasser zugeben.

Die Reaktion ist dann beendet, wenn das weiße Produkt gut sichtbar ist und eine Probe davon sich bereits in einem Reagenzglas in Wasser auflöst.

14.2.3 c) Untersuchung von Seife

V: Die hergestellte Seife oder auch eine Kern- oder Schmierseife wird mit Indikatorpapier untersucht.

B: Blaufärbung

S: Echte Seifen reagieren **alkalisch**

14.3 Zur Wiederholung: Veresterung im Detail

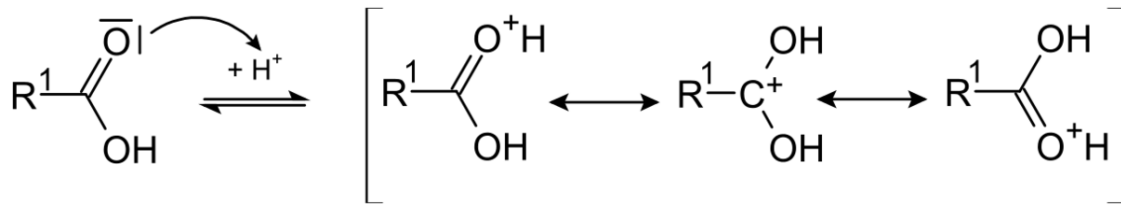


Abb. 415 Protonierung

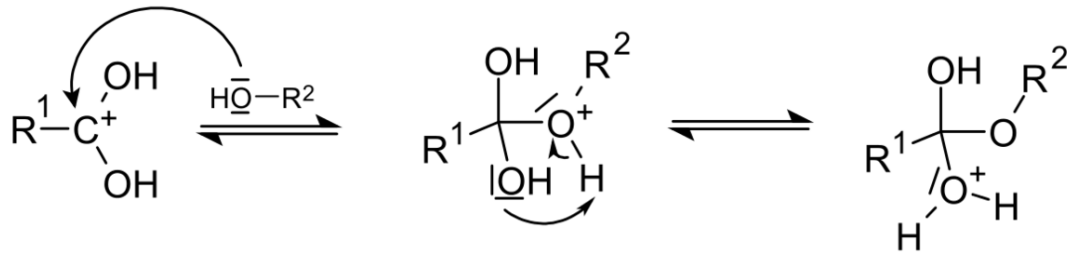


Abb. 416 Alkoholanlagerung

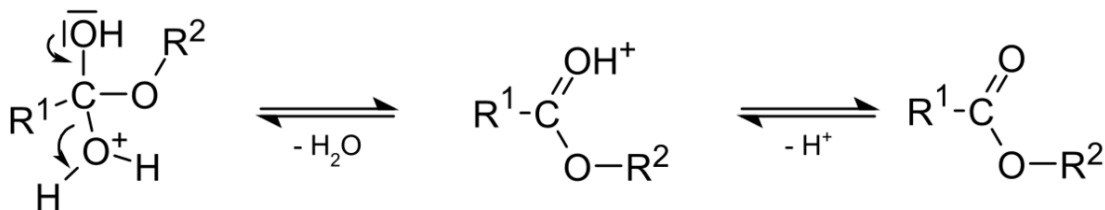


Abb. 417 Deprotonierung

14.4 Die Verseifung als Umkehrung der Veresterung

Die Verseifung ist in den ersten beiden Schritten eine Gleichgewichtsreaktion, im dritten und letzten Schritt aber nicht! Sie läuft im alkalischen Milieu ab:

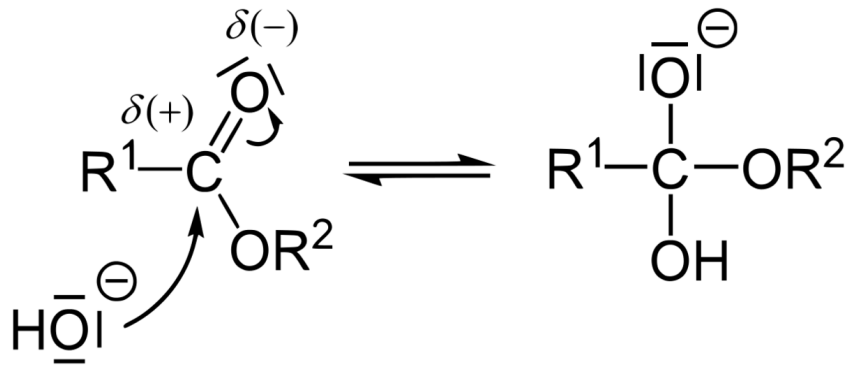


Abb. 418 Nukleophiler Angriff des Hydroxidions

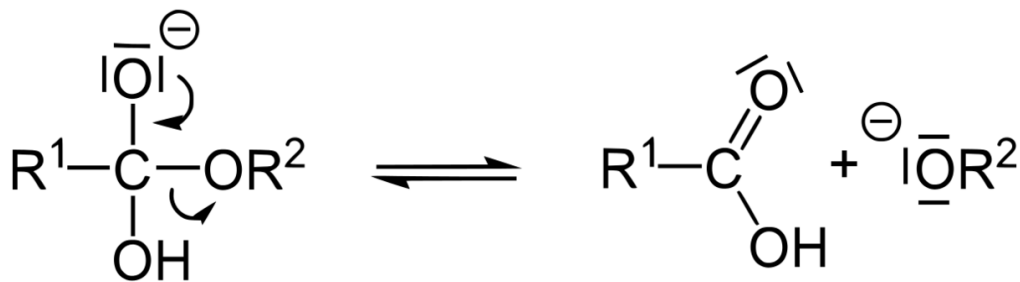


Abb. 419 Abspaltung des Alkoholations

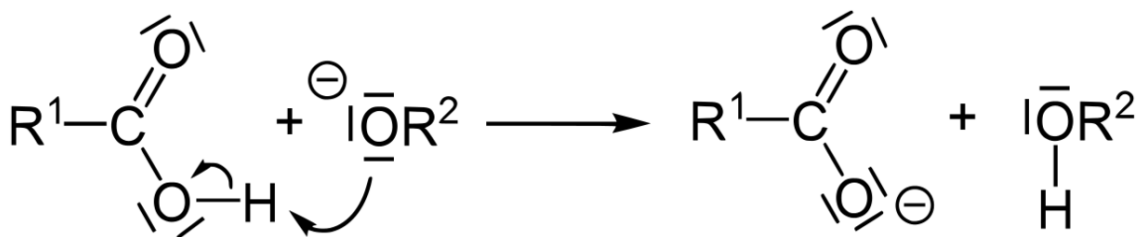


Abb. 420 Protonenübergang vom Carbonsäuremolekül auf das Alkoholation

Zur Seifenherstellung werden anstelle herkömmlicher Ester meist Fette, also Triglycerin-Säureester verwendet. Der genaue Mechanismus verläuft entsprechend (siehe nächste Seite).

Erinnere Dich: Bei Fetten sind an jedem Glycerinmolekül drei Fettsäuren verestert. Die drei Fettsäuren müssen dabei nicht gleich sein. Durch geschicktes Mischen verschiedener Fettsäuren (und Öle) lassen sich so die Eigenschaften der Seife beeinflussen (grober oder feiner Schaum, der mehr oder weniger lange hält, Waschwirkung usw.).

14.5 Mechanismus der Verseifung von Tri-Glycerin-Carbonsäureestern

Die Verseifung findet in drei Schritten statt.

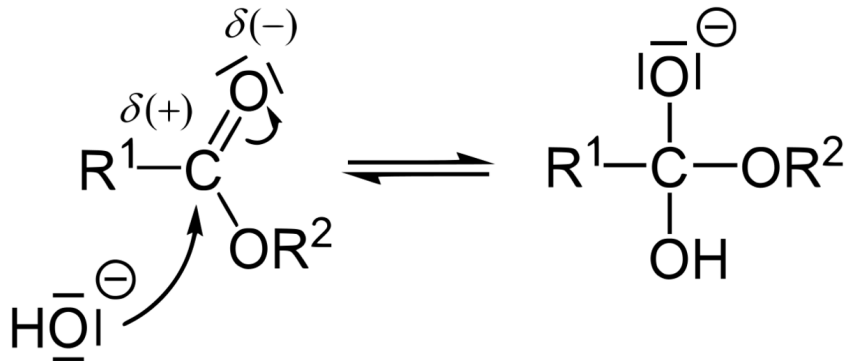


Abb. 421 Nukleophiler Angriff des Hydroxidions

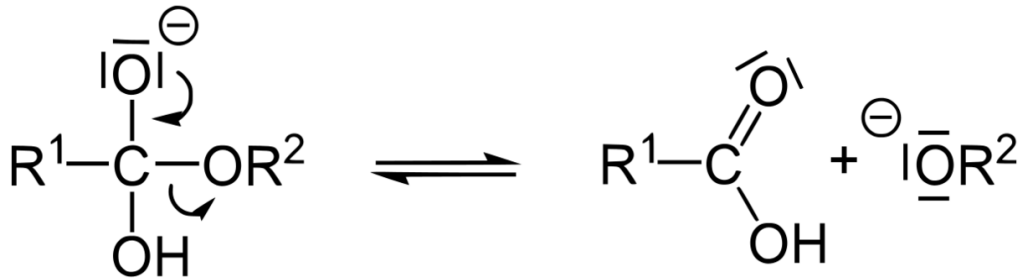


Abb. 422 Abspaltung des Alkoholations

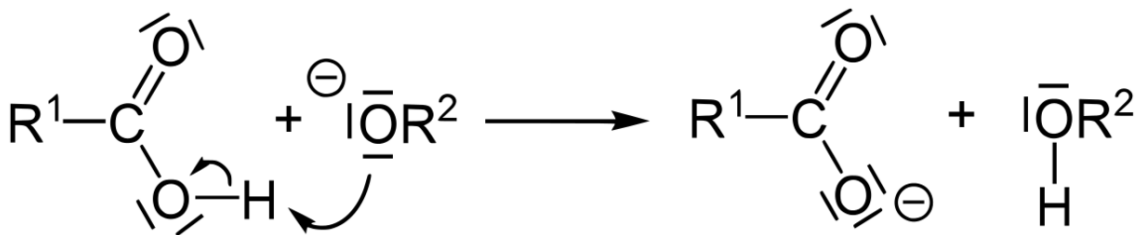


Abb. 423 Protonenübergang vom Carbonsäuremolekül auf das Alkoholation

Bei den Schritten 1 und 2 liegt eine Gleichgewichtsreaktion vor. Es handelt sich bei der Rückreaktion der Verseifung um eine Veresterung!

14.5.1 Verseifung und Veresterung sind Konkurrenzreaktionen

Information zum vierten Schritt „Ausfällen durch Na⁺-Zugabe“:

Die Fettsäurereste liegen nun als Anion vor und an die lagert sich im festen Zustand in der Regel ein Kation an. Bei der Seifenbildung ist die Reihenfolge im Grunde umgekehrt.

Beim Kochen der Lauge, kommen nach und nach die Na^+ - Kationen an die gelösten Fettsäureanionen, binden über eine Ionenbindung und die Seife flockt so als Feststoff aus. Im Grunde ist dies wie die Bildung eines schwerlöslichen Salzes.

Aus diesem Grunde muss man ein Natriumsalz hinzugeben, da man sonst keinen Feststoff erhält.

14.6 Was sind Seifen?

Seifen gehören zur Gruppe der Tenside (von lat. Spannen), sie sind Moleküle, welche eine hydrophilen und einen hydrophoben Rest aufweisen und so als „Emulgator“ Fette und Wasser mischen können. Dies geschieht, indem sie die Oberflächenspannung einer Flüssigkeit oder die Grenzflächenspannung zwischen den zwei eigentlich nichtmischbaren Phasen herabsetzen.

Definition

Tenside sind Moleküle, welche die Oberflächenspannung, bzw. an Grenzflächen zwischen zwei Phasen (z.B. Öl und Wasser) die Grenzflächenspannung herabsetzen. Sie sind waschaktive Substanzen.

Alle Tensidmoleküle haben einen unpolaren und einem polaren Teil. Der unpolare Teil ist eine Kohlenstoffkette:

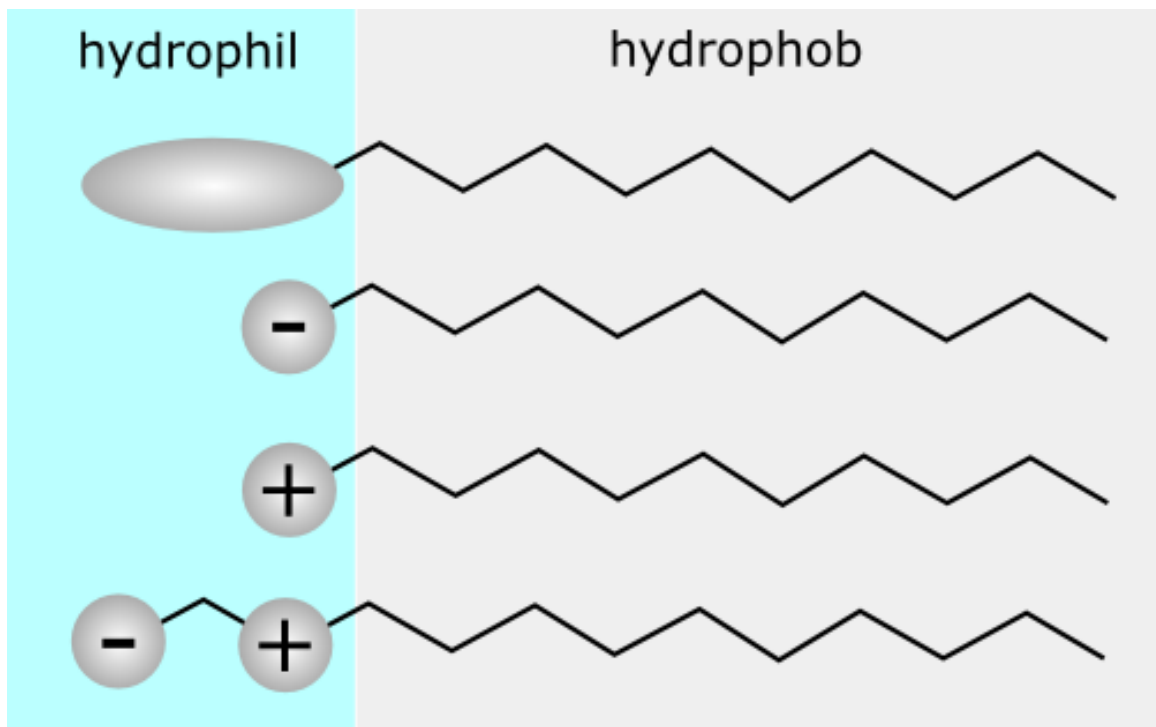


Abb. 424 miniatur

Tenside	Beispiele für den polaren Teil
nichtionische Tenside	-OH (Alkohol), -O- (Ether)
anionische Tenside	-(COO) ⁻ (Carboxylat) -(SO ₃) ⁻ (Sulfonat), -(SO ₄) ²⁻ (Sulfat)
kationische Tenside	quartäre Ammonium-Einheit
amphotere Tenside	Haben zwei funktionelle Gruppen: z.B. -COO ⁻ und eine quartäre Ammonium-Einheit

14.6.1 Drei Möglichkeiten Tenside herzustellen:

a) Seifensieden (v.a. historisch):

Bei diesem Vorgang werden Fette durch Laugen gespalten. Es entstehen wieder Fettsäuren und Glycerin. Die Fettsäuren reagieren allerdings durch die Lauge sofort weiter zu Wasser und Fettsäureanionen (Fettsäureresten). Diese Reaktion ist die Umkehrung (bzw. die Rückreaktion) der Veresterung. Sie wird Verseifung genannt.

Im Anschluss findet ein „Aussalzen“ statt. Dazu wird z.B. Kochsalz hinzugefügt. Die Natriumionen des Salzes reagieren mit den Fettsäureanionen und flocken als Feststoff aus.

Je mehr Glycerin zu diese Zeitpunkt noch in der Seife enthalten ist, desto „weicher“ ist das Produkt.

Definition

Seifen bestehen also aus den Salzen der Fettsäureanionen verbunden jeweils mit einem Natrium- (Kernseifen) oder Kaliumion (Schmierseifen).

Kernseifen werden vor allem als feste Reinigungsseifen und in Zahnpasta verwendet. Schmierseifen werden zum Teil noch in Scheuermitteln verwendet.

b) Neutralisation von Fettsäuren mit Laugen (v.a. historisch):

Im Grunde nur der letzte Schritt. Zu den durch Lauge gebildeten Fettsäureanionen wird Natrium- oder Kaliumsalz zugefügt.

c) Heutzutage besteht eine dritte Möglichkeit: Hydrolyse von Fetten

Dazu werden Fette in heißem Wasserdampf in Glycerin und Fettsäuren gespalten. Dies ist im Grunde die genaue Rückreaktion der Veresterung, ausgelöst durch eine Temperaturerhöhung (siehe K13 - Prinzip von le Chatelier)

Zusatzinformationen: w:Tenside³

14.7 Wirkung von Tensiden

14.7.1 a) Die Oberflächenspannung von Wasser:

V: Stecknadel oder Büroklammer auf Wasser schwimmen lassen, Seife / Spüli zugeben

³ <http://de.wikipedia.org/wiki/Tenside>

B: Die Stecknadel (Büroklammer) sinkt.

S: Tenside setzen die Grenzflächenspannung des Wassers herab.

14.7.2 b) Was sind Tenside?

Tenside sind Stoffe, welche ein hydrophobes (wasserabweisendes) und einen hydrophiles (wasserliebendes) Molekülende haben (auch amphiphil genannt). Sie wirken grenzflächenaktiv und waschaktiv. Tenside setzen die Oberflächenspannung des Wassers herab.

Zu den Tensiden gehören z.B. die Anionen der Fettsäuren:

z.B. die Fettsäure „Stearinsäure“:

Ihr Anion mit einem Natriumion verbunden, ein typisches Tensid: Natriumstearat:

14.7.3 c) Was machen Tenside in Wasser?

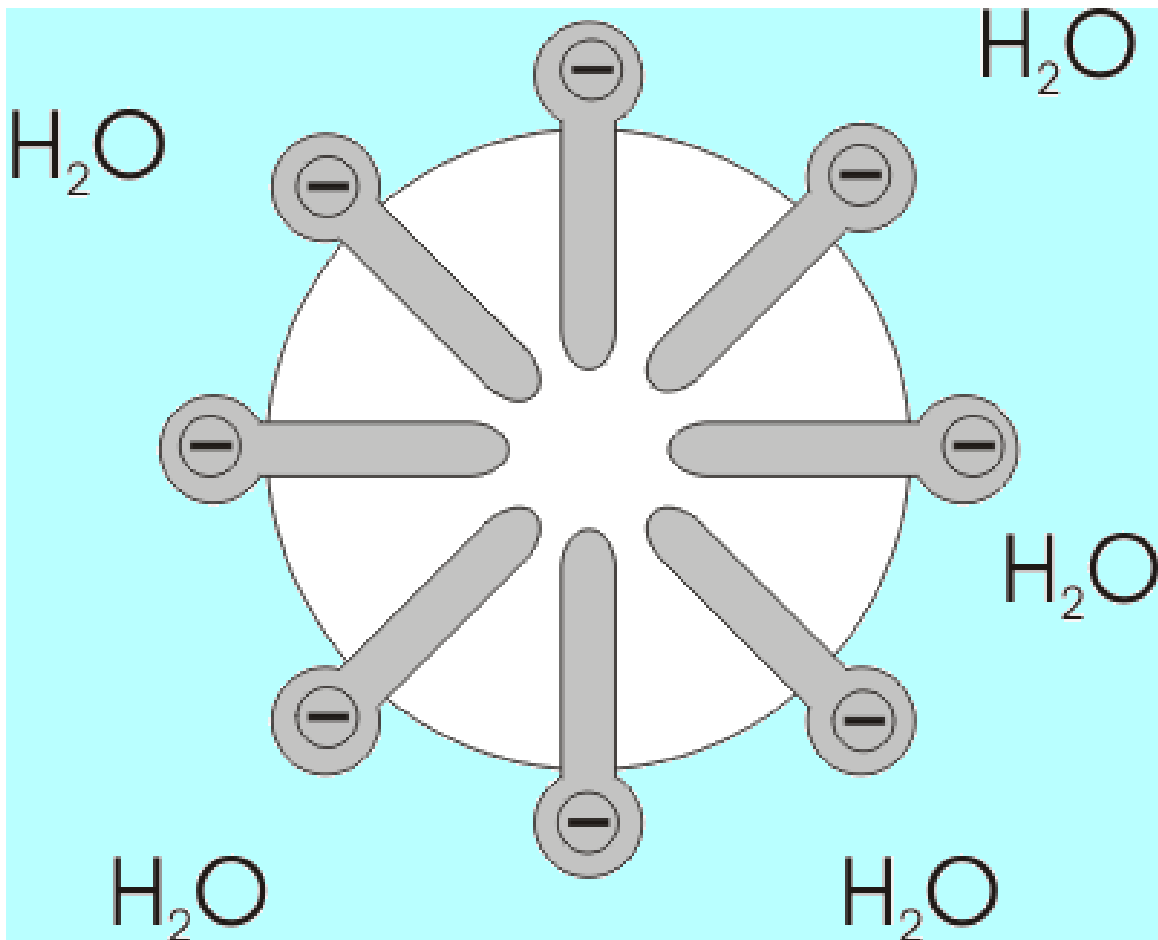


Abb. 425 miniatur

In Wasser ordnen sich die einzelnen Tensidmoleküle in kleine kugelförmige Aggregate an (mit dem polaren, hydrophilen Ende nach außen und dem hydrophoben Ende nach innen). Diese Aggregate werden auch „Mizellen“ genannt. Man kann durch sie den Tyndall Effekt erklären. Leuchtet man in eine Seifenlösung, so reflektieren die Mizellen einen Teil des Lichts.

Tenside im Wassertropfen

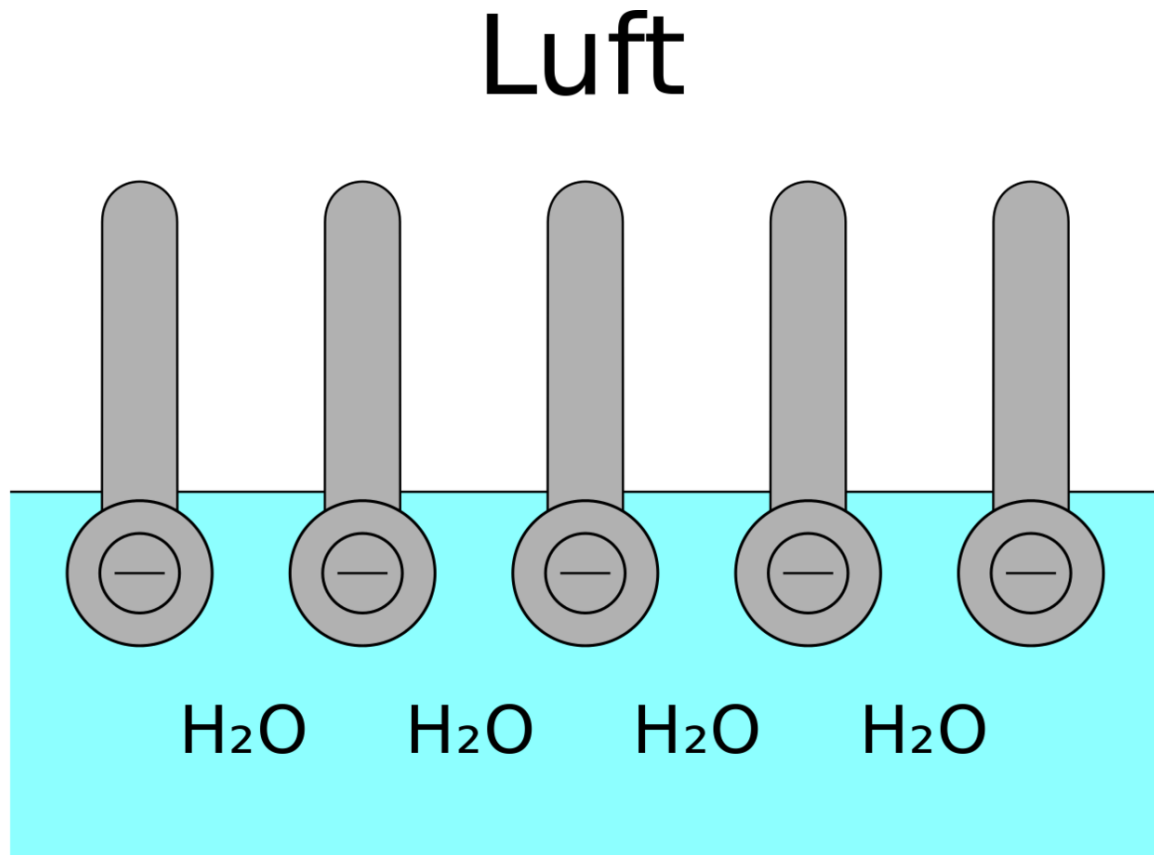


Abb. 426 miniatur

Gleiches passiert übrigens an der Wasseroberfläche. Die Tenside bilden eine dünne Schicht und verringern so die Oberflächenspannung des Wassers (dabei ragen die hydrophilen Enden in das Wasser, die hydrophoben Enden hingegen in die der Luft).

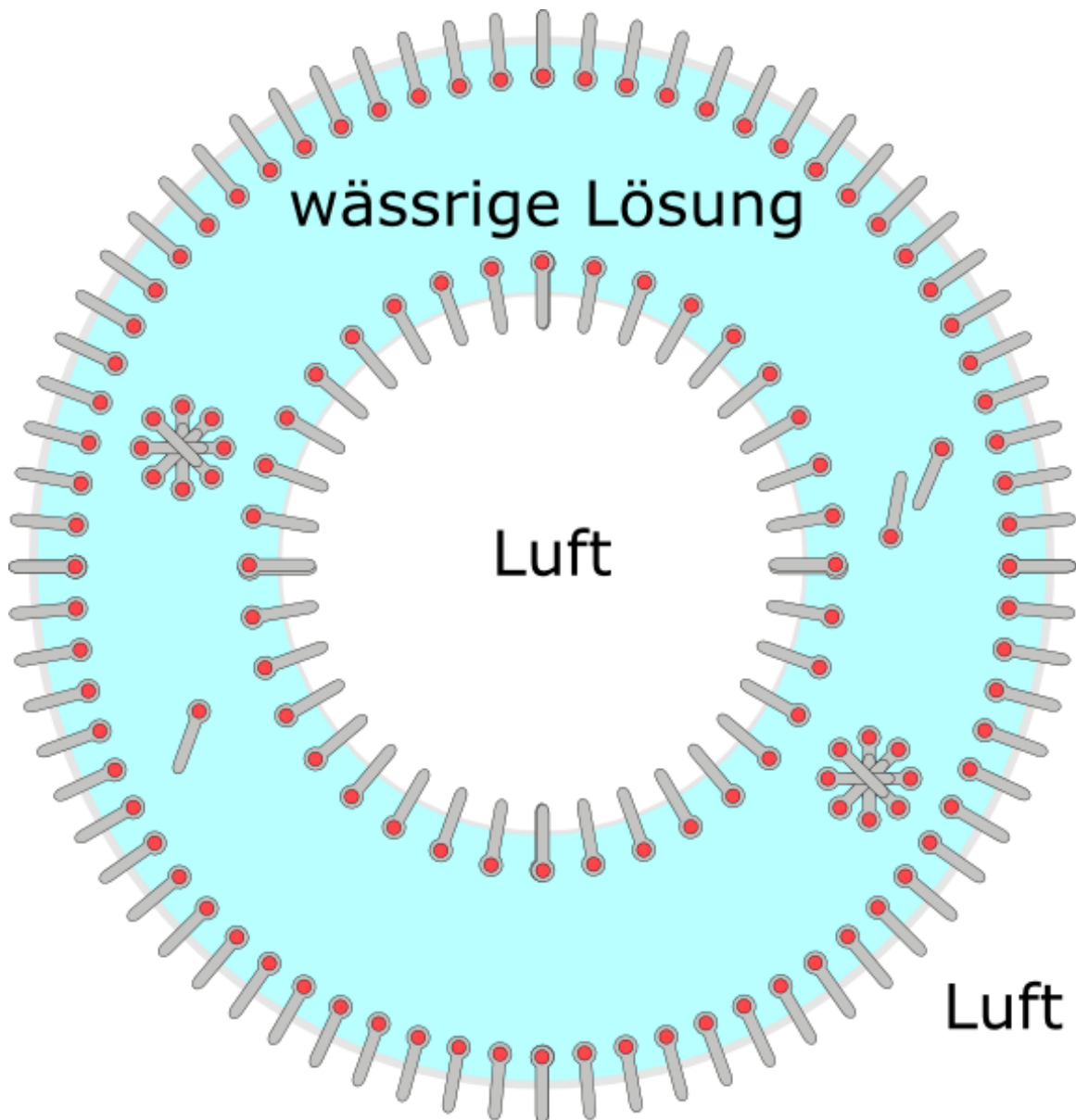


Abb. 427 miniatur

Ist die Konzentration an Tensiden groß, dann kann Luft eingeschlossen werden. Es kommt zur Schaumbildung.

14.7.4 d) Was machen Tenside in Fetten/ Ölen?

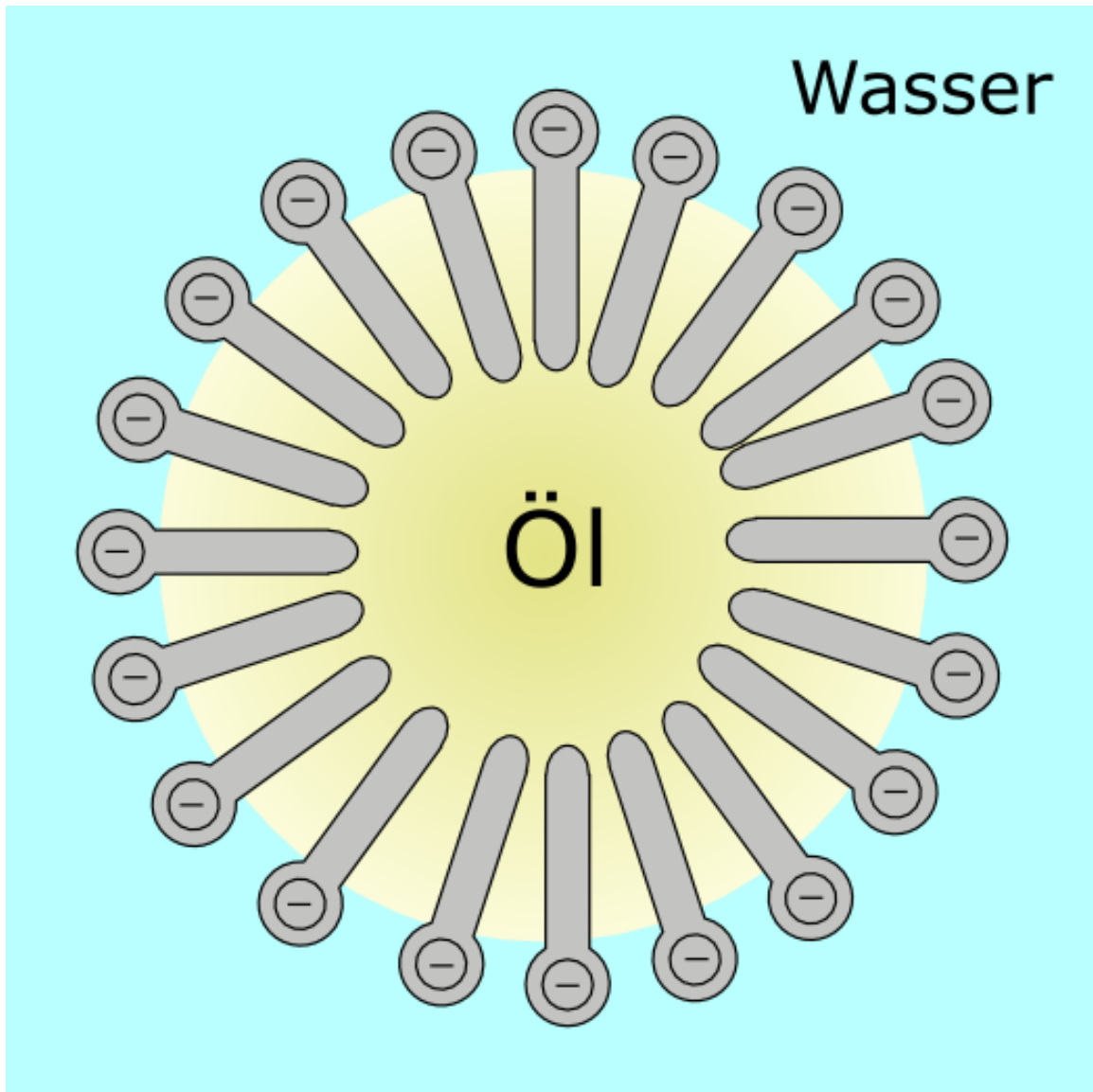


Abb. 428 Tenside im Fetttropfen

In Fetten und Ölen passiert der umgekehrte Vorgang. Das hydrophobe Ende zeigt ins Fett, das hydrophile Köpfchen mit seiner Ladung nach außen.

14.7.5 e) Wirkung als Emulgator

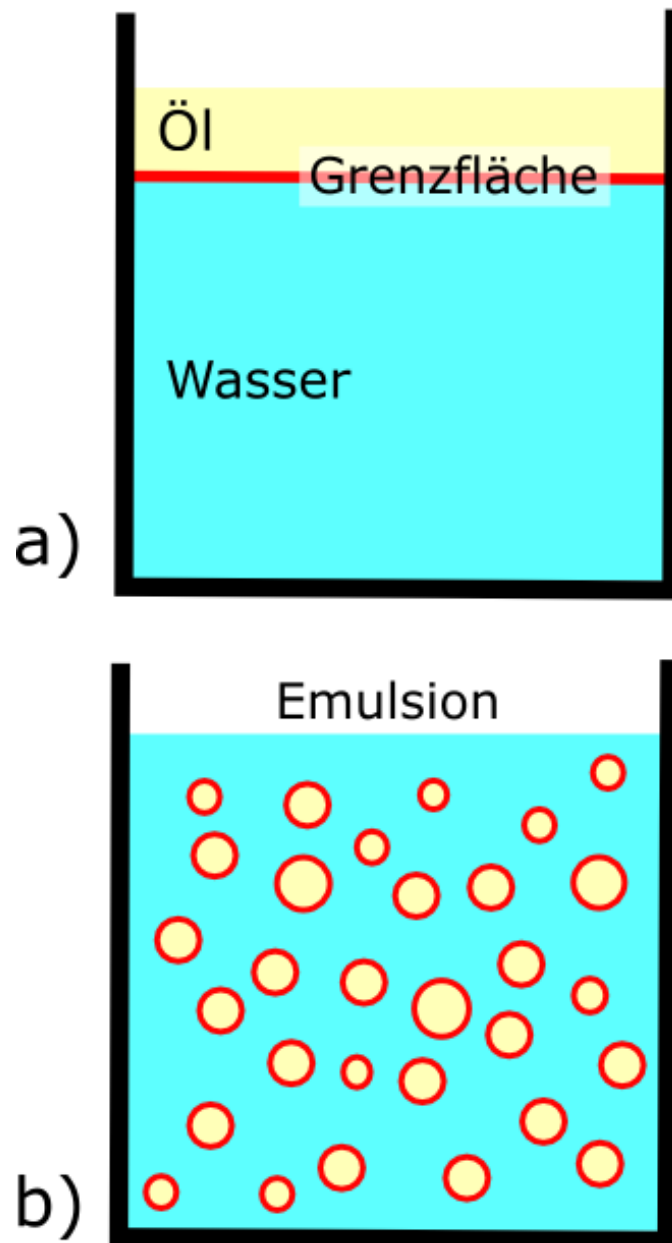


Abb. 429 hochkant=0.5

Befinden sich in einem Gefäß Fette und Wasser, bzw. allgemein hydrophile und lipophile Substanzen, so können diese durch Tenside verbunden werden. Das lipophile Tensidende steckt dann im Fett, das hydrophile verbindet sich hingegen mit dem Wasser. Eine Emulsion ist entstanden.

14.7.6 f) Waschwirkung

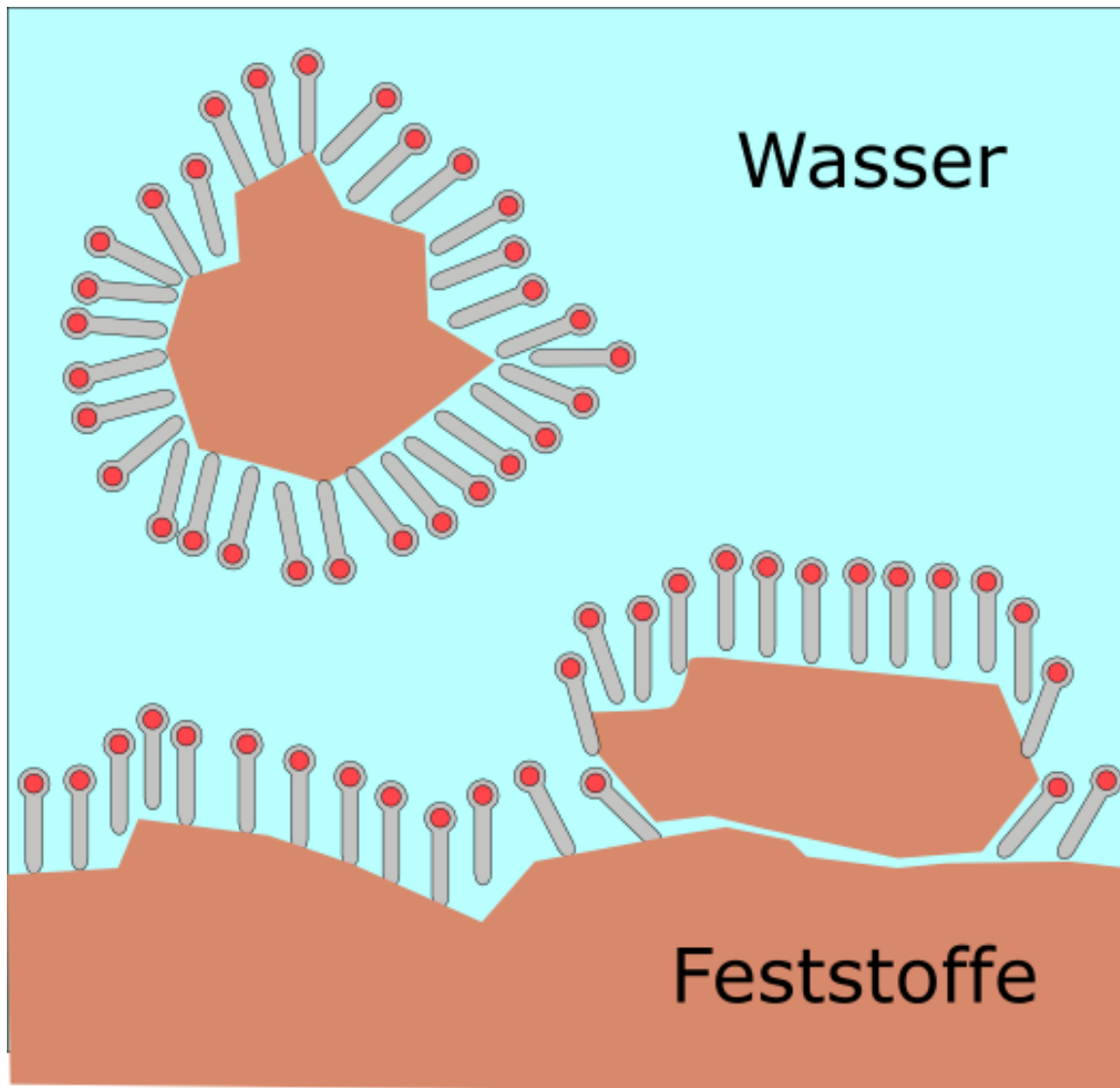


Abb. 430 miniatur

Beim Waschen entsteht im Grunde eine solche Emulsion. Die Tenside dringen in Fettflecken ein und sprengen diese sozusagen auf. Die losgelösten Fetteilchen bilden dann kleine Tensid-Fett-Kügelchen und bleiben so in der Flüssigkeit, d.h. sie verschmutzen kein anderes Gewebe mehr.

14.8 Struktur und Einteilung der Tenside

Die Einteilung der Tenside in Gruppen erfolgt nach der Ladung der polaren Gruppe:

14.8.1 a) Anionische Tenside

- klassische Kern- und Schmierseifen → Alkylsulfate und Alkylsulfonate

14.8.2 b) Kationische Tenside:

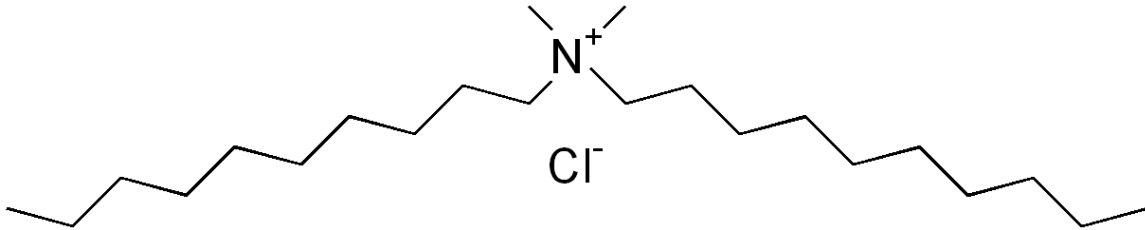


Abb. 431 Didecyldimethylammonium

v.a. quartäre Ammoniumsalze, z.B.:

- **Didecyldimethylammoniumchlorid** = 15 bis 17 Verwendung in Weichspülern
- **Diesterquat** n = 14 bis 16

14.8.3 c) Nichtionische Tenside

Alkohol oder Esterreste als polare Gruppen

- Alkylpolyglykolether n = 9 bis 17 m = 3 bis 15
- Alkylpolyglucosid n = 7 bis 13 m = 1 bis 3

14.8.4 d) Amphotere / zwitterionische Tenside

Besitzen anionische und kationische Endgruppen:

- **Betain** n = 11 bis 17

Verwendung in Weichspülern

14.8.5 h) Tyndall Effekt:

V: In zwei Bechergläser, bzw. zwei Glasküvetten wird eine stark verdünnte Seifenlösung gefüllt. Im optimalen Fall sollte man beide Lösungen nicht mehr voneinander unterscheiden können.

Eine Unterscheidung kann nun durch einen Diaprojektor gelingen: Der Lichtstrahl wird nacheinander durch beide Gefäße geleitet.

B: In der Seifenlösung wird der Lichtstrahl viel besser sichtbar.

S: Es kommt zur Streuung des Lichts. Dies ist auf eine Brechung des Lichts durch eine Zusammenlagerung von Seifenmolekülen zu Molekülverbänden.

14.8.6 Versuch zur Grenzflächenaktivität von Tensiden

Als Grenzfläche bezeichnet man die Berührungszone zwischen zwei Systemen verschiedener Aggregatzustände oder zwischen zwei nicht mischbaren Systemen des gleichen Aggregatzustandes. Die einzelnen Systeme heißen Phasen.

Phasengrenzflächen gegenüber Luft hingegen heißen „Oberflächen“.

V: Eine Glasscheibe wird mit Stearin benetzt. Dazu wird ein Löffel Stearinsäure (Pulver) auf heißes Wasser geben und so geschmolzen. Die Phase lässt man abkühlen und gießt sie dann auf eine auf eine Scheibe.

Die Scheibe wird nun von beiden Seiten mit Wasser benetzt.

B: Oberfläche der Scheibe: schlecht benetzbar, Wassertropfen perlt ab Unterseite der Scheibe: gut benetzbar.

S: Stearinsäure ist ein Tensid. In der Schmelze orientieren sich die Stearinsäuremoleküle mit dem hydrophilen Ende zum Wasser hin.

Stearinsäure ist grenzflächenaktiv, d.h. sie „vermittelt“ zwischen Phasen unterschiedlicher Polarität. Stearinsäure ist **amphiphil** = ein Tensid!

V2: Eine Büroklammer wird auf Wasser gelegt, so dass sie schwimmt. Dann wird etwas Spülmittel oder Seife hinzugegeben.

B: Die Büroklammer sinkt sofort:

S: Die Oberflächenspannung des Wasser sinkt, sie reicht nicht mehr aus, eine Büroklammer zu tragen.

Zusatzinformationen:

- w:Tyndall-Effekt⁴
- w:Amphotere Tenside⁵
- w:Kationische Tenside⁶
- w:Waschmittel⁷
- w:Oberflächenspannung⁸
- w:Grenzflächenspannung⁹
- w:Dispersion (Chemie)¹⁰
- w:Detergentien¹¹
- w:Shampoo¹²
- w:Spülmittel¹³

4 <http://de.wikipedia.org/wiki/Tyndall-Effekt>

5 <http://de.wikipedia.org/wiki/Amphotere%20Tenside>

6 <http://de.wikipedia.org/wiki/Kationische%20Tenside>

7 <http://de.wikipedia.org/wiki/Waschmittel>

8 <http://de.wikipedia.org/wiki/Oberfl%4chenspannung>

9 <http://de.wikipedia.org/wiki/Grenzfl%4chenspannung>

10 <http://de.wikipedia.org/wiki/Dispersion%20%28Chemie%29>

11 <http://de.wikipedia.org/wiki/Detergentien>

12 <http://de.wikipedia.org/wiki/Shampoo>

13 <http://de.wikipedia.org/wiki/Sp%FClmittel>

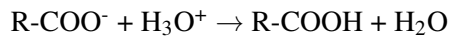
14.9 Versuche mit Seifen

14.9.1 Verhalten von Seifen gegenüber Säuren

V: Wenige mL Kernseifenlösung werden im Reagenzglas mit einigen Tropfen verdünnter Schwefelsäure gemischt.

B: Die Lösung wird trüber

S: Es bilden sich aus den Seifenanionen wieder Fettsäuren:

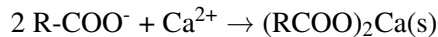


14.9.2 Bildung von (sonst unerwünschten) Kalkseifen

V: Zu etwas Seifenlösung wird hartes Wasser (oder normales Leitungswasser mit Calciumchloridlösung „härter“ machen“) zugefügt. Zusatzversuch: Schütteln!

B: Die Lösung wird trüber. Durch ein Schütteln kommt es zu einer vergleichsweise geringen Schaumbildung.

S: Es entstehen schwerlösliche „Kalkseifen“, also feste Verbindungen aus den Fettsäureanionen und Calciumionen:



In Gegenden mit hartem Leitungswasser bilden sich so beim Waschen grauen Schlieren auf der Kleidung. Ein großer Teil des Waschmittels ist so unwirksam, so dass man für eine gute Waschwirkung wesentlich mehr Waschmittel verwenden muss.

Durch die geringe Konzentration an freien Fettsäureanionen, kommt es zu keiner bleibenden Schaumbildung.

14.9.3 Seifen sind Emulgatoren:

Zwei Reagenzgläser werden mit Speiseöl und Wasser zur Hälfte vorsichtig gefüllt. In eines der beiden Reagenzgläser wird etwas Seifenlösung zugefügt. Beide werden beobachtet, dann wird geschüttelt und dann ca. 5 min gewartet und erneut beobachtet.

B: Es bilden sich die typischen zwei Phasen, die sich nach dem Schütteln auch schnell wieder entmischen. In dem Reagenzglas, welches die Seife enthält findet die Entmischung nicht so deutlich statt. Es bildet sich vorübergehend eine trübe, einheitliche Phase.

S: Die Trübungen kommen durch noch nicht vollständige Entmischung und durch Lufteinschlüsse zustande. Die Seifenanionen bilden zusätzlich kleine Öltröpfchen, in denen sie mit ihrem lipophilen Ende stecken. Nach außen ragen die hydrophilen Reste, welche sich durch die Ionenladung gegenseitig abstoßen. Stattdessen lagern sich feine Wasserteilchen an. Es bildet sich so mit dem Wasser eine Emulsion.

14.9.4 Schmutztragevermögen

In zwei Reagenzgläser wird einmal Wasser bzw. Seifenlösung gefüllt. Zu beiden wird eine kleine Spatelspitze Ruß (Kohlenstoffpulver) zugefügt. Die Lösungen werden vorsichtig vermischt und dann filtriert.

B: Zu erwarten wären zwei wasserklare Filtrate. Allerdings ist das Filtrat der Seifenlösung deutlich dunkler

S: Die Rußmoleküle werden von den Seifenanionen mit ihrem lipophilem Ende besetzt und so fein verteilt, dass sie letztlich, umgeben von Wasser, durch die Poren des Filterpapiers laufen können (=dispergierende Wirkung von Seifen).

14.10 Inhaltstoffe einer handelsüblichen Hautseife

Am Beispiel einer „pH-Haut neutralen“ Seife (pH = 5,5)

- Weizenstärke (*Triticum vulgare*)
- Di-Natriumsulfobornsteinsäuremonolaurylester (engl.: Disodium Lauryl Sulfosuccinate)
- Kokosfettsäure-2-sulfoethylester (engl. Sodium CocoylIsethionate)
- Stearinsäure
- Palmitinsäure
- Paraffin
- Glycerinmonostearat (engl. Glyceryl Stearat)
- Cetylpalmitat, Cetylalkohol (gleicher Stoff!)
- Wasser
- Lecithin
- Milchsäure (Engl. Lactic Acid)
- Titandioxid
- Panthenol
- Polyethylenglycol (PEG 14 M)
- Duftstoffe
- EDTA Dinatriumsalz
- Aloe vera Konzentrat (*Aloe barbadensis*)

Zusatzinformationen:

- w:Stearinsäure¹⁴
- w:Palmitinsäure¹⁵
- w:Paraffin¹⁶
- w:Cetylalkohol¹⁷
- w:Titandioxid¹⁸

14 <http://de.wikipedia.org/wiki/Stearins%E4ure>

15 <http://de.wikipedia.org/wiki/Palmitins%E4ure>

16 <http://de.wikipedia.org/wiki/Paraffin>

17 <http://de.wikipedia.org/wiki/Cetylalkohol>

18 <http://de.wikipedia.org/wiki/Titandioxid>

- w:Dexpanthenol¹⁹
- w:Lecithin²⁰
- w:Polyethylenglycol²¹
- w:EDTA²²
- w:Echte Aloe²³

14.11 Waschmittel

a) Versuche

V1: pH-Messung

Vergleiche den pH-Wert von verschiedenen Voll- und Feinwaschmitteln

V2) Bleichmittel:

Man gibt ein RG etwas Tinte und in ein anderes eine schwach konzentrierte, angesäuerte Kaliumpermanganatlösung. Zu beiden wird Vollwaschmittel zugefügt.

B: In beiden Reagentsgläsern kommt es zu einer Entfärbung.

S: Die Entfärbung beruht auf dem Vorhandensein von Perboraten, welche das Permanganat zu dem farblosen Mn^{2+} reduzieren, bzw, die Tinte oxidativ zerstören.

V3) Lehrerversuch: Boratnachweis (1. Weißmacher in Waschmitteln)

19 <http://de.wikipedia.org/wiki/Dexpanthenol>

20 <http://de.wikipedia.org/wiki/Lecithin>

21 <http://de.wikipedia.org/wiki/Polyethylenglycol>

22 <http://de.wikipedia.org/wiki/EDTA>

23 <http://de.wikipedia.org/wiki/Echte%20Aloe>

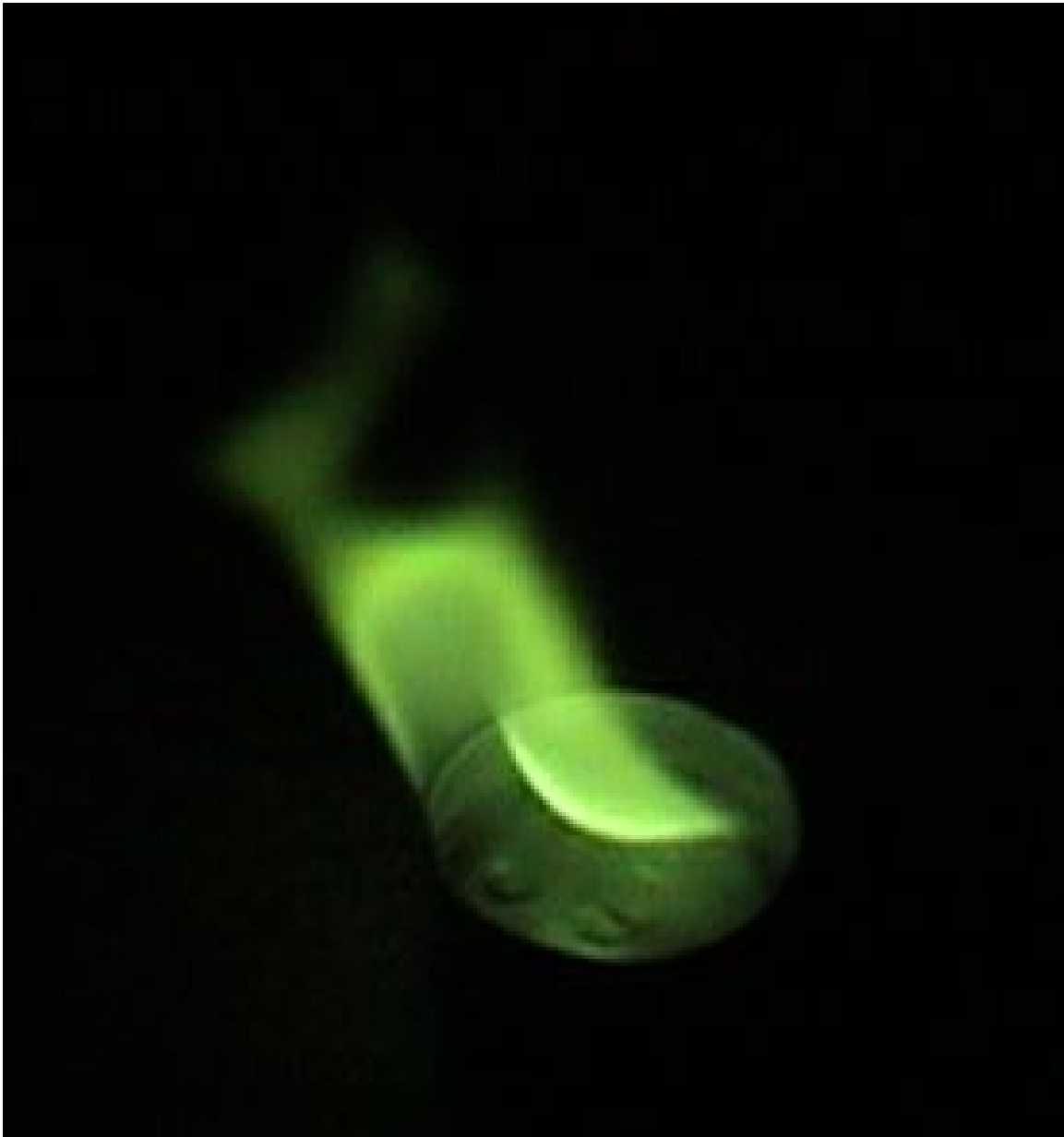


Abb. 432 Grün brennendes Alkylborat

In zwei Reagenzgläser gibt man ca. 5mL Methanol (evtl. ist auch Ethanol möglich) und eine Spatelspitze Feinwasch- bzw. Vollwaschmittel. Zu beiden Reagenzgläsern wird etwas Schwefelsäure zugegeben. Dann erhitzt man vorsichtig und entzündet die entweichenden Dämpfe. Vorsicht!

B. Bei einigen Waschmitteln erkennt man eine grüne Farbe

S: Die in Vollwaschmitteln enthaltenen 1. Weißmacher sind oxidierende Borverbindungen (Perborate). Sie bilden mit Methanol den schon bekannten Borsäuretrimethylester, welcher mit grüner Flamme verbrennt. (Siehe auch Methanolnachweis)

V4) Optische Aufheller (2. Weißmacher in Waschmitteln)

Mit etwas Waschmittellösung und einem Pinsel wird auf ein rundes Filterpapier geschrieben. Nach dem Trocknen kann man die Schrift mithilfe einer UV-Lampe wieder sichtbar machen.

V5) Komplexbildner

Eine FeCl_3 - Lösung wird mit $\text{K}(\text{SCN})$ -Lösung (=Kaliumthiocyanat) vermischt. Dann wird ein wenig Waschmittellösung zugefügt.

B: Die übliche tiefrote Farbe des Eisen(III)-thiocyanat-Komplexes verschwindet.

S: schnell, da Waschmittel Komplexbildner (z.B. das bekannte EDTA) enthalten. Diese Komplexbildner gehen mit den Eisenionen unserer Lösung einen Komplex ein, so dass unser Komplex sein Metallion verliert und farblos wird. Die Komplexbildner sollen üblicherweise Magnesium und Calciumionen aus dem Waschwasser entfernen, um es weicher zu machen (=„Enthärtung“).

14.11.1 b) Was sind Waschmittel?

Waschmittel sind hoch spezialisierte Gemische, welche zum Waschen verwendet werden.

Sie sind meist flüssig, können auch in Pulverform (oder gepresst in Tabs) vorkommen. Sie werden im Allgemeinen zum Reinigen von Textilien verwendet.

Man unterscheidet dabei, je nach Verwendungszweck, mehrere Typen:

- Vollwaschmittel (=Kochwaschmittel), sind vor allem für weiße und stark verschmutzte Wäsche geeignet. Sie enthalten in der Regel Bleichmittel, Temperaturbereich: 30°C - 95°C .
- Color- oder Buntwaschmittel sind logischerweise für farbige Wäsche geeignet und enthalten keine Bleichmittel, Temperaturbereich: 30°C - 60°C . Sie werden mittlerweile häufiger verwendet als Vollwaschmittel und sind dank neuer Inhaltsstoffe eine gute Alternative.
- Feinwaschmittel werden für besonders delikate und empfindliche Textilien und für die Handwäsche verwendet. Ihr Temperaturbereich liegt bei max. 40°C , da empfindliche Textilien sonst Schaden nehmen- Demzufolge enthalten sie weder Bleichmittel noch optische Aufheller, aber um ihre Waschwirkung zu verstärken Enzyme und Seife. Höhere Temperaturen würden die enthaltenen Enzyme denaturieren.
- Spezialwaschmittel für Wolle, Seide, Daunen, Membrantextilien.

Definition

Die für ein Kilogramm Wäsche benötigte Menge an Waschmittel ist nicht immer gleich - sie ist maßgeblich von der Wasserhärte und natürlich dem Verschmutzungsgrad abhängig! Je härter dabei das Wasser ist, desto mehr Waschmittel wird benötigt.

14.11.2 c) Allgemeine Inhaltsstoffe von Waschmitteln

Weniger als 5% enthalten:

reine SeifenWaschaktive Substanz, für die Entfernung von in Wasser nichtlöslichen (lipophilen) Stoffen aus dem Gewebe. Seifen verhindern auch zu starkes Schäumen

PolycarboxylateVerhindern Kalkablagerungen in der Wäsche und schützen vor dem grauer werden der weißen Wäschestücke.

w:Phosphonate²⁴ (org. Verbindungen der Phosphorsäure) Soweit noch enthalten, verhindern sie die Reaktion der Inhaltsstoffe untereinander und binden zusätzlich Schwermetalle in Form schwerlöslicher Salze.

Schmutzträger Sie halten den abgelösten Schmutz im Wasser, so dass er sich nicht wieder in das Gewebe einfügen kann.

Zu 5-15% enthalten:

Anionische Tenside: Waschaktive Substanzen, lösen Schmutz von den Fasern des Nichtionische TensideGewebes, binden diesen und verhindern so sein erneutes festsetzen

Oxidierende Bleichmittel Entfernen Flecken durch deren Oxidation (klappt gut mit Saft-, Obst-, Tee- und Rotweinflecken)

Zu 15-30% enthalten:

Wasserenthärter: Erzeugen weiches Wasser durch Binden von im Wasser enthaltenen Magnesium- und v.a. Calciumionen und verhindern so die Bildung von Calciumcarbonat und Magnesiumcarbonat (sowie der beiden Hydrogencarbonate). Diese Salze sind für die so genannte Kalkbildung beim Erhitzen von Wasser zuständig. So können Tenside ihre Wirkung besser entfalten. Vor allem Zeolith A und auch Schichtsilikate werden verwendet. So genannte Builder unterstützen diese dabei. Abgesehen vom Waschen, sind Waschmaschinen durch Enthärter auch besser vor erzeugen weiches Wasser Kalkablagerungen geschützt.

Eiweiß zersetzende: Zersetzen Eiweißflecken, indem sie Eiweiße in Aminosäure spalten.

Enzyme und so für die Entfernung von eiweiß- und stärkehaltigen Flecken sorgen (Amylasen spalten Stärke, Lipasen spalten Fette, Proteasen spalten Eiweiße, Cellulasen spalten Zellulose)

Weitere Inhaltsstoffe:

- Bleichmittelverstärker
- Soda (Na_2CO_3): Unterstützt die Waschwirkung und enthärtet ebenfalls das Wasser
- Silikate: Verstärken die Tensidwirkung, machen die Wäsche etwas „weicher“, Schützen auch das Metall der Waschmaschine vor Korrosion.
- Optische Aufheller: Machen weiß noch weißer, indem sie einen leichten Blauton hinzufügen, der grau und Gelbtöne optisch „neutralisiert“
- Duftstoffe: Damit man es auch gerne kauft

²⁴ <http://de.wikipedia.org/wiki/Phosphonate>

14.11.3 d) Spezielle Inhaltsstoffe von Vollwaschmitteln

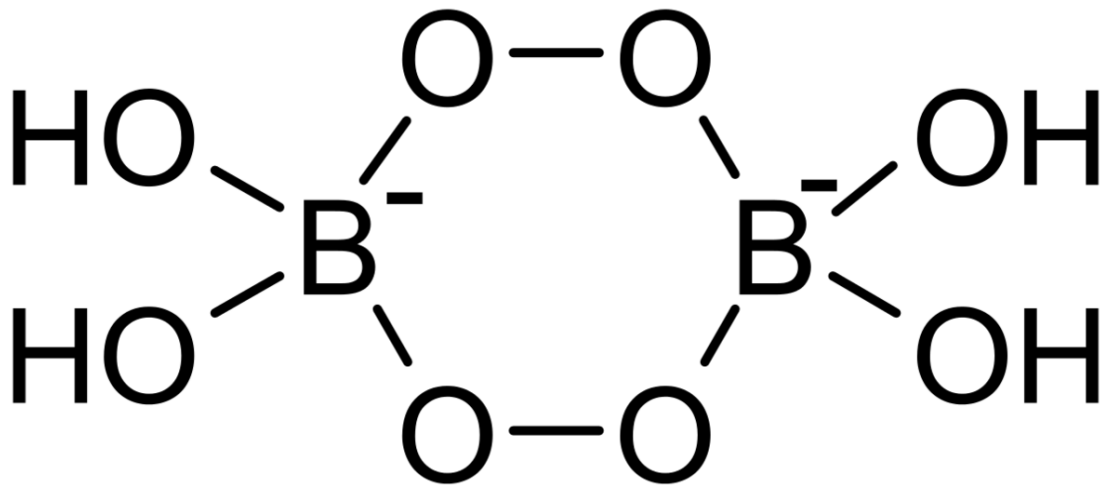


Abb. 433 Perboratdimer

Bleichmittel Sie oxidieren nicht entfernbare, farbige Verschmutzungen (Obst-, Wein- oder Blutflecken), häufig kommt dabei Peroxide in Form von Natriumperborat(dimeren) zum Einsatz.

Farbige Substanzen haben häufig ausgeprägte Doppelbindungselektronensysteme. Bei Oxidationen werden diese teilweise aufgelöst und der Stoff verliert seine Farbigkeit. Da es eine simple Oxidation ist, wird die Reaktionsgeschwindigkeit durch Wärme erhöht (RGT-Regel). Deshalb sind Bleichmittel bei höheren Temperaturen effektiver.

Bleichaktivatoren sorgen dafür, dass die Bleichmittel auch bei niedrigen Temperaturen noch wirksam sind.

Optische Aufheller sind leicht bläulich fluoreszierende Farbstoffe, die durch ihre Fluoreszenz gelbe Schlieren weißer erscheinen lassen.

Stabilisatoren verhindern den nach einiger Zeit sonst einsetzenden Zerfall der Inhaltsstoffe, v.a. der recht reaktiven Bleichmittel der Bleichmittel.

Konservierungsstoffe verhindern v.a. in flüssigen Vollwaschmitteln den Bakterienbefall.

14.11.4 e) Spezielle Inhaltsstoffe von Buntwaschmitteln

Farbübertragungsinhibitoren Sie dienen dem Schutz der Textilienfarben.

Nicht enthalten sind logischerweise Bleichmittel, da sonst die Farben schnell verblassen würden.

Zusatzinformationen:

- w:Waschmittel²⁵

²⁵ <http://de.wikipedia.org/wiki/Waschmittel>

- w:Wasserhärte²⁶

14.12 Aufgaben

1. Warum sind Seifen eigentlich Salze? (und was waren eigentlich Salze?)
2. Worauf beruht die Waschwirkung einer Seife?
3. Was sind Tenside und wie unterscheiden sie sich von den klassischen Kernseifen?
4. In Regionen mit hartem Wasser, sieht man v.a. auf dunkler Kleidung häufig weiße, waschmittelähnliche Flecken auf der Kleidung. Diese sind kaum auszubürsten. a) Um was handelt es sich und wie lautet die chemische Formel einer solchen Verbindung? b) Wieso treten diese Verunreinigungen auf? c) Warum hilft es in einem solchen Fall (manchmal) mehr, bzw. weniger Waschmittel zu verwenden?

14.13 Wiederholungsfragen

1. Was sind Seifen?
2. Aus Fetten kann man Seife gewinnen. Beschreibe die praktische Vorgehensweise und erkläre dann den Mechanismus genau
3. Warum ist der erste Übergangszustand der Verseifung nicht stabil?
4. Wie steht die Verseifung mit der Veresterung in Beziehung? Erkläre reversible und irreversible Schritte
5. Was sind Tenside? Wie unterscheiden sie sich von Seifen?
6. Wie kommt es zur Bildung von Mizellen. Welcher Bezug besteht zur Schaumbildung
7. Welche Wirkung haben Seifen in Wasser (bzw. in Öl)?
8. Warum sind Tenside Emulgatoren? Wie kommt es zu dieser Wirkung - skizziere.
9. Erkläre die Waschwirkung eines Tensids
10. Auch bei Seifen kann man einen Tyndal Effekt beobachten. Erkläre wie und weshalb
11. Was sind Kalkseifen? Was sind Kernseifen?
12. Wie unterscheiden sich Waschmittel von Seifen?
13. Warum sollte man Buntwäsche nicht mit einem Vollwaschmittel waschen? Welche Alternativen gibt es?
14. Welchen pH-Wert haben Seifen bzw. Waschmittel?
15. Warum interessiert die Menschen überhaupt der pH-Wert von Seifen?
16. Vollwaschmittel entfärben Kaliumpermanganatlösung. Erkläre
17. Nach seinem großem Filmerfolg kann Borat nun auch in Waschmittel nachgewiesen werden. Erkläre wie
18. Nenne mindestens 10 Inhaltsstoffe von Waschmitteln und erkläre kurz ihre Funktion/ Wirkung
19. In einigen Waschmitteln sind Enzyme enthalten. Erkläre warum und was man bei der Wäsche beachten sollte

²⁶ <http://de.wikipedia.org/wiki/Wasserh%C4rte>

15 Aminosäuren, Eiweiß, Enzyme und die Biokatalyse

15.1 Ein wenig Chemie: Energiebeteiligung bei chemischen Reaktionen

Bei jeder chemischen Reaktion spielt die Umwandlung von Energie eine Rolle. Entweder wird Energie freigesetzt, die z.B. vorher in den Ausgangsstoffen enthalten war, oder Energie wird zum Ablauf der Reaktion benötigt und somit dem System entzogen.

Bei der Oxidation von Zucker spielt es keinerlei Rolle, ob diese Reaktion im Körper stattfindet oder ob Zucker im Reagenzglas verbrannt wird. Die bei dieser Reaktion freigesetzte Energie ist identisch.



15.1.1 a) Energiediagramm (exotherme Reaktion)

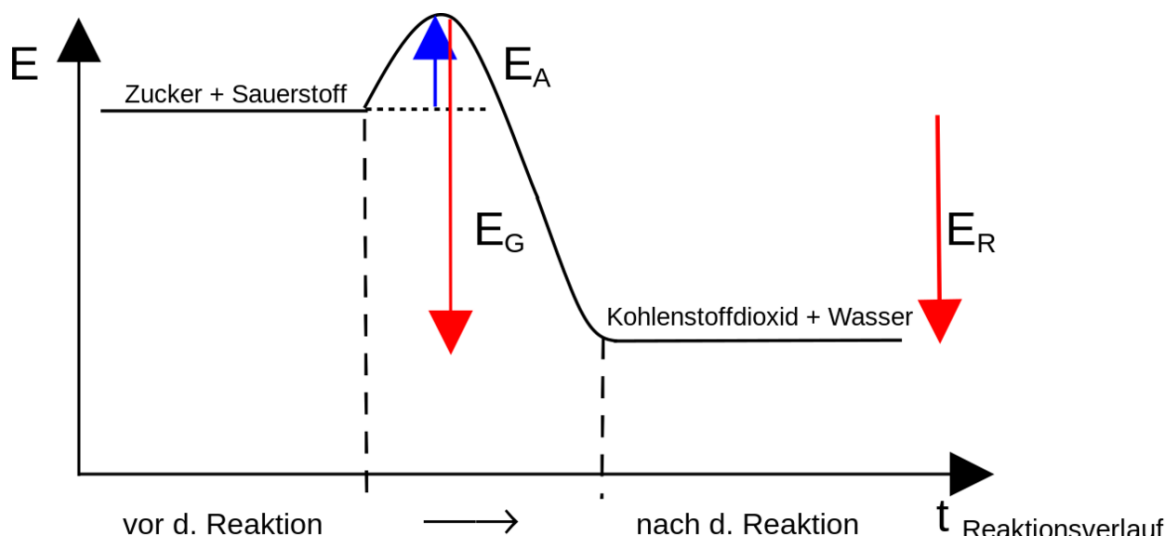


Abb. 434

- E_A = Aktivierungsenergie, notwendig zum Auslösen der Reaktion
- E_R = Reaktionsenergie (DH), Energieüberschuss, der bei exothermen Reaktionen frei wird
- E_G = gesamt freiwerdende Energie

Chemische Reaktionen, die unter Energieabgabe ablaufen heißen exotherme Reaktionen. Die freiwerdende Energie kann dabei als Wärme, Licht oder in anderen Formen vorliegen. Sie wird auch als Reaktionsenthalpie (ΔH) bezeichnet.

Chemische Reaktionen, bei denen ständig Energie zugeführt werden muss, damit sie überhaupt ablaufen, nennt man endotherme Reaktionen.

15.1.2 b) Energiediagramm (endotherme Reaktion)

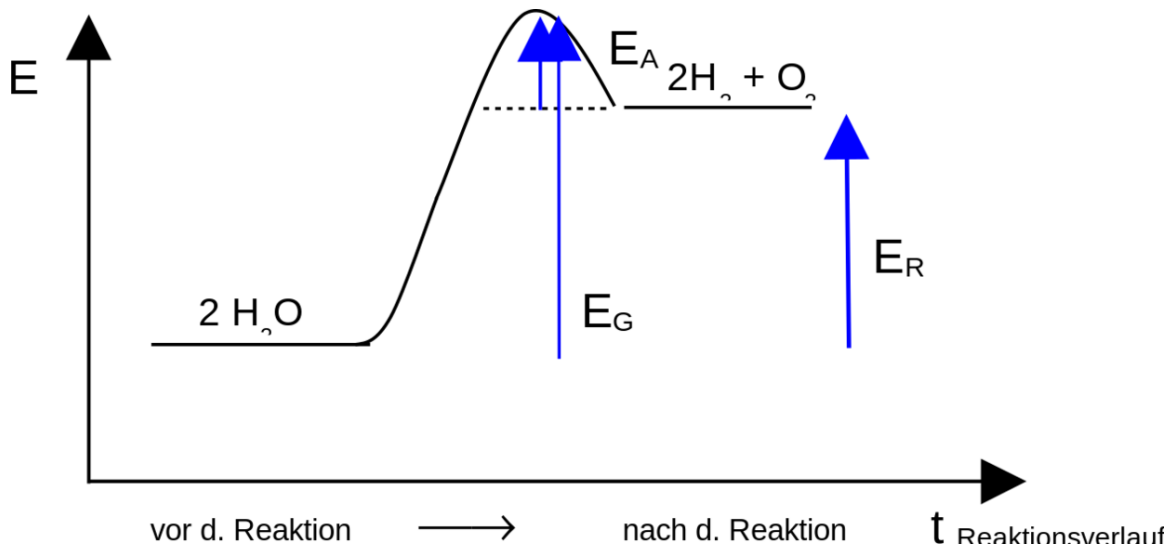


Abb. 435

Zusatzinformationen

Das freiwillige Ablaufen einer chemischen Reaktion wird durch die Gibbs-Helmholtz-Gleichung vorausgesagt. Sie bestimmt die freie Enthalpie (ΔG), welche nicht mit der Reaktionsenthalpie (ΔH) verwechselt werden sollte. ΔS gibt in dieser Gleichung übrigens die natürliche „Unordnung“ an, die Entropie.

$$\Delta G = \Delta H - T \cdot \Delta S$$

Wenn $\Delta G < 0$ ist, kann die Reaktion freiwillig ablaufen. Solche Reaktionen nennt man exergonisch. Dies ist besonders bei exothermen Reaktionen der Fall, da sie einen negativen Wert für ΔH haben. Endergonische Reaktionen hingegen laufen nicht freiwillig ab.

- w:Freie Enthalpie¹
- w:Enthalpie²
- w:Gibbs-Helmholtz-Gleichung³

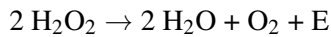
1 <http://de.wikipedia.org/wiki/Freie%20Enthalpie>

2 <http://de.wikipedia.org/wiki/Enthalpie>

3 <http://de.wikipedia.org/wiki/Gibbs-Helmholtz-Gleichung>

15.2 Zellen wehren sich gegen das Gift „Wasserstoffperoxid“

Im Körper entsteht durch Abbauvorgänge⁴ das Zellgift Wasserstoffperoxid (H₂O₂)



→ Abbau des Giftes ist nötig!

Das (Spalt-)Werkzeug der Zelle ist das Enzym Katalase.

Diese Reaktion würde normalerweise erst bei Temperaturen ablaufen, die sonst mit einem Bunsenbrenner erzeugt werden. Im Körper liegen diese Temperaturen aber nicht vor, also ist ein System notwendig, was die hohe Aktivierungsenergie herabsetzt. Das Enzym „Katalase“ ermöglicht dies.

Definition

Enzyme sind Reaktionsbeschleuniger: Enzyme sind Biokatalysatoren, die in lebenden Zellen gebildet werden und die Umsetzung bestimmter Stoffe (Substrate) steuern. Deshalb laufen Stoffwechselforgänge schon bei Körpertemperatur ab.

15.3 Enzyme & Katalyse - Versuche zur Wirkungsweise von Enzymen

Erstellen der Hefesuspension: Gib den Inhalt eines Päckchens Trockenhefe in ca. 200 mL Wasser. Teile dann die Hefesuspension mit den Schülern am Nachbartisch.

Versuch 1: Mische ca. 15 mL Hefesuspension mit einem Teelöffel Zucker. Messe die Temperatur der Lösung und fülle dann damit ein Gärröhrchen und beginne die Zeit zu messen. Erfasse für ca. 10 min die Menge an entstehendem Kohlenstoffdioxid. Notiere die Beobachtungen und trage die Ergebnisse graphisch auf (die Zeit auf der X-Achse!).

Wie erklärst Du Dir den Verlauf der Kurve?

Wiederhole den Versuch mit Wasser, welches mindestens 10°C wärmer ist (alternativ 20°C)

Versuch 2: Gib in ein Reagenzglas ca. 2 mL Hefesuspension und dann die gleiche Menge an verdünnter Wasserstoff-peroxid - Lösung (H₂O₂). Beobachte die Reaktion und führe die Glimmspanprobe durch.

Versuch 3: Gib in ein anderes Reagenzglas wiederum ca. 2mL Hefesuspension und erhitze diese über dem Bunsenbrenner. Kühle dann das RG unter laufendem Wasserstrahl ab.

Gib anschließend wieder die gleiche Menge verdünnter Wasserstoffperoxid-Lösung hinzu und beobachte. Führe ebenfalls eine Glimmspanprobe durch.

Notiere alle Beobachtungen und erkläre die Ergebnisse.

15.4 Auswertung der Enzymversuche

Versuch 1: B: Gasblasen steigen auf. Temperaturabhängigkeit!

⁴ Das entspricht 6 Milliarden • 1Milliarde • 100000

S: Hefe setzt Zucker zu Kohlenstoffdioxid und Alkohol um. Dies geschieht durch das Enzym „Amylase“.

Zucker + Amylase → Kohlenstoffdioxid + Alkohol + E

Definition

Enzyme (veraltet: Fermente) sind Proteine (=EiweiÙe), welche chemische Reaktion katalysieren. Man spricht in diesem Zusammenhang auch von Biokatalysatoren. Ihre Reaktion ist temperaturabhangig. Eine Erhohung um 10°C verdoppelt die Reaktionsgeschwindigkeit^a. **Bei Temperaturen >43°C denaturieren Enzyme. Sie sind damit zerstort und wirkungslos.}}**

Versuch 2:

B: Gasblasen steigen auf.

S: In der Hefe und in der Kartoffel befindet sich das Enzym Katalase, welches Wasserstoffperoxid zersetzt:

**Definition**

Bei einigen Vorgangen in Zellen (z.B. bei der Atmung & Garung) entsteht das Zellgift Wasserstoffperoxid. Dies wird immer durch das Enzym Katalase zersetzt, so dass es die Zelle nicht schadigen kann. Die Spaltung von Wasserstoffperoxid dient also dem Schutz von Zellen.

^a entspricht der Masse eines Centstucks im oberen Bsp.

Versuch 3:

Keine Reaktion!

Enzym werden durch Hitze zerstort (Denaturierung der Proteinstruktur)

Definition

Ein Katalysator ist ein Stoff, der die Aktivierungsenergie einer Reaktion herabsetzt (er hilft sozusagen uber den Energieberg). Er nimmt an der Reaktion teil, geht aber unverandert aus ihr hervor. Die Reaktionsenergie wird nicht verandert. Dadurch wird die Reaktionsgeschwindigkeit erhohet.

Was passiert eigentlich, wenn die Reaktion zum Erliegen kam und man erneut H₂O₂ zufugt? Geht die Reaktion weiter? Ja, denn der Katalysator hat sich nicht verbraucht! Er nimmt an der Reaktion teil, verandert sich unter Umstanden, liegt am Ende aber wieder unverandert vor!

Zusatzinformationen:

- w:Enzyme^b
- w:Katalase^c
- w:Wasserstoffperoxid^d

15.5 Die zeitliche Enzymwirkung

V: Ein Reagenzglas wird zu drei Vierteln mit Hefesuspension gefullt, das letzte Viertel wird mit 5%iger Wasserstoffperoxidlosung aufgefullt. Der Stopfen wird sofort aufgesetzt und das Reagenzglas um 180° gedreht und uber einer Petrischale eingespannt.

Die Tropfenzahl pro 20s wird gemessen.

Wenn die Reaktion beendet ist, wird das Glas geleert (ohne es umzudrehen) und die Glimmspanprobe mit dem Restgas durchgefuhrt

15.6 Aufbau und Wirkungsweise von Enzymen (nur LK)

- Enzyme
 - reine Proteinenzyme
 - Proteidenzyme
 - Apoenzym (= hochmolekularer EiweiÙtrager)
 - Coenzym („kleine Wirkgruppe“, NichteiweiÙkomponente)

337

Apoenzym + Coenzym ⇌ Holoenzym

Wenn das Coenzym nicht fest mit dem Apoenzym verbunden ist und auch auf andere Apoenzyme ubertragen werden kann, spricht man auch von Cosubstrat, z.B.

- H₂ ubertragende Enzyme (NADH₂, NADPH₂, FADH₂)
 - energieubertragende Coenzyme (ATP, GTP)
- Vitamine konnen als Coenzyme fungieren.

Wofür werden Kunststoffe benötigt? Wo tauchen sie in unserem Leben auf?

Brainstorming

- Verpackungsmaterial
- Textilfasern
- Wärmeisolierung
- Rohre
- Bodenbeläge
- Lacke
- Klebstoffe
- Kosmetika
- Kabel
- Gebäude
- Reifen

Definition

Kunststoffe sind künstlich hergestellte feste Materialien, welche in mehrere Untergruppen, bzw. nach ihren Ausgangssubstanzen eingeteilt werden können. Sie werden auch Polymere genannt.

Kunststoffe dienen z.B.

- als Verpackungsmaterial
- als Textilfasern (Kunstfasern)
- zur Wärmeisolierung
- als Ausgangsstoff für Rohre
- als Bodenbeläge
- als Lack- und Farbenbestandteile
- als Klebstoff
- als Inhaltsstoffe in Kosmetika
- als Isolierungsmaterial
- für Reifen
- als Polster
- für Autoarmaturen
- Kanister und Tanks
- usw...

Zusatzinformationen w:Kunststoff¹ w:Polymerchemie²

16.2 Untersuchung von Kunststoffen

Material

- Polyamid (PA)
- Kupferdraht
- Polyvinylchlorid (PVC)

1 <http://de.wikipedia.org/wiki/Kunststoff>

2 <http://de.wikipedia.org/wiki/Polymerchemie>

- Polyethylen (PE)
- Polystyrol (PS)
- Plexiglas (PMMA)

V1: Schmelzen und Verbrennen von Kunststoffen

Der Bunsenbrenner wird mit einem Winkel von 45° eingespannt, Alufolie unter gelegt und dann die folgenden Substanzen in und außerhalb der Flamme untersucht.

Besonderes Augenmerk ist dabei auf Entzündbarkeit sowie die selbstständige Brennbarkeit zu legen. Auch die viskosen Eigenschaften der geschmolzenen Kunststoffe sollen notiert werden. In die Dämpfe kann etwas feuchtes Indikatorpapier gehalten werden.

V2: Identifizieren eines unbekanntes Kunststoffs

Durch Vergleich soll ein unbekannter Kunststoff mit den Ergebnissen der aus V1 bekannten Eigenschaften identifiziert werden.

V3: Beilsteinprobe

Ein Kupferdraht wird in der Bunsenbrennerflamme ausgeglüht und dann mit etwas PVC bzw. PE benetzt. Er wird erneut in die Flamme gehalten. (Erinnere Dich an die Beilstein-Probe auf Halogene.)

V4: Dichte

Teste die Dichte von Kunststoffen in Wasser

Zusatzinformationen w:Beilsteinprobe³

16.3 Unterscheidung von Kunststoffen

Versuch	Beobachtung	Schlussfolgerung
Schwimmverhalten:		
Polyethylen	schwimmt	→ < 1,0 g/cm ³
PVC	schwimmt nicht	→ > 1,0 g/cm ³
Brennverhalten:		
PE	<ul style="list-style-type: none"> * leicht entzündbar • erweicht schnell beim Erhitzen • brennt mit viel Ruß • tropft auch beim Brennen 	
PVC	<ul style="list-style-type: none"> * brennt schlecht und rußt stark • verkohlt zum Teilprozesse • tropft kaum beim Brennen • brennt ohne Bunsenbrennerflamme kaum eigenständig 	

³ <http://de.wikipedia.org/wiki/Beilsteinprobe>

Versuch	Beobachtung	Schlussfolgerung
Zersetzungsprodukte: Erhitzen im RG und dabei die Zersetzungsgase mit feuchtem Indikatorpapier untersuchen		
PE	keine Verfärbung	Keine Säurebildung
PVC	Rotfärbung	Verbrennungsgase sind sauer: <ul style="list-style-type: none"> • $\text{HCl} + \text{H}_2\text{O} \rightarrow \text{H}_3\text{O}^+ + \text{Cl}^-$ → Freisetzung von HCl (PVC = Polyvinylchlorid)

Aufgaben:

1. Nenne Vorteile sowie Nachteile von Kunststoffen und deren Gebrauch

16.4 Allgemeines zu Kunststoffen: Was sind Kunststoffe?

Kunststoffe bestehen vor allem aus den Elementen Kohlenstoff und Wasserstoff. Auch wenn es nicht so scheint, so sind sie doch Kohlenwasserstoffe. Sie sind aus einzelnen kleinen Bestandteilen, den Monomeren, durch Verkettung der einzelnen Monomermoleküle zu sehr langen Ketten zusammengesetzt (so genannten Makromolekülen bzw. Polymere). (Altgriechisch: mono = 1, makro = groß, polys = viel, meros = Teil)

Die ersten Kunststoffe waren:

- 1869 Celluloid (für Käämme, Puppen, Filme)
- 1885 (Bakelit) Kunsthorn (Knöpfe, Schnalle, Füllhalter)

16.4.1 Gemeinsame Eigenschaften von Kunststoffen:

Meist haben Polymere eine geringe Dichte, nur schlechte Leitfähigkeit für Wärme und Strom sowie hohe Beständigkeit gegen Säuren & Laugen und Verwitterung. D.h. Kunststoffe sind in der Regel sehr lange haltbar. Ein Becher aus Kunststoff verwittert in 10 000 Jahren nicht! Wie beseitigt man also auf ökologischem Wege Kunststoffe?

Kunststoffschäume wie z.B. Schaumstoff sind sehr gute Schall- und Wärmeisolatoren.

In der Regel sind Kunststoffe nicht temperaturbeständig. Sie schmelzen oder verkohlen bei höheren Temperaturen. Beim Verbrennen entstehen z.T. giftige Gase (Dioxine). Viele Kunststoffe sind eher wenig kratzfest, und oft brüchig (besonders, wenn sie länger dem Sonnenlicht ausgesetzt sind). Sie neigen zur elektrostatischen Aufladung (besonders Folien).

16.4.2 Grundsätzlicher Aufbau von Kunststoffen

Kunststoffe bestehen aus langen, ineinander verschlungener Molekülketten. Deren Anzahl kann in die Millionen gehen (=Polymeren). Aufgrund der Größe der einzelnen Moleküle spricht man auch von Makromolekülen. Betrachtet man die Makromoleküle genauer, erkennt man dass es sich immer wieder um stets wiederholenden Grundeinheiten (so genannte Monomere) handelt, welche zu Ketten verbunden sind (Vergleichbar mit einer Perlenkette).

Beispiel: Polypropylen ist ein Kunststoff aus sich vielfach wiederholenden Propyleneinheiten

- Monomer = Einzelbaustein: \square
- Polymer = Makromoleküle bestehend aus vielen durch Atombindungen (=kovalent) verknüpften Monomeren: $\square-\square-\square-\square-\square-\square-\square-\square-\square$

Man unterscheidet dabei zwischen:

- „Homopolymer“ = nur **eine** Monomerensorte
- „Copolymer“ (Heteropolymer) = verschiedene Monomerensorten (alternierend oder statistisch)
 - Pfropfpolymer: Untergruppe der Copolymer. Merkmal: die Seitenketten der Polymerkette sind aus anderen Monomeren aufgebaut.

Eine bekannte Verwendung von Copolymeren ist der Einsatz in Bausteinen für Kinder. Sie bestehen in der Regel aus Acrylnitril, 1,3 Butadien und Styrol (ABS-Kunststoff). Sie sind leicht färbbar und durch ihre Härte nahezu unzerbrechlich. Weitere ABS-Kunststoffe findet man in Staubsaugergehäusen und im Autobau der Automobilindustrie.

SBR-Kunststoffe (aus Styrol und Butadien - das R steht für "Rubber") werden als Synthesekautschuk für Schläuche, Autoreifen usw. verwendet.

Aufgaben:

1. Können Kunststoffe brennen? Begründe mit ihrem Aufbau?
2. Welche Eigenschaften sprechen für den Kunststoffeinsatz im Auto (in der Küche?)
3. Ordne den 3 Kunststoffgruppen Verwendungsbeispiele zu== Einteilung der Kunststoffe ==

Es gibt mehrere Möglichkeiten Kunststoffe einzuteilen. Nach der Zusammensetzung bzw. nach den Eigenschaften.

16.4.3 Einteilung von Kunststoffen nach den Eigenschaften:

- Thermoplaste (= Plastomere) sind durch Hitze verformbar
- Duroplaste (= Duromere) sind hart
- Elastomere (= Elastoplaste) sind elastisch und gummiartig

a) Thermoplaste



Abb. 458 PET-Flasche

Sie gehören in die Gruppe der “Plaste” (wie die Duroplaste).

Die Polymere der Thermoplaste sind meist lang und linear, also wenig verzweigt. Die Moleküle liegen entweder als Knäuel oder parallel angeordnet (wie Streichhölzer in einer Packung) vor. Ein Polymermolekül kann dabei 10^{-6} - 10^{-3} mm lang und 10^4 - 10^6 u schwer sein.

Die namensgebende Besonderheit der Thermoplaste ist, das sie bei Hitze verformt werden können. Da die Polymerketten allerdings nicht alle identisch sind, hat man unterschiedliche Atomgewichte und somit verschiedene Wechselwirkungen der Atome untereinander (im Grunde liegt ein Gemisch vor).

Als Konsequenz haben die Polymerketten unterschiedliche Schmelz- und Siedepunkte, so dass der ganze Kunststoff eher Schmelz- und Siedebereiche, anstelle von exakten Schmelz- und Siedepunkten hat. Sind die Temperaturen nicht zu hoch, werden die Polymere übrigens beim Schmelzen nicht verändert, d.h. nach dem Abkühlen liegt wieder der gleiche Kunststoff vor, nur in einer anderen Form. Thermoplaste sind recht schwer entzündbar. Sie sind geruchs- und geschmacksneutral.

Definition

Thermoplastische Kunststoffe gehen langsam vom festen über einen weichen bis in den flüssigen Zustand über.

Bekannte Vertreter der Thermoplaste sind: Polyethylen, Polyvinylchlorid, Polystyrol, Polyamid

16.4.4 b) Duroplaste



Bundesarchiv, Bild 183-P0619-306
Foto: Ludwig, Jürgen | Juni 1975

Abb. 459 Trabant, Karosseriebekleidung aus Duroplast

Die Polymere der Duroplaste sind untereinander dreidimensional engmaschig vernetzt. Dadurch haben sie eine hohe Härte und Festigkeit⁴ („Duro“ = hart). (D Makromolekülen, die untereinander durch Atombindungen vereinigt sind! Es liegt pro Kunststoff nur ein einziges (!) Molekül vor.

Duroplastische Kunststoffe werden auch bei hohen Temperaturen nicht weich. Sie schmelzen auch bei Hitze nicht, da die dreidimensionale Vernetzung erhalten bleibt. Sie bleiben so lange harte & spröde bis sie verkohlen.

Duroplaste sind schwer entflammbar, hart und kaum Verformbar, geruchs- und geschmacksneutral.

Bekannte Vertreter der Duroplaste sind „Phenoplast“ und „Aminoplast“.

Phenoplast

- hart, durch Füllstoffe (Holzmehl u.a.) spröde und zäh
- meist in dunklen Farben
- für Elektroartikel (Stecker usw.), Dosen
- früher als Kraftfahrzeugkarosserie (Trabant)

Aminoplast

- hart, meist schlagfest, farblos oder gefärbt
- für Geschirr, Spielwaren, Wärme- und Schallisolation

c) Elastomere

Elastomere sind elastisch wie Gummi. Man kann sie auseinanderziehen oder auch zusammendrücken. Sie nehmen schnell wieder ihre ursprüngliche Form an. Man spricht auch vom „Gedächtnis“ des Kunststoffes. Wenn Du Dir jetzt einen Softball oder einen Schwamm vorstellst, siehst Du einen Elastomer.

Die Polymerketten der Elastomere sind zwar untereinander vernetzt und vor allem verknäult, aber nicht so stark wie bei den Duroplasten. Vielmehr liegt eine weitmaschige Vernetzung vor, wodurch die gummielastisch werden. Zieht man an Elastomeren, so werden die Polymerknäule auseinandergezogen, wobei die Makromoleküle aneinandergleiten. Sowie der Zug aufhört, verknäulen sich die Moleküle wieder zu ihrer ursprünglichen Form. Genau wie die Duroplaste sind sie nicht schmelzbar. Sie sind aber im Vergleich leichter zu entzünden.

Definition

Elastomere können nicht dauerhaft verformt werden

Elastomere können aus Rohkautschuk hergestellt werden. Dazu muss der Rohkautschuk durch eine Reaktion (Vulkanisation, bei der sich Schwefelbrücken ausbilden) bearbeitet werden. Wird keine Vulkanisation durchgeführt, bleiben die Polymere brüchig.

Vertreter

(alles Gummi- und gummiähnliche Stoffe)

- Polyurethan

⁴ Das entspricht 6 Milliarden • 1Milliarde • 100000

- Polyester (Kunstfasern → für Textilien geeignet)

Polyurethan

- den Polyamiden ähnlich
- meist schaumstoffartig
- Grundstoff für viele Klebstoffe
- Grundstoff für einige Textilfasern

Zusatzinformationen:

- w:Thermoplast⁵
- w:Duroplast⁶
- w:Elastomer⁷
- w:Vulkanisation⁸
- w:Disulfidbrücke⁹
- w:Plastische Verformung¹⁰

Aufgaben

1. Eine Bleistiftlinie soll Polymerkohlenstoffkette darstellen. Wie würdest Du dann den Aufbau der Thermoplaste mit Linien zu zeichnen?
2. Wie würdest Du nun einen Duroplasten zeichnen? Bedenke dabei die Art der Verknüpfungen. Wo werden Duroplaste verwendet?
3. Wie würdest Du den Aufbau von Elastomeren skizzieren? Wo werden sie verwendet?
4. Gerade bei Elastomeren spricht man vom Gedächtnis der Kunststoffe. Begründe warum, anhand eines Softballs.
5. Welches Atomgewicht hat ein Molekül, welches 1500mal aus Ethen besteht. Wie heißt es?
6. Wo finden thermisch verformbare Kunststoffe ihre Anwendung? Bedenke auch deren Herstellungsprozess.
7. Bei Thermoplaste liegt kein einheitlicher Schmelzpunkt vor? Warum nicht?
8. Welchen Vorteil hat eine gute Hitzebeständigkeit (vor allem bei Duroplasten) (Tipp: Geschirr).

16.5 Gummi - ein natürlicher Elastomer

Die Milch des Gummibaums ist ein natürliches Gemisch (mit ca. 40% Kautschuk) und wird beim Aushärten mit Sauerstoff zum natürlichen Kunststoff Latex. Mit Hilfe von Säure wird die Milch zu Rohkautschuk verarbeitet und bei Bedarf gleich, oder später mit Schwefel erhitzt (=vulkanisiert). Bei binden Schwefelatome mit dem Rohkautschuk. Das entstehende Produkt ist Gummi.

Der Anteil des Schwefels bestimmt dabei die Weichheit:

- < 2% Schwefel → Weichgummi
- 2%-30% → Gummi

5 <http://de.wikipedia.org/wiki/Thermoplast>

6 <http://de.wikipedia.org/wiki/Duroplast>

7 <http://de.wikipedia.org/wiki/Elastomer>

8 <http://de.wikipedia.org/wiki/Vulkanisation>

9 <http://de.wikipedia.org/wiki/Disulfidbr%C3%BCcke>

10 <http://de.wikipedia.org/wiki/Plastische%20Verformung>

- > 30% Schwefel → Hartgummi (z.B. für Autoreifen).



Abb. 460 Kautschukgewinnung in Malaysia

Zusatzinformationen

- w:Gummi¹¹
- w:Kautschuk¹²
- w:Charles Goodyear¹³

¹¹ <http://de.wikipedia.org/wiki/Gummi>

¹² <http://de.wikipedia.org/wiki/Kautschuk>

¹³ <http://de.wikipedia.org/wiki/Charles%20Goodyear>

16.6 Einteilung von Kunststoffen nach der Herkunft der Ausgangsstoffe:

Definition

Kunststoffe sind im wesentlichen organischer Natur (C, H, O, N, S, Halogenen, Si). Sie werden aus Makromolekülen aufgebaut (Molekülmasse > 10.000 u). **Polymere** Molekülketten aus sich stets wiederholenden Grundeinheiten **Monomeren** entstehen durch Synthese oder Umwandlung von Naturstoffen

16.7 Zur Geschichte der Kunststoffe

16.7.1 Erste Kunststoffe: Zellulosenitrat (auch Nitrocellulose bzw. Celluloid genannt)

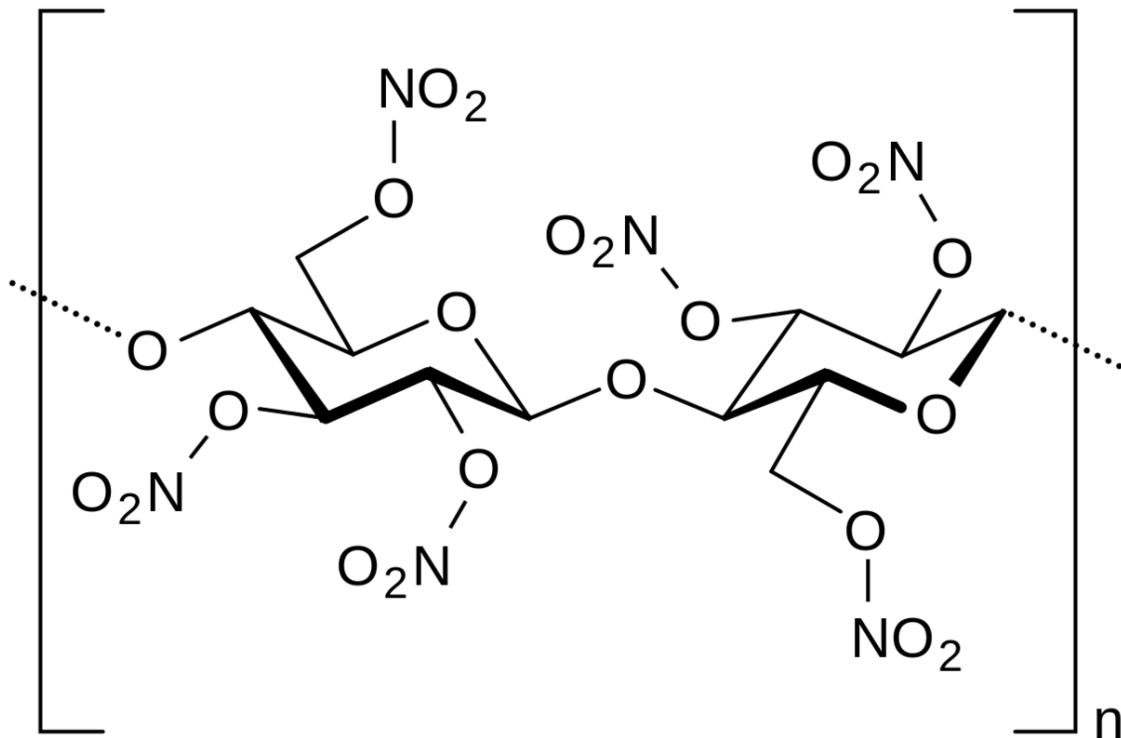


Abb. 461 Cellulosenitrat

Herstellung durch Nitrieren von Cellulose

Zusatzinformationen

- w:Zellulosenitrat¹⁴

¹⁴ <http://de.wikipedia.org/wiki/Zellulosenitrat>

16.7.2 Erste Kunststoffe: Bakelit (Phenol-Formaldehyd-Kunstharz)

Ursprünglich als Elfenbein-Ersatz hergestellt

Herstellung

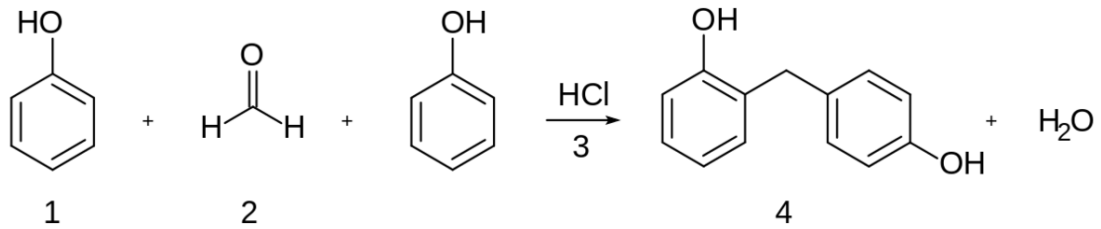


Abb. 462 Bakelit Reaktion

Struktur

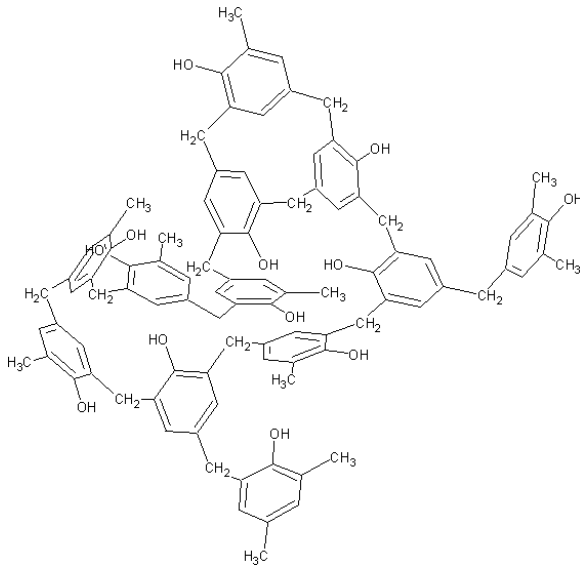


Abb. 463 Bakelit Struktur

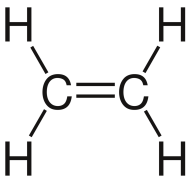
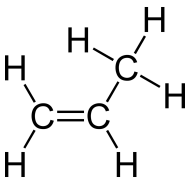
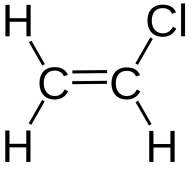
Zusatzinformationen

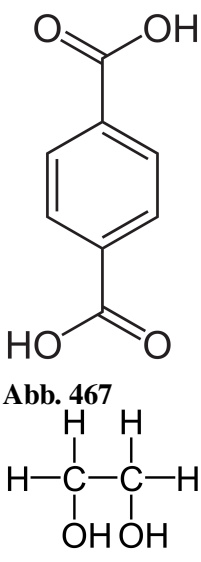
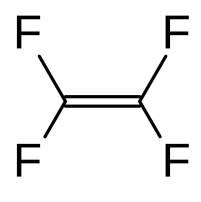
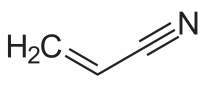
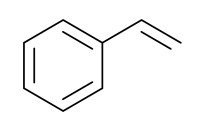
- w:Bakelit¹⁵

¹⁵ <http://de.wikipedia.org/wiki/Bakelit>

16.8 Ausgangsstoffe der Polymerisation und die daraus gebildeten Kunststoffe

Bei der Synthese von Kunststoffen werden viele kleine Monomere zu ketten- oder netzförmigen Polymeren verkettet. Tausende von Molekülen des Ausgangsstoffes werden dabei zu einer Kette zusammengesetzt.

Ausgangsstoff	Formel	Kunststoff	Eigenschaften	Verwendung in
Ethen	 Abb. 464	Polyethylen (PE)	weich, geringe Dichte	Tragetaschen, Mülltonnen, Bierkästen. Folien, Verpackungsmaterial, Druckrohre, Kabelisolierung, Schutzhelme
Propen	 Abb. 465	Polypropylen (PP)	schlechter Temperaturleiter	Wärmedämmplatten, Styropor (mit 98% Luft aufgeschäumt), Verpackungen, Schuhabsätze, Folien
Vinylchlorid	 Abb. 466	Polyvinylchlorid (PVC)	schwer entflammbar (wegen d. Halogene), Beständigkeit gegenüber Lauge, Säuren, Benzin & Mineralölen	Folien, Fußbodenbeläge, Kabel, Schallplatten, Trinkwasserleitungen, Spielwaren, Dachrinnen, Kunstleder, Flaschen

Terephtalsäure und Ethandiol	 <p>Abb. 467</p> <p>Abb. 468</p>	Polyethenterephtalat (PET)	Haltbar, auch in dünnem Zustand sehr fest	Getränkeflaschen, Fasern für Kleidung
Tetrafluorethylen	 <p>Abb. 469</p>	Polytetrafluorethylen (PTFE)	enorm hitzebeständig, cancerogen	Teflonbeschichtung in Bratpfannen, Dichtungen
Acrylnitril	 <p>Abb. 470</p>	Polyacrylnitril (PAN)	hitzebeständig	Feuerschutzanzüge, Textilfasern
Styrol	 <p>Abb. 471</p>	Polystyrol(PS)		Haushaltsartikel, Elektrogeräte, Verpackungen, Joghurtbecher

16.9 Kunststoffgewinnung (I) aus Naturstoffen

16.9.1 a) Regenerierte bzw. umgewandelte Naturstoffe (makromolekular)

(1) halbsynthetische Zellulosefasern

Baumwolle: 90% lange Zellulosefasern

aber: Rohstoffbedarf der Textilindustrie hoch → Verwendung auch kurzkettiger Zellulose

Ausgangsstoff: kurzkettige Zellulose aus Holz

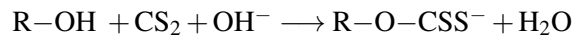
Endstoff: Reyon („Kunstseide“), langfaserig, spinnbar(bzw. *Cellophan (flexibler durch Glycerin)*)

z.B. Viskoseverfahren

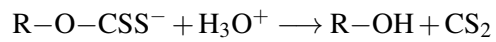
Cellulose + 20%ige NaOH + CS₂ → zähflüssige Viskose

Säurebad: langkettige Zellulose

Formeln nur für LK:



Bildung eines Xanthogenats



regenerierte Cellulose (=spinnbares Reyon)

(2) Vulkanisierter Gummi - Naturkautschuk (zuerst von Goodyear 1839)

Ausgangsstoff: Naturkautschuk (natürliches Polymer aus Isopren)

(Südamerika: Kautschukbaum – *Hevea brasiliensis* → Latex = Milchsaft (Kautschukemulsion))

16.10 Kunststoffsynthese (II) durch Polymerisation



Abb. 472 Latexgewinnung

Die Polymerisation (der Monomere) kann durch Radikale ausgelöst werden. Dabei bindet ein Radikal an ein ungesättigtes Molekül (z.B. Styrol). Dieses wird selbst zum Radikal und bindet an ein weiteres Molekül, usw...

Definition

Bei der Polymerisation lagern sich ungesättigte Verbindungen (unter Verlust der Doppelbindung) zusammen. Die Polymerisation kann radikalisch oder über Ionen ablaufen.

Bei der eigentlichen Reaktion lagern sich immer ungesättigte Monomere (meist Alkene) unter Öffnung der Doppelbindung zusammen. Das Produkt wird dann entsprechend seiner Monomere benannt (Ethen reagiert zu Polyethen).

Ein so entstandener Polymer besteht aus Tausenden von Monomeren. Man nennt solche Moleküle auch Makromoleküle. Da alle gebildeten Polymerketten eine verschiedene Länge haben, sind die Moleküle eines Kunststoffes also nicht nicht alle gleich groß. Die Folge sind uneinheitliche Molekül-massen und somit keine exakten Schmelz- und Siedepunkte (sondern eher Schmelz- und Siedebereiche).

(Vergleich des Prinzips der freien Hand mit Tanzpaaren paarweise → Aufbruch zur Kette durch einen einzelnen Tänzer)

16.11 Radikalische Polymerisation I: Bildung von Polyethylen

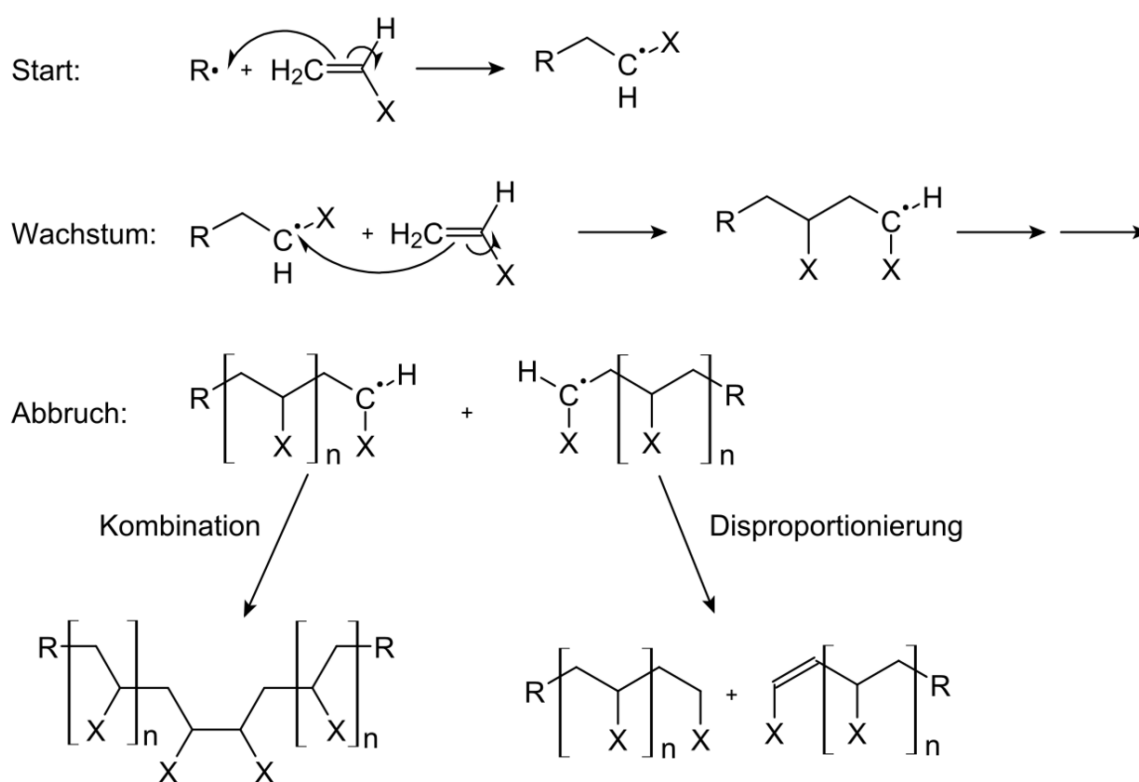


Abb. 473

16.12 Radikalische Polymerisation II: Bildung von Polystyrol (Styropor) aus Styrol

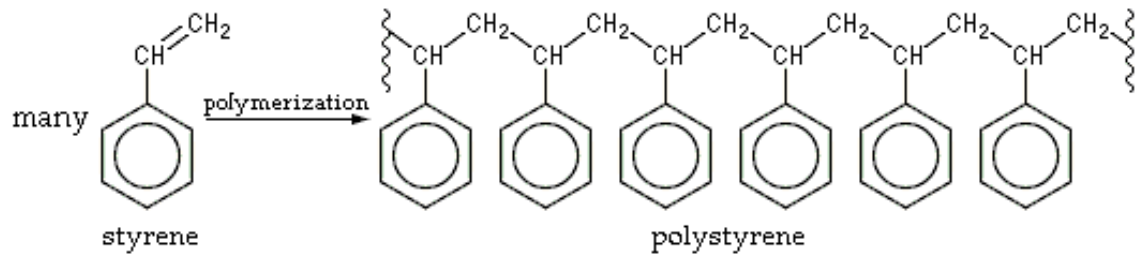


Abb. 474

Polystyrol (PS bzw. Polystyren) ist ein meist transparenter Thermoplast mit großer Verbreitung. Er wird als Schaumstoff bzw. Verpackungsmittel verwendet. Er ist gegen Säuren und Laugen unempfindlich, gegenüber apolaren Lösungsmitteln wie z.B. Benzin nicht.

16.12.1 Styropor als Isolierungsmaterial

Abbruchreaktionen: Der Abbruch der radikalischen Kettenreaktion kann durch Vereinigung zweier Radikale (Rekombination) oder durch Bildung von Alkan und Alken durch Übergang eines Wasserstoffatoms erfolgen.

Zusatzinformationen w:Polystyrol¹⁶ (siehe auch Beständigkeit) w:Schaumstoff¹⁷

16.13 Kationische und anionische Polymerisation

Neben der Radikalischen Polymerisation ist auch eine Polymerisation durch starke Ionen möglich. Als Kation kann dabei als Startion H^+ dienen, also starkes Anion $(C_4H_9)^-$.

Die Ionen (je nach Mechanismus als Kation oder als Anion - niemals liegen beide vor!) greifen nun jeweils die Mehrfachbindung an, um so die Kettenreaktion zu starten.

Der Kettenabbruch erfolgt entweder durch Zusammentreffen von

- Kation und einem in der Reaktion entstandenem Anion.
- Anion und einem in der Reaktion entstandenem Kation.

Zusatzinformation: w:Polymerisation#Kationische und Anionische Polymerisation¹⁸

¹⁶ <http://de.wikipedia.org/wiki/Polystyrol>

¹⁷ <http://de.wikipedia.org/wiki/Schaumstoff>

¹⁸ <http://de.wikipedia.org/wiki/Polymerisation%23Kationische%20und%20Anionische%20Polymerisation>

16.14 Technisch wichtige Polymere

Monomer	Abkürzung	Polymer
Ethen	PE	Polyethen
Propen	PP	Polypropen
Styrol	PS	Polystyrol (Styropor)
Vinylchlorid	PVC	Polyvinylchlorid
Methacrylsäureester	PMMA	Polymethacrylsäureester (=Plexiglas, Acrylglas)
Tetrafluorethen	PTFE	Polytetrafluorethen

16.15 Kunststoffsynthese (III) durch Polykondensation

Erinnere Dich: Bei der Esterbildung reagieren immer eine Säure und ein Alkohol miteinander. Dabei spaltet sich Wasser ab (=Kondensation).

Da es allerdings auch Mehrfachalkohole (z.B. Glycerin) bzw. Dicarbonsäuren gibt, kann man sozusagen, die Veresterung an beiden Enden der Moleküle durchführen. Es kommt dabei zur Kettenbildung unter vielfacher Wasserabspaltung (=Polykondensation).

Definition

Bei der Polykondensation werden Monomere mit mindestens zwei funktionellen Gruppen zu Makromolekülen vereinigt. Dabei tritt ein kleines Molekül, meist Wasser, aus.

Die Reaktion kann anstelle von Diolen auch mit Diaminen durchgeführt werden.

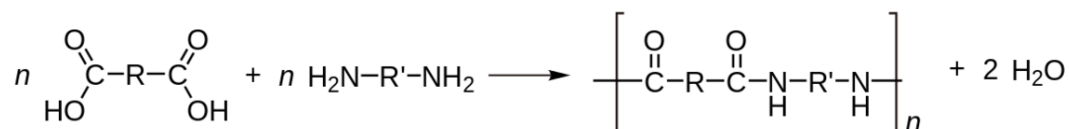


Abb. 475

16.16 Zwei Typen der Polykondensation im Vergleich

16.16.1 Polyester

Polyester sind Polykondensate. Sie sind Kunststoffe, welche durch eine Veresterung von Ethandiol (oder anderer mehrwertiger Alkohole) mit kurzkettigen Dicarbonsäure (z.B. Ethandisäure) in entstehen. Da es sich um eine Veresterung handelt, tritt dabei Wasser aus.

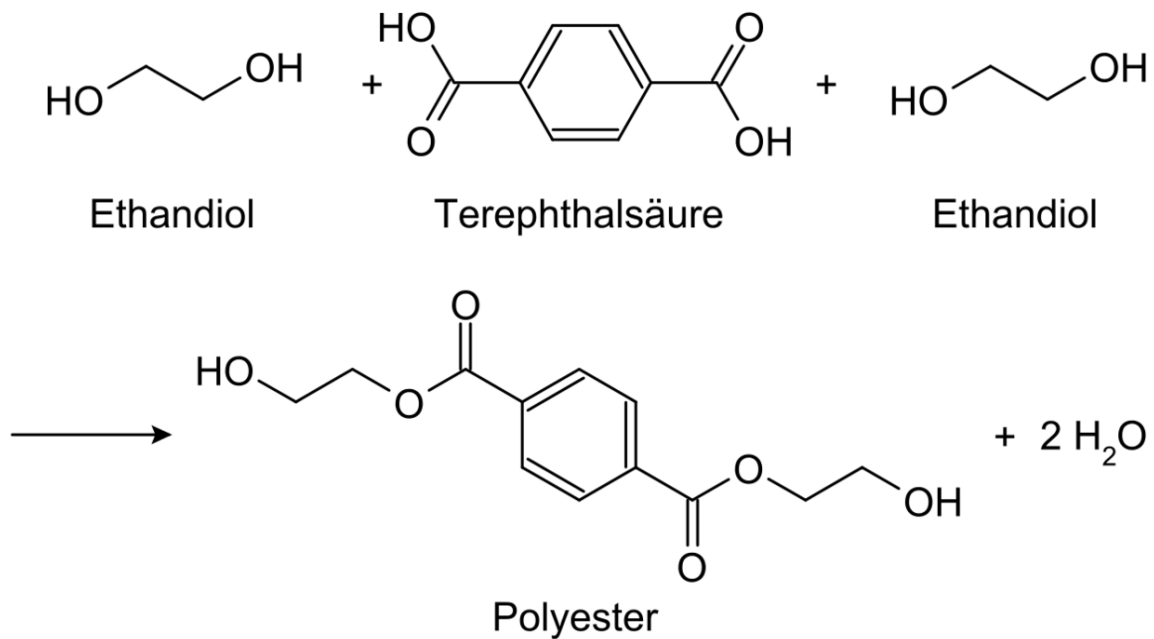


Abb. 476 Polykondensation zu Polyester

Polyester sind im Gegensatz zu den Ausgangsstoffen hydrophob, da die hydrophilen Gruppen -COOH sowie -OH sich bei der Veresterung verbinden und so ein Großteil des Dipolcharakters verloren geht. Durch diese Wasser abweisende Eigenschaft, trocknen Polyester (z.B. als Kunstfaser in Kleidung) besonders schnell. Der Nachteil ist, dass Polyester allerdings auch keine Körperfeuchtigkeit aufnehmen. In reiner Polyesterkleidung schwitzt man also stärker. Das Tragen ist deshalb auch nicht so angenehm. Die Lösung sind Mischgewebe in denen Polyester mit z.B. Baumwolle vermischt sind. Solche Kleidungsstücke sind in der Regel hautfreundlich, trocknen schneller (obwohl sie auch Schweiß aufnehmen). Außerdem sind sie nach dem Waschen meist knitterfreier.

Zusatzinformation:

- w:Polyester¹⁹
- w:Polykondensationsreaktion²⁰

16.17 Bekannte Polykondensationsprodukte: Die Polyamide - Nylon und Perlon

V: Nylonherstellung

Material: Schutzbrille, Handschuhe, 2 Bechergläser (200 sowie 50/100ml), Glasstab.

Ca. 0,55 g 1,6-Diaminohexan werden in ein Becherglas zu 45 mL Wasser und 2 NaOH-Plätzchen gelöst. Zum Auflösen mit einem Glasstab 2 min. rühren. Einen Tropfen Phenolphthalein zufügen (erhöht die Sichtbarkeit!)

¹⁹ <http://de.wikipedia.org/wiki/Polyester>

²⁰ <http://de.wikipedia.org/wiki/Polykondensationsreaktion>

In einem zweiten (100 mL bzw. 50 mL) Becherglas werden vorsichtig mit dem Gemisch aus 1 mL Sebacinsäuredichlorid (bzw. Hexandicarbonsäure-dichlorid) und 15 mL Heptan vermischt. Dieses zweite Gemisch kommt über das erste (Überschichtung). Zum Überschichten kann ein Glastrichter verwendet werden. Nun wartet man ca. 3 min.

Das Produkt entsteht nun an der Phasengrenze als "Haut" und kann mit einer Pinzette herausgezogen und anschließend um einen Holzstab oder ein Reagenzglas gewickelt werden.

Wenn man keine Lust mehr zum Drehen hat, kann man das Gemisch auch mit dem Holzstab um-rühren, so dass die Reaktion wesentlich schneller abläuft. Es entsteht ein Klumpen. Die Entfärbung des Phenolphthaleins zeigt das Ende der Reaktion an.

Zusatzinformationen:

- Technische Synthese von Nylon 66 aus AH-Salz: Adipinsäure + Hexamethyldiamin
- Perlon (= Nylon 6) aus $\text{H}_2\text{N}-(\text{CH}_2)_5-\text{COOH}$ über Caprolactam
- Kevlar: $\dots-\text{CO}-\text{C}_6\text{H}_4-\text{NH}-[\text{CO}-\text{C}_6\text{H}_4-\text{NH}]_n-\text{CO}-\text{C}_6\text{H}_4-\text{NH}\dots$ aus p-Aminobenzoesäure

16.17.1 Bekannte Polykondensationsprodukte: Polyester

V1: 1ml Glycerin und 3,5 g Bernsteinsäure (Butandisäure) werden bei kleiner Flamme vorsichtig in einem Reagenzglas (fast waagrecht halten und leicht schwenken!) erhitzt.

Zum Überprüfen weiterer Produkte wird dabei ein angefeuchtetes Indikatorpapier an die Öffnung des RG gehalten. Die ursprünglich dünnflüssige Masse wird nach einiger Zeit dickflüssig. Beim Abkühlen wird sie fest.

Man kann auch anstelle der Bernsteinsäure auch andere Dicarbonsäuren verwenden:

Polyester aus Benzol-1.2-dicarbonsäure (=Phthalsäure)

3 g Phthalsäureanhydrid und z.B. 3 mL Propantriol in ein RG geben, 20 min über kleiner Flamme erhitzen → Glyptal, Lackrohstoff

Polyester aus Glycerin und Citronensäure

1,9 g Citronensäure (bzw. 2,1 g Citronensäuremonohydrat) und 6 Tropfen Glycerin werden vermischt und entsprechend den vorherigen Versuchen 2 min. erwärmt.

Es entsteht ein linearer Polyester (lineare Polyester bilden Thermoplaste)

Zusatzinformationen:

- w:Polyethylterephthalat²¹ (PET)

16.18 Windelversuch

Babywindeln müssen sehr viel Flüssigkeit aufnehmen. Normale Watte kann ca. 50% ihres Eigengewichtes an Wasser tragen, danach tropft es heraus. Auch durch Druck, z.B. durch Sitzen auf der Watte, kann Flüssigkeit austreten.

²¹ <http://de.wikipedia.org/wiki/Polyethylterephthalat>

Aus diesem Grunde ist heute ein wichtiger Bestandteil von vielen Windel ein „Superabsorber“ aus vernetzten Polyacrylfasern. Die schwach durch Butan-1,4-diol vernetzten Polyacrylsäuren quellen bei Kontakt mit Wasser zu einem Gel auf. In diesem Zustand befinden sich zwischen den Fasern große Lücken, in die die Wassermoleküle eingelagert werden. Selbst unter Druck bleibt das Wasser so chemisch gebunden. 1g Gel kann dabei bis zur 20-30fachen Menge seines Eigengewichtes fest binden.

Tipps für die Versuche:

- Gewogen wird in Bechergläsern, so dass kein Wasser in die Waage fließt!
- Kein Superabsorber einatmen, in die Augen oder in das Waschbecken!

V1: Eine Windeleinlage wird von den Klebebändern befreit und in ca. 4 Längstreifen geschnitten. Diese wird gewogen und dann in Wasser getaucht und erneut gewogen. Zum Vergleich wird der Versuch mit einem gleichschweren Papiertaschentuch wiederholt. Ein Auspressen beider Streifen kann abschließend versucht werden.

V2: Ein Streifen einer Windel wird über einem Blatt Papier zwischen den Fingern zerrieben und dann das gewonnene Pulver durch ein Teesieb von den überflüssigen Zellstofffasern befreit.

Die so gereinigten Superabsorberkörner werden in ein Reagenzglas gefüllt und mit einem Folienstift der Stand markiert. Nun wird solange Wasser zugefügt, wie es vom Absorber gehalten wird.

Hilfen zur Auswertung der Versuche:

Propensäure (=Acrylsäure) ist eine mittelstarke Carbonsäure mit stechend riechendem Geruch. Reagiert sie mit einem Radikal (Startersubstanz z.B. ein Peroxid vom Typ: R-O-O-R'), bildet sich Polyacrylsäure.

1. Nach welchem Reaktionsmechanismus reagieren beide Stoffe zu Polyacrylsäure? Formuliere den Mechanismus inklusive des Kettenabbruchs.

Tipp: notiere die Acrylsäure in der folgenden Form:

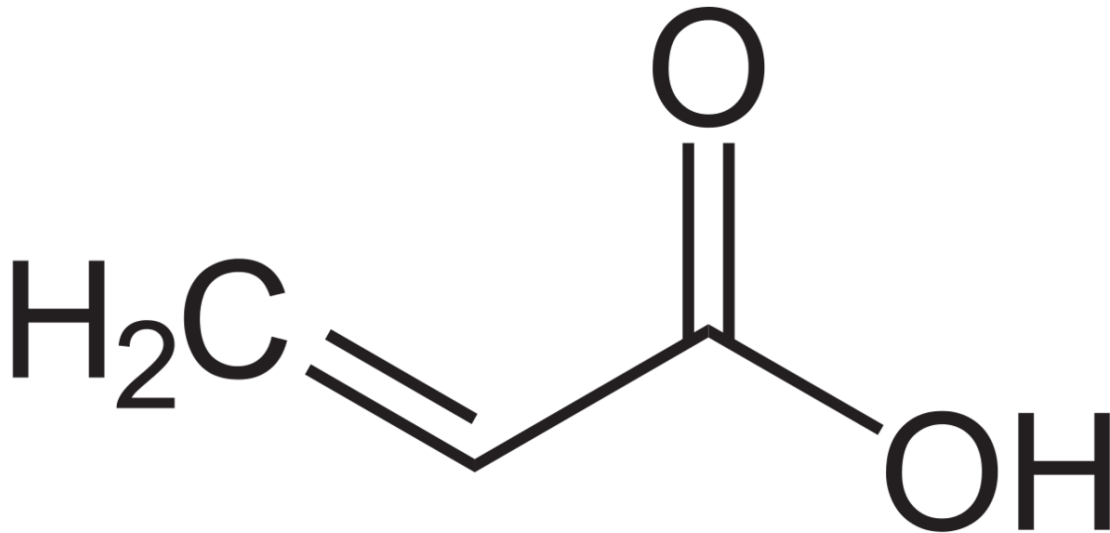


Abb. 477

2. Gibt man zu Polyacrylsäure (=Polypropensäure) nun Butan-1,4-diol hinzu, so werden die Polyacrylsäurefasern untereinander vernetzt, so dass eine Netzstruktur entsteht. Bei diesem Vorgang wird Wasser frei. Je mehr Butan-1,4-diol dabei reagiert, desto stärker ist logischerweise die Vernetzung.

a) Stelle den Mechanismus zur Bildung des vernetzten Superabsorbers auf (Formelausschnitte reichen!). Wie nennt man diese Reaktion?

b) Wie kann man sich und die Wasseraufnahmefähigkeit des Superabsorbers erklären?

c) Inwiefern hat der Vernetzungsgrad Einfluss auf die Wasserabsorbtionsfähigkeit des Produktes?

16.19 Kunststoffsynthese (IV) durch Polyaddition

Die Polyaddition ist wie die Polymerisation eine ständig fortlaufende Reaktion. Allerdings kommen keine Radikale zum Einsatz. Als Ausgangsstoffe (Edukte) werden mindestens zwei verschiedene Moleküle verwendet (so genannte bifunktionelle Moleküle). Es entstehen keine Nebenprodukte (wie z.B. das Wasser bei der Polykondensation).

Das wichtigste Kennzeichen ist dabei der Übergang von Wasserstoffatomen von einem Monomer zum anderen.

Definition

Polyaddition: Eine ständig ablaufende Addition, bei der Makromolekülen durch Verknüpfung mehrfunktioneller Monomere (also Monomere mit mindestens zwei funktionellen Gruppen!) ohne Austritt von Wasser gebildet werden. Merkmal ist die "Wanderung" eines Protons bei jedem Reaktionsschritt.

Durch Polyaddition werden z.B. Polyurethane hergestellt. Diese finden als Schaumstoffe in Verpackungsstoffen, Schuhsohlen sowie Matratzen und Kissen wieder. Das Aufschäumen kommt dabei durch den Einschluss von Kohlenstoffdioxid, welches sich bei der Reaktion eines Ausgangsstoffes mit Wasser bildet.

So können sie auch in Hauswände zur Wärmeisolierung gespritzt werden - die Zugabe von Wasser startet dann den Schaumvorgang.

16.19.1 Beispiel: Bildung von Polyurethan

Polyurethan entsteht durch eine Polyaddition eines Diisocyanats (Cyanat: $\text{N}=\text{C}=\text{O}-\text{H}$, bzw. $\text{N}\equiv\text{C}-\text{O}-\text{H}$) mit einem Diol (Zweifachalkohol). Das Kohlenstoffatom ist durch die elektronenziehende Wirkung des Stickstoffes positiviert, so dass es Elektronen vom Sauerstoff des Alkohols an sich zieht, so dass die OH-Gruppe schließlich ihr Proton an den Stickstoff abgibt.

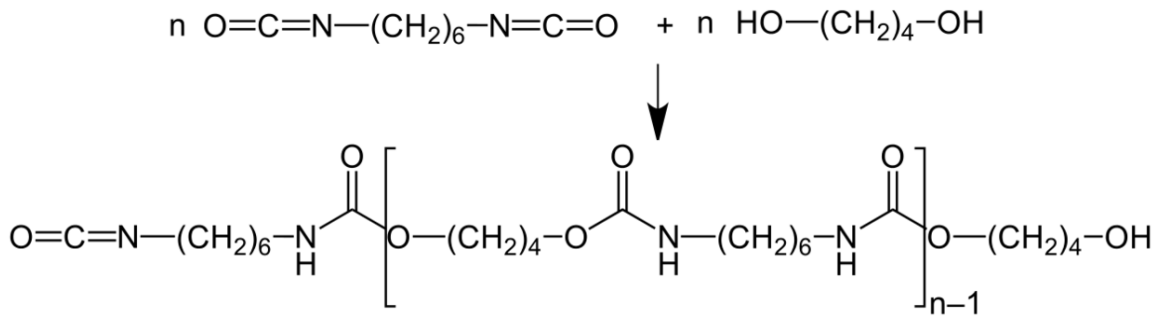
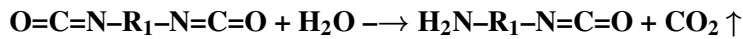


Abb. 478 Polyaddition von 1,6-Hexandiisocyanats (zweiwertiges Isocyanat) mit 1,4-Butandiol (zweiwertiger Alkohol). ($n \approx 40$)

Es bildet sich ein Polymer. Aber, wie kommt es zum Aufschäumen? In einer Nebenreaktion entsteht Kohlenstoffdioxid durch die Reaktion von Diisocyanat mit Wasser. Das entstehende Kohlenstoffdioxid lässt den Kunststoff aufquellen:



16.19.2 Versuch: Herstellung eines Polyurethanhartschaums

Im Abzug arbeiten, Schutzbrille und Schutzhandschuhe benutzen!

In einen Plastikbecher (z.B. Getränkebecher oder Joghurtbecher) wird der Boden gut mit Desmophen® (Polyol) und dem Aktivator bedeckt. Dann wird ungefähr die gleiche Menge Desmodur® (Isocyanat) sowie zwei Spritzer Wasser hinzugefügt.

Mit einem Holz- oder Glasstab wird gerührt, bis eine Reaktion einsetzt. Das Volumen des sich bildenden Schaumstoffs ist bis zu 30mal so größer, als das der Edukte.

Zusatzinformationen

- w:Polyaddition²²
- w:Polyurethan²³
- w:Cyanat²⁴

16.20 Vergleich der Polymertypen nach ihren Eigenschaften

Duroplaste sind nicht verformbar, thermisch nicht verformbar	eng vernetzte Kohlenstoffketten		Silikonkautschuk	Polyurethane
--	---------------------------------	--	------------------	--------------

²² <http://de.wikipedia.org/wiki/Polyaddition>

²³ <http://de.wikipedia.org/wiki/Polyurethan>

²⁴ <http://de.wikipedia.org/wiki/Cyanat>

Elastomere sind elastische Kunststoffe, welche auf Zug oder Druck hin sich verformen.	weitmaschige vernetzte Kohlenstoffketten	Synthetischer Kautschuk	Phenolharzes, Melaminharze, Polyesterharze, Silikone,	Polyurethane, Epoxidharze
Thermoplaste sind beim Erwärmen verformbar	lineare oder verzweigte Kohlenstoffketten	Polyethen (PE), Polypropylen (PP), Polystyrol (PS), Polyvinylchlorid (PVC)	Polyamiden, Polyester, Polycarbonate,	(lineare) Polyurethane

16.21 Vergleich der „Plaste“ (Thermoplast & Duroplast)

Verwendung der Plaste:

- Tonbänder, Kassetten, Disketten, Speichermedien
- Kunststoffbrillengläser
- Medizin (Zahnprothese, Sehneneratz, Knocheneratz...)

Thermoplast	Duroplast
* erweicht beim Erwärmen	* zersetzt sich beim Erwärmen
* ist plastisch verformbar	* ist nicht plastisch verformbar

16.22 Kunststoffrecycling

Versuch zum CD Recycling

16.22.1 a) CD Recycling

Material: Schere, 2 Glasschalen, Plätzchenform, Pinzette, Schliff fett, sonstiges Labormaterial, Alufolie

Schutzvorkehrungen beachten: Abzug, Kittel, Handschuhe, Schutzbrille!

V:

1. Eine CD mit 40ml konzentrierte Salpetersäure übergießen. (Vorsicht nitrose Gase entstehen!)
2. Nach 2min hat sich die obere Lackschicht gelöst. Reste evtl. mit einer Pinzette, einem Glasstab oder einem Kunststoffspatel entfernen. Man erkennt die freie Aluminiumschicht.
3. Zugabe von 40ml konzentrierter Salzsäure. Die Aluminiumschicht wird so abgelöst. Zurück bleibt die Polycarbonat Scheibe
4. Die Scheibe in ein zweites Gefäß geben und unter fließend Wasser reinigen.
5. Ein Teil der Polycarbonatscheibe wird mit einer Schere in ca. 1cm² große Schnipsel geschnitten.

6. Man erhitzt auf einer heißen Platte (Keramik- oder Ceranplatte) bedeckt diese mit Aluminiumfolie und schmilzt die Polycarbonatschnipsel in einer (vorher mit Schliff fett gefetteten) Plätzchenform aus Metall (max. 1cm hoch befüllen).
7. Wenn man möchte, kann man das noch heiße Polycarbonat mit Thymolblau oder Methylrot färben.

16.23 Chemiefasern

Man unterscheidet:

Natürliche „Chemiefasern“: Aramid, Elastan, Elastodien, Fluoro, Modacryl, Polyacryl, Polyamid, Polyester, Polyethylen, Polypropylen, Polyvinylalkohol, Polyvinylchlorid, Polyvinylidenchlorid,

Synthetische „Chemiefasern“

zellulosische Chemiefasern:

- Viskose
- Modal
- Cupro
- Acetat
- Triacetat
- Alginat
- Gummi

17 Autoren

Edits	User
1	Axpde ¹
4	BirgitLachner ²
1	Boehm ³
1	Brudersohn ⁴
3	CommonsDelinker ⁵
1	DMacks ⁶
14	Dirk Huenniger ⁷
1	Itu ⁸
5	Juetho ⁹
1	Jwelchering ¹⁰
1	Kdkeller ¹¹
4	Klaus Eifert ¹²
1	Leyo ¹³
108	Matthias M. ¹⁴
4	Mjchael ¹⁵
1	NEUROtiker ¹⁶
88	ThePacker ¹⁷
1	WissensMatrix ¹⁸
1	Yikrazuul ¹⁹
1	Ziko ²⁰

1 <http://de.wikibooks.org/w/index.php?title=Benutzer:Axpde>
2 <http://de.wikibooks.org/w/index.php?title=Benutzer:BirgitLachner>
3 <http://de.wikibooks.org/w/index.php?title=Benutzer:Boehm>
4 <http://de.wikibooks.org/w/index.php?title=Benutzer:Brudersohn>
5 <http://de.wikibooks.org/w/index.php?title=Benutzer:CommonsDelinker>
6 <http://de.wikibooks.org/w/index.php?title=Benutzer:DMacks>
7 http://de.wikibooks.org/w/index.php?title=Benutzer:Dirk_Huenniger
8 <http://de.wikibooks.org/w/index.php?title=Benutzer:Itu>
9 <http://de.wikibooks.org/w/index.php?title=Benutzer:Juetho>
10 <http://de.wikibooks.org/w/index.php?title=Benutzer:Jwelchering>
11 <http://de.wikibooks.org/w/index.php?title=Benutzer:Kdkeller>
12 http://de.wikibooks.org/w/index.php?title=Benutzer:Klaus_Eifert
13 <http://de.wikibooks.org/w/index.php?title=Benutzer:Leyo>
14 http://de.wikibooks.org/w/index.php?title=Benutzer:Matthias_M.
15 <http://de.wikibooks.org/w/index.php?title=Benutzer:Mjchael>
16 <http://de.wikibooks.org/w/index.php?title=Benutzer:NEUROtiker>
17 <http://de.wikibooks.org/w/index.php?title=Benutzer:ThePacker>
18 <http://de.wikibooks.org/w/index.php?title=Benutzer:WissensMatrix>
19 <http://de.wikibooks.org/w/index.php?title=Benutzer:Yikrazuul>
20 <http://de.wikibooks.org/w/index.php?title=Benutzer:Ziko>

Abbildungsverzeichnis

- GFDL: Gnu Free Documentation License. <http://www.gnu.org/licenses/fdl.html>
- cc-by-sa-3.0: Creative Commons Attribution ShareAlike 3.0 License. <http://creativecommons.org/licenses/by-sa/3.0/>
- cc-by-sa-2.5: Creative Commons Attribution ShareAlike 2.5 License. <http://creativecommons.org/licenses/by-sa/2.5/>
- cc-by-sa-2.0: Creative Commons Attribution ShareAlike 2.0 License. <http://creativecommons.org/licenses/by-sa/2.0/>
- cc-by-sa-1.0: Creative Commons Attribution ShareAlike 1.0 License. <http://creativecommons.org/licenses/by-sa/1.0/>
- cc-by-2.0: Creative Commons Attribution 2.0 License. <http://creativecommons.org/licenses/by/2.0/>
- cc-by-2.0: Creative Commons Attribution 2.0 License. <http://creativecommons.org/licenses/by/2.0/deed.en>
- cc-by-2.5: Creative Commons Attribution 2.5 License. <http://creativecommons.org/licenses/by/2.5/deed.en>
- cc-by-3.0: Creative Commons Attribution 3.0 License. <http://creativecommons.org/licenses/by/3.0/deed.en>
- GPL: GNU General Public License. <http://www.gnu.org/licenses/gpl-2.0.txt>
- LGPL: GNU Lesser General Public License. <http://www.gnu.org/licenses/lgpl.html>
- PD: This image is in the public domain.
- ATTR: The copyright holder of this file allows anyone to use it for any purpose, provided that the copyright holder is properly attributed. Redistribution, derivative work, commercial use, and all other use is permitted.
- EURO: This is the common (reverse) face of a euro coin. The copyright on the design of the common face of the euro coins belongs to the European Commission. Authorised is reproduction in a format without relief (drawings, paintings, films) provided they are not detrimental to the image of the euro.
- LFK: Lizenz Freie Kunst. <http://artlibre.org/licence/lal/de>
- CFR: Copyright free use.

- EPL: Eclipse Public License. <http://www.eclipse.org/org/documents/epl-v10.php>

Copies of the GPL, the LGPL as well as a GFDL are included in chapter Licenses²¹. Please note that images in the public domain do not require attribution. You may click on the image numbers in the following table to open the webpage of the images in your webbrowser.

²¹ Kapitel 18 auf Seite 387

1	NEUROtiker ²²	PD
2	<ul style="list-style-type: none"> • derivative work: FischX²³ • Carbon_cycle-cute_diagram.svg²⁴: *derivative work: FischX²⁵ • Carbon_cycle-cute_diagram.jpeg²⁶: User Kevin Saff²⁷ on en.wikipedia²⁸ • Carbon_cycle-cute_diagram.jpeg²⁹: User Kevin Saff³⁰ on en.wikipedia³¹ 	PD
3	H. Hoffmeister	GFDL
4	H. Hoffmeister	GFDL
5		PD
6	NASA, translated by IqRS ³² , redrawn by Christoph S.	PD
7		PD
8	Apostoloff ³³	PD
9	King of Hearts ³⁴ (myself)	GFDL
10	NEUROtiker ³⁵ ⇌ ³⁶	PD
11	NEUROtiker ³⁷	PD
12	me (Stevo-88 ³⁸)	PD
13	NEUROtiker ³⁹ ⇌ ⁴⁰	PD
14	NEUROtiker ⁴¹ ⇌ ⁴²	PD
15	NEUROtiker ⁴³ ⇌ ⁴⁴	PD
16	NEUROtiker ⁴⁵ ⇌ ⁴⁶	PD
17	User:Bangin ⁴⁷	PD
18	Calvero.	PD

22 <http://de.wikibooks.org/wiki/User%3ANEUROtiker>

23 <http://de.wikibooks.org/wiki/User%3AFischX>

24 http://de.wikibooks.org/wiki/%3AImage%3ACarbon_cycle-cute_diagram.svg

25 <http://de.wikibooks.org/wiki/User%3AFischX>

26 http://de.wikibooks.org/wiki/%3AImage%3ACarbon_cycle-cute_diagram.jpeg

27 <http://de.wikibooks.org/wiki/%3Aen%3AUser%3AKevin%20Lafamilia>

28 <http://en.wikipedia.org>

29 http://de.wikibooks.org/wiki/%3AImage%3ACarbon_cycle-cute_diagram.jpeg

30 <http://de.wikibooks.org/wiki/%3Aen%3AUser%3AKevin%20Lafamilia>

31 <http://en.wikipedia.org>

32 <http://de.wikibooks.org/wiki/%3Ade%3ABenutzer%3AIqRS>

33 <http://de.wikibooks.org/wiki/User%3AApostoloff>

34 <http://de.wikibooks.org/wiki/User%3AKing%20of%20Hearts>

35 <http://de.wikibooks.org/wiki/User%3ANEUROtiker>

36 <http://de.wikibooks.org/wiki/User%20talk%3ANEUROtiker>

37 <http://de.wikibooks.org/wiki/User%3ANEUROtiker>

38 <http://de.wikibooks.org/wiki/User%3AStevo-88>

39 <http://de.wikibooks.org/wiki/User%3ANEUROtiker>

40 <http://de.wikibooks.org/wiki/User%20talk%3ANEUROtiker>

41 <http://de.wikibooks.org/wiki/User%3ANEUROtiker>

42 <http://de.wikibooks.org/wiki/User%20talk%3ANEUROtiker>

43 <http://de.wikibooks.org/wiki/User%3ANEUROtiker>

44 <http://de.wikibooks.org/wiki/User%20talk%3ANEUROtiker>

45 <http://de.wikibooks.org/wiki/User%3ANEUROtiker>

46 <http://de.wikibooks.org/wiki/User%20talk%3ANEUROtiker>

47 <http://de.wikibooks.org/wiki/User%3ABangin>

19	User:Bangin ⁴⁸	PD
20	User:Bangin ⁴⁹	PD
21	User:Bangin ⁵⁰	PD
22	User:Bangin ⁵¹	PD
23	created by de:Benutzer:Aglarech ⁵²	PD
24	NEUROtiker ⁵³ ⇌ ⁵⁴	PD
25	Yikrazuul ⁵⁵	PD
26	NEUROtiker ⁵⁶ ⇌ ⁵⁷	PD
27	NEUROtiker ⁵⁸ ⇌ ⁵⁹	PD
28	NEUROtiker ⁶⁰ ⇌ ⁶¹	PD
29	NEUROtiker ⁶² ⇌ ⁶³	PD
30	Yikrazuul ⁶⁴	PD
31	NEUROtiker ⁶⁵	PD
32	NEUROtiker ⁶⁶ ⇌ ⁶⁷	PD
33	Ben Mills	PD
34		PD
35	Ben Mills	PD
36		PD
37		PD
38	H. Hoffmeister	GFDL
39	Leyo ⁶⁸	PD
40	Arrowsmaster ⁶⁹	PD
41	japanada	PD
42	me (Stevo-88 ⁷⁰)	PD
43	Calvero.	PD
44	Ben Mills	PD
45	Adalberto Hernandez Vega ⁷¹	cc-by-2.0

48 <http://de.wikibooks.org/wiki/User%3ABangin>

49 <http://de.wikibooks.org/wiki/User%3ABangin>

50 <http://de.wikibooks.org/wiki/User%3ABangin>

51 <http://de.wikibooks.org/wiki/User%3ABangin>

52 <http://de.wikibooks.org/wiki/%3Ade%3ABenutzer%3AAglarech>

53 <http://de.wikibooks.org/wiki/User%3ANEUROtiker>

54 <http://de.wikibooks.org/wiki/User%20talk%3ANEUROtiker>

55 <http://de.wikibooks.org/wiki/User%3AYikrazuul>

56 <http://de.wikibooks.org/wiki/User%3ANEUROtiker>

57 <http://de.wikibooks.org/wiki/User%20talk%3ANEUROtiker>

58 <http://de.wikibooks.org/wiki/User%3ANEUROtiker>

59 <http://de.wikibooks.org/wiki/User%20talk%3ANEUROtiker>

60 <http://de.wikibooks.org/wiki/User%3ANEUROtiker>

61 <http://de.wikibooks.org/wiki/User%20talk%3ANEUROtiker>

62 <http://de.wikibooks.org/wiki/User%3ANEUROtiker>

63 <http://de.wikibooks.org/wiki/User%20talk%3ANEUROtiker>

64 <http://de.wikibooks.org/wiki/User%3AYikrazuul>

65 <http://de.wikibooks.org/wiki/User%3ANEUROtiker>

66 <http://de.wikibooks.org/wiki/User%3ANEUROtiker>

67 <http://de.wikibooks.org/wiki/User%20talk%3ANEUROtiker>

68 <http://de.wikibooks.org/wiki/User%3ALeyo>

69 <http://de.wikibooks.org/wiki/User%3AArrowsmaster>

70 <http://de.wikibooks.org/wiki/User%3AStevo-88>

71 <http://flickr.com/people/62237390@N00>

46	Ben Mills	PD
47	NEUROtiker ⁷² ⇌ ⁷³	PD
48	NEUROtiker ⁷⁴ ⇌ ⁷⁵	PD
49	NEUROtiker ⁷⁶	PD
50	NEUROtiker ⁷⁷	PD
51	NEUROtiker ⁷⁸	PD
52	NEUROtiker ⁷⁹ ⇌ ⁸⁰	PD
53		PD
54	Yikrazuul ⁸¹ ; Sarregouset ⁸² (Talk) ⁸³	PD
55	NEUROtiker ⁸⁴ ⇌ ⁸⁵	PD
56	NEUROtiker ⁸⁶ ⇌ ⁸⁷	PD
57	User Yyy on Latvian Wikipedia	GFDL
58	User Yyy on Latvian Wikipedia	GFDL
59	User Yyy on Latvian Wikipedia	GFDL
60	User Yyy on Latvian Wikipedia	GFDL
61	User Yyy on Latvian Wikipedia	GFDL
62	Epop ⁸⁸	PD
63	User:Lanzi ⁸⁹	GFDL
64	w>User:Lpm ⁹⁰	GFDL
65	Holger Hoffmeister	GFDL
66	Eschenmoser	PD
67	Eschenmoser	PD
68	User:Helix84 and User:Borb	GFDL
69	NEUROtiker ⁹¹ ⇌ ⁹²	PD
70	Ben Mills	PD
71		PD
72	McMonster ⁹³	PD
73	Ben Mills	PD
74	Calvero.	PD

- 72 <http://de.wikibooks.org/wiki/User%3ANEUROtiker>
73 <http://de.wikibooks.org/wiki/User%20talk%3ANEUROtiker>
74 <http://de.wikibooks.org/wiki/User%3ANEUROtiker>
75 <http://de.wikibooks.org/wiki/User%20talk%3ANEUROtiker>
76 <http://de.wikibooks.org/wiki/User%3ANEUROtiker>
77 <http://de.wikibooks.org/wiki/User%3ANEUROtiker>
78 <http://de.wikibooks.org/wiki/User%3ANEUROtiker>
79 <http://de.wikibooks.org/wiki/User%3ANEUROtiker>
80 <http://de.wikibooks.org/wiki/User%20talk%3ANEUROtiker>
81 <http://de.wikibooks.org/wiki/User%3AYikrazuul>
82 <http://de.wikibooks.org/wiki/User%3ASarregouset>
83 <http://de.wikibooks.org/wiki/User%20talk%3ASarregouset>
84 <http://de.wikibooks.org/wiki/User%3ANEUROtiker>
85 <http://de.wikibooks.org/wiki/User%20talk%3ANEUROtiker>
86 <http://de.wikibooks.org/wiki/User%3ANEUROtiker>
87 <http://de.wikibooks.org/wiki/User%20talk%3ANEUROtiker>
88 <http://de.wikibooks.org/wiki/User%3AEpop>
89 <http://de.wikibooks.org/wiki/User%3ALanzi>
90 <http://de.wikipedia.org/wiki/User%3ALpm>
91 <http://de.wikibooks.org/wiki/User%3ANEUROtiker>
92 <http://de.wikibooks.org/wiki/User%20talk%3ANEUROtiker>
93 <http://de.wikibooks.org/wiki/user%3AMcMonster>

75		PD
76	Ben Mills	PD
77	NEUROtiker ⁹⁴	PD
78	Jü ⁹⁵	PD
79	Cacycle ⁹⁶	PD
80		PD
81	Jü ⁹⁷	PD
82		PD
83	Ben Mills	PD
84	Jü ⁹⁸	PD
85		PD
86		PD
87	converted to svg by De.Nobelium ⁹⁹	PD
88	NEUROtiker ^{100 ⇌¹⁰¹}	PD
89	Ben Mills	PD
90	FFSepp ¹⁰²	PD
91		PD
92		PD
93	Original uploader was Dschanz ¹⁰³ at de.wikipedia ¹⁰⁴	PD
94		PD
95	Eschenmoser	PD
96		PD
97	Acdx ¹⁰⁵	GFDL
98		PD
99	Jü ¹⁰⁶	PD
100	Cacycle ¹⁰⁷	PD
101		PD
102	Cacycle ¹⁰⁸	PD
103		PD
104	NEUROtiker ¹⁰⁹	PD
105	NEUROtiker ¹¹⁰	PD
106		PD
107	Jü ¹¹¹	PD

- 94 <http://de.wikibooks.org/wiki/User%3ANEUROtiker>
95 <http://de.wikibooks.org/wiki/User%3AJ%FC>
96 http://de.wikibooks.org/wiki/%3Aen%3AUser_talk%3ACacycle
97 <http://de.wikibooks.org/wiki/User%3AJ%FC>
98 <http://de.wikibooks.org/wiki/User%3AJ%FC>
99 <http://de.wikibooks.org/wiki/User%3ADe.Nobelium>
100 <http://de.wikibooks.org/wiki/User%3ANEUROtiker>
101 <http://de.wikibooks.org/wiki/User%20talk%3ANEUROtiker>
102 <http://de.wikibooks.org/wiki/User%3AFFSepp>
103 <http://de.wikibooks.org/wiki/%3Ade%3AUser%3ADschanz>
104 <http://de.wikipedia.org>
105 <http://de.wikibooks.org/wiki/User%3AAcdx>
106 <http://de.wikibooks.org/wiki/User%3AJ%FC>
107 http://de.wikibooks.org/wiki/%3Aen%3AUser_talk%3ACacycle
108 http://de.wikibooks.org/wiki/%3Aen%3AUser_talk%3ACacycle
109 <http://de.wikibooks.org/wiki/User%3ANEUROtiker>
110 <http://de.wikibooks.org/wiki/User%3ANEUROtiker>
111 <http://de.wikibooks.org/wiki/User%3AJ%FC>

108	Wereon ¹¹²	PD
109	Ben Mills	PD
110		PD
111		PD
112	Jü ¹¹³	PD
113		PD
114	Ben Mills	PD
115	converted to svg by De.Nobelium ¹¹⁴	PD
116		PD
117	NEUROtiker ¹¹⁵ ⇌ ¹¹⁶	PD
118	Ben Mills	PD
119	NEUROtiker ¹¹⁷ ⇌ ¹¹⁸	PD
120	Ben Mills	PD
121	NEUROtiker ¹¹⁹ ⇌ ¹²⁰	PD
122	Ben Mills	PD
123	NEUROtiker ¹²¹	PD
124		PD
125	NEUROtiker ¹²² ⇌ ¹²³	PD
126	Ben Mills	PD
127	JaGa ¹²⁴	GFDL
128	Benjah-bmm27 ¹²⁵ and Jynto ¹²⁶	PD
129	NEUROtiker ¹²⁷	PD
130		PD
131	Calvero.	PD
132	Jynto ¹²⁸ and Ben Mills ¹²⁹	PD
133	NEUROtiker ¹³⁰ ⇌ ¹³¹	PD
134	Jynto ¹³² and Ben Mills ¹³³	PD
135		PD
136		PD

112 <http://de.wikibooks.org/wiki/User%3AWereon>

113 <http://de.wikibooks.org/wiki/User%3AJ%FC>

114 <http://de.wikibooks.org/wiki/User%3ADe.Nobelium>

115 <http://de.wikibooks.org/wiki/User%3ANEUROtiker>

116 <http://de.wikibooks.org/wiki/User%20talk%3ANEUROtiker>

117 <http://de.wikibooks.org/wiki/User%3ANEUROtiker>

118 <http://de.wikibooks.org/wiki/User%20talk%3ANEUROtiker>

119 <http://de.wikibooks.org/wiki/User%3ANEUROtiker>

120 <http://de.wikibooks.org/wiki/User%20talk%3ANEUROtiker>

121 <http://de.wikibooks.org/wiki/User%3ANEUROtiker>

122 <http://de.wikibooks.org/wiki/User%3ANEUROtiker>

123 <http://de.wikibooks.org/wiki/User%20talk%3ANEUROtiker>

124 <http://de.wikibooks.org/wiki/User%3AJaGa>

125 <http://de.wikibooks.org/wiki/User%3ABenjah-bmm27>

126 <http://de.wikibooks.org/wiki/User%3AJynto>

127 <http://de.wikibooks.org/wiki/User%3ANEUROtiker>

128 <http://de.wikibooks.org/wiki/User%3AJynto>

129 <http://de.wikibooks.org/wiki/User%3ABenjah-bmm27>

130 <http://de.wikibooks.org/wiki/User%3ANEUROtiker>

131 <http://de.wikibooks.org/wiki/User%20talk%3ANEUROtiker>

132 <http://de.wikibooks.org/wiki/User%3AJynto>

133 <http://de.wikibooks.org/wiki/User%3ABenjah-bmm27>

158	Original uploader was Mykhal ¹⁶³ at en.wikipedia ¹⁶⁴	PD
159	Original uploader was Gbleem ¹⁶⁵ at en.wikipedia ¹⁶⁶	PD
160	NEUROtiker ¹⁶⁷	PD
161	Calvero.	PD
162	Odie5533	PD
163	Holger Hoffmeister	GFDL
164		PD
165	chris ¹⁶⁸ 論 ¹⁶⁹ (vectorisation), Raimund Apfelbach	PD
166	User:Lanzi ¹⁷⁰	GFDL
167	Calvero.	PD
168	Sponk ¹⁷¹ (talk ¹⁷²)	PD
169	Lord Skunk ¹⁷³ at de.wikipedia ¹⁷⁴	PD
170	NEUROtiker ¹⁷⁵ ⇌ ¹⁷⁶	PD
171	Russoc4 ¹⁷⁷ (talk ¹⁷⁸). Original uploader was Russoc4 ¹⁷⁹ at en.wikipedia ¹⁸⁰	PD
172	NEUROtiker ¹⁸¹ (talk ¹⁸²)	PD
173	NEUROtiker ¹⁸³	PD
174	NEUROtiker ¹⁸⁴	PD
175	Jü ¹⁸⁵	PD
176	Jü ¹⁸⁶	PD
177	Jü ¹⁸⁷	PD
178	V8rik	cc-by-sa-3.0
179	V8rik ¹⁸⁸ (talk ¹⁸⁹). Original uploader was V8rik ¹⁹⁰ at en.wikipedia ¹⁹¹	GFDL

163 <http://de.wikibooks.org/wiki/%3Aen%3AUser%3AMykhal>

164 <http://en.wikipedia.org>

165 <http://de.wikibooks.org/wiki/%3Aen%3AUser%3AGbleem>

166 <http://en.wikipedia.org>

167 <http://de.wikibooks.org/wiki/User%3ANEUROtiker>

168 <http://de.wikibooks.org/wiki/User%3AChrkl>

169 <http://de.wikibooks.org/wiki/User%20talk%3AChrkl>

170 <http://de.wikibooks.org/wiki/User%3ALanzi>

171 <http://de.wikibooks.org/wiki/User%3ASponk>

172 <http://de.wikibooks.org/wiki/User%20talk%3ASponk>

173 <http://de.wikibooks.org/wiki/%3Ade%3AUser%3ALord%20Skunk>

174 <http://de.wikipedia.org>

175 <http://de.wikibooks.org/wiki/User%3ANEUROtiker>

176 <http://de.wikibooks.org/wiki/User%20talk%3ANEUROtiker>

177 <http://de.wikibooks.org/wiki/%3Aen%3AUser%3ARussoc4>

178 <http://de.wikibooks.org/wiki/%3Aen%3AUser%20talk%3ARussoc4>

179 <http://de.wikibooks.org/wiki/%3Aen%3AUser%3ARussoc4>

180 <http://en.wikipedia.org>

181 <http://de.wikibooks.org/wiki/User%3ANEUROtiker>

182 <http://de.wikibooks.org/wiki/User%20talk%3ANEUROtiker>

183 <http://de.wikibooks.org/wiki/User%3ANEUROtiker>

184 <http://de.wikibooks.org/wiki/User%3ANEUROtiker>

185 <http://de.wikibooks.org/wiki/User%3AJ%FC>

186 <http://de.wikibooks.org/wiki/User%3AJ%FC>

187 <http://de.wikibooks.org/wiki/User%3AJ%FC>

188 <http://de.wikibooks.org/wiki/%3Aen%3AUser%3AV8rik>

189 <http://de.wikibooks.org/wiki/%3Aen%3AUser%20talk%3AV8rik>

190 <http://de.wikibooks.org/wiki/%3Aen%3AUser%3AV8rik>

191 <http://en.wikipedia.org>

180	V8rik ¹⁹² (talk ¹⁹³). Original uploader was V8rik ¹⁹⁴ at en.wikipedia ¹⁹⁵	GFDL
181	Ben Mills ¹⁹⁶	PD
182	Roland mattern. Original uploader was Roland1952 ¹⁹⁷ at de.wikipedia ¹⁹⁸	GFDL
183	Jü ¹⁹⁹	PD
184	Jü ²⁰⁰	PD
185	Jü ²⁰¹	PD
186	NEUROtiker ²⁰² ⇌ ²⁰³	PD
187	Matthias M. ²⁰⁴	PD
188	Matthias M. ²⁰⁵	PD
189		PD
190	Holger Hoffmeister	GFDL
191	Eschenmoser	PD
192	Matt ²⁰⁶ (talk ²⁰⁷)	PD
193	Matt ²⁰⁸ (talk ²⁰⁹)	PD
194	Matt ²¹⁰ (talk ²¹¹)	PD
195	Matt ²¹² (talk ²¹³)	PD
196	Cacycle ²¹⁴	PD
197		PD
198	Cacycle ²¹⁵	PD
199		PD
200	NEUROtiker ²¹⁶ (talk ²¹⁷)	PD
201	Ben Mills ²¹⁸ and Jynto ²¹⁹	PD

- 192 <http://de.wikibooks.org/wiki/%3Aen%3AUser%3AV8rik>
193 <http://de.wikibooks.org/wiki/%3Aen%3AUser%20talk%3AV8rik>
194 <http://de.wikibooks.org/wiki/%3Aen%3AUser%3AV8rik>
195 <http://en.wikipedia.org>
196 <http://de.wikibooks.org/wiki/User%3ABenjah-bmm27>
197 <http://de.wikibooks.org/wiki/%3Ade%3AUser%3ARoland1952>
198 <http://de.wikipedia.org>
199 <http://de.wikibooks.org/wiki/User%3AJ%FC>
200 <http://de.wikibooks.org/wiki/User%3AJ%FC>
201 <http://de.wikibooks.org/wiki/User%3AJ%FC>
202 <http://de.wikibooks.org/wiki/User%3ANEUROtiker>
203 <http://de.wikibooks.org/wiki/User%20talk%3ANEUROtiker>
204 <http://de.wikibooks.org/wiki/User%3AMatthias%20M.>
205 <http://de.wikibooks.org/wiki/User%3AMatthias%20M.>
206 <http://de.wikibooks.org/wiki/User%3AMatthias%20M.>
207 <http://de.wikibooks.org/wiki/User%20talk%3AMatthias%20M.>
208 <http://de.wikibooks.org/wiki/User%3AMatthias%20M.>
209 <http://de.wikibooks.org/wiki/User%20talk%3AMatthias%20M.>
210 <http://de.wikibooks.org/wiki/User%3AMatthias%20M.>
211 <http://de.wikibooks.org/wiki/User%20talk%3AMatthias%20M.>
212 <http://de.wikibooks.org/wiki/User%3AMatthias%20M.>
213 <http://de.wikibooks.org/wiki/User%20talk%3AMatthias%20M.>
214 http://de.wikibooks.org/wiki/%3Aen%3AUser_talk%3ACacycle
215 http://de.wikibooks.org/wiki/%3Aen%3AUser_talk%3ACacycle
216 <http://de.wikibooks.org/wiki/User%3ANEUROtiker>
217 <http://de.wikibooks.org/wiki/User%20talk%3ANEUROtiker>
218 <http://de.wikibooks.org/wiki/User%3ABenjah-bmm27>
219 <http://de.wikibooks.org/wiki/User%3AJynto>

202	Sander de Jong	PD
203	Ben Mills ²²⁰	PD
204	NEUROtiker ²²¹	PD
205		PD
206	User:Bryan Derksen ²²²	PD
207	Ben Mills	PD
208	NEUROtiker ²²³	PD
209		PD
210	NEUROtiker ²²⁴ ⇌ ²²⁵	PD
211	NEUROtiker ²²⁶	PD
212	NEUROtiker ²²⁷	PD
213	Rodolopezdato ²²⁸	PD
214	NEUROtiker ²²⁹ ⇌ ²³⁰	PD
215		PD
216	Calvero.	PD
217		PD
218	User:Benjah-bmm27 ²³¹	PD
219		PD
220	Gaussianer ²³²	PD
221		PD
222	NEUROtiker ²³³	PD
223	H. Hoffmeister	GFDL
224	H. Hoffmeister	GFDL
225	NEUROtiker ²³⁴ ⇌ ²³⁵	PD
226	NEUROtiker ²³⁶ ⇌ ²³⁷	PD
227	NEUROtiker ²³⁸ ⇌ ²³⁹	PD
228	NEUROtiker ²⁴⁰ ⇌ ²⁴¹	PD
229		PD

- 220 <http://de.wikibooks.org/wiki/User%3ABenjah-bmm27>
- 221 <http://de.wikibooks.org/wiki/User%3ANEUROtiker>
- 222 <http://de.wikibooks.org/wiki/User%3ABryan%20Derksen>
- 223 <http://de.wikibooks.org/wiki/User%3ANEUROtiker>
- 224 <http://de.wikibooks.org/wiki/User%3ANEUROtiker>
- 225 <http://de.wikibooks.org/wiki/User%20talk%3ANEUROtiker>
- 226 <http://de.wikibooks.org/wiki/User%3ANEUROtiker>
- 227 <http://de.wikibooks.org/wiki/User%3ANEUROtiker>
- 228 <http://de.wikibooks.org/wiki/User%3ARodolopezdato>
- 229 <http://de.wikibooks.org/wiki/User%3ANEUROtiker>
- 230 <http://de.wikibooks.org/wiki/User%20talk%3ANEUROtiker>
- 231 <http://de.wikibooks.org/wiki/User%3ABenjah-bmm27>
- 232 <http://de.wikibooks.org/wiki/User%3AGaussianer>
- 233 <http://de.wikibooks.org/wiki/User%3ANEUROtiker>
- 234 <http://de.wikibooks.org/wiki/User%3ANEUROtiker>
- 235 <http://de.wikibooks.org/wiki/User%20talk%3ANEUROtiker>
- 236 <http://de.wikibooks.org/wiki/User%3ANEUROtiker>
- 237 <http://de.wikibooks.org/wiki/User%20talk%3ANEUROtiker>
- 238 <http://de.wikibooks.org/wiki/User%3ANEUROtiker>
- 239 <http://de.wikibooks.org/wiki/User%20talk%3ANEUROtiker>
- 240 <http://de.wikibooks.org/wiki/User%3ANEUROtiker>
- 241 <http://de.wikibooks.org/wiki/User%20talk%3ANEUROtiker>

230	D.328 ²⁴² 2008/11/22 03:15 (UTC)	PD
231	NEUROtiker ²⁴³ (talk ²⁴⁴)	PD
232	NEUROtiker ²⁴⁵	PD
233	Calvero.	PD
234	NEUROtiker ²⁴⁶	PD
235	Дёрте Вилкен ²⁴⁷	PD
236	Yikrazuul ²⁴⁸	PD
237	Jü ²⁴⁹	PD
238		PD
239	Jü ²⁵⁰	PD
240	NEUROtiker ²⁵¹ ⇌ ²⁵²	PD
241	NEUROtiker ²⁵³	PD
242	NEUROtiker ²⁵⁴	PD
243	NEUROtiker ²⁵⁵	PD
244	NEUROtiker ²⁵⁶ (talk ²⁵⁷)	PD
245	NEUROtiker ²⁵⁸	PD
246	Дёрте Вилкен ²⁵⁹	PD
247	Yikrazuul ²⁶⁰	PD
248	NEUROtiker ²⁶¹ ⇌ ²⁶²	PD
249	Ben Mills	PD
250		PD
251	Ben Mills	PD
252	Cacycle ²⁶³	PD
253	Ben Mills	PD
254	Ljfa-ag ²⁶⁴	GFDL
255	Ben Mills	PD

242 <http://de.wikibooks.org/wiki/User%3AD.328>

243 <http://de.wikibooks.org/wiki/User%3ANEUROtiker>

244 <http://de.wikibooks.org/wiki/User%20talk%3ANEUROtiker>

245 <http://de.wikibooks.org/wiki/User%3ANEUROtiker>

246 <http://de.wikibooks.org/wiki/User%3ANEUROtiker>

247 <http://de.wikibooks.org/wiki/User%3A%04%14%04%51%04%40%04%42%04%35%20%04%12%04%38%04%3B%04%3A%04%35%04%3D>

248 <http://de.wikibooks.org/wiki/User%3AYikrazuul>

249 <http://de.wikibooks.org/wiki/User%3AJ%FC>

250 <http://de.wikibooks.org/wiki/User%3AJ%FC>

251 <http://de.wikibooks.org/wiki/User%3ANEUROtiker>

252 <http://de.wikibooks.org/wiki/User%20talk%3ANEUROtiker>

253 <http://de.wikibooks.org/wiki/User%3ANEUROtiker>

254 <http://de.wikibooks.org/wiki/User%3ANEUROtiker>

255 <http://de.wikibooks.org/wiki/User%3ANEUROtiker>

256 <http://de.wikibooks.org/wiki/User%3ANEUROtiker>

257 <http://de.wikibooks.org/wiki/User%20talk%3ANEUROtiker>

258 <http://de.wikibooks.org/wiki/User%3ANEUROtiker>

259 <http://de.wikibooks.org/wiki/User%3A%04%14%04%51%04%40%04%42%04%35%20%04%12%04%38%04%3B%04%3A%04%35%04%3D>

260 <http://de.wikibooks.org/wiki/User%3AYikrazuul>

261 <http://de.wikibooks.org/wiki/User%3ANEUROtiker>

262 <http://de.wikibooks.org/wiki/User%20talk%3ANEUROtiker>

263 http://de.wikibooks.org/wiki/%3Aen%3AUser_talk%3ACacycle

264 <http://de.wikibooks.org/wiki/User%3ALjfa-ag>

256	NEUROtiker ²⁶⁵ (talk ²⁶⁶)	PD
257	NEUROtiker ²⁶⁷	PD
258	NEUROtiker ²⁶⁸	PD
259	NEUROtiker ²⁶⁹	PD
260	{{User:YassineMrabet/mysign	GFDL
261	FFSepp ²⁷⁰	PD
262	Roland Mattern. Original uploader was Roland1952 ²⁷¹ at de.wikipedia ²⁷²	GFDL
263	NEUROtiker ²⁷³ ⇌ ²⁷⁴	PD
264	Original uploader was Cacycle ²⁷⁵ at en.wikipedia ²⁷⁶	GFDL
265	Dr. Roland Mattern	GFDL
266	NEUROtiker ²⁷⁷	PD
267	NEUROtiker ²⁷⁸ ⇌ ²⁷⁹	PD
268	NEUROtiker ²⁸⁰ (talk ²⁸¹)	PD
269	Dr. Roland Mattern	GFDL
270	NEUROtiker ²⁸² ⇌ ²⁸³	PD
271	Leyo ²⁸⁴	PD
272	Dr. Roland Mattern	GFDL
273	NEUROtiker ²⁸⁵ ⇌ ²⁸⁶	PD
274	NEUROtiker ²⁸⁷	PD
275	deutsch: Erstellt von User:Lennert B ²⁸⁸ mit ChemDraw 7.0 und Adobe Illustrator 10. Ich erlaube hiermit jedem das Bild für jedwede Zwecke zu nutzen.	PD
276	Dr. Roland Mattern	GFDL
277	NEUROtiker ²⁸⁹	PD
278	NEUROtiker ²⁹⁰	PD

265 <http://de.wikibooks.org/wiki/User%3ANEUROtiker>
266 <http://de.wikibooks.org/wiki/User%20talk%3ANEUROtiker>
267 <http://de.wikibooks.org/wiki/User%3ANEUROtiker>
268 <http://de.wikibooks.org/wiki/User%3ANEUROtiker>
269 <http://de.wikibooks.org/wiki/User%3ANEUROtiker>
270 <http://de.wikibooks.org/wiki/User%3AFFSepp>
271 <http://de.wikibooks.org/wiki/%3Ade%3AUser%3ARoland1952>
272 <http://de.wikipedia.org>
273 <http://de.wikibooks.org/wiki/User%3ANEUROtiker>
274 <http://de.wikibooks.org/wiki/User%20talk%3ANEUROtiker>
275 <http://de.wikibooks.org/wiki/%3Aen%3AUser%3ACacycle>
276 <http://en.wikipedia.org>
277 <http://de.wikibooks.org/wiki/User%3ANEUROtiker>
278 <http://de.wikibooks.org/wiki/User%3ANEUROtiker>
279 <http://de.wikibooks.org/wiki/User%20talk%3ANEUROtiker>
280 <http://de.wikibooks.org/wiki/User%3ANEUROtiker>
281 <http://de.wikibooks.org/wiki/User%20talk%3ANEUROtiker>
282 <http://de.wikibooks.org/wiki/User%3ANEUROtiker>
283 <http://de.wikibooks.org/wiki/User%20talk%3ANEUROtiker>
284 <http://de.wikibooks.org/wiki/User%3ALeyo>
285 <http://de.wikibooks.org/wiki/User%3ANEUROtiker>
286 <http://de.wikibooks.org/wiki/User%20talk%3ANEUROtiker>
287 <http://de.wikibooks.org/wiki/User%3ANEUROtiker>
288 <http://de.wikibooks.org/wiki/User%3ALennert%20B>
289 <http://de.wikibooks.org/wiki/User%3ANEUROtiker>
290 <http://de.wikibooks.org/wiki/User%3ANEUROtiker>

279	ljfa-ag ²⁹¹ Diskussion ²⁹² . Original uploader was Ljfa-ag ²⁹³ at de.wikipedia ²⁹⁴	PD
280	Dr. Roland Mattern	GFDL
281	Vladsinger ²⁹⁵	PD
282		PD
283	Vladsinger ²⁹⁶	GFDL
284	NEUROtiker ²⁹⁷	PD
285	NEUROtiker ²⁹⁸	PD
286	NEUROtiker ²⁹⁹	PD
287	NEUROtiker ³⁰⁰	PD
288	NEUROtiker ³⁰¹	PD
289	NEUROtiker ³⁰²	PD
290	NEUROtiker ³⁰³	PD
291	NEUROtiker ³⁰⁴	PD
292	NEUROtiker ³⁰⁵	PD
293	NEUROtiker ³⁰⁶	PD
294	NEUROtiker ³⁰⁷	PD
295	NEUROtiker ³⁰⁸	PD
296	NEUROtiker ³⁰⁹	PD
297	NEUROtiker ³¹⁰	PD
298	NEUROtiker ³¹¹	PD
299	NEUROtiker ³¹²	PD
300	NEUROtiker ³¹³	PD
301	NEUROtiker ³¹⁴	PD
302	NEUROtiker ³¹⁵	PD
303	NEUROtiker ³¹⁶	PD

291 <http://de.wikibooks.org/wiki/%3Ade%3ABenutzer%3Aljfa-ag>

292 <http://de.wikibooks.org/wiki/%3Ade%3ABenutzer%20Diskussion%3Aljfa-ag>

293 <http://de.wikibooks.org/wiki/%3Ade%3AUser%3Aljfa-ag>

294 <http://de.wikipedia.org>

295 <http://de.wikibooks.org/wiki/User%3AVladsinger>

296 <http://de.wikibooks.org/wiki/User%3AVladsinger>

297 <http://de.wikibooks.org/wiki/User%3ANEUROtiker>

298 <http://de.wikibooks.org/wiki/User%3ANEUROtiker>

299 <http://de.wikibooks.org/wiki/User%3ANEUROtiker>

300 <http://de.wikibooks.org/wiki/User%3ANEUROtiker>

301 <http://de.wikibooks.org/wiki/User%3ANEUROtiker>

302 <http://de.wikibooks.org/wiki/User%3ANEUROtiker>

303 <http://de.wikibooks.org/wiki/User%3ANEUROtiker>

304 <http://de.wikibooks.org/wiki/User%3ANEUROtiker>

305 <http://de.wikibooks.org/wiki/User%3ANEUROtiker>

306 <http://de.wikibooks.org/wiki/User%3ANEUROtiker>

307 <http://de.wikibooks.org/wiki/User%3ANEUROtiker>

308 <http://de.wikibooks.org/wiki/User%3ANEUROtiker>

309 <http://de.wikibooks.org/wiki/User%3ANEUROtiker>

310 <http://de.wikibooks.org/wiki/User%3ANEUROtiker>

311 <http://de.wikibooks.org/wiki/User%3ANEUROtiker>

312 <http://de.wikibooks.org/wiki/User%3ANEUROtiker>

313 <http://de.wikibooks.org/wiki/User%3ANEUROtiker>

314 <http://de.wikibooks.org/wiki/User%3ANEUROtiker>

315 <http://de.wikibooks.org/wiki/User%3ANEUROtiker>

316 <http://de.wikibooks.org/wiki/User%3ANEUROtiker>

304	NEUROtiker ³¹⁷	PD
305	NEUROtiker ³¹⁸	PD
306	NEUROtiker ³¹⁹	PD
307	NEUROtiker ³²⁰	PD
308	NEUROtiker ³²¹	PD
309	NEUROtiker ³²²	PD
310	NEUROtiker ³²³	PD
311	NEUROtiker ³²⁴	PD
312	NEUROtiker ³²⁵	PD
313	NEUROtiker ³²⁶	PD
314	NEUROtiker ³²⁷	PD
315	NEUROtiker ³²⁸	PD
316	NEUROtiker ³²⁹	PD
317	Epop ³³⁰	PD
318	Epop ³³¹	PD
319	NEUROtiker ³³²	PD
320	<i>Lukáš Mižoch</i> ³³³	PD
321	NEUROtiker ³³⁴	PD
322	NEUROtiker ³³⁵	PD
323	NEUROtiker ³³⁶	PD
324	NEUROtiker ³³⁷	PD
325	NEUROtiker ³³⁸	PD
326	Jü ³³⁹	PD
327	Calvero.	PD
328	Yikrazuul ³⁴⁰	GFDL
329	NEUROtiker ³⁴¹	PD

- 317 <http://de.wikibooks.org/wiki/User%3ANEUROtiker>
318 <http://de.wikibooks.org/wiki/User%3ANEUROtiker>
319 <http://de.wikibooks.org/wiki/User%3ANEUROtiker>
320 <http://de.wikibooks.org/wiki/User%3ANEUROtiker>
321 <http://de.wikibooks.org/wiki/User%3ANEUROtiker>
322 <http://de.wikibooks.org/wiki/User%3ANEUROtiker>
323 <http://de.wikibooks.org/wiki/User%3ANEUROtiker>
324 <http://de.wikibooks.org/wiki/User%3ANEUROtiker>
325 <http://de.wikibooks.org/wiki/User%3ANEUROtiker>
326 <http://de.wikibooks.org/wiki/User%3ANEUROtiker>
327 <http://de.wikibooks.org/wiki/User%3ANEUROtiker>
328 <http://de.wikibooks.org/wiki/User%3ANEUROtiker>
329 <http://de.wikibooks.org/wiki/User%3ANEUROtiker>
330 <http://de.wikibooks.org/wiki/User%3Aepop>
331 <http://de.wikibooks.org/wiki/User%3Aepop>
332 <http://de.wikibooks.org/wiki/User%3ANEUROtiker>
333 <http://de.wikibooks.org/wiki/User%3ARagimiri>
334 <http://de.wikibooks.org/wiki/User%3ANEUROtiker>
335 <http://de.wikibooks.org/wiki/User%3ANEUROtiker>
336 <http://de.wikibooks.org/wiki/User%3ANEUROtiker>
337 <http://de.wikibooks.org/wiki/User%3ANEUROtiker>
338 <http://de.wikibooks.org/wiki/User%3ANEUROtiker>
339 <http://de.wikibooks.org/wiki/User%3AJ%FC>
340 <http://de.wikibooks.org/wiki/User%3AYikrazuul>
341 <http://de.wikibooks.org/wiki/User%3ANEUROtiker>

330	Andel Früh ³⁴²	PD
331	NEUROtiker ³⁴³ ⇌ ³⁴⁴	PD
332	Wereon ³⁴⁵	PD
333	Christopher King ³⁴⁶	GFDL
334	Sponk ³⁴⁷ (talk ³⁴⁸)	PD
335	NEUROtiker ³⁴⁹	PD
336	NEUROtiker ³⁵⁰	PD
337	NEUROtiker ³⁵¹	PD
338	NEUROtiker ³⁵²	PD
339	NEUROtiker ³⁵³	PD
340	NEUROtiker ³⁵⁴	PD
341	NEUROtiker ³⁵⁵	PD
342	Calvero.	PD
343	<ul style="list-style-type: none"> • Enolate_aldol_formation_mechanism-fr.svg³⁵⁶: Chtit draco³⁵⁷ • derivative work: Matt³⁵⁸ (talk³⁵⁹) 	PD
344	<ul style="list-style-type: none"> • Enolate_aldol_dehydration_mechanism-fr.svg³⁶⁰: Chtit draco³⁶¹ • derivative work: Matt³⁶² (talk³⁶³) 	PD
345	Jü ³⁶⁴	PD
346	NEUROtiker ³⁶⁵ (talk ³⁶⁶)	PD
347	DMKE ³⁶⁷	cc-by-sa-2.5

³⁴² <http://de.wikibooks.org/wiki/User%3AAndel>

³⁴³ <http://de.wikibooks.org/wiki/User%3ANEUROtiker>

³⁴⁴ <http://de.wikibooks.org/wiki/User%20talk%3ANEUROtiker>

³⁴⁵ <http://de.wikibooks.org/wiki/User%3AWereon>

³⁴⁶ <http://de.wikibooks.org/wiki/User%3APopnose>

³⁴⁷ <http://de.wikibooks.org/wiki/User%3ASponk>

³⁴⁸ <http://de.wikibooks.org/wiki/User%20talk%3ASponk>

³⁴⁹ <http://de.wikibooks.org/wiki/User%3ANEUROtiker>

³⁵⁰ <http://de.wikibooks.org/wiki/User%3ANEUROtiker>

³⁵¹ <http://de.wikibooks.org/wiki/User%3ANEUROtiker>

³⁵² <http://de.wikibooks.org/wiki/User%3ANEUROtiker>

³⁵³ <http://de.wikibooks.org/wiki/User%3ANEUROtiker>

³⁵⁴ <http://de.wikibooks.org/wiki/User%3ANEUROtiker>

³⁵⁵ <http://de.wikibooks.org/wiki/User%3ANEUROtiker>

³⁵⁶ http://de.wikibooks.org/wiki/%3AFile%3AEnolate_aldol_formation_mechanism-fr.svg

³⁵⁷ <http://de.wikibooks.org/wiki/User%3AChtit%20draco>

³⁵⁸ <http://de.wikibooks.org/wiki/User%3AMatthias%20M.>

³⁵⁹ <http://de.wikibooks.org/wiki/User%20talk%3AMatthias%20M.>

³⁶⁰ http://de.wikibooks.org/wiki/%3AFile%3AEnolate_aldol_dehydration_mechanism-fr.svg

³⁶¹ <http://de.wikibooks.org/wiki/User%3AChtit%20draco>

³⁶² <http://de.wikibooks.org/wiki/User%3AMatthias%20M.>

³⁶³ <http://de.wikibooks.org/wiki/User%20talk%3AMatthias%20M.>

³⁶⁴ <http://de.wikibooks.org/wiki/User%3AJ%FC>

³⁶⁵ <http://de.wikibooks.org/wiki/User%3ANEUROtiker>

³⁶⁶ <http://de.wikibooks.org/wiki/User%20talk%3ANEUROtiker>

³⁶⁷ <http://de.wikibooks.org/wiki/User%3ADMKE>

348	NEUROtiker ³⁶⁸	PD
349	NEUROtiker ³⁶⁹	PD
350	NEUROtiker ³⁷⁰	PD
351	NEUROtiker ³⁷¹	PD
352	NEUROtiker ³⁷²	PD
353	Christopher King ³⁷³	GFDL
354	NEUROtiker ³⁷⁴	PD
355	NEUROtiker ³⁷⁵	PD
356	Edgar181 ³⁷⁶ (talk ³⁷⁷)	PD
357	JaGa ³⁷⁸	GFDL
358	Ayacop ³⁷⁹	PD
359	NEUROtiker ³⁸⁰	PD
360	Christopher King ³⁸¹	GFDL
361	Christopher King ³⁸²	GFDL
362	Original uploader was ClockworkSoul ³⁸³ at en.wikipedia ³⁸⁴	PD
363	Lord Biro ³⁸⁵	PD
364	en>User:Slashme ³⁸⁶	GFDL
365	Ben ³⁸⁷ ; Yikrazuul ³⁸⁸	PD
366	NEUROtiker ³⁸⁹	PD
367	User Magnus Manske ³⁹⁰ on de.wikipedia ³⁹¹	PD
368		PD
369	NEUROtiker ³⁹²	PD
370	User:Cvf-ps, User:Chemiker, User:Leyo	PD
371	Calvero.	PD
372	NEUROtiker ³⁹³	PD

368 <http://de.wikibooks.org/wiki/User%3ANEUROtiker>
369 <http://de.wikibooks.org/wiki/User%3ANEUROtiker>
370 <http://de.wikibooks.org/wiki/User%3ANEUROtiker>
371 <http://de.wikibooks.org/wiki/User%3ANEUROtiker>
372 <http://de.wikibooks.org/wiki/User%3ANEUROtiker>
373 <http://de.wikibooks.org/wiki/User%3APopnose>
374 <http://de.wikibooks.org/wiki/User%3ANEUROtiker>
375 <http://de.wikibooks.org/wiki/User%3ANEUROtiker>
376 <http://de.wikibooks.org/wiki/User%3AEdgar181>
377 <http://de.wikibooks.org/wiki/User%20talk%3AEdgar181>
378 <http://de.wikibooks.org/wiki/User%3AJaGa>
379 <http://de.wikibooks.org/wiki/User%3AAyacop>
380 <http://de.wikibooks.org/wiki/User%3ANEUROtiker>
381 <http://de.wikibooks.org/wiki/User%3APopnose>
382 <http://de.wikibooks.org/wiki/User%3APopnose>
383 <http://de.wikibooks.org/wiki/%3Aen%3AUser%3AClockworkSoul>
384 <http://en.wikipedia.org>
385 <http://de.wikibooks.org/wiki/User%3ALord%20Biro>
386 <http://de.wikibooks.org/wiki/%3Aen%3AUser%3ASlashme>
387 <http://de.wikibooks.org/wiki/User%3ABenjah-bmm27>
388 <http://de.wikibooks.org/wiki/User%3AYikrazuul>
389 <http://de.wikibooks.org/wiki/User%3ANEUROtiker>
390 <http://de.wikibooks.org/wiki/%3Ade%3AUser%3AMagnus%20Manske>
391 <http://de.wikipedia.org>
392 <http://de.wikibooks.org/wiki/User%3ANEUROtiker>
393 <http://de.wikibooks.org/wiki/User%3ANEUROtiker>

373	NEUROtiker ³⁹⁴	PD
374		PD
375		PD
376	Ben Mills	PD
377	Ben ³⁹⁵ ; Yikrazuul ³⁹⁶	PD
378	NEUROtiker ³⁹⁷	PD
379	NEUROtiker ³⁹⁸	PD
380	UNKNOWN TEMPLATE User Calvero	PD
381	Ayacop ³⁹⁹	PD
382	User:Lanzi ⁴⁰⁰	GFDL
383	Christopher King ⁴⁰¹	GFDL
384	NEUROtiker ⁴⁰²	PD
385	Christopher King ⁴⁰³	GFDL
386	NEUROtiker ⁴⁰⁴	PD
387	Yikrazuul ⁴⁰⁵	PD
388	Yikrazuul ⁴⁰⁶	PD
389	Matt ⁴⁰⁷ (talk ⁴⁰⁸)	GFDL
390	Calvero.	PD
391	NEUROtiker ⁴⁰⁹	PD
392	Yikrazuul ⁴¹⁰	PD
393	User:Lanzi ⁴¹¹	GFDL
394	NEUROtiker ⁴¹²	PD
395	NEUROtiker ⁴¹³	PD
396	Roland Mattern Original uploader was Roland1952 ⁴¹⁴ at de.wikipedia ⁴¹⁵	GFDL
397	NEUROtiker ⁴¹⁶	PD

³⁹⁴ <http://de.wikibooks.org/wiki/User%3ANEUROtiker>

³⁹⁵ <http://de.wikibooks.org/wiki/User%3ABenjahl-bmm27>

³⁹⁶ <http://de.wikibooks.org/wiki/User%3AYikrazuul>

³⁹⁷ <http://de.wikibooks.org/wiki/User%3ANEUROtiker>

³⁹⁸ <http://de.wikibooks.org/wiki/User%3ANEUROtiker>

³⁹⁹ <http://de.wikibooks.org/wiki/User%3AAyacop>

⁴⁰⁰ <http://de.wikibooks.org/wiki/User%3ALanzi>

⁴⁰¹ <http://de.wikibooks.org/wiki/User%3APopnose>

⁴⁰² <http://de.wikibooks.org/wiki/User%3ANEUROtiker>

⁴⁰³ <http://de.wikibooks.org/wiki/User%3APopnose>

⁴⁰⁴ <http://de.wikibooks.org/wiki/User%3ANEUROtiker>

⁴⁰⁵ <http://de.wikibooks.org/wiki/User%3AYikrazuul>

⁴⁰⁶ <http://de.wikibooks.org/wiki/User%3AYikrazuul>

⁴⁰⁷ <http://de.wikibooks.org/wiki/User%3AMatthias%20M.>

⁴⁰⁸ <http://de.wikibooks.org/wiki/User%20talk%3AMatthias%20M.>

⁴⁰⁹ <http://de.wikibooks.org/wiki/User%3ANEUROtiker>

⁴¹⁰ <http://de.wikibooks.org/wiki/User%3AYikrazuul>

⁴¹¹ <http://de.wikibooks.org/wiki/User%3ALanzi>

⁴¹² <http://de.wikibooks.org/wiki/User%3ANEUROtiker>

⁴¹³ <http://de.wikibooks.org/wiki/User%3ANEUROtiker>

⁴¹⁴ <http://de.wikibooks.org/wiki/%3Ade%3AUser%3ARoland1952>

⁴¹⁵ <http://de.wikipedia.org>

⁴¹⁶ <http://de.wikibooks.org/wiki/User%3ANEUROtiker>

398	User:Lanzi ⁴¹⁷	GFDL
399	NEUROtiker ⁴¹⁸	PD
400	NEUROtiker ⁴¹⁹	PD
401	Dschanz ⁴²⁰	PD
402	H. Hoffmeister	GFDL
403	H. Hoffmeister	GFDL
404	NEUROtiker ⁴²¹ ⇌ ⁴²²	PD
405	NEUROtiker ⁴²³ ⇌ ⁴²⁴	PD
406	NEUROtiker ⁴²⁵ ⇌ ⁴²⁶	PD
407		PD
408	Original uploader was Edgar181 ⁴²⁷ at en.wikipedia ⁴²⁸	PD
409	en>User:Edgar181 ⁴²⁹	PD
410	D.328 ⁴³⁰ 2008/03/10 19:38 (UTC)	GFDL
411		PD
412	Jerome Walker	GFDL
413	Roland.chem ⁴³¹ . Original uploader was Roland.chem ⁴³² at de.wikipedia ⁴³³	GFDL
414	Roland Mattern. Original uploader was Roland1952 ⁴³⁴ at de.wikipedia ⁴³⁵	GFDL
415	Roland Mattern. Original uploader was Roland1952 ⁴³⁶ at de.wikipedia ⁴³⁷	GFDL
416	Roland mattern. Original uploader was Roland1952 ⁴³⁸ at de.wikipedia ⁴³⁹	GFDL
417	Roland Mattern. Original uploader was Roland1952 ⁴⁴⁰ at de.wikipedia ⁴⁴¹	GFDL
418	Yikrazuul ⁴⁴²	PD

417 <http://de.wikibooks.org/wiki/User%3ALanzi>
418 <http://de.wikibooks.org/wiki/User%3ANEUROtiker>
419 <http://de.wikibooks.org/wiki/User%3ANEUROtiker>
420 <http://de.wikibooks.org/wiki/User%3ADschanz>
421 <http://de.wikibooks.org/wiki/User%3ANEUROtiker>
422 <http://de.wikibooks.org/wiki/User%20talk%3ANEUROtiker>
423 <http://de.wikibooks.org/wiki/User%3ANEUROtiker>
424 <http://de.wikibooks.org/wiki/User%20talk%3ANEUROtiker>
425 <http://de.wikibooks.org/wiki/User%3ANEUROtiker>
426 <http://de.wikibooks.org/wiki/User%20talk%3ANEUROtiker>
427 <http://de.wikibooks.org/wiki/%3Aen%3AUser%3AEdgar181>
428 <http://en.wikipedia.org>
429 <http://de.wikibooks.org/wiki/%3Aen%3AUser%3AEdgar181>
430 <http://de.wikibooks.org/wiki/User%3AD.328>
431 <http://de.wikibooks.org/wiki/%3Ade%3ABenutzer%3ARoland.chem>
432 <http://de.wikibooks.org/wiki/%3Ade%3AUser%3ARoland.chem>
433 <http://de.wikipedia.org>
434 <http://de.wikibooks.org/wiki/%3Ade%3AUser%3ARoland1952>
435 <http://de.wikipedia.org>
436 <http://de.wikibooks.org/wiki/%3Ade%3AUser%3ARoland1952>
437 <http://de.wikipedia.org>
438 <http://de.wikibooks.org/wiki/%3Ade%3AUser%3ARoland1952>
439 <http://de.wikipedia.org>
440 <http://de.wikibooks.org/wiki/%3Ade%3AUser%3ARoland1952>
441 <http://de.wikipedia.org>
442 <http://de.wikibooks.org/wiki/User%3AYikrazuul>

419	Yikrazuul ⁴⁴³	PD
420	Yikrazuul ⁴⁴⁴	PD
421	Yikrazuul ⁴⁴⁵	PD
422	Yikrazuul ⁴⁴⁶	PD
423	Yikrazuul ⁴⁴⁷	PD
424	Roland.chem ⁴⁴⁸ Original uploader was Roland.chem ⁴⁴⁹ at de.wikipedia ⁴⁵⁰	GFDL
425	Original uploader was Anderl ⁴⁵¹ at de.wikipedia ⁴⁵² Later versions were uploaded by Roland.chem ⁴⁵³ at de.wikipedia ⁴⁵⁴ . (Original text : <i>de:Benutzer:Anderl</i> ⁴⁵⁵)	GFDL
426	Benutzer:Pfänder ⁴⁵⁶ . Original uploader was Pfänder ⁴⁵⁷ at de.wikipedia ⁴⁵⁸	GFDL
427	Original uploader was Roland.chem ⁴⁵⁹ at de.wikipedia ⁴⁶⁰	GFDL
428	Roland.chem ⁴⁶¹	PD
429	Roland.chem ⁴⁶²	PD
430	Roland.chem ⁴⁶³	PD
431	Edgar181 ⁴⁶⁴	PD
432	Ertua ⁴⁶⁵	GFDL
433	Roland Mattern	GFDL
434	H. Hoffmeister	GFDL
435	H. Hoffmeister	GFDL
436	{{User:YassineMrabet/mysign	PD
437	ZahniDani	PD
438	Jürgen Martens ⁴⁶⁶	PD
439	NEUROtiker ⁴⁶⁷	PD

- 443 <http://de.wikibooks.org/wiki/User%3AYikrazuul>
444 <http://de.wikibooks.org/wiki/User%3AYikrazuul>
445 <http://de.wikibooks.org/wiki/User%3AYikrazuul>
446 <http://de.wikibooks.org/wiki/User%3AYikrazuul>
447 <http://de.wikibooks.org/wiki/User%3AYikrazuul>
448 <http://de.wikibooks.org/wiki/%3Ade%3ABenutzer%3ARoland.chem>
449 <http://de.wikibooks.org/wiki/%3Ade%3AUser%3ARoland.chem>
450 <http://de.wikipedia.org>
451 <http://de.wikibooks.org/wiki/%3Ade%3AUser%3AAnderl>
452 <http://de.wikipedia.org>
453 <http://de.wikibooks.org/wiki/%3Ade%3AUser%3ARoland.chem>
454 <http://de.wikipedia.org>
455 <http://de.wikibooks.org/wiki/%3Ade%3ABenutzer%3AAnderl>
456 <http://de.wikibooks.org/wiki/%3Ade%3ABenutzer%3APf%FCnder>
457 <http://de.wikibooks.org/wiki/%3Ade%3AUser%3APf%FCnder>
458 <http://de.wikipedia.org>
459 <http://de.wikibooks.org/wiki/%3Ade%3AUser%3ARoland.chem>
460 <http://de.wikipedia.org>
461 <http://de.wikibooks.org/wiki/%3Ade%3AUser%3ARoland.chem>
462 <http://de.wikibooks.org/wiki/%3Ade%3ABenutzer%3ARoland.chem>
463 <http://de.wikibooks.org/wiki/%3Ade%3AUser%3ARoland.chem>
464 <http://de.wikibooks.org/wiki/User%3AEdgar181>
465 <http://de.wikibooks.org/wiki/%3Ade%3ABenutzer%3AErtua>
466 <http://de.wikibooks.org/wiki/%3Ade%3AUser%3AJ%FC>
467 <http://de.wikibooks.org/wiki/User%3ANEUROtiker>

440	NEUROtiker ⁴⁶⁸	PD
441	NEUROtiker ⁴⁶⁹	PD
442	NEUROtiker ⁴⁷⁰	PD
443	Benutzer:Winkelmann ⁴⁷¹ Original uploader was Winkelmann ⁴⁷² at de.wikipedia ⁴⁷³	GFDL
444	NEUROtiker ⁴⁷⁴	PD
445	Jürgen Martens	GFDL
446	Yikrazuul ⁴⁷⁵	PD
447	User:Lanzi ⁴⁷⁶	GFDL
448	Original uploader was Jag123 ⁴⁷⁷ at en.wikipedia ⁴⁷⁸	PD
449		PD
450	<ul style="list-style-type: none"> Protein_primary_structure.svg⁴⁷⁹: National Human Genome Research Institute, vectorisation by User:Tomtheman5⁴⁸⁰ derivative work (translation, coloring): Matt⁴⁸¹ (talk⁴⁸²) 	PD
451	Sponk ⁴⁸³ (talk ⁴⁸⁴)	PD
452	Yikrazuul ⁴⁸⁵	cc-by-sa-3.0
453	Created by TimVickers, vectorized ⁴⁸⁶ by Fvasconcellos ⁴⁸⁷	PD
454	<ul style="list-style-type: none"> Competitive_inhibition.svg⁴⁸⁸: 	PD
455	User:Lanzi ⁴⁸⁹	GFDL
456	User:Lanzi ⁴⁹⁰	GFDL
457	User:Lanzi ⁴⁹¹	GFDL
458	Whitesheep	GFDL
459	Bundesarchiv, Bild 183-P0619-306 / Ludwig, Jürgen / CC-BY-SA	cc-by-sa-3.0

468 <http://de.wikibooks.org/wiki/User%3ANEUROtiker>

469 <http://de.wikibooks.org/wiki/User%3ANEUROtiker>

470 <http://de.wikibooks.org/wiki/User%3ANEUROtiker>

471 <http://de.wikibooks.org/wiki/%3Ade%3ABenutzer%3AWinkelmann>

472 <http://de.wikibooks.org/wiki/%3Ade%3AUser%3AWinkelmann>

473 <http://de.wikipedia.org>

474 <http://de.wikibooks.org/wiki/User%3ANEUROtiker>

475 <http://de.wikibooks.org/wiki/User%3AYikrazuul>

476 <http://de.wikibooks.org/wiki/User%3ALanzi>

477 <http://de.wikibooks.org/wiki/%3Aen%3AUser%3AJag123>

478 <http://en.wikipedia.org>

479 http://de.wikibooks.org/wiki/%3AFile%3AProtein_primary_structure.svg

480 <http://de.wikibooks.org/wiki/User%3ATomtheman5>

481 <http://de.wikibooks.org/wiki/User%3AMatthias%20M.>

482 <http://de.wikibooks.org/wiki/User%20talk%3AMatthias%20M.>

483 <http://de.wikibooks.org/wiki/User%3ASponk>

484 <http://de.wikibooks.org/wiki/User%20talk%3ASponk>

485 <http://de.wikibooks.org/wiki/User%3AYikrazuul>

486 <http://de.wikipedia.org/wiki/vector%20graphics>

487 <http://de.wikibooks.org/wiki/User%3AFvasconcellos>

488 http://de.wikibooks.org/wiki/%3AFile%3ACompetitive_inhibition.svg

489 <http://de.wikibooks.org/wiki/User%3ALanzi>

490 <http://de.wikibooks.org/wiki/User%3ALanzi>

491 <http://de.wikibooks.org/wiki/User%3ALanzi>

460	Craig ⁴⁹²	PD
461	Dschanz ⁴⁹³	PD
462	Ayacop ⁴⁹⁴	PD
463		GFDL
464	McMonster ⁴⁹⁵	PD
465		PD
466	<ul style="list-style-type: none"> • Vinyl-chloride-2D.png⁴⁹⁶: Benjah-bmm27⁴⁹⁷ • derivative work: Kpengboy⁴⁹⁸ (talk⁴⁹⁹) 	PD
467	NEUROtiker ⁵⁰⁰	PD
468	NEUROtiker ⁵⁰¹	PD
469	Edgar181 ⁵⁰² (talk ⁵⁰³)	PD
470	NEUROtiker ⁵⁰⁴	PD
471	Sander de Jong	PD
472	PRA ⁵⁰⁵	GFDL
473	Roland Mattern	GFDL
474		PD
475	Calvero.	PD
476	Roland Mattern Original uploader was Roland1952 ⁵⁰⁶ at de.wikipedia ⁵⁰⁷	GFDL
477	NEUROtiker ⁵⁰⁸	PD
478	Jü ⁵⁰⁹	PD

492 <http://de.wikibooks.org/wiki/User%3APizzaboy1>

493 <http://de.wikibooks.org/wiki/User%3ADschanz>

494 <http://de.wikibooks.org/wiki/User%3AAyacop>

495 <http://de.wikibooks.org/wiki/user%3AMcMonster>

496 <http://de.wikibooks.org/wiki/%3AFile%3AVinyl-chloride-2D.png>

497 <http://de.wikibooks.org/wiki/User%3ABenjah-bmm27>

498 <http://de.wikibooks.org/wiki/User%3AKpengboy>

499 <http://de.wikibooks.org/wiki/User%20talk%3AKpengboy>

500 <http://de.wikibooks.org/wiki/User%3ANEUROtiker>

501 <http://de.wikibooks.org/wiki/User%3ANEUROtiker>

502 <http://de.wikibooks.org/wiki/User%3AEdgar181>

503 <http://de.wikibooks.org/wiki/User%20talk%3AEdgar181>

504 <http://de.wikibooks.org/wiki/User%3ANEUROtiker>

505 <http://de.wikibooks.org/wiki/User%3APRA>

506 <http://de.wikibooks.org/wiki/%3Ade%3AUser%3ARoland1952>

507 <http://de.wikipedia.org>

508 <http://de.wikibooks.org/wiki/User%3ANEUROtiker>

509 <http://de.wikibooks.org/wiki/User%3AJ%FC>

18 Licenses

18.1 GNU GENERAL PUBLIC LICENSE

Version 3, 29 June 2007

Copyright © 2007 Free Software Foundation, Inc. <<http://fsf.org/>>

Everyone is permitted to copy and distribute verbatim copies of this license document, but changing it is not allowed. Preamble

The GNU General Public License is a free, copyleft license for software and other kinds of works.

The licenses for most software and other practical works are designed to take away your freedom to share and change the works. By contrast, the GNU General Public License is intended to guarantee your freedom to share and change all versions of a program—to make sure it remains free software for all its users. We, the Free Software Foundation, use the GNU General Public License for most of our software; it applies also to any other work released this way by its authors. You can apply it to your programs, too.

When we speak of free software, we are referring to freedom, not price. Our General Public Licenses are designed to make sure that you have the freedom to distribute copies of free software (and charge for them if you wish), that you receive source code or can get it if you want it, that you can change the software or use pieces of it in new free programs, and that you know you can do these things.

To protect your rights, we need to prevent others from denying you these rights or asking you to surrender the rights. Therefore, you have certain responsibilities if you distribute copies of the software, or if you modify it: responsibilities to respect the freedom of others.

For example, if you distribute copies of such a program, whether gratis or for a fee, you must pass on to the recipients the same freedoms that you received. You must make sure that they, too, receive or can get the source code. And you must show them these terms so they know their rights.

Developers that use the GNU GPL protect your rights with two steps: (1) assert copyright on the software, and (2) offer you this License giving you legal permission to copy, distribute and/or modify it.

For the developers' and authors' protection, the GPL clearly explains that there is no warranty for this free software. For both users' and authors' sake, the GPL requires that modified versions be marked as changed, so that their problems will not be attributed erroneously to authors of previous versions.

Some devices are designed to deny users access to install or run modified versions of the software inside them, although the manufacturer can do so. This is fundamentally incompatible with the aim of protecting users' freedom to change the software. The systematic pattern of such abuse occurs in the area of products for individuals to use, which is precisely where it is most unacceptable. Therefore, we have designed this version of the GPL to prohibit the practice for those products. If such problems arise substantially in other domains, we stand ready to extend this provision to those domains in future versions of the GPL, as needed to protect the freedom of users.

Finally, every program is restricted constantly by software patents. States should not allow patents to threaten development and use of software on general-purpose computers, but in those that do, we wish to avoid the special danger that patents applied to a free program could make it effectively proprietary. To prevent this, the GPL assures that patents can not be used to render the program non-free.

The precise terms and conditions for copying, distribution and modification follow. TERMS AND CONDITIONS 0. Definitions.

"This License" refers to version 3 of the GNU General Public License.

"Copyright" also means copyright-like laws that apply to other kinds of works, such as semiconductor masks.

"The Program" refers to any copyrightable work licensed under this License. Each licensee is addressed as "you". "Licensees" and "recipients" may be individuals or organizations.

To "modify" a work means to copy from or adapt all or part of the work in a fashion requiring copyright permission, other than the making of an exact copy. The resulting work is called a "modified version" of the earlier work or a work "based on" the earlier work.

A "covered work" means either the unmodified Program or a work based on the Program.

To "propagate" a work means to do anything with it that, without permission, would make you directly or secondarily liable for infringement under applicable copyright law, except executing it on a computer or modifying a private copy. Propagation includes copying, distribution (with or without modification), making available to the public, and in some countries other activities as well.

To "convey" a work means any kind of propagation that enables other parties to make or receive copies. Mere interaction with a user through a computer network, with no transfer of a copy, is not conveying.

An interactive user interface displays "Appropriate Legal Notices" to the extent that it includes a convenient and prominently visible feature that (1) displays an appropriate copyright notice, and (2) tells the user that there is no warranty for the work (except to the extent that warranties are provided), that licensees may convey the work under this License, and how to view a copy of this License. If the interface presents a list of user commands or options, such as a menu, a prominent item in the list meets this criterion. 1. Source Code.

The "source code" for a work means the preferred form of the work for making modifications to it. "Object code" means any non-source form of a work.

A "Standard Interface" means an interface that either is an official standard defined by a recognized standards body, or, in the case of interfaces specified for a particular programming language, one that is widely used among developers working in that language.

The "System Libraries" of an executable work include anything, other than the work as a whole, that (a) is included in the normal form of packaging a Major Component, but which is not part of that Major Component, and (b) serves only to enable use of the work with that Major Component, or to implement a Standard Interface for which an implementation is available to the public in source code form. A "Major Component", in this context, means a major essential component (kernel, window system, and so on) of the specific operating system (if any) on which the executable work runs, or a compiler used to produce the work, or an object code interpreter used to run it.

The "Corresponding Source" for a work in object code form means all the source code needed to generate, install, and (for an executable work) run

the object code and to modify the work, including scripts to control those activities. However, it does not include the work's System Libraries, or general-purpose tools or generally available free programs which are used unmodified in performing those activities but which are not part of the work. For example, Corresponding Source includes interface definition files associated with source files for the work, and the source code for shared libraries and dynamically linked subprograms that the work is specifically designed to require, such as by intimate data communication or control flow between those subprograms and other parts of the work.

The Corresponding Source need not include anything that users can regenerate automatically from other parts of the Corresponding Source.

The Corresponding Source for a work in source code form is that same work. 2. Basic Permissions.

All rights granted under this License are granted for the term of copyright on the Program, and are irrevocable and exclusive; the stated conditions are met. This License explicitly affirms your unlimited permission to run the unmodified Program. The output from running a covered work is covered by this License only if the output, given its content, constitutes a covered work. This License acknowledges your rights of fair use or other equivalent, as provided by copyright law.

You may make, run and propagate covered works that you do not convey, without conditions so long as your license otherwise remains in force. You may convey covered works to others for the sole purpose of having them make modifications exclusively for you, or provide you with facilities for running those works, provided that you comply with the terms of this License in conveying all material for which you do not control copyright. Those thus making or running the covered works for you must do so exclusively on your behalf, under your direction and control, on terms that prohibit them from making any copies of your copyrighted material outside their relationship with you.

Conveying under any other circumstances is permitted solely under the conditions stated below. Sublicensing is not allowed; section 10 makes it unnecessary. 3. Protecting Users' Legal Rights From Anti-Circumvention Law.

No covered work shall be deemed part of an effective technological measure under any applicable law fulfilling obligations under article 11 of the WIPO copyright treaty adopted on 20 December 1996, or similar laws prohibiting or restricting circumvention of such measures.

When you convey a covered work, you waive any legal power to forbid circumvention of technological measures to the extent such circumvention is effected by exercising rights under this License with respect to the covered work, and you disclaim any intention to limit operation or modification of the work as a means of enforcing, against the work's users, your or third parties' legal rights to forbid circumvention of technological measures. 4. Conveying Verbatim Copies.

You may convey verbatim copies of the Program's source code as you receive it, in any medium, provided that you conspicuously and appropriately publish on each copy an appropriate copyright notice; keep intact all notices stating that this License and any non-permissive terms added in accord with section 7 apply to the code; keep intact all notices of the absence of any warranty; and give all recipients a copy of this License along with the Program.

You may charge any price or no price for each copy that you convey, and you may offer support or warranty protection for a fee. 5. Conveying Modified Source Versions.

You may convey a work based on the Program, or the modifications to produce it from the Program, in the form of source code under the terms of section 4, provided that you also meet all of these conditions:

* a) The work must carry prominent notices stating that you modified it, and giving a relevant date. * b) The work must carry prominent notices stating that it is released under this License and any conditions added under section 7. This requirement modifies the requirement in section 4 to "keep intact all notices". * c) You must license the entire work, as a whole, under this License to anyone who comes into possession of a copy. This License will therefore apply, along with any applicable section 7 additional terms, to the whole of the work, and all its parts, regardless of how they are packaged. This License gives no permission to license the work in any other way, but it does not invalidate such permission if you have separately received it. * d) If the work has interactive user interfaces, each must display Appropriate Legal Notices; however, if the Program has interactive interfaces that do not display Appropriate Legal Notices, your work need not make them do so.

A compilation of a covered work with other separate and independent works, which are not by their nature extensions of the covered work, and which are not combined with it such as to form a larger program, in or on a volume or a storage or distribution medium, is called an "aggregate" if the compilation and its resulting copyright are not used to limit the access or legal rights of the compilation's users beyond what the individual works permit. Inclusion of a covered work in an aggregate does not cause this License to apply to the other parts of the aggregate. 6. Conveying Non-Source Forms.

You may convey a covered work in object code form under the terms of sections 4 and 5, provided that you also convey the machine-readable Corresponding Source under the terms of this License, in one of these ways:

* a) Convey the object code in, or embodied in, a physical product (including a physical distribution medium), accompanied by the Corresponding Source fixed on a durable physical medium customarily used for software interchange. * b) Convey the object code in, or embodied in, a physical product (including a physical distribution medium), accompanied by a written offer, valid for at least three years and valid for as long as you offer spare parts or customer support for that product model, to give anyone who possesses the object code either (1) a copy of the Corresponding Source for all the software in the product that is covered by this License, on a durable physical medium customarily used for software interchange, for a price no more than your reasonable cost of physically performing this conveying of source, or (2) access to copy the Corresponding Source from a network server at no charge. * c) Convey individual copies of the object code with a copy of the written offer to provide the Corresponding Source. This alternative is allowed only occasionally and noncommercially, and only if you convey the object code with such an offer, in accord with subsection 6b. * d) Convey the object code by offering access from a designated place (gratis or for a charge), and offer equivalent access to the Corresponding Source in the same way through the same place at no further charge. You need not require recipients to copy the Corresponding Source along with the object code. If the place to copy the object code is a network server, the Corresponding Source may be on a different server (operated by you or a third party) that supports equivalent copying facilities, provided you maintain clear directions next to the object code saying where to find the Corresponding Source. Regardless of what server hosts the Corresponding Source, you remain obligated to ensure that it is available for as long as needed to satisfy these requirements. * e) Convey the object code using peer-to-peer transmission, provided you inform other peers where the object code and Corresponding Source of the work are being offered to the general public at no charge under subsection 6d.

A separable portion of the object code, whose source code is excluded from the Corresponding Source as a System Library, need not be included in conveying the object code work.

A "User Product" is either (1) a "consumer product", which means any tangible personal property which is normally used for personal, family, or household purposes, or (2) anything designed or sold for incorporation into a dwelling. In determining whether a product is a consumer product, doubtful cases shall be resolved in favor of coverage. For a particular product received by a particular user, "normally used" refers to a typical or common use of that class of product, regardless of the status of the particular user or of the way in which the particular user actually uses, or is expected to use, the product. A product is a consumer product regardless of whether the product has substantial commercial, industrial or non-consumer uses, unless such uses represent the only significant mode of use of the product.

"Installation Information" for a User Product means any methods, procedures, authorization keys, or other information required to install and execute modified versions of a covered work that is User Product from a modified version of its Corresponding Source. The information must suffice to ensure that the continued functioning of the modified object code is in no case prevented or interfered with solely because modification has been made.

If you convey an object code work under this section in, or with, or specifically for use in, a User Product, and the conveying occurs as part of a transaction in which the right of possession and use of the User Product is transferred to the recipient in perpetuity or for a fixed term (regardless of how the transaction is characterized), the Corresponding Source conveyed under this section must be accompanied by the Installation Information. But this requirement does not apply if neither you nor any third party retains the ability to install modified object code on the User Product (for example, the work has been installed in ROM).

The requirement to provide Installation Information does not include a requirement to continue to provide support service, warranty, or updates for a work that has been modified or installed by the recipient, or for the User Product in which it has been modified or installed. Access to a network may be denied when the modification itself materially and adversely affects the operation of the network or violates the rules and protocols for communication across the network.

Corresponding Source conveyed, and Installation Information provided, in accord with this section must be in a format that is publicly documented (and with an implementation available to the public in source code form), and must require no special password or key for unpacking, reading or copying. 7. Additional Terms.

"Additional permissions" are terms that supplement the terms of this License by making exceptions from one or more of its conditions. Additional permissions that are applicable to the entire Program shall be treated as though they were included in this License, to the extent that they are valid under applicable law. If additional permissions apply only to part of the Program, that part may be used separately under those permissions, but the entire Program remains governed by this License without regard to the additional permissions.

When you convey a copy of a covered work, you may at your option remove any additional permissions from that copy, or from any part of it. (Additional permissions may be written to require their own removal in certain cases when you modify the work.) You may place additional permissions on material, added by you to a covered work, for which you have or can give appropriate copyright permission.

Notwithstanding any other provision of this License, for material you add to a covered work, you may (if authorized by the copyright holders of that material) supplement the terms of this License with terms:

* a) Disclaiming warranty or limiting liability differently from the terms of sections 15 and 16 of this License; or * b) Requiring preservation of specified reasonable legal notices or author attributions in that material or in the Appropriate Legal Notices displayed by works containing it; or * c) Prohibiting misrepresentation of the origin of that material, or requiring that modified versions of such material be marked in reasonable ways as different from the original version; or * d) Limiting the use of that material for publicity purposes of names of licensors or authors of the material; or * e) Declining to grant rights under trademark law for use of some trade names, trademarks, or service marks; or * f) Requiring indemnification of licensors and authors of that material by anyone who conveys the material (or modified versions of it) with contractual assumptions of liability to the recipient, for any liability that these contractual assumptions directly impose on those licensors and authors.

All other non-permissive additional terms are considered "further restrictions" within the meaning of section 10. If the Program as you received it, or any part of it, contains a notice stating that it is governed by this License along with a term that is a further restriction, you may remove that term. If a license document contains a further restriction but permits relicensing or conveying under this License, you may add to a covered work material governed by the terms of that license document, provided that the further restriction does not survive such relicensing or conveying.

If you add terms to a covered work in accord with this section, you must place, in the relevant source files, a statement of the additional terms that apply to those files, or a notice indicating where to find the applicable terms.

Additional terms, permissive or non-permissive, may be stated in the form of a separately written license, or stated as exceptions; the above requirements apply either way. 8. Termination.

You may not propagate or modify a covered work except as expressly provided under this License. Any attempt otherwise to propagate or modify it is void, and will automatically terminate your rights under this License (including any patent licenses granted under the third paragraph of section 11).

However, if you cease all violation of this License, then your license from a particular copyright holder is reinstated (a) provisionally, unless and until the copyright holder explicitly and finally terminates your license, and (b) permanently, if the copyright holder fails to notify you of the violation by some reasonable means prior to 60 days after the cessation.

Moreover, your license from a particular copyright holder is reinstated permanently if the copyright holder notifies you of the violation by some reasonable means, this is the first time you have received notice of violation of this License (for any work) from that copyright holder, and you cure the violation prior to 30 days after your receipt of the notice.

Termination of your rights under this section does not terminate the licenses of parties who have received copies or rights from you under this License. If your rights have been terminated and not permanently reinstated, you do not qualify to receive new licenses for the same material under section 10.9. Acceptance Not Required for Having Copies.

You are not required to accept this License in order to receive or run a copy of the Program. Ancillary propagation of a covered work occurring solely as a consequence of using peer-to-peer transmission to receive a copy likewise does not require acceptance. However, nothing other than this License grants

you permission to propagate or modify any covered work. These actions infringe copyright if you do not accept this License. Therefore, by modifying or propagating a covered work, you indicate your acceptance of this License to do so. 10. Automatic Licensing of Downstream Recipients.

Each time you convey a covered work, the recipient automatically receives a license from the original licensors, to run, modify and propagate that work, subject to this License. You are not responsible for enforcing compliance by third parties with this License.

An "entity transaction" is a transaction transferring control of an organization, or substantially all assets of one, or subdividing an organization, or merging organizations. If propagation of a covered work results from an entity transaction, each party to that transaction who receives a copy of the work also receives whatever licenses to the work the party's predecessor in interest had or could give under the previous paragraph, plus a right to possession of the Corresponding Source of the work from the predecessor in interest, if the predecessor has it or can get it with reasonable efforts.

You may not impose any further restrictions on the exercise of the rights granted or affirmed under this License. For example, you may not impose a license fee, royalty, or other charge for exercise of rights granted under this License, and you may not initiate litigation (including a cross-claim or counterclaim in a lawsuit) alleging that any patent claim is infringed by making, using, selling, offering for sale, or importing the Program or any portion of it. 11. Patents.

A "contributor" is a copyright holder who authorizes use under this License of the Program or a work on which the Program is based. The work thus licensed is called the contributor's "contributor version".

A contributor's "essential patent claims" are all patent claims owned or controlled by the contributor, whether already acquired or hereafter acquired, that would be infringed by some manner, permitted by this License, of making, using, or selling its contributor version, but do not include claims that would be infringed only as a consequence of further modification of the contributor version. For purposes of this definition, "control" includes the right to grant patent sublicenses in a manner consistent with the requirements of this License.

Each contributor grants you a non-exclusive, worldwide, royalty-free patent license under the contributor's essential patent claims, to make, use, sell, offer for sale, import and otherwise run, modify and propagate the contents of its contributor version.

In the following three paragraphs, a "patent license" is any express agreement or commitment, however denominated, not to enforce a patent (such as an express permission to practice a patent or covenant not to sue for patent infringement). To "grant" such a patent license to a party means to make such an agreement or commitment not to enforce a patent against the party.

If you convey a covered work, knowingly relying on a patent license, and the Corresponding Source of the work is not available for anyone to copy, free of charge and under the terms of this License, through a publicly available network server or other readily accessible means, then you must either (1) cause the Corresponding Source to be so available, or (2) arrange to deposit yourself of the benefit of the patent license for this particular work, or (3) arrange, in a manner consistent with the requirements of this License, to extend the patent license to downstream recipients. "Knowingly relying" means you have actual knowledge that, but for the patent license, your conveying the covered work in a country, or your recipient's use of the covered work in a country, would infringe one or more identifiable patents in that country that you have reason to believe are valid.

If, pursuant to or in connection with a single transaction or arrangement, you convey, or propagate by procuring conveyance of, a covered work, and grant a patent license to some of the parties receiving the covered work authorizing them to use, propagate, modify or convey a specific copy of the covered work, then the patent license you grant is automatically extended to all recipients of the covered work and works based on it.

A patent license is "discriminatory" if it does not include within the scope of its coverage, prohibits the exercise of, or is conditioned on the non-exercise of one or more of the rights that are specifically granted under this License. You may not convey a covered work if you are a party to an arrangement with a third party that is in the business of distributing software, under which you make payment to the third party based on the extent of your activity of conveying the work, and under which the third party grants, to any of the parties who would receive the covered work from you, a discriminatory patent license (a) in connection with copies of the covered work conveyed by you (or copies made from those copies), or (b) primarily for and in connection with specific products or compilations that contain the covered work, unless you entered into that arrangement, or that patent license was granted, prior to 28 March 2007.

Nothing in this License shall be construed as excluding or limiting any implied license or other defenses to infringement that may otherwise be available to you under applicable patent law. 12. No Surrender of Others' Freedom.

If conditions are imposed on you (whether by court order, agreement or otherwise) that contradict the conditions of this License, they do not excuse you from the conditions of this License. If you cannot convey a covered work so as to satisfy simultaneously your obligations under this License and any other pertinent obligations, then as a consequence you may not convey it at all. For example, if you agree to terms that obligate you to collect a royalty for further conveying from those to whom you convey the Program, the only way you could satisfy both those terms and this License would be to refrain entirely from conveying the Program. 13. Use with the GNU Affero General Public License.

Notwithstanding any other provision of this License, you have permission to link or combine any covered work with a work licensed under version 3 of the GNU Affero General Public License into a single combined work, and to convey the resulting work. The terms of this License will continue to apply to the part which is the covered work, but the special requirements of the GNU Affero General Public License, section 13, concerning interaction through a network will apply to the combination as such. 14. Revised Versions of this License.

The Free Software Foundation may publish revised and/or new versions of the GNU General Public License from time to time. Such new versions will be similar in spirit to the present version, but may differ in detail to address new problems or concerns.

Each version is given a distinguishing version number. If the Program specifies that a certain numbered version of the GNU General Public License "or any later version" applies to it, you have the option of following the terms and conditions either of that numbered version or of any later version published by the Free Software Foundation. If the Program does not specify a version number of the GNU General Public License, you may choose any version ever published by the Free Software Foundation.

If the Program specifies that a proxy can decide which future versions of the GNU General Public License can be used, that proxy's public statement of

acceptance of a version permanently authorizes you to choose that version for the Program.

Later license versions may give you additional or different permissions. However, no additional obligations are imposed on any author or copyright holder as a result of your choosing to follow a later version. 15. Disclaimer of Warranty.

THIS IS NO WARRANTY FOR THE PROGRAM, TO THE EXTENT PERMITTED BY APPLICABLE LAW. EXCEPT WHEN OTHERWISE STATED IN WRITING THE COPYRIGHT HOLDERS AND/OR OTHER PARTIES PROVIDE THE PROGRAM "AS IS" WITHOUT WARRANTY OF ANY KIND, EITHER EXPRESSED OR IMPLIED, INCLUDING, BUT NOT LIMITED TO, THE IMPLIED WARRANTIES OF MERCHANTABILITY AND FITNESS FOR A PARTICULAR PURPOSE. THE ENTIRE RISK AS TO THE QUALITY AND PERFORMANCE OF THE PROGRAM IS WITH YOU. SHOULD THE PROGRAM PROVE DEFECTIVE, YOU ASSUME THE COST OF ALL NECESSARY SERVICING, REPAIR OR CORRECTION. 16. Limitation of Liability.

IN NO EVENT UNLESS REQUIRED BY APPLICABLE LAW OR AGREED TO IN WRITING WILL ANY COPYRIGHT HOLDER, OR ANY OTHER PARTY WHO MODIFIES AND/OR CONVEYS THE PRO-

18.2 GNU Free Documentation License

Version 1.3, 3 November 2008

Copyright © 2000, 2001, 2002, 2007, 2008 Free Software Foundation, Inc. <<http://fsf.org/>>

Everyone is permitted to copy and distribute verbatim copies of this license document, but changing it is not allowed. 0. PREAMBLE

The purpose of this License is to make a manual, textbook, or other functional and useful document "free" in the sense of freedom: to assure everyone the effective freedom to copy and redistribute it, with or without modifying it, either commercially or noncommercially. Secondly, this License preserves for the author and publisher a way to get credit for their work, while not being considered responsible for modifications made by others.

This License is a kind of "copyleft", which means that derivative works of the document must themselves be free in the same sense. It complements the GNU General Public License, which is a copyleft license designed for free software.

We have designed this License in order to use it for manuals for free software, because free software needs free documentation: a free program should come with manuals providing the same freedoms that the software does. But this License is not limited to software manuals; it can be used for any textual work, regardless of subject matter or whether it is published as a printed book. We recommend this License principally for works whose purpose is instruction or reference. 1. APPLICABILITY AND DEFINITIONS

This License applies to any manual or other work, in any medium, that contains in its source the copyright holder's saying it can be distributed under the terms of this License. Such a notice grants a world-wide, royalty-free license, unlimited in duration, to use that work under the conditions stated herein. The "Document", below, refers to any such manual or work. Any member of the public is a licensee, and is addressed as "you". You accept the license if you copy, modify or distribute the work in a way requiring permission under copyright law.

A "Modified Version" of the Document means any work containing the Document or a portion of it, either copied verbatim, or with modifications and/or translated into another language.

A Secondary Section is named appendix or a front-matter section of the Document that deals exclusively with the relationship of the publishers or authors of the Document to the Document's overall subject (or to related matters) and contains nothing that could fall directly within that overall subject. (Thus, if the Document is in part a textbook of mathematics, a Secondary Section may not explain any mathematics.) The relationship could be a matter of historical connection with the subject or with related matters, or of legal, commercial, philosophical, ethical or political position regarding them.

The Invariant Sections are certain Secondary Sections whose titles are designated in the notice that the Document is released under this License. If a section does not fit the above definition of Secondary then it is not allowed to be designated as Invariant. The Document may contain zero Invariant Sections. If the Document does not identify any Invariant Sections then there are none.

The "Cover Texts" are certain short passages of text that are listed, as Front-Cover Texts or Back-Cover Texts, in the notice that says that the Document is released under this License. A Front-Cover Text may be at most 5 words, and a Back-Cover Text may be at most 25 words.

A "Transparent" copy of the Document means a machine-readable copy, presented in a format whose specification is available to the general public, that is suitable for revising the document straightforwardly with generic text editors or (for images composed of pixels) generic paint programs or (for drawings) some widely available drawing editor, and that is suitable for input to text formatters or for automatic translation to a variety of formats suitable for input to text formatters. A copy made in an otherwise Transparent file format whose markup, or absence of markup, has been arranged to thwart or discourage subsequent modification by readers is not Transparent. An image format is not Transparent if used for any substantial amount of text. A copy that is not "Transparent" is called "Opaque".

Examples of suitable formats for Transparent copies include plain ASCII without markup, Texinfo input format, LaTeX input format, SGML or XML using a publicly available DTD, and standard-conforming simple HTML, PostScript or PDF designed for human modification. Examples of transparent image formats include PNG, XCF and IJG. Opaque formats include proprietary formats that can be read and edited only by proprietary word processors, SGML or XML for which the DTD and/or processing tools are not generally available, and the machine-generated HTML, PostScript or PDF produced by some word processors for output purposes only.

The "Title Page" means, for a printed book, the title page itself, plus such following pages as are needed to hold, legibly, the material this License requires to appear in the title page. For works in formats which do not have any title page as such, "Title Page" means the text nearest the most prominent appearance of the work's title, preceding the beginning of the body of the text.

The "publisher" means any person or entity that distributes copies of the Document to the public.

A section Entitled XYZ" means a named subunit of the Document whose title either is precisely XYZ or contains XYZ in parentheses following text that

GRAM AS PERMITTED ABOVE, BE LIABLE TO YOU FOR DAMAGES, INCLUDING ANY GENERAL, SPECIAL, INCIDENTAL OR CONSEQUENTIAL DAMAGES ARISING OUT OF THE USE OR INABILITY TO USE THE PROGRAM (INCLUDING BUT NOT LIMITED TO LOSS OF DATA OR DATA BEING RENDERED INACCURATE OR LOSSES SUSTAINED BY YOU OR THIRD PARTIES OR A FAILURE OF THE PROGRAM TO OPERATE WITH ANY OTHER PROGRAMS), EVEN IF SUCH HOLDER OR OTHER PARTY HAS BEEN ADVISED OF THE POSSIBILITY OF SUCH DAMAGES. 17. Interpretation of Sections 15 and 16.

If the disclaimer of warranty and limitation of liability provided above cannot be given local legal effect according to their terms, reviewing courts shall apply local law that most closely approximates an absolute waiver of all civil liability in connection with the Program, unless a warranty or assumption of liability accompanies a copy of the Program in return for a fee.

END OF TERMS AND CONDITIONS How to Apply These Terms to Your New Programs

If you develop a new program, and you want it to be of the greatest possible use to the public, the best way to achieve this is to make it free software which everyone can redistribute and change under these terms.

translates XYZ into another language. (Here XYZ stands for a specific section name mentioned below, such as Acknowledgements", "Dedications", "Endorsements", or "History"). To "Preserve the Title" of a section XYZ when you modify the Document means that it remains a section Entitled XYZ according to this definition.

The Document may include Warranty Disclaimers next to the notice which states that this License applies to the Document. These Warranty Disclaimers are considered to be included by reference in this License, but only as regards disclaiming warranties; any other implication that these Warranty Disclaimers may have is void and has no effect on the meaning of this License. 2. VERBATIM COPYING

You may copy and distribute the Document in any medium, either commercially or noncommercially, provided that this License, the copyright notices, and the license notice saying this License applies to the Document are reproduced in all copies, and that you add no other conditions whatsoever to those of this License. You may not use technical measures to obstruct or control the reading or further copying of the copies you make or distribute. However, you may accept compensation in exchange for copies. If you distribute a large enough number of copies you must also follow the conditions in section 3.

You may also lend copies, under the same conditions stated above, and you may publicly display copies. 3. COPYING IN QUANTITY

If you publish printed copies (or copies in media that commonly have printed covers) of the Document, numbering more than 100, and the Document's license notice requires Cover Texts, you must enclose the copies in covers that carry, clearly and legibly, all these Cover Texts: Front-Cover Texts on the front cover, and Back-Cover Texts on the back cover. Both covers must also clearly and legibly identify you as the publisher of these copies. The front cover must present the full title with all words of the title equally prominent and visible. You may add other material on the covers in addition. Copying with changes limited to the covers, as long as they preserve the title of the Document and satisfy these conditions, can be treated as verbatim copying in other respects.

If the required texts for either cover are too voluminous to fit legibly, you should put the first ones listed (as many as fit reasonably) on the actual cover, and continue the rest onto adjacent pages.

If you publish or distribute Opaque copies of the Document numbering more than 100, you must either include a machine-readable Transparent copy along with each Opaque copy, or state in or with each Opaque copy a computer-network location from which the general network-using public has access to download using public-standard network protocols a complete Transparent copy of the Document, free of added material. If you use the latter option, you must take reasonably prudent steps, when you begin distribution of Opaque copies in quantity, to ensure that this Transparent copy will remain thus accessible at the stated location until at least one year after the last time you distribute an Opaque copy (directly or through your agents or retailers) of that edition to the public.

It is requested, but not required, that you contact the authors of the Document well before redistributing any large number of copies, to give them a chance to provide you with an updated version of the Document. 4. MODIFICATIONS

You may copy and distribute a Modified Version of the Document under the conditions of sections 2 and 3 above, provided that you release the Modified Version under precisely this License, with the Modified Version filling the role of the Document, thus licensing distribution and modification of the Modified Version to whoever possesses a copy of it. In addition, you must do these things in the Modified Version:

* A. Use in the Title Page (and on the covers, if any) a title distinct from that of the Document, and from those of previous versions (which should, if there were any, be listed in the History section of the Document). You may use the same title as a previous version if the original publisher of that version gives permission. * B. List on the Title Page, as authors, one or more persons or entities responsible for authorship of the modifications in the Modified Version, together with at least five of the principal authors of the Document (all of its principal authors, if it has fewer than five), unless they release you from this requirement. * C. State on the Title Page the name of the publisher of the Modified Version, as the publisher. * D. Preserve all the copyright notices of the Document. * E. Add an appropriate copyright notice for your modifications adjacent to the other copyright notices. * F. Include, immediately after the copyright notices, a license notice giving the public permission to use the Modified Version under the terms of this License, in the form shown in the Addendum below. * G. Preserve in that license notice the full lists of Invariant Sections and required Cover Texts given in the Document's license notice. * H. Include an unaltered copy of this License. * I. Preserve the section Entitled "History", Preserve its Title, and add to it an item stating at least the title, year, new authors, and publisher of the Modified Version as given on the Title Page. If there is no section Entitled "History" in the Document, create one stating the title, year, authors, and publisher of the Document as given on its Title Page, then add an item describing the Modified Version as stated in the previous section. * J. Preserve the network location, if any, given in the Document for public access to a Transparent copy of the Document, and likewise the network locations given in the Document for previous versions if they were based on. These may be placed in the "History" section. You may omit a network location for a work that was published at least four years before the Document itself, or for the original publisher of the version it refers to gives permission. * K. For any section Entitled Acknowledgements" or "Dedications", Preserve the Title of the section, and preserve in the section

To do so, attach the following notices to the program. It is safest to attach them to the start of each source file but most effectively state the extension of warranty; and each file should have at least the "copyright" line and a pointer to where the full notice is found.

<one line to give the program's name and a brief idea of what it does.> Copyright (C) <year> <name of author>

This program is free software; you can redistribute it and/or modify it under the terms of the GNU General Public License as published by the Free Software Foundation, either version 3 of the License, or (at your option) any later version.

This program is distributed in the hope that it will be useful, but WITHOUT ANY WARRANTY; without even the implied warranty of MERCHANTABILITY or FITNESS FOR A PARTICULAR PURPOSE. See the GNU General Public License for more details.

You should have received a copy of the GNU General Public License along with this program. If not, see <<http://www.gnu.org/licenses/>>.

Also add information on how to contact you by electronic and paper mail.

all the substance and tone of each of the contributor acknowledgements and/or dedications given therein. * L. Preserve all the Invariant Sections of the Document, unaltered in their text and in their titles. Section numbers or the equivalent are not considered part of the section titles. * M. Delete any section Entitled Endorsements". Such a section may not be included in the Modified Version. * N. Do not retile any existing section to be Entitled Endorsements" to conflict in title with any Invariant Section. * O. Preserve any Warranty Disclaimers.

If the Modified Version includes new front-matter sections or appendices that qualify as Secondary Sections and contain no material copied from the Document, you may at your option designate some or all of these sections as invariant. To do this, add their titles to the list of Invariant Sections in the Modified Version's license notice. These titles must be distinct from any other section titles.

You may add a section Entitled Endorsements", provided it contains nothing but endorsements of your Modified Version by various parties—for example, statements of peer review or that the text has been approved by an organization as the authoritative definition of a standard.

You may add a passage of up to five words as a Front-Cover Text, and a passage of up to 25 words as a Back-Cover Text, to the end of the list of Cover Texts in the Modified Version. You may add a passage of Front-Cover Text and one of Back-Cover Text may be added by (or through arrangements made by) any one entity. If the Document already includes a cover text for the same cover, previously added by you or by arrangement made by the same entity you are acting on behalf of, you may not add another; but you may replace the old one, on explicit permission from the previous publisher that added the old one.

The author(s) and publisher(s) of the Document do not by this License give permission to use their names for publicity for or to assert or imply endorsement of any Modified Version. 5. COMBINING DOCUMENTS

You may combine the Document with other documents released under this License, under the terms defined in section 4 above for modified versions, provided that you include in the combination all of the Invariant Sections of all of the original documents, unmodified, and list them all as Invariant Sections of your combined work in its license notice, and that you preserve all their Warranty Disclaimers.

The combined work need only contain one copy of this License, and multiple identical Invariant Sections may be replaced with a single copy. If there are multiple Invariant Sections with the same name but different contents, make the title of each such section unique by adding at the end of it, in parentheses, the name of the original author or publisher of that section if known, or else a unique number. Make the same adjustment to the section titles in the list of Invariant Sections in the license notice of the combined work.

In the combination, you must combine any sections Entitled "History" in the various original documents, forming one section Entitled "History"; likewise combine any sections Entitled Acknowledgements", and any sections Entitled "Dedications". You must delete all sections Entitled Endorsements". 6. COLLECTIONS OF DOCUMENTS

You may make a collection consisting of the Document and other documents released under this License, and replace the individual copies of this License in the various documents with a single copy that is included in the collection, provided that you follow the rules of this License for verbatim copying of each of the documents in all other respects.

You may extract a single document from such a collection, and distribute it individually under this License, provided you insert a copy of this License into the extracted document, and follow this License in all other respects regarding verbatim copying of that document. 7. AGGREGATION WITH INDEPENDENT WORKS

A compilation of the Document or its derivatives with other separate and independent documents or works, in or on a volume of a storage or distribution medium, is called an aggregate if the copyright resulting from the compilation is not used to limit the legal rights of the compilation's users beyond what the individual works permit. When the Document is included in an aggregate, this License does not apply to the other works in the aggregate which are not themselves derivative works of the Document.

If the Cover Text requirement of section 3 is applicable to these copies of the Document, then if the Document is less than one half of the entire aggregate, the Document's Cover Texts may be placed on covers that bracket the Document within the aggregate, or the electronic equivalent of covers if the Document is in electronic form. Otherwise they must appear on printed covers that bracket the whole aggregate. 8. TRANSLATION

Translation is considered a kind of modification, so you may distribute translations of the Document under the terms of section 4. Replacing Invariant Sections with translations requires special permission from their copyright holders, but you may include translations of some or all Invariant Sections in addition to the original versions of these Invariant Sections. You may include a translation of this License, and all the license notices in the Document, and any Warranty Disclaimers, provided that you also include the original English version of this License and the original versions of those notices and disclaimers. In case of a disagreement between the translation and the original version of this License or a notice or disclaimer, the original version will prevail.

"The Library" refers to a covered work governed by this License, other than an Application or a Combined Work as defined below.

An "Application" is any work that makes use of an interface provided by the Library, but which is not otherwise based on the Library. Defining a subclass of a class defined by the Library is deemed a mode of using an interface provided by the Library.

If the program does terminal interaction, make it output a short notice like this when it starts in an interactive mode:

<program> Copyright (C) <year> <name of author> This program comes with ABSOLUTELY NO WARRANTY; for details type 'show w'. This is free software, and you are welcome to redistribute it under certain conditions; type 'show c' for details.

The hypothetical commands 'show w' and 'show c' should show the appropriate parts of the General Public License. Of course, your program's commands might be different; for a GUI interface, you would use an "about box".

You should also get your employer (if you work as a programmer) or school, if any, to sign a "copyright disclaimer" for the program, if necessary. For more information on this, and how to apply and follow the GNU GPL, see <<http://www.gnu.org/licenses/>>.

The GNU General Public License does not permit incorporating your program into proprietary programs. If your program is a subroutine library, you may consider it more useful to permit linking proprietary applications with the library. If this is what you want to do, use the GNU Lesser General Public License instead of this License. But first, please read <<http://www.gnu.org/philosophy/why-not-lgpl.html>>.

If a section in the Document is Entitled Acknowledgements", "Dedications", or "History", the requirement (section 4) to Preserve its Title (section 1) will typically require changing the actual title. 9. TERMINATION

You may not copy, modify, sublicense, or distribute the Document except as expressly provided under this License. Any attempt otherwise to copy, modify, sublicense, or distribute it is void, and will automatically terminate your rights under this License.

However, if you cease all violation of this License, then your license from a particular copyright holder is reinstated (a) provisionally, unless and until the copyright holder explicitly and finally terminates your license, and (b) permanently, if the copyright holder fails to notify you of the violation by some reasonable means prior to 60 days after the cessation.

Moreover, your license from a particular copyright holder is reinstated permanently if the copyright holder notifies you of the violation by some reasonable means, this is the first time you have received notice of violation of this License (for any work) from that copyright holder, and you cure the violation prior to 30 days after your receipt of the notice.

Termination of your rights under this section does not terminate the licenses of parties who have received copies or rights from you under this License. If your rights have been terminated and not permanently reinstated, receipt of a copy of some or all of the same material does not give you any rights to use it. 10. FUTURE REVISIONS OF THIS LICENSE

The Free Software Foundation may publish new, revised versions of the GNU Free Documentation License from time to time. Such new versions will be similar in spirit to the present version, but may differ in detail to address new problems or concerns. See <http://www.gnu.org/copyleft/>.

Each version of the License is given a distinguishing version number. If the Document specifies that a particular numbered version of this License or any later version applies to it, you have the option of following the terms and conditions either of that specified version or of any later version that has been published (not as a draft) by the Free Software Foundation. If the Document does not specify a version number of this License, you may choose any version ever published (not as a draft) by the Free Software Foundation. If the Document specifies that a proxy can decide which future versions of this License can be used, that proxy's public statement of acceptance of a version permanently authorizes you to choose that version for the Document. 11. RELICENSING

"Massive Multiauthor Collaboration Site" (or "MMC Site") means any World Wide Web server that publishes copyrightable works and also provides prominent facilities for anybody to edit those works. A public wiki that anybody can edit is an example of such a server. A "Massive Multiauthor Collaboration" (or "MMC") contained in the site means any set of copyrightable works thus published on the MMC site.

"CC-BY-SA" means the Creative Commons Attribution-Share Alike 3.0 license published by Creative Commons Corporation, a not-for-profit corporation with a principal place of business in San Francisco, California, as well as future copyleft versions of that license published by that same organization.

Incorporate" means to publish or republish a Document, in whole or in part, as part of another Document.

An MMC is eligible for relicensing" if it is licensed under this License, and if all works that were first published under this License somewhere other than this MMC, and subsequently incorporated in whole or in part into the MMC, (1) had no cover texts or invariant sections, and (2) were thus incorporated prior to November 1, 2008.

The operator of an MMC Site may republish an MMC contained in the site under CC-BY-SA on the same site at any time before August 1, 2009, provided the MMC is eligible for relicensing. ADDENDUM: How to use this License for your documents

To use this license in a document you have written, include a copy of this License in the document and put the following copyright and license notices just after the title page:

Copyright (C) YEAR YOUR NAME. Permission is granted to copy, distribute and/or modify this document under the terms of the GNU Free Documentation License, Version 1.3 or any later version published by the Free Software Foundation, with Invariant Sections, no Front-Cover Texts, and no Back-Cover Texts. A copy of the license is included in the section entitled "GNU Free Documentation License".

If you have Invariant Sections, Front-Cover Texts and Back-Cover Texts, replace the "with ... Texts." line with this:

with the Invariant Sections being LIST THEIR TITLES, with the Front-Cover Texts being LIST, and with the Back-Cover Texts being LIST.

If you have Invariant Sections without Cover Texts, or some other combination of the three, merge those two alternatives to suit the situation.

If your document contains nontrivial examples of program code, we recommend releasing these examples in parallel under your choice of free software license, such as the GNU General Public License, to permit their use in free software.

A "Combined Work" is a work produced by combining or linking an Application with the Library. The particular version of the Library with which the Combined Work was made is also called the "Linked Version".

The "Minimal Corresponding Source" for a Combined Work means the Corresponding Source for the Combined Work, excluding any source code for portions of the Combined Work that, considered in isolation, are based on the Application, and not on the Linked Version.

18.3 GNU Lesser General Public License

GNU LESSER GENERAL PUBLIC LICENSE

Version 3, 29 June 2007

Copyright © 2007 Free Software Foundation, Inc. <<http://fsf.org/>>

Everyone is permitted to copy and distribute verbatim copies of this license document, but changing it is not allowed.

This version of the GNU Lesser General Public License incorporates the terms and conditions of version 3 of the GNU General Public License, supplemented by the additional permissions listed below. 0. Additional Definitions.

As used herein, "this License" refers to version 3 of the GNU Lesser General Public License, and the "GNU GPL" refers to version 3 of the GNU General Public License.

The “Corresponding Application Code” for a Combined Work means the object code and/or source code for the Application, including any data and utility programs needed for reproducing the Combined Work from the Application, but excluding the System Libraries of the Combined Work. 1. Exception to Section 3 of the GNU GPL.

You may convey a covered work under sections 3 and 4 of this License without being bound by section 3 of the GNU GPL. 2. Conveying Modified Versions.

If you modify a copy of the Library, and, in your modifications, a facility refers to a function or data to be supplied by an Application that uses the facility (other than as an argument passed when the facility is invoked), then you may convey a copy of the modified version:

* a) under this License, provided that you make a good faith effort to ensure that, in the event an Application does not supply the function or data, the facility still operates, and performs whatever part of its purpose remains meaningful, or * b) under the GNU GPL, with none of the additional permissions of this License applicable to that copy.

3. Object Code Incorporating Material from Library Header Files.

The object code form of an Application may incorporate material from a header file that is part of the Library. You may convey such object code under

terms of your choice, provided that, if the incorporated material is not limited to numerical parameters, data structure layouts and accessors, or small macros, inline functions and templates (ten or fewer lines in length), you do both of the following:

* a) Give prominent notice with each copy of the object code that the Library is used in it and that the Library and its use are covered by this License. * b) Accompany the object code with a copy of the GNU GPL and this license document.

4. Combined Works.

You may convey a Combined Work under terms of your choice that, taken together, effectively do not restrict modification of the portions of the Library contained in the Combined Work, and reverse engineering for debugging such modifications, if you also do each of the following:

* a) Give prominent notice with each copy of the Combined Work that the Library is used in it and that the Library and its use are covered by this License. * b) Accompany the Combined Work with a copy of the GNU GPL and this license document. * c) For a Combined Work that displays copyright notices during execution, include the copyright notice for the Library among these notices, as well as a reference directing the user to the copies of the GNU GPL and this license document. * d) Do one of the following: o 0) Convey the Minimal Corresponding Source under the terms of this License, and the Corresponding Application Code in a form suitable for, and

under terms that permit, the user to recombine or relink the Application with a modified version of the Linked Version to produce a modified Combined Work, in the manner specified by section 6 of the GNU GPL for conveying Corresponding Source. o 1) Use a suitable shared library mechanism for linking with the Library. A suitable mechanism is one that (a) uses at run time a copy of the Library already present on the user's computer system, and (b) will operate properly with a modified version of the Library that is interface-compatible with the Linked Version. * e) Provide Installation Information, but only if you would otherwise be required to provide such information under section 6 of the GNU GPL, and only to the extent that such information is necessary to install and execute a modified version of the Combined Work produced by recombining or relinking the Application with a modified version of the Linked Version. (If you use option 4d0, the Installation Information must accompany the Minimal Corresponding Source and Corresponding Application Code. If you use option 4d1, you must provide the Installation Information in the manner specified by section 6 of the GNU GPL for conveying Corresponding Source.)

5. Combined Libraries.

You may place library facilities that are a work based on the Library side by side in a single library together with other library facilities that are not Applications and are not covered by this License, and convey such a combined library under terms of your choice, if you do both of the following:

* a) Accompany the combined library with a copy of the same work based on the Library, uncombined with any other library facilities, conveyed under the terms of this License. * b) Give prominent notice with the combined library that part of it is a work based on the Library, and explaining where to find the accompanying uncombined form of the same work.

6. Revised Versions of the GNU Lesser General Public License.

The Free Software Foundation may publish revised and/or new versions of the GNU Lesser General Public License from time to time. Such new versions will be similar in spirit to the present version, but may differ in detail to address new problems or concerns.

Each version is given a distinguishing version number. If the Library as you received it specifies that a certain numbered version of the GNU Lesser General Public License “or any later version” applies to it, you have the option of following the terms and conditions either of that published version or of any later version published by the Free Software Foundation. If the Library as you received it does not specify a version number of the GNU Lesser General Public License, you may choose any version of the GNU Lesser General Public License ever published by the Free Software Foundation.

If the Library as you received it specifies that a proxy can decide whether future versions of the GNU Lesser General Public License shall apply, that proxy's public statement of acceptance of any version is permanent authorization for you to choose that version for the Library.