

Årsredovisning
för
Wikimedia Sverige

802437-8310

Räkenskapsåret

2016

Styrelsen för Wikimedia Sverige, med säte i Stockholm, får härmed avge årsredovisning för räkenskapsåret 2016.

Förvaltningsberättelse

Allmänt om verksamheten

Wikimedia Sverige är en allmännyttig ideell förening vars syfte är att göra kunskap fritt tillgänglig för alla människor, främst genom att främja Wikimedia Foundations projekt. Verksamhetsåret 2016 har varit ett händelsrikt år som framgångsrikt fört föreningen framåt och skapat möjligheter för nya och stora projekt. Föreningen har bedrivit sitt arbete utifrån följande områden:

- * Tillgång
- * Användning
- * Gemenskap
- * Möjliggörande

Styrelsen

I slutet av året bestod styrelsen av:

Mattias Blomgren, ordförande
Sven-Erik Jonsson, kassör
Bengt Oberger
Ylva Pettersson
Karin Åström Iko
Brit Stakston
Kristina Berg
Elza Dunkels

Maria Arneng lämnade styrelsen 2016-03-20.

Holger Motzkau lämnade styrelsen 2016-08-28.

Sven-Erik Jonsson invaldes i styrelsen vid extra årsmöte 2016-05-21 och valdes vid efterföljande styrelsemöte till kassör.

Styrelsen har haft totalt 9 styrelsemöten. Mötesprotokollen är publicerade på föreningens wiki på [://wikimedia.org/wiki/Mötesprotokoll](http://wikimedia.org/wiki/Mötesprotokoll)

Anställda

Under året har totalt 10 personer varit anställda med en blandning av olika tidsbegränsade kontrakt och tillsvidareanställningar.

Medlemmar

Föreningen hade vid årsskiftet 445 medlemmar varav 5 organisationer. Då vårt mailsystem inte har fungerat har vi inte kunnat nå ut till alla medlemmar och har haft ett minskat antal i år.

Medlemsutveckling

| År | Medlemmar (organisationer) |
|------|----------------------------|
| 2016 | 445 (5) |
| 2015 | 519 (10) |
| 2014 | 585 (9) |
| 2013 | 194 (3) |
| 2012 | 221 (3) |
| 2011 | 221 (3) |
| 2010 | 243 (2) |
| 2009 | 203 |
| 2008 | 164 |
| 2007 | 81 |

Kontor

Konferensrummet har även i år nyttjats till av medlemmar initierade aktiviteter, vilket förhoppningsvis blir en fortsatt ökande verksamhet. Konferensrummet har även lånats ut till olika samarbetspartners och likasinnade organisationer, till exempel Open Knowledge Sweden, The Unstraight Museum och Mozilla.

Ekonomi

Föreningens ekonomi har stärkts ytterligare under 2016 och vi har breddat vår finansiering. År 2016 ökade verksamhetens intäkter med 2 409 016 kr jämfört med 2015 - en ökning på 54%.

Wikimedia Foundations del av finansieringen har minskat till 41%, och för första gången har vi därmed uppnått vårt mål att inte förlita oss till mer än 50% på en enskild finansiär. Därtill fick Wikimedia Sverige och Wikimedia Österreich äran att bli de två första chapters som någonsin fått flerårsfinansiering från Wikimedia Foundation.

Två större projekt, Wikispeech (med finansiering från Post- och Telestyrelsen) samt Kopplat Öppet Kulturarv (med finansiering från Postkodlotteriets Kulturstiftelsen) stod vardera för över 20% av intäkterna. Därtill kommer medlemsavgifter och donationer på 161 833 kr samt övriga rörelseintäkter på 380 187 kr.

Vi har även haft projektstöd från Vinnova för ett utbildningsprojekt samt för några öppna data-projekt (inklusive ett fortsättningsprojekt runt offentligkonst.se), och Länsstyrelsen Kalmar Län för vårt projekt runt öppna vattendata, samt Myndigheten för ungdoms- och civilsamhällesfrågor för vårt jämställdhetsprojekt. Flera av projekten initierades under 2015. Föreningen har inte lyckats få projektbidrag i den utsträckning som budgeten avsåg men har ändå lyckats bättre än förra året.

Mindre bidrag har vi fått från LSH och Nationalmuseum för arbete med deras samlingar och viss utbildning för personal samt från Lunds Universitet, Statens Försvarshistoriska museer, Lärarnas Riksförbund samt Riksutställningar för olika utbildningstillfällen och resekostnader.

Många av våra finansiärer är glädjande nog återkommande över flera år.

Firmatecknare

Styrelsen har i enlighet med stadgarna upprättat ett dokument med firmateckningsordning.
Firmatecknare var var för sig:

Mattias Blomgren
Sven-Erik Jonsson
Ann Troberg

Revisorer

Ekonomirevisor: PWC - Erik Albenius, auktoriserad revisor
Verksamhetsrevisor: Kristoffer Mellberg
Revisorssuppleanter: Ana Durán och Jonny Greinsmark

Valberedning

Anders Wennersten
Johanna Berg
Dan Frendin
Arild Vågen

Förväntningar på den framtida utvecklingen

Tillväxten under 2017 uppskattas till cirka 54%. Arbetet med den långsiktiga strategin för att öka andelen donationer och bidrag direkt till föreningen var framgångsrik och kommer att fortsätta.

Information om risker och osäkerhetsfaktorer

Grundtryggheten med 2 616 000 kr från Wikimedia Foundation och de projekt som kommer att genomföras med bidrag från Postkodlotteriets kulturstiftelse samt Post- och telestyrelsen gör att föreningen har en mycket stabil ekonomisk situation för både 2017 och 2018. Målet gentemot Bildkonst Upphovsrätt i Sverige (BUS) för användning av bilder på offentligkonst.se har ännu inte avslutats utan har flyttats över till den nya specialdomstolen för Upphovsrätt - Patent- och Marknadsdomstolen.

Väsentliga händelser efter räkenskapsårets utgång

Inga väsentliga händelser har uppstått.

Förslag till disposition beträffande föreningens vinst

Styrelsen föreslår att till förfogande stående vinstmedel, 354 926 kr disponeras enligt följande:

| | |
|--------------------------------|-----------|
| Balanserat resultat 2016-01-01 | 782 408 |
| Årets resultat | 354 926 |
| Eget kapital | 1 137 334 |

Vad beträffar föreningens resultat och ställning i övrigt, hänvisas till efterföljande resultat- och balansräkning med tillhörande bokslutskommentarer.

| Resultaträkning | Not | 2016-01-01 -2016-12-31 | 2015-01-01 -2015-12-31 |
|---|------------|-----------------------------------|-----------------------------------|
| Verksamhetens intäkter | | | |
| Medlemsavgifter | | 60 945 | 77 202 |
| Donationer | 2 | 100 888 | 50 183 |
| Projektbidrag | 3 | 6 311 894 | 4 306 580 |
| Övriga verksamhetsintäkter | 4 | 380 187 | 10 933 |
| Summa verksamhetens intäkter | | 6 853 914 | 4 444 898 |
| Verksamhetens kostnader | 5, 6 | | |
| Ändamålskostnader | 7 | -6 031 796 | -3 750 371 |
| Administration | 8 | -478 686 | -495 011 |
| Summa verksamhetens kostnader | | -6 510 482 | -4 245 382 |
| Verksamhetsresultat | | 343 432 | 199 516 |
| Resultat från finansiella poster | | | |
| Ränteintäkter och liknande resultatposter | 9 | 11 647 | 13 264 |
| Räntekostnader och liknande resultatposter | 10 | -153 | -1 200 |
| Summa resultat från finansiella poster | | 11 494 | 12 064 |
| Resultat efter finansiella poster | | 354 926 | 211 580 |
| Resultat före skatt | | 354 926 | 211 580 |
| Årets resultat | | 354 926 | 211 580 |

Balansräkning

Not

2016-12-31

2015-12-31

TILLGÅNGAR

Omsättningstillgångar

Kortfristiga fordringar

| | | | |
|--|----|----------------|----------------|
| Kundfordringar | | 195 142 | 0 |
| Övriga fordringar | 11 | 61 466 | 349 109 |
| Förutbetalda kostnader och upplupna intäkter | 12 | 60 051 | 166 225 |
| | | 316 659 | 515 334 |

Kassa och bank

| | | | |
|------------------------------------|--|------------------|------------------|
| | | 3 125 190 | 2 205 380 |
| Summa omsättningstillgångar | | 3 441 849 | 2 720 714 |

SUMMA TILLGÅNGAR

3 441 849

2 720 714

Balansräkning

Not

2016-12-31

2015-12-31

EGET KAPITAL OCH SKULDER

Eget kapital

13

Balanserat kapital

782 408

570 828

Årets resultat

354 926

211 580

Kortfristiga skulder

Leverantörsskulder

608 343

19 220

Övriga skulder

14

169 262

162 930

Skuld erhållna ej nyttjade bidrag

15

1 296 674

1 510 171

Upplupna kostnader och förutbetalda intäkter

16

230 236

245 985

Summa kortfristiga skulder

2 304 515

1 938 306

SUMMA EGET KAPITAL OCH SKULDER

3 441 849

2 720 714

Tilläggsupplysningar

Not 1 Redovisnings- och värderingsprinciper

Allmänna upplysningar

Årsredovisningen har upprättats enligt årsredovisningslagen och Bokföringsnämndens allmänna råd.

Fordringar har upptagits till de belopp varmed de beräknas inflyta.

Övriga tillgångar och skulder har upptagits till anskaffningsvärden där inget annat anges.

Redovisningsprinciperna är oförändrade jämfört med föregående år.

Intäktsredovisning

Intäkter redovisas till det verkliga värde av vad som erhållits eller kommer att erhållas.

Medlemsavgifter

Medlemsavgifter omfattar inbetalningar för medlemsskap i den ideella föreningen. Medlemsavgifter intäktsförs vid inbetalning från medlem.

Erhållna donationer

Erhållna donationer redovisas enligt BFNAR 2002:10, Redovisning av donationer i ideella föreningar och registrerade trossamfund, vilket innebär att donationen intäktsredovisas när donationen sakrättsligt är genomförd.

Erhållna bidrag

Som bidrag räknas likvida medel som en förening erhåller från en bidragsgivare som är ett offentligrättsligt organ. Ett villkorat bidrag är ett bidrag som förenats med villkor som innebär återbetalningsskyldighet om villkoret inte uppfylls.

Erhållna bidrag redovisas enligt BFNAR 2002:11, Redovisning av bidrag av likvida medel till ideella föreningar och registrerade trossamfund från offentligrättsliga organ.

Ett bidrag intäktsredovisas i den period då bidraget utbetalas till föreningen. Om bidraget är till för att täcka specifika kostnader sker intäktsredovisningen på sådant sätt att intäkten ställs mot de kostnader som bidraget är avsett att täcka.

Intäktsredovisning av ett villkorat bidrag sker endast när det med hög grad av sannolikhet kan bedömas att bidraget inte kommer att återkrävas.

Ändamålskostnader

Med ändamålskostnader avses de kostnader som Wikimedia Sverige har för att genomföra uppdraget enligt stadgarna. Här ingår kostnad för personal som är anställd för att möjliggöra genomförande av de verksamheter som fastställts av årsmötet samt omkostnader av administrativ art som är en direkt följd av de åtaganden som organisationen iklätt sig för att uppfylla ändamålen.

Administrationskostnader

Administrationskostnader är de kostnader som behövs för att administrera Wikimedia Sverige såsom kostnader för styrelsemöten, medlemshantering, revision, insamlingskostnader, delar av hyra, ledning och den del av administration som inte fördelats på ändamålskostnader.

Not 2 Donationer

| | 2016 | 2015 |
|--|----------------|---------------|
| Gåvor fördelar sig enligt följande: | | |
| Gåvor från allmänheten | 99 888 | 49 018 |
| Gåvor från företag | 1 000 | 1 165 |
| Summa | 100 888 | 50 183 |

Not 3 Erhållna bidrag

| | 2016 | 2015 |
|---|------------------|------------------|
| Bidrag fördelar sig enligt följande: | | |
| Wikimedia Foundation | 2 616 000 | 2 541 305 |
| Postkodlotteriets Kulturstiftelse | 1 750 000 | |
| Post- och Telestyrelsen | 1 626 262 | 250 000 |
| Länsstyrelsen Kalmar Län | 140 000 | 0 |
| Vinnova | 78 450 | 0 |
| LSH | 39 600 | 15 840 |
| Nationalmuseum | 33 200 | 0 |
| Lunds Universitet | 11 870 | 0 |
| Statens Försvarshistoriska museér | 7 292 | 0 |
| Lärarnas Riksförbund | 6 820 | 55 660 |
| Riksutställningar | 2 400 | 60 527 |
| Verket för innovationssystem | 0 | 664 881 |
| Myndigheten för ungdoms- och civilsamhällesfrågor | 0 | 226 619 |
| Stiftelsen för internetinfrastruktur | 0 | 140 000 |
| Kammarkollegiet | 0 | 86 660 |
| Statens Maritima museér | 0 | 80 000 |
| Världsnaturfonden WWF | 0 | 32 805 |
| Wikimedia Suomi | 0 | 906 |
| Bobitek | 0 | 125 877 |
| Kulturfonden för Sverige och Finland | 0 | 16 800 |
| Umeå Energi | 0 | 8 700 |
| Summa | 6 311 894 | 4 306 580 |

Not 4 Övriga verksamhetsintäkter

| | 2016 | 2015 |
|---------------------------|----------------|---------------|
| Övriga intäkter | 380 186 | 3 535 |
| Fakturerade resekostnader | 0 | 7 399 |
| Summa | 380 186 | 10 934 |

Not 5 Verksamhetens kostnader

| | 2016 | 2015 |
|---|------------------|------------------|
| Lokalkostnader | 253 410 | 267 887 |
| Förbrukningskostnader | 22 351 | 14 703 |
| Frakt- och transportkostnader | 5 588 | 5 091 |
| Resekostnader | 254 164 | 211 498 |
| Reklam- och annonskostnader | 108 686 | 86 205 |
| Kontorsmaterialkostnader | 6 141 | 10 082 |
| Kommunikation och teknisk utrustning | 219 024 | 105 867 |
| Försäkringskostnader | 20 970 | 17 173 |
| Förvaltningskostnader | 57 367 | 55 603 |
| Externa tjänster | 1 297 394 | 326 028 |
| Externa kostnader | 419 819 | 66 158 |
| Löner och andra ersättningar inkl sociala kostnader | 3 845 568 | 3 079 088 |
| Summa | 6 510 482 | 4 245 383 |

Not 6 Anställda och personalkostnader

| | 2016 | 2015 |
|------------------------|------|------|
| Medelantalet anställda | 7 | 6 |
| | 7 | 6 |

Löner och andra ersättningar samt sociala kostnader inklusive pensionskostnader

| | | |
|--|------------------------|---------------------|
| Löner och andra ersättningar | 2 842 162 | 2 251 466 |
| Sociala kostnader och pensionskostnader (varav pensionskostnader) | 1 003 407 (134 584) | 827 622 105 146) |
| Totala löner, andra ersättningar, sociala kostnader och pensionskostnader | 3 845 569 | 3 079 088 |

Föreningens verksamhetschef har avtal om avgångsvederlag med 3 månadslöner. Avgångsvederlaget faller ut till verksamhetschefen i händelse av uppsägning.

Not 7 Ändamålskostnader

| | 2016 | 2015 |
|---|------------------|------------------|
| Ändamålsbestämda projektkostnader | 5 016 136 | 2 908 284 |
| Ledning (90% av totala kostnaden för ledning inom verksamheten) | 217 203 | 241 123 |
| Anställda (80% av totala kostnaden för anställda inom verksamheten) | 204 428 | 114 316 |
| Infrastruktur/kontor (90% av totala kostnaden för kontor inom verksamheten) | 353 327 | 359 634 |
| Förvaltning (60% av totala kostnaden för förvaltning inom verksamheten) | 240 702 | 127 014 |
| Summa | 6 031 796 | 3 750 371 |

Not 8 Administration

| | 2016 | 2015 |
|---|----------------|----------------|
| Medlemmar | 0 | 22 406 |
| Styrelsen | 22 846 | 69 350 |
| Ledning (10% av totala kostnaden för ledning inom verksamheten) | 24 134 | 26 792 |
| Anställda (20% av totala kostnaden för anställda inom verksamheten) | 51 107 | 28 579 |
| Externa kostnader | 180 872 | 223 248 |
| Infrastruktur/kontor (10% av totala kostnaden för kontor inom verksamheten) | 39 259 | 39 959 |
| Förvaltning (40% av totala kostnaden för förvaltning inom verksamheten) | 160 468 | 84 677 |
| Summa | 478 686 | 495 011 |

Not 9 Ränteintäkter

| | 2016 | 2015 |
|---|---------------|---------------|
| Ränteintäkter från kortfristiga placeringar | 10 658 | 13 013 |
| Skattefria ränteintäkter | 989 | 251 |
| Summa | 11 647 | 13 264 |

Not 10 Räntekostnader

| | 2016 | 2015 |
|---------------------------------|------------|--------------|
| Räntekostnad bank | 60 | 0 |
| Räntekostnad skatter o avgifter | 93 | 1 200 |
| Summa | 153 | 1 200 |

Not 11 Övriga fordringar

| | 2016-12-31 | 2015-12-31 |
|------------------------------|---------------|----------------|
| Kortfristig fordran anställd | 0 | 400 |
| Skattekonto | 61 466 | 286 711 |
| Övriga fordringar | 0 | 61 998 |
| | 61 466 | 349 109 |

Not 12 Förutbetalda kostnader och upplupna intäkter

| | 2016-12-31 | 2015-12-31 |
|------------------------------|---------------|----------------|
| Förutbetalda hyreskostnader | 35 416 | 35 416 |
| Förutbetald försäkring | 11 158 | 10 904 |
| Övriga poster | 13 477 | 0 |
| Europeana | 0 | 109 904 |
| Verket för innovationssystem | 0 | 10 000 |
| | 60 051 | 166 224 |

Not 13 Eget kapital

| | WMF FDC reserv | Balanserat kapital | Totalt eget kapital |
|------------------------|-------------------|-----------------------|------------------------|
| Ingående balans | 150 941 | 631 467 | 782 408 |
| Årets resultat | | | 354 926 |
| Utgående balans | 150 941 | 631 467 | 1 137 334 |

Not 14 Övriga skulder

| | 2016-12-31 | 2015-12-31 |
|------------------|----------------|----------------|
| Personalskatt | 59 074 | 45 914 |
| Sociala avgifter | 78 482 | 66 805 |
| Löneskulder | 0 | 1 790 |
| Reseräkningar | 0 | 462 |
| Utlägg anställd | 0 | 1 225 |
| Löneskatt | 31 706 | 46 734 |
| | 169 262 | 162 930 |

Not 15 Skuld erhållna ej utnyttjade bidrag

| | 2016-12-31 | 2015-12-31 |
|---|------------------|------------------|
| Postkodlotteriets kulturstiftelse | 363 373 | 0 |
| Post- och Telestyrelsen | 350 961 | 0 |
| Myndigheten för samhällsskydd- och beredskap | 150 000 | 150 000 |
| WFD-data för Wikidata | 60 000 | |
| Välkommen till min plats | 40 000 | 0 |
| Offentlig konst | 140 000 | 0 |
| Jämställdhet | 82 340 | 0 |
| LSH | 15 000 | 0 |
| Wikimedia Foundation | 95 000 | 23 603 |
| Myndigheten för ungdoms- och civilsamhällesfrågor | 0 | 499 750 |
| Verket för innovationssystem | 0 | 819 696 |
| Världsnaturfonden WWF | 0 | 3 000 |
| Bobitek | 0 | 14 123 |
| | 1 296 674 | 1 510 172 |


Not 16 Upplupna kostnader och förutbetalda intäkter

| | 2016-12-31 | 2015-12-31 |
|------------------------------|----------------|----------------|
| Upplupna löner | 0 | 12 387 |
| Semesterlöner | 83 949 | 49 756 |
| Upplupna sociala avgifter | 26 377 | 19 805 |
| Upplupna pensionskostnader | 9 908 | 9 908 |
| Upplupna avtalskostnader | 0 | 5 007 |
| Beräknat arvode för revision | 47 500 | 47 500 |
| Övriga poster | 62 502 | 101 620 |
| Summa | 230 236 | 245 983 |

Stockholm den 3 april 2017



Mattias Blomgren
Ordförande



Sven-Erik Jonsson



Kristina Berg




Elza Dunkels




Bengt Oberger



Ylva Pettersson



Brit Stakten



Karin Åström Iko

Min revisionsberättelse har lämnats den 31/5 2017



Erik Albenius
Auktoriserad revisor