


WIKIMEDIA COMMONS

Den fria mediedatabasen



<http://commons.wikimedia.org>




Foto: ovan: Paulrudd, CC-by-sa-3.0; mitten till vänster: Richard Bartz, CC-by-sa-2.5; mitten till höger: Der Sündenbock (William Holman Hunt); nedan till vänster: NASA (fri från upphovsrätt); nedan till höger: Mila Zinkova, CC-by-sa-3.0



Wikimedia Commons – ett Wikimedia projekt

„Tänk dig en värld, där varje människa har fri tillgång till all världens kunskap. Det är vårt mål.“

Wikimedia är en internationell rörelse som betraktar tillgång till kunskap som en mänsklig rättighet. Det mest kända projektet är Wikipedia som idag är en av världens mest besökta webbsidor. Wikimedia Commons är ett annat projekt och handlar om att bygga en fri mediedatabas för fotografier, grafik, kartor, ljud och videofiler. Idag finns det över 11 miljoner unika filer på Commons.

Det ökande intresset för Wikipedia och de andra projektet var bakgrunden till att Wikimedia Sverige grundades 2007. Föreningen är en ideell förening som fungerar som stödförening till Wikipedia och de andra projektet. Föreningen grundades av användarna på framförallt svenskspråkiga Wikipedia och fungerar både som stödförening och arrangerar olika typer av aktiviteter kring Wikipedia och de övriga projekten. Föreningen samarbetar också med museer och andra institutioner bland annat när det gäller donationer av bilder och annat material. Wikimedia Sverige har idag ett trettiotal systerföreningar runt om i världen.

Wikimediaprojektens kraft ligger i frivilligt engagemang av människor i alla åldrar, från alla kontinenter och många kulturer. Miljoner människor berikas varje dag av detta.

Hjälp oss att göra tillgången till fri kunskap till en självklarhet överallt!

Wikimedia Commons

Slogan: Den fria mediedatabasen

Grundat: 2004-09-07

Storlek: Fler än 11 miljoner fria bild-, ljud- och videofiler; som kan användas i alla Wikimediaprojekt

Besökare: cirka 320 000 sidvisningar per timme

Övrigt: Samarbeten med museer och arkiv för att göra människans kulturarv fritt tillgänglig för alla.

Uppdaterat: 11 / 2011

Med fler än elva miljoner bild-, ljud- och videofiler är Wikimedia Commons världens största fria mediasamling på nätet och den centrala mediadatabasen för alla Wikimediaprojekt. Allting som finns på Wikimedia Commons kan användas på andra Wikimediaprojekt som till exempel Wikipedia, liksom av utomstående.

Commons grundades i september 2004 för att skapa ett gemensam bas till alla språkversioner av Wikipedia. Alla filer på Commons är under en fri licens och får användas, spridas och bearbetas utan begränsningar så länge licenskrav är uppfyllt, beroende på den valda licensen. Detta kan till exempel vara att upphovsmannen anges och bilderna sprids vidare under en motsvarande fri licens. Precis som alla andra Wikimediaprojekt är Commons ett internationellt projekt skapat av volontärer från hela världen.



Wikimedia Commons innehåll är kategoriserat och presenterat i gallerier och därför mycket enkelt att arbeta med. Tre särskilda kategorier i mediearkivet visar den höga kvaliteten på samlingen och den höga standard av sina anhängare: utvalda bilder, kvalitetsbilder och kategorin värdefulla bilder. Sedan 2006 väljs också från gemenskapen på Commons ut en årets bild i en tävling.

En viktig faktor bakom Wikimedia Commons expansion är samarbetet med andra institutioner som museer och arkiv. I december 2008 donerade tyska Bundesarkiv över 100 000 historiska fotografier och i början av 2009 donerade det Sachsiska stats- och universitetsbiblioteket i Dresden fler än 250 000 digitala bilder. I Sverige har bland annat Nordiska museet donerat bilder till Commons och fria bilder från andra institutioner som Riksantikvarieämbetet har laddats upp.

Wikimedia Sverige driver olika projekt för att stödja Commons. Vi arrangerar fotosafaris och tävlingar för att få in bilder. Vi har kameror och objektiv som vi lånar ut till våra medlemmar för olika projekt. Under 2011 arrangerade vi tillsammans med våra europeiska systerföreningar Wiki Loves Monuments, världens största fototävling med över 160 000 nyuppladdade bilder till Wikimedia Commons.



BILDER FRÅN POLITIKEN, HISTORIEN, NATUREN OCH VETENSKAPEN.



ATT ANVÄNDA MEDIAFILER FRÅN WIKIMEDIA COMMONS



Upphovsrätt och användning

Precis som på Wikipedia är allt material på Wikimedia Commons skapat av användarna själva och under en fri licens som ger alla rätt att använda och bearbeta innehållet under förutsättning att de anger upphovsmannen och sprider materialet vidare under en motsvarande licens. Många av filerna ligger under licensen CC-BY-SA som är skapad av den ideella organisationen Creative Commons. Här kallas upphovsman till ett verk (BY) och filen kan spridas vidare med samma licensvillkor (SA=delat lika). En korrekt licens kan till exempel se ut så här: **M. Berger CC BY-SA-3.0**, <http://creativecommons.org/licenses/by-sa/3.0/>. Andra bilder ligger under Public domain (PD), det kan vara historiska bilder där upphovsmannen varit död i över 70 år; bilder där upphovsmannen frivilligt har av sagt sig all upphovsrätt eller bilder från exempelvis USA där alla bilder skapade av offentlig anställda är PD.

Vid återanvändning av bilderna från Wikimedia Commons är det viktigt att ange upphovsmannen och den licens som bilden ligger under, samt att också licensiera bearbetade versioner av bilden under samma licens. Information om licens för varje enskild bild finns på bildsidan på Wikimedia Commons. Bilder märkta med Public domain får givetvis spridas fritt utan begränsningar, det hör dock till god sed att om möjligt ange upphovsmannen.

Sök och hitta

Där finns två sätt att leta efter filer på Wikimedia Commons. Från Wikipedia kan du snabbt och enkelt klicka på bilden i en artikel så att du kommer till bildsidan på Commons. Ofta finns det även en direkt länk till Wikimedia Commons i artikeln. En annan möjlighet är sök med ett nyckelord direkt på <http://commons.wikimedia.org>. Eller låt dig inspireras och bläddra i kategorisystemet.

Bilder: Astronaut: NASA, public domain; Thor's Hammer: Luca Galuzzi, CC-by-sa-2.5; Lilie: Derek Ramsey, CC-by-sa-3.0; Ett kors på Skogskyrkogården i Stockholm på natten till Alla helgons dag: BloodIce, CC-by-sa-3.0; Bröllopet mellan kronprinsessan Victoria och Daniel Westling: Kortege på Slottsbacken: Holger Matzkau, CC-by-sa-3.0; Stockholmsutställningen 1897) på Djurgården: Detroit Publishing Co., public domain; Flughuvud: Richard Bartz, CC-by-sa 2.5; Trappor Vatikanmuseet: Andreas Tille, CC-by-sa-3.0; Egeskova slott: Malene Thyssen, CC-by-sa-2.5; Arbetare: Lewis Hine, 1920; Villa Jambol - eller Läkavillan, byggdes 1911: Ulf, CC-by-sa-3.0, CC-by-sa-3.0; maltmåg nära Torneråsk, mellan Abisko och Kiruna: David Gubler/bahnbilder.ch, CC-by-3.0

DELTAG

Anmäl dig

Om du vill ladda upp egna filer till Wikimedia Commons måste du registrera dig som användare.



Överst till höger, klicka på *Log in / create account*.

Du väljer svenska här, och byter alternativet efter du har skapat ditt användarkonto.

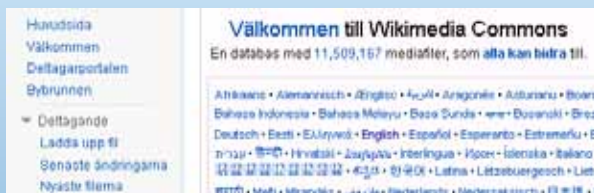
Om du redan har ett användarnamn från andra Wikimediaprojekt kan du logga in med samma användaruppgifter. Om du saknar ett användarkonto välj istället skapa konto och följ sedan instruktionerna. Här kan du även välja svenska eller ett annat språk för gränssnittet.

Ladda upp filer

När du laddar upp filer till Commons, ger du dem till allmänheten. Så se till att följande krav är uppfyllda:

- Du är författaren eller ägare av rättigheter av verket, eller
- Verket är ett arbete som redan publicerats under en fri licens, eller
- Verket är i public domain (om författaren har varit död mer än 70 år).

Med ett klick på ladda upp i det vänstra navigeringsfältet kommer du att bli guidad steg för steg och lätt förstå processen med att ladda upp filen.



Filuppladdningsfunktionen hitta du i vänster menyn på *Deltagande, Ladda upp fil*.



Sortera filer på Commons

För att göra bilderna lättare att hitta är alla bilderna på Wikimedia Commons kategoriserade på samma sätt som artiklarna på Wikipedia. Det finns också gallerier som samlar ett urval av bilderna i ett specifikt ämne. Hittar du inte någon lämplig kategori för din fil som du laddar upp väljer du antingen en överliggande kategori eller skapar en ny kategori. Wikimedia Commons - liksom alla andra Wikimedia projekt - utvecklas kontinuerligt av användarna.

Hur lägger jag till en kategori till min bild?

Försök att hitta en så specifik kategori som möjligt. Sök gärna efter andra bilder med liknade motiv och se vilka kategorier dom ligger i. Därefter går du till din bild och lägger till rätt kategori.

1 **Werkzeuge**

```

== Lizenzierung ==
{{#if:GFDL|cc-by-sa=3.0,2.5,2.0,1.0}}

[[Category:Billie Wilder]]
[[Category:Boulevard der Stars]]
[[Category:Files by User:Timen from de.wikipedia]]
[[Category:Stars in Art]]
        
```

I redigeringsfönstret lägger du under licensinformationen till kategorierna: **[[Category: Stars in Art]]**

Se till så att du endast anger befintliga kategorier. Om en kategori visas i rött, har den inte skapats, men den finns kanske under ett annat namn.

2

du bearbeitest, erfolgen darf. Einzelheiten sind in den Nutzungsbedingungen

Zusammenfassung:

Nur Kleinigkeiten wurden verändert Diese Seite beobachten

Seite speichern **Vorschau zeigen** **Änderungen zeigen** **Abbrechen**

geöffnet)

Klicka på **Förhandsgranska** för att kontrollera om allt är kategoriserat på rätt sätt, klicka sedan på **Spara**.

KATEGORISERA FILER

Hur skapar jag en ny kategori?

Kontrollera först att ingen lämplig kategori finns. Skriv in ditt valda kategorinamn i form **Category:Ditt namn** i sökrutan. Observera att kategorinamn är på engelska och på Commons är de i plural. För djur och växter, är det vetenskapliga namnet som används. Om din kategori redan finns får du den som en sökresultat. Om inte kommer du att bli omdirigerad till att skapa den nya kategorin.

1



Suchergebnisse

category:Ihre Bezeichnung

Meinst du „Category:Ihre Zeichnung“?

Inhaltsseiten Multimedia Hilfe und Projektseiten Alles Erweitert Ergebnisse

Erstelle die Seite „Category:Ihre Bezeichnung“ in diesem Wiki.

Category:Network neutrality

Netzneutralität ist eine Bezeichnung für die de:Verdrahtel | ... Datenpakete von und

Följ den röda länken som leder dig till redigeringsfönstret.

Nu kan du i textrutan skriva namnen på de befintliga kategorier som du vill klassificera din kategori under:

2



Vorschau

Dies ist nur eine Vorschau, die Seite wurde noch nicht gespeichert!

Diese Kategorie enthält keine Seiten oder
Diese Liste ist möglicherweise nicht aktuell (m...

F K

```
{{Category:Art by subject|Stars}}  
{{Category:Stars|Art}}
```

Exempel: den nya kategorin **Category:Stars in art** kan ha överkategorierna **Category:Art by subject|Stars** och **Category:Stars|Art**.



Infogning av mediefiler i Wikipedia-artiklar

Bilder och andra mediefiler kan enkelt läggas in i Wikipedia-artiklar genom att ange följande kod `[[Fil:Filnamn]]`. Genom att lägga till nyckelorden **höger** eller **vänster** kan du välja hur bilden ska placeras i artikeln, exempelvis genom att skriva `[[Fil:Filnamn|höger]]`.

Normalt använder man bilder i en artikel endast som miniatyrbild. För att se bilden i större storlek kan man klicka på bilden och man kommer då till bildsidan på Commons där bilden finns tillgänglig i full storlek och all information om licenser och upphovsmän finns. För att få bilderna i standardstorlek används `[[Fil:Filnamn|miniatyr]]`. På samma sätt kan du också lägga till bildtexter: Koden för en högerjusterad, liten bild av den tidigare förbundskanslern Willy Brandt ser ut så här: `[[Fil:WillyBrandt.jpg|höger|miniatyr|Den förre förbundskanslern Willy Brandt]]`

Länkar till artiklar i gallerier

Många ämnen eller föremål sorteras i Wikimedia Commons kategorier. Huvudämnen samlas även in i gallerier.

Om du skriver en Wikipediaartikel, kan du länka till Wikimedia Commons kategorin. Därför är det inte nödvändig att ha med alla bilder i artikeln.

Den här mallen används för att hänvisa till en kategori:

`{{Commonscat|Kategoriens namn}}`

För referensen till ett bildgalleri kan du skriva detta kommando:

`{{Commons|Gallerinamn}}`

FRÅGOR OCH SVAR

Vilka filtyper är tillåtna?

Det används bara fria filformat. De är bland annat:

För ljudfiler: MIDI och Ogg Vorbis

För videofiler: Ogg Theora

För bildfiler: PNG, JPEG, SVG, GIF, TIFF, DjVu och PDF

De patenterade formaten MP3, AAC, WMA, MPEG, AVI accepteras inte.

Hur stor kan en digital bild vara?

Så stor som möjligt! För läsaren påverkar filstorleken inte nedladdningstiden eftersom bilderna visas i en mindre upplösning. Den ursprungliga bilden från kameran innehåller även viktig information från vilken man kan få ut bättre bilder genom professionell bildredigering, till exempel bilder tagna i svagt ljus. Commons bildverkstad hjälper till med att förbättra bilderna: **Commons:Graphic Lab**

Kan jag ladda upp logotyper?

I stort sett, nej. Om de är så enkla att de inte uppnår verkshöjd, till exempel för att de bara är text, kan de dock laddas upp.





Min fil raderades. Varför?

Du blir informerad på din diskussionssida före en radering. De vanligaste anledningarna är:

1. Kanske laddades din fil inte upp fullständigt eller med ett annat filnam, ibland är även en felstavning en orsak. Observera att en skrivning med stor eller små bokstäver („JPG“ istället för „jpg“) resulterar i att bilden inte kan hittas. På [.org/wiki/Special:Contributions](https://commons.wikimedia.org/wiki/Special:Contributions) kan du se dina bidrag och uppladdningar.
2. Bilden har inte kommit från dig utan uppenbarligen från någon annan källa och raderades därför för att undvika upphovsrättsproblem. Om upphovsrättsinnehavaren godkänner att verket publiceras under en fri licens ska det vidarebefordras till info-sv@wikimedia.org, så blir bilden återställd. Mallar finns på <http://commons.wikimedia.org/wiki/Commons:E-postmallar>.
3. Det var din bild, men uppgifterna om upphovsmannen var oklara. Ett exempel är att en bild laddades upp med ett användarnam som är en pseudonym, men upphovsmannen anges med klarnamn. Källan måste alltid vara tydlig för tredje personer.
4. Uppgifter om upphovsmannen eller licens saknades eller var otillförlitlig. Filer med ofria eller saknade licenser raderas omedelbart. Även restriktioner som att användning endast för Wikipedia eller krav att upphovsmannen måste ge tillstånd vid återanvändning bryter mot tanken om fri kunskap. Filerna får inte heller vara fritt „pressmaterial“ eller visa till exempel skivomslag, logotyper, filmer från TV eller Youtube, pressbilder, bilder av konstverk i museer eller annat upphovsrättskyddat material.

Tips: Om du tror att din fil raderades orättmätigt, fråga om återställning på [Commons:Undeletion requests](https://commons.wikimedia.org/wiki/Commons:Undeletion_requests). Innan detta, titta på raderingsloggen som du hittar på dina bidrag i ditt användarkonto.

ÖVERSIKT ÖVER WIKIFORMATERING

| Wikitext | Resultat |
|--|---|
| <code>"kursiv"</code> | <i>kursiv</i> |
| <code>'''fet'''</code> | fet |
| <code>'''fet och kursiv '''</code> | <i>fet och kursiv</i> |
| <code>== Rubrik == === nivå 2 === ==== nivå 3 ==== ===== nivå 4 =====</code> | Rubriker i olika storlekar |
| <code>[[Länk till en sida]] [[Länk annan titel]]</code> | Intern länk till en annan Wiki-sida |
| <code>http://www.nagonsida.se [http://www.nagonsida.se Text]</code> | Extern Länk Extern länk med beskrivning |
| <code>[[en:English article]]</code> | Interwiki-länk till engelskspråkiga Wikipedia |
| <code>[[Kategori:Exempel]]</code> | Sortera artikeln i kategorin „Exempel“ |
| <code>* Äpple * Päron * Plommon</code> | Punktlista |
| <code># ett # två # tre</code> | Numrerad lista |
| <code>[[Fil:Bildnamn.jpg Text]] [[Fil:Bildnamn.jpg thumb Text]]</code> | Lägg en bild med beskrivning i en artikel |
| <code>[[Media:Filnamn.ogg]]</code> | Länk till en fil |
| <code>{ {Namn} }</code> | Använd mallen „Namn“ i en artikel |
| <code>--~~~~</code> | Signatur (Länk till användarsida och datum) |
| <code>#OMDIRIGERING [[Synonym]]</code> | Omdirigering till en annan artikel |
| <code>Text<ref>Fotnot</ref></code> | Fotnot |
| <code><references /></code> | Lista alla fotnoter (i artikels slut) |

Översikt över alla Wikiformateringar på: <http://sv.wikipedia.org/wiki/Wikipedia:Redigering>



Första kontakten

Om du vill återanvända bilder men är osäker på licensen, eller vill ladda upp bilder där du fått tillstånd från upphovsmannen, får du hjälp här: info-sv.wikimedia.org

För allmänna frågor finns Bybrunnen:

<http://commons.wikimedia.org/wiki/Commons:Bybrunnen>

Mer information

Wikipediaartikeln ger en bra överblick om Wikimedia

Commons: http://sv.wikipedia.org/wiki/Wikimedia_Commons

Samlad översikt över all information:

<http://commons.wikimedia.org/wiki/Commons:Deltagarportalen>

Hjälpverktyg

Program som automatiskt överför bilder från Flickr till Commons:

<http://toolserver.org/~bryan/flickr/upload>

Fler nyttiga verktyg:

<http://commons.wikimedia.org/wiki/>

Commons:Tools

Läs om de olika licenserna

CC-BY 3.0 generic:

<http://creativecommons.org/licenses/by/3.0/>

CC-BY-SA 3.0 unported:

<http://creativecommons.org/licenses/by-sa/3.0/>

CC-BY-SA 2.5 generic:

<http://creativecommons.org/licenses/by-sa/2.5/>





Utgivare

Wikimedia Sverige

Box 500, 101 29 Stockholm

info@wikimedia.se

www.wikimedia.se

Upphovsrätt

Alla texter i broschyren om Wikimedia Commons är licensierad med „Creative Commons Attribution“-licens (cc-by) i version 3.0.

Medverkande

Johanna Pung, www.jopung.de

Jan Ainali, www.ainali.com

Holger Motzkau

Anild Vågen

Michael P. Gustafsson, www.michaelphilip.com

Donera nu – för fri kunskap!

Vill du stödja Wikipedia?

Wikimedia välkomnar varje bidrag.

Donera till: Wikimedia Sverige

Bankgiro: 5822-9915

donera.wikimedia.se