

**Wikimedia Sverige**  
Org nr 802437-83109

Styrelsen för  
**Wikimedia Sverige**  
Org nr 802437-8310 får härmed avge

# Årsredovisning

för verksamhetsåret 2015-01-01 – 2015-12-31

| <b>Innehåll:</b>   | <b>sida</b> |
|--|-------------|
| <b>Förvaltningsberättelse</b>                                  | <b>1</b>    |
| <b>Resultaträkning</b>   | <b>4</b>    |
| <b>Balansräkning</b>   | <b>5</b>    |
| <b>Ställda säkerheter och ansvarsförbindelser</b>              | <b>5</b>    |
| <b>Noter med redovisningsprinciper och bokslutskommentarer</b> | <b>6</b>    |
| <b>Underskrifter</b>   | <b>12</b>   |

## Förvaltningsberättelse

### Allmänt om verksamheten

Wikimedia Sverige är en allmännyttig ideell förening vars syfte är att göra kunskap fritt tillgänglig för alla människor, främst genom att främja Wikimedia Foundations projekt. Verksamhetsåret 2015 har varit ett händelserikt år som framgångsrikt fört föreningen framåt och skapat möjligheter för nya och större projekt. Föreningen har bedrivit sitt arbete utifrån följande områden:

- Användare och läsare
- Skribenter och bidragsgivare
- Innehållsägare
- Utbildningsinstitutioner
- Främjare av kunskap och utbildning

### Styrelsen

I slutet av året bestod styrelsen av:

Mattias Blomgren, ordförande  
Holger Motzkau, kassör  
Bengt Oberger  
Ylva Pettersson  
Karin Åström Iko  
Brit Stakston  
Kristina Berg  
Maria Arneng

Harald Andersson lämnade styrelsen 2015-05-10.

Styrelsen har haft totalt 10 styrelsemöten varav 7 som fysiska träffar och 3 på distans. Mötesprotokollen är publicerade på föreningens wiki på <https://se.wikimedia.org/wiki/Mötesprotokoll>

### Anställda

Under året har totalt 10 personer varit anställda med en blandning av olika tidsbegränsade kontrakt och tillsvidareanställning. Vid starten 2016 var det sju anställda på heltid och en på deltid.

### Medlemmar

Föreningen hade vid årsskiftet 517 medlemmar varav tio organisationer.

| Medlemsutveckling             | 2007 | 2008 | 2009 | 2010    | 2011    | 2012    | 2013    | 2014    | 2015     |
|-------------------------------|------|------|------|---------|---------|---------|---------|---------|----------|
| Medlemmar<br>(Organisationer) | 81   | 164  | 203  | 243 (2) | 221 (3) | 138 (2) | 194 (3) | 585 (9) | 519 (10) |

### Kontor

Konferensrummet har även i år nyttjats till av medlemmar initierade aktiviteter, vilket förhoppningsvis blir en fortsatt ökande verksamhet.

## Ekonomi

Ekonomiskt fortsätter vi att inte vara helt beroende av Wikimedia Foundation, 57 % av våra bidrag kom från dem och 40 % från projektbidrag i olika former. Därtill tillkommer medlemsavgifter på 77 202 kr, donationer på 50 183 kr och övriga rörelseintäkter på 10 934 kr under 2015. Föreningen har inte lyckats få projektbidrag i den utsträckning som budgeten avsåg men har ändå lyckats bättre än förra året. De stora finansiärer under året har varit Vinnova, med en rad projektbidrag relaterat till öppen data, Myndigheten för ungdoms- och civilsamhällsfrågor för projekt för att öka antalet kvinnor som redigerar Wikipedia, Post- och telestyrelsen för en förstudie av talsyntes på Wikipedia, Internetfonden för slutförandet av arbetet med översättningsplattformen Translatewiki och Bobitek för projektet Fackverk 3.0 där vi undersökte hur Wikidata kan passa in. Mindre bidrag för projekt har vi fått från Statens maritima museer för sammankoppling av auktoritetsdata med Wikidata och batchuppladdning av bilder, Riksställningar för en workshopturne, Lärarnas Riksförbund för föreläsningar, Världsnaturfonden för bootcamp i Uganda, Kulturfonden för Sverige och Finland för utbyte med Wikimedia Finland. LSH för batchuppladdningar, Umeå Energi för QRpedia-skyltar och Wikimedia Finland för Wikimapsarbete. För en översiktlig bild av vilka bidragsgivare vi har haft se not 2. Wikimedia Foundation finansierar de flesta projekten, undantagen finns i nedanstående tabell där uppdelningen av finansiärernas bidrag redovisas.

## Firmatecknare

Styrelsen har i enlighet med stadgarna upprättat ett dokument med firmateckningsordning. Firmatecknare var var för sig:

Mattias Blomgren  
Holger Motzkau  
Jan Ainali

## Revisorer

Ekonomirevisor: PWC - Erik Albenius, Auktoriserad revisor  
Verksamhetsrevisor: Kristoffer Mellberg

## Valberedning

Anders Wennersten  
Johanna Berg  
Dan Frendin

## Förväntningar på den framtida utvecklingen

Tillväxten under 2016 uppskattas till cirka 70 %. Arbetet med den långsiktiga strategin för att öka andelen donationer och bidrag direkt till föreningen kommer att fortsätta.

## Information om risker och osäkerhetsfaktorer

Grundtryggheten med 2 616 000 kr från Wikimedia Foundation och de projekt som kommer att genomföras med bidrag från Postkodlotteriets kulturstiftelse samt Post- och telestyrelsen göra att föreningen har en mycket stabil ekonomisk situation för både 2016 och 2017. Målet gentemot Bildkonst Upphovsrätt i Sverige (BUS) för användningen av bilder av på offentligkonst.se har fått hissprövning till Högsta domstolen.

## Väsentliga händelser efter balansdagen

Inga väsentliga händelser har uppstått.

## Förslag till disposition beträffande föreningens vinst

Styrelsen föreslår att till förfogande stående vinstmedel, 211 580 kr disponeras enligt följande:

Balanserat resultat 2015-01-01

570 828

**Wikimedia Sverige**  
Org nr 802437-83109

|                     |               |
|---------------------|---------------|
| Årets resultat      | 211 580       |
| <b>Eget kapital</b> | Summa 782 408 |

Vad beträffar föreningens resultat och ställning i övrigt, hänvisas till efterföljande resultat- och balansräkningar med tillhörande bokslutskommentarer.

## Resultaträkning

| <i>Belopp i kr</i>                            | <i>Not</i> | <i>2015-01-01<br/>-2015-12-31</i> | <i>2014-01-01<br/>-2014-12-31</i> |
|---|------------|-----------------------------------|-----------------------------------|
| Medlemsavgifter                               |            | 77 202                            | 66 550                            |
| Donationer                                    | 1          | 50 183                            | 58 465                            |
| Projektbidrag                                 | 2          | 4 306 580                         | 3 620 102                         |
| Övriga rörelseintäkter                        | 3          | 10 934                            | 9 047                             |
| <b>Bruttoresultat</b>                         |            | <b>4 444 899</b>                  | <b>3 754 164</b>                  |
| Ändamålskostnader                             | 4, 5       | -3 750 372                        | -3 232 258                        |
| Administration                                | 4, 6       | -495 011                          | -478 285                          |
| Summa verksamhetskostnader                    | 7          | -4 245 383                        | -3 710 543                        |
| <b>Rörelseresultat</b>                        |            | <b>199 516</b>                    | <b>43 621</b>                     |
| <b><i>Rörelse från finansiella poster</i></b> |            |                                   |                                   |
| Ränteintäkter och liknande resultatposter     | 8          | 13 264                            | 3 330                             |
| Räntekostnader och liknande resultatposter    | 9          | -1 200                            | -390                              |
| <b>Resultat efter finansiella poster</b>      |            | <b>211 580</b>                    | <b>46 561</b>                     |
| <b>Årets resultat</b>                         |            | <b>211 580</b>                    | <b>46 561</b>                     |



**Balansräkning**

| <i>Belopp i kr</i>                           | <i>Not</i> | <i>2015-12-31</i> | <i>2014-12-31</i> |
|--|------------|-------------------|-------------------|
| <b>Tillgångar</b>                            |            |                   |                   |
| <b>Omsättningstillgångar</b>                 |            |                   |                   |
| <b>Kortfristiga fordringar</b>               |            |                   |                   |
| Kundfordringar                               |            | -                 | 40 000            |
| Övriga fordringar                            | 10         | 349 109           | 11 682            |
| Förutbetalda kostnader och upplupna intäkter | 11         | 166 224           | 214 180           |
|  |            | <u>515 333</u>    | <u>265 862</u>    |
| <b>Kassa och bank</b>                        |            | 2 205 380         | 1 443 617         |
| <b>Summa omsättningstillgångar</b>           |            | <u>2 720 713</u>  | <u>1 709 479</u>  |
| <b>SUMMA TILLGÅNGAR</b>                      |            | 2 720 713         | 1 709 479         |

**Balansräkning**

| <i>Belopp i kr</i>                           | <i>Not</i> | <i>2015-12-31</i> | <i>2014-12-31</i> |
|--|------------|-------------------|-------------------|
| <b>EGET KAPITAL OCH SKULDER</b>              |            |                   |                   |
| <b>Eget kapital</b>                          |            |                   |                   |
| <i>Fritt eget kapital</i>                    |            |                   |                   |
| Wikimedia Foundation FDC reserv              |            | 150 941           | 150 941           |
| Balanserad vinst eller förlust               |            | 419 887           | 373 326           |
| Årets resultat                               |            | 211 580           | 46 561            |
|  |            | <u>782 408</u>    | <u>570 828</u>    |
|  |            | 782 408           | 570 828           |
| <b>Kortfristiga skulder</b>                  |            |                   |                   |
| Leverantörsskulder                           |            | 19 220            | 39 898            |
| Övriga skulder                               | 13         | 162 930           | 137 565           |
| Skuld erhållna ej nyttjade bidrag            | 14         | 1 510 172         | 845 843           |
| Upplupna kostnader och förutbetalda intäkter | 15         | 245 983           | 115 345           |
|  |            | <u>1 938 305</u>  | <u>1 138 651</u>  |
| <b>SUMMA EGET KAPITAL OCH SKULDER</b>        |            | 2 720 713         | 1 709 479         |

**Ställda säkerheter och ansvarsförbindelser**

| <i>Belopp i kr</i>         | <i>2015-12-31</i> | <i>2014-12-31</i> |
|----------------------------|-------------------|-------------------|
| <b>Ställda säkerheter</b>  | Inga              | Inga              |
| <b>Ansvarsförbindelser</b> | Inga              | Inga              |

## Noter med redovisningsprinciper och bokslutskommentarer

*Belopp i kr om inget annat anges*

Årsredovisningen har upprättats i enlighet med årsredovisningslagen och Bokföringsnämndens allmänna råd. I de fall det saknas ett allmänt råd från Bokföringsnämnden har i förekommande fall vägledning från hämtas från Redovisningsrådets rekommendationer.

### Föreningens säte mm

Föreningen Wikimedia Sverige bedriver verksamhet som allmännyttig ideell förening och har sitt säte i Stockholm i Sverige. Kontorets adress är Hantverkargatan 21.

### Värderingsprinciper mm.

Tillgångar, avsättningar och skulder har värderats till anskaffningsvärden om inget annat anges nedan.

### Fordringar

Fordringar är redovisade till anskaffningsvärde, minskat med eventuellt nedskrivning.

### Intäktsredovisning

Intäkter i form av medlemsavgifter, gåvor, försäljning etc. intäktsredovisas när betalning erhållits eller när en legal fordran finns. Gåvor intäktsförs som huvudregel när transaktionen sakrättsligt är genomförd.

### Bidrag

Begreppet bidrag används främst för att beteckna medel som erhållits av externa bidragsgivare efter ansökan. Bidrag intäktsredovisas när anslagsberättigade utgifter uppkommer eller över den tid som anslaget avser att täcka. Bidrag intäktsförs endast om det med hög grad av sannolikhet kan bedömas att stödet inte kommer att återkrävas, d.v.s. att organisationen haft utgifter för ändamålet Bidrag skuldförs därför till dess att de utgifter som anslaget ska täcka uppkommer.

### Ändamålskostnader

Med ändamålskostnader avses de kostnader som Wikimedia Sverige har för att genomföra uppdraget enligt stadgarna. Här ingår kostnad för personal som är anställd för att möjliggöra genomförande av de verksamheter som fastställts av årsmötet samt omkostnader av administrativ art som är en direkt följd av de åtaganden som organisationen iklätt sig för att uppfylla ändamålen.

### Administrationskostnader

Administrationskostnader är de kostnader som behövs för att administrera Wikimedia Sverige såsom kostnader för styrelsemöten, medlemshantering, revision, insamlingskostnader, delar av hyra, ledning och den del av administration som inte fördelats på ändamålskostnader.

### Not 1            Donationer

|                             | <i>2015-01-01<br/>-2015-12-31</i> | <i>2014-01-01<br/>-2014-12-31</i> |
|-----------------------------|-----------------------------------|-----------------------------------|
| <i>Bidragsgivare</i>        |                                   |                                   |
| Donationer                  | 46 884                            | 55 581                            |
| Gåvor av varor och tjänster | 3 299                             | 2 884                             |
| <b>Summa</b>                | <b>50 183</b>                     | <b>58 465</b>                     |

**Wikimedia Sverige**  
Org nr 802437-83109

**Not 2 Projektbidrag**

|   | 2015-01-01<br>-2015-12-31 | 2014-01-01<br>-2014-12-31 |
|---|---------------------------|---------------------------|
| <i>Bidragsgivare</i>                              |                           |                           |
| Wikimedia Foundation                              | 2 541 305                 | 2 507 000                 |
| Verket för innovationssystem                      | 664 881                   | 12 031                    |
| Myndigheten för ungdoms- och civilsamhällesfrågor | 226 619                   | 378 414                   |
| Stiftelsen för internetinfrastruktur              | 140 000                   | 262 383                   |
| Kammarkollegiet                                   | 86 660                    | 113 340                   |
| Statens Maritima Museer                           | 80 000                    | 12 500                    |
| Världsnaturfonden WWF                             | 32 805                    | 76 385                    |
| LSH   | 15 840                    | 25 840                    |
| Wikimedia Suomi                                   | 1 356                     | 2 298                     |
| Post- och telestyrelsen                           | 250 000                   | -                         |
| Bobitek   | 125 877                   | -                         |
| Lärarnas Riksförbund                              | 55 660                    | -                         |
| Riksutställningar                                 | 60 527                    | -                         |
| Kulturfonden för Sverige och Finland              | 16 800                    | -                         |
| Umeå Energi                                       | 8 700                     | -                         |
| Arkitektur- och designcentrum                     | -                         | 100 000                   |
| Europeana   | -                         | 70 362                    |
| Lunds universitet                                 | -                         | 24 000                    |
| Riksantikvarieämbetet                             | -                         | 16 750                    |
| Nordiska museet                                   | -                         | 12 500                    |
| Nationalmuseum                                    | -                         | 5 000                     |
| Partille kommun                                   | -                         | 1 299                     |
| <b>Summa</b>                                      | <b>4 306 580</b>          | <b>3 620 102</b>          |

**Not 3 Övriga rörelseintäkter**

|                           | 2015-01-01<br>-2015-12-31 | 2014-01-01<br>-2014-12-31 |
|---------------------------|---------------------------|---------------------------|
| Övriga intäkter           | 3 535                     | 2 059                     |
| Fakturerade resekostnader | 7 399                     | 5 248                     |
| Försäkringsersättning     | -                         | 1 740                     |
| <b>Summa</b>              | <b>10 934</b>             | <b>9 047</b>              |



**Not 4 Anställda, personalkostnader och arvoden till styrelse**

|  | 2015-01-01<br>-2015-12-31 | 2014-01-01<br>-2014-12-31 |
|--|---------------------------|---------------------------|
| <i>Medelantalet anställda</i>                          |                           |                           |
| Män  | 4,5                       | 4,5                       |
| Kvinnor  | 1,5                       | 1                         |
| Summa  | 6                         | 5,5                       |
| <i>Styrelsen</i>                                       |                           |                           |
| Män  | 3                         | 5                         |
| Kvinnor  | 5                         | 3                         |
| Summa  | 8                         | 8                         |
| Uppskattat antal volontärtimmar                        | 3505                      | 2648                      |
|  | 2015-01-01<br>-2015-12-31 | 2014-01-01<br>-2014-12-31 |
| <i>Löner, andra ersättningar och sociala kostnader</i> |                           |                           |
| Styrelse   | -                         | -                         |
| Verksamhetschef  | 424 581                   | 389 074                   |
| Övriga anställda                                       | 1 762 157                 | 1 542 621                 |
| Övriga personalkostnader                               | 64 728                    | 32 522                    |
| <b>Summa</b>   | <b>2 251 466</b>          | <b>1 964 216</b>          |
| Sociala kostnader<br>(Varav pensionskostnader)         | 827 622<br>105 146        | 715 176<br>93 639         |
| <b>Summa</b>   | <b>3 079 088</b>          | <b>2 679 392</b>          |

**Avgångsvederlag**

Föreningens verksamhetschef har avtal om avgångsvederlag med 3 månaders lön. Avgångsvederlaget faller ut till verksamhetschefen i händelse av uppsägning.

**Not 5 Ändamålskostnader**

|   | 2015-12-31       | 2014-12-31       |
|---|------------------|------------------|
| Ändamålsbestämda projektkostnader   | 2 908 275        | 2 464 663        |
| Ledning (90% av totala kostnaden för ledningen inom verksamheten)           | 241 123          | 184 922          |
| Anställda (80% av totala kostnaden för anställda inom verksamheten)         | 114 316          | 109 476          |
| Infrastruktur/kontor (90% av totala kostnaden för kontor inom verksamheten) | 359 634          | 295 644          |
| Förvaltning (60% av totala kostnaden för förvaltning inom verksamheten)     | 127 014          | 177 553          |
| <b>Summa</b>  | <b>3 750 372</b> | <b>3 232 258</b> |

**Not 6 Administrationskostnader**

|   | 2015-12-31     | 2014-12-31     |
|---|----------------|----------------|
| Medlemmar   | 22 406         | 19 859         |
| Styrelsen   | 69 350         | 36 824         |
| Ledning (10% av totala kostnaden för ledningen inom verksamheten)           | 26 792         | 20 547         |
| Anställda (20% av totala kostnaden för anställda inom verksamheten)         | 28 579         | 27 369         |
| Externa kostnader   | 223 248        | 222 468        |
| Infrastruktur/kontor (10% av totala kostnaden för kontor inom verksamheten) | 39 959         | 32 849         |
| Förvaltning (40% av totala kostnaden för förvaltning inom verksamheten)     | 84 677         | 118 369        |
| <b>Summa</b>  | <b>495 011</b> | <b>478 285</b> |

**Not 7 Verksamhetskostnader**

|   | 2015-12-31       | 2014-12-31       |
|---|------------------|------------------|
| Lokalkostnader  | 267 887          | 248 807          |
| Förbrukningskostnader   | 14 703           | 6 791            |
| Frakt- och transportkostnader                                   | 5 091            | 11 671           |
| Resekostnader   | 211 498          | 225 444          |
| Reklam- och annonskostnader                                     | 86 205           | 19 560           |
| Kontorsmaterialkostnader  | 10 082           | 2 310            |
| Kommunikation och teknisk utrustning                            | 105 867          | 164 321          |
| Försäkringskostnader  | 17 173           | 5 078            |
| Förvaltningskostnader   | 55 603           | 87 886           |
| Externa tjänster  | 326 028          | 221 677          |
| Externa kostnader   | 66 158           | 37 606           |
| Löner, andra ersättningar och sociala kostnader (se även not 4) | 3 079 088        | 2 679 392        |
| <b>Summa</b>  | <b>4 245 383</b> | <b>3 710 543</b> |

**Not 8 Ränteintäkter**

|   | 2015-12-31    | 2014-12-31   |
|---|---------------|--------------|
| Ränteintäkter från kortfristiga placeringar | 13 013        | 3 268        |
| Ränteintäkter från kortfristiga fordringar  | -             | -            |
| Skattefria ränteintäkter                    | 251           | 62           |
| <b>Summa</b>                                | <b>13 264</b> | <b>3 330</b> |

**Not 9 Räntekostnader**

|   | 2015-12-31  | 2014-12-31 |
|---|-------------|------------|
| Räntekostnader till kreditinstitut      | -           | 38         |
| Räntekostnader för skatter och avgifter | 1200        | 351        |
| Dröjsmålsräntor för leverantörsskulder  | -           | 1          |
| <b>Summa</b>                            | <b>1200</b> | <b>390</b> |

**Not 10 Övriga fordringar**

|                                       | 2015-12-31     | 2014-12-31    |
|---------------------------------------|----------------|---------------|
| Kortfristiga fordringar hos anställda | 400            | -             |
| Övriga fordringar                     | 61 998         | 11 467        |
| Övriga fordringar hos anställda       | -              | 1             |
| Skattefordringar                      | 286 711        | 214           |
| <b>Summa</b>                          | <b>349 109</b> | <b>11 682</b> |

### Not 11 Förutbetalda kostnader och upplupna intäkter

|   | 2015-12-31     | 2014-12-31     |
|---|----------------|----------------|
| Förutbetalda hyreskostnader                         | 35 416         | 35 416         |
| Upparbetad men ej fakturerad intäkt:                |                |                |
| Europeana   | 109 904        | 109 904        |
| Verket för innovationssystem                        | 10 000         | -              |
| LSH   | -              | 15 840         |
| Förutbetalda försäkringspremier                     | 10 904         | 8 327          |
| Övriga förutbetalda kostnader och upplupna intäkter | -              | 1 293          |
| <b>Summa</b>  | <b>166 224</b> | <b>214 180</b> |

### Not 12 Eget kapital

|                                      | 2015-12-31     | 2014-12-31     |
|--------------------------------------|----------------|----------------|
| Eget kapital 2015-01-01              | 570 828        | 524 267        |
| Årets resultat                       | 211 580        | 46 561         |
| <b>Eget kapital vid årets utgång</b> | <b>782 408</b> | <b>570 828</b> |

### Not 13 Övriga skulder

|  | 2015-12-31     | 2014-12-31     |
|--|----------------|----------------|
| Personalskatt                              | 45 914         | 36 562         |
| Avräkning lagstadgade sociala avgifter     | 66 805         | 50 863         |
| Övriga löneavdrag                          | 1              | -              |
| Löneskulder                                | 1 789          | -              |
| Reseräkningar                              | 462            | -              |
| Övriga kortfristiga skulder till anställda | -              | -              |
| Skulder till närstående personer (utlägg)  | 1 225          | 6 908          |
| Skatteskulder                              | 46 734         | 43 232         |
| <b>Summa</b>                               | <b>162 930</b> | <b>137 565</b> |

### Not 14 Skuld erhållna ej nyttjade bidrag

|   | 2015-12-31       | 2014-12-31     |
|---|------------------|----------------|
| Fakturerad men ej upparbetad intäkt:              |                  |                |
| Myndigheten för ungdoms- och civilsamhällesfrågor | 499 750          | 239 920        |
| Verket för innovationssystem                      | 819 696          | 493 458        |
| Världsnaturfonden WWF                             | 3 000            | 25 805         |
| Wikimedia Foundation                              | 23 603           | -              |
| Myndigheten för samhällskydd- och beredskap       | 150 000          | -              |
| Bobitek   | 14 123           | -              |
| Kammarkollegiet                                   | -                | 86 660         |
| <b>Summa</b>                                      | <b>1 510 172</b> | <b>845 843</b> |

**Not 15    Upplupna kostnader och förutbetalda intäkter**

|  | 2015-12-31     | 2014-12-31     |
|--|----------------|----------------|
| Upplupna löner                         | 12 387         | 7 767          |
| Upplupna semesterlöner                 | 49 756         | 32 218         |
| Upplupna pensionskostnader             | 9 908          | 7 534          |
| Beräknade upplupna sociala avgifter    | 19 805         | 12 629         |
| Upplupna avtalskostnader               | 5 007          | 5 618          |
| Beräknat arvode för revision           | 47 500         | 47 500         |
| Övriga upplupna kostnader och intäkter | 101 620        | 2 079          |
| <b>Summa</b>                           | <b>245 983</b> | <b>115 345</b> |

Wikimedia Sverige  
Org nr 802437-83109


Stockholm den 17/3 2016




Mattias Blomgren  
Ordförande




Ylva Pettersson  
Styrelseledamot




Maria Arneng  
Styrelseledamot



Holger Motzkau  
Kassör



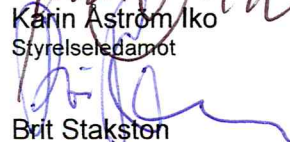
Karin Astrom/Iko  
Styrelseledamot



Kristina Berg  
Styrelseledamot



Bengt Oberger  
Styrelseledamot




Brit Stakston  
Styrelseledamot

Min revisionsberättelse har lämnats den 18/3 2016



Erik Albenius  
Auktoriserad revisor  
PWC AB

Min granskningsberättelse har lämnats den 17/3 2016



Kristoffer Mellberg  
Verksamhetsrevisor