


# የጊታር ትምህርት መማሪያ



*GOSPEL MEDIA & MUSIC MINISTRY (GMM)*

ወንጌል በሚዲያና የሙዚቃ አገልግሎት (ጂ.ኤም.ኤም)

አዘጋጅ

ዮናስ ጎርፌ

ዮናስ ጌታቸው

1990 (1998) ዓ.ም

አዲስ አበባ

መግቢያ

ብዙ ሰዎች ሙዚቃን መግር እንደ ቀላል ነገር አድርገው ይወስዱታል። ግን ጥልቀት ያለውና የረቀቀ የሙዚቃ ተጫዋች ለመሆን እጅግ አድካሚና ጊዜም የሚፈልግ ነው። ብዙዎች የሀገራችን ወጣት ሙዚቀኞች ይህንን ሳይረዱ ኪቦርድ በሚፈጥረው የግሽን ድምፅ ጋጋታ በመርካት ችሎታቸውን ሙዚቃዊ ሕግ በሚፈቅደው መንገድ ባለማሳደጋቸው እውቀታቸው በጣም ቁንጽል ሆኖ ይታያል። በተለይም በወንጌላውያን አብያተ ክርስቲያናት አካባቢ ያሉ ወጣት ሙዚቀኞች ያላቸው የሙዚቃ እውቀት በአያሌው ሊጎለብት የሚገባው ብዙ ነገር አለው። ስለሆነም የዚህ መጽሐፍ ዋና ዓላማ ወጣቶቻችን ጊታርን በአግባቡና ሙዚቃዊ ሕግጋትን በተከተለ መንገድ እንዲማሩ ለማድረግና በተጨማሪም መጠነኛ የሆነ የሙዚቃ ተምህርት እንዲቀስሙ ታስቦ የተዘጋጀ ነው። በመፅሐፉም መጨረሻ ላይ በርከት ያሉ የተለያዩ የፒያኖ ኮርዶችን በመጨመር ሙዚቀኞቹ ከተለመዱት ኮርዶች ወጣ በግለት እውቀታቸውን እንዲያዳብሩ እንደሚረዳቸው ተስፋ እናደርጋለን።

ይህንን መፅሐፍ በምናዘጋጅበት ጊዜ የተለያዩ ሐሳቦችን በመስጠት እንዲሁም እርግጥን በማድረግ ለተባበራችሁን ሁሉ ከልብ የጠለቀ ምስጋና እናቀርባለን። በተለይም ደግሞ ለዕዝራ አባተ ለዮሐንስ ጦና (ጆኒ) ለኤልያስ መልካ ለአበበ ከበደ እና ለደረሰ ብሩ ልዩ ምስጋናችንን ለናቀርብ እንወዳለን። ሆኖም በዚህ መፅሐፍ ውስጥ ለሚኖረው ግንኙነትም ስሕተት ሁሉ ኃላፊነቱ የአዘጋጆቹ ነው።

ዮናስ ጎርፌ (ጂ.ኤም.ኤም ዲሬክተር)

የጊታር ትምህርት መምሪያ

ጊታር መግር ቀላል ነው? ለመግር ብዙ ጊዜ ይፈጅ ይሆን? ዛሬ የጊታር ትምህርት መግር ብጀምር ከአንድ ሳምንት በኋላ ከመዘምራን ጋር ልጫወት እችላለሁ?።

ከላይ ለተጠቀሱት ጥያቄዎች አዎንታዊ ወይንም አሉታዊ መልስ መስጠት ይቻላል። መልሶቹ ግን እንደ ፍላጎትህ/ሽ/ እንደ ጥሪትህ/ሽ/ ሊወሰን ይችላል። ምክንያቱም አንድ የሙዚቃ መሳሪያን ለመግር ወሳኝ የሚሆነው የምታደርገው/ጊው/ የዕለት ተዕለት ልምምድና ጥሪት ነው። በተጨማሪም ሊዘነጋ የማይገባው ነገር ቢኖር? ያለህም/ሽም/ የተፈጥሮ የሙዚቃ ዝንባሌ ትልቅ ስፍራ እንዳለው ነው። አንድ ሰው ጊታር ሲጫወት ስታይ/ዩ/ ወይም ስትሰማ/ሚ/ በጣም ቀላል ይመስልህ/ሽ/ ይሆናል። ሆኖም ስትሞክረው/ሪው/ ቀላል ሆኖ አታገኘውም/ኚውም/። ቢሆንም ተስፋ ሳትቆርጥ/ጫ/ ልምምድህን/ሽን/ ዕለት በዕለት ልትቀጥል/ዩ/ ይገባል። ምክንያቱም ዛሬ ጥሩ ተጫዋች ሆኖ የምታየው/ዩው/ ሙዚቀኛ ሁሉ አንድ ቀን እዳንተው/ቺው/ ጀማሪ እንደ ነበረ አትዘንጋ/ጊ/። ስለዚህ ሳታቋርጥ/ርጫ/ ተለማመድ/ጂ/።

ሌላው ስለ ሙዚቃ ስናወሳ በጣም አስፈላጊ የሆነው ነገር ማዳመጥ ነው። ይህም ማለት ምን ጊዜም ስትጫወት/ቺ/ የምትጫወተውን/ቺውን/ ሙዚቃ በጥንቃቄና በግስተዋል የማዳመጥ ችሎታህን/ሽን/ ማዳበር ይገባሃል/ሻል/። ይህ መልካም ልምድ ከሌለህ/ሽ/ ጥሩ የጊታር ተጫዋች መሆን አትችልም/ቺዩም/። ይህ መጽሐፍ ጊታር ለመጫወት ይረዳህ/ሽ/ ዘንድ መሠረታዊ ሐሳቦችን ትሰጥሃለች/ሻለች/። ገጽ በገጽ መመሪያውን እየተከተልክ/ሽ/ ተለማመድ/ጂ/። ተስፋ የሚያስቆርጥ ነገር ቢያጋጥምህ/ሽ/ እንኳን ልምምድህን/ሽን/ በፍጹም አታስተንጉል/ዩ/። ማስታወስ የሚገባህ/ሽ/ ነገር ቢኖር? አንድ የሙዚቃ መሳሪያ ለመግር ጊዜና ከባድ ጥሪትን ይጠይቃል።

### ለጊታር ጥንቃቄ ማድረግ

በመሠረቱ ሁለት ዓይነት ጊታሮች አሉ። ፕላክትሪም (plectrum) የተባለ ባለ ሽቦ አውታር (string) ጊታርና ስፓኒሽ (Spanish) ጊታር የተባለ ባለናይሉን አውታር ጊታር ነው። ከእነዚህ ከሁለት ዓይነት ጊታሮች በፈለከው/ግሽው/ ጊታር መግር ትችላለህ/ያለሽ/። ማስታወስ የሚኖርብህ/ሽ/ ግን ለናይሉን ጊታር በተሠሩ ጊታሮች ላይ ባለ ሽቦ አውታር ማስገባት የለብህም/ሽም/። ብዙውን ጊዜ ባለ ናይሉን ጊታሮች ከባለ ሽቦዎቹ ይልቅ ቀለል ብለው የሚሠሩ ናቸው። ስለዚህም በእነዚህ ቀለል ባሉ ጊታሮች ላይ ባለ ሽቦ አውታር ማስገባት የሽቦው ውጥረት ኃይለኛ ስለሚሆን እንደገና ሊታደስ በማይቻል ሁኔታ ሊያበላሽው ይችላል። በባለ ሽቦ ጊታር ላይ ናይሉን አውታር ቢወጠር ምንም ጉዳት አያለክትልበትም። ሆኖም ብዙውን ጊዜ ጥሩ ድምጽ አይሰጥም። ሁሉ ጊዜ ጊታርህን/ሽን/ በጥንቃቄ መያዝ ከተለያዩ ጉዳቶች ይጠብቀዋል። ከጥንቃቄ ጉድለት የተነሳ ጊታርህ/ሽ/ ቢጎዳ ሊጠገን የማይችል ጉዳት ሊደርስበት ይችላል። ብልሽት ከደረሰበት በኋላ ቢጠገን እንኳን የተጠገነው ጊታር እንደ በፊቱ ጥሩ ድምጽ ሊሰጥ አይችልም ይሆናል። ጊታርህን/ሽን/ በፀሐይ ውስጥና እርጥበት ባለው ቦታ አታስቀምጥ/ጢ/። ሀይለኛ ሙቀት ወይንም እርጥበት የጊታሩን ሳጥን ወይንም እንጨት ሊጎዳው ይችላል።

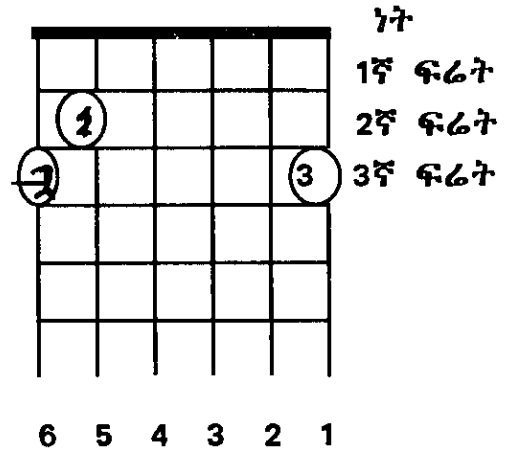
### የጊታር ኮርዶችን ማንበብ

ጊታርን በተለያዩ መንገዶች ልትጫወት/ቺ/ ትችላለህ/ያለሽ/። በዚህ መጽሐፍ ውስጥ የሚገኘው የጊታር አጫዋወት ስልት እንዴት መዝሙሮችን በኮርድ ማጀብ እንደምትችል/ቺ/ ያሳያል።

እነዚህን ኮርዶች ከስእሮቹ ላይ በማየት ኮርዶቹን መግር ይቻላል። የስእሉ አገላለጽ ወይንም አነባብብ፤ ከላይ ወደታች ወይንም ከታች ወደ ላይ የተሰመሩት መስመሮች የጊታሩን ኮርዶች ይወክላሉ። ለምሳሌ ያህል 6ኛ 5ኛ 4ኛ. . . ወዘተ እያልክ/ሽ/ ከላይ ወደ ታች ማንበብ ትችላለህ/ያለሽ/። ስድስተኛው ወፍራሙ ከር ሲሆን አንደኛው ደግሞ ቀጭኑ ከር ነው። አግድም የተሰመሩት መስመሮች ደግሞ ፍሬትስ (frets) ይባላሉ።

ከጊታሩ ላይ ያሉት ሁለት ድርብ መስመሮች ደግሞ ነት (nut) ይባላሉ። ቁጥር የተጻፈባቸው ከበቦች ደግሞ ጣቶችህን ዩት እንደምታሳርፍ/ፊ/ ያመለክታሉ። ቁጥሮቹ ደግሞ የግራ ጣቶችህን/ሽን/ ያመለክታሉ። (ስእሮቹን ተመልክት/ቺ/።) ጣቶችህ/ቺሽ/ የጊታሩን ከር በሚይዙበት ጊዜ ከፍሬቱ በስተጀርባ እንጂ ከፍሬቱ ፊት ለፊት ወይንም በፍሬቱ ላይ መሆን የለባቸውም።

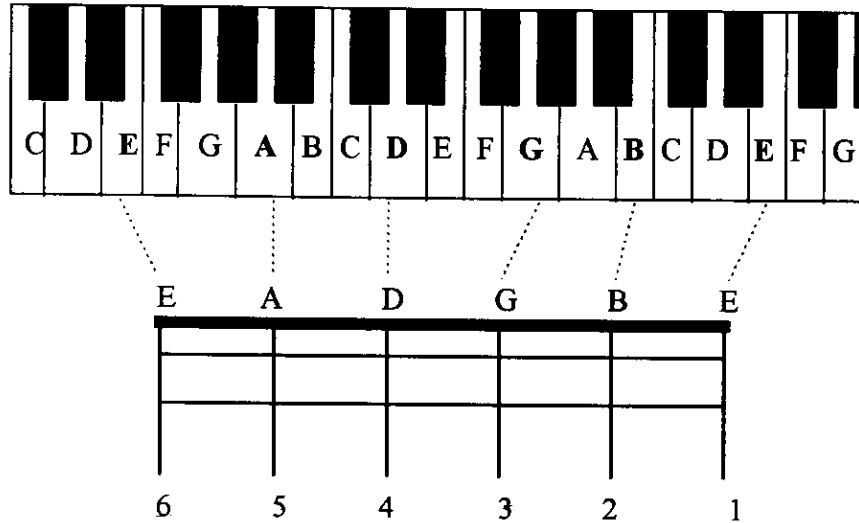
E A D G B E



### ቅኝት

ጊታርህ/ሽ/ በትክክል ካልተቃኘ የምትጫወተው/ቺው/ ኮርድ ትክክለኛ ድምጽ አይሰጥም። ስለሆነም የመጀመሪያው ተግባርህ/ሽ/ ጊታርህን/ሽን/ መቃኘት ነው። ጊታርህን በፒያኖ፣ በሊንተላይዘር፣ በአኮርዲዮን ወይንም ለመቃኛ ተብለው በተሰሩ መሳሪያዎች (twiners)

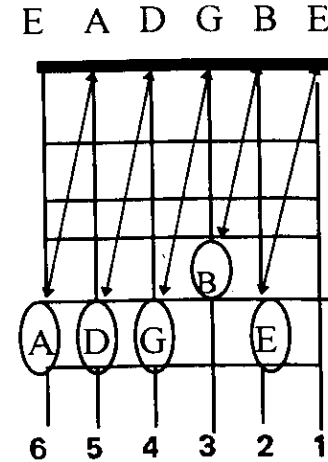
መቃኘት ትችላለህ/ያለሽ። ከዚህ በታች በስዕል የተመለከተው መግለጫ ጊታርህን/ሽን/ ከኪቦርድ መሳሪያ ጋር አመሳስለህ/ሽ/ ለመቃኘት እንድትችል/ችዩ/ አስፈላጊውን ድምጾች ያመለክታል።



**የርስ በርስ ቅኝት**

ከላይ በተጠቀሱት የሙዚቃ መሳሪያዎች ጊታርህን/ሽን/ ከቃኘህ/ሽ/ በኋላ ጊታርህን/ሽን/ እርስ በእርስ የመቃኘት ዘዴ በጣም ጠቃሚና አጥጋቢ ውጤትን የሚሰጥ፣ ጊታርህን/ሽን/ በደንብ መቃኘትን የሚያመለክት ሊሆን ይችላል። በተጨማሪም ቅኝቶችን ልብ ብለህ/ሽ/ የማዳመጥ ችሎታህን/ሽን/ እንድታዳብር/ሪ/ ይረዳሃል/ሻል።

ሆኖም ጊታርህን እርስ በእርስ መቃኘት ከመጀመርህ/ርሽ/ በፊት ልብ ልትለው/ዩው/ የሚገባ ነገር ቢኖር፣ የመጀመሪያው ክር ኢ ( E ) በደንብ መቃኘትን እርግጠኛ ሁን/ኚ/። የአቀኛኝቱም ዘዴ የመጀመሪያውን ክር ግለትም ኢን ( E ) ክፍት ትተህ/ሽ/ ከሁለተኛው ክር ቢ ( B ) አምስተኛው ፍሬት ላይ በመያዝ ድምፁን አመሳስለህ/ሽ/ ቃኘው/ኚው/። በዚህ መሠረት ስዕሉን መመሪያ በማድረግ ሌሎቹንም ክሮች እርስ በእርስ ለመቃኘት ትችላለህ/ያለሽ። እንዲሁም በመጀመሪያው ክር አማካይነት ሁሉንም ክሮች መቃኘት ትችላለህ/ያለሽ።



**የቀኝ እጅ ቴክኒክ**

ቀኝ እጅህ/ሽ/ የመዝሙሩን ምት (rhythm) ይጫወታል። ጊታርህን/ሽን/ ስትጫወት/ቺ/ በጣቶህ/ቺሽ/ ወይንም በፒክ (pick) ልትጠቀም/ሚ/ ትችላለህ/ያለሽ። ሆኖም ዋናው ቁም ነገር ከጊታርህ/ሽ/ ጥሩ ቃና ወይንም ድምፅ ማግኘትህ/ሽ/ ወይንም መስማትህ/ሽ/ ነው። ጂ (G) ኮርድን ያዝና/ገርና/፡- (የዚህን ኮርድ አያያዝ በገፅ ፓላይ ይገኛል።)

1. እያንዳንዱን ክሮች ተራ በተራ በአውራ ጣትህ/ሽ/ ከላይ ወደታች እንዲሁም በአመልካች ጣትህ/ሽ/ ከታች ወደ ላይ ምታ/ቺ/። በፒክ የምትጠቀም/ሚ/ ከሆነ ከላይ ወደ ታች ከታች ወደ ላይ በመጫወት ሁሉም ክሮች የጠራ ድምፅ መስጠታቸውን አረጋግጥ/ጧ/።

2. ጊታሩን በምትጫወትበት/ቺበት/ ጊዜ የቀኝ እጅህ/ሽ/ በጊታሩ መስኮት አቅጣጫ መሆን እዳለበት አትዘንጋ/ጊ/።

3. ጊታሩን በምትጫወትበት/ቺበት/ ጊዜ አውራ ጣትህ/ሽ/ አመልካች ጣትህ/ሽ/ ወይንም የምትጫወትበት/ቺበት/ ፒክ ትክክለኛውን መስመር ይዘህ/ሽ/ ልትጫወት/ቺ/ ይገባል። ይህም ማለት በቀጥታ ወደ ታችና ወደ ላይ አግድም ሳትሄድ መጫወት አለብህ/ሽ/ ማለት ነው።

ከላይ የተጠቀሱትን ነጥቦች በመከተል ደጋግመህ/ሽ/ ለብዙ ጊዜ ተለማመድ/ጂ/። የምትጫወታቸው/ቻቸው/ ክሮች በሙሉ የጠራ ድምፅ መስጠት አለባቸው። አንዱ ክር ከሌላው ክር የበለጠ ድምጽ መስጠት የለበትም። የምትጫወተውን/ቺውን/ ድምፅ ልብ ብለህ/ሽ/ አድምጥ/ጧ/። ምናልባት ጣቶችህ/ሽ/ ክሮቹን በደንብ መያዝ እስኪለምዱ ድረስ የተጣራ ድምጽ ማግኘት ያስቸግርህ/ሽ/ ይሆናል። ሆኖም ተስፋ ሳትቆርጥ/ጧ/ ልምምድህን/ሽን/ ቀጥል/ዪ/። በአውራ ጣትህ/ሽ/ ወደታች በአመልካች ጣትህ/ሽ/ ወደ ላይ በመምታት አንድ ሙሉ ምት (rhythm) ተጫወት/ቺ/። በፒክም የምትጫወት/ቺ/ ከሆነ ወደ ታች አንድ መትተህ/ሽ/ ወደ ላይ ስትመለስ/ሺ/ አንድ ሙሉ ራትም ተጫወት/ቺ/ ይባላል። ይህንን አይነት ራትም ጣቶችህ ጥራት ያለው ድምጽ እስኪሰጡህ/ሽ/ ድረስ ደጋግመህ/ሽ/ ተለማመድ/ጂ/።

**ለቀማ (picking)**

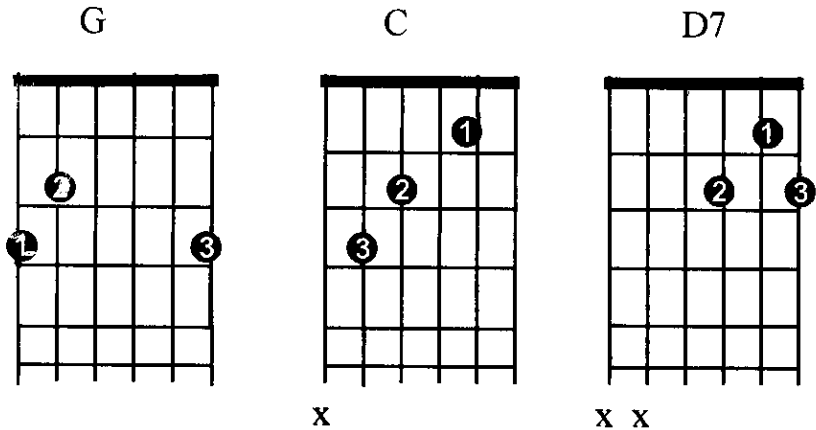
ጂ(G) ኮርድ ያዝና/ገርና/ (የዚህን ኮርድ አያያዝ በገፅ ፯ ላይ ይገኛል።) አውራ ጣትህን/ሽን/ በስድስተኛው ክር(E) ላይ አስቀምጥ/ጧ/። የአመልካች ጣትህን/ሽን/ በሦስተኛው ክር(G) ላይ አስቀምጥ/ጧ/። የመሐከለኛ ጣትህን/ሽን/ በሁለተኛው ክር(B) ላይ አስቀምጥ/ጧ/።

የቀለበት ጣትህን/ሽን/ ደግሞ በአንደኛው ክር(E) ላይ አስቀምጥ/ጧ/። ከዚያም ጣቶችህ/ሽ/ ብቻ ያረፈባቸውን ክሮች ተራ በተራ እየለቀምክ/ሽ/ ተጫወት/ቺ/። ይህ ዓይነት ጨዋታ የቀኝ ጣቶችህን/ሽን/ የሚያፍታታ ሲሆን በግራ ጣቶችህም/ሽም/ የያዝካቸውን/ገቸውን/ ክሮች በደንብ መያዝ እንድትችል/ዪ/ ያለግምዱሃል/ሻል/። የለቀማ (picking) ጨዋታ ልምምድህን ደጋግመህ/ሽን/ አዘውትረህ/ሽ/ አድርግ/ጊ/።

**ኮርድ ወይንም ሕብረ ድምፅ**


ሶስት ወይንም ከሶስት በላይ የሆኑ ድምፆችን በአንድነት ስትጫወት/ቺ/ የምታገኘው/ኚው/ ሕብረ ድምፅ ኮርድ ተብሎ ይጠራል። (አንድ አንዶች ደግሞ ሁለት ወይም ከሁለት ድምፆች በላይ ኮርድ ይፈጥራል ይላሉ።) ለምሳሌ ያህል፤ G - B - D ድምፆችን በአንድ ላይ ብትጫወት/ቺ/ የGን ኮርድ ይፈጥርሃል/ሻል/። በማንኛውም መዝሙር ውስጥ መሠረታዊ የሆኑ ሦስት በዋናነት የሚያገለግሉ ሜጀር ወይንም ማይነር ኮርዶች አሉ። ለብዙ መዝሙራት እነዚህን ኮርዶች መጠቀም ይቻላል። ለምሳሌ ያህል መዝሙሩ በG ሜጀር ኮርድ ላይ የተመሰረተ ከሆነ C ሜጀርና D7 ሜጀርን እንዲሁም ሌሎች ማይነር ኮርዶችን በተቀጽላነት ወይም በአጫፋሪነት ልትጠቀምባቸው ትችላለህ/ያለሽ/። እንዲሁም መዝሙሩ በማይነር ኮርዶች ላይ የተመሰረተ ከሆነ ተቀጽላ ወይንም አጫፋሪ ማይነር ኮርዶችን ልትጠቀምባቸው ትችላለህ/ያለሽ/። ለምሳሌ ያህል መዝሙሩ በA ማይነር ኮርድ ላይ የተመሰረተ ከሆነ D ማይነርንና E ማይነርን ወይም E7 ሜጀርን በተቀጽላ ወይም በአጫፋሪነት ልትጠቀምባቸው ትችላለህ/ያለሽ/። ሆኖም የመዝሙሩ ሕብረ ድምጽ (harmony) የበለጠ ውስብስብ ከሆነ እነዚህን ሶስት ቁልፍ ኮርዶች መሰረት በማድረግ ተጨማሪ ሜጀር፣ ማይነር፣ አግመንትድ፣ ድምንሽድ ወዘተ..... ኮርዶችን መጠቀም ይቻላል። ከዚህ በታች በሚታዩት ሶስት ኮርዶች ጣቶችህን/ሽን/ ለማፍታታት እንዲረዳህ/ሽ/ ቀስ ብለህ/ሽ/ የተጣራ ድምፅ እስክታገኝ/ኚ/ ድረስ ተራ በተራ ተለማመዳቸው/ጃቸው/።

በደንብ ካጠናኻቸው/ሻቸው/ በኋላ ከG ወደ C ከC ወደD7 ከD7 ወደG ጣቶችህን/ሽን/ እያቀያየርክ/ሽ/ ተለማመድ/ጂ/። በምትለማመድበት/ጂበት/ ጊዜ በመጀመሪያ አራት ጊዜ እየቆጠርክ/ሽ/ ሙሉ ምት ተለማመድ/ጂ/። አራት ጊዜ ምት ሲቀልህ/ሽ/ ሦስት ጊዜ እየመታህ/ሽ/ ከዚያም ሁለት ጊዜ እየቆጠርክ/ሽ/ በመጨረሻም አንድ ጊዜ እየመታህ/ሽ/ ለመቀያየር ሞክር/ሪ/። (የX ምልክት የተቀመጠባቸው ክሮች በሙሉ ኮርዱን በምትጫወትበት/ቺበት/ ጊዜ አትነካቸውም/ኪያቸውም/።)



እነዚህን ኮርዶች እላይ በተሰጠው መመሪያ መሰረት ከዚህ በታች ያለውን የቁጥር ልምምድ በመክተል ያለ መሰልቸት ተለማመድ/ጂ/ ።  
 ↓ = በአውራ ጣትህ/ሽ/ ወይንም በፒክ በትክክለኛው ቦታ ላይ ወደታች ተጫወት/ቺ/  
 ↑ = በአመልካች ጣትህ/ሽ/ ወይንም በፒክ በትክክለኛው ቦታ ላይ ወደላይ ተጫወት/ቺ/

በዚህ የቁጥር ልምምድ ውስጥ ሁለት አይነት አመታት ትለማመዳለህ/ሽ/ አንደኛው በአውራ ጣትህ/ሽ/ አንድ ወደ ታች በአመልካች ጣትህ/ሽ/ አንድ ወደ ላይና ሁለተኛው በአውራ ጣትህ/ሽ/ አንድ ወደ ታች በአመልካች ጣትህ/ሽ/ ሁለት ወደ ላይ የምትጫወተው/ችው/ ሲሆን ልብ ልትል/ይ/ የሚገባው በአውራ ጣትህ/ሽ/ ምትጫወተው/ችው/ ዋናው ሪትም ላይ ሲሆን አመልካች ጣትህ/ሽ/ ደግሞ የሪትሙን ተቃራኒ ይጫወታል።





ሁሉም አለኝ

♩ = 90

G D7 G

ሁ ሉም አ ለኝ ሰ ላም አ ለኝ

D7

ሰ ላም አ ለኝ በ ል በ በ ል በ ት ዳሰ

G C G

ታ ሉን አንብ በ ደህን ነት አ ግኝ ቻ ለሁ ሰ ጥት

D7 G

ወ ደ ጌ ታ አኔ ዳ ለሁ

አዩ ብቸኛው

♩ = 168

G % D7 % G

አ ዩ ብ .. ቸ ኛው አ ዩ ብ .. ቸ ኛው

C % D7 C % G

ሰ ለበ ደ .. ሌ ሲሉ ሆ ነብ ቸ .. ኛ ሰው

G % D7 % C

መልክ ው በ ቱን አጥ ተ መድ ገ ኔ ተ ጥ ረ

D7 C D7 G %

ደ ለ ማለ ጠት መው .. ለ ኔ ው ለ ታ ጥ ለ ለኝ

D7 % C D7 C D7 G

የማለ ረ ሳው ትዝ የ ሚ ለኝ ከ ል በ የማይ .. ጠ ፋው



D                      G                      A7

X X                      X                      X

$\text{♩} = 110$

† መስገን ነው.                      † መስገን ነው. ም

D                      †                      A7

G                      D

D                      A7                      G

1                      Fine                      2

D                      †

A7                      D

‡

G                      D                      A7

D                      G                      A7                      D                      D.c.

# ዘይትህን በመቅረዜ መላ

♩ = 110

D

ዘ ይ ት ህን በ መቅ ረ ዜ

G D

መ ላ ይን ደድ ይን ደድ ዘ ይ ት ህን በ ጠኝ .. ሲ

A7 D

ታ ሃ ሌ ሉ ያ ዘ ይ ት ህን በ መቅ ረ ዜ

G

መ ላ ይን ደድ ይን ደድ ለ ሳ

D A7 D %

ቱ ይን ደድ ለስ ከ ፍ ግፊ ሆ ሳ ዕ ና

G D

ሆ ሳ ዕ ና ሆ ሳ ዕ ና ለ ኃ

G A7 D

ያ ለ ን ጉስ ሆ ሳ ዕ ና

G D A7 G D

ሆ ሳ ዕ ና ሆ ሳ ዕ ና ለ ኃ ያ ለ ን ጉስ

# ላይህ እናፍቃለሁ

♩ = 94

D

ብር ሃ ገህ ብር ሃ ኔ ለ ኔ

G D %

ሆ ና .. በ ጦ ገ ደ እን ተን እ ያ

A7 D

የሁ ያ ወጅ ኩ ትን ጥ ት ሀን ተ

G D % A7

ጥ ጂ .. በ ትን ሳ ኢ ለ ጦ ስላህ እር

D %

ጻኝ ላ ይህ እ ና ፍ ቃ ለሁ ኒ

G D

ቃ እና ፍ ቃ ለሁ ላ ይህ እ ና ፍ ቃ ለሁ ኒ ቃ

A7 D

ዩ የእ ጸ ቸ ሀን ተ ስለ የእን ር

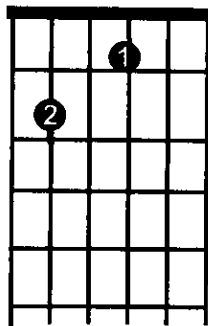
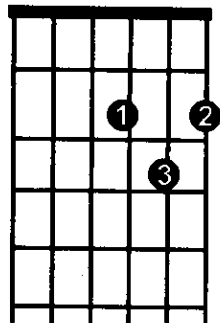

G D % A7 D

ቸ ሀን ተ ስለ የ ተ ወ ጋወ የ ተኝ ጎን ሀን

A

D

E7



X

X X

ድሉ የጌታችን ነው

♩ = 100



ድሉ የጌታችን ነው ድሉ የምላካችን ነው ድሉ



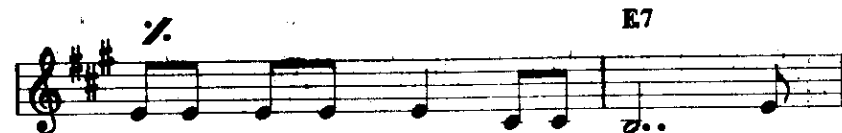
ድሉ .. የጌታችን ነው ጠላትን ረገጠ ለ




ርኅት ለጠደላ ላለ ለጸቆን ረገጠ ለ



ድሉ .. የጌታችን ነው ለ



ደያ ጠላት ጠጥ ጠደላ ለጌታችን ጠ



ጌታችን ጠርቶ ጠጥ ጠገን ጠገን



ገደሀ ገንጠ ገንጠ .. ገንጠ ጠጥ .. ገደሀ የሆነን ገንጠ

ስሙ ይከበርልን

♩ = 100

Musical score for page 24, featuring six staves of music in G major (one sharp) with lyrics in Amharic. Chords A, D, and E7 are indicated above the notes. The lyrics are:

ስሙ ይከበርልን... ጌታ የሱስ  
 የሱሳ ልዩ ረግራ... ጌታ ጌታ ጌታ  
 ስሙን እንጠራለን... በዕለላት  
 አኖር ርም በእየሱስ... በኅ... ጌታ  
 እንደ በጥ ተከፍተ... በየሰለ  
 ተረግራ ውንያክ ብር... በእውኔ

Musical score for page 25, featuring two staves of music in G major (one sharp) with lyrics in Amharic. Chords E7, A, D, and A are indicated above the notes. The lyrics are:

ጌታ ጌታ ጌታ ጌታ ጌታ ጌታ  
 ንጌታ የሱስ ይከበር... በሰ... ጌታ

እናምናለን በመስቀሉ

♩ = 176

A D E7 A

እናምናለን በመስቀሉ እንቀጥ

D E7 A

ለን በወንጌሉ ሕያዋሆናይላ

E7 D A

ራሳ .. አለተሰወጠምቃሉ

የኃጢአትደቅቃ

ግበጠድሙ ረወሰምየግሙኑ

E7

ወደ የመስቀሉ ሕግ

A

ሙሉወንጌሉን እንመክብቃ

E7 A

ለን ጠላትን ለመቀጥም ከ

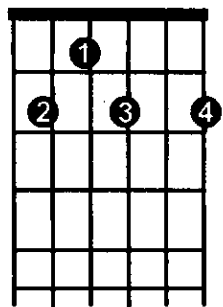
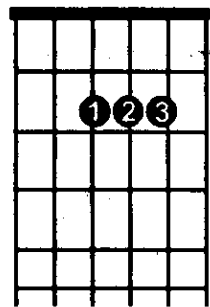
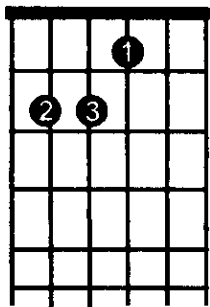
D E7 A

ቃሉን ያደላለን

E

A

B7



X X

X

X

ድንቅ ነው ለኔ ጌታ


♩ = 84



ድንቅ ነው ለኔ ጌታ



ድንቅ ነው ለኔ .. ሊኖ ሱስ



ጥ ጃን ት ቢ መስ ላት ለፃ ለፖ



ድንቅ ነው ለኔ .. ዘ ላ ለፖ



ግን በግኝ ጥ ፍ ቁት .. .. ጥ ግ ዕ ዘን ለ



ራስ ለ ኔ ግን ድንቅ ነው .. ..



ው ደ ጌ ታ ሊ ጥ ሱስ ብ ዙዎኝ ያጥ ላ ሱ



ታላ .. .. ር ካሽ ለ ታላ ድር ገው



ለ ኔ ለ ደ ካ .. ግው .. .. ሊ ጥ ሱስ ድንቅ ነው

# ለእግዚአብሔር እንቀኝ

♩ = 110

E A

ለእግዚአብሔር .. እንቀኝ

B7 E % A

እደስ .. ትኔ ምስ ጋና .. ውም ደ መሳ

E B7 A

በጉባኤ የዓለም ረግሪ

% E A

ደስ ደ በሰው ከሌላ ግ .. ትን ሆነን

B7 E

ከብርህ .. ንስ ጠው ዝ ግሪያ .. ትን

A E B7

ስሙን እኩብ ድንቅ ያደር .. ገው መስ

E A B7 E

ዋዕ .. ታች ንንያ ለእድፍ እናር .. ገው

A E

እላላ ታ .. ግብ ጫባ ደሀ ሁሉ ደ

B7 E A

ጫመር ብቻ እም .. ላከ ትን እንደ

B7 E

ግን ግባ ደከ .. በር



# አዮሩሳሌም

♩ = 168

B7 E

የ ፍ .. ለ ተኔ ዜ .. ግ የ ት ..

B7 E B7 %

ዱስ ዝ ግ ራ ዝ ግ ራ አላ ተ

E B7 % E

ርፍ ሳላ ዘ ፍር ከ ጻድ ቃን አ ብ ራ

B7 E

ከ በ .. ጉ ቱ ቶ ጉ ስር ሳላ ዘ ..

B7 E B7

ፍር በ ደስ ታ በ ደስ ታ

E B7 %

አላ ተ ርፍ በ ሳ ደሽ እን ጩ ት ደስት በ

E % %

ታ እየ ፍ ሳ .. ሊፍ

% % B7 E

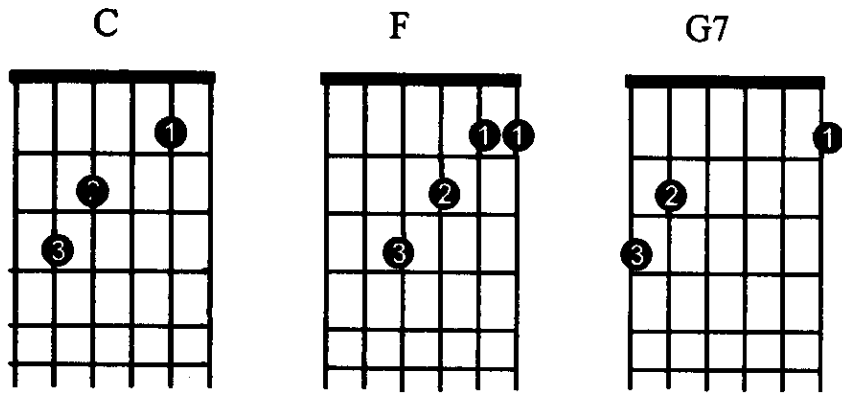
ት ደስ ቲት ከ ተ ግ የ ጎ ዳ ፍሽ ወ

% % A E

ጥን ት ጡ ቢ በ ዛ .. እንኳ ሳ ሳ ደሽ አላ ተ

B7 % E

ርፍ በእፍ ሳክ ኃይላ እር ዳ ታ



X X X  
 ለእግዚአብሔር የሚሆን አለ ወይ ?

♩ = 110

C

+ድ ጥ ያለ ነ በ ረግ ግ

F C

ኛር ነው .. ወይ? ነጥ ር የ ግ መስ ለን ግጥ

F G7 C

ፋን ነው .. ወይ? ከ ና ጡር አዕ ም ር በ

F C

ላይ ነው .. .. ከእር ሱ የሚ ወ ዳ ደር የ

F C F

ቱ ነው? .. .. ለእግ ዚአ ብ ሔር የ

G7 C % F

ግ ላን አ ለ ወይ? .. ለእግ ዚአ ብ ሔር የ

C F G7

ግ ላን አ ለ ወይ? ቀድ ጥም አለ ነ በ ረግ ዛ

F G7 C

ሬም ቢ ሆን የ ለም አይ ና ርም ዘ ላ ለም

# ኑሮ ከጌታ ከየሱስ ጋር

♩ = 168

C F G7 C %

ኑ ሮ ከ ጌ ታ ከ የ ሱ ስ ጋ ሬ .. ..

% F C F

በ ሽ ለ ቶም ደ ሁን በ ተ ሬ .. ሬ ..

C F C F G7

እ ሙ ጩ ንው ደስ ያ ስ ጥል እር ከ ታን ደ ስ

C % G7

ባለ .. የ ስው ለጅ ባ ከ ግ ጥው .. ንብ

% C F

ረት ስ ለ ቶን እግ ጥ ቶ ቢ ሆን ና ሮ

G7 C % G7 F

.. እ ደ ስ ግም ን በር ከ ና ለም

G7 % C %

የ ታ ዘን እን ጉር ጉ ሮ ከ ጌ ታ

% G7 C %

ጋ ሬ ያ ከ ግ ጥ እር ሱ ደ ስ በ ስ

% F C %

ባለ .. የ ያ ዘው የ ለ ዘ ዘው ሁ

% F G7 C

ሉ እር ከ ታን ደ ስ ስ ስ ጥል

መንገድን ሁሉ

♩ = 168

C F C

መንገድን ሁሉ ሁሉ ሁሉ ሁሉ ሁሉ ሁሉ ሁሉ ሁሉ

G7 C % F C

ጋር ለከ ከ መ ጠ ረ ሻጢ ለ ገዝ

G7 C %

ለ ሁን ካን .. ተ ጋር ረ ዘ ላ ለም ሕይ

F C F

ወ ቱ ነሀ መ ጠ ጊያ ና ለምባ ዩ

C F C

እከ ከ ፍ ጸ ጫ ለሂ ላ ለሁ ለን ተን ተ ከ .. ት

G7 C F C

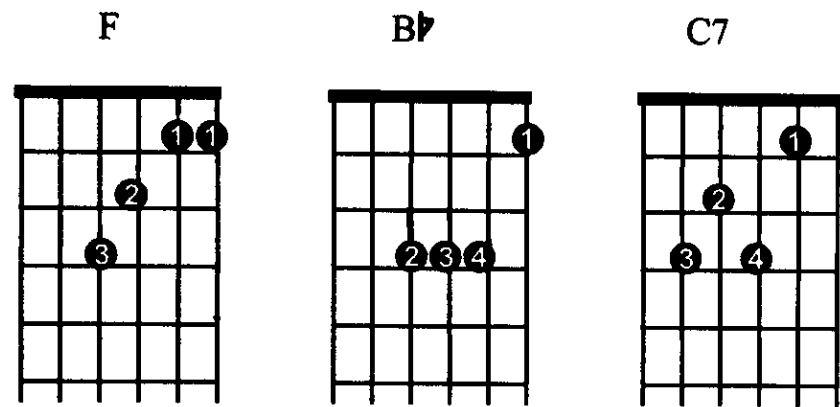
ዩ መንገድን ሁሉ ካን ተ ጋር

% F C

እከ ከ መ ጠ ረ ሻ ለ ከ ተ .. ለ

F C G7 C

ሀ ለ ሁን .. ረ ሕይ ወ ተ .. ጋ ሻ



X X                      X X                      X

አሸናፊ ነው ጌታዬ የሱስ

♩ = 100

F                      %                      %

አ ሸ ና ፈ .. ነው ጌ ታ ዩ ኢ

C7                      F                      C7

የ .. ሱስ አ ሸ ና ፈ .. ነው ጌ

F                      %                      %

ታ ዩ ኢ የ .. ሱስ                      ሁ ሱን ይ

%                      %                      C7                      %

ፈ .. ታላ አላ ሻ ዳይ ነው .. ሁ ሱን ይ

%                      %                      F

ፈ .. ታላ .. አላ ሻ ዳይ ነው ..

%                      %                      C7

የ ጽ የን አም .. ባ የ ነፍ ሲ ንጉስ .. ..

F                      C7                      F

መኝ ት መ ጣ .. ለህ አስ ከ ዚያው ላ ታ .. ገስ

%                      F                      C7

የ በ ጉ ሠር .. ግ ተ ዘ ጋጅ ቶ ባ .. ታላ

F                      C7                      %                      F

ነፍ ሲ ላት ከ .. ብር ጥ ቲት ቶን ቶር ቷ .. ታላ

# ቀኑ ደርሻል

♩ = 100

F

ቀ ኑ ደር ሻል ሊ ነ ፋ ጦ ለ ከት ሕዝብ

B♭ F

ደ ጠ ራል ካ ለ በት በ ፍጥ ነት ተ ሰብ ለ በን

C7 F

ለን ቆም በ ጌ ታ ፈት ታ ለ ቁ

% %

ቀን ደር .. ሻል ኃ ደሉ የ .. ግያ በፈ ..

B♭ C7

ራ ም ደር ስ ት ና .. ወጥ ሊ

F B♭

ሽ ሽን .. ተ ራ ራ የ ነ ገስ

C7 F

ቀኑ ን .. ገስ ሲ ገ ለጥ .. ከ ሰ ..

B♭ C7 F

ግደ በ ም ደር የ ቀ .. ፋት ደ

C7 F

ሉ ለ .. ታል ዋይ ዋይ

# ተመስገን ተመስገን

♩ = 176



ተ መስ ገን ተ መስ ገን ተ መስ ገን ጊ ታ



ሆይ ለ ዚህ ያ ደ ረስ ከን



እን ተአይ ደ ለ ሆም ወይ እን ተአይ ደ ለ ሆም



ወይ የእን ዚአ ብሔር ምህ ረ ቱ ብ ዙ



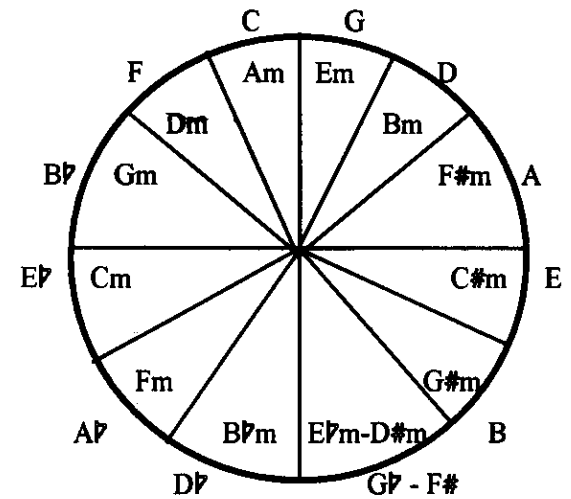
ደ ካ ሞ ች ንም ማ ገ ዙ በ ጀር ባው እዝ



ሎ መሽ ከ መ ከ ጋ ጢአት ማን ዳት በ ደ መ

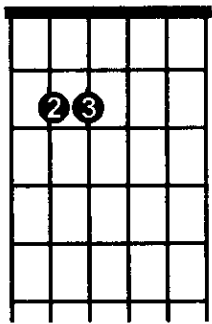
# ማይነር ኮርዶች

እስካሁን ድረስ የተጠቀሙት/ሽባቸው/ ኮርዶች በሙሉ ሜጅር ኮርዶች ይባላሉ። ከዚህ ቀደም የምትማረው/ሪው/ ማይነር ኮርዶችን ይሆናል። ሜጅር ኮርዶች ሁሉ ጊዜ በእንግሊዝኛ ትላልቅ (capital) ፊደላት ይጻፋሉ። ነገር ግን ማይነር ኮርዶች በእንግሊዝኛው ትላልቅ (capital) ፊደላት ከተጻፈ በኋላ ከፊት ለፊቱ የእንግሊዝኛውን ትንሿን (small) ኤም (m) ወይንም ትንሿን ኤም (m) እና አይ (i) ፊደላትን ከፊት ለፊቱ ያስከትላል። ለምሳሌ ያህል Am ፣ Ami ፣ Em ፣ Emi . . . ወዘተ የሜጅርና የማይነር ኮርዶችን ቃና ለመለየት ተራ በተራ እየቀያየርክ/ሽ/ ለመጫወት ሞክር/ሪ/። ለምሳሌ G እና Em ፣ C እና Am ፣ F እና Dm ፣ D እና Bm እነዚህን ኮርዶች እየቀያየርክ/ሽ/ ስትጫወት በሜጅርና በማይነር ኮርዶች መካከል ያለውን የድምጽ ልዩነት ልብ ለማለት ሞክር/ሪ/። እያንዳንዱ ሜጅር ኮርድ የራሱ የሆነ ተዛማጅ ማይነር ኮርድ አለው። ከታች የሚገኘው በስዕል መግለጫ ኮርዶቹ እንዴት እንደሚዛመዱ ያመለክታል።

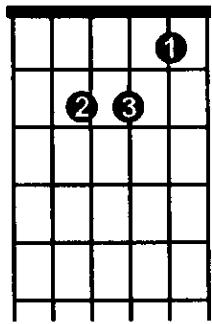


ከዚህ በታች በማይነር ኮርዶች ላይ የተመሠረቱ መዝሙሮችን ታንኛለህ/ሽ/። ልክ በሜጀር ኮርዶች ላይ የተመሠረቱትን መዝሙሮች እንዳጠናኸው/ሽው/ ሁሉ ቀጥሎ በማይነር ኮርዶች ላይ የተመሠረቱትን መዝሙሮች በዝግታ እየዘመርክ/ሽ/ በትክክልኛ በታ ላይ ኮርዶችን ለመቀየር ሞክር/ሪ/።

Em

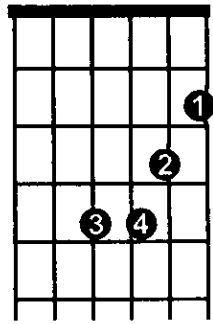


Am



X

Bm



X X

# ዝናህ የገነነ

♩ = 110

Em

ዝ ናህ የ ገ ነ .. ነው ..

Bm Em

በ ጻ ለም ላይ መ ቺ ት መ ጣ .. ለህ ..

Am Em

ፈ ትሀን .. እን ዳይ በ ጣም ጓ ጉ ቻ .. ለሁ ..

Bm Em

የ ኔ ጌ ታ የ ሱ ሲ እን ዳ .. ደህ ..

Am Em

ጣ ራ .. ና ታ በ ጣም ጓ ጉ ቻ .. ለሁ ..

Bm Em

የ ኔ ጌ ታ የ ሱ ሲ እን ዳ .. ደህ ..

ጣ ራ ና ታ



ያዲስ ኪዳን በግ

♩ = 110

Em



ያ ዲስ ኪ ዳን .. በግ ት ዳስ ካ ሀን

Am



የ ጽድ ት ግ .. ጉስ .. የ ግ ለም መድ ገን

Em



የእው ነ ተ ሃ ይ ቱ ድን ህን አ ገል ጋይ

Bm Em



ት ዳስ ካ ሀን አ ለግ .. በ ላይ .. በ ሰ .. ግይ

Bm



ከብ ድን የ ነ በ ረ .. የ ሕ .. ግ ጭ ነት

Em Am



ፍጥ ረ ትን ሲያስ ዉ ግት .. ስ ለ ኃ ጢ አት

Em Bm



የ ሕዝ ብን ኃ ጢ አት .. አን ደ .. ለ ግስ ተ ረት

Em



የ ሱስ ሕይወ ቱን ሰ ጠ .. በ መስ ተል ስ ት ላት

# ክብር ይገባሉ

♩ = 110

Em Bm

ክ ብር ይ ገ ባ ሃሉ .. ፍ ፍ ለምላክ

Em Am

ክ ብር ይ ገ ባ ሃ .. ፍ ፍ ለምላክ

Bm Em

ዙ ፋ ንም ምስ ጋ ናም ላን ተ ነው

Bm Em

ዙ ፋ ንም ምስ ጋ ናም ላን ተ ነው

Em Bm Am

ክ ብር ሃ ሌ ሱ .. ፍ ክ ብር ሃ ሌ ሱ .. ፍ

Em Bm Em Am

ክ ብር ሃ ሌ ሱ .. ፍ ክ ብር ሃ

Em %

ሌ ሱ ፍ ዘ ላ ለ ማደ ለም ላክ ..

Bm Em

እን ተ ነህ ዘ ግ ጾ ነው ከ ጥንት ..

Am Bm Em

ዙ ፋ ንህ ወን ዘኛ ከፍ ለ ረ ጉ ድም ጸ ች ውን


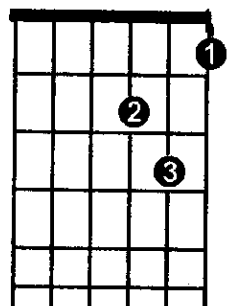
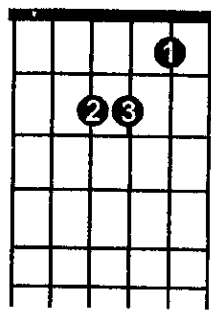
Bm Em

ተ ራ ሮ ችም ጤ ሱ ሰ ጡ ክብርን

Am

Dm

Em



X

X X

እንተ ታላቅ ነህ

♩ = 110

Em

ስ ዘ መ ና ቸን ስ

Am Em

ና ለም ሁ ሉ .. ከ ቁ ጥር በ ላይ

Dm

.. .. እ ማ ለከት እ ሉ .. ተ

Am Dm

ወ ዳ ዳ ራ እ ቻ የ ሌ ለሀ ..

Em Dm

እው ነ ተ ሻለም ላክ እን ተ ብ ቻ ነህ

Am Em

.. እን ተ ታ ላቅ ነህ ለ

Am Em

ዘ ለ ና ለም እን ዳን ተ ያ ለ

Dm

ድንቅ እም ላክ የ ለም .. ት

Am Dm

ላቅ እ ድላ ነው ባን ተ መ ጠ ራት ..

Em Dm Am

በእ ሀ ዛብ መ ሻል .. ሥ ራ ሀን ማው ራት ..

# ክብር ክብር

♩ = 86

Dm Am



ክ ብር ክ ብር ክ ብር ክ ብር ክ ብር ክ

Dm Am Dm



ብር ጊ ታ ለእን ተ... ደ ሁን ..

Am Dm



በ ሰ ማይ በ ም ድር መ ካ ኒ ቱን በ

Am Dm



ልጅ .. የ ባ ረ ካት .. ደስ የ ተ ሰ ሃኛ

Dm Am Em




ሴት .. የ ደስ ረ ካት .. ምስ ኪ ኑን ከ አ

Am Dm Em



መድ ያ ነ ሳ ኸው ለ ሹ መት ሽ ል

Am Dm Em Am



ማት .. ያ በ .. ታ ኸው.. ክ ብር ላን ተ .. ደ ሁን

ምስጋናዬ ከፍ ብሏል

♩ = 164

Am

ኃ ገሰ ታት ኃ ያ ላን .. ለ ለ

Em

ቶ .. በ ጫ ሱ ለግ ዜላ ብሔር ታ ላ

Em

ትጫ .. ት ዳሰ ነጫ .. ይ በ ሱ ..

Am

እ ኛም በ ለት ግ ቸን .. ሥ ራ

Em

ሀን .. ለይ ተ ናል ግ ናም ነሀ ድን ት

Em

ነሀ .. ተ ጫሰ ገን .. ብ ለ ናል ..

Am

ምስ ኃ ና ይ

h ና ብ ሏል .. በ ራ ት

Em

ሀ ምስ ኃ ና

Em

ዶ ከ ና ብ ሏል ..

Dm

በ ራ ት ሀ

Em

እግ ዜላ ብሔር ሆይ ለ ኛም ና ለ

Am

ሀም .. ሆ

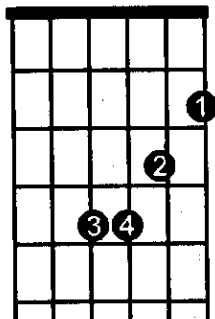
Em

ና ኒ ኒ ታ ወ ደር ና ለ

Am

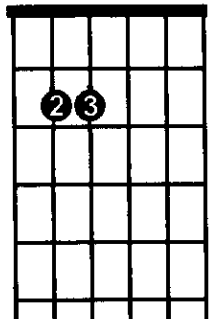
ሀም ሆ .. ሆ

Bm

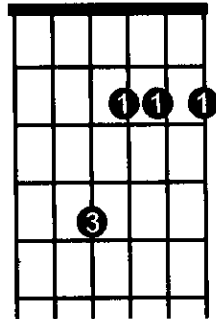


X X

Em



F#m



X X

አንተ ብቻ ነህ

♩ = 156

Bm Em Bm

አንተ ብቻ ነህ አንተ ብቻ ነህ

F#m Bm

ህ አንተ ብቻ ነህ ህ ጌታ አንተ ብቻ ነህ

Bm F#m Bm

ህ አንተ ቆይ ለኸን .. የምት ጌታ

F#m Bm

.. ህ ለ ግ ህንጽ .. የምት ብራ

Em F#m Bm

.. ግ ህ ተ ህንጽ .. የምት ጌታ

F#m Bm

.. አንተ ብቻ ነህ ጌታ አንተ ብቻ ነህ ..

የኃያላን ኃያል

♩ = 156

Bm F#m Em

ብ ዙ ኃ ያ ላ ናኙ .. በም

Em Bm

ደር ላይ ነ በ ፋ በላን ደ ዘ መን ታይ

F#m Bm

ተው .. ጠፍ ተው በ ዚያው ቀ ፋ የ

Em

ኛ ሊ የ ሱስ ግን .. መ ታ ብር ረን

Bm

ተ ሎ ከ በ ረ በ ሰ ግ ይ ለ ግን

F#m Bm

በ ግን ላይ ለ ይሎ የ ኃ ያ ላን ኃ

ኃያ የ ኛ ጌ ታ በ ሰ ለኖም ለ ጅ

Em

ጉን የ በ ረ ታ ለን ደ ለርሱ የ ግ

F#m Bm

ሆን ግ ግን የ ለም .. ከ በር .. ?

Em

ገሰ ለ ዘ ላ ለም ..

♩ = 156

**F#m** **Bm Em** **Bm F#m**

በ ምስጋና ገን ሲ ጸ ምር .. .. እን ሁሉ

**Bm** **Em** **F#m** **Bm**

ና ህ ራ .. በ ምስጋና

**Em** **Bm F#m** **Bm**

ተ ሞ ጉ በ ገ ግ ራ

፤

**Em** **Bm** ፤

እስ ራ እሉ ለ ወ ጊያ ጦ ር ነጉ ሲ ወ

**Em** **Bm** ፤

ግ ጠ ላ ጉም በ ጉም ከሀጉ ሲ ፎ ክር ሲ መ

**Em** **Bm**

ግ ደ ሀ ጸም .. እም ላ ኩን ..

፤ **Em** **Bm**

ግ መስ ገን ሲ ጸ ምር .. .. እን ሁሉ

፤ **F#m**


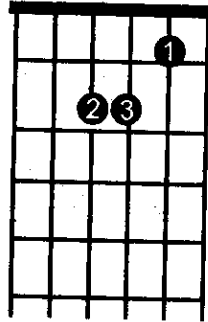

በሌር እስ ነ ላ ድ በጉ ጦር



Dm

Am

Gm



X X

X

X X

የአምላክ ዋጋው ምስጋና ነው

♩ = 156

Gm

Dm

ም ደር ጥ ላ ጥ .. ሁ ሉ የእርሱ ሰ

Gm

Am

Gm

ገይ ሰ ግ ያት ባ ሀር የብ ሱ እርሱን የግያ ረ

Dm

Gm

ካው ምን እ ለ ንና ለ ላ ከእ ተ ትን ምስ ጋ

ፍ የ አምላክ ዋጋው .. ምስ ጋ ፍ

ነው የ አምላክ ዋጋው .. ምስ ጋ ፍ ነው ተ

ራ ራ ን ደ ሲያ ደ ላ ደ ለው ጤ ለ ግውን ለ

ሊት ብር ነን ሲያ ደር ገው ለ

ላ ምን እ ለ ምን ከፍ ለው

# አቤቱ ጉልበቱ ሆይ

♩ = 110

Dm

በ ቁ ሪያ ቁ ሆ ና .. ..

Gm

.. ጠ ላ ሲያ ው ከ ና .. .. .

Am

፱ ነ ረ መሳ ሉት .. .. ሲ ፎ ከ ር ብ

Dm

ኝ .. .. በ ዉ ነ ተኝ ጊ ዜ .. ..

Gm

.. ወ ደላ ጉ ተ ሙ ከ ኝ .. .. ስ

Am

ግ ደን ዝተ ለር ገሀ .. .. ከ ተኖ ለላ ከ ለ

Dm Gm

ላኝ .. .. ለ ቤ ቱ .. ጉላ

Am Dm

በ ቱ ሆይ .. .. ለ ወ ድ ሐ .. ለሁ ለ

Gm Am

ቤ ቱ .. ና ኔ ጊ ታ .. .. ለ

Dm Am Dm

ረተ ር ሃ .. ለሁ ለግ ዜላ ብሐር ለ ለ ቱ ለግ

Am Dm Gm

ባ መድ ኃ ኔ ቱ ና ግ ታ መ ን በት ሆ

Am Dm

ነኝ ለ ረ ዳ ቱ ሆ ነኝ ለ ረ ዳ ቱ ..

# ይብዛልህ እንጂ ምስጋና

♩ = 156

Dm
Am
Dm

ይብ ዛ ልህ እን ጂ ምስ ጋና .. .. . ይብ

Gm      Dm

ዛ ልህ እን ጂአ ምላ ኮዩ .. .. . ይብ ዛ ልህ እን

Am      Dm

ጂ ከ ብ .. .. . ርም ይብ ዛ ልህ እን ጂ ጌ ታዩ .. ..

Gm      Dm      Am

.. ግብ ዛት ለ እ ኔ ጥ ግ ቲ .. .. .

Dm      Gm

ነው ያ ለኛ ም ሰ ጠው ደሀን .. .. . ነው ግብ

Dm      Am      Dm

ዛት ለ እ ኔ ጥ ግ ቲ .. .. . ነው ያ ለኛ ም ሰ

Am
Dm

ጠው ደሀን .. .. . ነው እግ ዚላ ብ ሐ ርጎ

Dm

በ በ ግደ .. ጥ ግ ቲ ከ ከ ለው ግ ነው

Gm      Dm

.. .. በ ከ ር ያው ከ ለት ሁ ለ ..

Am      Dm

ላደ ታ ላ ጎና ግ ፍም ነው .. .. በ ለ ዚህ ..

Am

በ ምስ ጋና .. ከ ፍ በላ ..

Gm      Dm

በ ሐ ለላ ታ .. .. እ ጥፍ ድ ርብ .. ደ ሁ ጎ ልህ

Am      Dm

ተ ጠብ ገ ጎ ለጎ ጌ ታ ..

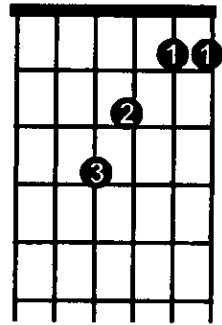
ጣቶችህን/ሽን/ በግንሸራተት ለትጫወት/ቺ/

የምትችላቸው/ያቸው/ ኮርዶች

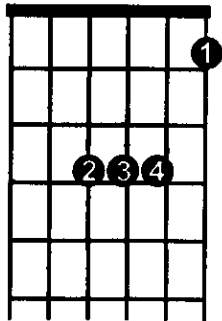
( Close position )

ከፍሬት ወደ ፍሬት በግንሸራተት ለትጫወታቸው/ቺያቸው/ የምትችላቸው/ይባቸው/ ዝግ ( Close position ) ኮርዶች አሉ። ለምሳሌ ያህሉ F ኮርድን ይዘህ/ሽ/ ጣቶችህን/ሽን/ ሳትነቅል/ይ/ ወደ ሶስተኛው ፍሬት ዝቅ ብትል/ይ/ G ጫጀር ኮርድን ታገኛለህ/ሽ/። እንዲሁም ወደ አምስተኛው ፍሬት ዝቅ ብትል/ይ/ A ጫጀር ኮርድን ታገኛለህ/ሽ/። በዚህ ዓይነት ከፍሬት ወደ ፍሬት በመንሸራተት በርካታ የተለያዩ ኮርዶችን ግግኘት ትችላለህ/ሽ/።


F



B♭




F




F  
F# or G♭  
G  
G# or A♭  
A  
A# or B♭  
B  
C  
C# or D♭

B♭



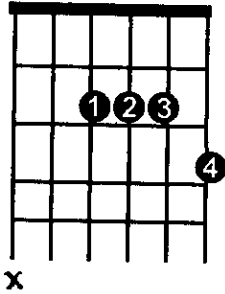
A# or B♭  
B  
C  
C# or D♭  
D  
D# or E♭  
E  
F  
F# or G♭

D



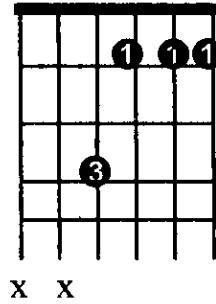
D

A7



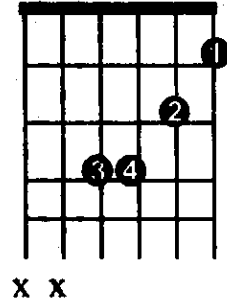
A7

Fm



Fm

B7m



B7m

C# or D7

D

D# or E7

E

F

F# or G7

G

G# or A7

A

G#7 or A7

A7

A#7 or B7

B7

C7

C#7 or D7

D7

D#7 or E7

E7

Fm

F#m or G7m

Gm

G#m or A7m

Am

A#m or B7m

Bm

Cm

C#m or D7m

A#m or B7m

Bm

Cm

C#m or D7m

Dm

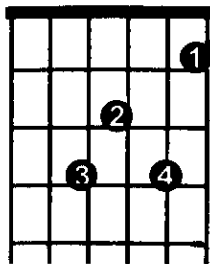
D#m or E7m

Em

Fm


F#m or G7m

Dm




X X

Fm7




X

Dm



C#m or D♭m  
Dm  
D#m or E♭m  
Em  
Fm  
F#m or G♭  
Gm  
G#m or A♭m  
Am

Fm7



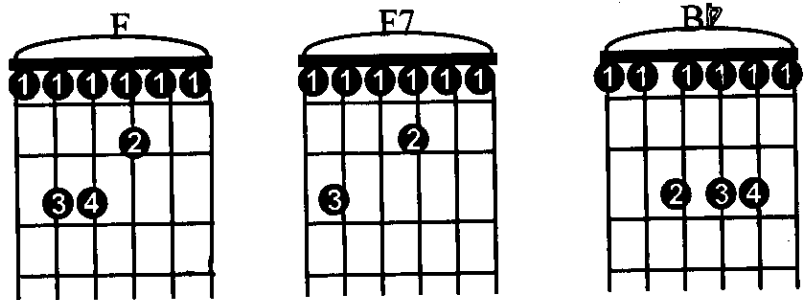
Fm7  
F#m7 or G♭7  
Gm7  
G#m7 or A♭m7  
Am7  
A#m7 or B♭m7  
Bm7  
Cm7  
C#m7 or D♭m7

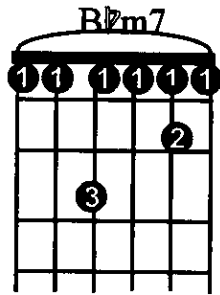
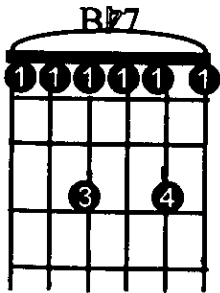
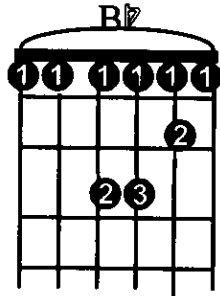
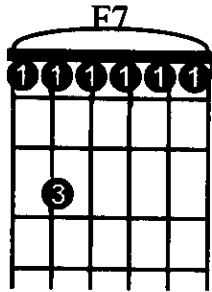
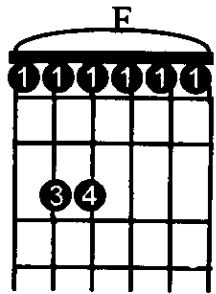
### ባሬ ኮርድ

ባሬ ኮርድ በአመልካች ጣቶህ/ሽ/ ስድስቱንም ኮርች በመያዝ የምትጫወተው/ቺው/ የኮርድ ዓይነት ነው። ይህን ኮርድ ጣቶህ/ሽ/ በደንብ ከለመደው ውብ የሆነ የተግላ ሕብረ ድምፅ ታገኛለህ/ሽ/። በመጀመሪያ እነዚህን ኮርዶች ማጥናትና መጫወት አስቸጋሪ መስሎ ይታያል። ሆኖም ለጥቂት ሳምንታት ያለ መሰልቸት ተለግመድ/ጂ/። በመጨረሻም ጣቶህ/ሽ/ ይሰለጥኑና የምትፈልገውን/ጊውን/ የባሬ ኮርዶች መጫወት የምትችሉበት/ይበት/ ደረጃ ላይ ትደርሳለህ/ሽ/።

አንዳንድ ጊዜ የጊታር ተግሪ የባሬ ኮርድን ጊዜ ወስዶ/ዳ/ ከማጥናትና ከመልመድ ይልቅ በካፖ መጫወትን ይመርጣል/ትመርጣለች/። ይህ ሁኔታ ግን በጊታር ላይ ልትለምድ/ጂ/ የምትችላቸውን/ያቸውን/ የጣት ቴክኒኮች እና የጣት ፍጥነትህ/ሽ/ እንዳይጎለብት ተጽእኖ ያሳድራል። በተቻለ መጠን በካፖ ላለመጠቀም ዋክር/ሪ/።

በተለይ በኤሌክትሪክ ጊታር ላይ ካፖን አትጠቀም/ጂ/። ኤሌክትሪክ ባልሆነ/ሽቦ ወይንም ናይላን/ ጊታር ላይ በካፖ እንድትጠቀም/ጂ/ የጂያስገድድህ/ሽ/ ሁኔታ ከተፈጠረ ከአምስተኛው ፍሬት በታች ካፖውን አትሰር/ሪ/። ያለ ካፖ መጫወት ግን በጊታር አጠቃላይህ/ሽ/ ላይ ረቀቅ ያለ ችሎታ እንዳለህ/ሽ/ ያሳያል።





ድብልቅ / ግይነር ፥ ሜጀር / ኮርዶች አጠቃቀም

እስካሁን ድረስ በተነጣጠለ ሁኔታ በሜጀርና በግይነር ኮርዶች ላይ ብቻ የተመሠረቱ መዝሙራትን ተመልከተሃል/ሻል/። ነገር ግን በአንድ መዝሙር ውስጥ ሜጀርንም ሆነ ግይነር ኮርዶችን በማደባለቅ መዝሙሩን ማጀብ ይቻላል። እያንዳንዱ ሜጀር ኮርድ የራሱ የሆነ ተዛማጅ ግይነር ኮርድ አለው። በገጽ 45 ላይ ያለው ስዕል ምን ሜጀር ኮርድ ከምን ግይነር ኮርድ ጋር ተዛማጅ እንደሆነ ያሳያል። ለምሳሌ ያህል C ከ Am ፣ G ከ Em ፣ D ከ Bm . . . ወዘተ ።

አንድ በ D ሜጀር ላይ የተመሠረተ መዝሙር ስትጫወት/ኛ/ G እና A7 ኮርዶችን በተቀጽላነት ወይም በአጫፋሪነት ትጠቀምባቸዋለህ/ሽ/። ሆኖም በG እና በA7 ኮርዶች ፈንታ Em እና F#m ኮርዶችን መጠቀም ይቻላል። ለዚህም ምክንያቱ Em የG እንዲሁም F#m የA ተዛማጅ ኮርዶች ስለሆኑ ነው። በእንደዚህ አይነት የተደባለቁ ኮርዶች ላይ የተመሠረቱ መዝሙሮች ሲያጋጥሙህ/ሽ/ ለጀርህ/ሽ/ በሚጥሙና ለመዝሙሩ በሚስማማ መልኩ የተለያዩ ኮርዶችን ተጠቀም/ሚ/። ሆኖም የምትመርጣቸው/ሚቸው/ ኮርዶች ላይ ባየነው ምሳሌ መሠረት ምን ያህል ኮርዶቹ እርስ በእርሳቸው ተዛማጅ እንደሆኑ እርግጠኛ ሁን/ኚ/።

በርህን አየሁ

♩ = 98

በርህን .. አ የሁ .. .. በርህን .. አ የሁ .. ..

ወለ .. ግዑ ጠፍቷል ወለ .. ግዑ ጠፍቷል

ተደሰኝ ለሁ ኃዘ .. ኔም ርት .. ዋለ

በርህን .. አ የሁ .. .. ጌታ .. ደ መስገን

ና ወደኛ

♩ = 98

ና ወደ .. ኛ ና ወደ .. ኛ የሱስ ሆይ ..

ና ወደ .. ኛ እረኛ ነህ ና .. እንተ ለ

ኛ ና ወደ .. ኛ የሱሳም በርህን ..

እውነተኛ ከጠላት እድህን .. እንዳንተ

ኛ በምድር ሳለን ነን .. መጸተኛ

ጌታ ሆይ መከታ .. ሁነን ለኛ ..



# ካልባረከኝ

♩ = 98

G Am

ካል ባ .. ረ ከኝ ለ ለ .. ት ሀም

% G

ካል ባ .. ረ ከኝ ለ .. ለ .. ት ሀም

% Am

ለ ብ ቶ ቶ ለ ትር ረ ታ ደሀ ከ ሆ ኝ

% G

ለ ላው ለደ ገ ደ ነም ሕደ ወ ት ከ ዳ ኝ

% Am

ሲ ህን ለከ ከ ኝ ታት ለ ታ ገ ለ ሀ ሳ

% G

ስ ደ ደኝ ጌ ታ ሆደ ሕደ ወ ትን ባር ከ ና

# አለኝታዬ

♩ = 84

Bm

አ ለኝ ታ ዬ ጫ ከ ታ

A E

ዶ ጫድ ታ .. ጌ ት ላን ተ ለ

Bm A

ኑር በ ሕደ ወ ት ጊዚ ያ ጥ

Bm A E

ኃው ሁ ሱም ኝ ገር በ ዜሀ .. ና ለም

Bm A

ጌ ታ ከን ተ ግ በልጥ ና ለም

# ሸክም ደሰማሃል ወይ

♩ = 84

A E

ሸ ክም ደ ሰ ግ .. ሃል ወይ .. ከ ርስ

A D A

ቴያን ወን ድ ግ ሆይ ለ ግ ጠ ቶት ወ .. ገ

E A

ኖች .. ለ ብሀ ያ ዝን ብ .. ሀል ወይ ጥ ቶ

E A

ታ ቸው ተ .. ሰም ተሀ .. አዝ ነህ ት ጸ ለ ያ

D A E

ላህ በ ራ ስህ ተ መ .. ከ ተሀ .. ወ ደስ

∕ A

በ መኖ ረድ .. ላይ ነህ በ ሞት

∕ E A

ገ ዳ ና .. ላይ ሆ ነው ወ ደ ሞት ሲ ያ ዘግ

D A E

መ ለ ብ ሀስ ያዝ ን .. ብ ሀል ወይ ደ ሰ

A E7 A

ግ ሀል ወይ .. ሸክ መ

# ՉԱՍՆ ԱՊՅՆՈՒ


♩ = 168

E7 F#m A




Չ ԱՍՆ Ա ՊՅՆ ՈՒ ԳԵ Է

F#m A D




Չ .. Պ Ը ԳԱ Ք ԱԵ ԴԱ Ո Է

♩ E7 Bm D



Չ Ո Ը ԼՅ ԻՅ ԼՅ Զ Գ ՈՈ

A E A E7



ԼԼԳՐ Ը Է Կ Ա ԼՅ ԸՐ

F#m A ♩



Պ Զ Մ ԿԴ Ի Ո Ա Ա Լ ԷՅ

E F#m D E7



Է .. Չ ՄԵ Ը ԿՐ Ե .. Ի ՅԱ

A F# Bm




ԸՐ Չ ԴՐ Վ Ո ՊՍ Լ Ի Ի ՅԱ

E7 A D



Պ Ը ԷԼ .. Ա ՍԿ Է Չ

A ♩ E



ՄԵ .. ԼՅ ԳԿ Լ Ղ ԿՍ ԼԵ Պ

A E7 A



ԷՅ Ա Պ Մ ԱԿ

# ደመስገን ጌታ ደመስገን

♩ = 156

B♭ F B♭

ደ መስ ገን ጌ ታ .. ደ መስ ገን ደ መስ

% Dm Gm

ገን ሊኖ ሱስ .. ደ መስ ገን ደ መስ

Cm B♭ E♭

ገን ደ መስ ገን ደ መስ ገን ደ መስ ገን ..

% F B♭

ለ ዚህ ሁሉ ለ ደ ረ ሰን ለን ደ

% Cm

ስሙ .. ረ ታድ .. ቢ ሆን ለሰ ከ

F B♭ B

ዛ ራ ባል ቶ ምን ገን ሊ .. ሱስ ረ ቶ ደ

Gm Cm E♭ maj7

ና በ ድል ቶ .. ምን ለን ደ ገ ና በ ድል

F B♭

ቶ .. ምን ለን ደ ገ ና

ግሩም ነው ድንቅ ነው

♩ = 100

B♭ Cm7

ግ ሩ ም ነ ው ድ ን ቅ ነ ው ጌ ታ ሲ ሰ

Dm7 E♭

ራ ለ ገ ነ ው ምር ኮ ው ላይ ግር ማ ው ሲያ ሰ

Dm7 B♭

ራ የጋ ጢላት ው ጋ ረ ቸን ሰ ደ ው ተ

Cm Dm Gm E♭

ደ ደ ከ ሳ ሳ ቸን ለፍ ር ወድ ቶ ሰ ገ

B♭ Dm7 B♭

ደ ደ ከ ሰን የ ነ ሰ ረ ው የ ሰ ዳ ጽ

Cm Dm7 Gm E♭

ሐ ረት ሰ ደ ው ተ ደ ምስ ሳሌ ሰ ጌ ታ ለገ ሰሰ

B♭ Dm7

ምት ተ ን ሰ ራ ቸን ተሰ ብሯሌ ለ ር

B♭ Cm Dm7

ነት ወ ሞተ ናሌ ጠ ሳ ቸቸ የ ነ

Gm E♭ B♭

ሰር ነው ሰ ጸ ጋው ተ ርሰ ናሌ

# ጌታ አምላካችን

♩ = 90

Dm B♭ Dm F

ጌታ አምላካችን አንተ ሥራ በት

Dm E♭ Cm7

በኃያል ከንድህ ተመላለሰ በት ..

Dm E♭ Gm

ነበሩ ላኝ ታችንን በደምህ ሸ

B♭ Dm

.. ፍህ በዚህ ስፍራ ከበር ስለሰ

B♭ Fine Dm E♭

ምህ ከፍ ይበልጧል ጌታችን ከ

Gm B♭ Dm E

ብርህና ተ.. ጋባ ተደሰን በደምህ

B♭ Cm Dm

ራይ ህን ስብሰባ .. ታላቅ

E♭ Dm E♭

ህን እንደው እባክህ እብራሙ ራ

Dm Cm B♭ D.C.

ት ህን .. ያን ጸባርትም ገ .. ስህ

# አዲስ ሰው ሆንኩኝ

♩ = 90

Em

አ ዲስ ሰው ሆን ኩኝ .. አ ዲስ ፍጥ ረት ከ

CM7 D Em

ቶ ላይ ገ ዛኝ .. ጋ ጢላት ወ ይም ጥት

h ግይ ጠ ቶ ዘር ቶ

Am

ወ .. ለ ጃ ለሁ በእግ

CM7 D Em

ዚላ ብሔር መን ረስ ቶ ለ ው ጫ ለሁ

♩ = 90

Am

አን ደ ለ ጅም ለ

Am

ጅም .. አድ ጋ ለሁ ለን

CM7 Bm D Em

ደ ሁ እንዳለ ተር ቶ ረ ደ ጉ ለሁ

# መሸሸጊያ ዋሻ

♩ = 110

Em GM7

ሸ ሸ ጊያ ዋ ሻ መ

Bm Em % Am7

ሸ ሸ ጊያ ዋ .. ሻ መ ከ ታ ጋ ሻ ቸን መ

Em % GM7

ከ ታ ጋ ሻ .. ቸን ጠ ራ ቸን እን ተው ነህ ጠ

Em Am7

ራ ቸን እን ተው .. ነህ ጠ ላ ቸን መው ጊያ .. ቸን ጠ

Em7 GM7

ላ ቸን መው ጊያ .. ቸን እን ተም ተ ዋ ጊ ነህ ስ

Em7 Am7 G C

ምህ እን ዚእ ብሉር ነው እን ኮራ ብሃ ለን ደስ

D Em

ታህ ኃይ ላ ቸን ነው ከ

GM7

ግብ ጽ ባር ነት ከ ረር እንግ ዛት ብ

Bm C D

ር ገን ዉ ለ ጥ ጥት በ ስ ረ ነ በት ለ

Em GM7

ጸ ቸህ ሲ ዉ ጉ ባር ነት መ ራ ቸው እን

Bm C D

ተ ነህ ተ ጥግ ተሀ ነ ጸያ ወ ጣ ሃ ቸው እን

Bm C D Em

ተ ነህ ተ ጥግ ተሀ ነ ጸያ ወ ጣ ሃ ቸው



ወንጌላችን ገና ድል ያደርጋል

♩ = 150

Em G

ወን ጌ ላ ገን ገ ና ድል ያደር

C Em G

ጋል የእኛ ዜላ ብሔር ቃል ገ ናን ለ ምን ድ ዞ

Bm Em G

ራል በላ ራ ተም ግ እ ዘን ድ ዳ ረ

Am C D

ሳል ሁ ሱን ድ ለ ው ጣል ያ ሽ ገ

Em %

ፋል ገ ና ና ቃ ስ

G Bm Em

ፋ ገን ድ ረ ቃል ሰን ስ ለ ቃ ን

G Cm Em

ወን ድ በ ጥ ሳል በ ተ ለ ያ ና

G Bm C

ሱስ ና ቃ ስ ፋ በ ዜህ ቃ ሳ ወን

D Em

ጌል ድ ረ ቃ ስ

# ኑርህና ጊዜው

♩ = 84

**Bm** **Bm7**

ኑርህና ጊዜው ባይህን ምንጽ

**G** **A**

ጠላተን ቢበዙ ቢከገጡ .. ጽ

**Bm** **Bm7**

ጌታላንተን ቢረዳ ቢሰጡ ከራ

**G** **A** **F#m** **Bm**

እላካንተን ጌታ ራ

**D** **Bm**

ቢላይወት ዘሰገህ ጽግር በዝተ

**G** **Bm**

ኑርህን ቢሰርህ ተባብረን

**A** **D**

ጌታይ ረዳህልን ጽግር ጽግር


**A** **Bm**

ወደሰግደ ቢገህ እስኪላህ ጽ

# አቤቱ እናመሰግንሁለን

♩ = 110

Am



ከ ፍ ከፍ አር ገን .. .. እን

Em Am



ተን እኮ ብ ረን ታ ላት በ ም ሀን .. .. ደ

G Am %



ጋን መን ጠር ተን .. ፣ ዝ ግ ሪያ ቸን .. .. መስ

Em Am %



ዋ እት ወጥ ተ ታ ሸ ተ ዋ ለሀ .. .. ልክ

G Am G



እን ደ ሸ ተ .. እ ቤ ቱ እ ና መ ሰ ግ

FM7 Am



ግ ሐለን .. .. እ ና መ ሰ ግ ግ ሐ .. ለን ..

Am G FM7 Em Am



በ ም ሀ ገም እ ግ ጠ ራለን\* .. .. እ ግ ጠ ራ ለን ..

# እንደ ተቀበልኩት ምህረት

♩ = 112

Dm C Dm

እን ደ ተ ተ በል ኩት .. ምህ .. ረት እን

ቶ

F Gm

ደ ቶ ር ነ ጎሀ ብ .. ዛት .. .. እን

Dm C Dm C

ገ ገ ለ ገ ለሀ .. እር .. ዳኝ ጊ .. ታ ..

B♭ C Dm

ሆደ .. .. ስ ጠኝ የ መን ፈ ስን እ ሰት

Am

እ ስ ራ ቲን .. ፈ ተሀ

C Dm

ተን በ ራን ሰብ ረ .. ሃል ነፍ

Dm Gm

ሴ እንድ ታ ከ ብርሀ .. ነ ጸላ ውጥ ተ ኸ .. ኛል

Dm F

ባ ር ነት እ በ ታ .. ለጅ ነሀ ብ ለ

Gm Dm B♭

ኸ ኛል በ ደ ምህ ታል .. ከ ዳን

C Dm

ያን ተለ ደር ገ ኸ .. ኛል

በእርግጥ ጌታ

♩ = 176

Dm Am7

በር ግጥ ጌ ታ ከ ፍ ጋር .. ባይ ሆን ..

Dm Gm Am

እር ሱ ባ ይ ዋ ጋ ልን .. ..

Dm Am7 C

ኖ ጠ ላ ታ ንን ስለፍ ለ .. ይ ሱ ..

Dm Am Dm %

ከ ም ድር ላይ በ ጠ ፋን ስ ለ ዚህ ስ ለ

C F

ዚህ እግ ዚላ ብሔር ይ መስ ገን ስ ለ

Dm Gm %

ሁ ሉም ን ገር የእ ላት ስ ረ ገ ላ .. .. ብር ቱ

% %

ስለፍ ከ በ .. ፍለ ከ ፍ ጋ ራ ያ

% % Dm

ለው .. .. ከ ሁ ሉም ይ በ .. ግለ መ ስ

Am Gm Dm

ከ ትን ን ፋ ጠ ላት ይ ታ ወ ራለ ብ ቻ

% Am Dm

እምነት ይ ኑ ረን እያ ሱስ ያ ሸ ን ፋለ

# አንድ ነን በመንፈሱ

♩ = 90

Em C Em

አን ድ ነን በ መን ፈ ሱ አን ድ ነን በ 2

D Am Em

ታ አን ድ ነን በ መን ፈ ሱ አን ድ ነን በ 2

D Am Em

ታ ይ ሀ ንን ለ ግሰ ታ ወት በ ፍ ትር እን በር

C Em

ታ አን ድ ነ ታ ንን እሀ ዛብ ያ ያ ሱ ያ ያ

D Bm Am Em

ሉ በ ፍ ትር አን ድ ነ ታ ንንን ያው ታ ሉ

እስካሁን ድረስ ልብ ብለህ/ሽ/ ከሆነ የተጫወትካቸው/ሻቸው/ መዝሙሮች ሁሉ የሚያልቁት በተመሠረተበት ዋና ስኬል (scale) የመጀመሪያው ድምፅ ላይ ነው። (ስለ ስኬል (scale) የተሠጠውን መግለጫ በገጽ 148 ላይ ተመልከት/ቺ/። ለምሳሌ ያህል የገጽ 13 መዝሙር ምስጋና ምስጋና በG ሜጅር ስኬል ላይ የተመሠረተ ነው። መዝሙሩም ያለቀው በዛው በG ሜጅር ስኬል ላይ በሚገኝ ድምፅ (tone) ላይ ነው። ነገር ግን አንዳንድ መዝሙሮች በተመሠረተበት ዋና ሜጅር ወይም ማይነር ስኬል ውስጥ ሆነው እያሉ የሚያበቁት ግን ስኬሉ በተመሠረተበት ዋና ድምፅ ላይ ሳይሆን በሁለተኛው ወይም በአምስተኛው ድምፅ (tone) ላይ ሊሆን ይችላል። ለምሳሌ ያህል የገጽ 116 መዝሙር ምስጋና ምስጋና ክብር የተመሠረተው በD ሜጅር ስኬል ላይ ሆኖ እያለ መዝሙሩ ግን ያበቃው በስኬሉ አምስተኛው ድምፅ ማለትም በA ድምፅ ላይ ነው። ይህ ማለት ግን መዝሙሩ በA ሜጅር ስኬል ላይ የተመሠረተ ነው ማለት አይደለም።

አንዳንድ ሰዎች በዘላማድ በእንደዚህ ዓይነት ሁኔታ የሚያልቁ መዝሙሮችን ደስታ ስኬል ወይም ግልብጥ ስኬልና ሌላም የተለያዩ ስዎችን ሲጠቀሙ ይታያል። ነገር ግን በሙዚቃው ዓለም እነዚህ አባባሎች ትርጉም ካለመስጠታቸውም በላይ ተቀባይነት የላቸውም።

ሌሎች ደግሞ መዝሙሩ የተመሰረተበትን ስኬል መነሻ በማድረግና መዝሙሩ የጨረሰበትን ድምጽ በማገናዘብ የተለያዩ ስያሜዎችን ይስጧቸዋል። ለምሳሌ በC ስኬል ላይ ተመስርቶ ፣ ያበቃው ግን በስኬሉ ሁለተኛ ድምጽ ላይ ከሆነ በመጨረሻ የምትይዘው/ገር/ ኮርድ Dm ይሆናል። ስለዚህም መዝሙሩን C ሜጅር ስኬት (C 2<sup>nd</sup>) ይሉታል። እንዲሁም በC ስኬል ላይ ተመስርቶ ያበቃው ግን በ ስኬሉ አምስተኛው ድምጽ ላይ ከሆነ በመጨረሻ የምትይዘው/ገር/ ኮርድ G ሜጅር ይሆናል። ስለዚህም መዝሙሩን C ሜጅር ፊቭዝ (C 5<sup>th</sup>) ይሉታል።

ሌሎች ደግሞ ማንኛውም ስኬል በራሱ ሙሉ ሆኖ ይጠራ እንጂ በሌላ ስኬል ላይ ተደግፎ መሰየም የለበትም ይላሉ። ለምሳሌ ያህል C ሜጀርና A ማይነር ናቸው ስኬል አንድ አይነት የድምፅ ግንባታ ይጠቀማሉ። ነገር ግን መዝሙሩ በ A ላይ ቢያበቃ A ማይነር እንጂ C ሜጀር ሲከስ ( C 6<sup>th</sup> ) ተብሎ አይጠራም። በዚህ ቲዎሪ መሰረት በ C ስኬል ላይ ተመስርቶ ያበቃው ግን በስኬሉ ሁለተኛ ድምጽ ላይ ከሆነ በመጨረሻ የምትይዘው/ገር/ ኮርድ Dm ይሆናል።

ስለዚህም መዝሙሩ D ዶሪያን ( Dorian ) ብለው ይጠሩታል። እንዲሁም በ C ስኬል ላይ ተመስርቶ ያበቃው ግን በስኬሉ አምስተኛው ድምጽ ላይ ከሆነ በመጨረሻ የምትይዘው/ገር/ ኮርድ G ሜጀር ይሆናል። ስለዚህ መዝሙሩን G ሜክሶሊዲያን ( Mixolydian ) ብለው ይጠሩታል ። በሶስተኛው ድምፅ ላይ ካለቀ ፍሪጂያን ( Phrygian ) ፣ በአራተኛው ድምፅ ላይ ካለቀ ሊዲያን ( Lydian ) ፣ በስድስተኛው ድምፅ ላይ ካለቀ ኤዮሊያን ( Aeolian ) ፣ በሰባተኛው ድምፅ ላይ ካለቀ ሎኒያን ( Ionian ) ብለው ይጠሯቸዋል።

ሌሎች ደግሞ በእንደዚህ አይነት ሁኔታ ለሚያልቁ ዜግዎች ሃገራዊ የሆኑ ማለትም እንደ ትዝታ ባቲ ወዘተ የመሳሰሉ ስያሜዎችን መስጠት ይገባል ይላሉ።

ከላይ በግልጽ ለማሳየት እንደተሞከረው በጣም የተለያዩ ስያሜዎች፣ አመለካከቶችና ቲዎሪዎች በነዚህ ስኬሎች ዙሪያ በሙዚቀኞች አካባቢ ይገኛሉ። ጉዳዩ በጥልቀት ጥናት የሚያስፈልገው ሆኖ ስላገኘነውና ጥናትም እየተደረገበት ስለሆነ በዚህ መጽሐፍ ውስጥ በነዚህ ስኬሎች ላይ ለተመሰረቱ መዝሙሮች ግልፅ የሆነ ስያሜ ከመስጠት ተቆጥበናል።

### አቤት እግዚአብሔር

♩ = 110

Bm A

አ ቤት እግ ዚአ ብሔር እር ሱ .. .. እም

F#m

ላክ የ ሆ ነው .. .. እን ደት ታ ደ ለ .. .. ምስ

A Bm A

ጉን ሀዝ ብ ነው .. ግ ላ ማ ይ ዞ .. ፍ

C#m Bm E Bm

ተ ሰ ለ ፈ ግር ማ ሞ ገ ሱ .. እም ላኩ የ ሆ ነው መር

A F#m

ዛ ሙን እ ባብ .. ረ ጋግ ጠት ያል ፋል ፍ

Bm D E Bm

ጠ ላ ቶ ቹን .. መን ደር ይ ወር ላል

# ምን እሆናለሁ

♩ = 156

E F#m A

ም ድር በ ት ጫ ነት .. ዘ መ

Bm7

ት ሲ ከ ፋ .. .. . ለ ኒላ?

A F#m Dm

ተን ዶ ግ ለሁ የ ዘ ላ ለም ተሰ ፋ

E F#m Bm

.. በ ሲ ትህ ለ ለ ሁኝ .. ለሰ ከ

ሁን ተ ጉ ገፍ .. .. . ለ የ

F#m Dm

ዘ ማ መር ኩኝ በ ገ ና ዩን ይገፍ ..

E A

.. ምን ለ ሆ ና ለሁ ጌ ታ

F#m A' D A

ምን ለ ሆ ና ለሁ .. ምን ለ ሆ ና ለሁ

E

ለን ተን ለ ግኝ ቻ ለሁ .. ..



መፈታቴን አውጃለሁ

♩ = 150

D G

ኛ ግር መ ከ ራ .. ዩን ብ ሰ

D

ቴን የ .. ም ታውቅ የ ማ ረ ዳኝ የ ሰ

G

.. ከ አ ኔ አ .. ት ራቅ ላንድ አፍ

Am7 Em Am

ታ ቀ ር ቤ .. .. ይ ህ ገን ብ ነግ ረዉ

D Am Em

.. ቀ ጃን የ ሰ ረ ዉን .. .. ገ መ

Am D C

ዴን በ ጠ ሰው .. ገ መ ዴን .. በ .. ጠ

D Em D

ሰው መ ፈ ታ ቴን አ ዉ ጃ ለሁ ለ ጠ

Em D G

ላ ቴም እነግ ረ ዋ ለሁ በ በ ት ሬት አ ሆ

Am G Am

ኛ ለሁ የ ድል ዜ ማን አ ዜ ማ ለሁ .. ..

C D

በ ሀዝ ቡ ሬት አ ቱ

♩

ም ጃል ራ ሲን በ ዘይት ቀ ብ ቶ ጃል .. ..

Am Em G

.. .. .. አ ከብ ረዉ ዘንድ ይ ገ

Am D

ባ ጃል አ ማን

# እንደ ማርያም ልሁን

♩ = 110

G Am Bm7

እንደ ማርያም ልሁን .. ል ወትህ ለ ደ

Am G Am

ፍ የ ከ በ ረውን ሽ .. ቶ ..

Bm7 Am G

በ ፈትህ አፍ በ ሽ ሰዎችን ሳልፈ ..

Am Bm7 Am

ራ .. ደ ሉኝ ታም ሳ ደ ዘኝ

G Bm7 Am

በ ፈትህ ቆሚያ ለሁ ልጅ ማር ኩሀ(ሽ) በ ለኝ

Em Am GM7

የ ተደ ቆ ሰ ልብ .. ስ ጠኝ የ ደ ቶ

Am Em Am

ቶ የ ግ ቶ ረኝ አይ ኑር ..

GM7 Am Em

ከንተ የ ተ ደ በ ቶ ዝ ትብ ዩ እ

Am GM7 Am

ግርሀን .. በእን ሳ ዩ ሳ ር ሰው

GM7 Em Am

ለሰ በ ረው ጠር ሙ ሱን በ ፈትህ ሳፍ በ ሰው

# ምስጋና ምስጋና ክብር

♩ = 110

A D

ምስ ጋ ና .. ምስ ጋ ና .. ከ

A D

ብር ምስ ጋ ና .. ምስ ጋ ና .. ከ

A Em D

ብር ለ ለም ላ ከ .. ኛን ለ

Em A Em

እግ ዜእ ለ ብ ሐር ለ ለም ላ ከ ..

D Em A

ኛን ለ እግ ዜ እ ብ ሐር ጋ

Bm D

ጠለተ ኛኛ ላ ለን .. ለን ዜእ ብሐር ለ ሰ

A Bm

በን .. ከ ላን ድ ያ ላ ደም ..

D A

ከ ና ከኖ ለ ረ ንን .. በ

Bm G

ሕይ ወት መዝ ንብ .. ላይ ስ ግ ኛ ንን ጸ ረው ና

Bm G A

ዘ ላ ለም ለም .. ላከ .. ምስ ጋ ና ደድ ረ ሰው በ

Bm G

ሕይ ወት መዝ ንብ .. ላይ ስ ግ ኛ ንን ጸ ረው ና

Bm G Am

ናዝ ራ ቱ ለኖ ሱስ ምስ ጋ ና ደድ ረ ሰው

# እንተ ምስጋናዬ ነህ

♩ = 150

**D** **Em**

እንተ ምስጋናዬ ነህ እንተ

**F#m** **Bm** **D**

ተ ምስጋናዬ ነህ እንተ ምስጋናዬ

**Bm** **A** **Em7** **Bm**

ዩ ነህ በ ገመ ስጋት .. .. ከ

**Bm7** **Em7**

ተ ሲ መጣ .. ያ መለጥ ኩብህ

**Em** **Bm7** **Bm**

.. በ ጣል በ ረ ሳ .. ያ

**Em**

ታ ቀፍ .. ኩብህ .. ገን ተ እዚህ ደረሰኩ

**Bm** **Em**

.. ከ ኔ ጋር ሆ ነህ .. ኢ

**Bm**

የ ሱስ ለ ኔ .. .. ምስ

**Em**

ጋ ፍ ዩ ነህ ..

# ክብር ለሆነን ጌታ

♩ = 150

**B** **E**

ክ ብር ለ ሆ ነን ጌ ታ ሞ ገስ

**G#m** **C#m** **F#m**

ለ ሆ ነን ጌ ታ ብ ታት ለ ሆ ነን ጌ

**A** **B**

ታ ብ ጉድ ለ ታ ቸን ረን ታ ከን ዳን

**E** **G#m**

በ ዘ መ ና ቸን በአይ ና ቸን እይ ተ ነ

**C#m** **F#m**

ዋል መል ካ መለረ ቸእየ ሱስ አስ ከ

**A** **B** **C#m**

ዛ ራ ረድ ቸ ናል በ ዘ መን ባ መ

**A** **B**

ታት መ ሃል .. የ ሚ ገ ዳ ደ ረው የ ታል ብ

**C#m** **A**

ቸውን ድንቅ እ የ ሠ ራ .. የ ሚ ናር እን ደ

**B** **EM7**

ተ ፈ ራ ለ እኛም ደ ገው ሞ ገስ ሆ ነን ባ

**C#m** **EM7** **B**

ሀ ሩን ከፍ ሉአ ሻ ገ ረን ቸ ገ ራ ቸ ንን

**A** **B**

ረ ባ ነው በእ የ ሱስ ስን ቱን አ ለፍ ነው

# ጌታ ለኛ ያረገው

♩ = 110

**F#m**

የ ግ ይ ቶ ለው .. በ

**EM7** **C#m**

ር ሱ ተ ችሎ ሲ ዝት ሲ ፍ ከር .. ስን

**F#m** %

ቱ ተ ጥሎ በ ሚያ በ ረ ታው .. 2

**EM7** **C#m**

ታ በር ት ተን ለ ዜህ ደር ሰ ናል .. ሁ

**F#m** %

ሱ ንግ ለል ረን 2 ታ 2 ታ ለ

**F#m** **C#m** **Em**

የ ያ ረ ገው .. ለ ጅግ ብ ዙ ነው ..

**F#m**

ለ ቤት ለ ቤት ስን ቱን ለ ለኛ ነው

**C#m** **F#m**

.. በር ሱ ች ለ ነው .. ብር

**C#m** **F#m** **B**

ታት ብር ታት ጉል በት ሆ ነ ለን ..

**EM7** **C#m** **F#m**

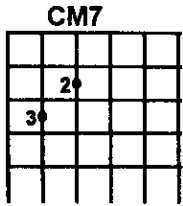
ስ ሙ ስ ሙ ከኛ ይ በ ለ ለን ..

十品电吉他的和弦

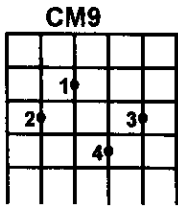
Major (M)	6th	Dominant 7 (7)	(9th)
<b>C</b>	<b>C6</b>	<b>C7</b>	<b>C9</b>
<b>G</b>	<b>G6</b>	<b>G7</b>	<b>G9</b>
<b>D</b>	<b>D6</b>	<b>D7</b>	<b>D9</b>
<b>A</b>	<b>A6</b>	<b>A7</b>	<b>A9</b>

Minor (m)	Minor 6th (m6th)	Minor 7 (m7)	Minor 9th (m9th)
<b>Cm</b>	<b>Cm6</b>	<b>Cm7</b>	<b>Cm9</b>
<b>Gm</b>	<b>Gm6</b>	<b>Gm7</b>	<b>Gm9</b>
<b>Dm</b>	<b>Dm6</b>	<b>Dm7</b>	<b>Dm9</b>
<b>Am</b>	<b>Am6</b>	<b>Am7</b>	<b>Am9</b>

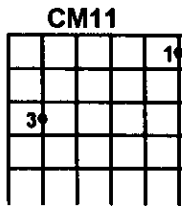
**Major 7  
(M7)**



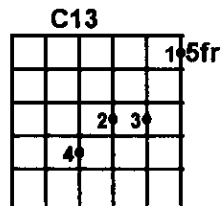
**Major 9th  
(M9)**



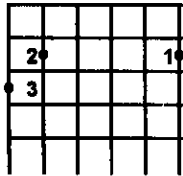
**Major 11  
(M11)**



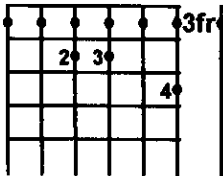
**( 13 )**



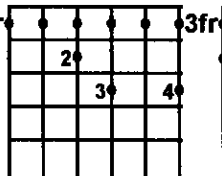
**GM7**



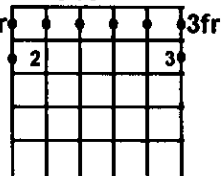
**GM9**



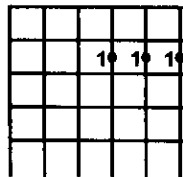
**GM11**



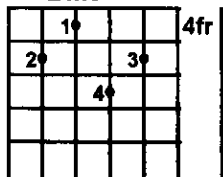
**G13**



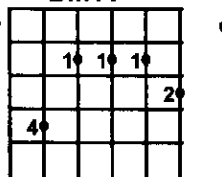
**DM7**



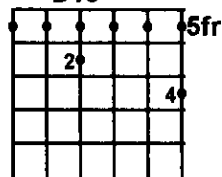
**DM9**



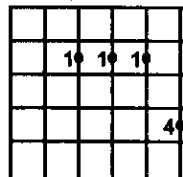
**DM11**



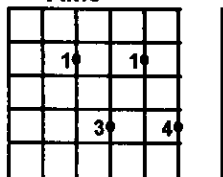
**D13**



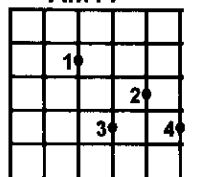
**AM7**



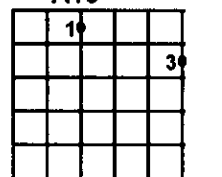
**AM9**



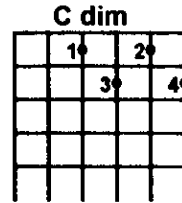
**AM11**



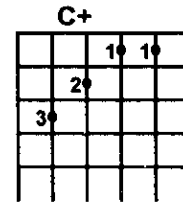
**A13**



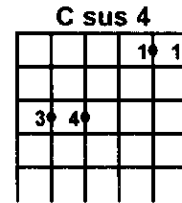
**Diminished 7  
(dim7) or (o)**



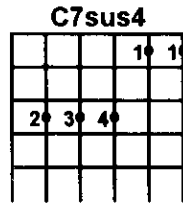
**Augmented  
(+)**



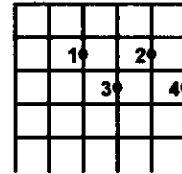
**Suspended 4  
(sus 4)**



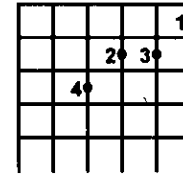
**7 Suspended 4  
(7sus4)**



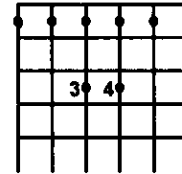
**Gdim**



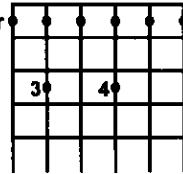
**G+**



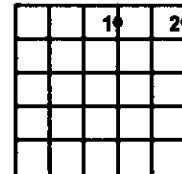
**G sus 4**



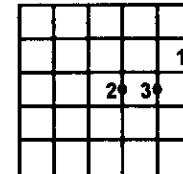
**G7sus4**



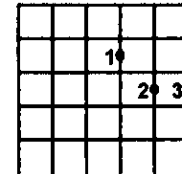
**Ddim**



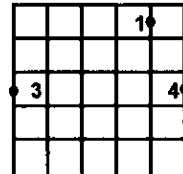
**D+**



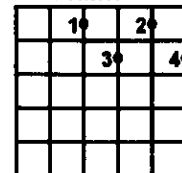
**D sus 4**



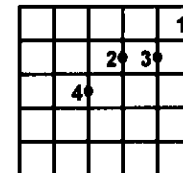
**D7sus4**



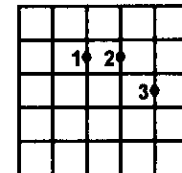
**Adim**



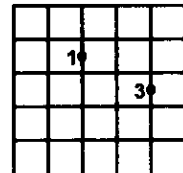
**A+**



**A sus 4**

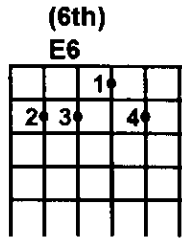
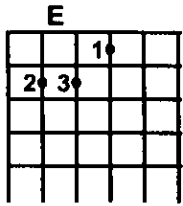


**A7sus4**

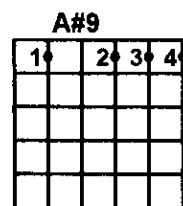
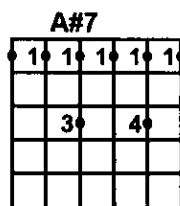
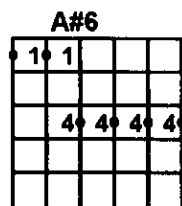
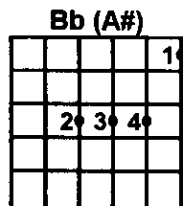
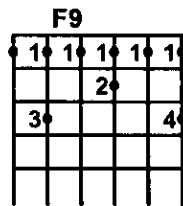
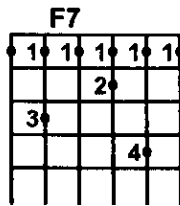
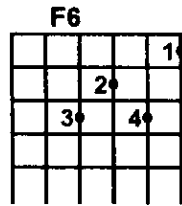
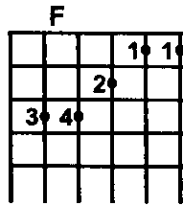
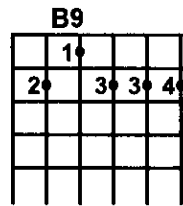
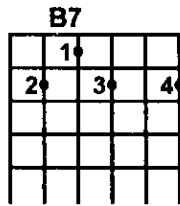
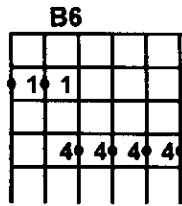
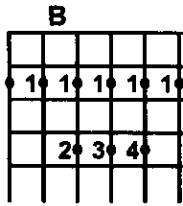
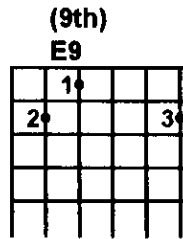
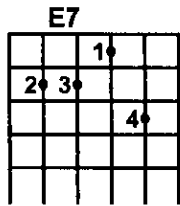




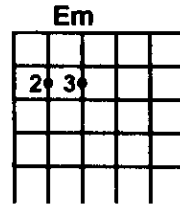
Major



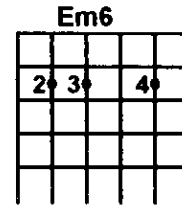
Dominant 7



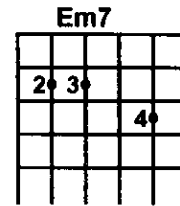
Minor (m)



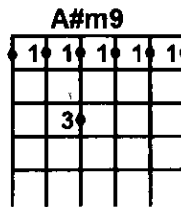
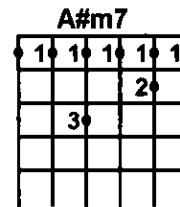
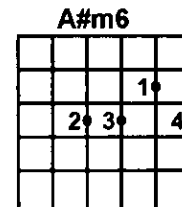
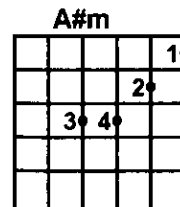
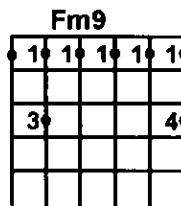
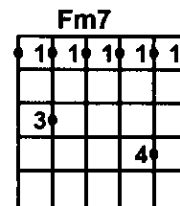
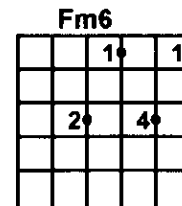
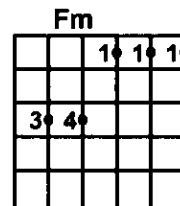
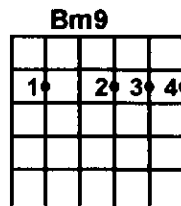
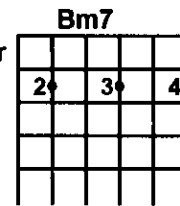
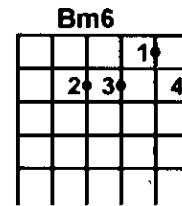
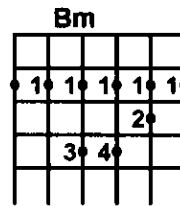
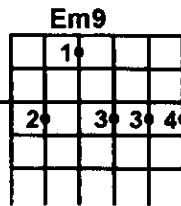
Minor 6 m6



Minor 7 (m7)



Minor 9 (m9)



Major 7 (M7)	Major 9th (M9)	Major 11 (M11)	( 13)
<b>EM7</b> 	<b>EM9</b> 	<b>EM11</b> 	<b>E13</b> 
<b>BM7</b> 	<b>BM9</b> 	<b>BM11</b> 	<b>B13</b> 
<b>FM7</b> 	<b>FM9</b> 	<b>FM11</b> 	<b>F13</b> 
<b>A#M7</b> 	<b>A#M9</b> 	<b>A#M11</b> 	<b>A#13</b> 

Diminished 7 (dim7) or (o)	Augmented (+)	Suspended 4 (sus 4)	7 Suspended 4 (7sus4)
<b>E<sub>dim</sub></b> 	<b>E+</b> 	<b>E sus 4</b> 	<b>E7sus4</b> 
<b>B<sub>dim</sub></b> 	<b>B+</b> 	<b>B sus4</b> 	<b>B7sus4</b> 
<b>F<sub>dim</sub></b> 	<b>F+</b> 	<b>F sus 4</b> 	<b>F7sus4</b> 
<b>A# dim</b> 	<b>A#+</b> 	<b>A# sus 4</b> 	<b>A#7sus4</b> 

**Major (M)**      **6th**      **Dominant 7 (7)**      **(9th)**

**Eb**      **Eb6**      **Eb7**      **Eb9**

Diagram showing fingerings for Eb Major (M), Eb6, Eb7, and Eb9 chords. Each chord is shown on a 6-string guitar fretboard. Fingerings are indicated by numbers 1-4 and arrows. Barres are indicated by 'fr'. X marks indicate muted strings.

**Ab**      **Ab6**      **Ab7**      **Ab9**

Diagram showing fingerings for Ab Major (M), Ab6, Ab7, and Ab9 chords. Each chord is shown on a 6-string guitar fretboard. Fingerings are indicated by numbers 1-4 and arrows. Barres are indicated by 'fr'. X marks indicate muted strings.

**Db**      **Db6**      **Db7**      **Db9**

Diagram showing fingerings for Db Major (M), Db6, Db7, and Db9 chords. Each chord is shown on a 6-string guitar fretboard. Fingerings are indicated by numbers 1-4 and arrows. Barres are indicated by 'fr'. X marks indicate muted strings.

**Gb**      **Gb6**      **Gb7**      **Gb9**

Diagram showing fingerings for Gb Major (M), Gb6, Gb7, and Gb9 chords. Each chord is shown on a 6-string guitar fretboard. Fingerings are indicated by numbers 1-4 and arrows. Barres are indicated by 'fr'. X marks indicate muted strings.

**Minor (m)**      **Minor 6th (m6th)**      **Minor 7 (m7)**      **Minor 9th (m9th)**

**Ebm**      **Ebm6**      **Ebm7**      **Ebm9**

Diagram showing fingerings for Eb minor (m), Ebm6, Ebm7, and Ebm9 chords. Each chord is shown on a 6-string guitar fretboard. Fingerings are indicated by numbers 1-4 and arrows. Barres are indicated by 'fr'. X marks indicate muted strings.

**Abm**      **Abm6**      **Abm7**      **Abm9**

Diagram showing fingerings for Ab minor (m), Abm6, Abm7, and Abm9 chords. Each chord is shown on a 6-string guitar fretboard. Fingerings are indicated by numbers 1-4 and arrows. Barres are indicated by 'fr'. X marks indicate muted strings.

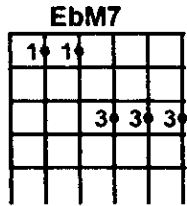
**Dbm**      **Dbm6**      **Dbm7**      **Dbm9**

Diagram showing fingerings for Db minor (m), Dbm6, Dbm7, and Dbm9 chords. Each chord is shown on a 6-string guitar fretboard. Fingerings are indicated by numbers 1-4 and arrows. Barres are indicated by 'fr'. X marks indicate muted strings.

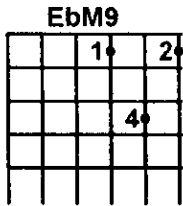
**Gbm**      **Gbm6**      **Gbm7**      **Gbm9**

Diagram showing fingerings for Gb minor (m), Gbm6, Gbm7, and Gbm9 chords. Each chord is shown on a 6-string guitar fretboard. Fingerings are indicated by numbers 1-4 and arrows. Barres are indicated by 'fr'. X marks indicate muted strings.

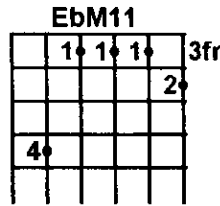
Major 7  
(M7)



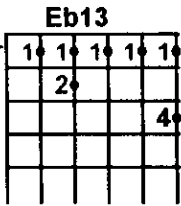
Major 9th  
(M9)



Major 11  
(M11)

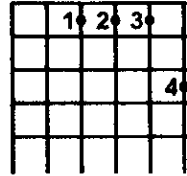


( 13 )

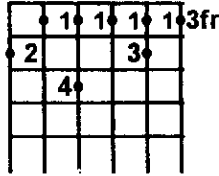


x

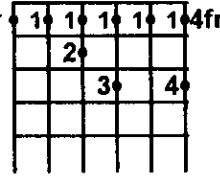
**AbM7**



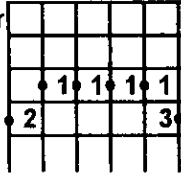
**AbM9**



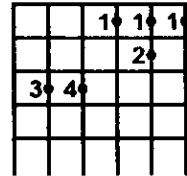
**AbM11**



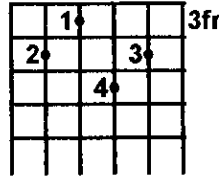
**Ab13**



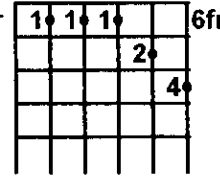
**DbM7**



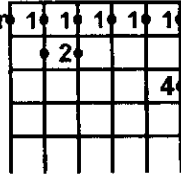
**DbM9**



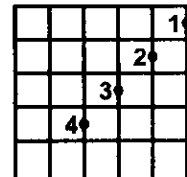
**DbM11**



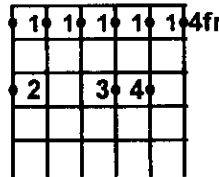
**Db13**



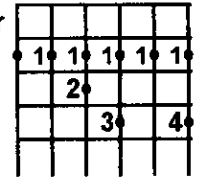
**GbM7**



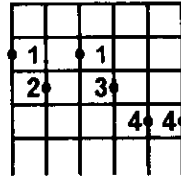
**GbM9**



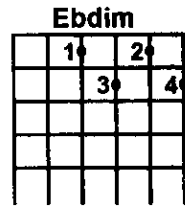
**GbM11**



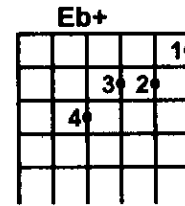
**Gb13**



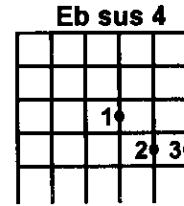
Diminished 7  
(dim7) or (o)



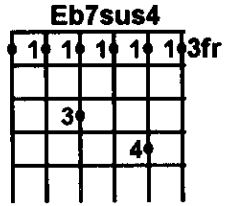
Augmented  
(+)



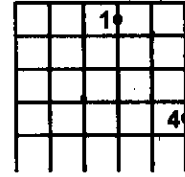
Suspended 4  
(sus 4)



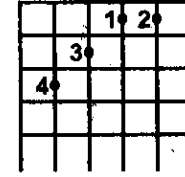
7 Suspended 4  
(7sus4)



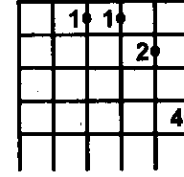
**Abdim**



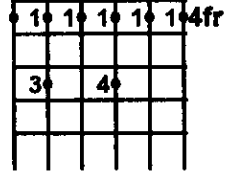
**Ab+**



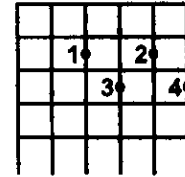
**Ab sus 4**



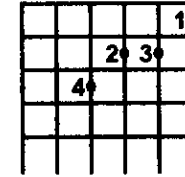
**Ab7sus4**



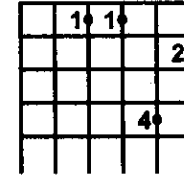
**Dbdim**



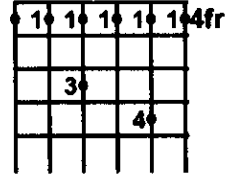
**Db+**



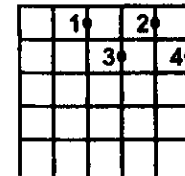
**Db sus 4**



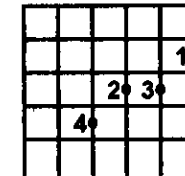
**Db7sus4**



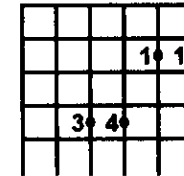
**Gbdim**



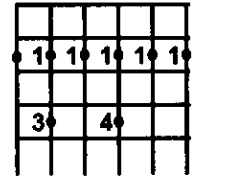
**Gb+**



**Gb sus 4**



**Gb7sus4**



## ሙዚቃን ማንበብ

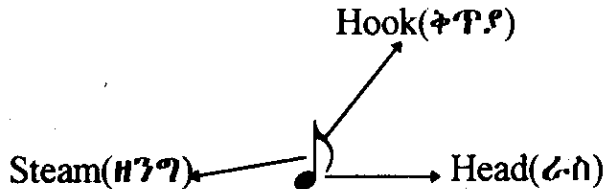
በዓለም ላይ የሚገኙ የተለያዩ ቋንቋዎች የሚጻፉበትና የሚነበቡበት የራሳቸው የሆነ ፊደላት አሉአቸው። እንዲሁም ሙዚቃ የራሱ የሆነ የሚጻፍበትና የሚነበብበት ምልክቶች አሉት። እነዚህም ምልክቶች በሁለት ዋና ክፍሎች ይከፈላሉ።

እነርሱም ፡-

1. Duration (የቆይታ ጊዜ) የድምፅን ርዝመትና እጥረት የምንገልጽበት
2. Pitch (የድምፅን ከፍተኛነት ወይም ዝቅተኛነት) የምንገልጽበት ናቸው።


### 1. Duration (የቆይታ ጊዜ)

























እያንዳንዱ በዚህ ውስጥ የሚገኝ ድምፅ የየራሱ የሆነ የጊዜ መጠን አለው። ስለሆነም የአንዱን ድምጽ የጊዜ መጠን ከሌላኛው ድምፅ የጊዜ መጠን ለመለየት የተለያዩ የኖታ ምልክቶችን እንጠቀማለን። ኖታ ከታች በስላሉ እንደተገለጸው ሦስት የተለያዩ ክፍሎች አሉት።

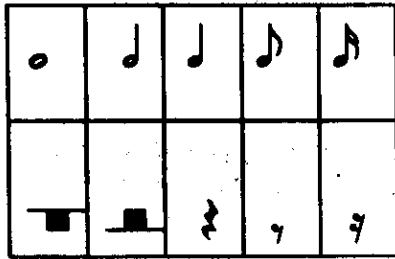


## የኖታ የቆይታ ጊዜዎች

- 1 Whole-note (ሙሉ ኖት) 4 Beat (አራት ምት)
  - ♪ 2 Half-notes (ግማሽ ኖት) 2 Beat (ሁለት ምት)
  - ♪ 4 Quarter-notes (ሩብ ኖት) 1 Beat (አንድ ምት)
  - ♪ 8 Eighth-notes (ስምንተኛ ኖት) 1/8 Beat (ግማሽ ምት)
  - ♪ 16 sixteenth-note (አስራስድስተኛ ኖት) 1/16 Beat (ሩብ ምት)
- ሁለት Eighth-notes (ስምንተኛ ኖት) በ ወይም ዓይነት ሊጻፍ ይችላል።

እንዲሁም sixteenth-note (አስራ ስድስተኛ ናት)  ወይም

 ሊጻፍ ይችላል። የኖታዎቹ ዘንግ ደግሞ በ                         



**Time signature(የጊዜ መለኪያ)**


ግንኙውንም ዜግ ስንጠቅም ሆነ ስንሰማ የራሱ የሆነ የጊዜ ፍጥነት አለው። ይህም Pulse(ትርታ) ወይም Beat(ምት) ተብሎ ይጠራል። በዚህ ጊዜ ውስጥ አንድ Beat(ምት) ከሌላው Beat(ምት) ጠንክር ያለ ሆኖ እናገኘዋለን ሁሉ ጊዜ ጠንክር ብሎ የምናገኘው Beat(ምት) Accent(አክሰንት) ተብሎ ይጠራል።

ለምሳሌ ያህል ከታች የተቀመጡት መዝሙሮች ላይ Accents(አክሰንቶች) የት እንዳሉ በአክሰንት ምልክት (>) ተገልጿል።

ምስ ጋ ና በ ሰ ግደ ለ ጊ ና ር እ ም ላ ካ ቶን

በር ግጥ ጌ ታ ከ ፍ ጋ ር ባይ ሆን ..

ከአንደኛው አክሰንት እስከ ሌላኛው አክሰንት ድረስ ያለው Beat(ምት) ሙዚቃውን እኩል Measure(ርቀት) ላይ ይከፍላል። ይህም ርቀት Bar(ባር) ተብሎ ይጠራል። አንደኛው Bar(ባር) ከሌላኛው Bar(ባር) ለመለየት Bar-line (ቶጊ ወይም መከፈያ መስመር) እንጠቀማለን።



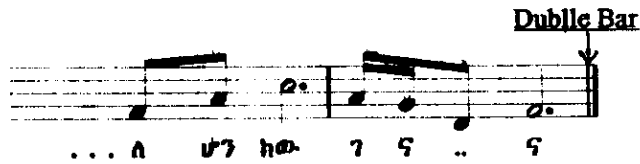
በባር መጀመሪያ ላይ የምናገኘው ምት Accent (አክሰንት) ተብሎ ሊጠራ ይችላል።

ምድር ና ጥላ ጥንበ ጋይሉ የገዛው

ነገር ግን ዜግ ሁሉ ጊዜ በአክሰንት (Accent) ላይ ደምር ይችላል። ይህም ደግሞ off beat ወይም up beat ተብሎ ይጠራል።

እኛም ና ለንበ መከተሉ

Double bar(ድርብ ቋሚ መስመር) በአንድ ዜማ መጨረሻ ላይ የሚገኝ ድርብ ቋሚ መስመር ነው።



እንዲሁም ዜማው የሚደገም ሲሆን የሚደገመውን ዜማ የሚያሳይ ምልክት ከድርብ ቋሚ መስመሩ (Double bar) ፊት ለፊት ይቀመጣል። ምልክቱም ፣ ፣ ናቸው።



በተጨማሪም ሌሎች ምልክቶች አሉ። እነርሱም እንደ ሚክተሉት ናቸው።

1. D. C. = Da capo (ዳ ካፖ) ማለት ዜማውን ከመጀመሪያ ጀምረህ ድገም(ሚ)።
2. D. C. al Fine = Da capo al Fine (ዳ ካፖ አል ፊኔ) ማለት ዜማውን ከመጀመሪያ ጀምረህ "Fine" የሚል ምልክት እስከምታገኝበት(ኛበት) ድረስ ደግመህ ተጫወት(ቺ)።

3. Fine = (ፊኔ) ማለት መዝጊያው ወይም መጨረሻው ማለት ነው።

4. D. S. = Dal segno (ዳል ሴኖ) ማለት ፻ ከዚህ ምልክት ጀምረህ(ሽ)

እስከ መጨረሻው ድረስ ተጫወት(ቺ)።

5. D. S. = Dal segno al Fine (ዳል ሴኖ አል ፊኔ) ማለት ፻ ከዚህ ምልክት

ጀምረህ (ሽ) "Fine" እስከሚለው ድረስ ደግመህ ተጫወት(ቺ) ማለት ነው።

٪ ይህ ምልክት ከፊት የተጫወትከውን(ሽውን) ኮርድ ደግመህ(ሽ)

ተጫወት(ቺ) ማለት ነው።

♩ = 60 ይህ ምልክት የአንድ ሙዚቃ ፍጥነት በሚትሮኖም(metronom )

(የሙዚቃ ፍጥነት መለኪያ) ሲለካ ምን ያህል መሆን እንደሚገባው ይገልጻል።

የእያንዳንዱ ዜማ የግዜ መለኪያ ( Time signature) በኖታው መጀመሪያ ላይ ተገልጾ እናገኘዋለን።





ከላይ በሥዕል እንደ ተገለጸው ሁለቱ የተለያዩ ወይም ተመሳሳይ ቁጥሮች እንደ ከላይ እንደ ከታች ተቀምጠዋል። የላይኛው ቁጥር የሚያመለክተው በአንድ ባር ውስጥ ስንት ምት እንዳለ ሲሆን የታችኛው ቁጥር ደግሞ የእያንዳንዱን ምት ዋጋ ወይም የጊዜ ርዝመት ያመለክታል።

- $\frac{2}{4}$  የሚያመለክተው ሁለት Quarter-notes (ሩብ ናት) ዋጋ ያላቸው ናቶች በአንድ ባር ውስጥ ነው።
- $\frac{3}{8}$  የሚያመለክተው ሦስት Eighth-notes (ስምንተኛ ናት) ዋጋ ያላቸው ናቶች በአንድ ባር ውስጥ ነው።

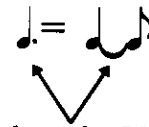
Dotted note (ከናት በኋላ የሚመጡ ነጥቦች)

የአንድ ናት ዋጋ በሚከተሉት ሶስት መንገዶች ግስረዝም ይቻላል።

1. Tie note (በመስመር የተያያዙ ናታዎች)  $\text{♪} = \text{♪} + \text{♪}$  ይህ ግለት

የመጀመሪያውን Quarter-notes (ሩብ ናት) ከተጓዘው በኋላ ድምጹን ሳይለወጥ ወይም ሳይለቀቅ Eighth-notes (ስምንተኛ ናት) ዋጋ ወይም ርዝመት መጨመር ግለት ነው።

2. ከናት ቀጥሎ አንድ ነጥብ በማስቀመጥ የናታውን ግማሽ ዋጋ ወይም ርዝመት ድምጹ ሳይለወጥ ወይም ሳይለቀቅ መጨመር ግለት ነው።



ከነዚህ ከሁለቱ በአንደኛው መንገድ ሊጻፉ ይችላሉ ትርጉማቸው ወይም ዋጋቸው እንደ ዓይነት ነው።



3. ከናት ቀጥሎ ሁለት ነጥብ በማስቀመጥ የናታውን ግማሽ ቀጥሎ ሩብ ያህል ዋጋ ወይም ርዝመት ድምጹ ሳይለወጥ ወይም ሳይለቀቅ መጨመር ግለት ነው።



ከነዚህ ከሁለቱ በአንደኛው መንገድ ሊጻፉ ይችላሉ ትርጉማቸው ወይም ዋጋቸው እንደ ዓይነት ነው።

PITCH (የድምጽ ከፍታ ወይም ዝቅታ)

የድምጽ ከፍታና ዝቅታን ለማሳየት Staff (ስታፍ) በሚባል በአምስት አግድም መስመሮችና በአራት ከፍት ስታዎች ላይ ናታዎችን በማስቀመጥ የድምጻችን ከፍታና ዝቅታ እንገልጻለን።



Line (መስመሮች)

Spaces (ክፍት ቦታዎች)

ነገር ግን እነዚህ መስመሮችና ክፍት ቦታዎች የመስመሮቹንና የክፍት ቦታዎቹን ስም እንድንለይበት የሚረዳን ምልክት ካልተቀመጠ በራሳቸው የድምጽ ትርጉም ለይሰጡም። እነዚህም ምልክቶች Clef or Key(ቁልፍ) ተብሎ ይጠራሉ።



ምንም እንኳን በርካታ ክሊፎች ቢኖሩም በአብዛኛው ጠቀሜታነት ያላቸው ክላይ ያኖሩት ሁለቱ ናቸው። በስታፍ ላይ ክሊፎቹ በሚቀመጡበት የመስመሩንና የክፍት ቦታዎችን ስም ይወስናሉ።




E G B D F F A C E



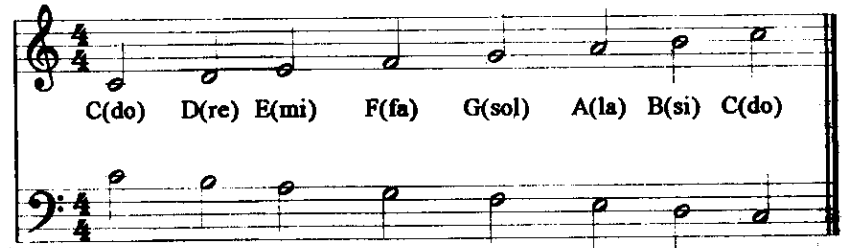
G B D F A A C E G

ናታ ከነዚህ ክላሞስቱ መስመሮችና ክላራቱ ክፍት ቦታዎች ውጪ ሊጻፍ ይችላል። ይህንንም ማድረግ የምንችለው Lager line (ተጨማሪ ትናንሽ መስመሮች) በመጠቀም ነው።

Middle C

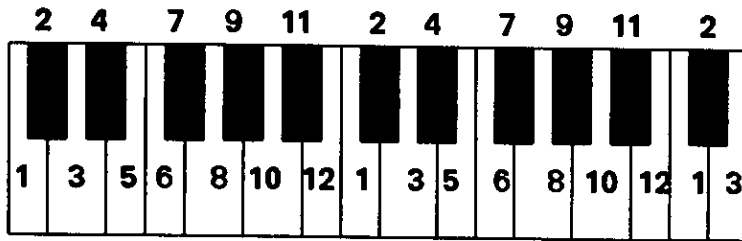


Middle C



C(do) B(si) A(la) G(sol) F(fa) E(mi) D(re) C(do)

ከላይ እንደተመለከትነው የድምጾቹ ስም በእንግሊዝኛና በግሊያንኛ ቋንቋዎች ሊጠሩ ይችላሉ። ይህም በዓለማችን ላይ የሚሰራበት ቋንቋ ነው።



በድምፅ ርቀት ላይ ከአንደኛው ድምፅ ወደ ሌላኛው ድምፅ ያለው በጣም ትንሹ ርቀት Semitone (ግማሽ ድምፅ) ይባላል። ለምሳሌ ያህል ከላይ በተገለጸው የፒያኖ ሥዕል ላይ ከቁጥር 1-2 ወይም ከቁጥር 5-6,8-9 ያለው ርቀት Semitone (ግማሽ ድምፅ) ነው።

እንዲሁም ሁለት Semitone (ግማሽ ድምፅ) አንድ Full tone (ሙሉ ድምፅ) ይሰጣሉ። ለምሳሌ ያህል ከቁጥር 1-3 ወይም ከቁጥር 5-7,9-11 ያለው ርቀት Full tone (ሙሉ ድምፅ) ነው።

### Scale (ስኬል)

ማንኛውም ዜማ የሚንቀሳቀስበት የራሱ የሆነ የተወሰነ በግማሽና በሙሉ ድምጾች ላይ የተመሠረተ የድምጽ ስብስብ ይኖረዋል። ይህም Scale (ስኬል) ይባላል። ይህም የድምፅ ስብስብ Scale (ስኬል) የራሱ የሆነ Home note (የመጀመሪያ) እንዲሁም የተወሰነ የድምፅ ርቀት Semitone (ግማሽ ድምፅ) እና Full tone (ሙሉ ድምፅ) ያካተተ ነው።

በዓለማችን ውስጥ በጣም ብዙ ዓይነት የተለያዩ ስኬሎች አሉ። እንደ የአገሩና እንደ የባህሉ ልዩነት አላቸው። ለምሳሌ ያህል የአውሮፓ የሩቅ ምስራቅ የአረቦች እንዲሁም የአገራችን ወዘተ የተለያዩ ዓይነት ስኬሎች አሉ።

- ለምሳሌ ያህል
1. Diatonic scale
  2. Pentatonic scale
  3. Chromatic scale እና ሌሎችም ናቸው።

Diatonic scale በሰባት ድምጾች ላይ የተመሠረተ ሲሆን Pentatonic scale ደግሞ በአምስት ድምጾች ላይ የተመሠረተ ነው። ምሳሌ

#### C Diatonic Major Scale

ሲ ዲ ዩ ቶ ኒ ክ ሜጀር ስኬል



C D E F G A B

#### C Pentatonic Tezeta major scale

ሲ ፔንታቶኒክ ትዝታ ሜጀር ስኬል



C D E G A

አብዛኛው የሀገራችን ዜማዎች የተመሠረቱት Pentatonic scale ስኬል ላይ ነው። ምንም እንኳን እስካሁን በጥናት የተረጋገጡትና የሚታወቁት አራት ስኬሎች ብቻ ቢሆኑም ስኬሎቻችን ግን ቁጥራቸው ከዚህ ይበልጣል። በገፅ 107 ና 108 መመልከት ይቻላል።

1. ትዝታ
  2. ባቲ
  3. አምባሰል
  4. አንቺ ሆየው ለኔ ወ.ዘ.ተ.
- ከእነዚህም ውስጥ ትዝታ Major, Minor ሲኖረው

ባቲ ደግሞ Major, Minor ቅኝቶች ይኖሩታል።

Pentatonic scales

ትዝታ ሚጆር  
Tezeta Major

C D E G A

ትዝታ ማይነር  
Tezeta Minor

C D E<sup>b</sup> G G<sup>#</sup>

ባቲ ሚጆር  
Bati Major

C E F G B

ባቲ ማይነር  
Bati Minor

C E F G B

አምባሰል  
Ambasel

C C<sup>#</sup> F G G<sup>#</sup>

አንቺ ሆየው ለኔ  
Anchi Hoyew Lene

C C<sup>#</sup> F F<sup>#</sup> A

ከዚህ በታች ያሉት ሦስት ስኬሎች በመደበኛነት ከሚታወቁት ከትዝታ ባቲ ወ.ዘ.ተ. ስኬሎች ውጭ ሲሆኑ በገፅ 107 ና 108 ላይ ለመግለፅ እንደተሞከረው እነዚህ ስኬሎች ግልፅ የሆነ ስያሜ ስለሌላቸው ስኬሎችን እንደሚከተለው አስከፍረናቸዋል።

D E G A C

G A C D E




D E G G<sup>#</sup> C

**Deatonic scale**

ይህ ስኬል በሁለት ይከፈላል። እነርሱም

- Major (ግደር) እና Minor(ግይነር) ናቸው።
- Minor(ግይነር) ደግሞ ሦስት የተለያዩ ስኬሎች አሉት።
  1. Natural minor (ናቹራል ግይነር)
  2. Harmoic minor (ሃርሞኒክ ግይነር ) እና
  3. Melodic minor(ግሎሊክ ግይነር) ናቸው።

**Deatonic scales**

ግደር Major	
ናቹራል ግይነር Natural Minor	
ሃርሞኒክ ግይነር Harmonic Minor	

ግሎሊክ ግይነር  
Melodic Minor



**Accidentals**

አንድ ወይም ከአንድ በላይ የሆነ ድምፅን በግግሽ ወይንም በሙሉ ድምፅ ከፍ ወይም ዝቅ ለማድረግ ቢፈለግ ዜማው ከተመሠረተበት ስኬል

ውጭ የ# sharp (ሻርፕ) የ b Flat (ፍላት) የ ♮ Natural (ናቹራል)

ምልክቶችን በመጠቀም ድምፅን መለወጥ ይቻላል።

# -sharp (ሻርፕ) ይህ ምልክት ድምፅን በግግሽ ከፍ ያደርጋል።

b - Flat (ፍላት) ይህ ምልክት ድምፅን በግግሽ ዝቅ ያደርጋል።

♮ -Natural (ናቹራል) ይህ ምልክት ድምፅን በግግሽ ከፍ ወይም ዝቅ

ያደርጋል።

# ሚጅርና ማይነር ትሪያድ ኮርድ አመሠራረት

ትሪያድ(Triad) ኮርድ ማለት ሶስት ድምፆችን በአንድ መጫወት ነው። ሚጅርና ማይነር ትሪያድ ኮርድ የሚመሠረቱት በስኬሎቻቸው 1ኛ 3ኛና 5ኛ ድምፆች ላይ ነው ።

ምሳሌ  
ሚጅር ኮርዶች

C Major cord

C E G

C Minor cord

C Eb G

F Major cord

F A C

ማይነር ኮርዶች

F Minor cord

F Ab C

G Major cord

G B D

G Minor cord

G Bb C

# Key Signature

አብዛኛውን ጊዜ ዜማው ያረፈበት የመጨረሻ ድምፅ ዜማው በምን ስኬል ላይ እንደተመሠረተ ሊነግረን ይችላል። ሆኖም አንዳንድ ዜማዎች ከተመሠረቱበት ስኬል ውጪ በሆነ ድምፅ ላይ ሊያርፉ ይችላሉ። ዜማው

በሚጸፍበት ጊዜ መጀመሪያ ላይ የምናገኛቸው # sharp (ሻርፕ) ናይ Flat

(ፍላት) ምልክቶች ብዛት ዜማው በምን ሚጅር ወይም ማይነር ስኬል ላይ እንደተመሠረተ ይነግረናል። ሚጅር ወይም ማይነር ስኬል መሆኑን የምናውቀው ግን የመጨረሻውን ናት ወይም ድምፅ በማየት ነው። ለምሳሌ አንድ # sharp (ሻርፕ) ማለት G ወይም Em ሊሆን ይችላል። ነገር ግን ዜማው በG ላይ ካለቀ ዜማው GM ነው። በE ላይ ካለቀ ደግሞ Em ነው ማለት ይሆናል።

C Major  
A Minor


G Major  
E Minor

D Major  
B Minor


A Major  
F# Minor




B ♭ Major  
G Minor



E Major  
C# Minor




E ♭ Major  
C Minor



B Major  
G# Minor




A ♭ Major  
F Minor



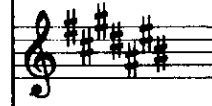
F# Major  
D# Minor



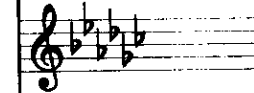
D ♭ Major  
B ♭ Minor



C# Major  
A# Minor



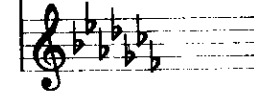
G ♭ Major  
E ♭ Minor



F Major  
D Minor



















































C ♭ Major  
A ♭ Minor



























የፒያኖ ኮርዶች

























	Major	Minor	Dominant 7	Minor 7
C				
C#				
D				
D#				
E				
F				

	Major 7	Minor 7-5	Diminished	Augumented
C				
C#/Db				
D				
D#/Eb				
E				
F				

	Major	Minor	Dominant 7	Minor 7
F#				
G				
G#				
A				
A#				
B				



	sus 4	7 sus 4	madd 9	mM7
C				
C#/Db				
D				
D#/Eb				
E				
F				

	Major 7	Minor 7-5	Diminished	Augmented
F#/Gb				
G				
G#/Ab				
A				
A#/Bb				
B				

ተ.ቁ.	የመዝሙር ርዕስ	የደራሲ ስም	የተደረሰበት ዓ.ም	ገፅ
30	አንተ ብቻ ነህ	ዝናዥና ኤልላ		58
31	አንተ ታላቅ ነህ	ታምራት ኃይሌ		52
32	አንድ ነን በመንፈሱ	ፒተር ሹልትስ (ተርተር)	1925	106
33	አይ ብቸኛው	ንጋቷ በቀለ		15
34	አዲስ ሰው ሆንኩኝ	ሙሉ ወንጌል		93
35	ኢየሩሳሌም	ደርጅ ከበደ		32
36	እናምናለን በመሰቀሉ	ዮሐንስ ተስፋዩ	1966	26
37	እንደ ግርያም ልሁን	የሻለቃ ግርማይ ቤተ		114
38	እንደተቀበልኩት ምህረት	ተስፋዩ ጋቢሶ		102
39	ካልባርከኝ	ፅዮን መዘምራን		80
40	ክብር ለሆነን ጌታ	ተስፋዩ ጫላ		120
41	ክብር ክብር	ታምራት ኃይሌ		54
42	ክብር ይገባሃል	ጌታቸው አለግየሁ		50
43	ወንጌላችን ገና	ጌታያውቃል ግርማይ		96
44	ዘይትህን በመቅረዜ ሙላ	ትርጉም		18
45	ዝናህ የገነነ	መሰረት ፅጌ	1966	47
46	ጌታ ለኛ ያረገው	ጌጃ ቃለ ህይወት		112
47	ጌታ አምላካችን			90
48	ግሩም ነው ድንቅ ነው			88
49	የአምላክ ዋጋው	ሸዋዩ ዳምጤ		64
50	የኃያልን ኃያል	ተስፋዩ ጫላ		60
51	ያዲስ ኪዳን በግ	መሰረት ፅጌ	1966	48
52	ይመስገን ጌታ ይመስገን	የፅዮን መዘምራን		86
53	ይብዛልህ እንጂ	ቤተልሔም ወልደ		68
54	ድሉ የጌታችን ነው	የመ/ክ/ዘግርያን		22
55	ድንቅ ነው ለኔ ጌታ	ታምራት ኃይሌ		28

