

驛名	下							計	
	30	160	320	480	640	640	普通貨物	社内貨物	
	以	以	以	以	以	以			
大營	68,673	99,654	984,247	92,622	46,470	—	390,119	901,547	
煙口	—	—	—	—	—	—	—	—	
煙壘	1,245	17,752	156	217	—	—	3,967	15,403	
蘇家屯	6,719	42,029	52,682	77,530	120	—	40,873	138,207	
渾河	1,038	17,350	9,047	21,287	—	—	25,975	22,747	
榆樹	4,201	57,821	61,663	98,672	120	—	66,498	155,979	
孤家	9,862	58,925	61,637	98,586	120	—	66,428	162,702	
深井	4,433	51,736	61,466	98,536	120	—	67,013	149,278	
李石	9,388	44,849	61,192	98,477	120	—	65,619	148,407	
大撫	4,466	18,781	17,409	25,927	120	—	60,554	6,149	
安河	972	8,677	52,962	18,528	19,738	17,396	90,180	28,093	
沙河	2,842	26,401	69,346	23,982	21,978	17,510	124,696	37,363	
蛤蟆	1,934	26,428	69,834	23,982	21,998	17,510	124,767	36,919	
五湯	70	26,685	70,572	24,278	22,014	17,525	125,117	36,027	
高山	121	23,276	73,789	24,450	22,138	17,555	126,003	35,326	
鳳凰	246	22,538	75,673	24,864	22,140	17,555	126,853	36,163	
四壘	353	14,844	82,418	25,495	22,240	17,555	122,520	40,385	
冠山	48	12,137	85,359	25,616	22,590	17,555	121,471	41,834	
冠木	39	11,908	86,081	25,635	22,595	17,555	121,442	42,371	
劉家	165	11,182	86,926	25,852	22,599	17,555	121,350	42,929	
林通	149	10,797	87,973	25,869	22,603	17,555	121,678	43,268	
草河	113	9,107	92,872	26,356	24,241	17,555	124,111	46,133	
連山	147	9,574	94,413	26,392	24,261	17,555	125,649	46,693	
下馬	105	11,154	96,691	26,482	24,558	17,555	128,382	48,163	
南	142	14,792	98,168	26,625	24,663	17,555	132,496	49,449	
橋宮	383	141,535	97,489	29,858	25,074	17,555	261,940	49,954	
木溪	1,991	141,797	97,416	29,890	25,074	17,555	262,545	51,178	
太子	1,704	291,188	155,557	87,990	26,229	17,555	307,989	272,234	
火連	140	918	22	27	—	—	909	198	
石橋	785	611,240	156,157	87,991	26,229	17,555	319,056	580,901	
千戶	1,301	623,286	156,093	91,013	26,229	17,555	324,240	591,237	
陳相	65	623,775	156,046	94,437	26,229	17,555	328,404	589,703	
吳家	3,412	624,507	155,929	95,616	26,229	17,555	330,130	593,118	
蘇家	4,202	623,708	156,481	100,309	26,229	17,555	336,380	592,104	

計	上							計		
	30	160	320	480	640	640	普通貨物	社内貨物	計	
	以	以	以	以	以	以				
1,291,666	6,084	33,663	71,949	18,982	106,949	—	232,434	5,193	237,627	
19,370	34,534	95,709	18,089	45,237	—	—	48,763	144,806	193,569	
179,080	14,785	726,042	1,378,187	4,089,884	—	—	85,339	6,123,559	6,208,898	
48,722	2,399	535,782	204,755	262,521	—	—	84,009	921,448	1,005,457	
222,477	30,302	1,261,937	1,582,911	4,352,405	—	—	169,332	7,058,223	7,227,555	
229,130	7,476	1,268,589	1,582,671	4,350,234	—	—	167,824	7,041,146	7,208,970	
216,291	13,674	1,268,242	1,582,481	4,346,525	—	—	164,506	7,046,416	7,210,922	
214,026	3,887	1,217,358	1,582,412	4,343,425	—	—	161,420	6,985,662	7,147,082	
66,703	493	8,431	5,106	44,651	—	—	57,028	1,653	58,681	
118,273	3,312	11,877	481,902	128,437	60,036	3,595	259,050	430,109	689,159	
162,059	2,325	63,760	540,150	137,272	62,007	4,118	341,446	468,186	809,632	
161,686	2,144	63,796	540,357	137,282	62,031	4,118	341,360	468,368	809,728	
161,144	13	63,972	540,820	137,300	62,086	4,118	339,575	468,734	808,309	
161,329	408	62,949	541,207	137,313	62,163	4,119	339,111	469,048	808,159	
163,016	317	61,532	541,524	137,332	62,304	4,119	336,796	470,432	807,228	
162,905	101	42,330	545,296	137,731	62,641	4,119	317,166	475,052	792,218	
164,030	83	43,007	545,512	137,780	62,647	4,119	316,608	476,540	793,148	
163,305	41	41,114	554,530	137,875	63,475	4,119	314,629	486,525	801,154	
163,813	709	40,514	555,641	137,877	63,478	4,119	313,996	488,342	802,338	
164,279	1,106	38,202	555,865	137,960	63,490	4,119	311,768	488,974	800,742	
164,946	1,753	38,088	555,943	137,972	63,495	4,119	311,127	490,243	801,370	
167,185	287	24,461	557,345	138,015	63,501	4,119	301,760	485,968	787,728	
170,244	251	14,229	558,194	138,080	63,649	4,119	290,841	487,681	778,522	
172,342	172	14,082	558,292	138,119	63,652	4,119	290,203	488,233	778,436	
176,545	156	14,418	559,836	138,177	63,948	4,119	290,096	490,558	780,654	
181,945	109	13,752	559,920	138,195	63,971	4,119	286,559	493,507	780,066	
312,647	3,658	23,474	558,870	138,764	63,971	4,119	291,227	501,629	792,856	
311,894	4,477	39,654	556,094	139,460	63,971	4,119	291,077	516,698	807,775	
313,723	4,930	39,035	555,967	139,488	63,971	4,119	290,836	516,674	807,510	
580,223	1,166	49,927	518,196	150,455	63,978	4,119	295,422	492,419	787,841	
1,107	4,798	49,263	6,851	7,621	—	—	67,959	574	68,533	
899,957	2,167	44,006	518,132	150,549	63,979	4,119	295,777	487,175	782,952	
915,477	46	44,603	517,509	150,661	63,978	4,119	295,648	485,268	780,916	
918,107	174	45,865	517,829	150,771	63,979	4,119	296,691	486,046	782,737	
923,248	594	46,775	517,570	150,851	63,979	4,119	297,169	486,719	783,888	
928,484	1,786	46,763	517,681	150,995	63,979	4,119	297,944	487,379	785,323	

驛名		各 驛							以上ノ内 學生定期
		旅 人 員							
		乘 車							
		1	等	2	等	3	等	計	
海大	路連	320	1,052	35,078	36,450	—	36,450	—	
大	連	—	—	—	—	—	—	—	
小	崗	2,344	15,688	560,527	578,559	—	578,559	109,625	
沙周	河水	1	328	136,658	134,095	2,892	136,987	9,375	
南	關井	44	567	123,203	27,864	95,950	123,814	30,625	
甘	房	—	15	31,604	5,636	25,983	31,619	9,300	
大	身	25	131	23,734	8,081	15,809	23,890	7,125	
金	福	11	716	109,784	33,022	77,489	110,511	23,150	
三	線	208	208	18,579	719	18,068	18,787	—	
三	十	—	15	24,494	8,926	15,583	24,509	8,575	
石	里	89	—	58,874	30,067	28,896	58,963	16,325	
	河	—	5	30,126	21,604	8,527	30,131	11,125	
普	蘭	5	329	123,821	36,218	87,937	124,155	38,425	
田	房	—	—	20,278	6,283	20,278	20,278	4,850	
瓦	利	12	272	121,194	64,644	56,834	121,478	21,975	
王	寺	—	8	16,215	5,281	10,942	16,223	3,450	
得		—	60	23,080	10,215	12,925	23,140	9,025	
松	家	—	21	48,946	15,222	33,745	48,967	10,350	
萬	家	—	26	20,661	7,484	13,203	20,687	4,400	
許	岳	—	13	22,101	6,621	22,114	22,114	1,725	
九	岳	—	33	15,867	11,684	4,216	15,900	2,400	
熊		14	589	85,339	58,234	27,708	85,942	13,050	
蘆	家	—	32	54,259	28,822	25,469	54,291	4,125	
沙	平	—	30	26,991	12,929	14,092	27,021	4,450	
蓋	石	4	304	97,946	52,097	46,157	98,254	3,650	
太		—	51	21,836	14,492	7,395	21,887	375	
		227	1,382	156,143	132,754	24,998	157,752	3,375	
營	口	—	4,563	277,671	—	282,234	282,234	150	
分	海	—	—	36	—	36	36	—	
他	路	—	66	39,567	12,226	27,407	39,633	450	
海	連	—	14	19,421	11,417	8,018	19,435	—	
	城	28	1,047	152,269	95,551	57,793	153,344	1,100	
南	崗	—	16	36,034	10,496	25,554	36,050	150	
鴻		56	1,432	51,692	33,902	19,278	53,180	2,800	
千		—	52	49,480	40,860	8,672	49,532	1,850	
鞍		42	1,447	147,698	81,304	67,883	149,187	19,625	
立		—	87	54,909	38,330	16,666	54,996	2,225	
首	山	22	99	39,875	33,876	6,120	39,996	600	
邊	陽	92	3,007	319,816	176,373	146,542	322,915	15,625	
張	子	—	77	46,408	13,494	46,485	46,485	625	
煙	臺	—	226	135,050	89,422	45,854	135,276	1,175	
煙	炭	—	—	—	—	—	—	—	

運 輸 (其1)		昭 和 5 年 度						
		客				貨 物		
		人 員 (各 等)				送 達 數		
		下	上	計	以上ノ内 學生定期	一車扱	小口扱	計
—	14,756	14,756	—	14,555	15,443	29,998	—	29,998
—	—	—	—	288,548	55,198	343,746	—	343,746
—	—	—	—	75,371	78,877	149,084	5,164	154,248
—	569,904	569,904	109,625	21,414	25,083	45,659	838	46,497
—	—	—	—	53,894	7,440	12,090	49,244	61,334
5,463	130,403	135,866	9,375	36,214	9,937	36,537	9,614	46,151
100,488	24,886	125,374	30,625	324,219	21,981	95,199	251,001	346,200
27,470	5,131	32,601	9,300	301,216	43	468	300,791	301,259
—	—	—	—	1,597	—	1,697	—	1,697
16,578	8,650	25,228	7,125	1,344	273	1,225	392	1,617
85,674	31,864	117,538	23,150	7,242	3,134	2,886	7,490	10,376
19,429	496	19,925	—	106,164	3,893	245	109,812	110,057
15,388	8,915	24,303	8,575	2,381	434	208	2,607	2,815
28,743	28,525	57,268	16,325	2,381	434	208	2,607	2,815
8,917	21,638	30,555	11,125	16,127	315	854	15,588	16,442
89,509	35,416	124,925	38,425	51,353	4,153	3,059	52,447	55,506
6,656	14,319	20,975	4,850	4,766	759	4,287	1,238	5,525
58,251	61,878	120,129	21,975	8,465	7,544	5,754	10,255	16,009
12,746	5,004	17,750	3,450	207	231	110	328	438
12,979	10,643	23,622	9,025	21,045	793	5,611	16,227	21,838
33,658	14,312	47,970	10,350	10,985	3,485	3,754	10,716	14,470
13,488	7,505	20,993	4,400	8,317	1,259	6,134	3,442	9,576
7,038	16,021	23,059	1,725	31,334	1,602	19,759	13,177	32,936
3,911	12,354	16,265	2,400	1,565	949	1,498	1,016	2,514
27,287	57,972	85,259	13,050	7,355	7,770	10,051	5,074	15,125
25,515	28,757	54,272	4,125	4,233	2,316	2,713	3,836	6,549
14,093	13,521	27,614	4,450	4,217	1,096	3,375	1,938	5,313
46,607	54,127	100,734	3,650	17,269	6,775	16,894	7,150	24,044
7,257	15,563	22,820	375	28,640	742	28,761	621	29,382
24,512	129,556	154,068	3,375	96,528	5,198	60,205	41,521	101,726
261,025	—	261,025	150	180,675	56,672	—	237,347	237,347
—	—	—	—	189	91	—	280	280
31,715	11,981	43,696	450	16,084	1,071	744	16,411	17,155
7,992	10,595	18,587	—	1,556	610	500	1,666	2,166
57,425	95,252	152,677	1,100	89,566	7,286	20,131	76,721	96,852
26,681	10,047	36,728	150	17,573	1,947	852	18,668	19,520
18,841	36,155	54,996	2,800	7,823	1,144	2,088	6,879	8,967
8,408	42,390	50,798	1,850	36,543	2,160	19,386	19,317	38,703
70,056	83,250	153,306	19,625	8,533	4,686	3,708	9,511	13,219
16,698	34,721	51,419	2,225	215,066	1,283	25,729	190,620	216,349
6,973	42,036	49,009	600	6,858	574	873	6,559	7,432
137,221	172,253	309,474	15,625	94,154	17,730	36,924	74,860	111,884
32,251	13,120	45,371	625	2,778	930	2,677	1,031	3,708
46,120	36,743	82,863	1,175	18,591	2,172	2,479	18,284	20,763
52,602	—	52,602	—	193,200	369	—	193,569	193,569

驛名	旅 客							
	乘 車				人 員			
	1	2	3	等	計			以上ノ内 學生定期
	下	上	計	下	上	計		
十沙蘇澤	—	27	35,354	26,289	9,092	35,381	575	—
里家	—	71	39,273	31,464	7,880	39,344	1,375	—
河	13	377	102,498	87,495	15,393	102,888	2,125	—
天	35	206	26,834	22,050	5,025	27,075	300	—
	2,985	23,513	1,035,007	406,156	655,349	1,061,505	7,725	—
北瀧文虎	725	805	26,694	27,183	1,041	28,224	—	—
寧海	—	29	16,800	9,766	7,063	16,829	500	—
線	—	70	34,858	5,879	29,049	34,928	1,675	—
官	—	49	49,545	10,732	38,862	49,594	1,975	—
石	—	—	—	—	—	—	—	—
城	—	—	—	—	—	—	—	—
子	—	243	67,541	36,891	30,893	67,784	6,675	—
山	—	26	37,547	28,820	8,853	37,673	17,525	—
峯	—	41	28,814	24,756	4,099	28,855	—	—
壑	30	1,815	200,039	63,267	138,617	201,884	25,800	—
頂	—	7	16,793	3,864	12,936	16,800	1,450	—
中開全馬	—	27	26,242	19,867	6,402	26,269	2,150	—
昌	39	1,673	181,409	63,880	119,241	183,121	5,525	—
洗	—	14	16,176	5,540	10,650	16,190	625	—
仲	—	55	29,216	6,452	22,819	29,271	1,475	—
	5	218	49,677	26,111	23,789	49,900	3,475	—
滿泉	—	5	12,298	7,370	4,933	12,303	—	—
變	—	66	18,786	10,603	8,249	18,852	1,600	—
桓	—	57	41,794	20,804	21,047	41,851	2,850	—
虹	—	5	11,871	6,348	5,528	11,876	950	—
廟	—	—	14,469	11,360	3,109	14,469	1,150	—
勾	—	—	—	—	—	—	—	—
牛	—	—	—	—	—	—	—	—
井	—	—	—	—	—	—	—	—
頭	—	—	—	—	—	—	—	—
子	—	—	—	—	—	—	—	—
子	—	—	—	—	—	—	—	—
哈	—	—	—	—	—	—	—	—
四四楊十	93	1,917	188,502	73,484	117,028	190,512	7,175	—
郭	8	583	23,099	4,982	18,708	23,690	—	—
平	—	6	3,905	1,158	2,753	3,911	—	—
線	—	7	12,878	5,218	7,667	12,885	1,250	—
木	—	127	63,100	32,637	30,591	63,228	3,625	—
家	—	—	—	—	—	—	—	—
家	—	—	—	—	—	—	—	—
店	—	—	—	—	—	—	—	—
八	—	—	251	67	184	251	—	—
家	—	13	16,891	7,990	8,914	16,904	1,050	—
大	—	7	14,369	11,541	2,835	14,376	1,850	—
公	36	947	144,198	71,879	73,302	145,181	8,200	—
凱	—	—	96	45	51	96	—	—
房	—	13	27,602	6,250	21,365	27,615	1,125	—
家	—	12	22,503	16,774	5,741	22,515	150	—
子	—	117	111,511	66,757	44,872	111,629	6,025	—
屯	—	22	42,274	13,370	28,926	42,296	1,350	—
屯	—	4	10,818	7,053	3,769	10,822	—	—
長吉	2,218	7,829	430,625	—	440,672	440,672	7,100	—
支	12	68	5,888	—	6,068	6,068	—	—
支	—	15	752	—	767	767	—	—
支	265	485	16,673	—	17,423	17,423	—	—

驛名	客 人 員 (各等)				貨 物				
	降 車				發 送 地 數				
	計				計				
	下	上	計	以上ノ内 學生定期	一車	小口	下	上	計
十沙蘇澤	9,160	25,770	34,930	575	7,554	1,045	1,888	6,711	8,599
里家	7,987	30,697	38,684	1,375	24,332	477	8,730	16,079	24,809
河	14,635	88,382	103,017	2,125	68,117	2,224	22,600	47,741	70,341
天	5,316	24,611	29,927	300	2,105	23	1,719	409	2,128
	658,799	380,331	1,039,130	7,725	168,470	65,520	95,064	138,926	233,990
北瀧文虎	1,314	77,300	78,614	—	—	—	—	—	—
寧海	—	—	—	—	386,309	4,016	1,956	388,369	390,325
線	7,556	10,186	17,742	500	8,833	37	14	8,856	8,876
官	27,176	4,878	32,054	1,675	24,963	195	571	24,587	25,153
石	37,957	10,227	48,184	1,975	2,870	604	728	9,746	10,474
城	—	—	—	—	—	—	—	—	—
子	31,142	35,762	66,904	6,675	35,459	1,775	470	36,764	37,234
山	9,046	28,941	37,987	17,525	3,034	744	209	3,569	3,778
峯	3,882	25,389	29,271	—	2,284	79	88	2,275	2,363
壑	138,316	61,327	199,643	25,800	100,691	9,335	11,115	98,911	110,026
頂	12,305	3,678	15,983	1,450	46,199	84	37,238	9,045	46,283
中開全馬	6,053	20,285	26,338	2,150	14,525	369	5,794	9,100	14,894
昌	117,973	60,878	178,851	5,525	264,824	10,150	11,229	263,745	274,974
洗	11,080	4,168	15,248	625	1,939	821	934	1,826	2,760
仲	23,716	5,937	29,653	1,475	6,028	915	74	6,869	6,943
	24,702	27,781	52,483	3,475	64,425	1,311	25,385	40,351	65,736
滿泉	4,978	6,535	11,513	—	5,735	80	9	5,806	5,815
變	8,029	10,945	18,974	1,600	26,219	633	22,641	4,211	26,852
桓	19,491	21,221	40,712	2,850	21,903	847	439	22,311	22,750
虹	5,719	6,554	12,273	950	806	76	123	759	882
廟	3,059	13,149	16,208	1,150	37,095	229	35,966	1,358	37,324
勾	—	—	—	—	—	—	—	—	—
牛	—	—	—	—	—	—	—	—	—
井	—	—	—	—	—	—	—	—	—
頭	—	—	—	—	—	—	—	—	—
子	—	—	—	—	—	—	—	—	—
子	—	—	—	—	—	—	—	—	—
哈	—	—	—	—	—	—	—	—	—
四四楊十	132,494	77,664	210,158	7,175	437,164	6,057	54,030	389,191	443,221
郭	7,273	668	7,941	—	80,303	3,721	2,156	81,868	84,024
平	3,316	1,334	4,650	—	281	75	279	77	356
線	7,387	5,670	13,057	1,250	8,168	133	1,200	7,101	8,301
木	28,905	31,476	60,381	3,625	36,095	1,309	959	36,445	37,404
家	—	—	—	—	—	—	—	—	—
家	—	—	—	—	—	—	—	—	—
店	—	—	—	—	—	—	—	—	—
八	—	—	—	—	—	—	—	—	—
家	9,570	8,109	17,679	1,050	2,677	286	791	2,172	2,963
大	2,811	12,382	15,193	1,850	1,035	112	156	986	1,142
公	71,677	69,612	141,289	8,200	132,507	5,403	5,330	132,580	137,910
凱	—	—	—	—	—	—	—	—	—
房	—	—	—	—	—	—	—	—	—
家	—	—	—	—	—	—	—	—	—
子	—	—	—	—	—	—	—	—	—
屯	—	—	—	—	—	—	—	—	—
屯	—	—	—	—	—	—	—	—	—
長吉	20,710	6,428	27,138	1,125	6,195	118	79	6,234	6,313
支	4,892	17,263	22,255	150	4,145	97	143	4,099	4,242
支	43,302	65,092	108,394	6,025	81,895	2,480	2,409	82,066	84,475
支	13,363	29,371	42,734	1,350	84,607	275	26,737	58,145	84,882
支	3,207	7,193	10,400	—	8,994	170	234	8,930	9,164
長吉	476,140	—	476,140	7,100	363,711	20,613	3,394	380,930	384,324
支	1,198	—	1,198	—	452,394	1,556	—	453,950	453,950
支	—	—	—	—	87,628	148	—	87,776	87,776
支	8,449	—	8,449	—	516,698	3,602	—	520,300	520,300

驛 名	旅 人							以上ノ内 學生定期
	乘 車			計				
	1 等	2 等	3 等	下	上	計		
夏家河	30	1,685	149,165	6,342	144,538	150,880	15,500	
城嶺	8	200	52,222	19,306	33,124	52,430	22,125	
子頭順	—	4	9,600	2,937	6,667	9,604	1,375	
—	—	25	16,563	4,174	12,414	16,588	3,100	
—	159	4,728	136,496	—	141,383	141,383	32,000	
—	—	8	5,186	860	4,334	5,194	—	
—	—	16	8,288	4,465	3,839	8,304	—	
—	—	10	16,682	8,829	7,863	16,692	150	
—	—	25	21,288	11,961	9,352	21,313	325	
—	—	—	—	—	—	—	—	
—	—	6,071	148,549	—	154,620	154,620	500	
—	896	2,998	19,554	23,448	—	23,448	—	
—	149	1,025	20,078	21,252	—	21,252	—	
—	252	2,378	74,904	77,534	—	77,534	4,525	
—	—	216	67,495	65,578	2,133	67,711	975	
—	—	90	4,647	1,912	2,825	4,737	—	
—	20	968	25,491	5,265	21,214	26,479	1,400	
—	—	17	19,396	6,541	12,872	19,413	1,800	
—	—	16	31,715	16,394	15,337	31,731	1,175	
—	9	286	83,429	39,127	44,597	83,724	10,000	
—	—	—	8,045	1,765	6,280	8,045	1,875	
—	—	48	29,625	6,348	23,325	29,673	7,050	
—	—	1	4,133	2,027	2,107	4,134	—	
—	—	2	8,560	4,259	4,303	8,562	—	
—	—	1	5,871	2,935	2,937	5,872	475	
—	—	17	19,164	8,955	10,226	19,181	925	
—	—	9	28,254	15,803	12,460	28,263	2,125	
—	—	2	6,488	3,031	3,459	6,490	—	
—	6	69	23,761	15,888	7,948	23,836	8,650	
—	—	6	12,999	7,359	5,646	13,005	—	
—	—	50	22,660	11,959	10,751	22,710	5,925	
—	2	125	44,285	34,137	10,275	44,412	1,500	
—	—	25	10,854	7,818	3,061	10,879	3,700	
—	31	1,306	129,752	80,434	50,655	131,089	8,125	
—	—	5	17,971	3,953	14,023	17,976	2,025	
—	—	14	20,363	8,119	12,258	20,377	900	
—	—	—	2,516	1,794	722	2,516	—	
—	—	4	21,847	15,639	6,212	21,851	950	
—	—	7	21,142	17,645	3,504	21,149	—	
—	—	2	24,434	18,657	5,779	24,436	600	
計	11,275	98,127	8,006,406	—	—	8,115,808	663,400	
昭和4年度	13,473	159,536	10,237,570	—	—	10,410,579	—	
3年度	16,583	171,487	9,514,049	—	—	9,702,119	—	
2年度	13,275	157,724	8,092,090	—	—	8,263,089	—	
1年度	14,104	170,808	8,105,173	—	—	8,290,085	—	
大正14年度	16,507	205,273	8,887,224	—	—	9,109,004	—	
13年度	17,377	209,072	8,506,269	—	—	8,732,718	—	

降 車 人 員 (各等)	貨 物							
	客			貨				
	下	上	計	一車扱	小口扱	計		
146,070	6,161	152,231	15,500	5,404	1,535	2,552	4,387	6,939
37,389	19,354	56,743	22,125	26,149	1,455	1,774	25,830	27,604
6,760	2,980	9,740	1,375	210	37	1	246	247
14,791	4,687	19,478	3,100	15,456	150	3,962	11,644	15,606
144,427	—	144,427	32,000	2,812	2,725	—	5,537	5,537
4,411	826	5,237	—	225	10	—	235	235
4,117	5,522	9,639	—	37,231	82	11,526	25,787	37,313
6,638	8,846	15,484	150	5,509	224	1,471	4,262	5,733
8,497	12,687	21,184	325	74,143	554	7,922	66,775	74,697
—	—	—	—	7,088,899	146	601	7,088,444	7,089,045
158,473	—	158,473	500	50,530	8,151	—	58,681	58,681
—	18,341	18,341	—	227	11,051	—	11,278	11,278
—	18,698	18,698	—	25,549	1,306	—	26,855	26,855
—	60,103	60,103	4,525	63,548	16,592	80,140	—	80,140
5,117	71,358	76,475	975	25,782	19,322	44,032	1,072	45,104
4,207	1,823	6,030	—	659	69	543	185	728
21,852	4,812	26,664	1,400	2,660	866	1,385	2,141	3,526
13,599	6,326	19,925	1,800	4,139	854	3,783	1,210	4,993
15,432	15,495	30,927	1,175	4,464	2,339	3,873	2,930	6,803
46,843	38,446	85,289	10,000	30,582	3,269	9,673	24,178	33,851
6,834	1,628	8,462	1,875	1,808	478	1,642	644	2,286
23,727	5,898	29,625	7,050	4,557	2,422	3,108	3,871	6,979
2,078	2,078	4,156	—	1,010	532	814	728	1,542
4,204	4,111	8,315	—	2,970	825	1,317	2,478	3,795
2,917	2,689	5,606	475	1,617	354	1,187	784	1,971
10,270	9,243	19,513	925	18,187	2,545	3,690	17,042	20,732
12,555	14,876	27,431	2,125	15,071	3,319	6,357	12,033	18,380
3,903	3,225	7,128	—	2,668	517	2,259	926	3,185
8,123	15,218	23,341	8,650	6,311	1,511	5,471	2,351	7,822
6,132	7,241	13,373	—	7,988	2,199	5,934	4,253	10,187
10,460	12,685	23,145	5,925	131,509	1,158	131,450	1,217	132,667
9,449	35,070	44,519	1,500	9,832	3,501	6,072	7,261	13,333
2,844	9,371	12,215	3,700	3,216	172	1,968	1,420	3,388
47,791	76,719	124,510	8,125	463,596	6,408	408,140	61,864	470,004
16,623	3,717	20,340	2,025	328,894	318	320,821	8,391	329,212
12,726	9,129	21,855	900	19,385	908	16,546	3,747	20,293
7,825	15,242	23,068	950	4,836	807	5,064	579	5,643
3,636	17,984	21,620	—	5,940	310	5,859	391	6,250
5,886	18,909	24,795	600	7,169	851	7,074	946	8,020
—	—	8,115,808	663,400	14,578,985	614,287	—	—	15,197,272
—	—	10,410,579	—	17,762,869	800,091	—	—	18,562,960
—	—	9,702,119	—	16,692,423	837,901	—	—	17,530,324
—	—	8,263,089	—	15,955,381	762,297	—	—	16,717,678
—	—	8,290,085	—	14,267,426	733,302	—	—	15,000,728
—	—	9,109,004	—	12,868,762	780,327	—	—	13,649,089
—	—	8,732,718	—	12,570,963	663,667	—	—	13,234,630

驛名	各驛						發送重量 KG
	貨物		物		手小荷物		
	到		著		數		
	一車	小口	下	上	計	計	
海路連 學頭妻 音大子	123,330	953	—	—	124,283	124,283	135,727
	4,109,907	10,046	—	—	4,119,953	4,119,953	—
崗	187,586	36,869	13,876	—	210,579	224,455	—
	366,277	2,323	10,001	—	358,599	368,600	2,643,363
沙周南甘 大	86,647	7,658	596	—	93,709	94,305	—
	242,073	7,395	35,924	—	213,544	249,468	59,407
河川關井 房	112,184	4,734	9,351	—	107,557	116,918	3,465
	312,320	334	12,177	—	300,477	312,654	—
金山二三 石	1,460,253	404	—	—	1,460,657	1,460,657	1,341
	4,678	431	4,367	—	742	5,109	41,658
福里 十	28,532	5,173	15,926	—	17,779	33,705	128,241
	12,181	6,318	10,918	—	7,581	18,499	61,071
普田五王 得	10,599	625	9,853	—	1,371	11,224	3,972
	12,096	3,127	9,457	—	5,766	15,223	67,516
松島許九 熊	13,288	725	5,490	—	8,523	14,013	1,621
	38,862	12,087	20,083	—	30,866	50,949	102,667
蘭房 利	4,528	545	730	—	4,343	5,073	634
	73,012	8,738	11,787	—	69,963	81,750	46,224
松島許九 熊	6,951	205	527	—	6,629	7,156	274
	3,783	707	532	—	3,958	4,490	2,911
松島許九 熊	8,592	3,474	6,771	—	5,295	12,066	24,645
	15,211	1,417	3,498	—	13,130	16,628	20,638
蘆沙蓋太 大	2,261	2,123	1,608	—	2,776	4,384	8,792
	10,745	645	10,316	—	1,074	11,390	14,541
松島許九 熊	20,919	5,506	11,591	—	14,834	26,425	109,907
	8,269	1,787	3,306	—	6,750	10,056	25,510
蘆沙蓋太 大	4,267	781	1,448	—	3,600	5,048	20,268
	29,849	4,377	3,353	—	30,873	34,226	182,028
松島許九 熊	15,129	578	254	—	15,453	15,707	1,611
	93,573	8,215	8,146	—	93,642	101,788	44,551
松島許九 熊	1,172,477	22,849	1,195,326	—	1,195,326	1,195,326	309,402
	95,963	377	96,340	—	96,340	96,340	—
松島許九 熊	8,857	1,560	2,950	—	7,467	10,417	2,184
	4,596	868	454	—	5,010	5,464	1,604
松島許九 熊	54,051	10,167	18,159	—	46,059	64,218	215,017
	9,461	2,179	6,883	—	4,757	11,540	1,330
南滿千 立	16,290	1,402	4,170	—	13,522	17,692	3,492
	6,592	2,160	1,750	—	7,002	8,752	3,149
南滿千 立	39,620	8,503	18,160	—	29,963	48,123	91,996
	994,630	1,594	37,367	—	958,857	996,224	16,081
首達張 煙	7,499	550	3,205	—	4,844	8,049	3,238
	164,395	18,607	39,759	—	143,243	183,002	244,600
首達張 煙	24,244	1,665	8,900	—	17,009	25,909	1,663
	17,323	2,543	10,282	—	9,584	19,866	6,245
首達張 煙	17,860	1,510	19,370	—	—	19,370	—

煙臺炭礦收入ハ煙臺驛ニ、他線連絡ノ收入ハ各其ノ接續驛ノ收入ニ併算セリ

運輸 (其2)							
收				入			
乘車賃金	貨車收入	駁艇及急行料	手小荷物及 郵便物運賃	倉庫收入	附屬 港灣收入	諸口收入	計
円	円	円	円	円	円	円	円
—	2,704,285.39	—	—	—	—	530,819.79	3,235,105.18
—	1,227,869.48	—	—	—	—	7,819.92	1,235,689.40
1,051,668.31	355,102.34	128,011.50	163,372.02	—	—	2,349,174.99	4,057,329.16
—	91,391.20	—	—	8,054.61	—	1,417.66	100,863.47
86,131.50	186,183.67	2,022.46	2,760.28	—	—	18,973.00	296,070.91
26,125.33	330,925.84	1,696.72	160.81	—	—	28,103.97	387,012.67
6,120.96	21,688.05	—	71.54	—	—	146,641.89	174,522.44
—	3,360.53	—	—	—	—	8,255.49	11,616.02
6,619.09	6,570.77	—	1,472.28	—	—	176.93	14,839.07
63,554.57	119,285.75	2,115.33	4,869.96	—	—	80,414.02	270,239.63
—	—	—	—	—	—	—	—
7,546.64	5,072.88	—	76.74	—	—	77.92	12,774.18
26,219.53	18,069.40	473.09	1,120.15	—	—	1,248.61	47,130.78
7,980.19	23,993.07	—	60.48	—	—	742.79	32,776.53
79,499.20	146,229.80	1,916.91	2,334.99	—	—	2,310.13	232,291.03
6,006.94	32,499.30	—	32.91	—	—	101.10	38,640.25
105,740.04	61,645.74	2,816.42	2,497.02	1.00	—	16,606.40	189,306.62
3,367.54	1,925.86	—	19.09	—	—	33.58	5,346.07
6,427.76	14,767.32	—	99.44	—	—	235.12	21,529.64
32,118.58	43,844.47	—	946.02	78.59	—	538.07	77,525.73
12,320.42	35,144.76	28.25	509.02	—	—	722.02	48,724.47
18,100.26	34,772.58	—	531.53	—	—	448.51	53,852.88
7,824.41	13,916.70	—	458.73	—	—	119.64	22,319.48
57,745.34	111,692.15	3,246.05	3,445.50	—	—	3,419.79	179,548.83
26,834.52	38,268.19	—	790.72	—	—	374.04	66,267.47
10,521.03	18,816.35	—	450.23	—	—	95.83	29,883.44
92,059.91	147,601.59	2,130.41	6,235.40	—	—	1,623.60	249,650.91
16,180.76	176,952.58	—	97.49	—	—	648.17	193,879.00
91,073.30	124,171.03	3,022.78	2,052.37	—	—	21,119.06	241,438.54
576,376.14	2,045,163.82	7,767.39	17,820.32	26,768.42	545,755.56	11,386.64	3,231,038.29
16,401.02	29,297.23	—	81.58	—	—	305.16	46,084.99
10,831.59	10,707.73	—	50.27	—	—	28.50	21,618.09
163,682.51	320,237.34	3,389.97	8,161.03	596.63	—	4,309.84	500,377.32
17,166.21	112,162.86	—	88.02	—	—	196.64	129,613.73
26,229.75	46,090.65	1,908.33	177.07	—	—	336.38	74,742.18
32,634.44	75,418.95	—	172.38	24.84	—	729.31	108,979.92
93,409.36	49,309.33	6,981.82	3,655.69	11.68	—	2,573.49	155,941.37
27,992.50	654,654.17	9.90	493.83	—	—	10,631.51	693,781.91
13,750.78	44,892.71	—	58.43	—	—	149.47	58,851.39
243,474.67	593,050.23	8,207.64	6,978.13	606.34	—	32,776.88	885,093.89
19,155.21	14,182.02	—	69.11	—	—	225.94	33,632.28
61,165.81	610,896.98	29.25	298.59	1.00	—	8,356.69	680,748.32

驛名	貨物						手小荷物 發送重量 KG	
	到		著		數			
	一車	小口	下	上	計	計		
十沙蘇渾奉	里	河	4,905	1,017	1,272	4,650	5,922	1,757
	家	河	4,792	1,432	1,981	4,243	6,224	1,784
		天	113,810	3,110	21,899	95,021	116,920	32,990
			15,550	281	1,911	13,920	15,831	2,747
			930,259	77,908	829,330	178,837	1,008,167	3,454,143
北瀋文虎新	寧	線	23,162	14,083	35,283	1,962	37,245	38,013
	海	線	5,723	147	3,827	2,043	5,870	825
	官	子	3,290	1,151	3,657	784	4,441	984
	石		10,232	1,609	8,900	2,941	11,841	2,438
	城							
新亂得鐵平	牽	子	12,766	3,414	11,524	4,656	16,180	6,061
	石	山	2,656	194	280	2,570	2,850	437
	勝	壘	2,944	141	494	2,591	3,085	959
	頂		109,510	12,489	81,244	40,755	121,999	257,060
			3,049	301	2,996	354	3,350	1,008
中開金馬呂	固	子	3,860	708	3,365	1,203	4,568	1,278
	原	河	145,419	14,753	77,404	82,768	160,172	223,301
	子	圖	23,618	960	21,345	3,233	24,578	2,251
	河		7,829	1,843	6,923	2,819	9,742	5,303
	圖		17,008	3,405	15,616	4,797	20,413	19,908
滿泉雙桓缸	井	子	1,801	276	1,905	172	2,077	307
	頭	子	9,324	497	2,831	6,990	9,821	586
	子	子	15,203	2,380	9,951	7,632	17,583	2,924
	子	子	5,030	347	4,841	536	5,377	379
	子	子	6,382	213	1,153	5,442	6,595	279
四四橋十郭	平	街	223,649	17,036	192,502	48,183	240,685	238,172
	洮	林	140,790	12,700	121,264	32,226	153,490	68,217
	木	店	3,300	213	3,310	203	3,513	126
	家		4,478	304	2,623	2,159	4,782	1,005
	家		20,282	3,655	12,189	11,748	23,937	49,503
八葵大公臥	子	子	7,937	593	6,512	2,018	8,530	342
	家	家	2,431	301	917	1,815	2,732	76
	榆	泉	66,714	11,412	41,672	36,454	78,126	103,775
	龍							
劉陶范大孟	房	子	10,245	659	6,482	4,422	10,904	566
	家	屯	10,951	376	5,454	5,873	11,327	324
	家	屯	32,514	5,274	13,770	24,018	37,788	26,011
	家	屯	-1,623	777	943	1,457	2,400	707
	家	屯	15,764	198	15,181	781	15,962	112
長吉吉東	春	線	428,643	51,904	479,904	643	480,547	802,756
	線		26,783	5,696	32,479		32,479	46,317
	支		331	350	681		681	18,554
	支		116,340	44,832	161,172		161,172	190,654

收						人	
乘車賃金	貨車收入	餐室及急行料	手小荷物及 郵便物運賃	倉庫收入	附屬 港灣收入	諸口收入	計
円	円	円	円	円	円	円	円
19,645.06	53,917.66	—	55.52	—	—	146.64	73,764.88
17,278.21	68,603.12	—	64.15	—	—	291.36	86,236.84
33,155.93	208,650.66	702.02	609.79	—	—	29,371.28	272,499.68
6,981.03	882.86	140.26	65.29	—	—	263.98	8,333.42
2,175,123.06	3,977,628.24	154,670.33	173,152.51	5,224.17	—	193,929.52	6,679,767.83
—	—	—	—	—	—	—	—
7,816.96	4,010.18	—	22.10	—	—	26.70	11,875.94
13,600.46	53,117.72	—	40.95	—	—	217.40	66,976.53
26,549.82	67,837.04	—	119.51	—	—	438.44	94,944.81
37,237.30	242,568.06	176.25	256.67	56.43	—	1,376.06	281,670.77
7,598.61	22,522.05	—	8.36	—	—	31.90	30,160.92
7,410.93	13,902.36	—	23.82	—	—	96.43	21,433.54
165,462.39	722,595.67	5,691.95	7,838.68	3,404.34	—	23,755.01	928,748.04
5,162.72	16,141.34	—	34.84	—	—	73.63	21,412.53
9,153.58	91,920.93	—	48.53	—	—	340.58	101,463.62
241,428.27	2,109,645.18	7,102.91	9,496.79	5,506.92	—	12,825.80	2,386,005.87
6,820.13	13,775.33	—	73.61	—	—	47.58	20,716.65
23,765.34	63,357.86	—	211.90	30.28	—	154.41	87,519.79
41,997.99	220,799.55	1,286.49	857.56	1,758.62	—	2,078.25	269,778.46
5,783.63	26,263.02	—	9.70	—	—	262.57	32,318.92
6,976.03	28,138.64	—	27.23	—	—	229.94	35,371.84
26,382.90	201,007.81	267.25	191.14	186.15	—	696.47	228,731.72
3,924.91	3,197.73	—	10.80	—	—	22.34	7,155.78
4,221.03	28,837.86	—	251.15	—	—	447.86	33,757.80
363,014.17	4,194,483.92	13,617.00	19,014.22	2,741.45	—	509,394.34	5,102,265.10
1,057.14	620.83	0.50	3.95	—	—	34.73	1,717.15
3,563.29	21,301.58	—	37.94	—	—	89.65	24,992.46
38,636.38	363,568.56	550.50	1,937.00	645.36	—	1,425.28	406,763.08
71.25	—	—	—	—	—	7.10	78.35
5,047.13	9,770.93	—	11.87	—	—	78.72	14,908.65
2,846.72	10,480.42	—	3.75	—	—	160.55	13,491.44
144,288.02	1,252,823.81	5,842.75	5,301.85	2,539.16	—	5,508.98	1,416,304.57
97.80	—	—	—	—	—	7.93	105.73
7,786.80	51,765.85	—	17.72	—	—	404.22	59,974.59
6,563.15	45,038.31	—	13.10	—	—	49.63	51,664.19
75,691.92	902,014.12	1,475.12	1,205.91	1,177.74	—	2,079.80	983,644.61
12,033.53	250,641.07	—	21.69	—	—	210.20	262,906.49
-2,726.82	151,007.28	—	2.65	—	—	9.92	153,746.67
2,073,015.88	16,082,478.69	110,865.08	99,212.83	17,744.80	—	151,948.14	18,535,265.42

驛名	貨物					手小荷物 發送重量 KG
	到著應數					
	一車扱	小口扱	計			
下			上	計		
夏家河	2,982	1,563	4,245	300	4,545	66,446
城嶺	5,707	2,229	7,704	232	7,936	97,584
順	393	171	502	2	504	2,103
子頭順	8,714	656	9,314	56	9,370	92,697
順	593,506	5,945	599,451	—	599,451	227,792
樹家井石官	18,561	198	5,325	13,434	18,759	151
子子寨屯	11,903	173	4,874	7,202	12,076	175
子子寨屯	20,047	477	14,310	6,214	20,524	698
子子寨屯	12,678	445	10,188	2,935	13,123	1,268
子子寨屯	147,231	736	147,924	43	147,967	—
順	46,950	19,753	66,703	—	66,703	167,286
順	743	367	—	1,110	1,110	1,980,264
順	527,850	471	—	528,321	528,321	1,944,243
順	151,503	8,225	—	159,728	159,728	1,451,962
順	102,335	19,456	246	121,545	121,791	162,867
順	1,105	92	915	282	1,197	1,620
順	2,131	518	1,928	721	2,649	1,724
順	3,816	842	3,597	1,061	4,658	1,650
順	2,905	1,280	2,186	1,999	4,185	2,771
順	12,961	5,991	9,784	9,168	18,952	29,684
順	1,946	143	516	1,573	2,089	3,155
順	13,017	2,694	3,833	11,878	15,711	19,863
順	1,944	274	307	1,911	2,218	1,216
順	1,131	603	851	883	1,734	2,439
順	1,704	228	520	1,412	1,932	2,028
順	3,276	1,575	1,451	3,400	4,851	2,369
順	3,320	2,806	3,298	2,828	6,126	6,578
順	703	297	161	839	1,000	1,689
順	3,931	1,906	1,268	4,569	5,837	5,518
順	3,130	1,069	534	3,665	4,199	2,020
順	13,221	1,534	748	14,007	14,755	5,297
順	26,068	2,937	6,826	22,179	29,005	21,607
順	1,153	141	139	1,155	1,294	4,624
順	173,265	10,571	141,640	42,196	183,836	119,186
順	4,222	366	1,086	3,502	4,588	14,352
順	1,649	1,088	1,027	1,710	2,737	19,163
順	3,692	1,141	2,433	2,400	4,833	3,437
順	1,658	601	717	1,542	2,259	401
順	3,267	952	1,838	2,381	4,219	324
合計	14,578,985	614,287	—	—	15,193,272	16,725,774
昭和4年度	17,762,869	800,091	—	—	18,562,960	21,905,948
昭和3年度	16,692,423	837,901	—	—	17,530,324	22,033,219
昭和2年度	15,955,381	762,297	—	—	16,717,678	19,458,706
昭和1年度	14,267,426	733,302	—	—	15,000,728	17,486,819
大正14年度	12,868,762	780,327	—	—	13,649,089	18,076,391
大正13年度	12,570,963	663,667	—	—	13,234,630	25,676,220

×印ハ技術研究所收入ヲ示ス

收						人	
乘車賃金	貨車收入	駁臺及急行料	手小荷物及郵便物運賃	倉庫收入	附屬諸口收入	計	計
円	円	円	円	円	円	円	円
14,811.92	8,427.26	2.25	674.28	—	—	347.25	24,262.96
13,455.16	15,249.04	2.25	1,032.58	—	—	2,728.95	32,468.08
3,854.50	202.64	—	30.37	—	—	11.74	4,099.25
7,601.04	8,721.04	1.75	1,189.66	—	—	33.41	17,546.90
95,900.94	29,529.61	2,052.04	9,271.10	0.54	186,632.70	2,893.34	326,280.27
1,589.44	113.09	—	4.05	—	—	24.31	1,730.89
3,714.90	22,094.42	—	9.36	—	—	498.89	26,317.57
7,290.28	32,645.19	—	86.65	—	—	86.15	40,108.27
8,450.31	47,145.44	—	55.15	—	—	71.06	55,721.96
—	31,569,777.48	—	—	—	—	230,327.54	31,800,105.02
214,786.33	421,921.07	4,737.85	12,930.64	1,372.48	—	19,830.35	675,578.72
550,423.24	937,687.94	24,444.22	126,706.64	6,482.45	22,224.57	559,785.77	2,227,754.83
104,584.95	253,600.31	661.22	5,885.04	—	—	764.21	365,495.73
2,257.50	1,946.26	—	69.20	—	—	44.62	4,317.58
10,187.44	7,497.25	868.84	74.53	—	—	284.71	18,912.77
10,220.62	15,697.15	—	106.57	—	—	482.22	26,506.56
18,978.18	18,079.31	—	84.21	—	—	281.19	37,422.89
75,123.17	82,618.72	845.34	956.81	—	—	1,222.91	160,766.95
2,446.84	6,298.62	—	93.02	—	—	56.70	8,895.18
19,500.98	25,428.07	552.93	857.88	—	—	3,094.03	49,433.89
2,319.37	5,014.02	—	50.18	—	—	134.00	7,517.57
5,646.13	10,902.08	—	98.51	—	—	261.88	16,908.60
2,306.52	5,816.66	—	59.68	—	—	137.82	8,320.68
14,205.08	50,928.91	—	141.80	1.00	—	413.21	65,690.00
27,639.03	70,408.54	—	390.87	—	—	826.60	99,265.04
2,529.42	10,002.49	—	66.66	—	—	36.94	12,635.51
10,860.52	22,306.79	531.14	250.02	1.00	—	1,458.23	35,407.70
9,861.77	38,423.67	—	124.60	—	—	201.69	48,611.73
9,725.32	115,725.98	—	209.83	—	—	3,662.94	129,324.07
26,479.61	50,040.66	930.95	887.59	—	—	3,676.13	82,014.94
2,232.68	3,366.95	—	183.31	—	—	333.51	6,116.45
103,519.93	1,255,164.27	3,639.85	3,951.84	321.16	—	19,749.07	1,386,346.22
5,311.18	375,847.00	—	573.92	—	—	5,522.02	387,254.12
10,918.22	45,753.19	—	623.01	—	—	443.18	57,737.60
1,815.21	—	—	—	—	—	3.77	1,818.98
12,090.20	32,984.17	—	117.72	—	—	85.45	45,277.54
10,715.96	14,430.77	—	36.70	—	—	153.35	25,336.78
9,636.02	47,454.64	—	31.31	—	—	146.28	57,268.25
10,223,002.32	77,936,687.75	517,433.26	720,739.74	85,337.16	754,612.83	5,092,917.25	95,330,730.31
15,797,643.55	101,089,474.20	666,190.88	987,750.88	208,194.98	635,858.70	2,642,832.49	122,103,742.64
16,042,195.00	97,738,146.93	575,639.62	1,001,458.72	185,142.11	500,933.03	2,533,579.47	118,639,089.59
14,784,269.07	94,040,818.67	471,072.32	847,611.96	284,848.10	306,667.51	2,465,529.55	113,244,180.15
14,946,168.66	89,513,059.01	427,762.97	742,420.91	334,863.79	313,701.71	2,545,589.48	107,923,566.53
13,361,860.52	80,535,820.25	434,030.82	735,050.25	108,733.96	220,043.27	1,999,688.47	97,395,227.54
12,361,076.44	77,019,368.07	363,676.73	920,784.79	157,928.34	138,241.25	1,600,656.69	92,561,732.31

各 連 絡				
連絡線名	旅 客	手小荷物	貨 物	連絡機關
	年月日	年月日	年月日	
朝鮮鐵道局	明治 42. 10. 21	明治 42. 10. 21	明治 44. 11. 1	社線, 朝鮮鐵道局
朝鮮鐵道	—	—	大正 12. 10. 1	社線, 朝鮮鐵道局, 朝鮮鐵道
朝鮮京南鐵道	—	—	” 12. 7. 19	社線, 朝鮮鐵道局, 朝鮮京南鐵道
朝鮮金剛山電氣鐵道	—	—	” 14. 2. 10	社線, 朝鮮鐵道局, 朝鮮金剛山電氣鐵道
价川輕便鐵道	—	—	” 14. 3. 15	社線, 朝鮮鐵道局, 价川輕便鐵道
鐵道省	朝鮮經由	明治 45. 4. 1 (手) 明治 45. 4. 1 (小) ” 42. 4. 1	明治 45. 4. 1	社線, 朝鮮鐵道局, 鐵道省線
	大阪商船經由	” 42. 5. 1	” 44. 1. 1	社線, 大阪商船, 鐵道省線
日鮮滿周遊	社線發	大正 4. 3. 5	大正 4. 3. 5	社線, 朝鮮鐵道局, 大阪商船, 鐵道省線
	社線通過	明治 42. 9. 25	明治 42. 9. 25	
金福鐵路	昭和 2. 10. 1	昭和 2. 10. 1	昭和 2. 10. 1	社線, 金福鐵路局
島原鐵道	—	—	大正 15. 4. 1	社線, 鐵道省, 朝鮮鐵道局, 島原鐵道
大阪商船	明治 42. 4. 11	明治 42. 4. 11	明治 42. 5. 1	社線, 大阪商船(日本內地, 朝鮮, 臺灣, 中國沿岸, 歐洲, 米國航路)
日清汽船	—	—	大正 4. 7. 25	社線, 大連汽船, 日清汽船
大連汽船	大正 11. 7. 1	大正 11. 7. 1	” 4. 7. 15	社線, 大連汽船(中國沿岸, 日本內地, 港口經由航路)
日本郵船	—	—	明治 44. 1. 1	社線, 日本郵船(日本內地, 印度, 歐洲, 澳洲及米國航路)
近海郵船	—	(小) 大正 12. 9. 15	大正 12. 9. 15	社線, 近海郵船
大連東和汽船	—	—	” 11. 3. 20	社線, 大連東和汽船天津航路
澤山汽船	—	—	” 9. 5. 1	社線, 朝鮮鐵道局, 澤山兄弟商會
岡崎汽船	—	—	昭和 4. 3. 15	社線, 岡崎汽船
朝鮮郵船	—	—	大正 15. 10. 1	社線, 朝鮮郵船
原田汽船	—	—	昭和 5. 4. 1	社線, 原田汽船
四洮鐵路	社線發	大正 7. 7. 1	大正 7. 7. 1	社線, 四洮鐵路
	社線通過	” 12. 8. 1	” 12. 8. 1	
吉長鐵路	社線發	” 9. 2. 1	” 7. 8. 20	社線, 吉長鐵路
	社線通過	” 12. 8. 1	” 12. 8. 1	
同	昭和 3. 2. 1	昭和 3. 2. 1	” 3. 2. 1	社線, 朝鮮鐵道局, 鐵道省線, 吉長鐵路
吉敦	昭和 2. 11. 11	” 2. 11. 11	” 2. 11. 11	社線, 吉長鐵路, 吉敦鐵路
瀋海鐵路	—	—	” 3. 10. 1	社線, 瀋海鐵路
四洮, 吉長	大正 12. 3. 11	大正 12. 3. 11	大正 12. 3. 11	社線, 四洮鐵路, 吉長鐵路
南滿, 東支	明治 43. 4. 1	(手) 明治 43. 4. 1 (小) ” 45. 5. 14	明治 45. 5. 14	社線, 東支鐵道
中國, 東支	大正 3. 1. 1	大正 3. 1. 1	—	社線, 東支鐵道, 中國國有鐵道(北寧, 平綏, 平漢, 津浦, 膠濟, 滬寧, 滬杭甬線)
華北	” 12. 1. 1	” 12. 1. 1	—	社線, 四洮鐵路, 吉長鐵路, 中國國有鐵道(北寧, 平綏, 平漢, 津浦, 膠濟, 滬寧, 滬杭甬線)

線 一 覽					
昭和5年度末現在					
連絡線名	旅 客	手小荷物	貨 物	連絡機關	
	年月日	年月日	年月日		
日 中	社線發	明治 42. 1. 16	{ 手明治 42. 1. 16 小大正 6. 9. 1	大正 5. 3. 1	社線, 中國國有鐵道(北寧, 平綏, 平漢, 津浦, 膠濟, 正太, 滬寧, 滬杭甬線), 大連汽船(貨物ノ取扱ハ膠濟線ニ限ル)
		大正 2. 10. 1	{ 手大正 2. 10. 1 小 ” 6. 9. 1	—	
日 中 周 遊	社線通過	” 4. 10. 1	” 4. 10. 1	—	社線, 中國國有鐵道(北寧, 平綏, 平漢, 津浦, 膠濟, 滬寧, 滬杭甬線), 朝鮮鐵道局, 鐵道省線, 日本郵船, 日清汽船, 大連汽船, 大阪商船, 原田汽船
日 中 巡 遊	社線通過	” 4. 10. 1	” 4. 10. 1	—	社線, 朝鮮鐵道局, 鐵道省線, 中國國有鐵道(北寧, 平漢, 津浦, 滬寧線), 日清汽船
日 滿	朝鮮經由	” 2. 5. 1	{ 手大正 2. 5. 1 小 ” 3. 1. 1	大正 3. 1. 1	社線, 朝鮮鐵道局, 鐵道省線, 東支鐵道
		大正 43. 4. 1	{ 手明治 43. 4. 1 小大正 3. 1. 1	” 3. 1. 1	
日 滿 周 遊	大阪商船經由	明治 43. 4. 1	—	—	社線, 鐵道省, 朝鮮鐵道局, 大阪商船, 烏蘇里鐵道, 東支鐵道, ソグイェト國營商船
歐 亞	社線發	昭和 2. 9. 1	昭和 2. 9. 1	—	社線, 鐵道省, 朝鮮鐵道局, 大阪商船, 東支鐵道, ソグイェト國營商船, ソグイェト國有鐵道, エストニヤ國有鐵道, ラトビア國有鐵道, リスツニア國有鐵道, ポーランド國有鐵道, ドイツ國有鐵道, ベルギー國有鐵道, ベルギー北鐵道, フランス北鐵道, チェコスロヴァキア國有鐵道, オーストリア聯邦鐵道, イタリア國有鐵道
芝 罘	大連經由	社線著	明治 41. 2. 21	—	社線, 政記公司, 阿波國共同汽船, 大連東和汽船, 鹿玉軒記, 宮崎商會
		社線通過	大正 14. 3. 1	—	
青 島	營口經由	社線著	昭和 6. 3. 1	—	阿波國共同汽船
		社線通過	明治 45. 7. 21	—	
龍 口	大連經由	社線著	明治 45. 7. 21	—	社線, 阿波國共同汽船, 大連東和汽船, 政記公司, 宮崎商會, 大連汽船, 大阪商船
		社線通過	大正 14. 3. 1	—	
天 津	營口經由	社線著	昭和 6. 3. 1	—	阿波國共同汽船
		社線通過	明治 43. 4. 1	—	
芝 罘	大連經由	社線著	明治 43. 4. 1	—	社線, 大連東和汽船, 大阪商船, 大連汽船
		社線通過	大正 14. 3. 1	—	
青 島	營口經由	社線著	明治 41. 3. 29	—	社線, 政記公司, 大連東和汽船, 東和公司, 大連汽船
		社線通過	大正 14. 3. 1	—	
天 津	大連經由	社線著	昭和 2. 6. 11	—	社線, 大阪商船, 大連汽船, 旭東輪船公司
		社線通過	” 2. 6. 11	—	
芝 罘	營口經由	社線著	大正 9. 10. 1	—	社線, 政記公司, 大連汽船, 旭東輪船公司
		社線通過	” 14. 3. 1	—	

線別		連 絡 運							
		旅 客		手 小 荷 物		貨 物			
		人	貨 金	重 量	運 賃	噸 數	運 賃		
		円	円	KG	円	MT	円		
對 大 連 海 路	發 送	社 線 發 送 通 過	7,368	57,676.83	72,522	4,578.52	124,282.6	432,192.53	
		社 線 通 過	7,513	40,362.17	—	—	0.1	3.26	
		計	14,881	98,039.00	72,522	4,578.52	124,282.7	432,195.79	
	著	昭 和	4 年 度	16,325	111,540.10	88,655	4,855.24	136,705.8	550,962.52
			3 年 度	7,140	56,137.17	54,272	2,215.58	125,624.2	479,009.91
			2 年 度	10,289	55,408.50	31,986	1,197.75	86,709.6	679,380.89
		大 正	1 年 度	7,680	40,697.38	31,903	1,340.40	86,715.0	453,261.48
			14 年 度	6,345	32,256.04	40,838	2,118.55	60,653.6	368,384.83
			13 年 度	5,263	25,782.33	57,335	2,350.65	45,013.7	285,916.92
	到 著	計	社 線 到 著 通 過	33,025	162,522.37	135,339	11,252.41	29,998.0	347,592.25
			社 線 通 過	3,109	21,499.10	—	—	4,128.4	85,324.81
			計	36,134	184,021.47	135,339	11,252.41	34,126.4	432,917.06
著	昭 和	4 年 度	45,963	258,594.69	299,445	29,609.91	27,788.0	300,029.38	
		3 年 度	62,178	337,245.15	116,354	10,745.21	30,966.9	360,571.46	
		2 年 度	38,523	220,628.17	286,078	29,579.64	26,263.1	286,420.94	
	大 正	1 年 度	33,843	190,906.59	290,689	30,532.55	24,479.2	268,722.35	
		14 年 度	15,540	87,561.69	86,055	11,812.01	26,992.8	299,722.35	
		13 年 度	10,809	60,920.90	150,850	17,487.78	20,060.9	255,265.04	

！本表ノ社線通過ハ各方面相互ニ重複スルチ以テ計ニ於テハ其ノ重複スル分（各方面ノ發着シテハ著ノ一方ノミチ合算シ）按月ニ依リ整理シ各聯運輸ニ在リテハ運賃收入ノ月ヲ以テ整理セルカ爲ナリ

線別		輸 概 況 (其1) 昭 和 5 年 度							
		旅 客		手 小 荷 物		貨 物			
		人	貨 金	重 量	運 賃	噸 數	運 賃		
		円	円	KG	円	MT	円		
對 中 國 線	發 送	社 線 發 送 通 過	59,325	290,913.33	24,552	1,868.10	—	—	
		社 線 通 過	16,242	82,474.27	68,426	4,474.86	—	—	
		計	75,567	373,387.60	92,978	6,342.96	—	—	
	著	昭 和	4 年 度	105,368	522,057.50	114,546	7,956.35	—	—
			3 年 度	13,455	70,676.13	19,435	1,318.95	—	—
			2 年 度	100,593	496,271.89	110,338	7,690.87	—	—
		大 正	1 年 度	78,506	377,010.57	53,309	3,628.10	—	—
			14 年 度	44,434	222,411.03	56,616	3,840.23	—	—
			13 年 度	58,651	290,072.61	62,731	4,158.68	—	—
	到 著	計	社 線 到 著 通 過	19,121	64,842.61	9,273	662.11	—	—
			社 線 通 過	5,295	25,940.69	21,838	1,348.25	—	—
			計	24,416	90,783.30	31,111	2,010.36	—	—
著	昭 和	4 年 度	11,918	63,596.05	29,126	1,863.58	—	—	
		3 年 度	5,403	27,274.16	8,405	571.79	—	—	
		2 年 度	28,099	142,724.72	60,136	3,480.92	—	—	
	大 正	1 年 度	18,756	94,491.47	33,089	2,063.18	—	—	
		14 年 度	13,290	70,750.50	69,926	4,972.36	—	—	
		13 年 度	8,341	47,488.37	74,183	5,006.37	—	—	

！本表旅客人員及手小荷物重量ト各聯運輸ノ各連結線數量ト符合セサルハ本表ニ於テハ取
タルモノニ等シ）ヲ控除セリ

線別		連 絡 運						
		旅 客		手 小 荷 物		貨 物		
		人	貨 金	重 量	運 貨	地 數	運 貨	
		円	円	KG	円	MT	円	
對 瀋 海 線	發 送	社 線 發 送 通 過	—	—	—	—	37,244.8	211,837.84
		社 線 通 過 計	—	—	—	—	37,244.8	211,837.84
	著 大 正	4 年 度	—	—	—	—	56,416.5	278,755.70
		3 年 度	—	—	—	—	36,108.0	151,377.39
		2 年 度	—	—	—	—	—	—
		1 年 度	—	—	—	—	—	—
	著 昭 和	4 年 度	—	—	—	—	—	—
		3 年 度	—	—	—	—	—	—
		2 年 度	—	—	—	—	—	—
		1 年 度	—	—	—	—	—	—
到 著	社 線 到 著 通 過	—	—	—	—	390,325.4	2,884,147.79	
	社 線 通 過 計	—	—	—	—	390,325.4	2,884,147.79	
對 吉 長 線	發 送	社 線 發 送 通 過	446	2,343.17	45,777	2,340.65	31,421.8	295,100.24
		社 線 通 過 計	433	1,825.28	1,609	106.25	1,056.8	14,390.18
	著 大 正	4 年 度	3,114	16,247.64	74,770	3,651.49	53,605.8	540,594.02
		3 年 度	3,439	18,663.73	78,647	4,212.69	74,471.3	685,641.76
		2 年 度	3,285	17,527.83	94,502	4,710.94	81,758.5	695,238.36
		1 年 度	2,492	13,906.10	54,272	3,210.49	63,546.6	546,156.35
	著 昭 和	4 年 度	2,127	11,004.15	29,369	1,421.64	39,415.1	377,559.87
		3 年 度	1,883	9,783.26	43,190	2,006.34	35,416.2	339,677.20
		2 年 度	—	—	—	—	—	—
		1 年 度	—	—	—	—	—	—
到 著	社 線 到 著 通 過	2,450	12,878.41	30,029	1,738.36	415,839.1	5,351,043.58	
	社 線 通 過 計	389	1,930.18	1,384	98.00	38,111.0	213,601.13	
對 東 支 線	發 送	社 線 發 送 通 過	2,683	27,752.64	119,106	7,915.36	153,212.0	1,760,271.92
		社 線 通 過 計	5,787	36,879.66	19,174	7,959.6	7,959.6	154,924.63
	著 大 正	4 年 度	8,470	64,632.30	138,280	9,078.76	161,171.6	1,915,196.55
		3 年 度	9,553	82,688.69	223,109	14,167.56	262,756.2	3,234,861.05
		2 年 度	9,102	82,028.36	249,598	16,652.76	280,715.2	3,667,000.67
		1 年 度	16,535	119,011.36	228,041	15,742.64	261,618.7	3,450,276.59
	著 昭 和	4 年 度	17,099	124,899.87	214,867	15,720.83	289,072.5	3,522,776.29
		3 年 度	20,272	142,043.90	238,433	17,252.59	236,607.7	2,956,693.33
		2 年 度	12,332	92,033.59	158,331	10,962.75	210,426.9	2,589,143.29
		1 年 度	—	—	—	—	—	—
到 著	社 線 到 著 通 過	2,137	23,028.46	138,842	9,458.35	520,299.8	6,013,823.19	
	社 線 通 過 計	15,528	77,515.00	57,838	3,958.10	0.2	5.78	
對 東 支 線	發 送	社 線 發 送 通 過	48,397	240,758.65	220,291	14,544.55	1,977,695.5	20,581,003.19
		社 線 通 過 計	11,864	84,293.29	202,392	12,994.91	1,241,284.9	12,664,830.97
	著 大 正	4 年 度	52,613	264,473.59	168,291	11,301.64	1,349,207.0	14,466,077.50
		3 年 度	57,760	284,757.96	137,934	9,597.76	1,372,365.9	15,206,883.71
		2 年 度	30,750	159,347.42	105,614	10,690.64	1,160,026.7	12,514,571.58
		1 年 度	39,537	201,050.55	131,491	8,947.53	1,224,885.1	12,555,682.25
	著 昭 和	4 年 度	—	—	—	—	—	—
		3 年 度	—	—	—	—	—	—
		2 年 度	—	—	—	—	—	—
		1 年 度	—	—	—	—	—	—
到 著	社 線 到 著 通 過	—	—	—	—	—	—	
	社 線 通 過 計	—	—	—	—	—	—	

線別		輸 概 況 (其2)							
		旅 客		手 小 荷 物		貨 物			
		人	貨 金	重 量	運 貨	地 數	運 貨		
		円	円	KG	円	MT	円		
對 朝 鮮 及 鐵 道 省 線	發 送	社 線 發 送 通 過	18,584	84,986.13	80,581	3,574.29	510,350.1	3,111,913.60	
		社 線 通 過 計	199	993.95	979	35.70	17,971.3	218,960.08	
	著 大 正	4 年 度	18,783	85,980.08	81,560	3,609.99	528,321.4	3,330,873.68	
		3 年 度	14,757	89,517.63	547,897	17,728.57	1,109.8	6,758.39	
		2 年 度	3,449	23,894.95	7,760	297.07	0.1	2.52	
		1 年 度	18,206	113,412.58	555,657	18,025.64	1,109.9	5,760.91	
	到 著	社 線 到 著 通 過	—	—	—	—	—	—	
		社 線 通 過 計	—	—	—	—	—	—	
	合 計	發 送	社 線 發 送 通 過	36,989	199,392.66	637,217	21,835.63	529,431.3	3,336,634.59
			社 線 通 過 計	—	—	—	—	—	—
著 大 正		4 年 度	36,859	241,148.14	656,546	23,588.61	670,449.6	4,183,224.27	
		3 年 度	44,612	296,695.71	676,497	23,573.83	706,170.3	4,474,596.01	
		2 年 度	35,438	236,693.53	808,270	27,460.11	686,619.6	4,692,040.50	
		1 年 度	34,450	230,269.49	515,826	20,059.07	641,152.7	4,371,869.86	
著 昭 和		4 年 度	39,573	238,407.84	553,454	19,745.38	533,164.2	3,566,276.64	
		3 年 度	34,181	221,944.34	428,505	15,326.17	568,665.6	3,529,886.78	
		2 年 度	19,499	110,227.73	1,900,424	53,088.56	25,565.3	148,594.99	
		1 年 度	375	3,137.11	2,567	81.80	1,289.7	17,139.15	
到 著	社 線 到 著 通 過	19,874	113,364.84	1,902,991	53,170.36	26,855.0	165,734.14		
	社 線 通 過 計	—	—	—	—	—	—		
合 計	發 送	社 線 發 送 通 過	14,461	85,383.50	1,995,850	35,954.06	7,981.8	152,380.34	
		社 線 通 過 計	8,754	56,059.71	14,177	589.93	3,296.4	65,761.17	
	著 大 正	4 年 度	23,215	141,443.21	2,010,027	36,543.99	11,278.2	218,141.51	
		3 年 度	43,089	254,808.05	3,913,018	89,714.35	38,133.2	383,875.65	
		2 年 度	49,443	318,710.11	4,072,293	99,469.29	78,252.6	771,943.78	
		1 年 度	40,173	246,823.15	4,130,054	94,675.22	87,845.4	864,078.73	
	著 昭 和	4 年 度	46,816	292,959.68	3,853,064	98,462.38	65,949.4	665,946.71	
		3 年 度	48,498	303,456.85	3,226,220	69,406.74	60,319.5	570,200.15	
		2 年 度	48,633	285,085.69	3,509,981	94,898.28	62,031.6	687,919.22	
		1 年 度	38,073	238,728.34	3,580,820	71,155.77	42,854.3	458,934.30	
到 著	社 線 到 著 通 過	129,661	585,502.09	1,146,174	44,443.79	1,102,921.9	6,866,369.24		
	社 線 通 過 計	131,189	531,592.14	4,347,114	116,945.00	1,668,274.8	16,301,871.46		
合 計	發 送	社 線 發 送 通 過	33,763	186,925.58	98,322	6,100.83	50,697.9	421,846.31	
		社 線 通 過 計	294,613	1,304,019.81	5,591,610	167,489.62	2,821,894.6	23,590,087.01	
	著 大 正	4 年 度	394,916	1,828,931.04	6,309,554	217,727.15	4,618,409.2	40,379,655.92	
		3 年 度	317,099	1,445,416.88	6,103,280	188,412.01	3,703,863.7	32,370,917.14	
		2 年 度	360,357	1,752,635.05	5,665,355	187,182.43	3,458,544.7	33,228,955.49	
		1 年 度	307,301	1,752,510.68	4,783,615	164,588.86	3,439,134.5	33,625,348.77	
	著 昭 和	4 年 度	233,519	1,215,170.30	4,909,090	152,496.19	2,926,006.7	28,631,637.87	
		3 年 度	221,111	1,113,097.27	4,836,395	143,040.60	2,762,725.5	26,053,202.48	
		2 年 度	—	—	—	—	—	—	
		1 年 度	—	—	—	—	—	—	
到 著	社 線 到 著 通 過	—	—	—	—	—	—		
	社 線 通 過 計	—	—	—	—	—	—		

月別		連 絡 旅											
		朝鮮鐵道局		鐵 道 省			大阪商船		日 鮮 滿				
		朝鮮經由		大阪商船經由			朝鮮經由		大阪商船經由				
		人員	貨金	人員	貨金	人員	貨金	人員	貨金	人員	貨金	人員	貨金
社	4月	1,554	6,894.51	1,428	9,063.71	221	723.17	67	255.11	90	766.83	16	105.65
	5月	3,110	8,008.16	1,145	6,899.34	182	667.62	56	217.88	42	338.06	7	71.80
	6月	1,052	5,839.53	1,093	5,877.83	157	594.80	55	259.74	37	329.80	5	37.83
	7月	1,287	6,396.23	1,319	8,176.82	343	927.13	114	315.45	41	310.72	30	180.56
	8月	1,381	6,972.56	1,359	8,139.99	313	920.65	72	262.91	31	222.41	16	80.02
	9月	1,440	6,548.33	1,536	8,382.67	279	827.50	60	298.60	19	210.04	7	27.04
	10月	1,929	7,471.57	1,201	6,903.38	162	617.40	70	321.59	31	279.40	9	55.46
	11月	1,359	7,843.29	1,078	6,001.28	153	523.76	35	225.23	20	232.25	6	31.18
	12月	1,467	8,147.07	862	5,809.73	169	455.04	46	188.38	24	231.10	9	86.56
線	1月	1,301	6,982.33	913	5,774.06	130	451.06	27	104.39	40	343.44	15	82.96
	2月	1,148	5,906.30	810	6,011.86	154	506.07	38	197.70	48	348.56	13	77.62
	3月	1,556	7,976.25	1,344	8,022.63	299	903.79	78	331.03	246	841.72	18	100.96
計		18,584	84,986.13	14,088	85,063.30	2,562	8,117.99	718	2,978.01	669	4,454.33	151	937.64
發	昭和4年度	19,016	109,959.77	13,221	96,824.90	2,584	8,119.84	786	3,089.33	818	7,664.64	118	1,495.70
	3年度	20,870	115,227.48	13,420	105,591.60	2,351	7,210.28	725	2,792.00	949	9,005.86	223	2,299.99
	2年度	19,544	111,670.20	12,509	95,027.22	1,947	6,124.76	715	2,914.19	848	8,284.13	106	1,470.70
	1年度	19,135	111,025.17	12,425	93,679.23	1,805	6,728.08	677	2,812.50	658	6,733.90	145	1,587.26
	大正14年度	23,980	115,522.45	12,672	95,683.60	1,761	5,760.62	879	3,346.97	612	7,183.38	176	1,967.80
13年度	18,722	101,906.77	12,939	96,741.51	1,211	3,863.85	1,410	4,008.92	623	7,107.02	119	1,385.35	
社	4月	2,462	14,189.75	1,610	9,111.86	295	657.57	68	249.97	45	359.50	37	110.35
	5月	3,357	19,882.57	1,347	8,910.83	160	635.47	44	230.27	20	184.70	24	115.84
	6月	1,151	7,193.75	1,280	9,722.66	158	517.68	20	73.53	17	161.47	13	71.40
	7月	1,412	8,319.31	1,548	7,925.50	285	644.75	21	59.66	61	434.34	27	188.28
	8月	1,498	7,679.06	1,316	6,325.13	344	767.19	85	295.62	33	281.28	21	121.89
	9月	1,561	8,667.57	1,123	6,230.02	169	679.86	39	107.34	20	177.56	6	50.96
	10月	1,945	11,139.42	1,018	6,280.86	138	481.54	26	119.75	17	130.24	15	116.10
	11月	1,080	6,109.12	972	7,256.62	76	366.91	30	130.60	14	107.92	5	39.15
	12月	1,259	6,812.33	796	4,455.14	112	338.73	28	66.52	32	294.34	6	37.80
線	1月	1,182	6,360.20	835	4,627.50	118	167.06	42	152.65	45	403.59	15	82.86
	2月	1,022	5,635.19	850	4,846.70	144	344.01	18	48.34	23	207.58	26	164.54
	3月	1,570	8,239.46	1,398	6,616.82	227	476.14	45	161.12	41	331.34	150	616.75
計		19,499	110,227.73	14,093	82,309.64	2,226	6,076.91	466	1,695.37	368	3,073.86	345	1,715.92
著	昭和4年度	25,830	149,743.06	13,695	100,130.86	1,790	5,387.38	341	1,644.78	185	2,126.40	5	52.80
	3年度	26,564	147,479.20	12,705	94,127.20	1,595	4,111.02	422	1,755.66	208	2,335.60	12	111.20
	2年度	27,473	156,630.25	10,973	81,099.75	1,207	3,972.60	266	1,357.97	101	1,148.60	4	57.60
	1年度	30,818	176,160.94	11,273	82,616.87	949	3,729.22	310	1,655.66	65	749.50	10	105.60
	大正14年度	32,726	169,569.87	10,822	77,913.45	895	3,320.05	315	1,532.94	98	1,130.30	7	56.00
13年度	22,620	123,377.57	11,057	81,240.59	586	1,884.00	413	1,675.73	116	1,369.50	4	32.00	

【本年度ヨリ復路ヲ計上スルコトセリ仍テ前年比較上妥當ナラサル箇所アリ】 【社線通過ノモノハ便宜北行チ社線發着】

周 遊		客 運 輸 (其1)											昭 和 5 年 度				
		大連汽船		金福鐵路		四 洮 鐵 路		吉 長 鐵 路		對 社 線		社 線 通 過		對 社 線		社 線 通 過	
		人員 貨金		人員 貨金		人員 貨金		人員 貨金		人員 貨金		人員 貨金		人員 貨金		人員 貨金	
		人員	貨金	人員	貨金	人員	貨金	人員	貨金	人員	貨金	人員	貨金	人員	貨金	人員	貨金
571	3,031.44	322	3,277.35	2,101	1,149.32	1,734	6,347.96	—	—	108	589.75	—	—	—	—		
601	3,189.34	311	3,555.14	2,130	1,208.31	932	3,112.72	—	—	58	345.99	6	54.00	—	—		
1,929	8,302.96	283	3,480.45	1,497	759.61	352	1,060.40	—	—	25	154.95	1	9.00	—	—		
412	2,981.10	296	4,041.16	1,408	768.43	413	1,221.38	—	—	50	250.75	—	—	—	—		
489	3,079.79	409	4,691.52	1,421	864.02	243	833.85	—	—	28	214.62	2	13.50	—	—		
540	3,083.46	458	6,278.10	1,893	1,044.79	395	1,240.30	—	—	24	134.27	—	—	—	—		
1,243	6,351.88	400	5,414.15	1,975	939.78	525	1,744.86	—	—	13	91.40	2	13.00	—	—		
480	2,788.04	270	3,300.70	1,608	857.07	532	1,680.90	—	—	12	63.45	1	4.50	—	—		
134	972.86	292	3,575.32	1,610	854.85	415	1,307.72	—	—	25	97.35	5	36.00	—	—		
96	883.20	214	2,815.00	1,504	858.15	277	853.78	—	—	33	121.55	—	—	—	—		
103	985.20	232	2,572.59	1,426	809.01	242	673.24	—	—	31	166.65	—	—	—	—		
422	2,309.89	240	2,568.19	1,352	722.40	513	1,399.78	—	—	39	112.44	2	18.00	—	—		
7,020	37,959.16	3,727	45,599.67	19,925	10,835.47	6,573	21,476.89	—	—	446	2,343.17	19	153.00	—	—		
7,798	44,380.17	4,515	51,411.41	28,566	16,002.16	20,979	71,431.02	4	40.50	2,505	13,510.52	17	153.00	—	—		
6,222	33,418.14	2,745	32,114.67	29,507	16,929.23	24,615	78,510.55	—	—	2,669	14,787.25	20	172.00	—	—		
6,642	34,595.33	879	10,303.52	12,361	6,966.18	23,842	74,563.80	—	—	2,255	12,582.26	13	117.00	—	—		
4,744	27,177.21	147	1,431.72	—	—	24,824	79,953.73	4	27.49	1,885	10,892.11	57	478.87	—	—		
3,413	20,984.17	—	—	—	—	16,809	52,259.98	—	—	1,668	8,824.58	7	76.62	—	—		
2,506	16,407.53	—	—	—	—	11,690	35,159.11	—	—	1,533	8,177.24	7	65.75	—	—		
155	1,088.67	124	1,273.84	2,254	1,322.77	2,661	7,613.10	—	—	687	4,014.64	—	—	—	—		
1,131	5,162.41	151	1,520.19	2,132	1,131.96	2,114	5,913.30	—	—	384	2,064.49	—	—	—	—		
370	2,454.68	134	1,250.06	1,477	771.12	1,758	4,936.91	—	—	224	1,019.47	—	—	—	—		
222	2,444.20	124	978.55	1,408	834.28	1,429	3,823.00	—	—	203	1,001.34	—	—	—	—		
157	1,404.95	140	1,331.85	1,521	1,080.86	1,503	4,333.32	—	—	143	759.97	—	—	—	—		
145	1,274.77	96	904.56	1,353	730.41	1,369	3,657.41	—	—	179	885.02	—	—	—	—		
312	1,920.17	137	1,499.93	1,539	739.61	1,576	4,233.04	1	7.20	125	530.84	—	—	—	—		
176	1,296.31	109	1,743.36	1,686	964.45	1,485	4,105.41	—	—	121	603.20	—	—	—	—		
47	449.20	80	952.40	1,631	866.78	2,059	5,899.97	—	—	117	636.55	—	—	—	—		
50	477.20	98	1,027.88	1,324	690.41	2,016	5,854.40	—	—	90	471.10	—	—	—	—		
84	847.60	102	1,249.54	1,141	620.88	1,633	4,857.00	—	—	75	405.15	—	—	—	—		
66	651.00	108	1,747.29	1,321	709.18	1,708	4,579.32	—	—	102	486.64	—	—	—	—		
2,915	19,471.16	1,403	15,479.45	18,787	10,462.71	21,311	59,806.18	1	7.20	2,450	12,878.41	—	—	—	—		
3,148	20,516.05	652	8,107.85	30,172	19,156.93	34,113	101,914.14	1	7.25	16,191	96,351.22	—	—	—	—		
2,482	17,608.62	551	7,273.74	30,437	22,242.55	31,872	96,259.35										

月別		連 絡 旅											
		吉敦鐵路		南滿、東支		中國、東支		日 中					
		人員	貨金	人員	貨金	人員	貨金	奉天經由	大連經由	社線通過			
社	4月	—	—	328	3,314.61	553	2,883.16	4,519	23,472.49	55	18.90	58	421.96
	5月	—	—	246	2,794.65	466	2,282.60	3,721	19,311.61	—	—	43	353.39
	6月	—	—	186	2,044.10	562	2,368.30	2,305	12,272.40	—	—	58	381.90
	7月	—	—	241	2,208.61	358	1,400.97	2,647	13,427.26	—	—	85	473.64
	8月	—	—	320	3,811.91	50	249.97	496	1,785.83	—	—	20	197.03
	9月	—	—	330	3,714.69	277	1,366.36	2,539	12,657.73	—	—	117	887.72
	10月	—	—	240	2,468.26	353	1,698.60	4,739	23,353.37	91	32.57	38	332.53
	11月	—	—	174	1,669.61	248	1,243.66	8,400	40,354.86	—	—	75	703.54
	12月	—	—	152	1,397.52	258	1,244.71	10,421	49,645.28	—	—	68	598.86
	1月	—	—	113	1,042.48	234	1,122.36	7,848	37,253.36	—	—	53	357.96
	2月	—	—	139	1,351.10	356	1,119.95	3,489	16,967.47	—	—	46	403.80
	3月	—	—	214	1,935.10	594	2,851.61	8,201	40,411.67	64	22.05	60	454.24
	計	—	—	2,683	27,752.64	4,309	19,832.25	59,325	290,913.33	210	73.52*	721	5,566.57
發	昭和4年度	10	51.75	5,664	50,386.17	2,598	16,386.21	54,781	274,436.08	124	90.34	838	7,162.05
	3年度	1	7.51	7,723	72,717.13	1,368	9,118.23	7,109	38,114.89	—	—	83	912.16
	2年度	—	—	6,069	52,823.65	9,486	50,827.80	40,148	201,904.86	100	70.38	565	4,500.19
	1年度	—	—	8,289	70,933.64	8,003	42,335.09	16,270	77,324.35	73	50.40	580	4,676.16
	大正14年度	—	—	12,962	95,600.90	6,570	36,453.81	9,367	46,181.61	66	48.64	470	4,138.14
13年度	—	—	7,795	61,780.42	3,979	23,550.24	13,235	63,759.99	—	—	534	4,880.45	
社	4月	100	571.01	75	641.67	1,526	7,478.73	2,035	5,433.28	69	54.88	63	656.22
	5月	36	189.50	50	436.37	1,517	7,531.84	1,802	5,520.78	—	—	79	746.26
	6月	16	107.90	32	229.24	1,936	9,749.31	2,434	8,695.04	—	—	27	317.26
	7月	8	44.00	18	173.05	803	4,129.17	1,761	6,383.12	—	—	85	460.92
	8月	10	50.30	63	482.90	98	500.35	160	547.99	—	—	6	7.75
	9月	19	127.95	50	501.17	479	2,450.86	2,077	8,353.73	—	—	50	240.32
	10月	27	156.02	44	537.56	803	4,184.97	2,637	10,700.93	91	32.57	25	252.65
	11月	19	122.52	21	259.39	1,002	4,940.51	1,821	6,531.10	—	—	36	262.27
	12月	42	298.10	40	376.99	1,302	6,385.09	1,336	5,036.14	—	—	58	305.82
	1月	41	363.60	42	482.30	1,795	8,762.10	807	2,807.08	—	—	37	286.92
	2月	18	105.22	121	1,178.90	2,262	11,279.32	693	1,951.89	—	—	50	310.92
	3月	26	211.65	185	1,718.00	1,474	7,368.27	1,558	2,881.53	64	22.05	71	587.35
	計	—	362	2,347.77	741	7,017.54	14,997	74,760.52	19,121	64,842.61	224	109.50*	587
著	昭和4年度	1,510	9,378.61	1,315	10,010.90	46,474	225,977.64	8,151	39,211.68	—	—	523	5,155.75
	3年度	318	1,801.20	4,612	30,877.56	5,835	29,340.78	2,176	10,361.48	—	—	184	1,900.95
	2年度	—	—	1,838	12,663.30	50,770	251,732.06	16,365	78,020.15	—	—	781	7,532.26
	1年度	—	—	3,156	19,403.73	54,592	265,143.18	9,588	44,600.27	—	—	441	4,448.65
	大正14年度	—	—	1,514	11,874.80	29,223	147,284.20	5,245	25,018.82	—	—	444	4,623.60
13年度	—	—	1,329	10,685.40	38,208	190,365.15	3,281	16,088.80	—	—	528	4,870.63	

日中社線通過欄*印中ニハ中國線發北行人員17人運貨23.65圓、鐵道省發大連經由人員122人運貨610.14圓ヲ×印中ニ鐵

日 別		客 運 輸 (其2)															
		日中周遊		日中巡遊		華 北		四洮、吉長		日 滿							
		對社線	社線通過	支那、四洮	支那、吉長	朝鮮經由	大阪商船經由										
社	4月	—	—	—	—	4	11.80	85	392.61	12	21.60	41	593.69	2	30.55		
	5月	—	—	—	—	18	45.43	75	367.01	5	9.00	142	822.95	1	10.90		
	6月	—	—	—	—	13	36.69	64	273.40	8	14.05	114	876.31	—	—		
	7月	—	—	—	—	10	28.91	46	242.38	3	5.40	289	1,450.52	47	228.90		
	8月	—	—	—	—	—	—	1	4.75	3	5.40	33	311.97	1	30.90		
	9月	—	—	—	—	2	5.31	45	199.96	16	29.35	36	475.85	—	—		
	10月	—	—	—	—	4	11.21	3	14.25	6	10.80	38	286.23	—	—		
	11月	—	—	2	19.40	—	—	14	35.69	—	10	16.20	24	357.95	1	19.65	
	12月	—	—	—	—	—	—	8	23.60	3	11.87	10	18.00	22	215.65	—	—
	1月	—	—	—	—	6	59.40	11	26.55	—	6	10.80	18	239.50	2	39.20	
	2月	—	—	—	—	—	—	11	25.96	—	4	7.20	17	170.55	—	—	
	3月	—	—	—	—	8	46.80	—	1	2.95	1	4.75	8	13.50	51	347.45	
	計	—	—	11	72.40	6	59.40	96	254.10	323	1,510.98	91	161.30	825	6,148.62	54	360.10
發	昭和4年度	1	8.88	3	16.40	12	118.80	133	381.99	510	2,434.52	82	149.60	763	8,080.62	193	1,286.14
	3年度	—	—	—	—	—	—	125	364.31	160	756.40	48	86.40	1,030	16,350.17	66	1,321.31
	2年度	—	—	—	—	—	—	499	1,607.04	968	4,737.47	50	91.10	807	11,907.47	30	430.35
	1年度	—	—	—	—	—	—	207	602.64	505	2,454.12	45	81.00	796	11,356.64	11	274.50
	大正14年度	—	—	—	—	—	—	478	1,402.35	432	2,069.65	19	33.30	697	9,198.49	43	790.70
13年度	—	—	—	—	—	—	—	—	—	—	—	—	—	—	—	—	
社	4月	—	—	—	—	—	—	102	324.10	204	998.44	—	—	4	46.20	—	—
	5月	—	—	—	—	—	—	37	102.34	100	501.12	—	—	25	120.08	86	374.25
	6月	—	—	—	—	—	—	13	38.81	37	192.37	—	—	25	178.60	52	253.97
	7月	—	—	—	—	—	—	3	8.26	40	197.60	—	—	47	224.10	210	1,005.18
	8月	—	—	—	—	—	—	—	—	2	9.50	—	—	8	57.60	—	—
	9月	—	—	—	—	—	—	—	—	3	8.26	3	22.80	1	1.80	2	51.10
	10月	—	—	—	—	—	—	—	—	8	23.01	1	4.75	—	—	3	48.08
	11月	—	—	—	—	—	—	—	—	8	19.47	—	—	—	—	4	46.20
	12月	—	—	—	—	—	—	—	—	—	—	—	—	—	—	10	72.00
	1月	—	—	—	—	—	—	—	—	—	—	—	—	—	—	1	7.20
	2月	—	—	—	—	—	—	—	—	—	—	—	—	—	—	5	36.00
	3月	—	—	—	—	—	—	—	—	—	—	—	—	—	—	5	50.80
	計	—	—	—	—	—	—	—	—	—	—	—	—	—	—	—	—
著	昭和4年度	—	—	—	—	—	—	—	—	—	—	—	—	—	—	—	—
	3年度	—	—	—	—	—	—	—	—	—	—	—	—	—	—	—	—
	2年度	—	—	—	—	—	—	—	—	—	—	—	—	—	—	—	—
	1年度	—	—	—	—	—	—	—	—	—	—	—	—	—	—	—	—
	大正14年度	—	—	—	—	—	—	—	—	—	—	—	—	—	—	—	—
13年度	—	—	—	—	—	—	—	—	—	—	—	—	—	—	—	—	

道省發南行人員89人運貨307.88圓ヲ含ム | 日中社線著大連經由昭和4年度以前ハ調査ヲ缺ク

月別		連 絡 旅							
		歐		亞		芝 罘(大連經由)		龍 口	
		對社線	朝鮮經由	商船經由	對社線	對四洸線	大連經由	營口經由	
人員	貨金	人員	貨金	人員	貨金	人員	貨金		
		円	円	円	円	円	円	円	
社	4月	—	—	58 1,054.58	2 40.32	—	—	—	—
	5月	—	—	84 1,586.92	13 326.75	—	—	—	—
	6月	—	—	107 1,727.28	7 169.90	—	—	—	—
	7月	—	—	44 730.10	9 215.60	—	—	—	—
	8月	—	—	40 726.81	4 112.35	—	—	—	—
	9月	—	—	31 474.05	7 193.80	—	—	—	—
	10月	—	—	33 502.52	3 50.20	—	—	—	—
	11月	—	—	48 741.53	2 50.55	—	—	—	—
	12月	—	—	18 312.75	2 30.55	—	—	—	—
	1月	—	—	26 468.34	2 61.80	—	—	—	—
	2月	—	—	23 412.89	—	—	—	—	—
	3月	—	—	36 549.10	—	—	—	—	—
計		—	—	548 9,286.87	51 1,251.82	—	—	—	—
發	昭和4年度	—	—	312 5,976.48	23 573.07	—	—	8 45.00	—
	3年度	—	—	285 5,685.95	16 466.20	—	—	12 71.90	—
	2年度	—	—	141 2,961.09	2 61.00	—	—	—	—
	1年度	—	—	—	—	—	—	2 11.80	× 2 7.40
	大正14年度	—	—	—	—	—	—	6 35.40	—
13年度	—	—	—	—	—	—	—	—	
社	4月	—	—	—	—	747 4,858.70	—	—	—
	5月	—	—	—	—	413 2,794.55	—	—	—
	6月	—	—	—	—	181 1,266.35	—	—	—
	7月	295 4,236.42	—	—	—	181 1,270.05	—	—	—
	8月	7 100.85	—	—	—	220 1,515.85	—	—	—
	9月	158 1,580.50	—	—	—	162 1,090.70	—	—	—
	10月	295 3,326.25	—	—	—	83 565.85	—	—	—
	11月	1 8.55	—	—	—	36 221.45	—	93 435.86	—
	12月	—	—	—	—	34 233.95	—	290 1,371.13	—
	1月	459 4,960.05	—	—	—	75 312.90	—	114 474.65	—
	2月	41 497.45	—	—	—	57 281.15	—	138 536.15	—
	3月	140 1,300.85	—	—	—	876 4,343.00	—	343 1,324.25	—
計		1,396 16,010.92	—	—	—	3,065 18,754.50	—	978 4,142.04	—
著	昭和4年度	163 1,903.05	—	—	—	4,760 29,758.35	—	2,278 12,122.74	91 406.30
	3年度	—	—	—	—	15,253 77,041.95	—	1,199 6,269.86	62 229.95
	2年度	—	—	—	—	7,797 49,431.23	—	1,911 10,178.84	3 14.40
	1年度	—	—	—	—	3,874 25,481.75	—	882 5,143.28	358 1,548.20
	大正14年度	—	—	—	—	1,734 10,634.59	—	459 2,607.35	93 368.95
13年度	—	—	—	—	1,990 11,637.53	—	1,759 10,855.31	1,178 3,686.83	

×印ハ龍口發營口經由四洸線到著ノモノナリ

客 運 輸 (其3)											
月別		青 島				膠濟鐵路		天 津(大連經由)		合 計	
		大連經由		營口經由		對四洸線		對社線		對四洸線	
		人員	貨金	人員	貨金	人員	貨金	人員	貨金	人員	貨金
		円	円	円	円	円	円	円	円	円	
社	4月	—	—	—	—	2 12.00	—	—	—	12,543 55,979.36	1,388 8,493.71
	5月	—	—	—	—	18 105.00	—	—	—	11,940 46,531.28	1,472 9,153.29
	6月	—	—	—	—	1 6.00	—	—	—	7,047 32,711.44	2,864 14,165.79
	7月	—	—	—	—	—	—	—	—	8,189 38,224.50	1,303 7,757.52
	8月	—	—	—	—	—	—	—	—	6,089 28,800.29	643 4,732.47
	9月	—	—	—	—	2 12.00	—	—	—	8,980 41,364.06	1,073 6,727.86
	10月	—	—	—	—	7 39.00	—	—	—	11,385 49,693.19	1,730 9,315.22
	11月	—	—	—	—	5 30.00	—	—	—	13,647 62,783.58	910 6,010.71
	12月	—	—	—	—	1 6.00	—	—	—	15,492 71,795.65	529 3,470.85
	1月	—	—	—	—	—	—	—	—	12,415 56,682.56	454 3,269.11
	2月	—	—	—	—	—	—	—	—	7,770 35,588.17	561 3,131.75
	3月	—	—	—	—	6 27.60	—	—	—	14,164 65,348.01	1,189 6,625.89
計		—	—	—	—	42 237.60	—	—	—	129,661 585,502.09	14,116 82,854.17
發	昭和4年度	—	—	—	—	310 1,812.00	—	—	25 150.00	153,688 704,482.51	13,629 89,146.55
	3年度	—	—	—	—	13 77.70	—	—	10 60.00	112,907 495,308.44	9,458 68,860.87
	2年度	—	—	—	—	135 767.00	—	—	—	121,330 584,740.29	19,338 112,602.84
	1年度	—	—	—	—	236 1,351.10	—	—	—	86,333 463,152.09	15,221 91,085.59
	大正14年度	—	—	—	—	65 374.65	—	—	—	80,952 432,380.53	12,432 77,645.73
13年度	—	—	—	—	—	—	—	—	69,289 383,956.98	8,596 58,178.29	
社	4月	4,830 26,292.59	—	—	—	—	—	—	—	18,099 76,755.48	2,054 10,592.36
	5月	2,281 12,372.37	—	—	—	—	—	—	—	14,315 61,903.19	2,975 14,538.30
	6月	1,097 5,984.80	—	—	—	—	—	—	—	9,992 42,001.38	2,460 13,185.00
	7月	783 4,424.38	—	—	—	—	—	—	—	9,564 40,740.03	1,410 8,469.43
	8月	626 3,456.17	—	—	—	—	—	—	—	7,690 29,130.23	271 1,980.15
	9月	1,636 8,653.96	—	—	—	—	—	—	—	10,017 42,398.72	683 4,049.91
	10月	1,618 8,511.72	—	—	—	—	—	—	—	11,331 49,102.23	1,175 6,532.39
	11月	3,179 12,353.75	—	—	—	—	—	—	—	10,748 41,359.36	1,226 6,564.76
	12月	2,863 11,739.73	—	—	—	—	—	—	—	10,725 39,416.60	1,435 7,281.59
	1月	1,206 4,613.91	—	—	—	—	—	—	—	8,509 33,852.14	1,896 9,567.97
	2月	566 2,113.80	—	—	—	—	—	—	—	6,668 25,043.49	2,414 12,508.35
	3月	3,633 14,031.50	36 92.40	—	—	—	—	—	—	13,531 49,889.29	1,648 8,800.60
計		24,318 114,548.68	36 92.40	—	—	—	—	—	—	131,189 531,592.14	19,847 104,971.41
著	昭和4年度	27,829 149,907.64	—	—	—	—	—	4,122 22,954.43	—	173,193 760,269.12	53,941 269,974.63
	3年度	31,280 175,736.77	—	—	—	—	—	2,971 16,935.39	—	183,502 824,833.13	10,374 56,414.44
	2年度	22,490 123,167.08	—	—	—	—	—	2,225 13,089.80	—	156,848 743,760.32	62,344 311,531.60
	1年度	25,302 135,832.68	—	—	—	—	—	—	—	141,289 703,747.01	63,964 314,525.89
	大正14年度	9,739 49,536.51	—	—	—	—	—	—	—	102,860 514,944.36	36,742 190,199.58
13年度	4,247 21,146.68	—	—	—	—	—	—	—	87,525 437,928.81	46,274 233,042.19	

月別		連絡手小													
		朝鮮鐵道局		鐵道省				大阪商船		近海郵船		大連汽船			
		重量	運貨	朝鮮經由		大阪商船經由		重量	運貨	重量	運貨	重量	運貨		
社	4月	6,648	281.10	47,888	1,553.14	3,672	93.80	886	31.80	—	—	2,573	228.20		
	5月	9,322	392.81	42,953	1,356.89	2,321	75.76	298	11.40	—	—	1,382	78.20		
	6月	5,678	194.70	29,338	842.28	1,811	46.68	295	15.25	—	—	1,339	97.45		
	7月	5,707	206.96	26,308	783.70	2,156	62.51	69	2.90	—	—	1,144	76.55		
	8月	6,549	284.28	25,578	760.07	2,210	89.81	545	18.40	—	—	819	51.15		
	9月	7,999	492.41	21,878	677.81	2,464	78.35	528	29.25	—	—	1,878	109.10		
	10月	6,722	395.64	29,497	899.48	3,218	93.25	534	24.70	—	—	2,914	165.25		
	11月	5,511	218.70	38,278	1,221.04	3,165	113.34	740	32.25	—	—	1,175	79.00		
	12月	8,884	399.24	81,969	2,839.59	3,110	102.67	356	6.85	—	—	9,923	1,191.60		
	1月	5,827	233.14	99,002	3,244.03	1,082	32.03	238	6.30	—	—	3,677	440.40		
	2月	4,617	176.55	50,520	1,716.81	2,720	86.14	651	32.25	—	—	3,581	351.35		
	3月	7,117	298.76	54,688	1,833.73	3,448	111.03	1,632	86.80	—	—	3,968	426.75		
	計		80,581	3,574.29	547,897	17,728.57	31,377	985.37	6,772	298.15	—	—	34,373	3,295.00	
發	昭和4年度	96,962	4,281.47	550,649	18,943.71	33,368	946.05	8,506	392.98	—	—	46,701	3,510.55		
	3年度	98,803	4,589.81	575,080	18,862.91	30,017	875.38	6,817	271.50	—	—	17,439	1,068.70		
	2年度	108,989	4,832.02	671,958	21,485.27	22,949	761.48	5,451	246.70	—	—	3,586	189.57		
	1年度	104,800	4,550.58	398,162	14,953.31	26,835	958.70	3,137	103.80	—	—	1,932	277.90		
	大正14年度	113,565	4,735.07	428,745	14,528.46	24,165	852.15	9,360	431.10	—	—	7,312	835.30		
13年度	102,217	4,315.87	314,988	10,542.44	22,620	612.25	25,396	789.05	—	—	9,169	937.60			
社	4月	135,149	3,878.12	179,545	3,706.24	6,618	93.46	196	3.70	—	—	34,790	3,720.00		
	5月	104,669	3,371.58	179,023	3,570.50	2,588	43.26	—	—	—	—	—	—		
	6月	78,094	2,606.27	150,833	2,681.21	4,085	88.31	—	—	—	—	—	—		
	7月	66,350	2,089.03	147,150	2,435.30	2,475	32.15	42	2.25	—	—	—	—		
	8月	85,151	2,213.59	141,350	2,308.19	5,244	88.94	—	—	—	—	—	—		
	9月	154,274	4,863.93	159,539	2,932.68	3,816	69.94	—	—	—	—	—	—		
	10月	216,195	6,107.90	173,627	3,349.17	2,725	45.11	—	—	—	—	—	—		
	11月	263,811	6,127.43	167,258	2,999.34	1,209	20.79	—	—	—	—	—	—		
	12月	303,684	8,703.06	224,262	4,207.95	2,331	38.85	59	3.60	—	—	58,830	6,854.10		
	1月	183,409	5,145.07	149,483	2,198.40	3,086	44.23	—	—	—	—	—	—		
	2月	142,384	3,059.33	144,921	2,365.28	2,109	29.42	—	—	—	—	—	—		
	3月	167,254	4,923.25	178,859	3,199.80	5,136	74.30	—	—	—	—	—	—		
	計		1,900,424	53,088.56	1,995,850	35,954.06	41,422	668.76	297	9.55	—	—	93,620	10,574.10	
著	昭和4年度	2,069,993	58,032.93	1,985,500	40,757.66	34,964	484.81	136	4.10	—	—	264,345	29,121.00		
	3年度	1,891,850	45,300.20	2,214,698	48,478.80	27,727	453.11	—	—	—	—	88,628	10,292.10		
	2年度	1,719,892	41,413.83	1,836,603	35,950.35	17,248	353.79	240	12.45	—	—	268,590	29,213.40		
	1年度	1,581,523	36,523.29	1,620,600	31,757.65	9,580	162.45	406	9.15	—	—	280,703	30,360.95		
	大正14年度	1,861,093	43,129.80	1,623,434	30,543.27	15,527	334.21	710	25.90	—	—	69,763	11,447.50		
13年度	1,945,938	41,041.02	1,608,238	28,832.10	10,386	200.65	987	18.90	—	—	139,477	17,268.23			

荷物運輸 (其1)														昭和5年度			
金福鐵路		吉敦鐵路		四洮鐵路				吉長鐵路				南滿、東支					
重量	運貨	重量	運貨	對社線		社線通過		對社線		社線通過		重量	運貨				
				重量	運貨	重量	運貨	重量	運貨	重量	運貨						
KG	PI	KG	PI	KG	PI	KG	PI	KG	PI	KG	PI	KG	PI				
9,028	154.57	7	0.75	25,444	739.78	—	—	6,036	356.69	30	1.22	16,394	1,126.61				
9,580	160.40	—	—	29,762	794.18	—	—	4,954	267.83	9	0.47	14,992	1,052.56				
7,025	123.16	49	3.22	30,069	706.94	—	—	3,237	158.20	—	—	8,143	527.93				
8,819	151.29	—	—	13,154	315.12	—	—	4,518	251.88	—	—	10,867	711.90				
6,587	111.80	13	1.30	4,182	133.76	—	—	3,773	209.16	—	—	9,310	626.93				
6,388	100.73	—	—	6,504	245.29	—	—	4,367	193.54	—	—	13,529	892.63				
6,641	173.70	32	2.21	8,488	340.53	—	—	4,272	229.53	—	—	13,082	860.56				
8,235	165.28	32	4.75	8,559	331.26	—	—	3,006	146.43	—	—	9,538	638.25				
10,050	204.99	17	1.35	8,985	315.02	—	—	3,198	162.22	—	—	9,265	619.06				
10,345	196.78	—	—	7,401	246.37	—	—	3,959	174.60	—	—	5,195	322.54				
7,143	159.56	—	—	8,313	222.41	—	—	2,220	88.60	—	—	3,271	192.99				
7,571	136.87	5	0.58	7,310	194.35	—	—	2,237	101.97	—	—	5,520	343.40				
97,412	1,839.13	155	14.16	158,172	4,585.01	—	—	45,777	2,340.65	39	1.69	119,106	7,915.36				
118,882	2,219.19	694	59.98	200,847	6,338.20	—	—	73,069	3,535.35	311	15.65	203,688	13,057.62				
119,093	2,467.13	61	2.56	206,234	6,131.64	—	—	78,277	4,189.78	864	48.03	225,235	15,638.47				
46,703	950.14	—	—	209,176	5,751.37	11	0.53	91,564	4,508.46	110	7.02	190,573	13,669.60				
—	—	—	—	141,179	4,879.12	—	—	52,195	3,065.63	—	—	182,809	13,916.86				
—	—	—	—	87,378	2,693.69	8	0.42	27,920	1,321.36	113	5.43	185,858	13,641.19				
—	—	—	—	82,286	2,680.60	—	—	42,119	1,933.84	149	9.76	126,422	8,994.44				
16,544	192.80	1,082	59.55	5,155	218.50	—	—	5,517	324.15	—	—	21,235	1,361.85				
10,067	147.80	731	45.55	3,443	165.85	—	—	3,591	224.49	—	—	14,415	823.90				
7,361	128.43	320	22.35	5,299	244.10	—	—	3,561	221.23	—	—	28,456	2,092.60				
4,338	71.79	78	4.65	3,822	173.05	—	—	1,590	78.10	—	—	4,725	319.10				
4,975	113.38	452	29.60	2,871	109.35	—	—	1,846	118.29	—	—	7,225	490.55				
4,310	86.79	494	33.00	4,407	181.19	—	—	2,987	180.50	—	—	9,041	593.12				
2,895	53.60	12,420	919.80	4,305	212.80	—	—	5,760	326.70	—	—	11,026	832.55				
2,218	84.74	202	15.55	5,415	202.38	—	—	658	39.74	—	—	11,270	752.55				
1,909	49.81	161	8.70	5,483	231.26	—	—	1,966	103.86	—	—	8,425	586.25				
967	30.38	163	8.70	5,244	211.43	—	—	997	40.59	—	—	5,515	370.50				
1,807	44.48	191	9.70	10,313	353.94	—	—	906	40.01	—	—	5,250	372.25				
1,606	40.62	732	44.40	5,577	241.13	—	—	650	40.70	—	—	9,380	640.25				
58,997	1,044.62	17,026	1,201.55	61,334	2,544.98	—	—	30,029	1,738.36	—	—	135,962	9,335.57				
57,195	1,160.59	20,105	1,370.45	88,274	3,873.07	—	—	149,101	9,579.64	—	—	150,670	9,776.33				
49,589	1,243.48	984	50.65	77,570	3,469.39	—	—	150,282	9,825.23	—	—	193,838	12,427.98				
14,732	336.56	—	—	61,606	2,602.74	—	—	96,574	5,792.98	159	15.34	107,389	7,051.44				
—	—	—	—	71,814	3,006.55	—	—	96,054	6,110.30	12	0.45	103,819	7,241.30				
—	—	—	—	79,890	2,960.57	—	—	107,545	7,004.10	460	29.63	121,597	8,259.11				
—	—	—	—	65,373	2,603.09	—	—	84,202	5,323.71	38	4.35	100,648	6,821.80				

月別		連 絡 手 小													
		中國、東支		歐 亞				日 中				日中周遊		日中	
		重量	運貨	對社線		社線通過		對社線		社線通過		重量	運貨	重量	運貨
				重量	運貨	重量	運貨	重量	運貨	重量	運貨				
社	4月	2,167	152.81					3,771	276.98	958	40.05				
	5月	1,330	93.10			50	1.41	3,200	240.59	645	26.85				
	6月	1,489	104.23			130	3.93	2,166	168.92	398	16.56				
	7月	778	56.56					1,046	82.77	221	9.44				
	8月	503	35.34					679	50.38	439	18.48				
	9月	1,272	90.86					1,762	130.90	1,138	48.36				
	10月	633	45.78					2,437	183.39	2,127	89.69				
	11月	1,106	78.89					1,501	116.31	1,825	76.97				
	12月	810	57.34			140	4.24	1,279	102.06	1,218	51.38				
	1月	1,462	103.38			40	1.21	2,135	158.18	798	34.40				
	2月	928	66.22					1,843	142.43	715	29.00				
	3月	982	71.61					2,733	215.19	509	21.58				
計		13,460	956.12			360	10.79	24,552	1,868.10	10,991	462.76				
發	昭和4年度	10,379	757.25			40	1.21	34,341	2,571.72	7,448	310.36				
	3年度	3,311	232.26			81	4.01	6,911	515.07	552	23.38				
	2年度	17,465	1,243.89					33,402	2,553.12	6,447	256.50				
	1年度	11,472	829.36					11,046	804.90	3,512	151.19				
	大正14年度	35,685	2,760.35					13,581	969.13	8,500	372.71				
1年度	15,911	1,147.14					16,181	1,163.03	10,643	461.32					
社	4月	2,752	192.64	210	4.23	400	6.00	823	57.61	1,281	52.83				
	5月	4,580	320.67	140	6.50	200	6.06	889	63.82	908	36.91				
	6月	3,286	230.02	570	26.20	160	4.84	643	47.71	668	27.87				
	7月	1,870	130.90	120	4.36	210	6.36	1,058	76.18	449	20.55				
	8月	288	20.16			70	3.25	283	20.27	19	0.78				
	9月	2,633	184.45	300	12.96	140	4.24	707	50.46	249	10.13				
	10月	3,432	240.40	510	22.79			821	57.17	454	19.17				
	11月	6,169	432.04					1,326	92.83	999	40.27				
	12月	4,414	309.19	280	14.02	70	2.12	840	57.92	434	17.35				
	1月	5,716	395.12	400	18.18	60	1.97	370	27.55	353	12.97				
	2月	6,962	487.34			80	2.42	481	35.35	434	17.50				
	3月	13,656	955.92	350	13.54	430	13.03	1,032	75.24	411	17.19				
計		55,758	3,898.85	2,880	122.78	1,820	50.29	9,273	662.11	6,659	273.52				
著	昭和4年度	66,760	4,675.97	1,350	49.69	880	21.30	9,615	668.57	7,424	320.87				
	3年度	7,547	528.29			190	11.06	3,927	277.73	2,373	110.18				
	2年度	60,407	4,229.90					13,002	922.74	26,670	1,107.08				
	1年度	33,492	2,330.53					7,429	565.86	12,229	528.80				
	大正14年度	32,853	2,379.34					22,990	1,696.03	9,520	400.03				
13年度	28,300	2,018.85					48,510	3,430.43	8,571	346.87					

巡遊		荷 物 運 輸 (其2)														
		華 北		四 洮、吉 長		日 滿		合 計								
		支那、四洮		支那、吉長		朝鮮經由		大阪商船經由		社線發著		社線通過				
		重量	運貨	重量	運貨	重量	運貨	重量	運貨	重量	運貨	重量	運貨			
社	4月			1,026	72.38			478	20.73			122,347	4,843.42	4,659	287.19	
	5月	95	6.65	115	8.05			1,370	56.41			118,764	4,430.62	3,614	192.94	
	6月	106	8.05	30	2.10	178	6.15	221	7.28			89,150	2,884.73	2,552	148.30	
	7月	41	2.25	92	6.65							73,788	2,645.58	1,132	74.90	
	8月							1,024	34.67			60,245	2,337.04	1,966	88.49	
	9月			82	5.88			442	17.41			67,297	2,950.01	2,934	162.51	
	10月	20	1.00			47	3.35	755	24.06			77,837	3,368.24	3,582	163.88	
	11月	92	4.60					173	7.07			79,740	3,066.61	3,196	167.53	
	12月	20	1.00					94	3.56			137,037	5,944.65	2,282	117.52	
	1月							691	22.16			138,861	5,054.37	2,991	161.15	
	2月							50	1.52			84,879	3,169.09	1,693	96.74	
	3月							56	1.62			96,229	3,749.43	1,547	94.81	
計		374	23.55	1,345	95.06	225	9.50	5,354	196.49			1,146,174	44,443.79	32,148	1,755.96	
發	昭和4年度	337	17.35	1,370	99.54	21	0.95	9,001	351.48			1,367,707	55,856.82	28,907	1,553.79	
	3年度	190	10.00	235	17.36	135	5.55	21,052	782.03			1,363,967	54,612.95	26,420	1,122.62	
	2年度	318	17.05	2,682	190.16	147	5.30	20,002	834.15			1,384,351	54,947.83	47,182	2,554.60	
	1年度	89	4.75	1,870	134.41	207	10.45	20,586	974.61			922,095	43,510.80	37,736	2,104.77	
	大正14年度	444	23.20	1,287	92.75	50	2.10	16,834	846.65	55	4.40	897,884	40,007.45	62,976	4,108.01	
1年度	0.16	258	15.48	932	66.45	138	6.05	15,998	821.17			741,398	31,969.12	44,033	2,527.53	
社	4月							90	1.35			406,864	13,620.21	5,032	286.12	
	5月											319,556	8,563.25	6,061	388.09	
	6月											279,222	8,158.41	4,408	283.48	
	7月											231,748	5,285.96	2,940	186.86	
	8月											249,397	5,492.16	437	28.39	
	9月											339,875	9,004.57	3,127	203.47	
	10月												430,283	11,927.69	3,886	259.57
	11月												453,367	10,335.35	7,168	472.31
	12月												608,230	20,859.38	4,918	328.66
	1月												349,634	8,095.03	6,224	414.52
	2月												308,362	6,309.76	7,476	507.26
	3月												370,576	9,293.23	14,497	986.14
計		293	15.25	1,384	98.00			260	8.96			4,347,114	116,945.00	86,174	4,344.87	
著	昭和4年度	1,397	71.25	4,600	327.05			631	21.26			4,831,248	154,878.84	81,692	5,437.70	
	3年度	1,300	72.50	1,224	88.90	159	8.20	1,008	38.64			4,699,099	131,818.67	13,801	857.77	
	2年度	4,051	211.75	6,031	439.60	134	5.75	495	20.30			4,135,876	123,650.28	97,947	6,029.72	
	1年度	1,258	68.75	4,001	272.73	231	8.60	623	25.93			3,771,938	115,737.50	51,846	3,235.79	
	大正14年度	821	54.30	862	64.75			1,165	52.19			3,902,549	105,400.49	45,681	2,980.24	
13年度	2,241	137.56	5,514	389.51			2,542	106.88			4,003,759	105,539.93	47,266	3,004.02		

月別		連 絡 貨							
		朝鮮鐵道局		朝鮮鐵道		朝鮮京南鐵道		朝鮮价川	
		噸	數	噸	數	噸	數	噸	數
社	4月	61,564.1	443,395.41	2,071.3	18,025.18	691.4	6,674.52	240.1	
	5月	61,572.5	446,690.01	3,781.7	33,313.40	1,230.0	10,772.70	420.0	
	6月	41,748.2	277,814.72	420.0	2,914.20	—	—	450.0	
	7月	34,578.0	212,386.94	480.3	3,995.68	—	—	510.0	
	8月	32,226.3	193,052.92	648.6	5,508.38	—	—	180.0	
	9月	31,775.9	174,270.50	451.8	3,167.28	30.0	310.80	60.0	
	10月	35,057.8	179,170.46	351.0	1,673.68	78.3	320.66	60.0	
	11月	43,986.9	225,556.83	514.5	2,818.80	30.3	150.28	30.0	
	12月	40,609.6	215,959.26	502.2	2,503.40	—	—	60.0	
	1月	30,836.9	167,656.67	90.4	715.13	—	—	—	
	2月	33,352.3	182,953.71	300.6	2,407.76	—	—	—	
	3月	48,153.9	269,411.88	783.0	5,197.00	271.6	2,311.00	—	
計		495,462.4	2,988,319.31	10,395.4	82,239.89	2,331.6	20,539.96	2,010.1	
發	昭和4年度	633,236.9	3,819,608.30	12,234.2	105,678.96	3,334.7	29,629.15	1,889.2	
	3年度	656,502.9	3,950,520.66	11,110.7	98,563.37	2,188.3	18,396.59	5,157.2	
	2年度	608,802.2	3,861,912.45	19,331.7	178,224.06	4,768.1	37,634.26	4,584.2	
	1年度	578,785.9	3,719,170.16	17,323.5	153,133.28	4,887.6	41,879.71	1,767.2	
	大正14年度	499,923.5	3,218,236.56	10,775.7	103,414.67	2,159.1	19,265.26	1,380.8	
13年度	550,946.2	3,361,516.74	—	—	—	—	—	—	
社	4月	2,342.2	12,072.97	267.6	1,093.17	—	—	—	
	5月	2,915.7	14,384.56	1.8	21.27	—	—	—	
	6月	1,620.2	9,243.92	0.2	1.73	—	—	—	
	7月	1,560.9	11,420.80	—	—	—	—	—	
	8月	2,285.3	13,428.84	1.0	31.58	—	—	3.0	
	9月	1,223.4	10,523.83	5.9	79.35	—	—	—	
	10月	1,197.4	9,544.79	0.2	1.22	0.1	0.77	0.1	
	11月	1,343.9	9,766.35	—	—	—	—	—	
	12月	3,320.8	18,824.57	0.4	3.61	—	—	—	
	1月	2,768.7	10,519.99	—	—	—	—	—	
	2月	2,662.0	15,032.02	0.3	4.29	—	—	0.2	
	3月	2,043.8	12,527.14	—	—	—	—	0.2	
計		25,284.3	147,289.78	277.4	1,236.22	0.1	0.77	3.5	
著	昭和4年度	63,639.8	531,126.37	19.9	200.11	33.2	201.93	11.8	
	3年度	60,700.3	392,174.21	31.9	341.38	3.0	20.92	19.4	
	2年度	39,511.6	205,350.92	157.5	1,175.39	0.1	0.51	3.1	
	1年度	37,786.4	173,165.35	21.8	296.89	—	—	0.7	
	大正14年度	30,965.4	166,875.39	48.1	448.71	—	—	4.7	
13年度	22,671.9	129,716.19	—	—	—	—	—		

物 運 輸 (其1)		昭 和 5 年 度									
		鐵 道				省					
		朝鮮鐵道		朝鮮金剛山電氣鐵道		朝鮮經由		大阪商船經由		金福鐵路	
運 貨	噸 數	運 貨	噸 數	運 貨	噸 數	運 貨	噸 數	運 貨	噸 數	運 貨	噸 數
円	MT	円	MT	円	MT	円	MT	円	MT	円	MT
2,561.49	30.0	188.40	117.4	729.49	56.4	737.76	2,043.0	7,885.17	1,436.6	5,219.04	
4,916.10	—	—	51.0	407.31	1.5	9.33	1,436.6	5,219.04	822.8	3,824.80	
4,130.10	—	—	40.1	395.26	6.1	7.46	822.8	3,824.80	874.8	3,887.36	
4,473.80	30.0	228.60	55.7	358.25	7.8	19.66	874.8	3,887.36	1,005.8	3,169.93	
1,656.90	30.0	182.89	34.7	386.31	3.2	18.95	1,005.8	3,169.93	1,466.4	3,285.78	
621.60	—	—	14.6	207.99	11.7	85.78	1,466.4	3,285.78	—	—	
621.60	30.3	150.28	29.0	230.60	34.8	403.61	1,241.5	4,909.59	310.80	9,960.34	
310.80	30.3	150.28	144.8	537.44	5.8	41.47	2,013.6	9,960.34	621.60	11,136.29	
621.60	—	—	175.3	588.94	26.5	362.67	2,786.1	11,136.29	—	—	
—	—	—	266.9	897.97	32.7	198.01	2,297.1	9,586.16	—	—	
—	—	—	79.7	383.12	1.0	3.32	1,071.3	3,641.75	—	—	
—	—	—	100.6	635.71	6.8	73.26	1,440.4	6,379.66	—	—	
19,913.99	150.6	900.45	1,109.8	5,758.39	194.3	1,961.28	18,499.4	72,885.87	—	—	
19,446.39	329.3	3,023.13	2,296.8	9,732.14	394.7	4,478.47	26,314.2	99,978.57	53,852.67	131,057.23	
53,852.67	569.3	5,105.30	767.1	5,378.47	313.4	3,258.37	31,988.7	131,057.23	48,128.94	58,000.04	
48,128.94	419.2	3,776.04	1,552.4	7,078.36	280.6	2,537.62	14,323.5	58,000.04	18,467.46	—	
18,467.46	838.3	8,682.96	1,559.8	6,561.05	132.7	1,627.55	—	—	15,993.71	—	
15,993.71	479.1	5,841.99	1,545.9	7,577.57	621.4	6,617.52	—	—	—	—	
—	—	—	1,871.6	8,246.33	4,026.2	42,879.76	—	—	—	—	
—	—	—	1,658.7	31,605.25	20.9	224.76	5,110.4	6,106.88	—	—	
—	—	—	1,119.1	21,081.87	2.9	26.04	6,971.8	5,778.66	—	—	
—	—	—	247.3	4,832.11	2.0	18.04	3,691.6	3,292.47	—	—	
—	—	—	425.2	8,443.19	3.4	41.28	2,045.3	1,971.36	—	—	
61.91	—	—	1,086.8	21,251.77	4.7	40.22	1,744.3	1,632.10	—	—	
—	—	—	1,076.8	20,589.88	3.8	32.86	4,000.8	1,730.15	—	—	
—	—	—	911.0	18,696.06	2.7	26.40	27,869.3	9,973.32	—	—	
0.58	—	—	467.5	8,755.50	4.0	51.91	17,337.1	7,302.50	—	—	
—	—	—	334.0	5,768.78	3.1	26.66	22,025.1	13,400.83	—	—	
—	—	—	75.4	1,318.24	3.7	30.40	7,427.9	9,856.40	—	—	
3.14	—	—	103.8	1,592.26	6.7	54.91	2,799.2	3,957.06	—	—	
2.59	—	—	383.2	6,824.72	8.7	85.22	9,034.1	6,235.38	—	—	
68.22	—	—	7,888.8	150,759.63	66.6	658.70	110,056.9	71,637.11	—	—	
137.69	191.2	1,023.96	2,886.2	47,896.59	57.0	775.36	106,777.5	97,992.51	—	—	
195.94	229.2	1,270.86	16,019.2	277,900.10	129.8	2,322.67	46,072.7	50,845.89	—	—	
32.41	152.4	820.42	13,887.3	242,483.63	36.0	366.38	15,862.4	24,286.73	—	—	
6.19	196.0	1,059.58	11,543.1	210,506.07	13.5	61.84	—	—	—	—	
45.35	62.6	364.14	18,819.8	317,548.40	25.4	263.82	—	—	—	—	
—	—	—	14,001.7	225,719.93	79.8	930.69	—	—	—	—	

月別		連 絡 貨							
		島原鐵道 (朝鮮經由)		大阪商船 (大連經由)		岡崎汽船 (營口經由)		大連汽船 (大連經由)	
		噸	數	噸	數	噸	數	噸	數
社	4月	—	—	3,173.3	13,271.36	2,539.1	4,928.52	3,343.9	15,862.93
	5月	—	—	3,752.0	10,046.70	3,837.9	9,537.79	3,437.1	11,379.86
	6月	—	—	2,655.5	4,439.43	3,263.1	7,688.24	4,394.9	12,340.32
	7月	—	—	1,595.5	2,719.29	2,661.0	7,394.92	6,413.2	11,567.50
	8月	—	—	1,560.8	4,932.97	2,933.4	6,639.65	4,536.0	14,920.57
	9月	—	—	613.4	1,568.55	2,538.3	5,413.53	2,240.6	9,218.46
	10月	—	—	3,802.5	5,279.73	6,922.7	22,379.00	3,452.9	11,939.95
	11月	—	—	4,151.4	8,049.63	8,842.4	23,302.92	4,841.7	19,276.11
	12月	—	—	3,608.3	13,508.94	—	—	13,921.0	77,246.52
線	1月	—	—	2,341.1	7,279.89	—	—	10,341.0	48,980.03
	2月	—	—	3,592.2	8,592.16	—	—	12,224.6	55,107.23
	3月	—	—	3,019.3	6,636.14	4,127.9	8,912.47	5,510.6	25,992.73
計		—	—	33,865.3	86,324.79	37,665.8	96,197.04	74,657.5	313,832.21
發	昭和4年度	0.1	2.98	46,056.7	177,451.71	34,590.4	71,573.48	83,424.2	360,984.27
	3年度	—	—	66,412.8	202,323.32	4,223.0	8,093.85	48,842.1	260,096.65
	2年度	—	—	31,766.0	127,460.94	—	—	53,874.0	545,407.68
	1年度	—	—	41,721.5	190,379.87	—	—	44,625.7	259,521.75
	大正14年度	—	—	13,043.7	134,330.11	—	—	45,728.3	221,973.80
13年度	—	—	13,917.4	161,070.81	—	—	27,069.0	81,950.11	
社	4月	—	—	1,435.8	15,479.45	—	—	1,430.5	17,768.61
	5月	—	—	1,067.6	13,959.96	—	—	1,615.6	20,696.94
	6月	—	—	896.5	11,081.31	67.4	412.44	1,900.8	20,627.68
	7月	—	—	1,153.0	10,632.05	—	—	1,402.6	16,237.78
	8月	—	—	604.0	6,292.33	6.2	48.43	882.9	13,189.37
	9月	—	—	1,011.2	11,201.40	44.3	224.00	1,189.7	16,766.52
	10月	—	—	1,170.1	12,185.86	70.6	337.17	1,120.8	15,059.12
	11月	—	—	1,358.5	14,371.68	7.7	68.71	1,527.5	20,064.97
	12月	—	—	1,339.0	13,505.81	21.0	103.11	2,037.5	27,002.44
線	1月	—	—	623.2	6,175.80	—	—	1,364.9	13,453.22
	2月	—	—	662.1	6,237.44	—	—	879.5	8,365.13
	3月	—	—	616.9	6,409.71	—	—	1,321.4	13,616.01
計		—	—	11,937.9	127,532.80	217.2	1,193.86	16,673.7	202,847.79
著	昭和4年度	125.0	2,868.09	13,487.3	149,817.78	—	—	12,672.6	126,920.56
	3年度	232.2	5,212.80	15,132.9	170,248.25	—	—	10,836.8	118,055.64
	2年度	145.2	3,532.68	14,065.0	147,241.32	—	—	9,947.5	105,924.58
	1年度	20.1	499.64	12,951.4	134,077.20	—	—	9,478.9	105,103.44
	大正14年度	—	—	14,115.1	150,021.36	—	—	9,922.1	108,772.68
13年度	—	—	9,756.9	120,466.31	—	—	7,815.6	103,522.56	

物 運 輸 (其2)		物 運 輸 (其2)									
		大連汽船 (營口經由)		日本郵便		近海郵船 (大連經由)		近海郵船 (營口經由)		朝鮮郵船 (大連經由)	
		噸	數	噸	數	噸	數	噸	數	噸	數
社	4月	6,643.7	30,726.99	—	—	286.2	700.30	4,324.8	20,585.67	—	—
	5月	5,757.2	18,695.47	—	—	180.1	1,136.65	4,506.0	19,106.27	120.0	745.50
	6月	4,577.0	8,063.03	—	—	90.1	568.45	2,813.1	11,252.92	—	—
	7月	1,486.0	3,051.83	—	—	30.4	35.73	2,603.0	10,348.82	—	—
	8月	694.3	1,021.12	—	—	60.0	378.60	1,589.2	5,672.77	—	—
	9月	1,080.0	1,565.20	—	—	313.9	2,038.85	1,950.8	7,296.98	30.0	184.50
	10月	2,130.0	3,091.20	—	—	150.0	327.90	4,527.2	18,499.78	—	—
	11月	2,570.0	4,571.44	—	—	90.7	659.57	6,757.5	26,506.27	—	—
	12月	—	—	—	—	198.1	1,234.67	—	—	—	—
線	1月	—	—	—	—	1,350.0	4,442.10	—	—	30.0	184.50
	2月	—	—	—	—	660.0	1,506.75	—	—	30.0	184.50
	3月	2,597.3	4,808.70	—	—	272.0	1,354.72	2,067.2	7,772.59	60.0	389.40
計		27,535.5	75,594.98	—	—	3,681.5	14,384.29	31,138.8	127,042.07	270.0	1,688.40
發	昭和4年度	29,784.4	79,327.34	58.1	129.05	3,688.5	5,930.77	27,447.9	117,303.16	329.3	925.65
	3年度	23,327.7	56,787.26	195.0	618.99	4,394.4	7,276.50	20,254.0	75,846.18	359.2	138.60
	2年度	18,436.8	40,555.38	329.6	3,417.01	56.6	397.76	—	—	89.8	34.65
	1年度	52.7	171.10	232.3	1,712.81	2.8	19.50	—	—	—	—
	大正14年度	—	—	0.9	18.10	1.8	—	—	—	—	—
13年度	—	—	0.9	13.58	0.2	2.27	—	—	—	—	
社	4月	—	—	0.6	12.75	260.7	1,626.28	—	—	—	—
	5月	—	—	0.5	9.63	99.4	1,474.10	—	—	0.1	0.85
	6月	5.6	8.32	6.9	118.77	83.7	1,283.33	—	—	—	—
	7月	8.7	15.86	0.1	2.73	79.4	957.13	—	—	—	—
	8月	0.7	4.12	—	—	50.7	754.40	2.1	24.96	0.7	8.48
	9月	0.2	4.34	—	—	42.2	741.58	2.1	24.84	—	—
	10月	0.1	0.27	—	—	64.1	1,075.69	23.9	264.88	5.0	62.58
	11月	—	—	—	—	65.5	1,243.83	—	—	61.3	482.16
	12月	19.3	30.41	—	—	89.1	1,368.29	—	—	93.5	1,041.25
線	1月	—	—	—	—	44.5	663.16	—	—	—	—
	2月	—	—	—	—	46.1	592.18	—	—	3.0	30.83
	3月	—	—	—	—	33.0	486.16	—	—	0.2	1.68
計		34.6	63.32	8.1	143.88	958.4	12,266.13	28.1	314.68	163.8	1,627.83
著	昭和4年度	33.2	398.94	119.3	1,572.46	1,290.1	19,667.38	1,155.0	7,985.43	6.8	91.94
	3年度	—	—	420.0	4,651.54	2,203.1	29,168.02	—	—	19.6	223.86
	2年度	—	—	488.1	7,057.54	1,713.0	25,653.65	—	—	13.4	177.47
	1年度	—	—	707.9	10,452.46	1,158.8	17,687.05	—	—	12.7	168.51
	大正14年度	—	—	805.6	8,554.82	1,768.1	29,335.57	—	—	—	—
13年度	—	—	1,036.9	16,788.92	928.1	10,816.54	—	—	—	—	

月別		連絡貨							
		大連東和汽船 (營口經由)		澤山汽船 (朝鮮經由)		日清汽船 (大連經由)		原田汽船 (大連經由)	
		噸數	運賃	噸數	運賃	噸數	運賃	噸數	運賃
		MT	円	MT	円	MT	円	MT	円
社	4月	—	—	—	—	768.0	953.25	—	—
	5月	—	—	—	—	2,580.0	2,644.50	—	—
	6月	—	—	—	—	1,140.0	1,168.50	—	—
	7月	—	—	—	—	360.0	369.00	—	—
	8月	—	—	—	—	540.0	553.50	—	—
	9月	—	—	—	—	690.0	707.25	—	—
	10月	—	—	—	—	570.0	584.25	—	—
	11月	—	—	—	—	1,500.0	1,537.50	—	—
	12月	—	—	—	—	2,476.0	4,375.01	—	—
線	1月	—	—	—	—	810.0	924.30	—	—
	2月	—	—	—	—	180.0	184.50	—	—
	3月	—	—	—	—	—	—	—	—
計		—	—	—	—	11,614.0	14,001.56	—	—
發	昭和4年度	—	—	—	—	2,754.3	1,062.60	—	—
	3年度	1,646.6	17,203.89	—	—	1,197.5	462.00	—	—
	2年度	898.1	10,118.46	—	—	313.1	125.23	—	—
	1年度	5,987.5	61,754.16	—	—	—	—	—	—
	大正14年度	6,975.4	77,613.71	—	—	1,257.4	5,445.30	—	—
13年度	10,538.0	116,069.58	254.9	1,691.14	—	—	—	—	
社	4月	—	—	4.8	75.78	—	—	—	—
	5月	—	—	11.0	182.23	—	—	77.4	1,065.01
	6月	—	—	0.7	6.53	—	—	8.7	103.53
	7月	—	—	28.7	502.09	—	—	53.6	771.81
	8月	—	—	28.8	511.21	—	—	3.7	52.32
	9月	—	—	5.0	109.93	—	—	11.1	148.35
	10月	—	—	5.7	76.46	—	—	1.4	13.76
	11月	—	—	0.7	6.71	—	—	4.8	80.37
	12月	—	—	7.2	145.27	—	—	15.1	142.66
線	1月	—	—	—	—	—	—	0.4	3.47
	2月	—	—	0.1	0.34	—	—	1.8	16.86
	3月	—	—	0.3	4.16	—	—	11.5	111.98
計		—	—	93.0	1,620.71	—	—	189.5	2,515.12
著	昭和4年度	—	—	1,321.5	21,941.21	154.9	1,183.90	—	—
	3年度	—	—	2,354.5	38,224.15	—	—	—	—
	2年度	—	—	1,719.2	25,883.68	—	—	—	—
	1年度	—	—	1,237.4	16,579.59	—	—	—	—
	大正14年度	—	—	4,448.9	66,148.56	—	—	—	—
13年度	—	—	1,102.2	16,578.75	—	—	—	—	

原田汽船昭和5年4月1日より連絡運輸營業ヲ開始セリ

月別		物運輪 (其3)									
		膠濟鐵路		四洸鐵路		吉長鐵路		吉長鐵路			
		噸數	運賃	噸數	運賃	噸數	運賃	噸數	運賃		
		MT	円	MT	円	MT	円	MT	円		
社	4月	—	—	13,930.4	79,537.53	—	—	2,664.6	26,651.19	62.3	1,096.71
	5月	—	—	13,401.9	78,209.56	0.2	3.20	3,033.1	28,966.34	16.7	414.48
	6月	—	—	11,521.3	57,928.70	—	—	1,831.3	16,976.87	35.7	513.78
	7月	—	—	10,096.4	46,693.00	—	—	2,219.6	22,014.70	129.9	1,767.71
	8月	—	—	1,295.0	6,996.70	5.8	61.21	701.5	11,483.17	96.7	1,676.93
	9月	—	—	5,932.8	41,765.60	—	—	2,096.7	22,207.97	129.7	2,132.15
	10月	—	—	8,400.3	9,575.34	—	—	2,222.3	24,734.51	123.0	1,965.74
	11月	—	—	7,362.2	40,576.76	—	—	1,888.5	21,169.70	7.5	191.59
	12月	—	—	14,374.9	70,902.89	—	—	4,614.6	41,540.12	34.6	496.61
線	1月	—	—	14,350.1	65,972.22	—	—	4,334.1	37,091.04	3.7	83.37
	2月	—	—	14,667.5	65,201.73	—	—	1,586.1	15,792.41	2.0	52.18
	3月	—	—	14,447.6	68,392.50	—	—	4,229.4	26,472.22	13.6	336.65
計		—	—	129,780.4	666,752.53	6.0	64.41	31,421.8	295,100.24	655.4	10,727.90
發	昭和4年度	—	—	148,182.0	922,706.67	171.3	1,756.60	52,351.5	527,641.17	713.3	10,923.26
	3年度	—	—	119,890.1	796,201.20	98.2	1,033.00	73,734.0	679,677.69	186.7	3,848.36
	2年度	—	—	119,991.1	785,053.43	38.3	398.96	81,223.8	692,447.56	47.7	740.29
	1年度	—	—	144,636.2	924,572.48	—	—	63,260.2	544,789.52	11.2	156.33
	大正14年度	—	—	133,217.8	825,319.95	2.7	31.49	39,084.9	376,218.60	5.4	104.54
13年度	0.1	0.39	83,149.4	494,495.01	4.5	47.52	34,551.6	336,314.85	0.9	8.18	
社	4月	—	—	8,129.0	80,819.95	515.6	5,301.04	8,310.5	80,708.73	2,370.0	29,940.40
	5月	—	—	3,602.3	35,070.68	784.6	8,053.41	4,980.8	41,684.57	4,890.0	61,910.88
	6月	—	—	1,835.5	20,215.87	1,206.1	14,610.04	4,979.2	32,965.98	3,029.0	38,180.11
	7月	—	—	1,265.3	13,314.30	126.4	1,347.82	3,141.9	18,828.65	2,098.0	25,950.24
	8月	—	—	541.0	6,032.93	1.4	27.93	4,201.4	18,866.66	1,285.0	16,184.20
	9月	—	—	2,299.3	22,308.44	195.6	2,272.82	4,165.9	17,913.04	510.0	6,316.26
	10月	—	—	4,559.0	48,059.13	96.5	1,119.78	10,969.0	107,105.57	179.0	1,328.93
	11月	—	—	9,714.7	101,127.01	159.0	1,377.54	26,292.7	311,593.47	—	—
	12月	—	—	21,795.6	184,637.17	249.8	2,569.74	54,586.1	678,932.31	23.0	144.44
線	1月	—	—	14,534.2	98,325.05	53.0	543.78	74,385.8	983,689.28	—	—
	2月	—	—	4,874.3	44,523.82	27.3	321.50	117,304.9	1,654,650.36	23.0	144.44
	3月	—	—	7,002.2	61,774.95	149.0	1,314.78	102,520.9	1,404,104.96	—	—
計		—	—	80,152.4	716,209.30	3,564.3	38,860.16	415,839.1	5,351,043.58	14,407.0	180,099.90
著	昭和4年度	—	—	204,532.1	1,919,086.17	8,427.4	87,153.59	350,438.0	4,246,358.37	8,710.0	108,949.63
	3年度	—	—	230,251.9	2,278,360.36	8,909.0	91,992.52	426,857.5	4,505,757.99	20,652.4	247,528.06
	2年度	—	—	286,129.2	2,736,432.96	14,063.3	144,490.68	440,838.9	4,787,629.76	33,098.3	410,794.25
	1年度	—	—	367,962.5	3,444,215.59	12,230.7	127,007.16	381,357.5	4,405,728.76	23,759.7	296,968.08
	大正14年度	156.0	1,171.85	283,304.0	2,705,164.52	7,399.1	77,319.80	371,295.2	4,351,755.50	9,500.2	118,596.93
13年度	443.6	2,740.02	221,466.6	2,030,546.94	11,120.4	112,849.05	301,798.2	3,478,161.93	4,472.5	45,583.52	

月別		○吉長鐵路				○東			
		日本郵船發		近海郵船發		大阪商船發		大連汽	
		噸數	運貨	噸數	運貨	噸數	運貨	噸數	運貨
		MT	円	MT	円	MT	円	MT	円
社	4月	0.1	2.39	—	—	55.5	1,374.16	308.1	—
	5月	—	—	1.8	47.32	68.9	1,652.28	489.4	—
	6月	—	—	—	—	61.3	1,372.82	375.2	—
	7月	—	—	0.2	5.60	30.6	657.02	298.0	—
	8月	—	—	—	—	32.1	604.46	324.7	—
	9月	—	—	0.2	5.11	28.1	603.39	352.3	—
	10月	—	—	0.4	11.14	21.2	539.64	298.0	—
	11月	—	—	0.4	10.60	24.1	635.91	313.0	—
	12月	—	—	0.8	21.21	17.9	444.05	365.7	—
線	1月	—	—	0.1	1.36	14.0	371.91	189.9	—
	2月	—	—	0.3	7.88	10.4	252.11	132.4	—
	3月	—	—	—	—	12.2	311.26	139.1	—
計		0.1	2.39	4.2	110.22	376.3	8,819.01	3,585.8	—
發	昭和4年度	—	—	—	—	—	—	—	—
	3年度	—	—	—	—	—	—	—	—
	2年度	—	—	—	—	—	—	—	—
	1年度	—	—	—	—	—	—	—	—
	大正14年度	—	—	—	—	—	—	—	—
社	4月	—	—	—	—	—	—	—	—
	5月	—	—	—	—	—	—	—	—
	6月	—	—	—	—	—	—	—	—
	7月	—	—	—	—	—	—	—	—
	8月	—	—	—	—	—	—	—	—
	9月	—	—	—	—	—	—	—	—
	10月	—	—	—	—	—	—	—	—
	11月	—	—	—	—	—	—	—	—
	12月	—	—	—	—	—	—	—	—
	1月	—	—	—	—	—	—	—	—
	2月	—	—	—	—	—	—	—	—
	3月	—	—	—	—	—	—	—	—
	計		—	—	—	—	—	—	—
著	昭和4年度	—	—	—	—	—	—	—	—
	3年度	—	—	—	—	—	—	—	—
	2年度	—	—	—	—	—	—	—	—
	1年度	—	—	—	—	—	—	—	—
	大正14年度	—	—	—	—	—	—	—	—

物運輸 (其5)									
支鐵道					合計				
船發	日本郵船發		近海郵船發		社線發著		社線通過		
運貨	噸數	運貨	噸數	運貨	噸數	運貨	噸數	運貨	
円	MT	円	MT	円	MT	円	MT	円	MT
6,783.74	0.2	5.26	5.8	176.91	120,821.8	888,333.93	1,030.9	21,719.81	—
9,531.93	0.3	6.79	8.0	229.10	132,578.4	902,446.29	858.5	17,205.54	—
7,630.44	—	—	4.8	128.02	99,126.9	620,285.40	616.4	12,243.34	—
6,057.50	0.1	2.73	3.7	114.19	80,168.1	494,352.55	727.5	13,447.61	—
6,242.93	—	—	3.6	97.12	63,503.0	432,010.10	1,204.9	23,559.20	—
7,196.03	—	—	11.0	289.90	66,519.1	466,559.29	1,147.6	21,315.98	—
6,158.38	—	—	5.6	154.08	86,201.2	513,811.54	1,165.7	20,210.15	—
6,107.91	—	—	12.8	355.85	97,471.2	525,837.49	1,001.3	16,197.40	—
7,263.04	—	—	8.3	201.38	101,681.3	599,497.40	610.4	11,226.89	—
3,589.19	—	—	4.5	123.09	84,413.5	496,958.79	272.6	4,872.29	—
2,662.98	—	—	1.1	28.87	71,550.9	379,850.06	158.5	3,192.49	—
2,777.01	—	—	3.0	83.24	98,886.5	546,426.40	228.1	4,188.52	—
72,001.08	0.6	14.78	72.2	1,981.75	1,102,921.9	6,866,369.24	9,022.4	169,379.22	—
—	—	—	—	—	1,420,751.7	9,742,855.97	10,565.1	168,577.42	—
—	—	—	—	—	1,381,146.3	10,028,002.11	11,031.2	186,755.56	—
—	—	—	—	—	1,212,372.4	9,667,058.64	10,860.1	188,717.58	—
—	—	—	—	—	1,185,383.6	9,287,299.14	9,795.1	169,349.43	—
—	—	—	—	—	985,129.4	7,838,207.54	8,006.9	137,725.40	—
—	—	—	—	—	931,679.3	7,106,530.13	5,942.2	90,273.60	—
—	—	—	—	—	123,221.8	1,065,658.04	7,107.5	42,232.42	—
—	—	—	—	—	66,657.7	513,993.33	8,935.0	74,637.39	—
—	—	—	—	—	59,950.5	487,645.24	6,842.3	55,648.49	—
—	—	—	—	—	77,303.9	711,862.62	4,372.3	29,819.35	—
—	—	—	—	—	48,383.5	422,352.09	1,387.1	16,357.97	—
—	—	—	—	—	65,032.3	565,023.78	2,568.6	11,148.91	—
—	—	—	—	—	98,326.8	728,590.21	3,001.6	5,818.05	—
—	—	—	—	—	147,077.0	1,508,261.41	1,290.8	3,090.84	—
—	—	—	—	—	248,754.2	2,447,009.08	1,835.9	5,054.24	—
—	—	—	—	—	224,068.9	2,316,825.80	2,387.2	3,915.24	—
—	—	—	—	—	256,721.0	2,920,096.39	1,416.9	2,752.50	—
—	—	—	—	—	252,777.2	2,614,553.47	530.3	1,991.69	—
—	—	—	—	—	1,668,274.8	16,301,871.46	41,675.5	252,467.09	—
—	—	—	—	—	3,146,654.0	30,241,031.77	40,438.4	227,190.76	—
—	—	—	—	—	2,271,411.9	21,799,442.40	40,274.3	356,717.07	—
—	—	—	—	—	2,179,618.1	22,803,660.30	55,694.1	569,518.97	—
—	—	—	—	—	2,196,970.6	23,727,663.72	46,985.2	441,036.48	—
—	—	—	—	—	1,895,967.3	20,422,620.35	36,903.1	233,084.58	—
—	—	—	—	—	1,805,986.6	18,691,671.03	19,117.4	164,727.72	—

海港及奉天、四平街、長

乘車	別	大連					連營		營	
		1等	2等	3等	計	以上ノ内 海路	1等	2等	以上ノ内	
									海路	陸路
乘車	奉天以南降車	路連順	5	150	8,200	8,355	—	—	—	25
		關州東	145	4,001	93,866	98,012	1,586	—	—	857
		海大旅	54	3,294	459,962	463,310	334	—	—	18
		其他各	—	780	10,987	11,767	189	—	—	20
		營海遼撫奉中其	25	184	2,962	3,171	—	—	—	97
		國各	—	529	7,657	8,186	—	—	—	17
		他各	802	3,376	42,255	46,433	9,090	—	—	1,384
		計	35	16	46	97	21	—	—	—
		計	176	973	42,745	43,894	4,685	—	—	1,831
		計	1,242	13,303	668,680	683,225	17,991	—	—	4,249
乘車	奉天以北降車	嶺原街	—	79	1,330	1,409	221	—	—	32
		平述主	3	72	2,334	2,409	647	—	—	39
		長致支	2	90	3,140	3,232	726	—	—	20
		其他各	1	4	1,731	1,736	313	—	—	1
		計	16	78	1,462	1,556	279	—	—	12
		計	1,033	1,453	40,302	42,788	13,141	—	—	114
		計	—	3	39	42	—	—	—	—
		計	226	277	428	931	111	—	—	9
		計	—	13	321	334	—	—	—	7
		計	1,281	2,069	51,087	54,437	15,438	—	—	234
乘車	安奉線降車	鐵朝安	66	997	4,353	5,416	2,970	—	—	20
		道鮮	33	343	4,017	4,393	3	—	—	9
		其他各	42	276	2,783	3,101	46	—	—	45
		計	1	80	1,343	1,424	2	—	—	6
		計	142	1,696	12,496	14,334	3,021	—	—	80
		計	—	—	—	—	—	—	—	—
		計	—	—	—	—	—	—	—	—
		計	—	—	—	—	—	—	—	—
		計	—	—	—	—	—	—	—	—
		計	2,665	17,068	732,263	751,996	36,450	—	—	4,563
降車	奉天以南乘車	路連順	—	—	—	—	—	—	—	28
		關州東	5	150	8,200	8,355	—	—	—	752
		海大旅	105	3,885	91,077	95,067	1,851	—	—	17
		其他各	49	3,229	437,795	441,073	216	—	—	20
		營海遼撫奉中其	—	882	11,560	12,542	261	—	—	—
		國各	24	277	3,516	3,817	107	—	—	79
		他各	—	500	6,683	7,183	93	—	—	26
		計	800	3,244	38,042	42,086	1,659	—	—	1,379
		計	78	31	47	156	—	—	—	—
		計	190	974	36,510	37,674	283	—	—	1,681
計	1,251	13,172	633,530	647,953	4,470	—	—	3,982		
降車	奉天以北乘車	嶺原街	—	67	995	1,062	28	—	—	32
		平述主	2	75	1,628	1,705	33	—	—	35
		長致支	1	85	1,874	1,960	52	—	—	16
		其他各	—	2	648	650	—	—	—	3
		計	—	75	1,039	1,114	30	—	—	6
		計	773	1,500	42,345	44,618	2,687	—	—	145
		計	—	2	584	586	—	—	—	1
		計	66	99	821	986	369	—	—	1
		計	—	15	690	705	—	—	—	3
		計	842	1,920	50,834	53,596	3,199	—	—	242
降車	安奉線乘車	鐵朝安	89	1,071	7,915	9,075	7,040	—	—	30
		道鮮	19	299	4,687	5,005	8	—	—	6
		其他各	22	307	3,369	3,698	34	—	—	31
		計	3	81	1,115	1,199	5	—	—	12
		計	133	1,758	17,086	18,977	7,087	—	—	79
		計	—	—	—	—	—	—	—	—
		計	—	—	—	—	—	—	—	—
		計	—	—	—	—	—	—	—	—
		計	—	—	—	—	—	—	—	—
		計	2,226	16,850	701,450	720,526	14,756	—	—	4,303

大連ニハ沙河ノ分ヲ含ミ、安東ニハ沙河ノ分ヲ含ム

春驛乘降旅客人員 (其1) 昭和5年度

乘車	別	口安東					東				
		3等	計	以上ノ内 海路	1等	2等	3等	計	以上ノ内		
									鐵道省線	朝鮮線	
乘車	奉天以南降車	路連順	—	—	—	—	—	—	—	—	8
		關州東	236	261	—	54	690	6,338	7,082	7,040	4,997
		海大旅	11,424	12,281	—	76	987	9,633	10,696	2,035	383
		其他各	374	392	—	—	75	731	806	131	84
		營海遼撫奉中其	1,296	1,316	—	—	2	341	343	46	186
		國各	—	—	—	—	67	1,340	1,407	179	204
		他各	—	—	—	—	—	—	—	—	2,192
		計	6,899	6,996	—	4	51	1,319	1,374	328	7,010
		計	5,165	5,182	—	—	169	6,147	6,316	1,381	144
		計	24,615	25,999	17	349	2,044	33,785	36,178	5,975	261
乘車	奉天以北降車	嶺原街	—	—	—	—	—	—	—	—	—
		平述主	166,965	168,796	—	—	363	466	1,048	572	558
		長致支	—	—	—	—	4	3,551	3,598	558	15,469
		其他各	216,974	221,223	17	850	4,347	63,651	68,848	18,245	244
		計	—	—	—	—	—	—	—	—	322
		計	1,015	1,047	2	5	27	1,082	1,114	302	378
		計	2,403	2,442	—	—	18	1,399	1,417	192	—
		計	2,899	2,919	—	—	19	1,912	1,931	361	—
		計	918	919	—	—	—	81	81	—	—
		計	1,281	1,293	—	—	19	395	414	200	104
乘車	安奉線降車	鐵朝安	49,489	49,603	17	195	468	9,645	10,308	2,335	2,491
		道鮮	7	7	—	—	—	36	36	4	15
		其他各	—	—	—	—	—	—	—	—	—
		計	14	23	—	212	406	700	1,318	1,073	181
		計	568	575	—	—	7	634	641	111	59
		計	58,594	58,828	19	412	964	15,884	17,260	4,578	3,794
		計	147	167	—	—	—	5	5	—	—
		計	196	205	—	—	1	254	255	—	—
		計	1,145	1,190	—	5	56	6,929	6,990	3	174
		計	651	657	—	30	1,249	95,308	96,587	622	1,815
計	2,139	2,219	—	35	1,306	102,496	103,837	625	1,989		
乘車	奉天以南乘車	路連順	—	—	—	—	—	—	—	—	—
		關州東	161	189	—	38	481	2,500	3,019	2,970	3
		海大旅	10,826	11,578	—	103	1,135	8,653	9,891	2,446	4,390
		其他各	534	551	—	—	54	686	740	243	294
		營海遼撫奉中其	1,305	1,325	—	5	10	406	421	63	93
		國各	—	—	—	—	74	1,488	1,562	167	205
		他各	—	—	—	—	—	—	—	—	—
		計	7,023	7,102	—	1	48	1,195	1,244	273	165
		計	2,525	2,551	—	—	164	5,392	5,556	1,039	1,850
		計	25,783	27,162	—	606	2,045	31,891	34,542	5,726	6,227
乘車	奉天以北乘車	嶺原街	—	—	—	—	—	—	—	—	—
		平述主	167,604	169,285	—	—	7	2,856	2,909	435	244
		長致支	—	—	—	—	—	—	—	—	—
		其他各	215,761	219,743	—	1,038	4,284	55,383	60,705	13,883	13,578
		計	—	—	—	—	—	—	—	—	—
		計	869	901	—	20	1,161	1,181	253	277	
		計	1,581	1,616	—	18	1,220	1,238	170	249	
		計	1,331	1,347	—	1	21	1,242	1,264	263	381
		計	605	608	—	—	—	361	361	—	—
		計	472	478	—	—	10	390	400	128	90
乘車	安奉線乘車	鐵朝安	32,593	32,738	—	262	767	7,510	8,539	2,991	2,026
		道鮮	449	450	—	—	2	9	11	—	—
		其他各	37	37	—	—	—	13	13	—	—
		計	51	52	—	7	40	107	154	86	59
		計	863	866	—	2	476	478	69	36	
		計	38,851	39,093	—	270	880	12,489	13,639	3,960	3,119
		計	149	179	—	—	—	3	3	—	—
		計	180	186	—	—	—	174	174	—	—
		計	1,011	1,042	—	5	57	7,011	7,073	5	255
		計	770	782	—	11	1,253	90,759	92,023	493	1,746
計	2,110	2,189	—	16	1,310	97,947	99,273	498	2,001		
乘車	安奉線乘車	鐵朝安	256,722	261,025	—	1,324	6,474	165,819	173,617	18,341	18,998
		道鮮	—	—	—	—	—	—	—	—	—
		其他各	—	—	—	—	—	—	—	—	—
		計	—	—	—	—	—	—	—	—	—
		計	—	—	—	—	—				

海港及奉天、四平街、長

乘車	別	本				天				四										
		計				以上ノ内				計				以上ノ内						
		1	2	3	等	1	2	3	等	1	2	3	等	1	2	3	等			
乘	奉天以南降車	路連順	102	195	1,362	1,659	—	—	—	—	—	—	—	—	—	—	—	1		
		關州	776	3,080	36,727	40,583	156	—	—	—	—	—	—	—	—	—	—	86		
		海大旅	14	188	2,563	2,765	—	—	—	—	—	—	—	—	—	—	—	4		
		其他各	11	78	3,720	3,809	—	—	—	—	—	—	—	—	—	—	—	—		
		營海遼撫奉中其	—	1,379	25,783	27,162	—	—	—	—	—	—	—	—	—	—	—	—	19	
		國各	—	—	—	—	—	—	—	—	—	—	—	—	—	—	—	—	—	
		計	179	2,338	285,534	288,051	—	—	—	—	—	—	—	—	—	—	—	—	12	
		以上ノ内	—	—	—	—	64	—	—	—	—	—	—	—	—	—	—	—	9	
		中國線	—	—	—	—	—	—	—	—	76	—	—	—	—	—	—	—	1,376	
		計	1,105	13,007	506,651	520,763	220	77	—	—	—	—	—	—	—	—	—	—	30	
車	奉天以北降車	嶺原街	13	953	49,838	50,804	—	—	—	—	—	—	—	—	—	—	—	6		
		鐵開四四公長吉吉東其	30	820	46,894	47,744	—	—	—	—	—	—	—	—	—	—	—	—		
		平港主	104	992	40,961	42,057	475	—	—	—	—	—	—	—	—	—	—	—		
		長敦支	5	90	4,216	4,311	154	—	—	—	—	—	—	—	—	—	—	—		
		其他各	19	139	12,295	12,453	—	—	—	—	—	—	—	—	—	—	—	—	3	
		計	851	3,762	149,269	153,882	21,505	—	—	—	—	—	—	—	—	—	—	—	9	
		以上ノ内	—	—	—	—	647	—	—	—	—	—	—	—	—	—	—	—	410	
		中國線	—	—	—	—	—	—	—	—	—	—	—	—	—	—	—	—	2	
		計	637	788	4,658	6,093	4,402	—	—	—	—	—	—	—	—	—	—	—	—	
		省各	1,674	8,118	423,547	433,339	27,183	23	—	—	—	—	—	—	—	—	—	—	924	
車	安奉線降車	鐵朝安其	363	1,003	4,881	5,247	521	—	—	—	—	—	—	—	—	—	—	—		
		道鮮	108	332	5,894	6,334	107	—	—	—	—	—	—	—	—	—	—	—		
		其他各	413	937	21,432	22,782	193	—	—	—	—	—	—	—	—	—	—	—		
		計	47	921	99,296	100,264	—	—	—	—	—	—	—	—	—	—	—	—	3	
		以上ノ内	931	3,193	131,503	135,627	821	—	—	—	—	—	—	—	—	—	—	—	—	
		中國線	—	—	—	—	—	—	—	—	—	—	—	—	—	—	—	—	—	
		計	3,710	24,318	1,061,701	1,089,729	28,224	101	—	—	—	—	—	—	—	—	—	—	2,500	
		降	奉天以南乘車	路連順	60	113	8,938	9,111	21	—	—	—	—	—	—	—	—	—	—	—
				關州	777	3,279	33,363	37,419	76	—	—	—	—	—	—	—	—	—	—	—
				海大旅	18	154	2,197	2,369	—	—	—	—	—	—	—	—	—	—	—	—
其他各	11			73	3,655	3,739	—	—	—	—	—	—	—	—	—	—	—	—		
營海遼撫奉中其	—			1,384	24,598	25,982	—	—	—	—	—	—	—	—	—	—	—	—		
國各	—			—	—	—	—	—	—	—	—	—	—	—	—	—	—	—	—	
計	36			1,619	71,094	72,749	169	—	—	—	—	—	—	—	—	—	—	—		
以上ノ内	—			—	—	—	—	—	—	—	—	—	—	—	—	—	—	—	—	
中國線	—			—	—	—	—	—	—	—	—	—	—	—	—	—	—	—	—	
計	188			2,207	281,771	284,166	—	—	—	—	—	—	—	—	—	—	—	—	—	
車	奉天以北乘車	嶺原街	16	1,070	50,733	51,819	—	—	—	—	—	—	—	—	—	—	—	—		
		鐵開四四公長吉吉東其	22	897	49,964	50,883	—	—	—	—	—	—	—	—	—	—	—	—		
		平港主	71	998	34,827	35,896	1,996	—	—	—	—	—	—	—	—	—	—	—		
		長敦支	5	393	11,271	11,669	332	—	—	—	—	—	—	—	—	—	—	—		
		其他各	25	124	12,323	12,472	—	—	—	—	—	—	—	—	—	—	—	—		
		計	1,124	3,803	150,857	155,784	56,750	—	—	—	—	—	—	—	—	—	—	—		
		以上ノ内	—	—	—	—	—	—	—	—	—	—	—	—	—	—	—	—	—	
		中國線	—	—	—	—	—	—	—	—	—	—	—	—	—	—	—	—	—	
		計	180	345	15,680	16,205	15,783	—	—	—	—	—	—	—	—	—	—	—		
		省各	1,457	8,147	448,027	457,631	77,300	23	—	—	—	—	—	—	—	—	—	—	764	
車	安奉線乘車	鐵朝安其	459	1,047	5,041	6,547	572	—	—	—	—	—	—	—	—	—	—	—		
		道鮮	82	378	6,694	7,154	144	—	—	—	—	—	—	—	—	—	—	—		
		其他各	171	838	22,516	23,525	332	—	—	—	—	—	—	—	—	—	—	—		
		計	51	1,128	99,190	100,369	—	—	—	—	—	—	—	—	—	—	—	—		
		以上ノ内	763	3,391	133,441	137,595	1,048	—	—	—	—	—	—	—	—	—	—	—		
		中國線	—	—	—	—	—	—	—	—	—	—	—	—	—	—	—	—	—	
		計	3,310	25,141	1,089,293	1,117,744	78,614	144	—	—	—	—	—	—	—	—	—	—		

春驛乘降旅客人員 (其2)

平街長春	3	等	計	以上ノ内	長				春		
					計				以上ノ内		
					1	2	3	等	吉長線	吉敦線	東支線
平街長春	51	52	—	371	435	2,250	3,056	—	—	—	369
	2,471	2,558	650	468	1,166	41,710	43,344	586	210	—	617
	104	108	19	4	47	589	640	—	1	—	—
	512	512	—	1	25	1,308	1,334	—	1	—	—
	1,936	1,955	608	—	147	33,130	33,277	450	37	—	52
	2,868	2,880	1,264	3	72	3,714	3,789	14	21	—	5
	531	540	128	—	87	1,820	1,907	1	1	—	1
	43,785	45,237	11,337	1,140	3,840	96,683	101,663	1,838	369	—	422
	2,313	2,328	332	176	372	74,424	74,972	2,439	—	—	15,783
	4,669	4,699	—	33	223	15,444	15,700	—	—	—	12
59,240	60,869	14,338	2,196	6,414	271,072	279,682	5,328	640	—	17,261	
8,118	8,200	2,269	2	123	5,481	5,606	113	31	—	8	
12,054	12,180	1,740	7	123	8,797	8,927	72	29	—	—	
—	—	—	14	335	23,772	24,121	365	21	—	—	
—	—	—	—	31	557	588	6	—	—	—	
15,410	15,576	716	6	350	30,059	30,415	173	33	—	—	
26,761	27,180	4,180	—	—	—	—	—	—	—	—	
157	159	86	—	—	—	—	—	—	—	—	
87,456	87,608	—	1	197	103,600	103,798	—	—	—	—	
149,956	150,903	8,991	30	1,159	172,266	173,455	729	114	—	8	
253	263	—	233	549	2,295	3,077	—	—	—	86	
375	382	—	24	92	1,969	2,085	—	—	—	59	
975	980	360	12	168	3,375	3,555	11	13	—	9	
802	805	—	—	15	3,061	3,076	—	—	—	—	
2,405	2,430	361	269	824	10,700	11,793	11	13	—	154	
211,801	214,202	23,690	2,495	8,397	454,038	464,930	6,068	767	—	17,423	
1,039	1,039	313	213	299	12,740	13,252	—	—	—	111	
3,832	3,929	1,423	1,046	1,434	28,029	30,509	42	—	—	820	
132	146	2	7	114	417	538	1	—	—	38	
623	624	—	2	16	1,420	1,438	—	—	—	—	
3,817	3,838	919	—	123	49,493	49,616	7	—	—	23	
3,188	3,193	99	—	—	17	17	—	—	—	—	
739	750	—	15	66	4,666	4,747	31	—	—	18	
44,553	45,739	4,157	1,135	98	2,174	2,272	3	—	—	20	
624	629	154	368	543	25,643	26,554	647	—	—	1,691	
5											

		重要貨物取							
月別	月	鐵產品			水産品			窯	
		礦物	石材類	石油類	鹽	鮮魚介類	鹽干魚介類	コークス	セメント
一	4月	31,581.0	8,904.0	3,758.7	10,304.5	411.0	436.0	2,937.0	12,750.0
	5月	44,116.0	14,613.0	2,763.2	29,577.8	336.0	170.0	2,444.3	18,510.0
	6月	31,307.0	11,116.0	1,356.7	24,880.0	—	187.0	1,690.0	15,140.0
	7月	23,700.0	6,135.0	936.0	11,245.0	—	102.0	1,834.0	14,328.0
	8月	26,688.0	7,341.3	1,838.2	9,341.5	—	113.0	2,045.0	13,500.0
	9月	30,207.0	6,628.0	3,699.4	3,010.0	7.0	384.0	2,375.0	10,049.0
	10月	34,484.0	5,057.0	4,273.3	7,842.5	—	238.0	3,576.0	14,819.0
	11月	29,260.0	3,224.0	4,200.7	2,200.5	150.0	228.2	2,734.0	14,460.0
	12月	29,985.0	2,354.0	4,323.0	5,845.5	40.0	37.0	3,625.0	12,120.0
車	1月	26,149.0	1,378.0	2,543.0	16,893.0	413.0	257.2	2,603.8	9,923.0
	2月	25,706.0	2,408.0	1,739.0	4,955.0	199.0	84.0	2,125.0	8,400.0
	3月	31,080.0	4,481.0	2,206.2	13,356.0	—	225.0	2,742.0	10,560.0
計		364,263.0	73,639.3	33,637.4	139,451.3	1,556.0	2,461.4	30,731.1	154,559.0
小	4月	139.1	177.8	447.1	639.8	1,947.2	898.1	362.2	2,124.0
	5月	319.0	119.7	183.9	798.7	2,885.0	1,958.3	68.0	5,114.5
	6月	219.0	186.8	217.7	297.6	922.9	1,803.3	157.2	2,832.2
	7月	116.9	282.0	103.1	174.3	341.4	929.3	67.8	2,327.4
	8月	195.5	192.6	213.1	300.1	417.3	630.9	88.5	2,847.6
	9月	216.2	115.9	250.6	391.5	659.6	1,011.2	51.5	2,793.2
	10月	174.4	253.8	450.8	803.3	1,047.4	1,028.6	100.0	2,220.9
	11月	171.9	103.9	457.2	123.3	1,283.3	560.4	82.1	935.9
	12月	85.3	32.9	554.1	106.9	1,347.2	450.1	63.8	321.8
口	1月	118.6	31.9	451.1	107.0	943.1	344.9	46.4	905.1
	2月	42.9	10.5	321.9	99.5	668.7	186.8	75.4	471.9
	3月	150.7	19.8	345.6	166.9	535.7	356.1	76.7	825.7
計		1,949.5	1,527.6	3,996.2	4,008.9	12,998.8	10,158.0	1,239.6	23,720.2
計	4月	31,720.1	9,081.8	4,205.8	10,944.3	2,358.2	1,334.1	3,299.2	14,874.0
	5月	44,435.0	14,732.7	2,947.1	30,376.5	3,221.0	2,128.3	2,512.3	23,624.5
	6月	31,526.0	11,302.8	1,574.4	25,177.6	922.9	1,990.3	1,847.2	17,972.2
	7月	23,816.9	6,417.0	1,039.1	11,419.3	341.4	1,031.3	1,901.8	16,655.4
	8月	26,883.5	7,533.9	2,051.3	9,641.6	417.3	743.9	2,133.5	16,347.6
	9月	30,423.2	6,743.9	3,950.0	3,401.5	666.6	1,395.2	2,426.5	12,842.2
	10月	34,658.4	5,310.8	4,724.1	8,645.8	1,047.4	1,266.6	3,676.0	17,039.9
	11月	29,431.9	3,327.9	4,657.9	2,323.8	1,433.3	788.6	2,816.1	15,395.9
	12月	30,070.3	2,386.9	4,877.1	5,952.4	1,387.2	487.1	3,688.8	12,441.8
大	1月	26,267.6	1,409.9	2,994.1	17,000.0	1,356.1	602.1	2,650.2	10,828.1
	2月	25,748.9	2,418.5	2,060.9	5,054.5	867.7	270.8	2,200.4	8,871.9
	3月	31,230.7	4,500.8	2,551.8	13,522.9	535.7	581.1	2,818.7	11,385.7
計		366,212.5	75,166.9	37,633.6	143,460.2	14,554.8	12,619.4	31,970.7	178,279.2
昭和	4年度	351,130.8	85,097.4	63,817.4	168,702.5	14,469.1	17,025.1	43,437.5	165,136.5
	3年度	309,777.1	87,759.2	82,876.1	167,490.9	12,583.8	21,774.5	41,871.9	148,484.6
	2年度	277,190.2	116,249.8	60,026.5	175,369.4	10,844.7	15,399.4	43,001.6	105,100.1
	1年度	227,432.3	93,629.6	49,934.8	199,551.3	9,150.8	20,341.0	41,871.0	118,411.3
	大正	14年度	140,907.5	97,861.0	55,676.8	181,057.8	7,944.4	18,249.7	31,286.7
	13年度	163,271.5	102,577.8	52,330.6	180,122.7	3,255.5	18,112.1	27,866.1	77,209.8

		報應數月別 (其2)										
業	製	品					加工食品					
		生石灰	消石灰	煉瓦	瓦	陶磁器及土器	板硝子	硝子	麥粉	砂糖	味噌醬油	豆油
一	4月	7,110.0	600.0	780.0	161.0	334.5	222.0	192.0	14,430.0	2,823.6	—	7,919.8
	5月	8,257.7	570.0	1,620.0	23.0	283.0	503.0	—	20,880.0	2,190.0	—	5,328.4
	6月	6,150.0	690.0	1,860.0	72.0	114.2	110.0	—	11,010.0	1,560.0	—	5,204.1
	7月	3,750.0	570.0	717.0	81.0	254.0	297.0	—	10,710.0	2,824.0	23.0	1,589.0
	8月	2,490.9	1,290.0	1,260.0	—	216.0	573.0	—	13,710.0	3,360.0	—	877.6
	9月	4,380.0	1,230.0	3,420.0	30.0	1,254.0	765.0	—	16,080.0	3,240.0	20.0	1,131.5
	10月	2,820.0	660.0	1,223.0	23.0	1,810.0	923.0	—	13,020.0	1,290.0	—	1,075.6
	11月	600.0	240.0	210.0	—	719.9	248.2	—	15,990.0	1,800.0	51.0	2,082.7
	12月	120.0	240.0	270.0	—	432.0	271.0	—	10,110.0	4,200.0	21.0	3,399.8
車	1月	30.0	150.0	30.0	—	328.0	—	13,170.0	2,250.0	—	5,865.1	
	2月	60.0	120.0	780.0	—	20.0	27.0	11,670.0	2,010.0	—	4,873.1	
	3月	330.0	210.0	1,200.0	30.0	132.0	141.0	—	8,514.0	1,770.0	—	6,770.1
計		36,098.6	6,570.0	13,370.0	420.0	5,897.6	4,080.2	159,294.9	29,317.6	115.0	46,216.8	
小	4月	161.6	118.1	163.8	24.1	540.2	189.6	160.0	1,218.4	1,127.7	465.6	633.7
	5月	263.2	191.5	208.3	13.7	631.4	185.4	147.3	1,475.3	955.1	441.5	427.0
	6月	227.7	119.9	191.9	20.2	461.9	123.9	80.7	819.3	852.0	357.9	239.5
	7月	192.5	180.1	146.9	30.5	367.5	141.8	83.5	1,184.7	943.5	325.9	281.8
	8月	202.2	326.8	226.4	4.4	336.6	140.0	50.9	1,373.7	835.2	405.1	376.1
	9月	255.0	318.3	232.6	5.8	660.8	203.7	118.3	1,494.1	749.1	532.4	620.0
	10月	139.1	322.8	266.3	7.0	1,137.5	222.8	196.3	1,394.8	796.9	537.2	572.5
	11月	12.6	138.5	103.2	1.8	575.3	145.8	169.4	1,056.4	696.0	439.0	544.1
	12月	3.2	22.0	22.7	—	472.3	33.6	114.7	1,018.8	940.7	488.1	509.8
口	1月	0.8	20.2	7.2	—	285.1	17.5	52.9	991.3	818.2	318.5	306.1
	2月	0.4	1.9	184.9	—	99.1	12.2	35.5	1,140.5	398.7	324.3	254.4
	3月	16.7	43.8	147.2	—	202.8	107.5	60.5	679.8	591.4	464.6	315.1
計		1,475.0	1,803.9	1,901.4	107.5	5,770.5	1,523.8	1,270.0	13,847.1	9,704.5	5,190.1	5,080.1
計	4月	7,271.6	718.1	943.8	185.1	874.7	411.6	352.0	15,648.4	3,951.3	465.6	8,553.5
	5月	8,520.9	761.5	1,828.3	36.7	914.4	688.4	147.3	22,355.3	3,145.1	441.5	5,755.4
	6月	6,377.7	809.9	2,051.9	92.2	576.1	233.9	80.7	11,829.3	2,412.0	357.9	5,443.6
	7月	3,942.5	750.1	863.9	111.5	621.5	438.8	83.5	11,894.7	3,767.5	348.9	1,870.8
	8月	2,693.1	1,616.8	1,486.4	4.4	552.6	713.0	50.9	15,083.7	4,195.2	405.1	1,253.7
	9月	4,635.0	1,548.3	3,652.6	35.8	1,914.8	968.7	118.3	17,574.1	3,989.1	552.4	1,751.5
	10月	2,959.1	982.8	1,489.3	30.0	2,947.5	1,145.8	196.3	14,414.8	2,086.9	537.2	1,648.1
	11月	612.6	378.5	313.2	1.8	1,285.2	394.0	169.4	17,046.4	2,496.0	490.0	2,626.8
	12月	123.2	262.0	292.7	—	904.3	304.6	114.7	11,128.8	5,140.7	509.1	3,909.6
大	1月	30.8	170.2	37.2	—	613.1	17.5	52.9	14,161.3	3,068.2	318.5	6,171.2
	2月	60.4	121.9	964.9	—	119.1	39.2	35.5	12,810.5	2,408.7	324.3	5,227.5
	3月	346.7	253.8	1,347.2	30.0	334.8	248.5	60.5	9,193.8	2,361.4	464.6	7,085.2
計		37,573.6	8,373.9	15,271.4	527.5	11,688.1	5,604.0	1,462.0	173,141.1	39,022.1	5,215.1	51,296.9
昭和	4年度	75,904.1	11,511.9	53,278.7	4,182.1	18,736.9	8,669.5	2,081.9	218,129.5	60,401.7	6,445.8	74,855.8
	3年度	51,121.8	8,086.9	25,254.2	1,772.1	18,841.5	7,889.6	1,650.2	259,269.9	46,792.6	6,200.5	49,743.4
	2年度	51,101.8	9,838.1	21,283.6	810.1	16,710.4	6,281.2	1,408.2	188,492.5	33,036.6	5,588.9	19,269.2
	1年度	44,563.1	13,047.1	18,157.5	1,184.1	18,814.5	4,994.0	1,509.5	156,473.3	36,916.6	5,112.1	13,873.8
	大正	14年度	52,169.4	14,549.9	21,652.9	1,210.1	21,423.2	6,267.7	1,455.4	150,389.0	57,703.6	5,070.9
	13年度	42,909.2	11,221.8	25,601.4	808.1	14,441.3	4,919.6	943.4	159,101.2	49,167.3	4,909.1	14,585.3

重要貨物取

取	月	別	嗜好品		畜產品									
			類		牛	馬	其他ノ動物	獸	骨	獸	毛	皮	革	
			煙	草酒										
			MT	MT	MT	MT	MT	MT	MT	MT	MT	MT	MT	MT
一	4	月	1,457.2	754.0	410.0	969.0	1,256.7	1,623.8	36.0	34.0				
	5	月	765.2	560.8	430.0	370.0	1,340.0	1,121.2	—	14.0				
	6	月	586.8	306.0	460.0	230.0	500.0	735.4	20.0	—				
	7	月	1,021.7	483.0	290.0	200.0	610.4	496.8	20.0	14.0				
	8	月	1,161.3	108.0	470.0	260.0	1,410.0	198.0	100.5	38.0				
	9	月	877.6	23.0	1,420.0	630.0	1,390.0	298.4	74.0	14.0				
車	10	月	614.0	53.0	1,500.0	640.0	700.0	888.9	146.0	15.0				
	11	月	446.4	131.0	590.0	210.0	350.0	691.1	—	—				
	12	月	476.0	53.0	620.0	140.0	200.0	1,380.9	18.0	—				
	1	月	895.2	109.0	530.0	168.0	170.0	1,239.1	90.0	—				
	2	月	266.0	—	250.0	100.0	150.0	737.1	54.0	—				
	3	月	250.8	120.0	480.0	475.0	1,070.0	1,977.1	183.0	—				
取		計	8,818.2	2,700.8	7,450.0	4,392.0	9,147.1	11,387.8	795.5	129.0				
小	4	月	1,497.9	1,551.6	8.2	60.4	189.6	183.2	273.9	655.8				
	5	月	1,410.6	1,550.5	8.3	35.5	221.7	118.4	270.6	462.7				
	6	月	856.6	1,215.2	13.8	34.0	139.9	48.3	113.8	421.4				
	7	月	1,001.1	1,047.6	2.9	41.5	208.8	44.5	90.1	326.5				
	8	月	1,012.7	942.8	5.8	44.2	186.1	27.9	91.8	322.2				
	9	月	1,004.6	1,227.6	20.7	60.6	242.0	53.2	71.1	461.9				
口	10	月	1,107.1	1,375.7	3.3	85.9	326.3	77.9	75.3	347.7				
	11	月	968.8	1,907.3	17.0	64.7	316.9	87.9	72.6	293.7				
	12	月	968.5	1,683.9	10.7	62.9	288.6	88.9	100.7	342.9				
	1	月	1,097.2	1,126.7	3.3	5.6	156.3	87.3	105.6	443.8				
	2	月	783.4	751.3	4.8	4.3	173.8	47.6	73.6	392.1				
	3	月	938.2	1,097.7	3.8	33.2	111.5	152.9	149.4	715.8				
取		計	12,646.7	15,477.9	102.6	532.8	2,561.5	1,018.0	1,488.5	5,186.5				
計	4	月	2,955.1	2,305.6	418.2	1,029.4	1,446.3	1,807.0	309.9	689.8				
	5	月	2,175.8	2,111.3	438.3	405.5	1,561.7	1,239.6	270.6	476.7				
	6	月	1,443.4	1,521.2	473.8	264.0	639.9	783.7	133.8	421.4				
	7	月	2,022.8	1,530.6	292.9	241.5	819.2	541.3	110.1	340.5				
	8	月	2,174.0	1,050.8	475.8	304.2	1,596.1	225.9	192.3	360.2				
	9	月	1,882.2	1,250.6	1,440.7	690.6	1,632.0	351.6	145.1	475.9				
	10	月	1,721.1	1,428.7	1,503.3	725.9	1,026.3	966.8	221.3	362.7				
	11	月	1,415.2	2,038.3	607.0	274.7	666.9	779.0	130.6	293.7				
	12	月	1,444.5	1,736.9	630.7	202.9	488.6	1,469.8	118.7	342.9				
	1	月	1,992.4	1,235.7	533.3	173.6	326.3	1,326.4	195.6	443.8				
	2	月	1,049.4	751.3	254.8	104.3	323.8	784.7	127.6	392.1				
	3	月	1,189.0	1,217.7	483.8	508.2	1,181.5	2,130.0	332.4	715.8				
計		計	21,464.9	18,178.7	7,552.6	4,924.8	11,708.6	12,405.8	2,288.0	5,315.5				
昭和	4	年度	30,504.5	20,944.5	5,612.5	4,938.3	11,577.8	15,601.0	4,419.1	6,871.9				
	3	年度	27,302.2	21,965.3	3,208.7	6,662.7	12,409.1	14,974.4	2,827.1	8,591.3				
	2	年度	24,766.5	21,556.7	3,135.6	11,348.6	7,877.5	15,109.0	3,195.5	8,263.0				
	1	年度	24,233.0	20,108.4	1,336.6	7,930.8	7,409.6	16,959.9	3,216.7	4,153.0				
大正	14	年度	19,871.0	20,898.5	899.9	11,962.6	6,675.2	14,706.8	4,648.3	4,116.1				
	13	年度	20,551.6	19,115.0	1,647.7	22,025.0	2,581.2	13,561.6	2,853.2	3,276.8				

取極數月別(其3)

纖維工業製品				雜工業製品				其他						
綿	絲	絹	布	麻	袋	豆	粕	肥料	紙類	安	平	鐵及鋼製品	鐵及鋼	藥品及藥材
MT	MT	MT	MT	MT	MT	MT	MT	MT	MT	MT	MT	MT	MT	MT
862.0	761.5	—	2,271.0	26,842.9	6,039.0	1,619.1	2,212.2	1,945.7	18,424.4	1,324.0	180.0	24,074.2	23,689.0	614.0
510.0	208.0	—	1,450.0	19,560.4	7,343.0	1,583.0	1,284.0	1,222.0	24,074.2	180.0	23,689.0	24,074.2	23,689.0	614.0
428.0	276.0	—	644.0	11,534.5	3,987.0	1,340.3	608.0	939.0	19,131.0	342.2	19,131.0	19,131.0	19,131.0	342.2
468.0	337.0	—	1,174.0	8,953.0	2,193.0	1,305.0	449.0	449.0	15,594.0	359.0	15,594.0	15,594.0	15,594.0	359.0
1,229.0	886.0	—	738.0	4,828.1	1,164.0	1,705.0	523.0	445.0	15,629.0	1,577.0	15,629.0	15,629.0	15,629.0	1,577.0
648.0	680.2	—	1,106.0	5,272.7	3,666.0	1,764.0	1,354.0	912.0	15,629.0	1,577.0	15,629.0	15,629.0	15,629.0	1,577.0
431.0	466.0	—	2,117.3	7,557.5	4,159.0	2,359.0	1,480.0	1,242.0	28,551.4	868.2	28,551.4	28,551.4	28,551.4	868.2
480.0	277.0	—	2,277.0	22,849.1	7,931.0	2,044.0	947.0	1,002.2	26,949.0	712.0	26,949.0	26,949.0	26,949.0	712.0
671.0	279.0	—	3,895.5	23,266.1	3,701.0	3,486.0	976.7	624.0	19,430.0	841.2	19,430.0	19,430.0	19,430.0	841.2
574.0	228.0	—	3,685.0	19,144.9	2,730.0	3,248.2	953.0	165.0	27,024.0	1,801.4	27,024.0	27,024.0	27,024.0	1,801.4
795.0	120.0	—	2,634.0	18,271.1	2,886.0	1,669.0	436.0	390.0	43,883.0	997.0	43,883.0	43,883.0	43,883.0	997.0
1,025.0	377.0	—	3,192.4	24,433.4	5,405.0	2,253.0	571.0	127.0	10,417.0	733.2	10,417.0	10,417.0	10,417.0	733.2
8,121.0	4,895.7	—	25,184.2	192,513.7	46,204.0	24,375.6	11,793.9	9,459.9	272,786.0	10,349.2	272,786.0	272,786.0	272,786.0	10,349.2
1,016.6	5,660.3	79.8	2,374.6	474.5	627.1	1,971.8	315.5	2,267.8	2,645.2	1,191.3	2,267.8	2,645.2	2,645.2	1,191.3
513.0	3,020.5	35.5	2,482.1	324.4	384.2	1,433.7	278.6	2,008.0	2,196.9	979.2	2,008.0	2,196.9	2,196.9	979.2
485.3	1,923.0	34.3	1,763.5	317.0	127.4	1,119.6	228.1	1,580.5	1,437.2	885.9	1,580.5	1,437.2	1,437.2	885.9
520.0	2,807.6	13.0	1,433.0	234.1	79.6	1,064.6	205.1	1,320.6	1,508.6	942.7	1,320.6	1,508.6	1,508.6	942.7
756.6	5,192.3	26.3	1,438.1	262.1	26.7	1,335.0	277.9	1,410.2	1,426.4	864.5	1,410.2	1,426.4	1,426.4	864.5
682.4	4,649.3	23.6	1,408.0	289.3	70.9	1,582.8	688.8	2,113.1	1,693.0	1,023.3	2,113.1	1,693.0	1,693.0	1,023.3
539.5	3,413.7	25.9	2,665.5	348.9	138.6	1,653.6	504.8	2,366.1	1,670.2	1,362.0	2,366.1	1,670.2	1,670.2	1,362.0
307.2	1,940.4	109.1	4,047.2	292.8	90.7	1,338.3	397.4	1,771.6	957.7	901.0	1,771.6	957.7	957.7	901.0
283.0	1,345.8	178.4	4,497.2	179.9	39.7	1,552.2	475.4	999.9	1,007.8	870.7	999.9	1,007.8	1,007.8	870.7
252.0	758.5	220.2	3,876.1	148.0	30.2	1,279.8	315.3	865.7	589.5	656.9	865.7	589.5	589.5	656.9
229.2	868.4	143.0	2,537.8	60.0	26.6	562.6	120.3	502.5	593.5	386.0	502.5	593.5	593.5	386.0
352.5	2,376.3	153.4	3,519.0	172.1	259.4	1,243.4	293.8	831.7	1,047.1	804.9	831.7	1,047.1	1,047.1	804.9
5,937.3	33,956.1	1,042.5	32,042.1	3,103.1	1,911.1	16,137.4	4,101.0	18,037.7	16,773.1	10,868.4	18,037.7	16,773.1	16,773.1	10,868.4
1,878.6	6,421.8	79.8	4,645.6	27,317.4	6,666.1	3,590.9	2,527.7	4,213.5	21,069.6	2,515.3	4,213.5	21,069.6	21,069.6	2,515.3
1,023.0	3,228.5	35.5	3,932.1	19,884.8	7,737.2	3,016.7	1,562.6	3,230.0	26,271.1	1,159				

重要貨物取

月別	月	其他							計	社	
		其		他			軍需品	無貨物		枕木	木材
		鐵及鐵鋼	煤	寸	爆竹	火藥類					
4	月	—	155.0	287.0	48.0	20,047.1	90.0	1,688.9	1,092,691.2	12,945.0	4,257.0
5	月	52.4	190.0	339.0	202.0	19,930.5	120.0	1,211.4	1,140,423.3	9,603.0	3,222.6
6	月	56.0	127.0	237.2	66.0	13,673.6	510.0	2,047.0	961,812.6	9,989.0	4,807.0
7	月	47.7	84.0	230.0	110.0	16,023.8	1,530.0	2,649.0	855,590.5	8,476.0	2,379.0
8	月	77.4	144.0	310.0	71.0	12,101.0	620.0	1,411.0	785,338.6	15,032.0	2,014.0
9	月	323.6	126.0	220.0	50.0	13,256.6	2,190.0	2,020.0	848,986.0	7,507.0	3,088.4
10	月	396.0	142.0	150.0	115.0	19,210.7	5,040.0	7,895.0	1,071,686.9	7,039.0	2,576.4
11	月	487.8	126.0	190.0	103.0	18,719.7	180.0	2,221.0	1,249,445.0	7,953.0	2,164.0
12	月	544.1	142.0	180.0	40.0	22,396.0	30.0	1,270.0	1,397,930.6	16,210.0	1,097.0
1	月	54.0	141.0	80.0	51.0	16,364.6	120.0	1,760.0	1,341,157.6	6,665.0	486.0
2	月	51.0	71.0	220.0	17.0	11,527.2	—	885.0	1,186,602.0	7,475.0	802.0
3	月	113.2	154.0	170.0	94.0	26,690.6	3,690.3	1,510.0	1,307,192.9	15,995.0	2,773.0
計		2,203.2	1,602.0	2,613.2	967.0	209,941.4	14,120.3	26,568.3	13,238,857.2	124,889.0	29,666.4
4	月	35.2	69.5	128.5	2.5	18,579.0	—	245.5	66,738.1	80.8	158.5
5	月	48.4	59.1	119.1	1.6	17,179.9	—	180.4	63,800.6	28.0	69.0
6	月	35.6	60.9	69.3	2.4	11,232.4	—	203.1	44,966.1	45.0	173.0
7	月	31.2	92.3	84.3	1.3	10,230.0	—	298.5	41,700.0	90.0	126.0
8	月	33.2	123.3	111.2	2.4	11,502.5	—	212.6	48,519.9	81.0	92.0
9	月	95.9	127.2	129.2	1.5	14,636.3	—	168.7	57,682.4	46.0	62.0
10	月	112.9	81.3	106.8	0.9	14,492.4	—	217.5	65,170.1	36.0	82.0
11	月	220.0	76.1	120.5	1.6	11,682.7	—	178.6	53,787.3	22.0	23.0
12	月	265.8	84.9	225.5	1.9	11,504.8	—	148.9	50,326.0	120.0	28.0
1	月	161.7	50.2	162.0	0.8	7,813.9	—	91.5	35,055.2	—	31.0
2	月	80.1	38.0	86.2	0.6	6,500.1	—	73.1	25,600.7	16.0	13.0
3	月	67.7	86.7	94.6	1.0	10,521.9	—	155.1	37,695.5	209.0	30.0
計		1,187.7	949.5	1,437.2	18.5	145,875.9	—	2,173.5	591,041.9	773.8	887.5
4	月	35.2	224.5	415.5	50.5	38,626.1	90.0	1,934.4	1,159,429.3	13,025.8	4,415.5
5	月	100.8	249.1	458.1	203.6	37,110.4	120.0	1,391.8	1,204,223.9	9,631.0	3,291.6
6	月	91.6	187.9	306.5	68.4	24,906.0	510.0	2,250.1	1,006,778.7	10,034.0	4,980.0
7	月	78.9	176.3	314.3	111.3	26,253.8	1,530.0	2,947.5	897,290.5	8,556.0	2,505.0
8	月	110.6	267.3	421.2	73.4	23,603.5	620.0	1,623.6	833,858.5	15,113.0	2,106.0
9	月	419.5	253.2	349.2	51.5	27,892.9	2,190.0	2,188.7	906,668.4	7,553.0	3,150.4
10	月	508.9	223.3	256.8	115.9	33,703.1	5,040.0	8,112.5	1,136,857.0	7,075.0	2,658.4
11	月	707.8	202.1	310.5	104.6	30,402.4	180.0	2,399.6	1,303,232.3	7,975.0	2,187.0
12	月	809.9	226.9	405.5	41.9	33,900.8	30.0	1,418.9	1,448,256.6	16,330.0	1,125.0
1	月	215.7	191.2	242.0	51.8	24,178.5	120.0	1,851.5	1,376,212.8	6,665.0	517.0
2	月	131.1	109.0	306.2	17.6	18,027.3	—	958.1	1,212,202.7	7,491.0	815.0
3	月	180.9	240.7	264.6	95.0	37,212.5	3,690.3	1,665.1	1,344,888.4	16,204.0	2,803.0
計		3,390.9	2,551.5	4,050.4	985.5	355,817.3	14,120.3	28,741.8	13,829,899.1	125,962.8	30,553.9
昭和	4年度	5,025.3	2,800.9	5,081.9	2,055.0	548,714.1	14,296.6	20,281.7	17,125,005.2	175,730.1	34,134.3
	3年度	4,655.4	4,314.7	2,948.7	2,127.2	489,552.7	26,141.9	19,209.5	16,442,938.4	145,825.0	23,196.2
	2年度	5,372.4	4,217.1	7,650.5	1,955.6	419,242.1	14,130.5	19,684.7	15,662,559.8	93,833.5	28,320.3
	1年度	4,524.7	4,284.0	817.2	1,720.8	412,526.8	8,465.1	14,543.8	14,191,212.7	65,148.8	25,456.0
大正	14年度	4,988.2	5,843.5	1,385.0	2,954.3	412,251.8	19,031.2	14,719.7	12,811,413.8	66,166.6	27,837.8
	13年度	4,091.2	5,584.4	7,541.3	2,183.5	352,576.8	5,021.3	—	12,056,391.8	141,809.0	98,116.4

取扱數量月別(其4)

用	品	合計	小荷物扱				生獸類													
			生野菜	果實	鮮魚介類	牛	馬	豚	其他											
										合計	合計	合計	合計							
石	材	MT	MT	MT	MT	MT	MT	MT	MT	MT	MT	MT	MT	MT	MT	MT	MT	MT	MT	
7,450.0	53,526.8	28,230.9	106,408.7	1,199,100.9	—	—	—	—	—	—	—	—	—	—	—	—	—	—	—	—
9,890.0	109,737.0	30,037.4	162,490.0	1,302,913.3	—	—	—	—	—	—	—	—	—	—	—	—	—	—	—	—
9,945.0	115,363.0	33,265.0	173,369.0	1,135,181.6	—	—	—	—	—	—	—	—	—	—	—	—	—	—	—	—
4,966.0	109,751.0	35,490.0	161,062.0	1,016,652.5	—	—	—	—	—	—	—	—	—	—	—	—	—	—	—	—
2,609.0	151,980.0	30,293.0	201,928.0	987,266.6	—	—	—	—	—	—	—	—	—	—	—	—	—	—	—	—
5,691.0	120,969.0	22,433.0	159,688.4	1,008,674.4	—	—	—	—	—	—	—	—	—	—	—	—	—	—	—	—
3,980.0	121,976.0	27,677.0	163,248.4	1,234,935.3	—	—	—	—	—	—	—	—	—	—	—	—	—	—	—	—
2,140.0	62,063.0	12,806.0	87,126.0	1,336,571.0	—	—	—	—	—	—	—	—	—	—	—	—	—	—	—	—
720.0	18,359.0	13,867.0	50,253.0	1,448,183.6	—	—	—	—	—	—	—	—	—	—	—	—	—	—	—	—
—	3,048.0	6,833.0	17,082.0	1,358,239.6	—	—	—	—	—	—	—	—	—	—	—	—	—	—	—	—
—	1,287.0	7,688.0	17,252.0	1,203,854.0	—	—	—	—	—	—	—	—	—	—	—	—	—	—	—	—
1,380.0	7,816.0	12,255.0	40,219.0	1,347,411.9	—	—	—	—	—	—	—	—	—	—	—	—	—	—	—	—
48,771.0	875,875.8	260,925.3	1,340,127.5	14,578,984.7	—	—	—	—	—	—	—	—	—	—	—	—	—	—	—	—
—	44.0	2,027.6	2,310.9	69,049.0	—	—	—	—	—	—	—	—	—	—	—	—	—	—	—	—
—	—	2,310.8	2,407.8	66,208.4	—	—	—	—	—	—	—	—	—	—	—	—	—	—	—	—
9.0	18.0	2,615.1	2,860.1	47,826.2	—	—	—	—	—	—	—	—	—	—	—	—	—	—	—	—
13.0	—	2,269.5	2,498.5	44,198.5	—	—	—	—	—	—	—	—	—	—	—	—	—	—	—	—
—	—	1,891.1	2,064.1	50,584.0	—	—	—	—	—	—	—	—	—	—	—	—	—	—	—	—
—	—	1,954.0	2,062.0	59,744.4	—	—	—	—	—	—	—	—	—	—	—	—	—	—	—	—
—	—	1,888.0	2,006.0	67,176.1	—	—	—	—	—	—	—	—	—	—	—	—	—	—	—	—
—	—	1,620.5	1,678.5	55,465.8	—	—	—	—	—	—	—	—	—	—	—	—	—	—	—	—
—	13.0	1,577.7	1,725.7	52,051.7	—	—	—	—	—	—	—	—	—	—	—	—	—	—	—	—
—	—	1,009.1	1,040.1	36,095.3	—	—	—	—	—	—	—	—	—	—	—	—	—	—	—	—
—	—	1,031.7	1,060.7	26,661.4	—	—	—	—	—	—	—	—	—	—	—	—	—	—	—	—
—	—	1,291.8	1,530.8	39,226.3	—	—	—	—	—	—	—	—	—	—	—	—	—	—	—	—
22.0	75.0	21,486.9	23,245.2	614,287.1	—	—	—	—	—	—	—	—	—	—	—	—	—	—	—	—
7,450.0	53,570.8	30,258.5	108,720.6	1,268,149.9	218.2	15.2	473.3	570	2,768	2,784	2,506	—	—	—	—	—	—	—	—	—
9,890.0	109,737.0	32,348.2	164,897.8	1,369,121.7	235.4	36.4	831.3	944	1,154	7,426	2,350									

各驛發送重

Table with columns for station names (e.g., 海路, 頭香, 大連) and various goods (e.g., 大豆, 小麦, 煤炭). Rows are numbered 1 to 67.

要貨物應數(其1)

昭和5年度

Table with columns for goods (e.g., 大馬身, 金州, 金福線) and various stations (e.g., 二十里臺, 三十里臺, 石河). Rows are numbered 1 to 67.

各驛發送重

Table with 11 columns: 品名, 番號, 萬家嶺, 許家屯, 九寨, 熊岳城, 蘆家屯, 沙崗, 蓋平, 太平山, 大石橋. Rows include 農產, 林產, 鑛產品, 水產品, 窯業製品, 加工食品, 嗜好品, 畜產品, 織業製品, 雜工業製品, 其他, 軍需, 無貨物, 社用品, 合計.

要貨物噸數 (其2)

Table with 15 columns: 營口, 營口海路, 分水, 他山, 海城, 南臺, 湯崗子, 千山, 鞍山, 立山, 首山, 遼陽, 番號. Rows include various goods and their tonnage across different stations.

各驛發送重

品名	番號	張臺子	煙臺	煙臺炭礦	十里河	沙河	蘇家屯	渾河	奉天	瀋海線		
農產	大豆	1	4,335.3	722.8	2,954.6	4,537.9	9,996.8	—	14,986.5	289,822.5		
	豆類	2	30.3	5.7	2.4	1.8	5.2	458.0	2,738.5	2,171.1		
	高粱	3	5.2	3,512.0	486.5	1,632.2	1,298.9	5,410.9	0.4	150.2	27,317.1	
	粟	4	63.6	3,581.1	90.0	2,212.3	2,631.4	1,350.4	0.2	894.1	8,363.0	
	小麥	5	29.9	88.6	69.9	401.1	431.3	835.4	—	25,873.2	1,926.7	
	其他	6	—	153.0	46.6	564.1	314.4	148.9	—	2,920.8	25,927.9	
	花生	7	—	23.2	—	0.2	—	5.8	—	215.6	2.4	
	芝麻	8	—	0.9	—	0.1	—	—	—	1,260.3	36.2	
	油菜	9	0.3	—	—	0.1	11.7	—	—	669.6	—	
	其他	10	211.8	83.5	2.1	44.4	23.2	674.9	—	13,863.1	9,497.8	
	棉花	11	0.2	5.9	0.7	14.8	1.1	1.7	0.2	178.3	119.7	
	煙草	12	1.4	2.1	10.6	—	1.1	0.7	—	11,536.9	0.2	
	其他	13	38.0	—	0.1	—	9.9	0.9	0.3	640.7	355.4	
	其他	14	1,196.1	19.6	60.6	0.2	0.4	—	—	3,052.3	2.6	
	其他	15	—	1.2	0.5	0.2	0.1	—	—	12.9	114.1	
林產	木材	16	2.3	40.5	40.0	3.6	65.5	447.4	55.2	3,948.9	3,157.6	
	炭	17	—	0.5	—	5.6	37.5	24.6	0.1	111.8	458.3	
	石	18	90.0	484.9	179,241.0	—	—	39.0	0.6	392.2	6,236.1	
	其他	19	—	—	—	—	—	—	—	330.3	—	
	其他	20	0.8	420.0	7,964.9	—	—	—	—	486.2	0.5	
	其他	21	1,119.5	11.0	20.5	8.4	180.0	—	—	905.5	—	
	其他	22	—	18.4	—	0.7	—	9.6	0.4	1,244.6	—	
	其他	23	—	12.9	0.3	—	—	0.3	—	2,558.9	—	
	其他	24	—	—	—	—	—	—	0.1	14.9	0.8	
	其他	25	—	0.8	0.6	0.4	0.2	—	—	294.6	0.9	
窯業	磚	26	—	—	—	—	—	—	—	102.4	—	
	瓦	27	—	13.5	—	—	0.3	—	—	18,471.8	—	
	石灰	28	—	90.8	1,814.7	—	—	—	—	79.7	—	
	其他	29	3.5	19.8	158.3	0.9	0.2	—	0.1	94.3	—	
	其他	30	—	—	—	—	—	—	—	3,846.9	0.5	
	其他	31	—	—	—	—	—	—	—	50.9	—	
	其他	32	38.0	6.0	22.7	0.7	—	3.3	2.6	1,642.6	4.2	
	其他	33	—	0.3	0.2	—	—	—	—	1,518.9	19.6	
	其他	34	—	—	0.7	—	—	—	—	158.5	1.2	
	其他	35	—	416.7	8.0	—	0.7	2.4	—	18,052.6	—	
加食	麵粉	36	—	3.7	0.9	—	0.1	—	—	1,056.7	1.0	
	糖	37	0.2	0.9	0.1	0.3	0.5	—	—	2,037.3	3.4	
	油	38	—	233.5	1.7	—	10.3	—	—	63.4	1.2	
	酒	39	0.3	58.1	0.5	—	—	3.0	—	8,506.6	13.1	
	其他	40	34.7	759.3	4.7	546.9	212.0	153.7	0.2	804.9	17.7	
	畜產	牛	41	—	—	—	—	18.5	—	—	2,460.0	—
		馬	42	—	11.8	—	5.1	2.3	—	—	331.7	—
		其他	43	87.8	27.8	0.5	38.6	6.2	10.0	—	132.3	—
		羊毛	44	—	3.0	3.2	2.6	4.4	33.2	—	2,385.3	310.8
		皮革	45	0.1	0.2	—	—	0.6	0.2	—	681.2	2.2
其他		46	2.0	0.2	—	—	1.3	0.3	—	1,095.9	7.0	
其他		47	0.1	—	—	—	—	—	—	518.1	1.9	
其他		48	0.1	3.0	2.6	1.0	0.6	0.3	—	1,736.7	39.2	
其他		49	—	—	—	—	—	—	—	5.2	108.6	
其他		50	19.0	45.0	4.5	16.5	18.7	150.8	0.2	2,212.4	58.6	
織工	棉	51	—	5,505.9	214.9	—	153.7	853.3	—	315.4	11,493.7	
	絲	52	—	—	—	—	—	—	—	467.0	61.1	
	麻	53	0.2	0.9	0.2	0.3	0.1	0.1	—	1,593.3	13.3	
	其他	54	1.7	1.0	1.0	0.8	—	6.2	—	2,844.7	2.2	
	其他	55	3.6	28.5	19.9	5.3	19.2	34.7	4.7	3,261.8	35.0	
	其他	56	14.8	1.8	3.9	—	0.9	1.9	25.5	2,382.6	42.3	
	其他	57	0.3	1.8	30.3	7.5	25.4	0.1	—	3,152.1	472.3	
	其他	58	—	0.6	—	—	—	—	—	190.1	0.5	
	其他	59	—	2.7	—	—	—	0.2	—	191.0	—	
	其他	60	—	—	—	—	—	—	—	510.1	—	
其他	其他	61	—	—	—	—	—	—	—	152.4	—	
	其他	62	192.5	303.1	2,143.8	54.0	82.7	317.0	27.4	34,342.5	2,063.1	
	其他	63	—	—	—	—	—	—	90.0	1,980.0	—	
	其他	64	80.0	137.3	37.7	57.2	15.0	361.7	15.0	2,496.9	0.7	
	計	65	3,268.3	20,478.3	193,235.1	8,592.8	10,083.1	21,368.8	222.9	212,407.1	390,285.3	
	社用	66	439.6	284.3	334.0	6.1	14,725.7	48,972.4	1,905.3	21,583.1	40.1	
	合計	67	3,707.9	20,762.6	193,569.1	8,598.9	24,808.8	70,341.2	2,128.2	233,990.2	390,325.4	

要貨物應數(其3)

文官屯	虎石臺	新城子	新臺子	亂石山	得勝臺	鐵嶺	平頂堡	中	開	原	金灣子	馬仲河	番號
180.4	3,344.2	5,897.2	20,117.4	1,843.1	492.0	20,360.1	300.0	8,100.0	159,345.8	829.1	4,958.2	1	
—	—	157.8	469.0	184.4	0.2	4,317.8	2.2	44.1	8,036.5	0.2	4.7	2	
—	16.7	1,138.1	4,933.0	242.0	570.4	16,110.2	1.1	630.4	51,151.1	—	129.1	3	
—	1,855.2	1,110.1	2,288.5	553.3	459.0	561.6	—	—	18,958.5	—	—	4	
0.4	8.2	185.6	1,604.5	7.9	—	24,229.4	—	12.7	13,218.7	1.3	424.0	5	
—	1,269.7	775.3	1,066.0	506.9	570.0	154.7	—	—	3,991.6	37.9	270.8	6	
0.3	—	6.8	—	—	—	828.1	—	—	81.3	—	—	7	
—	—	8.0	43.7	—	—	780.8	—	—	—	—	—	8	
—	—	2.6	15.0	—	—	2.9	—	—	17.4	—	—	9	
—	—	4.9	375.6	0.7	29.9	3,033.8	0.2	30.1	614.5	23.3	12.3	10	
—	—	0.3	14.9	9.3	16.1	334.8	6.9	3.6	747.8	1,117.4	6.5	11	
0.9	0.5	1.1	0.8	—	—	161.9	22.4	265.1	648.0	102.7	16.0	12	
—	0.2	1.6	6.6	—	—	11.6	—	—	24.2	1.1	8.0	13	
—	—	3.5	6.9	0.5	—	93.0	—	—	19.9	5.5	1.5	14	
—	—	—	—	—	—	106.3	0.2	11.8	458.2	—	—	15	
2.2	3.4	25.2	9.4	3.1	1.4	251.6	5.8	0.3	125.9	4.1	14.5	16	
0.4	—	—	—	0.1	—	36.7	—	1.4	349.1	3.1	—	17	
—	—	1.3	5.1	29.9	—	9.1	—	—	108.2	—	—	18	
—	—	—	—	—	—	—	—	—	—	—	—	19	
22.5	8.9	—	—	—	—	139.6	—	—	1.2	—	—	20	
2.0	—	—	—	—	0.5	1,069.4	6.0	1.7	32.5	—	1.2	21	
—	0.4	12.6	12.3	—	—	16.8	—	—	70.9	0.3	0.1	22	
—	—	—	—	—	—	1.1	—	—	0.7	—	—	23	
—	—	—	—	—	—	4.8	—	—	1.8	—	—	24	
—	—	—	—	—	—	3.8	—	—	19.6	0.1	—	25	
—	—	—	—	—	—	21.3	—	—	0.8	—	—	26	
0.3	—	0.6	3.9	0.1	—	19.3	—	—	27.1	—	0.4	27	
—	0.1	—	—	—	—	6.9	—	—	12.5	—	—	28	
—	—	—	—	—	—	27.0	0.5	2.0	25.6	0.9	—	29	
0.5	—	0.2	10.4	0.5	0.4	143.7	—	—	732.0	—	0.1	30	
—	—	—	19.2	0.1	—	1.7	—	—	10.8	0.4	—	31	
—	—	—	—	—	—	48.6	0.2	0.9	9.7	0.5	0.1	32	
—	1.2	0.1	2.2	0.1	0.2	1.7	—	—	1.5	—	—	33	
—	—	—	—	—	—	0.5	—	—	32.7	—	—	34	
—	—	—	—	—	—	47.2	—	—	951.4	0.2	—	35	
—	8.1	5.2	222.6	—	—	66.2	—	—	282.3	—	0.3	36	
—	—	1.6	17.8	—	—	239.9	—	—	21.6	0.4	0.5	37	
0.1	0.2	—	2.1	—	0.1	2,042.3	—	—	2.5	—	0.2	38	
—	0.4	8.4	349.6	—	—	65.1	—	—	98.9	—	0.1	39	
—	—	—	—	—	—	31.4	—	0.2	138.6	5.8	332.2	40	

各驛發送重

Table with columns for station names (e.g., 張臺子, 煙臺, 煙臺炭礦) and various goods (e.g., 大豆, 小麥, 煤炭). Rows are numbered 1 to 67.

要貨物應數(其3)

Table with columns for goods (e.g., 文官屯, 虎石臺, 新城子) and various goods (e.g., 大豆, 小麥, 煤炭). Rows are numbered 1 to 67.

各驛發送重

品名	番號	昌	圖	滿	井	泉	頭	雙廟子	桓勾子	缸牛哨	四平街	四洮線	楊木林
農產	大豆	1	9,181.1	4,880.9	3,209.6	14,580.2	721.4	1,120.4	234,665.0	30,846.0	30.0		
	及	2	6.3		0.3	1.8		0.8	1,072.3	307.5			
	高粱	3	365.7	240.7	471.1	3,527.5	4.9	230.3	33,234.5	3,343.2			
	小	4	30.1						6,066.6	951.9			
	大小	5	12,621.4	6.3	72.7	1,479.7			65,004.8	6,184.7			
	落	6	355.3	206.6	18.8	888.4			3,367.3	293.4			
	花生	7							48.0				
	其他	8								92.9			
	雜糧	9	7.7		0.7	4.9			24.8	0.1			
	生	10	592.3	4.5		92.3	0.1	27.7	17,800.4	31,582.8	0.1		
	果	11	28.6	2.9	8.0	90.3	18.5	83.4	11.3	4.8			
	菜	12	14.4			1.9			115.3	21.0	0.1		
	草	13	2.1	0.2		2.9			68.7	9.0			
	花	14	4.2	1.4		2.1			158.2	1.5			
	繭	15	0.1		4.2	0.3			9.9	1.0			
林產	木	16	47.8	1.9	7.6	6.6	7.9	12.2	536.2	1.6	28.5		
	炭	17	0.5			4.3			5.5				
	石	18	95.1		0.7	1.8			10.2				
	礦	19											
	油	20		0.1	31.7		0.2		0.2				
	石	21	300.0		14,908.9	0.1	0.2	95.9	144.4	0.9			
	鹽	22	2.1			27.6			45.8				
	魚	23							0.1				
	介	24	3.4			0.2			211.2	46.6			
	蟲	25	1.1		0.2	1.2			50.1	0.4			
窯業	生	26	5.5							0.1			
	灰	27	1.1			0.6	5.8		17.5				
	石	28	267.0		792.6								
	煉	29	48.9	0.1	369.0	2.0	0.6		12.8				
	瓦	30			1.9		1.6		766.7				
	土	31							5.6				
	器	32	1.8		1.6	0.5			122.3	1.7	7.3		
	子	33							4.4				
	類	34	0.1						1.8				
	粉	35	44.3		0.1	117.0			126.1	0.4			
食品	麥	36	3.7						107.1				
	油	37	18.2			1.0			87.8	3.6			
	醬	38	1.9		0.4				0.7				
	酒	39	1.4		0.1	1.0			89.0	4.7			
	好	40	236.8			263.9			187.4	459.6			
	牛	41	10.0						510.0	2,010.0			
	馬	42	40.0			10.0			172.8	1,604.0			
	其	43	302.4	0.3	0.7	776.8			640.6	398.9			
	他	44	6.6		4.6	145.0			452.1	807.3			
	獸	45	6.3			22.5	0.5		212.1	330.9			
織品	皮	46	17.7	0.1	3.9	35.7	0.4		168.0	429.9			
	毛	47	0.2						2.8	0.1			
	羊	48	3.5	0.2		2.7			106.8	5.9			
	絲	49							0.9	0.1			
	布	50	34.3	1.8	5.4	42.6	2.1	1.4	1,340.1	116.9			
	袋	51	0.1	1.6		212.9			280.8	1,520.5			
	類	52						0.6	31.1	2.2			
	平	53	4.7			1.1			17.0	6.5			
	鋼	54	2.7	0.2	0.3	1.8			32.4	3.2	0.3		
	製	55	34.6	2.0	5.8	23.8	1.0	1.8	445.6	74.7	8.8		
其他	鐵	56	2.8		0.6	28.5		0.1	181.6	41.1	8.1		
	藥	57	7.8			0.5			189.8	1,415.4			
	燬	58				0.3			12.5	2.9			
	燬	59	0.5			1.2			1.4				
	火	60	0.1						0.7	0.1			
	雜	61											
	貨	62	457.5	4.8	415.2	109.2	4.7	26.4	7,496.6	1,079.4	16.3		
	軍	63							270.0				
	需	64	342.9	17.0	18.0	67.7	2.0	30.0	1,266.9	15.6			
	計	65	25,564.7	5,373.6	20,354.7	22,583.7	771.9	1,640.9	378,013.7	84,024.0	99.5		
社用	計	66	40,171.2	441.2	6,496.9	166.0	109.9	35,683.2	65,207.5	0.6	256.5		
	計	67	65,735.9	5,814.8	26,851.6	22,749.7	881.8	37,324.1	443,221.2	84,024.6	356.0		

要貨物應數(其4)

十家堡	郭家店	蔡家	大榆樹	公主嶺	劉房子	陶家屯	范家屯	大屯	孟家屯	長春	吉長線	番號
1,830.0	21,846.5	731.8	911.3	53,869.7	4,368.7	3,017.0	52,972.2	14,219.4	8,716.6	137,480.2	322,804.1	1
0.2	388.1	555.5	0.4	1,492.6	4.6	20.3	52.0	41.0		3,744.6	300.0	2
810.0	10,939.8	908.4	30.7	37,677.4	1,501.5	1,110.0	21,748.5	4,093.0	90.0	17,800.9	1,447.0	3
	306.2	1.2	0.1	2,089.2	0.1		358.0			752.2		4
	0.1	122.5	0.6	837.3	2.3		842.3			16,660.8	13,860.0	5
	7.0	399.6	1.5	6,574.6	67.2	5.9	2,820.7	467.9	38.5	15,786.5	16,320.0	6
							50.4		0.2	1,219.7	100.5	7
										136.7		8
										29.2	0.1	9
										431.3	40.8	10
										83.0		11
										4.1		12
										17.9		13
										115.9		14
												15
35.8	41.2	3.7	8.1	155.4	42.7	1.6	38.1	4.1		26,251.0	45,873.3	16
	0.2			95.3			2.3	1.2	17.7	163.7	623.4	17
	33.0			154.0	0.1		25.9			62.7	18,390.1	18
										0.1		19
										9.1		20
										390.0	639.1	21
										18.5	130.1	22
											0.4	23
											1,114.0	24
											59.8	25
												26
											9.3	27
											43.6	28
											3.4	29
											61.5	30
											603.7	31
												32
45.1	16.5	8.2	4.3	20.4			16.9	0.5	0.1	45.6	193.2	33
	1.9			13.5			1.6			35.9		34
	0.2			6.4						234.6		35
	30.1			228.5			78.1			43,461.6	0.1	36
				343.5		0.1	2.9			82.3		37
	0.4		0.2	69.1	0.1		5.9			47.2		38
	80.1			253.7			8.7	0.1		1,695.9	188.2	39
											317.7	40
											80.3	41
											511.9	42
											1,864.0	43
											2,260.0	44
											2,304.0	45
											166.2	46
											1,096.7	47
											71.5	48
											2,337.5	49
											0.3	50
1.1	113.8	1.5	0.8	685.9	5.4	1.9	311.2	32.3	0.9	1,470.0	23.0	51
	983.5			5,631.9			1.0			26,428.1	8,755.4	52
				33.3			8.7			70.		

各驛發送重

Table with columns for station names (e.g., 鳳凰城, 四臺子, 鷓冠山) and various goods (e.g., 農產, 林產, 工業製成品). Rows are numbered 1 to 67.

要貨物噸數 (其6)

Table with columns for goods (e.g., 連山關, 下馬塘, 南 坎) and various goods (e.g., 農產, 林產, 工業製成品). Rows are numbered 1 to 67.

各驛到著重

Table with 11 columns: 品名, 番號, 海路, 埠頭, 香妻, 大連, 小崗子, 沙河口, 周水子, 南關嶺, 甘井子. Rows include categories like 農産品, 林産品, 水産品, 窯業製品, 加食工産品, 畜産品, 織業製品, 雜工業製品, 其他, 軍需品, 無貨物, 計, 社用品, 合計.

要貨物應數(其1)

昭和5年度

Table with 13 columns: 大房身, 金州, 金福線, 二十里臺, 三十里堡, 石河, 普蘭店, 田家, 瓦房店, 王家, 得利寺, 松樹, 番號. Rows list various goods and their quantities across different stations.

各驛到著重

Table with columns for station names (e.g., 萬家嶺, 許家屯, 九寨) and various goods (e.g., 大豆, 小麥, 木材). Rows are numbered 1 to 67.

要貨物應數(其2)

Table with columns for goods (e.g., 營口, 營口海路, 分水) and various items (e.g., 大豆, 小麥, 木材). Rows are numbered 1 to 67.

各驛到著重

Table with columns for station names (e.g., 張家子, 煙臺, 煙臺炭礦) and various goods categories (e.g., 農產, 林產, 水產品, 窯業製品, 加食品, 畜產品, 雜工業製品, 其他). Rows list specific goods and their quantities.

要貨物噸數(其3)

Table with columns for station names (e.g., 文官屯, 虎石臺, 新城子, 新臺子, 亂石山, 得勝臺, 鐵嶺, 平頂堡, 中固, 開原, 金溝子, 馬仲河) and various goods categories. Rows list specific goods and their quantities in tons.

各驛到著重

Table with 11 columns: 品名, 番號, 吉發線, 東支線, 夏家河子, 營城子, 長嶺子, 龍頭, 旅順, 榆樹臺, 孤家子. Rows include categories like 農產品, 林產品, 水產品, 窯業製品, 加工食品, 畜產品, 織造品, 雜工業製品, 其他, 軍需品, 無貨物, 社用品, 合計.

要貨物應數(其5)

Table with 12 columns: 深井子, 李石寨, 大官屯, 撫順, 鐵道省線, 朝鮮線, 安東, 沙河鎮, 蛤蟆塘, 五龍背, 湯山城, 高麗門, 番號. Rows list various goods and their quantities across different lines.

各驛到著重

品名	番號	鳳凰城	四臺子	鷓冠山	秋木莊	劉家河	林家壘	通遼堡	草河口	郭家堡
		MT	MT	MT	MT	MT	MT	MT	MT	MT
農產	大豆	4.2	0.3	0.9	—	—	—	5.3	32.1	—
	及	164.8	2.2	203.8	2.6	11.1	2.3	24.5	35.7	1.5
	豆類	25.2	0.1	0.8	0.2	0.4	4.2	1.6	4.0	0.4
	高粱	30.2	1.0	5.4	0.7	0.4	0.2	0.8	5.3	—
	蜀黍	43.1	0.4	1.8	—	0.1	0.1	0.5	7.5	0.5
	小	1.0	0.1	0.4	—	0.1	—	—	3.9	7.2
	大小	142.5	—	0.1	—	—	—	—	0.4	—
	落	2.2	—	—	—	—	—	—	—	—
	其他	21.0	0.2	6.2	0.9	1.1	0.8	4.8	13.0	1.1
	花生	33.2	—	1.2	—	0.2	0.2	1.0	2.5	0.2
	生	23.3	2.0	45.8	7.2	12.1	3.0	22.1	65.8	3.6
	果	80.2	1.4	28.7	5.4	6.1	2.4	33.2	50.1	3.0
	菜	89.5	—	8.2	0.4	0.3	—	1.2	1.8	—
	葉	77.7	0.7	17.8	2.6	8.8	2.1	21.6	76.2	6.7
	煙	4.1	1.2	20.8	4.5	—	—	2.9	14.4	0.1
林產	木	821.2	15.2	400.9	15.9	64.8	13.6	26.8	91.7	50.9
	炭	16.9	0.7	5.0	—	1.0	1.8	2.0	2.5	—
	石	3,675.4	90.6	9,183.7	1,108.2	184.3	31.1	1,345.0	790.0	83.1
	礦	6.8	—	2.5	0.1	0.2	0.1	0.6	2.0	—
	石	1.6	—	99.6	—	0.7	—	0.1	0.3	—
	油	291.4	1.7	81.1	5.5	13.3	2.8	51.9	160.1	5.0
	類	1,510.7	—	259.2	32.2	101.6	18.1	292.1	681.0	25.9
	水	9.7	0.4	2.4	—	0.5	0.1	2.8	3.6	0.2
	鮮	246.3	4.6	48.2	7.0	11.6	2.9	35.8	106.8	3.3
	魚	43.7	—	—	0.3	—	—	—	—	—
	介	27.4	1.0	326.2	0.1	0.9	0.2	5.0	8.6	—
	殼	420.4	5.8	187.5	3.9	18.1	6.6	—	45.6	4.5
	生	21.1	1.9	13.8	1.2	2.5	0.6	—	5.0	0.4
	消	6.5	3.4	347.3	4.8	0.5	4.5	1.6	5.2	27.0
	煉	4.4	—	4.3	—	—	—	4.9	—	0.1
窯業製	陶	129.5	3.6	33.9	7.8	10.7	1.1	22.1	32.7	2.6
	磁	23.3	—	6.0	—	0.3	0.2	0.9	2.2	—
	板	3.8	—	3.5	0.5	0.3	0.1	2.0	6.6	0.2
	磚	1,798.3	10.6	367.6	31.4	79.4	23.8	306.2	578.5	37.6
	砂	257.0	1.2	69.9	3.2	11.1	3.3	44.0	78.2	5.7
	油	34.7	0.8	32.1	2.0	4.2	2.0	9.2	18.1	1.4
	草	92.7	1.3	34.0	4.1	11.3	3.2	30.0	44.0	5.9
	酒	106.7	0.1	14.8	0.6	4.7	0.3	11.1	27.6	1.2
	好	68.9	1.2	108.9	13.6	23.7	9.6	96.6	81.0	16.3
	牛	50.0	—	—	—	—	—	—	—	—
	馬	170.0	10.0	10.0	—	30.0	—	10.0	—	—
	其	133.1	—	0.1	—	0.3	—	10.0	6.5	10.0
	他	—	—	—	—	—	—	—	—	—
	獸	3.1	0.2	—	—	—	—	1.5	—	—
	皮	43.8	—	2.9	0.1	0.9	0.1	4.5	19.0	0.1
機製	棉	13.1	—	0.2	—	0.1	—	0.3	0.7	—
	織	237.9	1.5	64.1	6.3	19.0	3.4	45.9	213.1	10.3
	布	0.7	—	—	—	—	—	—	0.1	—
	袋	277.2	9.3	58.6	9.9	25.6	11.1	129.8	163.0	9.1
	粉	53.8	0.7	2.1	1.2	15.5	2.3	5.4	0.2	2.6
	料	164.6	60.3	0.2	—	—	0.7	0.3	—	—
	類	222.5	0.8	36.1	3.9	7.1	2.5	24.4	79.1	3.8
	鋼	92.1	3.3	54.7	6.5	16.3	3.7	54.6	218.6	7.3
	製	150.5	1.5	92.1	4.7	8.6	3.0	34.8	49.1	2.9
	品	132.3	0.1	65.1	1.1	5.1	0.8	18.5	120.4	2.0
	藥	120.8	1.9	35.7	3.8	8.7	1.5	33.2	57.8	2.8
	燭	16.5	—	2.6	0.3	0.3	—	1.7	7.1	0.4
	燭	19.0	0.5	7.9	1.1	1.7	0.9	5.5	12.8	1.1
	燭	11.3	0.2	12.8	0.7	1.8	0.6	7.1	17.5	1.1
	燭	15.0	—	—	—	—	—	0.5	5.2	—
雜	1,557.9	24.7	466.2	31.0	89.9	37.4	181.2	369.2	38.0	
軍需	貨	—	—	—	—	—	—	—	—	—
	物	172.3	31.2	863.9	0.8	32.3	30.0	10.0	11.0	32.2
	計	14,113.7	304.3	13,750.7	1,338.3	848.9	240.0	2,987.8	4,435.7	419.6
	社	4,838.6	1,785.3	1,960.5	879.8	884.9	1,691.9	1,863.0	1,690.5	581.1
	用	—	—	—	—	—	—	—	—	—
	品	—	—	—	—	—	—	—	—	—
	合	18,952.3	2,089.8	15,711.2	2,218.1	1,733.8	1,931.9	4,850.8	6,126.2	1,000.7

要貨物應數(其6)

連山關	下馬營	南	坎	橋	頭	宮	原	本溪湖	火連寨	石橋子	姚千戶屯	陳相屯	吳家屯	合計	番號
MT	MT	MT	MT	MT	MT	MT	MT	MT	MT	MT	MT	MT	MT	MT	MT
4.5	2.3	1.4	0.7	—	—	—	—	11.6	0.2	6.3	17.1	—	—	2,002,228.3	1
240.6	25.1	59.5	197.8	1.2	624.1	1.4	12.6	29.1	3.2	2.5	—	—	—	61,683.1	2
5.9	1.9	6.0	32.4	—	167.6	4.5	1.4	31.2	121.4	23.8	—	—	—	301,785.0	3
10.9	2.1	19.6	6.0	—	446.0	13.3	4.1	—	0.1	—	—	—	—	94,969.5	4
1.0	0.8	0.5	3.8	—	37.5	0.7	0.1	—	4.1	—	—	—	—	230,377.1	5
4.6	1.3	0.1	1.0	—	65.1	—	—	—	—	—	7.5	—	—	97,551.9	6
0.8	0.5	—	0.7	—	3.5	—	—	—	—	—	—	—	—	8,280.3	7
—	—	—	—	—	—	—	—	—	—	—	232.0	—	—	5,224.5	8
3.4	2.8	11.5	18.6	—	—	—	—	—	—	—	—	0.2	—	81,763.7	9
3.2	0.4	1.0	6.3	1.1	152.0	13.9	0.3	2.3	0.4	2.4	—	—	—	130,591.9	10
38.3	18.0	33.5	29.8	0.7	299.2	0.5	0.8	2.7	5.1	10.5	—	—	—	17,951.7	11
21.7	4.6	11.5	34.7	—	223.9	0.6	3.0	5.5	2.1	7.8	—	—	—	44,274.1	12
0.3	0.4	0.2	0.2	—	9.1	—	—	0.2	0.1	—	—	—	—	16,215.2	13
11.2	0.8	1.3	6.7	—	102.6	—	—	—	—	—	3.7	—	—	24,621.3	14
0.5	1.5	0.1	3.5	—	4.0	—	—	—	—	—	—	—	—	10,930.6	15
187.6	14.0	610.9	300.4	109.4	18,491.4	67.8	106.4	258.6	374.8	159.5	—	—	—	290,888.2	16
31.4	4.6	84.9	65.3	0.2	53.0	—	2.9	3.0	1.7	8.3	—	—	—	31,603.4	17
722.6	212.3	4,159.7	16,566.5	429.8	9,789.9	2,089.5	636.9	1,224.7	584.2	486.5	—	—	—	7,800,438.9	18
—	—	—	—	—	124,920.0	—	—	—	—	—	—	—	—	126,367.8	19
4.3	0.6	0.8	2.2	—	2,167.4	—	—	—	1.8	1.1	0.4	—	—	366,212.5	20
1.2	0.1	0.5	5.6	—	258.0	—	—	—	—	—	—	—	—	75,166.9	21
25.8	80.2	16.5	56.3	—	584.3	—	—	—	34.6	39.6	7.8	107.4	—	37,633.6	22
109.4	106.6	85.3	316.8	—	2,054.6	1.2	159.0	248.1	14.4	274.7	—	—	—	143,460.2	23
10.2	0.5	1.2	5.6	—	47.0	0.2	0.2	0.1	0.1	0.3	—	—	—	14,554.8	24
16.1	12.7	17.8	28.5	0.1	259.7	1.4	6.3	7.0	3.3	4.2	—	—	—	12,619.4	25
0.1	0.4	650.0	—	—	0.1	—	—	—	—	—	1.0	0.5	—	31,970.7	26
8.1	1.2	72.7	17.3	—	1,818.0	0.5	1.2	1.0	1.2	2.1	—	—	—	178,279.2	27
50.3	11.5	41.6	93.4	6.9	1.1	—	—	—	—	—	—	—	—	37,573.6	28
10.4	0.7	4.2	4.5	5.4	2.8	—	—	—	—	—	—	—	—	8,373.9	29
96.5	72.4	202.0	62.2	—	3,829.2	66.5	60.0	0.9	91.4	36.6	—	—	—	15,271.4	30
0.2	0.7	0.3	3.3	—	57.5	—	—	—	—	—	—	—	—	527.5	31
30.9	73.7	42.9	122.4	0.1	140.6	0.9	26.5	59.9	9.3	19.9	—	—	—	11,668.1	32
2.3	0.2	1.6	3.6	—	47.9	0.1	1.8	4.3	2.9	1.0	—	—	—	5,604.0	33
0.8	1.4	1.2	3.1	—	18.4	—	0.1	0.7	0.1	—	—	—	—	1,462.0	34
145															

社線接續驛打切

品名	番號	金福線		北寧線						瀋海
		金州發送	金州到著	河北發送	河北到著	皇姑屯發	皇姑屯到	奉天積換	奉天發送	
農產	大豆	1	8.5	6.8	111,842.0	14,650.0	3,800.0	14,670.0	60.0	
	及	2	1.2			3,312.9	530.0	1,080.0		
	豆	3	0.3	0.3	25,455.0	73,135.0	8,030.0	42,510.0		
	麥	4	0.3			5,870.0	3,610.0	120.0		
	小	5				620.0	18,060.0	600.0	390.0	
	大	6					160.0		30.0	
	小	7					3,570.0	585.0	206.0	
	落	8						23.0	1,140.0	
	其	9	0.1	28.2				2,033.9	507.0	69.2
	他	10	0.4	0.1	2,150.0	3,465.0	545.0	13,823.9	23.0	4,633.0
	生	11	17.7	9.7		1,140.0	70.2	382.0		17.0
	生	12	34.7	0.1			40.0	28,111.9		9,337.0
	葉	13					2,742.3		154.0	968.3
	棉	14						12,171.6		2,280.0
	花	15								304.2
林產	木	16	264.0	61.2	5,270.0	13,796.0	300.0	3,292.0		235.6
	薪	17	1.7			3,400.0				
	炭	18	118.2			206,775.0	1,165.0	147,488.0	33,628.0	9.9
	石	19						690.0		690.0
	礦	20								
	石	21	0.5	33.4						5,270.0
	油	22	0.3		6,795.0		2,760.0	1,530.0	60.0	810.0
	鹽	23	0.1		21,510.0			6,990.0		2,460.0
	鮮	24	0.1	52.2						
	魚	25	0.6	6.1			100.0	160.9	139.0	500.0
窯業	コ	26	6.5					31,420.0		18,408.0
	モ	27	3.4						90.0	4.4
	生	28				230.0				
	消	29								
	煉	30	0.1				7,370.0		524.0	1,071.8
	瓦	31								
	陶	32	20.2		210.0		1.5	8,100.0		899.0
	磁	33	0.5	0.1		60.0		2,900.0		620.0
	器	34								
	子	35	3.1	2.0	27,080.0	13,260.0	3,120.0	6,120.0	1,980.0	893.4
加工	麥	36	0.7		1,625.0	40.0	70.0		30.0	617.1
	砂	37	1.2	0.2						100.8
	味	38			10.0	4,390.0		81.0		15.1
	豆	39	0.7							875.2
	煙	40	2.0	0.1						0.1
	酒	41						1,190.0		25.0
	牛	42					90.0	2,620.0		387.0
	馬	43		2.2				2,906.8		175.5
	其	44				1,440.0	240.0			54.0
	他	45			450.0	4,073.0				14.0
畜產	其	46	1.4	0.2	115.0	52.3	6,914.3			102.3
	獸	47	2.4	0.1			110.3			69.0
	皮	48	32.4	0.8	70.0					1,121.7
	綿	49	0.1	0.8						
	織	50	0.7	2.1			4.6	311.3	11.0	1,268.3
	工	51	0.2		10,489.0	19,150.0		3,325.0	30.0	
	製	52	5.5			1,900.0			98.0	
	品	53	0.2		80.0		1,390.0		2,391.0	502.5
	及	54			780.0	15.5	6,452.3			280.1
	鋼	55	2.9	0.3			3,435.4	1,873.0	359.0	926.3
其	藥	56	11.9		595.0		549.0		652.0	
	及	57	0.1	0.1	115.0	860.0	4,780.0			225.4
	藥	58		0.1						95.0
	燻	59	1.4		335.0		20.0			383.6
	寸	60								
	竹	61								
	類	62	90.5	14.5	39,664.0	19,401.0	35,889.8	43,224.4	3,672.0	4,611.0
	火	63		0.1						5,231.1
	雜	64								
	軍需	需	65	636.8	221.8	106,199.0	380,372.0	205,968.5	375,110.6	112,056.0
貨		66								24,013.6
物		67	434.8							
計		68	1,071.6	221.8	106,199.0	380,372.0	205,968.5	375,110.6	112,056.0	53,282.0
局		69								
用		70								
品		71								
社		72								
合		73								
計		74								

本表朝鮮線中ニハ各私鐵ノ分(安東發送7,610.5噸,安東到著134.9噸)及鐵道省線中ニハ瀋山汽船ノ分(安東發1,783.2噸,

貨物發著噸數

昭和5年度

線	四洮線		東支線		吉長線		朝鮮線		鐵道省線		番號
	奉天到著	四平街發	長春發送	長春到著	頭道溝發	頭道溝到	安東發送	安東到著	安東發送	安東到著	
奉天到著	16,299.8	10,590.1	174,021.0	66.1	3,335.8	5,943.5	48.0	0.1	11.5	2	
四平街發	5,868.9	1,586.6	2.1	1.1	829.1	1,644.6	39.2	0.5	0.1	3	
長春發送	15,870.3	12,030.0	2,538.0			747.3	3.2			4	
長春到著	886.1	1,050.0	1,071.1			4,214.3	156.5			5	
頭道溝發	1,608.4	181.6	37,612.7			5,434.7	0.3	1,151.2		6	
頭道溝到	2,553.7	0.1	283.5	351.0	2,187.0					7	
安東發送	67.9	0.2	30.0	8.7	18.9		255.3			8	
安東到著				25.0		120.0				9	
計	124.2	114.8	8,051.3		6,879.9	1,121.9	3.5			10	
計	585.9	206.0	33.4		1,669.6	118.7	32.8			11	
計	1,202.3	77.6	4.5	14.4	4,275.6	34.7	537.6			12	
計		168.8	0.8	6.9	187.4		14.3			13	
計	6,574.4	1,909.0	80.3	3,505.6	56,068.2	26,627.7	9,580.4	634.1		14	
計	9,441.5	27.0	19.0		11,106.5		337.3			15	
計	83,692.0	7,929.8			15,473.1	53,453.0	123.6	661.5		16	
計							0.7			17	
計	20,210.0	3,083.1		4.4			6.2	1,262.4		18	
計		37.3	13.4	1.0			0.4	61.9		19	
計		69.8	1.2		12,276.9					20	
計		7.5	301.6	2.3			0.7	60.7		21	
計		51.0	0.3	1.5	553.3		7.4	776.1		22	
計							110.5	24.1		23	
計	180.0	665.9					1.4	3,090.1		24	
計	1,310.0	47.7					2.4	53.6		25	
計		100.6						283.0		26	
計		30.0						0.1		27	
計		156.7					1.0	29.6	0.2	28	
計		40.7	115.0					1.7		29	
計		30.7					0.2	2.1		30	
計		28.9								31	
計		625.1		0.3	23,008.0		0.1	2,040.3		32	
計		443.3			1,095.5		0.7	3,636.0		33	
計		35.9	2.7				0.7	105.0		34	
計	70.6		0.6	0.3		93.3	68.5			35	
計		93.9	2.0	58.5			33.7			36	
計	341.4	37.5	8.9	0.2	534.5			33.6	0.2	37	
計	10.0		590.0	30.2						38	
計	124.5	60.0	470.0	79.6						39	
計	1,404.4		20.0	4.2				1.8		40	
計	20.7		85.8	0.8			22.0			41	
計	45.6		201.2	1.8	628.1		0.4	8.5		42	
計	83.0	1.8	76.7	163.6			4.3	303.3		43	
計		1.3			234.3		7.2	1.9	20.2	44	
計		151.0	7.9	5.1	1,302.5		0.3	61.2	2.8	45	
計							0.2		383.7	46	
計	38.8	3,831.9	239.9	10.4	2,279.5		6.8	778.3	0.5	47	
計	159.1	31.0	636.2			298.7	39,724.4	30.5	30.4	48	
計							50.2	45.0	0.5	49	
計		41.2	3.8	0.2	801.7		10.2	54.3	0.3	50	
計	95.6	100.7	10.7	7.5	295.2		94.5	0.3		51	
計		134.9	31.6	0.7	2,182.1		10.6	21.0	1.6	52	
計	97.0	39.4	184.1			188.7	4.2	125.0	1.4	53	
計		10.1					1.3		0.1	54	
計		53.3		0.1				233.0		55	
計		32.6	0.1				12.0	0.5		56	
計			5.0				27.0	26.0		57	
計	8,712.7	9,716.7	1,380.1	218							

站名	發										送		
	社用品					小荷物			生獸				
	枕木	木材	石材	碎石及砂	其他	計	野菜	果實	鮮介魚	牛	馬	豚	
沙蘇河天線	40.0		980.0	13,660.0	45.7	14,725.7						59	
	44,108.8	3,509.0	20.0		1,334.6	48,972.4			0.1	32	1	1	
	700.0	20.0			1,185.3	1,905.3		0.6	0.1				
	1,810.0	1,498.0	180.0	538.0	17,557.1	21,583.1	523.7	380.3	415.1	6,232	419	21	
潘文海官石城壘		20.0			20.1	40.1							
				8,558.0	81.5	8,639.5	0.2						
				17,400.0	356.3	17,756.3							
					161.2	161.2	0.1	0.2				39	
亂得石勝山壘					64.0	64.0						111	
	60.0				137.1	197.1			0.1			6	
	192.0	40.0	20.0	24.0	2,585.7	2,861.7	76.9	5.5	2.1	3,203	53	143	
	20.0	40.0	940.0	44,384.0	502.5	45,886.5						16	
開金馬昌滿	450.0	60.0		3,290.0	1,853.3	5,653.3	9.0	4.0	1.1	276	17	200	
	80.0				405.7	485.7	1.0	0.2				82	
	20.0				185.0	205.0						153	
	120.0	40.0	1,260.0	38,334.0	417.2	40,171.2	3.5	0.5	0.7	39	166	2,041	
泉雙廟勾子	40.0		60.0	6,104.0	292.9	6,496.9	0.2						
	38.0	20.0			108.0	166.0	0.1	0.2			30	5,181	
	80.0	20.0			9.9	109.9	0.1						
	74.0			35,400.0	209.2	35,683.2							
四楊洗木家	336.0	60.0		61,090.8	3,720.7	65,207.5	8.0	21.6	7.0	1,371	608	1,623	
					0.6	0.6			0.1	5,050	4,130	1,168	
					256.5	256.5							
	20.0	40.0	4,360.0	880.0	46.2	5,346.2							
大公輪主房家	80.0				242.0	322.0		0.5	0.1	23	55	107	
	256.0	120.0			277.6	653.6							
		104.0			35.5	139.5							
	17,705.0	20.0	180.0	240.0	1,722.8	19,867.8	3.5	5.8	0.5	59	98	15	
大孟長吉	88.0				131.2	219.2						5	
					6.1	6.1							
	60.0	20.0	341.0		185.5	606.5	0.5	1.4	10.0		36	213	
	502.0		6,893.0	57,562.0	579.4	65,536.4		0.2				2	
家長敦	20.0				162.5	182.5							
	14,562.0	2,942.4	80.0	174.0	4,670.5	22,428.9	19.8	17.3	40.4	1,271	5,715	1,014	
	8,852.0	5,281.0			273.5	14,406.5		0.2	1.0				
	17,374.0	909.0			84.0	18,367.0	0.1						

類	到										著			
	社用品					小荷物			生獸		類			
	枕木	木材	石材	碎石及砂	其他	計	野菜	果實	鮮介魚	牛	馬	豚	其他	
	432.0				676.0	229.1	1,337.1	0.1	0.5	0.6		130	13	223
25	35,952.0	2,541.0			56,133.0	2,470.7	97,096.7	2.0	1.2	1.3		111	5	153
	937.0	66.0			13,350.0	855.4	15,208.4	0.1	1.4					72
979	4,684.0	885.0	6,298.0		61,850.0	21,076.9	94,793.9	84.2	133.2	892.1	607	507	26,911	94
						7.6	7.6					1		
	160.0				1,980.0	312.4	2,452.4	0.2				797	111	10,341
	101.0	48.0			1,560.0	24.2	1,733.2		1.6	7.5				64
	236.0	20.0			5,635.0	126.3	6,017.3	1.8	5.0	0.3		34	4	63
	384.0				404.0	211.2	999.2	7.0	7.4	1.0		19	18	39
	124.0				2,230.0	45.3	2,399.3					20	1	
	188.0				1,990.0	319.1	2,497.1		0.1			25		142
460	1,146.0	83.0	322.0		3,610.0	2,311.1	7,472.1	27.1	32.6	54.6	417	170	46	11
	479.0	105.0			140.0	345.8	1,069.8	0.1				28	1	167
	237.0	82.0	80.0		2,957.0	94.7	3,450.7			0.3		36		20
35	343.0	119.0	1,148.0		21,058.0	2,136.7	24,804.7	40.8	13.4	41.3	318	249	116	33
	448.0	20.0	360.0		20,910.0	472.7	22,210.7			0.1				149
	231.0				4,480.0	239.3	4,950.3	0.6	0.3					17
10	434.0	103.0	280.0		3,180.0	854.8	4,851.8	17.8	25.9	12.9			2	
1	398.0		40.0		1,000.0	226.7	1,664.7		0.1					
	420.0	8.0	320.0		7,120.0	326.8	8,194.8	1.5	0.2	0.2				2
37	256.0	98.0	580.0		9,684.0	501.3	11,119.3	4.9	17.9	2.2	26			19
	144.0	3.0	160.0		4,040.0	197.1	4,544.1		0.3	0.1				
	281.0	7.0	200.0		5,320.0	444.1	6,252.1	0.1	1.0	0.1				2
2,024	1,644.0	282.5	3,609.0		45,979.0	3,174.7	54,689.2	63.1	66.7	118.4	19	4	14	62
1,292						3,571.7	3,571.7	40.6	18.2	12.7	12	9		145
	281.0	53.0			2,610.0	100.3	3,044.3			0.1				2
192	191.0	75.0			3,792.0	56.7	4,114.7			0.1				192
	525.0	136.0	360.0		9,202.0	694.0	10,917.0	9.7	17.0	8.1				
	278.4	180.0			6,828.0	287.0	7,573.4	0.5	0.1	0.1				
	347.0	133.0			1,485.0	123.3	2,088.3	0.6	0.1	0.2				
1,348	9,581.0	261.0	264.0		6,557.0	1,900.5	18,563.5	25.1	36.9	42.4	21	64	29	241
27	432.0				8,882.0	337.5	9,651.5	0.1	1.0	0.1				
	204.0				10,334.0	51.5	10,589.5	0.1	0.2					
4,571	505.0		820.0		13,420.0	629.7	15,374.7	14.9	31.0	8.5		45	40	8
56	511.0	20.0			120.0	455.0	1,106.0	0.3	2.2	0.1				
	688.0	24.0	400.0		13,903.0	527.4	15,542.4							
8,505	1,207.0	384.8	10,180.0		38,827.8	7,842.2	58,441.8	422.2	151.7	1,154.4	391	285	10	372
						34.5	34.5	0.1	1.8	1.1	16	1		

驛名	發							送						
	用品							小荷物			生獸			
	枕木	木材	石材	碎石及砂	其他	計	野菜	果實	鮮介	魚	牛	馬	豚	其他
MT	MT	MT	MT	MT	MT	MT	MT	MT	MT	頭	頭	頭	頭	
東支線	—	676.5	—	—	—	676.5	—	—	—	62	11	—	—	—
夏家河	47.0	—	—	3,280.0	97.9	3,424.9	—	0.2	63.0	—	—	—	—	1
管城	47.0	—	—	20,555.0	102.0	20,704.0	0.2	4.6	73.1	—	—	—	—	110
長龍	122.0	—	—	—	32.9	154.9	0.1	2.8	1.4	—	—	—	—	40
龍頭	134.0	—	—	11,016.0	272.8	11,422.8	1.8	14.9	55.2	4	—	—	—	5
旅榆順	27.0	20.0	420.0	390.0	277.4	1,134.4	0.6	5.2	37.8	13	3	—	—	—
樹壑	20.0	—	—	—	194.9	214.9	—	—	—	—	—	—	—	—
瓜家子	180.0	—	340.0	33,980.0	18.4	34,518.4	—	—	—	—	—	—	—	—
深井	140.0	—	—	—	312.5	452.5	—	—	—	—	—	—	—	6
李石寨	240.0	—	—	69,040.0	1,092.9	70,372.9	—	—	—	—	—	—	—	65
大官屯	501.0	440.0	—	14,686.0	8,281.8	23,908.8	—	—	—	—	—	—	—	—
撫順	103.0	—	60.0	90.0	1,134.1	1,387.1	5.3	1.8	22.9	—	4	—	—	3
道省	—	—	—	—	—	—	10.1	19.0	0.9	—	—	—	—	—
鐵朝	66.0	—	—	—	20.0	86.0	15.2	10.4	1,620.8	20	—	—	—	—
安東	3,371.0	5,334.0	810.0	90.0	5,257.5	14,862.5	162.7	128.6	891.3	—	162	—	—	18
沙河鎮	86.0	20.0	30.0	6,679.0	291.3	7,106.3	10.4	5.8	95.8	—	—	—	—	5
蛤龍山	20.0	20.0	—	—	22.3	62.3	0.1	0.8	0.1	—	—	—	—	—
五湯	100.0	—	—	—	121.3	221.3	—	—	—	—	—	—	—	2
高麗	120.0	—	—	—	91.7	211.7	—	—	—	—	—	—	—	21
城門	118.0	—	—	—	221.5	339.5	—	0.8	—	—	—	—	—	42
鳳凰城	120.0	56.0	—	180.0	103.2	459.2	12.1	0.6	0.6	—	1	—	—	640
四子山	70.0	—	—	—	9.2	79.2	—	0.6	—	—	—	—	—	2
冠木	197.0	20.0	—	—	662.9	879.9	1.8	0.1	0.1	—	—	—	—	14
秋木	40.0	—	—	—	135.6	175.6	—	—	—	—	—	—	—	14
劉家河	77.0	—	—	—	172.9	249.9	—	—	0.1	—	—	—	—	13
林通家	80.0	—	—	—	119.5	199.5	—	—	—	—	—	—	—	3
遠河	21.0	25.0	—	7,407.0	93.0	7,546.0	0.1	—	—	—	—	—	—	96
草口	70.0	20.0	100.0	20.0	379.7	589.7	1.4	0.1	—	—	—	—	—	60
邵堡	103.0	26.0	—	—	79.9	208.9	—	—	—	—	—	—	—	50
連山	134.0	—	—	74.0	153.3	361.3	1.2	—	0.4	—	—	—	—	176
下馬塘	58.0	72.0	—	—	9.5	139.5	0.1	—	—	—	—	—	—	28
南橋	34.0	46.0	—	5,080.0	369.1	5,579.1	0.5	0.2	0.1	—	—	—	—	61
宮頭	20.0	—	—	—	3,955.5	3,975.5	1.6	5.4	0.9	—	—	—	—	49
本溪	—	—	45.0	—	2,304.2	2,349.2	0.1	—	—	—	—	—	—	2
火石	52.0	48.0	340.0	30.0	1,455.9	1,925.9	29.8	2.9	2.6	—	—	—	—	10
連橋	—	—	840.0	56,795.0	4,031.5	61,666.5	0.3	—	—	—	—	—	—	—
千戶	20.0	—	1,530.0	11,295.0	224.2	13,069.2	—	7.5	—	—	—	—	—	9
陳家	30.0	20.0	—	—	16.8	66.8	0.1	0.1	—	—	—	—	—	26
吳家	224.0	—	—	3,120.0	72.1	3,416.1	—	—	—	—	—	—	—	9
計	125,662.8	30,553.9	48,793.0	875,950.8	282,412.2	1,363,372.7	1,184.4	906.7	4,346.4	19,616	12,694	54,296	—	—

類	到							著						
	用品							小荷物			生獸			
	枕木	木材	石材	碎石及砂	其他	計	野菜	果實	鮮介	魚	牛	馬	豚	其他
MT	MT	MT	MT	MT	MT	MT	MT	MT	MT	頭	頭	頭	頭	
其他	—	—	—	—	—	—	—	—	—	—	—	—	—	—
枕木	—	—	—	—	—	—	—	—	—	—	—	—	—	—
木材	—	—	—	—	—	—	—	—	—	—	—	—	—	—
石材	—	—	—	—	—	—	—	—	—	—	—	—	—	—
碎石及砂	—	—	—	—	—	—	—	—	—	—	—	—	—	—
其他	—	—	—	—	—	—	—	—	—	—	—	—	—	—
計	—	—	—	—	—	—	—	—	—	—	—	—	—	—
野菜	—	—	—	—	—	—	—	—	—	—	—	—	—	—
果實	—	—	—	—	—	—	—	—	—	—	—	—	—	—
鮮介	—	—	—	—	—	—	—	—	—	—	—	—	—	—
魚	—	—	—	—	—	—	—	—	—	—	—	—	—	—
牛	—	—	—	—	—	—	—	—	—	—	—	—	—	—
馬	—	—	—	—	—	—	—	—	—	—	—	—	—	—
豚	—	—	—	—	—	—	—	—	—	—	—	—	—	—
其他	—	—	—	—	—	—	—	—	—	—	—	—	—	—
計	—	—	—	—	—	—	—	—	—	—	—	—	—	—
其他	—	—	—	—	—	—	—	—	—	—	—	—	—	—
枕木	—	—	—	—	—	—	—	—	—	—	—	—	—	—
木材	—	—	—	—	—	—	—	—	—	—	—	—	—	—
石材	—	—	—	—	—	—	—	—	—	—	—	—	—	—
碎石及砂	—	—	—	—	—	—	—	—	—	—	—	—	—	—
其他	—	—	—	—	—	—	—	—	—	—	—	—	—	—
計	—	—	—	—	—	—	—	—	—	—	—	—	—	—
野菜	—	—	—	—	—	—	—	—	—	—	—	—	—	—
果實	—	—	—	—	—	—	—	—	—	—	—	—	—	—
鮮介	—	—	—	—	—	—	—	—	—	—	—	—	—	—
魚	—	—	—	—	—	—	—	—	—	—	—	—	—	—
牛	—	—	—	—	—	—	—	—	—	—	—	—	—	—
馬	—	—	—	—	—	—	—	—	—	—	—	—	—	—
豚	—	—	—	—	—	—	—	—	—	—	—	—	—	—
其他	—	—	—	—	—	—	—	—	—	—	—	—	—	—
計	—	—	—	—	—	—	—	—	—	—	—	—	—	—
其他	—	—	—	—	—	—	—	—	—	—	—	—	—	—
枕木	—	—	—	—	—	—	—	—	—	—	—	—	—	—
木材	—	—	—	—	—	—	—	—	—	—	—	—	—	—
石材	—	—	—	—	—	—	—	—	—	—	—	—	—	—
碎石及砂	—	—	—	—	—	—	—	—	—	—	—	—	—	—
其他	—	—	—	—	—	—	—	—	—	—	—	—	—	—
計	—	—	—	—	—	—	—	—	—	—	—	—	—	—
野菜	—	—	—	—	—	—	—	—	—	—	—	—	—	—
果實	—	—	—	—	—	—	—	—	—	—	—	—	—	—
鮮介	—	—	—	—	—	—	—	—	—	—	—	—	—	—
魚	—	—	—	—	—	—	—	—	—	—	—	—	—	—
牛	—	—	—	—	—	—	—	—	—	—	—	—	—	—
馬	—	—	—	—	—	—	—	—	—	—	—	—	—	—
豚	—	—	—	—	—	—	—	—	—	—	—	—	—	—
其他	—	—	—	—	—	—	—	—	—	—	—	—	—	—
計	—	—	—	—	—	—	—	—	—	—	—	—	—	—
其他	—	—	—	—	—	—	—	—	—	—	—	—	—	—
枕木	—	—	—	—	—	—	—	—	—	—	—	—	—	—
木材	—	—	—	—	—	—	—	—	—	—	—	—	—	—
石材	—	—	—	—	—	—	—	—	—	—	—	—	—	—
碎石及砂	—	—	—	—	—	—	—	—	—	—	—	—	—	—
其他	—	—	—	—	—	—	—	—	—	—	—	—	—	—
計	—	—	—	—										

大連發送重

品名	番號	奉天以南到著											計
		大連頭頭 (含日丹子)	吾妻	大連頭頭 (含日丹子)	州內其他各驛	金福線	營口	遼陽	撫順 (含大官屯)	奉天	瀋陽線	州外其他各驛	
農產	大豆	1	0.1		226.7	1.8	1.0	0.7	2.1	4.3		3.7	
	及	2	31.9		1,588.8	304.3	46.5	155.7	114.8	1,345.0	2.4	667.0	
	高粱	3			1,892.0	1,164.4						0.8	
	玉蜀黍	4			662.4	714.2							
	其他	5			61.4	86.5		1.6		0.3		30.4	
	花生	6	30.1		39.4	33.4	2.7	3.0	2.3	22.1		12.0	
	芝麻	7	0.1		84.7	15.2	2.1	1.8	53.9	18.8		12.0	
	花生油	8			1.1	0.1							
	花生餅	9		30.0	9.3	30.9		0.2	0.3	0.4	1.8	0.6	
	花生殼	10	0.1		572.5	27.8	21.2	14.8	12.0	34.0	4.2	43.6	
	花生衣	11			56.8	48.8	101.1	224.4	765.3	24.9	212.7		
	花生殼	12	1.1		158.7	213.1	337.5	362.9	838.2	2,833.2	336.5	541.1	
	花生殼	13			21.1	41.1	1,135.1			5,057.5		12.5	
	花生殼	14	1.4		4,851.5	42.6	11.0	4,578.5	84.7	1,702.8		56.2	
	花生殼	15				0.2							
林產	木薪	16	72.0	58.0	4,554.3	745.7	300.0	124.0	3,206.0	2,055.4	61.9	1,502.2	
	木薪	17	6.8		237.8	35.7	0.1		1.1	28.2		23.8	
礦產	石	18	300.0	648.0	1,359.9	30.3				1.1	1.2	0.1	
	石	19			150.0				150.1	30.0		0.1	
	石	20			3,248.9	3.1	20.3	31.6	583.2	356.6		16,722.3	
	石	21			133.1	1.3	1.2	0.1	16.0	142.7		41.0	
	石	22	1.2	287.6	569.3	228.1	142.2	381.2	785.2	2,686.3	511.7	1,006.9	
水產	魚	23	0.2		42.3	9.2	60.3	19.8	3.7	39.2		22.8	
	魚	24			583.8	427.2	389.9	354.4	553.7	2,793.9	44.2	1,631.7	
	魚	25	0.2	0.3	145.8	63.7	25.8	143.5	293.3	902.4	626.1	420.3	
窯業	石灰	26			511.4	31.4			183.0			14.7	
	石灰	27	60.0		3,120.8	292.6	10.2	37.8	300.8	151.8		744.4	
	石灰	28			2.5	0.8	0.1			0.2		11.2	
	石灰	29			26.9	59.8	24.2	5.4	34.5	114.5		56.9	
	石灰	30			293.2	0.2	68.2		0.1	26.8		30.4	
	石灰	31			23.8		0.3						
	石灰	32	0.4		124.7	30.8	47.8	30.5	57.4	608.6	12.8	224.7	
	石灰	33			59.3	17.7	67.3	30.0	27.1	1,091.1	30.5	121.2	
	石灰	34			39.8	7.5	27.9	11.2	40.5	356.6	2.2	44.7	
加工	砂	35	0.5		4,764.8	1,063.3	3,582.6	1,905.0	5,461.9	25,892.0	450.0	8,671.4	
	砂	36	33.5		1,191.3	143.0	462.2	547.6	886.5	1,223.4	395.8	1,448.4	
	砂	37	3.0		137.1	29.4	43.5	87.0	185.4	463.3	0.1	355.7	
	砂	38			13.7	0.7	6.4	0.2	4.1	8.4	2.9	30.4	
嗜好	酒	39	0.3		208.1	33.9	167.9	28.2	51.8	4,542.9	35.7	226.5	
	酒	40	2.0		395.9	82.9	57.2	107.7	427.8	1,278.0		590.6	
畜產	牛	41			4.9					5.8		4.6	
	馬	42			28.8	9.6		4.6		91.6		6.1	
	其他	43			1.4	0.2			0.2			0.2	
	其他	44			0.1								
	其他	45			0.2	1.5	0.1			38.8		4.9	
	其他	46			62.7	47.1	10.8	2.1	7.1	339.1	0.1	18.7	
織業	絲	47			92.6	37.6	165.6	0.8	4.3	278.4		19.6	
	絲	48	0.3		585.6	786.1	353.6	195.9	60.5	938.9	9.0	216.7	
	絲	49			0.4		0.4	0.2	0.1	0.8			
	絲	50			2,943.1	304.9	1,189.6	1,021.4	611.0	1,054.0	3,565.9	2,161.2	
雜工	豆	51	48,962.4		1,069.3	16.4		11.6	2.8	13.6		125.8	
	豆	52			15,796.5	1,142.9	1.4	0.7	4.2	45.3	1.5	363.5	
	豆	53	0.7		660.5	161.7	1,210.3	381.7	474.3	6,639.5	496.7	658.6	
	豆	54			152.4	53.6	14.3		0.1	1.0	0.2	14.4	
	豆	55	774.3	57.0	665.5	117.3	597.4	253.4	501.2	3,478.9	270.0	740.9	
	豆	56	270.0	132.1	2,919.5	1,393.3	111.2	469.8	447.7	1,207.8	7,687.3	3,321.2	
其他	鐵	57	0.1		466.2	80.8	276.9	202.1	290.1	1,813.8	375.5	535.9	
	鐵	58			29.1	13.8	27.8	29.3	43.3	102.1	2.5	165.7	
	鐵	59	0.2		38.3	20.5	164.1	93.5	6.0	5.0		112.9	
	鐵	60	0.8		14.1	8.4	36.6	2.6	237.9	20.9	3.0	74.0	
	鐵	61			1.7	0.3			95.0	14.5		59.5	
	鐵	62	183.9	585.0	935.7	6,992.7	1,285.4	2,041.2	1,177.8	16,373.8	16,888.1	1,097.7	
軍需	貨	63			1,530.1					150.0		990.0	
無貨	貨	64	8.0		79.7	6.6	56.8	41.2	67.4	148.4		556.6	
計		65	50,745.6	1,767.7	5,146.4	64,827.0	10,268.7	13,780.5	13,055.4	35,113.9	96,581.3	11,688.3	
社用		66	14,005.4	17,544.3	44,518.7	7,936.2	310.6	1,606.3	1,625.1	27,352.5	5,012.1	7.6	
合計		67	64,751.0	19,312.0	49,665.1	72,763.2	10,579.3	15,386.8	14,680.5	62,466.4	101,593.4	11,695.9	

要貨物應數(其1)

計	奉天以北到著											計		
	鐵嶺	開原	四平街	四溝線	公主嶺	范家屯	長春	吉長線	吉敦線	東支線	其他各驛			
計	240.4	0.4	0.4	0.7		0.2		3.4				0.1	5.2	1
	4,256.4	5.6	13.5	9.5	77.2	17.4		195.0	27.1		108.1	0.1	453.5	2
	3,057.2							30.9			0.4		31.3	3
	1,376.6													4
	180.2	0.1	0.1					0.2			0.2	0.2	0.8	5
	145.0	1.7	1.3	2.9	0.1	1.7		9.0	0.4		0.1	0.1	17.3	6
	188.6	166.7	0.9	1.4		0.6		7.2	0.3		12.1		189.2	7
	1.2													8
	73.5		1.9	0.7				0.3	14.8		1.5	0.1	19.3	9
	730.2	3.5	2.1	3.7	0.5	3.1		0.1	16.8		11.8	0.5	42.3	10
	2,447.7	97.6	128.7	274.6	22.7	104.8		5.8	816.8		763.7	28.8	2,272.0	11
	5,622.3	144.3	349.1	734.2	235.5	282.7		31.4	2,264.9		3,044.1	107.9	7,316.1	12
	6,267.3										2,057.7		2,057.9	13
	11,328.7	15.1	9.4	20.5	0.8	12.5		0.4	95.6		15.8		269.1	14
	0.2													15
	12,679.5	86.6	51.7	113.4	19.5	47.0			78.7		4.2		18.6	16
	333.5	1.2	0.8	7.1	1.1	3.0			0.5				547.3	17
	2,520.6													18
	330.2								0.1					19
	20,966.0	5.6	3.4	5.9	0.2	2.8			96.5		14.0		5.0	20
	335.4	1.6	0.7	0.9		0.5			21.8				1.0	21
	6,599.7	138.6	404.8	157.4	560.5	129.7		120.1	2,073.0		413.0	60.0	4,598.1	22
	197.5	12.5	0.7	1.4		4.2		0.1	8.0		0.1		2.3	23
	6,778.8	198.7	279.2	266.0	3.7	126.4		19.2	282.8		10.0		247.4	24
	2,621.4	73.1	256.9	106.4	97.8	93.5		1.4	581.6		198.5		803.2	25
	1,128.1								0.1		0.2			26
	4,718.4	182.6		183.2	10.8	15.1			2,947.9		1.0		0.5	27
	14.8		0.4						2.6				1.4	28
	322.2	6.1	9.8	49.6		29.2		1.6	25.9				20.1	29
	418.9	1.5		3.3		5.7			77.4		9.6		24.4	30
	24.1													31
	1,137.7	27.6	23.9	52.5	10.1	32.4		2.7	593.1		25.6	0.3	322.8	32
	1,444.2	1.5	1.0	70.0	9.2	5.5			1,826.5		108.3		55.6	33
	530.4	5.8	6.3	8.5	15.2	4.1			259.4		14.8		69.4	34
	51,791.5	452.1	601.3	0.3		0.2			32.2				1.4	35
	6,331.7	150.9	322.7	486.2	617.9	396.3		14.3	7,861.3		1,360.7	34.2	821.9	36
	1,304.5	57.6	28.6	37.1		30.8		2.3	177.4		8.4		5.0	37
	66.8		0.1	0.1		1.2			1.4		0.1		6.8	38
	5,295.3	31.1	62.2	38.3	121.9	133.0		0.2	439.0		134.5	0.3	1,363.5	39
	2,942.1	46.5	25.7	83.9	2.3	55.0		3.0	766.8		42.0		34.7	40
	15.3													41
	140.7	9.4				5.1			7.4					42
	2.0													43
	0.1													44
	45.5			0.1					0.7				2.6	45
	487.7	0.3	0.2	0.1		0.4		0.1	134.9		17.1	0.1	268.7	46
	598.9	46.0	1.1	0.7	0.2	11.9								

大連到著重

品名	番號	奉天以北發									
		鐵嶺	開原	四平街	四洮線	公主嶺	范家屯	長春	吉長線	吉敦線	發
農產	大豆	16,683.0	114,320.4	204,033.1	14,311.5	37,533.9	45,270.3	99,570.0	321,004.0	20,790.0	
	及	1,330.0	2,966.9	12.7	30.0	255.5	0.5	1,891.6	46.1		
	高粱	14,080.7	20,375.6	6,000.9	990.2	9,690.0	6,151.8	4,050.4	1,020.0		
	粟	210.4	16,557.1	3,871.0	660.0	1,170.1	180.8	630.4			
	小	216.1	123.6	2,393.1	1,050.6	0.1	90.0	3.4			
	大	120.0	3,691.0	2,760.0	293.0	5,070.1	2,640.3	13,380.3	16,320.0	2,400.0	
	小	86.6		48.0				47.7			
	落							54.0			
	花生							90.0			
	其他	1,914.4	395.1	13,856.7	27,487.1	1,714.4	362.5	24,708.7	6,048.3	1,625.0	
	生	0.1	3.8				60.0	24.1			
	果			0.5							
	草							458.5	5.5		
	花	0.1	0.1								
	林產	木	13.8	16.0							
礦產品	木		0.7				0.3	5,396.3	5,094.7	17,040.0	
	炭	3.3	2.1					60.2	476.3	38.0	
	石							0.4	30.1	0.1	
	油							0.2			
	鹽							0.2			
	石			0.1							
	油							0.4			
	石							2.0			
	石							0.2	22.0		
	石										
水產品	鮮	3.3	0.1	0.1	0.3	0.1		0.4			
	魚	0.4	0.1		0.1	0.2		0.2			
	介										
	介										
	介										
	介										
	介										
	介										
	介										
	介										
窯業製品	コ										
	メ										
	石							0.2			
	瓦										
	瓦										
	瓦										
	瓦										
	瓦										
	瓦										
	瓦										
加工程品	粉							339.5			
	粉										
	粉										
	粉										
	粉										
	粉										
	粉										
	粉										
	粉										
	粉										
畜產品	牛	40.0	10.0	20.0	20.0			207.7			
	馬							395.5			
	動							4.6			
	物				20.0	20.6					
	骨	496.0	452.0	460.0	806.0	306.0	144.0	2,304.0	181.0		
	毛			187.2	58.4	1.2		22.0	20.0		
	草	7.1	4.2	10.6	3.6			767.5	0.1		
	皮										
	皮										
	皮										
工業製品	絲	0.8		0.4	0.2	0.3		6.8	0.7		
	布	12.2	19.1								
	布	7.3	9.7	12.2	9.6	10.9	22.0	110.9	1.3		
	布										
	布										
	布										
	布										
	布										
	布										
	布										
其他	豆	12,647.6	1,124.0	152.0	1,489.6	4,803.2		14,865.6	8,755.4		
	肥	342.0	1.5	0.1	0.6			30.0			
	紙	0.4	1.4	2.2	0.2	2.6		11.1	2.1		
	安							42.3	1.1	0.4	
	鐵	4.1	95.5	324.7	12.5	0.3	4.8	29.4	0.5	0.5	
	鋼		18.2	20.5	0.7	0.1		4.9	0.1	0.1	
	及										
	及										
	及										
	及										
軍需	958.0	224.9	5,645.5	177.6	143.3	28.2	10,840.7	804.2	19.2		
無貨物	66.2	28.7	131.3	0.5	73.8	0.6	297.9	33.3	0.3		
計	49,395.1	160,443.0	240,019.9	47,738.6	61,253.6	55,046.9	181,922.6	360,048.3	41,913.6		
社用品	334.5	309.5	189.4	0.6	1,868.5	4.3	1,992.6	1,035.0	203.0		
合計	49,729.6	160,752.5	240,209.3	47,739.2	63,122.1	55,051.2	183,915.2	361,083.3	42,116.6		

要貨物應數(其2)

送		安奉線發送					合計		以上ノ内海路連絡		番
東支線	其他各驛	計	安東及沙河驛	朝鮮線	鐵道省線	其他各驛	計	日本	支那	號	
370,363.5	103,628.0	1,347,507.7	9,213.7	0.1	0.1	19,080.2	19,080.2	1,751,920.2	1,983.5	1	
	2.1	6,635.4				419.1	9,633.0	25,321.3	60.0	2	
120.0	9,030.8	71,510.4				240.0	240.0	128,191.0	5,190.0	3	
30.0	5,010.2	28,320.0	0.1			240.0	240.1	64,273.1	3,510.0	4	
	3,072.2	6,949.1	0.1				0.1	22,026.6	2,622.8	5	
300.0	6,377.4	53,352.1	0.1			422.5	422.6	83,567.7	750.0	6	
8.6		190.9						1,833.2	999.0	7	
578.3		632.3						1,119.5		8	
0.2		90.2						66,392.4	316.0	9	
1,634.6	837.4	80,584.2	0.1	0.1	0.1	30.1	30.4	101,391.3	3,371.1	10	
0.2	0.1	88.3	1.2	0.3	0.2	2.2	3.9	1,888.2		11	
22.0		22.5	1.6	6.4	2.0	0.9	10.9	1,594.0	1.7	12	
	1.5	465.5				84.0	84.0	764.9		13	
		0.2						824.8	33.6	14	
	2.1	31.9	2.9			1.2	4.1	2,641.1		15	
10,259.8	18.0	37,809.8	985.2	176.5		84.4	1,247.1	40,446.4	0.2	16	
2.2		582.1	0.3	0.2		3,309.5	3,306.4	3,945.4		17	
0.1		30.7	0.1	0.1	0.2	10,408.5	10,408.9	3,274,801.1	0.1	18	
				0.2		0.2	0.4	130.8	10.0	19	
				0.3		0.6	1.0	25,042.8	7,954.4	300.2	
						350.2	356.2	29,494.8	0.1	21	
0.4		0.5						3,237.7		22	
		0.6	0.3			0.1	0.4	6,109.8		23	
0.6		6.3	0.1	1.1			1.2	492.1		24	
1.9		24.9	1.6	1.8	0.5	0.6	4.5	190.1		25	
			18.0			1,563.5	1,581.5	7,154.5		26	
						18.0	18.0	137,068.3	15,828.0	57,132.0	
								60.2		28	
								1,551.9		29	
								111.8	0.1	30	
										31	
								147.7	1.2	32	
								0.1	0.8	33	
								0.5	5.9	34	
0.7		0.9	0.2			0.3	0.5	5.9		35	
557.5		897.0	0.1	0.1		0.1	0.3	907.7		36	
2.1		2.1	0.6				0.6	36.6		37	
		1.8	0.3			0.6	0.9	153.9		38	
40,766.6	90.0	42,426.9	180.1			30.0	210.1	43,569.3		39	
39.5		39.5	6.8				6.8	2,583.0		40	
0.2	0.1	5.6	5.5	25.9	0.1	1.8	33.3	800.1	17.4	41	
27.2		324.9						2,298.7		42	
		400.1						505.7		43	
		40.6						839.6		44	
1,112.2	458.0	6,719.2	42.0			39.0	81.0	11,875.4		45	
121.2	18.0	428.0						928.1	9.1	46	
79.5		872.6	0.8					1,482.0	68.6	47	
		0.1						3,990.2	2,941.3	48	
1.1		10.3	0.6		0.2		0.8	91.9	1.4	49	
		31.3	169.7		0.1	2.0	171.8	487.8		50	
2.4	5.3	191.6	0.8	1.1		1.5	3.4	489.9		51	
17											

營口發送重要貨物噸數 (其2)

品名	番號	安奉線到著					合計	以上ノ内 海路連絡
		安 沙	東 河	及 鎮	朝 鮮 線	鐵 道 省 線		
農產	1						141.8	
大豆	2					7.0	7.0	
豆類	3					0.1	0.1	
及	4						0.2	
蜀黍	5				210.0	0.5	210.5	
小	6						0.8	
大小	7					163.0	163.0	
落	8						1,445.0	
其他	9					0.1	0.1	
生	10	23.0				23.0	338.7	
生	11	0.9				14.5	1,722.5	
生	12	0.7			5.5	1.7	2,086.2	
生	13	30.0				30.0	323.9	
生	14	1.2				14.1	920.5	
生	15							
林產	16	19.1				19.1	953.3	109.4
木	17						7.2	
炭	18						2,145.4	
石	19					1,770.0	1,800.0	
礦	20					9.5	956.2	
石	21	0.1				0.1	1.1	
油	22	360.0				465.6	18,583.4	
水	23					388.7	82,767.6	
鮮	24	0.2				0.5	1,279.4	
魚	25	41.4				147.0	4,427.0	
蠶	26					193.9	133.2	
業	27					10.0	10.2	
製	28						0.1	
品	29						24.2	
石	30						1.3	
瓦	31						6.8	
土	32					15.2	3,463.9	1.0
器	33					1.2	415.9	
子	34	2.7				0.2	48.0	
加	35					1,443.0	33,377.4	
食	36	5.6				129.9	6,729.7	
工	37	0.3				1.4	126.0	
品	38					4.3	892.5	
嗜	39	69.5				8.2	3,588.3	
好	40	16.9				22.5	1,609.2	30.1
畜	41						201.0	
產	42						92.3	
品	43						82.6	
其	44						515.3	
他	45						30.4	
獸	46	0.8				1.1	356.4	
皮	47	3.7				49.8	2,514.0	
織	48	10.2				174.8	8,887.4	
業	49						0.8	
製	50	20.4				17.6	2,254.1	31.6
工	51						15.3	
品	52						49.6	
絲	53	3.4		5.1		98.0	5,646.9	10.9
工	54	17.0				198.4	9,655.7	
業	55	5.3				0.4	1,053.8	0.4
製	56	1.1				0.3	837.6	
品	57	152.6		19.1	0.1	59.3	3,996.1	
其	58	0.1				20.1	1,592.3	
他	59					5.9	254.9	
藥	60	0.8				27.8	282.3	0.2
材	61						0.4	
料	62	226.8		8.3	0.4	390.0	21,809.2	96.3
軍	63						0.2	
無	64	15.6				15.9	449.9	
貨	65						31.5	
物	66						5,070.7	
計	67	1,029.4		248.0	0.5	5,666.7	6,944.6	232,556.0
社								5,070.7
用								
品								
合		1,029.4		248.0	0.5	5,666.7	6,944.6	237,626.7

營口到著重要貨物噸數 (其1)

番號	奉天以南發送											合計	以上ノ内 海路連絡		
	海 路	天 津	大 連	青 島	濟 南	州 內	其 他	金 州	遼 陽	撫 順	奉 天			瀋 陽	州 外
1				0.6	0.4					2,376.4	60.4	2,140.1	2,915.3	4,580.4	12,073.6
2			30.0	6.8	0.1	0.7				571.1	388.6	223.0	372.4	147.7	1,750.0
3										4,675.9	0.1	30.0	810.0	5,448.4	10,964.4
4										1,668.4	3.5	121.5	69.1	6,645.1	8,507.6
5										336.7	0.6	143.3	0.1	3,038.3	3,519.0
6					2.5	0.2				1,006.3	24.4	60.0	840.0	1,375.1	3,308.5
7					1.4	0.2				24.0				699.0	725.1
8															
9							0.1		0.1					234.0	234.0
10				17.2	1.3	2.7	0.2			3,344.0	7.2	132.1	598.3	2,071.4	6,174.4
11				0.9	0.1	100.0	0.2				0.1	0.3		257.1	358.8
12				18.0	3.8	315.6	14.0				0.6	0.2		136.1	488.5
13				18.0	3.8	315.6	14.0				0.5	0.4	75.4	14.1	57.9
14				0.1	0.1						59.4			1.1	50.2
15			192.6	3.0	932.5	10.0	3.9							0.3	9.7
16				18.0	282.0					268.4	0.7	211.4	45.9	239.8	1,066.2
17					0.1					234.2	0.6	40.0		8.8	283.7
18										846,817.6				499.5	847,317.1
19															
20														43,755.8	43,782.7
21														14,215.6	14,276.8
22														32.5	175.1
23														4.1	64.4
24														4.2	510.7
25														0.8	27.7
26														466.1	509.2
27														46.2	746.4
28														2,137.3	2,137.4
29														308.7	335.9
30														0.9	110.4
31														0.9	0.9
32														23.7	114.3
33														0.2	94.9
34														5.0	33.3
35														30.7	3,614.0
36														2.7	466.0
37														4.0	71.4
38														301.8	345.0
39														16.8	509.7
40														50.7	3,422.4
41														180.0	180.0
42														22.3	42.3
43														81.4	121.4
44														1.3	17.3
45														29.7	33.1
46														85.6	101.8
47														8.1	176.3
48														1.9	389.8
49														0.5	2.5
50														2.3	68.0
51														60.0	15,821.8
52														72.5	422.2
53														3.2	1,239.1
54														0.1	18.8
55														49.0	722.5
56														0.1	18,074.3
57														71.7	986.5
58														2.9	33.3
59														0.5	164.9
60														0.1	37.1
61														5.0	5.1
62														195.7	13,010.0
63															
64														177.5	290.4
65														6,345.0	1,023,309.6
66														23,081.0	25,187.3
67														6,345.0	1,048,496.9

營口到著重

品名	番號	奉天以北發										
		鐵嶺	開原	四平街	四洮線	公主嶺	范家屯	長春	吉長線	吉敦線	MT	
農產	大豆	1	690.7	32,343.6	26,640.3	1,230.1	10,890.8	1,320.1	12,090.1	750.0	0.1	
	及	2	4.9	528.2	50.4	—	0.9	0.3	1.9	0.2	—	
	蠶桑	3	120.8	4,243.6	17,250.0	1,080.0	8,430.1	2,130.1	9,693.1	127.0	—	
	豆	4	2.7	1,272.7	1,119.0	33.3	90.5	—	30.0	—	—	
	麥	5	120.0	0.4	150.5	222.2	—	—	90.4	—	—	
	小	6	0.1	180.0	450.0	—	180.0	150.0	1,260.0	—	—	
	大	7	0.2	—	—	—	—	—	—	—	—	
	落	8	—	—	—	—	—	—	—	—	—	
	花生	9	—	—	—	—	—	—	0.1	—	—	
	其他	10	4.6	23.0	176.3	213.2	1.6	—	532.9	98.2	0.2	
	生	11	0.1	0.7	—	—	—	—	3.9	—	—	
	果	12	0.1	—	—	—	—	—	—	—	—	
	菜	13	—	—	—	—	—	—	—	—	—	
	花	14	0.1	0.4	—	—	0.1	—	229.0	33.3	—	
	油	15	0.1	0.5	—	—	—	0.1	0.1	—	—	
林產	木	16	0.8	21.0	1.4	0.3	0.1	—	208.6	3,795.2	676.7	
	炭	17	—	0.1	—	—	—	—	2.5	1.8	—	
礦產品	石	18	—	—	—	—	—	—	0.1	—	—	
	油	19	—	—	—	—	—	—	—	—	—	
	鹽	20	—	—	—	—	—	—	—	—	—	
	硫	21	—	—	—	—	—	—	—	—	—	
	磷	22	—	—	—	—	—	—	—	—	—	
	其他	23	—	—	—	—	—	—	—	—	—	
水產	魚	24	—	0.1	—	—	0.1	—	45.2	—	—	
	介	25	—	0.2	0.2	—	0.1	—	1.3	—	—	
窯業製	磚	26	—	—	—	—	—	—	—	—	—	
	瓦	27	—	—	—	—	—	—	—	—	—	
	石灰	28	—	—	—	—	—	—	—	—	—	
	石	29	—	—	—	—	—	—	—	—	—	
	瓦	30	—	—	—	—	—	—	—	—	—	
	磁	31	—	—	—	—	—	—	—	—	—	
	器	32	—	—	—	—	—	—	—	—	—	
	土	33	—	—	—	—	—	—	—	—	—	
	子	34	—	—	—	—	—	—	—	—	—	
	類	35	—	—	—	—	—	—	—	—	—	
加工	粉	36	0.3	0.1	—	—	0.6	—	1,057.2	0.1	—	
	糖	37	—	0.1	—	—	—	—	—	—	—	
	油	38	—	0.1	1.1	—	—	—	0.1	—	0.7	
	草	39	33.1	0.6	—	—	0.1	—	—	0.8	—	
畜產	牛	40	—	3.2	—	—	—	—	1.8	—	—	
	馬	41	—	—	—	30.6	—	—	0.2	—	—	
	其	42	—	—	—	—	—	—	10.0	—	—	
	他	43	30.0	—	30.0	10.0	—	—	40.9	—	—	
	皮	44	—	—	230.0	90.0	250.0	120.0	510.0	—	—	
	毛	45	—	—	—	—	—	—	—	—	—	
	羊	46	—	0.1	—	146.7	—	—	21.8	0.7	—	
	皮	47	—	—	—	2.5	—	—	0.6	—	—	
	織	絲	48	4.7	0.6	0.2	1.1	0.6	0.3	0.7	0.3	—
		布	49	—	0.3	—	—	—	—	—	—	—
綢		50	4.9	5.5	10.4	7.7	6.4	2.3	16.9	2.6	—	
緞		51	5,046.0	30.4	30.4	60.8	—	—	7,843.2	—	—	
雜	豆	52	—	0.2	0.8	—	—	—	—	—	—	
	肥	53	0.7	0.3	—	0.6	0.6	0.2	0.1	—	—	
	紙	54	—	0.1	—	—	—	—	—	—	—	
	安	55	5.4	2.0	0.3	2.2	0.2	0.2	1.8	—	—	
	鐵	56	—	1.1	—	—	—	—	—	—	—	
	鋼	57	1.7	0.1	75.9	326.0	0.4	0.2	39.8	32.1	17.8	
其	藥	58	—	—	—	—	0.1	—	1.5	—	—	
	品	59	—	—	—	—	—	—	9.8	—	—	
	及	60	—	—	—	0.1	—	—	0.1	—	—	
	燻	61	—	—	—	—	—	—	—	—	—	
	爆	62	25.4	21.1	46.4	65.1	6.6	5.0	550.7	39.1	18.6	
	大	63	—	—	—	—	—	—	—	—	—	
軍	需	64	—	—	—	—	—	—	—	—	—	
	貨	65	15.0	2.5	15.0	—	15.0	0.3	17.1	—	—	
社	用	66	0.3	20.0	—	—	20.1	—	45.1	—	—	
	品	67	—	—	—	—	—	—	—	—	—	
合	計	67	6,112.8	32,704.0	46,239.2	3,492.6	19,935.8	3,729.6	34,313.4	4,881.5	714.1	

要貨物應數(其2)

送	安奉線發送						合計	以上ノ内		番號	
	東支線	其他各驛	計	安東及沙河鎮	朝鮮線	鐵道省線		其他各驛	計		日本
2,070.0	11,640.0	99,665.7	0.2	—	—	886.5	886.7	112,626.0	1,170.0	—	1
0.2	0.9	588.0	134.4	—	—	2.7	137.1	2,475.1	—	—	2
—	3,481.2	46,555.9	—	—	—	132.5	132.5	57,652.8	1,290.0	—	3
—	271.8	2,811.5	—	—	—	5.2	5.2	11,324.3	2,399.9	—	4
—	30.2	613.7	—	—	—	—	—	4,132.7	627.2	—	5
—	51.1	2,271.2	—	—	—	66.0	66.0	5,645.7	995.3	—	6
—	—	0.2	—	—	—	—	—	725.3	200.0	—	7
—	—	0.1	—	—	—	—	—	234.3	—	—	8
—	—	—	—	—	—	—	—	—	—	—	9
4.1	1,054.1	0.6	—	—	—	1.5	2.1	7,230.6	3,096.2	—	10
—	4.7	—	—	—	—	0.4	0.4	363.9	—	—	11
—	0.3	0.2	0.1	0.1	0.1	—	—	489.2	—	—	12
0.3	263.1	6.4	—	—	—	365.5	371.9	1,918.4	—	—	13
—	—	0.8	—	—	—	0.5	0.5	123.0	46.0	—	14
—	—	1.1	—	—	—	—	—	11.1	—	—	15
599.6	5,303.7	4,373.9	151.1	—	—	213.3	4,738.3	11,108.2	—	—	16
—	4.4	23.5	23.4	—	—	6,121.5	6,168.4	6,456.5	—	68.0	17
—	—	0.1	—	—	—	2,377.0	2,377.0	849,694.1	30.0	—	18
—	—	—	—	—	—	—	—	0.1	—	—	19
—	—	—	—	—	—	—	—	43,782.7	36,599.8	—	20
—	—	—	—	—	—	—	—	14,276.8	—	—	21
—	—	—	—	—	—	—	—	175.1	—	—	22
—	—	—	—	—	—	—	—	64.4	—	—	23
4.9	50.3	—	—	—	—	—	—	561.0	—	—	24
9.6	11.4	0.6	1.4	—	—	—	2.0	41.1	—	—	25
—	—	—	—	—	—	108.0	108.0	617.2	—	—	26
—	—	—	—	—	—	—	—	746.4	30.0	—	27
—	—	—	—	—	—	—	—	2,137.4	—	—	28
—	—	—	—	—	—	—	—	335.9	—	—	29
—	—	—	—	—	—	—	—	110.4	—	—	30
—	—	—	—	—	—	—	—	0.9	—	—	31
0.1	0.6	0.4	0.3	0.4	0.2	1.3	1.3	116.2	—	—	32
—	—	—	—	—	—	—	—	94.9	—	—	33
—	—	—	—	—	—	—	—	33.3	—	—	34
780.4	1,838.7	—	—	—	—	—	—	5,452.7	—	—	35
—	0.1	—	—	—	—	—	—	466.1	—	—	36
—	2.0	0.3	—	—	0.1	0.2	0.6	74.0	—	—	37
—	34.6	—	—	—	—	0.5	0.5	380.1	—	—	38
0.8	5.8	0.2	—	—	—	0.6	0.8	516.3	—	—	39
0.1	24.8	55.7	0.5	—	—	101.0	108.3	3,586.4	—	—	40
—	—	—	—	—	—	—	—	190.0	—	—	41
—	—	—	—	—	—	—	—	103.2	—	—	42
—	—	—	—	—	—	—	—	1,351.4	—	—	43
—	—	—	—	—	—	—	—	17.3	—	—	44
69.7	238.9	0.9	—	—	—	0.9	0.9	272.9	—	—	45
0.5	3.7	—	—	—	—	0.1	0.1	105.6	—	—	46
1.4	1.5	3.5	—	—	—	0.1	0.1	328.6	—	—	47
8.6	18.6	164.5	—	—	—	729.0	893.5	1,301.9	—	—	48
—	0.3	—	—	—	—	—	—	2.8	—	—	49
6.2	4.1	67.0	44.5	—	—	6.7	51.2	1,435.0	—	—	50
1,941.0	1,24										

安東及沙河鎮發

Table with columns for product names (品名), routes (奉天以南到), and various sub-categories like 農產, 林產, 水產, 窯業製成品, 加工食品, 嗜好品, 畜產品, 織製工品, 雜工業製成品, 其他. Includes a total row at the bottom.

送重要貨物越數 (其1)

Table showing the number of important goods transported across various routes (著, 奉天以北到, 著) with columns for different regions and a total row at the bottom.

重 送 發 街 平 四

品名	番號	奉 天 以 南 到											奉天									
		海路		支那		大連埠頭		香菱		州內其他各縣		金福線		營口		營口		遼陽		撫順		
		日本	支那	大連埠頭	支那	香菱	州內其他各縣	金福線	營口	營口	遼陽	撫順		奉天	奉天	奉天	奉天	奉天	奉天	奉天	奉天	奉天
農產	大豆	1																				60.5
農產	豆類	2																				404.5
農產	小麥	3																				6,061.9
農產	其他	4																				339.1
農產	花生	5	30.0																			2,755.9
農產	其他	6																				0.1
農產	其他	7																				2.6
農產	其他	8																				602.0
農產	其他	9																				2.9
農產	其他	10	122.0																			8.8
農產	其他	11																				3.0
農產	其他	12																				1.0
農產	其他	13																				42.5
農產	其他	14																				0.1
農產	其他	15																				0.3
農產	其他	16																				98.3
農產	其他	17																				0.1
農產	其他	18																				24.3
農產	其他	19																				0.1
農產	其他	20																				0.1
農產	其他	21																				0.1
農產	其他	22																				0.1
農產	其他	23																				0.1
農產	其他	24																				0.1
農產	其他	25																				0.1
農產	其他	26																				0.1
農產	其他	27																				0.1
農產	其他	28																				0.1
農產	其他	29																				0.1
農產	其他	30																				0.1
農產	其他	31																				0.1
農產	其他	32																				0.1
農產	其他	33																				0.1
農產	其他	34																				0.1
農產	其他	35																				0.1
農產	其他	36																				0.1
農產	其他	37																				0.1
農產	其他	38																				0.1
農產	其他	39																				0.1
農產	其他	40																				0.1
農產	其他	41																				0.1
農產	其他	42																				0.1
農產	其他	43																				0.1
農產	其他	44																				0.1
農產	其他	45																				0.1
農產	其他	46																				0.1
農產	其他	47																				0.1
農產	其他	48																				0.1
農產	其他	49																				0.1
農產	其他	50																				0.1
農產	其他	51																				0.1
農產	其他	52																				0.1
農產	其他	53																				0.1
農產	其他	54																				0.1
農產	其他	55																				0.1
農產	其他	56																				0.1
農產	其他	57																				0.1
農產	其他	58																				0.1
農產	其他	59																				0.1
農產	其他	60																				0.1
農產	其他	61																				0.1
農產	其他	62	59.0																			603.5
軍需	軍需	63																				240.0
無貨物	無貨物	64																				34.4
計	計	65	214.1																			12,399.4
社用品	社用品	66																				160.0
合計	合計	67	214.1																			12,559.4

要 貨 物 噸 數 (其 1)

著	奉 天 以 北 到 著											計	番號											
	遼海線		州外其他各縣		綏 遠		開 原		公 主 嶺		范 家 屯			長 春		吉 長 線		吉 敦 線		東 支 線		其 他 各 縣		
	MT	MT	MT	MT	MT	MT	MT	MT	MT	MT	MT			MT	MT	MT	MT	MT	MT	MT	MT	MT	MT	MT
	1,350.0	247,626.4	3.7	15,570.2																		180.7	15,754.6	1
	62.4	635.9	169.8	10.2	0.3																	46.4	231.0	2
	31.4	31,934.8	1,413.1																			812.6	2,225.7	3
		6,256.2	6.1																			5.5	11.8	4
	13.3	6,662.3	2,485.0	3,002.4																		596.5	6,141.5	5
	0.9	3,505.2			0.4																	5.1	5.5	6
		48.0																					90.0	8
		2.9																				6.7	22.3	9
		2.6																				11.5	90.0	10
	1.0	331.5	42,719.9	233.6	106.9	152.6	49.2	766.6	192.3	7.5	94.8	1,603.5									5.2	7.9	11	
		1.8	6.1	0.3		1.1	0.2	1.1			5.2	7.9										10.5	126.9	12
		9.3	0.1	1.7	20.9	1.3	89.9	0.9			62.4	67.3										40.7	159.5	13
		5.8	10.1	3.5	0.9	0.5					82.7	159.5												14
		0.2	0.2			3.3	1.0	25.0																

四平街發送重要貨物噸數 (其2)

品名	番號	安奉線到著					合計	以上ノ内		
		安東及沙河鎮	朝鮮線	鐵道省線	其他各驛	計		四洮線發社線著	四洮線發社線通過	
農產	大豆	1	2,100.0	30.0	—	—	2,130.0	265,511.0	30,816.0	30.0
	大米	2	422.4	90.0	—	0.5	512.9	1,379.8	247.5	60.0
	高粱	3	211.0	2,116.2	—	90.0	2,417.2	36,577.7	3,283.2	60.0
	小麥	4	120.6	630.1	—	—	750.7	7,018.5	831.9	120.0
	其他雜糧	5	1,045.1	57,339.2	—	1.4	58,385.7	71,189.5	4,054.7	2,130.0
	花生	6	—	150.0	—	—	150.0	3,660.7	293.4	—
	芝麻	7	—	—	—	—	—	48.0	—	—
	油菜	8	—	—	—	—	—	92.9	92.9	—
	棉花	9	—	—	—	—	—	24.9	0.1	—
	其他雜物	10	1,082.0	3,975.7	1.5	0.6	5,059.8	49,383.2	30,301.7	1,281.1
	生絲	11	2.1	—	—	—	2.1	16.1	4.8	—
	生葉	12	0.1	—	—	—	0.1	136.3	21.0	—
	生草	13	0.1	—	—	0.2	0.3	77.7	9.0	—
	棉花	14	—	—	—	—	—	159.7	1.5	—
	其他	15	—	—	—	—	—	1.0	—	—
林產	木材	16	—	—	—	—	537.8	1.6	—	—
	薪炭	17	—	—	—	—	5.5	—	—	—
	石炭	18	—	—	—	—	10.2	—	—	—
	礦石	19	—	—	—	—	—	—	—	—
	礦石	20	—	—	—	—	0.2	—	—	—
	礦石	21	—	—	—	—	145.3	0.9	—	—
	礦石	22	—	—	—	—	45.8	—	—	—
	礦石	23	—	—	—	—	0.1	—	—	—
	魚介	24	0.9	—	—	0.3	1.2	257.8	46.6	—
	魚介	25	—	0.1	—	—	0.1	50.5	0.4	—
窯業製品	コーク	26	—	—	—	—	0.1	0.1	—	—
	石灰	27	—	—	—	—	17.5	—	—	—
	生消煉	28	—	—	—	—	—	—	—	—
	石灰	29	—	—	—	—	12.8	—	—	—
	石灰	30	—	—	—	—	766.7	—	—	—
	瓦	31	—	—	—	—	5.6	—	—	—
	磁器	32	—	—	—	—	124.0	1.3	0.4	—
	磁器	33	—	—	—	—	4.4	—	—	—
	磁器	34	—	—	—	—	1.8	—	—	—
	磁器	35	—	—	—	—	126.5	0.4	—	—
加食品	砂糖	36	—	—	—	—	107.1	—	—	—
	豆油	37	—	—	—	0.3	91.4	3.6	—	—
	豆油	38	—	—	—	—	0.7	—	—	—
	豆油	39	0.4	—	—	—	93.7	2.1	2.6	—
	豆油	40	157.7	—	—	18.7	176.4	647.0	459.6	—
	牛馬	41	850.0	—	—	40.0	890.0	2,520.0	2,000.0	10.0
	其他	42	554.0	—	—	170.0	724.0	1,776.8	1,604.0	—
	其他	43	50.0	—	—	30.0	80.0	1,039.5	398.9	—
	其他	44	—	—	—	—	—	1,269.4	807.3	—
	其他	45	2.5	—	—	—	2.5	543.0	327.4	3.5
織工業製品	絲布	46	17.3	—	—	0.1	17.4	597.9	400.2	29.7
	絲布	47	—	—	—	—	2.9	0.1	—	—
	絲布	48	1.0	—	—	0.1	1.1	112.7	4.8	1.1
	絲布	49	0.1	—	—	—	0.1	0.1	—	—
	絲布	50	1.4	—	—	24.1	25.5	1,457.0	116.9	—
	肥料	51	—	30.4	—	—	30.4	1,801.3	1,520.5	—
	肥料	52	—	—	—	30.0	30.0	33.3	2.2	—
	肥料	53	—	—	—	—	—	23.5	6.5	—
	肥料	54	—	—	—	—	—	35.6	3.2	—
	肥料	55	0.7	—	—	—	—	520.3	74.7	—
其他	藥品	56	—	—	—	—	222.7	41.1	—	—
	藥品	57	5.3	76.3	30.1	21.7	133.4	1,605.2	1,281.2	134.2
	藥品	58	—	—	—	0.8	0.8	15.4	2.9	—
	藥品	59	—	—	—	—	—	1.4	—	—
	藥品	60	—	—	—	—	—	0.8	0.1	—
	藥品	61	—	—	—	—	—	—	—	—
	藥品	62	54.5	61.6	4.0	21.6	141.7	8,576.0	1,059.8	9.6
	軍需	63	—	—	—	—	—	270.0	—	—
	軍需	64	30.0	2.5	7.1	—	39.6	1,282.5	15.6	—
	計	65	6,709.2	64,502.2	42.9	450.4	71,704.7	462,037.7	80,151.8	3,872.2
社用品	66	—	—	—	0.1	0.1	65,208.1	0.6	—	
合計	67	6,709.2	64,502.2	42.9	450.5	71,704.8	527,245.8	80,152.4	3,872.2	

四平街到著重要貨物噸數 (其1)

品名	番號	奉天以南發送																
		海路	支那	大連	遼寧	吉林	黑龍江	內務	其他	金福線	營口	遼陽	撫順	奉天	瀋陽線	州外其他各驛	計	
大豆	1	—	—	—	—	—	—	—	—	—	—	—	—	—	—	—	0.8	1
大米	2	—	—	—	—	—	—	—	—	—	—	—	—	—	—	—	236.9	2
高粱	3	0.6	—	—	—	—	—	—	—	—	—	—	—	—	—	0.3	0.4	3
小麥	4	—	—	—	—	—	—	—	—	—	—	—	—	—	—	—	0.1	4
其他雜糧	5	—	—	—	—	—	—	—	—	—	—	—	—	—	—	—	2.7	5
花生	6	—	—	—	—	—	—	—	—	—	—	—	—	—	—	—	3.5	6
芝麻	7	—	—	—	—	—	—	—	—	—	—	—	—	—	—	—	109.5	7
棉花	8	—	—	—	—	—	—	—	—	—	—	—	—	—	—	—	—	8
其他雜物	9	—	—	—	—	—	—	—	—	—	—	—	—	—	—	—	472.6	9
生絲	10	—	—	—	—	—	—	—	—	—	—	—	—	—	—	—	20.6	10
生葉	11	—	—	—	—	—	—	—	—	—	—	—	—	—	—	—	280.6	11
生草	12	—	—	—	—	—	—	—	—	—	—	—	—	—	—	—	956.0	12
棉花	13	—	—	—	—	—	—	—	—	—	—	—	—	—	—	—	1.4	13
其他	14	—	—	—	—	—	—	—	—	—	—	—	—	—	—	—	373.6	14
木材	15	—	—	—	—	—	—	—	—	—	—	—	—	—	—	—	—	15
薪炭	16	—	—	—	—	—	—	—	—	—	—	—	—	—	—	—	—	16
石炭	17	—	—	—	—	—	—	—	—	—	—	—	—	—	—	—	—	17
礦石	18	—	—	—	—	—	—	—	—	—	—	—	—	—	—	—	—	18
礦石	19	—	—	—	—	—	—	—	—	—	—	—	—	—	—	—	—	19
礦石	20	—	—	—	—	—	—	—	—	—	—	—	—	—	—	—	—	20
礦石	21	—	—	—	—	—	—	—	—	—	—	—	—	—	—	—	—	21
礦石	22	—	—	—	—	—	—	—	—	—	—	—	—	—	—	—	—	22
魚介	23	—	—	—	—	—	—	—	—	—	—	—	—	—	—	—	—	23
魚介	24	—	—	—	—	—	—	—	—	—	—	—	—	—	—	—	—	24
魚介	25	—	—	—	—	—	—	—	—	—	—	—	—	—	—	—	—	25
コーク	26	—	—	—	—	—	—	—	—	—	—	—	—	—	—	—	—	26
石灰	27	—	—	—	—	—	—	—	—	—	—	—	—	—	—	—	—	27
生消煉	28	—	—	—	—	—	—	—	—	—	—	—	—	—	—	—	—	28
石灰	29	—	—	—	—	—	—	—	—	—	—	—	—	—	—	—	—	29
石灰	30	—	—	—	—	—	—	—	—	—	—	—	—	—	—	—	—	30
瓦	31	—	—	—	—	—	—	—	—	—	—	—	—	—	—	—	—	31
磁器	32	—	—	—	—	—	—	—	—	—	—	—	—	—	—	—	—	32
磁器	33	—	—	—	—	—	—	—	—	—	—	—	—	—	—	—	—	33
磁器	34	—	—	—	—	—	—	—	—	—	—	—	—	—	—	—	—	34
砂糖	35	—	—	—	—	—	—	—	—	—	—	—	—	—	—	—	—	35
豆油	36	—	—	—	—	—	—	—	—	—	—	—	—	—	—	—	—	36
豆油	37	—	—	—	—	—	—	—	—	—	—	—	—	—	—	—	—	37
豆油	38	—	—	—	—	—	—	—	—	—	—	—	—	—	—	—	—	38
豆油	39	—	—	—	—	—	—	—	—	—	—	—	—	—	—	—	—	39
豆油	40	—	—	—	—	—	—	—	—	—	—	—	—	—	—	—	—	40
牛馬	41	—	—	—	—	—	—	—	—	—	—	—	—	—	—	—	—	41
其他	42	—	—	—	—	—	—	—	—	—	—	—	—	—	—	—	—	42
其他	43	—	—	—	—	—	—	—	—	—	—	—	—	—	—	—	—	43
其他	44	—	—	—	—	—	—	—	—	—	—	—	—	—	—	—	—	44
其他	45	—	—	—	—	—	—	—	—	—	—	—	—	—	—	—	—	45
其他	46	—	—	—	—	—	—	—	—	—	—	—	—	—	—	—	—	46
絲布	47	—	—	—	—	—	—	—	—	—	—	—	—	—	—	—	—	47
絲布	48	—	—	—	—	—	—	—	—	—	—	—	—	—	—	—	—	48
絲布	49	—	—	—	—	—	—	—	—	—	—	—	—	—	—	—	—	49
絲布	50	—	—	—	—	—	—	—	—	—	—	—	—	—	—	—	—	50
肥料	51	—	—	—	—	—	—	—	—	—	—	—	—	—	—	—	—	51
肥料	52	—	—	—	—	—	—	—	—	—	—	—	—	—	—	—	—	52
肥料	53	—	—															

重 著 到 街 平 四

品名	番號	奉天以北發																									
		鐵嶺	開原	公主嶺	范家屯	長春	吉長線	吉敦線	東支線																		
農產	大豆類	1	—	7.0	480.3	330.1	840.0	—	—	—	—	—	—	120.0													
	大米	2	201.0	199.5	68.8	3.2	464.2	0.2	—	—	—	—	—	—													
	高粱	3	0.1	—	2,672.4	1,140.0	—	—	—	—	—	—	—	—													
	小麥	4	—	—	180.0	—	—	—	—	—	—	—	—	—													
	其他雜糧	5	0.1	1.2	54.0	—	1,258.4	—	—	—	—	—	—	—													
	花生	6	—	1.1	—	—	—	—	—	—	—	—	—	—													
	芝麻	7	—	—	—	—	2.0	—	—	—	—	—	—	27.2													
	油菜籽	8	—	—	—	—	—	2.2	—	—	—	—	—	—													
	其他油料	9	0.5	8.9	—	0.8	—	—	—	—	—	—	—	—													
	棉花	10	3.3	—	16.7	9.9	60.8	0.3	—	—	—	—	—	—													
	其他雜貨	11	122.6	358.4	44.4	—	28.4	—	—	—	—	—	—	—													
	生絲	12	61.8	157.6	15.1	—	22.5	—	—	—	—	—	—	—													
	煙草	13	0.3	0.2	0.5	0.3	510.1	316.9	1.6	—	—	—	—	1.5													
	其他	14	20.6	4.9	1.4	6.0	7.4	—	—	—	—	—	—	—													
	林產	木材	16	31.3	3.6	19.1	4.2	3,810.2	21,755.8	12,115.8	—	—	—	—	2,188.4												
薪炭		17	17.5	290.2	87.4	—	14.6	27.9	—	—	—	—	—	—													
石炭		18	—	27.0	73.2	—	30.0	7,080.0	571.0	—	—	—	—	—													
礦石		19	—	—	—	—	—	—	—	—	—	—	—	—													
其他礦物		20	2.0	—	—	—	1.4	—	—	—	—	—	—	—													
石油		21	—	—	—	—	0.1	—	—	—	—	—	—	—													
其他		22	0.1	—	—	—	60.7	—	—	—	—	—	—	—													
水產		鮮魚	23	—	—	0.6	—	—	—	—	—	—	—	—	—												
		干魚	24	—	—	0.2	—	45.8	—	—	—	—	—	—	—												
		其他	25	2.9	5.1	1.9	—	6.5	—	—	—	—	—	—	0.6												
		畜產	牛	26	—	—	—	—	1.7	—	—	—	—	—	—	—											
			馬	27	—	0.3	0.4	—	4.4	—	—	—	—	—	—	—											
			其他	28	—	—	—	—	—	—	—	—	—	—	—	—											
			羊毛	29	—	15.2	—	—	0.3	—	—	—	—	—	—	—											
			其他	30	—	0.3	—	—	5.9	—	—	—	—	—	—	—											
	工業		陶瓷	31	—	—	—	—	—	—	—	—	—	—	—	—											
			磁器	32	5.1	3.3	3.5	2.1	4.9	—	—	—	—	—	—	—											
			其他	33	1.6	0.7	1.2	—	15.1	—	—	—	—	—	—	—											
			其他	34	0.1	24.9	6.2	—	168.3	—	—	—	—	—	—	—											
			其他	麥粉	35	30.0	—	14.5	8.8	8,727.8	—	—	—	—	—	—	420.0										
				砂糖	36	1.2	11.8	5.7	0.2	—	—	—	—	—	—	—	—										
				豆油	37	50.9	11.9	11.9	1.8	5.3	—	—	—	—	—	—	—										
其他				38	12.4	—	15.3	0.2	171.9	—	—	—	—	—	—	0.1											
其他				煙草	39	1.5	13.6	12.2	—	9.7	—	—	—	—	—	—	7.2										
				酒	40	0.4	1.1	13.7	0.8	20.6	—	—	—	—	—	—	—										
		畜產		牛	41	—	—	10.0	—	2.5	—	—	—	—	—	—	—										
				馬	42	2.3	—	—	—	—	—	—	—	—	—	—	—										
				其他	43	0.1	—	10.0	—	—	—	—	—	—	—	—	—										
				工業	其他	44	—	—	—	—	—	—	—	—	—	—	—	—									
					羊毛	45	—	—	1.3	—	—	—	—	—	—	—	—	—									
	其他				46	1.8	0.4	0.7	1.2	0.5	—	—	—	—	—	—	0.3										
	其他				絲	47	15.3	—	—	1.1	—	—	—	—	—	—	—	—									
					布	48	179.6	13.8	1.6	1.8	31.3	—	—	—	—	—	—	—									
					其他	49	0.1	—	—	—	—	—	—	—	—	—	—	—									
			其他		其他	50	85.5	503.9	61.7	11.1	229.7	11.3	—	—	—	—	—	—									
					其他	其他	51	—	0.1	—	—	—	—	—	—	—	—	—	—								
						其他	其他	52	—	—	—	4.5	—	—	—	—	—	—	—	—							
							其他	其他	53	4.1	10.5	0.5	0.9	3.3	—	—	—	—	—	—	—						
其他								其他	54	—	45.0	—	1.4	—	—	—	—	—	—	—	—						
								其他	其他	55	55.5	25.4	102.3	36.8	77.7	1.0	—	—	—	—	—	1.2					
		其他							其他	56	2.4	8.1	6.1	1.6	91.4	—	—	—	—	—	—	0.7					
									其他	其他	57	5.5	0.7	3.2	—	8.3	—	—	—	—	—	—	—				
										其他	其他	58	0.2	34.2	0.1	—	3.1	—	—	—	—	—	—	0.2			
				其他							其他	59	—	6.6	—	—	456.0	—	—	—	—	—	—	—			
											其他	其他	60	2.4	—	—	1.6	0.1	—	—	—	—	—	—	—		
												其他	其他	61	—	—	—	—	0.1	—	—	—	—	—	—	—	
	其他												其他	62	218.9	116.8	262.6	61.4	808.3	881.0	32.6	—	—	—	—	13.5	
													其他	其他	63	30.0	—	—	—	—	—	—	—	—	—	—	—
														其他	其他	64	99.7	1.2	38.5	—	91.1	—	—	—	—	—	—
			其他												其他	65	1,270.7	1,914.5	4,300.2	1,631.3	18,105.4	30,074.8	12,721.0	—	—	—	—
					其他										其他	66	372.8	279.8	359.7	4.6	1,145.2	144.0	285.0	—	—	—	—
						其他									其他	67	1,643.5	2,194.3	4,659.9	1,635.9	19,250.6	30,218.8	13,006.0	—	—	—	—

要 貨 物 應 數 (其 2)

送	其他各縣	計	安奉線發送				合計	以上ノ内		番號	
			安東及沙河鎮	朝鮮線	鐵道省線	其他各縣		社線發	社線通過		
1	—	—	—	—	—	—	—	—	—	1	
2	1,300.4	3,077.8	0.1	—	—	0.1	3,078.7	0.6	—	2	
3	360.9	1,297.8	289.3	0.1	0.2	0.7	1,825.0	359.0	0.2	3	
4	2,104.7	5,917.2	—	—	—	—	5,917.6	164.1	—	4	
5	30.1	210.4	—	—	—	—	210.5	—	—	5	
6	68.6	1,382.3	—	—	—	—	1,385.1	1.1	—	6	
7	73.5	74.6	0.1	—	—	—	79.8	0.1	—	7	
8	—	29.2	—	—	—	—	138.7	2.0	—	8	
9	—	2.2	—	—	—	—	2.2	—	—	9	
10	0.3	10.5	109.2	—	—	0.1	661.5	259.9	—	10	
11	31.6	122.6	0.7	—	—	0.7	143.9	20.9	—	11	
12	693.2	1,247.0	12.6	—	—	4.1	2,018.8	1,156.8	—	12	
13	143.6	400.6	17.4	2.7	0.8	3.2	2,965.7	567.7	—	13	
14	1.2	832.6	—	—	—	0.4	855.6	175.4	158.3	14	
15	6.3	46.6	0.1	—	—	2.7	798.7	242.2	—	15	
16	—	—	0.1	—	—	—	0.1	—	—	16	
17	24.8	39,953.2	930.9	49.0	—	48.0	1,027.9	41,563.2	2,712.5	19,636.1	17
18	7.2	444.8	—	5.3	—	202.0	207.3	661.2	311.4	20.0	18
19	31.2	7,812.4	—	—	—	6,845.0	6,845.0	190,778.8	90,597.7	3,090.0	19
20	—	—	—	—	—	—	—	—	—	—	20
21	—	—	—	—	—	—	—	—	—	—	21
22	14,850.1	14,850.2	—	—	—	2.4	2.4	88.8	55.9	—	22
23	0.1	61.3	—	—	—	76.0	76.0	14,962.6	30.4	—	23
24	—	—	—	—	—	—	—	2,684.7	2,057.2	—	24
25	—	—	—	—	—	—	—	3,963.2	1,963.0	—	25
26	0.2	46.2	0.3	0.1	—	0.4	400.1	21.2	—	—	26
27	1.1	18.1	112.9	4.9	—	0.3	118.1	554.5	286.2	—	27
28	4.9	6.6	—	—	—	—	—	432.9	314.6	—	28
29	7.2	12.3	0.1	—	—	270.0	270.0	5,074.5	1,654.2	—	29
30	550.7	550.7	—	—	—	0.5	0.6	880.7	60.6	—	30
31	293.3	308.8	—	—	—	330.0	330.0	1,266.8	572.3	—	31
32	1.6	7.8	—	—	—	845.0	845.0	260.9	24.8	—	32
33	—	—	—	—	—	—	—	1.0	—	—	33
34	6.4	25.3	3.9	0.7	1.2	—	5.8	424.9	163.8	—	34
35	0.6	19.2	—	—	—	—	—	273.1	119.9	—	35
36	—	199.5	—	—	—	—	—	249.1	198.9	—	36
37	21.8	9,222.9	30.0	—	—	—	30.0	10,003.2	4,360.9	—	37
38	0.5	19.4	53.9	484.3	—	—	538.2	2,242.3	1,025.2	—	38
39	5.8	87.6	0.5	0.7	0.2	—	1.4	284.9	85.5	—	39
40	14.3	214.2	—	—	—	—	—	214.6	19.0	—	40
41	0.4	44.6	2.8	—	—	—	2.8	1,481.6	1,032.5	—	41
42	0.9	37.5	28.8	2.4	16.7	—	47.9	475.1	19.1	—	42
43	—	—	—	—	—	—	—	22.5	10.0	—	43
44	—	12.5	—	—	—	—	—	5.6	—	—	44
45	—	2.3	—	—	—	—	—	30.7	10.0	—	45
46	0.5	10.6	—	—	—	—	—	0.3	—	—	46
47	0.3	0.3	—	—	—	—	—	9.1	1.9	—	47
48	0.2	1.5	—	—	—	0.8	0.8	40.4	24.7	—	48
49	1.9	6.8	—	—	—	0.1	0.1	279.3	158.3	—	49
50	1.1	17.5	10.5	—	1.8	—	12.3	1,960.5	1,349.2	—	50
51	4.3	232.4	558.2	0.1	241.4	1.1	800.8	0.2	0.1	—	51
52											

重 送 發 春 長

品名	番號	奉天以南到													
		奉天		大連		遼寧		吉林		黑龍江		熱河		奉天	
		海	陸	海	陸	海	陸	海	陸	海	陸	海	陸	海	陸
農產	大豆	1	784,877.5	26,850.0	180.0	270.0	14,910.1	0.1	660.0						
	豆類	2	323.0	1,438.5	276.2	133.2	2.4	143.3	110.8						
	小麥	3	60.0	5,100.1	30.3	240.8	570.0	9,820.1	1,140.0						
	其他	4	660.0	0.4	0.5	30.0	0.1	60.1	1,520.4						
	其他	5		3.4	0.2	90.4			637.1						
	其他	6		32,280.0	120.0	46.0	1,260.0		60.5						
	其他	7		31.3					637.1						
	其他	8		632.3		1.0			60.5						
	其他	9		0.2				0.1							
	其他	10	562.1	33,317.8	132.2	4.5	0.5	635.4	0.8	0.7	342.5				
	其他	11		23.0	1.3	0.1		3.9	55.8	155.3					
	其他	12		12.9	9.1			0.2	2.1	14.5					
	其他	13		96.0	81.6	286.4	133.4	35.7	262.6	2.8	674.7				
	其他	14						0.1		0.5					
	其他	15								0.4					
林產	木材	16	0.2	575.0	21,991.2	8,006.7	7,217.7	5,912.2	196.0	5,212.1	68.0	2,387.4	6,914.7	22,757.8	
	炭類	17			20.6	549.4	6.7	38.6		4.3		0.7	6.6	83.0	
	礦石	18			0.2	0.5	30.0						0.1	0.3	
	礦石	19								0.1			0.1	0.1	
	礦石	20									0.1		4.9	2.6	
	礦石	21			0.1	0.1							9.1	0.8	
	礦石	22			0.4								9.1	0.2	
水產	魚類	23			0.4	2.0		0.1				50.1	62.8	466.7	
	魚類	24			0.6	2.0		0.1				10.9	15.7	17.2	
	魚類	25			23.2	0.9		0.1							
畜產	羊毛	26						0.9							
	羊毛	27													
	羊毛	28													
	羊毛	29			0.2									8.8	
	羊毛	30											0.2		
	羊毛	31												5.0	
	羊毛	32			1.1	21.0	0.1	0.3	0.1				1.3	0.1	
	羊毛	33												0.1	
	羊毛	34			0.6	0.2								3.1	
加工	麵粉	35			400.3	496.7		3.1		1,837.7		512.7	2,472.2	20,219.4	
	麵粉	36			2.1								11.3	1.0	
	麵粉	37								0.8		0.1	0.4	1.2	
	麵粉	38			42,186.7			0.1		0.8			0.4	47.1	
	麵粉	39			38.5	0.9	0.1			2.6		3.4	8.1	73.0	
	麵粉	40			0.2	0.7	0.3			0.3			6.3	17.2	
其他	其他	41			24.9	47.2	162.8	273.3		10.0				26.7	
	其他	42			101.1	91.1	203.3	220.0		40.9				116.0	
	其他	43						590.0		510.0		20.0	10.0	20.0	
	其他	44			1,597.0	2,000.2								290.2	
	其他	45	6.0		134.2	23.0				92.2				446.1	
	其他	46	55.4		590.6	201.0	0.1	0.1		1.1		0.4	0.2	446.1	
織造	絲綢	47			0.1					1.4		0.5	15.6	3.4	
	絲綢	48	0.1		1.6	6.9				9.6			19.8	75.0	
	絲綢	49												0.1	
	絲綢	50			0.7	113.9		61.0	0.9	25.7		2.1	1.8	30.7	
雜工	肥料	51	60.8		40,615.6					6,896.2	2,888.0			4.4	
	肥料	52			30.0									11.1	
	肥料	53			6.7	25.3				0.1		0.1	16.6	11.1	
	肥料	54			1.2	28.6	14.0	1.0					18.0		
	肥料	55	0.1	0.1	10.7	26.9	1.0	8.5	0.1	2.3		0.1	55.0	51.5	
	肥料	56			59.9	38.5	1.2						0.5	83.0	
其他	其他	57			47.5	7.9	0.4	0.5		591.0		0.7	10.8	19.9	
	其他	58			1.7	0.1	0.4			1.5			1.3	3.9	
	其他	59			0.4					9.8		14.0		85.3	
	其他	60				0.1	0.1			0.1			0.5	0.1	
	其他	61													
	其他	62	2.0	4.1	23,457.0	919.3	845.5	140.7	11.0	716.4		123.2	227.4	5,888.7	
軍需	軍需	63						150.0					240.0		
無貨	無貨	64	1.6		29.2	283.7	17.0	117.5		17.1		0.4	97.1	243.7	
計	計	65	748.3	579.2	988,730.0	14,615.1	36,037.5	8,208.3	1,129.8	43,060.5	2,956.0	3,528.6	10,300.3	56,420.2	
社用	社用	66			1,553.0	225.9	1,451.7	356.9		453.1		61.4	10,182.1	440.0	
合計	合計	67	748.3	579.2	990,283.0	14,841.0	37,489.2	8,565.2	1,129.8	43,513.6	2,956.0	3,590.0	20,482.4	56,860.2	

要 貨 物 配 數 (其 1)

番號	著 到 著																
	奉天		以		北		到		著		著		著				
	海	陸	海	陸	海	陸	海	陸	海	陸	海	陸	海	陸			
1															2.4	25,370.1	1
2															13.4	983.0	2
3															2.5	1,623.5	3
4															0.3	91.3	4
5															60.0	3,418.4	5
6															6.2	216.2	6
7															0.4	1,111.3	7
8															7.4	9.6	8
9															5.4	29.2	9
10															49.9	143.6	10
11															11.1	93.7	11
12															19.6	122.1	12
13															147.4	1,985.8	13
14															2.8	270.7	14
15															2.8		15
16	202.0	8,559.6	90,000.6	2,241.3	2,042.8	18,068.5	21,801.7	2,805.3	622.9	6.0	573.6	3,473.9	51,636.0			16	
17		9.2	719.1	108.4	1.3	22.5	20.0	32.1	9.2	17.2		10.8	221.5			17	
18			31.1		90.0	4,591.0	3,090.0	5,340.3	4,359.1			1,522.8	18,993.2			18	
19			0.2													19	
20			7.6			1.2	0.2	0.1	0.3						1.8	20	
21			1.0				0.1	0.1	365.7			272.9	638.8			21	
22			9.7		0.2	60.7		9.8	4.9	0.1		45.4	121.1			22	
23			0.4													23	
24	56.0	112.4	825.9	47.9	85.4	31.3	14.5	50.1	29.4			42.1	300.7			24	
25		0.1	68.1	1.3	0.3	4.6	2.5	2.4	9.7	11.5		5.9	38.2			25	
26															9.3	26	
27			0.9		16.6	4.4		1.6	2.5			18.5	43.6			27	
28															3.4	28	
29			9.0			0.3		3.2	21.4			27.6	52.5			29	
30																	

重 著 到 春 長

品名	番號	奉天以北發送											計	
		鐵嶺	開原	四平街	四洮線	公主嶺	范家屯	長春	寬城子	發長	其他各縣	計		
農產	大豆	1					2.3	10.8					1.5	14.6
	大米	2	309.5	133.0	4.3		656.5	4.4			3.2		270.5	1,381.4
	高粱	3	2.9				8.2	31.3					61.1	103.5
	小麥	4					0.4	120.0						120.4
	其他	5			6.6	40.8	1.9	1.3					39.6	90.2
	花生	6					1.4	0.4					27.4	29.2
	芝麻	7	44.7					0.6					0.2	45.5
	油菜	8	780.0			90.0							2.3	872.3
	棉花	9		1.0	11.5		3.9	209.9	8.7					235.0
	其他	10	147.9	0.2	76.1	890.3	7.9	30.9	5.5				32.2	1,191.0
	花生	11	143.7	182.6	1.1		2.3	1.8	6.8				206.0	544.3
	芝麻	12	42.7	304.7	71.4	21.0	76.1	1.4	0.6				157.4	675.3
	花生	13					0.1	5.7	1.7				0.8	8.3
	芝麻	14	49.3	3.3	114.3	0.2	49.1	95.5	256.8				62.3	630.8
	其他	15												
林產	木薪	16	0.3	0.4	1.2		40.8	11.2	6.0			573.6	11.9	645.4
	炭	17		1.0	0.3			0.2	17.2				19.2	37.9
	其他	18											0.6	0.6
	石	19											1.7	1.8
	油	20	0.1										18.3	19.4
	其他	21			1.1									11.0
	其他	22			0.4			10.5	0.1					0.3
	其他	23	0.1				0.2							143.6
	其他	24			141.9	1.6		0.1						28.3
	其他	25	2.1	4.1	9.9		0.5	0.1	11.5				0.1	126.0
窯業	石灰	26					123.0	1.7					0.5	2.1
	磚	27					1.6						240.0	240.0
	瓦	28											95.2	96.1
	其他	29			0.2			0.7						0.2
	其他	30					0.2							24.5
	其他	31											0.1	5.9
	其他	32	1.2		0.3	0.4	12.4	9.7					0.1	3.6
	其他	33			0.8		2.8	1.6						16.5
	其他	34		1.2	1.6		0.1		0.5				0.2	51.9
	其他	35			1.0		4.4	30.0					0.5	131.2
加食	油	36				82.9		47.8					0.3	55.1
	醬	37	0.3		5.7		46.9	1.4						231.7
	酒	38											0.2	131.6
	其他	39		1.3	32.1	2.6	17.7	1.7	176.1				3.0	160.0
	其他	40		0.3	21.1		49.6	49.9	7.7					107.3
	其他	41	10.0			150.0								30.5
	其他	42	7.1		2.8	90.0	7.4							67.2
	其他	43	0.2			30.0	0.2						0.1	25.5
	其他	44	0.3		0.6	1.3	23.3	41.7					0.6	324.2
	其他	45	1.9		4.6	5.9	5.1	3.0	4.4				8.9	46.7
織業	布	46	8.0	4.8	81.9	112.3	41.6	17.9	8.9				48.8	226.1
	其他	47	19.8		1.7		0.4		24.6				0.2	46.7
	其他	48	24.7	0.6	70.1	1.1	20.3	115.5	2,027.2				1.5	2,261.0
	其他	49			0.1									0.1
	其他	50	61.8	578.7	425.1	35.4	260.5	95.5	249.9				77.2	1,784.1
	其他	51	0.5										0.3	0.8
	其他	52		1.2										1.2
	其他	53	0.6	2.6		1.9	6.7	46.9	48.4				0.7	111.1
	其他	54			1.3	2.4	65.3	68.0	0.7				1.7	139.4
	其他	55	5.5	90.4	66.0	10.6	55.1	264.4	17.6			0.1	53.1	562.8
其	鋼	56	30.1	8.1	99.5		85.2	45.0	131.0				19.1	418.0
	鐵	57	3.3	1.3	2.7	90.2	2.2	2.3	2.6				0.3	104.9
	其他	58		0.2			0.2	0.2	0.1				0.2	0.9
	其他	59					17.5	9.1						26.6
	其他	60			0.5		0.4						0.6	1.5
	其他	61					0.1							0.1
	其他	62	721.0	116.2	638.3	142.3	584.4	348.1	374.3				353.0	3,277.6
	其他	63	960.0				30.0							990.0
	其他	64	247.4	34.8	184.2		79.9	4.4					59.8	610.5
	計	65	3,627.0	1,472.0	2,168.5	1,720.3	2,443.9	1,694.8	3,393.7	573.7	1,888.1	18,982.0		
社	66	49.1	2,412.5	22,221.0		432.7	426.5				24,730.2	50,272.0		
合	67	3,676.1	3,884.5	24,389.5	1,720.3	2,876.6	2,121.3	3,393.7	573.7	26,618.3	89,254.0			

要 貨 物 應 數 (其2)

安東及沙河	安奉線發送				合計	以上ノ内					番號	
	朝鮮線	鐵道省線	其他各縣	計		社線	社線	社線	社線	社線		
MT	MT	MT	MT	MT	MT	MT	MT	MT	MT	MT	MT	1
0.1				0.1	32.1							2
21.6		0.1		21.7	1,827.0	29.3			133.7			3
				0.2	136.8	0.4			0.5			4
				0.4	120.8							5
				0.3	110.0	3.7			3.6			6
0.3				0.3	39.3	0.3	0.1		0.1	0.1		7
0.1	0.1			0.2	65.6	0.3			12.3			8
					3,632.3							9
234.6				234.6	2,872.5	158.0			1,357.3			10
				13.7	1,343.9	5.1	0.2		171.4	188.1	13.9	11
0.5	13.2			8.9	3,662.8	75.7	0.2		970.2		17.6	12
4.6	0.6	0.5	3.2	10.7	2,224.6	0.1	1.8	10,366.0	1.5	812.0	13	
19.5	953.5	43.6	51.1	10.7	5,481.8	456.4	60.0	2,833.4	0.7	1,516.1	14	
10.7				4.7	13.0			9.5		0.4	15	
0.1				0.1	284.7	1,245.4	8.1		16.8		17.7	16
255.9	24.0			20.0	58.7			26.4				17
				7,094.0	7,094.0	270,443.9	11,695.8		610.1			18
				0.1	412.7	22.3	0.4		53.3		1.7	19
30.0				183.6	643.6	0.1		1.0				20
				20.3	14,199.8	780.7	60.0	10,058.5				21
0.6	0.3			30.9	82,270.7	4,243.3	150.0	57,882.8				22
0.1	21.5	0.1		21.7	1,072.0	11.3	0.5	293.5		0.1	24	
180.9	43.6	0.9		225.4	2,730.2	299.9	2.8	1,412.7	2.1	1.6	25	
40.0				1,824.0	1,864.0	2,377.3	188.2	1,463.0				26
					17,779.7	721.0		8,371.0				27
				330.0	576.7	62.6						28
				9.0	433.1							29
6.3		1.0		7.3	962.1	11.5	9.6	423.6		2.7	30	
				148.1	4,382.6	338.0	1.3	2,103.0	10.4	115.4	31	
75.9	45.4	26.7	0.1	2,867.0	110.0	0.5		127.8			32	
				1.7	406.4	14.2		67.2	3.9	6.5	33	
					175.8	30.0		1.3		0.1	34	
812.2	2,315.6			3,127.8	16,015.1	1,390.0	36.5	1,174.7	450.9		35	
7.4	0.4	1.5	0.1	9.4	575.4	20.1	0.2	12.0	0.3		36	
					8.5	0.1		6.8			37	
0.5				1.2	4,545.9	211.0	48.4	2,259.5	14.3	566.2	38	
54.9	4.2	97.3	0.2	156.6	1,410.7	43.2	0.3	64.4	7.8	48.9	39	
					167.1				10.0		40	
					120.8						41	
					50.7						42	
					70.7	0.5					43	
					176.6							

大豆及豆粕發

驛名	大					豆				
	大連著	大連著ノ内海路連絡	營口著	營口著ノ内海路連絡	奉天著	安東著	安東著ノ内省鮮線連絡	其各驛著	他著	計
海埠					0.5				0.6	
頭									150.0	
連子	0.1		0.6		2.8	0.6			37.6	
崗									50.5	
沙周南大金				0.4	1.0				1.7	
福里	1,194.8								35.4	
三十	0.2								0.1	
石									0.1	
普	18.3								82.1	
田瓦王得松									13.3	
房	1.0		0.6						29.4	
利									7.7	
松	91.9		0.1						200.6	
萬許九熊蘆									10.3	
家	1.2								0.2	
岳家				0.1					13.7	
蘆	30.0								3.2	
沙蓋太	122.5									
平石	1.2		4.0						5.0	
大營									3.8	
分他海										
南	60.0		37.6						2.0	
湯	5,672.5	210.0	304.0	30.0					317.3	
崗	7,800.0		212.1	60.0		0.1			44.9	
子	1,860.0		240.0		0.1				38.4	
千鞍立首達	720.0		661.5						66.4	
山	720.0		76.8		0.2				1.0	
山	630.0		316.9		0.1				0.2	
山	2,130.0	120.0	37.9							
陽	8,642.2	120.0	2,376.4		0.2	0.1			988.7	

送施數驛別 昭和5年度

計	豆					粕				
	大連著	大連著ノ内海路連絡	營口著	營口著ノ内海路連絡	奉天著	安東著	安東著ノ内省鮮線連絡	其各驛著	他著	計
1.1										
150.0	27.6							618.0	645.6	
41.7				13.6	6.0	0.2		501.5	521.1	
50.5	48,962.4							194.5	49,156.9	
3.1								24.6	24.6	
0.2								1.5	1.5	
1,230.2										
0.3								2.6	2.6	
0.1										
100.4	30.4							181.6	212.0	
14.9	152.0							13.9	13.9	
29.4								15.7	167.7	
7.7	120.8							3.8	124.6	
292.6	456.0							237.5	693.5	
11.5								3.7	3.7	
0.2								0.8	0.8	
13.8								128.4	128.4	
33.2								5.5	5.5	
122.5										
10.2								10.1	10.1	
3.8	30.0			0.1					30.1	
2.2								81.4	81.4	
141.8								15.3	15.3	
1.5										
99.6										
6,893.8	60.8		2,036.8					321.5	2,419.1	
8,057.1			5.2					1,099.4	1,104.6	
2,138.5	789.6		393.1					167.1	1,349.8	
1,447.9	606.8		1,793.2					2.4	2,402.4	
798.0	243.2		150.0					124.2	517.4	
947.2	486.4		881.6					30.0	1,398.0	
2,167.9										
12,007.6	4,438.0	334.4	5,823.0	1,064.0				1,698.2	11,959.2	

驛名	大豆							
	大連著	大連著ノ内 海路連絡	營口著	營口著ノ内 海路連絡	奉天著	安東著	安東著ノ内 省鮮連絡	其他各驛著
	MT	MT	MT	MT	MT	MT	MT	MT
長吉吉東夏	99,570.0		12,090.1			1,380.0	30.0	24,440.1
長敦支	321,004.0		750.0		450.0			600.1
家河	20,790.0							
春線線線子	370,363.5		2,070.0		210.0			780.0
營長龍旅輪	0.1							
城嶺								
樹								0.2
孤深李大撫	2,130.0	30.0	210.0	180.0	60.0			2.2
家井石官	2,880.0				31.1			91.2
子子寨屯順	2,289.3				24.9			11.8
	30,149.6		60.4		110.5	0.1	0.1	3.2
鐵道省					0.4			0.2
鮮					0.3			
河			0.2					3.8
安					0.3			0.1
沙								
給								
五湯高鳳四						8.4		
龍山麓鳳臺						42.0		0.3
背城門城子	0.2					391.6		0.3
						12,892.1		0.1
						50.9		0.3
鶴秋劉林通						720.6		
冠木家家遠						181.6		0.3
山莊河峯堡						873.4		4.4
						242.5		0.1
						3,640.6		8.1
草祀連下南						8,532.9		0.5
河家山馬						636.8		14.1
口堡關塘坎	715.3					1,419.7		21.3
						1,193.6		4.5
					1.5	978.0		0.7
橋宮水火石	60.0					2,082.8		4.7
溪連橋	30.0					90.0		0.5
頭原湖寨子	7,770.0		150.0		30.3	2,670.0		13.1
	2,164.7		60.0		184.3	11.4		199.4
姚陳吳	3,060.0	90.0	90.0	60.0	264.0			47.7
千相家	1,020.0		70.5		75.6			54.1
屯屯屯	4,260.0	120.0	516.0	210.0	316.7			40.8
計	1,751,920.2	1,983.5	112,626.0	1,170.0	18,560.3	43,553.2	105.5	75,568.6

計	大豆								計
	大連著	大連著ノ内 海路連絡	營口著	營口著ノ内 海路連絡	奉天著	安東著	安東著ノ内 省鮮連絡	其他各驛著	
	MT	MT	MT	MT	MT	MT	MT	MT	
137,480.2	14,865.6	60.8	7,843.2	2,888.0		3,646.4	1,915.2	72.9	26,428.1
322,804.1	8,755.4								8,755.4
20,790.0									
373,423.5	17,055.4		1,941.0						18,996.4
0.1									
0.2									0.1
									2.3
2,402.2									
2,880.0	121.6								121.6
2,320.0	334.4								336.7
30,323.8	8,177.6	30.4	1,432.6	733.0	212.8			7.4	9,830.4
0.6					0.1				0.1
0.3									
4.0									0.7
0.4						0.8	0.8	66.8	67.6
8.4									
42.3									
391.9						2.4		6.1	8.5
12,892.4						367.3		21.5	388.8
51.2									
720.6									0.4
181.9									
877.8									0.1
242.6									
3,648.7									4.1
8,533.4									18.2
650.9									
1,441.0									0.1
1,913.4									0.2
980.2									
2,147.5									0.9
120.5									
10,633.4	1,854.4		243.2	91.2	121.6	60.8		184.7	2,464.7
2,619.8	456.0							7.1	493.1
3,461.7	91.2				30.4				1.3
1,220.2									
5,133.5	91.2	30.4			30.4			1.9	123.5
2,002,228.3	147,050.0	638.4	32,264.4	7,724.6	4,015.7	5,481.8	2,371.8	6,804.9	195,616.8

倉

倉庫營業ハ一般倉庫ニ關スル業務ノ外鐵道ト相俟テ其ノ發著貨物ノ保管其ノ年度内施行シタル主ナル事項ヲ舉クレハ次ノ如シ

- 昭和5年4月1日米突法實施ノ爲倉庫料金其ノ他關係規程ヲ改正ス
同年12月1日大連埠頭小崗子營口及安東驛ニ於ケル分置保管及同地ニ於テノ製品ニシテ東支線發送ノモノヲ除クヲ特定セリ
昭和6年1月1日大連埠頭小崗子營口及安東驛ニ於ケル分置保管著後寄託及料金其ノ他ニ付在庫拂取扱方制定セリ
同年1月15日豆粕共通混合保管ヲ開始ス
同年1月15日大連小崗子營口以外ノ受寄驛ニ於テ受寄シ荷繰スヘキ混合保管貯ヲ加ヘタルモノトス
同年1月15日混合保管豆粕ノ出庫驛ハ大連埠頭營口及安東ノ3驛ニ限定ス
同年1月15日混合保管寄託以外ノ豆粕ニ對シテハ側面ニ青線ノ條ヲ附スル

倉庫營業驛所

Table with columns: 驛所名, 取扱開始, 倉庫及上屋 (木, 造, 煉, 瓦, 造, 鐵, 骨, 造, 鐵, 筋, コ, ン, ク, ト, 造, 合, 計). Rows include 大連埠頭, 小崗子, 普蘭店, 瓦房店, 松樹, 蓋海, 千鞍山, 鞍立, 遼煙, 蘇家, 新城, 新臺子.

大連埠頭ノ内1棟983平方米ハ豆油タンク5基、總容量600噸ノ上屋ナリ安東ニ於テハ本表ノ外貯木池1箇所面積99,224ヲ得ス

庫

他各般ノ便宜ニ資セムカ爲明治44年9月10日營業ヲ開始シタルモノニシテ本

出庫スル混合保管貨物ノ倉敷料及入出庫手數料(北滿生産ノ穀類及種子類並其貨物及運送貨物ノ引取ト同時ニ爲ナルル分置保管寄託貨物ニ對スル著拂運賃)
管豆粕ノ受寄量ハ受寄驛ト出庫驛ト同一ナル場合ノモノニ比シ1枚ニ付0.15

コトトス

及其ノ設備 昭和5年度末現在

Table with columns: 驛所名, 取扱開始, 倉庫及上屋 (木, 造, 煉, 瓦, 造, 鐵, 骨, 造, 鐵, 筋, コ, ン, ク, ト, 造, 合, 計). Rows include 鐵開, 馬仲, 昌雙, 四郭, 平家, 公主, 范家, 長春, 旅營, 撫順, 本溪, 保安, 計.

平方米アリ | 野積場ハ大連ニ於テ323,532平方米、其ノ他ノ驛所ニ於テハ適宜構内ヲ使用スルヲ以テ其ノ面積ヲ表示スル

倉庫貨物 噸

月別	越 高	受 高	拂 高			殘 高	預 延 日 數	1日平均 在庫噸數		
			噸 數	保 管 日 數	1日平均 保管日數					
大 豆	4 月	157,831.0	69,960.0	75,631.0	2,741,670.0	36.3	27,474.23	152,160.0	4,504,170.0	150,139.0
	5 月	152,160.0	62,250.0	120,510.0	7,004,280.0	58.1	95,865.95	93,900.0	3,723,090.0	120,099.7
	6 月	93,900.0	28,710.0	71,010.0	4,181,970.0	58.9	55,050.84	51,600.0	1,985,130.0	66,171.0
	7 月	51,600.0	67,140.0	60,540.0	2,968,860.0	49.0	33,964.55	58,200.0	1,113,810.0	35,929.4
	8 月	58,200.0	41,640.0	55,800.0	2,719,230.0	48.7	34,353.00	44,040.0	1,451,910.0	46,835.8
	9 月	44,040.0	48,390.0	79,590.0	2,057,880.0	25.9	25,139.77	12,840.0	772,980.0	25,766.0
混 合	10 月	12,840.0	55,920.0	34,590.0	385,470.0	11.1	2,581.24	34,170.0	309,540.0	9,985.2
	11 月	34,170.0	95,190.0	69,660.0	947,370.0	13.6	3,155.20	59,700.0	1,040,460.0	34,682.0
	12 月	59,700.0	155,880.0	107,220.0	2,201,700.0	20.5	5,461.67	108,360.0	2,305,140.0	74,359.4
	1 月	108,360.0	200,490.0	134,790.0	3,087,690.0	22.9	5,788.32	174,060.0	3,427,680.0	110,570.3
	2 月	174,060.0	223,800.0	137,100.0	3,528,360.0	25.7	3,911.78	260,760.0	6,285,780.0	224,492.1
	3 月	260,760.0	192,540.0	157,830.0	5,420,130.0	34.3	12,365.53	295,470.0	8,921,430.0	287,788.1
計		157,831.0	1,241,910.0	1,104,271.0	37,244,610.0	33.7	305,112.08	295,470.0	35,841,120.0	98,194.8
保 管	昭和 4 年度	228,973.7	1,998,794.0	2,069,936.7	52,828,346.7	25.5	591,225.89	157,831.0	49,549,974.9	135,753.4
	3 年度	204,930.7	1,390,326.8	1,366,283.8	38,434,068.0	28.1	435,525.83	228,973.7	38,540,714.0	105,591.0
	2 年度	227,537.0	1,394,492.7	1,417,099.0	48,498,198.7	34.2	552,567.60	204,930.7	41,331,455.0	112,927.5
	1 年度	188,913.5	1,494,562.7	1,455,939.2	—	—	—	227,537.0	46,700,805.3	127,947.4
	大正 14 年度	157,597.0	1,318,615.0	1,287,298.5	—	—	—	188,913.5	32,324,397.9	88,560.0
	13 年度	139,126.4	1,128,443.4	1,109,972.8	—	—	—	157,597.0	30,493,132.0	83,542.8
豆 粕 混 合 保 管	4 月	24,973.5	75,063.0	58,048.0	752,870.3	13.0	4,070.85	41,988.5	1,003,966.2	33,465.5
	5 月	41,988.5	56,542.3	69,688.2	1,282,661.0	18.4	9,528.14	28,842.6	1,023,356.4	33,011.5
	6 月	28,842.6	37,487.3	59,692.5	830,309.4	13.9	5,612.97	6,637.4	510,418.5	17,014.0
	7 月	6,637.4	18,265.1	19,012.2	159,412.7	83.8	928.76	5,890.3	221,900.8	7,158.1
	8 月	5,890.3	3,726.4	8,773.0	217,840.2	24.8	2,872.95	843.7	110,444.1	3,562.3
	9 月	843.7	5,390.2	4,329.0	49,733.3	11.5	734.29	1,904.9	33,940.1	1,131.3

昭和1年度以前ノ保管延日數、1日平均保管日數及倉數料ハ其ノ調査ヲ缺ク

數 受 拂 月 別 (其1)

昭和 5 年度

月別	越 高	受 高	拂 高			殘 高	預 延 日 數	1日平均 在庫噸數		
			噸 數	保 管 日 數	1日平均 保管日數					
豆 粕 混 合 保 管	10 月	1,904.9	7,879.9	6,843.5	62,402.4	9.1	346.48	2,941.3	38,897.4	1,254.8
	11 月	2,941.3	38,996.1	19,436.0	209,210.2	10.8	1,144.14	22,501.4	367,110.0	12,237.0
	12 月	22,501.4	52,945.3	28,282.0	510,625.8	18.1	1,120.22	47,164.7	1,103,581.7	35,599.4
	1 月	47,164.7	69,196.0	72,170.1	1,730,489.1	24.0	2,758.89	44,190.6	1,490,214.1	48,071.4
	2 月	44,190.6	71,505.7	101,626.3	1,537,846.8	15.1	1,382.78	14,070.0	1,051,437.7	37,551.3
	3 月	14,070.0	105,322.7	97,176.1	530,747.2	5.5	12.79	22,216.6	588,002.6	18,967.8
計		24,973.5	542,320.0	545,076.9	7,874,148.4	14.4	30,513.26	22,216.6	7,543,269.6	20,666.5
昭和 4 年度		20,658.0	755,503.0	751,187.5	10,850,430.5	14.4	72,102.76	24,973.5	10,536,950.5	28,868.4
3 年度		26,466.1	674,203.6	680,011.7	7,922,699.5	11.7	48,851.11	20,658.0	7,802,786.2	21,377.5
2 年度		54,872.3	805,649.2	834,055.4	10,700,056.9	12.8	69,052.92	26,466.1	10,472,453.4	28,613.3
1 年度		55,948.3	1,038,483.9	1,039,559.9	—	—	—	54,872.3	16,961,137.8	46,468.9
大正 14 年度		102,004.7	1,000,022.2	1,046,078.6	—	—	—	55,948.3	15,691,589.4	42,990.7
13 年度		91,089.2	1,181,108.2	1,170,192.7	—	—	—	102,004.7	21,241,528.3	58,196.0
豆 油 混 合 保 管	4 月	802.3	890.9	538.6	12,075.6	22.4	150.95	1,154.6	28,414.0	947.1
	5 月	1,154.6	446.4	1,030.2	76,180.4	73.9	1,331.48	570.8	77,517.8	2,500.6
	6 月	570.8	882.8	733.9	87,807.9	119.7	2,795.65	719.7	15,096.3	503.2
	7 月	719.7	4,502.4	3,995.1	93,711.9	23.5	1,256.20	1,227.0	88,579.3	2,857.4
	8 月	1,227.0	464.4	707.2	31,286.1	44.2	671.21	984.2	33,896.1	1,094.2
	9 月	984.2	604.4	1,432.6	51,277.0	35.8	1,117.07	156.0	22,455.3	748.5
	10 月	156.0	264.8	338.1	11,825.4	35.0	196.84	82.7	3,166.3	102.1
	11 月	82.7	1,426.4	1,222.1	13,415.5	11.0	180.73	287.0	11,502.7	383.4
	12 月	287.0	1,782.0	1,527.7	14,083.5	9.2	150.60	541.3	17,296.7	558.0
	1 月	541.3	1,846.0	1,497.9	11,156.0	7.4	134.42	889.4	22,114.4	713.4
	2 月	889.4	1,719.2	1,074.4	25,868.8	24.1	486.41	1,534.2	42,840.1	1,530.0
	3 月	1,534.2	4,543.6	2,767.3	15,942.2	5.8	82.91	3,310.5	60,828.5	1,962.2
計		802.3	19,373.3	16,865.1	444,630.3	26.4	8,554.47	3,310.5	423,707.5	1,160.8
昭和 4 年度		2,156.2	20,499.6	21,853.5	416,587.1	19.1	7,039.73	802.3	428,474.4	1,173.9
3 年度		464.7	14,820.3	13,128.8	219,488.6	16.7	5,108.32	2,156.2	255,194.5	699.2
2 年度		—	5,892.5	5,427.8	151,975.7	—	3,291.23	464.7	156,813.4	428.5

倉庫貨物誌

月別	越 高	受 高	拂 高				殘 高	預 延 日 誌 數	1 日 平 均 在 庫 誌 數	
			誌 數	保 管 延 日	1 誌 平 均 保 管 日 數	倉 數 料				
分 置	4 月	229,882.0	182,949.2	232,158.6	5,803,357.1	25.0	106,688.22	180,672.6	6,075,614.9	202,520.5
	5 月	180,672.6	138,423.5	192,675.7	6,353,009.3	33.0	103,490.31	126,420.4	8,846,039.6	285,356.1
	6 月	126,420.4	109,573.6	133,397.7	4,476,183.0	33.6	88,881.71	102,596.3	3,337,101.7	111,236.7
	7 月	102,596.3	70,948.9	86,481.1	3,725,159.0	43.1	92,880.34	87,064.1	3,146,343.7	101,495.0
	8 月	87,064.1	76,639.1	89,933.9	2,614,243.0	29.1	60,328.42	73,769.3	3,090,722.9	99,700.7
	9 月	73,769.3	55,416.2	61,302.3	2,226,632.8	36.3	63,776.02	67,883.2	4,122,001.6	137,400.0
	10 月	67,883.2	121,210.8	105,626.0	2,281,973.8	21.6	47,815.11	83,468.0	2,108,110.5	68,003.6
	11 月	83,468.0	163,179.2	151,757.0	2,732,997.9	18.0	46,766.71	94,890.2	2,523,631.1	84,121.0
	12 月	94,890.2	272,591.2	204,674.8	3,454,092.7	16.9	45,482.07	162,806.6	4,276,294.5	137,945.0
	1 月	162,806.6	198,162.3	185,416.6	3,647,046.2	19.7	42,202.87	175,552.3	5,078,025.7	163,807.3
	2 月	175,552.3	189,316.9	192,065.7	4,194,554.5	21.8	49,397.50	172,803.5	5,339,928.0	190,711.7
	3 月	172,803.5	208,679.1	182,384.4	5,325,129.7	29.2	55,059.90	199,098.2	5,779,593.8	186,438.5
計	229,882.0	1,787,090.0	1,817,873.8	48,834,379.0	25.8	802,769.18	199,098.2	53,723,408.0	147,187.4	
管	昭和 4 年度	242,813.6	2,235,672.9	2,248,604.5	48,583,749.8	21.6	847,105.39	229,882.0	69,657,913.6	190,843.6
	3 年度	285,590.6	2,443,129.5	2,485,906.5	54,620,221.0	22.0	755,823.65	242,813.6	63,310,913.4	173,454.6
	2 年度	273,126.4	2,580,596.3	2,568,132.1	55,804,485.5	21.7	762,146.27	285,590.6	61,163,445.9	167,113.2
	1 年度	207,147.5	2,342,840.9	2,276,862.0	—	—	—	273,126.4	56,178,612.2	153,914.0
	大正 14 年度	155,980.3	2,433,630.3	2,382,463.1	—	—	—	207,147.5	44,347,889.5	121,501.1
13 年度	135,036.7	1,857,462.9	1,836,519.3	—	—	—	155,980.3	35,183,594.7	96,393.4	

數 受 拂 月 別 (其 2)

月別	越 高	受 高	拂 高				殘 高	預 延 日 誌 數	1 日 平 均 在 庫 誌 數	
			誌 數	保 管 延 日	1 誌 平 均 保 管 日 數	倉 數 料				
計	4 月	413,488.8	328,863.1	366,376.2	9,309,973.0	25.4	138,384.25	375,975.7	11,612,165.1	387,072.2
	5 月	375,975.7	257,662.2	383,904.1	14,716,130.7	38.3	210,215.88	249,733.8	13,670,003.8	440,967.9
	6 月	249,733.8	176,653.7	264,834.1	9,576,270.3	36.2	152,341.17	161,553.4	5,847,746.5	194,924.9
	7 月	161,553.4	160,856.4	170,028.4	6,947,143.6	40.9	129,029.85	152,381.4	4,570,633.8	147,439.8
	8 月	152,381.4	122,469.9	155,214.1	5,582,599.3	36.0	98,225.58	119,637.2	4,686,973.1	151,192.7
	9 月	119,637.2	109,800.8	146,653.9	4,385,523.1	29.9	90,767.15	82,784.1	4,951,377.0	165,045.9
	10 月	82,784.1	185,275.5	147,397.6	2,741,671.6	18.6	50,939.67	120,662.0	2,459,714.2	79,345.6
	11 月	120,662.0	298,791.7	242,075.1	3,902,993.6	16.1	51,246.78	177,378.6	3,942,703.8	131,423.5
	12 月	177,378.6	483,198.5	341,704.5	6,180,502.0	18.1	52,214.56	318,872.6	7,702,312.9	248,461.7
	1 月	318,872.6	469,694.3	393,874.6	8,476,381.3	21.5	50,884.50	394,692.3	10,018,034.2	323,162.4
	2 月	394,692.3	486,341.8	431,866.4	9,286,630.1	21.5	55,178.47	449,167.7	12,719,985.8	454,285.2
	3 月	449,167.7	511,085.4	440,157.8	11,291,949.1	25.7	67,521.13	520,095.3	15,349,854.9	495,156.6
計	413,488.8	3,590,693.3	3,484,086.8	92,397,767.7	26.5	1,146,948.99	520,095.3	97,531,505.1	287,209.8	
管	昭和 4 年度	494,601.5	5,010,469.5	5,091,582.2	112,679,114.1	22.1	1,517,473.77	413,488.8	130,173,313.4	356,639.2
	3 年度	517,452.1	4,522,480.2	4,545,330.8	101,196,477.1	22.3	1,245,308.91	494,601.5	109,909,608.1	301,122.2
	2 年度	555,535.7	4,786,630.7	4,824,714.3	115,154,716.8	23.9	1,387,058.32	517,452.1	113,124,167.7	309,082.4
	1 年度	452,009.3	4,875,887.5	4,772,361.1	—	—	—	555,535.7	119,840,555.3	328,330.3
	大正 14 年度	415,582.0	4,752,267.5	4,715,840.2	—	—	—	452,009.3	92,363,876.8	253,051.7
13 年度	365,252.3	4,167,014.5	4,116,684.8	—	—	—	415,582.0	86,918,255.0	238,132.2	

倉庫貨物噸數受拂驛別 (其2)

驛別	越 高	受 高	拂 高				殘 高	預延日噸數	1日平均 在庫噸數
			噸 數	保 管 日 數	延 日 保 管 日 數	1日平均 保 管 日 數			
大連埠頭	362,682.7	3,253,534.9	3,174,757.2	85,829,559.3	27.0	1,093,228.33	441,460.4	88,091,045.1	241,345.3
小崗子	14,578.7	155,586.9	125,725.0	2,976,769.9	23.7	7,462.91	44,440.6	3,278,611.9	8,982.5
普松蓋	150.6	113.0	210.6	27,508.0	130.6	70.29	53.0	16,108.0	44.1
海千	217.3	3,755.2	3,391.9	72,022.7	21.2	573.19	580.6	76,079.3	208.4
鞍立	29.9	96.5	126.5	3,907.3	30.9	30.06	—	3,397.3	9.3
遼陽	29.9	102.6	102.5	2,466.5	24.1	9.14	30.0	1,934.0	5.3
煙蘇家	—	—	—	—	—	—	—	—	—
奉天	1,254.4	8,567.3	9,335.2	270,400.5	29.0	4,890.87	486.5	224,724.7	615.7
新城	—	—	—	—	—	—	—	—	—
新壘	30.4	2,788.4	2,765.8	8,115.0	2.9	0.96	53.0	6,599.4	18.1
鐵開	1,768.9	21,425.7	22,859.5	291,895.8	12.8	3,025.99	335.1	211,770.7	580.2
馬仲	299.4	59,156.9	59,341.3	125,854.8	2.1	71.20	115.0	66,725.0	182.8
昌圖	22.7	30.0	52.7	2,527.2	48.0	31.70	—	2,209.4	6.1
雙廟	972.9	7,866.5	8,744.9	130,278.4	14.9	1,722.04	94.5	97,020.4	265.8
計	179.6	13,110.0	13,259.6	46,980.0	3.5	247.71	30.0	23,910.0	65.5
四平街	63.2	192,893.3	192,901.7	246,867.1	1.3	575.00	54.8	169,021.3	298.7
郭家	—	1,260.0	1,260.0	8,310.0	6.5	—	—	6,000.0	16.4
公家	33.0	13,923.8	13,900.6	31,957.9	2.3	34.66	56.2	20,725.5	56.8
范家	825.5	40,424.7	40,698.0	170,186.1	4.2	540.55	552.2	123,979.0	339.7
長春	469.2	29,674.0	29,993.2	167,594.0	5.6	491.41	150.0	119,190.9	326.6
長支	1,904.2	80,684.2	81,350.2	488,201.0	6.0	1,208.75	1,238.2	295,206.7	808.8
旅順	—	258,150.0	258,150.0	894,420.0	3.5	—	—	635,970.0	1,742.4
順口	—	200,850.0	200,850.0	200,850.0	1.0	—	—	—	—
撫本	18,301.1	202,726.5	196,786.7	2,321,379.2	11.8	24,690.48	24,240.9	2,290,376.5	6,275.0
安東	—	27,420.0	27,420.0	120,240.0	4.4	—	—	93,480.0	256.1
湖東	56.7	7,838.6	7,836.7	40,909.5	5.2	271.30	58.6	33,933.0	93.0
計	9,289.6	17,235.5	21,014.6	1,338,423.8	63.7	7,215.58	5,510.5	1,621,798.4	4,443.3
計	413,488.8	3,590,693.3	3,484,086.8	92,397,767.7	26.5	1,146,948.99	520,095.3	97,531,505.1	267,209.6

本表受高及拂高ノ噸數並ニ保管延日噸數ノ計ニ符合セザルハ混合保管ニ於テ受高ハ受寄驛ノ受寄ヲ示シ拂高ハ出庫驛ノ出庫ヲ示スカ故ナリ

倉庫貨物噸數受拂品別 (分置保管) 昭和5年度

品 別	越 高	受 高	拂 高				殘 高	預延日噸數	1日平均 在庫噸數
			噸 數	保 管 日 數	延 日 保 管 日 數	1日平均 保 管 日 數			
大 豆	69,978.1	573,250.2	574,831.3	11,811,394.9	20.5	83,275.71	68,397.0	13,806,257.6	37,825.4
豆 粕	5,078.6	36,844.3	39,669.6	806,768.5	20.3	3,457.15	2,253.3	493,804.2	1,352.9
豆 油	919.1	21,594.8	21,679.6	273,305.1	12.6	10,292.56	834.3	337,064.2	923.5
小 麥	237.3	1,056.9	1,268.2	35,011.9	27.6	571.97	26.0	28,751.6	78.8
高 粱	6,999.7	159,980.1	135,459.6	2,107,282.5	15.6	13,288.17	31,520.2	2,801,678.0	7,675.8
米	608.6	11,707.3	10,095.0	301,498.9	29.9	3,212.96	2,220.9	294,306.1	806.3
小 豆	9,091.8	84,466.3	77,676.3	1,746,434.4	22.5	14,884.72	15,881.8	1,877,432.5	5,143.7
粟	4,474.7	27,648.5	29,152.6	688,774.8	23.6	6,839.46	2,970.6	1,054,975.2	2,890.3
玉蜀黍	2,760.5	72,439.5	70,943.7	1,060,955.1	15.0	7,441.87	4,256.3	921,831.3	2,525.6
其他穀物及種子	30,991.8	186,383.0	193,070.0	6,460,264.3	33.5	99,677.56	24,304.8	4,676,370.5	12,812.0
麥 粉	41,330.1	56,384.7	88,217.6	6,355,122.1	72.0	162,760.54	9,497.2	3,823,012.7	10,474.0
砂 糖	1,332.4	9,700.5	10,460.9	378,511.4	36.2	12,824.85	572.0	297,910.7	816.2
綿 布	139.2	1,015.0	1,016.2	55,171.7	54.3	2,828.20	138.0	68,000.1	186.3
綿 絲	179.0	4,224.7	4,235.8	39,596.0	9.3	1,904.10	167.9	41,067.1	112.5
麻 袋	7,003.1	17,842.2	21,216.6	1,610,649.0	75.9	20,457.20	3,628.7	1,734,461.8	4,752.0
木 材	10,743.1	29,550.8	35,828.2	1,176,711.0	32.8	6,280.55	4,465.7	1,898,031.3	5,200.1
其 他	38,014.9	493,001.2	503,052.6	11,926,927.4	23.7	352,771.61	27,963.5	19,568,453.1	53,612.2
計	229,882.0	1,787,090.0	1,817,873.8	46,834,379.0	25.8	802,769.18	199,098.2	53,723,408.0	147,187.4

運轉事故件數

月別	作業上ノ過失														不可			
	閉塞機取扱	信號機取扱	轉轍器取扱	手用製動器取扱	合圖取扱	信號識別	合圖識別	運轉操縱	車輛取扱	運轉阻礙	出務運延	列車組成	荷物關係	通信關係	其他	社ノ外通人失	天災事變	天候不頁
4月	—	1	3	3	—	1	—	—	4	—	—	—	—	1	2	—	4	—
5月	—	5	3	3	1	—	—	2	1	4	2	—	—	—	—	—	—	—
6月	—	1	1	—	—	—	—	—	1	1	—	3	—	—	3	—	—	—
7月	—	—	3	—	—	—	2	1	1	4	—	—	—	—	2	—	—	5
8月	2	1	4	—	1	—	1	—	2	—	1	—	—	—	2	2	—	1
9月	1	1	5	—	2	—	—	2	5	3	—	—	1	—	1	—	—	—
10月	1	—	6	—	2	2	2	3	3	2	—	—	—	—	3	1	—	2
11月	—	4	3	1	3	1	1	1	1	4	—	—	—	—	11	1	—	1
12月	2	—	4	—	2	2	2	5	2	2	1	—	—	—	3	1	—	1
1月	2	2	—	—	4	—	—	1	3	—	—	—	—	—	6	—	—	5
2月	—	—	1	2	1	—	—	1	—	2	—	1	—	—	2	1	—	5
3月	—	2	4	3	—	—	1	2	2	—	—	—	—	—	4	—	—	5
計	8	17	37	12	16	6	12	17	25	24	3	5	1	1	39	6	4	25
前年度	16	33	62	15	19	18	16	41	50	49	—	3	4	—	38	17	8	89

荷貨物事故

月別	事故種類														變質		
	不著		滅失		減量		破損		汚損		濡損		變質		合計	其他	
	貨物	手小荷物	貨物	手小荷物	貨物	手小荷物	貨物	手小荷物	貨物	手小荷物	貨物	手小荷物	貨物	手小荷物			
4月	22	1	3	—	39	—	5	1	4	—	2	—	—	—	1	—	—
5月	17	—	2	—	39	—	12	2	—	—	3	—	—	—	—	—	—
6月	7	—	1	—	17	—	5	—	—	—	5	—	—	—	—	—	—
7月	14	—	2	—	15	1	7	—	1	—	172	—	—	—	—	—	—
8月	2	—	2	—	17	—	4	—	2	1	59	—	—	—	2	—	—
9月	16	—	3	—	18	—	8	1	2	—	11	—	—	—	3	—	—
10月	5	1	3	—	20	—	17	—	—	—	3	—	—	—	—	—	—
11月	11	—	—	—	11	—	10	—	—	—	4	—	—	—	1	—	—
12月	27	1	2	—	17	1	2	—	3	—	4	—	—	—	1	—	—
1月	43	—	1	—	22	1	5	1	1	—	—	—	—	—	1	—	—
2月	34	—	2	—	5	—	5	—	1	—	2	—	—	—	—	—	—
3月	32	—	6	1	11	—	9	—	2	—	3	—	—	—	—	—	—
計	230	3	27	1	231	3	89	5	16	1	268	—	—	—	9	—	—

原因別月別 昭和5年度

抗力	雜														因					合計	
	自殺者	家畜	妨害	人體	車馬	自然			枕木燒損	エセンシ	エヤホース	破損	材質不良	構ノ造缺	設ノ備缺	通票故障	通票受授損	車輛入換	原因不明		其他
						線路	機關車	客車													
—	—	—	8	21	9	2	5	2	3	—	1	—	1	3	1	—	—	13	4	21	113
1月	—	—	17	16	2	1	3	2	4	2	3	—	2	1	—	2	3	17	2	30	131
—	—	—	7	13	3	—	2	—	2	1	1	—	1	2	—	1	1	9	1	15	70
—	—	—	6	20	3	1	9	2	4	—	2	3	1	1	—	2	7	10	—	23	112
1月	—	—	10	17	4	—	6	—	6	—	2	—	—	1	—	—	4	4	8	20	99
—	—	—	5	10	4	—	6	—	2	—	2	—	—	—	—	—	8	15	8	39	120
—	—	—	—	—	—	—	—	—	—	—	—	—	—	—	—	—	—	—	—	—	—
1月	4	5	11	3	—	6	1	2	1	—	3	—	—	—	1	—	5	31	11	38	150
—	3	4	12	4	—	14	3	9	—	—	—	—	1	—	2	—	4	49	11	56	204
1月	1	11	15	8	—	8	—	6	—	3	—	—	2	2	2	1	3	18	12	44	164
—	1	3	19	8	3	15	1	8	—	—	—	—	2	1	2	1	3	7	8	79	178
—	2	4	12	4	1	6	—	7	1	—	3	—	—	—	—	—	2	9	9	40	117
—	1	10	15	4	—	11	—	1	—	4	1	1	1	—	—	—	—	7	9	17	105
—	—	—	—	—	—	—	—	—	—	—	—	—	—	—	—	—	—	—	—	—	—
4月	12	90	175	56	8	91	11	54	5	16	11	11	12	8	7	40	189	83	422	1,563	
7月	31	118	147	42	17	152	11	58	12	51	32	5	114	102	19	61	292	136	394	2,279	

件數月別 昭和5年度

動物斃死	品名詐稱	引渡遲延		拾得		誤渡		荷崩		不引取		其他		計						
		貨物	手小荷物	貨物	手小荷物	貨物	手小荷物	貨物	手小荷物	貨物	手小荷物	貨物	手小荷物	貨物	手小荷物	合計				
		—	—	3	3	—	—	2	—	—	—	3	—	12	5	—	—	96	10	106
1月	—	3	1	—	—	3	—	—	—	—	—	14	1	1	—	95	4	99		
—	—	1	—	—	—	1	—	—	—	5	—	9	2	1	—	52	2	54		
—	—	3	1	—	—	1	—	1	—	5	—	25	6	—	—	246	8	254		
—	—	2	1	—	—	—	—	—	—	1	—	4	1	1	—	96	3	99		
—	—	3	—	—	—	—	—	—	—	3	—	17	11	—	—	84	12	96		
—	—	2	—	—	—	1	—	—	—	1	—	11	1	1	—	64	2	66		
—	—	1	1	—	—	—	—	1	—	—	—	9	—	1	—	49	1	50		
—	—	2	2	—	—	14	—	—	—	1	—	24	9	1	—	98	13	111		
—	—	2	—	—	—	2	—	—	—	1	—	17	4	—	—	95	6	101		
—	—	—	—	—	—	7	—	—	—	4	—	10	—	—	—	70	—	70		
1月	—	7	3	—	—	1	—	—	—	2	—	26	6	1	—	101	10	111		
—	—	—	—	—	—	—	—	—	—	—	—	—	—	—	—	—	—	—	—	—
2月	—	29	12	—	—	32	—	2	—	26	—	178	46	7	—	1,146	71	1,217		

鐵道工場

本部門ハ營業報告書ノ如ク鐵道部門中ノ1項ト爲スヘキモノナルモ其ノ作業狀態ハ鐵道ノ外當會社内外ノ注文ニ應シ諸機械及諸器具ノ製修ニ從事スルモノナルヲ以テ便宜獨立ノ1部門トシテ茲ニ掲載スルモノナリ

工場機械設備 昭和5年度末現在

Table with 4 columns: 種別 (Type), 數量 (Quantity), 種別 (Type), 數量 (Quantity). It lists various industrial machinery such as steam engines, pumps, and electrical equipment.

Table with 4 columns: 種別 (Type), 數量 (Quantity), 種別 (Type), 數量 (Quantity). It lists specialized machinery including lathes, presses, and various tools used in railway maintenance.

鐵道工場						
科 目	前年度末現在	本年度豫算額 本支出	豫 算		無	
			轉 換 額	撤 廢 額	額	額
	円	円	円	円	円	円
土 工	190,237.29	21,594.80	1,413.06	減	68.49	
流 渠	52,639.31	4,826.09				
軌 道	562,434.36	8,850.37	16,943.09	減	548.42	
給 水	448,888.68	125.78	599.97	減		
建 物	2,675,375.19	31,525.06	44,326.25	減	101.37	
機 器	2,307,848.50	128,178.28	30,012.78	減	50.00	
設 備	266,565.40	12,833.46	43,431.57			
計	6,503,988.73	207,933.84	47,937.46	減	768.28	

年 度	製 修 價 額									
	年 度 中									
	社 內					社 外				
	機 關 車		客 車		動 車		貨 車		計	
輛數	價 額	輛數	價 額	輛數	價 額	輛數	價 額	輛數	價 額	
円	円	円	円	円	円	円	円	円	円	
昭和 5 年度	8	769,896.07	8	188,606.71	17	12,995.05	191	1,519,067.30	224	2,490,565.13
4 年度	8	792,970.00	16	498,500.00			450	3,191,557.00	474	4,483,027.00
3 年度	19	2,066,400.00	32	1,208,750.00			343	2,720,840.00	394	5,995,990.00

年 度	年 度 中 決 算						
	社 內				社 外		
	車 輛 部 分 品				其 他		合 計
	機 關 車	客 車	貨 車	計			
円	円	円	円	円	円	円	
昭和 5 年度	225,415.69	61,888.28	198,165.90	485,469.87	1,586,817.06	8,280,942.90	
4 年度	269,672.78	95,851.14	294,618.75	660,142.67	2,416,212.19	12,716,991.12	
3 年度	207,835.32	82,893.15	203,032.47	493,760.94	2,606,376.55	13,361,156.87	

事 業 費					自明治49年度 至昭和5年度	
關 係 增 減 額				本年度決算額	本年度未 累 計 額	
減 却 額	減 價 償 却 額	特殊財産整理額	計			
円	円	円	円	円	円	
減	719.05		625.52	22,220.32	212,457.61	
				4,826.09	57,465.40	
減	4,670.94		14,764.00	1,451.92	563,886.28	
			110.00	減 364.19	448,524.49	
減	3,707.98		9,857.00	減 38,278.60	2,668,621.65	
減	42,801.43	減 192,361.02	16,721.00	減 248,504.23	2,187,522.55	
減	788.90		4,513.00	59,989.13	326,554.53	
減	52,888.30	減 192,361.02	45,965.00	減 246,890.06	6,465,032.51	

作 業 別							
決 算				高			
註				文			
車 輛 修 繕		車 輛 改 造		車 輛 修 繕		車 輛 改 造	
機 關 車	客 車	貨 車	計	機 關 車	客 車	貨 車	計
円	円	円	円	円	円	円	円
1,130,984.52	411,282.93	719,252.39	2,261,519.84	142,628.70	113,063.76	1,200,878.54	1,456,571.00
1,583,464.21	589,102.00	1,308,966.09	3,481,532.30	293,001.46	156,438.00	1,226,637.50	1,676,076.96
1,481,892.02	581,662.91	1,412,080.09	3,475,635.02	33,766.07	117,303.39	638,324.90	789,394.36

社外註文	總 計	前年度半成高		年度末半成高		年度中	未整理
		前年度ヨリ		本年度			
		本年度落成	繰越半成高	半成高	計	製修高	勘定
		円	円	円	円		
763,253.75	9,044,196.65	962,250.96	12,976.42	983,174.89	996,151.31	9,065,120.58	112,519.22
308,997.89	13,025,989.01	327,019.82	5.45	975,221.93	975,227.38	13,674,191.12	243,666.18
665,579.18	14,026,736.05	313,625.79	7,754.99	319,270.28	327,025.27	14,032,380.54	176,563.13

社外注文品				
種	別	單位	數量	金額
車輛修繕	瀋海鐵路公司註文	輛	7	76,160.38
	機關車		8	32,705.00
	客車	同	31	206,970.11
	四洩鐵路局註文		18	64,666.71
	機關車	同	11	77,634.00
	客車及手荷物車		2	26,220.00
	遼昂鐵路局註文	同	77	484,356.20
	齊克鐵路局註文		2	26,220.00
	客車	同	2	26,220.00
	計		77	484,356.20
車輛改造	瀋海鐵路公司註文	同	2	20,436.00
	機關車		2	25,011.00
	齊克鐵路局註文	同	8	109,379.20
	客車、手荷物車及手荷物郵便車		12	154,826.20
計				
車輛部分製	四洩鐵路局註文	箇	58	736.47
	サイドロッドブッシュ		3	965.02
	ウオシントンポンプ		80	4,051.74
	車輪	同	—	9,848.30
	其他		—	—
	遼昂鐵路局註文	對箇	7	972.51
	車輪及車軸		10	1,500.00
	スペンシャルナツクルピシ	同	15	1,050.00
	カフプレーテダス		—	20,346.81
	其他	同	—	—
	呼海鐵路局註文		8	616.00
	チエツキアルヴ	組箇	16	896.00
	コルセーフチーアルヴ		—	2,868.40
	其他	同	—	—
	龍山鐵道局註文		箇	50
	ダイヤフラム	同	1	340.00
	吉長鐵路局註文		軸	1
	アグリルス	同	66	834.80
齊克鐵路局註文	箇		130	1,695.87
天井燈グローブ及セーフ付	同	45	808.07	
ジャーナルベヤリングアラス		枚	45	808.07
三層焼付板	同	15	1,063.69	
カフプレーテダアイス		同	15	1,063.69
其他	同	—	15,248.95	

製修種類別					
昭和5年度					
種	別	單位	數量	金額	
車輛部分製作	瀋海鐵路公司註文	軸	30	8,957.07	
	Bタイヤードホキール軸付		13	2,860.00	
	チルド、ホルタイヤード改造	同	—	2,937.69	
	其他		—	—	
	膠濟鐵路局註文	本	600	3,900.00	
	ホキールチェーン		—	463.25	
	其他	同	—	—	
	計		—	83,020.64	
	雜	滿洲船渠株式會社註文	本	7	1,015.00
		米松板		1	7,520.00
南滿洲電氣株式會社註文		式	2	2,440.00	
鐵管類			1	7,218.19	
吸込送風扇		同	1	1,899.10	
循環水鐵管			1	969.78	
循環吸水管		同	1	3,106.43	
溫水器及吸水タンク			—	—	
其他		同	—	—	
關東廳註文			組	1	320.00
メートル原器模型	同	119	1,959.00		
天津支那駐屯軍司令部註文		箇	119	1,959.00	
防橋	同	10	600.00		
三井物産株式會社註文		組	10	600.00	
シーブ鑄鋼	同	—	4,277.13		
其他		—	—		
計			31,324.63		
雜	四洩鐵路局註文	臺	1	666.23	
	石油機關		—	378.00	
	其他	同	—	—	
	三井物産株式會社註文		式	1	1,325.00
	鋼板切斷	同	1	2,961.45	
	南滿電氣株式會社註文		式	1	2,961.45
	タービンセネレーター荷造	同	8	1,750.08	
	三菱商事株式會社註文		臺	8	1,750.08
	モーター	同	—	2,645.32	
	其他		—	—	
計			9,726.08		
合計			763,253.75		

鐵道工場勘定科目別

科目別		昭和5年度	昭和4年度	昭和3年度	
		円	円	円	
間	俸給臨時給料富費	199,521.05	192,606.38	174,280.17	
	俸給臨時給料富費	489,225.67	573,894.90	625,305.55	
	俸給臨時給料富費	17,405.78	32,188.47	32,163.98	
	俸給臨時給料富費	294,503.95	312,896.77	296,424.38	
	俸給臨時給料富費	12,902.38	19,978.28	9,258.27	
	交通及通信費	8,336.78	6,002.84	5,445.56	
	交通及通信費	2,743.90	2,866.40	2,867.59	
	交通及通信費	2,645.95	3,996.19	10,668.18	
	交通及通信費	13,147.19	14,145.57	11,073.02	
	交通及通信費	22,253.91	344,862.58	180,073.60	
接	備設建第品備物費	1,561.61	1,960.19	1,569.00	
	備設建第品備物費	561.92	—	—	
	備設建第品備物費	—	38.64	2,902.95	
	備設建第品備物費	2,465.90	3,503.30	3,352.33	
	備設建第品備物費	13,331.76	15,435.58	14,026.30	
	給保機修工	—	1,788.70	27,754.81	
	給保機修工	—	—	—	
	給保機修工	279,984.05	410,915.98	490,055.65	
	給保機修工	20,569.12	29,819.24	18,319.53	
	給保機修工	—	—	—	
費	第操業用品費	142,890.54	204,266.99	198,051.98	
	第操業用品費	152,699.51	218,307.61	252,994.36	
	第操業用品費	15,439.05	22,547.04	21,063.58	
	第操業用品費	348,608.15	156,902.83	100,779.29	
	第操業用品費	—	141,668.60	143,704.87	
	計	2,040,798.17	2,710,593.08	2,622,144.95	
	直	工第社材料費	1,326,571.42	1,694,952.83	1,606,204.34
		工第社材料費	119,373.68	287,785.63	298,381.40
		工第社材料費	3,992,885.47	6,476,367.41	5,383,480.64
		工第社材料費	683,205.52	581,979.51	2,568,295.12
工第社材料費		—	—	—	
工第社材料費		1,006.26	33,147.35	558.76	
工第社材料費		5,146.87	23,806.71	20,183.85	
工第社材料費		54,620.44	85,903.48	45,029.04	
工第社材料費		—	—	—	
工第社材料費		6,182,809.66	9,183,942.92	9,922,133.15	
價却費	245,049.32	948,931.57	420,091.14		
特別給與費	897,380.08	1,054,752.27	954,858.07		
合計	9,366,037.23	13,898,219.84	13,919,227.31		
割掛差額	285,809.12	1,189,506.59	674,668.20		
雜收入	586,725.77	1,413,535.31	561,514.97		
年度中製修費總額	9,065,120.58	13,674,191.12	14,032,380.54		

鐵道工場貯藏品受拂價額 昭和5年度

品別	前年度越高	本年		殘高
		受	高拂	
		円	円	円
地金	328,123	1,105,610	1,141,327	292,406
木材	101,863	223,044	248,669	76,238
枕木	12	193	188	17
石材並煉瓦類	3,981	25,670	27,906	1,745
セメント並石灰類	78	3,583	3,552	109
藥品	4,832	80,214	82,549	2,497
備品	55	8,643	8,669	29
機器	31,905	173,062	177,082	27,885
醫療並理化學用品	39	1,411	1,408	42
線路用品	—	27,428	26,816	612
車輻並船舶用品	449,840	2,742,237	2,344,495	847,582
水道並瓦新用品	21,361	80,585	85,395	16,551
電氣用品	25,780	217,597	198,284	45,093
建築物用品	802	14,050	12,749	2,103
釘紙類	33,126	144,747	140,084	37,789
油脂並彩料	23,020	144,013	149,685	17,348
薪炭類	11,216	219,490	216,253	14,453
食料	—	—	—	—
被服並織物類	17,925	59,356	46,108	31,173
用紙並帳簿類	1,901	11,727	12,537	1,091
文具類	224	2,926	2,997	153
雜品	39,888	168,340	155,988	52,240
計	1,095,971	5,453,926	5,082,741	1,467,156
昭和4年度	799,999	9,615,670	9,319,698	1,095,971
3年度	981,665	7,438,462	7,620,128	799,999
2年度	1,398,622	7,743,192	8,160,149	981,665
1年度	1,603,288	7,383,802	7,588,468	1,398,622
大正14年度	2,399,466	5,701,986	6,498,164	1,603,288
13年度	3,803,437	8,259,834	9,663,805	2,399,466

半 成 品						
種 別	車 輛 製 作				計	車輛修繕 機 關 車
	機 關 車	客 車	貨 車	動 車		
前年度半成高	12,385.00	—	—	591.42	12,976.42	—
本年度半成高	211,353.73	125,245.59	256,627.15	18,846.09	612,072.56	30.59
合 計	223,738.73	125,245.59	256,627.15	19,437.51	625,048.98	30.59

年 度	製 修 用 金							
	地							
	鉄	鋼	其他鐵類	銅	錫	眞 鍮	其 他	
昭和 5 年度	79,127.31	48,834.60	554,516.02	74,478.86	42,107.88	10,696.25	280,143.42	
4 年度	189,293.96	115,858.12	1,286,367.05	129,198.46	45,333.55	9,440.40	415,588.55	
3 年度	255,487.90	96,723.19	853,029.61	119,567.56	95,827.41	10,922.94	415,738.70	
2 年度	141,132.18	108,029.52	508,474.62	109,312.62	69,161.48	7,715.24	579,290.99	
1 年度	179,713.39	99,354.84	479,581.51	132,754.37	70,291.30	8,779.44	657,624.67	
大正 14 年度	179,638.91	84,899.23	392,856.06	105,418.00	52,447.00	8,062.15	644,926.47	
13 年度	309,606.78	128,270.97	829,368.82	135,289.97	88,011.93	9,669.93	468,300.65	

年 度	油 脂、彩 料 及 藥 品				車輛用品	電氣用品
	礦油及石油	ペイント	藥品其他	計		
昭和 5 年度	22,284.74	32,249.58	85,949.61	140,483.93	1,980,250.40	165,771.41
4 年度	46,170.37	49,180.32	110,024.18	205,384.87	3,222,533.39	139,220.33
3 年度	36,535.99	34,890.47	173,998.09	245,424.55	2,430,266.99	122,157.00
2 年度	41,414.32	35,112.22	183,479.91	260,006.45	2,390,099.96	151,178.45
1 年度	32,085.17	35,937.46	164,112.75	232,135.38	2,027,785.03	141,855.58
大正 14 年度	38,799.32	41,908.39	126,454.98	207,162.69	1,524,445.94	103,082.50
13 年度	37,635.87	37,511.88	167,300.52	242,448.27	2,448,359.85	185,397.92

〔本表昭和1年度及2年度ノ木材價格ノ内譯カ計ニ符合セサルハ達場工場ノ木材内譯不明ノ爲計ニシテ加算セルカ爲ナリ〕

作 業 別						
車 輛 改 造			其 他	計	社外注文	合 計
機 關 車	貨 車	計				
—	—	—	—	12,976.42	—	12,976.42
29,176.22	218,089.30	247,265.52	74,754.11	934,122.88	49,052.01	983,174.89
29,176.22	218,089.30	247,265.52	74,754.11	947,099.30	49,052.01	996,151.31

品 價 額							
計	木 材						計
	樺	松	檜	檜	チーク	其 他	
1,089,904.34	4,484.15	179,679.73	1,286.84	17,098.25	421.24	28,311.20	231,281.41
2,191,080.09	6,549.31	434,358.48	7,581.43	51,930.04	9,133.07	41,506.97	551,059.30
1,847,297.31	11,043.53	424,140.26	7,305.22	58,018.30	7,024.85	55,627.83	563,159.99
1,523,116.65	20,073.72	375,153.86	3,136.78	40,368.27	28,559.63	38,342.70	711,714.23
1,628,099.52	46,872.50	375,979.23	18,765.95	53,839.54	3,758.32	78,840.17	769,126.87
1,468,247.82	32,184.97	522,050.23	15,640.77	51,707.60	8,657.58	47,224.05	677,465.20
1,968,519.05	24,695.36	340,628.94	18,555.87	41,933.05	6,537.12	222,029.45	654,379.79

石		炭		木 炭	絲 屑	釘 鉸類	其 他	合 計
切	込	粉	炭					
45,334.30	80,863.10	60,628.17	214.99	6,743.92	121,143.79	465,885.37	4,388,505.13	
55,130.89	122,035.96	99,107.54	451.97	12,423.59	216,459.44	639,042.47	7,453,929.84	
72,110.04	123,295.90	125,342.04	822.03	16,473.40	166,184.11	576,301.69	6,288,835.05	
105,837.38	146,352.38	97,540.13	1,366.02	15,689.02	151,936.76	647,979.83	6,202,817.26	
100,937.46	133,908.65	98,459.32	568.68	18,011.14	143,834.25	480,638.42	5,775,360.30	
108,976.55	145,673.99	107,621.56	497.29	10,370.03	102,657.80	540,152.31	4,996,353.68	
112,951.61	162,060.95	123,632.36	537.96	10,243.53	101,415.88	569,079.41	6,579,026.58	

鐵道工場日本人									
種別	職名別	年度末 現在人員	年度末現在日給額					出勤 延人員	
			總額	最高	最低	平均			
工	組立工	76	222.59	4.09	1.54	2.93	22,314		
	製罐工	56	170.99	4.10	1.55	3.05	15,183		
	仕上工	104	316.34	3.99	1.54	3.04	26,949		
	廻旋工	35	114.07	4.07	1.55	3.26	9,819		
	旋盤工	157	476.02	4.33	1.54	3.03	45,660		
	鉸工	67	215.37	4.14	1.55	3.21	18,282		
	工具工	1	3.08	3.08	3.08	3.08	437		
	鍛冶工	30	100.59	4.54	1.85	3.35	7,993		
	鑄物工	79	222.31	4.06	1.55	2.81	22,342		
	模範工	22	62.70	3.91	1.55	2.85	6,316		
作	客車工	79	276.48	4.06	1.89	3.50	22,368		
	貨車工	67	223.05	3.90	1.91	3.33	18,640		
	木挽工	3	10.07	3.52	3.16	3.36	1,104		
	木車工	17	52.79	3.79	1.90	3.11	4,573		
	塗工	17	49.08	3.94	1.56	2.89	5,014		
	鑿工	11	33.42	3.60	1.55	3.04	2,824		
	運轉工	28	85.62	3.61	1.94	3.05	8,018		
	電氣工	15	44.12	3.72	2.06	2.94	4,655		
	起重機工	25	79.06	3.87	1.85	3.16	6,445		
	木料工	3	10.45	3.65	3.36	3.48	635		
工	雜務工	2	6.16	3.58	2.58	3.08	376		
	計	894	2,774.36	4.54	1.54	3.10	249,957		
	臨時工	1	0.90	0.90	0.90	0.90	341		
	計	10	19.83	2.48	0.90	1.98	4,265		
合	計	904	2,794.19	4.54	0.90	3.09	254,222		

年度末現在員トハ3月15日現在ナリ次表亦同シ

工作工就業狀況										昭和5年度		
延工數					出勤工數		賃金					
出働工數		計	増務工數	合計	ニ對スル		賃金		1工當平均			
實働本工數	出勤振工數				増務工數	支拂金額						
22,151.5	1,117.0	23,268.5	8,488.4	31,756.9	0.365	94,381.62	4.06					
15,032.9	1,041.0	16,073.9	6,971.5	23,045.4	0.434	70,896.90	4.41					
26,616.7	1,704.0	28,320.7	11,048.5	39,369.2	0.390	120,889.64	4.27					
9,722.3	471.0	10,193.3	4,321.2	14,514.5	0.424	46,917.97	4.60					
44,973.6	2,364.0	47,337.6	20,228.9	67,566.5	0.427	205,407.55	4.34					
18,015.3	1,217.0	19,232.3	8,275.5	27,507.8	0.430	88,467.18	4.60					
434.5	7.0	441.5	161.7	603.2	0.366	1,950.34	4.42					
7,906.6	801.0	8,707.6	3,234.1	11,941.7	0.371	39,503.43	4.54					
21,942.7	1,089.0	23,031.7	7,536.2	30,567.9	0.327	86,716.00	3.77					
6,239.7	240.0	6,479.7	2,292.6	8,772.3	0.354	25,209.72	3.89					
22,170.1	979.0	23,149.1	7,890.4	31,039.5	0.341	105,994.32	4.58					
18,384.4	1,156.0	19,540.4	6,800.1	26,340.5	0.348	86,735.18	4.44					
1,091.5	40.0	1,131.5	437.3	1,568.8	0.386	5,276.26	4.66					
4,521.3	214.0	4,735.3	1,731.1	6,466.4	0.366	20,351.50	4.30					
4,968.9	184.0	5,152.9	1,716.8	6,869.7	0.333	19,682.28	3.82					
2,788.9	134.0	2,922.9	1,037.2	3,960.1	0.355	12,190.06	4.17					
7,948.1	298.0	8,246.1	2,631.9	10,878.0	0.319	33,564.19	4.07					
4,598.0	172.0	4,770.0	1,887.3	6,657.3	0.396	19,283.61	4.04					
6,374.5	271.0	6,645.5	2,197.2	8,842.7	0.331	27,780.84	4.18					
632.2	40.0	672.2	270.5	942.7	0.402	3,193.84	4.75					
10.0	—	10.0	2.1	12.1	0.210	37.78	3.78					
367.5	14.0	381.5	138.3	519.8	0.363	1,600.76	4.20					
246,891.2	13,553.0	260,444.2	99,298.8	359,743.0	0.381	1,116,030.97	4.29					
336.9	6.0	342.9	3.7	346.6	0.011	489.76	1.43					
3,824.8	83.0	3,907.8	1,103.4	5,011.2	0.282	11,135.50	2.85					
4,161.7	89.0	4,250.7	1,107.1	5,357.8	0.260	11,625.26	2.73					
251,052.9	13,642	264,694.9	100,405.9	365,100.8	0.379	1,127,656.23	4.26					

鐵道工場中國人

種別	職名別	年度末 現在人員	年度末現在日給額				出勤 延人員	
			總額	最高	最低	平均		
工	組立工	61	55.00	1.21	0.57	0.90	16,984	
	製罐工	107	104.77	1.28	0.54	0.98	30,616	
	仕上工	55	50.33	1.43	0.60	0.92	15,815	
	鋼旋工	14	12.76	1.31	0.61	0.91	4,473	
	旋盤工	94	83.96	1.47	0.49	0.89	26,257	
	鉸工	87	81.70	1.21	0.47	0.94	23,537	
	鍛冶工	—	—	—	—	—	162	
	鑄物工	66	61.89	1.27	0.60	0.94	18,981	
	鑄模工	63	59.97	1.29	0.59	0.95	22,388	
	鑄型工	3	2.77	0.96	0.85	0.92	1,501	
	作	客車工	23	21.38	1.28	0.58	0.93	7,002
		貨車工	34	31.11	1.25	0.62	0.92	9,249
		木挽工	17	15.90	1.25	0.80	0.94	6,025
		木卷工	33	29.62	1.18	0.76	0.90	9,476
塗工		31	27.58	1.44	0.60	0.89	9,139	
壁工		3	2.73	1.01	0.85	0.91	1,173	
運轉工		32	27.17	1.17	0.53	0.85	9,575	
電氣工		8	6.78	0.98	0.71	0.85	2,540	
工		起重機工	40	34.88	1.16	0.53	0.87	11,611
		木料工	7	7.08	1.15	0.91	1.01	1,665
	材料工	1	9.62	0.62	0.62	0.62	765	
	雜務工	164	124.27	1.20	0.48	0.76	45,483	
	計	943	842.27	1.47	0.47	0.89	274,417	
臨時工作工	常備工	23	12.42	1.00	0.38	0.54	6,565	
	雜務常備工	116	53.04	0.53	0.40	0.46	35,673	
	臨時工	182	139.34	1.06	0.39	0.77	57,138	
	雜務臨時工	15	6.30	0.45	0.26	0.42	14,646	
	計	336	211.10	1.06	0.26	0.63	114,022	
合計	1,279	1,053.37	1.47	0.26	0.82	388,439		

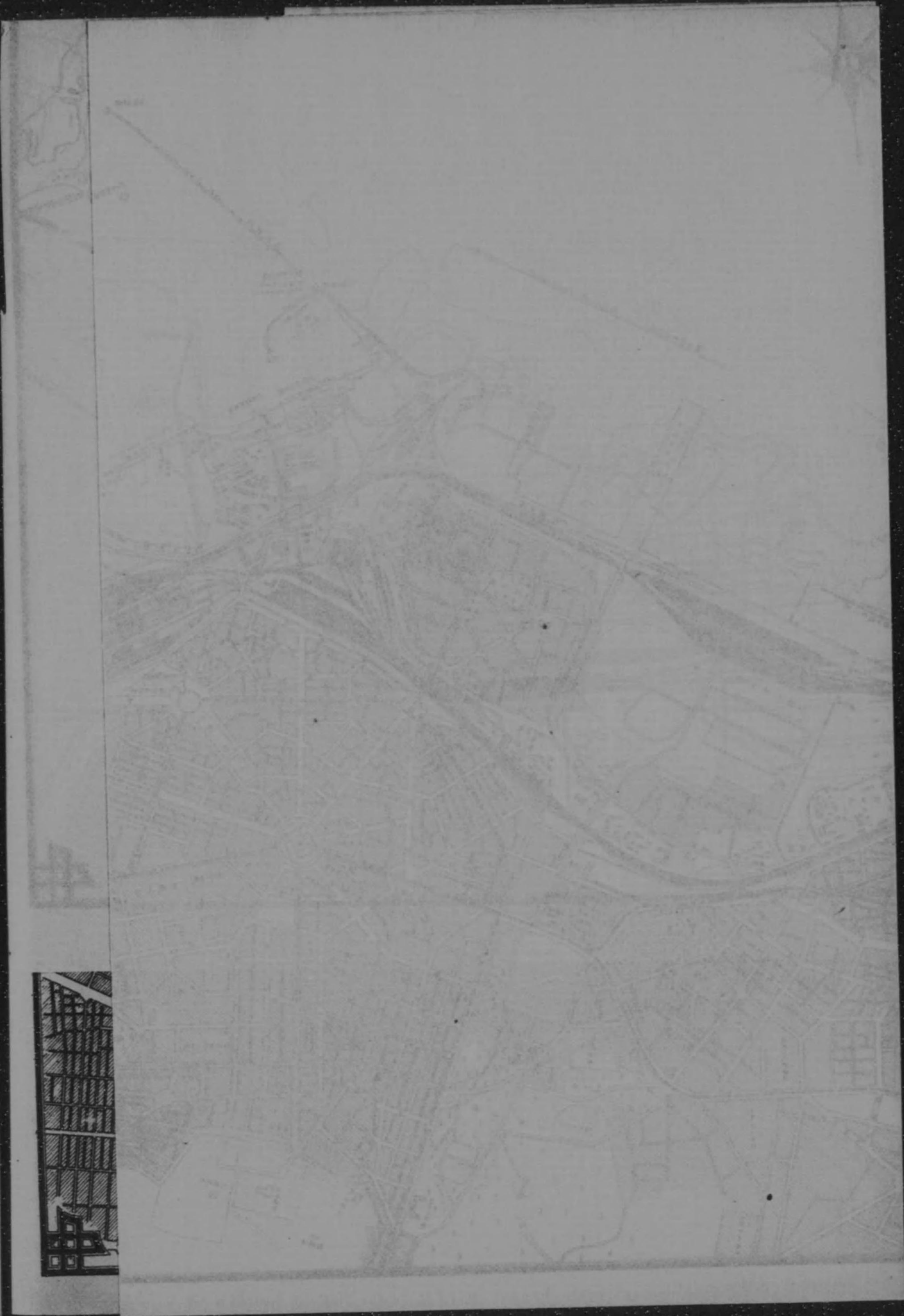

工作工就業狀況


昭和5年度

延工數					出勤工數 ニ對スル 増務工數	賃金	
出働工數		増務工數	合計	合計		支拂金額	1工當平均
實働木工數	出勤振工數				合計		
16,905.1	838.0	17,743.1	6,121.1	23,864.2	0.345	15,080.24	0.85
30,376.5	1,514.0	31,890.5	13,427.6	45,318.1	0.421	32,148.34	1.01
15,608.0	573.0	16,181.0	6,081.6	22,262.6	0.376	14,541.36	0.90
4,434.6	167.0	4,601.6	1,741.5	6,343.1	0.378	4,077.81	0.89
25,942.2	982.0	26,924.2	10,876.4	37,800.6	0.404	24,083.95	0.89
23,333.6	1,058.0	24,391.6	10,335.5	34,727.1	0.424	23,251.15	0.95
160.4	4.0	164.4	51.9	216.3	0.316	169.14	1.03
18,813.3	938.0	19,751.3	7,265.0	27,016.3	0.368	17,982.06	0.91
22,274.8	1,165.0	23,439.8	7,599.1	31,038.9	0.324	21,121.18	0.90
1,490.1	64.0	1,554.1	392.9	1,947.0	0.253	1,268.69	0.82
6,923.1	226.0	7,149.1	2,332.6	9,481.7	0.326	6,121.35	0.86
9,148.1	608.0	9,756.1	3,382.7	13,138.8	0.347	8,505.73	0.87
5,986.0	347.0	6,333.0	2,359.4	8,692.4	0.373	5,701.90	0.90
9,402.2	375.0	9,777.2	3,567.2	13,344.4	0.365	8,477.25	0.87
9,107.8	315.0	9,422.8	3,334.0	12,756.8	0.354	8,094.54	0.86
1,162.2	32.0	1,194.2	456.2	1,650.4	0.382	1,054.30	0.88
9,526.4	314.0	9,840.4	3,089.2	12,929.6	0.314	7,729.77	0.79
2,507.4	88.0	2,595.4	797.1	3,392.5	0.307	2,068.95	0.80
11,484.9	367.0	11,851.9	4,482.3	16,334.2	0.378	10,016.50	0.85
1,651.0	51.0	1,702.0	693.6	2,395.6	0.408	1,680.24	0.99
762.0	26.0	788.0	209.2	997.2	0.265	506.73	0.64
44,941.0	2,041.0	46,982.0	5,114.1	52,096.1	0.109	28,085.22	0.60
271,940.7	12,093.0	284,033.7	93,710.2	377,743.9	0.330	241,766.40	0.85
6,504.2	79.0	6,583.2	971.1	7,554.3	0.148	2,934.06	0.45
35,402.2	461.0	35,863.2	847.5	36,710.7	0.024	12,006.86	0.33
56,609.2	717.0	57,326.2	17,136.4	74,462.6	0.299	34,934.37	0.61
14,583.3	113.0	14,696.3	453.6	15,149.9	0.031	3,618.87	0.25
113,098.9	1,370.0	114,468.9	19,408.6	133,877.5	0.170	53,494.16	0.47
385,039.6	13,463.0	398,502.6	113,118.8	511,621.4	0.284	295,260.56	0.74

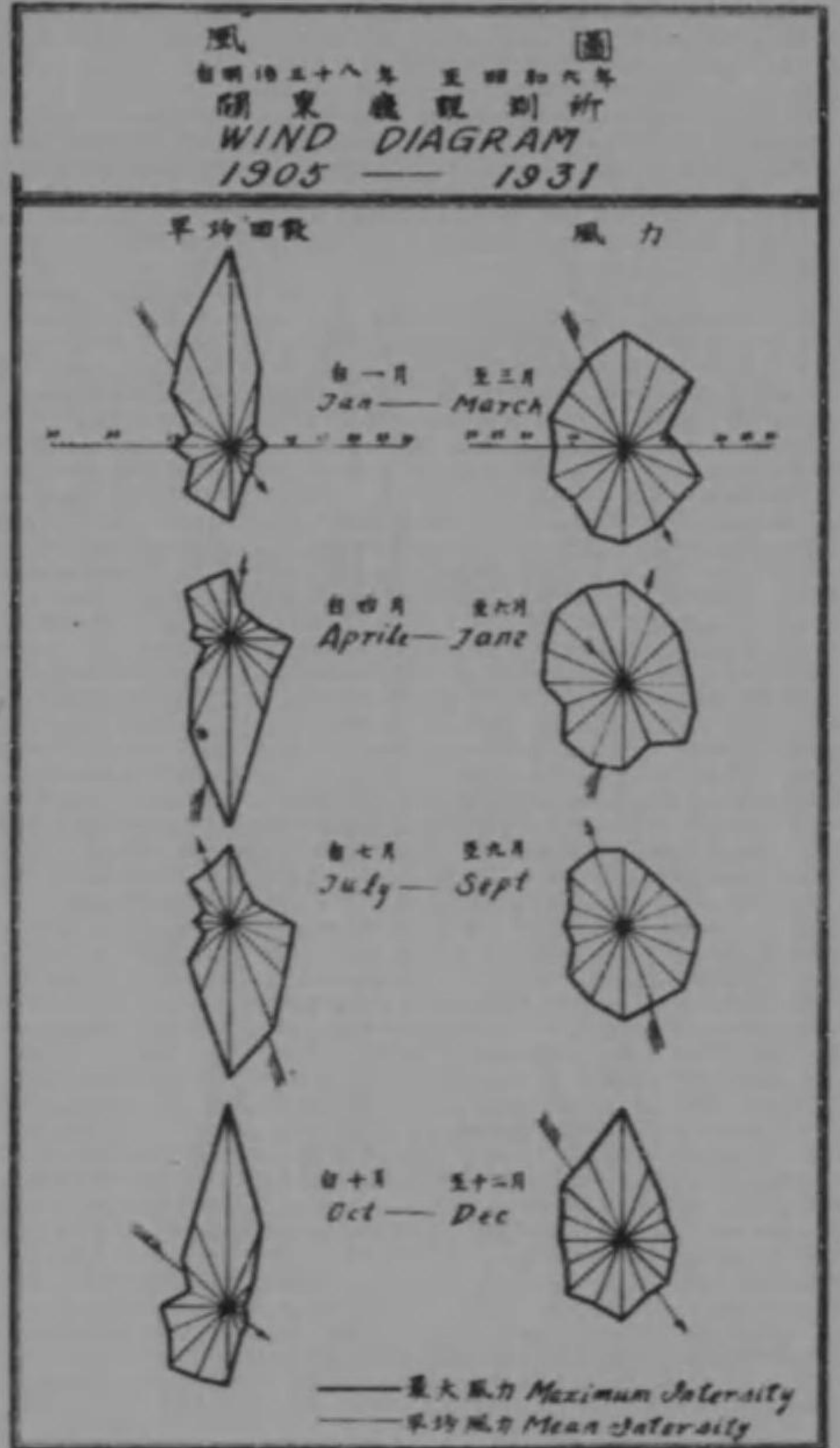
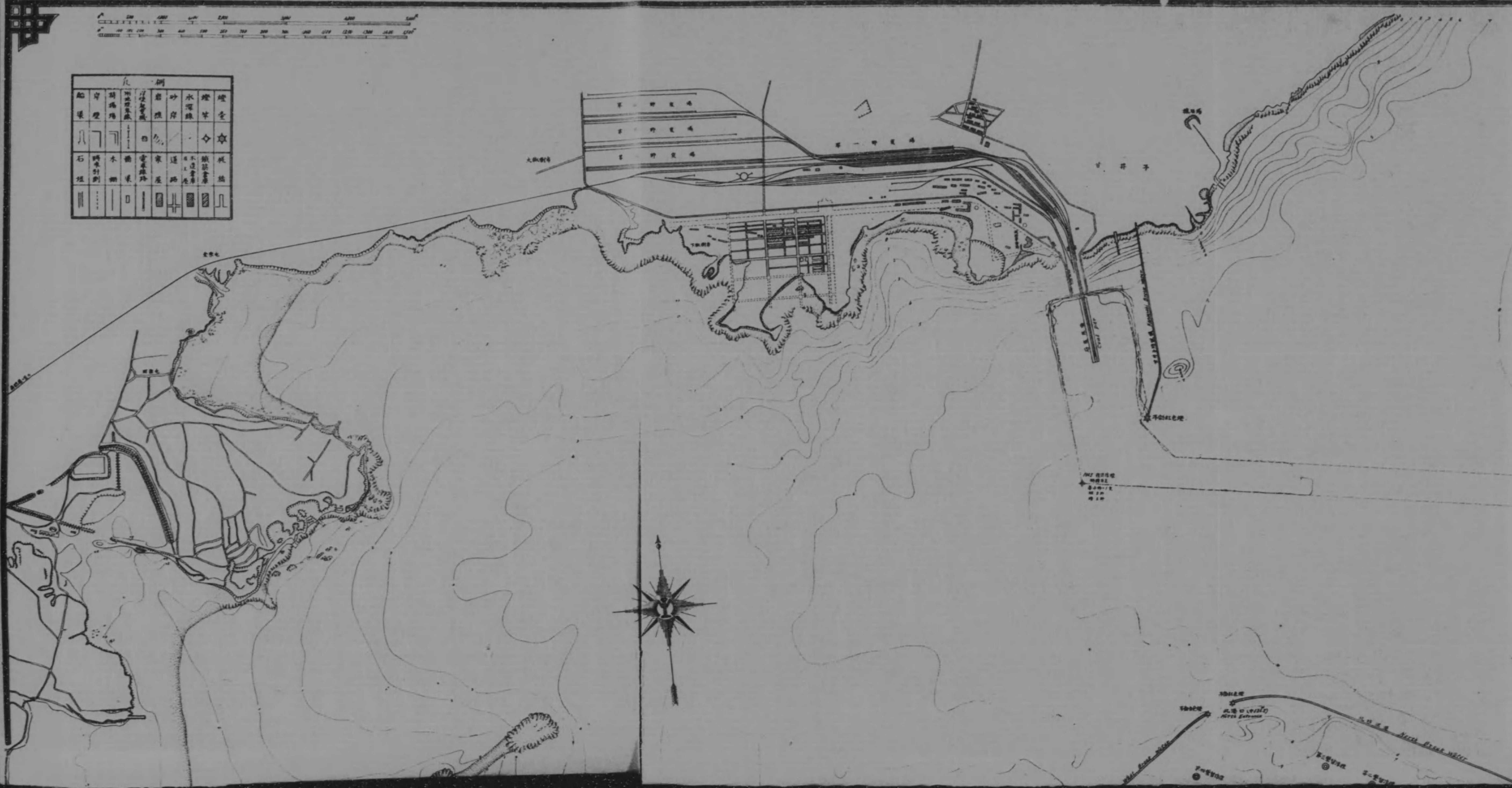
港

灣





凡例		圖	
船	岸	浮標	燈塔
堤	堤	水雷	燈塔
石	木	燈塔	燈塔
堤	堤	燈塔	燈塔



港內水
學路橋
防波堤
Brest water
岸堤水
Dredge
Quay wall
防波堤
Leaky pier
堤岸地
Richard L
防波堤
Leaky pier
防波堤
Dredge area
澳洲船



港 灣

施 設 事 項

築 港

本年度内ニ施行シタル築港事業ノ大要ヲ舉クレハ次ノ如シ

| 甘井子防波堤及石炭棧橋築造工事

本工事ハ甘井子海岸ヨリ約南南東ノ方向ニ突出スル長サ 980 米、天端幅 5 米高サ干潮面上 6 米ノ防波堤ヲ築造シ堤頭ニ高サ干潮面上 23 米ノ櫓形燈臺ヲ建設シ又石炭棧橋ハ延長 550 米、高架棧橋延長 300 米ヲ築造スルモノニシテ大正 15 年 9 月防波堤捨石工事ニ著手引續工事中ナリシカ本年度ニ於テ殘工事ヲ完了シ其ノ他埠頭設備ノ完成ト共ニ本年 7 月ヨリ營業ヲ開始セリ

| 石油棧橋以東海面埋立工事

本工事ハ東寺兒溝海面埋立護岸線ト平行ニ石油棧橋以東ノ海面 333,416 平方米ヲ干潮面上 5.15 米ノ高サニ埋立テ延長 1,400.8 米ノ護岸石垣ヲ築キ其ノ上部ニ高サ 91 釐ノ胸壁ヲ設ケ而シテ埋立地内ニ底幅 1.82 米、勾配 500 分ノ 1 ノ排水用開渠 3 條ヲ設クルモノニシテ大正 15 年 5 月 28 日工事ニ著手シ前年度迄ニ於テ全工程ノ 55 % ヲ了シ本年度内ニ於テ 34.3 % 合計 89.4 % ノ工程ヲ了セリ

| 寺兒溝第 2 棧橋築造工事

本工事ハ寺兒溝第 1 棧橋以東海面埋立地ノ前面ニ延長 140 米、幅 15 米ノ突堤ヲ築キ之ニ接續シテ延長 180 米、幅 15 米、深サ干潮面下 10 米、天端高突堤接續點ニ於テ干潮面下 6 米、先端ニ向ヒ 1,000 分ノ 1 ノ上リ勾配ヲ附シタル棧橋ヲ築造シ之ニ荷役用輕便線路ヲ敷設スルモノニシテ昭和 4 年 12 月 18 日工事ニ著手シ本年度内ニ全工程ニ對スル 2 % ヲ了シ本年度ニ於テ 84.6 % 合計 86.6 % ノ工程ヲ了セリ

| 小崗子海面埋立工事

本工事ハ小崗子海面 1,000,106 平方米ヲ干潮面上 5 米ノ高サニ埋立テ延長 2,176.68 米ノ護岸石垣ニ沿ヒ延長 1,070.61 米ノ荷揚場ヲ築造シ埋立地内ニ 2 箇ノ開渠ヲ設ケ下水管ヲ埋設スルモノニシテ大正 7 年 9 月工事ニ著手シ前年度迄ニ全工程ニ對スル 90.8 % ヲ竣工本年內ニ於テ 3 % 合計 93.8 % ノ工程ヲ竣工セリ

大連港浚渫工事

本工事ハ西北防波堤内ノ大部分ヲ干潮面下 6.97 米乃至 10.6 米ニ大山埠頭附近ヲ干潮面下 1.82 米乃至干潮面ニ浚渫シ港外ハ東港口ヲ基點トシ東方三山島ニ向ヒ幅員 454.55 米乃至 181.81 米延長 3,333.33 米間ヲ干潮面下 10.9 米ニ甘井子埠頭前面及其ノ航路ヲ干潮面下 9 米ノ深サニ浚渫スルモノニシテ其ノ總浚渫量ハ約 14,628,255 立方米(内岩磐 654,796 立方米)ナリ明治 41 年 3 月工事ニ著手以來引續キ施行シ前年度迄ニ全工程ノ 79.96 % ヲ竣工本年內ニ於テ 3.92 % 合計 83.88 % ノ工程ヲ了セリ

入船埠頭築造工事

本工事ハ在來戎克防波堤ノ東側ニ沿ヒ延長 545 米幅 88 米ノ突堤ヲ設ケ東側竝ニ先端部ニ荷揚場延長 615 米岸壁延長 138 米ヲ築造シ其ノ内部 48,752 平方米ヲ埋立ツルモノニシテ昭和 3 年 5 月 23 日工事ニ著手シ前年度內ニ全工程ニ對スル 95 % ヲ竣工本年內ニ於テ殘部ノ工程ヲ了シ昭和 5 年 11 月 29 日竣工セリ

露西亞町海面埋立工事

本工事ハ入船 4 番埠頭ノ東側基部ヲ距ル前方 160 米ノ地點ヨリ之ト直角ヲ保チテ乃木町海岸ニ至ル線内ノ海面ヲ埋立テ護岸及荷揚場ヲ設ケ而シテ其ノ前面ニ長 160 米幅 60 米ノ突堤 2 箇所ヲ築造スルモノニシテ埋立總面積ハ 153,493 平方米トス昭和 4 年 12 月 26 日工事ニ著手シ本年度迄ニ全工程ニ對スル 16 % ノ工程ヲ了セリ

旅順海面埋立埠頭築造工事

本工事ハ現在貯炭場護岸線ヲ西北方ニ 22.2 米延長シ之ヨリ 140 度ノ角度ヲ以テ西方ニ 315 米ノ岸壁ヲ築造シ更ニ 110 度ノ角度ヲ以テ北折スル護岸ニ依テ日

本橋ノ東方袖石垣ニ接セシメ是等護岸ト現在道路間約 32,400 平方米ヲ干潮面上 5 米ノ高サニ埋立ツルモノニシテ大正 15 年 4 月 8 日工事ニ著手前年度內ニ全工程ニ對スル 88 % ヲ了シ本年度ニ於テ殘工事ヲ施行昭和 5 年 11 月 23 日竣工セリ

營口第 3 埠頭銑鐵棧橋築造工事

本工事ハ第 3 埠頭第 3 區ノ現在護岸ヲ距ル前方約 10 米ノ位置ニ延長 135.3 米ノ混凝土護岸ヲ築キ其ノ前面ニ延長 121.2 米幅 14 米ノ片棧橋ヲ築造シ而シテ新舊護岸ノ間ヲ土砂ニテ埋立ツルモノニシテ昭和 4 年 8 月工事ニ著手シ本年度內ニ全工程ニ對スル 47 % ヲ了シ本年度ニ於テ殘工事ヲ施行シ昭和 5 年 7 月 20 日竣工セリ

營口第 2 埠頭護岸一部改築工事

本工事ハ營口第 2 埠頭第 3 區及第 4 區ニ於ケル在來木造護岸ノ下流ヨリ上流ニ向ヒ 250 米間ラルゼン式鋼矢板ヲ打込ミ其ノ後方 10 米ノ箇所ニ延長 251 米ノ錨定壁ヲ築造シ間隔 1.6 米毎ニ 157 組ノ錨定鐔ヲ取付ケ干潮面上 5.1 米ノ高サニ埋立ツルモノニシテ昭和 5 年 7 月 13 日工事ニ著手シ同年 9 月 3 日全工程ヲ完了セリ

方塊及混凝土製造

本年度內混凝土方塊及中詰混凝土其ノ他ノ製造數量及用途ヲ舉クレハ次ノ如シ

品 名	用 途	箇 數	立 方 米
混 凝 土 方 塊	甘井子防波堤築造	48	261.86
擁 壁	入船埠頭荷揚場築造及假締切	72	650.68
同	寺兒溝第 2 棧橋荷揚場築造	19	206.72
函 中 詰 混 凝 土	寺兒溝第 2 棧橋脚築造	6	3,327.62

港 灣 事 業 費 箇 所 別								自明治10年度 至昭和5年度	
科 目	大 連	甘 井 子	旅 順	營 口	上 海	鶴 見	計		
用 地	円	円	円	円	円	円	円	円	
	17,402,209.88	79,550.13	4,244.12	—	2,051,460.00	3,824,647.83	23,362,111.96		
築 港	岸 壁	10,952,819.11	20,051.89	395,298.96	—	—	11,368,169.96		
	岸 岸	2,216,892.14	232,499.29	58,571.09	—	33,852.21	2,541,814.73		
	防 堤	6,308,008.28	1,276,910.70	—	—	—	7,584,918.98		
	船 渠	919,283.04	—	—	—	—	919,283.04		
	棧 橋	850,336.00	2,591,107.83	68,980.00	—	20,750.00	3,531,173.83		
	渡 建 機 設	渡 渡	5,155,218.13	445,057.97	97,833.55	—	—	5,698,109.65	
		物 物	73,764.74	10,193.59	—	—	—	83,958.33	
		器 器	604,970.89	—	—	—	—	604,970.89	
		備 備	135,646.56	—	—	—	—	135,646.56	
	計	27,216,938.89	4,575,821.27	620,683.60	—	54,602.21	—	32,468,045.97	
埠 頭 設 備	燈 臺	96,072.89	11,677.61	—	—	—	107,750.50		
	建 物	577,398.43	95,898.19	562.72	—	6,696.92	680,556.26		
	車 輛	—	638,942.22	—	—	—	638,942.22		
	道 路	1,769,609.56	—	—	—	22,599.21	1,792,208.77		
	水 道	148,679.35	45,422.30	—	—	5,670.20	199,771.85		
下 水 機 雜 施 設	水 道	1,488,297.02	445.19	6,379.38	—	9,094.28	1,504,215.87		
	器 器	3,065,201.27	2,817,375.96	—	—	—	5,882,577.23		
	施 設	1,555,598.98	657,577.92	31,000.50	—	60,415.46	2,304,592.86		
計	8,700,857.50	4,267,339.39	37,942.60	—	104,476.07	—	13,110,615.56		
倉 庫	建 物	8,799,708.47	1,473.14	—	—	600,754.36	9,401,935.97		
	機 器	450,959.82	—	—	—	4,707.77	455,667.59		
	計	9,250,668.29	1,473.14	—	—	605,462.13	—	9,857,603.56	
事 務 所	建 物	1,403,467.73	205,175.15	—	—	45,530.10	1,654,172.98		
	機 器	2,862.26	2,041.30	—	—	—	4,903.56		
	計	1,406,329.99	207,216.45	—	—	45,530.10	—	1,659,076.54	
船 舶	2,532,759.11	147,050.27	15,004.46	48,680.58	—	—	2,743,494.42		
合 計	66,509,763.66	9,278,450.65	677,674.78	48,680.58	2,861,530.51	3,824,647.83	83,200,948.01		

鐵道附屬港灣事業費箇所別					昭和5年度末現在
科 目	營 口	安 東	旅 順	計	
用 地	円	円	円	円	円
	206,731.01	—	—	206,731.01	
築 港	1,371,347.71	394,586.35	—	1,765,934.06	
建 物	590,252.65	84,060.25	7,023.48	681,336.38	
設 備	554,247.16	126,555.45	—	680,802.61	
機 器	105,454.38	23,122.08	35,133.76	163,710.22	
計	2,828,032.91	628,324.13	42,157.24	3,498,514.28	

營 業 事 項

本年度中ニ於ケル港灣收入ハ8,558,705圓ニシテ港灣經費ハ6,737,631圓ナリ之ヲ前年度ニ比スレハ收入ニ於テハ輸出入貨物ノ激減ト埠頭諸掛料金値下等ニ因リ3,717,399圓ヲ減シ經費ニ於テハ甘井子埠頭設備ノ擴張ヲ行ヒタルニ拘ハラズ1,981,846圓ヲ減セリ今大連埠頭著離船舶竝積卸貨物取扱狀況ノ概要ヲ述フレハ次ノ如シ

船舶 本年度ニ於ケル著埠船舶ハ3,811隻其ノ總噸數10,950,266噸ニシテ之ヲ前年度ニ比スレハ隻數ニ於テ1,101隻噸數ニ於テ2,853,302噸ヲ減セリ是財界ノ不況ニ伴フ荷動ノ減退ハ本年度ニ於テ特ニ顯著トナリ當港亦一般貿易不振ノ餘波ヲ蒙ルヲ免レサリシニ因ルモノニシテ即チ前年度ニ於テハ北滿ニ於ケル露支紛争ノ勃發ニ當リ一時浦鹽港向貨物ノ輸送杜絶セル結果自然當港ニ回航スル船舶ノ増加ヲ來シタルニ反シ本年度ハ事情舊態ニ復シタルノミナラス浦鹽港經由日本内地向豆粕輸出ノ増加ハ同港ニ於ケル配船數ヲ加ヘタル爲メ當港ノ著埠船舶ヲ減スルニ至リタリ之ヲ前年度ニ比スレハ日本船ニ於テ約22%ヲ減シ一方銀價ノ慘落ハ延テ當港對支那諸港トノ貿易不振ヲ招致シタル爲支那

船ニ於テ約23%ヲ減シ其ノ他外國船亦歐洲方面ニ於ケル滿洲特產物ノ需要著シク減退シタル結果同様22%ノ減少ヲ示セリ

貨物 本年度輸出貨物ハ4,985,920噸(外ニ船舶燃料炭 453,175 噸)ニシテ逐年増加ノ傾向アリシモ本年度ハ前年度ニ比シ2,130,878噸ヲ減少セリ今之ヲ主要貨物ニ就テ觀レハ石炭2,225,164噸ニシテ第1位ヲ占メ大豆之ニ亞キ 950,036 噸豆粕 675,656 噸雜穀類 414,273 噸ノ順序ナリ之ヲ前年度ニ比スレハ石炭 17%大豆 56%豆粕 24%雜穀 12%ヲ各減少シタリ石炭ノ減少ハ一般財界不況ニ因ル需要減ト一方營口及旅順埠頭ノ完備ニ伴ヒ從來當港經由輸出セラレタルモノヲ奪ヒタル結果ト見ルヘク次ニ大豆及豆粕ノ前年ニ於ケル露支紛爭ニ因ル北滿貨物ノ南下カ當港ノ貨物吸收ニ好結果ヲ齎シタルニ反シ本年度ハ時局安定ト共ニ浦鹽港向輸送漸増シ一方營口埠頭ヲ經テ輸出セラレタルモノ増加シタルノミナラス支那鐵道ニ依リ他港ニ輸送セラレタルモノ亦相當ノ數量ヲ加ヘ且豆粕ハ主要消費地タル日本内地ニ於ケル需要減退シタル等ヲ主因トシ遂ニ如上ノ激減ヲ示スニ至レリ次ニ雜穀ハ營口埠頭ノ完備ト共ニ採算ノ關係上該埠頭ニ依リ山東及南支地方ヘ積出サレタルモノ多數ニ上リ銀安ニ基ク輸出不振ト相俟テ減少セルモノト觀ルヲ得ヘシ

輸入貨物ハ 886,412 噸ニシテ前年度ニ比シ 560,947 噸ノ減少ヲ示セルハ一般財界不況ノ外地方的ニハ銀貨暴落シ特產物ノ荷動不振ノ結果奧地土民ノ疲弊甚シク購買力減退セルヲ其ノ主因トス

尙其ノ他ノ埠頭ニ關シテハ一々敘述ノ煩ヲ避ケ其ノ梗概ヲ示スニ止ム

著離船舶數及輸出入貨物噸數

	著埠汽船			離埠汽船			
	隻數	噸數	輸入噸數	隻數	噸數	輸出噸數	
大連	本年度	3,811	10,950,266	886,412	3,806	10,934,303	5,439,095
	前年度	4,912	13,803,568	1,447,359	4,925	13,874,477	7,569,973
	比較増減	減 1,101	減 2,853,302	減 560,947	減 1,119	減 2,940,174	減 2,130,878

旅順	本年度	191	513,374	29,236	190	510,249	568,824
	前年度	188	447,987	24,045	188	457,675	514,243
	比較増減	3	65,387	5,191	2	52,574	54,581
營口	本年度	619	1,122,055	69,216	621	1,126,054	1,092,595
	前年度	516	811,887	126,955	514	805,805	764,950
	比較増減	103	310,168	減 57,739	107	320,249	327,645
安東	本年度	—	—	45,491	—	—	13,329
	前年度	—	—	115,121	—	—	18,369
	比較増減	—	—	減 69,630	—	—	減 5,040

荷役作業狀況

		1日平均					
		取扱貨物噸數	就業人員	支拂賃金	取扱貨物噸數	就業人員	支拂賃金
大連	本年度	13,906,306	2,132,258	1,465,484	38,099	5,842	4,015
	前年度	20,942,189	3,070,229	2,725,808	57,376	8,412	7,468
	比較増減	減 7,035,883	減 937,971	減 1,260,323	減 19,277	減 2,570	減 3,453
旅順	本年度	1,077,354	277,720	105,031	2,952	761	288
	前年度	899,370	232,970	107,761	2,464	638	295
	比較増減	177,984	44,750	減 2,730	488	123	減 7
營口	本年度	2,823,620	391,218	255,580	7,736	1,072	700
	前年度	2,193,180	282,567	277,464	6,009	774	760
	比較増減	630,440	108,651	減 21,884	1,727	298	減 60
安東	本年度	244,305	25,654	17,953	669	70	49
	前年度	364,177	59,734	41,327	998	164	113
	比較増減	減 119,872	減 34,080	減 23,374	減 329	減 94	減 64

營業收支

		收 入			支 出		
		本年度	前年度	比較増減	本年度	前年度	比較増減
大連	連	8,558,705	12,276,104	減 3,717,399	6,737,631	8,719,477	減 1,981,846
旅順	順	186,633	187,179	減 546	112,357	123,336	減 10,979
營口	口	545,756	409,107	136,649	268,610	304,329	減 35,719
安東	東	22,225	39,573	減 17,348	15,705	29,040	減 13,335

船 舶

簡 所 別	月 別	著 離										噸 數	
		著		離		合 計							
		日本内地港灣		其他港灣		日 本 船		外 國 船			計		
		隻數	噸數	隻數	噸數	隻數	噸數	隻數	噸數	隻數	噸數		隻數
大 連 埠 頭	4月	66	305,187	264	663,327	214	573,847	116	394,667	330	968,514		
	5月	66	280,343	295	723,366	245	608,375	116	395,334	361	1,003,709		
	6月	63	271,261	257	595,963	222	559,168	98	308,056	320	867,224		
	7月	50	219,743	248	606,888	201	499,454	97	327,177	298	826,631		
	8月	50	211,427	219	509,173	185	458,655	84	261,945	269	720,600		
	9月	48	216,641	214	492,623	183	432,148	79	277,116	262	709,264		
	10月	56	235,698	201	481,414	181	487,921	76	229,191	257	717,112		
	11月	49	214,939	224	549,309	171	451,977	102	312,271	273	764,248		
	12月	64	279,339	264	655,376	203	557,427	125	377,288	328	934,715		
	計	57	246,272	235	569,873	177	487,040	115	329,105	292	816,145		
甘 井 子 埠 頭	1月	62	247,136	198	510,764	152	438,959	108	318,941	260	757,900		
	2月	68	292,608	243	580,056	190	559,621	121	313,043	311	872,664		
	計	699	3,020,594	2,862	6,938,132	2,324	6,114,592	1,237	3,844,134	3,561	9,958,726		
	4月	—	—	—	—	—	—	—	—	—	—		
	5月	—	—	—	—	—	—	—	—	—	—		
	6月	—	—	—	—	—	—	—	—	—	—		
	7月	7	29,580	1	6,243	8	35,823	—	—	8	35,823		
	8月	10	42,666	3	11,990	13	54,656	—	—	13	54,656		
	9月	10	43,961	1	4,932	11	48,893	—	—	11	48,893		
	10月	22	93,082	3	16,357	25	109,439	—	—	25	109,439		
11月	21	97,245	3	9,071	24	106,316	—	—	24	106,316			
12月	34	169,327	13	12,548	45	175,604	2	6,271	47	181,875			
計	22	74,711	14	61,544	35	134,580	1	1,675	36	136,255			
計	1月	24	99,303	11	30,476	31	121,045	4	8,734	35	129,779		
	2月	28	112,150	23	76,354	38	150,181	13	38,323	51	188,504		
	計	178	762,025	72	229,515	230	936,537	20	55,003	250	991,540		
	4月	66	305,187	264	663,327	214	573,847	116	394,667	330	968,514		
	5月	66	280,343	295	723,366	245	608,375	116	395,334	361	1,003,709		
	6月	63	271,261	257	595,963	222	559,168	98	308,056	320	867,224		
	7月	57	249,323	249	613,131	209	535,277	97	327,177	306	862,454		
	8月	60	254,093	222	521,163	198	513,311	84	261,945	282	775,256		
	9月	58	260,602	215	497,555	194	481,041	79	277,116	273	758,157		
	10月	78	328,780	204	497,771	206	597,360	76	229,191	282	826,551		
11月	70	312,184	227	558,380	195	558,293	102	312,271	297	870,564			
12月	98	448,666	277	667,924	248	733,031	127	383,559	375	1,116,590			
計	79	320,983	249	631,417	212	621,620	116	330,783	328	952,400			
昭 和 大 正	1月	86	346,439	209	541,240	183	560,004	112	327,675	295	887,679		
	2月	96	404,758	266	656,410	228	709,802	134	351,366	362	1,061,168		
	計	877	3,782,619	2,934	7,167,647	2,554	7,051,129	1,257	3,899,137	3,811	10,950,266		
	4年度	1,112	5,026,502	3,800	8,777,066	3,291	8,843,388	1,621	4,960,180	4,912	13,803,568		
	3年度	1,026	4,272,334	3,477	7,726,572	3,034	8,037,561	1,469	3,961,345	4,503	11,998,906		
	2年度	871	3,743,200	3,353	7,247,114	2,762	7,222,145	1,462	3,768,169	4,224	10,990,314		
	1年度	834	3,407,603	2,979	6,725,498	2,533	6,776,268	1,280	3,356,833	3,813	10,133,101		
	14年度	850	3,456,851	2,745	5,580,060	2,430	6,288,131	1,165	2,748,780	3,595	9,036,911		
	13年度	939	3,571,583	2,275	4,595,692	2,105	5,507,351	1,109	2,659,924	3,214	8,167,275		

取 扱

簡 所 別	月 別	船 舶 (其1)										噸 數	
		離		埠		合 計							
		日本内地港灣		其他港灣		日 本 船		外 國 船			計		
		隻數	噸數	隻數	噸數	隻數	噸數	隻數	噸數	隻數	噸數		隻數
大 連 埠 頭	4月	57	230,315	269	723,052	210	560,006	116	393,361	326	953,367	58	
	5月	82	333,933	283	689,429	247	608,079	118	415,283	365	1,023,362	57	
	6月	69	254,782	250	604,506	222	557,708	97	301,580	319	859,288	39	
	7月	52	206,671	247	633,575	200	505,895	99	334,351	299	840,246	32	
	8月	52	207,085	218	502,521	188	461,779	82	247,827	270	709,606	49	
	9月	47	175,824	210	516,240	180	423,902	77	268,162	257	692,064	103	
	10月	41	173,466	218	562,319	180	485,328	79	250,457	259	735,785	93	
	11月	52	211,707	221	564,788	173	473,779	100	302,716	273	776,495	64	
	12月	57	212,539	268	701,557	201	545,732	124	368,364	325	914,096	25	
	計	62	233,180	229	575,258	178	481,957	113	326,481	291	808,438	17	
甘 井 子 埠 頭	1月	64	221,322	197	534,662	155	441,534	106	314,450	261	755,984	19	
	2月	61	247,835	251	630,087	185	547,981	127	329,941	312	877,922	55	
	計	696	2,708,659	2,861	7,237,994	2,319	6,093,680	1,238	3,852,973	3,557	9,946,653	629	
	4月	—	—	—	—	—	—	—	—	—	—	—	
	5月	—	—	—	—	—	—	—	—	—	—	—	
	6月	—	—	—	—	—	—	—	—	—	—	—	
	7月	6	24,848	1	6,241	7	31,089	—	—	7	31,089	—	
	8月	10	43,035	3	11,990	13	55,025	—	—	13	55,025	—	
	9月	11	50,320	1	2,938	12	53,258	—	—	12	53,258	—	
	10月	20	84,198	3	16,357	23	100,555	—	—	23	100,555	—	
11月	20	96,325	2	4,714	22	101,039	—	—	22	101,039	—		
12月	32	134,969	16	48,086	45	176,784	2	6,271	48	183,055	—		
計	24	100,142	11	34,076	34	132,543	1	1,675	35	134,218	—		
計	1月	26	103,699	9	22,836	31	117,801	4	8,734	35	126,535	—	
	2月	29	121,357	25	81,519	41	164,553	13	38,323	54	202,876	—	
	計	178	758,893	71	228,757	229	932,647	20	55,003	249	987,650	—	
	4月	57	230,315	269	723,052	210	560,006	116	393,361	326	953,367	85	
	5月	82	333,933	283	689,429	247	608,079	118	415,283	365	1,023,362	57	
	6月	69	254,782	250	604,506	222	557,708	97	301,580	319	859,288	39	
	7月	58	231,519	248	639,816	207	536,984	99	334,351	299	841,335	32	
	8月	62	250,120	221	514,511	201	516,804	82	247,827	283	764,631	49	
	9月	58	226,144	211	519,178	192	477,160	77	268,162	269	745,322	103	
	10月	61	257,664	221	578,676	203	585,883	79	250,457	282	836,340	93	
11月	72	308,032	223	569,502	195	574,818	100	302,716	295	877,534	64		
12月	89	347,508	284	749,643	247	722,516	126	374,635	373	1,097,151	25		
計	86	333,322	240	609,334	212	614,500	114	328,156	326	942,656	17		
昭 和 大 正	1月	90	325,021	206	557,498	186	559,335	110	323,184	296	882,519	10	
	2月	90	369,192	276	711,506	226	712,534	140	368,264	366	1,080,798	55	
	計	874	3,467,552	2,932	7,462,751	2,548	7,026,327	1,258	3,907,976	3,806	10,934,303	629	
	4年度	1,005	3,931,872	3,920	9,942,605	3,299	8,885,019	1,626	4,989,458	4,925	13,874,477	919	
	3年度	949	3,437,588	3,549	8,525,585	3,035	8,042,471	1,463	3,920,702	4,498	11,963,173	969	
	2年度	864	3,221,121	3,361	7,773,484	2,762	7,213,372	1,463	3,781,233	4,225	10,994,605	549	
	1年度	778	2,977,944	3,037	7,160,530	2,535	6,792,577	1,280	3,345,897	3,815	10,138,474	588	
	14年度	770	2,848,466	2,822	6,168,465	2,426	6,261,355	1,166	2,755,5				

簡 所 別	月 別	著 離									
		著		埠							
		日本內地港灣		其他港灣		合 計				計	
		隻數	噸數	隻數	噸數	日 本 船		外 國 船		隻數	噸數
旅	4 月	7	19,348	10	29,200	12	40,408	5	8,140	17	48,548
	5 月	2	9,520	8	24,056	8	31,106	2	2,470	10	33,576
	6 月	2	2,511	6	18,079	8	20,590	—	—	8	20,590
	7 月	3	9,653	3	9,365	6	19,018	—	—	6	19,018
	8 月	1	3,925	11	24,854	12	28,779	—	—	12	28,779
	9 月	3	6,107	12	33,324	14	38,871	1	560	15	39,431
	10 月	1	658	13	39,067	14	39,725	—	—	14	39,725
	11 月	5	16,909	9	28,887	14	45,796	—	—	14	45,796
	12 月	8	28,588	18	43,842	26	72,430	—	—	26	72,430
	1 月	4	15,110	17	32,104	19	44,038	2	3,176	21	47,214
	2 月	6	23,421	22	41,829	24	55,690	4	9,560	28	65,250
	3 月	6	22,189	14	30,828	15	46,312	5	6,705	20	53,017
計		48	157,939	143	355,435	172	482,763	19	30,611	191	513,374
順	昭和 4 年度	34	117,229	154	330,758	158	392,103	30	55,884	188	447,987
	3 年度	32	99,609	109	228,049	113	280,916	28	46,742	141	327,658
	2 年度	30	94,062	113	248,859	126	315,327	17	27,594	143	342,921
	1 年度	42	114,801	117	234,993	130	307,001	29	42,793	159	349,794
	大正 14 年度	40	130,968	108	214,756	106	280,577	42	65,147	148	345,724
13 年度	33	90,605	105	203,350	104	205,963	34	87,992	138	293,955	
營	4 月	5	7,276	83	137,714	40	80,486	48	64,504	88	144,990
	5 月	4	6,010	87	157,291	48	97,694	43	65,607	91	163,301
	6 月	17	28,618	57	111,859	47	95,770	27	44,707	74	140,477
	7 月	8	11,663	35	64,544	35	64,664	8	11,543	43	76,207
	8 月	9	15,048	43	79,006	32	64,453	20	29,601	52	94,054
	9 月	5	6,144	70	126,698	44	84,325	31	48,517	75	132,842
	10 月	8	15,452	73	141,498	44	92,224	37	64,726	81	156,950
	11 月	15	33,351	79	133,154	50	102,531	44	63,974	94	166,505
	12 月	—	—	4	7,037	—	—	4	7,037	4	7,037
	1 月	—	—	—	—	—	—	—	—	—	—
	2 月	—	—	—	—	—	—	—	—	—	—
	3 月	8	21,210	9	18,482	14	35,532	3	4,160	17	39,692
計		79	144,772	540	977,283	354	717,679	265	404,376	619	1,122,055
口	昭和 4 年度	68	128,469	448	683,418	266	488,312	250	323,575	516	811,887
	3 年度	109	190,205	330	421,966	202	317,148	237	295,023	439	612,171
	2 年度	5	9,703	219	273,158	98	145,069	126	137,792	224	282,861
	1 年度	14	24,080	209	313,830	113	188,895	110	149,015	223	337,910
	大正 14 年度	6	7,483	228	275,575	110	122,628	124	160,430	234	283,058
13 年度	2	4,004	117	117,457	30	37,063	89	84,398	119	121,461	

簡 所 別	月 別	離 埠										戎 克 隻 數
		離		埠								
		日本內地港灣		其他港灣		合 計				計		
		隻數	噸數	隻數	噸數	日 本 船		外 國 船		隻數	噸數	
旅	4 月	11,827	32,864	12	32,864	11	36,551	5	8,140	16	44,691	—
	5 月	8,738	28,695	9	28,695	9	34,963	2	2,470	11	37,433	—
	6 月	2,911	17,679	6	17,679	8	20,590	—	—	8	20,590	—
	7 月	3,579	11,510	3	11,510	5	15,089	—	—	5	15,089	—
	8 月	5,502	20,623	9	20,623	11	26,125	—	—	11	26,125	—
	9 月	7,388	35,504	12	35,504	15	42,332	1	560	16	42,892	—
	10 月	658	39,067	13	39,067	14	39,725	—	—	14	39,725	—
	11 月	20,779	21,900	7	21,900	13	42,679	—	—	13	42,679	—
	12 月	15,748	46,683	19	46,683	23	62,431	—	—	23	62,431	—
	1 月	23,089	37,238	17	37,238	23	57,154	2	3,173	25	60,327	—
	2 月	12,067	48,379	23	48,379	22	50,886	4	9,560	26	60,446	—
	3 月	11,253	46,568	19	46,568	17	51,116	5	6,705	22	57,821	—
計	41	123,539	149	386,710	171	479,641	19	30,608	190	510,249	—	
順	昭和 4 年度	32	83,821	156	373,854	158	401,795	30	55,880	188	457,675	4
	3 年度	36	101,306	104	224,180	112	278,744	28	46,742	140	325,486	—
	2 年度	43	124,329	100	219,646	126	316,381	17	27,594	143	343,975	—
	1 年度	51	150,871	108	195,760	129	300,189	30	46,442	159	346,631	—
	大正 14 年度	37	106,704	100	212,499	99	259,655	38	59,548	137	319,203	—
	13 年度	51	118,006	85	178,301	102	205,771	34	90,536	136	296,307	—
	4 月	14,296	125,469	79	125,469	38	75,460	48	64,305	86	139,765	607
	5 月	32,963	131,707	80	131,707	48	99,077	43	65,593	91	164,670	774
	6 月	25,251	118,531	62	118,531	49	98,784	27	44,998	76	143,782	397
	7 月	22,785	56,023	32	56,023	35	65,615	9	13,193	44	78,808	483
8 月	15,901	80,102	43	80,102	33	66,402	20	29,601	53	96,003	472	
9 月	18,220	113,352	64	113,352	43	83,055	31	48,517	74	131,572	506	
10 月	15,709	130,148	69	130,148	44	90,719	34	55,138	78	145,857	574	
11 月	28,550	150,318	82	150,318	51	105,306	47	73,562	98	178,868	690	
12 月	—	7,037	4	7,037	—	—	4	7,037	4	7,037	2	
1 月	—	—	—	—	—	—	—	—	—	—	25	
2 月	—	—	—	—	—	—	—	—	—	—	468	
3 月	19,535	20,157	10	20,157	14	35,532	3	4,160	17	39,692	99	
計	96	193,210	525	932,844	355	719,950	266	406,104	621	1,126,054	5,097	
營	昭和 4 年度	90	158,921	424	646,884	265	485,183	249	320,622	514	805,805	4,335
	3 年度	112	187,107	325	421,702	200	313,786	237	295,023	437	608,809	5,639
	2 年度	30	49,703	194	233,158	98	145,069	126	137,792	224	282,861	6,761
	1 年度	12	18,061	211	319,849	113	188,895	110	149,015	223	337,910	12,435
	大正 14 年度	22	33,461	212	249,597	110	122,628	124	160,430	234	283,058	9,997
	13 年度	12	16,183	107	105,278	30	37,063	89	84,398	119	121,461	7,484

簡 所 年 別	度	著 離 船													
		日 本 內													
		北 海 道 沿 岸		本 土 西 海 岸		本 土 東									
		小 樽	其 他	新 潟、其 他	東 京、橫 濱	武 豐	名 古 屋	大 阪							
隻數	噸數	隻數	噸數	隻數	噸數	隻數	噸數	隻數	噸數	隻數	噸數	隻數	噸數		
大 著	昭和 5年度	10	54,713	6	18,170	11	36,782	76	361,445	3	12,191	66	266,584	93	294,106
	4年度	32	137,012	13	61,608	15	56,227	156	900,619	6	26,608	66	287,327	177	658,586
	3年度	28	125,100	11	25,410	14	40,630	126	711,496	4	17,400	46	195,855	144	476,333
	2年度	17	69,177	2	10,587	13	36,846	106	588,802	4	17,998	24	97,101	107	352,371
	1年度	9	40,511	9	18,447	4	16,613	82	406,047	2	8,837	20	77,600	107	343,451
大 準	大正 14年度	10	29,974	8	23,240	4	8,853	77	400,888	4	18,245	30	118,225	117	354,698
	13年度	2	8,287	9	17,710	13	31,869	91	455,744	4	15,519	30	122,222	128	393,997
	12年度	18	43,828	4	15,185	27	90,940	191	722,061	6	21,404	68	271,410	308	1,435,692
大 離	昭和 5年度	21	101,041	5	20,602	64	180,394	206	778,494	9	40,682	88	372,360	302	1,393,275
	4年度	10	41,122	13	28,159	54	154,929	192	712,603	6	27,159	58	236,709	294	1,205,083
	3年度	1	5,736	9	28,712	39	98,132	178	694,930	9	40,518	42	162,332	264	1,192,552
	2年度	18	65,372	8	23,168	37	86,511	157	597,569	11	46,798	49	199,287	229	1,016,828
	1年度	3	17,064	9	28,823	40	79,664	171	600,384	18	69,862	53	213,019	218	956,903
大 準	大正 14年度	2	8,498	9	23,272	49	82,994	178	645,994	24	95,897	39	145,382	249	1,000,810
	13年度	—	—	1	1,218	—	—	4	17,936	1	4,352	6	19,423	5	19,268
	12年度	—	—	—	—	3	8,828	3	11,904	—	—	2	7,477	10	39,612
大 旅	昭和 5年度	—	—	—	—	—	—	2	7,952	—	—	—	—	7	24,447
	4年度	—	—	—	—	—	—	5	20,902	—	—	—	—	6	21,075
	3年度	—	—	—	—	—	—	—	—	—	—	—	—	—	—
	2年度	—	—	—	—	—	—	—	—	—	—	—	—	—	—
	1年度	—	—	—	—	1	2,998	2	7,017	—	—	—	—	4	15,310
大 準	大正 14年度	—	—	1	2,487	1	1,181	2	7,533	—	—	—	—	6	23,294
	13年度	—	—	—	—	1	1,371	2	7,764	—	—	—	—	2	6,877
	12年度	—	—	—	—	—	—	—	—	—	—	—	—	—	—
大 順	昭和 5年度	—	—	1	1,577	4	9,406	3	11,724	—	—	7	28,287	1	4,433
	4年度	—	—	1	4,776	2	6,457	4	15,750	—	—	2	7,819	7	30,266
	3年度	—	—	3	7,719	3	8,160	5	16,272	—	—	—	—	8	30,821
	2年度	—	—	2	3,974	2	4,718	9	34,035	—	—	—	—	9	24,965
	1年度	—	—	2	6,533	—	—	5	21,429	1	3,247	—	—	8	28,665
大 準	大正 14年度	—	—	—	—	3	3,527	8	29,123	1	3,181	—	—	3	12,520
	13年度	—	—	—	—	3	3,903	2	5,045	2	7,334	—	—	4	12,175
	12年度	—	—	—	—	—	—	—	—	—	—	—	—	—	—
大 營	昭和 5年度	—	—	1	1,576	4	9,201	3	5,378	—	—	2	5,307	8	18,859
	4年度	2	3,952	—	—	—	—	9	14,832	—	—	3	5,063	4	8,056
	3年度	—	—	—	—	1	2,651	34	60,841	—	—	—	—	56	97,187
	2年度	—	—	—	—	1	990	—	—	—	—	—	—	1	2,202
	1年度	—	—	—	—	6	7,837	—	—	—	—	—	—	5	11,183
大 準	大正 14年度	—	—	2	2,200	2	2,488	—	—	—	—	—	—	—	—
	13年度	—	—	2	4,004	—	—	—	—	—	—	—	—	—	—
	12年度	—	—	—	—	—	—	—	—	—	—	—	—	—	—
大 口	昭和 5年度	—	—	—	—	13	19,283	4	11,065	1	3,752	4	11,819	5	12,216
	4年度	—	—	—	—	9	12,396	7	16,920	—	—	6	13,377	2	3,520
	3年度	—	—	—	—	11	16,351	36	64,690	—	—	—	—	49	83,584
	2年度	—	—	—	—	17	22,063	1	1,921	—	—	—	—	12	25,719
	1年度	—	—	1	1,328	3	3,440	—	—	—	—	—	—	1	1,180
大 準	大正 14年度	—	—	—	—	7	8,287	—	—	—	—	—	—	2	2,470
	13年度	—	—	—	—	11	13,938	—	—	—	—	—	—	1	2,245
	12年度	—	—	—	—	—	—	—	—	—	—	—	—	—	—

! *印ハ調査未了ニ付其他ニ含ム

船 港 別 (其1)																
地 港 灣																
海 岸		九 州		沿 岸		其 他		計								
神 戶	其 他	門 司	八 幡、若 松	唐 津	長 崎	其 他	計									
隻數	噸數	隻數	噸數	隻數	噸數	隻數	噸數	隻數	噸數							
155	822,427	77	323,723	281	1,275,757	62	205,030	3	5,607	15	26,938	19	79,146	877	3,782,619	
103	631,173	63	278,483	334	1,449,598	87	314,964	8	23,471	19	55,659	33	145,167	1,112	5,026,502	
105	551,541	93	394,764	301	1,228,217	85	291,801	19	69,255	17	36,967	33	117,565	1,026	4,282,334	
85	515,494	67	276,254	317	1,336,785	72	239,348	17	69,240	23	76,122	17	57,075	871	3,743,200	
116	647,554	69	286,169	290	1,140,629	49	162,057	34	148,635	24	61,861	19	49,192	834	3,407,603	
130	737,566	63	237,016	282	1,103,203	54	163,262	18	81,590	32	100,662	21	79,429	850	3,456,851	
155	795,221	70	255,009	326	1,176,346	42	95,958	8	29,248	36	94,288	25	76,164	939	3,571,582	
44	263,483	69	226,503	18	60,821	71	215,518	—	—	21	32,487	29	68,220	874	3,467,552	
46	232,928	75	302,012	31	93,308	106	308,527	—	—	15	22,292	37	85,957	1,005	3,931,872	
46	241,449	83	307,842	37	103,278	99	265,675	2	4,159	20	39,089	35	70,332	949	3,437,588	
37	190,333	63	242,785	56	168,794	88	227,749	—	—	40	76,433	38	92,115	864	3,221,121	
56	307,801	70	256,218	30	101,693	57	150,696	—	603	14	42,715	41	82,685	778	2,977,944	
56	305,572	59	203,404	38	115,717	44	124,688	—	—	17	38,324	44	95,042	770	2,848,466	
49	247,852	64	255,572	37	100,160	50	90,595	3	1,777	15	38,287	44	80,398	812	2,817,488	
1	4,323	7	23,099	14	45,887	7	11,861	1	1,440	—	—	3	13,135	50	161,942	
—	—	1	3,925	9	32,928	3	4,154	2	6,623	—	—	1	1,778	34	117,229	
1	1,775	4	17,240	6	23,726	*	*	1	2,209	1	1,904	11	24,067	33	103,320	
1	4,407	6	21,451	5	13,844	*	*	1	3,830	—	—	6	8,553	30	94,062	
—	—	15	44,733	10	25,064	*	*	—	—	1	1,775	9	17,904	42	114,801	
1	3,191	5	19,766	12	37,050	*	*	3	11,550	—	—	9	24,916	40	130,968	
1	4,589	5	18,959	8	19,563	*	*	2	6,700	2	5,222	10	19,560	33	90,605	
3	12,380	7	17,532	6	23,374	6	8,215	—	—	—	—	3	6,611	41	123,539	
1	2,549	4	13,735	—	—	8	7,390	—	—	—	—	3	2,562	32	91,304	
1	3,950	6	23,419	1	999	*	*	—	—	—	—	9	7,759	36	99,099	
—	—	14	50,070	2	3,407	*	*	—	—	—	—	5	3,160	43	124,329	
2	5,289	19	67,416	3	2,881	*	*	—	—	1	1,672	10	13,739	51	150,871	
6	15,896	9	34,350	1	234	*	*	—	—	—	—	6	7,873	37	106,704	
10	25,256	15	43,872	5	7,995	*	*	—	—	—	—	10	12,426	51	118,006	
24	42,012	3	7,108	20	27,243	12	23,718	1	2,886	—	—	—	1	1,484	79	144,772
11	20,064	1	1,440	18	32,044	17	37,890	—	—	2	3,561	1	1,567	68	128,469	
—	—	—	—	3												

著 離 船

簡 所 年 別	度	其 他															
		臺		灣		朝		鮮		關 東		州 沿					
		高	雄	其	他	仁	川	其	他	大	連	旅	順	鏡	子	高	
		隻數	噸 數	隻數	噸 數	隻數	噸 數	隻數	噸 數	隻數	噸 數	隻數	噸 數	隻數	噸 數	隻數	噸 數
大	著	昭和 5年度	12	39,798	4	7,647	77	155,213	64	155,580	—	—	36	59,503	7	2,275	
		4年度	8	28,452	6	14,267	63	127,281	86	193,779	—	—	55	148,872	6	1,159	
		3年度	6	21,030	13	23,427	74	159,353	56	114,842	—	—	24	62,989	1	193	
		2年度	39	98,723	7	18,701	76	157,407	60	139,565	—	—	22	54,941	4	772	
		1年度	42	101,391	5	21,326	58	115,837	52	98,895	—	—	18	32,274	2	407	
連	單	大正 14年度	3	7,946	5	18,389	19	39,205	55	94,399	—	—	22	39,695	11	2,123	
		13年度	1	6,212	3	9,927	20	34,446	18	38,084	—	—	26	38,204	13	4,784	
		昭和 5年度	63	189,971	13	34,646	136	228,524	44	67,250	—	—	34	53,309	7	2,530	
		4年度	42	129,455	15	47,004	141	259,581	63	113,377	—	—	25	53,672	3	579	
旅	著	3年度	33	104,040	21	63,454	165	288,127	55	90,273	—	—	14	38,038	—	—	
		2年度	49	143,310	24	65,025	150	249,071	32	46,569	—	—	17	36,841	3	579	
		1年度	41	117,755	22	66,532	138	225,804	49	68,007	—	—	18	41,544	—	—	
		大正 14年度	31	90,296	30	82,976	118	171,522	37	46,543	—	—	25	47,104	7	7,008	
		13年度	45	122,695	13	30,673	110	164,269	29	32,941	—	—	24	50,832	7	1,949	
順	單	昭和 5年度	—	—	1	5,295	1	1,223	2	5,986	17	42,370	—	—	—	—	
		4年度	—	—	1	2,150	3	3,787	2	2,531	48	111,100	—	—	—	—	
		3年度	—	—	—	—	7	13,687	1	987	33	63,117	—	—	—	—	
		2年度	—	—	—	—	1	1,205	2	2,571	23	47,948	—	—	—	—	
		1年度	—	—	—	—	1	1,242	3	6,766	36	91,988	—	—	—	—	
營	單	大正 14年度	—	—	—	—	1	3,651	2	7,433	13	32,352	—	—	—	—	
		13年度	—	—	—	—	2	1,514	—	—	41	81,763	—	—	—	—	
		昭和 5年度	—	—	—	—	1	1,010	1	2,029	3	12,297	—	—	—	—	
		4年度	—	—	—	—	1	1,000	11	16,568	9	30,099	—	—	—	—	
		3年度	—	—	—	—	4	4,312	9	16,295	9	14,775	—	—	—	—	
口	單	2年度	—	—	—	—	5	6,760	15	21,941	3	5,588	—	—	—	—	
		1年度	—	—	2	1,316	—	—	18	29,089	4	8,295	—	—	—	—	
		大正 14年度	—	—	—	—	2	4,361	10	11,441	—	—	—	—	—	—	
		13年度	—	—	—	—	1	954	10	12,840	1	240	—	—	—	—	
		昭和 5年度	—	—	3	8,107	1	1,219	3	6,125	74	167,534	3	4,904	—	—	—
營	單	4年度	—	—	1	1,205	—	—	1	3,122	70	147,563	—	—	—	—	
		3年度	—	—	—	—	—	—	—	—	11	30,404	—	—	—	—	
		2年度	—	—	—	—	—	—	2	3,152	18	36,569	1	1,408	—	—	
		1年度	—	—	—	—	—	—	7	8,846	4	8,175	1	2,153	—	—	
		大正 14年度	—	—	—	—	—	—	—	—	12	19,963	—	—	—	—	
13年度	—	—	—	—	—	—	—	—	8	13,610	—	—	—	—			
營	單	昭和 5年度	2	6,774	5	13,037	1	978	9	13,408	49	91,897	1	3,094	—	—	
		4年度	—	—	—	—	—	—	8	13,474	58	133,203	—	—	—	—	
		3年度	—	—	—	—	—	—	3	2,761	18	30,988	—	—	—	—	
		2年度	—	—	—	—	—	—	9	11,094	4	8,937	—	—	—	—	
		1年度	—	—	—	—	—	—	2	2,419	10	21,906	—	—	—	—	
營	單	大正 14年度	—	—	—	—	—	—	4	4,118	2	3,490	—	—	—	—	
		13年度	—	—	—	—	—	—	—	3	2,782	2	5,021	—	—	—	

船 港 別 (其 2)

其 他	安	東	營	口、牛	莊	天	津、太	沽	芝	罌	青	島	沿 岸			
													上 海		厦 門	
													隻數	噸 數	隻數	噸 數
													隻數	噸 數	隻數	噸 數
35	146,889	73	65,042	252	537,720	443	1,254,598	519	542,327	372	989,165	255	869,292	2	6,855	
18	40,820	141	121,219	279	569,459	586	1,678,716	713	696,309	398	957,476	253	854,643	1	2,156	
13	29,744	104	94,380	248	461,717	576	1,481,535	569	569,752	408	971,231	373	1,247,001	—	—	
23	40,644	109	111,358	207	392,964	522	1,260,933	579	591,454	513	993,183	335	1,134,428	4	6,470	
25	36,153	98	89,300	210	422,659	515	1,120,087	554	529,594	376	848,560	336	1,196,661	3	8,071	
28	42,975	95	94,575	173	315,996	554	1,177,568	518	487,272	333	680,757	346	1,124,746	2	3,317	
40	53,646	86	84,753	159	305,381	409	930,417	474	453,981	291	606,785	234	867,698	—	—	
36	121,090	79	59,529	93	198,023	305	710,206	382	455,752	254	594,427	365	1,217,172	21	46,962	
24	45,697	124	97,659	79	154,359	349	789,688	573	535,793	371	868,107	544	1,614,429	22	49,065	
20	45,515	107	96,072	66	134,009	375	694,037	407	371,252	346	746,790	595	1,714,331	26	53,950	
27	44,101	80	73,366	56	124,403	314	535,669	425	419,918	419	811,012	484	1,473,867	33	60,577	
32	51,687	80	69,077	62	119,141	370	668,632	434	418,968	227	466,670	433	1,355,749	31	59,756	
60	86,912	129	140,176	48	96,839	378	682,741	356	272,834	234	498,215	401	1,141,721	30	44,069	
49	77,149	97	94,453	46	88,396	321	558,742	334	280,960	172	338,527	244	692,572	26	41,401	
—	—	—	—	24	73,561	16	31,864	1	993	8	10,971	44	118,582	—	—	
4	7,494	—	—	4	7,165	21	39,118	—	—	2	4,889	50	115,521	—	—	
2	3,404	—	—	3	6,408	11	15,685	1	5,000	5	8,437	25	76,781	—	—	
5	5,311	—	—	5	8,660	3	3,661	—	—	3	5,411	45	138,536	—	—	
3	3,670	—	—	8	18,236	11	13,121	3	3,074	4	8,683	19	49,031	—	—	
2	1,840	1	4,414	9	14,160	17	22,817	1	771	4	6,210	18	53,927	—	—	
4	4,609	6	11,926	3	5,443	10	12,312	2	2,302	1	977	13	45,375	—	—	
—	—	—	—	—	—	9	22,874	—	—	5	5,569	89	234,817	—	—	
4	7,494	1	1,266	3	3,812	3	4,592	—	—	—	—	90	230,697	—	—	
—	—	—	—	2	3,770	5	4,052	3	11,771	1	724	30	77,736	—	—	
6	5,311	1	1,482	2	1,605	—	—	3	5,100	1	1,262	41	118,739	1	3,930	
—	—	—	—	3	4,557	9	8,829	1	808	2	2,288	24	59,666	—	—	
1	4,390	—	—	2	2,420	8	9,096	1	1,790	5	4,983	15	43,504	—	—	
—	—	6	9,143	4	4,638	2	2,127	—	—	—	—	40	108,911	—	—	
1	548	1	1,912	—	—	171	245,484	6	8,860	18	31,123	173	354,394	—	—	
—	—	—	—	—	—	188	247,900	—	—	10	13,252	78	147,114	—	—	
1	745	—	—	—	—	193	201,019	2	2,366	8	11,942	58	113,025	1	1,214	
—	—	—	—	—	—	99	107,154	—	—	2	2,938	33	66,955	—	—	
1	73	1	1,723	—	—	38	48,239	—	—	2	2,369	51	103,700	3	6,950	
8	1,491	2	2,411	—	—	88	105,415	3	6,417	4	9,078	26	49,211	—	—	