

國立稅則委員會藏書  
NATIONAL TARIFF COMMISSION  
LIBRARY

民國十七年  
各省市戶口調查統計報告



內政部統計司編

請交換

民國廿年二月印行

# 民國十七年各省市戶口調查統計報告

## 目 錄

總理遺像

中華民國分省簡圖

民國十七年各省人口比 圖

部長題辭

次長題辭

弁言

民國十七年戶口調查之始末

- (一) 緣起
- (二) 公文
- (三) 規則及表式
- (四) 各省之響應
- (五) 編輯經過



上海圖書館藏書



A541 212 0022 28808

## 戶數統計

(一) 總說明

(二) 江蘇省各縣戶數統計表

(三) 浙江省各縣戶數統計表

(四) 安徽省各縣戶數統計表

(五) 河北省各縣戶數統計表

(六) 遼寧省各縣戶數統計表

(七) 陝西省各縣戶數統計表

(八) 山西省各縣戶數統計表

(九) 湖北省各縣戶數統計表

(十) 湖南省各縣戶數統計表

(十一) 新疆省各縣戶數統計表

(十二) 綏遠省各縣戶數統計表

(十三) 察哈爾省各縣戶數統計表

(十四) 黑龍江省各縣戶數統計表

- (五) 山東省各縣戶數統計表
- (六) 江西省各縣戶數統計表
- (七) 福建省各縣戶數統計表
- (八) 各省戶數比較圖
- (九) 各省分類戶數比較圖

## 口數統計

- (一) 總說明
- (二) 江蘇省各縣口數統計表
- (三) 浙江省各縣口數統計表
- (四) 安徽省各縣口數統計表
- (五) 河北省各縣口數統計表
- (六) 遼寧省各縣口數統計表
- (七) 陝西省各縣口數統計表
- (八) 山西省各縣口數統計表
- (九) 湖北省各縣口數統計表

- (十) 湖南省各縣口數統計表
- (十一) 新疆省各縣口數統計表
- (十二) 綏遠省各縣口數統計表
- (十三) 察哈爾省各縣口數統計表
- (十四) 黑龍江省各縣口數統計表
- (十五) 山東省各縣口數統計表
- (十六) 江西省各縣口數統計表
- (十七) 福建省各縣口數統計表
- (十八) 各省人口比較圖
- (十九) 各省分類口數比較圖
- (二十) 江浙皖等十三省各縣人口比較表

## 江浙皖等十三省人口密度表

### 男女人口比較

- (一) 總說明
- (二) 江蘇省各縣男女人口比較表

- (三) 浙江省各縣男女人口比較表
- (四) 安徽省各縣男女人口比較表
- (五) 河北省各縣男女人口比較表
- (六) 遼寧省各縣男女人口比較表
- (七) 陝西省各縣男女人口比較表
- (八) 山西省各縣男女人口比較表
- (九) 湖北省各縣男女人口比較表
- (十) 湖南省各縣男女人口比較表
- (十一) 新疆省各縣男女人口比較表
- (十二) 綏遠省各縣男女人口比較表
- (十三) 察哈爾省各縣男女人口比較表
- (十四) 黑龍江省各縣男女人口比較表
- (十五) 山東省各縣男女人口比較表
- (十六) 江西省各縣男女人口比較表
- (十七) 福建省各縣男女人口比較表

(六) 各省男女口數比較圖

戶量統計

(一) 總說明

(二) 江蘇省各縣每戶平均口數比較表

(三) 浙江省各縣每戶平均口數比較表

(四) 安徽省各縣每戶平均口數比較表

(五) 河北省各縣每戶平均口數比較表

(六) 遼寧省各縣每戶平均口數比較表

(七) 陝西省各縣每戶平均口數比較表

(八) 山西省各縣每戶平均口數比較表

(九) 湖北省各縣每戶平均口數比較表

(十) 湖南省各縣每戶平均口數比較表

(十一) 新疆省各縣每戶平均口數比較表

(十二) 綏遠省各縣每戶平均口數比較表

(十三) 察哈爾省各縣每戶平均口數比較表

- （五）黑龍江省各縣每戶平均口數比較表
- （六）山東省各縣每戶平均口數比較表
- （七）江西省各縣每戶平均口數比較表
- （八）福建省各縣每戶平均口數比較表
- （九）各省戶量比較圖

## 學童壯丁統計

- （一）總說明
- （二）江蘇省各縣學童壯丁統計表
- （三）河北省各縣學童壯丁統計表
- （四）遼寧省各縣學童壯丁統計表
- （五）陝西省各縣學童壯丁統計表
- （六）山西省各縣學童壯丁統計表
- （七）湖北省各縣學童壯丁統計表
- （八）湖南省各縣學童壯丁統計表
- （九）新疆省各縣學童壯丁統計表



- (十) 綏遠省各縣學童壯丁統計表
- (十一) 察哈爾省各縣學童壯丁統計表
- (十二) 黑龍江省各縣學童壯丁統計表
- (十三) 山東省各縣學童壯丁統計表
- (十四) 江西省各縣學童壯丁統計表
- (十五) 浙江省各縣人口年齡分配表
- (十六) 安徽省各縣人口年齡分配表

### 學童與人口之比較

- (一) 總說明
- (二) 江蘇省各縣學童與人口比較表
- (三) 河北省各縣學童與人口比較表
- (四) 遼寧省各縣學童與人口比較表
- (五) 陝西省各縣學童與人口比較表
- (六) 山西省各縣學童與人口比較表
- (七) 湖北省各縣學童與人口比較表

- (八) 湖南省各縣學童與人口比較表
- (九) 新疆省各縣學童與人口比較表
- (十) 綏遠省各縣學童與人口比較表
- (十一) 察哈爾省各縣學童與人口比較表
- (十二) 黑龍江省各縣學童與人口比較表
- (十三) 山東省各縣學童與人口比較表
- (十四) 江西省各縣學童與人口比較表
- (十五) 各省學童百分比圖

## 壯丁與人口之比較

- (一) 總說明
- (二) 江蘇省各縣壯丁與人口比較表
- (三) 浙江省各縣壯丁與人口比較表
- (四) 河北省各縣壯丁與人口比較表
- (五) 遼寧省各縣壯丁與人口比較表
- (六) 陝西省各縣壯丁與人口比較表

(七) 山西省各縣壯丁與人口比較表

(八) 湖北省各縣壯丁與人口比較表

(九) 湖南省各縣壯丁與人口比較表

(十) 新疆省各縣壯丁與人口比較表

(十一) 綏遠省各縣壯丁與人口比較表

(十二) 察哈爾省各縣壯丁與人口比較表

(十三) 黑龍江省各縣壯丁與人口比較表

(十四) 山東省各縣壯丁與人口比較表

(十五) 江西省各縣壯丁與人口比較表

(十六) 各省壯丁人數比較圖

## 有業人數統計

(一) 總說明

(二) 江蘇省各縣有業人數統計表

(三) 河北省各縣有業人數統計表

(四) 遼寧省各縣有業人數統計表

- (五) 陝西省各縣有業人數統計表
- (六) 山西省各縣有業人數統計表
- (七) 湖北省各縣有業人數統計表
- (八) 湖南省各縣有業人數統計表
- (九) 新疆省各縣有業人數統計表
- (十) 綏遠省各縣有業人數統計表
- (十一) 察哈爾省各縣有業人數統計表
- (十二) 黑龍江省各縣有業人數統計表
- (十三) 山東省各縣有業人數統計表
- (十四) 江西省各縣有業人數統計表
- (十五) 各省有業人數百分比圖

## 外人戶口統計表

結論 (附各項總表)

山東江西等十五省及蒙古西藏人口之估計



總理遺像

今故曰成文事也。凡此十年其目的  
在求中成之日。二十年。經四十年之  
作始。深以功達到此日。必設此途  
民康政明。合也。考上下。手。子。結。成。  
民德共同存儲。

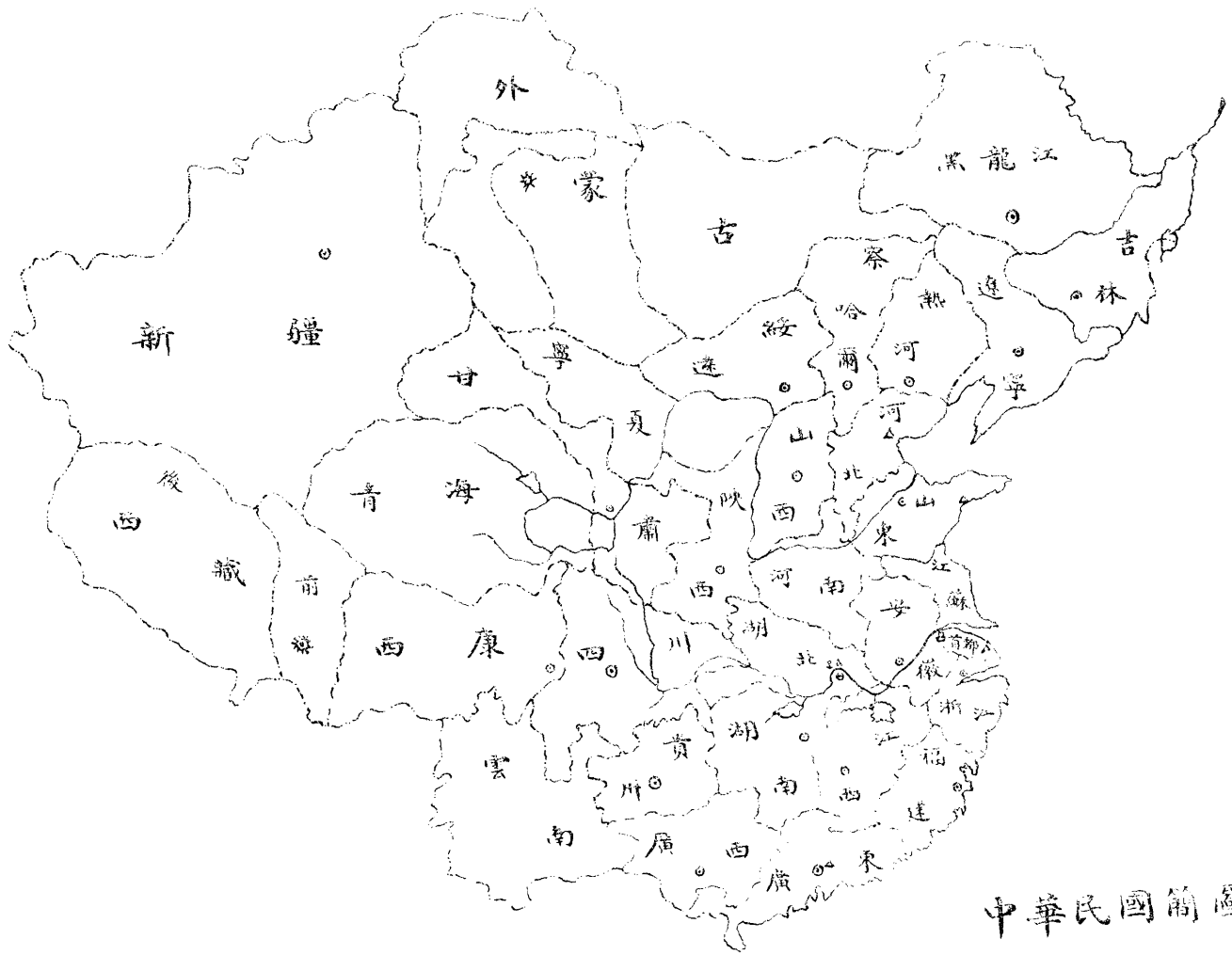
故在事守也。事成功。凡此十年其目的  
在求中成之日。二十年。經四十年之  
作始。深以功達到此日。必設此途  
民康政明。合也。考上下。手。子。結。成。  
民德共同存儲。

終之

中華民國二十二年七月二十日


李元文

李元文  
其不仕可也  
其不仕可也



中華民國簡圖

# 民國十七年各省人口比較圖





庶富期所

劉尚清



式法精神

張我華



## 弁 言

國家成立之要素有三 一曰人民 二曰土地 三曰主權 但民爲邦本 本固邦寧 故人民尤爲國家成立之惟一要素 國家既由人民而成立 人民亦賴國家而生存 國家之盛衰 視乎政治之良窳 而政治設施之惟一對象 又實爲人民全體 故治國必先知人民之狀態 爲政必先明人民之需要 此總理所以於建國大綱規定完成縣自治以清查戶口爲首務 而統計學家所以公認戶口統計爲基本統計也

我國戶口向無切實調查 其總數究爲幾何 至今猶成疑問 據中外學者之估計 有謂兩萬八千萬 有謂三萬三千萬 又有謂四萬五千萬 而我國一般人士却恆稱爲四萬萬 有若此數永遠不致變遷者 去歲在東京國際統計會議席上 美人韋爾考克斯堅持中國人口僅有三萬三千萬 每戶平均口數僅有四·九之估計 意日等國代表羣附其議 當時我國代表極力爭辯不只此數 但亦不能提出確實證據與之對抗 按外人所以故將中國人口從少估計者 實係別有用意 因彼輩心目中以中國土地如此之廣 物產如此之富 而人口却又如此之寡 他國地狹人稠 向中國殖民 乃天經地義 理所當然 自不應認爲

侵略行爲 日本前所主張之滿蒙除外在巴黎和會席上能獲得列強之諒解者 亦卽利用歐美人之此種心理 可見戶口調查與統計之完成 無論對內對外均爲急不容緩之要務也

民國十七年國民革命軍底定中原統一全國 軍事結束 訓政開始 本部職掌內政範圍本極寬泛 而在此訓政時期內所負之使命尤爲重大 消極應圖補救 積極應謀建設

所有施政之標準 端賴戶口統計爲根據 乃於是年秋間製定戶口調查規則及表式 通行各省切實調查 限期辦理完竣 彙齊報部用備統計 以期瞭然於國勢之盛衰民族之消長 并以洗「無統計國」之恥辱 詎料變亂迭起 災禍頻仍 加以交通不便及其他種種關係 截至十九年年底止 調查完竣報部者僅有江蘇浙江安徽山西河北遼寧陝西湖北湖南新疆綏遠察哈爾黑龍江等十三省 僅調查一部者有山東福建江西三省 其餘均未報部

竟使此項統計仍不能獲得一完善之結果 深爲遺憾 本應俟各省報齊之後 再行整理彙編 但閱逾年已久 時效有關 亦祇得勉就各省報部之調查表 先行編纂成秩 以供參攷 其未報之省分 爲求一大量觀察起見 爰卽根據各該省已往之最後的調查數目 再參攷各該省之土地面積及人口密度 并比照此次各省報部之調查數目 加以估計 所得結果爲全國人口共四萬七千四百七十八萬七千三百八十六人

稽諸冊籍我國人口四萬萬之數 猶爲乾隆年間所調查 距今已一百餘年 其間光緒

朝因編纂會典 徵查各省民數 僅奉天等十六省之數已達三萬二千七百七十六萬九千九百二十人 若再加以直隸安徽甘肅廣西雲南及西藏蒙古青海等處之未明人數 當必超越四萬萬 據民國七年海關報告人口表爲四萬三千八百四十二萬五千人 又民國十四年由郵局商請各處地方官廳填報而得之估計數爲四萬八千五百五十萬八千八百七十八人 而蒙古西藏且不與焉 若再依照美國人口增加比例推算 美國人口共一萬三千五百萬 平均每二十三秒鐘可以增加一人 一點鐘內約可增一百五十六人 我國人口至少亦三倍於美國 而我國人民之生殖力亦決不在美人之下 依文明程度愈高生殖數量愈低之比例而論 或中國人只有過之無不及焉 姑照八秒鐘能生出一人計算 則每點鐘內可生出四百五十人 依此推算 恐所得之數 更堪驚人 無論按諸實際 徵諸史乘 本編所估計之人口總額 當不致與事實懸殊太甚也

再根據各省所報調查表平均計算 每戶平均口數爲五·三 此數亦祇能失之太小 決不致失之過大 因我國向爲大家庭制度 往往兄弟數人 雖在生活上均能獨立 但爲表示親睦起見 大多不肯分居 甚有相傳數世 仍然同居者 如所謂五世同堂 社會上傳爲佳話 歷史上認爲美談 可資證明 至今內地鄉間尙有一戶之中數十口甚至百餘口者 且我國向有論丁抽稅計壯徵役之制 此制雖早廢除 但鄉民愚昧 仍懷疑慮 猶往

往隱多報少 希圖規避 此不特影響於全國人口總數 而平均戶量亦必因而減低甚鉅 假使各戶皆能據實填報 則每戶平均七八口 或亦不爲離奇 古人嘗謂八口之家 可見每戶八口 自古卽視爲常態也 韋爾考克斯認定中國平均戶量僅有四·九 足徵其完全不屬中國社會情形與家庭狀況 乃完全根據其歐美家庭制度之觀點而估計者 可斷言矣 惟估計之精 究不如調查之確 如此後國家社會秩序能漸就安定 所有政治經濟等設施能逐步推進 使本部於最近期內 得實現其全國戶口總查之計劃 而成一完善之統計 以供施政者與研究者之參攷 實深盼禱焉

中華民國二十年仲秋彭昭賢序於內政部統計司

## 民國十七年戶口調查之始末

(一)緣起 民國十五年春間，國民革命軍在粵誓師北伐，十月克武漢，底定長江上游，十六年春克復長江下游，奠都南京。十七年春又繼續北進，克復北平，統一全國，是爲軍事結束訓政開始之時。本部以一切政策實施標準，均有賴於戶口統計始可確定。乃從事擬訂戶口編查條例及人事登記條例，同時並根據十六年八月間。國民政府所頒在新法規未制定以前得援用舊法規之通令，呈准分行江浙皖三省援用前內務部民國四年頒布之縣治戶口編查規則，暨警察廳戶口調查規則及各項表式，着手調查戶口，以爲各省區之先導，旋又將擬定之戶口調查報告規則并調查表式四種統計表三種，呈奉核准，以部令公佈後，即通令各省民政廳，遵照辦理，並限於十七年十二月前一律辦竣呈報。

(二)公文 民國十七年戶口調查一案，本部與各省來往文件極多，茲僅錄十七年五月二十七日咨江浙皖三省政府，十七年七月十八日及八月七日通令三件，以資參攷。

(甲)咨江浙皖三省省政府； 十七年五月二十七日

爲咨行事：案查國民政府建立迄今，一應法律待用孔亟，在未制定頒行以前，凡從前施行之各種實體法訴訟法及其他一切法令，除與中國國民黨黨綱主義，或與國民政府法令抵觸各條外，

一律暫准援用，上年八月間曾由國民政府通令遵行在案，現在訓政開始，各地方戶口實數，亟需從事調查，以備一切政策實施之標準，本部雖已擬訂戶口編查條例及人事登記條例兩項草案，因事實上與縣地方自治之劃分區村制度，在在均有相互關聯，惟地方自治制度，係訓政時期一切建設之基礎，本部起草此項法案，討論審核，必須較長之時間方能規定。是以戶口編查及人事登記條例，自未能提前施行。第查江浙皖三省，近在京畿，其各縣戶口急需着手調查，以爲各省區之先導，應即暫行援用北京前內務部頒布之縣治戶口編查規則暨警察廳戶口調查規則及各項表式分別辦理，並責成各省民政廳督飭各縣縣長限於文到三個月內一律辦竣，倘若各縣縣長奉行不力，即依法懲辦，除呈報並分別咨令各省市府暨民政廳外，相應咨請查照。

(乙)通令各省民政廳：（除江浙皖三省）十七年七月十八日

爲通令事：查訓政開始之時，籌備自治各地方之戶口實數，亟須從事調查，以爲一切政令實施之標準。本部曾經擬定戶口調查統計報告規則及表式，呈請國民政府鑒核施行。茲奉令開：「呈及另件均悉，核閱規則及表式，尙屬妥善，惟規則第三條應予改正，仰即遵照改正，以部令公佈可也。規則抄發，表式存，此令」。等因，計抄發戶口調查統計報告規則一份到部，除遵將該項規則及表式以部令公布並分行外，合行令發，仰該廳遵照辦理，轉飭所屬一體查照該規則第六條之規定，按期造報，以憑查考爲要，切切此令。



計發戶口調查統計報告規則一份，表式七種。

(丙)通令各省民政廳： 十七年八月七日

案查調查戶口一事，前經本部擬定戶口調查統計報告規則及表式，呈准公布，並通令遵照辦理限期呈報各在案，此次調查戶口，實含有兩大意義，一以爲籌辦自治之準備，一以知戶口統計之實數，我國人口向無正確統計，凡辦理選舉，實行清鄉，及籌辦自治時期，各縣輒閉門造冊，任意浮報，以致弊竇百出。總理三民主義中民族主義第一講謂：我國人口四萬萬之數，猶是前清乾隆時所調查，據前美國公使樂克里耳言：中國現在人口，至多不過三萬萬，是已減少四分之一，此種天然淘汰，殊屬可驚！究竟我國人口總數，確有若干，或增或減？經此次調查以後，必須得一精密之統計。而後內政一切設施，方有根據，內以謀一切救濟事業之擴充，外以抵制列強人口之壓迫，振興民族，此其始基，本部長深恐各縣對於調查戶口，仍前敷衍，殊失此次慎重調查之本意，爲此重申訓令，即仰該廳對於此次調查戶口，務須督飭各縣，切實確查。如限呈報，從事調查時，并須開導人民實報無隱，不得聽憑區村長隨意代填，更不得抄錄舊日選民表冊，敷衍塞責。並應隨時由該廳派員切實抽查，倘發現有不符之處，即將該縣長從嚴懲處，以儆玩忽，而重要政，是爲至要，切切此令！

(三)戶口調查統計報告規則及表式 此次戶口調查，除江浙皖三省援用前內務部於民國

四年頒布之規則外，其他各省均根據本部所擬訂之戶口調查統計報告規則及表式辦理。該項規則，係經國府核准而於十七年七月十九日部令公布者，其原文如后：

戶口調查統計報告規則：

- 第一條 戶口調查表，計分四種，於未施行自治規章之省區市適用之，戶口統計表計分三種，於各區市一律適用之。
- 第二條 已施行自治規章之省分，其原有戶口表冊所記載事項，如少於部頒統計表應填之項目，應逐款補行調查。
- 第三條 戶口統計表，在縣由縣政府據各區報告編製，在市由市政府據公安局報告編製，在特別市由特別市政府據公安局報告編製，縣市政府編製之戶口統計表，應送由該管民政廳彙齊編製之，戶口統計表應逕報內政部備案。
- 第四條 戶口調查表，除已施行自治規章之省分不適用外，餘由各市縣政府督率各公安局分區調查辦理，未設公安局地方，由該管地方官署遴員辦理。
- 第五條 分區調查辦法，除已施行自治之規章省分，依其自治區劃辦理外，其餘均依警區辦理，未設警區地方，由該管地方官署就保衛團區，或原有習慣劃分之。
- 第六條 戶口統計表第一二兩表，每年造報一次，戶口變動統計表，每月造報一次。

第七條 戶口調查表，應由調查機關裝訂成帙，妥爲保存。

第八條 本規則自公布日施行。

縣治戶口編查規則及警察廳戶口調查規則中所附之調查冊表格式，於本規則施行後廢止之。本部所頒布之表式，共計七種，雖分類甚詳，然不完善之處，亦在所難免，茲將各表中主要項目，分列於后，以供參攷。

(甲)普通戶口調查表 內分戶主親屬同居及傭工之姓名，性別，已未嫁娶，有無子女，年齡，及出生年月日，籍貫，曾否入國民黨，職業，宗教等。

(乙)船戶調查表 項目，與普通戶口調查表同。

(丙)寺廟調查表 內分住持，徒衆，及傭工之性別，年齡，及出生年月日，籍貫，曾否入國民黨等。

(丁)公共處所調查表 內分該處名稱，性質，主管人姓名，辦事及傭工人數，及性別等。

(戊)區縣省市戶口統計表(一) 內分普通戶，及外國人寄居中國戶口各項總數。

(己)區縣省市戶口統計表(二) 內分船戶，寺廟，及公共處所，各項戶口總數。

(庚)各區縣省市每月戶口變動統計表 內分遷入，徙去，之戶口數，出生，死亡，婚姻等，男女人數等。

(四) 各省市對於本部通令調查戶口之響應 按此次戶口調查，除江浙皖三省係由本部於十七年五月令行者，其他各省市則遲至七月間始令着手辦理，並一律限於十七年十二月底辦竣呈報。惟當時政局初定，軍事雖云結束，然天災人禍遍地皆是，人民不能安居樂業，往往流離失所，戶口調查安得不感困難，是以少有依限竣事者，茲將各省市辦理情形及經過，概述於後，以資參攷。

(一) 江蘇省 此次該省戶口調查，係援用前內務部於民國四年所頒布之縣自治戶口編查規則暨警察廳戶口調查規則及各項表式分別辦理者，其戶口統計總表，由民政廳於十八年五月下旬呈送到部。

(二) 南京市 按該市舉辦首都戶口調查之程序如下：

(一) 十七年七月二十五日第一次市政會議議決，戶口調查一事，交由社會局主辦。

(二) 戶口調查員，由市府分請京市各機關黨部及學校派員參加，共計八千餘人。

(三) 調查區域就京市固有警區，分爲東南西北中下關六區。

(四) 調查時期，爲九月三十日上午九至十二時。

(五) 宣傳及訓練工作，共計八星期之久。

(六) 調查經費，共六千餘元，由市府撥給。

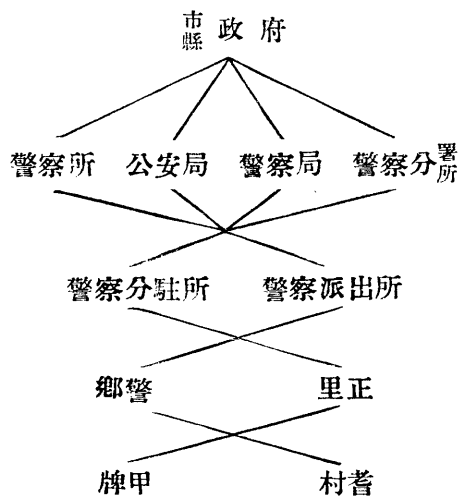
全市分類戶口統計總表，係十七年十月由市府咨送到部。

(三) 上海市 該市戶口統計表，係十七年十一月中旬由市府咨送到部。

(四) 浙江省 該省奉令後，於十七年六月五日函送該省所擬訂之戶口調查辦法，及調查表五種，如後：

浙江省第一期調查戶口辦法：

第一條 本期調查戶口以本年六月為開始期，八月三十一日以前，為報告到省期，由市縣政府依照期限，酌定各市縣調查進行次序，及全境查竣日期，督率警察並機關及調查



人員辦理之。

前項市縣調查進行次序及全境查竣日期，須於確定後呈報省政府民政廳備案。

第二條 本期調查戶口以市縣政府各級警察局署所為調查機關，以各地鄉警里正牌甲或村耆為調查人員，其統系如左：

第三條 調查之程序如左：

(一) 由市縣政府行知該管警察

局所或分署所，轉飭分駐所或派出所，傳集該管鄉警或里正，說明調查事項，發交調查表，限令劃分地段，責成該管牌甲或村耆按戶調查。

(二) 牌甲或村耆，於接受調查表後，須於市縣政府所定期限內，向該管地段依照表定各欄事項，直接按戶調查，填註齊全，並照造全表一份，由該管鄉警或里正彙編都(莊)(圖)調查表二份，以一份送報該管警察分駐所或派出所彙編城鎮鄉調查表二份，一份送由該管警察局署所彙編管轄城(鎮)(鄉)調查表三份，二份報市縣政府分裝成冊，並造市縣調查表二份，以一份連同各該警察局署所管轄城鎮鄉調查表呈報民政廳。

各項調查表或由省政府民政廳頒發，其原查底表及彙編各底表，應均由各調查人員及經辦機關分別保存，不得遺失。

第四條 此次調查戶口，必須依限辦竣，關於前兩條系統程序，如因地方情形有變更必要時，得由市縣政府酌定辦理，但須呈報省政府民政廳查核。

第五條 調查戶口經費預算，由市縣政府擬定，並呈報省政府民政廳。

第六條 調查戶口經費，由市縣區公款項下支給，並於調查完竣後，由市縣政府造冊呈報省政府民政廳核銷。

第七條 調查戶口，如有舛漏，或虛偽填造，或查報逾限者，該管各機關長官，及調查人員，均從章懲處。

第八條 本辦法自本期調查完後廢止。

調查表格計有：

(一) 村<sup>耆</sup>牌<sup>甲</sup>調查表

(二) 里<sup>正</sup>鄉<sup>警</sup>調查表

(三) 警察<sup>派</sup>分<sup>出</sup>駐<sup>所</sup>調查表

(四) 縣<sup>警</sup>警察<sup>所</sup>局<sup>調</sup>查表  
縣<sup>警</sup>警察<sup>分</sup>所

(五) 市<sup>縣</sup>政府調查表

該省戶口統計表，係由民政廳於十七年十月十八日送部。

(五) 安徽省 十七年六月十九日，該省民政廳呈送參照前內務部頒布之規則及各項表式所擬定之戶口調查規則及各項表式如後。

安徽省戶口調查登記規則：

第一條 本規則於各縣戶口調查登記時實用之。

第二條 調查以現住戶口爲準，但調查時戶內人口適往他處時，須註明其所在地及事由。

第三條 調查區域，以原有自治區域，或團防區域爲區，但爲調查便利計，得由縣長參酌地方情形，劃分段落調查之。

第四條 調查區域劃定後，就區內住戶分編牌甲，以十戶爲一牌，十牌爲一甲，各依牌甲號數，按戶填發門牌，由戶主保存之，其十戶之外有零數在六戶以上者，得自成一牌，不滿六戶者併入鄰牌，十牌之外有零數時亦同。

第五條 各縣調查登記時，以縣長爲監督，於縣政府內設置調查登記處，督同各該縣公安局長及各分支局長，並委派專員辦理，並將銜名呈報備查，此項專員不以縣長爲去留，但遇有舞弊或延誤情事，得由縣長呈請撤懲。

安慶蕪湖蚌埠三市，暨大通屯溪臨淮正陽亳縣五縣之戶口調查登記，由各該市鎮公安局長辦理，送由各轄地縣政府彙齊送報。至長江長淮巢湖三水上公安局之船戶戶口調查登記，由各該局水上公安局辦理，送由省政府彙齊。

第六條 各區調查人員，依左列各款由縣長派充之。

(一)區置區長一人，承縣長指揮負調查本區戶口之責。

(二)保置保長一人，受成於區長，負調查本保戶口之責。



(三)甲置甲長，受成於保長，負調查本甲戶口之責。

(四)牌置牌長一人，受成於甲長，負調查本甲戶口之責。

各縣爲辦理敏捷起見，區長下得不設保長。又此項區長保長甲長牌長，在縣保甲未辦以前，得由縣長委派，保董團總或各族戶長，及縣屬各公安局協助辦理之。

第七條 各區辦公處，須擇區內適中之地段設置之，其房屋指撥公所，或借用民房，各甲長牌長卽就甲長牌長所居之地爲辦公處。

第八條 調查之次序如左：

(一)清查由保長督同該保各甲長牌長執行之，未設保長之處，由各甲長牌長執行之。

(二)覆查由區長督同該區各保長執行之，未設保長之處，由區長執行之。

(三)抽查由各縣長督同各區長執行之。

第九條 調查事項如左：

(一)姓名 (二)年齡 (三)男女別 (四)職業 (五)籍貫 (六)居住時期 (七)在家或出外

第十條 舉行調查時，由各區長向縣政府領具表紙，分發各保長轉發各甲長牌長，分送各戶

主，自行按照表列各款詳細填寫。由甲長牌長負責清查，如住戶不能填寫，或不翔實時，即由甲長牌長代填或改正之。

第十一條 區長接到各甲牌戶表冊後，須督同保長按照表內所填各款事項，按戶覆查，如有錯漏，即行更正。

覆查後，區長須彙造本區各保甲牌戶口表冊，並加戶口總數表，報由縣長抽查。

第十二條 縣長於各區長彙報清冊時，須督同區長抽查，彙造全縣各區戶口表冊，並彙造戶口總表，呈報民政廳覆核，彙造全省戶口總表，其各區原報清冊，由縣長保存之。

第十三條 自調查完竣表冊送省後，各戶遇有遷徙及生死往來等事，限五日以內，責令戶主開單報由牌長轉報甲長，甲長轉報保長或區長執行登記，區長按月報告縣長，即於保存冊內逐一註明。

各戶遇有遷徙及生死往來等事，如戶主逾期不報，或故為隱匿時，即由牌長查明轉報，由縣政府處該戶主以五元以上十元以下之罰金，遇牌甲長通同隱匿別經發覺時，應併處罰。

第十四條 關於戶口之變動，每屆年終，由縣長造具戶口變動表，依第十二條規定辦理。

第十五條 各縣戶口期限自 月 日起至 日止五天爲籌備期，自 月 日起至 日止三十天爲調查期，自 月 日起至 日止十天爲抽查期，自 月 日起至 日止二十天爲造表期，自 月 日起至 日止十天爲由縣送達至省期，如各縣長在上列限期內，遇有交替，應按照規定限期各負各責，倘有延誤，雖交卸亦應負責將在任期內應辦事項辦理完竣。

第十六條 調查人員如有需索及其他不法情事。經告發查實者，照刑律懲處。

第十七條 各縣長不遵依限期辦理者，按照情形輕重，分別記過或撤懲，其有謊報亂填經告發或查覺屬實者，依法嚴懲。

第十八條 各縣長如依限辦竣造報翔實者，從優敘獎，辦理專員及調查人員如有異常出力者，亦分別獎勵。

第十九條 住戶不受調查，或有心誑報者，處一年以上五年以下之監禁，由縣政府呈報本府核准執行之。

如有妨害調查之舉動者，處以五年以上十年以下之監禁，由縣政府呈報本府核准執行之。

第二十條 調查經費，由省庫撥發，如有不敷，由各縣就地籌補，不得逕向住戶科派，其各

縣應發經費數目另表定之。

第二十一條 區長保長甲長牌長均爲名譽職，不支薪俸，但得酌給辦公及夫馬費。

第二十二條 調查事務完竣，得由縣長將收支各款造具清冊報由民政廳核銷。

第二十三條 左列各款事項，准照本規則辦理，但船戶不列入牌中。

(一)船戶戶口 (二)寺廟僧道 (三)公署監獄學校工廠及其他公共處所

第二十四條 關於本規則各樣表式並門牌式樣另定之。

第二十五條 本規則如有未盡事宜，由省政府委員會議修正之。

第二十六條 本規則由省政府委員會會議議決通過公布施行。

調查表格門牌式等，計有：

(一)普通戶口表 (二)寺廟僧道戶口表 (三)公共處所戶口表 (四)船戶戶口表  
(五)省戶口總表 (六)縣戶口總表 (七)區戶口總表 (八)船戶口總表 (九)門牌  
式 (十)說明書

全省戶口統計表，係由民政廳於十八年四月呈送到部。

(六)河北省 十七年八月二十二日，該省民政廳呈送所擬定之辦事細則十六條如后：

河北各縣戶口調查統計辦事細則

- 一. 各縣戶口調查統計，除遵照部定規則及各種表式說明辦理外，依本細則之規定辦理之。
- 二. 各縣調查戶口區域，依部定規則第五條就原有警區由各區巡官負責辦理。
- 三. 各縣奉到規則表式後，應令知各區巡官并由區遴派士紳二三人爲調查員，定期齊集縣政府或公安局，將手續辦法按照規則及表式總說明詳細討論，務期各區辦法一律。
- 四. 調查表及統計表，均由縣照式印製，由各區按照村莊戶口多寡分別領用。  
(說明)原發統計表式，格欄狹小，不易填寫，照印時得由縣酌量展高展寬，調查第一表，凡普通戶每一戶紙，需用最多，其第二三四各表，有船戶寺廟公共處所地方則用，無則不用，統計表由區報縣，由縣報省，各用數紙，無須甚多，印製時須分別估計適宜數目。
- 五. 各區巡官及調查員由縣領回表紙後，傳知各村村長佐，由村推選通文義能寫算者二人，定期齊集區所，按照表式詳細研究，務期明了，酌量村中戶數多寡，領取表紙回村查填，并由區派撥警士督促監察。
- 六. 凡村鎮戶數過多，或向來分街辦事者，得分街調查。其調查員每街一人或二人，由巡官及區調查員酌定。
- 七. 凡村街並無通文義能寫算之人時，由巡官及區調查員酌派人員，幫同各該本村街之村長

佐調查之。

八. 凡村街各戶尙未編定門牌號數者，調查時依次編定，分別挨戶查明現在真確人數，填入調查表內。

九. 各村調查完畢，即由村調查員將全村戶數及調查表後幅共計欄內，男女有無職業學童壯丁等各項數目，全村彙總開列清單，連同各戶調查表送區，彙編轉報，

(說明)原發表式，並無村統計表，惟以若干村之調查表送交區中彙編，事既繁重，亦易錯亂，爲衆擎易舉起見，故由各村彙總列單送區。

十. 各區收到村中調查表及總單，由巡官及區調查員按照原表原單，覆校無訛，即編填區統計表，一式照繕四紙，以一紙連同原調查表存區備查，以一紙送公安局備案，以一紙送縣政府彙編轉報。

十一. 縣政府收到各區統計表二紙，即彙總編填縣統計表，一式照繕三紙，以二紙連同各區原送之統計表一紙呈送民政廳彙編轉報，以一紙連同區表各一紙存案備查。

十二. 縣區村調查統計，均應按照定期，不得逾延，本屆調查除製備表格研究手續奉令後應佔去若干時日外，茲規定限期如左：

甲 各村查填調查表，手續至繁，應予限一個月，自九月十一日起限十月十日將調查表

并總單一律送區。

乙 各省彙編統計表，手續稍簡，應予限二十日，自十月十一日起，限十月內將區統計表送縣。

丙 縣政府彙編縣統計表，手續更簡，應予限十日，務須於十一月十號前，將縣統計表付郵呈廳。

十三 各區辦理調查統計事宜，由縣政府及公安局隨時派員查視，如發現查填不實情事，除加糾正外，仍由縣政府將原辦人員酌量懲處。

十四 關於戶口調查各項費用，分別規定如左：

甲 印製各種表格工料價款，由縣地方款內支出。

乙 調查員均係辦理本區本村之事，一律名譽職，不給津貼。但村調查員所需筆墨費，得由村中公款內酌量支給，其數目由巡官及區調查員按戶數之多寡，事務之繁簡核定。

丙 凡本村無能寫算之人，由巡官區調查員另派人幫辦者，其所需飲饌筆墨，由所調查之村，以公費供給。

丁 區統計表，縣統計表，即由區局書記縣政府書記填寫，不另給薪，但區書記如不能

辦時，得臨時另雇，其工資即由巡官從局費內酌給。

十五 各縣地方凡向屬保定石門大沽唐山臨榆各公安局管轄範圍者，由各縣縣政府會同各公安局，飭由各區轉飭各村街分別調查，但編成區統計表後，仍由各公安局轉送縣政府，彙編入縣統計表內，以昭劃一。

十六 本細則自令發到縣之日施行。

該省一百二十九縣戶口統計總表，係由民政廳於十八年七月中旬呈報到部。

(七)北平市 按該市戶口調查，向由警政機關按期辦理，為時已久，此次戶口調查結果，係由市府於十七年十二月八日公函送部，其統計表中所載之外國戶口，係專指使館界外之外國人教堂善堂醫院營業及雜居者而言。

(八)天津市 該市戶口統計表，係十八年二月一日由市府送部。

(九)遼寧 該省戶口調查，係由警務處負責辦理者，全省戶口統計表，由省府於十八年十一月下旬咨送到部。

(十)陝西 該省戶口統計總表，由民政廳於十七年十二月二十一日送部。

(十一)山西 該省戶口統計總表，由民政廳於十八年三月十二日送部。

(十二)湖北 十七年十月二十三日准省府公函謂鄂省戶口曾經會同清鄉督辦署嚴訂條例通令



各縣限期查竣，嗣又先後督同民政廳切實催辦，預算本年以內，或可覆查完竣云云。

十九年一月十日由民政廳呈送該省戶口統計總表到部，並聲明石首長陽五峯鶴峯鄖西等五縣尙屬匪區，或淪爲軍事地域，秩序迄未恢復，其戶口數目，係根據上年電報清查戶口總數填報。

(十三)漢口市 該市戶口統計表，係市府於十九年四月二十五日咨送到部，是年五月三十日又咨送湖北江防局所調查之船戶統計表如后：

區 域	夏 口 縣		漢 陽 縣		總 計	
戶 數	378		120		498	
人口總數	男 957	女 788	男 326	女 278	男 1283	女 1066
學 童	81	—	16	7	97	7
壯 丁	299	—	109	—	408	—
有業人數	680	73	222	12	902	85

(十四)湖南省 十七年七月四日，據該省民政廳呈報，戶口調查一事，已飭所屬照辦云云，並附呈各縣設置戶口調查專員條例，其原文如下：

湖南省各縣設置戶口調查專員條例

- (一) 本章程爲督催各縣戶口統計辦理迅速起見，特於各縣設置調查戶口專員。
- (二) 各縣縣長與專員共同負切實調查戶口之責任。
- (三) 此次調查戶口限文到兩個月完竣具報。
- (四) 專員於縣長公署辦公，不得另設機關。
- (五) 專員所需文具紙張表冊，由縣公署製發。(表式照部  
頒式製印)
- (六) 專員視事之繁簡，得用助理員二人至四人。
- (七) 專員由縣長選擇公正廉幹人員，呈由民政廳加委。
- (八) 調查員無定額，由縣長專員會同指定各鄉團公正紳民，飭令負責辦理。
- (九) 專員每月支薪洋五十元，助理員每員每月支薪洋二十元，由省政府支給。
- (十) 調查員爲無給職，但得由縣長酌給伙食費。
- (十一) 調查經費，由縣長擬具預算召集縣務會議籌措之。
- (十二) 專員助理月薪，准由縣長在田賦項下支抵。
- (十三) 調查員不得藉故額外取費或需索。
- (十四) 兩個月屆滿時，民政廳派員復查，如有辦理敷衍，或不確實者，縣長專員分別撤  
    懲。

(十五) 專員助理於調查限滿時撤銷。

(十六) 本條例經省務會議通過施行。

該省戶口統計總表，由民政廳於十八年六月十八日送部，當以所送總表與部頒表式不符，指令聲述，是年九月十一日據該廳呈覆，謂此次戶口統計表，以種種原因，未能與部頒表式相符，現十八年度業已着手實地調查，一俟年度將終，再行依式造資云云。

(十五) 新疆省 准該省政府十七年九月三日公函，謂預算每縣調查經費，約需銀二百兩，請准由公家支領，作正開報，以資辦理，至十八年十月七日據民政廳將該省戶口統計總表送部。

(十六) 綏遠省 該省戶口統計總表，於十八年五月十一日由民政廳呈送到部。

(十七) 察哈爾省 該省戶口統計表，於十八年二月二十日由民政廳呈送到部并聲明該省所屬各蒙旗戶口，正勒限催令造報，一俟報齊，再行補送。

(十八) 黑龍江省 准該省政府十九年二月二十五日咨謂：除邊遠戶稀各縣十四處，仍由各該縣自行調查外，其餘三十八縣局，分爲二十路，已委派專員分別調查，期三個月一律查清，惟以手續繁雜，實難如期完竣，擬予展限云云。至十九年七月二十五日，始准該省政府咨送全省戶口統計表到部。

(十九) 山東省 十八年四月十一日准該省政府轉送泰安等十七縣戶口統計表，十八年十二月

十一日又准函轉送濟南市戶口統計表，十九年一月二十八日又准函轉送淄川等六十四縣戶口統計表，並聲明未報各縣已分令嚴催，及十九年二月九日又據該省民政廳呈稱所有未報各縣，確因匪患未靖，人民流離，無從施行調查，委實困難，預計三月底，可將全省戶口統計總表彙齊，另行呈送云云。

(二十)青島市。該市戶口統計表，於十九年一月十日由市政府咨送到部。

計開

(甲)普通戶66.469戶男子210.815人女子132.846人男學童19.600人女學童15.407人壯丁104.479人有業男子177.906人有業女子91.841

(乙)船戶無

(丙)寺廟103戶男子158人女子13人

(丁)公共處所485戶男子7.007人女子254人

(戊)外國戶口2.752戶男子6.371人女子4.917人寺廟項下有外國戶口18戶男子26人女子8人

又公共處所項下有外國戶口62戶男274人女105人與外國戶口重複

(二十二)江西省。十七年十一月九日據該省民政廳呈報，關於戶口調查經費，係由省庫撥款補助，計大縣補助三百元，中縣二百六十元，小縣二百二十元。

十八年十二月二十七日，准該省政府咨送南昌九江等三市六十二縣戶口統計表到部，並聲明永新寧岡等十九縣因匪共騷擾無法調查云云。

(二十三)福建省 十七年十二月三十一日，據該省民政廳轉呈福州市戶口統計表到部，並聲明福州市戶口調查處，係十一月十三日成立，分總務訓練調查宣傳四股，由民政廳教育廳公安局閩侯縣及各警署共同組織，十二月五日午後由調查員三千二百餘人（機關學校社團代表）分隊出發，按戶散給調查表，七日晨又往各戶催填，八日午後收表，計每人調查約十一二戶，至船戶一項，係日後補查云云。十八年七月十日又據轉呈，閩侯等四十七縣戶口統計表到部，並聲明其餘十七縣因匪患不靖，尙未辦理完畢云云。

(二十四)河南省 十七年七月二十七日准該省政府咨轉民政廳所擬定之各縣調查戶口獎懲條例，共計十條，原文如后：

#### 河南各縣調查戶口獎懲條例

第一條 各縣縣長辦理調查戶口成績之考核適用本條例之規定。

第二條 各縣縣長辦理調查戶口之獎勵懲戒，在調查戶口總局未成立前，由民政廳直接行之。

第三條 獎勵分爲四種如左：

(一)記功 (二)記大功 (三)褒獎 (四)記升

第四條 懲戒分爲四種如左：

(一)記過 (二)記大過 (三)罰俸 (四)撤任

第五條 各縣縣長辦理調查戶口有左列事實之一者，依照本條例第三條之規定分別獎勵之。

(一)依限調查完竣者。

(二)對於調查人員確能認真督飭者。

(三)能隨時認真抽查者。

(四)調查確實，並填報表冊毫無錯誤遺漏者。

(五)戶口編查以後，而於無業游民確能設法取締並匪類因而斂跡者。

第六條 各縣縣長辦理調查戶口有左列事實之一者，依照本條例第四條之規定分別懲戒之。

(一)無特殊情形未能依限調查完竣者。

(二)對於調查人員未能認真督飭，因而有非法情事發生者。

(三)未能認真抽查。

(四)調查毫不確實，並填報表冊錯訛遺漏者。

(五)戶口編查以後，仍有游民匪類不能設法取締檢舉者。

第七條 辦理戶口調查人員，如有非法情事，或仍蹈舊習諉諸區村長任意捏報，並不親身挨戶調查，一經查出，應由本廳另案懲處。

第八條 各縣縣長於調查戶口時發生前項情弊未能舉發者，即係怠忽職務督飭不力，仍適用本條例規定辦理之。

第九條 本條例如有未盡事宜，得隨時修正之。

第十條 本條例自公布日施行。

十七年十二月二日准省政府電稱：河南地方情形，與他省不同，其僻遠縣分，山嶽起伏，盜匪出沒無常，現在剿辦尚未肅清，調查頗感困難，實難如期辦竣云云，十九年二月六日又據民政廳呈報已調查完竣縣分，計有開封等八十九縣，其未完竣者，尚有二十三縣云云。

(二十五)廣東省 十七年十二月三日，據該省民政廳呈報各縣市戶口調查，或因經濟難籌，或以匪氛未靖，辦有頭緒者尚居少數，現經斟酌本省情形，擬就臨時辦法八條，令行參攷辦理。

#### 廣東各縣市調查戶口臨時辦法

一 此次各縣市辦理戶口調查，所需費用，准由地方公款項下開支，現在限期迫促，應由縣市長先行籌墊，以便從速舉辦，將來由地方款項撥還，辦竣時並應將收支數目，校實列冊報銷。

一 縣市所屬各區鄉辦理戶口調查費用，准在該區鄉內之廟嘗社嘗族嘗等配提撥用，或由該

區鄉地方團體(如區鄉事委員會治安委員會公約等)先行籌墊，將來由該處地方公款設法撥還，所有開支數目，務須核實報由該管長官核銷，彙呈本廳備案。

一 調查工作，應由縣市長督飭所屬警區及地方團體(如區鄉事委員會治安委員會團局公約保甲等)辦理，如警區及地方團體未成立時，得酌設臨時處所，委派當地紳耆辦理。

一 調查工作，得由縣市長，隨時指派教育會學校商會等及函請該地黨部暨駐防軍隊參加協助。

一 各縣地方遼闊，宜酌設指導員或特派員，分赴各鄉村隨時督促指導。

一 各縣辦理戶口調查，宜就原有警區或自治區域，分爲若干區，再就各區所屬各鄉各社各約分爲若干段，段之區域宜狹不宜廣，蓋區域愈狹則辦理較易，而調查所得亦較真確。

一 各縣市於實行調查之前，宜先製備各表式頒發各住戶，附以簡單的說明書，並定期舉行宣傳運動，請黨軍政學工商各界參加，務使民衆瞭然於戶口調查之意義，及填報之手續，但宣傳品及標語應由縣長核定。

一 各縣辦理戶口調查於預備工作完畢後，即須定期就各區段同時舉行，或因地方情形不同，亦可於繁盛城市先行舉辦，次及鄉村，但仍不得逾越期限，倘有現值剿匪未能同時辦理者，宜商之剿匪軍警於剿辦事竣時，協同舉辦，以免延滯，



十九年二月八日又據該廳呈稱已一再嚴催未報各縣火速趕辦呈報。一俟到齊即行彙編轉報云。

(二十六)廣州市 該市戶口統計表係十七年十一月由廣東省政府轉送到部。

計開

(甲)普通戶，154.867戶，男子359.665人，女子291.159人，男學童37.108人，女學童35.304人，壯丁102.221人，有職業男子143.613人，有職業女子30.496人。

(乙)寺廟，307戶，男子401人，女子395人。

(丙)公共處所，1.930戶，男子83.878人，女子14.309人。

(丁)船戶19.332戶，男子30.120人，女子31.824人，男學童2.313人，女學童2.839人，壯丁13.078人，有職業男子17.694人，有職業女子15.278人。

(戊)外國戶口，163戶，男子312人，女子178人。

(二十七)廣西省 十七年八月二十八日據該省民政廳呈送十六年度廣西戶口統計表到部，并聲請十七年度之戶口調查，俟籌辦村政實行戶口登記後，再行依式填報云云，本部以此次調查為全國一致之舉，仍令從速舉辦。十八年九月四日又准該省政府電稱，已飭民政廳依限辦竣，一俟造報到府，即行轉送云云。

(二十八)雲南省 十八年二月六日准該省政府公函，以匪患未靖，戶口調查實難如期辦竣，是年七月又准快郵代電以軍事勦匪關係，一百零一縣中，已調查具報者僅占三分之一，十九年三月二十一日又准快郵代電，謂已報者錯漏甚多，未報者尙達四十餘縣，仍請寬予限期云云。

(二十九)貴州省 十九年二月二十四日據該省民政廳呈報全省戶口總表約需三個月方能彙送。

(三十)吉林省 十八年四月准該省政府快郵代電：謂已令由全省公安管理處根據部頒規則，參照本省舊章，草擬本省戶口調查統計辦事細則，一律定於五月一日起着手調查，限於七月一日前竣事，惟本省轄境遼闊，交通不便，邊遠各村距省有二千里以上者，公文往還，動需時日，能否如期蕆事，尙無把握，是年九月十三日又准該省政府咨請展期。

(三十一)甘肅省 十七年十月十七日，據該省民政廳呈報：甘肅交通不便，地面遼闊，由蘭州至西安敦煌等縣，路有三十餘站之遙，公文往還，亦須六十餘日之久，派員按戶調查，尤需時日，此時間上之一種困難，加之各縣土匪，現在尙未完全肅清，派員下鄉，仍屬不易，恐難如期辦竣。是年十二月四日又據電稱，土匪尙未肅清，戶口調查極感困難，至十八年十月十六日又准該省政府咨稱，疊飭各縣積極進行，據報調查竣事者，僅皋蘭等十餘縣，其他如臨夏洮沙海源固原等五十餘縣，均以年來土匪滋擾，旱災奇重，人民流離，調查不易，先後紛紛呈請展期前來，

雖經三令五申，仍飭速造，第察各縣現狀，實難於最短期間一律辦結，特請予展期三個月云云。

(三十二)熱河省 十九年一月二十日准該省政府咨報關於全省戶口調查，已分令民政廳警務處遵照辦理，並轉送省會公安局更正省會戶口統計表一份到部。

計開

(甲)普通人，3.955戶，男子11.056人，女子7.069人，男學童1.174人，女學童762人，壯丁3.653人，有職業男子6.735人，有職業女子75人，

(乙)寺廟，26戶，男子33人，女子2人。

(丙)公共處所，66戶，男子4.620人，女子18人。

(丁)外國人口1戶，男子1人。

十九年二月九日據民政廳呈報該省戶口統計總表預計兩月以內，可以編造送部云云。

(三十三)青海省 十八年三月二十八日據該省民政廳呈送戶口調查表暨人事登記進程序如後：

(甲)籌備期 十八年四月一日起至月底止 擬辦之事，(一)宣傳意義，(二)印發用品，(三)委任委員。

(乙)實行期 五月一日起 擬辦之事，(一)初查，(二)覆查，(三)抽查。

(丙)完竣期 六月一日起 擬辦之事(一)審核，(二)彙報。

十八年十月二十九日又據該廳快郵代電稱調查戶口一案，迭經催報，惟青省地方遼闊，蒙回番漢各族雜處，語言隔閡，加諸匪旱災罹連年，居民流離，調查須費時日，當再嚴飭火速查報彙轉，

(三十四) 寧夏省 十八年十月七日准該省政府電稱已嚴催民政廳於一月內辦齊送部云云。

(三十五) 四川省 十八年四月九日准該省政府咨稱，已令飭民政廳遵照辦理。

十九年六月十六日又准咨報成都十五年戶口總數，計男子182.850人，女子131.842人，共計314.692人。

(三十六) 西康省 按該省政府，雖經民國十七年中央政治會議議決組織，惟迄今尙未正式成立，本部十八年二月曾將戶口調查規則及表式咨送查照辦理，亦未有回文到部。

(三十七) 蒙古西藏兩處，均因特殊關係，尙未令行調查。

(五) 編輯紀要 按本部於十七年夏分別咨令各省市政府及民政廳調查戶口，統限於年內辦理完竣，然以種種關係，迄今造表報部者，僅有十六省，及直隸於行政院之各市，調查日期，既不相同，而山東江西福建三省並未呈報齊全，茲將各該省之縣市總數，呈報縣數及日期，列表於後，以期明瞭，至直隸於行政院之各市，本應與各省并列，唯欲求統計自然地域上人口之便利計，故仍列入其所在之省分內。

省 別	縣數	市數	呈報縣數	呈報市數	呈報日期
江 蘇	61	2	61	2	十八年五月十八日
浙 江	75	2	75	2	十八年十月十八日
安 徽	60	0	60	0	十八年四月五日
河 北	129	2	129	2	十八年七月十日
遼 甯	58	3	58	3	十八年十一月二十三日
陝 西	91	1	91	1	十七年十二月二十一日
山 西	105	1	105	1	十八年三月十二日
湖 北	68	1	68	1	十九年一月十日
湖 南	76	0	76	0	十八年六月十八日
新 疆	64	0	64	0	十八年十月七日
綏 遠	17	2	17	2	十八年五月十一日
察哈爾	16	1	16	1	十八年二月二十日
黑龍江	52	0	52	0	十九年七月二十五日
山 東	107	1	64	1	十九年一月二十八日
江 西	81	3	62	3	十八年十二月二十七日
福 建	64	2	47	2	十八年七月十日

觀上表所列各省戶口調查表報部時期，可知其多未依限辦竣，中間雖經本部迭次嚴

催，然因種種關係，終未查報齊全，以此之故，本部既不能求得全國戶口之精確統計，亦未便早日披露民國十七年戶口調查之結果，但事屬要政，不便久擱，且須從事於下次戶口調查之準備，乃於今歲七月底，將已呈報之各省市戶口統計表着手整理編輯成冊，以供現時之參攷，及來日之比較，且或足引為研究我國戶口問題之資料也茲將編輯經過分陳於後：

- (一)查本部所頒發之戶口調查表格，全係遵照行政上之系統，以縣為單位，由各縣政府將調查所得呈報省政府，彙造全省總表轉送到部，至直隸於行政院之各市戶口，則由市政府另行調查編報，此次本部為求整理上便利起見，並未將各市戶口分別表列，仍歸入各省戶口總表中。
- (二)本部頒發之調查表內，所列項目繁多各省尚能逐項填報惟各項總數之準確程度如何，本部以各省調查方法不同，調查時期不同，未便輕加判斷，是以編輯時，僅擇其重要者，如戶數，男女口數，男女學童數，壯丁數，有職業人數，及外國戶口六項，以為整理及分析之範圍，他如黨員人數，殘廢人數等，概未加入整理。
- (三)本冊之編輯，其第一步工作，即在擬製分類統計表，計有以下九種：
  - (一)戶數統計表 專列各縣市分類戶數。

- (二)口數統計表 依照住戶類別，專列各縣市男女口數。
  - (三)男女人口比較表 專列各縣市男子佔女子總數，及人口總數之百分數。
  - (四)每戶平均口數比較表 專列各縣市平均戶量。
  - (五)學童壯丁統計表 專列各縣市男女學童及壯丁人數，
  - (六)學童與人口總數比較表 專列各縣市學童佔人口總數之百分數。
  - (七)壯丁與人口總數比較表 專列各縣市壯丁人數佔男子總數，及人口總數之百分數。
  - (八)有職業人數統計表 專載各縣市有業人口總數，並列有業人數佔人口總數之百分數。
  - (九)外國戶口統計表 專列各省市外國戶數及男女口數。
- (四)戶口統計總表中，對於各地人口，分爲現住他往，及人口總數三項，各省查報，均依此種規定，按各縣市現住人口，係指調查時，各戶現有人口之總數而言，他往人口，指各戶戶主之親屬因家務或職業或其他關係暫時他往者而言，人口總數，即現住他往兩項之合計數，以此推論，調查之時，各縣市戶口之實數，當以現住戶口爲準，惟戶口之變動，係具有繼續性者，各地戶口總數，隨時而易，就中尤以人口

變動爲更甚，本部以各縣市調查戶口，並非同時舉行，相差有自數日至數月，甚至年餘者，所得結果，於各地人口實數當不無牽連之處，且我國交通不便，民氣未開，加之天災人禍，所在皆是，均於調查上具有莫大影響，未經填報之戶口必多，況各縣市所填之他往人口，數目微小，故本冊所載各縣人口，均係原表中之人口總數，對於各地戶口漏報之處或亦不無小補也。

(五)我國自有戶口調查以來，對於人口年齡，向未嚴密查報，是以各省之人口統計，除壯丁統計，及近年從事查編之學童統計外，概未曾有依年齡分配之統計。雖爲憾事，然確有情理可原，此次戶口調查表內，仍以調查學童壯丁爲限，故本冊僅將各縣市學童壯丁人數列表披露，並載明壯丁學童除外之老幼人數，更分別列出壯丁學童各佔人口總數之百分數，既可供研究各地人口年齡者之借鏡，復可藉以觀察各地人口數準確度之如何也。

(六)此次調查有職業及無職業人口，除調查表中有就二十歲以上六十歲以下之範圍內分別計算之規定外，餘則毫無限制，按職業之分類極繁，界限尤難確立，精確統計，實不易得，本部對此既未擬定標準，各縣市當無所依從，僅就字意推想而已，結果殊不可靠，惟值中央正擬進行救濟失業人民之時，姑載其數，以資參攷。



- (七)寄居我國之外人，各省均有，本應分別統計，惟此次各省市戶口統計總表中，多有依照住戶性質，將少數外人戶口，歸入寺廟及公共處所內計算者，不免有重複之處，本冊特另表載列，並詳加說明，望閱者注意
- (八)本部所收到之戶口統計總表，其中各項數目，除有少數省市，係以阿拉伯數字記載者，餘皆以我國常用數字記載，每有繕寫不整，數字模糊，或計算錯誤，均經核對校正，故本冊中少數總數與原表總數略有差別。
- (九)本編雖名為民國十七年各省市戶口調查統計報告，實則以披露江浙皖等十六省實際調查之戶口數為目的，其尙未查報及查報不全之省分，均經加以估計數目，分別另製圖表排列，以資大量觀察，

## 戶數統計表總說明

- (一) 普通戶，指各地民衆住宅商店等而言。
- (二) 凡戶不分正附，一家住數戶者，以數戶計，同父兄雖分爨而仍同居者，以一戶計，異居者以各戶計，外姻或同族相依過度及朋友隻身寄居者，以一戶計，店鋪以招牌爲一戶，無招牌者以門面計，同一門面而有兩鋪基係一鋪東者，以一戶計，係兩鋪東者，以兩戶計，前店後家，如係家店同主者，以一戶計，不同主者，以兩戶計。
- (三) 船戶，以在陸上無一定住所以船爲家者爲限，若非以船爲家，而在陸上有一定住所者，則以普通戶口論。
- (四) 凡寺院庵廟宮觀禪林洞刹等，皆屬寺廟項內。
- (五) 凡公署兵營監獄習藝所學校工廠醫院祠堂會館等，皆屬公共處所項內。

# 江 蘇 省

各 縣 戶 數 統 計 表

江蘇省各縣戶數統計表(一)

縣	別	普通戶	船戶	寺廟	公共處所	縣	別	普通戶	船戶	寺廟	公共處所
南	京	87.925	6	326	866	上	海	25.631	60	45	116
上	海	307.417	155.9	424	1.744	松	江	87.265	519	345	426
鎮	江	107.551	853	432	455	南	匯	103.094	262	267	413
江	寧	96.683	152	647	560	青	浦	54.548	765	375	297
句	容	48.998	—	252	258	奉	賢	47.229	198	162	193
溧	水	34.734	72	80	84	金	山	34.827	127	95	152
高	淳	45.537	—	130	575	川	沙	26.909	15	42	67
江	浦	28.183	35	91	94	太	倉	66.179	497	227	296
六	合	61.655	124	164	251	嘉	定	52.407	524	235	252
丹	陽	102.463	145	366	720	寶	山	35.625	122	145	145
金	壇	48.595	432	164	216	崇	明	110.096	227	117	265
溧	陽	61.185	312	307	522	啟	東	57.295	95	48	137
揚	中	31.930	2	42	72	海	門	71.724	201	65	295

江 蘇 省 各 縣 戶 數 統 計 表 (二)

縣	別	普 通 戶	船 戶	寺 廟	公 共 處 所	縣	別	普 通 戶	船 戶	寺 廟	公 共 處 所
吳	縣	212,833	274	1,218	762	儀	徵	37,456	1,193	146	176
常	熟	190,224	436	858	586	東	台	230,107	2,262	853	337
崑	山	53,704	335	354	246	興	化	122,441	607	525	196
吳	江	114,148	1,269	528	792	泰	縣	211,189	569	902	413
武	進	190,183	933	892	1,664	高	郵	123,882	689	548	484
無	錫	192,036	714	847	1,085	寶	應	91,634	399	550	134
宜	興	101,069	445	475	971	淮	陰	80,067	57	103	162
江	陰	147,062	572	707	714	淮	安	141,588	36	460	234
靖	江	70,114	247	165	217	泗	陽	99,804	—	72	151
南	通	268,042	389	541	685	漣	水	105,806	109	72	102
如	皋	266,765	261	570	566	阜	寧	189,566	616	198	353
泰	興	161,241	214	289	483	鹽	城	217,990	1,763	431	766
江	都	225,370	1,733	791	202	銅	山	189,659	—	525	397

江 蘇 省 各 縣 戶 數 統 計 表 (三)

縣	別	普 通 戶	船 戶	寺 廟	公 共 處 所	縣	別	普 通 戶	船 戶	寺 廟	公 共 處 所
豐	縣	55.430	—	44	84	睢	寧	96.620	—	169	192
沛	縣	62.534	—	108	90	東	海	78.747	217	117	152
蕭	縣	89.265	—	215	183	灌	雲	97.126	162	67	381
碭	山	61.819	—	43	290	沭	陽	97.717	—	95	67
邳	縣	107.043	85	200	98	贛	榆	81.670	—	138	78
宿	遷	120.821	60	179	236	共 計		6,818.397	23.855	20.390	24.210

# 浙 江 省

## 各 縣 戶 數 統 計 表

### 說 明

(一)此次浙省戶口調查，并未依照本部公佈之戶口調查及報告規則辦理，是以僅有戶口總數，當係包含普通戶船戶寺廟及公共處所四項，茲姑置於普通戶項下。

浙江省各縣戶數統計表(一)

縣別	普通戶	船戶	寺廟	公共處所	縣別	普通戶	船戶	寺廟	公共處所
杭州市	83.954	—	—	—	崇德	43.793	—	—	—
寧波市	44.717	—	—	—	平湖	53.276	—	—	—
杭縣	80.598	—	—	—	桐鄉	35.013	—	—	—
海寧	77.454	—	—	—	吳興	167.237	—	—	—
富陽	42.239	—	—	—	長興	53.963	—	—	—
餘杭	29.541	—	—	—	德清	41.509	—	—	—
臨安	17.639	—	—	—	武康	14.688	—	—	—
於潛	12.719	—	—	—	安吉	17.785	—	—	—
新登	12.436	—	—	—	孝豐	16.138	—	—	—
昌化	17.906	—	—	—	鄞縣	133.205	—	—	—
嘉興	100.217	—	—	—	慈谿	72.465	—	—	—
嘉善	46.900	—	—	—	奉化	66.499	—	—	—
海鹽	50.715	—	—	—	鎮海	93.508	—	—	—



浙江省各縣戶數統計表(二)

縣	別	普通戶	船戶	寺廟	公共處所	縣	別	普通戶	船戶	寺廟	公共處所
定	海	87.862	—	—	—	溫	嶺	96.003	—	—	—
象	山	52.046	—	—	—	天	台	73.222	—	—	—
南	田	4.851	—	—	—	仙	居	56.645	—	—	—
紹	興	239.693	—	—	—	金	華	50.586	—	—	—
蕭	山	105.851	—	—	—	蘭	谿	50.920	—	—	—
諸	暨	112.863	—	—	—	東	陽	115.616	—	—	—
餘	姚	138.411	—	—	—	義	烏	63.380	—	—	—
上	虞	69.861	—	—	—	永	康	64.725	—	—	—
曠	縣	103.981	—	—	—	武	義	23.000	—	—	—
新	昌	60.575	—	—	—	浦	江	45.980	—	—	—
臨	海	134.666	—	—	—	湯	溪	24.143	—	—	—
黃	巖	119.504	—	—	—	衢	縣	59.627	—	—	—
寧	海	88.339	—	—	—	龍	游	33.163	—	—	—

浙江省各縣戶數統計表(三)

縣	別	普通戶	船戶	寺廟	公共處所	縣	別	普通戶	船戶	寺廟	公共處所
江	山	50.911	—	—	—	秦	順	37.801	—	—	—
常	山	28.700	—	—	—	玉	環	36.722	—	—	—
開	化	30.028	—	—	—	麗	水	31.367	—	—	—
建	德	21.405	—	—	—	青	田	50.439	—	—	—
淳	安	43.145	—	—	—	縉	雲	50.735	—	—	—
桐	廬	25.929	—	—	—	松	陽	28.732	—	—	—
遂	安	33.692	—	—	—	遂	昌	28.961	—	—	—
壽	昌	12.041	—	—	—	龍	泉	32.856	—	—	—
分	水	8.469	—	—	—	慶	元	21.802	—	—	—
永	嘉	162.736	—	—	—	雲	和	16.164	—	—	—
瑞	安	113.819	—	—	—	宣	平	18.209	—	—	—
樂	清	82.293	—	—	—	景	寧	27.175	—	—	—
平	陽	149.162	—	—	—	共	計	4,644.815	—	—	—

# 安 徽 省

各 縣 戶 數 統 計 表

安徽省各縣戶數統計表(一)

縣	別	普通戶	船戶	寺廟	公共處所	縣	別	普通戶	船戶	寺廟	公共處所
懷甯	甯	122,847	—	289	406	霍山	山	37,885	—	48	132
桐城	城	172,139	—	295	165	和縣	縣	52,409	—	168	127
潛山	山	62,975	—	152	232	含山	山	31,646	—	126	83
太湖	湖	79,465	—	102	53	歙縣	縣	75,880	—	315	256
宿松	松	76,525	—	189	77	休甯	甯	39,860	137	129	168
望江	江	51,305	781	104	68	婺源	源	45,889	—	321	621
合肥	肥	244,745	1,009	396	328	祁門	門	22,025	—	59	76
舒城	城	67,773	—	208	133	黟縣	縣	14,423	—	83	123
廬江	江	85,485	1,065	199	291	績溪	溪	19,930	—	88	320
無為	為	126,855	—	314	652	宣城	城	101,019	—	408	378
巢縣	縣	66,849	1,292	165	101	南陵	陵	44,864	78	167	373
六安	安	102,136	—	491	249	涇縣	縣	46,351	—	108	151
英山	山	34,332	—	175	251	甯國	國	30,774	21	114	179

安徽省各縣戶數統計表(二)

縣	別	普通戶	船戶	寺廟	公共處所	縣	別	普通戶	船戶	寺廟	公共處所
旌	德	11.787	—	23	32	鳳	陽	70.700	1.265	114	216
太	平	17.865	—	120	252	懷	遠	72.590	995	166	91
貴	池	60.532	—	246	431	壽	縣	83.459	460	168	200
青	陽	29.466	—	152	36	宿	縣	151.711	—	347	121
銅	陵	32.752	2,236	102	239	定	遠	61.786	—	155	79
石	埭	11.024	—	77	15	靈	璧	80.661	—	95	30
秋	浦	23.111	—	89	22	鳳	台	66.341	—	94	28
東	流	24.861	—	138	75	阜	陽	206.287	—	330	169
當	塗	62.341	1.404	136	244	穎	上	33.882	—	49	100
蕪	湖	61.030	2.515	167	281	霍	邱	61.211	—	17	22
繁	昌	39.756	—	173	119	亳	縣	83.612	—	193	35
廣	德	34.281	—	232	326	蒙	城	73.536	—	193	50
郎	溪	28.620	—	112	70	太	和	99.249	—	194	82

安徽省各縣戶數統計表(三)

縣	別	普通戶	船戶	寺廟	公共處所	縣	別	普通戶	船戶	寺廟	公共處所			
渦	陽	99.449	—	82	58	盱	眙	49.515	883	117	88			
滁	縣	22.715	—	33	9	天	長	35.731	—	195	83			
全	椒	30.824	—	160	42	五	河	21.889	680	19	52			
來	安	20.192	—	52	41	<b>共 計</b>					<b>3,795.784</b>	<b>14.821</b>	<b>9.871</b>	<b>9.839</b>
泗	縣	96.641	—	118	108									

# 河 北 省

各 縣 戶 數 統 計 表

河北省各縣戶數統計表(一)

縣	別	普通戶	船戶	寺廟	公共處所	縣	別	普通戶	船戶	寺廟	公共處所
大	興	27.003	—	298	106	良	鄉	12.746	4	34	22
宛	平	42.979	—	153	148	房	山	19.850	—	42	24
通	縣	54.454	—	241	218	昌	平	43.070	—	253	155
三	河	37.730	13	244	235	順	義	33.341	—	214	177
武	清	59.550	—	296	408	密	雲	25.004	—	84	115
寶	坻	57.586	2	208	171	懷	柔	11.022	—	29	80
薊	縣	40.973	—	170	318	平	谷	11.197	—	25	51
香	河	24.429	—	13	134	天	津	90.344	102	103	304
薊	縣	24.419	—	198	153	青	縣	43.591	—	56	98
固	安	30.348	—	100	173	滄	縣	70.223	—	63	236
永	清	23.887	—	17	242	鹽	山	55.702	1.585	64	264
安	次	30.175	—	91	236	慶	雲	30.234	—	12	90
涿	縣	31.680	—	61	109	南	皮	34.793	—	31	155



河北省各縣戶數統計表(二)

縣	別	普通戶	船戶	寺廟	公共處所	縣	別	普通戶	船戶	寺廟	公共處所
靜	海	45.406	—	38	26	遷	安	81.569	182	22	243
河	間	70.718	—	18	23	撫	寧	45.001	—	20	66
獻	縣	67.864	—	12	18	昌	黎	70.787	—	1	347
肅	寧	27.613	—	10	235	灤	縣	105.962	—	185	519
任	邱	48.960	149	15	200	樂	亭	47.458	—	60	538
阜	城	17.582	—	8	32	臨	榆	53.649	—	25	155
交	河	60.484	28	45	246	遵	化	70.422	—	135	256
寧	津	61.975	—	17	329	豐	潤	85.856	—	136	289
景	縣	47.091	2	79	376	玉	田	48.758	—	191	210
吳	橋	39.120	1	60	282	文	安	31.999	—	29	31
故	城	21.880	—	34	112	大	城	33.051	—	65	183
東	光	46.170	—	40	221	新	鎮	3.297	—	7	34
盧	龍	27.179	—	32	99	寧	河	40.697	—	14	121

河北省各縣戶數統計表(三)

縣	別	普通戶	船戶	寺廟	公共處所	縣	別	普通戶	船戶	寺廟	公共處所
清苑		75.775	106	52	330	安新		28.067	—	2	105
滿城		22.728	—	14	143	東縣		65.856	—	49	533
徐水		36.242	—	24	164	高陽		27.344	—	1	35
定興		34.732	—	39	139	正定		39.447	—	42	247
新城		43.087	—	77	144	獲鹿		55.828	—	48	75
唐縣		36.395	—	20	149	井陘		43.160	—	24	171
博野		17.344	—	5	79	阜平		18.628	—	17	24
望都		15.659	—	2	14	欒城		17.680	—	13	99
容城		15.335	—	37	86	行唐		24.752	—	29	145
完縣		25.282	—	25	141	靈壽		21.932	—	22	180
蠡縣		38.249	—	—	9	平山		47.882	—	29	204
雄縣		14.843	—	350	116	元氏		26.970	—	16	166
安國		36.581	—	8	175	贊皇		14.683	—	10	34

河北省各縣戶數統計表(四)

縣	別	普通戶	船戶	寺廟	公共處所	縣	別	普通戶	船戶	寺廟	公共處所
晉	縣	35.087	—	10	213	安	平	30.903	—	10	141
無	極	32.413	—	24	139	大	名	102.431	—	37	65
藁	城	43.240	—	104	382	南	樂	40.191	—	12	10
新	樂	21.135	—	12	46	清	豐	62.455	—	7	135
易	縣	49.581	—	77	186	東	明	37.933	—	5	21
涞	水	19.837	—	16	40	濮	陽	66.965	697	3	32
涞	源	20.720	—	17	101	長	垣	46.980	—	31	147
定	縣	63.143	—	24	336	邢	台	60.316	—	38	181
曲	陽	26.960	—	33	30	沙	河	28.919	—	26	87
深	澤	20.032	370	5	35	南	和	22.339	—	93	75
深	縣	67.420	—	60	396	平	鄉	21.794	—	20	14
武	強	24.168	—	12	89	廣	宗	20.526	—	2	20
饒	陽	33.302	—	38	222	鉅	鹿	29.402	—	9	158

河北省各縣戶數統計表 (五)

縣	別	普通戶	船戶	寺廟	公共處所	縣	別	普通戶	船戶	寺廟	公共處所
堯	山	14.099	—	7	77	冀	縣	59.702	—	56	248
內	邱	22.513	—	20	112	衡	水	31.392	—	—	201
任	縣	20.175	—	—	89	南	宮	58.820	—	305	378
永	年	54.647	—	78	210	新	河	20.225	—	—	132
曲	周	41.802	—	56	420	棗	強	13.915	—	15	353
肥	鄉	25.016	—	69	138	武	邑	37.529	—	6	245
雞	澤	16.657	—	7	5	趙	縣	37.287	—	33	234
廣	平	14.642	—	8	20	柏	鄉	14.314	—	10	33
邯	鄆	27.994	39	45	173	隆	平	22.109	—	17	103
成	安	16.421	—	509	25	臨	城	16.689	—	27	103
威	縣	39.617	—	10	100	高	邑	12.258	—	2	113
清	河	25.293	4	8	178	寧	晉	61.901	—	40	372
磁	縣	39.447	27	59	316	北	平市	262.173	—	1.847	2.413

### 河北省各縣戶數統計表(六)

縣	別	普通戶	船戶	寺廟	公共處所	縣	別	普通戶	船戶	寺廟	公共處所	
天	津	市	269.152	84	204	1.364	共	計	5.414.840	3.377	9.516	24.614

遼 甯 省

各 縣 戶 數 統 計 表

遼甯省各縣戶數統計表(一)

縣別	普通戶	船戶	寺廟	公共處所	縣別	普通戶	船戶	寺廟	公共處所
遼寧市	57.033	—	89	458	東豐	36.952	—	20	183
營口商埠	16.588	—	9	145	西安	37.982	—	15	177
安東商埠	12.892	—	9	133	台安	25.485	—	12	189
瀋陽縣	92.445	—	164	323	錦縣	68.041	14	166	290
新民	67.340	20	14	365	興城	32.237	88	101	146
黑山	62.030	—	85	308	北鎮	41.802	—	119	410
遼中	45.670	—	3	317	義縣	57.619	—	145	225
綏中	32.436	—	69	261	遼陽	116.320	43	476	370
盤山	28.616	1	17	117	海城	88.286	28	69	663
錦西	37.330	—	72	62	蓋平	73.368	—	89	388
鐵嶺	52.449	—	85	343	營口	28.048	—	23	128
開原	47.598	—	24	369	復縣	70.432	—	99	394
西豐	38.896	—	17	324	安東	27.261	—	6	215

遼甯省各縣戶數統計表(二)

縣	別	普通戶	船戶	寺廟	公共處所	縣	別	普通戶	船戶	寺廟	公共處所
撫	順	36.327	—	19	228	長	白	3.704	—	—	63
本	溪	43.364	—	109	87	安	圖	4.618	8	6	45
鳳	城	64.166	—	94	330	撫	松	6.275	15	1	64
岫	巖	33.955	—	68	263	寬	甸	38.593	—	17	305
莊	河	66.554	—	87	421	昌	圖	70.328	16	52	255
臨	江	18.759	4	35	95	梨	樹	64.892	—	31	104
海	龍	37.896	—	23	168	遼	源	14.991	4	5	54
輝	南	16.101	—	24	103	通	遼	22.805	2	4	68
柳	河	28.851	—	15	142	開	通	8.855	—	14	42
新	賓	41.086	—	63	234	洮	南	20.504	—	13	92
桓	仁	26.272	—	12	175	彰	武	18.004	—	9	31
輯	安	18.001	—	16	94	瞻	榆	7.825	—	4	35
通	化	40.867	—	15	170	突	泉	9.781	—	10	29



遼甯省各縣戶數統計表(三)

縣	別	普通戶	船戶	寺廟	公共處所	縣	別	普通戶	船戶	寺廟	公共處所
鎮	東	4.889	—	3	26	康	平	33.017	—	58	194
安	廣	8.858	—	7	25	洮	安	10.144	—	23	55
法	庫	41.839	—	76	177	金	川	8.510	2	5	16
懷	德	42.653	—	38	125	清	原	26.023	—	31	30
雙	山	8.339	—	5	48	共	計	2.242.802	245	2.998	11.701

# 陝 西 省

## 各 縣 戶 數 統 計 表

陝西省各縣戶數統計表(一)

縣	別	普通戶	船戶	寺廟	公共處所	縣	別	普通戶	船戶	寺廟	公共處所
西	安	23.414	—	92	194	乾	縣	25.460	—	41	85
長	安	78.985	—	125	494	耀	縣	11.218	—	18	90
臨	潼	40.117	—	112	312	隴	縣	24.389	—	37	110
渭	南	48.284	—	66	283	邠	縣	12.471	—	4	128
整	屋	37.169	—	57	175	咸	陽	18.358	—	17	93
富	平	36.057	—	23	311	三	原	18.662	—	21	120
大	荔	21.058	—	25	50	涇	陽	22.735	—	19	20
蒲	城	35.996	—	18	142	鄠	縣	22.864	—	73	227
郃	陽	21.229	—	36	309	藍	田	47.099	—	53	20
鳳	翔	29.317	—	63	171	興	平	33.656	—	92	182
寶	雞	36.898	—	17	194	醴	泉	19.968	—	12	19
扶	風	27.727	—	32	99	高	陵	9.726	—	4	13
商	縣	45.110	—	74	128	華	縣	28.160	—	80	31

### 陝西省各縣戶數統計表(二)

縣	別	普通戶	船戶	寺廟	公共處所	縣	別	普通戶	船戶	寺廟	公共處所
華	陰	21,321	—	50	179	麟	遊	4,645	—	7	50
朝	邑	22,426	—	1	128	永	壽	9,013	—	71	81
澄	城	21,059	—	21	18	枸	邑	8,519	—	13	40
韓	城	18,033	—	51	824	淳	化	10,034	—	1	13
雜	南	44,646	—	70	18	長	武	8,139	—	4	55
岐	山	29,561	—	34	149	南	鄭	43,131	—	130	49
郿	縣	14,561	—	53	122	安	康	52,166	—	20	95
武	功	26,867	—	56	161	城	固	37,743	—	12	209
同	官	8,118	—	8	86	沔	縣	29,747	—	36	80
潼	關	10,897	—	34	121	洋	縣	34,492	—	62	63
白	水	11,732	—	28	83	褒	城	97,573	—	51	79
柞	水	9,751	—	41	93	甯	羗	35,257	—	31	69
洪	陽	11,522	—	41	27	西	鄉	35,654	—	38	93

陝西省各縣戶數統計表(三)

縣	別	普通戶	船戶	寺廟	公共處所	縣	別	普通戶	船戶	寺廟	公共處所
鎮	巴	21.725	—	19	39	漢	陰	34.152	—	79	135
山	陽	44.271	11	15	24	石	泉	20.114	26	49	102
洵	陽	35.130	—	41	38	商	南	19.611	—	20	17
白	河	18.736	—	52	42	鎮	坪	10.377	—	8	9
紫	陽	38.125	—	43	85	榆	林	24.652	—	30	1
鎮	安	26.955	—	62	18	鄜	縣	4.957	—	3	2
平	利	23.025	—	75	39	神	木	19.945	—	22	15
略	陽	26.562	—	38	57	府	谷	23.410	—	70	23
留	壩	3.913	—	35	89	膚	施	3.570	—	11	47
鳳	縣	5.341	—	35	12	靖	邊	2.896	—	4	38
佛	坪	3.486	—	54	39	綏	德	26.178	—	3	27
寧	陝	7.060	—	17	18	米	脂	25.734	—	13	82
嵐	皋	13.392	—	31	20	洛	川	8.962	—	3	29

### 陝西省各縣戶數統計表 (四)

縣	別	普通戶	船戶	寺廟	公共處所	縣	別	普通戶	船戶	寺廟	公共處所
中	部	4.595	—	16	17	安	定	7.632	—	48	2
宜	君	6.316	—	7	21	延	長	3.672	—	35	27
宜	川	12.278	—	49	12	延	川	6.162	—	11	38
葭	縣	21.593	—	19	88	定	邊	4.224	—	2	2
橫	山	13.423	—	16	34	吳	堡	6.023	—	7	19
安	塞	3.196	—	32	83	清	澗	14.077	71	20	27
甘	泉	1.406	—	4	54	共	計	2.031.027	108	3.299	8.469
保	安	1.416	—	26	13						

# 山 西 省

## 各 縣 戶 數 統 計 表

山西省各縣戶數統計表(一)

縣	別	普通戶	船戶	寺廟	公共處所	縣	別	普通戶	船戶	寺廟	公共處所
太原	市	18.286	—	69	148	交城		20.616	—	173	14
陽曲		37.004	—	141	216	文水		32.933	5	20	421
榆次		29.344	—	258	485	孝義		23.926	—	122	211
汾陽		31.803	—	342	530	離石		29.336	—	68	237
平遙		46.002	—	163	578	長子		30.480	—	39	241
介休		27.911	—	175	92	屯留		20.750	—	8	10
長治		34.622	—	84	55	襄垣		29.956	—	17	369
晉城		58.234	—	247	656	潞城		22.715	—	21	15
平定		64.103	—	105	553	壺關		23.964	—	39	245
太谷		25.434	—	280	323	高平		46.268	—	136	377
太原		20.554	—	33	7	遼縣		16.055	—	32	189
祁縣		27.731	—	138	288	沁縣		23.962	—	38	19
徐溝		8.143	—	99	132	孟縣		37.398	—	63	393



山西省各縣戶數統計表(二)

縣	別	普通戶	船戶	寺廟	公共處所	縣	別	普通戶	船戶	寺廟	公共處所
壽	陽	37.146	—	53	366	沁	水	23.892	—	23	278
清	源	14.921	—	10	181	和	順	14.801	—	12	16
崞	嵐	8.663	—	12	75	榆	社	11.632	—	8	16
嵐	縣	10.786	—	20	110	沁	源	13.873	—	150	75
興	縣	16.528	—	22	28	武	鄉	28.220	—	144	319
石	樓	6.653	—	10	1	昔	陽	26.345	—	23	149
臨	縣	38.981	—	21	102	臨	汾	28.593	—	164	427
方	山	8.246	—	22	89	曲	沃	17.014	—	19	237
中	陽	13.994	—	49	92	汾	城	18.062	5	60	231
黎	城	17.307	3	137	171	永	濟	20.333	—	89	27
平	順	19.119	—	3	191	臨	晉	17.529	—	1	673
陽	城	39.195	—	255	16	安	邑	19.889	—	5	126
陵	川	26.748	—	150	190	開	喜	25.066	—	11	579

山西省各縣戶數統計表(三)

縣	別	普通戶	船戶	寺廟	公共處所	縣	別	普通戶	船戶	寺廟	公共處所
霍	縣	12,518	—	76	150	浮	山	9,471	—	9	107
洪	洞	21,763	—	42	30	鄉	寧	11,115	20	35	85
翼	城	19,347	—	60	246	安	澤	17,303	—	30	126
榮	河	14,741	—	—	207	襄	陵	12,435	—	47	185
猗	氏	16,964	—	6	428	吉	縣	6,060	—	44	116
解	縣	11,331	—	9	146	虞	鄉	10,673	—	46	206
夏	縣	21,601	—	94	36	萬	泉	16,596	—	—	378
平	陸	16,661	4	4	223	垣	曲	9,641	—	55	138
芮	城	12,561	—	14	24	絳	縣	11,966	—	—	164
新	絳	19,747	—	10	10	稷	山	19,446	—	5	256
河	津	17,473	—	—	287	汾	西	9,362	—	13	138
趙	城	17,453	—	43	127	隰	縣	13,379	—	23	103
靈	石	16,660	—	50	171	大	甯	3,165	—	2	54

山西省各縣戶數統計表(四)

縣	別	普通戶	戶船	寺廟	公共處所	縣	別	普通戶	戶船	寺廟	公共處所
永	和	3,993	—	2	40	甯	武	15,873	—	41	136
蒲	縣	6,369	—	2	27	五	台	33,149	—	61	92
大	同	62,473	—	375	204	繁	峙	21,984	—	102	82
渾	源	31,704	—	119	57	醇	縣	43,294	—	56	389
朔	縣	33,136	—	86	7	保	德	10,382	—	26	50
忻	縣	40,588	—	167	205	懷	仁	15,278	—	103	98
代	縣	24,837	—	61	17	山	陰	10,607	—	14	10
應	縣	22,484	—	59	63	廣	靈	16,443	—	111	160
靈	邱	24,423	—	24	53	平	魯	6,383	—	3	20
陽	高	21,839	—	112	165	偏	關	7,664	—	24	21
天	鎮	21,339	—	34	12	神	池	9,711	—	6	92
右	玉	16,372	—	1	266	五	寨	9,110	—	16	126
左	雲	14,401	—	23	14	定	襄	22,159	—	35	43

### 山西省各縣戶數統計表 (五)

縣	別	普通戶	船戶	寺廟	公共處所	縣	別	普通戶	船戶	寺廟	公共處所
靜	樂	19.151	—	34	144	共	計	2.236.555	37	6.843	18.402
河	曲	21.588	—	51	82						

# 湖 北 省

## 各 縣 戶 數 統 計 表

### 說 明

- (一) 該省石首長陽五峯鶴峯鄖西五縣戶數，係根據上年電報清查戶口總數填列。
- (二) 漢口市計有船戶 378 戶，係由湖北江防局負責調查，惟該數是否業經加入毗連該市之各縣戶內，未經聲明，本表內故缺。

湖北省各縣戶數統計表(一)

縣	別	普通戶	船戶	寺廟	公共處所	縣	別	普通戶	船戶	寺廟	公共處所
武	昌	147.097	—	263	442	蒲	圻	43.723	—	136	138
漢	陽	104.831	57	207	118	崇	陽	49.686	—	185	—
黃	岡	225.444	189	118	22	通	城	41.029	—	204	—
鄂	城	122.662	743	107	—	羅	田	41.888	—	178	—
大	冶	104.199	—	279	272	麻	城	147.487	—	105	32
蘄	水	107.000	250	487	—	黃	安	80.585	—	102	30
蘄	春	113.470	202	224	122	黃	陂	130.328	—	—	—
廣	濟	81 851	50	382	60	孝	感	145.979	2583	229	—
黃	梅	19.616	140	—	—	應	山	90.700	—	76	97
陽	新	151.417	491	353	905	隨	縣	162.553	29	336	374
咸	甯	50.371	81	—	148	京	山	24.000	—	402	51
通	山	34.822	6	29	21	安	陸	64.187	—	—	—
嘉	魚	38.768	—	76	63	雲	夢	42.164	78	9	25

湖北省各縣戶數統計表(二)

縣別	普通戶	船戶	寺廟	公共處所	縣別	普通戶	船戶	寺廟	公共處所
應城	63,549	55	80	—	鐘祥	130,317	203	489	13
漢川	85,275	11,743	354	109	宜城	47,123	63	—	—
天門	179,959	—	374	42	襄陽	164,358	142	863	98
潛江	78,694	—	258	286	棗陽	121,828	—	140	—
沔陽	185,253	5,575	643	29	光化	54,073	550	106	6
監利	107,883	439	148	—	穀城	78,222	472	50	53
石首	37,863	—	—	—	南漳	94,362	45	251	109
公安	66,367	615	387	204	當陽	71,824	—	198	45
松滋	88,434	67	82	69	遠安	22,754	—	61	—
宜都	59,561	—	120	37	保康	20,310	—	149	28
枝江	46,118	334	139	50	興山	22,458	—	71	18
江陵	155,101	508	385	81	房縣	56,892	8	174	12
荊門	122,121	524	—	—	均縣	56,011	541	139	—

湖北省各縣戶數統計表(三)

縣	別	普通戶	船戶	寺廟	公共處所	縣	別	普通戶	船戶	寺廟	公共處所
鄖	縣	87.277	224	60	—	鶴	峯	14.040	—	—	—
鄖	西	42.704	—	—	—	建	始	61.485	12	55	29
竹	山	48.076	—	97	20	恩	施	57.062	—	85	3
竹	谿	40.118	—	200	193	宣	恩	20.252	—	76	—
宜	昌	103.011	454	144	111	利	川	61.727	—	107	—
秭	歸	40.191	—	—	—	咸	豐	45.463	—	—	—
巴	東	42.980	102	29	33	來	鳳	17.429	—	71	18
長	陽	45.393	—	—	—	漢	口市	120.035	—	253	1,135
五	峯	16.246	—	—	—	共	計	5,446.061	27.575	11,325	5,751



# 湖 南 省

各 縣 戶 數 統 計 表

湖南省各縣戶數統計表(一)

縣	別	普通戶	船戶	寺廟	公共處所	縣	別	普通戶	船戶	寺廟	公共處所
長	沙	181.673	—	685	835	城	步	22.441	—	77	78
湘	潭	184.813	—	627	658	臨	湘	58.784	—	175	196
湘	陰	115.093	—	327	394	華	容	54.652	—	178	181
湘	鄉	208.808	—	649	631	臨	澧	45.166	—	147	152
醴	陵	120.286	—	426	481	安	鄉	32.132	—	105	105
益	陽	132.170	—	422	417	漢	壽	72.530	—	231	244
甯	鄉	27.733	—	106	103	沅	江	44.416	—	143	148
攸	縣	74.014	—	239	254	桃	源	108.352	—	357	324
茶	陵	64.360	—	223	208	石	門	34.462	—	141	103
邵	陽	273.868	—	751	727	衡	山	103.279	—	336	324
新	化	145.754	—	436	402	常	寧	89.537	—	282	296
武	岡	146.230	—	471	445	安	仁	30.610	—	105	101
新	甯	44.509	—	142	144	酃	縣	15.061	—	68	52

湖 南 省 各 縣 戶 數 統 計 表 (二)

縣 別	普 通 戶	船 戶	寺 廟	公 共 處 所	縣 別	普 通 戶	船 戶	寺 廟	公 共 處 所
零陵	107.486	—	372	312	桂陽	70.764	—	238	236
祁陽	174.250	—	443	512	臨武	31.904	—	92	104
東安	46.290	—	151	155	藍山	27.445	—	91	98
道縣	64.570	—	212	211	嘉禾	31.034	—	99	95
甯遠	72.185	—	243	245	沅陵	67.342	—	223	210
永明	27.540	—	78	92	瀘溪	22.578	—	84	71
江華	27.694	—	83	96	辰谿	32.092	—	104	89
新田	33.366	—	91	116	敘浦	62.125	—	221	180
彬縣	55.893	—	165	181	芷江	33.735	—	113	93
宜章	42.996	—	147	148	黔陽	37.730	—	125	87
永興	69.070	—	231	234	麻陽	24.972	—	87	74
資興	39.043	—	125	136	靖縣	19.158	—	53	64
桂東	24.671	—	74	86	綏甯	38.107	—	142	103

湖南省各縣戶數統計表(三)

縣	別	普通戶	船戶	寺廟	公共處所	縣	別	普通戶	船戶	寺廟	公共處所
會同		29.924	—	76	96	南縣		114.567	—	324	341
通道		5.226	—	27	29	澧縣		152.479	—	514	411
永順		35.329	—	123	95	慈利		112.873	—	307	314
保靖		29.221	—	94	91	大庸		39.145	—	129	123
桑植		17.977	—	61	64	常德		187.895	—	605	532
古丈		9.291	—	24	35	陽明		97.214	—	303	239
乾城		18.311	—	54	66	汝城		141.359	—	408	391
鳳凰		30.900	—	103	76	龍山		89.912	—	248	242
晃縣		14.261	—	38	52	永綏		101.438	—	326	301
瀏陽		190.642	—	615	574	衡陽		269.458	—	752	679
安化		156.934	—	511	501	耒陽		179.726	—	502	524
岳陽		204.375	—	604	613	共計		6.077.754	—	19.107	18.832
平江		134.821	—	423	412						

# 新 疆 省

各 縣 戶 數 統 計 表

新疆省各縣戶數統計表(一)

縣	別	普通戶	船戶	寺廟	公共處所	縣	別	普通戶	船戶	寺廟	公共處所
迪	化	9.906	—	25	52	伊	寧	24.754	—	374	14
乾	德	1.025	—	5	5	綏	定	3.596	—	58	29
昌	吉	2.012	—	50	16	精	河	621	—	18	7
呼	圖壁	2.510	—	41	5	博	樂	396	—	3	5
綏	來	3.522	—	71	24	霍爾果斯		650	—	11	12
阜	康	909	—	24	8	塔	城	2.430	—	24	33
孚	遠	1.971	—	18	14	額	敏	6.693	—	17	8
奇	台	4.966	—	55	28	沙	灣	1.386	—	11	4
木	壘河	1.130	—	19	4	和什托落蓋		2.091	—	56	5
哈	密	3.306	—	43	24	烏	蘇	1.559	—	265	22
鎮	西	2.132	—	21	12	承	化	2.059	—	16	24
鄯	善	5.878	—	12	4	布爾津河		915	—	2	15
七	角井	5	—	—	4	吉木乃		495	—	—	4

新疆省各縣戶數統計表(二)

縣	別	普通戶	船戶	寺廟	公共處所	縣	別	普通戶	船戶	寺廟	公共處所
布倫托海		3.670	—	3	3	溫宿		21.176	—	359	11
哈巴河		1.672	—	3	3	烏什		10.245	—	124	13
焉耆		6.492	—	14	18	拜城		8.511	—	42	6
庫爾勒		3.110	—	59	9	沙雅		9.583	—	12	4
輪台		3.451	—	14	5	庫車		24.283	—	124	12
尉犁		1.043	—	4	6	托克蘇		2.549	—	12	2
婁羌		718	—	4	4	疏附		51.180	—	679	24
且末		1.217	—	4	3	巴楚		10.698	—	32	7
吐魯番		8.078	—	56	7	麥蓋提		4.437	—	3	1
托克遜		1.569	—	11	2	英吉沙		23.463	—	6	8
阿克蘇		23.910	—	51	12	伽師		26.521	—	363	5
阿瓦提		2.211	—	68	2	澤普		4.896	—	51	4
柯坪		2.203	—	18	2	莎車		15.500	—	8	10

新疆省各縣戶數統計表(三)

縣	別	普通戶	船戶	寺廟	公共處所	縣	別	普通戶	船戶	寺廟	公共處所
葉爾羌		21.385	—	4	4	賽圖拉		150	—	2	3
蒲犁		1.674	—	1	6	葉城		18.615	—	199	16
和闐		21.026	—	114	12	策勒		5.096	—	12	2
于闐		21.674	—	460	7	烏魯克恰提		341	—	2	1
洛浦		18.228	—	2	6	疏勒		27.965	—	3	14
墨玉		16.691	—	12	4	共計		526.067	—	4.195	648
皮山		13.914	—	21	10						



# 省 遠 綏

表 計 統 數 戶 縣 各

綏遠省各縣戶數統計表(一)

縣別	普通戶	船戶	寺廟	公共處所	縣別	普通戶	船戶	寺廟	公共處所
歸綏	34.294	—	120	30	豐鎮	42.906	—	14	13
薩拉齊	50.832	—	91	—	涼城	29.177	—	305	—
五原	11.841	—	—	—	興和	15.170	—	63	135
武川	49.236	—	—	—	陶林	8.771	—	11	16
和林格爾	16.180	—	111	25	集甯	11.493	—	36	5
清水河	10.435	14	—	—	臨河	15.494	—	29	35
托克托	15.505	296	5	11	太余太設治局	4.048	—	5	—
東勝	4.653	—	—	15	歸綏市	14.447	—	48	158
固陽	9.939	—	3	13	包頭市	12768	—	16	80
包頭	28.581	15	35	—	共計	385.770	325	892	536

# 察 哈 爾 省

## 各 縣 戶 數 統 計 表

察哈爾省各縣戶數統計表(一)

縣別	普通戶	船戶	寺廟	公共處所	縣別	普通戶	船戶	寺廟	公共處所
張家口市	17.457	—	55	154	蔚縣	67.959	—	483	233
張北	44.260	—	18	21	懷來	28.955	—	84	262
多倫	6.288	—	6	8	赤城	12.639	—	29	48
康保	9.798	—	—	11	龍關	14.492	—	106	156
寶昌	3.970	—	2	9	延慶	15.432	—	106	70
沽源	19.617	—	6	13	懷安	30.051	—	167	194
商都	14.420	—	4	8	涿鹿	17.023	—	82	118
萬全	21.722	—	203	189	陽原	23.124	—	146	127
宣化	45.331	—	468	253	共計	392.538	—	1.965	1.874

# 黑 龍 江 省

## 各 縣 戶 數 統 計 表

### 說 明

- (一)該省省城戶口，列入龍江縣內，黑河市戶口，列入瑯璪縣內，呼倫市戶口，列入呼倫縣內，四方台市戶口，列入綏化縣內。
- (二)東克設治局，因調查在先，設治在後，所有該局屬境戶口，均歸克山縣調查，列入克山縣戶口內。
- (三)沿附中東路綫各站，屬於特區範圍者，所有戶口數目，不在此內。

黑龍江省各縣戶數統計表(一)

縣	別	普通戶	船戶	寺廟	公共處所	縣	別	普通戶	船戶	寺廟	公共處所
龍	江	31,578	30	16	187	景	星	5,010	—	4	20
拜	泉	34,293	—	20	90	湯	原	14,259	—	8	57
呼	蘭	42,402	—	20	109	雅	魯	4,576	—	1	21
肇	州	35,965	—	13	109	通	河	10,002	—	12	108
肇	東	22,601	—	10	64	木	蘭	15,344	—	7	46
訥	河	16,362	—	11	65	林	甸	13,088	—	1	37
克	山	24,472	—	6	65	望	奎	27,767	—	20	70
青	岡	21,713	—	11	75	慶	城	19,336	—	16	94
明	水	15,580	—	10	55	泰	來	14,210	—	9	43
通	北	2,485	—	3	27	巴	彥	43,402	—	26	151
蘭	西	23,680	—	15	46	綏	化	36,968	—	25	158
嫩	江	2,767	—	—	18	安	達	9,484	—	8	41
龍	鎮	2,650	—	1	21	大	賚	12,318	—	4	51

黑龍江省各縣戶數統計表(二)

縣	別	普通戶	船戶	寺廟	公共處所	縣	別	普通戶	船戶	寺廟	公共處所
愛	琿	21,284	—	9	68	漠	河	41	—	3	5
佛	山	152	—	1	4	鷗	浦	100	—	2	5
海	倫	3,946	—	24	125	奇	克	120	—	2	6
綏	化	6,112	—	7	33	布西設治局	3,670	—	—	2	20
依	安	76,680	—	5	28	索倫設治局	256	—	—	—	3
興	北	1,348	—	3	5	泰康設治局	1,511	—	—	3	16
綏	賓	3,389	—	4	11	甘南設治局	6,192	—	—	6	18
呼	倫	5,617	—	34	104	東興設治局	3,894	—	—	10	39
贛	旗	285	—	5	24	德都設治局	3,386	—	—	3	22
室	韋	47	—	3	4	鳳山設治局	24	—	—	—	—
奇	乾	453	—	2	6	富裕設治局	3,102	—	—	—	19
烏	雲	592	—	4	13	鐵驪設治局	1,358	—	—	5	6
呼	瑪	308	—	2	6	遜河設治局	15	—	—	2	4

### 黑龍江省各縣戶數統計表(三)

縣	別	普通戶	船戶	寺廟	公共處所	縣	別	普通戶	船戶	寺廟	公共處所
共	計	646.200	30	420	2.422						



# 山東省

## 各縣戶數統計表

### 說明

- (一)該省送部之統計表中對於高苑縣之船戶戶口，僅填有口數，未填戶數，想係呈報時遺漏之故。
- (二)山東省共有一百零七縣，惟因匪患未清，種種障礙之故，致有歷城章邱鄒平等四十三縣，無法調查，是以該省各項統計，僅以淄川濟陽等六十四縣為限。

山東省各縣戶數統計表(一)

縣	別	普通戶	船戶	寺	廟	公共處所	縣	別	普通戶	船戶	寺	廟	公共處所
濰	川	56,587	—	75	75		臨	阜	33,776	—	12	26	
濟	陽	55,781	—	14	88		甯	陽	61,333	—	113	50	
長	山	42,827	1	3	—		滕	縣	92,234	—	74	74	
齊	河	57,621	—	118	195		濟	甯	12,425	—	136	391	
高	苑	23,011	?	6	46		金	鄉	50,074	—	198	63	
萊	蕪	75,349	—	42	252		嘉	祥	30,634	—	69	38	
惠	民	65,296	—	16	363		魚	台	37,251	12	35	58	
陽	信	47,797	—	18	118		樂	陵	64,241	—	13	81	
無	棗	52,463	—	22	18		蒙	陰	25,393	—	67	67	
商	河	61,967	—	13	38		單	縣	68,454	—	165	32	
滋	陽	33,598	—	84	42		定	陶	32,994	—	—	228	
新	泰	37,177	—	14	143		鉅	野	70,689	—	85	109	
青	城	12,469	—	11	37		鄆	城	84,623	—	9	262	

山東省各縣戶數統計表(二)

縣	別	普通戶	船戶	寺廟	公共處所	縣	別	普通戶	船戶	寺廟	公共處所
堂	邑	39.669	—	17	46	東	平	74.038	—	149	104
博	平	32.354	—	19	122	泰	安	158.393	—	263	360
清	平	31.872	—	26	—	東	阿	59.498	—	77	251
莘	縣	22.524	—	12	117	平	陰	34.969	—	48	168
冠	縣	39.395	—	9	171	陽	穀	54.056	—	33	227
館	陶	44.094	—	—	35	壽	張	44.754	—	9	125
恩	縣	48.314	—	23	232	觀	城	12.568	—	2	2
臨	清	55.541	108	142	4	范	縣	26.496	—	8	40
武	城	35.923	—	18	21	朝	城	28.632	—	106	13
夏	津	40.334	—	18	84	城	武	32.702	—	30	—
邱	縣	17.377	—	—	113	荷	澤	87.680	—	88	28
德	平	48.956	—	43	399	在	平	46.426	—	16	48
禹	城	42.417	—	18	29	隨	胸	68.333	—	48	136

山東省各縣戶數統計表(三)

縣	別	普通戶	船戶	寺廟	公共處所	縣	別	普通戶	船戶	寺廟	公共處所
濮	縣	66.513	240	—	—	鄒	城	87.534	—	150	32
桓	台	47.176	—	28	131	長	清	96.662	119	1.037	509
泗	水	38.026	—	136	2	臨	邑	30.015	—	2	81
諸	城	1,41.534	—	85	167	濰	霞	53.206	—	69	72
博	山	34.433	—	131	272	昌	樂	24.860	—	74	53
蒲	台	24.416	—	4	141	共	計	3.283.443	430	4.301	8.113
海	陽	96.422	—	40	887						

# 江 西 省

## 各 縣 戶 數 統 計 表

### 說 明

(一)該省共有八十一縣三市，此次因共匪騷擾之故，有永清等十九縣人口未能調查完竣，是以暫缺。

江西省各縣戶數統計表(一)

縣別	普通戶	船戶	寺廟	公共處所	縣別	普通戶	船戶	寺廟	公共處所
南昌市	40.707	10	166	335	崇義	21.655	—	75	58
九江市	15.101	36	59	120	上猶	18.724	47	59	153
景鎮市	20.361	1,493	30	119	信豐	69.640	951	—	—
南昌	91.027	736	244	104	會昌	48.178	524	73	45
新建	69.584	3,111	39	—	安遠	26.431	15	37	—
橫峯	9,105	—	9	11	萬年	33.219	—	28	53
德安	15.807	45	22	30	安義	19.561	205	38	122
瑞昌	42.321	293	124	32	資溪	7.221	—	43	—
金谿	27.527	—	51	130	奉新	37.506	42	69	184
樂平	89.924	620	202	262	南城	39.208	—	39	81
新淦	23.580	240	377	274	靖安	23.940	—	12	22
黎川	27.269	—	79	83	崇仁	42.083	35	104	122
南康	58.095	8	124	2	永修	32.606	144	55	—

江西省各縣戶數統計表(二)

縣別	普通戶	船戶	寺廟	公共處所	縣別	普通戶	船戶	寺廟	公共處所
武寧	74.083	28	313	532	餘江	35.332	133	63	226
彭澤	26.193	16	10	24	臨川	95.148	64	120	58
湖口	31.707	47	—	—	大庚	24.937	39	85	77
德興	31.331	—	98	313	九江	46.624	51	—	—
鉛山	42.721	851	37	79	萬安	40.079	22	—	—
上饒	70.882	156	48	126	上高	37.716	207	86	272
星子	16.459	6	24	33	清江	52.092	20	139	141
豐城	117.562	19	313	106	新喻	65.251	145	283	445
宜黃	11.816	—	385	—	泰和	40.901	92	—	—
南豐	30.641	—	109	19	宜豐	61.799	—	79	82
貴溪	54.479	506	201	110	萬載	52.790	989	587	303
定南	12.867	—	28	35	高安	77.573	6	254	558
東鄉	31.330	—	2	351	安福	44.668	59	289	227

江西省各縣戶數統計表(三)

縣	別	普通戶	船戶	寺廟	公共處所	縣	別	普通戶	船戶	寺廟	公共處所
峽	江	25.544	137	21	9	宜	春	63.248	—	53	457
餘	干	55.551	323	145	80	吉	安	96.837	196	190	67
浮	梁	48.437	12	73	195	都	昌	64.157	—	47	39
廣	豐	49.216	253	123	128	分	宜	40.813	28	23	1.015
玉	山	46.932	—	27	145	廣	昌	32.469	—	103	8
進	賢	44.314	274	1,332	17	瑞	金	90.304	—	7	108
鄱	陽	80.226	851	174	219	共	計	2.943.409	14.085	8.034	3.952



# 福 建 省

## 各 縣 戶 數 統 計 表

### 說 明

(一)該省共有六十四縣，此次戶口調查，已辦竣者計四十七縣，其餘十七縣，因朱毛匪擾之故，未能辦竣，故缺。

福建省各縣戶數統計表(一)

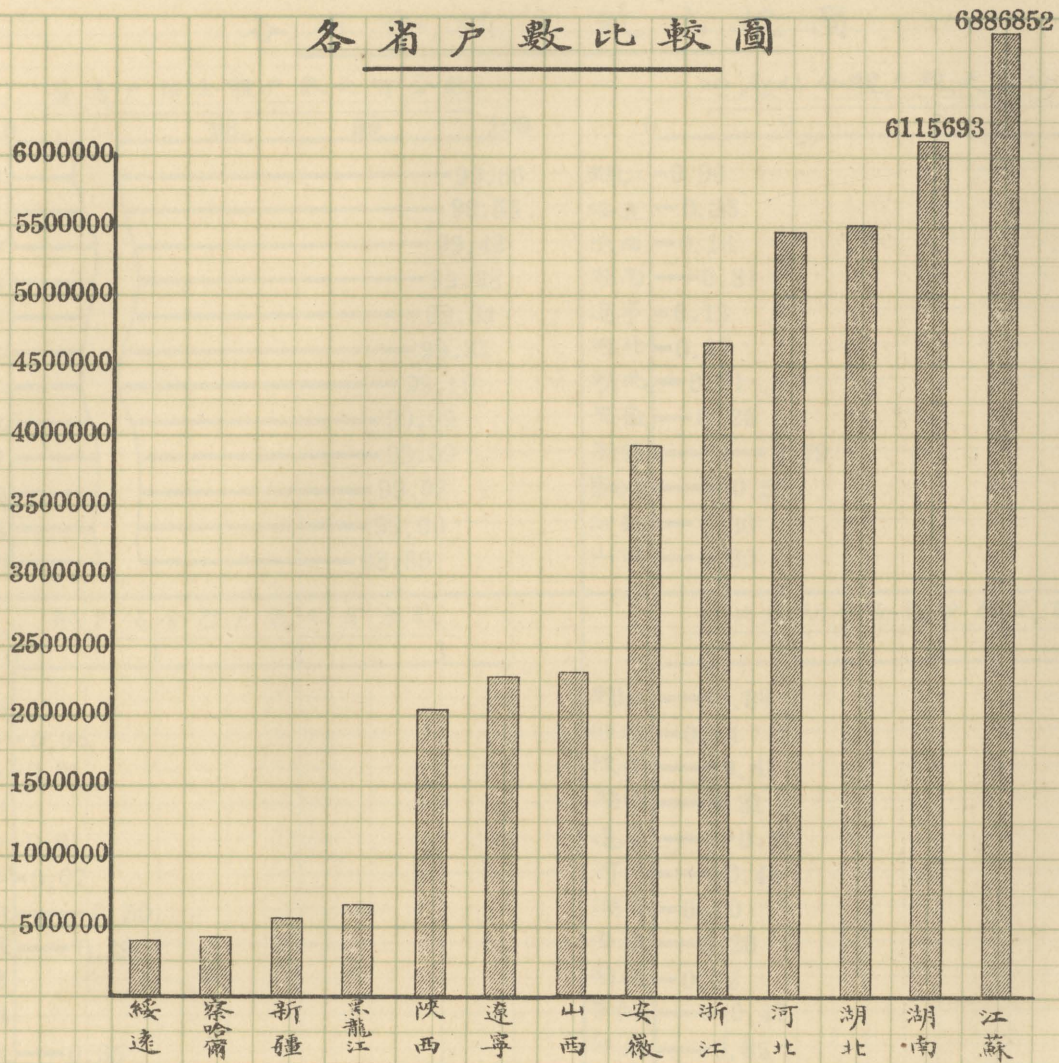
縣別	普通戶	船戶	寺廟	公共處所	縣別	普通戶	船戶	寺廟	公共處所
福州市	64,152	1,397	645	989	大田	9,742	—	32	100
廈門市	24,760	—	158	359	思明	16,205	—	—	—
閩侯	106,950	1,286	423	143	仙遊	38,907	—	203	86
閩清	20,292	42	27	82	建甯	17,172	—	133	31
平潭	16,925	—	41	17	邵武	25,376	—	150	63
古田	25,565	36	40	48	南平	28,276	174	80	61
永泰	33,232	—	—	—	尤溪	36,984	—	—	—
福清	42,826	—	517	389	松溪	14,795	—	60	47
屏南	16,849	—	302	248	建甌	70,778	244	531	90
甯德	44,106	978	29	34	光澤	18,238	17	1	20
同安	31,976	91	10	203	政和	20,880	—	214	229
莆田	8,449	—	30	39	將樂	8,507	—	32	—
金門	8,404	—	8	—	順昌	10,489	1	31	51

福建省各縣戶數統計表(二)

縣別	普通戶	船戶	寺廟	公共處所	縣別	普通戶	船戶	寺廟	公共處所
建陽	26.148	23	46	52	甯洋	5.581	—	9	7
泰甯	11.939	1	95	30	龍溪	52.921	2.119	348	286
漳浦	40.809	—	62	87	清流	14.93	—	14	17
海澄	32.804	30	16	259	連城	20.684	—	44	426
南靖	23.041	95	10	18	羅源	24.304	80	178	111
長泰	12.753	—	5	43	南安	62.66	—	743	153
平和	36.099	158	37	43	晉江	106.206	—	162	272
詔安	37.160	325	239	481	惠安	1.418	—	—	—
東山	14.270	—	76	449	壽甯	26.475	—	84	214
上杭	34.332	—	356	377	歸化	10.353	—	—	—
龍巖	22.414	—	247	90	華安	9.227	—	—	—
漳平	15.157	—	53	22	共計	1.401.794	7.097	6.526	6.766

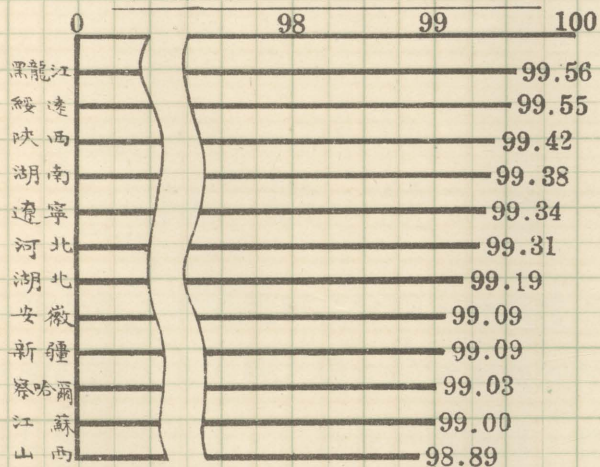
# 各省戶數比較圖

各省戶數比較圖

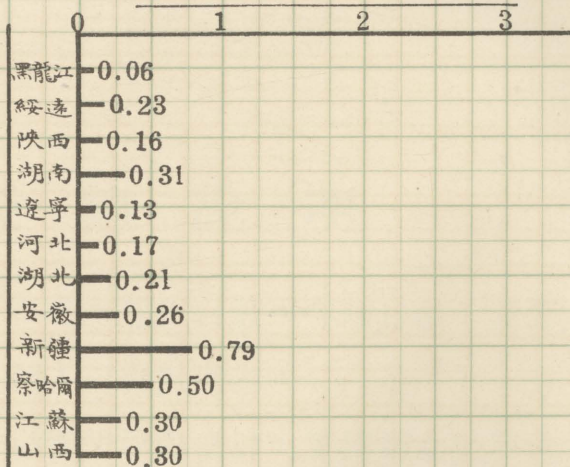


# 各省分類戶數比較圖

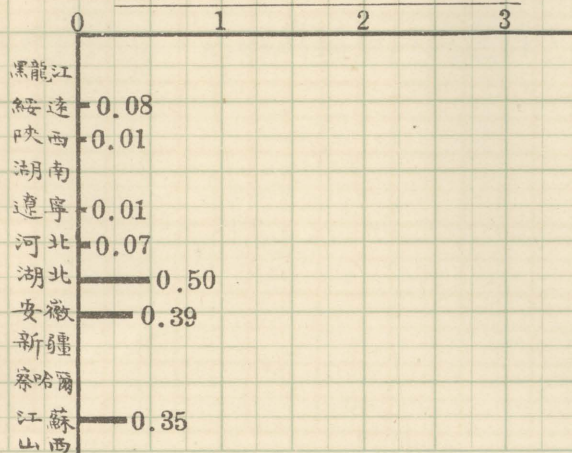
普通戶佔全體戶數之百分數



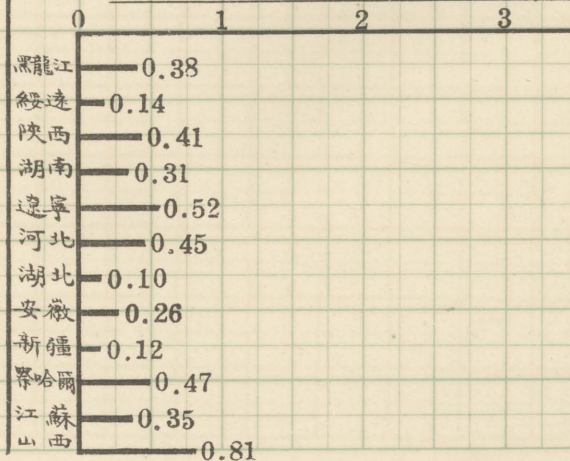
寺廟佔全體戶數之百分數



船戶佔全體戶數之百分數



公共處所佔全體戶數之百分數



## 口 數 統 計 表 總 說 明

- (一)各縣人口，均依照戶之分類，分爲普通戶口數，船戶口數，寺廟口數，及公共處所口數，至各戶之男女總數，則列於各縣人口總數欄內，
- (二)凡口包男女而言，口數連戶主計算，養子爲養父戶內之口，贅婿爲女父戶內之口，傭工爲僱主戶內之口，相依過度者爲扶養者戶內之口，友朋寄居者爲受寄者戶內之口，店夥爲鋪東戶內之口，

# 江 蘇 省

各 縣 人 口 統 計 表



江 蘇 省 各 縣 人 口 統 計 表 (一)

縣 別	普 通 戶 口 數		船 戶 口 數		寺 廟 口 數		公 共 處 所 口 數		各 縣 人 口 總 數		合 計
	男	女	男	女	男	女	男	女	男	女	
南 京 市	262.978	183.479	17	11	1.278	496	45.348	3.919	309.621	186.905	496.526
上 海 市	828.208	626.970	3.863	3.427	1.522	611	28.047	7.452	861.640	638.460	1,500,100
鎮 江	247.918	222.885	2.264	908	1.191	412	6.678	1.534	258.051	225.739	483.790
江 甯	257.304	229.267	310	85	1.046	223	3.602	248	262.262	229.823	492.085
句 容	131.183	113.587	—	—	935	108	9.624	1.046	141.742	114.741	256.483
溧 水	94.628	77.209	180	128	172	20	1.820	240	96.800	77.595	174.395
高 淳	125.393	99.554	—	—	222	20	2.417	186	128.032	99.760	227.792
江 浦	73.252	66.329	72	54	187	27	1.707	168	75.218	66.578	141.796
六 合	183.928	172.219	358	282	318	45	3.566	549	188.170	173.095	361.265
丹 陽	241.686	212.848	370	251	691	272	7.349	564	250.096	213.935	464.031
金 壇	126.209	110.158	1.004	832	336	76	5.932	1.275	133.481	112.341	245.822
溧 陽	185.117	136.824	884	666	975	50	5.630	407	192.606	137.947	330.553

江 蘇 省 各 縣 人 口 統 計 表 (二)

縣 別	普通戶口數		船戶口數		寺廟口數		公共處所口數		各縣人口總數		合 計
	男	女	男	女	男	女	男	女	男	女	
揚 中	79.077	71.412	10	—	109	24	711	36	79.907	71.472	151.379
上 海	56.709	57.340	147	120	73	35	1.107	86	58.036	57.581	115.617
松 江	198.611	192.614	1.211	696	653	216	10.380	3.710	210.855	197.236	408.091
南 匯	250.531	249.728	607	506	280	310	11.125	4.643	262.543	255.187	517.730
青 浦	126.577	123.356	1.404	1.121	254	97	11.249	2.834	139.484	127.408	266.892
奉 賢	108.266	109.234	481	132	160	218	4.879	1.089	113.786	110.673	224.459
金 山	82.123	78.105	318	191	171	62	3.338	546	85.950	78.904	164.854
川 沙	63.733	64.009	52	5	170	34	2.216	369	66.171	64.417	130.588
太 倉	149.902	141.497	1,388	790	396	103	2.379	299	154.065	142.689	296.754
嘉 定	124.714	119.146	932	873	271	70	5.546	1.174	131.463	121.263	252.726
寶 山	81.917	78.084	156	17	148	80	6.898	1,508	89.119	79.639	168.808
崇 明	228.881	180.411	1,006	120	155	20	10.487	1,558	240.529	182.109	422.638

江 蘇 省 各 縣 人 口 統 計 表 (三)

縣 別	普 通 戶 口 數		船 戶 口 數		寺 廟 口 數		公 共 處 所 口 數		各 縣 人 口		總 數
	男	女	男	女	男	女	男	女	男	女	合 計
啓 東	172.882	157.980	127	43	79	15	9.026	3.140	182.114	161.178	343.292
海 門	317.894	290.333	888	67	103	4	17.598	4.154	336.483	294.558	631.041
吳 縣	462.080	412.354	628	396	2.210	632	19.448	5.347	484.366	418.729	903.095
常 熟	444.748	414.490	1.040	821	967	394	10.893	3.231	457.648	418.936	876.584
崑 山	118.750	114.778	721	555	153	33	3.630	890	123.254	116.256	239.510
吳 江	239.096	214.059	2.461	1,810	960	345	7.630	2.292	250.147	218.506	468.653
武 進	463.081	405.382	1.828	1.411	2.026	610	15.772	3.001	482.707	410.404	893.111
無 錫	464.446	419.330	1.570	1,234	1.490	794	28.357	24.154	495.863	445.512	941.375
宜 興	267.860	230.812	1.132	803	1.041	168	10.518	2.158	280.551	233.941	514.492
江 陰	381.323	337.167	1.249	674	1.054	404	20.391	4.393	404.017	342.638	746.655
靖 江	175.644	160.178	632	302	332	36	4.181	963	180.789	161.479	342.268
南 通	712.008	597.591	1.041	602	1.447	162	25.672	8.870	740.168	607.225	1,347.393

江 蘇 省 各 縣 人 口 統 計 表 (四)

縣 別	普通戶口數		船戶口數		寺廟口數		公共處所口數		各縣人口總數		合 計
	男	女	男	女	男	女	男	女	男	女	
如 皋	712.194	644.479	528	355	2.462	400	12 842	2,181	728.026	647.415	1.375.441
泰 興	442.439	415.982	527	422	606	69	6.840	371	450.412	416.844	867.256
江 都	601.611	524.266	3.427	2.420	2.001	960	9.492	2.041	616.531	529.687	1.146.218
儀 徵	105.260	97.293	1.874	1.552	319	97	2.703	331	110.156	99.273	209.429
東 台	585.365	537.184	5.458	6.422	3.105	440	9.033	1.136	602.961	545.182	1.148.143
興 化	296.384	268.246	1.036	678	1.413	307	2.230	233	301.063	269.464	570.527
泰 縣	560.391	526.882	1.157	983	2.333	780	7.589	1.818	571.470	530.463	1.101.933
高 郵	291.972	280.179	1.724	1.531	1.601	551	3.745	338	299.042	272.599	581.641
寶 應	215.750	208.614	869	774	861	228	2.318	553	219.798	210.164	429.967
淮 陰	207.242	197.153	152	123	187	62	4.301	424	211.882	197.762	409.644
淮 安	362.241	344.334	71	51	776	210	5.374	378	368.462	344.973	713.435
泗 陽	263.601	256.264	—	—	93	18	3.370	256	267.064	256.538	523.602

江蘇省各縣人口統計表(五)

縣別	普通戶口數		船戶口數		寺廟口數		公共處所口數		各縣人口		總數 合計
	男	女	男	女	男	女	男	女	男	女	
漣水	264.704	256.131	235	147	156	77	4.123	240	269.218	256.595	525.813
阜甯	507.731	457.466	1.581	1.285	627	92	9.749	857	519.688	459.700	979.388
鹽城	564.423	521.928	4.193	3.453	1.902	315	16.422	2.610	586.940	528.306	1.115.246
銅山	495.493	445.673	—	—	788	131	11.804	1.050	508.085	446.854	954.939
豐縣	161.668	143.719	—	—	49	3	3.173	356	164.890	144.078	308.968
沛縣	172.095	153.668	—	—	156	23	3.801	190	176.052	153.881	329.933
蕭縣	252.406	227.215	—	—	375	64	3.142	181	255.923	227.460	483.383
碭山	142.141	134.866	—	—	46	2	4.920	595	147.107	135.463	282.570
邳縣	294.257	270.045	173	146	217	255	2.919	181	297.566	270.627	568.193
宿遷	311.685	299.027	197	163	524	136	4.995	890	317.401	300.216	6176.17
睢甯	261.664	241.126	—	—	207	34	4.851	344	266.722	241.504	508.226
東海	196.369	175.787	536	531	189	37	5.856	133	202.950	176.488	379.438

江 蘇 省 各 縣 人 口 統 計 表 (六)

縣 別	普通戶口數		船戶口數		寺廟口數		公共處所口數		各 縣 人 口		總 數
	男	女	男	女	男	女	男	女	男	女	合 計
灌 雲	272.857	251.494	369	269	202	12	4.787	461	278.215	252.236	530.451
沭 陽	264.070	255.832	—	—	147	34	2.107	224	266.324	256.090	522.414
贛 榆	206.333	189.936	—	—	312	261	1.528	29	208.173	190.226	398.399
共 計	17.541.003	15.795.506	54.458	41.238	43.229	12.824	519.165	116.434	18.159.855	15.966.002	34.125.857

# 浙 江 省

## 各 縣 人 口 統 計 表

### 說 明

(一)該省送部之戶口統計表，對於戶口均未分類，僅有人口總數，故本表中僅列男  
女人口總數，

浙江省各縣人口統計表(一)

縣 別	普通戶口數		船戶口數		寺廟口數		公共處所口數		各縣人口總數		
	男	女	男	女	男	女	男	女	男	女	合計
杭 州 市	—	—	—	—	—	—	—	—	257.456	169.460	426.916
寧 波 市	—	—	—	—	—	—	—	—	124.314	88.204	212.518
杭 縣	—	—	—	—	—	—	—	—	214.425	175.926	390.351
海 寧	—	—	—	—	—	—	—	—	193.697	162.040	355.737
富 陽	—	—	—	—	—	—	—	—	114.853	90.823	205.676
餘 杭	—	—	—	—	—	—	—	—	71.931	54.016	125.947
臨 安	—	—	—	—	—	—	—	—	51.807	34.317	86.124
於 潛	—	—	—	—	—	—	—	—	35.032	34.616	69.648
新 登	—	—	—	—	—	—	—	—	34.615	25.545	60.160
昌 化	—	—	—	—	—	—	—	—	42.961	35.107	78.068
嘉 興	—	—	—	—	—	—	—	—	251.192	198.109	449.301
嘉 善	—	—	—	—	—	—	—	—	123.283	97.628	220.911



浙江省各縣人口統計表(二)

縣 別	普通戶口數		船戶口數		寺廟口數		公共處所口數		各縣人口總數		
	男	女	男	女	男	女	男	女	男	女	合計
海鹽	—	—	—	—	—	—	—	—	112.534	100.054	212.588
崇德	—	—	—	—	—	—	—	—	115.950	91.100	207.050
平湖	—	—	—	—	—	—	—	—	146.523	127.998	274.521
桐鄉	—	—	—	—	—	—	—	—	92.560	72.038	164.598
吳興	—	—	—	—	—	—	—	—	424.851	308.043	732.894
長興	—	—	—	—	—	—	—	—	142.541	93.610	236.151
德清	—	—	—	—	—	—	—	—	101.030	77.988	179.018
武康	—	—	—	—	—	—	—	—	33.485	24.414	57.899
安吉	—	—	—	—	—	—	—	—	48.600	32.463	81.063
孝豐	—	—	—	—	—	—	—	—	48.030	34.437	72.467
鄞縣	—	—	—	—	—	—	—	—	271.236	246.668	517.904
慈谿	—	—	—	—	—	—	—	—	169.650	139.619	309.269

浙江省各縣人口統計表(三)

縣別	普通戶口數		船戶口數		寺廟口數		公共處所口數		各縣人口總數		
	男	女	男	女	男	女	男	女	男	女	合計
奉化	—	—	—	—	—	—	—	—	141.613	117.368	258.981
鎮海	—	—	—	—	—	—	—	—	204.077	177.050	381.127
海定	—	—	—	—	—	—	—	—	224.133	189.845	413.978
象山	—	—	—	—	—	—	—	—	119.973	92.929	212.902
南田	—	—	—	—	—	—	—	—	11.662	8.829	20.491
紹興	—	—	—	—	—	—	—	—	637.716	526.520	1,164.236
蕭山	—	—	—	—	—	—	—	—	286.508	236.924	523.432
諸暨	—	—	—	—	—	—	—	—	300.072	229.186	529.258
餘姚	—	—	—	—	—	—	—	—	355.399	285.162	640.561
上虞	—	—	—	—	—	—	—	—	172.661	144.677	317.338
嵊縣	—	—	—	—	—	—	—	—	241.562	186.201	427.763
新昌	—	—	—	—	—	—	—	—	134.782	107.294	242.076

浙江省各縣人口統計表(四)

縣別	普通戶口數		船戶口數		寺廟口數		公共處所口數		各縣人口總數		
	男	女	男	女	男	女	男	女	男	女	合計
臨海	—	—	—	—	—	—	—	—	296.830	240.749	537.579
黃巖	—	—	—	—	—	—	—	—	256.026	218.011	474.037
寧海	—	—	—	—	—	—	—	—	201.708	159.190	360.898
溫嶺	—	—	—	—	—	—	—	—	215.159	181.355	396.514
天台	—	—	—	—	—	—	—	—	146.760	119.576	266.336
仙居	—	—	—	—	—	—	—	—	122.130	98.757	220.887
金華	—	—	—	—	—	—	—	—	133.372	101.662	235.034
蘭谿	—	—	—	—	—	—	—	—	157.208	110.776	267.984
東陽	—	—	—	—	—	—	—	—	253.698	210.204	463.902
義烏	—	—	—	—	—	—	—	—	166.760	127.339	294.099
永康	—	—	—	—	—	—	—	—	145.171	119.466	264.637
武義	—	—	—	—	—	—	—	—	50.410	40.101	90.511

浙江省各縣人口統計表(五)

縣 別	普通戶口數		船戶口數		寺廟口數		公共處所口數		各縣人口總數		
	男	女	男	女	男	女	男	女	男	女	合計
浦 江	—	—	—	—	—	—	—	—	120.508	98.854	219.362
湯 溪	—	—	—	—	—	—	—	—	67.656	51.581	119.237
衢 縣	—	—	—	—	—	—	—	—	173.925	124.035	297.960
龍 游	—	—	—	—	—	—	—	—	110.196	72.862	183.058
江 山	—	—	—	—	—	—	—	—	158.014	110.936	268.950
常 山	—	—	—	—	—	—	—	—	79.987	54.335	134.322
開 化	—	—	—	—	—	—	—	—	78.367	54.870	133.237
建 德	—	—	—	—	—	—	—	—	61.290	46.626	107.916
淳 安	—	—	—	—	—	—	—	—	117.065	99.106	216.171
桐 廬	—	—	—	—	—	—	—	—	66.214	50.298	116.512
遂 安	—	—	—	—	—	—	—	—	75.272	58.055	133.327
壽 昌	—	—	—	—	—	—	—	—	40.176	26.915	67.091

浙江省各縣人口統計表 (六)

縣 別	普通戶口數		船戶口數		寺廟口數		公共處所口數		各縣人口總數		
	男	女	男	女	男	女	男	女	男	女	合計
分 水	—	—	—	—	—	—	—	—	23.523	16.704	40.227
永 嘉	—	—	—	—	—	—	—	—	382.791	295.585	678.376
瑞 安	—	—	—	—	—	—	—	—	298.543	219.787	518.330
樂 清	—	—	—	—	—	—	—	—	205.153	162.056	367.209
平 陽	—	—	—	—	—	—	—	—	404.269	269.934	674.263
泰 順	—	—	—	—	—	—	—	—	101.823	61.420	163.243
玉 環	—	—	—	—	—	—	—	—	87.267	68.502	155.769
麗 水	—	—	—	—	—	—	—	—	70.046	52.978	123.024
青 田	—	—	—	—	—	—	—	—	135.758	101.505	237.263
縉 雲	—	—	—	—	—	—	—	—	113.531	84.380	197.911
松 陽	—	—	—	—	—	—	—	—	69.719	51.855	121.574
遂 昌	—	—	—	—	—	—	—	—	73.847	52.139	125.986

浙江省各縣人口統計表(七)

縣 別	普通戶口數		船戶口數		寺廟口數		公共處所口數		各 縣 人 口 總 數		
	男	女	男	女	男	女	男	女	男	女	合 計
龍 泉	—	—	—	—	—	—	—	—	81.966	58.068	140.034
慶 元	—	—	—	—	—	—	—	—	53.722	41.326	95.048
雲 和	—	—	—	—	—	—	—	—	40.541	28.923	69.464
宣 平	—	—	—	—	—	—	—	—	49.218	31.578	80.796
景 寧	—	—	—	—	—	—	—	—	65.556	50.145	115.701
共 計	—	—	—	—	—	—	—	—	11.603.839	9.038.812	20.642.701

# 安 徽 省

各 縣 人 口 統 計 表

安徽省各縣人口統計表(一)

縣 別	普通戶口數		船戶口數		寺廟口數		公共處所口數		各 縣 人 口 總 數		
	男	女	男	女	男	女	男	女	男	女	合 計
懷 寧	337.531	302.795	—	—	472	247	12.566	2.972	350.569	306.014	656.583
桐 城	508.730	434.547	—	—	497	552	2.743	196	511.970	485.295	947.265
潛 山	216.149	179.817	—	—	185	53	1.090	50	217.424	179.920	397.344
太 湖	233.789	209.269	—	—	163	25	342	39	234.294	209.333	443.627
宿 松	197.797	176.401	—	—	232	111	1.415	88	199.444	176.600	376.044
望 江	129.307	119.161	2.250	1.450	139	25	419	1	132.115	120.637	252.752
合 肥	744.140	552.186	3.618	1.247	552	160	3.449	294	751.759	553.887	1.305.646
舒 城	275.496	209.417	—	—	371	89	2.683	336	278.550	209.842	488.392
廬 江	293.751	231.282	2.776	813	343	114	2.179	200	299.049	232.409	531.458
無 爲	416.105	331.230	—	—	410	136	2.790	448	419.305	331.814	751.119
巢 縣	200.231	156.786	4.060	656	407	78	2.444	193	207.142	157.713	364.855
六 安	425.447	289.764	—	—	841	53	1.514	83	427.802	289.900	717.702



安徽省各縣人口統計表(二)

縣 別	普通戶口數		船戶口數		寺廟口數		公共處所口數		各縣人口總數		
	男	女	男	女	男	女	男	女	男	女	合計
英 山	120.420	96.164	—	—	270	22	1.783	197	122.473	96.383	218.856
霍 山	125.514	90.260	—	—	175	3	3.151	302	128.480	90.565	219.405
和 縣	154.460	118.246	—	—	264	45	2.626	526	157.350	118.817	276.167
含 山	105.814	85.464	—	—	190	56	861	50	106.865	85.570	192.435
歙 縣	179.388	161.694	—	—	350	383	1.578	145	181.316	162.222	343.538
休 甯	100.488	83.211	336	306	210	171	3.132	752	104.166	84.440	188.606
婺 源	109.962	87.335	—	—	204	145	1.749	126	111.915	87.606	199.521
祁 門	52.162	45.095	—	—	131	22	1.035	85	53.328	45.202	98.530
黟 縣	32.573	32.424	—	—	54	145	1.165	71	33.792	32.640	66.432
績 溪	49.858	44.682	—	—	118	55	2.133	150	52.109	44.887	96.996
宣 城	303.909	219.510	—	—	599	96	4.136	459	308.644	220.065	528.709
南 陵	145.160	104.445	147	19	274	92	3.549	288	149.130	104.844	253.974

安徽省各縣人口統計表(三)

縣 別	普通戶口數		船戶口數		寺廟口數		公共處所口數		各縣人口總數		
	男	女	男	女	男	女	男	女	男	女	合計
涇 縣	124.660	39,425	—	—	198	21	1,700	193	126.558	89.639	216.197
甯 國	85.897	67.593	27	6	203	41	2.288	171	88.415	67.811	156.226
旌 德	33.119	22.319	—	—	61	7	810	85	33.990	22.411	56.401
太 平	46.672	34.189	—	—	138	29	758	30	47.568	34.248	81.816
貴 池	154.093	127.962	—	—	536	165	3.148	350	157.777	128.477	286.254
青 陽	80.860	61.752	—	—	751	94	961	117	82.572	51.963	144.535
銅 陵	91.921	72.274	6.003	4.131	249	50	1.610	154	99.783	76.609	176.392
石 埭	28.266	23.118	—	—	171	30	413	38	28.850	23.186	52.036
秋 浦	67.373	54.607	—	—	174	81	377	95	67.924	54.783	122.707
東 流	61.208	54.291	—	—	233	82	667	37	62.108	54.410	116.518
當 塗	180.745	142.681	4.041	2.094	173	23	3.076	—	188.035	144.798	332.833
蕪 湖	192.591	140.480	5.298	1.195	346	276	7.639	2.805	205.874	144.756	350.630

安徽省各縣人口統計表(四)

縣 別	普通戶口數		船戶口數		寺廟口數		公共處所口數		各 縣 人 口 總 數		
	男	女	男	女	男	女	男	女	男	女	合 計
繁 昌	125.069	98.948	—	—	290	57	5.161	387	130.520	99.392	229.912
廣 德	104.124	76.550	—	—	351	9	1.384	8	105.859	76.567	182.426
郎 溪	85.789	60.457	—	—	142	21	1.226	94	87.157	60.572	147.729
鳳 陽	204.622	151.344	4.257	2.737	223	74	5.963	556	215.065	154.711	369.776
懷 遠	248.923	168.004	2.806	999	280	18	2.719	41	254.728	169.062	423.790
壽 縣	421.340	254.325	1.360	645	333	53	3.632	478	426.665	255.501	682.166
宿 縣	389.034	317.479	—	—	592	73	4.736	278	394.362	317.830	712.192
定 遠	209.173	160.957	—	—	228	22	1.218	217	210.619	161.196	371.815
靈 璧	241.580	206.552	—	—	138	5	139	—	241.857	206.557	448.414
鳳 台	290.813	185.106	—	—	179	6	782	—	291.774	185.112	476.886
阜 陽	749.958	626.240	—	—	1.036	132	2.256	70	753.250	626.442	1.379.692
穎 上	157.406	104.331	—	—	109	18	2.150	159	159.665	104.508	264.173

安徽省各縣人口統計表(五)

縣 別	普通戶口數		船戶口數		寺廟口數		公共處所口數		各 縣 人 口 總 數		
	男	女	男	女	男	女	男	女	男	女	合 計
霍 邱	221.127	139.674	—	—	32	11	59	2	221.218	139.687	360.905
亳 縣	266.302	249.748	—	—	397	110	445	—	267.144	249.858	517.002
蒙 城	242.232	198.718	—	—	350	34	1.269	32	243.851	198.784	442.635
太 和	268.209	223.894	—	—	363	93	1.849	105	270.421	224.092	494.513
渦 陽	299.067	248.588	—	—	189	15	1.907	9	301.163	248.612	549.775
滁 縣	83.454	59.867	—	—	97	5	79	7	83.630	59.879	143.509
全 椒	92.691	75.860	—	—	243	59	1.149	100	94.083	76.019	170.102
來 安	65.642	52.141	—	—	66	9	390	7	66.098	52.157	118.255
泗 縣	326.673	272.083	—	—	141	39	2.143	101	328.957	272.223	601.180
盱 胎	147.109	121.496	3.268	1.699	202	33	2.136	147	152.715	123.375	276.090
天 長	109.721	104.072	—	—	292	120	1.762	356	111.775	104.548	216.323
五 河	66.795	55.732	2.737	1.675	31	13	637	15	70.200	57.435	127.635

安徽省各縣人口統計表(六)

縣 別	普通戶口數		船戶口數		寺廟口數		公共處所口數		各縣人口總數		
	男	女	男	女	男	女	男	女	男	女	合計
共 計	12,022,439	9,464,042	42,984	19,672	16,988	4,806	129,170	15,295	12,211,581	9,503,815	21,715,396

# 河 北 省

各 縣 人 口 統 計 表

河北省各縣人口統計表(一)

縣 別	普通戶口數		船戶口數		寺廟口數		公共處所口數		各縣人口總數		合 計
	男	女	男	女	男	女	男	女	男	女	
大 興	78.682	67.582	—	—	224	6	1,305	48	80.211	67.636	147.847
宛 平	128.430	103.190	—	—	352	15	3,032	93	131.864	103.298	235.162
通 縣	159.865	145.158	—	—	469	36	3,722	48	164.056	145.242	309.298
三 河	126.397	111.719	27	36	288	15	3,827	35	130.539	111.805	242.344
武 清	205.494	182.780	—	—	354	116	7,576	329	213.424	183.225	386.649
寶 坻	164.234	147.794	6	7	222	19	2,733	50	167.195	147.870	315.065
薊 縣	153.958	133.364	—	—	223	24	8,625	296	162.806	133.684	296.490
香 河	75.521	66.889	—	—	27	7	5,614	153	81.162	67,049	148.211
霸 縣	73.883	65.256	—	—	225	50	2,659	8	76.767	65.314	142.081
固 安	84.819	74.804	—	—	113	—	3,254	129	88.186	74,933	163.119
永 清	79.613	69.123	—	—	25	2	1,789	7	81.427	69.132	150.559
安 次	91.918	79.176	—	—	124	28	4,867	144	96.909	79.348	176.257

河北省各縣人口統計表(二)

縣 別	普通戶口數		船戶口數		寺廟數口		公共處所口數		各縣人口總數		
	男	女	男	女	男	女	男	女	男	女	合計
涿 縣	101.376	90.308	—	—	278	1	2.195	81	103.849	90.390	194.239
良 鄉	41.056	35.970	19	22	74	1	447	35	41.596	36.028	77.624
房 山	88.216	71.685	—	—	166	—	559	—	88.941	71.685	160.626
昌 平	124.260	106.226	—	—	342	34	1.371	78	125.973	106.338	232.311
順 義	85.435	76.504	—	—	248	—	4.140	20	89.823	76.524	166.347
密 雲	74.329	60.028	—	—	169	25	988	35	75.486	60.088	135.574
懷 柔	31.964	28.321	—	—	149	5	404	8	32.517	28.334	60.851
平 谷	33.029	27.307	—	—	48	4	1.777	37	34.854	27.348	62.202
天 津	243.453	193.456	403	286	230	31	21.349	2.130	265.435	195.903	461.338
青 縣	135.355	114.128	—	—	97	24	2.871	129	138.323	114.281	252.604
滄 縣	238.099	213.196	—	—	86	30	223	10	238.408	213.236	451.644
鹽 山	174.873	153.225	4,389	3.696	55	75	5.760	197	185.077	157.193	342.270



河北省各縣人口統計表(三)

縣別	普通戶口數		船戶口數		寺廟口數		公共處所口數		各縣人口		總數 合計
	男	女	男	女	男	女	男	女	男	女	
慶雲	77.855	66.543	—	—	122	21	2.136	158	80.113	66.722	146.835
南皮	109.786	98.448	—	—	44	38	2.842	64	112.672	98.550	211.222
靜海	124.619	104.512	—	—	54	26	771	26	125.444	104.564	230.008
河間	195.071	178.539	—	—	18	15	519	10	195.608	178.564	374.172
獻縣	207.589	178.424	—	—	37	49	292	2	207.918	178.475	386.393
肅寧	82.310	71.075	—	—	11	20	5.925	667	88.246	71.762	160.008
任邱	141.383	117.943	401	319	10	16	6.259	202	148.053	118.480	266.533
阜城	51.308	43.329	—	—	4	16	945	6	51.757	43.351	95.108
交河	168.357	138.226	94	82	68	40	5.767	94	174.286	138.442	312.728
寧津	166.594	150.873	—	—	21	13	8.325	356	174.940	151.242	326.182
景縣	142.817	117.387	8	5	124	139	9.568	205	152.517	117.736	270.253
吳橋	117.055	102.175	2	—	39	156	6.839	100	123.935	102.431	226.366

河北省各縣人口統計表(四)

縣 別	普通戶口數		船戶口數		寺廟口數		公共處所口數		各 縣 人 口		總 數
	男	女	男	女	男	女	男	女	男	女	合 計
故 城	65.445	55.865	—	—	41	40	2.626	68	68.112	55.973	124.085
東 光	145.680	121.145	—	—	45	82	5.345	149	151.070	121.376	272.446
盧 龍	87.704	77.342	—	—	34	19	7.168	110	94.906	77.471	172.377
遷 安	336.343	338.741	510	439	188	35	11.270	343	348.311	339.558	687.869
撫 甯	139.946	126.402	—	—	53	4	1.177	46	141.176	126.452	267.628
昌 黎	211.924	195.094	—	—	3	—	12.992	341	224.919	195.435	420.354
灤 縣	504.259	438.411	—	—	343	143	22.298	737	526.900	439.291	966.191
樂 亭	171.666	158.931	—	—	73	71	9.256	1.218	180.995	160.220	341.215
臨 榆	160.148	127.360	—	—	402	96	348	30	160.898	127.486	288.384
遵 化	222.343	185.120	—	—	205	22	8.806	384	231.354	185.526	416.880
豐 潤	358.873	301.847	—	—	203	55	7.841	312	366.916	302.214	669.130
玉 田	163.110	143.573	—	—	227	76	6.211	257	169.548	143.906	313.454

河北省各縣人口統計表(五)

縣 別	普通戶口數		船戶口數		寺廟口數		公共處所口數		各縣人口總數		
	男	女	男	女	男	女	男	女	男	女	合計
文 安	72.727	63.241	—	—	20	5	129	8	72.876	63.254	136.130
大 城	92.191	76.952	—	—	23	13	4.399	207	96.613	77.172	173.785
新 鎮	9.275	7.865	—	—	8	—	629	9	9.912	8.474	17.786
寧 河	128.060	85.810	—	—	34	—	4.446	88	132.540	85.898	218.438
清 苑	219.275	172.319	614	190	156	30	12.863	1.865	232.908	174.404	407.312
滿 城	71.525	59.335	—	—	37	15	3.062	118	74.624	59.468	134.092
徐 水	108.462	89.823	—	—	44	30	4.079	151	112.585	90.004	202.589
定 興	116.123	98.661	—	—	47	—	2.783	54	118.953	98.715	217.668
新 城	133.911	120.068	—	—	98	11	2.807	39	136.816	120.118	256.934
唐 縣	104.987	88.301	—	—	124	27	4.550	166	109.661	88.494	198.155
博 野	53.898	46.420	—	—	6	10	2.828	137	56.732	46.567	103.299
望 都	48.410	41.338	—	—	4	—	428	57	48.842	41.395	90.237

河北省各縣人口統計表(六)

縣 別	普通戶口數		船戶口數		寺廟口數		公共處所口數		各 縣 人 口 總 數		
	男	女	男	女	男	女	男	女	男	女	合 計
容 城	50,289	42,460	—	—	28	17	2,351	31	52,668	42,508	95,176
完 縣	81,426	70,724	—	—	70	10	4,882	170	86,378	70,904	157,282
蠡 縣	96,450	86,410	—	—	—	—	426	—	96,876	86,410	183,286
雄 縣	55,964	49,398	—	—	83	33	1,887	36	57,934	49,467	107,401
安 國	116,049	93,757	—	—	117	177	7,532	316	123,698	94,250	217,948
安 新	86,314	76,926	—	—	8	4	2,729	119	89,051	77,049	166,100
束 鹿	182,792	163,710	—	—	94	55	14,936	971	197,822	164,736	362,558
高 陽	78,917	66,299	—	—	1	—	1,657	49	80,575	66,348	146,923
正 定	139,496	123,654	—	—	314	105	7,690	906	147,500	124,665	272,165
獲 鹿	154,806	121,627	—	—	121	38	3,271	514	158,198	122,179	280,377
井 陘	118,237	88,738	—	—	119	33	8,123	47	126,479	88,818	215,297
阜 平	53,494	42,874	—	—	75	—	850	45	54,419	42,919	97,338

河北省各縣人口統計表(七)

縣別	普通戶口數		船戶口數		寺廟口數		公共處所口數		各縣人口總數		
	男	女	男	女	男	女	男	女	男	女	合計
樂城	47.776	37.517	—	—	16	4	2.789	155	50.581	37.676	88.257
行唐	90.420	76.735	—	—	87	3	3.622	222	94.129	76.960	171.089
靈壽	62.842	51.474	—	—	37	6	3.302	26	66.181	51.506	117.687
平山	137.440	101.212	—	—	200	3	6.128	404	143.768	101.619	245.387
元氏	76.620	60.775	—	—	28	11	5.665	227	82.313	61.013	143.326
贊皇	42.656	35.074	—	—	19	—	796	45	43.471	35.119	78.590
晉縣	112.768	92.939	—	—	16	29	5.387	166	118.171	93.134	211.305
無極	93.950	77.648	—	—	37	23	2.713	88	96.700	77.759	174.459
藁城	127.641	112.117	—	—	128	52	3.715	69	131.484	112.238	243.722
新樂	71.974	61.633	—	—	23	17	1.030	15	73.027	61.665	134.692
易縣	152.504	122.493	—	—	172	7	4.549	164	157.225	122.664	279.889
涞水	67.398	54.445	—	—	25	9	859	23	68.282	54.477	122.759

河北省各縣人口統計表(八)

縣別	普通戶口數		船戶口數		寺廟口數		公共處所口數		各縣人口總數		
	男	女	男	女	男	女	男	女	男	女	合計
涿源	59,170	49,779	—	—	75	2	2,681	123	61,926	49,904	111,830
定縣	193,241	153,309	—	—	71	17	4,780	385	198,092	153,711	351,803
曲陽	87,532	74,034	—	—	104	15	570	59	88,206	74,108	162,314
深澤	62,058	49,583	1,567	6	13	3	958	140	64,596	49,732	114,328
深縣	191,659	167,925	—	—	97	57	17,152	262	208,908	168,234	377,142
武強	66,131	56,423	—	—	20	10	2,629	25	68,780	56,458	125,238
饒陽	95,444	88,501	—	—	58	41	6,661	79	102,163	88,621	190,784
安平	91,273	81,581	—	—	15	3	5,340	290	96,628	81,874	178,502
大名	296,604	272,190	—	—	127	162	2,022	247	298,753	272,599	571,352
南樂	111,715	102,454	—	—	5	—	322	—	112,042	102,454	214,496
清豐	158,199	154,093	—	—	18	—	3,235	506	161,452	154,599	316,051
東明	108,266	94,849	—	—	21	3	643	220	108,930	95,072	204,002

河北省各縣人口統計表 (九)

縣 別	普通戶口數		船戶口數		寺廟口數		公共處所口數		各 縣 人 口 總 數		合 計
	男	女	男	女	男	女	男	女	男	女	
濮 陽	197.001	164.507	1.656	1.035	7	3	—	—	193.664	165.545	364.209
長 垣	128.518	111.495	—	—	89	17	3.824	321	132.431	111.833	244.264
邢 台	164.338	129.693	—	—	175	37	7.705	372	172.218	130.102	302.320
沙 河	77.152	60.783	—	—	55	14	1.684	65	78.891	60.862	139.753
南 和	60.719	50.921	—	—	46	21	2.432	87	63.197	51.029	114.226
平 鄉	59.027	47.694	—	—	51	17	338	2	59.416	47.713	107.129
廣 宗	52.940	49.038	—	—	15	—	572	140	53.527	49.178	102.705
鉅 鹿	74.181	62.086	—	—	20	19	3.546	209	77.747	62.314	140.061
堯 山	40.353	35.722	—	—	21	1	1.680	21	42.054	35.744	77.798
內 邱	53.693	53.337	—	—	74	22	2.782	37	61.549	53.396	114.945
任 縣	62.913	53.442	—	—	—	—	2.670	33	65.583	53.475	119.058
永 年	153.647	127.846	—	—	191	64	10.097	738	163.935	128.648	292.583

河北省各縣人口統計表 (十)

縣 別	普通戶口數		船戶口數		寺廟口數		公共處所口數		各縣人口總數		
	男	女	男	女	男	女	男	女	男	女	合計
曲 周	111,162	97,012	—	—	134	40	1,451	21	112,747	97,073	209,820
肥 鄉	69,098	61,729	—	—	103	22	4,018	155	73,219	61,906	135,125
雞 澤	46,520	38,682	—	—	9	5	162	1	46,691	38,688	85,379
廣 平	43,824	38,555	—	—	19	5	271	1	44,114	38,561	82,675
邯 鄲	82,543	74,379	108	103	85	33	1,425	400	84,161	74,915	159,076
成 安	48,319	44,869	—	—	4	—	620	74	48,943	44,943	93,886
威 縣	103,205	93,111	—	—	14	3	3,083	218	106,302	93,332	199,634
清 河	76,331	60,573	14	8	28	3	3,797	187	80,170	60,771	140,941
磁 縣	163,646	136,951	102	35	136	22	7,793	404	171,677	137,412	309,089
冀 縣	145,315	138,836	—	—	62	25	2,617	147	147,994	139,008	287,002
衡 水	87,070	74,136	—	—	—	—	551	25	87,621	74,161	161,782
南 宮	157,108	138,791	—	—	330	228	12,600	270	170,038	139,289	309,327



河北省各縣人口統計表(十一)

縣 別	普通戶口數		船戶口數		寺廟口數		公共處所口數		各縣人口		總數
	男	女	男	女	男	女	男	女	男	女	合計
新 河	44,025	43,095	—	—	—	—	5,458	487	49,483	43,582	93,065
棗 強	143,686	130,922	—	—	28	15	12,474	311	156,188	131,248	287,436
武 邑	100,841	85,857	—	—	8	10	8,438	115	109,287	85,982	195,269
趙 縣	114,450	91,720	—	—	745	612	6,343	267	121,538	92,599	214,137
柏 鄉	38,102	32,919	—	—	38	21	774	49	38,914	32,989	71,903
隆 平	68,204	60,138	—	—	30	32	2,533	79	70,767	60,249	131,016
臨 城	40,387	35,110	—	—	75	13	3,457	80	43,919	35,203	79,122
高 邑	35,423	29,612	—	—	2	4	2,903	258	38,328	29,874	68,202
甯 晉	172,908	149,126	—	—	21	8	744	5	173,673	149,139	322,812
北 平 市	804,133	525,469	—	—	3,635	388	96,108	6,389	903,876	532,246	1,436,122
天 津 市	789,721	521,905	198	72	553	68	68,417	7,813	858,889	529,858	1,388,747
共 計	16,540,505	13,907,048	10,118	6,341	16,803	4,602	706,915	39,799	17,274,341	13,957,790	31,232,131

# 遼 甯 省

各 縣 人 口 統 計 表

遼甯省各縣人口統計表(一)

縣 別	普通戶口數		船戶口數		寺廟口數		公共處所口數		各縣人口總數		
	男	女	男	女	男	女	男	女	男	女	合計
遼寧市	226,082	104,749	—	—	301	74	22,723	1,101	249,106	105,924	355,030
營口商埠	68,722	31,124	—	—	17	4	2,383	93	71,122	31,221	102,343
安東商埠	60,636	23,876	—	—	24	—	2,167	56	62,827	23,932	86,759
瀋陽	300,057	265,011	—	—	280	22	3,725	381	304,062	265,414	569,476
新民	240,627	211,454	109	90	13	—	4,374	449	245,123	211,993	457,116
黑山	198,557	166,244	—	—	175	1	4,954	669	203,686	166,914	370,600
遼中	150,732	140,125	—	—	12	—	6,628	677	157,372	140,802	298,174
綏中	119,656	105,227	—	—	78	—	4,924	139	124,658	105,366	230,024
盤山	97,498	87,890	1	—	50	—	3,154	291	100,703	88,181	188,884
錦西	109,653	92,255	—	—	107	41	305	77	110,065	92,373	202,438
鐵嶺	182,369	156,480	—	—	125	15	15,309	3,194	197,803	159,689	357,492
開原	165,569	147,058	—	—	59	—	14,784	2,344	180,412	149,402	329,814

遼甯省各縣人口統計表(二)

別 縣	普通戶口數		船戶口數		寺廟口數		公共處所口數		各 縣 人 口		總 數 合 計
	男	女	男	女	男	女	男	女	男	女	
西 豐	147,188	116,921	—	—	53	17	7,993	58	155,234	116,996	272,230
東 豐	141,997	104,775	—	—	40	4	8,181	763	150,218	105,542	255,760
西 安	167,794	120,026	—	—	38	3	3,949	315	171,781	120,344	292,125
台 安	90,584	85,442	—	—	24	—	983	36	91,591	85,478	177,069
錦 縣	202,035	168,648	107	123	228	73	3,014	143	205,384	168,987	374,371
興 城	99,429	87,219	466	281	180	31	521	99	100,596	87,630	188,226
北 鎮	116,837	101,670	—	—	370	33	8,151	956	125,358	102,659	228,017
義 縣	159,225	127,493	—	—	295	60	4,781	1,826	164,301	129,379	293,680
遼 陽	422,871	377,800	158	—	3,973	—	15,347	1,360	442,354	379,160	821,514
海 城	351,541	312,471	86	68	130	20	13,008	1,276	364,765	313,835	678,600
蓋 平	287,827	257,760	—	—	180	39	16,409	1,469	304,416	259,268	563,684
營 口	162,110	81,602	—	—	28	—	3,452	104	165,590	81,706	247,296

遼甯省各縣人口統計表(三)

縣別	普通戶口數		船戶口數		寺廟口數		公共處所口數		各縣人口總數		合計
	男	女	男	女	男	女	男	女	男	女	
復安縣	287.240	245.527	—	—	214	97	10.395	3.452	297.849	249.076	546.925
安東縣	113.793	97.058	—	—	12	—	3.126	385	116.931	97.443	214.374
撫順縣	122.063	105.661	—	—	39	1	451	36	122.553	105.698	228.251
本溪縣	200.137	189.071	—	—	203	—	2.213	270	202.553	189.341	391.894
鳳城縣	245.845	205.568	—	—	163	3	4.049	246	250.057	205.817	455.874
岫巖縣	143.072	124.547	—	—	116	20	8.871	396	152.059	124.963	277.022
莊河縣	280.714	233.504	—	—	162	26	21.873	645	302.749	234.175	536.924
臨江縣	74.346	45.277	26	18	4	—	1.952	57	76.328	45.352	121.680
海龍縣	143.997	113.948	—	—	94	8	1.498	18	145.589	113.974	259.563
輝南縣	47.672	34.785	—	—	58	1	2.397	88	50.127	34.874	85.001
柳河縣	105.510	73.342	—	—	45	1	4.550	922	110.105	74.265	184.370
新賓縣	156.365	114.597	—	—	105	4	5.963	671	162.433	115.272	277.705

遼甯省各縣人口統計表(四)

縣 別	普通戶口數		船戶口數		寺廟口數		公共處所口數		各 縣 人 口		總 數
	男	女	男	女	男	女	男	女	男	女	合 計
桓 仁	103,164	83,133	—	—	24	—	5,325	303	108,513	83,436	191,949
輯 安	66,349	50,829	—	—	19	4	2,816	112	69,184	50,945	120,129
通 化	148,436	103,207	—	—	32	1	6,373	97	154,841	103,305	258,146
長 白	10,784	5,762	—	—	—	—	1,222	433	12,006	6,195	18,201
安 圖	14,157	8,119	31	15	9	—	341	13	14,538	8,147	22,685
撫 松	25,024	12,897	42	33	28	—	3,311	374	28,405	13,304	41,709
寬 甸	169,217	144,524	—	—	52	5	6,702	194	175,971	144,723	320,694
昌 圖	220,752	197,695	49	40	119	—	3,463	669	224,383	198,404	422,787
梨 樹	209,618	175,914	—	—	39	2	2,781	2,774	212,438	178,690	391,128
遼 源	48,688	33,900	14	8	15	—	996	24	49,713	33,932	83,645
通 遼	79,777	59,398	34	9	7	10	1,613	21	81,431	59,438	140,869
開 通	33,023	26,341	—	—	39	1	2,285	77	35,347	26,419	61,766

遼甯省各縣人口統計表 (五)

縣 別	普通戶口數		船戶口數		寺廟口數		公共處所口數		各 縣 人 口 總 數		
	男	女	男	女	男	女	男	女	男	女	合 計
洮 南	68,647	53,837	—	—	5	4	1,867	21	70,519	53,862	124,381
彰 武	53,342	43,494	—	—	66	2	965	124	54,373	43,620	97,993
瞻 榆	27,890	22,704	—	—	8	8	701	51	28,599	22,763	51,362
突 泉	34,143	28,804	—	—	76	—	1,654	2	35,873	28,806	64,679
鎮 東	21,864	17,968	—	—	3	4	549	12	22,416	17,984	40,400
安 廣	34,903	29,532	—	—	7	—	1,108	122	36,018	29,654	65,672
法 庫	141,711	126,508	—	—	98	6	4,919	419	146,728	126,933	273,661
懷 德	174,875	148,495	—	—	103	7	4,658	595	179,636	149,097	328,733
雙 山	33,034	23,759	—	—	9	—	678	122	33,721	23,881	62,602
康 平	113,665	105,559	—	—	211	160	7,932	1,183	121,808	106,902	228,710
洮 安	40,679	32,789	—	—	102	—	480	131	41,261	32,920	74,181
金 川	29,648	24,432	5	3	17	—	689	7	30,359	24,442	54,801

### 遼甯省各縣人口統計表 (六)

縣 別	普通戶口數		船戶口數		寺廟口數		公共處所口數		各 縣 人 口		總 數
	男	女	男	女	男	女	男	女	男	女	合 計
清 原	95,422	75,347	—	—	58	—	912	96	96,392	75,443	171,835
共 計	8,189,162	6,696,252	1,128	688	9,146	812	302,897	33,038	8,502,333	6,730,790	15,233,123



# 陝 西 省

各 縣 人 口 統 計 表

陝西省各縣人口統計表(一)

縣 別	普通戶口數		船戶口數		寺廟口數		公共處所口數		各縣人口總數		
	男	女	男	女	男	女	男	女	男	女	合計
西 安 市	64.610	35,285	—	—	312	26	7,403	607	72,325	35,918	108,243
長 安	231.711	202,153	—	—	343	25	2,001	837	234,055	203,015	437,070
臨 潼	123.948	102,921	—	—	315	52	4,723	69	128,986	103,042	232,028
渭 南	135.245	111,896	—	—	82	31	2,926	99	138,253	112,026	250,279
藍 屋	111.791	75,557	—	—	212	15	2,999	34	115,002	75,606	190,608
富 平	117.025	96,639	—	—	44	8	8,647	33	125,716	96,639	222,396
大 荔	59.043	47,319	—	—	68	12	859	18	59,975	47,349	107,324
蒲 城	110.721	79,420	—	—	44	5	419	7	111,184	79,432	190,616
郃 陽	73.554	60,519	—	—	47	33	7,310	6	80,911	60,558	141,469
鳳 翔	111.766	91,719	—	—	110	14	4,694	34	116,570	91,767	208,337
寶 雞	117.066	84,759	—	—	21	7	5,510	59	122,597	84,825	207,422
扶 風	91.210	69,205	—	—	53	1	2,753	2	94,016	69,208	163,224

陝西省各縣人口統計表(二)

縣 別	普通戶口數		船戶口數		寺廟口數		公共處所口數		各縣人口總數		
	男	女	男	女	男	女	男	女	男	女	合計
商 縣	145,241	122,571	—	—	84	33	3,786	77	149,111	122,681	271,792
乾 縣	92,058	77,442	—	—	43	1	3,159	29	95,260	77,472	172,732
耀 縣	31,220	25,677	—	—	43	7	520	15	31,783	25,699	57,482
隴 縣	69,151	48,988	—	—	175	15	2,097	12	71,423	49,015	120,438
邠 縣	44,332	31,939	—	—	8	2	3,963	49	48,303	31,990	80,293
咸 陽	62,485	51,423	—	—	26	8	466	3	62,977	51,434	114,411
三 原	56,199	41,307	—	—	37	6	1,200	94	57,436	41,407	98,843
涇 陽	71,066	54,124	—	—	36	2	684	105	71,786	54,231	126,017
鄠 縣	57,469	44,096	—	—	95	28	4,795	63	62,359	44,187	106,546
藍 田	123,714	94,563	—	—	63	3	817	5	124,594	94,571	219,165
興 平	95,371	81,314	—	—	119	47	6,271	97	101,761	81,458	183,219
醴 泉	71,774	57,855	—	—	11	15	476	79	72,261	57,949	130,210

陝西省各縣人口統計表(三)

縣別	普通戶口數		船戶口數		寺廟口數		公共處所口數		各縣人口總數		
	男	女	男	女	男	女	男	女	男	女	合計
高陵	34,550	28,107	—	—	8	21	294	32	34,852	28,160	63,012
華縣	75,526	65,532	—	—	125	10	755	81	76,406	65,623	142,029
華陰	63,848	54,929	—	—	166	23	4,878	101	68,892	55,053	123,945
朝邑	68,673	52,704	—	—	9	2	2,391	86	71,073	52,792	123,865
澄城	58,952	46,838	—	—	25	8	803	53	59,780	46,899	106,679
韓城	56,577	46,672	—	—	66	4	6,428	80	63,071	46,756	109,827
雒南	116,473	89,388	—	—	111	18	757	27	117,341	89,433	206,774
岐山	103,512	75,430	—	—	38	3	4,376	23	107,926	75,456	183,382
郿縣	54,064	36,682	—	—	136	4	2,376	39	56,576	36,725	93,301
武功	98,952	80,147	—	—	84	35	2,566	6	101,602	80,188	181,790
同官	24,257	19,323	—	—	13	4	194	20	24,464	19,347	43,811
潼關	29,281	22,597	—	—	50	31	849	21	30,180	22,649	52,829

陝西省各縣人口統計表(四)

縣 別	普通戶口數		船戶口數		寺廟口數		公共處所口數		各縣人口總數		
	男	女	男	女	男	女	男	女	男	女	合計
白 水	31,338	25,010	—	—	74	50	413	61	31,825	25,121	56,946
柞 水	35,156	23,286	—	—	76	9	274	20	35,506	23,315	58,821
涇 陽	36,415	26,424	—	—	59	4	334	19	36,808	26,447	63,255
麟 遊	14,568	9,328	—	—	15	3	961	17	15,544	9,348	24,892
永 壽	33,453	24,556	—	—	54	22	158	41	33,665	24,619	58,284
枸 邑	36,056	29,015	—	—	51	22	187	32	36,294	29,069	65,363
淳 化	28,702	20,925	—	—	2	1	692	21	29,396	20,947	50,343
長 武	33,129	24,377	—	—	25	12	955	18	34,109	24,407	58,516
南 鄭	154,694	96,007	—	—	165	37	1,535	245	156,394	96,289	252,683
安 康	215,313	202,016	—	—	89	21	224	59	215,626	202,096	417,722
城 固	95,814	102,976	—	—	51	18	551	64	96,416	103,058	199,474
沔 縣	115,836	121,408	—	—	89	32	129	21	116,054	121,461	237,515

陝西省各縣人口統計表(五)

縣 別	普通戶口數		船戶口數		寺廟口數		共公處所口數		各縣人口總數		合 計
	男	女	男	女	男	女	男	女	男	女	
洋 縣	100.185	81.569	—	—	99	58	97	42	100,381	81,669	182,050
褒 城	229.148	224.074	—	—	94	38	128	32	229,370	224,144	453,514
甯 羌	74.666	68.252	—	—	52	15	124	51	74,842	68,318	143,160
西 鄉	156.127	129.101	—	—	91	44	145	31	156,363	129,176	285,539
鎮 巴	57.956	48.121	—	—	38	18	98	9	58,092	48,148	106,240
山 陽	135.708	118.054	27	5	19	4	127	5	135,881	118,068	253,949
洵 陽	85.861	68.066	—	—	82	37	97	32	86,040	68,135	154,175
白 河	71.789	63.254	—	—	81	35	139	75	72,009	63,364	135,373
紫 陽	189.544	95.345	—	—	95	52	143	36	189,782	95,433	285,215
鎮 安	72.156	48.626	—	—	133	53	445	3	72,734	48,682	121,416
平 利	127.014	78.238	—	—	120	38	110	20	127,244	78,296	205,540
略 陽	47.252	43.202	—	—	90	35	128	16	47,470	43,253	90,723

陝西省各縣人口統計表(六)

縣別	普通戶口數		船戶口數		寺廟口數		公共處所口數		各縣人口總數		合計
	男	女	男	女	男	女	男	女	男	女	
留壩	8,339	6,772	—	—	74	15	148	6	8,561	6,793	15,354
鳳縣	12,733	10,365	—	—	55	12	98	24	12,886	10,401	23,287
佛坪	11,368	7,235	—	—	86	8	87	2	11,541	7,245	18,786
寧陝	16,494	12,283	—	—	20	3	59	2	16,573	12,288	28,861
嵐皋	44,221	32,582	—	—	17	3	120	17	44,378	32,602	76,980
漢陰	166,591	140,775	—	—	95	3	706	5	167,392	160,783	308,175
石泉	93,126	83,327	165	137	127	1	2,370	99	95,788	83,564	179,352
商南	52,118	38,911	—	—	41	5	440	6	52,599	38,922	91,521
鎮坪	35,196	22,333	—	—	36	13	83	9	35,315	22,355	57,670
榆林	89,099	79,690	—	—	50	2	67	8	89,216	79,700	168,916
郿縣	16,127	11,835	—	—	5	2	154	1	16,286	11,838	28,124
神木	56,152	45,580	—	—	62	13	110	17	56,324	45,610	101,934

陝西省各縣人口統計表(七)

縣別	普通戶口數		船戶口數		寺廟口數		公共處所口數		各縣人口總數		
	男	女	男	女	男	女	男	女	男	女	合計
府谷	83,516	67,817	—	—	99	19	94	35	83,709	67,871	151,580
膚施	11,649	9,101	—	—	28	7	135	29	11,812	9,137	20,949
靖邊	8,322	7,499	—	—	5	3	120	19	8,447	7,521	15,968
綏德	78,779	68,943	—	—	25	9	120	7	78,924	68,959	147,883
米脂	77,081	68,785	—	—	96	19	152	28	77,329	68,832	146,161
洛川	24,970	19,478	—	—	12	1	95	10	25,077	19,489	44,566
中部	13,782	10,848	—	—	23	2	87	7	13,892	10,857	24,749
宜君	17,125	11,232	—	—	24	2	79	8	17,228	11,242	28,470
宜川	58,440	34,907	—	—	92	19	60	8	58,592	34,934	93,526
葭縣	62,672	55,702	—	—	38	25	2,066	65	64,776	55,792	120,568
橫山	39,415	35,154	—	—	30	3	450	21	39,895	35,178	75,073
安塞	10,280	8,372	—	—	83	9	142	12	10,505	8,393	18,898



陝西省各縣人口統計表 (八)

縣 別	普通戶口數		船戶口數		寺廟口數		公共處所口數		各 縣 人 口		總 數
	男	女	男	女	男	女	男	女	男	女	合 計
甘 泉	3.745	2.753	—	—	50	12	124	26	3.919	2.791	6.710
保 安	6.325	5.508	—	—	73	6	94	20	6.492	5.534	12.026
安 定	27.412	37.365	—	—	55	49	160	46	27.627	37.460	65.087
延 長	11.559	9.123	—	—	63	14	1,335	24	12.957	9.161	22.118
延 川	20.765	16.819	—	—	22	8	97	2	20.884	16.829	37.713
定 邊	16.700	10.030	—	—	6	3	16	10	16.722	10.043	26.765
吳 堡	16.578	15.717	—	—	8	2	412	11	16.998	15.730	32.728
清 澗	41.312	37.769	215	162	26	1	254	21	41.807	37.953	79.760
共 計	6.462.311	5.202.880	407	304	6.512	1.510	123.945	4.577	6.593.175	5.299.271	11.892.446

# 山 西 省

各 縣 人 口 統 計 表

山西省各縣人口統計表(一)

縣 別	普通戶口數		船戶口數		寺廟口數		公共處所口數		各縣人口總數		合 計
	男	女	男	女	男	女	男	女	男	女	
太 原 市	57,385	22,673	—	—	118	6	17,327	3,784	74,830	26,463	101,293
陽 曲	105,763	69,914	—	—	211	11	8,051	174	114,025	70,099	184,124
榆 次	85,504	52,619	—	—	248	—	5,050	201	90,802	52,820	143,622
汾 陽	85,862	67,752	—	—	458	31	3,745	928	90,065	68,711	158,776
平 遙	135,999	103,838	—	—	228	7	10,710	675	146,937	104,520	251,457
介 休	69,523	56,801	—	—	188	12	118	10	69,829	56,823	126,652
長 治	101,717	82,487	—	—	190	69	308	23	102,215	82,579	184,794
晉 城	169,101	129,816	—	—	699	84	16,590	938	186,390	130,838	317,228
平 定	181,179	134,488	—	—	229	11	11,705	47	193,113	134,546	327,659
太 谷	67,596	47,024	—	—	180	4	5,004	480	72,780	47,508	120,288
太 原	62,329	41,808	—	—	90	1	40	3	62,459	41,812	104,271
祁 縣	74,698	50,966	—	—	221	71	5,421	584	80,340	51,621	131,961

山西省各縣人口統計表(二)

縣別	普通戶口數		船戶口數		寺廟口數		公共處所口數		各縣人口總數		
	男	女	男	女	男	女	男	女	男	女	合計
徐溝	26.220	18.446	—	—	151	9	4,514	1,327	30,885	19,782	50,667
交城	62.068	42.975	—	—	1,067	—	529	2	63,664	42,977	106,641
文水	97.892	68.196	9	8	40	6	9,376	1,111	107,317	69,321	176,638
孝義	71.743	58.159	—	—	192	—	5,008	1,547	76,943	59,706	136,649
離石	78.705	65.996	—	—	98	7	4,823	1,668	83,626	67,671	151,297
長子	86.802	69.880	—	—	84	28	5,013	142	91,899	70,050	161,949
屯留	67.026	48.195	—	—	25	—	209	—	67,260	48,195	115,455
襄垣	79.600	62.914	—	—	74	—	5,951	735	85,625	63,649	149,274
潞城	61.212	48.281	—	—	48	—	209	18	61,469	48,299	109,768
壺關	64.953	53.686	—	—	56	21	7,361	1,639	72,370	55,346	127,716
高平	133.742	109.571	—	—	611	353	11,171	533	145,524	110,457	255,981
遼縣	45.255	34.748	—	—	58	5	3,746	826	49,059	35,579	84,638

山西省各縣人口統計表 (三)

縣別	普通戶口數		船戶口數		寺廟口數		公共處所口數		各縣人口總數		
	男	女	男	女	男	女	男	女	男	女	合計
沁縣	61,779	52,577	—	—	89	—	694	138	62,562	52,715	115,277
孟縣	116,166	84,172	—	—	230	37	12,265	2,362	128,661	86,571	215,232
壽陽	99,160	66,052	—	—	114	4	10,865	2,696	110,139	68,752	178,891
清源	47,123	32,825	—	—	23	—	5,888	1,104	53,034	33,929	86,963
崞嵐	21,167	15,587	—	—	36	3	447	123	21,650	15,713	37,363
嵐縣	37,081	31,179	—	—	55	—	2,052	188	39,188	31,367	70,555
興縣	45,692	38,724	—	—	97	—	392	54	46,181	38,778	84,959
石樓	17,818	15,241	—	—	11	—	3	—	17,832	15,241	33,073
臨縣	112,973	94,645	—	—	107	3	2,260	129	115,340	94,777	210,117
方山	18,034	13,935	—	—	44	—	2,474	460	20,552	14,395	34,947
中陽	38,734	32,459	—	—	63	1	1,209	58	40,006	32,518	72,524
黎城	47,612	32,712	9	6	332	70	2,922	116	50,875	32,904	83,779

山西省各縣人口統計表(四)

縣別	普通戶口數		船戶口數		寺廟口數		公共處所口數		各縣人口總數		
	男	女	男	女	男	女	男	女	男	女	合計
平順	52,032	40,818	—	—	28	—	3,491	453	55,551	41,271	96,822
陽城	110,692	91,388	—	—	440	5	1,196	145	112,328	91,538	203,866
陵川	76,281	62,269	—	—	247	57	2,093	103	78,621	62,429	141,050
沁水	64,096	51,718	—	—	56	1	1,848	1	66,000	51,720	117,720
和順	40,789	30,128	—	—	24	—	367	75	41,180	30,203	71,383
榆社	32,328	25,162	—	—	12	—	172	4	32,512	25,166	57,678
沁源	44,561	34,662	—	—	206	5	1,368	155	46,135	34,822	80,957
武鄉	79,014	63,370	—	—	181	—	3,789	727	82,984	64,097	147,081
昔陽	72,335	55,427	—	—	57	—	61,715	412	134,107	55,839	189,946
臨汾	83,896	71,849	—	—	546	71	11,291	338	95,733	72,258	167,991
曲沃	47,145	38,208	—	—	64	20	5,446	721	52,655	38,949	91,604
汾城	45,086	38,154	5	2	111	85	5,408	1,489	50,610	39,730	90,340

山西省各縣人口統計表(五)

縣 別	普通戶口數		船戶口數		寺廟口數		公共處所口數		各縣人口總數		
	男	女	男	女	男	女	男	女	男	女	合計
永 濟	63,674	54,718	—	—	166	95	851	67	64,691	54,880	119,571
臨 晉	51,825	42,603	—	—	1	—	4,937	1,620	56,763	44,223	100,986
安 邑	55,525	46,907	—	—	9	8	5,882	789	61,416	47,704	109,120
聞 喜	68,654	57,688	—	—	31	8	10,902	3,340	79,587	61,036	140,623
霍 縣	34,565	27,115	—	—	92	12	2,836	1,032	37,493	28,159	65,652
洪 洞	66,230	51,496	—	—	92	6	1,326	336	67,648	51,838	119,486
翼 城	55,464	45,380	—	—	138	37	5,149	789	60,751	46,206	106,957
榮 河	43,551	33,944	—	—	—	—	5,590	2,003	49,141	35,947	85,088
猗 氏	47,365	41,071	—	—	14	—	5,344	5,556	52,723	46,627	99,350
解 縣	30,913	26,868	—	—	12	3	3,720	136	34,645	27,007	61,652
夏 縣	68,576	57,542	—	—	145	63	735	82	69,456	57,687	127,143
平 陸	50,327	40,913	11	8	5	—	4,216	529	54,559	41,450	96,009

山西省各縣人口統計表 (六)

縣 別	普通戶口數		船戶口數		寺廟口數		公共處所口數		各 縣 人 口 總 數		
	男	女	男	女	男	女	男	女	男	女	合 計
芮 城	39.324	33.286	—	—	16	1	154	—	39.494	33.287	72.781
新 絳	52.918	49.701	—	—	20	4	20	4	52.958	49.709	102.667
河 津	56.452	41.721	—	—	—	—	7.141	1.251	63.593	42.972	106.565
趙 城	47.305	39.923	—	—	78	2	1.842	311	49.225	40.236	89.461
靈 石	43.182	35.446	—	—	83	—	6.386	549	49.651	35.995	85.646
浮 山	27.656	22.900	—	—	25	16	901	5	28.582	22.921	51.503
鄉 寧	35.055	21.121	130	127	30	10	2.312	139	37.527	21.397	58.924
安 澤	41.614	29.441	—	—	95	—	3.616	25	45.325	29.466	74.791
襄 陵	37.024	32.358	—	—	106	30	4.965	994	42.095	33.382	75.477
吉 縣	17.524	12.732	—	—	44	—	871	1	18.439	12.733	31.172
虞 鄉	30.702	25.202	—	—	69	11	281	37	31.052	25.250	56.302
萬 泉	47.509	38.236	—	—	—	—	15.748	9.398	63.257	47.634	110.891



山西省各縣人口統計表(七)

縣 別	普通戶口數		船戶口數		寺廟口數		公共處所口數		各縣人口總數		合 計
	男	女	男	女	男	女	男	女	男	女	
垣 曲	33.204	27.931	—	—	52	28	4.585	114	37.841	28.123	65.964
絳 縣	31.726	25.877	—	—	—	—	4.664	3.152	36.390	29.029	65.419
稷 山	58.166	52.334	—	—	14	4	1.930	253	60.110	52.591	112.701
汾 西	26.213	22.508	—	—	32	—	23.07	195	28.552	22.703	51.255
隰 縣	33.370	26.144	—	—	52	—	2.687	287	36.109	26.431	62.540
大 甯	9.006	7.462	—	—	4	1	1.087	218	10.097	7.681	17.778
永 和	10.944	9.221	—	—	7	—	697	20	11.648	9.241	20.889
蒲 縣	27.287	13.519	—	—	6	—	684	106	27.977	13.725	41.702
大 同	176.450	145.153	—	—	439	21	3.089	179	179.978	145.358	325.336
渾 源	100.248	81.561	—	—	142	1	665	30	101.055	81.592	182.647
朔 縣	104.341	75.606	—	—	55	1	463	1	104.859	75.608	180.467
忻 縣	127.598	102.092	—	—	135	74	1.932	132	129.715	102.298	232.013

山西省各縣人口統計表(八)

縣別	普通戶口數		船戶口數		寺廟口數		公共處所口數		各縣人口總數		
	男	女	男	女	男	女	男	女	男	女	合計
代縣	77.526	53.721	—	—	125	6	407	180	78.058	53.907	131.965
應縣	68.650	50.824	—	—	94	—	1.478	587	70.222	51.411	121.633
靈邱	65.519	48.830	—	—	52	1	1.064	289	66.635	49.120	115.755
陽高	65.389	56.351	—	—	113	—	6.906	3.389	72.408	59.740	132.148
天鎮	67.854	58.838	—	—	43	1	179	7	68.076	58.846	126.922
右玉	48.651	37.741	—	—	3	2	3.908	536	52.562	38.279	90.841
左雲	42.413	32.800	—	—	47	21	172	1	42.632	32.822	75.454
甯武	47.523	29.592	—	—	66	1	495	5	48.084	29.598	77.682
五台	111.957	84.683	—	—	1.209	14	3.452	968	116.618	85.665	202.283
繁峙	70.263	42.662	—	—	204	1	206	—	70.673	42.663	113.336
崞縣	147.462	101.603	—	—	114	16	14.476	1.307	162.052	102.926	264.978
保德	27.451	22.079	—	—	73	—	1.469	98	28.993	22.177	51.170

山西省各縣人口統計表(九)

縣別	普通戶口數		船戶口數		寺廟口數		公共處所口數		各縣人口總數		
	男	女	男	女	男	女	男	女	男	女	合計
懷仁	52.321	33.853	—	—	163	40	268	8	52.752	33.901	86.653
山陰	35.538	23.812	—	—	23	1	278	—	35.839	23.813	59.652
廣靈	52.839	40.535	—	—	129	—	2,568	420	55.536	40.955	96.491
平魯	19.092	15.249	—	—	8	—	880	59	19.980	15.308	35.288
偏關	22.598	17.559	—	—	37	6	31	5	22.666	17.570	40.236
神池	28.130	20.785	—	—	15	—	1,209	802	29.354	21.587	50.941
五寨	26.382	20.459	—	—	61	2	2,778	517	29.221	20.978	50.199
定襄	65.241	51.011	—	—	40	14	33	4	65.314	51.029	116.343
靜樂	62.677	43.959	—	—	84	—	3,743	95	66.504	44.054	110.558
河曲	66.089	48.259	—	—	95	2	1,834	6	68.018	48.267	116.285
共計	6,606.520	5,087.474	164	151	13,794	1,662	449,981	68,409	7,070,459	5,157,696	12,228,155

# 湖 北 省

## 各 縣 人 口 統 計 表

### 說 明

- (一)該省石首長陽五峯鶴峯鄖西五縣口數，係根據上年電報清查戶口數目填列。
- (二)漢口市計有船戶口數，男 957 人，女 788 人，共計 1745 人，係由湖北江防局負責調查，惟該數是否業經加入毗連該市各縣人口數內，未經聲明，本表內故缺。

湖北省各縣人口統計表(一)

縣 別	普通戶口數		船戶口數		寺廟口數		公共處所口數		各 縣 人 口 總 數		
	男	女	男	女	男	女	男	女	男	女	合 計
武 昌	334.720	277.741	—	—	400	410	44.721	2,842	379,841	280,993	660.834
漢 陽	302.335	261.851	174	146	318	64	853	92	303,680	262,153	565.833
黃 岡	504.131	501.121	624	236	220	27	72	22	505,047	501,406	1,006.453
鄂 城	298.763	212.975	1,812	908	154	21	—	—	300,729	213,904	514.633
大 冶	229.432	183.418	—	—	293	32	713	44	230,438	183,494	413.932
蘄 水	301.247	232.725	801	589	737	109	—	—	302,785	233,423	536.208
蘄 春	300.563	236.525	549	409	783	184	1,211	306	303,106	237,424	540.530
廣 濟	209.714	166.955	61	27	367	158	1,381	234	211,523	167,374	378.897
黃 梅	196.988	165.521	510	448	—	—	—	—	197,498	165,969	363.467
陽 新	322.654	277.961	961	714	1,091	135	3,353	1,187	328,059	279,997	608.056
咸 寧	103.938	82.296	164	97	—	—	358	11	104,460	82,404	186.864
通 山	73.214	58.539	14	10	29	—	189	—	73,446	58,549	131.995

湖北省各縣人口統計表(二)

縣別	普通戶口數		船戶口數		寺廟口數		公共處所口數		各縣人口		總數 合計
	男	女	男	女	男	女	男	女	男	女	
嘉魚	89.451	78.410	—	—	235	4	4.780	51	94.466	78.465	172.931
蒲圻	96.436	79.319	—	—	139	52	286	3	96.861	79.374	176.235
崇陽	113.465	94.095	—	—	188	20	—	—	113.653	94.115	207.768
通城	113.634	88.364	—	—	296	100	—	—	113.930	88.464	202.394
羅田	131.538	95.166	—	—	193	29	—	—	131.731	95.195	226.926
麻城	401.166	316.318	—	—	214	146	1.668	9	403.048	316.473	719.521
黃安	259.039	161.538	—	—	321	33	681	—	260.041	161.571	421.612
黃陂	394.280	341.442	—	—	—	—	—	—	394.280	341.442	735.722
孝感	428.278	267.015	7.259	4.428	276	68	—	—	435.813	271.511	707.324
應山	216.743	168.821	—	—	276	95	1.842	21	218.861	168.937	387.798
隨縣	387.331	361.088	77	62	601	342	2.077	359	390.086	361.851	751.937
京山	284.970	285.030	—	—	357	65	1.652	110	286.979	285.205	572.184

湖北省各縣人口統計表(三)

縣別	普通戶口數		船戶口數		寺廟口數		公共處所口數		各縣人口總數		合計
	男	女	男	女	男	女	男	女	男	女	
安陸	149.949	130.856	—	—	—	—	—	—	149.949	130.856	280.805
雲夢	122.457	91.208	175	78	31	—	398	4	123.061	91.290	214.351
應城	151.218	123.715	138	83	83	21	—	—	151.439	123.819	275.258
漢川	240.980	204.192	23.958	20.492	995	577	256	139	266.189	225.400	491.589
天門	437.740	376.000	—	—	321	113	87	62	433.148	376.175	814.323
潛江	210.416	187.025	—	—	491	42	1.832	2	212.739	187.069	399.808
沔陽	502.125	415.967	14.071	8.826	3.093	1.364	46	—	519.335	426.157	945.492
監利	233.998	231.006	899	438	10.378	4.026	—	—	245.275	235.470	480.745
石首	101.795	76.646	—	—	—	—	—	—	101.795	76.646	178.441
公安	199.476	152.969	2.002	1.346	866	236	3.435	482	205.779	155.033	360.812
松滋	254.374	214.171	258	195	143	—	2.015	—	256.790	214.366	471.156
宜都	163.796	147.346	—	—	120	34	442	4	164.358	147.384	311.742

湖北省各縣人口統計表(四)

縣別	普通戶口數		船戶口數		寺廟口數		公共處所口數		各縣人口總數		
	男	女	男	女	男	女	男	女	男	女	合計
枝江	128.662	109.056	649	554	257	47	247	18	129.815	109.675	239.490
江陵	382.628	306.070	1.148	500	1.685	728	820	45	386.281	307.343	693.624
荊門	347.800	279.825	1.372	897	—	—	—	—	349.172	280.722	629.894
鐘祥	304.290	265.416	1.109	888	826	114	341	7	306.566	266.425	572.991
宜城	121.166	101.767	153	113	—	—	—	—	121.319	101.880	223.199
襄陽	396.190	334.251	302	264	1.848	125	1.638	139	399.978	334.779	734.757
棗陽	280.490	220.373	—	—	3.215	6	—	—	283.705	220.379	504.084
光化	158.518	106.257	1.126	609	268	39	197	27	160.109	106.932	267.041
穀城	207.461	159.346	2.810	1.720	186	24	182	—	210.639	161.090	371.729
南漳	229.799	203.142	69	36	390	89	311	16	230.569	203.283	433.852
當陽	179.543	158.155	—	—	205	48	310	25	180.058	158.228	338.286
遠安	53.288	46.619	—	—	146	35	—	—	53.434	46.654	100.088



湖北省各縣人口統計表(五)

縣 別	普通戶口數		船戶口數		寺廟口數		公共處所口數		各 縣 人 口		總 數
	男	女	男	女	男	女	男	女	男	女	合 計
保 康	55.621	43.693	—	—	54	—	580	31	56.255	43.724	99.979
興 山	55.023	44.558	—	—	75	—	71	2	55.169	44.560	99.729
房 縣	166.461	130.991	17	9	244	3	79	3	166.801	131.006	297.807
均 縣	162.484	121.689	657	565	472	7	—	—	163.613	122.261	285.874
鄖 縣	247.045	191.505	617	359	1.033	604	—	—	248.695	192.468	441.163
隕 西	132.221	96.960	—	—	—	—	—	—	132.221	96.960	229.181
竹 山	158.703	100.545	—	—	936	490	53	4	159.692	101.039	260.731
竹 谿	137.982	108.249	—	—	361	57	3.548	60	141.891	108.366	250.257
宜 昌	278.358	247.381	1.103	956	511	241	1.374	29	281.346	248.607	529.953
秭 歸	110.044	91.299	—	—	—	—	—	—	110.044	91.299	201.343
巴 東	115.340	91.599	328	184	34	—	69	—	115.771	91.783	207.554
長 陽	105.719	89.461	—	—	—	—	—	—	105.719	89.461	195.180

湖北省各縣人口統計表 (六)

縣 別	普通戶口數		船戶口數		寺廟口數		公共處所口數		各縣人口總數		
	男	女	男	女	男	女	男	女	男	女	合計
五 峯	36.266	28.200	—	—	—	—	—	—	36.266	28.200	64.466
鶴 峯	37.268	28.748	—	—	—	—	—	—	37.268	28.748	66.016
建 始	194.838	152.289	54	31	102	12	35	6	195.029	152.338	347.367
恩 施	149.653	121.708	—	—	107	20	20	—	149.780	121.728	271.508
宣 恩	74.891	54.981	—	—	161	59	—	—	75.052	55.040	130.092
利 川	166.405	146.508	—	—	109	77	—	—	166.514	146.585	313.099
咸 豐	90.770	76.344	—	—	—	—	—	—	90.770	76.344	167.114
來 鳳	52.555	41.924	—	—	199	203	41	6	52.795	42.133	94.928
漢 口 市	353.035	226.015	—	—	1.115	493	31.602	3.914	385.752	230.422	616.174
共 計	14.532.371	11.870.259	66.021	47.217	38.548	12.028	115.866	16.316	14.753.306	11.945.820	26.699.126

# 湖 南 省

各 縣 人 口 統 計 表

湖南省各縣人口統計表(一)

縣 別	普通戶口數		船戶口數		寺廟口數		公共處所口數		各縣人口總數		合 計
	男	女	男	女	男	女	男	女	男	女	
長 沙	510.847	435.559	—	—	1.599	347	17.993	4.838	530.439	440.744	971.183
湘 潭	569.598	442.727	—	—	1.484	324	13.406	3.085	584.488	446.136	1.030.624
湘 陰	344.235	256.223	—	—	815	163	5.844	1.349	350.894	257.733	608.627
湘 鄉	639.404	566.551	—	—	1.572	306	10.406	2.213	651.382	569.070	1.220.452
醴 陵	322.623	251.557	—	—	828	185	8.480	1.218	331.931	252.960	584.891
益 陽	422.214	321.675	—	—	1.027	212	8.106	871	431.347	322.748	754.095
甯 鄉	84.605	76.655	—	—	213	135	1.674	330	86.492	77.120	163.612
攸 縣	195.051	162.427	—	—	459	253	4.095	198	199.605	162.878	362.483
茶 陵	141.322	131.131	—	—	455	313	4.022	280	145.799	131.724	277.523
邵 陽	761.480	611.516	—	—	1.624	413	12.213	1.472	775.317	613.401	1.388.718
新 化	453.205	345.649	—	—	1.122	227	7.206	1.220	461.533	347.096	808.629
武 岡	401.717	312.857	—	—	1.024	252	7.134	1.254	409.875	314.363	724.238

湖南省各縣人口統計表(二)

縣別	普通戶口數		船戶口數		寺廟口數		公共處所口數		各縣人口總數		合計
	男	女	男	女	男	女	男	女	男	女	
新甯	102.498	84.698	—	—	252	79	2.533	241	105.233	85.018	190.301
城步	50.576	42.377	—	—	121	89	1.318	65	52.015	42.531	94.546
臨湘	264.506	146.982	—	—	616	132	3.134	169	268.256	147.283	415.539
華容	158.082	122.852	—	—	391	205	3.209	218	161.682	123.275	284.957
臨澧	125.274	97.509	—	—	343	104	2.204	215	127.821	97.828	225.649
安鄉	105.426	80.156	—	—	265	63	1.805	251	107.496	80.470	187.966
漢壽	213.001	160.203	—	—	504	122	3.994	423	217.499	160.748	378.247
沅江	133.336	102.118	—	—	325	82	2.507	412	136.168	102.612	238.780
桃源	309.709	225.392	—	—	726	185	5.884	698	316.319	226.275	542.594
石門	107.461	82.766	—	—	229	82	1.926	59	109.616	82.907	192.523
衡山	266.637	205.556	—	—	844	192	5.897	854	273.378	206.602	479.980
常寧	217.234	165.895	—	—	515	162	4.881	623	222.680	166.680	389.360

湖南省各縣人口統計表(三)

縣 別	普通戶口數		船戶口數		寺廟口數		公共處所口數		各縣人口		總數 合計
	男	女	男	女	男	女	男	女	男	女	
安 仁	65.461	54.767	—	—	196	68	1.918	233	67.575	55.068	122.643
酃 縣	31.826	27.531	—	—	98	59	913	72	32.837	27.662	60.499
零 陵	261.082	206.004	—	—	865	203	4.913	697	266.860	206.904	473.764
祁 陽	493.453	361.645	—	—	959	236	6.129	825	500.541	362.706	863.247
東 安	121.531	94.593	—	—	309	95	2.533	239	124.373	94.927	219.300
道 縣	173.462	123.693	—	—	433	131	3.181	521	177.076	124.345	301.421
甯 遠	178.254	146.166	—	—	425	169	3.883	425	182.562	146.760	329.322
永 明	55.303	45.199	—	—	134	88	1.277	141	56.714	45.428	102.142
江 華	73.722	51.955	—	—	189	45	1.062	163	74.973	52.163	127.136
新 田	79.974	63.303	—	—	196	52	1.827	292	81.997	63.647	145.644
郴 縣	123.627	106.510	—	—	321	89	2.710	384	126.658	106.983	233.641
宜 章	102.359	89.020	—	—	258	71	2.251	418	104.868	89.509	194.377

湖南省各縣人口統計表(四)

縣 別	普通戶口數		船戶口數		寺廟口數		公共處所口數		各縣人口		總數 合計
	男	女	男	女	男	女	男	女	男	女	
永興	161.267	131.545	—	—	424	98	3.318	389	165.009	132.032	297.041
資興	89.187	67.160	—	—	222	67	1.986	363	91.395	67.590	158.985
桂東	46.435	27.810	—	—	113	54	1.043	268	47.591	28.193	75.723
桂陽	154.828	138.576	—	—	371	91	3.351	361	158.550	139.028	297.578
臨武	69.519	58.522	—	—	176	62	2.021	341	71.716	58.925	130.641
藍山	63.128	53.998	—	—	184	58	1.316	288	64.628	54.344	118.972
嘉禾	71.175	63.893	—	—	182	63	1.324	219	72.681	64.175	136.856
沅陵	167.251	135.028	—	—	418	156	2.902	715	170.571	135.894	306.465
瀘溪	56.620	48.650	—	—	144	37	1.021	201	57.785	48.888	106.673
辰谿	79.354	59.898	—	—	195	105	1.057	73	80.606	60.076	140.682
溆浦	158.529	125.653	—	—	393	274	2.127	312	161.049	126.239	287.288
芷江	99.206	77.387	—	—	251	249	1.115	139	100.572	77.775	178.347

湖南省各縣人口統計表(五)

縣 別	普通戶口數		船戶口數		寺廟口數		公共處所口數		各縣人口		總數 合計
	男	女	男	女	男	女	男	女	男	女	
黔陽	104.139	78.598	—	—	266	68	1.141	74	105.546	78.740	184.286
麻陽	56.617	45.914	—	—	144	33	984	102	57.745	46.049	103.794
靖縣	37.610	34.066	—	—	98	67	919	130	38.627	34.263	72.890
綏甯	84.391	67.913	—	—	213	195	1.313	78	85.917	68.186	154.103
會同	73.290	58.871	—	—	182	56	1.159	66	74.631	58.993	133.624
通道	12.547	11.111	—	—	35	41	429	47	13.011	11.199	24.210
永順	93.947	70.042	—	—	235	62	973	258	95.155	70.362	165.517
保靖	69.114	56.454	—	—	172	49	958	119	70.244	56.622	126.866
桑植	61.500	48.591	—	—	151	36	696	97	62.347	48.724	111.071
古丈	21.092	18.143	—	—	59	14	455	59	21.606	18.216	39.822
乾城	38.748	32.729	—	—	98	24	785	79	39.631	32.832	72.463
鳳凰	68.047	57.130	—	—	172	41	929	164	69.148	57.335	126.483



湖南省各縣人口統計表(六)

縣 別	普通戶口數		船戶口數		寺廟口數		公共處所口數		各縣人口總數		合 計
	男	女	男	女	男	女	男	女	男	女	
晃 縣	24.869	31.910	—	—	62	18	843	82	25.774	32.010	57.784
瀏 陽	586.374	497.536	—	—	1.413	306	8.935	1.847	596.722	499.689	1.096.411
安 化	503.912	398.072	—	—	1.211	285	7.642	1.052	512.765	399.409	912.174
岳 陽	631.457	576.284	—	—	1.553	306	8.186	2.031	641.196	578.621	1.219.817
平 江	421.296	317.863	—	—	1.041	324	7.861	1.316	430.198	319.503	749.701
南 縣	391.342	311.389	—	—	945	223	5.733	1.121	398.020	312.733	710.753
澧 縣	463.288	425.665	—	—	1.138	215	7.331	1.343	471.757	427.223	898.980
慈 利	383.562	299.357	—	—	924	203	5.911	1.013	390.397	300.573	690.970
大 庸	108.747	75.128	—	—	254	66	2.223	312	111.224	75.506	186.730
常 德	594.134	467.899	—	—	1.432	306	9.635	1.935	605.201	470.140	1.075.341
陽 明	241.452	174.581	—	—	639	163	3.353	393	245.444	175.137	420.581
汝 城	372.127	305.314	—	—	944	208	5.226	554	378.397	306.072	684.473

湖南省各縣人口統計表(七)

縣 別	普通戶口數		船戶口數		寺廟口數		公共處所口數		各 縣 人 口 總 數		
	男	女	男	女	男	女	男	女	男	女	合 計
龍 山	283.466	245.793	—	—	724	182	3.114	306	287.304	246.281	533.585
永 綏	275.681	261.245	—	—	621	123	5.397	490	281.699	261.858	543.557
衡 陽	746.891	653.728	—	—	1.613	329	10.168	2.107	758.672	656.164	1.414.836
耒 陽	574.825	479.185	—	—	1.352	332	9.004	1.810	585.181	481.327	1.066.508
共 計	17.201.109	13.890.043	—	—	42.501	11.517	306.452	49.590	17.550.062	13.951.150	31.501.212

# 新 疆 省

各 縣 人 口 統 計 表

新疆省各縣人口統計表(一)

縣 別	普通戶口數		船戶口數		寺廟口數		公共處所口數		各 縣 人 口		總 數 合 計
	男	女	男	女	男	女	男	女	男	女	
迪 化	25.333	12.658	—	—	138	—	6.614	495	32.085	13.153	45.238
乾 德	3.656	1.882	—	—	5	—	148	34	3.809	1.916	5.725
昌 吉	6.608	4.519	—	—	123	—	230	8	6.961	4.527	11.488
呼 圖 壁	8.258	6.504	—	—	52	—	151	4	8.461	6.508	14.969
綏 來	12.360	8.376	—	—	73	—	661	23	13.094	8.399	21.493
阜 康	3.157	2.044	—	—	68	—	315	24	3.540	2.068	5.608
孚 遠	6.486	4.562	—	—	24	—	368	25	7.378	4.587	11.965
奇 台	16.490	8.641	—	—	188	—	605	112	17.283	8.753	26.036
木 壘 河	4.862	3.669	—	—	44	—	230	30	5.186	3.699	8.885
哈 密	9.614	7.363	—	—	48	—	528	26	10.190	7.389	17.579
鎮 西	4.625	3.316	—	—	176	—	2.388	94	7.189	3.410	10.599
鄯 善	15.944	13.992	—	—	18	—	128	14	16.090	14.006	30.096

新疆省各縣人口統計表(二)

縣 別	普通戶口數		船戶口數		寺廟口數		公共處所口數		各 縣 人 口		總 數
	男	女	男	女	男	女	男	女	男	女	合 計
七 角 井	43	9	—	—	—	—	38	5	81	14	95
伊 甯	70.500	56.000	—	—	374	—	386	54	71.260	56.054	127.314
綏 定	10.671	7.296	—	—	147	—	2.355	124	13.173	7.420	20.593
精 河	1.906	1.441	—	—	42	—	368	28	2.316	1.469	3.785
博 樂	1.095	610	—	—	5	—	242	8	1.342	618	1.960
霍爾果斯	1.621	1.334	—	—	16	—	358	30	1.995	1.364	3.359
塔 城	8.454	5.452	—	—	51	—	758	38	9.263	5.490	14.753
額 敏	18.550	14.006	—	—	24	—	387	22	18.961	14.028	32.989
沙 灣	4.206	2.835	—	—	13	—	182	12	4.401	2.847	7.248
和什托落蓋	4.813	4.731	—	—	84	—	326	8	5.223	4.739	9.962
烏 蘇	4.747	3.590	—	—	503	—	486	24	5.736	3.614	9.350
承 化	8.663	5.282	—	—	22	—	1.215	25	9.900	5.307	15.207

新疆省各縣人口統計表(三)

縣 別	普通戶口數		船戶口數		寺廟口數		公共處所口數		各 縣 人 口		總 數 合 計
	男	女	男	女	男	女	男	女	男	女	
布爾津河	5.189	3.984	—	—	10	—	175	4	5.374	3.988	9.362
吉 木 乃	1.614	1.148	—	—	—	—	124	8	1.738	1.156	2.894
布倫托海	12.228	8.597	—	—	10	—	194	7	12.432	8.604	21.036
哈 巴 河	3.739	2.373	—	—	9	—	164	15	3.912	2.388	6.300
焉 耆	13.326	12.485	—	—	18	—	849	89	14.193	12.574	26.767
庫 爾 勒	9.983	8.249	—	—	59	—	375	16	10.417	8.265	18.682
輪 台	9.849	8.504	—	—	21	—	140	3	10.010	8.507	18.517
尉 犁	3.757	2.723	—	—	19	—	639	2	4.415	2.725	7.140
婁 羌	2.075	1.757	—	—	10	—	86	5	2.171	1.762	3.933
且 末	3.442	2.646	—	—	6	—	76	5	3.524	2.651	6.175
吐 魯 番	38.398	33.661	—	—	69	—	318	23	38.785	33.684	72.469
托 克 遜	6.393	5.137	—	—	24	—	98	5	6.515	5.142	11.657

新疆省各縣人口統計表(四)

縣 別	普通戶口數		船戶口數		寺廟口數		公共處所口數		各縣人口		總數 合計
	男	女	男	女	男	女	男	女	男	女	
阿 克 蘇	49.446	52.467	—	—	71	—	883	54	50.400	52.521	102.921
阿 瓦 提	4.623	4.253	—	—	74	—	68	25	4.765	4.278	9.043
柯 坪	5.855	4.804	—	—	21	—	67	5	5.943	4.809	10.752
溫 宿	51.079	35.209	—	—	415	—	239	11	51.733	35.220	86.953
烏 什	34.115	30.737	—	—	510	—	593	173	35.218	30.910	66.128
拜 城	27.572	24.565	—	—	60	—	128	43	27.760	24.608	52.368
沙 雅	25.197	16.804	—	—	26	—	125	20	25.348	16.824	42.172
庫 車	65.117	53.807	—	—	155	—	368	112	65.640	53.919	119.559
托 克 蘇	6.831	5.931	—	—	13	—	65	13	6.909	5.944	12.853
疏 附	119.214	102.753	—	—	1.255	—	2,350	86	122.819	102.839	225.658
巴 楚	27.429	26.377	—	—	38	—	235	15	27.702	26.392	54.094
麥 蓋 提	11.012	9.046	—	—	6	—	92	5	11.110	9.051	20.161

新疆省各縣人口統計表 (五)

縣 別	普通戶口數		船戶口數		寺廟口數		公共處所口數		各縣人口總數		
	男	女	男	女	男	女	男	女	男	女	合計
英吉沙	49.994	42.919	—	—	7	—	517	65	50.518	42.984	93.502
伽師	61.756	50.700	—	—	424	—	281	103	62.461	50.803	113.264
澤普	9.093	7.908	—	—	151	—	134	42	9.378	7.950	17.328
莎車	50.299	44.970	—	—	10	—	537	194	50.846	45.164	96.010
葉爾羌	51.575	46.702	—	—	8	—	178	34	51.761	46.736	98.497
蒲犁	4.970	4.476	—	—	2	—	217	8	5.189	4.484	9.673
和闐	53.964	46.573	—	—	127	—	491	73	54.582	46.646	101.228
于闐	45.899	40.993	—	—	529	—	224	21	46.652	41.014	87.666
洛浦	39.778	33.964	—	—	8	—	128	13	39.914	33.977	73.891
墨玉	38.100	31.425	—	—	23	—	169	3	38.292	31.428	69.720
皮山	31.594	25.151	—	—	31	—	181	38	31.806	25.189	56.995
賽圖拉	437	329	—	—	5	—	288	14	730	343	1.073



新疆省各縣人口統計表(六)

縣 別	普通戶口數		船戶口數		寺廟口數		公共處所口數		各 縣 人 口 總 數		合 計
	男	女	男	女	男	女	男	女	男	女	
葉 城	72.947	60.886	—	—	355	—	234	12	73.536	60.898	134.434
策 勒	13.118	11.142	—	—	43	—	48	6	13.214	11.148	24.362
烏魯克恰提	784	632	—	—	5	—	56	4	845	636	1.481
疏 勒	59.758	47.962	—	—	11	—	985	11	60.754	47.973	108.727
共 計	1.374.211	1.134.861	—	—	6.881	—	33.136	2.652	1.414.228	1.137.513	2.551.741

# 綏 遠 省

各 縣 人 口 統 計 表

綏遠省各縣人口統計表(一)

縣別	普通戶口數		船戶口數		寺廟口數		公共處所口數		各縣人口總數		
	男	女	男	女	男	女	男	女	男	女	合計
歸綏	111.027	73.341	—	—	333	—	599	—	111.959	73.341	185.300
薩拉齊	275.579	126.429	—	—	267	—	—	—	275.846	126.429	402.275
五原	29.104	23.564	—	—	—	—	—	—	29.104	23.564	52.668
武川	90.052	57.408	—	—	—	—	—	—	90.052	57.408	147.460
和林格爾	57.643	39.182	—	—	125	290	305	—	58.073	39.473	97.546
清水河	33.987	24.816	42	30	—	—	—	—	34.029	24.846	58.875
托克托	68.853	60.369	1,375	1,104	—	19	—	—	70.228	61.492	131.720
東勝	16.497	13.628	—	—	—	—	165	—	16.662	13.628	30.290
固陽	54.563	27.453	—	—	3	—	300	—	54.871	27.453	82.324
包頭	72.228	59.228	30	38	151	—	—	—	72.409	59.266	131.675
豐鎮	136.301	103.348	—	—	45	19	441	—	136.787	103.367	240.154
涼城	91.064	65.218	—	—	1,211	815	—	—	92.275	66.033	158.308

綏遠省各縣人口統計表(二)

縣別	普通戶口數		船戶口數		寺廟口數		公共處所口數		各縣人口		總數 合計
	男	女	男	女	男	女	男	女	男	女	
興和	38.647	29.473	—	—	161	34	1.299	141	40.107	29.648	69.755
陶林	24.999	16.713	—	—	13	1	254	3	25.266	16.717	41.983
集甯	30.377	22.076	—	—	50	—	46	—	30.473	22.076	52.549
臨河	42.403	29.091	—	—	1,422	—	1.119	1	44.944	29.092	74.036
太侖太設治局	16.950	10.880	—	—	97	18	—	—	17.047	10.898	27.945
歸綏市	46.857	23.137	—	—	185	3	5.700	452	52.742	23.592	76.334
包頭市	39.292	21.598	—	—	101	12	1.483	85	40.876	21.695	62.571
共計	1.276.428	826.952	1.447	1.172	4.164	1.211	11.711	683	1.293.750	830.018	2,123.768

# 察 哈 爾 省

各 縣 人 口 統 計 表

察哈爾省各縣人口統計表(一)

縣 別	普通戶口數		船戶口數		寺廟口數		公共處所口數		各縣人口總數		
	男	女	男	女	男	女	男	女	男	女	合計
張家口市	62.767	23.593	—	—	179	—	2.907	140	65.853	23.733	89.586
張北	124.966	83.930	—	—	65	—	936	3	125.967	83.933	209.900
多倫	29.244	19.800	—	—	14	—	137	30	29.395	19.830	49.225
康保	30.334	21.231	—	—	—	—	179	1	30.513	21.232	51.745
寶昌	16.524	7.163	—	—	2	—	171	8	16.697	7.171	23.868
沽源	61.189	45.291	—	—	23	—	275	—	61.487	45.291	106.778
商都	52.959	38.435	—	—	5	—	253	9	53.217	38.444	91.661
萬全	58.425	46.662	—	—	165	2	4.370	442	62.960	47.106	110.063
宣化	124.614	98.113	—	—	1.499	21	5.759	946	131.872	99.080	330.952
蔚縣	175.726	130.445	—	—	679	—	7.770	250	184.175	130.695	314.870
懷來	81.080	61.433	—	—	174	2	6.347	713	87.601	62.148	149.749
赤城	31.295	33.575	—	—	50	—	616	—	31.961	33.575	65.536

察哈爾省各縣人口統計表(二)

縣別	普通戶口數		船戶口數		寺廟口數		公共處所口數		各縣人口總數		
	男	女	男	女	男	女	男	女	男	女	合計
龍關	39.207	32.649	—	—	161	3	2.329	230	41.697	32.882	74.579
延慶	48.402	36.843	—	—	145	6	1.051	44	49.598	36.893	86.491
懷安	83.707	66.368	—	—	482	4	4.201	437	88.390	66.809	155.199
涿鹿	48.324	34.873	—	—	119	7	2.183	79	50.626	34.959	85.585
陽原	60.663	46.606	—	—	203	—	3.475	278	64.341	46.884	111.225
共計	1,129.426	817.010	—	—	3.965	45	42.959	3.610	1,176.350	820.665	1,997.015

# 黑 龍 江 省

## 各 縣 人 口 統 計 表

(請 閱 該 省 戶 數 統 計 表 說 明)



黑龍江省各縣人口統計表(一)

縣別	普通戶口數		船戶口數		寺廟口數		公共處所口數		各縣人口總數		
	男	女	男	女	男	女	男	女	男	女	合計
龍江	104.337	75.630	207	1	24	7	10.755	935	115.323	76.573	191.896
拜泉	116.818	89.228	—	—	65	—	3.158	573	120.041	89.801	209.842
呼蘭	131.731	115.150	—	—	47	11	4.642	518	136.420	115.679	252.099
肇州	137.474	114.225	—	—	39	2	3.579	833	141.092	115.060	256.152
肇東	84.964	70.194	—	—	24	—	1.902	344	86.890	71.138	158.028
訥河	62.090	43.687	—	—	21	3	484	102	62.595	43.792	106.387
克山	78.347	54.135	—	—	20	—	1.448	286	79.815	54.421	134.236
青岡	80.391	66.534	—	—	23	2	1.836	323	82.250	66.859	149.109
明水	58.014	46.049	—	—	33	—	1.565	15	59.612	46.064	105.676
通北	7.757	5.105	—	—	16	—	499	13	8.272	5.118	13.390
蘭西	75.779	64.033	—	—	42	2	2.275	243	78.096	64.283	142.379
嫩江	6.746	5.489	—	—	—	—	1.768	93	8.514	5.582	14.096

黑龍江省各縣人口統計表(二)

縣別	普通戶口數		船戶口數		寺廟口數		公共處所口數		各縣人口總數		
	男	女	男	女	男	女	男	女	男	女	合計
龍鎮	8.973	6.541	—	—	2	—	303	7	9.278	6.548	15.826
景星	17.709	14.051	—	—	8	—	326	21	18.043	14.072	32.115
湯原	46.886	35.933	—	—	43	—	3.268	35	50.197	35.963	86.165
雅魯	15.608	11.268	—	—	1	—	570	16	16.179	11.284	27.463
通河	31.348	23.758	—	—	27	4	2.404	254	33.779	24.016	57.795
木蘭	48.424	38.188	—	—	26	—	1.105	196	49.555	38.384	87.939
林甸	39.835	2.731	—	—	3	2	1.104	75	40.942	2.808	43.750
望奎	96.468	79.466	—	—	36	2	2.263	538	98.817	80.006	178.823
慶城	67.440	53.745	—	—	56	6	2.606	172	70.102	53.923	124.025
泰來	51.125	39.583	—	—	53	—	1.396	102	52.574	39.685	92.259
巴彥	145.847	124.327	—	—	107	6	4.000	350	149.954	124.683	274.637
綏化	129.929	109.729	—	—	94	5	5.970	777	135.993	110.511	246.504

黑龍江省各縣人口統計表(三)

縣別	普通戶口數		船戶口數		寺廟口數		公共處所口數		各縣人口總數		合計
	男	女	男	女	男	女	男	女	男	女	
安達	39.082	29.041	—	—	8	—	1.152	216	40.242	29.257	69.499
大賚	46.047	40.015	—	—	8	—	2.458	64	48.513	40.079	88.592
愛琿	14.325	4.732	—	—	15	—	2.362	155	16.702	4.887	21.589
佛山	478	184	—	—	1	—	37	—	516	184	700
海倫	132.853	104.111	—	—	86	12	3.598	164	136.537	104.287	240.824
綏棱	20.764	16.211	—	—	18	—	844	48	21.626	16.259	37.885
依安	29.233	22.807	—	—	9	1	534	148	29.776	22.956	52.732
蘿北	4.617	2.886	—	—	4	—	150	30	4.771	2.916	7.687
綏濱	11.484	8.493	—	—	5	—	73	10	11.567	8.503	20.070
呼倫	14.558	8.935	—	—	16	—	648	823	15.222	9.758	24.980
廬濱	1.099	253	—	—	3	—	899	23	2.001	276	2.277
室韋	969	533	—	—	4	—	109	10	1.082	543	1.625

黑龍江省各縣人口統計表(四)

縣別	普通戶口數		船戶口數		寺廟口數		公共處所口數		各縣人口總數		合計
	男	女	男	女	男	女	男	女	男	女	
奇乾	1,759	531	—	—	—	—	134	8	1,893	539	2,432
烏雲	1,661	775	—	—	1	—	345	6	2,007	781	2,788
呼瑪	714	328	—	—	—	—	120	3	834	331	1,165
漠河	192	19	—	—	1	—	113	2	306	21	327
鷗浦	134	13	—	—	1	—	84	2	219	15	234
奇克	308	84	—	—	—	—	77	3	385	87	472
布西設治局	12,925	10,084	—	—	3	—	318	25	13,246	10,109	23,355
索倫設治局	771	537	—	—	—	—	109	11	880	548	1,428
泰康設治局	5,240	4,492	—	—	4	—	310	—	5,554	4,492	10,046
甘南設治局	25,422	18,674	—	—	12	2	223	—	25,657	18,676	44,333
東興設治局	11,704	7,849	—	—	20	9	593	103	12,317	7,961	20,278
德都設治局	10,625	7,872	—	—	12	3	501	37	11,138	7,912	19,050

黑龍江省各縣人口統計表(五)

縣 別	普通戶口數		船戶口數		寺廟口數		公共蓋所口數		各 縣 人 口 總 數		合 計
	男	女	男	女	男	女	男	女	男	女	
鳳山設治局	1.072	333	—	—	—	—	—	—	1.072	333	1.405
富裕設治局	11.724	8.702	—	—	—	—	394	1	12.118	8.703	20.821
鐵驪設治局	4.055	2.828	—	—	5	—	44	10	4.104	2.833	6.942
遜河設治局	320	258	—	—	3	—	23	7	346	265	611
共 計	2.048.175	1.590.964	207	1	1.099	79	75.483	8.730	2.124.984	1.599.774	3.724.738

# 山東省

## 各縣戶數統計表

(請閱該省戶數統計表說明)

山東省各縣人口統計表(一)

縣 別	普通戶口數		船戶口數		寺廟口數		公共處所口數		各 縣 人 口 總 數		
	男	女	男	女	男	女	男	女	男	女	合 計
淄 川	178.291	152.004	—	—	74	2	74	2	178.439	152.008	330.447
濟 陽	146.323	133.654	—	—	30	13	2.087	83	148.440	133.750	282.190
長 山	132.763	99.498	1	1	12	10	—	—	132.776	99.509	232.285
齊 河	153.071	139.542	—	—	46	—	6.485	129	159.602	139.671	299.273
高 苑	55.846	51.269	75	82	—	—	603	17	56.524	51.368	107.892
萊 蕪	224.072	184.322	—	—	177	69	8.299	18	232.548	184.409	416.957
惠 民	175.369	155.240	—	—	20	6	11.983	570	187.372	155.816	343.188
陽 信	130.890	113.056	—	—	118	82	3.633	94	134.641	113.232	247.873
無 棣	143.351	133.969	—	—	12	26	53	—	143.416	133.995	277.411
商 河	181.622	165.121	—	—	19	1	2.009	66	183.650	165.188	348.838
滋 陽	103.233	82.526	—	—	414	398	2.780	178	106.427	83.102	189.529
新 泰	112.137	97.945	—	—	74	24	4.510	322	116.721	98.291	215.012

山東省各縣人口統計表(三)

縣 別	普通戶口數		船戶口數		寺廟口數		公共處所口數		各 縣 人 口 總 數		
	男	女	男	女	男	女	男	女	男	女	合 計
青 城	50.492	28.345	—	—	18	3	808	51	31.318	28.399	59.717
曲 阜	107.568	88.013	—	—	33	15	1.603	14	109.204	88.042	197.246
甯 陽	171.122	151.363	—	—	143	2	1.048	10	172.313	151.375	323.688
滕 縣	313.150	246.508	—	—	127	25	70	4	313.347	246.537	559.884
濟 甯	302.534	261.463	—	—	390	39	3.513	92	306.437	261.594	568.031
金 鄉	123.516	106.644	—	—	85	24	1.508	274	125.109	106.942	232.051
嘉 祥	84.338	76.078	—	—	149	19	902	48	85.389	76.145	161.534
魚 台	101.015	84.060	25	13	52	—	252	23	101.344	84.096	185.440
樂 陵	172.065	148.237	—	—	6	16	489	16	172.560	148.269	320.829
蒙 陰	78.278	75.465	—	—	91	—	91	—	78.460	75.465	153.925
單 縣	223.040	200.478	—	—	40	43	658	13	223.738	200.534	424.272
定 陶	90.905	69.698	—	—	—	—	9.095	424	100.000	70.122	170.122



山東省各縣人口統計表(二)

縣 別	普通戶口數		船戶口數		寺廟口數		公共處所口數		各縣人口總數		
	男	女	男	女	男	女	男	女	男	女	合計
鉅 野	191.652	160.865	—	—	131	26	4.084	297	195.867	161.188	357.055
鄆 城	252.750	216.450	—	—	15	5	9.550	219	262.315	216.674	478.989
堂 邑	117.549	103.936	—	—	27	4	680	3	118.256	103.943	222.199
博 平	89.597	79.057	—	—	24	—	177	6	89.798	79.063	168.861
清 平	91.491	86.062	—	—	49	20	—	—	91.540	86.082	177.622
莘 縣	69.449	57.759	—	—	13	1	3.335	79	72.797	57.839	130.636
冠 縣	110.940	93.988	—	—	39	—	4.596	783	115.575	94.771	210.346
館 陶	120.122	106.052	—	—	134	71	134	71	120.390	106.194	226.584
恩 縣	133.864	117.920	—	—	57	11	4.897	267	138.818	118.198	257.016
臨 清	139.913	124.226	447	221	214	49	327	—	140.901	124.496	265.397
武 城	99.827	90.001	—	—	34	20	836	7	100.697	90.028	190.725
夏 津	111.923	94.129	—	—	29	20	1.825	147	113.777	94.296	208.073

山東省各縣人口統計表(四)

縣別	普通戶口數		船戶口數		寺廟口數		公共處所口數		各縣人口總數		
	男	女	男	女	男	女	男	女	男	女	合計
邱縣	43,321	40,388	—	—	—	—	1,792	97	45,113	40,485	85,598
德平	134,405	119,272	—	—	219	117	10,412	425	145,036	119,814	264,850
禹城	117,699	101,116	—	—	25	2	1,159	186	118,883	101,304	220,187
東平	215,132	182,022	—	—	281	31	2,988	277	218,401	183,330	406,731
泰安	465,624	390,923	—	—	584	137	12,368	1,234	479,076	392,294	871,370
東阿	174,938	150,539	—	—	144	—	5,950	71	181,032	150,610	331,642
平陰	99,716	88,308	—	—	92	—	4,308	154	104,116	88,462	192,578
陽穀	189,116	165,119	—	—	50	21	5,753	795	194,919	165,935	360,854
壽張	122,600	105,714	—	—	14	1	3,166	71	125,780	105,786	231,566
觀城	37,575	30,742	—	—	4	—	4	—	37,583	30,742	68,325
范縣	77,433	68,989	—	—	11	4	823	24	78,267	69,017	147,284
朝城	110,308	84,293	—	—	5	3	65	3	110,378	84,299	194,677

山東省各縣人口統計表(五)

縣 別	普通戶口數		船戶口數		寺廟口數		公共處所口數		各縣人口總數		
	男	女	男	女	男	女	男	女	男	女	合計
城 武	96.866	75.132	—	—	42	5	—	—	96.908	75.137	172.045
荷 澤	240.015	215.892	—	—	161	23	3.402	443	243.578	216.358	459.936
荏 平	108.678	98.290	—	—	35	—	161	2	108.874	98.292	207.166
臨 朐	220.830	186.824	—	—	72	2	3.516	61	224.418	186.887	411.305
濮 縣	173.035	153.180	1.931	1.582	—	—	—	—	174.966	154.762	329.728
桓 台	150.923	127.502	—	—	44	38	4.266	117	155.233	127.657	282.890
泗 水	101.241	84.525	—	—	322	34	42	18	101.605	84.577	186.182
諸 城	393.203	330.071	—	—	125	14	825	425	394.153	330.510	724.663
博 山	101.135	82.993	—	—	137	13	6.081	634	107.353	83.646	190.999
蒲 台	64.351	57.380	—	—	4	6	4.526	51	68.881	57.437	126.318
海 陽	256.778	223.064	—	—	154	13	1.563	29	258.495	223.106	481.601
鄒 城	235.987	262.750	—	—	191	130	2.068	237	238.246	263.117	501.363

山東省各縣人口統計表 (六)

縣 別	普通戶口數		船戶口數		寺廟口數		公共處所口數		各 縣 人 口 總 數		
	男	女	男	女	男	女	男	女	男	女	合 計
長 清	236.616	215.814	204	101	156	8	14.729	310	251.705	216.233	467.938
臨 邑	80.527	67.280	—	—	10	—	2.531	82	83.068	67.362	150.430
棲 霞	165.902	138.696	—	—	155	15	273	8	166.330	138.719	305.049
昌 樂	123.006	106.963	—	—	87	—	422	9	123.515	106.972	230.487
共 計	9.601.028	8.334.730	2.683	2.000	6.020	1.661	186.687	10.090	9.796.418	8.348.481	18.144.899

# 江 西 省

## 各 縣 人 口 統 計 表

(請閱該省戶數統計表說明)

江西省各縣人口統計表(一)

縣別	普通戶口數		船戶口數		寺廟口數		公共處所口數		各縣人口總數		合計
	男	女	男	女	男	女	男	女	男	女	
南 昌 市	112.537	76.855	20	17	343	102	30.810	3.476	143.710	80.450	224.160
九 江 市	46.737	28.041	74	57	108	37	5.077	709	51.996	28.844	80.840
景 鎮 市	108.655	36.674	3.984	262	95	25	3.632	419	116.366	37.380	153.746
南 昌	241.273	187.631	2.566	2.371	527	121	274	116	244.640	190.239	434.879
新 建	148.044	126.306	4.935	4.531	98	1	—	—	153.077	130.838	283.915
橫 峰	19.616	13.551	—	—	13	—	103	—	19.732	13.551	33.283
德 安	38.982	29.603	91	75	35	8	1.181	50	40.289	29.736	70.025
瑞 昌	99.454	83.058	696	598	211	45	384	3	100.745	83.704	184.449
金 谿	57.518	49.230	—	—	69	49	1.663	270	59.250	49.549	108.799
樂 平	145.689	119.933	2.576	307	465	239	1.930	430	150.660	120.909	271.569
新 淦	59.683	49.319	772	648	305	63	11.577	1.137	72.337	51.167	123.504
黎 川	59.982	52.478	—	—	50	109	1.330	—	61.362	52.587	113.949

江西省各縣人口統計表(二)

縣別	普通戶口數		船戶口數		寺廟口數		公共處所口數		各縣人口總數		
	男	女	男	女	男	女	男	女	男	女	合計
南康	175.703	150.298	31	22	198	87	79	54	176.011	150.461	326.472
崇義	59.693	48.611	—	—	277	54	279	19	60.249	48.684	108.933
上猶	55.443	43.336	151	27	109	34	2,395	23	58.098	43.420	101.518
信豐	111.506	103.482	1,733	779	—	—	—	—	113.239	104.261	217.500
會昌	139.021	109.212	1,650	1,147	140	80	92	64	140.903	110.503	251.406
安遠	103.447	72.143	24	13	71	22	—	—	103.542	72.178	175.720
萬年	89.279	70.644	—	—	31	10	1,082	159	90.392	70.813	161.205
安義	57.339	55.789	483	252	80	22	220	—	58.122	56.063	114.185
資溪	18.167	14.324	—	—	67	88	—	—	18.174	14.412	32.586
奉新	100.300	79.013	96	7	160	63	1,737	187	102.293	79.270	181.563
南城	79.150	74.703	—	—	384	210	399	—	79.933	74.913	154.846
靖安	51.435	41.753	—	—	15	12	227	11	51.677	41.776	93.453

江西省各縣人口統計表(三)

縣 別	普通戶口數		船戶口數		寺廟口數		公共處所口數		各縣人口總數		合 計
	男	女	男	女	男	女	男	女	男	女	
崇 仁	121.175	85.914	97	68	526	283	1.419	—	123.217	86.265	209.482
永 修	68.226	53.060	177	32	84	15	—	—	68.487	53.107	121.594
武 甯	123.039	100.474	94	17	380	134	1.808	233	125.321	100.858	226.179
彭 澤	62.409	54.363	39	26	9	10	424	1	62.881	54.400	117.281
湖 口	62.676	56.551	113	72	—	—	—	—	62.789	56.623	119.412
德 興	58.973	52.216	—	—	106	15	225	139	59.304	52.370	111.674
鉛 山	101.459	81.134	2.135	508	70	60	1.417	365	105.081	82.067	187.148
上 饒	198.231	134.706	664	327	141	8	5.173	1.040	204.209	136.081	340.290
星 子	49.567	38.733	18	—	78	4	1.524	423	51.187	39.165	90.352
豐 城	254.945	229.634	58	31	208	353	349	202	255.560	230.270	485.830
宜 黃	94.285	78.168	—	—	169	77	—	—	94.454	78.245	172.699
南 豐	67.379	64.578	—	—	122	40	269	4	67.770	64.622	132.392



江西省各縣人口統計表(四)

縣 別	普通戶口數		船戶口數		寺廟口數		公共處所口數		各 縣 人 口		總 數 合 計
	男	女	男	女	男	女	男	女	男	女	
貴 溪	121.822	94.746	2.525	511	554	35	512	61	125.413	95.353	220.766
定 南	33.315	32.632	—	—	141	17	317	8	33.773	32.657	66.430
東 鄉	79.209	67.126	—	—	2	—	5.448	280	84.659	67.406	152.065
餘 江	81.330	66.949	318	297	133	58	597	25	82.383	67.329	149.712
臨 川	239.847	195.980	158	93	188	213	787	77	240.980	196.363	437.343
大 庚	60.303	47.408	136	115	143	18	304	110	60.786	47.651	108.437
九 江	135.438	109.428	162	119	—	—	—	—	135.600	109.547	245.147
萬 安	76.440	70.431	98	21	—	—	—	—	76.538	70.452	146.990
上 高	87.144	69.672	715	14	165	63	1.637	179	89.661	69.928	159.589
清 江	131.037	111.492	73	29	293	83	1.598	241	133.006	111.845	244.851
新 喻	142.935	123.958	1.288	199	434	342	489	328	145.146	124.827	269.973
泰 和	94.028	91.115	297	308	—	—	—	—	94.325	91.423	185.748

江西省各縣人口統計表 (五)

縣 別	普通戶口數		船戶口數		寺廟口數		公共處所口數		各 縣 人 口		總 數
	男	女	男	女	男	女	男	女	男	女	合 計
宜 豐	152.735	122.034	—	—	179	128	4.525	903	157.439	123.065	280.504
萬 載	148.556	119.487	4.032	2.867	2.383	837	7.158	697	162.134	123.888	286.02
高 安	215.256	177.021	18	11	280	97	2.215	379	217.769	177.508	395.277
安 福	100.111	98.874	166	16	346	74	4.314	632	104.937	99.596	204.533
峽 江	66.744	56.658	248	132	101	5	101	5	67.194	56.800	123.994
餘 干	134.155	112.366	604	378	249	183	2.008	372	137.016	113.299	250.315
浮 梁	132.537	89.991	17	6	180	64	4.256	544	136.990	90.605	227.595
廣 豐	140.717	109.422	488	349	228	52	3.132	533	144.565	110.356	254.921
玉 山	133.235	93.892	—	—	142	55	4.770	456	133.147	94.433	232.550
進 賢	114.940	96.807	475	451	1.335	684	60	—	116.810	97.942	214.752
鄱 陽	255.704	214.630	4.061	3.400	193	65	256	178	260.214	218.273	478.487
宜 春	219.157	162.201	—	—	419	171	2.511	241	222.087	162.613	384.700

江西省各縣人口統計表(六)

縣 別	普通戶口數		船戶口數		寺廟口數		公共處所口數		各 縣 人 口		總 數
	男	女	男	女	男	女	男	女	男	女	合 計
吉 安	234.931	220.126	465	232	146	27	2.975	342	238.517	220.727	459.244
都 昌	157.302	134.076	—	—	57	—	889	45	158.248	134.121	292.369
分 宜	97.008	80.512	60	50	61	26	1.848	1.434	98.977	82.022	180.999
廣 昌	64.090	52.450	—	—	332	45	527	19	64.949	52.514	117.463
瑞 金	142.487	130.955	—	—	11	—	4.513	171	147.011	131.126	278.137
共 計	7.233.470	5.898.012	39.682	21.792	14.454	5.822	134.726	17.794	7.422.332	5.943.420	13.365.752

# 福 建 省

## 各 縣 人 口 統 計 表

(請 閱 該 省 戶 數 統 計 表 說 明)

福建省各縣人口統計表(一)

縣 別	普通戶口數		船戶口數		寺廟口數		公共處所口數		各 縣 人 口		總 數
	男	女	男	女	男	女	男	女	男	女	合 計
福 州 市	200.782	144.204	3.714	3.826	714	337	28.373	5.026	233.583	153.393	386.976
廈 門 市	69.583	56.959	—	—	240	55	11.798	2.987	81.621	60.001	141.622
閩 侯	307.806	226.125	3.585	2.477	1.937	188	3.209	87	316.537	228.877	545.414
閩 清	64.055	46.119	129	135	55	42	77	8	64.316	46.304	110.620
平 潭	45.224	36.385	—	—	41	2	134	43	45.399	36.430	81.829
古 田	90.990	49.861	66	59	92	34	1.126	162	92.274	50.116	142.390
永 泰	105.960	68.988	—	—	—	—	—	—	105.960	68.988	174.948
福 清	120.440	89.160	—	—	1,073	53	2.426	276	123.939	89.489	213.428
屏 南	52.062	27.822	—	—	152	130	699	50	52.913	28.002	80.915
寧 德	120.739	79.399	1.720	1.057	57	12	1.267	111	123.783	80.579	204.362
同 安	78.148	67.643	99	—	19	15	1.711	80	79.977	67.738	147.715
莆 田	21.639	19.745	—	—	148	58	2.883	686	24.670	20.489	45.159

福建省各縣人口統計表(二)

縣 別	普通戶口數		船戶口數		寺廟口數		公共處所口數		各縣人口總數		合 計
	男	女	男	女	男	女	男	女	男	女	
金 門	25,005	21,462	—	—	16	9	—	—	25,021	21,471	46,492
大 田	52,687	35,357	—	—	39	7	2,136	110	54,862	35,474	90,336
思 明	32,695	28,155	—	—	—	—	—	—	32,695	28,155	60,850
仙 遊	112,144	74,390	—	—	8,440	4,763	574	64	121,158	79,217	200,375
建 甯	35,889	29,641	—	—	349	170	1,764	155	38,002	29,966	67,968
邵 武	55,319	43,224	—	—	244	128	602	12	56,165	43,364	99,529
南 平	74,787	52,726	464	347	146	5	139	—	75,536	53,078	128,614
尤 溪	92,653	63,373	—	—	—	—	—	—	92,653	63,373	156,026
松 溪	36,285	27,224	—	—	70	10	1,384	117	37,739	27,351	65,090
建 甌	158,435	116,899	349	149	752	175	2,970	320	162,506	117,543	280,049
光 澤	37,220	27,508	28	29	4	—	1,304	197	38,556	27,734	66,290
政 和	54,382	36,267	—	—	137	43	1,119	133	55,638	36,443	92,081

福建省各縣人口統計表(三)

縣 別	普通戶口數		船戶口數		寺廟口數		公共處所口數		各縣人口總數		合 計
	男	女	男	女	男	女	男	女	男	女	
將 樂	29.421	22.046	—	—	51	7	—	—	29.472	22.053	51.525
順 昌	22.552	16.884	3	3	42	1	457	7	23.054	16.895	39.949
建 陽	56.692	43.717	29	—	113	14	1.420	239	58.254	43.970	102.224
泰 甯	25.971	20.328	7	4	130	60	931	73	27.039	20.465	47.504
漳 浦	111.015	95.494	—	—	84	9	4.326	320	115.425	95.883	211.308
海 澄	64.443	55.334	42	40	15	9	3.179	200	67.679	55.533	123.262
南 靖	63.118	54.447	277	260	18	—	256	1	63.669	54.708	118.377
長 泰	28.908	26.840	—	—	14	—	1.545	277	30.467	27.117	57.584
平 和	104.693	79.516	924	839	60	—	1.935	256	107.612	80.611	188.223
詔 安	106.995	88.591	1.562	1.323	457	408	4.499	568	113.513	90.890	204.403
東 山	45.060	41.376	—	—	100	1	593	13	45.753	41.390	87.143
上 杭	94.371	80.575	—	—	312	233	389	197	95.072	81.005	176.077

福建省各縣人口統計表(四)

縣別	普通戶口數		船戶口數		寺廟口數		公共處所口數		各縣人口總數		
	男	女	男	女	男	女	男	女	男	女	合計
龍巖	78.552	66.466	—	—	16	—	6.710	507	85.278	66.973	152.251
漳平	35.325	28.151	—	—	27	3	139	4	35.491	28.158	63.649
甯洋	12.435	8.919	—	—	9	1	84	2	12.528	8.922	21.450
龍溪	178.573	153.220	6.851	4.212	811	240	450	72	186.685	157.744	344.429
清流	33.178	7.500	—	—	29	9	1.621	12	34.828	27.521	62.349
連城	60.807	50.801	—	—	136	67	5.315	146	66.258	51.014	117.272
羅源	67.101	44.092	243	139	223	173	938	157	68.505	44.561	113.066
南安	249.764	179.038	—	—	1.674	713	13.146	1.322	264.584	181.073	445.657
靖江	364.948	279.340	—	—	510	183	16.975	1.566	382.433	281.089	663.522
惠安	5.602	3.852	—	—	—	—	—	—	5.602	3.852	9.454
壽甯	71.847	43.932	—	—	94	11	340	10	72.281	43.953	116.234
歸化	25.557	20.222	—	—	—	—	—	—	25.557	20.222	45.779



## 福建省各縣人口統計表 (五)

縣 別	普通戶口數		船戶口數		寺廟口數		公共處所口數		各縣人口總數		
	男	女	男	女	男	女	男	女	男	女	合計
華 安	23,062	19,408	—	—	27	—	—	—	23,089	19,408	42,497
共 計	4,004,919	3,018,725	20,092	14,399	19,677	8,378	130,943	16,633	4,175,631	3,058,635	7,234,266

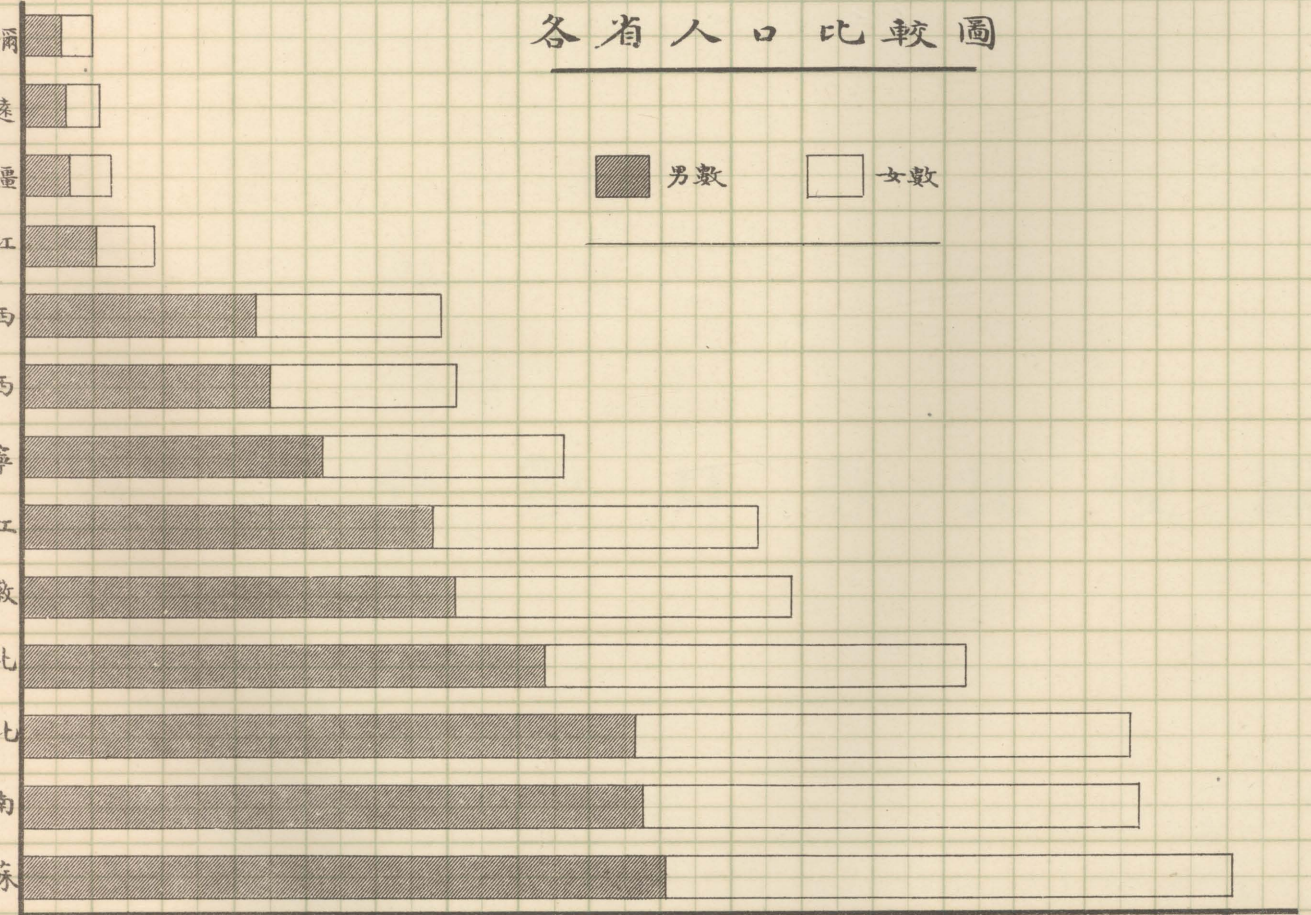
# 各省人口比較圖

# 各省人口比較圖

■ 男數    □ 女數

察哈爾  
綏遠  
新疆  
黑龍江  
陝西  
山西  
遼寧  
浙江  
安徽  
湖北  
河北  
湖南  
江蘇

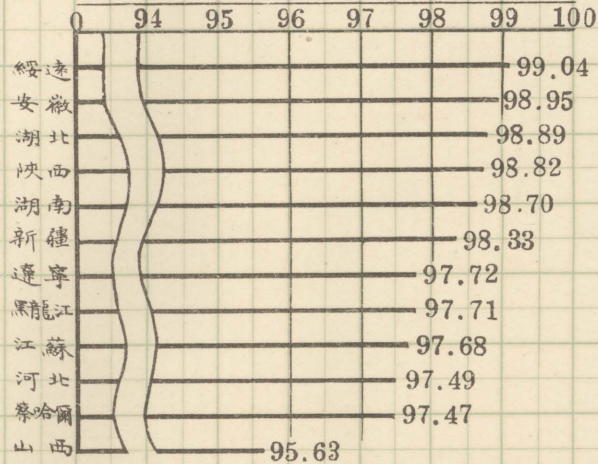
0  
2000000  
4000000  
6000000  
8000000  
10000000  
12000000  
14000000  
16000000  
18000000  
20000000  
22000000  
24000000  
26000000  
28000000  
30000000  
32000000  
34000000  
36000000



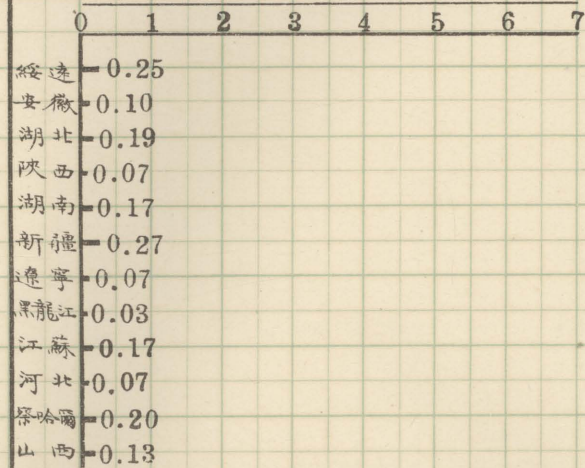
# 各省分類口數比較圖

# 各省分類口數比較圖

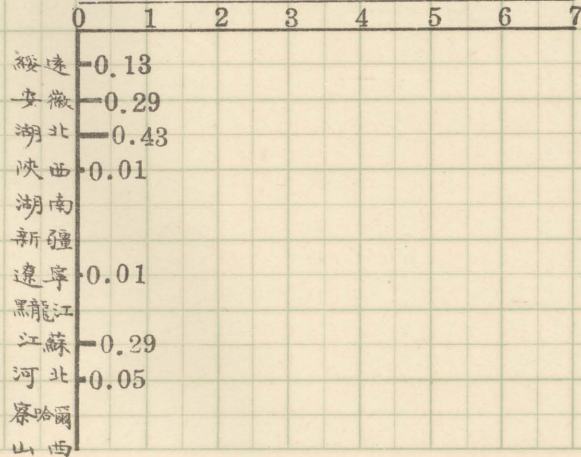
普通戶口數佔人口總數之百分數



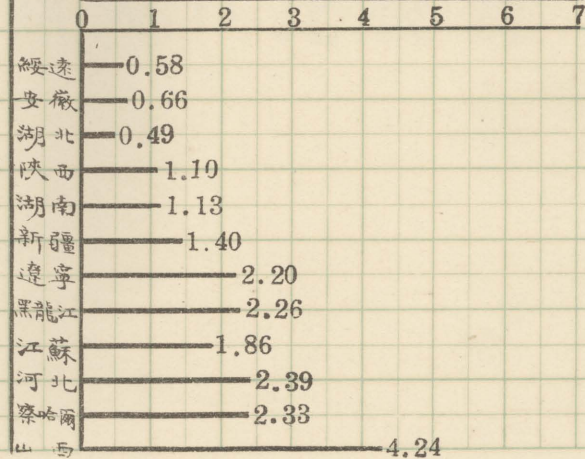
寺廟口數佔人口總數之百分數



船戶口數佔人口總數之百分數



公共處所口數佔人口總數之百分數



# 江浙皖等十三省各縣人口比較表



# 江浙皖等十三省人口密度表

## 說 明

我國各縣面積，清季政府曾有公布，惟既不真確，且不齊全，未便採用以求各縣人口密度，本表所列各省面積，係北平地質調查所根據亞新地學社民國十八年一月出版之大中華民國分省圖以測面器量得者。



(民國十七年) 江浙皖等十三省人口密度表 (一)

省 別	人 口	面 積		密 度	
		英 方 里	公 里	每英方里平均人數	每公方里平均人數
江 蘇	34,125,857	41,993	108,790	812	313
浙 江	20,642,701	37,210	96,400	554	214
安 徽	21,715,396	55,847	144,680	388	150
河 北	31,232,131	53,229	137,894	586	226
遼 寧	15,233,123	101,865	263,088	149	57
陝 西	11,802,446	72,028	186,611	163	63
山 西	12,228,155	66,133	171,332	184	71
湖 北	26,699,126	74,327	192,557	359	138
湖 南	31,501,212	83,754	216,999	614	237
新 疆	2,551,741	703,562	1,822,720	3	1
綏 遠	2,123,768	120,046	310,969	17	6
察 哈 爾	1,997,012	97,118	251,625	20	7

(民國十七年) 江浙皖等十三省人口密度表 (二)

省 別	人 口	面 積		密 度	
		英 方 里	公 里	每英方里平均人數	每公方里平均人數
黑 龍 江	3,724,738	228.396	591.690	16	6
共 計	215,577,409	1,735.508	4,495.335	124	48

## 男 女 人 口 比 較 表 總 說 明

(一)查我國人口，向以男多女少稱，此種情形，關於民族繁榮至為重要，不可不詳加研究設法救濟，使其相差程度不致漫無定律，茲將各縣男女人口百分比，列表於後，表中第四直行中之數，即每一百女子中所有之男子數，第五直行中各數，即男子佔全體人口之百分數。

# 江 蘇 省

各 縣 男 女 人 口 比 較 表

江蘇省各縣男女人口比較表(一)

縣 別	人 口 數			男子與 女子 百分比	男子與 全體 人口 百分比	縣 別	人 口 數			男子與 女子 百分比	男子與 全體 人口 百分比
	男	女	合 計				男	女	合 計		
南京市	309.621	186.905	496.526	165.61	62.36	揚 中	79.907	71.472	151.379	111.80	52.79
上海市	861.640	638.460	1,500.100	134.77	57.44	上 海	58.036	57.581	115.617	100.79	50.13
鎮 江	258.051	225.739	483.790	114.31	53.34	松 江	210.855	197.236	408.091	107.36	51.67
江 甯	262.262	229.823	492.085	114.44	53.29	南 匯	262.543	255.187	517.730	102.88	50.71
句 容	141.742	114.741	256.483	121.79	55.26	青 浦	139.484	127.408	266.892	109.48	52.26
溧 水	96.800	77.595	174.395	124.75	55.51	奉 賢	113.786	110.673	224.459	102.81	50.69
高 淳	128.032	99.760	227.792	128.34	55.11	金 山	85.950	78.904	164.854	108.93	52.14
江 浦	75.218	66.578	141.796	112.98	53.05	川 沙	66.171	64.417	130.588	102.72	50.67
六 合	188.170	173.095	361.265	108.71	52.08	太 倉	154.065	142.689	296.754	107.97	51.92
丹 陽	250.096	213.935	464.031	116.90	53.90	嘉 定	131.463	121.263	252.726	108.41	52.02
金 壇	133.481	112.341	245.822	118.82	54.30	寶 山	89.119	79.689	168.808	111.83	52.77
溧 陽	192.606	137.947	330.553	139.62	58.27	崇 明	240.529	182.109	422.638	132.08	56.87

江蘇省各縣男女人口比較表(二)

縣別	人口數			男子與 女子 百分比	男子與 全體 人口 百分比	縣別	人口數			男子與 女子 百分比	男子與 全體 人口 百分比
	男	女	合計				男	女	合計		
啟東	182.114	161.178	343.292	112.99	53.05	如皋	728.026	647.415	1.375.441	112.45	52.92
海門	336.483	294.558	631.041	114.23	53.32	泰興	450.412	416.844	867.256	108.05	51.93
吳縣	484.366	418.729	903.095	115.68	53.63	江都	616.531	529.687	1.146.218	116.38	55.88
常熟	457.648	418.986	876.584	109.24	52.21	儀徵	110.156	99.273	209.429	110.91	52.60
崑山	123.254	116.256	239.510	106.02	53.55	東台	602.961	545.182	1.148.143	110.60	52.48
吳江	250.147	218.506	468.653	114.46	53.38	興化	301.063	269.464	570.527	111.73	52.76
武進	482.707	410.404	893.111	117.62	54.05	泰縣	571.470	530.463	1.101.933	107.73	51.81
無錫	495.863	445.512	941.375	111.30	52.68	高郵	299.042	272.599	581.641	146.39	51.41
宜興	280.551	233.941	514.492	119.65	54.53	寶應	219.798	210.164	429.967	108.94	51.12
江陰	404.017	342.638	746.655	117.91	54.08	淮陰	211.882	197.762	409.644	107.14	51.62
靖江	180.789	161.479	342.268	111.95	52.82	淮安	368.462	344.973	713.435	106.81	51.67
南通	740.168	607.225	1.347.393	121.89	54.93	泗陽	267.064	256.538	523.602	104.10	51.01

江蘇省各縣男女人口比較表(三)

縣 別	人 口 數			男子與 女子 百分比	男子與 全體 人口 百分比	縣 別	人 口 數			男子與 女子 百分比	男子與 全體 人口 百分比
	男	女	合 計				男	女	合 計		
漣 水	269.218	256.595	525.813	104.91	51.20	高 縣	297.566	270.627	568.193	109.95	52.37
阜 甯	519.688	459.700	979.388	113.05	53.06	宿 遷	317.401	300.216	617.617	105.52	51.39
鹽 城	586.940	528.306	1.115.246	111.09	52.62	睢 寧	266.722	241.504	508.226	110.44	52.48
銅 山	508.085	446.854	954.937	113.70	53.21	東 海	202.950	176.488	379.438	114.99	53.49
豐 縣	164.890	144.078	308.968	114.45	53.37	灌 雲	278.215	252.236	530.451	102.99	52.45
沛 縣	176.052	153.881	329.933	114.41	53.35	沐 陽	266.324	256.090	522.414	103.74	50.98
蕭 縣	255.923	227.460	483.383	125.14	52.94	贛 榆	208.173	190.226	398.399	109.43	52.19
碭 山	147.107	135.463	282.570	108.59	52.06	共 計	18.159.655	15.966.002	34.125.857	113.74	53.21

# 浙 江 省

各 縣 男 女 人 口 比 較 表



浙江省各縣男女人口比較表(一)

縣 別	人 口 數			男子與 女子 百分比	男子與 全體 人口 百分比	縣 別	人 口 數			男子與 女子 百分比	男子與 全體 人口 百分比
	男	女	合 計				男	女	合 計		
杭 州 市	257.456	169.460	426.916	151.93	60.31	海 鹽	112.534	100.054	212.588	112.47	52.94
甯 波 市	124.314	88.204	212.518	140.95	58.49	崇 德	115.950	91.100	207.050	127.28	56.00
杭 縣	214.425	175.926	390.351	121.88	60.27	平 湖	146.523	127.998	274.521	113.69	53.37
海 甯	193.697	162.040	355.737	119.54	54.42	桐 鄉	92.560	72.038	164.598	128.49	56.23
富 陽	114.853	90.823	205.676	126.46	55.82	吳 興	424.851	308.043	732.894	137.92	57.97
餘 杭	71.931	54.016	125.947	129.46	57.11	長 興	142.541	93.610	236.151	152.27	60.36
臨 安	51.807	34.317	86.124	150.97	60.15	德 清	101.030	77.988	179.018	529.59	56.44
於 潛	35.032	34.616	69.648	101.20	50.29	武 康	33.485	24.414	57.899	133.05	57.83
新 登	34.615	25.545	60.160	166.82	57.54	安 吉	48.600	32.463	81.063	149.71	59.97
昌 化	42.961	35.107	78.068	122.37	55.03	孝 豐	48.030	34.437	72.467	139.47	66.28
嘉 興	251.192	198.109	449.301	126.79	55.46	鄞 縣	271.236	246.668	517.904	109.96	52.37
嘉 善	123.283	97.628	220.911	126.28	55.81	慈 谿	169.650	139.619	309.269	121.51	54.86

浙江省各縣男女人口比較表 (二)

縣 別	人 口 數			男子與 女子 百分比	男子與 全體 人口 百分比	縣 別	人 口 數			男子與 女子 百分比	男子與 全體 人口 百分比
	男	女	合 計				男	女	合 計		
奉 化	141.613	117.368	258.981	120.65	54.68	臨 海	296.830	240.749	537.579	123.29	55.22
鎮 海	204.077	177.050	381.127	115.27	53.35	黃 巖	256.026	218.011	474.037	117.44	54.01
定 海	224.133	189.845	413.978	128.59	54.14	甯 海	201.708	159.190	360.898	126.71	55.89
象 山	119.973	92.929	212.902	129.20	56.35	溫 嶺	215.159	181.355	396.514	129.67	54.20
南 田	11.662	8.829	20.491	132.09	56.91	天 台	146.760	119.576	266.336	122.73	55.10
紹 興	637.716	526.520	1,164.236	120.74	54.76	仙 居	122.130	98.757	220.887	123.67	55.28
蕭 山	286.508	236.924	523.432	120.93	54.73	金 華	133.372	101.662	235.034	131.19	56.75
諸 暨	300.072	229.186	529.258	130.93	56.70	蘭 谿	157.208	110.776	267.984	141.91	58.66
餘 姚	355.399	285.162	640.561	124.61	55.48	東 陽	253.698	210.204	463.902	120.69	58.12
上 虞	172.661	144.677	317.338	119.35	54.41	義 烏	166.760	127.339	294.099	130.96	56.70
嵊 縣	241.562	186.201	427.763	129.73	56.47	永 康	145.171	119.466	264.637	121.51	54.86
新 昌	134.782	107.294	242.076	125.61	55.68	武 義	50.410	40.101	90.511	125.71	55.71

浙江省各縣男女人口比較表 (三)

縣 別	人 口 數			男子與 女子 百分比	男子與 全體 人口 百分比	縣 別	人 口 數			男子與 女子 百分比	男子與 全體 人口 百分比
	男	女	合 計				男	女	合 計		
浦 江	120,508	98,854	219,362	121.91	55.03	分 水	23,523	16,704	40,227	140.82	58.48
湯 溪	67,656	51,581	119,237	131.16	56.91	永 嘉	382,791	295,585	678,376	129.50	56.44
衢 縣	173,925	124,035	297,960	140.22	58.04	瑞 安	298,543	219,787	518,330	135.83	57.59
龍 游	110,196	72,862	183,058	151.24	60.20	樂 清	205,153	162,056	367,209	126.59	50.42
江 山	158,014	110,936	268,950	142.44	58.68	平 陽	404,269	269,994	674,263	149.62	59.96
常 山	79,987	54,335	134,322	146.47	59.55	泰 順	101,823	61,420	163,243	165.78	62.38
開 化	78,367	54,870	133,237	142.82	58.81	玉 環	87,267	68,502	155,769	125.20	56.02
建 德	61,290	46,626	107,916	131.45	56.59	麗 水	70,046	52,978	123,024	132.23	56.94
淳 安	117,065	99,106	216,171	118.12	57.39	青 田	135,758	101,505	237,263	133.74	56.63
桐 廬	66,214	50,298	116,512	130.57	56.83	縉 雲	113,531	84,380	197,911	134.55	57.36
遂 安	75,272	58,055	133,327	129.66	36.46	松 陽	69,719	51,855	121,574	134.06	57.35
壽 昌	40,176	26,915	67,091	149.27	59.88	遂 昌	73,847	52,139	125,986	141.63	58.63

浙江省各縣男女人口比較表 (四)

縣 別	人 口 數			男子與 女子 百分比	男子與 全體 人口 百分比	縣 別	人 口 數			男子與 女子 百分比	男子與 全體 人口 百分比
	男	女	合 計				男	女	合 計		
龍 泉	81.966	58.068	140.034	141.16	58.53	景 寧	65.556	50.145	115.701	130.73	56.28
慶 元	53.722	41.326	95.048	129.99	56.53	雲 和	40.541	28.923	69.464	140.16	51.16
宣 平	49.218	31.578	80.796	155.86	60.92	共 計	11.603.889	9.038.812	20.642.701	128.37	56.21

# 安 徽 省

各 縣 男 女 人 口 比 較 表

安徽省各縣男女人口比較表 (一)

縣 別	人 口 數			男子與 女子 百分比	男子與 全體 人口 百分比	縣 別	人 口 數			男子與 女子 百分比	男子與 全體 人口 百分比
	男	女	合 計				男	女	合 計		
懷 寧	350.569	306.014	656.583	114.56	53.39	英 山	122.473	96.383	218.856	127.07	55.96
桐 城	511.970	435.295	947.265	117.62	54.05	霍 山	128.840	90.565	219.405	142.26	58.72
潛 山	217.424	179.920	397.344	120.84	54.20	和 縣	157.350	118.817	276.167	132.43	56.97
太 湖	234.294	209.333	443.627	111.93	52.18	合 山	106.865	85.570	192.435	124.88	55.53
宿 松	199.444	176.600	376.044	112.93	53.04	歙 縣	181.316	162.222	343.538	111.78	52.78
望 江	132.115	120.637	252.752	109.51	52.27	休 寧	104.166	84.440	188.606	123.36	55.23
合 肥	751.759	553.887	1,305.646	135.72	57.58	婺 源	111.915	87.606	199.521	127.75	56.09
舒 城	278.550	209.842	488.392	132.74	57.03	祁 門	53.328	45.202	98.530	117.98	54.12
廬 江	299.049	232.409	531.458	128.67	56.27	黟 縣	33.792	32.640	66.432	103.53	50.86
無 爲	419.305	331.814	751.119	126.37	55.82	績 溪	52.109	44.887	96.996	116.09	53.72
巢 縣	207.142	157.713	364.855	131.34	56.77	宣 城	308.644	220.065	528.709	140.25	58.37
六 安	427.802	289.900	717.702	147.57	59.61	南 陵	149.130	104.844	253.974	142.23	58.72

安徽省各縣男女人口比較表(二)

縣 別	人 口 數			男子與 女子 百分比	男子與 全體 人口 百分比	縣 別	人 口 數			男子與 女子 百分比	男子與 全體 人口 百分比
	男	女	合 計				男	女	合 計		
涇 縣	126.558	89.639	216.197	141.19	58.53	繁 昌	130.520	99.392	229.912	131.31	56.76
甯 國	88.415	67.811	156.226	130.38	56.61	廣 德	105.859	76.567	182.426	138.25	58.02
旌 德	33.990	22.411	56.401	151.66	60.26	郎 溪	87.157	60.572	147.729	143.89	58.99
太 平	47.568	34.248	81.816	138.89	58.13	鳳 陽	215.065	154.711	369.776	139.01	58.16
貴 池	157.777	128.477	286.254	122.80	55.12	懷 遠	254.728	169.062	423.790	150.67	60.11
青 陽	82.572	51.963	144.535	158.90	57.12	壽 縣	426.665	255.501	682.166	166.98	62.54
銅 陵	99.783	76.609	176.392	130.24	56.56	宿 縣	394.362	317.830	712.192	124.84	55.37
石 埭	28.850	23.186	52.036	124.42	55.44	定 遠	210.619	161.196	371.815	130.66	56.64
秋 浦	67.924	54.783	122.707	123.98	55.35	靈 璧	241.857	206.557	448.814	117.08	53.88
東 流	62.108	54.410	116.518	114.14	53.46	鳳 台	291.774	185.112	476.886	157.61	61.18
當 塗	188.035	144.798	332.833	129.86	56.49	阜 陽	753.250	626.442	1.379.692	120.24	54.59
蕪 湖	205.874	144.756	350.630	142.22	85.71	穎 上	159.665	104.508	264.173	152.77	60.43

安徽省各縣男女人口比較表 (三)

縣 別	人 口 數			男子與 女子 百分比	男子與 全體 人口 百分比	縣 別	人 口 數			男子與 女子 百分比	男子與 全體 人口 百分比
	男	女	合 計				男	女	合 計		
霍 邱	221.218	139.687	360.905	158.36	61.29	來 安	66.098	52.157	118.255	126.73	55.89
毫 縣	267.144	249.858	517.002	106.92	51.67	泗 縣	328.957	292.223	601.180	120.84	54.72
蒙 城	243.851	198.784	442.635	122.67	55.09	盱 胎	152.715	123.375	276.090	123.78	55.31
太 和	270.421	224.092	494.513	120.67	54.68	天 長	111.775	104.548	216.323	106.91	51.67
渦 陽	301.163	248.612	549.775	142.13	54.78	五 河	70.200	57.435	127.635	122.23	55.00
滁 縣	83.630	59.879	143.509	139.67	58.28	共 計	12.211.581	9.503.815	21.715.396	128.49	56.23
全 椒	94.083	76.019	170.102	123.76	55.31						



# 河 北 省

各 縣 男 女 人 口 比 較 表

河北省各縣男女人口比較表(一)

縣 別	人 口 數			男子與 女子 百分比	男子與 全體 人口 百分比	縣 別	人 口 數			男子與 女子 百分比	男子與 全體 人口 百分比
	男	女	合 計				男	女	合 計		
大 興	80.211	67.636	147.847	118.59	54.25	涿 縣	103.849	90.390	194.239	114.88	53.46
宛 平	131.864	103.298	235.162	127.65	56.07	良 鄉	41.596	36.028	77.624	115.45	53.58
通 縣	164.056	145.242	309.298	112.95	51.38	房 山	88.941	71.685	160.626	124.07	55.37
三 河	130.539	111.805	242.344	116.75	53.86	昌 平	125.973	106.338	232.311	118.46	54.22
武 清	213.424	183.225	386.649	116.48	55.19	順 義	89.823	76.524	166.347	117.37	53.99
寶 坻	167.195	147.870	315.065	113.06	53.06	密 雲	75.486	60.088	135.574	112.62	55.67
薊 縣	162.806	133.684	296.490	121.78	54.91	懷 柔	32.517	28.334	60.851	114.76	53.43
香 河	81.162	67.049	148.211	121.04	54.76	平 谷	34.854	27.348	62.202	127.44	56.03
霸 縣	76.767	65.314	142.081	117.53	54.03	天 津	265.435	195.903	461.338	135.49	57.53
固 安	88.186	74.933	163.119	117.68	54.06	青 縣	138.323	114.281	252.604	121.03	54.75
永 清	81.427	69.132	150.559	117.78	54.08	滄 縣	238.408	213.236	451.644	111.78	52.78
安 次	96.909	79.348	176.257	122.13	54.98	鹽 山	185.077	157.193	342.270	117.73	54.07

河北省各縣男女人口比較表(二)

縣 別	人 口 數			男子與 女子 百分比	男子與 全體 人口 百分比	縣 別	人 口 數			男子與 女子 百分比	男子與 全體 人口 百分比
	男	女	合 計				男	女	合 計		
慶 雲	80.113	66.722	146.835	120.06	54.56	故 城	68.112	55.973	124.085	121.68	54.89
南 皮	112.672	98.550	211.222	114.33	53.34	東 光	151.070	121.376	272.446	124.46	55.44
靜 海	125.444	104.564	230.008	119.96	54.53	盧 龍	94.906	77.471	172.377	122.50	55.05
河 間	195.608	178.564	374.172	109.54	52.27	遷 安	348.311	339.558	687.869	102.57	50.63
獻 縣	207.918	178.475	386.393	122.10	53.81	撫 寧	141.176	126.452	267.628	111.64	52.75
肅 甯	88.246	71.762	160.008	122.97	55.15	昌 黎	224.919	195.435	420.354	115.08	53.51
任 邱	148.053	118.480	266.533	124.96	55.55	灤 縣	526.900	439.291	966.191	119.94	54.53
阜 城	51.757	43.351	95.108	119.39	54.42	樂 亭	180.995	160.220	341.215	112.96	53.04
交 河	174.286	138.442	312.728	125.89	55.73	臨 榆	160.898	127.486	288.384	126.21	53.79
寧 津	174.940	151.242	326.182	115.66	53.63	遵 化	231.354	185.526	416.880	124.70	55.49
景 縣	152.517	117.736	270.253	129.54	56.43	豐 潤	366.916	302.214	669.130	121.41	54.83
吳 橋	123.935	102.431	226.366	120.99	54.75	玉 田	169.548	143.906	313.454	117.81	54.09

河北省各縣男女人口比較表(三)

縣 別	人 口 數			男子與 女子 百分比	男子與 全體 人口 百分比	縣 別	人 口 數			男子與 女子 百分比	男子與 全體 人口 百分比
	男	女	合 計				男	女	合 計		
文 安	72.876	63.254	136.130	115.21	53.53	容 城	52.668	42.508	95.176	130.02	55.34
大 城	96.613	77.172	173.785	125.19	55.59	完 縣	86.378	70.904	157.282	121.72	54.91
新 鎮	9.912	8.474	17.786	116.96	55.76	蠡 縣	96.876	86.410	183.286	112.11	52.85
寧 河	132.540	85.898	218.438	154.29	60.67	雄 縣	57.934	49.467	107.401	117.12	53.94
清 苑	232.908	174.404	407.312	133.54	57.13	安 國	123.698	94.250	217.948	131.24	56.75
滿 城	74.624	59.468	134.092	125.48	55.65	安 新	89.051	77.049	166.100	115.57	53.61
徐 水	112.585	90.004	202.589	125.08	55.57	東 鹿	197.822	164.736	362.558	120.08	54.56
定 興	118.953	98.715	217.668	120.56	54.64	高 陽	80.575	66.348	146.923	121.44	54.84
新 城	136.816	120.118	256.934	113.90	53.24	正 定	147.500	124.665	272.165	118.30	54.19
唐 縣	109.661	88.494	198.155	123.91	55.34	獲 鹿	158.198	122.179	280.377	129.48	56.42
博 野	56.732	46.567	103.299	113.24	54.92	井 陘	126.479	88.818	215.297	142.40	58.74
望 都	48.842	41.395	90.237	117.99	65.20	阜 平	54.419	42.919	97.338	126.79	55.91

河北省各縣男女人口比較表(四)

縣 別	人 口 數			男子與 女子 百分比	男子與 全體 人口 百分比	縣 別	人 口 數			男子與 女子 百分比	男子與 全體 人口 百分比
	男	女	合 計				男	女	合 計		
欒 城	50.581	37.676	88.257	134.25	57.31	涞 源	61.926	49.904	111.830	124.09	55.37
行 唐	94.129	76.960	171.089	122.31	55.02	定 縣	198.092	153.711	351.803	128.87	56.31
靈 壽	66.181	51.506	117.687	128.49	56.23	曲 陽	88.206	74.108	162.314	119.02	54.34
平 山	143.768	101.619	245.387	141.47	58.58	深 澤	64.596	49.732	114.328	129.88	56.50
元 氏	82.313	61.013	143.326	134.91	57.43	深 縣	208.908	168.234	377.142	124.18	55.39
贊 皇	43.471	35.119	78.590	123.73	55.31	武 強	687.80	56.458	125.238	121.83	54.92
晉 縣	118.171	93.134	211.305	126.88	55.92	饒 陽	102.163	88.621	190.784	115.28	55.35
無 極	96.700	77.759	174.459	124.35	55.42	安 平	96.628	81.874	178.502	118.02	53.94
藁 城	131.484	112.238	243.722	117.14	53.94	大 名	298.753	272.599	571.352	109.58	52.28
新 樂	73.027	61.665	134.692	118.42	54.22	南 樂	112.042	102.454	214.496	109.36	52.24
易 縣	157.225	122.664	279.889	128.17	56.17	清 豐	161.452	154.599	316.051	104.43	51.08
涞 水	68.282	54.477	122.759	125.34	55.62	東 明	108.930	95.072	204.002	114.58	53.40

河北省各縣男女人口比較表 (五)

縣 別	人 口 數			男子與 女子 百分比	男子與 全體 人口 百分比	縣 別	人 口 數			男子與 女子 百分比	男子與 全體 人口 百分比
	男	女	合 計				男	女	合 計		
濮 陽	198.664	165.545	364.209	120.01	54.55	曲 周	112.747	97.073	209.820	116.14	53.73
長 垣	132.431	111.833	244.264	118.42	54.22	肥 鄉	73.219	61.906	135.125	118.27	54.18
邢 台	172.218	130.102	302.320	132.37	56.96	雞 澤	46.691	38.688	85.379	120.68	54.68
沙 河	78.891	60.862	139.753	129.50	56.45	廣 平	44.114	38.561	82.675	114.40	53.36
南 和	63.197	51.029	114.226	123.84	55.32	邯 鄲	84.161	74.915	159.076	112.34	52.90
平 鄉	59.416	47.713	107.129	124.52	55.46	成 安	48.943	44.943	93.886	108.90	52.13
廣 宗	53.527	49.178	102.705	108.84	52.11	威 縣	106.302	93.332	199.634	113.90	53.24
鉅 鹿	77.747	62.314	140.061	124.76	55.51	清 河	80.170	60.771	140.941	131.92	56.88
堯 山	42.054	35.744	77.798	117.65	54.05	磁 縣	171.677	137.412	309.089	124.93	57.48
內 邱	61.549	53.396	114.945	115.26	53.54	冀 縣	147.994	139.008	287.002	106.46	51.56
任 縣	65.583	53.475	119.058	122.64	55.08	衡 水	87.621	74.161	161.782	118.15	54.15
永 年	163.935	128.648	292.583	127.42	56.03	南 宮	170.038	139.289	309.327	122.07	54.96

河北省各縣男女人口比較表 (六)

縣 別	人 口 數			男子與 女子 百分比	男子與 全體 人口 百分比	縣 別	人 口 數			男子與 女子 百分比	男子與 全體 人口 百分比
	男	女	合 計				男	女	合 計		
新 河	49.483	43.582	93.065	113.54	53.17	臨 城	43.919	35.203	79.122	124.76	55.51
棗 強	156.188	131.248	287.436	119.00	54.33	高 邑	33.328	29.874	68.202	128.29	56.19
武 邑	109.287	85.982	195.269	127.10	55.96	甯 晉	173.673	149.139	322.812	116.18	53.80
趙 縣	121.538	92.599	214.137	131.25	56.75	北平市	903.876	532.246	1,436.122	169.82	62.93
柏 鄉	38.914	32.989	71.903	117.96	54.12	天津市	858.889	529.858	1,388.747	162.10	61.84
隆 平	70.767	60.249	131.016	117.45	54.01	共 計	17,274.341	13,957.790	31,232.131	123.78	55.39

# 遼 甯 省

各 縣 男 女 人 口 比 較 表

•



遼甯省各縣男女人口比較表(一)

縣 別	人 口 數			男子與 女子 百分比	男子與 全體 人口 百分比	縣 別	人 口 數			男子與 女子 百分比	男子與 全體 人口 百分比
	男	女	合 計				男	女	合 計		
寧遼市	249.106	105.924	355.030	236.12	70.17	西 豐	155.234	116.996	272.230	124.63	57.02
營口商埠	71.122	31.221	102.343	227.80	69.49	東 豐	150.218	105.542	255.760	142.32	58.34
安東商埠	62.827	23.932	86.759	262.52	72.42	西 安	171.781	120.344	292.125	142.74	59.43
瀋陽縣	304.062	265.414	569.476	114.56	53.39	台 安	91.591	85.478	177.069	107.15	51.73
新 民	245.123	211.993	457.116	115.63	53.62	錦 縣	205.384	168.987	374.371	121.54	54.86
黑 山	203.686	166.914	370.600	122.03	54.96	興 城	100.596	87.650	188.226	114.79	53.45
遼 中	157.372	140.802	298.174	111.77	52.64	北 鎮	125.358	102.659	228.017	122.11	54.98
綏 中	124.658	105.366	230.024	118.31	54.28	義 縣	164.301	129.379	293.680	126.99	55.95
盤 山	100.703	88.181	188.884	114.20	53.31	遼 陽	442.354	379.160	821.514	116.67	53.85
錦 西	110.065	92.373	202.438	119.15	54.39	海 城	364.765	313.835	678.600	116.23	53.89
鐵 嶺	197.803	159.689	357.492	123.87	56.73	蓋 平	304.416	259.268	563.684	117.41	54.00
開 原	180.412	149.402	329.814	120.76	54.70	營 口	165.590	81.706	247.296	202.67	66.96

遼甯省各縣男女人口比較表(二)

縣 別	人 口 數			男子與 女子 百分比	男子與 全體 人口 百分比	縣 別	人 口 數			男子與 女子 百分比	男子與 全體 人口 百分比
	男	女	合 計				男	女	合 計		
復 縣	297.849	249.076	546.925	119.58	54.46	桓 仁	108.517	83.436	191.949	130.06	43.47
安 東	116.931	97.443	214.374	120.00	54.55	輯 安	69.184	50.945	120.129	135.80	57.59
撫 順	122.553	105.698	228.251	115.95	53.73	通 化	154.841	103.305	258.146	149.89	59.93
本 溪	202.553	189.341	391.894	106.98	51.69	長 白	12.006	6.195	18.201	196.71	65.96
鳳 城	250.057	205.817	455.874	121.49	59.85	安 圖	14.538	8.147	22.685	178.44	64.09
岫 巖	152.059	124.963	277.022	121.68	58.50	撫 松	28.405	13.304	41.709	213.51	68.10
莊 河	302.749	234.175	536.924	129.29	56.39	寬 甸	175.971	144.723	320.694	128.50	54.87
臨 江	76.328	45.352	121.680	168.31	62.73	昌 圖	224.383	198.404	422.787	113.09	53.07
海 龍	145.589	113.974	259.563	127.74	58.02	梨 樹	212.438	178.690	391.128	118.89	54.31
輝 南	50.127	34.874	85.001	143.74	58.97	遼 源	49.713	33.932	83.645	146.77	59.43
柳 河	110.105	74.265	184.370	148.26	59.72	通 遼	81.431	59.433	140.869	137.00	67.80
新 賓	162.433	115.272	277.705	140.91	58.49	開 通	35.347	26.419	61.766	133.56	57.23

遼甯省各縣男女人口比較表(三)

縣 別	人 口 數			男子與 女子 百分比	男子與 全體 人口 百分比	縣 別	人 口 數			男子與 女子 百分比	男子與 全體 人口 百分比
	男	女	合 計				男	女	合 計		
洮 南	70.519	53.862	124.381	130.93	56.70	懷 德	179.636	149.097	328.733	120.49	54.64
彰 武	54.373	43.620	97.993	124.65	55.49	雙 山	33.721	28.881	62.602	116.76	53.84
瞻 榆	28.599	22.763	51.362	125.64	55.68	康 平	121.808	106.902	228.710	113.94	53.26
突 泉	35.873	28.806	64.679	124.53	55.77	洮 安	41.261	32.920	74.181	125.34	55.62
鎮 東	22.416	17.984	40.400	124.64	55.49	金 川	30.359	24.442	54.801	123.39	55.39
安 廣	36.018	29.654	65.672	121.46	54.87	清 源	96.392	75.443	171.835	127.77	56.09
法 庫	146.728	126.933	273.661	115.59	53.62	共 計	8.502.333	6.730.790	15.233.123	126.32	55.82

# 陝 西 省

各 縣 男 女 人 口 比 較 表

陝西省各縣男女人口比較表(一)

縣 別	人 口 數			男子與 女子 百分比	男子與 全體 人口 百分比	縣 別	人 口 數			男子與 女子 百分比	男子與 全體 人口 百分比
	男	女	合 計				男	女	合 計		
西安市	72.325	35.918	108.243	201.36	55.82	商 縣	149.111	122.681	271.792	121.54	54.86
長 安	234.055	203.015	437.070	115.29	53.55	乾 縣	95.260	77.472	172.732	123.43	55.15
臨 潼	128.986	103.042	232.028	125.18	55.59	耀 縣	31.783	25.699	57.482	123.67	55.29
渭 南	138.253	112.026	250.279	123.41	55.24	隴 縣	71.423	490.15	120.438	145.71	59.30
藍 屋	115.002	75.606	190.608	152.11	60.33	邠 縣	48.303	31.990	80.293	150.99	60.16
富 平	125.716	96.680	222.396	130.03	56.53	咸 陽	62.977	51.434	114.411	122.64	55.04
大 荔	59.975	47.349	107.324	126.67	55.83	三 原	57.436	41.407	98.843	138.47	58.11
蒲 城	111.184	79.432	190.616	139.97	58.33	涇 陽	71.786	54.231	126.017	133.20	56.97
郃 陽	80.911	60.558	141.469	133.61	57.21	鄠 縣	62.359	44.187	106.546	141.13	58.53
鳳 翔	116.570	91.767	208.337	127.03	55.95	藍 田	124.594	94.571	219.165	121.75	56.84
寶 雞	122.597	84.825	207.422	144.54	59.11	興 平	101.761	81.458	183.219	124.92	55.54
扶 風	94.016	69.208	163.224	135.85	57.61	醴 泉	72.261	57.949	130.210	124.68	94.19

陝西省各縣男女人口比較表(二)

縣 別	人 口 數			男子與 女子 百分比	男子與 全體 人口 百分比	縣 別	人 口 數			男子與 女子 百分比	男子與 全體 人口 百分比
	男	女	合 計				男	女	合 計		
高 陵	34.852	28.160	63.012	123.76	55.31	白 水	31.825	25.121	56.946	126.69	55.89
華 縣	76.406	65.623	142.029	116.43	53.76	柞 水	35.506	23.315	58.821	152.29	60.36
華 陰	68.892	55.053	123.945	125.14	55.58	涇 陽	36.808	26.447	63.255	139.18	58.19
朝 邑	71.073	52.792	123.865	134.63	57.37	麟 遊	15.544	9.348	24.892	166.23	62.45
澄 城	59.780	46.899	106.679	127.47	56.04	永 壽	33.665	24.619	58.284	136.74	57.80
韓 城	63.071	46.756	109.827	134.89	57.42	枸 邑	36.294	29.069	65.363	124.85	55.52
雒 南	117.341	89.433	206.774	131.21	56.75	淳 化	29.396	20.947	50.343	140.33	58.39
岐 山	107.926	75.456	183.382	143.03	58.85	長 武	34.109	24.407	58.516	139.75	58.29
郿 縣	56.576	36.725	93.301	153.86	60.64	南 鄭	156.394	96.289	252.683	162.42	61.89
武 功	101.602	80.188	181.790	126.70	55.89	安 康	215.626	202.096	417.722	106.69	51.62
同 官	24.464	19.347	43.811	126.45	55.84	城 固	96.416	103.058	199.474	93.55	48.34
潼 關	30.180	22.649	52.829	133.34	57.52	沔 縣	116.054	121.461	237.515	95.54	48.86

陝西省各縣男女人口比較表(三)

縣別	人口數			男子與 女子 百分比	男子與 全體 人口 百分比	縣別	人口數			男子與 女子 百分比	男子與 全體 人口 百分比
	男	女	合計				男	女	合計		
洋縣	100.381	81.669	182.050	122.91	55.14	留壩	8.561	6.793	15.354	126.26	55.76
褒城	229.370	224.144	453.514	102.33	50.13	鳳縣	12.886	10.401	23.287	123.89	55.33
甯羗	74.842	68.318	143.160	109.55	52.28	佛坪	11.541	7.245	18.786	129.22	61.43
西鄉	156.363	129.176	285.539	121.05	54.76	甯陝	16.573	12.288	28.861	134.06	57.42
鎮巴	58.092	48.148	106.240	120.65	54.68	嵐皋	44.378	32.602	76.980	136.12	57.65
山陽	135.881	118.068	253.949	115.09	53.51	漢陰	167.392	140.783	308.175	118.90	54.31
洵陽	86.040	68.135	154.175	126.27	55.81	石泉	95.788	83.564	179.352	114.62	53.40
白河	72.009	63.364	135.373	113.64	53.19	商南	52.599	38.922	91.521	135.14	57.47
紫陽	189.782	95.433	285.215	198.86	66.54	鎮坪	35.315	22.355	57.670	157.97	59.13
鎮安	72.734	48.682	121.416	149.41	59.90	榆林	89.216	79.700	168.916	111.94	52.82
平利	127.244	78.296	205.540	162.52	61.91	郿縣	16.286	11.838	28.124	137.63	57.91
略陽	47.470	43.253	90.723	109.75	52.32	神木	56.324	45.610	101.934	123.49	55.26

陝西省各縣男女人口比較表 (四)

縣 別	人 口 數			男子與 女子 百分比	男子與 全體 人口 百分比	縣 別	人 口 數			男子與 女子 百分比	男子與 全體 人口 百分比
	男	女	合 計				男	女	合 計		
府 谷	83.709	678.71	151.580	123.34	55.24	安 塞	10.505	8.393	18.898	125.16	55.58
膚 施	11.812	9.137	20.949	129.28	56.38	甘 泉	3.919	2.791	6.710	140.41	58.41
靖 邊	8.447	7.521	15.968	112.31	52.89	保 安	6.492	5.534	12.026	117.31	53.98
綏 德	78.924	68.919	147.883	114.52	53.37	安 定	27.627	37.460	65.087	73.75	42.44
米 脂	77.329	68.832	146.161	112.34	52.90	延 長	12.957	9.161	22.118	141.44	58.58
洛 川	25.077	19.489	44.566	128.68	56.27	延 川	20.884	16.829	37.713	124.09	24.09
中 部	13.892	10.857	24.749	127.95	56.13	定 邊	16.722	10.043	26.765	166.50	62.48
宜 君	17.228	11.242	28.470	153.24	60.51	吳 堡	16.998	15.730	32.728	108.06	51.94
宜 川	58.592	34.934	93.526	167.72	62.65	清 澗	41.807	37.953	79.760	110.15	52.41
葭 縣	64.776	55.792	120.568	116.10	53.73	共 計	6.533.173	5.209.271	11.802.446	126.56	55.86
橫 山	39.895	35.178	75.073	113.41	53.14						



山西省各縣男女人口比較表(一)

縣 別	人 口 數			男子與 女子 百分比	男子與 全體 人口 百分比	縣 別	人 口 數			男子與 女子 百分比	男子與 全體 人口 百分比
	男	女	合 計				男	女	合 計		
太原市	74,830	26,463	101,293	282.77	73.87	徐 溝	30,885	19,782	50,667	156.13	60.96
陽 曲	114,025	700,99	184,124	162.66	61.93	交 城	63,664	42,977	106,641	148.14	59.70
榆 次	90,802	52,820	143,622	171.91	63.22	文 水	107,317	69,321	176,638	154.81	60.76
汾 陽	900,65	687,11	158,776	131.08	56.72	孝 義	76,943	59,706	136,649	128.87	56.31
平 遙	146,937	104,520	251,457	140.58	58.43	離 石	83,626	67,671	151,297	123.58	55.27
介 休	69,829	56,823	126,652	122.90	55.13	長 子	91,899	70,050	161,949	116.92	56.75
長 治	102,215	82,579	184,794	123.78	55.31	屯 留	67,260	48,195	115,455	139.56	58.26
晉 城	186,390	130,838	317,228	142.46	58.76	襄 垣	85,625	63,649	149,274	134.53	57.36
平 定	193,113	134,546	327,659	143.53	58.94	潞 城	61,469	48,299	109,768	127.27	56.00
太 谷	72,780	47,508	120,288	153.20	60.50	壺 關	72,370	55,346	127,716	130.76	56.68
太 原	62,459	41,812	104,271	149.38	59.90	高 平	145,524	110,457	255,981	131.75	56.85
祁 縣	80,340	51,621	131,961	155.63	60.88	遼 縣	49,059	35,579	84,638	137.89	57.96

山西省各縣男女人口比較表(二)

縣 別	人 口 數			男子與 女子 百分比	男子與 全體 人口 百分比	縣 別	人 口 數			男子與 女子 百分比	男子與 全體 人口 百分比
	男	女	合 計				男	女	合 計		
沁 縣	62,562	52,715	115,277	118.68	54.27	陽 城	112,328	91,538	203,866	122.71	55.10
孟 縣	128,661	86,571	215,232	148.62	59.78	陵 川	78,621	62,429	141,050	125.94	55.74
壽 陽	110,139	68,752	178,891	160.20	61.57	沁 水	66,000	51,720	117,720	127.61	56.07
清 源	53,034	33,929	86,963	156.31	70.98	和 順	41,180	30,203	71,383	136.34	57.69
岢 嵐	21,650	15,713	37,363	137.78	57.94	榆 社	32,512	25,166	57,678	129.19	56.37
興 縣	46,181	38,778	84,959	119.09	54.36	沁 源	46,135	34,822	80,957	132.49	56.99
石 樓	17,832	15,241	33,073	117.00	53.92	武 鄉	82,984	64,097	147,081	129.47	56.42
臨 縣	115,340	94,777	210,117	121.70	54.89	昔 陽	134,107	55,839	189,946	240.17	70.60
方 山	20,552	14,395	34,947	142.77	58.81	臨 汾	95,733	72,258	167,991	132.49	56.99
中 陽	40,006	32,518	72,524	123.03	55.16	曲 沃	52,655	38,949	91,604	135.19	57.48
黎 城	50,875	32,904	83,779	154.62	61.16	汾 城	50,610	39,730	90,340	127.38	56.02
平 順	55,551	41,271	96,822	134.60	57.37	永 濟	64,691	54,880	119,571	117.88	54.10

山西省各縣男女人口比較表(三)

縣 別	人 口 數			男子與 女子 百分比	男子與 全體 人口 百分比	縣 別	人 口 數			男子與 女子 百分比	男子與 全體 人口 百分比
	男	女	合 計				男	女	合 計		
臨 晉	56,763	44,223	100,986	128.36	58.20	新 絳	52,958	49,709	102,667	106.53	51.58
安 邑	61,416	47,704	109,120	128.74	56.28	河 津	63,593	42,972	106,565	147.89	59.57
聞 喜	79,587	61,036	140,623	112.04	56.60	趙 城	49,225	40,236	89,461	122.34	55.02
霍 縣	37,493	28,159	65,652	133.15	57.11	靈 石	49,651	35,995	85,646	137.93	57.97
洪 洞	67,648	51,838	119,486	130.49	56.61	浮 山	28,582	22,921	51,503	124.69	55.49
翼 城	60,751	46,206	106,957	131.48	56.79	鄉 寧	37,527	21,397	58,924	175.38	63.68
榮 河	49,141	35,947	85,088	136.70	57.75	安 澤	45,325	29,466	74,791	153.82	60.60
猗 氏	52,723	46,627	99,350	113.07	53.06	襄 陵	42,095	33,382	75,477	126.10	55.77
解 縣	34,645	27,007	61,652	128.28	56.19	吉 縣	18,439	12,733	31,172	144.81	59.15
夏 縣	69,456	57,687	127,143	120.40	54.62	虞 鄉	31,052	25,250	56,302	122.97	55.15
平 陸	54,559	41,450	96,009	131.62	56.82	萬 泉	63,257	47,634	110,891	132.79	57.04
芮 城	39,494	33,287	72,781	118.64	54.26	垣 曲	37,841	28,123	65,964	134.55	57.36

山西省各縣男女人口比較表 (四)

縣 別	人 口 數			男子與 女子 百分比	男子與 全體 人口 百分比	縣 別	人 口 數			男子與 女子 百分比	男子與 全體 人口 百分比
	男	女	合 計				男	女	合 計		
絳 縣	36,390	29,029	65,419	123.35	55.62	應 縣	70,222	51,411	121,633	136.58	57.73
稷 山	60,110	52,591	112,701	114.97	53.33	靈 邱	66,635	49,120	115,755	135.65	57.56
汾 西	28,552	22,703	51,255	125.76	55.70	陽 高	72,408	59,740	132,148	121.20	54.79
隰 縣	36,109	26,431	62,540	136.61	57.73	天 鎮	68,076	58,846	126,922	115.68	53.63
大 寧	10,097	7,681	17,778	131.45	56.79	右 玉	52,562	38,279	90,841	137.31	57.86
永 和	11,648	9,241	20,889	126.05	55.76	左 雲	42,632	32,822	75,454	129.88	56.50
蒲 縣	27,977	13,725	41,702	203.84	67.09	寧 武	48,084	29,598	77,682	162.45	61.89
大 同	179,978	145,358	325,336	123.81	55.32	五 台	116,618	85,665	202,283	136.13	57.65
渾 源	101,055	81,592	182,647	123.85	55.32	繁 峙	70,673	42,663	113,336	165.65	62.35
朔 縣	104,859	75,608	180,467	138.68	58.10	蔚 縣	162,052	102,926	264,978	157.44	61.15
忻 縣	129,715	102,298	232,013	126.80	55.90	保 德	28,993	22,177	51,170	130.73	56.66
代 縣	78,058	53,907	131,965	144.80	59.15	懷 仁	52,752	33,901	86,653	155.61	60.88

山西省各縣男女人口比較表 (五)

縣 別	人 口 數			男子與 女子 百分比	男子與 全體 人口 百分比	縣 別	人 口 數			男子與 女子 百分比	男子與 全體 人口 百分比
	男	女	合 計				男	女	合 計		
山 陰	35.839	23.813	59.652	150.50	60.08	定 襄	65.314	51.029	116.343	127.99	56.14
廣 靈	55.536	40.955	96.491	135.60	57.55	靜 樂	66.504	44.054	110.558	150.96	60.15
平 魯	19.980	15.308	35.288	130.52	56.62	河 曲	68.018	48.267	116.285	140.92	58.49
偏 關	22.666	17.570	40.236	129.00	56.33	嵐 縣	39.188	31.367	70.555	124.93	55.55
神 池	29.354	21.587	50.941	135.98	57.62	共 計	7.070.459	5.157.696	12.228.155	137.08	57.82
五 寨	29.221	20.978	50.199	139.29	58.21						

# 湖 北 省

各 縣 男 女 人 口 比 較 表

湖北省各縣男女人口比較表 (一)

縣 別	人 口 數			男子與 女子 百分比	男子與 全體 人口 百分比	縣 別	人 口 數			男子與 女子 百分比	男子與 全體 人口 百分比
	男	女	合 計				男	女	合 計		
武 昌	379,841	280,993	660,834	135.17	57.48	嘉 魚	94,466	78,465	172,931	120.39	54.63
漢 陽	303,680	262,153	565,833	147.26	53.67	蒲 圻	96,861	79,374	176,235	122.03	54.85
黃 岡	505,047	501,406	1,006,453	100.73	50.18	崇 陽	113,653	94,115	207,768	120.76	54.70
鄂 城	300,729	213,904	514,633	140.59	58.43	通 城	113,930	88,464	202,394	128.77	56.29
大 冶	230,438	183,494	413,932	125.58	55.67	羅 田	131,731	95,195	226,926	136.84	58.05
蘄 水	302,785	233,423	536,208	127.21	56.47	麻 城	403,048	316,473	719,521	127.36	56.01
蘄 春	303,106	237,424	540,530	126.38	56.08	黃 安	260,041	161,571	421,612	160.95	61.67
廣 濟	211,523	167,374	378,897	126.38	55.83	黃 陂	394,280	341,442	735,722	115.47	53.59
黃 梅	197,498	165,969	363,467	118.99	54.38	孝 感	435,813	271,511	707,324	160.51	61.61
陽 新	328,059	279,997	608,056	181.45	53.95	應 山	218,861	168,937	387,798	122.35	56.44
咸 甯	104,460	82,404	186,864	112.68	55.90	隨 縣	290,086	361,851	751,937	107.80	51.88
通 山	73,446	58,549	131,995	125.44	55.64	京 山	286,979	285,205	572,184	100.62	50.16

湖北省各縣男女人口比較表(二)

縣 別	人 口 數			男子與 女子 百分比	男子與 全體 人口 百分比	縣 別	人 口 數			男子與 女子 百分比	男子與 全體 人口 百分比
	男	女	合 計				男	女	合 計		
安 陸	149,949	130,856	280,805	114.59	53.38	枝 江	129,815	109,675	239,490	118.36	54.20
雲 夢	123,061	91,290	214,351	134.80	57.42	江 陵	386,281	307,343	693,624	125.68	55.69
應 城	151,439	123,819	275,258	122.31	55.02	荆 門	349,172	280,722	629,894	124.38	55.44
漢 川	266,189	225,400	491,589	118.09	54.15	鍾 祥	306,566	266,425	572,991	115.06	53.50
天 門	438,148	376,175	814,323	116.47	53.80	宜 城	121,319	101,880	223,199	119.08	54.35
潛 江	212,739	187,069	399,808	113.72	53.21	襄 陽	399,978	334,779	734,757	119.48	54.44
沔 陽	519,335	426,157	945,492	121.86	54.93	棗 陽	283,705	220,379	504,084	128.74	56.28
監 利	245,275	235,470	480,745	104.16	51.00	光 化	160,109	106,932	267,041	149.73	59.96
石 首	101,795	76,646	178,441	132.84	57.05	穀 城	210,639	161,090	371,729	130.76	56.66
公 安	205,779	155,033	360,812	132.73	57.03	南 漳	230,569	203,283	433,852	113.42	53.14
松 滋	256,790	214,366	471,156	119.79	54.50	當 陽	180,058	158,228	338,286	113.79	53.23
宜 都	164,358	147,384	311,742	111.52	52.72	遠 安	53,434	46,654	100,088	114.53	53.39



湖北省各縣男女人口比較表(三)

縣 別	人 口 數			男子與 女子 百分比	男子與 全體 人口 百分比	縣 別	人 口 數			男子與 女子 百分比	男子與 全體 人口 百分比
	男	女	合 計				男	女	合 計		
保 康	56,255	43,724	99,979	128.66	56.27	長 陽	105,719	89,461	195,180	118.17	54.16
興 山	55,169	44,560	99,729	123.81	55.32	五 峯	36,266	28,200	64,466	128.60	56.25
房 縣	166,801	131,006	297,807	127.32	56.01	鶴 峯	37,268	28,748	66,016	129.64	56.45
均 縣	163,613	122,261	285,874	133.82	57.23	建 始	195,029	152,338	347,367	128.04	56.14
鄖 縣	248,695	192,468	441,163	129.21	56.37	恩 施	149,780	121,728	271,508	123.04	55.17
鄖 西	132,221	96,960	229,181	136.37	57.69	宣 恩	75,052	55,040	130,092	136.36	57.69
竹 山	159,692	101,039	260,731	158.05	61.25	利 川	166,514	146,585	313,099	113.59	53.18
竹 谿	141,891	108,366	250,257	130.94	56.70	咸 豐	90,770	76,344	167,114	118.90	54.31
宜 昌	281,346	248,607	529,953	113.17	53.08	來 鳳	52,795	42,133	94,928	125.31	55.62
秭 歸	110,044	91,299	201,343	120.53	54.65	漢 口 市	385,752	230,422	616,174	167.41	62.60
巴 東	115,771	91,783	207,554	126.14	55.78	共 計	14,753,306	11,945,820	26,699,126	123.50	55.26

# 湖 南 省

各 縣 男 女 人 口 比 較 表

湖南省各縣男女人口比較表(一)

縣 別	人 口 數			男子與 女子 百分比	男子與 全體 人口 百分比	縣 別	人 口 數			男子與 女子 百分比	男子與 全體 人口 百分比
	男	女	合 計				男	女	合 計		
長 沙	530.439	440.744	971.183	120.35	54.62	新 甯	105.283	85.018	190.301	123.83	55.30
湘 潭	584.488	446.136	1.030.624	131.01	56.72	城 步	52.015	42.531	94.546	122.29	55.24
湘 陰	350.894	257.733	608.627	136.16	57.65	臨 湘	268.256	147.283	415.539	182.13	64.55
湘 鄉	651.382	569.070	1.220.452	114.46	53.37	華 容	161.682	123.275	284.957	131.15	56.74
醴 陵	331.931	252.960	584.891	131.22	56.75	臨 澧	127.821	97.828	225.649	130.65	56.64
益 陽	431.347	322.748	754.095	131.71	57.20	安 鄉	107.496	80.470	187.966	133.58	57.19
甯 鄉	86.492	77.120	163.612	112.15	52.86	漢 壽	217.499	160.748	378.247	135.30	57.50
攸 縣	199.605	162.878	362.483	122.55	55.06	沅 江	136.168	102.612	238.780	132.70	57.17
茶 陵	145.799	131.724	277.523	110.68	52.53	桃 源	316.319	226.275	542.594	139.79	58.29
邵 陽	775.317	613.401	1.388.718	126.39	55.83	石 門	109.616	82.907	192.523	132.21	56.93
新 化	461.533	347.096	808.629	132.97	57.07	衡 山	273.378	206.602	479.980	132.32	56.95
武 岡	409.875	314.363	724.238	130.38	56.59	常 寧	222.680	166.680	389.360	133.59	57.19

湖南省各縣男女人口比較表(二)

縣 別	人 口 數			男子與 女子 百分比	男子與 全體 人口 百分比	縣 別	人 口 數			男子與 女子 百分比	男子與 全體 人口 百分比
	男	女	合 計				男	女	合 計		
安 仁	67.575	55.068	122.643	122.71	55.10	永 興	125.009	132.032	257.041	94.68	48.63
酃 縣	32.837	27.662	60.499	118.71	54.27	資 興	91.395	67.590	158.985	135.22	57.49
零 陵	266.869	206.904	473.764	128.98	56.33	桂 東	47.591	28.193	75.723	168.80	62.84
祁 陽	500.541	362.706	863.247	138.00	57.98	臨 武	71.716	58.925	130.641	121.71	54.89
東 安	124.373	94.927	219.300	131.00	56.71	藍 山	64.628	54.344	118.972	118.92	54.32
道 縣	177.076	124.345	301.421	142.41	58.74	嘉 禾	72.681	64.175	136.856	113.25	53.11
寧 遠	182.562	146.760	329.322	124.39	55.43	沅 陵	170.571	135.894	306.465	125.52	55.66
永 明	56.714	45.428	102.142	124.84	55.52	瀘 溪	57.785	48.888	106.673	118.20	54.17
江 華	74.973	52.163	127.136	143.73	58.97	辰 谿	80.606	60.076	140.682	134.17	57.30
新 田	81.997	63.647	145.644	128.84	56.29	淑 浦	161.049	126.239	287.288	127.57	56.06
郴 縣	126.658	106.983	233.641	118.39	54.21	芷 江	100.572	77.775	178.347	129.31	56.40
宜 章	104.868	89.509	194.377	117.16	53.95	黔 陽	105.546	78.740	184.286	134.04	57.27

湖南省各縣男女人口比較表 (三)

縣 別	人 口 數			男子與 女子 百分比	男子與 全體 人口 百分比	縣 別	人 口 數			男子與 女子 百分比	男子與 全體 人口 百分比
	男	女	合 計				男	女	合 計		
麻 陽	57.745	46.049	103.794	125.39	55.63	瀏 陽	596.722	499.689	1.096.411	119.42	54.43
靖 縣	38.627	34.263	72.890	112.74	52.99	安 化	512.765	399.409	912.174	128.38	56.21
綏 甯	85.917	68.186	154.103	126.00	55.75	岳 陽	641.196	578.621	1.219.817	110.81	52.56
會 同	74.631	58.993	133.624	126.74	55.85	平 江	430.198	319.503	749.701	134.65	57.38
通 道	13.011	11.199	24.210	116.18	53.74	南 縣	398.020	312.733	710.953	127.27	55.91
永 順	95.155	70.362	165.517	135.24	57.48	澧 縣	471.757	427.223	898.980	110.42	52.48
保 靖	70.244	56.622	126.866	124.06	55.37	慈 利	390.397	300.573	690.970	129.88	56.49
桑 植	62.347	48.724	111.071	127.96	56.13	大 庸	111.224	75.506	186.730	147.30	59.56
古 丈	21.606	18.216	39.822	118.61	54.26	常 德	605.201	470.140	1.075.341	128.72	56.28
乾 城	39.631	32.832	72.463	120.71	54.69	陽 明	245.444	175.137	420.581	140.14	53.36
鳳 凰	69.148	57.335	126.483	120.60	54.67	汝 城	378.397	306.072	684.473	123.63	55.28
晃 縣	25.774	32.010	57.784	80.52	44.60	龍 山	287.304	246.281	533.585	116.66	53.84

湖南省各縣男女人口比較表(四)

縣 別	人 口 數			男子與 女子 百分比	男子與 全體 人口 百分比	縣 別	人 口 數			男子與 女子 百分比	男子與 全體 人口 百分比
	男	女	合 計				男	女	合 計		
永 綏	281.699	261.858	543.557	107.57	51.83	桂 陽	158.550	139.028	297.578	114.04	53.28
衡 陽	758.672	656.164	1.414.836	114.67	53.62	共 計	17.550.062	13.951.150	31.501.212	125.80	55.71
耒 陽	585.181	481.327	1.066.508	121.58	54.87						

# 新 疆 省

各 縣 男 女 人 口 比 較 表

新疆省各縣男女人口比較表(一)

縣 別	人 口 數			男子與 女子 百分比	男子與 全體 人口 百分比	縣 別	人 口 數			男子與 女子 百分比	男子與 全體 人口 百分比
	男	女	合 計				男	女	合 計		
迪 化	32.085	13.153	45.238	243.94	70.90	七角井	81	14	95	578.57	85.26
乾 德	3.809	1.916	5.725	198.80	66.53	伊 寧	71.260	56.054	127.314	127.11	55.91
昌 吉	6.961	4.527	11.488	152.77	60.59	綏 定	13.173	7.420	20.593	177.49	35.53
呼圖壁	8.461	6.508	14.969	129.96	56.52	精 河	2.316	1.469	3.785	157.66	61.19
綏 來	13.094	8.399	21.493	155.89	60.92	博 樂	1.342	618	1.960	128.45	68.47
阜 康	3.540	2.068	5.608	171.18	63.12	霍爾果斯	1.995	1.364	3.359	146.25	59.39
孚 遠	7.378	4.587	11.965	160.85	61.66	塔 城	9.263	5.490	14.753	169.05	62.79
奇 台	17.283	8.753	26.036	197.68	66.38	額 敏	18.961	14.028	32.989	135.17	57.45
木 壘 河	5.186	3.699	8.885	140.20	58.37	沙 灣	4.401	2.847	7.248	154.58	60.72
哈 密	10.190	7.389	17.579	136.55	57.97	和什托落蓋	5.223	4.739	9.962	110.21	52.42
鎮 西	7.189	3.410	10.599	210.82	67.83	烏 蘇	5.736	3.614	9.350	158.72	41.34
鄯 善	16.090	14.006	30.096	114.88	53.46	承 化	9.900	5.307	15.207	186.55	65.10



新疆省各縣男女人口比較表(二)

縣 別	人 口 數			男子與 女子 百分比	男子與 全體 人口 百分比	縣 別	人 口 數			男子與 女子 百分比	男子與 全體 人口 百分比
	男	女	合 計				男	女	合 計		
布爾津河	5.374	3.988	9.362	134.75	57.40	阿克蘇	50.400	52.521	102.921	95.95	48.96
吉木乃	1.738	1.156	2.894	151.11	20.06	阿瓦提	4.765	4.278	9.043	111.38	52.69
布倫托海	12.432	8.604	21.036	144.49	59.09	柯 坪	5.943	4.809	10.752	123.58	55.27
哈巴河	3.912	2.388	6.300	100.13	62.10	溫 宿	51.733	35.220	86.953	146.88	59.31
焉 耆	14.193	12.574	26.767	112.87	53.02	烏 什	35.218	30.910	66.128	113.93	53.24
庫爾勒	10.417	8.265	18.682	126.03	55.75	拜 城	27.760	24.608	52.368	112.81	53.01
輪 台	10.010	8.507	18.517	117.66	54.05	沙 雅	25.348	16.824	42.172	150.61	60.11
尉 犁	4.415	2.725	7.140	162.01	61.83	庫 車	65.640	53.919	119.559	121.73	54.90
嬉 羌	2.171	1.762	3.933	123.21	55.20	托克蘇	6.909	5.944	12.853	116.23	53.75
且 末	3.524	2.651	6.175	132.93	57.06	疏 附	122.819	102.839	225.658	119.42	54.43
吐魯番	38.785	33.684	72.469	115.14	53.51	巴 楚	27.702	26.392	54.094	104.96	51.21
托克遜	6.515	5.142	11.657	126.70	55.88	麥蓋提	11.110	9.051	20.161	122.74	55.11

新疆省各縣男女人口比較表(三)

縣 別	人 口 數			男子與 女子 百分比	男子與 全體 人口 百分比	縣 別	人 口 數			男子與 女子 百分比	男子與 全體 人口 百分比
	男	女	合 計				男	女	合 計		
英吉沙	50.518	42.984	93.502	117.52	54.03	墨 玉	38.292	31.428	69.720	121.84	54.92
伽 師	62.461	50.803	113.264	122.94	55.15	皮 山	31.806	25.189	56.995	126.27	55.80
澤 普	9.378	7.950	17.328	117.96	54.12	賽圖拉	730	343	1,073	212.82	68.03
莎 車	50.846	45.164	96.010	112.58	52.95	葉 城	73,536	60,898	134,434	120.75	54.70
葉爾羌	51.761	46.736	98.497	110.75	52.55	策 勒	13,214	11,148	24,362	118.53	54.24
蒲 犁	5,189	4,484	9,673	115.72	53.64	烏魯克恰提	845	636	1,481	132.86	57.05
和 闐	54.582	46.646	101.228	117.01	53.92	疏 勒	60,754	47,973	108,727	126.64	55.87
于 闐	46.652	41.014	87.666	113.75	53.21	共 計	1,414,223	1,137,513	2,551,741	124.32	55.42
洛 浦	39.914	33.977	73.891	117.47	54.02						

# 綏 遠 省

各 縣 男 女 人 口 比 較 表

綏遠省各縣男女人口比較表 (一)

縣 別	人 口 數			男子與 女子 百分比	男子與 全體 人口 百分比	縣 別	人 口 數			男子與 女子 百分比	男子與 全體 人口 百分比
	男	女	合 計				男	女	合 計		
歸 綏	111.959	73.341	185.300	152.66	64.54	豐 鎮	136.787	103.367	240.154	132.33	56.96
薩拉齊	275.846	126.429	402.275	218.18	68.57	涼 城	92.275	66.033	158.308	139.74	58.29
五 原	29.104	23.564	52.668	123.51	55.26	興 和	40.107	29.648	69.755	135.28	57.49
武 川	90.052	57.408	147.460	156.86	61.07	陶 林	25.266	16.717	41.983	151.14	60.18
和林格爾	58.073	39.473	97.546	147.12	59.53	集 寧	30.473	22.076	52.549	138.04	57.99
清水河	34.029	24.846	58.875	136.96	57.80	臨 河	44.944	29.092	74.036	154.49	60.71
托克托	70.228	61.492	131.720	114.21	53.32	太 奈 太 設 奈 烏 治 烏	17.047	10.898	27.945	156.42	61.00
東 勝	16.662	13.628	30.290	122.26	55.00	歸綏市	52.742	23.592	76.334	223.56	69.09
固 陽	54.871	27.453	82.324	199.88	66.65	包頭市	40.876	21.695	62.571	188.41	65.34
包 頭	72.409	59.266	131.675	122.18	54.99	共 計	1.293.750	850.018	2.123.768	155.87	60.92

# 察 哈 爾 省

各 縣 男 女 人 口 比 較 表

察哈爾省各縣男女人口比較表 (一)

縣 別	人 口 數			男子與 女子 百分比	男子與 全體 人口 百分比	縣 別	人 口 數			男子與 女子 百分比	男子與 全體 人口 百分比
	男	女	合 計				男	女	合 計		
張家口市	65.853	23.733	89.586	277.47	73.51	蔚 縣	184.175	130.695	314.870	140.92	58.49
張 北	125.967	83.933	209.900	150.08	60.01	懷 來	87.601	62.148	149.749	140.96	58.49
多 倫	29.395	19.830	49.225	148.23	59.72	赤 城	31.961	33.575	65.536	95.19	44.77
康 保	30.513	21.232	51.745	143.71	58.97	龍 關	41.697	32.882	74.579	126.81	55.91
寶 昌	16.697	7.171	23.868	232.84	69.96	延 慶	49.598	36.893	86.491	134.44	57.35
沽 源	61.487	45.291	106.778	135.76	57.58	懷 安	88.390	66.809	155.199	132.30	56.95
商 都	53.217	38.444	91.661	138.43	58.06	涿 鹿	50.626	34.959	85.585	144.82	59.15
萬 全	62.960	47.106	110.066	133.66	57.20	陽 原	64.341	46.884	111.225	137.23	57.85
宣 化	131.872	99.080	230.952	133.09	57.10	共 計	1.176.350	820.665	1.997.015	143.34	58.91

# 黑 龍 江 省

## 各 縣 男 女 人 口 比 較 表

(請閱該省戶數統計表說明)

黑龍江省各縣男女人口比較表 (一)

縣 別	人 口 數			男子與 女子 百分比	男子與 全體 人口 百分比	縣 別	人 口 數			男子與 女子 百分比	男子與 全體 人口 百分比
	男	女	合 計				男	女	合 計		
龍 江	115.323	76.573	191.896	150.60	60.09	龍 鎮	9.278	6.548	15.826	141.69	58.62
拜 泉	120.041	89.801	209.842	133.67	57.21	景 星	18.043	14.072	32.115	128.22	53.07
呼 蘭	136.420	115.679	252.099	117.93	54.11	湯 原	50.197	35.968	86.165	139.56	58.28
肇 州	141.092	115.060	256.152	122.61	55.08	雅 魯	16.179	11.284	27.463	143.38	58.91
肇 東	86.890	71.138	158.028	122.13	54.98	通 河	33.779	24.016	57.795	140.65	58.44
訥 河	62.595	43.792	106.387	142.93	58.65	木 蘭	49.555	38.384	87.939	129.10	56.35
克 山	79.815	54.421	134.236	146.66	59.46	林 甸	40.942	2.808	43.750	143.05	93.58
青 岡	82.250	66.859	149.109	123.02	55.16	望 奎	98.817	80.006	178.823	123.51	55.25
明 水	59.612	46.064	105.676	129.41	56.41	慶 城	70.102	53.923	124.025	130.00	56.52
通 北	8.272	5.118	13.390	161.64	61.78	泰 來	52.574	39.685	92.259	132.48	56.09
蘭 西	78.096	64.233	142.379	121.48	54.85	巴 彥	149.954	124.683	274.637	120.26	54.60
嫩 江	8.514	5.582	14.096	152.54	60.40	綏 化	135.993	110.511	246.504	123.11	55.17



黑龍江省各縣男女人口比較表(二)

縣 別	人 口 數			男子與 女子 百分比	男子與 全體 人口 百分比	縣 別	人 口 數			男子與 女子 百分比	男子與 全體 人口 百分比
	男	女	合 計				男	女	合 計		
安 達	40,242	29,257	69,499	137.55	54.88	奇 乾	1,893	539	2,432	351.58	77.43
大 賚	48,513	40,079	88,592	121.04	54.09	烏 雲	2,007	781	2,788	256.98	71.99
瓊 瑋	16,702	4,887	21,589	341.76	77.36	呼 瑪	834	331	1,165	251.96	71.59
佛 山	516	184	700	280.43	73.71	漠 河	306	21	327	1438.09	93.58
海 倫	136,537	104,287	240,824	131.02	56.70	鷗 浦	219	15	234	1460.00	93.59
綏 棱	21,626	16,259	37,885	133.01	57.02	奇 克	385	87	472	442.53	81.57
依 安	29,776	22,956	52,732	129.71	56.47	布西設治局	13,246	10,109	23,355	131.03	56.71
羅 北	4,771	2,916	7,687	163.61	62.07	索倫設治局	880	548	1,428	160.58	61.62
綏 濱	11,567	8,503	20,070	135.74	57.68	泰康設治局	5,554	4,492	10,046	123.64	55.29
呼 倫	15,222	9,758	24,980	155.99	60.94	甘南設治局	25,657	18,676	44,333	137.38	57.87
臚 濱	2,001	276	2,277	725.00	87.88	東興設治局	12,317	7,961	20,278	154.72	60.74
室 韋	1,082	543	1,625	199.56	66.57	德都設治局	11,133	7,912	19,050	140.77	58.47

黑龍江省各縣男女人口比較表 (三)

縣 別	人 口 數			男子與 女子 百分比	男子與 全體 人口 百分比	縣 別	人 口 數			男子與 女子 百分比	男子與 全體 人口 百分比
	男	女	合 計				男	女	合 計		
鳳山設治局	1.072	333	1.405	321.92	76.30	遜河設治局	346	265	611	130.57	56.63
富裕設治局	12.118	8.703	20.821	139.24	58.20	共 計	2.124.964	1.599.774	3.724.738	132.33	57.05
鐵嶺設治局	4.104	2.838	6.942	144.61	59.12						

# 山東省

## 各縣男女人口比較表

(一)該省共一百零七縣呈報者僅六十四縣表中總數及百分數當不能代表該省之實情

山東省各縣男女人口比較表(一)

縣別	人口數			男子與 女子 百分比	男子與 全體 人口 百分比	縣別	人口數			男子與 女子 百分比	男子與 全體 人口 百分比
	男	女	合計				男	女	合計		
淄川	178.439	152.008	330.447	117.39	54.00	青城	31.318	28.399	59.717	110.29	52.44
濟陽	148.440	133.750	282.190	110.98	52.60	曲阜	109.204	88.042	197.246	124.04	55.37
長山	132.776	99.509	232.285	133.43	57.16	甯陽	172.313	151.375	323.688	113.83	53.23
齊河	159.602	139.671	299.273	114.31	53.33	滕縣	313.347	246.537	559.884	127.10	55.97
高苑	56.524	51.368	107.892	110.04	52.38	濟寧	306.437	261.594	568.031	117.14	53.95
萊蕪	232.548	184.409	416.957	126.10	55.77	金鄉	125.109	106.942	232.051	116.99	53.91
惠民	187.372	155.816	343.188	120.25	54.59	嘉祥	85.389	76.145	161.534	112.14	52.86
陽信	134.641	113.232	247.873	118.91	54.32	魚台	101.344	84.096	185.440	120.51	54.65
無棣	143.416	133.995	277.411	107.03	51.69	樂陵	172.560	148.269	320.829	116.46	53.78
商河	183.650	165.188	348.838	111.18	52.65	蒙陰	78.460	75.465	153.925	103.97	50.97
滋陽	106.427	83.102	189.529	123.07	56.15	單縣	223.738	200.534	424.272	111.59	52.73
新泰	116.721	98.291	215.012	118.75	54.29	定陶	100.000	70.122	170.122	142.61	58.78

山東省各縣男女人口比較表(二)

縣 別	人 口 數			男子與 女子 百分比	男子與 全體 人口 百分比	縣 別	人 口 數			男子與 女子 百分比	男子與 全體 人口 百分比
	男	女	合 計				男	女	合 計		
鉅 野	195.867	161.188	357.055	121.51	54.85	邱 縣	45.113	40.485	85.598	111.43	52.70
鄆 城	262.315	216.674	478.989	121.05	54.76	德 平	145.036	119.814	264.850	121.05	54.76
堂 邑	118.256	103.943	222.199	113.77	53.22	禹 城	118.883	101.304	220.187	117.35	53.99
博 平	89.798	79.063	168.861	113.58	53.18	東 平	218.401	188.330	406.731	115.97	53.69
清 平	91.540	86.082	177.622	106.38	51.54	泰 安	479.076	392.294	871.370	122.12	54.98
莘 縣	72.797	57.839	130.636	125.86	55.73	東 阿	181.032	150.610	331.642	120.20	54.58
冠 縣	115.575	94.771	210.346	121.95	54.95	平 陰	104.116	88.462	192.578	117.69	54.06
館 陶	120.390	106.194	226.584	113.37	53.13	陽 穀	194.919	165.935	360.854	117.47	41.34
恩 縣	138.818	118.198	257.016	117.45	54.01	壽 張	125.780	105.786	231.566	118.90	54.32
臨 清	140.901	124.496	265.397	112.17	53.09	觀 城	37.583	30.742	68.325	122.25	55.01
武 城	100.697	90.028	190.725	111.85	52.79	范 縣	78.267	69.017	147.284	113.40	53.14
夏 津	113.777	94.296	208.073	120.66	54.68	朝 城	110.378	84.299	194.677	130.93	56.70

山東省各縣男女人口比較表(三)

縣 別	人 口 數			男子與 女子 百分比	男子與 全體 人口 百分比	縣 別	人 口 數			男子與 女子 百分比	男子與 全體 人口 百分比
	男	女	合 計				男	女	合 計		
城 武	96.908	75.137	172.045	128.98	56.33	蒲 台	68.881	57.437	126.318	119.92	54.53
荷 澤	243.578	216.358	459.936	112.58	52.96	海 陽	258.495	223.106	481.601	115.86	53.67
茌 平	108.874	98.292	207.166	110.76	52.55	鄒 城	238.246	263.117	501.363	90.54	47.52
臨 胸	224.418	186.887	411.305	120.08	54.56	長 清	251.705	216.233	467.938	116.40	53.79
濮 縣	174.966	154.762	329.728	113.05	53.06	臨 邑	83.068	67.362	150.430	123.32	55.22
桓 台	155.233	127.657	282.890	121.60	54.87	棲 霞	166.330	138.719	305.049	119.90	54.53
泗 水	101.605	84.577	186.182	120.13	54.57	昌 樂	123.515	106.972	230.487	115.46	53.59
諸 城	394.153	330.510	724.663	119.26	54.39	共 計	9.796.418	8.348.481	18.144.899	117.34	53.99
博 山	107.353	83.646	190.999	128.34	56.21						

# 江 西 省

## 各 縣 男 女 人 口 比 較 表

(一)該省共計八十一縣三市，此次呈報者僅有六十二縣，表中總數及百分數，當非該省實數，

江西省各縣男女人口比較表(一)

縣 別	人 口 數			男子與 女子 百分比	男子與 全體 人口 百分比	縣 別	人 口 數			男子與 女子 百分比	男子與 全體 人口 百分比
	男	女	合 計				男	女	合 計		
南昌市	143.710	80.450	224.160	178.63	64.10	南 康	176.011	-150.461	326.472	116.98	53.91
九江市	51.996	28.844	80.840	180.27	64.32	崇 義	60.249	48.684	108.933	123.76	55.31
景鎮市	116.366	37.380	153.746	311.31	75.63	上 猶	58.098	43.420	101.518	133.80	57.23
南 昌	244.640	190.239	434.879	128.60	56.25	信 豐	113.239	104.261	217.500	108.61	52.06
新 建	153.077	130.838	283.915	116.99	53.92	會 昌	140.903	110.503	251.406	127.51	41.73
橫 峯	19.732	13.551	33.283	145.61	59.29	安 遠	103.542	72.178	175.720	143.45	58.93
德 安	40.289	29.736	70.025	135.49	57.54	萬 年	90.392	70.813	161.205	127.65	56.07
瑞 昌	100.745	83.704	184.449	120.36	54.62	安 義	58.122	56.063	114.185	103.67	50.90
金 谿	59.250	49.549	108.799	119.58	54.45	資 溪	18.174	14.412	32.586	126.10	55.77
樂 平	150.660	120.909	271.569	124.61	55.47	奉 新	102.293	79.270	181.563	129.04	56.34
新 淦	72.337	51.167	123.504	141.37	58.57	南 城	79.933	74.913	154.846	106.70	51.62
黎 川	61.362	52.587	113.949	116.68	53.85	靖 安	51.677	41.776	93.453	123.70	55.29



江西省各縣男女人口比較表(二)

縣 別	人 口 數			男子與 女子 百分比	男子與 全體 人口 百分比	縣 別	人 口 數			男子與 女子 百分比	男子與 全體 人口 百分比
	男	女	合 計				男	女	合 計		
崇 仁	123,217	86,265	209,482	142.83	58.82	貴 溪	125,413	95,353	220,766	131.52	56.81
永 修	68,487	53,107	121,594	128.96	56.32	定 南	33,773	32,657	66,430	103.42	50.84
武 寧	125,321	100,858	226,179	124.25	55.41	東 鄉	84,659	67,406	152,065	125.59	55.67
彭 澤	62,881	54,400	117,281	115.59	53.61	餘 江	82,383	67,329	149,712	122.34	55.03
湖 口	62,789	56,623	119,412	110.88	52.58	臨 川	240,980	196,363	437,343	122.72	55.11
德 興	59,304	52,370	111,674	113.24	53.10	大 庚	60,786	47,651	108,437	127.55	56.06
鉛 山	105,081	82,067	187,148	128.04	56.15	九 江	135,600	109,547	245,147	123.78	55.31
上 饒	204,209	136,081	340,290	150.06	60.01	萬 安	76,538	70,452	146,990	108.64	52.07
星 子	51,187	39,165	90,352	103.69	56.62	上 高	89,661	69,928	159,589	128.22	43.82
豐 城	255,560	230,270	485,830	110.98	52.60	清 江	133,006	111,845	244,851	118.92	54.32
宜 黃	94,454	78,245	172,699	120.72	54.69	新 喻	145,146	124,827	269,973	116.28	53.76
南 豐	67,770	64,622	132,392	104.87	51.20	泰 和	94,325	91,423	185,748	103.17	50.78

江西省各縣男女人口比較表(三)

縣 別	人 口 數			男子與 女子 百分比	男子與 全體 人口 百分比	縣 別	人 口 數			男子與 女子 百分比	男子與 全體 人口 百分比
	男	女	合 計				男	女	合 計		
宜 豐	157.439	123.065	280.504	127.93	56.13	進 賢	116.810	97.942	214.752	119.26	54.39
萬 載	162.134	123.888	286.022	130.87	56.68	鄱 陽	260.214	218.273	478.487	119.21	54.78
高 安	217.769	177.508	395.277	122.68	55.09	宜 春	222.087	162.613	384.700	136.57	57.73
安 福	104.937	99.596	204.533	105.86	51.31	吉 安	238.517	220.727	459.244	108.06	51.94
峽 江	67.194	56.800	123.994	118.30	54.19	都 昌	158.248	134.121	292.369	117.99	54.09
餘 干	137.016	113.299	250.315	120.93	54.74	分 宜	98.977	82.022	180.999	120.67	54.68
浮 梁	136.990	90.605	227.595	151.19	60.19	廣 昌	64.949	52.514	117.463	180.81	55.29
廣 豐	144.665	110.356	254.921	131.00	56.71	瑞 金	147.011	131.126	278.137	112.11	52.86
玉 山	138.147	94.403	232.550	146.34	59.41	共 計	7.422.332	5.943.420	13.365.752	124.88	55.53

# 福建省

## 各縣男女人口比較表

(請閱該省戶數統計表說明)

福建省各縣男女人口比較表(一)

縣 別	人 口 數			男子與 女子 百分比	男子與 全體 人口 百分比	縣 別	人 口 數			男子與 女子 百分比	男子與 全體 人口 百分比
	男	女	合 計				男	女	合 計		
福州市	233.583	153.393	386.976	152.34	60.36	金門	25.021	21.471	46.492	116.53	53.82
廈門市	81.621	60.001	141.622	136.03	57.63	大田	54.862	35.474	90.336	154.65	60.73
閩侯	316.537	228.877	545.414	138.30	58.04	思明	32.695	28.155	60.850	116.13	53.73
閩清	64.316	46.304	110.620	138.90	58.14	仙遊	121.158	79.217	200.375	152.95	60.47
平潭	45.399	36.430	81.529	124.62	50.59	建寧	38.002	29.966	67.968	126.41	55.63
古田	92.274	50.116	142.390	184.12	64.10	邵武	56.165	43.864	99.529	129.52	56.43
永泰	105.960	68.988	174.948	153.56	60.57	南平	75.536	53.078	128.614	142.31	58.72
福清	123.939	89.489	213.428	138.50	58.07	尤溪	92.653	63.373	156.026	146.21	59.38
屏南	52.913	28.002	80.915	188.96	65.39	松溪	37.739	27.351	65.090	137.98	57.98
寧德	123.783	80.579	204.362	153.62	60.57	建甌	162.506	117.543	280.049	140.18	58.03
同安	79.977	67.738	147.715	118.07	54.14	光澤	38.556	27.734	66.290	139.02	58.16
莆田	24.670	20.489	45.159	120.41	54.63	政和	55.638	36.443	92.081	152.67	60.42

福建省各縣男女人口比較表(二)

縣 別	人 口 數			男子與 女子 百分比	男子與 全體 人口 百分比	縣 別	人 口 數			男子與 女子 百分比	男子與 全體 人口 百分比
	男	女	合 計				男	女	合 計		
將 樂	29.472	22.053	51.525	133.64	57.20	龍 巖	85.278	66.973	152.251	127.33	56.01
順 昌	23.054	16.895	39.949	136.45	57.71	漳 平	35.491	28.158	63.649	125.80	55.76
建 陽	58.254	43.970	102.224	132.48	56.99	寧 陽	12.528	8.922	21.450	140.42	58.41
泰 寧	27.039	20.465	47.504	132.12	56.92	龍 溪	186.685	157.744	344.429	118.35	54.20
漳 浦	115.425	95.883	211.308	120.38	54.62	清 流	34.828	27.521	62.349	125.82	55.86
海 澄	67.679	55.583	123.262	121.76	54.91	連 城	66.258	51.014	117.272	129.88	56.24
南 靖	63.669	54.708	118.377	112.72	53.78	羅 源	68.505	44.561	113.066	153.73	60.59
長 泰	30.467	27.117	57.584	112.35	52.91	南 安	264.584	181.073	445.657	146.12	59.37
平 和	107.612	80.611	188.223	133.62	57.17	晉 江	382.433	281.089	663.522	136.05	57.64
詔 安	113.513	90.890	204.403	124.89	55.53	惠 安	5.602	3.852	9.454	145.34	59.26
東 山	45.753	41.390	87.143	110.54	52.50	壽 寧	72.281	43.953	116.234	164.50	62.18
上 杭	95.072	81.005	176.077	117.37	53.99	歸 化	25.557	20.222	45.779	126.38	55.83

福建省各縣男女人口比較表(三)


縣 別	人 口 數			男子與 女子 百分比	男子與 全體 人口 百分比	縣 別	人 口 數			男子與 女子 百分比	男子與 全體 人口 百分比
	男	女	合 計				男	女	合 計		
華 安	23.089	19.408	42.497	118.97	54.80	共 計	4.175.631	3.058.635	7.234.266	136.52	57.72

# 各省男女口數比較圖

# 各省男女人口比較圖

男子與女子百分比 (女子 = 100)

男子佔人口總數之百分數





## 戶量統計表總說明

(一)按我國戶量統計，率以普通戶船戶寺廟及公共處所等總戶數，除各項人口總數而得，惟此種算法，似欠完妥，因每一公共處所，往往有數十百千萬人口不等；例如某學校或營盤等之平均戶量，自較他種戶量特大。若將此種特殊戶量，與他種戶量相加，而求其平均戶量，則其影響於平均數必甚大，所得之平均戶量，難期準確。故此次計算各縣戶量，特分別普通戶平均口數；普通戶及船戶合計平均口數；及普通戶船戶及寺廟合計平均口數；至各縣戶量之總平均數，則以普通戶船戶及寺廟之總戶數，除全縣人口總數。換言之即將公共處所內人口數，加入上列三項而得全縣人口總數，作為被除數。至於公共處所之戶數，則完全拋棄不用，僅以普通戶船戶及寺廟三項總數，作為除數。

(二)表中各直行中得數之來源如下：

- (1)為各縣普通戶數。
- (2)為各縣普通戶數及船戶數相加之得數。
- (3)為各縣普通戶船戶及寺廟三項相加之得數。
- (4)為各縣普通戶口數。

(5) 爲各縣普通戶及船戶兩項口數相加之得數。

(6) 爲各縣普通戶船戶寺廟三項口數相加之得數。

(7) 爲各縣普通戶船戶寺廟及公共處所四項口數相加，所得之各縣人口總數。

(8) 爲普通戶平均口數。係以第一行普通戶數，除第四行普通戶口數而得者。

(9) 爲普通戶及船戶合計平均口數。係以第二行戶數，除第五行口數而得。

(10) 爲普通戶船戶及寺廟合計平均口數。係以第三行戶數，除第六行口數而得。

(11) 爲各縣戶量之總平均數。係以第三行戶數，除第七行中之各縣人口總數而得。

(三) 查各縣情形多有不同之處。戶口分類，勢難一律。例如非沿海及不靠近江河流域之各縣，當無船戶一項。即寺廟及公共處所，亦間有無者。凡遇此種情形，本表有關各行中，均空置之。

(四) 本表第三第六及第七直行中之合計數，多有因某類戶口數之欠缺，而與各項名稱不符之處。例如第三項雖名爲普通戶船戶及寺廟合計數。然如某縣無船戶時，該數則實爲普通戶及寺廟合計數。如更無寺廟時，則該數實爲普通戶數。餘類推。

# 江 蘇 省

各 縣 每 戶 平 均 口 數 比 較 表

江蘇省各縣每戶平均口數比較表(一)

縣 別	戶 數			人 口 數				每 戶 平 均 口 數			
	普 通 戶	普通戶及 船戶全計	普通戶船戶 及寺廟合計	普 通 戶	普通戶及 船戶合計	普通戶船戶 及寺廟合計	全縣總計	普通戶	普通戶及 船戶合計	普通戶船戶 及寺廟合 計	全 縣 合 計
南京市	87.925	87.931	88.257	446.457	446.485	448.259	496.526	5.077	5.077	5.079	5.626
上海市	307.417	308.976	309.400	1.455.178	1.462.468	1.464.601	1.500.100	4.733	4.733	4.733	4.848
鎮 江	107.551	108.404	108.836	470.803	473.975	475.578	483.790	4.377	4.372	4.369	4.445
江 寧	96.683	96.835	97.482	486.571	486.966	488.235	492.085	5.032	5.029	5.008	5.047
句 容	48.998	—	49.250	244.770		245.813	256.483	4.995		4.991	5.207
溧 水	34.734	34.806	34.886	171.835	172.143	172.335	174.395	4.947	4.945	4.930	4.998
高 淳	45.537	—	45.667	224.947		225.189	227.792	4.939		4.931	4.988
江 浦	28.183	28.218	28.309	139.581	139.707	139.921	141.796	4.952	4.951	4.942	5.008
六 合	61.655	61.779	61.943	356.147	356.787	357.150	361.265	5.776	5.775	5.764	5.832
丹 陽	102.463	102.608	102.974	454.534	455.155	456.118	464.031	4.436	4.435	4.429	4.506
金 壇	48.595	49.027	49.191	236.367	238.203	238.615	245.822	4.864	4.858	4.851	4.997
溧 陽	61.185	61.497	61.804	321.941	323.582	324.607	330.553	5.261	5.261	5.252	5.348

江蘇省各縣每戶平均口數比較表(二)

縣 別	戶 數			人 口 數				每 戶 平 均 口 數			
	普 通 戶	普通戶及 船戶全計	普通戶船戶 及寺廟合計	普 通 戶	普通戶及 船戶合計	普通戶船戶 及寺廟合計	全縣總計	普通戶	普通戶及 船戶合計	普通戶船戶 及寺廟合 計	全 縣 計
揚 中	31.930	31.932	31.974	150.489	150.499	150.632	151.379	4.713	4.713	4.711	4.734
上 海	25.631	25.691	25.736	114.049	114.316	114.424	115.617	4.449	4.449	4.446	4.492
松 江	87.265	87.784	88.129	391.225	392.574	393.443	408.091	4.483	4.472	4.464	4.630
南 匯	103.094	103.356	103.623	500.259	501.372	501.962	517.730	4.852	4.850	4.844	4.996
青 浦	54.548	55.313	55.688	249.933	252.458	252.809	266.892	4.582	4.564	4.539	4.792
奉 賢	47.229	47.427	47.589	217.500	218.113	218.491	224.459	4.605	4.598	4.589	4.716
金 山	34.827	34.954	35.049	160.228	160.737	160.970	164.854	4.600	4.599	4.593	4.704
川 沙	26.909	26.924	26.966	127.742	127.799	128.003	130.588	4.747	4.746	4.747	4.843
太 倉	66.179	66.676	66.903	291.399	293.577	294.076	296.754	4.403	4.403	4.396	4.436
嘉 定	52.407	52.931	53.166	243.860	245.665	246.006	252.726	4.653	4.641	4.627	4.754
寶 山	35.625	35.747	35.892	160.001	160.174	160.402	168.808	4.491	4.481	4.469	4.703
崇 明	110.096	110.323	110.440	409.292	410.418	410.594	422.638	3.718	3.720	3.718	3.827

江蘇省各縣每戶平均口數比較表(三)

縣 別	戶 數			人 口 數				每 戶 平 均 口 數			
	普 通 戶	普通戶及 船戶全計	普通戶船戶 及寺廟合計	普 通 戶	普通戶及 船戶合計	普通戶船戶 及寺廟合計	全縣總計	普通戶	普通戶及 船戶合計	普通戶船戶 及寺廟合 計	全 縣 合 計
啓 東	57.295	57.390	57.438	330.862	331.022	331.116	343.292	5.775	5.768	5.765	5.976
海 門	71.724	71.925	71.990	608.227	609.182	609.289	631.041	8.480	8.470	8.464	8.765
吳 縣	212.833	213.107	214.325	874.434	875.458	878.300	903.095	4.109	4.108	4.098	4.214
常 熟	190.224	190.660	191.518	859.238	861.099	862.460	876.584	4.517	4.516	4.503	4.577
崑 山	53.704	54.039	54.393	233.528	234.804	234.990	239.510	4.341	4.345	4.320	4.403
吳 江	114.148	115.417	115.945	413.155	417.426	418.731	468.653	3.619	3.617	3.611	4.042
武 進	190.183	191.116	192.008	868.464	871.703	874.339	893.111	4.567	4.561	4.553	4.651
無 錫	192.036	192.750	193.597	883.776	886.580	888.864	941.375	4.602	4.600	4.591	4.862
宜 興	101.009	101.454	101.929	498.672	500.607	501.816	514.492	4.937	4.935	4.923	5.047
江 陰	147.062	147.634	148.341	718.490	720.413	721.871	746.655	4.886	4.880	4.866	5.033
靖 江	70.114	70.361	70.526	335.822	336.756	337.114	342.268	4.789	4.786	4.789	4.853
南 通	268.042	268.431	268.972	1,309.599	1,311.242	1,312.851	1,347.393	4.885	4.884	4.881	5.009

江蘇省各縣每戶平均口數比較表(四)

縣 別	戶 數			人 口 數				每 戶 平 均 口 數			
	普 通 戶	普通戶及 船戶全計	普通戶船戶 及寺廟合計	普 通 戶	普通戶及 船戶合計	普通戶船戶 及寺廟合計	全縣總計	普通戶	普通戶及 船戶合計	普通戶船戶 及寺廟合 計	全 縣 合 計
如 皋	266.765	267.026	267.596	1,356.673	1,357.536	1,360.398	1,375.441	5.085	5.083	5.084	5.140
泰 興	161.241	161.455	161.744	858.421	859.480	860.055	867.256	5.324	5.323	5.317	5.362
江 都	225.370	227.103	227.894	1,125.877	1,131.724	1,134.685	1,146.218	4.995	4.983	4.979	5.030
儀 徵	37.456	38.654	38.800	202.553	205.979	206.395	209.429	5.408	5.329	5.319	5.398
東 台	230.107	232.369	233.227	1,122.549	1,134.429	1,137.974	1,148.143	4.878	4.882	4.879	4.923
興 化	122.441	123.048	123.573	564.630	566.344	568.064	570.527	4.611	4.603	4.597	4.617
泰 縣	211.189	211.758	212.660	1,087.273	1,089.413	1,092.526	1,101.933	5.147	5.145	5.137	5.182
高 郵	123.882	124.571	125.119	572.151	575.406	577.558	581.641	4.618	4.619	4.616	4.648
寶 應	91.634	91.943	92.293	424.364	426.007	427.096	429.967	4.631	4.633	4.628	4.659
淮 陰	80.067	80.124	80.224	404.395	404.670	404.919	409.644	5.051	5.051	5.047	5.106
淮 安	141.588	141.624	142.084	706.575	706.697	707.683	713.435	4.990	4.990	4.981	5.021
泗 陽	99.804		99.876	519.865		519.976	523.602	5.209		5.206	5.243

江蘇省各縣每戶平均口數比較表 (五)

縣 別	戶 數			人 口 數				每 戶 平 均 口 數			
	普 通 戶	普通戶及 船戶全計	普通戶船戶 及寺廟合計	普 通 戶	普通戶及 船戶合計	普通戶船戶 及寺廟合計	全縣總計	普通戶	普通戶及 船戶合計	普通戶船戶 及寺廟計	全 縣 計
漣 水	105.806	105.915	105.987	520.835	521.217	521.450	525.813	4.922	4.921	4.920	4.961
阜 甯	189.566	190.182	190.380	965.197	968.063	968.782	979.388	5.092	5.090	5.089	5.144
鹽 城	217.990	219.753	220.184	1.086.351	1.093.997	1.096.214	1.115.246	4.983	4.978	4.979	5.065
銅 山	189.659		190.184	941.166		942.085	954.939	4.962		4.953	5.021
豐 縣	55.430		55.474	305.387		305.439	308.968	5.509		5.506	5.569
沛 縣	62.534		62.642	325.763		325.942	329.933	5.209		5.203	5.267
蕭 縣	89.265		89.480	479.621		480.060	483.383	5.373		5.365	5.402
碭 山	61.819		61.862	266.007		266.055	282.570	4.303		4.301	4.568
邳 縣	107.043	107.128	107.328	564.302	564.621	564.993	568.193	5.272	5.271	5.264	5.294
宿 遷	120.821	120.881	121.060	610.712	611.072	611.732	617.617	5.055	5.055	5.053	5.102
睢 甯	96.620		96.789	502.790		503.031	508.226	5.204		5.197	5.251
東 海	78.747	78.964	79.081	372.156	373.223	373.449	379.438	4.726	4.726	4.722	4.798



江蘇省各縣每戶平均口數比較表 (六)

縣 別	戶 數			人 口 數			每 戶 平 均 口 數				
	普 通 戶	普通戶及 船戶全計	普通戶船戶 及寺廟合計	普 通 戶	普通戶及 船戶合計	普通戶船戶 及寺廟合計	全縣總計	普通戶	普通戶及 船戶合計	普通戶船戶 及寺廟合計	全 縣 合 計
灌 雲	97.126	97.288	97.355	524.351	524.989	525.203	530.451	5.399	5.396	5.395	5.449
沐 陽	97.717		97.812	519.902		520.083	522.414	5.320		5.317	5.341
贛 榆	81.670		81.808	396.269		396.842	398.399	4.852		4.851	4.870
共 計	6.818.397	6.842.252	6.862.642	33.336.509	33.432.205	33.490.258	34.125.857	4.889	4.886	4.880	4.973

# 浙 江 省

## 各 縣 每 戶 平 均 口 數 比 較 表

(一)該省所呈報之統計表中，僅有戶口總數。茲將該兩數，分別列入第三及第七行內。得數為第十一行中之戶量總平均數。

浙江省各縣每戶平均口數比較表 (一)

縣 別	戶 數			人 口 數				每 戶 平 均 口 數			
	普 通 戶	普通戶及 船戶全計	普通戶船戶 及寺廟合計	普 通 戶	普通戶及 船戶合計	普通戶船戶 及寺廟合計	全縣總計	普通戶	普通戶及 船戶合計	普通戶船戶 及寺廟合計	全 縣 計 合 計
杭 州 市	—	—	83.954	—	—	—	426.916	—	—	—	5.095
甯 波 市	—	—	44.717	—	—	—	212.518	—	—	—	4.753
杭 縣	—	—	80.508	—	—	—	390.351	—	—	—	4.849
海 寧	—	—	77.454	—	—	—	355.737	—	—	—	4.593
富 陽	—	—	42.239	—	—	—	205.676	—	—	—	4.869
餘 杭	—	—	29.541	—	—	—	125.947	—	—	—	4.263
臨 安	—	—	17.639	—	—	—	86.124	—	—	—	4.883
於 潛	—	—	12.719	—	—	—	69.648	—	—	—	5.476
新 登	—	—	12.436	—	—	—	60.160	—	—	—	5.837
昌 化	—	—	17.906	—	—	—	78.068	—	—	—	5.360
嘉 興	—	—	100.217	—	—	—	449.301	—	—	—	4.483
嘉 善	—	—	46.900	—	—	—	220.911	—	—	—	4.710

浙江省各縣每戶平均口數比較表(二)

縣 別	戶 數			人 口 數				每 戶 平 均 口 數			
	普 通 戶	普通戶及 船戶全計	普通戶船戶 及寺廟合計	普 通 戶	普通戶及 船戶合計	普通戶船戶 及寺廟合計	全縣總計	普通戶	普通戶及 船戶合計	普通戶船戶 及寺廟合計	全 縣 計 合 計
海 鹽	—	—	50.715	—	—	—	212.588	—	—	—	4.192
崇 德	—	—	43.793	—	—	—	207.050	—	—	—	4.728
平 湖	—	—	53.276	—	—	—	274.521	—	—	—	5.153
桐 鄉	—	—	35.013	—	—	—	164.598	—	—	—	4.701
吳 興	—	—	167.237	—	—	—	732.894	—	—	—	4.382
長 興	—	—	53.963	—	—	—	236.151	—	—	—	6.566
德 清	—	—	41.509	—	—	—	179.018	—	—	—	4.312
武 康	—	—	14.688	—	—	—	57.899	—	—	—	3.942
安 吉	—	—	17.785	—	—	—	81.063	—	—	—	4.558
孝 豐	—	—	16.138	—	—	—	72.467	—	—	—	4.491
鄞 縣	—	—	133.205	—	—	—	517.904	—	—	—	3.888
慈 谿	—	—	72.465	—	—	—	309.269	—	—	—	4.268

浙江省各縣每戶平均口數比較表 (三)

縣 別	戶 數			人 口 數				每 戶 平 均 口 數			
	普 通 戶	普通戶及 船戶全計	普通戶船戶 及寺廟合計	普 通 戶	普通戶及 船戶合計	普通戶船戶 及寺廟合計	全縣總計	普通戶	普通戶及 船戶合計	普通戶船戶 及寺廟合計	全 縣 計
奉 化	—	—	66.499	—	—	—	258.981	—	—	—	3.894
鎮 海	—	—	93.508	—	—	—	381.127	—	—	—	4.076
定 海	—	—	87.862	—	—	—	413.978	—	—	—	4.712
象 山	—	—	52.046	—	—	—	212.902	—	—	—	4.091
南 田	—	—	4.851	—	—	—	20.491	—	—	—	4.224
紹 興	—	—	239.693	—	—	—	1,164.236	—	—	—	4.857
蕭 山	—	—	105.851	—	—	—	523.432	—	—	—	4.945
諸 暨	—	—	112.863	—	—	—	529.258	—	—	—	4.689
餘 姚	—	—	138.411	—	—	—	640.561	—	—	—	4.628
上 虞	—	—	69.861	—	—	—	317.338	—	—	—	4.542
嵊 縣	—	—	103.961	—	—	—	427.763	—	—	—	4.115
新 昌	—	—	60.575	—	—	—	242.076	—	—	—	3.996

浙江省各縣每戶平均口數比較表 (四)

縣 別	戶 數			人 口 數				每 戶 平 均 口 數			
	普 通 戶	普 通 戶 及 船 戶 全 計	普 通 戶 船 戶 及 寺 廟 合 計	普 通 戶	普 通 戶 及 船 戶 合 計	普 通 戶 船 戶 及 寺 廟 合 計	全 縣 總 計	普 通 戶	普 通 戶 及 船 戶 合 計	普 通 戶 船 戶 及 寺 廟 合 計	全 縣 合 計
臨 海	—	—	134.666	—	—	—	537.579	—	—	—	3.991
黃 巖	—	—	119.504	—	—	—	474.037	—	—	—	3.967
寧 海	—	—	88.339	—	—	—	360.898	—	—	—	3.841
溫 嶺	—	—	96.003	—	—	—	396.514	—	—	—	4.130
天 台	—	—	73.222	—	—	—	266.336	—	—	—	3.637
仙 居	—	—	56.645	—	—	—	220.887	—	—	—	3.899
金 華	—	—	50.586	—	—	—	235.034	—	—	—	4.646
蘭 谿	—	—	50.920	—	—	—	267.984	—	—	—	5.263
東 陽	—	—	115.616	—	—	—	463.902	—	—	—	4.012
義 烏	—	—	63.380	—	—	—	294.099	—	—	—	4.640
永 康	—	—	64.725	—	—	—	264.637	—	—	—	4.544
武 義	—	—	23.000	—	—	—	90.511	—	—	—	3.935

浙江省各縣每戶平均口數比較表 (五)

縣 別	戶 數			人 口 數				每 戶 平 均 口 數			
	普 通 戶	普通戶及 船戶全計	普通戶船戶 及寺廟合計	普 通 戶	普通戶及 船戶合計	普通戶船戶 及寺廟合計	全縣總計	普通戶	普通戶及 船戶合計	普通戶船戶 及寺廟合計	全 縣 計 合 計
浦 江	—	—	45.980	—	—	—	219.362	—	—	—	4.771
湯 溪	—	—	24.148	—	—	—	119.237	—	—	—	4.938
衢 縣	—	—	59.627	—	—	—	297.960	—	—	—	4.997
龍 游	—	—	33.163	—	—	—	183.058	—	—	—	5.519
江 山	—	—	50.911	—	—	—	268.950	—	—	—	5.283
常 山	—	—	28.700	—	—	—	134.322	—	—	—	4.680
開 化	—	—	30.028	—	—	—	133.237	—	—	—	4.437
建 德	—	—	21.405	—	—	—	107.916	—	—	—	5.012
淳 安	—	—	43.145	—	—	—	216.171	—	—	—	5.011
桐 廬	—	—	25.929	—	—	—	116.512	—	—	—	4.494
遂 安	—	—	33.692	—	—	—	133.327	—	—	—	3.957
壽 昌	—	—	12.041	—	—	—	67.091	—	—	—	5.571

浙江省各縣每戶平均口數比較表(六)

縣 別	戶 數			人 口 數				每 戶 平 均 口 數			
	普 通 戶	普通戶及 船戶全計	普通戶船戶 及寺廟合計	普 通 戶	普通戶及 船戶合計	普通戶船戶 及寺廟合計	全縣總計	普通戶	普通戶及 船戶合計	普通戶及 船戶合 計	全 縣 計
分 水	—	—	8.469	—	—	—	40.227	—	—	—	4.749
永 嘉	—	—	162.736	—	—	—	678.376	—	—	—	4.169
瑞 安	—	—	113.819	—	—	—	518.330	—	—	—	4.554
樂 清	—	—	82.293	—	—	—	367.209	—	—	—	4.462
平 陽	—	—	149.162	—	—	—	674.263	—	—	—	4.520
泰 順	—	—	37.801	—	—	—	163.243	—	—	—	4.319
玉 環	—	—	36.722	—	—	—	155.769	—	—	—	4.242
麗 水	—	—	31.367	—	—	—	123.024	—	—	—	3.922
青 田	—	—	50.439	—	—	—	237.263	—	—	—	4.704
縉 雲	—	—	50.735	—	—	—	197.911	—	—	—	3.901
松 陽	—	—	28.732	—	—	—	121.574	—	—	—	4.231
遂 昌	—	—	28.961	—	—	—	125.986	—	—	—	4.350



浙江省各縣每戶平均口數比較表 (七)

縣 別	戶 數			人 口 數				每 戶 平 均 口 數			
	普 通 戶	普理戶及 船戶全計	普通戶船戶 及寺廟合計	普 通 戶	普通戶及 船戶合計	普通戶船戶 及寺廟合計	全縣總計	普通戶	普通戶及 船戶合計	普通戶船戶 及寺廟合計	全 縣 合 計
龍 泉	—	—	32.856	—	—	—	140.034	—	—	—	4.262
慶 元	—	—	21.802	—	—	—	95.048	—	—	—	4.359
雲 和	—	—	16.164	—	—	—	69.464	—	—	—	4.297
宣 平	—	—	18.209	—	—	—	80.796	—	—	—	4.437
景 甯	—	—	27.175	—	—	—	115.701	—	—	—	4.257
共 計	—	—	4.644.815	—	—	—	20.642.701	—	—	—	4.444

# 安 徽 省

各 縣 每 戶 平 均 口 數 比 較 表

安徽省各縣每戶平均口數比較表(一)

縣 別	戶 數			人 口 數				每 戶 平 均 口 數			
	普 通 戶	普通戶及 船戶全計	普通戶船戶 及寺廟合計	普 通 戶	普通戶及 船戶合計	普通戶船戶 及寺廟合計	全縣總計	普通戶	普通戶及 船戶合計	普通戶船戶 及寺廟合計	全 縣 合 計
懷 寧	122.847	—	123.136	640.326	—	640.945	656.583	5.212	—	5.205	5.332
桐 城	172.130	—	172.425	943.277	—	944.326	947.265	5.480	—	5.477	5.494
潛 山	62.975	—	63.127	395.966	—	396.204	397.344	6.287	—	6.276	6.295
太 湖	79.465	—	79.567	443.058	—	443.246	443.627	5.575	—	5.571	5.575
宿 松	76.525	—	76.714	374.198	—	374.541	376.044	4.889	—	4.882	4.902
望 江	51.305	52.086	52.190	248.468	252.168	252.332	252.752	4.843	4.841	4.835	4.843
合 肥	224.745	225.754	226.150	1,296.326	1,301.191	1,301.903	1,305.646	5.768	5.764	5.757	5.773
舒 城	67.773	—	67.981	484.913	—	485.373	488.392	7.155	—	7.139	7.184
廬 江	85.485	86.550	86.749	525.033	528.622	529.079	531.458	6.142	6.109	6.099	6.127
無 爲	126.855	—	127.169	747.335	—	747.881	751.119	5.891	—	5.881	5.906
巢 縣	66.849	68.141	68.306	357.017	361.733	362.218	364.855	5.341	5.309	5.303	5.341
六 安	102.136	—	102.627	715.211	—	716.105	717.702	7.002	—	6.978	6.993

安徽省各縣每戶平均口數比較表(二)

縣 別	戶 數			人 口 數				每 戶 平 均 口 數			
	普 通 戶	普通戶及 船戶全計	普通戶船戶 及寺廟合計	普 通 戶	普通戶及 船戶合計	普通戶船戶 及寺廟合計	全縣總計	普通戶	普通戶及 船戶合計	普通戶船戶 及寺廟合計	全 縣 計
英 山	34.332	—	34.507	216.584	—	216.876	218.856	6.308	—	6.285	6.342
霍 山	37.885	—	37.933	215.774	—	215.952	219.405	5.695	—	5.693	5.784
和 縣	52.409	—	52.577	272.706	—	273.015	276.167	5.203	—	5.192	5.252
含 山	31.646	—	31.772	181.278	—	181.524	192.435	5.728	—	5.713	6.056
歙 縣	75.880	—	76.195	341.082	—	341.815	343.538	4.495	—	4.486	4.509
休 甯	39.860	39.997	40.126	183.699	184.341	184.722	188.606	4.608	4.609	4.602	4.700
婺 源	45.889	—	46.210	197.297	—	197.646	199.521	4.299	—	4.277	4.317
祁 門	22.025	—	22.084	97.257	—	97.410	98.530	4.416	—	4.411	4.462
黟 縣	14.423	—	14.506	64.997	—	65.196	66.432	4.506	—	4.494	4.579
績 溪	19.930	—	20.018	94.540	—	94.673	96.996	4.743	—	4.733	4.845
宣 城	101.019	—	101.427	523.419	—	524.114	528.709	5.181	—	5.187	5.213
南 陵	44.864	44.942	45.109	249.605	249.771	250.137	253.974	5.563	5.557	5.545	5.643

安徽省各縣每戶平均口數比較表(三)

縣 別	戶 數			人 口 數				每 戶 平 均 口 數			
	普 通 戶	普 通 戶 及 船 戶 全 計	普 通 戶 船 戶 及 寺 廟 合 計	普 通 戶	普 通 戶 及 船 戶 合 計	普 通 戶 船 戶 及 寺 廟 合 計	全 縣 總 計	普 通 戶	普 通 戶 及 船 戶 合 計	普 通 戶 船 戶 及 寺 廟 合 計	全 縣 總 計
涇 縣	46.351	—	46.459	214.085	—	214.304	216.197	4.619	—	4.631	4.654
甯 國	30.774	30.795	30.909	153.490	153.523	153.767	156.226	4.987	4.985	4.975	5.054
旌 德	11.787	—	11.810	55.438	—	55.506	56.401	4.670	—	4.610	4.776
太 平	17.865	—	17.985	80.861	—	81.028	81.816	4.526	—	4.505	4.549
貴 池	60.532	—	60.778	282.055	—	282.757	286.254	4.659	—	4.652	4.710
青 陽	29.466	—	29.618	142.612	—	143.457	144.535	4.840	—	4.843	4.880
銅 陵	32.752	34.988	35.090	164.195	174.309	174.608	176.392	5.013	4.982	4.976	5.027
石 埭	11.024	—	11.101	51.384	—	51.585	52.036	4.661	—	4.646	4.688
秋 浦	23.111	—	23.200	121.980	—	122.235	122.707	5.278	—	5.269	5.289
東 流	24.861	—	24.999	115.319	—	115.634	116.518	4.638	—	4.625	4.661
當 塗	62.341	63.745	63.881	323.426	329.561	329.757	332.833	5.188	5.170	5.162	5.210
蕪 湖	61.030	63.545	63.712	333.071	339.564	340.186	350.630	5.457	5.344	5.339	5.503

安徽省各縣每戶平均口數比較表 (四)

縣 別	戶 數			人 口 數				每 戶 平 均 口 數				
	普 通 戶	普通戶及 船戶全計	普通戶船戶 及寺廟合計	普 通 戶	普通戶及 船戶合計	普通戶船戶 及寺廟合計	全縣總計	普通戶	普通戶及 船戶合計	普通戶船戶 及寺廟合計	全 縣 合 計	
繁 昌	39.756	—	39.929	224.017	—	224.364	229.912	5.635	—	5.619	5.758	
廣 德	34.281	—	34.513	180.674	—	181.034	182.426	5.270	—	5.245	5.285	
郎 溪	28.620	—	28.732	147.246	—	147.409	147.729	5.145	—	5.130	5.141	
鳳 陽	70.700	71.965	72.079	355.966	362.960	363.257	369.776	5.035	5.043	5.047	5.130	
懷 遠	72.590	73.585	73.751	416.927	420.732	421.030	423.790	5.743	5.717	5.708	5.746	
壽 縣	83.459	83.919	84.087	675.665	677.670	678.056	682.166	8.095	8.075	8.063	5.112	
宿 縣	151.711	—	152.058	706.514	—	707.179	712.192	4.657	—	4.651	4.684	
定 遠	61.786	—	61.941	370.130	—	370.380	371.815	5.991	—	5.979	6.002	
靈 璧	80.661	—	80.756	448.132	—	448.275	448.414	5.556	—	5.551	5.552	
鳳 台	66.341	—	66.435	475.919	—	476.104	476.886	7.174	—	7.166	7.178	
阜 陽	206.287	—	206.617	1.376.198	—	1.377.366	1.379.692	6.671	—	6.666	6.677	
穎 上	33.882	—	33.931	261.737	—	261.864	264.173	7.725	—	7.718	7.786	

安徽省各縣每戶平均口數比較表(五)

縣 別	戶 數			人 口 數				每 戶 平 均 口 數			
	普 通 戶	普通戶及 船戶全計	普通戶船戶 及寺廟合計	普 通 戶	普通戶及 船戶合計	普通戶船戶 及寺廟合計	全縣總計	普通戶	普通戶及 船戶合計	普通戶船戶 及寺廟合計	全 縣 合 計
霍 邱	61.211	—	61.228	360.801	—	360.844	360.905	5.894	—	5.883	5.884
亳 縣	83.612	—	83.805	516.050	—	516.557	517.002	6.172	—	6.163	6.169
蒙 城	73.536	—	73.729	440.950	—	441.334	442.635	5.996	—	5.986	6.003
太 和	99.249	—	99.443	492.103	—	492.559	494.513	4.957	—	4.953	4.973
渦 陽	99.449	—	99.541	547.655	—	547.859	549.775	5.507	—	5.504	5.523
滁 縣	22.715	—	22.748	143.321	—	143.423	143.509	6.309	—	6.305	6.308
全 椒	30.824	—	30.984	168.551	—	168.853	170.102	5.468	—	5.449	5.489
來 安	20.192	—	20.244	117.783	—	117.858	118.255	5.833	—	5.821	5.841
泗 縣	93.641	—	96.759	598.756	—	598.936	601.180	6.195	—	6.189	6.213
盱 眈	49.515	50.398	50.515	268.605	273.572	273.807	276.090	5.425	5.428	5.420	5.465
天 長	35.731	—	35.926	213.793	—	214.205	216.323	5.983	—	5.962	6.021
五 河	21.889	22.569	22.588	122.527	126.939	126.983	127.635	5.597	5.624	5.622	5.671

安徽省各縣每戶平均口數比較表 (六)

縣 別	戶 數			人 口 數				每 戶 平 均 口 數			
	普通戶	普通戶及船戶全計	普通戶船戶及寺廟合計	普通戶	普通戶及船戶合計	普通戶船戶及寺廟合計	全縣總計	普通戶	普通戶及船戶合計	普通戶船戶及寺廟合計	全縣總計
共 計	3.795.784	3.810.605	3.820.476	21.486.481	21.549.137	21.570.931	21.715.390	5.681	5.655	5.646	5.684



# 河 北 省

各 縣 每 戶 平 均 口 數 比 較 表

河北省各縣每戶平均口數比較表 (一)

縣 別	戶 數			人 口 數				每 戶 平 均 口 數			
	普 通 戶	普通戶及 船戶全計	普通戶船戶 及寺廟合計	普 通 戶	普通戶及 船戶合計	普通戶船戶 及寺廟合計	全縣總計	普通戶	普通戶及 船戶合計	普通戶船戶 及寺廟合計	全 縣 總 計
大 興	27.003	—	27.301	146.264	—	146.494	147.847	5.417	—	5.366	5.415
宛 平	42.979	—	43.132	231.620	—	231.987	235.162	5.389	—	5.378	5.452
通 縣	54.454	—	54.695	305.023	—	305.528	309.298	5.601	—	5.586	5.654
三 河	37.730	37.743	37.987	238.116	238.179	238.482	242.344	6.311	6.310	6.277	6.379
武 清	59.550	—	59.846	388.274	—	388.744	386.649	6.521	—	6.495	6.461
寶 坻	57.586	57.588	57.796	312.028	312.041	312.289	315.065	5.418	5.418	5.403	5.451
薊 縣	40.973	—	41.143	287.322	—	287.569	296.490	7.012	—	6.989	7.206
香 河	24.429	—	24.442	142.410	—	142.444	148.211	5.829	—	5.827	6.064
霸 縣	24.419	—	24.617	139.139	—	139.414	142.081	5.698	—	5.663	5.771
固 安	30.348	—	30.448	159.623	—	159.736	163.119	5.259	—	5.246	5.357
永 清	23.887	—	23.904	148.736	—	148.763	150.559	6.227	—	6.223	6.298
安 次	30.175	—	30.266	171.094	—	171.246	176.257	5.670	—	5.658	5.824

河北省各縣每戶平均口數比較表 (二)

縣 別	戶 數			人 口 數				每 戶 平 均 口 數			
	普 通 戶	普通戶及 船戶全計	普通戶船戶 及寺廟合計	普 通 戶	普通戶及 船戶合計	普通戶船戶 及寺廟合計	全縣總計	普通戶	普通戶及 船戶合計	普通戶船戶 及寺廟合計	全 縣 計 合 計
涿 縣	31.680	—	31.741	191.684	—	191.963	194.239	6.050	—	6.047	6.119
良 鄉	12.746	12.750	12.784	77.026	77.067	77.142	77.624	6.043	6.044	6.034	6.072
房 山	19.850	—	19.892	159.901	—	160.067	160.626	8.055	—	8.046	7.074
昌 平	43.070	—	43.323	230.486	—	230.862	232.311	5.351	—	5.328	5.362
順 義	33.341	—	33.555	161.939	—	162.187	166.347	4.857	—	4.833	4.957
密 雲	25.004	—	25.088	134.357	—	134.551	135.574	5.373	—	5.363	5.403
懷 柔	11.022	—	11.051	60.285	—	60.439	60.851	5.469	—	5.469	5.506
平 谷	11.197	—	11.222	60.336	—	60.388	62.202	5.388	—	5.381	5.543
天 津	90.344	90.446	90.549	436.909	437.598	437.859	461.338	4.836	4.838	4.835	5.095
青 縣	43.591	—	43.647	249.483	—	249.604	252.604	5.723	—	5.718	5.787
滄 縣	70.223	—	70.286	451.295	—	451.411	451.644	6.427	—	6.422	6.426
鹽 山	55.702	57.287	57.351	328.098	336.183	336.313	342.270	5.890	5.868	5.864	5.967

河北省各縣每戶平均口數比較表 (三)

縣 別	戶 數			人 口 數				每 戶 平 均 口 數			
	普 通 戶	普通戶及 船戶全計	普通戶船戶 及寺廟合計	普 通 戶	普通戶及 船戶合計	普通戶船戶 及寺廟合計	全縣總計	普通戶	普通戶及 船戶合計	普通戶船戶 及寺廟計	全 縣 計
慶 雲	30.234	—	30.246	144.398	—	144.541	146.835	4.776	—	4.778	4.855
南 皮	34.793	—	34.824	208.234	—	208.316	211.222	5.984	—	5.982	6.065
靜 海	45.406	—	45.444	229.131	—	229.211	230.008	5.046	—	5.044	5.061
河 間	70.718	—	70.736	373.610	—	373.643	374.172	5.283	—	5.282	5.289
獻 縣	67.864	—	67.876	386.013	—	386.099	386.393	5.688	—	5.688	5.692
肅 寧	27.613	—	27.623	153.385	—	153.416	160.008	5.555	—	5.554	5.797
任 邱	48.960	49.109	49.124	259.326	260.046	260.072	266.533	5.297	5.295	5.294	5.426
阜 城	17.582	—	17.590	94.637	—	94.657	95.108	5.382	—	5.381	5.406
交 河	60.484	60.512	60.557	306.583	306.759	306.867	312.728	5.069	5.083	5.067	5.164
寧 津	61.975	—	61.992	317.467	—	317.502	326.182	5.123	—	5.122	5.262
景 縣	47.091	47.093	47.172	260.204	260.217	260.480	270.253	5.526	5.526	5.521	5.729
吳 橋	39.120	39.121	39.181	219.230	219.232	219.427	226.366	5.604	5.603	5.600	5.777

河北省各縣每戶平均口數比較表(四)

縣 別	戶 數			人 口 數				每 戶 平 均 口 數			
	普 通 戶	普通戶及 船戶全計	普通戶船戶 及寺廟合計	普 通 戶	普通戶及 船戶合計	普通戶船戶 及寺廟合計	全縣總計	普通戶	普通戶及 船戶合計	普通戶船戶 及寺廟合計	全 縣 計
故 城	21.380	—	21.414	121.310	—	121.391	124.085	5.673	—	5.668	5.794
東 光	46.170	—	46.210	266.825	—	266.952	272.446	5.779	—	5.777	5.895
盧 龍	27.179	—	27.211	165.046	—	165.099	172.377	6.073	—	6.067	6.335
遷 安	81.569	81.751	81.773	675.084	676.033	676.256	687.869	8.276	8.269	8.260	8.411
撫 寧	45.001	—	45.021	266.348	—	266.405	267.628	5.919	—	5.918	5.944
昌 黎	70.787	—	70.788	407.018	—	407.021	420.354	5.749	—	5.749	5.938
灤 縣	105.962	—	106.147	942.070	—	942.556	966.191	8.891	—	8.879	9.102
樂 亭	47.458	—	47.518	330.597	—	330.741	341.215	6.966	—	6.960	7.181
臨 榆	53.649	—	53.674	287.508	—	288.006	288.384	5.359	—	5.366	5.373
遵 化	70.422	—	70.557	407.463	—	407.690	416.880	5.786	—	5.778	5.908
豐 潤	85.856	—	85.992	660.719	—	660.977	669.130	7.696	—	7.686	7.781
玉 田	48.758	—	48.949	306.683	—	306.986	313.454	6.289	—	6.272	6.394

河北省各縣每戶平均口數比較表(五)

縣 別	戶 數			人 口 數				每 戶 平 均 口 數			
	普 通 戶	普通戶及 船戶全計	普通戶船戶 及寺廟合計	普 通 戶	普通戶及 船戶合計	普通戶船戶 及寺廟合計	全縣總計	普通戶	普通戶及 船戶合計	普通戶船戶 及寺廟合計	全 縣 合 計
文 安	31.999	—	32.028	135.968	—	135.993	136.130	4.249	—	4.246	4.250
大 城	33.051	—	33.116	169.143	—	169.179	173.785	5.117	—	5.109	5.247
新 鎮	3.297	—	3.304	17.140	—	17.148	17.786	5.198	—	5.190	5.383
甯 河	40.697	—	40.711	213.870	—	213.904	218.438	5.255	—	5.254	5.365
清 苑	75.775	75.881	75.933	391.594	392.398	392.584	407.312	5.167	5.171	5.171	5.364
滿 城	22.728	—	22.742	130.860	—	130.912	134.092	5.757	—	5.756	5.896
徐 水	33.242	—	36.266	198.285	—	198.359	202.589	5.471	—	5.469	5.586
定 興	34.732	—	34.771	214.784	—	214.831	217.668	6.184	—	6.178	6.260
新 城	43.087	—	43.164	253.979	—	254.088	256.934	6.260	—	5.886	5.952
唐 縣	36.395	—	36.415	193.288	—	193.439	198.155	6.359	—	5.312	5.441
博 野	17.344	—	17.349	100.318	—	100.334	103.299	5.783	—	5.783	5.954
望 都	15.659	—	15.661	89.748	—	89.752	90.237	5.746	—	5.731	5.761

河北省各縣每戶平均口數比較表(六)

縣 別	戶 數			人 口 數				每 戶 平 均 口 數			
	普 通 戶	普通戶及 船戶全計	普通戶船戶 及寺廟合計	普 通 戶	普通戶及 船戶合計	普通戶船戶 及寺廟合計	全縣總計	普通戶	普通戶及 船戶合計	普通戶船戶 及寺廟合計	全 縣 計
容 城	15.335	—	15.372	92.749	—	92.794	95.176	6.041	—	6.030	6.191
完 縣	25.282	—	25.307	152.150	—	152.230	157.282	6.011	—	6.011	6.215
蠡 縣	38.249	—	38.249	182.860	—	—	183.286	4.781	—	—	4.792
雄 縣	14.843	—	15.193	105.302	—	105.418	107.401	7.094	—	6.938	7.069
安 國	36.581	—	36.589	209.806	—	210.100	217.948	5.735	—	5.742	5.957
安 新	28.067	—	28.069	163.240	—	163.252	166.100	5.816	—	5.916	5.917
東 鹿	65.856	—	65.905	346.502	—	346.651	362.558	5.261	—	5.259	5.501
高 陽	27.344	—	27.345	145.216	—	145.217	146.923	5.311	—	5.311	5.373
正 定	39.447	—	39.489	263.150	—	263.569	272.165	6.671	—	6.674	6.892
獲 鹿	55.828	—	55.876	276.433	—	276.592	280.377	4.952	—	4.950	5.017
井 陘	43.160	—	43.184	206.975	—	207.127	215.297	4.796	—	4.796	4.985
阜 平	18.628	—	18.645	96.368	—	96.443	97.338	5.173	—	5.172	5.221

河北省各縣每戶平均口數比較表 (七)

縣 別	戶 數			人 口 數				每 戶 平 均 口 數			
	普 通 戶	普通戶及 船戶全計	普通戶船戶 及寺廟合計	普 通 戶	普通戶及 船戶合計	普通戶船戶 及寺廟合計	全縣總計	普通戶	普通戶及 船戶合計	普通戶船戶 及寺廟合計	全 縣 計
樂 城	17.680	—	17.693	85.293	—	85.313	88.257	4.824	—	4.821	4.988
行 唐	24.752	—	24.781	167.155	—	167.245	171.089	6.753	—	6.748	6.904
靈 壽	21.932	—	21.954	114.316	—	114.359	117.687	5.212	—	5.209	5.360
平 山	47.882	—	47.911	238.652	—	238.855	245.387	4.984	—	4.985	5.121
元 氏	26.970	—	26.986	137.395	—	137.434	143.326	5.094	—	5.092	5.311
贊 皇	14.683	—	14.693	77.730	—	77.749	78.590	5.293	—	5.291	5.348
晉 縣	35.087	—	35.097	206.707	—	206.752	211.305	5.891	—	5.890	6.020
無 極	32.413	—	32.437	171.598	—	171.658	174.459	5.294	—	5.292	5.378
藁 城	43.240	—	43.344	239.758	—	239.938	243.722	5.313	—	5.535	5.622
新 樂	21.135	—	21.147	133.607	—	133.647	134.692	6.321	—	6.319	6.369
易 縣	49.581	—	49.658	274.997	—	275.176	279.889	5.546	—	5.541	5.636
涿 水	19.837	—	19.853	121.843	—	121.877	122.759	6.142	—	6.138	6.183



河北省各縣每戶平均口數比較表 (八)

縣 別	戶 數			人 口 數				每 戶 平 均 口 數			
	普 通 戶	普通戶及 船戶全計	普通戶船戶 及寺廟合計	普 通 戶	普通戶及 船戶合計	普通戶船戶 及寺廟合計	全縣總計	普通戶	普通戶及 船戶合計	普通戶船戶 及寺廟合計	全 縣 合 計
涞 源	20.720	—	20.737	108.949	—	109.026	111.830	5.258	—	5.257	5.392
定 縣	63.143	—	63.167	346.550	—	346.638	351.803	5.488	—	5.487	5.569
曲 陽	26.960	—	26.993	161.566	—	161.685	162.314	5.992	—	5.989	6.013
深 澤	20.032	20.402	20.407	111.641	113.214	113.230	114.328	5.573	5.549	5.548	5.602
深 縣	67.420	—	67.480	359.584	—	359.738	377.142	5.331	—	5.331	5.588
武 強	24.168	—	24.180	122.554	—	122.584	125.238	5.071	—	5.069	5.179
饒 陽	33.302	—	33.340	183.945	—	184.044	190.784	5.523	—	5.520	5.722
安 平	30.903	—	30.913	172.854	—	172.872	178.502	5.593	—	5.592	5.774
大 名	102.431	—	102.468	568.794	—	569.083	571.352	5.552	—	5.553	5.576
南 樂	40.191	—	40.203	214.169	—	214.174	214.496	5.328	—	5.331	5.335
清 豐	62.455	—	62.462	312.292	—	312.310	316.051	5.000	—	5.000	5.059
東 明	37.933	—	37.938	203.115	—	203.139	204.002	5.354	—	5.354	5.377

河北省各縣每戶平均口數比較表 (九)

縣 別	戶 數			人 口 數				每 戶 平 均 口 數			
	普 通 戶	普通戶及 船戶全計	普通戶船戶 及寺廟合計	普 通 戶	普通戶及 船戶合計	普通戶船戶 及寺廟合計	全縣總計	普通戶	普通戶及 船戶各計	普通戶船戶 及寺廟合 計	全 縣 合 計
濮 陽	66.965	67.644	67.647	361.508	364.199	364.209	364.209	5.398	5.384	5.383	5.383
長 垣	46.980	—	47.011	240.013	—	240.119	244.264	5.108	—	5.107	5.195
邢 台	60.316	—	60.354	294.031	—	294.243	302.320	4.874	—	4.875	5.000
沙 河	28.919	—	28.945	137.935	—	138.004	139.753	4.769	—	4.767	4.828
南 和	22.339	—	22.432	111.640	—	111.707	114.226	4.997	—	4.979	5.092
平	21.794	—	21.814	106.721	—	106.789	107.129	4.897	—	4.895	4.911
廣 宗	20.526	—	20.528	101.978	—	101.993	102.705	4.968	—	4.988	5.003
鉅 鹿	29.402	—	29.411	136.267	—	136.306	140.061	4.634	—	4.634	4.762
堯 山	14.099	—	14.106	76.075	—	76.097	77.798	5.395	—	5.394	5.515
內 邱	22.513	—	22.533	112.030	—	112.126	114.945	4.976	—	4.976	5.101
任 縣	20.175	—	20.175	116.355	—	—	115.058	5.767	—	—	5.901
永 年	54.647	—	54.725	281.493	—	281.748	292.583	5.151	—	5.148	5.346

河北省各縣每戶平均口數比較表 (十)

縣 別	戶 數			人 口 數				每 戶 平 均 口 數			
	普 通 戶	普通戶及 船戶全計	普通戶船戶 及寺廟合計	普 通 戶	普通戶及 船戶合計	普通戶船戶 及寺廟合計	全縣總計	普通戶	普通戶及 船戶合計	普通戶船戶 及寺廟合計	全 縣 計
曲 周	41.802	—	41.858	208.174	—	208.348	209.820	4.980	—	4.977	5.012
肥 鄉	25.016	—	25.085	130.827	—	130.952	135.125	5.231	—	5.220	5.387
雞 澤	16.657	—	16.664	85.202	—	85.216	85.379	5.155	—	5.113	5.124
廣 平	14.642	—	14.650	82.379	—	82.403	82.675	5.626	—	5.625	5.643
邯 鄲	27.994	28.033	28.078	156.922	157.133	157.251	159.076	5.605	5.605	5.600	5.666
成 安	16.421	—	16.930	93.188	—	93.192	93.886	5.675	—	5.504	5.545
威 縣	39.617	—	39.627	196.316	—	196.333	199.634	4.955	—	4.954	5.038
清 河	25.293	25.297	25.305	136.904	136.926	136.957	140.941	5.413	5.412	5.412	5.569
磁 縣	39.447	39.474	39.533	300.597	300.738	300.892	309.089	7.620	7.618	7.611	7.818
冀 縣	59.702	—	59.758	284.151	—	284.238	287.002	4.759	—	4.756	4.802
衡 水	31.392	—	31.392	161.206	—	—	161.782	5.135	—	—	5.153
南 宮	58.820	—	59.125	295.899	—	296.457	309.327	5.031	—	5.014	5.231

河北省各縣每戶平均口數比較表 (一十)

縣 別	戶 數			人 口 數				每 戶 平 均 口 數			
	普 通 戶	普通戶及 船戶全計	普通戶船戶 及寺廟合計	普 通 戶	普通戶及 船戶合計	普通戶船戶 及寺廟合計	全縣總計	普通戶	普通戶及 船戶合計	普通戶船戶 及寺廟合計	全 縣 計 合 計
新 河	20.225	—	20.225	87.120	—	—	93.065	4.307	—	—	4.601
棗 強	13.915	—	13.930	274.608	—	274.651	287.436	19.734	—	19.716	20.634
武 邑	37.529	—	37.535	186.698	—	186.716	195.269	4.975	—	4.974	5.202
趙 縣	37.287	—	37.320	206.170	—	207.527	214.137	5.529	—	5.560	5.736
柏 鄉	14.314	—	14.324	71.021	—	71.080	71.903	4.962	—	4.962	5.019
隆 平	22.109	—	22.126	128.342	—	138.404	131.016	5.805	—	6.255	5.921
臨 城	16.689	—	16.716	75.497	—	75.585	79.122	4.524	—	4.522	4.733
高 邑	12.258	—	12.260	65.035	—	65.041	68.202	5.305	—	5.305	5.563
寧 晉	61.901	—	61.941	322.034	—	322.063	322.812	5.202	—	5.199	5.212
北平市	262.173	—	264.020	1,329.602	—	1,333.625	1,436.122	5.071	—	5.051	5.439
天津市	269.152	269.236	269.440	1,311.626	1,311.896	1,312.517	1,388.747	4.873	4.871	4.871	5.154
共 計	5,414.840	5,418.217	5,427.733	30,447.553	30,464.012	30,485.417	31,232.131	5.623	5.623	5.617	5.754

# 遼 甯 省

各 縣 每 戶 平 均 口 數 比 較 表

遼甯省各縣每戶平均口數比較表 (一)

縣 別	戶 數			人 口 數				每 戶 平 均 口 數			
	普 通 戶	普通戶及 船戶全計	普通戶船戶 及寺廟合計	普 通 戶	普通戶及 船戶合計	普通戶船戶 及寺廟合計	全縣總計	普通戶	普通戶及 船戶合計	普通戶船戶 及寺廟計	全 縣 計
遼寧市	57.033	—	57.122	330.831	—	331.206	355.030	5.801	—	5.798	6.215
營口商埠	16.588	—	16.597	99.846	—	99.867	102.343	6.019	—	6.017	6.166
安東商埠	12.892	—	12.901	84.512	—	84.536	86.759	6.555	—	6.553	6.725
瀋 陽	92.445	—	92.609	565.069	—	565.371	569.476	6.112	—	6.105	6.149
新 民	67.340	67.360	67.374	452.081	452.280	452.293	457.116	6.713	6.714	6.713	6.785
黑 山	62.030	—	62.115	364.801	—	364.977	370.600	6.042	—	5.876	5.966
遼 中	45.670	—	45.673	290.857	—	290.869	298.174	6.368	—	6.363	6.528
綏 中	32.436	—	32.505	224.883	—	224.961	230.024	6.933	—	6.921	7.076
盤 山	28.616	28.617	28.634	185.388	185.389	185.439	188.884	6.478	6.478	6.476	6.596
錦 西	37.330	—	37.402	201.908	—	202.056	202.438	5.408	—	5.402	5.412
鐵 嶺	52.449	—	52.534	338.849	—	338.989	357.492	6.460	—	6.452	6.805
開 原	47.598	—	47.622	312.627	—	312.686	329.814	6.569	—	6.566	6.925

遼甯省各縣每戶平均口數比較表 (二)

縣 別	戶 數			人 口 數				每 戶 平 均 口 數			
	普 通 戶	普通戶及 船戶全計	普通戶船戶 及寺廟合計	普 通 戶	普通戶及 船戶合計	普通戶船戶 及寺廟合計	全縣總計	普通戶	普通戶及 船戶合計	普通戶船戶 及寺廟合計	全 縣 計
西 豐	38.896	—	38.913	264.109	—	264.179	272.230	6.790	—	6.789	7.127
東 豐	36.952	—	36.972	246.772	—	246.816	255.760	6.678	—	6.675	6.917
西 安	37.982	—	37.997	287.820	—	287.861	29.125	7.577	—	7.576	7.688
台 安	25.485	—	25.497	176.026	—	176.050	177.069	6.907	—	6.904	6.944
錦 縣	68.041	68.055	68.221	370.683	370.813	371.114	374.371	5.447	5.448	5.439	5.487
興	32.237	32.325	32.426	186.648	187.395	187.606	88.226	5.789	5.797	5.785	5.805
北 鎮	41.832	—	41.921	218.507	—	218.910	228.017	5.227	—	5.222	5.439
義 縣	57.619	—	57.764	286.718	—	287.073	293.680	4.976	—	4.969	5.084
遼 陽	116.320	116.363	116.839	800.671	800.829	804.807	821.514	6.883	6.882	6.883	7.031
海 城	88.286	88.314	88.383	664.012	664.166	664.316	678.600	7.521	7.520	7.516	7.678
蓋 平	73.368	—	73.457	545.587	—	545.806	563.684	7.430	—	7.430	7.673
營 口	28.048	—	28.071	243.712	—	243.740	247.296	8.689	—	8.683	8.809

遼甯省各縣每戶平均口數比較表 (三)

縣 別	戶 數			人 口 數				每 戶 平 均 口 數			
	普 通 戶	普通戶及 船戶全計	普通戶船戶 及寺廟合計	普 通 戶	普通戶及 船戶合計	普通戶船戶 及寺廟合計	全縣總計	普通戶	普通戶及 船戶合計	普通戶船戶 及寺廟合 計	全 縣 合 計
復 縣	70.432	—	70.531	532.767	—	533.078	546.925	7.564	—	7.558	7.754
安 東	27.261	—	27.267	210.851	—	210.863	214.374	7.734	—	7.733	7.862
撫 寧	36.327	—	36.346	227.724	—	227.764	228.251	6.268	—	6.266	6.279
本 溪	43.364	—	43.473	389.208	—	389.411	391.894	8.975	—	8.957	9.014
鳳 城	64.166	—	64.260	451.413	—	451.579	455.874	7.035	—	7.027	7.094
岫 巖	33.955	—	34.423	267.619	—	267.755	277.022	7.882	—	7.778	8.049
莊 河	66.554	—	66.641	514.218	—	514.406	536.924	7.726	—	7.719	8.057
臨 江	18.759	18.763	18.798	119.623	119.667	119.671	121.680	6.377	6.383	6.366	6.473
海 龍	37.896	—	37.928	257.945	—	258.047	259.563	6.807	—	6.804	6.844
輝 南	16.101	—	16.125	82.457	—	82.516	85.001	5.121	—	5.117	5.271
柳 河	28.851	—	28.866	178.852	—	178.898	184.370	6.199	—	6.197	6.387
新 賓	41.086	—	41.149	270.962	—	271.071	277.705	6.595	—	6.588	6.749



遼甯省各縣每戶平均口數比較表(四)

縣 別	戶 數			人 口 數				每 戶 平 均 口 數			
	普 通 戶	普通戶及 船戶全計	普通戶船戶 及寺廟合計	普 通 戶	普通戶及 船戶合計	普通戶船戶 及寺廟合計	全縣總計	普通戶	普通戶及 船戶合計	普通戶船戶 及寺廟合 計	全 縣 合 計
桓 仁	26.272	—	26.284	186.297	—	186.321	191.949	7.091	—	7.089	7.303
輯 安	18.001	—	18.017	117.168	—	117.191	120.129	6.509	—	6.504	6.667
通 化	40.867	—	40.882	251.643	—	251.676	258.146	6.158	—	6.156	6.314
長 白	3.704	—	3.704	16.546	—	—	18.201	4.467	—	—	4.914
安 圖	4.618	4.626	4.632	22.276	22.322	22.331	22.685	4.824	4.825	4.821	4.897
撫 松	6.275	6.290	6.291	37.921	37.996	38.024	41.709	6.043	6.041	6.044	6.630
寬 甸	38.593	—	38.610	313.741	—	313.798	320.694	8.129	—	8.127	8.305
昌 圖	70.328	70.344	70.396	418.447	418.536	418.655	422.787	5.950	5.950	5.947	6.006
梨 樹	64.892	—	64.923	385.532	—	385.573	391.128	5.941	—	5.939	6.025
遼 源	14.991	14.995	15.000	82.588	82.610	82.625	83.645	5.509	5.509	5.508	5.576
通 遼	22.805	22.807	22.811	139.175	139.218	139.235	140.869	6.103	6.104	6.103	6.175
開 通	8.855	—	8.869	59.364	—	59.404	61.766	6.704	—	6.697	6.964

遼甯省各縣每戶平均口數比較表(五)

縣 別	戶 數			人 口 數				每 戶 平 均 口 數			
	普 通 戶	普通戶及 船戶全計	普通戶船戶 及寺廟合計	普 通 戶	普通戶及 船戶合計	普通戶船戶 及寺廟合計	全縣總計	普通戶	普通戶及 船戶合計	普通戶船戶 及寺廟 合計	全 縣 合 計
洮 南	20.504	—	20.517	122,484	—	122,493	124,381	5.973	—	5.970	6.062
彰 武	18.004	—	18.013	96,836	—	96,904	97,993	5.378	—	5.379	5.400
瞻 榆	7.825	—	7.829	50,594	—	50,610	51,362	6.466	—	6.464	6.560
突 泉	9.781	—	9.791	62,947	—	63,023	64,679	6.436	—	6.436	6.606
鎮 東	4.889	—	4.892	39,833	—	39,840	40,400	8.147	—	8.144	8.258
安 廣	8.858	—	8.865	64,435	—	64,442	65,672	7.274	—	7.269	7.408
法 庫	41.839	—	41.915	268,219	—	268,323	273,661	6.411	—	6.401	6.591
懷 德	42.653	—	42.691	323,370	—	323,480	328,733	7.581	—	7.577	7.700
雙 山	8.339	—	8.344	61,793	—	61,802	62,602	7.410	—	7.406	7.502
康 平	33.017	—	33.075	219,224	—	219,595	228,710	6.639	—	6.639	6.915
洮 安	10.144	—	10.167	73,468	—	73,570	74,181	7.222	—	7.236	7.296
金 川	8.510	8.512	8.517	54,080	54,088	54,105	54,801	6.355	6.354	6.352	6.434

遼甯省各縣每戶平均口數比較表 (六)

縣 別	戶 數			人 口 數				每 戶 平 均 口 數			
	普 通 戶	普通戶及 船戶全計	普通戶船戶 及寺廟合計	普 通 戶	普通戶及 船戶合計	普通戶船戶 及寺廟合計	全縣總計	普通戶	普通戶及 船戶合計	普通戶船戶 及寺廟 合計	全 縣 合 計
清 原	26.023	—	26.054	170.769	—	170.827	171.835	6.562	—	6.556	6.595
共 計	2.242.802	2.243.047	2.246.045	14.885414	14.887.230	14.897.188	15.233.123	6.637	6.637	6.632	6.782

# 陝 西 省

各 縣 每 戶 平 均 口 數 比 較 表

陝西省各縣每戶平均口數比較表 (一)

縣 別	戶 數			人 口 數				每 戶 平 均 口 數			
	普 通 戶	普通戶及 船戶全計	普通戶船戶 及寺廟合計	普 通 戶	普通戶及 船戶合計	普通戶船戶 及寺廟合計	全縣總計	普通戶	普通戶及 船戶合計	普通戶船戶 及寺廟合計	全 縣 計 合 計
西 安 市	23.414	—	23.506	99.895	—	100.233	108.243	4.266	—	4.264	4.605
長 安	78.985	—	79.110	433.864	—	434.232	437.070	5.493	—	5.488	5.525
臨 潼	40.117	—	40.229	226.869	—	227.236	232.028	5.654	—	5.648	5.770
渭 南	48.284	—	48.350	247.141	—	247.254	250.279	5.118	—	5.114	5.170
藍 屋	37.169	—	37.226	187.348	—	187.575	190.608	5.040	—	5.038	5.120
富 平	36.057	—	36.080	213.664	—	213.716	222.396	5.925	—	5.923	6.163
大 荔	21.058	—	21.083	106.367	—	106.447	107.324	5.051	—	5.049	5.090
蒲 城	35.996	—	36.014	190.141	—	190.190	190.616	5.282	—	5.281	5.292
邠 陽	21.229	—	21.265	134.073	—	134.153	141.469	6.315	—	6.308	6.652
鳳 翔	29.317	—	29.380	203.485	—	203.609	208.337	6.941	—	6.930	7.091
寶 雞	36.898	—	36.915	201.825	—	201.853	207.422	5.469	—	5.468	5.619
扶 風	27.727	—	27.759	160.415	—	160.469	163.224	5.785	—	5.781	5.880

陝西省各縣每戶平均口數比較表(二)

縣 別	戶 數			人 口 數				每 戶 平 均 口 數			
	普 通 戶	普通戶及 船戶全計	普通戶船戶 及寺廟合計	普 通 戶	普通戶及 船戶合計	普通戶船戶 及寺廟合計	全縣總計	普通戶	普通戶及 船戶合計	普通戶船戶 及寺廟合計	全 縣 合 計
商 縣	45.110	—	45.184	267.812	—	267.929	271.792	5.936	—	5.930	6.015
乾 縣	25.460	—	25.501	169.500	—	169.544	172.732	6.357	—	6.648	6.773
耀 縣	11.218	—	11.236	56.897	—	56.947	57.482	5.072	—	5.068	5.110
隴 縣	24.389	—	24.426	118.139	—	118.329	120.438	4.435	—	4.846	4.930
邠 縣	12.471	—	12.475	76.271	—	76.281	80.293	6.115	—	6.115	6.436
咸 陽	18.358	—	18.375	113.908	—	113.942	114.411	6.205	—	6.201	6.226
三 原	18.662	—	18.683	97.506	—	97.549	98.843	4.224	—	4.221	5.290
涇 陽	22.735	—	22.754	125.190	—	125.228	126.017	5.511	—	5.504	5.538
鄠 縣	22.864	—	22.937	101.565	—	101.688	106.546	4.442	—	4.433	4.641
藍 田	47.099	—	47.152	218.277	—	218.343	219.165	4.634	—	4.630	4.648
興 平	33.656	—	33.748	176.685	—	176.851	183.219	5.249	—	5.240	5.421
醴 泉	19.968	—	19.980	129.629	—	129.655	130.210	6.491	—	6.490	6.517

陝西省各縣每戶平均口數比較表 (三)

縣 別	戶 數			人 口 數				每 戶 平 均 口 數			
	普 通 戶	普通戶及 船戶 全計	普通戶船戶 及寺廟 合計	普 通 戶	普通戶及 船戶 合計	普通戶船戶 及寺廟 合計	全縣總計	普通戶	普通戶及 船戶 合計	普通戶船戶 及寺廟 合計	全 縣 合 計
高 陵	9.726	—	9.730	62.657	—	62.686	63.012	6.442	—	6.442	6.476
華 縣	28.160	—	28.240	141.058	—	141.193	142.029	5.009	—	4.999	5.029
華 陰	21.321	—	21.371	118.777	—	118.964	123.945	5.571	—	5.566	5.799
朝 邑	22.426	—	22.427	121.377	—	121.388	123.865	5.412	—	5.412	5.523
澄 城	21.059	—	21.080	105.790	—	105.823	106.679	5.023	—	5.020	5.060
韓 城	18.033	—	18.084	103.249	—	103.219	109.827	5.725	—	5.724	6.073
雒 南	44.646	—	44.716	205.861	—	205.990	206.774	4.611	—	4.606	4.624
歧 山	29.561	—	29.595	178.942	—	178.983	183.382	6.053	—	6.048	6.196
郿 縣	14.561	—	14.614	90.746	—	90.886	93.301	6.232	—	6.219	6.384
武 功	26.867	—	26.923	179.099	—	179.218	181.790	6.666	—	6.656	6.752
同 官	8.118	—	8.126	43.580	—	43.597	43.811	5.368	—	5.365	5.391
潼 關	10.897	—	10.931	51.878	—	51.959	52.829	4.760	—	4.753	4.833

陝西省各縣每戶平均口數比較表 (四)

縣 別	戶 數			人 口 數				每 戶 平 均 口 數			
	普 通 戶	普通戶及 船戶全計	普通戶船戶 及寺廟合計	普 通 戶	普通戶及 船戶合計	普通戶船戶 及寺廟合計	全縣總計	普通戶	普通戶及 船戶合計	普通戶船戶 及寺廟合計	全 縣 計
白 水	11.732	—	11.760	56.348	—	56.472	56.946	4.802	—	4.802	4.842
柞 水	9.751	—	9.792	58.442	—	58.527	58.821	5.993	—	5.977	6.007
淇 陽	11.522	—	11.563	62.839	—	62.902	63.255	5.453	—	5.440	5.470
麟 遊	4.645	—	4.652	23.896	—	23.914	24.892	5.144	—	5.140	5.351
永 壽	9.013	—	9.084	58.009	—	58.085	58.284	6.436	—	6.416	6.416
桐 邑	8.519	—	8.532	65.071	—	65.144	65.363	7.638	—	7.635	7.661
淳 化	10.034	—	10.035	49.627	—	49.630	50.343	4.945	—	4.945	5.017
長 武	8.139	—	8.143	57.506	—	57.543	58.516	7.048	—	7.066	7.186
南 鄭	43.131	—	43.261	250.701	—	250.903	252.683	5.812	—	5.799	5.830
安 康	52.166	—	52.186	417.329	—	417.439	417.722	8.000	—	7.998	8.004
城 固	37.743	—	37.755	198.790	—	198.859	199.474	5.267	—	5.267	5.283
沔 縣	29.747	—	29.783	237.244	—	237.365	237.515	7.975	—	7.969	7.974



陝西省各縣每戶平均口數比較表 (五)

縣 別	戶 數			人 口 數				每 戶 平 均 口 數			
	普 通 戶	普通戶及 船戶全計	普通戶船戶 及寺廟合計	普 通 戶	普通戶及 船戶合計	普通戶船戶 及寺廟合計	全縣總計	普通戶	普通戶及 船戶合計	普通戶船戶 及寺廟合 計	全 縣 計
洋 縣	34.492	—	34.554	181.754	—	181.911	182.050	5.269	—	5.264	5.263
褒 城	97.573	—	97.624	453.222	—	453.354	453.514	4.644	—	4.643	4.645
寧 羌	35.257	—	35.288	142.918	—	142.985	143.160	4.053	—	4.052	4.056
西 鄉	35.654	—	35.692	285.228	—	285.363	285.539	7.999	—	7.995	8.000
鎮 巴	21.725	—	21.744	106.077	—	106.113	106.240	4.882	—	4.880	4.886
山 陽	44.271	44.282	44.297	253.762	253.794	253.817	253.949	5.732	5.731	5.729	5.733
洵 陽	35.130	—	35.171	153.927	—	154.046	154.175	4.381	—	4.379	4.383
白 河	18.736	—	18.788	135.043	—	135.159	135.373	7.207	—	7.193	7.205
紫 陽	38.125	—	38.168	284.889	—	285.036	285.215	7.472	—	7.467	7.472
鎮 安	26.955	—	27.017	120.782	—	120.968	121.416	4.481	—	4.477	4.494
平 利	23.025	—	23.100	205.252	—	205.410	205.540	8.914	—	8.892	8.897
略 陽	26.562	—	26.600	90.454	—	90.579	90.723	3.405	—	3.405	3.410

陝西省各縣每戶平均口數比較表 (六)

縣 別	戶 數			人 口 數				每 戶 平 均 口 數			
	普 通 戶	普通戶及 船戶全計	普通戶船戶 及寺廟合計	普 通 戶	普通戶及 船戶合計	普通戶船戶 及寺廟合計	全縣總計	普通戶	普通戶及 船戶合計	普通戶船戶 及寺廟合計	全 縣 合 計
留 壩	3.913	—	3.948	15.111	—	15.200	15.354	3.861	—	3.850	3.889
鳳 縣	5.341	—	5.376	23.098	—	23.165	23.287	4.364	—	4.308	4.331
佛 坪	3.486	—	3.540	18.603	—	18.697	18.786	5.336	—	5.281	5.306
甯 陝	7.060	—	7.077	28.777	—	28.800	28.861	4.076	—	4.069	4.078
嵐 皋	13.392	—	13.423	76.803	—	76.843	76.980	5.650	—	5.724	5.735
漢 陰	34.152	—	34.231	307.365	—	307.463	308.175	8.999	—	8.982	9.002
石 泉	20.114	20.140	20.189	176.453	176.755	176.883	179.352	8.772	8.776	8.761	8.883
商 南	19.611	—	19.631	91.029	—	91.075	91.521	4.641	—	4.639	4.662
鎮 坪	10.377	—	10.385	57.529	—	57.578	57.670	5.543	—	5.544	5.553
榆 林	24.652	—	24.682	168.789	—	168.841	168.916	6.846	—	6.840	6.843
郿 縣	4.957	—	4.960	27.962	—	27.969	28.124	5.641	—	5.639	5.670
神 木	19.945	—	19.967	101.732	—	101.807	101.934	5.100	—	5.098	5.105

陝西省各縣每戶平均口數比較表 (七)

縣 別	戶 數			人 口 數				每 戶 平 均 口 數			
	普 通 戶	普通戶及 船戶全計	普通戶船戶 及寺廟合計	普 通 戶	普通戶及 船戶合計	普通戶船戶 及寺廟合計	全縣總計	普通戶	普通戶及 船戶合計	普通戶船戶 及寺廟合 計	全 縣 合 計
府 谷	23.410	—	23.480	151.333	—	151.451	151.580	6.464	—	6.450	6.455
膚 施	3.570	—	3.581	20.750	—	20.785	20.949	5.812	—	5.804	5.850
靖 邊	2.896	—	2.900	15.821	—	15.829	15.968	5.427	—	5.458	5.506
綏 德	26.178	—	26.181	147.722	—	147.756	147.883	5.643	—	5.643	5.647
米 脂	25.734	—	25.747	145.866	—	145.981	146.161	5.668	—	5.669	5.676
洛 川	8.962	—	8.965	44.448	—	44.461	44.566	4.959	—	4.957	4.976
中 部	4.596	—	4.612	24.630	—	24.655	24.749	5.339	—	5.345	5.366
宜 君	6.316	—	6.323	28.357	—	28.383	28.470	4.489	—	4.488	4.499
宜 川	12.278	—	12.327	93.347	—	93.458	93.526	7.602	—	7.581	7.587
葭 縣	21.593	—	21.612	118.374	—	118.437	120.568	5.482	—	5.480	5.576
橫 山	13.423	—	13.439	74.569	—	74.602	75.073	5.543	—	5.551	5.586
安 塞	3.196	—	3.228	18.652	—	18.744	18.898	5.836	—	5.806	5.854

陝西省各縣每戶平均口數比較表 (八)

縣 別	戶 數			人 口 數				每 戶 平 均 口 數			
	普 通 戶	普通戶及 船戶全計	普通戶船戶 及寺廟合計	普 通 戶	普通戶及 船戶合計	普通戶船戶 及寺廟合計	全縣總計	普通戶	普通戶及 船戶合計	普通戶船戶 及寺廟合計	全 縣 計
甘 泉	1.406	—	1.410	6.498	—	6.560	6.710	4.621	—	4.652	4.758
保 安	1.416	—	1.442	11.833	—	11.912	12.026	8.356	—	8.260	8.339
安 定	7.632	—	7.680	64.777	—	64.881	65.087	8.487	—	8.446	8.475
延 長	3.672	—	3.707	20.682	—	20.759	22.118	5.632	—	5.599	5.965
延 川	6.162	—	6.173	37.584	—	37.614	37.713	6.099	—	6.093	6.109
定 邊	4.224	—	4.226	26.730	—	26.739	26.765	6.328	—	6.326	6.333
吳 堡	6.023	—	6.030	32.295	—	32.305	32.728	5.362	—	5.357	5.427
清 澗	14.077	14.148	14.168	79.081	79.458	79.485	79.760	5.617	5.616	5.610	5.629
共 計	2.031.027	2.031.135	2.034.434	11.665.191	11.665.902	11.673.924	11.802.446	5.743	5.743	5.737	5.801

# 山 西 省

各 縣 每 戶 平 均 口 數 比 較 表

山西省各縣每戶平均口數比較表(一)

縣 別	戶 數			人 口 數				每 戶 平 均 口 數			
	普 通 戶	普通戶及 船戶全計	普通戶船戶 及寺廟合計	普 通 戶	普通戶及 船戶合計	普通戶船戶 及寺廟合計	全縣總計	普通戶	普通戶及 船戶合計	普通戶船戶 及寺廟合 計	全 縣 計
太 原 市	18.286	—	18.355	80.058	—	80.182	101.293	4.378	—	4.368	4.518
陽 曲	37.004	—	37.145	175.677	—	175.899	184.124	4.747	—	4.735	4.957
榆 次	29.344	—	29.602	138.123	—	138.371	143.622	4.707	—	4.674	4.852
汾 陽	31.803	—	32.145	153.614	—	154.103	158.776	4.830	—	4.794	4.939
平 遙	46.002	—	46.165	239.837	—	240.072	251.457	5.213	—	5.200	5.447
介 休	27.211	—	27.386	126.324	—	126.524	126.652	4.624	—	4.620	4.625
長 治	34.622	—	34.706	184.204	—	184.463	184.794	5.320	—	5.315	5.324
晉 城	58.234	—	58.481	298.917	—	299.500	317.228	5.133	—	5.121	5.424
平 定	64.103	—	64.208	315.667	—	315.907	327.659	4.924	—	4.920	5.103
太 谷	25.434	—	25.714	114.620	—	114.804	120.288	4.506	—	4.464	4.678
太 原	20.554	—	20.587	104.137	—	104.228	104.271	5.066	—	5.062	5.065
祁 縣	27.731	—	27.869	125.664	—	125.956	131.961	4.532	—	4.519	4.735

山西省各縣每戶平均口數比較表 (二)

縣 別	戶 數			人 口 數				每 戶 平 均 口 數			
	普 通 戶	普通戶及 船戶全計	普通戶船戶 及寺廟合計	普 通 戶	普通戶及 船戶合計	普通戶船戶 及寺廟 計	全縣總計	普通戶	普通戶及 船戶合計	普通戶 及寺廟 合 計	全 縣 計
徐 溝	8.143	—	8.242	44,666	—	44,826	50.667	5.485	—	5.438	6.147
交 城	20.616	—	20.789	105,043	—	106,110	106.641	5.095	—	5.104	5.129
文 水	32.933	32.938	32,958	166,088	166,105	166,151	176.638	5.043	5.043	5.041	5.359
孝 義	23.926	—	24.048	129,902	—	130,094	136.649	5.429	—	5.409	5.682
離 石	29.336	—	29.404	144,701	—	144,806	151.297	4.932	—	4.924	5.145
長 子	30.480	—	30.519	156,682	—	156,794	161,949	5.140	—	5.137	5.306
屯 留	20.750	—	20.758	115,221	—	115,246	115.455	5.552	—	5.552	5.562
襄 垣	29.956	—	29.973	142,514	—	142,588	149,274	4.757	—	4.757	4.980
潞 城	22.715	—	22.736	109,493	—	109,541	109,768	4.820	—	4.818	4.828
壺 關	23.964	—	24,003	118,639	—	118,716	127,716	4.951	—	4.946	5.321
高 平	46.268	—	46,404	243,313	—	244,277	255,981	5.258	—	5.264	5.516
遼 縣	16.055	—	16,087	80,003	—	80,066	84,638	4.983	—	4.977	5.261

山西省各縣每戶平均口數比較表(三)

縣 別	戶 數			人 口 數				每 戶 平 均 口 數			
	普 通 戶	普通戶及 船戶全計	普通戶船平 及寺廟合計	普 通 戶	普通戶及 船戶合計	普通戶船戶 及寺廟合計	全縣總計	普通戶	普通戶及 船戶合計	普通戶船 戶及寺廟 合計	全 縣 合 計
沁 縣	23.962	—	24.000	114.356	—	114.445	115.277	4.772	—	4.768	4.803
孟 縣	37.398	—	37.461	200.338	—	200.605	215.232	5.357	—	5.355	5.745
壽 陽	37.146	—	37.199	165.212	—	165.330	173.891	4.448	—	4.444	4.809
清 源	14.921	—	14.931	79.948	—	79.971	86.963	5.358	—	5.356	5.824
岢 嵐	8.663	—	8.675	36.754	—	36.793	37.363	4.243	—	4.241	4.307
嵐 縣	10.786	—	10.806	68.260	—	68.315	70.555	6.328	—	6.321	6.529
興 縣	16.528	—	16.550	84.416	—	84.513	84.959	5.107	—	5.106	5.133
石 樓	6.653	—	6.663	33.059	—	33.070	33.073	4.969	—	4.963	4.964
臨 縣	38.081	—	39.002	207.618	—	207.728	210.117	5.326	—	5.326	5.387
方 山	8.246	—	8.268	31.969	—	32.013	34.947	3.876	—	3.872	4.227
中 陽	13.994	—	14.043	71.193	—	71.237	72.524	5.087	—	5.073	5.167
黎 城	17.307	17.310	17.447	80.324	80.339	80.741	83.779	4.641	4.641	4.628	4.802



山西省各縣每戶平均口數比較表 (四)

縣 別	戶 數			人 口 數				每 戶 平 均 口 數			
	普 通 戶	普 通 戶 及 船 戶 全 計	普 通 戶 船 戶 及 寺 廟 合 計	普 通 戶	普 通 戶 及 船 戶 合 計	普 通 戶 船 戶 及 寺 廟 合 計	全 縣 總 計	普 通 戶	普 通 戶 及 船 戶 合 計	普 通 戶 船 戶 及 寺 廟 合 計	全 縣 總 計
平 順	19.119	—	19.122	92.850	—	92.878	96.822	4.856	—	4.857	5.063
陽 城	39.195	—	39.450	202.080	—	202.525	203.866	5.155	—	5.134	5.168
陵 川	26.748	—	26.898	138.550	—	138.854	141.050	5.180	—	5.162	5.244
沁 水	23.892	—	23.915	115.814	—	115.871	117.720	4.847	—	4.845	4.922
和 順	14.801	—	14.813	70.917	—	70.941	71.383	4.791	—	4.789	4.819
榆 社	11.632	—	11.640	57.490	—	57.502	57.678	4.942	—	4.940	4.955
沁 源	13.873	—	14.023	79.223	—	79.434	80.957	5.710	—	5.664	5.773
武 鄉	28.220	—	28.364	142.384	—	142.565	147.081	5.045	—	5.026	5.185
昔 陽	26.345	—	26.368	127.762	—	127.819	189.946	4.849	—	4.847	7.204
臨 汾	28.593	—	28.757	155.745	—	156.362	167.991	5.447	—	5.436	5.842
曲 沃	17.014	—	17.033	85.353	—	85.437	91.604	5.016	—	5.016	5.378
汾 城	18.062	18.067	18.127	83.240	83.247	83.443	90.340	4.608	4.608	4.603	4.984

山西省各縣每戶平均口數比較表(五)

縣 別	戶 數			人 口 數				每 戶 平 均 口 數			
	普 通 戶	普通戶及 船戶全計	普通戶船戶 及寺廟合計	普 通 戶	普船戶及 船戶合計	普船戶船戶 及寺廟合計	全縣總計	普通戶	普通戶及 船戶合計	普通戶船戶 及寺廟合 計	全 縣 計
永 濟	20.363	—	20.452	118.392	—	118.653	119.570	5.614	—	5.802	5.846
臨 晉	17.529	—	17.530	94.428	—	94.429	100.986	5.387	—	5.387	5.761
安 邑	19.889	—	19.894	102.432	—	102.449	109.120	5.150	—	5.150	5.485
聞 喜	25.066	—	25.077	126.342	—	126.381	140.623	5.040	—	5.049	5.608
霍 縣	12.528	—	12.604	61.680	—	61.784	65.652	4.923	—	4.902	5.209
洪 洞	21.763	—	21.805	117.726	—	117.824	119.486	5.409	—	5.403	5.480
冀 城	19.647	—	19.707	100.844	—	101.019	106.927	5.133	—	5.126	5.427
榮 河	14.741	—	14.741	77.495	—	—	85.088	5.257	—	—	5.772
猗 氏	16.964	—	16.970	88.436	—	88.450	99.350	5.213	—	5.212	5.854
解 縣	11.331	—	11.340	58.781	—	58.796	61.652	5.188	—	5.185	5.436
夏 縣	21.601	—	21.695	126.118	—	126.326	127.143	5.838	—	5.837	5.860
平 陸	16.661	16.665	16.669	91.240	91.259	91.264	96.009	5.476	5.476	5.475	5.759

山西省各縣每戶平均口數比較表 (六)

縣 別	戶 數			人 口 數				每 戶 平 均 口 數			
	普 通 戶	普通戶及 船戶全計	普通戶船戶 及寺廟合計	普 通 戶	普通戶及 船戶合計	普通戶船戶 及寺廟合計	全縣總計	普通戶	普通戶及 船戶合計	普通戶船戶 及寺廟合計	全 縣 計
芮 城	12.561	—	12.575	72.610	—	72.627	72.781	5.781	—	5.775	5.788
新 絳	19.747	—	19.757	102.619	—	102.643	102.667	5.196	—	5.195	5.196
河 津	17.473	—	17.473	98.173	—	—	106.565	5.618	—	—	6.099
趙 城	17.453	—	17.496	87.228	—	87.308	89.461	4.998	—	4.990	5.113
靈 石	16.660	—	16.710	78.628	—	78.711	85.646	4.719	—	4.709	5.125
浮 山	9.471	—	9.480	50.556	—	50.597	51.503	5.337	—	5.337	5.337
鄉 甯	11.115	11.135	11.170	56.176	56.433	56.473	58.924	5.054	5.068	5.051	5.275
安 澤	17.303	—	17.333	71.055	—	71.150	74.791	4.106	—	4.105	4.315
襄 陵	12.435	—	12.482	69.382	—	69.518	75.477	5.579	—	5.569	6.046
吉 縣	6.060	—	6.104	30.256	—	30.300	31.172	4.992	—	4.963	5.106
虞 鄉	10.673	—	10.719	55.904	—	55.984	56.302	5.233	—	5.222	5.252
高 泉	16.596	—	16.596	85.745	—	—	110.891	5.166	—	—	6.681

山西省各縣每戶平均口數比較表(七)

縣 別	戶 數			人 口 數				每 戶 平 均 口 數			
	普 通 戶	普通戶及 船戶全計	普通戶船戶 及寺廟合計	普 通 戶	普通戶及 船戶合計	普通戶船戶 及寺廟合計	全縣總計	普通戶	普通戶及 船戶合計	普通戶船戶 及寺廟合計	全 縣 計
垣 曲	9.641	—	9.696	61.185	—	61.265	65.964	6.346	—	6.319	6.803
絳 縣	11.966	—	11.966	57.603	—	—	65.419	4.814	—	—	5.467
稷 山	19.446	—	19.451	110.500	—	110.518	112.701	5.682	—	5.681	5.794
汾 西	9.362	—	9.375	48.721	—	48.753	51.255	5.204	—	5.200	5.467
隰 縣	13.379	—	13.402	59.514	—	59.566	62.540	4.448	—	4.444	4.666
大 甯	3.165	—	3.167	16.468	—	16.473	17.778	5.203	—	5.201	5.613
永 和	3.993	—	3.995	20.165	—	20.172	20.889	5.050	—	5.049	5.228
蒲 縣	6.369	—	6.371	40.806	—	40.812	41.702	6.406	—	6.406	6.545
大 同	62.473	—	62.848	321.608	—	322.068	325.336	5.148	—	5.124	5.176
渾 源	31.704	—	31.823	181.809	—	181.952	182.647	5.734	—	5.717	5.739
朔 縣	33.136	—	33.222	179.947	—	180.003	180.467	5.430	—	5.418	5.432
忻 縣	40.588	—	40.755	229.690	—	229.909	232.013	5.659	—	5.641	5.692

山西省各縣每戶平均口數比較表(八)

縣 別	戶 數			人 口 數				每 戶 平 均 口 數			
	普 通 戶	普通戶及 船戶全計	普通戶船戶 及寺廟合計	普 通 戶	普通戶及 船戶合計	普通戶船戶 及寺廟合計	全縣總計	普通戶	普通戶及 船戶合計	普通戶船戶 及寺廟合計	全 縣 計
代 縣	24.837	—	24.898	131.247	—	131.378	131.965	5.284	—	5.276	5.300
應 縣	22.484	—	22.543	119.474	—	119.568	121.633	5.313	—	5.304	5.395
靈 邱	24.433	—	24.457	114.349	—	114.402	115.755	4.680	—	4.677	4.733
陽 高	21.839	—	21.951	121.740	—	121.853	132.148	5.574	—	5.551	6.020
天 鎮	21.339	—	21.373	126.692	—	126.736	126.922	5.937	—	5.930	5.938
右 玉	16.372	—	16.372	86.392	—	86.397	90.841	5.276	—	5.276	5.548
左 雲	14.401	—	14.424	75.213	—	75.281	75.454	5.222	—	5.219	5.231
寧 武	15.873	—	15.914	77.115	—	77.182	77.682	4.858	—	4.849	4.831
五 台	33.149	—	33.210	196.640	—	197.863	202.283	5.932	—	5.958	6.091
繁 峙	21.984	—	22.086	112.925	—	113.130	113.336	5.136	—	5.122	5.131
醇 縣	43.294	—	43.350	249.065	—	249.195	264.978	5.752	—	5.748	6.112
保 德	10.328	—	10.408	49.503	—	49.630	51.170	4.770	—	4.765	4.916

山西省各縣每戶平均口數比較表 (九)

縣 別	戶 數			人 口 數				每 戶 平 均 口 數			
	普 通 戶	普通戶及 船戶全計	普通戶船戶 及寺廟合計	普 通 戶	普通戶及 船戶合計	普通戶船戶 及寺廟合計	全縣總計	普通戶	普通戶及 船戶合計	普通戶船戶 及寺廟合計	全 縣 計
懷 仁	15.278	—	15.381	86.174	—	86.377	86.653	5.640	—	5.615	5.633
山 陰	10.607	—	10.621	59.350	—	59.374	59.652	5.595	—	5.590	5.616
廣 靈	16.443	—	16.554	93.374	—	93.503	96.491	5.678	—	5.648	58.28
平 魯	6.383	—	6.386	34.341	—	34.349	35.288	5.380	—	5.378	5.526
偏 關	7.664	—	7.638	40.157	—	40.200	40.236	5.239	—	5.228	5.233
神 池	9.711	—	9.717	48.915	—	48.930	50.941	5.037	—	5.035	5.242
五 寨	9.110	—	9.126	46.841	—	46.904	50.199	5.141	—	5.139	5.500
定 襄	22.159	—	22.194	116.252	—	116.306	116.343	5.246	—	5.240	5.242
靜 樂	19.151	—	19.185	106.636	—	106.720	110.558	5.568	—	5.562	5.762
河 曲	21.588	—	21.639	114.348	—	114.445	116.285	5.296	—	5.288	5.373
共 計	2,266.882	2,266.920	2,273.768	11,693.994	11,694.309	11,709.765	12,228.155	5.158	5.156	5.149	5.377

# 湖 北 省

各 縣 每 戶 平 均 口 數 比 較 表

湖北省各縣每戶平均口數比較表(一)

縣 別	戶 數			人 口 數				每 戶 平 均 口 數			
	普 通 戶	普通戶及 船戶全計	普通戶船戶 及寺廟合計	普 通 戶	普通戶及 船戶合計	普通戶船戶 及寺廟合計	全縣總計	普通戶	普通戶及 船戶合計	普通戶船戶 及寺廟合 計	全 縣 合 計
武 昌	147.097	—	147.360	612.461	—	613.271	660.834	4.163	—	4.162	4.492
漢 陽	104.831	104.888	105.095	564.186	564.506	564.888	565.833	5.381	5.381	5.375	5.384
黃 岡	225.444	225.633	225.751	1,005.252	1,006.112	1,006.359	1,006.453	4.459	4.459	4.457	4.458
鄂 城	122.662	123.405	123.512	511.738	514.458	514.633	514.633	4.171	4.168	4.166	4.166
大 治	104.199	—	104.478	412.850	—	413.175	413.932	3.962	—	3.954	3.961
蘄 水	107.000	107.250	107.737	533.972	535.462	536.308	536.208	4.990	4.992	4.977	4.977
蘄 春	113.470	113.672	113.896	537.088	538.046	539.013	540.530	4.733	4.733	4.732	4.746
廣 濟	81.851	81.901	82.283	376.669	376.757	377.282	378.897	4.601	4.600	4.585	4.604
黃 梅	19.616	19.756	19.756	362.509	363.467	—	363.467	18.480	18.390	—	18.390
揚 新	151.417	151.908	152.261	600.615	602.290	603.516	608.056	3.966	3.964	3.963	3.993
咸 寧	50.371	50.451	50.451	186.234	186.495	—	186.864	3.697	3.696	—	3.703
通 山	34.822	34.828	34.854	131.753	131.777	131.806	131.995	3.785	3.783	3.781	3.787



湖北省各縣每戶平均口數比較表(二)

縣別	戶數			人口數				每戶平均口數			
	普通戶	普通戶及船戶全計	普通戶船戶及寺廟合計	普通戶	普通戶及船戶合計	普通戶船戶及寺廟合計	全縣總計	普通戶	普通戶及船戶合計	普通戶及船戶合計	全縣總計
嘉魚	38.768	—	38.844	167.861	—	168.100	172.931	4.329	—	4.327	4.451
蒲圻	43.723	—	43.859	175.755	—	175.946	176.235	4.061	—	4.011	4.018
崇陽	49.686	—	49.871	207.560	—	207.768	207.768	4.177	—	4.166	4.166
通城	41.029	—	41.233	201.998	—	202.394	202.394	4.923	—	4.908	4.908
羅田	41.888	—	42.066	226.704	—	226.926	226.926	5.412	—	5.394	5.394
麻城	147.487	—	147.592	717.484	—	717.844	719.521	4.864	—	4.863	4.875
黃安	80.585	—	80.687	420.577	—	420.931	421.612	5.219	—	5.216	5.225
黃陂	130.328	—	130.328	735.722	—	—	735.722	5.645	—	—	5.645
孝感	145.979	148.562	148.791	695.293	706.980	707.324	707.324	4.762	4.758	4.753	4.753
應山	90.700	—	90.776	385.564	—	385.935	387.798	4.251	—	4.251	4.272
隨縣	162.553	162.582	162.918	748.419	748.558	749.501	751.937	4.604	4.604	4.600	4.615
京山	24.000	—	24.402	570.000	—	570.422	572.184	23.750	—	23.376	23.448

湖北省各縣每戶平均口數比較表(三)

縣 別	戶 數			人 口 數				每 戶 平 均 口 數			
	普 通 戶	普通戶及 船戶全計	普通戶船戶 及寺廟合計	普 通 戶	普通戶及 船戶合計	普通戶船戶 及寺廟合計	全縣總計	普通戶	普通戶及 船戶合計	普通戶船戶 及寺廟合計	全 縣 合 計
安 陸	64.187	—	64.187	280.805	—	—	280.805	4.374	—	—	4.374
雲 夢	42.164	42.242	42.251	213.665	213.918	213.949	214.351	5.067	5.064	5.063	5.073
應 城	63.549	63.604	63.684	274.933	275.154	275.258	275.258	4.326	4.326	4.322	4.322
漢 川	85.275	97.018	97.362	445.172	489.622	491.194	491.589	5.220	5.047	5.045	5.049
天 門	179.959	—	180.333	813.740	—	814.174	814.323	4.522	—	4.515	4.515
潛 江	78.694	—	78.952	397.441	—	397.974	399.808	5.050	—	5.040	5.064
沔 陽	185.253	190.828	191.471	918.092	840.989	945.446	945.492	4.955	4.407	4.937	4.938
監 利	107.883	108.322	108.470	465.004	466.341	480.745	480.745	4.310	4.305	4.432	4.432
石 首	37.868	—	37.868	178.441	—	—	178.441	4.712	—	—	4.712
公 安	66.367	66.982	67.369	352.445	355.793	356.895	360.812	5.310	5.311	5.297	5.355
松 滋	88.434	88.501	88.582	468.545	468.998	469.141	471.156	5.298	5.299	5.296	5.318
宜 都	59.561	—	59.680	311.142	—	311.296	311.742	5.224	—	5.216	5.223

湖北省各縣每戶平均口數比較表 (四)

縣 別	戶 數			人 口 數				每 戶 平 均 口 數			
	普 通 戶	普通戶及 船戶全計	普通戶船戶 及寺廟合計	普 通 戶	普通戶及 船戶合計	普通戶船戶 及寺廟合計	全縣總計	普通戶	普通戶及 船戶合計	普通戶及 寺廟合計	全 縣 合 計
枝 江	46.118	46.452	46.591	237.718	238.921	239.225	239.490	5.154	5.134	4.134	5.140
江 陵	155.101	155.609	155.994	688.698	689.896	692.309	693.624	4.440	4.433	4.538	4.446
荆 門	122.121	122.645	122.645	627.625	629.894	—	629.894	5.139	5.135	—	5.135
鐘 祥	130.317	130.520	131.009	569.706	571.703	572.643	572.991	4.371	4.380	4.371	4.406
宜 城	47.123	47.186	47.186	222.933	223.193	—	223.199	4.730	4.730	—	4.730
襄 陽	164.358	164.500	165.363	730.441	731.007	732.980	734.757	4.444	4.443	4.432	4.443
棗 陽	121.828	—	121.968	500.863	—	504.084	504.084	4.111	—	4.133	4.133
光 化	54.073	54.623	54.729	264.775	266.510	266.817	267.041	4.896	4.878	4.875	4.879
穀 城	78.222	78.694	78.744	366.807	371.337	371.547	371.729	4.689	4.718	4.718	4.720
南 漳	94.362	94.407	94.658	432.941	433.046	433.525	433.852	4.588	4.587	4.579	4.583
常 陽	71.824	—	72.022	337.698	—	337.951	338.286	4.699	—	4.692	4.696
遠 安	22.754	—	22.815	99.907	—	100.088	100.088	4.390	—	4.385	4.385

湖北省各縣每戶平均口數比較表(五)

縣 別	戶 數			人 口 數				每 戶 平 均 口 數			
	普 通 戶	普通戶及 船戶全計	普通戶船戶 及寺廟合計	普 通 戶	普通戶及 船戶合計	普通戶船戶 及寺廟合計	全縣總計	普通戶	普通戶及 船戶合計	普通戶船戶 及寺廟合計	全 縣 計 合 計
保 康	20.310	—	20.459	99.314	—	99.368	99.979	4.889	—	4.856	4.886
興 山	22.458	—	22.529	99.581	—	99.656	99.729	4.434	—	4.423	4.426
房 縣	56.892	56.900	57.074	297.452	297.478	297.725	297.807	5.228	5.216	5.216	5.218
均 縣	56.011	56.552	56.691	284.173	285.395	285.874	285.874	5.073	5.046	5.042	5.042
鄖 縣	87.277	87.501	87.561	438.550	439.526	441.163	441.163	5.024	5.023	5.038	5.038
羅 西	42.704	—	42.704	229.181	—	—	229.181	4.366	—	—	4.366
竹 山	48.076	—	48.173	259.248	—	260.674	260.731	5.93	—	5.411	5.412
竹 谿	40.118	—	40.318	246.231	—	246.640	250.257	6.137	—	6.117	6.207
宜 昌	103.011	103.465	103.609	525.739	527.798	528.550	529.953	9.394	5.101	5.101	5.114
秭 歸	40.191	—	40.191	201.343	—	—	201.343	5.009	—	—	5.009
巴 東	42.980	43.082	43.111	206.939	207.451	207.485	207.554	4.814	4.815	4.812	4.814
長 陽	45.393	—	45.393	195.180	—	—	195.180	10.908	—	—	10.908

湖北省各縣每戶平均口數比較表 (六)

縣 別	戶 數			人 口 數				每 戶 平 均 口 數			
	普 通 戶	普通戶及 船戶全計	普通戶船戶 及寺廟合計	普 通 戶	普通戶及 船戶合計	普通戶船戶 及寺廟合計	全縣總計	普通戶	普通戶及 船戶合計	普通戶船戶 及寺廟合計	全 縣 計
五 峯	16.246	—	16.246	64.466	—	—	64.466	3.968	—	—	3.968
鶴 峯	14.040	—	14.040	66.016	—	—	66.016	4.701	—	—	4.701
建 始	61.485	61.497	61.552	347.127	347.212	347.326	347.367	5.645	5.646	5.642	5.643
恩 施	57.062	—	57.147	271.361	—	271.488	271.508	4.755	—	4.750	4.751
宣 恩	20.252	—	20.328	129.872	—	130.092	130.092	6.412	—	6.399	6.399
利 川	61.727	—	61.834	312.913	—	313.099	313.099	5.069	—	5.063	5.063
咸 豐	45.463	—	45.463	167.114	—	—	167.114	3.675	—	—	3.675
來 鳳	17.429	—	17.500	94.479	—	94.881	94.928	5.420	—	5.421	5.424
漢口市	120.035	—	120.288	579.050	—	580.658	616.174	4.824	—	4.827	5.122
共 計	5.446.061	5.473.636	5.484.961	26.403.130	26.516.368	26.566.944	26.699.126	4.848	4.845	4.843	4.867

# 湖 南 省

各 縣 每 戶 平 均 口 數 比 較 表

湖南省各縣每戶平均口數比較表(一)

縣 別	戶 數			人 口 數				每 戶 平 均 口 數			
	普 通 戶	普通戶及 船戶全計	普通戶船戶 及寺廟合計	普 通 戶	普通戶及 船戶合計	普通戶船戶 及寺廟合計	全縣總計	普通戶	普通戶及 船戶合計	普通戶船戶 及寺廟合計	全 縣 計
長 沙	181,673	—	182,358	946,406	—	948,352	971,183	5.209	—	5,200	5.326
湘 潭	184,813	—	185,440	1,012,325	—	1,014,136	1,030,624	5.478	—	5,469	5.558
湘 陰	115,093	—	115,420	600,458	—	601,436	608,627	5.217	—	5,211	5.273
湘 鄉	208,808	—	209,457	1,205,955	—	1,207,833	1,220,452	5.775	—	5,766	5.827
醴 陵	120,286	—	120,712	574,180	—	575,193	584,891	4.773	—	4,765	4.845
益 陽	132,170	—	132,592	743,889	—	745,128	754,095	5.628	—	5,619	5.687
寧 鄉	27,733	—	27,839	161,260	—	161,608	163,612	5.815	—	5,805	5.877
攸 縣	74,014	—	74,253	357,478	—	358,190	362,483	4.830	—	4,823	4.881
茶 陵	64,360	—	64,583	272,453	—	273,221	277,523	4.233	—	4,230	4.297
邵 陽	273,868	—	274,619	1,372,996	—	1,375,033	1,388,718	5.014	—	5,007	5.057
新 化	145,754	—	146,190	798,854	—	800,203	808,629	5.480	—	5,473	5.530
武 岡	146,230	—	146,701	714,574	—	715,850	724,238	4.886	—	4,879	4.936

湖南省各縣每戶平均口數比較表(二)

縣 別	戶 數			人 口 數				每 戶 平 均 口 數			
	普 通 戶	普通戶及 船戶全計	普通戶船戶 及寺廟合計	普 通 戶	普通戶及 船戶合計	普通戶船戶 及寺廟合計	全縣總計	普通戶	普通戶及 船戶合計	普通戶船戶 及寺廟合計	全 縣 合 計
新 甯	44.509	—	44.651	187.196	—	187.527	190.301	4.206	—	4.199	4.262
城 步	22.441	—	22.518	92.953	—	93.163	94.546	4.142	—	4.137	4.198
臨 湘	58.784	—	58.959	411.488	—	412.236	415.539	7.000	—	6.991	7.047
華 容	54.652	—	54.830	280.934	—	281.530	284.957	5.140	—	5.134	5.197
臨 醴	45.166	—	45.313	222.783	—	223.230	225.649	4.932	—	4.926	4.979
安 鄉	32.132	—	32.237	185.582	—	185.910	187.966	5.775	—	5.766	5.830
澧 壽	72.530	—	72.761	373.204	—	373.830	378.247	5.145	—	5.137	5.198
沅 江	44.416	—	44.559	235.454	—	235.861	238.780	5.301	—	5.293	5.358
桃 源	108.352	—	108.709	535.101	—	536.012	542.594	4.938	—	4.930	4.991
石 門	34.462	—	34.603	190.227	—	190.538	192.523	5.519	—	5.506	5.564
衡 山	103.279	—	103.615	472.193	—	473.229	479.980	4.572	—	4.567	4.632
常 寧	89.537	—	89.819	383.179	—	383.855	389.360	4.279	—	4.273	4.335



湖南省各縣每戶平均口數比較表(三)

縣 別	戶 數			人 口 數				每 戶 平 均 口 數			
	普 通 戶	普通戶及 船戶全計	普通戶船戶 及寺廟合計	普 通 戶	普通戶及 船戶合計	普通戶船戶 及寺廟合計	全縣總計	普通戶	普通戶及 船戶合計	普通戶船戶 及寺廟合計	全 縣 計
安 仁	30.610	—	30.715	120.224	—	120.488	122.643	3.927	—	3.923	3.993
酃 縣	15.061	—	15.129	59.357	—	59.514	60.499	3.940	—	3.933	3.998
零 陵	107.486	—	107.858	467.086	—	468.154	473.764	4.345	—	4.340	4.392
祁 陽	174.250	—	174.693	855.098	—	856.293	863.247	4.907	—	4.901	4.941
東 安	46.290	—	46.441	216.124	—	216.528	219.300	4.667	—	4.662	4.722
道 縣	64.570	—	64.782	297.155	—	297.719	301.421	4.602	—	4.595	4.653
甯 遠	72.185	—	72.423	324.420	—	325.014	429.322	4.494	—	4.489	5.927
永 明	27.540	—	27.618	100.502	—	100.724	102.142	3.649	—	3.647	3.698
江 華	27.694	—	27.777	125.677	—	125.911	127.136	4.538	—	4.533	4.577
新 田	33.366	—	33.457	143.277	—	143.525	145.644	4.294	—	4.289	4.353
郴 縣	55.893	—	56.058	230.137	—	230.547	233.641	4.117	—	4.112	4.167
宜 章	42.996	—	43.143	191.379	—	191.608	194.377	4.451	—	4.441	4.505

湖南省各縣每戶平均口數比較表(四)

縣 別	戶 數			人 口 數				每 戶 平 均 口 數			
	普 通 戶	普通戶及 船戶全計	普通戶船戶 及寺廟合計	普 通 戶	普通戶及 船戶合計	普通戶船戶 及寺廟合計	全縣總計	普通戶	普通戶及 船戶合計	普通戶船戶 及寺廟合計	全 縣 計
永 興	69.070	—	69.301	292.812	—	293.334	297.041	4.239	—	4.233	4.286
資 興	39.043	—	39.168	156.347	—	156.636	158.985	4.004	—	3.999	4.059
桂 東	24.671	—	24.745	74.245	—	74.412	75.723	3.009	—	3.007	3.060
桂 陽	76.764	—	71.002	293.404	—	293.866	297.578	4.146	—	4.138	4.191
臨 武	31.904	—	31.996	128.041	—	128.279	130.641	4.013	—	4.009	4.077
藍 山	27.445	—	27.536	116.126	—	116.368	118.972	4.312	—	4.226	4.321
嘉 禾	31.037	—	31.136	135.068	—	135.313	136.856	4.352	—	4.346	4.395
沅 陵	67.342	—	67.565	302.274	—	302.848	306.465	4.489	—	4.482	4.534
瀘 溪	22.578	—	22.662	105.270	—	105.451	106.673	4.663	—	4.653	4.707
辰 谿	32.092	—	32.196	139.252	—	139.552	140.682	4.339	—	4.334	4.369
溆 浦	62.125	—	62.346	284.182	—	284.849	287.288	4.574	—	4.569	4.608
芷 江	33.735	—	33.848	176.593	—	177.093	178.347	5.235	—	5.232	5.269

湖南省各縣每戶平均口數比較表(五)

縣 別	戶 數			人 口 數				每 戶 平 均 口 數			
	普 通 戶	普通戶及 船戶全計	普通戶船戶 及寺廟合計	普 通 戶	普通戶及 船戶合計	普通戶船戶 及寺廟合計	全縣總計	普通戶	普通戶及 船戶合計	普通戶船戶 及寺廟合計	全 縣 合 計
黔 陽	37.730	—	37.855	182.737	—	183.071	184.286	4.843	—	4.836	4.868
麻 陽	24.972	—	25.059	102.531	—	102.708	103.794	4.106	—	4.098	4.142
靖 縣	19.158	—	19.211	71.676	—	71.841	72.890	3.741	—	3.739	3.794
綏 寧	38.107	—	38.249	152.304	—	152.712	154.103	3.997	—	3.993	4.029
會 同	29.924	—	30.000	132.161	—	132.399	133.624	4.417	—	4.413	4.454
通 道	5.226	—	5.253	23.658	—	23.734	24.210	4.527	—	4.518	4.609
永 順	35.329	—	35.452	163.989	—	164.286	165.517	4.642	—	4.634	4.669
保 靖	29.221	—	29.315	125.568	—	125.789	126.866	4.297	—	4.291	4.327
桑 植	17.977	—	18.038	110.091	—	110.278	111.071	6.124	—	6.114	6.158
古 丈	9.291	—	9.315	39.235	—	39.308	39.822	4.223	—	4.220	4.275
乾 城	18.311	—	18.365	71.477	—	71.599	72.463	3.903	—	3.898	3.945
鳳 凰	30.900	—	31.003	125.177	—	125.390	126.483	4.051	—	4.044	4.079

湖南省各縣每戶平均口數比較表 (六)

縣 別	戶 數			人 口 數				每 戶 平 均 口 數			
	普 通 戶	普 通 戶 及 船 戶 全 計	普 通 戶 船 戶 及 寺 廟 合 計	普 通 戶	普 通 戶 及 船 戶 合 計	普 通 戶 船 戶 及 寺 廟 合 計	全 縣 總 計	普 通 戶	普 通 戶 及 船 戶 合 計	普 通 戶 船 戶 及 寺 廟 合 計	全 縣 總 計
晃 縣	14.261	—	14.299	56.779	—	56.859	57.784	3.981	—	3.976	4.041
瀏 縣	190.642	—	191.257	1,083.910	—	1,085.629	1,096.411	5.686	—	5.258	5.732
安 化	156.934	—	157.445	901.984	—	903.480	912.174	5.747	—	5.738	5.793
岳 陽	204.375	—	204.979	1,207.741	—	1,209.600	1,219.817	5.909	—	5.901	5.951
平 江	134.821	—	135.244	739.159	—	740.524	749.701	5.482	—	5.475	5.543
南 縣	114.567	—	114.891	702.731	—	703.899	710.753	6.134	—	6.127	6.186
澧 縣	152.479	—	152.993	888.953	—	890.306	898.980	5.830	—	5.819	5.875
慈 利	112.873	—	113.180	682.919	—	684.046	690.970	5.050	—	5.044	6.105
大 庸	39.145	—	39.274	183.875	—	184.195	186.730	4.697	—	4.690	5.754
常 德	187.895	—	188.500	1,062.033	—	1,063.771	1,075.341	5.652	—	5.643	5.704
陽 明	97.214	—	97.517	416.033	—	416.835	420.581	4.279	—	4.274	4.313
汝 城	141.359	—	141.767	677.441	—	678.593	684.473	4.792	—	4.787	4.828

湖南省各縣每戶平均口數比較表 (七)

縣 別	戶 數			人 口 數				每 戶 平 均 口 數			
	普 通 戶	普通戶及 船戶全計	普通戶船戶 及寺廟合計	普 通 戶	普通戶及 船戶合計	普通戶船戶 及寺廟合計	全縣合計	普通戶	普通戶及 船戶合計	普通戶船戶 及寺廟合計	全 縣 合 計
龍 山	89.912	—	90.160	529.219	—	530.125	533.585	5.886	—	5.880	5.918
永 綏	101.438	—	101.764	541.362	—	542.106	543.557	5.337	—	5.327	5.341
衡 陽	269.458	—	270.210	1,400.619	—	1,402.562	1,414.836	5.198	—	5.191	5.236
耒 陽	179.726	—	180.228	1,054.010	—	1,055.694	1,066.508	5.864	—	5.857	5.917
共 計	6,077.754	—	6,096.861	31,091.152	—	31,145.170	31,501.212	5.115	—	5.108	5.167

# 新 疆 省

各 縣 每 戶 平 均 口 數 比 較 表

新疆省各縣每戶平均口數比較表(一)

縣 別	戶 數			人 口 數				每 戶 平 均 口 數			
	普 通 戶	普 通 戶 及 船 戶 全 計	普 通 戶 船 戶 及 寺 廟 合 計	普 通 戶	普 通 戶 及 船 戶 合 計	普 通 戶 船 戶 及 寺 廟 合 計	全 縣 總 計	普 通 戶	普 通 戶 及 船 戶 合 計	普 通 戶 船 戶 及 寺 廟 合 計	全 縣 總 計
迪 化	9.906	—	9.931	37.991	—	38.126	45.238	3.835	—	3.839	4.555
乾 德	1.025	—	1.030	5.538	—	5.543	5.725	5.403	—	5.381	5.558
昌 吉	2.012	—	2.162	11.127	—	11.250	11.488	5.530	—	5.204	5.314
呼 圖 壁	2.510	—	2.551	14.762	—	14.814	14.969	5.881	—	5.806	5.868
綏 來	3.522	—	3.593	20.736	—	20.809	21.493	5.887	—	5.792	5.982
阜 康	909	—	933	5.201	—	5.269	5.608	5.722	—	5.647	6.011
孚 遠	1.971	—	1.989	11.048	—	11.072	11.965	5.763	—	5.567	6.016
奇 台	4.966	—	5.021	25.131	—	25.319	26.036	5.061	—	5.043	5.185
木 壘 河	1.130	—	1.149	8.531	—	8.575	8.835	7.549	—	7.463	7.733
哈 密	3.306	—	3.349	16.977	—	17.025	17.579	5.135	—	5.084	5.249
鎮 西	2.132	—	2.153	7.941	—	8.117	10.599	3.725	—	3.770	4.923
鄯 善	5.878	—	5.890	29.936	—	29.954	30.096	5.095	—	5.085	5.110

新疆省各縣每戶平均口數比較表 (二)

縣 別	戶 數			人 口 數				每 戶 平 均 口 數			
	普 通 戶	普通戶及 船戶全計	普通戶船戶 及寺廟合計	普 通 戶	普通戶及 船戶合計	普通戶船戶 及寺廟合計	全縣總計	普通戶	普通戶及 船戶合計	普通戶船戶 及寺廟合計	全 縣 合 計
七角井	5	—	5	52	—	—	95	10.400	—	—	19.000
伊 寧	24.754	—	25.128	126.500	—	126.874	127.314	5.110	—	5.049	5.055
綏 定	3.596	—	3.614	17.967	—	18.114	20.593	4.996	—	5.012	5.698
精 河	621	—	639	3.347	—	3.389	3.785	5.389	—	5.303	5.923
博 樂	396	—	399	1.705	—	1.710	1.960	4.306	—	4.286	4.912
霍爾果斯	650	—	661	2.955	—	2.971	3.359	4.546	—	4.494	5.081
塔 城	2.430	—	2.454	13.906	—	13.957	14.753	5.722	—	5.687	6.011
額 敏	6.698	—	6.715	32.556	—	32.580	32.989	4.860	—	4.851	4.913
沙 灣	1.386	—	1.397	7.041	—	7.054	7.248	5.080	—	5.049	5.188
和什托落蓋	2.091	—	2.147	9.544	—	9.628	9.962	4.564	—	4.484	4.639
烏 蘇	1.559	—	1.824	8.337	—	8.840	9.350	5.347	—	5.394	5.126
承 化	2.059	—	2.075	13.945	—	13.967	15.207	6.772	—	6.731	7.328



新疆省各縣每戶平均口數比較表 (三)

縣 別	戶 數			人 口 數				每 戶 平 均 口 數				
	普 通 戶	普通戶及 船戶全計	普通戶船戶 及寺廟合計	普 通 戶	普通戶及 船戶合計	普通戶船戶 及寺廟合計	全縣總計	普通戶	普通戶及 船戶合計	普通戶船戶 及寺廟合 計	全 縣 合 計	
布爾津河	915	—	917	9.173	—	9.183	9.362	10.025	—	10.014	10.209	
吉木乃	495	—	495	2.762	—	—	2.894	5.579	—	—	5.846	
布倫托海	3.670	—	3.673	20.825	—	20.835	21.036	5.841	—	5.672	5.727	
哈巴河	1.672	—	1.675	6.112	—	6.121	6.300	3.655	—	3.654	3.761	
焉 耆	6.492	—	6.506	25.811	—	25.829	26.767	3.975	—	3.970	4.114	
庫爾勒	3.110	—	3.169	18.232	—	18.291	18.682	5.862	—	5.722	5.895	
輪 台	3.451	—	3.465	18.353	—	18.374	18.517	5.318	—	5.303	5.344	
尉 犁	1.043	—	1.047	6.480	—	6.499	7.140	6.212	—	6.207	6.819	
婁 羌	718	—	722	3.832	—	3.842	3.933	5.337	—	5.321	5.447	
且 末	1.217	—	1.221	6.088	—	6.094	6.175	5.002	—	4.991	5.057	
吐魯番	8.078	—	8.134	72.059	—	72.128	72.469	8.920	—	8.866	8.908	
托克遜	1.569	—	1.580	11.530	—	11.554	11.657	7.233	—	7.312	7.377	

新疆省各縣每戶平均口數比較表(四)

縣 別	戶 數			人 口 數				每 戶 平 均 口 數			
	普 通 戶	普通戶及 船戶全計	普通戶船戶 及寺廟合計	普 通 戶	普通戶及 船戶合計	普通戶船戶 及寺廟合計	全縣總計	普通戶	普通戶及 船戶合計	普通戶船戶 及寺廟合計	全 縣 計
阿克蘇	23.910	—	23.961	101.913	—	101.984	102.921	4.261	—	4.256	4.295
阿瓦提	2.211	—	2.279	8.876	—	8.950	9.043	4.014	—	3.927	3.968
柯 坪	2.203	—	2.221	10.659	—	10.680	10.752	4.839	—	4.809	4.841
溫 宿	21.176	—	21.535	86.288	—	86.703	86.953	3.891	—	4.026	4.037
烏 什	10.245	—	10.369	64.852	—	65.362	66.128	6.530	—	6.303	6.377
拜 城	8.511	—	8.553	52.137	—	52.197	52.368	6.124	—	6.102	6.122
沙 雅	9.583	—	9.595	42.001	—	42.027	42.172	4.382	—	4.380	4.395
庫 車	24.283	—	24.407	118.924	—	119.029	119.559	4.897	—	4.876	4.898
托克蘇	2.549	—	2.161	12.762	—	12.775	12.853	5.006	—	5.911	5.947
疏 附	51.180	—	51.859	221.967	—	223.222	225.658	4.336	—	4.304	4.351
巴 楚	10.698	—	10.730	53.806	—	53.844	54.094	5.029	—	5.018	5.041
麥蓋提	4.437	—	4.440	20.058	—	20.064	20.161	4.520	—	4.518	4.541

新疆省各縣每戶平均口數比較表 (五)

縣 別	戶 數			人 口 數				每 戶 平 均 口 數			
	普 通 戶	普通戶及 船戶全計	普通戶船戶 及寺廟合計	普 通 戶	普通戶及 船戶合計	普通戶船戶 及寺廟合計	全縣總計	普通戶	普通戶及 船戶合計	普通戶船戶 及寺廟合計	全 縣 計
英吉沙	23.463	—	23.469	92.913	—	92.920	93.502	3.959	—	3.959	3.984
伽 師	26.521	—	26.684	112.456	—	112.880	113.264	4.240	—	4.280	4.245
澤 普	4.896	—	4.947	17.001	—	17.152	17.328	3.472	—	3.467	3.502
莎 車	15.500	—	15.508	95.269	—	95.279	96.010	6.146	—	6.143	6.191
葉爾羌	21.385	—	21.389	98.277	—	98.285	98.497	4.617	—	4.595	4.605
蒲 犁	1.674	—	1.675	9.446	—	9.448	9.673	5.643	—	5.640	5.775
和 闐	21.026	—	21.140	100.537	—	100.664	101.228	4.781	—	4.771	4.788
于 闐	21.674	—	22.134	86.892	—	87.421	87.666	4.009	—	3.949	3.960
洛 浦	18.228	—	18.230	73.742	—	73.750	73.891	4.045	—	4.045	4.053
墨 玉	16.691	—	16.703	69.525	—	69.548	69.720	4.165	—	4.163	4.173
皮 山	13.914	—	13.935	56.745	—	56.776	56.995	4.078	—	4.074	4.090
賽圖拉	150	—	152	766	—	771	1.073	5.106	—	5.072	7.059

新疆省各縣每戶平均口數比較表 (六)

縣 別	戶 數			人 口 數				每 戶 平 均 口 數			
	普 通 戶	普通戶及 船戶全計	普通戶船戶 及寺廟合計	普 通 戶	普通戶及 船戶合計	普通戶船戶 及寺廟合計	全縣總計	普通戶	普通戶及 船戶合計	普通戶船戶 及寺廟合 計	全 縣 合 計
葉 城	18.615	—	18.814	133.833	—	134.188	134.434	7.189	—	7.132	7.145
策 勒	5.096	—	5.108	24.260	—	24.308	24.362	4.761	—	4.758	4.769
烏魯克恰提	341	—	343	1.416	—	1.421	1.481	4.152	—	4.143	4.317
疏 勒	27.956	—	27.968	107.720	—	107.731	108.727	3.852	—	3.619	3.887
共 計	526.067	—	530.262	2.509.072	—	2.515.953	2.551.741	4.769	—	4.744	4.851

# 綏 遠 省

各 縣 每 戶 平 均 口 數 比 較 表

綏遠省各縣每戶平均口數比較表(一)

縣 別	戶 數			人 口 數				每 戶 平 均 口 數			
	普 通 戶	普通戶及 船戶全計	普通戶船戶 及寺廟合計	普 通 戶	普通戶及 船戶合計	普通戶船戶 及寺廟合計	全縣合計	普通戶	普通戶及 船戶合計	普通戶船戶 及寺廟合計	全 縣 合 計
歸 綏	34.294	—	34.414	184.368	—	184.701	185.300	5.376	—	5.367	5.384
薩拉齊	50.832	—	50.923	402.008	—	402.275	402.275	7.908	—	7.899	7.899
五 原	11.841	—	11.841	52.668	—	—	52.668	4.448	—	—	4.448
武 川	49.236	—	49.236	147.460	—	—	147.460	5.984	—	—	5.984
和林格爾	16.180	—	16.291	96.825	—	97.240	97.546	5.984	—	5.968	5.987
清水河	10.435	10.449	10.449	58.803	58.875	—	58.875	5.635	5.642	—	5.642
托克托	15.505	15.801	15.806	129.222	131.701	131.720	131.720	8.330	8.335	8.333	8.333
東 勝	4.653	—	4.653	30.125	—	—	30.290	6.474	—	—	6.509
固 陽	9.939	—	9.942	82.021	—	82.024	82.324	8.252	—	8.250	8.280
包 頭	28.581	28.596	28.631	131.456	131.524	131.675	131.675	4.599	4.599	4.599	4.599
豐 鎮	42.906	—	42.920	239.649	—	239.713	240.154	5.585	—	5.585	5.595
涼 城	29.177	—	29.480	156.282	—	158.308	158.308	5.356	—	5.370	6.213

綏遠省各縣每戶平均口數比較表(二)

縣 別	戶 數			人 口 數				每 戶 平 均 口 數			
	普 通 戶	普通戶及 船戶全計	普通戶船戶 及寺廟合計	普 通 戶	普通戶及 船戶合計	普通戶船戶 及寺廟合計	全縣合計	普通戶	普通戶及 船戶合計	普通戶船戶 及寺廟計	全 縣 計
興 和	15.170	—	15.233	68.120	—	68.315	69.755	4.490	—	4.484	4.579
陶 林	8.771	—	8.782	41.712	—	41.726	41.983	4.755	—	4.751	4.780
集 甯	11.493	—	11.529	52.413	—	52.463	52.549	4.560	—	4.550	4.558
臨 河	15.494	—	15.523	71.494	—	72.916	74.036	4.614	—	4.697	4.769
大 余 大 股 治 局	4.048	—	4.053	27.830	—	27.945	27.945	6.875	—	6.894	6.894
歸綏市	14.497	—	14.495	69.994	—	70.182	76.334	4.844	—	4.842	5.266
包頭市	12.768	—	12.784	60.890	—	61.003	62.571	4.769	—	4.771	4.894
共 計	385.770	386.095	386.987	2.103.380	2.105.999	2.111.374	2.123.768	5.452	5.454	5.455	5.488

# 察 哈 爾 省

各 縣 每 戶 平 均 口 數 比 較 表



察哈爾省各縣每戶平均口數比較表(一)

縣 別	戶 數			人 口 數				每 戶 平 均 口 數			
	普 通 戶	普 通 戶 及 船 戶 合 計	普 通 戶 船 戶 及 寺 廟 合 計	普 通 戶	普 通 戶 及 船 戶 合 計	普 通 戶 船 戶 及 寺 廟 合 計	全 縣 總 計	普 通 戶	普 通 戶 及 船 戶 合 計	普 通 戶 船 戶 及 寺 廟 合 計	全 縣 總 計
張 家 口 市	17.457	—	17.512	86.360	—	86.539	89.586	4.947	—	4.946	5.115
張 北	44.260	—	44.278	208.896	—	208.961	209.900	4.719	—	4.718	4.740
多 倫	6.288	—	6.294	49.044	—	49.058	49.225	7.799	—	7.794	7.821
康 保	9.798	—	9.798	51.565	—	—	51.745	5.263	—	—	5.281
寶 昌	3.970	—	3.972	23.687	—	23.689	23.868	5.966	—	5.964	6.009
沽 源	19.617	—	19.623	106.480	—	106.503	106.778	5.428	—	5.427	5.441
商 都	14.420	—	14.424	91.894	—	91.399	91.661	6.338	—	6.336	6.354
萬 全	21.722	—	21.925	105.087	—	105.254	110.066	6.354	—	4.800	5.026
宣 化	45.331	—	45.799	222.727	—	224.247	230.952	4.913	—	4.896	5.042
蔚 縣	67.959	—	68.442	306.171	—	306.850	314.870	4.505	—	4.483	4.600
懷 來	28.955	—	29.039	142.513	—	142.689	149.749	4.921	—	4.913	5.156
赤 城	12.639	—	12.668	64.870	—	64.920	65.536	5.132	—	5.124	5.173

察哈爾省各縣每戶平均口數比較表 (二)

縣 別	戶 數			人 口 數				每 戶 平 均 口 數			
	普 通 戶	普通戶及 船戶合計	普通戶船戶 及寺廟合計	普 通 戶	普通戶及 船戶合計	普通戶船戶 及寺廟合計	全縣總計	普通戶	普通戶及 船戶合計	普通戶船戶 及寺廟合計	全 縣 合 計
龍 關	14.492	—	14.598	71.856	—	72.020	74.579	4.958	—	4.933	5.108
延 慶	15.432	—	15.538	85.245	—	85.396	86.491	5.524	—	5.496	5.566
懷 安	30.051	—	30.218	150.075	—	150.561	155.199	4.992	—	4.982	5.136
涿 鹿	17.023	—	17.105	83.197	—	83.323	85.585	4.887	—	4.871	5.003
陽 原	23.124	—	23.270	107.269	—	107.472	111.225	4.638	—	4.618	4.779
共 計	392.538	—	394.503	1,946.436	—	1,950.446	1,997.015	4.956	—	4.944	5.061

# 黑 龍 江 省

## 各 縣 每 戶 平 均 口 數 比 較 表

(一) 瑗瑋依安兩縣，戶數超過口數。定係誤報。其每戶平均口數故缺。

(二) 請閱該省戶數統計表說明。

黑龍江省各縣每戶平均口數比較表(一)

縣 別	戶 數			人 口 數				每 戶 平 均 口 數			
	普 通 戶	普 通 戶 及 船 戶 合 計	普 通 戶 船 戶 及 寺 廟 合 計	普 通 戶	普 通 戶 及 船 戶 合 計	普 通 戶 船 戶 及 寺 廟 合 計	全 縣 總 計	普 通 戶	普 通 戶 及 船 戶 合 計	普 通 戶 船 戶 及 寺 廟 合 計	全 縣 總 計
龍 江	31.578	31.608	31.624	179.967	180.175	180.206	191.896	5.699	5.700	5.698	6.171
拜 泉	34.293	—	34.313	206.046	—	206.111	209.842	6.008	—	6.007	6.116
呼 蘭	42.402	—	42.422	246.881	—	246.939	252.099	5.822	—	5.821	5.945
肇 州	35.965	—	35.980	251.699	—	251.740	256.152	6.998	—	6.997	7.119
肇 東	22.601	—	22.611	155.758	—	155.782	158.028	6.892	—	6.860	6.988
訥 河	16.362	—	16.373	105.777	—	105.801	106.387	6.465	—	6.462	6.498
克 山	24.472	—	24.478	132.482	—	132.602	134.236	5.414	—	5.413	5.484
青 岡	21.713	—	21.724	146.925	—	146.950	149.109	6.767	—	6.764	6.864
明 水	15.580	—	15.590	104.063	—	104.096	105.676	6.679	—	6.677	6.778
通 北	2.485	—	2.488	12.862	—	12.878	13.390	5.176	—	5.176	5.386
蘭 西	23.686	—	23.701	139.817	—	139.861	142.379	5.903	—	5.901	6.007
嫩 江	2.767	—	2.767	12.235	—	—	14.096	4.422	—	—	5.094

黑龍江省各縣每戶平均口數比較表(二)

別 縣	戶 數			人 口 數				每 戶 平 均 口 數			
	普 通 戶	普通戶及 船戶合計	普通戶船戶 及寺廟合計	普 通 戶	普通戶及 船戶合計	普通戶船戶 及寺廟合計	全縣總計	普通戶	普通戶及 船戶合計	普通戶船戶 及寺廟合計	全 縣 計
龍 鎮	2,650	—	2,651	15,514	—	15,516	15,826	5,854	—	5,853	5,970
景 星	5,010	—	5,014	31,760	—	31,768	32,115	6,339	—	6,336	6,405
湯 原	14,259	—	14,267	82,819	—	82,862	86,165	5,808	—	5,808	6,039
雅 魯	4,576	—	4,577	26,876	—	26,877	27,463	5,876	—	5,872	6,000
通 河	10,002	—	10,014	55,106	—	55,137	57,795	5,509	—	5,506	5,771
木 蘭	15,344	—	15,351	86,612	—	86,638	87,939	5,645	—	5,644	6,054
林 甸	13,083	—	13,089	42,566	—	42,571	43,750	3,252	—	3,252	3,342
望 奎	27,767	—	27,787	175,934	—	176,022	178,823	6,336	—	6,335	6,435
慶 城	19,336	—	19,352	121,185	—	121,247	124,025	6,267	—	6,265	6,362
秦 來	14,210	—	14,219	90,708	—	90,761	92,259	6,383	—	6,383	6,488
巴 彥	43,402	—	43,428	270,174	—	270,287	274,637	6,248	—	6,242	6,600
綏 化	36,968	—	36,993	239,658	—	239,757	246,504	6,483	—	6,481	6,664

黑龍江省各縣每戶平均口數比較表(三)

縣 別	戶 數			人 口 數				每 戶 平 均 口 數			
	普 通 戶	普通戶及 船戶合計	普通戶船戶 及寺廟合計	普 通 戶	普通戶及 船戶合計	普通戶船戶 及寺廟合計	全縣總計	普通戶	普通戶及 船戶合計	普通戶船戶 及寺廟合計	全 縣 合 計
安 達	9.484	—	9.492	68.123	—	68.131	69.499	7.183	—	7.173	7.322
大 賚	12.318	—	12.322	86.062	—	86.070	88.592	6.987	—	6.985	7.189
璦 琿	21.284	—	21.293	19.057	—	19.072	21.589	—	—	—	—
佛 山	152	—	153	661	—	663	700	4.355	—	4.333	4.575
海 倫	3.946	—	3.970	236.964	—	237.062	240.824	6.005	—	5.971	6.066
綏 棱	6.112	—	6.119	36.975	—	36.993	37.885	6.049	—	6.049	6.368
依 安	76.680	—	76.685	52.040	—	52.050	52.732	—	—	—	—
蘿 北	1.348	—	1.351	7.503	—	7.507	7.687	5.566	—	5.557	5.690
綏 濱	3.389	—	3.393	19.977	—	19.982	20.070	5.895	—	5.891	5.915
呼 倫	5.617	—	5.651	23.493	—	23.509	24.980	4.180	—	4.160	4.420
臚 濱	285	—	290	1.352	—	1.355	2.277	4.744	—	4.672	7.852
室 韋	47	—	50	1.502	—	1.506	1.623	31.960	—	30.120	32.500

黑龍江省各縣每戶平均口數比較表(四)

縣 別	戶 數			人 口 數				每 戶 平 均 口 數				
	普 通 戶	普通戶及 船戶 合計	普通戶船戶 及寺廟 合計	普 通 戶	普通戶及 船戶 合計	普通戶船戶 及寺廟 合計	全縣總計	普通戶	普通戶及 船戶 合計	普通戶 及寺廟 合計	船戶 合計	全 縣 合 計
奇 乾	453	—	455	2,290	—	2,290	2,432	5.055	—	5.033		5.349
烏 雲	592	—	596	2,436	—	2,437	2,788	4.115	—	4.088		4.678
呼 瑪	308	—	310	1,042	—	1,042	1,165	3.333	—	3.361		3.758
漠 河	41	—	44	211	—	212	327	5.146	—	4.855		7.432
鷗 浦	100	—	102	147	—	148	234	1.470	—	1.451		2.284
奇 克	120	—	122	392	—	392	472	3.267	—	3.213		3.870
布西設治局	3,670	—	3,672	23,009	—	23,012	23,355	6,269	—	6,267		6.360
索倫設治局	256	—	256	1,308	—	—	1,428	5,109	—	—		5.578
泰康設治局	1,511	—	1,514	9,732	—	9,736	10,046	6,441	—	6,431		6.635
甘肅設治局	6,192	—	6,198	44,096	—	44,110	44,333	7,121	—	7,117		7.153
東興設治局	3,894	—	3,904	19,553	—	19,582	20,278	5,792	—	5,016		5.169
德都設治局	3,386	—	3,389	18,497	—	18,512	19,050	5,463	—	5,462		5.621

黑龍江省各縣每戶平均口數比較表 (五)

縣 別	戶 數			人 口 數				每 戶 平 均 口 數			
	普 通 戶	普通戶及 船戶合計	普通戶船戶 及寺廟合計	普 通 戶	普通戶及 船戶合計	普通戶船戶 及寺廟合計	全縣總計	普通戶	普通戶及 船戶合計	普通戶船戶 及寺廟合計	全 縣 合 計
鳳山設治局	24	—	24	1.405	—	—	1.405	41.860	—	—	41.860
富裕設治局	3.102	—	3.102	20.426	—	—	20.821	6.585	—	—	6.711
鐵驢設治局	1.358	—	1.363	6.883	—	6.888	6.942	5.064	—	5.053	5.181
遜河設治局	15	—	17	578	—	581	611	38.533	—	34.177	35.941
共 計	646.200	646.230	646.650	3.639.139	3.639.347	3.640.525	3.724.738	5.632	5.633	5.626	5.760



# 山東省

各縣每戶平均口數比較表

山東省各縣每戶平均口數比較表 (一)

縣 別	戶 數			人 口 數				每 戶 平 均 口 數			
	普 通 戶	普通戶及 船戶合計	普通戶船戶 及寺廟合計	普 通 戶	普通戶及 船戶合計	普通戶船戶 及寺廟合計	全縣總計	普通戶	普通戶及 船戶合計	普通戶船戶 及寺廟合計	全 縣 計
淄 川	56.587	—	56.662	330.295	—	330.371	330.447	5.837	—	5.830	5.831
濟 陽	55.781	—	55.795	279.977	—	280.020	282.190	5.019	—	5.018	5.057
長 山	42.827	42.828	42.831	232.261	232.263	232.285	232.285	5.423	5.422	5.423	5.423
齊 河	57.681	—	57.799	292.613	—	292.659	299.273	5.072	—	5.063	5.177
高 苑	23.071	—	23.077	107.115	—	—	107.892	4.642	—	—	4.675
萊 蕪	75.389	—	75.431	408.394	—	408.640	416.957	5.417	—	5.417	5.527
惠 民	65.296	—	65.312	330.609	—	330.635	343.188	5.063	—	5.062	5.254
陽 信	47.797	—	47.815	243.946	—	244.146	247.873	5.104	—	5.106	5.184
無 棣	52.463	—	52.485	277.320	—	277.358	277.411	5.286	—	5.285	5.285
商 河	61.967	—	61.980	346.743	—	346.763	348.833	5.596	—	5.594	5.628
滋 陽	38.598	—	38.682	185.759	—	186.571	189.529	4.812	—	4.823	4.899
新 泰	37.177	—	37.191	210.082	—	210.180	215.012	5.651	—	5.651	5.762

山東省各縣每戶平均口數比較表 (二)

縣 別	戶 數			人 口 數				每 戶 平 均 口 數			
	普 通 戶	普通戶及 船戶合計	普通戶船戶 及寺廟合計	普 通 戶	普通戶及 船戶合計	普通戶船戶 及寺廟合計	全縣總計	普通戶	普通戶及 船戶合計	普通戶船戶 及寺廟合計	全 縣 計 合 計
青 城	12.469	—	12.480	58.837	—	58.858	59.717	4.718	—	4.716	4.785
曲 阜	33.776	—	33.788	195.581	—	195.629	197.246	5.790	—	5.789	5.837
甯 陽	61.398	—	61.506	322.485	—	322.630	323.688	5.252	—	5.245	5.262
滕 縣	92.234	—	92.308	559.658	—	559.810	559.884	6.067	—	6.064	6.065
濟 甯	12.425	—	12.561	563.997	—	564.426	568.031	4.539	—	4.493	4.522
金 鄉	50.074	—	50.272	230.160	—	230.269	232.051	4.604	—	4.579	4.615
嘉 祥	30.634	—	30.703	160.416	—	160.584	161.534	5.236	—	5.230	5.261
魚 台	37.251	37.563	37.598	185.075	185.113	185.165	185.440	4.968	4.928	4.925	4.932
樂 陵	64.241	—	64.254	320.302	—	320.324	320.829	4.986	—	4.985	4.993
蒙 陰	25.393	—	25.460	153.743	—	153.834	153.925	6.054	—	6.042	6.045
單 縣	68.454	—	68.619	423.518	—	423.601	424.272	6.187	—	6.173	6.183
定 陶	32.994	—	32.994	160.603	—	—	170.122	4.867	—	—	5.156

山東省各縣每戶平均口數比較表(三)

縣 別	戶 數			人 口 數				每 戶 平 均 口 數			
	普 通 戶	普 通 戶 及 船 戶 合 計	普 通 戶 船 戶 及 寺 廟 合 計	普 通 戶	普 通 戶 及 船 戶 合 計	普 通 戶 船 戶 及 寺 廟 合 計	全 縣 總 計	普 通 戶	普 通 戶 及 船 戶 合 計	普 通 戶 船 戶 及 寺 廟 合 計	全 縣 合 計
鉅 野	70.689	—	70.774	352.517	—	312.674	357.055	4.986	—	4.418	5.045
鄆 城	84.623	—	84.632	469.200	—	469.220	478.989	5.544	—	5.544	5.659
堂 邑	39.669	—	39.686	221.485	—	221.516	222.199	5.583	—	5.581	5.598
博 平	32.354	—	32.373	168.654	—	168.678	1 8.861	5.212	—	5.210	5.216
清 平	32.872	—	32.898	177.553	—	177.622	177.622	5.401	—	5.398	5.399
莘 縣	22.524	—	22.536	127.208	—	127.222	130.636	5.647	—	5.645	5.796
冠 縣	39.395	—	39.404	204.928	—	204.967	210.346	5.202	—	5.201	5.338
館 陶	44.094	—	44.094	226.174	—	—	226.584	5.129	—	—	5.138
恩 縣	48.314	—	48.337	251.784	—	251.852	257.016	5.211	—	5.210	5.317
臨 清	55.541	55.649	55.791	264.139	264.807	265.070	265.397	4.755	4.758	4.751	4.757
武 城	35.923	—	35.941	189.828	—	189.882	190.725	5.284	—	5.283	5.306
夏 津	40.334	—	40.352	206.052	—	206.101	208.073	5.108	—	5.107	5.156

山東省各縣每戶平均口數比較表(四)

縣 別	戶 數			人 口 數				每 戶 平 均 口 數			
	普 通 戶	普通戶及 船戶合計	普通戶船戶 及寺廟合計	普 通 戶	普通戶及 船戶合計	普通戶船戶 及寺廟合計	全縣總計	普通戶	普通戶及 船戶合計	普通戶船戶 及寺廟合計	全 縣 計
邱 縣	17.377	—	17.377	83.709	—	—	85.598	4.817	—	—	4.925
德 平	48.956	—	48.999	253.677	—	254.013	264.850	5.181	—	5.184	5.405
禹 城	42.417	—	42.435	218.815	—	218.842	220.187	5.158	—	5.157	5.188
東 平	74.088	—	74.237	403.154	—	403.466	406.731	5.445	—	5.578	5.478
泰 安	158.393	—	158.661	856.547	—	857.268	871.370	5.407	—	5.466	5.492
東 阿	59.498	—	59.575	325.477	—	325.621	331.642	5.470	—	5.465	5.566
平 陰	34.969	—	35.017	188.024	—	188.116	192.578	5.376	—	5.362	5.499
陽 穀	54.056	—	54.089	354.235	—	354.306	360.854	6.553	—	6.551	6.671
壽 張	44.754	—	44.763	228.314	—	228.329	231.566	5.100	—	5.100	5.173
觀 城	12.568	—	12.570	68.317	—	68.321	68.325	5.435	—	5.435	5.436
范 縣	26.496	—	26.504	146.422	—	146.437	147.284	5.526	—	5.525	5.557
朝 城	28.632	—	26.738	194.601	—	194.609	194.677	6.796	—	7.278	7.281

山東省各縣每戶平均口數比較表 (五)

縣 別	戶 數			人 口 數				每 戶 平 均 口 數			
	普 通 戶	普通戶及 船戶合計	普通戶船戶 及寺廟合計	普 通 戶	普通戶及 船戶合計	普通戶船戶 及寺廟合計	全縣總計	普通戶	普通戶及 船戶合計	普通戶船戶 及寺廟合計	全 縣 計
城 武	32.702	—	32.732	171.998	—	172.045	172.045	5.259	—	5.256	5.256
荷 澤	87.680	—	87.768	455.907	—	456.091	459.936	5.199	—	5.196	5.240
在 平	46.426	—	46.442	206.968	—	207.003	207.166	4.458	—	4.457	4.461
臨 胸	68.333	—	68.380	407.654	—	407.728	411.305	5.965	—	5.962	6.015
濮 縣	66.513	66.753	66.753	326.215	329.728	—	329.728	4.915	4.939	—	4.939
桓 台	47.176	—	47.204	278.425	—	278.507	282.890	5.901	—	5.900	5.933
泗 水	38.026	—	38.162	185.766	—	186.122	186.182	4.885	—	4.877	4.878
諸 城	141.534	—	141.619	723.274	—	723.413	724.663	5.110	—	5.108	5.116
博 山	34.433	—	34.564	184.134	—	184.284	190.999	5.347	—	5.331	5.525
蒲 台	24.416	—	24.420	121.731	—	121.741	126.318	4.980	—	4.985	5.172
海 陽	96.422	—	96.462	479.842	—	480.009	481.601	4.976	—	4.976	4.992
郟 城	87.534	—	87.684	498.737	—	499.058	501.363	5.697	—	5.691	5.717

山東省各縣每戶平均口數比較表(六)

縣 別	戶 數			人 口 數				每 戶 平 均 口 數			
	普 通 戶	普 通 戶 及 船 戶 合 計	普 通 戶 船 戶 及 寺 廟 合 計	普 通 戶	普 通 戶 及 船 戶 合 計	普 通 戶 船 戶 及 寺 廟 合 計	全 縣 總 計	普 通 戶	普 通 戶 及 船 戶 合 計	普 通 戶 船 戶 及 寺 廟 合 計	全 縣 合 計
長 清	96.662	96.781	97.818	452.430	452.735	452.899	467.938	4.680	4.678	4.630	4.783
臨 邑	30.015	—	30.017	147.807	—	147.817	150.430	4.783	—	4.924	5.011
棲 霞	58.206	—	58.275	304.598	—	304.768	305.049	5.233	—	5.229	5.234
昌 樂	42.860	—	42.934	229.969	—	230.056	230.487	5.365	—	5.358	5.368
共 計	3.283.446	3.283.926	3.288.320	17.935.758	17.940.441	17.948.122	18.144.899	5.462	5.463	5.458	5.518

# 江 西 省

各 縣 每 戶 平 均 口 數 比 較 表



江西省各縣每戶平均口數比較表 (一)

縣 別	戶 數			人 口 數				每 戶 平 均 口 數			
	普 通 戶	普通戶及 船戶合計	普通戶船戶 及寺廟合計	普 通 戶	普通戶及 船戶合計	普通戶船戶 及寺廟合計	全縣總計	普通戶	普通戶及 船戶合計	普通戶船戶 及寺廟合計	全 縣 合 計
南 昌 市	40.707	40.717	40.883	189.392	189.429	189.874	224.160	4.652	4.652	4.644	5.483
九 江 市	15.101	15.137	15.196	74.778	74.909	75.054	80.840	4.952	4.949	4.939	5.320
景 鎮 市	20.361	21.854	21.884	145.329	149.574	149.694	152.746	7.138	6.844	6.840	7.025
南 昌	91.027	91.763	92.007	428.904	433.841	434.489	434.879	4.712	4.728	4.722	4.726
新 建	69.584	72.695	72.734	274.350	283.816	283.915	283.915	3.943	3.904	3.903	3.905
橫 峯	9.105	—	9.114	33.167	—	33.180	33.283	3.643	—	3.641	3.641
德 安	15.807	15.852	15.874	68.585	68.751	68.794	70.025	4.339	4.337	4.334	4.411
瑞 昌	42.324	42.614	42.738	182.512	183.806	184.062	184.449	4.312	4.313	4.310	4.315
金 谿	27.527	—	27.578	106.748	—	106.866	108.799	3.878	—	3.875	3.945
樂 平	89.924	90.544	90.746	265.622	268.505	269.209	271.569	2.953	2.954	2.966	2.992
新 淦	23.580	23.820	24.197	109.002	110.422	110.790	123.504	4.623	4.636	4.579	5.104
黎 川	27.269	—	27.348	112.460	—	112.619	113.949	4.124	—	4.118	4.167

江西省各縣每戶平均口數比較表(二)

縣 別	戶 數			人 口 數				每 戶 平 均 口 數			
	普 通 戶	普通戶及 船戶合計	普通戶船戶 及寺廟合計	普 通 戶	普通戶及 船戶合計	普通戶船戶 及寺廟合計	全縣總計	普通戶	普通戶及 船戶合計	普通戶船戶 及寺廟合計	全 縣 總 計
南 康	58.095	58.103	58.227	326.001	326.054	326.339	326.472	5.611	5.611	5.604	5.607
崇 義	21.655	—	21.730	108.304	—	108.635	108.933	5.001	—	4.999	5.013
上 猶	18.724	18.771	18.830	98.779	98.957	99.100	101.518	5.275	5.272	5.263	5.391
信 豐	69.640	70.591	70.591	214.988	217.500	—	217.500	3.087	3.081	—	3.081
會 昌	46.178	46.702	46.775	248.233	251.030	251.250	251.406	5.375	5.375	5.371	5.375
安 遠	26.431	26.446	26.483	175.590	175.627	175.720	175.720	6.643	6.641	6.635	6.635
萬 年	33.219	—	33.247	159.923	—	159.964	161.205	4.814	—	4.811	4.848
安 義	19.561	19.766	19.804	113.128	113.863	113.965	114.185	5.783	5.760	5.754	5.765
資 溪	7.221	—	7.264	32.431	—	32.586	32.586	4.491	—	4.486	4.486
奉 新	37.506	37.548	37.617	179.313	179.416	179.639	181.563	4.781	4.778	4.775	4.826
南 城	39.208	—	39.247	153.853	—	154.447	154.846	3.924	—	3.935	3.945
靖 安	23.940	—	23.952	93.188	—	93.215	93.453	3.892	—	3.891	3.901

江西省各縣每戶平均口數比較表(三)

縣 別	戶 數			人 口 數				每 戶 平 均 口 數			
	普 通 戶	普通戶及 船戶合計	普通戶船戶 及寺廟合計	普 通 戶	普通戶及 船戶合計	普通戶船戶 及寺廟合計	全縣總計	普通戶	普通戶及 船戶合計	普通戶船戶 及寺廟合 計	全 縣 合 計
崇 仁	42.083	42.118	42.222	207.089	207.254	208.063	209.482	4.921	4.920	4.927	4.961
永 修	32.606	32.750	32.805	121.286	121.495	121.594	121.594	3.719	3.709	3.706	3.706
武 寧	74.083	74.111	74.424	223.513	223.624	224.138	226.179	3.017	3.017	3.011	3.039
彭 澤	26.193	26.209	26.219	116.772	116.833	116.852	117.281	4.458	4.457	4.456	4.473
湖 口	31.707	31.754	31.754	119.227	119.412	—	119.412	3.761	3.760	—	3.760
德 興	31.331	—	31.429	111.189	—	111.310	111.674	3.548	—	3.541	3.553
鉛 山	42.721	43.572	43.609	182.593	184.736	184.866	187.148	4.274	4.239	4.239	4.291
上 饒	70.882	71.038	71.086	332.937	333.928	334.077	340.290	4.697	4.701	4.699	4.787
星 子	16.459	16.465	16.489	88.305	88.323	88.405	90.352	5.365	5.364	5.361	5.479
豐 城	117.562	117.581	117.894	484.629	484.718	485.279	485.830	4.122	4.122	4.116	4.121
宜 黃	41.816	—	42.201	172.453	—	172.699	172.699	4.124	—	4.091	4.091
南 豐	30.641	—	30.750	131.957	—	132.119	132.392	4.307	—	4.296	4.305

江西省各縣每戶平均口數比較表(四)

縣 別	戶 數			人 口 數				每 戶 平 均 口 數			
	普 通 戶	普 通 戶 及 船 戶 合 計	普 通 戶 船 戶 及 寺 廟 合 計	普 通 戶	普 通 戶 及 船 戶 合 計	普 通 戶 船 戶 及 寺 廟 合 計	全 縣 總 計	普 通 戶	普 通 戶 及 船 戶 合 計	普 通 戶 船 戶 及 寺 廟 合 計	全 縣 合 計
貴 溪	54.479	54.985	55.186	216.568	219.604	220.193	220.766	3.975	3.993	3.990	4.000
宏 南	12.867	—	12.895	65.947	—	66.105	66.430	5.125	—	5.126	5.151
東 鄉	31.330	—	31.332	146.335	—	146.337	152.065	4.670	—	4.670	4.853
餘 江	35.332	35.465	35.523	148.279	148.894	149.090	149.712	4.196	4.198	4.196	4.213
臨 川	95.148	95.212	95.332	435.827	436.073	436.479	437.343	4.530	4.580	4.579	4.588
大 庚	24.937	24.976	25.061	107.711	107.962	108.123	108.437	4.319	4.322	4.314	4.327
九 江	46.624	46.675	46.675	244.866	245.147	—	245.147	5.252	5.252	—	5.252
萬 安	40.079	40.101	40.101	146.871	146.990	—	146.990	3.664	3.665	—	3.665
上 高	37.716	37.923	38.009	156.316	157.545	157.773	159.589	4.158	4.154	4.151	4.198
清 江	52.092	52.112	52.251	242.529	242.631	243.012	244.851	4.655	4.656	4.651	4.680
新 喻	65.251	65.393	65.679	266.393	263.380	269.156	269.973	4.090	4.104	4.093	4.110
泰 和	40.901	40.993	40.993	185.143	185.748	—	185.748	4.526	4.531	—	4.531

江西省各縣每戶平均口數比較表(五)

縣 別	戶 數			人 口 數				每 戶 平 均 口 數			
	普 通 戶	普通戶及 船戶合計	普通戶船戶 及寺廟合計	普 通 戶	普通戶及 船戶合計	普通戶船戶 及寺廟合計	全縣總計	普通戶	普通戶及 船戶合計	普通戶▲ 廟戶▲ 合計	全 縣 合 計
宜 豐	61.799	—	61.828	274.769	—	275.076	280.504	4.446	—	4.449	4.537
萬 載	52.790	53.779	54.366	268.043	274.942	278.167	286.022	5.076	5.112	5.117	5.261
高 安	77.573	77.579	77.833	392.277	392.306	392.683	395.277	5.056	5.057	5.045	5.078
安 福	44.668	44.727	45.016	198.985	199.167	199.537	204.533	4.454	4.453	4.433	4.543
峽 江	25.544	25.681	25.702	123.402	123.782	123.888	123.994	4.831	4.819	4.840	4.824
餘 干	55.551	55.874	56.019	246.521	247.503	247.935	250.315	4.437	4.429	4.426	4.469
浮 梁	48.437	48.449	48.522	222.523	222.551	222.795	227.595	4.593	4.593	4.591	4.690
廣 豐	49.216	49.469	49.592	250.139	250.976	251.256	254.921	5.082	5.073	5.066	5.140
玉 山	46.932	—	46.959	227.127	—	227.324	232.550	4.839	—	4.841	4.952
進 賢	44.314	44.588	45.920	211.747	212.673	214.692	214.752	4.778	4.769	4.675	4.676
鄱 陽	80.226	81.077	81.251	470.334	477.795	478.053	478.487	5.862	5.893	5.883	5.889
宜 春	63.248	—	63.301	381.358	—	381.548	384.700	6.029	—	6.027	6.077

江西省各縣每戶平均口數比較表(六)

縣 別	戶 數			人 口 數				每 戶 平 均 口 數			
	普 通 戶	普通戶及 船戶合計	普通戶船戶 及寺廟合計	普 通 戶	普通戶及 船戶合計	普通戶船戶 及寺廟合計	全縣總計	普通戶	普通戶及 船戶合計	普通戶▲ 及寺廟 合計	全 縣 合 計
吉 安	96.837	97.033	97.223	455.057	455.754	455.927	459.244	4.699	4.697	4.689	4.723
都 昌	64.157	—	64.204	291.378	—	291.435	292.369	4.541	—	4.539	4.553
分 宜	40.813	40.841	40.864	177.520	177.630	177.717	180.999	4.349	4.349	4.349	4.429
廣 昌	32.469	—	32.577	116.540	—	116.917	117.463	3.589	—	3.589	3.605
瑞 金	90.304	—	90.311	273.442	—	273.453	278.137	3.029	—	3.028	3.079
共 計	2.943.409	2.957.494	2.965.528	13.131.482	13.192.956	13.213.232	13.365.752	4.461	4.460	4.455	4.507

# 福 建 省

各 縣 每 戶 平 均 口 數 比 較 表

福建省各縣每戶平均口數比較表 (一)

縣 別	戶 數			人 口 數				每 戶 平 均 口 數			
	普 通 戶	普通戶及 船戶合計	普通戶船戶 及寺廟合計	普 通 戶	普通戶及 船戶合計	普通戶船戶 及寺廟合計	全縣總計	普通戶	普通戶及 船戶合計	普通戶船戶 及寺廟合計	全 縣 計
福 州 市	64.152	65.549	66.194	344.986	352.526	353.577	386.976	5.375	5.378	5.493	5.846
廈 門 市	24.760	—	24.918	126.542	—	126.937	141.622	5.111	—	5.094	5.684
閩 侯	106.950	108.236	108.659	533.931	539.993	542.118	545.414	4.992	4.989	4.988	5.020
閩 清	20.292	20.334	20.361	110.174	110.439	110.535	110.620	5.429	5.431	5.429	5.433
平 潭	16.925	—	16.966	81.609	—	81.652	81.829	4.822	—	4.813	4.929
古 田	25.565	25.601	25.641	140.851	140.976	141.102	142.390	5.510	5.507	5.503	5.553
永 泰	33.232	—	33.232	174.948	—	—	174.948	5.355	—	—	5.355
福 清	42.826	—	43.343	209.600	—	201.726	213.428	4.895	—	4.857	4.924
屏 南	16.849	—	17.151	79.884	—	80.166	80.915	4.741	—	4.674	4.718
寧 德	44.106	45.084	45.113	200.138	202.915	202.984	204.362	4.538	4.512	4.500	4.530
同 安	31.976	32.067	32.077	145.791	145.890	145.924	147.715	4.559	4.549	4.549	4.605
莆 田	8.449	—	8.479	41.384	—	41.590	45.159	4.898	—	4.905	5.326



福建省各縣每戶平均口數比較表(二)

縣 別	戶 數			人 口 數				每 戶 平 均 口 數			
	普 通 戶	普 通 戶 及 船 戶 合 計	普 通 戶 船 戶 及 寺 廟 合 計	普 通 戶	普 通 戶 及 船 戶 合 計	普 通 戶 船 戶 及 寺 廟 合 計	全 縣 總 計	普 通 戶	普 通 戶 及 船 戶 合 計	普 通 戶 船 戶 及 寺 廟 合 計	全 縣 總 計
金 門	8.404	—	8.412	46,467	—	—	46,492	5.529	—	—	5.529
大 田	9.742	—	9.774	88,044	—	88,090	90,336	9.038	—	9.013	9.242
思 明	16.205	—	16.205	60,850	—	—	60,850	3.138	—	—	3.138
仙 遊	38.907	—	39.110	186,534	—	199,737	200,375	4.794	—	5.107	5.123
建 甯	17.172	—	17.305	65,530	—	66,049	67,968	3.816	—	3.817	3.928
邵 武	25.376	—	25.526	98,543	—	98,915	99,529	3.883	—	3.875	3.899
南 平	28.276	28.450	28.530	127,513	128,324	128,475	128,614	4.510	4.511	4.503	4.508
尤 溪	36.984	—	36.984	156,026	—	—	156,026	4.219	—	—	4.219
松 溪	14.795	—	14,855	63,509	—	63,589	65,090	4.293	—	4,281	4,382
建 甌	70.778	71.022	71,553	275,334	275,823	276,759	280,049	3.880	3.884	3.868	3.914
光 澤	18.288	18,305	18,306	64,728	64,785	64,789	66,290	3.539	3,539	3,539	3,621
政 和	20.880	—	21,094	90,649	—	90,829	92,081	4.341	—	4,306	4,365

福建省各縣每戶平均口數比較表(三)

縣 別	戶 數			人 口 數				每 戶 平 均 口 數			
	普 通 戶	普 通 戶 及 船 戶 合 計	普 通 戶 船 戶 及 寺 廟 合 計	普 通 戶	普 通 戶 及 船 戶 合 計	普 通 戶 船 戶 及 寺 廟 合 計	全 縣 總 計	普 通 戶	普 通 戶 及 船 戶 合 計	普 通 戶 船 戶 及 寺 廟 合 計	全 縣 總 計
將 樂	8.507	—	8.540	51.467	—	51.525	51.525	6.050	—	6.033	6.033
順 昌	10.489	10.490	10.521	39.436	39.442	39.485	39.949	3.759	3.760	3.752	3.797
建 陽	26.148	26.171	26.217	100.409	100.438	100.565	102.224	3.840	3.838	3.836	3.670
泰 甯	11.939	11.940	12.035	46.299	46.310	46.500	47.504	3.878	3.878	3.863	3.947
漳 浦	40.809	—	40.871	206.509	—	206.602	211.308	5.060	—	5.055	5.170
海 澄	32.804	32.834	32.850	119.777	119.859	119.883	123.262	3.651	3.650	3.649	3.752
南 靖	23.041	23.136	23.146	117.565	118.102	118.120	118.377	5.102	5.105	5.103	5.123
長 泰	12.753	—	12.753	55.748	—	55.762	57.584	4.371	—	4.371	4.513
平 和	36.099	36.257	36.294	184.209	185.972	186.032	188.223	5.103	5.129	5.126	5.186
詔 安	37.160	37.485	37.724	195.536	198.471	199.336	204.403	5.271	5.295	5.284	5.418
東 山	14.270	—	14.346	86.436	—	86.537	87.143	6.057	—	6.032	6.075
上 杭	34.332	—	34.688	174.946	—	175.491	176.077	5.096	—	5.059	5.076

福建省各縣每戶平均口數比較表 (四)

縣 別	戶 數			人 口 數				每 戶 平 均 口 數			
	普 通 戶	普通戶及 船戶合計	普通戶船戶 及寺廟合計	普 通 戶	普通戶及 船戶合計	普通戶船戶 及寺廟合計	全縣總計	普通戶	普通戶及 船戶合計	普通戶船戶 及寺廟合 計	全 縣 計
龍 巖	22,414	—	22,661	145,018	—	145,034	152,215	6,470	—	6,400	6,717
漳 平	15,157	—	15,210	63,476	—	63,506	63,649	4,188	—	4,175	4,185
寧 洋	5,581	—	5,590	21,354	—	21,364	21,450	3,826	—	3,643	3,837
龍 溪	52,921	55,040	55,388	331,793	342,856	343,907	344,429	6,258	6,229	6,209	6,218
清 流	14,198	—	14,212	60,678	—	60,716	62,349	4,274	—	4,272	4,338
連 城	20,684	—	20,728	111,608	—	111,811	117,212	5,396	—	5,394	5,658
羅 源	24,394	24,384	24,562	111,193	111,575	111,971	113,066	4,575	4,576	4,559	4,603
南 安	62,616	—	63,364	428,802	—	431,189	445,657	6,848	—	6,805	7,063
晉 江	106,206	—	106,368	644,288	—	644,981	663,522	6,066	—	6,064	6,238
惠 安	1,418	—	1,418	9,454	—	—	9,454	6,667	—	—	6,667
壽 甯	26,475	—	26,559	115,779	—	115,884	116,234	4,373	—	4,363	4,376
歸 化	10,353	—	10,353	45,779	—	—	45,779	4,412	—	—	4,412

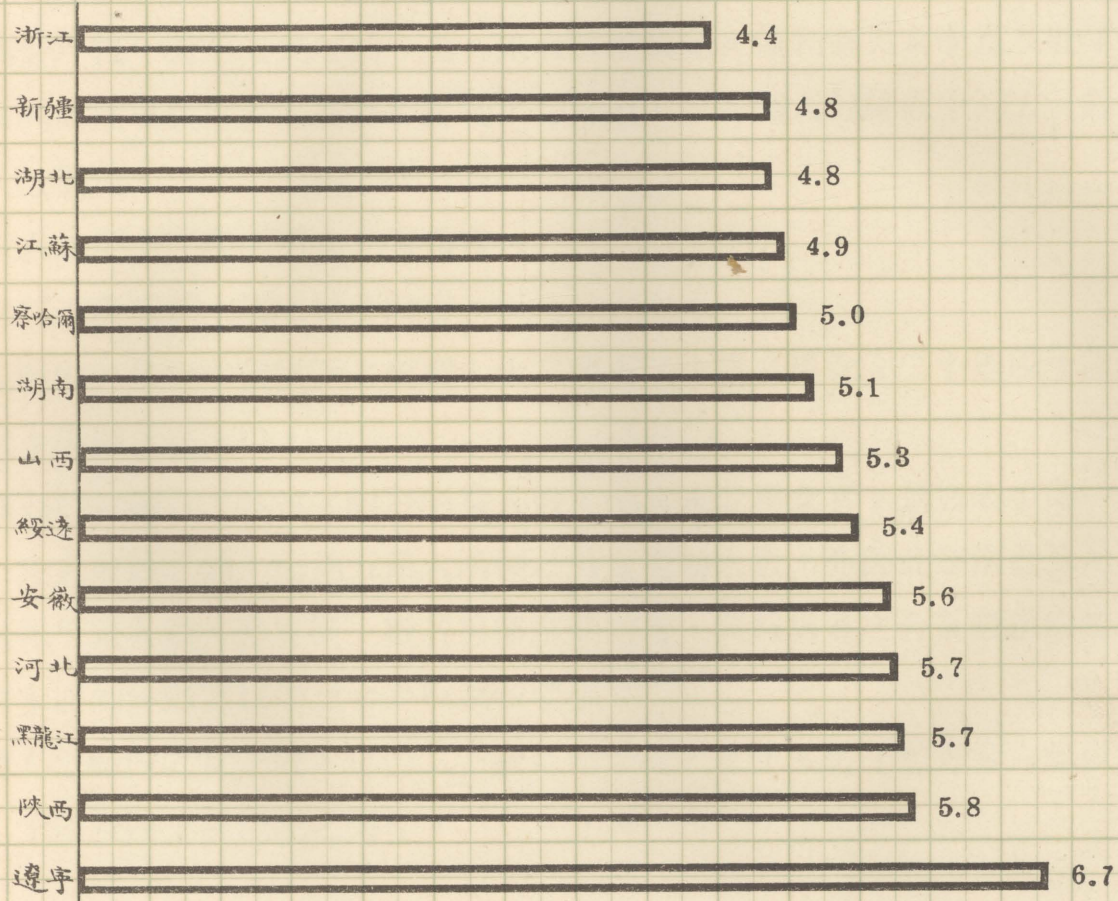
福建省各縣每戶平均口數比較表 (五)

縣 別	戶 數			人 口 數				每 戶 平 均 口 數			
	普 通 戶	普通戶及 船戶合計	普通戶船戶 及寺廟合計	普 通 戶	普通戶及 船戶合計	普通戶船戶 及寺廟合計	全縣總計	普通戶	普通戶及 船戶合計	普通戶船戶 及寺廟合計	全 縣 計
華 安	9.227	—	9.227	42.470	—	42.497	42.497	4.603	4.606	—	4.606
共 計	1.401.794	1.408.891	1.415.417	7.023.644	7.058.635	7.086.690	7.234.266	5.010	5.010	5.007	5.111

# 各省戶量比較圖

# 各省戶量比較圖

(每戶平均口數)



## 學童壯丁統計表總說明

- (一)此次調查戶口，對於人民年齡一項，未有詳細規定。僅列有男女學童及壯丁三項。本表除列該三項數目外，並將學童壯丁合計數，自各縣人口總數中減去。餘者列入老幼人數欄內。
- (二)學童指六歲至十二歲之男女兒童而言。
- (三)壯丁指二十歲至四十歲之男子而言。
- (四)老幼人數內，包含六歲以下之兒童；十二歲至二十歲之男女；二十至四十歲之女子；及四十歲以上之人口。
- (五)此次舉行戶口調查之各省，對於學童人數，多有未分男女者。是以表中第一第二兩欄，不免有虛設之憾。而第五第六兩欄之男女老幼人數，亦因此無法計算。
- (六)各縣呈報學童人數，多有置一數於男學童欄內者。其為男女之合計數也似無疑義。本表雖未照列。然當以學童合計數為較準確。
- (七)按老幼人數欄內之女子數，包含二十歲至四十歲之女子。男子數包含六歲以下十二歲至二十歲及四十歲以上之男子。

# 江 蘇 省

各 縣 學 童 壯 丁 統 計 表



江蘇省各縣學童壯丁統計表(一)

縣 別	學 童 數			壯 丁 數	老 幼 人 數		
	男	女	合 計		男	女	合 計
南 京 市	—	—	51.364	126.391	—	—	318.771
上 海 市	—	—	241.795	310.455	—	—	947.850
鎮 江	—	—	82.666	89.953	—	—	311.171
江 寧	—	—	37.936	70.481	—	—	383.668
句 容	—	—	39.354	43.309	—	—	173.820
溧 水	—	—	34.658	26.107	—	—	113.630
高 淳	—	—	28.523	53.892	—	—	145.377
江 浦	—	—	24.392	30.166	—	—	87.238
六 合	—	—	39.655	55.505	—	—	266.075
丹 陽	—	—	86.416	107.401	—	—	270.214
金 壇	—	—	31.121	49.188	—	—	165.513
溧 陽	—	—	42.939	71.618	—	—	215.996

江蘇省各縣學童壯丁統計表(二)

縣 別	學 童 數			壯 丁 數	老 幼 人 數		
	男	女	合 計		男	女	合 計
揚 中	—	—	25.229	24.742	—	—	101.408
上 海	—	—	18.942	19.921	—	—	76.754
松 江	—	—	69.125	88.077	—	—	250.889
南 匯	—	—	79.283	122.308	—	—	316.139
青 浦	—	—	42.621	45.170	—	—	179.101
奉 賢	—	—	30.909	40.910	—	—	152.640
金 山	—	—	23.893	29.020	—	—	111.941
川 沙	—	—	25.062	22.417	—	—	83.109
太 倉	—	—	43.617	59.092	—	—	194.045
嘉 定	—	—	42.199	45.296	—	—	165.231
寶 山	—	—	26.857	28.595	—	—	113.356
崇 明	—	—	70.285	117.326	—	—	235.027

江蘇省各縣學童壯丁統計表(三)

縣 別	學 童 數			壯 丁 數	老 幼 人 數		
	男	女	合 計		男	女	合 計
啓 東	—	—	67.189	59.550	—	—	216.553
海 門	—	—	102.093	108.017	—	—	420.931
吳 縣	—	—	157.444	156.592	—	—	589.059
常 熟	—	—	130.463	158.887	—	—	587.234
崑 山	—	—	43.379	54.105	—	—	142.026
吳 江	—	—	68.843	80.178	—	—	319.632
武 進	—	—	118.417	167.835	—	—	606.859
無 錫	—	—	162.696	228.448	—	—	550.231
宜 興	—	—	82.323	137.416	—	—	294.753
江 陰	—	—	106.091	125.399	—	—	515.165
靖 江	—	• —	99.129	49.889	—	—	193.250
南 通	—	—	198.114	254.432	—	—	894.847

江蘇省各縣學童壯丁統計表(四)

縣 別	學 童 數			壯 丁 數	老 幼 人 數		
	男	女	合 計		男	女	合 計
如 皋	—	—	212.670	271.556	—	—	891.215
泰 興	—	—	124.497	140.963	—	—	601.796
江 都	—	—	213.140	236.250	—	—	696.828
儀 徵	—	—	42.094	34.490	—	—	132.845
東 台	—	—	184.577	127.103	—	—	836.463
興 化	—	—	72.105	98.099	—	—	400.323
泰 縣	—	—	193.770	195.224	—	—	712.924
高 郵	—	—	87.297	96.013	—	—	398.331
寶 應	—	—	96.100	83.863	—	—	250.004
淮 陰	—	—	73.864	70.589	—	—	265.191
淮 安	—	—	112.237	119.323	—	—	481.825
泗 陽	—	—	94.055	92.618	—	—	336.929

江蘇省各縣學童壯丁統計表(五)

縣 別	學 童 數			壯 丁 數	老 幼 人 數		
	男	女	合 計		男	女	合 計
漣 水	—	—	60.542	90.814	—	—	374.457
阜 寧	—	—	189.211	171.181	—	—	618.996
鹽 城	—	—	179.763	184.545	—	—	750.938
銅 山	—	—	132.771	167.520	—	—	654.648
豐 縣	—	—	57.500	67.989	—	—	183.479
沛 縣	—	—	52.015	68.766	—	—	229.152
蕭 縣	—	—	84.873	83.293	—	—	398.505
錫 山	—	—	45.721	61.951	—	—	174.898
邳 縣	—	—	102.914	97.860	—	—	367.419
宿 遷	—	—	84.716	106.024	—	—	426.697
睢 寧	—	—	97.023	87.150	—	—	324.053
東 海	—	—	80.166	78.307	—	—	220.965

江蘇省各縣學童壯丁統計表(六)

縣 別	學 童 數			壯 丁 數	老 幼 人 數		
	男	女	合 計		男	女	合 計
灌 雲	—	—	91.702	522.721	—	—	?
沭 陽	—	—	76.716	89.498	—	—	356.205
贛 榆	—	—	64.934	73.934	—	—	259,531
共 計	—	—	5.482.050	6.775.914	—	—	21.867,893

# 河 北 省

各 縣 學 童 壯 丁 統 計 表

河北省各縣學童壯丁統計表(一)

縣 別	學 童 數			壯 丁 數	老 幼 人 數		
	男	女	合 計		男	女	合 計
大 興	8.355	6.759	15.114	34.085	37.771	60.877	98.648
宛 平	17.889	7.453	25.342	49.961	64.014	95.845	159.859
通 縣	31.076	22.543	53.619	43.126	89.854	122.699	212.553
三 河	19.464	13.445	32.909	44.330	66.745	98.360	165.105
武 清	37.917	25.730	63.647	60.363	115.144	157.495	272.639
寶 坻	30.639	20.702	51.341	58.908	77.648	127.168	204.816
薊 縣	26.099	17.710	43.809	44.102	92.605	115.974	208.579
香 河	14.278	5.938	20.216	26.460	40.424	61.111	101.535
霸 縣	9.961	5.824	15.785	15.961	50.875	59.490	110.365
固 安	12.790	8.917	21.707	25.700	49.696	66.016	115.712
永 清	9.064	7.762	16.826	36.780	72.363	61.370	133.733
安 次	15.958	9.326	25.284	29.721	51.230	70.022	121.252



河北省各縣學童壯丁統計表(二)

縣 別	學 童 數			壯 丁 數	老 幼 人 數		
	男	女	合 計		男	女	合 計
涿 縣	19.507	12.004	31.511	29.384	54.958	78.386	133.344
良 鄉	6.763	5.034	11.797	12.498	22.335	30.994	53.329
房 山	31.770	—	31.770	29.673	27.498	71.685	99.183
昌 平	20.501	13.044	33.545	38.939	66.533	93.294	159.827
順 義	12.917	8.800	21.717	25.444	51.462	67.724	119.186
密 雲	11.839	3.592	15.431	26.315	37.332	56.496	93.828
懷 柔	5.072	3.813	8.885	10.928	16.517	24.521	41.038
平 谷	5.203	3.360	8.563	3.285	26.366	23.988	50.354
天 津	45.548	28.349	73.897	103.120	116.767	167.554	284.321
青 縣	21.714	17.563	39.277	40.850	75.759	96.718	172.477
滄 縣	31.513	22.510	54.023	107.029	99.866	190.726	290.592
鹽 山	23.136	18.775	44.911	75.890	83.051	128.418	221.469

河北省各縣學童壯丁統計表(三)

縣 別	學 童 數			壯 丁 數	老 幼 人 數		
	男	女	合 計		男	女	合 計
慶 雲	10.918	9.104	20.022	24.815	44.380	57.618	101.998
南 皮	16.252	13.327	29.579	33.964	96.420	85.223	181.643
靜 海	22.625	13.981	36.606	34.253	68.566	90.583	159.149
河 間	35.314	33.495	68.809	55.321	104.973	145.069	250.042
獻 縣	33.951	23.173	57.124	65.198	108.769	155.302	264.071
肅 寧	15.443	6.830	22.273	27.805	44.993	64.932	109.930
任 邱	19.844	17.104	36.948	33.658	94.551	101.376	195.927
阜 城	11.663	6.028	17.691	17.527	22.567	37.323	59.890
交 河	26.984	19.849	46.833	51.067	96.235	118.593	214.828
甯 津	20.547	13.827	34.374	54.189	100.204	137.415	237.619
景 縣	20.073	14.258	34.331	60.104	72.340	103.478	175.818
吳 橋	16.844	11.572	28.416	40.724	66.367	90.859	157.226

河北省各縣學童壯丁統計表(四)

縣 別	學 童 數			壯 丁 數	老 幼 人 數		
	男	女	合 計		男	女	合 計
故 城	12.423	7.015	19.438	20.330	35.359	48.958	84.317
東 光	26.726	21.078	47.804	32.535	91.809	100.298	192.107
盧 龍	12.829	4.122	16.951	28.878	53.199	73.349	126.548
遷 安	2.062	326	2.388	54.684	291.565	339.232	630.797
撫 寧	16.848	13.857	30.705	30.204	94.124	112.595	206.719
昌 黎	26.122	653	26.775	99.269	99.528	194.782	294.310
灤 縣	78.734	63.971	142.705	209.980	238.186	375.320	613.506
樂 亭	24.927	11.836	36.813	49.983	106.085	148.334	254.419
臨 榆	17.486	15.178	32.664	56.510	86.902	112.308	199.210
遵 化	35.321	23.302	58.623	83.644	112.389	162.224	274.613
豐 潤	59.056	39.133	98.194	143.821	164.039	263.076	427.115
玉 田	28.087	18.347	46.434	48.468	92.993	125.559	218.552

河北省各縣學童壯丁統計表(五)

縣 別	學 童 數			壯 丁 數	老 幼 人 數		
	男	女	合 計		男	女	合 計
文 安	12.639	6.443	19.082	23.292	36.945	56.811	93.756
大 城	14.338	10.134	24.472	29.488	52.787	67.038	119.825
新 鎮	1.306	1.076	2.382	2.772	5.834	7.398	13.232
寧 河	20.304	9.616	29.920	21.109	91.127	76.282	167.409
清 苑	37.512	28.094	65.606	73.935	121.461	146.310	267.771
滿 城	10.941	7.305	18.246	24.159	39.524	52.163	91.637
徐 水	17.940	13.746	31.686	35.638	59.007	76.258	135.265
定 興	33.750	26.488	60.238	37.087	48.116	72.227	120.343
新 城	19.683	14.461	34.144	39.682	77.451	105.667	183.108
唐 縣	19.228	13.732	32.960	34.035	56.398	74.762	131.160
博 野	8.111	4.779	12.890	20.852	27.769	41.788	69.557
望 都	7.543	4.693	12.236	15.258	26.041	36.702	62.743

河北省各縣學童壯丁統計表(六)

縣 別	學 童 數			壯 丁 數	老 幼 人 數		
	男	女	合 計		男	女	合 計
容 城	5.759	4.661	10.420	12.575	34.334	37.847	72.181
完 縣	11.779	8.539	20.318	22.024	52.575	62.365	114.940
蠡 縣	19.536	10.019	29.555	27.781	49.559	76.391	125.950
雄 縣	8.355	5.999	14.354	16.166	33.413	43.468	76.881
安 國	15.286	12.491	27.777	40.631	67.781	81.759	149.540
安 新	14.326	12.227	26.553	25.087	49.638	64.822	114.460
束 鹿	27.356	21.338	48.694	65.576	104.890	143.398	248.288
高 陽	15.690	9.842	25.532	28.784	36.101	56.506	92.607
正 定	21.054	16.910	37.964	49.125	77.321	107.755	185.076
獲 鹿	17.004	8.355	25.359	47.517	93.677	113.824	207.501
井 陘	16.447	8.910	25.357	38.370	71.662	79.908	151.570
阜 平	8.168	6.648	14.816	18.074	28.177	36.271	64.448

河北省各縣學童壯丁統計表(七)

縣 別	學 童 數			壯 丁 數	老 幼 人 數		
	男	女	合 計		男	女	合 計
欒 城	5.492	3.250	8.742	9.106	35.983	34.426	70.409
行 唐	13.521	10.602	24.123	29.940	50.668	66.358	117.026
靈 壽	10.547	7.713	18.260	24.232	55.634	43.793	99.427
平 山	16.585	11.022	27.607	46.501	80.682	90.597	171.279
元 氏	10.007	7.273	17.280	27.195	45.111	53.740	98.851
贊 皇	6.453	4.627	11.080	13.717	23.301	30.492	53.793
晉 縣	16.669	12.614	29.283	42.544	58.958	80.520	139.478
無 極	14.512	9.973	24.485	33.576	48.612	67.786	116.398
藁 城	19.120	14.539	33.659	75.161	37.203	97.699	134.902
新 樂	12.485	8.458	20.943	29.574	30.968	53.207	84.175
易 縣	25.994	14.663	40.657	57.948	73.283	108.001	181.284
涞 水	12.107	10.628	22.735	22.585	33.590	43.849	77.439

河北省各縣學童壯丁統計表(八)

縣 別	學 童 數			壯 丁 數	老 幼 人 數		
	男	女	各 計		男	女	合 計
涞 源	8.725	7.358	16.083	19.087	34.114	42.546	76.660
定 縣	25.549	15.116	40.665	72.094	100.449	138.655	239.104
曲 陽	13.930	10.201	24.131	27.242	47.034	63.907	110.941
深 澤	9.017	6.706	15.723	27.159	28.420	43.026	71.446
深 縣	28.393	20.137	48.530	66.092	114.423	148.097	262.520
武 強	10.303	37	10.340	26.265	32.212	56.421	88.633
饒 陽	15.558	11.646	27.204	27.460	59.145	76.975	136.120
安 平	14.775	9.764	24.539	37.323	44.530	72.110	116.640
大 名	46.980	24.335	71.315	120.554	131.219	248.264	379.483
南 樂	16.288	11.448	27.736	46.282	49.472	91.006	140.478
清 豐	2.933	448	3.381	58.865	99.654	154.151	253.805
東 明	16.746	8.377	25.123	48.314	43.870	86.695	130.565

河北省各縣學童壯丁統計表(九)

縣 別	學 童 數			壯 丁 數	老 幼 人 數		
	男	女	合 計		男	女	合 計
濮 陽	43.398	316	43.714	113.463	41.803	165.229	207.032
長 垣	30.864	24.933	55.797	43.903	57.664	86.900	144.564
邢 台	11.360	2.243	13.603	75.996	84.862	127.859	212.721
沙 河	8.084	4.270	12.354	33.460	37.347	56.592	93.939
南 和	8.222	5.701	13.923	27.676	27.299	45.328	72.627
平 鄉	8.006	6.259	14.265	25.576	25.834	41.454	67.288
廣 宗	7.834	5.332	13.166	20.929	24.764	43.846	68.610
鉅 鹿	9.904	6.222	16.126	21.659	46.184	56.092	102.276
堯 山	4.983	4.355	9.338	14.342	22.729	31.389	54.118
內 邱	2.550	297	2.847	14.693	44.301	53.099	97.400
任 縣	7.296	3.854	11.150	19.637	33.650	49.621	88.271
永 年	20.361	11.039	31.450	59.244	84.330	117.559	201.889



河北省各縣學童壯丁統計表(十)

縣 別	學 童 數			壯 丁 數	老 幼 人 數		
	男	女	合 計		男	女	合 計
曲 周	14.949	10.780	25.729	42.362	55.436	68.293	141.729
肥 鄉	6.735	6.188	12.923	30.321	36.163	55.718	91.881
雞 澤	5.695	4.516	10.211	22.281	18.715	34.172	52.887
廣 平	5.620	4.802	10.422	15.352	23.142	33.759	56.901
邯 鄲	15.085	12.439	27.524	37.898	31.178	62.476	93.654
成 安	7.214	6.137	13.351	14.463	27.266	33.806	66.072
威 縣	15.516	11.925	27.441	35.293	55.493	81.407	136.900
清 河	13.537	9.843	23.380	29.277	37.356	50.928	88.284
磁 縣	22.243	14.262	36.505	54.442	94.992	123.150	218.142
冀 縣	19.623	11.926	31.549	44.593	83.778	127.082	210.860
衡 水	9.672	7.991	17.663	24.870	53.079	66.170	119.249
南 宮	21.401	14.724	36.125	53.084	95.553	124.565	220.118

河北省各縣學童壯丁統計表(十一)

縣 別	學 童 數			壯 丁 數	老 幼 人 數		
	男	女	合 計		男	女	合 計
新 河	6.091	5.013	11.104	15.564	27.828	38.569	66.397
棗 強	22.173	16.186	38.359	44.781	89.234	115.062	204.296
武 邑	15.397	6.465	21.862	30.387	63.503	79.517	143.020
趙 縣	16.674	11.918	28.592	48.867	55.997	80.681	136.678
柏 鄉	6.220	4.253	10.473	18.685	14.009	28.736	42.745
隆 平	7.258	4.274	11.532	26.335	37.174	55.975	93.149
臨 城	6.234	4.270	10.504	18.989	18.696	30.933	49.629
高 邑	4.851	4.005	8.856	12.098	21.379	25.869	47.248
寧 晉	22.905	13.073	35.978	64.351	86.417	136.066	222.483
北 平 市	76.411	67.475	143.886	319.133	508.332	464.771	973.103
天 津 市	110.445	65.939	176.384	326.263	422.181	463.919	886.100
共 計	2.434.607	1.591.090	4.025.697	5.867.858	8.971.376	12.366.700	21.338.576

# 遼 甯 省

各 縣 學 童 壯 丁 統 計 表 表

遼甯省各縣學童壯丁統計表(一)

縣 別	學 童 數			壯 丁 數	老 幼 人 數		
	男	女	合 計		男	女	合 計
遼甯市	37.015	5.318	42.333	128.499	83.592	100.606	184.198
營口商埠	7.082	5.103	12.185	45.980	18.060	29.843	47.903
安東商埠	6.649	1.398	8.047	31.880	24.298	22.534	46.832
瀋陽縣	54.192	24.372	78.564	130.922	118.948	241.042	359.990
新民	32.207	6.391	38.598	62.278	150.638	205.602	356.240
黑山	46.144	820	46.964	101.277	56.265	166.094	222.359
遼中	28.231	8.771	37.002	63.803	65.338	132.031	197.369
綏中	16.667	5.235	21.902	26.233	81.758	100.131	181.889
盤山	23.227	—	23.227	34.497	42.979	88.181	131.160
錦西	14.223	5.695	19.918	32.292	63.550	86.678	150.228
鐵嶺	21.956	13.511	35.467	62.703	113.144	146.178	259.322
開原	22.055	6.727	28.782	59.506	98.851	142.675	241.526

遼甯省各縣學童壯丁統計表(二)

縣 別	學 童 數			壯 丁 數	老 幼 人 數		
	男	女	合 計		男	女	合 計
西 豐	20.193	12.751	32.944	44.424	90.617	104.245	194.862
東 豐	21.302	15.607	36.909	43.150	85.766	89.935	175.701
西 安	25.577	427	26.004	65.771	80.433	119.917	200.350
台 安	15.174	8.484	23.658	39.654	36.763	76.994	113.757
錦 縣	53.707	27.465	81.172	144.240	7.437	141.522	148.959
興 城	5.988	3.974	9.962	61.732	32.876	83.656	116.532
北 鎮	23.987	—	23.987	40.597	60.774	102.659	163.433
義 縣	7.336	2.112	9.448	31.620	125.345	127.267	252.612
遼 陽	33.157	33.969	72.126	254.740	149.457	345.191	494.648
海 城	86.509	36.456	122.962	120.193	158.066	277.379	435.445
蓋 平	40.054	14.019	54.073	86.184	178.173	245.249	423.427
營 口	17.197	9.084	26.281	37.191	111.202	72.622	183.824

遼甯省各縣學童壯丁統計表(三)

縣 別	學 童 數			壯 丁 數	老 幼 人 數		
	男	女	合 計		男	女	合 計
復 縣	28.302	2.803	31.105	56.061	213.486	246.273	459.759
安 東	24.450	15.109	39.559	41.245	51.236	82.334	133.570
撫 順	23.591	1.985	25.576	46.516	52.446	103.713	156.159
本 溪	40.809	—	40.809	47.648	114.096	189.341	303.437
鳳 城	41.667	28.844	70.511	65.351	143.039	176.973	320.012
岫 巖	26.837	18.088	44.925	50.871	74.351	106.875	181.226
莊 河	4.127	22.437	26.564	72.068	226.554	211.738	438.292
臨 江	23.045	13.547	36.592	32.333	20.950	31.805	52.755
海 龍	16.198	883	17.081	47.771	81.620	113.091	194.711
輝 南	15.131	13.002	28.133	24.685	10.311	21.872	32.183
柳 河	13.772	6.903	20.680	36.795	59.538	67.357	126.895
新 賓	19.448	11.910	31.358	46.817	96.168	103.362	199.530

遼甯省各縣學童壯丁統計表(四)

縣 別	學 童 數			壯 丁 數	老 幼 人 數		
	男	女	合 計		男	女	合 計
桓 仁	12.067	5.277	17.344	33.866	62.584	78.159	140.743
輯 安	9.065	5.906	14.971	31.412	28.707	45.039	73.746
通 化	19.476	11.366	30.842	49.262	86.103	91.939	178.042
長 白	1.902	270	2.172	5.487	4.617	5.925	10.542
安 圖	3.690	1.672	5.362	9.449	1.399	6.475	7.874
撫 松	2.223	162	2.385	11.142	15.040	13.142	28.182
寬 甸	29.567	20.613	50.180	61.101	85.303	124.110	209.413
昌 圖	41.602	—	41.602	82.246	100.535	198.404	299.939
梨 樹	37.641	7.619	45.260	74.079	100.718	171.071	271.789
遼 源	3.508	1,023	42531	19.282	26.923	32.909	59.832
通 遼	17.438	9.818	27.256	49.098	14.895	49.620	64.515
開 通	6.540	2.741	9.281	13.101	15.706	23.678	39.384

遼甯省各縣學童壯丁統計表(五)

縣 別	學 童 數			壯 丁 數	老 幼 人 數		
	男	女	合 計		男	女	合 計
洮 南	7.021	4.880	11.901	38.004	25.494	48.982	74.476
彰 武	8.376	3.332	11.708	16.074	29.923	40.288	70.211
瞻 榆	6.689	5.164	11.853	14.853	4.357	17.599	21.956
突 泉	8.470	7.038	15.508	17.394	10.009	21.768	31.777
鎮 東	1.755	1.384	3.139	15.529	5.152	16.600	21.752
安 廣	4.813	1.464	6.277	15.460	15.745	28.190	43.635
法 庫	20.372	—	20.372	32.182	94.174	126.933	221.107
懷 德	49.443	33.026	82.469	91.625	38.568	116.071	154.539
雙 山	9.994	8.622	18.616	22.382	1.345	20.259	21.604
康 平	17.770	9.521	27.291	50.895	53.143	97.381	150.524
洮 安	6.897	264	7.161	16.061	18.303	32.656	50.959
金 川	2.300	1.283	3.583	20.487	7.572	23.159	30.731



遼甯省各縣學童壯丁統計表(六)

縣 別	學 童 數			壯 丁 數	老 幼 人 數		
	男	女	合 計		男	女	合 計
清 原	15.701	12.991	28.692	32.107	48.584	62.452	111.036
共 計	1.236.523	538.641	1.825.164	3.140.105	4.075.705	6.192.149	10.267.854

# 陝 西 省

各 縣 學 童 壯 丁 統 計 表

陝西省各縣學童壯丁統計表(一)

縣 別	學 童 數			壯 丁 數	老 幼 人 數		
	男	女	合 計		男	女	合 計
西 安 市	7.534	3.211	10.745	39.796	33.995	32.707	66.702
長 安	28.585	24.813	53.398	100.862	104.508	178.292	282.810
臨 潼	13.240	817	14.057	33.576	82.170	102.225	184.395
渭 南	40.034	28.778	68.812	51.072	47.192	83.248	130.440
藍 屋	17.847	12.137	29.984	28.878	68.277	63.469	131.746
富 平	19.490	14.954	34.444	22.966	83.260	81.726	164.986
大 荔	9.545	5.751	15.296	10.960	39.470	41.593	81.068
蒲 城	16.565	6.907	23.472	34.805	59.814	72.525	132.339
邠 陽	12.508	4.795	17.303	26.335	42.068	55.763	97.831
鳳 翔	29.831	26.498	56.329	60.210	26.529	65.269	91.798
寶 雞	17.239	7.776	25.015	39.094	66.264	77.049	143.313
扶 風	15.307	10.375	25.682	32.797	45.912	58.833	104.745

陝西省各縣學童壯丁統計表(二)

縣 別	學 童 數			壯 丁 數	老 幼 人 數		
	男	女	合 計		男	女	合 計
商 縣	33.796	26.472	60.268	61.192	54.123	96.209	150.332
乾 縣	12.483	8.330	20.813	25.951	56.826	69.142	125.968
耀 縣	5.974	327	6.301	5.708	20.101	25.372	45.473
隴 縣	12.106	5.488	17.594	16.711	42.606	43.527	86.133
邠 縣	7.389	49	7.438	14.242	26.672	31.941	58.613
咸 陽	11.448	9.864	21.312	19.555	31.974	41.570	73.544
三 原	9.727	8.612	18.339	14.873	32.836	32.795	65.631
涇 陽	11.179	9.867	21.046	23.859	36.748	44.364	81.112
鄂 縣	8.981	6.359	15.340	25.897	27.481	37.828	65.309
藍 田	21.242	7.959	29.201	63.760	39.592	86.612	126.204
興 平	10.106	582	10.688	11.975	79.680	80.876	160.556
醴 泉	11.243	8.223	19.466	21.714	39.304	49.726	89.030

陝西省各縣學童壯丁統計表(三)

縣 別	學 童 數			壯 丁 數	老 幼 人 數		
	男	女	合 計		男	女	合 計
高 陵	3.114	982	4.096	9.451	22.237	27.178	49.465
華 縣	10.912	7.949	18.861	25.336	40.158	57.674	97.832
華 陰	9.274	6.838	16.112	20.362	39.256	48.215	87.471
朝 邑	9.684	3.495	13.179	19.897	41.492	49.297	90.789
澄 城	8.417	6.283	14.700	10.189	41.174	40.616	81.790
韓 城	6.948	6.581	13.529	25.192	30.931	40.175	71.106
雒 南	19.241	13.479	32.720	37.622	60.478	75.954	136.432
歧 山	20.020	11.392	31.412	34.315	53.591	64.064	117.655
郿 縣	8.648	5.067	13.715	28.699	19.229	31.658	50.887
武 功	8.405	6.146	14.551	49.906	43.291	74.042	117.333
同 官	4.805	3.405	8.210	7.723	11.936	15.942	27.878
潼 關	2.256	80	2.336	7.521	20.403	22.569	42.972

陝西省各縣學童壯丁統計表(四)

縣 別	學 童 數			壯 丁 數	老 幼 人 數		
	男	女	合 計		男	女	合 計
白 水	4,574	4,582	9,156	11,096	16,155	20,539	36,694
柞 水	5,348	64	5,412	13,843	16,315	23,251	39,566
汧 陽	6,115	3,489	9,604	12,995	17,698	22,958	40,656
麟 遊	836	16	852	10,806	3,902	9,332	13,234
永 壽	5,674	2,886	8,560	7,876	20,115	21,733	41,848
枸 邑	8,841	59	8,900	11,635	15,818	29,010	44,828
淳 化	4,907	3,439	8,346	11,655	12,834	7,508	30,342
長 武	5,514	4,399	9,913	8,693	19,902	20,008	39,910
南 鄭	13,952	12,451	31,403	64,050	73,392	83,838	157,230
安 康	18,727	12,892	31,619	51,106	145,793	139,204	334,997
城 固	2,292	124	2,416	42,423	51,701	102,934	154,635
沔 縣	12,152	11,015	23,167	19,654	84,248	110,446	194,694

陝西省各縣學童壯丁統計表(五)

縣 別	學 童 數			壯 丁 數	老 幼 人 數		
	男	女	合 計		男	女	合 計
洋 縣	5.659	110	5.769	5.823	88.899	81.559	170.458
褒 城	5.008	3.728	8.736	14.518	209.844	220.416	430.260
寧 羌	9.143	8.324	17.467	22.398	43.301	59.994	103.295
西 鄉	53.130	46.610	99.740	46.270	56.963	82.566	139.529
鎮 巴	3.215	2.978	6.193	22.556	32.321	45.170	77.491
山 陽	28.395	24.057	52.452	45.120	62.366	94.011	156.377
洵 陽	2.806	1.434	4.240	12.815	70.419	66.701	137.120
白 河	2.747	2.621	5.368	41.056	28.206	60.743	88.949
紫 陽	9.875	6.535	16.410	147.877	32.030	88.898	120.928
鎮 安	3.369	828	4.197	20.444	48.921	47.854	96.775
平 利	10.952	2.121	13.073	12.891	103.401	76.175	179.576
略 陽	1.337	1.417	2.804	16.847	29.236	41.836	71.072

陝西省各縣學童壯丁統計表(六)

縣 別	學 童 數			壯 丁 數	老 幼 人 數		
	男	女	合 計		男	女	合 計
留 壩	244	—	244	168	8.149	6.793	14.942
鳳 縣	1.396	191	1.587	3.489	8.001	10.210	18.211
佛 坪	517	313	830	8.924	2.100	6.932	9.032
寧 陝	2.527	1.706	4.233	5.270	8.776	10.582	19.358
嵐 泉	8.834	5.557	14.391	23.616	11.928	27.045	38.973
漢 陰	28.165	23.852	52.017	79.928	59.299	116.931	176.230
石 泉	9.280	8.578	17.858	45.736	40.772	74.986	115.758
商 南	7.815	6.282	14.097	17.006	27.778	32.640	60.418
鎮 坪	1.540	1.142	2.682	10.085	23.690	21.213	44.903
榆 林	8.935	8.925	17.860	30.158	50.123	70.775	120.898
郿 縣	1.362	1.559	2.921	5.093	9.831	10.279	20.110
神 木	4.326	1.363	5.689	13.296	38.702	41.126	79.828



陝西省各縣學童壯丁統計表(七)

縣 別	學 童 數			壯 丁 數	老 幼 人 數		
	男	女	合 計		男	女	合 計
府 谷	6.524	4.484	11.008	53.523	23.662	63.387	87.049
膚 施	3.904	313	4.217	2.756	5.152	8.824	13.976
靖 邊	967	793	1.760	1,040	6.440	6.728	13.168
綏 德	26.005	23.611	49.616	28.385	24.534	45.308	69.842
米 脂	14.416	12.014	26.430	24.180	38.733	56.818	95.551
洛 川	2.633	12	2.650	2.843	19.596	19.477	39.073
中 部	2.236	1.907	4.143	2.924	8.732	8.950	17.682
宜 君	2.535	2.002	4.537	6.804	7.839	9.240	17.129
宜 川	1.321	1.764	3.085	—	57.271	33.170	90.441
葭 縣	10.156	9.151	19.307	19.038	35.532	46.641	82.223
橫 山	8.902	6.678	15.580	13.311	17.682	28.500	46.182
安 塞	3.747	1.277	5.024	4.962	1.796	7.116	8.912

陝西省各縣學童壯丁統計表(八)

縣 別	學 童 數			壯 丁 數	老 幼 人 數		
	男	女	合 計		男	女	合 計
甘 泉	580	474	1.054	1.450	1.889	2.317	4.206
保 安	674	483	1.157	3.353	2.465	5.051	7.516
安 定	4.211	4.092	8.303	8.053	15.363	33.368	48.731
延 長	1.343	600	1.943	1.975	9.639	8.561	18.200
延 川	2.636	1.961	4.597	7.244	11.004	14.868	25.872
定 邊	190	90	280	9.300	7.232	9.953	17.185
吳 堡	2.766	2.829	5.595	6.587	7.645	12.901	20.546
清 澗	2.836	1.716	4.552	15.586	23.385	26.237	59.622
共 計	893.269	602.539	1.500.808	2.184.531	3.510.375	4.606.732	8.117.107

# 山 西 省

各 縣 學 童 壯 丁 統 計 表

山西省各縣學童壯丁統計表 (一)

縣 別	學 童 數			壯 丁 數	老 幼 人 數		
	男	女	合 計		男	女	合 計
太 原 市	8.606	5.126	13.732	30.216	36.008	21.337	57.345
陽 曲	14.822	5.927	20.749	40.615	58.588	64.172	122.670
榆 次	8.825	4.099	12.924	25.493	56.484	48.721	105.205
汾 陽	10.317	7.399	17.716	24.693	55.055	61.312	116.367
平 遙	16.898	9.233	26.131	40.622	89.417	95.287	184.704
介 休	9.877	1.530	11.407	21.961	37.991	55.293	93.284
長 治	11.759	5.127	16.886	37.747	52.709	77.452	130.161
晉 城	23.719	9.131	32.850	48.166	114.505	121.707	236.212
平 定	26.457	14.438	40.895	68.379	98.277	120.108	218.385
太 谷	7.374	2.683	10.057	21.494	43.912	43.912	44.825
太 原	6.622	3.246	9.868	19.857	35.980	38.566	74.546
祁 縣	7.299	2.710	10.009	22.227	50.814	48.911	99.725

山西省各縣學童壯丁統計表(二)

縣 別	學 童 數			壯 丁 數	老 幼 人 數		
	男	女	合 計		男	女	合 計
徐 溝	3.420	1.337	4.757	8.504	18.961	18.445	37.406
交 城	6.534	1.513	8.047	18.109	39.021	41.464	80.485
文 水	10.702	4.697	15.399	29.885	66.730	64.624	131.354
孝 義	8.301	5.030	13.331	15.717	52.925	54.676	107.601
離 石	9.472	5.802	15.274	27.418	46.736	61.869	108.605
長 子	11.723	6.223	17.946	23.789	56.387	63.827	120.214
屯 留	12.281	7.706	19.987	23.908	31.071	40.489	71.560
襄 垣	12.307	5.810	18.117	27.347	45.971	57.839	103.810
潞 城	17.297	3.892	21.189	14.005	30.167	44.407	74.574
壺 關	9.252	5.296	14.548	22.444	40.674	50.050	90.724
高 平	19.667	13.481	33.148	41.727	84.130	96.976	181.106
遼 縣	6.575	3.742	10.317	15.031	27.453	31.837	59.296

山西省各縣學童壯丁統計表(三)

縣 別	學 童 數			壯 丁 數	老 幼 人 數		
	男	女	合 計		男	女	合 計
沁 縣	7.790	4.420	12.210	22.114	32.658	48.295	80.953
孟 縣	54.186	23.678	77.864	37.820	36.655	62.893	99.548
壽 陽	9.538	4.712	14.250	29.365	71.236	64.040	135.276
清 源	5.283	1.861	7.144	13.168	34.583	32.068	66.651
苛 嵐	3.372	1.507	4.879	8.596	9.682	14.206	23.888
嵐 縣	4.855	3.164	8.019	15.092	19.241	28.203	47.444
興 縣	6.362	4.392	10.754	15.434	24.385	34.386	58.771
石 樓	2.289	7.787	10.076	6.139	9.404	7.454	16.858
臨 縣	12.933	7.314	20.297	38.053	64.304	87.463	151.767
方 山	2.428	1.979	4.407	6.232	11.842	12.416	24.258
中 陽	5.992	5.385	11.377	12.716	21.298	27.133	48.431
黎 城	6.470	2.552	9.022	16.848	27.557	30.352	57.909

山西省各縣學童壯丁統計表(四)

縣 別	學 童 數			壯 丁 數	老 幼 人 數		
	男	女	合 計		男	女	合 計
平 順	6.540	2.810	9.350	17.388	31.623	38.461	70.084
陽 城	17.764	3.095	20.859	31.573	62.991	88.443	151.434
陵 川	10.260	5.204	15.464	16.388	51.973	57.225	109.198
沁 水	10.307	6.892	17.199	19.263	36.430	44.828	81.258
和 順	5.435	3.627	9.092	9.950	15.765	26.576	42.341
榆 社	4.934	4.025	8.959	12.769	14.809	21.141	35.950
沁 源	7.056	4.041	11.097	17.579	21.500	30.781	52.281
武 鄉	10.145	5.835	15.980	20.925	51.914	58.262	110.176
昔 陽	10.898	2.482	13.380	23.889	99.320	53.357	152.677
臨 汾	10.038	3.634	13.672	20.176	65.519	68.624	134.143
曲 沃	5.858	3.141	8.999	13.900	32.897	35.808	68.705
汾 城	5.512	3.132	8.644	15.815	29.283	36.598	65.881

山西省各縣學童壯丁統計表(五)

縣 別	學 童 數			壯 丁 數	老 幼 人 數		
	男	女	合 計		男	女	合 計
永 濟	9.116	5.269	14.385	18.489	37.086	49.611	86.697
臨 晉	6.421	3.194	9.615	15.619	34.723	41.029	75.752
安 邑	7.328	4.040	11.368	19.461	34.627	43.664	78.291
聞 喜	9.116	4.994	14.110	16.021	54.450	56.042	110.492
霍 縣	4.838	2.703	7.541	10.039	22.616	25.456	48.072
洪 洞	9.097	5.795	14.892	20.266	38.285	46.043	84.328
冀 城	7.161	4.780	11.941	11.858	41.732	41.426	83.158
榮 河	5.088	2.463	7.551	15.590	28.463	33.484	61.947
猗 氏	5.615	2.890	8.505	10.202	36.906	43.737	80.643
解 縣	3.799	2.556	6.355	9.074	21.772	24.451	46.223
夏 縣	6.589	4.358	10.947	19.512	43.355	53.329	96.684
平 陸	6.268	3.740	10.008	18.305	29.986	37.710	67.696



山西省各縣學童壯丁統計表(六)

縣 別	學 童 數			壯 丁 數	老 幼 人 數		
	男	女	合 計		男	女	合 計
芮 城	5.335	2.426	7.761	9.658	24.501	30.861	55.362
新 絳	8.654	6.138	14.792	22.271	22.033	43.571	65.604
河 津	8.532	3.943	12.475	17.903	37.158	39.029	76.187
趙 城	5.514	2.472	7.986	16.693	27.018	37.764	64.782
靈 石	5.933	3.070	9.003	11.342	32.376	32.925	65.301
浮 山	3.492	2.499	5.991	8.111	16.979	20.422	37.401
鄉 寧	8.149	2.188	10.337	13.763	15.615	19.209	34.824
安 澤	4.031	2.341	6.372	17.739	23.555	27.125	50.680
襄 陵	5.187	3.339	8.526	8.848	28.060	30.043	58.103
吉 縣	2.944	2.075	5.019	7.232	8.263	10.658	18.921
虞 鄉	4.194	2.352	6.546	8.662	18.196	22.893	41.094
萬 泉	6.230	2.684	8.914	12.793	44.234	44.950	89.184

山西省各縣學童壯丁統計表(七)

縣 別	學 童 數			壯 丁 數	老 幼 人 數		
	男	女	合 計		男	女	合 計
垣 曲	4.973	2.494	7.467	9,660	23.208	25.629	48.837
絳 縣	4.570	3.077	7.647	8,196	23.624	25.952	49.576
稷 山	5.144	3.100	8.244	20,269	34.697	49.491	84.188
汾 西	5.181	1.658	6.839	9,051	14.320	21.045	35.365
隰 縣	4.303	3.206	7.509	11,663	20.143	23.225	43.368
大 寧	1.384	1.168	2.552	3,354	5.359	6.513	11,372
永 和	1.612	1.375	2,987	5,157	6.479	7.866	14,745
蒲 縣	2.514	1.754	4,268	7,802	17.561	11.971	29,632
大 同	26.527	19.308	45.835	64,178	89.273	126.050	215,323
渾 源	19.347	8.862	28,209	42,369	39.339	72.730	112,069
朔 縣	17.142	9.453	26,595	39,708	48.009	66.155	114,164
忻 縣	19.469	7.693	27,162	38,745	71.501	94.605	166,106

山西省各縣學童壯丁統計表(八)

縣 別	學 童 數			壯 丁 數	老 幼 人 數		
	男	女	合 計		男	女	合 計
代 縣	8.360	5.167	13.527	27.423	42.275	48.740	91.015
應 縣	9.080	6.090	15.170	24.345	36.797	45.321	82.118
靈 邱	8.069	5.854	13.923	19.009	39.557	43.266	82.823
陽 高	9.636	3.784	13.420	20.860	41.912	55.956	97.868
天 鎮	11.370	4.870	16.246	20.086	36.620	53.976	90.596
右 玉	7.407	4.659	12.066	13.875	31.280	33.620	64.900
左 雲	4.639	1.844	6.483	10.077	27.916	30.978	58.894
寧 武	6.246	3.628	9.874	21.434	20.404	25.970	46.374
五 台	11.048	7.143	18.191	34.893	70.677	78.522	149.199
繁 峙	8.088	3.217	11.305	22.620	49.965	39.446	79.411
崞 縣	13.805	6.576	20.381	51.795	96.452	96.350	192.802
保 德	4.687	1.901	6.588	9.099	15.207	20.276	35.483

山西省各縣學童壯丁統計表(九)

縣 別	學 童 數			壯 丁 數	老 幼 人 數		
	男	女	合 計		男	女	合 計
懷 仁	9.560	1.887	11.447	25.555	17.637	32.014	49.651
山 陰	4.030	2.207	6.237	10.517	21.292	21.606	42.898
廣 靈	5.574	4.407	9.981	16.422	33.540	36.548	70.088
平 魯	3.109	737	3.846	4.861	12.010	14.571	26.581
偏 關	3.027	1.700	4.727	7.384	12.255	15.870	28.125
神 池	3.813	2.260	6.073	9.221	16.320	19.327	35.647
五 寨	3.802	2.574	6.376	7.642	17.777	18.401	36.181
定 襄	8.436	3.872	12.308	17.997	38.881	47.157	86.038
靜 樂	10.726	4.425	15.151	22.739	33.039	39.629	72.668
河 曲	12.276	4.318	16.594	20.957	34.785	43.949	78.734
共 計	934.016	489.424	1,423.440	2,127.010	4,009.433	4,668.272	8,677.705

# 湖 北 省

## 各 縣 學 童 壯 丁 統 計 表

- (一)該省有石首隕西長陽五峯及鶴峯五縣，未報學童及壯丁人數。請閱戶口統計表總說明
- (二)利川縣未報壯丁人數。
- (三)蒲圻縣所報壯丁合計人數。超過該縣人口總數。顯有錯誤。
- (四)該省因有以上各種不完備之處。其全省學童壯丁及老幼總數未便計算。

湖北省各縣學童壯丁統計表(一)

縣 別	學 童 數			壯 丁 數	老 幼 人 數		
	男	女	合 計		男	女	合 計
武 昌	24.080	16.445	40.525	57.241	298.520	264.548	563.068
漢 陽	25.023	1.318	26.341	30.682	247.975	260.335	508.810
黃 岡	22.065	4.826	26.891	121.102	361.880	496.580	858.460
鄂 城	16.257	—	16.257	284.318	154	213.904	214.058
大 冶	7.676	1.862	9.538	114.680	108.082	18.2087	290.169
蘄 水	8.801	1.256	10.057	103.735	190.249	232.167	422.416
蘄 春	85.155	26.448	111.603	162.966	54.985	210.978	265.961
廣 濟	4.519	1.060	5.579	31.827	175.177	166.314	341.491
黃 梅	7.701	1.203	8.904	124.608	65.189	164.766	229.955
陽 新	89.720	68.357	158.077	202.115	36.224	211.640	247.864
咸 寧	4.392	332	4.724	83.132	16.936	82.072	99.008
通 山	3.898	—	3.898	62.804	8.744	58.549	67.293

湖北省各縣學童壯丁統計表(二)

縣 別	學 童 數			壯 丁 數	老 幼 人 數		
	男	女	合 計		男	女	合 計
嘉 魚	4.555	41	4.596	58.249	31.662	78.424	110.086
蒲 圻	37.293	27.692	64.985	66.186	—	—	—
崇 陽	5.919	274	6.193	41.457	66.277	93.841	160.118
通 城	5.020	399	5.419	15.899	93.011	83.065	181.076
羅 田	3.567	62	3.629	44.426	83.738	95.133	178.871
麻 城	11.280	8.126	19.406	170.698	221.070	308.347	529.417
黃 安	46.577	4.456	51.033	136.176	77.288	157.115	234.403
黃 陂	47.739	39.394	87.133	114.760	231.781	302.048	533.829
孝 感	26.449	4.356	30.805	180.743	228.621	267.155	495.776
應 山	9.059	6.460	15.519	122.000	87.802	162.477	250.279
隨 縣	35.826	29.876	65.702	38.520	315.740	331.975	647.715
京 山	29.186	25.933	55.119	175.877	81.916	259.272	341.188

湖北省各縣學童壯丁統計表(三)

縣 別	學 童 數			壯 丁 數	老 幼 人 數		
	男	女	合 計		男	女	合 計
安 陸	3.309	—	3.309	17.106	129.534	130.856	260.390
雲 夢	773	130	903	73.019	49.269	91.160	140.429
應 城	4.866	—	4.866	48.326	106.247	123.819	230.066
漢 川	18.953	3.931	22.884	189.810	57.426	221.469	278.895
天 門	29.538	—	29.538	46.040	36.2570	376.175	738.745
潛 江	10.208	—	10.208	11.227	191.304	187.069	378.373
沔 陽	102.872	85.369	188.241	261.777	154.686	340.788	495.474
監 利	35.746	27.090	62.836	50.050	159.479	203.380	367.859
石 首	—	—	—	—	—	—	—
公 安	3.923	2.325	6.248	111.352	90.504	152.708	243.212
松 滋	51.591	43.791	95.382	102.454	102.745	273.322	376.067
宜 都	26.482	22.873	49.355	53.839	84.037	124.511	208.548



湖北省各縣學童壯丁統計表(四)

縣 別	學 童 數			壯 丁 數	老 幼 人 數		
	男	女	合 計		男	女	合 計
枝 江	42.296	36.129	78.425	21.272	66.247	73.546	139.793
江 陵	75.929	42.935	118.864	153.529	156.823	264.408	421.231
荆 門	98.172	73.128	171.300	95.047	155.953	207.594	363.547
鐘 祥	13.821	1.533	15.354	191.917	100.828	264.892	365.720
宜 城	2.289	746	3.035	69.093	49.937	101.134	151.071
襄 陽	32.415	18.350	50.765	188.219	179.344	316.429	495.773
棗 陽	16.054	—	16.054	81.905	185.746	220.379	406.125
光 化	23.763	7.599	31.362	97.583	38.763	99.333	138.096
穀 城	66.984	51.369	118.353	143.041	614	109.721	110.335
南 漳	17.274	802	18.076	140.455	72.840	202.481	275.321
當 陽	7.104	1.009	8.113	38.032	134.922	157.219	292.141
遠 安	2.402	—	2.402	37.616	13.416	46.654	60.070

湖北省各縣學童壯丁統計表(五)

縣 別	學 童 數			壯 丁 數	老 幼 人 數		
	男	女	合 計		男	女	合 計
保 康	11.248	8.877	20.125	16.511	28.496	34.847	63.343
興 山	8.021	5.902	13.923	22.850	24.298	38.658	62.956
房 縣	18.994	11.644	30.638	50.363	97.441	119.362	216.806
均 縣	5.725	526	6.251	11.666	146.219	121.735	267.954
隕 縣	32.433	20.144	52.582	145.387	70.870	172.324	243.194
隕 西	—	—	—	—	—	—	—
竹 山	31.972	7.251	39.223	40.059	87.661	93.788	181.449
竹 谿	15.455	14.374	29.829	89.918	36.518	93.992	130.510
宜 昌	8.894	2.835	11.729	97.853	174.599	245.772	420.371
秭 歸	10.852	395	11.247	34.586	64.606	90.904	155.510
巴 東	18.573	12.233	30.806	39.359	57.839	79.550	137.389
長 陽	—	—	—	—	—	—	—

湖北省各縣學童壯丁統計表(六)

縣 別	學 童 數			壯 丁 數	老 幼 人 數		
	男	女	合 計		男	女	合 計
五 峯	—	—	—	—	—	—	—
鶴 峯	—	—	—	—	—	—	—
建 始	1.971	102	2.073	13.786	179.272	152.236	331.508
恩 施	4.608	160	4.768	91.085	54.087	121.568	175.655
宣 恩	418	—	418	17.824	74.634	55.040	129.674
利 川	4.939	146	5.085	—	161.575	146.439	308.014
咸 豐	2.648	250	2.898	40.919	47.203	76.094	123.297
來 鳳	6.408	—	6.408	31.726	14.661	42.133	56.794
漢 口 市	43.286	31.502	74.788	168.3 6	174.160	198.920	373.080

# 湖 南 省

各 縣 學 童 壯 丁 統 計 表

湖南省各縣學童壯丁統計表(一)

縣 別	學 童 數			壯 丁 數	老 幼 人 數		
	男	女	合 計		男	女	合 計
長 沙	—	—	122.200	204.481	—	—	644.502
湘 潭	—	—	131.324	227.609	—	—	671.691
湘 陰	—	—	78.005	137.680	—	—	392.942
湘 鄉	—	—	150.603	255.628	—	—	814.221
醴 陵	—	—	96.288	128.217	—	—	360.386
益 陽	—	—	20.821	168.773	—	—	564.504
甯 鄉	—	—	20.614	33.601	—	—	109.397
攸 縣	—	—	45.512	39.436	—	—	277.535
茶 陵	—	—	35.102	56.386	—	—	186.034
邵 陽	—	—	180.020	304.575	—	—	904.123
新 化	—	—	103.020	180.623	—	—	524.989
武 岡	—	—	91.542	160.450	—	—	472.246

湖南省各縣學童壯丁統計表(二)

縣 別	學 童 數			壯 丁 數	老 幼 人 數		
	男	女	合 計		男	女	合 計
新 寧	—	—	23.446	40.244	—	—	1.6.611
城 步	—	—	11.763	20.178	—	—	62.605
臨 湘	—	—	52.631	105.665	—	—	257.243
華 容	—	—	36.445	62.816	—	—	185.696
臨 澧	—	—	28.610	50.213	—	—	146.826
安 鄉	—	—	23.405	42.153	—	—	122.408
漢 壽	—	—	48.109	84.441	—	—	245.697
沅 江	—	—	29.912	53.285	—	—	155.583
桃 源	—	—	66.920	123.646	—	—	352.028
石 門	—	—	24.700	42.832	—	—	124.991
衡 山	—	—	61.121	106.453	—	—	312.406
常 甯	—	—	49.412	86.806	—	—	253.142

湖南省各縣學童壯丁統計表(三)

縣 別	學 童 數			壯 丁 數	老 幼 人 數		
	男	女	合 計		男	女	合 計
安 仁	—	—	15.601	26.166	—	—	80.876
酃 縣	—	—	7.672	12.724	—	—	40.103
零 陵	—	—	59.812	104.428	—	—	309.524
祁 陽	—	—	110.513	197.229	—	—	555.505
東 安	—	—	27.315	48.457	—	—	143.528
道 縣	—	—	37.784	69.218	—	—	194.419
甯 遠	—	—	41.622	71.254	—	—	216.446
永 明	—	—	13.210	22.129	—	—	66.803
江 華	—	—	15.732	29.486	—	—	81.918
新 田	—	—	18.219	31.219	—	—	95.456
郴 縣	—	—	29.930	49.299	—	—	154.412
宜 章	—	—	24.705	40.890	—	—	128.782

湖南省各縣學童壯丁統計表(四)

縣 別	學 童 數			壯 丁 數	老 幼 人 數		
	男	女	合 計		男	女	合 計
永 興	—	—	37.791	64.404	—	—	154.846
資 興	—	—	19.528	35.640	—	—	103.817
桂 東	—	—	9.623	18.560	—	—	47.540
桂 陽	—	—	37.713	61.607	—	—	198.258
臨 武	—	—	15.610	27.840	—	—	87.191
藍 山	—	—	14.312	25.240	—	—	79.420
嘉 禾	—	—	16.925	28.440	—	—	91.491
沅 陵	—	—	42.218	66.877	—	—	197.440
瀘 溪	—	—	13.257	22.604	—	—	70.812
辰 谿	—	—	18.252	31.702	—	—	90.728
溆 浦	—	—	56.418	63.207	—	—	167.663
芷 江	—	—	22.139	39.630	—	—	116.578



湖南省各縣學童壯丁統計表(五)

縣 別	學 童 數			壯 丁 數	老 幼 人 數		
	男	女	合 計		男	女	合 計
黔 陽	—	—	24,637	41,609	—	—	118,040
麻 陽	—	—	13,135	22,640	—	—	68,019
靖 縣	—	—	9,236	15,040	—	—	48,614
綏 寧	—	—	19,504	33,720	—	—	100,879
會 同	—	—	16,861	29,206	—	—	87,557
通 道	—	—	2,995	5,010	—	—	16,205
永 順	—	—	20,863	37,560	—	—	107,094
保 靖	—	—	15,668	27,607	—	—	83,591
桑 植	—	—	14,391	24,609	—	—	72,071
古 丈	—	—	5,073	8,450	—	—	26,299
乾 城	—	—	4,237	15,480	—	—	52,746
鳳 凰	—	—	16,077	27,201	—	—	83,205

湖南省各縣學童壯丁統計表(六)

縣 別	學 童 數			壯 丁 數	老 幼 人 數		
	男	女	合 計		男	女	合 計
晃 縣	—	—	9.629	9.904	—	—	38.251
瀏 陽	—	—	143.795	234.440	—	—	718.766
安 化	—	—	115.710	201.293	—	—	595.171
岳 陽	—	—	156.545	253.010	—	—	810.262
平 江	—	—	94.941	163.502	—	—	486.258
南 縣	—	—	89.777	156.040	—	—	464.936
澧 縣	—	—	113.124	185.350	—	—	600.506
慈 利	—	—	88.409	154.002	—	—	448.559
大 庸	—	—	23.435	43.221	—	—	120.074
常 德	—	—	136.521	237.703	—	—	701.117
陽 明	—	—	54.667	96.413	—	—	269.501
汝 城	—	—	88.456	148.812	—	—	447.205

湖南省各縣學童壯丁統計表(七)

縣 別	學 童 數			壯 丁 數	老 幼 人 數		
	男	女	合 計		男	女	合 計
龍 山	—	—	68,910	113,201	—	—	351,474
永 綏	—	—	70,242	110,025	—	—	363,290
衡 陽	—	—	182,270	298,438	—	—	934,128
耒 陽	—	—	143,205	230,026	—	—	693,277
共 計	—	—	3,979,739	6,833,633	—	—	20,687,840

# 新 疆 省

各 縣 學 童 壯 丁 統 計 表

新疆省各縣學童壯丁統計表(一)

縣 別	學 童 數			壯 丁 數	老 幼 人 數		
	男	女	合 計		男	女	合 計
迪 化	1,112	486	1,598	14,747	16,226	12,667	28,893
乾 德	54	26	80	2,555	1,200	1,890	3,090
昌 吉	246	125	371	1,323	5,392	4,402	9,794
呼圖壁	1,667	1,558	3,225	1,980	4,814	4,950	9,764
綏 來	1,817	1,520	3,337	3,990	7,287	6,879	14,166
阜 康	214	112	326	1,868	1,458	1,956	3,414
孚 遠	464	215	679	3,064	3,850	4,372	8,222
奇 台	2,698	3,004	5,702	5,853	8,732	5,749	14,481
木 壘 河	1,445	125	1,570	2,331	1,410	3,574	4,984
哈 密	2,258	1,064	3,322	3,150	4,782	6,325	11,107
鎮 西	234	116	350	1,471	5,484	3,294	8,778
鄯 善	324	156	480	3,041	12,725	13,850	26,575

新疆省各縣學童壯丁統計表(二)

縣 別	學 童 數			壯 丁 數	老 幼 人 數		
	男	女	合 計		男	女	合 計
七 角 井	4	1	5	29	48	13	61
伊 寧	788	718	1.506	3.460	67.012	55.336	122.348
綏 定	864	325	1.189	2.316	9.993	7.095	17.088
精 河	254	168	422	825	1.237	1.301	2.538
博 樂	184	62	246	423	735	556	1.291
霍爾果斯	110	36	146	513	1.372	1.328	2.700
塔 城	462	326	788	1.544	7.257	5.164	12.421
額 敏	760	315	1.075	1.071	17.130	13.713	30.843
沙 灣	640	510	1.150	1.317	2.444	2.337	4.781
和什托落蓋	426	185	611	1.244	3.553	4.554	8.107
烏 蘇	289	48	337	1.724	3.723	3.566	7.289
承 化	378	683	1.061	2.015	7.507	4.624	12.131

新疆省各縣學童壯丁統計表(三)

縣 別	學 童 數			壯 丁 數	老 幼 人 數		
	男	女	合 計		男	女	合 計
布爾津河	1,112	864	1,976	2,651	1,611	3,124	4,735
吉木乃	115	86	201	770	853	1,070	1,923
布倫托海	368	194	562	3,956	8,108	8,410	16,518
哈巴河	462	294	756	2,848	602	2,094	2,696
焉 耆	184	126	310	1,819	12,160	12,448	24,608
庫爾勒	1,510	824	2,334	2,853	6,054	7,441	13,495
輪 台	1,491	976	2,467	3,952	4,567	7,531	12,098
尉 犁	467	391	858	882	3,066	2,334	5,400
鎡 羌	124	68	192	1,027	1,020	1,694	2,714
且 末	549	338	887	1,546	1,429	2,313	3,742
吐魯番	380	160	540	19,488	18,917	33,524	52,441
托克遜	651	24	675	1,737	4,127	5,118	9,245

新疆省各縣學童壯丁統計表(四)

縣 別	學 童 數			壯 丁 數	老 幼 人 數		
	男	女	合 計		男	女	合 計
阿 克 蘇	1.388	103	1.491	18.824	30.188	52.418	82.606
阿 瓦 提	1.031	742	1.773	2.617	1.117	3.536	4.653
柯 坪	274	40	314	1.595	4.074	4.769	8.843
溫 宿	3.624	2.678	6.302	5.297	42.812	32.542	75.354
烏 什	1.577	37	1.614	10.857	22.784	30.873	53.657
拜 城	160	142	302	9.448	18.152	24.466	42.618
沙 雅	3.725	1.250	4.975	2.909	18.714	15.574	34.288
庫 車	2.537	1.801	4.338	46.508	16.595	52,118	68.713
托 克 蘇	300	186	486	594	6.015	5.758	11.773
疏 附	13.111	4.612	17.723	42.152	67.556	98.227	165.783
巴 楚	284	168	452	16.458	10.960	26.224	37.184
麥 蓋 提	1.434	632	2,066	1.458	8.218	8.419	16.637



新疆省各縣學童壯丁統計表(五)

縣 別	學 童 數			壯 丁 數	老 幼 人 數		
	男	女	合 計		男	女	合 計
英吉沙	8.824	1.052	9.876	14.234	27.460	41.932	69.392
伽 師	763	256	1.019	36.145	25.553	50.547	76.100
澤 普	233	152	385	1.817	7.328	7.798	15.126
莎 車	13.720	13.091	26.811	10.361	26.765	32.073	58.838
葉爾羌	13.451	12.260	25.711	9.874	28.436	34.476	62.912
蒲 犁	909	685	1.594	1.952	2.328	3.799	6.127
和 闐	135	84	219	27.741	26.706	46.562	73.268
于 闐	324	103	427	9.141	37.187	40.911	78.098
洛 浦	1.420	41	1.461	2.047	36.447	33.936	70.383
墨 玉	64	32	96	30.067	8.161	31.396	39.557
皮 山	88	34	122	12.421	19.297	25.155	44.452
賽 圖 拉	32	18	50	218	480	325	805

新疆省各縣學童壯丁統計表(六)

縣 別	學 童 數			壯 丁 數	老 幼 人 數		
	男	女	合 計		男	女	合 計
葉 城	114	76	190	26.759	46.663	60.822	107.485
策 勒	1.579	1.338	2.917	5.459	6,176	9.810	15.986
烏魯克恰 提	228	161	389	315	302	475	777
疏 勒	3.756	1.875	5.631	23.155	33.843	46.098	79.941
共 計	100.19)	59.878	160.086	475.836	838.202	1.077.635	1.915.837

# 省 遠 綏

表 計 統 丁 壯 童 學 縣 各

綏遠省各縣學童壯丁統計表(一)

縣 別	學 童 數			壯 丁 數	老 幼 人 數		
	男	女	合 計		男	女	合 計
歸 綏	27.768	18.720	46.488	55.736	28.455	54.621	83.076
薩 拉 齊	4.020	75	4.095	109.156	162.670	126.354	289.024
五 原	3.745	—	3.745	5.835	19.524	23.564	34.088
武 川	998	52	1,050	37.411	51.643	57.356	108.999
和林格爾	9.201	4.956	14.157	16.034	32.838	34.517	67.355
清 水 河	9.063	—	9.063	8.484	16.482	24.846	41.328
托 克 托	13.393	227	13.623	23.398	33.434	61.265	94.699
東 勝	108	—	108	4.210	12.344	13.628	25.972
固 陽	5.971	3.259	9.230	15.633	33.267	24.194	57.461
包 頭	6.570	442	7.012	27.064	38.775	58.824	97.599
豐 鎮	13.045	7.525	20.570	52.395	71.347	95.842	167.189
涼 城	10.833	—	10.833	32.646	48.796	66.033	114.829

綏遠省各縣學童壯丁統計表(二)

縣 別	學 童 數			壯 丁 數	老 幼 人 數		
	男	女	合 計		男	女	合 計
興 和	4.513	966	5.479	20.261	15.333	28.682	44.015
陶 林	3.122	1.562	4.684	10.599	11.545	15.155	26.700
集 寧	4.552	1.137	5.689	12.915	13.006	20.939	33.945
臨 河	5.688	2.952	8.640	15.795	23.461	26.140	49.601
太 余 太 設 治 局	2.028	1.624	3.652	4.097	10.922	9.274	20.196
歸 綏 市	5.134	2.847	7.981	23.640	23.968	20.745	44.713
包 頭 市	5.846	2.471	8.317	12.880	22.150	19.224	41.374
共 計	135.601	48.815	184.416	488.139	669.960	781.203	1.451.163

# 察 哈 爾 省

各 縣 學 童 壯 丁 統 計 表

察哈爾省各縣學童壯丁統計表(一)

縣 別	學 童 數			壯 丁 數	老 幼 人 數		
	男	女	合 計		男	女	合 計
張家口市	4.009	2.459	6.468	32.596	29.248	21.274	50.522
張 北	1.554	519	2.073	25.620	98.793	83.414	182.207
多 倫	2.571	—	2.571	9.078	17.746	19.830	37.576
康 保	1.436	963	2.399	9.342	19.735	20.269	40.004
寶 昌	1.104	21	1.125	9.364	6.229	7.150	13.379
沽 源	5.315	3.486	8.801	20.157	36.015	41.805	77.820
商 都	9.393	2.107	11.500	17.586	26.238	36.337	62.575
萬 全	7.032	5.298	12.330	15.860	40.068	41.808	81.876
宣 化	17.049	11.717	28.766	46.406	68.417	87.363	155.780
蔚 縣	27.938	6.667	34.605	56.608	99.629	124.028	223.657
懷 來	11.579	7.904	19.483	27.372	48.650	54.244	102.894
赤 城	6.693	4.425	11.118	3.316	21.952	29.150	51.102

察哈爾省各縣學童壯丁統計表(二)

縣 別	學 童 數			壯 丁 數	老 幼 人 數		
	男	女	合 計		男	女	合 計
龍 關	5.277	3.973	9.250	13.563	22.857	28.909	51.766
延 慶	6.994	4.325	11.319	15.986	26.618	32.568	59.186
懷 安	14.691	10.551	25.242	37.331	36.368	56.258	92.626
涿 鹿	6.951	420	7.371	16.843	26.832	34.538	61.370
陽 原	9.235	5.805	15.040	20.480	34.626	41.079	75.705
共 計	138.821	70.640	209.461	377.508	660.021	750.025	1,410.046



# 黑 龍 江 省

## 各 縣 學 童 壯 丁 統 計 表

(請閱該省戶數統計表說明)

黑龍江省各縣學童壯丁統計表(一)

縣 別	學 童 數			壯 丁 數	老 幼 人 數		
	男	女	合 計		男	女	合 計
龍 江	—	—	15.347	50.018	—	—	126.531
拜 泉	—	—	29.892	42.570	—	—	137.380
呼 蘭	—	—	17.812	73.062	—	—	161.225
肇 州	—	—	46.840	69.665	—	—	139.647
肇 東	—	—	9.275	33.377	—	—	115.376
訥 河	—	—	9.977	22.524	—	—	73.886
克 山	—	—	18.697	27.585	—	—	87.954
青 岡	—	—	23.921	28.028	—	—	97.160
明 水	—	—	15.214	20.123	—	—	70.339
通 北	—	—	1.870	2.139	—	—	9.381
蘭 西	—	—	13.187	28.245	—	—	110.947
嫩 江	—	—	698	2.343	—	—	11.055

黑龍江省各縣學童壯丁統計表(二)

縣 別	學 童 數			壯 丁 數	老 幼 人 數		
	男	女	合 計		男	女	合 計
龍 鎮	—	—	2.312	2.651	—	—	10.863
景 星	—	—	6.692	5.436	—	—	19.987
湯 原	—	—	17.231	20.176	—	—	48.758
雅 魯	—	—	4.098	4.110	—	—	19.255
通 河	—	—	9.328	12.200	—	—	26.267
木 蘭	—	—	6.082	15.087	—	—	66.768
林 甸	—	—	6.886	23.557	—	—	13.307
望 奎	—	—	29.876	38.605	—	—	110.342
慶 城	—	—	2.275	31.802	—	—	69.473
泰 來	—	—	14.997	18.075	—	—	59.187
巴 彥	—	—	46.400	57.733	—	—	170.540
綏 化	—	—	41.403	43.811	—	—	161.290

黑龍江省各縣學童壯丁統計表(三)

縣 別	學 童 數			壯 丁 數	老 幼 人 數		
	男	女	合 計		男	女	合 計
安 達	—	—	5.966	21.652	—	—	41.881
大 賚	—	—	16.618	13.271	—	—	58.703
愛 琿	—	—	3.140	6.673	—	—	11.770
佛 山	—	—	81	155	—	—	464
海 倫	—	—	38.910	36.740	—	—	165.174
綏 棧	—	—	5.455	6.643	—	—	25.787
依 安	—	—	5.720	10.598	—	—	36.414
蘿 北	—	—	198	4.400	—	—	3.089
綏 濱	—	—	313	6.784	—	—	12.973
呼 倫	—	—	363	934	—	—	23.483
臚 濱	—	—	84	531	—	—	1.662
室 韋	—	—	78	736	—	—	811

黑龍江省各縣學童壯丁統計表(四)

縣 別	學 童 數			壯 丁 數	老 幼 人 數		
	男	女	合 計		男	女	合 計
奇 乾	—	—	55	613	—	—	1.764
烏 雲	—	—	64	585	—	—	2.139
呼 瑪	—	—	42	441	—	—	682
漠 河	—	—	20	131	—	—	176
鷗 浦	—	—	25	113	—	—	96
奇 克	—	—	55	187	—	—	230
布西設治局	—	—	991	4.398	—	—	17.966
索倫設治局	—	—	15	286	—	—	1.127
泰康設治局	—	—	1.192	2.823	—	—	6.031
甘南設治局	—	—	6.804	9.197	—	—	28.332
東興設治局	—	—	1.744	3.991	—	—	14.543
德都設治局	—	—	2.501	3.622	—	—	12.927

黑龍江省各縣學童壯丁統計表(五)

縣 別	學 童 數			壯 丁 數	老 幼 人 數		
	男	女	合 計		男	女	合 計
鳳山設治局	—	—	113	839	—	—	453
富裕設治局	—	—	3,004	6,380	—	—	11,437
鐵驪設治局	—	—	542	1,294	—	—	5,106
遜河設治局	—	—	182	285	—	—	144
共 計	—	—	505,266	817,226	—	—	2,402,246

# 山 東 省

各 縣 學 童 壯 丁 統 計 表

山東省各縣學童壯丁統計表(一)

縣 別	學 童 數			壯 丁 數	老 幼 人 數		
	男	女	合 計		男	女	合 計
淄 川	31.233	21.372	52.605	100.762	46.444	130.636	177.080
濟 陽	18.902	11.950	30.852	31.552	97.986	121.800	219.786
長 山	25.701	1.369	27.070	63.771	43.304	98.140	141.444
齊 河	23.606	9.612	33.218	53.133	82.863	130.059	212.922
高 苑	3.012	1.950	4.962	30.650	22.862	49.418	72.280
萊 蕪	35.219	26.230	61.449	60.522	136.807	158.179	294.986
惠 民	21.813	16.674	38.487	56.942	108.617	139.142	247.759
陽 信	16.566	13.131	29.697	56.863	61.212	100.101	161.313
無 棣	14.419	11.498	25.917	47.062	81.935	122.497	204.432
商 河	24.640	19.948	44.588	59.689	99.321	145.240	244.561
濰 陽	15.487	8.877	24.363	32.653	58.287	74.225	132.512
新 泰	17.585	12.716	30.301	38.116	61.020	95.779	156.799



山東省各縣學童壯丁統計表(二)

縣 別	學 童 數			壯 丁 數	老 幼 人 數		
	男	女	合 計		男	女	合 計
青 城	3.157	2.512	5.669	17.239	10.922	25.887	36.809
曲 阜	16.284	12.223	28.507	39.138	53.782	75.819	129.601
甯 陽	7.783	1.765	9.548	50.881	113.649	149.610	263.259
滕 縣	40.174	37.417	77.591	40.980	232.193	209.120	441.313
濟 甯	9.889	6.743	16.632	167.013	129.535	254.851	384.386
金 鄉	13.846	9.857	23.703	33.367	77.896	97.085	174.981
嘉 祥	13.151	11.659	24.810	27.660	44.578	64.486	109.064
魚 台	20.569	14.034	34.603	45.750	35.025	70.062	105.087
樂 陵	22.624	19.014	41.638	88.421	61.515	129.255	190.770
蒙 陰	4.143	35	3.178	17.007	58.310	75.430	133.740
單 縣	29.705	14.216	43.921	39.213	154.820	186.318	341.138
定 陶	4.283	485	4.768	32.842	62.875	69.637	132.512

山東省各縣學童壯丁統計表(三)

縣 別	學 童 數			壯 丁 數	老 幼 人 數		
	男	女	合 計		男	女	合 計
鉅 野	35.235	17.694	52.929	62.452	98.180	143.494	241.674
鄆 城	36.887	23.767	60.654	79.854	145.574	192.907	338.481
堂 邑	18.286	15.139	33.425	58.364	41.606	88.804	130.410
博 平	3.341	959	4.300	62.074	24.383	78.104	102.487
清 平	13.439	10.259	23.698	42.084	36.017	75.823	111.804
莘 縣	9.480	7.191	16.671	19.537	43780	50.648	94.428
冠 縣	14.478	11.340	25.818	36.740	64.393	83.431	147.824
館 陶	23.135	18.110	41.245	72.413	24.842	88.084	112.926
恩 縣	18.054	16.021	34.075	42.609	78.155	102.177	180.332
臨 清	16.818	13.213	30.031	49.087	74.936	111.283	182.679
武 城	12.557	8.174	20.731	23.161	64.979	81.854	146.833
夏 津	12.624	9.681	22.305	39.037	62.116	84.615	146.731

山東省各縣學童壯丁統計表 (四)

縣 別	學 童 數			壯 丁 數	老 幼 人 數		
	男	女	合 計		男	女	合 計
邱 縣	6.292	2.945	9.237	9.684	29.137	37.540	66.677
德 平	24.346	861	25.207	59.519	61.171	118.953	180.124
禹 城	6.731	669	7.450	63.481	48.621	100.635	149.256
東 平	31.098	24.088	55.186	48.602	138.701	164.242	302.943
泰 安	73.952	5.470	79.422	178.654	226.470	386.824	613.294
東 阿	26.583	14.033	40.616	20.361	134.088	136.577	270.665
平 陰	15.747	12.182	28.029	30.677	57.692	76.180	133.872
陽 穀	17.172	5.855	23.027	44.821	132.926	160.080	293.006
壽 張	19.356	13.312	32.668	17.566	88.858	92.474	181.332
觀 城	5.125	3.485	8.610	6.823	25.635	27.257	52.892
范 縣	10.680	8.581	19.291	35.347	32.240	60.436	92.676
朝 城	14.944	12.535	27.479	80.022	15.412	71.764	87.176

山東省各縣學童壯丁統計表(五)

縣 別	學 童 數			壯 丁 數	老 幼 人 數		
	男	女	合 計		男	女	合 計
城 武	16.331	1.318	17.649	44.913	35.664	73.819	109.483
荷 澤	29.787	24.116	53.903	73.322	140.469	192.242	332.711
茌 平	14.246	15.141	29.387	36.424	58.204	83.151	141.355
臨 朐	1.689	865	2.554	8.802	213.927	186.022	399.949
濮 縣	26.516	838	27.354	48.939	99.511	153.924	253.435
桓 台	20.968	17.072	38.040	50.941	83.324	110.585	193.909
泗 水	16.598	11.549	28.147	15.706	69.301	73.028	142.329
諸 城	52.841	40.551	93.392	77.471	263.841	289.959	553.800
博 山	15.828	12.727	28.555	34.934	56.591	70.919	127.510
蒲 台	9.608	814	10.422	29.626	29.647	56.623	86.270
海 陽	31.013	23.094	54.107	81.517	145.695	200.012	345.977
鄒 城	34.982	29.521	64.503	86.788	116.476	233.596	350.072

山東省各縣學童壯丁統計表 (六)

縣 別	學 童 數			壯 丁 數	老 幼 人 數		
	男	女	合 計		男	女	合 計
長 清	31.043	25.380	56.423	136.368	84.294	190.853	275.147
臨 邑	10.385	7.222	17.607	28.802	43.881	60.140	104.021
棲 霞	25.884	20.950	46.834	53.510	86.936	117.769	204.705
昌 樂	26.832	20.587	47.419	44.911	51.772	86.385	138.157
共 計	1.263.752	792.696	2.056.448	3.267.133	5.265.533	7.555.785	12.821.318

# 江 西 省

各 縣 學 童 壯 丁 統 計 表

江西省各縣學童壯丁統計表(一)

縣 別	學 童 數			壯 丁 數	老 幼 人 數		
	男	女	合 計		男	女	合 計
南 昌 市	12.519	7.939	20.458	42.609	88.582	72.511	161.093
九 江 市	7.155	2.377	9.532	35.620	41.279	26.467	67.746
景 鎮 市	8.161	—	8.161	62.081	46.124	37.380	83.504
南 昌	36.036	7.586	43.622	143.588	65.016	182.653	247.669
新 建	63.988	42.624	106.612	58.319	30.770	106.214	136.984
橫 峯	1.089	441	1,530	14,430	4,214	12,910	17,123
德 安	5,364	4,072	9,436	14,412	20,513	25,664	46,177
瑞 昌	6,274	1,325	7,599	51,557	42,914	82,379	125,293
金 谿	7,386	5,553	12,939	30,993	20,871	43,996	64,867
樂 平	9,233	2,018	11,251	7,097	134,330	118,891	253,221
新 淦	1,440	1,053	2,498	36,632	34,265	50,114	84,379
黎 川	8,309	6,665	14,974	25,517	27,536	45,922	73,458

江西省各縣學童壯丁統計表(二)

縣 別	學 童 數			壯 丁 數	老 幼 人 數		
	男	女	合 計		男	女	合 計
南 康	28.574	12.725	41.299	80.610	66.827	137.736	204.563
崇 義	9.214	3.426	12.640	26.556	24.479	45.258	69.737
上 猶	8.336	5.688	14.024	20.095	29.667	37.732	67.399
信 豐	6.898	—	6.898	50.780	55.561	104.261	159.822
會 昌	5.017	—	5.017	83.645	52.241	110.503	162.744
安 遠	12.353	—	12.353	61.402	29.787	7.278	101.965
萬 年	13.826	7.436	21.262	40.586	35.980	62.747	98.727
安 義	11.207	8.906	20.113	299.431	?	?	?
資 溪	692	121	813	10.516	6.966	14.291	21.257
奉 新	17.086	7.345	24.431	32.576	52.631	71.925	124.556
南 城	13.902	10.130	24.032	42.088	23.943	64.783	88.726
靖 安	5.505	2.857	8.362	18.037	28.135	38.919	67.054



江西省各縣學童壯丁統計表(三)

縣 別	學 童 數			壯 丁 數	老 幼 人 數		
	男	女	合 計		男	女	合 計
崇 仁	6.102	2.133	8.235	86.320	30.795	84.132	114.927
永 修	—	—	—	21.968	46.519	53.107	99.626
武 甯	20.205	16.942	37.147	45.533	59.583	83.916	143.499
彭 澤	10.349	5.548	15.897	26.542	25.990	48.852	74.842
湖 口	3.623	564	4.187	15.548	59.166	51.872	111.038
德 興	4.961	4.700	9.661	37.932	16.411	47.670	64.081
鉛 山	16.158	6.637	22.795	6.707	82.216	75.430	157.646
山 饒	13.794	1.908	15.702	83.018	107.397	134.173	241.570
星 子	7.659	2.374	10.033	13.289	30.239	36.791	67.030
豐 城	36.105	13.244	49.349	199.857	19.598	217.026	236.624
宜 黃	9.195	3.485	12.680	45.421	39.838	74.760	114.598
南 豐	5.514	5.150	10.664	33.045	29.211	59.472	88.683

江西省各縣學童壯丁統計表(四)

縣 別	學 童 數			壯 丁 數	老 幼 人 數		
	男	女	合 計		男	女	合 計
貴 溪	9.558	7.725	17.283	39.573	76.282	87.628	163.910
定 南	3.749	—	3.749	19.920	10.104	32.657	42.761
東 鄉	17.735	12.708	30.443	29.960	36.964	54.698	91.662
餘 江	12.052	9.607	21.659	41.291	29.040	57.722	86.762
臨 川	37.796	26.493	64.289	91.665	111.519	169.870	281.389
大 庚	9.674	6.914	16.588	28.116	22.996	40.743	63.739
九 江	14.342	10.877	25.219	42.082	79.176	98.670	177.846
萬 安	7.752	7.086	14.788	23.036	45.750	63.416	109.166
上 高	11.179	6.378	17.557	40.732	37.750	63.550	101.300
清 江	15.439	9.458	24.897	56.025	61.542	102.387	163.929
新 喻	4.528	3.722	8.250	77.075	63.543	11.105	184.648
泰 和	1.101	1.557	2.658	355	92.869	89.866	182.735

江西省各縣學童壯丁統計表(五)

縣 別	學 童 數			壯 丁 數	老 幼 人 數		
	男	女	合 計		男	女	合 計
宜 豐	27.983	20.170	48.153	79.985	49.471	102.895	152.366
萬 載	37.713	20.615	68.328	62.283	62.138	93.273	155.411
高 安	23.277	14.109	37.386	68.932	125.560	163.399	288.959
安 福	20.828	6.473	27.301	5.061	79.048	93.123	172.171
峽 江	5.441	3.751	9.192	41.079	20.674	53.049	73.723
餘 干	19.798	12.523	32.321	66.913	50.305	100.776	151.081
浮 梁	14.561	5.639	20.250	70.855	51.574	84.916	136.490
廣 豐	26.879	17.498	44.377	51.436	66.250	92.858	159.108
玉 山	18.750	13.246	31.996	42.403	76.994	81.157	158.151
進 賢	17.356	4.862	22.218	38.228	61.226	93.080	154.306
鄱 陽	26.555	15.367	41.922	78.564	155.095	202.906	358.001
宜 春	37.655	25.274	62.929	89.353	95.079	137.339	232.418

江西省各縣學童壯丁統計表(六)

縣 別	學 童 數			壯 丁 數	老 幼 人 數		
	男	女	合 計		男	女	合 計
吉 安	25.499	1.007	26.506	12.544	200.474	219.720	420.194
都 昌	23.435	16.479	39.914	58.372	76.441	117.642	194.083
分 宜	32.747	25.346	58.093	31.855	34.375	56.676	91.051
廣 昌	12.269	3.034	15.303	36.091	16.589	49.480	66.069
瑞 金	29.493	23.983	53.476	45.589	71.929	107.143	179.072
共 計	978.373	544.873	1,523.246	3,273.730	3,170.229	5,398.547	8,568.776

# 浙 江 省

## 各 縣 人 口 年 齡 分 配 表

浙江省各縣人口年齡分配表(一)

縣 別	二十歲以下口數		二十一歲至四十歲口數		四十歲以上口數	
	男	女	男	女	男	女
杭 州 市	99.513	69.339	97.449	55.859	60.494	44.262
寧 波 市	45.110	35.188	46.974	29.231	32.230	23.785
杭 縣	92.181	73.941	72.264	54.961	49.980	47.024
海 甯	82.734	64.106	69.665	54.495	41.298	43.439
富 陽	45.587	35.137	40.885	30.664	28.381	25.022
餘 杭	28.326	21.744	25.269	17.115	18.336	15.157
臨 安	20.334	14.604	183.33	11.142	13.140	8.571
於 潛	13.385	10.476	13.314	9.102	8.333	15.038
新 登	14.112	11.101	11.865	8.313	8.638	6.131
昌 化	16.262	13.828	15.764	11.938	10.935	9.341
嘉 興	104.302	78.623	95.061	63.336	51.829	56.150
嘉 善	50.903	39.311	48.431	31.537	23.949	26.780

浙江省各縣人口年齡分配表(二)

縣別	二十歲以下口數		二十一歲至四十歲口數		四十歲以上口數	
	男	女	男	女	男	女
海鹽	48.051	39.892	41.207	34.150	23.276	26.012
崇德	48.553	35.606	39.990	30.672	27.407	24.822
平湖	63.374	54.403	52.424	39.536	30.725	34.059
桐鄉	36.547	25.971	33.649	25.472	22.364	20.595
吳興	157.814	107.525	168.70	113.663	98.307	86.850
長興	54.343	35.825	53.259	31.921	34.939	25.864
德清	40.038	28.760	36.185	27.165	24.807	22.063
武康	12.953	9.829	11.594	8.065	8.938	6.520
安吉	18.891	14.077	17.271	10.327	12.438	8.059
孝豐	18.833	14.181	17.303	12.181	11.894	8.075
鄞縣	108.574	87.453	100.101	86.933	62.561	72.282
慈谿	69.675	52.908	60.505	44.683	39.470	42.023

浙江省各縣人口年齡分配表(三)

縣 別	二十歲以下口數		二十一歲至四十歲口數		四十歲以上口數	
	男	女	男	女	男	女
奉 化	59.259	42.687	49.557	41.261	32.797	33.420
鎮 海	80.772	62.629	71.884	60.160	51.421	54.261
定 海	87.144	70.349	83.186	70.813	53.803	48.683
象 山	50.414	35.200	42.174	31.751	27.385	25.978
南 田	5.002	3.957	3.764	2.716	2.896	2.156
紹 興	262.611	213.238	229.916	164.485	145.189	148.797
蕭 山	126.357	99.306	94.020	71.348	66.131	66.270
諸 暨	128.961	88.298	103.629	76.995	67.482	63.893
餘 姚	153.673	116.118	119.270	86.963	82.456	82.081
上 虞	74.585	57.181	60.832	48.878	37.244	38.618
嵊 縣	99.200	67.949	83.534	62.382	58.798	55.870
新 昌	55.491	40.939	43.697	34.045	35.594	32.310



浙江省各縣人口年齡分配表(四)

縣別	二十歲以下口數		二十一歲至四十歲口數		四十歲以上口數	
	男	女	男	女	男	女
臨海	123.886	92.370	99.215	79.008	73.729	69.371
黃巖	108.539	86.207	82.953	67.118	64.534	64.686
甯海	79.485	55.952	69.623	56.287	52.600	46.951
溫嶺	90.359	69.390	71.760	59.871	53.040	52.094
天台	56.992	42.294	52.349	42.135	37.419	35.147
仙居	44.617	32.950	46.823	36.881	30.690	28.926
金華	57.850	42.325	44.775	32.236	30.747	27.101
蘭谿	69.298	45.848	54.499	36.552	33.411	28.376
東陽	101.733	75.650	87.106	66.169	64.859	68.385
義烏	72.383	49.992	55.852	40.064	38.525	37.283
永康	59.623	45.116	49.638	37.620	35.910	36.730
武義	20.075	15.292	17.724	13.442	12.611	11.367

浙江省各縣人口年齡分配表(五)

縣別	二十歲以下口數		二十一歲至四十歲口數		四十歲以上口數	
	男	女	男	女	男	女
浦江	51.412	38.977	40.219	31.215	28.877	28.662
湯溪	31.038	21.966	22.041	16.272	14.577	13.343
衢縣	77.275	52.314	55.181	37.517	41.469	34.204
龍游	50.002	34.339	35.032	21.814	25.162	16.709
江山	74.317	43.785	49.826	35.422	33.871	31.729
常山	35.720	18.853	27.334	18.894	16.933	16.588
開化	33.454	20.073	26.108	17.563	18.805	17.234
建德	25.966	20.324	20.705	15.240	14.619	11.062
淳安	51.950	40.736	41.260	34.168	23.855	24.202
桐廬	27.869	21.825	21.917	15.967	16.428	12.506
遂安	30.461	20.417	25.904	19.963	18.909	17.675
壽昌	18.238	12.513	12.745	8.039	9.193	6.358

浙江省各縣人口年齡分配表(六)

縣 別	二十歲以下口數		二十一歲至四十歲口數		四十歲以上口數	
	男	女	男	女	男	女
分水	9.343	7.494	7.816	5.305	6.364	3.905
永嘉	154.868	108.954	139.018	110.246	88.905	76.385
瑞安	129.713	88.224	108.255	79.248	60.575	52.315
樂清	92.392	66.441	66.970	52.874	45.791	42.741
平陽	179.246	103.386	140.956	96.585	84.067	70.023
泰順	39.926	22.340	37.617	23.753	24.280	15.327
玉環	35.718	25.102	30.354	24.143	21.195	19.257
麗水	27.364	18.928	25.056	18.074	17.626	15.976
青田	58.220	38.277	45.607	34.496	31.931	28.732
縉雲	45.504	29.607	38.044	28.858	29.983	25.915
松陽	23.462	19.999	23.124	16.665	18.133	15.191
遂昌	29.666	19.489	22.980	16.568	21.201	16.082

浙江省各縣人口年齡分配表(七)

縣別	二十歲以下口數		二十一歲至四十歲口數		四十歲以時口數	
	男	女	男	女	男	女
龍泉	32,730	21,754	28,339	19,255	20,897	17,059
慶元	23,563	16,066	17,850	14,579	12,309	10,681
雲和	16,478	10,447	12,879	9,122	11,184	9,354
宣平	19,815	12,157	16,885	10,128	12,518	9,293
景寧	26,733	19,594	21,589	16,121	17,234	14,430
共計	4,816,147	3,499,451	4,066,913	3,009,745	2,720,829	2,529,616

# 安 徽 省

## 各 縣 人 口 年 齡 分 配 表

(一)該省此次調查戶口，對於年齡一項。係分爲十六歲以下，十六歲至四十歲，及四十歲以上三級。表中所載，純係原表中所列之數。

安徽省各縣人口年齡分配表(一)

縣別	十六歲以下口數		十六歲至四十歲口數		四十歲以上口數	
	男	女	男	女	男	女
懷甯	119.387	99.578	142.545	116.950	88.637	89.486
桐城	192.169	149.500	209.420	170.600	110.381	115.195
潛山	74.512	59.417	90.171	68.893	52.741	51.610
太湖	72.120	64.158	93.675	81.239	68.499	63.936
宿松	71.514	56.074	81.931	65.789	45.999	54.737
望江	45.503	36.403	54.720	46.467	31.892	37.767
合肥	263.694	174.782	292.766	214.069	190.299	165.036
舒城	99.518	76.757	118.932	82.749	60.100	50.336
廬江	117.148	87.532	120.209	89.256	61.692	55.621
無爲	166.061	126.398	159.334	120.745	93.910	84.671
巢縣	75.493	49.600	82.546	63.094	49.103	45.019
六安	144.923	86.217	180.231	122.637	102.648	81.046

安徽省各縣人口年齡分配表(二)

縣別	十六歲以下口數		十六歲至四十歲口數		四十歲以上口數	
	男	女	男	女	男	女
英山	41.705	34.448	43.518	36.533	37.250	25.402
霍山	37.330	27.788	49.212	35.197	42.298	27.580
和縣	47.142	31.854	63.585	48.061	46.623	38.902
含山	41.315	31.605	41.206	31.164	24.344	22.801
歙縣	56.187	45.002	80.953	67.292	44.176	49.928
休寧	29.926	24.564	43.496	32.914	30.744	26.962
婺源	31.813	21.706	49.357	38.230	30.745	27.670
祁門	15.184	12.505	23.054	17.913	15.090	14.784
黟縣	8.683	7.284	15.424	13.209	9.685	12.147
績溪	16.680	12.948	22.905	19.272	12.524	12.667
宣城	100.482	75.170	129.877	85.598	78.285	59.297
南陵	51.145	39.169	62.708	38.891	35.277	26.784

安徽省各縣人口年齡分配表(三)

縣別	十六歲以下口數		十六歲至四十歲口數		四十歲以上口數	
	男	女	男	女	男	女
涇縣	38.388	27.058	54.899	35.354	33.271	27.227
甯國	29.622	25.330	35.739	25.795	23.054	16.686
旌德	8.654	6.656	15.659	9.280	9.677	6.475
太平	12.767	9.197	21.634	13.982	13.167	11.069
貴池	55.353	42.021	64.634	48.538	37.790	37.918
青陽	26.667	20.191	35.218	23.850	20.687	7.922
銅陵	34.167	26.782	41.991	28.433	23.625	21.394
石埭	8.353	5.395	13.117	8.754	7.380	9.037
秋浦	22.186	16.823	28.625	21.320	17.113	16.640
東流	20.070	15.900	26.690	20.933	15.348	17.577
當塗	62.164	46.945	74.067	56.674	51.804	41.179
蕪湖	60.771	46.925	92.448	56.485	52.655	41.346



安徽省各縣人口年齡分配表(四)

縣別	十六歲以下口數		十六歲至四十歲口數		四十歲以上口數	
	男	女	男	女	男	女
繁昌	46.182	36.799	52.675	37.873	31.663	24.720
廣德	35.445	26.892	42.536	29.973	27.878	19.702
郎溪	28.087	21.470	36.340	23.212	22.730	15.890
鳳陽	68.525	46.641	89.412	63.312	57.128	44.758
懷遠	88.993	45.621	102.214	70.935	63.521	52.506
壽縣	153.946	72.898	175.288	107.874	97.431	74.729
宿縣	131.186	95.380	144.009	116.128	119.167	106.322
定遠	82.699	52.645	80.955	65.880	46.965	42.671
靈璧	81.730	63.515	93.932	78.235	66.195	64.807
鳳台	107.644	46.848	114.067	79.393	70.063	58.871
阜陽	229.841	181.234	312.018	261.388	211.391	183.820
穎上	51.857	25.655	65.464	44.663	42.344	34.190

安徽省各縣人口年齡分配表(五)

縣別	十六歲以下口數		十六歲至四十歲口數		四十歲以上口數	
	男	女	男	女	男	女
霍邱	68.434	45.264	95.742	56.535	57.042	37.888
亳縣	79.300	75.162	109.203	97.750	78.641	76.946
蒙城	88.989	64.630	91.468	70.885	63.394	63.269
太和	85.745	62.675	99.809	83.634	84.867	77.783
渦陽	102.630	77.686	112.585	91.921	85.948	79.005
滁縣	30.824	21.900	32.199	21.572	20.607	16.407
全椒	33.868	25.553	37.773	29.984	22.442	20.482
來安	23.128	19.452	27.379	19.811	15.591	12.894
泗縣	118.268	87.147	127.721	100.395	82.968	84.681
盱胎	53.635	41.353	60.308	48.104	38.772	33.918
天長	42.732	38.978	43.669	39.434	25.374	26.136
五河	24.629	19.428	28.213	21.518	17.358	16.489

安徽省各縣人口年齡分配表(六)

縣 別	十六歲以下口數		十六歲至四十歲口數		四十歲以上口數	
	男	女	男	女	男	女
共 計	4,162,113	3,014,508	4,931,475	3,716,569	3,117,993	2,772,738

## 學童人數比較表總說明

(一)按學童爲六歲至十二歲之兒童。此項統計，固爲明瞭各地應受初第教育之人口實數而設。然在我國尙未從事人口年齡調查之時，確於研究人口年齡上，有足供參考之價值。本表之目的，在表現各縣學童人數，與全體人口之百分數。

# 江 蘇 省

各 縣 學 童 與 人 口 比 較 表

江蘇省各縣學童與人口比較表 (一)

縣 別	學 童 數	人 口 數	學 童 與 人 口 百 分 比	縣 別	學 童 數	人 口 數	學 童 與 人 口 百 分 比
南 京 市	51,364	496,526	10.34	揚 中	25,229	151,379	16.67
上 海 市	241,795	1,500,100	16.12	上 海	18,942	115,617	16.38
鎮 江	82,666	483,790	17.09	松 江	69,125	408,091	16.94
江 寧	37,936	492,085	7.71	南 匯	79,283	517,730	15.31
句 容	39,354	256,483	15.34	青 浦	42,621	266,892	15.97
溧 水	34,658	174,395	19.87	奉 賢	30,909	224,459	13.77
高 淳	28,523	227,792	12.52	金 山	23,893	164,854	14.49
江 浦	24,392	141,796	17.20	川 沙	25,062	130,588	19.19
六 合	39,655	361,265	10.97	太 倉	43,617	296,754	14.69
丹 陽	86,416	464,031	18.62	嘉 定	42,199	252,726	16.69
金 壇	31,121	245,822	12.66	寶 山	26,857	168,808	15.91
溧 陽	42,939	330,553	12.99	崇 明	70,285	422,638	16.93

江蘇省各縣學童與人口比較表 (二)

縣 別	學 童 數	人 口 數	學 童 與 人 口 百 分 比	縣 別	學 童 數	人 口 數	學 童 與 人 口 百 分 比
啟 東	67.189	343.292	19.57	如 臬	212.670	1,375,441	15.46
海 門	102.093	631.041	16.17	泰 興	124.497	867,256	14.35
吳 縣	157.444	903.095	17.43	江 都	213.140	1,146,213	18.59
常 熟	130.463	876.584	14.88	儀 徵	42,094	209,429	20.09
崑 山	43.379	239,510	18.11	東 台	184,577	1,148,143	16.08
吳 江	68.843	468,653	14.69	興 化	72,105	570,527	12.64
武 進	118.417	893,111	13.26	泰 縣	193,770	1,101,933	17.58
無 錫	162.696	941,375	17.28	高 郵	87,297	581,641	15.01
宜 興	82.323	514,492	16.00	寶 應	96,100	429,967	22.35
江 陰	106.091	746,655	14.21	淮 陰	73,864	409,644	18.03
靖 江	99.129	342,268	29.53	淮 安	112,287	713,435	15.73
南 通	198.114	1,347,393	14.70	泗 陽	94,055	523,602	17.96

江蘇省各縣學童與人口比較表 (三)

縣 別	學 童 數	人 口 數	學 童 與 人 口 百 分 比	縣 別	學 童 數	人 口 數	學 童 與 人 口 百 分 比
漣 水	60.542	525.813	11.51	灌 雲	91.702	530.451	17.29
阜 甯	189.211	979.388	19.32	沭 陽	76.716	522.414	14.68
鹽 城	179.763	1.115.246	16.12	贛 榆	64.934	398.399	16.30
銅 山	132.771	954.939	13.90	共 計	5.482.050	34.125.857	16.64
豐 縣	57.500	308.968	18.61				
沛 縣	52.015	329.933	15.76				
蕭 縣	84.878	483.383	17.56				
碭 山	45.721	282.570	16.18				
邳 縣	102.914	568.193	18.11				
宿 遷	84.716	617.617	13.72				
睢 寧	97.023	508.226	19.09				
東 海	80.166	379.438	21.12				



# 河 北 省

各 縣 壯 丁 與 人 口 比 較 表

河北省各縣學童與人口比較表 (一)

縣 別	學 童 數	人 口 數	學 童 與 人 口 百 分 比	縣 別	學 童 數	人 口 數	學 童 與 人 口 百 分 比
大 興	15.114	147.847	10.22	涿 縣	31.511	194.239	16.22
宛 平	25.342	235.162	10.77	良 鄉	11.797	77.624	15.19
通 縣	53.619	309.298	17.33	房 山	31.770	160.626	19.77
三 河	32.909	242.344	13.58	昌 平	33.545	232.311	14.44
武 清	63.647	386.649	16.46	順 義	21.717	166.347	13.05
寶 坻	51.341	315.065	16.29	密 雲	15.431	135.574	11.38
薊 縣	43.809	296.490	14.77	懷 柔	8.885	60.851	14.60
香 河	20.216	148.211	13.64	平 谷	8.563	62.202	13.76
霸 縣	15.785	142.081	11.11	天 津	73.897	461.338	16.02
固 安	21.707	163.119	13.31	青 縣	39.277	252.604	15.53
永 清	16.826	150.559	11.18	滄 縣	54.023	451.644	11.96
安 次	25.284	176.257	14.34	鹽 山	44.911	342.270	13.12

河北省各縣學童與人口比較表 (二)

縣 別	學 童 數	人 口 數	學 童 與 人 口 百 分 比	縣 別	學 童 數	人 口 數	學 童 與 人 口 百 分 比
慶 雲	20,022	146,835	13.63	故 城	19,438	124,085	15.66
南 皮	29,579	211,222	14.00	東 光	47,804	272,446	17.54
靜 海	36,606	230,008	15.92	盧 龍	16,951	172,377	9.83
河 間	68,809	374,172	18.39	遷 安	2,388	687,869	0.34
獻 縣	57,124	386,393	14.78	撫 甯	30,705	267,628	11.47
肅 寧	22,273	160,008	13.92	昌 黎	26,775	420,354	6.37
任 邱	36,948	266,533	13.86	灤 縣	142,705	966,191	14.77
阜 城	17,691	95,108	18.60	樂 亭	36,813	341,215	10.79
交 河	46,833	312,728	14.97	臨 榆	32,664	288,384	11.32
甯 津	34,374	326,182	10.54	遵 化	58,623	416,880	14.06
景 縣	34,331	270,253	12.70	豐 潤	98,194	669,130	14.67
吳 橋	28,416	226,366	12.55	玉 田	46,434	313,454	14.81

河北省各縣學童與人口比較表 (三)

縣 別	學 童 數	人 口 數	學 童 與 人 口 百 分 比	縣 別	學 童 數	人 口 數	學 童 與 人 口 百 分 比
文 安	19.082	136.130	14.01	容 城	10.420	95.176	10.95
大 城	24.472	173.785	14.08	完 縣	20.318	157.282	12.91
新 鎮	2.382	17.786	13.39	蠡 縣	29.555	183.286	16.13
寧 河	29.920	218.438	13.69	雄 縣	14.354	107.401	13.36
清 苑	65.606	407.312	16.10	安 國	27.777	217.948	12.74
滿 城	18.246	134.092	13.60	安 新	26.553	166.100	15.98
徐 水	31.686	202.589	15.64	束 鹿	48.694	362.558	13.43
定 興	60.238	217.668	27.67	高 陽	25.532	146.923	17.37
新 城	34.144	256.934	13.29	正 定	37.964	272.165	13.94
唐 縣	32.906	198.155	16.63	獲 鹿	25.359	280.377	9.04
博 野	12.890	103.299	12.47	井 陘	25.357	215.297	11.77
望 都	12.236	90.237	13.56	阜 平	14.816	97.338	15.22

河北省各縣學童與人口比較表 (四)

縣 別	學 童 數	人 口 數	學 童 與 人 口 百 分 比	縣 別	學 童 數	人 口 數	學 童 與 人 口 百 分 比
樂 城	8.742	88.257	9.90	涿 源	16.083	111.830	14.38
行 唐	24.123	171.089	14.09	定 縣	40.665	351.803	11.56
靈 壽	18.260	117.687	15.51	曲 陽	24.131	162.314	14.87
平 山	27.607	245.387	11.25	深 澤	15.723	114.328	13.75
元 氏	17.280	143.326	12.05	深 縣	48.530	377.142	12.86
贊 皇	11.080	78.530	14.09	武 強	10.340	125.238	8.25
晉 縣	29.283	211.305	13.85	饒 陽	27.204	190.784	14.25
無 極	24.485	174.459	14.03	安 平	24.539	178.502	13.75
藁 城	33.659	243.722	13.81	大 名	71.315	571.352	12.38
新 樂	20.943	134.692	15.54	南 樂	27.736	214.496	12.93
易 縣	40.657	279.889	14.52	清 豐	3.381	316.051	10.69
涿 水	22.735	122.759	18.52	東 明	25.123	204.002	12.31

河北省各縣學童與人口比較表 (五)

縣 別	學 童 數	人 口 數	學 童 與 人 口 百 分 比	縣 別	學 童 數	人 口 數	學 童 與 人 口 百 分 比
濮 陽	43.714	364.209	12.00	曲 周	25.729	209.820	12.26
長 垣	55.797	244.264	22.84	肥 鄉	12.923	135.125	9.56
邢 台	13.603	302.320	4.49	鷄 澤	10.211	85.379	11.95
沙 河	12.354	139.753	8.83	廣 平	10.422	82.675	12.60
南 和	13.923	114.226	12.19	邯 鄲	27.524	159.076	17.30
平 鄉	14.265	107.129	13.31	成 安	13.351	93.886	14.22
廣 宗	13.166	102.705	12.81	威 縣	27.441	199.634	13.75
鉅 鹿	16.126	140.061	11.51	清 河	23.380	140.941	16.58
堯 山	9.338	77.798	12.00	磁 縣	36.505	309.089	11.81
內 邱	2.847	114.945	2.47	冀 縣	31.549	287.002	10.99
任 縣	11.150	119.058	9.36	衡 水	17.663	161.782	10.91
永 年	31.450	292.583	10.74	南 宮	36.125	309.327	11.67

河北省各縣學童與人口比較表 (六)

縣 別	學 童 數	人 口 數	學 童 與 人 口 百 分 比	縣 別	學 童 數	人 口 數	學 童 與 人 口 百 分 比
新 河	11 104	93.065	11.93				
棗 陽	38.359	287.436	13.35				
武 邑	21.862	195.269	11.19				
趙 縣	28.592	214.137	13.35				
柏 鄉	10.473	71.903	14.56				
隆 平	11.532	131.016	8.80				
臨 城	10.504	79.122	13.28				
高 邑	8.856	68.202	12.98				
甯 晉	35.978	322.812	11.15				
北 平 市	143.886	1,436.122	10.02				
天 津 市	176.384	1,388.747	12.70				
共 計	4,025.697	31,232.131	12.88				

# 遼 甯 省

各 縣 學 童 與 人 口 比 較 表



遼甯省各縣學童與人口比較表 (一)

縣 別	學 童 數	人 口 數	學 童 與 人 口 百 分 比	縣 別	學 童 數	人 口 數	學 童 與 人 口 百 分 比
遼甯市	42,333	355,030	11.92	西 豐	32,944	272,230	12.10
營口商埠	12,185	102,343	11.91	東 豐	36,909	255,760	14.43
安東商埠	8,047	86,759	9.25	西 安	26,004	292,125	8.90
瀋陽縣	78,564	569,476	13.79	台 安	23,658	177,069	13.36
新 民	38,598	457,116	8.44	錦 縣	81,172	374,371	21.68
黑 山	46,964	370,600	12.67	興 城	9,962	188,226	5.29
遼 中	37,002	298,174	12.41	北 鎮	23,987	228,017	5.50
綏 中	21,902	230,024	9.52	義 縣	9,448	293,680	3.21
盤 山	23,227	188,884	12.29	遼 陽	72,126	821,514	8.78
錦 西	19,918	202,433	9.84	海 城	122,962	678,600	18.12
鐵 領	35,467	357,492	9.92	蓋 平	54,073	563,684	9.59
開 原	28,782	329,814	8.72	營 口	26,281	247,296	10.62

遼甯省各縣學童與人口比較表 (二)

縣 別	學 童 數	人 口 數	學 童 與 人 口 百 分 比	縣 別	學 童 數	人 口 數	學 童 與 人 口 百 分 比
復 縣	31.105	546.925	5.61	桓 仁	17.344	191.949	9.04
安 東	39.559	214.374	18.45	輯 安	14.971	120.129	12.46
撫 順	25.576	228.251	11.21	通 化	30.842	258.146	11.94
本 溪	40.809	391.894	10.39	長 白	2.172	18.201	11.93
鳳 城	70.511	455.874	15.46	安 圖	5.362	22.685	23.63
岫 巖	44.925	277.022	16.21	撫 松	2.385	41.709	5.72
莊 河	26.564	536.924	4.94	寬 甸	50.180	320.694	15.64
臨 江	36.592	121.680	30.07	昌 圖	41.602	422.787	9.84
海 龍	17.081	259.563	6.53	梨 樹	45.260	391.128	11.57
輝 南	24.133	85.001	33.08	遼 源	4.531	83.645	5.42
柳 河	20.680	184.370	11.22	通 遼	27.256	140.869	19.35
新 賓	31.358	277.705	11.29	開 通	9.281	61.766	15.02

遼甯省各縣學童與人口比較表 (三)

縣 別	學 童 數	人 口 數	學 童 與 人 口 百 分 比	縣 別	學 童 數	人 口 數	學 童 與 人 口 百 分 比
洮 南	11.901	124.381	9.57	清 原	28.692	171.835	16.99
彰 武	11.708	97.993	11.95	共 計	1.825.164	15.233.123	11.98
瞻 榆	11.853	51.362	23.07				
突 泉	15.508	64.679	23.98				
鎮 東	3.139	40.400	7.77				
安 廣	6.277	65.672	9.56				
法 庫	20.372	273.661	7.44				
懷 德	82.469	328.733	25.08				
雙 山	18.616	62.602	29.74				
康 平	27.291	228.710	11.93				
洮 安	7.161	84.181	9.65				
金 川	3.583	54.801	6.54				

# 陝 西 省

各 縣 學 童 與 人 口 比 較 表

陝西省各縣學童與人口比較表 (一)

縣 別	學 童 數	人 口 數	學 童 與 人 口 百 分 比	縣 別	學 童 數	人 口 數	學 童 與 人 口 百 分 比
西 安 市	10,745	108,243	9.92	商 縣	60,263	271,792	22.17
長 安	53,398	437,070	12.21	乾 縣	20,813	172,732	12.05
臨 潼	14,057	232,028	6.05	耀 縣	5,301	57,482	9.22
渭 南	68,812	250,279	27.49	隴 縣	17,594	120,438	14.61
塾 屋	29,984	190,608	15.73	邠 縣	7,438	80,293	9.26
富 平	24,444	222,396	10.99	咸 陽	21,312	114,411	18.63
大 荔	15,296	107,324	14.25	三 原	18,339	98,843	18.55
蒲 城	23,472	190,616	12.31	涇 陽	21,046	126,017	16.70
郃 陽	17,303	141,469	12.23	鄂 縣	15,340	106,546	14.39
鳳 翔	56,329	208,337	27.03	藍 田	29,201	219,165	13.32
寶 雞	25,015	207,422	12.06	興 平	10,638	183,219	5.83
扶 風	25,682	163,224	15.73	醴 泉	9,466	130,210	7.27

陝西省各縣學童與人口比較表 (二)

縣 別	學 童 數	人 口 數	學 童 與 人 口 百 分 比	縣 別	學 童 數	人 口 數	學 童 與 人 口 百 分 比
高 陵	4.096	63.012	6.50	白 水	9.156	56.946	16.08
華 縣	18.361	142.029	12.92	柞 水	5.412	58.821	9.20
華 陰	16.112	123.945	12.99	淇 陽	9.604	63.255	15.18
朝 邑	13.179	123.865	10.64	麟 遊	852	24.892	3.42
澄 城	14.700	106.679	13.78	永 壽	8.560	58.284	14.68
韓 城	13.529	109.827	12.32	桐 邑	8.900	65.363	13.61
雒 南	32.720	206.774	15.82	淳 化	8.346	50.343	16.57
岐 山	31.412	183.382	17.13	長 武	9.913	58.516	16.94
郿 縣	13.715	93.301	14.69	南 鄭	31.403	252.683	12.42
武 功	14.551	181.790	8.00	安 康	31.619	417.722	7.57
同 官	8.210	43.811	18.74	城 固	2.416	199.474	1.21
潼 關	2.336	52.829	4.42	沔 縣	23.167	237.515	9.75

陝西省各縣學童與人口比較表 (三)

縣 別	學 童 數	人 口 數	學 童 與 人 口 百 分 比	縣 別	學 童 數	人 口 數	學 童 與 人 口 百 分 比
洋 縣	5.769	182.050	3.17	留 霸	244	15.354	1.58
褒 城	8.736	453.514	1.93	鳳 縣	1.587	23.287	6.81
甯 羌	17.467	143.160	12.20	佛 坪	830	18.786	4.42
西 鄉	99.740	285.539	34.92	甯 陝	4.233	28.861	14.67
鎮 巴	6.193	106.240	5.83	嵐 皋	14.391	76.980	18.69
山 陽	52.452	253.949	20.65	漢 陰	52.017	308.175	16.87
洵 陽	4.240	154.175	2.75	石 泉	17.858	179.352	9.96
白 河	5.368	135.373	3.96	商 南	14.097	91.521	15.40
紫 陽	16.410	282.515	5.81	鎮 坪	2.682	57.670	4.65
鎮 安	4.197	121.416	3.45	榆 林	17.60	168.916	10.57
平 利	13.073	205.540	6.36	郿 縣	2.921	28.124	10.38
略 陽	2.804	90.723	3.10	神 木	5.689	101.934	5.58

陝西省各縣學童與人口比較表 (四)

縣 別	學 童 數	人 口 數	學 童 與 人 口 百 分 比	縣 別	學 童 數	人 口 數	學 童 與 人 口 百 分 比
府 谷	11.008	151.580	7.26	甘 泉	1.054	6.710	15.71
膚 施	4.217	20.949	20.13	保 安	1.157	12.026	9.62
靖 邊	1.760	15.968	11.02	安 定	8.303	65.087	12.76
綏 德	49.616	147.883	33.55	延 長	1.943	22.118	8.78
米 脂	26.430	146.161	18.08	延 川	4.597	37.713	12.19
洛 川	2.650	44.566	5.94	定 邊	280	26.765	1.04
中 部	4.143	24.749	16.74	吳 堡	5.595	32.728	17.09
宜 君	4.537	28.470	15.93	清 澗	4.552	79.760	5.71
宜 川	3.085	93.526	3.30	共 計	1.599.893	11.802.446	12.71
葭 縣	19.307	120.568	16.34				
橫 山	15.580	75.073	20.75				
安 塞	5.024	18.898	26.58				



# 山 西 省

各 縣 學 童 與 人 口 比 較 表

山西省各縣學童與人口比較表(一)

縣 別	學 童 數	人 口 數	學 童 與 人 口 百 分 比	縣 別	學 童 數	人 口 數	學 童 與 人 口 百 分 比
太 原 市	13.732	101.293	13.55	徐 溝	4.757	50.667	9.39
陽 曲	10.749	184.124	5.84	交 城	8.047	106.641	7.54
榆 次	12.924	143.622	8.99	文 水	15.599	176.683	8.72
汾 陽	17.716	158.776	11.15	孝 義	13.331	136.649	9.76
平 遙	26.131	251.457	10.39	離 石	15.274	151.297	10.09
介 休	11.407	126.652	9.00	長 子	17.946	161.949	11.08
長 治	16.886	184.794	9.13	屯 留	19.987	115.455	17.31
晉 城	32.850	317.228	10.35	襄 垣	18.117	149.274	12.14
平 定	40.895	327.659	12.48	潞 城	21.189	109.768	19.30
太 谷	10.057	120.288	8.36	壺 關	14.548	127.716	11.39
太 原	9.868	104.271	9.46	高 平	33.148	255.981	12.95
祁 縣	10.009	131.961	7.58	遼 縣	10.317	84.638	12.19

山西省各縣學童與人口比較表(二)

縣 別	學 童 數	人 口 數	學 童 與 人 口 百 分 比	縣 別	學 童 數	人 口 數	學 童 與 人 口 百 分 比
沁 縣	12.210	115.277	10.59	陽 城	20.859	203.866	10.23
孟 縣	77.864	215.232	36.17	陵 川	15.454	141.050	10.96
壽 陽	14.250	178.891	7.97	沁 水	17.199	117.720	14.61
清 源	7.144	86.963	8.1	和 順	9.092	71.383	12.74
岢 嵐	4.879	37.363	13.06	榆 社	8.959	57.678	15.53
興 縣	10.754	84.959	12.65	沁 源	11.097	80.957	13.70
石 樓	10.076	33.073	30.46	武 鄉	15.980	147.081	10.86
臨 縣	20.297	210.117	9.66	昔 陽	13.380	189.946	7.04
方 山	4.407	34.947	12.61	隰 汾	13.672	167.991	8.13
中 陽	11.377	72.524	15.68	曲 沃	8.999	91.604	9.82
黎 城	9.022	83.779	10.77	汾 城	8.644	90.340	9.57
平 順	9.350	96.822	9.66	永 濟	14.385	119.571	12.03

山西省各縣學童與人口比較表(三)

縣別	學童數	人口數	學童與人口百分比	縣別	學童數	人口數	學童與人口百分比
臨晉	9.615	100,986	9.52	新絳	14.792	102,667	14.40
安邑	11.368	109,120	10.41	河津	12.475	103,565	11.71
聞喜	14.110	140,623	10.03	趙城	7.936	89,461	8.92
霍縣	7.541	65,652	11.49	靈石	9.003	85,646	10.51
洪洞	14.892	119,486	12.46	浮山	5.991	51,503	11.63
翼城	11.941	106,957	11.16	鄉甯	10.337	53,924	17.54
榮河	7.551	85,038	8.87	安澤	6.372	74,761	8.52
猗氏	8.505	99,350	8.56	襄陵	8.526	75,477	11.29
解縣	6,355	61,652	10.31	吉縣	5.019	31,172	16.10
夏縣	10.947	127,143	8.61	虞鄉	6.546	56,302	11.62
平陸	10.003	96,009	10.43	萬泉	8.914	110,891	8.03
芮城	7.761	72,781	10.66	垣曲	7.467	65,964	11.32

山西省各縣學童與人口比較表(四)

縣 別	學 童 數	人 口 數	學 童 與 人 口 百 分 比	縣 別	學 童 數	人 口 數	學 童 與 人 口 百 分 比
絳 縣	7.647	65.419	11.69	應 縣	15.170	121.633	12.47
稷 山	8.244	112.701	7.31	靈 邱	13.923	115.755	12.02
汾 西	6.839	51.255	13.34	陽 高	13.420	132.148	10.15
隰 縣	7.509	62.540	12.01	天 鎮	16.240	126.922	12.79
大 甯	2.552	17.778	14.35	右 玉	12,066	90.841	13.28
永 和	2.987	20.889	14.29	左 雲	6.483	75.454	8.59
蒲 縣	4.268	41.702	10.23	寧 武	9.874	77.682	12.71
大 同	45.835	325.336	14.09	五 台	18.191	202.283	8.99
渾 源	28.209	182.647	15.44	繁 峙	11.305	113.336	9.97
朔 縣	26.592	180.467	14.73	崞 縣	20 381	264.978	7.69
忻 縣	27.162	232.013	11.71	保 德	6.588	51.170	12.88
代 縣	13.527	131.965	10.25	懷 仁	11.447	86.653	13.21



# 湖 北 省

## 各 縣 學 童 與 人 口 比 較 表

(一)該省石首鄭西長陽五峯鶴峯五縣，未報學童數。故缺。

湖北省各縣學童與人口比較表(一)

縣 別	學 童 數	人 口 數	學 童 與 人 口 百 分 比	縣 別	學 童 數	人 口 數	學 童 與 人 口 百 分 比
武 昌	40.525	660.834	6.13	嘉 魚	4.596	172.931	2.66
漢 陽	26.341	565.833	4.66	蒲 圻	64.985	176.235	36.87
黃 岡	26.891	1,006.453	2.57	崇 陽	6.193	207.768	2.98
鄂 城	16.257	514.633	3.16	通 城	5.419	202.394	2.68
大 冶	9.538	413.932	2.30	羅 田	3.629	226.926	1.60
蘄 水	10.057	536.208	1.87	麻 城	19.406	719.521	2.70
蘄 春	111.603	540.530	20.64	黃 安	51.033	421.612	12.10
廣 濟	5.579	378.897	1.47	黃 陂	87.133	735.722	11.84
黃 海	8.904	3,346.7	2.45	孝 感	30.805	707.324	4.36
陽 新	158.077	608.056	25.99	應 山	15.519	387.798	4.00
咸 甯	4.724	186.864	2.54	隨 縣	65.702	751.937	8.74
通 山	3.898	131.995	2.94	京 山	55.119	572.184	9.63



湖北省各縣學童與人口比較表(二)

縣別	學童數	人口數	學童與人口百分比	縣別	學童數	人口數	學童與人口百分比
安陸	3.309	280.805	1.18	枝江	78.425	239.490	32.74
雲夢	903	214.351	0.42	江陵	118.864	693.624	17.13
應城	4.866	275.258	1.77	荊門	171.300	629.894	27.19
漢川	22.884	491.589	4.66	鐘祥	15.354	572.991	2.68
天門	29.538	814.323	3.63	宜城	3.035	223.199	1.36
潛江	10.208	399.808	2.55	襄陽	50.765	734.757	6.91
沔陽	188.241	945.492	19.91	棗陽	16.054	504.084	3.18
監利	62.836	480.745	13.07	光化	31.362	267.041	11.74
石首	—	—	—	穀城	118.353	371.729	3.184
公安	6.248	360.812	1.73	南漳	18.076	433.852	4.17
松滋	95.382	471.156	20.24	當陽	8.113	338.286	2.40
宜都	49.355	311.742	15.83	遠安	2.402	100.088	2.40

湖北省各縣學童與人口比較表(三)

縣別	學童數	人口數	學童與人口百分比	縣別	學童數	人口數	學童與人口百分比
保康	20.125	99.979	20.13	五峯	—	—	—
興山	13.923	99.729	13.96	鶴峯	—	—	—
房縣	30.638	297.807	10.29	建始	2.073	347.367	0.60
均縣	6.251	285.874	2.19	恩施	4.768	271.508	1.76
隕縣	52.582	441.163	11.91	宣恩	418	130.092	0.32
鄭西	—	—	—	利川	5.085	313.099	1.62
竹山	39.223	260.731	15.04	咸豐	2.898	167.114	1.63
竹谿	29.829	250.257	11.92	來鳳	6.408	94.928	6.78
宜昌	11.729	529.953	2.21	漢口市	74.788	616.174	12.13
秭歸	11.247	201.343	5.59	共計	2.280.594	25.965.842	8.78
巴東	30.806	207.554	14.84				
長陽	—	—	—				

# 湖 南 省

各 縣 學 童 與 人 口 比 較 表

湖南省各縣學童與人口比較表(一)

縣 別	學 童 數	人 口 數	學 童 與 人 口 百 分 比	縣 別	學 童 數	人 口 數	學 童 與 人 口 百 分 比
長 沙	122.200	971.183	12.58	新 寧	23.446	190.301	12.32
湘 潭	131.324	1.030.624	12.74	城 步	11.763	94.546	12.44
湘 陰	78.005	608.627	7.89	臨 湘	52.631	415.539	12.66
湘 鄉	150.603	1.220.452	12.34	華 容	36.445	284.957	12.79
醴 陵	96.288	584.891	16.46	臨 澧	28.610	225.649	12.68
益 陽	20.821	754.095	2.76	安 鄉	23.405	187.966	12.54
甯 鄉	20.614	163.612	12.60	漢 壽	48.109	378.247	12.72
攸 縣	45.512	362.483	12.56	沅 江	29.912	238.780	12.53
茶 陵	35.102	277.523	12.65	桃 源	66.920	542.594	10.31
邵 陽	180.020	1.388.718	12.96	石 門	24.700	192.523	12.83
新 化	103.020	808.629	12.73	衡 山	61.121	479.980	12.73
武 岡	91.542	724.238	12.64	常 甯	49.412	389.360	12.69

湖南省各縣學童與人口比較表(二)

縣 別	學 童 數	人 口 數	學 童 與 人 口 百 分 比	縣 別	學 童 數	人 口 數	學 童 與 人 口 百 分 比
安 仁	15.601	122.643	12.72	永 興	37.791	297.041	12.72
酃 縣	7.672	60.499	12.68	資 興	19.528	158.985	12.28
零 陵	59.812	473.764	12.62	桂 東	9.623	75.723	12.71
祁 陽	110.513	863.247	12.80	桂 陽	37.713	297.578	12.67
東 安	27.315	219.300	12.49	臨 武	15.610	130.641	11.95
道 縣	37.784	301.421	12.53	藍 山	14.312	118.972	12.02
甯 遠	41.622	329.322	12.64	嘉 禾	16.925	136.856	12.36
永 明	13.210	102.142	12.93	沅 陵	42.218	306.465	13.77
江 華	15.732	127.136	12.14	瀘 谿	13.257	106.673	12.42
新 田	18.219	145.644	12.51	辰 谿	18.252	140.682	12.97
郴 縣	29.930	233.641	12.81	淑 浦	56.418	287.288	19.64
宜 章	24.705	194.377	12.71	芷 江	22.139	178.347	12.42

湖南省各縣學童與人口比較表(三)

縣別	學童數	人口數	學童與人口百分比	縣別	學童數	人口數	學童與人口百分比
黔陽	24.637	184.286	13.36	晃縣	9.629	57.784	16.66
麻陽	13.135	103.794	12.66	瀏陽	143.795	1,096.411	13.11
靖縣	9.236	72.890	12.67	安化	115.710	912.174	12.68
綏寧	19.504	154.103	12.65	岳陽	156.545	1,219.817	12.83
會同	16.861	133.624	12.62	平江	94.941	749.701	12.66
通道	2.995	24.210	12.37	南縣	89.777	710.753	12.63
永順	20.863	165.517	12.61	澧縣	113.124	898.980	12.58
保靖	15.668	126.866	12.35	慈利	88.409	690.970	12.79
桑植	14.391	111.071	12.95	大庸	23.435	186.730	12.55
古丈	5.073	39.822	12.74	常德	136.521	1,055.341	12.69
乾城	4.237	72.463	5.84	陽明	54.667	420.581	13.00
鳳凰	16.077	126.483	12.71	汝城	88.456	684.473	12.92



# 新 疆 省

各 縣 學 童 與 人 口 比 較 表



新疆省各縣學童與人口比較表(一)

縣 別	學 童 數	人 口 數	學 童 與 人 口 百 分 比	縣 別	學 童 數	人 口 數	學 童 與 人 口 百 分 比
迪 化	1.598	45.238	3.53	七 角 井	5	95	5.26
乾 德	80	5.725	1.39	伊 寧	1.506	127.314	1.18
昌 吉	371	11.488	3.23	綏 定	1.189	20.593	5.77
呼 圖 壁	3.225	14.969	21.54	精 河	422	3.785	11.15
綏 來	3.337	21.493	15.52	博 樂	246	1.960	12.55
阜 康	326	5.608	5.81	霍爾果斯	146	3.359	4.34
孚 遠	679	11.965	5.67	塔 城	788	14.753	5.34
奇 台	5.702	26.036	21.90	額 敏	1.075	32.989	3.26
木 壘 河	1.570	8.885	17.67	沙 灣	1.150	7.248	15.86
哈 密	3.3.2	17.579	18.88	和什託落蓋	611	9.962	6.13
鎮 西	350	10.599	3.30	烏 蘇	337	9.350	3.60
鄯 善	480	30.096	1.59	承 化	1.061	15.207	6.98

新疆省各縣學童與人口比較表(二)

縣 別	學 童 數	人 口 數	學 童 與 人 口 百 分 比	縣 別	學 童 數	人 口 數	學 童 與 人 口 百 分 比
布爾津河	1.976	9.362	21.10	阿克蘇	1.491	102.921	1.44
吉木乃	201	2.894	6.94	阿瓦提	1.773	9.043	19.60
布倫託海	562	21.036	2.67	柯坪	314	10.752	2.92
哈巴河	756	6.300	12.00	溫宿	6.302	86.953	7.25
焉耆	310	26.767	1.16	烏什	1.614	66.128	2.44
庫爾勒	2.334	18.682	12.49	拜城	302	52.368	5.76
輪台	2.467	18.517	13.32	沙雅	4.975	42.172	11.79
尉犁	858	7.140	12.01	庫車	4.338	119.559	3.63
婁羌	192	3.933	4.88	托克蘇	486	12.853	3.78
且末	887	6.175	14.36	疏附	17.723	225.658	7.85
吐魯番	540	72.469	7.45	巴楚	452	54.094	8.35
托克遜	675	11.657	5.79	麥蓋提	2.066	20.161	10.24

新疆省各縣學童與人口比較表(三)

縣 別	學 童 數	人 口 數	學 童 與 人 口 百 分 比	縣 別	學 童 數	人 口 數	學 童 與 人 口 百 分 比
英 吉 沙	9.876	93.502	10.56	葉 城	190	134.434	0.14
伽 師	1,019	113.264	8.99	策 勒	2,917	24,362	11.97
澤 普	385	17.328	2.22	烏魯克恰提	389	1,481	26.26
莎 車	26.811	96.010	2.79	疏 勒	5,631	108,727	5.17
葉 爾 羌	25.711	98.497	2.61	共 計	160,068	2,551,741	7.28
蒲 犁	1,594	9,673	16.48				
和 闐	219	101,228	0.22				
于 闐	427	87,666	0.49				
洛 浦	1,461	73,891	1.98				
墨 玉	96	69,720	0.13				
皮 山	122	56,995	0.21				
賽 圖 拉	50	1,073	4.66				

# 綏 遠 省

各 縣 學 童 與 人 口 比 較 表

綏遠省各縣學童與人口比較表(一)

縣別	學童數	人口數	學童與人口百分比	縣別	學童數	人口數	學童與人口百分比
歸綏	46.488	185.300	25.08	興和	5.478	69.755	7.85
薩拉齊	4.095	402.275	1.02	陶林	4.684	41.983	11.16
五原	3.745	52.668	7.11	集寧	5.689	52.549	10.83
武川	1.050	147.460	0.71	臨河	8.640	74.036	11.67
和林格爾	14.157	97.546	14.51	太侖太設治局	3.652	27.945	13.07
清水河	9.063	58.875	15.39	歸綏市	7.981	76.334	10.46
托克托	13.623	131.720	10.34	包頭市	8.317	62.571	13.29
東勝	108	30.290	0.36	共計	184.416	2,123.768	8.68
固陽	9.230	82.324	11.21				
包頭	70.12	131.675	5.32				
豐鎮	2.0570	240.154	8.56				
涼城	10.833	158.308	6.84				

# 察 哈 爾 省

各 縣 學 童 與 人 口 比 較 表

察哈爾省各縣學童與人口比較表(一)

縣 別	學 童 數	人 口 數	學 童 與 人 口 百 分 比	縣 別	學 童 數	人 口 數	學 童 與 人 口 百 分 比
張 家 口 市	6.468	89.586	7.55	龍 關	9.250	74.579	12.40
張 北	2.073	209.900	0.99	延 慶	11.319	86.491	13.08
多 倫	2.571	49.225	5.22	懷 安	25.242	155.199	16.26
康 保	2.399	51.745	4.64	涿 鹿	7.371	85.585	8.61
寶 昌	1.125	23.868	4.72	陽 原	15.040	111.225	13.52
沽 源	8.801	106.778	8.24	共 計	209.461	1.997.015	10.49
商 都	11.500	91.661	12.54				
萬 全	12.330	11.066	11.20				
宣 化	28.766	230.952	12.45				
蔚 縣	34.605	314.870	10.99				
懷 來	19.483	149.749	13.01				
赤 城	11.118	65.536	16.96				

# 黑 龍 江 省

## 各 縣 學 童 與 人 口 比 較 表

(請閱該省戶數統計表說明)



黑龍江省各縣學童與人口比較表 (一)

縣 別	學 童 數	人 口 數	學 童 與 人 口 百 分 比	縣 別	學 童 數	人 口 數	學 童 與 人 口 百 分 比
龍 江	15.347	191.896	7.99	龍 鎮	2.312	15.826	14.61
拜 泉	29.892	209.842	14.24	景 星	6.692	32.115	20.85
呼 蘭	17.812	252.099	7.07	湯 原	17.231	86.165	20.00
肇 州	46.840	256.152	18.28	雅 魯	4.098	27.463	14.44
肇 東	9.275	158.028	5.87	通 河	9.328	57.795	16.14
訥 河	9.977	106.387	9.39	木 蘭	6.082	87.939	6.87
克 山	18.697	134.236	13.93	林 甸	6.886	43.750	15.74
青 岡	23.921	149.109	16.04	望 奎	29.876	178.823	16.71
明 水	15.214	105.676	14.39	慶 城	22.750	124.025	18.36
通 北	1.807	13.390	13.96	泰 來	14.997	92.259	16.25
蘭 西	13.187	142.379	9.26	巴 彥	46.400	274.637	16.45
嫩 江	698	14.096	4.95	綏 化	41.403	246.574	16.75

黑龍江省各縣學童與人口比較表(二)

縣 別	學 童 數	人 口 數	學 童 與 人 口 百 分 比	縣 別	學 童 數	人 口 數	學 童 與 人 口 百 分 比
安 達	5.966	69.499	8.58	奇 乾	55	2.432	2.26
大 賚	16.618	88.592	18.76	烏 雲	64	2.788	2.24
璦 琿	3.146	21.589	14.57	呼 瑪	42	1.165	3.60
佛 山	81	700	11.57	漠 河	20	327	6.12
海 倫	38.910	240.824	16.16	鷗 浦	25	234	10.68
綏 棱	5.455	37.885	14.39	奇 克	55	472	11.65
依 安	5.720	52.732	10.85	布西設治局	991	23.355	3.90
蘿 北	198	7.687	2.58	索倫設治局	15	1.428	1.05
綏 濱	313	20.070	1.56	泰康設治局	1.192	10.046	11.86
呼 倫	563	24.980	2.25	甘南設治局	6.804	44.333	15.35
臚 濱	84	2.277	3.69	東興設治局	1.744	20.278	8.59
室 韋	78	1.625	4.80	德都設治局	2.501	19.050	13.12



# 山東省

各縣學童與人口比較表

山東省各縣學童與人口比較表(一)

縣別	學童數	人口數	學童與人口百分比	縣別	學童數	人口數	學童與人口百分比
淄川	52,605	330,447	15.92	青城	5,669	59,717	9.49
濟陽	30,852	282,190	10.93	曲阜	28,507	197,246	14.45
長山	27,070	232,285	11.65	寧陽	9,548	363,288	2.95
齊河	33,218	299,273	11.10	滕縣	77,591	559,884	13.86
高苑	4,962	107,892	4.60	濟甯	16,632	568,031	2.92
萊蕪	61,449	416,957	14.74	金鄉	23,793	232,051	10.21
惠民	38,487	343,188	11.21	嘉祥	24,810	161,524	15.36
陽信	29,697	247,873	11.98	魚台	34,603	185,440	18.66
無棣	25,917	277,411	9.34	樂陵	41,638	320,829	12.98
商河	44,588	348,838	12.78	蒙陰	3,178	153,925	2.06
滋陽	24,364	189,529	12.85	單縣	43,921	424,272	10.35
新泰	30,010	215,012	14.09	定陶	4,768	170,122	2.80

山東省各縣學童與人口比較表(二)

縣 別	學 童 數	人 口 數	學 童 與 人 口 百 分 比	縣 別	學 童 數	人 口 數	學 童 與 人 口 百 分 比
鉅 野	52.929	357.055	14.82	邱 縣	9.237	85.598	10.79
鄆 城	60.654	478.989	12.66	德 平	25.207	264.850	9.52
堂 邑	33.425	222.199	15.04	禹 城	7.450	220.187	3.38
博 平	4.300	168.861	2.55	東 平	55.186	406.731	13.57
清 平	23.698	177.622	13.34	泰 安	79.422	871.370	9.11
莘 縣	16.671	130.636	12.76	東 阿	40.616	331.642	12.25
冠 縣	25.818	210.346	12.27	平 陰	28.029	192.578	14.55
館 陶	41.245	226.584	18.20	陽 穀	23.027	360.854	6.38
恩 縣	34.075	257.016	13.26	壽 張	32.668	231.566	14.11
臨 清	30.031	265.397	11.32	觀 城	8.610	68.325	12.58
武 城	20.731	190.725	10.87	范 縣	19.261	147.284	12.39
夏 津	22.305	208.073	10.72	朝 城	27.479	194.677	14.11

山東省各縣學童與人口比較表(三)

縣 別	學 童 數	人 口 數	學 童 與 人 口 百 分 比	縣 別	學 童 數	人 口 數	童 數 與 人 口 百 分 比
執 武	17,649	172,045	10.26	長 清	56,423	467,938	12.06
荷 澤	53,903	459,936	11.72	臨 邑	17,607	150,439	11.70
茌 平	29,387	207,166	14.18	棲 霞	46,834	305,049	15.35
臨 朐	2,554	411,350	0.62	昌 樂	47,419	230,487	20.57
濮 縣	27,354	329,728	8.29	共 計	9,796,418	18,144,899	11.33
桓 台	38,040	282,890	13.44				
泗 水	38,147	186,182	20.49				
諸 城	93,392	724,663	12.89				
博 山	28,555	190,999	14.95				
蒲 台	10,422	126,318	8.25				
海 陽	54,107	481,601	11.23				
郟 城	64,503	501,363	12.87				

# 江 西 省

各 縣 學 童 與 人 口 比 較 表



江西省各縣學童與人口比較表 (一)

縣 別	學 童 數	人 口 數	學 童 與 人 口 百 分 比	縣 別	學 童 數	人 口 數	學 童 與 人 口 百 分 比
南 昌 市	20,453	224,760	9.13	南 康	41,299	326,472	12.65
九 江 市	9,532	80,840	11.79	崇 義	12,640	108,933	11.60
景 鎮 市	8,161	153,746	5.31	上 猶	14,024	101,518	13.81
南 昌	43,622	434,879	10.03	信 豐	6,898	217,500	3.17
新 建	106,612	283,915	37.55	會 昌	5,017	251,406	1.99
橫 峯	1,520	33,283	4.60	安 遠	12,353	175,720	7.03
德 安	9,436	70,025	13.47	萬 年	20,262	161,205	12.56
瑞 昌	7,599	184,449	4.12	安 義	20,113	114,185	17.61
金 谿	12,939	108,799	11.89	資 溪	813	32,586	2.49
樂 平	11,251	271,569	4.14	奉 新	24,431	181,563	13.45
新 淦	2,493	123,504	2.01	南 城	24,032	154,846	15.52
黎 川	14,974	113,949	13.14	靖 安	8,362	93,453	8.95

江西省各縣學童與人口比較表(二)

縣 別	學 童 數	人 口 數	學 童 與 人 口 百 分 比	縣 別	學 童 數	人 口 數	學 童 與 人 口 百 分 比
崇 仁	8,235	209,482	3.93	貴 溪	17,283	220,766	7.83
永 修				定 南	3,749	66,430	5.64
武 甯	37,147	226,179	12.98	東 鄉	30,443	152,065	20.01
彭 澤	15,897	117,281	13.55	餘 江	21,659	149,712	14.47
湖 口	4,187	119,412	3.51	臨 川	64,289	437,343	14.70
德 興	9,661	111,674	8.65	大 庚	16,588	108,437	15.30
鉛 山	22,795	187,148	12.18	九 江	25,219	245,147	11.72
上 饒	15,702	340,290	4.61	萬 安	14,788	146,990	10.06
星 子	10,033	90,352	11.10	上 高	17,557	159,589	11.00
豐 城	49,349	485,830	10.16	清 江	24,897	244,851	10.17
宜 黃	12,680	172,699	7.43	新 喻	8,250	269,973	3.06
南 豐	10,664	132,392	8.05	泰 和	2,658	185,748	1.43

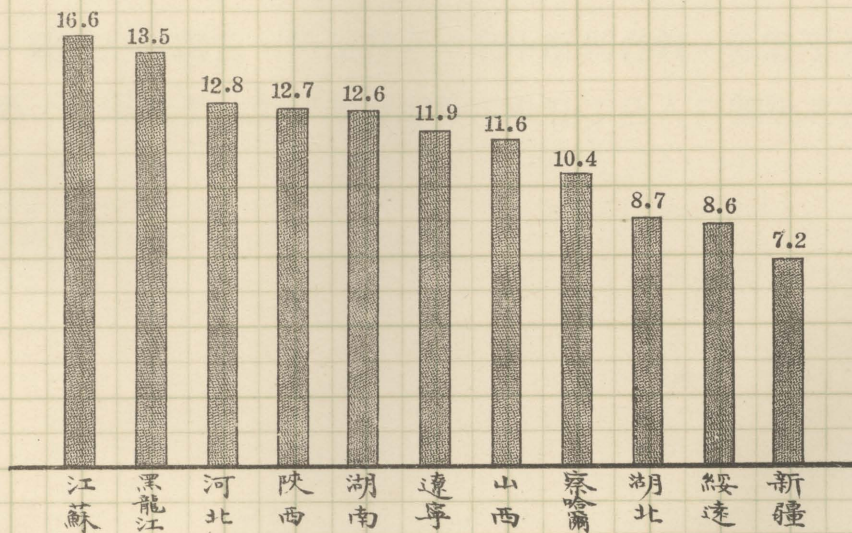
江西省各縣學童與人口比較表 (三)

縣 別	學 童 數	人 口 數	學 童 與 人 口 百 分 比	縣 別	學 童 數	人 口 數	學 童 與 人 口 百 分 比
宜 豐	48.153	280.504	17.16	吉 安	26.506	459.244	5.77
萬 載	68.328	286.022	23.89	都 昌	39.914	292.369	13.65
高 安	37.386	395.277	9.46	分 宜	58.093	180.999	32.09
安 福	27.301	204.533	13.34	廣 昌	15.303	117.463	13.03
峽 江	9.192	123.994	7.41	瑞 金	53.476	278.137	19.23
餘 干	32.321	250.315	12.92	共 計	1.523.246	13.244.158	11.51
浮 梁	20.250	227.595	8.89				
廣 豐	44.377	254.921	17.41				
玉 山	31.996	232.550	13.76				
進 賢	22.218	214.752	10.34				
鄱 陽	41.922	478.487	8.76				
宜 春	62.929	384.700	16.36				

# 各省學童百分比圖

# 各省學童比較圖

(學童佔人口總數之百分數)



## 壯 丁 人 數 比 較 表 總 說 明

(一)壯丁者，二十歲至四十歲之男子也。此類統計，我國自古有之。其目的在明瞭一國之戰鬥力。此次戶口調查。仍保存之。表中所列各數，除壯丁人數，男子總數，及人口總數外。餘爲壯丁佔男子之百分數；及壯丁佔人口總數之百分數。

# 江 蘇 省

各 縣 壯 丁 與 人 口 比 較 表

江蘇省各縣壯丁與人口數比較表 (一)

縣 別	壯 丁 數	男子總數	人口總數	壯丁與男子		縣 別	壯 丁 數	男子總數	人口總數	壯丁與男子	
				總數百分比	總數百分比					總數百分比	總數百分比
南京市	126.391	309.621	496.526	40.82	25.45	六 合	55.505	188.170	361.265	29.49	15.36
上海市	310.455	361.640	1,500.100	36.03	20.69	丹 陽	107.401	250.036	464.031	42.94	23.15
鎮 江	89.953	258.051	483.790	34.86	18.59	金 壇	49.188	133.481	245.322	36.85	20.00
江 寧	70.481	262.262	492.085	26.87	14.32	溧 陽	71.618	192.606	330.553	37.18	21.67
句 容	43.309	141.742	256.483	30.55	16.88	揚 中	24.742	79.907	151.739	30.96	16.34
溧 水	26.107	96.800	174.395	26.97	14.97	上 海	19.921	58.036	115.617	34.33	25.88
高 淳	53.892	128.032	227.792	42.09	23.66	松 江	88.077	210.855	408.091	41.77	21.58
江 浦	30.166	75.218	141.796	40.10	21.27	南 匯	122.308	262.343	517.700	46.58	23.62
青 浦	45.170	139.484	266.892	32.38	16.93	啓 東	59.550	182.114	343.292	32.69	17.35
奉 賢	40.910	113.786	224.459	35.95	18.23	海 門	108.017	336.483	631.041	32.10	17.12
金 山	29.020	85.950	164.854	33.76	17.60	吳 縣	156.592	483.466	903.095	32.39	17.34
川 沙	22.417	66.171	1,058.8	33.86	17.16	常 熟	158.887	457.648	876.584	34.72	18.09



江蘇省各縣壯丁與人口數比較表 (二)

縣 別	壯 丁 數	男子總數	人口總數	壯丁與男子	壯丁與人口	縣 別	壯 丁 數	男子總數	人口總數	壯丁與男子	壯丁與人口
				總數百分比	總數百分比					總數百分比	總數百分比
太 倉	59.092	154.065	296.754	38.25	19.91	崑 山	54.105	123.254	239.510	43.89	22.59
嘉 定	45.296	131.463	252.726	34.45	17.92	吳 江	80.178	250.147	468.653	32.05	17.11
寶 山	28.595	89.119	168.808	32.09	16.94	武 進	167.835	482.707	893.111	34.77	18.79
崇 明	117.326	240.529	422.638	48.78	27.76	無 錫	228.448	495.863	941.375	46.07	24.27
宜 興	137.416	280.551	514.492	48.98	26.71	東 台	127.103	602.961	1,148.143	21.08	11.07
江 陰	125.399	404.017	746.655	31.04	16.79	興 化	98.099	301.063	570.527	32.58	17.19
靖 江	49.889	180.789	342.268	20.79	14.57	泰 縣	195.234	571.470	1,101.933	34.16	17.71
南 通	254.432	740.168	1,347.393	34.37	18.88	高 郵	96.013	299.042	581.641	32.11	16.51
如 皋	271.556	728.026	1,375.441	37.30	19.74	寶 應	83.863	219.798	429.967	38.15	19.50
泰 興	140.963	450.412	867.256	31.29	16.25	淮 陰	70.589	211.882	409.644	33.31	17.23
江 都	236.250	616.531	1,146.218	38.31	20.61	淮 安	119.323	368.462	713.435	32.38	16.72
儀 徵	34.490	110.156	209.429	31.32	16.47	泗 陽	92.618	267.064	523.602	34.68	17.69



# 浙 江 省

各 縣 壯 丁 與 人 口 比 較 表

浙江省各縣壯丁與人口數比較表(一)

別 縣	壯 丁 數	男子總數	人口總數	壯丁與男子		縣 別	壯 丁 數	男子總數	人口總數	壯丁與男子	
				總數百分比	總數百分比					總數百分比	總數百分比
杭州市	97,449	257,456	426,916	37.85	22.82	新 登	11,865	34,615	60,160	34.27	19.72
甯波市	46,974	124,314	212,518	37.78	22.10	昌 化	15,764	42,961	78,068	36.69	20.20
杭 縣	72,264	214,425	390,351	33.70	18.51	嘉 興	95,061	251,192	449,301	37.84	21.16
海 寧	69,65	193,697	355,737	35.97	19.58	嘉 善	48,431	123,283	220,911	39.28	21.92
富 陽	40,885	114,853	205,676	35.59	20.36	海 鹽	41,207	112,534	212,588	36.61	18.38
餘 杭	25,269	71,931	125,947	35.13	20.06	崇 德	39,990	115,950	207,050	34.49	19.31
臨 安	18,333	51,807	86,124	35.39	21.28	平 湖	52,424	146,523	274,521	35.77	19.10
於 潛	13,314	35,032	69,648	38.00	19.11	桐 鄉	33,649	92,560	164,598	36.35	20.44
吳 興	168,730	424,851	732,394	39.71	23.02	奉 化	49,557	141,613	258,981	34.99	19.13
長 興	52,239	142,541	236,151	37.36	22.55	鎮 海	71,884	204,077	381,127	35.22	18.86
德 清	36,185	101,030	179,018	35.81	20.20	定 海	83,186	224,133	413,978	37.11	20.09
武 康	11,594	33,485	57,399	34.62	20.02	象 山	42,174	119,973	212,902	35.15	19.81

浙江省各縣壯丁與人口數比較表(二)

縣 別	壯 丁 數	男子總數	人口總數	壯丁與男子 壯丁與人口		縣 別	壯 丁 數	男子總數	人口總數	壯丁與男子 壯丁與人口	
				總數百分比	總數百分比					總數百分比	總數百分比
安 吉	17.271	48.600	81.063	35.54	21.30	南 田	3.764	11.662	20.491	32.27	18.37
孝 豐	17.303	48.030	72.467	36.02	23.87	紹 興	229.916	637.716	1,164.236	36.05	19.75
鄞 縣	100.101	271.236	517.904	36.90	19.32	蕭 山	94.020	286.508	523.432	32.82	17.96
慈 谿	60.505	169.650	309.269	35.66	19.56	諸 暨	103.629	300.072	529.258	34.54	19.58
餘 姚	119.270	355.399	640.561	33.56	18.62	天 台	52.349	146.760	266.336	35.67	19.65
上 虞	60.832	172.661	317.338	35.23	19.17	仙 居	43.823	122.130	220.887	38.33	21.19
嵊 縣	83.564	241.562	427.763	34.59	19.53	金 華	41.775	133.372	235.034	33.57	19.05
新 昌	43.697	134.782	242.076	32.42	14.33	蘭 谿	54.499	157.208	267.984	34.66	20.33
臨 海	99.215	296.830	537.579	33.42	18.45	東 陽	87.106	253.698	463.902	34.33	18.77
黃 巖	82.953	256.026	474.037	32.40	17.50	義 烏	55.852	166.760	294.099	33.49	18.99
寧 海	69.623	201.708	360.898	34.52	19.29	永 康	49.638	145.171	364.637	34.19	18.76
溫 嶺	71.760	215.159	396.514	33.35	18.09	武 義	17.724	50.410	90.511	35.16	19.58

浙江省各縣壯丁與人口數比較表(三)

縣 別	壯 丁 數	男子總數	人口總數	壯丁與男子 總數百分比	壯丁與人口 總數百分比	縣 別	壯 丁 數	男子總數	人口總數	壯丁與男子 總數百分比	壯丁與人口 總數百分比
浦 江	40.219	120.508	219.362	33.37	18.33	淳 安	41.260	117.065	216.171	35.24	19.08
湯 溪	22.041	67.656	119.237	32.58	18.48	桐 廬	21.917	66.214	116.512	33.10	18.81
衢 縣	55.181	173.925	297.960	31.72	18.52	遂 安	25.904	75.272	133.327	34.41	19.43
龍 游	35.032	110.196	183.058	31.79	19.13	壽 昌	12.745	40.176	67.091	31.75	18.99
江 山	49.826	158.014	263.950	31.53	18.53	分 水	7.816	23.523	40.227	33.23	19.42
常 山	27.334	79.987	134.322	34.17	20.35	永 嘉	139.018	382.791	678.376	36.31	20.49
開 化	26.108	78.367	133.237	33.31	19.59	瑞 安	108.255	298.543	518.330	36.26	20.88
建 德	20.705	61.290	107.916	33.78	19.18	樂 清	66.970	205.153	367.209	32.64	18.23
平 陽	140.956	404.269	674.263	34.86	20.90	龍 泉	28.339	81.966	140.034	34.57	20.24
泰 順	37.617	101.833	163.243	36.94	23.04	慶 元	17.850	53.722	95.048	33.22	18.78
玉 環	30.354	87.67	155.769	34.78	19.48	雲 和	12.879	40.541	69.464	31.76	18.54
麗 水	25.056	70.046	123.024	35.77	20.37	宣 平	16.885	49.218	80.796	34.31	20.89



# 河 北 省

各 縣 學 童 與 人 口 比 較 表



河北省各縣壯丁與人口數比較表(一)

縣 別	壯 丁 數	男子總數	人口總數	壯丁與男子	壯丁與人口	縣 別	壯 丁 數	男子總數	人口總數	壯丁與男子	壯丁與人口
				總數百分比	總數百分比					總數百分比	總數百分比
大 興	34.085	80.211	147.847	42.49	23.05	霸 縣	15.931	76.767	142.081	20.75	11.21
宛 平	49.961	131.864	235.162	37.89	21.25	固 安	25.700	88.186	163.119	29.14	15.76
通 縣	43.126	164.056	309.298	26.29	13.94	永 清	36.780	81.427	150.539	45.16	24.43
三 河	44.330	130.439	242.344	33.96	17.47	安 次	29.721	96.909	176.257	30.67	16.86
武 清	60.363	213.424	386.649	28.28	15.61	涿 縣	29.384	103.849	194.239	28.29	15.13
寶 坻	58.908	167.195	315.065	35.23	18.69	良 鄉	12.498	41.596	77.624	30.05	16.10
薊 縣	44.102	162.806	296.490	27.09	14.87	房 山	29.673	88.941	160.626	33.36	18.47
香 河	26.460	81.162	148.211	32.60	17.84	昌 平	38.939	125.973	232.311	30.91	16.76
順 義	25.444	89.823	166.347	28.33	15.29	慶 雲	24.815	80.113	146.835	30.97	16.90
密 雲	26.315	75.486	135.574	34.86	19.19	南 皮	33.964	112.672	211.222	30.10	16.08
懷 柔	10.928	32.517	60.851	33.61	17.97	靜 海	34.253	125.444	230.008	27.31	14.89
平 谷	3.235	34.854	62.202	9.45	5.28	河 間	55.321	195.608	374.172	28.28	14.79

河北省各縣壯丁與人口數比較表(二)

縣別	壯丁數	男子總數	人口總數	壯丁與男子 總數百分比	壯丁與人口 總數百分比	縣別	壯丁數	男子總數	人口總數	壯丁與男子 總數百分比	壯丁與人口 總數百分比
天津	103,120	265,435	461,338	39.53	23.35	獻縣	65,198	207,918	386,393	31.36	16.88
青縣	40,850	138,323	252,604	29.53	16.17	肅寧	27,805	88,246	160,008	31.51	17.38
滄縣	107,028	238,408	451,644	42.76	23.70	任邱	33,658	143,053	266,533	22.75	12.63
鹽山	75,890	185,077	342,270	41.00	22.17	阜城	17,527	51,757	95,108	33.83	18.43
交河	51,067	174,286	312,728	49.30	16.53	撫寧	30,204	141,176	257,628	21.39	11.29
甯津	54,189	174,940	326,182	30.98	16.61	昌黎	99,269	224,919	420,354	44.14	23.62
景縣	60,104	152,517	270,253	39.41	22.23	灤縣	209,980	526,900	966,191	39.85	21.73
吳橋	40,724	123,935	226,366	32.86	17.99	樂亭	49,983	180,995	341,215	27.62	14.65
故城	20,330	68,112	124,085	29.85	16.39	臨榆	56,510	160,898	288,384	35.12	19.59
東光	32,535	151,070	272,446	21.47	11.94	遵化	83,644	231,354	416,880	36.15	20.06
盧龍	28,878	94,906	172,377	30.43	16.75	豐潤	143,821	366,916	669,130	39.19	21.49
遷安	54,684	348,311	687,869	15.70	79.49	玉田	48,468	169,548	313,454	28.69	15.46

河北省各縣壯丁與人口數比較表 (三)

縣別	壯丁數	男子總數	人口總數	壯丁與男子 總數百分比	壯丁與人口 總數百分比	縣別	壯丁數	男子總數	人口總數	壯丁與男子 總數百分比	壯丁與人口 總數百分比
文安	23,292	72,876	136,130	31.97	17.11	新城	39,682	136,816	256,934	29.00	15.44
大城	29,488	96,613	173,785	30.52	16.97	唐縣	34,035	109,631	198,155	31.03	17.18
新鎮	2,772	9,912	17,786	27.47	15.59	博野	20,852	56,732	103,299	36.74	20.19
寧河	21,109	132,540	218,438	15.93	9.66	望都	15,258	48,842	90,237	31.24	16.91
清苑	73,935	232,908	407,312	31.74	18.15	容城	12,575	52,668	95,176	23.88	13.21
滿城	24,159	74,624	134,092	32.37	18.02	完縣	22,024	86,378	157,282	25.50	13.96
徐水	35,638	112,585	202,589	31.65	17.59	蠡縣	27,781	96,876	183,286	28.68	15.16
定興	37,087	118,953	217,668	31.18	17.04	雄縣	16,166	57,934	107,407	27.90	15.05
安國	40,631	123,698	217,943	32.83	18.65	樂城	9,106	50,581	88,257	18.00	10.32
安新	25,087	89,051	166,100	28.28	15.10	行唐	29,940	94,129	171,089	31.81	17.50
東鹿	65,576	197,822	362,558	33.15	17.26	靈壽	24,232	66,181	117,687	36.62	20.59
高陽	28,784	89,575	146,923	35.72	19.59	平山	46,501	143,768	245,387	32.35	18.95

河北省各縣壯丁與人口數比較表 (四)

縣 別	壯 丁 數	男子總數	人口總數	壯丁與男子	壯丁與人口	縣 別	壯 丁 數	男子總數	人口總數	壯丁與男子	壯丁與人口
				總數百分比	總數百分比					總數百分比	總數百分比
正 定	49.125	147.500	272.165	33.31	18.05	元 氏	27.195	82.313	143.326	33.04	18.97
獲 鹿	47.517	158.998	280.377	30.03	16.95	贊 皇	13.717	43.471	78.590	31.56	17.46
井 陘	38.370	126.479	215.297	30.34	17.82	晉 縣	42.544	118.171	211.305	36.00	20.13
阜 平	18.074	54.419	97.338	33.21	18.57	無 極	33.570	96.700	174.459	34.72	19.25
藁 城	75.161	131.484	243.722	57.13	30.84	深 縣	66.092	208.908	377.142	31.64	17.52
新 樂	29.574	73.027	134.692	40.50	21.96	武 強	26.265	68.780	125.238	38.19	20.97
易 縣	57.948	157.225	279.889	36.86	20.52	饒 陽	27.460	102.163	190.784	26.88	14.39
涞 水	22.585	68.282	122.759	33.08	18.40	安 平	37.323	96.628	178.502	38.63	20.92
涞 源	19.087	61.926	111.830	30.18	17.07	大 名	120.554	298.753	571.352	40.35	21.10
定 縣	72.094	198.092	351.803	36.39	20.49	南 樂	46.282	112.042	214.496	41.31	21.58
曲 陽	27.242	88.206	162.314	30.88	16.78	清 豐	58.865	161.452	316.051	36.46	18.63
深 澤	27.159	64.596	114.328	42.04	23.76	東 明	48.314	103.930	204.002	44.35	23.68

河北省各縣壯丁與人口數比較表 (五)

縣 別	壯 丁 數	男子總數	人口總數	壯丁與男子		縣 別	壯 丁 數	男子總數	人口總數	壯丁與男子	
				總數百分比	總數百分比					總數百分比	總數百分比
濮 陽	113.463	198.664	364.209	57.11	31.16	堯 山	14.342	42.054	77.798	34.10	18.43
長 垣	43.903	132.431	244.264	33.15	17.97	內 邱	14.698	61.549	114.945	23.88	12.79
邢 台	75.996	172.218	302.320	44.12	23.55	任 縣	19.637	65.583	119.058	29.95	16.49
沙 河	33.460	78.891	139.753	42.41	23.94	永 年	59.244	163.935	292.583	36.14	20.25
南 和	27.676	63.197	114.226	43.79	24.09	曲 周	42.362	112.747	209.820	37.57	20.19
平 鄉	25.576	59.416	107.129	43.05	23.87	肥 鄉	30.321	72.219	135.125	41.41	22.44
廣 宗	20.929	53.527	102.705	39.10	20.37	雞 澤	22.281	46.691	85.379	47.72	26.10
鉅 鹿	21.659	77.747	140.061	27.86	15.46	廣 平	15.352	44.144	82.675	34.08	18.57
邯 鄲	37.898	84.161	159.076	45.03	23.82	新 河	15.564	49.483	93.065	31.45	16.72
成 安	16.463	48.943	93.886	29.55	15.40	棗 強	44.781	156.188	287.436	28.67	15.58
威 縣	35.293	106.302	199.634	33.20	17.68	武 邑	30.387	109.287	195.269	27.80	15.56
清 河	29.277	80.170	140.941	36.52	20.77	趙 縣	48.867	121.533	214.137	40.21	22.82



# 遼 甯 省

各 縣 壯 丁 與 人 口 比 較 表

遼寧省各縣壯丁與人口數比較表(一)

縣別	壯丁數	男子總數	人口總數	壯丁與男子 總數百分比	壯丁與人口 總數百分比	縣別	壯丁數	男子總數	人口總數	壯丁與男子 總數百分比	壯丁與人口 總數百分比
遼寧市	128,499	249,106	355,030	51.58	36.19	盤山	34,497	100,703	188,884	34.25	18.26
營口商埠	45,980	71,122	102,343	64.65	44.92	錦西	32,292	110,065	202,438	29.33	15.95
安東商埠	31,880	62,827	86,759	50.74	36.74	鐵嶺	62,703	197,803	357,492	31.69	17.54
瀋陽	130,922	204,062	569,476	43.05	22.98	開原	59,506	180,412	329,814	32.93	18.04
新民	62,278	245,123	457,116	25.40	13.62	西豐	44,424	155,234	272,230	28.61	16.32
黑山	101,277	203,686	370,600	49.72	27.32	東豐	43,150	150,218	255,760	28.73	16.87
遼中	63,803	157,372	298,174	41.33	21.39	西安	65,771	171,781	292,125	38.29	22.52
綏中	26,233	124,658	230,024	21.04	11.40	台安	39,654	91,591	177,069	43.29	22.39
錦縣	144,240	205,384	374,371	70.23	38.53	復縣	56,061	297,849	546,925	18.82	10.25
興城	61,732	100,596	188,226	61.38	32.79	安東	41,245	116,931	214,374	35.28	19.24
北鎮	40,597	125,328	228,017	32.38	17.80	撫順	46,516	122,553	228,251	37.97	20.38
義縣	31,620	164,301	293,680	19.24	10.77	本溪	47,648	202,553	391,894	23.52	12.16



遼寧省各縣壯丁與人口數比較表 (二)

縣 別	壯 丁 數	男子總數	人口總數	壯丁與男子	壯丁與人口	縣 別	壯 丁 數	男子總數	人口總數	壯丁與男子	壯丁與人口
				總數百分比	總數百分比					總數百分比	總數百分比
遼 陽	254.740	442.354	821.514	57.58	31.01	鳳 城	65.351	250.057	455.874	26.13	14.33
海 城	120.193	364.765	678.600	32.95	17.71	岫 巖	50.871	152.059	297.022	33.45	18.36
蓋 平	86.184	304.416	563.634	28.31	15.29	莊 河	72.068	302.749	536.924	23.81	13.42
營 口	37.191	165.590	247.296	22.46	15.04	臨 江	32.333	76.328	121.680	42.36	26.57
海 龍	47.771	145.589	259.563	32.81	18.40	安 圖	9.449	14.538	22.685	64.99	41.65
輝 南	24.685	50.127	85.001	49.24	29.04	撫 松	11.142	28.405	41.709	39.23	56.72
柳 河	36.795	110.105	184.370	33.42	19.95	寬 甸	61.101	175.971	320.694	34.72	19.05
新 賓	46.817	162.433	277.705	28.82	16.86	昌 圖	82.246	224.383	422.787	36.65	19.45
桓 仁	33.866	108.513	191.949	31.21	17.64	梨 樹	74.079	212.438	391.123	34.87	18.94
輯 安	31.412	69.184	120.129	45.40	26.15	遼 源	19.282	49.713	83.645	33.79	23.05
通 化	49.262	154.841	258.146	31.81	19.08	通 遼	49.098	81.431	140.869	60.29	34.85
長 白	5.487	12.006	18.201	45.70	30.15	開 通	13.101	35.347	61.766	37.06	21.20



# 陝 西 省

各 縣 壯 丁 與 人 口 比 較 表

陝西省各縣壯丁與人口數比較表(一)

縣別	壯丁數	男子總數	人口總數	壯丁與男子		縣別	壯丁數	男子總數	人口總數	壯丁與男子	
				總數百分比	總數百分比					總數百分比	總數百分比
西安市	30.796	72.315	108.243	42.58	28.45	郿陽	33.335	80.911	141.469	44.91	25.68
長安	100.862	234.055	437.070	43.09	23.07	鳳翔	60.210	116.570	203.337	51.65	28.90
臨潼	33.576	128.986	232.028	26.03	14.47	寶雞	39.094	122.597	207.422	31.89	18.85
渭南	51.072	138.253	250.279	36.94	20.41	扶風	32.797	94.016	163.224	34.88	20.09
盩厔	28.878	115.002	190.608	25.11	15.15	商縣	61.192	149.111	271.792	41.04	22.51
富平	22.966	125.716	222.396	18.27	10.33	乾縣	25.951	95.260	172.732	27.24	15.02
大荔	10.960	59.975	107.324	18.27	10.21	耀縣	5.708	31.783	57.482	17.95	9.93
蒲城	34.805	111.184	190.616	31.30	18.26	隴縣	16.711	71.423	120.438	23.40	13.87
邠縣	14.242	48.303	80.293	29.48	17.75	高陵	9.451	34.852	63.012	27.12	14.99
咸陽	19.555	62.977	114.411	31.05	17.09	華縣	25.336	76.406	142.029	33.15	17.84
三原	14.873	57.436	98.843	25.89	15.05	華陰	20.362	68.892	123.945	29.56	16.43
涇陽	23.859	71.786	126.017	33.24	18.93	朝邑	19.897	71.073	123.865	27.99	16.06

陝西省各縣壯丁與人口數比較表(二)

縣別	壯丁數	男子總數	人口總數	壯丁與男子 總數百分比	壯丁與人口 總數百分比	縣別	壯丁數	男子總數	人口總數	壯丁與男子 總數百分比	壯丁與人口 總數百分比
鄂縣	25.897	62.359	106.546	41.53	24.30	澄城	10.189	59.780	106.679	17.04	9.55
藍田	63.760	124.594	219.165	51.17	29.09	韓城	25.192	63.071	109.827	39.94	22.93
興平	11.975	101.761	183.219	11.76	6.57	雒南	37.622	117.341	206.774	32.06	18.19
醴泉	21.714	72.261	130.210	30.05	16.67	岐山	34.315	107.926	183.382	31.79	18.71
郿縣	28.699	56.576	93.301	50.73	30.76	永壽	7.876	33.665	58.284	23.39	13.51
武功	49.906	101.602	181.790	39.12	17.45	栒邑	11.635	36.294	65.363	32.06	17.80
同官	7.723	24.464	43.811	31.57	17.63	淳化	11.655	29.396	50.343	39.65	23.15
潼關	7.521	30.180	52.829	24.92	14.24	長武	8.693	34.109	58.516	25.48	14.85
白水	11.096	31.825	56.946	34.86	19.48	南鄭	64.050	156.394	252.683	40.95	25.35
柞水	13.843	35.506	58.821	38.99	23.53	安康	51.106	215.626	417.722	23.70	12.23
汧陽	12.995	36.808	63.255	35.30	20.54	城固	42.423	96.416	199.474	44.00	21.27
麟遊	10.806	15.544	24.892	69.52	43.41	沔縣	19.654	116.054	237.515	16.93	8.27

陝西省各縣壯丁與人口數比較表 (三)

縣 別	壯 丁 數	男子總數	人口總數	壯丁與男子	壯丁與人口	縣 別	壯 丁 數	男子總數	人口總數	壯丁與男子	壯丁與人口
				總數百分比	總數百分比					總數百分比	總數百分比
洋 縣	5.823	100.331	182.050	58.01	31.98	紫 陽	147.877	189.782	285.215	77.97	51.84
褒 城	14.518	229.370	453.514	63.29	32.01	鎮 安	20.444	72.734	121.416	28.11	16.83
甯 羗	22.398	74.842	143.160	29.93	15.64	平 利	12.891	127.244	205.540	10.13	6.27
西 鄉	46.270	156.363	285.539	29.59	16.20	略 陽	16.847	47.470	90.723	35.49	18.57
鎮 巴	22.556	58.092	106.040	38.83	21.23	留 霸	168	8.561	15.354	1.96	1.09
山 陽	45.120	135.881	253.949	33.21	17.77	鳳 縣	3.439	12.886	23.237	27.07	14.98
洵 陽	12.815	86.040	154.175	14.89	8.31	佛 坪	8.924	11.541	18.786	77.32	47.50
白 河	41.050	72.009	135.373	57.01	30.33	寧 陝	5.270	16.573	28.861	31.79	18.26
嵐 皋	23.616	44.378	76.980	53.21	30.67	府 谷	53.523	83.709	151.580	63.94	35.31
漢 陰	79.928	167.392	308.175	47.75	25.93	膚 施	2.756	11.812	20.949	23.33	13.16
石 泉	45.736	95.788	179.352	47.74	25.50	靖 邊	1.040	8.447	15.968	12.31	6.51
商 南	17.006	52.599	91.521	32.33	18.58	綏 德	28.385	78.924	147.883	35.96	19.19



# 山 西 省

各 縣 壯 丁 與 人 口 比 較 表



山西省各縣壯丁與人口數比較表 (一)

縣 別	壯 丁 數	男子總數	人口總數	壯丁與男子 總數百分比	壯丁與人口 總數百分比	縣 別	壯 丁 數	男子總數	人口總數	壯丁與男子 總數百分比	壯丁與人口 總數百分比
太原市	30.216	74.830	101.293	40.31	29.83	平 定	68.379	193.113	327.659	35.41	20.86
陽 曲	40.615	114.025	184.124	35.62	22.05	太 谷	21.494	72.780	120.288	29.53	17.86
榆 次	25.493	90.802	143.622	28.09	17.75	太 原	19.857	62.459	104.271	31.79	19.04
汾 陽	24.693	90.065	158.776	27.41	15.55	祁 縣	22.227	80.340	131.961	27.67	16.84
平 遙	40.622	146.937	251.457	27.64	16.15	徐 溝	8.504	30.885	50.667	27.53	16.78
介 休	21.961	69.829	126.652	31.45	17.34	交 城	18.109	63.664	106.641	28.44	16.98
長 治	37.747	102.215	184.794	36.92	20.42	文 水	29.885	107.317	176.638	27.84	16.92
晉 城	48.163	186.390	317.228	25.84	15.18	孝 義	15.717	76.943	136.649	20.42	11.50
離 石	27.418	83.626	151.297	32.78	18.12	沁 縣	22.114	62.562	115.277	35.34	19.19
長 子	23.789	91.899	161.949	25.88	14.68	孟 縣	37.820	128.661	215.232	29.39	17.57
屯 留	23.908	67.260	115.455	35.54	20.70	壽 陽	29.365	110.139	178.891	26.66	16.41
襄 垣	27.347	85.625	149.274	31.93	19.32	清 源	13.168	53.034	86.963	24.82	15.14

山西省各縣壯丁與人口數比較表(二)

縣 別	壯 子 數	男子總數	人口總數	壯丁與男子		縣 別	壯 子 數	男子總數	人口總數	壯丁與男子	
				總數百分比	總數百分比					總數百分比	總數百分比
潞 城	14.005	61.469	109.768	22.78	13.86	崑 嵐	8.596	21.650	37.363	39.70	23.00
壺 關	22.444	72.370	127.716	31.01	17.57	興 縣	15.434	46.181	84.959	33.42	18.16
高 平	41.727	145.524	255.981	28.67	16.30	石 樓	6.139	17.832	33.073	34.42	18.56
遼 縣	15.031	49.059	84.638	30.64	17.76	臨 縣	38.053	115.340	210.117	32.99	18.11
方 山	6.282	20.552	34.947	30.56	17.97	榆 社	12.769	32.512	57.678	39.27	22.14
中 陽	12.716	40.006	72.524	31.78	17.53	沁 源	17.579	46.135	80.957	38.10	21.71
黎 城	16.848	50.875	83.779	33.11	20.11	武 鄉	20.925	82.984	147.081	25.21	14.22
平 順	17.388	55.551	96.822	31.30	17.96	昔 陽	23.889	134.107	189.946	17.81	12.57
陽 城	31.573	112.328	203.866	28.10	15.48	臨 汾	20.176	82.984	167.991	21.07	12.01
陵 川	16.388	78.621	141.050	20.84	11.62	曲 沃	13.900	134.107	91.604	26.39	15.17
沁 水	19.263	66.000	117.720	29.18	16.43	汾 城	15.815	95.733	90.340	31.24	17.50
和 順	9.950	41.180	71.383	24.16	13.93	永 濟	18.489	52.655	119.571	28.58	15.46

山西省各縣壯丁與人口數比較表 (三)

縣別	壯子數	男子總數	人口總數	壯丁與男子	壯丁與人口	縣別	壯丁數	男子總數	人口總數	壯丁與男子	壯丁與人口
				總數百分比	總數百分比					總數百分比	總數百分比
臨晉	15.619	56.763	100.936	27.51	15.46	解縣	9.074	34.645	61.652	26.19	14.71
安邑	19.461	61.416	109.127	31.68	17.83	夏縣	19.512	69.456	127.143	28.09	15.34
聞喜	16.021	79.587	140.623	20.13	11.39	平陸	18.305	54.559	96.009	33.55	19.06
霍縣	10.039	37.493	65.652	26.77	15.28	芮城	9.658	39.494	72.781	24.45	13.27
洪洞	20.266	67.648	119.486	29.96	16.96	新絳	22.271	52.958	102.667	42.05	21.69
翼城	11.858	60.751	106.957	19.51	11.08	河津	17.903	63.593	106.565	28.15	16.80
榮河	15.590	49.141	85.088	31.72	18.32	趙城	16.693	49.225	89.461	33.91	18.66
猗氏	10.202	52.723	99.350	19.35	10.26	靈石	11.342	49.651	85.646	22.84	13.24
浮山	8.111	28.582	51.503	28.38	15.45	絳縣	8.196	36.390	65.419	22.52	12.53
鄉寧	13.763	37.527	58.924	36.97	23.36	稷山	20.269	60.110	112.701	33.72	17.98
安澤	17.739	45.325	74.791	39.13	23.72	汾西	9.051	28.552	51.255	31.70	17.66
襄陵	8.848	42.095	75.477	21.02	11.72	隰縣	11.663	36.109	62.540	32.29	18.65

山西省各縣壯丁與人口數比較表(四)

縣別	壯子數	男子總數	人口總數	壯丁與男子 總數百分比	壯丁與人口 總數百分比	縣別	壯子數	男子總數	人口總數	壯丁與男子 總數百分比	壯丁與人口 總數百分比
吉縣	7.232	18.439	31.172	39.22	23.20	大寧	3.354	10.097	17.778	33.21	28.86
虞鄉	8.662	31.052	56.302	27.89	15.38	永和	3.157	11.648	20.889	27.10	15.11
萬泉	12.793	63.257	110.891	20.22	11.53	蒲縣	7.802	27.977	41.702	27.88	18.71
垣曲	9.660	37.841	65.964	25.53	14.64	大同	64.178	179.978	325.336	35.66	19.72
渾源	42.369	101.055	182.647	41.92	23.19	右玉	13.875	52.562	90.841	26.39	15.27
朔縣	39.708	104.859	180.467	37.86	22.00	左雲	10.077	42.632	75.454	23.64	13.35
忻縣	38.745	129.715	232.013	29.87	16.69	寧武	21.434	48.084	77.682	44.57	27.58
代縣	27.423	78.058	131.965	35.13	20.77	五台	34.893	116.618	202.283	29.92	17.25
應縣	24.345	70.222	121.633	34.66	20.01	繁峙	22.620	70.673	113.336	32.00	19.95
靈邱	19.009	66.635	115.755	28.53	16.42	崞縣	51.795	162.052	264.978	31.59	19.54
陽高	20.860	72.408	132.148	28.81	15.78	保德	9.099	28.993	51.170	31.33	17.78
天鎮	20.086	68.076	126.922	29.50	15.82	懷仁	25.553	52.752	86.653	48.44	29.48



# 湖 北 省

## 各 縣 壯 丁 與 人 口 比 較 表

該省石首鄖西長陽五峯鶴峯五縣對於壯丁人數未曾查報故缺

湖北省各縣壯丁與人口數比較表(一)

縣別	壯丁數	男子總數	人口總數	壯丁與男子	壯丁與人口	縣別	壯丁數	男子總數	人口總數	壯丁與男子	壯丁與人口
				總數百分比	總數百分比					總數百分比	總數百分比
武昌	57.241	379.841	660.834	15.07	8.66	黃梅	124.608	197.498	363.467	63.09	34.28
漢陽	30.682	303.680	565.833	10.10	5.42	陽新	202.115	328.059	608.056	61.61	33.24
黃岡	121.102	505.047	1,006.453	23.98	12.03	咸寧	83.132	104.460	186.864	79.58	44.49
鄂城	284.318	300.729	514.633	94.54	55.25	通山	62.804	73.446	131.995	85.51	44.58
大冶	114.680	230.438	413.932	49.77	27.71	嘉魚	58.249	94.466	172.931	61.66	33.68
蘄水	103.735	302.735	536.208	34.26	19.35	蒲圻	66.186	96.861	176.235	68.33	37.56
蘄春	162.966	303.106	540.530	53.76	30.15	崇陽	41.457	113.653	207.768	36.47	19.95
廣濟	31.827	211.523	378.897	15.05	8.40	通城	15.899	113.930	202.394	13.95	7.86
羅田	44.426	131.731	226.926	33.72	19.58	安陸	17.106	149.949	280.805	11.41	6.09
麻城	170.698	403.048	719.521	42.35	23.72	雲夢	73.019	123.061	214.351	59.33	34.07
黃安	136.176	260.041	421.612	52.37	32.29	應城	48.326	151.439	275.258	31.91	17.56
黃陂	114.760	394.280	735.722	29.11	15.60	漢川	189.810	266.189	491.589	71.31	38.61

湖北省各縣壯丁與人口數比較表(二)

縣別	壯丁數	男子總數	人口總數	壯丁與男子 總數百分比	壯丁與人口 總數百分比	縣別	壯丁數	男子總數	人口總數	壯丁與男子 總數百分比	壯丁與人口 總數百分比
孝感	180.743	435.813	707.324	41.47	25.55	天門	46.040	438.148	814.323	10.51	5.65
應山	122.000	218.861	387.798	55.74	31.46	潛江	11.227	212.739	399.808	5.27	2.81
隨縣	38.520	390.086	751.937	9.87	5.12	沔陽	261.777	519.335	945.492	50.41	27.68
京山	175.877	286.979	572.184	61.28	30.74	監利	50.050	245.275	480.745	20.41	10.41
石首	—	—	—	—	—	宜城	69.093	121.319	223.199	56.95	30.95
公安	111.352	205.779	360.812	54.11	30.86	襄陽	188.219	399.978	734.757	47.05	25.62
松滋	102.454	256.790	471.156	39.89	21.74	棗陽	81.905	283.705	504.084	28.87	16.25
宜都	53.839	164.358	311.742	32.76	17.27	光化	97.583	160.109	267.041	60.95	36.54
枝江	21.272	129.815	239.490	16.39	8.88	穀城	143.041	210.639	371.729	67.90	46.55
江陵	153.529	386.281	693.624	39.74	22.13	南漳	140.455	230.569	433.852	60.91	32.37
荊門	95.047	349.172	629.894	43.09	15.09	當陽	38.032	180.058	338.286	21.15	11.24
鐘祥	191.917	306.566	572.991	62.60	33.49	遠安	37.616	53.434	100.088	70.39	37.58





# 湖 南 省

各 縣 有 業 人 數 統 計 表

湖南省各縣壯丁與人口比較表 (一)

縣別	壯丁數	男子總數	人口總數	壯丁與男子		縣別	壯丁數	男子總數	人口總數	壯丁與男子	
				總數百分比	總數百分比					總數百分比	總數百分比
長沙	204.481	530.439	971.183	38.55	21.05	新寧	40.244	105.283	190.301	38.22	21.15
湘潭	227.609	584.488	1,030.624	38.94	22.08	城步	20.178	52.015	94.546	38.79	21.34
湘陰	137.680	350.894	608.627	39.23	22.62	臨湘	105.665	268.256	415.539	39.39	25.43
湘鄉	255.628	651.382	1,220.452	39.24	20.94	華容	62.816	161.682	284.957	38.85	22.04
醴陵	128.217	331.931	584.891	38.62	21.92	臨澧	50.213	127.821	225.649	39.29	22.25
益陽	168.773	431.347	754.095	39.13	22.38	安鄉	42.153	107.496	187.966	39.21	22.43
寧鄉	33.601	86.492	163.612	38.85	20.54	漢壽	84.441	217.499	378.247	38.82	22.32
攸縣	39.436	199.605	362.483	19.76	10.88	沅江	53.285	136.168	238.780	39.13	22.31
茶陵	56.386	145.799	277.523	38.37	20.32	桃源	123.646	316.319	542.594	39.03	22.78
邵陽	304.575	775.317	1,388.718	39.28	21.92	石門	42.832	109.616	192.523	39.07	22.25
新化	180.623	461.533	808.629	39.13	22.32	衡山	106.453	273.378	479.980	38.93	22.17
武岡	160.450	409.875	724.238	39.14	22.15	常寧	86.808	222.680	389.360	38.98	22.29

湖南省各縣壯丁與人口比較表 (二)

縣 別	壯 丁 數	男子總數	人口總數	壯丁與男子		縣 別	壯 丁 數	男子總數	人口總數	壯丁與男子	
				總數百分比	總數百分比					總數百分比	總數百分比
安 仁	26.166	67.575	122.643	38.72	21.33	永 興	64.404	165.009	297.041	39.03	21.68
酃 縣	12.724	32.837	60.499	38.75	21.03	資 興	35.640	91.395	158.985	38.99	22.41
零 陵	104.428	266.866	473.764	39.13	32.04	桂 東	18.560	47.591	75.723	38.99	24.51
祁 陽	197.229	500.541	863.247	39.40	22.84	臨 武	27.840	71.716	130.641	38.82	21.31
東 安	48.457	124.373	219.300	38.96	22.09	藍 山	25.240	64.628	118.972	39.05	21.21
道 縣	69.218	177.076	301.421	39.09	22.96	嘉 禾	28.440	72.681	136.856	39.13	20.78
寧 遠	71.254	182.562	329.322	39.04	21.63	沅 陵	66.807	170.571	306.465	39.16	21.78
永 明	22.129	56.714	102.142	39.02	21.66	瀘 溪	22.604	57.785	106.673	39.12	21.19
江 華	29.486	74.973	127.136	39.33	23.19	辰 谿	21.702	80.606	140.682	39.33	22.53
新 田	31.969	81.997	145.644	38.98	21.95	淑 浦	63.207	161.049	287.288	39.25	22.00
郴 縣	49.299	126.658	233.641	38.92	21.10	芷 江	39.630	100.572	178.347	39.40	22.22
宜 章	40.890	104.868	194.377	38.99	21.03	黔 陽	41.609	105.546	184.286	39.42	22.58

湖南省各縣壯丁與人口比較表(三)

縣別	壯丁數	男子總數	人口總數	壯丁與男子		縣別	壯丁數	男子總數	人口總數	壯丁與男子	
				總數百分比	總數百分比					總數百分比	總數百分比
麻陽	22,640	57,745	103,794	39.20	21.51	瀏陽	234,440	596,722	1,096,411	39.28	25.70
靖縣	15,040	38,627	72,890	38.93	20.63	安化	201,293	512,765	912,174	39.25	23.06
綏寧	33,720	85,917	154,103	39.24	21.88	岳陽	253,010	641,196	1,219,817	39.46	20.74
會同	29,206	74,631	133,624	39.13	21.85	平江	168,502	430,198	749,701	39.17	22.47
通道	5,010	13,011	24,210	38.50	20.69	南縣	156,041	398,020	710,753	39.20	21.95
永順	37,560	95,155	165,517	39.47	22.69	澧縣	185,350	471,757	898,980	39.29	20.62
保靖	27,607	70,244	126,866	39.30	21.76	慈利	154,002	390,397	690,970	39.44	22.28
桑植	24,609	62,347	111,071	39.47	22.15	大庸	43,221	111,224	186,730	38.86	23.14
古丈	8,450	21,606	39,822	39.11	21.22	常德	237,703	605,201	1,075,341	39.27	22.10
乾城	15,480	39,631	72,463	39.06	21.36	陽明	96,413	245,444	420,531	39.28	22.92
鳳凰	27,201	69,148	126,483	39.33	21.50	汝城	148,812	378,397	684,473	39.33	21.74
晃縣	9,904	25,774	57,784	38.42	17.14	龍山	113,201	287,304	533,585	39.40	21.21

湖南省各縣壯丁與人口比較表 (四)

縣 別	壯 丁 數	男子總數	人口總數	壯丁與男子		縣 別	壯 丁 數	男子總數	人口總數	壯丁與男子	
				總數百分比	總數百分比					總數百分比	總數百分比
永 綏	110.025	281.699	543.557	39.05	20.24	桂 陽	61.607	158.550	297.578	38.85	20.70
衡 陽	298.438	758.672	1,414,836	39.33	21.09	共 計	6,833,633	17,550,062	31,501,212	38.93	21.69
耒 陽	230,026	585,181	1,066,508	39.30	21.56						

# 新 疆 省

各 縣 壯 丁 與 人 口 比 較 表

新疆省各縣壯丁與人口比較表 (一)

縣別	壯丁數	男子總數	人口總數	壯丁與男子 總數百分比	壯丁與人口 總數百分比	縣別	壯丁數	男子總數	人口總數	壯丁與男子 總數百分比	壯丁與人口 總數百分比
迪化	14.747	32.085	45.238	45.96	32.59	七角井	29	81	95	35.80	30.53
乾德	2.555	3.809	5.725	67.10	44.63	伊寧	3.460	71.260	127.314	48.55	2.71
昌吉	1.323	6.961	11.488	19.01	11.52	綏定	2.316	13.173	20.593	17.58	11.25
呼圖壁	1.980	8.461	14.969	23.40	13.23	精河	825	2,316	3,785	35.62	21.79
綏來	3.990	13,094	21,493	30.47	18.56	博樂	423	1,342	1,960	31.52	21.58
阜康	1.868	3.540	5.608	52.77	33.31	霍爾果斯	513	1,995	3,359	25.71	15.27
孚遠	3.064	7.378	11.965	41.53	20.61	塔城	1,544	9,263	14,753	16.67	10.46
奇台	5.853	17.283	26,036	38.65	22.48	額敏	1,071	18,961	32,989	5.65	3.25
木壘河	2.331	5.186	8.885	44.95	26.23	沙灣	1,317	4,401	7,248	29.92	18.17
哈密	3.150	10.190	17.579	30.91	17.92	和什托落蓋	1,244	5,223	9,962	23.82	12.48
鎮西	1.471	7.189	10.599	20.46	13.87	烏蘇	1,724	5,736	9,350	30.04	18.44
鄯善	3.041	16,090	30,096	18.80	10.10	承化	2,015	9,900	15,207	20.35	13.25



新疆省各縣壯丁與人口比較表 (二)

縣 別	壯 丁 數	男子總數	人口總數	壯丁與男子		縣 別	壯 丁 數	男子總數	人口總數	壯丁與男子	
				總數百分比	總數百分比					總數百分比	總數百分比
布爾津河	2.651	5.374	9.362	49.33	28.32	阿克蘇	18.824	50.400	102.921	37.35	18.29
吉木乃	770	1.738	2.894	44.30	26.61	阿瓦提	2.617	4.765	9.043	54.92	28.94
布倫托海	3.956	12.432	21.036	31.82	12.88	柯 坪	1.595	5.943	10.752	26.84	14.83
哈巴河	2.848	3.912	6.300	72.80	45.21	溫 宿	5.297	51.733	86.953	10.24	6.09
焉 耆	1.849	14.193	26.767	13.03	6.91	烏 什	10.857	35.218	66.128	30.83	16.42
庫爾勒	2.853	10.417	18.682	27.39	15.28	拜 城	9.448	27.760	52.368	34.03	18.04
輪 台	3.952	10.010	18.517	39.48	21.34	沙 雅	2.909	25.348	42.172	11.48	6.89
尉 犁	882	4.415	7.140	19.98	12.35	庫 車	46.508	65.640	119.559	70.85	38.90
鎡 羌	1.027	2.171	3.933	47.31	26.11	托克蘇	594	6.909	12.853	8.59	4.62
且 末	1.546	3.524	6.175	43.87	25.03	疏 附	45.125	122.819	225.658	34.32	18.68
吐魯番	19.488	38.785	72.469	50.25	26.89	巴 楚	16.458	27.702	54.094	59.41	30.42
託克遜	1.737	6.515	11.657	26.66	14.90	麥蓋提	1.458	11.110	20.161	13.12	7.23

新疆省各縣壯丁與人口比較表 (三)

縣 別	壯 丁 數	男子總數	人口總數	壯丁與男子	壯丁與人口	縣 別	壯 丁 數	男子總數	人口總數	壯丁與男子	壯丁與人口
				總數百分比	總數百分比					總數百分比	總數百分比
英吉沙	14.234	50.518	93.502	28.17	15.22	墨 玉	30.067	38.292	69.720	78.52	43.13
伽 師	36.145	62.461	113.264	57.87	31.91	皮 山	12.421	31.806	56.995	39.05	21.79
澤 普	1.817	9.378	17.328	19.37	10.48	賽圖拉	218	730	1.073	29.86	20.31
莎 車	10.361	50.846	96.010	20.78	10.79	葉 城	26.759	73.536	134.434	36.39	19.90
葉爾羌	9.874	51.761	98.497	19.08	10.02	策 勒	5.459	13.214	24.362	41.31	22.41
蒲 犁	1.952	5.189	9.673	37.62	20.18	烏魯克恰提	315	845	1.481	37.28	21.27
和 闐	27.741	54.582	101.228	50.82	27.40	疏 勒	23.155	60.754	108.727	38.11	21.29
于 闐	9.141	46.652	87.666	19.59	10.43	共 計	475.836	1,414,228	2,551,741	33.64	18.60
洛 浦	2.047	39.914	73.891	5.13	2.77						

# 綏 遠 省

各 縣 壯 丁 與 人 口 比 較 表

綏遠省各縣壯丁與人口比較表 (一)

縣 別	壯 丁 數	男子總數	人口總數	壯丁與男子	壯丁與人口	縣 別	壯 丁 數	男子總數	人口總數	壯丁與男子	壯丁與人口
				總數百分比	總數百分比					總數百分比	總數百分比
歸 綏	55.736	111.959	185.300	49.78	30.07	豐 鎮	52.395	136.787	240.154	38.31	21.81
薩拉齊	109.156	275.846	402.275	39.57	27.13	涼 城	32.646	92.275	158.308	35.37	20.62
五 原	5.835	29.104	52.668	20.05	11.07	興 和	20.261	40.107	69.755	50.51	29.04
武 川	37.411	90.052	147.460	41.54	25.37	陶 林	10.599	25.266	41.933	41.94	25.24
和林格爾	16.034	58.073	97.546	27.61	16.43	集 寧	12.915	30.473	52.549	42.38	24.57
清水河	8.484	34.029	58.875	24.93	14.41	臨 河	15.795	44.944	74.036	35.14	21.33
托克托	23.398	70.228	131.720	33.31	17.76	太侖太設 治局	4.097	17.047	27.945	24.03	14.66
東 勝	4.210	16.662	30.290	25.26	13.89	歸綏市	23.640	52.742	76.334	44.82	30.96
固 陽	15.633	54.871	82.324	28.49	18.98	包頭市	12.880	40.876	62.571	31.51	20.58
包 頭	27.064	72.409	131.675	37.37	20.55	共 計	488.189	1,293.750	2,123.768	37.73	22.98

# 察 哈 爾 省

各 縣 壯 丁 與 人 口 比 較 表

察哈爾省各縣壯丁與人口比較表 (一)

縣別	壯丁數	男子總數	人口總數	壯丁與男子		縣別	壯丁數	男子總數	人口總數	壯丁與男子	
				總數百分比	總數百分比					總數百分比	總數百分比
張家口市	32.596	65.853	89.586	49.49	36.38	蔚縣	56.608	184.175	314.870	30.73	17.97
張北	25.620	125.967	209.900	20.34	12.20	懷來	27.372	87.601	149.749	31.24	18.27
多倫	9.078	29.395	49.225	30.88	19.22	赤城	3.316	31.961	65.536	10.37	5.06
康保	9.342	30.513	51.745	30.61	18.05	龍關	13.563	41.697	74.579	32.52	18.18
寶昌	9.364	16.697	23.868	56.08	39.23	延慶	15.986	49.598	86.491	32.23	18.48
沽源	20.157	61.487	106.778	32.78	18.87	懷安	37.331	88.390	155.199	42.23	24.05
商都	17.586	53.217	91.661	33.04	19.18	涿鹿	16.843	50.626	855.85	33.26	19.67
萬全	15.860	62.960	110.066	25.19	14.41	陽原	20.480	64.341	111.225	31.83	18.41
宣化	46.406	131.872	230.952	35.19	20.09	共計	377.508	1.176.350	1.997.015	32.09	18.90

# 黑 龍 江 省

各 縣 壯 丁 與 人 口 比 表 較

黑龍江省各縣壯丁與人口比較表 (一)

縣 別	壯 丁 數	男子總數	人口總數	壯丁與男子		縣 別	壯 丁 數	男子總數	人口總數	壯丁與男子	
				總數百分比	總數百分比					總數百分比	總數百分比
龍 江	50,018	115,323	191,896	43.37	26.06	龍 鎮	2,651	9,278	15,826	28.57	16.79
拜 泉	42,570	120,041	209,842	35.46	20.29	景 星	5,436	18,043	32,115	30.13	16.94
呼 蘭	73,062	136,420	252,099	53.57	28.97	湯 原	20,176	50,197	86,165	40.19	23.41
肇 州	69,665	141,092	256,152	49.37	27.20	雅 魯	4,110	16,179	27,463	25.40	14.98
肇 東	33,377	86,890	158,028	38.41	21.12	通 河	12,200	33,779	57,795	36.12	21.11
訥 河	22,524	62,595	106,387	35.71	21.17	木 蘭	15,089	49,555	87,939	30.45	17.16
克 山	27,585	79,815	134,236	34.56	20.55	林 甸	23,557	40,942	43,750	57.54	53.84
青 岡	28,028	82,250	149,109	34.08	18.80	望 奎	38,605	98,817	178,823	39.07	21.59
明 水	20,123	59,612	105,676	33.76	19.04	慶 城	31,802	70,102	124,025	45.36	25.64
通 北	2,139	8,272	13,390	25.87	15.97	泰 來	18,075	52,574	92,259	34.38	19.59
蘭 西	28,245	78,096	142,379	36.17	19.84	巴 彥	57,733	149,954	274,637	38.50	21.02
嫩 江	2,343	8,514	14,096	27.52	17.61	綏 化	43,811	135,993	246,504	32.21	17.77



黑龍江省各縣壯丁與人口比較表 (二)

縣別	壯丁數	男子總數	人口總數	壯丁與男子	壯丁與人口	縣別	壯丁數	男子總數	人口總數	壯丁與男子	壯丁與人口
				總數百分比	總數百分比					總數百分比	總數百分比
安達	21.652	40.242	69.499	53.58	31.15	奇乾	613	1,893	2,432	32.33	25.21
大賚	13.271	48.513	88.592	27.35	14.99	烏雲	585	2,007	2,788	29.25	20.99
愛理	6.673	16.702	21.589	39.96	30.90	呼瑪	441	834	1,165	52.88	37.85
佛山	155	516	700	30.04	22.14	漠河	131	306	327	42.81	40.06
海倫	36.740	136.537	240.824	27.03	15.26	鷗浦	133	219	234	52.59	48.29
綏棱	6.643	21.626	37.885	30.72	17.53	奇克	187	385	472	48.51	39.62
依安	10.598	29.776	52.732	35.59	20.23	布西設治局	4,398	13,246	23,355	33.20	18.83
蘿北	4.400	4.771	7.687	92.22	57.23	索倫設治局	286	880	1,428	32.50	20.03
綏濱	6.784	11.567	20.070	58.65	33.80	綏康設治局	2,823	5,554	10,046	50.82	28.10
呼倫	934	15,222	24,980	6.14	3.74	甘南設治局	9,197	25,657	44,333	35.85	20.75
臚濱	531	2,001	2,277	26.54	23.33	東興設治局	3,991	12,317	20,278	32.40	19.68
室章	736	1,082	1,625	68.02	45.29	德都設治局	3,622	11,138	19,050	32.52	19.01

黑龍江省各縣壯丁與人口比較表 (三)

縣 別	壯 丁 數	男子總數	人口總數	壯丁與男子 總數百分比	壯丁與人口 總數百分比	縣 別	壯 丁 數	子男總數	人口總數	壯丁與男子 總數百分比	壯丁與人口 總數百分比
鳳山設治局	839	1.072	1.405	78.26	59.72	遜河設治局	285	346	611	82.37	46.64
富裕設治局	6.380	12.118	20.821	52.65	30.64	共 計	817.226	2.124.964	3.724.738	38.46	21.94
鐵驢設治局	1.294	4.104	6.942	31.53	18.64						

# 山東省

各縣壯丁與人口比較表

山東省各縣壯丁與人口比較表(一)

縣別	壯丁數	男子總數	人口總數	壯丁與男子		縣別	壯丁數	男子總數	人口總數	壯丁與男子	
				總數百分比	總數百分比					總數百分比	總數百分比
淄川	10.0762	178.439	330.447	56.46	30.49	青城	17.239	31.318	59.717	55.04	28.86
濟陽	31.552	148.440	282.190	21.25	11.18	曲阜	39.138	109.204	197.246	35.84	19.84
長山	63.771	132.776	232.285	48.02	27.45	寧陽	50.881	172.313	323.688	29.53	15.72
齊河	53.133	159.602	299.273	33.29	17.75	滕縣	40.980	313.347	559.884	13.08	7.32
高苑	30.650	56.524	107.892	54.22	28.40	濟甯	167.013	306.437	568.031	54.50	29.40
萊蕪	60.522	232.548	416.957	26.02	14.51	金鄉	33.367	125.109	232.051	26.67	14.33
惠民	56.942	187.372	343.188	30.39	16.59	嘉祥	27.660	85.389	161.534	32.39	17.12
陽信	56.863	134.641	247.873	42.23	22.94	魚台	45.750	101.344	185.440	45.14	24.67
無棣	47.062	143.416	277.411	22.81	16.96	樂陵	88.421	172.560	320.829	51.24	27.56
商河	59.639	183.650	348.838	32.50	17.11	蒙陰	17.007	78.460	153.925	21.67	11.05
滋陽	32.653	106.427	189.529	30.68	17.23	單縣	39.213	223.738	424.272	17.53	9.24
新泰	38.116	116.721	215.012	32.65	17.72	定陶	32.842	100.000	170.122	32.84	19.30

山東省各縣壯丁與人口比較表(二)

縣別	壯丁數	男子總數	人口總數	壯丁與男子 總數百分比	壯丁與人口 總數百分比	縣別	壯丁數	男子總數	人口總數	壯丁與男子 總數百分比	壯丁與人口 總數百分比
鉅野	62.452	195.867	357.055	31.89	17.49	邱縣	9.684	45.113	85.598	21.46	11.31
鄆城	79.854	262.315	473.989	30.44	16.67	德平	59.519	145.026	264.850	41.04	22.47
堂邑	58.364	118.256	222.199	49.35	26.27	禹城	63.481	118.883	220.187	53.39	28.83
博平	62.074	89.798	168.861	69.13	36.76	東平	48.602	218.401	406.731	22.25	11.95
清平	42.084	91.540	177.622	45.97	23.69	泰安	178.654	479.076	871.370	37.29	20.50
莘縣	19.537	72.797	130.636	26.84	14.95	東阿	20.361	181.032	331.642	11.25	6.14
冠縣	36.704	115.575	210.346	31.76	17.45	平陰	30.677	104.116	192.578	29.46	15.93
館陶	72.413	120.396	226.584	60.15	31.96	陽穀	44.821	194.919	360.854	22.99	12.42
恩縣	42.609	138.818	257.016	30.69	15.96	壽張	17.566	125.780	231.566	13.96	7.59
臨清	49.087	140.901	265.397	34.84	18.49	觀城	6.823	37.583	68.325	18.15	9.99
武城	23.161	100.697	190.725	23.00	12.14	范縣	35.347	78.267	147.284	45.16	23.90
夏津	39.037	113.777	208.073	34.31	18.76	朝城	80.022	110.378	194.677	72.49	41.11

山東省各縣壯丁與人口比較表 (三)

縣別	壯丁數	男子總數	人口總數	壯丁與男子	壯丁與人口	縣別	壯丁數	男子總數	人口總數	壯丁與男子	壯丁與人口
				總數百分比	總數百分比					總數百分比	總數百分比
城武	44.913	96.908	172.045	46.34	26.10	蒲台	29.626	68.881	126.318	43.01	23.44
荷澤	73.322	243.578	459.936	30.10	15.94	海陽	81.517	258.495	481.601	31.54	16.93
茌平	36.424	108.874	207.166	33.45	17.58	郟城	86.788	238.246	501.363	36.43	17.31
臨朐	8.802	224.418	411.305	3.92	2.14	長清	136.368	251.705	467.938	54.18	29.14
濮縣	48.939	174.966	329.728	27.97	14.84	臨邑	28.802	83.068	150.430	34.68	19.14
桓台	50.941	155.233	282.890	32.82	18.01	棲霞	53.510	166.330	305.049	32.17	17.54
泗水	15.706	101.605	186.182	15.46	8.44	昌樂	44.911	123.515	230.487	36.36	19.49
諸城	77.471	394.153	724.663	19.65	10.69	共計	3,267,133	9,796,418	18,144,899	33.35	18.01
博山	34.934	107.353	190.999	32.54	18.29						

# 江 西 省

各 縣 壯 丁 與 人 口 比 較 表

江西省各縣壯丁與人口比較表 (一)

縣 別	壯 丁 數	男子總數	人口總數	壯丁與男子	壯丁與人口	縣 別	壯 丁 數	男子總數	人口總數	壯丁與男子	壯丁與人口
				總數百分比	總數百分比					總數百分比	總數百分比
南昌市	42.609	143.710	224.160	29.64	19.01	南 康	80.610	176.011	326.472	45.79	24.69
九江市	35.620	51.996	80.840	68.51	44.06	崇 義	26.556	60.249	108.933	44.08	24.38
景鎮市	62.081	116.366	153.746	53.55	40.38	上 猶	20.095	58.098	101.518	34.59	19.79
南 昌	143.588	244.640	434.879	58.69	33.02	信 豐	50.780	113.239	217.500	44.84	23.35
新 建	58.319	153.077	283.915	38.10	20.54	會 昌	83.645	140.903	251.406	59.36	33.27
橫 峯	14.430	19.732	33.283	73.13	43.35	安 遠	61.402	103.542	175.720	59.30	34.94
德 安	14.412	40.289	70.025	35.77	20.58	萬 年	40.586	90.392	161.205	44.90	25.18
瑞 昌	51.557	100.745	184.449	51.17	27.95	安 義	299.431	58.122	114.185	51.52	26.22
金 谿	30.993	59.250	108.799	52.31	28.48	資 溪	10.516	18.174	32.586	57.86	32.27
樂 平	7.097	150.660	271.569	47.11	26.13	奉 新	32.576	102.293	181.563	31.85	17.94
新 淦	36.632	72.337	123.504	50.64	29.66	南 城	42.088	79.933	154.846	52.65	27.18
黎 川	25.517	61.362	113.949	41.58	22.39	靖 安	18.037	51.677	93.453	34.90	19.30



江西省各縣壯丁與人口比較表 (二)

縣 別	壯 丁 數	男子總數	人口總數	壯丁與男子		縣 別	壯 丁 數	男子總數	人口總數	壯丁與男子	
				總數百分比	總數百分比					總數百分比	總數百分比
崇 仁	86.320	123.217	209.482	70.05	41.21	貴 溪	39.573	125.413	220.760	31.55	17.93
永 修	21.968	68.487	121.594	32.08	18.07	定 南	19.920	33.773	66.430	58.98	29.99
武 寧	45.533	125.321	226.179	36.33	20.13	東 鄉	29.960	84.659	152.065	35.39	19.70
彭 澤	26.542	62.881	117.281	42.21	22.63	餘 江	41.291	82.383	149.712	50.12	27.58
湖 口	15.548	62.789	119.412	24.76	13.02	臨 川	91.665	240.980	437.343	38.04	10.96
德 興	37.932	59.304	111.674	63.96	33.97	大 庚	28.116	60.786	108.437	46.25	25.92
鉛 山	6.707	105.081	187.148	63.83	35.84	九 江	42.032	135.600	245.147	31.03	17.1
上 饒	83.018	204.209	340.290	40.65	24.39	萬 安	23.036	76.538	146.990	30.10	10.67
星 子	13.289	51.187	90.352	25.96	14.71	上 高	40.732	89.661	159.589	45.45	25.59
豐 城	199.857	255.560	485.830	78.20	41.14	清 江	56.025	133.006	244.851	42.12	22.88
宜 黃	45.421	94.454	172.699	48.09	26.30	新 喻	77.075	145.146	269.973	53.10	23.55
南 豐	33.045	67.770	132.392	48.76	24.96	泰 和	355	94.325	185.748	0.37	0.19

江西省各縣壯丁與人口比較表 (三)


縣 別	壯 丁 數	男子總數	人口總數	壯丁與男子		縣 別	壯 丁 數	男子總數	人口總數	壯丁與男子	
				總數百分比	總數百分比					總數百分比	總數百分比
宜 豐	79,985	157,439	280,504	50.80	28.51	進 賢	38,228	116,810	214,752	32.42	17.80
萬 載	62,283	162,134	286,022	38.41	21.77	鄱 陽	78,564	260,214	478,487	30.19	16.42
高 安	68,932	217,769	395,277	31.65	17.44	宜 春	89,353	222,087	384,700	20.23	23.23
安 福	5,061	104,939	204,533	4.82	2.47	吉 安	12,544	238,517	459,244	52.59	27.31
峽 江	41,079	67,194	123,994	61.13	33.13	都 昌	58,372	158,248	292,369	36.88	19.96
餘 干	66,913	137,016	250,315	48.83	26.73	分 宜	31,355	98,977	180,999	32.19	17.59
浮 梁	70,855	136,990	227,595	51.72	31.13	廣 昌	36,091	64,949	117,463	55.56	30.72
廣 豐	51,436	144,565	254,921	35.60	20.17	瑞 金	45,589	147,011	278,137	31.01	16.39
玉 山	42,403	138,147	232,550	32.58	18.23	共 計	3273730	7422332	13365752	44.11	24.49

# 各省壯丁人數比較圖

# 各省壯丁比較圖

壯丁佔男子總數之百分數

壯丁佔人口總數之百分數



(十二省平均 = 36.6)

(十二省平均 = 20.1)

## 有業人數統計表總說明

(一)按有業人口之調查及統計，爲極繁難之事。蓋職業之分類及定義，不易確立。此次調查有業人口，表中之規定，僅以二十歲以上六十歲以下之人口爲調查範圍，當無若何價值。且有多數縣分未能照辦。表中空白之處，純因無呈報數目可填之故。

# 江 蘇 省

各 縣 有 業 人 數 統 計 表

江蘇省各縣有業人數統計表 (一)

縣 別	有業人數	人口總數	有業人佔全體	縣 別	有業人數	人口總數	有業人佔全體
			人口之百分數				人口之百分數
南 京 市	228.344	496.526	45.99	揚 中	47.402	151.379	31.31
上 海 市	645.445	1,500.100	43.02	上 海	68.551	115.617	59.29
鎮 江	154.965	483.790	32.03	松 江	211.294	408.091	51.77
江 甯	165.513	492.085	13.36	南 匯	234.344	517.730	45.26
句 容	91.084	256.483	35.51	青 浦	166.469	266.892	62.37
溧 水	58.197	174.395	33.37	奉 賢	129.724	224.459	57.79
高 淳	82.287	227.792	36.12	金 山	108.458	164.854	65.79
江 浦	64.506	141.796	45.49	川 沙	64.950	130.588	49.73
六 合	175.598	361.265	48.60	太 倉	186.824	296.754	62.95
丹 陽	229.082	464.031	49.37	嘉 定	63.666	252.726	25.19
金 壇	115.939	245.822	47.17	寶 山	70.756	168.808	41.91
溧 陽	147.199	330.553	44.53	崇 明	241.758	422.638	57.20

江蘇省各縣有業人數統計表 (二)

縣 別	有業人數	人口總數	有業人佔全體 人口之百分數	縣 別	有業人數	人口總數	有業人佔全體 人口之百分數
啓 東	191.909	343.292	55.90	如 皋	901.210	1.375.441	65.52
海 門	252.018	631.041	39.94	泰 興	539.028	867.256	62.15
吳 縣	404.951	903.095	44.84	江 都	448.313	1.146.218	39.11
常 熟	292.582	876.584	33.38	儀 徵	124.722	209.429	59.55
崑 山	105.361	239.510	43.99	東 台	508.425	1.148.143	44.28
吳 江	283.310	468.653	60.45	興 化	285.018	570.527	49.96
武 進	556.710	893.111	62.33	泰 縣	580.125	1.101.933	52.64
無 錫	38.187	941.375	40.56	高 郵	364.172	581.641	62.61
宜 興	196.399	514.492	38.17	寶 應	162.547	429.967	37.80
江 陰	382.010	746.655	51.16	淮 陰	134.801	409.644	32.91
靖 江	203.474	342.268	59.44	淮 安	253.788	713.435	35.57
南 通	824.044	1.347.393	61.16	泗 陽	139.180	523.602	26.58



江蘇省各縣有業人數統計表 (三)

縣別	有業人數	人口總數	有業佔全體人口之百分數	縣別	有業人數	人口總數	有業人佔全體人口之百分數
漣水	185.507	525.813	35.28	邳縣	331.268	568.193	58.29
阜寧	353.706	979.388	36.11	宿遷	348.149	617.617	56.36
鹽城	392.666	1,115.246	35.21	睢甯	256.900	508.226	50.55
銅山	651.203	954.939	68.19	東海	103.642	379.438	27.31
豐縣	123.398	308.968	39.94	灌雲	178.360	530.451	33.63
沛縣	200.390	329.933	60.73	沭陽	237.715	522.414	45.50
蕭縣	312.439	483.383	64.64	贛榆	160.019	398.399	40.17
碭山	185.215	282.570	65.51	共計	15,945.216	34,125.857	46.72

# 河 北 省

各 縣 有 業 人 數 統 計 表

河北省各縣有業人數統計表 (一)

縣別	有業人數	人口總數	有業人佔全體人口之百分數		縣別	有業人數	人口總數	有業人佔全體人口之百分數	
大興	100.793	147.847	68.17		涿縣	141.768	194.239	72.98	
宛平	101.047	235.162	42.96		良鄉	52.963	77.624	68.23	
通縣	92.143	309.298	29.79		房山	98.084	160.626	61.07	
三河	131.223	242.344	54.15		昌平	120.395	232.311	51.82	
武清	180.105	386.649	46.58		順義	122.631	166.347	73.72	
寶坻	193.422	315.065	61.39		密雲	58.552	135.574	43.18	
薊縣	165.399	296.490	55.78		懷柔	40.916	60.851	67.24	
香河	93.614	148.211	63.16		平谷	30.800	62.202	49.51	
霸縣	72.617	142.081	51.11		天津	213.919	461.338	46.37	
固安	103.823	163.119	63.65		青縣	146.097	252.604	57.83	
永清	35.406	150.559	23.51		滄縣	220.238	451.644	48.71	
安次	91.208	176.257	51.75		鹽山	216.207	342.270	63.17	

河北省各縣有業人數統計表 (二)

縣 別	有業人數	人口總數	有業人佔全體		縣 別	有業人數	人口總數	有業人佔全體	
			人口之百分數					人口之百分數	
慶 雲	80.156	146.835	54.58		故 城	64.075	124.085	51.63	
南 皮	126.839	211.222	60.05		東 光	123.352	272.446	45.27	
靜 海	136.574	230.008	59.37		盧 龍	49.890	172.377	28.94	
河 間	187.666	374.172	50.15		遷 安	—	—	—	
獻 縣	233.354	386.393	60.39		撫 寧	186.930	267.628	69.84	
肅 寧	120.915	160.008	75.56		昌 黎	—	—	—	
任 邱	259.587	266.533	97.02		灤 縣	563.140	966.191	58.28	
阜 城	27.138	95.108	28.53		樂 亭	329.692	341.215	96.62	
交 河	167.643	312.728	53.60		臨 榆	99.257	288.384	34.42	
寧 津	246.197	326.182	75.48		遵 化	209.923	416.880	50.35	
景 縣	166.725	270.253	61.69		豐 潤	375.317	669.130	55.99	
吳 橋	136.914	226.366	60.48		玉 田	183.174	313.454	58.44	

河北省各縣有業人數統計表(三)

縣別	有業人數	人口總數	有業人佔全體 人口之百分數	縣別	有業人數	人口總數	有業人佔全體 人口之百分數
文安	78.376	136.130	57.57	容城	59.750	95.176	62.78
大城	91.784	173.785	52.81	完縣	88.463	157.282	56.24
新鎮	9.537	17.786	53.62	蠡縣	74.638	183.286	40.72
甯河	63.698	218.438	29.16	雄縣	68.290	107.401	63.58
清苑	203.744	407.312	50.02	安國	71.308	217.948	32.72
滿城	76.190	134.092	56.82	安新	126.183	166.100	75.97
徐水	126.589	205.598	61.57	束鹿	221.072	362.558	60.97
定興	111.366	217.668	51.16	高陽	106.565	146.923	72.53
新城	151.061	256.934	58.79	正定	149.043	272.165	54.72
唐縣	133.519	198.155	67.38	獲鹿	124.708	280.377	44.48
博野	65.666	103.299	63.56	井陘	144.693	215.297	67.21
望都	89.705	90.237	99.41	阜平	57.225	97.338	58.79

河北省各縣有業人數統計表 (四)

縣 別	有業人數	人口總數	有業人佔全體 人口之百分數	縣 別	有業人數	人口總數	有業人佔全體 人口之百分數
欒 城	39.776	88.257	45.07	涿 源	66.181	111.830	59.18
行 唐	95.391	171.089	55.75	定 縣	253.900	351.803	72.18
靈 壽	70.530	117.887	59.93	曲 陽	96.448	162.314	59.42
平 山	152.066	245.387	61.97	深 澤	71.780	114.328	62.78
元 氏	78.329	143.326	54.65	深 縣	206.893	377.142	54.86
贊 皇	49.900	78.590	63.49	武 強	82.324	125.238	65.73
晉 縣	136.050	211.305	64.38	饒 陽	117.580	190.784	61.63
無 極	103.204	174.459	59.15	安 平	124.435	178.502	69.71
藁 城	183.731	243.722	75.37	大 名	353.789	571.352	61.92
新 樂	89.049	134.692	66.11	南 樂	—	—	—
易 縣	192.807	279.889	68.88	清 豐	249.579	316.051	78.96
涿 水	72.876	122.759	59.36	東 明	167.292	204.002	82.00

河北省各縣有業人數統計表 (五)

縣 別	有業人數	人口總數	有業人佔全體 人口之百分數	縣 別	有業人數	人口總數	有業人佔全體 人口之百分數
濮 陽	269.008	364.209	73.86	曲 周	136.405	209.820	65.01
長 垣	193.311	244.264	79.14	肥 鄉	66.697	135.125	49.36
邢 台	231.032	302.320	76.42	雞 澤	55.394	85.379	64.88
沙 河	91.039	139.753	64.84	廣 平	42.545	82.672	51.46
南 和	69.146	114.226	60.53	邯 鄲	107.627	159.076	67.65
平 鄉	66.663	107.129	62.22	威 安	55.243	93.886	58.84
廣 宗	71.792	102.705	69.90	威 縣	127.098	199.634	63.66
鉅 鹿	71.548	140.061	51.08	清 河	87.328	140.941	61.96
堯 山	45.849	77.798	58.93	磁 縣	179.622	309.089	58.11
內 邱	78.270	114.945	68.09	冀 縣	203.182	287.002	70.79
任 縣	89.418	119.058	75.10	衡 水	65.137	161.782	40.26
永 年	232.272	292.583	79.38	南 宮	174.116	309.327	56.28

河北省各縣有業人數統計表(六)

縣 別	有業人數	人口總數	有業人佔全體 人口之百分數	縣 別	有業人數	人口總數	有業人佔全體 人口之百分數
新 河	59.852	93.065	64.31	臨 城	52.652	79.122	66.54
棗 強	192.519	287.436	66.97	高 邑	35.737	68.202	52.39
武 邑	140.949	195.269	72.18	寧 晉	185.305	322.812	57.40
趙 縣	131.476	214.137	61.39	北 平 市	483.528	1.436.122	33.67
柏 鄉	48.570	71.903	67.55	天 津 市	575.109	1.388.747	41.41
隆 平	78.867	131.016	60.19	共 計	1.7239.222	2.9909.412	57.63



# 遼 甯 省

各 縣 有 業 人 數 統 計 表

遼甯省各縣有業人數統計表 (一)

縣 別	有業人數	人口總數	有業人佔全體 人口之百分數	縣 別	有業人數	人口總數	有業人佔全體 人口之百分數
遼寧市	226.454	355.030	63.78	西 豐	153.414	272.230	56.35
營口商埠	77.300	102.343	75.53	東 豐	233.348	255.760	91.24
安東商埠	54.786	86.759	63.15	西 安	149.612	292.125	51.22
瀋陽縣	491.937	569.476	86.38	台 安	60.163	177.069	33.98
新 民	284.031	457.116	60.80	錦 縣	360.487	374.371	96.29
黑 山	189.344	370.600	51.69	興 城	185.538	188.226	98.57
遼 中	236.941	298.174	79.46	北 鎮	82.437	228.017	36.15
綏 中	150.556	230.024	65.45	義 縣	278.190	293.680	94.72
盤 山	64.024	188.884	33.89	遼 陽	296.742	821.514	36.12
錦 西	189.976	202.438	93.84	海 城	278.892	678.600	41.09
鐵 嶺	310.882	357.492	86.90	蓋 平	369.516	563.684	65.55
開 原	160.829	329.814	48.76	營 口	66.336	247.296	26.82

遼甯省各縣有業人數統計表 (二)

縣 別	有業人數	人口總數	有業人佔全體 人口之百分數	縣 別	有業人數	人口總數	有業人佔全體 人口之百分數
復 縣	518.345	546.925	94.77	桓 仁	139.394	191.949	72.62
安 東	117.964	214.374	55.03	輯 安	114.380	120.129	95.21
撫 順	127.898	228.251	56.03	通 化	158.306	258.146	61.32
本 溪	302.828	391.894	77.27	長 白	13.752	18.201	75.55
鳳 城	293.725	455.874	64.43	安 圖	12.492	22.685	55.07
岫 巖	184.159	277.022	66.48	撫 松	28.469	41.709	68.26
莊 河	481.079	536.924	89.59	寬 甸	171.243	320.694	53.39
臨 江	118.179	121.680	97.12	昌 圖	406.051	422.787	96.04
海 龍	257.009	259.563	99.01	黎 樹	317.373	391.128	81.14
輝 南	24.685	85.001	29.04	遼 源	58.442	83.645	69.87
柳 河	84.068	184.370	45.59	通 遼	117.924	140.869	83.71
新 賓	153.773	277.705	55.37	開 通	58.664	61.766	94.98

遼寧省各縣有業人數統計表 (三)

縣別	有業人數	人口總數	有業人佔全體 人口之百分數	縣別	有業人數	人口總數	有業人佔全體 人口之百分數
洮南	119.443	124.381	96.03	懷德	318.190	328.733	96.79
彰武	88.274	97.993	90.08	雙山	61.653	62.602	98.48
瞻榆	27.849	51.362	54.22	康平	90.991	228.710	39.78
突泉	36.724	64.679	56.78	洮安	40.080	74.181	54.03
鎮東	35.988	40.400	89.07	金川	49.345	54.801	90.04
安廣	27.607	65.672	42.04	清原	62.620	171.835	36.44
法庫	167.519	273.661	61.21	共計	10,338.920	15,233.123	67.87

# 陝 西 省

各 縣 有 業 人 數 統 計 表

陝西省各縣有業人數統計表 (一)

縣 別	有業人數	人口總數	有業人佔全體 人口之百分數	縣 別	有業人數	人口總數	有業人佔全體 人口之百分數
西 安 市	55 '9	108.243	54.09	商 縣	164.333	271.792	60.46
長 安	412	437.070	73.99	乾 縣	61.192	172.732	35.43
臨 潼	189.865	232.028	81.82	耀 縣	33.834	57.482	58.95
渭 南	153.130	250.279	61.18	隴 縣	78.312	120.438	65.02
盩 厔	135.598	190.608	71.14	邠 縣	46.501	80.293	57.91
富 平	126.771	222.396	57.00	咸 陽	56.239	114.411	49.15
大 荔	71.782	107.324	66.88	三 原	59.381	98.843	60.08
蒲 城	115.986	190.616	60.85	涇 陽	65.059	126.017	51.63
邠 陽	89.943	141.469	63.58	鄠 縣	71.276	106.546	66.89
鳳 翔	126.555	208.337	60.74	藍 田	112.738	219.165	51.44
寶 雞	70.218	207.422	33.85	興 平	111.935	183.219	61.10
扶 風	55.998	163.224	34.31	醴 泉	50.534	130.210	38.81

陝西省各縣有業人數統計表 (二)

縣 別	有業人數	人口總數	有業人佔全體 人口之百分數	縣 別	有業人數	人口總數	有業人佔全體 人口之百分數
高 陵	31.299	63.012	49.67	白 水	38.139	56.946	66.97
華 縣	40.772	142.029	28.71	柞 水	40.775	58.821	69.32
華 陰	86.465	123.945	69.76	淇 陽	29.957	63.255	47.36
朝 邑	76.526	123.865	61.78	麟 遊	16.474	24.892	66.18
城	61.065	106.679	57.24	永 壽	24.119	58.284	41.38
韓 城	80.149	109.827	72.98	桐 邑	35.104	65.363	53.71
雒 南	111.225	206.774	53.79	淳 化	19.206	50.343	38.15
岐 山	86.015	183.382	46.90	長 武	22.588	58.516	38.60
郿 縣	59.505	93.301	63.78	南 鄭	114.803	252.683	45.44
武 功	116.679	181.790	64.18	安 康	194.883	417.722	46.65
同 官	23.542	43.811	53.73	城 固	122.512	199.474	61.42
潼 關	35.376	52.829	66.96	西 縣	85.105	237.515	35.83

陝西省各縣有業人數統計表 (三)

縣別	有業人數	人口總數	有業人佔全體 人口之百分數	縣別	有業人數	人口總數	有業人佔全體 人口之百分數
洋縣	30.911	182.050	16.98	留壩	8.29	15.354	53.59
褒城	422.113	453.514	93.07	鳳縣	18.369	23.287	78.88
寧羌	81.630	143.160	57.02	佛坪	9.680	18.786	51.53
西鄉	144.839	285.539	50.72	甯陝	24.606	28.861	85.26
鎮巴	42.341	106.240	39.85	嵐皋	39.804	76.980	51.71
山陽	148.195	253.949	58.36	漢陰	173.907	308.175	56.43
洵陽	143.514	154.175	93.08	石泉	123.353	179.352	69.78
白河	63.507	135.375	46.91	商南	29.545	91.521	32.28
紫陽	231.017	285.215	81.00	鎮坪	49.971	57.670	86.65
鎮安	77.710	121.416	54.00	榆林	90.506	168.916	53.58
平利	173.041	205.540	84.19	郿縣	15.078	28.124	53.61
略陽	58.453	90.723	64.43	神木	45.864	101.934	44.99



陝西省各縣有業人數統計表 (四)

縣 別	有業人數	人口總數	有業人佔全體 人口之百分數	縣 別	有業人數	人口總數	有業人佔全體 人口之百分數
府 谷	100.762	151.580	66.47	安 塞	51.12	18.898	27.05
膚 施	9.649	20.949	46.06	甘 泉	3.654	6.710	54.44
靖 邊	9.650	15.968	60.43	保 安	4.919	12.026	40.90
綏 德	45.861	147.883	31.01	安 定	29.972	65.087	46.05
米 脂	66.110	146.161	45.23	延 長	15.589	22.118	70.44
洛 川	37.341	44.566	83.79	延 川	22.997	37.713	60.98
中 部	12.405	24.749	50.12	定 邊	15.107	26.765	56.44
宜 君	13.242	28.470	46.51	吳 堡	14.467	32.728	44.20
宜 川	85.921	93.526	91.87	清 澗	54.072	79.760	67.79
葭 縣	61.596	120.568	51.09	共 計	6.877.820	11.802.446	58.28
橫 山	41.868	75.073	55.77				

# 山 西 省

各 縣 有 業 人 數 統 計 表

山西省各縣有業人數統計表 (一)

縣 別	有業人數	人口總數	有業人佔全體 人口之百分數	縣 別	有業人數	人口總數	有業人佔全體 人口之百分數
太 原 市	58.523	101.293	57.77	徐 溝	28.042	50.667	55.34
陽 曲	123.054	184.124	66.83	交 城	86.722	106.641	81.32
榆 次	111.514	143.622	77.64	文 水	80.996	176.638	45.85
汾 陽	85.614	158.776	53.92	孝 義	116.624	136.649	85.34
平 遙	183.647	251.457	73.03	離 石	138.981	151.297	91.86
介 休	71.317	126.652	56.31	長 子	140.110	161.949	86.51
長 治	183.961	184.794	99.54	屯 留	70.673	115.455	61.21
晉 城	148.329	317.228	46.76	襄 垣	59.238	149.274	39.68
平 定	135.982	327.659	41.50	潞 城	93.096	109.768	84.81
太 谷	74.726	120.283	62.12	壺 關	85.725	127.716	67.12
太 原	79.436	104.271	76.18	高 平	56.593	255.981	22.11
祁 縣	50.834	131.961	38.52	遼 縣	33.981	84.633	40.14

山西省各縣有業人數統計表 (二)

縣 別	有業人數	人口總數	有業人佔全體 人口之百分數	縣 別	有業人數	人口總數	有業人佔全體 人口之百分數
沁 縣	85.585	115.277	74.24	陽 城	98.894	203.866	48.51
孟 縣	102.603	215.232	47.67	陵 川	86.415	141.050	61.26
壽 陽	135.279	178.891	75.62	沁 水	74.396	117.720	63.19
清 源	46.452	86.963	53.42	和 順	58.050	71.383	81.32
崑 嵐	27.993	37.363	74.92	榆 社	27.753	57.678	48.12
興 縣	44.437	84.959	52.30	沁 源	60.778	80.957	75.07
石 樓	29.616	33.073	89.54	武 鄉	119.816	147.081	81.46
臨 縣	180.923	210.117	86.10	昔 陽	56.468	189.946	29.73
方 山	31.915	34.947	91.32	臨 汾	146.666	167.991	87.30
中 陽	30.586	72.524	42.17	曲 沃	53.411	91.604	58.31
黎 城	58.561	83.779	69.90	汾 城	77.517	90.340	85.80
平 順	64.021	96.822	66.12	永 濟	101.788	119.571	85.12

山西省各縣有業人數統計表 (三)

縣 別	有業人數	人口總數	有業人佔全體 人口之百分數	縣 別	有業人數	人口總數	有業人佔全體 人口之百分數
臨 晉	64.310	100.986	63.68	新 絳	83.699	102.667	81.52
安 邑	86.335	109.120	79.12	河 津	78.674	106.565	73.83
聞 喜	104.570	140.623	74.36	趙 城	75.436	89.461	84.32
霍 縣	27.243	65.652	41.49	靈 石	60.745	85.646	70.92
洪 洞	71.633	119.486	59.95	浮 山	40.023	51.503	77.71
翼 城	67.247	106.957	62.87	鄉 甯	47.615	58.924	80.81
榮 河	55.064	85.088	64.71	安 澤	53.601	74.791	71.67
猗 氏	77.978	99.350	78.49	襄 陵	60.944	75.477	80.74
解 縣	50.531	61.652	81.96	吉 縣	22.809	31.172	73.17
夏 縣	110.349	127.143	86.79	虞 鄉	53.520	56.302	95.06
平 陸	60.688	96.009	63.21	萬 泉	67.773	110.891	61.11
芮 城	59.223	72.781	81.37	垣 曲	54.351	65.964	82.39

山西省各縣有業人數統計表 (四)

縣 別	有業人數	人口總數	有業人佔全體 人口之百分數	縣 別	有業人數	人口總數	有業人佔全體 人口之百分數
絳 縣	45.448	65.419	69.47	應 縣	53.829	121.633	44.25
稷 山	69.758	112.701	61.89	靈 邱	68.630	115.755	59.29
汾 西	47.217	51.255	92.12	陽 高	116.256	132.148	87.97
隰 縣	40.077	62.540	64.08	天 鎮	52.766	126.922	41.57
大 寧	11.429	17.778	64.28	右 玉	28.676	90.841	31.57
永 和	12.415	20.889	59.43	左 雲	32.426	75.454	42.96
蒲 縣	13.449	41.702	32.25	寧 武	38.785	77.682	49.93
大 同	185.644	325.336	57.06	五 台	127.372	202.283	62.96
渾 源	89.753	182.647	49.14	繁 峙	99.868	113.336	88.11
朔 縣	77.297	180.467	42.83	崞 縣	248.446	264.978	93.76
忻 縣	130.292	232.013	56.15	保 德	32.455	51.170	63.42
代 縣	117.156	131.965	88.77	懷 仁	42.110	86.653	48.59

山西省各縣有業人數統計表 (五)

縣別	有業人數	人口總數	有業人佔全體 人口之百分數	縣別	有業人數	人口總數	有業人佔全體 人口之百分數
山陰	44.109	59.652	73.94	定襄	68.825	116.343	59.15
廣靈	37.336	96.491	38.69	靜樂	64.894	110.558	58.69
平魯	20.513	35.288	58.13	河曲	63.715	116.285	54.79
偏關	22.734	40.236	56.50	嵐縣	38.183	70.555	54.12
神池	26.383	50.941	51.79	共計	7.837.515	1.2228.155	64.09
五寨	37.257	50.199	74.22				

# 湖 北 省

各 縣 有 業 人 數 統 計 表



湖北省各縣有業人數統計表 (一)

縣 別	有業人數	人口總數	有業人佔全體 人口之百分數	縣 別	有業人數	人口總數	有業人佔全體 人口之百分數
武 昌	388.529	660.834	58.79	嘉 魚	115.830	172.931	66.98
漢 陽	391.736	565.833	69.23	蒲 圻	151.067	176.235	85.72
黃 岡	924.397	1006.453	91.84	崇 陽	146.166	207.768	70.35
鄂 城	461.129	514.633	89.60	通 城	111.891	202.394	55.28
大 冶	332.507	413.932	80.32	羅 田	57.268	226.926	25.23
蘄 水	350.141	536.208	65.29	麻 城	709.421	719.521	98.59
蘄 春	325.699	540.530	60.26	黃 安	411.849	421.612	97.68
廣 濟	216.901	378.897	57.24	黃 陂	683.023	735.722	92.83
黃 梅	247.180	363.467	68.00	孝 感	—	—	—
陽 新	502.030	608.056	82.56	應 山	184.503	387.798	47.57
咸 甯	101.651	186.864	54.39	隨 縣	553.564	751.937	73.62
通 山	62.804	131.995	47.58	京 山	248.617	572.184	43.45

湖北省各縣有業人數統計表 (二)

縣 別	有業人數	人口總數	有業人佔全體	縣 別	有業人數	人口總數	有業人佔全體
			人口之百分數				人口之百分數
安陸	—	—	—	枝江	181.019	239.490	75.58
雲夢	152.266	214.351	71.04	江陵	569.456	693.624	82.10
應城	131.505	275.258	47.78	荊門	585.265	629.894	92.93
漢川	364.254	491.589	74.09	鐘祥	421.514	572.991	73.56
天門	525.223	814.323	64.49	宜城	160.062	223.199	71.71
潛江	284.330	399.808	71.12	襄陽	559.756	734.757	76.18
沔陽	717.678	945.492	75.91	棗陽	—	—	—
監利	199.212	480.745	41.44	光化	243.535	267.041	91.20
石首	—	—	—	穀城	158.769	371.729	42.71
公安	237.628	360.812	65.86	南漳	318.208	433.852	73.30
松滋	347.709	471.156	73.80	當陽	271.878	338.286	80.37
宜都	159.093	311.742	51.03	遠安	—	—	—

湖北省各縣有業人數統計表 (三)

縣 別	有業人數	人口總數	有業人佔全體 人口之百分數	縣 別	有業人數	人口總數	有業人佔全體 人口之百分數
保 康	73.934	99.979	73.95	長 陽	—	—	—
興 山	—	—	—	五 峯	—	—	—
房 縣	44.001	297.807	14.78	鶴 峯	—	—	—
均 縣	277.195	285.874	96.96	興 始	263.089	347.367	75.74
鄖 縣	209.052	441.163	47.38	恩 施	270.950	271.508	99.79
鄖 西	—	—	—	宣 恩	129.222	130.092	99.33
竹 山	196.011	260.731	75.18	利 川	312.358	313.099	99.76
竹 谿	158.733	250.257	63.43	咸 豐	100.309	167.114	60.02
宜 昌	417.179	529.953	78.72	來 鳳	—	—	—
秭 歸	142.935	201.343	70.99	漢 口 市	355.418	616.174	57.08
巴 東	152.056	207.554	73.26	共 計	17,568.805	24,178.884	71.83

# 湖 南 省

各 縣 壯 丁 與 人 口 比 較 表

湖南省各縣有業人數統計表(一)

縣	別	有業人數	人口總數	有業人佔全體 人口之百分數	縣	別	有業人數	人口總數	有業人佔全體 人口之百分數
長	沙	492.759	971.183	50.74	新	寧	94.628	190.301	49.73
湘	潭	512.727	1.030.624	49.75	城	步	47.378	94.546	50.11
湘	陰	316.246	608.627	51.96	臨	湘	236.923	415.539	57.02
湘	鄉	596.501	1.220.452	48.86	華	容	132.892	284.957	46.64
醴	陵	221.537	584.891	37.88	臨	澧	117.526	225.649	52.08
益	陽	381.643	754.095	50.61	安	鄉	97.956	187.966	52.11
甯	鄉	81.686	163.612	49.93	漢	壽	200.211	378.247	52.93
攸	縣	17.419	362.483	48.05	沅	江	122.109	238.780	51.14
茶	陵	121.106	277.523	43.64	桃	源	295.328	542.594	54.43
邵	陽	721.502	1.388.718	41.95	石	門	92.792	192.523	48.20
新	化	425.631	808.629	52.64	衡	山	245.540	479.980	51.16
武	岡	392.849	724.238	54.24	常	寧	205.895	389.360	52.88

湖南省各縣有業人數統計表(二)

縣別	有業人數	人口總數	有業人佔全體 人口之百分數	縣別	有業人數	人口總數	有業人佔全體 人口之百分數
安仁	64.761	122.643	52.80	永興	151.569	297.041	51.03
酃縣	29.532	60.499	48.81	資興	87.591	158.985	55.09
零陵	256.029	473.764	54.04	桂東	45.298	75.723	59.82
祁陽	471.611	863.247	54.63	桂陽	144.757	297.578	48.64
東安	114.545	219.300	52.23	臨武	27.804	130.641	21.28
道縣	163.627	301.421	54.28	藍山	25.240	118.972	21.22
寧遠	166.185	329.322	50.46	嘉禾	104.583	136.856	76.42
永明	54.108	102.142	52.97	沅陵	153.150	306.465	49.97
江華	70.704	127.136	55.61	瀘谿	55.456	106.673	51.99
新田	78.309	145.644	53.77	辰谿	78.708	140.682	55.95
郴縣	116.525	233.641	49.87	渝浦	145.065	287.288	50.49
宜章	99.089	194.377	50.98	芷江	97.693	178.347	54.78

湖南省各縣有業人數統計表 (三)

縣	別	有業人數	人口總數	有業人佔全體 人口之百分數	縣	別	有業人數	人口總數	有業人佔全體 人口之百分數
黔	陽	99.295	184.286	53.88	晃	縣	—	—	—
麻	陽	55.779	103.794	53.74	瀏	陽	565.157	1.096.411	51.55
靖	縣	35.520	72.890	48.73	安	化	481.108	912.174	52.74
綏	甯	82.919	154.103	53.81	岳	陽	625.426	1,219.817	51.27
會	同	71.848	133.624	53.77	平	江	408.167	749.701	54.44
通	道	11.341	24.210	46.84	南	縣	374.731	710.753	52.72
永	順	91.400	165.517	55.22	澧	縣	442.165	898.980	49.19
保	靖	67.494	126.866	53.20	慈	利	369.039	690.970	53.41
桑	植	60.745	111.071	54.69	大	庸	99.315	186.730	53.19
古	丈	20.041	39.822	50.33	常	德	572.887	1,075.341	53.27
乾	城	37.427	72.463	51.65	陽	明	223.654	420.581	53.18
鳳	凰	64.631	126.483	51.10	汝	城	335.935	684.473	49.08

湖南省各縣有業人數統計表 (四)

縣 別	有業人數	人口總數	有業人佔全體 人口之百分數	縣 別	有業人數	人口總數	有業人佔全體 人口之百分數
龍 山	269.175	533.585	50.45	耒 陽	550.919	1,066.508	51.65
永 綏	254.621	543.557	46.84	共 計	15,966.135	31,443.428	50.77
衡 陽	722.673	1,414,836	51.08				



# 新 疆 省

各 縣 有 業 人 數 統 計 表

新疆省各縣有業人數統計表 (一)

縣 別	有業人數	人口總數	有業人佔全體 人口之百分數	縣 別	有業人數	人口總數	有業人佔全體 人口之百分數
迪 化	35,862	45,238	79.27	七 角 井	46	95	48.42
乾 德	4,464	5,725	77.97	伊 甯	101,240	127,314	79.52
昌 吉	7,365	11,488	64.11	綏 定	12,313	20,593	59.79
呼 圖 壁	8,026	14,969	53.62	精 河	2,971	3,785	78.49
綏 來	12,876	21,493	53.22	博 樂	938	1,960	47.86
阜 康	3,858	5,608	68.79	霍爾果斯	800	3,359	23.81
孚 遠	8,666	11,965	72.42	塔 城	8,470	14,753	57.41
奇 台	21,115	26,036	81.08	額 敏	21,192	32,989	64.24
木 壘 河	4,266	8,885	48.01	沙 灣	3,361	7,248	46.37
哈 密	5,688	17,579	32.36	和什托落蓋	2,337	9,962	23.46
鎮 西	7,442	10,599	50.21	烏 蘇	6,360	9,350	68.02
鄯 善	27,877	30,096	92.62	承 化	12,179	15,207	80.09

新疆省各縣有業人數統計表 (二)

縣 別	有業人數	人口總數	有業人佔全體 人口之百分數	縣 別	有業人數	人口總數	有業人佔全體 人口之百分數
布爾津河	4.927	9.362	52.63	阿克蘇	52.189	102.921	50.71
吉木乃	1.435	2.894	49.29	阿瓦提	4.000	9.043	44.23
布倫托海	8.107	21.036	38.54	柯 坪	5.992	10.752	55.72
哈 巴 河	1.927	6.300	30.59	溫 宿	20.800	86.953	23.92
焉 耆	25.675	26.767	95.92	烏 什	64.651	66.128	97.77
庫爾勒	18.022	18.682	96.46	拜 城	25.580	52.368	48.85
輪 台	16.724	18.517	90.32	沙 雅	11.786	42.172	27.95
尉 犁	3.353	7.140	46.96	庫 車	95.205	119.559	79.63
婁 羌	2.464	3.933	62.65	托 克 蘇	11.240	12.853	87.45
且 末	3.451	6.175	55.89	疏 附	219.860	225.658	97.45
吐魯番	71.935	72.469	99.26	巴 楚	23.564	54.094	43.56
托克遜	5.032	11.657	43.17	麥 蓋 提	10.968	20.161	54.40

新疆省各數有業人數統計表 (三)

縣 別	有業人數	人口總數	有業人佔全體 人口之百分數	縣 別	有業人數	人口總數	有業人佔全體 人口之百分數
英吉沙	68.549	93.502	73.31	墨玉	47.500	69.720	68.13
伽師	78.865	113.264	69.63	皮山	35.161	56.995	61.69
澤普	16.966	17.328	97.91	賽圖拉	371	10.73	34.58
莎車	15.257	96.010	15.89	葉城	77.010	134.434	57.28
葉爾羌	60.028	98.497	60.94	策勒	17.448	24.362	71.62
蒲犁	9.406	9.673	97.24	烏魯克恰提	1.162	1.481	78.46
和闐	68.356	101.228	67.53	疏勒	26.907	108.727	24.75
于闐	69.013	87.666	78.72	共計	1.660.701	2.551.741	65.06
洛浦	40.103	73.891	54.27				

# 省 遠 綏

表 計 統 人 業 有 縣 各

綏遠省各縣有業人數統計表 (一)

縣 別	有業人數	人口總數	有業人佔全體 人口之百分數	縣 別	有業人數	人口總數	有業人佔全體 人口之百分數
歸 綏	110.686	185.300	59.73	豐 鎮	107.141	240.154	44.61
薩 拉 齊	270.758	402.275	67.30	涼 城	—	—	—
五 原	23.487	52.668	44.59	興 河	42.627	69.755	66.32
武 川	79.454	147.460	53.88	陶 林	18.522	41.983	44.12
和 林 格 爾	88.223	97.546	90.44	集 寧	16.895	52.549	32.15
清 水 河	17.091	58.875	29.02	臨 河	24.803	74.036	33.50
托 克 托	—	—	—	太 余 太 設 治 局	10.445	27.945	37.38
東 勝	—	—	—	歸 綏 市	32.456	76.334	42.52
固 陽	52.596	82.324	63.89	包 頭 市	33.559	62.571	53.63
包 頭	42.855	131.675	32.54	共 計	975.238	1.803.450	54.07

# 察 哈 爾 省

各 縣 有 業 人 數 統 計 表

察哈爾省各縣有業人數統計表 (一)

縣 別	有業人數	人口總數	有業人佔全體 人口之百分數	縣 別	有業人數	人口總數	有業人佔全體 人口之百分數
張家口市	48.329	89.586	53.94	蔚 縣	156.517	314.870	49.71
張 北	192.162	209.900	91.55	懷 來	76.625	149.747	51.17
多 倫	14.905	49.225	30.28	赤 城	21.916	65.536	33.44
康 保	32.876	51.745	63.52	龍 關	50.269	74.579	67.27
寶 昌	8.451	23.868	35.41	延 慶	72.029	86.491	83.28
沽 源	57.436	106.778	53.78	懷 安	83.764	155.199	53.97
商 都	50.387	91.661	54.97	涿 鹿	39.749	85.585	46.44
萬 全	72.933	110.066	66.26	陽 原	71.817	111.225	64.57
宣 化	81.580	230.952	35.32	共 計	1.131.739	1.997.015	56.79



# 黑 龍 江 省

## 各 縣 有 業 人 數 統 計 表

(請閱該省戶數統計表說明)

黑龍江省各縣有業人數統計表(一)

縣別	有業人數	人口總數	有業人佔全體 人口之百分數	縣別	有業人數	人口總數	有業人佔全體 人口之百分數
龍江	84.455	191.896	44.01	龍鎮	5.036	15.826	31.82
拜泉	68.263	209.846	32.53	景星	18.428	32.115	57.38
呼蘭	175.763	252.099	69.80	湯原	72.770	86.165	84.45
肇州	103.023	256.152	40.22	雅魯	13.988	27.463	50.94
肇東	60.375	158.028	38.20	通河	53.787	57.795	93.06
訥河	67.478	106.387	63.43	木蘭	25.770	87.939	29.30
克山	48.435	134.236	36.08	林甸	37.285	43.750	85.23
青岡	75.595	149.109	50.70	望奎	46.898	178.823	26.23
明水	52.663	105.676	49.83	慶城	82.718	124.025	66.69
通北	6.954	13.390	51.93	泰來	46.646	92.259	50.56
蘭西	52.228	142.379	36.68	巴彥	141.358	274.637	50.74
嫩江	10.839	14.096	76.89	綏化	131.191	246.504	52.30

黑龍江省各縣有業人數統計表 (二)

縣 別	有業人數	人口總數	有業人佔全體 人口之百分數	縣 別	有業人數	人口總數	有業人佔全體 人口之百分數
安 達	40,074	69,499	57.66	奇 乾	795	2,432	32.69
大 賚	43,497	88,592	49.10	烏 雲	1,784	2,788	63.98
瓊 璣	14,883	21,589	68.94	呼 瑪	711	1,165	61.03
佛 山	423	700	60.43	漠 河	152	327	46.48
海 倫	128,853	240,824	53.51	鷗 浦	11	234	4.70
綏 棱	20,434	37,885	53.94	奇 克	289	472	61.23
依 安	17,325	52,732	32.85	布西設治局	20,109	23,355	86.10
蘿 北	4,230	7,687	54.61	索倫設治局	562	1,428	39.36
綏 濱	7,894	20,070	39.33	泰康設治局	5,073	10,046	50.50
呼 倫	1,723	24,980	68.98	甘南設治局	14,037	44,333	31.66
臚 濱	933	2,277	40.98	東興設治局	8,176	20,278	40.32
室 韋	889	1,625	54.71	德都設治局	6,098	19,050	32.01

黑龍江省各縣業有人數統計表 (三)

縣別	有業人數	人口總數	有業人佔全體 人口之百分數	縣別	有業人數	人口總數	有業人佔全體 人口之百分數
鳳山設治局	366	1,405	26.05	遜河設治局	425	611	69.56
富裕設治局	7,516	20,821	36.05	共計	1,832,241	3,724,738	49.19
鐵驪設治局	3,033	6,942	43.69				

# 山東省

## 各縣有業人數統計表

該省有四十三縣未從事於人口調查。本表中有業人口總數。乃淄川濟陽等六十四縣之合計數也。

山東省各縣有業人數統計表 (一)

縣 別	有業人數	人口總數	有業人佔全體 人口之百分數	縣 別	有業人數	人口總數	有業人佔全體 人口之百分數
淄 川	201,859	330,447	61.09	青 城	40,064	59,717	67.09
濟 陽	185,587	282,190	65.77	曲 阜	125,039	197,246	63.39
長 山	230,753	232,285	99.34	甯 陽	174,177	323,688	53.81
齊 河	136,050	299,273	45.46	滕 縣	301,854	559,884	53.91
高 苑	63,658	107,892	59.00	濟 甯	536,040	568,031	94.37
萊 蕪	218,597	416,957	52.42	金 鄉	168,045	232,051	72.42
惠 民	186,109	343,188	54.23	嘉 祥	87,061	161,534	53.89
陽 信	182,335	247,873	73.56	魚 台	115,538	185,440	62.30
無 棣	155,135	277,411	55.92	樂 陵	193,378	320,829	60.27
商 河	204,363	348,836	58.58	蒙 陰	108,606	153,925	70.56
滋 陽	113,277	189,529	59.77	單 縣	192,686	424,272	45.42
新 泰	81,909	215,012	38.09	定 陶	160,278	170,122	94.21

山東省各縣有業人數統計表 (二)

縣 別	有業人數	人口總數	有業人佔全體 人口之百分數	縣 別	有業人數	人口總數	有業人佔全體 人口之百分數
鉅 野	202.641	357.055	56.75	邱 縣	30.284	85.598	35.38
鄆 城	248.411	478.989	51.86	德 平	168.267	264.850	63.53
堂 邑	134.185	222.199	60.39	禹 城	63.401	220.187	28.79
博 平	159.844	168.861	94.66	東 平	196.786	406.731	48.38
清 平	127.637	177.622	71.86	泰 安	262.627	871.370	30.14
莘 縣	79.144	130.636	60.58	東 阿	157.605	331.642	47.52
冠 縣	110.056	210.346	52.32	平 陰	103.775	192.578	53.89
館 陶	175.181	226.584	77.31	陽 穀	322.905	360.854	89.48
恩 縣	144.983	257.016	56.41	壽 張	124.904	231.566	53.94
臨 清	205.730	265.397	77.52	觀 城	40.369	68.325	59.08
武 城	123.183	190.725	64.59	范 縣	81.550	147.284	55.37
夏 津	135.061	208.073	64.91	朝 城	115.070	194.677	59.11

山東省各縣有業人數統計表 (三)

縣 別	有業人數	人口總數	有業人佔全體 人口之百分數	縣 別	有業人數	人口總數	有業人佔全體 人口之百分數
城 武	71.715	172.045	99.81	蒲 台	84.322	126.318	66.75
荷 澤	297.523	459.936	64.69	海 陽	131.388	481.601	27.28
茌 平	107.587	207.166	51.93	鄒 城	287.182	501.363	57.28
臨 朐	24.456	411.305	59.46	長 清	258.627	467.938	55.27
濮 縣	172.674	329.728	52.37	臨 邑	48.917	150.430	32.52
桓 台	154.069	282.890	54.46	棲 霞	201.163	305.049	65.94
泗 水	174.784	186.182	93.88	昌 樂	95.471	230.487	41.42
諸 城	599.322	724.663	82.70	共 計	10.588.660	18.144.899	58.36
博 山	103.463	190.999	54.17				



# 江 西 省

## 各 縣 有 業 人 數 統 計 表

該省呈報縣分不完全。表中總數。乃南昌九江景鎮三市，及南昌新建等六十二縣之合計數也。

江西省各縣有業人數統計表(一)

縣 別	有業人數	人口總數	有業人佔全體 人口之百分數	縣 別	有業人數	人口總數	有業人佔全體 人口之百分數
南 昌 市	77,248	224,160	34.46	南 康	133,848	326,472	41.00
九 江 市	33,485	80,840	41.42	崇 義	39,147	108,933	35.94
景 鎮 市	78,062	153,746	50.74	上 猶	31,236	101,518	30.76
南 昌	157,308	434,879	36.17	信 豐	103,482	217,500	47.58
新 建	149,283	283,915	52.58	會 昌	92,500	251,406	36.79
橫 峯	18,470	33,283	55.49	安 遠	100,472	175,720	57.18
德 安	22,253	70,025	31.78	萬 年	51,724	161,205	32.08
瑞 昌	61,198	184,449	33.18	安 義	35,803	114,185	31.35
金 谿	34,017	103,799	31.27	資 溪	14,755	32,586	45.28
樂 平	125,055	271,569	46.05	奉 新	61,312	181,563	35.76
新 淦	57,292	123,504	46.39	南 城	63,133	154,846	40.77
黎 川	34,041	113,949	29.87	靖 安	37,300	93,453	39.91

江西省各縣有業人數統計表(二)

縣別	有業人數	有業人佔全體 人口總數 人口之百分數		縣別	有業人數	有業人佔全體 人口總數 人口之百分數	
		人口總數	人口之百分數			人口總數	人口之百分數
崇仁	104.094	209.482	49.69	貴溪	122.584	220.766	55.52
永修	48.803	121.594	40.13	定南	32.808	66.430	49.38
武寧	54.306	226.179	24.01	東鄉	43.104	152.065	28.34
彭澤	26.055	117.281	22.21	餘江	50.596	149.712	33.79
湖口	62.355	119.412	52.22	臨川	140.039	437.343	32.02
德興	40.727	111.674	36.47	大庚	52.071	108.437	48.02
鉛山	176.119	187.148	94.10	九江	82.659	245.147	33.72
上饒	140.307	340.290	41.23	萬安	76.051	146.990	51.74
星子	29.352	90.352	32.48	上高	61.936	159.589	38.81
豐城	215.674	485.830	44.39	清江	105.225	244.851	42.98
宜黃	51.500	172.699	29.82	新喻	131.856	269.973	48.84
南豐	31.506	132.392	23.79	泰和	35.055	185.748	18.87

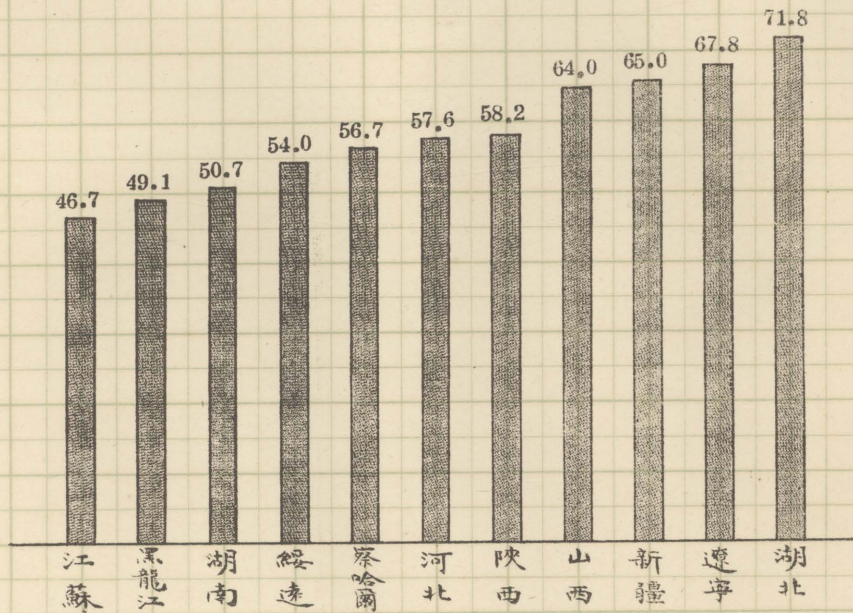
江西省各縣有業人數統計表(三)

縣	別	有業人數	人口總數	有業人佔全體 人口之百分數	縣	別	有業人數	人口總數	有業人佔全體 人口之百分數
宜	豐	70.914	280.504	25.28	進	賢	95.826	214.752	44.62
萬	載	95.629	286.022	33.43	鄱	陽	106.658	478.487	22.29
高	安	161.365	395.277	40.82	宜	春	142.457	384.700	37.03
安	福	62.255	204.533	30.43	吉	安	161.082	459.244	35.07
峽	江	32.629	123.994	26.31	都	昌	93.024	292.369	31.82
餘	干	93.852	250.315	37.49	分	宜	86.594	180.999	47.84
浮	梁	106.003	227.595	46.57	廣	昌	110.865	117.463	94.38
廣	豐	64.555	254.921	25.32	瑞	金	95.595	278.137	34.37
玉	山	68.375	232.550	29.40	共	計	5,174.884	13,365.752	38.72

# 各省有業人數百分比圖

# 各省有業人數比較圖

(有業人數佔人口總數之百分數)



各省市外人戶口統計表

省市別	戶數	人口數			省市別	戶數	人口數		
		男	女	合計			男	女	合計
江蘇	2.063	—	—	9.669	湖北	586	937	620	1.557
南京市	62	174	48	222	漢口市	339	711	501	12.12
上海市	2.001	—	—	9.449	新疆	3.284	9.939	6.558	16.497
河北	624	1.059	433	1.492	綏遠	58	79	34	113
北平市	835	1.560	1.094	2.654	察哈爾	88	133	84	217
天津市	837	1.608	1.366	2.974	山東	172	460	200	660
遼甯	25.303	65.035	55.720	120.755	福建	469	932	686	1.618
陝西	57	81	62	143	共計	36.904	82.891	67.550	169.559
山西	126	183	144	327					

## 外 人 戶 口 統 計 表

(一)本表，專載各省市外國戶口總數。

(二)此次各省市調查外國戶口所用表格。與調查本國戶口者同。因此多有依照戶之種類，分別列入本國戶口總數中者。其重複之處雖為數甚微。然因未經詳報不便註明。

(三)本表外國人口合計欄內之總數。超過男女兩項總數之合計數。蓋因江蘇省及上海市兩處之外國人口未分性別，僅有男女總數之故也。

(四)此次戶口調查。山東福建兩省，以因軍事關係，或共匪騷擾之故。未能辦竣，本表中該兩省之外國戶口數。當不完全。



**結 論** 此次戶口調查之緣起經過及結果，既如上述。茲就編輯後觀察所及，再分別論之於後。

(一)調查障礙之應斬除： 我國戶口統計，向由各縣造報。其內容極不可靠。自民國成立後，始注重於實地調查。惟地方行政人員，對於此中義意，多不能澈底了解。加之國事不寧，兵災匪禍，年年皆有。是以各次調查，所得結果，均欠完善。至十七年夏間，本部以革命成功全國統一，為謀三民主義之實現，地方自治之促進，乃又重新舉行調查，分令各省認真辦理，原期為我國戶口統計史上開一新紀元，孰料國事初定，創夷未復，事實上困難仍多，繼而叛逆迭起，匪共乘機擾亂，直至去年秋間，各省辦竣報部者，尚不足半數，夫戶口總查之要旨，在能於一定時期內，查得全國戶口實數，此次非但未能達到此目的，即調查完竣之省分，所得數字，亦未能認為精確，本部深為抱憾。現在叛逆肅清，政治漸上軌道，所有行政立法及一切訓政設施，必更感覺戶口統計之需要，勢非另行舉辦全國戶口總查不可，欲求各省能按期調查完畢，能按項調查準確則所有調查障礙，不可不力圖斬除也。

(二)戶口調查表格之應改訂： 本部所掌之戶口調查及統計事宜，初由民政司主管後改屬警政司主管至去歲春間始將核算及整理工作，劃歸統計司辦理，而調查之責仍由警政司負之，此次戶口調查表格，係民政司根據民國四年前內務部所頒布之表式制定者，內容雖

屬完備，然就實際經驗所得，似亦有應行改訂之處，例如公共處所調查表，未列年齡，籍貫，已未嫁娶，有無子女，教育程度等項；而戶口統計表中，對於公共處所戶口，僅列戶數，及男女口數；各縣調查及統計戶口之手續，未經詳細規定分析整理倍感困難；又統計單位，少有正確定義，易使各項總數，失其真正價值，再按國內一般統計學家之見解，多以我國人民知識淺薄，社會組織不完，各種調查項目務宜力求簡略以期準確，則原表中之宗教纏足等項，似亦可刪而不列，總之調查表格是否妥善影響於統計者甚大，不可不詳加研究力求改善也。

(三)調查日期之應限定：按戶口總查之重要意義，在於一定時期內查清全國各地之戶口實數，此次以軍事匪禍之故，各省均未能依照本部所定期限辦理完竣。至同日舉行更無所謂，所得結果自難望其準確。故此後全國總查對於時間上之統一，務必嚴加規定也。

(四)調查人員之應認真選擇並嚴加督促：此次各地之調查員，除由警士充任外，在城市則請軍政機關法團及學校職教員學生等協助辦理，在鄉村則請紳耆牌甲里正及通曉文字者協助辦理，似乎人員尙敷分配，能力亦勉可勝任，所查結果，自當較爲可靠，然考其實際仍離準確之程度甚遠，其故因由於調查人員未能瞭解調查戶口之真義，而負責辦理調查之官廳仍視爲尋常故事未嘗認真督促與選擇亦不得辭其咎也，此種臨時徵集調查員之辦法，

在歐美各國舉行總查之時亦多採用，惟歐美用之則當，我國用之則否，其故即在辦理認真與不認真耳。按瑞士法蘭西等國均在中小學所用之教科書內編有說明戶口調查義意之專篇，由教師從詳講解使一般兒童腦海中飽藏戶口調查之用意隨時可向其家屬宣傳，再對於高級師範學生亦授以戶口調查統計原理及方法，俾於擔任教師後，每遇戶口調查時，除在校中向全體學生解釋一切外，並得替人民填寫表格及盡指導之責，於事有益，且甚經濟，誠良法也。似可仿而行之。

**(五)統計人員之應訓練：** 一縣之戶口調查表，經調查員收集後，先由縣政府審核整理分類統計，呈報於省，繼由省政府將各縣統計，彙編報部而部再根據各省所報之表編輯全國戶口統計，可見全國統計之完成必須經過三個程序，即由縣而省由省而部是也，而縣在統計程序上尤佔一最重要之位置，故欲求全國統計之完善，必須使此三個程序上之辦理統計人員，均具有統計學識與興趣方能勝任而愉快，惟我國統計人材向感缺乏，勢非從事訓練無從收效，本部有鑒於此，曾於去歲夏間擬定內政統計人員之訓練計劃，可惜此項計劃迄今未得實現，深盼主計處成立之後，能對此點加以深切之注意焉。

**(六)地方統計機關之應設置：** 縣在統計程序上所佔位置之重要，已如上述，按建國大綱及地方自治實行法所規定縣為自治單位，而完成自治之要件，其一即為戶口清查，將

來各級自治機關組織成立戶籍法頒佈之後，所有人民出生死亡婚嫁遷徙等人事登記，尤當積極推行，非有專司機關，負責督促指導不可，且我國統計基礎至為薄弱，將來應行舉辦之調查統計勢必日益繁多、更非專靠行政官廳所能完全辦理，此不可不預加籌劃也。

(七)戶口編查經費之應確定：按歐美各國清查戶口或五年舉行一次，或十年舉行一次，蓋因事極繁重耗費甚巨故也，然則籌劃經費，不亦為戶口清查之一要務乎，查各國對於此種經費之籌措，均有規定辦法，例如法蘭西之戶口調查款項，完全由地方担任，每屆調查之時由內務部通令全國分別籌集，如有不敷，並准由地方舉行借款以補之此次各縣之調查費用，或由縣區公款下支給，或由縣政府臨時籌措，或由省庫撥付，其辦法至不一致，影響於調查進行者良非淺鮮，本部為求此項經費之確定及籌集辦法之劃一起見，曾於民國十七年秋第一屆民政會議提出確定各縣市編查戶籍經費一案，當時雖經決議通行遵辦，借以時局迭變，至今未得實行，茲將原文錄後以供參考。

議題： 確定各縣市編查戶籍經費以利進行案。

理由： 調查戶口，為籌辦自治之開始工作。總理已於建國大綱及地方自治開始實行法中鄭重言之，我國各省人口向無精密調查，各縣每遇奉令調查戶口之際，或則閉門造車，任意捏報，或則抄襲舊案，敷衍塞責，甚至委諸地保鄉約草率了事，因此歷屆調

查戶口，直無成績之可言，雖因地方官奉公不力，人民智識未開，有以致之，亦因編查戶籍經費向無專款，官紳方面均視此爲只有義務絕無權利之事，辦理愈認真，賠費愈大，任勞任怨，損神破財，拙者視同具文，黠者巧爲趨避，如上司催令緊迫，則官吏紳保相緣爲奸，造冊搪塞，奉行故事，耗費旣微，用力亦省，如限呈報，反博一辦事敏捷之美名，積習相沿，遂造成此種不痛不癢之風氣，而全國人口永無能得其精確統計之一日，流弊所及，必至妨礙社會事業之發展，危害地方秩序之安全，欲矯正此種積習，應自確定編查戶籍經費始，况依建國大綱之規定，政府協助人民籌備自治，試行四權，隨時隨地均應根據正確戶籍記載以爲施政之標準，故在各縣市戶口調查清楚以後，更須依照人事登記條例，舉辦人事登記，關於出生死亡婚姻繼承分居遷徙失蹤等項之變動，均須一一查明登記，列表呈報，自今以後編查戶籍一事，殆永遠成爲地方政府根本要政，各縣市村里公所成立以後，已有專管戶籍機關，自應隨時隨地詳密調查，力求核實，與往日之臨時舉辦短期調查，畢事以後，卽束之高閣者，當然大有區別，故尤非有確定之經費不足以利進行，此本案題出之理由也。

**辦法：** 基於上述理由，各省市政府，斟酌各地方情形，於省款市款及縣款內，各劃出一部分，專作爲編查戶籍經費，其辦法大綱略述於次：

- 一 省政府由省庫內劃撥一部份，作為補助各縣市編查戶籍經費專款，提出省政府委員會議決備案，永遠不許挪作別用。
- 二 特別市市政府由市行政經費內劃出一部分，作為本市編查戶籍經費專款，呈報 國民政府備案，永遠不許挪作別用。
- 三 各縣市政府已舉辦自治籌有自治經費者，應就自治經費項下劃撥一部份，作為編查戶籍經費專款，呈報民政廳財政廳備案，永遠不許挪作別用，如各該縣市尚無自治經費，得呈明民政廳財政廳指定何項公款，專作編查戶籍之用，或由省庫撥款補助，但不得向商民科派。
- 四 各縣市編查戶籍經費，須逐年造具預算決算書，呈送民政廳財政廳核定。
- 五 民政廳財政廳核定各縣市編查戶籍經費時，須以各縣市戶口多寡為標準，不得沿襲向例以縣缺等級為標準。
- 六 各縣市辦理戶籍人員，除警察官吏及村里職員外，均須酌給薪津。
- 七 各縣市辦理戶籍有勞績人員，由民政廳另定給獎辦法，以資鼓勵。
- 八 各縣市編查戶籍需用之各項登記簿冊，調查統計各表，宣傳表冊標語等，均由民政廳印製分發，其印刷經費由省款開支。

九 省委抽查戶籍人員之薪津膳宿舟車郵電各費，均由民政廳就省款內支給，不得責令縣市政府及地方供應。

十 各縣市辦理戶籍人員，因公需用騾馬舟車膳宿郵電筆墨紙張等費，以及員役薪津，均應就各該縣市編查戶籍專款內開支，不得責令地方供應。

此次調查所得之各縣戶口統計，既如上表所列，茲爲謀閱者便於比較起見特再分製總表如後：

此  
页  
空  
白



各省分類戶數統計表

省別	普通戶	船戶	寺廟	公共處所	各戶合計	各戶佔總戶數之百分數				備考
						普通戶	船戶	寺廟	公共處所	
江蘇	6,818,397	23,855	20,390	24,210	6,886,852	99.00	0.35	0.30	0.35	
浙江	4,644,815	—	—	—	4,644,815	—	—	—	—	未分類
安徽	3,795,784	14,821	9,871	9,839	3,830,315	99.09	0.39	0.26	0.26	
河北	5,414,840	3,377	9,516	24,614	5,452,347	99.31	0.07	0.17	0.45	
遼寧	2,242,802	245	2,998	11,701	2,257,746	99.34	0.01	0.13	0.52	
陝西	2,031,027	108	3,299	8,469	2,042,903	99.42	0.01	0.16	0.41	
山西	2,266,883	37	6,848	18,482	2,292,250	98.89	0.00	0.30	0.81	
湖北	5,446,061	27,575	11,325	5,751	5,490,712	99.19	0.50	0.21	0.10	
湖南	6,077,754	—	19,107	18,832	6,115,693	99.38	—	0.31	0.31	
新疆	526,067	—	4,195	648	530,910	99.09	—	0.79	0.12	
綏遠	385,770	325	892	536	387,523	99.55	0.08	0.23	0.14	
察哈爾	392,538	—	1,965	1,874	396,377	99.03	—	0.50	0.47	
黑龍江	646,200	30	420	2,422	649,072	99.56	0.00	0.06	0.38	
山東	3,283,446	480	4,394	8,166	3,296,486	99.61	0.01	0.13	0.25	非全省數
江西	2,943,409	14,085	8,034	8,952	2,974,480	98.96	0.47	0.27	0.30	
福建	1,401,794	7,097	6,526	6,766	1,422,183	98.57	0.50	0.46	0.47	
共計	48,317,537	92,035	109,780	151,262	48,670,664	98.28	0.19	0.22	0.31	

# 各 省 男 女 人 口

省 別	普 通 戶			船 戶			寺 廟			公 共 處 所		
	男	女	合 計	男	女	合 計	男	女	合 計	男	女	合 計
江 蘇	17,541,003	15,795,506	33,336,509	51,458	41,238	95,695	45,229	12,824	58,053	519,165	116,434	635,599
浙 江	11,603,889	9,038,812	20,642,701	—	—	—	—	—	—	—	—	—
安 徽	12,022,433	9,464,942	21,487,375	42,934	19,672	62,656	16,988	4,806	21,794	129,170	15,295	144,465
河 北	16,540,505	13,907,048	30,447,553	10,118	6,341	16,459	16,803	4,602	21,405	706,915	39,799	746,714
遼 寧	8,189,162	6,696,252	14,885,414	1,128	688	1,816	9,146	812	9,958	302,897	33,038	335,935
陝 西	6,462,311	5,202,880	11,665,191	407	304	711	6,532	1,510	8,022	123,945	4,577	128,522
山 西	6,606,520	5,087,474	11,693,994	164	151	315	13,794	1,662	15,456	449,981	68,409	518,390
湖 北	14,532,871	11,870,259	26,403,130	66,021	47,217	113,238	33,548	12,028	50,576	115,866	16,316	132,182
湖 南	17,201,109	13,890,043	31,091,152	—	—	—	42,501	11,517	54,018	306,452	49,590	356,042
新 疆	1,374,211	1,134,861	2,509,070	—	—	—	6,881	—	6,881	33,136	2,652	35,788
綏 遠	1,276,428	826,952	2,103,380	1,447	1,172	2,619	4,164	1,211	5,375	11,711	63	11,774
察 哈 爾	1,129,426	817,010	1,946,436	—	—	—	3,965	45	4,010	42,959	3,610	46,569
黑 龍 江	2,048,175	1,590,964	3,639,139	207	1	208	1,099	79	1,178	75,483	8,730	84,213
山 東	9,601,028	8,334,730	17,935,758	2,683	2,000	4,683	6,020	1,661	7,681	186,687	10,090	196,777
江 西	7,233,470	5,898,012	13,131,482	39,682	21,792	61,474	14,454	5,322	20,276	134,726	17,794	152,520
福 建	4,004,919	3,018,725	7,023,644	20,092	14,899	34,991	19,677	8,378	28,055	130,943	16,633	147,576
共 計	137,567,465	112,573,576	249,914,936	239,391	155,475	394,866	245,781	66,957	312,738	3,279,036	403,650	3,682,686

# 女 人 口 統 計 表

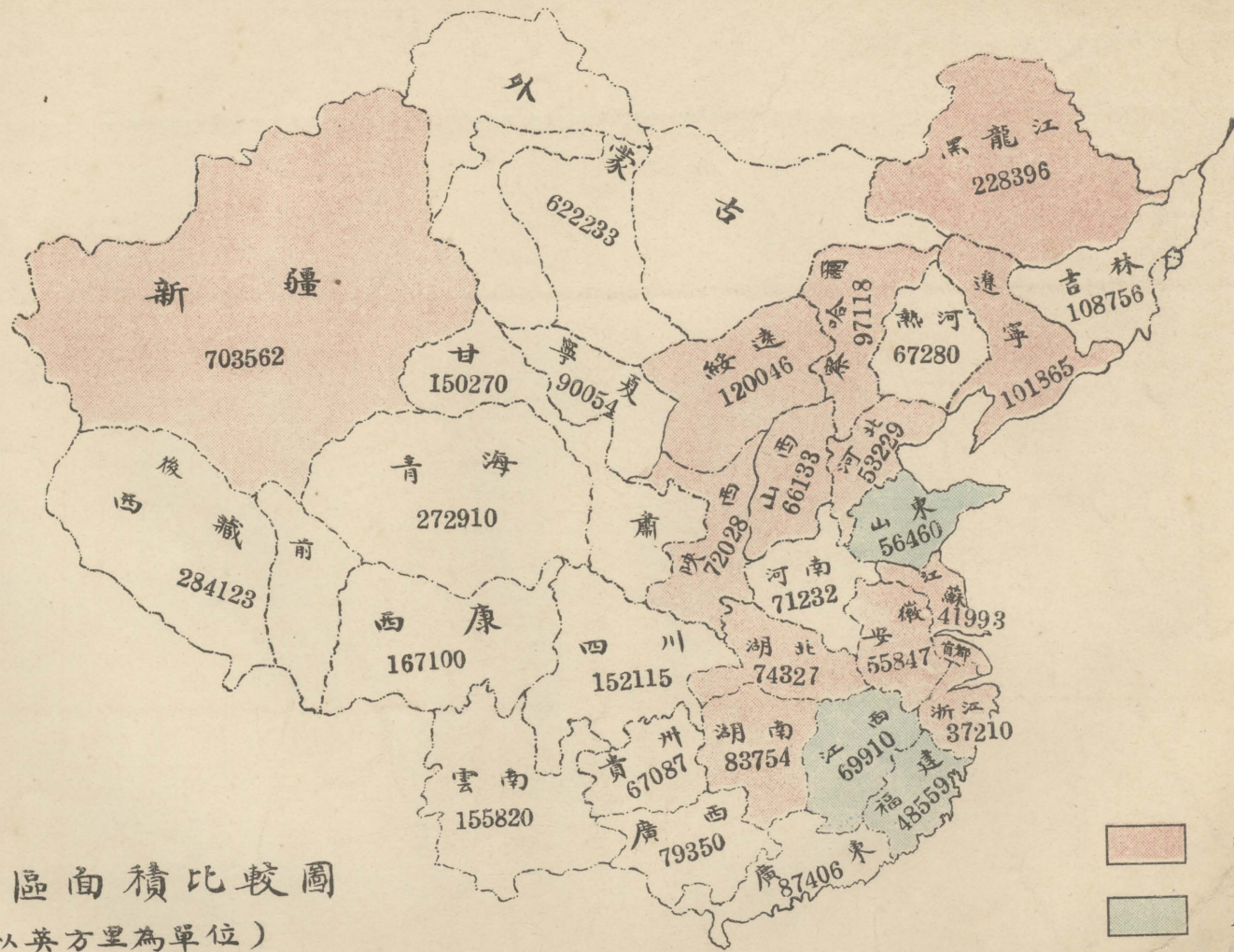
公 共 處 所			各 省 人 口 總 數			各 戶 人 口 佔 全 省 人 口 之 百 分 數				性 比 例		備 考
男	女	合 計	男	女	合 計	普通戶	船 戶	寺 廟	公共處所	男子與女子之百分比	男子與人口總數之百分比	
519.165	116.434	635.599	18.159.855	15.966.002	34.125.857	97.68	0.29	0.17	1.86	113.74	53.21	
—	—	—	11.603.889	9.038.812	20.642.701	100.00	—	—	—	123.37	56.21	
129.170	15.295	144.465	12.211.581	9.503.815	21.715.396	98.95	0.29	0.10	0.63	128.49	56.23	
706.915	39.799	746.714	17.274.341	13.957.790	31.232.131	97.49	0.05	0.07	2.39	123.73	55.39	
302.897	33.038	335.935	8.502.333	6.730.790	15.233.123	97.72	0.01	0.07	2.20	126.32	55.82	
123.945	4.577	128.522	6.593.175	5.209.271	11.802.446	98.82	0.01	0.07	1.19	126.56	55.23	
449.981	68.409	518.390	7.070.459	5.157.696	12.228.155	95.63	0.00	0.13	4.24	137.03	57.82	
115.866	16.316	132.182	14.753.336	11.945.820	26.699.126	98.89	0.43	0.19	0.49	123.50	55.26	
306.452	49.590	356.042	17.550.062	13.951.150	31.501.212	93.70	—	0.17	1.13	125.86	55.71	
33.136	2.652	35.788	1.414.22	1.137.513	2.551.741	98.33	—	0.27	1.40	124.32	55.42	
11.711	6.3	12.394	1.293.750	830.018	2.123.768	99.04	0.13	0.25	0.58	155.87	60.92	
42.959	3.610	46.569	1.176.356	320.665	1.997.015	97.47	—	0.20	2.33	143.34	58.91	
75.483	8.730	84.213	2.124.964	1.99.774	3.724.738	97.71	—	0.03	2.26	132.83	57.05	
186.687	10.090	196.777	9.796.418	8.348.481	18.144.899	98.85	0.03	0.04	1.03	117.34	53.99	
134.726	17.794	152.520	7.422.332	5.943.420	13.365.752	98.25	0.43	0.15	1.14	124.88	55.53	非全省數
130.943	16.633	147.576	4.175.631	3.058.635	7.234.266	97.09	0.48	0.39	2.04	136.52	55.72	
3.270.036	403.650	3.673.686	141.122.374	113.199.655	254.322.029	93.27	0.16	0.12	1.45	124.37	55.49	

各省平均戶量比較表

省別	戶數			口數				每戶平均口數				備考
	普通戶數	普通戶及船戶合計	普通戶船戶及寺廟合計	普通戶口數	普通戶及船戶口數合計	普通戶船戶及寺廟口數合計	普通戶船戶寺廟及公共處所口數總計	普通戶	普通戶及船戶合計	普通戶船戶及寺廟合計	全省合計	
江蘇	6.818.397	6.842.252	6.862.642	33.336.509	33.432.205	33.490.258	34.125.857	4.889	4.886	4.880	4.973	
浙江	4.644.815	—	4.644.815	20.642.701	—	—	20.642.701	4.444	—	—	4.444	
安徽	3.795.784	3.810.605	3.820.476	21.486.481	21.549.137	21.570.931	21.715.396	5.661	5.655	5.646	5.684	
河北	5.414.840	5.418.217	5.427.733	30.447.553	30.464.012	30.485.417	31.232.131	5.623	5.623	5.617	5.754	
遼甯	2.242.802	2.243.047	2.246.045	14,885.414	14,887.230	14,897.188	15.233.123	6.637	6.637	6.632	6.782	
陝西	2.031.027	2.031.035	2.034.434	11.665.191	11.665.902	11.673.924	11.802.446	5.743	5.743	5.737	5.801	
山西	2.266.883	2.266.920	2.273.768	11.693.994	11.694.309	11.709.765	12.228.155	5.158	5.158	5.149	5.377	
湖北	5.446.061	5.473.636	5.484.961	26.403.130	26.516.368	26.566.944	26.699.126	4.848	4.845	4.843	4.867	
湖南	6.077.754	—	6.096.861	13,031.152	—	31.145.170	31.501.212	5.115	—	5.108	5.167	
新疆	526.067	—	530.262	2,509.072	—	2,515.953	2,551.741	4.769	—	4.744	4.851	
綏遠	385.770	386.095	386.987	2,103.380	2,105.999	2,111.374	2,123.768	5.452	5.451	5.455	5.488	
察哈爾	392.538	—	394.503	1,946.436	—	1,950.446	1,997.015	4.956	—	4.944	5.061	
黑龍江	646.200	646.230	646.650	3.639.139	3.639.347	3.640.525	3.724.738	5.632	5.633	5.626	5.760	
山東	3.283.446	3.283.926	3.288.320	17,935.758	17,940.441	17,948.122	18,144.899	5.426	5.463	5.458	5.518	} 非全省合計數
江西	2.943.409	2,957.494	2.965.528	13,131.482	13,192.956	13,213.232	13,365.752	4.461	4.460	4.455	4.507	
福建	1.401.794	1.408.891	1.415.417	7,023.644	7,058.635	7,086.630	7,234.266	5.010	5.010	5.007	5.111	
共計	48.317.587	48.409.622	48.519.402	249,941.036	250.335.902	250.648.640	254.322.326	5.172	5.171	5.166	5.242	

各省學童壯丁統計表

省別	學童人數	壯丁人數	學童佔人口總數之百分數	壯丁佔男子總數之百分數	壯丁佔人口總數之百分數	備考
江蘇	5,482,050	6,775,914	16.64	37.31	19.86	
浙江	—	4,066,913	—	35.04	19.70	
安徽	—	—	—	—	—	
河北	4,025,696	5,867,858	12.88	33.97	18.79	
遼寧	1,825,164	3,140,105	11.98	36.93	20.61	
陝西	1,500,808	2,184,531	12.71	33.13	18.65	
山西	1,423,440	2,127,010	11.64	30.08	17.39	
湖北	2,280,594	5,679,111	8.78	43.11	22.14	
湖南	3,979,739	6,833,633	12.63	38.93	21.69	
新疆	160,068	475,836	7.28	33.64	18.60	
綏遠	184,416	488,189	8.68	37.73	22.98	
察哈爾	209,461	377,508	10.49	32.09	18.90	
黑龍江	505,266	817,226	13.56	38.46	21.94	
山東	9,796,418	3,267,133	11.33	33.35	18.01	}非全省合計數
江西	1,523,246	3,273,730	11.51	44.11	24.49	
福建	—	—	—	—	—	
共計	32,896,367	453,74,697	16.13	36.84	20.24	

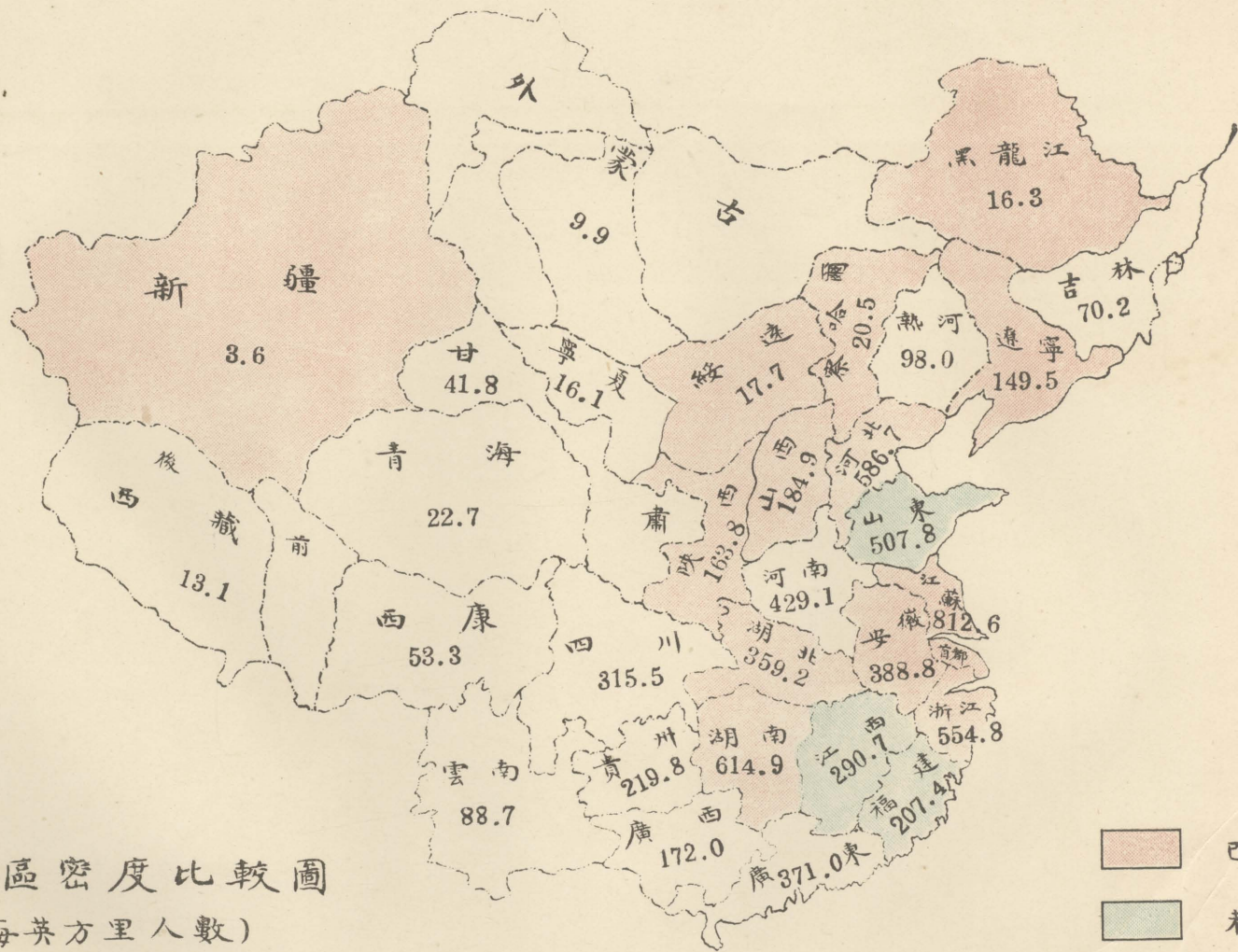


各省區面積比較圖

(以英方里為單位)

(第一圖)

- 已調查省分
- 未調查完竣省分
- 未調查省分

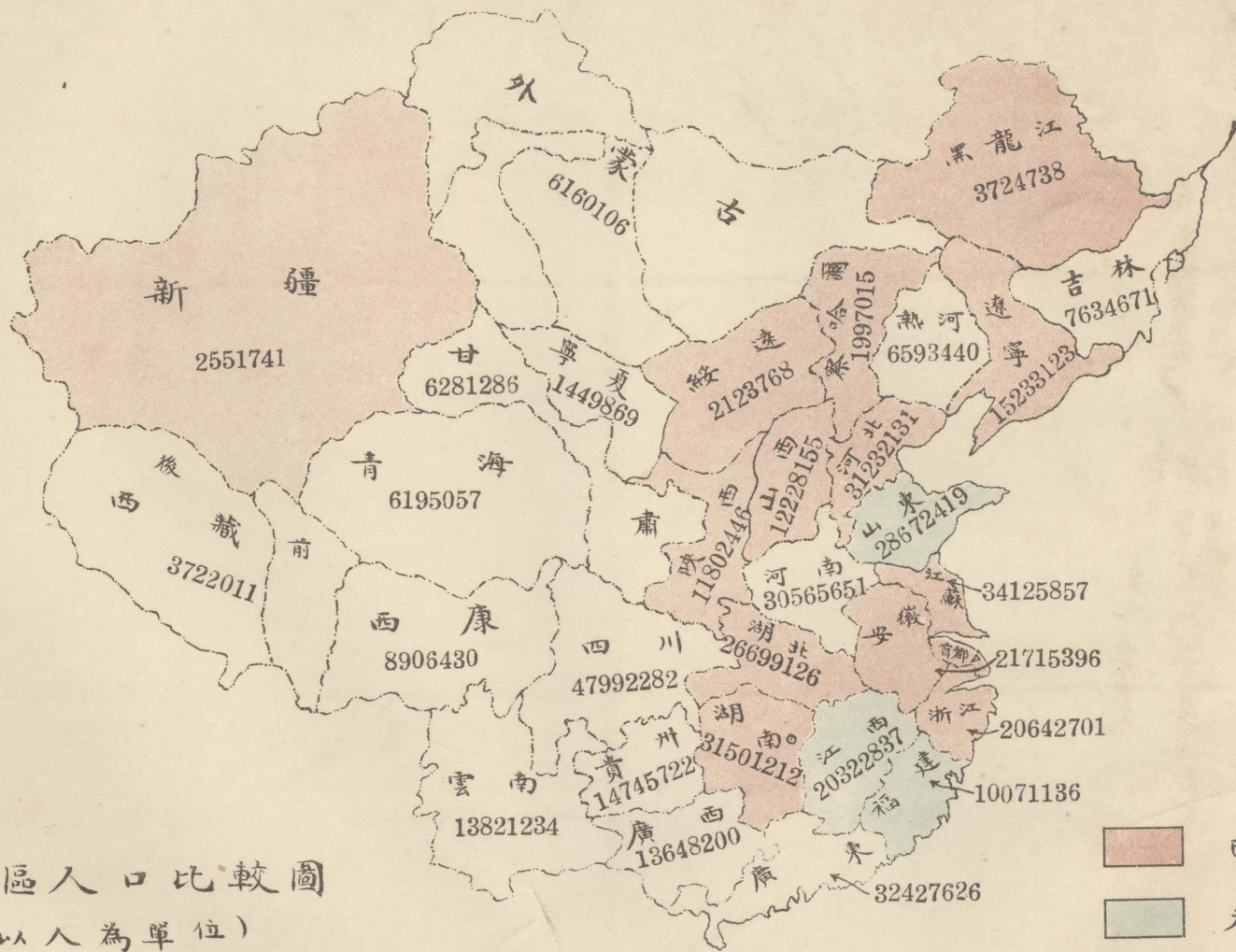


各省區密度比較圖

(每英方里人數)

(第二圖)

- 已調查省分
- 未調查完竣省分
- 未調查省分



各省區人口比較圖

(以人為單位)

(第三圖)

- 已調查省分
- 未調查完竣省分
- 未調查省分



## 山東江西等十五省及蒙古西藏人口之估計

本編雖列有江浙皖等十六省之戶口統計，然內中山東江西福建三省戶口，僅係各該省之一部分，其他如河南廣東廣西等十二省及蒙古西藏各區戶口，均未呈報到部，（見「各省市對於本部通令調查戶口之響應」篇中）茲爲謀本編內容完備起見，特將未調查及調查未完竣之各省人口，以估計方法分別推算，另行列表，以資大量觀察。

我國人口總數、迭經國內外統計專家估計，惟所持根據多嫌薄弱結果難稱圓滿，至全國人口依照省區分配之估計數，尙屬罕見，去歲夏間適逢比利時建國百週紀念，本部因受昂維斯埠萊浦丁日報之請，特贈以（中國戶口統計之研究）一文，內列民國十八年各省戶口之估計數，該數之中除有二三省分係用實地調查數外，餘均根據民國十七年及前內務部並光緒年間之戶口數以適中之人口增加率從事推算者，得數是否與事實相符，難以斷定，此次估計山東等十五省及蒙古西藏十七年之口數未便仍援舊法，遂決定利用此次調查完竣各省之人口密度以事推算，藉資對照，其進行方式如後：

- （一）依照被估計省分之地位及地勢，參照其人民現狀，確定與之相似及略似之各鄰省。
- （二）就本編中所列江浙皖等十三省之密度，將有關各省之密度相加，求一平均數，作爲

被估計省分之密度。

(三)根據北平地質調查所求得之分省面積，以所得密度乘被估計省分之面積，得數即為該省人口數。

上列方式，計有三點須為說明者。

(一)凡遇未有實在密度之鄰省，（即不在江浙皖等十三省之內者）則以江浙皖等十三省之平均密度代之。

(二)各省人口分配狀況，至少與一二鄰省相似，凡遇鄰省密度太大時，則以江浙皖等十三省平均密度代之，如該項平均密度仍是太大，則完全捨棄之。

(三)凡一省之鄰省皆無實在密度時，則以各鄰省之估計密度代之，相加後求其平均數，作為該省之密度。

茲將各省密度就十七年已調查及未調查者分別列表於下並加入前內務部公布之數及本部十八年之估計數以資比較。

## 第 一 表

## 江 浙 皖 等 十 三 省 之 人 口 密 度

省 別	前 內 務 部 公 布 數		十八年各省每英方里人數 (本部估計數)	十七年各省每英方里人數 (根據是年戶口調查結果)
	年 別	每 英 方 里 人 數		
江 蘇	民國 9 年	619.33	800	812.6
浙 江	民國 8 年	296.55	508	554.8
安 徽	—	—	361	388.8
河 北	民國 11 年	340.26	450	586.7
遼 寧	民國 7 年	99.37	120	149.5
陝 西	民國 2 年	69.63	155	163.8
山 西	民國 11 年	101.62	176	184.9
湖 北	民國 8 年	125.99	340	359.2
湖 南	民國 3 年	254.16	355	614.9
新 疆	民國 8 年	2.42	3	3.6
綏 遠	民國 11 年	2.07	16	17.7

察哈爾	民國10年	6.81	19	20.5
黑龍江	民國10年	10.69	11	16.3
				十三省平均 124.2

## 第 二 表

### 山東江西等十五省及蒙古西藏密度之估計數

省 別	前 內 務 部 公 布 數		十八年各省每英方里人數 (本部估計數)	十七年各省每英方里人數 (此次估計數)
	年 別	每 英 方 里 人 數		
山 東	民國 4 年	380.93	465	507.8
江 西	民國 6 年	169.55	335	290.7
福 建	民國 2 年	392.09	324	207.4
河 南	民國 5 年	239.41	426	429.1
廣 東	—	—	379	371.0
廣 西	—	—	128	172.0
雲 南	民國 1 年	37.55	42	88.7

貴州	—	—	158	219.8
吉林	民國8年	38.95	43	70.2
甘肅	民國10年	33.64	33	41.8
熱河	民國5年	64.00	73	98.0
青海	—	—	14	22.7
甯夏	—	—	6	16.1
四川	—	—	274	315.5
西康	—	—	83	53.3
蒙古	—	—	8	9.9
西藏	—	—	16	13.1
			平均	101.6

就第一表中各數觀之，十七年江浙皖等十三省之密度，較之民國十一年前密度均有極大增加。至本部對於十八年各該省密度之估計，所以較十七年略小者。係因採用之亞新地學社分省面積估計數，較此次採用之北平地質調查所分省面積估計數略大之故。茲將第一及第二兩表中各省人口數分表列後。

## 第 三 表

## 江 浙 皖 等 十 三 省 之 人 口 數

省 別	前 內 務 部 公 布 數		十 七 年 調 查 數	十 七 年 調 查 數 與 前 內 務 部 公 布 數 之 比 較		
	年 別	口 數		相 差 年 數	增 加 或 減 少	增 加 或 減 少 之 百 分 數
江 蘇	民 國 9 年	31,423,803	34,125,857	8	+	8.6
浙 江	民 國 8 年	24,377,298	20,642,701	9	-	15.3
安 徽	民 國 5 年	20,517,496	21,715,396	12	+	5.8
河 北	民 國 11 年	29,689,240	31,232,131	6	+	5.2
遼 甯	民 國 7 年	12,594,763	15,233,123	10	+	21.0
陝 西	民 國 2 年	5,396,960	11,802,446	15	+	118.7
山 西	民 國 11 年	11,376,871	12,228,155	6	+	7.5
湖 北	民 國 8 年	26,206,844	26,639,126	9	+	2.0
湖 南	民 國 3 年	30,817,487	31,501,212	14	+	2.2
新 疆	民 國 8 年	2,516,001	2,551,741	9	+	1.4
綏 遠	民 國 11 年	1,396,245	2,123,768	6	+	52.1

察哈爾	民國10年	1.215.205	1.997.015	7	+	64.3
黑龍江	民國10年	3.140.858	3.724.738	7	+	18.6
			共計215.577.409			

說明 本表未列本部對於十八年各省人口之估計數蓋因該項估計數均係根據十七年調查數所推算者

## 第 四 表

### 山東江西等十五省及蒙古西藏人口之估計數

省 別	前 內 務 部 公 布 數		十 八 年 口 數 (估計數)	十 七 年 口 數 (估計數)
	年 別	口 數		
山 東	民國4年	30.374.038	32.500.218	28.672.419
江 西	民國6年	25.080.764	26.048.824	20.322.837
福 建	民國2年	16.166.176	16.942.144	10.071.136
河 南	民國5年	30.868.022	31.470.988	30.565.651
廣 東	—	—	34.876.507	32.427.626

廣 西	—	—	10.970.843	13.648.200
雲 南	民國1年	9.466.696	10.659.502	13.821.234
貴 州	民國2年	10.190.135	11.331.431	14.745.722
吉 林	民國8年	6.305.497	6.999.057	7.634.671
甘 肅	民國10年	5.945.810	5.762.109	6.281.286
熱 河	民國5年	4.611.767	5.450.109	6.593.440
青 海	—	—	4.599.364	6.195.057
寧 夏	—	—	704.884	1.449.869
四 川	—	—	45.552.814	47.992.282
西 康	—	—	13.888.294	8.906.430
蒙 古	—	—	5.300.000	6.160.106
西 藏	—	—	5.234.359	3.722.011
			共計 268.290.947	259.209.977

就第三表中各數觀之，除浙江外其餘十二省之十七年口數，較之民國十一年前均有增加，自無疑問，至第四表中所列各數，則相差較大，所有估計各數，是否可靠，自難斷定，茲就所能評



論之處，分述於下。

(一)山東省 該省之估計數，較之民國四年大減，惟據該省十七年報部之六十四縣口數(18,144,899人)觀之，其未報之四十三縣(佔全體縣數五分之二)或不至多於10,527,520人，視此，則所得之數似尙屬可靠。

(二)江西省 該省十七年戶口調查結果報部者，僅六十二縣三市，(共計13365752人)其未經調查之十九縣，幾佔全體縣數四分之一，此次估計其全省口數爲 20,322,837 人，雖較民國六年減少五分之一，然比之已調查之六十二縣總數，似亦未能謂爲太離奇也。

(三)福建省 按該省十七年戶口調查結果，已查清之四十七縣二市之合計口數爲7,234,266 人，尙缺十七縣(佔全體縣數四分之一強)口數，所得全省估計數 10,071,136 人，尙稱適中數目。

(四)青海及西藏 此次估計該兩區之人口密度(青海 22.7 西藏 13.1) 略大，然其合計口數，(9917068人) 如以光緒二十八年青海西藏之合計口數 (6,432,000人) 觀之，則二十二年間增加百分之五十四，比之陝西(十五年間增加一倍有餘) 綏遠(六年間增加百分之五十二) 及察哈爾(七年間增加百分之六十四) 三省實有之增加，緩慢多矣。

(五)蒙古 該區之估計密度亦覺過大，惟查光緒二十八年蒙古比丁人數已有2,580,000

人，如以本編中算得之江浙皖各省壯丁佔人口總數之平均百分數觀之，（壯丁佔百分之二十強）則蒙古於二十餘年前即應有千萬餘人，此次估計之 6,160,106 人，或非過分之數。

（六）四川省 查民國四年該省一百一十八縣口數為 40,964,762 人，其餘二十九縣（佔全體縣數五分之一）未經查報，如平均計算則應有四千八百萬口，此次（十三年後）估計數為 47,992,282 人，當不為多也。

總之我國人口雖經多方估計，（得數均在四萬四千萬至四萬九千萬之間）然皆難深信，究有若干，非經清查無以為證，上列估計各數，當亦未敢謂為如何準確也，茲更將十七年各省人口實數及估計數，製成圖表附後，以便閱覽。

## 第 五 表

各省面積人口密度及人口統計總表


省 別	面 積 (北平地質調查所估計數)	密 度 (每英方里人數)	口 數	備 考
江 蘇	41,993	812.6	34,125,857	)
浙 江	37,210	554.8	20,642,701	

安 徽	55.847	388.8	21.715.396
河 北	53.229	586.7	31.232.131
遼 甯	101.865	149.5	15.233.123
陝 西	72.028	163.8	11.802.446
山 西	66.133	184.9	12.228.155
湖 北	78.327	359.2	26.699.126
湖 南	83.754	614.9	31.501.212
新 疆	703.562	3.6	2.551.741
綏 遠	120.046	17.7	2.123.768
察 哈 爾	97.118	20.5	1.997.015
黑 龍 江	228.396	16.3	3.724.738
山 東	56.460	507.8	28.672.419
江 西	69.910	290.7	20.322.837
福 建	48.559	207.4	10.071.136
河 南	71.232	429.1	30.565.65
廣 東	87.406	371.0	32.427.626 <sup>3</sup>

十七年調查數

廣 西	79.350	172.0	13.648.200	} 估 計 數
雲 南	155.820	88.7	13.821.234	
貴 州	67.087	219.8	14.745.722	
吉 林	108.756	70.2	7.634.671	
甘 肅	150.270	41.8	6.281.286	
熱 河	67.280	98.0	6.593.440	
青 海	272.910	22.7	6.195.057	
甯 夏	90.054	16.1	1.449.869	
四 川	152.115	315.5	47.992.282	
西 康	167.100	53.3	8.906.430	
蒙 古	622.233	9.9	6.160.106	
西 藏	284.123	13.1	3.722.011	
合 計	4.286.173	110.7	474.787.386	

5742000



民國十七年  
戶口調查統計報告

每册定價大洋二元

民國二十年二月出版

---

編輯者

內政部統計司

發行者

內政部總務司

印刷所

南京京華印書館

上海图书馆藏书



A541 212 0022 28808

*Handwritten signature or mark*

