

579
365



* 0033432000 *

0033432-000

579-365


社会調査資料

東京府学務部社会課

第28輯

昭11

AGA





579
365

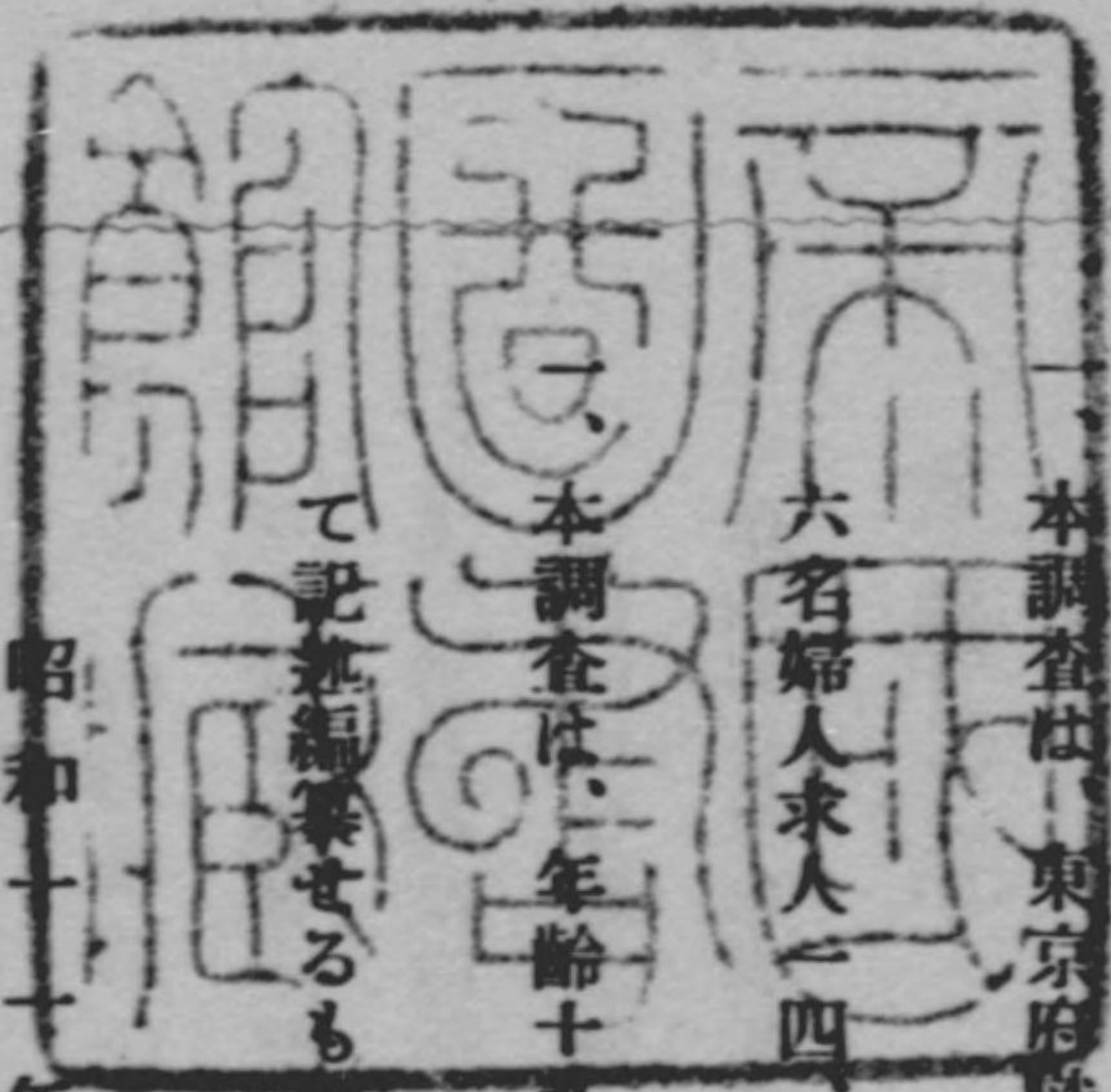
(株式会社調査資料第二十八号)

婦人職と業に關する調査

(昭和十一年三月)

東京府社會課





本調査は、東京府職業紹介所取扱に係る昭和九年に於ける一ケ年間の婦人求職者二九、六九
 六名婦人求人二四、四七八件に基いて調査集計をなせるものである。

本調査は、年齢十九歳以上の婦人のカードに就いて、『求職の部』と『求人』の二章に分類し
 て記述編纂せるものである。

昭和十一年三月

凡 例

發行所寄贈本



東京府社會課

579-365

婦人と職業に関する調査

目次

序.....一

一、求職の部.....六

一、地区別月別求職者数調.....六

二、年齢別希望職業調.....八

三、A. 希望職業別前職給料額調(月給).....一一

 B. 希望職業別前職給料額調(日給).....一三

四、A. 前職業別前職給料額調(月給).....一六

 B. 前職業別前職給料額調(日給).....一五

五、前職業別前職従業期間調.....三五

六、失業原因別失業期間調.....四五

七、求職者の家庭に於ける地位調.....五〇

八、年齢別配遇者の有無調.....五三



九、年齢別扶養家族の有無調	四
一〇、希望職業別技能経験調	五
一一、A. 希望職業別希望給料額調(月給)	五
B. 希望職業別希望給料額調(日給)	六
一二、在京年限調	六
一三、保證人の有無調	六
一四、希望職業別教育程度調	七
一五、年齢別教育程度調	七
一六、市町村別本籍地調	七
一七、通勤住込別配遇者の有無調	七

二、求人部.....八

一、月別求人數	八
二、A. 職業別勤務時間調(住込)	八
B. 職業別勤務時間調(通勤)	九

三、A. 職務別勤務時間調(住込)	九
B. 職務別勤務時間調(通勤)	九
四、A. 職務別給料額調(住込)	九
B. 職務別給料額調(通勤)	九
五、A. 職業別給料額調(住込)	九
B. 職業別給料額調(通勤)	一〇
六、A. 公休調査(住込)	一〇
B. 公休調査(通勤)	一〇
七、A. 技能経験要否調(住込)	一〇
B. 技能経験要否調(通勤)	一一
八、電話調査	一一
九、A. 職業別使用人員調(住込)	一一
B. 職業別使用人員調(通勤)	一二

以上

第一編 緒論

序

本書之目的，在於整理我國之經濟思想，並介紹世界各國之經濟學說。其內容之豐富，實為我國經濟學界所罕見。茲將本書之內容，分述於後：

第一章 緒論	1
第二章 經濟學之概論	15
第三章 經濟學之發展	35
第四章 經濟學之分類	55
第五章 經濟學之方法	75
第六章 經濟學之原理	95
第七章 經濟學之應用	115
第八章 經濟學之批判	135
第九章 經濟學之展望	155
第十章 經濟學之結論	175

婦人と職業に関する調査

二

序

假令、それが一般的職業戦線への不時の侵入者であり、平和の攪亂者であるとの誹りを受けやうとも、近時凡ゆる産業分野へ、極めて組織的に、大量的に踏みしめた職業婦人の巨歩は、何人も之を無視する譯にはいかぬであらう。

産業革命の結果労働の單純化は、續々と、婦人並兒童を職業戦線へ送り込み、その後に来るものは云ふ迄もなく男子の職場の脅威、一般生活水準の低下の現出がそれである。

近時の如く未曾有の經濟的不況と、最高潮に達せる失業恐慌期に際し、逼迫せる失業難を睥睨して相當大量的求人者の吉報を職業戦線に齎らしたものは、只獨り婦人の分野のみである。必然的な社會的趨勢とはいへ、職業婦人こそは最近の職業戦線に踊り出した恵まれた花形である。

流行の殿堂デパートに咲き誇らんことを夢見つゝ、競争の激流に抗して、職業紹介所に馳せ参じた年少求職婦人は暫く之を別としても、眞面目に生活の根據を贏ち得べく紹介所の門を訪れた一般婦人及び之を必要とする求人者側の何者であるかを知ること、大異狀を來した職業戦線の全貌を窺ふ上に必要な事柄であることは云ふ迄

もなく、將來之に對する對策を講ずる上にも是非必要とする資料でなければならぬ。

本調査は以上の目的の下に集計調査をなせしもので、参考に供する次第である。

一、次、三、の、部



の
部



地区別	月												計	百分比		
	一月	二月	三月	四月	五月	六月	七月	八月	九月	十月	十一月	十二月				
板橋區	三	三	三	三	三	三	三	三	三	三	三	三	三	三	三	三
足立區	三	三	三	三	三	三	三	三	三	三	三	三	三	三	三	三
向島區	三	三	三	三	三	三	三	三	三	三	三	三	三	三	三	三
葛飾區	三	三	三	三	三	三	三	三	三	三	三	三	三	三	三	三
江戸川區	三	三	三	三	三	三	三	三	三	三	三	三	三	三	三	三
西多摩郡	三	三	三	三	三	三	三	三	三	三	三	三	三	三	三	三
南多摩郡	三	三	三	三	三	三	三	三	三	三	三	三	三	三	三	三
北多摩郡	三	三	三	三	三	三	三	三	三	三	三	三	三	三	三	三
八王子市	三	三	三	三	三	三	三	三	三	三	三	三	三	三	三	三
他府縣	三	三	三	三	三	三	三	三	三	三	三	三	三	三	三	三
計	二、〇〇一	二、六七九	二、四九〇	二、九三〇	三、〇五八	二、六九九	二、二八八	二、六〇〇	二、八二六	三、〇三六	二、五五〇	一、三九二	二、九六六	二、〇〇〇	二、〇〇〇	二、〇〇〇
百分比	六・七四	九・〇三	八・九元	九・八四	一〇・三〇	八・九六	七・一三	七・七七	九・四八	一〇・三三	八・五四	四・一一	一〇・〇〇	一〇・〇〇	一〇・〇〇	一〇・〇〇

二、年齢別希望職業調

婦人求職者数を希望職業数別にみれば、婦人求職者千名以上の希望職業中最も多いのは店員の八、二五五名(二七・七八%)、次は事務員の五、九七二名(二〇・一一%)第三位は工業及鑛業の他の一、五四一名(五・一九%)、第四位は装身具の一、二九一名(四・三五%)で、第五位は公務自由業の他の一、二七二名(四・二八%)である。又年齢別にみれば一九―二〇と、二二―二五との二段階で總数の大部分八五・八八%(二五、五〇三名)を占め、大多數は右に記述の職業希望者である。

一般に婦人求職者は年齢の進むに従つて順次的激減の傾向を辿つてゐる。たゞ装身具、製版印刷、工業及鑛業の其他、通信従事員、僕婢、看護人は二二―二五の段階の方が一九―二〇の段階より多く、番人小使では三六―四〇、二六―三〇、四〇―四五の順位となつてゐる。

第二表 年齢別希望職業調(全區)

希望職業	年齢別												計	百分比		
	19-20	21-25	26-30	31-35	36-40	41-45	46-50	51以上								
2 紡織	1	3	1	2	1	1	1	1	1	1	1	1	1	1	1	1
3 染色	2	6	1	1	1	1	1	1	1	1	1	1	1	1	1	1
4 装身具	20	67	1	1	1	1	1	1	1	1	1	1	1	1	1	1
5 機械器具	6	6	1	1	1	1	1	1	1	1	1	1	1	1	1	1
6 船舶車輛	6	6	1	1	1	1	1	1	1	1	1	1	1	1	1	1
7 電気瓦斯	7	7	1	1	1	1	1	1	1	1	1	1	1	1	1	1
8 製薬	3	7	1	1	1	1	1	1	1	1	1	1	1	1	1	1
12 製刷	3	3	1	1	1	1	1	1	1	1	1	1	1	1	1	1
13 製版印刷	3	3	1	1	1	1	1	1	1	1	1	1	1	1	1	1
15 嗜好品	1	1	1	1	1	1	1	1	1	1	1	1	1	1	1	1
17 其他	64	70	1	1	1	1	1	1	1	1	1	1	1	1	1	1
小計	117	148	1	1	1	1	1	1	1	1	1	1	1	1	1	1
23 店員	484	333	1	1	1	1	1	1	1	1	1	1	1	1	1	1
24 小商店員	1	1	1	1	1	1	1	1	1	1	1	1	1	1	1	1
25 商店雜役	1	1	1	1	1	1	1	1	1	1	1	1	1	1	1	1
計	1,170	1,482	1	1	1	1	1	1	1	1	1	1	1	1	1	1
百分比	100.0	126.7	0.08	0.08	0.08	0.08	0.08	0.08	0.08	0.08	0.08	0.08	0.08	0.08	0.08	0.08

希望職業	年齢別										計	百分比		
	19-20	21-25	26-30	31-35	36-40	41-45	46-50	51以上	計	百分比				
業	26	28	26	28	26	28	26	28	26	28	26	28	26	28
飲食店雇人	5	1	1	1	1	1	1	1	1	1	1	1	1	1
小計	5	1	1	1	1	1	1	1	1	1	1	1	1	1
業林農	32	32	32	32	32	32	32	32	32	32	32	32	32	32
小計	32	32	32	32	32	32	32	32	32	32	32	32	32	32
通信	37	38	39	40	42	43	44	45	46	47	48	49	50	51
鐵道従事員	1	1	1	1	1	1	1	1	1	1	1	1	1	1
電鐵従事員	1	1	1	1	1	1	1	1	1	1	1	1	1	1
自動車従事員	1	1	1	1	1	1	1	1	1	1	1	1	1	1
通信従事員	1	1	1	1	1	1	1	1	1	1	1	1	1	1
車夫・馬丁	1	1	1	1	1	1	1	1	1	1	1	1	1	1
小計	1	1	1	1	1	1	1	1	1	1	1	1	1	1
内用	44	45	46	47	48	49	50	51	52	53	54	55	56	57
僕・婢	1	1	1	1	1	1	1	1	1	1	1	1	1	1
乳母・兒守	1	1	1	1	1	1	1	1	1	1	1	1	1	1
書生・給仕	1	1	1	1	1	1	1	1	1	1	1	1	1	1
番人・小使	1	1	1	1	1	1	1	1	1	1	1	1	1	1
小計	1	1	1	1	1	1	1	1	1	1	1	1	1	1
人用	48	47	46	45	44	43	42	41	40	39	38	37	36	35
小計	48	47	46	45	44	43	42	41	40	39	38	37	36	35
公務	52	53	54	55	56	57	58	59	60	61	62	63	64	65
看護人	1	1	1	1	1	1	1	1	1	1	1	1	1	1
醫師	1	1	1	1	1	1	1	1	1	1	1	1	1	1
藥局員	1	1	1	1	1	1	1	1	1	1	1	1	1	1
外交集金人	1	1	1	1	1	1	1	1	1	1	1	1	1	1
理髮	1	1	1	1	1	1	1	1	1	1	1	1	1	1
娯樂場雇人	1	1	1	1	1	1	1	1	1	1	1	1	1	1
其他	1	1	1	1	1	1	1	1	1	1	1	1	1	1
小計	1	1	1	1	1	1	1	1	1	1	1	1	1	1
合計	1	1	1	1	1	1	1	1	1	1	1	1	1	1
百分比	1	1	1	1	1	1	1	1	1	1	1	1	1	1

三、A 希望職業別前職給料額調(月給)

希望職業別前職月給額調は左表の通りで、前職月給額の判明せる者一、七三三名にして婦人求職者總數の約五分八厘に當る。前職月給三五圓未満欄の者最も多く二九〇名、次位は三〇圓未満欄の二八四名、第三位は二五圓未満欄の二二九名、この三者で前職月給者總數の四六・三三%を占めてゐる。その希望職業は店員、通信従事員、事務員、公務自由業の其他が最も多い。	年齢別										計	百分比		
	19-20	21-25	26-30	31-35	36-40	41-45	46-50	51以上	計	百分比				
公務	52	53	54	55	56	57	58	59	60	61	62	63	64	65
看護人	1	1	1	1	1	1	1	1	1	1	1	1	1	1
醫師	1	1	1	1	1	1	1	1	1	1	1	1	1	1
藥局員	1	1	1	1	1	1	1	1	1	1	1	1	1	1
外交集金人	1	1	1	1	1	1	1	1	1	1	1	1	1	1
理髮	1	1	1	1	1	1	1	1	1	1	1	1	1	1
娯樂場雇人	1	1	1	1	1	1	1	1	1	1	1	1	1	1
其他	1	1	1	1	1	1	1	1	1	1	1	1	1	1
小計	1	1	1	1	1	1	1	1	1	1	1	1	1	1
自由業	58	57	56	55	54	53	52	51	50	49	48	47	46	45
娯樂場雇人	1	1	1	1	1	1	1	1	1	1	1	1	1	1
其他	1	1	1	1	1	1	1	1	1	1	1	1	1	1
小計	1	1	1	1	1	1	1	1	1	1	1	1	1	1
合計	1	1	1	1	1	1	1	1	1	1	1	1	1	1
百分比	1	1	1	1	1	1	1	1	1	1	1	1	1	1

希望職業別前職月給額調は左表の通りで、前職月給額の判明せる者一、七三三名にして婦人求職者總數の約五分八厘に當る。前職月給三五圓未満欄の者最も多く二九〇名、次位は三〇圓未満欄の二八四名、第三位は二五圓未満欄の二二九名、この三者で前職月給者總數の四六・三三%を占めてゐる。その希望職業は店員、通信従事員、事務員、公務自由業の其他が最も多い。

又前職月給五圓未満欄の者の希望職業を挙げれば、装身具、僕婢、看護人、理髮、通信従事員、事務員で、前職月給四〇圓以上欄の者の希望職業は店員、公務自由業の其他、通信従事員、店員、装身具、教員、藥局員、番人小使等である。

第三表 A 月給
希望職業別前職給料額調(全區)

希望職業	月給額	工業及業		商業		通信運		戸内使用人		小計	不 含 ノ キ モ	計	百分比	
		4 裝身具	13 製版印刷	23 店員	26 飲食店雜役	39 自動車従事員	40 通信従業員	43 其他	44 使婢					45 乳母・兒守
5 未滿	5 圓	3	1	3	1	1	1	1	1	1	1	1	1	1.79%
8 未滿	8 圓	5	3	5	1	1	1	1	1	1	1	1	1	1.79%
10 未滿	10 圓	1	1	1	1	1	1	1	1	1	1	1	1	1.79%
12 未滿	12 圓	4	3	4	1	1	1	1	1	1	1	1	1	1.79%
15 未滿	15 圓	1	2	1	1	1	1	1	1	1	1	1	1	1.79%
18 未滿	18 圓	6	3	6	1	1	1	1	1	1	1	1	1	1.79%
20 未滿	20 圓	2	2	2	1	1	1	1	1	1	1	1	1	1.79%
25 未滿	25 圓	1	1	1	1	1	1	1	1	1	1	1	1	1.79%
30 未滿	30 圓	3	1	3	1	1	1	1	1	1	1	1	1	1.79%
35 未滿	35 圓	2	1	2	1	1	1	1	1	1	1	1	1	1.79%
40 未滿	40 圓	1	1	1	1	1	1	1	1	1	1	1	1	1.79%
40 圓以上	40 圓以上	4	2	4	1	1	1	1	1	1	1	1	1	1.79%
小計		32	5	32	3	3	3	3	3	3	3	3	3	1.79%

B 希望職業別前職給料額調(日給)

業由	公務	50 教員	51 事務員	52 看護員	54 藥局員	57 理髮員	85 娛樂場雇人	59 其他	合計	百分比
1	1	1	1	1	1	1	1	1	1	1.00%
2	2	2	2	2	2	2	2	2	2	2.00%
3	3	3	3	3	3	3	3	3	3	3.00%
4	4	4	4	4	4	4	4	4	4	4.00%
5	5	5	5	5	5	5	5	5	5	5.00%
6	6	6	6	6	6	6	6	6	6	6.00%
7	7	7	7	7	7	7	7	7	7	7.00%
8	8	8	8	8	8	8	8	8	8	8.00%
9	9	9	9	9	9	9	9	9	9	9.00%
10	10	10	10	10	10	10	10	10	10	10.00%
11	11	11	11	11	11	11	11	11	11	11.00%
12	12	12	12	12	12	12	12	12	12	12.00%
13	13	13	13	13	13	13	13	13	13	13.00%
14	14	14	14	14	14	14	14	14	14	14.00%
15	15	15	15	15	15	15	15	15	15	15.00%
16	16	16	16	16	16	16	16	16	16	16.00%
17	17	17	17	17	17	17	17	17	17	17.00%
18	18	18	18	18	18	18	18	18	18	18.00%
19	19	19	19	19	19	19	19	19	19	19.00%
20	20	20	20	20	20	20	20	20	20	20.00%
21	21	21	21	21	21	21	21	21	21	21.00%
22	22	22	22	22	22	22	22	22	22	22.00%
23	23	23	23	23	23	23	23	23	23	23.00%
24	24	24	24	24	24	24	24	24	24	24.00%
25	25	25	25	25	25	25	25	25	25	25.00%
26	26	26	26	26	26	26	26	26	26	26.00%
27	27	27	27	27	27	27	27	27	27	27.00%
28	28	28	28	28	28	28	28	28	28	28.00%
29	29	29	29	29	29	29	29	29	29	29.00%
30	30	30	30	30	30	30	30	30	30	30.00%
31	31	31	31	31	31	31	31	31	31	31.00%
32	32	32	32	32	32	32	32	32	32	32.00%
33	33	33	33	33	33	33	33	33	33	33.00%
34	34	34	34	34	34	34	34	34	34	34.00%
35	35	35	35	35	35	35	35	35	35	35.00%
36	36	36	36	36	36	36	36	36	36	36.00%
37	37	37	37	37	37	37	37	37	37	37.00%
38	38	38	38	38	38	38	38	38	38	38.00%
39	39	39	39	39	39	39	39	39	39	39.00%
40	40	40	40	40	40	40	40	40	40	40.00%
41	41	41	41	41	41	41	41	41	41	41.00%
42	42	42	42	42	42	42	42	42	42	42.00%
43	43	43	43	43	43	43	43	43	43	43.00%
44	44	44	44	44	44	44	44	44	44	44.00%
45	45	45	45	45	45	45	45	45	45	45.00%
46	46	46	46	46	46	46	46	46	46	46.00%
47	47	47	47	47	47	47	47	47	47	47.00%
48	48	48	48	48	48	48	48	48	48	48.00%
49	49	49	49	49	49	49	49	49	49	49.00%
50	50	50	50	50	50	50	50	50	50	50.00%

希望職業別前日給額調は左表の通りで、前職日給額の判明せる者七三八名にして婦人求職者總數の約二分五厘に當る。前職日給九〇錢未満欄の者最も多く一三七名、次は一〇錢未満欄の一三〇名、第三位が一〇〇錢の一二三名、この三者で前職日給者總數の五四%を占めてゐる。その希望職業は店員、通信従事員、事務員が最も多い。又前日給額三〇錢未満欄の者の希望職業を挙げれば番人小使、事務員で前職日給一五〇錢以上欄の者の希望職業は製版印刷、事務員、公務自由業の其他、通信従事員、染色、裝身具、店員、飲食店雇人、看護人である。

第三表 B 希望職業別前職給料額調(日給)

四、A 前職業別前職給料額調(月給)

前職月給額の判明せる一、七三三名に就て前職業との関係をみるに左の表の通りである。前職中最も多いのは事務員の五三六名(二五圓未満欄三五圓未満欄の者最も多く三四八名)、次位は女中の三〇七名(十圓未満欄一五圓未満欄の者最も多く二四三名)、以下店員の二七七名(二五圓未満欄一三五圓未満欄の者一〇三名)、交換手一四四名(三五圓未満欄の者最も多く四六名)、タイピストの二三九名(三〇圓未満欄一四〇圓未満欄の者一〇一名)、看護婦の七九名(二五圓未満欄一四〇圓以上欄の者三四名)、教員の三四名(四〇圓以上欄の者一五名)、給仕の二八名(二五圓未満欄の者九名、二〇圓未満欄六名)、女工の一五名(二五圓未満欄の者五名、一八圓未満欄の者四名)の順位である。

第四表 A 月給 前職業別前職給料額調(全区)

前職	月給	未滿	五圓	八圓	一〇圓	一五圓	二〇圓	二五圓	三〇圓	三〇圓以上	小計	日給	不明	計	百分比
裁縫	一	一	一	一	一	一	一	一	一	一	一	一	一	一	一
レヂスタ	一	一	一	一	一	一	一	一	一	一	一	一	一	一	一
タイピスト	一	一	一	一	一	一	一	一	一	一	一	一	一	一	一
看護婦	一	一	一	一	一	一	一	一	一	一	一	一	一	一	一
女中	一	一	一	一	一	一	一	一	一	一	一	一	一	一	一
店員	一	一	一	一	一	一	一	一	一	一	一	一	一	一	一
事務員	一	一	一	一	一	一	一	一	一	一	一	一	一	一	一
前職	一	一	一	一	一	一	一	一	一	一	一	一	一	一	一
未滿	一	一	一	一	一	一	一	一	一	一	一	一	一	一	一
五圓	一	一	一	一	一	一	一	一	一	一	一	一	一	一	一
八圓	一	一	一	一	一	一	一	一	一	一	一	一	一	一	一
一〇圓	一	一	一	一	一	一	一	一	一	一	一	一	一	一	一
一五圓	一	一	一	一	一	一	一	一	一	一	一	一	一	一	一
二〇圓	一	一	一	一	一	一	一	一	一	一	一	一	一	一	一
二五圓	一	一	一	一	一	一	一	一	一	一	一	一	一	一	一
三〇圓	一	一	一	一	一	一	一	一	一	一	一	一	一	一	一
三〇圓以上	一	一	一	一	一	一	一	一	一	一	一	一	一	一	一
小計	一	一	一	一	一	一	一	一	一	一	一	一	一	一	一
日給	一	一	一	一	一	一	一	一	一	一	一	一	一	一	一
不明	一	一	一	一	一	一	一	一	一	一	一	一	一	一	一
計	一	一	一	一	一	一	一	一	一	一	一	一	一	一	一
百分比	一	一	一	一	一	一	一	一	一	一	一	一	一	一	一

前職	月給	未滿	五圓	八圓	一〇圓	一五圓	二〇圓	二五圓	三〇圓	三〇圓以上	小計	日給	不明	計	百分比
交換手	一	一	一	一	一	一	一	一	一	一	一	一	一	一	一
印刷	一	一	一	一	一	一	一	一	一	一	一	一	一	一	一
製局	一	一	一	一	一	一	一	一	一	一	一	一	一	一	一
見習看護婦	一	一	一	一	一	一	一	一	一	一	一	一	一	一	一
喫茶店員	一	一	一	一	一	一	一	一	一	一	一	一	一	一	一
自動車検査係	一	一	一	一	一	一	一	一	一	一	一	一	一	一	一
新聞社受付	一	一	一	一	一	一	一	一	一	一	一	一	一	一	一
製園	一	一	一	一	一	一	一	一	一	一	一	一	一	一	一
手藝	一	一	一	一	一	一	一	一	一	一	一	一	一	一	一
食堂給仕	一	一	一	一	一	一	一	一	一	一	一	一	一	一	一
パートタイム	一	一	一	一	一	一	一	一	一	一	一	一	一	一	一
高女教師	一	一	一	一	一	一	一	一	一	一	一	一	一	一	一
家庭教師	一	一	一	一	一	一	一	一	一	一	一	一	一	一	一
保母	一	一	一	一	一	一	一	一	一	一	一	一	一	一	一
製菓工場	一	一	一	一	一	一	一	一	一	一	一	一	一	一	一
給菓製作	一	一	一	一	一	一	一	一	一	一	一	一	一	一	一
電氣捲線工	一	一	一	一	一	一	一	一	一	一	一	一	一	一	一
和洋裁縫	一	一	一	一	一	一	一	一	一	一	一	一	一	一	一
産容師	一	一	一	一	一	一	一	一	一	一	一	一	一	一	一
美術師	一	一	一	一	一	一	一	一	一	一	一	一	一	一	一
筆生	一	一	一	一	一	一	一	一	一	一	一	一	一	一	一
藥局	一	一	一	一	一	一	一	一	一	一	一	一	一	一	一
女工	一	一	一	一	一	一	一	一	一	一	一	一	一	一	一

職業	月給	未滿五圓	未滿八圓	未滿一〇圓	未滿一三圓	未滿一五圓	未滿一八圓	未滿二〇圓	未滿二五圓	未滿三〇圓	未滿三五圓	未滿四〇圓	未滿四五圓	未滿五〇圓	以上	小計	日給	不明	計	百分比
商店受付係																				0.01
博覽會事務員																				0.01
株屋事務員																				0.01
食堂下働																				0.01
新聞記者																				0.01
動物學助手																				0.01
文房具店員																				0.01
監視人																				0.01
照明係																				0.01
食料品女工																				0.01
專賣局女工																				0.01
人形製作																				0.01
藥局事務員																				0.01
玩具製造工																				0.01
遊覽案内係																				0.01
編物工																				0.01
競馬厩工																				0.01
學校書記																				0.01
娛樂場案内人																				0.01
炊事係																				0.01
陸軍製圖係																				0.01
附添人																				0.01
集金婦																				0.01
製本女工																				0.01
小計																				100.00

111

職業	月給	未滿五圓	未滿八圓	未滿一〇圓	未滿一三圓	未滿一五圓	未滿一八圓	未滿二〇圓	未滿二五圓	未滿三〇圓	未滿三五圓	未滿四〇圓	未滿四五圓	未滿五〇圓	以上	小計	日給	不明	計	百分比
貿易商店員																				0.01
商店會計係																				0.01
ミルクホール給仕																				0.01
タオル女工																				0.01
製紙女工																				0.01
奉公見習																				0.01
商店手傳																				0.01
吳服店員																				0.01
工場・會社事務員																				0.01
投機研究事務員																				0.01
食料品包裝係																				0.01
旅館經營																				0.01
紡績手傳																				0.01
製菓事務員																				0.01
食堂女給																				0.01
織物商																				0.01
病院事務員																				0.01
劇場事務員																				0.01
電話接待																				0.01
家計係																				0.01
メリヤス問屋																				0.01
事務員																				0.01
婦人子供服業																				0.01
小計																				100.00

111

前職	日給										不明	計	百分比
	未	未	未	未	未	未	未	未	未	未			
前職													
サービスマン													
スポーツガール													
リース女工													
洋裁見習													
製絲													
紡織													
受付給仕													
秘書													
帽子手傳													
西洋料理人													
印刷手傳													
事務見習													
商人													
飲食店女中													
旅館女中													
驛ガ下整理係													
出版業帳簿係													
家事手傳													
行儀見習													
女給													
外人秘書													
博覽會臨時雇													

三四

前職	日給										不明	計	百分比
	未	未	未	未	未	未	未	未	未	未			
新聞社擴張員													
軍醫學校臨時雇													
アイロン係													
病院雑役													
保険外交													
病院炊事係													
兵器手入													
リフト													
学校購買部													
切符販賣													
紡績女工													
マーチャンガール													
製絲女工													
老人附添													
不													
合計	二	二	二	三	五	八	一	一	三	四	九	三	七
百分	比	〇	一	〇	一	〇	一	三	〇	一	三	〇	二
百分	比	〇	一	〇	一	〇	一	三	〇	一	三	〇	二

五、前職業別前職従業期間調

前職業別前職従業期間調は在表の通りであるが、前職従事期間の判明せる者八、七五〇名で婦人求職總數の二九、四七％に當る。前職従業期間欄中最も多いものは二年未満の一、八六〇名、第二位は三年未満の一、二六八名、第三位は四年未満の一、〇一五名、第四位は九ヶ月未満の一、〇一四名、以下八年未満、六ヶ月未満の順位

三五



である。

又前職中、最も多い女中(二、〇四六名)、事務員(一、六〇一名)、店員(一、五〇〇名)について従業期間をみれば、女中(二、〇四六名)にあつては二年未満の者五六八名、三年未満の者三四七名、九ヶ月未満の者二七七名、事務員(一、六〇一名)にあつては二年未満の者二八七名、三年未満の者二三二名、八年未満の者一七九名、店員にあつては二年未満二八七名、三ヶ月未満二五八名、九ヶ月未満一九八名、三年未満一九一名、又十一年未満欄及十一年以上欄の者は二七五名で前職では交換手の七一名、事務員の五七名、教員の二五名、女中の二〇名が多

50。以上によつてみれば、就職後一年過ぎてから二年間が一番離職の危機にさらされる譯である。

第五表 前職業別前職従来期間調(全)

前職	期間	未滿一ヶ月	未滿三ヶ月	未滿六ヶ月	未滿九ヶ月	未滿一年	未滿二年	未滿三年	未滿四年	未滿五年	未滿八年	未滿二年以上	小計	不明	計	百分比
交換手	二	九	三	八	二	三	四	三	三	三	二	二	六	二	六	二
裁縫	二	六	三	二	三	四	三	三	三	三	二	二	二	二	二	二
レヂスタ	一	三	二	二	三	二	二	二	二	二	二	二	二	二	二	二
タイピスト	一	二	二	二	二	二	二	二	二	二	二	二	二	二	二	二
看護婦	一	七	二	二	三	二	二	二	二	二	二	二	二	二	二	二
女中	三	二〇	二二	二二	二七	二六	二七	二七	二七	二七	二七	二七	二七	二七	二七	二七
店員	三	二八	二八	二八	二八	二八	二八	二八	二八	二八	二八	二八	二八	二八	二八	二八
事務員	三	一〇	一〇	一〇	一〇	一〇	一〇	一〇	一〇	一〇	一〇	一〇	一〇	一〇	一〇	一〇
前職不明	三	一〇	一〇	一〇	一〇	一〇	一〇	一〇	一〇	一〇	一〇	一〇	一〇	一〇	一〇	一〇
合計	三	一〇	一〇	一〇	一〇	一〇	一〇	一〇	一〇	一〇	一〇	一〇	一〇	一〇	一〇	一〇

職業	人数	百分比
教員	10	0.01
印刷	3	0.00
製版	4	0.00
製局	1	0.00
見習看護婦	2	0.00
喫茶店員	1	0.00
自動車検査係	1	0.00
新聞社受付	1	0.00
製園工	1	0.00
手藝	1	0.00
食堂給仕	6	0.01
パートタイム	1	0.00
高女教師	1	0.00
家庭教師	1	0.00
保母	1	0.00
製菓工場	1	0.00
製菓製作	1	0.00
給菜工場	1	0.00
電気捲線工	1	0.00
和洋裁縫	1	0.00
産婆	1	0.00
美容師	1	0.00
筆生	1	0.00
郵便局雑務	1	0.00
女工	1	0.00
藥劑師	1	0.00
合計	37	0.03

職名	一ヶ月未滿	三ヶ月未滿	六ヶ月未滿	九ヶ月未滿	一年未滿	二年未滿	三年未滿	四年未滿	五年未滿	八年未滿	二年未滿以上	小計	不明	計	百分比
博覽會事務員															0.01
株屋事務員															0.01
食堂下働															0.01
新聞記者															0.01
動物學助手															0.01
文房具店員															0.01
監視人															0.01
照明係															0.01
食料品女工															0.01
專賣局女工															0.01
人形製作															0.01
藥局事務員															0.01
玩具製造工															0.01
遊覽案内係															0.01
編物工															0.01
鼓馬ノ雇															0.01
學校書記															0.01
娛樂場案内人															0.01
炊事婦															0.01
陸軍製圖係															0.01
附添婦															0.01
集金人															0.01
製本女工															0.01
硝子女工															0.01
小計	10														0.04

四三

職名	一ヶ月未滿	三ヶ月未滿	六ヶ月未滿	九ヶ月未滿	一年未滿	二年未滿	三年未滿	四年未滿	五年未滿	八年未滿	二年未滿以上	小計	不明	計	百分比
前職															
商店會計係															0.01
ミルクホール給仕															0.01
タホル女工															0.01
製紙女工															0.01
奉公見習															0.01
商店手傳															0.01
吳服商店員															0.01
工場會社事務員															0.01
投機研究事務員															0.01
食料品包裝係															0.01
旅館經營															0.01
紡績手傳															0.01
製藥事務員															0.01
食堂女給															0.01
織物商															0.01
病院事務員															0.01
劇場事務員															0.01
電話接待															0.01
家事計係															0.01
メリヤス問屋															0.01
婦人子供服業															0.01
商店受付係															0.01
小計	10														0.01

四二

地位別	世帯主		非世帯主		不明	計
	世帯主	非世帯主	世帯主	非世帯主		
區名						
淀橋區	七	二六二	九七三	一、二四二		
中野區	六	二一六	六五八	八八〇		
杉並區	一	八九	六八〇	七七〇		
豊島區	一五	一八五	一、六三〇	一、八三〇		
瀧野川區	一	六九	六九六	七六六		
荒川區	三	二七五	一、〇六五	一、三四三		
王子區	三	七八	六四七	七二八		
板橋區	一	六三	二五三	三一六		
足立區	一	一八	三四八	四六六		
向島區	一	二七	五一二	六四〇		
城東區	三	一三六	四八八	六二七		
葛飾區	一	五〇	一八四	二三五		
江戸川區	一	五六	二二九	二八六		
西多摩郡	一	五	一四	一九		
南多摩郡	一	五	一三	一八		
北多摩郡	二	三五	一三三	一七〇		
八王子市	一	二	八	一〇		
他府縣	一	一四九	四九九	六四八		
合計	一一一 〇・四	四、八一〇 一六・二	二四、七六五 八三・四	二九、六九六 一〇〇・〇		

八、年齢別配偶者の有無調

年齢別配偶者の有無調は左表の通りである。

配偶者の有無の判明せる者六、一八〇名にして婦人求職者總數の二〇・八一%に當り、配偶者を有する者一八四名(〇・六二%)、無き者五、九九六名(二〇・一九%)である。

又配偶者を有する者では年齢二六―三〇欄の者最も多く四九名。次は三一―三五欄の三八名、三六―四〇欄の三二名、二一―二五欄の三〇名の順位で、これは働き盛りの夫の失業又は生活困窮を意味するものであらう。配偶者なきものでは年齢一八―二〇欄と二一―二五欄の二欄の者が多く、殆んど全部を占めてゐる。

第八表 年齢別配偶者ノ有無調

年齢別	有無別		計	百分比
	有	無		
一八歳―二〇歳	六	二、七九六	一〇、六七五	四五・三八
二一歳―二五歳	三〇	二、三九五	九、六〇一	四〇・五〇
二六歳―三〇歳	四九	三八五	一、五八一	六・七九
三一歳―三五歳	三八	一五三	八二〇	二・七六
三六歳―四〇歳	三二	一二五	四〇三	一・八八
四一歳―四五歳	一六	五一	二六六	一・一二
四六歳―五〇歳	一	五一	一八九	〇・八五
合計	一一一	一六・二	二九、六九六	一〇〇・〇

年齢別	有無別	有	無	不明	計	百分比
51歳以上		二	四〇	一七二	二一四	〇・七二
計		一八四	五、九九六	二二、五一六	二九、六九六	一〇〇・〇〇
百分比		〇・六二	二〇・一九	七九・一九	一〇〇・〇〇	

九、年齢別扶養家族の有無調

年齢別扶養家族の有無調は左表の通りであるが、扶養家族を有する者一八四名、無又は不明二九、五一二名である。家族を扶養すべき立場にある者の年齢では三六―四〇欄の者が最も多く、六二名。次は三一―三五欄の四名、二六―三〇欄の二九名、四一―四五欄の二四名である。これは家族を扶養すべき立場の求職婦人には中期の者が断然多いことを意味してゐる。

第九表 年齢別扶養家族の有無調

年齢別	有無別	有	無又は不明	計	百分比
18歳―20歳		四	一三、四七三	一三、四七七	四五・三八
21歳―25歳		九	一一、〇一七	二〇、〇二六	四〇・五〇
26歳―30歳		二九	一、九八六	三〇、九七二	六・七九
31歳―35歳		四三	七七七	一二、〇二〇	二・七六
36歳―40歳		六二	四九八	五六〇	一・八八
41歳―45歳		二四	三〇九	三三三	一・一二
計		一八四	二九、五一二	二九、六九六	一〇〇・〇〇
百分比		〇・六二	九九・三八	一〇〇・〇〇	

年齢別	有無別	有	無又は不明	計	百分比
46歳―50歳		九	二四二	二五一	〇・八五
50歳以上		四	二一〇	二一四	〇・七二
計		一八四	二九、五一二	二九、六九六	一〇〇・〇〇
百分比		〇・六二	九九・三八	一〇〇・〇〇	

十、希望職業別技能経験調

希望職業別技能経験調は左表の通りで、技能経験を有する者一、九八〇名(六・六七%)、無き者(不明者を含む)二七、七一六名(九三・三三%)である。
 技能経験を有する者では事務員の六三九名最も多く、次は店員の三一五名、看護人二七六名、僕婢一九〇名、公務自由業の他の一六二名、通信従事員の一一二名、装身具の八八名の順位で以下激減してゐる。
 又技能経験無き者(不明を含む)では店員の七、九四〇名最も多く、次が僕婢の六、〇六二名、第三位が事務員の五、三三三名、以下工業及鑛業の他の一、五〇六名、装身具の一、二〇三名、公務自由業の他の一、一一〇名、飲食店傭人の七三六名の順位である。

第十表 希望職業別技能経験調

希望職業	有	無(不明を含む)	計	百分比
1 紡織	一	一	二	〇・〇二
2 染色	一	一	二	〇・〇一
3 装身具	八八	一、二〇三	一、二九一	四・三五
4 縫色	一	一	二	〇・〇一
計	一八四	二九、六一二	二九、六九六	一〇〇・〇〇

十一、A 希望職業別希望給料額調(月給)

百分比	業由自務公										人用使內戶					其他			
	59	58	57	55	54	53	52	51	50	48	47	46	45	44	43				
合計	小計	其他	娛樂場 人	理樂 人	外交 人	藥局 人	醫局 人	看護 人	事務 員	教員	小計	其他	番人 小使	書生 給仕	乳母 兒守	僕 婢	小計	其他	
一、九八〇	一、一五四	一、一六二	六	七	一	三	二七六	六三九	四二	二二八	一三	一九	三	三	一九〇	一二五	三	六・六七	一、九八〇
二七・七一六	七、五四八	一、一〇六	四〇	一六	六七	一四	六五二	五、三三三	二一〇	七、五〇六	五六一	五九三	二四一	四九	六、〇六二	一、一三二	一四一	九三・三三三	二七・七一六
一〇〇・〇〇	二九、六九六	八、七〇二	一、二七二	四七	一六	一七	九二八	五、九七二	二五二	七、七三四	五七四	六一二	二四四	五二	六、二五二	一、二五七	一四四	一〇〇・〇〇	二九、六九六
一〇〇・〇〇	二九・三二一	四・二八	〇・三三	〇・一六	〇・二九	〇・〇六	三・一三	二〇・一一	二六・〇四	一・九三	二・〇六	〇・八二	〇・一八	二一・〇五	四・二三	〇・四八	一〇〇・〇〇	二九・三二一	四・二八

百分比	輪運信通					業林農		業商					業績及業工					希望職業			
	42	40	39	38	37	32	28	26	25	24	23	17	15	13	12	9	7		6	5	
合計	車夫・馬丁	通信從事員	自動車從事員	電鐵從事員	鐵道從事員	小計	其他	小計	其他	飲食店 雜役	商店 雜役	小計	其他	嗜好 品	製版 印刷	製紙 藥	電氣 瓦斯	船舶 車輛	機械 器具	有 無	
一、二〇	一	〇	〇	〇	〇	三	四	八	三	三	三	一	二	三	二	二	〇	〇	〇	〇	有
五五・一	四二四	二	一	一	一	八、六九四	一	七三六	一五	二	七、九四〇	二、八三五	一、五〇六	八、九	一	一	一	一	一	一	無(不明ヲ含ム)
六六・三	四三四	二	一	一	一	九、〇四二	一	七六九	一五	二	八、二五五	二、九六〇	一、五四一	九	一	一	一	一	一	一	計
〇・〇四	二・二四	〇・〇一	〇・〇一	〇・〇一	〇・〇一	三〇・四四	〇・〇一	二・五九	〇・〇五	〇・〇一	二七・七八	九・九七	五・一九	〇・〇一	〇・〇一	〇・〇一	〇・〇一	〇・〇一	〇・〇一	〇・〇一	百分比

區名	年限別							計	百分比
	未六ヶ月	未一年	未二年	未三年	未四年	未五年	未六年以上		
赤坂區	八	七	九	三	九	一	九〇	二八七	〇・九六
四谷區	八	七	六	七	三	一〇	一六六	六〇三	二・〇三
牛込區	三	二	一	九	一〇	一	五三	一六六六	五・六八
小石川區	三	二	一	九	一〇	一	四七	一、六二〇	五・四六
本郷區	二	一	一	七	七	一	三三	一、〇〇〇	三・七〇
下谷區	二	一	一	六	六	一	三三	一、〇〇〇	三・七〇
浅草區	一	一	一	五	五	一	三三	一、〇〇〇	三・七〇
本所區	一	一	一	四	四	一	三三	一、〇〇〇	三・七〇
深川區	一	一	一	三	三	一	三三	一、〇〇〇	三・七〇
品川區	一	一	一	二	二	一	三三	一、〇〇〇	三・七〇
目黒區	一	一	一	一	一	一	三三	一、〇〇〇	三・七〇
荏原區	一	一	一	一	一	一	三三	一、〇〇〇	三・七〇
大森區	一	一	一	一	一	一	三三	一、〇〇〇	三・七〇
蒲田區	一	一	一	一	一	一	三三	一、〇〇〇	三・七〇
世田谷區	一	一	一	一	一	一	三三	一、〇〇〇	三・七〇
澁谷區	一	一	一	一	一	一	三三	一、〇〇〇	三・七〇
中野區	一	一	一	一	一	一	三三	一、〇〇〇	三・七〇
杉並區	一	一	一	一	一	一	三三	一、〇〇〇	三・七〇
豊島區	一	一	一	一	一	一	三三	一、〇〇〇	三・七〇
瀧野川區	一	一	一	一	一	一	三三	一、〇〇〇	三・七〇
荒川區	一	一	一	一	一	一	三三	一、〇〇〇	三・七〇

六四

區名	年限別							計	百分比
	未六ヶ月	未一年	未二年	未三年	未四年	未五年	未六年以上		
王子區	九	五	七	六	三	一	三三	七二八	二・四五
板橋區	三	八	八	二〇	一七	一	四八	三二六	一・〇六
足立區	五	三	七	四	一	一	一七	四六六	一・五七
向島區	九	七	六	四	一	一	二〇	六四〇	二・一五
城東區	七	六	五	三	一	一	二〇	六二七	二・一一
葛飾區	三	七	四	三	一	一	一三	三三五	〇・七九
江戸區	三	七	四	三	一	一	一三	三三五	〇・七九
西多摩郡	一	一	一	一	一	一	一	一	〇・〇六
南多摩郡	一	一	一	一	一	一	一	一	〇・〇六
北多摩郡	一	一	一	一	一	一	一	一	〇・〇六
八王子市	一	九	七	二	一	一	一五	一七〇	〇・五七
他府縣	四	一	一	二	一	一	一〇	六四八	二・一八
合計	三、七五〇	一、九〇四	二、七九八	一、八九七	一、七二三	九六四	二、〇一九	五、四九七	一、七三
百分比	一三・六	六・四	九・四	六・三	五・七	三・四	六・七	一八・五	一〇〇・〇〇

十三、保證人の有無調

保證人の有無調は左表の如く、大部分は保證人を有し二六、五七九名(八九・五〇%)、不明者三、〇九二名(一〇・四一%)保證人無き者二五名(〇・〇九%)である。

第十三表 保證人ノ有無調

八八五名(二九・九二%)第三位が尋卒の三、七七八名(一二・七二%)第四位が技藝其他卒の三、二二六名(一〇・八六%)、半途退學では高女の二、三一三名(四・四二%)が一番多い。

求職婦人の教育程度は相當高く、尋卒は總數の約一割二分、高小卒は約三割四分、高女卒程度以上が約四割三分を占めてゐる。

學校別に希望職業名を見るに、求職者數の多い希望職業から順に挙げれば、高小卒では店員、僕婢、工業及鑛業の其他、事務員、看護人、裝身具、飲食店雇人、通信従事員、自動者従事員の順位。

高女卒では、事務員、店員、僕婢、公務自由業の其他、裝身具、飲食店雇人の順位。

尋小卒では、僕婢、工業及鑛業の其他、店員、番人、小使、戸内使用人の其他、裝身具、飲食店雇人と通信従事員、自動車従事員の順位。

技藝其他卒では、店員、事務員、公務自由業の其他、裝身具、僕婢、看護人飲食店雇人の順位。

商業學校卒では事務員、店員の順位。

補習學校卒では店員、僕婢、事務員の順位。

専門學校卒では事務員、裝身具、公務自由業の其他、店員の順位である。

多數の希望する職業について見るに、工業及鑛業関係では、裝身具希望最も多く、技藝其他卒の三二六名、高女卒の二七六名、尋卒の一三九名の順位、次が其他希望で、高小卒七七五名、尋小卒四九〇名、高女卒九八名の順位。

商業關係では、店員希望最も多く、高小卒三、三〇三名、高女卒二、七一六名、技藝其他卒八九五名の順位、

次が飲食店雇人希望で、高小卒三八一名、尋小卒一一六名の順位である。通信運輸關係では、自動車従事員希望最も多く、高小卒三三五名、尋小卒六九名、高女卒五八名の順位、次位は通信従事員希望で、高小卒三三一名、尋小卒一一六名、高女卒八八名の順位である。戸内使用人關係では、僕婢希望最も多く、高小卒二、九〇八名、尋小卒一、七九六名、高女卒は、異外に多く六九五名の順位、次は番人小使希望で、高小卒二〇三名、尋卒二五八名、高女卒五四名の順位である。公務自由業關係では事務員希望最も多く、高女卒三、八六二名、技藝其他卒七三四名、高小卒六一七名の順位、次が看護人希望で、高小卒三〇三名、技藝其他卒二二八名、高女卒一二一名の順位、第三が其他希望で、高女卒四五四名、技藝其他卒の四四五名の順位である。

又半途退學者中一〇〇名以上の希望職業を挙げれば、高女半退の五五四名が店員、二四五名が事務員、一三二名が僕婢である。技藝其他半退の一〇三名が店員、尋半退の一一九名が僕婢希望である。

第十四表 希望職業別教育程度調

希望職業	尋小卒		高小卒		尋小卒		高小卒		尋小卒		高小卒		尋小卒		高小卒		計	不明	計	百分
	卒	半退	卒	半退	卒	半退	卒	半退	卒	半退	卒	半退	卒	半退						
1 教育程度	5	1	3	1	5	1	3	1	5	1	3	1	5	1	3	1	4	1	100.0	100.0
2 紡織	1	1	1	1	1	1	1	1	1	1	1	1	1	1	1	1	1	1	10.0	10.0
3 染色	1	1	1	1	1	1	1	1	1	1	1	1	1	1	1	1	1	1	10.0	10.0
4 裝身具	1	1	1	1	1	1	1	1	1	1	1	1	1	1	1	1	1	1	10.0	10.0
計	11	11	11	11	11	11	11	11	11	11	11	11	11	11	11	11	11	11	100.0	100.0

百分比	業由自務公										人用使內戶					輸運信									
	合計	小計	其	59	58	57	55	54	53	51	50	小計	48	47	46	45	44	小計	43	42	40	39			
																							他	人	場
二二.七	三.七	二.八	六.六	一.四	一.一	一.一	一.一	一.一	四.六	三.三	二.一	二.九	一.九	二.五	二.七	一.七	一.九	一.九	五.三	三.一	二.六	六.九			
三.七	二.八	一.一	一.一	一.一	一.一	一.一	一.一	一.一	一.一	一.一	一.一	一.一	一.一	一.一	一.一	一.一	一.一	一.一	一.一	一.一	一.一	一.一			
三.七	二.八	一.一	一.一	一.一	一.一	一.一	一.一	一.一	一.一	一.一	一.一	一.一	一.一	一.一	一.一	一.一	一.一	一.一	一.一	一.一	一.一	一.一			

七一

百分比	業商										業績及業					希望教育		
	小計	其	28	26	25	24	23	小計	17	15	13	12	9	7	6	5	卒	半退
二.一	一.一	一.一	一.一	一.一	一.一	一.一	一.一	一.一	一.一	一.一	一.一	一.一	一.一	一.一	一.一	一.一	一.一	一.一
一.一	一.一	一.一	一.一	一.一	一.一	一.一	一.一	一.一	一.一	一.一	一.一	一.一	一.一	一.一	一.一	一.一	一.一	一.一
一.一	一.一	一.一	一.一	一.一	一.一	一.一	一.一	一.一	一.一	一.一	一.一	一.一	一.一	一.一	一.一	一.一	一.一	一.一

七〇

ある。

第十六表 市町村別本籍地調

市町村別	東京府				他府				不明	計	百分比
	東京市	八王子市	郡部	小計	市部	郡部	小計	縣			
現住區名	一、九										
麴町區	三三				五五	三六三	四二六			五六六	一・八七
神田區	八八				三〇	六九〇	八二〇			一、〇四三	三・五一
日本橋區	一八六				三三	二〇三	三六六			三三	一・〇〇
京橋區	二五〇				九四	四三三	五二六			七三	二・四〇
芝布區	一五六				三九	五九三	七二			九八三	三・三一
赤坂區	九四				三二	二六八	三三〇			四九六	一・六七
四谷區	一六三				三	一五六	一八九			二八七	〇・九七
牛込區	四九〇				七	三六〇	四三〇			六〇三	二・〇三
小石川區	四四六				七	一、〇四七	一、二二〇			一、六八六	五・六八
本郷區	三三二				一三	六三九	七六九			一、六二〇	五・六八
下谷區	三三三				一九	六五六	七七五			一、一〇〇	三・七一
浅草區	三六三				二七	七六八	八九五			一、二八二	四・三三
本所區	三六〇				二七	六八〇	八〇五			一、一七三	三・九五
深川區	三九〇				二七	六八〇	七七五			一、一〇〇	三・七一
品川區	二〇〇				二九	四七二	五八〇			七八三	二・六四
目黒區	一九五				八三	四〇四	四八七			六八四	二・三一

市町村別	東京府				他府				不明	計	百分比
	東京市	八王子市	郡部	小計	市部	郡部	小計	縣			
花原區	一、三六				八五	三三六	四二二			五六二	一・八九
大森區	一、二三				六八	二九四	三三三			四三七	一・四七
蒲田區	八五				四〇	一八二	二二三			三〇七	一・〇三
世田谷區	一、五六				五八	二九五	三五三			五二八	一・七五
澁谷區	三、八七				一六七	八一四	九八一			一、三二二	四・六七
中野區	二、四三				一七	七六四	九二九			一、二四三	四・一八
杉並區	二、四三				一七	七六四	九二九			一、二四三	四・一八
豊島區	四、七〇				一〇一	五五二	六五三			七七〇	二・五九
荒川區	四、〇五				九	一、一五九	一、三六〇			一、八三〇	六・一六
板橋區	二、〇五				九	四四七	五四六			七六六	二・五八
足立區	一、五六				九	四四七	五四六			七六六	二・五八
向島區	二、〇三				九	四四七	五四六			七六六	二・五八
葛飾區	一、九				九	四四七	五四六			七六六	二・五八
江戸區	六、七				二八	一、四〇〇	一、五八〇			二、一六〇	七・三六
西多摩郡	一、〇				二	一八〇	二〇五			三二六	一・一七
南多摩郡	一、〇				二	一八〇	二〇五			三二六	一・一七
北多摩郡	一、〇				二	一八〇	二〇五			三二六	一・一七
八王子市	一、〇				二	一八〇	二〇五			三二六	一・一七
他府					一、一四	一、七九二	二、三三三			三、二六〇	一一・〇〇
計	八、〇三六	三六	一、〇二〇	八、三六二	一、一四	一、七九二	二、三三三	七、一八	二	二九、六九六	一〇〇・〇〇



十七、通勤住込別配偶者の有無調

通勤住込別配偶者の有無調は左の通りである。
 配偶者の無又は不明が大部分で二九、五一二名、このうち通勤希望二一、四三六名、住込希望八、〇七六名である。配偶者を有する婦人の總數は一八四名にして、通勤希望一四二名、住込の希望案外多く四二名である。この住込希望の四二名は、餘程の生活窮乏者であらう。

第十七表 通勤住込別配偶者の有無調

芝	京橋	日本橋	神田	麹町		計
				住	通	
住込	住込	住込	住込	住込	住込	二二二
通勤	通勤	通勤	通勤	通勤	通勤	七五一
無又は不明	無又は不明	無又は不明	無又は不明	無又は不明	無又は不明	一九九
計	計	計	計	計	計	七四八
有無別	有無別	有無別	有無別	有無別	有無別	二二二

目黒	品川	深川	本所	浅草	下谷	本郷	小石川	牛込	四谷	赤坂	麻布
住込	住込	住込	住込	住込	住込	住込	住込	住込	住込	住込	住込
通勤	通勤	通勤	通勤	通勤	通勤	通勤	通勤	通勤	通勤	通勤	通勤
無又は不明	無又は不明	無又は不明	無又は不明	無又は不明	無又は不明	無又は不明	無又は不明	無又は不明	無又は不明	無又は不明	無又は不明
計	計	計	計	計	計	計	計	計	計	計	計
有無別	有無別	有無別	有無別	有無別	有無別	有無別	有無別	有無別	有無別	有無別	有無別

他府縣	八王子市	北多摩郡	南多摩郡	西多摩郡	江戸川區	葛飾區	城東區	向島區	足立區	板橋區	王子區
住通	住通	住通	住通	住通	住通	住通	住通	住通	住通	住通	住通
込勤	込勤	込勤	込勤	込勤	込勤	込勤	込勤	込勤	込勤	込勤	込勤

| | | | | - | | | | | - | - | | | | - - | | | 二 四

二八五	三六三	七三七	九五四	一一九	一〇四	一八一	一六八	一六六	二七一	三五六	二四九	三九一	一四八	三一六	一〇六	二一〇	一八九	五三三
-----	-----	-----	-----	-----	-----	-----	-----	-----	-----	-----	-----	-----	-----	-----	-----	-----	-----	-----

二八五	三六三	七三七	九五四	一一九	一〇四	一八一	一六八	一六七	二七一	三五六	二四九	三九一	一四九	三一七	一〇六	二一〇	一九一	五三七
-----	-----	-----	-----	-----	-----	-----	-----	-----	-----	-----	-----	-----	-----	-----	-----	-----	-----	-----

荒川區	澁野川區	豐島區	杉並區	中野區	淀橋區	澁谷區	世田ヶ谷區	蒲田區	大森區	荏原區	區別
住通	住通	住通	住通	住通	住通	住通	住通	住通	住通	住通	有無別
込勤	込勤	込勤	込勤	込勤	込勤	込勤	込勤	込勤	込勤	込勤	

六 八 | 六 | 一 | | | | 五 二 一 | | 一 九 | 〇 一 一 | 二 有

三七四	九五五	一八五	五七五	四八三	三四六	二〇〇	五七〇	二一三	六六二	三一三	九一六	二五〇	一三五	九九	四〇九	七七	二二〇	一〇九	三二六	一二八	四三二	無又ハ不明
-----	-----	-----	-----	-----	-----	-----	-----	-----	-----	-----	-----	-----	-----	----	-----	----	-----	-----	-----	-----	-----	-------

三八〇	九六三	一八五	五八一	四八三	三四七	二〇〇	五七〇	二一三	六六七	三一五	九二七	二五〇	一三五	一〇〇	四一八	七七	二三〇	一一〇	三二七	一二八	四三四	計
-----	-----	-----	-----	-----	-----	-----	-----	-----	-----	-----	-----	-----	-----	-----	-----	----	-----	-----	-----	-----	-----	---

二、求人部

區別
有無別
合計
百分比

有
一八四
〇、六二

無又ハ不明
二九、五一二
九九、三八

計
二九、六九六
一〇〇・〇〇

一、月別求人數

求人の職業名判明せる一四、三五七口に就て求人需要をみるに、會社員からが斷然多く三、一七三件(二二・〇二%)、次は無職の一、六九二件(二・六五%)、第三位は官公吏八六三件(五・九六%)、第四位は醫師藥劑師八四一件(五・八一%)、第五位は飲食店旅館八四〇件(五・八〇%)、第六位は教員五六一件(三・八七%)、以下織物綿絲商、軍人、商業の其他、洋品小間物雜貨商、食料品、酒、書籍文具、公務自由業の其他、銀行員、商業の其他、販賣業、藝術家、法律家、菓子、記者、著述家、理髮浴場の順位である。求人申込の月に就てみるに、十一月最も多く二、二四六件(一五・五一%)、次は一月の一、六二五件(一一・二二%)、第三位が十二月の一、五一七件(二〇・四八%)以下十月、三月、九月の順位で七月と八月が最も少い。

第一表 月別求人數

職務名	一月	二月	三月	四月	五月	六月	七月	八月	九月	十月	十一月	十二月	合計	百分比
1 農 林 業	1	1	1	1	1	1	1	1	1	1	1	1	12	0.05%
2 牧 畜 業	1	1	1	1	1	1	1	1	1	1	1	1	12	0.05%
3 水 産 業	1	1	1	1	1	1	1	1	1	1	1	1	12	0.05%
4 採 鑛 業	1	1	1	1	1	1	1	1	1	1	1	1	12	0.05%
5 土 石 採 取	1	1	1	1	1	1	1	1	1	1	1	1	12	0.05%
6 窯 業	1	1	1	1	1	1	1	1	1	1	1	1	12	0.05%
7 金 屬 工 業	1	1	1	1	1	1	1	1	1	1	1	1	12	0.05%
合計	1625	2246	1625	1625	1625	1625	1625	1625	1625	1625	1625	1625	1625	1625

職務名	一月	二月	三月	四月	五月	六月	七月	八月	九月	十月	十一月	十二月	合計	百分比
30 其他	八	一	一	一	一	一	一	一	一	一	一	一	八	0.06
31 外國貿易商	一	一	一	一	一	一	一	一	一	一	一	一	一	0.01
32 百貨商店	一	一	一	一	一	一	一	一	一	一	一	一	一	0.01
33 雜貨店	一	一	一	一	一	一	一	一	一	一	一	一	一	0.01
34 洋品小間物雜貨	一	一	一	一	一	一	一	一	一	一	一	一	一	0.01
35 木材家具	一	一	一	一	一	一	一	一	一	一	一	一	一	0.01
36 書籍紙文具	一	一	一	一	一	一	一	一	一	一	一	一	一	0.01
37 雜穀肥料	一	一	一	一	一	一	一	一	一	一	一	一	一	0.01
38 蔬菜果物	一	一	一	一	一	一	一	一	一	一	一	一	一	0.01
39 魚介肉類	一	一	一	一	一	一	一	一	一	一	一	一	一	0.01
40 食糧品酒	一	一	一	一	一	一	一	一	一	一	一	一	一	0.01
41 菜子	一	一	一	一	一	一	一	一	一	一	一	一	一	0.01
42 薪炭油	一	一	一	一	一	一	一	一	一	一	一	一	一	0.01
43 石材建築材料	一	一	一	一	一	一	一	一	一	一	一	一	一	0.01
44 陶磁器荒物	一	一	一	一	一	一	一	一	一	一	一	一	一	0.01
45 金物	一	一	一	一	一	一	一	一	一	一	一	一	一	0.01
46 機械器具	一	一	一	一	一	一	一	一	一	一	一	一	一	0.01
47 藥化粧品	一	一	一	一	一	一	一	一	一	一	一	一	一	0.01
48 計器貴金屬	一	一	一	一	一	一	一	一	一	一	一	一	一	0.01
49 其他/販賣業	一	一	一	一	一	一	一	一	一	一	一	一	一	0.01
50 飲食店・旅館	一	一	一	一	一	一	一	一	一	一	一	一	一	0.01
51 娛樂場	一	一	一	一	一	一	一	一	一	一	一	一	一	0.01
52 理髮浴場	一	一	一	一	一	一	一	一	一	一	一	一	一	0.01
53 其他	一	一	一	一	一	一	一	一	一	一	一	一	一	0.01

職務名	一月	二月	三月	四月	五月	六月	七月	八月	九月	十月	十一月	十二月	合計	百分比
8 機械器具	六	三	四	三	三	三	二	四	三	一	一	一	六	0.04
9 船舶車輛	三	二	四	三	三	三	二	四	三	一	一	一	三	0.02
10 肥料藥	一	一	一	一	一	一	一	一	一	一	一	一	一	0.01
11 肥料油	一	一	一	一	一	一	一	一	一	一	一	一	一	0.01
12 護謄工業	一	一	一	一	一	一	一	一	一	一	一	一	一	0.01
13 紡織業	一	一	一	一	一	一	一	一	一	一	一	一	一	0.01
14 染色業	一	一	一	一	一	一	一	一	一	一	一	一	一	0.01
15 紙工業	一	一	一	一	一	一	一	一	一	一	一	一	一	0.01
16 皮革工業	一	一	一	一	一	一	一	一	一	一	一	一	一	0.01
17 家具木工	一	一	一	一	一	一	一	一	一	一	一	一	一	0.01
18 食料品嗜好品	一	一	一	一	一	一	一	一	一	一	一	一	一	0.01
19 被服工業	一	一	一	一	一	一	一	一	一	一	一	一	一	0.01
20 製版印刷	一	一	一	一	一	一	一	一	一	一	一	一	一	0.01
21 美術工藝	一	一	一	一	一	一	一	一	一	一	一	一	一	0.01
22 土木建築	一	一	一	一	一	一	一	一	一	一	一	一	一	0.01
23 電氣瓦斯	一	一	一	一	一	一	一	一	一	一	一	一	一	0.01
24 其他	一	一	一	一	一	一	一	一	一	一	一	一	一	0.01
25 通信從事員	一	一	一	一	一	一	一	一	一	一	一	一	一	0.01
26 軌道從事員	一	一	一	一	一	一	一	一	一	一	一	一	一	0.01
27 自動車人力車	一	一	一	一	一	一	一	一	一	一	一	一	一	0.01
28 運送業	一	一	一	一	一	一	一	一	一	一	一	一	一	0.01
29 船員	一	一	一	一	一	一	一	一	一	一	一	一	一	0.01

職務名	月次												合計	百分比	
	一月	二月	三月	四月	五月	六月	七月	八月	九月	十月	十一月	十二月			
54 銀行員	三六	三〇	三六	一五	二五	一八	二二	九	二	三	三	二	二	二	二
55 社會職員	三〇	三〇	三三	二一	一九	一九	一九	二	三	三	三	三	三	三	三
56 官吏	八〇	五	六四	六二	六七	六〇	六五	五	七	七	七	七	七	七	七
57 技術者	三	四	六	四	四	一	四	四	八	八	五	三	三	三	三
58 其他	九	七	二	六	二	九	四	九	〇	八	五	一〇	八	八	八
59 軍人	三	三	二	六	二	二	二	二	二	二	二	二	二	二	二
60 教員	四	三	四	三	三	二	三	三	三	三	三	三	三	三	三
61 神官僧侶	二	二	二	二	二	二	二	二	二	二	二	二	二	二	二
62 醫師藥劑師	二	三	二	二	二	二	二	二	二	二	二	二	二	二	二
63 看護人	二	二	二	二	二	二	二	二	二	二	二	二	二	二	二
64 法律家	二	二	二	二	二	二	二	二	二	二	二	二	二	二	二
65 記者著述家	二	二	二	二	二	二	二	二	二	二	二	二	二	二	二
66 藝術家	二	二	二	二	二	二	二	二	二	二	二	二	二	二	二
67 社會事業家	二	二	二	二	二	二	二	二	二	二	二	二	二	二	二
68 其他	二	二	二	二	二	二	二	二	二	二	二	二	二	二	二
69 傭人・書生	二	二	二	二	二	二	二	二	二	二	二	二	二	二	二
70 傭人・小使	二	二	二	二	二	二	二	二	二	二	二	二	二	二	二
71 日雇者	二	二	二	二	二	二	二	二	二	二	二	二	二	二	二
72 無業者	二	二	二	二	二	二	二	二	二	二	二	二	二	二	二
合計	二二三	六六四	七五八	六五九	六〇七	五八八	五八八	六〇二	七五八	九九五	一五五二	一〇四八	一〇〇〇	一〇〇〇	一〇〇〇

二、A 職業別勤務時間調（住込）

住込の職業別勤務時間調は左表の通りである。

住込の勤務時間の判明せるもの三二二求人口について勤務時間をみるに、長きもの非常に多く、十二時間以上の二二一中には社員三五、飲食店旅館三〇、無業者一五、娯楽場と書籍紙文房具各一〇、醫師藥劑師と理髮浴場各八等で、十二時間以内欄の六四中には飲食店旅館一六、社員一〇、官吏と醫師藥劑師各八である。勤務時間の短かきものをみるに五時間以内には飲食店旅館三と醫師藥劑師一、七時間以内欄には飲食店旅館五、製藥二、教員一である。

第二表 A 職業別勤務時間調

職業別	勤務時間												通勤	不明	合計	備考	
	五時間以内	六時間以内	七時間以内	八時間以内	九時間以内	二時間以内	三時間以内	三時間以上	通勤	不明	合計	備考					
1 農業																	
2 林業																	
3 畜産																	
4 水産																	
5 採掘																	
6 採石																	
7 金属工業																	
8 機械器具																	
合計																	

職業別	職務的實業														勤務時間						
	54 銀行員	55 社員	56 官吏	57 技術者	58 其他	59 軍人	60 教員	61 神官僧侶	62 醫師藥劑師	63 看護人	64 法律家	65 記者著述家	66 藝術家	67 社會事業家		68 其他	69 僱婢・書生	70 番人・小使	71 日雇者	72 無業者	合計
以五時																					
以六時																					
以七時																					
以八時																					
以九時																					
以十時																					
以二時																					
以三時																					
以上																					
通勤																					
不明																					
合計	三六二	二二二	二二二	二二二	二二二	二二二	二二二	二二二	二二二	二二二	二二二	二二二	二二二	二二二	二二二	二二二	二二二	二二二	二二二	二二二	二二二
備考																					

B、職業別勤務時間調(通勤)

通勤の職業別勤務時間調は左表の通りである。

通勤の勤務時間の判明せるもの一八九求人口について勤務時間をみるに、十時間以内欄が最も多く五六、この内製版印刷一四、材料器具と織物綿絲商各一、紙工業一〇等で、次には十二時間以内欄の四一、でこの内製版印刷二五、皮革工業一〇等で、第三位は十二時間以上の二七で、この内洋品小間物雜貨が二三ある。第四位は九時間以内欄の二四で飲食店旅館、無業者、官公吏、會社員、織物綿絲商、藝術家、商業の其他、商業の機械器具である。第五位は八時間以内欄の一八で、軌道従事員、飲食店旅館、會社員、書籍紙文房具、交通の其他、薪炭商其他の販賣業、社會事業である。

七時間以内欄は一七でこの内交通の其他七、織物綿絲商五、商業の其他三で、八時間以内欄は一八で、この内軌道従事員六、飲食店旅館三、會社員三である。

第二表 B 職業別勤務時間調

職業別	勤務時間										住込	不明	合計	備考
	以五時	以六時	以七時	以八時	以九時	以十時	以二時	以三時	以上	通勤				
1 農業											七		七	
2 牧畜・養蠶											五		五	
3 水産											一		一	
4 採鑛冶金											四		四	
5 土石採取														
合計											一七		一七	

職業別	勤務時間														合計	備考	
	五時 以内	六時 以内	七時 以内	八時 以内	九時 以内	二時 以内	三時 以内	三時 以上	住込	不明	合計	備考					
52 理髮場																	
53 其他																	
54 銀行																	
55 社員																	
56 官吏																	
57 技術者																	
58 其他																	
59 軍人																	
60 教員																	
61 神官僧侶																	
62 醫師藥劑師																	
63 看護人																	
64 法律家																	
65 記者著述家																	
66 藝術家																	
67 社會事業家																	
68 其他																	
69 傭人																	
70 傭人小使																	
71 日雇者																	
72 無業者																	
不明																	
合計																	

三、A 職務前勤務時間調(住込)

住込の職務別勤務時間調は左表の通りである。

住込勤務時間の判明せる職務名中最も多い二四二の傭人についてみるに、十二時間以上一七八、十二時以内欄四八、七時間以内欄一、次の四三の飲食店雇人にあつては十二時以上二六、五時間以内欄三である。住込勤務時間十二時以上の職務名は、傭人、飲食店雇人、乳母子守、理髮、娯楽場雇人、事務員、公務自由業の其他、五時間以内の四名では飲食店雇人の三、公務自由業の一、七時間以内欄の八では飲食店雇人の五、事務員の二、傭人の一である。

第三表 A 職務別勤務時間調

職務名	時間別										合計
	五時 以内	六時 以内	七時 以内	八時 以内	九時 以内	二時 以内	三時 以内	三時 以上	通勤	不明	
店員											八三
教員											三
事務員											五七
通信運輸従事員											五〇
女工											二四四
合計											三三三

職務名	時間別											合計		
	五時 以内	六時 以内	七時 以内	八時 以内	九時 以内	十時 以内	二時 以内	三時 以内	三時 以上	通勤 時間	不明 時間			
藥局員														
僱母子守婢														
飲食店雇人														
雜役														
理髮														
娛樂場雇人														
看護人														
其他														
合計	4	1	8	2	4	9	14	4	3	1	3	2	1	100.00

B、職務別勤務時間調(通勤)

通勤勤務時間の判明せる職務名中、最も多い一、二の女工についてみるに、十時間以内欄四八、十二時間以内欄四〇、十二時間以上二〇、次の三一の事務員にあつては八時間以内欄一二、七時間以内欄八、九時間以内欄七である。勤務時間十時間以内欄五六の職務名は女工、店員、事務員、公務自由業の其他通信運輸従事員。十二時間以内欄二七では女工、僱婢。十二時間以上では女工、店員、飲食店雇人、僱婢。九時間以内欄二四では女工、店員、事務員、公務自由業の其他、通信運輸従事員。七時間以内では事務員、公務自由業の其他である。尙求人需要のある職務名では僱婢最も多く一三、〇二九(八九・九九%)次は飲食店雇人六二三(四・三〇%)、女工二四四

(一・六九%)以下店員、看護人、娛樂場雇人、事務員、通信運輸従事員、の順位である。

第三表 B 職務別勤務時間調

職務名	時間別											合計		
	五時 以内	六時 以内	七時 以内	八時 以内	九時 以内	十時 以内	二時 以内	三時 以内	三時 以上	住込 時間	不明 時間			
店員														
教員														
事務員														
通信運輸従事員														
女工														
藥局員														
僱母子守婢														
飲食店雇人														
雜役														
理髮														
娛樂場雇人														
看護人														
其他														
合計	1	1	5	3	7	9	1	2	4	2	3	2	1	100.00

四、A 職務前給料額調(住込)

住込の職務別給料調は左表の通りである。

給料額についてみるに、最も多いのは十圓以下欄の六、八四二(四七・二六%)と八圓以下欄の三、四三三(三三・七%)で、以下七圓以下欄の八六八(六・〇〇%)、九圓以下欄の七三三(四・九九%)、十二圓以下欄の五五七(三・八五%)、十五圓以下欄の四七七(三・二九%)の順位である。給料額の判明せる俵婢一三、〇一八では一〇圓以下欄と八圓以下欄最も多く、飲食店雇人六一六では一〇圓以下欄最も多く、乳母子守一三〇では一〇圓以下欄と八圓以下欄が最も多く、女工七九では一〇圓以下欄、一五圓以下欄及一五圓以上が可成り多く、看護人では一五圓以上、五圓以下欄及一〇圓以下欄が可成り多い。

第四表 A 職務別給料調

職務名	給料別										合計
	二圓以下	三圓以下	四圓以下	五圓以下	六圓以下	七圓以下	八圓以下	九圓以下	一〇圓以下	一〇圓以上	
店員	1	1	1	1	1	1	1	1	1	1	11
教員	1	1	1	1	1	1	1	1	1	1	11
事務員	1	1	1	1	1	1	1	1	1	1	11
通信運輸従事員	1	1	1	1	1	1	1	1	1	1	11
女工	1	1	1	1	1	1	1	1	1	1	11
薬局員	1	1	1	1	1	1	1	1	1	1	11
俵婢	1	1	1	1	1	1	1	1	1	1	11
合計	11	11	11	11	11	11	11	11	11	11	13018

B 職務別給料額調(通勤)

通勤職務別給料調は左表の通りである。

通勤給料額一五圓以上が最も多く二六九名でこのうち女工九六店員五〇、通信従事員五〇、事務員四三である。一五圓以下欄は七一名で、この内女工五六名である。

第四表 B 職務別給料額調

職務名	給料別										合計
	二圓以下	三圓以下	四圓以下	五圓以下	六圓以下	七圓以下	八圓以下	九圓以下	一〇圓以下	一〇圓以上	
教員	1	1	1	1	1	1	1	1	1	1	11
員	1	1	1	1	1	1	1	1	1	1	11
住込	1	1	1	1	1	1	1	1	1	1	11
不明	1	1	1	1	1	1	1	1	1	1	11
通勤	1	1	1	1	1	1	1	1	1	1	11
合計	11	11	11	11	11	11	11	11	11	11	13018

職務名	給料別										合計									
	以下二圓	以下三圓	以下四圓	以下五圓	以下六圓	以下七圓	以下八圓	以下九圓	以下一〇圓	以下二圓		以下三圓	以下四圓	以下五圓	以上	住込	給料不明	住込不明	住込通	給料不明
事務員																				
通信運輸従事員																				
女工																				
薬局員																				
乳母・子守																				
飲食店雇人																				
雑役																				
埋髪																				
娯楽場雇人																				
看護人																				
其他																				
合計																				
百分比																				

五、A 職業別給料額調（住込）

住込職業別給料額調は左表の通りである。

住込要求の求人口の多い會社員、無業者、官公吏、醫師藥劑師、飲食店雇人について給料額をみるに、會社員三、一六二では一〇圓以下欄一、四六三、八圓以下欄八六四、七圓以下欄二〇六、九圓以下欄一七九名。無業者一、

六七三では、一〇圓以下欄七八二、八圓以下欄四一八、七圓以下欄一〇〇、一二圓以下欄八七。官公吏八五七と醫師藥劑師八四一では一〇圓以下欄、七圓以下欄九圓以下欄の順位。飲食店旅館では一〇圓以下欄、八圓以下欄、一五圓以下欄、一二圓以下欄の順位である。

第五表 A 職業別給料額調

職業名	給料別										合計									
	以下二圓	以下三圓	以下四圓	以下五圓	以下六圓	以下七圓	以下八圓	以下九圓	以下一〇圓	以下二圓		以下三圓	以下四圓	以下五圓	以上	通勤	給料不明	住込	給料不明	住込通
1 農林業																				
2 牧畜業																				
3 水産業																				
4 採掘業																				
5 土石採取業																				
6 窯業																				
7 金屬工業																				
8 機械器具業																				
9 船舶業																				
10 製船業																				
11 肥料業																				
12 護謨工業																				
13 紡織業																				
14 染色工業																				
15 紙工業																				
合計																				

職業名	給料別	以下二圓	以下三圓	以下四圓	以下五圓	以下六圓	以下七圓	以下八圓	以下九圓	以下一〇圓	以下一二圓	以下一三圓	以下一四圓	以下一五圓	以上一五圓	通勤	給料不明	通住不明	合計
62 醫師藥劑師	以下二圓	1																	1
63 看護人	以下三圓		1																1
64 法律家	以下四圓			1															1
65 記者著述家	以下五圓				1														1
66 藝術家	以下六圓					1													1
67 社會事業家	以下七圓						1												1
68 其他	以下八圓							1											1
69 撰書生	以下九圓								1										1
70 番人小使	以下一〇圓									1									1
71 日雇者	以下一二圓										1								1
72 無業者	以下一三圓											1							1
合計	不明																		1
百分比	計	1.7	4.4	12.7	21.5	28.8	33.4	37.3	41.2	45.1	49.0	52.9	56.8	60.7	64.6	68.5	72.4	76.3	80.2

B 職業別給料額調(通勤)

通勤職業別給料額調は左表の通りである。

製版印刷最も多く一五圓以上五一、次は自動車人力車の一五圓以上四〇、洋品小間物雜貨では一五圓以下欄二一三、一五圓以上八で食料品嗜好品では一五圓以下欄三〇、一五圓以上欄四五名である。

第五表 B 職業別給料額調

職業名	給料別	以下二圓	以下三圓	以下四圓	以下五圓	以下六圓	以下七圓	以下八圓	以下九圓	以下一〇圓	以下一二圓	以下一三圓	以下一四圓	以下一五圓	以上一五圓	住込	給料不明	通住不明	合計
1 農林業	以下二圓																		7
2 牧畜養蠶業	以下三圓																		5
3 水産業	以下四圓																		1
4 探鉱冶金業	以下五圓																		4
5 土石採取業	以下六圓																		4
6 窯業	以下七圓																		1
7 金屬工業	以下八圓																		8
8 機械器具業	以下九圓																		5
9 船舶車輻業	以下一〇圓																		3
10 製船業	以下一二圓																		2
11 肥料工業	以下一三圓																		4
12 護謨工業	以下一四圓																		8
13 紡織業	以下一五圓																		5
14 染色業	以下一六圓																		5
15 紙工業	以下一七圓																		7
16 皮革工業	以下一八圓																		10
17 家具木工業	以下一九圓																		10
18 食料品嗜好品	以下二〇圓																		30
19 被服工業	以下二一圓																		30
合計	不明																		133

職業名	給料別	以下二圓	以下三圓	以下四圓	以下五圓	以下六圓	以下七圓	以下八圓	以下九圓	以下二圓	以下三圓	以下三圓	以下四圓	以下五圓	以上五圓	住込	給料不明	不通住	合計
42 薪炭油																			一七六
43 石材建築材料																			一一一
44 陶磁器荒物																			六七
45 金																			八五
46 機械器具																			一八
47 藥化粧品																			七六
48 計器貴金屬																			一四四
49 其他ノ販賣業																			三三
50 飲食店旅館																			八四〇
51 娛樂場																			一〇〇
52 理髮浴場																			一五五
53 其他																			三九
54 銀行																			二六五
55 會社																			三二四
56 官吏																			二六五
57 技術者																			二六五
58 其他																			八六三
59 軍人																			四八
60 教員																			二二
61 神官僧侶																			一〇
62 醫師藥劑師																			八六
63 看護婦																			六六
64 法律家																			五六一
65 記者著述家																			四三
合計																			一六七

職業名	給料別	以下二圓	以下三圓	以下四圓	以下五圓	以下六圓	以下七圓	以下八圓	以下九圓	以下二圓	以下三圓	以下三圓	以下四圓	以下五圓	以上五圓	住込	給料不明	不通住	合計
20 製版印刷																			二五
21 美術工藝																			二〇五
22 土木建築																			一〇九
23 電氣瓦斯																			一〇七
24 其他																			八〇
25 通信從事員																			五五
26 軌道從事員																			六
27 自動車人力車																			四〇
28 運送業																			二
29 船員																			四
30 其他																			八
31 外國貿易商																			八
32 百貨店																			三
33 織物綿絲商																			三
34 洋品小間物雜貨																			九
35 木材家具																			八
36 書籍紙文具																			七
37 雜穀肥料																			二
38 蔬菜果物																			九
39 魚介肉類																			六
40 食品酒類																			六
41 菓子																			二
合計																			一八六

職業名	公休日別				日祭祝 全体	不明(記入 無)	小計	通勤	合計
	月一回	月二回	月三回	月四回					
1 農林業	1	1	1	1	1	6	7	7	
2 牧畜業	1	1	1	1	1	5	5	5	
3 水産業	1	1	1	1	1	1	1	1	
4 探鉱業	1	1	1	1	1	3	3	3	
5 土石採取業	1	1	1	1	1	7	7	7	
6 窯業	1	1	1	1	1	3	3	3	
7 金属工業	1	1	1	1	1	4	4	4	
8 機械器具業	1	1	1	1	1	9	9	9	
9 船舶業	1	1	1	1	1	0	0	0	
10 製薬業	1	1	1	1	1	2	2	2	
11 肥料業	1	1	1	1	1	4	4	4	
12 護謨工業	1	1	1	1	1	7	7	7	
13 紡織業	1	1	1	1	1	7	7	7	
14 染色業	1	1	1	1	1	10	10	10	
15 紙工業	1	1	1	1	1	17	17	17	
16 皮革工業	1	1	1	1	1	8	8	8	
17 家具木工業	1	1	1	1	1	4	4	4	
18 食料品・嗜好品工業	1	1	1	1	1	3	3	3	
19 被服工業	1	1	1	1	1	3	3	3	
合計	10	10	10	10	10	100	100	100	

第六表 A 公休調査

住込公休調査は左表の通りである。
 月一回が最も多く三九三、次は月二回の一〇二、月三回と日祭祝全体の各二である。
 月一回では會社員の九一最も多く、次は飲食店旅館の三五、無業者の三一、以下醫師藥劑師、織物綿絲商、食料品、酒、書籍文具の順位である。月二回では會社員の二四最も多く、次は飲食店旅館の八、理髮浴場と官公吏の各七、醫師藥劑師と被服工業の各六名である。月三回は教員と菓子店の各一名である。日祭祝全休は會社員と飲食店旅館の各一である。

六、A 公休調査(住込)

職業名	給料別	公休日別				日祭祝 全体	不明(記入 無)	小計	通勤	合計
		以下二回	以下三回	以下四回	以下五回					
66 藝術家	以下二回	1	1	1	1	1	6	7	7	
67 社會事業家	以下三回	1	1	1	1	1	5	5	5	
68 其他	以下四回	1	1	1	1	1	1	1	1	
69 僱婢・書生	以下五回	1	1	1	1	1	3	3	3	
70 番人・小使	以下六回	1	1	1	1	1	7	7	7	
71 日雇者	以下七回	1	1	1	1	1	3	3	3	
72 無業者	以下八回	1	1	1	1	1	4	4	4	
不明者	以下九回	1	1	1	1	1	3	3	3	
合計	以下二回	10	10	10	10	10	100	100	100	

職業名	公休日別	月一回	月二回	月三回	月四回	日祭 全休	不明(記入 無ヲ含ム)	小計	住込	合計
1 農林業									7	7
2 牧畜業									1	1
3 水産業									1	1
4 採掘業									1	1
5 土石採取業									1	1
6 窯業									1	1
7 金属工業									3	3
8 機械器具業									3	3
9 船舶業									1	1
10 製薬業									1	1
11 肥料工業									1	1
12 護謨工業									1	1
13 紡織業									12	12
14 染色業									11	11
15 紙工業									22	22
16 皮革工業									7	7
17 家具工業									11	11
18 食料品・嗜好品									11	11
19 被服業									100	100
20 製版業									100	100
21 美術印刷業									100	100
22 土木建築業									101	101
合計									101	101

通勤公休調査は左表の通りである。
 月一回、月四回、日祭全休の各一、月二回と月三回の各三である。月二回では紙工業、被服工業及製版印刷の各一で、月三回では飲食店旅館二と無業者である。

第六表 B 公休調査

B 公休調査(通勤)

職業名	公休日別	月一回	月二回	月三回	月四回	日祭 全休	不明(記入 無ヲ含ム)	小計	通勤	合計
66 藝術家		4	1	1	1	1	1	10	10	10
67 社会事業家		1	1	1	1	1	1	5	5	5
68 其他		3	1	1	1	1	1	8	8	8
69 僱傭・書生		1	1	1	1	1	1	5	5	5
70 番人・小使		1	1	1	1	1	1	5	5	5
71 日雇		1	1	1	1	1	1	5	5	5
72 無業者		3	1	1	1	1	1	8	8	8
不明		1	1	1	1	1	1	5	5	5
合計		23	10	10	10	10	10	63	63	63
百分比		36.5%	15.9%	15.9%	15.9%	15.9%	15.9%	100%	100%	100%

職業名	公休月別				日祭 全休	不明(記入 無ヲ含ム)	小計	住込	合計
	月一回	月二回	月三回	月四回					
69 僕婢・書生									
70 番人・小使									
71 日雇者									
72 無業者									
合計	10.01	0.03	0.03	0.01	0.01	0.76	0.85	99.6	100.00

七、A 技能経験要否調(住込)

住込の技能経験要否調は左表の通りである。

技能を必要とするもの二四八、不要とするもの一七二である。

技能を必要とするものでは、社員員最も多く六三、次は無業者の四〇、官公吏の二八、醫師藥劑師の二一、教員一四の順位である。

技能経験を不要とするものでは、社員員最も多く三一、次は官公吏の一七、軍人と教員の二二、醫師藥劑師の一の順位である。

第七表 A 技能経験要否調

職業別	技能経験要	否	小計	不明	通勤	不通	住込	合計
1 農林業			1	7	1			1
2 牧畜業			2	5	1			2
3 水産業			3	4	1			3
4 探鉱業			4	1	1			4
5 土石採取業			5	8	1			5
6 窯業			6	3	1			6
7 金屬工業			7	5	1			7
8 機械器具業			8	1	1			8
9 船舶業			9	1	1			9
10 製船業			10	1	1			10
11 肥料業			11	1	1			11
12 護謨工業			12	1	1			12
13 紡績業			13	1	1			13
14 染色業			14	1	1			14
15 紙工業			15	1	1			15
16 皮革工業			16	1	1			16
17 家具木工業			17	1	1			17
18 食料品嗜好品工業			18	1	1			18
19 被服業			19	1	1			19
20 製版業			20	1	1			20
21 美術工業			21	1	1			21
22 土木建築業			22	1	1			22
合計	22	33	55	104	115			219

職業別 技能経験

4	探金	1	林業	1	要	1	否	1	小計	1	不明	1	住	1	不通	1	明住	1	合	1	計
5	土探	2	畜養	2	要	2	否	2	小計	2	不明	2	住	2	不通	2	明住	2	合	2	計
6	窯業	3	水産	3	要	3	否	3	小計	3	不明	3	住	3	不通	3	明住	3	合	3	計
7	金屬工業	4	林業	4	要	4	否	4	小計	4	不明	4	住	4	不通	4	明住	4	合	4	計
8	機械器具業	5	畜養	5	要	5	否	5	小計	5	不明	5	住	5	不通	5	明住	5	合	5	計
9	船舶業	6	水産	6	要	6	否	6	小計	6	不明	6	住	6	不通	6	明住	6	合	6	計
10	肥料工業	7	林業	7	要	7	否	7	小計	7	不明	7	住	7	不通	7	明住	7	合	7	計
11	護謨工業	8	畜養	8	要	8	否	8	小計	8	不明	8	住	8	不通	8	明住	8	合	8	計
12	織業	9	水産	9	要	9	否	9	小計	9	不明	9	住	9	不通	9	明住	9	合	9	計
13	染色工業	10	林業	10	要	10	否	10	小計	10	不明	10	住	10	不通	10	明住	10	合	10	計
14	紙工業	11	畜養	11	要	11	否	11	小計	11	不明	11	住	11	不通	11	明住	11	合	11	計
15	皮革工業	12	水産	12	要	12	否	12	小計	12	不明	12	住	12	不通	12	明住	12	合	12	計
16	家具木工業	13	林業	13	要	13	否	13	小計	13	不明	13	住	13	不通	13	明住	13	合	13	計
17	食料品嗜好品	14	畜養	14	要	14	否	14	小計	14	不明	14	住	14	不通	14	明住	14	合	14	計
18	被服工業	15	水産	15	要	15	否	15	小計	15	不明	15	住	15	不通	15	明住	15	合	15	計
19	印刷業	16	林業	16	要	16	否	16	小計	16	不明	16	住	16	不通	16	明住	16	合	16	計
20	美術工業	17	畜養	17	要	17	否	17	小計	17	不明	17	住	17	不通	17	明住	17	合	17	計
21	土木建築	18	水産	18	要	18	否	18	小計	18	不明	18	住	18	不通	18	明住	18	合	18	計
22	電気瓦	19	林業	19	要	19	否	19	小計	19	不明	19	住	19	不通	19	明住	19	合	19	計
23	其他	20	畜養	20	要	20	否	20	小計	20	不明	20	住	20	不通	20	明住	20	合	20	計
24	通信事業員	21	水産	21	要	21	否	21	小計	21	不明	21	住	21	不通	21	明住	21	合	21	計
25	軌道従事員	22	林業	22	要	22	否	22	小計	22	不明	22	住	22	不通	22	明住	22	合	22	計
26	自動車・人力車	23	畜養	23	要	23	否	23	小計	23	不明	23	住	23	不通	23	明住	23	合	23	計
27	自動車・人力車	24	水産	24	要	24	否	24	小計	24	不明	24	住	24	不通	24	明住	24	合	24	計

職業別 技能経験

4	探金	1	林業	1	要	1	否	1	小計	1	不明	1	住	1	不通	1	明住	1	合	1	計
5	土探	2	畜養	2	要	2	否	2	小計	2	不明	2	住	2	不通	2	明住	2	合	2	計
6	窯業	3	水産	3	要	3	否	3	小計	3	不明	3	住	3	不通	3	明住	3	合	3	計
7	金屬工業	4	林業	4	要	4	否	4	小計	4	不明	4	住	4	不通	4	明住	4	合	4	計
8	機械器具業	5	畜養	5	要	5	否	5	小計	5	不明	5	住	5	不通	5	明住	5	合	5	計
9	船舶業	6	水産	6	要	6	否	6	小計	6	不明	6	住	6	不通	6	明住	6	合	6	計
10	肥料工業	7	林業	7	要	7	否	7	小計	7	不明	7	住	7	不通	7	明住	7	合	7	計
11	護謨工業	8	畜養	8	要	8	否	8	小計	8	不明	8	住	8	不通	8	明住	8	合	8	計
12	織業	9	水産	9	要	9	否	9	小計	9	不明	9	住	9	不通	9	明住	9	合	9	計
13	染色工業	10	林業	10	要	10	否	10	小計	10	不明	10	住	10	不通	10	明住	10	合	10	計
14	紙工業	11	畜養	11	要	11	否	11	小計	11	不明	11	住	11	不通	11	明住	11	合	11	計
15	皮革工業	12	水産	12	要	12	否	12	小計	12	不明	12	住	12	不通	12	明住	12	合	12	計
16	家具木工業	13	林業	13	要	13	否	13	小計	13	不明	13	住	13	不通	13	明住	13	合	13	計
17	食料品嗜好品	14	畜養	14	要	14	否	14	小計	14	不明	14	住	14	不通	14	明住	14	合	14	計
18	被服工業	15	水産	15	要	15	否	15	小計	15	不明	15	住	15	不通	15	明住	15	合	15	計
19	印刷業	16	林業	16	要	16	否	16	小計	16	不明	16	住	16	不通	16	明住	16	合	16	計
20	美術工業	17	畜養	17	要	17	否	17	小計	17	不明	17	住	17	不通	17	明住	17	合	17	計
21	土木建築	18	水産	18	要	18	否	18	小計	18	不明	18	住	18	不通	18	明住	18	合	18	計
22	電気瓦	19	林業	19	要	19	否	19	小計	19	不明	19	住	19	不通	19	明住	19	合	19	計
23	其他	20	畜養	20	要	20	否	20	小計	20	不明	20	住	20	不通	20	明住	20	合	20	計
24	通信事業員	21	水産	21	要	21	否	21	小計	21	不明	21	住	21	不通	21	明住	21	合	21	計
25	軌道従事員	22	林業	22	要	22	否	22	小計	22	不明	22	住	22	不通	22	明住	22	合	22	計
26	自動車・人力車	23	畜養	23	要	23	否	23	小計	23	不明	23	住	23	不通	23	明住	23	合	23	計
27	自動車・人力車	24	水産	24	要	24	否	24	小計	24	不明	24	住	24	不通	24	明住	24	合	24	計

一一九

通勤の技能経験要否調は左表の通りである。
 技能経験を必要とするもの三四で、この内紡織一〇、窯業四、官公使三名である。
 不要とするもの五で、職業は飲食店旅館、金物、製版印刷である。

第七表 B 技能経験要否調

職業別 技能経験

1	林業	1	要	1	否	1	小計	1	不明	1	住	1	不通	1	明住	1	合	1	計
2	畜養	2	要	2	否	2	小計	2	不明	2	住	2	不通	2	明住	2	合	2	計
3	水産	3	要	3	否	3	小計	3	不明	3	住	3	不通	3	明住	3	合	3	計
4	林業	4	要	4	否	4	小計	4	不明	4	住	4	不通	4	明住	4	合	4	計
5	畜養	5	要	5	否	5	小計	5	不明	5	住	5	不通	5	明住	5	合	5	計
6	水産	6	要	6	否	6	小計	6	不明	6	住	6	不通	6	明住	6	合	6	計
7	林業	7	要	7	否	7	小計	7	不明	7	住	7	不通	7	明住	7	合	7	計
8	畜養	8	要	8	否	8	小計	8	不明	8	住	8	不通	8	明住	8	合	8	計
9	水産	9	要	9	否	9	小計	9	不明	9	住	9	不通	9	明住	9	合	9	計
10	林業	10	要	10	否	10	小計	10	不明	10	住	10	不通	10	明住	10	合	10	計
11	畜養	11	要	11	否	11	小計	11	不明	11	住	11	不通	11	明住	11	合	11	計
12	水産	12	要	12	否	12	小計	12	不明	12	住	12	不通	12	明住	12	合	12	計
13	林業	13	要	13	否	13	小計	13	不明	13	住	13	不通	13	明住	13	合	13	計
14	畜養	14	要	14	否	14	小計	14	不明	14	住	14	不通	14	明住	14	合	14	計
15	水産	15	要	15	否	15	小計	15	不明	15	住	15	不通	15	明住	15	合	15	計
16	林業	16	要	16	否	16	小計	16	不明	16	住	16	不通	16	明住	16	合	16	計
17	畜養	17	要	17	否	17	小計	17	不明	17	住	17	不通	17	明住	17	合	17	計
18	水産	18	要	18	否	18	小計	18	不明	18	住	18	不通	18	明住	18	合	18	計
19	林業	19	要	19	否	19	小計	19	不明	19	住	19	不通	19	明住	19	合	19	計
20	畜養	20	要	20	否	20	小計	20	不明	20	住	20	不通	20	明住	20	合	20	計
21	水産	21	要	21	否	21	小計	21	不明	21	住	21	不通	21	明住	21	合	21	計
22	林業	22	要	22	否	22	小計	22	不明	22	住	22	不通	22	明住	22	合	22	計
23	畜養	23	要	23	否	23	小計	23	不明	23	住	23	不通	23	明住	23	合	23	計
24	水産	24	要	24	否	24	小計	24	不明	24	住	24	不通	24	明住	24	合	24	計
25	林業	25	要	25	否	25	小計	25	不明	25	住	25	不通	25	明住	25	合	25	計
26	畜養	26	要	26	否	26	小計	26	不明	26	住	26	不通	26	明住	26	合	26	計
27	水産	27	要	27	否	27	小計	27	不明	27	住	27	不通	27	明住	27	合	27	計

一一八

八、電話調査

電話を有する求人四、七〇六名、電話無きもの七、七九〇名である。
 電話を有する求人の職業名については、一〇〇名以上では会社員最も多く八〇三、次は無業者四六〇、醫師藥劑師三四六、飲食店旅館二四六、官公吏二〇三、以下織物綿絲商、食糧品、酒、法律品、商業の其他、書籍紙文房具、商業の其他ノ販賣業、洋品小間物雜貨、製版印刷である。
 電話無き求人の職業名については、会社員最も多く一、九六六名、次は無業者の一、〇六三名、官公吏五六七、飲食店旅館三九四、醫師藥劑師三八〇の順位である。

第八表 電話調査

職業別	有	無	記入ナシ	合計
1 農 林 業	3	4	1	7
2 牧 畜 養 蠶	3	2	1	6
3 水 産 業	1	1	1	3
4 採 鑛 冶 金	1	1	1	3
5 土 石 採 取	1	1	1	3
6 窯 業	1	1	1	3
7 金 屬 工 業	1	4	1	6
合計	17	15	4	36

職業別	有	無	記入ナシ	合計
8 機 械 器 具	30	24	3	57
9 船 舶 車 輛	11	7	1	19
10 製 船 業	1	4	1	6
11 肥 料 油 脂	3	1	1	5
12 護 謨 工 業	4	3	1	8
13 紡 織 業	5	3	1	9
14 染 色 業	6	1	1	8
15 紙 工 業	3	7	1	11
16 皮 革 工 業	5	1	1	7
17 家 具 木 工 業	4	3	1	8
18 食 料 品・嗜好 品	2	6	4	12
19 被 服 工 業	2	9	5	16
20 製 版 印 刷 業	1	7	3	11
21 美 術 工 藝	1	2	3	6
22 土 木 建 築	4	2	5	11
23 電 氣 瓦 斯	6	2	3	11
24 其 他	9	8	3	20
25 通 信 従 事 員	3	4	1	8
26 軌 道 従 事 員	2	4	1	7
27 自 動 車・人 力 車	1	4	1	6
28 運 送 業	1	5	1	7
29 船 員	1	5	1	7
30 其 他	2	1	1	4
31 外 國 貿 易 商	5	1	1	7
合計	111	107	41	259

54	銀行員	82
55	社會員	803
56	官吏	203
57	技術者	199
58	其他	59
59	軍人	95
60	教員	111
61	神官僧侶	19
62	醫師藥劑師	346
63	看護人	1
64	法律家	147
65	記者著述家	54
66	藝術家	50
67	社會事業家	10
68	其他	84
69	僕婢書生	1
70	番人・小使	1
71	日雇者	460
72	無業者	38
合計		4,706

54	銀行員	152
55	社會員	966
56	官吏	567
57	技術者	27
58	其他	48
59	軍人	285
60	教員	402
61	神官僧侶	39
62	醫師藥劑師	380
63	看護人	2
64	法律家	69
65	記者著述家	87
66	藝術家	26
67	社會事業家	9
68	其他	137
69	僕婢書生	1
70	番人・小使	1
71	日雇者	1,063
72	無業者	72
合計		7,790

54	銀行員	22
55	社會員	297
56	官吏	68
57	技術者	1
58	其他	6
59	軍人	34
60	教員	39
61	神官僧侶	6
62	醫師藥劑師	52
63	看護人	1
64	法律家	4
65	記者著述家	16
66	藝術家	1
67	社會事業家	1
68	其他	16
69	僕婢書生	1
70	番人・小使	1
71	日雇者	105
72	無業者	9
合計		916

54	銀行員	22
55	社會員	297
56	官吏	68
57	技術者	1
58	其他	6
59	軍人	34
60	教員	39
61	神官僧侶	6
62	醫師藥劑師	52
63	看護人	1
64	法律家	4
65	記者著述家	16
66	藝術家	1
67	社會事業家	1
68	其他	16
69	僕婢書生	1
70	番人・小使	1
71	日雇者	105
72	無業者	9
合計		916

54	銀行員	256
55	社會員	1,066
56	官吏	838
57	技術者	46
58	其他	113
59	軍人	414
60	教員	552
61	神官僧侶	64
62	醫師藥劑師	778
63	看護人	3
64	法律家	20
65	記者著述家	157
66	藝術家	188
67	社會事業家	19
68	其他	237
69	僕婢書生	1
70	番人・小使	1
71	日雇者	1,628
72	無業者	119
合計		13,412

32	百貨店	190
33	雜貨店	106
34	洋品小間物雜貨	43
35	木材家具	127
36	書籍紙文具	52
37	雜穀肥料	31
38	蔬菜果物	30
39	魚介肉類	155
40	食品、酒	74
41	菓子	28
42	薪炭油	7
43	石材建築材料	38
44	陶磁器荒物	53
45	金物	78
46	機械器具	36
47	藥化粧品	25
48	計器貴金屬	66
49	其他ノ販賣業	101
50	飲食店旅館	394
51	娛樂場	73
52	理髮浴場	117
53	其他	144

32	百貨店	190
33	雜貨店	106
34	洋品小間物雜貨	43
35	木材家具	127
36	書籍紙文具	52
37	雜穀肥料	31
38	蔬菜果物	30
39	魚介肉類	155
40	食品、酒	74
41	菓子	28
42	薪炭油	7
43	石材建築材料	38
44	陶磁器荒物	53
45	金物	78
46	機械器具	36
47	藥化粧品	25
48	計器貴金屬	66
49	其他ノ販賣業	101
50	飲食店旅館	394
51	娛樂場	73
52	理髮浴場	117
53	其他	144

32	百貨店	190
33	雜貨店	106
34	洋品小間物雜貨	43
35	木材家具	127
36	書籍紙文具	52
37	雜穀肥料	31
38	蔬菜果物	30
39	魚介肉類	155
40	食品、酒	74
41	菓子	28
42	薪炭油	7
43	石材建築材料	38
44	陶磁器荒物	53
45	金物	78
46	機械器具	36
47	藥化粧品	25
48	計器貴金屬	66
49	其他ノ販賣業	101
50	飲食店旅館	394
51	娛樂場	73
52	理髮浴場	117
53	其他	144

32	百貨店	190
33	雜貨店	106
34	洋品小間物雜貨	43
35	木材家具	127
36	書籍紙文具	52
37	雜穀肥料	31
38	蔬菜果物	30
39	魚介肉類	155
40	食品、酒	74
41	菓子	28
42	薪炭油	7
43	石材建築材料	38
44	陶磁器荒物	53
45	金物	78
46	機械器具	36
47	藥化粧品	25
48	計器貴金屬	66
49	其他ノ販賣業	101
50	飲食店旅館	394
51	娛樂場	73
52	理髮浴場	117
53	其他	144

32	百貨店	190
33	雜貨店	106
34	洋品小間物雜貨	43
35	木材家具	127
36	書籍紙文具	52
37	雜穀肥料	31
38	蔬菜果物	30
39	魚介肉類	155
40	食品、酒	74
41	菓子	28
42	薪炭油	7
43	石材建築材料	38
44	陶磁器荒物	53
45	金物	78
46	機械器具	36
47	藥化粧品	25
48	計器貴金屬	66
49	其他ノ販賣業	101
50	飲食店旅館	394
51	娛樂場	73
52	理髮浴場	117
53	其他	144
合計		2,966

九、職業別使用人員調（住込）

住込職業別使用人員調は左の通りである。

住込では總件數一三、四一二の内、一三、二九九件、總使用人員一五、四一九名の内一四、六七八名で男九、二二二名、女五、四五六名である。住込件數一三、二九九中最も多いのは使用人無き八、六四一件、次は使用人一名の一、八二四件、第三位が使用人二人の一、〇〇七件、第四位は使用人三名の六三四名の順位である。件數の多い會社員、無業者、官公吏について使用人員についてみるに、會社員三、〇五九件にあつては二、四五四件は使用人無く、使用人一人の三八七件では男二八名、女三五九名、計三八七名である。無業者一、六二二件にあつては一、二五四件は使用人なく、使用人一名の二〇〇件では男二二名、女一七八名、計二〇〇名である。官公吏八三五件にあつては、六九九件は使用人なく、使用人一名の一六件では男三名女一一三名計一六名である。

第九表 A 職業別使用人員調

職業別件數	1 業林農			職業別件數	職業別件數	職業別件數	職業別件數	職業別件數	職業別件數	職業別件數
	計	女	男							
無	2	—	—	—	—	—	—	—	—	—
1人	1	—	1	—	—	—	—	—	—	—
2人	1	—	—	—	—	—	—	—	—	—
3人	2	—	—	—	—	—	—	—	—	—
4人	6	1	5	—	—	—	—	—	—	—
5人	1	—	—	—	—	—	—	—	—	—
6人	4	—	—	—	—	—	—	—	—	—
7人以上	—	—	—	—	—	—	—	—	—	—
2人以上	—	—	—	—	—	—	—	—	—	—
3人以上	—	—	—	—	—	—	—	—	—	—
4人以上	—	—	—	—	—	—	—	—	—	—
計數員	7	—	—	—	—	—	—	—	—	—
計數員	13	1	12	—	—	—	—	—	—	—
計數員	—	—	—	—	—	—	—	—	—	—
計數員	—	—	—	—	—	—	—	—	—	—
計數員	—	—	—	—	—	—	—	—	—	—
計數員	13	1	12	—	—	—	—	—	—	—

7 業工屬金 36			6 業 窓 8			5 取採石土 5			4 金治鑛採 3			3 業 産 水 1			2 蠶養畜牧 5		
計	女	男	計	女	男	計	女	男	計	女	男	計	女	男	計	女	男
12	—	—	3	—	—	—	—	—	2	—	—	1	—	—	3	—	—
—	—	—	—	—	—	—	—	—	—	—	—	—	—	—	—	—	—
3	—	—	1	—	—	—	—	—	—	—	—	—	—	—	1	—	—
3	2	1	1	1	—	—	—	—	—	—	—	—	—	—	1	—	1
4	—	—	—	—	—	—	—	—	—	—	—	—	—	—	—	—	—
8	—	8	—	—	—	—	—	—	—	—	—	—	—	—	—	—	—
3	—	—	—	—	—	—	—	—	1	—	—	—	—	—	—	—	—
9	—	9	—	—	—	—	—	—	3	2	1	—	—	—	—	—	—
2	—	—	1	—	—	—	—	—	—	—	—	—	—	—	—	—	—
8	2	6	4	—	4	—	—	—	—	—	—	—	—	—	—	—	—
2	—	—	1	—	—	—	—	—	—	—	—	—	—	—	—	—	—
10	—	10	5	—	5	—	—	—	—	—	—	—	—	—	—	—	—
4	—	—	—	—	—	—	—	—	—	—	—	—	—	—	—	—	—
24	1	23	—	—	—	—	—	—	—	—	—	—	—	—	—	—	—
2	—	—	1	—	—	—	—	—	—	—	—	—	—	—	1	—	—
15	—	15	7	—	7	—	—	—	—	—	—	—	—	—	8	—	8
1	—	—	—	—	—	—	—	—	—	—	—	—	—	—	—	—	—
15	3	12	—	—	—	—	—	—	—	—	—	—	—	—	—	—	—
—	—	—	—	—	—	—	—	—	—	—	—	—	—	—	—	—	—
—	—	—	—	—	—	—	—	—	—	—	—	—	—	—	—	—	—
33	—	—	7	—	—	—	—	—	3	—	—	1	—	—	5	—	—
92	8	84	17	1	16	—	—	—	3	2	1	—	—	—	9	—	9
3	—	—	1	—	—	—	—	—	—	—	—	—	—	—	—	—	—
14	2	12	—	—	—	—	—	—	—	—	—	—	—	—	—	—	—
—	—	—	—	—	—	—	—	—	—	—	—	—	—	—	—	—	—
—	—	—	—	—	—	—	—	—	—	—	—	—	—	—	—	—	—
106	10	96	17	1	16	—	—	—	3	2	1	—	—	—	9	—	9

18 品糧食 品好塔 40			17 工木具家 32			16 業工革皮 7			15 業工紙 55			14 色 染 113			13 織 紡 19		
計	女	男	計	女	男	計	女	男	計	女	男	計	女	男	計	女	男
18	—	—	18	—	—	2	—	—	20	—	—	49	—	—	6	—	—
—	—	—	—	—	—	—	—	—	—	—	—	—	—	—	—	—	—
3	—	—	4	—	—	—	—	—	3	—	—	8	—	—	2	—	—
3	1	2	4	3	1	—	—	—	3	1	2	8	2	6	2	1	1
—	—	—	1	—	—	1	—	—	7	—	—	17	—	—	1	—	—
—	—	—	2	—	2	2	—	2	14	4	10	34	4	30	2	—	2
3	—	—	2	—	—	1	—	—	7	—	—	14	—	—	—	—	—
9	—	9	6	—	6	3	—	3	21	2	19	42	1	41	—	—	—
5	—	—	2	—	—	—	—	—	3	—	—	7	—	—	6	—	—
20	3	17	8	—	8	—	—	—	12	3	9	28	4	24	24	12	12
—	—	—	1	—	—	1	—	—	—	—	—	4	—	—	2	—	—
—	—	—	5	—	5	5	—	5	—	—	—	20	3	17	10	7	3
2	—	—	1	—	—	—	—	—	5	—	—	1	—	—	—	—	—
12	1	11	6	—	6	—	—	—	30	2	28	6	—	6	—	—	—
2	—	—	2	—	—	—	—	—	4	—	—	8	—	—	—	—	—
15	3	12	16	2	14	—	—	—	30	4	26	65	7	58	—	—	—
5	—	—	1	—	—	—	—	—	—	—	—	3	—	—	—	—	—
64	3	61	14	3	11	—	—	—	—	—	—	37	3	34	—	—	—
1	—	—	—	—	—	—	—	—	—	—	—	2	—	—	—	—	—
16	3	13	—	—	—	—	—	—	—	—	—	50	—	50	—	—	—
39	—	—	32	—	—	5	—	—	49	—	—	113	—	—	17	—	—
139	14	125	61	8	53	10	—	10	110	16	94	290	24	266	38	20	18
1	—	—	—	—	—	2	—	—	6	—	—	—	—	—	2	—	—
—	—	—	—	—	—	4	—	4	10	2	8	—	—	—	77	48	29
—	—	—	—	—	—	—	—	—	—	—	—	—	—	—	—	—	—
—	—	—	—	—	—	—	—	—	—	—	—	—	—	—	—	—	—
139	14	125	61	8	53	14	—	14	120	18	102	290	24	266	115	68	47

12 業工護 8			11 脂油料肥 4			10 藥 製 25			9 輛車船舶 20			8 具器械機 57			別 業 職
計	女	男	計	女	男	計	女	男	計	女	男	計	女	男	數 件 總
3	—	—	1	—	—	11	—	—	10	—	—	22	—	—	別 性
—	—	—	—	—	—	—	—	—	—	—	—	—	—	—	數 件
—	—	—	—	—	—	—	—	—	—	—	—	—	—	—	無
2	—	—	1	—	—	4	—	—	2	—	—	3	—	—	數 件
2	1	1	1	1	—	4	2	2	2	1	1	3	1	2	人 一
1	—	—	1	—	—	2	—	—	1	—	—	8	—	—	數 件
2	1	1	2	—	2	4	1	3	2	1	1	16	1	15	人 二
—	—	—	—	—	—	—	—	—	1	—	—	7	—	—	數 件
—	—	—	—	—	—	—	—	—	3	—	3	21	5	16	人 三
—	—	—	—	—	—	—	—	—	—	—	—	2	—	—	數 件
—	—	—	4	1	3	4	2	2	4	—	4	8	—	8	人 四
1	—	—	—	—	—	1	—	—	1	—	—	3	—	—	數 件
5	—	5	—	—	—	5	—	5	5	1	4	15	—	15	人 五
—	—	—	—	—	—	—	—	—	—	—	—	2	—	—	數 件
—	—	—	—	—	—	—	—	—	12	2	10	12	—	12	人 六
1	—	—	—	—	—	5	—	—	2	—	—	3	—	—	數 件
7	1	6	—	—	—	41	5	36	15	—	15	27	—	27	以七 人上人
—	—	—	—	—	—	—	—	—	—	—	—	3	—	—	數 件
—	—	—	—	—	—	—	—	—	—	—	—	37	4	33	以二 人上人
—	—	—	—	—	—	—	—	—	—	—	—	1	—	—	數 件
—	—	—	—	—	—	—	—	—	—	—	—	20	—	20	以六 上人
8	—	—	4	—	—	24	—	—	20	—	—	54	—	—	計 數 件
16	3	13	7	2	5	58	10	48	43	5	38	159	11	148	計 員 人
—	—	—	—	—	—	1	—	—	—	—	—	3	—	—	計 數 件
—	—	—	—	—	—	—	—	—	—	—	—	342	41	301	計 員 人
—	—	—	—	—	—	—	—	—	—	—	—	—	—	—	計 數 件
—	—	—	—	—	—	—	—	—	—	—	—	—	—	—	計 員 人
16	3	13	7	2	5	58	10	48	43	5	38	501	52	449	員 人 總

29 員 船 3			28 業 送 運 11			27 車 動 自 39			26 員 事 從 道 軌 6			25 員 事 從 信 通 4			24 他 其 78		
計	女	男	計	女	男	計	女	男	計	女	男	計	女	男	計	女	男
1	—	—	7	—	—	23	—	—	5	—	—	4	—	—	38	—	—
—	—	—	—	—	—	—	—	—	—	—	—	—	—	—	—	—	—
—	—	—	2	—	—	5	—	—	—	—	—	—	—	—	13	—	—
—	—	—	2	1	1	5	2	3	—	—	—	—	—	—	13	8	5
1	—	—	—	—	—	4	—	—	—	—	—	—	—	—	5	—	—
2	2	—	—	—	—	8	—	8	—	—	—	—	—	—	10	2	8
—	—	—	1	—	—	1	—	—	—	—	—	—	—	—	8	—	—
—	—	—	3	—	3	3	—	3	—	—	—	—	—	—	24	3	21
—	—	—	1	—	—	2	—	—	—	—	—	—	—	—	3	—	—
—	—	—	4	—	4	8	—	8	—	—	—	—	—	—	12	2	10
—	—	—	—	—	—	2	—	—	—	—	—	—	—	—	3	—	—
—	—	—	—	—	—	10	—	10	—	—	—	—	—	—	15	4	11
—	—	—	—	—	—	—	—	—	—	—	—	—	—	—	2	—	—
—	—	—	—	—	—	—	—	—	—	—	—	—	—	—	12	5	7
—	—	—	—	—	—	1	—	—	—	—	—	—	—	—	4	—	—
—	—	—	—	—	—	7	—	7	—	—	—	—	—	—	32	3	29
—	—	—	—	—	—	—	—	—	—	—	—	—	—	—	—	—	—
—	—	—	—	—	—	—	—	—	—	—	—	—	—	—	—	—	—
1	—	—	—	—	—	—	—	—	—	—	—	—	—	—	—	—	—
27	2	25	—	—	—	—	—	—	—	—	—	—	—	—	—	—	—
3	—	—	11	—	—	38	—	—	5	—	—	4	—	—	76	—	—
29	4	25	9	1	8	41	2	39	—	—	—	—	—	—	118	27	91
—	—	—	—	—	—	1	—	—	1	—	—	—	—	—	2	—	—
—	—	—	—	—	—	—	—	—	—	—	—	—	—	—	20	12	8
—	—	—	—	—	—	—	—	—	—	—	—	—	—	—	—	—	—
—	—	—	—	—	—	—	—	—	—	—	—	—	—	—	—	—	—
29	4	25	9	1	8	41	2	39	—	—	—	—	—	—	138	39	99

23 斯 瓦 氣 電 17			22 築 建 木 土 103			21 藝 工 術 美 31			20 刷 印 版 製 203			19 業 工 服 校 104			別 業 職	數 件 總
計	女	男	計	女	男	計	女	男	計	女	男	計	女	男	別 數	性 件
7	—	—	56	—	—	9	—	—	73	—	—	40	—	—	無	
—	—	—	—	—	—	—	—	—	—	—	—	—	—	—	—	
—	—	—	17	—	—	3	—	—	18	—	—	11	—	—	數 件	
5	4	1	17	8	9	3	—	3	18	7	11	11	5	6	人 一	
1	—	—	11	—	—	8	—	—	22	—	—	11	—	—	數 件	
2	—	2	22	7	15	16	3	13	44	5	39	22	11	11	人 二	
3	—	—	10	—	—	1	—	—	19	—	—	11	—	—	數 件	
9	—	9	30	8	22	3	—	3	57	8	49	33	8	25	人 三	
—	—	—	5	—	—	5	—	—	14	—	—	8	—	—	數 件	
—	—	—	20	3	17	20	1	19	56	6	50	32	15	17	人 四	
1	—	—	—	—	—	1	—	—	11	—	—	5	—	—	數 件	
5	—	5	—	—	—	5	—	5	55	5	50	25	12	13	人 五	
—	—	—	2	—	—	1	—	—	7	—	—	—	—	—	數 件	
—	—	—	12	2	10	6	2	4	42	1	41	—	—	—	人 六	
—	—	—	1	—	—	—	—	—	14	—	—	8	—	—	數 件	
—	—	—	7	2	5	—	—	—	116	16	100	68	33	35	以 七 人 上	
—	—	—	1	—	—	1	—	—	3	—	—	5	—	—	數 件	
—	—	—	13	3	10	13	8	5	38	1	37	63	19	44	以 二 人 上	
—	—	—	—	—	—	1	—	—	7	—	—	1	—	—	數 件	
—	—	—	—	—	—	22	11	11	149	8	141	17	2	15	以 六 人 上	
17	—	—	103	—	—	30	—	—	188	—	—	100	—	—	計 數 件	
21	4	17	121	33	88	88	25	63	575	57	518	271	105	166	計 員 人	
—	—	—	—	—	—	1	—	—	15	—	—	4	—	—	計 數 件	通
—	—	—	—	—	—	—	—	—	67	29	38	15	6	9	計 員 人	
—	—	—	—	—	—	—	—	—	—	—	—	—	—	—	計 數 件	員 人 總
21	4	17	121	33	88	88	25	63	642	86	556	286	111	175	計 員 人	

40 酒品糧食 265			39 類肉介魚 64			38 物果菜蔬 66			37 料肥般雜 87			36 紙籍書 具房文 256			35 具家材木 69		
計	女	男	計	女	男	計	女	男	計	女	男	計	女	男	計	女	男
129	—	—	22	—	—	22	—	—	30	—	—	114	—	—	21	—	—
—	—	—	—	—	—	—	—	—	—	—	—	—	—	—	—	—	—
35	—	—	10	—	—	11	—	—	11	—	—	37	—	—	10	—	—
35	12	23	10	3	7	11	5	6	11	3	8	37	11	26	10	3	7
25	—	—	12	—	—	16	—	—	13	—	—	21	—	—	12	—	—
50	9	41	24	1	23	32	4	28	26	5	21	42	12	30	24	3	21
29	—	—	11	—	—	6	—	—	8	—	—	28	—	—	6	—	—
87	14	73	33	1	32	18	4	14	24	4	20	84	5	79	18	2	16
18	—	—	4	—	—	6	—	—	6	—	—	25	—	—	9	—	—
72	6	66	16	2	14	24	2	22	24	1	23	100	13	87	36	3	33
12	—	—	1	—	—	2	—	—	6	—	—	8	—	—	3	—	—
60	6	54	5	—	5	10	—	10	39	3	27	40	4	36	15	2	13
3	—	—	3	—	—	1	—	—	2	—	—	10	—	—	2	—	—
18	3	15	18	1	17	6	—	6	12	1	11	60	5	55	12	1	11
4	—	—	—	—	—	—	—	—	9	—	—	8	—	—	5	—	—
33	6	27	—	—	—	—	—	—	78	9	69	64	4	60	41	3	38
7	—	—	—	—	—	1	—	—	1	—	—	—	—	—	—	—	—
85	13	72	—	—	—	11	1	10	13	2	11	—	—	—	—	—	—
3	—	—	1	—	—	1	—	—	1	—	—	3	—	—	1	—	—
54	5	49	19	4	15	57	7	50	18	2	16	241	3	238	21	1	20
265	—	—	64	—	—	66	—	—	87	—	—	254	—	—	69	—	—
494	74	420	125	12	113	169	23	146	236	30	206	668	57	611	177	18	159
—	—	—	—	—	—	—	—	—	—	—	—	2	—	—	—	—	—
—	—	—	—	—	—	—	—	—	—	—	—	—	—	—	—	—	—
—	—	—	—	—	—	—	—	—	—	—	—	—	—	—	—	—	—
494	74	420	125	12	113	169	23	146	236	30	206	668	57	611	177	18	159

34 間小洋 貨雜物 248			33 商絲棉物織 397			32 店貨百 3			31 商易貿國外 37			30 他其 2			別業職 數件總 別性 數件
計	女	男	計	女	男	計	女	男	計	女	男	計	女	男	別 數 件
108	—	—	162	—	—	3	—	—	15	—	—	—	—	無	
—	—	—	—	—	—	—	—	—	—	—	—	—	—	—	
34	—	—	51	—	—	—	—	—	9	—	—	—	—	數件	
34	14	20	51	19	32	—	—	—	9	6	3	—	—	人一	
36	—	—	52	—	—	—	—	—	4	—	—	—	—	數件	
72	19	53	104	25	79	—	—	—	8	3	5	—	—	人二	
22	—	—	36	—	—	—	—	—	5	—	—	—	—	數件	
66	16	50	108	14	94	—	—	—	15	2	13	—	—	人三	
10	—	—	15	—	—	—	—	—	1	—	—	—	—	數件	
40	4	36	60	12	48	—	—	—	4	2	2	—	—	人四	
5	—	—	18	—	—	—	—	—	1	—	—	—	—	數件	
25	3	22	90	23	67	—	—	—	5	1	4	—	—	人五	
8	—	—	11	—	—	—	—	—	—	—	—	—	—	數件	
48	9	39	66	15	51	—	—	—	—	—	—	—	—	人六	
12	—	—	27	—	—	—	—	—	1	—	—	—	—	數件	
100	13	87	217	26	191	—	—	—	10	3	7	—	—	以七 人上人	
6	—	—	14	—	—	—	—	—	1	—	—	—	—	數件	
75	6	69	186	47	139	—	—	—	11	1	10	—	—	以二 人上人	
1	—	—	3	—	—	—	—	—	—	—	—	—	—	數件	
30	5	25	63	3	60	—	—	—	—	—	—	—	—	以 上人	
242	—	—	389	—	—	3	—	—	37	—	—	—	—	計數件	
490	89	401	945	184	761	—	—	—	62	18	44	—	—	計員人	
6	—	—	8	—	—	—	—	—	—	—	—	2	—	計數件	
20	10	10	17	3	14	—	—	—	—	—	—	3	—	計員人	
—	—	—	—	—	—	—	—	—	—	—	—	—	—	計數件	
—	—	—	—	—	—	—	—	—	—	—	—	—	—	計員人	
510	99	411	962	187	775	—	—	—	62	18	44	3	—	員人總	

51 場樂娛 90			50 館旅店食飲 685			49 一他ノ其 業賣販 248			48 屬金貴器計 139			47 品粧化藥 74			46 具器械機 124		
計	女	男	計	女	男	計	女	男	計	女	男	計	女	男	計	女	男
59	—	—	349	—	—	126	—	—	62	—	—	40	—	—	50	—	—
—	—	—	—	—	—	—	—	—	—	—	—	—	—	—	—	—	—
9	—	—	108	—	—	34	—	—	15	—	—	6	—	—	18	—	—
9	9	—	108	81	27	34	20	14	15	2	13	6	2	4	18	9	9
13	—	—	73	—	—	21	—	—	25	—	—	4	—	—	16	—	—
26	24	2	146	117	29	42	7	35	50	13	37	8	2	6	32	5	27
5	—	—	39	—	—	25	—	—	12	—	—	10	—	—	14	—	—
15	11	4	117	69	48	75	13	62	36	2	34	30	3	27	42	4	38
—	—	—	37	—	—	7	—	—	6	—	—	5	—	—	8	—	—
—	—	—	148	81	67	28	6	22	24	1	23	20	2	18	32	7	25
2	—	—	16	—	—	14	—	—	5	—	—	3	—	—	4	—	—
10	10	—	80	35	45	70	11	59	25	2	23	15	3	12	20	2	18
—	—	—	3	—	—	5	—	—	3	—	—	—	—	—	1	—	—
—	—	—	18	11	7	30	1	29	18	2	16	—	—	—	6	—	6
—	—	—	32	—	—	11	—	—	5	—	—	2	—	—	7	—	—
—	—	—	266	132	134	95	6	89	43	3	40	16	3	13	61	3	58
—	—	—	13	—	—	—	—	—	4	—	—	2	—	—	3	—	—
—	—	—	173	46	127	—	—	—	47	6	41	30	15	15	34	3	31
—	—	—	6	—	—	3	—	—	1	—	—	2	—	—	1	—	—
—	—	—	443	314	129	67	2	65	16	1	15	35	5	30	18	1	17
88	—	—	676	—	—	246	—	—	138	—	—	74	—	—	122	—	—
60	54	6	1,499	886	613	441	66	375	274	32	242	160	35	125	263	34	229
2	—	—	9	—	—	2	—	—	1	—	—	—	—	—	2	—	—
—	—	—	46	26	20	21	1	20	—	—	—	—	—	—	—	—	—
—	—	—	—	—	—	—	—	—	—	—	—	—	—	—	—	—	—
—	—	—	—	—	—	—	—	—	—	—	—	—	—	—	—	—	—
60	54	6	1,545	912	633	462	67	395	274	32	242	160	35	125	263	34	229

一三五

45 物金 83			44 物莞器磁陶 66			43 建材石 料材築 11			42 油炭薪 64			41 子菓 173			別業職 數件總	
計	女	男	計	女	男	計	女	男	計	女	男	計	女	男	別	性
37	—	—	27	—	—	7	—	—	28	—	—	70	—	—	無	
—	—	—	—	—	—	—	—	—	—	—	—	—	—	—	無	
8	—	—	11	—	—	2	—	—	8	—	—	11	—	—	數件	
8	4	4	11	3	8	2	2	—	8	6	2	11	2	9	人一	
9	—	—	4	—	—	1	—	—	12	—	—	22	—	—	數件	
18	—	18	8	3	5	2	1	1	24	6	18	44	7	37	人二	
6	—	—	9	—	—	—	—	—	6	—	—	16	—	—	數件	
18	—	18	27	1	26	—	—	—	18	1	17	48	9	39	人三	
1	—	—	1	—	—	—	—	—	3	—	—	4	—	—	數件	
4	1	3	4	—	4	—	—	—	12	1	11	16	3	13	人四	
8	—	—	7	—	—	—	—	—	4	—	—	14	—	—	數件	
40	1	39	35	5	30	—	—	—	20	3	17	70	7	63	人五	
3	—	—	2	—	—	1	—	—	—	—	—	5	—	—	數件	
18	3	15	12	3	9	6	1	5	—	—	—	30	3	27	人六	
3	—	—	3	—	—	—	—	—	1	—	—	17	—	—	數件	
25	1	24	22	9	13	—	—	—	7	1	6	142	22	120	二以七 人上人	
5	—	—	2	—	—	—	—	—	1	—	—	7	—	—	數件	
62	9	53	25	2	23	—	—	—	12	4	8	82	24	58	三以二 人上人	
1	—	—	—	—	—	—	—	—	—	—	—	3	—	—	數件	
22	1	21	—	—	—	—	—	—	—	—	—	62	22	40	以六 上人	
81	—	—	66	26	—	11	—	—	63	—	—	169	—	—	計數件	
215	20	195	144	—	118	10	4	6	101	22	79	505	99	406	計員人	
2	—	—	—	—	—	—	—	—	1	—	—	4	—	—	計數件	
9	2	7	—	—	—	—	—	—	8	1	7	40	12	28	計員人	
—	—	—	—	—	—	—	—	—	—	—	—	—	—	—	計數件	
—	—	—	—	—	—	—	—	—	—	—	—	—	—	—	計員人	
224	22	202	144	26	118	10	4	6	109	23	86	545	111	434	員人總	

一三四

62 醫師藥劑師			61 神官僧侶			60 教員			59 軍人			58 其他			57 技術者		
778			64			552			414			113			46		
計	女	男	計	女	男	計	女	男	計	女	男	計	女	男	計	女	男
420	—	—	40	—	—	453	—	—	342	—	—	65	—	—	26	—	—
—	—	—	—	—	—	—	—	—	—	—	—	—	—	—	—	—	—
152	—	—	10	—	—	69	—	—	46	—	—	17	—	—	17	—	—
152	108	44	10	6	4	69	63	6	46	43	3	17	15	2	17	13	4
86	—	—	12	—	—	15	—	—	18	—	—	9	—	—	1	—	—
172	114	58	24	11	13	30	20	10	36	31	5	18	14	4	2	—	2
53	—	—	1	—	—	7	—	—	2	—	—	6	—	—	—	—	—
159	107	52	3	—	3	21	9	12	6	5	1	18	11	7	—	—	—
23	—	—	1	—	—	4	—	—	3	—	—	4	—	—	—	—	—
92	54	38	4	1	3	16	4	12	12	9	3	16	12	4	—	—	—
19	—	—	—	—	—	2	—	—	1	—	—	4	—	—	2	—	—
95	61	34	—	—	—	10	3	7	5	2	3	20	17	3	10	—	10
9	—	—	—	—	—	1	—	—	—	—	—	—	—	—	—	—	—
54	33	21	—	—	—	6	4	2	—	—	—	—	—	—	—	—	—
10	—	—	—	—	—	1	—	—	1	—	—	3	—	—	—	—	—
83	30	53	—	—	—	9	—	9	10	5	5	25	4	21	—	—	—
4	—	—	—	—	—	—	—	—	—	—	—	3	—	—	—	—	—
49	39	10	—	—	—	—	—	—	—	—	—	42	38	4	—	—	—
2	—	—	—	—	—	—	—	—	—	—	—	—	—	—	—	—	—
33	16	17	—	—	—	—	—	—	—	—	—	—	—	—	—	—	—
778	—	—	64	—	—	552	—	—	413	—	—	111	—	—	46	—	—
889	562	327	41	18	23	161	103	58	115	95	20	156	111	45	29	13	16
—	—	—	—	—	—	—	—	—	1	—	—	2	—	—	—	—	—
—	—	—	—	—	—	—	—	—	1	1	—	—	—	—	—	—	—
—	—	—	—	—	—	—	—	—	—	—	—	—	—	—	—	—	—
889	562	327	41	18	23	161	103	58	116	96	20	156	111	45	29	13	16

56 官吏公			55 社會員			54 銀行員			53 其他			52 理髮浴場			職業別	
838			3066			256			296			128			總數	
計	女	男	計	女	男	計	女	男	計	女	男	計	女	男	別	性
659	—	—	2,454	—	—	192	—	—	185	—	—	49	—	—	數	件
—	—	—	—	—	—	—	—	—	—	—	—	—	—	—	無	—
116	—	—	387	—	—	35	—	—	43	—	—	12	—	—	數	件
116	113	3	387	359	28	35	33	2	43	36	7	12	8	4	人	一
34	—	—	119	—	—	19	—	—	26	—	—	12	—	—	數	件
68	59	9	238	201	37	38	38	—	52	23	29	24	14	10	人	二
15	—	—	48	—	—	8	—	—	11	—	—	21	—	—	數	件
45	35	10	144	112	32	24	23	1	33	6	27	63	21	42	人	三
7	—	—	19	—	—	2	—	—	11	—	—	19	—	—	數	件
28	19	9	76	53	23	8	7	1	44	11	33	76	35	41	人	四
3	—	—	11	—	—	—	—	—	5	—	—	5	—	—	數	件
15	12	3	55	38	17	—	—	—	25	7	18	25	3	22	人	五
1	—	—	5	—	—	—	—	—	5	—	—	4	—	—	數	件
6	2	4	30	21	9	—	—	—	30	5	25	24	3	21	人	六
—	—	—	9	—	—	—	—	—	7	—	—	4	—	—	數	件
—	—	—	71	40	31	—	—	—	58	14	44	29	8	21	以七 人上人	—
—	—	—	4	—	—	—	—	—	—	—	—	1	—	—	數	件
—	—	—	51	27	24	—	—	—	—	—	—	13	3	10	以二 人上人	—
—	—	—	3	—	—	—	—	—	—	—	—	—	—	—	數	件
—	—	—	192	22	170	—	—	—	—	—	—	—	—	—	以六 上人	—
835	—	—	3,059	—	—	256	—	—	293	—	—	127	—	—	計數件	—
278	240	38	1,244	873	371	105	101	4	285	102	183	266	95	171	計員人	—
3	—	—	7	—	—	—	—	—	3	—	—	1	—	—	計數件	—
1	1	—	5	—	5	—	—	—	5	1	4	4	3	1	計員人	通
—	—	—	—	—	—	—	—	—	—	—	—	—	—	—	計數件	通 不明
—	—	—	—	—	—	—	—	—	—	—	—	—	—	—	計員人	通 不明
279	241	38	1,249	873	376	105	101	4	290	103	187	270	98	172	員人總	—

計	不明		72 者業無			71 者雇日			70 使小人番			69 生書婢僕			68 他其			
	計	女	男	計	女	男	計	女	男	計	女	男	計	女	男	計	女	男
82	—	—	—	1,254	—	—	—	—	—	—	—	—	—	—	151	—	—	—
14	—	—	—	200	—	—	—	—	—	—	—	—	—	—	50	—	—	—
14	12	2	2	200	178	22	—	—	—	—	—	—	—	—	50	43	7	—
9	—	—	—	70	—	—	—	—	—	—	—	—	—	—	16	—	—	—
18	15	3	3	140	105	35	—	—	—	—	—	—	—	—	32	16	16	—
8	—	—	—	33	—	—	—	—	—	—	—	—	—	—	8	—	—	—
24	19	5	5	99	63	36	—	—	—	—	—	—	—	—	24	15	9	—
3	—	—	—	15	—	—	—	—	—	—	—	—	—	—	4	—	—	—
12	6	6	6	60	40	20	—	—	—	—	—	—	—	—	16	13	3	—
1	—	—	—	31	—	—	—	—	—	—	—	—	—	—	1	—	—	—
5	—	5	5	155	98	57	—	—	—	—	—	—	—	—	5	—	5	—
1	—	—	—	6	—	—	—	—	—	—	—	—	—	—	2	—	—	—
6	—	6	6	36	18	18	—	—	—	—	—	—	—	—	12	1	11	—
—	—	—	—	9	—	—	—	—	—	—	—	—	—	—	1	—	—	—
—	—	—	—	70	35	35	—	—	—	—	—	—	—	—	10	10	—	—
—	—	—	—	3	—	—	—	—	—	—	—	—	—	—	2	—	—	—
—	—	—	—	37	18	19	—	—	—	—	—	—	—	—	26	13	13	—
1	—	—	—	1	—	—	—	—	—	—	—	—	—	—	2	—	—	—
16	8	8	8	31	1	30	—	—	—	—	—	—	—	—	46	46	—	—
119	—	—	—	1,622	—	—	—	—	—	—	—	—	—	—	237	—	—	—
95	60	35	35	828	556	272	—	—	—	—	—	—	—	—	221	157	64	—
—	—	—	—	6	—	—	—	—	—	—	—	—	—	—	—	—	—	—
—	—	—	—	1	—	1	—	—	—	—	—	—	—	—	—	—	—	—
—	—	—	—	—	—	—	—	—	—	—	—	—	—	—	—	—	—	—
—	—	—	—	—	—	—	—	—	—	—	—	—	—	—	—	—	—	—
95	60	35	35	829	556	273	—	—	—	—	—	—	—	—	221	157	64	—

計	66 業事會社		67 家術藝			65 家述著者記			64 家律法			63 人護看			別業職 數件總 別性 數件 無	
	計	女	男	計	女	男	計	女	男	計	女	男	計	女		男
10	—	—	—	125	—	—	100	—	—	104	—	—	3	—	—	—
1	—	—	—	25	—	—	25	—	—	55	—	—	—	—	—	數件
1	1	—	—	25	21	4	25	15	10	55	25	30	—	—	—	人一
2	—	—	—	17	—	—	13	—	—	30	—	—	—	—	—	數件
4	1	3	3	34	8	26	26	11	15	60	24	36	—	—	—	人二
2	—	—	—	8	—	—	5	—	—	12	—	—	—	—	—	數件
6	3	3	3	24	4	20	15	3	12	36	18	18	—	—	—	人三
—	—	—	—	9	—	—	3	—	—	7	—	—	—	—	—	數件
—	—	—	—	36	10	26	12	3	9	28	20	8	—	—	—	人四
—	—	—	—	—	—	—	2	—	—	4	—	—	—	—	—	數件
—	—	—	—	—	—	—	10	2	8	20	9	11	—	—	—	人五
1	—	—	—	2	—	—	3	—	—	4	—	—	—	—	—	數件
6	—	6	6	12	1	11	18	—	18	24	9	15	—	—	—	人六
—	—	—	—	—	—	—	3	—	—	2	—	—	—	—	—	數件
—	—	—	—	—	—	—	29	1	28	17	11	6	—	—	—	二以七 人上人
—	—	—	—	—	—	—	1	—	—	1	—	—	—	—	—	數件
—	—	—	—	—	—	—	12	3	9	13	—	13	—	—	—	三以二 人上人
1	—	—	—	—	—	—	1	—	—	—	—	—	—	—	—	數件
25	—	25	—	—	—	—	16	1	15	—	—	—	—	—	—	以上 天人
17	—	—	—	186	—	—	156	—	—	219	—	—	3	—	—	計數件
42	5	37	37	131	44	87	163	39	124	253	116	137	—	—	—	計員人
2	—	—	—	2	—	—	1	—	—	1	—	—	—	—	—	計數件
3	3	—	—	—	—	—	6	—	6	2	2	—	—	—	—	計員人
—	—	—	—	—	—	—	—	—	—	—	—	—	—	—	—	計數件
—	—	—	—	—	—	—	—	—	—	—	—	—	—	—	—	計員人
45	8	37	37	131	44	87	169	39	130	255	118	137	—	—	—	員人總

3 業産水 1			2 畜養畜牧 5			1 業林農 7			職 業 別 件 數 無 一 二 三 四 五 六 七 八 九 十 以上 計 計	職 業 別 件 數 無 一 二 三 四 五 六 七 八 九 十 以上 計 計	職 業 別 件 數 無 一 二 三 四 五 六 七 八 九 十 以上 計 計
計	女	男	計	女	男	計	女	男			
1			5			7			計數件	住	
			9		9	13	1	12	計員人	住	
									計數件	通住不明	
									計員人	通住不明	
			9		9	13	1	12	員人總		

第九表 B 職業別使用人員調

上一〇人の各八件である。
 件數の最も多い製版印刷の一五件について使用人員をみるに、五件は使用人無く、使用人七人以上一〇人の四件では男一五名、女二一名計三六名となつてゐる。

B、職業別使用人員調（通勤）

通勤職業別使用人員調は左表の通りである。
 住込件數一一三、使用人男五三五名、女二〇六名計七四一名である。
 一一三件中最も多いのは使用人無き五三件、次は使用二名の一〇件、使用人四名の九件、使用人五名及七人以

百分比				合計 13,412			職 業 別 件 數 無 一 二 三 四 五 六 七 八 九 十 以上 計 計	職 業 別 件 數 無 一 二 三 四 五 六 七 八 九 十 以上 計 計
件	計	女	男	計	女	男		
64.43				8,641			無	
13.60	11.83	24.02	4.76	1,824	1,360	464	一	
7.51	13.06	17.89	10.26	1,007	2,014	1,001	二	
4.74	12.37	11.78	12.72	636	1,908	667	三	
2.76	9.60	8.80	10.01	370	1,480	498	四	
1.97	8.56	7.15	9.38	264	1,520	405	五	
1.01	5.29	3.04	6.60	136	816	172	六	
1.91	13.66	8.44	16.70	256	2,107	478	七	
0.81	8.97	6.48	10.41	109	1,383	367	八	
0.42	11.84	8.76	13.63	56	1,826	496	九	
				13,299			十	
				14,678	5,456	9,222	以上	
0.84	4.63	3.64	5.48	113	741	206	計數件	通
							計員人	通
							計數件	通住不明
							計員人	通住不明
100.00	99.81	100.00	99.95	1,5419	5,662	9,757	員人總	

職業別
1 農 林 業
2 牧 畜 養 蠶

保証人

要

否

小計

不明

通勤

通住不明

合

三 三

一 一

三 四

二 三

一 一

一 一

五 七

第十表 A 保証人の要否調

住込で保証人の要否調は左表の通りである。
保証人を要する求人八、六七四名、不要とする求人四九名である。
保証人を要する求人の職業名にあつては、社員最も多く一、八七二名、次は官公吏の五四八名、醫師藥劑師の五四〇名、教員の三五九名、軍人の二八五名、織物綿絲商の二七六名の順位である。

十、A 保証人の要否調（住込）

件	百分比		
	計	女	男
64.43	—	—	—
—	11.83	24.02	4.76
13.60	—	—	—
—	10.36	17.89	10.26
7.51	—	—	—
—	12.37	11.78	12.72
4.74	—	—	—
—	9.60	8.80	10.01
2.76	—	—	—
—	8.56	7.15	9.38
1.97	—	—	—
—	5.29	3.04	6.60
1.01	—	—	—
—	13.66	8.44	16.70
1.91	—	—	—
—	8.97	6.48	10.41
0.81	—	—	—
—	11.84	8.76	13.63
0.42	—	—	—
—	—	—	—
—	—	—	—
0.84	—	—	—
—	4.63	3.64	5.48
—	—	—	—
—	—	—	—
100.00	100.00	100.00	100.00

計	合計 13,412		不明 119		72 者業無 1628		71 者雇日		70 使小人番		職業別 別業職 別件總 數件性 無件	
	女	男	計	女	男	計	女	男	計	女		男
53	—	—	—	—	—	5	—	—	—	—	—	無
—	—	—	—	—	—	—	—	—	—	—	—	無
10	—	—	—	—	—	1	—	—	—	—	—	數件
10	5	5	—	—	—	1	—	1	—	—	—	一人
7	—	—	—	—	—	—	—	—	—	—	—	數件
14	8	6	—	—	—	—	—	—	—	—	—	二人
9	—	—	—	—	—	—	—	—	—	—	—	數件
27	8	19	—	—	—	—	—	—	—	—	—	三人
8	—	—	—	—	—	—	—	—	—	—	—	數件
32	14	18	—	—	—	—	—	—	—	—	—	四人
6	—	—	—	—	—	—	—	—	—	—	—	數件
30	11	19	—	—	—	—	—	—	—	—	—	五人
1	—	—	—	—	—	—	—	—	—	—	—	數件
6	—	6	—	—	—	—	—	—	—	—	—	六人
8	—	—	—	—	—	—	—	—	—	—	—	數件
72	23	49	—	—	—	—	—	—	—	—	—	七人以上
5	—	—	—	—	—	—	—	—	—	—	—	數件
63	33	30	—	—	—	—	—	—	—	—	—	二以上
6	—	—	—	—	—	—	—	—	—	—	—	數件
487	104	383	—	—	—	—	—	—	—	—	—	六人以上
113	—	—	—	—	—	6	—	—	—	—	—	計數件
741	206	535	—	—	—	1	—	1	—	—	—	計員人
13,299	—	—	119	—	—	1,622	—	—	—	—	—	計數件
14,678	5,456	9,222	95	60	35	828	556	272	—	—	—	計員人
—	—	—	—	—	—	—	—	—	—	—	—	計數件
—	—	—	—	—	—	—	—	—	—	—	—	計員人
15,419	5,662	9,757	95	60	35	829	556	273	—	—	—	員人總

職業別	保証人	要	否	小計	不明	住込	通住不明	合計
1 農林業	1	1	1	1	1	1	1	1
2 牧畜業	1	1	1	1	1	1	1	1
3 水産業	1	1	1	1	1	1	1	1
4 採掘業	1	1	1	1	1	1	1	1
5 土石採取業	1	1	1	1	1	1	1	1
6 窯業	1	1	1	1	1	1	1	1
7 金屬工業	2	2	2	2	2	2	2	2
8 機械器具	2	2	2	2	2	2	2	2
合計	15	15	15	15	15	15	15	15

第十表 B 保証人の要否調

通勤で保証人の要否調は左表の通りである。
保証人を要する者七三名で、不要は皆無である。

B 保証人の要否調(通勤)

日無業者	71 無業者	72 不明者	合計	百分
1	989	3	992	八、六七四
1	87	1	88	〇・三七
1	992	4	996	八、七二三
1	630	3	633	四、五七六
1	113	1	114	〇・八四
1	1,628	1	1,629	一三、四一二
1	1,629	1	1,630	一〇〇・〇〇

職業別	保証人	要	否	小計	不明	通勤	通住不明	合計
49 其他の販賣業	1	1	1	1	1	1	1	1
50 飲食店旅館	4	4	4	4	4	4	4	4
51 娯楽場	6	6	6	6	6	6	6	6
52 理髪浴場	7	7	7	7	7	7	7	7
53 其他	21	21	21	21	21	21	21	21
54 銀行	17	17	17	17	17	17	17	17
55 會社	1,872	1,872	1,872	1,872	1,872	1,872	1,872	1,872
56 官公吏	548	548	548	548	548	548	548	548
57 技術者	36	36	36	36	36	36	36	36
58 其他	80	80	80	80	80	80	80	80
59 軍人	285	285	285	285	285	285	285	285
60 教員	359	359	359	359	359	359	359	359
61 神官僧侶	41	41	41	41	41	41	41	41
62 醫師藥劑師	540	540	540	540	540	540	540	540
63 看護人	1	1	1	1	1	1	1	1
64 法律家	142	142	142	142	142	142	142	142
65 記者述家	113	113	113	113	113	113	113	113
66 藝術家	27	27	27	27	27	27	27	27
67 社会事業家	127	127	127	127	127	127	127	127
68 其他	67	67	67	67	67	67	67	67
69 小使	166	166	166	166	166	166	166	166
70 番人	1	1	1	1	1	1	1	1
合計	15,872	15,872	15,872	15,872	15,872	15,872	15,872	15,872

一五八

54	53	52	51	50	49	48	47	46	45	44	43	42	41	40	39	38	37	36	35	34	33	32	31
銀行	其他	理髮	娛樂	飲食	其他	計器	藥化	機械	金	陶磁	石材	薪炭	菓	食糧	魚介	蔬菜	雜穀	書籍	材木	洋品	織物	百貨	外國
員	他	場	場	店	族	賣	業	屬	品	具	物	料	油	子	酒	類	物	具	具	貨	商	店	商

| 三 一 二 四 二 一 | 二 二 | | 一 三 | | | | | 四 五 | |

| | | | | | | | | | | | | | | | | | | | | |

| 三 一 二 四 二 一 | 二 二 | | 一 三 | | | | | 四 五 | |

| | | | 五 | | | | | | | | | | 一 | | | | 二 | 二 三 | |

二五	二九	一二	六八	二四	一三	七四	一二	八一	六六	六一	六三	一六	二六	六四	六六	八七	二五	六九	二四	三八	三	三七
六	三	七	八	六	八	四	二	一	六	一	三	九	五	四	六	七	四	九	二	九	三	七

一六一

| | | | | | | | | | | | | | | | | | | | | |

二五	二九	一二	六八	二四	一三	七四	一二	八一	六六	六一	六三	一六	二六	六四	六六	八七	二五	六九	二四	三八	三	三七
六	三	七	八	六	八	四	二	一	六	一	三	九	五	四	六	七	四	九	二	九	三	七

30	29	28	27	26	25	24	23	22	21	20	19	18	17	16	15	14	13	12	11	10	9	職業別
其他	船運	送	自動	軌道	通信	其	電氣	土木	美術	製版	被服	食品	家具	皮革	紙工	染	紡	護謨	肥料	製	船舶	保證人
員	業	送	車	事	事	他	瓦	築	工	刷	業	品	工	業	業	色	織	業	油	藥	車	人

二 | | | | 一 | 二 | | | 八 三 | | 二 三 | | 一 | | | |

| | | | | | | | | | | | | | | | | | | | | |

二 | | | | 一 | 二 | | | 八 三 | | 二 三 | | 一 | | | |

| | | | 一 | | | | | | 一 七 一 一 | | 三 | | 一 | | | |

一三	一八	五	四	七	一	七	一	〇	三	〇	一	八	〇	三	三	五	四	九	一	一	七	八	四	二	二
三	八	五	四	六	七	一	七	三	〇	〇	八	〇	三	三	五	九	三	七	八	四	四	〇	〇	〇	〇

一六〇

| | | | | | | | | | | | | | | | | | | | | |

二三	一三	九	六	四	七	八	一	七	〇	三	一	二	〇	三	四	〇	三	七	五	一	一	九	八	四	二	二
三	九	六	四	八	七	三	一	三	〇	三	一	四	〇	三	七	五	三	九	八	四	五	〇	〇	〇	〇	

合計

28 運送業
29 船員
30 其他
31 外國貿易商
32 百貨店
33 織物綿絲商
34 洋品小間物雜貨
35 木材家具
36 書籍紙文具
37 雜穀肥料
38 蔬菜果物
39 魚介肉類
40 食糧品酒
41 菜子
42 薪炭油
43 石材建築材料
44 陶磁器荒物
45 金物
46 機械器具
47 藥化粧品
48 計器貴金屬
49 其他の販賣業
50 飲食店・旅館
51 娛樂場

一三 | 一四 | 一七 | 一七 | 一六 | 一八 | 一五 | 二二 | | 一七 | 一〇 | 一五 | 一七 | 一五 | 一五 | 二四 | 一四 | 一一 | 二九 | 一一 | 一一 | 一一

| 一二 | 一六 | 一二 | | 四二 | | 一 | | | 三 | 一 | | 四 | 二 | | 九 | | | | |

| 二 | | | | | | | | | | | | | | | | | | | | | |

| 一〇 | 一 | | 一 | | | 二 | 一 | | | 三 | | 一 | | 七 | | |

| | | | | | | | | | | | | | | | | | | | | |

| | | | | | | | | | | | | | | | | | | | | |

| | | | | | | | | | | | | | | | | | | | | |

一六五 | 九三 | 七六二 | 二三八 | 一三五 | 一七〇 | 一五八 | 一七五 | 一七五 | 二六六 | 五八 | 六二 | 八四 | 二三九 | 六九 | 二九八 | 四一二 | 二 | 三六 | 一三 | 一〇

一〇六 | 八四〇 | 二六二 | 一四四 | 一七六 | 一八五 | 一八五 | 一八六 | 二八五 | 六六 | 六七 | 八九 | 二七〇 | 七五 | 三〇九 | 四五一 | 三 | 三八 | 八 | 四 | 一一

職業別 / 通學
6 窯業
7 金屬工業
8 機械器具業
9 船舶業
10 肥料
11 肥料
12 肥料
13 紡織業
14 染色業
15 紙工
16 皮革工業
17 家具木工
18 食料品・嗜好品
19 被服工業
20 製版印刷業
21 美術工藝
22 土木建築
23 電氣瓦斯
24 其他
25 通信從事員
26 軌道從事員
27 自動車・人力車

四三 | 一六 | 一八 | 一八 | 一五 | 二二 | 二二 | 二二 | 一九 | 五五 | | | 三 | 五 | 一 | 六

| 一 | | | | 二 | 三 | | | | 四 | | | 七 | 二 | |

| | | | | | | | | | | | | | | | | | | | | |

| 六 | | | 一 | 四 | 一〇 | | | | | | | | | 二 | 二 |

| | | | | | | | | | | | | | | | | | | | | |

| | | | | | | | | | | | | | | | | | | | | |

| | | | | | | | | | | | | | | | | | | | | |

三六 | 三五 | 七八 | 一〇〇 | 三〇四 | 二三四 | 一二六 | 四三 | 三一 | 一四 | 六八 | 一一二 | 三〇 | 八四 | 二二 | 二一 | 五八 | 三六 | 六

七九 | 一五 | 八四 | 一〇九 | 三七 | 二五六 | 一三九 | 七五 | 三三 | 一五 | 七七 | 一一一 | 三五 | 八四 | 三二 | 二一 | 六七 | 三九 | 一二

不
明
合
計
一六四

職業別	教育程度	卒	高小卒	高小中退	高女卒	高女中退	女專卒	女專中退	不明	合計
52 理髮場	他	一一一	九						一四四	一五五
53 其	他	一七六	二九						二九三	三一五
54 銀行員	員	二一七	一八						二三五	二六五
55 社會	員	二八二	九						七六一	一七三
56 官	吏	九六	五二		三〇				七〇八	八六三
57 技	術者	八八	六五		六				三五	四八
58 其	他	八	二		六				一〇三	一二三
59 軍	人	五九	三三		六				三三四	四二二
60 教	員	五六	三一		五				四六七	五六一
61 神官	僧	二	九		二				六三	六六
62 醫師藥劑師	師	五八	二		二				七五〇	八四一
63 看護師	師	三	五		二				一〇一	一三一
64 法律家	家	一〇	五		二				一五〇	一六七
65 記者	家	一	五		二				一七四	一九一
66 藝術家	家	一	二		一				二二八	二六六
67 社會事業	他	二七	一五		一				一七四	二二一
68 其	他								二二三	二六六
69 僕	者									
70 香	人									
71 無業	者	一一三	四二		一				一五二	一六九
72 日	者	一	二		一				一四七	一六一
合計	計	一、一六四	四〇九	〇・〇一	一、〇二	〇・〇三	〇・〇一		一、七五〇	一、四〇〇
		八・〇四	二・八二	〇・〇一	一・〇二	〇・〇三	〇・〇一		八八・〇六	一〇〇・〇〇

東京府學務部社會課

昭和十一年七月十八日印刷
昭和十一年七月二十一日發行

印刷人 鈴木 豐吉
東京市京橋區銀座西八丁目五番地

印刷所 民友社印刷所
東京市京橋區銀座西八丁目五番地
電話銀座 二二二〇

Faint, illegible text at the top of the right page, possibly bleed-through from the reverse side.


Faint, illegible text in the middle section of the right page.

東京海軍造船所

Faint text block on the right page, possibly containing technical specifications or a list of items.

Faint, illegible text at the bottom of the right page.

579
765



579
365

