

V 768


5. ges.

V768

36

6759

RIJKSUNIVERSITEIT LEIDEN



0625 1123

J A A R C I J F E R S

OVER 1891 EN VORIGE JAREN.

N^o. 11.

Meddelelse, udgivet af det
Statistiske Bureau for Foreningerne i de skandinaviske Riger.
OVER EN VEKSTENDE JAARGAANG

1^o Afdeling. Egenland.


673

ANNAIRE STATISTIQUE DES PAYS-BAS

POUR 1891 ET ANNEES ANTERIEURES.

Publie par l'Institut de Statistique fonde par la Societe de Statistique des Pays-Bas.

1^o Division. Statistique de la metropole.



J A A R C I J F E R S

OVER 1891 EN VORIGE JAREN.

N^o. 11.

Jaarboekje, uitgegeven door het
Statistisch Instituut der Vereeniging voor de Statistiek in Nederland.

VIER EN VEERTIGSTE JAARGANG.

1^e Aflevering. **Binnenland.**

6759

In n^o. 11 der Binnenland. behoudens enkele
kleine verbeteringen, aangevuld met belangrijke
gegevens.

Slechts twee punten dienen hier vermeld te worden. In Hoofdstuk
VII D konden de tabellen den landbouw betreffende, want zij de weder

ANNUAIRE STATISTIQUE DES PAYS-BAS

De wijziging van de statistische splitsing van de posten der exploitatie-
rekeningen over 1891, konden de dienstoverzichten der Maatschappij tot
Exploitatie van de Staatsspoorwegen (VII B) niet meer
Maatschappij tot Exploitatie van de Staatsspoorwegen (VII B) niet meer
in den oorspronkelijken vorm worden voortgezet. In twee nieuwe staten (VIII en
IX) worden de overzichten nu in anderen vorm medegedeeld.

POUR 1891 ET ANNÉES ANTÉRIEURES.

Publié par l'Institut de Statistique fondé par la Société de Statistique des Pays-Bas.


1^{re} Livraison. **Statistique de la métropole.**

JAARCLIFFERS

OVER 1851 EN VORIGE JAREN

N^o. 11.

Jaarboekje, uitgegeven door het
Statistisch Instituut der Vereniging voor de Statistiek in Nederland.
VIJF EN VEERTIGSTE JAARGANG



ANNUAIRE STATISTIQUE DES PAYS-BAS

POUR 1851 ET ANNEES ANTERIEURES.

Publié par l'Institut de Statistique fondé par la Société de Statistique des Pays-Bas.

1^o Livraison. Statistique de la métropole.

Deels van Afscheidingen, en aan de Besturen van verzicht Maatschappijen, Collectien en Inrichtingen, die ons ook nu weder niet verzochde mededeeling van gegevens ter wille waren.

REGISTER.

Het Bestuur der Vereeniging voor de Statistiek in Nederland.

H. P. G. QUACK,

Voorzitter.

C. A. VERBILIN STUART,

Secretaris.

Het Statistiek Bestuur.

C. A. VERBILIN STUART,

Waren. Directeur.

Leidschendam.

Leidschendam.

II. Meteorologie.

VOORREDE.

In n^o. 11 der Binnenlandsche Jaarcijfers werden, behoudens enkele kleine verbeteringen, nagenoeg geen wijzigingen van beteekenis aangebracht.

Slechts twee punten dienen hier vermeld te worden. In Hoofdstuk VII D konden de tabellen den landbouw betreffende, dank zij de weder-verschijning van het landbouwverslag, worden aangevuld met gegevens over 1889. Uitgezonderd zijn slechts de tabellen I en II.

Ten gevolge van veranderde splitsing van de posten der exploitatierekeningen over 1891, konden de dienstoverzichten der Maatschappij tot Exploitatie van Staatsspoorwegen en der Nederlandsche IJzeren Spoorweg-Maatschappij voor 1891 (Hoofdstuk X D, tabel VIII en IX) niet meer in den ouden vorm worden voortgezet. In twee nieuwe staten (VIIIa en XIa) worden die overzichten nu in anderen vorm medegedeeld.

Aan de volkstelling van 1889 konden thans alle desbetreffende gegevens worden ontleend.

Het is ons ten slotte een aangename plicht opnieuw onzen oprechten dank te betuigen aan de Hoofden van Ministeriële Departementen en

Chefs van Afdeelingen, en aan de Besturen van velerlei Maatschappijen, Collegiën en Inrichtingen, die ons ook nu weder met vervroegde mededeeling van gegevens ter wille waren.

Het Bestuur der Vereeniging voor de Statistiek in Nederland,

H. P. G. QUACK,

Voorzitter.

Het Statistisch Instituut,

C. A. VERRIJN STUART,

Waarn. Directeur.

C. A. VERRIJN STUART,

Secretaris.

VOORREDE



In n^o 11 der Duitlandsche Jaarlijks werden behoudens enkele kleine verbeteringen, nagenoeg geen wijzigingen van beteekenis aangebracht.

Slechts twee punten dienen hier vermeld te worden. In Hoofdstuk VII D konden de tabellen den landbouw betreffende, dank zij de weder-voorschijning van het landbouwversteek, worden aangevuld met gegevens over 1880. Uitzonderend zijn slechts de tabellen I en II.

Ten gevolge van veranderende splitsing van de posten der exploitatie-rekeningen over 1891, konden de dienstoverzichten der Maatschappij tot Exploitatie van Staatspoorwegen en der Hollandsche IJzeren Spoorweg-Maatschappij voor 1891 (Hoofdstuk X D, tabel VIII en IX) niet meer in den oorspronkelijk vorm worden voortgezet. In twee nieuwe staten (VIII en IX) worden die overzichten nu in anderen vorm medegegeven.

Aan de volkstelling van 1880 konden thans alle desbetreffende gegevens worden ontleend.

Het is ons ten slotte een aangename plicht opnieuw onze oprechtheid dank te betuigen aan de Hoofden van Ministeriële Departementen en

REGISTER.

Registre.

N ^o	I. Grondgebied. <i>Territoire.</i>	Pag.
I.	Oppervlakte van het rijk en de provinciën <i>Superficie du Royaume et des provinces.</i>	1
	II. Meteorologie. <i>Météorologie.</i>	
I.	Gemiddelde thermometer- en barometerstanden en afwijkingen te Utrecht 1891 <i>Températures et pressions barométriques moyennes, et écarts observés à Utrecht, en 1891.</i>	1
II.	Regenhoeveelheden te Utrecht 1891 (in millimeters) <i>Pluie tombée à Utrecht en 1891 (en millimètres).</i>	1
	III. Bevolking. <i>Population.</i>	
I.	Zielental in de provinciën en het Rijk naar de volkstellingen <i>Habitants de chaque province et du Royaume, d'après les recensements.</i>	2
II.	Zielental in de provinciën en het Rijk, naar de bevolkingsregisters 1875—1892 <i>Habitants de chaque province et du Royaume, d'après les registres de la population.</i>	2
III.	Zielental in elk der 21 gemeenten die bij de volkstelling van 1889 meer dan 20 000 inwoners telden, van 1830—1891 <i>Habitants de chacune des 21 communes les plus peuplées d'après le recensement de 1889, de 1830—1891.</i>	3
IV.	Toeneming der bevolking (verhoudingscijfers) <i>Accroissement de la population. (Proportions.)</i>	4
	A. Naar de volkstellingen; de bevolking op 1 Jan. 1830 telkens = 100 gesteld <i>d'Après les recensements. Le chiffre de la population au 1 Janv. 1830 pris = 100.</i>	4
	B. Naar de bevolkingsregisters; elk jaar vergeleken bij het vorige <i>d'Après les registres de l'état civil. Chaque année comparée à celle qui la précède.</i>	4
V.	Dichtheid der bevolking <i>Population relative.</i>	5
VI.	Indeeling der bevolking naar den burgerlijken staat <i>Population d'après les rubriques de l'état civil.</i>	5
	A. Totaalcijfers <i>Totaux.</i>	5
	B. In percent der bevolking van elk geslacht <i>En pourcent de la population de chaque sexe.</i>	5
VII.	Indeeling der bevolking naar het geslacht <i>Population par sexes.</i>	6
	A. Volgens de volkstellingen <i>d'Après les recensements.</i>	6
	B. Naar de bevolkingsregisters <i>d'Après les registres de la population.</i>	6
VIII.	Indeeling der bevolking naar den leeftijd <i>Population par classes d'âge. Proportions.</i>	6
	A. Mannelijke bevolking <i>Population masculine.</i>	6

N ^o .		Pag.
	<i>B. Vrouwelijke bevolking.....</i>	6
	<i>Population féminine.</i>	
IX.	Indeeling der bevolking naar de geboorteplaats.....	7
	<i>Population par lieux de naissance.</i>	
X.	Getal huizen en huisgezinnen.....	7
	<i>Nombre de familles et habitations.</i>	
XI.	Indeeling der bevolking naar de kerkgenootschappen.....	7
	<i>Population par cultes.</i>	
XII.	Algemeen overzicht van den loop der bevolking.....	8
	<i>Aperçu général du mouvement de la population.</i>	
XIII.	Huwelijken naar den burgerlijken staat.....	9
	<i>Mariages selon l'état civil.</i>	
	<i>A. Van den man.....</i>	9
	<i>Du mari.</i>	
	<i>B. Van de vrouw.....</i>	9
	<i>De la femme.</i>	
XIV.	Huwelijken naar den leeftijd, bij elk geslacht in percent van het totaal der huwelijken.....	10
	<i>Mariages par classes d'âge des mariés en pourcent des totaux des mariages.</i>	
	<i>A. Mannen.....</i>	10
	<i>Hommes.</i>	
	<i>B. Vrouwen.....</i>	10
	<i>Femmes.</i>	
XV.	Echtscheidingen en huwelijksontbindingen na scheiding van tafel en bed; en scheidingen van tafel en bed.....	11
	<i>Divorces et séparations de corps.</i>	
XVI.	Geborenen (zonder de levenloos aangegevenen).....	11
	<i>Naissances (les mort-nés non compris).</i>	
XVII.	Levenloos aangegevenen.....	11
	<i>Enfants déclarés mort-nés.</i>	
XVIII.	Sterfte naar het geslacht (zonder de levenloos aangegevenen).....	11
	<i>Décès d'individus des deux sexes (les mort-nés non compris).</i>	
XIX.	Sterfte naar den burgerlijken staat (met levenloos aangegevenen).....	12
	<i>Décès selon l'état civil des décédés (y compris les mort-nés.)</i>	
XX.	Sterfte naar den burgerlijken staat (verhoudingscijfers).....	12
	<i>Décès selon l'état civil (Proportions).</i>	
XXI.	Sterfgevallen naar den leeftijd (incl. de levenloos aangegevenen) in elke provincie en in het Rijk.....	13
	<i>Décès par classes d'âge des décédés (mort-nés compris) par provinces et pour le Royaume.</i>	
XXII.	Sterftecijfers naar den leeftijd in % van het totaal aantal gestorvenen.....	13
	<i>Décès par classes d'âge en pourcent du total des décédés.</i>	
XXIII.	Sterfte naar de oorzaken van den dood.....	14-15
	<i>Mortalité par causes de décès.</i>	
XXIV.	Landverhuizing.....	16
	<i>Emigration.</i>	
	<i>A. Getal landverhuizers uit Nederlandsche havens vertrokken.....</i>	16
	<i>Emigrants partis des ports Néerlandais.</i>	
	<i>B. Indeeling naar de landen van bestemming.....</i>	16
	<i>Pays de destination.</i>	
IV. Physieke toestand der bevolking.		
<i>Etat physique de la population.</i>		
I.	Uitkomsten van het meten der lotelingen voor de nationale militie.....	16
	<i>Énumération des différents degrés de taille des jeunes gens appelés au tirage au sort pour le service militaire.</i>	
II.	Uitkomsten van het geneeskundig onderzoek der lotelingen.....	17
	<i>Exemptions du service militaire pour maladies ou infirmités.</i>	
V. Intellectuele toestand der bevolking.		
<i>Etat intellectuel de la population.</i>		
A. LAGER ONDERWIJS. Enseignement primaire.		
I.	Aantal openbare en bijzondere scholen per provincie.....	17
	<i>Nombre, par province, des écoles publiques ou libres.</i>	
II.	Getal onderwijzers en onderwijzeressen.....	18-19
	<i>État numérique du personnel enseignant.</i>	
III.	Getal leerlingen der dagscholen op 1 Januari van ieder jaar (A. Jongens).....	20
	<i>Population des écoles primaires du jour au commencement de chaque année (A. Garçons).</i>	
IV.	Getal leerlingen der dagscholen op 1 Januari van ieder jaar (B. Meisjes).....	21
	<i>Population des écoles primaires du jour au commencement de chaque année (B. Filles).</i>	

N ^o .	Pag.
V. Overzicht van het schoolverzuim.....	22
<i>Fréquentation de l'école primaire. Tableau des absences par provinces.</i>	
VI. Aantal leerlingen der avondschoolen	23
<i>Population des écoles du soir.</i>	
VII. Aantal dagscholieren, kosteloos onderwijs ontvangende	23
<i>Écoles du jour. Élèves instruits gratuitement.</i>	
VIII. Bewaarschoolen	24
<i>Écoles gardiennes.</i>	
IX. Kosten van het lager onderwijs.....	25
<i>Frais de l'enseignement primaire.</i>	
A. Uitgaven van het Rijk.....	
<i>Dépenses de l'État.</i>	
X. Kosten van het lager onderwijs	26
<i>Frais de l'enseignement primaire.</i>	
B. Uitgaven en inkomsten der gemeenten.....	
<i>Dépenses et recettes des communes.</i>	
XI. Kosten van het lager onderwijs.....	27
<i>Frais de l'enseignement primaire.</i>	
C. Algemeen overzicht der uitgaven van Rijk, provin-	
ciën en gemeenten	
<i>Ensemble des dépenses de l'État, des provinces et des communes.</i>	
XII. Overzicht van het zuiver bedrag der kosten van het lager onderwijs sedert 1858 ...	28
<i>Frais de l'enseignement primaire. Total de la dépense réelle depuis 1858.</i>	
XIII. Kosten tot opleiding van onderwijzend personeel.....	28
<i>Dépenses pour l'éducation d'instituteurs.</i>	
XIV. Uitkomsten van het lager onderwijs	29
<i>Résultats obtenus par l'enseignement primaire.</i>	
A. Kennis van het lezen en schrijven onder de inge-	
lijfdde manschappen bij de nationale militie	
<i>Degré d'instruction des hommes compris dans le contingent de la milite.</i>	
B. Kennis van het lezen en schrijven bij toelating tot	
de corpschool.....	
<i>Degré d'instruction des hommes admis aux écoles régimentaires.</i>	
C. Kennis van het lezen en schrijven bij de bevolking	
der gevangenen	
<i>Degré d'instruction de la population des prisons.</i>	
B. MIDDELBAAR ONDERWIJS. <i>Enseignement moyen.</i>	
I. Burger dag- en avondschoolen, teeken-, industrie- en ambachtschoolen.....	30-31
<i>Ecoles moyennes inférieures, écoles industrielles et de dessin, écoles professionnelles.</i>	
II. Hoogere burgerschoolen voor jongens.....	32-33
<i>Ecoles moyennes supérieures pour garçons.</i>	
III. Hoogere burgerschoolen voor meisjes	34-35
<i>Ecoles moyennes supérieures pour jeunes filles.</i>	
IV. Polytechnische school	36
<i>Ecole polytechnique.</i>	
V. Rijks-landbouwschool te Wageningen	36
<i>Ecole d'agriculture de l'État à Wageningen.</i>	
VI. Zeevaartschoolen	37
<i>Ecoles de navigation.</i>	
VII. Verkregen diploma's voor stuurman ter koopvaardij	37
<i>Examens et diplômés pour les grades dans la marine marchande.</i>	
VIII. Onderwijs voor doofstommen en blinden. Aantal leerlingen op 't einde van ieder jaar.	37
<i>Enseignement de sourds-muets et aveugles. Nombre des élèves à la fin de chaque année.</i>	
C. HOOGER ONDERWIJS. <i>Enseignement supérieur.</i>	
I. Universiteiten. Getal ingeschreven studenten voor de verschillende faculteiten.....	38
<i>Universités. Nombre des étudiants inscrits pour les différentes facultés.</i>	
II. Examens en promotiën	38
<i>Examens pour les degrés de candidat ou de doctorandus, et promotions, c. à. d. défenses de thèses pour le doctorat.</i>	
III. Gymnasiën, progymnasiën en latijnsche scholen	39
<i>Gymnases, progymnases et écoles latines.</i>	
D. ALGEM. OVERZICHT DER KOSTEN VAN HET ONDERWIJS (LAGER, MIDDELBAAR EN HOOGER).	
<i>Frais de l'enseignement soit primaire, soit moyen, soit supérieur.</i>	
I. Uitgaven (zonder aftrek der inkomsten) in duizendtallen guldens.....	39
<i>Dépenses (sans déduction des revenus) en milliers de florins.</i>	

N ^o .	Pag.
II. Inkomsten van het onderwijs (in duizendtallen guldens)..... <i>Recettes de l'enseignement (en milliers de florins.)</i>	40
III. Zuiver bedrag der uitgaven voor onderwijs (in duizendtallen guldens)..... <i>Dépenses nettes pour l'enseignement (en milliers de florins.)</i>	41
VI. Economische en sociale toestand der bevolking.	
<i>État économique et social de la population.</i>	
A. UITERLIJKE TEEKENEN VAN WELVAART. <i>Signes extérieurs de prospérité.</i>	
I. Aantal dienstboden	42
<i>Nombre des domestiques.</i>	
II. Aantal personen of gezinnen, welke dienstboden houden, gerangschikt naar het aantal dezer laatsten.....	43
<i>Nombre des personnes et des ménages ayant domestiques, classés d'après le nombre de ceux-ci.</i>	
III. Aantal bij hunne meesters inwonende werkboden.....	43
<i>Nombre des ouvriers habitant chez leurs maîtres.</i>	
IV. De vier eerste grondslagen der personeele belasting.....	44
<i>Valeur locative des maisons, nombre des portes et fenêtres et des foyers, valeur du mobilier d'après la statistique de l'impôt dit „personnel“.</i>	
V. Aantal paarden voor persoonlijk gebruik	45
<i>Chevaux pour services personnels.</i>	
VI. Aantal personen of gezinnen, die luxe-paarden houden, gerangschikt naar het aantal dier paarden	45
<i>Nombre des personnes ayant des chevaux de luxe, classés d'après le nombre de ces chevaux.</i>	
VII. Aantal landbouwende personen of gezinnen, die paarden voor persoonlijk gebruik houden, gerangschikt naar het aantal dier paarden	45
<i>Nombre des laboureurs, ayant des chevaux pour services personnels, classés d'après le nombre de ces chevaux.</i>	
VIII. Consumptie van eenige accijnsplichtige artikelen per hoofd der bevolking	46
<i>Consommation par tête d'habitant, de quelques articles, soumis à l'accise.</i>	
IX. Aantal en waarde der veraccijnsde runderen en kalveren.....	46
<i>Nombre et valeur des bêtes à corne abattues après acquittement de l'accise.</i>	
B. PRIJZEN VAN LEVENSMIDDELEN. <i>Prix de vivres.</i>	
I. Prijzen waarvoor eenige levensmiddelen enz. bij aanbesteding zijn geleverd aan het gesticht „Meerenberg“.....	47
<i>Prix d'adjudication de vivres pour l'hospice d'aliénés „Meerenberg“.</i>	
II. Opgave van de aanbestedings prijzen van enkele levensmiddelen in de voornaamste garnizoensplaatsen	48-49
<i>Prix d'adjudication de quelques denrées pour la fourniture des militaires dans les garnisons</i>	
III. Opgaven der prijzen waarvoor eenige levensmiddelen enz. bij openbare aanbesteding zijn geleverd voor het onderhoud der gevangenen	50-51
<i>Prix d'adjudication des principales denrées pour la fourniture de prisons.</i>	
IV. Haagsche brood- en meelfabriek. Middenprijzen van tarwe en rogge, tarwebloem, tarwe- en roggemeel over 1891 en vorige jaren	52
<i>Fabrique de pain et de farine à la Haye. Prix moyens de quelques céréales et farines.</i>	
V. Dezelfde fabriek. Jaarlijksche middenprijzen van het brood.....	52
<i>Même fabrique. Prix moyens annuels du pain.</i>	
VI. Dezelfde fabriek. Broodprijzen bij den aanvang des jaars.....	52
<i>Même fabrique. Prix du pain au commencement de l'année.</i>	
VII. Leidsche broodfabriek. Middenprijzen	53
<i>Fabrique de pain à Leide. Prix moyens.</i>	
VIII. Maatschappij voor meel- en broodfabrieken te Amsterdam. Middenprijzen.....	53
<i>Prix moyens de la compagnie des fabriques de pain et de farine à Amsterdam.</i>	
IX. Middenprijzen der broodfabrieken te Amsterdam, 's Gravenhage en Leiden	53
<i>Prix moyens des fabriques de pain à Amsterdam, La Haye et Leide.</i>	
X. Middenprijzen van enkele zuivelproducten	54
<i>Prix moyens de quelques produits de laitage.</i>	
XI. Gemiddelde vleeschprijzen te Amsterdam per kilogram	54
<i>Prix moyens de la viande à Amsterdam par kilogramme.</i>	
C. ARMWEZEN. <i>Assistance publique.</i>	
I. Aard en getal der instellingen van liefdadigheid in 1889 en vorige jaren.....	55
<i>Institutions de bienfaisance classées d'après leur caractère public, religieux ou privé.</i>	

N ^o .	Pag.
II. Besturen voor huiszittende armen, getal bedeelden (onafgebroken en tijdelijk) en uitgaven voor onderstand	56
<i>Institutions de secours à domicile. Nombre total des secourus et chiffre des dépenses de bienfaisance.</i>	
III. Genootschappen tot ondersteuning van schamele armen. Getal bedeelden (onafgebroken en tijdelijk) en uitgaven voor onderstand	56
<i>Sociétés honteux. Chiffres totaux des secourus et des dépenses de bienfaisance.</i>	
IV. Overzicht van het aantal bedeelden	57
<i>Aperçu du nombre des indigents secourus.</i>	
V. Aantal personen aan welke werk verschaffd is	57
<i>Nombre de personnes secourus sous forme de travail.</i>	
VI. Ontvangsten door vrijwillige bijdragen en subsidiën	58
<i>Contributions volontaires et subsides.</i>	
VII. Aantal en bedrag der makingen aan instellingen van armenzorg	58
<i>Nombre et montant des legs échus aux institutions de bienfaisance.</i>	
VIII. Uitgaven van onderstand van allerlei aard door de gemeentebesturen en de onderscheidene instellingen van liefdadigheid (met uitzondering van die voor werkverschaffing)	58
<i>Total des dépenses de bienfaisance, faites par les municipalités et toutes les institutions (celles qui procurent de l'ouvrage exceptées).</i>	
IX. Splitsing der uitgaven voor onderstand (duizendtallen guldens)	59
<i>Répartition des dépenses sur les diverses classes d'institutions. (milliers de florins)</i>	
X. Wijze van bestrijding der uitgaven voor onderstand	59
<i>Répartition des dépenses sur les recettes, d'après l'origine de celles-ci.</i>	
D. INSTELLINGEN VAN VOORZORG. <i>Institutions de prévoyance.</i>	
I. Gemeentelijke banken van leening	60
<i>Monts-de-piété pour compte des communes.</i>	
II. Verpachte banken van leening	61
<i>Monts-de-piété pour compte de particuliers.</i>	
III. Gemeentelijke en verpachte banken van leening te zamen. Totaal der onafgeloste voorschotten aan het einde van ieder boekjaar	61
<i>Monts-de-piété soit pour compte des communes soit pour celui des particuliers. Montant des prêts non remboursés à la fin de chaque année.</i>	
IV. Spaarbanken	62
<i>Caisses d'épargne.</i>	
V. Spaarkassen	63
<i>Caisses qui se chargent des économies faites en été et destinées à subvenir aux besoins de l'hiver.</i>	
VI. Hulpbanken	64
<i>Caisses d'avances à ouvriers.</i>	
VII. Rijkspostspaarbank. Jaarl. en maandel. overzicht sedert den aanvang	65
<i>Caisse d'épargne postale. Aperçu annuel et mensuel depuis la fondation de la caisse</i>	
VIII. Rijkspostspaarbank. Verhoudingscijfers voor 't einde des jaars	66
<i>Caisse d'épargne postale. Rapports pour la fin de chaque année.</i>	
IX. Rijkspostspaarbank. Aantal inleggers en hun tegoed per provincie	66
<i>Caisse d'épargne postale. Nombre des livrets et solde dû aux déposants par province.</i>	
X. Rijkspostspaarbank. Inlagen en terugbetalingen per provincie	67
<i>Caisse d'épargne postale. Versements et remboursements par province.</i>	
XI. Rijkspostspaarbank. Gemiddeld bedrag der inlagen en terugbetalingen per provincie	67
<i>Caisse d'épargne postale. Importance moy. des versements et des remboursem. par province.</i>	
E. VERDEELING VAN HET BEZIT. <i>Répartition de la richesse.</i>	
I. Aantal eigenaars van ongebouwde eigendommen in 1880, gerangschikt naar de belastbare opbrengst	68
<i>Nombre de propriétaires d'immeubles non bâtis en 1880, classés d'après la valeur locative de leurs immeubles.</i>	
II. Aantal eigenaars van gebouwde eigendommen in 1880, gerangschikt naar de belastbare opbrengst	69
<i>Nombre de propriétaires d'immeubles bâtis en 1880, classés d'après la valeur locative de leurs immeubles.</i>	
III. Aantal aanslagen naar provinciën	70
<i>Nombre de cotes des rôles de l'impôt foncier par provinces.</i>	
A. Gebouwde eigendommen	70
<i>Propriétés bâties.</i>	
B. Ongebouwde eigendommen	70
<i>Propriétés non bâties.</i>	
IV. Aanslagen in de grondbelasting ten name van den staat in 1880	70
<i>Immeubles imposables appartenant à l'État en 1880.</i>	
V. Bedrag der verkoopsommen van domeingoederen sedert 1863	71
<i>Montant des ventes des domaines de l'État depuis 1863.</i>	

N ^o .	Pag.
VI. Aangeslagenen, in eene andere gemeente wonend, dan waar hunne onroerende goederen gelegen zijn, in pCt. van alle aangeslagenen (1880)	71
<i>Propriétaires, demeurant dans une autre commune que celle où sont sis leurs immeubles, en pCt. du total des propriétaires. (1880)</i>	
VII. Vermoedelijke waarde der onroerende goederen (1880)	71
<i>Valeur calculée des immeubles (1880).</i>	
VIII. Getal der nalatenschappen, waarvan successierecht is betaald, gerangschikt naar de hoegroothheid van het zuiver saldo	72
<i>Héritages ayant payé les droits de succession, classés selon le montant du solde net.</i>	
IX. Opgave van het actief en passief der nalatenschappen, waarvan recht van successie geheven is, incl. de effecten, waarvan enkel recht van overgang betaald is (millioentallen guldens)	73
<i>Actif et passif des héritages sur lesquels les droits de succession ont été payé (millions de florins.)</i>	
X. Opgave van het actief en passief der nalatenschappen, waarvan recht van successie geheven is, incl. de effecten, waarvan enkel recht van overgang betaald is, met uitzondering van het vererfde in de rechte lijn of tusschen echtgenooten met afstammelingen (millioentallen guldens)	73
<i>Actif et passif des héritages soumis au droits de succession, à l'exclusion des héritages transmis en ligne directe ou entre époux ayant descendants (millions de florins)</i>	
XI. Opgave van het totaal bedrag der nalatenschappen waarvan recht van successie betaald is, gegroepeerd naar de betrekking tusschen erflater en erfgenaam	74
<i>Montant total des héritages soumis au droits de succession, classés d'après la relation entre le décédé et l'héritier.</i>	
XII. Onroerende goederen en inschrijvingen N. W. S. der doode hand in 1877	75
<i>Immeubles et inscriptions de dette nationale en mainmorte en 1877.</i>	
XIII. Verkrijging van onroerende goederen door de doode hand (behalve staats- en kroondomein). <i>Immeubles acquis par la mainmorte (à l'excl. de l'État et du domaine de la couronne).</i>	75
XIV. Statistiek van het grondercrediet	76
<i>Hypothèques.</i>	
XV. Openstaande inschrijvingen gegroepeerd naar de hoegroothheid der schuld en naar den rentetax	77
<i>Hypothèques inscrites et non royées, classées d'après le montant de la dette et le taux de l'intérêt.</i>	
XVI. Bedrag der inschrijvingen genomen gedurende 1883—1890 naar den rentetax	77
<i>Montant des hypothèques inscrites pendant les années 1883—90 d'après le taux de l'intérêt.</i>	
F. GERECHTELIJKE STATISTIEK. Justice.	
<i>A. Strafzaken. Justice criminelle.</i>	
I. Hooge Raad	78
<i>Cour de cassation.</i>	
II. Gerechtshoven	79
<i>Cours.</i>	
III. Arrondissements-rechtbanken	79
<i>Tribunaux d'arrondissement.</i>	
IV. Kantongerechten	80
<i>Justices de paix.</i>	
<i>B. Burgerlijke zaken. Justice civile.</i>	
I. Hooge Raad	80
<i>Cour de cassation.</i>	
II. Hoven	81
<i>Cours d'appel.</i>	
III. Arrondissements-rechtbanken	81
<i>Tribunaux d'arrondissement.</i>	
IV. Kantongerechten	81
<i>Justices de paix.</i>	
C. FAILLISSEMENTEN. Faillites.	
A. Getal der jaarlijks uitgesproken verklaringen in staat van faillissement en van kennelijk onvermogen, gerangschikt naar de qualiteit der betrokken personen.	82
<i>Nombre des faillites et déconfitures légales pendant chaque année, classées d'après la condition individuelle des insolubles.</i>	
B. Loop der faillissementen en verklaringen in staat van kennelijk onvermogen. <i>Mouvement des faillites et déconfitures.</i>	82
C. Faillissementen en insolventverklaringen gerangschikt naar de beroepen	83
<i>Faillites classées d'après les différentes branches de l'industrie et du commerce.</i>	
G. GEVANGENISWEZEN. Prisons.	
I. Aantallen gevangenen en hunne verblijfdagen	84
<i>Nombre des prisonniers, et leur nombre de journées de séjour.</i>	

N ^o .	Pag.
II. Veroordeelde gevangenen, hunne geslachten en leeftijden.....	85
<i>Nombre de prisonniers condamnés par sexe e tâge.</i>	
III. Duur der straffen van burgerlijke en militaire veroordeelden.....	86
<i>Durée des peines des condamnés civils et militaires.</i>	
IV. Recidivisten.....	87
<i>Récidivistes.</i>	
V. Zelfmoord, krankzinnigheid, sterfte.....	87
<i>Suicides, cas de folie, mortalité.</i>	
VI. Arbeid der gevangenen.....	88
<i>Travail des prisonniers.</i>	
VII. Kosten van het onderhoud der gevangenen.....	88
<i>Frais d'entretien des prisonniers.</i>	
VIII. Rijkswerkinrichtingen.....	89
<i>Dépôts de mendicité.</i>	

VII. **Volksnijverheid.***Industries.*

A. VERZAMELINGSNIJVERHEID. <i>Industrie se bornant au recueillement ou à l'extraction des matières</i>	
I. Opbrengst der domaniale steenkolenmijnen te Kerkrade.....	90
<i>Rendement des houillères domaniales de Kerkrade.</i>	
B. STEENPRODUCTIE. <i>Production de briques.</i>	
I. Aantal baksteenen van elke soort, voortgebracht in 1885—1891.....	90
<i>Nombre de briques de toute espèce produites in 1885—1891.</i>	
C. ZEEVISSCHERIJEN. <i>Pêcheries maritimes.</i>	
I. Haringvisserij op de Noordzee en buitenlandsche handel in haring.....	91
<i>Pêche du hareng dans la Mer du Nord et commerce extérieur du hareng.</i>	
II. Soort van kielschepen in de haringvaart op de Noordzee.....	91
<i>Types des bateaux à quille, employés dans la pêche du hareng dans la Mer du Nord.</i>	
III. Uitvoer van gezouten haring, met de plaatsen van bestemming.....	91
<i>Exportation de harengs saqués. Pays et ports de destination.</i>	
IV. Geldelijke opbrengst der haringvisserij op de Noordzee.....	92
<i>Résultats financiers de la pêche du hareng dans la Mer du Nord.</i>	
V. Haringvisserij in de Zuiderzee. Aanvoer van haring in de voornaamste kust-plaatsen (duizendtallen stuks).....	92
<i>Pêche du hareng dans la Zuiderzée. Milliers de harengs débarqués dans les principales communes du littoral de la Zuiderzée.</i>	
VI. Opbrengst der schrobnetvisserij te Scheveningen, Katwijk en Noordwijk (Noordzee). <i>Résultats financiers de la pêche au chalut de Schéveningue, Katwijk et Noordwijk (Mer du Nord).</i>	92
VII. Uitvoer van verschen zeevisch.....	93
<i>Exportation de poisson frais.</i>	
VIII. Uitvoer van gezouten kabeljauw en stokvisch.....	93
<i>Exportation de morue salée et de stockfish.</i>	
IX. Ansjovis-visserij (Zuiderzee).....	93
<i>Pêche des anchois (Zuiderzée).</i>	
X. Uitvoer van garnalen.....	94
<i>Exportation de crevettes.</i>	
XI. Aanvoer van zalm aan het Kralingsche veer.....	94
<i>Saumons vendus au Kralingsche veer.</i>	
XII. Oesterteelt.....	94
<i>Industrie hâtrière.</i>	
XIII. Schepen van alle soorten, en bemanningen in alle Nederlandsche zeevisserijen te zamen gebezigd op 15 April 1891.....	94
<i>Bateaux de toute espèce, et équipages, employés dans toutes les branches des pêcheries maritimes Néerlandaises, en Avril 1891.</i>	
XIV. Hoeveelheden ruw zout, met vrijdom van accijns voor de zeevisserijen gebruikt.....	94
<i>Quantités de sel brut, employées dans les pêcheries maritimes, en franchise du droit d'accise.</i>	
D. LANDBOUW. <i>Agriculture.</i>	
I. Indeeling der gronden. (Hectaren).....	95
<i>Emploi du sol (Hectares).</i>	
A. Volstrekte cijfers.....	95
<i>Chiffres absolus.</i>	
B. Verhoudingscijfers.....	95
<i>Rapports en %.</i>	
II. Percentsgewijze verhouding van bouw- tot grasland in de jaren 1875—88 vergeleken met het kadasterjaar 1833.....	95
<i>Rapport en % de l'étendue des terres arables à celle des pâturages, années 1875—88 comparées à l'année 1833, époque de l'établissement du cadastre.</i>	

N ^o .	Pag.
III. Aantal landgebruikers, ingedeeld naar den aard der gronden.....	97
<i>Nombre d'exploitations agricoles, d'après la nature du sol et de l'exploitation.</i>	
IV. Overzicht van het landverbruik naar de hoeveelheid grond per provincie in 1889...	98-99
<i>Tenure du sol d'après l'étendue des exploitations agricoles par province en 1889.</i>	
V. Percentsgewijze verhouding van eigenaars en pachters, volgens het aantal H.A. land bij hen in gebruik.....	98-99
<i>Proportions en pCt. des propriétaires et des fermiers, suivant l'étendue des exploitations.</i>	
VI. Aantal landgebruikers in Nederland verdeeld naar het bezit van vee in 1889 en vorige jaren	100
<i>Exploitations agricoles classées d'après le nombre de têtes de bétail en 1889 et années antérieures.</i>	
VII. Gemiddelde opbrengst per H.A. van de voornaamste gewassen.....	101
<i>Récoltes moyennes par H.A. des principaux produits.</i>	
VIII. Beteeling der bouwgronden in Hectaren.....	102-103
<i>Étendue des principales cultures en Hectares.</i>	
IX. Opbrengst der gewassen.....	104
<i>Produit des cultures.</i>	
X. Vee stapel.....	104-105
<i>Bétail.</i>	
XI. Gemiddelde marktprijzen van landbouwproducten.....	106
<i>Prix moyens des principaux produits de l'agriculture.</i>	
XII. Tiend-afkoop.....	107
<i>Rachat de dîmes.</i>	
XIII. Stoomgemalen in het belang van den waterstand.....	107
<i>Emploi de la vapeur pour le maintien du niveau des eaux.</i>	
XIV. Stoomwerktuigen bij den landbouw in gebruik.....	108
<i>Machines à vapeur employées par l'agriculture.</i>	
XV. Hoeveelheden zout accijnsvrij gebruikt voor veevoeder en landbemesting.....	108
<i>Quantités de sel employées en franchise de droit d'accise à nourrir le bétail et à engraisser le sol.</i>	
XVI. Longziekte onder het rundvee.....	108
<i>Pneumonie du bétail.</i>	
XVII. Onteigening wegens longziekte.....	108
<i>Expropriations pour cause de pneumonie.</i>	
XVIII. Middenprijzen van vee op de voornaamste markten.....	109
<i>Prix moyens de bétail aux principaux marchés.</i>	
E. VERDERE TAKKEN VAN VOLKSBEDRIJF. <i>Autres branches de l'industrie nationale.</i>	
I. Aantal en bedrag der aanslagen in het patentrecht naar beroepen 1850/51, 1860/61, 1878/79.....	110-112
<i>Nombre des cotes de l'impôt des patentes afférentes aux divers métiers et industries.</i>	
II. Getal fabrieken waarin goederen worden vervaardigd of bewerkt die aan accijns onderworpen zijn, in 1890 en vorige jaren.....	113
<i>Nombre de fabriques d'articles sujets au droit d'accise.</i>	
III. Naamlooze vennootschappen, belast naar tabel No. 9 der patentwet.....	114-115
<i>Sociétés anonymes, imposées d'après tableau No. 9 de la loi sur les patentes.</i>	
IV. Stoomwerktuigen bij de fabrieksnijverheid in gebruik.....	116
<i>Machines à vapeur employées par l'industrie.</i>	
V. Belastbare paarden in eenigen tak van nijverheid gebruikt.....	117
<i>Chevaux imposables employés par l'industrie.</i>	
F. SUIKER-INDUSTRIE. <i>Industrie sucrière.</i>	
I. Binnenlandsche productie.....	117
<i>Fabriques de sucre indigène.</i>	
II. Inslag van ruwe suiker door de raffinaderijen.....	117
<i>Entrées de sucres bruts dans les raffineries.</i>	
III. Uitvoer uit het vrije verkeer, met afschrijving van accijns van melis, kandij en inlandsche ruwe suiker.....	118
<i>Exportation (commerce spécial) de sucre indigène brut et de sucres raffinés à l'intérieur.</i>	
IV. Invoer tot verbruik van geraffineerde suiker (melis en kandij). (Duizendtallen kilogrammen).....	119
<i>Importation (commerce spécial) de sucres raffinés (milliers de kilogrammes.)</i>	
VIII. Handel.	
<i>Commerce.</i>	
I. In-, uit- en doorvoer van 1847—1871. Waarde in millioentallen guldens.....	119
<i>Commerce extérieur. Périodes quinquennales 1847—1871. Valeur en millions de florins.</i>	
II. Algemeen overzicht van het handelsverkeer 1872—1891.....	120
<i>Commerce extérieur 1872—1891.</i>	

N ^o .	Pag.
III. Aandeel van enkele artikelen in de totaalwaarde van den invoer tot verbruik	121
<i>Part des principales marchandises au total de la valeur des importations (commerce spécial)</i>	
IV. Aandeel van enkele artikelen in de totaalwaarde van den uitvoer uit het vrije verkeer.	121
<i>Part des principales marchandises au total de la valeur des exportations (commerce spécial).</i>	
V. Invoer tot verbruik en uitvoer uit het vrije verkeer der voornaamste artikelen (in duizendtallen guldens)	122-137
<i>Importation et exportation (commerce spécial) des principaux articles (en milliers de florins).</i>	
VI. Handel met de voornaamste rijken. Invoer tot verbruik (millioentallen guldens)	138
<i>Commerce avec les principaux pays. Importation, comm. spéc. (millions de florins.)</i>	
VII. Aandeel van enkele landen in den invoer tot verbruik	138
<i>Part de quelques pays au total du commerce spécial (importations).</i>	
VIII. Handel met de voornaamste rijken. Uitvoer uit het vrije verkeer (millioentallen guldens).	139
<i>Commerce avec les principaux pays. Exportation, commerce spécial (millions de florins).</i>	
IX. Aandeel van enkele landen in den uitvoer uit het vrije verkeer	139
<i>Part de quelques pays au total du commerce spécial (exportations).</i>	

IX. **Scheepvaart.***Navigation.*

I. Staat der Nederlandsche koopvaardijvloot (1879—1891)	140
<i>Marine marchande (1879—1891).</i>	
II. Soort der schepen	140
<i>Modèles de navires.</i>	
III. Gemiddelde grootte onzer koopvaardijfchepen	140
<i>Tonnage moyen du total des navires.</i>	
IV. Aantal schepen voor 't eerst onder Nederlandsche vlag gebracht sedert 1877	141
<i>Navires enregistrés comme Néerlandais depuis 1877.</i>	
V. Zeeschepen thuis behoorende te Amsterdam	142
<i>Marine marchande d'Amsterdam.</i>	
VI. Zeeschepen thuis behoorende te Rotterdam en omliggende plaatsen	142
<i>Marine marchande de Rotterdam et communes voisines.</i>	
VII. Bemanning der koopvaardijvloot. Aanmonstering van zeelieden (1877—1891)	143
<i>Equipage de la marine marchande. Enrôlements (1877—1891).</i>	
VIII. Nationaliteit der aangemonsterde en bijgemonsterde schepelingen	143
<i>Nationalité des équipages de la marine marchande.</i>	
IX. Scheepvaartbeweging. Geladen en ongeladen tonnemaat, onder alle vlaggen	144
<i>Mouvement de la navigation. Tonnes de charge et sur lest, tous pavillons réunis.</i>	
A. Inklaring (zeil- en stoomschepen). <i>Entrées (voiliers et vapeurs)</i>	
B. Uitklaring (zeil- en stoomschepen). <i>Sorties (voiliers et vapeurs)</i>	
X. Scheepvaartbeweging (zeil- en stoomschepen, geladen en in ballast) aandeel der Nederlandsche vlag	144
<i>Part du pavillon Néerlandais au mouvement total de la navigation (navires chargés et sur lest, voiliers et vapeurs).</i>	
A. Inklaring. <i>Entrées</i>	
B. Uitklaring. <i>Sorties</i>	
XI. Zeilvaartbeweging (geladen en in ballast). Aandeel der Nederlandsche vlag	145
<i>Part du pavillon Néerlandais au mouvement total des voiliers, chargés et sur lest.</i>	
A. Inklaring. <i>Entrées</i>	
B. Uitklaring. <i>Sorties</i>	
XII. Stoomvaartbeweging (geladen en in ballast). Aandeel der Nederlandsche vlag	145
<i>Part du pavillon Néerlandais au total de la navigation à vapeur (vap. charg. et s. lest).</i>	
A. Inklaring. <i>Entrées</i>	
B. Uitklaring. <i>Sorties</i>	
XIII. Scheepvaartbeweging (alle geladen zeeschepen). Aandeel der Nederlandsche vlag	146
<i>Mouvement total des navires chargés. Part du pavillon Néerlandais.</i>	
A. Inklaring. <i>Entrées</i>	
B. Uitklaring. <i>Sorties</i>	
XIV. Scheepvaartbeweging (geladen en ongeladen schepen). Aandeel der stoomvaart	146
<i>Part des vapeurs au mouvement de la navigation (navires chargés et sur lest).</i>	
A. Inklaring. <i>Entrées</i>	
B. Uitklaring. <i>Sorties</i>	
XV. In- en uitklaringen naar de vlaggen. Geladen schepen	147
<i>Navires chargés, entrées et sorties, par pavillons.</i>	
A. Inklaring. <i>Entrées</i>	
B. Uitklaring. <i>Sorties</i>	
XVI. In- en uitklaringen van geladen schepen naar de havens	148-149
<i>Entrées et sorties de chaque port (navires chargés).</i>	
A. Inklaring. <i>Entrées</i>	
B. Uitklaring. <i>Sorties</i>	

N ^o .	Pag.
XVII. Scheepvaartverkeer met de voornaamste Rijken (geladen schepen)	150-151
<i>Navigation entre les Pays-Bas et les principaux États étrangers (navires chargés).</i>	
A. Inklaring. <i>Entrées</i>	150-151
XVII. Scheepvaartverkeer met de voornaamste Rijken (geladen schepen)	152-153
<i>Navigation entre les Pays-Bas et les principaux États étrangers (navires chargés).</i>	
B. Uitklaring. <i>Sorties</i>	152-153
XVIII. Aandeel der voornaamste vlaggen aan onze scheepvaartbeweging (alle geladen schepen).	154
<i>Part pris au mouvement de la navigation (tous navires chargés) par les principaux pavillons.</i>	
A. Inklaring. <i>Entrées</i>	154
B. Uitklaring. <i>Sorties</i>	154
XIX. Aandeel der voornaamste havens aan onze scheepvaartbeweging (alleen geladen schepen.)	154
<i>Navigation dans les principaux ports, proportionnelle au total (navires chargés).</i>	
A. Inklaring. <i>Entrées</i>	154
B. Uitklaring. <i>Sorties</i>	154
XX. Vrachtvaart door Nederlandsche schepen tusschen vreemde havens	155
<i>Navigation de navires Néerlandais, entre ports étrangers.</i>	
XXI. Vrachtvaart door Nederlandsche schepen tusschen vreemde havens (alle geladen schepen) 1889	156
<i>Navigation de navires Néerlandais entre ports étrangers. (Navires chargés) 1889.</i>	
A. Aantal schepen. <i>Nombre de navires chargés</i>	156
B. Inhoud, duizendtallen tonnen. <i>Tonnage, milliers de M³.</i>	156
XXII. Scheepvaartverkeer met het buitenland langs de rivieren	157
<i>Navigation extérieure sur les rivières.</i>	
A. Inklaring. <i>Entrées</i>	157
B. Uitklaring. <i>Sorties</i>	157
XXIII. Scheepvaartverkeer met het buitenland langs de rivieren. Geladen schepen, aandeel der Nederlandsche vlag in de geladen tonnemaat	158
<i>Navigation extérieure sur les rivières. Navires chargés. Part du pavillon Néerlandais au total du tonnage chargé.</i>	
A. Inklaring. <i>Entrées</i>	158
B. Uitklaring. <i>Sorties</i>	158
XXIV. Scheepvaart langs de rivieren op den voet der tractaten, aandeel der Nederl. vlag	158
<i>Navigation sur les rivières sur le pied des traités. Part du pavillon Néerlandais.</i>	
A. Inklaring. <i>Entrées</i>	158
B. Uitklaring. <i>Sorties</i>	158
XXV. Scheepvaart op de voornaamste rivieren en kanalen	159-161
<i>Navigation sur les principales rivières et canaux.</i>	
XXVI. Toepassing van den stoom op de scheepvaart	162
<i>Application de la vapeur à la navigation de commerce.</i>	
X. Verkeersmiddelen.	
<i>Moyens et voies d'échange et de transport.</i>	
A. MUNTWEZEN. Monnaies.	
I. Raming van het bedrag der in Nederland aanwezige Nederlandsche muntspeciën	163
<i>Tableau calculatif de la quantité de numéraire existant dans le pays.</i>	
II. Recapitulatie. Geraamd bedrag bij het begin van het jaar	163
<i>Quantité présumée du numéraire au commencement de l'année.</i>	
III. Raming van den geldsomloop buiten de Nederlandsche Bank	163
<i>Tableau calculatif de toute la circulation monétaire, non compris le stock métallique de la Banque.</i>	
IV. Overzicht van de standpenningen en pasmunt, welke in het tijdvak 1840—91 van de Rijks-muntinrichtingen zijn afgeleverd, zoo voor Nederland als voor Nederlandsch-Indië.	164-165
<i>Tableau des monnaies frappées de 1840—91 pour les Pays-Bas et les colonies.</i>	
V. Naar het buitenland en de koloniën verzonden muntspeciën 1842—1891	164
<i>Tableau de la valeur des monnaies exportées à l'étranger et aux colonies en 1842—91.</i>	
VI. Middenprijzen van het zilver te Londen	164
<i>Prix moyen de l'argent à Londres.</i>	
B. CREDIETWEZEN. Institutions de crédit.	
I. Nederlandsche Bank. Getal der kantoren	165
<i>Banque Néerlandaise. Nombre des agences.</i>	
II. Nederlandsche Bank. Aantal biljetten van iedere soort in omloop	165
<i>Banque Néerlandaise. Circulation des billets de différentes coupures.</i>	
III. Nederlandsche Bank. Verwisselingen	165
<i>Banque Néerlandaise. Echanges.</i>	
IV. Voorraad goud en zilver bij de Nederlandsche Bank en gelijktijdige korte wisselkoersen op het buitenland, millioentallen guldens	166
<i>Stock d'or et d'argent à la Banque et cours de change, millions de florins.</i>	

N ^o .	Pag.
V. Gemiddelde stand van de verschillende rekeningen der Nederlandsche Bank, millioentallen guldens.....	166
<i>Moyennes des diverses opérations de la Banque Néerlandaise, millions de florins.</i>	
VI. Gemiddeld opereerend kapitaal bij de verschillende kantoren der Nederlandsche Bank, duizendtallen guldens	166
<i>Moyennes de la somme des escomptes et des prêts dans les diverses établissemens de la Banque Néerlandaise, milliers de florins.</i>	
VII. Nederlandsche Bank. Kasquantiën en bankassignatiën	167
<i>Banque Néerlandaise. Assignations.</i>	
VIII. Gemiddelde stand van het wisseldisconto bij verschillende banken.....	167
<i>Taux moyen de l'escompte de quelques banques.</i>	
IX. Credietverenigingen.....	168
<i>Sociétés de crédit mutuel.</i>	
X. Bedrag der loopende hypotheken bij de verschillende hypotheekbanken.....	168
<i>Prêts de banques hypothécaires.</i>	
C. WEGEN EN KANALEN. Voies et canaux.	
I. Lengte der land- en waterwegen in Nederland. (31 December 1873).....	169
<i>Routes et voies navigables (31 Décembre 1873).</i>	
II. Lengte der scheepvaartkanalen in 1879.....	169
<i>Longueur des canaux en 1879.</i>	
D. SPOORWEGEN. Voies ferrées.	
I. Lengte in kilometers der op 31 December van elk jaar binnen de grenzen des Rijks geëxploiteerde spoorwegen.....	170
<i>Kilomètres de chemin de fer en exploitation sur le territoire du Royaume au 31 Décembre de chaque année.</i>	
II. Kosten van aanleg der Staatsspoorwegen.....	171
<i>Frais de construction des chemins de fer de l'État.</i>	
III. Rollend materiëel op het einde des jaars op de 4 voornaamste lijnen voorhanden....	171
<i>Matériel roulant des quatre principales compagnies à la fin de chaque année.</i>	
IV. Transportvermogen der vier voornaamste Nederlandsche spoorwegmaatschappijen 1880-'91	172
<i>Faculté de transport des quatre principales lignes Néerlandaises 1880-'91.</i>	
V. Reizigers-vervoer der vier voornaamste Nederlandsche spoorwegen	173
<i>Transport de voyageurs des quatre principales compagnies.</i>	
VI. Goederen-vervoer op de vier voornaamste Nederlandsche spoorwegen	174
<i>Transport de marchandises des quatre principales compagnies.</i>	
VII. Ontvangsten voor vervoer op de vier voornaamste lijnen.....	175
<i>Recettes pour transport sur les quatre lignes principales.</i>	
VIII. Dienstoverzicht der Maatschappij tot exploitatie van Staatsspoorwegen over de jaren vóór 1891.....	175
<i>Résultats du service des chemins de fer de l'État pour les années avant 1891.</i>	
IX. Dienstoverzicht der Hollandsche IJzeren Spoorwegmaatschappij over de jaren vóór 1891	176
<i>Résultats du service du chemin de fer Hollandais pour les années avant 1891.</i>	
VIIIa. Dienstoverzicht der Maatschappij tot exploitatie van Staatsspoorwegen over 1891..	176
<i>Résultats du service des chemins de fer de l'État pour 1891.</i>	
IXa. Dienstoverzicht der Hollandsche IJzeren Spoorwegmaatschappij over 1891.....	176
<i>Résultats du service du chemin de fer Hollandais pour 1891.</i>	
X. Dienstoverzicht der Nederlandsche Rijnspoorwegmaatschappij	177
<i>Résultats du service du chemin de fer Rhénan.</i>	
XI. Dienstoverzicht der Nederlandsche Centraalspoorwegmaatschappij.....	178
<i>Résultats du service du chemin de fer Central Néerlandais.</i>	
XII. Dienstoverzicht der Noord-Brabantsch Duitsche Spoorwegmaatschappij.....	179
<i>Résultats du service du chemin de fer Boxtel à Wésel.</i>	
XIII. Spoorwegongevallen 1881—1891	180
<i>Accidents de chemin de fer 1881—1891.</i>	
XIV. Tramwegen.....	181
<i>Tramways.</i>	
E. POSTERIJEN. Postes.	
I. Duizendtallen overgebrachte portbetalende brieven	182
<i>Milliers de lettres payantes transmises.</i>	
II. Overgebrachte briefkaarten	182
<i>Cartes postales transmises.</i>	
III. Totaal der brieven en briefkaarten, per hoofd der bevolking	182
<i>Total des lettres et cartes postales, par tête d'habitant.</i>	
IV. Overgebrachte aangeteekende brieven	182
<i>Lettres recommandées transmises.</i>	

N ^o	Pag.
V. Overgebrachte dagbladen en andere gedrukte stukken..... <i>Journaux et imprimés transmis.</i>	183
VI. Quitantiën..... <i>Quittances par la poste.</i>	183
VII. Overgebrachte monsters of stalen..... <i>Echantillons transmis.</i>	183
VIII. Pakketpost..... <i>Colis postaux.</i>	183
IX. Postwissels..... <i>Mandats-poste.</i>	184
X. Ontvangsten, uitgaven en batige saldo's..... <i>Recettes, dépenses et soldes de l'administration des postes.</i>	184
F. TELEGRAFEN. <i>Télégraphes.</i>	
I. Rijks-telegraaf..... <i>Télégraphie de l'État.</i>	185
II. Rijks-telegraaf. Duizendtallen ontvangen en verzonden telegrammen aan de voor- naamste kantoren..... <i>Télégraphie de l'État. Milliers de dépêches reçues et expédiées par les principaux bureaux.</i>	185
III. Rijks-telegraaf. Verkeer, opbrengst, kosten van aanleg en van exploitatie over elk der jaren 1853—1891..... <i>Télégraphie de l'État. Dépêches, recettes, frais de construct. et d'exploitation, 1853—91.</i>	186
IV. Particuliere telegrafien. Duizendtallen overgebrachte telegrammen over eigen lijnen.. <i>Télégraphie privée. Milliers de dépêches transmises sur lignes propres.</i>	187
V. Algemeen overzicht van het telegrafisch verkeer (Rijks en particuliere kantoren).... <i>Aperçu général de la correspondance télégraphique de tous les bureaux de l'État et autres.</i>	188
G. STOOMVAARTLIJNEN. <i>Lignes de paquebots.</i>	
I. Stoomvaartmaatschappij „Nederland”..... <i>Compagnie de paquebots „Nederland” (service Amsterdam—Java).</i>	188
II. Nederlandsche-Amerikaansche Stoomvaartmaatschappij..... <i>Compagnie de navigation à vapeur sur les États-Unis.</i>	189
III. Koninklijke Nederlandsche Stoombootmaatschappij..... <i>Service de paquebots sous la raison sociale ci-dessus sur l'Amérique, la Méditerranée et divers ports Européens.</i>	190
IV. Stoomvaartmaatschappij „Zeeland”..... <i>Service de paquebots „Zeeland” (Flessingue-Queensborough).</i>	190
H. NEDERLANDSCHE HANDELMAATSCHAPPIJ. <i>Société Néerlandaise de commerce.</i>	
I. Bevrachtingen der Nederlandsche Handelmaatschappij..... <i>Affrètements pour compte de la société.</i>	191
II. Bruto-opbrengst der verkochte producten (in duizendtallen guldens)..... <i>Recettes brutes des ventes de produits (milliers de florins.)</i>	191
III. Middenprijzen der veilingen van Banca-tin..... <i>Prix moyens de l'étain de Banca en auction publique.</i>	191
IV. Opgave van de sedert 1851 in Nederland aan den Staat verantwoorde gouvernements- producten uit Indië met inbegrip van het door de Billitonmaatschappij als pachtschat geleverd tin..... <i>Produits coloniaux vendus par la société de commerce pour le compte du gouverne- ment, y compris l'étain de Billiton livré par la compagnie de Billiton à titre de redevance annuel.</i>	192-193
V. Voornaamste producten, aangevoerd voor rekening of aan de consignatie der Neder- landsche Handelmaatschappij..... <i>Principaux produits importés par la société de commerce soit pour son propre compte soit à sa consignation.</i>	194
VI. Koffieveilingen der Nederlandsche Handelmaatschappij..... <i>Ventes publiques de café faites par la société de commerce.</i>	195
XI. Staatsbestuur.	
<i>Organisation et administration de l'État.</i>	
A. RIJKS-FINANCIËN. <i>Finances du Royaume.</i>	
I. Staatsontvangsten en uitgaven 1865—1890 (duizendtallen guldens)..... <i>Recettes et dépenses de l'État 1865—1890 (milliers de florins).</i>	196-197
II. Staatsuitgaven..... <i>Dépenses de l'État.</i>	198-203

N ^o .	Pag.
III. Nederlandsche staatsschuld volgens de begrooting voor 1892	204
<i>Dette de l'État d'après le budget pour l'année 1892.</i>	
IV. Overzicht der sommen met aanwijzing der middelen, besteed tot inkoop of aflossing van schuld 1850—1891.	204
<i>Sommes affectées au rachat ou remboursement de la dette publique avec désignation de leur provenance de 1850—1891.</i>	
V. Wijzigingen in het bedrag der nationale schuld van 1 Januari 1850 — 1 Juli 1891.	205
<i>Modifications de la dette publique du 1 Janvier 1850 au 1 Juillet 1891.</i>	
VI. Afgeschafte of verminderde, nieuw opgelegde of verhoogde belastingen van 1870—1891.	206-208
<i>Impôts abolis ou diminués, nouveaux ou majorés, de 1870 à 1891.</i>	
VII. Belastbare opbrengst der gebouwde en ongebouwde eigendommen	209
<i>Revenu imposable des immeubles bâtis et non bâtis.</i>	
VIII. Gebouwde eigendommen. Toegekende en vervallen vrijdommen voor nieuwe gebouwen enz. in 1891.	209
<i>Impôt foncier. Immeubles bâtis, franchise temporaire d'impôt pour nouvelles bâtisses etc. en 1891.</i>	
IX. Ongebouwde eigendommen. Toegekende en vervallen vrijdommen voor ontginningen enz. in 1891	210
<i>Impôt foncier. Immeubles non bâtis, franchise temporaire d'impôt pour mise en culture etc. en 1891.</i>	
X. Grondbelasting. Vermeerdering en vermindering der belastbare opbrengst voor 1892. (in duizendtallen guldens).	210
<i>Impôt foncier. Augmentations et diminutions du revenu imposable pour 1892. (en milliers de florins.)</i>	
XI. Grondbelasting (gebouwde eigendommen). Bedrag der kohieren	211
<i>Impôt foncier (immeubles bâtis). Montant des rôles.</i>	
XII. Grondbelasting (ongebouwde eigendommen). Bedrag der kohieren.	212
<i>Impôt foncier (immeubles non bâtis). Montant des rôles.</i>	
XIII. Personeele belasting. Bedrag der kohieren.	213
<i>Impôt dit personnel. Montant des rôles.</i>	
XIV. Provinciesgewijs overzicht der opbrengst van het patentrecht in hoofdsom naar tabel IX (naamlooze vennootschappen).	214
<i>Rélevé par provinces du produit de la patente des sociétés anonymes.</i>	
XV. Bedrag der kohieren van het patentrecht 1890/91 en vorige dienstjaren.	215
<i>Montant des rôles du droit de patente, et nombre des cotes 1890/91 et années précédentes.</i>	
XVI. Maandelijksch overzicht der opbrengst van den accijns op het gedistilleerd sedert 1881. (duizendtallen guldens).	215
<i>Rélevé mensuel du produit de l'accise des spiritueux, depuis 1881. (milliers de florins.)</i>	
XVII. Opbrengst van den accijns op het geslacht	216
<i>Produit de l'accise sur l'abattage.</i>	
XVIII. Goederen, ingeslagen met vrijdom van accijns.	216
<i>Franchises de droit d'accise.</i>	
XIX. Opbrengst in hoofdsom van de zegelrechten naar de onderdeelen.	217
<i>Produit des droits de timbre (principal), d'après les différentes rubriques.</i>	
XX. Zegelbelasting over de jaren 1884—1891.	218-219
<i>Impôt de timbre pour les années. 1884—1891.</i>	
XXI. Opbrengst der verschillende zegelrechten (hoofdsom) vóór 1884.	220
<i>Produit des droits de timbre (sans les cent. add.) avant 1884</i>	
XXII. Opbrengst in hoofdsom van het zegelrecht der aandeelen in vreemde geldleeningen	220
<i>Produit du droit de timbre des valeurs mobilières étrangères (sans les cent. add.).</i>	
XXIII. Opbrengst der voornaamste registratierechten 1861—1882. (in duizendtallen guldens).	221
<i>Produit des principaux droits d'enregistrement 1861—1882. (par milliers de florins.)</i>	
XXIV. Opbrengst der registratierechten, 1883—1891 (hoofdsom en oponenten) (in duizendtallen guldens).	222-23
<i>Produit des droits d'enregistrement, 1883—1891 (droit principal et cent. add.) par milliers de florins.</i>	
XXV. Overzicht van het actief der aan successierecht onderworpen nalatenschappen, volgens de directiën. 1881—1890	224-25
<i>Actif des héritages soumis au droit de succession, par directions. 1882—1891.</i>	
XXVI. Opbrengst der successie- en overgangsrechten sedert 1878 met afzonderlijke vermelding der rechte lijn	224-25
<i>Produit des droits de succession et de mutation par décès depuis 1878 avec désignation spéciale de la succession en ligne droite.</i>	
XXVII. Opbrengst in hoofdsom der rechten van successie en overgang en van het recht op de schenkingen onder levenden aan de doode hand	226
<i>Produit des droits de succession et de mutation par décès ainsi que du droit sur les donations en mainmorte (principal).</i>	
XXVIII. Opbrengst der hypotheekrechten (hoofdsom)	226
<i>Produit des droits d'hypothèque (principal).</i>	
XXIX. Opbrengst der invoerrechten van de voornaamste artikelen. Duizendtallen guldens.	227
<i>Droits d'entrée payés pour les principales marchandises imposées. Milliers de florins.</i>	

N ^o .		Pag
XXX.	Overzicht van de opbrengst der Rijksmiddelen hoofdsom en opeenten over elk der dienstjaren 1881 tot en met 1892.....	228-29
	<i>Rendement des diverses sources de revenu de l'État 1881—1892.</i>	
XXXI.	Overzicht van de opbrengst der Rijksmiddelen over 1850—1891 (in duizendtallen guldens).....	230-31
	<i>Produits des voies et moyens ordinaires de l'État 1850—1891. (en milliers de florins.)</i>	
XXXII.	Opbrengst der voornaamste belastingen per hoofd der bevolking, in guldens.....	232
	<i>Rendement des principaux impôts par tête de la population, en florins.</i>	

B. DEFENSIE. *Défense nationale.*

I.	Sterkte van het leger.....	233
	<i>Effectif de l'armée.</i>	
II.	Sterkte der zeemacht.....	233
	<i>Effectif de la marine, marins et infanterie de marine.</i>	
III.	Nationale militie.....	233
	<i>Milicen ationale.</i>	
IV.	Schutterijen. Werkelijke sterkte van den 1en ban der dd. schutterijen op 1 Januari.	234
	<i>Gardes civiques. Effectif du premier ban des gardes civiques actives au 1 Janvier.</i>	
V.	Vloot, excl. de Indische militaire marine en het auxiliair eskader.....	234
	<i>Flotte, excl. de la marine militaire et de l'escadre auxiliaire pour les colonies.</i>	

C. PROVINCIALE FINANCIËN. *Finances des provinces.*..... 235

D. GEMEENTE-FINANCIËN. *Finances communales.*

I.	Overzicht der gemeentelijke uitgaven per provincie (in duizendtallen guldens).....	236
	<i>Dépenses des communes, par provinces (milliers de florins.)</i>	
II.	Overzicht der gemeentelijke ontvangsten per provincie (in duizendtallen guldens)....	236
	<i>Recettes des communes, par provinces (milliers des florins.)</i>	
III.	Vergunningsrecht. Aantal vergunningen in 1882, 1886 en 1891 en de opbrengst van het vergunningsrecht in die jaren.....	237
	<i>Droits de licence pour le débit des boissons. Nombre de licences délivrées, et produit des droits, dendant 1882, 1886 et 1891, par provinces.</i>	

E. FINANCIËN (ALGEMEEN). *Finances (aperçus généraux).*

I.	Totaal-opbrengst der directe belastingen voor het Rijk, de provinciën en de gemeenten hoofdsom en opeenten (in duizendtallen guldens).....	238
	<i>Produit total de tous les impôts directs pour l'État, les provinces et les communes, principaux et centimes additionnels (milliers de florins.)</i>	
II.	Opbrengst van de verschillende directe belastingen voor het Rijk, de provinciën en de gemeenten (in duizendtallen guldens).....	239
	<i>Produit de chacun des impôts directs pour l'État, les provinces et les communes (milliers de florins.)</i>	

XXI.	Opbrengst der verschillende indirecte belastingen (hoofdsom) voor 1881—1891.....	240
XXII.	Opbrengst der verschillende indirecte belastingen (hoofdsom) voor 1850—1891.....	240
XXIII.	Opbrengst der voornaamste indirecte belastingen (hoofdsom) voor 1881—1891.....	241
XXIV.	Opbrengst der voornaamste indirecte belastingen (hoofdsom) voor 1850—1891.....	241
XXV.	Overzicht van het aantal der aan successierecht onderworpen nalatenschappen in de provincie 1881—1890.....	242
XXVI.	Opbrengst der successie- en erfvergoedingen onder 1878 met toelating van 1879.....	242
XXVII.	Opbrengst der successie- en erfvergoedingen onder 1878 met toelating van 1879.....	242
XXVIII.	Opbrengst der successie- en erfvergoedingen onder 1878 met toelating van 1879.....	242
XXIX.	Opbrengst der successie- en erfvergoedingen onder 1878 met toelating van 1879.....	242
XXX.	Opbrengst der successie- en erfvergoedingen onder 1878 met toelating van 1879.....	242
XXXI.	Opbrengst der successie- en erfvergoedingen onder 1878 met toelating van 1879.....	242
XXXII.	Opbrengst der successie- en erfvergoedingen onder 1878 met toelating van 1879.....	242
XXXIII.	Opbrengst der successie- en erfvergoedingen onder 1878 met toelating van 1879.....	242
XXXIV.	Opbrengst der successie- en erfvergoedingen onder 1878 met toelating van 1879.....	242
XXXV.	Opbrengst der successie- en erfvergoedingen onder 1878 met toelating van 1879.....	242
XXXVI.	Opbrengst der successie- en erfvergoedingen onder 1878 met toelating van 1879.....	242
XXXVII.	Opbrengst der successie- en erfvergoedingen onder 1878 met toelating van 1879.....	242
XXXVIII.	Opbrengst der successie- en erfvergoedingen onder 1878 met toelating van 1879.....	242
XXXIX.	Opbrengst der successie- en erfvergoedingen onder 1878 met toelating van 1879.....	242
XL.	Opbrengst der successie- en erfvergoedingen onder 1878 met toelating van 1879.....	242
XLI.	Opbrengst der successie- en erfvergoedingen onder 1878 met toelating van 1879.....	242
XLII.	Opbrengst der successie- en erfvergoedingen onder 1878 met toelating van 1879.....	242
XLIII.	Opbrengst der successie- en erfvergoedingen onder 1878 met toelating van 1879.....	242
XLIV.	Opbrengst der successie- en erfvergoedingen onder 1878 met toelating van 1879.....	242
XLV.	Opbrengst der successie- en erfvergoedingen onder 1878 met toelating van 1879.....	242
XLVI.	Opbrengst der successie- en erfvergoedingen onder 1878 met toelating van 1879.....	242
XLVII.	Opbrengst der successie- en erfvergoedingen onder 1878 met toelating van 1879.....	242
XLVIII.	Opbrengst der successie- en erfvergoedingen onder 1878 met toelating van 1879.....	242
XLIX.	Opbrengst der successie- en erfvergoedingen onder 1878 met toelating van 1879.....	242
L.	Opbrengst der successie- en erfvergoedingen onder 1878 met toelating van 1879.....	242

I. Grondgebied.

Territoire.

Bronnen: Algemeene Statistiek van Nederland, dl. I, bl. 1—306.
Grootte der gronden tijdens de invoering van het Kadaster (1875);
Bijdragen tot de Alg. Statistiek van Nederland, 1876—8, afl. I;
Verslagen van den Landbouw;
Verslagen over de Openbare Werken.
Volkstellingen van 1879 en 1889.

I. OPPERVLAKTE VAN HET RIJK EN DE PROVINCIEËN.
Superficie du Royaume et des Provinces.

Provinciën. <i>Provinces.</i>	Tijdens de invoering van het Kadaster 1833. <i>En 1833 (introduction du cadastre).</i>	Volgens de kadastrale leggers b. d. afsluiting 20 Oct. 1877. <i>En 1877 (clôture des rôles du cadastre).</i>	Volgens de uitkomsten der volkstelling van 1879. <i>D'après le recensement de 1879.</i>	Volgens de uitkomsten der Volkstelling van 1889. <i>D'après le recensement de 1889.</i>
	Hect.	Hect.	Hect.	Hect.
Noord-Brabant	512 374	512 820	512 832	485 973
Gelderland	508 966	508 902	508 097	493 431
Zuid-Holland	304 610	302 161	302 163	301 090
Noord-Holland	246 542	273 965	276 977	275 633
Zeeland	173 755	178 003	178 506	176 723
Utrecht	137 522	138 416	138 402	138 471
Friesland	327 065	332 035	332 044	330 687
Overijssel	387 760	334 492	334 515	331 938
Groningen	234 184	229 767	229 761	234 384
Drente	266 277	266 282	260 268	265 238
Limburg	221 904	220 425	220 426	220 259
Nederl. <i>Pays-Bas</i>	3 270 959	3 297 266	3 299 992	3 253 827

II. Meteorologie.

Météorologie.

Bronnen: De Meteorologische Jaarboeken, uitgegeven door het Kon. Ned. Meteorologisch Instituut.
I. GEMIDDELDE THERMOMETER- EN BAROMETER-STANDEN EN AFWIJKINGEN TE UTRECHT 1891.
Températures et pressions barométriques moyennes, et écarts observés à Utrecht, en 1891.

Maanden.	Thermometer C.			Barometer bij 0°.			Mois.
	<i>Température (thermomètre C.).</i>			<i>Pression barométrique (baromètre à 0°)</i>			
	Normaal. <i>Normale.</i>	Stand. <i>Observée.</i>	Vershil. <i>Différence.</i>	Normaal. <i>Normale.</i>	Stand. <i>Observée.</i>	Vershil. <i>Différence.</i>	
Januari	1,47	— 1,68	— 3,15	760,19	764,14	3,95	<i>Janvier.</i>
Februari	2,90	2,86	— 0,04	760,68	772,32	11,64	<i>Février.</i>
Maart	4,86	4,38	— 0,48	759,66	754,94	— 4,72	<i>Mars.</i>
April	9,33	7,42	— 1,91	759,68	759,76	0,08	<i>Avril.</i>
Mei	13,30	13,26	— 0,04	760,13	755,78	— 4,35	<i>Mai.</i>
Juni	16,86	16,81	— 0,05	760,82	761,04	0,22	<i>Juin.</i>
Juli	18,39	17,03	— 1,36	760,67	759,19	— 1,48	<i>Juillet.</i>
Augustus	17,99	16,20	— 1,79	760,47	756,86	— 3,61	<i>Août.</i>
September	15,14	16,09	0,95	760,74	762,08	1,34	<i>Septembre.</i>
October	10,36	11,37	1,01	759,03	757,91	— 1,12	<i>Octobre.</i>
November	5,18	4,73	— 0,45	759,33	758,51	— 0,82	<i>Novembre.</i>
December	2,61	3,73	1,12	760,37	761,20	0,83	<i>Décembre.</i>
Jaar	9,87	9,35	— 0,52	760,15	760,31	0,16	<i>L'année.</i>

II. REGENHOEVELEHEDEN TE UTRECHT 1891 (in millimeters).

Pluie tombée à Utrecht en 1891 (en millimètres).

Maanden.	42 Jaren.		1891	43 Jaren.		Afwijking v. 1891 m. 43 Jaren. <i>Écart entre 1891 et les 43 ann.</i>	Mois.
	42 années.			43 années.			
					+	—	
Januari	49,0	76,9	49,6	27,3		<i>Janvier.</i>	
Februari	43,8	9,0	43,0		34,0	<i>Février.</i>	
Maart	44,8	56,5	45,1	11,4		<i>Mars.</i>	
April	39,2	29,9	39,0		9,1	<i>Avril.</i>	
Mei	49,6	75,6	50,2	25,4		<i>Mai.</i>	
Juni	55,1	122,0	56,7	65,3		<i>Juin.</i>	
Juli	77,7	96,3	78,1	18,2		<i>Juillet.</i>	
Augustus	83,1	62,3	82,6		20,3	<i>Août.</i>	
September	66,1	43,7	65,6		21,9	<i>Septembre.</i>	
October	73,9	44,4	73,2		28,8	<i>Octobre.</i>	
November	60,5	54,0	60,3		6,3	<i>Novembre.</i>	
December	61,3	117,7	62,6	55,1		<i>Décembre.</i>	
Som.	704,1	788,3	706,0	202,7	120,4	<i>Total.</i>	
Gem. per maand.	58,7	65,7	58,8	16,9	10,0	<i>Moy.p.mois</i>	

III. Bevolking.

Bronnen

Population.

Uitkomsten der acht 10jarige volkstellingen in het Koninkrijk der Nederlanden; — Jaarboekje, uitgegeven op last van den Koning, door A. Lobatto, 1826—1849; — Statistisch Jaarb., 1851—1855; — Statistisch Jaarb.; 1857—1868; — Statistische Bescheiden, 1867—1876; — Bijdragen tot de Algemeene Statistiek, 1866 en volg. — Statistiek van den loop der bevolking van Nederland over 1868—1891. — Sterftetafelen 1840—1851, 1850—1859, 1860—1869; — Bevolkingstafelen; 12jarige Staten der Levendgeborenen en der Sterfgevallen; Levens- en Sterftewet voor het Koninkrijk der Nederlanden, 1856; — Verslagen van het geneeskundig Staatstoezicht, 1866 en volg.; — Statistische Bescheiden voor het Koninkrijk der Nederlanden, Sterfte naar de oorzaken van den dood in 1873; — Idem in 1874; — Vijfjarig overzicht van de sterfte naar den leeftijd en de oorzaken van den dood in elke gemeente van Nederland, gedurende 1875—1880; — de Provinciale Verslagen, en de Bevolkingsstaten in de Staats-Courant.

I. ZIELENTAL IN DE PROVINCIËN EN HET RIJK, NAAR DE VOLKSTELLINGEN. *Habitants de chaque province et du royaume, d'après les recensements.*

Tijdstip der telling.	Noord-Brabant.	Gelderl.	Zuid-Holland.	Noord-Holland.	Zeeland.	Utrecht.	Friesland.	Overijsel.	Groningen.	Drente.	Limburg.	Het Rijk. <i>Le Royaume.</i>	<i>Epoque du recensement.</i>
1 Jan.. 1830	348 891	309 793	479 737	413 988	137 262	132 359	204 909	178 895	157 504	63 868	186 281	2 613 487	1 Janv. 1830
1 " 1840	378 437	345 762	526 020	443 334	151 358	145 132	227 859	197 694	175 651	72 484	196 828	2 860 559	1 " 1840
19 Nov.. 1849	396 420	370 716	563 425	477 079	160 295	149 380	247 360	215 763	188 442	82 738	205 261	3 056 879	19 Nov... 1849
31 Dec.. 1859	407 794	403 640	619 380	523 876	166 112	160 106	274 305	235 155	207 688	95 231	215 682	3 309 128	31 Déc... 1859
1 " 1869	428 872	432 693	688 204	577 436	177 569	173 556	292 354	254 051	225 336	105 637	223 821	3 579 529	1 " 1869
31 " 1879	466 497	466 805	803 530	679 990	188 635	191 679	329 877	274 136	253 246	118 845	239 453	4 012 693	31 " 1879
31 " 1889	509 628	512 202	949 641	829 489	199 234	221 007	335 558	295 445	272 786	130 704	255 721	4 511 415	31 " 1889

II. ZIELENTAL IN DE PROVINCIËN EN HET RIJK, NAAR DE BEVOLKINGS-REGISTERS. 1875—1890. *Habitants de chaque province et du royaume, d'après les registres de la population.*

1 Jan.. 1875	447 632	445 480	735 315	620 890	184 215	181 957	311 246	263 008	236 308	111 039	230 119	3 767 263	1 Janv.. 1875
" 1876	451 095	448 820	748 162	629 345	185 628	184 084	313 804	265 144	238 662	112 221	232 562	3 809 527	" 1876
" 1877	456 709	453 624	763 636	642 073	187 046	186 164	317 405	267 826	242 065	113 773	235 135	3 865 456	" 1877
" 1878	462 966	458 900	780 656	654 797	188 522	188 799	320 160	271 069	245 228	115 186	238 509	3 924 792	" 1878
" 1879	468 667	463 840	796 109	667 946	189 666	191 370	323 872	273 770	249 124	117 026	240 497	3 981 887	" 1879
" 1880	473 642	468 564	810 785	681 210	190 549	193 884	327 720	276 756	252 596	118 724	242 580	4 037 010	" 1880
" 1881	470 431	471 501	818 477	694 166	188 626	194 368	331 515	276 246	255 686	119 884	239 692	4 060 592	" 1881
" 1882	475 493	476 015	835 112	713 238	189 306	197 638	329 309	277 895	257 153	120 734	242 122	4 114 015	" 1882
" 1883	480 996	481 530	851 895	732 692	190 757	200 632	329 237	279 540	259 900	121 540	244 252	4 172 971	" 1883
" 1884	485 820	485 425	865 406	750 419	192 137	203 702	329 130	281 597	262 640	122 491	246 298	4 225 065	" 1884
" 1885	491 023	490 905	878 894	761 772	193 965	206 702	330 866	285 280	265 687	124 160	249 018	4 278 272	" 1885
" 1886	495 277	496 538	896 585	773 539	196 373	209 332	333 435	288 809	268 198	125 792	252 134	4 336 012	" 1886
" 1887	500 315	502 049	911 534	786 116	198 567	212 454	335 597	291 462	270 608	127 309	254 846	4 390 857	" 1887
" 1888	505 380	507 529	927 209	803 460	200 602	215 958	337 591	293 056	273 524	129 153	257 408	4 450 870	" 1888
" 1889	510 249	511 273	943 495	819 283	201 847	218 638	339 030	295 696	276 052	130 208	260 161	4 505 932	" 1889
" 1890	514 278	515 026	957 834	831 395	201 667	222 250	337 507	297 545	277 224	131 671	262 199	4 548 596	" 1890
" 1891	514 075	515 938	966 999	844 488	200 792	224 001	335 824	297 453	275 356	132 495	257 144	4 564 565	" 1891
" 1892	516 670	520 210	987 342	860 742	202 096	226 847	336 442	300 493	277 282	134 027	259 593	4 621 744	" 1892

III. ZIELENTAL IN ELK DER 21 GEMEENTEN DIE BIJ DE VOLKSTELLING VAN 1889 MEER DAN 20 000 INWONERS TELDEN, VAN 1830—1891.

Habitants de chacune des 21 communes les plus peuplées d'après le recensement de 1889, de 1830—1891.

Gemeenten. <i>Communes.</i>	1 Jan. 1830.	1 Jan. 1840.	19 Nov. 1849.	31 Dec. 1859.	1 Dec. 1869.	31 Dec. 1879.	31 Dec. 1889.	31 Dec. 1890.	31 Dec. 1891.
Breda.....	13 114	15 399	14 743	14 939	14 765	17 109	22 176	22 536	22 987
's Hertogenbosch...	20 489	21 961	21 703	23 236	24 315	24 678	27 138	27 302	27 594
Tilburg.....	11 726	14 042	14 645	15 854	21 431	28 390	33 905	34 492	34 955
Arnhem.....	14 509	16 758	19 111	24 813	31 626	40 978	49 727	50 194	51 105
Nijmegen.....	17 734	21 182	21 218	21 493	22 842	24 980	32 101	32 618	32 990
's Gravenhage.....	56 105	63 658	72 225	78 318	90 277	113 460	156 809	160 531	165 560
Delft.....	15 023	17 037	18 449	20 126	21 836	25 355	28 458	29 022	30 079
Dordrecht.....	19 972	20 991	20 909	22 812	24 651	27 292	32 622	32 934	33 508
Leiden.....	34 564	37 434	35 895	37 074	38 943	40 799	43 379	43 510	43 958
Rotterdam.....	72 294	78 098	90 073	106 122	116 232	148 102	201 858	209 136	216 679
Schiedam.....	11 588	12 051	12 786	15 167	19 274	23 035	25 533	25 260	25 371
Amsterdam.....	202 364	211 349	224 035	243 304	264 694	317 011	408 061	417 539	426 914
Haarlem.....	21 667	24 012	25 852	27 719	30 530	36 976	50 500	51 626	53 692
Helder.....	5 489	9 088	11 564	15 202	18 366	19 676	22 221	22 737	23 145
Nieuwer-Amstel...	?	5 084	5 570	6 150	8 040	14 609	24 903	26 099	27 409
Utrecht.....	43 407	48 491	47 781	52 894	59 299	67 633	84 346	86 116	87 911
Leeuwarden.....	20 938	23 400	24 490	25 450	25 121	29 008	30 433	30 590	30 689
Zwolle....	15 640	16 950	18 168	19 176	20 408	22 759	26 384	26 726	27 321
Deventer.....	13 639	14 379	15 258	16 346	17 815	19 162	22 914	23 067	23 067
Groningen.....	30 260	33 484	33 694	35 771	38 528	46 058	56 038	56 413	57 061
Maastricht.....	24 444	25 483	25 140	27 028	27 808	28 557	32 078	32 225	32 676
Totaal.. <i>Total...</i>	664 966 ¹⁾	730 331	773 309	848 994	936 801	1 115 627	1 411 584	1 440 673	1 451 604

¹⁾ Excl. Nieuwer-Amstel.

IV. TOENEMING DER BEVOLKING. (VERHOUDINGSCIJFERS.) *Accroissement de la population.*

A naar de volkstellingen; de bevolking op 1 Jan. 1830 telkens = 100 gesteld.

d'après les recensements; le chiffre de la population au 1 Janvier 1830 pris = 100.

BEVOLKING. *Population.*

Tijdstip. <i>Époque.</i>	Het Rijk. <i>Le Royaume.</i>	Noordbrabant.	Gelderland	Zuidholland.	Noordholland.	Zeeland.	Utrecht.	Friesland.	Overijsel.	Groningen.	Drente.	Limburg.	Amsterdam.	Rotterdam.	's Hage.	Utrecht.	Groningen.	Arnhem.	Haarlem.	Leiden.	Tilburg.
1 Jan. 1830.	100	100	100	100	100	100	100	100	100	100	100	100	100	100	100	100	100	100	100	100	100
1 " 1840.	109,46	108,49	111,60	109,64	107,09	110,27	109,65	111,20	110,51	111,52	113,49	105,66	104,44	108,03	113,28	111,71	110,65	115,50	110,82	108,39	119,75
19 Nov. 1849.	116,97	113,62	119,10	117,45	115,24	116,78	112,86	120,72	120,61	119,64	129,55	110,19	110,71	124,59	128,74	110,08	111,35	131,72	119,31	103,85	124,89
31 Dec. 1859.	126,62	116,89	130,29	129,11	126,54	121,02	120,07	133,87	131,45	131,86	149,11	115,78	123,23	146,79	139,60	121,86	118,21	171,02	127,93	107,26	135,20
1 " 1869.	136,97	122,92	139,67	143,46	139,48	129,66	131,13	142,68	142,01	143,07	165,02	120,15	130,80	160,78	160,91	136,61	127,32	217,97	140,91	112,67	182,76
31 " 1879.	153,54	133,71	150,69	167,50	164,25	137,43	144,82	160,98	153,24	160,79	186,08	128,57	156,65	204,86 ¹⁾	202,23	155,81	152,21	282,43	170,66	118,04	242,10
31 " 1889.	172,62	146,07	165,34	197,95	200,37	145,15	166,97	163,76	165,15	173,19	204,65	137,28	201,65	279,22	279,49	194,31	185,19	342,73	233,07	125,50	289,14

1) Volgens de wet van 4 December 1885 (Stbl. n^o. 202), zijn Rotterdam en Delfshaven in 1886 vereenigd. *Annexion d'une commune voisine.*

B. naar de bevolkingsregisters; *d'après les registres de l'état civil.*

Elk jaar vergeleken bij het vorige. *Chaque année comparée à celle qui la précède.*

31 Dec. 1890.	1,18	0,87	0,73	1,83	1,81	0,78	1,36	-0,08	0,68	0,94	1,37	0,56	2,32	3,65	2,39	2,20	0,67	0,94	2,23	0,30	1,73
31 " 1891.	1,25	0,50	0,83	2,10	1,92	0,65	1,27	0,19	1,02	0,27	1,18	0,95	2,24	3,61	3,13	2,08	1,15	1,80	4,—	1,03	1,33
1889—1891	2,44	1,38	1,56	3,97	3,77	1,44	2,64	0,27	1,71	1,65	2,57	1,51	4,62	7,34	5,59	4,23	1,83	2,77	6,32	1,34	3,10

V. DICHTHEID DER BEVOLKING.
Population relative.

Provinciën. Provinces.	Aantal zielen op 31 Dec. 1889 per <i>Habitants au 31 Déc. 1889 par</i>		Tijdstip der telling. <i>Epoque du recensement.</i>	Aantal zielen in Nederland per <i>Habitants du Royaume par</i>	
	1000 hectaren. 1000 H. A.	□ geogr. mijl. ¹⁾ <i>Lieue géogr. carrée.</i>		1000 hectaren. 1000 H. A.	□ geogr. mijl. ¹⁾ <i>Lieue géogr. carrée.</i>
Noord-Brabant	1 049	5 776			
Gelderland	1 038	5 717			
Zuid-Holland	3 154	17 367	31 Dec. 1889	1 368	7 535
Noord-Holland	3 009	16 568	31 " 1879.....	1 216	6 696
Zeeland.....	1 127	6 206	1 " 1869.....	1 089	5 995
Utrecht.....	1 596	8 788	31 " 1859.....	1 008	5 548
Friesland.....	1 015	5 589	19 Nov. 1849...	938	4 165
Overijsel.....	890	5 001	31 Dec. 1839...	878	4 833
Groningen.....	1 164	6 409	31 " 1829.....	802	4 415
Drente.....	493	2 715			
Limburg.....	1 161	6 393			

¹⁾ In de volkstelling van 1879 is 1 □ geogr. mijl berekend tegen 5506,29 HA. Deze berekening is daarom ook voor 1889 gevolgd.

VI. INDEELING DER BEVOLKING NAAR DEN BURGERLIJKE STAAT.

Population d'après les rubriques⁸ de l'état civil.

A. Totaalcijfers. *Totaux.*

Burgerlijke staat. <i>Etat civil.</i>	1 Jan. 1830.		1 Jan. 1840.		19 Nov. 1849.		31 Dec. 1859.		1 Dec. 1869.		31 Dec. 1879.		31 Dec. 1889.	
	M.	V.	M.	V.	M.	V.	M.	V.	M.	V.	M.	V.	M.	V.
	<i>Hommes.</i>	<i>Femmes.</i>	<i>Hommes.</i>	<i>Femmes.</i>	<i>Hommes.</i>	<i>Femmes.</i>	<i>Hommes.</i>	<i>Femmes.</i>	<i>Hommes.</i>	<i>Femmes.</i>	<i>Hommes.</i>	<i>Femmes.</i>	<i>Hommes.</i>	<i>Femmes.</i>
Ongehuwd. <i>Célibataires</i>	817 061	809 423	903 122	893 717	969 916	958 607	1 039 261	1 019 214	1 104 035	1 082 201	1 236 860	1 205 604	1 406 646	1 374 956
Gehuwd. <i>Mariés</i>	409 176	409 617	445 183	444 932	466 846	467 898	522 524	522 431	589 914	590 081	672 205	672 512	738 256	739 051
Weduwenstaat. <i>Veufs et veuves.</i>	51 769	116 252	52 699	120 906	61 976	131 550	66 854	137 932	69 328	141 707	73 136	149 747	81 419	165 496
Gescheiden van echt. <i>Divorcés</i> ..	—	—	—	—	—	—	228	469	342	688	450	971	1 180	2 167
Id. van tafel en bed. <i>Epoux séparés.</i>	—	—	—	—	—	—	—	—	99	733	511	697	947	1 236
Burgerl. st. onb. <i>Etat civil inconnu.</i>	—	—	—	—	73	13	168	47	—	1	2	1	39	22

B. In % der bevolking van elk geslacht. *En % de la population de chaque sexe.*

Ongehuwd. <i>Célibataires</i>	63,9	60,6	64,5	61,2	64,7	61,5	63,8	60,7	62,6	59,6	62,4	59,4	63,1	60,2
Gehuwd. <i>Mariés</i>	32	30,7	31,8	30,5	31,1	30	32,1	31,1	33,4	32,5	33,9	33,1	33,0	32,4
Weduwenstaat. <i>Veufs et veuves.</i>	4,1	8,7	3,7	8,3	4,1	8,4	4,1	8,2	3,9	7,8	3,7	7,4	3,6	7,3

VII. INDEELING DER BEVOLKING NAAR HET GESLACHT. *Population par sexes.*A volgens de volkstellingen. *D'après les recensements.*

Tijdstip der telling. <i>Epoque du recensement.</i>	Mannen. <i>Hommes.</i>	Vrouwen. <i>Femmes.</i>	Totaal. <i>Total.</i>	Op 100 inwoners. <i>Sur 100 habitants.</i>	
				Mannen. <i>Hommes.</i>	Vrouwen. <i>Femmes.</i>
31 Dec. 1829.....	1 278 046	1 335 441	2 613 487	48,9	51,1
31 " 1839.....	1 401 004	1 459 555	2 860 559	49	51
19 Nov. 1849.....	1 498 811	1 558 068	3 056 879	49	51
31 Dec. 1859.....	1 629 035	1 680 093	3 309 128	49,2	50,8
1 " 1869.....	1 764 118	1 815 411	3 579 529	49,3	50,7
31 " 1879.....	1 983 164	2 029 529	4 012 693	49,4	50,6
31 " 1889.....	2 228 487	2 282 928	4 511 415	49,4	50,6

B naar de bevolkingsregisters. *D'après les registres de la population.*

31 Dec. 1879.....	2 000 902	2 036 108	4 037 010	49,5	50,5
31 " 1880.....	2 007 060	2 053 532	4 060 592	49,4	50,6
31 " 1881.....	2 034 790	2 079 287	4 114 077	49,5	50,5
31 " 1882.....	2 064 392	2 108 579	4 172 971	49,5	50,5
31 " 1883.....	2 090 850	2 134 215	4 225 065	49,5	50,5
31 " 1884.....	2 117 513	2 160 759	4 278 272	49,5	50,5
31 " 1885.....	2 147 133	2 188 879	4 336 012	49,5	50,5
31 " 1886.....	2 174 001	2 216 856	4 390 857	49,5	50,5
31 " 1887.....	2 204 259	2 246 611	4 450 870	49,5	50,5
31 " 1888.....	2 232 183	2 273 749	4 505 932	49,5	50,5
31 " 1889.....	2 252 742	2 295 854	4 548 596	49,5	50,5
31 " 1890.....	2 255 681	2 308 884	4 564 565	49,4	50,6
31 " 1891.....	2 284 628	2 337 116	4 621 744	49,4	50,6

VIII. INDEELING DER BEVOLKING NAAR DEN LEEFTIJD. *Population par classes d'âge. Proportions.*A Mannelijke bevolking. *Population masculine.*

Leeftijden.	1 Jan.	1 Jan.	19 Nov.	31 Dec.	1 Dec.	31 Dec.	31 Dec.	<i>Ages.</i>
	1830.	1840.	1849.	1859.	1869.	1879.	1889.	
	pCt.	pCt.	pCt.	pCt.	pCt.	pCt.	pCt.	
Onder het jaar...	2,63	2,65	2,69	3,01	3,04	3,29	3,03	0— 1 <i>an.</i>
Boven 1 "	2,99	3,17	2,29	2,43	2,65	2,84	2,73	1— 2 <i>ans.</i>
" 2 "	2,53	2,70	2,13	2,45	2,64	2,70	2,63	2— 3 "
" 3 "	2,63	2,60	2,15	2,31	2,53	2,62	2,54	3— 4 "
" 4 "	2,59	2,48	2,32	2,20	2,43	2,48	2,49	4— 5 "
5— 9 "	12,38	11,25	11,67	11,09	11,18	11,37	11,48	5— 9 "
10—19 "	19,83	20,94	20,57	19,67	18,99	19,67	20,47	10—19 "
20—29 "	16,15	16,34	17,48	16,82	15,62	15,12	15,58	20—29 "
30—39 "	13,15	13,12	13,43	14,12	13,48	12,55	12,12	30—39 "
40—49 "	9,46	10,32	10,51	10,82	11,39	10,77	10,08	40—49 "
50—64 "	10,26	9,65	10,49	10,72	11	11,59	11,29	50—64 "
65—84 "	4,79	4,58	4,12	4,21	4,90	4,86	5,40	65—84 "
85 jaar en ouder	0,16	0,16	0,14	0,11	0,11	0,13	0,15	85 <i>et au delà.</i>
Onbekend.....	0,45	0,04	0,01	0,04	0,04	0,01	0,01	<i>Inconnu.</i>

B Vrouwelijke bevolking. *Population féminine.*

Onder het jaar...	2,46	2,50	2,51	2,87	2,90	3,15	2,87	0— 1 <i>an.</i>
Boven 1 "	2,76	2,996	2,17	2,33	2,55	2,73	2,62	1— 2 <i>ans.</i>
" 2 "	2,36	2,556	2,045	2,37	2,53	2,61	2,53	2— 3 "
" 3 "	2,44	2,43	2,035	2,22	2,44	2,55	2,46	3— 4 "
" 4 "	2,48	2,37	2,22	2,08	2,36	2,40	2,40	4— 5 "
5— 9 "	11,57	10,56	10,99	10,56	10,64	11,09	11,15	5— 9 "
10—19 "	18,95	19,86	19,56	18,75	18,23	19,04	19,93	10—19 "
20—29 "	16,38	16,52	17,39	16,86	15,88	15,09	15,70	20—29 "
30—39 "	13,76	13,22	13,45	14,12	13,61	12,65	12,13	30—39 "
40—49 "	10,13	10,77	10,73	10,91	11,28	10,78	10,07	40—49 "
50—64 "	10,94	10,615	11,68	11,47	11,54	12	11,69	50—64 "
65—84 "	5,50	5,39	5,024	5,26	5,83	5,71	6,23	65—84 "
85 jaar en ouder	0,20	0,21	0,19	0,16	0,16	0,19	0,21	85 <i>et au delà.</i>
Onbekend.....	0,07	0,003	0,006	0,04	0,05	0,01	0,01	<i>Inconnu.</i>

IX. INDEELING DER BEVOLKING NAAR DE GEBORTEPLAATS.

Population par lieux de naissance.

De geboorteplaats was: <i>Le lieu de naissance était pour les nombres d'individus ci-dessous indiqués:</i>	Tell. 1859. <i>Recens. 1859.</i>	Tell. 1869. <i>Recens. 1869.</i>	Tell. 1879. <i>Recens. 1879.</i>	Tell. 1889. <i>Recens. 1889.</i>
De gemeente..... <i>La commune d'habitation.</i>	2 279 966	2 444 343	2 697 495	2 950 471 ¹⁾
Eene andere gemeente binnen de provincie. <i>Une autre commune de la même province.</i>	681 516	757 291	854 481	977 360 ¹⁾
Eene andere provincie binnen het rijk... <i>Une autre province du royaume.</i>	282 184	313 725	384 142	497 809 ¹⁾
Eene der Nederlandsche koloniën..... <i>L'une des colonies néerlandaises.</i>	3 030	4 892	7 604	9 795 ¹⁾
Nederlanders in den vreemde geboren... <i>Néerlandais nés à l'étranger.</i>	?	?	?	26 916 ¹⁾
Onbekend..... <i>Inconnu.</i>	?	?	?	180 ¹⁾
Duitschland..... <i>L'Allemagne.</i>	36 561	33 766	42 026	28 767 ²⁾
België..... <i>La Belgique.</i>	19 429	19 147	18 816	13 697 ²⁾
Groot-Brittannië en Ierland..... <i>La Grande Bretagne.</i>	1 011	1 007	1 614	1 339 ²⁾
Een ander vreemd land..... <i>Un autre pays étranger.</i>	4 935	5 156	5 320	4 085 ²⁾
Onbekend..... <i>Inconnu.</i>	356	202	1 195	996 ²⁾

¹⁾ Nederlanders. ²⁾ Vreemdelingen. NB. Daar in vroegere volkstellingen alle ingezetenen naar de geboorteplaatsen werden gerangschikt en in die voor 1889 alleen van de Nederlanders de geboorteplaats wordt vermeld en van de vreemdelingen slechts de nationaliteiten worden opgegeven, is vergelijking met vroegere volkstellingen onmogelijk.

X. GETAL HUIZEN EN HUISGEZINNEN. *Nombre de familles et habitations.*

Soort van huizen.	Tell. 1859. <i>Recen. 1859.</i>	Tell. 1869. <i>Recen. 1869.</i>	Tell. 1879. <i>Recen. 1879.</i>	Tell. 1889. <i>Recen. 1889.</i>	<i>Maisons.</i>
Bewoonde huizen....	542 395	634 595	729 098	811 353	<i>Maisons habitées.</i>
Onbewoonde „....	14 491	39 266	22 578	35 680	„ <i>inhabitées.</i>
Huizen in aanbouw....	—	1 214	2 391	2 264	„ <i>en constr.</i>
Bewoonde schepen....	6 684	9 076	9 402	9 788	„ <i>Navires habités.</i>
Getal huisgezinnen (exc. afzonderlijk levende personen).....	668 911	748 732	818 805	910 930	<i>Nombre de familles.</i>

XI. INDEELING DER BEVOLKING NAAR DE KERKGENOOTSCHAPPEN.

Population par cultes.

Kerkgenootschappen.	1869.	1879.	1889.	<i>Cultes.</i>
Ned. Hervormd.....	1 956 852	2 186 869	2 194 649	<i>Eglise réformée néerlandaise.</i>
Waalsh.....	10 258	9 730	10 299	„ <i>wallonne.</i>
Engelsch-Presbyterianen.....	417	283	286	„ <i>presbytérienne anglaise.</i>
Remonstranten.....	5 486	9 678	14 889	„ <i>dite Rémonstrante.</i>
Christ. Gereformeerden.....	107 123	139 903	189 251	„ <i>Chrétienne réformée.</i>
Doopsgezinden.....	44 227	50 705	53 572	„ <i>mennonite.</i>
Evang.-Lutherschen.....	57 545	61 825	63 703	„ <i>luthérienne évangélique.</i>
Hersteld „.....	10 522	9 990	20 176	„ <i>luthérienne dite „Hersteld.”</i>
Nederd. Gereform. kerken.....	—	—	181 017	„ <i>réformée Neerl. en doléance.</i>
Hernhutters.....	311	312	254	„ <i>Hernhutiens.</i>
Anglikaansch-Episcopalen.....	456	414	596	„ <i>anglicane episcopale.</i>
Schotsche gemeente.....	84	105	128	<i>Commune écossaise.</i>
Roomsch-Katholieken.....	1 307 765	1 439 137	1 596 482	<i>Catholiques.</i>
Oud-Roomschen.....	5 287	6 251	7 687	<i>Vieux-Catholiques.</i>
Grieken.....	32	37	37	<i>Culte grec.</i>
Nederl. Israëlieten.....	64 478	78 075	92 254	„ <i>israël. néerlandais.</i>
Portug. „.....	3 525	3 618	5 070	„ <i>israël. portugais.</i>
Tot een ander of tot geen kerkge- nootschap behorende of onbekend	5 161	15 761	81 065	<i>Individus appartenant à d'autres cultes ou à des cultes inconnus, et individus sans confession.</i>
Totaal.....	3 579 529	4 012 693	4 511 415	<i>Total.</i>

XII. ALGEMEEN OVERZICHT VAN DEN LOOP DER BEVOLKING.

Aperçu général du mouvement de la population.

BEVOLKING. Population.

Jaren. Années.	Gemiddelde bevolking. Population moyenne.	Huwelijken. Mariages.		Levend aangegevenen. Naissances déclarées vivantes.		Levenloos aangegevenen. Enfants morts lors de la déclaration de naissance.		Sterfgevallen. Décès.		Overschot der levend- geborenen op de overledenen. Excédant des nés vivants sur les décédés.	
		Getal. Totaux.	p. 1000 z. sur 1000 âmes.	Getal. Totaux.	p. 1000 z. sur 1000 âmes.	Getal. Totaux.	p. 1000 gebor. sur 1000 nés.	Getal. Totaux.	p. 1000 z. sur 1000 âmes.	Getal. Totaux.	p. 1000 z. sur 1000 âmes.
1870	3 601 146	28 632	8	129 997	36,1	7 009	51,2	93 066	25,8	36 931	10,3
1871	3 627 801	28 991	8	128 305	35,4	7 304	53,9	106 974	29,5	21 331	5,9
1872	3 655 969	30 189	8,3	131 664	36	7 309	52,6	94 594	25,9	37 070	10,1
1873	3 695 331	31 671	8,6	133 796	36,2	7 359	52,1	89 287	24,2	44 509	12
1874	3 741 632	31 353	8,4	136 072	36,4	7 607	53,0	85 069	22,7	51 003	13,7
1875	3 788 395	31 553	8,3	138 469	36,5	7 645	52,3	96 834	25,6	41 635	10,9
1876	3 837 491	31 699	8,3	142 210	37,1	7 610	50,8	90 187	23,5	52 023	14,1
1877	3 895 124	31 470	8,1	142 618	36,5	7 475	49,8	86 289	22,2	56 329	14,3
1878	3 953 339	30 711	7,8	142 746	36,1	7 747	51,5	90 739	23	52 007	13,1
1879	4 009 448	30 655	7,6	147 014	36,6	8 075	52,1	90 024	22,5	56 990	14,1
1880	4 048 801	30 349	7,5	143 855	35,5	7 525	49,7	95 282	23,5	48 573	12
1881	4 087 334	29 849	7,3	142 969	35	7 721	51,2	87 726	21,5	55 243	13,5
1882	4 143 524	29 571	7,1	146 454	35,3	7 446	48,4	85 950	20,7	60 504	14,6
1883	4 199 018	29 815	7,1	144 102	34,3	7 677	50,6	91 656	21,8	52 446	12,5
1884	4 251 669	30 528	7,2	148 480	34,9	7 600	48,6	94 413	22,2	54 067	12,7
1885	4 307 142	29 894	6,9	148 028	34,4	7 792	50,0	90 304	21,0	57 724	13,4
1886	4 363 434	30 298	6,9	150 851	34,6	7 807	49,2	95 239	21,8	55 612	12,7
1887	4 420 864	30 924	7	149 157	33,7	7 749	49,4	87 093	19,7	62 064	14,0
1888	4 478 401	30 862	6,9	151 094	33,7	7 771	48,9	91 241	20,4	59 853	13,4
1889	4 527 264	31 494	7	150 529	33,2	7 443	47,1	91 134	20,1	59 395	13,1
1890	4 537 990	32 304	7	149 329	32,9	7 374	47,1	93 246	20,5	56 183	12,4
1891	4 593 155	32 707	7,1	154 687	33,7	7 366	45,5	94 844	20,7	59 843	13,0

XIII. HUWELIJKEN NAAR DEN BURGERLIJKEN STAAT.

*Mariages selon l'état civil.*A. Van den man. *Du mari.*

Jaren.	Jongmans met <i>Célibataires ayant épousé des</i>				Weduwnaars en gesch. mannen met <i>Veufs et divorcés ayant épousé des</i>			
	jonge dochters. <i>filles.</i>		weduwen, gescheiden vrouwen en vrouwen hertrouwd vlg. art. 550 B. W. <i>veuves, divorcées etc.</i>		jonge dochters. <i>filles.</i>		weduwen, gescheiden vrouwen en vrouwen hertrouwd vlg. art. 550 B. W. <i>veuves, divorcées etc.</i>	
Années.		pCt.		pCt.		pCt.		pCt.
1876	25 521	95	1 851	5	3 297	68,3	1 530	31,7
1877	25 376	94,7	1 427	5,3	3 133	67,1	1 534	32,9
1878	24 896	95,1	1 285	4,9	3 044	67,2	1 485	32,8
1879	25 013	95,2	1 275	4,8	2 915	66,8	1 452	33,2
1880	24 878	95,2	1 250	4,8	2 749	65,1	1 472	34,9
1881	24 543	95,4	1 189	4,6	2 753	66,9	1 364	33,1
1882	24 276	95,3	1 195	4,7	2 680	65,4	1 420	34,6
1883	24 652	95,4	1 178	4,6	2 641	66,3	1 344	33,7
1884	25 244	95,4	1 209	4,6	2 760	67,7	1 315	32,3
1885	24 706	95,6	1 126	4,4	2 690	66,2	1 372	33,8
1886	25 145	95,7	1 122	4,3	2 707	67,2	1 324	32,8
1887	25 807	96	1 075	4	2 730	67,5	1 312	32,5
1888	25 828	95,8	1 136	4,2	2 606	66,9	1 292	33,1
1889	26 401	95,9	1 136	4,1	2 600	65,7	1 357	34,3
1890	27 258	96	1 126	4	2 581	65,8	1 339	34,2
1891	27 665	96	1 102	4	2 564	65,1	1 376	34,9

B. Van de vrouw. *De la femme.*

Jaren.	Jonge dochters met <i>Filles ayant épousé des</i>				Weduwen, gescheiden vrouwen en vrouwen hertrouwd volgens art. 550 B. W. met <i>Veuves, divorcées et femmes convolées en secondes nocés avec des</i>			
	jongmans. <i>célibataires.</i>		weduwnaars en gescheiden mannen. <i>veufs et divorcés.</i>		jongmans. <i>célibataires.</i>		weduwnaars en gescheiden mannen. <i>veufs et divorcés.</i>	
Années.		pCt.		pCt.		pCt.		pCt.
1876	25 521	88,6	3 297	11,4	1 351	46,9	1 530	53,1
1877	25 376	89	3 133	11	1 427	48,2	1 534	51,8
1878	24 896	89,1	3 044	10,9	1 285	46,4	1 485	53,6
1879	25 013	89,6	2 915	10,4	1 275	46,7	1 452	53,3
1880	24 878	90	2 749	10	1 250	45,9	1 472	54,1
1881	24 543	89,9	2 753	10,1	1 189	46,6	1 364	53,4
1882	24 276	90,1	2 680	9,9	1 195	45,7	1 420	54,3
1883	24 652	90,3	2 641	9,7	1 178	46,7	1 344	53,3
1884	25 244	90,1	2 760	9,9	1 209	47,9	1 315	52,1
1885	24 706	90,2	2 690	9,8	1 126	45,1	1 372	54,9
1886	25 145	90,2	2 707	9,8	1 122	45,9	1 324	54,1
1887	25 807	90,8	2 730	9,2	1 075	45	1 312	55
1888	25 828	90,8	2 606	9,2	1 136	46,8	1 292	53,2
1889	26 401	91,1	2 600	8,9	1 136	45,6	1 357	54,4
1890	27 258	91,3	2 581	8,7	1 126	45,7	1 339	54,3
1891	27 665	91,5	2 564	8,5	1 102	44,5	1 376	

XIV. HUWELIJKEN NAAR DEN LEEFTIJD BIJ ELK GESLACHT, IN % VAN HET TOTAAL.

Mariages par classes d'âge des mariés, en % du total.

A. Mannen. *Hommes.*

Leeftijden.	1880.	1881.	1882.	1883.	1884.	1885.	1886.	1887.	1888.	1889.	1890.	1891.	Classes d'âge.
Beneden 21 jaar.	2,76	2,97	3,39	3,46	3,61	3,35	3,33	3,03	3,01	3,00	2,88	2,95	<i>Au-dessous de 21 ans.</i>
21—24 "	25,52	26,27	26,17	26,80	28,02	28,13	28,75	28,82	28,33	27,91	27,97	26,93	21—24 ans.
25—29 "	34,39	34,11	33,44	33,35	32,95	33,44	33,31	34,07	34,73	35,28	35,87	36,68	25—29 "
30—34 "	15,63	16,15	16,38	16,79	15,86	15,84	15,60	15,12	14,91	15,23	15,30	15,31	30—34 "
35—39 "	8,63	8,20	7,85	7,53	7,46	7,12	7,38	7,62	7,89	7,76	7,32	7,22	35—39 "
40—44 "	5,42	4,95	5,13	4,77	4,69	4,78	4,57	4,34	4,00	3,82	4,01	3,96	40—44 "
45—49 "	3,05	2,84	3,05	2,98	3,05	2,97	2,81	2,69	2,86	2,69	2,53	2,65	45—49 "
50—54 "	1,96	1,98	1,83	1,82	1,76	1,82	1,70	1,84	1,80	1,71	1,67	1,76	50—54 "
55—59 "	1,32	1,25	1,32	1,18	1,31	1,19	1,24	1,12	1,08	1,16	1,11	1,23	55—59 "
60—64 "	0,74	0,73	0,88	0,79	0,78	0,82	0,82	0,74	0,78	0,77	0,77	0,72	60—64 "
65—69 "	0,44	0,39	0,36	0,34	0,39	0,36	0,33	0,42	0,39	0,49	0,41	0,43	65—69 "
70—74 "	0,11	0,12	0,18	0,11	0,10	0,15	0,14	0,14	0,18	0,13	0,13	0,11	70—74 "
75—79 "	0,02	0,03	0,02	0,05	0,02	0,03	0,02	0,03	0,03	0,05	0,02	0,04	75—79 "
80 en daarboven.	0,01	0,01	—	—	—	—	—	0,02	0,01	—	0,01	0,01	80 et au delà.
Totaal.....	100,00	100,00	100,00	100,00	100,00	100,00	100,00	100,00	100,00	100,00	100,00	100,00	Total.

B. Vrouwen. *Femmes.*

Beneden 21 jaar.	12,47	12,79	13,27	13,32	14,13	13,56	13,38	13,07	12,65	12,34	11,90	12,24	<i>Au-dessous de 21 ans.</i>
21—24 "	33,52	34,00	34,35	34,69	35,26	36,11	36,43	37,04	36,97	36,36	36,40	36,05	21—24 ans.
25—29 "	28,72	28,04	27,03	27,13	26,18	26,61	27,03	27,36	27,91	28,63	29,42	29,50	25—29 "
30—34 "	12,18	11,71	11,78	11,90	11,65	11,09	10,73	10,52	10,47	10,67	10,55	10,76	30—34 "
35—39 "	5,97	5,80	5,49	5,38	5,24	5,26	5,16	5,09	5,25	5,11	5,01	4,88	35—39 "
40—44 "	3,74	3,60	3,54	3,41	3,33	3,33	3,23	2,90	2,88	2,81	2,65	2,61	40—44 "
45—49 "	2,22	1,97	2,29	2,09	2,15	2,08	2,03	1,92	1,89	1,97	1,95	1,79	45—49 "
50—54 "	1,14	1,12	1,11	1,12	1,16	1,03	1,08	1,16	1,01	1,05	1,09	1,10	50—54 "
55—59 "	0,61	0,63	0,62	0,56	0,52	0,51	0,55	0,50	0,55	0,54	0,56	0,60	55—59 "
60—64 "	0,29	0,23	0,34	0,28	0,27	0,28	0,24	0,25	0,28	0,35	0,29	0,30	60—64 "
65—69 "	0,13	0,09	0,14	0,10	0,10	0,12	0,11	0,15	0,11	0,14	0,13	0,14	65—69 "
70—74 "	0,01	0,02	0,03	0,02	0,01	0,02	0,03	0,03	0,02	0,02	0,05	0,02	70—74 "
75—79 "	—	—	0,01	—	—	—	—	—	—	0,01	—	—	75—79 "
80 en daarboven.	—	—	—	—	—	—	—	—	0,01	0,01	—	0,00 ³	80 et au delà.
Totaal.....	100,00	100,00	100,00	100,00	100,00	100,00	100,00	100,00	100,00	100,00	100,00	100,00	Total.

XV. ECHTSCHEIDINGEN EN HUWELIJKS-ONTBINDINGEN NA SCHEIDING VAN TAFEL EN BED,
 EN SCHEIDINGEN VAN TAFEL EN BED. *Divorces et séparations de corps.*

Jaren. <i>Années.</i>	Echtscheidingen <i>Divorces</i>		Scheidingen van tafel en bed <i>Séparations de corps</i>	
	totalen. <i>total.</i>	op 1000 echtparen.* <i>sur 1000 couples mariés.</i>	totalen. <i>total.</i>	op 1000 echtparen. <i>sur 1000 couples mariés.</i>
1882.....	168	0,24	84	0,12
1883.....	189	0,26	82	0,12
1884.....	196	0,28	95	0,13
1885.....	261	0,36	78	0,11
1886.....	315	0,44	103	0,14
1887.....	333	0,45	105	0,14
1888.....	409	0,54	133	0,17
1889.....	360	0,47	121	0,16
1890.....	383	0,50	100	0,13
1891.....	414	0,54	117	0,15

 XVI. GEBORENEN (ZONDER DE LEVENLOOS AANGEGEVENEN.) *Naissances; les mort-nés non compris.*

Jaren. <i>Années.</i>	Wettig. <i>Naissances légitimes.</i>			Onecht. <i>Naissances illégitimes.</i>			Te zamen. <i>Total des naissances.</i>			Op 100 vr. geb. komen mann. <i>Naissances masc. sur 100 femm.</i>	
	M.	V.	Totaal.	M.	V.	Totaal.	M.	V.	Totaal.	Wettig	Onecht
	<i>Masc.</i>	<i>Fém.</i>	<i>Total.</i>	<i>Masc.</i>	<i>Fém.</i>	<i>Total.</i>	<i>Masc.</i>	<i>Fém.</i>	<i>Total.</i>	<i>légit.</i>	<i>illégit.</i>
1882	72 939	69 210	142 149	2 191	2 114	4 305	75 130	71 324	146 454	105,39	103,64
1883	71 827	67 987	139 814	2 130	2 158	4 288	73 957	70 145	144 102	105,65	98,70
1884	73 890	69 859	143 749	2 426	2 305	4 731	76 316	72 164	148 480	105,77	105,25
1885	73 729	69 650	143 379	2 352	2 297	4 649	76 081	71 947	148 028	105,86	102,39
1886	74 857	71 166	146 023	2 473	2 355	4 828	77 330	73 521	150 851	105,19	102,39
1887	74 005	70 341	144 346	2 444	2 367	4 811	76 449	72 708	149 157	105,21	103,25
1888	75 029	71 318	146 347	2 491	2 256	4 747	77 520	73 574	151 094	105,20	110,24
1889	75 023	70 603	145 626	2 510	2 393	4 903	77 533	72 996	150 529	106,26	104,89
1890	74 242	70 332	144 574	2 389	2 366	4 755	76 631	72 698	149 329	105,56	100,97
1891	76 819	72 955	149 774	2 509	2 404	4 913	79 328	75 359	154 687	105,30	104,47

 XVII. LEVENLOOS AANGEGEVENEN. *Enfants déclarés mort-nés.*

Jaren. <i>Années.</i>	Wettig. <i>Naiss. légitimes.</i>		Onecht. <i>Naiss. illégitimes.</i>		Te zamen. <i>Total.</i>	Levenl. aangeg. op 100 geb. <i>Mort-nés sur 100 naiss.</i>	
	Mannen. <i>Masc.</i>	Vrouwen. <i>Fém.</i>	Mannen. <i>Masc.</i>	Vrouwen. <i>Fém.</i>		wettige geb. <i>légitimes.</i>	onw. geb. <i>illégitimes.</i>
	1882.....	4 088	3 013	190	153	7 446	4,76
1883.....	4 090	3 142	235	210	7 677	4,92	9,40
1884.....	3 998	3 190	218	194	7 600	4,76	7,96
1885.....	4 130	3 236	233	193	7 792	4,89	8,12
1886.....	4 143	3 260	206	198	7 807	5,08	8,37
1887.....	4 103	3 220	236	190	7 749	4,78	8,09
1888.....	4 145	3 189	228	209	7 771	4,77	8,43
1889.....	3 914	3 098	217	214	7 443	4,59	8,17
1890.....	3 903	3 075	230	166	7 374	4,60	7,69
1891.....	3 953	2 993	215	205	7 366	4,43	7,88

 XVIII. STERFTE NAAR HET GESLACHT (ZONDER DE LEVENLOOS AANGEGEVENEN.)
Décès d'individus des deux sexes (les mort-nés non compris.)

Jaren. <i>Années.</i>	Mannen. <i>Hommes.</i>	Vrouwen. <i>Femmes.</i>	Totaal. <i>Total.</i>	Op 100 vr. overl. komen mannl. <i>Décès d'hommes sur 100 décès de femmes.</i>
1882.....	44 521	41 429	85 950	107,46
1883.....	47 178	44 478	91 656	106,07
1884.....	48 556	45 857	94 413	105,89
1885.....	46 274	44 030	90 304	105,10
1886.....	49 643	45 596	95 239	108,88
1887.....	45 050	42 043	87 093	107,15
1888.....	47 263	43 978	91 241	107,47
1889.....	46 923	44 211	91 135	106,14
1890.....	47 912	45 334	93 246	105,69
1891.....	48 807	46 037	94 844	106,02

XIX. STERFTE NAAR DEN BURGERLIJKE STAAT (MET LEVENLOOS AANGEGEVENEN.) *Décès selon l'état civil des décédés (y compris les mort-nés)*

Jaren. <i>Années.</i>	Ongehuwd. <i>Célibataires.</i>			Gehuwd. <i>Mariés.</i>			In weduwenstaat. <i>En veuvage.</i>			Gescheiden van echt. <i>Divorcés et séparés de corps.</i>			Burgerl. staat onbekend. <i>État civil inconnu.</i>		
	M. <i>Homm.</i>	V. <i>Filles.</i>	Totaal. <i>Totaux.</i>	M. <i>Homm.</i>	V. <i>Femm.</i>	Totaal. <i>Totaux.</i>	M. <i>Veufs.</i>	V. <i>Veuves.</i>	Totaal. <i>Totaux.</i>	M. <i>Homm.</i>	V. <i>Femm.</i>	Totaal. <i>Totaux.</i>	M. <i>Homm.</i>	V. <i>Femm.</i>	Totaal. <i>Totaux.</i>
1879	33 603	28 672	62 275	11 495	10 250	21 745	5 483	8 498	13 981	21	33	54	41	3	44
1880	36 564	31 152	67 716	11 644	9 897	21 541	5 260	8 197	13 457	19	28	47	46	3	49
1881	32 427	27 622	60 049	11 778	10 140	21 918	5 217	8 172	13 389	20	27	47	38	6	44
1882	31 855	26 903	58 758	11 674	9 781	21 455	5 202	7 881	13 083	33	28	61	35	4	39
1883	33 832	28 910	62 742	12 107	10 448	22 555	5 505	8 441	13 946	18	23	41	41	8	49
1884	35 803	31 041	66 844	11 844	10 067	21 911	5 066	8 088	13 154	22	42	64	37	4	41
1885	33 157	28 371	61 528	12 082	10 526	22 608	5 345	8 524	13 869	17	36	53	36	2	38
1886	36 257	30 506	66 763	12 279	10 347	22 626	5 393	8 165	13 558	31	31	62	32	5	37
1887	31 902	26 820	58 722	12 161	10 090	22 251	5 263	8 497	13 760	32	42	74	31	4	35
1888	33 254	28 409	61 663	12 613	10 161	22 774	5 703	8 766	14 469	33	35	68	33	5	38
1889	33 117	28 550	61 667	12 411	10 279	22 690	5 471	8 642	14 113	31	47	78	24	5	29
1890	32 713	27 918	60 631	13 201	11 048	23 249	6 060	9 560	15 620	39	43	82	32	6	38
1891	33 551	28 328	61 879	13 231	11 093	24 324	6 108	9 760	15 868	47	52	99	38	2	40

XX. STERFTE NAAR DEN BURGERLIJKE STAAT (VERHOUDINGSIJFERS.) *Décès selon l'état civil des décédés (Proportions.)*

Jaren. <i>Années.</i>	Ongehuwd. <i>Célibataires.</i>		Gehuwd. <i>Mariés.</i>		In weduwenstaat. <i>En veuvage.</i>	
	Mannen. <i>Homm.</i>	Vrouwen. <i>Filles.</i>	Mannen. <i>Homm.</i>	Vrouwen. <i>Femm.</i>	Mannen. <i>Veufs.</i>	Vrouwen. <i>Veuves.</i>
1879	54	46	52,9	47,1	39,2	60,8
1880	54	46	54,1	45,9	39,1	60,9
1881	54	46	53,7	46,3	38,9	61,1
1882	54,2	45,8	54,4	45,6	39,8	60,2
1883	53,9	46,1	53,7	46,3	39,5	60,5
1884	53,6	46,4	54,1	45,9	38,5	61,5
1885	53,9	46,1	53,4	46,6	38,5	61,5
1886	54,3	45,7	54,3	45,7	39,8	60,2
1887	54,3	45,7	54,6	45,4	38,2	61,8
1888	53,9	46,1	55,4	44,6	39,4	60,6
1889	53,9	46,1	54,7	45,3	38,8	61,2
1890	54	46	56,3	43,7	38,8	61,2
1891	54,2	45,8	54,4	45,6	38,5	61,5

100 pCt.

100 pCt.

100 pCt.

XXI. STERFGEVALLEN NAAR DEN LEEFTIJD (INCL. DE LEVENLOOS AANGEGEVENEN)
IN ELKE PROVINCIE EN IN HET RIJK.

Décès par classes d'âge (mort-nés compris) par provinces et pour le Royaume.

Provinciën. <i>Provinces.</i>	Levenloos aangegeven. <i>Mort-nés.</i>		Beneden 1 jaar. 0—1 <i>an.</i>		1—5 jaren. 1—5 <i>ans.</i>	5—14 jaren. 5—14 <i>ans.</i>	14—20 jaren. 14—20 <i>ans.</i>	20—50 jaren. 20—50 <i>ans.</i>	50—65 jaren. 50—65 <i>ans.</i>	65—80 jaren. 65—80 <i>ans.</i>	Boven 80 j. <i>au-dess. de 80 ans.</i>	Ouderdom onbek. <i>âge inconnu.</i>
	wettig. <i>légit.</i>	onecht. <i>illégit.</i>	wettig. <i>légit.</i>	onecht. <i>illégit.</i>								
Noord-Brabant	915	29	3 342	89	1 302	428	237	1 667	1 643	2 705	838	1
Gelderland	828	28	2 245	82	1 261	480	243	1 516	1 387	2 157	680	6
Zuid-Holland	1 465	119	6 541	411	2 640	803	482	2 853	2 325	3 431	1 283	11
Noord-Holland	1 245	129	4 893	352	2 725	680	430	2 657	2 106	2 831	864	12
Zeeland	285	14	1 091	54	371	157	106	473	418	792	287	—
Utrecht	355	27	1 465	95	628	195	127	687	591	970	341	2
Friesland	401	20	1 057	13	569	325	202	1 114	766	1 319	515	—
Overijssel	512	9	1 336	27	949	355	198	1 106	774	1 218	325	—
Groningen	378	25	1 123	69	547	260	144	858	619	1 131	406	—
Drente	229	10	472	24	343	152	77	533	376	503	148	—
Limburg	333	10	1 381	44	666	199	136	711	697	1 176	391	1
Het Rijk <i>Le Roy..</i>) 1891.	6 946	420	24 946	1 260	12 001	4 034	2 382	14 175	11 702	18 223	6 078	33
1890.	6 978	396	24 354	1 243	11 630	3 821	2 234	14 600	11 767	17 424	6 147	26
1889.	7 012	431	25 232	1 351	12 137	4 138	2 282	13 950	10 676	15 861	5 480	27
1888.	7 334	437	24 876	1 300	12 313	4 158	2 192	13 703	10 975	15 944	5 746	34
1887.	7 323	426	22 921	1 323	11 627	4 286	2 122	13 758	10 620	14 966	5 437	33
1886.	7 403	404	27 612	1 299	13 978	4 858	2 230	14 407	10 780	14 718	5 307	43
1885.	7 366	426	23 834	1 245	12 590	4 675	2 285	14 550	10 896	14 768	5 422	39
1884.	7 188	412	28 757		14 676	4 987	2 287	14 194	10 579	13 865	5 035	33
1883.	7 232	445	26 910		12 672	4 219	2 298	14 772	10 855	14 557	5 337	36
1882.	7 101	343	25 578		11 316	3 831	2 164	13 921	10 350	13 751	5 008	31
1881.	7 323	398	25 999		11 476	3 906	2 246	14 140	10 802	14 138	4 980	39
1880.	7 161	364	31 296		13 591	4 197	2 337	14 195	10 678	14 037	4 900	51
1879.	7 638	437	26 696		12 102	4 152	2 227	14 358	10 833	14 590	5 032	34

XXII. STERFTECIJFERS NAAR DEN LEEFTIJD IN % VAN HET TOTAAL AANTAL GESTORVENEN.
Décès par classes d'âge, en % du total des décédés.

Provinciën. <i>Provinces.</i>	Leven- loos aangeg. <i>Mort- nés.</i>	Bene- den 1 jaar. 0—1 <i>an.</i>	1—5 jaren. 1—5 <i>ans.</i>	5—14 jaren. 5—14 <i>ans.</i>	14—20 jaren. 14—20 <i>ans.</i>	20—50 jaren. 20—50 <i>ans.</i>	50—65 jaren. 50—65 <i>ans.</i>	65—80 jaren. 65—80 <i>ans.</i>	Boven 80 j. <i>au-dess. de 80 ans.</i>	Ouderdom onbek. <i>âge inconnu.</i>
Noord-Brabant	7,15	26,00	9,87	3,24	1,80	12,63	12,45	20,50	6,35	0,01
Gelderland	7,84	21,32	11,56	4,40	2,23	13,89	12,71	19,76	6,23	0,06
Zuid-Holland	7,08	31,08	11,80	3,60	2,16	12,76	10,39	15,34	5,74	0,05
Noord-Holland	7,26	27,72	14,40	3,59	2,27	14,04	11,13	14,96	4,57	0,06
Zeeland	7,38	28,29	9,17	3,88	2,62	11,68	10,33	19,56	7,09	—
Utrecht	6,96	28,45	11,45	3,56	2,32	12,53	10,78	17,69	6,22	0,04
Friesland	6,67	16,98	9,03	5,16	3,21	17,68	12,16	20,93	8,18	—
Overijssel	7,65	20,02	13,94	5,21	2,91	16,24	11,37	17,90	4,77	—
Groningen	7,25	21,44	9,84	4,68	2,59	15,43	11,13	20,34	7,30	—
Drente	8,34	17,30	11,97	5,30	2,49	18,59	13,11	17,54	5,16	—
Limburg	5,97	24,80	11,59	3,46	2,37	12,38	12,13	20,47	6,81	0,02
Het Rijk <i>Le Roy..</i>) 1891.	7,21	25,64	11,74	3,94	2,33	13,87	11,45	17,84	5,95	0,03
1890.	7,33	25,44	11,56	3,80	2,22	14,51	11,69	17,31	6,11	0,03
1889.	7,55	26,96	12,31	4,20	2,32	14,15	10,83	16,09	5,56	0,03
1888.	7,85	26,44	12,44	4,20	2,21	13,84	11,09	16,10	5,80	0,03
1887.	8,17	25,56	12,26	4,52	2,24	14,51	11,20	15,78	5,73	0,03
1886.	7,58	28,06	13,57	4,72	2,17	13,99	10,47	14,25	5,15	0,04
1885.	7,94	25,57	12,83	4,77	2,33	14,83	11,11	15,05	5,53	0,04
1884.	7,45	28,19	14,39	4,89	2,25	13,92	10,37	13,60	4,94	0,03
1883.	7,73	27,09	12,76	4,25	2,32	14,88	10,93	14,66	5,38	0,04
1882.	7,98	27,39	12,12	4,11	2,31	14,91	11,08	14,73	5,37	0,03
1881.	8,09	27,25	12,02	4,10	2,36	14,82	11,32	14,82	5,22	0,04
1880.	7,33	30,52	13,26	3,90	2,28	13,84	10,41	13,69	4,77	0,05
1879.	8,20	27,47	12,31	4,20	2,24	14,61	11,01	14,85	5,12	0,03

XXIV. LANDVERHUIZING. *Emigration.*

Getal landverhuizers uit Nederlandsche havens vertrokken. <i>Emigrants partis des ports Néerlandais.</i>					Indeeling naar de landen van bestemming. <i>Pays de destination.</i>				
Jaren. <i>Années.</i>	Mannen. <i>Hommes.</i>	Vrouwen. <i>Femmes.</i>	Kinderen. <i>Enfants.</i>	Totaal. <i>Totaux.</i>	Noord-Amerika. <i>Amér. Sept.</i>	Zuid-Amerika. <i>Amér. Mérid.</i>	Australië. <i>Austra-lie.</i>	Afrika. <i>Afri-que.</i>	Totaal (incl. and. landen.) <i>Tot. p. tous les pays.</i>
1880	5 904	3 166	2 805	11 875	11 695	34	115	31	11 875
1881	13 805	7 379	7 926	29 110	28 782	77	93	158	29 110
1882	17 441	8 240	8 640	34 321	34 157	31	74	59	34 321
1883	10 089	4 380	5 174	19 643	19 488	15	59	81	19 643
1884	5 878	2 934	2 466	11 278	11 091	28	73	86	11 278
1885	4 920	1 930	1 240	8 090	8 002	3	45	40	8 090
1886	7 562	2 098	2 264	11 924	11 792	20	35	77	11 924
1887	11 222	3 974	3 996	19 192	19 188	2	2	—	19 192
1888	11 412	4 484	2 241	18 137	17 726	411	—	—	18 137
1889	12 026	4 997	5 311	22 334	17 849	4 444	—	41	22 334
1890	10 786	3 740	2 610	17 136	16 097	699	—	340	17 136
1891	19 992	6 982	5 135	32 109	31 718	—	—	391	32 109

Hieronder waren Nederlanders: <i>Dont Néerlandais:</i>					Hieronder Nederlandsche landverhuizers: <i>Dont Néerlandais:</i>				
1882	3 111	1 941	2 273	7 304	7 230	16	12	46	7 304
1883	2 118	1 372	1 365	4 855	4 798	3	18	36	4 855
1884	1 672	1 131	926	3 729	3 654	4	7	64	3 729
1885	1 010	597	539	2 146	2 121	—	7	18	2 146
1886	930	509	585	2 024	2 002	5	8	9	2 024
1887	2 861	1 030	1 127	5 018	5 018	—	—	—	5 018
1888	2 333	1 105	1 190	4 628	4 298	330	—	—	4 628
1889	3 377	2 543	3 191	9 111	5 050	4 020	—	41	9 111
1890	1 454	1 133	939	3 526	3 282	167	—	77	3 526
1891	1 784	1 247	1 044	4 075	3 923	—	—	152	4 075

IV. *Physieke toestand der Bevolking. Etat physique de la population.*

I. UITKOMSTEN VAN HET METEN DER LOTELINGEN VOOR DE NATIONALE MILITIE.

Énumération des différents degrés de taille des jeunes gens appelés au tirage au sort pour le service militaire.

Bronnen: Stat. Bescheiden, 1^e en 7^e deel (1863—71); Stat. der Lichting voor de Nationale Militie (1872—75); Bijdragen tot de Algemeene Statistiek, Jaargang 1876 en 1877. Staatk. en staatshuishoudk. jaarb. 1881.

Jaren. <i>Années.</i>	Van de gemetenen waren: <i>Nombre des jeunes gens ayant les tailles ci-après.</i>					Op 100 gemetenen waren: <i>Rapports pour 100.</i>				
	Aantal gemetenen. <i>Nombre total de jeunes gens.</i>	Beneden 1,55 M. <i>Au-dessous de 1m 55.</i>	1,55 à 1,59 M. <i>De 1m 55 à 1m 59.</i>	1,60 à 1,69 M. <i>De 1m 60 à 1m 69.</i>	1,70 M. en daarboven. <i>1m 70 et au-dessus.</i>	Beneden 1,55 M. <i>Au-dessous de 1m 55.</i>	1,55 à 1,59 M. <i>de 1m 55 à 1m 59.</i>	1,60 à 1,69 M. <i>De 1m 60 à 1m 69.</i>	1,70 M. en meer. <i>1m 70 et au-dessus.</i>	
1870.....	29 118	2 713	4 051	15 078	7 276	9,32	13,91	51,78	24,99	
1875.....	27 314	2 012	3 488	14 698	7 116	7,37	12,77	53,81	26,05	
1876.....	28 436	1 855	3 544	15 293	7 744	6,53	12,46	53,78	27,23	
1877.....	28 500	1 851	3 400	15 387	7 862	6,49	11,93	53,99	27,59	
1878.....	27 698	1 791	3 420	15 017	7 470	6,46	12,35	54,22	26,97	
1879.....	29 934	1 950	3 705	16 244	8 035	6,51	12,38	54,27	26,84	
1880.....	28 683	1 579	3 468	15 605	8 031	5,50	12,09	54,41	28,00	
1881.....	31 143	1 727	3 609	16 655	9 152	5,54	11,59	53,48	29,39	
1882.....	30 349	1 608	3 316	16 379	9 046	5,30	10,92	53,97	29,81	
1883.....	33 379	1 727	3 502	17 718	10 432	5,17	10,50	53,08	31,25	
1884.....	32 984	1 456	3 609	17 315	10 603	4,41	10,94	52,50	32,15	
1885.....	32 767	1 446	3 163	17 362	10 796	4,41	9,65	52,99	32,95	
1886.....	33 451	1 408	3 146	17 660	11 237	4,21	9,41	52,79	33,59	
1887.....	33 392	1 239	2 977	17 630	11 547	3,71	8,91	52,80	34,58	
1888.....	32 931	1 234	3 013	17 168	11 516	3,75	9,75	52,13	34,97	
1889.....	32 723	1 293	3 063	17 263	11 104	3,95	9,36	52,76	33,93	
1890.....	33 804	1 244	3 047	17 896	11 617	3,68	9,01	52,94	34,37	
1891.....	33 202	1 207	2 850	17 302	11 843	3,64	8,58	52,11	35,67	

II. UITKOMSTEN VAN HET GENEESKUNDIG ONDERZOEK DER LOTELINGEN.

Exemptions du service militaire pour maladies ou infirmités.

Bron: Staatscourant (Jaarlijksche staat van den afloop der lichting voor de nationale militie)

Afgekeurd wegens ziekte of lichaamsgebrek op de 100 onderzochte lotelingen.

Exemptés sur 100 conscrits, par province.

Jaren.	Noord- Brabant.	Gelderland.	Zuid-Holland.	Noord- Holland.	Zeeland.	Utrecht.
1880.....	11,49	16,40	17,32	15,31	8,96	17,73
1881.....	10,82	17,65	12,70	13,51	6,91	16,29
1882.....	10,24	17,33	12,56	14,73	10,81	14,71
1883.....	9,53	16,74	12,72	16,98	11,14	11,95
1884.....	11,19	16,31	13,04	11,05	11,82	15,19
1885.....	10,92	14,81	13,28	12,64	11,—	15,76
1886.....	11,16	13,41	13,12	11,05	8,24	16,34
1887.....	10,53	13,39	14,63	13,04	11,08	12,11
1888.....	12,59	14,03	16,33	10,37	14,65	14,80
1889.....	12,17	14,07	15,82	12,77	12,92	10,66
1890.....	11,04	14,21	16,73	13,17	13,33	13,52
1891.....	12,72	13,94	14,85	15,17	11,83	15,72

Jaren.	Friesland.	Overijsel.	Groningen.	Drente.	Limburg.	Nederland. <i>Le Royaume.</i>
1880.....	15,66	17,51	13,25	9,83	10,83	14,71
1881.....	13,22	16,93	13,56	12,84	9,04	13,30
1882.....	12,15	19,64	11,26	8,88	10,79	13,39
1883.....	12,10	17,76	11,07	8,15	10,19	13,35
1884.....	11,92	17,39	13,82	10,91	8,94	12,86
1885.....	13,55	16,95	15,33	9,15	8,84	13,08
1886.....	13,91	16,66	15,29	14,78	9,99	12,81
1887.....	11,81	15,78	14,08	10,37	9,05	12,77
1888.....	11,70	17,34	12,01	12,12	0,15	13,33
1889.....	11,93	16,06	11,51	8,95	19,02	13,05
1890.....	13,60	12,56	12,67	13,12	9,97	13,41
1891.....	12,93	14,67	14,29	11,94	11,34	13,92

V. Intellectueele toestand der bevolking. *Etat intellectuel de la population.*

Bronnen: De regeeringsverslagen over het Onderwijs en de Provinciale verslagen.

A. Lager Onderwijs. *Enseignement primaire.*

I. AANTAL OPENBARE EN BIJZONDERE SCHOLEN PER PROVINCIE.

Nombre, par province, des écoles publiques ou libres.

Provinciën. <i>Provinces.</i>	Openbare scholen. <i>Écoles publiques.</i>	Bijzondere scholen. <i>Écoles libres.</i>				Totaal. <i>Total.</i>
		Gesubsidieerd. <i>Subventionnées.</i>		Niet gesubsidieerd. <i>Non-subsventionnées.</i>		
		Totaal. <i>Total.</i>	Waarv. aanspr. maken op de Rijks-bijdr. volg. art. 54 bis (wet 1889). <i>Dont réclament le dédomm. de l'Etat suiv. art. 54 bis (loi de 1889).</i>	Totaal. <i>Total.</i>	Waarv. aanspr. maken op de Rijks-bijdr. volg. art. 54 bis (wet 1889). <i>Dont réclament le dédomm. suiv. art. 54 bis (loi de 1889).</i>	
Noord-Brabant.....	319	3	—	180	149	502
Gelderland.....	357	15	—	165	124	537
Zuid-Holland.....	430	3	—	279	184	712
Noord-Holland.....	423	4	—	218	131	645
Zeeland.....	162	—	—	38	35	200
Utrecht.....	96	12	—	91	64	199
Friesland.....	350	1	—	105	97	456
Overijsel.....	241	2	—	40	32	283
Groningen.....	254	—	—	49	48	303
Drente.....	152	1	—	9	9	162
Limburg.....	175	6	5	78	51	259
Het Rijk. <i>Le Royaume.</i> .. 1890	2 959	47	5	1 252	—	4 258
1889	2 952	57	—	1 206	—	4 215
1888	2 946	61	—	1 183	—	4 190
1887	2 940	59	—	1 145	—	4 144
1886	2 932	65	—	1 127	—	4 124
1885	2 923	65	—	1 109	—	4 097
1884	2 897	65	—	1 104	—	4 066
1883	2 865	68	—	1 084	—	4 017
1882	2 822	76	—	1 067	—	3 965
1881	2 791	86	—	1 050	—	3 927
1880	2 771	99	—	1 010	—	3 880
1879	2 750	114	—	988	—	3 852
1878	2 731	120	—	975	—	3 826
1877	2 712	124	—	977	—	3 813
1876	2 705	134	—	982	—	3 821
1875	2 688	135	—	994	—	3 817

II. GETAL ONDERWIJZERS

Etat numérique du

Provinciën. <i>Provinces.</i>	Openbare scholen. <i>Écoles publiques.</i>						Bijzondere scholen <i>Gesubsidieerd. Subventionnées.</i>					
	Hoofdontwizjers. <i>Instituteurs en chef.</i>	Hulponderwizjers. <i>Instituteurs-adj.</i>	Kweekelingen. (M.) <i>Élèves-instituteurs.</i>	Hoofdontwizjersessen. <i>Institutrices en chef.</i>	Hulponderwizjersessen. <i>Institutrices-adj.</i>	Kweekelingen. (V.) <i>Élèves-institutrices.</i>	Hoofdontwizjers. <i>Instituteurs en chef.</i>	Hulponderwizjers. <i>Instituteurs-adj.</i>	Kweekelingen. (M.) <i>Élèves-instituteurs.</i>	Hoofdontwizjersessen. <i>Institutrices en chef.</i>	Hulponderwizjersessen. <i>Institutrices-adj.</i>	Kweekelingen. (V.) <i>Élèves-institutrices.</i>
Noord-Brabant	314	414	72	4	59	16	3	3	—	—	1	—
Gelderland	345	606	50	10	244	58	9	13	—	6	11	1
Zuid-Holland	411	1 371	370	17	569	454	2	1	1	1	10	—
Noord-Holland	399	1 086	37	23	712	54	2	5	—	2	5	—
Zeeland	157	334	20	5	105	28	—	—	—	—	—	—
Utrecht	93	221	78	3	82	100	8	10	—	4	6	1
Friesland	342	498	59	3	171	61	1	2	—	—	—	—
Overijssel	237	452	46	3	150	45	1	1	—	1	5	—
Groningen	249	487	11	4	175	16	—	—	—	—	—	—
Drente	148	197	28	1	45	25	—	2	—	1	1	—
Limburg	174	246	40	—	31	4	—	—	—	6	17	—
Het Rijk.	2 869	5 912	811	73	2 343	861	26	37	1	21	56	2
<i>Le Royaume</i> 1890	2 855	5 799	953	75	2 202	691	32	51	1	24	57	4
1888	2 848	5 666	1 076	73	2 162	814	35	53	1	25	58	5
1887	2 849	5 553	1 314	74	2 075	958	34	46	2	25	60	6
1886	2 844	5 321	1 493	72	1 952	923	38	36	4	28	63	5
1885	2 826	5 130	1 906	72	1 849	861	38	61	5	28	54	8
1884	2 796	4 871	2 047	73	1 721	1 066	40	39	8	26	44	10
1883	2 767	4 487	2 019	66	1 516	849	39	49	4	29	42	11
1882	2 732	4 148	2 103	61	1 308	898	43	51	8	33	53	10
1881	2 702	3 929	2 157	53	1 131	852	48	55	6	37	62	10
1880	2 697	3 573	2 153	54	812	717	58	68	6	41	73	10
1879	2 675	3 366	1 929	54	710	520	69	64	11	45	72	10
1878	2 663	3 163	1 701	52	611	474	75	64	12	45	73	8
1877	2 629	3 031	1 649	53	547	434	77	66	12	46	62	10
1876	2 628	3 022	1 389	49	598	419	83	75	14	47	77	16
1875	2 600	2 819	1 404	51	466	356	84	67	18	45	82	14
1874	2 588	2 785	1 286	9	447	317	88	77	14	44	72	9

EN ONDERWIJZERESSEN.

Personnel enseignant.

Provinciën. <i>Provinces.</i>	Ecoles libres. Niet gesubsidieerd. <i>Non-subsventionnées.</i>						Totaal. <i>Total des écoles primaires.</i>						Totaal-generaal. <i>Total général.</i>
	Hoofdontwizjers. <i>Instituteurs en chef.</i>	Hulponderwizjers. <i>Instituteurs-adj.</i>	Kweekelingen. (M.) <i>Élèves-instituteurs.</i>	Hoofdontwizjersessen. <i>Institutrices en chef.</i>	Hulponderwizjersessen. <i>Institutrices-adj.</i>	Kweekelingen. (V.) <i>Élèves-institutrices.</i>	Hoofdontwizjers. <i>Instituteurs en chef.</i>	Hulponderwizjers. <i>Instituteurs-adj.</i>	Kweekelingen. (M.) <i>Élèves-instituteurs.</i>	Hoofdontwizjersessen. <i>Institutrices en chef.</i>	Hulponderwizjersessen. <i>Institutrices-adj.</i>	Kweekelingen. (V.) <i>Élèves-institutrices.</i>	
Noord-Brabant	53	168	35	127	304	68	370	585	107	131	364	84	1 641
Gelderland	118	211	15	45	143	10	472	830	65	61	398	69	1 895
Zuid-Holland	207	612	134	71	286	43	620	1 984	505	89	865	497	4 560
Noord-Holland	152	435	52	64	238	55	553	1 526	89	89	955	109	3 321
Zeeland	28	40	8	10	18	7	185	374	28	15	123	35	760
Utrecht	69	127	64	22	96	15	170	358	142	29	184	116	999
Friesland	99	113	38	6	19	6	442	613	97	9	190	67	1 418
Overijssel	30	68	7	9	23	—	268	521	53	13	178	45	1 078
Groningen	47	67	9	2	13	1	296	554	20	6	188	17	1 081
Drente	9	9	—	—	1	—	157	208	28	2	47	25	467
Limburg	17	60	12	52	152	37	191	306	52	58	200	41	848
Het Rijk.	829	1 910	374	408	1 293	242	3 724	7 859	1 186	502	3 692	1 105	18 068
<i>Le Royaume</i> 1890	792	1 721	458	399	1 185	225	3 679	7 571	1 412	498	3 444	920	17 524
1888	767	1 674	487	397	1 150	200	3 650	7 393	1 564	495	3 370	1 019	17 491
1887	743	1 568	574	389	1 111	209	3 626	7 167	1 890	488	3 246	1 173	17 590
1886	730	1 496	590	386	1 088	180	3 612	6 863	2 087	486	3 103	1 108	17 259
1885	720	1 366	718	385	1 051	244	3 584	6 557	2 629	485	2 954	1 113	17 322
1884	710	1 252	791	387	1 027	306	3 546	6 162	2 846	486	2 792	1 382	17 214
1883	699	1 190	826	385	1 036	330	3 505	5 726	2 849	480	2 594	1 190	16 344
1882	682	1 129	880	375	1 024	318	3 457	5 328	2 991	469	2 385	1 226	15 856
1881	672	1 051	756	371	946	285	3 422	5 035	2 919	461	2 139	1 147	15 123
1880	644	1 006	689	361	926	286	3 399	4 647	2 848	456	1 811	1 013	14 174
1879	635	969	679	347	842	301	3 379	4 390	2 619	446	1 624	831	13 298
1878	616	945	655	354	832	311	3 354	4 172	2 368	451	1 516	793	12 654
1877	623	909	664	350	806	324	3 329	4 006	2 325	449	1 415	768	12 292
1876	626	1 113	620	352	1 196	297	3 337	4 210	2 023	448	1 871	732	12 621
1875	637	1 033	605	356	1 075	263	3 321	3 919	2 027	452	1 623	633	11 975
1874	628	1 100	573	352	1 052	235	3 304	3 962	1 873	445	1 571	561	11 716

III. GETAL LEERLINGEN DER DAGSCHOLEN OP 1 JANUARI VAN IEDER JAAR. (A. JONGENS.)

Population des écoles primaires du jour au commencement de chaque année. (A. Garçons.)

Provinciën. <i>Provinces.</i>	Openbare scholen. <i>Écoles publiques.</i>					Alle lagere scholen. <i>Toutes les écoles, soit publiques, soit libres.</i>				Totaal- generaal. <i>Total- général.</i>
	Kinderen beneden 6 jaar. <i>Enfants au- dessous de 6 ans.</i>	Kinderen van 6—8 jaar. <i>Enfants de 6 à 8 ans.</i>	Kinderen van 9—11 jaar. <i>Enfants de 9 à 11 ans.</i>	Leerlingen boven 12 jaar. <i>Élèves au-des- sus de 12 ans.</i>	Totaal. <i>Total.</i>	Kinderen beneden 6 jaar. <i>Enfants au- dessous de 6 ans.</i>	Kinderen van 6—8 jaar. <i>Enfants de 6 à 8 ans.</i>	Kinderen van 9—11 jaar. <i>Enfants de 9 à 11 ans.</i>	Leerlingen boven 12 jaar. <i>Élèves au-des- sus de 12 ans.</i>	
Noord-Brabant.....	186	10 403	11 477	3 824	25 890	549	13 921	15 231	5 620	35 321
Gelderland.....	352	11 351	12 297	5 231	29 231	667	15 051	16 414	7 492	39 624
Zuid-Holland.....	281	18 758	19 904	6 755	45 698	768	28 349	30 079	10 368	69 564
Noord-Holland.....	774	17 966	18 167	6 579	43 486	1 352	24 286	24 875	9 580	60 093
Zeeland.....	200	5 389	5 662	3 227	14 478	288	6 166	6 463	3 739	16 656
Utrecht.....	92	3 805	3 843	1 184	8 924	254	6 432	6 615	2 287	15 588
Friesland.....	1 436	8 144	7 947	3 633	21 160	1 895	10 575	10 336	4 530	27 336
Overijssel.....	488	7 800	7 639	2 732	18 659	581	9 220	9 062	3 589	22 452
Groningen.....	1 207	7 696	7 637	3 293	19 833	1 483	9 203	9 057	3 836	23 579
Drente.....	447	3 802	3 655	1 451	9 355	497	4 006	3 886	1 529	9 978
Limburg.....	101	6 187	7 020	1 953	15 261	149	7 188	8 229	2 505	18 071
Het Rijk. 1 Jan. 1891	5 564	101 301	105 248	39 862	251 975	8 483	134 457	140 247	55 075	338 262
<i>Le Royaume.</i> 1890	5 560	100 535	105 571	39 448	251 114	8 447	132 326	139 674	53 998	334 445
1889	5 321	98 451	106 178	38 526	248 476	8 182	129 719	139 946	52 607	330 454
1888	5 302	98 699	105 519	38 406	247 923	8 272	128 368	138 053	51 476	326 169
1887	5 068	98 141	103 752	38 498	245 459	7 128	127 912	135 593	51 558	322 191
1886	4 838	98 192	102 253	38 121	243 404	6 529	126 849	133 140	50 823	317 341
1885	5 790	96 895	99 982	36 370	239 037	8 187	125 158	129 357	48 360	311 062
1884	5 436	94 945	98 554	34 741	233 676	7 629	122 194	126 887	46 234	302 944
1883	6 071	92 487	94 988	35 392	228 938	8 621	118 582	121 224	46 523	294 950
1882	6 595	91 890	92 618	35 663	226 766	8 871	116 585	117 586	46 581	289 623
1881	8 037	92 594	90 506	35 160	226 297	9 986	116 501	114 578	46 273	287 338
1880	8 959	90 337	90 970	36 757	227 023	10 849	112 716	114 497	48 307	286 369
1879	9 691	88 795	89 952	35 609	224 047	11 578	110 039	112 893	46 737	281 247
1878	9 751	87 781	88 533	33 570	219 635	11 872	108 640	111 457	44 520	276 489
1877	9 965	85 971	84 448	34 448	219 978	12 784	106 342	112 439	45 792	277 357
1876	10 485	85 268	86 754	33 822	216 329	13 280	105 756	109 250	45 044	273 330
1875	11 063	85 746	86 087	32 349	215 245	13 781	105 634	108 129	43 186	270 730
1874	11 475	85 334	83 283	30 977	211 069	14 619	104 568	104 178	41 508	264 833

IV. GETAL LEERLINGEN DER DAGSCHOLEN OP 1 JANUARI VAN IEDER JAAR. (B. MEISJES.)

Population des écoles primaires du jour au commencement de chaque année. (B. Filles.)

Provinciën. Provinces.	Openbare scholen. Écoles publiques.				Totaal. Total.	Alle lagere scholen. Total des écoles publiques et libres.				Totaal- général. Total- général.
	Kindere- n bene- den 6 jaar. Enfants au- dessous de 6 ans.	Kindere- n van 6—8 jaar. Enfants de 6 à 8 ans.	Kindere- n van 9—11 jaar. Enfants de 9 à 11 ans.	Leerlinge- n boven 12 jaar. Élèves au-des- sus de 12 ans.		Kindere- n bene- den 6 jaar. Enfants au- dessous de 6 ans.	Kindere- n van 6—8 jaar. Enfants de 6 à 8 ans.	Kindere- n van 9—11 jaar. Enfants de 9 à 11 ans.	Leerlinge- n boven 12 jaar. Élèves au-des- sus de 12 ans.	
Noord-Brabant.....	152	4 500	4 336	1 131	10 119	568	14 116	14 737	4 151	33 572
Gelderland.....	307	9 802	9 917	2 918	22 944	632	14 877	15 198	5 044	35 751
Zuid-Holland.....	236	17 965	18 148	4 765	41 114	721	28 152	28 850	7 589	65 312
Noord-Holland.....	755	16 917	16 942	5 263	39 877	1 311	23 769	24 278	7 789	57 147
Zeeland.....	212	5 078	4 963	1 832	12 085	337	6 034	6 043	2 250	14 664
Utrecht.....	89	3 300	3 271	7 421	7 421	216	6 099	6 192	1 742	14 249
Friesland.....	1 329	7 931	7 932	2 154	19 345	1 703	10 213	10 228	2 623	24 767
Overijssel.....	479	7 385	6 748	1 726	16 338	577	8 934	8 336	2 397	20 244
Groningen.....	1 208	7 460	7 287	2 085	18 040	1 477	8 954	8 654	2 420	21 505
Drente.....	487	3 521	3 364	895	8 267	536	3 797	3 627	963	8 923
Limburg.....	59	3 807	4 357	760	8 983	189	6 518	7 829	3 098	17 634
Het Rijk. 1 Jan. } 1891	5 313	87 666	87 265	24 290	204 534	8 267	131 463	133 972	40 066	313 768
Le Royaume... } 1890	5 312	86 901	87 407	24 192	203 812	8 119	128 825	132 839	38 750	308 533
1889	5 004	58 789	88 106	23 708	202 607	8 218	126 491	132 406	38 090	305 205
1888	4 960	85 979	87 658	22 912	201 509	8 073	125 181	130 068	37 023	300 345
1887	4 703	85 871	86 282	22 363	199 219	6 597	124 088	127 580	36 215	294 480
1886	4 534	85 680	85 077	22 156	197 447	6 387	122 101	125 347	35 359	289 194
1885	5 279	84 493	82 598	20 905	193 275	7 884	120 018	120 847	33 845	282 594
1884	5 071	82 698	81 385	19 783	188 937	7 574	117 417	118 813	32 583	276 387
1883	5 565	80 731	78 117	19 853	184 266	8 346	114 238	113 549	32 002	268 135
1882	6 196	80 507	76 151	19 720	182 574	8 878	111 873	109 608	31 950	262 309
1881	7 228	80 976	74 033	19 273	181 510	8 893	110 619	105 498	32 267	257 277
1880	8 298	79 264	73 490	19 717	180 769	10 421	106 037	104 493	33 675	254 626
1879	8 659	77 320	72 566	20 012	178 557	10 659	103 046	102 787	33 371	249 863
1878	8 900	75 995	72 289	18 349	175 533	11 362	101 483	102 187	31 241	246 247
1877	9 145	74 731	72 719	17 687	174 282	12 585	100 110	101 566	31 243	245 504
1876	9 424	73 614	71 045	17 465	171 548	12 779	98 827	99 399	30 800	241 805
1875	9 850	73 890	70 719	16 589	171 048	12 987	97 957	98 604	29 412	238 960
1874	9 946	73 875	67 794	16 207	167 822	13 953	97 363	94 133	28 740	234 189

V. OVERZICHT VAN HET SCHOOLVERZUIM.

Frequentation de l'école primaire. Tableau des absences par provinces.

Provinciën. Provinces.	Aantal kinderen van 6—12 jaar aan 't einde des jaars (volg. de registers van den burgerl. stand). Nombre d'enfants de 6 à 12 ans à la fin de l'année, d'après les registres de l'état civil.				Totaal. Total.	Getal kinderen van 6—12 jaar, dat op 't einde des jaars noch school- noch huisonderwijs genoot. Nombre présumé d'enfants, de 6 à 12 ans, sans instruction primaire, à la fin de l'année.				Totaal. Total.	Op de 100 kinderen waren zonder onderwijs. Sur cent enfants ont été sans instruction:				Totaal. Total.
	Jongens. Garçons.		Meisjes. Filles.			Jongens. Garçons.		Meisjes. Filles.			Jongens. Garçons.		Meisjes. Filles.		
	van 6— 8 jaar. de 6 à 8 ans.	van 9— 11 jaar. de 9 à 11 ans.	van 6— 8 jaar. de 6 à 8 ans.	van 9— 11 jaar. de 9 à 11 ans.		van 6— 8 jaar. de 6 à 8 ans.	van 9— 11 jaar. de 9 à 11 ans.	van 6— 8 jaar. de 6 à 8 ans.	van 9— 11 jaar. de 9 à 11 ans.		van 6— 9 jaar. de 6 à 8 ans.	van 9— 11 jaar. de 9 à 11 ans.	van 6— 9 jaar. de 6 à 8 ans.	van 9— 11 jaar. de 9 à 11 ans.	
Noord-Brabant.....	32 395		32 304		64 699	3 180		3 307		6 487	10		10		10
Gelderland.....	34 958		34 101		69 059	3 404		3 931		7 335	10		12		11
Zuid-Holland.....	65 548		66 525		132 073	7 220		9 611		16 831	11		14		13
Noord-Holland.....	53 450		53 398		106 848	4 246		5 268		9 514	8		10		9
Zeeland.....	13 644		13 533		27 177	981		1 348		2 329	7		10		9
Utrecht.....	14 869		14 555		29 424	1 718		2 101		3 819	12		14		13
Friesland.....	22 437		22 430		44 867	1 464		1 953		3 417	7		9		8
Overijssel.....	19 893		19 242		39 135	1 556		1 916		3 472	8		10		9
Groningen.....	19 535		19 147		38 682	1 283		1 514		2 797	7		8		7
Drente.....	9 005		8 608		17 613	1 032		1 168		2 200	11		14		12
Limburg.....	17 434		16 828		34 262	1 944		2 374		4 318	11		14		13
Het Rijk) 31 1890	303 168		300 671		603 839	28 028		34 491		62 519	9		11		10
Le Roy.) Dec. 1889	301 571		298 545		600 116	29 101		36 188		65 289	10		12		11
1888	301 997		298 059		601 056	31 935		39 386		71 321	11		13		12
1887	300 002		296 704		596 706	33 226		40 836		74 062	11		14		12
1886	296 947		293 648		590 595	32 896		41 260		74 156	11		14		13
1885	149 525	143 901	147 272	141 999	582 697	22 398	10 516	24 762	16 248	73 924	15	7	17	11	13
1884	147 942	139 445	146 720	138 082	572 189	22 585	9 890	26 404	16 883	75 762	15	7	18	12	13
1883	144 206	136 522	142 641	134 021	557 390	21 751	9 344	24 826	14 848	70 769	15	7	17	11	13
1882	141 643	130 885	140 296	129 731	542 555	22 819	9 423	25 764	15 894	73 900	16	7	18	12	14
1881	138 636	126 947	138 137	125 107	528 827	21 616	9 109	25 831	15 102	71 658	16	7	19	12	14
1880	136 903	122 676	136 184	121 496	517 259	20 405	8 110	25 571	15 999	70 085	15	7	19	13	14
1879	135 408	123 793	135 616	122 837	517 654	22 698	9 307	29 584	18 352	79 941	17	8	22	15	15
1878	131 687	122 869	131 380	122 191	508 127	21 654	9 989	28 345	19 413	79 401	16	8	22	16	16
1877	127 233	123 696	126 913	122 686	500 528	18 598	11 250	25 436	20 509	75 793	15	10	20	17	15
1876	124 719	122 726	124 084	121 976	493 505	18 963	13 476	25 257	22 537	80 233	15	11	20	18	16
1875	125 683	122 678	124 679	121 397	496 437	20 049	14 549	26 722	22 793	84 113	16	12	21	19	17
1874	122 452	117 007	119 685	113 354	472 498	18 937	17 403	24 663	25 321	86 324	15	15	21	22	18

VI. AANTAL LEERLINGEN DER AVONDSCHOLEN.

Population des écoles du soir.

Jaren. <i>Années.</i>	Datum. <i>Date.</i>	Leerlingen der avondschool, tevens de dagschool bezoekende. <i>Élèves de l'école du soir inscrits en même temps pour l'école du jour.</i>			Leerlingen, uitsluitend de avondschool bezoekende. <i>Élèves ne visitant que l'école du soir.</i>		
		Jongens. <i>Garçons.</i>	Meisjes. <i>Filles.</i>	Totaal. <i>Total.</i>	Jongens. <i>Garçons.</i>	Meisjes. <i>Filles.</i>	Totaal. <i>Total.</i>
		1876	15 Jan. 15 <i>Janv.</i>	38 741	17 496	56 237	15 487
1877	" "	38 322	17 408	55 730	15 505	4 795	20 448
1877	" "	35 420	15 997	51 417	20 167	4 943	26 753
1878	" "	34 246	14 919	49 165	19 355	6 586	25 928
1879	31 Dec. 31 <i>Déc.</i>	27 235	10 363	37 598	16 945	6 573	22 438
1880	" "	27 424	13 319	40 743	17 191	5 493	23 290
1881	" "	22 212	12 029	34 241	14 349	6 099	18 467
1882	" "	18 346	11 584	29 930	15 789	4 118	20 388
1883	" "	17 462	11 009	28 471	16 663	4 599	21 362
1884	" "	15 474	9 390	24 864	17 442	4 699	21 954
1885	" "	15 599	8 175	23 774	16 955	4 512	21 699
1886	" "	14 462	10 018	24 480	16 220	4 744	20 663
1887	" "	15 414	9 214	24 628	17 601	4 443	22 515
1888	" "	15 520	10 796	26 316	17 580	4 756	22 336
1889	" "	15 039	10 338	25 377	17 989	4 895	22 884
1890	" "	14 317	10 031	24 348	17 417	4 882	22 299

VII. AANTAL DAGSCHOLIEREN, KOSTELOOS ONDERWIJS ONTVANGENDE.

Écoles du jour. Élèves instruits gratuitement.

Provinciën. <i>Provinces.</i>	Openbare scholen. <i>Écoles publiques.</i>		Bijzondere scholen. <i>Écoles libres.</i>				Alle lagere scholen. <i>Toutes les écoles primaires.</i>	
	Jongens. <i>Garçons.</i>	Meisjes. <i>Filles.</i>	Gesubsidieerde. <i>Subventionnées.</i>		Niet gesubsidieerde. <i>Non subventionnées.</i>		Jongens. <i>Garçons.</i>	Meisjes. <i>Filles.</i>
			Jongens. <i>Garçons.</i>	Meisjes. <i>Filles.</i>	Jongens. <i>Garçons.</i>	Meisjes. <i>Filles.</i>		
	Noord-Brabant.....	11 394	4 390	9	8	4 315	9 879	15 718
Gelderland.....	14 596	11 661	2	1	1 811	3 526	16 409	15 188
Zuid-Holland.....	22 796	20 298	—	—	5 163	5 138	27 959	25 436
Noord-Holland.....	23 337	20 130	5	—	4 199	4 290	27 541	24 420
Zeeland.....	7 710	6 515	—	—	334	504	8 044	7 019
Utrecht.....	3 762	3 238	—	—	2 015	1 968	5 777	5 206
Friesland.....	13 611	12 511	—	—	934	786	14 545	13 297
Overijsel.....	5 667	5 318	—	—	1 109	1 253	6 776	6 571
Groningen.....	11 785	10 716	—	—	316	263	12 101	10 979
Drente.....	3 857	3 415	—	—	7	12	3 864	3 427
Limburg.....	5 019	3 012	—	527	1 254	2 526	6 273	6 065
Het Rijk 1 Jan. 1891 <i>Le Royaume 1 Janv. 1891</i>	123 534	101 204	16	536	21 457	30 145	145 007	131 885
1890	249 495	—	738	—	52 675	—	302 908	—
1889	258 456	—	756	—	51 940	—	301 152	—
1888	245 849	—	728	—	50 209	—	296 786	—
1887	243 305	—	616	—	47 158	—	291 079	—
1886	241 747	—	740	—	46 637	—	289 124	—
1885	237 475	—	414	—	45 969	—	283 958	—
1884	237 114	—	542	—	43 900	—	281 556	—
1883	233 278	—	549	—	43 845	—	277 672	—
1882	229 914	—	566	—	30 100	—	260 580	—
1881	230 607	—	878	—	37 404	—	268 889	—
1880	230 750	—	669	—	36 967	—	268 386	—
1879	226 359	—	635	—	35 527	—	262 521	—
1878	220 615	—	614	—	36 088	—	257 317	—
1877	222 285	—	501	—	35 532	—	256 318	—
1876	224 234	—	622	—	33 596	—	258 452	—

VIII. BEWAARSCHOLEN. *Écoles gardiennes.*

Provinciën. <i>Provinces.</i>	Openbare scholen. <i>Écoles publiques.</i>				Bijzondere scholen. <i>Écoles libres.</i>				Te zamen. <i>Total des écoles.</i>	
	Aantal scholen. <i>Nombre d'écoles.</i>	Aantal leerlingen. <i>Nombre d'élèves.</i>			Aantal scholen. <i>Nombre d'écoles.</i>	Aantal leerlingen. <i>Nombre d'élèves.</i>			Aantal scholen. <i>Nombre d'écoles.</i>	Aantal leerlingen. <i>Nombre d'élèves.</i>
		Jongens. <i>Garçons.</i>	Meisjes. <i>Filles.</i>	Totaal. <i>Total.</i>		Jongens. <i>Garçons.</i>	Meisjes. <i>Filles.</i>	Totaal. <i>Total.</i>		
Noord-Brabant.....	2	49	57	106	189	7 527	8 810	16 337	191	16 443
Gelderland.....	11	1 094	1 098	2 192	102	4 520	4 780	9 300	113	11 492
Zuid-Holland.....	64	6 851	6 434	13 285	169	9 246	9 303	18 549	233	31 834
Noord-Holland.....	14	605	594	1 199	109	4 880	4 724	9 604	123	10 803
Zeeland.....	7	399	395	794	72	2 028	2 196	4 224	79	5 018
Utrecht.....	2	281	294	575	61	3 015	3 184	6 199	63	6 774
Friesland.....	12	882	916	1 798	59	2 004	2 036	4 040	71	5 838
Overijssel.....	14	1 165	1 164	2 329	27	1 188	1 246	2 434	41	4 763
Groningen.....	6	667	619	1 286	15	588	572	1 160	21	2 446
Drente.....	—	—	—	—	6	165	174	339	6	339
Limburg.....	—	—	—	—	50	2 294	2 816	5 110	50	5 110
Het Rijk.....1890	132	11 993	11 571	23 564	859	37 455	39 841	77 296	991	100 860
(<i>Le Royaume</i>) 1889	129	11 798	11 400	23 198	840	38 579	41 774	80 353	969	103 551
1888	131	11 656	11 130	22 786	841	36 643	41 150	77 793	1 972	100 579
1887	129	11 475	11 042	22 305	959	41 447	46 112	87 559	1 088	110 076
1886	130	11 501	10 804	21 581	913	41 415	45 956	87 371	1 043	109 676
1885	124	10 718	10 863	21 078	893	38 138	47 844	85 982	017	107 563
1884	123	10 857	10 221	21 012	748	33 986	38 823	72 809	871	93 887
1883	122	10 672	10 340	20 878	727	34 045	38 401	72 446	849	93 458
1882	121	10 592	10 286	20 542	715	31 938	36 232	68 170	836	89 048
1881	111	10 466	10 076	19 268	691	31 531	35 655	67 186	802	87 728
1880	105	9 813	9 455	18 964	673	30 038	36 020	66 058	778	85 326
1879	102	9 637	9 327	18 475	669	30 469	35 880	66 349	771	85 313
1878	102	9 432	9 043	17 819	659	29 708	35 265	64 973	761	83 448
1877	102	9 022	8 797	17 087	637	29 148	34 182	63 330	739	81 149
1876	100	8 773	8 314	16 104	625	27 759	32 747	60 506	725	77 593
1875	104	8 218	7 886	14 669	601	25 948	30 966	56 914	705	73 018
1874	95	7 382	7 287	14 637	593	25 031	30 663	55 694	688	70 363

IX. KOSTEN VAN HET LAGER ONDERWIJS. *Frais de l'enseignement primaire.*A. Uitgaven van het Rijk. *Dépenses de l'Etat.*

Aard der uitgaven. <i>Nature des dépenses.</i>	1881.	1882.	1883.	1884.	1885.	1886.	1887.	1888.	1889.	1890.
Bijdr. aan gem. (art. 36 resp. 49, wetten 1857 en 1878) <i>Subsides aux communes (art. 36, resp. 49, lois de 1857 et 1878)</i>	× f 1000 102,4	× f 1000 340,7	× f 1000 461,3	× f 1000 555,7	× f 1000 194,1	× f 1000 229,4	× f 1000 251,5	× f 1000 157,6	× f 1000 165,5	× f 1000 233,4
Vergoeding aan gemeenten (art. 45, wet van 1878)..... <i>Dédommagemens aux communes (art. 45, loi de 1878.)</i>	3 268,5	4 340,5	5 184,2	4 468,6	2 875,7	2 958,3	2 973,5	3 031,5	2 988,8	2 991,3
Bijdr. aan gem., vervangende de vroegere Rijksjaarwed. <i>Dédommagemens aux communes remplaçant les traitemens payés directement par l'Etat.</i>	73,0	73,0	73,0	73,0	73,0	73,0	73,0	73,0	72,8	72,8
De Rijks lagere scholen en Ommerschans..... <i>Les écoles primaires de l'Etat.</i>	15,5	18,4	20,0	18,0	19,4	20,3	20,0	20,2	20,6	17,4
Gratificatiën en eereblijken aan onderwijzers..... <i>Gratifications aux instituteurs.</i>	1,3	0,6	0,3	0,4	0,1	—	—	—	—	—
Pensioenen aan onderwijzers, enz. <i>Pensions de retraite d'instituteurs, etc.</i>	166,4	191,8	202,2	218,5	223,7	238,4	253,2	264,9	286,2	300,7
Opleiding van onderwijzers..... <i>Education d'instituteurs.</i>	988,5	1 098,5	1 130,8	1 130,5	1 122,3	1 072,1	1 029,0	991,2	899,2	846,7
Arrondissemens bibliotheken en onderwijzersgezelschapp. <i>Bibliothèques d'arrondissement et sociétés d'instituteurs.</i>	5,7	10,2	9,5	9,7	9,3	9,5	9,5	9,6	6,8	6,8
Toezicht: jaarwedden..... <i>Inspection: traitemens.</i>	73,0	73,0	72,8	73,0	73,0	73,0	72,2	73,0	73,0	72,4
Toezicht: reis-, verblijf- en bureaustkosten..... <i>Inspection: frais de voyage et de bureau.</i>	65,9	62,0	62,0	58,8	57,5	57,7	57,4	56,8	55,2	66,0
Wachtgeld..... <i>Traitemens de réforme.</i>	10,3	8,3	6,6	5,6	3,6	2,7	2,6	2,7	2,7	3,0
Kosten der examens..... <i>Frais des examens pour diplômes.</i>	28,7	43,9	56,1	68,7	81,4	84,2	88,3	88,2	77,6	73,1
Totaal. <i>Total</i>	4 799,1	6 260,8	7 278,6	6 680,4	4 733,2	4 818,5	4 830,0	4 768,7	4 648,4	4 675,7
Af. <i>à déduire.</i>										
Bijdragen voor pensioenen, schoolgelden, examengelden. <i>Contributions pour pensions, recettes aux écoles primaires de l'Etat, rétributions pour diplômes.</i>	133,9	137,1	151,4	161,2	169,8	174,5	179,4	181,9	183,6	214,6
Verrekening met gemeenten der te veel genoten vergoed. <i>Compte de rectification avec les communes pour subsides non employés.</i>	—	76,0	503,6	633,5	857,2	669,4	123,0	91,3	90,4	89,5
Zuiver bedrag der Rijks uitgaven. <i>Dépense réelle de l'Etat.</i>	4 665,2	6 047,8	6 623,5	5 885,7	3 706,1	3 974,6	4 527,6	4 495,4	4 374,5	4 371,6

X. KOSTEN VAN HET LAGER ONDERWIJS. *Frais de l'enseignement primaire.*
 B. Uitgaven en inkomsten der gemeenten. *Dépenses et recettes des communes.*

		Uitgaven. <i>Dépenses.</i>		Inkomsten. <i>Recettes.</i>	
Onderwijzend personeel.....	f	8 573 708		Opbrengst der schoolgelden.....	f 1 419 692
<i>Personnel enseignant.</i>				<i>Rétributions scolaires.</i>	
Vergoeding voor vrije woning en huur van schoollokalen.....		140 860		Bijdragen van het Rijk, vervangende de vroegere Rijkjaarwedden.	72 800
<i>Dédommagemens pour loyer.</i>				<i>Dédomm. de l'état remplaçant les traitemens payés par l'état.</i>	
Nieuwe schoollokalen.....		902 082		Vergoeding v. h. Rijk volgens art. 45.....	2 901 781
<i>Nouvelles maisons d'école.</i>				<i>Subsides de l'état: 30 pct. des frais de l'instr. prim.</i>	
Onderhoud van schoollokalen.....		464 713		Subsidiën v. h. Rijk volgens art. 49.....	233 435
<i>Entretien des écoles.</i>				<i>Subsides additionnels aux communes pauvres.</i>	
Schoolmeubelen en schoolbehoefden.....		656 378		Bijdragen van andere gemeenten.....	58 831
<i>Mobilier scolaire, livres etc.</i>				<i>Rétributions d'autres communes.</i>	
Vuur en licht.....		455 352		Opbrengst van bijzondere fondsen.....	32 082
<i>Éclairage, chauffage.</i>				<i>Produit de fonds spéciaux.</i>	
Plaatselijke commissiën van toezicht.....		17 964			
<i>Commissions locales d'inspection.</i>					
Kosten der vergelijkende examens van hoofden van scholen.....		6 878			
<i>Frais d'examens de concurrents pour places de chef d'éc. publ.</i>					
Pensioenen van onderwijzers.....		31			
<i>Pensions de retraite d'instituteurs.</i>					
Subsidiën aan bijzondere scholen.....		52 918		Totaal uitgaven.....1890	f 11 619 284
<i>Subsides à écoles particulières.</i>				<i>Total des dépenses.</i>	
Opleiding van onderwijzers.....		158 919		Totaal inkomsten.....1890	4 718 621
<i>Education d'instituteurs.</i>				<i>Total des recettes.</i>	
Uitkeeringen aan andere gemeenten.....		58 881			
<i>Pour compte d'autres communes.</i>					
Aanmoediging v. schoolbezoek.....		36 166			
<i>Encourag. p. fréquentation d'école.</i>					
Andere uitgaven.....		94 434			
<i>Autres dépenses.</i>					
Totaal..... <i>Total.....</i>		1890	f 11 619 284	Zuiver bedrag der gemeente-uitgaven.....	1890
		1889	11 438 506	<i>Dépense réelle des communes.</i>	1889
		1888	11 582 025		1888
		1887	11 514 184		1887
		1886	11 475 483		1886
		1885	11 068 438		1885
		1884	13 256 342		1884
		1883	14 899 969		1883
		1882	12 878 331		1882
		1881	10 200 298		1881

C. Algemeen overzicht der uitgaven van Rijk en Gemeenten. *Ensemble des dépenses de l'état, des provinces et des communes.*

Aard der uitgaven. <i>Nature des dépenses.</i>	1881. Rijk en gem. <i>État et comm.</i>	1882. Rijk en gem. <i>État et comm.</i>	1883. Rijk en gem. <i>État et comm.</i>	1884. Rijk en gem. <i>État et comm.</i>	1885. Rijk en gem. <i>État et comm.</i>	1886. Rijk en gem. <i>État et comm.</i>	1887. Rijk en gem. <i>État et comm.</i>	1888. Rijk, en gem. <i>État et comm.</i>	1889. Rijk en gem. <i>État et comm.</i>	1890. Rijk, en gem. <i>État et comm.</i>
	× f 1000.	× f 1000.	× f 1000.	× f 1000.	× f 1000.	× f 1000.	× f 1000.	× f 1000.	× f 1000.	× f 1000.
Onderwijzend personeel..... <i>Personnel enseignant.</i>	6 030,6	6 503,7	6 964,9	7 431,4	7 807,2	7 967,3	8 194,7	8 323,7	8 447,3	8 585,4
Verg. v. vrije won. en huur v. schooll. <i>Dédommagemens pour loyer.</i>	113,7	120,1	132,5	131,1	132,0	132,7	134,3	136,7	137,8	140,9
Nieuwe schoollokalen..... <i>Nouvelles maisons d'école.</i>	2 280,6	4 460,0	5 560,5	3 650,7	1 311,0	1 465,4	1 273,3	1 220,5	909,1	902,1
Onderhoud van schoollokalen..... <i>Entretien des écoles.</i>	489,3	469,8	645,5	536,9	448,9	443,6	430,1	439,5	450,0	464,7
Schoolmeubel., schoolbehoefden enz. <i>Mobilier scolaire, livres etc.</i>	918,6	998,7	1 136,3	1 091,7	979,9	979,0	1 010,2	1,014,5	1 049,8	1 117,4
Pensioenen aan onderwijzers..... <i>Pensions de retraite d'instituteurs.</i>	166,9	192,3	202,5	218,7	223,9	238,6	253,3	265,0	286,3	300,7
Subsidiën aan bijzondere scholen.. <i>Subsides aux écoles libres.</i>	73,5	65,1	63,7	58,5	56,0	59,2	57,0	57,4	57,5	52,9
Opleiding van onderwijzers..... <i>Écoles normales.</i>	1 077,1	1 181,8	1 263,4	1 252,8	1 250,6	1 277,8	1 221,6	1 170,6	1 066,8	1 005,6
Arrond. biblioth. en onderw. bijeenk. <i>Sociétés d'institut et biblioth.</i>	5,7	10,2	9,5	9,7	9,3	9,5	9,5	9,6	6,8	6,8
Schooltoezicht..... <i>Inspection scolaire.</i>	157,7	153,4	153,5	150,8	150,0	149,4	148,3	148,5	146,2	148,6
Aanmoediging van schoolbezoek... <i>Encourag. p. fréquentat. d'école.</i>	27,6	34,1	31,7	30,6	30,6	34,7	3,32	33,9	36,7	36,2
Uitkeeringen tusschen gemeenten.. <i>Comptes entre communes.</i>	49,3	53,4	57,1	67,7	65,9	60,8	62,0	61,1	60,5	58,9
Andere uitgaven..... <i>Autres dépenses.</i>	105,0	67,6	21,2	107,9	94,1	102,1	102,9	93,4	102,2	94,4
Kosten van examens en div..... <i>Frais d'exam. pour diplômés etc.</i>	59,8	74,6	181,3	91,3	101,0	103,5	106,4	105,2	93,8	83,0
Tot. der uitg. <i>Tot. des dépenses...</i>	f 11 555,5	f 14 384,5	f 16 423,6	f 14 829,7	f 12 649,6	f 13 023,5	f 13 036,8	f 13 079,4	f 12 850,8	f 12 997,5
Af. à déduire.										
Inkomst. uit: schoolg. bijdr. v. onderw. voor pens.; bijdr. v. andere gem., opr. van bijz. fonds. <i>Recettes: rétribut. des enfants, rétrib. des institut. pour pension, règlement de compte avec d'autres comm., produit de fonds spéc.</i>	1 356,6	1 353,1	1 397,2	1 475,8	1 542,4	1 571,4	1 604,1	1 629,0	1 653,1	1 725,3
Zuiver bedr. d. uitg. <i>Dépense réelle</i>	f 10 198,9	f 13 031,8	f 15 026,4	f 13 353,9	f 11 107,1	f 11 452,1	11 432,7	f 11 450,4	f 11 197,7	f 11 242,3

XII. OVERZICHT VAN HET ZUIVER BEDRAG DER KOSTEN VAN HET LAGER ONDERWIJS, SEDERT 1858.

Frais de l'enseignement primaire. Total de la dépense réelle depuis 1858.

1858.....	f 1 278 894	1881.....	f 10 198 943
1860.....	2 259 735	1882.....	13 031 831
1865.....	3 576 587	1883.....	15 026 378
1870.....	4 013 313	1884.....	13 353 889
1875.....	6 173 763	1885.....	11 107 146
1876.....	6 499 163	1886.....	11 452 132
1877.....	7 271 546	1887.....	11 432 681
1878.....	7 077 805	1888.....	11 450 378
1879.....	7 387 158	1889.....	11 197 671
1880.....	8 365 878	1890.....	11 272 277

XIII. KOSTEN TOT OPLEIDING VAN ONDERWIJZEND PERSONEEL.

Dépenses pour l'éducation d'instituteurs.

Jaren.	Rijks kweekscholen. <i>Écoles normales de l'état.</i>	Rijks normaallessen. <i>Cours spéciaux de l'état.</i>	Opleiding op de lagere scholen. <i>Cours à l'école primaire.</i>	Rijks subsidie aan kweeksch. <i>Subside de l'état pour écoles normales.</i>	Totale uitgaaf van het Rijk. <i>Total des dépenses de l'état.</i>	Uitgaaf der provinciën. <i>Dépenses des provinces.</i>	Uitgaaf der gemeenten. <i>Dépenses des communes.</i>	Alg. totaal der uitgaven. <i>Total général des dépenses.</i>	Années.
1872	99 998	70 169	10 112	14 191	194 472	900	20 999	216 371	1872
1873	102 161	75 441	10 922	14 955	203 481	900	25 237	229 619	1873
1874	113 384	78 489	10 804	19 203	221 880	900	25 365	248 146	1874
1875	126 606	90 380	13 812	29 183	259 981	900	29 398	290 279	1875
1876	143 805	118 297	22 584	32 723	317 408	900	43 690	361 998	1876
1877	218 218	153 314	28 112	32 891	432 535	1 750	52 546	486 831	1877
1878	241 091	156 548	29 775	34 676	462 090	1 150	58 381	521 627	1878
1879	328 262	310 477	24 553	36 000	699 294	383	68 638	768 315	1879
1880	493 871	424 289	10 682	36 000	964 844	1 000	68 593	1 034 438	1880
1881	473 943	477 070	—	37 442	988 456	—	88 624	1 077 580	1881
1882	441 318	588 988	—	68 217	1 098 524	—	83 283	1 181 807	1882
1883	424 239	634 179	—	72 372	1 130 790	—	169 109	1 299 899	1883
1884	438 207	637 901	—	54 356	1 130 464	—	132 119	1 262 583	1884
1885	456 285	612 160	—	53 824	1 122 269	—	137 542	1 259 811	1885
1886	431 230	585 746	—	55 112	1 072 089	—	215 527	1 287 615	1886
1887	417 707	556 958	—	54 305	1 028 971	—	202 813	1 230 983	1887
1888	419 018	518 178	—	53 955	991 151	—	188 580	1 179 731	1888
1889	388 270	461 842	—	49 060	899 173	—	176 676	1 075 849	1889
1890	350 213	413 606	—	82 872	846 691	—	158 919	1 005 610	1890

XIV. UITKOMSTEN VAN HET LAGER ONDERWIJS. *Résultats de l'enseignement primaire.*

A. Kennis van het lezen en schrijven onder de ingelijfde manschappen bij de nationale militie.

Degré d'instruction des hommes compris dans le contingent de la milice.

Bronnen: Algem. Statistiek II, p. 414; Statistische bescheiden I. 2; VII. 3; Statistiek der lichting voor de nationale militie 1872—1875; Bijdragen tot de Algemeene Statistiek 1876 II en 1877 II; Jaarcijfers n^o 3.

Percentsgewijze verhouding der bij de verschillende korpsen ingedeelde en onderzochte manschappen, welke konden lezen noch schrijven.

Rapports pour cent, par province, des hommes compris dans le contingent de la milice, ne sachant ni lire ni écrire.

Jaren. Années.	Noord- Brabant.	Gelder- land.	Zuid- Holland.	Noord- Holland.	Zeeland.	Utrecht.	Fries- land.	Overijsel.	Gronin- gen.	Drenthe.	Limburg.	Het Rijk. <i>Le Royaume.</i>
	pCt.	pCt.	pCt.	pCt.	pCt.	pCt.	pCt.	pCt.	pCt.	pCt.	pCt.	pCt.
1865	31,9	22,0	12,6	8,8	27,2	18,4	17	17,6	10,5	8,8	24,1	18,2
1870	29,0	15,3	12,9	9,6	23,7	13,0	13,8	20,3	10,5	13,4	22,7	16,3
1875	18,9	12,7	8	8,5	15,9	10,8	11,4	18,9	10,2	12,6	14,5	12,3
1880	18,8	9,5	7,6	7,7	16,3	9,5	7,7	18,6	11,6	15,9	15,6	11,5
1881	19,3	10,7	7,3	5,9	15,6	11,6	8,8	13,2	7,9	10,7	11,3	10,4
1882	16,2	9,6	6,8	6,8	16,4	7,3	8,6	12,7	7,9	13,7	10,7	9,9
1883	18,6	8,4	5,6	6	15,1	10,5	7,5	11,1	8,6	13,9	11,9	9,8
1884	17,7	9,7	6,7	5,9	11,4	9,6	7,4	11,5	7,2	14,7	16,2	9,9
1885	17,4	12,6	5,8	5,8	12,6	11,8	9,8	12,4	10,4	15,4	11	10,5
1886	17	9,2	4,7	4,8	12,1	5,9	6,3	9,5	10,8	12	11,2	8,8
1887	16,8	9,1	4,6	4,7	11,3	6,6	6	9,3	10,2	11,6	11,2	8,5
1888	15,4	7,1	2,7	2,9	10,9	8,4	7,8	6,1	9,1	9,9	9,0	7,3
1889	11,0	8,9	3,6	4,1	10,4	6,7	7,5	7,3	8,1	9,9	7,4	7,2
1890	13,3	8,3	4,0	3,5	7,4	4,8	7,3	8,0	8,2	9,2	8,2	7,2

B. Kennis van het lezen en schrijven bij de toelating tot de corpsschool.

Degré d'instruction des hommes admis aux écoles régimentaires.

Van de 100 leerlingen, die tot de corpsschool werden toegelaten, konden niet of gebrekkig lezen en schrijven:

Sur 100 élèves ne savaient ni lire ni écrire, ou le savaient très-mal lors de leur admission:

Jaren. Années.	pCt.	Jaren. Années.	pCt.	Jaren. Années.	pCt.
1874/5	25,2	1880/1	32,2	1886/7	24,3
1875/6	26,7	1881/2	30,2	1887/8	22,2
1876/7	24,6	1882/3	26,3	1888/9	23,3
1877/8	29,1	1883/4	25,9	1889/90	52,9 ¹⁾
1878/9	28,8	1884/5	24,4	1890/1.	47,0 ¹⁾
1879/80	31,2	1885/6	24,8		

¹⁾ Het sterke verschil met de vorige jaren wordt in het onderwijsverslag niet verklaard.

C. Kennis van het lezen en schrijven bij de bevolking der gevangeniszen.

Degré d'instruction de la population des prisons.

Bron: Statistiek van het gevangeniswezen.

Op de 100 veroordeelden konden bij hun opneming noch lezen noch schrijven:

Sur cent prisonniers ne savaient, lors de leur admission, ni lire ni écrire:

Jaren. Années.	pCt.	Jaren. Années.	pCt.	Jaren. Années.	pCt.
1863	39	1873	27	1883	27
1864	37	1874	27	1884	24
1865	38	1875	25	1885	22
1866	35	1876	28	1886	23
1867	38	1877	27	1887	24
1868	35	1878	26	1888	26
1869	34	1879	26	1889	25
1870	30	1880	25	1890	24
1871	28	1881	28		
1872	27	1882	27		

B. Middelbaar Onderwijs

I. BURGER-DAG- EN AVONDSCHOLEN, TEEKEN- EN AMBACHTSCHOLEN.
Écoles moyennes inférieures, écoles industrielles et de dessin, écoles professionnelles.

Jaren.	Burger-dagscholen. <i>Écoles moyennes inférieures du jour.</i>										Burger-avondscholen. <i>Écoles moyennes inférieures du soir.</i>										
	Leerlingen. <i>Élèves.</i>			Examens. <i>Examens</i>							Aantal scholen. <i>Nomb. d'écoles.</i>			Leerlingen. <i>Élèves.</i>			Examens.				
	Aantal scholen. <i>Nombre d'écoles.</i>	Uit den handwerksstand. <i>Appartenant à la cl. over.</i>	Andere. <i>Autres.</i>	Totaal. <i>Total.</i>	Toelat.-examen. <i>Examen d'admission.</i>			Eind-examen. <i>Examen final.</i>				Verplicht. <i>Obligatoires.</i>	Daarmede gelijkgesteld. <i>Assimilées aux éc. obligat.</i>	Onverplicht. <i>Non obligatoires.</i>	Totaal. <i>Total.</i>	Die reeds een beroep gekozen hadden. <i>Dont ac. choisis déjà de profess.</i>	Andere. <i>Autres.</i>	Totaal. <i>Total.</i>	Toelatings-examen. <i>Examen d'admission.</i>		
					Toegelaten. <i>Admis.</i>	Afgewezen. <i>Refusés.</i>	Totaal geëxamin. <i>Total examens.</i>	Toegelaten. <i>Admis.</i>	Afgewezen. <i>Refusés.</i>	Totaal geëxamin. <i>Total examens.</i>	Toegelaten. <i>Admis.</i>								Afgewezen. <i>Refusés.</i>	Totaal geëxamin. <i>Total examens.</i>	
1865	—	—	—	—	—	—	—	—	—	—	5	1	1	7	—	—	518	—	—	—	
1870	5	—	127	208	—	—	—	—	—	—	25	3	4	32	—	—	3 339	—	—	—	
1871	5	71	—	197	—	—	—	16	2	18	25	3	7	35	—	—	3 604	—	—	—	
1872	5	—	126	313	211	114	325	18	5	23	25	3	7	35	—	—	2 978	878	439	1 317	
1873	5	—	—	369	190	101	291	29	3	32	24	3	7	34	—	—	3 069	854	332	1 186	
1874	5	126	—	356	160	80	240	31	13	44	24	3	6	33	—	—	3 404	871	344	1 215	
1875	5	139	230	330	148	79	227	45	12	57	24	3	6	33	2 821	821	3 642	960	350	1 310	
1876	5	133	191	330	164	88	252	52	10	62	24	3	6	33	2 930	911	3 841	1 128	433	1 561	
1877	5	125	197	284	120	39	159	43	9	52	24	3	6	33	2 988	1047	4 035	1 192	460	1 652	
1878	5	102	159	268	143	31	174	40	19	59	24	3	7	34	3 040	1005	4 045	1 087	453	1 540	
1879	5	107	166	302	146	40	186	39	6	45	24	3	7	34	3 057	1021	4 078	1 135	412	1 547	
1880	4	75	195	204	81	43	124	32	17	49	24	3	7	34	2 879	951	3 830	943	397	1 340	
1881	4	70	129	178	85	36	121	27	8	35	24	3	7	34	2 855	838	3 693	997	404	1 401	
1882	3	55	108	132	71	18	89	19	9	28	26	4	6	36	2 791	818	3 609	981	441	1 392	
1883	2	28	77	59	17	2	19	11	6	17	26	6	6	38	2 940	794	3 734	901	362	1 263	
1884	1	19	31	39	20	2	22	4	5	9	26	6	6	38	2 826	861	3 687	854	417	1 271	
1885	1	—	20	46	25	4	29	4	7	11	26	6	6	38	3 075	772	3 847	1 006	348	1 354	
1886	1	—	—	42	17	3	20	8	4	12	25	6	6	37	3 017	818	3 835	1 045	329	1 374	
1887	1	—	—	43	25	4	29	9	4	13	25	6	6	37	2 882	947	3 829	1 046	341	1 387	
1888	1	—	—	51	25	10	35	7	6	13	25	6	6	37	3 385	981	4 366	1 102	340	1 342	
1889	1	—	—	50	23	2	25	9	8	17	25	6	6	37	3 503	997	4 500	1 189	391	1 580	
1890	1	—	—	51	28	8	36	13	4	17	25	6	2	37	3 706	946	4 652	1 198	420	1 618	

NB. Alleen inrichtingen, waar ook ander onderwijs gegeven wordt, zijn onder de ambachtscholen begrepen;
Sont comprises parmi les écoles professionnelles les institutions consacrées en même temps à l'enseignement

Enseignement moyen.

INDUSTRIE- EN AMBACHTSCHOLEN.
et de dessin, écoles professionnelles.

Jaren.	Examens.			Onderwijzend personeel. aan de burgerdagscholen en aan de burgeravondscholen. <i>Personnel enseignant aux écoles moy. inf. du jour et du soir.</i>			Teeken- en industriescholen. <i>Écoles industrielles et de dessin.</i>			Ambachts- scholen. <i>Écoles profes- sionnelles.</i>			Industriesch. voor meisjes. <i>Écoles profes- sionnell. pour jeunes filles.</i>			Alg. totaal der scholen voor den ambachtsstand. <i>Total des écoles pour la classe ouvrière.</i>			
	Eind-examen. <i>Examen final.</i>			Tevens aan eene H. B. S. verbonden. <i>Attachés en même temps à une école moyenne supérieure.</i>	Andere. <i>Autres.</i>	Totaal. <i>Total.</i>	Bedrag der jaarwelden. <i>Montant des traitements.</i>	Scholen. <i>Écoles.</i>	Leerlingen. <i>Élèves.</i>	Onderw. personeel. <i>Corps enseignant.</i>	Scholen. <i>Écoles.</i>	Leerlingen. <i>Élèves.</i>	Onderw. pers. <i>Corps enseignant.</i>	Scholen. <i>Écoles.</i>	Leerlingen. <i>Élèves.</i>	Onderw. pers. <i>Corps enseignant.</i>	Scholen. <i>Écoles.</i>	Leerlingen. <i>Élèves.</i>	Onderw. pers. <i>Corps enseignant.</i>
	Toegelaten. <i>Admis.</i>	Afgewezen. <i>Refusés.</i>	Totaal geëxamin. <i>Total examens.</i>																
	Toegelaten. <i>Admis.</i>			Toegelaten. <i>Admis.</i>			Toegelaten. <i>Admis.</i>			Toegelaten. <i>Admis.</i>			Toegelaten. <i>Admis.</i>			Toegelaten. <i>Admis.</i>			
—	—	—	37	25	62	f	—	—	—	1	122	12	1	25	7	—	—	—	1865
—	—	—	143	146	289	—	—	—	—	2	214	32	1	152	14	—	—	—	1870
—	—	—	164	156	320	136 750	—	—	—	2	221	33	1	167	15	—	—	—	1871
32	7	39	168	143	311	151 380	—	—	—	2	235	33	1	165	14	—	—	—	1872
25	12	37	165	148	313	—	—	—	—	3	308	38	1	168	14	—	—	—	1873
36	8	44	163	151	314	—	29	2 688	87	4	345	58	1	172	14	72	6 965	473	1874
39	20	59	174	156	330	155 969	35	3 477	116	4	473	61	1	165	14	78	8 087	521	1875
43	20	63	176	163	339	160 593	35	3 365	120	4	536	64	2	196	22	79	8 268	545	1876
82	23	105	175	169	344	164 480	36	3 548	137	4	613	66	2	219	23	80	8 699	570	1877
86	47	133	178	181	359	170 147	35	3 385	151	6	630	77	2	185	22	82	8 513	609	1878
91	28	119	166	183	349	174 164	34	3 492	148	6	596	77	2	199	27	81	8 667	601	1879
112	35	147	172	189	361	172 022	35	3 545	139	6	553	75	2	235	28	81	8 367	603	1880
114	33	147	168	186	354	174 737	38	4 102	160	7	640	84	2	248	31	85	8 861	629	1881
114	35	149	167	184	351	171 213	36	3 763	164	7	731	82	2	263	32	84	8 498	629	1882
131	44	175	171	180	351	162 268	35	3 804	175	8	789	89	3	362	41	86	8 748	656	1883
145	40	185	179	181	360	164 507	33	3 679	159	9	792	102	3	419	41	84	8 616	662	1884
141	46	187	163	225	388	173 332	38	3 787	166	10	672	91	3	441	40	90	8 793	685	1885
195	55	250	166	205	371	171 509	43	4 542	195	13	733	114	4	474	47	98	9 626	727	1886
217	44	261	163	215	378	159 978	41	4 026	205	13	992	121	4	537	49	96	9 427	760	1887
216	44	260	171	240	411	174 264	43	4 133	198	12	847	114	4	543	50	97	9 889	773	1888
253	50	303	165	244	409	174 951	42	4 094	193	14	867	110	4	565	53	98	10 076	765	1889
254	52	306	165	247	412	180 770	42	4 127	195	15	1043	115	4	566	54	99	10 439	776	1890

Werkplaatsen waar onderwijs gegeven wordt niet.
théorique, et non pas les ateliers où l'on forme des élèves.

II. HOOGERE BURGERSCHOLEN VOOR JONGENS. *Écoles moyennes supérieures pour garçons.*

32 INTELLECTUELE TOESTAND DER BEVOLKING. *État intellectuel de la population.*

Jaren.	Getal scholen. <i>Nombre d'écoles.</i>										Onderwijzend personeel. <i>Effectif du personnel enseignant.</i>										Années.						
	Met vijfjarigen cursus. *) <i>Cours de 5 ans. *)</i>	Met vierjarigen cursus. <i>Cours de 4 ans.</i>	Met driejarigen cursus. <i>Cours de 3 ans.</i>	Totaal. <i>Total.</i>	Rijksscholen. <i>Écoles de l'état.</i>	Gem. scholen. <i>Écoles commun.</i>		Bijz. scholen. <i>Écoles libres.</i>		Getal scholen waar ook meisjes worden toegelaten. <i>Écoles, où les jeunes filles sont admises.</i>	Academische graad. <i>Avec grade universitaire.</i>	Nieuwe acte van na 1863. <i>Avec diplôme conf. loi 1863.</i>	Onde acte of overgangsbep. <i>Avec diplôme antérieur.</i>	Bevoegd krachtens art. 82 of 90 der wet. <i>Admission conf. art. 82, 89 ou 90 de la loi.</i>	Zonder graad of acte. <i>Sans grade ou diplôme.</i>	Vacatures. <i>Places vacantes.</i>	Totaal onderw. personeel. <i>Total du corps enseignant.</i>	Gezamenl. Jaarweddens. <i>Traitemens.</i>									
						Rijkssubsidie. <i>Subv. par l'état.</i>		Rijkssubsidie. <i>Subv. par l'état.</i>											Academische graad. <i>Avec grade universitaire.</i>	Nieuwe acte van na 1863. <i>Avec diplôme conf. loi 1863.</i>		Onde acte of overgangsbep. <i>Avec diplôme antérieur.</i>	Bevoegd krachtens art. 82 of 90 der wet. <i>Admission conf. art. 82, 89 ou 90 de la loi.</i>	Zonder graad of acte. <i>Sans grade ou diplôme.</i>	Vacatures. <i>Places vacantes.</i>	Totaal onderw. personeel. <i>Total du corps enseignant.</i>	Gezamenl. Jaarweddens. <i>Traitemens.</i>
						Met rijkssubsidie. <i>Subv. par l'état.</i>	Zonder rijkssubsidie. <i>Non-subs. par l'état.</i>	Met rijkssubsidie. <i>Subv. par l'état.</i>	Zonder rijkssubsidie. <i>Non-subs. par l'état.</i>																		
1865	18	2	1	21	5	13	2	1	—	—	—	—	—	—	—	225	—	1865									
1866	20	2	4	26	7	16	2	1	—	83	45	108	30	3	—	(269)	—	1866									
1867	23	2	7	32	12	18	1	1	—	103	88	112	36	9	13	361	f 536 207	1867									
1868	24	4	9	37	15	19	2	1	—	124	117	116	41	12	12	422	622 510	1868									
1869	25	4	†) 12	41	15	22	†) 3	1	—	143	147	132	49	13	3	487	707 783	1869									
1870	29	4	12	45	17	24	3	1	—	152	162	134	48	15	14	525	780 985	1870									
1871	32	3	12	47	17	26	3	1	—	159	179	136	47	14	12	547	808 470	1871									
1872	32	3	12	47	17	26	3	1	—	165	195	129	44	13	?	(546)	—	1872									
1873	32	3	13	48	17	26	3	1	1	177	204	122	40	15	?	(558)	—	1873									
1874	32	3	15	50	17	27	4	1	1	172	208	127	38	13	8	566	872 965	1874									
1875	32	3	16	51	17	27	5	1	1	178	215	130	38	14	6	581	903 803	1875									
1876	32	3	17	52	18	26	6	1	1	180	233	126	35	14	9	597	941 288	1876									
1877	33	4	16	53	18	27	6	1	1	178	255	120	31	14	12	610	955 965	1877									
1878	33	4	16	53	18	27	6	1	1	179	256	119	32	14	13	613	979 266	1878									
1878	33	4	16	53	18	27	6	1	1	179	256	119	32	14	13	613	979 266	1878									
1879	33	3	19	55	18	29	6	1	1	171	269	122	38	14	15	629	1 027 375	1879									
1880	§) 34	3	20	57	19	28	7	1	§) 2	176	306	128	35	14	10	669	1 066 424	1880									
1881	36	2	21	59	20	28	8	1	2	172	327	117	35	17	19	687	1 114 211	1881									
1882	36	1	24	61	21	28	10	1	1	187	357	112	39	14	17	726	1 164 661	1882									
1883	36	1	23	61	21	28	10	1	1	184	377	112	37	14	18	742	1 189 463	1883									
1884	36	1	24	61	21	28	10	1	1	185	405	104	35	14	11	754	1 228 519	1884									
1885	36	1	24	61	21	28	10	1	1	184	415	104	35	8	7	753	1 239 109	1885									
1886	36	1	24	61	21	29	10	—	1	174	411	94	32	11	5	727	1 248 357	1886									
1887	36	1	24	61	21	29	10	—	1	176	415	96	32	9	3	731	1 245 356	1887									
1888	36	1	24	61	21	29	10	—	1	176	415	95	34	9	2	731	1 252 156	1888									
1889	36	1	24	61	21	29	10	—	1	174	415	93	34	8	5	729	1 260 590	1889									
1890	37	2	22	61	21	29	10	—	1	180	431	88	37	13	3	752	1 302 370	1890									

*) Waaronder de Twentsche Industrie- en Handelsschool met 6 j. cursus, tot 1885. In 1886 is deze school gemeenteschool geworden met 5jarigen cursus.
†) Hieronder voor 't eerst de Handelsschool te Amsterdam, in 1882 tot 2 j. cursus ingericht. §) Hieronder voor 't eerst de school te Rolduc.

III. HOOGERE BURGERSCHOLEN VOOR MEISJES.

Écolés moyennes supérieures pour jeunes filles.

Jaren.	Aantal scholen. <i>Nombre d'écoles.</i>							Onderwijzend personeel. <i>Effectif du personnel enseignant.</i>																
	Met vijfjarigen cursus. <i>Cours de 5 ans.</i>	Met vierjarigen cursus. <i>Cours de 4 ans.</i>	Met driejarigen cursus. <i>Cours de 3 ans.</i>	Totaal. <i>Total.</i>	Gemeentesch. <i>Écoles communales.</i>			Vrouwelijk. <i>Femmes.</i>					Mannelijk. <i>Hommes.</i>											
					Met rijkssubsidie. <i>Subvent. par l'état.</i>	Zonder rijkssubsidie. <i>Non-subvent. par l'état.</i>	Niet gesubsid. bijz. scholen. <i>Écoles libres non-subsventionnées.</i>	Academ. graad. <i>Avec grade universitaire.</i>	N. acte, na 1863 verkr. <i>Nouveau diplôme d'après la loi de 1863.</i>	O. acte of overgangsbep. <i>Diplôme antérieur.</i>	Acte voor hoofdonderwijzeres. <i>Dipl. d'institutrice en ch.</i>	Zonder acte. <i>Sans diplôme.</i>	Totaal. <i>Total.</i>	Academ. graad. <i>Avec grade universitaire.</i>	N. acte, na 1863 verkr. <i>Nouveau diplôme d'après la loi de 1863.</i>	O. acte of overgangsbep. <i>Diplôme antérieur.</i>	Bevoegd. art. 82, 89, 90. <i>Admis conf. art. 82, 89, 90 de la loi.</i>		Zonder graad of acte. <i>Sans diplôme.</i>	Totaal. <i>Total.</i>	Werkzaam: <i>Attachés:</i>		Ook aan andere scholen. <i>à d'autres établissements, aussi.</i>	Yacatures. <i>Places vacantes.</i>
	Uitsl. aan de meisjes H.B.S. <i>Encl. à l'école moy. pour fill.</i>	Andere scholen. <i>à d'autres établissements, aussi.</i>	Andere scholen. <i>à d'autres établissements, aussi.</i>	Andere scholen. <i>à d'autres établissements, aussi.</i>																				
1868	1	—	—	1	1	—	—	1	1	2	—	4	3	1	2	—	—	6	1	5	—	10	—	1868
1869	1	—	—	1	—	—	—	1	1	2	—	4	3	1	2	—	—	6	1	5	—	10	—	1869
1870	1	—	—	1	1	—	—	1	1	2	—	4	3	1	2	—	—	6	1	5	—	10	—	1870
1871	2	—	—	2	1	1	—	3	2	3	—	8	8	2	3	—	1	14	1	13	—	22	—	1871
1872	5	—	—	7	6	—	—	28	1	4	4	37	16	14	3	—	4	37	15	22	—	74	—	1872
1873	5	—	—	7	6	—	—	30	1	4	5	40	18	14	3	—	5	40	16	24	—	80	—	1873
1874	5	—	—	7	6	—	—	31	2	3	5	41	18	13	4	—	5	40	18	22	—	81	—	1874
1875	6	—	—	9	8	—	—	42	1	6	7	56	20	16	4	—	5	45	15	30	—	101	105 150	1875
1876	6	1	—	10	6	—	—	49	1	6	7	63	25	14	5	—	7	51	15	36	—	114	122 410	1876
1877	6	1	—	10	6	—	—	55	1	4	7	67	22	14	5	—	6	47	14	33	—	114	128 085	1877
1878	6	1	—	10	6	—	—	59	1	3	7	70	24	14	4	—	7	49	17	32	—	119	132 835	1878
1879	6	1	—	11	6	—	—	70	1	3	8	82	23	16	3	1	8	51	10	41	3	136	156 925	1879
1880	8	—	—	12	7	—	—	73	2	5	10	90	24	16	3	2	8	53	11	42	3	146	175 025	1880
1881	11	1	—	14	9	—	—	88	2	5	13	108	28	19	3	2	8	60	18	42	6	168	195 850	1881
1882	11	1	—	14	9	—	—	96	2	6	12	116	27	17	2	1	7	54	16	38	3	170	201 200	1882
1883	12	—	—	14	9	—	—	102	2	5	14	123	26	18	2	—	7	53	13	40	1	176	207 400	1883
1884	12	—	—	14	9	—	—	104	2	6	13	125	26	18	2	1	7	54	15	39	—	179	209 325	1884
1885	11	—	—	13	8	—	—	99	2	4	13	118	27	14	1	—	5	47	11	36	—	165	200 375	1885
1886	10	—	—	12	7	—	—	95	1	3	12	111	23	13	—	—	5	41	10	31	—	152	191 025	1886
1887	10	—	—	12	—	—	—	101	—	3	11	115	19	13	1	—	3	36	9	27	—	151	190 725	1887
1888	10	—	—	12	—	—	—	102	—	3	11	116	20	14	1	—	3	38	12	26	—	154	192 875	1888
1889	10	—	—	12	—	—	—	106	—	3	11	120	20	14	1	—	3	38	12	26	—	158	195 425	1889
1890	10	—	—	12	—	—	—	107	—	5	11	123	20	14	1	—	4	39	13	26	—	162	199 650	1890

Années.

III. HOOGERE BURGERSCHOLEN VOOR MEISJES. (VERVOLG).

Écoles moyennes supérieures pour jeunes filles. (suite).

Jaren.	Leerlingen. <i>Élèves.</i>								Examens. <i>Examens.</i>							Années.			
	Leerlingen voor volledig onderwijs. <i>Suivant le cours complet.</i>							Leerlingen voor enkele lessen. <i>Ne suivant que quelques leçons spéciales.</i>	Toelatings-examen. <i>Examen d'admission.</i>		Overgangs-examen. <i>Examen de fin d'année.</i>		Eind-examen. <i>Examen final.</i>						
	1e klasse. <i>1^{re} classe.</i>	2e klasse. <i>2^e classe.</i>	3e klasse. <i>3^e classe.</i>	4e klasse. <i>4^e classe.</i>	5e klasse. <i>5^e classe.</i>	Totaal. <i>Total.</i>	Totaal-generaal. <i>Total-général.</i>		Toegelaten. <i>Admissés.</i>	Afgewezen. <i>Refusés.</i>	Toegelaten. <i>Admissés.</i>	Afgewezen. <i>Refusés.</i>	Totaal gëxamin. <i>Total des examens.</i>	Toegelaten. <i>Admissés.</i>	Afgewezen. <i>Refusés.</i>		Totaal gëxamin. <i>Total des examens.</i>		
1868	1	23	16	7	7	127	53	—	53	18	1	19	18	16	34	—	—	—	1868
1869	1	22	24	17	10	—	73	—	73	23	—	23	40	5	45	—	—	—	1869
1870	1	30	23	19	15	—	92	—	92	33	—	33	47	15	62	—	—	—	1870
1871	2	48	49	24	28	5	157	6	163	66	12	78	63	9	72	—	—	—	1871
1872	7	122	130	91	49	8	414	58	472	151	55	206	194	45	239	—	—	—	1872
1873	7	123	106	132	58	22	452	59	511	141	34	175	244	65	309	10	—	—	1873
1874	7	135	113	97	93	33	485	54	539	152	27	179	319	32	351	22	—	—	1874
1875	9	189	147	154	100	47	647	44	691	200	39	239	308	75	383	34	—	—	1875
1876	10	220	147	186	107	57	730	52	782	230	30	260	428	82	510	49	—	—	1876
1877	10	187	192	159	128	70	740	88	828	212	36	248	447	90	537	51	1	—	1877
1878	10	178	166	212	129	74	769	75	844	201	22	223	496	70	566	49	—	—	1878
1879	11	181	164	246	159	84	852	68	920	272	46	318	498	85	583	64	2	—	1879
1880	12	220	222	212	161	102	929	73	1 002	279	45	324	559	100	659	70	3	—	1880
1881	14	295	219	244	142	114	1 023	66	1 089	329	68	397	613	123	736	102	2	—	1881
1882	14	299	265	235	180	123	1 081	53	1 134	337	43	380	657	120	777	97	3	—	1882
1883	14	305	256	271	162	102	1 129	84	1 213	328	31	359	738	111	849	73	3	—	1883
1884	14	316	278	260	196	135	1 169	82	1 251	330	46	376	768	100	868	103	2	—	1884
1885	13	309	290	271	186	119	1 200	72	1 272	304	44	348	692	99	791	95	—	—	1885
1886	12	322	281	292	189	144	1 207	65	1 272	321	20	341	754	117	871	119	—	—	1886
1887	12	318	304	266	219	127	1 234	61	1 295	268	34	302	869	112	921	103	—	—	1887
1888	12	373	316	292	183	132	1 296	76	1 372	317	35	352	805	120	925	91	—	—	1888
1889	12	332	348	268	211	140	1 299	67	1 366	276	36	312	847	99	946	105	—	—	1889
1890	12	335	311	339	182	132	1 299	55	1 354	291	53	344	879	114	993	118	—	—	1890

3*

IV. POLYTECHNISCHE SCHOOL. *Ecole polytechnique.*

Verschillende vakken van inschrijving. <i>Classement des élèves selon leur destination.</i>	Gedurende den cursus van <i>Pendant l'année scolaire de</i>															
	1875/6	1876/7	1877/8	1878/9	1879/80	1880/1	1881/2	1882/3	1883/4	1884/5	1885/6	1886/7	1887/8	1888/9	1889/90	1890/1
I. Civiel Ingenieurs. <i>Ingenieurs civils</i>	44	57	72	86	86	71	72	63	56	41	57	44	40	36	34	40
II. Bouwk. " <i>Architectes</i>	1	—	1	—	—	—	1	3	3	2	2	5	4	2	1	1
III. Werktuigk. " <i>Ingenieurs mécaniciens</i>	20	15	17	12	12	20	22	35	37	34	40	43	35	51	53	48
IV. Scheepsbouwk. Ingenieurs. <i>Constructeurs de navires</i>	3	1	4	1	2	3	1	2	3	1	1	1	—	2	2	2
V. Mijnen Ingenieurs. <i>Ingenieurs des mines</i>	6	9	9	8	6	9	3	10	2	5	3	2	4	8	11	7
VI. Technologen. <i>Ingenieurs technologues</i>	26	24	16	10	6	7	5	7	10	16	20	15	14	13	25	25
VII. IJkers. <i>Inspecteurs des poids et mesures</i>	7	9	3	2	—	3	6	—	1	—	1	—	—	2	1	2
I en II te zam. I et II combinés	91	116	143	135	119	84	66	64	71	69	50	44	32	30	32	45
I, II en III " I, II et III "	9	9	—	—	—	10	8	11	16	19	13	7	9	7	2	6
I, II, III en IV " I, II, III et IV "	—	—	—	—	—	—	—	—	—	—	—	—	—	—	—	—
I, II, III en VI " I, II, III et VI "	—	—	—	—	—	—	—	—	—	—	—	—	—	—	—	—
I, II en IV " I, II et IV "	2	3	—	—	—	1	—	—	—	—	—	—	—	—	—	—
I, II en V " I, II et V "	1	—	—	—	—	—	—	—	—	—	—	—	—	—	—	—
I en III " I et III "	—	—	—	1	—	1	2	—	—	—	1	1	—	—	2	1
I en IV " I et IV "	—	—	—	—	—	2	—	—	—	—	—	—	—	—	—	—
III en IV " III et IV "	7	7	2	10	10	12	13	11	16	24	17	23	30	14	14	8
III en V " III et V "	—	—	—	—	—	—	—	—	—	—	2	—	1	—	1	—
III en VI " III et VI "	—	—	—	—	—	—	—	—	—	—	1	2	1	—	—	—
III en VII " III et VII "	—	—	—	—	—	—	—	—	—	—	—	—	—	—	1	—
V en VI " V et VI "	—	—	—	—	—	—	—	—	—	—	1	1	—	—	—	—
VI en VII " VI et VII "	1	—	—	—	—	—	—	—	—	—	2	1	—	—	1	—
Bouwkundigen. <i>Architectes sans grade</i>	1	2	—	—	—	—	2	—	1	1	—	—	—	—	—	—
Waterbouwkundigen " ".....	—	—	—	—	—	—	—	—	—	—	—	—	—	—	—	—
Werktuigkundigen. <i>Mécaniciens</i> ".....	1	1	—	—	—	—	1	—	—	—	—	—	—	—	—	—
Middelbaar onderwijs. <i>Diplôme d'enseignement moyen</i>	18	25	—	—	—	1	—	1	—	—	—	—	—	—	—	—
Middelbaar onderwijs en ijker. <i>Dipl. d'enseignement et inspecteurs des poids</i>	2	1	—	—	—	—	—	—	—	2	—	—	—	—	—	—
Totaal voor geregelden cursus. <i>Total pour cours complet</i>	240	279	267	265	241	224	203	207	217	214	211	197	174	166	169	185
Toehoorders v. enk. lessen. * <i>Ne suivant que quelques leçons spéc.</i>	23	10	52	62	73	138	140	133	131	132	108	106	94	99	82	70
Totaal. <i>Totaux</i>	263	289	319	327	314	362	343	340	348	346	319	303	268	265	251	255

*) Waarin begrepen voor 1879/80 en volgende jaren 2, 57, 52, 50 en 47 studenten der Indische inrichting. *)
Sont compris dans le nombre pour les années 1879/80 et suiv. 2, 57, 52, 50 et 47 étudiants de l'école pour service des Indes, dont l'inscription n'est que nominative.

V. RIJKS-LANDBOUWSCHOOL TE WAGENINGEN. *Ecole d'agriculture de l'état à Wageningen.*

Jaren. <i>Années.</i>	Aantal leerlingen. <i>Nombre des élèves.</i>						Algemeen totaal. <i>Total-général.</i>	Aantal leeraren. <i>Nombre des professeurs.</i>	Totaal bedrag der jaarwedden. <i>Montant des traitements.</i>	Aantal leerl., door wie eind-examen is afgelegd. <i>Nombre des élèves qui ont subi l'examen final.</i>				Jaren. <i>Années.</i>
	Afdeling A. <i>Section A.</i>		Afdeling B. <i>Section B.</i>		Totaal der afdeling A en B. <i>Total des sections A et B.</i>	Afdeling A. <i>Section A.</i>				Afdeling B. <i>Section B.</i>				
	Volledig onderwijs. <i>Suiv. le cours compl.</i>	Enkele lessen. <i>Ne suivant que quelques leç. spéc.</i>	Volledig onderwijs. <i>Suiv. le cours compl.</i>	Enkele lessen. <i>Ne suivant que quelques leç. spéc.</i>		Geslaagd. <i>Réussis.</i>				Afgewezen. <i>Refusés.</i>	Geslaagd. <i>Réussis.</i>	Afgewezen. <i>Refusés.</i>		
1881	39	—	26	1	66	63	129	24	45 650	10	3	Geen examen	1881	
1882	39	—	31	5	75	62	137	24	45 450	6	2	4	1882	
1883	44	—	31	6	81	71	152	25	48 550	9	—	8	1883	
1884	44	1	40	7	92	65	157	24	47 250	7	2	5	1884	
1885	39	2	51	3	95	55	150	23	47 250	9	1	3	1885	
1886	39	1	49	4	93	48	141	23	47 250	11	1	8	1886	
1887	40	2	38	3	83	46	129	23	47 250	9	—	8	1887	
1888	40	1	35	3	79	43	122	23	47 250	8	4	10	1888	
1889	46	—	39	4	89	38	127	23	47 250	9	2	11	1889	
1890	46	1	41	7	95	44	139	23	47 250	11	1	7	1890	

VI. ZEEVAART-SCHOLEN. *Écoles de navigation.*

Jaren. <i>Années.</i>	Aantal scholen. <i>Nombre des écoles.</i>				Aantal leerlingen. <i>Nombre des élèves.</i>			Aantal leeraren. <i>Nombre des profess.</i>
	Openbare. <i>Publiques.</i>	Bijzondere. <i>Privées.</i>		Totaal. <i>Total.</i>	Aanwezig in December. <i>Présents en Décembre.</i>	In den loop van 't jaar. <i>Pen-dant l'année.</i>	Een diploma ontvingen. <i>Diplômes accordés.</i>	
		Gesubsidiëerd. <i>Sub-ventionnées.</i>	Niet gesubsidiëerd. <i>Non-sub-ventionnées.</i>					
1881	5	5	1	11	224	430	44	29
1882	5	5	1	11	245	409	43	27
1883	5	5	1	11	216	389	61	29
1884	5	5	1	11	241	410	75	29
1885	5	5	1	11	215	381	92	27
1886	5	5	1	11	228	399	63	30
1887	5	5	1	11	187	366	74	31
1888	5	5	1	11	180	371	75	36
1889	4	6	1	11	276	443	108	39
1890	4	6	1	11	328	542	112	48

VII. VERKREGEN DIPLOMA'S VOOR STUURMAN TER KOOPVAARDIJ.
Examens et diplômés pour les grades dans la marine marchande.

Voor den rang van:	Getal geëxamineerden: <i>Examens.</i>		Waarvan: <i>Dont:</i>				<i>Pour le rang de</i>
			toegelaten. <i>admis.</i>		afgewezen. <i>non-admis.</i>		
	Stoomv. <i>Nav. à vap.</i>	Zeilv. <i>Nav. à voil.</i>	Stoomv. <i>Nav. à vap.</i>	Zeilv. <i>Nav. à voil.</i>	Stoomv. <i>Nav. à vap.</i>	Zeilv. <i>Nav. à voil.</i>	
1e Stuurman gr. { A. vaart } B.	21	28	15	18	6	10	A. } 1er Officier au B. } long cours.
2e Stuurman gr. { A. vaart } B.	5	43	5	27	—	16	A. } 2e Officier au B. } long cours.
3e Stuurman gr. { A. vaart } B.	17	83	15	52	2	31	A. } 3e Officier au B. } long cours.
Aanvullingsex.	50	2	38	2	12	—	C. Offic. au petit cours. } Examen supplément.
Totaal 1891 { A. Aanv. } B.	43	154	35	97	8	57	A. } B. } 1891 Total.
1891	253	174	79	1891			C. Offic. au petit cours. Suppl.
1890	210	137	73	1890			
1889	155	113	42	1889			
1888	136*	86	49	1888			
1887	150*	80	69	1887			
1886	134*	73	60	1886			
1885	146	92	51	1885			
1884	110	69	41	1884			
1883	95	58	37	1883			
1882	77	42	35	1882			
1881	68	43	25	1881			

* Een hunner trok zich tijdens het examen terug.

VIII. ONDERWIJS VOOR DOOFSTOMMEN EN BLINDEN. AANTAL LEERLINGEN OP HET EINDE VAN IEDER JAAR.
Enseignement de sourds-muets et aveugles. Nombre des élèves à la fin de chaque année.

Scholen. <i>Écoles.</i>	1881	1882	1883	1884	1885	1886	1887	1888	1889	1890
Doofstommen-instituut te Groningen. <i>Établissement p. sourds-muets à Groningue.</i>	195	188	182	183	186	183	173	182	173	175
Inrichting v. doofstomm-onderw. te Rotterdam. <i>École des sourds-muets à Rotterdam.</i>	144	160	156	157	154	149	148	143	143	147
Gest. voor doofstomm. te St. Michielsgestel. <i>Établissement pour sourds-muets à St. Michielsgestel.</i>	157	149	151	159	156	152	152	156	146	144
Instit. tot onderw. van blinden te Amsterdam <i>École d'aveugles à Amsterdam.</i>	68	63	63	55	95	65	67	62	61	56

I. UNIVERSITEITEN. GETAL INGESCHREVEN STUDENTEN VOOR DE VERSCHILLENDE FACULTEITEN. *Universités. Nombre des étudiants inscrits pour les différentes facultés.*

Faculteiten.	Leiden.	Utrecht.	Groningen.	Amsterdam.*)	1890/1.	1889/90.	1888/9.	1887/8.	1886/7.	1885/6.	1884/5.	1883/4.	1882/3.	1881/2.	Facultés.
Godgeleerdheid	67	105	40	60	272	265	268	243	247	216	201	202	228	241	<i>Théologie.</i>
Rechtsgeleerdheid	250	89	47	105	491	458	438	417	399	410	354	372	317	391	<i>Droit.</i>
Geneeskunde	377	278	226	549	1 430	1 238	1 259	1 246	1 159	1 075	1 032	921	743	673	<i>Médecine.</i>
Wis- en Natuurkunde	58	102	55	138	353	282	300	278	262	217	193	200	127	134	<i>Scienc. math. et phys.</i>
Letteren	44	33	47	64	188	168	154	158	170	192	198	187	123	104	<i>Lettres.</i>
Totaal 1890/91	796	607	415	916	2 734	—	—	—	—	—	—	—	—	—	<i>Tot. 1890/91.</i>
1889/90	777	582	411	641	—	2 411	—	—	—	—	—	—	—	—	1889/90.
1888/9	744	564	384	727	—	—	2 419	—	—	—	—	—	—	—	1888/9.
1887/8	718	517	370	737	—	—	—	2 342	—	—	—	—	—	—	1887/8.
1886/7	718	470	358	691	—	—	—	—	2 237	—	—	—	—	—	1886/7.
1885/6	676	461†	358	615	—	—	—	—	—	2 110†	—	—	—	—	1885/6.
1884/5	589	452	322	615	—	—	—	—	—	—	1 978	—	—	—	1884/5.
1883/4	585	467	290	540	—	—	—	—	—	—	—	1 882	—	—	1883/4.
1882/3	488	458	290	491	—	—	—	—	—	—	—	—	1 538	—	1882/3.
1881/2	520	434	274	509	—	—	—	—	—	—	—	—	—	1 543	1881/2.

*) Het aantal civiele en militaire studenten bedroeg met de toehoorders in December 1891: 1103, tegen 1007, 885, 822, 804, 765, 697, 685, 670, 589, 637, 602, 577 en in de vorige jaren op datzelfde tijdstip.

*) Le nombre total des étudiants, y compris ceux qui n'ont été inscrits que pour quelques leçons spéciales, fut de en Décembre 1891: 1103. A la même époque des années précédentes, il fut de 1007 885, 822, 804, 765, 610, 685, 670, 589, 637, 602, 577 et 540 respectivement.

†) Daarenboven nog 2 gepromoveerden.

II. EXAMENS EN PROMOTIËN. *Examens pour les degrés de candidat ou de doctorandus, et promotions, e. à. d. défenses de thèses pour le doctorat.*

Faculteiten.	Leiden.				Utrecht.				Groningen.				Amsterdam.				Facultés.								
	Cand.		Doct.		Prom.		Cand.		Doct.		Prom.		Cand.		Doct.			Prom.							
	G.	N.G.	G.	N.G.	G.	N.G.	G.	N.G.	G.	N.G.	G.	N.G.	G.	N.G.	G.	N.G.		G.	N.G.						
Godgeleerdheid	21	—	7	—	3	—	33	5	3	—	3	—	17	—	3	1	—	—	26	1	2	—	1	—	<i>Théologie.</i>
Rechtsgeleerdheid	51	35	60	25	66	—	33	14	9	8	10	—	11	5	8	2	12	—	22	3	23	5	19	—	<i>Droit.</i>
Geneeskunde	16	6	18	9	11	—	13	—	8	—	4	—	3	—	6	2	2	—	19	8	11	9	4	—	<i>Médecine.</i>
Wis- en Natuurkunde	2	—	4	—	4	—	3	2	1	—	3	—	1	—	3	—	1	—	4	1	—	—	—	—	<i>Sciences math. et physiques.</i>
Letteren	9	1	1	—	8	—	2	—	5	1	2	—	5	—	2	2	1	—	6	2	—	—	3	—	<i>Lettres.</i>
Totaal 1890/91	99	42	90	34	92	—	84	21	26	9	22	—	37	5	22	7	16	—	77	15	36	14	27	—	<i>Total 1890/91.</i>
1889/90	118	27	97	41	75	—	71	22	27	8	32	—	36	5	30	6	23	—	94	3	44	19	17	—	1889/90.
1888/9	122	24	76	27	66	—	81	15	23	9	16	—	43	5	15	6	21	—	83	14	29	23	19	—	1888/9.
1887/8	107	28	73	27	57	—	85	11	37	10	27	—	49	8	21	7	25	—	50	10	30	13	35	—	1887/8.
1886/7	119	27	76	21	68	—	59	7	33	11	21	—	33	13	28	6	22	—	72	17	36	5	27	—	1886/7.
1885/6	88	20	76	32	67	—	54	14	35	13	32	—	30	7	30	14	26	—	53	25	37	8	30	—	1885/6.
1884/5	87	26	80	24	70	—	75	14	21	16	30	—	29	9	29	5	16	—	60	12	33	7	34	—	1884/5.
1883/4	72	16	76	35	80	—	84	20	46	4	23	—	34	7	27	8	2	—	55	10	47	10	30	—	1883/4.
1882/3	94	30	70	29	72	—	98	14	36	9	28	—	39	11	20	12	15	—	46	7	27	9	16	—	1882/3.
1881/2	94	38	88	42	66	—	99	8	22	13	29	—	33	2	21	8	7	—	38	9	37	13	21	—	1881/2.

III. GYMNASIËN, PROGYMNASIËN EN LATIJNSCHE SCHOLEN. *Gymnases, progymnases et écoles latines.*

ALGEMEEN OVERZICHT VAN HET ONDERWIJS. *Aperçu général de l'enseignement.* 39

Jaren. <i>Années.</i>	Aantal scholen. <i>Nombre des écoles.</i>	Aantal leeraren. <i>Nombre des professeurs.</i>	Aantal leerlingen, volledig onderwijs. <i>Élèves pour cours complet.</i>	Jaren. <i>Années.</i>	Jaren. <i>Années.</i>	Aantal scholen. <i>Nombre des écoles.</i>	Aantal leeraren. <i>Nombre des professeurs.</i>	Aantal leerlingen, volledig onderwijs. <i>Élèves pour cours complet.</i>	Jaren. <i>Années.</i>
1873/4	55	227	1 185	1873/4	1883/4	30	385	2 265	1883/4
1874/5	51	225	1 135	1874/5	1884/5	30	389	2 263	1884/5
1875/6	51	231	1 260	1875/6	1885/6	30	396	2 295	1885/6
1876/7	51	233	1 351	1876/7	1886/7	29	400	2 316	1886/7
1877/8	51	240	1 503	1877/8	1887/8	30	409	2 382	1887/8
1878/9	51	264	1 527	1878/9	1888/9	30	425	2 463	1888/9
1879/80	34	308	1 676	1879/80	1889/90	30	427	2 509	1889/90
1880/1	29	316	1 718	1880/1	1890/1	29	427	2 569	1890/1
1881/2	29	334	1 889	1881/2					
1882/3	29	358	2 144	1882/3					

D. Algemeen overzicht der kosten van het onderwijs (lager, middelbaar en hooger). *)

Frais de l'enseignement soit primaire, soit moyen, soit supérieur.

I. UITGAVEN ZONDER AFTREK DER INKOMSTEN (IN DUIZENDTALLEN GULDENS). *Dépenses, sans déduction des revenus (en milliers de florins).*

Doel der uitgaven. <i>Objet des dépenses.</i>	Rijk. <i>Part de l'État.</i>	Provinciën. <i>Part des provinces.</i>	Gemeenten. <i>Part des communes.</i>	Total 1880. <i>Total pour 1880.</i>	Total 1879. <i>Total pour 1889.</i>	Total 1888. <i>Total pour 1888.</i>	Total 1887. <i>Total pour 1887.</i>	Total 1886. <i>Total pour 1886.</i>	Total 1885. <i>Total pour 1885.</i>	Total 1884. <i>Total pour 1884.</i>	Total 1883. <i>Total pour 1883.</i>	Total 1882. <i>Total pour 1882.</i>	Total 1881. <i>Total pour 1881.</i>
Universiteiten. <i>Universités.</i>	1 420	10	339	1 769	1 657	1 656	1 598	1 592	1 601	1 635	1 653	1 509	1 648
Opleid. v. godsdienstleeraren. <i>Form. de pasteurs.</i>	72	—	—	72	71	69	67	68	67	69	65	62	62
Gymnasia. <i>Gymnases.</i>	245	—	581	826	823	823	778	778	766	889	835	712	668
Middelbaar onderwijs. <i>Enseignement moyen.</i>	1 171	47	1 466	2 684	2 613	2 585	2 558	2 506	2 510	2 479	2 536	2 382	2 303
Veeartsenijsschool. <i>École vétérinaire.</i>	82	—	—	82	86	95	89	90	94	101	96	95	98
Kweekschool voor vroedvrouwen. <i>École normale pour sages-femmes.</i>	37	—	—	37	38	42	57	55	50	41	44	76	11
Lager Onderwijs. <i>Instruction primaire.</i>	4 414	—	8 320	12 735	12 588	12 811	12 775	12 763	12 381	14 566	16 179	14 160	11 302
Totaal voor... <i>Total pour</i> ... 1890	7 442	57	10 706	182 06	—	—	—	—	—	—	—	—	—
1889	7 301	55	10 520	—	17 877	—	—	—	—	—	—	—	—
1888	7 419	55	16 607	—	—	18 081	—	—	—	—	—	—	—
1887	7 387	54	10 481	—	—	—	17 922	—	—	—	—	—	—
1886	6 796	52	11 004	—	—	—	—	17 851	—	—	—	—	—
1885	6 576	51	10 842	—	—	—	—	—	17 470	—	—	—	—
1884	8 798	50	10 935	—	—	—	—	—	—	19 782	—	—	—
1883	9 554	45	11 811	—	—	—	—	—	—	—	21 409	—	—
1882	8 837	45	10 119	—	—	—	—	—	—	—	—	19 000	—
1881	7 391	42	8 662	—	—	—	—	—	—	—	—	—	16 095

*) Exclusief militair onderwijs, gevangenis-scholen en bewaarsch.
*) *Non compris l'enseignement militaire, les écoles des prisons et les salles d'asile.*

III. ZUIVER BEDRAG DER UITGAVEN VOOR ONDERWIJS (IN DUIZENDTALLEN GULDENS). *Dépense nette pour l'enseignement (en milliers de florins).*

Doel der uitgaven. <i>Objet des dépenses.</i>	Rijk. <i>Part de l'État.</i>	Provincien <i>Part des provinces.</i>	Gemeenten. <i>Part des communes.</i>	Total v. 1890. <i>Total p. 1890.</i>	Total v. 1889. <i>Total p. 1889.</i>	Total v. 1888. <i>Total p. 1888.</i>	Total v. 1887. <i>Total p. 1887.</i>	Total v. 1886. <i>Total p. 1886.</i>	Total v. 1885. <i>Total p. 1885.</i>	Total v. 1884. <i>Total p. 1884.</i>	Total v. 1883. <i>Total p. 1883.</i>	Total v. 1882. <i>Total p. 1882.</i>	Total v. 1881. <i>Total p. 1881.</i>	Total v. 1880. <i>Total p. 1880.</i>	Total v. 1879. <i>Total p. 1879.</i>
Universiteiten.....	1 188	10	219	1 416	1 313	1 323	1 276	1 282	1 321	1 379	1 387	1 223	1 339	1 542	1 187
<i>Universités.</i>															
Opleiding van godsdienstleeraren. <i>Formation de pasteurs.</i>	72	—	—	72	71	69	67	68	67	69	65	62	62	62	—
Gymnasia en latijnsche scholen... <i>Gymnases et écoles latines.</i>	245	—	364	610	611	617	574	580	572	695	648	543	516	444	406
Middelbaar onderwijs..... <i>Enseignement moyen.</i>	1 076	47	1 154	2 277	2 229	2 216	2 195	2 143	2 149	2 122	2 189	2 038	1 965	1 868	1 793
Veeartsenijsschool..... <i>École vétérinaire.</i>	61	—	—	61	63	72	66	68	71	78	74	72	74	68	75
Kweekschool v. vroedvrouwen... <i>École normale pour sages-femmes.</i>	37	—	—	37	38	42	57	55	50	42	44	76	11	12	11
Lager onderwijs..... <i>Enseignement primaire.</i>	4 372	—	6 901	11 272	11 198	11 450	11 433	11 452	11 107	13 354	15 026	13 031	10 198	8 365	7 387
Totaal voor... <i>Total pour...</i>	1890	7 051	57	8 638	15 746	—	—	—	—	—	—	—	—	—	—
1889	6 943	55	8 524	—	15 522	—	—	—	—	—	—	—	—	—	—
1888	7 068	55	8 667	—	—	15 790	—	—	—	—	—	—	—	—	—
1887	7 038	54	8 577	—	—	—	15 669	—	—	—	—	—	—	—	—
1886	6 452	52	9 144	—	—	—	—	15 648	—	—	—	—	—	—	—
1885	6 239	51	9 046	—	—	—	—	—	15 336	—	—	—	—	—	—
1884	8 485	50	9 205	—	—	—	—	—	—	17 739	—	—	—	—	—
1883	9 226	45	10 164	—	—	—	—	—	—	—	19 435	—	—	—	—
1882	8 483	42	8 491	—	—	—	—	—	—	—	—	17 048	—	—	—
1881	7 062	660	7 065	—	—	—	—	—	—	—	—	—	14 168	—	—
1880	4 551	375	7 153	—	—	—	—	—	—	—	—	—	—	12 364	—
1879	3 230	251	7 156	—	—	—	—	—	—	—	—	—	—	—	10 860

VI. Economische en sociale toestand der bevolking.

État économique et social de la population.

Bronnen: De Bescheiden betreffende de Geldmiddelen; de Verslagen der verrichtingen omtrent het Armbestuur; de Statistiek der Philanthropische Spaar- en Leenbanken de verslagen, uitgebracht door den Directeur der Rijks-postspaarbank; de opgaven betreffende de verdeling van het Grondbezit (1881); de berekening van de waarde der onroerende goederen in het Rijk (1880); de Statistiek van het Gronderediet in 1876, 1877, 1878, 1879 en 1880; en mr. Ph. J. Bachieni in het Mengelwerk van 1873, 1877, 1878, 1879, 1880; de „Bijlage” van 1886/7.

A. Uiterlijke teekenen van welvaart. *Signes extérieurs de prospérité.*I. AANTAL DIENSTBODEN. *Nombre des domestiques.*

In de ze cijfers zijn niet begrepen de dienstmeisjes beneden de 15 jaar en de eenige vrouwelijke bedienden van de belastingplichtigen met 4 of meer inwonende kinderen. *Ne sont pas comprises dans les totaux ci-dessous: les servantes âgées de moins de 15 ans, et les servantes des contribuables qui n'en ont qu'une seule et qui ont à leur charge 4 enfants mineurs ou davantage.*

Jaren. <i>Années.</i>	Huisbedienden, koetsiers, stalknechts, enz. <i>Domestiques, cochers, palefreniers, etc.</i>								Totaal. <i>Total.</i>	Tuinlieden en tuinknechts. <i>Jardiniers et garçons jardiniers.</i>	Huisbewaarders en huisbewaarsters. <i>Gardiens-maison.</i>	Jagers. <i>Veneurs.</i>	Totaal-generaal. <i>Total-général.</i>	Aantal dienstboden op de 100 bewoners. <i>Domestiques par cent habitants.</i>
	Vrouwelijke. <i>Femmes.</i>				Mannelijke. <i>Hommes.</i>									
	Van 15—18 jaar. <i>De 15 à 18 ans.</i>	Van 18—21 jaar. <i>De 18 à 21 ans.</i>	Boven 21 jaar. <i>Au-dessus de 21 ans.</i>	Totaal. <i>Total.</i>	Stalknechts van artsen. <i>Palefreniers de médecins.</i>	Stalknechts v. fabrikanten. <i>Palefreniers de fabricants.</i>	Overige. <i>Autres.</i>	Totaal. <i>Total.</i>						
1846/7	5 242			56 215	1 113	530	4 064	5 707	61 922	1 931	756	135	64 744	2,11
1856/7	7 709			68 691	3 137	595	4 723	8 455	77 146	2 004	793	56	79 999	2,43
1866/7	10 109			81 015	5 471	460	5 662	11 593	92 608	1 969	744	68	95 389	2,69
1876/7	12 813	16 140	60 890	89 843	7 009	328	6 489	13 826	103 669	1 997	768	62	106 496	2,76
1877/8	13 524	16 281	61 292	91 097	7 487	287	6 556	14 330	105 427	2 007	741	59	108 234	2,76
1878/9	14 067	17 198	60 478	91 743	7 667	333	6 611	14 611	106 354	2 035	714	58	109 161	2,74
1879/80	14 869	18 128	59 726	92 723	7 670	317	6 635	14 622	107 345	2 005	728	56	110 134	2,73
1880/1	15 408	19 096	59 351	93 855	7 342	462	6 667	14 471	108 326	2 072	719	51	111 168	2,74
1881/2	15 838	20 268	59 793	95 899	7 242	628	6 751	14 621	110 520	2 006	710	57	113 293	2,75
1882/3	16 430	20 952	59 111	96 493	7 461	434	6 694	14 589	111 082	2 009	742	56	113 889	2,73
1883/4	16 572	22 420	60 274	99 266	7 374	491	6 789	14 654	113 920	1 970	755	59	116 704	2,73
1884/5	16 852	23 573	60 296	100 721	7 454	618	6 784	14 856	115 577	1 993	781	61	118 412	2,77
1885/6	16 807	23 349	61 751	101 907	7 607	382	6 674	14 663	116 570	2 001	804	61	119 436	2,74
1886/7	16 754	23 217	62 625	102 596	7 417	450	6 654	14 521	117 117	2 024	788	59	119 988	2,71
1887/8	17 215	22 902	63 925	104 042	7 463	408	6 584	14 455	118 497	2 025	776	62	121 360	2,73
1888/9	17 519	23 832	64 243	105 594	7 364	288	6 557	14 209	119 803	2 022	794	62	122 681	2,72
1889/90	18 175	23 835	65 257	107 267	7 368	304	6 607	14 279	121 546	2 054	812	62	124 474	2,76
1890/1	18 716	24 563	66 015	109 294	7 588	328	6 625	14 541	123 835	2 076	840	61	126 812	2,78

*) In 1869 werd de belasting voor vrouwelijke dienstboden van 18—21 jaren verlaagd. *Le taux de l'impôt a été diminué en 1869 pour les servantes de 18 à 21 ans.*

II AANTAL PERSONEN OF GEZINNEN, WELKE DIENSTBODEN 1e KLASSE, OUDER DAN 21 JAAR HOUDEN, GERANGSCHIJKT NAAR HET AANTAL DEZER LAATSTEN.

Nombre des personnes et des ménages ayant domestiques, au dessus de 21 ans, classés d'après le nombre de ceux-ci.

Jaren. Années.	Aantal personen of gezinnen, houdende onderstaand aantal dienstboden. <i>Nombre des personnes ou des ménages, ayant des domestiques aux nombres ci-dessous.</i>											
	1.	2.	3.	4.	5.	6.	7.	8.	9.	10.	11.	12 ¹⁾
1876/7	40 367	7 367	1 949	637	311	187	72	30	14	8	2	8
1880/1	39 444	7 301	1 944	613	286	183	85	23	11	5	2	17
1881/2	39 307	7 604	1 950	639	274	181	82	31	7	6	1	7
1882/3	38 905	7 523	1 963	592	277	185	79	28	13	6	1	7
1883/4	39 832	7 640	2 017	603	275	178	75	31	10	9	—	5
1884/5	40 050	7 706	1 909	586	276	183	74	34	11	10	—	4
1885/6	40 987	7 791	2 041	569	265	178	76	35	16	4	1	3
1886/7	41 559	7 943	1 994	580	265	178	77	28	17	3	—	6
1887/8	42 771	7 957	2 007	596	266	176	72	28	14	5	2	7
1888/9	42 808	7 985	2 049	600	269	179	73	26	13	9	2	6
1889/90	43 749	8 144	2 025	584	272	168	78	32	9	8	—	7
1890/1	44 313	8 221	2 040	562	267	181	78	27	12	8	3	6

Op 1 Januarij 1890 was de verhouding tot het totaal der eenlopende personen en gezinnen als volgt:
Au 1er Janvier 1890, le rapport au total der personnes seules et des familles était de:

4,53%	0,84%	0,21%	0,06%	0,03%	0,02%	0,01%	—	—	—	—	—
-------	-------	-------	-------	-------	-------	-------	---	---	---	---	---

¹⁾ Van gezinnen, meer dan 12 dienstboden houdende, wordt alleen het aantal dienstboden boven de 12, niet dat der gezinnen opgegeven.

III. AANTAL BIJ HUNNE MEESTERS INWONENDE WERKBODEN.
Nombre des ouvriers habitant chez leurs maîtres.

In de totalen zijn niet begrepen de inwonende fabriekarbeiders.
Ne sont pas compris dans les totaux ci-dessous les ouvriers de fabrique habitant chez leurs maîtres.

Jaren. Années.	Inwonende werkboden. <i>Nombre des ouvriers, habitant chez leurs maîtres.</i>								
	Bij bleekers. <i>Blanchisseurs.</i>			Bij anderen. <i>Autres.</i>			Totaal. <i>Total.</i>		
	Mannen. <i>Hommes.</i>	Vrouwen. <i>Femmes.</i>	Totaal. <i>Total.</i>	Mannen. <i>Hommes.</i>	Vrouwen. <i>Femmes.</i>	Totaal. <i>Total.</i>	Mannen. <i>Hommes.</i>	Vrouwen. <i>Femmes.</i>	Totaal. <i>Total.</i>
1846/7	482	909	1 391	62 960	42 183	105 143	63 442	43 092	106 534
1856/7	502	1 018	1 520	72 056	43 109	115 165	72 558	44 127	116 685
1866/7	444	1 088	1 532	66 118	41 609	107 727	66 562	42 697	109 259
1876/7	371	849	1 220	54 015	34 885	88 900	54 386	35 734	90 120
1880/1	336	772	1 108	52 515	31 887	84 402	52 851	32 659	85 510
1881/2	348	820	1 168	51 634	31 452	83 087	51 982	32 272	84 254
1882/3	318	804	1 122	50 768	30 861	81 629	51 086	31 665	82 751
1883/4	300	818	1 118	51 793	30 806	82 599	52 093	31 624	83 717
1884/5	312	805	1 117	51 208	30 500	81 708	51 520	31 305	82 825
1885/6	326	795	1 121	51 899	30 368	82 267	52 225	31 163	83 388
1886/7	330	787	1 117	51 797	29 727	81 524	52 127	30 514	82 644
1887/8	320	788	1 108	52 066	30 112	82 178	52 386	30 900	83 286
1888/9	331	797	1 128	51 985	29 826	81 811	52 316	30 623	82 939
1889/90	328	806	1 134	51 956	29 892	81 848	52 284	30 698	82 982
1890/1	339	786	1 125	52 689	29 987	82 676	53 028	30 773	83 801

IV. DE VIER EERSTE GRONDSLAGEN DER PERSONEELE BELASTING.

Valeur locative des maisons, nombre des portes et fenêtres et des foyers, valeur du mobilier d'après la statistique de l'impôt dit „personnel.”

Jaren. Années.	Huurw. v. woonh. Valeur locative des habitations.	Aantal deuren en vensters. Nombre des Portes et fenêtres.	Aantal haardsteden*) in gebouwen met: Nombre des foyers dans les maisons ayant:							Aantal haardst. op 100 inw. Foyers sur 100 ha- bitants.	Waarde van het meubilair. Valeur du mobilier.		
			1 haardst. 1 foyer.	2 haardst. 2 foyers.	3 haardst. 3 foyers.	4 haardst. 4 foyers.	5 haardst. 5 foyers.	6 of meer haardst. 6 foyers ou d'avantage.	Totaal. Total.		Volg. tarief. D'après tarif.	Schatting. D'après éva- luation offic.	Totaal. Total.
1846/7	× f 1 000 27 074	2 800 949	159 088	246 407	106 576	54 891	30 047	70 553	667 561	21,5	× f 1 000 47 342	× f 1 000 36 921	× f 1 000 84 263
1856/7	29 483	2 956 960	174 492	264 257	114 671	58 504	32 320	76 653	720 897	22,2	47 629	40 231	87 060
1866/7	35 162	3 320 693	207 643	298 661	130 145	66 236	39 395	89 997	832 077	23,2	53 178	50 705	103 883
1876/7	46 150	3 885 099	232 895	364 445	167 161	82 708	51 995	117 790	1 016 994	26,3	62 347	75 984	138 330
1880/1	54 045	4 216 981	245 897	411 533	195 501	91 814	58 720	130 564	1 134 029	27,9	62 622	91 118	153 740
1881/2	56 401	4 320 198	248 367	424 675	205 525	94 552	61 030	135 570	1 169 719	28,4	62 218	95 801	158 019
1882/3	58 502	4 403 653	249 852	436 460	214 721	96 821	62 537	139 605	1 199 996	28,8	61 418	98 808	160 226
1883/4	59 491	4 477 782	251 879	445 917	221 446	98 844	64 095	143 497	1 225 678	29,0	60 168	101 478	161 646
1884/5	60 581	4 552 305	254 744	456 860	228 678	101 132	64 760	145 172	1 251 346	29,2	59 246	103 629	162 875
1885/6	61 645	4 629 672	257 158	466 800	235 510	103 608	66 176	146 424	1 275 676	29,4	57 607	106 933	164 540
1886/7	62 572	4 701 411	258 630	479 642	241 551	104 908	67 710	147 674	1 300 115	29,4	55 775	107 722	163 498
1887/8	63 640	4 769 492	259 647	483 120	248 862	107 592	69 865	149 936	1 319 022	29,9	54 529	112 949	167 479
1888/9	65 352	4 863 890	258 481	496 789	257 543	110 332	72 195	153 702	1 349 042	29,9	52 817	116 849	169 666
1889/90	66 527	4 929 566	256 024	503 758	267 330	112 324	75 630	162 739	1 377 805	30,5	51 284	119 134	170 417
1890/1	67 617	4 990 116	253 848	513 267	272 748	114 056	77 070	163 990	1 394 979	30,6	50 793	120 671	171 465

*) Dat onderstaande getallen geen veelvouden zijn van 2, 3, 4 enz. is daaraan toe te schrijven, dat bij gemeenschappelijk gebruik van haardsteden, ieder der gebruikers voor zijn deel, maar met toepassing van het tarief voor het totaal aantal haardsteden, wordt aangeslagen. Wie bijv. 1½ haardstede gebruikt, betaalt 1½ × f 0,70 (zie art 11 der wet op het personeel), en zijne 1½ haardstede figureert alsdan onder de haardsteden in gebouwen met 2 haardsteden. (Inlichting van het Departement van financiën).

V. AANTAL PAARDEN VOOR PERSOONLIJK GEBRUIK. *Chevaux pour services personnels.*

Jaren. <i>Années.</i>	1ste klasse. Paarden van weelde. <i>Chev. de luxe.</i>	2de klasse. Paarden van artsen. <i>Chev. de médecins etc.</i>	3de klasse. Paarden v. landbouwers. <i>Chev. de laboureurs.</i>	Totaal. <i>Total.</i>
1846/7	5 330	1 071	16 585	22 986
1856/7	5 077	1 039	22 144	28 260
1866/7	5 798	1 171	26 882	33 851
1876/7	6 772	1 153	34 704	42 629
1881/2	7 590	1 183	35 750	44 523
1882/3	7 358	1 180	35 657	44 195
1883/4	7 280	1 195	35 673	44 147
1884/5	7 072	1 168	35 533	43 738
1885/6	6 905	1 129	34 693	42 727
1886/7	6 619	1 132	34 194	41 945
1887/8	6 512	1 131	33 751	41 394
1888/9	6 353	1 118	33 393	40 864
1889/90	6 313	1 150	33 392	40 855
1890/1	6 250	1 151	33 549	40 950

VI. AANTAL PERSONEN OF GEZINNEN DIE PAARDEN VAN WEELDE HOUDEN, GERANGSCHIKT NAAR HET AANTAL DIER PAARDEN.

Nombre des personnes ayant des chevaux de luxe, classées selon le nombre de ces chevaux.

Jaren. <i>Années.</i>	Aantal gezinnen, houdende onderstaand getal paarden. <i>Nombres des familles ayant les nombres de chevaux ci-dessous.</i>				Totaal. <i>Total.</i>	Aantal paarden boven 3 in gebruik bij één persoon. <i>Chevaux au-dessus du nombre de 3, au service d'une seule personne.</i>
	1.	2.	3.	Totaal. <i>Total.</i>		
1846/7	1 802	929	427	3 158	389	
1856/7	1 794	925	357	3 076	362	
1866/7	2 132	944	452	3 528	422	
1876/7	2 792	979	521	4 292	459	
1881/2	3 477	1 008	546	5 031	459	
1882/3	3 379	973	536	4 888	425	
1883/4	3 352	965	528	4 845	414	
1884/5	3 240	952	511	4 703	395	
1885/6	3 206	891	507	4 604	396	
1886/7	3 063	861	479	4 403	397	
1887/8	2 953	838	486	4 277	425	
1888/9	2 848	843	469	4 160	412	
1889/90	2 804	821	491	4 116	394	
1890/1	3 703	836	489	4 028	408	

VII. AANTAL LANDBOUWENDE PERSONEN OF GEZINNEN, DIE PAARDEN VOOR PERSOONLIJK GEBRUIK HOUDEN, GERANGSCHIKT NAAR HET AANTAL DIER PAARDEN.

Nombre des laboureurs ayant des chevaux pour services personnels, classés d'après le nombre de ces chevaux.

Jaren. <i>Années.</i>	Aantal personen of gezinnen met: <i>Personnes et familles ayant:</i>			Totaal. <i>Total.</i>	Aanmerking. <i>Observation.</i>
	1 paard. 1 cheval.	2 paarden. 2 chevaux.	Totaal. <i>Total.</i>		
1846/7	11 691	2 447	14 138	Bij gebruik van 4—10 bunders worden meer paarden dan één als luxe-paarden beschouwd. Bij gebruik van meer dan 10 bunders geldt hetzelfde van alle paarden tot persoonlijk gebruik op 2 na. <i>Lorsqu'un laboureur exploite de 4 à 10 hectares, les chevaux dépassant le chiffre de 1 sont réputés chevaux de luxe. Pour les exploitations de plus de 10 hectares, il en est de même pour tous les chevaux pour services personnels dépassant le nombre de 2.</i>	
1856/7	15 368	3 388	18 756		
1866/7	21 092	2 895	23 987		
1876/7	27 234	3 735	30 969		
1881/2	28 844	3 453	32 297		
1882/3	28 941	3 358	32 299		
1883/4	29 273	3 200	32 473		
1884/5	29 369	3 082	32 451		
1885/6	29 169	2 762	31 931		
1886/7	29 168	2 513	31 681		
1887/8	28 949	2 401	31 350		
1888/9	28 747	2 323	31 070		
1889/90	28 754	2 319	31 073		
1890/1	28 829	2 360	31 189		

VIII. CONSOMPTIE VAN EENIGE ACCIJSPLICHTIGE ARTIKELEN PER HOOFD DER BEVOLKING. *Consommation, par tête d'habitant, de quelques articles soumis à l'accise.*

Jaren. <i>Années.</i>	Gedistill. <i>Alcoöls.</i>		Suiker. <i>Sucre.</i>	Zout. <i>Sel.</i>	Wijn. <i>Vins.</i>	Zeep. <i>Savon.</i>	Jaren. <i>Années.</i>	Gedistill. <i>Alcoöls.</i>		Suiker. <i>Sucre.</i>	Zout. <i>Sel.</i>	Wijn. <i>Vins.</i>	Zeep. <i>Savon.</i>
	Liter.	Litre.	Kilogr.	Kilogr.	Liter.	Litre.		Kilogr.	Liter.	Litre.	Kilogr.	Kilogr.	Liter.
1874	9,09		5,16	9,00	2,45	4,0	1883	9,46		—	9,80	2,44	4,3
1875	9,38		5,64	8,91	2,45	4,1	1884	9,46		—	9,97	2,32	4,4
1876	9,91		6,18	8,93	2,60	4,1	1885	9,16		—	9,60	2,20	4,4
1877	9,98		5,87	9,04	2,67	4,1	1886	8,99		—	9,75	2,06	4,4
1878	9,85		6,13	8,94	2,64	4,2	1887	9,02		—	9,64	2,06	4,4
1879	9,62		—	8,73	2,57	4,1	1888	8,88		—	9,67	1,98	4,4
1880	9,80		—	9,15	2,57	4,3	1889	8,81		—	9,49	1,99	4,4
1881	9,81		—	9,36	2,53	4,2	1890	8,91		—	9,41	2,05	4,4
1882	9,43		—	9,66	2,50	4,2	1891	9,00		—	9,55	2,01	4,5

IX. AANTAL EN WAARDE DER VERACCIJNSDE RUNDEREN EN KALVEREN. *Nombre et valeur des bêtes à cornes abattues après acquittement de l'accise.*
Nuchtere kalveren zijn in dezen staat niet begrepen. *Les veaux qui n'ont pas été ne sont pas compris dans les totaux ci-dessous.*

Jaren. <i>Années.</i>	Runderen. <i>Boeufs et vaches.</i>						Kalveren. <i>Veaux.</i>						Runderen en kalveren. <i>Boeufs, vaches et veaux.</i>	
	Gezonde. <i>Abattus volontairement.</i>			Uit nood geslachte. <i>Abattus pour cause de maladie.</i>			Gezonde. <i>Abattus volontairement.</i>			Uit nood geslachte. <i>Abattus pour cause de maladie.</i>			Duizendt. stuks. <i>Milliers de têtes.</i>	Gezamenlijke waarde. <i>Valeur totale.</i>
	Duizendt. st. <i>Milliers de têtes.</i>	Gezamenlijke waarde. <i>Valeur totale.</i>	Waarde per stuk. <i>Valeur par tête.</i>	Duizendt. st. <i>Milliers de têtes.</i>	Gezamenlijke waarde. <i>Valeur totale.</i>	Waarde per stuk. <i>Valeur par tête.</i>	Duizendt. st. <i>Milliers de têtes.</i>	Gezamenlijke waarde. <i>Valeur totale.</i>	Waarde per stuk. <i>Valeur par tête.</i>	Duizendt. st. <i>Milliers de têtes.</i>	Gezamenlijke waarde. <i>Valeur totale.</i>			
	× Fl. 1 m/m.	f		× f 1000	f	× Fl. 1 m/m.	f		× f 1000	f	× Fl. 1 m/m.	f	× Fl. 1 m/m.	f
1857	126,9	9,9	78	18,2	383	21	89,6	1,5	17	2,7	18	7	237,5	11,8
1867	139,2	14,2	102	13,2	308	23	104,3	2,3	23	2,8	18	6	259,6	16,9
1877	167,5	22,9	137	15,9	698	44	99,9	3,1	31	4,5	46	10	287,9	26,8
1880	189,4	23,9	127	18,1	678	38	115,7	3,6	31	4,8	44	9	327,9	28,3
1881	203,2	25,1	124	17,6	712	40	114,6	3,6	31	4,6	43	9	340,0	29,4
1882	177,4	25,2	142	15,3	723	47	104,7	3,5	34	4,4	44	10	301,8	29,5
1883	159,7	24,9	156	16,3	827	51	97,3	3,5	36	5,8	59	10	279,2	29,4
1884	159,2	24,1	152	18,7	1031	55	99,3	3,5	35	6,6	67	10	283,9	28,7
1885	178,7	23,6	132	16,5	620	38	117,7	3,6	31	7,1	65	9	319,9	27,9
1886	197,4	23,5	119	17,—	526	31	126,6	3,7	29	6,9	60	9	347,8	27,8
1887	217,3	23,0	106	17,5	507	29	130,9	3,6	27	6,1	48	8	371,8	27,2
1888	222,5	24,1	109	18,3	513	28	134,5	3,8	23	5,4	45	8	380,8	23,5
1889	200,3	25,8	129	14,1	439	31	115,3	3,7	32	5,0	45	9	334,7	30,0
1890	178,2	26,5	149	14,7	530	36	108	3,8	35	5,8	57	10	306,8	30,8
1891	187,2	24,8	133	17,3	534	31	119,5	3,8	32	6,7	58	9	330,8	29,2

B. Prijzen van levensmiddelen. *Prix de vivres.*I. PRIJZEN, WAARVOOR EENIGE LEVENSMIDDELEN ENZ. BIJ AANBESTEDING ZIJN GELEVERD
AAN HET GESTICHT „MEERENBERG.”*Prix d'adjudication de vivres pour l'hospice d'aliénés „Meerenberg.”*

Jaren. <i>Années.</i>	Witte- brood. <i>Pain de froment.</i>	Rogge- brood. <i>Pain de seigle.</i>	Boter. <i>Beurre.</i>	Rund- vleesch. <i>Viande (boeuf).</i>	Rijst. <i>Riz.</i>	Aard- appelen. <i>Pommes de terre.</i>	Groene erwten. <i>Pois verts.</i>	Korte turf. <i>Tourbe.</i>	Patent- olie. <i>Huile de lampe.</i>
	Kilogr.	Kilogr.	Kilogr.	Kilogr.	Kilogr.	Hectol.	Hectol.	Hectol.	Litre.
1852	f 0,23 ⁵	f 0,10	f 0,85	f 0,36 ²⁵	f 0,18	f 3,00	f 10,00	0,69	f 0,35
1853	0,23 ⁵	0,09	0,85	0,37 ⁷⁵	0,18	3,25	11,50	0,75	0,36
1854	0,30 ⁵	0,13 ⁵	0,87 ⁵	0,49 ⁸⁷	0,20 ⁷⁵	2,75	10,24	0,80	0,44
1855	0,31 ⁵	0,13	0,93	0,54	0,22	2,75	12,00	0,80	0,57
1856	0,26 ²⁵	0,11	1,05	0,54 ⁵	0,21 ⁵	3,50	11,07	0,80	0,54
1857	0,20 ²⁵	0,07 ³	1,04	0,56	0,17 ⁷⁵	2,75	9,09	0,80	0,55
1858	0,17 ⁹⁹	0,05 ⁹⁸	1,19 ⁵	0,57 ⁵	0,16 ⁴⁵	2,40	8,95	0,81	0,41
1859	0,18	0,06	1,15	0,49 ⁷⁵	0,13 ⁹⁷	—	12,20	0,74	0,44 ⁵
1860	0,18 ⁵	—	1,13 ⁵	0,62 ⁵	0,14 ⁷⁵	4,00	10,65	0,73	0,43
1861	0,21 ³²	0,08 ⁰²	1,06 ⁵	0,55	0,16 ⁸⁵	—	11,80 ⁵	0,72 ⁷⁵	0,44
1862	0,21 ⁶	0,08 ⁷	1,03 ⁵	0,54	0,18 ⁴³	4,00	12,42	0,72 ⁷⁵	0,43
1863	0,18 ⁵⁰	0,08 ²⁵	0,98 ⁵	0,49	0,15 ⁸	3,00	8,49	0,59 ⁵	0,48
1864	0,16 ⁹	0,06 ⁷⁴	0,97 ³	0,47	0,14 ⁹⁰	2,40	8,10	0,46	0,42
1865	0,15	0,06 ²⁵	1,06 ³	0,51	0,12 ⁹⁶	2,55	8,39	0,46 ⁹	0,42 ⁴⁹
1866	0,17 ²⁵	0,07	1,16	0,58	0,16	3,75	10,30	0,48 ⁴⁵	0,56 ⁹⁵
1867	0,20 ⁹	0,07 ⁹	1,03 ⁵	0,55	0,18	3,28	10,95	0,68 ⁵	0,43
1868	0,22 ⁹⁹	0,10	0,94	0,53 ⁹⁹	0,18 ⁵	2,69 ⁵	11,19	0,61	0,40 ⁵
1869	0,18 ⁴⁸	0,07	1,07 ⁵	0,58 ⁹⁸	0,16 ⁹⁸	2,99	11,17	0,60	0,34 ⁴⁵
1870	0,14 ⁹⁵	0,06 ⁷⁴	1,06	0,55 ⁹⁹	0,13 ⁹⁴	2,97	9,83	0,68	0,41
1871	0,17 ⁹⁷	0,07 ²³	1,11	0,55 ⁹⁹	0,15 ⁴⁸	3,17	10,75	0,69	0,49
1872	0,20	0,07	1,11	0,59 ⁵	0,15 ⁴⁸	3,17	10,67	0,69	0,48
1873	0,20 ⁷⁵	0,07 ⁵	1,03 ⁵	0,69 ⁵	0,15 ⁷⁴	2,60	10,46	0,76	0,43 ⁵
1874	0,22	0,09 ⁵	1,06 ⁵	0,68 ⁹⁵	0,15 ⁶⁹	2,43	11,69	0,72	0,37
1875	0,15 ⁹⁴	0,07	1,12 ⁵	0,66 ⁵	0,14 ⁷	2,27	12,93	—	0,34
1876	0,16 ⁹⁸	0,08	1,12 ⁵	0,61 ⁵	0,14 ⁵	2,72	13,45	—	0,41 ⁵
1877	0,19 ⁵	0,09 ⁵	1,18	0,64 ⁴⁵	0,15	2,72	12,88	—	0,41 ⁴
1878	0,20 ⁵	0,09	1,04 ⁵	0,67 ⁴⁵	0,15 ⁹	4,00	11,83	—	0,42 ⁵
1879	0,17 ⁵	0,08	0,95	0,69 ⁴⁵	0,15	3,10	11,78	—	0,36
1880	0,18 ⁵	0,09	0,95	0,56 ⁹	0,16 ⁵	3,90	16,40	—	0,35
1881	0,18 ⁰²	0,10 ⁶³	1,02	0,64 ⁹	0,16 ⁴	2,90	13,80	—	0,32 ⁸⁹
1882	0,18 ⁵	0,10	0,96 ⁵	0,65 ⁹	0,14	2,70	13,16	—	0,34
1883	0,18 ²⁵	0,09 ⁶⁶	0,95	0,71 ⁷⁵	0,12 ³⁴	3,40	12,00	—	0,36
1884	0,17 ⁵	0,09	0,95	0,71 ⁷⁵	0,12 ⁷⁴	2,60	11,45	—	0,39
1885	0,13 ⁵	0,08	0,92	0,65 ⁹	0,11 ⁵	2,02 ⁵	9,90	—	0,31
1886	0,12 ⁵¹	0,07	0,92	0,63 ⁹	0,12 ⁹⁹	2,75	9,85	—	0,29 ⁵
1887	0,12 ⁵	0,07	0,96	0,55 ⁹	0,15 ⁴⁵	2,90	10,25	—	0,24
1888	0,12 ⁵	0,06	0,97	0,54 ⁸	0,13	2,80	10,47	—	0,28
1889	0,12 ⁵	0,07	0,93 ⁵	0,51 ⁸⁵	0,13 ⁹	3,40	12,14	—	0,34 ⁵
1890	0,12 ⁵	0,07	0,92 ⁵	0,65 ⁴	0,14 ⁷⁵	2,80	10,83	—	0,37 ⁴⁴
1891	0,14 ⁵	0,09	0,93 ⁵	0,64 ^{8/10}	0,14 ^{6/10}	3,20	11,94	—	0,31 ^{95/100}
1892	0,14 ⁵	0,10	0,96 ⁵	0,61 ^{8/10}	0,14 ^{7/10}	3,80	15,96	—	0,33 ⁵

II. OPGAVE VAN DE AANBESTEDINGSPRIJZEN VAN ENKELE
Prix d'adjudication de quelques denrées, pour la

Jaren.	Amersfoort.	Amsterdam.	Arnhem.	Bergen op Zoom.	Breda.	Deventer.	's Gravenhage.	Haarlem.
<i>a. Vleesch en vet.</i>								
1883	65,5	69,9	62	62	59,9	67	64	72
1884	71	69,9	59	65	63,8	68	60	68,5
1885	62,9	65,9	49	59,5	53,5	66	54	60
1886	51	46,9	48	49	47	47	45	52
1887	47,5	48	44,5	50	46	46	48	43,9
1888	56	48,9	50	51,5	47	44	vleesch 44,75 } vet 36 }	52
1889	55,4	47,9	54	53	51	45	vl. 56, vet 50	54
1890	65	64,3	59	61	vl. 63, v. 45	59,5	65 ¹⁾	61
1891	4) 65,9	60	66	66	" 63,8 " 50	60	69 ¹⁾	68 ⁵⁾
1892	66,3	62	59	61	" 59 " 55	59	69	64
<i>b. Spek, cts.</i>								
1883	77	75	80	78,9	79,8	74	77,5	78
1884	68,4	64	73	68	67,5	66	68	71
1885	62,5	60	58	62	58,7	63,9	63	61
1886	57	53	geroakt 57 } pekkel 53 }	55,8	55,4	57,5	geroakt 56 } pekkel 54 }	58,8
1887	geroakt 53,9 } pekkel 50 }	47,9	51,8	52,8	51,8	52,9	geroakt 50 } pekkel 49,9 }	51,8
1888	55,9	49,5	53	53,9	54,9	52,9	51	53,9
1889	56,9	51	58,9	57,8	57,8	58,5	55	58
1890	60,5	59	59,7	58,5	64	63,5	54	57
1891	58	53	55,5	53,4	56,8	56,5	49,8	55
1892	55,7	48	56,5	57	58	56	52	57
<i>c. Steenkolen, cts. per</i>								
1883	79	79,25	70	p. H.L. 56	59	69	72	70
1884	75,75	77	70	55,5	61	67	65	69
1885	74,9	74,5	63	p. H.L. van 85 K.G. 54	62	66	61	66
1886	—	69	60	p. H.L. van 82 K.G. 51	60,98	65	57	—
1887	70	65	57,5	p. H.L. van 84 K.G. 49	58,99	64,5	55	gruis 70 } stukken 87 }
1888	69	64	54	46	54	63,5	53	gruis 58 } stukken 76 }
1889	—	69	64	48	51	62,5	66	65
1890	—	95	—	86	92	84	89	stukken 111 gr. en st. 99.
1891	97	85	82	95 ²⁾	84	82 ⁵⁾	78	cokes 168. st. 104 gr. 82
1892	10,3	89	cokes 135 85	90	94	79	79	102 cokes 170
<i>d. Turf, cts. per</i>								
1883	49	—	70	—	55	50	57,5	50
1884	48	—	68	—	—	45	60	49
1885	50	62	—	—	—	42	57	48
1886	47	—	65	—	85	41	54	47
1887	45	55	58	—	—	40	52	55
1888	45	53	55	—	81	40	54	46
1889	—	59	57	—	88	42,5	61	64
1890	—	55	—	—	90	45	60	lange 65 korte 72
1891	55	53	60	—	90	—	55	65
1892	60	60	70	—	—	52	60	65

1) Militaire slachterij te 's Gravenhage. 2) Idem te 's Hertogenbosch. 3) Idem te Utrecht. 4) De uit mil. slachterijen wordt ontvangen, voor de overige garnizoenen zijn het de prijzen van het 1e kwartaal.

LEVENSMIDDELEN IN DE VOORNAAMSTE GARNIZOENSPLAATSEN.
Fourniture des militaires dans les principales garnisons.

Den Helder.	's Hertogenbosch.	Leeuwarden.	Leiden.	Naarden.	Nijmegen.	Utrecht.	Venlo.	Aankes.
<i>ets per K.G. Viande.</i>								
72	—	72	65,5	66	58,4	70,5	60	1883
70	—	68	65,8	66	59	65	62	1884
65,95	—	60	55,5	60	56,5	62,5	59	1885
59,5	—	47,5	46,8	46	51	50	51,5	1886
53,5	—	43	45	46	48,5	52	40	1887
50	—	44,5	47,5	52,9	55,5	52	41,9	1888
54,9	—	44	48	52	56	53	43	1889
63,4	61 ²⁾	64	65	60	63	64,9	49	1890
66	68 ²⁾	64	69 ¹⁾	63,9	64,5	70 ³⁾	68	1891
62,8	68	58	69	61,9	57	70	59	1892
<i>per K.G. Lard.</i>								
75,4	75	80	75	79,5	74	76	80	1883
69,4	65	70	68	69,9	64	66	71	1884
64	58,5	63,48	64	62	63	63	60	1885
57,4	48,9	54,5	55	56	versch 51 } geroakt 57 } pekkel 51 }	55,5	56	1886
53,9	47,9	52,6	52,4	52	versch 47,5 } geroakt 52,9 } pekkel 47,5 }	51,5	52	1887
54,9	geroakt 49,9 } pekkel 47 }	53	54	54	53,9	53,9	50	1888
59,9	59	56,7	59	55	59,9	55,5	54,9	1889
geroakt 55	49,5	64	54	58	58,8	54,98	62	1890
50,2	55,5	53,9	54	52,9	55,8	53,9	52	1891
geroakt 78	geroakt 53 } pekkel 52,5 }	55	56	53	50,9	55	59	1892
<i>100 K.G. Houille.</i>								
80	—	—	75	p.HL.80	—	72	57,5	1883
79	—	—	68	75	—	69	57	1884
—	—	—	72	78	—	72	58	1885
—	—	—	67	p. 80 K.G. 66	—	69	58	1886
cokes 93	—	—	66	—	—	66	58	1887
" 91	—	82	66	steenkn. 70 } p. HL. } cokes 42 p. } 42 K.G. }	—	65	58	1888
" 107	—	84	68	cokes f 0,56 p. HL. v. 40 KG. stuk. 90 p. HL. }	—	62	69	1889
cokes 102	cokes 40 sk. 120 gr. 84,75	93	88	cokes f 0,62 p. HL. v. 42 KG. }	—	89	119	1890
cokes 57	cokes 121	100,8	77	c. f 0,61 p. HL. v. 42—44 KG. }	—	86,5	90	1891
cokes 142 ⁵⁾	eng. cokes 135 stukken 134 gruis 85	103	77	steenkn. 108 ⁵⁾ cokes 144 ⁵⁾	—	87 ⁵⁾	92	1892
<i>100 stuks. Tourbe.</i>								
51	—	lange 68,5 } korte 69,5 }	47	53	—	48	37	1883
50	—	67,5	46	53	—	45	—	1884
49,5	—	—	49	50	—	53	—	1885
48	—	—	43	46	—	50	—	1886
46,5	—	lange 59 } bagger 45 }	42	44,5	—	42	—	1887
46	—	lange 54,5 } bagger 45 }	43	45	—	42	—	1888
49	—	lange 54,5 } bagger 43 }	48	57	—	48	—	1889
48,5	—	lange 53 } bagger 45 }	50	58,5	—	60	—	1890
56	60	lange 60 } bagger 39,5 }	47	50	—	58	—	1891
51	75	lange 55 } bagger 50 }	49	49	—	60	—	1892

Prijzen van het vleesch zijn die van het eerste halfjaar voorzoo veel betreft de garnizoenen waar het vleesch niet

III. OPGAVEN DER PRIJZEN WAARVOOR EENIGE LEVENSMIDDELEN ENZ. BIJ OPENBARE

*Prix d'adjudication des principales den-*S HERTOGENBOSCH. *Bois-le-Duc.*

Jaren. Années.	Rogge- brood. Pain de seigle.	Tarwe- brood. Pain de froment.	Aard- appelen. Pommes de terre.	Rund- vleesch. Viande (boeuf).	Gort. Gruau.	Zout. Sel.	Groene zeep. Savon.	Melk. Lait.	Kosten der geheele voeding per gevang. daags. Nourriture d'un prisonnier, par jour.
	Kilogr.	Kilogr.	50 kilogr.	Kilogr.	Kilogr.	Kilogr.	Kilogr.	Liter.	
1870	f 0,09 ⁴⁸	f 0,17 ⁷⁴	f 2,08	f 0,59 ⁵⁰	f 0,16 ²⁰	f 0,12 ⁹⁵	f 0,39	f 0,06 ⁴⁹	f 0,14 ⁸⁹
1871	0,09 ⁸⁸	0,18 ⁴⁸	2,14	0,56	0,17 ²⁵	0,13	0,39	0,07 ³⁹	0,15 ⁸³
1872	0,10 ⁴⁰	0,18 ⁴⁸	2,28	0,56	0,17 ²³	—	0,38	0,07 ²⁴	0,16 ⁰⁴
1873	0,10 ⁷⁰	—	2,19	—	0,16 ⁹⁸	0,13 ⁵⁰	0,40	0,07 ⁷⁴	0,17 ⁰⁶
1874	0,12 ⁴⁶	—	2,24	1,—	0,18 ⁴⁵	0,15 ⁵⁰	0,38 ⁴⁰	0,07 ²⁵	0,18 ⁸¹
1875	0,10 ⁹⁰	0,19 ²⁵	1,99	0,80	0,17 ⁵⁰	0,14	0,37 ⁷⁵	0,07 ²⁰	0,16 ⁹²
1876	0,10 ⁷⁵	0,18 ⁹⁰	1,79 ⁵⁰	0,75	0,16	0,13 ⁹⁹	0,31 ⁶⁶	0,07 ²⁵	0,16 ⁴¹
1877	0,10 ⁴⁰	0,17 ⁹⁴	1,94	0,80	0,16 ⁸⁵	0,13 ⁹⁹	0,31 ⁶⁷	0,07 ⁴⁹	0,16 ³⁷
1878	0,10 ¹⁰	0,17 ⁷⁰	2,35	0,80	0,15 ⁷⁵	0,13 ⁷⁵	0,33	0,07	0,16 ⁴⁴
1879	0,09 ⁴⁴	0,15 ⁹²	3,06	0,90	0,15 ⁵⁰	0,13 ⁷⁴	0,32 ⁵⁰	0,06 ⁵⁰	0,15 ⁷¹
1880	0,09 ⁴⁰	0,15 ⁸⁵	3,—	—	0,15 ⁵⁰	0,13 ⁷⁵	0,32	0,06 ²⁵	—
1881	0,11 ²⁸	0,16 ⁹³	2,11	0,70	0,16	0,13 ⁸⁵	0,36	0,06 ⁷⁵	0,15 ⁸³
1882	0,10 ⁶⁸	0,16 ¹⁶	1,74 ⁵⁰	0,75	0,14 ⁵⁰	0,13	0,31	0,06 ⁷⁵	—
1883	0,09 ⁴⁷	0,14 ⁴⁷	1,83 ⁵⁰	0,60	0,14	0,13	0,31	0,06 ⁵⁰	0,13 ⁹⁵
1884	0,08 ⁸⁸	0,13 ⁴⁴	1,45	0,62	0,13 ⁵⁰	0,13 ⁵⁰	0,30	0,06	0,13 ²⁵
1885	0,07 ⁸²	0,12 ⁷⁵	1,22	0,59	0,13	0,13	0,28	0,06 ⁵⁶	0,12 ³⁹
1886	0,07 ¹⁴	0,10 ⁴⁴	1,12	0,57 ⁵	0,11 ⁷⁵	0,12 ⁵	0,27 ⁵	0,05	0,11 ³⁶
1887	0,06 ⁸⁰	0,10 ²⁷	1,17	0,48	0,11 ²⁵	0,12 ⁵	0,27 ²⁵	0,04 ⁹⁰	0,10 ⁷⁴
1888	0,05 ⁸⁰	0,09 ⁹³	1,35	0,44	0,10	0,13	0,27 ⁵⁰	0,06	0,10 ²⁷
1889	0,06 ⁶⁸	0,10 ³⁷	1,75	0,44	0,11 ⁵⁰	0,14	0,27	0,05 ⁹⁴	0,11 ⁵⁸
1890	0,06 ⁵⁷	0,09 ⁹⁷	1,29	0,68	0,11 ⁵⁰	0,12	0,26 ²⁵	0,06 ⁴⁵	0,11 ⁶⁶
1891	0,06 ⁵⁰	0,09 ²⁵	1,34	0,70	0,14	0,13	0,26	0,05 ⁴⁸	0,11 ⁹¹
1892	0,09 ⁸⁵	0,12 ¹⁰	1,87 ⁵⁰	0,59	0,16	0,14	0,27 ⁵⁰	0,05 ⁴⁴	0,14 ⁸⁹

LEIDEN. 1)

1870	0,09 ⁷¹	0,12 ⁹⁴	2,24 ⁵	0,54	0,13 ⁸⁴	0,12 ⁸⁶	0,33 ⁹⁰	0,04 ⁹⁵	0,16 ²⁰
1871	0,08 ⁸⁰	0,13 ²⁰	2,49	0,45	0,14 ⁴⁰	0,12 ⁹⁰	0,34 ²⁰	0,05	0,15 ⁵²
1872	—	—	2,98	0,59	0,14	0,13 ⁸⁰	0,34 ¹⁰	0,05	0,16 ⁹²
1873	—	—	2,73	0,62	0,13 ⁹⁸	0,13 ⁹⁸	0,37 ⁵⁰	0,06 ⁸⁹	0,17 ²²
1874	—	—	2,18	0,74	0,16 ³⁷	0,14	0,34 ⁸⁰	0,06 ⁷⁵	0,17 ⁰³
1875	0,08 ⁷⁰	—	2,05	0,73	0,15 ⁹⁸	0,13	0,33	0,06 ³²	0,16 ⁰⁹
1876	—	—	1,89	0,69	0,14 ⁴³	0,13 ⁵⁰	0,29 ⁹⁹	0,07 ³⁶	0,16 ²²
1877	—	—	2,04	0,64	0,14 ³⁸	0,13 ⁴⁵	0,31 ⁹⁰	0,06 ⁴⁵	0,16 ⁴²
1878	—	—	2,44	0,74 ⁵⁰	0,15 ⁶⁸	0,13 ⁶⁰	0,31 ⁹⁰	0,06	0,17 ²⁴
1879	—	—	2,42	0,77	0,14 ⁹²	0,13 ⁸⁹	0,30 ⁹⁸	0,05 ⁹⁵	0,15 ⁵¹
1880	—	—	2,64	0,69 ³⁹	0,16 ¹⁵	0,13 ⁸⁵	0,30 ⁹⁵	0,05 ⁹⁵	—
1881	—	—	1,88	0,79	0,15 ⁸⁵	0,13 ⁸⁰	0,29 ⁷⁷	0,06 ²⁵	—
1882	0,09 ⁸⁰	0,14	1,94	0,69 ⁵⁰	0,15 ⁴⁵	0,13 ⁶⁰	0,29 ⁸⁹	0,06	0,17 ³⁰
1883	0,08 ²⁵	0,13	1,96	0,78	0,14 ⁶⁰	0,13 ⁴⁶	0,29 ⁵⁵	0,05 ⁷⁴	0,15 ⁸³
1884	0,07 ⁹⁸	0,12	1,84	0,79	0,14 ²⁰	0,13 ⁶⁵	0,28	0,06 ⁶⁰	0,15 ⁴⁸
1885	0,07 ⁶⁷	0,11 ⁵⁰	1,57	0,71	0,13 ⁷⁴	0,13 ⁹⁰	0,31	0,07 ⁷⁰	0,14 ⁸⁵
1886	0,07 ⁴⁸	0,13	1,55	0,61	0,13 ³⁴	0,13 ⁴⁹	0,30 ⁸⁹	0,08 ⁵¹	0,14 ³⁷
1887	0,07	0,12 ⁵⁰	1,95	0,55	0,12 ⁹⁰	0,13 ⁴⁵	0,30 ⁴⁰	0,06 ²⁵	0,13 ⁶⁶
1888	0,05 ³⁷⁵	0,09 ⁹⁸	1,73	0,53	0,12 ⁰⁵	0,13 ⁴⁰	0,31 ⁴⁰	0,07	0,13 ¹⁶
1889	0,06 ⁵⁰	0,12	2,25	0,57	0,11 ⁶⁷	0,13	0,30 ⁵⁰	0,06 ²⁴	0,14 ⁷⁶
1890	0,06 ⁷⁷	0,11 ⁹⁹	1,47	0,67	0,11 ⁵⁴	0,12 ⁸⁵	0,28 ⁹⁹	0,05 ⁹⁸	0,12 ⁷⁸
1891	0,06 ³²⁵	0,11 ⁴⁸	2,—	0,63	0,11 ⁴²	0,13	0,29 ⁴⁰	0,06 ⁷⁵	0,13 ¹⁷
1892	0,08 ⁸⁷⁵	0,12 ²⁷	2,30	0,62 ⁵⁰	0,13 ⁷⁹	0,12 ⁸⁰	0,27 ⁸⁰	0,06 ⁶⁰	0,19 ¹⁵

1) Sedert 1 Januari 1890 Rijkswerkinrichting voor vrouwen.

AANBESTEDING ZIJN GELEVERD VOOR HET ONDERHOUD VAN GEVANGENEN EN VERPLEEGDEN.

rées, pour la fourniture des prisons ci-dessous:

LEEWARDEN.

Jaren. Années.	Rogge- brood. Pain de seigle.	Tarwe- brood. Pain de froment.	Aard- appelen. Pommes de terre.	Rund- vleesch. Viande (boeuf).	Gort. Gruau.	Zout. Sel.	Groene zeep, Savon.	Melk. Lait.	Kosten der geheele voeding per gevang. daags. Nourriture d'un prisonnier, par jour.
	Kilogr.	Kilogr.	50 kilogr.	Kilogr.	Kilogr.	Kilogr.	Kilogr.	Liter.	
1868	f 0,09 ⁰⁵	f 0,11 ⁹⁰	f 2,21	f 0,59 ⁸⁹	f 0,17 ⁷⁴	f 0,14	f 0,38	f 0,07	f 0,18 ⁷²
1871	0,08 ⁷⁵	0,12 ²⁵	2,62	0,63	0,17 ⁸⁵	0,14 ⁵⁰	0,38	0,06 ⁴⁷	0,18 ⁹⁸
1872	0,09 ²⁹	0,13 ³³	2,82	0,68	0,15 ³⁹	0,13 ⁹⁰	0,35	0,07 ⁷⁴	0,19 ⁵⁴
1873	0,09 ²⁹	0,13 ⁹¹	2,75	0,78	0,14 ⁷⁰	0,13	0,38	0,06 ⁷⁵	0,19 ⁴⁰
1874	0,11	0,16	2,23	0,88	0,15 ⁴⁰	0,12 ⁸⁰	0,38	0,07	0,20 ⁹⁴
1875	0,10	0,16 ⁹⁰	1,84	0,75	0,15 ⁴⁹	0,13	0,35 ⁸⁹	0,07 ⁷⁴	0,19 ⁶⁸
1876	0,08 ⁷⁵	0,16 ⁰⁵	1,90	0,78 ⁵⁰	0,14 ⁸⁵	0,13	0,33 ⁸⁰	0,07 ⁵⁰	0,19 ¹³
1877	0,10 ⁷⁵	0,19 ⁰⁵	2,32 ⁷⁵	0,75	0,14 ⁶⁵	0,12 ⁹⁵	0,33 ⁷⁹	0,07 ⁶⁸	0,20 ⁸⁴
1878	0,08 ⁴⁵	0,17 ⁹⁵	2,66	0,74 ⁴⁹	0,15 ²⁵	0,12 ⁷⁰	0,33 ⁵⁰	0,07	0,19 ³²
1879	0,07 ⁹⁴	0,15 ⁷²	2,48	0,77	0,14 ⁸⁰	0,12 ⁶⁰	0,32	0,07 ²⁰	0,18 ¹⁶
1880	0,09 ⁹⁶	0,19 ⁷⁵	3,22	0,78	0,14 ⁷⁵	0,12 ⁵⁹	0,31 ⁹⁰	0,06	—
1881	0,11 ⁶⁴	0,21	2,52	0,85	0,14 ⁶⁹	0,12 ⁹⁵	0,32 ⁵⁰	0,06 ⁴⁹	0,21 ⁴⁷
1882	0,11 ¹⁴	0,19 ⁹⁰	2,13 ⁵⁰	0,65 ⁵⁰	0,14 ⁵⁰	0,12 ⁹⁰	0,31 ⁹⁰	0,06 ²⁴	0,21 ⁴⁷
1883	0,07 ³⁵	0,15 ⁷⁴	2,32	0,84	0,13 ³⁵	0,12 ⁸⁵	0,31 ⁵⁰	0,06 ⁴⁴	0,17 ⁶³
1884	0,08 ²⁵	0,15 ⁵⁰	1,92	0,87	0,13 ³⁹	0,13 ⁵⁰	0,30	0,06 ⁴⁰	0,18 ²⁰
1885	0,06 ²⁵	0,12	1,52	0,67 ⁵⁰	0,12 ⁸⁹	0,12 ⁵⁰	0,27 ⁵⁰	0,06 ⁵⁹	0,14 ⁹⁴
1886	0,05 ⁹⁵	0,09 ⁹⁸	1,80	0,56	0,11 ⁵³	0,12 ⁵⁰	0,28	0,06 ²²	0,13 ⁸⁶
1887	0,05 ²⁹	0,09 ⁹³	1,77	0,53	0,11 ⁴⁰	0,12	0,27 ⁴⁰	0,05 ⁹⁹	0,13 ⁹⁸
1888	0,04 ⁹⁶	0,09 ⁵⁰	1,43	0,50	0,10 ⁷³	0,12 ⁴⁰	0,27	0,05 ⁹⁴	0,12 ⁵¹
1889	0,05 ⁷⁵	0,10 ⁵⁰	2,38	0,49 ⁵⁰	0,12 ⁴⁷	0,13 ⁴⁴	0,27 ⁴⁷	0,06 ⁸⁸	0,14 ⁴⁹
1890	0,05 ⁹⁵	0,09	1,71	0,71	0,11 ²⁵	0,12 ⁸⁰	0,26 ⁹⁰	0,06 ²⁶	0,14 ²³
1891	0,06 ⁴⁵	0,10 ²⁵	1,98	0,68	0,11 ⁶⁴	0,14	0,29 ²⁵	0,06 ²⁶	0,15 ⁸¹
1892	0,09 ²⁰	0,11 ²⁵	3,70	0,55	0,13 ⁷³	0,14	0,29 ⁵⁰	0,06 ²³	0,18 ⁷²

HOORN. 2)

1870	0,08 ⁴³	0,13 ⁴⁹	2,32	0,67 ⁹⁵	0,13 ⁷²	0,12 ¹⁶	0,35 ⁵⁰	0,05 ⁹⁴	0,17 ¹⁹
1871	0,10 ⁴⁸	0,17	2,43	0,68 ⁹³	0,14 ⁹⁵	0,12 ⁷⁵	0,34 ⁴³	0,05 ⁸⁹	0,18 ⁷⁰
1872	0,08 ⁹⁴	0,14 ⁴⁸	3,09	0,75 ⁹³	0,15 ⁵⁰	0,12 ⁸⁰	0,34 ⁹³	0,06 ⁶⁹	0,18 ⁶³
1873	0,08 ⁵⁰	0,14 ²⁵	2,69	0,99 ⁹⁹	0,14 ³⁹	0,12 ⁸⁰	—	0,07 ⁹⁵	0,19 ³³
1874	0,11 ⁹⁶	0,18 ⁹⁵	2,33	0,88 ⁹⁸	0,16 ⁹⁰	0,12 ⁹⁰	0,37 ⁵⁰	0,06 ¹⁹	0,21 ¹⁹
1875	0,09 ⁴⁰	0,14 ⁴⁷	2,22	—	0,15 ⁹⁷	0,12 ⁸⁸	0,35 ⁴⁰	0,06 ¹⁹	0,19 ⁵⁷
1876	0,09 ²³	0,13 ⁹⁷	2,27	0,92	0,15 ²⁰	0,13 ²⁸	0,33 ⁹⁰	0,06 ¹⁷	0,19 ⁸⁶
1877	0,09 ⁶⁹	0,13 ⁹²	2,69	0,95	0,14 ⁸⁷	0,13 ⁷³	0,37	0,06 ⁴⁴	0,20 ⁵⁷
1878	0,10 ³⁰	0,16 ⁹⁵	3,49	0,89	0,16 ²⁰	0,13 ⁶⁸	0,34 ⁵⁰	0,05 ⁹⁸	0,20 ⁹⁹
1879	0,09 ²³	0,16	3,33	0,82	0,14 ⁹⁵	0,13 ⁴⁸	0,33	0,06 ⁹⁴	0,19 ³⁷
1880	0,09	0,14 ²⁵	3,47	0,72 ⁹³	0,15 ³⁵	0,13 ⁷⁸	0,33	0,08 ²⁴	—
1881	0,10	0,14 ⁰⁷	2,72	0,81 ⁹⁷	0,14 ⁹⁰	0,13 ⁶⁰	0,31	0,07 ⁹⁶	0,19 ⁷⁴
1882	0,09 ⁹⁸	0,15	2,47	0,79 ⁴⁹					

IV. HAAGSCHE BROOD- EN MEELFABRIEK. MIDDENPRIJZEN VAN TARWE EN ROGGE, TARWEBLOEM, TARWE- EN ROGGEMEEL, OVER 1891 EN VORIGE JAREN.

Fabrique de pain et de farine à la Haye. Prix moyens de quelques céréales et farines.

Jaren. <i>Années.</i>	Tarwe. <i>Froment.</i> 30 hectol.	Rogge. <i>Seigle.</i> 30 hectol.	Tarwebloem. <i>Farine de froment.</i> 100 kilogr.	Ongebuild tarwemeel. <i>Farine de froment non blutée.</i> 100 kilogr.	Roggemeel. <i>Farine de seigle.</i> 100 kilogr.
1866			f 18,69 ¹	f 14,73	f 9,68 ⁵
1867	f 414,60	f 226,—	22,69 ¹	18,37	11,36
1868	397,—	264,60	23,49 ⁵	19,56	13,69 ³
1869	318,—	221,55	18,21 ⁵	15,54 ⁵	11,13
1870	319,20	208,40	19,08 ⁴	14,54 ⁶	10,13 ⁸
1871	375,60	226,25	21,97 ⁶	17,06	11,32 ⁵
1872	374,40	221,—	21,95	16,42 ⁵	10,78 ²
1873	398,40	219,95	23,24 ³	17,39	11,23 ⁸
1874	376,20	236,—	21,52 ³	16,55 ⁴	11,95 ⁷
1875	293,—	202,65	16,91 ²	13,89	10,55 ⁷
1876	308,—	199,—	17,78 ³	14,55 ³	10,48 ⁴
1877	341,40	214,20	19,79	15,38	10,53 ⁶
1878	316,80	193,40	18,28 ¹	14,87 ⁶	9,81 ⁷
1879	290,—	172,—	16,94 ³	13,74 ³	9,19
1880	325,—	224,70	18,54 ⁶	14,41	10,91
1881	324,73	242,76	18,22 ³	14,63 ⁵	11,77 ⁸
1882	312,24	216,93	17,91 ²	14,82 ⁵	11,00 ⁶
1883	274,60	188,50	15,63 ²	13,87	9,79
1884	258,28	180,—	13,77	11,34	9,55
1885	212,40	165,90	11,95	10,70	9,—
1886	212,76	151,24	11,87 ⁵	10,57	8,90
1887	—	—	11,65 ⁵	9,44	6,74 ⁵
1888	202,36	136,76	11,55	10,65	8,25
1889	206,66	146,95	11,43 ⁵	10,57 ⁵	8,20 ⁵
1890	217,81	155,75	11,87	10,88	8,22
1891	251,64	207,10	13,16	12,74	9,47

V. DEZELFDE FABRIEK.

JAARLIJKSCHE MIDDENPRIJZEN VAN HET BROOD.
Même fabrique. Prix moyens annuels du pain.

VI. DEZELFDE FABRIEK.

BROODPRIJZEN BIJ DEN AANVANG DES JAARS.
Même fabrique. Prix du pain au commencement de l'année.

Jaren. <i>Années.</i>	Gebuild tarwebrood. <i>Pain de from. bluté.</i> Kilogr.	Ongebuild tarwebrood. <i>Pain de from. non bluté.</i> Kilogr.	Roggebrood. <i>Pain de seigle.</i> Kilogr.	Jaren. <i>Années.</i>	Gebuild tarwebrood. <i>Pain de from. bluté.</i> Kilogr.	Ongebuild tarwebrood. <i>Pain de from. non bluté.</i> Kilogr.	Roggebrood. <i>Pain de seigle.</i> Kilogr.
1866	Cents. 19,5	Cents. 13,9	Cents. 9,8	1867	21	16	10,5
1867	22,3	17,2	10,5	1868	24	19	12,5
1868	22,4	17,7	11,3	1869	20	15	10
1869	18,7	13,7	10,3	1870	19	14	11
1870	19,4	14,5	10,3	1871	21	16	10,5
1871	21,8	16,1	10,9	1872	23	17	11
1872	21,8	15,8	9,7	1873	22	16	10,5
1873	23	16,7	10,8	1874	24	17	11
1874	21,7	15,3	10,8	1875	19	13	10
1875	18,5	13,4	10	1876	19	14	10
1876	19,6	14,1	10	1877	21	15	10
1877	21,7	15,5	10,1	1878	21	15	9,5
1878	19,6	14,5	10	1879	18	13	9
1879	18,4	13,5	9,3	1880	20	15	10
1880	19,5	14,5	10,7	1881	19	15	12
1881	19,6	14,6	10,7	1882	21	15	11,5
1882	19	14,8	11,1	1883	19	14	10
1883	17,9	14	11,1	1884	17	14	10
1884	16	13	10	1885	15	12	10
1885	14,5	11,5	10	1886	14	11	10
1886	14,5	11,5	10	1887	15	12	10
1887	15,3	12,3	9,2	1888	15	12	8
1888	15,5	12,5	8,5	1889	16	13	9
1889	15,6	12,6	8,6	1890	16	13	9
1890	16	13	9	1891	16	13	9
1891	16,7	13,7	11,2	1892	17	14	12

VII. LEIDSCHÉ BROODFABRIEK.
MIDDEN PRIJZEN.

Fabrique de pain à Leide. Prix moyens.

Jaren. Années.	Gebuild	Ongebuid	Roggebrood.
	tarwebrood.	tarwebrood.	
	<i>Pain de</i>	<i>Pain de from.</i>	<i>Pain de</i>
	<i>from. bluté.</i>	<i>non bluté.</i>	<i>seigle.</i>
	Cents. p. K.G.	Cents. p. K.G.	Cents. p. K.G.
1869	19,02	13,95	10,30
1870	19,62	14,64	10,04
1871	21,97	16,02	10,40
1872	21,84	15,84	9,89
1873	23,03	16,50	10,23
1874	21,66	15,50	10,15
1875	18,36	13,35	9,33
1876	19,81	13,60	9,33
1877	21,38	14,84	9,69
1878	19,27	14,27	8,90
1879	18,32	13,32	8,79
1880	19,30	14,30	9,63
1881	19,15	14,15	10,66
1882	18,09	13,76	9,84
1883	16,82	13,00	8,66
1884	15,01	12,34	8,66
1885	14,00	11,00	8,60
1886	14,00	11,00	7,89
1887	13,73	11,00	7,16
1888	13,33	11,33	6,89
1889	13,24	11,24	7,33
1890	13,93	11,00	7,95
1891	14,80	12,06	9,45

VIII. MAATSCHAPPIJ VOOR MEEL- EN BROOD-
FABRIEKEN TE AMSTERDAM. MIDDENPRIJZEN.
Prix moyens de la compagnie des fabriques de pain
et de farine à Amsterdam.

Jaren. Années.	Gebuid	Ongebuid	Roggebrood.
	tarwebrood.	tarwebrood.	
	<i>Pain de</i>	<i>Pain de from.</i>	<i>Pain de</i>
	<i>from. bluté.</i>	<i>non bluté.</i>	<i>seigle.</i>
	Cents. p. K.G.	Cents. p. K.G.	Cents. p. K.G.
1863	19	12,50	8,67
1864	18	12,92	8,61
1865	18,08	12,08	8,05
1866	19,50	13,33	8,89
1867	22,50	15,50	10,33
1868	22,58	16,08	10,94
1869	18,92	13,17	9,44
1870	19,07	13,26	8,84
1871	21,12	14,23	9,33
1872	21,92	14,30	8,87
1873	23,29	14,67	9,11
1874	21,87	14,32 ⁵	9,97
1875	18,58	12,58	9,33
1876	19,60	13,06	9,33
1877	21,96	14,30	9,53
1878	20,25	13,50	9
1879	19,50	13,33	8,78
1880	19,81	13,50	9,94
1881	20	13,67	11,10
1882	20,04	13,75	9,53
1883	18,50	12,50	9,33
1884	16,55	12	9,33
1885	15,87	11,78	9,24
1886	14,20 ⁶	10,50	8,00
1887	15,53	10,61	7,74
1888	15,20	10,20	7,40
1889	15,63	10,53	8,56
1890	15,08	10,10	8,67
1891	16,63	11,93	10,62

IX. MIDDENPRIJZEN DER BROODFABRIEKEN TE AMSTERDAM, 'S GRAVENHAGE EN LEIDEN.
Prix moyens des fabriques de pain à Amsterdam, la Haye et Leide.

Jaren. Années.	Gebuid tarwebrood.			Ongebuid tarwebrood.			Roggebrood.		
	<i>Pain de from. bluté.</i>			<i>Pain de from. non bluté.</i>			<i>Pain de seigle.</i>		
	per K.G.			per K.G.			per K.G.		
	Amsterdam.	's Gravenhage. <i>La Haye.</i>	Leiden. <i>Leide.</i>	Amsterdam.	's Gravenhage. <i>La Haye.</i>	Leiden. <i>Leide.</i>	Amsterdam.	's Gravenhage. <i>La Haye.</i>	Leiden. <i>Leide.</i>
	Cents.	Cents.	Cents.	Cents.	Cents.	Cents.	Cents.	Cents.	Cents.
1872	21,92	21,8	21,84	14,30	15,8	15,84	8,87	9,7	9,89
1873	23,29	23	23,03	14,67	16,7	16,50	9,11	10,8	10,23
1874	21,87	21,7	21,66	14,32 ⁵	15,3	15,50	9,97	10,8	10,15
1875	18,58	18,5	18,36	12,58	13,4	13,35	9,33	10	9,33
1876	19,60	19,65	19,81	13,06	14,09	13,60	9,33	10	9,33
1877	21,96	21,65	21,38	14,30	15,53	14,84	9,53	10,10	9,69
1878	20,25	19,60	19,27	13,50	14,49	14,27	9	10	8,90
1879	19,50	18,46	18,32	13,33	13,46	13,32	8,78	9,30	8,79
1880	19,81	19,49	19,30	13,50	14,45	14,30	9,94	10,70	9,63
1881	20	19,60	19,15	13,67	14,60	14,15	11,10	10,70	10,66
1882	20,04	19	18,09	13,75	14,78	13,76	9,53	11,10	9,84
1883	18,50	17,90	16,82	12,50	14	13	9,33	10	8,66
1884	16,55	16	15,01	12	13	12,34	9,33	10	8,66
1885	15,87	14,5	14,00	11,78	11,5	11,00	9,24	10	8,60
1886	14,21	14,5	14,00	10,50	11,5	11,00	8,00	10	7,89
1887	15,53	15,3	13,73	10,61	12,3	11,00	7,74	9,2	7,16
1888	15,20	15,5	13,33	10,20	12,5	11,33	7,40	8,5	6,89
1889	15,63	15,6	13,24	10,53	12,6	11,24	8,56	8,6	7,33
1890	15,08	16	13,93	10,10	13	11	8,67	9	7,95
1891	16,63	16,7	14,80	11,93	13,7	12,06	10,62	11,2	9,45

X. MIDDENPRIJZEN VAN ENKELE ZUIVELPRODUCTEN.

Prix moyens de quelques produits de laitage.

Jaren. <i>Années.</i>	Boterprijzen per KG. te <i>Prix de beurre p. KG. à</i>		Kaasprijzen per KG. <i>Prix de différents fromages p. KG.</i>		
	Delft.	Leeuwarden.	Edammer op de markt te Edam.	Friesche nagelkaas gemiddeld voor de provincie.	Goudsche zoetemelksche op de markt te Gouda.
1870	f 1,47 ⁵	f 1,52	f 0,60	f 0,20	f 0,52
1871	1,20—2,02	1,40	0,67 ⁵	0,21 ⁵	0,57
1872	1,40	1,40	0,71 ⁵	0,21	0,57
1873	1,57 ⁵	1,40	0,72 ⁵	0,25	0,60
1874	1,30	1,60	0,61	0,24	0,60
1875	1,80	1,50	0,63	0,18	0,54
1876	1,80	1,60	0,60	0,17 ⁵	0,57
1877	1,72 ⁵	1,43	0,64	0,24	0,54
1878	1,75	1,15	0,53	0,18	0,49
1879	1,75	1,05	0,55	0,17 ⁵	0,46
1880	1,87 ⁵	1,80	0,68 ⁵	0,18	0,56
1881	1,50	1,23	—	0,23	0,49
1882	1,45	1,40	0,54	0,20	0,50
1883	1,75	1,40	0,57 ⁵	0,22 ⁷	0,56
1884	1,62 ⁵	1,36	0,53 ⁵	0,19 ⁵	0,52 ⁵
1885	1,50	1,25	0,46 ⁵	0,26	0,39
1886	1,55	1,25	0,46 ⁵	0,25	0,47
1887	1,62 ⁵	1,07 ⁵	0,52	0,17 ⁷	0,52
1888	1,62 ⁵	1,12	0,45	0,17 ³	0,52
1889	1,60	1,19 ⁵	0,46 ⁵	0,16 ⁷	0,45

XI. GEMIDDELDE VLEESCHPRIJZEN TE AMSTERDAM, PER KG.

Prix moyens de la viande à Amsterdam, par kilogr.

Jaren. <i>Années.</i>	Rundvleesch. <i>Boeuf.</i>	Kalfsvleesch. <i>Veau.</i>	Schapen- vleesch. <i>Mouton.</i>	Varkens- vleesch. <i>Porc.</i>	Gerookt Spek. <i>Lard.</i>	Pekelvleesch. <i>Viande salée.</i>
1870	f 0,77 ⁵	f 0,95	f 0,58 ⁵	f 0,90	f 0,84	f 0,65
1871	0,82 ⁵	1,04	0,67 ⁵	0,92 ⁵	0,79	0,70
1872	0,87 ⁵	1,09	0,72 ⁵	0,90	0,80	0,72
1873	0,96	1,19	0,75	0,96	0,85	0,78
1874	0,85	1,17 ⁵	0,72 ⁵	0,95	0,85	0,75
1875	0,87 ⁵	1,15	0,76	0,95	0,85	0,73
1876	0,87 ⁵	1,20	0,80	1,05	0,89 ⁵	0,73 ⁵
1877	0,97 ⁵	1,20	—	—	—	—
1878	1,00	1,20	0,80	0,85	0,63	0,73 ⁵
1879	0,90	1,10	0,72 ⁵	0,82 ⁵	0,61	0,71
1880	0,90	1,20	0,77 ³	0,95	0,75	0,79
1881	0,95	1,30	0,77 ³	1,05	0,75	0,74
1882	0,95	1,35	0,80	0,95	0,77	0,74
1883	1,01 ⁵	1,35	0,81	0,95	0,78 ⁵	0,74
1884	1,00	1,35	0,85	0,90	0,65	0,74
1885	0,85	1,20	0,70	0,85	0,59	0,69
1886	0,80	1,10	0,70	0,85	0,56	0,66
1887	0,80	1,10	0,70	0,85	0,56	0,66
1888	1,20	1,20	0,80	0,90	Dit jaar niet opgegeven.	
1889	1,15	1,15	0,80	0,90	" " "	"

NB. De staten X en XI zijn getrokken uit de opgaven in de Landbouwerslagen. De meerjarige overzichten in deze verslagen vermelden echter voor hetzelfde jaar niet zelden verschillende prijzen

C. Armwezen.

*Assistance publique.*I. AARD EN GETAL DER INSTELLINGEN VAN LIEFDADIGHEID IN 1889 EN VORIGE JAREN.
Institutions de bienfaisance, classées d'après leur caractère public, religieux ou privé.

		Besturen voor huizittende armen. <i>Inst. de sec. à domicile.</i>	Genootschappen tot onder- steuning v. schamele armen. <i>Inst pour. les pauvres honteux.</i>	Comm. tot uitd. van levens- mid. ged. den winter. <i>Comités pour la distribution des vivres en hiver.</i>	Genootsch. tot onderst van behoef. kraamvrouwen. <i>Comités de secours aux accouchées indigentes.</i>	Godshuizen. <i>Maisons de charité.</i>	Gast- of ziekenhuizen. <i>Hôpitaux.</i>	Instell. tot werkversch. in daartoe ingerichte werkl. <i>Ateliers de bienfaisance.</i>	Instell. tot werkversch. op andere wijze. <i>Autres inst. donnant à travailler aux indigents.</i>	Totaal. <i>Total.</i>
Burgerlijke armbesturen en gemengde instellin- gen. (Instell. a en d.)	1854	1 212	2	28	3	187	35	17	13	1 497
	1879	1 169	1	17	1	182	37	13	7	1 427
	1880	1 166	1	17	1	182	37	13	7	1 424
	1881	1 152	1	17	1	181	37	13	7	1 409
	1882	1 150	1	17	1	182	38	13	7	1 409
	1883	1 146	1	16	1	182	37	13	7	1 403
	1884	1 141	1	16	1	182	36	13	7	1 397
	1885	1 130	2	16	1	181	36	13	7	1 386
	1886	1 130	2	16	1	181	36	13	7	1 386
<i>Bureaux de bienfaisance municipaux, et institu- tions mixtes.</i>	1887	1 129	2	16	1	181	35	13	7	1 384
	1888	1 131	2	16	1	182	35	13	6	1 386
	1889	1 125	2	15	1	181	35	12	6	1 377
	1854	2 373	92	5	1	277	14	8	6	2 776
	1879	2 769	136	7	3	351	24	3	6	3 299
1880	2 783	135	7	3	350	24	3	6	3 311	
Kerkelijke instellingen. (Instellingen b.)	1881	2 785	134	7	3	351	24	3	6	3 313
	1882	2 791	135	7	3	353	24	3	6	3 322
	1883	2 798	135	6	3	353	24	3	5	3 327
	1884	2 798	136	6	3	354	24	3	5	3 329
	1885	2 800	138	6	4	356	24	3	5	3 336
<i>Institutions religieuses.</i>	1886	2 804	138	6	5	357	25	2	5	3 342
	1887	2 838	139	6	5	357	26	2	4	3 377
	1888	2 872	145	6	5	349	27	2	4	3 410
	1889	2 881	144	6	5	355	27	2	4	3 424
	1854	92	51	122	45	223	8	16	59	616
1879	93	76	90	53	231	18	16	40	617	
1880	95	77	90	53	232	18	15	41	621	
Bijzondere instellingen. (Instellingen c.)	1881	99	78	86	51	232	20	14	40	620
	1882	100	79	87	51	231	19	15	40	622
	1883	103	84	87	51	232	20	14	40	631
	1884	102	86	87	51	233	21	14	39	633
	1885	103	90	87	50	233	21	14	40	638
<i>Institutions privées.</i>	1886	104	91	87	50	235	21	14	40	642
	1887	144	94	90	49	222	20	14	41	674
	1888	168	96	90	49	214	20	14	38	689
	1889	187	98	90	49	217	21	15	37	714
	1854	3 677	145	155	49	687	67	37	78	4 889
1879	4 031	213	114	57	764	79	32	53	5 343	
1880	4 044	213	114	57	764	79	31	54	5 356	
1881	4 036	213	110	55	764	81	30	53	5 342	
Totaal der instellingen.	1882	4 041	215	111	55	766	81	31	53	5 353
	1883	4 047	220	109	55	767	81	30	52	5 361
<i>Total des institutions.</i>	1884	4 041	223	109	55	769	81	30	51	5 359
	1885	4 033	230	109	55	770	81	30	52	5 360
	1886	4 038	231	109	56	773	82	29	52	5 370
	1887	4 111	235	112	55	760	81	29	52	5 435
	1888	4 171	243	112	55	745	82	29	48	5 485
	1889	4 193	244	111	55	753	83	29	47	5 515

II. BESTUREN VOOR HUISZITTENDE ARMEN. GETAL BEDEELDEN (ONAFGEBOKEN EN TIJDELIJK), EN UITGAVEN VOOR ONDERSTAND.

Institutions de secours à domicile. Nombre total des secourus et chiffre des dépenses de bienfaisance.

Jaren. Années.	Burg. en gem. inst. (a en d). <i>Bureaux de bienfaisance municipaux et mixtes.</i>		Kerkelijke (b). <i>Institutions religieuses.</i>		Bijzondere (c). <i>Institutions privées.</i>		Gezamenl. besturen voor huiszittende armen. <i>Total des institutions pour secours à domicile.</i>	
	Getal bedeelden. Nombre de secourus.	Uitgaven voor onderstand. Dépenses de bienfaisance.	Getal bedeelden. Nombre de secourus.	Uitgaven voor onderstand. Dépenses de bienfaisance.	Getal bedeelden. Nombre de secourus.	Uitgaven voor onderstand. Dépenses de bienfaisance.	Getal bedeelden. Nombre de secourus.	Uitgaven voor onderstand. Dépenses de bienfaisance.
1874	70 909	1 969	106 140	3 292	4 723	98	181 772	5 370
1875	62 749	1 988	105 613	3 317	4 603	95	172 965	5 399
1876	69 197	1 977	112 711	3 363	4 509	96	186 417	5 437
1877	67 509	1 947	111 071	3 404	4 524	98	175 157	5 449
1878	59 298	1 967	112 857	3 444	4 778	102	176 933	5 513
1879	61 358	2 015	117 895	3 545	4 956	113	184 209	5 673
1880	62 861	2 054	118 632	3 635	5 387	117	186 880	5 807
1881	61 703	2 084	116 429	3 597	5 567	119	183 699	5 800
1882	61 150	2 038	116 968	3 604	5 332	139	183 450	5 780
1883	60 814	2 071	116 831	3 627	5 703	156	183 348	5 854
1884	60 569	2 020	111 494	3 645	5 556	136	177 619	5 801
1885	62 959	2 010	108 780	3 721	5 676	133	177 415	5 864
1886	66 251	2 066	108 816	3 875	6 078	132	181 145	6 073
1887	69 789	2 072	111 654	3 839	7 107	153	188 550	6 064
1888	69 846	2 129	112 334	3 883	7 812	169	189 992	6 181
1889	70 854	2 172	110 113	3 811	7 981	180	188 948	6 163

III. GENOOTSCHAPPEN TOT ONDERSTEUNING VAN SCHAMELE ARMEN. GETAL BEDEELDEN (ONAFGEBOKEN EN TIJDELIJK), EN UITGAVEN VOOR ONDERSTAND.

Inst. de secours pour les pauvres honteux. Chiffres totaux des secourus et des dépenses de bienfaisance.

Jaren. Années.	Burg. en gem. inst. (a en d). <i>Bureaux de bienfaisance municipaux et mixtes.</i>		Kerkelijke (b). <i>Institutions religieuses.</i>		Bijzondere (c). <i>Institutions privées.</i>		Gezamenl. gen. t. ond. van schamele armen. <i>Total des inst. de secours aux pauvres honteux.</i>	
	Getal bedeelden. Nombre de secourus.	Uitgaven voor onderstand. Dépenses de bienfaisance.	Getal bedeelden. Nombre de secourus.	Uitgaven voor onderstand. Dépenses de bienfaisance.	Getal bedeelden. Nombre de secourus.	Uitgaven voor onderstand. Dépenses de bienfaisance.	Getal bedeelden. Nombre de secourus.	Uitgaven voor onderstand. Dépenses de bienfaisance.
1874	68	1,3	10 670	157	6 175	61	16 913	219
1875	65	1,3	10 068	159	6 144	59	16 277	219
1876	67	1,7	10 511	171	6 195	61	16 773	235
1877	70	1,6	10 947	170	6 497	64	17 514	235
1878	75	1,5	11 141	178	7 126	63	18 342	243
1879	73	1,5	12 328	192	7 144	74	19 545	267
1880	72	1,5	12 324	205	8 019	66	20 415	272
1881	67	1,5	12 500	198	7 625	74	20 192	274
1882	61	1,6	12 571	193	7 513	75	20 135	269
1883	67	1,5	12 748	204	8 049	105	20 864	310
1884	67	1,7	13 155	197	8 247	129	21 469	327
1885	72	1,6	13 576	215	8 940	143	22 588	360
1886	79	1,8	14 627	226	8 358	169	23 064	396
1887	82	1,8	14 117	235	10 494	185	24 693	421
1888	83	2,4	16 058	245	12 215	208	28 356	455
1889	73	2,2	16 264	245	12 302	210	28 639	457

IV. OVERZICHT VAN HET AANTAL BEDEELDEN

Aperçu du nombre des indigents secourus.

Door: <i>Secourus par:</i>	Onafgebroken. <i>Pendant toute l'année.</i>			Tijdelijk. <i>Temporairement.</i>			Totaal bedeelde. <i>Total.</i>		
	Hoofden van huisgezinnen. <i>Chefs de famille.</i>	Eenloopende personen. <i>Célibataires.</i>	Totaal. <i>Total.</i>	Hoofden van huisgezinnen. <i>Chefs de famille.</i>	Eenloopende personen. <i>Célibataires.</i>	Totaal. <i>Total.</i>	Hoofden van huisgezinnen. <i>Chefs de famille.</i>	Eenloopende personen. <i>Célibataires.</i>	Totaal. <i>Total.</i>
Gemeentebestuur rechtstreeks... <i>Les municipalités directement.</i>	1 373	1 822	3 195	3 348	4 628	7 976	4 721	6 450	11 171
Besturen van huiszittende armen... <i>Les institutions de secours à domicile.</i>	54 240	35 339	89 579	75 381	23 988	99 369	129 621	59 327	188 948
Genootschappen van schamele armen. <i>Les sociétés pour les pauvres honteux.</i>	5 922	1 208	7 130	15 160	6 349	21 509	21 082	7 557	28 639
Totaal... <i>Total.</i>	61 535	38 369	99 904	93 889	34 965	128 854	155 424	73 334	228 758
1888	60 094	37 942	98 036	97 591	35 340	132 931	157 685	73 282	230 967
1887	58 324	36 883	95 207	91 581	34 348	130 251	154 227	71 231	225 458
1886	56 761	36 501	93 262	88 660	31 606	123 187	148 342	68 107	216 449
1885	54 194	35 931	90 125	84 438	32 735	121 395	142 854	68 666	211 520
1884	55 202	37 449	92 651	88 614	32 708	117 146	139 640	70 157	209 797
1883	52 378	38 322	90 700	88 296	35 202	123 816	140 992	73 524	214 516
1882	53 152	37 717	90 869	89 800	34 105	122 401	141 448	71 822	213 270
1881	51 614	37 587	88 336	92 081	34 138	128 307	141 414	71 825	216 643
1880	50 788	37 566	88 354	88 750	35 577	128 178	143 389	73 143	216 532
1879	51 425	37 492	88 917	82 647	34 793	123 543	140 175	72 285	212 460
1878	50 568	37 400	87 968	80 713	32 507	115 154	133 215	69 907	203 122
1877	51 067	36 985	88 052	82 758	31 853	112 566	131 780	68 838	200 618
1876	50 466	37 867	88 333	78 759	32 099	114 857	133 224	69 966	203 190
1875	50 327	38 821	89 148	76 063	29 596	108 355	129 086	68 417	197 503

V. AANTAL PERSONEN AAN WELKE WERK VERSCHAFT IS. *Nombre de personnes secourues sous forme de travail.*

Jaren. <i>Années.</i>	In daartoe inger. werkplaatsen. <i>Dans des ateliers spéciaux.</i>	Anders. <i>Autrement.</i>	Totaal. <i>Total des personnes assistées.</i>	Jaren. <i>Années.</i>	In daartoe inger. werkplaatsen. <i>Dans des ateliers spéciaux.</i>	Anders. <i>Autrement.</i>	Totaal. <i>Total des personnes assistées.</i>
1872.....	3 094	4 342	7 436	1881.....	1 486	3 205	4 691
1873.....	2 770	4 134	6 904	1882.....	1 136	2 799	3 935
1874.....	2 586	3 739	6 325	1883.....	1 159	2 512	3 671
1875.....	1 852	3 412	5 264	1884.....	1 103	2 646	3 749
1876.....	1 721	2 981	4 702	1885.....	1 247	3 128	4 375
1877.....	1 476	2 926	4 402	1886.....	1 336	3 206	4 542
1878.....	1 456	2 896	4 352	1887.....	1 375	3 203	4 578
1879.....	1 561	3 172	4 733	1888.....	1 479	3 327	4 806
1880.....	1 687	3 553	5 240	1889.....	1 475	3 250	4 725

VI. ONTVANGSTEN DOOR VRIJWILLIGE BIJDAGEN EN SUBSIDIËN. *Contributions volontaires et subsides.*

Ontvangen door: <i>Recettes des chefs ci-dessus, touchées par les:</i>	Collecten. <i>Collectes à domicile.</i>	Subsidiën gegeven door: <i>Subsides donnés par les:</i>		Totaal. <i>Total.</i>
		andere instellingen. <i>autres institutions.</i>	gemeenten en provinciën. <i>provinces. et communes.</i>	
burg. en gemengde instellingen..... <i>institutions municip. et mixtes.</i>	f 144 612	f 84 412	f 2 281 158	f 2 510 182
kerkelijke instellingen..... <i>institutions religieuses.</i>	2 803 198	301 586	125 240	3 230 024
bijzondere instellingen..... <i>institutions privées.</i>	896 849	15 315	16 742	928 906
Totaal... <i>Total...</i> 1889	f 3 844 659	f 401 313	f 2 423 140	f 6 669 112
1888	3 872 918	414 026	2 405 973	6 692 917
1887	3 696 621	434 108	2 173 779	6 304 508
1886	3 746 044	420 576	2 253 348	6 419 968
1885	3 669 790	435 732	2 242 656	6 348 178
1884	3 658 968	500 835	2 380 988	6 540 791
1883	3 860 106	502 620	2 335 269	6 697 995
1882	3 598 102	444 087	2 147 019	6 189 208
1881	3 585 203	447 337	2 106 750	6 139 290
1880	3 430 684	476 405	2 069 521	5 976 530
1879	3 465 772	437 821	2 014 609	5 918 202
1878	3 371 722	441 692	2 021 502	5 834 916
1877	3 258 310	434 011	1 977 157	5 689 478
1876	3 322 542	402 928	2 012 861	5 738 331
1875	3 215 231	464 252	2 042 181	5 721 664
1874	3 150 063	417 737	2 028 161	5 595 961

VII. AANTAL EN BEDRAG DER MAKINGEN AAN INSTELLINGEN VAN ARMENZORG.

Nombre et montant des legs échus aux institutions de bienfaisance.

Jaren. <i>Années.</i>	Aantal. <i>Nombre.</i>	Bedrag. <i>Montant.</i>	Jaren. <i>Années.</i>	Aantal. <i>Nombre.</i>	Bedrag. <i>Montant.</i>
1872.....	335	878 027	1881.....	327	929 204
1873.....	385	1 079 823	1882.....	436	905 754
1874.....	363	1 042 147	1883.....	278	639 229
1875.....	889	919 319	1884.....	347	1 015 850
1876.....	299	1 262 287	1885.....	403	770 215
1877.....	311	791 599	1886.....	411	867 601
1878.....	—	939 586	1887.....	332	613 910
1879.....	—	988 763	1888.....	379	552 224
1880.....	343	700 810	1889.....	339	686 491

VIII. UITGAVEN VAN ONDERSTAND VAN ALLERLEI AARD DOOR DE GEMEENTE-BESTUREN EN DE ONDERSCHIEDENE INSTELLINGEN VAN LIEFDADIGHEID (MET UITZONDERING VAN DIE VOOR WERKVERSCHAFFING).

Total des dépenses de bienfaisance, faites par les municipalités et toutes les institutions (celles qui procurent de l'ouvrage exceptées).

1855.....	f 9 088 569	1875.....	f 10 637 211
1860.....	8 795 721	1876.....	10 957 620
1861.....	9 022 527	1877.....	11 012 424
1862.....	9 084 548	1878.....	11 236 678
1863.....	8 907 209	1879.....	11 145 835
1864.....	8 970 456	1880.....	11 457 864
1865.....	8 941 478	1881.....	11 453 945
1866.....	9 448 646	1882.....	11 573 980
1867.....	10 647 419	1883.....	11 799 308
1868.....	10 877 232	1884.....	11 817 522
1869.....	10 812 303	1885.....	11 928 066
1870.....	10 696 558	1886.....	12 197 773
1871.....	10 503 092	1887.....	12 281 204
1872.....	10 842 314	1888.....	12 577 537
1873.....	10 574 511	1889.....	12 733 359
1874.....	10 638 831		

IX. SPLITSING DER UITGAVEN VOOR ONDERSTAND (DUIZENDTALLEN GULDENS).

Répartition des dépenses sur les diverses classes d'institutions (milliers de florins).

Door: <i>Secours donnés par les:</i>	1874.	1875.	1876.	1877.	1878.	1879.	1880.	1881.	1882.	1883.	1884.	1885.	1886.	1887.	1888.	1889.
Gemeentebest. (rechtstreeks).. <i>Municipalités directement.</i>	1 059	1 076	1 108	1 129	1 182	1 193	1 242	1 287	1 317	1 378	1 431	1 505	1 552	1 612	1 651	1 738
Burgerl. en gemengde instell. (litt. a en d der wet)..... <i>Bureaux de bienf. municipaux et mixtes.</i>	3 486	3 520	3 523	3 549	3 553	3 394	3 467	3 453	3 440	3 566	3 525	3 461	3 510	3 508	3 589	3 677
Kerkelijke (b)..... <i>Inst. religieuses.</i>	4 887	4 866	5 097	5 193	5 232	5 581	5 455	5 417	5 472	5 466	5 449	5 568	5 704	5 670	5 789	5 727
Bijzondere (c)..... <i>Inst. privées.</i>	1 207	1 175	1 227	1 239	1 268	1 276	1 292	1 294	1 345	1 389	1 413	1 395	1 432	1 491	1 549	1 591
Totaal..... <i>Total.....</i>	10 637	10 637	10 957	11 012	11 236	11 145	11 457	11 453	11 574	11 799	11 818	11 928	12 198	12 281	12 578	12 733

X. WIJZE VAN BESTRIJDING DER UITGAVEN VOOR ONDERSTAND.

Répartition des dépenses sur les recettes, d'après l'origine de celles-ci.

Jaren. <i>Années.</i>	Op iedere f 100 zijn bestreden uit: <i>Sur cent florins dépensés en secours, les sommes ci-dessous provenaient de:</i>			Jaren. <i>Années.</i>	Op iedere f 100 zijn bestreden uit: <i>Sur cent florins dépensés en secours, les sommes ci-dessous provenaient de:</i>		
	Collecten. <i>Collectes.</i>	Subsidiën. <i>Subsides.</i>	Inkomsten uit bezittingen. <i>Revenus propres.</i>		Collecten. <i>Collectes.</i>	Subsidiën. <i>Subsides.</i>	Inkomsten uit bezittingen. <i>Revenus propres.</i>
1874.....	f 32,5	f 25	f 42,5	1882.....	f 35,1	f 25,3	f 39,6
1875.....	32,5	25	42,5	1883.....	37,0	27,2	35,7
1876.....	32,5	25	42,5	1884.....	35,2	27,7	37,1
1877.....	32,5	25	42,5	1885.....	35,2	25,7	39,1
1878.....	32,5	25	42,5	1886.....	35,2	25,1	39,7
1879.....	34,8	24,6	40,5	1887.....	34,6	24,4	40,9
1880.....	33,6	24,9	41,5	1888.....	35,4	25,8	38,8
1881.....	35,3	25,1	39,6	1889.....	35,0	25,7	39,3

D. Instellingen van voorzorg. *Institutions de prévoyance.*I. GEMEENTELIJKE BANKEN VAN LEENING.
Monts-de-piété pour compte des communes.

Jaren. <i>Années.</i>	Aantal banken van leening. <i>Nombre des monts-de-piété.</i>		Beleeningen. <i>Engagements.</i>		Lossingen. <i>Dégagements.</i>		Verkoopingen. <i>Ventes d'objets engagés.</i>		Aan houders van beleenbriefjes uitbetaalde overschotten. <i>Boni sur ventes de gages, réclamés.</i>	Kapitalen, waarmede de banken werken. <i>Capitaux des monts-de-piété.</i>	Renten van geloste of op nieuw beleende of verkochte panden. <i>Montant des intérêts perçus.</i>	Vervallen (of onafgehaalde) overschotten van de opbrengst der verkochte panden. <i>Boni sur ventes de gages, non réclamés.</i>	Inkomsten van bezittingen. <i>Revenus propres.</i>	Voor administratiekosten van de hulpkantoren ontvangen. <i>Rétributions des succursales pour frais d'administration.</i>	Opgelden door de koopers betaald. <i>Deniers d'enchère aux ventes de gages.</i>	Renten van opgenomen kapitaal. <i>Intérêts payés par les établissements pour cause d'emprunt.</i>	Administratiekosten. <i>Frais d'administration.</i>
	× 1 000	× f 1 000	× 1 000	× f 1 000	× 1 000	× f 1 000	× f 1 000	× f 1 000									
1830	17	886	2 840	805	2 702	60	178	36	1 954	196	22	9	21	9	13	102	
1840	24	1 304	4 216	1 230	4 062	78	229	42	2 261	273	21	9	11	9	43	126	
1850	31	1 746	5 178	1 658	5 013	67	238	53	2 844	287	12	11	129	161			
1860	34	2 200	6 002	2 092	5 797	64	216	43	2 639	263	6	10	9	96	170		
1870	34	2 542	7 415	2 443	7 157	54	175	18	2 585	275	12	8	7	114	223		
1875	31	2 362	7 693	2 325	7 561	64	203	32	2 558	267	14	11	40	102	236		
1876	29	2 367	7 867	2 341	7 683	63	198	29	2 275	262	13	11	42	104	224		
1877	28	2 281	7 878	2 226	7 634	64	227	30	2 262	261	13	14	43	102	229		
1878	27	2 146	7 418	2 112	7 240	56	217	31	2 245	251	10	10	40	86	219		
1879	27	2 132	7 421	2 061	7 198	52	215	32	2 353	249	12	9	43	96	221		
1880	28	2 273	7 953	2 216	7 737	50	200	33	2 432	260	10	7	46	82	228		
1881	28	2 287	8 295	2 241	8 053	53	201	29	2 889	278	10	6	58	76	242		
1882	28	2 329	7 969	2 245	7 815	54	211	31	2 844	278	18	6	61	72	239		
1883	27	2 299	7 515	2 238	7 333	58	213	29	2 867	276	15	7	62	72	240		
1884	26	2 224	7 463	2 150	7 161	58	210	30	2 998	275	14	6	63	74	238		
1885	25	2 292	7 445	2 188	7 154	61	224	30	3 051	285	14	5	65	79	242	*)	
1886	25	2 307	7 110	2 255	7 015	64	234	29	2 988	289	14	4	64	75	247		
1887	25	2 366	7 063	2 301	6 895	66	231	28	2 995	285	15	5	64	73	251		
1888	25	2 390	6 964	2 306	6 746	64	224	29	3 028	280	13	6	64	72	258		

*) Met inbegrip der andere lasten, van welke het totaal in 1882 ruim 10 000 beliep. *) *Y compris les autres charges dont le total monta en 1882 jusqu'à f 10 000.*

IV. SPAARBANKEN. *Caisse d'épargne.*

Jaren.	Aantal spaarbanken. <i>Nombre total des caisses.</i>	Inlagen (hierin zijn geen rentebedragen begrepen). <i>Versèments (les intérêts capitalisés non compris).</i>	Uitbetalingen en uitkeeringen met rente en premie. <i>Remboursements, y compris les intérêts payés.</i>	Inkomsten van allerlei aard. <i>Recettes diverses.</i>	Administratiekosten. <i>Frais d'administration.</i>	Reservefondsen. <i>Fonds de réserve.</i>	Saldo der inleggers aan het einde des jaars. <i>Solde dû aux déposants à la fin de chaque année.</i>	Aantal boekjes bij het einde des jaars in omloop. <i>Nombre de livrets restant à la fin de chaque année.</i>	Verhoudingscijfers voor het einde van ieder jaar. <i>Rapp. p. la fin de chaque année.</i>			
		$\times f$ 1 000	$\times f$ 1 000	$\times f$ 1 000	$\times f$ 1 000	$\times f$ 1 000	$\times f$ 1 000	f	f	f	<i>Années.</i>	
1840.....	46	622	610	54	6	68	1 192	19 231	0,41	7	621840
1850.....	82	1 313	1 065	92	10	188	3 811	30 396	1,24	11	1251850
1860.....	136	2 311	2 004	221	18	676	5 545	54 374	1,66	16	1021860
1870.....	171	3 987	4 643	566	51	1 745	11 105	89 704	3,07	24	1241870
1875.....	223	8 792	5 787	647	72	3 032	23 105	148 922	6,06	39	1551875
1876.....	259	9 971	7 310	772	85	2 995	26 723	174 381	6,91	45	1531876
1877.....	266	10 790	8 238	886	98	3 180	30 379	190 661	7,74	49	1591877
1878.....	269	10 890	9 335	1 004	107	3 536	32 782	202 359	8,23	51	1621878
1879.....	274	10 712	11 167	1 068	124	3 841	33 303	208 487	8,25	52	1601879
1880.....	273	12 032	10 087	1 194	122	4 228	36 671	224 069	9,03	55	1641880
1881 part.banken.....	289	12 565	11 156	1 818	134	4 713	39 504	234 552	9,60	57	168	1881 <i>Caisse particulières.</i>
1881 R. P. S.....	1	1 127	277	13	58	1) —	859	22 831	0,21	6	38	1881 <i>Caisse postale de l'Etat.</i>
1882 part.banken.....	283	12 692	11 668	1 974	167	5 016	41 760	243 044	9,65	60	172	1882 <i>Caisse particulières.</i>
1882 R. P. S.....	1	2 158	1 033	57	55	1) —	2 019	46 242	0,48½	11	44	1882 <i>Caisse postale de l'Etat.</i>
1883 part.banken.....	278	12 896	11 761	2 027	159	5 400	44 181	258 300	10,45½	61	171	1883 <i>Caisse particulières.</i>
1883 R. P. S.....	1	2 884	1 752	104	62	1) —	3 218	67 922	0,76	16	47	1883 <i>Caisse postale de l'Etat.</i>
1884 part.banken.....	276	13 562	12 124	2 060	165	5 853	47 023	264 094	10,99	62	178	1884 <i>Caisse particulières.</i>
1884 R. P. S.....	1	3 857	2 523	148	74	1) —	4 651	90 798	1,09	21	51	1884 <i>Caisse postale de l'Etat.</i>
1885 part.banken.....	276	13 845	13 187	2 127	165	6 244	49 233	270 380	11,36	62	182	1885 <i>Caisse particulières.</i>
1885 R. P. S.....	1	4 921	3 342	199	82	1) —	6 368	112 308	1,47	26	57	1885 <i>Caisse postale de l'Etat.</i>
1886 part. Banken.....	273	15 561	13 477	2 229	161	6 741	52 903	282 380	12,04	64	187	1886 <i>Caisse particulières.</i>
1886 R. P. S.....	1	6 616	4 311	226	85	1) —	8 866	139 989	2,02	31	64	1886 <i>Caisse postale de l'Etat.</i>
1887 part. banken.....	265	15 345	14 170	2 386	165	6 750	55 629	286 938	12,50	64	193	1887 <i>Caisse particulières.</i>
1887 R. P. S.....	1	7 643	5 609	349	94	1) —	11 153	169 027	2,50	38	66	1887 <i>Caisse postale de l'Etat.</i>
1888 part. banken.....	264	15 437	14 992	2 390	165	7 385	57 781	297 682	12,82	66	194	1888 <i>Caisse particulières.</i>
1888 R. P. S.....	1	9 283	6 773	429	102	1) —	13 980	201 763	3,10	44	69	1888 <i>Caisse postale de l'Etat.</i>

1) De Staat waarborgt zonder eenig voorbehoud de inlagen en renten.

V. SPAARKASSEN.

Caisses qui se chargent des économies faites en été et destinées à subvenir aux besoins de l'hiver.

Jaren.	Aantal kassen. Nombre total des institutions susdites.	Aantal deelhebbers bij 't sluiten der rekening. Nombre des déposants, lors de la clôture des livres.	Bedrag der inlagen. Montant des versements.	Bedrag der uitkeeringen. Remboursements.		Inkomsten van bezittingen. Revenus propres.	Giften en bijdragen. Dons gratuits.	Administratiekosten. Prix d'administration.	Années.
				In geld. En argent.	In natura. En nature.				
			× f 1000	× f 1000	× f 1000	× f 1000	× f 1000	× f 1000	
1870	31	7 608	110	100	15	2	4	2	1870
1871	33	7 148	123	119	12	3	3	2	1871
1872	32	7 433	131	120	11	3	3	2	1872
1873	32	7 815	148	134	15	3	3	2	1873
1874	32	7 116	157	126	11	3	5	2	1874
1875	31	6 710	139	118	11	4	3	2	1875
1876	31	6 570	127	119	11	3	3	2	1876
1877	31	5 918	118	108	9	3	3	2	1877
1878	29	5 312	107	102	7	3	3	2	1878
1879	29	5 205	110	106	5	3	3	2	1879
1880	27	5 723	108	105	6	3	3	2	1880
1881 *)	16	80	80	77	5	1	2	1	1881
1882 *)	16	70	70	69	3	1	2	1	1882
1883	16	70	70	70	3	1	2	1	1883
1884	16	66	66	65	2	1	2	1	1884
1885	16	61	61	60	2	1	2	1	1885
1886	15	50	50	50	1	1	2	1	1886
1887	15	47	47	41	1	2	2	1	1887
1888	15	44	44	45	1	1	2	1	1888

*) In 1881 en 1882 zijn 7 zich verkeerdelijk aldus noemende „spaarkassen” tot de rubriek „spaarbanken” overgebracht.

*) En 1881 et 1882 7 institutions, qui jusqu'alors avaient figuré à tort parmi les „spaarkassen” ont été ramenées à la rubrique des „caisses d'épargnes”.

VI. HULPBANKEN.

Caisses d'avances à ouvriers.

Jaren.	Getal hulpbanken. <i>Nombre des caisses.</i>	Verleende voorschotten. <i>Avances faites.</i>			Renten van voorschotten. <i>Intérêts perçus.</i>	Boeten. <i>Amendes.</i>	Inkomsten van bezittingen. <i>Revenus propres.</i>	Renten van kapitalen. <i>Intérêts payés sur capitaux empruntés.</i>	Bedrag der als oninbaar afgeschreven posten. <i>Pertes sur prêts non recouvrables.</i>	Administratiekosten. <i>Frais d'administration.</i>	Kapit. aan het einde des jaars. <i>Capital des caisses à la fin de chaque année.</i>			<i>Années.</i>
		Aantal. <i>Nombre.</i>	Bedrag. <i>Montant.</i>	Gemiddeld. <i>Importance moyenne.</i>							Aan aandeelhouders of geldschieters verschuldigd. <i>Solde dû aux action- naires ou prêteurs.</i>	Aan de banken toekomende. <i>Fonds de dotation.</i>		
			× f 1 000		× f 1 000	× f 1 000	× f 1 000	× f 1 000		× f 1 000	× f 1 000	× f 1 000		
1870	42	8 041	638	f 79	20	1	2	10	f 561	7	267	106	1870	
1871	42	8 558	783	80	21	1	1	11	246	7	273	117	1871	
1872	44	8 276	691	84	23	1	2	12	293	8	267	122	1872	
1873	45	8 159	700	86	23	1	2	12	202	8	269	120	1873	
1874	45	8 032	698	87	23	1	1	11	343	8	263	131	1874	
1875	46	8 017	724	90	24	1	2	12	283	9	276	134	1875	
1876	49	8 213	761	93	23	1	2	12	1 411	9	280	144	1876	
1877	49	8 533	815	96	24	1	2	14	53	9	315	151	1877	
1878	50	8 554	830	97	26	1	2	13	235	9	300	144	1878	
1879	50	9 276	877	95	28	1	2	13	537	9	325	154	1879	
1880	50	9 700	902	93	28	1	2	14	268	9	332	156	1880	
1881	53	9 055	937	103	29	1	2	12	?	9	408	167	1881	
1882	52	8 591	901	105	28	1	2	11	523	10	399	173	1882	
1883	51	8 627	897	104	29	1	2	12	959	9	401	176	1883	
1884	51	8 261	876	106	28	1	2	12	3 502	10	393	175	1884	
1885	51	8 208	868	106	28	1	2	11	492	10	388	183	1885	
1886	52	8 071	854	106	27	1	2	15	1 169	7	374	187	1886	
1887	52	7 861	850	108	27	1	2	15	898	6	372	202	1887	
1888	52	7 984	871	109	25	1	2	18	873	6	373	205	1888	

VII. RIJKS-POSTSPAARBANK.

Caisse d'épargne postale.

Jaarlijksch en maandelijksch overzicht sedert den aanvang.
Aperçu annuel et mensuel depuis la fondation de la caisse.

Tijdperk. <i>Epoques.</i>	Inlagen. <i>Versements.</i>	Terugbetaalingsen, de uitbetaalde rente inbegrepen. <i>Sommes réclamées inclusivement des intérêts payés.</i>	Saldo inleg. ² <i>Solde des versements.²</i>	Totaal van het tegoed der inleggers, einde van: <i>Total du solde dû aux déposants à la fin de:</i>	Spaarbankboekjes. <i>Livrets.</i>	
					in omloop, einde van: <i>en circulation à la fin de:</i>	afbetaald in: <i>payés en:</i>
1881. ¹	f 1 126 962	f 276 622	f 850 678	f 858 623	22 831	942
		waarvan rente: 338	bijgeschr. rente: 7 945	incl. rente.		
1882.....	2 157 710	1 033 342	1 126 259	2 018 976	46 242	3 259
		waarvan rente: 1 891	bijgeschr. rente: 34 093	incl. rente.		
1883.....	2 884 478	1 751 559†	1 136 491	3 217 605	67 922	5 554
		waarvan rente: 3 572	bijgeschr. rente: 62 139	incl. rente.		
1884.....	2 857 454	2 523 135	1 339 634	4 650 718	90 798	7 287
		waarvan rente: 5 315	bijgeschr. rente: 93 478	incl. rente.		
1885.....	4 920 791	3 341 959	1 585 966	6 368 776	112 308	9 644
		waarvan rente: 7 134	bijgeschr. rente: 131 333	incl. rente.		
1886.....	6 615 657	4 310 643	2 313 506	8 865 643	139 989	9 644
		waarvan rente: 8 491	bijgeschr. rente: 184 120	incl. rente.		
1887.....	7 643 432	5 609 289	2 045 823	11 152 726	169 027	11 476
		waarvan rente: 11 680	bijgeschr. rente: 241 260	incl. rente.		
1888.....	9 282 803	6 773 129	2 522 713	13 980 411	201 763	13 014
		waarvan rente: 13 039	bijgeschr. rente: 304 973	incl. rente.		
1889.....	11 479 595	8 335 681	3 160 272	17 522 911	241 175	15 065
		waarvan rente: 16 358	bijgeschr. rente: 382 227	incl. rente.		
1890	f 12 973 501	f 9 739 446	f 3 254 060	f 21 150 501	281 870	17 392
		waarvan rente: 20 005	bijgeschr. rente: 473 529	incl. rente.		
Januari. <i>Janvier</i> ..	1 282 485	949 224	333 370	21 583 871	286 311	1 620
Februari. <i>Février</i> ..	1 131 105	851 197	280 275	21 864 146	290 089	1 457
Maart. <i>Mars</i>	962 891	964 798	— 1 908	21 862 238	292 409	1 857
April. <i>Avril</i>	1 029 787	1 084 937	— 53 716	21 808 522	295 400	1 881
Mei. <i>Mai</i>	1 202 212	1 091 044	113 159	21 921 681	298 564	1 870
Juni. <i>Juin</i>	1 146 271	811 419	336 583	22 258 264	301 592	1 540
Juli. <i>Juillet</i>	1 310 434	838 772	473 630	22 731 894	304 612	1 674
Augustus. <i>Août</i> ..	1 146 848	892 707	256 407	22 988 301	307 772	1 562
Septemb. <i>Septembre</i>	1 037 718	881 961	158 315	23 146 616	310 358	1 616
October. <i>Octobre</i> ..	1 089 286	1 031 714	60 834	23 207 450	312 907	1 651
Novemb. <i>Novembre</i>	1 152 358	999 655	155 802	23 363 252	316 161	1 588
Decemb. <i>Décembre</i>	1 067 474	969 129	101 813	23 465 066	319 106	1 549
1891	13 558 769	11 366 556	2 214 564	24 013 724	319 106	7 750
		waarvan rente: 42 351	bijgeschr. rente: 548 659	incl. rente.		
1892						
Januari. <i>Janvier</i> ..	f 1 465 447	f 1 025 765	f 439 777	f 24 453 501	324 563	1 589
Februari. <i>Février</i> ..	1 301 307	1 036 058	265 774	24 719 275	328 766	1 834
Maart. <i>Mars</i>	1 151 609	1 097 770	54 915	24 774 190	331 770	2 064
April. <i>Avril</i>	1 069 706	1 253 306	— 81 896	24 592 294	334 217	2 265
Mei. <i>Mai</i>	1 367 414	1 144 461	224 722	24 817 015	337 554	2 044
Juni. <i>Juin</i>	1 264 394	888 980	377 202	25 194 217	340 222	1 733
Juli. <i>Juillet</i>	1 424 531	960 097	467 175	25 661 293	342 934	1 956

¹ Van af 1 April.

² Het bedrag, dat het saldo inleg meer is dan het verschil tusschen de beide vorige kolommen, is het bedrag der in maand of jaar uitbetaalde rente. *Le surplus du solde sur la différence entre les deux colonnes précédentes porte sur le montant des intérêts payés pendant le mois ou l'année.*

VIII. RIJKS-POSTSPAARBANK. VERHOUDINGSCIJFERS VOOR HET EINDE DES JAARS. *Caisse d'épargne postale. Moyennes pour la fin de chaque année.*

Provinciën. <i>Provinces.</i>	Aantal inleggers op duizend zielen. <i>Nombre de livrets, restant au 31 Déc., sur 1000 habitans.</i>								Saldo per boekje op 't einde des jaars. <i>Importance moyenne du livret au 31 Décembre.</i>								Saldo per hoofd der bevolking. <i>Solde dû aux déposants par habitant au 31 Décembre.</i>							
	1884.	1885.	1886.	1887.	1888.	1889.	1890.	1891.	1884.	1885.	1886.	1887.	1888.	1889.	1890.	1891.	1884.	1885.	1886.	1887.	1888.	1889.	1890.	1891.
Noord-Brabant....	22,2	27	f33,4	f40,4	48,8	55,4	64,5	72,0	f76	f83	f88	f91	f95	f98	f102	103	f2,24	f2,90	f3,57	f4,44	f5,7	f5,40	f6,60	f7,23
Gelderland.....	20,9	25,6	31,9	38,5	45,9	51,2	58,8	65,5	52	57	65	67	71	75	80	80	1,46	2,02	2,51	3,15	38	3,85	4,71	5,25
Zuid-Holland....	24,7	30,9	38,3	45,2	52,9	56,7	65,6	73,3	45	51	57	58	61	67	69	69	1,59	2,11	2,50	3,01	34	3,81	4,55	5,03
Noord-Holland....	28,2	36	46,8	57,8	70,6	79,4	91,9	102,9	48	52	58	60	61	61	62	62	1,86	2,62	3,27	3,98	38	4,87	5,65	6,35
Zeeland.....	25,5	31,1	37,2	44,8	51,8	56,9	64,5	71,4	44	47	54	59	62	70	77	77	1,47	1,96	2,57	3,11	26	3,95	4,99	5,50
Utrecht.....	23,3	29,1	35,3	42	51,1	57,4	68,0	77,7	47	52	60	64	71	75	79	78	1,51	2,08	2,60	3,43	40	4,30	5,38	6,05
Friesland.....	11,6	13,7	15,8	18,6	21,8	25,9	30,1	33,1	41	46	50	55	60	59	61	61	0,63	0,78	1,00	1,27	21	1,55	1,85	2,02
Overijsel.....	15,6	18,3	23	27,7	32,7	38,3	46,7	52,0	42	50	58	62	67	70	69	70	0,91	1,30	1,67	2,11	29	2,65	3,20	3,62
Groningen.....	6,6	7,6	9,6	11,6	13,8	16,5	20,2	22,9	38	46	55	56	62	65	65	61	0,35	0,52	0,63	0,82	25	1,08	1,32	1,40
Drente.....	8,6	10,1	12,4	15,2	17,5	19,5	22,9	25,6	53	57	66	70	85	95	99	97	0,58	0,80	1,02	1,41	26	1,85	2,26	2,47
Limburg.....	22	27	32,9	40,7	48,4	55,2	64,4	71,2	65	76	85	91	97	101	110	115	2,04	2,74	3,58	4,48	41	5,59	7,07	8,22
Het Rijk..... <i>Le Royaume.</i>	21,2	26	32,7	39,5	47,2	53,7	61,8	69,0	47	51	57	63	69	73	75	75	1,09	1,49	2,02	2,51	3,12	3,85	4,66	5,20

IX. RIJKS-POSTSPAARBANK. AANTAL INLEGGERS EN HUN TEGOED PER PROVINCIE. *Caisse d'épargne postale. Nombre des livrets et solde dû aux déposants par province.*

Provinciën. <i>Provinces.</i>	Saldo op het einde des jaars. <i>Solde dû aux déposants au 31 Décembre</i>								Aantal inleggers op het einde des jaars. <i>Nombre de livrets restant au 31 Décembre</i>							
	1884.	1885.	1886.	1887.	1888.	1889.	1890.	1891.	1884.	1885.	1886.	1887.	1888.	1889.	1890.	1891.
Noord-Brabant	833 179	1 101 255	1 450 907	1 815 259	2 264 500	2 777 364	3 394 728	3 734 323	10 919	13 258	16 400	19 853	23 955	28 466	33 171	37 198
Gelderland....	531 567	717 630	1 016 181	1 275 186	1 608 000	1 983 440	2 427 775	2 732 977	10 266	12 591	15 653	18 901	22 536	26 394	30 361	34 044
Zuid-Holland....	988 492	1 397 647	1 925 326	2 312 388	2 838 456	3 646 310	4 397 138	4 965 035	21 738	27 178	33 681	39 721	46 456	54 336	63 382	72 328
Noord-Holland....	1 024 659	1 415 648	2 060 163	2 626 104	3 262 454	4 048 861	4 770 834	5 465 978	21 519	27 437	35 679	44 040	53 776	65 987	77 607	88 480
Zeeland.....	217 471	285 089	389 812	515 386	626 836	797 472	1 001 184	1 112 706	4 951	6 041	7 213	8 681	10 043	11 474	12 956	14 421
Utrecht.....	225 523	311 175	441 401	554 736	750 908	955 801	1 205 273	1 372 222	4 812	6 023	7 297	8 691	10 565	12 751	15 225	17 614
Friesland.....	158 165	208 492	261 228	338 044	429 727	521 297	621 152	680 505	3 838	4 541	5 239	6 147	7 219	8 747	10 115	11 122
Overijsel.....	188 461	258 905	378 399	490 573	622 723	787 268	953 156	1 095 872	4 442	5 229	6 552	7 910	9 330	11 398	13 899	15 630
Groningen....	67 045	91 995	141 400	171 384	227 178	297 445	363 057	389 057	1 755	2 017	2 548	3 074	3 664	4 581	5 575	6 361
Drente.....	57 177	71 480	101 902	132 126	183 562	243 091	299 179	331 282	1 074	1 258	1 536	1 883	2 168	2 561	3 027	3 426
Limburg.....	358 978	508 702	698 924	921 540	1 166 067	1 464 563	1 817 025	2 133 767	5 484	6 735	8 191	10 126	12 051	14 480	16 552	18 482
Het Rijk..... <i>Le Royaume.</i>	4 650 718	6 368 017	8 865 643	11 152 726	13 980 411	17 522 912	21 250 501	24 013 724	90 798	112 308	139 989	169 027	201 763	241 175	281 870	319 106

Provinciën. Provinces.	1889.				1890.				1891.			
	Inlagen. <i>Versements.</i>	Terug- betalingen. <i>Rembour- sements.</i>	Saldo. ¹⁾ <i>Solde.</i>	Bij- schrij- vingen. <i>Intérêts capitalisés.</i>	Inlagen. <i>Versements.</i>	Terug- betalingen. <i>incl. rente. Rembour- sements.</i>	Saldo. ¹⁾ <i>Solde.</i>	Bij- schrij- vingen. <i>Intérêts capitalisés.</i>	Inlagen. <i>Versements.</i>	Terug- betalingen. <i>incl. rente. Rembour- sements.</i>	Saldo. ¹⁾ <i>Solde.</i>	Bij- schrij- vingen. <i>Intérêts capitalisé s.</i>
Noord-Brabant	1 593 976	1 144 146	449 830	60 644	1 809 657	1 269 229	540 428	74 452	1 862 042	1 611 479	250 562	85 523
Gelderland	1 152 279	821 580	330 699	43 371	1 407 432	1 018 778	338 654	53 423	1 463 279	1 222 893	240 386	62 571
Zuid-Holland *)	2 719 647	1 998 834	720 813	82 920	2 977 048	2 335 181	641 867	103 931	3 109 226	2 665 306	443 920	118 435
Noord-Holland †)	3 052 370	2 357 433	694 937	87 195	3 259 589	2 647 722	611 867	105 383	3 523 909	2 955 198	568 717	121 400
Zeeland	480 757	327 529	153 228	16 862	581 985	400 448	181 537	21 460	573 278	487 600	85 678	24 929
Utrecht	630 659	447 055	183 604	20 370	760 961	538 343	222 618	25 727	764 710	630 188	134 521	31 075
Friesland	337 858	257 816	80 042	11 100	358 359	272 354	86 005	13 301	370 567	327 703	43 164	15 291
Overijsel	478 094	330 982	147 112	16 646	571 071	427 037	144 034	20 783	596 540	479 141	117 400	24 333
Groningen	212 558	148 604	63 954	5 999	234 647	177 327	57 320	7 908	224 797	208 233	16 563	8 926
Drente	149 401	95 034	54 367	4 973	194 713	145 307	49 406	6 412	165 591	141 544	24 047	7 737
Limburg	671 995	406 667	265 328	32 145	818 039	507 720	310 319	40 749	904 931	638 469	266 463	48 439
Het Rijk. <i>Le Royaume.</i>	11 479 594	8 335 680	3 143 914	382 227	12 973 501	9 739 446	3 234 055	473 529	13 558 869	11 367 455	2 191 414	548 659
*) Waaronder: <i>Dont:</i> 's Gravenhage.. <i>La Haye.</i>	1 029 180	830 357	198 823	33 893	1 092 828	921 029	171 799	41 066	1 184 892	1 051 421	133 471	45 741
Rotterdam	541 550	367 162	174 388	15 209	635 910	472 558	163 352	20 330	757 262	653 566	103 696	23 928
†) Waaronder: <i>Dont:</i> Amsterdam	2 084 017	1 568 556	515 461	60 106	2 152 958	1 819 777	333 181	71 547	2 404 365	2 064 005	340 360	81 607

¹⁾ Zie de eerste noot op pag. 65. *Voir la première note, pag. 65.*

²⁾ Dit bedrag moet vermeerderd worden met de in de vorige kolom begrepen uitbetaalde rente, waarvan het bedrag niet afzonderlijk op te geven is.
Ce chiffre doit être augmenté du montant des rentes payés compris dans la colonne précédente qui ne peut être donné séparément.

XI. RIJKS-POSTSPAARBANK. — GEMIDDELD BEDRAG DER INLAGEN EN TERUGBETALINGEN PER PROVINCIE.
Caisse d'épargne postale. — Importance moyenne des versements et des remboursements par province.

Provinciën. Provinces.	Gemiddeld bedrag van iedere inlage. <i>Importance moyenne des versements.</i>								Gemiddeld bedrag van iedere terugbetaling. <i>Importance moyenne des remboursements.</i>							
	1884.	1885.	1886.	1887.	1888.	1889.	1890.	1891.	1884.	1885.	1886.	1887.	1888.	1889.	1890.	1891.
Noord-Brabant	f 17,47	f 20,18 ⁵	f 20,82 ⁵	f 22,69 ⁵	f 23,49 ⁵	f 25,12	f 26,19	f 27,78	f 70,98 ⁵	f 68,05 ⁵	f 64,20	f 67,16 ⁵	f 67,72 ⁵	f 70,84 ⁵	f 67,88 ⁵	f 71,21 ⁵
Gelderland	16,65	17,41	21,69 ⁵	22,23	24,52 ⁵	26,36	29,75 ⁵	30,95	59,48 ⁵	52,02	52,20 ⁵	57,45	58,06 ⁵	59,21 ⁵	65,22 ⁵	63,12
Zuid-Holland	13,63 ⁵	16,68 ⁵	19,28	19,11	21,14	24,31	23,47 ⁵	23,28	41,54 ⁵	43,68	47,96	50,61 ⁵	49,54	52,17	50,94 ⁵	52,26 ⁵
Noord-Holland	14,37	15,59	18,21 ⁵	17,72	18,82	19,48	19,92 ⁵	20,42	38,14	38,04 ⁵	41,31 ⁵	42,24	42,82 ⁵	43,49 ⁵	42,39 ⁵	43,07 ⁵
Zeeland	11,46 ⁵	12,27 ⁵	15,06 ⁵	15,66 ⁵	15,54	19,43 ⁵	21,66 ⁵	21,25	58,38	58,59	63,17 ⁵	61,29 ⁵	64,56	70,54 ⁵	78,15	79,09
Utrecht	11,88 ⁵	12,73 ⁵	16,76 ⁵	17,83 ⁵	22,39	22,56	23,95 ⁵	23,35	49,08	42,88 ⁵	46,73 ⁵	53,77 ⁵	51,90 ⁵	56,40 ⁵	52,72 ⁵	52,93 ⁵
Friesland	10,51	12,59	13,91	15,57 ⁵	16,69 ⁵	18,50 ⁵	18,10 ⁵	19,18 ⁵	41,97	44,35 ⁵	47,34 ⁵	48,58 ⁵	47,70 ⁵	56,07	55,21	59,17 ⁵
Overijsel	11,60	13,92 ⁵	18,15 ⁵	19,39 ⁵	21,09 ⁵	22,01	23,36 ⁵	24,40	42,78 ⁵	41,45	46,99	53,31	57,39 ⁵	55,17 ⁵	59,99	57,67
Groningen	12,39 ⁵	13,94 ⁵	19,98 ⁵	17,54 ⁵	21,51	27,48 ⁵	25,18	23,89	48,90	42,45	54,51 ⁵	60,33	52,67	74,49	69,45 ⁵	66,78 ⁵
Drente	21,10	16,99 ⁵	25,84	25,69	33,16	38,52 ⁵	43,31	31,14 ⁵	79,75	62,67 ⁵	64,44	76,93 ⁵	77,50	86,55	111,52 ⁵	94,74
Limburg	19,81	23,52 ⁵	25,51	25,76 ⁵	25,61	27,00 ⁵	33,01 ⁵	36,55 ⁵	57,12 ⁵	62,14 ⁵	59,28	64,80	61,03	62,56 ⁵	65,93 ⁵	71,68
Het Rijk. <i>Le Roy.</i>	f 14,43	f 16,37 ⁵	f 19,09 ⁵	f 19,39	f 20,82 ⁵	f 22,73 ⁵	f 23,66 ⁵	f 24,10 ⁵	f 46,55 ⁵	f 46,27 ⁵	f 48,83	f 51,42 ⁵	f 51,32 ⁵	f 53,66 ⁵	f 53,55 ⁵	f 54,90 ⁵

E. Verdeeling van het bezit. *Répartition de la richesse.*

Bronnen: de Bescheiden betr. de Geldmiddelen; de Opgaven betr. de Verdeeling van het Grondbezit (1881 en 1884); de Berekening der waarde van de onroerende goederen in het Rijk (1880); de Statistiek van het Grondereidiet in 1876, 1877, 1878, 1879 en 1880; Mr. Ph. J. Bachiene, in Mengelw. Jaarb. 1873, 1877, 1878, 1879, 1880; de Bijlagen der Staatsbegr. 1877, VIIe hoofdstuk B, n° 26.

N.B. Elk aangeslagene wegens een geb. eig. is ook onder de aangeslagenen wegens ong. eig. begrepen wegens den grond waarop zijn gebouw staat. Staat I hierachter geeft dus de aantallen grondbezitters, staat II degenen die tevens nog voor geb. eig. zijn aangeslagen

Tout propriétaire coté pour un imm. bâti l'est également, et à part, comme propriétaire d'imm. non-bâti, pour l'emplacement de sa bâtisse. Le tableau I a donc trait aux totaux des propriétaires fonciers, le tableau II à ceux qui le sont spécialement d'imm. bâtis.

I. AANTAL EIGENAARS VAN ONGEBOUWDE EIGENDOMMEN, IN 1880, GERANGSCHIKT NAAR DE BELASTBARE OPBRENGST.
Nombre de propriétaires d'immeubles non bâtis en 1880, classés d'après la valeur locative de leurs immeubles.

Provinciën. <i>Provinces.</i>	Oppervlakte in H. A. <i>Étendue en H. A.</i>	Totale belastbare opbrengst. <i>Total de la valeur locative imposable.</i>	Van de belastbare opbrengst wordt buiten 's lands genoten. <i>Part du revenu imposable appartenant à des domiciliés à l'étranger.</i>		Aantal binnen 's lands woonachtige aangeslagenen in de grondbelasting (incl. collectieve aanslagen ten name van meerderen, ten name van den Staat en andere lichamen). <i>Nombre de contribuables domiciliés à l'intérieur, cotés à l'impôt foncier (y compris les cotes collectives au nom de plusieurs individus et des cotes aff. à l'Etat, aux provinces, et autres corporations de toute nature.)</i>						
			Bedrag. <i>Totaux.</i>	pCt.	minder dan f 25. <i>moins de f 25.</i>	f 25 à 100.	f 100 à 400.	f 400 à 1000.	f 1000 à 5000.	meer dan f 5000. <i>au-dessus de f 5000.</i>	Totaal. <i>Total.</i>
		× f 1 000	× f 1 000								
Noord-Brabant.....	512 832	6 135	387	6,0	67 146	20 876	9 895	1 544	498	20	99 979
Gelderland.....	508 097	5 517	169	3,0	52 204	13 999	6 758	1 544	689	62	75 256
Zuid-Holland.....	302 163	7 129	133	2,0	44 189	6 589	6 533	2 885	1 407	120	61 723
Noord-Holland.....	276 977	4 653	17	0,3	46 454	6 551	5 424	2 700	774	36	61 939
Zeeland.....	178 506	3 790	956	25,0	19 387	3 275	2 293	992	534	25	26 506
Utrecht.....	138 402	2 398	60	2,0	12 711	2 206	2 101	1 017	391	50	18 476
Friesland.....	332 044	5 539	33	0,6	32 644	7 818	5 083	1 879	823	54	48 301
Overijsel.....	334 515	2 526	19	0,7	38 001	9 010	3 847	673	159	15	51 705
Groningen.....	229 761	4 341	8	0,2	25 434	4 013	3 160	1 449	1 327	10	35 393
Drente.....	266 268	847	6	0,6	20 548	4 621	1 851	196	61	1	27 278
Limburg.....	220 427	3 104	420	13,0	56 548	13 681	3 966	500	219	14	74 928
Het Rijk.... <i>Le Royaume....</i>	3 299 992	45 980	2 207	4,8	415 266	92 639	50 911	15 379	6 882	407	581 484

II. AANTAL EIGENAARS VAN GEBOUWDE EIGENDOMMEN IN 1880, GERANGSCHIKT NAAR DE BELASTBARE OPBRENGST.

Nombre de propriétaires d'immeubles bâtis en 1880, classés d'après la valeur locative de leurs immeubles.

Provinciën. <i>Provinces.</i>	Aantal gebouwen. <i>Nombre d'immeubles bâtis.</i>	Totaal hunner belastbare opbrengst. <i>Total de leur valeur locative imposable.</i>	Van de belastb. opbrengst wordt buitenslands genoten. <i>Part du revenu imposable appartenant à des domiciliés à l'étranger.</i>		Aantal binnenslands woonachtige aangeslagenen in de grondbelasting (incl. collectieve aanslagen ten name van meerderen en aanslagen ten name van den staat of andere lichamen). <i>Nombre de contribuables domiciliés à l'intérieur cotés à l'impôt foncier (y compris les cotes collectives au nom de plusieurs personnes et les cotes afférentes à l'Etat, aux provinces et autres corporations de toute nature.)</i>							Totaal. <i>Total.</i>
			Bedrag. <i>Totaux.</i>	pCt.	beneden f 25. <i>au dessous de f 25.</i>	van f 25— f 100. <i>de f 25 à f 100.</i>	van f 100— f 400. <i>de f 100 à f 400.</i>	van f 400— f 1000. <i>de f 400 à f 1000.</i>	van f 1000— f 5000. <i>de f 1000 à f 5000.</i>	boven f 5000. <i>f 5000 et au dessus.</i>		
		× f 1000	× f 1000									
Noord-Brabant...	92 358	5 898	82,2	1,4	9 418	30 487	11 086	2 091	558	5	53 645	
Gelderland.....	86 219	7 436	52,4	0,7	7 011	23 679	11 734	2 833	1 093	36	46 386	
Zuid-Holland....	137 870	23 034	111,3	0,5	995	12 303	20 317	8 440	4 744	369	47 168	
Noord-Holland...	96 778	19 746	65,9	0,3	1 461	14 258	18 465	8 696	4 107	212	47 199	
Zeeland.....	35 565	2 893	138,6	5,0	2 625	10 420	6 537	926	200	3	20 711	
Utrecht.....	33 539	4 584	23,2	0,5	966	4 633	5 403	2 012	863	54	13 931	
Friesland.....	60 692	4 575	12,4	0,3	4 044	13 799	10 756	1 641	348	15	30 603	
Overijsel.....	48 793	3 369	13,2	0,4	4 357	14 672	6 644	1 204	316	16	27 209	
Groningen.....	41 174	3 897	1,8	0,05	2 776	13 610	8 006	1 630	425	5	26 452	
Drente.....	18 590	963	0,4	0,04	1 985	6 596	2 190	277	48	1	11 097	
Limburg.....	48 176	2 526	103,3	4	13 061	15 406	3 518	808	244	11	33 048	
Het Rijk..... <i>Le Royaume</i>	699 754	78 920	604,7	0,8	48 699	159 863	104 656	30 558	12 946	727	357 449	

III. AANTAL AANSLAGEN NAAR PROVINCIËN.

*Nombre de cotes des rôles de l'impôt foncier par provinces.*A. Gebouwde eigendommen. *Propriétés bâties.*

Provinciën. <i>Provinces.</i>	1846.	1859.	1883.	1884.	1885.	1886.	1887.	1888.	1889.	1890.	1891.
Noord-Brabant.	43 670	47 274	56 785	57 242	57 428	58 191	59 685	60 749	61 787	62 621	63 232
Gelderland....	36 787	40 359	51 056	51 885	52 045	52 711	53 741	54 833	55 937	56 925	57 598
Zuid-Holland..	41 254	42 782	54 961	55 878	56 601	57 520	57 867	59 844	61 185	61 424	63 180
Noord-Holland.	42 081	42 725	52 173	52 660	53 410	54 560	55 823	56 902	58 434	59 625	60 321
Zeeland.....	17 983	18 824	23 599	24 109	24 288	24 719	25 103	25 397	25 585	25 840	26 135
Utrecht.....	11 429	11 997	15 825	15 966	16 208	16 460	16 846	17 089	17 706	18 098	18 323
Friesland.....	23 597	25 718	34 147	34 412	34 752	35 213	35 733	36 154	36 501	36 816	36 998
Overijsel.....	21 605	23 431	28 908	28 934	29 188	29 588	30 220	30 760	31 277	31 651	32 092
Groningen....	20 362	22 078	27 483	27 252	28 223	28 777	29 392	29 928	30 350	30 729	31 073
Drente.....	6 977	8 315	12 108	12 198	12 142	12 419	12 767	13 015	13 276	13 486	13 675
Limburg.....	27 665	30 252	34 894	35 678	35 699	35 201	34 933	35 997	35 941	36 095	36 323
Het Rijk..... <i>Le Royaume...</i>	293 410	313 755	391 939	396 214	399 984	405 359	412 110	420 668	427 299	433 310	438 950

B. Ongebouwde eigendommen. *Propriétés non-bâties.*

Noord-Brabant.	91 039	102 748	119 362	119 578	120 018	120 148	120 709	120 965	121 281	121 229	121 107
Gelderland....	63 781	75 417	93 291	95 280	96 208	96 627	97 514	97 741	98 491	98 913	98 956
Zuid-Holland..	57 633	59 569	77 090	77 853	77 359	78 882	79 446	79 745	80 175	80 677	81 226
Noord-Holland.	56 213	58 607	71 791	72 432	72 734	73 482	74 059	74 442	75 031	75 441	75 527
Zeeland.....	28 086	29 146	37 740	37 872	38 176	38 499	38 689	38 694	38 988	39 221	39 296
Utrecht.....	17 343	18 255	22 895	23 201	23 278	23 483	23 632	23 800	23 978	24 088	24 139
Friesland.....	41 885	45 594	57 307	57 480	57 618	57 403	57 548	57 578	57 661	57 729	57 923
Overijsel.....	39 629	49 100	59 268	59 359	59 640	60 063	60 534	60 901	61 152	61 283	61 286
Groningen....	27 395	29 836	38 263	38 634	38 781	38 963	39 135	39 242	39 298	39 387	39 520
Drente.....	18 090	22 265	33 642	33 850	33 890	34 089	34 221	34 279	34 369	34 487	34 541
Limburg.....	63 230	79 225	93 491	93 414	93 583	93 248	93 798	93 171	93 263	93 136	92 790
Het Rijk..... <i>Le Royaume...</i>	504 324	569 756	704 140	708 953	711 285	714 890	719 285	720 558	723 687	725 591	726 306

IV. AANSLAGEN IN DE GRONDBELASTING TEN NAME VAN DEN STAAT IN 1880.

Immeubles imposables appartenant à l'État, 1880.

Provinciën. <i>Provinces.</i>	Belastbare opbrengst. <i>Revenu imposable.</i>		
	Gebouwde eigendommen. <i>Imm. bâties.</i>	Ongebouwde eigendommen. <i>Imm. non bâties.</i>	Totaal bel. opbrengst. <i>Total du revenu imposable.</i>
Noord-Brabant.....	f 75 940,00	f 259 903,56 ⁵	f 335 843,56 ⁵
Gelderland.....	32 990,00	64 578,13	97 568,13
Zuid-Holland.....	97 352,00	40 788,32	138 140,32
Noord-Holland.....	22 495,00	10 822,40	33 317,40
Zeeland.....	29 435,00	80 700,03	110 135,03
Utrecht.....	18 440,00	3 870,11	22 310,11
Friesland.....	9 250,00	12 084,18	21 334,18
Overijsel.....	23 920,00	10 218,41	34 138,41
Groningen.....	13 530,00	10 096,87	23 626,87
Drente.....	5 570,00	2 564,46	8 134,46
Limburg.....	13 550,00	10 213,01	23 763,01
Totaal.... <i>Total...</i>	f 342 472,00	f 505 839,48 ⁵	f 848 311,48 ⁵

V. BEDRAG DER VERKOOPSSOMMEN VAN DOMEINGOEDEREN SEDERT 1863.

Montant des ventes des domaines de l'Etat depuis 1863.

1863	327 904	1871	912 235	1879	166 764	1887	245 555
1864	889 061	1872	203 391	1880	595 032	1888	740 211
1865	776 869	1873	151 449	1881	435 010	1889	269 879
1866	50 272	1874	1 541 036	1882	342 713	1890	222 020
1867	637 273	1875	970 183	1883	315 419	1891	212 807
1868	190 366	1876	271 895	1884	418 428		
1869	463 604	1877	837 700	1885	353 513		
1870	289 404	1878	837 313	1886	299 131		

VI. AANGESLAGENEN, IN EENE ANDERE GEMEENTE WONEND, DAN WAAR HUNNE ONROERENDE GOEDEREN GELEGEN ZIJN, IN PCT. VAN ALLE AANGESLAGENEN. (1880).

Propriétaires demeurant dans une autre commune que celle où sont sis leurs immeubles, en pCt. du total des propriétaires. (1880).

Provinciën. <i>Provinces.</i>	Ongebouwde eigendommen. <i>Imm. non bâtis.</i>	Provinciën. <i>Provinces.</i>	Gebouwde eigendommen. <i>Imm. bâtis.</i>
	pCt.		pCt.
Limburg.....	32,2	Utrecht.....	14,81
Zeeland.....	29,3	Zeeland.....	11,39
Noord-Brabant.....	26,8	Friesland.....	11,28
Utrecht.....	23,4	Zuid-Holland.....	11,03
Drente.....	22,2	Drente.....	10,72
Overijsel.....	21	Limburg.....	9,53
Zuid-Holland.....	20,7	Noord-Holland.....	9,26
Friesland.....	19,4	Overijsel.....	8,81
Gelderland.....	18,9	Noord-Brabant.....	8,70
Noord-Holland.....	17,1	Gelderland.....	7,72
Groningen.....	10,1	Groningen.....	4,64

VII. VERMOEDELIJKE WAARDE DER ONROERENDE GOEDEREN (1880).

Valeur calculée des immeubles (1880).

Provinciën. <i>Provinces.</i>	Belastbare opbrengst. <i>Revenu imposable.</i>		Cijfer van vermenigvuldiging tot vinding der koopwaarde. <i>Multiplicateur employé pour trouver la valeur.</i>		Koopwaarde. <i>Valeur calculée.</i>		
	Ongebouwd. <i>Immeubles non-bâtis.</i>	Gebouwd. <i>Immeubles bâtis.</i>	Ongebouwd. <i>Immeubles non-bâtis.</i>	Gebouwd. <i>Immeubles bâtis.</i>	Ongebouwd. <i>Immeubles non-bâtis.</i>	Gebouwd. <i>Immeubles bâtis.</i>	Totaal. <i>Total.</i>
	× f 1 000	× f 1 000			× f 1 000	× f 1 000	× f 1 000
Noord-Brabant.....	6 126	5 714	73	23	449 202	133 251	582 454
Gelderland.....	5 513	7 220	104,5	21,25	576 992	153 389	730 381
Zuid-Holland.....	7 127	22 115	83,5	17	594 131	378 561	972 692
Noord-Holland.....	4 376	19 201	93	21	408 119	406 108	814 227
Zeeland.....	3 787	2 832	66	18	250 621	50 028	300 649
Utrecht.....	2 398	4 435	83,5	20	200 504	88 522	289 026
Friesland.....	5 528	4 450	81,5	21,5	450 074	95 597	545 671
Overijsel.....	2 525	3 300	105,5	20	266 646	65 678	332 324
Groningen.....	4 338	3 802	78	26	338 816	99 795	438 611
Drente.....	842	941	192	22,75	161 880	21 364	183 245
Limburg.....	3 095	2 194	73,5	24	227 646	59 383	287 029
Het Rijk. <i>Le Royaume.</i>	45 656	76 504	86	20,25	3 924 631	1 551 677	5 476 309

*) Schatting van 1826/30. *) *Taxation de 1826/30.*

†) Herschatting van 1876. †) *Taxation de 1876.*

§) Gissing van de ontvangers der registratie, 1879.

§) *Evaluation des receveurs de l'enregistrement, 1879.*

VIII. GETAL DER NALATENSCHAPPEN, WAARVAN SUCCESSIERECHT IS BETAALD, GERANGSCHIKT NAAR DE HOEGROOTHEID VAN HET ZUIVER SALDO.

Héritages ayant payé les droits de succession, classés selon le montant du solde net.

Saldo. Solde. N.B. Saldo's beneden f 300 zijn vrij.	Rechte lijn en echtgenooten met kinderen. <i>Ligne descend. directe, et entre époux ayant descendants.</i>										Alle andere gevallen. <i>Tous autres cas.</i>										Totaal. <i>Total.</i>						
	1883.	1884.	1885.	1886.	1887.	1888.	1889.	1890.	1891.	1883.	1884.	1885.	1886.	1887.	1888.	1889.	1890.	1891.	1883.	1884.	1885.	1886.	1887.	1888.	1889.	1890.	1891.
ben. f 500 ^{*)}	1	4	1	1	7	4	3	3	505	474	503	475	522	437	493	543	534	506	478	504	476	529	441	496	546	537	
" 1 000 ^{*)}	11	6	16	9	17	20	19	20	901	846	894	891	798	815	876	911	849	912	852	910	900	815	835	895	931	857	
" 2 000	132	129	155	118	119	129	96	136	143	526	476	537	535	505	500	467	559	510	658	605	692	653	624	629	563	653	
" 3 000	285	243	276	271	303	260	281	288	292	507	460	521	399	455	427	490	485	468	792	703	797	670	758	687	771	760	
" 5 000	606	577	622	296	542	531	522	660	626	543	521	580	553	517	506	522	595	571	1 149	1 098	1 202	1 149	1 059	1 037	1 044	1 255	
" 7 500	619	589	623	585	577	546	621	650	675	379	353	359	373	336	360	389	397	412	998	942	982	958	913	906	1 010	1 047	
" 10 000	497	431	468	436	428	415	405	479	449	246	262	276	216	237	227	238	248	252	743	693	744	652	665	642	643	727	
" 15 000	591	548	527	492	528	533	505	610	550	286	242	271	266	266	317	262	289	282	877	790	798	758	794	850	767	899	
" 20 000	336	320	343	324	342	320	308	365	334	158	149	163	170	163	160	149	190	198	494	469	506	494	505	480	457	555	
" 30 000	404	403	384	381	384	378	394	415	407	171	163	199	164	186	195	165	218	209	575	566	583	545	570	573	559	633	
" 40 000	218	226	244	217	200	217	203	212	233	103	113	122	124	119	101	106	133	106	321	339	366	341	319	318	309	345	
" 50 000	140	146	140	129	152	134	131	160	166	71	64	75	70	69	67	68	83	56	211	210	215	199	221	201	199	243	
" 75 000	205	195	203	179	180	173	183	210	201	85	98	86	98	93	101	94	100	106	290	293	289	277	273	274	277	310	
" 100 000	111	121	106	107	99	111	88	112	132	52	50	38	54	64	42	44	49	48	163	171	144	161	163	153	132	161	
" 150 000	106	102	101	85	102	94	98	114	96	44	43	46	46	59	49	65	62	46	150	145	147	131	161	143	163	176	
" 200 000	55	51	46	62	51	56	45	57	51	23	31	29	18	26	32	23	26	22	78	82	75	80	77	88	68	83	
" 300 000	48	45	47	52	43	37	48	45	58	17	22	21	25	26	29	30	23	25	65	67	68	77	69	66	78	68	
" 500 000	40	34	28	31	30	33	43	40	41	11	25	17	17	16	23	20	13	25	51	59	45	48	46	56	63	66	
" 500 000 en meer...	42	31	29	27	40	34	42	40	40	21	12	24	27	17	16	21	16	23	63	43	53	54	57	50	63	66	
Totaal....	4 582	4 313	4 487	4 218	4 282	4 136	4 145	4 731	4 601	5 030	4 757	5 143	4 891	4 822	4 726	4 852	5 359	5 133	9 612	9 070	9 630	9 109	9 104	8 862	8 997	10 090	
Total.....																											9 734

^{*)} Legaten uit belastbare boedels. ^{*)} *Legs à charge d'héritages imposables.*

IX. OPGAVE VAN HET ACTIEF EN PASSIEF DER NALATENSCHAPPEN, WAARVAN RECHT VAN SUCCESSIE GEHEVEN IS INCLUSIEF DE EFFECTEN, WAARVAN ENKEL RECHT VAN OVERGANG BETAALD IS (MILLIOENT. GULDENS).

Actif et passif des héritages sur lesquels les droits de succession ont été payés (millions de florins).

Bestanddeelen der nalatenschappen. <i>Analyse des héritages.</i>	Geërfd in de rechte nederdalende lijn of tusschen echtgenooten met afstammelingen. <i>Héritages en ligne directe descendante, ou entre époux ayant descendants.</i>										Geërfd in 't geheel (inclusief alle overige gevallen). <i>Total des héritages, tous les autres cas inclus.</i>									
	1882	1883	1884	1885	1886	1887	1888	1889	1890	1891	1882	1883	1884	1885	1886	1887	1888	1889	1890	1891
<i>A. Actief. Actif.</i>																				
1. Onroerende zaken. <i>Immeubles</i>	84,0	78,2	67,9	69,3	61,7	66,2	63,1	60,7	66,6	79,1	110,9	102,8	92,0	92,3	86,—	90,0	86,1	88,0	89,1	107,0
2. Binnenlandsche fondsen. <i>Valeurs mobil. indigènes</i>	16,5	17,2	15,0	22,9	17,5	17,0	17,9	20,7	24,2	24,0	29,5	30,1	27,7	39,4	35,8	33,1	33,0	32,9	37,7	40,3
3. Buitenl. fondsen. <i>Valeurs mobil. étrangères</i>	39,9	34,3	39,2	41,8	33,9	40,5	38,0	40,6	46,1	46,9	61,6	54,5	60,7	71,8	63,4	64,1	66,8	64,7	69,8	78,1
Totaal (incl. alle overige baten.) <i>Total (incl. tous autres biens)</i>	202,9	189,0	178,9	193,1	166,7	172,6	175,6	182,4	196,7	216,8	290,2	272,2	260,4	289,3	262,2	264,4	265,5	268,2	281,1	325,0
<i>B. Passief. Passif</i>	25,3	21,3	21,3	20,1	20,6	20,9	18,5	18,7	24,0	25,1	31,8	27,5	27,1	27,5	27,7	27,1	26,0	26,0	32,4	35,7

X. OPGAVE VAN HET ACTIEF EN PASSIEF DER NALATENSCHAPPEN, WAARVAN RECHT VAN SUCCESSIE GEHEVEN IS, INCLUSIEF DE EFFECTEN, WAARVAN ENKEL RECHT VAN OVERGANG BETAALD IS, MET UITZONDERING VAN HET VERERFDE IN DE RECHTE LIJN OF TUSSEHEN ECHTGENOOTEN MET AFSTAMMELINGEN. (MILLIOENT. GULDENS).

Actif et passif des héritages soumis aux droits de succession, à l'exclusion des héritages transmis en ligne directe ou entre époux ayant descendants (millions de florins).

Bestanddeelen der nalatenschappen. <i>Analyse des héritages.</i>	1862.)*	1872.)*	1878.	1879.	1880.	1881.	1882.	1883.	1884.	1885.	1886.	1887.	1888.	1889.	1890.	1891.
<i>A. Actief. Actif.</i>																
1. Onroerende zaken. <i>Immeubles</i>	17,6	24,1	29,2	26,1	28,0	29,6	25,8	23,8	23,4	22,0	23,3	22,8	22,2	26,4	21,8	27,9
2. Binnenlandsche fondsen. <i>Valeurs mobilières indigènes</i>	9,6	9,3	10,7	12,8	16,3	14,4	12,2	12,6	12,3	15,8	17,6	15,8	14,3	11,9	13,4	16,3
3. Buitenlandsche fondsen. <i>Valeurs mobilières étrangères</i>	6,6	18,1	15,0	20,9	20,7	23,1	20,6	19,7	21,1	28,8	27,2	23,1	27,7	23,7	23,4	31,1
Totaal (incl. alle overige baten.) <i>Total (incl. tous autres biens)</i>	47,7	69,9	73,2	80,7	88,0	87,0	83,0	80,6	78,7	91,6	90,6	88,7	86,7	83,3	82,3	108,1
<i>B. Passief. Passif</i>	4,3	6,1	5,5	6,8	10,3	6,0	6,1	5,7	5,5	6,8	6,5	5,8	7,0	6,7	8,1	10,5

*) Onder de cijfers voor 1862 en 1872 zijn nog niet begrepen de effecten waarvoor alleen recht van overgang betaald is.

XI. OPGAVE VAN HET TOTAAL BEDRAG DER NALATENSCHAPPEN, WAARVAN RECHT VAN SUCCESSIE BETAALD
GEGROEPEERD NAAR DE BETREKKING TUSSCHEN ERFLATER EN ERFGENAAM.

Montant total des héritages soumis au droit de succession, classés d'après la relation entre le décédé et l'héritier.

Geërfd door: <i>Acquis par voie de suc- cession ou de donation testamentaire par:</i>	Bedrag van het recht. <i>Taux des droits.</i>	1878. *)	1880.	1882.	1883.	1884.	1885.	1886.	1887.	1888.	1889.	1890.	1891.
	%	× f1 000	× f1 000	× f1 000	× f1 000	× f1 000	× f1 000	× f1 000	× f1 000	× f1 000	× f1 000	× f1 000	× f1 000
Descendent. <i>Descendants.</i>	1	5 733	163 699	156 454	149 205	142 936	157 055	126 637	133 569	140 029	142 767	153 792	165 066
Echtgen. met kinderen. <i>Epoux ayant enfants.</i>	1	513	20 879	17 674	14 153	10 547	11 763	13 944	11 339	10 708	16 514	13 357	20 907
Ascendenten. <i>Ascendants.</i>	3	128	2 456	3 774	2 089	2 480	3 856	4 311	2 663	4 326	1 801	1 714	2 803
Echtgen. zond. kinderen. <i>Epoux sans enfants...</i>	4	12 626	9 667	10 699	10 900	11 817	9 735	11 447	10 830	13 313	10 207	10 939	14 006
Br. en zust. bij verst. <i>Frè- res et soeurs ab intestat.</i>	4	19 668	28 600	22 264	23 602	23 042	31 245	24 857	23 248	18 060	21 286	21 897	25 102
Ooms en nev. bij versterf. <i>Oncles et nev. ab intest.</i>	6	15 462	12 766	19 462	21 797	16 691	18 397	20 006	27 550	15 555	15 627	13 378	23 054
Alleand. gev. <i>Tous autr. c.</i>	10	19 457	27 586	25 720	20 508	23 122	27 177	30 798	21 575	33 383	29 969	29 543	33 715
Totaal.... <i>Total....</i>		73 587	265 653	256 047	242 255	230 635	259 228	232 000	230 773	235 374	238 171	244 620	284 657

*) Invoering van het recht van successie in de rechte lijn.

*) *Etablissement du droit de succession pour la ligne directe.*

XII. ONROERENDE GOEDEREN EN INSCHRIJVINGEN N. W. S. DER DOODE HAND IN 1877. *Immeubles et inscriptions de dette nationale en mainmorte, 1877.*
De Staat- en het Kroondomein zijn in deze statistiek niet begrepen, zie p. 70. *Pour l'État voy. p. 70.*

Instellingen. <i>Institutions.</i>	Onr. goederen waarvan geen bel. opbrengst in de kad. leggers is opgenomen. <i>Immeubles non im- posables (affectés au service public etc.).</i>	Andere onroerende goederen. <i>Autres immeubles.</i>			Inschrijvingen Grootboek N. W. S. <i>Inscriptions aux grands-livres de la dette nationale.</i>		
		HA.	Belastbare opbrengst. <i>Revenu imposable.</i>		2½ pCt.	3 pCt.	4 pCt.
			Ongebouwd. <i>Immeubles bâtis.</i>	Gebouwd. <i>Imm. non bâtis.</i>			
Provinciën, gemeenten, waterschappen. <i>Provinces, communes, wateringues</i>	HA. 33 030,13	224 140,22	f 1 040 418	f 1 128 959	× f 1 000 14 927	× f 1 000 760	× f 1 000 4 131
Markgenootschappen. <i>Communautés d'imm. ruraux</i> ...	315,35	38 618,39	85 611	12 181	47	1	23
Instellingen van weldadigheid. <i>Inst. de bienfaisance</i> ...	160,21	46 925,93	876 936	874 168	68 883	4 630	7 073
Kerkgenootschappen. <i>Eglises et comm. religieuses</i>	1 293,24	37 144,83	693 221	480,001	10 799	622	1 688
Geestelijke instellingen en gestichten (kloosters, semi- nariën, theologische scholen, enz.). <i>Inst. religieuses.</i>	7,46	532,38	11 801	40 762	20 038	1 568	1 618
Instellingen van verschillende aard. <i>Inst. diverses</i> ...	9,43	8 590,04	181 646	463 002	58 786	3 082	4 613
Totaal..... <i>Total</i>	34 815,79	355 951,78	f 2 889 633	f 2 999 073	173 481	10 663	19 146

XIII. VERKRIJGING VAN ONROERENDE GOEDEREN DOOR DE DOODE HAND (BEHALVE STAATS- EN KROONDOMEIN).
Immeubles acquis par la mainmorte (à l'ex. de l'État et du domaine de la Couronne).

Jaren. <i>Années.</i>	Verkregene waarde door: <i>Valeurs des immeubles acquis par:</i>			Totaal. <i>Total.</i>	Vervreemde waarde. <i>Val. des imm. aliénés.</i>	Meer verkregen dan vervreemd. <i>Solde des acquisitions.</i>	Meer vervreemd dan verkregen. <i>Solde des aliénations.</i>
	Koop. <i>Achat.</i>	Schenking. <i>Donation.</i>	Testament. <i>Legs.</i>				
1878	f 3 640 826	f 77 241	f 457 257	f 4 175 324	f 2 327 215	f 1 848 109	
1879	2 805 411	48 459	223 793	3 077 662	2 187 096	890 566	
1880	3 466 383	157 078	189 498	3 812 959	3 000 234	812 725	
1881	4 265 278	12 846	1 200 764	4 478 889	4 654 796		
1882	3 787 957	43 559	410 706	4 242 222	2 588 623	1 653 599	f 175 907
1883	3 821 454	43 695	228 958	4 094 106	2 189 790	1 904 316	
1884	4 535 635	18 566	292 331	4 846 532	2 283 020	2 563 512	
1885	3 131 423	23 010	279 926	3 434 359	1 808 145	1 626 214	
1886	3 455 489	33 314	134 310	3 623 113	2 561 474	1 061 639	
1887	3 601 246	7 061	276 449	3 884 756	3 197 833	686 923	
1888	4 839 944	26 721	458 286	5 324 951	3 349 523	1 975 428	
1889	3 925 503	73 960	641 990	4 641 453	1 713 325	2 928 128	
1890	6 593 884	43 516	396 222	7 033 622	2 213 790	4 819 832	
1891	3 658 424	2 421	566 540	4 227 385	1 764 591	2 462 794	

XIV. STATISTIEK VAN HET GRONDCREDIET.

Hypothèques.

Jaren.	Aantal nieuwe inschrijvingen. <i>Nombre d'inscriptions nouvelles.</i>	Aantal doorhalingen. <i>Nombre de royaemens.</i>	Meer ingeschreven dan doorgehaald. <i>Solde des inscriptions.</i>	Bedrag der inschrijvingen. <i>Montant des hypoth. inscrites.</i>	Bedrag der doorhalingen. <i>Montant des hypoth. royées.</i>	Saldo der inschrijvingen. <i>Montant du solde des hypoth. inscr.</i>	Openstaande inschrijvingen op ult ^o . Dec. <i>Hypoth. inscrites à la fin de l'année.</i>		Inschrijvingen genomen door instell. van grondcrediet. <i>Mont. des hypoth. inscr. pour compte d'inst. de crédit. fmc.</i>	<i>Années.</i>	
							Aantal. <i>Nombre.</i>	Bedrag. <i>Montant.</i>			
1867	18 895	15 013	3 882	× f 1 000 44 781	× f 1 000 32 723	× f 1 000 7 470	246 888	463 092		1867	
1868	19 285	15 446	3 839	46 408	37 311	2 249	250 727	465 341		1868	
1869	18 393	15 361	3 032	48 398	44 159	14 311	253 759	479 652		1869	
1870	17 473	14 178	3 295	50 488	34 087	14 547	257 054	494 199	3 988	1870	
1871	18 945	15 701	3 244	50 167	35 941	12 406	260 298	506 605	3 688	1871	
1872	19 887	17 412	2 475	60 799	37 760	17 993	262 773	524 598	5 597	1872	
1873	20 749	17 159	3 590	74 482	42 806	31 159	266 363	555 757	7 142	1873	
1874	21 969	18 137	3 832	75 998	43 323	26 038	270 195	581 795	6 895	1874	
1875	22 764	18 555	4 209	94 236	49 960	42 373	274 404	624 168	8 008	1875	
1876	25 344	19 561	5 783	97 235	51 864	40 894	280 187	665 062	10 184	1876	
1877	27 079	20 405	6 674	105 030	56 341	44 819	286 861	709 881	10 837	1877	
1878	24 972	19 082	5 890	97 230	60 211	37 529	292 751	747 410	11 481	1878	
1879	voor 't eerst... bij vernieuwing..	31 007 150 428	1 749 1 951	27 307	119 801 523 418	59 701 4 671	106 689	320 058	854 099	9 182 42 989	} <i>première inscription renouvellement...</i> 1879
1880	voor 't eerst... bij vernieuwing..	31 819 50 188	3 217 10 000	18 602	118 600 109 669	8 441 12 193	69 130	246 525	808 906	12 357 1 673	
1881		32 305	20 045	12 260	138 406	37 277	62 225	258 785	871 131	24 550	1881
1882		28 124	19 847	8 277	128 020	76 181	43 176	267 062	914 307	21 216	1882
1883		32 369	22 916	9 453	149 906	84 844	45 641	276 515	959 948	24 928	1883
1884		28 786	22 324	6 462	125 741	104 265	23 643	282 977	983 591	19 826	1884
1885		27 792	21 490	6 302	111 337	83 963	27 374	289 279	1 010 966	17 630	1885
1886		28 257	23 589	4 668	118 685	99 067	19 618	302 848	1 030 584	19 461	1886
1887		28 264	24 451	3 813	119 165	102 397	16 767	297 159	1 047 351	18 616	1887
1888		28 909	25 191	3 718	117 431	103 909	13 522	299 877	1 060 872	18 762	1888
1889		28 992	26 487	2 505	125 567	111 762	13 805	302 382	1 074 677	23 666	1889
1890		28 147	25 861	2 286	133 343	110 165	23 178	306 271	1 097 857	25 485	1890
1891		28 741	24 832	3 909	120 659	98 886	21 773	310 180	1 119 629	21 256	1891

XV. OPENSTAANDE INSCHRIJVINGEN GEGROEPEERD NAAR DE HOEGROOTHEID DER SCHULD EN NAAR DEN RENTETAX.

Hypothèques inscrites et non royées classées d'après le montant de la dette et le taux de l'intérêt.

Grootte der schuld. <i>Montant de la dette.</i>	Openstaande inschrijvingen op ult. Dec. <i>Hypothèques inscrites et non royées au 31 Déc.</i>													
	1885.		1886.		1887.		1888.		1889.		1880.		1891.	
	Aantal. <i>Nombre.</i>	Bedrag. <i>Montant.</i>	Aantal. <i>Nombre.</i>	Bedrag. <i>Montant.</i>	Aantal. <i>Nombre.</i>	Bedrag. <i>Montant.</i>	Aantal. <i>Nombre.</i>	Bedrag. <i>Montant.</i>	Aantal. <i>Nombre.</i>	Bedrag. <i>Montant.</i>	Aantal. <i>Nombre.</i>	Bedrag. <i>Montant.</i>	Aantal. <i>Nombre.</i>	Bedrag. <i>Montant.</i>
Beneden f 5,000.....	235 566	× 1000 298 106	239 208	× 1000 303 218	242 218	× 1000 306 984	245 157	× 1000 311 000	246 967	× 1000 313 525	248 259	× 1000 316 216	251 094	× 1000 321 037
<i>Au dessus de f 5,000.</i>														
f 5,000—10,000.....	29 414	191 772	29 897	194 645	30 248	197 339	30 620	200 029	30 939	202 500	31 377	205 479	31 979	209 520
f 10,000 en meer.....	24 299	521 088	24 840	532 721	25 292	543 028	25 697	549 843	26 071	558 651	26 538	576 161	27 010	589 072
<i>f 10,000 et au dessus.</i>														
	<i>Rentetax. Taux de l'intérêt.</i>													
Beneden 4½ %.....	35 757	115 873	38 481	135 297	42 433	161 202	46 938	189 430	52 903	226 331	59 742	268 893	65 853	303 711
<i>Au dessus de 4½ %.</i>														
4½ à 5%.....	54 908	246 380	58 223	255 597	62 068	264 883	65 817	272 248	68 744	273 521	71 042	273 422	74 315	278 561
5% en daarboven.....	207 515	648 713	206 144	639 690	191 658	621 266	187 122	599 194	180 734	574 825	175 487	555 542	170 012	537 357
<i>5% et au dessus.</i>														
Totaal. <i>Total</i>	298 180	1 010 966	302 848	1 030 584	297 159	1 047 351	299 877	1 060 872	302 381	1 074 677	306 271	1 097 857	310 180	1 119 629

XVI. BEDRAG DER INSCHRIJVINGEN GENOMEN GEDURENDE 1884 TOT 1891 NAAR DEN RENTETAX.

Montant des hypothèques inscrites pendant les années 1884—1891, d'après le taux de l'intérêt.

Rentetax. <i>Taux de l'intérêt.</i>	1884.	1885.	1886.	1887.	1888.	1889.	1890.	1891.
Renteloos. <i>Ne portant point d'intérêt</i>	4 346 841	4 606 354	4 261 235	4 187 678	3 899 618	2 994 150	4 618 424	5 513 817
Van 0—4%.....	707 380	381 072	653 338	1 086 779	2 026 424	4 776 941	7 197 002	2 999 309
4 %.....	9 236 451	11 923 460	22 551 213	31 160 942	32 394 857	43 394 957	49 830 407	44 401 871
4½ %.....	29 200 989	27 867 804	31 337 820	32 767 911	32 298 094	29 450 825	29 054 837	31 536 349
5 %.....	54 795 214	42 610 571	34 943 952	24 955 170	21 774 515	16 851 077	14 337 755	13 244 762
5½ %.....	630 588	300 898	451 545	401 926	334 843	600 485	707 215	637 800
Boven 5½ % <i>Au dessus de 5½ %.</i>	1 670 519	1 689 979	1 067 918	934 399	1 364 008	1 636 022	1 616 238	806 536
Onbepaald. <i>Intérêt non fixé</i>	25 153 395	21 957 653	23 418 464	23 670 442	23 339 017	25 863 211	25 981 860	21 519 452
Totaal. <i>Total</i>	125 741 377	111 337 791	118 685 485	119 165 247	117 431 376	125 567 668	133 343 733	120 659 896

F. Gerechtelijke Statistiek.

Justice.

Bron: Gerechtelijke Statistiek van het Koninkrijk der Nederlanden.

A. Strafzaken. Justice criminelle.

I. HOOG E RAAD. Cour de Cassation.

Jaren. Années.	Aantal zaken. Nombre des causes.		Arresten in eersten aanleg. Arrêts de première instance.	Belastingzaken. Arrêts en matière d'impôts.	Arresten in cassatie van uitspraken der: Arrêts en cassation de jugements des:														Verzoeken om gratie. Demandes de grâce.
	Hangende op 1 ^o Januari. Restant à régler au 1 ^o Janvier.	Aangebracht in den loop van het jaar. Introduites pendant l'année.			Hoven; op eisch van: Cours; à la demande:				Rechtbanken; op eisch van: Tribunaux d'arrondissement; à la demande:				Kantongerechten; op eisch van: Justices de paix; à la demande:						
					Het Openbaar ministerie. Du ministère public.		De veroordeelden. Des condamnés.		Het Openbaar ministerie. Du ministère public.		De veroordeelden Des condamnés.		Het Openbaar ministerie. Du ministère public.		De veroordeelden. Des condamnés.				
	vernietiging. cassation.	bevestiging en afstand. confirmation et désistement.			vernietiging. cassation.	bevestiging en afstand. confirmation et désistement.	vernietiging. cassation.	bevestiging en afstand. confirmation et désistement.	vernietiging. cassation.	bevestiging en afstand. confirmation et désistement.	vernietiging. cassation.	bevestiging en afstand. confirmation et désistement.	vernietiging. cassation.	bevestiging en afstand. confirmation et désistement.	vernietiging. cassation.	bevestiging en afstand. confirmation et désistement.			
1874	59	233	1	3	7	10	12	99	14	4	3	12	29	15	16	16	363		
1875	46	257	—	3	4	13	17	121	6	12	7	23	8	11	19	12	219		
1876	45	215	—	4	5	5	14	118	6	17	8	5	12	7	8	13	273		
1877	38	196	—	6	10	8	12	103	13	3	3	8	4	7	4	7	232		
1878	35	242	—	7	7	4	16	121	7	12	15	14	15	10	7	6	239		
1879	39	235	—	1	5	3	11	120	10	19	5	14	16	26	2	2	284		
1880	34	190	1	3	3	6	3	102	7	10	4	7	11	15	8	22	273		
1881	24	205	—	3	1	5	6	109	9	8	3	13	5	19	3	5	218		
1882	36	220	—	1	3	4	11	106	12	6	12	5	10	19	—	15	213		
1883	52	228	1	1	3	3	19	113	7	6	7	17	18	13	9	5	185		
1884	53	226	—	12	6	2	14	128	3	9	10	12	6	11	7	28	202		
1885	31	262	—	5	4	3	15	140	2	7	4	10	8	25	9	20	165		
1886	47	229	—	4	5	5	13	115	9	10	24	21	2	13	10	10	165		
1887	35	236	—	2	4	6	21	89	3	6	7	25	13	26	23	9	129		
1888	39	206	—	4	2	6	15	100	5	7	9	41	10	12	11	7	89		
1889	20	269	—	—	3	6	11	132	11	9	11	50	4	9	14	16	74		
1890	13	273	—	1)	1	8	11	133	3	7	8	47	5	7	13	19	91		

1) Is niet met zekerheid op te geven, de Min. v. Fin. kwam 4 malen dit jaar in cassatie.

II. GERECHTSHOVEN. Cours.

Jaren. Années.	Aanh. zaken op 1 Januari. Causés au 1 ^{er} Janv.	Gewezen arr. tenge- volge verwijzing door den Hoogen Raad. Arrêts après renvoi par la cour de cassation.	Zaken in den loop des jaars aanh. gemaakt. Causés introduites pendant l'année.	Gewezen arresten op voorz. van Arrêts en appel à la demande			Getal personen ten aanzien van welken Nombre de personnes dont				Aanhangig gebleven zaken op 31 Dec. jinger au restant à 31 Dec.	Behandelde verzoeken om gratie. Recours en grâce traités.	
				den beklaagde. des prévenus.	Het Openb. Min. of de administr. du Minis- tère public.	Beiden, de tous deux.	de vonnissen werden le jugement fut		het ber. niet ontv. werd verkl. L'appel fut refusé.	verv. plaats had. L'action fut suspendue.			schoors. van rechts- schors. van rechts- schors. van rechts-
							bevestigd. Confirmé.	geheel of ged. vernietigd Cassé.					
Sept. tot 31 Dec. 1886.	—	5	208	96	25	26	82	75	2	—	66	23	
1887.	66	23	694	388	92	195	447	479	12	2	83	113	
1888.	82	15	698	325	109	264	500	457	2	2	79	147	
1889.	78	15	756	370	121	254	537	457	7	1	88	126	
1890.	87	12	817	365	131	317	547	519	8	1	91	119	

III. ARRONDISSEMENTS-RECHTBANKEN. Tribunaux d'arrondissement.

Jaren. Années.	Behandelde zaken. Causés traités.	Aantal beklagden. Nombre des prévenus.	Veroordeelden. Condamnés.		Straffen wegens: Peines pour cause de:						roeger veroor- deeld wegens: Révidées:		Behand. zaken in hooger beroep. Aant. pers. ten aanz. van welken Arrêts en appel. Nombre de pers. dont				
			Mannen. Hommes.	Vrouwen. Femmes.	Totaal. Total.	Misdrijven. Crimes et délits.			Overtredingen. Contraventions.			Misdrijf. Après condamnation pour cause de crime ou délit.	Overtredingen. Après condamnation pour cause de contravention.	De vonnissen zijn bevestigd. Le jugement fut Confirmé.	De vonnissen zijn geheel of gedeeltelijk vernietigd. Le jugement fut Cassé.	Her hooger beroep niet ont- vankelijk werd verklaard. L'appel fut Refusé.	
						Gevangenisstraf. Emprisonne- ment.	Hechtenis. Détenction.	Geldboete. Amende.	Hechtenis. Détenction.	Geldboete. Amende.							
			16 jaar en ouder. 16 ans et au-dessus.	beneden 16 jaar. au-dessous de 16 ans.	16 jaar en ouder. 16 ans et au-dessus.	beneden 16 jaar. au-dessous de 16 ans.	Hechtenis. Détenction.	Geldboete. Amende.	Hechtenis. Détenction.	Geldboete. Amende.							
1 Sept. tot 31 Dec. 1886.	5 292	5 593	137	4 235	25	556	4 953	2 798	667	1 180	44	260	69	—	17	33	1
1887.	18 768	19 371	670	14 542	109	1 941	17 262	9 782	16	4 062	3 114	283	292	2	75	253	7
1888.	18 222	19 092	694	14 237	82	1 870	16 883	9 959	29	3 835	2 603	445	396	6	113	209	3
1889.	19 351	19 691	768	14 759	117	1 931	17 575	10 254	12	3 999	2 871	426	435	9	83	201	5
1890.	18 504	18 764	762	14 196	91	1 859	16 908	9 824	93	3 783	2 804	405	2 144	1 420	89	167	9

Jaren. <i>Années.</i>	Behandelde zaken. <i>Nombre des causes.</i>	Aantal beklagden. <i>Nombre des prévenus.</i>	Vrijwillige betalingen van het maxim. der boete. <i>Ont payé volontairement le max. de l'amende.</i>	Veroordeelden. <i>Condamnés.</i>						Aard der straffen. <i>Nature des peines.</i>			Vroeger veroordeeld wegens: <i>Nombre de récidives après condamnation pour:</i>		Veroordeelden op 10 000 zielen der gem. be v. <i>Condamnés sur 10 000 âmes de la populat. moyenne.</i>
				Mannen. <i>Hommes.</i>		Vrouwen. <i>Femmes.</i>		Totaal. <i>Total.</i>	Gevangenisstraf. <i>Emprisonnem.</i>	Hechtenis. <i>Détention.</i>	Geldboete. <i>Amende.</i>	misdrijf. <i>crime ou délit.</i>	overtreding. <i>contruvention.</i>		
				beneden 16 jaar. <i>au dessous de 16 ans.</i>	16 jaar en ouder. <i>16 ans et au dessus.</i>	beneden 16 jaar. <i>au dessous de 16 ans.</i>	16 jaar en ouder. <i>16 ans et au dessus.</i>							waarv. weg. overtr. der drankw. <i>dont pour contrav. de la loi sur l'abus des liqueurs fortes.</i>	
1 Sept.—31 Dec. 1886.....	20 588	22 902	1 641	625	18 120	63	1 677	20 485	9 050	278	1 365	18 842	45	1 842	47
1887.....	66 045	71 872	3 292	2 984	57 169	315	5 675	66 163	28 701	783	4 235	61 125	261	6 751	150
1888.....	69 039	77 283	3 414	2 888	61 625	392	6 616	71 521	28 323	836	4 507	65 960	178	6 777	160
1889.....	73 345	79 679	3 180	3 031	63 284	302	7 416	74 033	26 046	761	4 234	69 038	184	7 252	163
1890.....	69 249	76 149	2 974	3 164	60 335	334	7 074	70 907	28 877	612	4 251	66 044	116	6 707	156

B. BURGERLIJKE ZAKEN. *Justice civile.*
I. Hooge Raad. *Cour de cassation.*

Jaren. <i>Années.</i>	Hangende zaken op 1 Jan. <i>Causes au 1er Janvier.</i>	Aangebrachte zaken. <i>Causes introduites.</i>	Cassatie. <i>Cassation. Les jugements furent:</i>			Koloniaal. <i>Les arrêts des cours coloniales furent:</i>			Eerste aanleg. <i>Jurisdiction en prem. instance.</i>	Revisie. <i>Revision.</i>		Gezamenlijk getal arresten. <i>Total des arrêts.</i>	Aanhangig gebleven zaken op 31 Dec. <i>Causes restant à juger au 31 Déc.</i>	Niet ontvankelijkverklaring. <i>Declarés insusceptibles de cassation.</i>	Afstand. <i>Causes terminées par désistement.</i>	Rooyement van de rol. <i>Causes royées.</i>
			Ten principale. <i>Cassés.</i>	Verwijzing. <i>Renoyés.</i>	Verwerping. <i>Confirrés.</i>	Bevestiging. <i>Confirrés.</i>	Niet ontv. verkl. <i>Declarés insusceptibles de cassation.</i>	Vernietigd. <i>Cassés.</i>		Uitspraak. <i>Arrêts.</i>	Bevestiging. <i>L'arrêt fut confirmé.</i>					
1890.....	131	54	4	6	36	—	—	—	6	1	—	55	130	—	2	—
1889.....	129	73	6	10	46	—	—	—	5	2	—	70	131	1	1	—
1888.....	123	77	7	5	45	1	—	—	7	1	—	68	129	2	3	—
1887.....	128	64	9	3	40	3	1	—	11	1	—	69	123	—	—	—
1886.....	122	65	3	8	35	—	—	2	5	2	—	59	128	3	2	—
1885.....	145	61	5	5	56	3	—	1	8	1	—	81	122	1	—	3
1884.....	140	71	3	2	47	—	1	1	8	2	—	66	145	3	—	—
1883.....	137	71	9	4	43	—	—	—	6	1	—	65	140	3	—	3
1882.....	146	60	8	7	36	—	—	2	2	—	—	60	137	2	—	9
1881.....	140	66	7	10	31	3	—	1	5	3	1	57	146	—	—	3
1880.....	138	63	13	5	33	1	2	—	3	—	1	58	140	—	—	3

Jaren. Années.	Hangende zaken op 1 Januari. Causés pendantes au 1er Janv.	Aangebrachte zaken. Causés introduites.	Hooger beroep. Appel. Les jugements furent :				Eindvonnissen in eerstenaanleg. Jurisdiction en première instance.	Zaken afgedaan door: Causés terminées par :		Onafgedane zaken op 31 December. Causés rest. à juger au 31 Déc.	Eindbeschikk. op requesten. Décisions de requêtes.
			Bekractinging Confirmés.	Tenietdoening. Cassés.	Niet ontv. verkl. insusceptibles de cassat.	Décl.		Arrest. Arrêt.	Afstand enz. Desistem. etc.		
1890	403	301	133	91	9	2	235	41	428	104	
1889	389	310	165	78	5	1	249	48	402	108	
1888	395	312	155	109	7	4	274	43	390	91	
1887	374	320	145	111	4	2	262	37	395	109	
1886	368	325	156	114	12	2	284	35	374	99	
1885	373	351	181	112	7	3	303	52	369	103	
1884	343	340	162	96	11	4	273	36	374	88	
1283	323	272	143	73	7	—	223	29	343	60	
1882	302	291	145	71	6	4	226	43	324	74	
1881	296	269	138	82	7	7	234	25	304	80	

III. ARRONDISSEMENTS-RECHTBANKEN. Tribunaux d'arrondissements.

Jaren. Années.	Hangende zaken op 1 Januari. Causés au 1er Janv.	Aangebr. zaken. Causés introduites.	Hooger beroep. Appel. Les jugements furent :				Eindvonnissen in eersten aanl. Jugements en première instance.	Zaken afgedaan door: Causés terminées par :		Onafgedane zaken op 31 Dec. Causés rest. à juger au 31 Déc.	Eindbeschikk. op requesten. Décisions de requêtes.	Besliss. van scheidsl. ter griffie nederg. Jugem. arbi. faux déposés au greffe.
			Bekractinging Confirmés.	Tenietdoening Cassés.	Niet ontv. verkl. insusceptibles de cassat.	Décl.		Vonnis. Jugements.	Afstand enz. Desistem. etc.			
1890	5 625	4 991	56	42	3	4 764	4 865	1 228	5 660	12 919	7	
1889	5 594	5 062	57	32	2	4 708	4 799	1 298	5 635	12 661	11	
1888	5 341	6 583	41	33	3	4 903	4 980	1 174	5 670	12 504	9	
1887	5 473	6 352	45	38	2	4 931	5 016	1 459	5 350	13 078	10	
1846	5 437	6 810	45	40	2	5 041	5 280	1 503	5 473	12 468	11	
1885	5 393	6 469	50	26	1	5 088	5 155	1 258	5 439	11 617	11	
1884	5 356	7 246	59	35	7	5 671	5 772	1 408	5 422	11 662	5	
1883	5 034	7 296	59	29	7	5 420	5 515	1 589	5 356	11 569	10	
1882	5 170	6 949	44	27	4	5 534	5 607	1 586	5 034	11 353	10	
1881	4 878	6 846	44	29	3	5 093	5 169	1 385	5 170	10 944	4	

IV. KANTONGERECHTEN. Justices de paix.

Jaren. Années.	Hangende zaken op 1 Januari. Causés au 1er Janv.	Aangebrachte zaken. Causés introduites.	Jurisdictio contentiosa.				Jurisdictio voluntaria.	
			Zaken afgedaan door: Causés terminées par :		Onafgedane zaken op 31 Dec. Causés restant à juger au 31 Déc.	Eindbeschikkingen op request. Décisions de requêtes.	Getal der akten waarbij de kanton-rechters assisteerden. Nombre des actes auxquelles assistaient les juges de paix.	
			Eindvonniss. Jugement.	Afstand enz. Désistement etc.				
1890	1 064	16 002	14 030	1 999	1 037	3 005	50 666	
1889	1 086	16 109	13 758	2 373	1 064	2 852	47 424	
1888	1 100	15 840	13 708	2 142	1 090	2 612	47 752	
1887	1 147	15 749	13 720	2 075	1 101	2 420	47 973	
1886	1 121	15 543	13 321	2 192	1 151	2 480	45 231	
1885	1 148	14 664	12 584	2 110	1 118	2 173	48 517	
1884	1 137	14 692	12 566	2 114	1 149	1 947	46 850	
1883	1 088	14 866	12 719	2 120	1 127	1 847	49 954	
1882	1 066	14 888	12 712	2 170	1 072	2 052	46 972	
1881	1 039	14 459	12 535	1 897	1 066	1 966	48 270	

C. FAILLISEMENTEN.

Faillites.

A. Getal der jaarlijks uitgesproken verklaringen in staat van faillissement en van kennelijk onvermogen gerangschikt naar de qualiteit der betrokken personen.

Nombre des faillites et déconfitures légales pendant chaque année, classées d'après la condition individuelle des insolubles.

Jaren. Années.	Aantal faillietverklaringen van: <i>Faillites de:</i>			Verklaring in staat van kennel. onverm. <i>Déclarations en état de déconfiture.</i>	Aantal boedels met een actief <i>Masses dont les activités montaient à</i>		Aant. boedels waarvan werd uitgekeerd <i>Masses dans lesquelles est distr.</i>		Aant. faillis. waarin de kosten bedroegen <i>Nombre des failliss. dont les frais mont. à</i>	
	bijzondere kooplieden. <i>négociants privés.</i>	vennootschappen onder eene firma. <i>sociétés en nom collectif.</i>	naamlooze vennootschappen. <i>sociétés anonymes.</i>		Beneden f. 5000. <i>Au dessous de f. 5000.</i>	Boven f. 5000. <i>Au dessus de f. 5000.</i>	Minder dan 25 percent. <i>Moins de 25 pourcent.</i>	Meer dan 25 percent. <i>Plus de 25 pourcent.</i>	Minder dan 25 pCt. v. h. act. <i>Moins de 25 pCt des activ.</i>	Meer dan 25 pCt. v. h. act. <i>Plus de 25 pCt. des activités.</i>
1876	372	28	3	8	274	51	acc. vereff. conc. lig.	acc. vereff. conc. lig.		
1877	427	25	6	6	308	53	107 153	29 34	84	103
1878	499	25	2	8	350	79	158 210	38 23	119	114
1879	571	30	2	13	432	64	149 270	42 36	142	164
1880	605	17	1	19	400	41	141 245	23 32	121	156
1881	690	40	5	11	515	57	157 326	40 49	173	202
1882	784	41	3	17	573	69	177 391	40 33	174	250
1883	794	39	6	20	625	82	208 428	25 42	162	308
1884	734	47	5	21	635	118	235 435	40 43	216	262
1885	829	65	8	23	722	152	284 469	50 35	264	238
1886	848	39	2	21	714	181	329 488	51 37	270	255
1887	767	34	6	28	690	172	341 483	22 42	242	283
1888	844	28	1	30	816	95	328 500	55 36	217	319
1889	855	35	3	28	793	89	319 496	34 40	184	352
1890	846	34	1	21	769	117	295 495	41 52	174	373

B. Loop der faillissementen en verklaringen in staat van kennelijk onvermogen

Mouvement des faillites et déconfitures.

Jaren. Années.	Aantal failliss. en verklaringen in staat van kennel. onverm. <i>Nombre des faillites et des décl. en état de déconfiture.</i>		Waaronder vervolgingen. <i>Dont poursuites.</i>		Beëindigd door: <i>Terminées par:</i>			
	Aanhangig op 1 Januari. <i>Restant à régler au 1 Janvier.</i>	Uitgespr. in den loop van het jaar. <i>Ouvertes pendant l'année.</i>	Wegens bedriegel. bankbreuk. <i>Pour cause de banqueroute fraudul.</i>	Wegens enkele bankbreuk. <i>Pour cause de banqueroute simple.</i>	accoord. concordat.	vereffening. liquidation.	tenietdoening. rapport du jugement.	anders. autrement.
1876	930	411	20	5	136	187	3	5
1877	1 003	464	25	5	180	179	—	2
1878	1 056	534	24	6	196	233	1	1
1879	1 164	616	16	8	191	306	1	2
1880	1 281	642	22	3	165	277	5	6
1881	1 470	746	34	1	200	375	2	14
1882	1 664	845	29	1	219	424	—	10
1883	1 758	859	30	3	234	459	—	8
1884	1 928	807	25	4	279	478	4	4
1885	1 940	925	25	2	335	507	3	37
1886	1 984	908	20	5	384	525	1	22
1887	1 959	834	23	3	359	525	2	23
1888	1 927	903	19	1	384	536	2	24
1889	1 882	921	31	4	352	536	7	23
1890	1 884	902	20	3	333	547	10	29

C. Faillissementen en insolventverklaringen,
gerangschikt naar de beroepen.

Faillites classées d'après les différentes branches de l'industrie et du commerce.

Jaren. Années.	Groothandelaars, bankiers, grossiers. <i>Négociants en gros, banquiers.</i>	Commissionairs, makelaars, cargadoors, expediteurs, kassiers, agenten, assuradeurs. <i>Commissionnaires, courtiers, caissiers, agents, maisons d'assurance.</i>	Fabrikanten in het groot. <i>Fabricants en gros.</i>	Annemeers. <i>Entrepreneurs de travaux.</i>	Kleinhandelaars, winkeliers, kramers, slijters. <i>Négociants en détail, boutiquiers, merciers, débitants de boissons.</i>	Bakkers (brood-, koek- en banket-). <i>Boulangers.</i>	Kleedermakers en kleedermaksters. <i>Tailleurs et tailleuses.</i>	Schoen- en laarzenmakers. <i>Cordonniers.</i>	Timmerlieden, scheepstimmerlieden, wagemakers. <i>Charpentiers, constructeurs de navires, charrons.</i>	Logement- en koffiehuishouders, herbergiers, restauratiehouders. <i>Hôteliers, cafetiers, aubergistes, restaurateurs.</i>	Overige bedrijven. <i>Autres.</i>
1874	11	32	11	2	165	27	9	2	20	13	55
1875	11	19	6	0	182	36	10	5	14	12	63
1876	29	32	6	15	158	31	12	6	26	15	81
1877	31	21	10	8	190	32	18	11	22	1	120
1878	14	25	7	8	209	46	34	17	42	25	107
1879	36	28	6	4	256	43	26	19	32	28	138
1880	4	24	5	4	329	52	15	16	32	32	129

Jaren. Années.	Annemeers, architecten, kooplieden in bouwmaterialen. <i>Entrepreneurs de travaux, architectes, marchands de matériaux de construction.</i>	Brood-, koek- en banketbakkers. <i>Boulangers.</i>	Kooplieden in en fabrikanten van manufacturen, wollen stoffen, enz. <i>Marchands et fabricants de manufactures, étoffes, etc.</i>	Logement- en koffiehuishouders, kasteleins, restaurateurs, slijters, enz. <i>Hôteliers, cafetiers, aubergistes, restaurateurs, débitants de boissons, etc.</i>	Timmerlieden, kisten-, stoelen-, molen- en wagemakers. <i>Charpentiers, menuisiers, constructeurs de moulins, charrons.</i>	Krudeniërs, winkeliers, enz. <i>Epiciers, boutiquiers, etc.</i>	Kooplieden en fabrikanten. <i>Négociants en gros et fabricants.</i>	Schoen- en laarzenmakers. <i>Cordonniers.</i>	Makelaars, commissiionairs, expediteurs, assuradeurs, enz. <i>Courtiers, commissionnaires, maisons d'assurance, etc.</i>	Groothandelaars. <i>Négociants en gros.</i>	Bankiers en kassiers. <i>Banquiers.</i>	Kleedermakers en modemaaksters. <i>Tailleurs et modistes.</i>	Overige bedrijven. <i>Autres.</i>
1881*)	17	71	51	83	37	115	34	33	29	—	—	20	276
1882	34	64	52	77	60	126	34	41	27	—	1	27	330
1883	41	64	55	57	55	156	55	20	30	—	1	28	326
1884	11	57	34	64	53	236	39	23	22	18	1	26	268
1885	21	69	59	73	29	165	57	25	29	—	4	64	330
1886	25	73	78	76	44	144	48	29	26	—	—	29	338
1887	25	70	37	71	41	146	15	33	20	—	2	41	334
1888	20	54	79	70	65	163	21	27	18	—	3	40	343
1889	18	69	128	86	45	155	29	30	16	—	—	23	343
1890	23	67	119	86	46	122	15	31	23	—	—	23	347

*) In het verslag over 1881 begint eene nieuwe classificatie.

*) En 1881 on a introduit une nouvelle classification.

G. Gevangeniswezen. Prisons.

I. AANTAL GEVANGENEN EN HUNNE VERBLIJFDAGEN. *Nombre de prisonniers et leur nombre de journées de séjour.*

Gevangeniszen. <i>Prisons.</i>	Bij afwisseling opgenomen. <i>Total des détenus de l'année.</i>				Aanwezig op ult°. December. <i>Détenus au 31 Décembre.</i>				Op 1000 zielen der be- volking komer : <i>Sur 1000 âmes de la population viennent :</i>		Totaal aantal verblijfdagen. <i>Nombre total de journées de séjour.</i>	Aantal verbijfd. p. gevangene. <i>Nombre moyen de journées de séjour par prisonnier.</i>
	Mannen. <i>Hommes.</i>	Vrouwen. <i>Femmes.</i>	Totaal. <i>Total.</i>	Op 100 mannen komen vrouwen. <i>Femmes sur 100 hommes.</i>	Mannen. <i>Hommes.</i>	Vrouwen. <i>Femmes.</i>	Totaal. <i>Total.</i>	Op 100 mannen komen vrouwen. <i>Femmes. sur 100 Hommes.</i>	Bij afwisseling opgenomen. <i>Détenus de l'année.</i> ¹⁾	Aanwezig op ult°. December. <i>Détenus au 31 Déc.</i> ²⁾		
Bijzondere strafgevangeniszen	486	31	517	6,3	340	23	363	6,8	0,11	0,08	144 123	279
<i>Prisons pour la détention en commun.</i>												
Gewone strafgevangeniszen	11 075	1 555	12 630	14,0	1 625	189	1 814	11,6	2,78	0,39	640 133	51
<i>Prisons cellulaires.</i>												
Huizen van bewaring in de arr. hoofdpl.	30 571	2 997	33 568	9,8	570	59	629	10,4	7,40	0,14	272 167	8
<i>Chambres d'arrêt dans les comm. chefs-lieu des arrondissements (selon la loi).</i>												
Huizen van bewaring buiten de arr. hoofdpl.	5 212	355	5 567	6,8	18	1	19	5,6	1,23	0,00 ⁴	14 813	3
<i>Dépôts et chambres d'arrêt dans les autres comm.</i>												
Rijks-opvoedingsgestichten	595	108	703	18,2	429	88	517	20,5	0,15	0,11	180 680	257
<i>Maisons d'éducation correctionnelle.</i>												
Totaal. <i>Total</i> 1890	47 939	5 046	52 985	10,5	2 982	360	3 342	12,1	11,67	0,73	1 251 916	24
" " 1889	49 419	4 939	54 358	10,—	2 965	380	3 345	12,8	11,90	0,73	1 244 326	23
" " 1888	49 229	4 876	54 105	9,9	2 903	336	3 239	11,6	12,08	0,71	1 175 792	22
" " 1887	52 332	4 478	56 810	8,6	2 780	304	3 084	10,9	12,85	0,69	1 154 961	20
1 Sept. tot 31 Dec. 1886	15 063	1 293	16 356	8,6	—	—	—	—	3,75	—	387 680	20
1 Jan. tot 1 Sept. 1886	43 591	4 155	47 746	9,5	—	—	—	—	10,94	—	835 469	18
Totaal. <i>Total</i> 1886	58 654	5 448	64 102	9,1	2 886	243	3 129	8,5	14,69	0,66	1 223 149	19
" " 1885	65 516	6 105	71 621	9,3	3 085	350	3 435	11,3	16,54	0,71	1 303 105	18
" " 1884	66 740	6 573	73 313	9,9	3 203	382	3 585	11,9	17,24	0,75	1 337 309	19
" " 1883	65 707	6 792	72 499	10,3	3 138	351	3 489	11,2	15,32	0,74	1 356 048	19
" " 1882	57 721	6 624	64 345	11,5	3 230	423	3 653	13,1	15,53	0,77	1 352 586	21
" " 1881	49 271	6 442	55 713	13,1	3 173	371	3 544	11,7	13,63	0,77	1 325 292	24
" " 1880	44 645	7 142	51 787	16,—	3 224	360	3 584	11,1	12,79	0,79	1 283 612	26
" " 1879	45 939	5 271	51 210	11,5	3 034	316	3 350	11,—	12,77	0,75	1 237 372	24

1) Berekend op de gemiddelde bevolking. *Calculé sur la population moyenne.*2) Berekend op de bevolking aan het eind des jaars. *Calculé sur la population à la fin de l'année.*

II. GETAL VEROORDEELDE GEVANGENEN, HUNNE GESLACHTEN EN LEEFTIJDEN.

Nombre de prisonniers condamnés, par sexe et âge.

Gevangeniszen. <i>Prisons.</i>	Veroordeelden in den loop des jaars. <i>Condamnés pendant l'année.</i>				Van het aantal in den loop des jaars veroordeelden waren: <i>Condamnés par classes d'âge.</i>						Op 100 veroordeelden komen beneden 16 jaar. <i>Nombre des condamnés au dessous de 16 ans sur 100 condamnés.</i>
	Mannen. <i>Hommes.</i>	Vrouwen. <i>Femmes.</i>	Totaal. <i>Total.</i>	Op 100 mannen komen vr. <i>Femmes sur 100 Hommes.</i>	beneden 16 jaar. <i>Au dessous de 16 ans.</i>	Van 16—20 jaar. <i>De 16—20 ans.</i>	Van 20—30 jaar. <i>De 20—30 ans.</i>	Van 30—40 jaar. <i>De 30—40 ans.</i>	Van 40—60 jaar. <i>De 40—60 ans.</i>	Boven 60 jaar <i>Au dessous de 60 ans.</i>	
Bijzondere strafgevangeniszen <i>Prisons pour la détention en commun.</i>	286	31	517	6,4	40	11	186	140	71	69	7,74
Gewone strafgevangeniszen <i>Prisons cellulaires.</i>	11 063	1 555	12 618	14,1	880	2 422	4 946	2 243	1 905	222	6,97
Huizen van bewaring in de arrondissemens-hoofdplaatsen <i>Dépôts et chambres d'arrêt dans les comm., chefs-lieux des arrondissemens (selon la loi.)</i>	6 321	504	6 825	8,0	95	488	1 914	1 823	1 922	583	1,39
Totaal. <i>Total</i> 1890	17 870	2 090	19 960	11,7	1 015	2 921	7 046	4 206	3 898	874	5,09
1889	18 286 ¹⁾	2 220	20 506 ¹⁾	12,1	1 044	2 733	7 280	4 635	4 007	807	5,09
1888	17 303	2 117	19 420	12,2	982	2 550	6 800	4 306	3 988	794	5,06
1887	17 867	1 907	19 774	10,7	909	2 670	6 926	4 126	4 261	882	4,60
1 Sept.—31 Dec. 1886	—	—	6 007	—	229	835	2 342	1 238	1 152	211	3,81
1 Jan.—1 Sept. 1886	9 655	1 027	10 682	10,6	330	1 439	3 796	2 176	2 409	532	4,98
Totaal. <i>Total</i> 1886	—	—	16 689	—	559	2 274	6 138	3 414	3 561	743	3,35
1885	13 258	1 423	14 681	10,7	582	2 112	5 305	3 020	3 076	586	3,96
1884	13 924	1 545	15 469	11,8	640	2 252	5 361	3 246	3 238	732	4,14
1883	13 287	1 701	14 988	12,8	584	1 987	4 973	3 320	3 355	769	3,90

GEVANGENISWEZEN. Prisons. 85

¹⁾ De 150 veroordeelde militairen, die in Dec. 1889 uit de strafgevangenis te Leiden naar die te Leeuwarden werden overgebracht, zijn tweemaal in dit cijfer begrepen.

III. DUUR DER STRAFFEN VAN BURGERLIJKE EN MILITAIRE VEROORDEELDEN IN 1889 EN VROEGERE JAREN.

Durée des peines des condamnés civils et militaires, pendant 1889 et les années antérieures.

Gevangenisven. <i>Prisons.</i>	3 maanden en minder. <i>3 mois et au dessous.</i>		Meer dan 3 maanden tot 1 jaar. <i>Plus de 3 mois à 1 an.</i>		Meer dan 1—3 jaar. <i>Plus de 1—3 ans.</i>		Meer dan 3—5 jaar. <i>Plus de 3—5 ans.</i>		Meer dan 5—10 jaar. <i>Plus de 5—10 ans.</i>		Meer dan 10—15 jaar. <i>Plus de 10—15 ans.</i>		Meer dan 15 jaar. <i>Plus de 15 ans.</i>		Levenslang. <i>A vie.</i>		Veroord. ter dood wier straf is verand. in gev. straf. <i>Condamnés à mort graciés.</i>		Totaal. <i>Total.</i>	
	Burgerl. <i>Civils.</i>	Militaire. <i>Militaires.</i>	Burgerl. <i>Civils.</i>	Militaire. <i>Militaires.</i>	Burgerl. <i>Civils.</i>	Militaire. <i>Militaires.</i>	Burgerl. <i>Civils.</i>	Militaire. <i>Militaires.</i>	Burgerl. <i>Civils.</i>	Militaire. <i>Militaires.</i>	Burgerl. <i>Civils.</i>	Militaire. <i>Militaires.</i>	Burgerl. <i>Civils.</i>	Militaire. <i>Militaires.</i>	Burgerl. <i>Civils.</i>	Militaire. <i>Militaires.</i>	Burgerl. <i>Civils.</i>	Militaire. <i>Militaires.</i>	Burgerl. <i>Civils.</i>	Militaire. <i>Militaires.</i>
Bijzondere strafgevangenisven. <i>Prisons pour la détention en commun.</i>	—	—	83	7	43	3	54	70	96	77	16	11	17	5	11	1	2	21	322	195
Gewone strafgevangenisven. <i>Prisons cellulaires.</i>	9 303	230	1 784	387	617	93	129	16	42	1	9	—	4	—	3	—	—	—	11 891	727
Huizen van bewaring in de arr. hoofdplaatsen <i>Dépôts et chambres d'arrêt dans les communes, chefs-lieux des arrondissements (selon la loi).</i>	6 632	122	—	61	1	9	—	—	—	—	—	—	—	—	—	—	—	—	6 633	192
Totaal. <i>Total</i> ... 1890	15 935	352	1 867	455	661	105	183	86	138	78	25	11	21	5	14	1	2	21	18 846	1 114
" " 1889	16 373	364	1 755	463	609	137	212	183	146	144	21	31	23	5	14	1	3	22	19 156	1 350
" " 1888	15 561	369	1 705	393	573	150	231	110	146	71	25	13	21	7	11	1	8	25	18 281	1 139
" " 1887	15 884	377	1 537	463	571	186	256	35	205	118	32	31	24	7	13	1	9	25	18 531	1 243
1 Sept.—31 Dec. 1886	5 669	143	833	244	422	165	225	—	196	—	24	—	23	—	11	—	8	—	7 411	667
1 Jan.—1 Sept. 1886	8 801 (1)	544 (2)	529	171	258	46	191	45	28	2	26	3	13	1	9	15	9	15	9 855	827
Totaal. <i>Total</i> ... 1886	15 303 (1)	802 (2)	651	336	483	46	387	45	52	2	49	3	14	1	17	15	17	20	17 266	1 494
1885	12 276 (1)	1 346 (2)	674	203	294	67	200	58	30	2	25	3	15	1	11	20	14	27	14 293	1 176
1883	12 955 (1)	779 (2)	733	217	319	92	200	63	34	4	25	3	13	1	14	27	14	31	13 830	1 158
1883	12 560 (1)	724 (2)	681	169	305	112	201	103	33	16	23	2	11	1	16	31	13	31	13 830	1 158

(1) Burgerlijke veroordeelden tot 1 jaar en minder. *Condamnés civils à 1 an et au-dessous*
(2) Militaire veroordeelden tot 1 jaar en minder. *Condamnés militaires à 1 an et au-dessous.*

IV. RECIDIVISTEN. Récidivistes.

Gevangenis.	Totaal gevangenen bij afwisseling opgenomen. <i>Total des détenus.</i>	Waaronder recidivisten. <i>Dont récidivistes.</i>	Verhouding tot de tot. bevolking. <i>Rapport.</i>	Prisons.
Bijz. strafgevangenis.	517	237	pCt. 45,8	<i>Prisons pour la détention en commun. Prisons cellulaires. Chambres d'arrêt dans les comm. chefs-lieux des arrond.</i>
Gew. str.gevangenis.	12 618	3 556	28,1	
Huizen van bewaring in de arr. hoofdpl.	6 825	3 740	54,7	
Totaal... 1890	19 960	7 533	37,7	1890 ... Total
" 1889	20 506	7 788	37,8	1889 "
" 1888	19 420	6 990	35,9	1888 "
" 1887	19 774	6 505	32,9	1887 "
Laatste 4 m. 1886	6 007	1 799	29,9	1886 1 Sept.-31 Déc.
Eerste 8 m. 1886	10 682	3 795	35,5	1886 1 Jan.-31 Août.
Totaal... 1886	16 689	5 594		1886 ... Total
1885	14 681	4 502	31,2	1885
1884	15 469	5 099	32,9	1884
1883	14 988 *)	4 554 *)	30,3	1883
1882	22 558	5 244	23,2	1882
1881	22 422	5 122	22,8	1881
1880	19 928	4 690	23,5	1880
1879	20 131	4 733	23,5	1879
1878	19 905	4 346	21,8	1878
1877	19 670	4 299	21,8	1877
1876	17 886	4 066	22,7	1876

*) Na 1882 bevat dit cijfer alléén de veroordeelden, vroeger alle gevangenen.

**) Après 1882 ce chiffre est celui des seuls condamnés; pour les années antérieures, le total de écroués.

V. ZELFMOORD, KRANKZINNIGHEID, STERFTE.

Suicides, cas de folie, mortalité.

Gevangenis.	Zelfmoord (aantal gevallen). <i>Suicides.</i>		Krankzinnigheid (aant. gevallen). <i>Cas d'aliénation mentale.</i>	Sterfte (pCt. der gev. bev.). <i>Mortalité (décès sur 100 écroués).</i>	Prisons.
	M.	V.			
Bijzondere strafgevangenis	2	—	2	0,96	<i>Prisons pour la détention en commun.</i>
Gewone strafgevangenis	1	—	4	0,21	<i>Prisons cellulaires.</i>
Huizen van bew. in de arr. hoofdpl.	2	—	2	0,03	<i>Chambres d'arrêt dans les comm. chefs-lieux des arr. (selon la loi.)</i>
Huizen van bew. buiten de arr. hoofdpl.	—	—	—	—	<i>Chambres d'arrêt dans les autres communes</i>
Rijks-opvoedingsgestichten	—	—	—	0,42	<i>Maisons d'éducation correctionnelle.</i>
Totaal... 1890	5	—	8	0,09	1890 ... Total
" 1889	6	—	12	0,10	1889 "
" 1888	5	—	12	0,08	1888 "
" 1887	3	1	16	0,09	1887 "
1 Sept.—31 Dec. 1886	—	—	3	0,11	1886 1 Sept.—31 Déc.
1 Jan.—31 Aug. 1886	5	—	14	0,19	1886 1 Janv.—31 Août.
Totaal... 1886	5	—	17	0,16	1886 ... Total
1885	1	—	17	0,20	1885
1884	2	—	10	0,20	1884
1883	2	—	6	0,16	1883
1882	5	—	14	0,18	1882
1881	3	—	15	0,20	1881
1880	4	—	7	0,26	1880

VI. ARBEID DER GEVANGENEN. *Travail des prisonniers.*

Gevangenisissen. <i>Prisons.</i>	Getal gevangenen bij afwisseling aanwezig. <i>Total des détenus.</i>	Getal gevangenen die aan den arbeid hebben deelgenomen. <i>Dont ont pris part au travail.</i>	Genoten loon. <i>Salaires payés.</i>
Bijzondere strafgevangenisissen <i>Prisons pour la détention en comm.</i>	517	475	f 12 013
Gewone strafgevangenisissen <i>Prisons cellulaires.</i>	12 618	9 107	42 314
Totaal <i>Total.</i> 1890	13 135	9 582	f 54 327
" " 1889	13 636	9 436	56 154
" " 1888	13 079	9 230	50 013
" " 1887	12 881	9 276	49 223
1 Sept.—31 Dec. 1886	5 797	4 316	15 206
1 Jan.—1 Sept. 1886	11 150	8 377	74 860
Totaal. <i>Total.</i> 1886	16 947	12 693	90 066
1885	15 208	11 666	117 220
1884	16 044	12 014	119 562
1883	15 475	11 595	126 658
1882	22 558	13 125	122 516
1881	22 422	12 927	120 872
1880	19 928	12 314	119 622
1879	20 131	12 389	112 470
1878	19 905	12 559	122 088
1877	19 670	12 221	122 503
1876	17 886	11 452	112 780

VII. KOSTEN VAN HET ONDERHOUD DER GEVANGENEN. *Frais d'entretien des prisonniers.*

Gevangenisissen. <i>Prisons.</i>	Voor gebouwen en mobilair. <i>Frais de locaux et de meubles.</i>	Kosten voor personeel <i>Frais du personnel.</i>	Onderhoud der gevangenen en schoonhouden der lokalen. <i>Entretien des dé- tenus et nettoyage.</i>	Totaal inc. vuur, licht, kleeding en alle andere onkosten. <i>Total, incl. tous autres frais.</i>	Per dag en per hoofd. <i>Frais par jour et par détenu.</i>
Bijzondere strafgevangenisissen. <i>Pris. p. la détent. en commun.</i>	f 14 135	f 72 086	f 40 773	f 209 846	f 1,19
Gewone strafgevangenisissen . . <i>Prisons cellulaires.</i>	50 105	166 747	95 969	393 510	0,61
Huizen van bewaring in de ar- rondissement. hoofdplaatsen . . <i>Chamb. d'arr. dans les comm. chefs-lieux des arr. (selon la loi)</i>	27 964	80 373	45 650	191 198	0,70
Huizen van bewaring buiten de arrondissement. hoofdplaatsen . <i>Dépôts et chambres d'arrêt dans les autres communes.</i>	5 067	3 589	5 187	14 726	0,99
Rijks-opvoedingsgestichten. . . <i>Maisons d'éducat. correction.</i>	6 845	37 628	24 024	88 191	0,59
Totaal <i>Total.</i> 1890	104 115	360 423	211 603	897 470	0,72
" " 1889	119 690	379 453	214 065	919 852	0,74
" " 1888	117 747	381 907	189 836	875 256	0,74
" " 1887	149 768	381 399	191 194	915 668	0,79
1 Sept.—31 Dec. . . 1886	56 780	122 734	68 025	319 911	0,82
1 Jan.—1 Sept. . . 1886	63 410	201 721	125 481	507 221	0,63
Totaal. <i>Total.</i> 1886	120 190	324 455	193 506	827 132	0,68
1885	109 952	312 192	219 337	840 326	0,67
1884	106 330	309 004	243 028	872 089	0,68
1883	102 704	297 607	257 418	867 407	0,66
1882	101 014	297 626	267 088	875 719	0,67
1881	298 410	300 625	276 808	1 082 634	0,70
1880	130 017	297 688	267 508	891 642	0,71
1879	96 440	267 476	246 049	804 758	0,67
1878	114 044	265 067	260 603	843 208	0,68
1877	143 432	264 491	258 173	874 117	0,71
1876	210 527	265 469	247 920	912 117	0,73

Aantal personen in de inrichtingen aanwezig op 1 Januari der onderstaande jaren :
Nombre de personnes détenues dans les dépôts au 1 Janvier des années ci dessous indiquées.

Veroordeeld wegens : <i>Condamné à cause de.</i>	Aantal personen in de inrichtingen aanwezig op 1 Januari der onderstaande jaren : <i>Nombre de personnes détenues dans les dépôts au 1 Janvier des années ci dessous indiquées.</i>						
	Veenhuizen.		Hoorn.	Oegstgeest.	Totaal. <i>Total.</i>		
	Mannen. <i>Hommes.</i>	Mannen. <i>Hommes.</i>	Vrouwen. <i>Femmes.</i>	Mannen <i>Hommes.</i>	Vrouwen. <i>Femmes.</i>	Totaal. <i>Total.</i>	
Landlooperij en bedelarij <i>Vagabondage et mendicité.</i>	3 051	400	216	3 451	216	3 667	
Dronkenschap <i>Ivresse.</i>	—	212	13	212	13	225	
Totaal <i>Total.</i>	1891	3 051	612	229	3 663	229	3 892
	1890	3 108	578	242	3 686	242	3 928
	1889	2 021	557	—	2 578	—	2 578
	1888	2 376	456	—	2 832	—	2 832
	1887	1 919	117	—	2 036	—	2 036

VII. Volksnijverheid. *Industries.*

A. Verzamelingsnijverheid.

*Industries se bornant au recueillement ou à l'extraction des matières.**Bronnen:* De Bescheiden betreffende de Geldmiddelen; de verslagen betreffende de exploitatie der mijnen en steengroeven in de Staatscourant.I. OPBRENGST DER DOMANIALE STEENKOLENMLINEN TE KERKRADE.
Rendement des houillères domaniales de Kerkrade.

Jaren. <i>Années.</i>	Hoeveelheid steenkolen. <i>Charbon (milliers de kilogr.)</i>		Bruto opbrengst. <i>Revenu brut.</i>	Zuivere opbrengst volgens de akte van 1856 (gewijzigd bij die van 1880) <i>Revenu net aux termes de la concession.</i>	
	Uitgedolven. <i>Extrait.</i> Duiz. kilogr. <i>Milliers de kilogr.</i>	Verkocht. <i>Vendu.</i> Duiz. kilogr. <i>Milliers de kilogr.</i>		In het geheel. <i>Total.</i>	Aandeel van den Staat. <i>Part de l'État.</i>
1876	41 522	36 014	218 987	69 718	7 359
1877	30 882	29 850	160 944	45 540	—
1878	32 058	28 447	139 131	41 781	—
1879	37 364	34 669	154 255	49 856	—
1880	38 817	35 056	155 249	55 959	—
1881	42 094	39 827	176 291	61 702	1 702
1882	45 112	42 073	190 460	66 661	5 830
1883	48 101	44 153	209 597	73 359	9 179
1884	49 554	45 696	214 227	74 979	9 990
1885	46 359	39 586	184 938	64 728	4 728
1886	41 912	36 649	171 428	59 999	—
1887	50 636	49 127	196 201	68 670	6 835
1888	54 567	51 834	211 881	74 158	9 579
1889	54 402	52 403	223 569	78 249	11 624
1890	58 197	53 508	298 585	104 504	24 752
1891	54167	50 703	295 928	103 574	24 287

B. Steenproductie.
*Production de briques.*I. MILLIOENTALLEN BAKSTEENEN VAN ELKE SOORT, VOORTGEBRACHT IN 1885 TOT 1891.
*Millions de briques de toutes espèces, produites en 1885 à 1891.**Bron:* Verslagen over 1885 tot 1890 van het Bestuur der Vereeniging van Nederlandsche Steenfabrikanten.

Aantal opgaven. in 1891. <i>Nombre de déclarations en 1891.</i>	Soort van steenen. <i>Espèce de briques.</i>	1885.	1886.	1887.	1888.	1889.	1890.	1891.
116	Waalsteenen.....	457	427	465	430	487	504	494,4
26	Holl. IJsel.....	82	84	80	80	81	86,5	76,6
27	Rijn en Vecht.....	54	47	61	55	65	66,5	56,1
24	Friesland en Groningen..	51	52	40	50	65	61,5	57,8
14	Brabant en Limburg...	19	17	19	130	12	16,8	13,9
19	Zeeland.....	2	2	2	2,6	2,9	1,6	2,3
4								
230	Totaal. <i>Total</i>	665	629	667	630,6	712,9	736,9	701,2
	Aantal opgaven. } <i>Nombre de déclar.</i> }	274	255	225	245	245	233	230

C. Zeevisscherijen. *Pêcheries maritimes.*

Bronnen: De Verslagen van den staat der Nederlandsche Zeevisscherijen; de Bescheiden betreffende de Geldmiddelen.

I. HARINGVISSCHERIJ OP DE NOORDZEE, EN BUITENLANDSCHE HANDEL IN HARING.
Pêche du hareng dans la Mer du Nord, et commerce extérieur du hareng.

Jaren. Années.	Schepen. Bateaux.		Vangst. Produit de la pêche.				Uitvoer. Exportations.		Invoer t. v. geaakte haring. Importations de harengs caqués.
	Kielschepen. à quille.	Bomschepen. Plats.	Gekaakte haring aangebracht door: Harengs caqués apportés par des bateaux:		Steurharing aangebracht door: Harengs à fumer app. par des bateaux:		Gekaakte haring. Harengs caqués.	Bokking. Harengs fumés.	
			kiel- schepen. à quille.	bom- schepen. plats.	kiel- schepen. à quille.	bom- schepen. plats.			
			Tonnen. Tonneaux.	Tonnen. Tonneaux.	Duizendt. Milliers.	Duizendt. Milliers.	Tonnen. Tonneaux.	Duizendt. Milliers.	Tonnen. Tonneaux.
1860	92	174	26 222	295		22 545		25 803	
1865	81	186	29 388	419		57 372	17 224	49 404	cc. 9 715
1870	120	189	70 868	4 130		59 025	39 435	59 032	16 734
1875	115	222	59 483	42 478	826	19 439	68 142	27 486	1 770
1880	133	281	134 275	83 724	989	66 719	138 986	52 470	480
1881	138	269	110 116	88 788	3 324	57 804	134 620	41 427	220
1882	145	261	138 825	101 654	6 720	56 791	139 500	34 011	508
1883	154	255	137 432	97 904	3 118	44 560	156 291	22 680	450
1884	169	297	192 875	146 449	7 256	56 175	191 000	29 754	420
1885	184	277	176 365	112 004	11 771	52 773	239 560	33 669	400
1886	190	271	211 743	163 583	5 995	68 415	284 954	31 491	475
1887	196	268	210 897	161 370	6 724	60 161	266 966	39 420	563
1888	194	261	200 495	148 540	6 857	29 808	265 267	38 673	576
1889	194	245	251 146	193 552	7 692	42 731	310 740	36 198	2 680
1890	196	266	246 620	227 369	4 568	41 336	283 092	40 275	1 925
1891	206	279	183 507	166 274	2 810	18 625	218 360	36 459	1 950

II. SOORT VAN KIELSCHEPEN IN DE HARINGVAART OP DE NOORDZEE.

Types des bateaux à quille employés dans la pêche du hareng dans la Mer du Nord.

Jaren. Années.	Hoekers en sloepen.	Loggers en kotters.	Jaren. Années.	Hoekers en sloepen.	Loggers en kotters.
	<i>Anciens types.</i>	<i>Nouveaux types.</i>		<i>Anciens types.</i>	<i>Nouveaux types.</i>
1870	69	51	1881	11	127
1871	58	64	1882	10	135
1872	44	64	1883	10	144
1873	34	68	1884	10	159
1874	31	83	1885	10	174
1875	25	90	1886	10	180
1876	17	92	1887	7	189
1877	19	94	1888	8	186
1878	18	109	1889	8	186
1879	14	114	1890	7	189
1880	12	120	1891	7	199

III. UITVOER VAN GEZOUTEN HARING, MET DE PLAATSEN VAN BESTEMMING. (TONNEN.)

Exportations de harengs caqués. Pays et ports de destination. (Tonneaux.)

Jaren. Années.	Plaatsen van bestemming.				Totale uitvoer, (incl. and. landen.) <i>Total pour tous les pays.</i>
	Duitschland. <i>Allemagne.</i>	België. <i>Belgique.</i>	Ver. Staten van Noord-Amerika. <i>Etats-Unis.</i>	Alle andere havens. <i>Tous autres ports.</i>	
1881	88 610	24 860	16 220	4 930	134 620
1882	98 080	18 660	16 972	5 788	139 500
1883	125 913	17 120	11 066	2 192	156 291
1884	141 666	19 520	14 227	15 587	191 000
1885	194 507	20 753	11 900	12 400	239 560
1886	234 646	20 387	17 000	12 920	284 954
1887	217 093	22 493	20 547	6 833	266 966
1888	216 820	16 947	20 393	11 107	265 267
1889	262 480	20 380	19 673	8 207	310 740
1890	239 473	20 700	12 893	10 026	283 092
1891	177 373	21 920	10 547	8 520	218 360

IV. GELDELIJKE OPBRENGST DER HARINGVISSCHERIJ OP DE NOORDZEE
Résultats financiers de la pêche du hareng dans la Mer du Nord.

Jaren. Années.	Kielschepen. <i>Bateaux à quille.</i>		Bomschuiten. <i>Bateaux plats.</i>		Opbrengst der jagerij. <i>Recette des apports de hareng caqués dans les premières semaines de la saison, par des na- vires de frét (jagery).</i>	Totale opbrengst der visscherij. <i>Recette totale.</i>
	Totale besomming. <i>Recette totale.</i>	Besomming per schip. <i>Recette par bateau.</i>	Totale besomming. <i>Recette totale.</i>	Besomming per schuit. <i>Recette par bateau.</i>		
1876	f 1 493 300	f 13 701			f 44 890	
1877	1 670 600	14 750			44 276	
1878	1 421 475	11 192			54 300	
1879	1 850 750	14 459			58 298	
1880	1 879 890	14 134			55 460	
1881	2 040 575	14 683			51 638	
1882	2 304 000	15 890			57 005	
1883	2 641 000	17 150	f 2 271 906	f 8 909,50	36 251	f 4 983 157
1884	2 491 778	14 762	1 996 700	6 722,90	30 976	4 519 454
1885	2 259 200	12 278	1 339 400	4 835,—	38 514	3 637 114
1886	2 315 378	12 138	1 622 700	5 966	32 473	4 017 900
1887	2 159 920	11 020	1 551 935	5 791	57 986	3 769 841
1888	2 522 000	13 000	1 866 798	7 152	29 600	4 496 080
1889	2 619 000	13 500	2 191 950	8 398	34 000	4 932 250
1890	2 917 850	14 835	2 898 817	10 897	38 000	5 909 495
1891	2 982 000	14 500	3 048 000	10 925	33 000	6 030 000

V. HARINGVISSCHERIJ IN DE ZUIDERZEE.

AANVOER VAN HARING IN DE VOORNAAMSTE KUSTPLAATSEN (DUIZENDTALLEN STUKS).

*Pêche du hareng dans la Zuiderzée. Milliers de harengs débarqués dans
les principales communes du littoral de la Zuiderzée.*

	1882.	1883.	1884.	1885.	1886.	1887.	1888.	1889.	1890.	1891.
Monnikendam.....	5 192	7 400	8 391	8 050	7 033	8 634	5 392	2 150	10 151	8 616
Enkhuizen.....	1 498	3 744	1 840	466	304	625	527	1 095	580	967
Harderwijk.....	2 700	4 446	5 135	5 637	4 840	5 764	2 522	2 550	4 426	4 356
Vollenhoven.....	3 892	3 472	4 558	5 027	4 050	4 536	3 200	2 965	3 286	4 177
Elburg.....	1 550	2 100	2 400	1 520	3 512	8 030	902	270	2 000	1 600
Bunschoten.....	17 560	15 110	31 800	22 780	17 290	34 670	21 481	15 010	31 450	25 280
Huizen.....	8 289	8 778	7 653	12 921	6 488	7 522	4 994	4 929	10 382	7 127
De Lemmer.....	—	—	—	—	7 000	3 000	4 570	2 000	1 900	6 000
Kampen.....	—	—	—	—	—	2 004	—	1 500	25	1 640

VI. OPBRENGST DER SCHROBNETVISSCHERIJ TE SCHEVENINGEN, KATWIJK EN NOORDWIJK (NOORDZEE).

Résultats financiers de la pêche au chalut de Schéveningue, Katwyk et Noordwyk (Mer du Nord).

Jaren. Années.	Vaartuigen. <i>Bateaux.</i>	Totale opbrengst. <i>Recette totale.</i>	Gemiddelde opbrengst per schuit. <i>Recette par bateau.</i>
1876.....	231	f 469 893	f 2 034
1877.....	244	459 150	2 324
1878.....	256	326 897	1 327
1879.....	262	419 194	1 634
1880.....	263	322 443	1 226
1881.....	262	367 126	1 401
1882.....	250	334 261	1 337
1883.....	236	344 015	1 458
1884.....	226	294 595	1 304
1885.....	239	393 802	1 648
1886.....	245	321 104	1 310
1887.....	243	300 823	1 238
1888.....	211	287 489	1 363
1889.....	212	232 302	1 096
1890.....	204	246 977	1 211
1891.....	225	283 364	1 260

VII. UITVOER VAN VERSCHEN ZEEVISCH.
Exportation de poisson frais.

Jaren. <i>Années.</i>	Duizendtallen kilogrammen. <i>Milliers de kilogrammes.</i>		
	Naar België. <i>Belgique.</i>	Naar Duitschland. <i>Allemagne.</i>	Geheele uitvoer. (incl. and. l.) <i>Total pour tous les pays.</i>
1876	5 452	375	6 779
1877	3 637	375	4 236
1878	4 671	603	5 354
1879	5 952	416	6 638
1880	6 445	443	6 959
1881	3 943	463	4 800
1882	3 424	342	4 311
1883	4 017	337	4 558
1884	4 334	298	4 780
1885	3 602	445	4 163
1886	2 356	383	2 798
1887	2 465	452	3 015
1888	2 181	439	3 115
1889	1 983	571	3 055
1890	1 911	533	2 919
1891	2 443	751	4 312

VIII. UITVOER VAN GEZOUTEN KABELJAUW
EN STOKVISCH.

Jaren. <i>Années.</i>	<i>Exportation de morue salée et de stockfish.</i>	
	Gezouten kabeljauw. <i>Morue salée.</i>	Stokvisch. <i>Stockfish.</i>
	Kilogr.	Kilogr.
1876	943 000	1 292 000
1877	973 000	1 293 000
1878	600 000	1 218 000
1879	893 000	1 428 000
1880	476 000	1 024 000
1881	525 000	1 261 000
1882	390 000	829 000
1883	255 000	935 000
1884	236 000	975 000
1885	323 000	1 364 000
1886	169 000	1 585 000
1887	166 000	1 605 000
1888	194 000	1 707 000
1889	169 000	1 701 000
1890	163 000	1 782 000
1891	221 000	1 735 000

IX. ANSJOVIS-VISSCHERIJ (ZUIDERZEE).
Pêche des anchois (Zuiderzée).

Jaren. <i>Années.</i>	Vangst. <i>Produit de la pêche.</i>	Prijs van den nieuwen visch. <i>Prix de l'anchois frais.</i>		Verzonden in den loop van het jaar. <i>Exportations dans l'année.</i>	Voorraad ult ^o . December <i>Stock en magasin fin Décembre.</i>
		Hoogste. <i>Max.</i>	Laagste. <i>Min.</i>		
	Ankers. <i>Ancre. 1)</i>	Anker. <i>Ancre.</i>	Anker. <i>Ancre.</i>	Ankers. <i>Ancre.</i>	Ankers. <i>Ancre.</i>
1876	± 40 000	f 22 ³ / ₄	f 18	± 38 000	± 55 000
1877	6 000	22	16	17 300	43 700
1878	1 400	29	22,50	28 300	22 000
1879	3 000	43	20	19 800	5 200
1880	1 000	78	60	4 300	1 900
1881	15 000	66	33	12 200	4 700
1882	17 000	50	38,50	7 700	14 000
1883	3 000	53	44	9 200	7 800
1884	25 000	38	32	18 600	14 200
1885	85 000	28	15	53 500	45 700
1886	5 000	25	21	15 700	35 000
1887	15 000	26	22	24 000	26 000
1888	15 000	33 ³ / ₄	25	25 500	15 500
1889	1 600	53	37	9 100	8 000
1890	190 000	30	15 ³ / ₄	130 200	67 800
1891	44 000	20	14	24 000	87 800

1) Omstreeks 2000 à 3 500 stuks naar gelang van de grootte van den visch, Environ 2 000 à 3 500 pièces,

X. UITVOER VAN GARNALEN.

Exportation de crevettes.

Jaren. Années.	Naar Engeland. Angleterre.	Naar België. Belgique.	Totaal. Incl. and. landen. Total. incl. des autres pays.
1882	1 083 000 KG.	95 000 KG.	1 178 000 KG.
1883	1 015 000	231 000	1 246 000
1884	1 061 000	262 000	1 323 000
1885	631 000	285 000	916 000
1886	751 000	260 000	1 015 000
1887	992 000	227 000	1 228 000
1888	1 522 000	383 000	1 926 000
1889	1 218 000	380 000	1 629 000 ⁽¹⁾
1890	1 316 000	226 000	1 558 000 ⁽²⁾
1891	1 284 000	154 000	1 442 000 ⁽³⁾

XI. AANVOER VAN ZALM AAN HET
KRALINGSCHÉ VEER.*Saumons vendus au Kralingsche veer.*

Jaren. Années.	Stuks. Pièces.	Jaren. Années.	Stuks. Pièces.
1870	21 687	1881	44 376
1871	23 209	1882	55 079
1872	32 228	1883	78 609
1873	58 384	1884	92 116
1874	77 070	1885	104 422
1875	56 436	1886	84 230
1876	42 293	1887	84 509
1877	44 580	1888	68 048
1878	49 691	1889	56 144
1879	38 914	1890	34 555
1880	41 737	1891	46 091

¹⁾ Hierbij 31000 K. G. naar andere landen. *Dont 31 000 K. G. vers autres pays.*²⁾ " 16 000 " " " " " 16 000 " " " "³⁾ " 4 000 " " " " " 4 000 " " " "XII. OESTERTEELT. *Industrie Hâitrière.*

Geleverd:	Kilogr.	Stuks oesters. Huîtres.	Livré en:
in Nederland	149 940	= p. m. 1 828 536	Néerlande.
aan Duitschland	475 527	= " 5 799 109	Allemagne.
" België en Frankrijk	385 067	= " 4 695 939	Belgique et France
" Engeland	338 357	= " 4 126 304	Angleterre.
Totaal 1891	1 348 891	= " 16 449 888	Total 1891
1890	4 201 147 ^{1/2}	= p. m. 51 237 506	1890
1889	3 263 419	= " 43 071 790	1889
1888	2 581 844	= " 36 145 816	1888
1887	2 487 239	= " 35 354 400	1887
1886	2 063 378	= " 28 887 492	1886
1885	2 434 096	= " 34 077 344	1885
1884	2 142 449	= " 30 246 339	1884
1883	1 597 868	= " 22 558 136	1883
1882	1 107 299	= " 15 632 450	1882

XIII. SCHEPEN VAN ALLE SOORTEN, EN BEMANNINGEN, IN ALLE NED. ZEEVISSCHERLIJEN
TE ZAMEN GEBEZIGD OP 15 APRIL 1891.*Bateaux de toute espèce, et équipages, employés dans toutes les branches des
pêcheries maritimes Néerlandaises, en Avril 1891.*

Visscherij op de:	Schepen. Bateaux.	Tonneninhoud. ²⁾ (Schatting.) Tonnage. (évalué.)	Bemannig (naar schatting.) Hommes d'équipage (évalués.)	Pêches:
a. Noordzee	1 187	109 310	8 568	dans la Mer du Nord.
b. Zuid-Holl. en Zeeuw- sche stroomen	675	10 063	1 488	dans les embouch. des fleuves (Holl. Mérid. et Zélande).
c. Zuiderzee	2 808	48 870	5 964	dans la Zuiderzée.
d. Kusten van Groningen en Friesland	109	2 093	357	sur les côtes de Groningue et de Frise.
Totaal ¹⁾ 1891	4 427	164 357	15 482	Total 1891
1890	4 326		15 250	1890
1889	3 987		13 653	1889
1888	3 785		13 343	1888
1887	3 637		13 186	1887
1886	3 591		13 150	1886

¹⁾ Dat de totalen niet de sommen zijn der boven gespec. cijfers is het gevolg daarvan dat bijv. in 1891 252 vaartuigen met 5 979 ton inh. en 895 manschappen in meer dan een der genoemde waten hun bedrijf uitoefenden.²⁾ Voor vorige jaren kon de inhoud der schepen niet met juistheid worden opgegeven.XIV. HOEVEELHEDEN RUW ZOUT, MET VRIJDOM VAN ACCLINS VOOR DE ZEEVISSCHERLIJEN GEBRUIKT.
Quantités de sel brut employées dans les pêcheries maritimes, en franchise du droit d'accise.

Jaren. Années.	Kilogr.	Jaren. Années.	Kilogr.	Jaren. Années.	Kilogr.	Jaren. Années.	Kilogr.
1876	7 997 900	1880	13 285 154	1884	18 017 774	1888	17 776 559
1877	9 292 600	1881	11 347 464	1885	16 269 977	1889	22 392 469
1878	7 846 800	1882	13 629 800	1886	19 928 676	1890	23 107 366
1879	9 876 777	1883	13 511 608	1887	19 886 019	1891	19 235 240

Provinciën. <i>Provinces.</i>	Wooeste grond. <i>Terrains vagues.</i>	Water en moeras. (*) <i>Lacuz marais.*</i>	Dijken en wegen. <i>Digues et routes.</i>	Terrain non imposable.	Behouwde en Juste gronden. <i>Terrains bides et de plaisance.</i>	Bouwland. <i>Terrus de labour.</i>	Weide en hooiland. <i>Pâturages.</i>	Wannoze- rijen en tuinen. <i>Jardins maraischers etc.</i>	Boomgaarden en kweekerijen. <i>Verger's, pepinières.</i>	Bosch. <i>Bo s.</i>	Totaal. <i>Total.</i>
Groningen	36 211	4 194	2 576	2 918	2 858	122 038	59 165	3 585	612	1 222	235 379
Friesland	34 835	28 346	1 961	3 862	2 467	51 234	201 357	2 253	949	6 978	334 242
Deventer	143 509	2 340	3 007	3 341	1 065	34 466	66 141	1 460	188	9 847	265 364
Overijsel	112 234	14 124	4 139	9 968	3 114	60 487	110 139	1 039	425	18 119	333 797
Gelderland	123 109	5 422	4 401	18 150	5 791	125 011	142 710	5 901	5 470	73 585	509 450
Utrecht	12 659	7 319	2 212	2 356	2 634	24 746	68 435	1 001	2 350	14 105	137 817
Noord-Holland	36 863	18 793	5 176	5 124	6 631	38 087	153 439	2 111	1 593	6 039	273 856
Zuid-Holland	12 711	19 135	8 778	10 135	5 474	65 771	164 768	4 545	3 163	9 823	304 303
Zeeland	10 971	8 536	6 824	1 743	2 259	102 723	36 973	1 162	1 671	2 056	174 918
Noord-Brabant	141 184	11 321	4 555	26 229	3 909	145 933	115 723	4 028	1 465	56 112	510 459
Limburg	48 228	7 338	680	8 627	1 648	89 348	25 216	2 396	6 757	29 032	219 320
Totaal... <i>Total</i> ... 1888	712 523	146 868	44 309	92 353	37 850	859 844	1 144 066	29 481	24 643	226 968	3298 905
1887	713 260	128 784	44 120	92 089	37 631	860 186	1 138 932	28 300	24 443	227 534	3 295 279
1886	711 095	135 362	44 357	91 954	36 830	860 593	1 135 096	27 895	24 257	226 928	3 294 367
1885	710 700	132 582	43 148	91 733	36 632	860 137	1 137 749	28 044	24 132	225 824	3 290 681
1884	711 431	133 525	42 985	92 272	34 121	860 872	1 137 059	27 742	24 049	225 441	3 289 497
1883	713 516	134 279	42 805	91 957	34 141	862 192	1 132 919	27 577	23 763	224 700	3 287 849
1881	716 720	133 809	42 677	91 865	33 602	860 684	1 128 836	28 828	23 810	223 903	3 284 734
1833	906 507	126 694	11 500	133 971	27 280	756 949	1 093 050	23 847	22 036	169 026	3 270 960

* Vaarten, kanalen en havens zijn onder deze opgaven begrepen.

B. Verhoudingscijfers. *Rapports en %.*

Groningen	15,3	1,8	1,1	1,3	1,2	51,8	25,1	1,5	0,3	0,5	100
Friesland	10,4	8,5	0,6	1,2	0,7	15,3	60,2	0,7	0,3	2,1	100
Drente	54,0	0,9	1,1	1,3	0,4	13,0	25,0	0,5	0,1	3,7	100
Overijsel	33,6	4,2	1,2	3	0,9	18,2	33,1	0,3	0,1	5,4	100
Gelderland	24,2	1,1	0,8	3,5	1,1	24,6	28,0	1,2	1,1	14,4	100
Utrecht	9,2	5,3	1,6	1,7	1,9	18,0	49,7	0,7	1,7	10,2	100
Noord-Holland	13,5	6,9	1,9	1,8	2,4	13,9	56,0	0,8	0,6	2,2	100
Zuid-Holland	4,2	6,3	2,9	3,3	1,8	21,6	54,1	1,5	1,0	3,3	100
Zeeland	6,3	4,9	3,9	1	1,3	58,7	21,1	0,7	1,0	1,1	100
Noord-Brabant	27,7	2,2	0,9	5,1	0,8	28,4	22,6	0,8	0,3	11,0	100
Limburg	22,0	3,3	0,3	3,9	0,7	40,7	11,5	1,1	3,1	13,2	100
Totaal... <i>Total</i> ... 1888	21,4	3,8	1,3	2,8	1,2	25,8	34,3	0,9	0,7	6,8	100
1887	21,6	3,9	1,3	2,8	1,1	26,1	34,6	0,9	0,8	6,9	100
1886	21,6	4,1	1,4	2,8	1,1	26,1	34,5	0,8	0,7	6,9	100
1885	21,6	4	1,3	2,7	1,1	26,1	34,6	0,9	0,8	6,9	100
1884	21,6	4	1,3	2,8	1,04	26,2	34,5	0,9	0,8	6,9	100
1883	21,1	4,1	1,3	2,8	1,04	26,2	34,5	0,8	0,7	6,8	100
1881	21,8	4,1	1,3	2,8	1	26,2	34,4	0,9	0,7	6,8	100
Kad..... 1833	27,9	3,9	0,4	4,1	0,8	23,1	33,4	0,7	0,7	5,2	100

II. PERCENTSGEWIJZE VERHOUDING VAN BOUW- TOT GRASLAND IN DE JAREN 1875—1888, VERGELEKEN MET HET KADASTERJAAR 1833.

Rapport en %₀ de l'étendue des terres arables à celle des pâturages, années 1875—1888, comparées à l'année 1833, époque de l'établissement du cadastre.

VOLKSNLJVERHEID. Industries.

Provinciën. <i>Provinces.</i>	1888.		1887.		1886.		1885.		1884.		1883.		1882.		1881.		1880.		1879.		1878.		1877.		1876.		1875.		Kadast. 1833.			
	Bouwland. <i>Terre arable.</i>	Grasland. <i>Prairie.</i>	Bouwland. <i>Terre arable.</i>	Grasland. <i>Prairie.</i>	Bouwland. <i>Terre arable.</i>	Grasland. <i>Prairie.</i>	Bouwland. <i>Terre arable.</i>	Grasland. <i>Prairie.</i>	Bouwland. <i>Terre arable.</i>	Grasland. <i>Prairie.</i>	Bouwland. <i>Terre arable.</i>	Grasland. <i>Prairie.</i>	Bouwland. <i>Terre arable.</i>	Grasland. <i>Prairie.</i>	Bouwland. <i>Terre arable.</i>	Grasland. <i>Prairie.</i>	Bouwland. <i>Terre arable.</i>	Grasland. <i>Prairie.</i>	Bouwland. <i>Terre arable.</i>	Grasland. <i>Prairie.</i>	Bouwland. <i>Terre arable.</i>	Grasland. <i>Prairie.</i>	Bouwland. <i>Terre arable.</i>	Grasland. <i>Prairie.</i>	Bouwland. <i>Terre arable.</i>	Grasland. <i>Prairie.</i>	Bouwland. <i>Terre arable.</i>	Grasland. <i>Prairie.</i>	Bouwland. <i>Terre arable.</i>	Grasland. <i>Prairie.</i>		
Groningen	67,3	32,7	67,1	32,9	67,4	32,6	67,3	32,7	67,2	32,8	66,5	33,5	67,1	32,9	66,1	33,9	65,6	34,4	65,4	34,6	65,5	34,5	64,8	35,2	66,0	34,0	64,0	36,0	66,5	33,5		
Friesland	20,3	79,7	20,5	79,5	20,5	79,5	20,5	79,5	20,7	79,3	20,6	79,4	20,7	79,3	20,9	79,1	21,0	79,0	21,1	78,9	20,9	79,1	21,6	78,4	21,2	78,8	21,2	78,8	20,8	79,2		
Drente	31,2	68,8	34,7	65,3	34,6	65,4	34,6	65,4	34,5	65,5	34,4	65,6	34,4	65,6	34,5	65,5	34,3	65,7	34,3	65,7	34,4	65,6	34,3	65,7	33,4	66,6	34	66	29,8	70,2		
Overijssel	35,4	64,6	35,3	64,7	35,7	64,3	35,6	64,4	35,4	64,6	35,4	64,6	35,3	64,7	35,3	64,7	35,5	64,7	35,5	64,5	35,6	64,4	35,6	64,4	35,3	64,7	35,3	64,7	33,9	66,1		
Gelderland	46,7	53,3	46,9	53,1	46,9	53,1	46,9	53,1	48,7	51,3	47,1	52,9	47,2	52,8	47,4	52,6	47,6	52,4	47,7	52,3	47,2	52,8	47,7	52,3	47,5	52,5	47,6	52,4	45,6	54,4		
Utrecht	26,6	73,4	26,7	73,3	26,9	73,1	27,2	72,8	27,9	72,1	28,3	71,7	28,7	71,3	29,3	70,7	29,3	70,7	29,4	70,6	30,3	69,7	31,4	68,6	30,8	69,2	30,8	69,2	31,4	68,6		
Noord-Holland	19,9	80,1	19,8	80,2	19,9	80,1	19,7	80,3	20,0	80,0	20,2	79,8	20,4	79,6	19,8	80,2	20,1	79,9	20,3	79,7	20,3	79,7	19,9	80,1	19,0	81,0	18,1	81,9	7,3	92,7		
Zuid-Holland	28,5	71,5	28,9	71,1	28,9	71,1	28,8	71,2	28,9	71,1	29,3	70,7	29,4	70,6	29,9	70,1	30,5	69,5	31,4	68,6	34,7	65,3	32,2	67,8	30,6	69,4	31,2	68,8	33,4	66,6		
Zeeland	73,5	26,5	73,5	26,5	72,9	27,1	72,8	27,2	73,2	26,8	73,4	26,6	73,5	26,5	73,5	26,5	73,9	26,1	73,6	26,4	73,2	26,8	73,6	26,4	73,3	26,7	72,0	28,0	71,3	28,7		
Noord-Brabant	55,8	44,2	55,8	44,2	56,0	44,0	55,8	44,2	55,7	44,3	56,2	43,8	55,9	44,1	55,8	44,2	55,5	44,5	55,8	44,2	56,8	43,2	56,4	43,6	55,5	44,5	55,4	44,6	54,8	45,2		
Limburg	88,0	22,0	78,0	22,0	78,1	21,9	78,2	21,8	78,0	22,0	78,1	21,9	78,2	21,8	78,2	21,8	78,5	21,5	78,7	21,3	78,3	21,7	78,3	21,7	78,3	21,7	79,0	21,0	80,3	19,7	80,0	20,0
Het Rijk <i>Le Royaume . . .</i>	42,9	57,1	43	57	43,1	56,9	43,1	56,9	43,2	56,8	43,3	56,7	43,3	56,7	43,4	56,6	43,5	56,5	43,6	56,4	43,8	56,2	43	57	42	58	42,8	57,2	42,4	57,6		
	100		100		100		100		100		100		100		100		100		100		100		100		100		100		100			

Nombres d'exploitations agricoles, d'après la nature du sol et de l'exploitation.

Aard der gronden. <i>Nature du sol.</i>		Boerderijen of bedrijven: <i>Propriétaires et fermiers cultivant:</i>									
		1—20 HA.				Meer dan 20 HA. <i>20 H.A. et au-delà.</i>					
		Eigenaars. <i>Propriétaires.</i>		Pachters. <i>Fermiers.</i>		Totaal. <i>Total.</i>	Eigenaars. <i>Propriétaires.</i>		Pachters. <i>Fermiers.</i>		Totaal. <i>Total.</i>
Hoofdzakelijk zandgronden. <i>Terrains surtout sablonneux.</i>	1889	54 433	65,0 ⁰ / ₀	29 372	35,0 ⁰ / ₀	83 805	4 196	56,4 ⁰ / ₀	3 246	43,6 ⁰ / ₀	7 442
	1888	54 010	64,8	29 277	35,2	83 287	4 258	56,7	3 301	43,3	7 559
	1887	53 900	65,1	28 867	34,9	82 767	4 260	56,8	3 246	43,2	7 506
	1886	52 514	65,5	27 696	34,5	80 210	4 359	57,9	3 174	42,1	7 533
	1885	50 978	65,2	27 186	34,8	78 164	4 362	58,1	3 141	41,9	7 503
	1884	49 245	65,9	25 448	34,1	74 693	3 947	57,8	2 888	42,2	6 835
	1883	49 438	65,9	25 595	34,1	75 033	3 990	58,1	2 872	41,9	6 862
	1882	47 728	66,2	24 399	33,8	72 127	3 907	58,8	2 733	41,2	6 640
Hoofdzakelijk kleigronden. <i>Terrains surtout argileux.</i>	1889	20 135	52,7	18,062	47,3	38 197	5 735	50,4	5 635	49,6	11 370
	1888	20 085	52,8	18 224	47,2	38 309	5 809	49,6	5 897	50,4	11 706
	1887	20 193	53,2	17 752	46,8	37 945	5 751	50,1	5 718	49,9	11 469
	1886	20 111	53,6	17 418	46,4	37 529	5 638	50	5 628	50	11 266
	1885	20 061	54,9	16 450	45,1	36 511	5 690	51	5 465	49,	11 155
	1884	19 424	55,6	15 916	44,6	35 340	5 509	50,5	5 397	49,5	10 906
	1883	19 309	55,4	15 512	44,6	34 821	5 439	50,7	5 287	49,3	10 726
	1882	18 723	55,1	15 281	44,9	34 004	5 410	51,1	5 183	48,9	10 593
Veehouderijstreken. <i>Terrains surtout propres à l'élevé et l'expl. du bétail.</i>	1889	9 127	63,2	8 017	46,8	17 144	3 216	46,6	3 687	53,4	6 903
	1888	9 038	52,9	8 041	47,1	17 079	3 257	47	3 675	53,0	6 932
	1887	9 025	52,7	8 111	47,3	17 136	3 224	47,3	3 599	52,7	6 823
	1886	8 864	53,2	7 801	46,8	16 665	3 278	48,5	3 478	51,5	6 756
	1885	8 766	53,7	7 547	46,3	16 313	3 224	48	3 499	52	6 723
	1884	9 020	54,4	6 712	43,6	15 732	3 351	49,9	3 368	50,1	6 719
	1883	8 943	55,9	7 159	44,1	16 002	3 362	49,8	3 388	50,2	6 750
	1882	8 871	56,8	6 746	43,2	15 617	3 362	50,1	3 351	49,9	6 713
Totaal..... <i>Total</i>	1889	83 659	60,1	55 451	39,9	139 146	13 147	51,1	12 568	48,9	25 715
	1888	83 133	59,9	55 542	40,1	138 675	13 324	50,9	12 873	49,1	26 197
	1887	83 118	60,3	54 730	39,7	137 848	13 235	51,3	12 563	48,7	25 798
	1886	81 489	60,6	52 915	39,4	134 404	13 275	51,9	12 280	48,1	25 555
	1885	79 805	60,9	51 183	39,1	130 988	13 276	52,3	12 105	47,7	25 381
	1884	77 689	61,8	48 076	38,2	125 765	12 807	52,4	11 653	47,6	24 460
	1883	77 690	61,7	48 266	38,3	125 856	12 791	52,6	11 547	47,4	24 338
	1882	75 322	61,9	46 426	38,1	121 748	12 679	52,9	11 267	47,1	23 946

LANDBOUW. *Agriculture.*

*) Vroegere opgaven ontbreken. *Les données antérieures font défaut.*

IV. OVERZICHT VAN HET LANDVERBRUIK NAAR DE

Tenure du sol d'après l'étendue

Provinciën. Provinces.	Eigenaars en pachters, die het navolgend Propriétaires et fermiers cultivant											
	1—5		5—10		10—15		15—20		20—30		30—40	
	Eigenaars. Propriétaires.	Pachters. Fermiers.	Eigenaars. Propriétaires.	Pachters. Fermiers.	Eigenaars. Propriétaires.	Pachters. Fermiers.	Eigenaars. Propriétaires.	Pachters. Fermiers.	Eigenaars. Propriétaires.	Pachters. Fermiers.	Eigenaars. Propriétaires.	Pachters. Fermiers.
Groningen.....	2 005	975	975	257	889	231	741	202	943	162	676	139
Friesland.....	1 888	2 367	829	1 001	508	625	485	507	649	1 125	476	1 173
Drente.....	2 130	1 738	1 227	774	714	338	544	303	501	259	234	120
Overijssel.....	6 042	3 972	2 917	1 410	1 735	595	1 158	426	677	303	292	197
Gelderland.....	9 854	7 526	3 132	2 117	1 636	1 141	866	725	645	494	296	231
Utrecht.....	775	863	398	438	411	314	349	303	505	504	175	248
Noord-Holland.....	2 696	2 022	1 268	1 151	1 030	867	942	944	847	795	348	356
Zuid-Holland.....	1 545	1 906	1 038	972	862	775	864	761	968	941	391	534
Zeeland.....	985	1 321	421	538	290	366	236	259	279	334	192	288
Noord-Brabant.....	9 665	4 400	6 968	2 659	2 046	1 000	630	381	386	252	130	124
Limburg.....	6 739	4 386	2 148	1 693	810	621	304	281	131	181	42	101
Het Rijk.....)1889	44 324	30 476	21 321	13 010	10 931	6 873	7 119	5 092	6 531	5 350	3 252	3 511
Le Royaume.)1888	44 127	30 456	21 031	13 057	10 879	6 871	7 096	5 158	6 646	5 533	3 273	3 474
1887	44 041	29 998	21 148	12 941	10 888	6 718	7 079	5 139	6 645	5 435	3 273	3 421
1886	42 998	28 868	20 847	12 535	10 789	6 447	6 855	5 065	6 632	5 298	3 354	3 356
1885	41 998	28 134	20 315	11 912	10 529	6 290	6 963	4 847	6 596	5 214	3 325	3 324
1884	40 576	26 266	20 115	11 436	10 250	6 019	6 748	4 355	6 351	4 901	3 135	3 196
1883	40 530	26 463	20 064	11 425	10 200	6 031	6 696	4 337	6 325	4 899	3 134	3 162
1882	39 560	25 310	19 447	11 069	9 857	5 863	6 458	4 184	6 332	4 755	3 104	3 074
1881	36 552	23 070	18 476	10 319	9 553	5 444	6 422	3 984	6 135	4 525	3 045	2 964

V. PERCENTSGEWIJZE VERHOUDING VAN EIGENAARS EN PACHTERS DIE HET NAVOLGENDE
Proportions en pCt. des propriétaires et des fermiers, suivant l'étendue

Provinciën. Provinces.	Eigenaars en pachters, die het navolgend Propriétaires et fermiers cultivant											
	1—5		5—10		10—15		15—20		20—30		30—40	
	Eigenaars. Propriétaires.	Pachters. Fermiers.	Eigenaars. Propriétaires.	Pachters. Fermiers.	Eigenaars. Propriétaires.	Pachters. Fermiers.	Eigenaars. Propriétaires.	Pachters. Fermiers.	Eigenaars. Propriétaires.	Pachters. Fermiers.	Eigenaars. Propriétaires.	Pachters. Fermiers.
Groningen.....	pCt. 67,3	pCt. 32,7	pCt. 79,1	pCt. 20,9	pCt. 79,4	pCt. 20,6	pCt. 78,6	pCt. 21,4	pCt. 85,3	pCt. 14,7	pCt. 83,0	pCt. 17,0
Friesland.....	44,8	55,2	45,3	54,7	44,8	55,2	48,9	51,1	36,6	63,4	28,9	71,1
Drente.....	55,1	44,9	61,3	38,7	67,9	32,1	64,2	35,8	65,9	34,1	66,1	33,9
Overijssel.....	67,0	33,0	67,4	32,6	74,5	25,5	73,1	26,9	69,1	30,9	59,7	40,3
Gelderland.....	56,7	43,8	59,7	40,3	58,9	41,1	54,4	45,6	56,6	43,4	56,2	43,8
Utrecht.....	47,3	52,7	47,6	52,4	56,7	43,3	53,5	46,5	50,0	50,0	41,4	58,6
Noord-Holland.....	57,2	42,8	52,4	47,6	54,3	45,7	50,1	49,9	51,6	48,4	49,4	50,6
Zuid-Holland.....	44,8	55,2	51,6	48,4	52,7	47,3	53,2	46,8	50,7	49,3	42,3	57,7
Zeeland.....	42,7	57,3	43,9	56,1	44,2	55,8	47,7	52,3	45,5	54,5	40,0	60,0
Noord-Brabant.....	68,7	31,3	72,4	27,6	67,2	32,8	62,3	37,7	60,5	39,5	51,2	48,8
Limburg.....	60,6	39,4	55,9	44,1	56,6	43,4	52,0	48,0	42,0	58,0	29,4	70,6
Totaal.. Total 1889	59,3	40,7	62,1	37,9	61,4	38,6	58,3	41,7	55,0	45,0	48,1	51,9
1888	59,1	40,9	61,7	38,3	61,3	38,8	57,9	42,1	54,6	45,4	48,5	51,5
1887	59,5	40,5	62,1	37,9	61,8	38,2	57,9	42,1	55,0	45,0	48,9	51,1
1886	59,9	40,1	62,5	37,5	62,6	37,4	57,5	42,5	55,6	44,4	50,0	50,0
1885	59,9	40,1	63,0	37,0	62,6	37,4	59,0	41,0	55,8	44,2	50,0	50,0
1884	60,8	39,2	63,8	36,2	63,0	37,0	60,8	39,2	56,4	43,6	49,5	50,5
1883	60,5	39,5	63,7	36,3	62,8	37,2	60,7	39,3	56,4	43,6	49,8	50,2
1882	61,0	39,0	63,7	36,3	62,7	37,3	60,7	39,3	57,1	42,9	50,2	49,8
1881	61,3	38,7	64,2	35,8	63,7	36,3	61,7	38,3	57,6	42,4	50,7	49,3

HOEEVELHEID GROND PER PROVINCIE IN 1889.

des exploitations agricoles en 1889.

aantal H.A. land in gebruik hebben. les nombres d'hectares ci-dessus.												Aantal H.A. bouw- en grasland in 1887 in gebruik bij: Nombre de H.A. terre arable et prairies en 1887, cultivés par:																													
40—50		50—75		75—100		Meer dan 100		Totaal. Total.		Eigenaars. Propriétaires.			Pachters. Fermiers.			Totaal. Total.																									
Eigenaars. Propriétaires.	Pachters. Fermiers.	Eigenaars. Propriétaires.	Pachters. Fermiers.	Eigenaars. Propriétaires.	Pachters. Fermiers.	Eigenaars. Propriétaires.	Pachters. Fermiers.	Eigenaars. Propriétaires.	Pachters. Fermiers.	Eigenaars. Propriétaires.	Pachters. Fermiers.	Eigenaars. Propriétaires.	Pachters. Fermiers.	Eigenaars. Propriétaires.	Pachters. Fermiers.	Eigenaars. Propriétaires.	Pachters. Fermiers.	Eigenaars. Propriétaires.	Pachters. Fermiers.	Eigenaars. Propriétaires.	Pachters. Fermiers.	Eigenaars. Propriétaires.	Pachters. Fermiers.	Eigenaars. Propriétaires.	Pachters. Fermiers.	Eigenaars. Propriétaires.	Pachters. Fermiers.	Eigenaars. Propriétaires.	Pachters. Fermiers.	Eigenaars. Propriétaires.	Pachters. Fermiers.	Eigenaars. Propriétaires.	Pachters. Fermiers.	Eigenaars. Propriétaires.	Pachters. Fermiers.	Eigenaars. Propriétaires.	Pachters. Fermiers.				
527	94	457	89	70	15	32	3	7 315	2 167	145 400	32 000	177 400	220	569	186	300	29	27	4	4	5 274	7 698	85 400	141 300	226 700	76	47	73	43	10	5	14	1	5 523	3 628	64 800	36 300	101 100			
115	50	73	12	11	2	8	—	13 028	5 967	120 200	53 500	173 700	158	100	135	116	25	26	17	9	16 764	12 485	137 000	98 900	235 900	54	105	39	81	5	—	3	—	2 714	2 856	40 900	46 800	87 700			
132	99	59	132	15	22	18	20	7 355	6 408	94 200	90 000	184 200	185	330	146	349	27	54	16	15	6 042	6 637	96 400	120 800	217 200	132	220	87	305	16	72	13	18	2 651	3 721	44 300	79 500	123 800			
65	88	59	148	10	7	7	1	19 966	9 060	138 300	72 200	210 500	12	58	18	63	3	8	3	—	10 210	7 392	56 800	54 500	111 300	1 676	1 760	1 332	1 638	221	238	135	71	96 842	68 019	1 023 600	825 900	1 849 500			
1 688	1 808	1 362	1 693	229	274	126	91	96 457	68 415	1 656	1 784	1 306	1 606	224	240	132	81	96 381	67 360	1 592	1 752	1 349	1 547	209	243	139	184	94 764	65 195	1 666	1 651	1 298	1 540	201	266	140	110	93 031	63 288	Totaal aanwezig bouw- en grasland.....	1 999 000
1 645	1 678	1 342	1 599	201	258	133	111	90 496	59 729	1 640	1 652	1 354	1 466	193	245	145	123	90 281	59 803	1 610	1 666	1 296	1 422	185	232	152	118	88 001	57 693	1 667	1 539	1 274	1 393	187	200	154	08	83 465	53 546	Vershil (in gebruik bij hen die minder dan 1 H.A. exploiteeren)...	149 600

AANTAL H.A. LAND IN GEBRUIK HEBBEN. (DE ABSOLUTE CIJFERS IN DEN VORIGEN STAAT.)
des exploitations (voir, pour les totaux, le tableau précédent).

aantal H.A. land in gebruik hebben. les nombres d'hectares ci-dessus.												Aantal H.A. bouw- en weiland in 1887 in gebruik bij: Nombre de H.A. terre arable et prairies, en 1887 cultivés par:																													
40—50		50—75		75—100		Meer dan 100		Totaal. Total.		Eigenaars. Propriétaires.			Pachters. Fermiers.			Totaal. Total.																									
Eigenaars. Propriétaires.	Pachters. Fermiers.	Eigenaars. Propriétaires.	Pachters. Fermiers.	Eigenaars. Propriétaires.	Pachters. Fermiers.	Eigenaars. Propriétaires.	Pachters. Fermiers.	Eigenaars. Propriétaires.	Pachters. Fermiers.	Eigenaars. Propriétaires.	Pachters. Fermiers.	Eigenaars. Propriétaires.	Pachters. Fermiers.	Eigenaars. Propriétaires.	Pachters. Fermiers.	Eigenaars. Propriétaires.	Pachters. Fermiers.	Eigenaars. Propriétaires.	Pachters. Fermiers.	Eigenaars. Propriétaires.	Pachters. Fermiers.	Eigenaars. Propriétaires.	Pachters. Fermiers.	Eigenaars. Propriétaires.	Pachters. Fermiers.	Eigenaars. Propriétaires.	Pachters. Fermiers.	Eigenaars. Propriétaires.	Pachters. Fermiers.	Eigenaars. Propriétaires.	Pachters. Fermiers.	Eigenaars. Propriétaires.	Pachters. Fermiers.	Eigenaars. Propriétaires.	Pachters. Fermiers.	Eigenaars. Propriétaires.	Pachters. Fermiers.				
pCt. 84,9	pCt. 15,1	pCt. 83,7	pCt. 16,3	pCt. 82,3	pCt. 17,7	pCt. 91,4	pCt. 8,6	pCt. 77,1	pCt. 22,9	pCt. 72,—	pCt. 18,0	pCt. 100,—	27,9	72,1	38,3	61,7	51,8	48,2	50,0	50,0	40,7	59,3	37,7	62,3	100,—	61,8	38,2	62,9	37,1	66,7	33,3	93,3	6,7	60,4	39,6	64,2	35,8	100,—			
69,7	30,3	85,9	14,1	84,6	15,4	100,0	—	68,6	31,4	69,2	30,8	100,—	61,3	38,7	53,8	46,2	49,0	51,0	65,4	34,6	57,3	42,7	58,1	41,9	100,—	34,0	66,0	32,5	67,5	100,—	—	100,0	—	48,7	51,3	46,6	53,4	46,6	51,1	48,9	100,—
57,1	42,9	30,9	69,1	40,5	59,5	47,4	52,6	53,4	46,6	51,1	48,9	100,—	35,9	64,1	29,5	70,5	33,3	66,7	51,6	48,4	47,7	52,3	44,4	55,3	100,—	37,5	62,5	22,2	77,8	18,2	81,8	41,9	58,1	41,6	58,4	35,8	64,2	35,8	100,—		
42,5	57,5	28,5	71,5	58,8	4																																				

VI. AANTAL LANDGEBRUIKERS IN NEDERLAND, VERDEELD NAAR HET BEZIT VAN VEE IN 1889 EN VORIGE JAREN.

Exploitations agricoles classées d'après le nombre de têtes de bétail en 1889 et années antérieures.

VOLKSNIJVERHEID. Industries.

Provinciën. Provinces.	Veehouders met 6 of meer koeien. 6 vaches et au-dessus.					Akkerbouwers met 1 paard of 1 os. 1 cheval ou 1 boeuf de trait.					Akkerbouwers met 2 of 3 paarden. 2 ou 3 chevaux.					Akkerbouwers met 4 of meer paarden. 4 chevaux ou au-dessus.					Totaal houders van trekvee. Total cultivateurs ayant du bétail de trait.					
	Totaal. Total	Eigenaars. Propriét.		Pachters. Fermiers.		Totaal. Total	Eigenaars. Propriét.		Pachters. Fermiers.		Totaal. Total	Eigenaars. Propriét.		Pachters. Fermiers.		Totaal. Total	Eigenaars. Propriét.		Pachters. Fermiers.		Totaal. Total	Eigenaars. Propriét.		Pachters. Fermiers.		
		Aantal. nombre.	%	Aantal. nombre.	%		Aantal. nombre.	%	Aantal. nombre.	%		Aantal. nombre.	%	Aantal. nombre.	%		Aantal. nombre.	%	Aantal. nombre.	%		Aantal. nombre.	%	Aantal. nombre.	%	Aantal. nombre.
Groningen	617	462	71,6	155	28,4	1 707	1 337	72,6	370	27,4	2 562	2 137	83,4	425	16,6	2 840	2 442	86,0	398	14,0	7 109	5 916	83,2	1 193	16,8	
Friesland	6 332	2 564	40,5	3 768	59,5	1 523	861	56,5	662	43,5	1 574	748	47,5	826	52,5	963	338	34,9	630	65,1	4 065	1 947	48,0	2 218	52,0	
Drente	913	639	70,0	274	30,0	3 179	2 147	67,5	1 032	32,5	2 063	1 405	68,1	658	31,9	217	128	59,0	89	41,0	5 459	3 680	67,4	1 779	32,6	
Overijsel	2 885	1 818	63,0	1 067	37,0	5 833	4 244	72,8	1 589	27,2	3 106	2 222	71,5	884	28,5	149	112	75,2	37	24,8	9 088	6 578	72,4	2 510	27,6	
Gelderland	2 075	1 180	56,9	895	43,1	8 630	5 270	61,1	3 360	38,9	4 087	2 381	58,3	1 706	41,7	1 394	908	65,1	486	34,9	14 111	8 559	60,7	5 552	39,3	
Utrecht	2 608	1 368	52,5	1 240	47,6	691	411	59,5	280	40,5	567	258	45,5	309	54,5	421	164	39,0	257	61,0	1 679	833	49,6	846	50,4	
Noord-Holland	6 170	3 203	51,9	2 967	48,1	1 174	786	67,0	388	33,0	913	563	61,6	350	38,4	493	210	42,6	283	57,4	2 580	1 579	60,5	1 021	39,5	
Zuid-Holland	6 448	3 387	52,5	3 061	47,5	622	282	45,2	340	54,7	911	382	41,9	529	58,1	1 625	647	39,8	978	60,2	3 158	1 311	41,5	1 847	58,5	
Zeeland	411	140	34,1	271	65,9	754	311	41,2	443	58,8	1 336	659	49,3	677	50,7	2 055	766	37,3	1 289	62,7	4 145	1 736	41,9	2 409	58,1	
Noord-Brabant	897	604	67,3	393	32,7	18 686	13 549	72,5	5 137	27,5	2 315	1 406	60,7	909	39,3	730	326	44,7	404	55,3	21 731	15 281	70,3	6 450	29,7	
Limburg	557	315	56,6	242	43,4	7 337	4 480	61,1	2 857	38,9	1 368	663	48,5	705	51,5	352	104	29,5	248	70,5	9 057	5 247	57,9	3 810	42,1	
Tot ...	1889	29 913	15 630	52,4	14 283	47,6	50 136	33 678	67,2	16 458	32,8	20 802	12 824	61,6	7 978	38,4	11 244	6 145	54,7	5 099	45,3	82 182	52 647	64,1	29 535	35,9
1888	30 987	16 637	53,7	14 350	46,3	49 804	33 518	67,3	16 286	32,7	20 668	12 648	61,2	8 020	38,8	11 291	6 116	54,2	5 175	45,8	81 763	52 282	63,9	29 481	36,1	
1887	30 890	16 629	53,8	14 261	46,2	49 939	33 647	67,4	16 292	32,6	20 868	12 821	61,5	8 047	38,5	11 456	6 246	54,5	5 210	45,5	82 263	52 714	64,1	29 549	35,9	
1886	31 365	17 052	54	14 313	46	49 964	33 755	67	16 209	33	21 177	13 208	62	7 969	38	11 168	6 182	55	4 986	45	82 309	53 145	65	29 164	35	
1885	30 340	16 798	55	13 542	45	49 118	33 468	68	15 750	32	21 004	13 325	63	7 679	37	11 224	6 218	55	5 006	45	81 346	52 961	65	28 385	35	
1884	32 995	18 983	57	14 012	43	48 725	33 235	68	15 490	32	21 085	13 324	63	7 761	37	11 559	6 461	54	5 098	46	81 839	53 020	65	28 349	35	
1883	24 936	13 866	56	11 070	44	48 730	33 295	68	15 435	32	20 609	13 122	64	7 487	36	11 531	6 566	57	4 965	43	80 870	52 983	65	27 887	35	
1882	32 284	18 400	57	13 884	43	49 472	34 163	69	15 309	31	22 008	13 871	63	8 137	37	11 959	6 680	56	5 279	44	83 439	54 714	66	28 725	34	
1881	37 851	22 040	58	15 811	42	50 058	34 420	69	15 638	31	22 756	14 360	63	8 396	37	12 550	7 047	56	5 503	44	85 364	55 827	65	29 537	35	
1880	42 639	26 274	62	16 365	38	47 463	34 369	72	13 094	28	22 154	14 633	66	7 521	34	13 980	8 488	61	5 492	39	83 507	57 400	69	26 107	31	

VII. GEMIDDELDE OPBRENGST PER H.A. VAN DE VOORNAAMSTE GEWASSEN.

Récoltes moyennes par hectare des principaux produits.

Gewassen.	Eenheid.	1872.	1873.	1874.	1875.	1876.	1877.	1878.	1879.	1880.	1881.	1882.	1883.	1884.	1885.	1886.	1887.	1888.	1889.
Tarwe.....	HL.	22,7	21,1	25,5	23,7	22,3	21,1	21,2	19	22,5	18,7	20,6	22,9	23,4	26,3	22,7	28,5	21,8	26,7
<i>Froment.</i>																			
Rogge.....	"	19,9	14,5	18,8	17,7	16,8	19,5	17,4	16,7	16,7	15,3	19,5	19,2	18,5	20	18,5	23,8	17,2	19,6
<i>Seigle.</i>																			
Wintergerst.....	"	41,1	41,8	42,8	44,6	41,4	29,7	35	34	40,5	36,8	39,3	42,4	40,2	42,8	40,8	46,1	35,6	42,8
<i>Orge d'hiver.</i>																			
Zomergerst.....	"	30,7	20,4	29,7	29,3	27,9	25,3	26,8	25,1	31,5	27,6	29,1	29,4	29,6	30,3	31,2	30,5	28,9	31,0
<i>Orge d'été.</i>																			
Haver.....	"	38,3	37,6	39,9	40,9	38,8	32,2	36,5	37,1	40,5	31,5	39	33,8	35,3	40,2	42,5	37,0	38,7	41,0
<i>Avoine</i>																			
Aardappelen.....	"	148	133	155	150	12,4	133	113	73	99	160	711	174	182	169	158	183,0	110,0	155
<i>Pommes de terre.</i>																			
Boekweit.....	"	15,2	14,4	15,3	18,8	12,7	17,2	18,7	16	13,6	13,9	16,3	16,9	18,7	8,9	14,6	8,8	14,4	18,1
<i>Sarrasin.</i>																			
Boonen.....	"	23,5	22,7	20,7	22	23,1	20,4	18,7	17	23,5	21,4	24,1	18,8	19,3	19,9	23,6	25,0	23,1	25,4
<i>Fèves.</i>																			
Erwten.....	"	22,9	23,8	17,6	13	24,3	18,5	23,5	15	21,1	20	18,9	21,8	22,1	18,6	20,2	26,7	19,7	27,9
<i>Pois.</i>																			
Vlas (lint).....	KG.	535	555	528	436	523	348	420	330	515	565	442	430	518	500	507	530	445	546
<i>Lin.</i>																			
Suikerbieten.....	"	30 400	22 700	29 200	34 200	23 500	21 500	26 700	19 500	25 600	23 700	22 800	28 300	27 775	25 025	21 450	23 100	17 100	32 790
<i>Betterav. à sucre.</i>																			
Tabak.....	"	2 200	2 400	2 189	2 244	1 750	2 440	1 880	3 000	2 140	2 325	1 625	2 500	2 350	2 075	2 190	2 132	1 969	2 409
<i>Tabac.</i>																			
Meekrap.....	"	1 800	2 200	2 800	2 900	2 600	3 200	2 600	2 600	2 800	2 400	2 070	2 900	2 640	2 475	2 500	2 800	2 550	2 513
<i>Garance.</i>																			
Koolzaad.....	HL.	25,7	24,9	22,6	16,6	23,8	19,2	21,8	19,3	21,2	18,8	20,4	22,1	24,5	24,5	21,8	25,2	22,2	25,2
<i>Colza.</i>																			
Kanariezaad.....	"	24	26	27,7	26,9	26,3	21,7	22,7	16	20,1	23,5	25,8	22,6	25,8	28	29,3	29,2	18,7	27,2
<i>Grain d'alpiste</i>																			

VIII. BETEELING DER BOUW-

Etendue des principales

Jaren. <i>Années.</i>	Granen. <i>Céréales.</i>							
	Tarwe. <i>Froment.</i>	Spelt. <i>Epéautre.</i>	Rogge. <i>Seigle.</i>	Wintergerst. <i>Orge d'hiver.</i>	Zomergerst. <i>Orge d'été.</i>	Haver. <i>Avoine.</i>	Zandboekweit. <i>Sarrasin sur sable.</i>	Veenboekweit. <i>Sarrasin sur tourbe.</i>
Gem. per jaar. <i>Moy. annuelle.</i>	HA.	HA.	HA.	HA.	HA.	HA.	HA.	HA.
1851—1860	81 330	234	188 720	43 551	84 035	64 485	67 063	
1861—1870	83 950	354	197 713	43 669	99 635			
1877	89 508	379	200 258	27 881	17 821	118 241	54 227	10 733
1878	93 944	314	203 578	27 711	17 896	110 806	52 488	10 074
1879	93 055	398	201 201	28 843	18 695	114 228	51 900	2 849
1880	92 584	283	197 326	28 921	18 570	117 755	50 942	8 168
1871—1880	86 421	311	196 112	26 667	21 034	113 627	55 189	9 946
1881	88 745	361	196 492	26 840	19 994	118 819	48 739	7 595
1882	92 911	272	202 312	29 249	17 026	116 343	47 608	7 396
1883	86 656	128	199 498	28 569	19 983	119 475	46 973	7 010
1884	88 742	267	201 753	30 836	16 277	112 606	45 744	7 415
1885	84 763	293	203 876	33 955	15 645	114 555	44 751	6 920
1886	80 649	295	203 737	27 978	16 593	121 562	44 039	6 801
1887	85 194	223	204 018	30 226	14 851	115 448	42 144	5 934
1888	84 655	181	202 435	29 758	15 214	114 097	41 081	5 860
1889	85 376	183	202 971	28 878	15 515	114 967	40 872	5 553

Jaren. <i>Années.</i>	Knol- en wortelgewassen. <i>Racines.</i>				Spinplanten. <i>Plantes textiles.</i>	
	Aardappelen. <i>Pommes de terre.</i>	Suikerbieten. <i>Betteraves à sucre.</i>	Cichorei. <i>Chicorée.</i>	Meekrap. <i>Garance.</i>	Vlas. <i>Lin.</i>	Hennep. <i>Chanvre.</i>
1851/60	95 834	6 580				
1861/70	111 165					
1877	136 554	13 987	1 472	497	18 907	1 955
1878	139 172	14 512	1 692	169	17 860	891
1879	142 306	16 095	1 633	124	16 876	908
1880	140 597	17 521	1 557	133	19 238	858
1871—1880	135 310	13 904	1 799	2 295	18 530	1 412
1881	140 803	16 136	1 488	682	16 891	644
1882	140 665	18 323	1 203	749	13 884	477
1883	142 421	20 418	1 208	790	12 403	390
1884	144 551	21 403	1 224	845	10 557	391
1885	141 529	16 038	1 252	994	12 838	417
1886	142 958	18 233	1 368	1 132	15 285	383
1887	147 386	19 135	1 112	898	15 582	325
1888	148 968	21 925	1 428	727	16 024	301
1889	148 219	23 588	1 432	567	17 070	308

GRONDEN (IN HECTAREN).

cultures (en hectares).

Jaren. <i>Années.</i>	Peulvruchten. <i>Plantes légumineuses.</i>				Zaden. <i>Graines.</i>			
	Boonen. <i>Fèves.</i>	Erwten. <i>Pois.</i>	Stamboonen. <i>Féveroles.</i>	Winterkoolzaad. <i>Colza d'hiver.</i>	Zomeroliezaad. <i>Graine de montarde, colza d'été.</i>	Specerijzaden en kaarden. <i>Graines d'épices et de cardî.</i>	Vr. aardappelen, kooltuin- en moeszaaden. <i>Graines diverses.</i>	Kanariezaad. <i>Graine d'alpiste.</i>
Gem. per jaar. <i>Moy. annuelle.</i>	HA.	HA.	HA.	HA.	HA.	HA.	HA.	HA.
1851—1860	35 739	10 278	—	—	—	—	—	—
1861—1870	33 445	12 702	—	—	—	—	—	—
1877	34 313	20 228	2 865	9 875	2 701	3 049	1 715	3 731
1878	34 253	20 790	2 999	13 321	2 956	2 525	2 944	1 650
1879	34 461	21 846	3 529	10 867	2 946	2 124	3 215	1 495
1880	34 081	21 160	2 941	9 758	2 676	2 220	2 858	1 829
1871—1880	34 057	16 493	2 757	12 690	2 858	—	—	2 179
1881	37 597	21 534	2 897	8 572	962	4 295	4 585	1 281
1882	37 553	21 124	2 575	8 078	952 ^{*)}	2 876	6 853	1 376
1883	38 033	21 027	2 390	5 364	951	2 991	5 836	2 711
1884	36 460	21 320	2 634	9 619	870	2 475	6 045	1 744
1885	36 926	22 265	2 860	10 535	1 016	2 930	6 491	1 769
1886	34 596	22 860	2 981	8 381	796	4 230	5 983	2 933
1887	33 494	22 769	3 104	7 334	879	10 239	—	3 784
1888	33 493	25 489	3 177	5 292	828	5 171 ¹⁾	5 395 ³⁾	3 551
1889	33 035	25 166	3 094	5 220	638	5 107 ²⁾	5 534 ⁴⁾	2 546

Jaren. <i>Années.</i>	Handelsgewassen. <i>Plantes destinées au commerce.</i>			Voedergewassen. <i>Fourrages.</i>		
	Tabak. <i>Tabac.</i>	Hop. <i>Houblon.</i>	Wortelgewassen. <i>Racines.</i>	Klaver- en kunstweiden. <i>Pâturages artificiels.</i>	Voedergewassen. 2de gewas. <i>Fourrages (2me culture).</i>	Braakgrond. <i>Jachères.</i>
1851/60						
1861/70						
1877	1 744	264	25 276	36 458	103 446	16 380
1878	1 667	221	22 609	40 627	102 946	14 714
1879	1 499	213	24 251	46 884	97 654	16 449
1880	1 470	156	22 061	50 971	101 320	18 186
1871—1880	1 676	190	22 047	47 116	99 940	18 528
1881	1 347	136	22 975	55 126	86 567	17 121
1882	1 249	168	23 286	54 461	82 795	17 077
1883	1 248	187	21 700	58 182	81 479	17 951
1884	1 272	206	24 124	56 716	84 827	16 374
1885	1 303	211	22 015	57 488	83 960	18 744
1886	1 311	218	22 621	61 838	81 560	16 943
1887	1 320	182	22 352	62 455	79 033	15 629
1888	1 279	145	24 814	57 430	80 820	15 488
1889	1 107	80	25 467	57 490	95 107	1 5533

^{*)} Mosterdzaad, tot 1881 bij het zomeroliezaad gevoegd, is sedert onder de specerij-zaden begrepen.
^{**)} La graine de montarde est comprise dans cette colonne jusqu'en 1881, et dans les „Graines diverse pour les années ultérieures. 1) 11 HA. kaarden. 2) 5 HA. kaarden. 3) hiervan 169 HA. zaden. 4) hiervan 207 HA. zaden.

IX. OPBRENGST DER
Produit des cultures.

Jaren. Années.	Granen. Céréales.						Peulvruchten. Plantes légumineuses.				
	Tarwe. Froment.	Spelt. Epeautre.	Rogge. Seigle.	Wintergerst. Orge d'hiver.	Zomergerst. Orge d'été.	Haver. Avoine.	Zandboekweit. Sarrasin sur sable.	Veenboekweit. Sarrasin sur tourbe.	Boonen. Fèves.	Erwten. Pois.	Stamboontjes. Fèvesoles.
Gemiddeld. Moyenne.	1 000 HL.	1 000 HL.	1 000 HL.	1 000 HL.	1 000 HL.	1 000 HL.	1 000 HL.	1 000 HL.	1 000 HL.	1 000 HL.	
1851—1860	1 569	7	3 396	1 428	2 831	1 219	761	176	31	41	
1861—1870	1 762	14	3 402	1 602	3 806	1 153	1 092	152	656	441	
1877	1 753	10	3 612	961	452	4 136	1 061	109	697	487	
1878	1 992	10	3 507	968	467	4 048	836	31	579	326	
1879	1 770	8	3 368	981	468	4 232	809	72	801	456	
1880	2 080	10	3 301	1 170	581	4 767	718	62	875	423	
1871—1880	1 913	11	3 461	1 052	619	4 382	815	78	903	401	
1881	1 658	6	2 970	990	551	4 189	66	717	458	47	
1882	1 917	9	3 949	1 150	495	4 634	122	703	471	56	
1883	1 984	5	3 825	1 212	588	4 030	19	733	415	57	
1884	2 077	10	3 736	1 240	482	3 975	83	816	462	68	
1885	2 232	13	4 079	1 454	475	4 595	38	837	608	62	
1886	1 846	12	3 776	1 142	518	5 161	61	783	501	51	
1887	2 428	10	4 855	1 394	452	4 273	51	839	704	71	
1888	1 848	7	3 477	1 061	440	4 418	755	789	789	789	
1889	2 281	8	3 990	1 227	481	4 714	789	789	789	789	

X. VEESTAPEL.
Bétail.

Jaren. Années.	Paarden. Chevaux.					Totaal paarden. Total chevaux.	Rundvee. Bétail à cornes.			Totaal rundvee. Total bétail à cornes.	Schapen. Moutons.	Bokken en geiten. Chèvres.	Varkens. Porcs.		
	Dekhengsten. Étalons.	Veulen-merritien. Juments poulinières.	Paarden ben. 3 jaar. Chevaux au-dessous de 3 ans.	Werkpaarden. Chevaux de labour.	Springstieren. Tauraux.		Melkkoeten. Vaches laitières.	Kalveren en pinken. Veaux.	Mestvee. Bétail à engraisser.				Trekossen. Boeufs de trait.	In December aanwezig. En Décembre.	Geslacht doch in de loop van het jaar geboren. Tués dans l'année.
1875	0,7	31,9	46,4	180,8	260	15,9	923,3	448,1	67,9	10,3	1 456,6	941	153	338,6	285,4
1876	0,8	33,2	51,2	182,5	267,8	15,9	914,8	430,5	68	9,8	1 439,2	891	149,5	352,2	289,9
1877	0,9	35,2	52,4	180,9	269,5	15,9	900,8	420,2	65,9	9,7	1 412,7	885,3	150,3	360,1	299,1
1878	0,9	33,4	54,4	186,4	275,2	17	927,5	452,4	64,1	9,9	1 471,1	909,1	154,4	359,9	285,7
1879	0,9	33,8	55	188,8	278,6	17,2	904,2	467	63,3	9,7	1 461,5	897,5	156,4	336,9	278
1880	0,9	32,8	56,3	188,3	278,4	17,5	908,0	465,7	68,5	9,9	1 469,6	847,6	157,6	334,8	278,4
1871—1880	0,8	31,3	48,2	184	264,4	16,3	911,2	434,6	63,5	10	1 435,7	895,8	150,1	346,1	274,4
1881	1,0	31,5	52,4	186,0	271	17,1	884,9	456,6	66,5	9,2	1 434,4	792,4	151,5	376,4	286,6
1882	0,9	31,1	50,8	187,4	270,4	16,2	878,9	457,1	66,7	8,9	1 427,9	745,1	154,2	403,6	296,2
1883	0,8	31,4	50,9	186,1	269,2	16,6	876,6	470,4	64,9	8,5	1 437,1	703,5	154,2	420,6	309,3
1884	0,8	32,9	50,9	184,4	269,1	17,9	890,2	493,0	64,9	8,5	1 474,4	752,9	156,3	426,9	332,6
1885	0,9	33,9	51,4	183,9	270,1	18,6	901,4	513,4	68,5	8,1	1 510,1	774,1	158,9	442,0	337,1
1886	1,0	34,1	54,0	183,6	272,7	18,5	908,0	521,9	74,5	8,0	1 530,8	802,7	161,2	458,2	365,2
1887	1,1	33,7	55,1	184,4	274,3	17,4	907,2	519,8	73,4	7,9	1 525,6	804,3	161,2	490,3	406,9
1888	1,1	34,0	55,6	182,9	273,6	17,1	899,1	497,8	72,4	7,6	1 493,9	778,0	159,7	485,0	440,2
1889	1,0	33,6	56,8	184,9	276,2	17,8	891,6	500,6	72,9	7,2	1 490,1	772,0	161,1	493,5	428,5

GEWASSEN.
cultures.

Zaden. Graines.	Knol- en wortelgewassen. Racines.					Spinplanten. Plantes textiles.					Handels- gewassen. Plantes destinées au commerce.	
	Winterkoolzaad. Colza d'hiver.	Zomeroliezaad. Colza d'été.	Kanariezaad. Graine de canari.	Aardappels. Pommes de terre.	Suikerbieten. Betteraves à sucre.	Chicorei. Chicorée.	Meekrap. Garance.	Vlas (lint). Lin (fil).	Lijnzaad. Lin (graine).	Hennep (lint). Chanvre (fil).	Hennepzaad. Chanvre (graine).	Tabak. Tabac.
1 000 HL.	1 000 HL.	1 000 HL.	1 000 HL.	1 000 KG.	1 000 KG.	1 000 KG.	1 000 KG.	1 000 HL.	1 000 KG.	1 000 HL.	1 000 KG.	1 000 KG.
530	—	—	—	—	—	—	—	—	—	—	—	—
480	—	—	—	—	—	—	—	—	—	—	—	—
201	43	83	17 079	298 441	23 288	1 324	5 395	126	711	54	3 802	425
291	53	37	15 656	400 531	31 171	439	7 426	162	1 312	11	3 132	199
210	46	23	10 332	313 852	19 390	326	6 750	118	454	10	4 595	214
206	44	36	13 923	448 537	27 251	365	9 908	179	555	12	3 143	164
284	51	47	16 609	365 501	33 654	3 523	9 081	177	822	19	3 721	221
186	12	30	22 817	381 778	28 697	740	9 540	159	371	9	3 128	149
165	12	35	16 448	418 844	20 672	770	6 132	116	239	5	2 033	159
119	13	61	24 871	579 266	28 129	1 103	5 334	167	260	5	3 126	243
236	15	45	26 294	594 779	27 540	1 238	5 466	108	270	7	2 977	373
258	11	50	23 931	401 544	28 413	1 210	6 421	144	313	5	2 704	183
182	12	86	22 524	391 643	32 782	1 500	7 759	159	283	5	2 874	322
184	15	110	27 052	442 018	26 823	1 523	8 269	145	244	4	2 818	159
117	14	67	16 444	347 537	21 549	1 100	7 140	152	212	5	2 524	178
132	11	69	23 073	773 444	33 837	804	9 324	189	242	5	2 665	133

XI. GEMIDDELDE MARKTPRIJZEN VAN LANDBOUWPRODUCTEN. *Prix moyens des principaux produits de l'agriculture.*

Jaren. <i>Années.</i>	Granen. <i>Céréales.</i>						Peulvruchten. <i>Plantes légumineuses.</i>			Knol- en wortelgewassen. <i>Racines.</i>		
	Tarwe. <i>Froment.</i>	Spelt. <i>Epéautre.</i>	Rogge. <i>Seigle.</i>	Winter- gerst. <i>Orge d'hiver.</i>	Zomer- gerst. <i>Orge d'été.</i>	Haver. <i>Avoine.</i>	Boekweit. <i>Sarrasin.</i>	Boonen. <i>Fèves.</i>	Erwten. <i>Pois.</i>	Stam- bontjes. <i>Féveroles.</i>	Aard- appelen. <i>Pommes de terre.</i>	Suikerbiet. <i>Betteraves.</i>
Gem. } Moy. }	HL.	HL.	HL.	HL.	HL.	HL.	HL.	HL.	HL.	HL.	HL.	1 000 KG.
1861-1870	f 10,10	f —	f 7,60	f 6,05	f 6,05	f 4,15	f 7,35	f 8,30	f 10,40	f 12,37	f 2,40	f 8,75
1877	10,50	4,75	8,00	6,65	6,50	4,15	6,67	9,70	11,00	11,40	3,50	11,00
1878	10,25	4,00	7,10	7,—	5,60	4,80	6,60	8,70	9,25	11,75	3,00	13,00
1879	9,75	4,55	8,00	6,50	5,85	4,50	7,50	11,75	12,00	13,75	4,00	10,50
1880	9,90	4,67	8,62	6,85	5,75	5,37	6,75	8,07	11,25	14,00	3,30	11,87
1871—1880	10,98	4,75	8,11	6,76	6,41	4,55	7,51	9,23	11,02	12,54	2,97	11,09
1881	9,88	3,92 ⁵	8,63 ⁵	6,86	5,62 ⁵	4,50	7,48 ⁵	8,37 ⁵	11,91	14,25	3,17 ⁵	10,00
1882	9,53 ⁵	4,15	7,37	5,80	5,35	4,11	6,63 ⁵	7,94	11,00	13,50	3,25	11,00
1883	8,18	3,50	5,84	4,90	4,87 ⁵	3,53 ⁵	5,39	6,86	10,40	12,50	2,80	11,00
1884	7,74	3,55	5,64	4,77	4,84	3,63	5,37 ⁵	6,82	8,15	12,06	1,95	10,75
1885	6,75	3,55	5,84 ⁵	4,68 ⁵	4,80 ⁵	3,72 ⁵	5,20 ⁵	6,04 ⁵	7,50	11,60	2,10	10,00
1886	6,54 ⁵	2,75	4,95	4,04	4,24 ⁵	3,44 ⁵	6,14 ⁵	5,68	7,80	10,01	2,—	10,50
1887	6,88 ⁵	2,70	4,73	4,21	4,02 ⁵	3,18 ⁵	5,28 ⁵	5,70	7,95	10,08	2,14	9,80
1888	5,76 ⁵	2,87 ⁵	4,18 ⁵	4,02	3,97	2,61 ⁵	4,99 ⁵	6,23	8,55	11,87 ⁵	2,66 ⁵	10,60
1889	6,04 ⁵	2,82 ⁵	4,79	4,81 ⁵	4,12 ⁵	3,40 ⁵	4,85	5,74	8,22	9,78 ⁵	2,27 ⁵	11,50

Jaren. <i>Années.</i>	Zaden. <i>Graines.</i>			Wortelgewassen. <i>Racines.</i>		Spinplanten. <i>Plantes textiles.</i>			Handelsgewass. <i>Plantes destinées au commerce.</i>	
	Winter- koolzaad. <i>Colza d'hiver.</i>	Zomer- oliezaad. <i>Colza d'été.</i>	Kanarie- zaad. <i>Graine d'alpiste.</i>	Meekrap onberooft. <i>Garance.</i>	Cichorei (natte wortel). <i>Chicorée.</i>	Vlas (lint). <i>Lin (fil).</i>	Lijnzaad. <i>Lin (graine).</i>	Hennep (lint). <i>Chanvre (fil).</i>	Hennep- zaad. <i>Chanvre (graine).</i>	Tabak. <i>Tabac.</i>
Gem. } Moy. }	HL.	HL.	HL.	1000 KG.	1000 KG.	1000 KG.	HL.	1000 KG.	HL.	1000 KG.
1861-1870	f 13,25	f 15,85	f 11,50	f 402	f 17,50	f 830	f 15,35	f 418	f 7,82	f 397
1877	12,80	12,20	9,25	270	19,00	600	12,00	440	8,75	340
1878	11,80	13,25	8,05	280	20,00	660	12,60	450	8,10	325
1879	11,40	13,25	13,50	270	16,50	800	10,50	460	7,25	300
1880	10,10	14,75	9,87	435	12,00	685	11,25	450	7,45	400
1871—1880	12,30	14,11	15,12	380	18,85	777	12,68	440	8,28	437
1881	11,35	16,75	9,87	450	12,25	580	11,50	425	7,47	480
1882	11,51	11,50	10,25	410	17,00	505	11,50	400	7,25	375
1883	12,53	14,90	10,75 ⁵	400	17,50	538	10,22	500	7,45	232,50
1884	11,88 ⁵	11,25	9,08	420	16,60	796	11,02	500	7,50	240
1885	9,76	11,40	8,55	335	15,15	736	13,25	480	7,25	403
1886	8,67	10,25	8,70	253	12,—	760	9,94 ⁵	285	6,50	433
1887	7,58 ⁵	10,15	9,64	246	14,—	825	10,15	322	6,05	314,80
1888	8,63 ⁵	9,60	7,66	295	15,50	870	9,58 ⁵	420	7,55	397,50
1889	12,08	9,18	6,97	235	14,00	720	9,34 ⁵	400	7,00	322

XII. AFKOP VAN TIENDEN EN GRONDRENTEN ENZ.

Rachat de dîmes.

Jaren. <i>Années.</i>	Afkooprijzen, van tienden betaald aan: <i>Prix de rachat de dîmes payés:</i>				Afkoop van grondrenten enz. behoorende tot het Staatsdomein. <i>Rachat de rentes foncières. (Domaine de l'état.)</i>
	Staatsdomein. <i>Au domaine de l'Etat.</i>	Kroondomein. <i>Au domaine de la couronne.</i>	Particulieren. <i>à des particuliers.</i>	Te zamen. <i>Total.</i>	
1872	f 40 146	f 21 125	f 93 845	f 155 116	f 9 645
1873	59 688	46 913	775 031	881 632	10 407
1874	39 071	42 607	531 568	613 246	14 053
1875	94 581	550 886	1 375 525	2 020 992	7 527
1876	85 920	179 917	822 067	1 087 904	12 345
1877	72 348	236 679	776 709	1 085 736	13 957
1878	54 533	127 855	840 548	1 022 936	15 036
1879	58 966	37 623	260 560	357 149	1 396
1880	29 864	11 934	80 853	122 651	5 593
1881	32 346	9 916	153 845	196 107	7 079
1882	21 478	4 217	88 983	114 678	4 864
1883	14 707	5 732	32 418	52 857	9 660
1884	16 081	9 964	46 836	72 881	5 886
1885	15 379	1 566	35 689	52 634	3 156
1886	9 641	5 481	19 409	34 531	3 103
1887	8 382	3 231	51 525	63 138	8 665
1888	6 136	91	64 186	70 412	2 314
1889	10 344	3 600	101 046	114 991	4 831
1890	9 616	2 822	66 891	79 328	3 120
1889	11 353	11 569	77 512	100 434	4 107
Totaal. <i>Total.</i>	f 690 580	f 1 313 779	f 6 295 048	f 8 299 357	f 153 744

XIII. STOOMGEMALEN IN HET BELANG VAN DEN WATERSTAND.

Emploi de la vapeur pour le maintien du niveau des eaux.

Provinciën. <i>Provinces.</i>	Stoom- gemalen. <i>Constructions.</i>	Ketels. <i>Chaudières.</i>		Stoomwerktuigen. <i>Machines.</i>	
		Aantal. <i>Nombre.</i>	Verwarmings- oppervlakte in M ² . <i>Surface de chauffe en M².</i>	Aantal. <i>Nombre.</i>	Nominaal paardenkrachten. <i>Chevaux-vapeur nominaux.</i>
Noord-Brabant.....	28	41	1 765	31	1085
Limburg.....	—	—	—	—	—
Zuid-Holland.....	181	287	13 579 ⁵	211	7 955
Zeeland.....	6	11	557	8	323
Noord-Holland....	110	220	10 576	147	6 235 ⁵
Utrecht.....	33	46	2 048	39	1 148
Gelderland.....	34	57	2 857 ⁵	45	1 914 ⁵
Overijsel.....	8	10	443	8	253
Drente.....	6	6	216	5	131
Groningen.....	46	52	1 800	48	1 163
Friesland.....	10	13	595	11	344
Totaal 1 Jan. 1892	462	743	34 437	553	20 552
Total 1 Janv. 1891	451	736	34 256	541	20 198
1890	447	733	34 085	536	20 098
1889	440	730	33 915	531	19 967
1888	439	729	33 623	530	19 910 ⁵
1887	439	733	33 615 ⁵	532	19 932
1886	435	729	33 481	526	19 897 ⁵
1885	433	723	32 962	521	19 585
1880	304	521	23 428	361	13 248 ⁵
1877	204	369	17 046	238	9 853
1872	125	—	—	—	7 449
1865	50	—	—	—	3 400
1861	28	—	—	—	2 892

XIV. STOOMWERKTUIGEN BIJ DEN LANDBOUW IN GEBRUIK.

Machines à vapeur employées par l'agriculture.

Provinciën. Provinces.	Stoom- ploegen, Charrues à vapeur.	Dorsch- werktuigen. Machines à battre.	Overige werktuigen. Autres machines.	Totaal. Total.	Totaal nomin. pk. Total chev. vapeur nomin.
Noord-Brabant.....	—	6	—	6	40,5
Gelderland.....	—	1	1	2	15
Zuid-Holland.....	—	8	—	8	47
Noord-Holland....	1	56	—	57	317,5
Zeeland.....	2	17	1	20	121
Utrecht.....	—	1	1	2	10
Friesland.....	—	—	—	—	—
Overijsel.....	—	—	—	—	—
Groningen.....	—	1	37	38	281
Drente.....	—	—	1	1	8
Limburg.....	—	4	—	4	30
Totaal 1 Jan. } 1883	3	94	41	138	870
Total 1 Janv. }					
1882	3	92	36	131	783,5
1881	3	94	37	134	791,5
1880	3	92	35	130	771
1877	4	39	53	96	589

XV. HOEVEELHEDEN ZOUT

ACCIJNSVRIJ GEBRUIKT VOOR
VEEVOEDER EN LANDBEMESTING.*Quantités de sel employées en
franchise de droit d'accise à nourrir
le bétail et à engraisser le sol.*

Provinciën. Provinces.	Kilogrammen. Kilogr. de sel.	
Noord-Brabant....	126 500	
Gelderland.....	73 100	
Zuid-Holland.....	244 800	
Noord-Holland....	932 000	
Zeeland.....	74 100	
Utrecht.....	50 100	
Friesland.....	24 600	
Overijsel.....	44 200	
Groningen.....	53 900	
Drente.....	14 300	
Limburg.....	8 100	
Het Rijk.... } 1891	806 700	
Le Royaume.. } 1890	932 700	
	1889	903 900
	1888	942 900
	1887	563 000
	1886	507 100
	1885	347 500
	1884	358 100
	1883	291 200 *)
	1882	52 800

*) Werking van het besluit van 28 Febr. 1883 (Stbl. n° 26), ingevoerd 1 April 1883. Zie verder de eerste noot op pag. 216. *) Influence du décret du 28 Févr. 1883 (Bull n° 26). entré en vigueur le 1^{er} Avril 1883. Voir la première note page 216.

XVI. LONGZIEKTE ONDER HET RUNDVEE 1878—1891. Pneumonie du bétail.

Provinciën. Provinces.	Aantal runderen longziek bevonden: Têtes de bétail atteintes:													
	1878	1879	1880	1881	1882	1883	1884	1885	1886	1887	1888	1889	1890	1891
Noord-Brabant.	4	8	7	1	—	—	1	—	—	—	—	—	—	—
Gelderland....	52	3	—	—	—	—	—	—	—	—	—	—	—	—
Zuid-Holland..	572	139	35	—	10	16	167	59	—	—	—	—	—	—
Noord-Holland.	22	5	—	11	1	1	—	—	—	—	—	—	—	—
Zeeland.....	1	—	—	—	—	—	52	—	—	—	—	—	—	—
Utrecht.....	2	—	—	—	—	—	—	—	—	—	—	—	—	—
Friesland.....	48	2	1	—	—	1	—	14	—	—	—	—	—	—
Overijsel.....	—	—	—	—	—	—	—	—	—	—	—	—	—	—
Groningen....	—	—	1	—	—	—	—	—	—	—	—	—	—	—
Drente.....	—	—	—	—	—	—	—	—	—	—	—	—	—	—
Limburg.....	—	—	—	—	—	—	14	10	1	1	—	—	—	—
Het Rijk.... } 1891	701	157	44	12	11	18	234	83	1	1	—	—	—	—
Le Royaume.. }														

XVII. ONTEIGENING WEGENS LONGZIEKTE. Expropriations pour cause de pneumonie.

Jaren. Années.	Stuks vee afgemaakt na onteigening: Têtes de bétail tuées après expropriation:			Onteigeningskosten. Frais d'expropriation.		
	Longziek. Atteintes.	Verdacht. Suspectes.	Totaal. Total.	Longziek vee (halve waarde). Bétail atteint (moitié prix).	Verdacht vee. (volle waarde). Bétail suspect (prix entier).	Te zamen bruto. †) Total des frais. †)
1878	671	2 200	2 871	f 75 581	f 432 586	f 508 167
1879	142	532	674	14 253	99 861	114 114
1880	37	451	488	3 176	69 643	72 819
1881	6	189	195	675	33 073	33 748
1882	10	664	674	850	136 395	137 245
1883	6	986	992	674	243 072	243 746
1884	—	—	3 082	—	—	714 599
1885	27	380	407	—	—	67 451
1886	1	1	2	—	120	120
1887	1	3	4	—	515	515
1888	—	—	—	—	—	—
1889	—	—	—	—	—	—
1890	—	—	—	—	—	—
1891	—	—	—	—	—	—

†) De kosten zijn te verminderen met ruim 1/3, wegens de opbrengst aan vleesch en huiden.

†) Le tiers environ des frais se recouvre par la vente de la viande et des peaux.

XVIII. MIDDENPRIJZEN VAN VEE OP DE VOORNAAMSTE MARKTEN.
Prix moyens de bétail aux principaux marchés.

Jaren. Années.	Runderen. <i>Bétail à Cornes.</i>				Kalveren. <i>Veaux.</i>	Schapen. <i>Moutons.</i>	Varkens. <i>Porcs.</i>		
	Melkvee. <i>Vaches à lait.</i>		Slachtvee. <i>Bétail à abattage.</i>						
	Rotterdam.	Leeuwarden.	Zwolle.	Leiden.	Amsterdam.	Leeuwarden.	Leeuwarden.	Amsterdam.	Rotterdam.
	per stuk. <i>la tête.</i>	per stuk. <i>la tête.</i>	p. Kilogr.	p. Kilogr.	p. Kilogr. Levend gewicht. <i>à la vie.</i>	per stuk. <i>la tête.</i>	per stuk. <i>la tête.</i>	p. Kilogr. Levend gewicht. <i>à la vie.</i>	p. Kilogr. Levend gewicht. <i>à la vie.</i>
1875	f 270	f 205	f —	f —	f 1,10	f 60	f 50	f 0,56	f 0,56
1876	260	200	—	—	1,20	75	48	0,59	0,50
1877	260	205	—	—	1,10	45	10—75	0,60	0,54
1878	250	235	—	—	110,—	53	40	0,56	0,50
1879	230	230	—	—	105,—	51	35	6,52	0,48
1880	235	200	—	—	120,—	50	35	0,51	0,48
1881	220	190	0,70	—	100,—	39	30	0,52	0,47
1882	230	211	0,80	0,85	0,85	42	42	0,54	0,48
1883	270	210	0,80	0,85	0,90	—	20	0,52	0,54
1884	270	204	0,77	0,87 ^s	0,80	—	29	0,48	0,46
1885	250	180,50	0,66	0,85	0,75	40	26	0,45	0,44
1886	200	173	0,62	0,75	0,70	38	25,75	0,42	0,42
1887	200	170	0,52	0,70	0,72 ^s	42	25,—	0,39	0,42
1888	262 ^s	157	0,58	0,59	0,85	39	17,55	0,42	0,42
1889	260	182	0,66	0,50	0,80	50	28,50	0,47	0,46

*) Opgaaf ontbreekt. *La donnée fait défaut*

E. Verdere takken van volksbedrijf.

Autres branches de l'industrie nationale.

Bronnen: De Bescheiden betreffende de Geldmiddelen; de Verslagen betreffende het Stoomwezen.

Zie voor de statistiek der naamloze vennootschappen: „Overzicht der Naamloze Vennootschappen volgens de Patentregisters”, uitgegeven door de Vereniging voor de Statistiek in Nederland, 1882.

Voir, pour la statistique des sociétés anonymes, l'ouvrage intitulé: „Overzicht der Naamloze Vennootschappen volgens de Patentregisters” publié en 1882 par la Société de Statistique des Pays-Bas.

I. AANTAL EN BEDRAG DER AANSLAGEN IN HET PATENTRECHT NAAR BEROEPEN (1850/51, 1860/61 en 1878/79).

Nombre des cotes de l'impôt des patentes afférentes aux divers métiers et industries.

Beroepen. <i>Métiers, emplois, industries.</i>	Maatstaf voor den aanslag. <i>Base de la cote.</i>	Aantal aanslagen. <i>Nombre des cotes.</i>			Bedrag der aanslagen in hoofdsom. <i>Montant total des rôles (sans les cent. add.).</i>		
		1850/51.	1860/61.	1878/79.	1850/51.	1860/61.	1878/79.
Fabriekanten in zijde, wol, katoen, vlas, enz. <i>Fabricants de soie, laine, coton, etc.</i>	Aantal werklieden..... <i>Nombre d'ouvriers.</i>	554	527	418	f 9 797	f 12 453	f 14 720
Laken-, stoffen-, en andere verwers..... <i>Teinturiers de draps etc.</i>	" "	587	564	537	4 650	4 361	7 091
Leerlooiers, leertouwers, leer- en vellenbereiders..... <i>Tanneurs etc.</i>	" "	1 396	1 336	1 314	11 009	10 645	18 798
Kachelsmeden. <i>Fabricants de poêles.</i>	" "	3 223	3 082	1 749	33 305	35 940	14 889
Molenmakers. <i>Fabricants de moulins.</i>	" "	616	613	578	6 535	6 783	6 464
Scheep-, schuit- en sloepmakers. <i>Constructeurs de navires etc.</i>	" "	755	866	914	9 792	11 708	13 315
Wevers. <i>Tisserands.</i>	" "	655	1 134	484	2 419	3 169	1 082
Lijndraaiers of touwslagers van dun werk. <i>Cordiers.</i>	" "	477	504	437	1 794	2 538	1 823
Zeilmakers. <i>Fabr. de voilures.</i>	" "	1 932	2 393	326	8 826	9 836	1 171
Klompen- en holblokmakers. <i>Fabr. de sabots.</i>	" "	392	668	1 069	1 372	2 280	3 738
Plankenzaggers (zonder molens)..... <i>Scieurs de long (sans moulins).</i>	" "	229	684	904	460	1 361	1 853
Steenbakkers, enz. <i>Fabr. de briques etc.</i>	" "	469	643	881	7 225	10 747	16 744
Diamantslijpers. <i>Tailleurs de diamants.</i>	" "	415	377	896	1 620	1 237	2 477
Tabel I (incl. alle overigen)..... <i>Total du tableau I (y compris les non-spécifiés).</i>	" "	10 714	12 682	14 397	90 397	109 982	147 936
Tabel II (branders, brouwers en azijnmakers)..... <i>Tableau II (distillat., brasseurs, fabr. de vinaigre).</i>	Voortgebr. hoeveelh. in h. voorafg. j. <i>Production de l'exercice précédent.</i>	972	976	1 045	26 571	37 669	48 683
Tabel III (koren-, gort-, grut-, pel- en boekweitmolens)..... <i>Tableau III (moulins à blé etc.).</i>	Huurwaarde der molens..... <i>Valeur locative des moulins.</i>	3 716	3 682	3 213	36 824	37 548	27 155
Houtzaagmolens. <i>Moulins à scier.</i>	Beweegkr. aard en omv. v. h. beroep. <i>Force motrice, nat. et étendue d. trav.</i>	547	668	588	16 999	20 896	18 757
Moutmolens. <i>Moulins à malt.</i>	Beweegkr. aard en omv. v. h. beroep.	413	411	314	3 332	3 591	1 863
Oliemolens. <i>Moulins à huile.</i>	<i>Force motrice, nat. et étendue d. trav.</i>	544	608	480	10 546	12 722	11 731
Tabel IV (incl. alle overigen)..... <i>Tableau IV (moulins, y compris les non-spécifiés).</i>	" "	2 478	2 816	3 676	39 380	47 153	61 281
IJzergieterijen. <i>Fonderies de fer.</i>	Aard en omvang van het beroep...	33	74	53	342	937	987
Meekrapfabrieken. <i>Fabriques de garancine.</i>	<i>Nature et étendue des travaux.</i>	106	139	33	3 926	6 086	810
Zoutziederijen. <i>Raffineries de sel.</i>	" "	155	149	53	4 523	4 481	3 840
Stokerijen van fijne likeuren. <i>Distilleries de liqueurs fines.</i>	" "	155	140	144	6 352	4 608	4 196
Jeneverstokerijen uit moutwijn. <i>Distilleries de genièvre.</i>	" "	23	60	84	1 011	4 134	6 282
Zeepezieerderijen van zachte zeep. <i>Fabr. de savon mou.</i>	" "	66	61	64	4 078	3 865	3 657
Gasfabrieken. <i>Usines à gaz.</i>	" "	9	27	48	551	1 712	1 966
Mouterijen. <i>Fabr. de malt.</i>	" "	63	90	86	961	1 207	1 205
Tabel V (incl. alle overigen)..... <i>Tableau V (y compris les non-spécifiés).</i>	" "	2 007	2 246	2 025	34 689	39 560	37 703
Tabel VI (winkeliers). <i>Tableau VI (boutiquiers).</i>	Debiet in het voorgaande jaar.... <i>Débit de l'exercice précédent.</i>	61 372	67 999	87 629	144 061	166 124	225 675
Tabel VII (kramers en vreemde reizende kooplieden)..... <i>Tableau VII (marchands forains étrangers).</i>	" "	47 191	51 499	52 048	65 951	89 900	111 080
Tabel VIII (rondlopende vreemde schaarslijpers e. s.)... <i>Tableau VIII (rémouleurs ambulants étrangers).</i>	Aard van het beroep..... <i>Nature des affaires.</i>	3	3	4	15	22	53
Tabel IX (naamloze vennootschappen)..... <i>Tableau IX (sociétés par actions).</i>	2% van de uitkeeringen..... <i>2% des dividendes.</i>	137	254	270	*) 287 185	130 121	373 713
Tabel X (kantoren van administratie)..... <i>Tableau X (bureaux d'administration).</i>	Het beheerde kap. of de uitgek. rente in h. afgel. j. <i>Le capit. en administrat.</i>	69	49	38	6 823	7 981	4 895
Tabel XI (beheerders, opzichters, boekhouders, zaakwaarnemers, klerken, enz.)..... <i>Tableau XI (gérants, teneurs de livres, etc.).</i>	Tractement in het afgelopen jaar. <i>Salaire de l'exercice précédent.</i>	6 765	9 446	16 385	32 509	46 168	106 613
Grof- en hoefsmeden. <i>Forgerons, maréchaux-ferrants.</i>	Aantal werklieden. <i>Nombre d'ouvriers.</i>	4 451	4 657	4 396	14 390	16 525	17 960
Wagenmakers. <i>Charrons.</i>	" " " "	2 258	2 546	2 475	4 697	5 581	5 719
Tabak-, sigaren- en snuiffabrikanten. <i>Fabricants de tabac.</i>	" " " "	1 517	1 512	1 565	11 580	13 582	17 899
Timmerlieden. <i>Charpentiers.</i>	" " " "	10 061	10 524	12 238	14 794	17 156	21 425
Metselaars. <i>Maçons.</i>	" " " "	3 148	3 459	4 195	5 606	6 536	7 376
Schoenmakers. <i>Cordonniers.</i>	" " " "	10 921	11 268	13 207	12 687	12 666	14 884
Tabel XII (incl. alle overigen)..... <i>Tableau XII (y compris les non-spécifiés).</i>	" " " "	65 756	70 645	79 154	136 818	158 517	190 107
Logementhouders. <i>Hôteliers.</i>	Aantal kamers. <i>Nombre de chambres.</i>	3 953	4 218	3 921	28 920	31 003	37 191
Biljardhouders. <i>Propriétaires de billards.</i>	Aant. biljardtaf. <i>Nombre de billards.</i>	2 382	3 001	6 045	14 278	16 361	33 132
Tabel XIII (incl. alle overigen)..... <i>Tableau XIII (y compris les non-spécifiés).</i>	Omvang van het bedrijf..... <i>Étendue des affaires.</i>	7 096	8 419	10 880	45 768	50 074	74 034
Bankiers..... <i>Banquiers.</i>	Aard en omvang van het beroep.. <i>Nature et étendue des affaires.</i>	21	26	53	4 695	6 215	8 641
Handelaars op het buitenland. <i>Commerçants sur l'étranger.</i>	" "	1 374	2 086	4 229	94 511	123 855	178 365
Kooplieden voor binnenslands. <i>Commerçants sur l'intérieur.</i>	" "	28 957	38 930	51 751	122 613	145 540	203 870

*) Hieronder f 237 482 wegens accrès van het kapitaal der Nederlandsche Handelmaatschappij.

I. AANTAL EN BEDRAG DER AANSLAGEN IN HET PATENTRECHT NAAR BEROEPEN (VERVOLG).
Nombre des cotes de l'impôt des patentes afférentes aux divers métiers et industries (suite).

	Beroepen. <i>Métiers, emplois, industries.</i>	Maatstaf voor den aanslag. <i>Base de la cote.</i>	Aantal aanslagen. <i>Nombre des cotes.</i>			Bedrag der aanslagen in hoofdsom. <i>Montant total des rôles (sans les cent. add.).</i>		
			1850/51.	1860/61.	1878/79.	1850/51.	1860/61.	1878/79.
Kooplieden of commissionairs in effecten.....	<i>Commerçants et courtiers en valeurs mobilières.</i>	Aard en omvang van het beroep.	499	610	1 085	f 22 246	f 27 751	f 41 257
Reeders van schepen. <i>Armateurs de commerce.</i>	"	<i>Nature et étendue des affaires.</i>	373	527	321	9 319	12 898	8 075
Reeders voor de zeevisscherij. <i>Armateurs de pêche maritime.</i>	"	"	59	63	77	759	702	775
Reeders van kleine visschersvaartuigen.....	<i>Armateurs de petits bâtiments de pêche.</i>	"	99	84	127	357	377	556
Assuradeurs. <i>Maisons d'assurances.</i>	"	"	132	173	56	8 205	8 588	2 888
Kassiers. <i>Caissiers.</i>	"	"	75	80	216	5 036	5 426	10 227
Commissionairs op het buitenland.....	<i>Commissionnaires sur l'étranger.</i>	"	645	891	1 230	66 712	80 424	107 031
Commissionairs voor binnenslands.....	<i>Commissionnaires sur l'intérieur.</i>	"	1 935	2 365	4 169	17 032	20 683	33 335
Makelaars, cargadoors, enz. <i>Courtiers de frêts et autres.</i>	"	"	754	1 005	1 345	30 108	34 517	34 987
Commissionairs in assurantiën. <i>Courtiers d'assurances.</i>	"	"	—	112	245	—	1 987	4 931
Agenten van buitenlandsche huizen.....	<i>Agents de maisons étrangères.</i>	"	—	—	120	—	—	2 653
Aannemers van werken. <i>Entrepreneurs de travaux.</i>	"	"	888	1 511	2 875	7 541	17 282	44 278
Koffiehuishouders. <i>Cafetiers.</i>	"	"	404	487	1 027	11 330	13 129	27 178
Brood- en beschuitbakkers. <i>Boulangers.</i>	"	"	6 526	6 569	6 960	57 006	54 920	47 412
Brood- en beschuitverkoopers. <i>Débitants de pain.</i>	"	"	10 226	12 410	13 044	16 480	18 843	18 706
Vleeschhouwers, spekslagers, worstenmakers.....	<i>Bouchers, charcutiers.</i>	"	4 221	4 819	6 933	34 913	39 253	53 712
Rijtuigverhuurders. <i>Loueurs de voitures.</i>	"	"	3 422	4 774	9 503	21 208	25 924	44 844
Boekverkoopers. <i>Libraires.</i>	"	"	936	1 095	1 272	8 746	9 810	10 344
Tabel XIV (incl. alle overigen).....	<i>Tableau XIV (y compris les non-spécifiés).</i>	"	143 673	171 780	212 864	1 031 381	1 196 907	1 561 589
Tabel XV (Ondernemers van publieke vermakelijkheden). <i>Tableau XV (entrepreneurs d'amusements publics).</i>	"	"	7 007	12 504	8 041	16 708	18 795	39 625
Tabel XVI (Vaste gebr. van vaartuigen, niet voor de zeev.). <i>Tableau XVI (navigateurs de l'intérieur).</i>	"	"	(1852/53). 18 941	20 779	22 054	(1852/53). 87 958	100 213	136 256
		Tonneninhoud der vaartuigen..... <i>Tonnage des bâtiments.</i>						
		(1852/53; 468 319 ton).						
		(1860/61; 543 948 ton).						
		(1878/79; 733 259 ton)						
	Totaal der XVI Tabellen...}		377 897	435 779	513 723	f 2 083 040	f 2 236 731	f 3 146 396
	<i>Total des XVI tableaux...</i>							

II. GETAL FABRIEKEN, WAARIN GOEDEREN WORDEN VERVAARDIGD OF BEWERKT, DIE AAN ACCIJS-ONDERWORPEN ZIJN, IN 1891 EN VORIGE JAREN.

Nombre de fabriques d'articles sujets au droit d'accise.

Provinciën. Provinces.	Branderijen. Fabr. d'eau-de-vie.			Distilleer- derijen. Distilleries.		Suikerraffinaderijen. Raffineries de sucre.	Beetwortelsuikerkabrieken. Fabriques de sucre de betteraves.	Zoutziederijen. Fabriques de sel.	Bierbrouwerijen. Brasseries.	Fabrieken waarin azijn wordt vervaardigd uit: Fabr. de vinaigre employant					Zeepfabrie- ken van: Fabriques de savon.		Fabrieken van inlandschen wijn. Fabr. de vin indigène.	Fabrieken van druivensuiker. Fabr. de glucose.
	1e soort grann- branderijen. de ble.	2e soort aardappel- branderijen. de pommes de terre.	3e soort andere. autres.	1e klasse.	2e klasse.					alleen rooziemat. le suc de raisin seul.	beide. l'un et autre.	bier. la bière.	andere stoffen. autres matières.	zachte zeep. mou.	harde zeep. dure.			
Noord-Brabant.....	2	—	1	2	12	3	21	12	213	3	—	—	—	—	6	3	—	—
Gelderland.....	—	—	—	5	19	—	2	3	36	4	—	—	—	—	3	3	—	—
Zuid-Holland.....	244	—	—	70	54	2	2	9	27	19	—	—	—	10	5	1	—	—
Noord-Holland.....	—	—	—	5	41	5	2	9	12	11	—	—	—	6	6	1	—	—
Zeeland.....	—	—	—	—	3	—	1	4	22	2	—	—	—	1	—	—	—	—
Utrecht.....	—	—	—	—	5	—	1	1	13	4	—	—	—	3	1	—	—	—
Friesland.....	—	—	—	—	5	1	—	3	—	4	—	—	—	8	1	—	—	—
Overijsel.....	—	—	—	—	5	—	1	3	—	—	—	—	—	7	1	—	—	—
Groningen.....	2	—	—	3	7	1	—	2	11	3	—	—	—	9	1	—	—	—
Drente.....	—	—	—	—	1	—	—	—	—	3	—	—	—	3	—	—	—	—
Limburg.....	15	—	—	5	18	—	—	7	188	17	—	—	—	8	7	—	—	—
Het Rijk }.....	1891	263	—	90	170	12	30	53	527	72	—	22	—	64	28	—	—	—
Le Royaume }.....	1890	297	—	85	161	12	30	53	543	72	—	22	1	64	27	—	—	—
	1889	359	—	83	158	12	30	54	546	74	1	25	1	66	25	—	—	—
	1888	381	—	78	159	12	30	55	546	72	1	27	1	65	21	—	—	—
	1887	396	—	77	161	12	30	57	541	70	—	28	2	65	22	—	—	—
	1886	411	—	76	153	11	30	53	533	72	1	22	2	65	19	—	—	—
	1885	439	—	72	158	12	27	52	530	72	2	21	—	63	21	—	—	—
	1884	479	—	69	153	13	30	51	525	73	2	20	—	63	20	—	—	—
	1883	483	—	66	158	16	30	56	524	70	2	21	2	66	23	—	—	—
	1882	490	—	67	159	16	30	56	533	73	1	18	2	65	22	—	—	—
	1881	488	—	64	160	16	28	56	539	69	1	19	2	63	21	—	—	—
	1880	490	—	63	157	15	31	57	542	68	1	20	2	63	20	—	—	—
	1879	480	1	62	157	15	31	55	543	67	2	18	2	62	22	—	—	—
	1878	476	3	61	157	15	31	54	546	66	—	19	2	63	20	—	—	—
	1877	460	4	62	157	14	31	55	549	66	2	17	2	63	21	—	—	—

III. NAAMLooZE VENNOOTSCHAPPEN, BELAST NAAR TABEL N° 9 DER PATENTWET. ¹

Takken van nijverheid <i>Industries.</i>	Aantal. Nombre. 1890/91.	Gestort kapitaal. <i>Capital versé.</i>	Uitdeelingen. <i>Dividendes payés.</i>	Uitkeeringen in % <i>Dividendes moyens en %</i>							
				1890/91	1889/90	1888/89	1887/88	1886/87	1885/86	1884/85	1883/84
1. Banken en credietver. <i>Instit. de crédit.</i>	62	79 069 891	6 997 078	8,84	5,40	5,95	6,40	5,67	4,98	6,11	10,17
2. Beetwortelsuikerfabr. <i>Fabriques de sucre.</i>	8	1 730 000	180 304	10,42	9,07	5,93	7,75	8,62	1,48	5,42	8,38
3. Begravenisonder. <i>Entrep. d'enterrements.</i>	7	289 500	6 980	2,41	2,75	1,37	2,12	3,46	3,88	2,40	2,28
4. Bierbrouwerijen. <i>Brasseries.</i>	10	4 369 500	159 854	3,65	5,30	4,01	4,42	3,94	3,01	2,53	4,43
5. Boter- en kaasfabr. en melkinrichtingen. <i>Fabr. de beurre et de from. débits de lait.</i>	42	2 191 140	84 455	3,85	3,83	6,13	5,90	2,19	1,13	1,26	3,77
6. Brood- en meelfabr. <i>Fabr. de pain et far.</i>	30	3 739 290	164 651	4,40	5,62	6,45	4,43	5,04	6,98	5,67	10,06
7. Chem. fabr. <i>Fabriques de prod. chimiq.</i>	8	1 674 000	38 605	2,30	4,57	2,57	0,54	0,15	3,12	3,93	6,03
8. Dagbl. en tijdschr. (Uitgifte van). <i>Journ.</i>	36	2 211 200	110 103	4,97	7,32	7,46	5,88	6,66	9,94	8,13	8,75
9. Diamantslijperijen. <i>Taille de diamants.</i>	4	924 000	—	—	—	1,82	3,72	4,37	5,77	6,35	7,05
10. Drukkerijen (boek- en kant.) <i>Imprim.</i>	15	1 240 890	25 075	2,02	2,21	2,61	2,70	2,82	2,35	2,20	4,63
11. Electr. en teleph. (Inr. v.) <i>Electr. téléphon.</i>	9	1 725 100	64 920	3,76	3,17	3,64	8,03	4,10	3,30	3,87	3,00
12. Gasfabrieken. <i>Usines à gaz.</i>	13	2 699 500	150 889	5,58	5,80	6,48	7,52	9,29	8,47	11,03	13,29
13. Glasfabrieken. <i>Ferrieres.</i>	3	275 000	13 930	5,06	7,69	5,51	1,83	3,86	8,20	15,96	9,39
14. Goederenhandel (Inricht. ten beh. van). <i>Etabl. à l'usage du commerce.</i>	27	5 236 000	242 944	4,63	5,53	5,95	6,22	3,88	3,09	3,99	2,94
15. Goederenhandel (Vereenig. tot het drijven van) <i>Associations de commerce.</i>	45	65 176 580	5 410 361	8,30	9,47	5,38	6,97	3,67	10,20	7,84	5,69
16. Hypotheekbanken. <i>Crédit foncier.</i>	26	9 181 800	535 271	5,82	3,68	6,30	4,76	7,12	4,53	2,68	7,82
17. Hôtels societ. en koffieh. <i>Hôt., cafés etc.</i>	74	11 834 400	317 401	2,68	2,71	3,12	3,78	2,44	2,93	3,40	3,77
18. Oestert. en oestervissch. <i>Industr. hùtr.</i>	28	4 280 400	19 190	0,44	1,40	0,74	1,66	2,92	1,98	5,63	3,45
19. Oliefabrieken. <i>Fabriques d'huile.</i>	2	640 000	95 000	14,84	1,56	3,50	1,09	0,87	0,87	0,86	—
20. Papierfabrieken. <i>Fabriques de papier.</i>	6	2 221 500	126 192	5,68	5,81	7,04	7,27	6,34	6,74	7,83	7,44
21. Reederijen. <i>Armements de navires.</i>	19	31 539 920	1 918 230	3,72	3,59	6,59	3,34	2,47	2,33	2,26	3,64
22. Scheepstimmerw. en dokk. <i>Chant. et docks.</i>	9	2 179 000	100 400	4,60	2,07	2,23	2,48	1,66	1,33	2,80	3,33
23. Spinne- en wever. <i>Filatures, industr. textil.</i>	21	9 860 000	251 873	2,55	3,99	4,48	3,40	2,54	5,45	5,44	5,39
24. Spoorwegen. <i>Chemins de fer.</i>	21	95 385 658	13 470 814	14,12	9,79	4,35	4,26	4,22	4,37	4,98	5,33
25. Steen-, pann.-e. aard.-f. <i>Tuil. fabr. de saïen.</i>	14	2 176 500	109 737	5,04	6,22	6,84	5,60	5,78	3,61	4,85	3,15
26. Stoomwerkt. (fabr. van) en and. inricht. v. metaalbearb. <i>Fabr. de mach., métallurg.</i>	17	3 459 420	87 320	2,52	2,99	2,36	2,63	1,99	2,08	2,37	2,57
27. Suikerraffinaderijen. <i>Raffineries de sucre.</i>	6	3 620 000	290 000	8,01	3,22	4,35	7,71	9,55	12,61	20,47	13,45
28. Trams, omnibussen. <i>Tramways, omnibus.</i>	53	21 204 400	626 783	2,95	3,23	3,26	2,93	3,13	2,86	2,19	2,62
29. Verzek.-maats. (brandsch.) <i>Ass. contr. l'inc.</i>	43	5 946 967	546 214	9,18	10,23	10,59	11,06	9,34	8,34	8,54	8,27
30. " (zeeschade). " <i>maritimes.</i>	5	403 100	6 547	1,62	1,31	1,83	1,74	3,79	1,72	2,85	3,38
31. " (rivierschade). " <i>pour la navig. fluviale.</i>	2	90 000	11 680	12,98	11,44	12,53	18,53	7,66	6,00	7,66	7,66
32. " (brand-, zee-, riv.- en hagelsch.). <i>Assur. contre le feu, la grêle et le p. la navigat.</i>	33	3 045 100	121 139	3,97	6,62	6,99	9,08	7,46	10,61	8,40	7,16
33. Verz.-m. (levensv. en verz. v. de nat. mil.) <i>Ass. sur la vie et contre la conscr. milit.</i>	38	2 630 225	279 890	10,64	14,09	14,07	11,77	9,83	9,87	9,12	10,57
34. Verz.-maatsch. (brandsch. en levensverz.) <i>Assurances sur la vie et contre le feu.</i>	1	500 000	50 000	10,00	11,00	10,00	11,00	9,00	10,00	10,00	9,00
35. Verz.-m. (glas-, hyp., transp.- e. veeverz.) <i>Assur. pour vitres, hyp., transp. et bétail.</i>	10	327 200	15 347	4,68	3,78	2,74	3,29	3,24	2,73	4,22	2,36
36. Visscherij (beh. oestervisscherij). <i>Pêcherie</i>	12	1 026 900	31 072	3,02	1,92	2,25	1,03	1,66	0,51	8,17	6,00
37. Vleeschhouwerijen. <i>Boucheries.</i>	2	143 000	7 015	4,98	2,99	4,42	7,92	5,85	5,91	5,47	5,71
38. Volksgaark. <i>Restaurants pour le peuple.</i>	9	222 515	6 324	2,84	3,33	3,40	3,31	3,60	4,13	4,54	6,42
39. Wasch-, bad- en zweminr. <i>Bains, natat.</i>	14	523 255	6 479	1,23	2,41	0,89	2,35	0,28	0,19	2,04	1,47
40. Waterleid. <i>Distributions d'eau en ville.</i>	12	8 332 000	346 268	4,15	4,20	4,23	6,77	7,59	16,30	11,28	10,33
41. Zoutziederijen. <i>Fabriques de sel.</i>	5	180 948	15 209	8,40	8,60	5,97	9,16	7,97	8,34	6,48	7,65
42. Overige maatschappijen. <i>Autres.</i>	156	62 424 503	3 942 167	6,31	6,48	11,24	16,88	10,23	7,36	9,57	9,38
Totaal. <i>Total.</i>	957	455 930 302	36 983 711	8,11	6,77	5,70	6,47	5,00	5,64	5,94	6,73

¹ In deze opgaaf zijn dus niet begrepen, maatschappijen die van patentrecht vrijgesteld of naar eene andere tabel belastbaar zijn.

NB. De cijfers na 1882/3, zijn ontleend aan de Bescheiden betreffende de geldmiddelen; die over vorige jaren Alleen voor de rubrieken, die in beide publicatiën geheel overeenstemmend betiteld zijn, zijn de cijfers over Tusschen 1880/1 en 1883/4 bestaan geen opgaven.

Sociétés anonymes, imposées d'après le tableau n° 9 de la loi sur les patentes. ¹

Uitkeeringen in % <i>Dividendes moyens en %</i>																		
1880/1	1879/80	1878/9	1877/8	1876/7	1875/6	1874/5	1873/4	1872/3	1871/2	1870/1	1869/70	1868/9	1867/8	1866/7	1865/6	1864/5	1863/4	1862/3
6,51	0,68	9,17	6,40	4,50	4,44	2,11	2,04	4,03	6,09	5,88	5,92	3,09	0,77	2,21	3,20	7,91	3,46	—
4,65	—	3,11	3,25	2,66	0,14	2,71	3,92	5,68	16,54	14,08	13,50	12,14	5,08	0,48	5,55	5,55	5,55	5,55
6,29	5,77	6,31	7,70	7,15	6,17	7,66	10,85	9,80	8,28	8,28	6,41	7,79	10,71	7,27	7,99	7,43	5,94	2,82
10,15	10,28	19,80	16,50	9,86	11,74	10,66	16,20	17,51	16,21	10,93	19,04	18,10	16,02	13,57	15,27	19,23	12,63	8,07
4,52	5,30	9,60	8,77	4,08	5,55	5,04	5,49	7,04	5,43	3,43	3,16	2,55	2,57	1,40	2,49	2,30	2,33	2,20
1,24	1,14	2,51	2,74	1,50	2,33	0,72	1,34	1,64	1,12	2,15	2,18	4,78	—	4,26	—	7,55	3,48	11,50
9,15	9,30	9,42	8,61	8,61	—	—	—	—	—	—	—	—	—	—	—	—	—	—
3,73	4,40	3,54	4,53	3,66	3,82	3,43	2,04	2,29	1,55	1,23	2,39	1,35	1,92	2,58	2,34	2,45	2,04	2,73
2,57	1,22	0,96	0,95	0,77	1,11	1,30	0,70	5,71	4,70	7,00	4,47	3,51	6,55	2,65	4,07	0,57	10,32	4,50
4,78	6,45	5,53	8,28	10,23	6,07	7,54	4,44	5,15	4,88	3,04	4,50	6,37	4,57	6,71	4,31	2,50	3,04	2,61
4,48	5,27	5,17	5,00	5,06	3,63	4,86	5,14	4,77	4,87	4,88	5,26	4,23	4,03	2,01	5,64	4,19	3,23	3,77
6,87	3,34	4,26	7,56	6,56	3,94	3,15	1,14	0,48	0,82	2,51	1,41	2,30	3,50	2,77	3,58	3,54	1,66	0,24
19,51	13,10	3,85	9,82	3,76	2,08	1,16	4,44	7,47	7,49	5,23	8,49	1,45	6,35	14,46	2,75	2,27	1,05	8,92
2,23	4,48	7,44	8,48	2,81	6,05	4,03	4,01	1,61	2,15	1,79	1,63	2,61	2,07	—	—	—	—	—
6,03	6,15	7,55	9,67	7,88	7,68	6,47	8,00	6,79	6,39	4,51	6,59	4,96	9,11	6,38	5,81	5,87	4,44	5,06
1,15	1,37	3,12	8,90	2,93	2,98	3,48	3,61	3,98	3,85	3,40	3,59	3,92	2,12	2,54	3,76	3,69	3,37	4,45
6,00	5,33	4,66	—	5,20	5,20	5,20	—	4,80	3,60	3,62	2,84	2,59	3,00	—	—	—	—	—
5,02	9,81	5,31	5,70	4,03	3,44	2,92	3,13	3,57	4,48	4,86	4,27	3,11	2,01	3,44	6,23	5,58	4,48	6,30
5,30	7,77	6,20	4,20	0,34	11,75	11,65	9,61	9,00	8,03	10,77	7,74	7,88	7,10	8,11	7,99	5,18	30,56	5,29
15,00	15,16	14,86	15,00	15,00	6,25	5,50	6,50	6,25	6,50	5,00	6,50	6,00	5,75	6,00	6,25	6,00	6,50	6,24
1,35	1,26	2,59	2,14	0,96	1,09	1,09	1,89	1,53	1,65	1,34	0,34	1,28	1,50	1,64	2,83	—	—	—
3,50	3,98	3,70	2,83	3,27	1,94	5,93	5,64	3,32	7,08	9,25	9,29	4,32	4,51	4,21	3,00	5,39	6,47	4,85
3,80	2,97	2,66	4,74	2,50	3,37	1,81	1,89	0,80	—	—	—	—	—	—	—	—	—	—
3,10	4,09	4,71	0,89	3,52	3,41	3,52	3,19	2,74	3,36	2,27	2,11	1,83	1,59	1,30	0,49	0,46	0,61	0,23
10,30	9,90	9,30	8,52	8,64	8,79	8,05	7,44	6,51	6,18	5,79	5,40	5,06	4,35	7,76	7,96	6,56	5,80	5,40

¹ Non compris les sociétés non sujettes au droit des patentes, ou imposables d'après un autre tableau de la loi sur les patentes.

aan het "Overzicht der NaamlOOZE Vennootschappen" in 1882 door de V. v. S. uitgegeven. 1880/1 en vorige jaren ingevuld.

IV. STOOMWERKTUIGEN, BIJ DE FABRIEKSNIJVERHEID IN GEBRUIK.
Machines à vapeur employées par l'industrie.

Soort der fabrieken. <i>Nature des établissements.</i>	Aantal fabrieken. <i>Nombre des fabriques.</i>	Ketels. <i>Chaudières.</i>		Stoomwerktuigen. <i>Machines.</i>		Percentsgew. vermeerdering of vermindering van het ver- warmingsoppervlak sedert het einde van 't vorige jaar. <i>Augmentation ou diminution de la surf. de chauffe depuis l'année précéed.</i>
		Aantal. <i>Nombre.</i>	Verwarmings- oppervlak in M ² . <i>Surface de chauffe en M².</i>	Aantal. <i>Nombre.</i>	Nominaal aantal paardenkracht. <i>Chevaux-vapeur nominal.</i>	
Beet wortel-suikerfabrieken <i>Fabriques de sucre.</i>	30	142	11 990	242	2 366	—
Bierbrouwerijen. <i>Brasseries.</i>	71	81	1 349	75	670	+ 3,83 %
Boek-, courant-, plaat- en steendrukkerijen. <i>Imprimeries.</i>	82	95	668	88	431	+ 7,98 "
Boterfabrieken. <i>Fabriques de beurre.</i>	91	105	2 329	100	1 157	— 3,31 "
Brood- en meelfabrieken <i>Fabriques de pain et farine.</i>	55	74	1 896	68	1 035	+ 3,08 "
Garancine- en meekrapfabr. en verfw.bereid. <i>Fabriques de garancine et de couleurs.</i>	56	58	649	54	356	— 5,53 "
Gasfabrieken. <i>Usines à gaz.</i>	50	103	916	72	366	+ 5,91 "
Grutterijen. <i>Fabriques de gruau etc.</i>	135	135	1 267	136	870	+ 5,64 "
Houtzagerijen, draaijerijen en houtbewerking. <i>Scieries etc.</i>	248	271	6 731	259	4 044	+ 2,35 "
Katoenweverijen <i>Fabriques d'étoffes de coton.</i>	76	116	5 716	104	3 073	+ 2,60 "
Kleederwasscherijen en bleekerijen <i>Lavoirs à vapeur.</i>	137	153	2 153	142	1 123	+ 12,24 "
Lakenfabrieken. <i>Fabriques de drap.</i>	79	86	3 390	80	2 279	+ 1,38 "
Meelmolens. <i>Moulins à farine.</i>	232	257	6 134	242	3 661	+ 4,47 "
Moutwijn, jenever en likeurstokerijen <i>Distilleries etc.</i>	162	188	2 216	158	731	+ 0,92 "
Olieslagerijen. <i>Fabriques d'huile.</i>	130	144	4 446	136	2 554	— 0,31 "
Papierbereiding. <i>Fabriques de papier.</i>	39	77	4 017	77	1 967	+ 6,27 "
Scheepsbouw en uitrusting <i>Ateliers de constr. de navires.</i>	48	94	2 145	85	1 248	+ 2,06 "
Steen- en pannenfabrieken <i>Fabriques de briques etc.</i>	170	177	1 979	177	1 400	+ 7,14 "
Fabriek van stoom- en andere werktuigen en smederijen <i>Fabriques de machines etc. et forges.</i>	220	318	5 482	291	3 171	+ 6,86 "
Suikerraffinaderijen <i>Raffineries de sucre.</i>	11	41	2 527	52	629	+ 1,20 "
Tabak- en sigarenfabrieken <i>Fabriques de cigares et tabacs.</i>	60	60	296	59	212	+ 3,82 "
Vlasbereiding. <i>Apprétoirs de lin.</i>	61	66	1 133	61	637	— 2,99 "
Wateropv. en besproeiing (Inrichtingen tot). <i>Arrosage etc.</i>	55	57	276	54	222	+ 6,95 "
Totaal (incl. alle overige inrichtingen) <i>Total (y compris les non-spezifés)</i>	2 929	3 763	92 434	3 519	44 603	+ 5,53 "
1 Jan. 1 Janv. 1883	2 159	2 952	72 263	2 775	31 451	—
" " " 1880	2 546	3 339	80 439	3 147	36 621	+ 5,97 "
" " " 1881	2 732	3 544	85 242	3 335	38 356	—
" " " 1882	2 831	3 664	89 275	3 425	39 633	+ 4,07 "
" " " 1883	2 929	3 763	92 434	3 519	44 603	+ 5,53 "
" " " 1884	3 117	4 039	103 636	3 796	47 271	—
" " " 1885	3 180	4 126	107 347	3 828	48 166	+ 3,57 "
" " " 1886	3 236	4 242	112 015	3 892	50 399	+ 4,35 "
" " " 1887	3 348	4 380	117 723	4 013	52 065	+ 3,31 "
" " " 1888	3 470	4 542	122 191	4 137	54 033	+ 5,70 "
" " " 1889	3 573	4 720	130 225	4 280	57 492	+ 6,80 "
" " " 1890	3 638	4 834	136 335	4 345	58 627	+ 1,98 "
" " " 1891	3 722	4 974	143 063	4 435	61 476	+ 4,86 "
" " " 1892						

N.B. Deze staat is ontleend aan de statistiek van het stoomwezen in Nederland (sedert 1883 niet voortgezet); de totaal opgaven omtrent latere jaren zijn ontleend aan de Staatscourant.

V. BELASTBARE PAARDEN, IN EENIGEN TAK VAN NIJVERHEID GEBRUIKT.
Chevaux imposables employés à l'industrie.

Jaren. <i>Années.</i>	Fabriekspaarden, trekpaarden enz. (5 ^e kl.) <i>Chev. de fabrique et d'industrie.</i>	Jaren. <i>Années.</i>	Fabriekspaarden, trekpaarden enz. (5 ^e kl.) <i>Chev. de fabrique et d'industrie.</i>	Jaren. <i>Années.</i>	Fabriekspaarden, trekpaarden enz. (5 ^e kl.) <i>Chev. de fabrique et d'industrie.</i>
1856/7	25 790	1882/3	29 608	1887/8	31 406
1866/7	26 989	1883/4	30 280	1888/9	32 145
1876/7	26 643	1884/5	29 991	1889/90	32 189
1880/1	29 720	1885/6	30 155	1890/91	33 049
1881/2	30 099	1886/7	30 628		

F. Suikerindustrie. *Industrie sucrière.*

Bronnen: De Bescheiden betreffende de Geldmiddelen; de Statistiek van den in-, uit- en doorvoer.

I. BINNENLANDSCHE PRODUCTIE. *Fabriques de sucre indigène.*

Jaren. <i>Années.</i>	Aantal fabrieken. <i>Établisssem.</i>	Hoeveelheid gewone ruwe suiker (2 ^e klasse) voor welke de fabrikanten zijn aangesl. <i>Quantités de sucre brut prises en charge. × 1000 kilogr.</i>	Jaren. <i>Années.</i>	Aantal fabrieken. <i>Établisssem.</i>	Hoeveelheid gewone ruwe suiker (2 ^e klasse) voor welke de fabrikanten zijn aangesl. <i>Quantités de sucre brut prises en charge. × 1000 kilogr.</i>
1866/7	11	5 773	1879/80	31	19 258
1867/8	16	8 323	1880/1	31	22 951
1868/9	18	9 974	1881/2	28	20 788
1869/70	18	10 979	1882/3	30	23 803
1870/1	19	13 514	1883/4	30	34 538
1871/2	23	15 158	1884/5	30	36 697
1872/3	31	21 224	1885/6	27	21 459
1873/4	32	25 566	1886/7	30	32 607
1874/5	30	19 185	1887/8	30	34 148
1875/6	32	25 269	1888/9	30	31 288
1876/7	31	18 271	1889/9	30	52 853
1877/8	31	21 645	1890/1	30	58 056
1878/9	31	21 980	1891/2	30	35 505

II. INSLAG VAN RUWE SUIKER DOOR DE RAFFINADERLIJEN. *Entrées de sucres bruts dans les raffineries.*

Jaren. <i>Années.</i>	Aantal raffinaderijen. <i>Nombre des raffineries.</i>	Binnenlandsche bietsuiker. *) <i>Sucre indigène. *)</i>	Suiker afkomstig uit rietsuiker- export. landen. <i>Sucre provenant des pays export. sues coloniaux.</i>	Overige geïm- porteerde suiker. <i>Sucre provenant d'autres pays.</i>	Totaal der ingev. suiker. <i>Total des sucres importés.</i>	Algemeen totaal. <i>Total général.</i>
		× 1000 kilogr.	× 1000 kilogr.	× 1000 kilogr.	× 1000 kilogr.	× 1000 kilogr.
1868	24		106 445	1 909	108 353	
1869	22		112 415	3 990	116 405	
1870	21		98 959	21 601	120 560	
1871	19		91 106	35 213	126 319	
1872	18		88 233	31 861	120 094	
1873	17		81 980	26 243	108 223	
1874	15		88 899	14 265	103 164	
1875	16		66 269	25 947	92 215	
1876	15		62 002	29 064	91 067	
1877	14		44 871	48 130	93 002	
1878	15	7 033	45 149	50 356	95 505	102 538
1879	15	7 654	28 871	75 089	103 960	111 614
1880	15	8 836	15 835	79 120	95 006	103 842
1881	16	7 147	8 679	90 047	98 727	105 874
1882	16	9 373	12 386	83 035	95 421	104 794
1883	16	4 022	6 326	109 597	115 924	119 946
1884			3 828	119 758	123 586	
1885	12		8 728	102 267	110 995	
1886	15		1 729	85 286	87 015	
1887	14		1 490	98 513	100 003	
1888	14		1 536	97 380	98 916	
1889	13		2 123	88 393	90 516	
1890	13		1 667	109 365	111 032	
1891	13		1 573	90 611	92 184	

*) De getallen in deze kolom zijn verkregen door van het totaal der ingeslagen suiker het totaal der geïmporteerde ruwe suiker af te trekken, en derhalve iets te klein (want niet alle als invoer tot verbruik gedeclareerde suiker wordt werkelijk door de raffinaderijen ingeslagen); om dezelfde reden zijn de cijfers in de 2 volgende kolommen iets te groot. *) *Les chiffres de la colonne II ont été obtenus en déduisant les totaux des sucres bruts importés du total des entrées de sucre brut dans les raffineries. Par conséquent, ces chiffres restent un peu au-dessous de la réalité, étant donné que des sucres importés une partie n'entre pas dans les raffineries. Pour la même cause les totaux des deux colonnes suivantes s'élèvent au-dessus de la réalité.*

III. UITVOER UIT HET VRIJE VERKEER, MET AFSCHRIJVING VAN ACCIJNS, VAN MELIS, KANDIJ EN INLANDSCHE RUWE SUIKER.

Exportation (commerce spécial) de sucre indigène brut et de sucres raffinés à l'intérieur.

Jaren. Années.	Uitvoer van geraffineerde suiker naar: *) <i>Exportation de sucres raffinés pour: *)</i>											Uitvoer van binnenlandsche ruwe bietsuiker naar: <i>Exportations de sucre indigène brut pour:</i>		
	België. <i>La Belgique.</i>	Groot-Brittannië. <i>L'Angleterre.</i>	Italië. <i>L'Italie.</i>	Noorwegen. <i>La Norvège.</i>	Oostenrijk. <i>L'Autriche.</i>	La Plata. <i>La République Argentine.</i>	Pruisen. <i>La Prusse.</i>	Rusland. <i>La Russie.</i>	Turkijë. <i>La Turquie.</i>	Zweden. <i>La Suède.</i>	Totaal (inclusief alle andere landen). <i>Total inclusivement des autres pays.</i>	België. <i>La Belgique.</i>	Groot-Brittannië. <i>L'Angleterre.</i>	Totaal (inclusief alle andere landen). <i>Total inclusivement des autres pays.</i>
	× 1 000 kilogr.	× 1 000 kilogr.	× 1 000 kilogr.	× 1 000 kilogr.	× 1 000 kilogr.	× 1 000 kilogr.	× 1 000 kilogr.	× 1 000 kilogr.	× 1 000 kilogr.	× 1 000 kilogr.	× 1 000 kilogr.	× 1 000 kilogr.	× 1 000 kilogr.	× 1 000 kilogr.
1865		37 462	16 968		3 779	2 812	2 570				74 872	†)	480	1 629
1866		34 156	21 025		4 480	4 480	3 415		13 516		84 009	755	76	2 935
1867		37 774	24 888		1 938	4 787	2 404				78 763	2 509	295	2 132
1868		33 141	33 167		8 033	1 676		2 253			85 602	1 217	174	1 456
1869		37 193	38 034		4 499	3 314		2 657			92 438	1 038	230	498
1870		42 451	29 185			5 757	2 103	4 995			93 029	189	412	1 119
1871		41 628	37 998			4 405	3 091	8 243			103 972	632	1 676	2 313
1872		37 056	30 552			6 387	8 547	7 152			100 039	625	209	6 610
1873		42 224	19 523			5 521	5 659	5 858			85 890	1 075	2842	3 570
1874		32 238	20 655				7 242	4 916	5 527		81 980	728	2 899	3 756
1875		28 612	11 618				8 364	6 676	11 213		75 467	857	2 899	3 756
1876		33 539	13 504				8 395	3 457		3 369	71 003	5 199	5 152	10 553
1877	6 584	27 333	11 017				7 524			3 615	60 524	4 165	1 054	5 219
1878	6 893	34 641	6 734				6 910			2 659	62 649	5 020	8 377	13 396
1879	6 189	42 846	4 154				6 745			2 351	66 785	5 188	6 736	11 926
1880	8 708	45 527	1 350				5 368			1 501	64 167	8 754	3 015	11 769
1881	5 976	41 084	1 804			1 367	5 845				66 133	8 193	3 258	11 451
1882	6 543	40 131	2 341				5 534			2 122	60 625	7 573	3 560	11 133
1883	8 101	50 867		1 391			4 699			2 222	69 527	13 494	8 476	22 071
1884	15 298	65 403		982			3 575			1 661	88 745	11 728	3 348	15 230
1885	8 675	61 828		1 130			5 194			1 243	79 556	7 295	1 634	9 417
1886	13 154	53 193		966			4 428			1 290	74 184	5 213	2 008	7 302
1887	6 062	71 611		1 282			2 927			1 212	84 363	4 542	2 966	7 693
1888	7 181	66 286		1 688		1 598	4 278				82 725	4 831	2 654	7 580
1889	2 948	67 740		3 605		3 050	2 520				82 284	4 426	3 758	9 641
1890	2 552	89 240		2 051		2 468	3 097				102 338	1 306	6 475	8 399
1891	3 667	90 690		2 536			1 632			871	100 592	802	6 257	7 667

*) Voor ieder jaar zijn de 5 voornaamste débouchés opgegeven. *) Ont trouvé place dans ce tableau les cinq principaux débouchés de chaque année.
†) Over vroegere jaren ontbreken de opgaven. †) Pour les années antérieures les données font défaut.

IV. INVOER TOT VERBRUIK VAN GERAFFINEERDE SUIKER (MELIS EN KANDIJ). (DUIZENDTALLEN KILOGRAMMEN).
Importations (commerce spécial) de sucres raffinés. (Milliers de kilogrammes).

Jaren. <i>Années.</i>	Invoer. <i>Importations.</i>	Jaren. <i>Années.</i>	Invoer. <i>Importations.</i>	Jaren. <i>Années.</i>	Invoer <i>Importations.</i>
1863.....	1	1873.....	713	1883.....	1 305
1864.....	42	1874.....	970	1884.....	1 032
1865.....	4	1875.....	927	1885.....	1 258
1866.....	40	1876.....	949	1886.....	1 158
1867.....	11	1877.....	1 050	1887.....	2 215
1868.....	19	1878.....	1 074	1888.....	1 702
1869.....	52	1879.....	1 051	1889.....	4 208
1870.....	298	1880.....	530	1890.....	3 819
1871.....	1 009	1881.....	1 301	1891.....	4 005
1872.....	990	1882.....	1 728		

VIII. Handel. *Commerce.*

Bronnen: De Statistiek van den In- Uit- en Doorvoer.

I. IN-, UIT- EN DOORVOER VAN 1847—1871. WAARDE IN MILLIOENTALLEN GULDENS.

Commerce extérieure. Périodes quinquennales 1847—1871. Valeur en millions de florins.

Jaren. <i>Années.</i>	Algemeene invoer. <i>Importations (comm. général).</i>		Invoer tot verbruik. <i>Importations (comm. spécial).</i>		Algemeene uitvoer. <i>Exportations (comm. général).</i>		Uitvoer uit het vrije verkeer. <i>Exportations (comm. spécial).</i>		Doorvoer. <i>Transit.</i>	
	Totaal. <i>Total.</i>	Gemiddeld. <i>Moyenne.</i>	Totaal. <i>Total.</i>	Gemiddeld. <i>Moyenne.</i>	Totaal. <i>Total.</i>	Gemiddeld. <i>Moyenne.</i>	Totaal. <i>Total.</i>	Gemiddeld. <i>Moyenne.</i>	Totaal. <i>Total.</i>	Gemiddeld. <i>Moyenne.</i>
1847—1851.....	1 379	276	921	184	1 092	215	661	132	431	86
1852—1856.....	1 755	351	1 199	240	1 506	301	948	190	558	112
1857—1861.....	2 152	430	1 554	311	1 820	364	1 231	246	589	118
1862—1866.....	2 392	478	1 891	378	2 065	413	1 569	314	496	99
1867—1871.....	3 146	629	2 465	493	2 620	524	1 960	392	660	132

Jaren. <i>Années.</i>	Algemeene invoer. <i>Importations (comm. général).</i>		Invoer tot verbruik. <i>Importations (comm. spécial).</i>		Algemeene uitvoer. <i>Exportations (comm. général).</i>		Uitvoer uit het vrije verkeer. <i>Exportations (comm. spécial).</i>		Doorvoer met overlading. <i>Transit avec trans- bordement.</i>		Doorvoer zonder overlading. <i>Transit sans trans- bordement.</i>		
	Bedrag. <i>Total.</i>	Jaarl. toename. <i>Accroissement annuel.</i>	Bedrag. <i>Total.</i>	Jaarl. toename. <i>Accroissement annuel.</i>	Bedrag. <i>Total.</i>	Jaarl. toename. <i>Accroissement annuel.</i>	Bedrag. <i>Total.</i>	Jaarl. toename. <i>Accroissement annuel.</i>	Bedrag. <i>Total.</i>	Jaarl. toename. <i>Accroissement annuel.</i>	Bedrag. <i>Total.</i>	Jaarl. toename. <i>Accroissement annuel.</i>	
	× 1 000 000 Kilogr.	%	× f 1 000 000	%	× 1 000 000 Kilogr.	%	× f 1 000 000	%	× 1 000 000 Kilogr.	%	× 1 000 000 Kilogr.	%	
HANDEL. Commerce.	1872—1876												
	Totaal	33 964		3 403	21,59	16 347		2 580	15,77	2 912		3 001	
	Gemiddeld	6 793		681	4,09	3 269		516	3,03	582		600	
	Moyenne.												
	1877	7 956	4,42	751	5,26	3 445	-0,45	541	1,56	396	-39,61	801	4,41
	1878	8 362	5,11	810	7,84	3 675	6,66	564	4,16	241	-39,14	1 002	25,06
	1879	8 972	7,28	847	4,55	3 923	6,74	582	3,15	239	-0,81	1 115	11,30
	1880	9 852	9,89	840	-0,82	4 477	14,13	630	8,26	226	-5,61	1 248	11,97
	1881	10 326	4,81	920	9,52	4 751	6,12	690	9,63	221	-2,08	1 450	16,17
	1877—1881												
	Totaal	45 468	35,53	4 168	28,91	20 271	37,28	3 007	29,51	1 323	-66,31	5 616	88,31
	Gemiddeld	9 094	6,30	834	5,27	4 054	6,64	601	5,35	265	-17,45	1 123	13,89
	Moyenne.												
	1882	11 114	7,62	992	7,88	5 331	12,19	752	8,93	244	10,33	1 487	2,53
	1883	11 720	5,46	1 072	8,08	5 583	4,74	684	-9	277	13,52	1 818	22,24
	1884	11 926	1,75	1 128	5,22	6 009	7,63	841	22,91	275	-0,53	1 892	4,08
1885	11 664	-2,20	1 091	-3,28	6 116	1,77	891	5,92	323	17,29	1 911	1,—	
1886	11 579	-0,72	1 103	1,03	6 046	-2,14	949	6,57	377	16,72	1 793	-5,18	
1882—1886													
Totaal	58 003	12,13	5 386	19,89	29 085	27,21	4 117	37,54	1 496	70,59	8 901	23,66	
Gemiddeld	11 601	2,38	1 077	3,79	5 817	4,84	823	7,05	299	11,47	1 780	4,93	
Moyenne.													
1887	12 559	8,46	1 137	3,11	6 869	13,62	992	4,47	371	-1,53	2 004	11,73	
1888	13 484	7,37	1 272	11,87	7 323	6,61	1 115	20,53	384	3,50	1 948	-2,79	
1889	13 849	2,71	1 245	-2,12	7 643	4,37	1 094	-1,88	424	10,42	2 028	4,11	
1890	14 612	5,51	1 300	4,45	8 313	8,75	1 088	-0,40	468	10,37	2 386	17,65	
1891	15 877	8,66	1 356	4,31	8 616	3,65	1 140	4,78	520	11,11	2 655	11,27	
1887—1891													
Totaal	70 381	37,13	6 310	22,94	38 764	42,50	5 429	20,13	2 167	37,93	11 016	48,07	
Gemiddeld	14 076	6,54	1 262	4,32	7 753	7,40	1 086	5,50	433	6,77	2 203	8,39	
Moyenne.													

III. AANDEEL VAN ENKELE ARTIKELEN IN DE TOTAALWAARDE VAN DEN INVOER TOT VERBRUIK.
Part des principales marchandises au total de la valeur des importations (commerce spécial).

Benaming der goederen.	1891.	1890.	1889.	1888.	1887.	1886.	1885.	1884.	1883.	1882.	1881.	1880.	1879.	1878.	1878/91.	Marchandises.
	%	%	%	%	%	%	%	%	%	%	%	%	%	%	%	
IJzer en ijzerwerk.....	6,19	6,36	6,85	7,11	7,70	7,47	8,58	9,39	10,61	14,14	13,27	13,17	8,79	8,49	9,15	<i>Fer brut et ouvré.</i>
Granen.....	16,89	16,26	14,70	16,11	15,72	13,97	13,28	15,29	14,08	11,01	10,02	10,94	15,24	12,88	14,03	<i>Céréales.</i>
Drogerijen.....	16,03	14,11	13,16	16,—	10,28	10,11	9,82	9,01	4,68	7,31	6,33	5,13	3,32	4,95	9,30	<i>Drogues.</i>
Koffie.....	2,55	2,60	2,93	2,50	3,65	3,36	4,13	4,07	5,29	4,27	4,50	5,06	4,79	5,08	3,81	<i>Café.</i>
Garens.....	3,01	3,48	3,52	3,46	3,71	4,22	4,06	4,13	4,32	4,02	4,06	4,26	5,31	5,20	4,06	<i>Fils.</i>
Ruwe suiker.....	2,38	3,16	2,54	2,72	3,08	2,76	3,56	3,83	3,78	3,37	3,76	3,96	4,29	4,13	3,47	<i>Sucres bruts.</i>
Steenkolen.....	3,33	3,16	3,26	3,19	3,21	3,25	3,26	3,02	3,23	3,17	3,38	3,67	3,25	3,20	3,22	<i>Houille.</i>
Ongesponnen katoen.....	1,35	1,39	1,46	1,59	2,02	1,49	2,17	2,30	2,61	2,46	2,57	3,31	2,98	3,20	2,35	<i>Coton brut.</i>
Rijst.....	3,18	3,24	3,07	3,24	3,15	3,35	3,10	3,30	3,21	2,60	3,73	2,84	3,50	3,62	3,27	<i>Riz.</i>
Steen.....	2,53	3,69	2,73	2,76	2,93	3,25	4,13	3,96	3,55	3,10	2,75	2,57	3,02	4,22	3,25	<i>Pierre.</i>
Manufacturen.....	1,63	1,93	1,80	1,77	2,02	2,05	2,—	2,18	2,47	2,76	3,05	3,45	3,41	3,91	2,45	<i>Manufactures.</i>
Totaal.....	59,07	59,38	56,02	60,45	57,47	55,78	58,03	60,48	57,83	58,21	57,42	58,36	57,90	58,88	58,37	<i>Total.</i>

IV. AANDEEL VAN ENKELE ARTIKELEN IN DE TOTAALWAARDE VAN DEN UITVOER UIT HET VRIJE VERKEER.
Part des principales marchandises au total de la valeur des exportations (commerce spécial).

Benaming der goederen.	1891.	1890.	1889.	1888.	1887.	1886.	1885.	1884.	1883.	1882.	1881.	1880.	1879.	1878.	1878/91.	Marchandises.
	%	%	%	%	%	%	%	%	%	%	%	%	%	%	%	
IJzer en ijzerwerk.....	4,14	6,37	5,63	7,32	6,82	6,64	7,56	8,84	11,41	12,89	12,97	10,81	9,33	9,68	9,34	<i>Fer brut et ouvré.</i>
Drogerijen.....	13,56	12,15	11,84	14,97	9,76	12,41	11,31	9,87	4,95	8,55	7,77	5,29	4,30	5,27	9,43	<i>Drogues.</i>
Granen.....	10,44	13,42	9,80	11,87	10,78	9,48	8,61	10,83	11,27	8,02	8,52	4,48	11,32	7,75	8,74	<i>Céréales.</i>
Boter en eetbare margarine	5,42	3,33	4,35	4,07	6,29	5,98	5,70	5,46	4,41	5,14	4,77	4,58	5,01	3,71	4,53	<i>Beurre.</i>
Koffie.....	1,79	2,55	2,38	3,04	2,55	3,43	3,49	3,47	4,29	3,77	3,95	4,65	5,29	5,34	3,83	<i>Café.</i>
Manufacturen.....	4,53	4,24	1,73	3,69	3,38	3,47	5,39	3,35	4,30	3,36	3,93	4,22	3,12	4,19	3,70	<i>Manufactures.</i>
Geraffineerde suiker.....	3,65	4,33	2,99	3,47	3,54	3,17	3,52	4,15	4,18	3,31	3,59	4,18	4,59	4,59	3,08	<i>Sucres raffinés.</i>
Garens.....	1,94	2,75	2,52	2,81	2,62	3,—	3,65	3,14	4,47	3,22	3,28	3,21	4,55	4,47	2,35	<i>Fils.</i>
Ongesponnen katoen.....	0,88	1,03	1,23	1,53	1,59	1,16	1,53	2,12	2,53	2,54	2,54	3,13	3,42	3,33	2,85	<i>Coton brut.</i>
Slachtvee.....	-1,63	1,45	0,97	1,33	1,34	1,43	1,31	1,25	1,74	1,96	1,81	2,08	2,44	2,37	3,10	<i>Bétail.</i>
Totaal.....	48,98	51,62	43,44	54,90	48,67	50,17	50,05	52,58	53,55	52,76	53,13	46,63	53,37	50,70	50,96	<i>Total.</i>

V. INVOER TOT VERBRUIK EN UITVOER UIT HET VRIJE VERKEER

Importation et exportation (commerce spécial)

Artikelen.	Aardappelen. <i>Pommes de terre.</i>			Aardappelmeel. <i>Fécule de pomme de terre.</i>			Aardewerk. Fijn van alle soorten. <i>Faïence d. t. espèces.</i>			Aardewerk. Gebakken steen. <i>Faïence. Pierre cuite.</i>		
	Offic. waarde.	f 1 p. hectol.			f 30 p. 100 kilogr.			f 35 p. 1 000 kilogr.			f 8 p. 1 000 kilogr.	
Invoerrecht.	vrij. <i>libre.</i>			vrij. <i>libre.</i>			5 pCt. der waarde. <i>5 pCt. de la valeur.</i>			vrij. <i>libre.</i>		
Jaren.	Invoer t. v. <i>Imp.</i>	Uitvoer v. v. <i>Exp.</i>	Saldo invoer. <i>Surpl. exp.</i>	Invoer t. v. <i>Imp.</i>	Uitvoer v. v. <i>Exp.</i>	Saldo invoer. <i>Surpl. exp.</i>	Invoer t. v. <i>Imp.</i>	Uitvoer v. v. <i>Exp.</i>	Saldo invoer. <i>Surpl. exp.</i>	Invoer t. v. <i>Imp.</i>	Uitvoer v. v. <i>Exp.</i>	Saldo invoer. <i>Surpl. imp.</i>
Gem. 1847—56	125	180	55	32	37	5	353	77	—	30	72	—
" 1857—66	177	346	169	399	494	95	194	341	147	109	122	—
" 1867—76	133	532	399	633	2 048	1 415	230	749	519	467	179	291
1880	994	338	—656	561	2 813	2 252	177	2 044	1 867	1 210	138	1 072
1881	1 594	175	—1 419	609	3 371	2 762	317	1 983	1 666	1 199	121	1 078
1882	712	220	—492	345	4 801	4 456	241	1 694	1 453	1 318	142	1 176
1883	680	198	—482	357	5 462	5 105	262	1 783	1 521	1 414	143	1 271
1884	40	287	247	225	4 821	4 596	195	2 031	1 836	1 403	167	1 236
1885	56	401	345	793	5 805	5 012	219	2 251	2 032	1 075	175	900
1886	155	301	146	2 130	8 052	5 922	208	2 760	2 552	946	199	747
Gem. 1877—86	604	310	—294	601	4 387	3 786	225	1 829	1 604	1 165	150	1 015
1887	176	366	190	2 348	9 475	7 126	230	3 570	3 340	902	203	699
1888	681	712	31	1 558	7 627	6 068	182	3 233	3 051	760	342	419
1889	508	394	—114	2 145	8 459	6 314	184	3 515	3 331	1 077	447	630
1890	371	622	251	2 221	8 906	6 685	191	3 475	3 284	972	477	493
1891	733	769	36	1 516	8 874	7 358	192	3 413	3 221	1 171	433	738

Artikelen.	Boekweit. <i>Blé sarrasin.</i>			Boomen, heesters, bloembollen en derg. <i>Arbres, arbrisseaux oignons de fleurs.</i>			Boter. ¹⁾ <i>Beurre.</i>			Chemicalia, niet afzond. belast. <i>Produits chimiques.</i>		
	Offic. waarde.	f 220 de 30 hectol.			vrij. <i>libre.</i>			f 80 p. 100 kilogr.			vrij. <i>libre.</i>	
Invoerrecht.	1862 5 cts. p. hectol. 1877 vrij. <i>libre.</i>			vrij. <i>libre.</i>			vrij. <i>libre.</i>			vrij. <i>libre.</i>		
Jaren.	Invoer t. v. <i>Imp.</i>	Uitvoer v. v. <i>Exp.</i>	Saldo invoer. <i>Surpl. imp.</i>	Invoer t. v. <i>Imp.</i>	Uitvoer v. v. <i>Exp.</i>	Saldo invoer. <i>Surpl. exp.</i>	Invoer t. v. <i>Imp.</i>	Uitvoer v. v. <i>Exp.</i>	Saldo invoer. <i>Surpl. exp.</i>	Invoer t. v. <i>Imp.</i>	Uitvoer v. v. <i>Exp.</i>	Saldo invoer. <i>Surpl. imp.</i>
Gem. 1847—56	1 521	46	1 475	31	325	294	130	10 195	10 065	376	65	311
" 1857—66	1 767	38	1 729	62	758	696	602	12 492	11 890	978	577	401
" 1867—76	1 589	74	1 515	114	1 456	1 342	1 526	14 980	13 454	4 071	3 506	565
1880	652	197	455	174	1 439	1 265	1 001	28 841	27 840	6 353	4 252	2 101
1881	1 038	520	518	185	1 446	1 261	645	32 899	32 254	7 539	5 769	1 770
1882	1 605	386	1 219	178	1 782	1 604	847	38 672	37 825	8 099	6 585	1 514
1883	677	199	478	168	1 736	1 568	829	30 185	29 356	8 081	4 873	3 208
1884	500	228	272	164	3 004	2 841	1 248	45 941	44 693	9 354	5 418	3 936
1885	1 401	639	762	175	2 647	2 472	4 943	50 804	45 861	7 509	4 799	2 710
1886	2 323	731	1 592	197	3 188	2 991	4 281	56 756	52 475	6 220	4 129	2 091
Gem. 1877—86	1 011	332	679	164	2 111	1 946	1 559	35 269	33 710	7 084	4 635	2 449
1887	1 519	735	784	171	3 278	3 107	5 069	62 380	57 310	6 074	3 567	2 507
1888	1 328	913	415	190	3 326	3 135	3 687	47 818	44 131	7 084	4 181	2 919
1889	1 444	895	549	222	3 854	3 632	3 316	47 652	44 336	6 901	3 982	2 919
1890	1 515	908	607	217	5 012	4 795	3 206	31 644	28 438	6 090	3 987	2 103
1891	3 608	1 400	2 208	311	4 438	4 127	6 078	61 832	55 754	6 065	3 778	2 287

¹⁾ Over 1891 is de post boter gesplitst in „Boter” en „eetbare margarine”. Van 't laatste bedroeg in dat jaar de „eetbare margarine” eene offic. waarde van f 80 per 100 K.G.

DER VOORNAAMSTE ARTIKELEN IN DUIZENDTALLEN GULDENS.

des principaux articles en milliers de florins.

Artikelen.	Asschen, pot-, parel- weedasch en soda. <i>Cendres (potasse, perl, vélasse et soude).</i>			Beetwortelen. <i>Betteraves.</i>			Bier (waaronder Malz-extract). <i>Bière.</i>			Blik (in bladen). <i>Fer-blanc en feuilles.</i>		
	Offic. waarde.	f 26 p. 100 kilogr.			f 1 p. 100 kilogr.			f 6 p. 100 liter.			f 50 p. 100 kilogr.	
Invoerrecht.	vrij. <i>libre.</i>			vrij. <i>libre.</i>			f 3 p. hectol.			vrij. <i>libre.</i>		
Jaren.	Invoer t. v. <i>Imp.</i>	Uitvoer v. v. <i>Exp.</i>	Saldo invoer. <i>Surpl. imp.</i>	Invoer t. v. <i>Imp.</i>	Uitvoer v. v. <i>Exp.</i>	Saldo invoer. <i>Surpl. imp.</i>	Invoer t. v. <i>Imp.</i>	Uitvoer v. v. <i>Exp.</i>	Saldo invoer. <i>Surpl. exp.</i>	Invoer t. v. <i>Imp.</i>	Uitvoer v. v. <i>Exp.</i>	Saldo invoer. <i>Surpl. imp.</i>
Gem. 1847—56	1 019	182	837	—	—	—	28	58	30	180	3	177
" 1857—66	2 833	944	1 889	—	—	—	102	91	—11	368	80	288
" 1867—76	4 134	1 509	2 625	58	829	771	82	84	2	954	475	479
1880	5 672	2 280	3 392	39	1 214	1 175	111	130	19	1 219	410	809
1881	5 314	1 637	3 677	24	1 055	1 031	147	170	23	1 335	523	812
1882	5 379	1 797	3 582	36	1 378	1 342	183	177	—6	1 045	519	526
1883	6 359	1 626	4 733	27	1 446	1 419	211	221	10	1 495	584	911
1884	7 433	2 317	5 116	35	1 350	1 315	219	268	49	2 244	1 019	1 225
1885	8 158	2 262	5 896	46	803	757	210	297	87	2 835	1 478	1 357
1886	8 180	2 519	5 661	37	1 208	1 171	212	316	104	1 836	925	911
Gem. 1877—86	6 259	1 982	4 277	36	1 062	1 026	155	185	30	1 730	817	913
1887	8 852	4 151	4 701	75	1 199	1 124	228	291	63	1 774	656	1 118
1888	9 067	2 498	6 570	40	984	945	203	282	79	2 031	618	1 414
1889	9 596	2 652	6 944	103	1 477	1 374	190	333	143	2 055	797	1 258
1890	10 096	3 095	7 001	188	1 028	840	170	352	182	2 009	284	1 725
1891	10 153	2 618	7 535	95	815	720	165	354	189	2 541	284	2 257

Artikelen.	Droogerijen (kina). <i>Drogues (quin-quina).</i>			Gom elastiek. <i>Gomme élast.</i>			Droogerijen (niet afz. genoemd). <i>Drogues (non spéc. tarif.).</i>			Fabr., landb.- en stoomwerktuigen. <i>Machines et mé. mach. à vapeur.</i>		
	Offic. waarde.	f 40 p. kilogr.			f 200 p. 100 kilogr.			vrij. <i>libre.</i>			1862 1 pCt. d. aangeg. w. 1 pCt. de la val. décl. 1877 vrij. <i>droit aboli.</i>	
Invoerrecht.	vrij. <i>libre.</i>			vrij. <i>libre.</i>			vrij. <i>libre.</i>			vrij. <i>libre.</i>		
Jaren.	Invoer t. v. <i>Imp.</i>	Uitvoer v. v. <i>Exp.</i>	Saldo invoer. <i>Surpl. imp.</i>	Invoer t. v. <i>Imp.</i>	Uitvoer v. v. <i>Exp.</i>	Saldo invoer. <i>Surpl. imp.</i>	Invoer t. v. <i>Imp.</i>	Uitvoer v. v. <i>Exp.</i>	Saldo invoer. <i>Surpl. imp.</i>	Invoer t. v. <i>Imp.</i>	Uitvoer v. v. <i>Exp.</i>	Saldo invoer. <i>Surpl. imp.</i>
Gem. 1847—56	11	3	8	—	—	—	802	447	355	602	520	82
" 1857—66	275	261	14	—	—	—	2 511	1 908	603	1 736	728	1 008
" 1867—76	14 837	13 042	1 795	909	532	377	3 748	2 568	1 180	8 339	4 920	3 419
1880	29 592	28 580	1 012	1 127	496	631	3 748	2 568	1 180	8 339	4 920	3 419
1881	50 289	46 814	3 485	1 007	200	807	3 532	2 594	938	8 465	4 897	3 568
1882	65 773	58 162	7 611	1 078	28	1 050	2 914	2 655	259	10 590	8 474	2 116
1883	41 164	29 118	12 046	1 370	315	1 055	3 718	2 321	1 397	12 209	7 691	4 518
1884	93 460	76 825	16 635	1 836	120	1 716	4 182	2 280	1 903	10 627	7 810	2 817
1885	100 380	95 654	4 726	1 204	202	1 002	3 415	2 419	996	7 976	5 456	2 520
1886	103 682	109 048	—5 366	1 031	465	566	3 392	2 968	424	6 904	5 226	1 678
Gem. 1877—86	55 781	50 470	5 311	1 144	368	776	3 448	2 350	1 098	8 770	5 522	3 248
1887	110 352	91 709	18 643	1 348	560	788	3 200	2 680	520	6 829	7 768	—938
1888	194 734	150 112	44 622	1 567	759	808	3 786	3 488	298	7 600	5 689	1 911
1889	154 427	121 818	32 609	2 026	951	1 075	4 667	4 210	457	8 956	6 156	2 800
1890	165 237	108 093	57 144	1 938	979	959	3 367	4 040	—673	9 612	7 586	2 026
1891	206 141	145 313	60 828	2 010	669	1 341	4 120	3 994	126	10 274	6 561	2 713

de invoer f 3 763 000 en de uitvoer f 48 586 000. De „boter” heeft eene offic. waarde van f 100 per 100 K.G.,

V. INVOER TOT VERBRUIK EN UITVOER UIT HET VRIJE VERKEER

Importation et exportation (commerce spécial)

Artikelen.	Garen v. vlas en werk om te weven (ruw). <i>Fil de lin à tisser.</i>			Garen van hennep om te weven (ruw). <i>Fil de chanvre à tisser.</i>			Garen van wol en saaijet (ruw). Ongev. <i>Fil de laine (écri et non teint).</i>			Garen v. wol, saaijet (2 dr. getw.). Ongev. <i>Fil de laine (non teint, tors à 2 fils).</i>		
	Offic. waarde.	Invoerrecht.	Jaren.	Offic. waarde.	Invoerrecht.	Jaren.	Offic. waarde.	Invoerrecht.	Jaren.	Offic. waarde.	Invoerrecht.	Jaren.
	f 40 p. 100 kilogr	vrij. libre.	Invoer t. v. Imp.	f 60 p. 100 kilogr.	vrij. libre.	Invoer t. v. Imp.	f 300 p. 100 kilogr.	vrij. libre.	Invoer t. v. Imp.	f 300 p. 100 kilogr.	vrij. libre.	Invoer t. v. Imp.
			Uitvoer v. v. Exp.			Uitvoer v. v. Exp.			Uitvoer v. v. Exp.			Uitvoer v. v. Exp.
			Saldo invoer. Surpl. imp.			Saldo invoer. Surpl. imp.			Saldo invoer. Surpl. imp.			Saldo invoer. Surpl. imp.
Gem.	1847—56		—	—	—	—	—	—	—	—	—	—
"	1857—66		—	—	—	—	—	—	—	—	—	—
"	1867—76	1 168	222	946	249	46	203	2 415	4 402	1 987	10 441	5 231
"	1880	661	84	577	308	106	202	461	2 007	1 546	8 640	3 523
"	1881	543	36	507	233	121	112	1 660	2 483	8 233	8 718	3 631
"	1882	405	145	260	411	126	285	2 658	2 725	67	8 697	5 009
"	1883	598	138	460	402	41	361	2 603	2 830	227	6 838	4 538
"	1884	723	186	538	233	96	137	1 762	2 448	686	7 767	3 478
"	1885	937	340	597	221	216	5	1 219	1 791	572	8 907	5 020
"	1886	714	317	397	569	369	200	864	825	—	8 283	4 822
Gem.	1877—86	713	162	551	296	113	183	1 354	2 180	826	9 222	4 152
"	1887	834	301	533	261	109	152	642	907	265	7 314	4 517
"	1888	867	202	665	308	174	134	725	2 753	2 028	6 282	6 568
"	1889	1 027	297	730	161	93	68	888	1 216	328	6 809	8 792
"	1890	1 118	223	895	155	31	124	908	818	—90	6 493	8 746
"	1891	935	727	208	229	18	211	917	490	—427	6 901	8 574

Artikelen.	Gereedschappen van hout, ijzer enz. <i>Outils.</i>			Gest. <i>Levure.</i>			Geta-pertja (ruwe). <i>Geta-Pertja (brut).</i>			Glas (vensterglas van alle soorten). <i>Verre à vitre d. t. esp.</i>		
	Offic. waarde.	Invoerrecht.	Jaren.	Offic. waarde.	Invoerrecht.	Jaren.	Offic. waarde.	Invoerrecht.	Jaren.	Offic. waarde.	Invoerrecht.	Jaren.
		vrij. libre.	Invoer t. v. Imp.	f 50 p. 100 kilogr.	vrij. libre.	Invoer t. v. Imp.	f 214 p. 100 kilogr.	vrij. libre.	Invoer t. v. Imp.	5 pCt. der aangeeg. w. 5 pCt. de la val. décl.	Invoer t. v. Imp.	Invoer t. v. Imp.
			Uitvoer v. v. Exp.			Uitvoer v. v. Exp.			Uitvoer v. v. Exp.			Uitvoer v. v. Exp.
			Saldo invoer. Surpl. imp.			Saldo invoer. Surpl. imp.			Saldo invoer. Surpl. imp.			Saldo invoer. Surpl. imp.
Gem.	1847—56		—	—	—	89	1 472	1 383	40	17	233	16
"	1857—66		—	—	—	93	3 056	2 963	231	191	40	317
"	1867—76	682	380	302	380	3 503	3 123	871	766	240	509	18
"	1880	1 734	559	1 175	224	3 728	3 504	1 578	555	1 023	624	15
"	1881	2 403	1 064	1 339	228	3 414	3 186	577	338	239	579	19
"	1882	2 350	762	1 588	197	2 681	2 484	578	1 859	—1 281	652	21
"	1883	2 532	557	1 975	162	2 050	1 888	1 688	—1	643	14	629
"	1884	2 377	780	1 597	233	3 103	2 870	1 771	1 489	282	643	124
"	1885	2 189	1 053	1 136	163	3 885	3 722	1 209	1 247	—38	568	13
"	1886	1 763	1 050	713	132	3 235	3 103	1 143	714	429	477	13
Gem.	1877—86	2 075	777	1 298	192	3 355	3 163	1 143	1 069	74	569	29
"	1887	1 553	1 131	422	221	3 316	3 095	799	581	218	484	85
"	1888	1 720	1 220	500	687	3 202	2 515	867	714	153	483	14
"	1889	1 819	1 375	444	819	2 996	2 177	1 067	696	371	442	17
"	1890	1 913	1 410	503	833	3 374	2 541	2 057	850	1 207	548	26
"	1891	1 981	1 454	527	1 276	3 912	2 636	2 025	1 179	846	552	14

DER VOORNAAMSTE ARTIKELEN IN DUIZENDTALLEN GULDENS (VERVOLG).

des principaux articles en milliers de florins (suite).

Artikelen.	Garen van wol en saaijet (getwijnd). <i>Fil de laine (tors).</i>			Garen van katoen (ongetwijnd). Ongev. <i>Fil de coton (non tors, non teint).</i>			Garen van katoen (ongekl. 2 dr., getw.). <i>Fil de coton (écri, tors à 2 fils).</i>			Gedistilleerd en likeuren. <i>Boissons distill. et liqueurs.</i>		
	Offic. waarde.	Invoerrecht.	Jaren.	Offic. waarde.	Invoerrecht.	Jaren.	Offic. waarde.	Invoerrecht.	Jaren.	Offic. waarde.	Invoerrecht.	Jaren.
	f 470 p. 100 kilogr.	vrij. libre.	Invoer t. v. Imp.	f 120 p. 100 kilogr.	vrij. libre.	Invoer t. v. Imp.	f 120 p. 100 kilogr.	vrij. libre.	Invoer t. v. Imp.	f 20 en f 40 de 100 lit.	f 3,50 (behalve acc.). f 3,50 (outré l'acc.).	
			Uitvoer v. v. Exp.			Uitvoer v. v. Exp.			Uitvoer v. v. Exp.			
			Saldo invoer. Surpl. imp.			Saldo invoer. Surpl. imp.			Saldo invoer. Surpl. imp.			
Gem.	1847—56		—	—	—	—	—	—	—	260	2 260	2 000
"	1857—66		—	—	—	—	—	—	—	285	4 093	3 808
"	1867—76	1 189	183	1 006	19 452	12 027	7 425	3 871	2 172	1 699	506	4 571
"	1880	1 248	553	695	17 961	9 646	8 315	2 733	1 366	1 367	639	5 492
"	1881	1 071	525	546	17 948	11 225	6 723	3 550	1 450	2 100	701	4 787
"	1882	1 511	416	1 095	19 079	12 515	6 564	3 381	999	2 382	745	5 250
"	1883	1 569	1 877	—	26 462	17 624	8 838	3 440	875	2 565	802	5 465
"	1884	2 410	1 191	1 219	26 623	16 731	9 892	3 567	1 308	2 259	958	5 605
"	1885	1 669	1 935	—	23 459	13 389	10 070	4 014	1 893	2 121	978	4 783
"	1886	2 114	1 924	190	22 495	14 908	7 587	4 746	1 973	2 773	1 047	4 790
"	1887	1 597	953	644	21 596	13 700	7 896	3 188	1 131	2 057	774	5 027
"	1888	1 949	1 679	270	22 759	13 091	9 668	3 218	2 218	1 001	1 102	5 107
"	1889	3 558	736	2 823	25 568	13 142	12 427	1 482	1 018	464	1 149	5 188
"	1890	3 860	1 056	2 804	23 156	12 028	11 128	1 896	556	1 340	1 149	5 288
"	1891	3 176	904	2 272	21 608	10 658	10 950	3 044	482	2 562	1 348	5 513
Gem.	1877—86	2 752	1 296	1 456	22 145	6 724	15 421	2 268	2 712	—444	1 150	5 389

Artikelen.	Glaswerk (van alle soorten). <i>Verroterie de toute esp.</i>			Goud en zilver (in baren en derg.). <i>Or et argent (en barres).</i>			Goud en zilver (gemunt). <i>Or et argent (monnayé).</i>			Granen. Tarwe. <i>Froment.</i>		
	Offic. waarde.	Invoerrecht.	Jaren.	Offic. waarde.	Invoerrecht.	Jaren.	Offic. waarde.	Invoerrecht.	Jaren.	Offic. waarde.	Invoerrecht.	Jaren.
	5 pCt. der aangeeg. w. 5 pCt. de la val. décl.	5 pCt. der aangeeg. w. 5 pCt. de la val. décl.	Invoer t. v. Imp.	f 300 p. 30 hectol.	1862 5 cts. p. hectol. 1877 vrij. droit aboli.							
			Uitvoer v. v. Exp.									
			Saldo invoer. Surpl. imp.									
Gem.	1847—56		—	—	—	—	—	—	—	—	—	—
"	1857—66		—	—	—	—	—	—	—	—	—	—
"	1867—76	250	202	—	6 857	2 238	4 619	3 558	5 710	—	4 916	4 164
"	1880	394	394	—	7 100	1 764	6 341	8 972	14 001	—	6 463	3 197
"	1881	770	1 211	441	12 554	1 738	10 816	10 540	8 570	1 970	13 850	3 092
"	1882	707	5 776	2 070	1 232	2 338	—1 106	10 508	2 652	7 856	56 947	23 969
"	1883	611	3 550	2 939	529	56	473	8 492	7 910	582	51 849	27 972
"	1884	555	3 355	2 800	825	557	268	11 799	4 116	7 683	58 220	34 611
"	1885	614	3 266	2 652	5 323	734	4 589	25 323	310	25 013	72 344	39 258
"	1886	602	4 474	3 872	11 241	1 648	9 592	4 400	1 414	2 986	74 542	46 825
"	1887	580	4 154	3 574	3 324	—	3 324	15 133	1 762	13 371	68 667	33 431
"	1888	556	3 422	2 866	13 737	1 386	12 352	15 010	539	14 471	72 786	41 650
"	1889	686	3 060	2 374	4 828	768	4 060	13 793	4 135	9 658	57 497	29 890
"	1890	608	3 159	2 551	2 607	—	2 607	908	119	789	75 335	42 401
"	1891	604	3 990	3 387	6 997	8	6 989	3 042	17 864	—14 822	67 924	36 493
Gem.	1877—86	621	4 549	3 928	2 589	1	2 588	896	15 190	—14 294	69 445	35 562
"	1887	688	5 341	4 653	2 251	550	1 702	5 598	5 333	265	70 607	41 936
"	1888	672	5 776	5 104	1 532	2 000	—468	19 176	1 038	18 138	96 706	54 304

V. INVOER TOT VERBRUIK EN UITVOER UIT HET VRIJE VERKEER

Importation et exportation (commerce spécial)

Artikelen.	Grenen.											
	Rogge en Maïs. <i>Seigle et Maïs.</i>	Gerst en Mout. <i>Orge. Malt.</i>	Haver. <i>Avoine.</i>	Meel van tarwe. <i>Farine de froment.</i>								
Offic. waarde.	f 200 p. 30 hectol.	f 160 p. 30 hectol.	f 110 p. 30 hectol.	f 30 p. 100 kilogr.								
Invoerrecht.	1862 5 cts. p. hectol. 1877 vrij. <i>droit aboli.</i>	1862 5 cts. p. hectol. 1877 vrij. <i>droit aboli.</i>	1862 5 cts. p. hectol. 1877 vrij. <i>droit aboli.</i>	1862 40 cts. p. 100 kg. 1877 vrij. <i>droit aboli.</i>								
Jaren.	Invoer t. v. Imp.	Uitvoer v. v. Exp.	Saldo invoer. Surpl. imp.	Invoer t. v. Imp.	Uitvoer v. v. Exp.	Saldo invoer. Surpl. imp.	Invoer t. v. Imp.	Uitvoer v. v. Exp.	Saldo invoer. Surpl. imp.	Invoer t. v. Imp.	Uitvoer v. v. Exp.	Saldo invoer. Surpl. imp.
	Gem. 1847—56	8 873	996	7 877	3 041	1 533	1 508	74	2 155	2 081	—	—
" 1857—66	12 866	1 457	11 409	4 899	2 149	2 750	249	1 941	1 692	—	—	—
" 1867—76	15 138	584	9 554	6 295	2 111	4 184	310	2 561	2 251	6 524	1 055	—
1880	21 984	13 404	8 580	8 849	2 578	6 271	2 481	3 036	555	9 587	2 144	7 443
1881	18 537	7 954	10 583	9 476	3 476	6 000	5 569	6 154	585	9 388	3 151	6 237
1882	25 949	11 341	14 608	10 364	3 459	6 905	6 070	8 059	1 989	6 038	1 553	4 485
1883	32 761	14 943	17 818	10 969	2 772	8 197	7 722	8 220	498	9 364	1 355	8 009
1884	29 346	15 277	14 069	11 534	5 025	6 509	7 592	8 733	1 141	9 932	1 166	8 766
1885	32 219	12 932	19 287	12 371	5 501	6 870	5 094	6 789	1 695	8 290	2 189	6 101
1886	35 561	16 037	19 524	12 160	5 718	6 442	2 841	5 471	2 630	15 334	4 573	10 761
Gem. 1877—86	29 182	12 423	16 759	10 439	3 636	6 803	4 524	5 799	1 275	8 972	2 400	6 572
1887	39 888	19 048	20 840	14 948	9 103	5 845	9 216	11 091	1 875	19 492	5 118	14 374
1888	56 688	27 827	28 861	18 044	8 847	9 197	14 418	13 855	-563	19 268	5 268	14 000
1889	48 964	25 501	23 463	17 503	10 708	6 795	8 987	9 163	1 76	18 634	6 859	11 775
1890	50 902	24 739	26 163	19 111	10 915	8 196	12 314	11 144	-1170	26 589	6 919	19 670
1891	52 220	21 444	30 776	18 458	9 294	9 164	7 966	7 272	-694	27 141	6 884	26 257

Artikelen.	Haar (alle soorten onbewerkt). <i>Cheveux.</i>		Hennep (ongehékeld). <i>Chanvre en masse.</i>		Hout t. zee m. ongebr. last (ongez.). <i>Bois (imp. par mer sans rompre charge) (non sciés).</i>		Hout, t. zee m. ongebr. last (gezaagd). <i>Bois (imp. p. mer sans rompre charge) (sciés).</i>	
	Offic. waarde.	f 700 p. 100 kilogr.	f 40 p. 100 kilogr.	f 22 p. ton.	f 28 p. ton.			
Invoerrecht.	vrij. <i>libre.</i>	vrij. <i>libre.</i>	1862 25 cents p. ton. 1877 vrij. <i>droit aboli.</i>	1862 75 cts p. ton. 1877 vrij. <i>droit aboli.</i>				

Jaren.	Invoer t. v. Imp.	Uitvoer v. v. Exp.	Saldo invoer. Surpl. imp.	Invoer t. v. Imp.	Uitvoer v. v. Exp.	Saldo invoer. Surpl. imp.	Invoer t. v. Imp.	Uitvoer v. v. Exp.	Saldo invoer. Surpl. imp.	Invoer t. v. Imp.	Uitvoer v. v. Exp.	Saldo invoer. Surpl. imp.
	Gem. 1847—56	144	8	136	1 124	78	1 046	4 305	—	4 305	135	—
" 1857—66	355	106	249	1 459	216	1 243	5 755	—	5 755	453	—	453
" 1867—76	5 856	3 744	2 112	2 767	762	2 005	6 197	—	6 197	1 338	—	1 338
1880	9 478	8 311	1 167	1 942	561	1 381	6 114	—	6 114	2 580	—	2 580
1881	8 140	7 816	324	4 731	2 427	2 304	6 222	—	6 222	3 248	—	3 248
1882	9 138	7 954	1 184	6 614	3 450	3 164	4 058	—	4 058	2 976	—	2 976
1883	8 806	5 272	3 534	7 766	3 925	3 841	5 477	—	5 477	3 487	—	3 487
1884	5 183	3 710	1 473	5 254	3 157	2 097	5 391	—	5 391	4 635	—	4 635
1885	7 191	6 744	447	6 527	3 504	3 023	4 290	—	4 290	4 124	—	4 124
1886	9 679	10 010	-331	4 274	2 380	1 894	3 138	—	3 138	4 734	—	4 734
Gem. 1877—86	8 655	7 378	1 277	4 751	2 254	2 497	5 343	—	5 343	3 540	—	3 540
1887	8 613	9 589	-976	6 853	3 717	3 136	3 330	—	3 330	5 556	—	5 556
1888	8 971	8 952	19	7 576	4 161	3 415	3 534	—	3 534	5 253	—	5 253
1889	8 665	8 485	180	7 901	3 494	4 407	3 049	—	3 049	5 546	—	5 546
1890	8 988	9 318	-330	8 363	3 208	5 155	3 086	—	3 086	5 793	—	5 793
1891	7 753	7 321	432	7 398	3 360	4 038	3 322	—	3 322	5 954	—	5 954

DER VOORNAAMSTE ARTIKELEN IN DUIZENDTALLEN GULDENS (VERVOLG).

des principaux articles en milliers de florins (suite).

Artikelen.	Grenen.				Groenten (verse en gedr.). <i>Légumes (non spéc. tarif.).</i>				Grond- en ivoornoten. <i>Noix de terre et d'ivoire.</i>				Guano. <i>Guano.</i>		Articles. Valeur offic. Droit d'entree.	
	Meel van rogge. <i>Farine de seigle.</i>	f 30 p. 100 kilogr.	f 30 p. 100 kilogr.	f 20 p. 100 kilogr.	f 16 p. 100 kilogr.											
Invoerrecht.	1862 40 cts. p. 100 kg. 1877 vrij. <i>droit aboli.</i>	vrij. <i>libre.</i>	vrij. <i>libre.</i>	vrij. <i>libre.</i>	vrij. <i>libre.</i>											
Jaren.	Invoer t. v. Imp.	Uitvoer v. v. Exp.	Saldo invoer. Surpl. imp.	Invoer t. v. Imp.	Uitvoer v. v. Exp.	Saldo invoer. Surpl. imp.	Invoer t. v. Imp.	Uitvoer v. v. Exp.	Saldo invoer. Surpl. imp.	Invoer t. v. Imp.	Uitvoer v. v. Exp.	Saldo invoer. Surpl. imp.	Invoer t. v. Imp.	Uitvoer v. v. Exp.	Saldo invoer. Surpl. imp.	Années.
	Gem. 1847—56	—	—	—	3	192	189	10	10	—	662	592	70	Moyenne. 1847—56		
" 1857—66	—	—	—	7	777	770	110	103	7	2 477	2 099	378	" 1857—66			
" 1867—76	427	39	388	160	6 085	5 925	387	278	109	3 925	2 882	1 043	" 1867—76			
1880	3 484	4 020	-536	257	9 421	9 164	1 038	780	258	3 484	4 238	-754	1880			
1881	2 401	1 776	625	308	13 277	12 969	817	524	293	2 671	3 348	-677	1881			
1882	3 377	1 755	1 622	197	8 666	8 469	1 511	1 453	58	3 653	3 844	-191	1882			
1883	7 393	3 154	4 239	238	9 431	9 193	1 489	1 280	209	1 501	2 117	-616	1883			
1884	5 456	4 014	1 442	311	16 529	16 218	2 187	1 309	878	2 615	2 028	587	1884			
1885	6 516	4 547	1 969	399	18 898	18 499	1 666	1 594	72	3 050	2 085	965	1885			
1886	8 805	5 034	3 772	317	20 409	20 092	1 639	934	705	2 639	2 177	462	1886			
Gem. 1877—86	4 895	2 976	1 919	284	13 213	12 929	1 111	837	274	3 417	2 518	899	Moyenne. 1877—86			
1887	10 625	8 096	2 529	687	19 682	18 995	1 457	689	768	3 123	2 849	274	1887			
1888	13 035	9 582	3 453	632	15 913	15 281	1 563	645	918	3 209	2 239	970	1888			
1889	11 350	6 450	4 900	753	19 788	19 035	2 880	1 178	1 702	2 266	2 244	22	1889			
1890	11 089	5 891	5 198	981	19 662	18 681	3 103	1 111	1 992	2 317	2 274	43	1890			
1891	12 085	5 529	6 556	640	17 979	17 339	3 832	1 537	2 295	2 642	2 132	510	1891			

Artikelen.	Hout (niet afzond. gen.) (ongezaagd). <i>Bois (non spéc. tarif.) (non sciés).</i>		Hout (niet afzond. genoemd) (gezaagd). <i>Bois (non spéc. tarif.) (sciés).</i>		Hout (fijn werkhout, gezaagd en ongeze.). <i>Bois (d'ébénisterie) (sciés et non sciés).</i>		Huiden (niet afzond. gen.) (gedroogde). <i>Peaux et cuirs secs (non spéc. tarif.).</i>	
	Offic. waarde.	1862 1 pCt. d aangev. waarde. " 1 pCt. de la val. décl.	1862 3 pCt. d aangev. waarde. " 3 pCt. de la val. décl.	1862 ongezaagd 1, gez. 3 pCt. der aangev. w. 1862 non sciés 1 pCt. sciés 3% d. la val. décl.	f 100 p. 100 kilogr.	vrij. <i>libre.</i>		
Invoerrecht.	1877 vrij. <i>droit aboli.</i>	1877 vrij. <i>droit aboli.</i>	1877 vrij. <i>droit aboli.</i>	vrij. <i>libre.</i>				

Jaren.	Invoer t. v. Imp.	Uitvoer v. v. Exp.	Saldo invoer. Surpl. imp.	Invoer t. v. Imp.	Uitvoer v. v. Exp.	Saldo invoer. Surpl. imp.	Invoer t. v. Imp.	Uitvoer v. v. Exp.	Saldo invoer. Surpl. imp.	Invoer t. v. Imp.	Uitvoer v. v. Exp.	Saldo invoer. Surpl. imp.	Années.	
	Gem. 1847—56	2 380	123	2 257	393	45	348	206	60	146	—	—		Moyenne. 1847—56
" 1857—66	2 651	274	2 377	532	109	423	275	68	207	—	—	" 1857—66		
" 1867—76	2 711	911	1 800	895	252	643	369	40	329	6 788	4 638	2 150	" 1867—76	
1880	3 749	1 733	2 016	4 411	890	3 521	1 223	672	551	6 445	5 429	1 016	1880	
1881	4 678	1 520	3 158	4 137	1 155	2 982	1 315	871	444	7 532	5 563	1 969	1881	
1882	4 855	1 587	3 268	5 669	1 719	3 950	1 453	1 397	56	6 770	5 269	1 501	1882	
1883	5 882	2 075	3 807	5 648	1 542	4 106	1 913	883	1 030	8 671	5 654	3 017	1883	
1884	5 078	1 949	3 129	4 247	2 544	1 703	2 137	725	1 412	9 088	5 759	3 329	1884	
1885	4 493	2 128	2 365	4 102	3 947	155	1 160	890	270	8 901	7 114	1 787	1885	
1886	4 303	2 167	2 136	4 634	4 359	275	1 102	1 066	36	8 437	6 472	1 965	1886	
1887	4 608	1 864	2 744	4 484	1 911	2 573	1 373	752	621	7 798	5 638	2 160	Moyenne. 1877—86	
Gem. 1877—86	4 777	2 220	2 557	5 498	5 938	-441	1 186	684	502	7 651	6 037	1 613	1887	
1888	5 561	2 919	2 641	5 151	6 977	-1827	1 206	864	342	8 001	7 035	966	1888	
1889	6 077	3 483	2 594	7 964	7 324	640	1 461	988	473	8 020	6 589	1 431	1889	
1890														

V. INVOER TOT VERBRUIK EN UITVOER UIT HET VRIJE VERKEER

Importation et exportation (commerce spécial)

Artikelen.	Huiden (niet afzond. genoemd) (gezouten). <i>Peaux et cuirs (non spéc. tarif.) salés.</i>			Huiden (bereide van alle soort). <i>Peaux et cuirs préparés (toutes sortes).</i>			Huiden (zadelmakerswerk). <i>Peaux et cuirs (ouvr. de sellerie etc.).</i>			IJzer (erts). <i>Fer (minerai).</i>		
	Offie. waarde.	f 70 p. 100 kilogr.			vrij. libre.			5 pCt. der aangeeg. w. 5 pCt. de la val. décl.			vrij. libre.	
Invoerrecht.	vrij. libre.			vrij. libre.			5 pCt. der aangeeg. w. 5 pCt. de la val. décl.			vrij. libre.		
Jaren.	Invoer t. v. Imp.	Uitvoer v. v. Exp.	Saldo invoer. Surpl. exp.	Invoer t. v. Imp.	Uitvoer v. v. Exp.	Saldo invoer. Surpl. exp.	Invoer t. v. Imp.	Uitvoer v. v. Exp.	Saldo invoer. Surpl. imp.	Invoer t. v. Imp.	Uitvoer v. v. Exp.	Saldo invoer. Surpl. exp.
Gem.....1847—56	—	—	—	160	113	-47	—	—	—	—	—	—
" 1857—66	—	—	—	594	109	-485	529	135	394	—	—	—
" 1867—76	4 043	3 120	791	528	503	-25	870	174	696	533	841	308
1880	3 348	4 092	744	2 550	6 860	4 310	1 698	131	1 567	2 421	2 743	322
1881	3 453	3 717	264	3 095	9 338	6 243	1 635	239	1 396	2 588	2 454	-134
1882	2 539	4 170	1 631	5 045	9 830	4 785	2 052	163	1 889	4 213	4 026	-187
1883	2 635	4 217	1 582	5 815	11 522	5 707	2 223	641	1 582	3 661	3 776	115
1884	3 557	4 796	1 239	6 731	16 515	9 784	2 206	557	1 649	4 121	4 032	-89
1885	3 497	4 113	616	6 576	13 602	7 026	2 174	394	1 780	4 509	4 519	10
1886	3 486	4 801	1 315	6 245	15 405	9 160	1 761	790	971	3 770	3 740	-30
Gem.....1877—86	3 391	4 180	841	4 136	9 315	5 179	1 806	427	1 379	2 845	2 897	-52
1887	2 475	4 350	1 875	7 748	16 588	8 840	1 447	657	790	4 913	4 652	-261
1888	3 558	4 771	1 214	7 323	8 352	1 029	1 086	612	474	5 523	5 633	110
1889	4 088	4 344	256	6 609	6 579	-30	1 369	911	458	5 967	5 185	-782
1890	3 581	4 983	1 402	6 034	8 043	2 009	1 662	1 290	372	7 039	6 584	-455
1891	4 189	3 985	-204	5 159	8 950	3 791	1 310	621	689	6 373	6 805	432

DER VOORNAAMSTE ARTIKELEN IN DUIZENDTALLEN GULDENS (VERVOLG).

des principaux articles en milliers de florins (suite).

Artikelen.	IJzer (ruw in blokken). <i>Fer (fonte).</i>			IJzer (smeed-, staf-, band- en plaatijzer). <i>Fer (en barres, verges etc.).</i>			IJzer (spoorstaven). <i>Fer (rails).</i>			IJzer (gas- en waterleiding-buizen). <i>Fer (tuyaux pour gaz ou conduites d'eau).</i>			Articles.			
	Offie. waarde.	f 9 p. 100 kilogr.			f 20 p. 100 kilogr.			f 25 p. 100 kilogr.			f 25 p. 100 kilogr.			Valeur offic.		
Invoerrecht.	vrij. libre.			vrij. libre.			vrij. libre.			vrij. libre.			Droit d'entrée.			
Jaren.	Invoer t. v. Imp.	Uitvoer v. v. Exp.	Saldo invoer. Surpl. imp.	Invoer t. v. Imp.	Uitvoer v. v. Exp.	Saldo invoer. Surpl. imp.	Invoer t. v. Imp.	Uitvoer v. v. Exp.	Saldo invoer. Surpl. imp.	Invoer t. v. Imp.	Uitvoer v. v. Exp.	Saldo invoer. Surpl. imp.		Invoer t. v. Imp.	Uitvoer v. v. Exp.	Saldo invoer. Surpl. imp.
Gem.....1847—56	—	—	—	—	—	—	—	—	—	—	—	—	—	—	—	Moyenne. 1847—56
" 1857—66	—	—	—	—	—	—	—	—	—	—	—	—	—	—	—	" 1857—66
" 1867—76	20 670	18 646	2 024	8 615	2 881	5 734	7 773	5 578	2 195	1 407	718	689	—	—	—	" 1867—76
1880	19 614	18 165	1 449	19 070	4 106	14 964	28 859	22 573	6 286	1 634	637	997	—	—	—	1880
1881	25 567	23 633	1 934	17 667	5 338	12 329	40 381	32 997	7 384	1 501	266	1 235	—	—	—	1881
1882	32 875	31 101	1 774	20 084	6 211	13 873	42 164	26 480	15 684	2 754	498	2 256	—	—	—	1882
1883	28 838	24 845	3 993	23 633	7 147	16 486	28 446	20 083	8 363	4 011	791	3 220	—	—	—	1883
1884	21 653	19 917	1 736	24 006	7 767	16 239	22 908	17 743	5 165	7 412	730	6 682	—	—	—	1884
1885	18 382	16 755	1 627	21 780	5 994	15 786	16 452	14 690	1 762	8 695	666	8 029	—	—	—	1885
1886	13 275	10 791	2 484	18 290	8 017	10 272	15 580	14 459	1 122	8 082	692	7 390	—	—	—	1886
Gem.....1877—86	23 380	20 274	3 106	19 047	5 796	13 251	23 050	18 763	4 287	3 935	622	3 312	—	—	—	Moyenne. 1877—86
1887	17 606	15 623	1 983	20 161	6 168	13 992	11 487	14 723	—	3 235	3 230	898	—	—	—	1887
1888	22 538	20 251	2 288	21 456	6 748	14 708	10 922	11 744	—	822	4 532	763	—	—	—	1888
1889	24 655	21 001	3 644	27 268	10 124	17 144	7 598	6 337	1 261	3 002	763	2 239	—	—	—	1889
1890	22 170	18 869	3 301	24 493	10 167	14 326	5 699	4 275	1 424	3 588	507	3 081	—	—	—	1890
1891	18 862	15 243	3 619	27 620	9 844	17 776	7 346	4 804	2 542	3 788	638	3 150	—	—	—	1891

Artikelen.	IJzer (nagels en spijkers). <i>Fer (clous).</i>			IJzer (ijzerdraad). <i>Fer (fil de fer).</i>			IJzerwerk. <i>Fer (ouvrages de fer).</i>			Indigo. <i>Indigo.</i>			Articles.
	Offie. waarde.	f 30 p. 100 kilogr.			f 35 p. 100 kilogr.			5 pCt. der aangeeg. w. 5 pCt. de la val. décl.			f 6 p. kilogr.		
Invoerrecht.	vrij. libre.			vrij. libre.			5 pCt. der aangeeg. w. 5 pCt. de la val. décl.			vrij. libre.			Droit d'entrée.
Jaren.	Invoer t. v. Imp.	Uitvoer v. v. Exp.	Saldo invoer. Surpl. imp.	Invoer t. v. Imp.	Uitvoer v. v. Exp.	Saldo invoer. Surpl. imp.	Invoer t. v. Imp.	Uitvoer v. v. Exp.	Saldo invoer. Surpl. exp.	Invoer t. v. Imp.	Uitvoer v. v. Exp.	Saldo invoer. Surpl. imp.	
Gem.....1847—56	921	55	863	—	—	—	—	—	—	3 394	3 649	-255	Moyenne...1847—56
" 1857—66	1 089	120	969	—	—	—	—	—	—	4 300	4 396	-96	" 1857—66
" 1867—76	941	323	618	2 644	1 331	1 313	1 605	1 914	309	7 948	7 379	569	" 1867—76
1880	4 290	3 217	1 073	16 223	13 753	2 470	2 114	5 025	2 911	5 641	4 184	1 457	1880
1881	5 144	4 553	591	29 117	19 626	9 491	2 211	3 000	789	7 116	6 476	640	1881
1882	4 874	4 620	254	34 614	21 961	12 653	2 572	4 870	2 298	6 403	6 150	283	1882
1883	5 203	3 603	1 600	19 796	12 386	7 410	3 103	4 618	1 515	7 990	6 398	1 592	1883
1884	5 553	4 927	626	16 288	14 323	1 965	2 864	4 929	2 065	10 003	7 105	2 898	1884
1885	4 625	4 562	63	15 520	15 127	393	2 696	5 046	2 350	11 216	9 309	1 907	1885
1886	4 037	3 866	171	21 053	15 583	5 470	3 516	4 962	1 445	10 518	8 666	1 852	1886
Gem.....1877—86	4 309	3 901	408	18 256	13 561	4 695	2 613	4 740	2 127	8 028	6 637	1 391	Moyenne...1877—86
1887	4 664	4 795	-131	14 444	14 893	-449	3 480	4 761	1 281	8 114	7 513	601	1887
1888	5 042	5 606	-564	14 225	14 128	97	2 883	5 242	2 359	9 047	7 913	1 134	1888
1889	5 100	4 827	273	10 639	11 114	-475	3 074	5 414	2 340	9 295	7 939	1 356	1889
1890	4 246	4 336	-90	11 678	12 482	-804	3 705	7 945	4 240	8 590	6 983	1 607	1890
1891	5 050	5 030	20	15 168	14 403	765	4 773	7 657	2884	6 664	4 743	1 921	1891

Artikelen.	Kaarsen (was-, spermac. en comp.). <i>Bougies (cire, sperm. et bougies de comp.)</i>			Kaas. <i>Fromage.</i>			Katoen (ongesponnen). <i>Coton (en laine).</i>			Kleederen (nieuw of gebruikt). <i>Habillements.</i>			Articles.
	Offie. waarde.	5 pCt. der aangeeg. w. 5 pCt. de la val. décl.			f 35 p. 100 kilogr.			f 60 p. 100 kilogr.			5 pCt. der aangeeg. w. 5 pCt. de la val. décl.		
Invoerrecht.	vrij. libre.			f 5 p. 100 kilogr.			vrij. libre.			5 pCt. der aangeeg. w. 5 pCt. de la val. décl.			Droit d'entrée.
Jaren.	Invoer t. v. Imp.	Uitvoer v. v. Exp.	Saldo invoer. Surpl. exp.	Invoer t. v. Imp.	Uitvoer v. v. Exp.	Saldo invoer. Surpl. exp.	Invoer t. v. Imp.	Uitvoer v. v. Exp.	Saldo invoer. Surpl. imp.	Invoer t. v. Imp.	Uitvoer v. v. Exp.	Saldo invoer. Surpl. imp.	
Gem.....1847—56	5	252	247	41	8 060	8 000	7 876	7 142	734	381	470	-89	Moyenne...1847—56
" 1857—66	17	2 284	2 267	56	9 701	9 700	14 345	13 795	550	1 417	1 090	327	" 1857—66
" 1867—76	14	6 631	6 617	72	9 713	9 600	27 417	23 008	4 409	1 990	1 741	369	" 1867—76
1880	26	12 422	12 396	75	9 820	9 745	27 809	19 698	8 111	3 466	2 772	694	1880
1881	43	10 717	10 674	74	8 906	8 832	23 663	17 576	6 087	3 831	846	2 985	1881
1882	23	7 937	7 914	69	9 098	9 029	24 623	19 098	5 525	3 701	1 544	2 157	1882
1883	16	6 377	6 361	99	8 254	8 155	28 005	17 339	10 666	3 745	1 097	2 648	1883
1884	24	9 789	9 765	69	10 288	10 219	25 899	17 800	8 099	3 952	1 451	2 501	1884
1885	16	7 395	7 379	62	12 051	11 989	23 612	13 591	10 021	3 973	1 908	2 065	1885
1886	24	8 998	8 972	73	10 468	10 395	16 476	10 988	5 488	3 918	2 113	1 805	1886
Gem.....1877—86	31	9 365	9 341	73	9 887	9 814	24 486	17 525	6 961	3 510	1 845	1 665	Moyenne...1877—86
1887	28	8 105	8 073	87	10 687	10 600	23 005	15 785	7 220	3 909	2 432	1 477	1887
1888	26	7 626	7 598	91	10 556	10 465	20 250	15 052	5 198	3			

V. INVOER TOT VERBRUIK EN UITVOER UIT HET VRIJE VERKEER

Importation et exportation (commerce spécial)

Artikelen.	Koeken (raap-, henn-, lijn- en derg. en lijnm.) <i>Tourteaux (lin, navette, chanvre, etc.).</i>			Koffie. <i>Café.</i>			Koper (erts). <i>Cuivre (minéral).</i>			Koper (rood, ruw en gaar). <i>Cuivre (fonte).</i>		
	Offic. waarde.	f 6 p. 100 kilogr.			f 44 p. 100 kilogr.			f 16 p. 100 kilogr.			f 100 p. 100 kilogr.	
Invoerrecht.	vrij. <i>libre.</i>			vrij. <i>libre.</i>			vrij. <i>libre.</i>			vrij. <i>libre.</i>		
Jaren.	Invoer t. v. <i>Imp.</i>	Uitvoer v. v. <i>Exp.</i>	Saldo invoer. <i>Surpl. imp.</i>	Invoer t. v. <i>Imp.</i>	Uitvoer v. v. <i>Exp.</i>	Saldo invoer. <i>Surpl. imp.</i>	Invoer t. v. <i>Imp.</i>	Uitvoer v. v. <i>Exp.</i>	Saldo invoer. <i>Surpl. imp.</i>	Invoer t. v. <i>Imp.</i>	Uitvoer v. v. <i>Exp.</i>	Saldo invoer. <i>Surpl. imp.</i>
Gem.....1847—56	—	—	—	24 477	18 537	5 940	—	—	—	—	—	—
" 1857—66	130	52	78	32 331	27 186	5 145	—	—	—	—	—	—
" 1867—76	812	39	773	41 275	31 379	9 896	—	—	—	5 643	5 298	345
1880	1 288	21	1 267	42 497	29 301	13 196	10 968	2 891	8 077	5 103	4 519	584
1881	983	33	950	41 401	27 237	14 164	11 537	735	10 802	5 408	4 801	607
1882	833	114	719	42 372	28 338	14 034	11 879	1 917	9 962	4 597	5 271	674
1883	1 203	89	1 114	56 737	29 355	27 382	9 542	747	8 795	5 271	3 388	1 883
1884	1 328	235	1 093	45 878	29 170	16 708	11 596	1 093	10 503	5 887	4 308	1 579
1885	899	138	761	45 095	31 069	14 026	12 806	1 089	11 717	8 115	6 550	1 565
1886	1 207	286	921	37 023	32 570	4 453	11 994	1 410	10 584	7 087	4 763	2 324
Gem.....1877—86	1 049	105	944	44 302	30 152	14 149	9 300	1 360	7 940	5 915	4 820	1 095
1887	898	294	604	41 504	25 332	16 172	14 843	1 480	13 363	8 886	6 594	2 292
1888	1 145	401	744	31 856	29 882	1 973	14 771	1 479	13 292	4 770	4 186	584
1889	1 274	532	742	36 587	26 053	10 534	14 304	1 163	13 141	21 853	16 588	5 265
1890	1 791	691	1 100	31 980	24 007	7 973	14 672	1 978	12 694	21 961	16 223	5 738
1891	2 569	903	1 666	34 613	20 403	14 210	14 615	2 191	12 424	22 827	18 768	4 059

Artikelen.	Manufact. van hennep en vlas (ruw of gebl.). <i>Tissus de lin et de chanvre (écrus ou blanchis).</i>			Manufact. van wol (lakens, bukskings en casim.). <i>Tissus de laine, draps, buckskin, etc.</i>			Manufact. van wol (flanen en baai). <i>Tissus de laine (flanelle).</i>			Manufact. van wol, andere (niet afz. gen.). <i>Tissus de laine (autres, non spéc. tar.).</i>		
	Offic. waarde.	f 120 p. 100 kilogr.			f 800 p. 100 kilogr.			f 400 p. 100 kilogr.			f 10 p. kilogr.	
Invoerrecht.	5 pCt.			5 pCt. der waarde. 5 pCt. de la valeur.			5 pCt. der waarde. 5 pCt. de la valeur.			5 pCt. der waarde. 5 pCt. de la valeur.		
Jaren.	Invoer t. v. <i>Imp.</i>	Uitvoer v. v. <i>Exp.</i>	Saldo invoer. <i>Surpl. exp.</i>	Invoer t. v. <i>Imp.</i>	Uitvoer v. v. <i>Exp.</i>	Saldo invoer. <i>Surpl. imp.</i>	Invoer t. v. <i>Imp.</i>	Uitvoer v. v. <i>Exp.</i>	Saldo invoer. <i>Surpl. exp.</i>	Invoer t. v. <i>Imp.</i>	Uitvoer v. v. <i>Exp.</i>	Saldo invoer. <i>Surpl. imp.</i>
Gem.....1847—56	—	—	—	5 371	349	5 022	—	—	—	—	—	—
" 1857—66	—	—	—	5 758	190	5 568	—	—	—	—	—	—
" 1867—76	1 317	1 977	608	4 243	315	3 928	64	813	749	6 044	1 545	4 499
1880	985	3 369	2 384	3 928	306	3 622	87	1 452	1 365	6 223	4 066	2 157
1881	934	3 689	2 755	3 713	633	3 080	75	1 532	1 457	6 176	3 392	2 784
1882	823	3 586	2 763	3 421	670	2 751	79	1 330	1 251	6 393	3 521	2 872
1883	874	4 510	3 636	2 647	366	2 281	82	1 250	1 168	6 379	3 582	2 797
1884	881	4 726	3 845	2 157	358	1 799	96	1 230	1 134	5 554	3 273	2 281
1885	892	4 445	3 553	2 084	358	1 726	58	1 149	1 091	4 943	2 222	2 721
1886	758	3 764	3 005	1 744	975	769	49	1 049	1 000	4 756	3 439	1 317
Gem.....1877—86	953	3 819	2 866	3 204	501	2 703	76	1 292	1 216	6 009	3 027	2 982
1887	825	2 724	1 899	1 870	812	1 058	45	850	804	4 440	2 600	1 840
1888	830	3 060	2 230	1 661	1 193	468	59	734	675	4 359	2 787	1 572
1889	890	3 629	2 739	1 704	1 758	—54	61	617	556	4 165	2 973	1 192
1890	995	3 679	2 684	1 656	611	1 045	88	475	387	4 436	4 851	—415
1891	1 050	3 459	2 409	1 429	577	852	59	435	376	4 298	6 420	2 122

DER VOORNAAMSTE ARTIKELLEN IN DUIZENDTALLEN GULDENS (VERVOLG).

des principaux articles en milliers de florins (suite).

Artikelen.	Koper (geslagen of geplet). <i>Cuivre (battu ou laminé).</i>			Kramerij. <i>Merceries quincaillerie.</i>			Krenten. <i>Raisins de corinthe.</i>			Lood (ruw, in blokken). <i>Plomb (fonte).</i>		
	Offic. waarde.	f 115 p. 100 kilogr.			f 380 p. 100 kilogr.			f 30 p. 100 kilogr.			f 22 p. 100 kilogr.	
Invoerrecht.	vrij. <i>libre.</i>			5 pCt. der waarde. 5 pCt. de la valeur.			f 1,50 p. 100 kilogr.			vrij. <i>libre.</i>		
Jaren.	Invoer t. v. <i>Imp.</i>	Uitvoer v. v. <i>Exp.</i>	Saldo invoer. <i>Surpl. imp.</i>	Invoer t. v. <i>Imp.</i>	Uitvoer v. v. <i>Exp.</i>	Saldo invoer. <i>Surpl. imp.</i>	Invoer t. v. <i>Imp.</i>	Uitvoer v. v. <i>Exp.</i>	Saldo invoer. <i>Surpl. imp.</i>	Invoer t. v. <i>Imp.</i>	Uitvoer v. v. <i>Exp.</i>	Saldo invoer. <i>Surpl. imp.</i>
Gem.....1847—56	—	—	—	1 413	181	1 132	536	134	402	595	129	466
" 1857—66	—	—	—	2 273	260	2 013	733	20	713	1 546	1 137	1 409
" 1867—76	1 055	373	682	3 483	952	2 531	1 183	11	1 172	2 095	1 523	572
1880	1 620	368	1 252	4 566	4 357	209	1 378	16	1 362	2 069	1 360	709
1881	2 137	675	1 462	4 466	4 430	36	1 363	5	1 358	2 038	1 278	760
1882	1 639	1 286	353	4 513	5 323	810	1 340	4	1 336	1 638	733	905
1883	1 472	1 319	153	4 505	4 293	212	1 867	8	1 859	2 554	1 021	1 533
1884	1 906	869	1 037	4 459	7 444	2 998	1 531	8	1 523	2 574	1 288	1 286
1885	1 440	1 024	416	4 263	5 880	1 617	1 840	11	1 829	2 160	1 364	796
1886	1 095	776	319	4 051	7 075	3 024	1 707	5	1 702	1 720	1 093	627
Gem.....1877—86	1 552	751	801	4 442	4 921	479	1 555	11	1 544	2 049	1 132	917
1887	1 166	580	586	3 903	5 273	1 370	1 695	5	1 691	1 643	905	738
1888	834	476	358	3 754	3 934	179	2 212	5	2 207	1 868	1 242	626
1889	1 429	697	732	3 823	4 488	665	2 046	13	2 033	1 858	966	892
1890	1 289	451	838	4 047	4 460	413	1 913	6	1 907	1 898	1 138	760
1891	1 543	924	619	4 028	5 853	1 825	2 578	14	2 564	1 837	828	1 009

Artikelen.	Manuf. van katoen (ruw of gebleekt). <i>Tissus de coton (écrus ou blanchis).</i>			Manuf. van katoen (geverfd of gedrukt). <i>Tissus de coton (teints ou imprimés).</i>			Manuf. (geweven of gebr.). (Bonnetterie.) <i>Bonnetterie.</i>			Manufacturen van zijde. <i>Tissus de soie.</i>		
	Offic. waarde.	f 150 p. 100 kilogr.			f 300 p. 100 kilogr.			f 350 p. 100 kilogr.			f 30 p. kilogr.	
Invoerrecht.	5 pCt. der waarde. 5 pCt. de la valeur.			5 pCt. der waarde. 5 pCt. de la valeur.			5 pCt. der waarde. 5 pCt. de la valeur.			5 pCt. der waarde. 5 pCt. de la valeur.		
Jaren.	Invoer t. v. <i>Imp.</i>	Uitvoer v. v. <i>Exp.</i>	Saldo invoer. <i>Surpl. exp.</i>	Invoer t. v. <i>Imp.</i>	Uitvoer v. v. <i>Exp.</i>	Saldo invoer. <i>Surpl. imp.</i>	Invoer t. v. <i>Imp.</i>	Uitvoer v. v. <i>Exp.</i>	Saldo invoer. <i>Surpl. imp.</i>	Invoer t. v. <i>Imp.</i>	Uitvoer v. v. <i>Exp.</i>	Saldo invoer. <i>Surpl. imp.</i>
Gem.....1847—56	—	—	—	—	—	—	867	15	852	2 742	60	2 682
" 1857—66	—	—	—	—	—	—	717	26	691	3 185	117	3 068
" 1867—76	3 794	14 053	10 259	6 772	3 729	3 043	993	33	960	1 758	83	1 675
1880	4 123	12 012	7 889	6 169	4 445	1 724	1 311	149	1 162	1 061	26	1 035
1881	3 803	11 637	7 834	6 173	5 075	1 098	1 319	659	660	886	58	828
1882	3 518	12 548	9 030	6 228	3 256	2 972	1 311	8	1 303	890	60	830
1883	3 127	12 322	9 195	5 870	3 380	2 490	1 257	29	1 228	833	478	355
1884	3 274	13 310	10 036	6 510	3 733	2 777	1 275	21	1 254	599	44	555
1885	2 602	11 567	8 965	5 738	9 676	3 938	1 329	38	1 291	461	98	363
1886	2 434	10 018	7 583	5 482	13 213	7 731	1 108	44	1 064	351	58	294
Gem.....1877—86	3 287	11 632	8 345	6 349	5 070	1 279	1 335	126	1 209	894	119	775
1887	2 893	9 074	6 181	5 535	16 173	10 638	1 060	51	1 010	353	35	318
1888	2 977	8 345	5 368	5 501	19 112	13 611	1 070	44	1 026	318	28	290
1889	3 060	9 876	6 816	5 337	19 125	13 788	1 049	47	1 002	328	38	290
1890	3 324	10 412	7 088	5 409	18 979	13 570	1 058	147	911	380	71	309
1891	4 08	7 039	6 631	5 123	32 335	27 212	953	59	894	322	110	212

V. INVOER TOT VERBRUIK EN UITVOER UIT HET VRIJE VERKEER

Importation et exportation (commerce spécial)

Artikelen.	Manufacturen (gemengde stoffen). <i>Tissus (étoffes mixtes).</i>			Manufacturen (van alle soorten te zamen). <i>Tissus et étoffes (total, toutes espèces).</i>			Meekrap (onberooft). <i>Garance.</i>			Meekrap (garancine en colorine). <i>Garancine (et colorine).</i>		
	Offic. waarde.	f 450 p. 100 kilogr.			f 60 p. 100 kilogr.			f 300 p. 100 kilogr.				
Invoerrecht.	5 pCt. der waarde. 5 pCt. de la valeur.			vrij. libre.			vrij. libre.					
Jaren.	Invoer t. v. Imp.	Uitvoer v. v. Exp.	Saldo invoer. Surpl. imp.	Invoer t. v. Imp.	Uitvoer v. v. Exp.	Saldo invoer. Surpl. imp.	Invoer t. v. Imp.	Uitvoer v. v. Exp.	Saldo invoer. Surpl. exp.	Invoer t. v. Imp.	Uitvoer v. v. Exp.	Saldo invoer. Surpl. exp.
Gem.... 1847—56	—	—	—	24 077	7 879	16 198	16	3 059	3 043	2	824	822
" 1857—66	—	—	—	29 086	14 414	14 672	57	1 767	1 710	96	2 682	2 586
" 1867—76	2 364	31	2 333	31 766	22 982	8 784	79	1 546	1 467	432	4 474	4 042
1880	1 728	168	1 560	28 980	26 584	2 396	87	850	763	2	120	118
1881	1 722	84	1 638	28 025	27 841	184	3	1 069	1 066	—	18	18
1882	1 633	36	1 597	27 420	25 320	2 100	26	972	946	69	45	24
1883	2 095	86	2 009	26 472	29 416	— 2 944	87	838	751	56	26	— 30
1884	3 702	58	3 644	26 958	29 089	— 2 131	59	850	791	129	193	64
1885	3 686	285	3 401	24 574	31 222	— 6 648	77	967	890	79	89	10
1886	3 566	212	3 353	22 937	32 986	— 10 049	27	966	939	98	209	111
Gem.... 1877—86	2 476	113	2 363	27 871	26 773	1 098	39	1 070	1 031	53	237	184
1887	3 425	372	3 053	22 989	33 485	— 10 495	2	970	967	10	94	86
1888	3 243	198	3 045	22 487	36 342	— 13 855	21	874	852	8	89	50
1889	3 244	121	3 123	22 411	18 764	3 647	5	656	651	15	65	89
1890	3 659	152	3 507	23 730	40 317	— 16 587	—	570	570	—	89	89
1891	3 212	93	3 119	22 216	51 570	— 29 354	15	558	543	15	90	75

DER VOORNAAMSTE ARTIKELEN IN DUIZENDTALLEN GULDENS (VERVOLG).

des principaux articles en milliers de florins (suite).

Artikelen.	Meubelen. <i>Meubles.</i>			Modewaren. <i>Novautés.</i>			Olie van plat en rond zaad. 1) <i>Huile de graines plates et rondes.</i>			Olie (beuk-, papaver enz.). 2) <i>Huile (de faine, de pavot, etc.).</i>			Artikelen.			
	Offic. waarde.	5 pCt. der aangeeg. w. 5 pCt. de la val. décl.			5 pCt. der aangeeg. w. 5 pCt. de la val. décl.			55 cts. p. 100 kilogr.			vrij. libre.			Valeur offic.		
Invoerrecht.	5 pCt. der aangeeg. w. 5 pCt. de la val. décl.			5 pCt. der aangeeg. w. 5 pCt. de la val. décl.			55 cts. p. 100 kilogr.			vrij. libre.			Droit d'entrée.			
Jaren.	Invoer t. v. Imp.	Uitvoer v. v. Exp.	Saldo invoer. Surpl. imp.	Invoer t. v. Imp.	Uitvoer v. v. Exp.	Saldo invoer. Surpl. imp.	Invoer t. v. Imp.	Uitvoer v. v. Exp.	Saldo invoer. Surpl. exp.	Invoer t. v. Imp.	Uitvoer v. v. Exp.	Saldo invoer. Surpl. imp.		Invoer t. v. Imp.	Uitvoer v. v. Exp.	Saldo invoer. Surpl. imp.
Gem.... 1847—56	213	308	—95	512	37	475	14	885	871	68	1	67	Moyenne..	1847—56		
" 1857—66	345	501	—156	1 135	80	1 055	79	1 917	1 838	65	13	52	"	1857—66		
" 1867—76	475	787	—312	2 304	110	2 194	60	4 728	4 668	157	52	128	"	1867—76		
1880	1 033	962	71	3 708	167	3 541	982	5 993	5 011	1 599	6	1 593	"	1880		
1881	1 117	921	196	3 587	170	3 417	1 106	7 062	5 956	1 359	6	1 353	"	1881		
1882	1 197	903	294	3 342	158	3 184	2 182	6 005	3 823	1 772	1	1 771	"	1882		
1883	1 332	893	439	3 002	145	2 857	2 748	7 423	4 675	2 331	7	2 324	"	1883		
1884	1 192	1 218	—26	2 804	157	2 647	2 572	8 514	5 942	2 169	—	2 169	"	1884		
1885	1 158	986	172	2 610	180	2 430	2 143	7 332	5 189	1 853	20	1 833	"	1885		
1886	1 127	1 006	121	2 259	209	2 050	1 422	8 004	6 583	3 104	46	3 058	"	1886		
Gem.... 1877—86	1 061	950	111	3 192	172	3 020	1 389	6 879	5 490	1 546	10	1 536	Moyenne..	1877—86		
1887	1 181	1 266	—85	2 053	229	1 825	1 539	7 793	6 254	3 843	97	3 746	"	1887		
1888	1 175	1 200	—25	2 001	269	1 732	745	8 681	7 936	5 739	44	5 695	"	1888		
1889	1 281	1 208	73	1 771	328	1 443	1 085	8 378	7 293	4 974	162	4 812	"	1889		
1890	1 411	1 438	—27	1 919	218	1 701	717	8 956	8 239	5 285	176	5 109	"	1890		
1891	1 330	1 434	—104	1 904	117	1 787	1 062	7 264	6 202	3 710	454	3 256	"	1891		

Artikelen.	Olie (aard- en steenolie.) (petroleum). 3) <i>Huile (minérale).</i>			Palmnootpitten. <i>Noyaux de palmier.</i>			Palmolie. <i>Huile de palmier.</i>			Papier v. alle soort. (n. afzond. genoemd). <i>Papier (d. t. esp. non spéc. tarif.).</i>		
	Offic. waarde.	f 25 p. 100 kilogr.			f 15 p. 100 kilogr.			f 50 p. 100 kilogr.			5 pCt. der aangeeg. w. 5 pCt. de la val. décl.	
Invoerrecht.	f 0,55 p. 100 kilogr.			vrij. libre.			vrij. libre.			5 pCt. der aangeeg. w. 5 pCt. de la val. décl.		
Jaren.	Invoer t. v. Imp.	Uitvoer v. v. Exp.	Saldo invoer. Surpl. imp.	Invoer t. v. Imp.	Uitvoer v. v. Exp.	Saldo invoer. Surpl. imp.	Invoer t. v. Imp.	Uitvoer v. v. Exp.	Saldo invoer. Surpl. exp.	Invoer t. v. Imp.	Uitvoer v. v. Exp.	Saldo invoer. Surpl. imp.
Gem.... 1847—56	—	—	—	—	—	—	181	164	17	283	267	16
" 1857—66	—	—	—	—	—	—	2 171	1 207	964	480	722	— 242
" 1867—76	5 652	475	5 177	783	648	—	6 767	2 161	4 606	1 120	1 286	— 166
1880	12 328	593	11 735	1 685	1 656	29	9 306	1 584	7 722	1 857	1 458	399
1881	13 587	290	13 297	1 543	1 436	107	9 316	3 127	6 189	1 951	1 130	821
1882	14 952	135	14 817	1 786	1 654	132	8 048	2 463	5 585	2 018	1 057	961
1883	16 948	630	16 318	1 721	1 661	60	7 243	1 166	6 077	2 057	1 250	807
1884	18 696	615	18 081	2 444	2 373	71	6 603	984	5 619	2 136	2 282	— 146
1885	19 307	374	18 933	2 628	2 440	188	6 833	1 380	5 453	2 080	1 968	112
1886	21 156	489	20 668	2 925	2 942	— 17	6 553	1 354	5 199	2 052	1 618	433
Gem.... 1877—86	14 888	651	14 236	1 883	1 814	70	7 846	1 588	6 258	1 917	1 503	414
1887	22 532	415	22 117	3 076	2 448	628	7 671	2 262	5 409	2 309	1 812	498
1888	22 453	344	22 109	3 867	3 623	244	8 125	2 195	5 930	2 413	1 718	695
1889	14 713	539	14 174	4 304	3 973	331	6 506	1 644	4 862	2 295	1 564	731
1890	25 954	428	25 526	3 686	3 048	638	7 595	1 441	6 154	2 541	1 276	1 265
1891	8 086	251	7 835	3 971	3 199	772	6 924	1 840	5 084	2 690	1 229	1 461

Artikelen.	Papier (meubel-, pakpapier enz.). <i>Papier (peint et pour emballage).</i>			Papier (bord- en kaartpapier). <i>Papier (carton).</i>			Rijst. <i>Riz.</i>			Roet, smeer-, talk en reuzel. 4) <i>Suie, graisses, dégras.</i>			Artikelen.			
	Offic. waarde.	f 30 p. 100 kilogr.			f 50 p. 100 kilogr.			1862 5 cts. p. hectol. 1877 vrij. droit aboli.			vrij. libre.			Valeur offic.		
Invoerrecht.	5 pCt. der aangeeg. w. 5 pCt. de la val. décl.			5 pCt. der aangeeg. w. 5 pCt. de la val. décl.			1862 5 cts. p. hectol. 1877 vrij. droit aboli.			vrij. libre.			Droit d'entrée.			
Jaren.	Invoer t. v. Imp.	Uitvoer v. v. Exp.	Saldo invoer. Surpl. imp.	Invoer t. v. Imp.	Uitvoer v. v. Exp.	Saldo invoer. Surpl. imp.	Invoer t. v. Imp.	Uitvoer v. v. Exp.	Saldo invoer. Surpl. exp.	Invoer t. v. Imp.	Uitvoer v. v. Exp.	Saldo invoer. Surpl. imp.		Invoer t. v. Imp.	Uitvoer v. v. Exp.	Saldo invoer. Surpl. imp.
Gem.... 1847—56	283	48	235	14	11	—	10 061	2 783	7 278	869	63	806	Moyenne..	1847—56		
" 1857—66	480	61	419	21	8	—	12 409	4 617	7 791	1 532	530	1 002	"	1857—66		
" 1867—76	575	195	444	14	684	671	18 624	5 632	12 992	7 198	2 468	4 730	"	1867—76		
1880	377	137	240	45	3 466	3 421	23 840	10 192	13 648	27 218	4 733	22 485	"	1880		
1881	418	153	265	45	3 580	3 535	34 331	10 721	23 610	25 029	5 200	19 829	"	1881		
1882	466	125	341	50	3 719	3 669	20 574	12 440	8 134	21 576	4 519	17 057	"	1882		
1883	454	116	338	60	4 907	4 847	28 566	12 214	16 352	28 863	4 017	24 846	"	1883		
1884	462	368	94	43	5 462	5 419	37 275	11 082	26 193	28 096	3 792	24 304	"	1884		
1885	442	376	66	48	6 360	6 312	32 980	12 516	20 464	27 852	3 849	24 003	"	1885		
1886	410	903	—493	47	7 962	7 915	35 477	12 200	23 277	28 655	4 653	24 002	"	1886		
Gem.... 1877—86	406	282	124	42	4 223	4 181	28 518	10 752	17 766	23 204	4 147	19 058	Moyenne..	1877—86		
1887	464	160	304	48	9 680	9 632	35 545	11 536	24 009	36 302	5 508	30 794	"	1887		
1888	465	550	—85	64	10 015	9 951	41 194	13 999	27 195	34 200	10 583	23 616	"	1888		
1889	529	615	—86	87	11 804	11 717	38 284	14 752	23 532	41 583	16 264	25 319	"	1889		
1890	566	3 272	— 2 706	101	13 500	13 399	39 873	11 634	28 239	48 995	27 114	21 881	"	1890		
1891	591	4 404	— 3 813	108	18 314	18 206	40 677	12 085								

V. INVOER TOT VERBRUIK EN UITVOER UIT HET VRIJE VERKEER

Importation et exportation (commerce spécial)

Artikelen.	Salpeter (ruwe). <i>Salpêtre (brut).</i>				Spaunter of zink (ruw). <i>Zinc ou spéautre (brut).</i>				Sp. of zink (geplet enz. incl. spijkers). <i>Zinc ou spéautre (laminé et clous).</i>				Staal (in bladen enz.). <i>Acier (en feuilles).</i>			
	30 p. 100 kilogr.				f 25 p. 100 kilogr.				f 28 p. 100 kilogr.				f 40 p. 100 kilogr.			
Offic. waarde.	vrij. <i>libre.</i>				vrij. <i>libre.</i>				vrij. <i>libre.</i>				vrij. <i>libre.</i>			
Invoerrecht.	vrij. <i>libre.</i>				vrij. <i>libre.</i>				vrij. <i>libre.</i>				vrij. <i>libre.</i>			
Jaren.	Invoer t. v. Imp.	Uitvoer v. v. Exp.	Saldo invoer. Surpl. imp.	Invoer t. v. Imp.	Uitvoer v. v. Exp.	Saldo invoer. Surpl. imp.	Invoer t. v. Imp.	Uitvoer v. v. Exp.	Saldo invoer. Surpl. imp.	Invoer t. v. Imp.	Uitvoer v. v. Exp.	Saldo invoer. Surpl. imp.	Invoer t. v. Imp.	Uitvoer v. v. Exp.	Saldo invoer. Surpl. imp.	
Gem....1847—56	133	113	20	—	—	—	197	10	187	157	81	76	—	—	—	
" 1857—66	1 251	1 104	1 147	—	—	—	388	68	320	939	887	52	—	—	—	
" 1867—76	3 115	2 805	556	1 635	1 536	128	601	117	484	5 102	2 286	2 860	—	—	—	
1880	5 413	5 319	94	2 935	1 949	986	2 719	1 664	1 055	5 193	3 534	1 659	—	—	—	
1881	7 020	7 048	—28	4 659	4 473	186	4 880	2 410	2 470	9 833	6 112	3 721	—	—	—	
1882	9 993	9 046	947	2 801	2 422	379	5 468	3 107	2 361	7 008	5 250	1 758	—	—	—	
1883	9 152	8 321	831	4 094	2 821	1 273	3 814	2 053	1 761	3 968	2 101	1 867	—	—	—	
1884	10 286	8 745	1 541	4 577	3 634	943	3 210	2 043	1 167	3 628	2 251	1 377	—	—	—	
1885	7 115	6 887	228	5 626	5 036	590	3 371	2 147	1 224	3 711	2 960	751	—	—	—	
1886	8 384	8 340	43	5 964	6 489	—525	3 444	1 575	1 869	7 779	5 474	2 305	—	—	—	
Gem....1877—86	7 165	6 779	385	3 960	3 452	508	3 295	1 858	1 437	8 071	3 658	4 413	—	—	—	
1887	12 931	9 640	3 291	5 939	6 495	—556	4 019	1 714	2 305	7 251	8 131	—880	—	—	—	
1888	9 733	9 929	—196	4 421	6 167	—1 746	5 029	1 999	3 030	7 526	6 022	1 504	—	—	—	
1889	17 801	16 098	1 703	4 750	6 774	—2 024	5 936	2 161	3 775	9 673	4 380	5 293	—	—	—	
1890	13 958	13 383	575	5 351	6 859	—1 508	5 579	2 312	3 267	11 355	5 510	5 845	—	—	—	
1891	16 011	13 867	2 144	3 615	5 275	—1 660	5 901	3 160	2 741	9 688	3 908	5 780	—	—	—	

Artikelen.	Steenkolen. <i>Houilles.</i>				Suiker (ruwe) * <i>Sucre brut.</i>				Suiker. <i>Sucre.</i> * Melis en ander ge- raffineerd. <i>Mélis et autres sucres raffinés.</i>				Suiker. <i>Sucre.</i> * Basterden.			
	f 10 p. 1000 kilogr.				vrij <i>libre</i>				vrij. <i>libre.</i>				vrij. <i>libre.</i>			
Offic. waarde.	vrij. <i>libre.</i>				(acc. naar het gehalte). <i>(acc. d'après aloi).</i>				(acc. f 27 p. 100 KG.). <i>(acc. f 27 p. 100 KG.)</i>				(acc. naar het gehalte). <i>(acc. d'après aloi.)</i>			
Invoerrecht.	vrij. <i>libre.</i>				(acc. naar het gehalte). <i>(acc. d'après aloi).</i>				(acc. f 27 p. 100 KG.). <i>(acc. f 27 p. 100 KG.)</i>				(acc. naar het gehalte). <i>(acc. d'après aloi.)</i>			
Jaren.	Invoer t. v. Imp.	Uitvoer v. v. Exp.	Saldo invoer. Surpl. imp.	Invoer t. v. Imp.	Uitvoer u. h. v. v. Exp.	Saldo invoer. Surpl. imp.	Invoer t. v. Imp.	Uitvoer u. h. v. v. Exp.	Saldo invoer. Surpl. exp.	Invoer t. v. Imp.	Uitvoer u. v. v. Exp.	Saldo invoer. Surpl. imp.	Invoer t. v. Imp.	Uitvoer u. v. v. Exp.	Saldo invoer. Surpl. imp.	
Gem....1847—56	5 446	223	5 200	24 639	2	24 637	—	19 515	19 515	—	142	142	—	—	—	
" 1857—66	9 951	225	9 700	30 063	290	29 773	1	24 704	24 703	—	72	72	—	—	—	
" 1867—76	19 282	1 191	18 100	38 216	1 224	36 992	96	35 620	35 524	25	585	560	—	—	—	
1880	30 806	1 787	29 019	33 252	4 120	29 132	14	25 661	25 646	111	646	536	—	—	—	
1881	31 087	1 879	29 208	34 554	4 008	30 546	212	24 013	23 802	158	729	571	—	—	—	
1882	31 431	1 927	29 504	33 397	3 898	29 500	334	24 235	23 901	294	618	324	—	—	—	
1883	34 319	1 628	32 691	40 573	7 726	32 847	342	27 883	27 141	347	728	380	—	—	—	
1884	34 036	1 415	32 621	43 255	5 333	37 922	277	34 941	34 663	849	925	602	—	—	—	
1885	35 574	1 414	34 160	38 848	3 296	35 552	390	31 351	30 962	949	348	—	—	—	—	
1886	35 842	1 358	34 484	30 455	2 558	27 897	389	29 260	28 871	1 551	333	—219	—	—	—	
Gem....1877—86	31 082	1 549	29 533	35 670	4 163	31 507	217	27 286	27 069	454	658	206	—	—	—	
1887	36 498	1 540	34 958	35 001	2 693	32 308	806	33 229	32 424	1 015	1 231	216	—	—	—	
1888	40 557	1 574	38 982	34 621	2 653	31 968	598	32 459	31 861	1 331	847	486	—	—	—	
1889	40 558	2 747	37 811	31 681	3 378	28 303	1 561	31 310	29 749	1 372	708	—87	—	—	—	
1890	38 833	2 366	36 467	38 861	2 940	35 921	1 422	40 118	38 696	1 337	1 250	—154	—	—	—	
1891	45 110	2 549	42 561	32 264	2 684	29 580	1 491	39 666	38 175	1 337	1 183	—194	—	—	—	

*) Suiker zie verder blz. 115 en 116 *) *Sucres voir encore p. p. 115 et 116.*

DER VOORNAAMSTE ARTIKELLEN IN DUIZENDTALLEN GULDENS (VERVOLG).

des principaux articles en milliers de florins (suite).

Artikelen.	Staal (spoorstaven). <i>Acier (rails).</i>				Staal (staaldraad). <i>Acier (fil d'acier).</i>				Stearine of geperste smeer. <i>Stéarine (et dégras pressé).</i>				Steen, bewerkte hardstn, marmer, enz. <i>Pierre (p. de taille et marbre).</i>				Artikelen. Valeur offic. Droit d'entrée.
	f 35 p. 100 kilogr.				f 100 p. 100 kilogr.				f 120 p. 100 kilogr.				1862 5% d. aangeeg. w. 5% de la val. décl. 1877 vrij. droit aboli.				
Offic. waarde.	vrij. <i>libre.</i>				vrij. <i>libre.</i>				vrij. <i>libre.</i>				1862 5% d. aangeeg. w. 5% de la val. décl. 1877 vrij. droit aboli.				
Invoerrecht.	vrij. <i>libre.</i>				vrij. <i>libre.</i>				vrij. <i>libre.</i>				1862 5% d. aangeeg. w. 5% de la val. décl. 1877 vrij. droit aboli.				
Jaren.	Invoer t. v. Imp.	Uitvoer v. v. Exp.	Saldo invoer. Surpl. imp.	Invoer t. v. Imp.	Uitvoer v. v. Exp.	Saldo invoer. Surpl. imp.	Invoer t. v. Imp.	Uitvoer v. v. Exp.	Saldo invoer. Surpl. imp.	Invoer t. v. Imp.	Uitvoer v. v. Exp.	Saldo invoer. Surpl. imp.	Invoer t. v. Imp.	Uitvoer v. v. Exp.	Saldo invoer. Surpl. exp.	Années.	
Gem....1847—56	—	—	—	1	—	—	—	—	—	—	—	—	237	38	199	Moyenne...1847—56	
" 1857—66	—	—	—	22	26	—4	—	40	121	—	81	369	71	298	" 1857—66		
" 1867—76	257	1 491	—	541	571	—30	136	2 039	1 903	381	507	—126	—	—	" 1867—76		
1880	13 169	9 719	3 450	1 193	1 722	—529	1 378	3 241	1 863	1 022	1 667	—645	—	—	" 1880		
1881	10 129	4 382	5 747	1 960	2 042	—82	284	3 340	3 056	1 193	953	240	—	—	" 1881		
1882	7 637	4 893	2 744	24 941	16 522	8 419	581	3 261	2 680	997	705	292	—	—	" 1882		
1883	6 111	2 070	4 041	26 557	10 330	16 227	498	1 965	1 467	1 094	952	142	—	—	" 1883		
1884	8 095	2 520	5 575	34 681	14 329	20 352	2 492	1 260	—1 232	1 103	389	714	—	—	" 1884		
1885	13 006	6 802	6 204	27 079	15 680	11 399	366	1 579	1 213	880	317	563	—	—	" 1885		
1886	5 830	3 944	1 887	48 627	23 054	25 573	800	1 968	1 167	1 242	1 151	91	—	—	" 1886		
Gem....1877—86	7 595	3 861	3 734	16 698	8 649	8 049	796	2 438	1 642	1 058	1 079	—21	—	—	Moyenne...1877—86		
1887	12 414	3 772	8 642	42 305	28 008	14 297	1 485	2 425	940	766	1 903	—1 137	—	—	" 1887		
1888	11 650	3 291	8 360	37 017	24 174	12 844	2 363	3 500	1 137	962	850	112	—	—	" 1888		
1889	11 182	9 265	1 917	21 259	9 009	12 250	1 922	3 733	1 811	1 022	889	133	—	—	" 1889		
1890	16 803	11 541	5 262	14 776	4 033	10 743	1 499	3 372	1 873	810	693	117	—	—	" 1890		
1891	12 435	9 345	3 090	12 030	4 516	7 514	2 149	1 657	—493	944	580	—304	—	—	" 1891		

Artikelen.	Tabak in rollen of bladen. <i>Tabac en rouleaux ou en feuilles.</i>										Artikelen. Valeur offic. Droit d'entrée.	
	f 50 p. 100 kilogr. 70 cents p. 100 kilogr.											
Offic. waarde.	vrij. <i>libre.</i>										Artikelen. Valeur offic. Droit d'entrée.	
Invoerrecht.	vrij. <i>libre.</i>											
Jaren.	Amerikaansche. d'Amérique.	Europeesche. Européen.	Java-tabak. De Java.	Alle andere. Tout autre.	Totaal van alle soorten. Total.	Invoer t. v. Imp.	Uitvoer v. v. Exp.	Saldo invoer. Surpl. imp.	Invoer t. v. Imp.	Uitvoer u. v. v. Exp.	Saldo invoer. Surpl. imp.	Années.
Gem....1847—56	—	—	—	—	—	—	—	—	—	—	—	Moyenne...1847—56
" 1857—66	—	—	—	—	—	—	—	—	—	—	—	" 1857—66
" 1867—76	3 437	260	556	1 107	1 314	204	683	391	5 990	1 962	4 028	" 1867—76
1880	4 202	115	495	649	1 000	170	1 380	342	7 077	1 276	5 801	" 1880
1881	3 656	84	690	527	1 256	134	1 060	450	6 662	1 195	5 467	" 1881
1882	3 638	92	616	648	1 637	160	847	455	6 740	1 355	5 385	" 1882
1883	4 249	48	844	527	1 728	196	1 057	183	7 877	954	6 923	" 1883
1884	4 704	37	289	428	2 066	197	2 528	252	10 587	914	9 673	" 1884
1885	4 033	84	613	677	1 268							

V. INVOER TOT VERBRUIK EN UITVOER UIT HET VRIJE VERKEER

Importation et exportation (commerce spécial)

Artikelen.	Tabak (sigaren). Tabac (cigares).			Tin (ruw). Etain (fonte).			Traan (van alle soorten). Huile (de poisson).			Vaat- en kuipwerk. Futailles et ouvr. de tonnellerie.		
	Offic. waarde.	Invoerrecht.		Offic. waarde.	Invoerrecht.		Offic. waarde.	Invoerrecht.		Offic. waarde.	Invoerrecht.	
	f 400 p. 100 kilogr.	f 40 p. 100 kilogr.		1 p. kilogr.	vrij. libre.		f 27 p. 100 kilogr.	vrij. libre.		5 pCt. der aangev. w. 5 pCt. de la val. decl.		
Jaren.	Invoer t. v. Imp.	Uitvoer v. v. Exp.	Saldo uitvoer. Surpl. exp.	Invoer t. v. Imp.	Uitvoer v. v. Exp.	Saldo uitvoer. Surpl. imp.	Invoer t. v. Imp.	Uitvoer v. v. Exp.	Saldo uitvoer. Surpl. imp.	Invoer t. v. Imp.	Uitvoer v. v. Exp.	Saldo uitvoer. Surpl. exp.
Gem..... 1847—56	224	998	774	4 433	4 029	404	523	378	145	59	72	13
" 1857—66	228	801	573	5 537	5 036	501	1 129	1 058	71	120	211	91
" 1867—76	206	1 234	1 028	6 735	6 613	780	1 305	1 334	—69	197	429	232
1880	218	1 357	1 139	6 461	9 438	—2 977	1 474	1 654	—180	819	2 199	1 380
1881	202	1 180	978	8 354	8 447	—93	1 198	1 293	—95	896	1 472	576
1882	190	1 154	964	7 093	6 204	889	1 048	1 064	—16	795	1 990	1 195
1883	200	1 267	1 067	9 364	7 432	1 932	984	986	—2	728	1 575	847
1884	186	1 761	1 575	9 280	8 213	1 067	1 221	1 135	86	760	1 894	1 134
1885	176	1 790	1 614	9 258	8 885	373	1 365	1 338	27	897	2 195	1 298
1886	152	2 089	1 938	8 522	8 523	—1	1 653	1 358	295	1 470	3 314	1 843
Gem..... 1877—86	199	1 484	1 284	8 624	7 900	742	1 392	1 392	—	772	1 807	1 034
1887	152	2 347	2 195	9 942	8 965	977	1 501	1 160	—341	1 161	2 890	1 728
1888	146	2 929	2 783	12 110	9 203	2 907	1 722	1 425	297	978	2 688	1 710
1889	170	2 688	2 518	10 941	9 126	1 815	1 843	1 451	392	1 348	1 351	3
1890	159	2 843	2 684	9 276	10 498	—1 222	2 130	1 476	654	1 467	764	—703
1891	142	2 731	2 589	11 944	10 671	1 273	1 461	1 141	320	1 266	894	—372

Artikelen.	Vlas (ruw, geroot en gezwingeld). Lain (peigné).			Vruchten (niet afzond. belast). Fruits (non spéc. tarifés).			Was (geel of ongebl.) (incl. plantenwas). Cire (non blanchie incl. cire végét.).			Wijn (op fust en op flesschen). Vin (en fût ou en bouteilles).		
	Offic. waarde.	Invoerrecht.		Offic. waarde.	Invoerrecht.		Offic. waarde.	Invoerrecht.		Offic. waarde.	Invoerrecht.	
	f 70 p. 100 kilogr.	vrij. libre.		f 5 p. 100 kilogr.	5 pCt. de la valeur. 5 pCt. der waarde.		f 160 p. 100 kilogr.	vrij. libre.		f 40 p. 100 liter.	vrij acc. f 20 p. hectol. libre acc. f 20 p. hectol.	
Jaren.	Invoer t. v. Imp.	Uitvoer v. v. Exp.	Saldo uitvoer. Surpl. exp.	Invoer t. v. Imp.	Uitvoer v. v. Exp.	Saldo uitvoer. Surpl. imp.	Invoer t. v. Imp.	Uitvoer v. v. Exp.	Saldo uitvoer. Surpl. imp.	Invoer t. v. Imp.	Uitvoer v. v. Exp.	Saldo uitvoer. Surpl. imp.
Gem..... 1847—56	—	—	—	283	424	—141	50	119	—69	2 554	13	2 541
" 1857—66	—	—	—	542	1 047	—505	355	411	—56	2 621	7	2 614
" 1867—76	519	7 889	7 370	864	870	—6	914	868	126	4 190	205	3 985
1880	179	5 230	5 051	1 062	1 068	—6	978	950	28	5 106	492	4 614
1881	117	5 639	5 522	1 327	542	775	1 562	1 310	252	4 903	455	4 448
1882	117	4 449	4 332	1 223	448	775	1 292	1 025	267	5 362	525	4 837
1883	450	4 542	4 092	959	932	27	1 116	756	360	4 844	506	4 338
1884	313	4 093	3 780	1 204	717	487	893	806	87	4 855	499	4 356
1885	383	4 616	4 233	1 124	1 160	—36	870	1 005	—135	4 391	448	3 943
1886	187	6 593	6 406	1 010	656	354	516	503	13	4 263	499	3 763
Gem..... 1877—86	263	5 424	5 161	1 165	754	411	1 040	961	78	4 921	469	4 452
1887	472	6 774	6 302	856	1 132	277	972	511	461	4 632	514	4 117
1888	302	7 452	7 150	927	695	232	616	513	103	4 599	486	4 113
1889	417	6 583	6 166	1 023	1 119	—96	1 046	929	117	4 536	484	4 052
1890	193	7 314	7 221	886	677	209	1 196	833	363	4 365	512	3 853
1891	108	8 723	8 615	1 128	757	371	658	428	230	4 706	478	4 228

DERVOORNAAMSTE ARTIKELEN IN DUIZENDTALLEN GULDENS (VERVOLG).

des principaux articles en milliers de florins (suite).

Artikelen.	Verfwaren (onbereide, niet afzond. gen.). Teintures (non prép. non spéc. tarifées).			Verfhout (ongem. niet afzond. gen.). Bois de teinture (non spéc. tarif.).			Visch (riviervisch, inclus. zalm). Poisson (d'eau douce incl. saumon).			Vlas (onbewerkt, ongeroot, ongezwing). Lain (brut).			Articel.
	Offic. waarde.	Invoerrecht.		Offic. waarde.	Invoerrecht.		Offic. waarde.	Invoerrecht.		Offic. waarde.	Invoerrecht.		
	f 50 p. 100 kilogr.	vrij. libre.		f 10 p. 100 kilogr.	vrij. libre.		f 200 p. 100 kilogr.	vrij. libre.		f 70 p. 100 kilogr.	vrij. libre.		Valeur offic.
Jaren.	Invoer t. v. Imp.	Uitvoer v. v. Exp.	Saldo uitvoer. Surpl. imp.	Invoer t. v. Imp.	Uitvoer v. v. Exp.	Saldo uitvoer. Surpl. imp.	Invoer t. v. Imp.	Uitvoer v. v. Exp.	Saldo uitvoer. Surpl. exp.	Invoer t. v. Imp.	Uitvoer v. v. Exp.	Saldo uitvoer. Surpl. exp.	Années.
Gem..... 1847—56	341	180	161	—	—	—	9	398	389	—	—	—	Moyenne 1847—56
" 1857—66	1 720	1 436	284	—	—	—	22	870	848	—	—	—	" 1857—66
" 1867—76	7 492	6 266	1 268	598	500	104	147	1 818	1 670	676	5 268	4 592	" 1867—76
1880	11 466	10 145	1 321	1 369	841	528	72	2 710	2 638	553	5 400	4 847	" 1880
1881	13 091	10 660	2 431	1 341	880	461	111	2 761	2 650	935	5 840	4 905	" 1881
1882	12 908	13 419	—511	1 406	959	447	144	3 615	3 471	473	6 400	5 927	" 1882
1883	11 563	7 660	3 903	1 251	876	375	183	3 079	2 896	437	5 455	5 018	" 1883
1884	11 461	9 390	2 071	1 662	1 217	445	289	3 335	3 046	586	5 290	4 704	" 1884
1885	10 396	9 670	726	1 883	1 378	505	396	3 659	3 263	543	6 735	6 192	" 1885
1886	11 837	10 331	1 506	1 743	1 590	153	204	4 006	3 802	426	7 393	6 967	" 1886
1887	11 585	10 204	1 381	1 320	932	388	193	3 208	3 015	511	5 652	5 141	" 1887
1888	11 755	10 555	1 200	2 217	1 832	385	230	5 378	5 148	406	8 644	8 238	" 1888
1889	12 060	10 457	1 602	2 509	1 616	893	275	3 888	3 613	332	9 642	9 310	" 1889
1890	12 799	10 833	1 966	2 012	1 764	248	249	7 482	7 233	250	12 804	12 554	" 1890
1891	12 016	10 699	1 317	2 377	1 995	382	282	8 651	8 369	678	11 444	10 766	" 1891
Moyenne 1847—56	11 151	10 401	750	2 239	2 194	45	240	7 506	7 266	1 067	10 157	9 090	

Artikelen.	Zaad (koolzaad e. a. niet afz. gen. zaden). Graines (de colza, navette e. a. non spéc. tarifées).			Zaad (lijnzaad). Graines (de lin).			Zout (ruw). Sel (brut).			Zwavel (erts). Sulfre (minéral).			Articel.
	Offic. waarde.	Invoerrecht.		Offic. waarde.	Invoerrecht.		Offic. waarde.	Invoerrecht.		Offic. waarde.	Invoerrecht.		
	f 320 p. 30 hectol.	vrij. libre.		f 250 p. 30 hectol.	vrij. libre.		f 1,75 p. 100 kilogr.	vrij (acc. f 9 de 100 kgr.) libre (acc. f 9 p. 100 kgr.)		f 9 p. 100 kilogr.	vrij. libre.		Valeur offic.
Jaren.	Invoer t. v. Imp.	Uitvoer v. v. Exp.	Saldo uitvoer. Surpl. imp.	Invoer t. v. Imp.	Uitvoer v. v. Exp.	Saldo uitvoer. Surpl. imp.	Invoer t. v. Imp.	Uitvoer v. v. Exp.	Saldo uitvoer. Surpl. exp.	Invoer t. v. Imp.	Uitvoer v. v. Exp.	Saldo uitvoer. Surpl. imp.	Années.
Gem..... 1847—56	2 379	1 179	1 200	3 855	656	3 199	566	3	563	—	—	—	Moyenne 1847—56
" 1857—66	3 747	1 115	2 632	4 684	647	4 037	663	2	661	—	—	—	" 1857—66
" 1867—76	3 142	871	2 271	7 881	696	7 185	803	3	800	1 036	619	—417	" 1867—76
1880	3 546	1 798	1 748	10 883	1 272	9 611	961	2	959	305	3 646	3 341	" 1880
1881	4 191	2 611	1 580	9 307	1 399	7 908	944	1	943	392	4 535	4 143	" 1881
1882	3 571	2 420	1 151	11 912	1 338	10 574	1 002	—	1 002	14	4 729	4 715	" 1882
1883	5 306	2 749	2 557	12 630	1 362	11 268	1 048	—	1 048	457	4 698	4 241	" 1883
1884	4 847	3 036	1 811	12 441	2 029	10 412	1 164	—	1 164	590	6 080	5 490	" 1884
1885	6 366	2 700	3 666	14 193	1 487	12 706	1 142	—	1 142	377	7 212	6 835	" 1885
1886	5 903	2 674	3 230	14 023	2 135	11 888	1 197	—	1 196	293	5 714	5 421	" 1886
1887	4 843	2 423	2 420	11 618	1 432	10 186	1 006	1	1 006	672	4 173	3 501	" 1887
1888	6 403	2 789	3 614	13 107	2 476	10 631	1 275	1	1 273	501	8 106	7 605	" 1888
1889	4 313	1 798	2 515	18 059	3 173	14 886	1 232	1	1 231	559	8 655	8 096	" 1889
1890	4 370	1 675	2 695	16 302	1 469	11 833	1 322	2	1 320	576	9 583	9 007	" 1890
1891	8 136	3 398	4 738	18 170	5 674	12 496	1 320	1	1 319	794	9 592	8 798	" 1891
Moyenne 1877—86	6 175	2 808	3 367	23 721	7 261	16 460	1 260	4	1 256	837	10 361	9 524	

VI. HANDEL MET DE VOORNAAMSTE RIJKEN. INV. TOT VERBR. MILLIOENTALLEN GULDENS. *Commerce avec les principaux pays. Imp. comm. spéc. Millions de florins.*

Voornaamste rijken.	Invoer tot verbruik uit: <i>Importation (comm. spécial) de:</i>														<i>Etats.</i>
	1891.	1890.	1889.	1888.	1887.	1886.	1885.	1884.	1883.	1882.	1881.	1880.	1879.	1878.	
Westkust van Afrika.....	9,0	8,1	7,3	7,0	4,9	4,8	5,9	6,1	5,8	4,6	3,9	6,4	4,5	3,6	<i>Afrique occid.</i>
Belgie.....	186,1	195,2	176,6	157,3	160,5	158,—	161,6	146,3	141,4	123,7	111,1	104,3	111,9	116,5	<i>Belgique.</i>
Brazilië.....	5,1	2,1	1,6	0,1	1,3	—	0,3	—	2,2	1,8	0,8	1,2	1,3	1,5	<i>Bésil.</i>
Bremen.....	2,0	2,2	1,6	1,9	2,5	1,7	1,1	0,5	2,0	2,3	1,3	1,1	1,7	1,9	<i>Brème.</i>
Rumenië (Donau-Vorstendommen)	23,3	19,—	24,0	17,8	12,3	9,1	5,2	5,4	8,0	4,5	4,6	3,0	4,4	3,2	<i>Princip. Danub.</i>
Engelsch-Indië.....	42,0	38,—	29,8	29,5	30,—	36,4	37,3	27,7	32,7	21,6	37,4	24,7	29,9	23,0	<i>Indes-Britt.</i>
Frankrijk.....	22,5	24,2	22,5	17,7	17,1	18,—	18,9	16,3	15,8	19,6	20,1	15,1	16,9	15,8	<i>France.</i>
Groot-Brittannië.....	270,3	283,6	297,4	341,4	246,3	262,1	269,0	317,2	258,3	276,1	244,3	212,3	219,0	216,5	<i>Gr.-Bretagne.</i>
Hamburg.....	18,4	21,2	25,2	31,0	20,6	17,8	21,8	16,7	18,2	19,1	19,7	11,4	11,5	8,4	<i>Hambourg.</i>
Italië.....	3,5	2,8	5,2	4,6	4,1	4,9	4,8	3,3	3,4	2,3	2,0	2,4	2,3	2,9	<i>Italie.</i>
Java en verdere Ned. O. I. bezitt.	225,1	159,5	142,6	118,2	114,2	90,2	97,0	75,5	80,5	53,1	53,0	56,1	56,0	68,9	<i>Colonies orient. Néerl</i>
Noorwegen.....	5,7	6,4	6,0	5,6	5,8	5,—	4,3	4,6	4,4	4,0	4,8	4,5	5,5	5,0	<i>Norvège.</i>
Peru en Bolivia.....	14,1	12,9	17,4	9,3	12,5	8,1	6,4	10,2	9,0	12,3	6,8	3,9	7,7	10,2	<i>Pérou et Bolivie.</i>
Pruisen.....	250,6	247,1	242,0	284,8	278,4	294,3	274,5	284,7	301,7	290,7	267,8	233,6	207,5	193,1	<i>Prusse.</i>
Rusland.....	119,2	121,—	112,7	126,2	95,—	74,7	76,8	93,7	89,8	76,5	46,6	45,6	82,9	62,9	<i>Russie.</i>
Spanje.....	22,1	21,—	19,9	20,7	20,2	15,8	17,8	16,8	15,6	15,7	13,6	12,8	7,9	6,8	<i>Espagne.</i>
Turkije.....	7,7	6,—	5,6	3,9	4,1	8,6	8,7	6,9	8,0	7,6	7,5	3,8	1,2	1,4	<i>Turquie.</i>
Vereen. St. v. N.-Amerika.....	92,5	98,4	76,0	62,2	79,1	67,—	55,6	65,7	61,0	42,8	60,8	81,3	54,3	52,0	<i>Etats-Unis.</i>
Zweden.....	9,2	8,1	8,4	7,5	6,8	5,9	4,9	5,7	6,0	4,6	4,3	3,2	4,3	4,3	<i>Suède.</i>
Totaal (incl. alle andere landen).	1356,1	1299,8	1245,3	1272,1	1137,0	1102,7	1091,5	1128,5	1072,5	992,1	919,7	839,7	846,7	809,8	<i>Tot. (incl. tous les autr. p.).</i>

VII. AANDEEL VAN ENKELE LANDEN IN DEN INVOER TOT VERBRUIK. *Part de quelques pays au total du commerce spécial (importations).*

Voornaamste land. v. herkomst.	1891.	1890.	1889.	1888.	1887.	1886.	1885.	1884.	1883.	1882.	1881.	1880.	1879.	1878.	<i>Princip. pays de proven.</i>
	%	%	%	%	%	%	%	%	%	%	%	%	%	%	
Pruisen.....	18,5	19,0	19,4	22,4	24,5	26,7	25,2	25,2	28,1	29,3	29,1	27,8	24,5	23,9	<i>Prusse.</i>
Groot-Brittannië.....	19,9	21,8	23,9	26,8	21,7	23,8	24,7	28,1	24,1	27,8	26,6	25,3	25,9	26,7	<i>Gr.-Bretagne.</i>
Belgie.....	13,7	15,0	14,2	12,4	14,1	14,3	14,8	13,0	13,2	12,5	12,1	12,4	13,2	14,4	<i>Belgique.</i>
Rusland.....	8,8	9,3	9,1	9,9	8,4	6,8	7,0	8,3	8,4	7,7	5,1	5,4	9,8	7,8	<i>Russie.</i>
Java etc.....	16,6	12,1	11,5	9,3	10,—	8,2	8,9	6,7	7,5	5,4	5,8	6,7	6,6	8,5	<i>Java etc.</i>
Vereen. St. van N.-Amerika.....	6,8	7,6	6,1	4,9	7,—	6,0	5,6	5,8	5,7	4,3	6,6	9,7	6,4	6,4	<i>Etats-Unis.</i>
Engelsch-Indië.....	3,1	2,9	2,4	2,3	2,6	3,3	3,4	2,5	3,1	2,2	4,1	2,9	3,5	2,8	<i>Indes-Angl.</i>
Frankrijk.....	1,6	1,9	1,8	1,4	1,5	1,6	1,7	1,4	1,5	2,0	2,2	1,8	2,0	2,0	<i>France.</i>
Hamburg.....	1,4	1,6	2,0	2,4	1,8	1,7	2,0	1,5	1,7	1,9	2,1	1,4	1,4	1,0	<i>Hambourg.</i>
Totaal.....	90,5	91,2	90,4	91,8	91,6	92,4	92,5	92,5	93,3	93,1	93,7	93,4	93,3	93,5	<i>Total.</i>

VIII. HANDEL MET DE VOORNAAMSTE RIJKEN. UITV. U. H. V. V. MILLIOENTALEN GULDENS. *Commerce avec les principaux pays. Exp. comm. spec. Millions.*

Voornaamste rijken.	Uitvoer uit het vrije verkeer naar: <i>Exportation (comm. spécial) vers:</i>														<i>Etats.</i>
	1891.	1890.	1889.	1888.	1887.	1886.	1885.	1884.	1883.	1882.	1881.	1880.	1879.	1878.	
Westkust van Afrika.....	3,6	3,8	3,0	3,5	2,8	1,8	2,7	2,7	1,6	1,9	1,5	1,4	1,2	1,1	<i>Afrique occid.</i>
Belgie.....	149,7	148	140,1	146,4	130,5	137,6	127,8	129,8	114,5	112,9	109,4	100,7	94,3	90,5	<i>Belgique.</i>
Brazilië.....	—	—	0,3	—	2,0	—	—	—	—	—	0,2	1,0	0,8	0,1	<i>Bésil.</i>
Bremen.....	1,6	1,3	1,9	1,	0,8	0,8	0,9	1,6	2,0	0,8	0,8	0,7	0,8	0,6	<i>Breme.</i>
Rumenië (Donau-Vorstendommen)	1,1	0,6	0,2	0,1	0,4	3,0	5,3	2,7	—	—	1,1	0,1	—	—	<i>Princip. Danub.</i>
Engelsch-Indië.....	6,5	0,5	0,6	0,3	0,1	—	0,1	—	—	—	—	0,4	0,3	0,3	<i>Indes-Britt.</i>
Frankrijk.....	8,8	10,8	10,9	11,0	13,5	10,3	9,0	5,0	4,5	7,4	9,8	10,5	10,3	7,2	<i>France.</i>
Groot-Brittannië.....	295,8	270,5	284,7	298,3	292,6	255,4	229,3	186,5	132,2	155,7	159,7	146,6	129,1	131,0	<i>Gr.-Bretagne.</i>
Hamburg.....	18,1	17,3	19,0	17,9	14,5	16,8	16,1	14,8	11,8	12,1	11,6	13,4	9,7	11,9	<i>Hambourg.</i>
Italië.....	4,6	10,8	8,7	8,2	10,3	10,4	14,6	8,0	11,8	14,1	11,1	10,6	4,1	6,8	<i>Italie.</i>
Java en verd. Ned. O. I. bezitt.	63,6	53,2	69,1	47,0	41,2	44,8	45,2	43,3	36,3	39,5	42,1	46,8	41,5	52,7	<i>Colonies orient. Néerl.</i>
Noorwegen.....	5,7	4,9	5,0	3,9	3,4	3,0	3,1	3,0	2,9	3,1	3,9	3,0	2,1	3,0	<i>Norvège.</i>
La Plata.....	0,1	1,7	3,6	0,9	—	—	—	0,5	0,2	0,7	1,1	0,2	0,1	0,3	<i>La Plata.</i>
Portugal.....	1,6	2,3	1,8	0,7	1,7	1,4	1,6	2,7	0,4	0,7	0,9	2,6	1,9	1,2	<i>Portugal.</i>
Pruisen.....	532,2	498,5	477,2	511,3	404,7	396,5	384,0	390,0	319,4	336,3	291,1	251,7	259,3	231,6	<i>Prusse.</i>
Rusland.....	3,6	5,5	17,4	4,5	3,4	4,9	4,8	4,4	5,3	9,3	7,3	9,2	7,6	9,8	<i>Russie.</i>
Spanje.....	1,2	3,6	1,8	0,6	0,4	0,6	1,9	8,8	10,3	8,5	9,6	4,9	1,2	2,3	<i>Espagne.</i>
Turkije.....	6,5	6,8	4,5	0,4	0,6	0,3	0,2	0,3	—	—	—	0,5	0,6	1,4	<i>Turquie.</i>
Vereen. St. v. N.-Amerika.....	20,7	23,7	22,2	38,4	49,1	45,8	26,4	22,4	19,2	38,3	16,4	15,7	9,1	3,5	<i>Etats-Unis.</i>
Zweden.....	3,5	5,4	6,3	3,9	2,6	4,6	4,9	2,9	4,0	3,1	3,1	3,7	2,6	2,6	<i>Suède.</i>
Totaal incl. alle andere landen.	1140,5	1087,5	1094,1	1114,8	991,6	994,2	891,0	841,2	684,4	752,1	690,4	629,7	581,7	563,9	<i>Total incl. tous pays.</i>

IX. AANDEEL VAN ENKELE LANDEN IN DEN UITVOER UIT HET VRIJE VERKEER. *Part de quelques pays au total du commerce spécial (exportations).*

Voornaamste land. v. herkomst.	1891.	1890.	1889.	1888.	1887.	1886.	1885.	1884.	1883.	1882.	1881.	1880.	1879.	1878.	<i>Principaux pays de destination.</i>
Pruisen.....	46,7	45,8	43,6	45,9	40,8	39,8	43,1	46,4	46,7	44,7	42,2	40,0	44,6	41,1	<i>Prusse.</i>
Groot-Brittannië.....	25,9	24,9	26,0	26,7	29,5	25,7	25,7	22,2	19,3	20,7	23,2	23,3	22,2	23,2	<i>Gr.-Bretagne.</i>
Belgie.....	13,1	13,6	12,8	13,1	13,2	13,8	14,3	15,4	16,7	15,0	15,9	16,1	16,4	16,0	<i>Belgique.</i>
Java etc.....	5,6	4,9	6,3	4,2	4,2	4,5	5,1	5,3	5,3	5,3	6,7	7,4	7,1	9,4	<i>Java etc.</i>
Vereen. St. van N.-Amerika.....	1,8	2,2	2,0	3,5	5,0	4,6	3,0	2,7	2,8	5,1	2,4	2,5	1,8	0,6	<i>Etats-Unis.</i>
Italië.....	0,4	1,—	0,8	0,7	1,0	1,7	1,6	1,0	1,7	1,9	1,6	1,7	0,7	1,2	<i>Italie.</i>
Hamburg.....	1,6	1,6	1,7	1,6	1,5	1,7	1,8	1,8	1,7	1,6	1,7	2,1	1,7	2,1	<i>Hambourg.</i>
Rusland.....	0,3	0,5	1,6	0,4	0,4	0,5	0,5	0,5	0,8	1,2	1,1	1,5	1,3	1,8	<i>Russie.</i>
Spanje.....	0,1	0,3	0,2	0,1	—	0,1	0,2	1,0	1,5	1,1	1,4	0,8	0,2	0,4	<i>Espagne.</i>
Totaal.....	95,5	94,8	95,0	96,2	95,5	92,4	95,4	96,1	96,6	96,6	95,4	95,2	95,9	95,8	<i>Total</i>

IX. Scheepvaart. *Navigation.*

Bronnen: De Statistiek van den in-, uit- en doorvoer Dl. II; Statistiek der Scheepvaart; Statistiek der Scheepvaartbeweging op de rivieren en kanalen.

I. STAAT DER NEDERLANDSCHE KOOPVAARDIJVLOOT (1879—1891).

Marine marchande (1879—1891.) (Les chiffres des années antérieures contiennent des erreurs officiellement reconnues et qu'il n'est plus possible d'éliminer.)

Jaren. Années.	Zeilschepen. <i>Voiliers.</i>		Stoomschepen. <i>Vapeurs.</i>		Gezamenlijke zeeschepen. <i>Total des navires.</i>			
	Aantal. <i>Nombre.</i>	Inhoud. <i>Tonnage.</i>	Aantal. <i>Nombre.</i>	Inhoud. <i>Tonnage.</i>	Aantal. <i>Nombre.</i>	Reële inhoud. <i>Tonnage réel.</i>	Berekend vervoer- vermogen. †)	
							<i>Puissance de transport. †)</i>	
						Bedrag. <i>Montant.</i>	Toename. <i>Accrès.</i>	
31 Dec.		× 1 000 M ³		× 1 000 M ³		× 1 000 M ³	× 1 000 M ³ .	%
1879	1 044	818	76	166	1 120	984	1 316	-2,66
1880	917	747	79	182	996	929	1 293	-1,75
1881	802	659	78	204	880	863	1 271	-1,70
1882	751	616	86	241	837	857	1 339	5,35
1883	701	587	96	288	797	875	1 451	8,36
1884	673	560	107	311	780	872	1 493	2,89
1885	634	550	106	307	740	857	1 471	-1,47
1886	586	502	106	308	692	811	1 426	-2,92
1887	516	440	105	285	621	725	1 295	-9,19
1888	502	397	107	298	609	695	1 290	-0,39
1889	500	388	110	311	610	699	1 322	2,46
1890	500	360	118	364	618	724	1 451	9,76
1891	478	370	143	457	621	827	1 742	20,05

†) 1 stoomton gerekend = 3 zeiltonnen. Zie Jaarboekje 1881, p. 58 vg.

†) 1 tonne de vapeur évaluée à 3 tonnes de voilier.

II. SOORT DER SCHEPEN. *Modèles de navires.*

Soort der schepen. <i>Dénominations Néerland.</i>	31 Dec. 1881.	31 Dec. 1882.	31 Dec. 1883.	31 Dec. 1884.	31 Dec. 1885.	31 Dec. 1886.	31 Dec. 1887.	31 Dec. 1888.	31 Dec. 1889.	31 Dec. 1890.	31 Dec. 1891.
Fregatten.....	62	56	52	46	44	35	18	16	13	9	10
Barken.....	143	141	141	137	138	132	129	114	113	105	100
Brikken.....	70	66	60	53	42	38	30	28	23	20	21
Schoonerbrikken	69	62	57	55	49	41	45	39	38	33	34
Schooners.....	163	150	132	130	114	102	86	74	68	63	58
Galjooten.....	61	48	40	34	32	28	19	16	14	14	11
Koffen.....	75	62	53	47	40	32	19	15	17	16	14
Tjalken.....	116	121	122	129	133	139	144	172	185	212	202
Alle over zeilsch. <i>Autres voiliers.</i>	43	45	44	42	42	39	26	28	29	28	28
Stoomschepen... <i>Vapeurs.....</i>	78	86	96	107	106	106	105	107	110	118	143
Totaal. <i>Total.</i>	880	837	797	780	740	692	621	609	610	618	621

III. GEMIDDELDE GROOTTE ONZER KOOPVAARDIJSCHEPEN. *Tonnage moyen du total des navires.*

Jaren. Années.	Zeilschepen. <i>Voiliers.</i>	Stoomschepen. <i>Vapeurs.</i>	Alle zeeschepen. <i>Total des navires.</i>	Jaren. Années.
	M ³ .	M ³ .	M ³ .	
1881	822	2 620	981	1881
1882	820	2 806	1 024	1882
1883	838	3 000	1 098	1883
1884	833	2 911	1 118	1884
1885	868	2 895	1 158	1885
1886	857	2 909	1 172	1886
1887	872	2 713	1 189	1887
1888	790	2 784	1 140	1888
1889	776	2 829	1 146	1889
1890	720	3 082	1 171	1890
1891	774	3 198	1 330	1891

IV. AANTAL SCHEPEN VOOR HET EERST ONDER NEDERLANDSCHE VLAG GEBRACHT SEDERT 1877.

Navires enregistrés comme Néerlandais depuis 1877.

Jaren. <i>Années.</i>	Zeilschepen, gebouwd: <i>Voiliers construits:</i>						Stoomschepen, gebouwd: <i>Vapeurs construits.</i>						Gezamenlijke zeeschepen, gebouwd: <i>Total des navires construits:</i>								
	Binnenslands. <i>Aux Pays-Bas.</i>		Buitenslands. <i>Ailleurs.</i>		Totaal. <i>Total.</i>		Binnenslands. <i>Aux Pays-Bas.</i>		Buitenslands. <i>Ailleurs.</i>		Totaal. <i>Total.</i>		Binnenslands. <i>Aux Pays-Bas.</i>		Buitenslands. <i>Ailleurs.</i>		Totaal. <i>Total.</i>				
	Aantal. <i>Nombre.</i>	Inhoud. <i>Tonnage.</i>	Aantal. <i>Nombre.</i>	Inhoud. <i>Tonnage.</i>	Aantal. <i>Nombre.</i>	Inhoud. <i>Tonnage.</i>	Aantal. <i>Nombre.</i>	Inhoud. <i>Tonnage.</i>	Aantal. <i>Nombre.</i>	Inhoud. <i>Tonnage.</i>	Aantal. <i>Nombre.</i>	Inhoud. <i>Tonnage.</i>	Aantal. <i>Nombre.</i>	Inhoud. <i>Tonnage réél.</i>	Vervoer- vermogen. (*) <i>Puissance de transport. #)</i>	Aantal. <i>Nombre.</i>	Récele inhoud. <i>Tonnage réél.</i>	Vervoer- vermogen. (*) <i>Puissance de transport. #)</i>	Aantal. <i>Nombre.</i>	Récele inhoud. <i>Tonnage réél.</i>	Vervoer- vermogen. (*) <i>Puissance de transport. #)</i>
	× 1000 M ³ .	× 1000 M ³ .	× 1000 M ³ .	× 1000 M ³ .	× 1000 M ³ .	× 1000 M ³ .	× 1000 M ³ .	× 1000 M ³ .	× 1000 M ³ .	× 1000 M ³ .	× 1000 M ³ .	× 1000 M ³ .	× 1000 M ³ .	× 1000 M ³ .	× 1000 M ³ .	× 1000 M ³ .	× 1000 M ³ .	× 1000 M ³ .	× 1000 M ³ .	× 1000 M ³ .	× 1000 M ³ .
1877	21	17	20	14	41	31	1	2	4	13	5	15	22	19	23	24	19	26	46	45	76
1878	21	16	25	33	46	49	—	—	4	14	4	14	21	16	16	29	47	75	50	63	91
1879	24	20	11	15	35	35	1	1	5	15	6	16	25	21	23	16	30	60	41	51	83
1880	13	5	15	14	28	19	3	2	7	20	10	22	16	8	11	22	34	74	38	42	85
1881	6	4	11	11	17	15	2	1	8	37	10	38	8	5	7	19	48	122	27	53	129
1882	16	3	23	20	39	23	3	9	8	35	11	44	19	12	30	31	55	125	50	67	155
1883	20	12	13	13	33	25	7	26	8	27	15	53	27	38	90	21	40	94	48	78	172
1884	22	11	11	8	33	19	11	23	2	7	13	30	33	34	80	13	14	29	46	48	89
1885	19	20	9	10	28	30	2	4	3	4	5	8	21	24	32	12	14	22	33	38	54
1886	14	8	8	8	22	16	2	0,2	2	8	4	8	16	8	9	10	16	32	26	24	41
1887	22	8	9	10	31	19	5	0,9	5	15	10	16	27	9	11	14	25	54	41	34	65
1888	47	12	10	12	57	24	3	8,3	3	14,2	6	22	50	20	37	13	26	55	63	47	92
1889	33	14	12	20	45	34	3	8,7	4	17,0	7	26	36	22	39	16	37	71	52	59	111
1890	41	20	8	12	49	33	5	14,7	7	46,2	12	60	46	35	64	15	58	150	61	93	213
1891	27	38	7	10	34	48	6	21,3	23	87,5	29	109	33	59	102	30	97	272	63	157	374

*) 1 stoomton = 3 zeiltonnen gerekend. *) 1 tonne de vapeur évaluée à 3 tonnes de voilier.

Bronnen der staten V en VI: de verslagen der betrokken Kamers van Koophandel en Gemeentebesturen.

V. ZEESCHEPEN THUISHOORENDE TE AMSTERDAM. *Marine marchande d'Amsterdam.*

Jaren. <i>Années.</i>	Zeilschepen. <i>Navires à voiles.</i>		Stoomschepen. <i>Navires à vapeur.</i>		Zeil- en stoomschepen. <i>Navires à voiles et à vapeur.</i>	
	Aantal. <i>Nombre.</i>	Inhoud. <i>Tonnage.</i>	Aantal. <i>Nombre.</i>	Inhoud. <i>Tonnage.</i>	Aantal. <i>Nombre.</i>	Transp. vermogen. *) <i>Puiss. de transp.</i>
31 Dec. 1874..	182	Ton. 96 259	46	Ton. 59 951	228	276 112
" " 1875..	166	88 985	49	64 462	215	282 371
" " 1876..	159	90 656	49	58 824	208	267 128
" " 1877..	146	82 980	40	54 159	186	245 457
" " 1878..	137	77 781	41	57 159	178	249 258
" " 1879..	125	71 339	38	50 515	163	222 884
" " 1880..	121	64 479	36	53 658	157	225 453
" " 1881..	108	58 857	39	64 449	147	252 204
" " 1882..	100	55 973	41	71 422	141	270 239
" " 1883..	82	48 295	46	77 239	128	280 012
" " 1884..	80	47 388	47	78 400	127	282 588
" " 1885..	75	44 161	47	77 163	122	275 650
" " 1886..	61	37 409	42	65 925	103	235 184
" " 1887..	55	33 849	41	62 160	96	220 329
" " 1888..	49	32 885	45	72 123	94	249 254
" " 1889..	50	41 041	62	93 136	112	320 449
" " 1890..	44	34 819	76	107 114	120	356 161
" " 1891 1)	40	34 186	49	81 901	89	279 889

1) Hieronder niet begrepen de schepen der Kon. Ned. Pakketvaart.

VI. ZEESCHEPEN THUISHOORENDE TE ROTTERDAM EN OMLIGGENDE PLAATSEN.

Marine marchande de Rotterdam et communes voisines.

Jaren.	Plaatsen.	Zeilschepen. <i>Navires à voiles.</i>		Stoomschepen. <i>Navires à vapeur.</i>		Zeil- en stoomschepen. <i>Navires à voiles et à vapeur.</i>		Communes.	<i>Années.</i>
		Aantal. <i>Nombre.</i>	Inhoud. <i>Tonnage.</i>	Aantal. <i>Nombre.</i>	Inhoud. <i>Tonnage.</i>	Aantal. <i>Nombre.</i>	Transp. vermogen. *) <i>Puiss. de transp.</i>		
31 Dec. 1883.	Rotterdam ..	39	28 302	50	69 201	89	235 905	Rotterdam.	31 Dec. 1883.
	Schiedam ...	27	12 291	—	—	27	12 291	Schiedam.	
	Andere gem. †	29	20 177	—	—	29	20 177	Autr. comm.	
	Totaal ...	95	60 770	50	69 201	145	268 373	Total.	
31 Dec. 1884.	Rotterdam ..	43	33 487	50	65 531	93	230 080	Rotterdam.	31 Dec. 1884.
	Schiedam ...	27	13 498	—	—	27	13 498	Schiedam.	
	Andere gem.	30	20 015	51	1 280	31	23 855	Autr. comm.	
	Totaal ...	100	67 000	1	6 811	151	267 433	Total.	
31 Dec. 1885.	Rotterdam ..	45	35 055	49	65 513	94	231 594	Rotterdam.	31 Dec. 1885.
	Schiedam ...	28	14 963	—	—	28	14 963	Schiedam.	
	Andere gem.	29	19 206	1	1 259	30	22 983	Autr. comm.	
	Totaal ...	102	69 224	50	66 722	152	269 544	Total.	
31 Dec. 1886.	Rotterdam ..	47	32 487	50	69 038	97	239 601	Rotterdam.	31 Dec. 1886.
	Schiedam ...	23	11 547	—	—	23	11 547	Schiedam.	
	Andere gem.	22	15 968	1	1 259	23	19 745	Autr. comm.	
	Totaal ...	92	60 002	51	70 279	143	270 839	Total.	
31 Dec. 1887.	Rotterdam ..	45	29 641	49	68 368	94	234 745	Rotterdam.	31 Dec. 1887.
	Schiedam ...	20	8 659	—	—	20	8 659	Schiedam.	
	Andere gem.	20	14 788	1	1 259	21	18 565	Autr. comm.	
	Totaal ...	85	53 088	50	69 627	135	261 969	Total.	
31 Dec. 1888.	Rotterdam ..	38	25 463	52	76 773	90	255 782	Rotterdam.	31 Dec. 1888.
	Schiedam ...	16	7 682	—	—	16	7 682	Schiedam.	
	Andere gem.	20	12 797	4	2 077	24	19 028	Autr. comm.	
	Totaal ...	74	45 942	56	78 850	130	282 492	Total.	
31 Dec. 1889.	Rotterdam ..	34	23 044	52	88 191	86	287 617	Rotterdam.	31 Dec. 1889.
	Schiedam ...	16	8 696	—	—	16	8 696	Schiedam.	
	Andere gem.	21	14 127	3	1 853	24	19 686	Autr. comm.	
	Totaal ...	71	45 867	55	90 044	126	315 999	Total.	
31 Dec. 1890.	Rotterdam ..	29	17 566	57	99 642	86	316 492	Rotterdam.	31 Dec. 1890.
	Schiedam ...	14	7 135	—	—	14	7 135	Schiedam.	
	Andere gem.	22	15 955	3	1 853	25	21 514	Autr. comm.	
	Totaal ...	65	40 656	60	101 495	125	345 141	Total.	
31 Dec. 1891.	Rotterdam ..	32	19 236	66	124 103	98	391 545	Rotterdam.	31 Dec. 1891.
	Schiedam ...	11	4 956	—	—	11	4 956	Schiedam.	
	Andere gem.	20	15 853	3	1 846	23	21 391	Autr. comm.	
	Totaal ...	63	40 045	69	125 949	132	417 892	Total.	

*) 1 Stoomton = 3 Zeiltonnen. 1 tonne à vap. = 3 tonnes à voile.

†) Zijnde: 's Gravenhage, Alblasserdam, Krimpen a/d Lek en Vlaardingen.

VII. BEMANNING DER KOOPVAARDIJVLOOT. AANMONSTERING VAN ZEELIEDEN. (1877—'91).
Equipages de la marine marchande. Enrôlements, (1877—'91).

Jaren. <i>Années.</i>	Zeilschepen. <i>Voiliers.</i>			Stoomschepen. <i>Vapeurs.</i>			Gezamenlijke schepen. <i>Total navires.</i>		
	Inhoud. <i>Tonnage.</i>	Bemanning. <i>Equipages.</i>		Inhoud. <i>Tonnage.</i>	Bemanning. <i>Equipages.</i>		Inhoud. <i>Tonnage.</i>	Bemanning. <i>Equipages.</i>	
	× 1 000 M ³ .	Totaal. <i>Total.</i>	Per 1 000 M ³ .	× 1 000 M ³ .	Totaal. <i>Total.</i>	Per 1 000 M ³ .	× 1 000 M ³ .	Totaal. <i>Total.</i>	Per 1 000 M ³ .
1877	921	7 091	8	622	5 711	9	1 543	12 802	8
1878	784	7 510	10	561	5 645	10	1 345	13 155	10
1879	776	6 429	8	545	6 231	11	1 321	12 760	10
1880	918	7 575	8	786	6 707	9	1 704	14 282	8
1881	844	6 937	8	817	7 295	9	1 661	14 232	9
1882	1 008	7 946	8	954	8 588	9	1 962	16 534	8
1883	831	5 741	7	979	9 223	9	1 810	14 964	8
1884	712	4 690	7	1 137	9 755	9	1 849	14 445	8
1885	560	4 459	8	1 293	9 572	7	1 853	14 031	8
1886	421	3 419	8	1 265	9 561	7	1 686	12 980	8
1887	542	4 212	8	1 365	10 353	8	1 907	14 565	8
1888	517	3 993	8	1 407	10 371	7	1 924	14 364	7
1889	513	3 724	7	1 659	12 912	8	2 172	16 636	8
1890	374	2 896	8	1 872	14 204	8	2 246	17 100	8
1891	476	3 370	7	2 160	15 793	7	2 636	19 163	7

VIII. NATIONALITEIT DER AANGEMONSTERDE EN BIJGEMONSTERDE SCHEPELINGEN.
Nationalité des équipages de la marine marchande.

Jaren.	Nederlanders. <i>Néerlandais.</i>		Vreemdelingen. <i>Étrangers.</i>		Totaal. <i>Total.</i>	<i>Années.</i>	
	Aantal. <i>Nombre.</i>	%	Aantal. <i>Nombre.</i>	%			
1875	Gezamenl. zeeschepen	12 679	83,7	2 470	16,3	15 149	<i>Total navires</i> 1875
1876	"	12 573	81,1	2 933	18,9	15 506	" " 1876
1877	"	11 288	78,2	3 156	21,8	14 444	" " 1877
1878	"	11 613	80,7	2 793	19,3	14 406	" " 1878
1879	"	10 499	77,2	3 105	22,8	13 604	" " 1879
1880	"	11 492	76,1	3 602	23,9	15 094	" " 1880
1881	"	11 480	76,5	3 528	23,5	15 008	" " 1881
1882	"	12 615	77,7	3 613	22,3	16 228	" " 1882
1883	"	12 644	79,9	3 174	20,1	15 818	" " 1883
1884	"	12 223	81,1	2 853	18,9	15 076	" " 1884
1885	"	11 750	80,4	2 828	19,6	14 578	" " 1885
1886	"	11 259	83,9	2 161	16,1	13 420	" " 1886
1887	"	12 675	83,96	2 422	16,04	15 097	" " 1887
1888	"	12 871	85,02	2 268	14,98	15 139	" " 1888
1889	"	14 879	85,99	2 423	14,01	17 302	" " 1889
1890	"	15 692	87,89	2 163	12,11	17 855	" " 1890
1891	Zeilschepen.....	3 138	40,74	319	9,26	3 457	<i>Voiliers.....</i>
	Stoomschepen.....	13 998	85,86	2 304	14,14	16 302	<i>Vapeurs.....</i>
	Gezamenl. zeeschepen	17 136	86,72	2 623	13,28	19 759	<i>Total navires.....</i>

IX. SCHEEPVAARTBEWEGING. GELADEN EN ONGELADEN TONNENMAAT ONDER ALLE VLAGGEN.

*Mouvement de la navigation. Tonnes de charge et sur lest, tous pavillons réunis.*A. Inklaring (zeil- en stoomschepen). *Entrées (voiliers et vapeurs).*

Jaren. Années.	Geladen schepen. <i>Navires chargés.</i>			In ballast. <i>Navires sur lest.</i>			Totaal. <i>Total.</i>	
	Aantal. <i>Nombre.</i>	Inhoud. <i>Tonnage.</i>	%	Aantal. <i>Nombre.</i>	Inhoud. <i>Tonnage.</i>	%	Aantal. <i>Nombre.</i>	Inhoud. <i>Tonnage.</i>
		× 1000 M ³ .			× 1000 M ³ .			× 1000 M ³ .
1879	7 538	8 981	98,4	282	154	1,7	7,820	9 135
1880	7 838	9 571	98,2	326	159	1,6	8 164	9 730
1881	8 102	9 902	98,2	300	177	1,8	8 402	10 080
1882	8 467	11 143	98,3	309	204	1,8	8 776	11 347
1883	8 004	10 998	98	303	189	1,7	8 307	11 187
1884	8 078	11 607	97,6	353	233	2	8 431	11 845
1885	7 620	11 423	97,7	401	285	2,4	8 021	11 708
1886	7 314	11 357	96,7	381	270	2,3	7 695	11 627
1887	8 089	13 022	96,—	553	445	3,3	8 642	13 467
1888	8 348	13 873	96,6	728	583	4,—	9 076	14 456
1889	8 517	14 275	96,5	665	501	3,4	9 182	14 775
1890	8 711	14 878	98	764	535	3,5	9 475	15 413
1891	8 802	15 824	97,8	563	361	2,2	9 365	16 168

B. Uitklaring. <i>Sorties.</i>								
Jaren. Années.	Aantal. <i>Nombre.</i>	Inhoud. <i>Tonnage.</i>	%	Aantal. <i>Nombre.</i>	Inhoud. <i>Tonnage.</i>	%	Aantal. <i>Nombre.</i>	Inhoud. <i>Tonnage.</i>
		× 1000 M ³ .			× 1000 M ³ .			× 1000 M ³ .
1879	4 325	5 124	56,9	3 295	3 884	43,1	7,620	9 008
1880	4 599	5 498	57,2	3 593	4 113	42,8	8,192	9 612
1881	4 740	5 688	55,7	3 733	4 519	44,3	8 473	10 207
1882	4 915	6 167	54,5	3 870	5 154	45,5	8 785	11 322
1883	4 666	6 065	54,8	3 518	5 011	45,2	8 184	11 076
1884	4 904	6 575	55,6	3 427	5 256	44,4	8 331	11 831
1885	5 159	6 912	59,7	2 755	4 663	40,3	7 914	11 574
1886	5 229	7 149	62,2	2 446	4 347	37,8	7 675	11 496
1887	5 713	8 087	60,9	2 910	5 199	39,1	8 623	13 285
1888	6 045	8 468	58,7	2 973	5 946	41,3	9 018	14 413
1889	5 842	8 357	57,4	3 070	6 202	42,6	8 912	14 559
1890	5 931	8 511	55,8	3 272	6 745	44,2	9 203	15 256
1891	5 799	8 731	54,2	3 463	7 370	45,8	9 262	16 101

X. SCHEEPVAARTBEWEGING (ZEIL- EN STOOMSCHEPEN, GELADEN EN IN BALLAST).

AANDEEL DER NEDERLANDSCHE VLAG.

*Part du pavillon Néerlandais au mouvement total de la navigation**(navires chargés et sur lest, voiliers et vapeurs).*A. Inklaring. *Entrées.*

Jaren. Années.	Nederlandsche vlag. <i>Pavillon Néerlandais.</i>			Vreemde vlag. <i>Pavillons étrangers.</i>			Totaal. <i>Total.</i>	
	Schepen. <i>Navires.</i>	Inhoud. <i>Tonnage.</i>	%	Schepen. <i>Navires.</i>	Inhoud. <i>Tonnage.</i>	%	Schepen. <i>Navires.</i>	Inhoud. <i>Tonnage.</i>
		× 1000 M ³ .			× 1000 M ³ .			× 1000 M ³ .
1879	2 498	2 781	30,6	5 322	6 344	69,4	7 820	9 135
1880	2 502	2 985	30,4	5 662	6 771	69,6	8 164	9 730
1881	2 335	2 924	29	6 067	7 156	71	8 402	10 080
1882	2 504	3 204	28,2	6 272	8 144	71,8	8 776	11 347
1883	2 354	3 260	29,1	5 953	7 927	70,9	8 307	11 187
1884	2 242	3 239	27,3	6 189	8 600	72,7	8 431	11 839
1885	2 452	3 592	30,7	5 569	8 116	69,3	8 021	11 708
1886	2 357	3 497	30,1	5 338	8 130	69,9	7 695	11 627
1887	2 610	4 104	30,5	6 032	9 362	69,5	8 642	13 467
1888	2 743	4 534	31,4	6 333	9 923	68,6	9 076	14 456
1889	2 745	4 461	30,2	6 437	10 315	69,8	9 182	14 776
1890	2 623	4 425	28,7	6 852	10 988	71,3	9 475	15 413
1891	2 644	4 689	29,0	6 721	11 496	71,0	9 365	16 168

B. Uitklaring. <i>Sorties.</i>								
Jaren. Années.	Aantal. <i>Nombre.</i>	Inhoud. <i>Tonnage.</i>	%	Aantal. <i>Nombre.</i>	Inhoud. <i>Tonnage.</i>	%	Aantal. <i>Nombre.</i>	Inhoud. <i>Tonnage.</i>
		× 1000 M ³ .			× 1000 M ³ .			× 1000 M ³ .
1879	2 446	2 765	30,7	5 174	6 243	69,3	7 620	9 008
1880	2 584	3 004	31,3	5 608	6 608	68,7	8 192	9 612
1881	2 411	2 993	29,3	6 062	7 215	70,7	8 473	10 207
1882	2 566	3 239	28,6	6 219	8 082	71,4	8 785	11 322
1883	2 405	3 289	29,7	5 779	7 787	70,3	8 184	11 076
1884	2 261	3 246	27,4	6 070	8 584	72,6	8 331	11 831
1885	2 465	3 539	31,4	5 449	7 935	68,2	7 914	11 474
1886	2 341	3 446	30,—	5 334	8 050	70,0	7 675	11 496
1887	2 645	4 150	31,2	5 978	9 135	68,8	8 623	13 285
1888	2 775	4 548	31,5	6 243	9 865	68,5	9 018	14 414
1889	2 719	4 478	30,8	6 193	10 081	69,2	8 912	14 559
1890	2 613	4 411	28,9	6 590	10 846	71,1	9 203	15 256
1891	2 621	4 750	29,5	6 641	11 351	70,5	9 262	16 101

XI. ZEILVAARTBEWEGING (GELADEN EN IN BALLAST). AANDEEL DER NEDERLANDSCHE VLAG.

*Part du pavillon Néerlandais au mouvement total des voiliers, chargés et sur lest.*A. Inklaring. *Entrées.*

Jaren. Années.	Nederlandsche vlag. <i>Pavillon Néerlandais.</i>				Vreemde vlag. <i>Pavillons étrangers.</i>				Totaal. <i>Total.</i>	
	Schepen. <i>Navires.</i>	Inhoud. <i>Tonnage.</i>		Schepen. <i>Navires.</i>	Inhoud. <i>Tonnage.</i>		Schepen. <i>Navires.</i>	Inhoud. <i>Tonnage.</i>		
		× 1000 M ³ .	%		× 1000 M ³ .	%		× 1000 M ³ .	%	
1879	1 339	849	24,4	2 077	1 622	75,6	3 416	2 470		
1880	1 366	929	24,4	2 195	1 770	75,6	3 561	2 700		
1881	1 246	869	22,6	2 293	1 793	77,4	3 539	2 662		
1882	1 315	883	27,7	1 856	1 459	72,3	3 171	2 342		
1883	1 168	817	25,8	1 771	1 466	74,2	2 939	2 283		
1884	1 047	691	32,3	1 779	1 452	67,7	2 826	2 144		
1885	968	616	34,8	1 358	1 157	65,2	2 326	1 774		
1886	845	511	28,5	1 382	1 277	71,2	2 227	1 789		
1887	883	539	30,—	1 419	1 261	70,—	2 302	1 799		
1888	838	520	33,2	1 226	1 047	66,8	2 064	1 566		
1889	824	509	35,2	1 077	937	64,8	1 901	1 446		
1890	791	427	33,—	1 114	869	67,—	1 905	1 296		
1891	766	412	35,1	1 002	762	64,9	1 768	1 174		

B. Uitklaring. *Sorties.*

1879	1 300	822	34,6	1 964	1 556	65,4	3 264	2 378
1880	1 456	976	36,6	2 138	1 694	63,4	3 594	2 670
1881	1 307	888	31,9	2 319	1 899	68,1	3 626	2 788
1882	1 381	923	38,3	1 869	1 487	61,7	3 250	2 409
1883	1 220	820	36	1 712	1 456	64	2 932	2 276
1884	1 052	691	32	1 736	1 465	68	2 788	2 156
1885	977	735	40,9	1 333	1 061	59,1	2 310	1 796
1886	852	473	27	1 339	1 242	73	2 191	1 715
1887	911	583	31,8	1 416	1 251	68,2	2 327	1 834
1888	870	541	33,—	1 234	1 097	67,—	2 104	1 638
1889	799	506	35,6	1 017	916	64,4	1 816	1 422
1890	800	425	32,2	1 106	893	67,8	1 906	1 318
1891	742	460	37,3	1 019	773	62,7	1 761	1 232

XII. STOOMVAARTBEWEGING (GELADEN EN IN BALLAST). AANDEEL DER NEDERLANDSCHE VLAG.

*Part du pavillon Néerlandais au total de la navigation à vapeur (capeurs chargés et sur lest).*A. Inklaring. *Entrées.*

Jaren. Années.	Nederlandsche vlag. <i>Pavillon Néerlandais.</i>				Vreemde vlag. <i>Pavillons étrangers.</i>				Totaal. <i>Total.</i>	
	Schepen. <i>Navires.</i>	Inhoud. <i>Tonnage.</i>		Schepen. <i>Navires.</i>	Inhoud. <i>Tonnage.</i>		Schepen. <i>Navires.</i>	Inhoud. <i>Tonnage.</i>		
		× 1000 M ³ .	%		× 1000 M ³ .	%		× 1000 M ³ .	%	
1879	1 159	1 942	29,1	3 245	4 722	70,9	4 404	6 665		
1880	1 136	2 029	28,9	3 467	5 001	71,1	4 603	7 030		
1881	1 089	2 055	27,7	3 774	5 363	72,3	4 863	7 418		
1882	1 189	2 321	25,8	4 416	6 685	74,2	5 605	9 006		
1883	1 186	2 443	27,4	4 182	6 461	72,6	5 368	8 904		
1884	1 195	2 548	26,3	4 410	7 148	73,7	5 605	9 696		
1885	1 484	2 975	30	4 211	6 959	70	5 695	9 934		
1886	1 512	2 986	30,3	3 956	6 853	69,7	5 468	9 839		
1887	1 727	3 566	30,6	4 613	8 102	69,4	6 340	11 667		
1888	1 905	4 014	31,1	5 107	8 876	68,9	7 012	12 890		
1889	1 921	3 952	29,6	5 360	9 378	70,4	7 281	13 330		
1890	1 832	3 998	28,3	5 738	10 119	71,7	7 570	14 117		
1891	1 878	4 278	28,5	5 719	10 733	71,5	7 597	15 011		

B. Uitklaring. *Sorties.*

1879	1 146	1 943	29,3	3 210	4 687	70,7	4 336	6 630
1880	1 128	2 028	29,2	3 470	4 914	70,8	4 598	6 942
1881	1 104	2 104	28,4	3 743	5 315	71,6	4 847	7 420
1882	1 185	2 316	26	4 350	6 596	74	5 535	8 912
1883	1 185	2 470	28,1	4 067	6 330	71,9	5 252	8 800
1884	1 209	2 556	26,4	4 334	7 119	73,6	5 543	9 675
1885	1 488	2 905	29,7	4 116	6 874	70,3	5 604	9 778
1886	1 489	2 973	30,4	3 995	6 808	69,6	5 484	9 781
1887	1 734	3 567	31,2	4 562	7 885	68,8	6 296	11 452
1888	1 905	4 007	31,4	5 009	8 769	68,6	6 914	12 776
1889	1 920	3 972	30,2	5 176	9 164	69,8	7 096	13 137
1890	1 813	3 986	28,—	5 484	9 952	72,—	7 297	13 938
1891	1 879	4 290	28,9	5 622	10 578	71,1	7 501	14 968

XIII. SCHEEPVAARTBEWEGING (ALLE GELADEN ZEESCHEPEN). AANDEEL DER NEDERLANDSCHE VLAG.

*Mouvement total des navires chargés. Part du pavillon Néerlandais.*A. Inklaring. *Entrées.*

Jaren. Années.	Nederlandsche vlag. Pavillon Néerlandais.			Vreemde vlag. Pavillons étrangers.			Totaal. Total.	
	Schepen. Navires.	Inhoud. Tonnage.		Schepen. Navires.	Inhoud. Tonnage.		Schepen. Navires.	Inhoud. Tonnage.
		× 1000 M ³ .	%		× 1000 M ³ .	%		
1879	2 376	2 763	30,8	5 162	6 218	69,2	7 538	8 981
1880	2 350	2 910	30,4	5 488	6 661	69,6	7 838	9 571
1881	2 199	2 870	29	5 903	7 032	71	8 102	9 902
1882	2 376	3 163	28,4	6 091	7 980	71,6	8 467	11 143
1883	2 224	3 215	29,2	5 780	7 783	70,8	8 004	10 998
1884	2 100	3 182	27,4	5 978	8 425	72,6	8 078	11 607
1885	2 307	3 554	31,1	5 313	7 869	68,9	7 620	11 423
1886	2 206	3 434	30,2	5 108	7 923	69,8	7 314	11 357
1887	2 395	3 930	30,2	5 694	9 092	68,8	8 089	13 022
1888	2 532	4 384	31,7	5 816	9 489	68,3	8 348	13 873
1889	2 575	4 405	30,9	5 942	9 870	69,1	8 517	14 275
1890	2 365	4 349	29,3	6 346	10 529	70,7	8 711	14 878
1891	2 414	4 621	29,2	6 388	11 204	70,8	8 802	15 824

B. Uitklaring. *Sorties.*

1879	1 709	2 169	42,3	2 616	2 955	57,7	4 325	5 124
1880	1 724	2 280	41,7	2 875	3 219	58,3	4 599	5 498
1881	1 693	2 319	40,8	3 047	3 369	59,2	4 740	5 688
1882	1 797	2 545	41,3	3 118	3 622	58,7	4 915	6 167
1883	1 776	2 641	43,5	2 890	3 424	56,5	4 666	6 065
1884	1 731	2 679	40,7	3 173	3 896	59,3	4 904	6 575
1885	2 013	2 916	43,6	3 146	3 996	56,4	5 159	6 912
1886	2 012	3 000	41,9	3 217	4 149	58,1	5 229	7 149
1887	2 188	3 500	43,3	3 525	4 587	56,7	5 713	8 087
1888	2 372	3 944	46,6	3 673	4 524	53,4	6 045	8 468
1889	2 297	3 867	46,3	3 545	4 490	53,7	5 842	8 357
1890	2 274	3 910	45,9	3 657	4 601	54,1	5 931	8 511
1891	2 239	4 067	46,6	3 560	4 664	53,4	5 799	8 731

XIV. SCHEEPVAARTBEWEGING (GELADEN EN ONGELADEN SCHEPEN). AANDEEL DER STOOMVAART.

*Part des vapeurs au mouvement de la navigation (navires chargés et sur lest).*A. Inklaring. *Entrées.*

Jaren. Années.	Zeilschepen. Voiliers.			Stoomschepen. Vapeurs.			Totaal. Total.	
	Aantal. Nombre.	Inhoud. Tonnage.		Aantal. Nombre.	Inhoud. Tonnage.		Aantal. Nombre.	Inhoud. Tonnage.
		× 1000 M ³ .	%		× 1000 M ³ .	%		
1879	3 416	2 470	27	4 404	6 665	73	7 820	9 135
1880	3 561	2 700	27,7	4 603	7 030	72,3	8 164	9 730
1881	3 539	2 662	26,4	4 863	7 418	73,6	8 402	10 080
1882	3 171	2 342	20,6	5 605	9 006	79,4	8 776	11 347
1883	2 939	2 283	20,5	5 368	8 904	79,5	8 307	11 187
1884	2 826	2 144	18,1	5 605	9 696	81,9	8 304	11 840
1885	2 326	1 774	15,2	5 695	9 934	84,8	8 021	11 708
1886	2 227	1 789	15,4	5 468	9 839	84,6	7 695	11 627
1887	2 302	1 799	13,4	6 340	11 667	86,6	8 642	13 467
1888	2 064	1 566	10,8	7 012	12 890	89,2	9 076	14 456
1889	1 901	1 446	9,8	7 281	13 330	90,2	9 182	14 775
1890	1 905	1 296	8,4	7 570	14 117	91,6	9 475	15 413
1891	1 768	1 174	7,3	7 597	15 011	92,7	9 365	16 186

B. Uitklaring. *Sorties.*

1879	3 264	2 378	26,4	4 356	6 630	73,6	7 620	9 008
1880	3 594	2 670	27,8	4 598	6 942	72,2	8 192	9 612
1881	3 626	2 788	27,3	4 847	7 420	72,7	8 473	10 207
1882	3 250	2 409	21,3	5 535	8 912	78,7	8 785	11 322
1883	2 932	2 276	20,4	5 252	8 800	79,6*)	8 184	11 076
1884	2 788	2 156	18,2	5 543	9 675	81,8	8 331	11 831
1885	2 310	1 796	15,5	5 604	9 778	84,5	7 914	11 574
1886	2 191	1 715	14,9	5 484	9 781	85,1	7 675	11 496
1887	2 327	1 834	13,8	6 296	11 452	86,2	8 623	13 285
1888	2 104	1 638	11,4	6 914	12 776	88,6	9 018	14 414
1889	1 816	1 422	9,8	7 096	13 137	90,2	8 912	14 559
1890	1 906	1 318	8,6	7 297	13 938	91,4	9 203	15 256
1891	1 761	1 232	7,7	7 501	14 868	92,3	9 262	16 101

*) Offic. Ed. 87,4

XV. IN- EN UITKLARINGEN NAAR DE VLAGGEN. GELADEN SCHEPEN. *Navires charges entres et sortis, par pavillons*
A. Inklaring. *Entrées.*

Vlaggen. Pavillons.	Zeilschepen. <i>Voiliers.</i>								Stoomschepen. <i>Vapeurs.</i>								Alle zeeschepen. <i>Total navires chargés.</i>								
	Aantal. <i>Nombre.</i>				Inhoud. <i>Tonnage.</i> × 1 000 M ³ .				Aantal. <i>Nombre.</i>				Inhoud. <i>Tonnage.</i> × 1 000 M ³ .				Aantal. <i>Nombre.</i>				Inhoud. <i>Tonnage.</i> × 1 000 M ³ .				
	1888	1889	1890	1891	1888	1889	1890	1891	1888	1889	1890	1891	1888	1889	1890	1891	1888	1889	1890	1891	1888	1889	1890	1891	
Nederlandsche. <i>Néerlandais</i>	691	674	555	555	488	472	380	369	1 841	1 901	1 810	1 859	3 896	3 933	3 969	4 251	2 532	2 575	2 365	2 414	4 384	4 405	4 349	4 621	
Belgische. <i>Belge</i>	3	—	1	2	1	—	—	—	25	30	18	61	46	45	36	94	28	30	19	63	47	45	36	95	
Deensche. <i>Danois</i>	122	68	85	74	50	32	39	31	88	65	98	125	235	173	245	283	210	133	183	199	285	204	284	314	
Engelsche. <i>Anglais</i>	289	323	315	313	355	314	288	230	3 660	3 881	4 089	4 124	6 597	6 989	7 351	7 891	3 949	4 204	4 404	4 437	6 952	7 303	7 639	8 121	
Fransche. <i>Français</i>	13	7	12	18	9	5	10	9	41	11	29	16	73	9	56	24	54	18	41	34	82	15	66	34	
Grieksche. <i>Grec</i>	—	3	—	1	—	4	—	1	6	14	14	16	17	40	46	53	6	17	14	17	17	44	46	54	
Italiaansche. <i>Italien</i>	7	8	7	12	14	18	12	26	—	—	2	7	—	—	11	40	7	8	9	19	14	18	22	66	
N.-Amerikaansche. <i>Des États-Unis</i>	4	2	2	—	14	5	6	—	—	1	—	—	—	5	—	—	4	3	2	—	14	10	6	—	
Duitsche. <i>Allemand</i>	248	178	120	125	153	162	89	95	620	692	780	837	1 046	1 146	1 301	1 514	868	870	900	962	1 199	1 308	1 390	1 609	
Noorsche. <i>Norvégien</i>	329	306	348	287	314	303	313	281	100	113	139	131	106	130	165	186	429	419	487	418	420	433	478	467	
Oostenrijksche. <i>Autrichien</i>	3	2	1	2	6	4	1	3	1	—	1	2	2	—	2	3	4	2	2	4	8	4	3	6	
Portugeesche. <i>Portugais</i>	—	—	—	—	—	—	—	—	4	2	1	1	10	2	1	2	4	2	1	1	10	2	1	2	
Russische. <i>Russe</i>	61	32	45	31	61	33	39	27	10	6	7	2	18	13	21	3	71	38	52	33	80	46	59	30	
Spaansche. <i>Espagnol</i>	1	—	—	—	1	—	—	—	85	104	106	79	251	339	359	261	86	104	106	79	252	339	359	261	
Zweedsche. <i>Suédois</i>	51	49	55	40	51	43	45	37	45	43	70	80	61	57	91	106	96	92	125	120	111	100	136	143	
Totaal incl. andere vlaggen...	1 822	1 654	1 547	1 462	1 515	1 395	1 225	1 113	6 526	6 863	7 164	7 340	12 358	12 880	13 653	14 711	8 348	8 517	8 711	8 802	13 873	14 275	14 878	15 824	
Total incl. autres pavillons...																									

B. Uitklaring. *Sorties.*

Nederlandsche. <i>Néerlandais</i>	602	504	561	495	243	190	165	191	1 770	1 793	1 713	1 744	3 700	3 677	3 745	3 877	2 372	2 297	2 274	2 239	3 944	3 867	3 910	4 067	
Belgische. <i>Belge</i>	1	—	—	—	0,3	—	—	—	10	13	6	39	26	22	16	43	11	13	6	30	26	22	16	43	
Deensche. <i>Danois</i>	70	60	73	60	29	24	31	24	2	—	5	4	2	—	8	10	72	60	78	64	31	24	39	34	
Engelsche. <i>Anglais</i>	272	238	268	242	253	143	158	108	2 602	2 587	2 624	2 470	3 505	3 592	3 645	3 532	2 874	2 825	2 892	2 712	3 757	3 734	3 803	3 640	
Fransche. <i>Français</i>	12	5	7	11	7	3	3	5	15	3	4	7	24	2	12	20	27	8	11	18	31	4	14	24	
Grieksche. <i>Grec</i>	—	2	—	—	—	3	—	—	1	—	—	1	3	—	—	3	1	2	—	1	3	3	—	3	
Italiaansche. <i>Italien</i>	3	4	3	1	5	10	7	2	—	—	—	1	—	—	—	7	3	4	3	2	5	10	7	9	
N.-Amerikaansche. <i>Des États-Unis</i>	5	2	1	—	17	7	3	—	—	1	—	—	—	5	—	—	5	3	1	—	17	12	3	—	
Duitsche. <i>Allemand</i>	257	161	152	149	128	94	52	65	200	274	280	365	296	390	426	621	457	435	432	514	424	483	477	686	
Noorsche. <i>Norvégien</i>	63	50	51	52	49	33	49	38	67	72	89	79	72	78	88	93	130	122	140	131	120	111	137	132	
Oostenrijksche. <i>Autrichien</i>	2	—	2	—	2	—	4	—	1	—	1	1	2	—	2	2	3	—	3	1	4	—	6	2	
Portugeesche. <i>Portugais</i>	—	—	—	—	—	—	—	—	1	2	—	1	2	2	—	2	1	2	—	1	2	2	—	2	
Russische. <i>Russe</i>	22	14	16	18	16	10	10	11	—	—	—	—	—	—	—	—	22	14	16	18	16	10	10	11	
Spaansche. <i>Espagnol</i>	1	—	—	—	1	—	—	—	11	9	6	4	20	15	15	14	12	9	6	4	22	15	15	14	
Zweedsche. <i>Suédois</i>	15	10	20	7	17	9	13	5	40	37	49	48	49	48	60	59	55	47	69	55	66	57	73	64	
Totaal incl. andere vlaggen...	1 325	1 051	1 154	1 035	766	527	495	449	4 720	4 791	4 777	4 764	7 702	7 830	8 017	8 282	6 045	5 842	5 931	5 799	8 468	8 357	8 511	8 731	
Total incl. autres pavillons...																									

XVI. IN- EN UITKLARINGEN VAN GELADEN SCHEPEN NAAR DE HAVENS.

A. Inklaring.

Havens. Ports.	Zeilschepen. <i>Voiliers.</i>										Stoomschepen.		
	Aantal. <i>Nombre.</i>					Inhoud. <i>Tonnage.</i> × 1 000 M ³ .					Aantal		
	1887.	1888.	1889.	1890.	1891.	1887.	1888.	1889.	1890.	1891.	1887.	1888.	1889.
Amsterdam.....	273	218	199	170	152	376	288	281	176	185	1 200	1 276	1 339
Delfzijl.....	193	197	182	166	134	120	121	114	87	81	2	—	10
Dordrecht.....	145	150	105	115	102	94	108	75	81	57	103	71	84
Groningen.....	173	126	119	79	108	39	27	31	24	33	1	—	—
Harlingen.....	183	141	117	113	102	119	97	83	83	74	204	206	211
Den Helder.....	51	34	19	16	16	65	50	28	21	22	16	10	13
Rotterdam.....	540	438	400	387	395	617	499	459	448	413	3 313	3 593	3 698
Schiedam.....	120	108	76	88	76	65	50	44	53	39	72	65	68
Ter Neuzen.....	27	67	37	42	46	22	56	38	34	40	365	423	439
Vlissingen.....	9	8	10	13	10	11	8	8	15	7	607	741	757
Zaandam.....	98	112	112	91	68	106	111	115	99	82	80	99	99
Totaal (incl. alle overige) <i>Total (incl. les autres)</i>	2 060	1 822	1 656	1 547	1 462	1 752	1 515	1 395	1 225	1 113	6 029	6 526	6 863

B. Uitklaring.

Amsterdam.....	173	126	96	110	96	188	173	111	99	82	779	866	939
Delfzijl.....	96	80	36	119	109	68	49	16	25	37	—	—	5
Dordrecht.....	92	171	61	82	47	47	65	31	34	22	3	5	3
Groningen.....	218	130	109	53	46	49	28	26	13	12	—	—	—
Harlingen.....	83	88	54	44	55	40	39	20	14	23	220	229	236
Den Helder.....	6	1	—	1	—	1	3	—	1	—	1	—	4
Rotterdam.....	418	330	241	258	263	455	303	208	199	182	2 336	2 606	2 609
Schiedam.....	51	41	45	36	39	20	16	17	11	12	3	2	6
Ter Neuzen.....	5	12	12	19	20	3	8	7	12	10	171	186	159
Vlissingen.....	5	1	1	1	—	12	4	—	—	—	661	779	761
Zaandam.....	4	7	11	15	24	1	9	6	4	5	—	—	2
Totaal (incl. alle overige) <i>Total (incl. les autres)</i>	1 481	1 325	1 051	1 154	1 035	956	766	527	495	4 449	4 232	4 720	4 791

Entrees et sorties de chaque port (navires chargés).

Entrées.

Vapeurs.										Alle zeeschepen. <i>Total navires.</i>										
Nombre.					Inhoud. <i>Tonnage.</i> × 1 000 M ³ .					Aantal. <i>Nombre.</i>					Inhoud. <i>Tonnage.</i> × 1 000 M ³ .					
1890.	1891.	1887.	1888.	1889.	1890.	1891.	1887.	1888.	1889.	1890.	1891.	1887.	1888.	1889.	1890.	1891.	1887.	1888.	1889.	
1 397	1 417	2 231	2 389	2 404	2 630	2 791	1 473	1 494	1 538	1 567	1 569	2 607	2 677	2 685	2 807	2 976	2 677	2 685	2 807	2 976
43	54	3	—	16	62	69	195	197	192	209	188	122	121	130	150	150	122	121	130	150
84	122	174	143	163	162	252	248	221	189	199	224	268	251	238	243	309	268	251	238	243
7	14	1	—	—	5	9	174	126	119	86	122	41	27	31	29	42	41	27	31	29
249	262	221	212	212	245	265	387	347	328	362	364	341	308	295	328	339	341	308	295	328
11	13	26	15	18	19	19	67	44	32	27	29	91	65	46	40	41	91	65	46	40
3 689	3 813	6 138	6 715	6 975	7 267	7 659	3 853	4 031	4 098	4 076	4 208	6 755	7 214	7 434	7 715	8 109	6 755	7 214	7 434	7 715
52	63	123	126	126	90	128	192	173	144	140	139	188	176	170	143	166	188	176	170	143
561	461	625	625	634	610	754	392	490	476	603	507	647	708	673	644	794	647	708	673	644
762	820	1 460	1 460	1 763	1 808	2 087	616	749	767	775	830	1 471	1 798	1 771	1 823	2 094	1 471	1 798	1 771	1 823
97	121	200	266	252	249	306	178	211	211	188	189	306	377	368	388	388	306	377	368	388
7 164	7 340	11 270	12 358	12 880	13 652	14 711	8 089	8 348	8 519	8 711	8 802	13 022	13 873	14 275	14 878	15 824	13 022	13 873	14 275	14 878

Sorties.

944	931	1 451	1 445	1 543	1 670	1 710	952	992	1 035	1 054	1 027	1 640	1 618	1 653	1 769	1 791	952	992	1 035	1 054
23	39	—	—	1	19	40	96	80	41	142	148	68	49	17	43	77	96	80	41	142
5	9	3	8	4	8	24	95	176	64	87	56	50	73	35	42	46	95	176	64	87
7	14	—	—	—	5	9	218	130	109	60	60	49	28	26	18	22	218	130	109	60
252	245	247	255	251	249	242	303	317	290	296	300	287	294	271	263	265	303	317	290	296
2	3	2	—	6	1	6	7	1	4	3	3	2	3	6	2	6	7	1	4	3
2 503	2 423	3 543	3 755	3 796	3 712	3 810	2 754	2 936	2 850	2 761	2 686	3 999	4 058	4 004	3 911	3 992	2 754	2 936	2 850	2 761
3	—	5	2	8	5	—	54	43	51	39	39	25	18	25	17	12	54	43	51	39
154	159	246	306	258	234	237	176	198	171	173	179	249	314	266	246	247	176	198	171	173
767	790	1 562	1 867	1 862	1 916	1 959	666	780	762	768	790	1 573	1 871	1 862	1 916	1 959	666	780	762	768
—	—	—	—	8	—	—	4	7	13	15	24	1	9	14	4	5	4	7	13	15
4 777	4 764	7 130	7 702	7 830	8 017	8 282	5 713	6 045	5 842	5 931	5 799	8 087	8 468	8 357	8 511	8 731	5 713	6 045	5 842	5 931

XVII. SCHEEPVAARTVERKEER MET DE VOORNAAMSTE RIJKEN (GELADEN SCHEPEN).

B. Uitklaring.

Land van bestemming. <i>Pays de destination.</i>	Vlaggen. <i>Pavillons.</i>	Zeilschepen. <i>Voiliers.</i>										Stoomschepen.		
		Aantal. <i>Nombre.</i>					Inhoud. <i>Tonnage.</i> × 1000 M ³ .					Aantal.		
		1887.	1888.	1889.	1890.	1891.	1887.	1888.	1889.	1890.	1891.	1887.	1888.	1889.
Frankrijk. <i>France.</i>	Nederl. <i>Néerl.</i>	9	22	8	8	6	2	5	2	2	1	157	152	252
	Vreemde. <i>Etr.</i>	10	7	1	4	5	3	3	—	1	2	9	14	10
	Totaal. <i>Total.</i>	19	29	9	12	11	5	8	2	3	3	166	166	262
Groot-Brittannië <i>Gr.-Bretagne.</i>	Nederl. <i>Néerl.</i>	320	245	156	179	184	129	101	54	50	62	954	1091	978
	Vreemde. <i>Etr.</i>	412	304	243	256	252	208	143	108	88	83	2290	2553	2537
	Totaal. <i>Total.</i>	732	549	399	435	436	336	244	162	138	145	3244	3644	3515
Hamburg. <i>Hambourg.</i>	Nederl. <i>Néerl.</i>	69	66	92	103	69	12	12	16	18	13	177	195	212
	Vreemde. <i>Etr.</i>	29	9	29	17	40	4	2	5	3	10	50	91	93
	Totaal. <i>Total.</i>	98	75	121	120	109	17	13	21	21	23	227	286	305
Italië. <i>Italie.</i>	Nederl. <i>Néerl.</i>	—	—	—	—	1	—	—	—	—	1	17	3	3
	Vreemde. <i>Etr.</i>	10	7	3	1	—	13	6	4	1	—	9	1	—
	Totaal. <i>Total.</i>	10	7	3	1	1	13	6	4	1	1	26	4	3
Ned. Oost-Indië. <i>Colonies orientales des Pays-Bas.</i>	Nederl. <i>Néerl.</i>	19	15	15	13	15	46	41	45	40	52	58	59	70
	Vreemde. <i>Etr.</i>	18	12	12	22	14	31	15	19	47	30	1	1	1
	Totaal. <i>Total.</i>	37	27	27	35	29	76	55	64	87	82	59	60	71
Pruisen. <i>Prusse.</i>	Nederl. <i>Néerl.</i>	80	94	131	180	162	15	16	24	27	26	33	42	44
	Vreemde. <i>Etr.</i>	157	161	84	104	85	30	30	18	18	21	41	63	54
	Totaal. <i>Total.</i>	237	255	215	284	247	45	45	42	45	47	74	105	98
Rusland (O.-en Wittezee). <i>Russie, Mers Bl. et Balt.</i>	Nederl. <i>Néerl.</i>	13	18	21	7	10	12	15	16	5	7	16	19	16
	Vreemde. <i>Etr.</i>	34	45	25	19	24	15	24	14	11	16	5	4	5
	Totaal. <i>Total.</i>	47	63	46	26	34	27	39	31	16	23	21	23	21
Spanje. <i>Espagne.</i>	Nederl. <i>Néerl.</i>	2	2	3	—	1	1	1	1	—	—	6	20	19
	Vreemde. <i>Etr.</i>	3	—	3	2	—	1	—	1	2	—	7	12	14
	Totaal. <i>Total.</i>	5	2	6	2	1	2	1	2	2	—	13	32	33
Ver. St. v. Noord-Amerika. <i>Etats-Unis.</i>	Nederl. <i>Néerl.</i>	5	3	—	—	3	13	10	—	—	5	55	54	51
	Vreemde. <i>Etr.</i>	99	70	29	22	8	304	228	87	68	23	11	2	3
	Totaal. <i>Total.</i>	104	73	29	22	11	317	238	87	68	28	66	56	54
Alle landen (incl. alle over.). <i>Tous pays (incl. les autres).</i>	Nederl. <i>Néerl.</i>	600	602	504	561	495	266	243	190	165	191	1588	1770	1793
	Vreemde. <i>Etr.</i>	881	723	547	593	540	690	522	337	330	258	2644	2950	2998
	Totaal. <i>Total.</i>	1481	1325	1051	1154	1035	956	766	527	495	449	4232	4720	4791

Navigation entre les Pays-Bas et les principaux états étrangers (navires chargés).

Sorties.

Land van bestemming. <i>Pays de destination.</i>	Vlaggen. <i>Pavillons.</i>	Stoomschepen. <i>Vapeurs.</i>										Alle zeeschepen. <i>Total navires.</i>									
		Aantal. <i>Nombre.</i>					Inhoud. <i>Tonnage.</i> × 1000 M ³ .					Aantal. <i>Nombre.</i>					Inhoud. <i>Tonnage.</i> × 1000 M ³ .				
		1890.	1891.	1887.	1888.	1889.	1890.	1891.	1887.	1888.	1889.	1890.	1891.	1887.	1888.	1889.	1890.	1891.	1887.	1888.	1889.
Frankrijk. <i>France.</i>	Nederl. <i>Néerl.</i>	153	146	132	127	264	127	119	166	174	260	161	152	134	132	266	129	121			
	Vreemde. <i>Etr.</i>	10	13	21	10	13	16	15	19	21	11	14	20	24	13	13	17	17			
	Totaal. <i>Total.</i>	163	161	153	137	277	144	135	185	195	271	175	172	158	145	279	147	138			
Groot-Brittannië <i>Gr.-Bretagne.</i>	Nederl. <i>Néerl.</i>	980	1015	1996	2334	2070	2105	2156	1274	1336	1134	1159	1199	2125	2435	2123	2156	2218			
	Vreemde. <i>Etr.</i>	2566	2436	3291	3379	3311	3282	3178	2702	2857	2780	2822	2688	3499	3523	3419	3370	3261			
	Totaal. <i>Total.</i>	3546	3451	5287	5713	5381	5388	5334	3976	4193	3914	3981	3887	5623	5957	5542	5526	5479			
Hamburg. <i>Hambourg.</i>	Nederl. <i>Néerl.</i>	195	189	162	194	197	191	192	246	261	304	298	258	174	206	213	209	205			
	Vreemde. <i>Etr.</i>	81	121	113	172	169	144	261	79	100	122	98	161	118	173	174	147	271			
	Totaal. <i>Total.</i>	276	310	275	366	366	335	453	325	361	426	396	419	291	379	387	356	476			
Italië. <i>Italie.</i>	Nederl. <i>Néerl.</i>	1	1	40	7	6	2	2	17	3	3	1	2	40	7	6	2	2			
	Vreemde. <i>Etr.</i>	1	—	24	3	—	4	—	19	8	3	2	—	37	9	4	5	—			
	Totaal. <i>Total.</i>	2	1	64	10	6	6	2	36	11	6	3	2	77	16	10	7	2			
Ned. Oost-Indië. <i>Colonies orientales des Pays-Bas.</i>	Nederl. <i>Néerl.</i>	77	65	301	312	352	362	345	77	74	85	90	80	346	353	397	402	396			
	Vreemde. <i>Etr.</i>	1	11	3	4	5	5	53	19	13	13	23	25	34	19	24	53	84			
	Totaal. <i>Total.</i>	78	76	304	316	357	367	398	96	87	98	113	105	380	372	421	454	480			
Pruisen. <i>Prusse.</i>	Nederl. <i>Néerl.</i>	47	60	46	57	45	51	71	113	136	175	227	222	61	73	69	79	97			
	Vreemde. <i>Etr.</i>	45	47	40	78	57	69	52	198	224	138	149	132	70	107	75	87	73			
	Totaal. <i>Total.</i>	92	107	86	135	102	120	123	311	360	313	376	354	131	180	144	165	170			
Rusland (O.-en Wittezee). <i>Russie, Mers Bl. et Balt.</i>	Nederl. <i>Néerl.</i>	25	18	26	38	31	48	35	29	37	37	32	28	38	52	47	53	42			
	Vreemde. <i>Etr.</i>	9	4	9	8	9	4	6	39	49	30	21	28	24	32	24	15	21			
	Totaal. <i>Total.</i>	27	22	35	45	40	51	40	68	86	67	53	56	62	84	70	68	63			
Spanje. <i>Espagne.</i>	Nederl. <i>Néerl.</i>	26	21	15	51	52	71	57	8	22	22	26	22	16	51	53	71	57			
	Vreemde. <i>Etr.</i>	11	6	19	32	31	27	18	10	12	17	13	6	20	32	32	29	18			
	Totaal. <i>Total.</i>	37	27	34	83	83	98	74	18	34	39	39	28	36	84	85	100	75			
Ver. St. v. Noord-Amerika. <i>Etats-Unis.</i>	Nederl. <i>Néerl.</i>	59	82	331	340	335	437	581	60	57	59	85	345	350	335	437	587				
	Vreemde. <i>Etr.</i>	2	4	46	9	16	11	20	110	72	32	24	12	350	237	103	79	43			
	Totaal. <i>Total.</i>	61	86	378	349	351	449	601	170	129	83	97	695	587	438	517	630				
Alle landen (incl. alle over.). <i>Tous pays (incl. les autres).</i>	Nederl. <i>Néerl.</i>	1713	1744	3234	3700	3677	3745	3877	2188	2372	2297	2274	2239	3500	3944	3867	3910	4067			
	Vreemde. <i>Etr.</i>	3064	3020	3896	4002	4153	4271	4406	3525	3673	3545	3657	3560	4587	4524	4490	4601	4664			
	Totaal. <i>Total.</i>	4777	4764	7130	7702	7830	8017	8282	5713	6045	5842	5931	5799	8087	8468	8357	8511	8731			

XVIII. AANDEEL DER VOORNAAMSTE VLAGGEN AAN ONZE SCHEEPVAARTBEWEGING (ALLE GELADEN SCHEPEN)
Part prise au mouvement de la navigation (tous navires chargés) par les principaux pavillons.
 A. Inklaring. Entrées.

Vlaggen.	Inhoud der schepen in duizendtallen M ³ . Tonnage des navires en milliers de M ³ .														Pavillons.
	1885.	1886.	1887.	1888.	1889.	1890.	1891.	1885.	1886.	1887.	1888.	1889.	1890.	1891.	
Nederlandsche.....	3 554	3 434	3 930	4 384	4 405	4 349	4 621	27,4	31,1	30,2	30,2	30,9	29,2	29,2	Néerlandais.
Engelsche.....	5 832	5 864	6 656	6 952	7 303	7 639	8 121	51,6	51,3	51,6	51,1	51,2	51,4	51,3	Anglais.
Duitsche.....	871	881	1 092	1 199	1 308	1 390	1 609	7,3	7,6	7,8	8,4	9,2	9,4	10,2	Allemand.
Noorsche.....	473	444	478	420	433	478	467	6,3	4,1	3,9	3,7	3,0	3,2	3,0	Norvégien.
Tot. (incl. alle overige).	1 423	11 357	13 022	13 873	14 275	14 878	15 824	100,0	100,0	100,0	100,0	100,0	100,0	100,0	Total incl. les autres.
B. Uitklaring. Sorties.															
Nederlandsche.....	3 016	3 000	3 500	3 943	3 867	3 910	4 067	40,8	43,6	42,0	43,3	46,3	46,0	46,6	Néerlandais.
Engelsche.....	3 346	3 510	3 828	3 757	3 734	3 803	3 640	49,9	48,4	49,1	47,3	44,7	44,7	41,7	Anglais.
Duitsche.....	320	275	350	424	483	477	686	3,4	4,6	3,8	4,3	5,8	5,6	7,8	Allemand.
Noorsche.....	160	163	178	120	111	137	132	2,7	2,3	2,3	2,2	1,3	1,6	1,5	Norvégien.
Tot. (incl. alle overige).	6 912	7 149	8 087	8 468	8 357	8 511	8 731	100,0	100,0	100,0	100,0	100,0	100,0	100,0	Total incl. les autres.

XIX. AANDEEL DER VOORNAAMSTE HAVENS AAN ONZE SCHEEPVAARTBEWEGING, (ALLEEN GELADEN SCHEPEN).
Navigation dans les principaux ports, proportionnelle au total (navires chargés).
 A. Inklaring. Entrées.

Voornaamste havens. Principaux ports.	Inhoud der schepen in duizendtallen M ³ . Tonnage des navires en milliers de M ³ .														
	1885.	1886.	1887.	1888.	1889.	1890.	1891.	1885.	1886.	1887.	1888.	1889.	1890.	1891.	
Amsterdam.....	2 748	2 603	2 607	2 677	2 685	2 807	2 976	24,1	23,0	20,0	19,3	18,8	19,5	18,8	
Rotterdam.....	5 714	5 980	6 755	6 214	7 434	7 715	8 109	50,0	52,7	51,9	52,—	52,1	51,8	51,2	
Vlissingen.....	935	913	1 471	1 798	1 771	1 823	2 094	8,2	8,0	11,3	13,—	12,4	12,3	13,2	
Tot. (incl. alle andere). Total (incl. les autres).	11 423	11 357	13 022	13 873	14 275	14 878	15 824	100,0	100,0	100,0	100,0	100,0	100,0	100,0	
B. Uitklaring. Sorties.															
Amsterdam.....	1 600	1 719	1 640	1 618	1 653	1 769	1 791	23,2	24,1	20,3	19,1	18,9	20,8	20,5	
Rotterdam.....	3 571	3 651	3 999	4 058	4 004	3 911	3 992	51,7	51,1	49,4	47,9	45,7	45,9	45,7	
Vlissingen.....	852	902	1 573	1 871	1 862	1 916	1 959	12,4	12,6	19,5	22,1	22,3	22,5	22,4	
Tot. (incl. alle andere). Total (incl. les autres).	6 912	7 149	8 087	8 468	8 357	8 511	8 731	100,0	100,0	100,0	100,0	100,0	100,0	100,0	

XX. VRACHTVAART DOOR NEDERLANDSCHE SCHEPEN TUSSEN VREEMDE HAVENS.

Navigation de navires Neerlandais entre ports étrangers.

Jaren.	Geladen schepen. <i>Navires chargés.</i>			In ballast. <i>Navires sur lest.</i>			Totaal. <i>Total.</i>		<i>Années.</i>
	Aantal. <i>Nombre.</i>	Inhoud. <i>Tonnage.</i>	%	Aantal. <i>Nombre.</i>	Inhoud. <i>Tonnage.</i>	%	Aantal. <i>Nombre.</i>	Inhoud. <i>Tonnage.</i>	
1874	2 139	× 1 000 M ³ . 855	75,7	780	× 1 000 M ³ . 275	24,3	2 919	× 1 000 M ³ . 1 129	1874
1875	2 137	937	73,1	831	345	26,9	2 968	1 282	1875
1876	1 927	1 106	76,4	753	342	23,6	2 680	1 448	1876
1877	1 944	1 062	72,8	739	396	27,2	2 683	1 458	1877
1878	2 077	1 478	84,8	590	265	15,2	2 667	1 742	1878
1879	1 842	1 373	79,7	631	350	20,3	2 473	1 723	1879
1880	1 763	1 422	81,4	568	325	18,6	2 331	1 747	1880
1881	1 804	1 240	81,2	586	287	18,8	2 390	1 526	1881
1882	1 241	1 264	82	410	277	18	1 651	1 541	1882
1883	1 170	1 184	83,2	425	239	16,8	1 595	1 423	1883
1884	1 168	1 598	87	376	239	13	1 544	1 837	1884
1885	1 332	1 728	89,5	317	202	10,5	1 649	1 930	1885
1886	1 247	1 872	89,7	283	215	10,3	1 530	2 086	1886
1887	1 187	1 634	86,4	369	258	13,6	1 556	1 892	1887
1888	1 428	2 073	82,4	556	443	17,6	1 984	2 516	1888
1889	1 566	2 539	88,4	529	334	11,6	2 095	2 872	1889
1890	1 648	2 611	88,4	529	342	11,6	2 177	2 954	1890

Van: Partis de:	Naar: Destinés à:														Totaal (incl. alle niet gen. landen). Total (incl. tous les autres pays).
	België. <i>Belgique.</i>	Brazilië. <i>Brésil.</i>	Eng. Indië. <i>Indes Angl.</i>	Frankrijk. <i>France.</i>	Gr. Brittannië. <i>Gr. Bretagne.</i>	Griekenland. <i>Grèce.</i>	Noorwegen. <i>Norvège.</i>	Italië. <i>Italie.</i>	Ned. O. Indië. <i>Indes Néerl.</i>	Duitschland. <i>Allemagne.</i>	Rusl. (Oost- en Wittezee). <i>Russie (littoral nord).</i>	Spanje. <i>Espagne.</i>	Az. Turkije. <i>Turquie Asiatique.</i>	Vereen. Staten. <i>États-Unis.</i>	

A. Aantallen schepen. *Nombres de navires chargés.*

Brazilië. <i>Brésil.</i>	—	25	—	2	7	—	—	—	—	1	—	—	—	—	—	41
België. <i>Belgique.</i>	—	—	—	—	48	—	—	—	—	49	—	—	—	—	1	103
Frankrijk. <i>France.</i>	1	—	—	3	22	—	—	—	—	6	—	1	—	—	2	37
Griekenland. <i>Grèce.</i>	—	—	—	—	—	6	—	—	—	1	—	—	2	—	—	16
Groot-Brittannië. <i>Gr.-Bretagne.</i>	34	10	—	31	10	—	4	4	8	27	38	5	—	2	34	237
Italië. <i>Italie.</i>	—	—	—	2	—	1	—	119	—	—	—	1	1	—	—	143
Ned. Oost-Indië. <i>Indes Néerl.</i>	2	—	21	30	17	—	—	28	—	—	—	—	14	3	2	129
Duitschland. <i>Allemagne.</i>	—	11	—	—	13	—	18	—	—	272	10	—	—	—	19	357
Rio la Plata. (Buenos-Ayres etc.)...	2	4	—	3	5	—	—	—	—	1	—	—	—	—	—	17
Rusl. (O. en W. zee). <i>Russie (litt. nord).</i>	1	—	—	1	12	—	—	—	—	11	4	—	—	—	—	32
Spanje. <i>Espagne.</i>	—	7	—	—	—	—	—	—	—	1	—	9	—	—	—	28
Az. Turkije. <i>Turquie Asiatique.</i>	—	—	1	1	—	12	—	1	—	—	2	14	—	—	—	37
Vereen. Staten. <i>États-Unis.</i>	—	3	—	—	2	—	—	3	—	1	—	—	—	—	—	43
Zweden. <i>Suède.</i>	2	1	—	—	8	—	2	—	—	16	—	—	—	—	—	34
Totaal (incl. alle overige). Total (incl. des autres). }	50	62	27	101	188	26	29	158	16	454	55	29	52	21	60	1 648

B. Inhoud. Duizendtallen tonnen. *Tonnage. Milliers de M³.*

Brazilië. <i>Brésil.</i>	—	13,1	—	1,0	4,7	—	—	—	—	0,4	—	—	—	—	—	23,8
België. <i>Belgique.</i>	—	—	—	—	68,8	—	—	—	—	8,7	—	—	—	—	0,5	83,7
Frankrijk. <i>France.</i>	0,2	—	—	1,4	33,8	—	—	—	—	1,8	—	2,9	—	—	0,4	41,0
Griekenland. <i>Grèce.</i>	—	—	—	—	—	18,0	—	10,8	—	3,5	—	—	6,0	—	—	45,8
Groot-Brittannië. <i>Gr.-Bretagne.</i>	54,8	16,3	—	44,3	15,7	—	4,2	7,9	23,5	18,3	34,8	4,6	—	4,8	36,3	305,3
Italië. <i>Italie.</i>	—	—	—	3,2	—	2,5	—	252,7	—	—	—	1,9	3,5	—	—	304,4
Ned. Oost-Indië. <i>Indes Néerl.</i>	5,8	—	97,9	139,1	49,7	—	—	165,6	—	—	—	—	73,8	8,7	6,0	584,8
Duitschland. <i>Allemagne.</i>	—	6,3	—	—	6,5	—	6,6	—	—	63,3	6,5	—	—	—	7,1	100,0
Rio la Plata. (Buenos-Ayres etc.)...	5,1	2,3	—	14,1	4,0	—	—	—	—	0,6	—	—	—	—	—	27,5
Rusl. (O. en W. zee). <i>Russie (litt. nord).</i>	2,0	—	—	1,3	11,0	—	—	—	—	8,9	8,4	—	—	—	0,4	33,3
Spanje. <i>Espagne.</i>	—	4,0	—	—	—	—	—	—	—	0,5	—	18,5	—	—	—	44,0
Az. Turkije. <i>Turquie Asiatique.</i>	—	—	4,5	2,5	—	36,5	—	3,0	—	—	—	6,5	41,3	—	—	110,6
Vereen. Staten. <i>États-Unis.</i>	—	2,0	—	—	4,8	—	—	—	8,9	2,3	—	—	—	—	—	124,1
Zweden. <i>Suède.</i>	2,0	0,7	—	—	12,5	—	4,1	—	—	4,9	—	—	—	—	—	31,6
Totaal (incl. alle overige). Total (incl. des autres). }	72,2	46,0	118,1	266,7	259,8	78,4	16,8	445,4	49,3	136,0	54,1	57,5	184,8	65,8	51,7	2 611,4

XXII. SCHEEPVAARTVERKEER MET HET BUITENLAND LANGS DE RIVIEREN.
Navigation à l'étranger par les rivières.

A. Inklaring. *Entrees.*

Jaren.	Geladen schepen. <i>Navires chargés.</i>			Ledige schepen. <i>Navires sur lest.</i>			Alle schepen. <i>Tous navires.</i>		Houtvloten. <i>Radeaux (bois flotté).</i>		Aankomst. <i>Arrivées.</i>
	Aantal. <i>Nombre.</i>	Inhoud. <i>Tonnage.</i>	%	Aantal. <i>Nombre.</i>	Inhoud. <i>Tonnage.</i>	%	Aantal. <i>Nombre.</i>	Inhoud. <i>Tonnage.</i>	Aantal. <i>Nombre.</i>	Inhoud. <i>Cube.</i>	
1876	23 335	× 1 000 M ³ . 2 930	90	4 226	× 1 000 M ³ . 325	10	27 561	× 1 000 M ³ . 3 255	98	× 1 M ³ . 14 601	1876
1877	24 329	3 122	90,6	4 138	325	9,4	28 467	3 447	94	15 108	1877
1878	24 984	3 220	89,1	5 080	395	10,9	30 064	3 615	84	12 864	1878
1879	25 106	3 335	89	5 241	414	11	30 347	3 749	80	8 750	1879
1880	26 522	3 655	88,8	6 112	471	11,2	32 634	4 126	86	10 323	1880
1881	27 429	3 905	89,7	6 221	449	10,3	33 650	4 354	89	12 125	1881
1882	25 517	3 753	86,7	6 738	577	13,3	32 255	4 330	106	12 482	1882
1883	27 984	4 207	87,2	7 346	618	12,8	35 330	4 824	118	13 676	1883
1884	27 608	4 307	86,5	8 086	670	13,5	35 694	4 977	109	13 337	1884
1885	26 866	4 234	86,2	7 770	682	13,8	34 636	4 915	86	11 276	1885
1886	25 738	4 225	85,6	7 932	713	14,4	33 670	4 938	71	9 181	1886
1887	26 550	4 318	84,4	8 336	798	15,6	34 886	5 116	71	7 446	1887
1888	28 271	4 520	83,7	9 310	879	16,3	37 581	5 398	60	32 856	1888
1889	24 403	4 128	78,1	9 836	1 156	21,9	34 239	5 284	71	37 051	1889
1890	24 015	4 409	79,0	9 318	1 173	21,0	33 333	5 581	68	36 925	1890
1891	25 602	4 770	79,3	8 743	1 245	20,7	34 345	6 015	73	41 781	1891

B. Uitklaring. *Sorties.*

1876	12 559	1 770	78,9	5 717	474	21,1	18 276	2 244		1876
1877	12 045	1 807	75,8	6 879	578	24,2	18 924	2 385		1877
1878	13 354	2 099	81,7	6 564	471	18,3	19 918	2 570		1878
1879	13 502	2 214	82	6 325	487	18	19 827	2 701		1879
1880	14 186	2 334	82	6 445	513	18	20 631	2 847		1880
1881	14 971	2 645	82,9	7 050	544	17,1	22 021	3 189		1881
1882	15 726	2 854	85,4	6 941	489	14,6	22 667	3 343		1882
1883	17 057	3 135	86,4	7 505	494	13,6	24 562	3 629		1883
1884	18 484	3 484	87,2	8 119	512	12,8	26 606	3 996		1884
1885	17 362	3 357	89,1	6 839	410	10,9	24 201	3 767		1885
1886	16 927	3 368	89,9	6 510	378	10,1	23 437	3 745		1886
1887	18 860	3 753	90	7 200	418	10,0	26 060	4 171		1887
1888	19 583	3 904	72,7	15 746	1 466	27,3	35 329	5 370		1888
1889	19 201	4 007	76,9	14 261	1 200	23,1	33 462	5 207		1889
1890	19 843	4 387	79,1	12 925	1 162	20,9	32 768	5 549		1890
1891	18 461	4 563	78,5	13 701	1 248	21,5	32 162	5 812		1891

XXIII. SCHEEPVAARTVERKEER MET HET BUITENLAND LANGS DE RIVIEREN. GELADEN SCHEPEN.
 AANDEEL DER NEDERLANDSCHE VLAG IN DE GELADEN TONNEMAAT.

*Navigation extérieure sur les rivières. Navires chargés. Part du pavillon Néerlandais
 au total du tonnage chargé.*
A. Inklaring. *Entrées.*

Jaren. <i>Années.</i>	Onder Nederlandsche vlag. <i>Pavillon Néerlandais.</i>			Onder vreemde vlag. <i>Pavillons étrangers.</i>			Totaal. <i>Total.</i>	
	Aantal. <i>Navires.</i>	Inhoud. <i>Tonnage.</i>	%	Aantal. <i>Navires.</i>	Inhoud. <i>Tonnage.</i>	%	Aantal. <i>Navires.</i>	Inhoud. <i>Tonnage.</i>
		× 1000 M ³ .	%		× 1000 M ³ .	%		× 1000 M ³ .
1880	19 211	2 292	63	7 311	1 363	37	26 522	3 655
1881	19 750	2 528	64,7	7 679	1 377	35,3	27 429	3 905
1882	18 625	2 443	65,1	6 892	1 310	34,9	25 517	3 753
1883	20 834	2 811	66,8	7 150	1 396	33,2	27 984	4 207
1884	20 706	2 860	66,4	6 902	1 447	33,6	27 608	4 307
1885	20 587	2 901	68,5	6 279	1 332	31,5	26 866	4 234
1886	19 521	2 858	67,6	6 217	1 367	32,4	25 738	4 225
1887	20 338	2 984	69,1	6 212	1 334	30,9	26 550	4 318
1888	22 415	3 167	70,1	5 856	1 353	29,9	28 271	4 520
1889	19 651	2 883	69,8	4 752	1 245	30,2	24 403	4 128
1890	19 407	3 305	70,4	4 608	1 304	29,6	24 015	4 409
1891	30 627	3 380	70,9	4 975	1 391	29,1	25 602	4 770

B. Uitklaring. *Sorties.*

1880	9 464	1 323	56,7	4 722	1 011	43,3	14 186	2 334
1881	9 855	1 521	57,5	5 116	1 124	42,5	14 971	2 645
1882	10 786	1 733	60,7	4 940	1 121	39,3	15 726	2 854
1883	11 883	1 968	62,8	5 174	1 167	37,2	17 057	3 135
1884	12 905	2 176	62,5	5 579	1 308	37,5	18 484	3 484
1885	12 312	2 125	63,3	5 050	1 231	36,7	17 362	3 357
1886	11 909	2 125	63,1	5 018	1 242	36,9	16 927	3 368
1887	13 743	2 435	64,8	5 117	1 319	35,2	18 860	3 753
1888	14 625	2 516	64,4	4 958	1 388	35,6	19 583	3 904
1889	13 931	2 532	63,3	5 270	1 475	36,8	19 201	4 007
1890	14 669	2 840	64,7	5 174	1 547	35,3	19 843	4 387
1891	13 374	2 877	63,1	5 087	1 686	36,9	18 461	4 563

 XXIV. SCHEEPVAART LANGS DE RIVIEREN OP DEN VOET DER TRACTATEN.
 AANDEEL DER NEDERLANDSCHE VLAG.

Navigation sur les rivières sur le pied des traités. Part du pavillon Néerlandais.
A. Inklaring. *Entrées.*

Jaren. <i>Années.</i>	Onder Nederlandsche vlag. <i>Pavillon Néerlandais.</i>			Onder vreemde vlag. <i>Pavillons étrangers.</i>			Totaal. <i>Total.</i>	
	Aantal. <i>Navires.</i>	Inhoud. <i>Tonnage.</i>	%	Aantal. <i>Navires.</i>	Inhoud. <i>Tonnage.</i>	%	Aantal. <i>Navires.</i>	Inhoud. <i>Tonnage.</i>
		× 1000 M ³ .	%		× 1000 M ³ .	%		× 1000 M ³ .
1880	196	26	10,3	1 757	227	89,7	1 953	253
1881	221	36	13,1	1 680	239	86,9	1 901	275
1882	232	46	16,4	1 534	235	83,6	1 766	281
1883	292	65	18,6	1 679	285	81,4	1 971	350
1884	334	91	24,1	1 540	283	75,9	1 874	374
1885	317	84	20,3	1 715	331	79,7	2 032	414
1886	369	132	25,0	1 892	396	75,0	2 261	527
1887	342	100	20,0	1 982	398	80,0	2 324	499
1888	274	81	14,9	3 070	464	85,1	3 344	545
1889	443	160	10,0	3 974	816	90,0	4 417	976
1890	512	202	17,4	4 054	967	82,6	4 566	1 171
1891	534	222	20,5	4 005	861	79,5	4 539	1 082

B. Uitklaring. *Sorties.*

1880	233	33	7,6	3 337	399	92,4	3 570	432
1881	248	41	9,3	3 030	401	90,7	3 278	442
1882	295	54	12,5	2 799	377	87,5	3 094	431
1883	358	72	14,1	3 042	440	85,9	3 400	512
1884	417	96	17,8	2 845	440	82,2	3 261	534
1885	412	91	15,9	2 926	483	84,1	3 338	574
1886	457	132	18,6	3 227	577	81,4	3 684	709
1887	548	137	17,6	3 564	641	82,4	4 112	779
1888	433	109	13,6	3 595	629	86,4	4 028	801
1889	544	183	12,2	3 903	824	87,8	4 447	1 007
1890	650	241	22,6	3 993	827	77,4	4 643	1 068
1891	551	245	23,0	3 948	819	77,0	4 499	1 063

XXV. SCHEEPVAART OP DE VOORNAAMSTE RIVIEREN EN KANALEN.

*Navigation sur les principales rivières et canaux.*Rijn (bij Lobith). *Rhin près Lobith (frontière Allemande).*

Jaren.	In- en uitgeklaarde schepen. <i>Navires entrés et sortis.</i>				<i>Années.</i>
	Totaal. <i>Total.</i>		Daarvan ledig. <i>Dont sur lest.</i>		
	Aantal. <i>Nombre.</i>	× 1 000 M ³ .	Aantal. <i>Nombre.</i>	× 1 000 M ³ .	
1882	26 884	5 364	4 771	318	1882
1883	29 459	5 606	5 263	344	1883
1884	30 488	5 910	5 599	356	1884
1885	29 822	5 841	5 474	344	1885
1886	28 951	6 130	5 286	347	1886
1887	38 154	7 419	12 893	1 308	1887
1888	41 065	7 339	15 110	1 011	1888
1889	38 057	7 990	13 247	1 442	1889
1890	38 529	8 195	6 597	?	1890
1891	38 483	8 627	6 830	?	1891

Rijn (schipbrug te Arnhem). *Rhin à Arnhem.*

Jaren. <i>Années.</i>	Beide richtingen te zamen. <i>Navires passés amont et aval.</i>							
	Zeilschepen. <i>Voiliers.</i>				Stoombooten. <i>Vapeurs.</i>			
	Geladen. <i>Chargés.</i>		Ledig. <i>Sur lest.</i>		Geladen. <i>Chargés.</i>		Ledig. <i>Sur lest.</i>	
	Aantal. <i>Nombre.</i>	× 1 000 M ³ .	Aantal. <i>Nombre.</i>	× 1 000 M ³ .	Aantal. <i>Nombre.</i>	× 1 000 M ³ .	Aantal. <i>Nombre.</i>	× 1 000 M ³ .
1882	6 366	442	5 755	404	1 758	186	894	52
1883	7 752	588	7 442	539	1 968	194	1 095	62
1884	6 053	437	6 320	443	2 029	193	1 437	79
1885	5 720	430	5 720	431	1 838	176	1 354	76
1886	7 407	555	7 362	557	2 344	221	1 648	92
1887	7 537	577	6 904	532	1 842	175	1 471	81
1888	7 663	603	6 433	491	2 243	207	1 646	92
1889	6 288	487	4 352	328	2 433	231	1 432	80
1890	7 530	601	5 087	404	2 614	254	1 453	79
1891	7 820	627	5 084	449	2 344	224	1 680	71

Lek (schipbrug te Vreeswijk). *Lek à Vreeswyk.*

Jaren.	Beide richtingen te zamen. <i>Navires passés amont et aval.</i>				<i>Années.</i>
	Zeilschepen. <i>Voiliers.</i>		Stoomschepen. <i>Vapeurs.</i>		
	Geladen. <i>Chargés.</i>	Ledig. <i>Sur lest.</i>	Geladen. <i>Chargés.</i>	Ledig. <i>Sur lest.</i>	
1882	4 612	2 899	2 727	877	1882
1883	7 442	5 438	2 893	2 176	1883
1884	4 903	3 252	3 434	1 444	1884
1885	3 037	2 003	4 637	1 824	1885
1886	4 086	2 633	4 132	1 077	1886
1887	3 806	2 578	3 677	915	1887
1888	3 768	2 603	3 275	1 216	1888
1889	3 882	2 788	3 548	1 244	1889
1890	4 622	4 038	3 501	2 396	1890
1891	4 011	3 259	3 294	1 439	1891

Rotterdamse waterweg. *Canal de Rotterdam à la mer.*

Jaren. <i>Années.</i>	In- en uitgeklaarde schepen. <i>Navires entrés et sortis.</i>					
	Stoomschepen. <i>Vapeurs.</i>		Zeilschepen. <i>Voiliers.</i>		Visschersvaart. <i>Pêcheurs.</i>	
	Aantal. <i>Nombre.</i>	× 1 000 M ³ .	Aantal. <i>Nombre.</i>	× 1 000 M ³ .	Aantal. <i>Nombre.</i>	× 1 000 M ³ .
1882	6 150	9 034	1 527	908	2 321	396
1883	6 265	9 812	1 523	1 017	2 374	403
1884	6 617	11 219	1 560	1 182	3 054	502
1885	6 507	11 160	1 408	1 207	2 802	491
1886	6 524	11 385	1 468	1 392	3 157	545
1887	7 272	12 045	1 547	1 484	3 640	617
1888	8 135	14 478	1 353	1 237	3 383	587
1889	8 403	15 186	1 140	1 098	3 466	596
1890	8 425	15 952	1 212	1 126	3 203	559
1891	8 343	16 524	1 115	1 012	3 050	524

Verkeertusschen de Waal en de Maas door de schutsluis te St. Andries.
Passage entre la Waal et la Meuse (écluse de St. Andries).

Jaren.	Beide richtingen te zamen. <i>Navires passés dans les deux directions.</i>					Années.
	Aantal. <i>Nombre.</i>	× 1 000 M ³ .	Hieronder stoombooten. <i>Dont vapeurs.</i>			
			Stoombooten voor passagiers en goederen. <i>Vapeurs pour voyageurs et marchandises.</i>	Sleepstoombooten. <i>Dont remorqueurs.</i>		
1882	7 323	435	950	646	1882	
1883	6 896	412	967	438	1883	
1884	5 930	324	703	325	1884	
1885	5 609	320	422	326	1885	
1886	5 621	325	481	389	1886	
1887	6 122	339	455	356	1887	
1888	6 389	371	425	588	1888	
1889	6 158	369	496	531	1889	
1890	6 125	356	531	632	1890	
1891	5 612	326	494	688	1891	

Geldersche IJssel. *Ysel en Gueldre.*

Plaats van waarneming. <i>Lieu du passage.</i>	Jaren. <i>Années.</i>	Beide richtingen te zamen. <i>Navires passés dans les deux directions.</i>						
		Binnenvaartuigen. <i>Bateaux de navigation intérieure.</i>			Zeeschepen. <i>Navires de mer.</i>	Stoombooten. <i>Vapeurs.</i>	Houtvloten. <i>Bois flotté.</i>	
		Geladen. <i>Chargés.</i>	Ongeladen. <i>Sur lest.</i>	Visch- schuiten. <i>Pêcheurs.</i>			Aantal. <i>Nombre.</i>	× 1 000 M ² .
Westervoort (brug). <i>Pont de Westervoort.</i>	1883	5 755	1 363	—	—	2 254	28	46,3
	1884	5 009	1 621	—	—	2 036	25	37,9
	1885	5 363	1 795	—	—	2 222	27	36,5
	1886	5 363	1 722	—	—	2 294	24	36,2
	1887	5 090	1 598	—	—	2 004	20	28,6
	1888	5 414	1 692	—	—	2 025	20	30,7
	1889	5 794	1 769	—	—	2 211	18	34,4
	1890	5 702	1 891	—	—	2 231	23	35,6
	1891	5 591	1 758	—	—	2 268	29	44,9
Deventer.	1883	9 131	3 000	—	—	2 192	11	17,8
	1884	9 264	3 495	—	—	2 215	6	9,5
	1885	8 710	3 690	—	—	1 937	19	12,6
	1886	7 923	3 210	—	—	1 835	15	13,5
	1887	6 627	1 651	—	—	1 565	22	26,0
	1888	6 425	1 403	—	—	1 646	25	28,0
	1889	7 213	1 673	—	—	1 817	25	49,3
	1890	7 110	1 684	—	—	1 832	25	41,1
	1891	7 247	1 780	—	—	1 789	30	34,8
Ketelmond. <i>Embouchure dite Ketel.</i>	1883	8 012	1 375	11 267	43	3 491	—	—
	1884	7 687	1 656	14 512	32	3 891	—	—
	1885	6 769	2 912	9 112	13	3 036	7	2,7
	1886	4 977	2 274	9 026	4	2 241	—	—
	1887	4 667	2 247	12 320	1	2 288	1	1,4
	1888	4 468	1 314	10 194	2	2 296	—	—
	1889	4 475	1 418	10 524	26	2 600	—	—
	1890	5 743	1 679	8 989	16	3 350	—	—
	1891	5 829	1 401	11 514	2	3 153	—	—

Zwolsche diep. *Canal de Zwollz.*

Jaren.	Beide richtingen te zamen. <i>Navires passés dans les deux directions.</i>				Stoom- booten. <i>Vapeurs.</i>	Années.
	Binnenvaartuigen. <i>Bateaux de navigation intérieure.</i>					
	Geladen. <i>Chargés.</i>	Ongeladen. <i>Sur lest.</i>	Vischschuiten. <i>Pêcheurs.</i>			
1882	12 208	7 456	1 137	620	1882	
1883	12 211	7 052	1 491	567	1883	
1884	11 278	5 812	1 359	511	1884	
1885	11 176	6 329	1 440	572	1885	
1886	12 424	6 999	1 827	541	1886	
1887	12 028	7 283	2 104	562	1887	
1888	11 397	6 498	1 820	527	1888	
1889	10 852	7 041	1 942	686	1889	
1890	10 096	7 035	1 552	675	1890	
1891	10 850	7 617	1 489	731	1891	

Kanaal van de Nieuwe Zijlen.
Canal dit Nieuwe Zjlen (Frise).

Plaats der waarneming. <i>Lieu du passage.</i>	Jaren. <i>Années.</i>	Beide richtingen te zamen. <i>Dans les deux directions.</i>			
		Zeeschepen. <i>Nav. de mer.</i>		Binnenschepen. <i>Bateaux d'intérieur.</i>	
		Getal. <i>Nombre.</i>	× 1 000 <i>M³.</i>	Getal. <i>Nombre.</i>	× 1 000 <i>M³.</i>
Bolswarder- brug. <i>Pont à Bolsward.</i>	1884	—	—	14 500	685
	1885	—	—	13 203	615
	1886	—	—	10 752	518
	1887	—	—	10 966	475
	1888	—	—	10 134	486
	1889	—	—	10 516	507
	1890	—	—	10 249	503
Groote sluis te Harlingen <i>Ecluse de Harlingen.</i>	1884	—	—	12 216	774
	1885	—	—	12 371	740
	1886	—	—	11 585	579
	1887	—	—	11 830	709
	1888	—	—	10 625	613
	1889	—	—	11 424	662
	1890	—	—	9 897	574
1891	—	—	10 246	635	

Meppelerdiep.

Zwartsluis.	1884	—	—	21 623	1 258
	1885	—	—	22 407	1 091
	1886	—	—	21 738	1 193
	1887	—	—	20 333	1 119
	1888	—	—	19 426	1 062
	1889	—	—	18 285	1 137
	1890	—	—	19 387	1 127
1891	—	—	19 538	1 141	

Willemsvaart.

Katerveer.	1884	9	2	14 296	795
	1885	—	—	13 046	711
	1886	2	0,2	12 203	674
	1887	—	—	12 261	669
	1888	—	—	11 779	664
	1889	—	—	13 097	764
	1890	—	—	12 743	714
1891	—	—	13 107	752	

Dedemsvaart.

Balkbrug. <i>Pont dit Balkbrug.</i>	1884	—	—	12 350	581
	1885	—	—	11 009	497
	1886	—	—	12 179	401
	1887	—	—	12 674	604
	1888	—	—	10 647	468
	1889	—	—	11 924	569
	1890	—	—	10 073	422
1891	—	—	12 040	536	

Dieze.

Sluis te Crevecoeur. <i>Ecluse de Crèvecoeur.</i>	1884	—	—	17 956	1 214
	1885	—	—	15 947	1 150
	1886	—	—	15 679	1 121
	1887	—	—	17 361	1 281
	1888	—	—	15 402	1 168
	1889	—	—	16 121	1 249
	1890	—	—	16 312	1 288
1891	—	—	15 241	1 237	

Keulsche Vaart.

Canal d'Amsterdam au Rhin.

Schutsluis te Vreeswijk. <i>Ecluse de Vreeswyk.</i>	1884	—	—	27 206	1 429
	1885	—	—	23 083	1 203
	1886	—	—	24 700	1 324
	1887	—	—	24 408	1 217
	1888	—	—	23 571	1 247
	1889	—	—	24 995	1 371
	1890	—	—	24 991	1 406
1891	—	—	23 060	1 316	

Noordzeekanaal.

Canal d'Amsterdam à la mer.

Plaats der waarneming. <i>Lieu du passage.</i>	Jaren. <i>Années.</i>	Beide richtingen te zamen. <i>Dans les deux directions.</i>			
		Zeeschepen. <i>Nav. de mer.</i>		Binnenschepen. <i>Bateaux d'intérieur.</i>	
		Getal. <i>Nombre.</i>	× 1 000 <i>M³.</i>	Getal. <i>Nombre.</i>	× 1 000 <i>M³.</i>
Oranjesluizen. <i>Ecluses Oranje (entre Am- sterdam et la Zuiderzee).</i>	1884	120	56	84 509	—
	1885	104	51	85 928	—
	1886	67	38	85 172	—
	1887	56	27	89 437	—
	1888	41	21	77 638	—
	1889	33	14	84 709	—
	1890	20	5	79 766	—
1891	14	7	106 818	—	
Noordzee- sluizen. <i>Ecluses Mer du Nord.</i>	1884	5 435	5 932	—	—
	1885	5 811	5 963	—	—
	1886	5 942	6 253	—	—
	1887	6 256	8 215	—	—
	1888	6 859	8 654	—	—
	1889	6 794	8 891	—	—
	1890	7 752	9 428	—	—
1891	8 149	10 228	—	—	

Groot Noordhollandsch kanaal.

Canal maritime d'Amsterdam—Helder.

Willem- sluizen. <i>Ecluse dite Willemsluizen.</i>	1884	72	23	28 590	1 236
	1885	67	30	26 717	1 169
	1886	70	30	26 774	1 142
	1887	75	22	26 836	1 131
	1888	105	34	29 314	1 254
	1889	99	39	29 256	1 315
	1890	93	23	25 347	1 137
1891	117	27	24 623	1 119	

Waterweg v. Amsterdam n. Rotterdam.

Canal d'Amsterdam à Rotterdam.

Mallegatsluis te Gouda. <i>Ecluse de Gouda.</i>	1884	—	—	23 144	1 787
	1885	—	—	28 666	2 225
	1886	9	2	28 061	2 213
	1887	16	3	28 219	2 265
	1888	13	3	27 249	2 220
	1889	3	1	28 043	2 389
	1890	5	1	27 993	2 342
1891	8	2	28 272	2 436	

Kanaal door Voorne.

Canal de Voorne.

Schutsluis te Hellevoet- sluis. <i>Ecluse de Hellevoetsluis.</i>	1884	118	83	1 548	74
	1885	57	21	1 620	70
	1886	36	15	1 690	73
	1887	25	10	1 668	70
	1888	28	8	1 734	80
	1889	24	11	1 785	77
	1890	14	6	1 664	76
1891	6	2	2 384	117	

Kanaal van Walcheren.

Canal de Walcheren.

Sluizen te Vlissingen. <i>Ecluse de Flessingue.</i>	1884	176	272	2 713	176
	1885	144	167	3 853	171
	1886	90	126	3 679	225
	1887	283	624	3 641	203
	1888	1 103	651	4 095	197
	1889	851	679	4 967	232
	1890	1 015	857	5 051	247
1891	1 289	1 697	5 566	241	

Kanaal door Zuid-Beveland.

Canal de Zuid-Beveland.

Sluizen te Hansweert. <i>Ecluse de Hansweert.</i>	1884	39	22	30 459	2 583
	1885	49	27	30 386	2 534
	1886	26	32	29 558	2 478
	1887	34	26	30 000	2 615
	1888	34	15	29 393	2 457
	1889	51	31	32 113	2 733
	1890	32	25	32 232	2 990
1891	46	29	33 129	3 303	

XXVI. TOEPASSING VAN DEN STOOM OP DE SCHEEPVAART.

Application de la vapeur à la navigation de commerce.

Verkeer: <i>Navigation:</i>	Getal booten. <i>Nombre des bateaux.</i>	Ketels. <i>Chaudières.</i>				Stoomwerktuigen. <i>Machines.</i>	
		Binnenl. fabrikaat. <i>Fabrique</i> <i>indigène.</i>	Buitenl. fabrikaat. <i>Fabrique</i> <i>étrangère.</i>	Te zamen. <i>Total.</i>	Verwarmings- oppervlak in M ² . <i>Surface</i> <i>de chauffe.</i>	Aantal. <i>Nombre.</i>	Nominaal paardekrachten. <i>Chevaux-vapeur.</i>
Met het buitenland ter zee..... <i>A l'étranger par mer.</i>	80	60	145	205	22 429	364	15 119
Met het buitenland langs de rivieren en kanalen..... <i>Id. par rivières et canaux.</i>							
a Naar Duitschland..... <i>Vers l'Allemagne.</i>	18	19	2	21	1 802	18	1 202
b Naar België..... <i>Vers la Belgique.</i>	18	16	2	18	1 021	18	684
Totaal buitenl. vaart..... <i>Total nav. avec l'étranger...</i>	116	95	149	244	26 252	400	17 005
Van het westelijk naar het ooste- lijk en zuidelijk deel des lands. <i>Intérieure (entre les provinces</i> <i>occidentales, et le reste).</i>	135	132	7	139	5 783	137	3 849
In het westelijk deel des lands.. <i>Id. (dans les provinces ouest).</i>	259	246	13	259	8 309	258	5 589
In het midden des lands..... <i>Id. (au centre du pays).</i>	35	35	—	35	752	35	505
In het oostelijk deel des lands.. <i>Id. (dans les provinces est).</i>	89	87		89	1 451	89	968
Totaal binnenl. vaart..... <i>Total nav. intérieure.....</i>	518	500	22	522	16 295	519	10 911
Sleepbooten. <i>Remorqueurs.....</i>	317	308	32	340	13 809	330	9 221
Totaal op 1 Jan. } 1883 <i>Total à 1 Janv. }</i>	951	903	203	1 106	56 356	1 249	37 137
" " " } 1882	935	883	212	1 095	53 733	1 210	37 284
" " " } 1881	888	829	203	1 032	50 019	1 125	34 820
" " " } 1880	814	734	212	946	46 709	987	32 714
" " " } 1877	658	575	160	735	41 344	711	28 485

Latere opgaven ontbreken daar de afzonderlijk verschijnende statistiek van het stoomwezen na 1883 niet is voortgezet.

Les données postérieures à 1883 font défaut.

X. Verkeersmiddelen. *Moyens et voies d'échange et de transport.*

A. Muntwezen. *Monnaies.*

Bronnen: De verslagen van het Muntcollege en van de Nederlandsche Bank.

I. RAMING VAN HET BEDRAG DER IN NEDERLAND AANWEZIGE NEDERLANDSCHE MUNTSPICIËN.
Tableau calculatif de la quantité de numéraire existant dans le pays.

	Goud. <i>Or.</i>	Grove zilveren munt. <i>Argent.</i>	Stukken van: <i>Pièces de:</i>					
			25 cents.	10 cents.	5 cents.	2½ cents.	1 cent.	½ cent.
1 Jan. 1891 aanwezig.....	f 47 594 460	f 116 712 018	f 3 569 838	f 3 797 694	f 248 642	f 492 500	f 1 183 500	f 156 500
1 Janv. 1891.....	—	—	—	—	—	—	—	—
In 1891 aangemunt.....	—	—	100 000	100 000	—	—	—	25 000
Monnayé en 1891.....	—	—	—	—	—	—	—	—
" " ingevoerd.....	—	10 333 750	—	—	—	—	—	—
Importé en 1891.....	—	—	—	—	—	—	—	—
	f 47 594 460	f 127 045 768	f 3 669 838	f 3 897 694	f 248 642	f 492 500	f 1 183 500	f 181 500
In 1890 versmolten tot aanmaak van pasmunt.....	—	—	—	—	—	—	—	—
Rémouneyé en monnaie divisionnaire.....	—	—	209 960	10 580	—	—	—	—
" " ongangbaar verklaard of ingetrokken.....	—	—	—	—	—	—	—	—
" " Retire.....	—	—	—	—	—	—	—	—
" " uitgevoerd.....	3 000	—	—	—	—	—	—	—
Exporté.....	—	—	—	—	—	—	—	—
1 Jan. 1892 aanwezig.....	f 47 591 460	f 127 045 768	f 3 459 878	f 3 887 114	f 248 642	f 492 500	f 1 183 500	f 181 500
1 Janv. 1892.....	—	—	—	—	—	—	—	—

II. RECAPITULATIE. GERAAMD BEDRAG BIJ HET BEGIN VAN HET JAAR.

Quantité présumée du numéraire au commencement de l'année.

	1885.	1886.	1887.	1888.	1889.	1891.	1892.
Tienguldenstukken. <i>Or.</i>	× f1 000	× f1 000	× f1 000	× f1 000	× f1 000	× f1 000	× f1 000
pièces de fl 10.....	47 247	47 289	47 290	47 595	47 598	47 594	47 591
Grove zilv. munt. <i>Argent.</i>							
pièces fl 2½, fl 1 et ½	150 511	150 760	150 718	140 803	124 269	116 712	127 046
Zilv. pasmunt. <i>Argent.</i>							
monnaie divisionnaire.	7 703	7 696	7 679	7 668	7 634	7 616	7 596
Bronzen pasmunt. <i>Bronze.</i>							
monnaie divisionnaire.	1 749	1 810	1 788	1 783	1 783	1 833	1 858
Totaal. <i>Total.</i>	f207 210	f207 555	f207 474	f197 850	f181 283	f173 755	f184 090

III. RAMING VAN DEN GELDSOMLOOP BUITEN DE NED. BANK.

Tableau calculatif de toute la circulation monétaire, non compris le stock métallique de la Banque.

1 Jan. 1892.	Muntspecie. <i>Monnaie.</i>		Muntbil. <i>Papier-</i> <i>monnaie.</i>	Bankbil. <i>Billets</i> <i>de banque.</i>	Totaal. <i>Total.</i>	Hiervan was goud, of door goud bij de Bank gedekt. <i>Dont or, ou billets repre-</i> <i>sentés par or à la Banque.</i>
	Zilver enz. <i>Argent etc.</i>	Goud. <i>Or.</i>				
	× 1 000	× 1 000	× 1 000	× 1 000	× 1 000	× 1 000
1866	f 90 799	f —	f 8 270	f 107 137	f 206 206	f —
1871	93 111	—	7 977	147 844	248 932	—
1876	89 919	16 428	6 980	189 228	302 555	92 666 *)
1881	70 758	31 921	6 525	197 975	307 179	88 845
1886	63 499	24 395	9 762	197 341	294 997	72 316
1887	62 238	24 204	14 071	213 130	313 643	90 778
1888	61 715	24 098	12 823	200 608	299 244	72 708
1889	60 337	24 437	11 737	207 233	303 744	85 477
1890	60 985	24 366	11 577	213 810	310 738	85 075
1891	60 544	24 255	14 486	204 940	303 225	63 492
1892	57 649	24 056	14 750	203 288	299 743	62 244

*) De wet tot wederinvoering van het goud dagteekent van 6 Juni 1875.

*) La loi, en vertu de laquelle sont frappées des pièces d'or, date du 6 Juin 1875.

IV. OVERZICHT VAN DE STANDPENNINGEN EN PASMUNT, WELKE IN HET TIJDVAK 1840—1891 VAN DE
Tableau des monnaies frappées de 1840—1891

Jaren. <i>Années.</i>	Standpenningen en grove zilveren munt. Stukken van: <i>Pièces de:</i>				Pasmunt voor Nederland. <i>Monnaie divisionnaire pour la</i>		
	10 Gld. 10 fl. (or).	2 1/2 Gld. 2 1/2 fl. (arg).	1 Gld. 1 fl. (arg).	Halve gulden. 1/2 fl. (arg).	25 Cts.	10 Cts.	5 Cts.
	× 1 000	× 1 000	× 1 000	× 1 000	× 1 000	× 1 000	× 1 000
1891.....	—	—	—	—	400	1 000	—
Tot. 1881—1890.....	403	—	—	—	500	13 000	100
" 1871—1880.....	7 430	38 602	—	—	—	8 000	400
" 1861—1870.....	—	32 790	24 069	24 563	—	3 240	1 740
" 1851—1860.....	—	32 619	30 454	20 816	8	3 848	925
" 1840—1850.....	—	34 417	35 379	5 147	20 011	15 075	3 037
Getal stukken...}	7 833	138 427	89 902	50 526	20 918	44 163	6 203
<i>Nombre des pièces.</i> }							
Muntbedrag. <i>Valeur.</i>	f 78 329	f 346 068	f 89 902	f 25 263	f 5 230	f 4 416	f 310

1) Verder werden nog geslagen aan 's Rijks munt:
Van 1840—1850.

	Van 1840—1850. × 1 000		Van 1851—60. × 1 000	
2 783 Tienguldenst.	169	Curag. stuivers.	3	dub. goud. Willems.
2 Vijfguldenst.	10 322	koperen halve centen.	10	enk. " "
213 Gouden dukaten.	—	—	10	halve " "
2 601 Ind. guldens	17 062	stukken.	—	—
973 " 1/4 "	—	—	—	—
			20 339	stukken.

V. NAAR HET BUITENLAND EN DE KOLONIËN VERZONDEN NED. EN IND. MUNTSPICIËN VAN 1842—1891.
Tableau de la valeur des monnaies Neerl. et Col. exportées à l'étranger et aux colonies en 1842—1891

Verzonden. <i>Exporté.</i>	Gouden munt. <i>Or.</i>	Grove zilv. munt. <i>Argent.</i>	Pasmunt. <i>Monnaie div.</i>	Totaal. <i>Total.</i>
1842—1860	f —	f 98 602 128	f 18 882 369	f 117 484 497
1861—1870	" —	" 150 634 456	" 804 100	" 151 438 556
1871—1880	" 1 676 590	" 83 206 075	" 12 500	" 84 895 165
1881—1890	" 48 998 220	" 35 557 000	" 2 713 500	" 87 268 720
1881	" 22 650 000	—	" 2 000	" 22 652 000
1882	" 21 405 000	" 75 000	" 1 305 000	" 22 785 000
1883	" 481 000	" 134 000	" 201 000	" 816 000
1884	" 412 400	" 1 000 000	" 355 000	" 1 767 400
1885	" 1 042 320	" 5 000	" 521 000	" 1 568 320
1886	" 500 000	—	" 7 000	" 507 000
1887	" 407 000	" 175 000	" 22 500	" 604 500
1888	" 50 000	" 9 950 000	" 15 000	" 10 015 000
1889	" 2 047 000	" 16 588 000	—	" 18 635 000
1890	" 3 500	" 7 630 000	" 285 000	" 7 918 500
1891	" 3 000	—	" 5 860	" 8 860
Terug ontvang. <i>Réimporté.</i> 1842—1891	f 50 677 810	f 367 999 659	f 22 418 329	f 441 095 798
Per saldo meer verzonden <i>Surplus des exportations.</i>	f 30 737 810	f 328 743 054	f 21 812 657	f 381 293 521

VI. MIDDENPRIJZEN VAN HET ZILVER TE LONDEN.
Prix moyens de l'argent à Londres.

Tijdperken. <i>Périodes.</i>	Pence per ons. <i>Pence par oz.</i>	Waardeverhouding tus- schen goud en zilver. <i>Rapport entre les valeurs des métaux argent et or.</i>	Tijdperken. <i>Périodes.</i>	Pence per ons. <i>Pence par oz.</i>	Waardeverhouding tus- schen goud en zilver. <i>Rapport entre les valeurs des métaux argent et or.</i>
1831—40	59 1/8	15,75	1886	48 5/8	19,36
1841—50	59 9/16	15,83	1887	45 25/64	20,76
1851—60	61 3/8	15,36	1888	44 43/64	21,09
1861—70	60 15/16	15,48	1889	42 3/5	21,96
1871—75	59	15,98	1890	47 11/16	19,82
1876—80	52 9/16	17,86	1891	45 1/16	20,93
1881—85	50 5/8	18,62			
1886—90	46 1/5	20,60			

RIJKS-MUNTINRICHTINGEN ZIJN AFGELEVERD, ZOO VOOR NEDERLAND ALS VOOR NEDERLANDSCH-INDIË.
pour les Pays-Bas et les colonies.

Stukken van: <i>Néerlande. Pièces de:</i>	Pasmunt voor Nederlandsch-Indië. Stukken van: <i>Monnaie divisionnaire pour les colonies. Pièces de:</i>							Totaal gemunt. 1) <i>Total monnayé. 1)</i>			
	Bronzen. <i>Bronze.</i>			1/4 Gld. 1/4 fl. (arg).	1/10 Gld. 1/10 fl. (arg).	1/20 Gld. 1/20 fl. (arg).	2 1/2 Ct.	1 Ct.	1/2 Ct.	Aantal m.-stukken. <i>Nombre des pièces.</i>	Munt- waarde. <i>Valeur.</i>
	2 1/2 Ct.	1 Ct.	1/2 Ct.	× 1 000	× 1 000	× 1 000	× 1 000	× 1 000	× 1 000	× f 1 000	
× 1 000	× 1 000	× 1 000	× 1 000	× 1 000	× 1 000	× 1 000	× 1 000	× 1 000	× 1 000	× f 1 000	
12 000	40 000	5 000	860	5 000	—	—	—	—	12 260	940	
8 000	80 000	4 000	5 890	11 875	—	—	—	—	111 768	8 955	
—	—	—	—	—	—	—	—	—	146 433	172 649	
—	—	—	23 201	38 003	492	80 030	407 906	427 912	86 402	118 736	
—	—	—	—	—	—	—	—	—	1 066 213	140 685	
—	—	—	—	—	—	—	—	—	113 066	130 657	
20 000	120 000	37 000	29 951	54 878	492	80 030	407 906	427 911	1 523 881	—	
f 500	f 1 200	f 185	f 7 488	f 5 488	f 25	f 2 001	f 4 079	f 2 140	—	f 571 683	

Van 1861—70. × 1 000
20 358 koperen centen.
15 948 " 1/2 "

Van 1871—80. × 1 000
306 goud. dukaten.
30 114 koperen centen.
9 498 " 1/2 "

Van 1881—90. × 1 000
81 gouden dukaten.

36 306 stukken. 39 918 stukken.

B. Credietwezen. *Institutions de crédit. Bronnen: De verslagen der verschillende instellingen.*
I. NEDERLANDSCHE BANK. GETAL DER KANTOREN. *Banque Néerlandaise. Nombre des agences.*

Jaren. <i>Années.</i>	Agentschappen. <i>Agences.</i>	Correspondentschappen.		Getal der kantoren waar gelegenheid is tot discontereeren, be- leenen en verwisselen. <i>Total des agences qui escomptent. etc.</i>	Correspondentschap- pen 3 ^e klasse (alleen voor incassering). <i>Agences pour l'encaisse seule.</i>
		1 ^e klasse.	2 ^e klasse.		
31 Maart 1870	13	12	7	34	38
31 Mars 1875	13	12	9	36	36
1880	13	27	6	48	35
1885	13	28	7	50	31
1886	13	28	7	50	31
1887	13	28	7	50	30
1888	13	28	7	50	29
1889	13	28	8	51	28
1890	13	42	23	84	11
1891	13	47	19	85	10
1892	13	47	19	86	10

II. NEDERLANDSCHE BANK. AANTAL BILLETTEN VAN IEDERE SOORT IN OMLOOP.
Banque Néerlandaise. Circulation des billets de différentes coupures.

Jaren. <i>Années.</i>	f 1000	f 500	f 300	f 200	f 100	f 80	f 60	f 40	f 25	Totale circulatie. <i>Val. de la circ. tot</i>
31 Mrt. 1870	27 384	12	52 360	83 060	273 994	37	267 296	292 645	453 279	f 126 191 895
1875	37 386	12	69 586	100 510	365 730	37	365 963	391 626	643 768	" 168 622 780
1880	54 318	12	73 210	101 815	383 847	36	378 784	409 610	618 317	" 189 606 945
1885	44 553	12	63 261	93 303	405 429	35	414 360	463 326	776 638	" 185 534 190
1886	52 904	12	65 447	94 908	415 899	35	419 959	478 055	823 046	" 198 014 290
1887	49 399	12	65 667	95 147	413 218	35	417 924	475 278	843 277	" 194 627 585
1888	48 182	12	62 992	91 135	413 456	35	416 715	488 336	889 538	" 193 435 790
1889	54 732	12	66 243	95 659	426 828	17	419 327	495 032	919 241	" 204 368 785
1890	49 696	12	69 300	101 409	459 515	17	446 602	524 825	957 350	" 208 449 530
1891	45 048	12	63 582	92 506	435 122	17	419 662	496 120	940 501	" 194 680 405
1892	45 352	12	60 246	86 375	424 941	17	398 392	471 482	926 398	" 189 125 010

III. NEDERLANDSCHE BANK. VERWISSELINGEN. *Banque Néerlandaise. Echanges.*

Jaar eindigend: <i>Année finissant au:</i>	Specie door de Bank gegeven voor biljetten. <i>Espèces données par la Banque pour billets.</i>		Biljetten voor andere biljetten. <i>Billets pour billets.</i>	Biljetten voor specie. <i>Billets pour espèces.</i>	Totaal. <i>Total.</i>
	f				
31 Maart 1870	f 29 394 405		f 117 675 500	f 20 498 810	f 167 568 715
31 Mars 1875	" 34 098 655		" 138 399 745	" 27 695 070	" 200 193 470
1880	" 42 460 765		" 159 309 985	" 32 254 525	" 234 025 275
1885	" 51 657 925		" 187 789 235	" 35 714 565	" 275 161 725
1886	" 50 601 055		" 184 064 065	" 36 804 500	" 271 467 620
1887	" 52 374 865		" 182 651 780	" 35 605 110	" 270 631 755
1888	" 50 635 355		" 186 784 325	" 35 190 265	" 272 609 945
1889	" 61 871 990		" 198 865 415	" 35 793 195	" 296 530 600
1890	" 56 338 280		" 205 641 415	" 37 843 825	" 299 822 540
1891	" 64 614 170		" 211 155 995	" 44 347 115	" 320 117 280
1892	" 69 677 580		" 226 363 760	" 49 236 560	" 345 277 900

IV. VOORRAAD GOUD EN ZILVER BIJ DE NEDERLANDSCHE BANK EN GELIJKTIDIGE KORTE WISSELKOERSEN OP HET BUITENLAND. MILLIOENTALEN GULDENS.
Stock d'or et d'argent à la Banque et cours de change. Millions de florins.

Jaren.	Goud. Or.	Zilver. Argent.	Wissel op Engeland. <i>Change sur Angleterre.</i>	Frankrijk. <i>France.</i>	Duitschland. <i>Allemagne.</i>	Années.
3 Juli 1880.....	f 80,57 mill.	f 81,21 mill.	f 12,09	f 47,75	f 58,85	3 Juillet 1880.
2 Juli 1881.....	50,82	89,25	12,08 ¹ / ₂	47,90	58,70	2 Juillet 1881.
1 Juli 1882.....	21,97	91,93	12,11 ¹ / ₂	48,15	59,—	1 Juillet 1882.
7 Juli 1883.....	45,59	94,29	12,15	48,05	59,22 ¹ / ₂	7 Juillet 1883.
5 Juli 1884.....	43,51	94,32	12,09 ¹ / ₂	48,06	59,12 ¹ / ₂	5 Juillet 1884.
4 Juli 1885.....	43,03	95,33	12,04 ¹ / ₂	47,80	59,10	4 Juillet 1885.
1 Juli 1886.....	78,45	99,04	12,06	47,75	59,25	3 Juillet 1886.
2 Juli 1887.....	61,11	99,71	12,06 ³ / ₅	47,85	59,22 ¹ / ₂	2 Juillet 1887.
7 Juli 1888.....	66,64	97,61	12,05 ³ / ₄	47,70	59,07 ¹ / ₂	7 Juillet 1888.
6 Juli 1889.....	66,47	79,30	12,06	47,90	58,95	6 Juillet 1889.
5 Juli 1890.....	61,72	65,62	12,08 ¹ / ₂	47,90	59,20	2 Juillet 1890.
4 Juli 1891.....	47,04	68,48	12,03 ¹ / ₂	47,76	59,07	4 Juillet 1891.
2 Januari 1892.....	38,76	78,57	12,09	47,99	59,36	2 Janvier 1892.
6 Juli ".....	38,58	85,48	12,09 ¹ / ₄	48,01	59,29	2 Juillet "

V. GEMIDDELDE STAND VAN DE VERSCHILLENDE REKENINGEN DER NEDERLANDSCHE BANK. MILLIOENTALEN GULDENS.
Moyennes des diverses opérations de la Banque Néerlandaise. Millions de florins.

Jaren.	Disconto. <i>Escompte.</i>	Beleening. <i>Prêts sur nantissement.</i>	Opereerend kapitaal. <i>Escompte et prêts.</i>	Bankbiljetten. <i>Billets en circ.</i>	Saldo's. <i>Comptes cour.</i>	Metaalvoorraad. <i>Stock métallique.</i>	Surplus metaaldekking. <i>Excédent du stock métall. sur le montant obligatoire.</i>	Années.
1864—69	f 45,— m/m	f 31,10 m/m	f 76,10 m/m	f 116,23 m/m	f 30,61 m/m	f 88,65 m/m	f 29,91 m/m	1864—69
1869—74	56,77	34,84	91,61	154,70	29,72	110,94	37,17	1869—74
1874—79	60,47	40,27	100,74	186,82	36,35	140,23	50,96	1874—79
1879—84	51,62	41,33	92,96	190,42	14,85	130,02	47,86	1879—84
1885/89	39,62	41,45	85,07	199,02	19,05	150,43	62,92	1885—89
1889/90	69,14	39,26	108,95	212,48	18,40	137,64	45,33	1889/90
1890/91	69,18	50,53	120,39	208,36	13,34	119,28	30,30	1890/91
1891/92	62,34	39,76	104,07	198,45	6,46	117,04	34,77	1891/92

VI. GEMIDDELD OPEREEREND KAPITAAL BIJ DE VERSCHILLENDE KANTOREN DER NEDERLANDSCHE BANK. DUIZENDTALLEN GULDENS.
Moyennes de la somme des escomptes et des prêts dans les divers établissements de la Banque Néerlandaise. Milliers de florins.

Jaren, eindigend 31 Maart. <i>Années finissant 31 Mars.</i>	Amsterdam.	Rotterdam.	Den Bosch.	Arnhem.	Den Haag.	Dordrecht.	Alkmaar.	Middelburg.	Utrecht.	Leeuwarden.	Zwolle.	Almelo.	Groningen.	Meppel.	Maastricht.	Totaal. incl. subing. <i>Total</i>
1870	48 211	19 042	1 455	2 446	1 840	2 228	1 102	1 706	1 986	3 371	1 552	1 219	2 714	289	666	89 861
1875	45 896	26 830	968	2 423	2 519	3 211	1 591	1 686	1 257	5 285	1 680	1 785	2 571	569	1 038	99 316
1880	29 209	15 484	1 207	4 888	6 318	4 105	2 543	2 324	1 511	7 815	2 180	1 884	6 037	969	1 640	88 122
1885	44 777	9 771	2 267	4 938	7 103	4 085	1 827	2 581	2 172	5 181	2 608	2 853	6 088	1 143	1 924	89 648
1886	31 749	8 268	2 377	5 374	8 423	4 122	1 742	2 382	2 096	4 863	2 490	3 823	6 384	1 135	1 971	87 205
1887	24 314	6 928	2 199	4 638	8 379	3 395	1 255	2 102	1 536	4 417	2 206	3 352	4 997	934	1 973	72 624
1888	32 310	10 442	2 564	5 250	8 730	4 190	1 243	2 172	1 882	4 622	2 265	3 036	5 007	804	2 014	86 365
1889	38 611	8 429	2 461	5 599	8 922	4 226	1 210	2 076	1 413	4 792	2 053	2 681	4 442	730	1 719	89 365
1890	54 084	10 523	2 007	4 632	9 565	4 465	1 457	1 578	1 424	4 652	2 310	2 759	5 168	656	1 700	108 947
1891	50 381	15 593	2 102	5 148	11 299	5 265	1 655	2 007	2 232	5 646	2 661	3 205	6 533	693	2 054	120 388
1892	37 783	14 505	2 157	5 211	9 734	4 656	1 388	2 085	1 907	5 519	2 901	2 718	6 495	709	1 964	104 069

VII. NEDERLANDSCHE BANK. KASQUITANTIËN EN BANKASSIGNATIËN, AFGEGEVEN DOOR:
Banque Néerlandaise. Assignations, émises par:

Boekjaar. <i>Année.</i>	Hoofdbank. <i>l'Établissement central.</i>		Bijbank. <i>Succursale de Rotterdam.</i>		Agentschappen. <i>Agences.</i>		Totaal. <i>Total.</i>	
	Stuks. <i>Nombre.</i>	Bedrag. <i>Montant.</i>	Stuks. <i>Nombre.</i>	Bedrag. <i>Montant.</i>	Stuks. <i>Nombre.</i>	Bedrag. <i>Montant.</i>	Stuks. <i>Nombre.</i>	Bedrag. <i>Montant.</i>
1882/83	2 684	f 65 039 926	1 546	f 32 745 705	5 599	f 57 082 737	9 829	f 154 868 369
1883/84	2 998	59 296 954	2 120	35 067 863	7 052	63 827 648	12 170	158 192 466
1884/85	3 546	67 830 373	2 502	36 636 639	8 600	64 708 126	14 648	169 175 138
1885/86	4 251	69 084 461	2 847	36 070 545	9 440	64 745 314	16 538	169 900 320
1886/87	4 792	78 396 547	3 217	40 626 370	10 971	71 366 999	18 980	190 389 916
1887/88	5 457	91 495 331	3 356	40 528 440	11 712	74 487 118	20 525	206 510 889
1888/89	6 024	88 860 347	3 583	44 499 751	12 738	78 367 026	22 345	211 727 124
1889/90	5 907	74 512 420	3 736	38 939 421	13 945	82 601 994	23 588	196 053 835
1890/91	6 360	86 979 718	3 709	39 956 285	16 244	70 035 844	26 313	196 971 847
1891/92	6 363	69 288 978	4 062	41 506 401	18 157	88 015 780	28 582	198 811 159

VIII. GEMIDDELDE STAND VAN HET WISSEL-DISCONTO BIJ VERSCHILLENDE BANKEN.
Taux moyen de l'escompte de quelques Banques.

Jaren. <i>Années.</i>	Bank van Engeland. <i>Banque d'Angleterre.</i>	Fransche Bank. <i>Banque de France.</i>	Duitsche Reichsbank. <i>Banque de l'empire Allemand.</i>	Belgische Nat. Bank. <i>Banque Nationale Belge.</i>	Nederlandsche Bank. <i>Banque Néerlandaise.</i>	Gemidd. prolong. rente ter Beurze van Amsterdam. <i>Intérêt moyen sur prolong. à la Bourse d'Amsterd.</i>
Gemiddeld } <i>Moyenne..</i> 1871—1875	3,74	4,86	4,50	4,26	3,66	4,08
1876.....	2,60	3,41	4,16	2,76	3,—	3,56
1877.....	2,90	2,26	4,42	2,69	3,—	3,16
1878.....	3,78	2,21	4,33	3,16	3,45	4,18
1879.....	2,51	2,58	3,70	2,98	3,17	3,77
1880.....	2,76	2,84	4,24	3,30	3,—	3,82
Gemiddeld } <i>Moyenne..</i> 1876—1880	2,91	2,66	4,17	2,99	3,12	3,69
1881.....	3,47	3,86	4,41	4,07	3,27	4,27
1882.....	4,14	3,75	4,53	4,40	4,49	4,69
1883.....	3,57	3,07	4,05	3,55	4,12	4,28
1884.....	2,96	3,—	4,—	3,32	3,18	3,14
1885.....	2,92	3,—	4,04	3,45	2,70	2,82
Gemiddeld } <i>Moyenne..</i> 1881—1885	3,41	3,34	4,21	3,76	3,55	3,84
1886.....	3,06	3,—	3,29	2,76	2,50	2,63
1887.....	3,38	3,—	3,40	3,06	2,50	3,09
1888.....	3,30	3,10	3,33	3,27	2,50	2,69
1889.....	3,55	3,10	3,68	3,54	2,50	2,62
1890.....	4,52	3,—	4,54	3,18	2,79	3,44
Gemiddeld } <i>Moyenne..</i> 1886—1890	3,56	3,04	3,65	3,16	2,56	2,89
1891.....	3,30	3,—	3,78	3,—	3,12	3,01

IX. CREDIETVEREENIGINGEN. *Sociétés de crédit mutuel.*

Credietverenigingen. <i>Sociétés de crédit mutuel.</i>	Gestort kapitaal der aandeelhouders en leden. <i>Capital versé des action- naires et des membres.</i>		Reservefonds. <i>Réserve.</i>		Deposito's, spaarkassen, rekening-courant saldo's. <i>Dépôts, soldes de comptes courants.</i>		Toegestane credieten. <i>Montant des crédits accordés.</i>		Werkelijk verleende credieten. <i>Dont on a fait usage pour:</i>	
	31 Dec. '90.	31 Dec. '91.	31 Dec. '90.	31 Dec. '91.	31 Dec. '90.	31 Dec. '91.	31 Dec. '90.	31 Dec. '91.	31 Dec. '90.	31 Dec. '91.
Credietvereniging te Amsterdam.....	f 1 765 850	f 1 694 330	f 197 837	f 199 438	f 2 910 915	f 3 457 426	f 11 821 000	f 11 060 800	f 7 702 598	f 6 849 945
Crediet- en Depositokas te Utrecht. *)....	304 294	367 967	131 856	108 174	1 581 372	1 515 652	2 525 940	2 567 175	1 634 337	1 587 935
Utrechtsche Credietbank te Utrecht.....	67 845	69 545	2 305	2 892	203 341	147 737	294 250	287 550	189 385	197 705
Dordrechtsche Onderlinge Credietverenig.	142 400	142 400	30 000	41 154	573 101	671 285	1 006 070	1 181 050	709 896	862 827
Het onderling Crediet te Rotterdam.....	814 325	812 225	113 740	115 272	1 005 308	1 162 084	3 600 500	3 586 000	2 036 675	1 944 736
Geldersche Credietvereniging te Arnhem.	1 548 250	1 661 800	516 589	527 150	1 602 691	1 898 271	9 232 500	9 868 000	4 270 746	4 380 039
Limburgsche Credietveren. te Maastricht...	206 687	335 530	61 406	60 000	730 599	803 844	1 666 875	1 755 305	1 288 851	1 345 223
Zuid-Hollandsche Credietveren. te 's Hage.	614 860	617 845	2 824	6 097	521 462	599 133	1 432 400	1 452 300	1 024 785	1 142 120
's Gravenhaagsche Credietvereniging en Depositokas.....	347 540	347 540	29 021	25 050	278 467	250 508	444 800	539 500	315 808	399 230
Credietver. der Twentsche Bank Amsterdam	331 207	351 312	430 112	455 028	—	—	8 872 100	9 189 500	4 583 544	3 922 141
Noord-Hollandsch Landbouw-Crediet.....	130 800	265 000	3 678	4 328	408 112	428 870	893 565	888 305	750 597	697 761
Utrechtsche Landbouw-Bank.....	100 000	100 000	5 544	9 857	23 415	6 040	—	—	104 572	245 465
Zuid-Hollandsche Landbouw-Crediet.....	48 977	55 000	—	—	4 293	80 626	109 850	451 650	67 356	243 169

*) 31 Maart 1890 en 1891.

X. BEDRAG DER LOOPENDE HYPOTHEKEN BIJ DE VERSCHILLENDE HYPOTHEEKBANKEN. *Prêts de banques hypothécaires.*

Jaren. <i>Années.</i>	Nationale Hyp. Bank.	Rotterd. Hyp. Bank v. Nederland.	Hollandsche Hyp. Bank.	Amsterd. Hyp. Bank.	's Gravenh. Hyp. Bank.	Utrechtsche Hyp. Bank.	Arnhemse Hyp. Bank.	Maastricht. Hyp. Bank.	Zuid-Holl. Hyp. Bank te Rotterdam.	Noordelijke Hyp. Bank.	Maatsch. voor Hypo- thecair cre- dient in Ne- derland.	Hypo- theekbank voor Nederland.	Noordhol- landsche Hypotheek- bank.	Algemeene Hypotheek- bank.	Bataafsche Hypotheek- bank.	Friesch- Groningsche Hypotheek- bank.	Tilburgsche Hypotheek- bank.	Totaal. <i>Total.</i>
31 Dec. 1881	f 1 000	f 1 000	f 1 000	f 1 000	f 1 000	f 1 000	f 1 000	f 1 000	f 1 000	f 1 000	f 1 000	f 1 000	f 1 000	f 1 000	f 1 000	f 1 000	f 1 000	f 1 000
" 1882	16 816	19 451	11 588	—	—	—	—	—	—	—	—	—	—	—	—	—	—	47 854
" 1883	17 953	21 222	13 111	916	—	658	174	—	—	—	—	—	—	—	—	—	—	54 033
" 1884	19 698	23 973	14 642	2 696	1 026	1 094	604	140 *)	—	—	—	—	—	—	—	—	—	63 872
" 1885	20 204	26 624	15 686	3 894	1 289	1 643	1 225	385 *)	1 032	—	—	—	—	—	—	—	—	71 983
" 1886	21 106	28 433	16 732	4 688	1 667	2 197	1 706	602 *)	1 949	—	—	—	—	—	—	—	—	79 081
" 1887	21 106	29 544	17 745	5 678	2 441	2 937	2 027	1 053 *)	2 741	—	—	—	—	—	—	—	—	85 336
" 1888	21 331	29 304	19 050	6 666	3 097	3 362	2 016	1 217 *)	3 422	201	—	—	—	—	—	—	—	89 667
" 1889	21 030	30 478	21 057	7 649	3 834	3 800	2 165	1 431 *)	4 139	820	—	—	—	—	—	—	—	96 402
" 1890	21 382	30 732	23 355	9 046	4 521	4 235	2 248	1 402 *)	4 685	1 045	1 267	—	154	—	—	—	—	104 072
" 1891	21 972	31 053	23 522	9 975	4 853	4 743	2 468	1 860 *)	5 100	1 193	1 317	703	367	921	737	—	—	110 781
" 1891	22 636	31 851	23 681	10 779	5 347	5 685	2 714	2 131 *)	5 753	1 289	1 417	1 543	394	1 230	992	630	145	118 307

* 31 Maart 1883/92.

C. Wegen en kanalen. *Voies et canaux.*

Bronnen: Landbouwverslag 1873, bl. 72; Overzicht der scheepvaartkanalen op 1 Mei 1879.

I. LENGTE DER LAND- EN WATERWEGEN IN NEDERLAND (31 DEC. 1873). *Routes et voies navigables (31 Déc. 1873).*

Provinciën. <i>Provinces.</i>	Waterwegen. <i>Voies navigables.</i>				Spoorwegen. <i>Voies ferrées.</i>	Kunstwegen. <i>Chaussées.</i>					Op 100 hectaren. <i>Sur 100 hectares.</i>			Op 100 inwoners. <i>Sur 100 habitants.</i>		
	Rivieren. <i>Rivières.</i>	Vaarten. <i>Canaux.</i>	Canalen voor bataux plats.	Zompvaarten. <i>Canaux pour bateaux plats.</i>		Total waterwegen. <i>Total voies navigables.</i>	Rijkswegen. <i>De l'Etat.</i>	Provinciale wegen. <i>Des provinces.</i>	Des communes, et vicinales.	Gemeente en buurwegen. <i>Des communes, et vicinales.</i>	Kunstwegen. <i>Total chaussées.</i>	Waterweg. <i>Voie navigable.</i>	Spoorweg. <i>Voie ferrée.</i>	Kunstweg. <i>Chaussée.</i>	Waterweg. <i>Voie navigable.</i>	Spoorweg. <i>Voie ferrée.</i>
Groningen	32	737	—	769	81	34	344	543	921	336	36	402	330	35	396	
Friesland	—	551	97	648	106	145	26	840	1 011	195	32	305	211	34	329	
Drente	4	213	18	235	66	68	20	290	378	88	25	142	215	60	345	
Overijssel	97	276	163	536	171	210	53	549	812	161	51	244	206	66	312	
Gelderland	314	78	120	512	225	424	27	1 610	2 061	101	44	405	116	51	467	
Utrecht	84	121	—	205	136	149	76	303	528	147	98	379	114	76	294	
Noord-Holland	—	390	—	390	166	124	8	1 352	1 484	144	61	547	64	27	243	
Zuid-Holland	375	277	—	652	144	59	5	1 628	1 692	216	48	560	90	20	235	
Zeeland	182	53	—	235	90	71	62	216	349	133	51	198	129	49	191	
Noord-Brabant	133	194	24	351	297	250	700	891	1 841	68	58	359	79	67	416	
Limburg	164	39	—	203	140	206	194	547	947	92	63	429	89	62	416	
Het Rijk. <i>Le Royaume.</i>	1 385	2 929	422	4 736	1 622	1 740	1 515	8 769	12 024	144	49	365	127	44	324	

II. LENGTE DER SCHEEPVAARTKANALEN IN 1879. *Longueur des canaux en 1879.*

Provinciën. <i>Provinces.</i>	Kilom.	Op 100 HA. <i>Sur 100 HA.</i>	Op 100 inw. <i>Sur 100 habitants.</i>
		Kilom.	Kilom.
Groningen	696 493	303	275
Friesland	658 433	198	200
Drente	207 849	78	175
Overijssel	269 997	81	99
Gelderland	154 365	30	35
Utrecht	138 995	100	73
Noord-Holland	354 200	128	152
Zuid-Holland	298 370	98	37
Zeeland	51 044	29	27
Noord-Brabant	175 540	34	38
Limburg	63 352	29	26
Het Rijk <i>Le Royaume.</i>	3 068 638	93	76

D. Spoorwegen. *Voies ferrées.*

Bronnen: De verslagen van den Raad van Toezicht op de spoorwegdiensten; Id. betreffende den aanleg van Staatsspoorwegen; Statistiek van het vervoer op de spoorwegen (1879); Id. van het vervoer op de spoorwegen en tramwegen (1880—1888); Overzichten van het vervoer op de spoorwegen (maandelijks in de Staatsct.) de verslagen der in Nederland werkende Spoorwegmaatschappijen; Statistische Nachrichten von den Eisenbahnen des Vereins Deutscher Eisenbahnverwaltungen.

I. LENGTE IN KILOMETERS DER OP 31 DECEMBER VAN ELK JAAR BINNEN HET RIJK DOOR DE VOLGENDE MAATSCHAPPIJEN GEËXPLOITEERDE SPOORWEGEN.

Kilomètres de chemin de fer en exploitation sur le territoire du Royaume au 31 Décembre de chaque année.

Jaren. Années.	Maats. tot Exploit. van Staatsspoorwegen. <i>C^o d'Exploit. des lignes de l'État.</i>	Hollandsche ijzeren spoorweg. <i>Chemin de fer Hollandais.</i>	Nederlandsche Rijn-spoorweg. <i>Chemin de fer Rhénan Néerlandais.</i>	Nederlandsche Centraal-spoorweg. <i>Chemin de fer Central Néerlandais.</i>	Noord-Brabantsche-Duitsche spoorweg. <i>Chemin de fer de Boxtel à Wesel.</i>	Grand-Central-Belge.	Luik-Maastrichtsche spoorweg. <i>Chemin de fer de Liège à Maastricht.</i>	Spoorweg van Mechelen naar Ter-Neuzen. <i>Chemin de fer de Malines à Ter-Neuzen.</i>	Spoorweg van Gent naar Ter-Neuzen. <i>Chemin de fer de Gand à Ter-Neuzen.</i>	Bergisch-Märkische spoorweg. <i>Chemin de fer de Venloo à Vierssen.</i>	Links-Rijnsche spoorweg. <i>Chemin de fer de la rive gauche du Rhin.</i>	Oldenburgsche spoorweg. <i>Chemin de fer d'Oldenbourg.</i>	Rechts-Rijnsche spoorweg. <i>Chemin de fer de la rive droite du Rhin.</i>	Haarlem-Zandvoort spoorweg. <i>Chemin de fer de Haarlem à Zandvoort.</i>	Totaal. Total.
	Kilom.	Kilom.	Kilom.	Kilom.	Kilom.	Kilom.	Kilom.	Kilom.	Kilom.	Kilom.	Kilom.	Kilom.	Kilom.	Kilom.	Kilom.
1839	—	17	—	—	—	—	—	—	—	—	—	—	—	—	17
1845	—	61	92	—	—	—	—	—	—	—	—	—	—	—	153
1850	—	84	92	—	—	—	—	—	—	—	—	—	—	—	176
1855	—	84	144	—	—	83	—	—	—	—	—	—	—	—	311
1860	—	84	163	—	—	87	—	—	—	—	—	—	—	—	335
1865	273	126	163	96	—	87	11	—	—	—	19	—	—	—	776
1870	793	173	196	101	—	110	11	—	10	3	22	—	—	—	1 419
1875	849	236	196	101	52	110	11	23	10	3	22	—	5	—	1 620
1876	857	236	196	101	52	110	11	23	10	3	22	1	5	—	1 629
1877	862	297	196	101	52	110	11	23	10	3	22	1	5	—	1 694
1878	862	352	228	101	52	110	11	23	10	3	22	1	5	—	1 781
1879	880	352	228	101	52	158	11	23	10	3	23	1	5	—	1 849
1880	928	352	228	101	52	103	11	23	10	3	23	1	5	—	1 841
1881	973	352	228	101	52	103	11	23	10	3	23	1	5	9	1 961
1882	1 019	352	228	101	52	103	11	23	10	3	23	1	5	9	2 007
1883	1 192	357	228	101	52	103	11	23	10	3	23	1	5	9	2 119
1884	1 230	446	228	101	52	103	11	23	10	3	23	1	5	9	2 246
1885	1 283	539	228	101	52	103	11	23	10	3	23	1	5	9	2 392
1886	1 312	585	228	101	52	103	11	23	10	3	8	1	5	9	2 453
1887	1 312	679	234	101	52	103	11	23	10	3	8	1	5	9	2 551
1888	1 324	718	234	101	52	103	11	23	10	3	8	1	5	9	2 602
1889	1 333	740	237	101	52	103	11	23	10	3	8	1	5	9	2 627
1890	1 431	745 ¹⁾	—	101	52	103	11	23	10	3	8	1	5	9	2 489 ¹⁾
1891	1 587	²⁾ 1 056	—	101	52	103	11	23	10	3	8	1	5	9	2 960 ³⁾

¹⁾ Hierin niet begrepen de lengte der lijnen sedert 15 October 1890 bij H. IJ. S. in exploitatie en in medegebruik.

²⁾ Is thans in exploitatie bij de Holl. IJzeren Spoorweg-Maatschappij. *Exploité par la Comp. des chemins de fer Hollandais.*

³⁾ Hierin begrepen de lengte der op 15 October 1890 in exploitatie of medegebruik genomen lijnen.

II. KOSTEN VAN AANLEG DER STAATSSPOORWEGEN IN DUIZENDTALLEN GULDENS TOT 30 JUNI DER ONDERSTAANDE JAREN. *Frais de construction des chemins de fer de l'Etat jusque' au 30 Juin de chaque année.*

Jaren. Années.	Algemeene kosten. <i>Frais généraux.</i>		Aandeel in de kosten voor alle lijnen. <i>Part dans les frais pour toutes les lignes.</i>	Voor de lijn. <i>Pour la ligne.</i>	Toezicht op de werken. <i>Direction des Travaux.</i>	Onteigening. <i>Expropriation.</i>	Onderbouw. <i>Terrassements.</i>	Kunstwerken. <i>Travaux artistiques.</i>	Bovenbouw. <i>Construction à niveau.</i>	Overgangswerken. <i>Passages des voies.</i>	Beveiliging. <i>Construction de sûreté.</i>	Stations. <i>Gares.</i>	Bewaking en afdeeling. <i>Construction de garde-voie etc.</i>	Seinen. <i>Signaux.</i>	Werken van bijzonderen aard en strekking. <i>Travaux spéciaux.</i>	Totaal. <i>Total..</i>	Aandeel van den Staat in de opbrengst der Staatsspoor. <i>Part de l'Etat au revenu des chemins de fer de l'Etat.</i>
	Voor de lijnen volgens de wet van 10 Nov. 1875 ¹⁾ en Arnhem—Nij- megen. <i>Pour les lignes suivant la loi de 10 Nov. 1875¹⁾ et Arnhem Nijmegen.</i>																
* 1884	—	1 122	5 594	1 719	32 394	32 529	46 063	33 331	3 462	2 104	20 794	2 507	36 883	218 524	1 898		
* 1885	768	1 122	5 848	1 809	34 037	33 969	46 927	36 941	3 545	1 853	23 629	2 686	40 073	233 345	1 985		
* 1886	849	1 122	5 962	1 888	34 042	34 304	47 418	37 662	3 559	1 909	25 166	2 740	40 712	237 363	2 056		
* 1887	915	1 122	6 484	1 991	35 517	35 014	50 234	40 777	3 764	2 020	26 583	2 871	46 111	253 435	2 310		
* 1888	987	1 123	6 641	2 048	35 519	35 163	50 355	41 714	3 792	2 040	27 312	2 897	46 285	255 906	2 842		
* 1889	1051	1 123	6 731	2 073	35 579	35 239	49 411	41 874	3 806	2 041	27 648	2 927	46 502	256 033	2 899		
* 1890	1090	1 123	6 806	2 092	35 587	35 667	49 603	42 471	3 822	2 045	28 294	2 939	46 690	258 271	2 875		
* 1891	1126	1 123	6 869	2 102	35 594	35 828	49 667	42 969	3 824	2 046	28 342	2 944	46 899	259 464	2 934		

¹⁾ nl. de lijnen: *savoir: les lignes*: Zwolle—Almelo, Dordrecht—Elst, Amersfoort—Rhenen—Nijmegen, Zaanstreek—Purmerent—Hoorn—Enkhuizen, Stavoren—Sneek—Leeuwarden, Nijmegen—Venlo, Rotterdam—Hoek van Holland, Zwaluwe—'s Hertogenbosch, Groningen—Delfzijl.

*) Voor vroegere jaren zie Jaarcijfers 1887 blz. 172. *Voir, pour les années précédentes l'Annuaire 1887, à la p. 172.*

III. ROLLEND MATERIEEL OP HET EINDE DES JAARS OP DE 4 VOORNAAMSTE LIJNEN VOORHANDEN. *Matériel roulant des 4 principales Compagnies à la fin de chaque année.*

Onderneming.	Aantal kilometers.				Aantal der voorhanden eigen: <i>Nombre des:</i>			<i>Désignation des Compagnies.</i>
	Enkel spoor. <i>Simple voie.</i>	Dubbel spoor. <i>Double voie.</i>	Totaal. <i>Total.</i>	Gem ^d . geex- ploiteerd over het geheele j. <i>Moyenne en expl. pendant l'année.</i>	Locomotieven. <i>Locomotives.</i>	Personenwagens. <i>Wagons p. voyageurs.</i>	Goederen- en veewagens. <i>Wagons p. marchandises.</i>	
Maats. tot Expl. v. Staatssp. ...	1 025	563	1 588	1 578	411	986	6 672	<i>Oie p l'Expl. de lignes de l'Etat. Chemin de fer Hollandais. Chemin de fer Central Néerlandais. Chemin de fer de Bortel à Wesel. Total... 1891 1890 1889 1888 1887 1886 1885 1884 1883 1882</i>
Hollandsche IJzeren spoorweg...	* 771	* 305	* 1 076	* 1 049	272	720	2 772	
Nederlandsche Centraalspoorweg.	100	2	102	102	20	83	200	
Noord-Brabantsch-Duitsche spw..	101	—	101	101	12	44	216	
Totaal.... 1891	1 996	870	2 866	2 830	715	1 833	9 860	
1890	1 784	743	2 528	2 524	683	1 709	9 542	
1889	1 891	757	2 648	2 587	691	1 731	9 079	
1888	1 812	760	2 572	2 538	672	1 685	8 427	
1887	1 791	731	2 522	2 423	657	1 679	8 017	
1886	1 730	700	2 430	2 387	644	1 650	7 626	
1885	1 641	700	2 341	2 249	634	1 625	7 668	
1884	1 546	650	2 196	2 103	610	1 588	7 674	
1883	1 454	694	2 068	2 001	583	1 524	7 599	
1882	1 435	590	2 025	1 987	527	1 431	7 105	

* Hierin niet begrepen de lengte der lijnen sedert 15 October 1890 bij de H. IJ. S. in exploitatie en in medegebruik

IV. TRANSPORTVERMOGEN DER VIJF VOORNAAMSTE NEDERLANDSCHE
SPOORWEGMAATSCHAPPIJEN, 1880—91*Faculté de transport des cinq principales lignes Néerlandaises, 1880—91.*

Naam der Spoorwegmaatschappijen. <i>Compagnies d'exploitation.</i>	Jaren. <i>Années.</i>	Lengte der exploitatie in kilometers. <i>Kilomètres en exploitation.</i>	Locomotieven per kilometer. <i>Locomotives par kilomètre.</i>	Zitplaatsen. per kilometer. <i>Places de voyageurs par kilomètre.</i>	Goederenver- voer, tonnen draagvermog. per kilometer <i>Marchandises, matériel par kilomètre pour:</i>
					Tonnen. *) <i>Tonnes. *)</i>
Maatschappij tot exploitatie van Staatspoorwegen (met Almelo- Salzbergen, Eindhoven-Luik c.a., Enschede-Gronau en Tilburg-Nij- megen). <i>Compagnie d'exploitation des lig- nes de l'État.</i>	1891	1 588	0,2588	27,1775	—
	1890	1 576	0,2481	24,8147	—
	1889	1 469	0,2294	21,8618	—
	1888	1 456	0,2246	22,0000	32,1120
	1887	1 456	0,2239	22,1393	31,9884
	1886	1 457	0,2239	22,1065	31,8572
	1885	1 427	0,2246	22,3738	32,0788
	1884	1 374	0,2214	22,9154	33,2134
	1883	1 335	0,2120	21,4487	33,9940
	1882	1 163	0,2210	21,5039	34,5314
	1881	1 117	0,2122	20,7744	34,6106
1880	1 072	0,2108	20,6894	32,2668	
Hollandsche IJzeren spoorwegmaat- schappij en door haar geexpl. lijnen. <i>Compagnie chemin de fer Hol- landais.</i>	1891	1 076	0,2527	28,3206	—
	1890	1) 745	2) —	2) —	—
	1889 †)	740	0,2783	30,1824	—
	1888 †)	732	0,2712	29,8343	23,1513
	1887	691	0,2648	30,4008	23,6244
	1886	582	0,2938	35,2491	28,9425
	1885	487	0,3511	41,9938	29,9147
	1884	413	0,3850	46,6515	35,2747
	1883	356	0,4298	52,2359	38,7879
	1882	353	0,3259	48,8612	31,0495
	1881	353	0,3031	48,8441	26,9278
1880	353	0,2691	48,0822	25,6133	
Nederlandsche Rijnspoorwegmaat- schappij en spoorweg Leiden- Woerden. <i>Compagnie des chemin de fer Rhénan.</i>	1889	245	0,7434	61,5959	—
	1888	245	0,4041	54,9836	73,7430
	1887	245	0,4041	54,8979	72,6693
	1886	245	0,4041	54,5694	72,2081
	1885	243	0,4041	53,9571	71,6693
	1884	245	0,4041	53,9571	71,6693
	1883	245	0,4041	51,9224	69,7633
	1882	245	0,4041	51,9755	70,0775
	1881	245	0,4041	51,7388	69,5959
	1880	245	0,3837	51,4816	68,9510
	Nederlandsche Centraal spoorweg. <i>Compagnie chemin de fer Central Néerlandais.</i>	1891	102	0 1961	29,3235
1890		102	0,1961	30,3823	—
1889		102	0,1961	31,3138	—
1888		102	0,1961	29,6275	14,1765
1887		102	0,1961	27,5490	12,7253
1886		102	0,1961	28,3431	11,3137
1885		102	0,1961	28,3441	11,4509
1884		102	0,1961	28,3431	11,4509
1883		102	0,1961	28,3431	11,4509
1882		102	0,1961	29,4412	11,4509
1881		102	0,1961	29,4412	11,4509
1880	102	0,1961	29,4412	9,4902	
Noord-Brabantsch-Duitsche spoor- weg. <i>Compagnie chemin de fer Boxtel- Wesel.</i>	1891	101	0,1188	19,2079	—
	1890	101	0,1188	19,2008	—
	1889	101	0,1188	19,2079	—
	1888	101	0,1188	19,5446	15,3465
	1887	101	0,1089	19,6237	15,3465
	1886	101	0,1089	19,7030	15,3465
	1885	101	0,1089	19,6832	15,3465
	1884	101	0,1089	19,6832	14,9505
	1883	101	0,1089	19,6832	14,9505
	1882	101	0,1089	19,6832	14,9505
	1881	101	0,1089	19,6832	14,9505
1880	101	0,0990	19,6832	14,9505	

*) 1 ton = 1 000 kilogram. *) 1 tonne = 1 000 kilogrammes.

†) Hierin begrepen de lengte van de lijnen Amersfoort-Kesteren en Nijmegen-Kleef, van de Geld. Overijs. Locaalsp.mij. den Koninklijken Nederlandschen Locaalspoorweg en van den Locaalspoorweg „Hollands Noorderkwartier“.

1) Hierin niet begrepen de lengte der lijnen sedert 15 October 1890 bij H. IJ. S. in exploitatie en in medegebruik.

2) Kan niet met zekerheid opgegeven worden omdat de opgaven betreffende de in de vorige noot bedoelde lijnen ontbreken.

V. REIZIGERS-VERVOER DER VIER VOORNAAMSTE NEDERLANDSCHE SPOORWEGEN. *Transport de voyageurs des 4 principales compagnies.*

Benaming der spoorwegonderneming. <i>Lignes.</i>	Vervoerde reizigers. Retourbiljetten dubbel geteld: <i>Nombre de voyag. Les bill. de ret. ont été comptés p. deux:</i>					Totale afstand door reizigers afgelegd. <i>Total kilomètres parcourus p. tous les voyageurs.</i>	Gemiddelde afst. door iederen reiziger afgelegd. <i>Parcours moyen par voyageur.</i>	Op iederen ge-expl. kil. komen afgel. kilometers. <i>Nombre de kilom. parcourus s. chaq. kilom. exploité.</i>
	1 ^e Klasse.	2 ^e Klasse.	3 ^e Klasse.	Verlaagde prijzen. <i>A prix réduits.</i>	Totaal. <i>Total.</i>			
	× 1 000	× 1 000	× 1 000	× 1 000	× 1000	× 1 000 kilom.	Kilom.	
Maatsch. tot expl. v. Staatssp. <i>Cie pour l'expl. des lignes de l'État.</i>	591	2 746	7 534	307	11 178	346 173	30 ⁹	219 000
Holl. IJzeren spoorweg. <i>Chemin de fer Hollandais.</i>	709	2 154	6 782	351	9 996	262 286	26 ²	250 000
Nederl. Centraalspoorweg. <i>Chemin de fer Central Néerlandais.</i>	35	126	422	69	652	23 364	35 ⁹	229 000
N.-Brab.-Duitsche spoorweg. <i>Chemin de fer de Bortel à Wesel.</i>	6	41	242	70	359	8 061	22 ⁵	80 000
Totaal <i>Total</i>								
1891	1 341	5 066	14 981	797	22 185	639 884	28,8	226 000
1890	1 028	3 445	11 162	1 335	16 970	544 736	32,1	(¹)
1888	1 244	4 077	12 253	1 876	19 450	633 403	31	244 000
1887	1 167	3 902	11 569	1 844	18 482	580 721	31,4	238 000
1886	1 201	3 886	10 820	1 790	17 697	567 053	32	234 000
1885	1 211	3 844	10 233	1 522	16 810	546 851	32,5	230 000
1884	1 298	3 929	9 933	1 485	16 645	542 691	32,6	255 000
1883	1 294	3 773	9 868	1 832	16 767	553 908	33,0	258 000
1882	1 319	3 732	9 329	1 644	16 024	542 099	33,8	271 000
1881	1 268	3 651	9 374	1 533	15 827	486 733	30,8	245 000
1880	1 227	3 610	9 048	1 319	15 205	469 482	30,9	245 000
1879	1 213	3 425	8 828	1 075	14 538	454 499	31,3	250 000
1878	1 154	3 186	8 465	569	13 374	420 751	31,5	232 000
	1 094	3 013	8 378	584	13 069	417 335	31,9	239 000

(¹) Deze opgave kan niet verstrekt worden omdat de gegevens ontbreken voor de lijnen die sedert 15 October 1890 bij H. I. J. S. in exploitatie en in medegebruik zijn.

VI. GOEDERENVERVOER OP DE VIER VOORNAAMSTE NEDERLANDSCHE SPOORWEGEN. *Transport de marchandises des 4 principales compagnies.*

Benaming der spoorwegonderneming. <i>Lignes.</i>	Vervoerde goederen. In duizendtallen tonnen. *) <i>Marchandises. Milliers de tonnes. *)</i>									Totale afstand in tonkilometers door goederen afgelegd. <i>Distance parcourue tonnes-kilom. *)</i>	Gem. afstand door iedere ton afgelegd. <i>Parcours moyen d'une tonne *)</i>	Op iederen geëxpl. kilometer komen ton-kilometers. <i>Nombre de tonnes-kilomètres sur chaque kilom. exploité. **)</i>
	<i>Bagage. Effets de voyageurs.</i>	<i>Bestelgoeder. Colis à remettre.</i>	<i>Lijigoederen. March. gr. vitesse.</i>	<i>Stukgoederen. Marchandises (autres).</i>	<i>Wagenladingsgoederen. March. (charge entière de wag.)</i>	<i>Dienstgoeder. Colis de service.</i>	<i>Rij- en voertuigen. Voitures.</i>	<i>Paarden en vee. Chev. bétail.</i>	<i>Totaal. Total.</i>			
Maatsch. tot expl. v. Staatssp. <i>Cie pour l'expl. des lignes de l'État.</i>	24	84	27	336	4 455	393	5	349	5 673	469 900	82,8	297 000
Holl. IJzeren spoorweg. <i>Chemin de fer Hollandais.</i>	9	30	29	151	1 753	82	3	133	2 190	236 344	107,9	225 000
Nederl. Centraalspoorweg. <i>Chemin de fer Central Néerlandais</i>	1	6	3	28	205	—	—	46	290	16 636	57,3	163 000
N.-Brab.-Duitsche spoorweg. <i>Chemin de fer de Bortel à Wesel.</i>	1	—	2	11	227	—	—	4	244	11 631	47,7	115 000
Totaal..... <i>Total</i>	35	120	60	526	6 639	475	9	533	8 397	734 511	87,4	260 000
1890.....	25	97	61	419	5 766	393	11	321	7 092	574 025	80,9	(¹)
1889.....	30	108	71	452	6 860	425	44	334	8 325	658 018	79,1	254 000
1888.....	30	105	66	446	6 412	581	12	428	8 048	647 720	80,5	266,000
1887.....	31	101	60	419	5 787	582	12	375	6 367	586 660	79	242 000
1886.....	30	99	52	382	5 128	494	10	301	6 498	540 697	83	227 000
1885.....	29	101	50	368	5 155	486	10	320	6 519	523 020	81	230 000
1884.....	29	90	47	346	5 158	425	12	334	6 451	522 712	81	245 000
1883.....	29	102	43	342	5 158	557	12	350	6 592	518 388	79	259 000
1882.....	28	98	44	340	5 044	598	12	321	6 484	472 143	73	238 000
1881.....	26	97	47	328	4 417	564	8	317	5 804	407 834	70	213 000
*) 1 ton = 1000 kilogr.	24	85	45	320	3 956	682	7	309	5 429	—	—	—
*) 1 tonne = 1000 kilogr.	23	77	46	313	2 805	417	6	236	4 177	—	—	—
1878.....	23	69	43	435	2 652	33	—	—	3 222	—	—	—

(¹) Deze opgave kan niet verstrekt worden omdat de gegevens ontbreken voor de lijnen die sedert 15 October 1890 H. IJ. S. in exploitatie en in medegebruik zijn.

VII. ONTVANGSTEN VOOR VERVOER OP DE VIER VOORNAAMSTE LIJNEN. *Recettes pour transport sur les 4 lignes principales.*

Spoorwegen. <i>Lignes.</i>	Reizigers. <i>Voyageurs.</i>				Gemiddeld per reiziger per kilometer. <i>Produit moyen par kilomètre paroyageurs.</i>	Goederen. <i>Marchandises.</i>	Gemiddeld per ton-kilometer. <i>Produit moyen par kilomètre par tonne.</i>	Tot. opbrengst v. h. vervoer. <i>Total des recettes pour ces transports.</i>
	1 ^e klasse.	2 ^e klasse.	3 ^e klasse.	Totaal (incl. abonnementen en militairen). <i>Total (incl. abonnements et militaires).</i>				
Maatsch. tot expl. v. Staatssp. <i>Cie p. l'Expl. des lignes de l'État.</i>	× f 1 000	× f 1 000	× f 1 000	× f 1 000	f	× f 1 000	f	× f 1 000
Hollandsche IJzeren spoorweg. <i>Chemin de fer Hollandais.</i>	1 294	3 161	3 608	8 863	0,02 ⁵	8 714	0,01 ⁸	17 838
Nederl. Centraalspoorweg. <i>Chemin de fer Central Néerlandais.</i>	954	1 877	2 803	6 012	0,02 ³	4 415	0,01 ⁸	10 537
N.-Brab.-Duitsche spoorw. <i>Chemin de fer de Buxtel à Wesel.</i>	63	157	262	536	0,02 ³	443	0,02 ⁷	995
Totaal..... <i>Total.....</i>	17	44	74	164	0,02	275	0,02 ³	444
1891.....	2 329	5 238	6 747	15 575	0,02 ⁴	13 847	0,01 ⁹	29 814
1890.....	1 793	4 152	5 592	12 817	0,02 ³	12 410	0,02 ¹	25 227
1889.....	2 189	4 781	6 255	14 585	0,02 ⁴	12 407	0,01 ⁸	26 992
1888.....	2 060	4 622	6 028	14 002	0,02 ⁴	11 756	0,01 ⁹	25 758
1887.....	2 109	4 635	5 877	13 825	0,02 ⁴⁶	10 942	0,01 ⁹	24 767
1886.....	2 102	4 607	5 669	13 467	0,02 ⁵	10 533	0,01 ⁸	24 000
1885.....	2 203	4 628	5 562	13 415	0,02 ⁵	10 418	0,02	23 833
1884.....	2 320	4 604	5 659	13 822	0,02 ⁵	10 373	0,02	24 195
1883.....	2 399	4 719	5 350	13 598	0,02 ⁵	10 492	0,02 ⁵	24 089
1882.....	2 255	4 512	5 119	12 857	0,02 ⁶	10 144	0,01 ⁹¹	23 000

VIII. DIENSTOVERZICHT DER MAATSCHAPPIJ TOT EXPLOITATIE VAN STAATSSPOORWEGEN OVER DE JAREN VÓÓR 1891.
Résultats du service de la Cie p l'Expl. des lignes de l'État pour les années avant 1891.

Jaren.	Ontvangsten. <i>Recettes.</i>					Exploitatie kosten. <i>Frais d'exploitation.</i>							Saldo ontvangst. <i>Surplus recettes.</i>		Uitkeering aan den Staat der Nederl. <i>Redevance à l'État des Pays-Bas</i>
	Reizigers. <i>Voyageurs.</i>	Bagage. <i>Effets de voyageurs.</i>	Rijtuigen, vee. <i>Fourures, bétail.</i>	Goederen, geld, geldswaarde. <i>Marchandises, monétaire.</i>	Totaal (incl. alle andere). <i>Total (incl. autres recettes).</i>	Per trein-kilometer. <i>Par kilom.-train.</i>	Algemene kosten. <i>Frais généraux.</i>	Weg en werken. <i>Voies et travaux.</i>	Mouvement. <i>Mouvement.</i>	Tyactie en materieel. <i>Traction et matériel.</i>	Totaal (incl. alle andere). <i>Total (incl. tous autres).</i>	Per trein-kilometer. <i>Par kilom.-train.</i>	In % der ontvangsten. <i>En % des recettes.</i>	Absoloot. <i>Chiffre absolu.</i>	
1878	× f 1 000	× f 1 000	× f 1 000	× f 1 000	× f 1 000	× f 1 000	× f 1 000	× f 1 000	× f 1 000	× f 1 000	f	%	× f 1 000	× f 1 000	
1879	4 051	139	303	2 997	7 924	f 1,44	173	766	1 684	1 084	3 839	0,70	48	4 085	f 0,74
1880	4 161	150	296	3 901	8 763	1,51	176	836	1 804	1 187	4 144	0,71	47	4 619	0,80
1881	4 472	163	302	4 132	9 374	1,48	204	898	2 012	1 250	4 544	0,72	48	4 830	0,76
1882	4 814	173	315	4 526	10 128	1,41	233	1 031	2 122	1 386	4 979	0,70	49	5 149	0,71
1883	5 031	177	352	4 829	10 742	1,41	270	1 093	2 244	1 527	5 339	0,70	50	5 402	0,71
1884	5 541	194	386	5 168	11 633	1,29	294	1 294	2 489	1 817	6 119	0,68	53	5 514	0,61
1885	5 726	200	369	5 306	11 946	1,20	314	1 328	2 685	2 001	6 570	0,66	55	5 376	0,54
1886	5 862	202	382	5 312	12 100	1,17	323	1 259	2 705	2 000	6 534	0,63	54	5 566	0,54
1887	5 893	200	489	5 232	12 149	1,17	317	1 159	2 386	2 074	6 195	0,60	51	5 954	0,57
1888	6 016	202	494	5 596	12 668	1,19	320	1 176	2 400	2 112	6 282	0,59	50	6 387	0,60
1889	6 219	204	557	6 125	13 538	1,21	329	1 199	2 493	2 233	6 552	0,58	48	6 986	0,62
1890	6 466	205	408	6 308	13 788	1,21	338	1 225	2 515	2 378	6 766	0,59	49	7 022	0,62
1890	7 059	208	464	6 674	14 872	1,23	417	1 315	2 823	2 960	7 835	0,65	53	7 037	0,58

Résultats du service du chemin de fer Hollandais pour les années avant 1891.

Jaren. Années.	Ontvangsten. Recettes.					Exploitatiekosten. Frais d'exploitation.							Saldo ontvangsten. Surplus recettes.		Uitkeering aan den Staat voor huur van Staatspoorwegen, Redevance à l'Etat.
	Reizigers. Voyageurs.	Paarden, vee en rijtuigen. Chevaux, bétail, voitures.	Goederen en bagage. Marchandises et bagages.	Totaal (incl. div.) Total (incl. d'autres recettes).	Per trein-kilom. Par kilomètre-train.	Weg en werken. Voie et travaux.	Locomotieven en rijtuigen. Locomotives et matériel.	Beweging en tractie. Mouvement et traction.	Algemeene dienst. Service général.	Totaal. Total.	Per trein-kilom. Par kilomètre-train.	In % der ontvangsten. En % des recettes.	Absoluut. Chiffre absolu.	Per trein-kilom. Par kilomètre-train.	
	× f 1 000	× f 1 000	× f 1 000	× f 1 000		× f 1 000	× f 1 000	× f 1 000	× f 1 000	× f 1 000	%	× f 1 000		× f 1 000	
1879.....	3 358	100	1 226	4 910	1,92	723	288	1 305	242	2 670	54	2 239	0,88	109	
1880.....	3 659	102	1 390	5 443	1,93	787	332	1 420	273	2 932	54	2 511	0,89	102	
1881.....	3 767	111	1 676	5 935	1,96	802	235	1 514	253	3 131	53	2 804	0,92 ⁵	116	
1882.....	3 847	121	1 735	6 387	1,86	852	327	1 723	263	3 401	53	2 985	0,87	101	
1883.....	4 295	111	1 946	7 055	1,83	860	433	2 046	324	3 871	55	3 183	0,83	117	
1884.....	4 081	122	2 007	6 742	1,71	782	371	2 057	316	3 762	56	2 979	0,75	150	
1885.....	4 073	120	2 156	6 951	1,70	777	397	2 045	329	3 801	55	3 150	0,77	185	
1886.....	4 117	125	2 181	6 900	1,60	790	406	2 055	341	3 838	56	3 062	0,71	229	
1887.....	4 297	118	2 337	7 407	1,57	790	442	2 172	355	4 030	54	3 377	0,72	241	
1888.....	4 327	127	2 500	7 412	1,55	825	422	2 227	367	4 120	56	3 292	0,69	251	
1889.....	4 558	124	2 585	7 757	1,57 ⁵	781	472	2 353	451	4 363	56	3 394	0,69	262	
1890.....	5 034	168	2 914	8 546	1,59	1)	1)	1)	1)	5 181	61	3 365	0,62 ³	327	

VIIIa. DIENSTOVERZICHT VAN DE MAATSCHAPPIJ TOT EXPLOITATIE VAN STAATSSPOORWEGEN OVER 1891. Résultats du service de la Compie. pour l'exploitation des lignes de l'Etat, 1891.

Jaren. Années.	Ontvangsten. Recettes.						Uitgaven. Dépenses.										Saldo ontvangst. Surplus recettes.	
	Reizigers. Voyageurs.	Bagage en honden. Eff. de voyageurs et chiens.	Levende die- ren, Rijtuigen enz. Voitures, bétail.	Goederen, geld en geldsw. Marchandises, numéraire.	Totaal (incl. alle andere). Total (incl. autr. recettes).	Per trein-kilo- meter. Par kilomètre- train.	Algemeene kosten. Frais géné- raux.	Verschillende diensten. Services différents.	Centrale con- trolle. Contrôle cen- tral.	Wagenhuur. Baai pour Wagons.	Uitkeer. voor gebr. v. Staats spoorwegen. Redevance pour l'emploi de Ch. de fer de l'Etat.	Huur v. vroom- de spoorw. Baai de chem de fer étrang.	Tot. (incl. alle andere). Total (incl. les autr. dépenses).	Per trein- kilometer. P. kilom.-train.	In % der ontvangsten. En % des recettes.	Absoluut. Chiffre absolu.	Per trein- kilometer. P. kilom.-train.	
1891	× f 1000 8 863	× f 1000 269	× f 1000 541	× f 1000 8 173	× f 1000 19 674	f 1,35	× f 1000 240	× f 1000 11 181	× f 1000 219	× f 1000 722	× f 1000 3 400	× f 1000 1 071	× f 1000 18 382	f 1,26	% 93,4	× f 1000 1 292	f 0,09	

IXa. DIENSTOVERZICHT VAN DE HOLLANDSCHE IJZEREN SPOORWEG-MAATSCHAPPIJ OVER 1891. Résultats du service de chemin de fer Hollandais, 1891.

Jaren. Années.	Ontvangsten. ²⁾ Recettes. ²⁾						Uitgaven. Dépenses.										Saldo ontvangsten. Surplus recettes.	
	Reizigers. Voyageurs.	Bagage. Effets de voyageurs.	Levende die- ren, Rijtuigen Voitures, bétail.	Goederen. Marchandises.	Totaal (incl. alle andere). Total (incl. des autres).	Per trein- kilometer. Par kilomètre- train.	Algemeene dienst. Service géné- ral.	Verschillende and. diensten. Autres servi- ces.	Expl.-kosten d. Geld. Overij. en Kon. Ned. lokaal spoorw. Frais de l'expl. des chem. de fer locaux.	Huur v. staats- spoorwegen. Redevance pour l'empl. de chem. de fer de l'Etat.	Huur v. vroom- de spoorw. Baai de chem. de fer étrang.	Totaal (incl. alle andere). Total (incl. les autres dépen- ses).	Per trein- kilometer. Par kilomètre- train.	In % der ont- vangsten. En % des recettes.	Absoluut. Chiffre absolu.	Per trein- kilometer. Par kilomètre- train.		
1891	f × 1000 6 012	× f 1000 115	× f 1000 210	× f 1000 4 205	× f 1000 10 987	f 1,31	× f 1000 653	× f 1000 6 218	× f 1000 379	× f 1000 534	× f 1000 622	× f 1000 8 821	f 1,05	% 80,3	× f 1000 2166	0,26		

1) Wordt niet vermeld. 2) Inclusief de Geldersch-Overijsselsche en de Kon. Nederl. lokalspoorwegen.

Jaren. <i>Années.</i>	Opbrengst van: <i>Recettes des:</i>								Exploitatiekosten. <i>Frais d'exploitation.</i>							Saldo ontvangsten. <i>Surplus recettes.</i>				
	Koopmansgoederen. <i>Marchandises.</i>				Bestelgoederen. <i>Colis à remettre.</i>				Vee, paarden, rijtuig. <i>Bétail, chev., voitures.</i>	Totaal (incl. diversen). <i>Total (incl. autres recettes).</i>	Per trein-kilometer. <i>Par kilomètre-train.</i>	Weg en werken. <i>Voie et travaux.</i>	Locomotieven. <i>Locomotives.</i>	Vervoer. <i>Transport.</i>	Algemeene onkosten. <i>Frais généraux.</i>	Totaal. <i>Total.</i>	Per trein-kilometer. <i>Par kilomètre-train.</i>	In % der opbrengst. <i>En % des recettes.</i>	Absoloot. <i>Chiffre absolu.</i>	Per trein-kilometer. <i>Par kilomètre-train.</i>
	Binnen- verkeer. <i>Intérieur.</i>	Buiten- verkeer. <i>Extérieur.</i>	Binnen- verkeer. <i>Intérieur.</i>	Buiten- verkeer. <i>Extérieur.</i>	Binnen- verkeer. <i>Intérieur.</i>	Buiten- verkeer. <i>Extérieur.</i>	Binnen- verkeer. <i>Intérieur.</i>	Buiten- verkeer. <i>Extérieur.</i>												
<i>× f 1 000</i>	<i>× f 1 000</i>	<i>× f 1 000</i>	<i>× f 1 000</i>	<i>× f 1 000</i>	<i>× f 1 000</i>	<i>× f 1 000</i>	<i>× f 1 000</i>	<i>f</i>	<i>× f 1 000</i>	<i>× f 1 000</i>	<i>× f 1 000</i>	<i>× f 1 000</i>	<i>f</i>	<i>%</i>	<i>× f 1 000</i>	<i>f</i>				
1859/60	1 287	214	128	154	7	32	1 999	2,63	123	190	422	63	800	1,05	40	1 199	1,58			
1860/1	1 357	279	198	167	9	44	2 237	2,80	125	194	476	63	859	1,07	38	1 378	1,73			
1861/2	1 446	333	278	174	8	47	2 464	2,71	184	216	484	62	947	1,04	38	1 517	1,67			
1862/3	1 516	307	361	183	15	43	2 623	2,67	240	209	514	61	1 025	1,04	39	1 597	1,63			
1863/4	1 582	271	556	192	14	61	2 905	2,81	252	231	566	57	1 108	1,07	38	1 796	1,74			
1864/5	1 743	292	799	199	19	120	3 465	2,92	259	251	638	56	1 206	1,02	35	2 258	1,90			
1865/6	1 868	318	927	211	20	146	3 809	2,70	294	317	726	66	1 404	1,01	37	2 404	1,69			
1866/7	1 602	386	953	213	25	36	3 546	2,65	276	350	697	64	1 389	1,04	39	2 157	1,61			
1867/8	1 876	341	1 037	219	22	65	3 887	2,76	322	381	750	61	1 515	1,07	39	2 371	1,69			
1868/9	1 960	336	1 132	180	81	92	4 120	2,89	381	335	742	61	1 519	1,06	37	2 600	1,83			
1869/70	2 083	414	1 175	147	113	92	4 345	2,72	356	376	784	61	1 579	0,99	36	2 766	1,73			
1870/1	2 186	560	1 341	184	110	88	4 801	2,69	402	431	946	87	1 868	1,04 ⁵	39	2 932	1,64 ⁵			
1871/2	2 433	408	1 503	190	96	106	5 140	2,93	359	429	1 006	78	1 873	1,07	36	3 266	1,86			
1872/3	2 618	284	1 699	190	78	88	5 398	2,94	376	505	1 024	80	1 986	1,08	37	3 412	1,86			
1873/4	2 684	252	1 828	191	76	105	5 615	3,09	454	587	1 127	83	2 252	1,23 ⁵	40	3 362	1,85 ⁵			
1874/5	2 601	289	1 743	195	82	116	5 513	2,97	452	494	1 195	87	2 230	1,20	40	3 283	1,77			
1875/6	2 764	486	1 547	202	99	138	5 684	2,85	461	457	1 237	86	2 242	1,12 ⁵	39	3 441	1,72 ⁵			
1876/7	2 758	394	1 518	192	96	113	5 512	2,67	501	445	1 320	86	2 353	1,14	43	3 158	1,53			
1877/8	2 734	346	1 625	208	113	91	5 555	2,64	428	424	1 347	84	2 285	1,08 ⁵	41	3 270	1,65 ⁵			
1878/9	2 694	509	1 562	213	117	88	5 617	2,56	421	429	1 287	88	2 227	1,01 ⁵	40	3 389	1,54 ⁵			
1879/80	2 859	688	1 892	222	122	107	6 313	2,64	457	473	1 441	92	2 464	1,03	39	3 849	1,61			
1880/1	2 919	374	1 669	203	123	97	5 854	2,36	470	508	1 493	90	2 562	1,03	44	3 292	1,33			
1881/2	3 078	254	1 671	204	126	92	5 916	2,30	510	473	1 506	91	2 582	1,00 ⁵	44	3 333	1,29 ⁵			
1882/3	3 009	278	1 580	194	143	96	5 617	2,16 ⁵	489	466	1 424	95	2 476	0,95 ⁵	44	3 141	1,21			
1883/4	3 258	256	1 391	194	141	89	5 671	2,01	516	523	1 431	101	2 573	0,91	45	3 098	1,10			
1884/5	2 846	252	1 300	190	150	87	5 161	1,79	548	508	1 447	92	2 595	0,90	50	2 567	0,89			
1885/6	2 645	257	1 238	178	154	77	4 915	1,54 ⁵	479	527	1 426	96	2 527	0,79 ⁵	51	2 388	0,75			
1886/7	2 688	297	1 205	180	167	77	4 948	1,58 ⁵	452	533	1 387	98	2 470	0,79	50	2 478	0,79 ⁵			
1887/8	2 592	312	1 331	171	173	78	4 958	1,58	446	518	1 444	96	2 505	0,79 ⁵	51	2 454	0,78 ⁵			
1888/9	2 653	383	1 419	165	177	84	5 210	1,60	452	538	1 441	95	2 526	0,77 ⁵	48	2 683	0,82 ⁵			
1889/90	2 668	355	1 293	165	181	82	5 055	1,55	445	545	1 469	100	2 560	0,78	51	2 495	0,77			
1 Mei—																				
14 Oct.	1 619	160	571	107	50	47			381	292	721	56	1 387	0,89	54	1,191	0,71			
1890.							2 578	1,53												

XI. DIENSTOVERZICHT DER NEDERLANDSCHE CENTRAAL SPOORWEGMAATSCHAPPIJ.

Résultats du service du chemin de fer Central Néerlandais.

Jaren.	Ontvangsten. <i>Recettes.</i>							Exploitatiekosten. <i>Frais d'exploitation.</i>								Saldo ontvangsten. <i>Surplus recettes</i>		Années.	
	Reizigers. <i>Voyageurs.</i>	Bagage. <i>Bagages.</i>	Bestelgoederen. <i>Colis à remettre.</i>	Koopmansgoederen. <i>Marchandises.</i>	Vee, paarden en rijtuigen. <i>Bétail, chevaux et voitures.</i>	Totaal (incl. diversen). <i>Total (incl. d'autres recettes).</i>	Per trein-kilometer. <i>Par kilomètre-train.</i>	Administratie. <i>Administration.</i>	Algemeene dienst. <i>Service général.</i>	Weg en werken. <i>Voie et travaux.</i>	Beweging. <i>Mouvement.</i>	Materiël en tractie. <i>Matériel et traction.</i>	Goederenvervoer. <i>Transp. de march.</i>	Totaal. <i>Total.</i>	Per trein-kilometer. <i>Par kilomètre-train.</i>	In pCh. der ontvangst. <i>En % des recettes.</i>	Absoluit. <i>Chiffre absolu.</i>		Per trein-kilometer. <i>Par kilomètre-train.</i>
1875	442	15	51	124	72	723	1,64	15	21	84	73	178	13	385	0,87	53	339	0,77	1875
1876	473	16	56	157	80	801	1,75	15	25	88	80	177	14	400	0,87	50	401	0,88	1876
1877	479	16	55	121	98	783	1,94	16	29	101	91	185	15	436	1,08	56	347	0,86	1877
1878	479	16	56	117	92	789	1,88	15	23	70	95	155	14	372	0,89	47	418	0,99	1878
1879	473	16	65	155	85	828	1,85	43		64	97	129	12	345	0,77	42	482	1,08	1879
1880	486	17	66	167	84	850	1,78	40		66	97	140	14	357	0,75	42	494	1,03	1880
1881	503	17	68	152	89	867	1,75	40		74	97	139	14	363	0,73	42	504	1,02	1881
1882	515	17	68	130	78	860	1,73	40		67	96	134	14	351	0,70	41	509	1,03	1882
1883	516	16	68	125	78	849	1,69	41		66	94	140	14	354	0,71	42	495	0,98	1883
1884	483	15	66	113	74	783	1,52	41		69	91	148	14	364	0,70	46	420	0,81	1884
1885	464	14	66	120	56	752	1,50	34		68	86	116	7	310	0,62	41	441	0,88	1885
1886	439	13	64	147	59	758	1,64	33		62	80	120	9	305	0,66	40	453	0,98	1886
1887	431	13	64	180	57	782	1,38	30		61	82	128	9	310	0,55	40	472	0,81	1887
1888	455	13	67	204	74	850	1,45	34		63	80	146	9	333	0,57	39	518	0,88	1888
1889	471	14	66	175	61	828	1,40	33		66	84	153	11	348	0,59	42	480	0,81	1889
1890	501	13	69	181	64	865	1,42	36		65	85	182	11	379	0,62	44	486	0,80	1890
1891	536	15	375		68	1098	1,50	42		145	343		37	652	0,89	59	446	0,61	1891

XII. DIENSTOVERZICHT DER NOORD-BRABANTSCH-DUITSCH-SPoorWEGMAATSCHAPPIJ.

Résultats du service du chemin de fer Boxtel à Wesel.

SPOORWEGEN. Voies ferrées.

179

Jaren. Années.	Opbrengst. Recettes.				Exploitiatiekosten. Frais d'exploitation.							Saldo opbrengst. Surplus recettes.	
	Reizigers en bagage. Voyageurs, bagages.	Goederen, Vee, enz. Marchandises, bétail, etc.	Totaal. Total.	Per trein-kilometer. Par kilomètre-train.	Algemeene dienst. Service général.	Weg en werken. Voie et travaux.	Exploitiatie en handelszaken. Exploitation, affaires de commerce.	Traactie en werkplaats. Traction, usines.	Totaal. Total.	Per trein-kilometer. Par kilomètre-train.	In % der ontvangsten. En % des recettes.	Absoluut. Chiffre absolu.	Per trein-kilometer. Par kilomètre-train.
	× f 1 000	× f 1 000	× f 1 000	f	× f 1 000	× f 1 000	× f 1 000	× f 1 000	× f 1 000	f	%	× f 1 000	f
1875	84	54	139	0,73									
1876	95	79	174	0,90									
1877	97	84	181	0,92									
1878	111	129	240	0,88									
1879	118	177	295	0,93	47	54	92	62	255	0,80	87	40	0,13
1880	115	289	404	1,15	49	59	105	100	313	0,92	77	91	0,23
1881	145	212	357	1,33	47	61	106	82	295	1,03	83	61	0,30
1882	188	194	382	1,00	44	61	109	79	293	0,77	77	89	0,23
1883	206	230	436	1,07	43	70	116	87	317	0,78	73	119	0,29
1884	222	199	421	1,00	43	76	123	78	320	0,76	76	101	
1885	221	212	433	0,99	44	75	143	81	343	0,82	79	90	0,25
1886	220	194	414	0,95	44	70	131	79	324	0,74	78	90	0,22
1887	227	210	437	0,86	41	71	139	96	347	0,68	79	90	0,18
1888	182	210	392	0,85	42	70	128	78	318	0,68	81	80	0,17
1889	156	237	393	0,88	41	67	128	88	324	0,73	82	69	0,15
1890	170	272	442	0,93	42	72	122	117	353	0,75	80	89	0,18
1891	169	294	463	0,97	39	77	119	126	361	0,76	78	102	0,21

12*

Jaren. <i>Années.</i>	Maatschappijen.	Reizigers. <i>Voyageurs.</i>		Beambten. <i>Employés.</i>		Andere personen. <i>Autres.</i>		Totalen. <i>Totaux.</i>		<i>Compagnies d'exploitation.</i>
		Gedood. <i>Tués.</i>	Gewond. <i>Blessés.</i>	Gedood. <i>Tués.</i>	Gewond. <i>Blessés.</i>	Gedood. <i>Tués.</i>	Gewond. <i>Blessés.</i>	Gedood. <i>Tués.</i>	Gewond. <i>Blessés.</i>	
1881	Mij. t. expl. v. Staatsp.	2	9	11	20	7	—	20	29	<i>Cie p. l'exp. d. lig. d. l'Ét</i>
	Andere maatschapp.	2	1	6	23	7	1	15	25	<i>Autres compagnies.</i>
	Totaal..	4	10	17	43	14	1	35	54	<i>Total.</i>
1882	Mij. t. expl. v. Staatsp.	—	1	6	11	7	4	13	16	<i>Cie p. l'exp. d. lig. d. l'Ét.</i>
	Andere maatschapp.	3	13	5	11	10	6	18	30	<i>Autres compagnies.</i>
	Totaal..	3	14	11	22	17	10	31	46	<i>Total.</i>
1883	Mij. t. expl. v. Staatsp.	—	1	10	23	5	3	15	27	<i>Cie p. l'exp. d. lig. d. l'Ét.</i>
	Andere maatschapp.	1	2	8	13	15	4	24	19	<i>Autres compagnies.</i>
	Totaal..	1	3	18	36	20	7	39	46	<i>Total.</i>
1884	Mij. t. expl. v. Staatsp.	—	1	5	14	10	2	15	17	<i>Cie p. l'exp. d. lig. d. l'Ét.</i>
	Andere maatschapp.	1	3	13	13	16	6	30	22	<i>Autres compagnies.</i>
	Totaal..	1	4	18	27	26	8	45	39	<i>Total.</i>
1885	Mij. t. expl. v. Staatsp.	—	2	14	8	6	2	20	12	<i>Cie p. l'exp. d. lig. d. l'Ét.</i>
	Andere maatschapp.	—	8	11	10	8	2	19	20	<i>Autres compagnies.</i>
	Totaal..	—	10	25	18	14	4	39	32	<i>Total.</i>
1886	Mij. t. expl. v. Staatsp.	—	1	7	9	13	7	20	17	<i>Cie p. l'exp. d. lig. d. l'Ét.</i>
	Andere maatschapp.	2	—	4	8	9	3	15	11	<i>Autres compagnies.</i>
	Totaal..	2	1	11	17	22	10	35	28	<i>Total.</i>
1887	Mij. t. expl. v. Staatsp.	—	2	11	10	12	5	23	17	<i>Cie p. l'exp. d. lig. d. l'Ét.</i>
	Andere maatschapp.	—	—	9	6	13	2	22	8	<i>Autres compagnies.</i>
	Totaal..	—	2	20	16	25	7	45	25	<i>Total.</i>
1888	Mij. t. expl. v. Staatsp.	2	4	10	18	6	1	18	23	<i>Cie p. l'exp. d. lig. d. l'Ét.</i>
	Andere maatschapp.	1	—	11	10	10	2	22	12	<i>Autres compagnies.</i>
	Totaal..	3	4	21	28	16	3	40	35	<i>Total.</i>
1889	Mij. t. expl. v. Staatsp.	—	5	2	9	3	5	5	19	<i>Cie p. l'exp. d. lig. d. l'Ét.</i>
	Andere maatschapp.	1	4	10	10	15	2	26	16	<i>Autres compagnies.</i>
	Totaal..	1	9	12	19	18	7	31	35	<i>Total.</i>
1890	Mij. t. expl. v. Staatsp.	2	1	7	9	8	1	17	11	<i>Cie p. l'exp. d. lig. d. l'Ét.</i>
	Andere maatschapp.	4	9	7	14	13	4	24	27	<i>Autres compagnies.</i>
	Totaal..	6	10	14	23	21	5	41	38	<i>Total.</i>
1891	Mij. t. expl. v. Staatsp.	2	2	14	22	13	8	29	32	<i>Cie p. l'exp. d. lig. d. l'Ét.</i>
	Andere maatschapp.	—	2	8	16	8	8	16	26	<i>Autres compagnies.</i>
	Totaal..	2	4	22	38	21	16	45	58	<i>Total.</i>

Naam der onderneming. <i>Nom de la compagnie.</i>	Provinciën waarin de lijnen liggen. <i>Provinces ou sont situées les lignes.</i>	Gebelz. trekk. <i>Nat. de la tract.</i>	Lengte der lijnen op het einde des jaars. <i>Longueurs exploit. au 31 Déc.</i>			Locomotieven. <i>Locomotives.</i>	Personeelwag. <i>Tral. p. voyag.</i>	Goederenwag. <i>Tral. p. march.</i>	Verv. reizigers. <i>Voyageurs.</i>	Vervoerde goederen. <i>Marchandises.</i>	Opbrengst. <i>Recettes.</i>				
			Enkel spoor. <i>A simple voie.</i>	Dubbel spoor. <i>A double voie.</i>	Totaal. <i>Total.</i>						Reizigers. <i>Voyageurs.</i>	Goederen. <i>Marchandises.</i>	Totaal. <i>Total.</i>		
Nederlandsche tramweg-maatschappij.	Friesland.....	S. & P. <i>V. et C.</i>	Kilom. 95	Kilom. —	Kilom. 95	15	24	37	× 1 000 406	× 1 000 ton. 12 022	× f 1 000 139	× f 1 000 34	× f 1 000 198		
1 ^e Groninger tramweg-mij. te Veendam.	Groningen.....	P. C.	25	2	27	—	14	5	220	1 067	48	4	52		
Stoomtramweg-m. Oldambt-Pekela...	Groningen.....	S. V.	29	—	29	6	9	36	—	—	35	17	55		
Arnhemsche tramweg-maatschappij...	Gelderland.....	P. C.	9	—	9	—	19	1	498	—	69	—	76		
Geldersch-Overijsselsche stoomtramw...	Overijssel en Gelderl.	S. & P. <i>V. & C.</i>	34	—	34	6	9	37	90	15 538	18	21	39		
Geldersche stoomtramweg-maatschapp.	Gelderland.....	S. V.	42	—	42	10	13	72	322	—	69	45	121		
Ooster stoomtramweg-maatschappij...	Gelderl. en Utrecht.	S. V.	60	2	62	12	20	18	—	9 642	120	17	137		
Stichtsche tramweg-maatschappij....	Utrecht.....	P. C.	11	—	11	—	15	1	270	494	62	2	64		
Amsterdamsche omnibus-maatschappij.	N.-Holl. (Amsterd.)	P. C.	5	20	25	—	181	—	16 221	—	1 103	—	1 103		
Gooische stoomtram.....	Noord-Holland.....	S. V.	37	1	38	16	41	50	—	—	83	15	97		
Haarlemsche tramweg-maatschappij..	Noord-Holland.....	P. C.	2	1	2	—	12	—	541	—	40	—	40		
Rotterdamsche tramweg-maatschappij.	Zuid-Holland.....	S. & P. <i>C. et V.</i>	18	9	28	9	104	3	5 765	556	436	2	438		
Haagsche tramweg-maatschappij.....	Zuid-Holland.....	S. & P. <i>C. et V.</i>	36	14	50	6	94	—	—	—	458	—	458		
Maatsch. tot Expl. v. Staatsspoorwegen	Zuid-Holland.....	S. V.	—	5	5	17	25	8	664	1 185	78	2	80		
Westlandsche stoomtramw.-maatschap.	Zuid-Holland.....	S. V.	21	—	21	9	9	6	282	2 917	59	5	66		
Noord- en Zuid-Holl. stoomtramw.-mij.	N.- en Zuid-Holland.	S. V.	28	—	28	9	22	16	321	—	80	7	87		
IJssel stoomtramweg-maatschappij....	Zuid-Holland en Utr.	S. V.	35	—	35	12	16	16	134	—	41	3	44		
Rijnlansche stoomtramweg-maatschap.	Zuidholland.....	S. V.	9	—	9	5	10	9	319	3 271	48	5	54		
Holl. IJz. spoorweg-maatschappij....	Zuid-Holland.....	S. V.	—	9	9	16	27	5	415	72 926	53	50	103		
Société Anonyme de tramw. à vapeur de Flessingue-Middelbourg.....	Zeeland.....	S. V.	9	1	9	4	9	2	536	—	40	1	41		
Stoomtramweg-mij. 's Bosch-Helmond.	Noord-Brabant.....	S. & P. <i>C. et V.</i>	53	—	53	10	30	38	355	14 186	50	14	64		
Noord-Brab. stoomtramweg-maatsch...	Noord-Brabant.....	S. V.	22	2	24	5	8	22	101	17 650	21	20	43		
Zuider stoomtram-maatschappij.....	Noord-Brabant.....	S. V.	25	—	25	7	16	15	184	—	42	15	60		
*) S. = Stoom. P. = Paarden. *) V. = Vapeur. C. = Chevaux.			Aantal ondern. op 31 Dec. <i>Nombre des entrepr. an 31 Dec.</i>												
			Totaal. <i>Total.</i>	Waarv. stoomtr. <i>Dant à vapeur.</i>											
Totaal 1890 (incl. alle overige)...	}		49	33	894	74	968	235	864	544	30 086	242 019	3 586	361	3 997
Total 1889 (incl. des autres)...	}		48	32	846	68	914	221	840	492	32 901	259 095	3 597	332	3 975
" 1888 " " "	}		44	31	829	65	893	214	802	467	30 871	247 003	3 387	322	3 755
" 1887 " " "	}		41	31	792	57	850	205	778	447	27 128	220 466	3 335	274	3 628
" 1886 " " "	}		39	29	709	62	770	187	735	416	26 118	149 537	3 173	233	3 435
" 1885 " " "	}		38	26	669	42	711	167	715	374	25 616	357 057	2 708	184	3 317
" 1884 " " "	}		34	23	573	38	611	152	673	284	cca. 22 069	cca. 88 295	3 207	166	3 404
" 1883 " " "	}		34	24	553	34	587	151	634	265	" 24 269	" 78 293	2 983	128	3 124
" 1882 " " "	}		31	20	419	27	447	107	510	192	" 18 891	" 70 465	2 392	101	2 493

E. Posterijen. *Postes.*

Bronnen: De Verslagen betreffende de Posterijen en Telegrafen (sedert 1881: Posterijen, Rijks-postspaarbank en Telegrafen).

I. DUIZENDTALLEN OVERGEBRACHTE PORTBETALENDE BRIEVEN.
Milliers de lettres payantes transmises.

Jaren. <i>Années.</i>	Binnenland. <i>Corr. intérieure.</i>	Buitenland. <i>Corr. av. l'étrang.</i>	Totaal. <i>Total.</i>	Jaren. <i>Années.</i>	Binnenland. <i>Corr. intérieure.</i>	Buitenland. <i>Corr. av. l'étrang.</i>	Totaal. <i>Total.</i>
1851	8 522	2 268	10 791	1883	47 162	14 221	61 383
1855 *)			14 793	1884	48 931	14 464	63 395
1860			19 057	1885	49 780	15 194	64 974
1865			23 627	1886	50 323	15 091	65 414
1870 †)			33 796	1887	50 526	14 535	65 061
1875	35 881	10 343	46 225	1888	50 641	15 159	65 800
1880	42 875	13 172	56 047	1889	50 711	16 182	66 893
1881	44 144	13 298	57 443	1890	50 850	16 519	67 369
1882	45 978	13 850	59 828	1891	50 917	16 998	67 915

*) Portverlaging, Wet 5 Juli 1855. *) *Réduction du tarif postal, loi du 5 Juillet 1855.*

†) Idem, Wet 22 Juli 1870. †) *Idem, loi du 22 Juillet 1870.*

II. OVERGEBRACHTE BRIEFKAARTEN. *Cartes postales transmises.*

Jaren. <i>Années.</i>	Binnenland. <i>Intérieur.</i>		Buitenland. <i>Étranger.</i>	
	Enkele. <i>Simples.</i>	Met betaald antwoord. <i>Rép. payée.</i>	Enkele. <i>Simples.</i>	Met betaald antwoord. <i>Rép. payée.</i>
1875	7 545 037	79 496	259 938 *)	—
1880	13 775 947	112 656	1 753 186	29 873
1881	15 385 800	113 931	1 960 140	33 478
1882	16 303 600	120 844	2 104 942	36 568
1883	17 671 886	134 864	2 188 294	52 987
1884	18 270 182	140 603	2 453 784	60 889
1885	19 191 247	145 703	2 994 685	65 703
1886	19 657 875	155 225	3 206 680	39 902
1887	21 583 469	153 079	3 242 009	32 688
1888	23 078 054	205 219	3 584 473	27 384
1889	24 427 694	244 816	3 760 821	25 028
1890	26 300 440	269 298	4 046 290	31 486
1891	28 090 876	273 676	4 125 420	39 016

*) Verlaagd tarief met de landen der „Algemeene Postvereniging.”

*) *Réduction du tarif pour les pays de l'Union Postale.*

III. TOTAAL DER BRIEVEN EN BRIEFKAARTEN, PER HOOFD DER BEVOLKING.
Total des lettres et cartes postales, par tête d'habitant.

Jaren. <i>Années.</i>		Jaren. <i>Années.</i>		Jaren. <i>Années.</i>	
1851	3,5	1878	16,4	1886	20,4
1855	4,6	1879	17,2	1887	20,4
1860	5,7	1880	17,7	1888	20,8
1865	6,7	1881	18,3	1889	21,1
1870	9,5	1882	18,9	1890	21,7
1875	14,3	1883	19,4	1891	21,9
1876	15,2	1884	19,8		
1877	15,8	1885	20,4		

IV. OVERGEBRACHTE AANGETEKENDE BRIEVEN. *Lettres recommandées transmises.*

Binnenlandsch verkeer. <i>Corr. intérieure.</i>				Buitenlandsch verkeer. <i>Corr. extérieure.</i>							
Jaren. <i>Années.</i>	Getal. <i>Nombre.</i>	Jaren. <i>Années.</i>	Met aangegev. geldswaarde. <i>Valeur déclarée.</i>		Jaren. <i>Années.</i>	Getal. <i>Nombre.</i>	Jaren. <i>Années.</i>	Met aangegev. geldswaarde. <i>Valeur déclarée.</i>			
			Getal. <i>Nombre.</i>	Geldswaarde. <i>Valeur totale.</i>				Getal. <i>Nombre.</i>	Geldswaarde. <i>Valeur totale.</i>		
										1860	267 512
1870	614 032	1871	5 140		3 155 877	1879	51 635	1879	51 635		27 137 325
1880	809 729	1880	74 721		48 127 557	1880	412 303	1880	55 938		29 662 437
1885	855 696	1885	150 721		82 129 131	1885	532 485	1885	71 770		33 529 096
1886	894 063	1886	162 995		85 407 263	1886	576 662	1886	73 377		35 104 358
1887	921 688	1887	197 201		95 537 541	1887	624 057	1887	78 859		36 607 864
1888	918 249	1888	207 454		98 057 232	1888	663 739	1888	81 951		40 236 175
1889	958 137	1889	213 806		100 226 112	1889	676 843	1889	79 137		49 370 784
1890	980 327	1890	220 262		100 976 687	1890	687 003	1890	80 532		51 845 736
1891	1 003 965	1891	229 863		105 272 115	1891	739 656	1891	83 794		46 749 316

V. OVERGEBRACHTE DAGBLADEN EN ANDERE GEDRUKTE STUKKEN.
Journaux et imprimés transmis.

Jaren. <i>Années.</i>	Binnenland. <i>Intérieur.</i>			Buitenland. <i>Étranger.</i>	Totaal beweging drukkerijen. <i>Total du mouvement des imprimés.</i>	<i>Années.</i>
	Nieuwsbladen. <i>Journaux.</i>	Andere drukkerijen. <i>Autres imprimés.</i>	Totaal der binnenlandsche verzending. <i>Total de la circulation à l'intérieur.</i>			
	× 1 000	× 1 000	× 1 000	× 1 000	× 1 000	
1870	11 987	3 012	14 999	3 013	18 012	1870
1875	23 746	6 296	30 042	—	—	1875
1876	25 720	7 260	32 980	4 426	37 406	1876
1877	27 506	8 651	36 157	5 420	41 577	1877
1878	29 569	9 713	39 282	5 916	45 198	1878
1879	31 379	10 760	42 140	6 335	48 475	1879
1880	33 682	11 202	44 884	6 164	51 049	1880
1881	36 646	12 939	49 586	6 249	55 835	1881
1882	38 964	14 508	53 472	6 691	60 163	1882
1883	42 494	17 412	59 906	6 915	66 821	1883
1884	43 612	20 603	64 216	6 979	71 195	1884
1885	46 393	23 494	69 886	6 834	77 531	1885
1886	48 171	24 157	72 329	5 757	78 086	1886
1887	45 979	24 100	70 079	6 150	76 228	1887
1888	49 122	26 758	75 880	6 786	82 665	1888
1889	51 401	27 351	78 752	7 541	86 293	1889
1890	52 834	30 662	83 496	7 580	91 076	1890
1891	54 233	31 994	86 227	8 593	94 820	1891

VI. QUITANTIËN. *Quittances par la poste.*

Jaren. <i>Années.</i>	Ter invordering aangeboden quitantiën. <i>Quittances présentées au recouvrement.</i>		Betaalde quitantiën. <i>Quittances payées.</i>		Middelstom per quitantië. <i>Montant moyen par quittance.</i>	Van de ter invord. aangeb. quitantiën zijn betaald. <i>Sur 100 quittances présentées, ont été payées.</i>
	Getal. <i>Nombre.</i>	Bedrag. <i>Montant total.</i>	Getal. <i>Nombre.</i>	Bedrag. <i>Montant total.</i>		
1881	438 552	f 1 684 830	384 306	f 1 419 995	f 3,84	87,6 pCt.
1882	475 289	1 857 569	412 995	1 957 996	4,44 ⁵	86,9 "
1883	526 167	2 338 923	458 976	1 957 996	4,44 ⁵	87,2 "
1884	570 930	2 705 585	498 638	2 258 226	4,74	87,3 "
1885	599 554	2 998 475	522 067	2 505 684	5,—	87,2 "
1886	651 000	3 124 300	566 400	2 718 158	4,80	87,0 "
1887	706 759	3 596 070	613 123	2 986 934	5,09	87,0 "
1888	747 892	3 630 815	649 172	3 151 556	4,85	87,0 "
1889	770 152	3 819 605	672 450	3 335 047	4,96	87,3 "
1890	778 859	3 854 498	682 398	3 377 016	4,95	87,6 "
1891	856 241	4 094 085	748 420	3 578 901	4,78	87,4 "

VII. OVERGEBRACHTE MONSTERS OF STALEN.
Echantillons transmis.

Jaren. <i>Années.</i>	Binnenl. verkeer. <i>Corr. intérieure.</i>	Buitenl. verkeer. <i>Corr. avec l'étranger.</i>
1880	867 669	1 210 130
1881	930 694	1 212 481
1882	1 076 613	1 247 700
1883	1 301 128	1 275 668
1884	1 365 054	1 399 480
1885	1 346 364	1 551 773
1886	1 208 337	1 623 942
1887	1 221 154	1 352 878
1888	1 227 183	1 326 224
1889	1 237 000	1 431 158
1890	1 238 593	1 398 910
1891	1 252 842	1 645 940

VIII. PAKKETPOST. *Colis postaux.*

Jaren. <i>Années.</i>	Vervoerde pakketten. <i>Colis transmis.</i>	
	Binnenl. verkeer. <i>Corr. intérieure.</i>	Buitenl. verkeer. <i>Corr. avec l'étranger.</i>
1882	421 149 *)	72 761 †)
1883	1 405 179	134 775
1884	2 194 826	158 310
1885	2 579 892	166 197
1886	2 822 589	271 107
1887	3 056 528	323 548
1888	3 189 410	333 666
1889	3 341 861	370 941
1890	3 480 506	394 445
1891	3 598 159	432 565

*) 15 Maart — ult. Dec. *) Du 15 Mars au 31 Déc.
†) 1 April — ult. Dec. †) Du 1 Avril au 31 Déc.

IX. POSTWISSELS. *Mandats-poste.*

Binnenlandsch verkeer. <i>Intérieur.</i>				Buitenlandsch verkeer. <i>Étranger.</i>			
Jaren. <i>Années.</i>	Getal postwissels per jaar. <i>Nombre annuel (moyen).</i>	Bedrag der post- wissels per jaar. <i>Montant total annuel (moyen).</i>	Middelson per wissel. <i>Montant moyen du mandat.</i>	Jaren. <i>Années.</i>	Getal der verz. en ontv. postwissels per jaar. <i>Nombre annuel (moyen).</i>	Bedrag der ontv. en verz. postwissels per jaar. <i>Montant total annuel (moyen).</i>	Middelson per wissel. <i>Montant moyen du mandat.</i>
1850—1854	54 689	f 213 857	f 3,91	1866—1870	8 146	f 119 241	f 14,63 ⁵
1855—1859	142 338	910 047	6,39	1871—1875	42 243	1 055 687	24,99
1860—1864	206 345	1 818 521	8,81	1876	74 883	2 597 482	34,69
1865—1869	287 302	2 586 523	9,00	1877	88 136	2 919 195	33,12
1870	404 747	3 032 045	7,49	1878	110 429	3 470 297	31,42 ⁵
1871—1875	529 813	8 193 978	15,46 ⁵	1879	122 432	3 749 858	30,62 ⁵
1878	909 167	15 665 042	17,23				
1879	963 201	16 696 551	17,33 ⁵	1880	135 689	4 068 601	30,14
1880	1 053 530	18 322 455	17,39	1881	161 882	4 746 701	29,32
1881	1 146 978	19 775 775	17,24	1882	168 965	4 896 726	28,98
1882	1 239 511	21 567 172	17,39				
1883	1 327 887	22 120 327	16,65	1883	194 996	5 397 511	27,69
1884	1 468 531	23 334 847	15,89	1884	209 547	5 548 497	26,48
1885	1 541 997	23 833 219	15,46	1885	223 755	5 795 213	25,90
1886	1 617 662	24 234 690	14,98	1886	229 663	5 912 021	25,75
1887	1 738 217	25 628 997	14,74	1887	248 207	6 115 389	24,81
1888	1 830 109	26 912 690	14,70	1888	262 609	6 537 501	24,89
1889	1 967 815	28 063 018	14,26	1889	277 595	6 717 256	24,19
1890	2 143 856	29 708 929	13,86	1890	291 044	7 143 248	24,54
1891	2 202 089	31 181 426	14,16	1891	325 993	7 733 576	23,72

X. ONTVANGSTEN, UITGAVEN EN BATIGE SALDO'S.

Recettes, dépenses et soldes de l'administration des postes.

Jaren. <i>Années.</i>	Ontvangsten. <i>Recettes.</i>	Uitgaven. <i>Dépenses.</i>	Batig slot. <i>Surpl. recettes.</i>	Jaren. <i>Années.</i>	Ontvangsten. <i>Recettes.</i>	Uitgaven. <i>Dépenses.</i>	Batig slot. <i>Surpl. recettes.</i>
1849	f 1 350 553	f 479 122	f 871 430	1870	f 2 793 553	f 1 483 716	f 1 309 837
1850 ¹⁾	1 294 137	541 272	752 864	1871 ⁷⁾	2 402 364	1 539 751	862 613
1851	1 330 030	698 600	631 430	1872	2 499 207	1 646 059	853 148
1852	1 382 612	748 991	633 620	1873	2 749 689	1 822 942	926 746
1853	1 440 811	783 056	657 754	1874	2 661 196	1 913 087	748 108
1854	1 507 354	³⁾ 823 939	683 414	1875	2 956 491	2 072 939	883 551
1855 ²⁾	1 514 400	⁴⁾ 866 695	647 704	1876	3 270 089	2 162 645	1 107 444
1856	1 638 147	944 274	693 873	1877	3 400 458	2 353 636	1 046 822
1857	1 717 827	967 540	750 286	1878	3 542 063	2 509 390	1 032 672
1858	1 746 253	1 004 196	742 056	1879	3 799 492	2 763 288	1 036 204
1859	1 853 085	1 009 005	844 080	1880	3 995 950	2 907 863	1 088 087
1860	1 928 081	1 056 077	872 003	1881	4 225 184	3 005 286	1 219 898
				1882	4 505 576	3 364 934	1 140 642
1861	2 001 063	1 075 703	925 360	1883	4 935 892	3 573 177	1 362 715
1862	2 074 054	1 103 766	970 287	1884	5 174 832	3 902 307	1 272 525
1863	2 153 000	⁵⁾ 1 127 071	1 025 929	1885	5 338 728	4 055 910	1 282 818
1864	2 191 800	⁶⁾ 1 163 611	1 028 188	1886	5 589 753	4 191 022	1 398 731
1865	2 256 864	1 223 884	1 032 979	1887	5 832 893	4 385 356	1 447 537
1866	2 311 406	1 248 448	1 062 957	1888	6 248 915	4 579 198	1 669 717
1867	2 411 701	1 274 785	1 136 916	1889	6 472 862	4 753 273	1 719 589
1868	2 460 405	1 304 998	1 155 406	1890	6 774 024	4 955 461	1 818 563
1869	2 639 713	1 341 817	1 297 896	1891	7 050 784	5 275 676	1 775 108

¹⁾ Invoering van een verlaagd tarief der porten. ⁷⁾ *Abaissement du tarif postal.*²⁾ Als voren. ²⁾ *Idem.*³⁾ Hieronder begrepen f 93 289 wegens kosten van gebouwen. ³⁾ *Dont f 93 289 pour bâtiments.*⁴⁾ *Idem* f 44 700. ⁵⁾ *Idem* f 72 730. ⁶⁾ *Idem* f 1 493.⁷⁾ Invoering van een verlaagd tarief der porten met 1 Jan. 1871. ⁷⁾ *Abaissement du tarif postal.*

Telegraphen. *Télégraphes.*

Bronnen: Zie bij Posterijen.

I. RIJKS-TELEGRAAF. *Télégraphie de l'État.*

Jaren.	Lijnen. <i>Lignes.</i> Kilom.	Draden. <i>Fils.</i> Kilom.	Kantoren. <i>Bureaux.</i>	<i>Années.</i>
Op 1 Jan. 1856	997	1 757	23	1 Janv. 1856
" 1861	1 512	3 562	43	" 1861
" 1866	1 972	5 488	64	" 1866
" 1871	2 988,9	10 140	119	" 1871
" 1876	3 440,4	12 332,5	159	" 1876
" 1881	3 821,3	13 817	191	" 1881
" 1882	3 943,1	14 373,2	203	" 1882
" 1883	4 132	15 486,5	225	" 1883
" 1884	4 255,9	15 714,8	251	" 1884
" 1885	4 541,5	16 509,8	288	" 1885
" 1886	4 700,7	16 780,3	303	" 1886
" 1887	4 770,2	17 019,0	322	" 1887
" 1888	4 903,3	17 233,6	358	" 1888
" 1889	4 982	17 514,5	378	" 1889
" 1890	5 130	17 996,2	406	" 1890
" 1891	5 243,6	18 283,1	435	" 1891
" 1892	5 328,7	18 967,5	452	" 1892

II. RIJKSTELEGRAAF. DUIZENDTALLEN ONTVANGEN EN VERZONDEN TELEGRAMMEN
AAN DE VOORNAAMSTE KANTOREN.*Télégraphie de l'État. Milliers de dépêches reçues et expédiées par les principaux bureaux.*

	1882.	1883.	1884.	1885.	1886.	1887.	1888.	1889.	1890.	1891.
Amsterdam.....	1 277	1 315	1 232	1 239	1 277	1 291	1 350	1 396	1 415	1 451
Rotterdam.....	721	729	731	742	784	857	898	920	934	1 002
's Gravenhage.....	245	256	256	244	250	249	261	272	288	298
Utrecht.....	121	124	119	113	117	112	115	123	128	140
Arnhem.....	84	104	100	100	103	100	103	110	113	119
Groningen.....	124	123	124	127	125	122	130	134	146	158
Leeuwarden.....	80	76	73	77	77	74	79	76	79	86
's Hertogenbosch....	87	69	64	59	59	60	63	64	62	67
Dordrecht.....	89	90	90	87	83	84	89	87	91	94
Zwolle.....	65	64	61	61	64	62	66	67	73	85
Leiden.....	68	66	66	67	66	63	66	68	70	69
Nieuwediep.....	61	61	62	57	50	55	52	56	54	54
Maastricht.....	44	43	42	42	45	44	46	48	47	51
Nijmegen.....	63	63	64	63	65	64	61	63	67	68
Haarlem.....	61	65	65	66	66	66	67	73	77	79
Schiedam.....	54	54	52	50	50	49	52	53	54	57
Vlissingen.....	36	40	40	39	38	41	42	42	43	47
Harlingen.....	46	45	41	41	38	37	41	41	43	44
Delft.....	41	41	42	42	44	40	44	44	48	53
Erda.....	44	48	46	42	42	41	42	43	45	48
Deventer.....	39	41	40	42	43	41	43	44	47	49
Middelburg.....	32	33	33	32	33	35	36	39	44	46
Vlaardingen.....	32	36	37	38	39	37	38	40	45	48
Venlo.....	20	21	20	21	21	21	22	22	25	28
Scheveningen.....	33	34	37	40	42	44	45	46	47	49
IJmuiden.....	21	28	26	27	28	30	40	41	46	52
Gorinchem.....	25	24	25	25	25	25	25	26	25	28
Tiel.....	22	20	20	19	18	18	18	19	20	20
Zutphen.....	29	31	32	32	32	31	34	34	35	37
Gouda.....	25	26	26	24	26	25	26	27	26	28
Roosendaal.....	14	17	16	18	20	21	19	22	23	23
Oss.....	23	23	23	21	25	28	29	36	36	33
Maassluis.....	26	31	25	19	19	19	20	25	27	25
Sneek.....	29	28	27	28	30	26	27	27	27	29
Kampen.....	23	24	23	22	22	22	22	22	23	23
Alkmaar.....	25	25	25	25	25	24	24	26	26	27
Hoorn.....	21	23	23	21	20	19	18	19	20	19
Tilburg.....	21	22	22	23	23	23	24	27	27	30
Roermond.....	21	21	20	20	21	21	22	24	24	23
Goes.....	17	18	19	21	21	21	21	18	16	15
Almelo.....	20	20	21	20	21	19	21	22	23	26
Eindhoven.....	17	18	17	17	17	16	18	18	18	19
Zaandam.....	19	21	20	20	20	19	21	21	23	26

III. RIJKS-TELEGRAAF. VERKEER, OPBRENGST, KOSTEN VAN AANLEG EN VAN EXPLOITATIE
 OVER ELK DER JAREN 1853—1891.

Télégraphie de l'État. Dépêches, recettes, frais de construction et d'exploitation, 1853—1891.

Jaren. <i>Années.</i>	Aantal betaalde telegrammen. <i>Dépêches payantes.</i>	Opbrengst. <i>Recette.</i>	Opbrengst per telegram. <i>Recette moy. par dépêche.</i>	Totaal der uitgaaf (inclusief aanlegkosten). <i>Total dépense (incl. construction).</i>	Kosten van exploitatie en onderhoud van lijnen en kantoren. <i>Frais d'exploitatie et d'entretien.</i>	Kosten per telegram (exploitatie en onderhoud). <i>Frais d'exploitatie et d'entr. moy. par dépêche.</i>
1853	45 674	f 51 862	f 1,135	f 213 301	f 39 652	f 0,868
1854	101 864	105 549	1,035	170 308	76 632	0,725
1855	104 011	157 382	1,124	200 345	103 910	0,742
1856	190 447	215 523	1,131	206 051	130 066	0,683
1857	224 803	254 911	1,134	215 824	173 472	0,772
1858	263 777	230 840	0,875	305 351	206 299	0,782
1859	388 473	291 538	0,750	339 157	254 840	0,633
1860	413 445	303 091	0,733	379 544	291 599	0,705
1861	479 358	334 862	0,699	419 022	319 896	0,667
1862	526 486	320 864	0,610	456 451	354 507	0,673
1863	653 261	477 413	0,731	467 684	376 241	0,576
1864	801 836	442 692	0,552	531 620	402 476	0,502
1865	966 429	518 274	0,536	592 903	454 749	0,471
1866	1 087 900	510 968	0,470	719 653	490 817	0,451
1867	1 113 037	510 642	0,459	772 855	541 212	0,486
1868	1 496 554	539 027	0,360	805 396	602 016	0,402
1869	1 632 052	573 369	0,351	954 231	757 757	0,464
1870	1 837 762	621 190	0,338	963 320	827 670	0,450
1871	2 038 247	673 361	0,330	946 467	878 266	0,430
1872	2 018 673	671 870	0,333	1 020 474	927 943	0,460
1873	2 064 238	712 354	0,345	1 104 134	989 569	0,480
1874	2 085 480	716 204	0,336	1 152 259	1 065 396	0,511
1875	2 196 959	744 028	0,339	1 208 841	1 126 414	0,513
1876	2 357 583	788 759	0,335	1 221 444	1 160 968	0,493
1877	2 385 366	791 005	0,332	1 287 782	1 210 663	0,508
1878	2 393 442	826 340	0,345	1 316 289	1 236 335	0,516
1879	2 683 253	922 884	0,344	1 403 970	1 281 893	0,478
1880	3 082 717	1 023 621	0,335	1 467 902	1 376 717	0,446
1881	3 251 653	1 083 190	0,333	1 842 392	1 403 658	0,431
1882	3 333 271	1 071 846	0,321	1 582 116	1 477 550	0,443
1883	3 347 093	1 065 480	0,318	1 635 282	1 548 408	0,462
1884	3 320 869	1 041 510	0,314	1 775 950	1 626 671	0,489
1885	3 444 698	1 057 923	0,307	1 711 801	1 631 411	0,473
1886	3 622 810	1 123 396	0,310	1 595 847	1 546 262	0,427
1887	3 703 024	1 176 146	0,318	1 561 660	1 532 304	0,414
1888	4 059 674	1 267 624	0,312	1 545 032	1 478 242	0,364
1889	4 118 195	1 291 264	0,313	1 577 905	1 509 437	0,364
1890	4 285 516	1 322 531	0,309	1 645 410	1 562 696	0,365
1891	4 480 897	1 403 708	0,313	1 787 197	1 677 849	0,374

IV. PARTICULIERE TELEGRAFEN. DUIZENDTALLEN OVERGEBRACHTE TELEGRAMMEN OVER EIGEN LIJNEN.

Télégraphie privée. Milliers de dépêches transmises sur lignes propres.

Maatschappijen en ondernemingen. <i>Compagnies et entreprises.</i>	1877.	1878.	1879.	1880.	1881.	1882.	1883.	1884.	1885.	1886.	1887.	1888.	1889.	1890.	1891.
Holl. IJz. spoorwegmaatschappij.	49,6	48,8	52,9	64,9	66,5	67,2	71,6	68,8	70,0	73,0	74,	78,5	85,3	86,3	89,8
Rotterdamse telegraafmaatschappij.	66,5	58,8	62,9	70,3	67	68	64,1	39 †)	—	—	—	—	—	—	—
Belg. groote Centraal spoorweg.	12,4	10,5	8,8	6,5	5,2	3,8	3,6	3,5	3,9	3,7	3,8	3,6	4,2	4,3	4,6
Nederl. Rijnspoorwegmaatschappij.	33,2	33,1	37,9	39,6	41,4	41,8	42,3	39,2	37,0	38,2	37,5	39,1	39,9	32,3†††	—
Nederl. Centr. spoorwegmaatschappij.	5,8	5,9	5,1	5,0	4,7	4,3	4,4	4,1	3,8	4,2	4,3	4,6	4,5	4,9	5,0
Maatsch. tot expl. van Staatsspoorw.	89,9	88,5	94,4	101,4	109,8	117,2	126	126,3	129,6	133,1	132,7	143,6	142,5	145,8	169,5
Id. v. den int. sp. v. Gent n. Terneuzen.	2	1,8	1,7	1,6	1,9	3,1	3,3	3,3	2,2	2,4	2,4	2,5	2,7	2,7	2,4
N.-Brab. Duitsche spoorwegmaatsch.	6,6	5,7	6,3	6,9	6,7	6,5	5,9	5,5	5,7	6,0	5,7	6,1	6,1	6,7	7,2
M. v. d. intern. sp. v. Mechelen n. Tern.	0,7	0,7	0,7	0,8	0,9	0,8	0,9	1	1,1	1,1	1,4	1,4	2,0	1,6	0,3
Bijz. telegr. ondern. Blokzijl-Vollenh.	—	2,2	2,3	2,3	2,1	2,1	2,1	2,3	2,2	1,7	1,7	1,8	1,6	2,2	2,0
Id. Id. Blokzijl-Kuinre.	—	—	1,1	1,4	1,4	1,2	1,2	1,3	1,1	0,9	0,8	0,9	0,9	0,7	0,9
Kantoren der M. Rheinische Eisenbahn.	—	—	—	0,3	0,3	0,4	0,3	0,3	0,4	0,1**)	—	—	—	—	—
Bijz. ondern. St. Maartensd.-St. Annal.	—	—	—	—	2,1	1,8	1,9	2,2	2,0	1,9	1,9	1,9	1,7	2,1	2,1
Spoorwegmaatschappij Haarl.—Zandv.	—	—	—	—	2,5	4,6	5,4	5,3	4,7	4,9	5,2	4,5	1,5***	—	—
Bijz. telegr. ondn. v. Weesp n. Muiden.	—	—	—	—	—	—	1,3	3,4	2,5	3,3	3,5	3,2	3,0	4,3	3,8
Id. Id. v. Middelb. n. Domb.	—	—	—	—	—	—	1,2	1,9	1,7	1,9	2,4	2,0	2,6	2,6	2,0
Id. Id. v. Vianen n. Vreesw.	—	—	—	—	—	—	0,1	4,1	3,8	0,8††)	—	—	—	—	—
Kant. v. h. Hoogheemraadsch. v. Rijnl.	0,2	0,2	0,2	0,4	0,4	0,6	0,9	0,7	0,7	0,9	0,7	0,7	0,8	0,7	0,7
Kantoren der Ned. Bell Teleph.-Maats.	—	—	—	—	—	—	—	1,1	1,6	1,8	1,6	1,8	2,9	5,9	7,1
Kantoor Drunen	—	—	—	—	—	—	—	0,3	0,6	0,8	0,6	0,7	0,6	0,7	0,6
Id. Haarsteeg	—	—	—	—	—	—	—	0,5	0,7	0,6	0,6	0,6	0,5	0,7	0,7
Id. Eindhoven	—	—	—	—	—	—	—	—	1,0	0,9	1,3	1,1	1,2	1,4	1,1
Id. Wijk (bij Heusden)	—	—	—	—	—	—	—	—	0,8	1,0	1,1	1,3	0,9	1,2	1,1
Id. Uithoorn	—	—	—	—	—	—	—	—	0,7	1,9	1,9	1,8	2,1	2,3	2,4
Id. Kolijnsplaat	—	—	—	—	—	—	—	—	0,5	1,4	1,5	1,7	1,3	1,5	1,8
Id. der Amsterd. kanaalmaatschappij *)	2,3	2,9	11,8	8,8	8,6	7,5	—	—	—	—	—	—	—	—	—
Id. Vrijhoevenskappel	—	—	—	—	—	—	—	—	—	0,9	1,3	0,8	0,6	0,5	1,1
Id. Ammerstol	—	—	—	—	—	—	—	—	—	3,1	4,3	3,8	3,6	3,2	3,3
Id. Pernis	—	—	—	—	—	—	—	—	—	—	—	2,0	2,0	1,9	1,8
Id. Andel	—	—	—	—	—	—	—	—	—	—	—	—	—	0,2	0,9

*) In liquidatie. **) *En liquidation.*

†) Deze Maatschappij ging op 1 September 1884 over aan het Rijk.

***) Sedert 1 April 1886 door de Holl. IJz. spoorwegmaatschappij geëxploiteerd.

††) 19 April 1886 gesloten.

*** Sedert 1 Juni 1880 door de Holl. IJz. Spoorwegmaatschappij geëxploiteerd

††† 14 October 1890 gesloten.

TELEGRAFEN. *Telegraphes.*

V. ALGEMEEN OVERZICHT VAN HET TELEGRAPHISCH VERKEER (RIJKS- EN PARTICULIERE KANTOREN).
Aperçu général de la correspondance télégraphique de tous les bureaux de l'État et autres.

Jaren. Années.	Binnenlandsche telegrammen (duizendtallen). <i>Dépêches de l'intérieur (milliers).</i>	Duizendtallen buitenlandsche telegrammen. <i>Dépêches en corr. étrangère (milliers).</i>								Totaal behandelde telegrammen. <i>Total dépêches reçues et expédiées.</i>
		Verzonden over: <i>Expédiées à:</i>				Ontvangen van: <i>Reçues de:</i>				
		België. <i>La Belgique.</i>	Duitschland. <i>L'Allemagne.</i>	Gr.-Brittannië <i>Gr.-Bretagne.</i>	Tot. alle land. <i>Tot. tous pays.</i>	België. <i>La Belgique.</i>	Duitschland. <i>L'Allemagne.</i>	Gr.-Brittannië <i>Gr.-Bretagne.</i>	Tot. alle land. <i>Tot. tous pays.</i>	
× 1000	× 1000	× 1000	× 1000	× 1000	× 1000	× 1000	× 1000	× 1000		
1880	1 941,9	152,3	192,7	114,3	460,1	155,6	207,8	154	518,2	3 109,2
1881	2 002,3	168,9	199,3	118,5	486,7	189,8	215,7	165,5	571	3 281,8
1882	2 040,6	187,8	217,5	107,5	512,9	208,7	228,9	162,6	600,2	3 364,6
1883	2 105,3	227,2	240,1	72,1	539,4	255,8	247,3	113,3	616,4	3 379,7
1884	2 052,9	194,2	236,4	87,5	518,1	228,1	245,8	139,0	612,9	3 183,9
1885	2 023,3	185,0	228,4	109,6	523,0	210,3	238,1	188,2	636,6	3 182,9
1886	2 053,5	190,5	238,8	121,9	551,2	227,0	253,0	208,3	608,3	3 293,0
1887	2 016,5	194,0	274,0	126,8	594,8	244,0	301,7	218,4	764,1	3 375,4
1888	2 094,8	209,1	301,4	129,0	639,5	266,5	339,3	212,5	818,3	3 552,6
1889	2 139,1	230,6	316,3	141,1	688,0	285,1	356,7	225,7	867,5	3 694,6
1890	2 201,6	225,9	331,8	151,2	708,9	276,3	365,7	245,5	887,5	3 798,0
1891	2 233,2	246,1	354,8	167,3	768,3	290,5	386,2	275,5	952,2	4 013,7

G. Stoomvaartlijnen. *Lignes de paquebots.* I. STOOMVAARTMAATSCHAPPIJ „NEDERLAND.” *Compagnie de paquebots „Nederland”.* (Service Amsterdam—Java.)
Bronnen: de Verslagen der Maatschappijën.

Jaren. Années.	Schepen in dienst (excl. gehuurde). <i>Vapeurs et service (les vapeurs loués non compris).</i>	Reizen (uit- en thuis). <i>Voyages aller et retour.</i>	Vervoerde passagiers. <i>Passagers.</i>		Totaal verv. goederen. <i>Total marchandises transportées.</i>			Voordeelig saldo der reisrekening. <i>Bon solde des comptes de voyage.</i>
					Uitreizen naar: <i>Voyages à:</i>		Thuisreizen. <i>Voyages de retour.</i>	
			1 ^e en 2 ^e klasse. <i>1^e et 2^e classe.</i>	3 ^e klasse en dekpassagiers. <i>3^e classe et pass. du pont.</i>	Marseille en Port-Said. <i>M^s.</i>	Nederl. Indië. <i>Ind. Néerlandaises.</i>		
1879	10	23	3 113	3 943	181	49 412	24 829	f 679 009
1880	12	26	3 183	4 036	379	60 272	27 686	936 328
1881	14	25	3 233	3 280	697	58 622	29 076	1 006 378
1882	14	31	3 456	3 590	1 100	74 374	33 423	830 312
1883	14	34	3 337	3 368	1 361	95 239	34 765	545 628
1884	14	34	2 987	4 088	871	83 437	28 474	203 236
1885	14	35	3 121	5 508	1 065	78 165	35 760	559 345
1886	14	34	2 581	3 550	1 609	79 820	36 480	424 388
1887	12	32½	2 645	3 707	1 376	76 674	35 847	820 613
1888	12	29	2 226	4 112	1 272	81 499	33 502	1 312 457
1889	12	31	*)	*)	*)	*)	*)	1 489 996
1889	12	31	*)	*)	*)	*)	*)	1 330 614
1890	13	34	*)	*)	*)	*)	*)	1 193 820
1891	13	35½	*)	*)	*)	*)	*)	

II. NEDERLANDSCH-AMERIKAANSCH-STEAMVAARTMAATSCHAPPIJ.

Compagnie de navigation à vapeur sur les États-Unis.

Jaren. <i>Années.</i>	Schepen in de vaart. <i>Vapeurs en service.</i>	Reizen. <i>Trajets.</i>	Vervoerde passagiers. <i>Passagers.</i>		Vervoerde goederen: <i>Marchandises transportées:</i>		Ontvangen vrachten. <i>Frêts touchés.</i>			Gemiddelde bruto ontvangst per reis. <i>Recette brute moyenne par trajet.</i>
			Kajuit. <i>Cabine.</i>	Tusschendek. <i>Entrepont.</i>	naar Amerika. <i>en Amérique.</i>	naar Europa. <i>en Europe.</i>	Uitvrachten. <i>Frêts de voyage en Amérique.</i>	Retour- vrachten. <i>Frêts de retour.</i>	Passagiers. <i>Passagers.</i>	
					Tonnen. <i>Tonn.</i>	Tonnen. <i>Tonn.</i>				
1877	5	25	718	2 149	44 000	—	275 997	797 285	f 169 138	f 49 296
1878	5	30	820	2 880	?	59 000	304 710	1 083 770	202 662	53 037
1879	5	33	795	4 132	20 000	60 000	338 227	994 827	251 600	49 520
1880	6	37	436	9 968	32 000	78 000	456 756	1 248 768	456 896	59 154
1881	7	35	784	16 716	37 000	76 000	391 632	1 049 876	684 528	59 976
1882	9	48	765	18 917	68 000	102 000	579 660	1 180 968	781 140	51 453
1883	8	50	963	19 951	91 200	133 900	625 200	1 378 272	740 796	54 885
1884	6	50	741	13 973	70 100	106 000	641 400	1 139 640	470 808	45 037
1885	6	47	1 669	9 594	54 000	97 000	663 264	1 111 128	380 268	45 842
1886	7	46	4 046	13 769	72 600	103 000	710 970	1 062 600	666 830	53 052
1887	7	56	4 444	19 764	82 900	114 400	936 540	1 132 404	821 000	51,612
1888	10	55	(*)	(*)	86 200	105 400	(*)	(*)	(*)	(*)
1889	11	60	(*)	(*)	(*)	(*)	(*)	(*)	(*)	(*)
1890	11	68	(*)	(*)	(*)	(*)	(*)	(*)	(*)	(*)
1891	13	79	(*)	(*)	(*)	(*)	(*)	(*)	(*)	(*)

(*) Wordt niet meer gepubliceerd. *Les données ne sont plus continuées.*

III. KONINKLIJKE NEDERLANDSCHE STOOMBOOTMAATSCHAPPIJ.
Service de paquebots sous la raison sociale ci-dessus, sur l'Amérique, la Méditerranée et divers ports Européens.

Jaren.	Zeeschepen in dienst. <i>Vapeurs en service.</i>	Aantal reizen heen en terug. <i>Voyages aller et retour.</i>	Personenvervoer: <i>Service de voyageurs:</i>		Goederenvervoer. <i>Service de marchandises.</i>	Bevaren vracht. <i>Recette.</i>	<i>Années.</i>
			naar New-York. <i>à N.-York.</i>	van New-York. <i>de N.-York.</i>			
1879	20	209 ⁵			227 968	f 2 781 132	1879
1870	24	242			257 566	2 854 278	1880
1881	23	252 ⁵	10 282	337	268 604	3 215 176	1881
1882	22	278	14 931	3 565	323 974	3 786 205	1882
1883	23	257 ⁵	630	405	287 822	3 217 170	1883
1884	23	238 ⁵	—	—	253 826	2 567 009	1884
1885	22	314	—	—	305 292	2 434 444	1885
1886	22	301	—	—	273 400	2 124 537	1886
1887	22	296	—	—	244 750	2 270 084	1887
1888	22	295 ⁵	—	—	271 900	2 485 534	1888
1889	24	243	—	—	290 860	2 712 676	1889
1890	25	262	—	—	303 250	2 611 141	1890
1891	23	245	—	—	288 412	2 425 498	1891

IV. STOOMVAARTMAATSCHAPPIJ „ZEELAND”. *Service de paquebots „Zeeland”. (Flessingue—Queensborough.)*

Jaren.	Schepen in dienst. <i>Vapeurs en service.</i>	Reizen heen en terug. <i>Voyages aller et retour.</i>	Personenvervoer. <i>Service de voyageurs.</i>		Goederenvervoer. <i>Service de marchandises.</i>		Verschil der exploitatiekosten met de ontvangsten. <i>Ecart entre les frais d'expl. et les recettes.</i>		<i>Années.</i>
			Personen. <i>Personnes.</i>	Gem. opbrengst per reiziger. <i>Recettes moy. par voyageur.</i>	Vervoerde tonn. <i>Tonnes.</i>	Gem. opbrengst per ton. <i>Recette moyenne par tonne.</i>	Voordeelig. <i>Bon solde.</i>	Nadeelig. <i>Déficit.</i>	
1879	5	364	51 609	f 9,09	29 724	f 8,09 ⁵	f 159 113	f	1879
1880	4	367	59 426	9	35 425	7,68 ⁵	261 262		1880
1881	4	367	63 953	9,18 ⁵	38 577	8,10 ⁵	346 186		1881
1882	4	365	66 046	9,30	27 534	10,14	343 750		1882
1883	5	364	70 597	9,68	31 646	9,28 ⁵	401 433		1883
1884	5	366	72 416	9,86 ⁵	30 924	9,51 ⁵	440 033		1884
1885	5	365	68 308	9,77	30 030	9,70	418 706		1885
1886	5	365	68 003	9,87 ⁶	27 450	9,17	448 342		1886
1887	8	579	70 056	9,75 ⁵	33 300	8,27 ⁸	250 189		1887
1888	7	730	70 388	9,68	38 395	8,00 ¹	188 577		1888
1889	7	730	74 108	9,65 ⁷	45 621	8,28	330 266		1889
1890	7	730	76 333	9,67 ³	44 698	8,26 ⁵	274 522		1890
1891	7	730	74 886	9,43 ⁸	48 541	8,33 ⁵	259 003		1891

H. Nederlandsche Handelmaatschappij.
Société Néerlandaise de Commerce.

Bronnen: De Koloniale verslagen; en de verslagen der Nederlandsche Handelmaatschappij.

I. BEVRACHTINGEN DER NEDERLANDSCHE HANDELMAATSCHAPPIJ.
Affrètements pour compte de la société.

Jaren. <i>Années.</i>	Bevrachte schepen. <i>Navires affrétés.</i>			Betaalde retourvrachten. <i>Frêts de retour payés.</i>		
	Aantal. <i>Nombre.</i>	Gemeten lasten. <i>Tonnage (lasts).</i>	Vracht per last. <i>Frêts par last.</i>	Uit Nederl.-Indië. <i>Des Indes Néerlandaises.</i>	Uit andere landen. <i>d'Autres pays.</i>	Totaal. <i>Total.</i>
1872	27	14 191	71,98— 88,90	3 462 000	52 000	3 515 000
1873	37	15 927	73,90— 90,00	4 914 000	26 000	4 941 000
1874	36	8 214	76,90— 84,84	3 331 000	54 000	3 386 000
1875	27	6 156	—	2 760 000	53 000	2 813 000
1876	—	—	—	2 135 000	143 000	2 279 000
1877	—	—	—	2 888 000	81 000	2 969 000
1878	—	—	—	2 080 000	262 000	2 343 000
1879	—	—	—	1 297 000	65 000	1 363 000
1880	—	—	—	2 003 000	36 000	2 039 000
1881	—	—	—	2 104 000	29 000	2 133 000
1882	—	—	—	2 870 000	27 000	2 898 000
1883	—	—	—	2 438 000	38 000	2 476 000
1884	—	—	—	2 630 000	27 000	2 657 000
1885	—	—	—	2 016 000	28 000	2 044 000
1886	—	—	—	1 170 680	23 500	1 194 180
1887	—	—	—	1 467 764	43 238	1 511 002
1888	—	—	—	891 615	10 040	901 655
1889	—	—	—	1 257 000	600	1 257 600
1890	—	—	—	828 100	50 030	878 130
1891	—	—	—	798 991	104 517	903 508

II. BRUTO OPBRENGST DER VERKOCHTE PRODUCTEN.
(IN DUIZENDTALLEN GULDENS).
Recettes brutes des ventes de produits.
(Milliers de florins).

Producten. <i>Produits.</i>	Amsterdam.	Rotterdam.	Totaal. <i>Total.</i>
Koffie.....	5 813	4 172	9 986
Café.....	—	—	—
Suiker.....	—	—	—
Sucre.....	—	—	—
Indigo.....	—	—	—
Indigo.....	—	—	—
Tin.....	2 968	2 936	5 905
Étain.....	—	—	—
Specerijen.....	15	—	15
Épices.....	—	—	—
Diverse artikelen. <i>Articles divers.</i>	3 118	33	3 151
Te zamen in } 1891	11 915	7 142	19 056
Total.... } 1890	23 602	17 139	40 741
1889	24 848	14 061	38 909
1888	15 444	11 496	26 940
1887	27 524	20 364	47 888
1886	22 649	16 135	38 785
1885	22 212	15 778	37 991
1884	23 500	18 074	41 574
1883	26 476	20 323	46 799
1882	22 054	18 178	40 232
1881	26 366	21 212	47 579
1880	30 897	22 538	53 435
1879	33 035	23 997	57 033
1878	34 397	25 829	60 227
1877	37 971	29 691	67 663
1876	35 366	25 676	61 043

III. MIDDENPRIJZEN DER VEILINGEN
VAN BANKA-TIN.
Prix moyens de l'étain de Banca,
en auction publique.

Jaren. <i>Années.</i>	Per 50 kilogram. <i>Par 50 kilogram.</i>
1856	f 73,00
1857	82,50
1858	68,25
1859	83,00
1860	79,25
1861	68,00
1862	66,00
1863	76,00
1864	62,25
1865	56,00
1866	46,00
1867	54,00 à 54,29
1868	54,50 à 55,00
1869	74,00 à 82,25
1870	72,50 à 75,30
1871	75,00 à 78,80
1872	92,15 à 97,50
1873	67,45 à 85,00
1874	55,35 à 70,50
1875	48,35 à 56,10
1876	42,75 à 50,00
1877	40,30 à 44,00
1878	35,80 à 40,35
1879	36,55 à 58,37 ⁵
1880	43,37 ⁵ à 59,00
1881	52,62 à 64,00
1882	58,62 ⁵ à 66,62 ⁵
1883	53,50 à 58,25
1884	46,50 à 53,05
1885	48,08 à 56,65
1886	55,47 à 61,55
1887	61,06 à 98,81
1888	50,65 à 94,32
1889	53,62 à 59,50
1890	54,87 ⁵ à 60,46
1891	54,25 à 55,35

IV. OPGAVE VAN DE SEDERT 1851 IN NEDERLAND AAN DEN STAAT VERANTWOORDPACHTSCHAT GELEVERD TIN.

Produits coloniaux vendus par la Société de commerce pour le compte du gouvernement

Jaren.	Koffie. <i>Café.</i>			Suiker. <i>Sucre.</i>			Tin. <i>Étain (Banca).</i>		
	Hoeveelheid. <i>Quantités.</i>	Bruto opbrengst. <i>Produit brut.</i>	Netto opbrengst. <i>Produit net.</i>	Hoeveelheid. <i>Quantités.</i>	Bruto opbrengst. <i>Produit brut.</i>	Netto opbrengst. <i>Produit net.</i>	Hoeveelheid. <i>Quantités.</i>	Bruto opbrengst. <i>Produit brut.</i>	Netto opbrengst. <i>Produit net.</i>
	× 1 000 pikols.	× f 1 000	× f 1 000	× 1 000 pikols.	× f 1 000	× f 1 000	× 1 000 pikols.	× f 1 000	× f 1 000
1851	751,1	24 221	17 992,1	1 001,2	16 423,8	9 729,4	57,6	3 256,6	2 915,5
1852	1 053,1	32 105,3	24 288,7	1 012,3	15 763	9 768,1	82	4 898,3	4 403,6
1853	946,1	34 693	27 397,6	825,7	14 387,5	9 472,5	71,4	5 928,3	5 381,2
1854	835,7	29 062,9	22 945,6	1 022,4	16 531,7	10 850,7	69,3	5 412,6	4 898,5
1855	942	35 582,5	28 404,1	811,9	15 632,6	10 915,8	69,2	6 156,1	5 597,3
1856	1 021,5	40 790,6	32 732,6	881,4	21 108,4	15 654,8	86,5	7 549,2	6 820
1857	804,2	36 844,2	30 519,6	943,9	27 589,7	21 618,3	99,1	9 697,1	8 879,4
1858	1 090,6	40 605,4	32 368,6	836,1	18 232,6	13 313,1	99,5	8 078,9	7 342,5
1859	962,7	43 393,8	36 021,5	810,3	16 291,8	11 619,8	71,9	7 022,3	6 450,6
1860	881,8	41 001,4	33 977,1	784,9	16,212	11 672,3	78,3	7 403,6	6 766,8
1861	787,4	37 604,7	31 259	743,6	15 577	11 156,9	78,3	6 412,6	5 828,1
1862	894,2	49 450,3	41 809,1	763,9	15 820,3	11 579	82,2	6 678,5	6 031,3
1863	807,1	44 329,7	37 769,3	839,2	16 257,2	11 794,3	64,2	5 752	5 292,2
1864	811,7	42 494,1	36 159,2	870,7	19 379	14 587	78,6	5 775,6	5 250,1
1865	807,9	43 393,9	37 051,4	932,4	17 188,9	12 297,5	88,4	5 865,2	5 326,5
1866	810,8	41 416,1	35 309,6	764,5	14 447,2	10 643,4	117,6	6 867,5	6 288,5
1867	925,2	44 187,8	37 906,8	788,2	14 120,2	10 423,7	75,3	4 910	4 588,3
1868	886,2	36 855	31 342,6	776,4	14 281,8	10 539,7	53,4	3 549,3	3 323,7
1869	724,8	32 436,2	28 221,4	744,6	14 840,8	11 580,7	58,7	5 447,1	5 181,5
1870	835,9	34 910,7	30 543,6	726,5	14 233,5	11 206,2	82,7	7 308,4	6 929,2
1871	829,1	36 744,1	32 276,3	693,2	14 606	11 783,6	85,3	7 946,6	7 527,8
1872	682,8	36 543,4	32 599,9	581,3	12 245	9 882,7	52	5 947,5	5 654,8
1873	722,6	48 033	42 645,3	21,3	524,8	422,3	71,5	6 765,8	6 385,1
1874	763,9	53 258,8	48 191,4	—	0,1	verlies (0,05)	67,5	4 776,5	4 497,1
1875	764,9	52 704,8	47 656,5	—	—	0,01	69,9	4 423	4 137,2
1876	754,9	48 317,9	43 668,7	—	—	—	72	3 978,9	3 690,4
1877	929,6	58 248,9	52 714,2	—	—	—	70	3 560,2	3 362,5
1878	843,6	50 397,4	45 346,6	—	16,3	9,9	65,4	3 096,4	2 917,8
1879	829,4	44 397,9	40 554,6	—	—	—	73	3 691,6	3 430,4
1880	918,4	46 197,3	41 504,1	—	—	—	60	3 869,2	3 667
1881	839,1	38 702,8	34 032,8	—	—	—	70	4 775,5	4 539,8
1882	800,6	29 818	25 669,2	—	—	—	70	5 412,5	5 121,3
1883	933,4	36 150,7	31 603,2	—	—	—	67	4 649,7	4 416,5
1884	927,5	33 780,7	29 216,7	—	—	—	67,1	4 131,1	3 922,3
1885	815,2	26 455,2	22 853,2	—	—	—	70	4 509,7	4 287,4
1886	710,6	26 951,8	23 790,4	—	—	—	70	5 035,5	4 785,8
1887	614,8	35 975,9	32 919,5	—	—	—	70	5,875,—	5 608,1
1888	320	15 967,5	14 348,5	—	—	—	70,2	5 941	5 679,9
1889	450,1	28 648,5	26 159,8	—	—	—	75,1	5 159,6	4 907,9
1890	461,3	30 577,4	28 035,8	—	—	—	85	5 890,1	5 613,2
1891	129,9	9 068,5	8 298,1	—	—	—	85,3	6,713,7	5 440,8

*) In de jaren 1874—77 is bovendien kinabast ter waarde van f 600—3 000 rechtstreeks buiten veiling geleverd aan 's Rijks magazijn van geneesmiddelen.

*) Dans les années 1874—77, le magasin de médicaments de l'État a en outre rélevé directement, hors vente, des quantités d'écorce de kina d'une valeur de f 600—3 000.

§) Te weten: Indigo, voor het laatst verkocht in1860.
Peper, " " " " " "1863.
Tabak, " " " " " "1865.
Thee, kaneel, cochenille, voor het laatst verkocht in1867.
Kruidnagel, " " " " " "1871.
Foelie, " " " " " "1872.
Notenzeep, " " " " " "1873.
Notenmuscaat, " " " " " "1874.

Sedert 1875 bevat deze kolom alleen den in tin ontvangen pachtschat der Billiton-Maatschappij (tot 1863 in geld betaald).

GOVERNEMENTSPRODUCTEN UIT INDIË, MET INBEGRIIP VAN HET DOOR DE PACHTSCHAT GELEVERD TIN.

compris l'étain de Billiton livré par la compagnie de Billiton à titre de redevance annuelle.

Hoeveelheid. <i>Quantités.</i>	Kinabast. *) <i>Ecorce de quinquina. *)</i>		Overige producten. §) <i>Autres produits. §)</i>		Totalen. <i>Totaux.</i>		Annees.	
	Bruto opbrengst. <i>Produit brut.</i>	Netto opbrengst. <i>Produit net.</i>	Bruto opbrengst. <i>Produit brut.</i>	Netto opbrengst. <i>Produit net.</i>	Bruto opbrengst. <i>Produit brut.</i>	Voord. verschil der assur.-rek. †) <i>Bon solde du compte d'assur. †)</i>		Netto opbrengst. †) <i>Produit net. †)</i>
× 1 000 Kilogr.	× f 1 000	× f 1 000	× f 1 000	× f 1 000	× f 1 000	× f 1 000	× f 1 000	
—	—	—	5 516,3	4 566,6	49 417,8	—	35 558,3	1851
—	—	—	4 192,3	3 498,9	56 959	354,4	42 217,7	1852
—	—	—	4 280,7	3 615,6	59 289,7	258,1	46 226,7	1853
—	—	—	5 815,6	4 854,4	56 822,9	359,5	43 769,5	1854
—	—	—	5 209,1	4 376,2	62 580,5	220,1	49 707,4	1855
—	—	—	4 127,5	3 422,1	73 575,8	413,8	59 046,5	1856
—	—	—	6 082,5	5 020,1	80 213,6	416,8	66 182,4	1857
—	—	—	5 451,3	4 534,4	72 368,3	144,6	57 862,7	1858
—	—	—	5 390,2	4 483,3	72 098,2	304	58 873,5	1859
—	—	—	5 859,6	4 930,2	70 476,7	298,1	57 676,4	1860
—	—	—	5 577,2	4 593,2	65 171,7	329,8	53 108,5	1861
—	—	—	6 667,3	5 788,8	76 616,6	271	63 354,9	1862
—	—	—	4 314,5	3 496,8	70 653,6	146,4	58 842,7	1863
—	—	—	3 290,1	2 609	70 939	489,9	59 078,2	1864
—	—	—	4 217,1	3 449,6	70 665,3	472,6	58 699,7	1865
—	—	—	4 056,1	3 444,9	66 787	574,6	56 103,8	1866
—	—	—	1 107,3	923,9	64 325,5	408,3	53 842,8	1867
—	—	—	817,5	698,8	55 503,8	—	45 904,9	1868
0,9	2,2	1,9	602,7	529,3	53 327	—	45 513,1	1869
—	—	—	803,1	714,3	57 258,1	—	49 395,3	1870
—	—	—	1 120,6	1 025,4	60 417,4	—	52 613,3	1871
7,8	17,6	15,5	1 082,2	991,7	55 835,8	—	49 144,7	1872
20,2	32,2	27,7	7,2	verlies (8,6)	55 363,2	—	49 471,8	1873
15,2	34,3	29,6	112,5	105,4	58 182,4	—	52 389,2	1874
30,6	72,2	62,8	95,7	90,5	57 295,9	—	51 947,2	1875
41,2	111,3	99,3	103,9	98,2	52 512,1	—	47 556,7	1876
44,6	184,3	168,4	89,4	84,5	62 083	—	56 329,7	1877
47,1	95,5	83,2	85,3	80,8	53 691,1	—	48 438,5	1878
54,8	197,4	180,1	81,8	76,8	48 368,7	—	44 242	1879
49,3	201,5	184,5	173	164,3	50 441,2	—	45 520,1	1880
52,9	131,9	117,9	164,6	156,2	43 775	—	38 846,8	1881
81,7	242,6	218,7	188	179,1	35 661,1	—	31 188,3	1882
122,8	336,4	303,5	136,1	129,3	41 272,9	—	36 452,5	1883
204,5	347,2	306,1	131,2	124,7	38 390,3	—	33 570	1884
194,9	372,5	332,6	130,3	123,8	31 467,7	—	27 597	1885
215,5	305,7	267,4	129,9	123,3	32 422,9	—	28 966,9	1886
262,9	285,4	245,9	182,2	173,5	42 318,5	—	38 947	1887
351,7	298,4	250,3	303,5	291,5	22 510,4	—	20 570,2	1888
369,7	242,6	196,3	161,5	153,8	34 212,4	—	31 417,8	1889
350,5	261,3	217,3	163	155,1	36 891,8	—	34 021,4	1890
267,3	188,2	155,1	191	181,8	15 161,4	—	14 075,8	1891

†) Tot 1866 werd de besparing aan premiën wegens onverzekerden overvoer, na aftrek van onverzekerde geleden schade, onder dit hoofd geboekt. Na 1866 is hiermede opgehouden en is deze post in de netto opbrengst begrepen.

†) Jusqu'en 1866, l'épargne par transports non assurés, déduction faite des avaries non couvertes par ass., se comptait à part. On a cessé de tenir ce compte à partir de 1866; son montant est compris dans le produit net.

§) Savoir: l'Indigo, dont la dernière vente eut lieu en1860.
Le poivre, " " " " " "1863.
Le tabac, " " " " " "1865.
Le thé, le café, la cochenille, dont la dernière vente eut lieu en1867.
Les cloux de girofle, " " " " " "1871.
Le macis, " " " " " "1872.
Le savon de noir, " " " " " "1873.
Le noix muscade, " " " " " "1874.

Depuis 1875, cette colonne ne comprend plus que la redevance annuelle de la Compagnie Billiton, payée en étain depuis 1863, et en argent auparavant.

VI. KOFFIEVEILINGEN DER NEDERLANDSCHE HANDELMAATSCHAPPIJ.

Ventes publiques de café faites par la Société de Commerce.

Jaren. Années.	Aanvoer. Importations.			Geveild. Vendus en auctions publiques.			Opbrengst bij de veiling. Recette aux ventes.			Prijzen van goed ordinair Java in de veilingen: Prix du café Java bon ordinaire dans les ventes:								
	Voor 't gouvernement. Pour le gouvernement. Balén. Balles.	Voor particulieren. Pour particuliers. Collis. Colis.	Total. Total. Balén en collis. Balles et colis.	Voor 't gouvernement. Pour le gouvernement. Balén. Balles.	Voor particulieren. Pour particuliers. Collis. Colis.	Total. Total. Balén en collis. Balles et colis.	Voor 't gouvernement. Pour le gouvernement. Cts.	Voor particulieren. Pour particuliers. Cts.	Total. Total. Cts.	1 ^e	2 ^e	3 ^e	4 ^e	5 ^e	6 ^e	7 ^e	8 ^e	9 ^e
										Cts.	Cts.	Cts.	Cts.	Cts.	Cts.	Cts.	Cts.	Cts.
1876	× 1 000 562,4	× 1 000 52,7	× 1 000 615,1	× 1 000 751,7	× 1 000 76,8	× 1 000 828,5	× f 1 000 48 056,8	× f 1 000 4 752,4	× f 1 000 52 809,2	57	55	54	52	54	50 ¹ / ₂	51 ³ / ₄	50	50 ¹ / ₂
1877	1 036,0	19,4	1 055,4	902,6	29,0	931,6	57 639,4	1 815,8	59 455,2	53	52	50	53 ¹ / ₂	53	53 ¹ / ₂	53	53	53
1878	684,5	63,7	748,2	841,7	38,8	880,6	50 303,9	2 194,5	52 498,4	51	47	49	47 ¹ / ₂	45	49	47	46 ¹ / ₂	42 ¹ / ₂
1879	747,0	64,4	811,4	802,7	90,9	893,5	44 038,3	4 586,4	48 624,7	42 ¹ / ₄	42 ¹ / ₄	42 ³ / ₄	42	41	40 ¹ / ₂	42	47 ¹ / ₂	50
1880	1 009,5	23,6	1 033,0	903,6	18,9	922,5	45 738,4	1 083,2	46 821,7	47	44 ¹ / ₂	40 ¹ / ₂	39 ¹ / ₄	41	40 ¹ / ₂	39 ¹ / ₂	38	39 ¹ / ₄
1881	864,2	80,6	944,8	822,4	53,3	875,8	37 359,3	2 447,9	39 807,2	37 ³ / ₄	36 ¹ / ₄	36 ³ / ₄	33 ³ / ₄	37	37	35 ³ / ₄	35	35 ¹ / ₄
1882	835,8	57,0	892,9	807,2	63,4	870,5	29 327,1	2 697,4	32 024,5	29	30 ¹ / ₂	28 ³ / ₄	27 ¹ / ₂	27 ¹ / ₂	28 ³ / ₄	26 ³ / ₄	28	25 ¹ / ₂
1883	1 073,1	35,2	1 108,3	934,0	44,8	978,7	36 112,3	2 126,5	38 238,9	28	33 ¹ / ₄	33	30	29	29 ¹ / ₄	29 ³ / ₄	31 ³ / ₄	35
1884	922,9	21,6	944,5	927,4	21,9	949,3	33 547,1	1 164,4	34 711,5	34 ³ / ₄	32	29	29 ¹ / ₄	30 ¹ / ₄	27	27 ³ / ₄	26 ¹ / ₄	28 ¹ / ₂
1885	830,2	39,6	869,8	816,0	75,8	891,8	26 355,7	2 604,8	28 960,5	26 ¹ / ₂	25 ¹ / ₂	25 ¹ / ₂	25 ¹ / ₄	26	24 ¹ / ₂	24 ³ / ₄	26 ³ / ₄	25 ¹ / ₂
1886	418,0	32,6	450,6	711,1	59,0	770,1	26 944,8	2 771,7	29 716,5	25 ³ / ₄	26 ¹ / ₂	25 ¹ / ₂	26 ¹ / ₄	27 ¹ / ₄	30	34 ³ / ₄	34	39
1887	609,2	21,5	630,7	594,2	28,1	622,3	35 363,1	1 736,8	37 099,9	42	42	47 ¹ / ₂	57	53	52 ¹ / ₄	53 ³ / ₄	53 ¹ / ₂	46
1888	286,4	31,6	318,0	308,6	38,4	347,1	14 852,1	2 296,6	17 148,7	41 ¹ / ₄	36 ¹ / ₄	41	40 ³ / ₄	39 ¹ / ₂	37 ³ / ₄	43 ³ / ₄	48 ¹ / ₂	48 ³ / ₄
1889	438,0	28,2	466,2	451,3	23,8	475,1	28 644,4	1 537,1	30 181,5	49 ¹ / ₂	52 ¹ / ₂	51	52 ¹ / ₂	49 ³ / ₄	51	52 ¹ / ₂	52	53 ¹ / ₂
1890	333,5	13,2	346,7	437,9	21,3	459,2	29 557,2	1 462,8	31 020,2	55	58	55 ³ / ₄	52 ³ / ₄	54 ¹ / ₂	55 ¹ / ₂	56 ¹ / ₄	59 ¹ / ₂	58 ¹ / ₂
1891	274,3	12,8	287,1	130,1	12,8	142,9	9 051,1	934,4	9 985,5	61 ¹ / ₂	61 ¹ / ₂	61	60 ³ / ₄	54 ¹ / ₂	48 ¹ / ₂	—	—	—

XI. Staatsbestuur.

A. Rijks-financiën.

Bronnen: De Bescheiden betreffende de Geldmiddelen; de Bijlagen der Staatsbegrotingen; de jaarlijksche Redevoeringen

I. STAATSONTVANGSTEN EN UITGAVEN
Recettes et dépenses de l'Etat

Jaren.	Staatsontvangsten. <i>Recettes.</i>							Algemeene dienst. <i>Service général.</i>	Rentebetaling. <i>Intérêts de la dette.</i>
	Gewone middelen en div. gewone ontvangsten. <i>Recettes ordinaires.</i>	Bijdragen van Nederlandsch-Indië. <i>Contr. des Colonies d'Orient.</i>	Batige sloten van vorige diensten. <i>Soldes de services antérieurs.</i>	Bijdr. uit het fonds der kooppr. v. domeinen. <i>Ventes de domaines.</i>	Buitengewone ontvangsten. <i>Recettes extraord.</i>	Totalen. <i>Total recettes.</i>			
1865	67 132	32 482	7 600	—	3 809	112 580	45 223	27 692	
1866	71 596	34 038	—	—	3 809	108 097	51 018	27 223	
1867	74 331	32 690	26 325	—	1 023	116 536	58 826	27 101	
1868	74 099	14 856	10 799	—	—	96 131	53 704	27 094	
1869	77 233	11 233	4 548	1 000	—	96 257	54 314	27 056	
1870	78 587	13 475	—	350	2 500	99 107	55 139	27 033	
1871	81 367	17 670	1 832	130	—	94 460	55 976	27 017	
1872	86 646	11 130	—	300	—	108 932	57 377	26 726	
1873	89 769	21 985	—	410	8 900	109 507	57 984	26 478	
1874	93 745	10 427	—	—	979	105 269	61 025	26 105	
1875	96 225	10 544	—	500	—	119 837	63 929	25 911	
1876	100 609	23 111	8 317	950	58	112 635	67 705	25 623	
1877	99 723	2 700	—	250	15 891	118 165	70 592	25 594	
1878	100 848	2 300	—	450	14 597	115 896	70 609	26 541	
1879	103 503	—	—	900	10 888	115 291	71 009	27 204	
1880	107 619	—	—	107	7 784	115 511	71 958	27 207	
1881	111 179	—	—	125	12 346	123 652	75 142	27 393	
1882	111 854	—	2 460	300	1 691	116 306	79 907	28 057	
1883	112 187	—	—	119	2 706	115 011	82 754	29 314	
1884	113 490	—	—	150	18 300	131 940	82 474	30 732	
1885	115 513	—	—	225	300	116 039	76 643	31 901	
1886	117 551	—	—	475	5 000	123 026	78 041	31 078	
1887	118 402	—	—	250	300	118 952	77 601	30 526	
1888	120 435	—	—	400	3 045	123 880	78 982	30 438	
1889	122 780	—	—	500	1 300	124 580	80 027	30 340	
1890	124 371	—	—	150	19 816	144 337	81 796	31 478	

Organisation et administration de l'Etat.

Finances du Royaume.

voeringen der Ministers van Financiën bij de aanbieding der Staatsbegrotingen en de Overzichten bij die Redevoergelegd.

1865—90 (DUIZENDTALLEN GULDENS).

1865—90 (*Milliers de florins*).

Amortisatie en aflossing van Nat. schuld. <i>Amortissement.</i>	Aanleg van Staatspoorwegen. <i>Constr. de voies ferrées.</i>	Andere uitgaven. <i>Autres dépenses.</i>	Totalen. <i>Total.</i>	Percentsgew. toeneming der: <i>Augmentation annuelle, en %:</i>			Annees.
				gewone middelen en div. gewone ontvangsten. <i>des recettes ordinaires.</i>	uitgaven algemeene dienst. <i>du service général.</i>	rentebetaling. <i>des intérêts de la dette.</i>	
11 508	14 500	329	99 253	—0,97	0,60	—1,67	1865
8 433	13 500	5 349	105 524	6,65	12,81	—1,69	1866
432	10 000	15 628	111 987	3,82	15,30	—0,45	1867
431	12 000	2 901	96 131	—0,18	—8,71	—0,03	1868
496	10 000	2 557	94 424	4,23	1,14	—0,14	1869
429	10 000	6 505	99 107	1,75	1,15	—0,08	1870
300	8 000	3 166	94 460	3,54	1,52	—0,06	1871
10 353	8 000	6 474	108 932	6,49	2,50	—1,08	1872
9 339	6 000	8 231	108 033	3,60	1,06	—0,92	1873
972	6 500	4 749	99 352	4,43	5,24	—1,41	1874
10 573	8 000	10 447	118 911	2,65	4,76	—0,74	1875
657	6 600	12 048	112 635	4,56	5,91	—1,11	1876
656	10 100	11 221	118 165	—0,88	4,26	—0,11	1877
708	8 500	9 537	115 896	1,13	0,02	3,70	1878
674	8 000	8 403	115 291	2,63	0,57	2,51	1879
725	7 000	6 158	113 050	3,98	1,34	0,01	1880
1 037	13 000	7 077	123 651	3,31	4,42	0,69	1881
1 092	14 000	6 841	129 889	0,61	6,34	2,43	1882
1 120	14 500	9 894	137 582	0,29	3,56	4,48	1883
1 401	11 000	7 638	133 245	1,16	—0,34	4,74	1884
1 469	5 000	7 145	122 158	1,78	—7,07	3,80	1885
1 797	5 738	7 222	123 876	1,73	1,82	—2,58	1886
2 108	1 300	10 922	122 456	0,73	—0,56	—1,77	1887
5 164	1 485	10 934	126 569	1,72	1,78	—0,29	1888
2 391	2 095	9 245	124 099	1,10	1,33	—0,32	1889
2 540	40 400	10 472	166 686	1,30	2,21	3,75	1890

II. STAATSUITGAVEN.

Hoofdstukken en afdelingen der begrooting. <i>Chapitres et sous-divisions du budget.</i>	Werkelijke uitgaven.							
	1883.		1884.		1885.		1886	
	Totaal. <i>Total.</i>	Toene- ming. <i>Accrès.</i>	Totaal. <i>Total.</i>	Toene- ming. <i>Accrès.</i>	Totaal. <i>Total.</i>	Toene- ming. <i>Accrès.</i>	Totaal. <i>Total.</i>	Toene- ming. <i>Accrès.</i>
I. Huis des Konings.....	f 750 000	% 0	f 750 000	% 0	f 650 000	% -13,33	f 650 000	
II. Hooge colleges van Staat en Kabinet des Konings.....	599 271	-0,98	589 119	-1,69	592 251	0,53	568 520	
1. De Staten Generaal.....	301 539	-1,59	294 121	-2,46	302 186	2,74	276 679	
2. De Raad van State.....	96 504	-3,41	98 873	2,46	99 038	0,17	99 052	
3. De algemeene Rekenkamer.....	110 590	0,002	110 459	-0,12	110 450	-0,01	110 123	
4. De kanselarij der beide orden.....	17 771	-5,13	17 476	-1,66	16 752	-4,14	16 405	
5. Het Kabinet des Konings.....	36 486	11,83	34 549	-5,31	33 712	-2,42	32 557	
6. Pensioenen, wachtgeld en gratificatiën.....	36 331	-2,34	33 557	-7,64	30 063	-10,41	33 618	
7. Onvoorziene uitgaven.....	50	-33,33	84	68,—	50	-40,48	86	
III. Departement van Buitenlandsche Zaken.....	648 358	-0,52	635 640	-1,96	638 691	0,50	637 645	
1. Kosten van het Departement.....	82 227	9,18	81 464	-0,93	79 389	-2,55	77 803	
2. Kosten van buitenlandsche zendingen en consulaten.....	507 241	-2,12	505 490	-0,35	517 409	2,36	512 398	
3. Verschillende uitgaven.....	22 457	25,32	14 822	-29,55	13 875	-6,39	13 979	
4. Pensioenen en wachtgeld.....	36 433	-9,83	33,864	-7,05	27 372	-19,17	29 427	
5. Onvoorziene uitgaven.....	—	—	—	—	646	—	4 038	
IV. Departement van Justitie.....	5 843 242	10,04	5 739 728	-1,77	4 926 872	-14,35	4 238 969	
1. Kosten van het Departement.....	149 522	4,66	143 982	-3,71	141 244	-1,90	137 996	
2. Kosten van de rechterlijke macht.....	1 637 156	-0,90	1 646 740	0,59	1 627 034	-1,20	1 625 240	
3. Kosten van het Hoog militair Gerechts- hof en de auditiën in de militaire arron- dissementen.....	51 533	-1,47	51,275	-0,50	51 300	0,05	51 300	
4. Gerechtskosten.....	341 598	-2,34	339 576	-0,59	320 767	-5,54	298 815	
5. Kosten van algemeene of Rijkspolitie en in zake van jacht en visscherij.....	516 400	2,90	517 701	0,25	518 221	0,10	528 657	
6. Kosten der gevangenen en Rijksop- voedingsgestichten.....	1 063 246	3,48	1 068 443	0,49	1 043 858	-1,37	1 017 102	
7. Gebouwen, daaronder niet begrepen de Rijkswerkinrichtingen.....	1 184 015	80,91	969 609	-18,11	272 025	-71,94	189 431	
8. Kosten der Rijkswerkinrichtingen en van het Rijksgesticht Ommerschans.....	552 846	2,99	656 217	0,61	632 138	-3,67	577 948	
9. Pensioenen, wachtgeld, gratificatiën enz.	331 107	-5,92	329,819	-0,39	305 575	-7,35	277 090	
10. Verschillende uitgaven.....	14 010	-20,67	11 884	-15,17	12 874	8,33	370 175	
11. Onvoorziene uitgaven.....	1 809	916,29	4 482	147,76	1 836	-59,04	253	
V. Departement van Binnenlandsche Zaken.....	12 884 650	17,91	12 657 150	-1,77	10 010 382	-20,91	9 770 738	
1. Kosten van het Departement.....	145 023	0,60	146 943	1,32	146 469	-0,32	148 953	
2. Kosten van het Binnenlandsch Bestuur.....	856 296	0,76	842 844	-1,57	865 806	2,72	832 369	
3. Nationale militie en schutterijen.....	62 566	-0,66	62 046	-0,83	60 157	-3,04	61 046	
4. Medische politie } Bestrijding veenziekte } Andere uitgaven.....	341 645	45,83	819 268	139,80	134 523	-83,58	39 018	
5. Onderwijs.....	485 127	30,68	467 284	-1,62	464 294	-0,64	459 841	
6. Kunsten en Wetenschappen.....	9 801 574	13,33	9 179 886	-6,34	7 315 436	-20,31	7 241 758	
7. Nederlandsche Staatscourant en Staats- blad.....	749 665	-3,—	684 193	-8,73	570 034	-16,69	536 183	
8. Pensioenen, toelagen, gratificatiën, wachtgeld en subsidiën.....	76 115	2,37	77 447	1,75	79 917	3,19	76 348	
9. Onvoorziene behoeften.....	359 163	1,58	371 625	3,47	369 317	-0,62	373 237	
VI. Departement van Marine.....	7 476	552,93	5 668	-24,32	4 429	-21,86	1 979	
1. Kosten der Administratie.....	12 372 536	4,31	12 035 031	-2,73	10 992 607	-8,66	11 981 241	
2. Loodswezen, betonning, bekakening, ver- lichting en hydrographie.....	365 991	4,11	357 716	-2,26	359 257	0,43	361 550	
3. Materieel der Zeemacht en van 's Rijks maritieme etablissementen.....	1 860 220	-4,49	1 839 465	-1,11	1 710 350	-7,02	1 623 070	
4. Personeel der Zeemacht.....	5 060 315	9,26	4 318 333	-12,69	3 728 344	-13,66	4 346 221	
5. Pensioenen, wachtgeld, kosten van medailles en gratificatiën en onderstand	4 022 841	2,31	4 399 112	9,35	4 028 939	-8,41	4 454 410	
6. Onvoorziene uitgaven.....	1 060 760	6,61	1 118 619	5,46	1 160 922	3,79	1 189 101	
VII. A. Nationale Schuld.....	2 409	-48,86	1 786	-25,86	4 795	168,48	6 889	
1. Interesten, lijfrenten, enz.....	30 433 723	4,40	32 132 818	5,58	33 369 501	3,85	34 390 953	
2. Amort. en afloss. v.rentegev. Nat. Schuld.	29 313 623	4,48	30 732 158	4,84	31 900 688	3,80	31 077 904	
	1 120 100	2,56	1 400 600	25,04	1 468 813	4,87	3 313 049	

¹ Kosten van uitvoering van de wet houdende voorbereidende maatregelen tot het verkrijgen van de noodige kennis

Dépenses de l'Etat.

Hoofdstukken en afdelingen der begrooting. <i>Chapitres et sous-divisions du budget.</i>	Dépenses réellement effectuées.															
	1887.		1888.		1889.		1890.		Toegest. v. 1891. <i>Voté pour 1891.</i>		Geraamd v. 1892. <i>Évaluation pour 1892.</i>					
	Toene- ming. <i>Accrès.</i>	Totaal. <i>Total.</i>	Toene- ming. <i>Accrès.</i>	Totaal. <i>Total.</i>	Toene- ming. <i>Accrès.</i>	Totaal. <i>Total.</i>	Toene- ming. <i>Accrès.</i>	Totaal. <i>Total.</i>	Toene- ming. <i>Accrès.</i>	Totaal. <i>Total.</i>	Toene- ming. <i>Accrès.</i>	Totaal. <i>Total.</i>	Toene- ming. <i>Accrès.</i>	Totaal. <i>Total.</i>	Toene- ming. <i>Accrès.</i>	Totaal. <i>Total.</i>
I. Huis des Konings.....	% 0	f 650 000	% 0	f 650 000	% 0	f 650 000	% 0	f 650 000	% 0	f 800 000	% 0	f 800 000	% 0	f 800 000	% 0	f 811 000
II. Hooge colleges van Staat en Kabinet des Konings.....	-4,01	583 880	2,70	613 322	5,04	629 716	2,64	621 254	-1,34	654 527	1,34	653 555		653 555		653 555
1. De Staten Generaal.....	-8,61	294 562	6,46	329 662	11,92	349 444	6,00	337 590	-3,39	346 235	1,44	349 835		349 835		349 835
2. De Raad van State.....	0,01	100 071	1,03	98 014	-2,06	99 193	1,20	100 618	1,44	101 310	0,28	101 710		101 710		101 710
3. De algemeene Rekenkamer.....	-0,30	111 339	-1,10	111 838	0,44	111 921	0,07	112 237	0,28	115 660	0,28	115 550		115 550		115 550
4. De kanselarij der beide orden.....	-2,07	15 255	-7,01	14 055	-7,86	12 260	-12,77	17 222	40,47	14 950	0,82	14 850		14 850		14 850
5. Het Kabinet des Konings.....	-3,43	32 338	-0,67	32 342	-0,18	32 729	1,20	32 998	0,82	32 890	0,82	32 890		32 890		32 890
6. Pensioenen, wachtgeld en gratificatiën.....	11,82	30 149	-10,32	27 309	-9,42	23 721	-13,14	20 539	-13,41	38 482	-13,41	33 720		33 720		33 720
7. Onvoorziene uitgaven.....	72,—	166	93,02	102	-38,56	148	45,10	50	-66,21	5 000	6,98	5 000		5 000		5 000
III. Departement van Buitenlandsche Zaken.....	-0,16	633 396	-0,67	645 325	1,88	687 744	6,57	735 743	6,98	753 302	6,98	756 173		756 173		756 173
1. Kosten van het Departement.....	-2,—	78 674	1,12	79 096	0,54	79 223	0,16	82 050	3,57	79 740	3,57	79 780		79 780		79 780
2. Kosten van buitenlandsche zendingen en consulaten.....	-0,97	512 299	-0,01	523 766	2,24	567 077	8,27	606 360	6,93	609 550	6,93	615 350		615 350		615 350
3. Verschillende uitgaven.....	0,75	14 940	6,87	15 172	1,56	14 542	-4,15	22 714	56,20	26 700	2,90	24 900		24 900		24 900
4. Pensioenen en wachtgeld.....	7,51	25 583	-13,06	26 462	3,44	26 812	1,32	24 204	-9,73	27 312	2,90	26 143		26 143		26 143
5. Onvoorziene uitgaven.....	525,08	1 900	-52,95	829	-56,37	120	-85,52	415	245,83	10 000	10 000	10 000		10 000		10 000
IV. Departement van Justitie.....	-13,97	4 773 907	12,62	4 875 721	2,13	5 116 125	4,93	5 089 617	-0,52	5 266 264	5,23	5 232 774		5 232 774		5 232 774
1. Kosten van het Departement.....	-2,30	139 301	0,95	138 257	-0,75	138 040	-0,92	139 764	1,25	144 950	1,25	144 950		144 950		144 950
2. Kosten van de rechterlijke macht.....	-0,11	1 651 085	1,39	1 637 547	-0,82	1 625 401	-0,74	1 608 966	-0,99	1 658 685	-0,99	1 656 185		1 656 185		1 656 185
3. Kosten van het Hoog militair Gerechts- hof en de auditiën in de militaire arron- dissementen.....	0	51 300	0	51 300	0	51 300	0	51 300	0	51 300	0	51 300		51 300		51 300
4. Gerechtskosten.....	-6,84	288 864	-3,31	303 480	5,06	329 342	8,52	327 318	-0,61	305 000	-0,61	325 000		325 000		325 000
5. Kosten van algemeene of Rijkspolitie en in zake van jacht en visscherij.....	2,01	532 715	0,77	535 206	0,47	542 478	1,35	530 871	-2,14	520 500	-2,14	507 505		507 505		507 505
6. Kosten der gevangenen en Rijksop- voedingsgestichten.....	-2,56	962 838	-5,34	893 492	-7,31	898 168	0,52	921 051	2,55	926 271	2,55	925 581		925 581		925 581
7. Gebouwen, daaronder niet begrepen de Rijkswerkinrichtingen.....	-30,36	336 534	77,66	464 242	37,95	543 019	17,00	498 086	-8,27	600 071	-8,27	575 921		575 921		575 921
8. Kosten der Rijkswerkinrichtingen en van het Rijksgesticht Ommerschans.....	-8,58	537 650	-6,97	591 529	10,02	728 449	23,14	725 263	-0,44	671 307	-0,44	685 419		685 419		685 419
9. Pensioenen, wachtgeld, gratificatiën enz.	-9,32	257 395	-7,11	246 190	-4,35	244 782	-0,57	231 984	-5,23	239 880	-5,23	247 113		247 113		247 113
10. Verschillende uitgaven.....	2 775,37	13 213	-96,43	13 604	2,96	12 847	-5,56	29 174	127,09	36 300	127,09	42 800		42 800		42 800
11. Onvoorziene uitgaven.....	-86,22	3 01	1090,51	874	-70,98	2 279	160,75	142 324	1,98	50 000	1,98	50 000		50 000		50 000
V. Departement van Binnenlandsche Zaken.....	-1,70	9 744 390	-0,17	9 812 966	0,70	9 782 257	-0,31	10 026 745	2,50	11 200 427	2,50	11 644 605		11 644 605		11 644 605
1. Kosten van het Departement.....	1,70	152 279	2,23	150 265	-1,42	152 055	1,19	151 600	-0,30	161 047	-0,30	161 047		161 047		

II. STAATSUITGAVEN. (vervolg.)

Hoofdstukken en afdelingen der begrooting. <i>Chapitres et sous-divisions du budget.</i>	Werkelijke uitgaven. <i>Dépenses réellement effectuées.</i>																Toegest. v. 1891. <i>Vote pour 1891.</i>	Geraamd v. 1892. <i>Évaluation pour 1892.</i>
	1883.		1884.		1885.		1886.		1887.		1888.		1889.		1890.			
	Totaal. <i>Total.</i>	Toe- neming. <i>Accrès.</i>	Totaal. <i>Total.</i>	Toe- neming. <i>Accrès.</i>	Totaal. <i>Total.</i>	Toe- neming. <i>Accrès.</i>	Totaal. <i>Total.</i>	Toe- neming. <i>Accrès.</i>	Toe- neming. <i>Accrès.</i>	Totaal. <i>Total.</i>	Toe- neming. <i>Accrès.</i>	Totaal. <i>Total.</i>	Toe- neming. <i>Accrès.</i>	Totaal. <i>Total.</i>	Toe- neming. <i>Accrès.</i>	Totaal. <i>Total.</i>		
	f	%	f	%	f	%	f	%	f	%	f	%	f	%	f	%	f	f
VII. B. Departement van Financiën.	18 760 127	-0,76	19 110 405	1,87	18 724 536	-2,02	18 050 728	-3,60	18 149 635	0,55	18 815 636	3,67	18 448 854	-1,95	18 212 102	-1,28	23 936 293	18 959 546
1. Kosten van het Departement.	321 060	-1,17	313 344	-2,40	314 131	0,25	312 161	-0,63	311 803	-0,10	310 852	-0,30	312 299	0,64	313 820	0,49	316 390	316 390
2. Kosten van de Grootboeken der Nationale Schuld, van de rentebetalingen van het Agentschap van het Ministerie van Financiën te Amsterdam.	80 591	0,50	87 209	8,21	102 835	17,91	102 602	-0,23	88 006	-14,22	89 833	2,08	106 540	18,59	105 581	-0,90	101 875	140 775
3. Kosten van 's Rijks schatkist.	101 049	-0,84	101 099	0,05	99 626	-1,46	96 728	-2,91	94 155	-2,66	93 221	-0,99	152 396	63,48	94 089	-38,26	95 050	95 050
4. Kosten v. h. Muntw. } Versmelt. koper. } Andere uitgaven	1 385 40 073	-99,52 -1,56	266 097 43 417	19113,- 8,34	— 51 994	-100,- 19,75	— 39 220	— -24,50	— 71 817	— 83,09	— 40 604	— -56,54	— 95 323	— 134,74	— 77 897	— -18,29	— 5 074 175	— 74 175
5. Kosten van administr. der dir. bel., invoerr. en accijnz., en van den waarb. en de belasting der gouden en de zilveren werken.	146 131	-8,23	267 345	82,95	571 021	113,59	196 946	-65,51	233 788	18,71	879 935	297,94	421 687	-52,02	227 195	-46,12	—	—
6. Uitkeering aan de gemeenten van het 1/5 der personeele belasting.	9 049 745	1,78	9 178 358	1,42	8 783 822	-4,30	8 566 724	-2,47	8 566 724	0	8 584 079	0,20	8 571 457	-0,15	8 571 457	0	8 572 000	8 572 000
7. Kosten van administratie van het zegel, de registratie, de successie, de hypotheek en het kadaster, de staatsloterij, de Domeinen, het geldelijk beheer der groote wegen, vaarten en veeren en der vischerijen op de Schelde en Zeeuwsche stroomen.	1 652 450	-1,63	1 527 248	-7,58	1 516 275	0,23	1 515 856	-0,03	1 512 350	-0,33	1 551 683	2,61	1 564 534	0,83	1 613 270	3,12	1 706 960	1 696 760
8. Kosten der eerediensten.	1 985 208	0,18	1 973 621	-0,58	1 972 493	-0,02	1 967 944	-0,24	1 960 848	-0,94	1 961 464	0,03	1 960 459	-0,06	1 958 833	-0,10	1 975 862	1 975 362
9. Verschillende uitgaven.	14 728	-51,78	5 413	-63,26	4 013	-25,86	13 230	229,68	36 167	173,37	8 062	-77,29	954 222	-6,68	910 596	-4,57	1 691 997	1 650 585
10. Pensioenen, wachtgeld, onderstanden, gratificatiën, toelagen en restitutiën.	1 195 698	-1,60	1 177 954	-1,48	1 138 425	-3,36	1 089 524	-4,30	1 065 145	-2,24	1 014 471	-4,76	954 222	-6,68	910 596	-4,57	1 691 997	1 650 585
11. Onvoorziene uitgaven.	473	-54,03	74	-84,36	1 413	1809,46	292	-78,35	2 026	703,97	513	-74,68	602	17,15	1 562	159,47	36 000	36 000
VIII. Departement van Oorlog.	22 056 976	5,36	19 951 844*	-9,54	19 880 909*	0,13	20 007 524*	0,63	20 200 700	0,96	19 754 959*	-2,20	20 960 013	6,10	21 148 746	0,90	22 002 860	21 299 268
1. Kosten van het Departement.	143 729	0,45	146 744	2,10	144 275	-1,68	147 937	2,54	148 005	0,04	146 983	-0,69	149 028	1,40	151 760	1,83	143 550	151 550
2. Tractementen en toelagen, mitsgaders schadeloosstelling voor uniformverandering, voor het aanschaffen van dienstaardpaarden en voor verhuiskosten bij verplaatsing van den grooten staf, den generalen staf, de intendance en de provinciale en plaatselijke staven.	288 933	-0,34	266 202*	-7,87	258 892*	-2,75	254 515	-1,69	248 801	-2,25	250 682	0,76	253 002	0,86	256 452	1,37	268 567	266 800
3. Idem van de staven der verschillende wapens en van de officieren der wapenkorpsen, daaronder begrepen de paardenartsen bij die korpsen, alsmede dagelden aan militaire wachters.	2 814 462	0,95	2 823 748*	0,33	2 845 878*	0,78	2 829 506	-0,58	2 864 266	1,23	2 900 567	1,27	2 983 062	2,84	3 058 387	2,53	3 079 865	3 126 565
4. Soldijen en verdere kosten van de verschillende staven, diensten en wapenkorpsen, in de 2e, 3e en 5e afdelingen vermeld, met uitzondering van de kosten, in die afdelingen en in de 11e afdeling omschreven, doch met inbegrip van de kosten van instructeurs beneden den rang van officier bij de schutterijen en vereenigingen tot vrijwillige oefening in den wapenhandel.	8 594 436	-0,48	8 533 040*	-0,71	8 360 728*	-2,02	8 345 551	-3,71	8 459 454	1,37	8 705 603	2,91	8 896 842	0,22	8 703 304	-2,16	8 870 862	8 889 039
5. Geneeskundige dienst.	921 830	-2,93	912 292	-1,03	902 576	-1,07	860 074	-9,43	947 880	10,21	883 356	-6,81	934 360	5,78	911 931	-2,40	912 902	919 124
6. Studie en Onderwijs.	239 111	-2,32	269 341	12,62	259 092	-3,81	270 962	4,58	285 745	5,46	289 379	1,27	296 477	2,50	299 570	1,04	325 380	352 410
7. Artillerieinrichtingen, materieel der artillerie, draagbare wapenen en pyrotechnie, alsmede practische oefeningen en proeven bij het wapen der artillerie, en																		

* Voorloopige cijfers. De definitieve cijfers van deze afdeling worden niet opgegeven.

† Waaronder f 5 mm. voor ontminning zilver.

II. STAATSUITGAVEN. (Vervolg.)

Dépenses de l'Etat. (Suite.)

Hoofdstukken en afdelingen der begrooting. Chapitres et sous-divisions du budget.	Werkelijke uitgaven.								Dépenses réellement effectuées.								Toegest. v. 1891. Voté pour 1891.	Geraamd v. 1892. Evaluation pour 1892.
	1883.		1884.		1885.		1886.		1887.		1888.		1889.		1890.			
	Totaal. Total.	Toe- neming. Accrès.	Totaal. Total.	Toe- neming. Accrès.	Totaal. Total.	Toe- neming. Accrès.	Totaal. Total.	Toe- neming. Accrès.	Toe- neming. Accrès.	Totaal. Total.	Toe- neming. Accrès.	Totaal. Total.	Toe- neming. Accrès.	Totaal. Total.	Toe- neming. Accrès.	Totaal. Total.		
en ander echter met uitzondering van al wat de koninklijke militaire academie en het wapen der marechaussee betreft.	927 294	-0,92	932 332	0,54	926 903	-0,58	886 601	-4,37	893 700	0,80	870 193	-2,62	921 667	5,91	962 824	4,47	972 150	976 550
8. Materieel der genie en kazerneering met hetgeen gerekend wordt daartoe te behooren, een en ander met uitzondering als boven.....	683,103	6,04	709 767	3,90	676 111	-4,74	649 987	-3,86	677 449	4,23	690 150	2,02	739 048	7,06	739 723	0,09	727 750	735 625
9. Kosten der Rijks-centrale magazijnen van kleeding, uitrusting, hospitaal-goederen en kampementseffecten en der garnizoensmagazijnen van kleeding en uitrusting, benevens van vernieuwing en wijziging van ledergoed en paardentuigen en van vernieuwing en onderhoud van nachtleger.....	351 833	3,30	333 448	-5,23	322 206	-3,37	319 236	-0,92	334 483	4,78	346 842	3,70	340 101	-1,94	337 675	-0,71	342 400	397 115
10. Militaire verkenningen en Topographische inrichting.....	38 529	4,45	38 690	0,42	37 967	-1,87	39 193	3,24	39 380	0,48	41 089	4,34	41 906	1,96	42 340	1,04	45 800	46 750
11. Verplaatsing van personen en goederen.	152 511	14,64	137 600	-9,78	142 485	3,55	218 822	53,58	243 522	11,29	254 258	4,41	279 677	10,—	309 636	10,71	237 700	237 700
12. Verschillende uitgaven.....	92 528	2,13	85 799	7,27	80 874	-5,74	52 143	-35,53	58 765	12,70	54 553	-7,91	52 544	-3,67	54 511	3,74	52 800	52 300
13. Non-activiteitstractementen, pensioenen, gagementen, onderstanden, lijfrenten en wachtgeld.....	1 668 101	0,59	1 689 963	1,31	1 722 798	1,94	1 754 936	1,86	1 793 415	2,19	1 835 698	2,36	1 872 546	2,01	1 925 890	2,85	2 004 184	2 020 040
14. Onvoorziene uitgaven.....	4 082	1100,59	11 819	189,54	7 698	-34,87	9 416	22,32	55	-99,42	624	1034,55	969	55,29	118	-87,82	50 000	50 000
15. Wapen der marechaussee.....	282 895	-2,72	286 412	1,24	283 823	-0,83	282 442	-0,11	284 029	0,56	286 486	0,93	300 359	4,84	431 385	43,62	469 300	506 300
16. Buitengewone uitgaven.....	2 262 199	34,70	1 328 046	-41,29	1 244 693	-6,28	1 173 140	-5,74	1 243 971	6,04	1 172 488	-5,75	1 969 925	68,01	1 635 540	-16,98	1 447 650	1 271 400
17. Voltooiing van het vestingstelsel.....	2 591 400	30,42	1 446 600	-44,18	1 663 900	15,02	1 912 970	14,97	1 677 780	-12,29	1 026 000	-39,77	928 500	-9,81	1 327 500	42,97	2 052 000	1 300 000
IX. Departement van Waterstaat, Handel en Nijverheid.....	32 656 742	10,69	28 863 719	-11,61	21 609 282	-25,13	22 397 100	3,64	21 867 871	-2,36	22 602 271	3,36	21 483 498	-4,95	62 040 388	188,79	21 921 570	20 272 812
1. Kosten van het Departement.....	238 763	1,20	235 526	-1,36	224 827	-4,54	209 316	-6,90	185 233	-11,35	186 495	0,10	182 995	-1,88	183 698	0,38	186 000	184 800
2. Verbetering van den Rotterdamschen Waterweg.....	2 292 695	96,95	2 472 502	7,84	1 544 895	-37,52	1 500 130	-2,90	1 455 528	-2,97	1 501 131	3,13	1 486 177	-0,99	1 464 381	-1,47	1 500 000	1 500 000
3. Uitkeering aan de Amsterdamsche Kanaalmaatschappij en uitgaven ten behoeve van het Noordzeekanaal.....	1 098 007	95,17	1 037 058	-5,55	640 496	-38,24	646 456	0,93	624 272	-3,43	623 377	-0,16	606 502	-2,71	613 946	1,23	432 000	475 000
4. Verbetering van den Maasmond.....	38 293	—	57 298	49,63	228 504	298,80	526 260	130,31	3 030 353	475,83	3 282 655	8,33	1 709 572	-47,92	1 804 917	5,58	1 185 700	1 788 376
5. Kanaal van Amsterdam naar de Merwede.	941 584	25,45	1 156 744	22,85	1 671 446	44,50	1 600 925	-4,22	3 129 885	95,43	2 772 834	-11,40	2 184 887	-21,20	3 636 210	66,43	1 752 300	341 200
6. Staatsspoorwegen.....	14 500 000	3,57	11 000 000	-24,14	5 000 000	-54,55	5 738 000	14,76	1 300 000	-77,34	1 485 000	10,65	2 095 000	41,08	40 400 000	1828,40	1 350 000	276 950
7. Andere uitgaven.....	7 705 055	3,72	6 625 475	-14,01	6 014 891	-9,06	5 891 359	-2,06	5 681 567	-3,56	6 007 661	5,74	6 255 754	4,13	6 664 485	6,53	7 563 181	7 321 286
8. Handel en Nijverheid.....	408 960	49,49	346 611	-15,25	265 364	-23,44	246 025	-7,28	253 797	3,16	277 158	9,20	319 433	15,25	332 083	3,96	362 280	369 920
9. { Posterijen.....	3 635 440	8,43	3 976 016	9,37	4 137 911	4,07	5 872 301	0,39	6 040 023	2,86	6 280 294	3,99	6 443 383	2,59	6 739 143	4,59	7 280 809	7 698 980
10. { Telegraphie.....	1 635 282	3,36	1 775 950	8,60	1 711 801	-3,61	1 626 676	-1,88	163 497	0,50	183 431	12,19	196 872	7,33	199 630	1,40	249 300	256 300
11. Pensioenen, toelagen, gratificatiën en wachtgeld.....	160 821	6,75	169 071	5,13	165 790	-1,94	162 676	-1,88	3 716	2,51	2 235	-39,85	2 893	29,44	1 895	-34,50	60 000	60 000
12. Onvoorziene behoeften.....	1 842	2,45	11 468	522,48	3 357	-70,75	3 625	7,41	1 300 770	14,74	1 211 699	-6,85	1 125 953	-7,08	1 260 423	11,94	1 255 356	1 200 071
X. Departement van Kolonien.....	-1 032 768	-9,48	1 265 181	22,51	1 219 509	-3,61	1 133 708	-7,04	188 378	-1,08	193 563	2,75	194 063	0,26	195 566	0,27	205 624	205 248
1. Kosten van het Departement.....	181 587	-2,52	191 797	5,62	189 596	-1,15	190 443	0,45	832 399	24,32	746 829	-10,28	662 570	-11,28	796 557	20,22	705 184	659 664
2. Uitgaven ten behoeve van de kolonie Suriname.....	543 806	-14,91	805 109	48,05	752 650	-6,52	669 183	-11,08	236 268	7,68	224 501	-4,98	221 460	-1,35	218 878	-1,20	260 118	251 673
3. Uitgaven ten behoeve van de kolonie Curaçao.....	254 993	1,23	217 588	-14,65	219 994	1,09	219 983	-0,02	24 538	-3,79	24 000	-2,29	23 058	-3,96	21 603	-6,28	21 900	20 293
4. Pensioenen, wachtgeld en gagementen van gewezen landsdienaren in de voormalige Nederlandsche bezittingen ter kuste van Guinea en van hunne nagelaten betrekkingen.....	27 388	-4,40	27 287	-0,33	26 959	-1,24	25 505	-5,39	19 137	-8,39	18 806	-1,26	21 415	13,87	20 268	-5,36	22 530	23 193
5. Pensioenen, wachtgeld en gratificatiën.....	22 802	6,74	23 380	2,53	22 893	-2,08	20 880	-8,79	50	-99,35	4 000	7900,—	3 387	-15,32	7 551	122,94	40 000	40 000
6. Onvoorziene uitgaven.....	2 189	-84,09	10	-99,54	7 467	74 570,—	7 709	-78,93	3 233	-64,80	16 949	424,25	20 945	23,59	14 771	-29,46	50 000	50 000
XI. Onvoorziene Uitgaven.....	40 736	77,29	14 797	-63,68	43 595	194,62	9 184	0,50	122 415 476	-0,69	122 562 381	0,12	123 448 914	0,72	166 686 614	35,02	137 335 680	129 959 038
Totaal der Staatsuitgaven.....	138 079 129	5,87	132 745 432	-3,86	122 648 135	-8,84	123 267 781	0,50	122 415 476	-0,69	122 562 381	0,12	123 448 914	0,72	166 686 614	35,02	137 335 680	129 959 038

1) Uitkeering aan de Kanaalmaatschappij vervallen bij de Wet van 28 Juni 1890.

III. NEDERLANDSCHE STAATSSCHULD BLIJKENS DE STAATSBEGROTING VOOR 1892. Dette de l'Etat, d'après le budget pour l'année 1892.

Soort van schuld.	Nomin. kapitaal. Capital nominal.	Rentebedrag. Intérêts.	Types de dette.
Grootboek Nationale Schuld 2½ pCt.	f 630 567 200	15 764 180	Grand-Livre 2½ pCt.
Amortisatie-Syndicaat " 3 "	94 642 800	2 839 284	" 3 " "
Ingeschreven rentegevende schuld en schuldbeke- nennissen uitgegeven krachtens de Wet van 9 Mei 1886 3½ pCt.	3 356 000	129 710	Syndicat " d'amortissement 3½ pCt.
Schuldbeke-nennissen door de Ned. Rijn Spoorwegmaatschappij uitge- geven en bij de overeenkomst volgens de Wet van 22 Juli 1890 ten laste van den Staat gebracht. —	339 748 500	11 902 385	Grand-Livre et Obligations 3½ pCt. (loi du 9 Mai 1886). Dettes du Chemin de fer Rhénan Néerlandais prises pour le compte de l'Etat (loi de 22 Juillet 1890).
1° Uitgeg. is 1870 à 6%	2 719 694	165 247	1° Obligations émises en 1870 à 6%
2° " " 1886 " 3½ %	15 753 600	551 721	2° " " " 1886 " 3½ %
3° " " 1887 " 3½ %	6 366 840	225 625	3° " " " 1887 " 3½ %
4° " " 1876 " 5 %	292 440	14 805	5° " " " 1876 " 5 %
Schatkistbiljetten en promessen.		500 000	Dette flottante.
Interest van borgtocht rekenpl. ambt. 4 en 3 pCt.		1 500	Rentes des versements par fonctionnaires 4 et 3 pCt.
Gewone lijfrente (wet 1814)		338	Rentes viagères (loi de 1814).
Geldleening voor groote wegen à 3 pCt. (wet van 26 Dec. 1851)....	3 976	119	Emprunts pour routes à 3 pCt. (loi du 26 Dec. 1851).
Renten enz. op 's Rijks Domein.		38 100	Rentes et autres charges du Domaine.
Renten van vrijw. en gerecht. Consignatiën (wet 28 nivôse an XIII).		20 000	Rentes pour dépôts et consignations (loi du 28 nivôse an XIII).
Totaal.	1 093 451 050	*) 32 153 014	Total.

*) Waaronder f 600 000 rente van het fonds tot verzilv. v. f 15 miljoen muntbilj., op Grb. 2½ en 3 pCt. ingeschreven.

*) Dont f 600 000 rentes du fonds de gar. de f 15 millions de bill. monétaires, inscrit au Grand-Livre 2½ et 3 pCt.

IV. OVERZICHT DER SOMMEN, MET AANWIJZING DER MIDDELEN, BESTEED TOT INKOOP OF AFLOSSING VAN SCHULD 1850—1891.
Sommes affectées au rachat ou remboursement de la dette publique avec désignation de leur provenance 1850—1891.

Uit de Staatsinkomsten en middelen 1850—1891	f 100 352 181	Voies et moyens 1850—1891.
Uit de voord. sloten der Staatsontvangsten en uitgaven 1850—1863.	116 801 837	Boni des budgets de l'Etat 1850—1863.
Uit het fonds v. kooprijzen van Domeinen 1851—1875	17 707 669	Vente de domaines.
Uit het fonds tot onderpand geldleening Haarlemmermeer 1853	911 323	Fonds de garantie p. emprunt dessèchement du lac de Haarlem.
Baten der voorm. wees- en momboirkamers, aan den Staat vervall. 1862-1885.	259 685	Solde de la liquid. des anciennes chambres de tutelle.
Afkoopsom Scheldetol 1863	17 141 640	Rachat du péage de l'Escaut.
Afkoopsom onvervreembare rente ten laste van België 1873.	8 899 996	Rachat de la rente perpétuelle Belge.
Te zamen besteed.	f 262 074 331	Ensemble, capital effectif.

Modifications de la dette publique, du 1 Janvier 1850 au 1 Juillet 1891.

Soort van schuld.	Bedrag der schuldvermindering sedert 1850 door inkoop tot amortisatie, aflossing als anderzins. <i>Montant de la réduction depuis 1850, par amortissement de toute nature.</i>	Bespaarde rente. <i>Epargne de rente.</i>	<i>Types de dette.</i>
2½ pCts. Inschrijvingen.....	f 187 399 600	f 4 684 990	Inscriptions Grand Livre, 2½ pCt.
3 pCts. Inschrijvingen.....	29 546 931	886 408	" " " 3 pCt.
3½ pCts. Schuldbekentenissen van het voorm. Amortisatie-Syndicaat..	17 952 000	628 320	Obligations du syndicat d'amortissement 3½ pCt.
4 pCts. Inschrijvingen.....	294 118 700	11 764 748	Inscriptions Grand Livre 4 pCt.
4 pCts. Schuldbekentenissen 1878.....	20 129 700	805 188	Obligations 4 pCt. Emprunt de 1878.
4 pCts. idem 1883.....	60 900 000	2 436 000	" 4 " " " 1883.
4 pCts. idem 1884.....	26 092 100	1 043 684	" 4 " " " 1884.
4 pCts. Schuldbrieven ten laste van 's Rijks overz. bezittingen.....	14 748 500	589 940	" " " " " 1884.
4 pCts. Schuldbekentenissen v. Amst. Kanaalmaatschappij.....	5 825 000	233 000	" " " " " 1884.
4 pCts. Schatkistbiljetten.....	9 799 950	391 998	à la charge des Ind. Orient. Néerl. 4 pCt. Obligations 4 pCt. du canal d'Amsterdam.
3½ pCts. inschrijvingen en 3½ pCts. schuldbekentenissen, uitgeg. krachtens de Wet van de 9 Mei 1886.....	7 286 500	255 028	Billets du trésor 4 pCt.
4½ pCts. Schuldbekentenissen der leening ten behoeve van het Amsterdamsche Entrepotdok.....	2 945 000	132 525	Inscriptions et obligations, emprunt de 9 Mai 1886.
- Geldleening voor de kosten van droogmaking van het Haarlemmermeer, rentende 4 pCt.....	1 000 000	40 000	Obligations 4½ pCt. pour l'Entrepôt d'Amsterdam.
Idem, rentende 4½ pCt.....	1 000 000	45 000	Emprunt pour le dessèchement du lac de Haarlem 4 pCt.
Idem, rentende 5 pCt.....	6 000 000	300 000	Idem, 4½ pCt.
Diverse Leeningen voor straatwegen.....	1 326 859	58 431	Idem, 5 pCt.
3½ pCts. Schuldbek. in 1886 en 1887 door de Ned. Rhijnsp. maats. uitgegeven en in 1890 ten laste van den Staat gebracht.....	93 480	3 272	Emprunts pour routes.
Diverse Lijfrenten en vaste renten.....	—	204 656	Obblig. 3½ pCt. du Chemin de fer Rhéнан prises pour le compte de l'Etat en 1890.
Totaal vermindering.....	f 686 164 319	f 24 503 200	Rentes viagères.
Waartegen, vermeerdering van Nationale schuld: Verhooging der Inschrijv. Kroondomein in Grootboek 2½ pCts. (Wet 1 Mei 1863).	1 893 500	47 338	Total amorti.
Bedrag der 4 pCts. geldleeningen van 1878 (f 43 000 000), 1883 (f 60 900 000) en 1884 (f 59 700 000).....	169 425 000	6 777 000	A déd. Augmentation de dette publique: Inscriptions p. l. dom. de la couronne au Grand Livre 2½ pCt. (Loi du 1 Mai 1863).
Bedrag van de ingeschr. 3½ pCts. rentegevende schuld en van 3½ pCts. schuldbekentenissen, krachtens de Wet van 9 Mei 1886 uitgegeven ter verwisseling der 4 pCts. Staatsschuld.....	348 085 000	12 182 975	Emprunts 4 pCt. 1878 (f 43 000 000.), 1883 (f 60 900 000) et 1884 (f 59 700 000.)
Bedrag der inschrijvingen op het grootboek 3% nat. schuld door uitgifte van nieuwe muntbiljetten.....	3 333 400		Montant de la dette publique à 4 pCt., Converti a inscriptions et obligations de 3½ pCt.
Bedragen der op 15 Oct. 1890 van de 6, 3½ en 5 pCts. nog in omloop gebleven schuldbek. door de Ned. Rhijnsp. maats. uitgegeven en op dien datum ten laste van den Staat gebracht.....	25 295 654	957 717	Capital inscrit du Grand Livre 3% en couverture de nouvelle émission de papier-monnaie.
Blijft schuldvermindering per saldo.....	f 138 131 766	f 4 538 171	Montant des obligations à 6, 3½ et 5 pCt. du Chemin de fer Rhéнан, pris pour le compte de l'Etat le 15. Oct. 1890.
			Reste réduction depuis 1850.

RIJKS-FINANCIËN. Finances du royaume.

NB. VOOR VORIGE JAREN ZIE JAARCIJFERS 1886, EN DE VROEGERE JAARGANGEN. *Pour les années antérieures, voir les livraisons précédentes de cet Annuaire.*

VI. AFGESCHAFTE OF VERMINDERDE BELASTINGEN. (RAMING PER JAAR.)
Impôts diminués ou abolis. (Evaluation du dégrèvement annuel.)

Jaren. Années.	Geraamd bedrag per jaar. Montant présumé du dégrèvement annuel.
1878	
1880	Wijzig. registratie-rechten. Wet van 11 Juli 1882 (Stb. n° 92).
	Afschaffing v. het obligatie-recht hoofdsom f 759 535
	Afschaffing van het recht op overbedeeling bij scheidingen. 283 235
	Afschaffing v. recht hypoth. overschrijv. bij scheidingen met overbedeeling..... 32 255
1882	Afschaff. vast recht op scheidingen 15 080
	Vermindering v. mutatie bij onroerend goed bij opvolg. overdracht binnen het jaar. 75 000

NIEUW OPGELEGDE OF VERHOOGDE BELASTINGEN. (RAMING PER JAAR.)
Impôts nouveaux ou majorés. (Evaluation de la majoration annuelle.)

Jaren. Années.	Geraamd bedrag per jaar. Montant présumé annuel de la majoration.
1878	<p>Extension de l'impôt sur les successions. La ligne directe ascendante et descendante imposée à 1 pCt. Loi du 9 Juin 1878 (B. off. n° 95). 2 345 333</p>
1880	<p>Révision de la loi sur l'accise de sucre. Loi du 25 Mai 1880 (B. off. n° 93).</p> <p>Nouvelles dispositions pour l'accise du sel. Loi du 7 Déc. 1880 (B. off. n° 221). —</p>
	<p>Wijziging registratie-rechten. Wet van 11 Juli 1882 (Stb. n° 92).</p> <p>Verhooging v. vaste rechten op akten van huwelijksvoorwaarden, opr. of ontb. vennootschapp., meerderjarigheid, plaatsvervang. etc. militie f 91 210</p>
1882	<p>12 nieuwe op. div. registratie en hypotheekr 304 570</p> <p>Div. nieuwe v. rechten. 31 120</p> <p>Nieuwe evenred. recht v. 15 cent per f 100 bij alle scheidingen.. 365 686</p> <p>Totaal..... 792 586</p>

Vermindering van recht op ruilingen v. onr. goed van 2 pCt. tot 1/4 pCt..... 15 075
Te samen, incl. div. vaste en andere rechten, hoofdsom..... f 1 214 407
38 op. 461 473
Totaal 1 675 880

Diminution de droit sur échange d'immeubles de 2 pCt. à 1/4 pCt..... 15 075
Ensemble, inclus div. autres droits, principal f 1 214 407
38 cent. addit.... 461 473
Total..

Wijziging zegelrecht. Wet v. 11 Juli 1882 (Stb. n° 93).
Inv. kwitantie-zegel. f 500 000
Wijz. zegelrecht handelspapier..... 150 000
Verhooging der op. met 12 op. 125 000
Totaal..... 775 000

Révision de la loi du timbre. Loi du 11 Juillet 1882 (B. off. n° 93).
Timbre de quittance f 500 000
Rév. des dr. de timbre s. effets de comm. 150 000
12 centimes additionnels..... 125 000
Total..

Accijns geslacht, inv. van afschr. bij uitvoer v. veraccijnsd vleesch. Wet v. 27 April (Stb. n° 103).

Accise sur l'abattage, admission de la viande abattue à l'exportation avec restit. de droit. Loi du 27 Avril (B. off. n° 103).
--

Suikeraccijns, invoering, heffing naar saccharimetrie. Wet van 20 Juli (Stb. n° 147) 1 700 000
Tijdelijke verhooging acc. gedistilleerd f 57—60. Wet van 20 Juli (Stb. n° 148)..... 1 150 000
Intr. ijd. vrijdom grondbel. voor nieuwe geb. eigendommen. Wet van 20 Juli (Stb. n° 149). 40 000

Introduction de la saccharimétrie comme base du prélèvement de l'accise des sucres. Loi du 20 Juillet (B. off. n° 147).
Augment. temporaire de l'accise des spiritueux de fl. 57 à 60. Loi du 20 Juillet (B. off. n° 148).
Abolition de la franchise temporaire de l'impôt foncier pour nouvelles bâtisses. Loi du 20 Juillet (B. off. n° 149).

Verhoging en uitbreiding van het recht van overgang (overgangsrecht van effecten in rentegevende schuldvorderingen.) Wet van 31 Dec. (Stbl. n° 263).... 1 056 695
Verhoging en uitbreiding van het zegelrecht op effecten. Wet van 31 Dec. (Stbl. n° 264)..... 400 000

Verlenging der verhoging accijns gedistilleerd f 57—60. Wet van 31 Dec. (Stbl. n° 262).... 1 500 000
Verhoging en uitbreiding van het recht van overgang (overgangsrecht van effecten in rentegevende schuldvorderingen.) Wet van 31 Dec. (Stbl. n° 263).... 1 056 695
Verhoging en uitbreiding van het zegelrecht op effecten. Wet van 31 Dec. (Stbl. n° 264)..... 400 000

Verhoging van den accijns op buitenlandsche basterdsuiker, en vermeerdering van aftrek voor fabrieksverlies bij bewerking van rietsuiker. Wet van 29 Aug. (Stbl. n° 142)..... 100 000
Bestendiging der verhoging accijns gedistilleerd f 57—60. Wet van 23 Dec. (Stbl. n° 223.) 1 150 000

Prorogation de l'augmentation de l'accise des spiritueux. Loi du 31 Déc. 1885. (B. off. n° 262.)
Augmentation et extension du droit de succession. Droit de succession sur effets et obligations. Loi du 31 Déc. 1885. (B. off. n° 263.)
Augmentation et extension du droit de timbre sur effets. Loi du 31 Déc. (B. off. n° 264.)

Augment. définitive de l'accise des spiritueux de fl. 57 à 60. Loi du 23 Déc. (B. off. n° 223.) 1 150 000

Augmentation de l'accise sur sucres bâtards étrangers et diminution de l'accise sur sucres coloniaux. Loi du 29 Août (B. off. n° 142).
Augment. définitive de l'accise des spiritueux de fl. 57 à 60. Loi du 23 Déc. (B. off. n° 223.)

Augment. définitive de l'accise des spiritueux de fl. 57 à 60. Loi du 23 Déc. (B. off. n° 223.) 1 150 000

Augment. définitive de l'accise des spiritueux de fl. 57 à 60. Loi du 23 Déc. (B. off. n° 223.)

STAATSBESTUUR. Organisation et administration de l'Etat.

10 208

Jaren.	Geraamd bedrag p. jaar. Mont. présumé du dégrèvement ann.
1887	Vrijstelling van patent voor alleen werkende ambachtslieden. Wijziging der patentwet. Wet van 17 April (Stbl. n° 64.)... 67 000 Vrijstelling van grondbelasting voor schoolgebouwen, enz. van rechtspersonen. Wet van 30 Dec. (Stbl. n° 259)..... 13 830
1888	Verlaging van het invoerrecht op rozijnen. Wet van 19 Maart (Stbl. n° 50)..... —
1889	Vrijstelling van den accijns voor het zout benodigd bij het maken van cement en van verfstoffen. Kon. Besl. van 26 April 1889, (Stbl. n° 41, 42)..... — Nadere bepaling omtrent den acc. op bier en azijn. Wet van 4 Mei 1889. (Stbl. n° 44.) 2 000
1888	Wijziging der bepalingen omtrent den uitvoer van zeep met afsch. v. acc. K. Besluit van 19 Nov. (Stbl. n° 173)..... —
1890	Hondende bepalingen omtrent den vrijdom van den accijns op het zout ten behoeve van de zeevisscherijen. K. B. van 27 April (Stbl. n° 76)..... —
1888	Vrijstelling van den acc. op het zout ten behoeve van stoffenverwerijen. K. Besl. van 23 Jan. (Stbl. n° 18)..... —
1891	Wijziging der wetten op de personeele belasting. Wet van 15 April. (Stbl. n° 188)..... —
1892	Wijziging van idem, Kon. Besl. van 7 Juni (Stbl. n° 133). —

Exemption du droit de patente pour les ouvriers travaillant seuls. Loi du 17 Avril. (B. off. n° 64.)
Exemption de l'impôt foncier pour les écoles etc. de corporations. Loi du 30 Dec. (B. off. n° 259).
Diminution du droit d'entrée pour le raisin sec. Loi du 19 Mars (B. off. n° 50).
Exemption de l'accise sur le sel destiné à faire ciment et teintures, 26 Avril 1889. (Bull. off. 41 et 42.)
Accise sur la bière et le vinaigre. Loi de 4 Mai 1889, (Bull. off. n° 44.)
Révision des drawback d'accise pour l'exportation de savon. 19 Nov. (B. Off. n° 173.)
Décret sur l'exemption de l'acc. pour le sel, destiné pour la pêche maritime 27 Avril. Bull. (Off. n° 76.)
Exemption de l'acc. sur le sel destiné à teindre des étoffes de 23 Jan. (Bull. Off. n° 18.)
Revision des lois sur l'impôt dit personnel. Loi de 15 Avril. (B. Off. 188.)
Révision du droit d'entrée pour jus de réglisse. 7 Juin (B. Off. 133.)

Années.	Geraamd bedrag p. jaar. Mont. présumé annuel d. l. majorat.
1887	—
1888	—
1889	Wijziging van het invoerrecht op azijn. Wet van 4 Mei 1889, (Stbl. n° 45)..... — <i>Révision du droit d'entrée sur vinaigre. Loi de 4 Mai 1889, (Bull. off. n° 45.)</i>
1888	—
1890	—
1888	Nadere bepalingen omtrent de acc. op de suiker. Wet van 17 April. (Stbl. 89)..... — Vaststelling van het invoerrecht voor drop. Kon. besl. 27 April. (Stbl. n° 93)..... — <i>Déterminations pour l'acc. sur le sucre. Loi de 15 Avril (B. Off. n° 89.)</i> <i>Détermination du droit d'entrée pour jus de réglisse 27 Avril.</i>
1891	—
1892	—

—
—
Wijziging van het invoerrecht op azijn. Wet van 4 Mei 1889, (Stbl. n° 45)..... —

VII. BELASTBARE OPBRENGST DER GEBOUWDE EN ONGEBOUWDE EIGENDOMMEN.

Revenu imposable des immeubles bâtis et non bâtis.

Jaren. Années.	Gebouwde eigendommen. <i>Immeubles bâtis.</i>				Ongebouwde eigendommen. <i>Immeubles non bâtis.</i>			
	Aantal perceelen. <i>Nombre des parcelles.</i>			Belastbare opbrengst. <i>Revenu imposable.</i>	Aantal perceelen. <i>Nombre des parcelles.</i>		Oppervlakte. <i>Etendue.</i>	Belastbare opbrengst. <i>Revenu imposable.</i>
	Belastbare. <i>Imposables.</i>	Onbelastbare. <i>Exemptes.</i>	Van minder dan f 5 huurwaarde. <i>Tout leur loeat. au-dessous de fl. 5.</i>		Belastbare. <i>Imposables.</i>	Onbelastbare. <i>Exemptes.</i>		
				× f 1000			× 1000 H.A.	× f 1000
1856	515 828	25 597		26 493	3 846 141	32 199	3 271	44 521
1866	571 550	28 185		28 325	4 115 503	36 282	3 287	44 930
1877	680 159	25 528		75 371	4 336 516	49 048	3 297	45 642
1880	699 754	26 437	6 271	78 920	4 380 916	52 335	3 300	45 980
1881	706 679	26 620	6 348	80 365	4 403 721	52 998	3 300	46 118
1882	713 902	26 875	6 446	81 851	4 414 322	54 039	3 300	46 173
1883	721 305	27 049	6 555	83 349	4 446 705	55 172	3 300	46 243
1884	730 799	27 386	6 654	85 037	4 457 463	56 303	3 301	46 281
1885	742 780	27 623	6 712	87 114	4 467 067	57 529	3 301	46 313
1886	757 712	27 986	6 844	89 627	4 478 670	58 665	3 301	46 405
1887	775 225	28 244	7 036	93 089	4 486 998	58 123	3 301	46 439
1888	792 802	28 486	7 150	96 223	4 501 837	60 535	3 301	46 474
1889	812 569	29 312	7 240	100 758	4 513 446	62 678	3 301	46 520
1890	830 723	29 801	7 289	104 756	4 607 605	64 847	3 307	46 506
1891	847 224	29 367	7 376	108 533	4 630 941	67 001	3 307	46 515

*) Herschatting der gebouwde eigendommen (1876).

*) *Nouvelle évaluation des immeubles bâtis* (1876.)

NB. Voor de aantal aanslagen per provincie zie blz. 70.

Pour les nombres des cotes (à distinguer de ceux des parcelles) par provinces, voir p. 70.

VIII. GEBOUWDE EIGENDOMMEN. TOEGEKENDE EN VERVALLEN VRIJDOMMEN
VOOR NIEUWE GEBOUWEN, ENZ. IN 1891.

Impôt foncier. Immeubles bâtis, franchise temporaire d'impôt pour nouvelles bâtisses etc. en 1891.

Provinciën <i>Provinces.</i>	Aantal gebouwde eigen- dommen, waarvoor in 1891 vrijdom is toegekend, wegens: <i>Nombre des immeubles bâtis, aux quelles la fran- chise à été accordée en 1891 pour:</i>			Aantal gebouwde eigen- dommen in 1891 geschat na afloop van den vrijdom: <i>Franchises expirant en 1891:</i>			Aant. geb. eigend. gescha- t bij de ingebruikst. (Wet v. 20 Juli 1884, Stbl. n ^o . 149). <i>Nombre des immeubles bâtis, taxés après l'abolition de la franchise temporaire. (Loi du 20 Juillet 1884, Bull. off. 149.)</i>		
	stichting. <i>bâtisse nouvelle.</i>	herbouw. <i>renouvellem.</i>	bijbouw. <i>agrandissem.</i>	stichting. <i>bâtisse nouvelle.</i>	herbouw. <i>renouvellem.</i>	bijbouw. <i>agrandissem.</i>	stichting. <i>bâtisse nouvelle.</i>	herbouw. <i>renouvellem.</i>	bijbouw. <i>agrandissem.</i>
Noord-Brabant	4	—	—	1 164	150	—	1 126	418	777
Gelderland	12	1	—	1 038	80	—	1 141	311	848
Zuid-Holland	5	—	—	1 946	82	1	2 358	562	1 307
Noord-Holland	5	—	—	1 593	61	—	2 330	631	1 720
Zeeland	—	—	—	312	—	—	552	148	413
Utrecht	—	—	—	479	16	9	513	148	407
Friesland	33	—	—	379	24	—	607	170	667
Overijssel	27	—	—	777	59	—	932	286	467
Groningen	53	—	—	435	49	—	445	188	290
Drente	194	—	—	276	27	—	378	122	190
Limburg	—	—	—	252	45	—	350	142	269
Het Rijk in	1891 333	1	—	8 651	593	10	10 732	3 126	7 355
<i>Le Royaume en</i> 1890 327	—	—	—	8 783	1 089	7	11 048	2 882	7 579
1889 184	—	—	—	10 522	2 550	51	10 801	3 019	6 878
1888 352	—	—	—	10 267	2 645	309	13 569	3 460	8 301
1887 546	17	5	—	10 234	2 873	2 415	8 364	2 170	5 572
1886 2 053	240	150	—	11 169	2 931	2 222	10 093	2 838	5 880
1885 7 556	2 136	2 408	—	11 574	2 793	2 504	6 651	2 708	7 964
1884 9 002	2 926	2 333	—	12 277	2 964	3 929			
1883 9 170	2 872	2 228	—	11 515	2 840	3 618			
1882 11 267	3 239	2 219	—	10 041	2 799	3 755			

IX. ONGEBOUWDE EIGENDOMMEN. TOEGEKENDE EN VERVALLEN VRIJDOMMEN
VOOR ONTGINNINGEN ENZ. IN 1891.*Impôt foncier. Immeubles non bâtis, franchise temporaire d'impôt
pour mise en culture etc. en 1891.*

Provinciën. <i>Provinces.</i>	Grootte in H. A. der ongebouwde eigen- dommen waarvoor in 1891 vrijdom is toegekend wegens: <i>Etendue en H. A. des immeubles non bâtis auxquels franchise a été accordée en 1891 pour:</i>			Grootte in H. A. der ongebouwde eigen- dommen in 1891 geschat wegens vervallen vrijdom van: <i>Franchises en H. A. expirant en 1891:</i>		
	ontginning. <i>défrichement.</i>	droogmaking. <i>dessèchement.</i>	bedijking. <i>endiguement.</i>	ontginning. <i>défrichement.</i>	droogmaking. <i>dessèchement.</i>	bedijking. <i>endiguement.</i>
Noord-Brabant.....	140,2	0,6	4,9	564,8	25,3	7,0
Gelderland.....	321,9	—	—	276,4	—	—
Zuid-Holland.....	—	—	22,0	8,7	526,5	—
Noord-Holland....	24,4	9,4	—	34,3	394,8	—
Zeeland.....	—	—	—	26,3	—	44,9
Utrecht.....	7,5	546,4	—	37,7	8,7	—
Friesland.....	73,0	132,8	5,6	22,1	33,4	—
Overijssel.....	238,5	—	—	119,4	18,3	—
Groningen.....	87,6	19,9	—	57,6	5,6	—
Drente.....	354,5	—	—	157,2	—	—
Limburg.....	129,1	—	—	36,0	—	—
Het Rijk in..)1891	1 377,1	709,3	32,6	1 341,0	1 012,9	51,9
<i>Le Royaume en</i>)1890	1 780,8	296,1	103,7	2 267,5	1 460,7	169,7
1889	1 744,3	232,5	103,2	1 613,7	442,1	757,0
1888	2 222,1	2 005,3	127,7	3 874,4	708,7	1 880,1
1887	1 525,7	102,7	106,9	3 544,4	1 093,1	389,6
1886	1 823,8	199,5	184,3	3 313,0	512,5	761,9
1885	2 548	48	24	3 800,2	215,8	5 705
1884	1 963,5	2 187,6	483,3	3 810,5	143,5	633,8
1883	2 177,4	187	667,7	4 032,5	392,8	351,9
1882	3 259,9	183,9	—	6 363,2	588,1	524,5

X. GRONDBELASTING. VERMEERDERING EN VERMINDERING DER BELASTBARE OPBRENGST
VOOR 1892, IN DUIZENDTALLEN GULDENS.*Impôt foncier. Augmentations et diminutions du revenu imposable
pour 1892, en milliers de florins.*

Provinciën. <i>Provinces.</i>	Gebouwde eigendommen. <i>Immeubles bâtis.</i>			Ongebouwde eigendommen. <i>Immeubles non bâtis.</i>		
	Vermeerderd. <i>Augment.</i>	Verminderd. <i>Dimin.</i>	Saldo vermeerderd. <i>Solde augm.</i>	Vermeerderd. <i>Augment.</i>	Verminderd. <i>Dimin.</i>	Saldo vermeerderd. <i>Solde augm.</i>
Noord-Brabant....	186,1	17,5	168,6	4,3	4,0	+0,3
Gelderland.....	265,3	17,1	248,1	1,7	1,2	+0,4
Zuid-Holland.....	1 186,0	89,9	1 096,1	6,2	3,3	+2,8
Noord-Holland....	1 314,5	151,4	1 163,1	2,1	2,1	—0,06
Zeeland.....	58,1	6,2	51,8	2,1	1,3	0,8
Utrecht.....	163,5	6,1	157,3	0,5	0,4	+0,06
Friesland.....	64,8	13,0	51,7	1,6	2,2	—0,05
Overijssel.....	120,7	11,0	109,7	1,8	0,6	+1,1
Groningen.....	106,8	9,2	97,6	1,9	1,0	+0,9
Drente.....	29,5	5,4	24,0	1,9	0,1	+1,8
Limburg.....	51,1	1,5	49,5	0,2	5,6	—5,4
Het Rijk voor)1892	3 546,9	328,8	3 218,0	24,7	26,1	+ 2,4
<i>Le Royaume p.</i>)1891	4 157,1	379,6	3 777,4	35,5	41,0	+ 9,4
1890	4 316,9	319,2	3 997,6	26,8	21,5	—14,2
1889	5 234,5	699,1	4 535,4	67,4	15,1	+45,9
1888	3 306,1	172,0	3 134,1	49,8	13,2	+34,7
1887	3 712,6	251,5	3 461,1	47,3	14,0	+34,1
1886	2 843,2	330,4	2 512,7	105,5	15,7	+91,4
1885	2 471,5	394,0	2 077,5	49,0	15,9	+33,4
1884	2 159,8	471,0	1 688,7	53,6	14,5	+37,6
1883	1 964,2	466,4	1 497,8	84,4	22,3	+69,9

XI. GRONDBELASTING (GEBOUWDE EIGENDOMMEN). BEDRAG DER KOHIEREN.

Impôt foncier (immeubles bâtis). Montant des rôles.

Provinciën. <i>Provinces.</i>	Hoofdsom. <i>Principal.</i>	Opcnten. <i>Cent. additionnels.</i>		Totaal voor rijk, provinciën en gemeenten. <i>Total pour l'État, les prov. et les communes.</i>	Verhouding van: <i>Rapport:</i>		
		Voor de provinciën. <i>Pour les provinces.</i>			de hoofdsom <i>du principal</i>	het totaal der belasting <i>du total de l'impôt</i>	
		Aantal. <i>Nombre.</i>	Bedrag. <i>Montant.</i>				tot de belastbare opbrengst. <i>au revenu imposable.</i>
	× f 1 000		× f 1 000	× f 1 000	× f 1 000		
Noord-Brabant	389	22	85	145	621	0,052039	0,082978
Gelderland	509	7	35	201	746	id.	0,076287
Zuid-Holland	1 729	8	138	689	2 557	id.	0,076941
Noord-Holland	1 543	7	108	611	2 263	id.	0,076297
Zeeland	175	28	49	693	294	id.	0,087176
Utrecht	325	6	19	125	470	id.	0,075185
Friesland	281	40	112	112	506	id.	0,093670
Overijssel	213	10	21	84	319	id.	0,077771
Groningen	259	31	80	95	435	id.	0,087322
Drente	61	34	20	24	106	id.	0,090195
Limburg	158	16	25	60	243	id.	0,080078
Het Rijk	1891		697	2 219	8 564	0,052039	0,078913
<i>Le Royaume</i>	1890		683	2 132	8 267	id.	0,078915
	1889		678	2 050	7 972	id.	0,079128
	1888		669	1 958	7 635	id.	0,079344
	1887		650	1 892	7 387	id.	0,079365
	1886		642	1 819	7 126	id.	0,079509
	1885		611	1 764	6 909	id.	0,079320
	1884		600	1 721	6 747	id.	0,079337
	1883		594	1 686	6 617	id.	0,079390
	1882		601	1 654	6 514	id.	0,079589
	1881		4 182	1 623	6 386	id.	0,079459
	1880		560	1 591	6 259	id.	0,079304
	1879		530	1 563	6 130	id.	0,079028
	1878		523	1 540	6 044	id.	0,0790000
	1876		463	1 492	5 832	id.	0,0782809
	1866		297	1 322	5 093	0,1226316	0,1797929

*FI

XII. GRONDBELASTING (ONGEBOUWDE EIGENDOMMEN). BEDRAG DER KOHIEREN.

Impôt foncier (immeubles non bâtis). Montant des rôles.

Organisation et administration de l'Etat.

STAATSBESTUUR.

212

Provinciën. <i>Provinces.</i>	Hoofdsom. <i>Principal.</i>	Voor het Rijk 21½ opeenten 21½ cent. add. pour l'État.	Totaal voor het Rijk. <i>Total pour l'État.</i>	Opeenten. <i>Cent. additionnels.</i>		Totaal voor Rijk, provin- ciën en gemeenten. <i>Total pour l'Etat, les pro- vinces et les communes.</i>	Verhouding van <i>Rapport:</i>		
				voor de provinciën. <i>pour les provinces.</i>			voor de gemeenten. <i>pour les communes.</i>	de hoofdsom <i>du principal</i>	het totaal der belastingen <i>du total de l'impôt</i>
				Aantal. <i>Nombre.</i>	Bedrag. <i>Montant.</i>				
	× f 1 000	× f 1 000	× f 1 000		× f 1 000	× f 1 000	× f 1 000		
Noord-Brabant.....	695	149	845	22	153	66	1 064	0,112020	0 171429
Gelderland.....	618	132	750	8	49	61	862	0,111203	0,155125
Zuid-Holland.....	923	198	1 122	8	73	91	1 287	0,129250	0,180183
Noord-Holland.....	622	133	755	8	49	59	864	0,127723	0,177524
Zeeland.....	475	102	578	28	133	47	758	0,123833	0,197443
Utrecht.....	309	66	375	6	18	30	424	0,128370	0,176286
Friesland.....	715	153	869	40	286	71	1 227	0,128772	0,220844
Overijssel.....	293	63	356	10	29	29	415	0,114574	0,162108
Groningen.....	487	104	592	31	151	43	786	0,111963	0,180629
Drente.....	98	21	119	34	33	9	162	0,112581	0,186066
Limburg.....	306	65	372	16	49	30	451	0,097926	0,144292
Totaal.....	1891	5 546	6 738		1 027	539	8 305	0,119236	0,178564
<i>Total... 1890</i>	5 545	1 192	6 737		1 041	538	8 316	0,119234	0,178820
1889	5 546	1 192	6 739		1 077	538	8 354	0,119232	0,179594
1888	5 541	1 191	6 733		1 112	537	8 382	0,119231	0,180365
1887	5 536	1 190	6 727		1 111	507	8 376	0,119228	0,180369
1886	5 532	1 189	6 722		1 139	535	8 397	0,119227	0,180961
1885	5 521	1 187	6 708		1 129	532	8 370	0,119223	0,180738
1884	5 518	1 186	6 704		1 128	532	8 364	0,119222	0,180726
1883	5 513	1 185	6 698		1 137	531	8 367	0,119220	0,180931
1882	5 505	1 183	6 688		1 133	530	8 351	0,119216	0,180868
1881	5 498	1 182	6 680		1 098	529	8 307	0,119214	0,180132
1880	5 481	1 178	6 660		1 085	527	8 271	0,119209	0,179894
1879	5 453	1 172	6 626		1 046	524	8 196	0,1191989	0,1776118
1878	5 442	1 170	6 612		1 041	523	8 176	0,1189754	0,1790672
1876	5 436	1 169	6 604		914	521	8 039	0,1191927	0,1762779
1866	5 297	1 139	6 436		598	504	7 538	0,1179002	0,1677763

Verdere opgaven omtrent de grondbelasting op blz. 68, 69, 70 en 71.
Pour d'autres données relatives à l'impôt foncier, voir. n. 68, 69, 70 et 71.

XIII. PERSONEELE BELASTING. BEDRAG DER KOHEREN.

Impôt dit personnel. Montant des rôles.

Provinciën. <i>Provinces.</i>	Belasting voor het Rijk. <i>Impôt pour l'État.</i>								Opcenten <i>Centimes additionnels.</i>			Tot. general, incl. de kosten, die ten laste der bel.-pl. komen. <i>Total général, incl. des frais à charge des contribuables.</i>	Aantal aanslagen. <i>Nombre des cotes.</i>	
	Hoofdsom <i>Principal</i>							20 Rijksopcenten. <i>20 cent. add. p. l'État.</i>	Totaal. <i>Total.</i>	voor de provinciën. <i>pour les provinces.</i>				Voor de gemeenten. <i>Pour les communes.</i>
	wegens: <i>d'après les bases ci-dessous:</i>									Aantal. <i>Nombre.</i>	Bedrag. <i>Montant.</i>			
	huurwaarde, <i>valeur locative.</i>	deuren en vensters, <i>portes et fenêtres.</i>	haardsteden, <i>foyers.</i>	mobiliair, <i>meubles.</i>	dienst- en werkheden, <i>domestiques.</i>	paarden, <i>chevaux.</i>	total na aftrek van remissien. <i>total déd. faite des remissions.</i>							
× f 1 000	× f 1 000	× f 1 000	× f 1 000	× f 1 000	× f 1 000	× f 1 000	× f 1 000	× f 1 000	× f 1 000	× f 1 000	× f 1 000	× f 1 000		
Noord-Brabant.....	221	228	126	125	79	49	780	156	937	19	148	213	1 308	76 868
Gelderland.....	302	254	186	206	117	75	1 092	218	1 310	5 ^{1/2}	60	210	1 595	77 792
Zuid-Holland.....	976	705	504	440	210	152	2 824	564	3 389	5	141	1 582	5 163	144 238
Noord-Holland.....	937	625	433	387	194	138	2 591	518	3 110	3	77	1 653	4 886	132 708
Zeeland.....	98	112	72	60	33	41	397	79	476	18	71	135	687	37 724
Utrecht.....	180	146	108	115	68	53	643	128	772	6	38	259	1 079	29 674
Friesland.....	161	162	86	107	52	49	584	116	701	24	143	142	993	54 001
Overijsel.....	124	121	71	78	49	27	435	87	523	10	43	114	685	44 642
Groningen.....	159	170	78	90	57	57	581	116	697	31	180	54	939	43 045
Drente.....	36	42	20	23	17	13	141	28	170	17	24	49	244	18 184
Limburg.....	86	107	56	45	39	19	328	65	393	13	42	73	513	28 863
1890/1	3 284	2 678	1 746	1 681	921	680	10 402	2 080	12 482		971	4 489	18 098	688 739
Het Rijk.....) 1889/90	3 232	2 642	1 723	1 671	907	671	10 271	2 054	12 325		991	4 453	17 932	683 697
Le Royaume..) 1888/9	3 169	2 598	1 659	1 662	900	671	10 101	2 020	12 121		1 009	4 431	17 727	677 178
1887/8	3 094	2 546	1 618	1 642	894	677	9 934	1 987	11 921		998	4 243	17 317	667 457
1886/7	3 047	2 503	1 559	1 604	886	677	9 781	2 445	12 226		1 015	4 290	17 674	658 556
1885/6	2 999	2 462	1 564	1 605	885	686	9 700	2 910	12 610		983	4 040	17 773	649 004
1884/5	2 948	2 421	1 537	1 597	883	700	9 602	1 920	11 522		974	3 983	16 619	638 341
1883/4	2 893	2 381	1 508	1 584	874	705	9 478	1 896	11 374		962	3 923	16 396	629 647
1882/3	2 828	2 340	1 471	1 570	867	704	9 328	1 866	11 194		962	3 863	16 213	618 427
1881/2	2 738	2 289	1 428	1 548	863	712	9 143	1 882	11 025		942	3 623	15 906	610 200
1880/1	2 638	2 234	1 382	1 509	853	706	8 904	1 781	10 685		937	3 513	15 367	606 604
1879/80	2 557	2 195	1 346	1 483	851	701	8 724	1 745	10 469		887	3 396	14 985	590 408
1876/7	2 253	2 053	1 235	1 358	846	652	8 031	1 606	9 637		767	3 092	13 597	538 306
1866/7	1 796	1 776	993	1 036	843	542	6 689	1 338	8 027		488	1 623	10 205	486 234
1856/7	1 509	1 584	856	876	767	451	5 810	1 162	6 972		464	1 196	8 694	448 100
1846/7	1 387	1 507	793	841	663	398	5 393	1 079	6 472		468	375	7 372	468 732

Verdere opgaven omtrent het Personeel op blz. 42—47, 117. *Pour d'autres données relatives à cet impôt voir pages 42—47, 117.*

XIV. PROVINCIESGEWIJS OVERZICHT DER OPBRENGST VAN HET PATENTRECHT IN HOOFDSOM NAAR TABEL IX (NAAMLooZE VENNOOTSCHAPPEN).

Relevé par provinces du produit de la patente des sociétés anonymes.

STAATSBESTUUR. Organisation et administration de l'Etat.

214

Dienstjaren. 1 Mei. <i>Exercices.</i> 1 Mai.	Noord- Brabant.	Gelderland.	Zuid- Holland.	Noord- Holland.	Zeeland.	Utrecht.	Friesland.	Overijsel.	Groningen.	Drente.	Limburg.	Het Rijk. <i>Le Royaume.</i>
1861—62	f 320	f 995	f 13 993	f 96 675	f 197	f 17 561	f —	f 1 624	f 58	f —	f —	f 131 423
1862—63	260	1 359	16 490	93 008	197	18 981	—	1 431	176	—	—	131 902
1863—64	715	1 475	13 054	165 565	197	23 135	—	1 249	176	—	—	205 566
1864—65	1 042	5 540	17 581	178 638	222	31 608	86	1 227	171	—	—	236 115
1865—66	1 215	2 427	32 205	201 191	230	35 073	89	1 114	284	—	—	273 864
1866—67	1 070	2 315	21 939	199 095	—	13 920	20	879	619	—	—	239 857
1867—68	560	2 804	19 953	182 049	—	35 213	50	560	630	47	—	241 866
1868—69	1 421	2 933	18 283	128 738	700	39 663	90	1 241	1 287	—	—	194 356
1869—70	2 586	3 250	30 330	162 868	330	43 076	80	2 286	1 315	—	968	247 089
1870—71	2 020	3 595	30 612	182 505	—	41 798	—	1 887	958	—	484	263 859
1871—72	2 820	3 379	42 707	167 305	309	52 375	70	1 775	1 818	—	60	272 618
1872—73	2 102	4 046	45 259	212 580	40	60 605	30	2 627	651	—	60	328 000
1873—74	1 657	3 710	60 077	331 555	129	63 415	—	3 397	1 451	—	—	465 391
1874—75	1 601	4 446	63 897	346 035	312	57 961	77	4 785	1 611	—	24	480 749
1875—76	2 702	4 523	59 357	289 626	317	46 455	158	6 917	745	42	121	410 963
1876—77	2 399	4 793	42 263	198 892	310	59 376	247	6 258	442	42	3 251	318 273
1877—78	3 274	5 249	82 217	215 013	299	57 746	199	5 922	822	54	3 251	374 046
1878—79	3 621	4 629	71 514	237 385	450	58 870	241	3 407	863	54	3 308	384 342
1879—80	1 386	4 639	57 698	182 209	700	60 283	244	4 876	747	54	3 354	316 190
1880—81	1 991	4 480	54 832	199 738	613	65 023	261	5 848	404	54	3 248	336 492
1881—82	1 434	5 994	74 396	253 338	758	61 145	294	6 973	550	18	3 056	407 959
1882—83	3 431	7 385	73 900	262 757	1 188	61 280	376	6 391	1 625	18	3 310	421 665
1883—84	3 435	6 349	91 069	276 951	621	56 055	492	7 095	1 491	—	3 764	447 326
1884—85	3 672	6 479	89 417	261 628	557	46 178	1 157	7 000	1 034	—	4 186	421 314
1885—86	1 714	6 934	75 848	263 520	534	40 662	868	6 224	1 920	10	3 754	401 998
1886—87	4 766	8 134	84 202	209 108	1 220	38 126	894	5 071	1 446	10	3 772	356 756
1887—88	3 930	8 613	97 998	325 802	3 931	41 039	995	5 312	1 332	13	3 931	492 895
1888—89	3 724	8 421	95 256	283 726	703	42 972	1 297	6 519	2 506	15	4 362	449 507
1889—90	5 291	10 928	116 849	280 253	1 366	148 557	1 120	6 441	2 091	142	4 851	577 894
1890—91	4 451	12 154	136 529	436 088	1 733	134 906	1 673	4 548	1 853	131	5 608	739 674

XV. BEDRAG DER KOHIEREN VAN HET PATENTRECHT OVER 1890/91 EN VORIGE DIENSTJAREN.

Montant des rôles du droit de patente, et nombre des cotes.

Provinciën. <i>Provinces.</i>	Hoofdsom. <i>Principal.</i>	28 opcenten. <i>28 cent. add. pour l'État.</i>	Totaal. <i>Total.</i>	Getal artikelen of aanslagen. <i>Nombre des cotes</i>	
Noord-Brabant.....	247 738	69 360	317 099	47 791	
Gelderland.....	265 432	74 313	339 746	42 682	
Zuid-Holland.....	1 009 288	282 576	1 291 864	90 070	
Noord-Holland.....	1 340 048	375 197	1 715 246	84 796	
Zeeland.....	130 433	36 513	166 947	24 221	
Utrecht.....	273 300	76 518	349 819	19 136	
Friesland.....	171 631	48 048	219 680	38 731	
Overijssel.....	157 221	44 014	201 235	24 748	
Groningen.....	155 309	43 476	198 785	30 463	
Drente.....	44 844	12 553	57 398	13 626	
Limburg.....	120 583	33 761	154 344	22 159	
1890/91	3 915 832	1 096 335	5 012 167	438 423	
Het Rijk.....	1889/90	3 567 177	998 706	4 565 883	435 630
<i>Le Royaume.....</i>	1888/9	3 568 394	999 057	4 567 451	475 250
	1887/8	3 458 903	968 396	4 427 298	433 583
	1886/7	3 473 084	972 434	4 445 519	469 869
	1885/6	3 447 937	965 390	4 413 328	460 385
	1884/5	3 513 090	983 640	4 496 730	454 733
	1883/4	3 500 741	980 177	4 480 919	445 614
	1882/3	3 448 892	965 669	4 414 560	442 221
	1881/2	3 401 128	952 300	4 353 428	449 586
	1880/1	3 287 134	920 387	4 207 521	447 588
	1879/80	3 189 577	893 074	4 082 650	442 769
	1878/9	3 233 622	905 406	4 139 028	433 777

NB. Onder hoofdsom zijn in deze tabel, volgens inlichting van het Departement van Financiën, de viendeeljaarsche zoowel als de voljaarsche kohieren gerekend. De verschillende beroepen waarvoor één persoon is aangeslagen zijn voor één gerekend. Vandaar eenig verschil met de eindcijfers der tabel op blz. 110—112, voor het dienstjaar 1878/79.

Verdere opgaven betreffende het patent, blz. 110—112.

Pour d'autres données sur le droit de patente, voir pp. 110—112.

XVI. MAANDELIJSCH OVERZICHT DER OPBRENGST VAN DEN ACCIJS OP HET GEDISTILLEERD, SEDERT 1881 (DUIZENDTALLEN GULDENS).

Relevé mensuel du produit de l'accise des spiritueux, depuis 1881 (milliers de florins).

Maanden. <i>Mois.</i>	1881.	1882.	1883.	1884.	1885.	1886.	1887.	1888.	1889.	1890.	1891.	1892.
Januari...	1 565	1 646	1 715	1 710	1 810	1 701	1 773	1 760	1 869	1 784	1 952	1 825
Februari...	1 552	1 583	1 608	1 682	1 733	1 644	1 726	1 702	1 679	1 744	1 854	1 816
Maart....	1 856	1 727	1 745	1 778	1 860	1 809	2 002	1 841	1 871	1 891	2 084	1 919
April.....	1 776	1 720	1 692	1 741	1 831	1 865	1 820	1 888	1 835	1 828	1 921	1 943
Mei.....	1 910	†) 1 849	1 940	2 015	1 935	1 937	1 964	2 046	1 977	2 072	2 038	1 971
Juni.....	1 859	1 828	1 765	1 798	1 914	1 878	1 935	1 884	1 910	1 988	1 918	1 974
Juli.....	2 002	2 001	2 029	3 442	2 190	2 199	1 963	2 136	2 254	2 243	2 206	2 157
Augustus.	2 127	1 984	2 026	1 185§)	2 033	2 069	2 218	2 186	2 127	2 044	2 135	2 227
September.	1 893	1 857	1 847	1 730	2 023	1 992	1 973	1 930	1 930	2 098	2 036	—
October...	1 944	1 922	2 050	2 017	2 052	1 983	2 065	2 114	2 133	2 165	2 149	—
November	*) 2 119	2 027	1 939	1 931	2 000	2 137	2 121	2 095	2 118	1 999	2 141	—
December.	2 109	1 962	2 141	2 175	2 130	2 179	2 201	2 151	2 151	2 157	2 207	—
Volle jaar { <i>l'Année.</i> }	22 710	22 107	22 498	23 205	23 512	23 394	23 762	23 733	23 819	24 113	24 642	—

*) 1 November 1881. In werkingtreding der wet van 28 Juni 1881 (Stbl. n° 97).

†) *Mise en vigueur de la loi du 28 Juin 1881 (Bull. 97).*

‡) 1 Mei 1882. Einde der algemeene bevoegdheid tot drankverkoop door hen die bij de invoering der wet waren gepatenteerd.

§) *Depuis cette date, les patentes non pourvus de la licence spéciale n'ont plus été admis à vendre des spiritueux en détail (voir la loi de 1881).*

§) Verhooging accijns op gedistilleerd (Wet 20 Juli 1884, Stbl. 148).

§) *Augmentation du droit. (Loi du 20 Juillet 1884, Bull. 148).*

XVII. OPBRENGST VAN DEN ACCIJS OP HET GESLACHT.

Produit de l'accise sur l'abattage.

Provinciën. <i>Provinces.</i>	Opbrengst. <i>Produit.</i>	Per hoofd der bevolking. <i>Par tête d'habitant.</i>
Noord-Brabant	f 257 579	f 0,50
Gelderland	298 295	0,58
Zuid-Holland	836 379	0,86
Noord-Holland	667 786	0,79
Zeeland	84 270	0,42
Utrecht	179 608	0,80
Friesland	161 110	0,48
Overijsel	162 740	0,55
Groningen	120 482	0,44
Drente	35 128	0,27
Limburg	148 206	0,58
Het Rijk in <i>Le Royaume en</i>	1891 f 2 951 583	f 0,65
	1890 3 105 859	0,69
	1889 3 025 222	0,67
	1888 2 877 228	0,65
	1887 2 747 981	0,63
	1886 2 808 700	0,65
	1885 2 818 994	0,66
	1884 2 913 723	0,69
	1883 2 991 188	0,72
	1882 2 996 568	0,73
	1881 2 985 564	0,74
	1880 2 874 948	0,71
	1879 2 681 030	0,67
	1878 2 678 159	0,68

Opgeven omtrent de opbrengst der overige accijnsen, in totaal en per hoofd, op blz. 228—232.

Pour le produit des autres droits d'accise, en total et par tête d'habitant, voir pp. 228—232.

XVIII. GOEDEREN, INGESLAGEN MET VRIJDOM VAN ACCIJS.

Franchises de droit d'accise.

Jaren. <i>Années.</i>	Zout. <i>Sel.</i>		Zeep. <i>Savon.</i>				Gedistilleerd van 50 pCt. alkohol. <i>Alcohols à 50 pCt.</i>		Azijn en houtzuur. †) <i>Vinaigre et acide pyrologique. †)</i>
	Gebezigd voor fabrieken, trafiekken, enz. *) <i>Pour fabriques, etc. *)</i>		Harde. <i>Dur.</i>		Zachte. <i>Mou.</i>		Ge- methyl. <i>Méthylés.</i>	Ander. <i>Autres.</i>	
	Ruw. <i>Brut.</i>	Geraffin. <i>Raffiné.</i>	Vrijdom voor $\frac{9}{10}$ <i>Franch.</i> de $\frac{9}{10}$	Vrijdom voor $\frac{5}{10}$ <i>Franch.</i> de $\frac{5}{10}$	Vrijdom voor $\frac{9}{10}$ <i>Franch.</i> de $\frac{9}{10}$	Vrijdom voor $\frac{5}{10}$ <i>Franch.</i> de $\frac{5}{10}$			
1878	Kilogr 3 797 200	Kilogr. 325 800	Kilogr. 5 900	Kilogr. 7 700	Kilogr. 53 500	Kilogr. 16 700	Hectol. 4 800	Hectol. 11 898	Hectol. 7 208
1879	4 186 600	336 700	8 100	23 800	53 200	14 500	5 408	10 882	4 828
1880	4 834 100	655 000	7 800	22 800	50 100	12 100	5 853	11 002	3 815
1881	5 308 700	613 500	10 900	37 800	46 400	8 700	6 760	11 873	3 679
1882	5 164 500	670 600	8 300	23 100	46 200	11 300	9 039	11 658	2 466
1883	4 784 700	573 000	8 300	15 400	48 400	10 200	10 513	10 894	2 110
1884	6 664 200	701 600	5 300	22 800	49 000	8 600	9 501	11 413	1 385
1885	7 944 200	581 800	4 600	23 000	46 900	7 800	10 403	11 937	1 377
1886	5 721 200	559 700	7 200	20 200	41 800	7 800	11 049	11 664	1 755
1887	5 781 400	461 400	5 700	18 900	45 500	7 000	11 881	11 747	1 519
1888	6 156 100	540 600	10 600	26 100	42 700	6 700	13 607	10 865	2 442
1889	5 611 000	495 300	8 400	27 200	40 200	11 100	14 195	11 225	2 767
1890	10 256 000	663 400	15 000	35 700	42 800	9 100	15 819	10 940	2 880
1891	7 220 900	544 700	21 400	25 500	45 300	7 600	18 225	10 785	2 380

*) Voor den zoutvrijdom voor zeevisscherijen en landbouw, zie blz. 94 en 108. In de cijfers van ruw zout vóór 1879 is het landbouwszout begrepen.

*) *Pour les sels employés en franchise par la pêche et l'agriculture, voir pp. 94 et 108. Dans les chiffres du sel brut avant 1879 est compris le sel employé dans l'agriculture.*

†) Hieronder is begrepen wat met vrijdom van invoerrecht is ingevoerd volgens Kon. besluit van November 1876 (Staatsblad n° 236).

XIX. OPBRENGST IN HOOFDSOM VAN DE ZEGELRECHTEN, NAAR DE ONDERDEELEN.
Produit des droits de timbre (principal), d'après les différentes rubriques.

Provinciën. <i>Provinces.</i>	Debiet van gezegeld papier en ontvangst wegens stempeling. <i>Débit de papier timbré et recettes.</i>			Ontvangst van rechten zonder stempeling (visa voor zegel) met inbegrip van boe- ten en opcenten. <i>Autres recettes.</i>	Totaal. <i>Total.</i>
	Aan opcenten onderworpen. <i>Soumis à cent. add.</i>		Zonder opcenten. <i>Sans cent. add.</i>		
	Hoofdsom. <i>Principal.</i>	50 opcenten. <i>50 cent. add.</i>			
Noord-Brabant	94 074	47 037	64 993	1 001	207 105
Gelderland	100 251	50 125	75 002	1 208	226 586
Zuid-Holland	298 735	149 368	416 192	1 616	865 911
Noord-Holland	246 204	123 102	886 034	1 873	1 257 213
Zeeland	53 743	26 872	26 393	987	107 995
Utrecht	54 087	27 043	57 126	363	138 619
Friesland	76 276	38 138	44 089	685	159 188
Overijsel	55 275	27 638	57 101	207	140 221
Groningen	59 379	29 689	49 643	836	139 547
Drente	21 426	10 713	9 178	128	41 445
Limburg	41 620	20 810	26 767	494	89 691
Totaal	1 101 070	550 535	1 712 518	9 398	3 373 521
<i>Total.</i>					
Af: teruggaven	1 030	515	71 718	3 662	76 885
<i>A déduire: rémissions.</i>					
Zuiver totaal	1891 1 100 040	550 020	1 640 800	5 776	3 296 636
<i>Total net des recettes</i>	1890 1 084 082	542 041	1 886 681	3 799	3 516 604
	1889 1 081 903	540 951	1 831 815	7 036	3 461 705
	1888 1 069 043	534 521	1 546 475	15 133	3 165 172
	1887 1 058 135	529 067	1 423 285	18,046	3 028 534
	1886 1 082 997	541 499	1 629 260	30 413	3 284 169
	1885 1 171 255	585 628	1 124 366	21 385	2 902 633
	1884 1 146 021	573 010	1 192 085	24 654	2 935 770

	Opbrengst. Produit. 1884.	Opbrengst. Produit. 1885.	Opbrengst. Produit. 1886.	Opbrengst. Produit. 1887.	Opbrengst. Produit. 1888.	Opbrengst. Produit. 1889.	Opbrengst. Produit. 1890.	Opbrengst. Produit. 1891.		
Formaatzegels van 15 cent in hoofdsom	f 290,125 ¹⁾	f 299,886 ²⁾	f 275,113 ³⁾	f 267,957 ⁴⁾	f 268,932 ⁸⁾	f 273,425 ⁹⁾	f 274,862 ¹⁰⁾	f 280,258 ¹¹⁾	Timbre format de 15 cent (Principal)	
" " 25 cent " "	57,720	57,666	57,017	57,011	56,151	56,660	56,297	56,251	" " " 25 " "	
" " 50 cent " "	556,926	541,756	536,213	535,598	541,583	545,577	547,719	564,161	" " " 50 " "	
" " 75 cent " "	10,820	9,515	9,206	8,928	9,425	9,994	12,052	10,125	" " " 75 " "	
" " 1 gulden " "	57,766	54,706	56,006	56,588	58,452	58,027	58,054	58,518	" " " f 1, " "	
" " hooger bedrag " "	1,516	1,799	3,312	1,798	2,101	1,839	2,375	3,029	" " " plus de f 1,— "	
Buitenlandsche paspoorten.....	1,088	1,813	725	1,290	2,102	2,875	2,563	937	Passeports pour l'étranger.	
Patentbladen.....	28,813	28,865	29,168	29,156	29,344	29,661	29,943	30,278	Patentes.	
Jacht- en vischakten.....	46,709	47,233	46,442	46,483	44,798	45,256	45,404	40,962	Permis de chasse et de pêche.	
Huurcontracten (aantal	1884: 17,776 1885: 16,246 1886: 16,424 1887: 16,472 1888: 18,253 1889: 18,386 1890: 16,515 1891: 16,804	60,185	53,673	51,092	54,377	57,293	59,655	55,845	56,550	Nombre 1884: 17 776 " 1885: 16 246 " 1886: 16 424 " 1887: 16 472 " 1888: 18 253 " 1889: 18 386 " 1890: 16 515 " 1891: 16 804
Buitenlandsche effecten.....	33,475	68,358	18,969 ⁵⁾	—	—	—	—	—	Contrats de louage.	
Certificaten N. W. Schuld.....	1,843	6,926	669	—	—	—	—	—	Valeurs étrangères. Certif. Dette Neerl.	
Te zamen in hoofdsom....	f 1,146,985	f 1,172,194	f 1,083,930	f 1,059,176	f 1,070,183	f 1,082,968	f 1,085,113	f 1,101,969	Total principal.	
Waarbij 50 opeenten.....	573,493	586,097	541,965	529,593	535,092	541,484	542,556	550,535	50 cent. add.	
Maakt.....	f 1,720,478	f 1,758,291	f 1,625,895	f 1,588,780	f 1,605,275	f 1,624,452	f 1,627,669	f 1,651,604	Total (princ. et cent. add.)	
Zegels van 5 cent voor kwitantien en handelspapier (aantal	1884: 16,273,711 1885: 15,741,342 1886: 15,950,914 1887: 15,863,364 1888: 15,843,240 1889: 16,376,469 1890: 16,413,354 1891: 16,619,836	813,686	787,067	797,546	793,168	792,162	818,823	820,678	830,992	1884 Nombre 16,273,711 1885 " 15,741,342 1886 " 15,950,914 1887 " 15,863,364 1888 " 15,843,240 1889 " 16,376,469 1890 " 16,413,353 1891 " 16,619,836
Zegels van hoogere bedragen voor handelspapier (aantal	1884: 450,659 1885: 425,578 1886: 396,866 1887: 535,041 1888: 547,669 1889: 412,256 1890: 422,414 1891: 439,164	378,425	337,299	289,297	306,664	300,493	315,055	338,827	357,632	1884: Nombre 450,659 1885: " 425,578 1886: " 396,866 1887: " 535,041 1888: " 547,669 1889: " 412,256 1890: " 422,414 1891: " 439,164
Effecten. Gezegeld na 31 Maart 1886.....	—	—	542,950 ⁶⁾	362,632 ⁷⁾	496,904	819,894	946,984	523,894	Valeurs timbrées, après 31 Mars 1886 ⁵⁾ .	
Totaal zegeldebit en stempeling.	f 2,912,588	f 2,882,657	f 3,255,688	f 3,051,245	f 3,194,834,70	f 3,578	f 3,734,157	f 3,364,122	Total débit de timbres.	
Opbrengst van het visa voor zegel: met inbegrip van boeten:									Produit du visa p. timbre, y compr. les am.	
a. Bedrag, niet aan opeenten onderworpen...	7,935	6,195	6,675	4,187	4,070	3,537	2,117	3,635	a. Montant non soumis aux cent. add.	
b. Bedrag, waarvan 50 opeenten zijn betaald	13,057	11,596	12,261	10,770	7,189	3,516	2,394	3,598	b. Montant soumis aux 50 cent. add.	
Opeenten van het sub b bedoelde bedrag...	6,528	5,798	6,131	5,385	3,595	1,758	1,197	1,799	Cent. add. du montant mentionné sous b.	
c. Rechten en boeten, krachtens vroegere wetten geheven waarvan 26, 35 en 38 ope. zijn betaald.	1,535	1,049	7,899	721	2,111	622	465	266	c. Droits et am. payés selon lois antér. leures, soumis aux 35, 38 et 26 cent. add.	
Opeenten van de sub c bedoelde rechten en boeten.	583	399	2,996	274	802	256	177	101	Cent. add. des droits mentionnés sous c.	
Opbrengst der zegelbelasting.	f 2,942,226	f 2,907,693	f 3,291,650	f 3,072,582	f 3,212,600	f 3,587	f 3,740,506	f 3,373,521	Produit de l'impôt de timbre.	

1) Hieronder begrepen f 59,143 voor zegelrecht van aanslagbiljetten voor 's Rijks Directe belastingen. Y compris f 59,143 pour droit de timbre de billets de taxe pour les impôts directs du Royaume.
 2) Als boven f 60,508. Comme ci-dessus f 60,508.
 3) Als boven f 60,873. Comme ci-dessus f 60,873.
 4) Als boven f 61,005,60. Comme ci-dessus f 61,005,60.
 5) Vóór den 1en Juni. Avant le 1er Juin.
 6) Hieronder begrepen f 61,869,45 voor zegelrecht van aanslagbiljetten in R. D. bel.
 7) Y Compris f 61,869,45 pour droit de timbre de billets de taxe pour les impôts directs au Royaume.
 8) Als boven 62,492. Comme ci dessus 62,492. 10) Als boven f 63,399. Comme ci dessus f 63,399.
 9) Als boven 64,151. " 64,151.

6) Vol recht { buitenlandsche f 44,759 } f 184,491
 " du pays " 139,732 }
 1/5 betaald buitenlandsche..... " 349,060
 1/2 " " " " " 9,399
 Totaal..... f 542 950
 7) Vol recht..... f 344,199,87³⁾
 1/2 betaald (Buitenl)..... " 18,432,45

valeur étrangères } droit entier.
 " du pays }
 " étrangères } payé, pour 1/5.
 " " " " " 1/2
 Total.

XXIII. OPBRENGST DER VOORNAAMSTE REGISTRATIERECHTEN, 1861—1882, IN DUIZENDTALLEN GULDENS.

Produit des principaux droits d'enregistrement, 1861—1882, par milliers de florins.

Jaren. <i>Années.</i>	Beklemming (uitgifte, overdracht of afstand). Recht 4 pCt. <i>Loyer perpétuel (Groningue).</i> Droit 4 pCt.	Erfdiensbaarheden (vestiging, afkoop of afstand). <i>Servitudes.</i> 4 pCt.	Erfpacht, opstal (uitgifte, overdracht of afstand). <i>Emphytéose etc.</i> 4 pCt.	Grondrente (vestiging, overdracht of afkoop). <i>Rentes foncières.</i> 4 pCt.	Overbedeeling bij scheiding van onroerend goed. <i>Souste, partage d'immeubles.</i> 4 pCt.	Ruiling van onroerend goed. <i>Echange d'immeubles.</i> 2 à 4 pCt.	Schenking van onroerend goed. <i>Donation d'immeubles.</i> 2½ à 5 pCt.	Tiendrecht (vestiging of overdracht). <i>Dîmes.</i> 4 pCt.	Andere overdrachten onder bezwaren den titel, van onroerend goed. <i>Vente d'immeubles et autre transfert à titre onéreux</i> 4 pCt.	Verkijping bij licitatie van onverdeelde aandeelen onroerend goed. <i>Acquisit. d'immeubles par licitation.</i> 4 pCt.	Tot der evenredige registratierechten ter zake van onroer. goed (hoofdsom). <i>Total des droits de mutation (principal).</i>	Alle andere evenredige rechten. <i>Tous autres droits proportionnels.</i>	Totaal der evenredige registratierechten. <i>Total des droits proportionnels.</i>	Vaste registratierechten. <i>Droits fixes.</i>	Totaal der registratierechten in hoofdsom. <i>Total des droits d'enregistrement (principal).</i>	De 38 opercenten. 38 cent. additionnels.	Algemeen totaal der registratierechten. <i>Total général des droits d'enregistrement.</i>
1861	95,7	1,6	5,6	0,4	142,3	14,9	11,7	3,0	2 147,9	33,3	2 456,5	1 463,6	3 920,2	213,8	4 133,9	1 570,8	5 704,8
1868	121,7	0,5	10,5	0,3	162,3	14,6	11,9	2,6	2 880,9	53,3	3 258,6	1 604,6	4 863,4	245,0	5 108,4	1 941,2	7 049,6
1869	96,3	0,5	10,5	0,1	176,8	20,5	11,7	2,7	2 995,0	51,1	3 365,6	1 580,2	4 945,9	251,2	5 197,1	1 974,9	7 172,1
1873	149,2	1,0	43,8	2,6	222,6	29,5	17,1	3,0	4 221,6	55,2	4 746,1	1 998,2	6 744,4	263,9	7 008,3	2 663,8	9 671,4
1874	128,2	0,6	17,9	3,2	219,8	27,2	24,7	1,7	4 221,5	53,5	4 698,4	2 036,0	6 734,5	265,8	7 000,3	2 660,1	9 660,4
1875	158,2	0,5	14,9	0,8	241,6	32,4	19,3	3,2	4 554,3	46,7	5 072,0	2 145,4	7 217,5	276,1	7 493,6	2 847,6	10 341,2
1876	197,2	0,7	17,3	0,3	256,1	39,9	24,4	4,5	4 875,9	52,8	5 469,1	2 290,1	7 759,3	287,1	8 046,4	3 057,6	11 104,0
1877	179,4	0,9	17,9	2,7	258,5	31,5	24,8	1,3	4 839,5	49,9	5 406,2	2 440,0	7 846,3	283,9	8 130,2	3 089,5	11 219,7
1878	131,7	0,9	25,2	1,3	276,0	24,2	25,6	0,2	4 602,3	54,9	5 142,3	2 296,2	7 438,7	292,3	7 731,0	2 937,8	10 668,7
1879	90,0	0,9	18,3	6,4	261,1	24,6	22,3	7,0	4 321,8	56,4	4 804,0	2 224,0	7 028,2	294,8	7 323,0	2 782,7	10 105,7
1880	102,3	0,9	23,5	0,9	254,1	23,9	25,9	3,5	5 068,3	75,5	5 577,0	2 344,0	7 921,2	304,7	8 225,9	3 125,9	11 351,8
1881	97,8	3,3	34,0	0,4	239,7	23,9	30,1	2,1	5 411,3	58,0	5 900,1	2 470,3	8 370,4	312,8	8 683,3	3 299,6	11 982,9
1882	97,9	1,0	28,2	0,6	159,3	24,7	26,8	1,1	4 958,8	59,2	5 381,0	281,0	7 662,5	318,4	7 980,9	3 032,7	11 013,6

XXIV. OPBRENGST DER REGISTRATIERECHTEN, 1883—1891.
Produit des droits d'enregistrement, 1883—1891. Droit

Jaren. Années.	Beklemrecht (uitg. overdr. en afst.) Recht 4 pCt. Fervage perpétuel (Groningue) (établissement transmission et désistement). Droit 4 pCt.	Erfdienstbaarh. (vest. overdr. en afst.) Servitudes (établ. transm. et désistement). 2 à 4 pCt.	Erfpacht, opstal voor bepaald. tijd. (uitg. overdr. of afst.) Emphytéose, superficies pour temps fixé (établ. transm. ou désistement). 1 1/2 à 4 pCt.	Erfpacht, opstal voor onbep. tijd of altoosdurend (uitg. overdr. en afst.) Emphytéose, superficies pour temps indéterminé. (établ. transm. et désistement). 2 à 4 pCt.	Grondrenten (vestig. en overdr.) Rentés foncières (établ. et transm.). 4 pCt.	Tienden (vestig. en overdr.) Dîmes (établ. et transm.). 4 pCt.	Huur van onroer. goed v. h. leven, v. bep. en onbep. tijd of altijd durend (vestig. overdr. of afst.) Bail d'immeuble pour temps déterminé et indéterminé. (établ. transm. ou désist.) 3/10 à 4 pCt.	Huur van roer. goed v. h. leven, v. bep. en onbep. tijd of altijd durend (vestig. overdr. of afst.) Bail de meubl. p. temps déterminé et indéterminé. (établ. transm. ou désist.) 3/10 à 1 1/2 pCt.							
1883	121,6	46,2	0,9	0,4	38,6	1,5*	17	6,4	0,7	0,3	1	0,4	106,5	0,4†	2,7
1884	90,9	34,5	0,8	0,3	7,6	1,1*	9,6	3,7	2,2	0,8	1,4	0,5	112,2	0,5†	2,6
1885	58,7	22,3	0,7	0,3	8,5	0,8**	11,8	4,5	0,8	0,3	1,4	0,5	110,7	0,7†	1,3
1886	57,0	21,7	1,1	0,4	8,0	0,5**	13,4	5,1	0,2	0,1	0,3	0,1	107,4	0,3†	4,8
1887	84,6	32,2	1,1	0,4	10,9	0,8**	15,3	5,8	0,0	0,0	1,7	0,6	108,7	0,5†	1,6
1888	61,6	23,4	3,9	1,9	9,1	1,2	19,0	7,2	0,3	0,1	1,3	0,5	125,2	4,1	1,8
1889	80,1	30,4	0,8	0,3	8,4	0,6	19,8	7,5	0,0	0,0	0,8	0,3	122,7	0,7	1,3
1890	86,9	33,0	0,7	0,2	5,3	0,5	13,0	4,9	0,2	0,1	10,0	1,5	99,9	0,1	0,9
1891	100,6	38,2	0,6	0,2	7,6	0,7	10,4	3,9	0,1	0,1	7,4	2,8	96,4	0,2	1,4

Jaren. Années.	Verkrijging bij licitatie van onverdeelde aandelen in onroerende goederen. Acquisition par licitation de part. indiv. d'immeubles. 1 1/2 à 4 pCt.	Verkrijg. bij licit. van onverdeeld. aand. in roer. goed. Acquisit. par licit. de part. indiv. de meubles. 1 1/2 à 3 pCt.	In de plaatsstelling door overeenkomst. Subrogation par suite de convention. 1 1/2 pCt.	Lijfrente (vest. overdr. en overzetting). Rent. viager. (établ. transm. et délégat.). 3 pCt.	Aannem. v. werk, lever. v. roer. zaken te betalen door staat, prov. of part. Louage d'entreprise d'ouvrage par suite de deers ou marchés, payable par l'Etat la province ou les particuliers.	Benoeming tot bezoldigde ambten en verhooging van bezoldiging. Nomination à des emplois salariés et augmentation de salaire. 1 1/2 à 3/20 pCt.	Borgt. voor aannem. etc. te bet. door staat, prov. of part. Borgt. voor huur, verkoop en andere verbintenissen. Caution pour aliquid, d'entreprise etc. payable par l'Etat la prov. ou les part. 3/20 à 3/4 pCt.	Recht van titel op minuten van vonnissen van veroordeeling. Droit de titre sur la minute de l'arrêt de condamnation. 3 pCt.	
1883	54,2	20,6	2,	3,3	1,4	373,6	51,2	205,2	36,7
1884	32,4	12,3	1,2	2,2	0,9	334,7	52,6	278,2	29,2
1885	29,8	11,3	1,2	2,5	1,8	288,2	41,7	261,5	28,2
1886	20,2	7,7	0,9	3,0	4,0	286,1	44,7	247,5	29,1
1887	32,8	12,4	1,3	1,8	1,3	265,1	43,1	221,7	24,2
1888	19,0	7,2	2,0	1,5	2,1	295,0	46,2	253,4	25,6
1889	16,7	6,3	0,7	2,4	2,2	358,8	44,1	277,7	21,6
1890	17,6	6,6	0,3	2,0	2,4	323,7	54,7	271,5	24,1
1891	19,2	7,3	0,7	1,3	3,9	348,5	61,5	273,3	24,0

* Alleen de 4 pCts. registratierechten op overdracht van erfpacht van gebouwen voor bepaalden tijd zijn
*) Les droits d'enregistrement de 4 pCt. sur la transmission d'emphytéose de bâtiments pour temps déterminé
† Alleen de 2—4 pCt. registratierechten op huur van onroerend goed voor het leven, voor onbepaalden
‡ Les droits d'enregistrement de 2—4 pCt. sur le bail d'immeubles pour la vie, et pour temps indéterminé ou
** De rechten wegens de toebedeeling van roerende zaken waarop art. 9 der wet toepasselijk is, worden
**) Les droits sur le partage d'objets mobilière soumis au même droit que les immeubles par application de l'art.

HOOFDSOM EN OPCENTEN IN DUIZENDTALLEN GULDENS.
Principal et cent. additionnels, en milliers de florins.

Jaren. Années.	Ruil van onroer. goed v. ongelijke waarde. Echange d'immeubles de valeur inégale. 4 pCt.	Ruil van onroerend goed van gelijke waarde. Echange d'immeubles de valeur égale. 1/4 à 2 pCt.	Scheiding der onr. zaken eener maatschap of na overdracht van een aandeel in de onverdeeldheid volgens art. 8 of 9 der wet van 11 Juli 1882 (Stbl. n° 92) **	Partage d'immeubles d'une société et après, tradit. d'une part dans la communauté. 4 %	Overige scheidingen. Autres partages. 3/20 pCt.	Schenking van onroerend goed. Donation d'immeubles. 1 1/8 à 7 1/2 pCt.	Schenking van roerend goed. Donation de meubles. 15/16 à 3 3/4 pCt.	Verkoop en afstand van onroerende goederen binnen het jaar. Vente et autre transfert d'immeubles à titre onéreux d'imm. pendant la première année. 1/4 pCt.	Verkoop van andere onroerende zaken. Vente d'autres immeubles. 4 pCt.	Verkoop en toebedeeling van roer. goed. Vente et partage de meubles. 3/4 à 3 pCt.				
1883	9,5	3,6	9,5	5,7	2,2	298,7	27,3	7,9	12,8	4,9	4 334,2	1 647	969,7	1883
1884	7,1	2,7	5,4	10,2	3,9	345,6	24,1	9,2	12,3	4,7	3 750,9	1 425,3	984,3	1884
1885	9,4	3,6	11,3	10,1	3,8	309,9	26,4	12,8	11,6	4,4	3 263,8	1 240,2	846,9	1885
1886	7,2	2,7	5,8	11,3	4,3	342,9	18,7	5,0	11,4	4,3	3 380,2	1 284,5	827,6	1886
1887	6,5	2,5	10,7	9,4	3,6	344,0	19,5	5,8	11,3	4,3	3 486,0	1 324,7	898,1	1887
1888	10,6	4,0	15,7	7,5	2,8	353,6	14,6	10,0	13,1	4,9	3 783,6	1 437,8	748,4	1888
1889	7,1	2,6	7,5	7,5	2,8	358,9	22,9	6,4	14,5	5,5	3 915,0	1 487,7	863,2	1889
1890	9,1	3,4	11,0	12,1	4,5	348,8	35,3	9,7	15,0	5,6	3 884,3	1 476,0	902,4	1890
1891	11,4	4,4	6,3	5,8	2,2	379,3	24,8	13,9	13,1	5,0	3 766,1	1 431,2	739,5	1891

Jaren. Années.	Totaal der rechten op onroerend goed. Total des droits sur immeubles.	Totaal der rechten op roerend goed, waaronder het recht van scheiding à 3/20 %. Total des droits sur meubles.	Totaal der evenredige rechten aan opcenten onderworpen. Total des droits proportionnels sujets aux cent. additionnels.	Totaal der evenredige rechten niet aan opcenten onderworpen. Total des droits proportionnels non sujets aux cent. additionnels.	Rechten opakten van 1890 geregistreerd waarop de vorige wet toepasselijk is. Droits sur les actes enregistrés en 1890 assujettis à la loi précédente.	Vaste rechten f 0,30 à f 150,— Droits fixes f 0,30 à f 150,—	Totaal generaal. Total général.					
1883	4 739,3	1 733,7	1 954,8	4 562,4	1 733,7	2 131,7	179,8	68,3	552,9	7 426,8	1 802	1883
1884	4 067,2	1 490,4	2 044,6	3 922,1	1 490,4	2 189,7	36,2	13,7	558,4	6 706,3	1 504,1	1884
1885	3 556,7	1 292,8	1 806,1	3 402,2	1 292,8	1 958,9	24,6	9,4	549,7	5 935,4	1 302,2	1885
1886	3 642,2	1 331,9	1 798,4	3 505,0	1 331,9	1 935,8	20,2	7,7	553,7	6 014,8	1 339,6	1886
1887	3 800,4	1 387,9	1 809,9	3 652,4	1 387,9	1 957,9	19,7	7,5	552,3	6 182,3	1 395,4	1887
1888	4 084,7	1 495,0	1 741,2	3 934,3	1 495,0	1 892,2	18,6	7,1	538,5	6 383,7	1 502,1	1888
1889	4 242,4	1 552,1	1,941,3	4 084,4	1,552,0	2 099,3	21,0	8,0	534,6	6 739,4	1 560,0	1889
1890	4 193,6	1 537,0	1 944,1	4 044,9	1 537,0	2 093,0	16,5	6,2	530,0	6 684,3	1 543,3	1890
1891	4 070,0	1 496,1	1 849,6	3 937,1	1 496,1	1 982,0	15,7	5,9	536,1	6 471,0	1 502,0	1891

aan opcenten onderworpen.
*) seuls sujets aux cent. additionnels.
†) tijd of altijddurend zijn aan opcenten onderworpen.
‡) à perpétuité sont seuls sujets aux cent. additionnels.
*) onder de rechten van verkoop opgenomen.
*) fumaire sont compris dans les droits sur la vente.

XXV. OVERZICHT VAN HET ACTIEF DER AAN SUCCESSIERECHT ONDER-

Actief des héritages soumis au droit de

Gevallen.		1882.	1883.	1884.	1885.	1886.
		× f 1 000	× f 1 000	× f 1 000	× f 1 000	× f 1 000
Arnhem (provinciën Gelderland en Overijssel).	Rechte nederd. linie.....	22 010	31 445	25 910	20 790	22 445
	" opgaande ".....	630	504	376	347	1 119
	Alle andere gevallen.....	14 045	17 436	10 271	11 108	13 671
	Totaal.....	36 685	49 385	36 557	32 245	37 236
's-Gravenhage (provincie Zuid-Holland).	Rechte nederd. linie.....	60 734	48 616	41 991	54 034	45 854
	" opgaande ".....	953	494	639	2 160	493
	Alle andere gevallen.....	29 739	16 853	16 854	28 612	19 353
	Totaal.....	91 427	65 964	59 485	84 806	65 699
Amsterdam (provinciën Noord-Holland en Utrecht).	Rechte nederd. linie.....	68 252	59 295	43 195	59 553	51 709
	" opgaande ".....	2 000	764	665	759	2 669
	Alle andere gevallen.....	19 279	28 508	33 811	31 689	40 099
	Totaal.....	89 530	88 567	77 672	92 001	94 477
Middelburg (provinciën Zeeland en West-N.-Brab.)	Rechte nederd. linie.....	14 877	11 821	12 177	7 709	9 847
	" opgaande ".....	79	211	180	124	141
	Alle andere gevallen.....	5 379	5 501	4 916	4 404	5 311
	Totaal.....	20 335	17 533	17 273	12 237	15 299
Leeuwarden (prov. Friesland Groningen en Drente).	Rechte nederd. linie.....	26 885	26 221	30 649	17 566	25 655
	" opgaande ".....	513	396	440	302	315
	Alle andere gevallen.....	10 258	7 060	9 564	5 802	6 848
	Totaal.....	37 656	33 678	40 654	23 610	32 818
Maastricht (provinciën Limburg en Oost-N.-Brab.)	Rechte nederd. linie.....	10 132	11 647	12 032	9 167	11 067
	" opgaande ".....	143	150	279	165	181
	Alle andere gevallen.....	4 261	5 256	5 282	4 938	5 331
	Totaal.....	14 536	17 053	17 594	14 270	16 579
Het Rijk.	Rechte nederd. linie.....	202 890	189 046	165 957	168 818	166 677
	" opgaande ".....	4 317	2 519	2 580	3 856	4 918
	Alle andere gevallen.....	82 962	80 614	80 698	86 554	90 613
	Totaal.....	290 169	272 179	249 235	259 228	262 208

XXVI. OPBRENGST DER SUCCESSIE- EN OVERGANGSRECHTEN

Produit des droits de succession et de mutation par décès

Jaren. Années.	Rechte lijn. Succession en ligne droite.	Andere. Autres.	Totaal. Total.
1878	f 103 000	f 6 490 000	f 6 593 000
1879	2 287 000	7 363 000	9 650 000
1880	2 766 000	7 880 000	10 646 000
1881	2 692 000	8 510 000	11 202 000
1882	2 704 000	7 659 000	10 363 000
1883	2 500 000	7 135 000	9 635 000

WORPEN NALATENSCHAPPEN VOLGENS DE DIRECTIËN 1882—1891.

Succession, par directions 1882—1891.

		1882.	1883.	1884.	1885.	1886.	1887.	1888.	1889.	1890.	1891.	Cas.
		× f 1 000	× f 1 000	× f 1 000	× f 1 000	× f 1 000	× f 1 000	× f 1 000	× f 1 000	× f 1 000	× f 1 000	
Arnhem (provinciën Gelderland en Overijssel).	Rechte nederd. linie.....	22 010	31 445	25 910	20 790	22 445	29 034	27 807	25 553	25 184	26 137	Ligne droite desc. c.a.
	" opgaande ".....	630	504	376	347	1 119	420	444	344	365	343	" " asc.
	Alle andere gevallen.....	14 045	17 436	10 271	11 108	13 671	14 827	15 853	15 103	17 093	11 720	Tous autres cas.
	Totaal.....	36 685	49 385	36 557	32 245	37 236	44 281	44 105	41 000	42 642	38 201	Total.
's-Gravenhage (provincie Zuid-Holland).	Rechte nederd. linie.....	60 734	48 616	41 991	54 034	45 854	42 493	52 143	47 644	54 282	76 793	Ligne droite desc. c.a.
	" opgaande ".....	953	494	639	2 160	493	733	2 543	357	454	2 028	" " asc.
	Alle andere gevallen.....	29 739	16 853	16 854	28 612	19 353	19 914	23 263	22 631	21 302	19 876	Tous autres cas.
	Totaal.....	91 427	65 964	59 485	84 806	65 699	63 139	77 955	70 632	76 039	98 698	Total.
Amsterdam (provinciën Noord-Holland en Utrecht).	Rechte nederd. linie.....	68 252	59 295	43 195	59 553	51 709	53 628	47 976	62 445	65 293	60 312	Ligne droite desc. c.a.
	" opgaande ".....	2 000	764	665	759	2 669	1 101	935	577	506	881	" " asc.
	Alle andere gevallen.....	19 279	28 508	33 811	31 689	40 099	29 503	28 479	23 505	24 740	43 609	Tous autres cas.
	Totaal.....	89 530	88 567	77 672	92 001	94 477	84 232	77 390	86 527	90 539	104 802	Total.
Middelburg (provinciën Zeeland en West-N.-Brab.)	Rechte nederd. linie.....	14 877	11 821	12 177	7 709	9 847	12 680	13 943	11 763	12 507	11 077	Ligne droite desc. c.a.
	" opgaande ".....	79	211	180	124	141	89	452	164	110	156	" " asc.
	Alle andere gevallen.....	5 379	5 501	4 916	4 404	5 311	5 859	4 792	6 685	4 852	7 963	Tous autres cas.
	Totaal.....	20 335	17 533	17 273	12 237	15 299	18 628	19 187	18 612	17 469	19 196	Total.
Leeuwarden (prov. Friesland Groningen en Drente).	Rechte nederd. linie.....	26 885	26 221	30 649	17 566	25 655	24 827	23 893	24 582	31 434	31 788	Ligne droite desc. c.a.
	" opgaande ".....	513	396	440	302	315	402	424	748	492	360	" " asc.
	Alle andere gevallen.....	10 258	7 060	9 564	5 802	6 848	7 734	8 904	11 018	8 645	12 407	Tous autres cas.
	Totaal.....	37 656	33 678	40 654	23 610	32 818	32 962	33 221	36 348	40 571	44 555	Total.
Maastricht (provinciën Limburg en Oost-N.-Brab.)	Rechte nederd. linie.....	10 132	11 647	12 032	9 167	11 067	9 977	8 030	10 484	8 036	10 740	Ligne droite desc. c.a.
	" opgaande ".....	143	150	279	165	181	350	121	154	213	166	" " asc.
	Alle andere gevallen.....	4 261	5 256	5 282	4 938	5 331	10 824	5 449	4 444	5 637	8 659	Tous autres cas.
	Totaal.....	14 536	17 053	17 594	14 270	16 579	21 151	13 599	15 082	13 885	19 566	Total.
Het Rijk.	Rechte nederd. linie.....	202 890	189 046	165 957	168 818	166 677	172 639	173 791	182 473	196 735	216 888	Ligne droite desc. c.a.
	" opgaande ".....	4 317	2 519	2 580	3 856	4 918	3 096	4 920	2 343	2 141	3 937	" " asc.
	Alle andere gevallen.....	82 962	80 614	80 698	86 554	90 613	88 660	86 745	83 317	82 270	104 236	Tous autres cas.
	Totaal.....	290 169	272 179	249 235	259 228	262 208	264 395	265 456	268 203	281 146	325 062	Total.

SEDERT 1878, MET AFZONDERLIJKE VERMELDING DER RECHTE LIJN.

puis 1878, avec désignation spéciale de la succession en ligne droite.

Jaren. Années.	Rechte lijn. Succession en ligne droite.	Andere. Autres.	Totaal. Total.
1884	f 2 411 000	f 7 072 000	f 9 483 000
1885	2 610 000	8 346 000	10 956 000
1886	2 387 000	9 012 000	11 399 000
1887	2 470 000	8 777 000	11 247 000
1888	2 566 000	9 351 000	11 917 000
1889	2 606 000	8 722 000	11 328 000
1890	2 734 000	8 543 000	11 277 000
1891	3 215 000	10 452 000	13 667 000

XXVII. OPBRENGST IN HOOFDSOM DER RECHTEN VAN SUCCESSIE EN OVERGANG EN VAN HET RECHT OP DE SCHENKINGEN ONDER LEVENDEN AAN DE DOODE HAND.

Produit des droits de succession et de mutation par décès, ainsi que du droit sur les donations en main morte (principal).

Provinciën. <i>Provinces.</i>	Recht van successie. <i>Droit de succession.</i>	Recht van overgang, op: <i>Droit de mutation par décès pour:</i>		Recht van schenkingen onder de levenden in de doode hand. <i>Droit sur la donation en mainmorte.</i>	Totaal. <i>Total.</i>
		effecten. <i>valeurs mobilières.</i>	onroer. goed. <i>immeubles.</i>		
Noord-Brabant.....	f 600 578	f 92 968	f 8 346	f —	f 701 892
Gelderland.....	746 959	137 014	5 617	10	889 600
Zuid-Holland.....	2 116 372	372 314	8 031	2 003	2 498 720
Noord-Holland.....	2 568 306	593 157	5 037	144	3 166 644
Zeeland.....	319 580	51 288	22 061	280	393 209
Utrecht.....	514 858	115 348	310	291	630 807
Friesland.....	363 005	46 666	442	—	410 113
Overijsel.....	187 791	30 811	376	—	218 978
Groningen.....	377 317	63 136	132	118	440 703
Drente.....	326 612	41 225	175	—	368 012
Limburg.....	179 138	20 428	12 885	176	212 627
Totaal 1891.....	8 300 516	f 1 564 355	f 63 412	f 3 022	f 9 931 305
Total 1891.....					
Teruggaven.....	14 302	12 566	210	—	27 078
Restitutions.....					
Tot. 1891 (na aftr. remissiën.)	f 8 286 214	f 1 551 789	f 63 202	f 3 022	f 9 904 227
Tot. 1891 (déd. remissions).....					
1890.....	6 851 652	1 273 706	38 184	8 702	8 172 243
1889.....	6 936 741	1 195 328	74 008	2 927	8 209 004
1888.....	7 249 933	1 310 562	69 671	5 577	8 635 743
1887.....	6 786 024	1 284 077	78 894	1 283	8 150 280
1886.....	7 256 436	920 273	78 591	5 367	8 260 667
1885.....	7 245 519	620 992	70 601	2 617	7 939 729
1884.....	6 316 638	475 285	71 770	8 363	6 872 056
1883.....	6 427 880	458 350	78 295	3 872	6 968 397
1882.....	6 911 656	476 039	99 527	7 853	7 495 075
1881.....	7 449 969	541 478	100 479	6 469	8 098 404
1880.....	7 110 919	526 885	61 764	15 472	7 714 940
1879.....	6 427 069	455 602	104 582	5 749	6 993 002
1878.....	4 385 820	266 072	119 884	8 211	4 779 987
1877.....	4 091 894	261 717	114 492	10 316	4 478 420
1876.....	5 471 395	361 553	111 282	3 620	5 947 851
1875.....	5 157 819	367 010	125 164	4 935	5 654 927
1874.....	5 576 697	375 456	79 574	3 097	6 034 824

XXVIII. OPBRENGST DER HYPOTHEEKRECHTEN (HOOFDSOM). *Produit des droits d'hypothèque (principal).*

Provinciën. <i>Provinces.</i>	Inschrijvingsrecht. <i>Droit d'inscription.</i>	Overschrijvingsrecht. <i>Droit de transcription.</i>	Totaal. <i>Total.</i>
Noord-Brabant.....	f 8 619	f 58 512	f 67 131
Gelderland.....	13 395	74 456	87 851
Zuid-Holland.....	49 488	200 266	249 754
Noord-Holland.....	55 384	201 260	256 644
Zeeland.....	4 514	36 284	40 798
Utrecht.....	7 503	39 972	47 475
Friesland.....	8 867	52 481	61 348
Overijsel.....	5 685	32 185	37 870
Groningen.....	11 405	53 596	65 001
Drente.....	1 801	14 387	16 188
Limburg.....	5 855	31 732	37 587
Totaal.....	f 172 516	f 795 131	f 967 647
Total.....			
Teruggaven.....	82	1 873	1 955
Restitutions.....			
Totaal 1891 (na aftr. remissiën.)	f 172 434	f 793 258	f 965 692
Total 1891 (déd. remissions).....			
1890.....	192 347	801 808	994 197
1889.....	183 391	797 062	980 453
1888.....	169 145	792 122	961 268
1887.....	171 572	713 115	884 687
1886.....	170 546	691 210	861 756
1885.....	160 156	678 847	838 997
1884.....	180 487	798 615	979 290
1883.....	218 516	887 756	1 106 272
1882.....	123 549	686 573	810 122
1881.....	134 244	742 157	876 401

XXIX. OPBRENGST DER INVOERRECHTEN VAN DE VOORNAAMSTE ARTIKELEN. DUIZENDTALLEN GULDENS.

Droits d'entrée payés pour les principales marchandises imposées. Milliers de florins.

Belaste artikelen.	Betaalde rechten. <i>Droits payés.</i>						1891.		<i>Marchandises.</i>
	1885.	1886.	1887.	1888.	1889.	1890.	Tot.	% der w.	
							Total.	% de la v.	
Aardewerk, porselein en potten- bakkerswerk.....	51,4	50,5	46,1	51,7	42,0	45,4	45,7	5,00	<i>Faïence etc.</i>
waaronder porcelein.....	22,6	19,5	19,9	19,9	20,1	21,5	22,4	5,00	<i>dont porcelaine.</i>
Amandelen.....	26,3	30,1	36,6	26,4	30,3	26,9	31,1	5,71	<i>Amandes.</i>
Amunitie.....	24,3	16,4	13,7	15,5	22,5	12,8	13,1	5,00	<i>Munitions etc.</i>
waaronder geschut.....	5,7	8,4	5,8	6,7	10,2	4,7	2,8	5,00	<i>dont canons.</i>
Bier.....	105,2	106,2	114,1	101,4	94,9	84,9	82,5	50,00	<i>Bière.</i>
Buskruid.....	13,7	14,1	12,8	2,1	1,7	2,2	2,8	5,56	<i>Poudre.</i>
Garens.....	28,1	29,1	28,7	27,5	27,4	26,4	22,3	3,00	<i>Fils.</i>
Gedistilleerd.....	86,5	92,6	98,6	102,4	102,2	118,1	100,6	—	<i>Boissons fortes.</i>
Glas- en glaswerk.....	80,9	73,2	76,7	75,1	75,5	86,7	85,1	5,00	<i>Verre et verreries.</i>
waaronder glaswerk.....	36,8	27,8	30,4	30,2	31,1	40,2	33,6	5,00	<i>dont verreries.</i>
Goud en zilverwerk.....	21,6	16,0	11,0	10,4	10,1	9,2	6,3	—	<i>Ouvrages d'or et d'argent.</i>
Hoeden en vilt.....	49,4	43,9	40,8	39,9	44,0	41,2	39,9	5,00	<i>Chapeaux, feutre.</i>
Honig.....	26,8	33,6	36,2	39,3	25,7	42,4	35,9	8,33	<i>Miel.</i>
Houtwerk.....	20,9	15,5	15,4	18,5	18,7	18,1	19,4	5,00	<i>Ouvrages en bois.</i>
Beride pelterijen en lederwerk.	120,8	97,3	82,1	64,3	78,6	91,9	78,4	5,00	<i>Peaux et cuirs ouvrés.</i>
IJzerwerk.....	134,8	175,8	174,0	144,2	153,7	185,2	238,6	5,00	<i>Fer ouvré.</i>
Instrumenten.....	54,0	48,6	51,3	50,9	58,9	63,1	66,3	5,00	<i>Instruments.</i>
Kledingstukken.....	198,6	195,9	195,4	189,7	210,7	204,4	205,7	5,00	<i>Vêtements.</i>
Koek-, banket- en suikerb. werk.	179,3	211,0	192,0	213,2	231,1	258,6	251,7	25,00	<i>Pâtisseries etc.</i>
Idem in blikken bussen enz....	23,8	29,8	28,4	24,1	26,6	49,8	56,5	25,00	<i>Idem en boîtes.</i>
Koperwerk.....	28,5	28,2	29,0	30,7	34,2	37,0	38,8	5,00	<i>Cuivre ouvré.</i>
Kramerijen.....	213,2	202,6	195,1	187,7	191,2	202,3	201,4	5,00	<i>Merceries.</i>
Krenten.....	92,0	85,4	84,8	118,6	102,3	95,7	128,9	5,00	<i>Raisins de corinthe.</i>
Manufacturen.....	1 188,5	1 111,2	1 092,4	1 064,3	1 062,2	1 115,0	1 058,5	5,00	<i>Tissus et manufactures.</i>
w. o. van katoen ruw of gebleekt.	106,1	101,7	103,3	105,7	111,1	112,6	132,9	5,00	<i>dont de coton écrus ou blanchis.</i>
w. o. van katoen geverfd of gedr.	286,9	274,1	276,8	275,0	266,8	270,5	256,2	5,00	<i>„ de coton teints ou imprimés.</i>
waaronder van wol, lakens, busskins, casim. enz.....	104,2	87,2	93,5	83,0	85,2	82,8	71,4	5,00	<i>„ de laine, draps et buks- kin etc.</i>
waaronder gewev. of gebreide kledingstukken.....	66,4	55,4	53,0	53,5	52,5	52,9	47,7	5,00	<i>dont Bonnetterie.</i>
Meubelen.....	57,9	56,3	59,1	58,7	64,1	70,5	66,5	5,00	<i>Meubles.</i>
Modewaren.....	130,5	112,9	102,7	100,1	88,6	95,9	95,2	5,00	<i>Nouveautés.</i>
Petroleum.....	424,8	465,4	495,7	494,0	543,7	571,0	607,7	7,86	<i>Pétrole.</i>
Andere oliën.....	63,0	65,0	77,5	81,0	79,6	76,1	103,9	—	<i>Autres huiles.</i>
Papier.....	128,5	125,5	141,1	147,1	145,6	160,4	169,4	5,00	<i>Papier.</i>
Rozijnen.....	35,4	41,6	43,2	27,4	19,2	14,5	26,8	—	<i>Raisins.</i>
Specerijen.....	16,8	15,1	17,0	18,8	16,9	22,8	22,8	5,00	<i>Épiceries.</i>
Stroop.....	111,0	112,7	136,3	145,7	115,7	107,5	161,4	30,00	<i>Sirupe.</i>
Tabak.....	123,0	118,8	132,8	132,0	135,3	127,2	145,1	—	<i>Tabac.</i>
w. o. in rollen en bladen Amerik.	56,5	56,0	61,5	55,0	57,8	54,5	63,6	1,40	<i>dont en rouleaux ou feuille d'Amérique.</i>
waaronder dito Europ.....	8,6	7,0	6,8	6,1	6,9	6,8	6,8	1,40	<i>dont idem Européen.</i>
waaronder dito Jav.....	17,8	19,5	20,0	24,1	27,8	26,4	32,8	1,40	<i>„ „ de Java.</i>
waaronder dito alle andere..	10,1	13,6	19,5	23,4	18,8	16,5	18,8	1,40	<i>„ „ tout autre.</i>
waaronder sigaren.....	17,6	15,2	15,2	14,6	17,0	15,9	14,2	10,00	<i>„ „ Cigares.</i>
Tapijten.....	62,0	62,3	68,6	68,8	68,7	77,7	73,3	5,00	<i>Tapis.</i>
Thee.....	542,0	578,9	612,2	606,1	591,1	636,2	669,2	10,00	<i>Thé.</i>
Uurwerken.....	48,9	40,1	41,4	40,0	38,5	38,6	35,4	5,00	<i>Horloges.</i>
Vleesch.....	45,1	47,4	39,4	27,1	104,8	227,8	133,3	—	<i>Viandes.</i>
waaronder van alle soorten niet afz. bel. versch of gezouten.	10,6	7,0	6,9	6,9	12,2	32,3	19,3	15,00	<i>dont de toutes espèces non spéc tarif. fraise ou salée.</i>
waaronder van alle soorten niet afz. bel. gerookt of gedroogd.	4,9	4,3	4,0	3,6	3,2	5,3	4,1	13,33	<i>dont dito fumée ou sèche.</i>
waaronder schap. en vark. ger.	27,2	28,9	2,3	1,1	1,4	2,2	1,3	2,50	<i>„ de moutons et porcs salée. „ „ „ „ fumée ou sèche.</i>
waaronder dito gerookt of gedr.	2,4	7,2	26,2	15,5	88,—	188,0	108,6	2,08	<i>Fruits.</i>
Vruchten.....	61,4	54,1	45,9	49,5	53,7	46,8	59,3	—	<i>Savon.</i>
Zeep.....	12,1	12,3	12,0	12,2	16,1	18,5	19,5	—	<i>Tous autres articles</i>
Alle andere artikelen.....	321,4	355,9	499,1	508,6	546,1	591,5	591,2	—	
Totaal.....	4 990,8	5 179,2	4 928,9	5 107,0	5 272,2	5 700,3	5 789,5		<i>Total.</i>

XXX. OVERZICHT VAN DE OPBRENGST DER RIJKSMIDDELEN, HOOFDSOM

Rendement des divers

Benaming der middelen.	Dienst 1881. Exercice 1881.	Dienst 1882. Exercice 1882.	Dienst 1883. Exercice 1883.	Dienst 1884. Exercice 1884.	Dienst 1885. Exercice 1885.	Dienst 1886. Exercice 1886.
Directe belastingen.						
Grondbelasting, hoofdsom.	f 9 664 285	f 9 747 758	f 9 830 714	f 9 918 877	f 10 031 655	f 10 170 774
" 21 1/2 ope.	1 180 135	1 181 516	1 182 937	1 183 428	1 184 402	1 186 500
op de ongeeb. eigend.	8 374 052	8 503 103	8 613 358	8 692 094	8 892 381	8 913 148
Personeel, hoofdsom.	1 676 757	1 700 575	1 722 634	1 738 419	2 374 867	2 376 006
" 20 opcenten.	3 304 335	3 373 453	3 420 259	3 445 185	3 406 355	3 406 590
Patenten, hoofdsom.	925 199	944 547	957 645	964 652	953 750	952 999
" 28 opcenten.						
Totaal directe belastingen.	f 25 134 763	f 25 450 952	f 25 727 547	f 25 942 655	f 26 843 410	f 27 006 853
Jaarl. toeneming in perc.	1,90	1,25	1,09	1,35	3,09	0,61
Accijnsen.						
Suiker.	f 6 488 756	f 7 405 134	f 6 272 431	f 5 847 008	f 7 860 293	f 7 991 238
Wijn.	2 051 846	2 054 854	2 035 000	1 957 589	1 881 876	1 785 415
Gedistilleerd.	22 710 269	22 107 677	22 498 198	23 204 585	23 512 259	23 394 933
Zout.	3 420 347	3 575 766	3 680 867	3 790 259	3 695 436	3 803 022
Zeep.	1 691 248	1 719 288	1 783 176	1 864 730	1 882 247	1 926 470
Bieren en azijnen.	934 571	948 034	965 435	1 009 034	975 929	1 001 728
Geslacht.	2 985 564	2 996 568	2 991 188	2 913 723	2 818 994	2 808 698
Totaal accijnsen.	f 40 282 601	f 40 807 322	f 40 226 297	f 40 587 227	f 42 627 033	f 42 711 503
Jaarl. toeneming in perc.	2,41	1,30	-1,32	0,90	5,01	0,20
Indirecte belastingen.						
Zegelrechten.	f 2 193 469	f 2 055 721	f 3 301 874	f 2 935 712	f 2 902 633	f 3 284 179
Registratierechten.	11 939 791	10 978 790	9 202 604	8 166 427	7 212 473	7 326 059
Hypotheekrechten.	1 209 434	1 117 968	1 129 202	979 362	839 430	861 801
Rechten van successie en van overgang bij overlijden.	11 175 246	10 343 098	9 616 388	9 483 437	10 956 822	11 399 721
Tot. indirecte belastingen.	f 26 517 939	f 24 495 577	f 23 250 068	f 21 564 939	f 21 911 358	f 22 871 762
Jaarl. toeneming in perc.	4,91	-7,62	-5,08	-6,87	1,61	4,38
In- en uitvoerrechten.						
Rechten op den in- en uitv. Formaatzegel (hoofds. en opcenten.	f 4 928 946	f 4 875 858	f 5 114 057	f 5 003 191	f 4 938 663	f 4 990 815
" 10 opcenten.	10 974	10 855	11 640	11 469	10 655	10 523
Tot. in- en uitvoerrechten.	f 4 939 919	f 4 886 713	f 5 125 697	f 5 014 661	f 4 949 318	f 5 001 338
Jaarl. toeneming in perc.	3,67	-1,07	4,90	-2,21	-1,31	1,05
Waarborg en belasting der gouden en zilv. werken.						
Domeinen.	f 323 878	f 303 947	f 293 552	f 294 047	f 349 604	f 239 573
Opbrengst der posterijen.	1 557 696	1 970 427	2 200 462	2 299 401	2 357 340	2 674 141
Inkomst. v. d. Rijkstelegr.	4 225 184	4 505 577	4 935 892	5 157 395	5 314 968	5 589 754
Opbrengst d. Staatsloterij.	1 083 190	1 071 608	1 064 958	1 041 510	1 057 923	1 123 606
Opbrengst der akten voor de jacht en visscherij.	433 211	433 230	451 297	472 348	472 350	662 393
Loodsgelden.	142 295	141 986	141 134	144 727	146 822	144 083
Recht op de mijnen.	1 028 319	1 081 097	1 056 607	1 071 040	1 022 967	1 019 989
" 3 opcenten.	3 134	3 109	3 532	4 085	3 794	3 236
Te zamen.	f 105 672 130	f 105 151 545	f 104 477 042	f 103 594 035	f 106 956 894	f 109 048 232
Jaarl. toeneming in perc.	2,91	-0,44	-0,64	-0,83	3,22	1,94

* De cijfers der diensten 1881—1890 zijn geput uit de bijlagen der rede van den Min. van Fin. bij de bijlagen der Staatsbegroting 1892. * Les chiffres des exercices 1881—1890 sont pris dans les annexes des 1892 dans les le bull. offic et les annexes du projet de loi budgétaire. N.B. In het Dienstjaar 1885/6 zijn 10, in l'exercice pour 1885/6 sont compris 10, dans l'exercice 1886/7 sont compris 5 et dans l'évaluation pour 1891, 8

EN OPCENTEN, OVER ELK DER DIENSTJAREN 1881 TOT EN MET 1892.

revenus de l'Etat, 1881—1892.

Dienst 1887. Exercice 1887.	Dienst 1888. Exercice 1888.	Dienst 1889. Exercice 1889.	Dienst 1890. Exercice 1890.	Dienst 1891. Voorl. cijfer. Exercice 1891. Chiffre prov.	Raming 1892. Evaluation 1892.	Du chef des :
Impôts directs.						
f 10 352 718	f 10 511 409	f 10 756 765	f 10 966 958	f 11 233 272	f 11 113 800	Contr. foncière principal.
1 187 187	1 187 162	1 188 862	1 188 994	1 188 994	1 188 200	Cent. add. aux propr. n. bâties.
8 999 637	9 161 106	9 311 553	9 392 397	9 392 397	9 581 616	Impôt dit personnel, princ.
1 918 709	1 832 220	1 862 311	1 878 452	1 878 452	1 916 384	20 cent. additionnels.
3 400 689	3 470 095	3 508 509	3 739 150	3 739 150	3 537 500	Patentes
952 119	971 627	982 382	1 046 927	1 046 927	990 500	28 cent. additionnels.
f 26 811 059	f 27 133 616	f 27 610 383	f 28 212 878	f 28 386 206	f 28 528 000	Total impôts directs.
-0,94	1,20	1,76	2,18	0,61		Accroissement annuel.
Accises.						
f 8 480 148	f 8 209 060	f 8 589 159	f 7 600 800	f 7 714 966	f 8 500 000	Sucres.
1 812 676	1 761 736	1 795 142	1 851 011	1 835 874	1 800 000	Vins.
23 762 588	23 733 366	23 819 192	24 113 789	24 641 887	24 500 000	Boissons distillées.
3 808 784	3 874 910	3 850 974	3 818 991	3 945 184	3 850 000	Sel.
1 934 167	1 937 336	1 966 983	1 973 468	2 036 908	2 000 000	Savon.
1 035 191	1 007 712	1 090 237	1 086 812	1 097 609	1 070 000	Bières et vinaigre.
2 746 981	2 877 228	3 025 222	3 105 859	2 951 382	3 000 000	Abattage.
f 43 580 536	f 43 401 347	f 44 136 909	f 43 550 730	f 44 223 810	f 44 720 000	Total accises.
2,03	-0,16	1,70	-1,33	1,55		Accroissement annuel.
Impôts indirects.						
f 3 028 534	f 3 165 172	f 3 461 705	f 3 651 604	f 3 373 463	f 3 285 000	Timbre.
7 556 223	7 849 824	8 286 326	8 210 167	7 997 024	8 200 000	Enregistrement.
884 913	961 299	980 539	994 212	967 817	975 000	Hypothèque.
11 247 388	11 916 445	11 328 369	11 277 675	13 705 180	11 178 000	Succession.
f 22 717 058	f 23 892 740	f 24 056 939	f 23 998 658	f 26 043 483	f 23 638 000	Total impôts indirects.
-0,68	5,17	0,69	-0,24	8,52		Accroissement annuel.
Douanes.						
f 5 179 229	f 5 106 994	f 5 272 161	f 5 700 336	f 5 788 715	f 5 700 000	Douanes.
10 672	10 442	10 805	11 617	11 695	10 800	Timbre format.
f 5 189 900	f 5 117 435	f 5 282 967	f 5 711 952	f 5 800 410	f 5 710 800	Total douanes etc.
3,77	-1,39	3,24	8,12	1,55		Accroissement annuel.
f 245 173	f 237 992	f 233 960	f 250 351	f 226 378	f 235 900	Droit de gar. ouvr. or. et arg.
2 734 722	2 828 457	2 558 231	2 487 927	2 357 742	2 330 000	Domaines.
5 832 893	6 248 916	6 472 862	6 762 343	6 840 895	7 110 000	Postes.
1 169 231	1 261 895	1 283 640	1 315 357	1 392 520	1 368 000	Télégraphes.
645 498	679 197	655 308	676 328	660 015	661 500	Loterie de l'Etat.
144 281	138 865	139 926	140 246	128 012	140 000	Permis de chasse et de pêche.
1 150 840	1 249 295	1 272 949	1 312 635	1 389 358	1 350 000	Droits de pilotage.
2 973	2 727	3 574	4 677	7 503	7 250	Droit sur les mines.
f 110 224 164	f 112 192 482	f 113 707 649	f 114 424 082	f 117 456 331	f 115 799 450	Total.
1,08	1,72	1,35	0,64	2,65		Accroissement annuel.

indiening der raming 1892, die van den dienst 1891 uit de Staatcourant en de raming voor 1892 uit discours prononcés par le Ministre des finances en présentant les budgets pour 1892, ceux des exercices 1891 et 1886/7, zijn 5 en in de raming voor 1891, 8 buitengewone opcenten op het personeel meer gerekend. Dans cent. add. extraordinaires sur l'impôt dit personnel.

XXXI. OVERZICHT VAN DE OPBRENGST DER RIJKSMIDDELEN

Produit des voies et moyens ordinaires de

Jaren. Années.	Grondbelasting. Impôt foncier.	Personeel. Impôt dit personnel.	Patent. Patentes.	Recht op de mijnen. Droits sur les mines.	Totaal directe belasting. Total impôts directs.	In- en uitvoerrechten. Droits d'entrée et de sortie.	Scheepvaartrechten. Droits de navigation.	Tonnengeld voor zeeschepen. Droits de tonnage.	Vuur-, ton- en bakengelden. Droits pour phares et fan.	Tot in- en uitvoerr. scheepv. Total droits d'entrée de navigation etc.	Suiker. Sucre.	Wijn. Vin.	Gedistilleerd. Spiritueux.	Zout. Sel.
1850	9 998	6 186	2 780	—	18 964	3 801	525	460	218	5 004	964	1 281	4 792	2 200
1851	10 140	6 273	2 731	—	19 145	3 574	386	487	228	4 675	858	1 298	4 674	2 138
1852	10 155	6 323	2 542	—	19 020	3 791	528	561	252	5 133	944	1 312	4 756	2 245
1853	10 173	6 427	2 515	—	19 116	3 597	520	485	224	4 826	1 359	1 310	4 656	2 364
1854	10 185	6 485	2 552	1	19 224	3 281	552	515	244	4 592	1 512	1 301	4 690	2 445
1855	10 210	6 552	2 578	1	19 341	3 070	560	611	266	4 507	1 617	1 191	4 922	2 438
1856	10 225	6 628	2 638	2	19 494	3 233	707	—	296	4 235	1 946	1 146	4 820	2 595
1857	10 246	6 755	2 731	2	19 734	3 262	757	—	303	4 322	1 996	1 133	5 470	2 582
1858	10 270	6 829	2 781	2	19 883	3 379	744	—	317	4 440	2 132	1 142	5 749	2 570
1859	10 297	6 970	2 802	2	20 071	3 370	741	—	289	4 399	1 936	1 245	5 866	2 534
1860	10 320	6 972	2 859	1	20 152	3 720	891	—	318	4 929	1 977	1 291	5 645	2 612
1861	10 368	7 161	2 930	1	20 459	3 978	1 033	—	333	5 344	2 044	1 252	5 970	2 625
1862	10 396	7 253	2 967	2	20 618	3 818	923	—	337	5 078	1 960	1 284	5 990	2 599
1863	10 428	7 415	3 086	1	20 929	3 636	553	—	323	4 513	1 995	1 356	6 389	2 686
1864	10 461	7 469	3 165	1	21 097	3 836	—	—	345	4 181	1 847	1 358	8 670	2 714
1865	10 498	7 635	3 257	1	21 391	4 045	—	—	353	4 398	2 084	1 429	9 215	2 773
1866	9 875	7 755	3 268	1	20 899	4 231	—	—	358	4 588	3 500	1 858	12 279	2 865
1867	9 966	7 802	3 253	1	21 022	4 056	—	—	382	4 438	4 015	1 928	13 266	2 852
1868	10 040	7 890	3 238	1	21 170	4 101	—	—	393	4 494	3 764	1 915	13 354	2 753
1869	10 079	7 995	3 259	1	21 334	4 335	—	—	413	4 748	4 799	1 761	14 030	2 928
1870	10 139	8 030	3 307	2	21 478	4 181	—	—	429	4 610	4 779	1 645	14 454	3 006
1871	10 185	8 146	3 339	2	21 672	4 819	—	—	505	5 324	4 718	1 369	14 927	2 943
1872	10 240	8 271	3 451	3	21 965	4 946	—	—	485	5 431	4 789	1 736	16 198	2 835
1873	10 294	8 458	3 671	4	22 426	5 223	—	—	538	5 761	5 399	1 809	17 107	2 962
1874	10 350	8 602	3 770	7	22 730	5 293	—	—	542	5 835	5 177	1 821	17 903	3 011
1875	10 415	8 783	3 789	5	22 992	5 426	—	—	245	5 670	5 737	1 845	18 707	3 022
1876	10 452	8 980	3 846	4	23 282	5 790	—	—	—	5 790	6 354	1 978	20 050	3 062
1877	10 514	9 273	3 937	4	23 728	5 124	—	—	—	5 124	6 129	2 062	21 112	3 147
1878	10 575	9 453	4 026	2	24 056	4 573	—	—	—	4 573	6 491	2 074	22 032	3 157
1879	10 646	9 663	4 030	2	24 340	4 480	—	—	—	4 480	6 541	2 046	21 829	3 128
1880	10 749	9 817	4 095	3	24 664	4 754	—	—	—	4 754	5 873	2 074	22 542	3 323
1881	10 844	10 064	4 230	3	25 138	4 929	—	—	—	4 929	6 489	2 052	22 710	3 420
1882	10 929	10 204	4 318	3	25 454	4 876	—	—	—	4 876	7 405	2 055	22 108	3 576
1883	11 014	10 336	4 378	4	25 731	5 114	—	—	—	5 114	6 272	2 035	22 498	3 681
1884	11 102	10 431	4 410	4	25 947	5 003	—	—	—	5 003	5 803	1 958	23 205	3 790
1885	11 216	11 267	4 360	4	26 847	4 939	—	—	—	4 939	7 860	1 882	23 513	3 695
1886	11 357	11 289	4 360	3	27 010	4 991	—	—	—	4 991	7 991	1 785	23 395	3 803
1887	11 540	10 921	4 359	3	26 823	5 179	—	—	—	5 179	8 480	1 813	23 763	3 809
1888	11 699	10 993	4 442	3	27 137	5 117	—	—	—	5 117	8 209	1 762	23 733	3 875
1889	11 946	11 174	4 491	4	27 614	5 283	—	—	—	5 283	8 589	1 795	23 819	3 851
1890	12 156	11 271	4 786	5	28 218	5 712	—	—	—	5 712	7 601	1 851	24 114	3 819
1891	12 337	11 307	4 742	8	28 394	5 800	—	—	—	5 800	7 715	1 836	24 642	3 945

(voort.
cijfer.)

OVER 1850—1891 (IN DUIZENDTALLEN GULDENS).

l'État, 1850—1891 (en milliers de florins).

Jaren. Années.	Zeep. Savon.	Bieren en azijnen. Bières et vinaigre.	Geslacht. Abattage.	Steenkolen. Charbons.	Turf. Tourbe.	Gemaal. Mouture.	Totaal accijnsen. Total accises.	Zegel. Timbre.	Registratie en griffie. Enregistrement.	Hypotheekrechten. Hypothèques.	Successie- en overgangs- rechten. Succession.	Totaal indirecte belasting. Total impôts indirects.	Overige middelen. Autres revenus.	Algemeen totaal. Total général.	Jaren. Années.
1 276	470	2 457	979	1 482	4 481	20 382	1 699	4 133	348	3 081	9 262	3 240	56 851	1850	
1 260	493	2 398	1 062	1 549	4 589	20 319	1 767	4 412	373	3 387	9 940	3 287	57 366	1851	
1 319	495	1 851	1 090	1 436	4 620	20 068	1 719	4 505	381	3 006	9 612	3 392	57 224	1852	
1 271	482	1 600	1 123	1 545	4 779	20 490	1 769	4 941	414	3 306	10 430	3 574	58 435	1853	
1 305	438	1 589	1 179	1 458	4 549	20 467	1 950	5 143	448	4 113	11 654	3 887	59 823	1854	
1 215	415	1 644	1 333	1 664	4 337	20 776	1 806	5 706	471	4 376	12 359	4 079	61 062	1855	
1 247	450	1 759	1 262	1 654	—	16 978	2 188	6 141	534	3 710	12 575	4 060	57 242	1856	
1 293	516	1 822	1 246	1 639	—	17 697	1 973	5 881	488	4 032	12 374	4 094	58 221	1857	
1 323	536	1 764	1 369	1 649	—	18 234	1 961	5 890	503	5 325	13 679	3 918	60 155	1858	
1 359	560	1 706	1 210	1 551	—	17 967	1 960	5 538	461	4 031	11 990	4 106	58 535	1859	
1 250	485	1 391	1 416	1 680	—	17 747	2 055	5 875	508	4 142	12 579	4 924	60 332	1860	
1 276	488	1 403	1 657	1 719	—	18 434	2 097	5 676	457	3 866	12 096	5 152	61 485	1861	
1 257	520	1 447	1 632	1 669	—	18 358	2 093	6 116	516	3 533	12 258	5 327	61 638	1862	
1 280	553	1 476	1 539	1 523	—	18 798	2 167	6 453	548	4 405	13 573	5 497	63 310	1863	
1 282	587	1 528	538	1 331	—	19 854	2 356	6 802	587	4 282	14 028	5 492	64 651	1864	
1 353	659	1 651	—	—	—	19 163	2 292	6 794	583	4 275	13 945	5 648	64 544	1865	
1 310	638	1 862	—	—	—	24 312	2 552	6 294	543	4 421	13 811	5 608	69 217	1866	
1 312	603	1 711	—	—	—	25 688	2 510	6 508	528	5 318	14 865	5 784	71 794	1867	
1 374	655	1 829	—	—	—	25 645	2 729	7 027	621	3 778	14 155	5 933	71 394	1868	
1 371	671	2 039	—	—	—	27 599	2 415	7 165	655	4 071	14 306	6 198	74 185	1869	
1 390	699	2 062	—	—	—	28 035	1 832	7 082	630	5 475	15 019	6 189	75 331	1870	
1 383	735	2 072	—	—	—	28 147	1 921	8 069	723	5 266	15 979	6 462	77 584	1871	
1 444	843	2 215	—	—	—	30 060	1 997	9 103	878	6 507	18 485	6 514	82 455	1872	
1 436	864	2 398	—	—	—	31 976	2 044	9 654	935	5 189	17 822	6 892	84 877	1873	
1 469	849	2 405	—	—	—	32 637	2 025	9 631	924	8 327	20 908	6 783	88 893	1874	
1 542	870	2 549	—	—	—	34 273	2 132	10 269	996	7 804	21 200	7 060	91 197	1875	
1 568	897	2 754	—	—	—	36 664	2 128	11 085	1 064	8 208	22 485	7 584	95 805	1876	
1 580	910	2 732	—	—	—	37 670	2 141	11 200	1 085	6 180	20 605	7 711	94 838	1877	
1 634	914	2 678	—	—	—	38 980	2 115	10 637	1 043	6 596	20 392	7 849	95 850	1878	
1 640	871	2 681	—	—	—	38 736	2 078	10 074	1 003	9 650	22 805	8 094	98 456	1879	
1 727	923	2 875	—	—	—	39 337	2 188	11 335	1 118	10 646	25 287	8 630	102 675	1880	
1 691	935	2 986	—	—	—	40 283	2 204	11 983	1 213	11 202	26 518	8 726	105 672	1881	
1 719	948	2 997	—	—	—	40 807	2 067	10 979	1 118	10 343	24 506	9 505	105 152	1882	
1 783	965	2 991	—	—	—	40 226	3 314	9 203	1 129	9 616	23 250	10 144	104 477	1883	
1 865	1 009	2 914	—	—	—	40 587	2 947	8 166	979	9 483	21 565	10 481	103 594	1884	
1 882	976	2 819	—	—	—	42 627	2 913	7 212	839	10 957	21 922	10 726	106 957	1885	
1 926	1 002	2 809	—	—	—	42 712	3 293	7 326	862	11 400	22 88				

Jaren.	Accijnzen. <i>Droits d'accise.</i>					Indir. belastingen. <i>Impôts dits indirects.</i>							Algemeen totaal. <i>Total général.</i>	Aanées.						
	Grondbelasting. <i>Contr. foncière.</i>	Personel. <i>Impôt dit personnel.</i>	Patenten. <i>Droit de patente.</i>	Totaal dir. belast. <i>Total impôts dir.</i>	Rechten op den in- en uitvoer. <i>Données.</i>	Sulker. <i>Sucres.</i>	Wijn. <i>Vin.</i>	Gedistilleerd. <i>Boissons.</i>	Zout. <i>Sel.</i>	Zeep. <i>Savon.</i>	Bieren, azijn. <i>Bières et vinaigre.</i>	Geslacht. <i>Abatlage.</i>			Totaal. <i>Total.</i>	Zegel. <i>Timbre.</i>	Registratie en Griffie. <i>Enregistrement.</i>	Hypotheek. <i>Droits d'hypothèque.</i>	Successie- en overg. rechten. <i>Succession.</i>	Totaal. <i>Total.</i>
1852	3,21	2,00	0,80	6,01	1,20	0,30	0,41	1,50	0,71	0,42	0,16	0,58	6,33	0,54	1,42	0,12	0,95	3,03	18,06	1852
1853	3,18	2,01	0,79	5,98	1,12	0,42	0,41	1,45	0,74	0,40	0,15	0,50	6,39	0,55	1,54	0,13	1,03	3,26	18,24	1853
1854	3,15	2,00	0,79	5,94	1,01	0,47	0,40	1,45	0,75	0,40	0,14	0,49	6,31	0,60	1,59	0,14	1,27	3,60	18,47	1854
1855	3,13	2,01	0,79	5,93	0,94	0,50	0,37	1,51	0,75	0,37	0,13	0,50	6,37	0,55	1,75	0,14	1,34	3,79	18,72	1855
1856	3,10	2,01	0,80	5,91	0,98	0,59	0,35	1,46	0,79	0,38	0,14	0,53	5,12	0,66	1,86	0,16	1,12	3,81	17,36	1856
1857	3,08	2,03	0,82	5,93	0,98	0,60	0,34	1,64	0,78	0,39	0,16	0,55	5,32	0,59	1,77	0,15	1,21	3,72	17,49	1857
1858	3,07	2,04	0,83	5,94	1,01	0,64	0,34	1,72	0,77	0,40	0,16	0,53	5,45	0,59	1,76	0,15	1,59	4,08	17,96	1858
1859	3,11	2,11	0,85	6,07	1,02	0,59	0,38	1,77	0,78	0,41	0,17	0,52	5,43	0,59	1,67	0,14	1,22	3,62	17,69	1859
1860	3,09	2,09	0,86	6,04	1,12	0,59	0,39	1,69	0,78	0,37	0,15	0,42	5,32	0,62	1,76	0,15	1,24	3,77	18,08	1860
1861	3,07	2,12	0,87	6,06	1,18	0,61	0,37	1,77	0,78	0,38	0,14	0,42	5,47	0,62	1,68	0,14	1,15	3,59	18,23	1861
1862	3,04	2,12	0,87	6,03	1,12	0,57	0,38	1,75	0,76	0,37	0,15	0,42	5,37	0,61	1,79	0,15	1,03	3,59	18,03	1862
1863	3,01	2,14	0,89	6,04	1,05	0,58	0,39	1,85	0,78	0,37	0,16	0,43	5,43	0,63	1,86	0,16	1,27	3,92	18,29	1863
1864	3,00	2,14	0,91	6,05	1,10	0,53	0,39	2,48	0,78	0,37	0,17	0,44	5,69	0,68	1,95	0,17	1,23	4,02	18,52	1864
1865	2,97	2,16	0,92	6,05	1,15	0,59	0,40	2,61	0,79	0,38	0,19	0,47	5,43	0,65	1,93	0,17	1,21	3,95	18,29	1865
1866	2,78	2,18	0,92	5,88	1,19	0,99	0,52	3,45	0,81	0,37	0,18	0,52	6,84	0,72	1,77	0,15	1,24	3,89	19,48	1866
1867	2,77	2,17	0,91	5,85	1,13	1,12	0,54	3,69	0,79	0,37	0,17	0,48	7,15	0,70	1,81	0,15	1,48	4,14	19,99	1867
1868	2,77	2,18	0,89	5,84	1,13	1,04	0,53	3,68	0,76	0,38	0,18	0,50	7,07	0,75	1,94	0,17	1,04	3,90	19,68	1868
1869	2,81	2,23	0,91	5,95	1,21	1,34	0,49	3,91	0,82	0,38	0,19	0,57	7,70	0,67	2,00	0,18	1,14	3,99	20,70	1869
1870	2,80	2,22	0,91	5,93	1,16	1,32	0,45	3,99	0,83	0,38	0,19	0,57	7,75	0,51	1,96	0,17	1,51	4,15	20,82	1870
1871	2,80	2,24	0,92	5,96	1,32	1,30	0,38	4,10	0,81	0,38	0,20	0,57	7,74	0,53	2,22	0,20	1,45	4,39	21,33	1871
1872	2,79	2,25	0,94	5,98	1,35	1,30	0,47	4,40	0,77	0,39	0,23	0,60	8,18	0,54	2,48	0,24	1,77	5,03	22,44	1872
1873	2,77	2,28	0,99	5,84	1,41	1,45	0,49	4,60	0,80	0,39	0,23	0,65	8,60	0,55	2,60	0,25	1,40	4,80	22,84	1873
1874	2,75	2,28	1,00	6,03	1,41	1,37	0,48	4,75	0,80	0,39	0,23	0,64	8,66	0,54	2,56	0,25	2,21	5,55	23,60	1874
1875	2,73	2,31	0,99	6,03	1,42	1,50	0,48	4,91	0,79	0,41	0,23	0,67	9,00	0,56	2,70	0,26	2,05	5,57	23,94	1875
1876	2,70	2,32	1,00	6,02	1,50	1,64	0,51	5,19	0,79	0,41	0,23	0,71	9,49	0,55	2,87	0,28	2,12	5,82	24,79	1876
1877	2,68	2,37	1,00	6,05	1,31	1,56	0,53	5,38	0,80	0,40	0,23	0,70	9,60	0,55	2,85	0,28	1,57	5,25	24,17	1877
1878	2,66	2,37	1,01	6,04	1,15	1,63	0,52	5,53	0,79	0,41	0,23	0,67	9,79	0,53	2,67	0,26	1,66	5,12	24,07	1878
1879	2,64	2,40	1,00	6,04	1,11	1,62	0,51	5,41	0,76	0,41	0,22	0,66	9,60	0,51	2,50	0,25	2,39	5,65	24,40	1879
1880	2,65	2,42	1,01	6,08	1,17	1,45	0,51	5,55	0,82	0,43	0,23	0,71	9,69	0,54	2,79	0,28	2,62	6,23	25,29	1880
1881	2,64	2,45	1,03	6,12	1,20	1,58	0,50	5,52	0,83	0,41	0,23	0,73	9,79	0,54	2,91	0,29	2,72	6,47	25,69	1881
1882	2,62	2,45	1,04	6,11	1,17	1,77	0,49	5,30	0,86	0,41	0,23	0,72	9,78	0,49	2,63	0,27	2,48	5,87	25,21	1882
1883	2,61	2,44	1,04	6,09	1,21	1,48	0,48	5,32	0,87	0,42	0,23	0,71	9,52	0,78	2,19	0,27	2,28	5,78	24,74	1883
1884	2,61	2,59	1,05	6,25	1,17	1,38	0,46	5,46	0,89	0,44	0,24	0,69	9,55	0,70	1,93	0,23	2,24	5,10	24,41	1884
1885	2,60	2,62	1,01	6,23	1,15	1,82	0,44	5,46	0,86	0,44	0,23	0,66	9,90	0,67	1,67	0,19	2,50	5,01	24,92	1885
1886	2,61	2,59	1,00	6,19	1,15	1,83	0,41	5,36	0,87	0,44	0,23	0,64	9,79	0,76	1,69	0,20	2,62	5,25	24,99	1886
1887	2,61	2,47	0,99	6,07	1,17	1,92	0,41	5,37	0,86	0,44	0,24	0,62	9,86	0,69	1,71	0,20	2,54	5,14	24,91	1887
1888	2,61	2,46	0,99	6,06	1,17	1,83	0,39	5,30	0,87	0,43	0,23	0,64	9,69	0,71	1,75	0,22	2,66	5,34	25,05	1888
1889	2,64	2,47	1,00	6,10	1,17	1,91	0,40	5,26	0,85	0,43	0,24	0,67	9,75	0,76	1,83	0,22	2,51	5,36	25,11	1889
1890	2,67	2,47	1,05	6,19	1,25	1,67	0,41	5,29	0,84	0,43	0,24	0,68	9,56	0,76	1,82	0,22	2,46	5,27	25,11	1890
1891	2,81	2,57	1,08	6,46	1,32	1,76	0,42	5,61	0,90	0,46	0,25	0,67	10,07	0,77	1,82	0,22	3,12	5,93	26,74	1891

B. Defensie. *Défense nationale.*

Bronnen: De Bijlagen der Staatsbegrootingen; de Staten betreffende den afloop der lichteningen van de militie en de sterkte van den eersten ban der schutterijen in de Staatscourant; de Jaarboekjes der Kon. Ned. Marine.

I. STERKTE VAN HET LEGER. *Effectif de l'armée.*

Jaren. Années.	Officieren (aantal op 1 Juni). Officiers au 1 Juin.	Onderofficieren en manschappen (gemiddelde der maandelijksche sterkstetaten). *) Sous-officiers et soldats (moy. des effectifs mensuels).	Jaren. Années.	Officieren (aantal op 1 Juni). Officiers au 1 Juin.	Onderofficieren en manschappen (gemiddelde der maandelijksche sterkstetaten). *) Sous-officiers et soldats, moy. des effectifs mensuels).
1877	1 774	21 032	1885	1 801	24 234
1878	1 728	22 031	1886	1 805	24 938
1879	1 823	22 130	1887	1 820	25 986
1880	1 772	22 359	1888	1 826	26 818
1881	1 772	22 359	1889	1 862	27 058
1882	1 797	22 799	1890	1 946	26 626
1883	1 804	23 307	1891	1 964	26 675
1884	1 807	23 891			

*) Deze cijfers zijn, met welwillende vergunning van Z. Exc. den Minister van Oorlog, aan het Departement ten onzen behoeve uit grotendeels ongepubliceerde bescheiden berekend.

III. NATIONALE MILITIE. *Milice nationale.*

	1879.	1880.	1881.	1882.	1883.	1884.	1885.	1886.	1887.	1888.	1889.	1890.	1891.	
Bedrag der lichtung	11 000	11 000	11 000	11 000	11 000	11 000	11 000	11 000	11 000	11 000	11 000	11 000	11 000	<i>Total de la levée.</i>
Ingeschrevenen	33 262	31 998	35 111	34 322	27 992	37 084	37 307	38 057	38 103	37 399	37 437	38 656	38 267	<i>Inscrits.</i>
Ingelijfd	10 894	10 868	10 926	10 902	10 966	10 958	10 957	10 963	10 978	10 943	10 958	10 975	10 976	<i>Incorporés.</i>
Ontbrekenden	106	132	74	98	34	42	43	37	22	57	42	25	24	<i>Manquants.</i>
Ingelijfd bij den zeedienst	600	600	600	600	600	599	597	600	600	599	599	600	600	<i>Incorp. dans la mar.</i>
Ingelijfd plaatsvervangers	2 118	2 167	2 363	2 452	2 312	2 431	2 416	2 375	2 453	2 011	2 139	2 045	1 977	<i>Remplaçants incorp.</i>
Totaal vrijgestelden	18 961	18 093	19 458	19 134	20 842	20 132	20 310	20 524	20 286	19 831	19 571	19 833	19 767	<i>Exemptés p. div. rais.</i>

II. STERKTE DER ZEEMACHT.

Effectif de la marine (marins et infanterie de marine).

	Jaren. Années.	Officieren. Officiers.	Minderen. Sous-officiers et marins.
1 Oct.	1879	613	9 521
1 "	1880	606	9 573
1 "	1881	601	9 673
1 "	1882	605	9 676
1 "	1883	623	9 786
1 "	1884	638	10 045
1 "	1885	653	10 379
2 "	1886	669	10 557
3 Juli	1887	642	8 298*
1 "	1888	673	8 174*
1 "	1889	687	8 105*
1 "	1890	742	11 065
1 "	1891	756	11 253

* Exc. de zeemiliciens, die op ongeveer 2300 kunnen geschat worden. * *Excl. les miliciens incorporés dans la marine.*

IV. SCHUTTERLIJEN. WERKELIJKE STERKTE VAN DEN 1en BAN DER DD. SCHUTTERLIJEN OP 1 JANUARI.
Gardes civiques. Effectif du premier ban des gardes civiques actives au 1 Janvier.

Provinciën. <i>Provinces.</i>	1881.	1882.	1883.	1884.	1885.	1886.	1887.	1888.	1889.	1890. 1 Nov.	1891. 1 Nov.
Noord-Brabant.....	3 445	3 486	3 425	3 586	3 690	3 473	3 619	3 556	3 594	3 148	3 329
Gelderland.....	2 949	2 969	3 025	3 079	3 033	2 983	2 998	2 872	2 941	2 983	2 926
Zuid-Holland.....	10 955	11 151	11 305	11 455	11 208	11 469	11 646	11 696	11 932	11 597	11 781
Noord-Holland.....	12 474	12 507	12 591	6 533	10 214	10 480	10 279	10 373	10 150	13 405	12 704
Zeeland.....	877	879	887	929	933	977	1 016	977	1 014	970	1 005
Utrecht.....	2 254	2 321	2 186	2 310	2 250	2 320	2 308	2 266	2 341	2 669	2 709
Friesland.....	2 226	2 281	2 115	2 181	2 178	2 136	2 075	1 941	2 186	1 939	1 985
Overijssel.....	2 631	2 627	2 598	2 673	2 819	2 884	2 883	2 839	2 859	2 587	2 543
Groningen.....	2 423	2 430	2 343	2 298	2 158	2 198	2 217	2 212	2 234	2 181	2 233
Drente.....	761	775	793	809	816	802	787	818	791	811	806
Limburg.....	1 340	1 315	1 306	1 345	1 386	1 429	1 389	1 352	1 361	1 426	1 466
Het Rijk.....	42 335	42 741	42 574	37 198	40 685	41 151	41 217	40 902	41 403	43 716	43 487
<i>Le Royaume.....</i>											
<i>Waarvan gediend... Dont anciens soldats.</i>	10 820	11 341	10 855	10 918	10 833	10 482	10 638	10 327	10 732	12 445	11 864

V. VLOOT (EXCL. DE IND. MIL. MARINE EN HET AUXILIAIR ESKADER). *Flotte (excl. de la marine militaire et de l'escadre auxiliaire pour les colonies).*

Jaren. <i>Années.</i>	Schepen tot kustverdediging. <i>Navires pour la défense des côtes.</i>							Schepen voor algemeenen dienst. <i>Navires pour le service général.</i>					Schepen voor bijz. dienst. <i>Navires pour services spéciaux.</i>			Instructie- vaartuigen. <i>Navires d'Instruction.</i>		Opnemingsvaart. <i>Navires d'observ.</i>
	Ramschepen. <i>Nae. à bélier.</i>	Monitors.	Torpedo- booten. <i>Bateaux torpill.</i>	Andere vaartuigen. <i>Autres bâtimens.</i>	Totaal. <i>Total.</i>	Waarvan zeilschepen. <i>Dont voiliers.</i>	Totaal in dienst. <i>Dont en service actif.</i>	Rantoren- schepen. <i>Nae. à bélier et tournelles.</i>	Andere schepen. <i>Autres bâtimens.</i>	Totaal. <i>Total.</i>	Waarvan zeilschepen. <i>Dont voiliers.</i>	Totaal in dienst. <i>Dont en service actif.</i>	Totaal. <i>Total.</i>	Waarvan zeilschepen. <i>Dont voiliers.</i>	Waarvan in dienst <i>Dont en service actif.</i>	Totaal. <i>Total.</i>	Waarvan in dienst. <i>Dont en service actif.</i>	
1 Aug. 1877	4	8	—	26	38	—	2	2	19	21	—	12	10	10	5	11	10	—
" 1878	4	13	12	32	61	—	2	2	19	21	—	14	7	7	4	12	11	—
" 1879	4	13	12	37	66	—	4	2	18	20	—	8	7	7	4	12	12	—
" 1880	4	13	20	37	74	—	6	2	18	20	—	8	7	7	4	13	12	—
" 1881	4	13	22	37	76	—	6	2	19	21	1	10	6	6	3	14	14	—
" 1882	4	13	22	36	75	—	6	2	19	21	1	11	6	6	3	14	14	—
" 1883	4	12	22	36	74	—	9	2	16	18	1	9	4	4	3	14	14	—
" 1884	4	12	22	36	74	—	13	2	16	18	1	10	4	4	4	15	14	—
" 1885	4	12	22	36	74	—	17	2	16	18	1	11	4	4	4	15	14	—
" 1886	4	12	26	35	77	—	15	2	15	17	1	9	4	4	4	15	15	—
" 1887	4	12	27	36	79	—	16	2	15	17	1	10	4	4	4	15	14	—
" 1888	4	12	32	36	84	—	16	2	16	18	1	13	4	4	4	14	14	—
" 1889	4	12	35	36	87	—	20	2	15	17	1	12	3	3	3	15	14	1
" 1890	5	12	37	36	90	—	20	3	15	18	1	13	3	3	3	15	14	1
" 1891	5	12	37	36	90	—	23	3	16	19	1	13	3	3	3	16	14	1

C. Provinciale financiën. *Finances des provinces.*

Bronnen: De bijlagen der Staatsbegrotingen, de Provinciale verslagen.

Provinciën. <i>Provinces.</i>	Kosten van bestuur voor zoover het Rijksbestuur is. <i>Frais d'administration des provinces à charge de l'Etat.</i>	Enkel provinciale uitgaven. <i>Dépenses à charge des provinces.</i>	Totale kosten van bestuur der provinciën. <i>Total des frais d'administration des provinces.</i>	Totaal inkomsten der provinciën (incl. batige saldo's). <i>Totaux du revenu des provinces (incl. des soldes des services antérieurs).</i>
	× f 1 000	× f 1 000	× f 1 000	× f 1 000
Noord-Brabant.....	63,7	622,1	685,8	622,1
Gelderland.....	69,9	368,8	438,7	368,8
Zuid-Holland.....	78,9	1 097,4	1 176,3	1 097,4
Noord-Holland.....	77,6	282,3	359,9	282,3
Zeeland.....	62,3	336,6	398,9	336,6
Utrecht.....	52,2	121,3	173,5	121,3
Friesland.....	98,2	668,0	766,2	668,0
Overijssel.....	68,5	221,4	289,9	221,4
Groningen.....	57,0	609,5	666,5	609,5
Drente.....	47,6	129,8	177,4	129,8
Limburg.....	57,4	170,0	227,4	170,0
Volgens de Staats- en Provinciale begrotingen. <i>Evaluations budgétaires.</i>				
Het Rijk, { 1892	733,0	4 627,2	5 360,2	4 627,2
Le Roy. { 1891	738,9	4 486,9	5 225,8	4 486,9
" 1890	700,7	4 443	5 144	4 443
" 1889	673,8 *)	8 210 †)	8 884	8 671 §)
" 1888	666,4 *)	4 939 †)	5 606	5 337 §)
" 1887	667,8 *)	6 480 †)	7 148	6 956 §)
" 1886	667 *)	5 196 †)	5 863	5 257 §)
" 1885	667 *)	5 155 †)	5 822	4 938 §)
" 1884	667 *)	5 460 †)	6 227	4 941 §)
" 1883	688 *)	5 988 †)	6 676	5 841 §)
" 1882	687 *)	4 469 †)	5 156	4 953 §)
" 1881	664 *)	9 940 †)	10 604	10 388 §)
" 1880	707 *)	4 991 †)	5 698	5 208 §)
" 1879	636 *)	3 804 †)	4 440	4 267 §)
" 1878	639 *)	4 152 †)	4 791	4 403 §)
" 1877	644 *)	4 611 †)	5 255	4 765 §)
" 1876	663 *)	4 312 †)	4 975	4 565 §)

*) Werkelijk gedane uitgaven volgens de bijlagen der latere Staatsbegrotingen.

†) Werkelijke uitgaven volgens de afgesloten provinciale rekeningen.

§) Werkelijke inkomsten volgens de afgesloten provinciale rekeningen.

*) †) §) Ces chiffres sont ceux des dépenses réellement effectuées et des revenus réels.

D. Gemeente-financiën. *Finances communales.*
Bronnen: de Provinciale verslagen.I. OVERZICHT DER GEMEENTELIJKE UITGAVEN PER PROVINCIE (IN DUIZENDTALLEN GULDENS).
Dépenses des communes, par provinces (milliers de florins).

Gemeenten in de provinciën. <i>Communes des provinces:</i>	Kosten van het bestuur. <i>Frais d'admin. municipale.</i>	Kosten der openb. werken. *) <i>Frais de travaux publics. *)</i>	Kosten der openb. veiligheid. †) <i>Frais de sécurité publique. †)</i>	Renten van gemeenteschuld en schuldaflossingen. <i>Rentes et amortissement de dettes communales.</i>	Totaal der uitgaven. <i>Total dépenses.</i>
Noord-Brabant	315	1 129	185	822	4 329
Gelderland	458	999	341	1 035	4 970
Zuid-Holland	1 302	3 793	1 587	3 732	17 509
Noord-Holland	807	2 116	1 735	7 635	23 227
Zeeland	222	465	132	262	2 007
Utrecht	256	1 286	275	1 013	3 973
Friesland	373	518	158	1 849	5 285
Overijsel	278	733	199	949	3 859
Groningen	226	890	175	827	3 741
Drente	102	98	49	311	1 051
Limburg	198	331	93	221	1 643
Totaal in. <i>Total en.</i> 1890	4 540	12 357	4 928	18 656	71 596
1889	4 443	12 598	4 692	18 939	68 206
1888	4 455	11 612	4 825	16 002	64 260
1887	4 386	11 303	4 708	20 257	72 018
1886	4 358	11 334	4 726	60 929	111 882
1885	4 320	12 832	4 426	18 653	69 947
1884	4 320	12 333	4 608	13 608	69 081
1883	4 026	12 843	4 414	12 441	67 406
1882	3 955	11 637	3 952	12 697	70 322
1881	3 861	11 166	3 878	13 797	58 109

*) Voor Friesland zijn in deze totalen alléén begrepen de werken, bedoeld in art. 179h der Gemeentewet.

†) Politie, brandweer, straatverlichting. †) *Police, pompiers, éclairage des rues.*

NB. Opgaven over eenige vorige jaren zie Jaarcijfers n° 3, blz. 192.

*Des données pour quelques années antérieures se trouvent dans le Résumé Statistique n° 3, p. 192.*II. OVERZICHT DER GEMEENTELIJKE ONTVANGSTEN PER PROVINCIE (IN DUIZENDTALLEN GULDENS).
Recettes des communes, par provinces (milliers de florins).

Gemeenten in de provinciën. <i>Communes des provinces.</i>	Batige sloten. <i>Soldes de comptes antérieurs.</i>	Geldleeningen. <i>Emprunts.</i>	Opcenten op 's Rijks directe belasting. <i>Centesimes add. aux impôts directs de l'Etat.</i>	Hoofdelijke omslagen. <i>Impôts directs communaux.</i>	Aandeel in 's Rijks personeele bel. <i>Part au produit de l'impôt dit "du personnel."</i>	Totaal der ontvangsten. <i>Total recettes.</i>
Noord-Brabant	324	717	412	479	655	4 598
Gelderland	606	541	469	895	911	5 436
Zuid-Holland	1 149	2 922	2 270	2 480	2 146	18 201
Noord-Holland	2 367	8 344	2 323	3 552	1 944	24 792
Zeeland	154	186	251	390	354	2 112
Utrecht	176	1 564	413	379	542	4 165
Friesland	204	1 417	326	1 447	550	5 426
Overijsel	311	696	216	514	374	4 037
Groningen	181	537	190	804	514	3 878
Drente	66	263	83	290	121	1 110
Limburg	220	110	161	145	249	1 816
Totaal in. <i>Total en.</i> 1890	5 760	17 297	7 119	11 374	8 360	75 570
1889	5 771	15 044	7 035	11 191	8 340	73 585
1888	5 104	14 449	6 831	11 007	8 443	70 286
1887	5 437	17 260	6 721	10 484	8 560	77 018
1886	7 136	57 692	6 594	169	8 454	116 939
1885	7 154	20 355	6 285	10 212	8 844	76 596
1884	7 133	14 045	6 224	9 933	9 176	75 801
1883	5 323*)	11 072	6 171	10 243	9 103	74 467
1882	4 926*)	19 698	6 034	9 298	8 905	76 612
1881	5 221*)	14 841	5 934	9 185	9 742	61 570

*) Totaal van 10 provinciën. Friesland geeft de batige sloten in de jaren vóór 1884 niet op. *Total de 10 provinces seulement. La Frise ne donne pas le chiffre de ses soldes dans les années avant 1884.*

III. VERGUNNINGSRECHT. AANTAL VERGUNNINGEN IN 1882, '86 EN '91 EN DE OPBRENGST VAN HET VERGUNNINGSRECHT IN DIE JAREN

*Droits de licence pour le débit des boissons. Nombre de licences délivrées, et produit des droits, dans les années 1882
1886 et 1891, par provinces.*

Gemeenten in de provinciën: <i>Communes des provinces:</i>	1882. Vergunningen: <i>Licences:</i>			1886. Vergunningen: <i>Licences:</i>			1891. Vergunningen: <i>Licences:</i>			Opbrengst van het vergunningsrecht. <i>Produit des droits de licence.</i>		
	Verleend. <i>Délivrées.</i>	Ingebr. art. 9 der wet. <i>Retirées aux termes de l'art. 9 de la loi.</i>	Inrichtingen met vergunn. <i>Débts munis de licence.</i>	Verleend. <i>Délivrées.</i>	Ingebr. art. 7, 9 en 21 der wet. <i>Retirées aux termes de l'art. 7 et 21 de la loi.</i>	Inrichtingen met vergunn. <i>Débts munis de licence.</i>	Verleend. <i>Délivrées.</i>	Ingebr. art. 7, 9 en 21 der wet. <i>Retirées aux termes de l'art. 7 et 21 de la loi.</i>	Inrichtingen met vergunn. <i>Débts munis de licence.</i>	1882.	1886.	1891.
Noord-Brabant . . .	5 395	40	5 355	256	135	4 520	288	70	4 187	f 113 693	f 97 329	f 102 852
Gelderland	3 555	129	3 426	168	22	3 064	195	21	2 912	90 527	101 882	114 561
Zuid-Holland	5 294	26	5 223	582	187	4 477	712	91	4 277	217 978	205 914	211 785
Noord-Holland . . .	4 622	259	4 253	521	37	3 971	629	8	3 808	158 921	180 042	203 695
Zeeland	1 654	7	1 619	91	46	1 338	71	27	1 237	33 590	28 082	30 741
Utrecht	1 482	78	1 404	102	18	1 215	124	30	1 153	42 264	42 921	44 777
Friesland	2 551	59	2 503	150	44	2 041	171	36	1 926	68 633	50 809	51 521
Overijsel	1 795	5	1 790	103	19	1 608	120	32	1 554	47 938	46 939	48 329
Groningen	2 876	49	2 827	147	58	2 274	159	37	2 134	61 884	48 484	51 000
Drente	1 057	7	1 036	56	32	845	70	9	814	18 514	16 609	18 616
Limburg	3 006	20	2 986	70	318	1 954	89	56	1 610	35 229	30 984	33 631
Alle gemeenten. . . <i>Toutes les comm. . .</i>	33 287	679	32 422	2 246	916	27 107	2 628	417	25 612	f 889 306	f 823 529	f 911 508

E. Financiën (algemeen). *Finances (aperçus généraux).*
Bronnen: De Bescheiden betreffende de geldmiddelen en de Provinciale verslagen.

L. TOTAAL OPBRENGST DER DIRECTE BELASTINGEN VOOR HET RIJK, DE PROVINCIEËN EN DE GEMEENTEN. HOOFDSOM EN OPCENTEN (IN DUIZENDTALLEN GULDENS).
Produit total de tous les impôts directs pour l'État, les provinces et les communes.
Principaux et cent. additionnels (milliers de florins).


Provinciën. <i>Provinces.</i>	Geheele opbrengst der directe belastingen aan: <i>Produit des impôts directs:</i>			Totaal. <i>Total.</i>
	Het Rijk. <i>l'État.</i>	Provinciën. <i>Provinces.</i>	Gemeenten. <i>Communes.</i>	
Noord-Brabant	1 823	543	1 683	4 049
Gelderland	1 985	144	2 424	4 553
Zuid-Holland	5 316	348	7 248	12 913
Noord-Holland	5 109	230	8 104	13 444
Zeeland	1 039	253	1 035	2 328
Utrecht	1 272	76	1 395	2 742
Friesland	1 520	561	2 396	4 477
Overijsel	914	93	1 168	2 176
Groningen	1 226	409	1 578	3 214
Drente	286	78	522	886
Limburg	827	116	604	1 546
Het Rijk } 1890 †) <i>Le Royaume }</i>	21 315	2 855	28 163	52 334
Grondbelasting gebouwd . . <i>Impôt fonc. p. imm. bdtis.</i>	5 451	683	2 132	8 267
Grondbelasting ongebouwd <i>Imp. fonc. p. imm. non bdt.</i>	6 737	1 041	538	8 316
Personeel <i>Personnel.</i>	4 115	971	12 849	17 936
Patent <i>Patente.</i>	5 012	—	—	5 012
Belasting op paarden <i>Impôts sur chevaux.</i>	—	159	—	159
Hoofdelijke omslag <i>Impôt sur le revenu</i>	—	—	11 374	11 374
Belasting op honden en vergunningrecht enz. <i>Autres impôts directs.</i>	—	—	1 270	1 270
1890	21 315	2 855	28 163	52 334
1889	20 696	2 904	27 791	51 392
1888	19 985	2 947	27 596	50 528
1887	19 359	2 913	26 830	49 102
1886	19 616	2 950	26 609	49 175
1885	19 566	2 876	26 362	48 804
1884	17 967	2 858	26 968	47 793
1883	17 925	2 846	26 531	47 296
1882	17 641	2 854	25 258	45 754
1881	17 472	2 781	24 295	44 549
1880	17 137	2 744	23 386	43 266
1879	16 911	2 621	23 119	42 650


†) Waar belastingen naar dienstjaren geheven worden die van het kalenderjaar verschillen, is tot elk jaar in deze kolom de opbrengst van het dienstjaar gerekend waarvan het grootste deel in dat jaar valt. Het patent en personeel, dienstjaar 1890/91, zijn dus onder het jaar 1890, enz.

II. OPBRENGST VAN DE VERSCHILLENDE DIRECTE BELASTINGEN VOOR HET RIJK, DE PROVINCIËN EN DE GEMEENTEN (IN DUIZENDTALLEN GULDENS).

Produit de chacun des impôts directs pour l'État, les provinces et les communes (milliers de florins).

Provinciën. <i>Provinces.</i>	Grondbel. Rijk, prov. en gem. <i>Impôt fonc. État, prov. et comm.</i>		Personeel. Rijk, provinciën en gemeenten. <i>Personnel. État, provinces et communes.</i>	Patent. <i>Droit de patente.</i>	Andere prov. en gem. dir. bel. <i>Autres impôts dir. prov. et communaux.</i>	Totaal directe belastingen. <i>Produit total des impôts directs.</i>	Totaal directe belastingen per hoofd der bevolking. <i>Produit total des impôts directs par habitant.</i>	Totaal directe belastingen(excl. grondbel. en patentrecht) per hoofd der bevolk. <i>Produit des imp. dir. (excl. imp. fonc. et droit de patente p. habit.)</i>	
	Gebouwd. <i>Imm. bâtis.</i>	Ongebouwd. <i>Imm. non bâtis.</i>							
Noord-Brabant.....	603	1 063	1 298	317	768	4 049	f 7,87	f 4,02	
Gelderland.....	727	862	1 580	340	1 045	4 553	8,83	5,09	
Zuid-Holland.....	2 454	1 288	5 112	1 292	2 767	12 913	13,42	8,19	
Noord-Holland.....	2 158	865	4 841	1 715	3 865	13 444	16,05	10,39	
Zeeland.....	290	759	682	167	430	2 328	11,56	5,53	
Utrecht.....	457	425	1 069	349	441	2 742	12,29	6,77	
Friesland.....	507	1 242	986	220	1 522	4 477	13,29	7,45	
Overijsel.....	304	412	680	201	578	2 176	7,31	4,23	
Groningen.....	423	787	931	198	874	3 214	11,51	6,54	
Drente.....	104	163	243	57	320	886	6,70	4,26	
Limburg.....	239	452	508	154	193	1 546	5,96	2,70	
Het Rijk.....	8 267	8 316	17 936	5 012	12 803	52 334	f 11,49	f 6,74	
<i>Le Royaume.....</i>									
Rijk.....	5 451	6 737	4 115	5 012	—	21 315	4,68	0,90	
<i>État.....</i>									
Provinciën.....	683	1 041	971	—	159	2 855	0,63	0,25	
<i>Provinces.....</i>									
Gemeenten.....	2 132	538	12 849	—	12 643	28 163	6,18	5,59	
<i>Communes.....</i>									
Totaal.....	1890	8 267	8 316	17 936	5 012	12 803	52 334	f 11,49	f 6,74
Total.....	1889	7 973	8 354	17 932	4 566	12 566	51 392	11,35	6,74
	1888	7 635	8 382	17 561	4 567	12 383	50 528	11,28	6,69
	1887	7 387	8 376	17 161	4 427	11 750	49 102	11,11	6,54
	1886	7 126	8 398	17 674	4 446	11 531	49 175	11,20	6,66
	1885	6 909	8 368	17 572	4 413	11 467	48 804	11,28	6,74
	1884	6 747	8 364	16 477	4 497	11 553	47 793	11,17	6,55
	1883	6 617	8 367	16 395	4 481	11 341	47 204	11,24	6,61
	1882	6 514	8 351	16 213	4 415	10 162	45 656	11,02	6,37
	1881	6 386	8 307	15 906	4 353	9 523	44 475	10,89	6,22
	1880	6 259	8 271	15 367	4 208	9 077	43 181	10,67	6,04
	1879	6 130	8 197	14 985	4 083	9 179	42 572	10,62	6,03





X

