


352  
373561  
8

372

大正十四年

# 臺灣總督府第二十九統計書



臺灣總督官房調査課

昭和二年刊行



第二十九統計書正誤

頁	表號	表頭	表側	誤	正
15	12	堤防	新竹	0.95	3.95
49	46	十月	不明ノ診斷及不詳ノ原因	44	447
50	47	四十歳以上五十歳迄	女子生殖器ノ良性腫瘍及其ノ他ノ疾患	42	92
88	63	講習科修了	臺北師範學校 { 内地人	(1) 15	15
			{ 本島人	(2) 1	22
89	65	講習科修了	總計 { 内地人	(1) 22	22
			{ 本島人	(2) 1	43
89	65	現在、本島人	大正十三年度	(3) 2	2
92	69	農業補習學校、生徒、本島人	花蓮港	(1) 62	62
95	76	尋常科、入學、女	總計、計	209	2039
101	80	平均	同十一年度	(1) 14.1	(1) 14.18
103	82	高等科、卒業、計	高雄、本島人	229	259
105	84	盲生、技藝科、女	臺南、本島人	6	6
106	85	入學、技藝科、内地人女、總計	同十二年度	1	1
116	94	絶體ノ救済	三重	26	36
129	102	救護中死亡、男	同十年、本島人	29	25
167	123	期日變更、延期、件數	金錢 { 臺中	44	47
169	123	期日變更、延期、度數、職權	{ 臺南	67	64
			大正十一年、臺北	21	219
207	161	罪	詐欺及竊盜ニ關スル罪ハ賭博及竊盜ニ關スル罪ノ誤		
214	167	登録稅	臺南地方法院所屬出張所	50 944	550 944
215	168	臺南地方法院所屬出張所	同十年	88 968	68 968
320	240	水牛、牡	{ 同十年	1 321	2 321
			{ 同九年	2 748	1 748
347	264	白干蝦至其ノ他	同十年	54 620	65 420
368	290	仕上高、價額	同十年	(1) 310 736	(2) 310 736
381	304	屏東街	{ 染物、本島人	45.00	月給 45.00
396	319	臺中州	{ 和服裁縫、内地人	月給 1.80	1.80
			同十一年、本島人	38 641	38 614
449	356	蘇澳 (2) 花蓮港	同十二年、移入	575	575
450	357	五月	同十三年、計	20 254 80	20 254 806
477	385	州、廳、營業者及種族	臺北、臺北製糖ハ臺北鐵道ハノ誤		
514	439	殘高 { 數量	同九年度	27 246	272 463
				{ 價額	35 718 153
520	458	前年度越高	同九年度	232 203	233 203
530	459	受、計	同十二年度、口付	232 138	232 128
533	461	受、受入	同十年、葉卷	3 234	3 243

臺灣總督府第二十九統計書

凡例

- 一 本書ハ當府各局部課、地方廳、其ノ他所屬官廳ノ報告ニ依リテ編纂ス
- 二 本書ハ主トシテ靜態ニ在リテハ大正十四年末又ハ同十四年度末、動態ニ在リテハ大正十四年又ハ同十四年度ノ事實ヲ掲載スト雖最近ノ調査若ハ定期ノ調査ニ係ルモノ又ハ特ニ必要ノ事項ハ必シモ其ノ前後ト時期トヲ問ハス而シテ掲載ノ事實ニ對シ前年又ハ前數年ノ調査アルモノハ其ノ計數ヲ表末ニ附記シ以テ比較ニ便ス但シ大正元年トアルハ明治四十五年ノ略稱、大正元年度トアルハ大正元年度ノ略稱ナリ
- 三 書中ノ事項ヲ分チテ二十三科目トス即チ土地、氣象、戶口、教育、社寺、社會事業、裁判及登記、警察、刑務、農業、林業、漁業、鑛業、工業、電氣、商業及金融、貿易、交通、專賣、衛生、財政、職員、恩賞是ナリ
- 四 統計表中全ク事實ナキ時、處又ハ事項ハ之ヲ略ス
- 五 統計表中總計ト内譯ノ集計ト符合セサルモノアルハ四捨五入ノ結果ニ依ル
- 六 統計表中州、廳、郡、市及街庄名ノ順序ハ府令ヲ以テ定メラレタル地方廳管轄區域ニ依ル
- 七 統計表中(1)、(2)等ノ記號ヲ冠シテ掲載シタル數字ハ特ニ再掲タルコトヲ脚註ニ解説シタルモノヲ除クノ外各本行ニ對スル別掲(外書)ナリ
- 八 各局部課ニ於テ毎年發行スル統計書類アルモノハ本書ニ其ノ概要ヲ掲載スルニ止ム故ニ其ノ詳細ヲ知ラムト欲セハ各主管ノ統計書類ニ就テ見ルヲ要ス而シテ其ノ種類ハ概ネ次ノ如シ

戶口 { 臺灣現住人口統計  
臺灣人口動態統計

教育 { 臺灣總督府學事年報

裁判 { 臺灣總督府犯罪統計

農業 { 臺灣農業年報

林業 { 臺灣林業統計

鑛業 { 臺灣鑛業統計



- 工業 { 臺灣糖業統計  
臺灣商工統計
  - 貿易 { 臺灣外國貿易月報  
臺灣外國貿易年報  
臺灣外國貿易概覽
  - 交通 { 臺灣總督府交通局鐵道年報  
臺灣遞信統計要覽
  - 財政 { 臺灣稅務年報
- 九 統計表中本島又ハ外國ノ度量衡ヲ使用シタル場合アリ依リテ本邦度量衡ニ對スル比較ヲ次ニ掲ク
- 度 { 碼(ヤード)三尺一分七五二  
米(メートル)三尺三寸
  - 量 { 瓦(ガロン)二升五合一勺八六八  
利(リットル)五合五勺四三五
  - 衡 { 擔(ピコル)百斤  
噸(トン)二百七十貫九五〇(普通千六百八十斤)  
封度(ポンド)百二十九九六〇〇
  - 距離 { 哩(マイル)十四町四十五間八寸三五  
哩(ノージカルマイル)十六町九分七厘五毛  
鏈(ケーブル)一町六分九厘七毛五  
球(フアーンム)六呎=六尺〇三四八
  - 面積 { 甲(カア)九段七畝二十四步  
方呎(スクエアフット)一方尺〇一六八  
立方呎(キュービツクフット)一立方尺〇一七六  
方碼(スクエアヤード)九方尺一〇五一六
  - 其ノ他 { 磅(ポンド)約九圓七十六錢三厘  
哥(グロツス)百四十四箇  
打(グズン)十二箇

昭和元年十二月

臺灣總督官房調査課

# 臺灣總督府第二十九統計書目錄

## 地圖及描畫圖

- I 全島圖
- II 內地人臺灣渡歸航者
- III 支那、香港及南洋貿易

## I 土地

1	經緯度ノ極點 .....	1
2	周圍及面積 .....	1
3	島嶼ノ名稱位置、周圍及面積 .....	1
4	行政區劃ノ沿革 .....	4
5	總督府、州及廳ノ位置 .....	4
6	州、廳ノ面積及極所 附平地及蕃地ノ面積再掲 .....	5
7	州、廳、郡及市ノ管轄區域 .....	6
8	州、廳、郡、市役所及支廳所在地竝距離 .....	11
9	州、廳、郡、市役所、支廳、街庄、區役場及市、街庄等 .....	12
10	有租地 .....	13
11	所屬別無租地 .....	13
12	地方別無租地 .....	14
13	開墾免租年期地 .....	16
14	荒地免租年期地 .....	16
15	埤圳ノ灌溉面積 附水利組合及公共埤圳ノ灌溉排水面積 .....	17

## II 氣象

16	測候所 .....	18
17	暴風警報信號所 .....	18
18	平均氣壓 .....	19
19	平均氣溫 .....	20
20	最高氣溫ノ平均 .....	20

21	最低氣溫ノ平均	21
22	最高氣溫ノ極度	21
23	最低氣溫ノ極度	22
24	平均濕度	22
25	雨雪ノ總量	23
26	平均風速度	23
27	平均風向	24
28	平均雲量	24
29	快晴日數	25
30	曇天日數	25
31	雨雪日數	26
32	暴風日數	26
33	電雷日數	27
34	地震回數	27

III 戶 口

靜 態

35	靜態總表	28
36	地方別現住人口	28
37	郡市及支廳別現住人口	30
38	街庄別現住人口	31
39	蕃社戶口	37

動 態

40	動態總表	38
41	出 生	40
42	體性、月別生產及死產	42
43	棄 兒	43
44	死 亡	43

45	地方及病類別死亡者	44
46	病類種族體性及月別死亡者	46
47	地方、病類及年齡級別死亡者	50
48	中毒死亡者	51
49	地方別自殺者及變死者 附阿片自殺者再揭	52
50	月、種類別自殺者及變死者	54
51	因由別自殺者	60
52	年齡級及因由別自殺者	62
53	結婚及離婚	64
54	轉 住	65
55	內地人及朝鮮人臺灣渡歸航者	64
56	內地人及朝鮮人外國渡歸航者	72
57	本島人內地渡歸航者	76
58	本島人外國渡歸航者	76
59	外國人臺灣渡歸航者	82

IV 教 育

60	專門學校教員並生徒現在、入學及卒業	86
61	高等學校教員並生徒現在及入學	86
62	師範學校教員及生徒	87
63	師範學校生徒入學及卒業	88
64	中學校教員並生徒現在、入學及卒業	89
65	高等女學校教員並生徒現在、入學及卒業	89
66	實業學校教員及生徒	90
67	實業學校生徒入學及卒業	90
68	各學校本科入學志願者及本科入學者	91
69	實業補習學校教員及生徒	92
70	實業補習學校生徒入學及卒業	92
71	小學校、學級及教員	93
72	內地人學齡兒童	93

73	內地人學齡兒童就學及不就學	94
74	內地人學齡兒童中盲者、聾啞者及盲聾啞者	94
75	小學校兒童	94
76	小學校兒童入學及卒業	95
77	公學校、學級及教員	96
78	本島人學齡兒童	98
79	本島人學齡兒童就學及不就學	98
80	本島人學齡兒童中盲者、聾啞者及盲聾啞者	100
81	公學校兒童	100
82	公學校兒童入學及卒業	102
83	盲啞學校及教員	104
84	盲啞學校生徒	105
85	盲啞學校生徒入學及卒業	106
86	幼稚園	106
87	警察官及司獄官練習所教員及練習生	107
88	警察官及司獄官練習所練習生異動	108
89	警察官及司獄官練習所經費	108
90	警察官及司獄官練習所資產	108
91	私立學校	109
92	書房	110
93	圖書館	110
94	新聞紙及雜誌ノ配付	112

## V 社 寺

95	神社及寺院	118
96	廟宇、教務所及說教所 <small>附年末現在各教派別</small>	118
97	廟宇及說教所異動	120
98	說教所所屬布教師及信徒	120
99	寺院所屬布教師及信徒	122

## VI 社會事業

100	種類別罹災救助基金	123
101	地方費支出救助	124
102	行旅病人	124
103	行旅病人辦償金	130
104	行旅病人救護費	130
105	行旅死亡人	131
106	行旅死亡人辦償金	132
107	行旅死亡人取扱費	132
108	救恤御下賜金	132
109	日本赤十字社臺灣支部社員	133
110	日本赤十字社臺灣支部醫院入院患者	134
111	日本赤十字社臺灣支部醫院外來患者	138

## VII 裁判及登記

### 民 事

112	民事爭訟調停受理及處理件數 <small>附種類別受理件數最近五年比較</small>	142
113	民事爭訟調停開廷、參考人、臨檢及鑑定 <small>附開廷次數別件數</small>	142
114	民事爭訟調停種類別處理件數	144
115	民事爭訟調停當事者別處理件數	144
116	民事爭訟調停價額別處理件數	146
117	民事爭訟調停當事者別終局件數	148
118	和解受理及處理件數 <small>附種類別受理件數最近五年比較</small>	150
119	督促受理及處理件數	151
120	民事訴訟第一審受理及處理件數	152
121	民事訴訟第一審種類及價額別處理件數	152
122	民事訴訟第一審當事者別處理件數	160
123	民事訴訟第一審證據調期日變更、延期及開廷	164
124	民事訴訟第一審訴訟費用階級別處理件數	168

125 民事訴訟第一審單獨事件終局件數.....170

126 民事訴訟第一審合議事件終局件數.....174

127 民事訴訟第一審故障受理及處理件數.....178

128 民事訴訟第一審判決ニ對スル第二審判決件數.....180

129 假差押竝假處分受理及處理件數.....181

130 執行受理及處理件數.....181

131 民事抗告受理及處理件數.....182

132 民事再審受理及處理件數.....188

133 民事訴訟第二審受理及處理件數.....182

134 民事訴訟第二審種類及價額別處理件數.....184

135 民事訴訟第二審當事者別處理件數.....188

136 民事訴訟第二審證據調期日變更延期及開廷.....190

137 民事訴訟第二審訴訟費用階級別處理件數.....192

138 民事訴訟第二審事件終局件數.....194

139 民事訴訟第二審故障受理及處理件數.....198

140 民事訴訟第二審判決ニ對スル第三審判決件數.....198

141 民事訴訟共助受理及處理件數.....198

142 執達受理及處理件數.....199

143 民事訴訟第三審受理及處理件數.....199

144 民事訴訟第三審種類及價額別處理件數.....200

145 民事訴訟第三審當事者別處理件數.....200

146 民事訴訟第三審期日變更、延期及開廷.....200

147 民事訴訟第三審訴訟費用階級別處理件數.....201

148 民事訴訟第三審事件終局件數.....201

149 民事訴訟第三審故障受理及處理件數.....201

刑 事

150 地方法院檢察官受理及處理件數.....202

151 高等法院檢察官受理及處理件數.....202

152 豫審受理及處理件數.....203

153 法院別刑事訴訟第一審受理及處理件數.....202

154 罪名別刑事訴訟第一審受理及處理件數.....204

155 法院別刑事訴訟第一審故障受理及處理件數.....204

156 罪名別刑事訴訟第一審故障受理及處理件數.....205

157 刑事訴訟第一審特別事件受理及處理件數.....205

158 法院別刑事控訴受理及處理件數.....205

159 罪名別刑事控訴受理及處理件數.....206

160 法院別刑事上告受理及處理件數.....206

161 罪名別刑事上告受理及處理件數.....207

162 刑事共助受理及處理件數.....207

163 刑事訴訟略式受理及處理件數.....207

164 徵收金處分.....203

165 刑事抗告受理及處理件數.....210

166 期間別勾留人員.....210

登 記

167 不動產登記件數、箇數及登錄稅.....214

168 種類別不動產登記件數.....214

169 種類別船舶登記件數、箇數及登錄稅.....215

170 船舶登記件數.....215

171 商事會社及法人登記件數.....216

172 商事會社及法人登錄稅並手数料 附登錄稅本店及支店別再掲.....220

173 各種登記件數 附登錄稅累年比較.....220

174 登記簿ノ謄本、抄本、其ノ他ノ件數及手数料.....222

175 官廳別公證事務.....223

176 種類別公證事務 附種類別最近五年比較.....223

177 種類別確定日附受理件數.....224

178 種族別確定日附受理件數.....225



### VIII 警 察

179	警察官署及警察官吏 附保甲及壯丁團	226
180	盜難、詐欺、恐喝及橫領	227
181	地方別火災 附平均一度ノ罹災建坪	229
182	月別火災度數	229
183	救護者別警察上救護	230
184	事故別警察上救護	232
185	犯罪即決受理及處理件數 附正式裁判請求件數	234
186	犯罪即決人員	236
187	阿片ニ關スル犯罪者	238
188	阿片ニ關スル年齡級別犯罪者	240
189	警察上死傷人員	244
190	蕃務警察上死傷人員	244
191	地方別蕃害	245
192	月別蕃害	245
193	地方別蕃人殺傷及蕃人相互殺傷	245
194	月別蕃人殺傷及蕃人相互殺傷	246
195	蕃童教育	246
196	民有銃砲 附外國人國籍別再掲	247
197	營業銃砲及火藥	248
198	營業銃砲及火藥ノ異動	248
199	銃獵免狀下付及免許人員	249
200	警察取締ニ屬スル職業其ノ他	250

### IX 刑 務

201	在監者	258
202	刑務所別在監患者及死亡者 附患者百ニ付死亡	259
203	病類別在監患者及死亡者 附病類別患者及死亡者累年比較	259
204	罪名別受刑者	261

205	刑名別受刑者	262
206	出入別受刑者	264
207	新受刑者	270
208	罪名及入監時年齡級別新受刑者	276
209	罪名及資産別新受刑者	280
210	罪名、教育及宗教別新受刑者	282
211	出入別刑事被告人	286
212	出入別留置者	292
213	在監者教育	294
214	在監者作業延人員、工錢及作業賞與金	294
215	在監者作業收入及支出	296
216	釋放者保護成績	296

### X 農 業

217	農業戶口	297
218	各年別田畑面積	297
219	地方別田畑面積	297
220	農作物	298
221	農作物平均一甲當收穫高	298
222	主要農產物概價	300
223	稻作付及收穫	300
224	稻作平均一甲當收穫玄米	302
225	甘蔗ノ收穫 附用途別	302
226	甘蔗平均一甲當收穫高	303
227	甘蔗ノ作付及見込收穫	304
228	綠肥作物	304
229	蔬 菜	306
230	果樹及栽培面積	308
231	果實ノ收穫及概價 附平均一本ノ收穫高	310
232	茶畑、桑畑及木藍畑 附包種茶製造原料香花作物	312

233	養 蠶	314
234	牛ノ頭數	314
235	豚ノ頭數	314
236	山羊及其ノ他ノ頭數	316
237	家畜ノ概價 附平均一頭ノ價額	316
238	牛ノ出產頭數	318
239	豚及其ノ他ノ出產頭數	318
240	牛ノ死亡頭數 附獸疫死亡頭數	318
241	豚及其ノ他ノ死亡頭數 附獸疫死亡頭數	320
242	乳 牛	322
243	牛畜市場	324
244	牧 場	324
245	屠、畜 附平均一頭ノ數量及價額	326
246	家 禽 附平均一羽ノ價額	326

### XI 林 業

247	林野面積	328
248	保安林	328
249	官有森林原野貸渡及豫約賣渡 附各年末現在	329
250	造 林	330
251	苗圃及試驗地	330
252	森林收入	331
253	官有林野主產物拂下	331
254	官有林野副產物拂下	332
255	木 材	333
256	竹材及筍	332
257	籐	334
258	薪炭生產及消費	335
259	用途別工業用薪炭消費	336

### XII 漁 業

260	各年別水產業者	338
261	地方別水產業者	339
262	漁船及漁具	339
263	水產漁獲高	340
264	水產製造物	346
265	養殖場	348
266	養殖場收穫高	348
267	製鹽業者	349
268	鹽田面積及製鹽額	349

### XIII 鑛 業

269	鑛業願書受理及處理件數	350
270	鑛區數及面積	350
271	鑛物採取	352
272	鑛物及其ノ製品販賣	352
273	鑛業及種族別鑛夫就業人員	354
274	鑛業別鑛夫就業日數及延人員	356
275	產地及用途別島內消費石炭及骸炭	357

### XIV 工 業

276	粗製茶	358
277	再製茶	359
278	製糖工場	359
279	製 糖 附糖蜜ノ數量及價額	360
280	再製糖	362
281	粃摺及精米	362
282	製 粉	364
283	麵 類	364



284	醬油及味噌	364
285	酒 精	366
286	蜜餞及飴	367
287	罐 詰	367
288	油及油精	366
289	泥 藍	368
290	染 色	368
291	製 紙	369
292	金銀紙及線香	369
293	蘆草紙及蔴蓆	369
294	帽 子	370
295	木製品價額	370
296	竹細工及籐細工價額	370
297	皮 革	371
298	靴及草履	371
299	石灰及肥料	372
300	鐵 工	373
301	煉瓦、瓦類及陶磁器	372
302	織物價額	374
303	各種物產	374
304	貨 錢	380
305	度量衡器製作	384
306	度量衡器修覆	384
307	度量衡器賣下	385

XV 電 氣

308	電 燈	386
309	電 扇	388
310	電 力	388

XVI 商業及金融

311	銀行總表	390
312	銀行資力	390
313	臺灣銀行券發行高	391
314	銀行貸出金	392
315	地方別銀行貸出金 附日本勸業銀行臺北支店及臺灣銀行同代理貸付	393
316	銀行預金	394
317	地方別銀行預金	395
318	貯蓄銀行貸出金	395
319	貯蓄預金	396
320	銀行預金利子	398
321	銀行貸出金利子	398
322	銀行爲替	399
323	外國爲替相場	400
324	手形交換高	402
325	市 場	402
326	物 價	404
327	本島產玄米一石ノ卸賣相場	406
328	本島產白米一斗ノ小賣相場	408
329	內地產白米一斗ノ小賣相場	409
330	株式會社	410
331	合名及合資會社	414
332	信用組合及信用兼營組合	418
333	營利組合	420
334	無盡業	420
335	公設質舖	421

## XVII 貿易

## 外國貿易

336	輸出入品價額累年比較	422
337	港別輸出入品價額累年比較	422
338	月別輸出入品價額累年比較	424
339	各港輸出入品內外國產別價額	426
340	有稅品、無稅品及船用品輸出入價額	426
341	有稅品、無稅品輸出入內外國產別價額	426
342	輸出品數量及價額	427
343	各港國別輸出品價額	433
344	各港月別輸出品價額	434
345	輸入品數量及價額	434
346	各港國別輸入品價額	442
347	各港月別輸入品價額	442
348	輸入金銀貨、地金及紙幣價額	443
349	各港種類別關稅、噸稅及諸收入 附收入別最近五年比較	444
350	各港月別關稅、噸稅及諸收入	444
351	出港國籍別汽船	444
352	出港國籍別帆船	446
353	入港國籍別汽船	446
354	入港國籍別帆船	447

## 內地貿易

355	移出入品價額累年比較	448
356	港別移出入品價額累年比較	448
357	月別移出入品價額累年比較	450
358	仕向地及仕出地別移出入品價額	450
359	移出品數量及價額	452
360	各港月別移出品價額	456
361	移出金貨、地金及紙幣價額	456

362	移入品數量及價額	457
363	各港月別移入品價額	462
364	移入金銀貨、地金及紙幣價額	462
365	出港船舶	463
366	入港船舶	463

## XVIII 交通

## 鐵道

## 官設

367	鐵道線路及用地	464
368	鐵道諸車輛	464
369	列車及車輛走行哩	464
370	鐵道運輸數量及收入	465
371	鐵道營業收支	469
372	鐵道建設工事費	469
373	鐵道補充及保存工事費	469
374	鐵道死傷人員	470
375	鐵道法規違犯者	470

## 私設

376	鐵道線路	472
377	鐵道諸車輛	472
378	列車及車輛走行哩	473
379	鐵道運輸數量及收入	473
380	鐵道死傷人員	474
381	軌道線路及臺車數	474
382	軌道運輸數量及收入	476
383	軌道死傷人員	477

## 郵便

384	郵便局所 附業務別最近五年比較	478
-----	-----------------	-----

385	郵便線路.....	479
386	地方別總數內外國通常郵便物.....	478
387	地方別本島人內外國通常郵便物.....	480
388	月別總數內外國通常郵便物.....	481
389	地方別總數內國通常郵便物.....	480
390	地方別本島人內國通常郵便物.....	482
391	月別總數內國通常郵便物.....	482
392	地方別總數外國通常郵便物.....	483
393	地方別本島人外國通常郵便物.....	483
394	月別總數外國通常郵便物.....	484
395	內外國不能還付通常郵便物.....	484
396	內國小包郵便物.....	484
397	內地臺灣間發著小包郵便物.....	485
398	外國小包郵便物.....	486
399	種類別內國郵便爲替.....	486
400	內國郵便爲替.....	487
401	本島人內國郵便爲替.....	487
402	條約地別外國郵便爲替.....	488
403	外國郵便爲替.....	488
404	本島人外國郵便爲替.....	489
405	郵便貯金.....	489
406	金額階級別郵便貯金.....	490
407	郵便貯金預拂.....	490
408	地方別本島人郵便貯金預拂.....	491
409	地方別郵便振替貯金口座人員及受拂.....	491
410	職業別郵便振替貯金口座人員及受拂.....	492
411	郵便振替貯金.....	492
412	地方別本島人郵便振替貯金.....	493

電 信

413	陸上電信線路及線條.....	494
414	水底電信線路及線條.....	494
415	內外國發著電報.....	494
416	本島人內外國發著電報.....	495
417	內國發著電報.....	495
418	外國發著電報.....	496

電 話

419	電話線路及線條.....	497
420	有料電話加入者及電話機械數.....	497
421	無料電話加入者及電話機械數.....	497
422	電話加入者發信通話數.....	498
423	公設電話發信通話數.....	499
424	電話料金.....	498

航路標識

425	燈 標.....	500
426	晝 標.....	502

船 舶

427	船 籍.....	502
428	西洋形船船籍異動.....	504
429	日本形及支那形船船籍異動.....	504
430	船舶遭難.....	506
431	出入船舶.....	506
432	臺灣總督府命令航路船舶乘客及貨物.....	510
433	汽船職員試驗受驗者及合格者.....	512
434	海技免狀受有者.....	512
435	汽船職員懲戒.....	512

## 道 路

- 436 道路及橋梁..... 513
- 437 道路修築..... 513

## XIX 專 賣

- 438 阿片烟膏取次人及請賣營業者..... 514
- 439 原料阿片數量及價額..... 514
- 440 阿片烟膏下付數量及價額..... 515
- 441 阿片烟膏賣下數量及價額..... 516
- 442 阿片烟膏販賣數量及價額..... 517
- 443 食鹽收納數量及賠償金額..... 518
- 444 食鹽賣渡數量及價額..... 518
- 445 粗製樟腦、樟腦油及芳樟油產額 附直營、試製及農科大學演習  
林ニ關スル粗製樟腦及樟腦油..... 520
- 446 粗製樟腦收納數量 附直營、農科大學演習林、專賣局收  
納場掃寄品及支那產買入粗製樟腦..... 520
- 447 樟腦油收納及賣下 附直營、農科大學演習林及支那產買入樟腦油..... 521
- 448 粗製樟腦及樟腦油賠償金額 附直營、農科大學演習林及支那產買入..... 522
- 449 樟腦調理製造成績..... 522
- 450 樟腦油及芳樟油再製成績..... 523
- 451 樟腦油及芳樟油再製成績百分率..... 523
- 452 樟腦賣渡數量及價額..... 523
- 453 樟腦副產物賣渡數量及價額..... 524
- 454 芳油及香水賣渡..... 524
- 455 葉煙草耕作及收納..... 524
- 456 葉煙草受拂數量..... 525
- 457 葉煙草受拂價額..... 527
- 458 製造煙草受拂價額..... 529
- 459 臺灣製造煙草受拂..... 529
- 460 內地製造煙草受拂..... 531
- 461 外國製造煙草受拂..... 532

- 462 製酒原料..... 533
- 463 臺灣製造酒類受拂數量及價額..... 534
- 464 內地製造酒類受拂數量及價額..... 534
- 465 外國製造酒類受拂數量及價額..... 534

## XX 衛 生

- 466 衛生機關..... 535
- 467 官立醫院入院治療患者及死亡者..... 536
- 468 官立醫院外來治療患者..... 536
- 469 官立醫院治療病類及年齡級別患者..... 538
- 470 官立醫院治療病類別入院患者..... 538
- 471 官立醫院治療病類別外來患者..... 546
- 472 公醫治療患者及死亡者 附患者ノ治療日數、公醫治療患者及患者百ニ付死亡..... 552
- 473 公醫治療病類別患者..... 554
- 474 地方別傳染病患者及死亡者..... 560
- 475 月別傳染病患者及死亡者..... 568
- 476 傳染病患者百ニ付死亡..... 571
- 477 種痘人員..... 572
- 478 水 道..... 573
- 479 阿片ニ關スル營業特許者..... 573
- 480 阿片烟膏吸食特許者..... 574
- 481 阿片烟膏吸食特許者異動..... 574
- 482 阿片烟膏吸食特許者死亡..... 576
- 483 阿片烟膏吸食者平均一人一日吸食量..... 576
- 484 娼妓檢診及治療..... 578
- 485 海港檢疫..... 579

## XXI 財 政

- 486 臺灣總督府歲入..... 581
- 487 臺灣總督府歲出..... 582

488	臺灣官設鐵道用品資金特別會計歲入及歲出	587
489	租稅收入現計	588
490	官業及官有財產收入現計	588
491	印紙收入、諸免許及手數料、雜收入並關稅受入金現計	590
492	官有物拂下代其ノ他臨時部歲入現計	590
493	租稅滯納處分 附繰越額處分	592
494	應地方費歲入決算	592
495	應地方費歲出決算	594
496	州費歲入決算	594
497	州費歲出決算	598
498	各州特別會計罹災救助基金決算	604
499	特別會計州財產造成費決算	605
500	特別會計州水利事業費決算	605
501	市費歲入決算	606
502	市費歲出決算	607
503	街庄費歲入決算	610
504	街庄費歲出決算	612

## XXII 職 員

505	官公吏員ノ階級別人員及俸給	620
506	官公吏員ノ階級所屬別人員及俸給	630
507	州廳官公吏員ノ階級所屬別人員及俸給	632
508	官吏ノ休職人員	638

## XXIII 恩 賞

509	褒 賞 附寄附金種類別人員及金額再掲	640
510	年金及恩給受領回数並金額	640
511	種類別警察上褒賞、恩給及給助	642
512	地方別警察上褒賞、恩給及給助	642

122

121

120

# 臺灣全島圖

總分高百尺縮



スケールは千分の一の縮尺

25

25

24

24

23

23

22

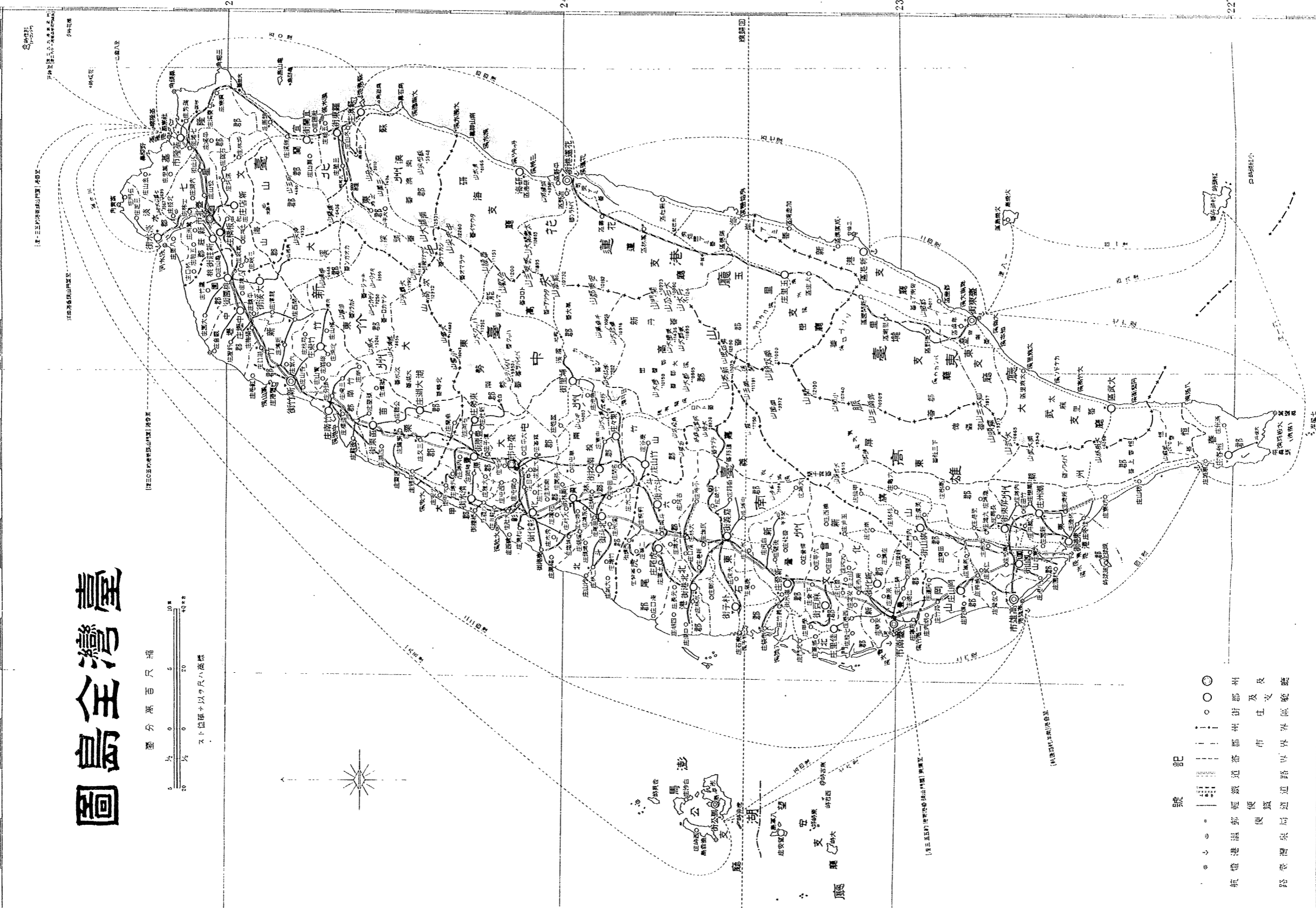
22

122

121

120

D. By Asaoka.



- 號記
- 州
  - 市
  - 縣
  - 鎮
  - 鄉
  - 庄
  - 支
  - 隊
  - 郵局
  - 鐵道
  - 公路
  - 航線

臺灣總督府

0 1 2 3 4 5 6 7 8 9 10

1 : 30

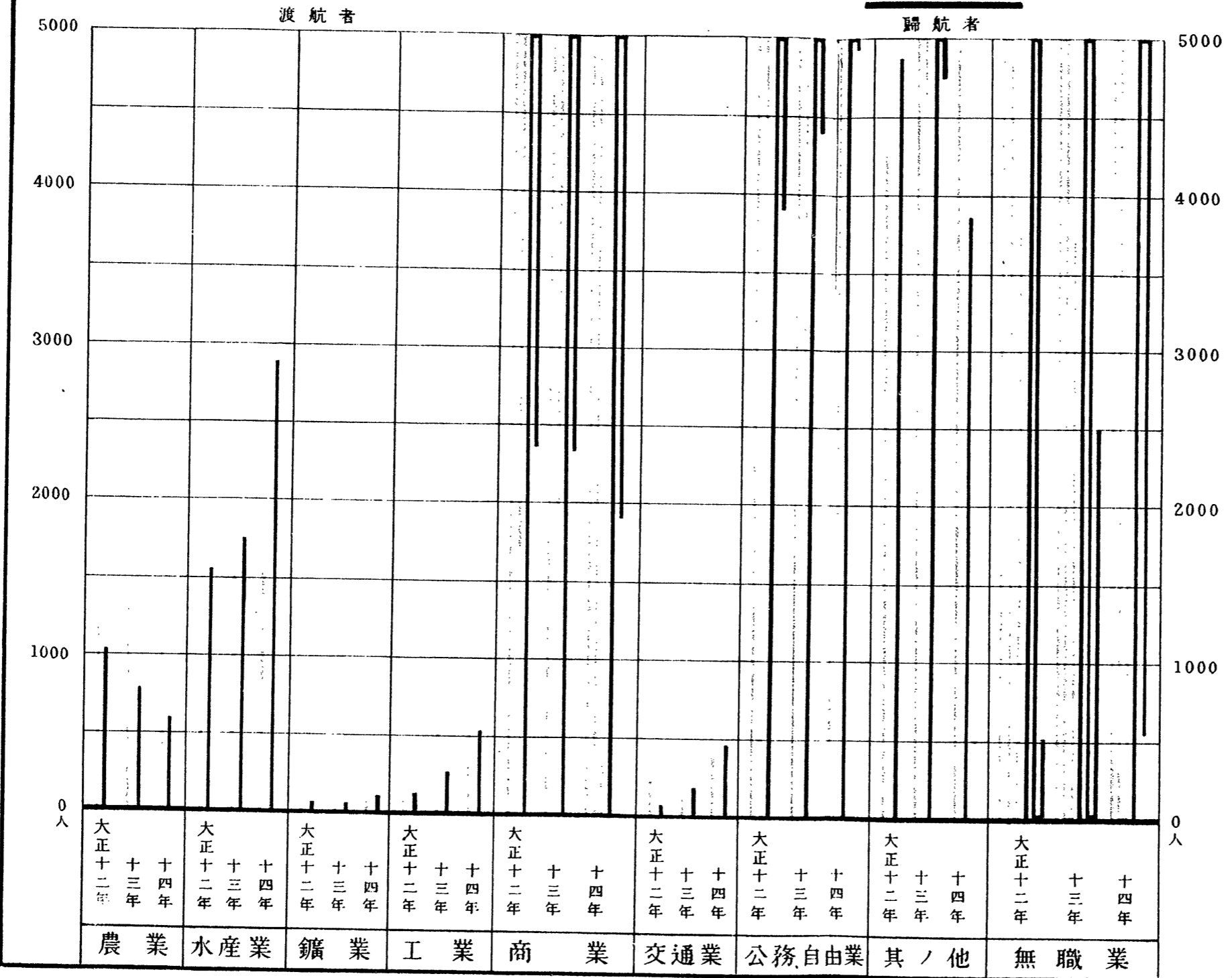
臺灣全島圖



1 : 25

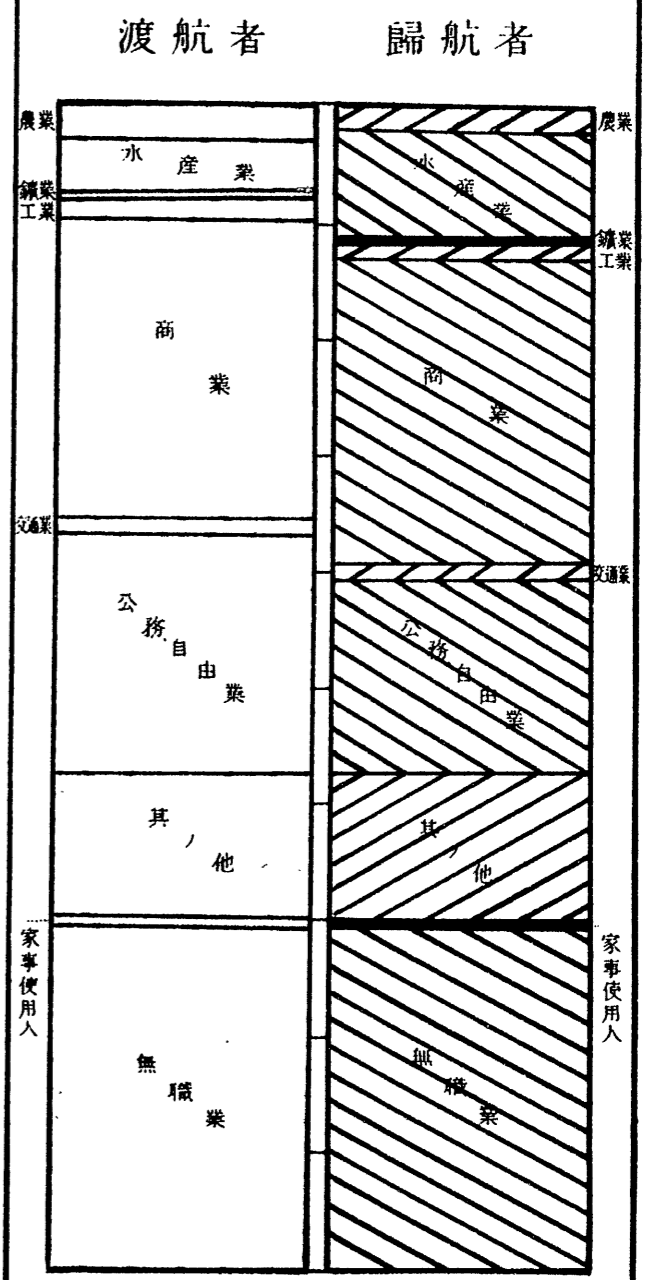
## II 內地人臺灣渡歸航者

### 職業別實數




### 職業別百分比例

大正十四年





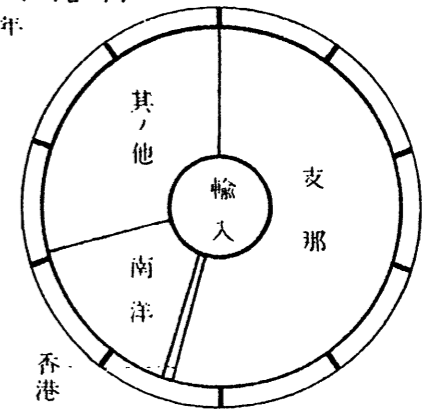
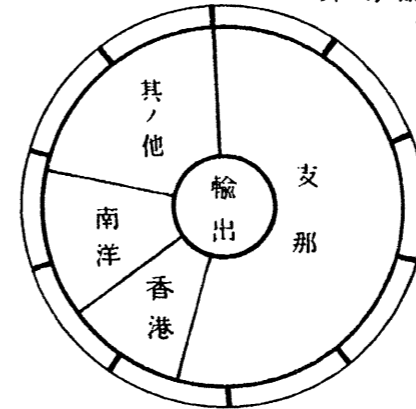


### III 支那香港及南洋貿易

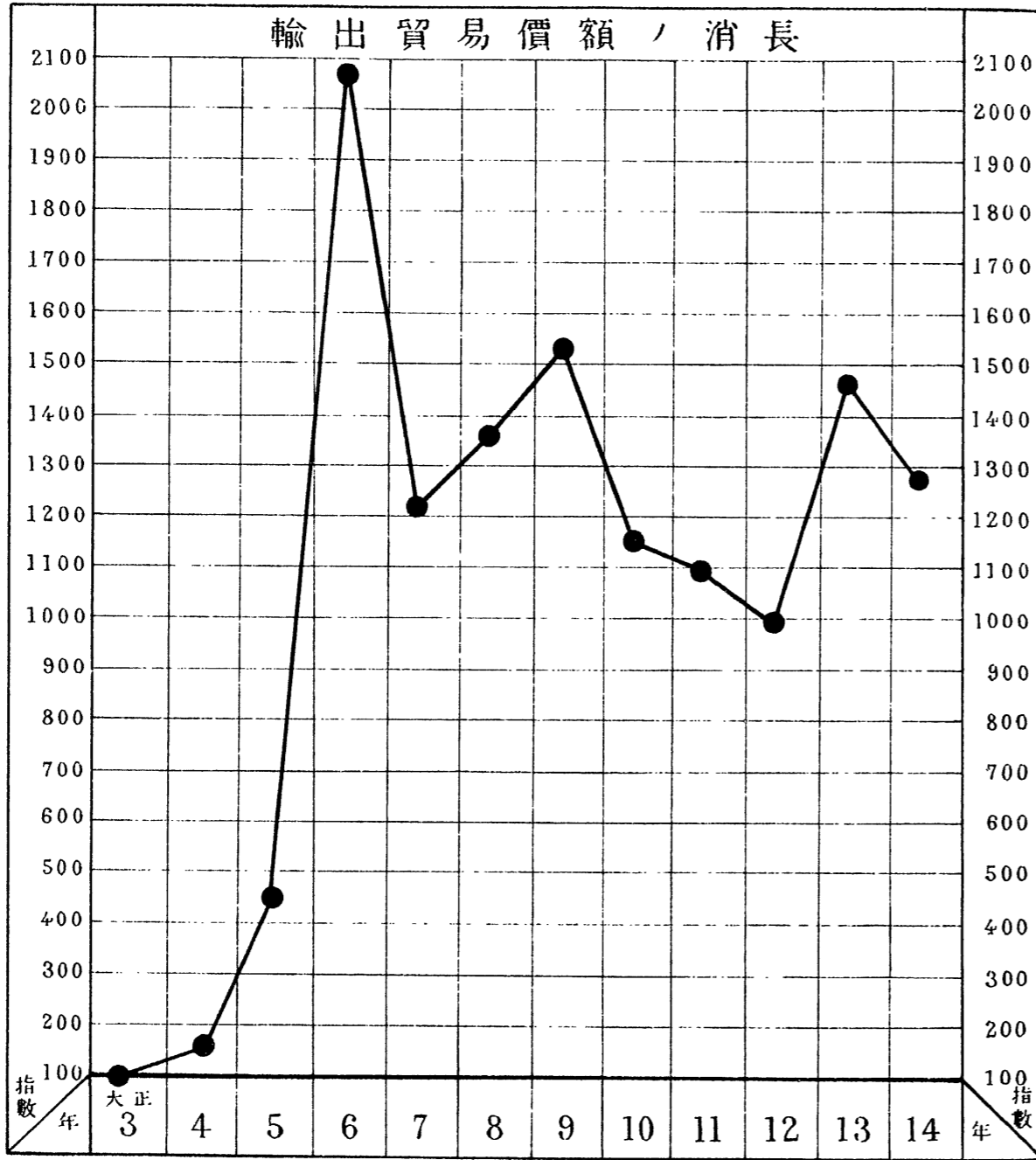
國別	輸出價額(円)	輸入價額(円)
支那	26346739	30572281
香港	5044485	107461
南洋	6216484	9015612
其ノ他ノ諸國	10358136	16793706
計	47965844	56489060

南洋トハ英領印度  
海峽植民地英領ホ  
ルネオ關領印度佛領  
印度比律賓諸島暹  
羅濠太刺利ヲ謂フ

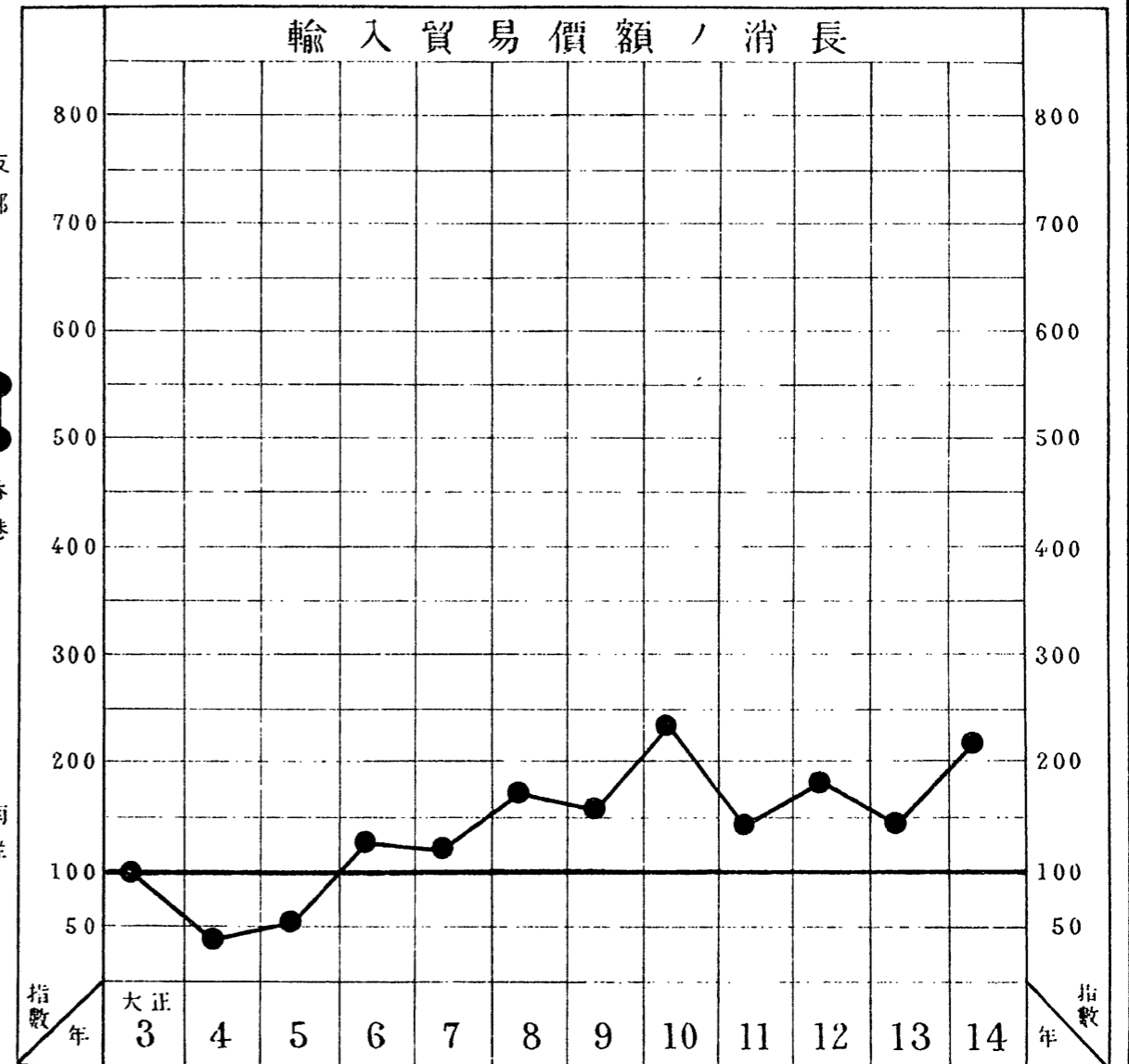
貿易總價額百分比例  
大正十四年



輸出貿易價額ノ消長



輸入貿易價額ノ消長



# I 土地

## 1 經緯度ノ極點

土地	方位	經度ノ極點		方位	緯度ノ極點	
		地名	東經		地名	北緯
臺灣全島	極東	臺北市基隆市棉花嶼東端	122.06.25	極南	高雄州恒春郡恒春庄七星岩南端	21.45.25
	極西	澎湖廳望安庄花嶼西端	119.18.13	極北	臺北市基隆市彭佳嶼北端	25.37.53
臺灣本島	極東	臺北市基隆市棉花嶼東端	122.06.25	極南	高雄州恒春郡恒春庄七星岩南端	21.45.25
	極西	臺南州北港郡口湖庄新港西端	120.02.26	極北	臺北市基隆市彭佳嶼北端	25.37.53
澎湖島	極東	澎湖廳查母嶼東端	119.42.54	極南	澎湖廳望安庄大嶼南端	23.09.40
	極西	澎湖廳望安庄花嶼西端	119.18.03	極北	澎湖廳白沙庄日斗嶼北端	23.45.41

## 2 周圍及面積

土地	屬島數	周圍			面積		
		本島	屬島	計	本島	屬島	計
		平方碼	平方碼	平方碼	方呎	方呎	方呎
臺灣全島	77	319,084.7	79,212.20	398,300.7	2,322,679.8	9,710.2	2,332,390.0
臺灣本島	14	290,083.07	25,194.40	315,224.7	2,318,514.8	5,649.8	2,324,164.6
澎湖島	63	29,054.40	54,014.40	83,072.20	4,165.0	4,060.4	8,225.4

## 3 島嶼ノ名稱、位置、周圍及面積

島嶼	位置		周圍	面積		最近陸地へノ距離			
	東經	北緯		潟湖	干湖	距離	地名		
	度分秒	度分秒		平方碼	平方碼	碼			
臺灣本島	120.02.26	122.00.14	21.53.42	25.17.48	290,083.07	2,318,514.8	2,343,371.9	...	...
社寮島	121.45.33	121.46.34	25.09.04	25.09.34	1.00.40	0.0430	0.0538	0.04	臺北市基隆市社寮八尺門
中山仔	121.45.41	121.45.56	25.09.31	25.09.42	0.11.20	0.0050	0.0075	0.49	同 基隆市仙洞嶼
桶盤嶼	121.45.21	121.45.25	25.03.22	25.03.24	0.02.40	0.0005	0.0068	0.45	同 基隆市社寮八尺門
基隆嶼	121.46.52	121.47.18	25.11.18	25.11.37	0.20.40	0.0155	0.0158	2.04	同 基隆市社寮八尺門
彭佳嶼	122.04.15	122.05.01	25.37.13	25.37.53	1.03.20	0.0740	0.0740	30.36	同 基隆郡端芳庄鼻頭角
棉花嶼	122.06.04	122.06.25	25.28.46	25.29.08	0.20.00	0.0210	0.0210	23.22	同 宜蘭郡頭圍庄梗枋
花瓶嶼	121.56.40	121.56.49	25.25.17	25.25.23	0.06.00	0.0020	0.0020	17.13	同 宜蘭郡頭圍庄三抱竹
龜山島	121.56.00	121.57.48	24.49.58	24.50.56	2.08.00	0.1842	0.1842	4.93	高雄州東港郡東港街南屏
龜卵島	121.55.47	121.55.51	24.48.30	24.48.32	0.02.40	0.0008	0.0008	5.09	同 恒春郡恒春庄鷺鷥鼻
琉球嶼	120.21.05	120.23.15	22.19.12	22.21.13	3.01.25	0.4410	0.4758	6.70	同 臺東縣臺東街臺東
七星岩	120.49.18	120.49.28	21.45.25	21.45.41	0.07.20	0.0012	0.0012	8.42	高雄州恒春郡端芳庄九棚南仁鼻
火燒島	121.27.44	121.30.38	22.37.45	22.40.39	5.05.40	1.7943	1.9235	16.70	
紅頭嶼	121.30.08	121.36.22	22.00.06	22.05.07	9.28.25	2.9053	3.0373	33.56	
小紅頭嶼	121.36.18	121.37.14	21.56.24	21.57.30	1.09.30	0.1020	0.1090	40.48	

3 島嶼ノ名稱、位置、周圍及面積……續

Table with columns: 島嶼, 位置 (東經, 北緯), 周圍, 面積 (滿潮, 干潮), 最近陸地へノ距離 (距離, 地名). Includes entries for 澎湖本島, 牛母仔嶼, 大尖嶼, etc.

3 島嶼ノ名稱、位置、周圍及面積……終

Table with columns: 島嶼, 位置 (東經, 北緯), 周圍, 面積 (滿潮, 干潮), 最近陸地へノ距離 (距離, 地名). Includes entries for 白沙嶼, 鷓鴣嶼, 大倉嶼, etc.

經緯度ノ極點、周圍、滿干潮ノ記入ナキ面積、最近陸地へノ距離ハ總テ滿潮界ニ依ル 最近陸地へノ距離ハ澎湖本島ヲ以テ起點ト爲ス但シ「澎湖島」ハ「澎湖本島」ヲ除ク外澎湖本島ヲ以テ起點ト爲ス 「七星岩」ハ三箇ヨリ成リ「錠鈎嶼」ハ六箇ヨリ成リ「鷓鴣嶼」「毛常嶼」ハ二箇ヨリ成リ「(1)白沙嶼」「(2)草嶼」ハ三箇ヨリ成リ 「八罩島」ハ外ニ岩礁五箇「小猫嶼」ハ外ニ岩礁三箇「(3)草嶼」ハ外ニ岩礁二箇アリ

4 行政區劃ノ沿革

大正十七年一月一日	同九年九月一日	明治四十二年十月二十五日	同三十四年十一月十一日	同三十五年四月一日	同三十六年六月二十日	同三十七年十月十日	同三十八年十一月十三日	同三十九年八月二十四日	同四十年五月二十一日
臺北州	臺北州	臺北廳	基隆廳	臺北縣	臺北縣	臺北縣	臺北縣	臺北縣	臺北縣
新竹州	新竹州	宜蘭廳	深坑廳	宜蘭縣	宜蘭縣	宜蘭縣	宜蘭縣	宜蘭縣	宜蘭縣
臺中州	臺中州	桃園廳	桃仔園廳	臺北縣	臺北縣	新竹縣	新竹縣	新竹縣	新竹縣
臺南州	臺南州	新竹廳	新竹廳	臺中縣	臺中縣	臺中縣	臺中縣	臺中縣	臺中縣
高雄州	高雄州	臺中廳	彰化廳	臺南縣	臺南縣	臺南縣	臺南縣	臺南縣	臺南縣
臺東廳	臺東廳	南投廳	南投廳	嘉義縣	嘉義縣	嘉義縣	嘉義縣	嘉義縣	嘉義縣
花蓮港廳	花蓮港廳	嘉義廳	嘉義廳	臺南縣	臺南縣	臺南縣	臺南縣	臺南縣	臺南縣
澎湖廳	高雄州	鳳山廳	鳳山廳	臺南縣	臺南縣	臺南縣	臺南縣	臺南縣	臺南縣
		阿猴廳	阿猴廳	臺南縣	臺南縣	臺南縣	臺南縣	臺南縣	臺南縣
		恒春廳	恒春廳	臺南縣	臺南縣	臺南縣	臺南縣	臺南縣	臺南縣
		臺東廳	臺東廳	臺東縣	臺東縣	臺東縣	臺東縣	臺東縣	臺東縣
		澎湖廳	澎湖廳	澎湖縣	澎湖縣	澎湖縣	澎湖縣	澎湖縣	澎湖縣

5 總督府、州及廳ノ位置

昭和元年末

總督府、州及廳	位置		
	所在地	東經	北緯
總督府	臺北市文武町	121.30.30	25.02.16
臺北州	臺北市樺山町	121.31.00	25.02.34
新竹州	新竹郡新竹街	120.57.56	24.48.17
臺中州	臺中市幸町	120.40.24	24.08.12
臺南州	臺南市幸町	120.12.08	22.59.23
高雄州	高雄市山下町	120.16.28	22.37.29
臺東廳	臺東支廳臺東街	121.08.48	22.45.13
花蓮港廳	花蓮支廳花蓮港街	121.36.37	23.58.29
澎湖廳	馬公支廳馬公街	119.33.07	23.32.23

6 州、廳ノ面積及極所

昭和元年末

州及廳	面積	方位	極所ノ經度		方位	極所ノ緯度		
			地名	東經		地名	北緯	
臺北州	滿湖	296,0199	極東	基隆市棉花嶼東端	122.06.15	極南	蘇澳郡蕃地大湖小溪河口	24.18.49
	干湖	296,5953	極西	新莊郡林口庄小南灣	121.16.44	極北	基隆市彭佳嶼北端	25.37.53
新竹州	滿湖	298,1558	極東	大溪郡蕃地バホークン山頂	121.28.34	極南	大湖郡卓蘭庄卓蘭	24.17.10
	干湖	301,3170	極西	苗栗郡苑裡庄房裏	120.37.17	極北	桃園郡蘆竹庄坑子口	25.07.09
臺中州	滿湖	478,7137	極東	能高郡蕃地南湖大山東方	121.27.08	極南	新高郡蕃地尖山頂	23.25.53
	干湖	487,3492	極西	北斗郡大城庄下海墘厝	120.15.06	極北	能高郡蕃地桃山北方	24.26.41
臺南州	滿湖	351,5086	極東	嘉義郡蕃地新高山頂	120.57.12	極南	新豐郡關廟庄龜洞	22.53.05
	干湖	360,0433	極西	北門郡七股庄十分堀	120.01.36	極北	虎尾郡崙背庄許厝寮	23.49.56
高雄州	滿湖	374,8405	極東	屏東郡蕃地南雙頭山南方	121.02.54	極南	恒春郡恒春庄七星岩南端	21.45.25
	干湖	375,4488	極西	岡山郡湖內庄園子內	120.10.32	極北	屏東郡蕃地新高山頂	23.28.04
臺東廳	滿湖	221,8269	極東	臺東廳蕃地小紅頭嶼東端	121.37.04	極南	臺東廳蕃地小紅頭嶼南端	21.56.24
	干湖	225,2559	極西	臺東廳蕃地南大武山南方	120.44.15	極北	臺東廳加走灣區姑子律	23.26.32
花蓮港廳	滿湖	300,0992	極東	花蓮港廳蕃地大湖小溪河口	121.46.16	極南	花蓮港廳大庄區塔塔埔	23.05.26
	干湖	300,2289	極西	花蓮港廳蕃地雲峯東部	120.58.48	極北	花蓮港廳蕃地	24.22.23
澎湖廳	滿湖	8,2254	極東	馬公支廳湖西庄真文港	119.42.54	極南	望安支廳望安庄大嶼	23.09.40
	干湖	10,6407	極西	望安支廳望安庄水坎	119.18.03	極北	馬公支廳白沙庄吉貝	23.45.41
總計	滿湖	2,332,3900	極東	基隆市棉花嶼東端	122.06.25	極南	恒春郡恒春庄七星岩南端	21.45.25
	干湖	2,356,8791	極西	望安支廳望安庄花嶼西端	119.18.13	極北	基隆市彭佳嶼北端	25.37.53

本表ノ平地及蕃地面積ヲ再掲スレハ次ノ如シ

州及廳	平地		蕃地	
	方里	度分秒	方里	度分秒
臺北	177,2018		118,8181	
新竹	170,4063		127,6595	
臺中	220,9315		248,7822	
臺南	320,2039		31,3047	
高雄	185,3199		189,5206	
臺東	64,8577		159,9692	
花蓮港	87,5883		212,5109	
澎湖	8,2254		...	
總計	1,243,8248		1,088,5652	

7 州、廳、郡及市ノ管轄區域

昭和元年末

州、廳、郡及市	管轄區域
臺北市	大宮町 圓山町 大龍崗町 河合町 宮前町 大橋町 永樂町 太平町 日新町 御成町 三橋町 大正町 北門町 建成町 上奎府町 泉町 港町 蓬萊町 下奎府町 明石町 表町 本町 京町 大和町 榮町 文武町 書院町 乃木町 水道町 富田町 樺山町 幸町 東門町 旭町 福住町 錦町 新榮町 千歲町 兒玉町 古亭町 佐久間町 龍口町 川端町 馬場町 南門町 東園町 西園町 八甲町 老松町 若竹町 新起町 西門町 末廣町 元園町 入船町 右明町 龍山寺町 新富町 堀江町 壽町 築地町 濱町 綠町 柳町 大安 下內埔 六振翠 西新庄 子 中庄子 中崙 下埤頭 朱厝崙 上埤頭 大直
基隆市	基隆 仙洞 牛欄港 石碇港 田寮港 大水窟 大沙灣 社寮 深澳坑 八斗子 獅球嶼 大武崙 蚵殼港 內木山 外木山 大竿林 基隆嶼 花瓶嶼 棉花嶼 彭佳嶼
七星郡	汐止街 士林庄 北投庄 松山庄 內湖庄 千溪庄
淡水郡	淡水街 八里庄 三芝庄 石門庄
基隆郡	萬里庄 金山庄 七堵庄 瑞芳庄 貢寮庄 雙溪庄
宜蘭郡	宜蘭街 礁溪庄 頭圍庄 壯圍庄 員山庄
臺北州	羅東郡 { 羅東街 五結庄 三星庄 冬山庄 「街庄ヲ置カサル舊地」 上清水 松溪溪 圓山 打馬崙鹿場 ホンホン溪 ホンホン社 濁水 トーレイ溪 ハメン社 ホンホン山 大內崙 パヨン タホー 太平山 カラツブ シキケン社 アナウヤン社 ヒヤナン社 ルモアン社 田丸合流點 西村合流點 池ノ端
蘇澳郡	蘇澳庄 「街庄ヲ置カサル舊地」 舊寮山 新寮山 十三分山 大白山 東澳嶺 關垵 雙生脚 パヤン 下ココツ コココツ社 タビヤン社 プター社 リヨヘン社 ハカバリシ社 クバ ホー社 キンヤン社 クムーヤウ社 パホカイカイ社 ヒヤハウ社 南攻 南溪 ルキヨフ 架橋頭 舊社坑 大元山
文山郡	新店庄 深坑庄 石碇庄 坪林庄 「街庄ヲ置カサル舊地」 ウライ 阿玉 ラハウ トンロク リモガン チヤゴン カラモチ シラツク スラナン 桶後溪
海山郡	板橋庄 中和庄 鶯歌庄 三峽庄 土城庄 「街庄ヲ置カサル舊地」 五寮 詩朗 榮園地 別子頭 柑子樹脚 十八分 烏才頭 外插角 內插角 金敏子 有木 東麓 東眼山 熊空南脚
新莊郡	新莊街 鶯洲庄 五股庄 林口庄
新竹郡	新竹街 舊港庄 紅毛庄 湖口庄 新埔庄 關西庄 六家庄 香山庄 「街庄ヲ置カサル舊地」 竹頭 馬武督社
中壢郡	中壢庄 平鎮庄 楊梅庄 新屋庄 觀音庄
桃園郡	桃園街 蘆竹庄 大園庄 毛山庄 八塊庄
大溪郡	大溪街 龍潭庄 「街庄ヲ置カサル舊地」 カラ社 長灘山 ケイフイ社 ラハウ社 角板山

7 州、廳、郡及市ノ管轄區域……續

州、廳、郡及市	管轄區域
新竹州	大溪郡 { シロン社 分水崙 キヤコバイ社 水流東 シツケイ社 ヨウハブン社 合興坪 ウライ社 (大料 炭) キヘン社 ハブン社 カウホー社 キヨパン社 七十二分坑 フトノカン社 パツトル社 ウライ社(カオガン) シホツク社 タイヤカン社 マメー社 タバホ社 ヒヤソイ社 カウイラ ン社 ホーレツク社 クル社 パロン社 タカザン社 ハカイ社 シブナオ社 ハカラン社 マ カガオン社 ソロ社
竹東郡	竹東庄 芎林庄 峨眉庄 北埔庄 峨眉庄 寶山庄 「街庄ヲ置カサル舊地」 大際社 パスコ ラン社 シイカホ社 シヤカロー社 シバジ社 カウキス社 シヘン社 ヒーライ社 テンタ ナ社 牛角高 メホマン社 ヤバカン社 ヲニ社 カラバイ社 ナロ社 タコナン社 マクシ ン社 ルミクイ社 メントユー社 ラハオ社 メカラン社 マイバライ社 パーカ社 マトエ社 シラツク社 尖石山
竹南郡	竹南庄 頭分庄 三灣庄 南庄 造橋庄 後龍庄 「街庄ヲ置カサル舊地」 南獅里興社 大東河 社 兜陽社
苗栗郡	苗栗街 頭屋庄 公館庄 銅鑼庄 三叉庄 苑裡庄 通霄庄 四湖庄
大湖郡	大湖庄 獅潭庄 卓蘭庄 「街庄ヲ置カサル舊地」 司馬限 細道邦 蘆翁 松永山 用心山 大 南勢社 小南勢社 眉巴多安社 南洗水 打必屏社 北洗水 大東勢 八卦力社 十九分 沙核 暗社 橫崙山 南大高 虎子山 二本松 象鼻 北坑 マヒルハ
臺中市	橋町 綠川町 榮町 大正町 寶町 錦町 新富町 柳町 初音町 若松町 末廣町 旭町 村 上町 利國町 幸町 明治町 千歲町 壽町 老松町 敷島町 木下町 右明町 曙町 花園町 桶町 櫻町 高砂町 千城町 新高町 梅ヶ枝町 川端町 頂橋子頭 公館 東勢子 旱溪 下 橋子頭 樹子脚 番婆 半平厝 後壠子
大屯郡	大里庄 霧峯庄 大平庄 北屯庄 西屯庄 南屯庄 烏日庄
豐原郡	豐原街 內埔庄 神岡庄 大雅庄 潭子庄
東勢郡	東勢庄 石岡庄 新社庄 「街庄ヲ置カサル舊地」 牛欄坑 稻米 沙連溪 東卯山 白冷 裡冷 溪 久長橋 八仙山 稻來社 白毛社 阿冷社 雪山坑 烏石坑 觀音山 老屋峨
臺中州	大甲郡 { 清水街 梧棲街 大甲街 外埔庄 大安庄 沙鹿庄 龍井庄 大甲庄
彰化郡	彰化街 鹿港街 南郭庄 大竹庄 和美庄 線西庄 福興庄 秀水庄 花壇庄 芬園庄
員林郡	員林街 大村庄 埔心庄 溪湖庄 坡心庄 永靖庄 社頭庄 田中庄 二水庄
北斗郡	北斗街 田尾庄 埤頭庄 二林庄 沙山庄 大城庄 竹塘庄 溪州庄
南投郡	南投街 草屯庄 中寮庄 名間庄
新高郡	集集庄 魚池庄 「街庄ヲ置カサル舊地」 タマロワン社 フンブン社 バクラス社 アルサン社 力社 カリモアン社 パラサゴン社 ラフラン社 カンムツ社 カアラン社 丹大社

7 州、廳、郡及市ノ管轄區域……續

州、廳、郡及市	管轄區域		
臺南州	新高郡……………	ミシコワン社 バロホ社 ヒノコン社 カネトワン社 タハバン社 カイトン社 ハバアン社 テルサン社 ランルン社 バフル社 トンコ社 イシガン社 イシロツ社 カリタン社 ロンカ イバン社 テバワン社 カトケラン社 ホクラウ社 替大社 カリホソソ社 ヒシテホアン社 イリト社 ババイノ社 イバホ社 バロカワン社 郡大社 ホンコ社 イバタン社 マシタル ン社 ハイラロ社 ハムラン社 ババフル社 トンホ社 ハウハブ社 ナマハバン社 ホサ社 八通關	
	臺中州	埔里街 國姓庄 「街庄ヲ置カサル舊地」 南阿冷社 ムカガオン社 マタオロ社 バイトワン 社 ヒユガン社 オーピン社 霧カ關 獅子頭 守城大山 關刀山 西塔山 埔里社山 バイ バラ社 過坑 北五城山 バンアバン社 アサンライカウ社 マグラバン社 ラクラク社 ラ セガン社 ロア社 カンホガン社 バナバナン社 ヒイラウ社 ルルン社 バクラス社 トツ コン社 オクトウ社 サイロウ社 ククス社 霧社山 萬大社 パーラン社 シーバウ社 ト オガン社 タカナン社 カツツク社 ロードフ社 ホーヨー社 タロワン社(霧社藩) マヘホ 社 アカサン社 ホアルン社 スーク社 チツカ社 トンバラハ社 プケホン社 ルツサウ社 ルツクダヤ社 タロワン社(トコロ藩) アツシガヤ社 アツシシカ社 サード社 プラヤウ社 白狗收容養社 マシトバオン社 テビルン社 マカナジ社 ヘルモアン社 マカムシヤウ社 ムカパーブ社 ムカブーブル社 マカジヘン社 ムカタータ社 カヨ社 カイヤイ社 シカヤ ウ社 厝溪	
	能高郡……………	竹山郡……………	竹山庄 鹿谷庄
	臺南市……………	旭町 壽町 竹園町 北門町 東門町 清水町 高砂町 開山町 綠町 幸町 錦町 白金町 末廣町 南門町 大宮町 泉町 西門町 瀝町 大正町 花園町 本町 明治町 臺町 老松町 賢町 福住町 永樂町 入船町 港町 田町 新町 三分子 後甲 竹篙厝 桶盤淺 鹽埕 安平 上鯤鯓 鄭子寮	
	新豐郡……………	永寧庄 仁德庄 歸仁庄 關廟庄 龍崎庄 永康庄 安順庄	
	新化郡……………	新化街 新市庄 安定庄 善化庄 山上庄 玉井庄 楠西庄 南化庄 左鎮庄	
	曾文郡……………	麻豆街 下營庄 六甲庄 官田庄 大內庄	
	北門郡……………	佳里庄 西港庄 七股庄 將軍庄 北門庄 學甲庄	
	新營郡……………	鹽水街 新營庄 柳營庄 後壁庄 白河庄 番社庄	
	嘉義郡……………	嘉義街 水上庄 民雄庄 新港庄 溪口庄 大林庄 小梅庄 竹崎庄 番路庄 中埔庄 大埔庄 「街庄ヲ置カサル舊地」 達邦社 竹脚社 頂笨子社 樟脚社 鯨頭社 殺送社 落鳳社 獅頭社 砂米箕社 知母勝社 角端社 石埔有社 流勝社 無老烟社 勃子社 イムツ社 ララチ社	
斗六郡……………	斗六街 古坑庄 斗南庄 大埤庄 藺桐庄		

7 州、廳、郡及市ノ管轄區域……續

州、廳、郡及市	管轄區域	
臺南州	虎尾郡……………	西螺街 虎尾庄 二崙庄 崙背庄 海口庄 土庫庄
	北港郡……………	北港街 元長庄 四湖庄 口湖庄 水林庄
高雄州	東石郡……………	朴子街 六脚庄 東石庄 布袋庄 鹿草庄 太保庄 義竹庄
	高雄市……………	哨船町 凌町 新濱町 山下町 田町 壽町 堀江町 入船町 鹽埕町 榮町 北野町 旗後町 平和町 綠町 中洲 大港 三塊厝 林德官 大港埔 前金 苓雅寮 過田子 戲獅甲 前鎮 內惟
	岡山郡……………	岡山庄 楠梓庄 燕巢庄 阿蓮庄 路竹庄 潤内庄 彌陀庄 左營庄
	鳳山郡……………	鳳山街 小港庄 林園庄 大寮庄 大崗庄 仁武庄 鳥松庄
	旗山郡……………	旗山街 美濃庄 杉林庄 甲仙庄 內門庄 恆春庄 「街庄ヲ置カサル舊地」 紅花子社 蚊子只社 三石際社 邱坪 テプテガイ タロタロツン 河長湖 ナスラン タツクラ タカムソ 石公厝
	屏東郡……………	屏東街 長興庄 鹽埔庄 高樹庄 六龜庄 里港庄 九塊庄 「街庄ヲ置カサル舊地」 バクヒヨ ウ社 サンサン社 マカザヤザヤ社 タラハロン社 バイルス社 下バイロン社 ヒユウマ社 チヤリシ社 バタエン社 カサギザン社 ツツラン社 ラツタ社 バヤヤ社 カウ社 アンバカ 社 トア社 サモハイ社 サモハイカウ社 上バイロン社 トクブン社 キメジヤロン社 イラ 社 カバルライ社 アダイ社 タマラカガ社 タデル社 ラブアン社 キメラ社 アタル社 コ ツアホアン社 マメル社 グラダライ社 タバラン社 サララウ社 サンテイモン社 非剪社 タラル社 ビラン社 ガニ社 マガ社 トナ社 マンタウラン社 雁爾溪頭社 透子火社 媽哩 散社 寶來溪頭社 ラツクス 三合溪
	潮州郡……………	潮州庄 萬巒庄 內埔庄 竹田庄 新埤庄 枋寮庄 枋山庄 「街庄ヲ置カサル舊地」 トアアウ 社 プンジイ社 カヒヤン社 タウ社 フソルス社 トクブン社 マシシ社 ヲガツガス社 ア マソソ社 ドアドブス社 バリラン社 スルラ社 タナシウ社 ライ社 チンガサン社 クナナ ウ社 バイルス社 ホンガリー社 アツンロク社 リキリキ社 チカタン社 率芒社 南平社 丁の社 大茅茅社 龜子籠社 割肉社 內獅頭社 外獅頭社 霧里乙社 秀武雁社 內文社 中文社 阿乳芒社 根巴燃社 竹坑社 中心崙社 塔加寮社 外麻裡巴社 中麻裡巴社 內麻裡 巴社 駱猴遊社 阿遮美藤社 外加芝來社 內加芝來社 草山社 馬乳殺社 大甘也密社 氣勝 疎社 小籠溝社 牡丹路社 家新路社 巴士烈社 草埔後社 快子社 阿聖衛社
	東港郡……………	東港街 新園庄 萬丹庄 林邊庄 佳冬庄 琉球庄
	恒春郡……………	恒春庄 車城庄 崙州庄 「街庄ヲ置カサル舊地」 外加芝來社 頂加芝來社 牡丹社 牡丹中社 女仍社 高士佛社 八瓊社 竹社 四林格社 牡丹灣
	臺東廳……………	臺東街 「街庄ヲ置カサル舊地」 卑南區 鹿野區 里壩區 新開園區 都樂區 大燒島區 新港 區 成廣澳區 加走灣區 大武區 太麻里區 大南社 紅頭嶼 網網社 丹那社 バリラン社



7 州、廳、郡及市ノ管轄區域……終

州、廳、郡及市	管轄區域
臺東廳	ササビ社 トコバン社 ハビ社 無樂散社 マハブ社 バラクタウ社 マカリワン社 ラクラク社 ハイオン社 坑頭社 大崙社 サクサク社 新武路社 エバコ社 プルプル社 パカス社
	リト社 マスホル社 カナスオイ社 ミホマ社 カルカラズ社 大埔 タハミ 瀧ノ下 ハイト
	トロン 見晴 突角 タコバン 楠 紅石頭 岩見 マハブ路 溪間 里壠山 炭脚 カムテン
	榕樹 赤坂 月眉 ビトハン カナロク カナテン 茅坂 チカソリン山 高地 泉 釣橋 ホ
	クラブ 鹿寮山 川端 スンメンスン 馬背 カアルマン 老吧老吧 トグラン 北絲瀨溪 ヒ
	ルナガイ モイコル ビンカル 取入口 望都 二本松 溪頭 タバカス社 カクプラン社 ホ
	リガツト社 姑子崙社 チョカクライ社 東テババオ社 西テババオ社 テノコ社 タリク社
	クダカス社 カケラブチヤン社 トコトコロン社 シヤコブ社 キナバリヤン社 ラリバ社 ト
	コホル社 トアバル社 バリンガイ社 チョラドル社 チョクブリ社 大板鹿社 トアカウ社
	浸水營 チヤチヤガトアン社 コリバボノ 大溪 出水坡 バウモリ社 ビララウ社 斗里斗里
社 チョゴソル社 カラタラン社 マリドツツ社 カアロロン社 トロコライ社 マリブル社	
パシヨロ社 近黃社 ツダカス社 トピロウ社 讀古梧社 チヤバリリン社 トコプレイビリ社	
ホクツ社 ルラクシ社 那保那保社 シヨモル社 内本鹿社	
花蓮港廳	花蓮港街 玉里庄 「街庄ヲ置カサル地域」 吉野區 平野區 壽區 鳳林區 新社區 瑞穗區
	大庄區 研海區 バトラン社 ムキドヨン社 ムクムケ社 ムキイホ社 木瓜社 大直 初音
	サカヘン社 コロバイシ社 銅文閣 七脚川 朝日 天長 奇萊溪 聯帶山 タガハン社 バナ
	オ社 スブスバナン社 馬里勿社 マホロン社 コソン社 マフラン社 卓溪社 ババホン社
	インカン社 提叭社 ロツプサン社 タピラ社 清水社 ナモガン社 シロバタン社 カセン社
	ババフル社 ラウシ社 フヒル社 ムコイシ社 タガラオ社 セラオカフニ社 シラツク社 タ
	ピト社 バチガン社 ドヨン社 ロードフ社 ソサル社 ウーライ社 シウバウ社 ロサオ社
	コーラン社 クバヤン社 カラバオ社 トボコ社 カルギ社 ホクスイ社 キネホー社 トーヘ
	ン社 トワナウイ社 ルーサウ社 ケークツ社 カナガン社 サカガン社 センリガン社 スモ
	コ社 ムココロ社 バトラン社 プロワン社 タツキリ社 テカロン社 ホーホス社 シラガン
社 ドレク社 タツセル社 トモワン社 プモガン社 ロチエン社 バタカン社 サンハラガン	
社 新ケークツ社 タボコヤン社 コロ社 プスリン社 タハラシ社 ロサウ社 ムキプラタン	
社 スムダツ社 タガヤロンガイ社 カラガ社 プナカド社 スピキ社 ウイリ社 スムダツバ	
ロ社 舊ケークツ社 ベツカウ社 ドレツク社 プタカン社 リゲマ社 カウロン社 エカドサ	
ン社 ウヤナウ社 ホゴロフ社 バセツク社 石坑仔社	
澎湖廳	馬公街 湖西庄 白沙庄 西嶼庄 望安庄

8 州、廳、郡、市役所及支廳所在地距離

昭和元年末

州、廳、郡、市役所及支廳	所在地	距離					
		臺灣總督府迄			州、廳迄		
		鐵道	陸路	海路	鐵道	陸路	海路
臺北州	臺北市 樺山町	...	0.12	...	...	...	...
臺北市役所	臺同 隆北街	...	0.12	...	...	0.01	...
基隆市役所	基隆市 基津街	17.8	0.15	...	17.8	0.10	...
七星郡役所	七星街	...	0.12	...	...	...	...
淡水郡役所	淡水街	13.2	0.19	...	13.2	0.14	...
基隆郡役所	基隆市 隆東街	17.8	0.18	...	17.8	0.14	...
宜蘭郡役所	宜蘭市 宜羅街	60.7	0.17	...	60.7	0.12	...
羅東郡役所	羅東市 羅東街	66.2	0.13	...	66.2	0.80	...
蘇澳郡役所	蘇澳市 蘇澳街	74.6	0.14	...	74.6	0.09	...
文山郡役所	新店街	5.3	0.17	...	5.3	0.24	...
海山郡役所	板橋街	4.8	0.11	...	4.8	0.07	...
新莊郡役所	新莊街	...	2.18	...	...	2.17	...
新竹州	新竹街 新竹	46.1	0.20	...	...	...	...
新竹郡役所	新竹街	46.1	0.19	...	...	0.05	...
中壢郡役所	中壢街	24.1	0.16	...	22.0	0.16	...
桃園郡役所	桃園街	18.0	0.12	...	28.1	0.12	...
大溪郡役所	大溪街	18.0	4.10	...	28.1	4.10	...
竹東郡役所	竹東街	46.1	3.30	...	...	3.30	...
竹南郡役所	竹南街	57.2	0.11	...	11.1	0.11	...
苗栗郡役所	苗栗街	66.8	0.28	...	20.7	0.28	...
大湖郡役所	大湖街	66.8	6.02	...	20.7	6.02	...
臺中州	臺中市 幸町	101.8	0.16	...	...	...	...
臺中市役所	臺同 幸町	101.8	0.16	...	...	...	...
大屯郡役所	大屯街	101.8	0.16	...	...	0.01	...
豐原郡役所	豐原街	92.9	0.17	...	8.9	0.14	...
東勢郡役所	東勢街	100.2	0.25	...	16.2	0.22	...
大甲郡役所	大甲街	98.4	0.22	...	18.9	0.19	...
彰化郡役所	彰化街	113.9	0.14	...	12.4	0.11	...
員林郡役所	員林街	123.1	0.11	...	21.6	0.08	...
北斗郡役所	北斗街	135.2	0.17	...	33.4	0.14	...
南投郡役所	南投街	120.6	0.16	...	18.8	0.13	...
新高郡役所	新高街	146.2	0.16	...	44.7	0.13	...
鹿港郡役所	鹿港街	152.2	8.18	...	50.7	8.15	...
竹山郡役所	竹山街	138.9	2.19	...	37.4	2.15	...
臺南州	臺南市 幸町	202.5	0.19	...	...	...	...
臺南市役所	臺同 幸町	202.5	0.19	...	...	...	...
新豐郡役所	新豐街	202.5	0.28	...	...	0.09	...
新化郡役所	新化街	195.3	1.23	...	7.2	1.22	...
曾文郡役所	曾文街	191.4	1.04	...	21.1	0.33	...
北門郡役所	北門街	196.4	0.30	...	26.1	0.29	...
新營郡役所	新營街	178.5	0.30	...	24.0	0.27	...
嘉義郡役所	嘉義街	164.5	0.21	...	38.3	0.20	...
斗六郡役所	斗六街	144.8	0.15	...	57.7	0.14	...
虎尾郡役所	虎尾街	154.0	0.14	...	57.7	0.13	...
北港郡役所	北港街	175.8	0.14	...	49.9	0.13	...
東石郡役所	東石街	177.4	0.19	...	51.5	0.18	...
高雄州	高雄市 山下町	231.3	0.15	...	...	...	...
高雄市役所	高雄街	231.3	0.15	...	...	0.10	...
岡山郡役所	岡山街	217.9	0.11	...	13.4	0.09	...
鳳山郡役所	鳳山街	237.1	0.16	...	5.8	0.11	...
旗山郡役所	旗山街	200.0	0.14	...	28.7	0.10	...
屏東郡役所	屏東街	246.6	0.18	...	15.3	0.14	...



8 州、廳、郡、市役所及支廳所在地距離.....終

Table showing distances from various locations to the nearest railway, road, or sea route. Columns include location names (e.g., 高雄州, 臺東廳), distances by rail, road, and sea, and total distances.

9 州、廳、郡、市役所、支廳、街庄、區役場及市、街庄等 昭和元年末

Table showing the number of municipalities, branches, and districts in various prefectures and provinces at the end of 1926. Columns include prefecture names, counts for different administrative levels, and a total count.

其ノ他トハ街庄又ハ區ヲ置カサル蕃地ナリ

10 有 租 地 大正十五年一月一日

Table showing land area and rental income for various prefectures and provinces in January 1926. Columns include prefecture names, land area by type (rice, fish ponds, etc.), and total rental income.

11 所 屬 別 無 租 地 各年一月一日

Table showing the number of land parcels without rental income, categorized by year and ownership type (state-owned vs. private). Columns include year, ownership type, and total count.

12 地方別

州及廳	田	畑	養魚池	建物敷地	鹽田	礦泉地	池沼	山林	原野	牧場
	甲	甲	甲	甲	甲	甲	甲	甲	甲	甲
國										
臺北	429.96	702.43	...	373.55	...	0.29	69.99	49 472.42	2 842.78	...
新竹	283.09	762.61	...	61.54	...	...	74.20	9 046.72	1 977.58	...
臺中	2 738.99	4 129.38	7.34	200.11	14.64	...	9.39	9 184.09	12 169.25	...
臺南	2 010.38	4 884.74	1 245.56	321.29	17.01	...	148.80	12 316.13	8 023.53	599.42
高雄	1 200.53	2 702.98	472.07	257.28	...	0.56	179.57	8 710.03	13 519.56	47.62
臺東	3.88	4.87	...	28.70	...	...	...	34.16	557.32	...
花蓮港	10.82	2.52	...	36.47	...	...	11.33	0.93	1 737.27	0.20
總計	6 677.65	13 189.53	1 725.46	1 278.93	31.64	0.86	493.27	88 764.47	40 827.28	647.23
大正十四年	6 500.88	12 514.83	1 730.55	1 230.63	31.64	0.86	514.11	115 388.18	43 798.88	649.91
同十三年	6 560.75	12 636.99	1 748.19	1 175.78	56.34	0.86	514.19	119 056.44	43 648.17	649.91
同十二年	6 552.49	12 383.27	1 758.40	1 162.19	56.34	0.86	518.10	136 161.29	55 715.47	649.71
同十一年	7 152.96	13 700.76	1 803.39	1 161.40	48.76	0.86	516.55	129 118.58	66 991.04	649.71
同十年	7 145.34	13 596.98	1 870.96	1 168.41	49.39	0.87	517.21	90 785.64	67 526.91	649.71
民										
臺北	1.03	14.29	...	159.42	...	0.74	866.11	37 947.16	3 536.59	...
新竹	7.52	7.72	...	133.52	93.19	...	10 923.53	59 517.61	8 025.11	...
臺中	5.11	7.70	...	193.79	379.49	...	219.95	28 743.10	12 637.03	...
臺南	...	37.31	0.55	282.56	1 617.65	...	1 613.72	32 331.73	12 586.56	...
高雄	4.36	7.42	...	182.88	156.30	...	784.64	8 014.01	9 057.74	...
臺東	0.12	1.83	...	31.32	...	...	1.89	1 056.64	461.86	1 675.81
花蓮港	2.48	6.30	...	34.51	...	...	31.03	682.93	863.74	3 096.00
總計	20.61	82.56	0.55	1 018.00	2 246.63	0.74	14 440.87	168 293.19	47 168.62	4 771.81
大正十四年	19.76	42.54	0.55	995.14	1 922.56	0.74	14 802.16	133 099.54	46 735.72	4 773.89
同十三年	25.85	43.84	0.55	951.77	1 673.40	0.74	14 689.68	116 521.84	48 163.83	3 908.20
同十二年	15.90	230.66	...	822.64	1 664.99	0.74	14 546.64	77 328.58	44 047.45	3 096.05
同十一年	9.29	18.86	...	676.91	1 486.21	0.79	14 227.02	51 293.75	37 479.37	3 009.71
同十年	7.98	15.52	...	643.39	1 487.41	0.82	13 917.67	48 056.51	36 013.57	3 023.81

無租地

大正十五年一月一日

祠廟敷地	墳墓地	鐵道用地	公園地	練兵場	射的場	砲臺用地	燈臺用地	道路	鐵道線路	溝渠	用窓水路	堤防	雜種地	計
	甲	甲	甲	甲	甲	甲	甲	甲	甲	甲	甲	甲	甲	甲
有														
49.10	225.19	177.20	...	51.98	16.02	124.97	17.60	6.59	32.98	...	0.62	0.01	163.24	54 756.89
1.24	395.33	94.15	...	340.27	...	...	2.63	52.25	43.66	0.19	40.59	0.95	27.20	13 207.19
2.29	437.55	97.69	...	27.54	40.49	...	...	2.82	82.78	0.01	26.25	0.95	36.58	29 208.61
2.17	149.29	109.05	...	47.91	20.90	...	...	4.30	6.14	5.32	142.00	20.42	124.38	30 198.83
0.72	37.09	89.81	3.08	72.56	45.61	144.22	24.50	8.91	15.68	0.47	8.40	11.77	100.93	27 653.94
1.38	7.95	5.21	...	51.88	...	...	0.61	0.24	7.46	...	0.02	...	47.30	750.93
3.12	1.88	116.47	...	113.00	...	...	0.64	6.20	39.16	...	0.02	...	15.28	2 095.30
59.97	1 254.28	689.57	3.08	705.14	123.02	269.19	45.99	81.31	227.86	5.98	217.98	37.09	514.90	157 871.69
59.84	1 225.26	686.93	3.08	706.38	123.02	269.19	42.21	54.99	148.36	0.74	192.94	37.35	460.17	186 370.93
59.84	1 186.72	663.50	3.08	706.26	123.02	269.19	42.21	19.09	49.17	0.57	52.53	14.53	416.18	189 653.52
57.74	1 167.21	654.04	3.08	706.34	123.02	269.19	42.35	0.52	36.54	0.01	10.03	...	361.30	218 384.50
57.40	809.82	589.82	3.08	723.95	129.60	266.12	42.35	...	...	...	...	...	292.16	224 058.30
57.43	821.20	555.58	3.08	697.94	126.01	253.66	48.30	...	...	...	...	...	383.36	186 257.98
有														
50.69	1 110.15	2.96	28.57	...	0.51	...	0.14	36.52	14.33	12.44	486.07	3.21	289.33	44 560.27
51.24	1 160.05	1.60	19.51	...	...	...	...	108.72	0.23	1.10	774.33	2.82	159.21	80 987.02
75.70	2 081.35	34.37	24.25	...	...	...	...	65.03	161.44	21.43	3 292.68	13.43	275.13	49 131.50
170.04	3 212.17	26.83	28.08	...	...	...	...	79.01	182.93	12.68	2 625.49	87.28	1 037.87	55 932.46
85.63	3 359.38	13.01	18.48	...	...	...	...	32.30	113.32	6.92	1 062.06	2.72	394.26	23 295.43
1.06	3.70	...	...	...	...	...	...	9.07	0.14	...	37.81	...	3.40	3 284.65
3.28	100.23	1.40	...	...	...	...	...	14.70	16.10	1.31	26.80	...	45.58	4 926.38
437.65	11 927.02	80.67	118.90	...	0.51	...	0.14	345.36	488.49	55.88	8 305.24	109.46	2 204.73	262 117.70
436.31	11 999.12	82.51	118.41	0.43	0.51	...	0.14	254.26	354.71	40.83	5 381.12	99.79	1 758.74	222 919.48
436.75	12 279.37	83.91	117.99	0.43	0.51	...	0.14	156.18	61.38	5.83	804.35	77.40	880.59	200 885.01
428.12	12 686.70	77.24	117.62	0.43	0.51	...	...	2.79	2.32	0.11	148.83	6.81	716.26	155 941.40
440.60	12 999.14	75.52	116.85	0.99	0.51	...	...	...	...	...	...	...	691.67	122 527.22
440.75	13 592.48	60.82	118.17	...	0.53	...	...	...	...	...	...	...	642.68	118 022.11

13 開墾免租年期地

大正十四年末

Table with 5 columns: 州, 田, 畑, 建物敷地, 計. Rows include 新竹, 高雄, 總計, and years from 大正十三年 to 同九年.

大正十年以前ノ事實ニ比シ著シク減少セルハ殆ント満期トナリシ結果ニ依ル

14 荒地免租年期地

大正十四年末

Table with 6 columns: 州及廳, 田, 畑, 養魚池, 建物敷地, 計. Rows include 臺北, 新竹, 臺中, 臺南, 高雄, 臺東, 花蓮港, 總計, and years from 大正十三年 to 同九年.

15 埤圳ノ灌溉面積

大正十五年四月一日

Table with 10 columns: 州及廳, 水利組合, 公共埤圳, 認定外埤圳, 計, 水利組合, 公共埤圳, 認定外埤圳, 其ノ他. Rows include 臺新臺, 高臺花, 總計, and years from 大正十四年到 同九年.

大正九年度ノ公共埤圳中ニハ官設埤圳ヲ含ム
大正十一年度以前ハ年度未現在ナリ
各水利組合及公共埤圳ノ灌溉排水面積ヲ再掲スレハ次ノ如シ

Table with 5 columns: 州、廳及種別, 灌溉排水面積, 州、廳及種別, 灌溉排水面積, 州、廳及種別, 灌溉排水面積. Rows list various regions and their respective irrigation/drainage areas.

本表ノ外臺中州ニ事業計畫中ノ龍泉圳水利組合アリ

### II 氣象

#### 16 測候所

昭和元年末

測候所	位置		海面上ノ 晴雨計ノ 高さ	觀測開始年月	標準時
	所在地	東經			
恒春	高雄州恒春郡恒春庄恒春	120.45	22.00	23.3 明治 29.11	西部標準時
崙東	崙東廳崙東街崙東	121.09	22.45	9.9 同 34.1	
崙南	崙南州崙南市花園町	120.13	23.00	14.3 同 30.1	
澎湖	澎湖廳馬公街西町	119.33	23.32	11.0 同 29.11	
花蓮港	花蓮港廳花蓮港街花蓮港	121.37	23.58	19.2 同 43.10	
崙中	崙中州崙中市大正町	120.41	24.09	78.4 同 29.12	
崙北	崙北州崙北市文武町	121.31	25.02	9.3 同 29.8	
基隆	同 基隆市基隆港口	121.45	25.09	32.2 同 29.3	

西部標準時ハ東經百二十度ノ子午線ノ時ヲ以テス  
 花蓮港ニ於ケル氣象觀測ハ從來崙東ニ於テ行ヒシカ測候所ノ開設ニ依リ大正十年九月以後同所之ヲ繼承施行セリ

#### 17 暴風警報信號所

昭和元年末

信號所	位置		標柱ノ 高さ	建設年月
	所在地	東經		
崙北	崙北州崙北市文武町崙北測候所構内	121.31	25.02	66 明治 42.1
淡水	同 淡水郡役所構内	121.26	25.10	51 同 30.11
基隆	同 基隆市三沙灣水上警察官吏派出所構内	121.45	25.07	50 同 31.2
頭圍	同 宜蘭郡頭圍庄	121.50	24.51	33 同 33.6
蘇澳	同 蘇澳郡蘇澳庄蘇澳江左岸ノ山頂	121.50	24.36	30
後龍	新竹州竹南郡後龍庄	120.46	24.36	42
塗葛堀	崙中州大甲郡龍井庄塗葛堀	120.30	24.13	48
鹿港	同 彰化郡鹿港街鹿港	120.27	24.04	48
下湖口	崙南州北港郡口湖庄下湖口	120.09	23.31	48
東石港	同 東石郡東石庄頂東石	120.10	23.28	48 同 34.2
布袋	同 東石郡布袋庄布袋	120.10	23.23	72 同 34.11
安平	同 崙南市安平警察官吏派出所構内	120.10	23.00	48
高雄	高雄州高雄市高雄稅關支署背後丘上	120.19	22.37	35
東港	同 東港郡東港街東港	120.27	22.28	48 同 34.5
鶯鑾鼻	同 恒春郡恒春庄鶯鑾鼻燈臺構内	120.51	21.55	48 同 35.7
崙東	崙東廳崙東街崙東測候所構内	121.09	22.45	48 同 40.8
花蓮港	花蓮港廳花蓮港街花蓮港東側丘陵上	121.37	23.58	49 同 43.2
澎湖	澎湖廳馬公街馬公水上警察官吏派出所構内	119.34	23.33	60 同 31.2

#### 18 平均氣壓 (耗)

測候所	一月	二月	三月	四月	五月	六月	七月	八月	九月	十月	十一月	十二月	全年	最高	最年月日	最低	最年月日
大正十四年																	
恒春	761.5	762.9	760.9	760.5	756.3	755.2	753.9	753.1	755.5	760.2	762.6	764.7	758.9	769.5	12.24	736.7	7.8
崙東	762.7	764.1	762.0	761.8	757.1	755.7	754.0	753.1	755.8	761.5	763.9	766.3	759.8	771.7	12.31	723.1	7.8
崙南	762.1	763.5	761.3	760.9	756.4	755.0	753.7	753.2	755.5	760.3	762.9	765.3	759.2	770.1	12.30	733.9	7.8
澎湖	763.2	764.5	761.9	761.5	756.6	755.1	753.5	753.0	755.9	760.8	763.5	766.0	759.6	770.8	12.30	735.9	7.9
花蓮港	763.6	765.0	762.6	762.3	757.0	755.4	754.2	753.3	756.1	762.1	764.4	767.1	760.3	772.5	12.31	735.8	9.15
崙中	763.0	764.3	762.0	761.7	756.9	755.6	754.0	753.6	756.0	761.0	763.5	766.0	759.8	770.2	12.24	732.7	7.9
崙北	764.3	765.5	762.5	762.4	756.7	755.1	753.4	752.9	756.3	762.5	764.3	767.2	760.3	773.7	4.9	733.9	8.27
基隆	764.5	765.7	762.9	762.9	757.0	755.3	753.7	753.1	756.6	762.7	764.6	767.5	760.5	774.1	12.30	728.0	8.27

#### 累年平均

測候所	一月	二月	三月	四月	五月	六月	七月	八月	九月	十月	十一月	十二月	全年	最高	最年月日	最低	最年月日
恒春	763.5	763.1	761.6	759.5	757.4	755.8	754.6	754.2	756.3	759.3	761.7	762.7	759.1	772.2	6.1.10	702.9	4.8.26
崙東	764.6	763.9	762.3	760.0	757.6	755.3	754.3	753.9	756.6	760.2	762.9	764.1	759.6	774.8	6.1.10	712.4	1.9.16
崙南	764.2	763.7	762.0	759.7	757.5	755.8	754.5	754.1	756.2	759.4	762.0	763.4	759.4	773.8	6.1.10	726.7	1.9.16
澎湖	764.8	764.3	762.4	760.0	757.6	755.5	754.2	753.9	756.3	759.8	762.6	764.0	759.0	775.2	6.1.10	724.7	9.7.24
花蓮港	765.9	764.4	763.0	760.5	757.9	755.4	754.3	753.9	756.6	761.0	763.8	764.8	760.1	776.2	6.1.10	720.6	8.8.25
崙中	764.5	764.0	762.2	759.9	757.6	755.7	754.4	754.1	756.3	759.6	762.3	763.7	759.5	774.1	6.1.10	720.5	8.8.25
崙北	766.0	765.4	763.4	760.5	757.9	755.3	754.1	754.0	757.0	761.1	764.3	765.6	760.4	778.4	6.1.10	722.6	9.9.4
基隆	766.1	765.5	763.6	760.7	758.1	755.3	754.2	754.0	757.0	761.3	764.4	765.7	760.5	778.1	6.1.10	712.8	1.8.29

氣壓ハ海面及重力ノ更正ヲ施シタル水銀柱ノ高さヲ示ス  
 累年平均ハ明治三十四年(西曆1901)ヨリ大正九年(西曆1920)ニ至ル二十箇年ノモノトス但シ花蓮港ハ明治四十四年(西曆1911)ヨリ大正九年ニ至ル十箇年ノモノトス、以下氣象ニ關スル諸表皆同シ

19 平均氣溫 (攝氏、度)

Table with 15 columns: 測候所, 一月, 二月, 三月, 四月, 五月, 六月, 七月, 八月, 九月, 十月, 十一月, 十二月, 全年, 最高, 最低. Rows include 恒春, 臺東, 臺南, 澎湖, 花蓮港, 臺中, 臺北, 基隆 and 累年平均.

一ハ零度以下ナリ

20 最高氣溫ノ平均 (攝氏、度)

Table with 15 columns: 測候所, 一月, 二月, 三月, 四月, 五月, 六月, 七月, 八月, 九月, 十月, 十一月, 十二月, 全年. Rows include 恒春, 臺東, 臺南, 澎湖, 花蓮港, 臺中, 臺北, 基隆 and 累年平均.

21 最低氣溫ノ平均 (攝氏、度)

Table with 15 columns: 測候所, 一月, 二月, 三月, 四月, 五月, 六月, 七月, 八月, 九月, 十月, 十一月, 十二月, 全年. Rows include 恒春, 臺東, 臺南, 澎湖, 花蓮港, 臺中, 臺北, 基隆 and 累年平均.

22 最高氣溫ノ極度 (攝氏、度)

Table with 15 columns: 測候所, 一月, 二月, 三月, 四月, 五月, 六月, 七月, 八月, 九月, 十月, 十一月, 十二月, 全年. Rows include 恒春, 臺東, 臺南, 澎湖, 花蓮港, 臺中, 臺北, 基隆 and 累年最高.



23 最低氣温ノ極度 (攝氏度)

Table with 14 columns (Month, 一月 to 十二月, 全年) and 10 rows (Locations: 恒春, 臺東, 臺南, 澎湖, 花蓮港, 臺中, 臺北, 基隆). Includes sub-sections for '大正十四年' and '累年最低'.

一ハ零度以下ナリ

24 平均湿度 (百分率)

Table with 14 columns (Month, 一月 to 十二月, 全年, 最少, 最少月日) and 10 rows (Locations: 恒春, 臺東, 臺南, 澎湖, 花蓮港, 臺中, 臺北, 基隆). Includes sub-sections for '大正十四年' and '累年平均'.

湿度ハ空氣中ニ水蒸氣飽和シテ最濕潤ナルモノヲ百トシテ算出ス

25 雨雪ノ總量 (耗)

Table with 14 columns (Month, 一月 to 十二月, 全年, 最多, 最多月日) and 10 rows (Locations: 恒春, 臺東, 臺南, 澎湖, 花蓮港, 臺中, 臺北, 基隆). Includes sub-sections for '大正十四年' and '累年平均'.

雨雪ノ量ハ降水量ノ深サニシテ其ノ最多ハ一日二十四時間中ニ於ケル水量ノ最も多キモノヲ謂フ  
累年平均ノ基隆ハ明治三十九年ヨリ大正九年ニ至ル十五箇年ノ平均トス

26 平均風速度 (毎秒米)

Table with 14 columns (Month, 一月 to 十二月, 全年, 最强, 最强月日) and 10 rows (Locations: 恒春, 臺東, 臺南, 澎湖, 花蓮港, 臺中, 臺北, 基隆). Includes sub-sections for '大正十四年' and '累年平均'.



27 平均風向(度)

Table with 13 columns (Month) and 10 rows (Station). Data for 大正十四年 and 累年平均.

風ノ方向ハ速度ニ拘ラス觀測回数ニ依リ平均ヲ算出シタルモノヲ掲ク  
表中Eハ東、Wハ西、Sハ南、Nハ北ナリ

28 平均雲量(十分率)

Table with 13 columns (Month) and 10 rows (Station). Data for 大正十四年 and 累年平均.

29 快晴日數

Table with 13 columns (Month) and 10 rows (Station). Data for 大正十四年 and 累年平均.

快晴ハ平均雲量ニ以下ノ日數ノミヲ掲ク

30 曇天日數

Table with 13 columns (Month) and 10 rows (Station). Data for 大正十四年 and 累年平均.

曇ハ平均雲量八以上ノ日數ノミヲ掲ク故ニ本表及前表ノ事實ヲ合算シタル殘餘ノ日數ヲ晴トス

31 雨 雪 日 數

Table with 13 columns (Month) and 10 rows (Locations: 恒春, 臺東, 臺南, 澎湖, 花蓮港, 臺中, 臺北, 基隆). Includes monthly and annual averages.

雨雪日數ハ雨雪等ノ降水量耗ノ十分ノ一以上アル日數ノミヲ掲ク  
累年平均ノ基隆ハ明治三十九年ヨリ大正九年ニ至ル十五箇年ノ平均トス

32 暴 風 日 數

Table with 13 columns (Month) and 10 rows (Locations: 恒春, 臺東, 臺南, 澎湖, 花蓮港, 臺中, 臺北, 基隆). Includes monthly and annual averages.

暴風ハ一秒時間ノ速度十米以上ノ日數ノミヲ掲ク

33 電 雷 日 數

Table with 13 columns (Month) and 10 rows (Locations: 恒春, 臺東, 臺南, 澎湖, 花蓮港, 臺中, 臺北, 基隆). Includes monthly and annual averages.

電雷日數ハ電光雷聲共ニ發セル日數ノミヲ掲ク

34 地 震 回 數

Table with 13 columns (Month) and 10 rows (Locations: 恒春, 臺東, 臺南, 澎湖, 花蓮港, 臺中, 臺北, 基隆). Includes monthly and annual averages.

地震ハ人體ニ感覺セシモノノ回數ヲ掲ク





### III 戶 靜 態

35 靜 態

年、州及廳	內地人			本島人			實 生 產 數			外國人	
	男	女	計	男	女	計	男	女	計	男	女
明治三十八年	35 923	23 695	59 618	1 570 239	1 408 779	2 979 018	39 066	37 377	76 443	7 719	504
同 三十九年	43 358	27 682	71 040	1 589 603	1 418 611	2 999 214	38 969	37 192	76 161	9 690	601
同 四十年	47 671	30 254	77 925	1 589 469	1 429 933	3 019 402	39 586	38 064	77 650	10 599	797
同 四十一年	50 397	32 932	83 329	1 596 282	1 440 573	3 036 855	41 416	40 245	81 661	11 138	1 013
同 四十二年	53 763	35 928	89 691	1 608 348	1 456 569	3 064 917	41 357	40 231	81 588	12 361	1 231
同 四十三年	58 580	39 468	98 048	1 626 338	1 479 885	3 106 223	40 844	39 538	80 382	13 396	1 444
同 四十四年	65 158	44 628	109 786	1 652 687	1 510 100	3 162 787	40 825	39 566	80 391	14 527	1 779
大 正 元 年	72 333	50 400	122 733	1 675 364	1 537 857	3 213 221	41 217	40 010	81 227	15 787	2 142
同 二 年	78 171	55 766	133 937	1 699 936	1 565 233	3 265 169	42 260	41 643	83 903	16 701	2 463
同 三 年	82 319	59 516	141 835	1 718 835	1 588 467	3 307 302	43 074	42 560	85 634	16 902	2 680
同 四 年	76 797	60 432	137 229	1 722 967	1 604 845	3 327 812	43 474	43 102	86 576	15 180	3 045
同 五 年	79 200	63 252	142 452	1 729 648	1 619 387	3 349 035	43 121	42 878	85 999	15 302	3 321
同 六 年	80 180	65 062	145 242	1 750 682	1 644 923	3 395 605	43 385	43 034	86 419	15 583	3 630
同 七 年	81 772	67 059	148 831	1 757 498	1 655 916	3 413 414	43 296	42 996	86 292	16 908	4 242
同 八 年	83 968	69 362	153 330	1 774 740	1 677 427	3 454 167	42 427	42 087	84 514	18 102	4 786
同 九 年	83 802	72 819	156 621	1 789 508	1 692 325	3 481 833	42 486	42 062	84 548	19 480	5 356
同 十 年	98 007	76 675	174 682	1 821 159	1 726 894	3 548 053	42 491	42 103	84 594	22 416	6 966
同 十一年	99 118	78 835	177 953	1 852 864	1 761 343	3 614 207	41 659	41 505	83 164	22 832	6 536
同 十二年	100 886	80 961	181 847	1 883 715	1 795 656	3 679 371	42 180	41 937	84 117	23 489	7 214
同 十三年	101 030	82 237	183 267	1 913 699	1 828 417	3 742 116	42 650	42 346	84 996	23 404	7 869
同 十四年	101 993	87 637	189 630	1 962 069	1 876 567	3 838 636	43 177	42 761	85 938	23 857	9 401

州及廳	內地人			本島人			實 生 產 數			外國人	
	男	女	計	男	女	計	男	女	計	男	女
臺 北	44 605	38 664	83 269	378 026	353 557	731 583	2 633	2 656	5 289	13 679	5 159
新 竹	5 589	4 940	10 529	303 518	295 470	598 988	5 771	6 111	11 882	830	414
臺 中	12 406	10 747	23 153	436 263	417 191	853 454	8 303	8 062	16 365	1 873	848
臺 南	18 226	15 770	33 996	513 420	490 788	1 004 208	7 499	6 644	14 143	3 581	1 640
高 雄	12 702	10 970	23 672	285 993	278 634	564 627	14 966	14 572	29 538	2 555	983
臺 東	2 106	1 639	3 745	19 959	18 954	38 913	5 878	5 711	11 589	414	117
花蓮港	6 359	4 907	11 266	24 890	21 973	46 863	4 877	4 985	9 862	925	240
總 計	101 993	87 637	189 630	1 962 069	1 876 567	3 838 636	43 177	42 761	85 938	23 857	9 401

### 36 地 方 別 現

州及廳	內地人			本島人		
	男	女	計	男	女	計
臺 北	44 605	38 664	83 269	378 026	353 557	731 583
新 竹	5 589	4 940	10 529	303 518	295 470	598 988
臺 中	12 406	10 747	23 153	436 263	417 191	853 454
臺 南	18 226	15 770	33 996	513 420	490 788	1 004 208
高 雄	12 702	10 970	23 672	285 993	278 634	564 627
臺 東	2 106	1 639	3 745	19 959	18 954	38 913
花蓮港	6 359	4 907	11 266	24 890	21 973	46 863
總 計	101 993	87 637	189 630	1 962 069	1 876 567	3 838 636

### 口 總 態 表

計	合計		現住人口百=付				各種族別女百=付男				平均	
	男	女	內地人	本島人	生 產	外國人	內地人	本島人	生 產	外國人		
8 223	1 652 947	1 470 355	3 123 302	1.91	95.38	2.45	0.26	151.61	111.46	104.52	1 531.55	112.42
10 291	1 672 620	1 484 086	3 156 706	2.26	95.00	2.41	0.33	156.62	111.42	104.78	1 612.31	112.70
11 396	1 687 325	1 499 048	3 186 373	2.45	94.75	2.44	0.36	157.57	111.16	104.00	1 329.86	112.56
12 151	1 699 233	1 514 763	3 213 996	2.59	94.43	2.54	0.38	153.03	110.81	102.91	1 099.51	112.18
13 592	1 715 834	1 533 959	3 249 793	2.76	94.31	2.51	0.42	149.65	110.42	102.80	1 004.14	111.86
14 840	1 739 158	1 560 335	3 299 493	2.97	94.14	2.44	0.45	148.42	109.90	103.30	927.70	111.46
16 306	1 773 197	1 596 073	3 369 270	3.26	93.87	2.39	0.48	146.00	109.44	103.18	816.58	111.10
17 929	1 804 701	1 630 469	3 435 170	3.57	93.55	2.36	0.52	143.35	108.94	103.02	737.02	110.69
19 164	1 837 068	1 665 105	3 502 173	3.82	93.23	2.40	0.55	140.18	108.61	101.48	678.08	110.33
19 582	1 861 130	1 693 223	3 554 353	3.99	93.05	2.41	0.55	138.31	108.21	101.21	630.67	109.92
18 225	1 858 418	1 711 424	3 569 842	3.84	93.22	2.43	0.51	127.08	107.36	100.83	498.52	108.59
18 623	1 867 271	1 728 838	3 596 109	3.96	93.13	2.39	0.52	125.21	106.81	100.57	460.76	108.01
19 213	1 839 830	1 756 699	3 596 529	3.98	93.12	2.37	0.52	123.26	106.43	100.68	429.28	107.58
21 150	1 899 474	1 770 213	3 669 687	4.06	93.01	2.35	0.58	121.94	106.13	100.70	398.59	107.30
22 838	1 921 237	1 793 662	3 714 899	4.13	92.97	2.28	0.62	121.06	105.92	100.81	378.23	107.11
24 836	1 945 276	1 812 562	3 757 838	4.43	92.66	2.25	0.66	128.82	105.74	101.01	363.70	107.32
28 482	1 984 073	1 851 738	3 835 811	4.55	92.50	2.21	0.74	127.82	105.46	100.92	369.54	107.15
29 368	2 016 473	1 888 219	3 904 692	4.56	92.56	2.13	0.75	125.73	105.20	100.37	349.33	106.79
30 703	2 050 270	1 925 828	3 976 098	4.57	92.54	2.12	0.77	124.61	104.90	100.44	325.60	106.46
31 273	2 030 833	1 960 869	4 041 702	4.54	92.59	2.10	0.77	122.91	104.66	100.72	297.42	106.12
33 258	2 131 096	2 016 366	4 147 462	4.57	92.56	2.07	0.80	116.38	104.56	100.97	253.77	105.69

### 別 (大正十四年末)

18 838	438 943	400 036	838 979	9.93	87.19	0.63	2.25	115.37	106.92	99.13	265.15	109.73
1 244	315 708	306 935	622 643	1.69	96.20	1.91	0.20	113.14	102.72	94.44	200.48	102.86
2 721	458 845	436 848	895 693	2.58	95.29	1.83	0.30	115.44	104.57	102.99	220.87	105.04
5 221	535 976	508 862	1 044 838	3.25	96.11	0.14	0.50	115.57	104.61	112.80	218.35	105.33
3 538	316 216	305 159	621 375	3.81	90.87	4.75	0.57	115.79	102.64	102.70	259.92	103.62
531	28 357	26 421	54 778	6.84	71.03	21.16	0.97	128.49	105.30	102.92	353.85	107.33
1 165	37 051	32 105	69 156	16.29	67.77	14.26	1.68	129.59	113.28	97.83	385.42	115.41
33 258	2 131 096	2 016 366	4 147 462	4.57	92.56	2.07	0.80	116.38	104.56	100.97	253.77	105.69

### 住 人 口

計	外國人		合計	
	男	女	男	女
731 583	13 679	5 159	18 838	436 310
598 988	830	414	1 244	309 937
853 454	1 873	848	2 721	450 542
1 004 208	3 581	1 640	5 221	535 227
564 627	2 555	983	3 538	301 250
38 913	414	117	531	22 479
46 863	925	240	1 165	32 174
3 838 636	23 857	9 401	33 258	2 087 919
				1 973 605
				4 061 524



37 郡市及支廳別現住人口

大正十四年末

Table with 12 columns: 郡市及支廳, 內地人 (男, 女, 計), 本島人 (男, 女, 計), 外國人 (男, 女, 計), 合計 (男, 女, 計). Rows include 臺北州, 臺中市, 臺南州, 高雄州, 臺東廳, 花蓮廳, 澎湖廳.

38 街庄別現住人口

大正十四年末

Table with 12 columns: 街庄及區, 內地人 (男, 女, 計), 本島人 (男, 女, 計), 外國人 (男, 女, 計), 合計 (男, 女, 計). Rows include 七星郡, 淡水郡, 基隆郡, 宜蘭郡, 羅東郡, 蘇澳郡, 文山郡, 海山郡, 新莊郡, 新竹郡.

38 街庄別現住人口.....續

街庄及區	內地人			本島人			外國人			合計		
	男	女	計	男	女	計	男	女	計	男	女	計
<b>新 竹 州</b>												
新竹郡												
關西庄	33	28	56	10 961	10 422	21 383	26	14	40	11 020	10 459	21 479
六香庄	8	13	21	3 204	3 073	6 277	4	1	5	3 216	3 087	6 303
香山庄	30	19	49	6 438	6 299	12 737	3	3	6	6 471	6 321	12 792
香地	4	2	6	638	526	1 164	...	...	...	642	528	1 170
中壠郡												
中壠庄	155	151	306	10 787	9 813	20 550	32	14	46	10 924	9 978	20 902
平溪庄	6	11	17	6 448	5 790	12 238	1	1	2	6 455	5 802	12 257
楊梅庄	70	50	120	10 847	10 288	21 135	35	12	47	10 952	10 350	21 302
新觀音庄	20	14	34	8 625	8 157	16 782	4	2	6	8 649	8 173	16 822
新觀音庄	25	19	44	6 802	6 374	13 176	2	...	2	6 829	6 393	13 222
桃園郡												
桃園街	418	422	840	9 392	9 462	18 854	54	21	75	9 864	9 905	19 769
大園庄	17	21	38	7 592	6 880	14 472	1	1	2	7 610	6 902	14 512
大園庄	25	27	52	7 524	6 937	14 461	7	2	9	7 556	6 966	14 522
大園庄	18	12	30	7 945	7 087	15 032	2	...	2	7 965	7 099	15 064
大園庄	15	17	32	5 119	4 847	9 966	3	2	5	5 137	4 866	10 003
大溪郡												
大溪街	188	178	366	13 759	13 645	27 404	40	13	53	13 987	13 836	27 823
大溪庄	24	17	41	9 385	8 897	18 282	7	9	16	9 416	8 923	18 339
大溪庄	345	220	565	1 977	1 650	3 627	2	4	6	2 324	1 874	4 198
竹東郡												
竹東庄	153	184	337	6 353	6 124	12 477	20	9	29	6 526	6 317	12 843
竹東庄	15	9	24	4 999	4 936	9 935	9	14	23	5 023	4 959	9 982
竹東庄	20	20	40	5 850	5 519	11 369	6	...	6	5 876	5 539	11 415
竹東庄	16	14	30	4 473	4 529	9 002	16	4	20	4 505	4 547	9 052
峨眉郡												
峨眉庄	9	8	17	3 312	3 375	6 687	3	...	3	3 324	3 383	6 707
峨眉庄	7	5	12	4 912	4 823	9 735	...	...	...	4 919	4 828	9 747
峨眉庄	177	134	311	1 165	1 046	2 211	2	...	2	1 344	1 180	2 524
竹南郡												
竹南庄	188	182	370	6 991	6 827	13 818	12	4	16	7 191	7 013	14 204
竹南庄	22	12	34	8 112	8 684	16 796	10	3	13	8 144	8 699	16 843
竹南庄	5	5	10	3 914	3 744	7 658	12	5	17	3 931	3 754	7 685
竹南庄	59	40	99	5 200	5 073	10 273	10	5	15	5 269	5 118	10 387
造橋庄	44	31	75	2 808	2 758	5 561	1	1	2	2 848	2 790	5 638
造橋庄	60	51	111	9 868	9 991	19 859	6	7	13	9 934	10 049	19 983
造橋庄	8	5	13	79	83	162	...	...	...	87	88	175
苗栗郡												
苗栗庄	440	419	859	7 622	8 217	15 839	108	42	150	8 170	8 678	16 848
苗栗庄	1	3	4	3 279	3 278	6 557	10	7	17	3 290	3 288	6 578
苗栗庄	74	59	133	8 020	8 303	16 323	20	15	35	8 114	8 377	16 491
苗栗庄	27	26	53	5 777	5 943	11 720	11	8	19	5 815	5 977	11 792
三義庄	44	31	75	3 091	3 076	6 167	19	15	34	3 154	3 122	6 276
三義庄	43	38	81	8 830	9 105	17 935	14	5	19	8 887	9 148	18 035
三義庄	72	56	128	9 480	9 566	19 046	7	10	17	9 559	9 632	19 191
三義庄	7	5	12	3 750	3 832	7 582	...	...	...	3 737	3 837	7 574
大湖郡												
大湖庄	145	142	287	5 031	4 837	9 868	7	2	9	5 183	4 981	10 164
大湖庄	9	11	20	2 948	2 775	5 723	2	...	2	2 959	2 786	5 745
大湖庄	25	14	39	3 244	3 036	6 280	2	2	4	3 271	3 052	6 323
大湖庄	178	131	309	1 529	1 165	2 694	...	...	...	1 707	1 296	3 003
<b>臺 中 州</b>												
大屯郡												
大屯庄	23	16	39	4 490	4 292	8 782	13	5	18	4 526	4 313	8 839
大屯庄	41	43	84	7 362	6 832	14 194	24	20	44	7 427	6 895	14 322
大屯庄	31	25	56	5 566	5 053	10 619	7	6	13	5 604	5 084	10 688
大屯庄	83	31	114	9 056	8 660	17 716	6	7	13	9 145	8 698	17 843
大屯庄	31	13	44	5 989	5 727	11 716	2	3	5	6 022	5 743	11 765

38 街庄別現住人口.....續

街庄及區	內地人			本島人			外國人			合計		
	男	女	計	男	女	計	男	女	計	男	女	計
<b>臺 中 州</b>												
大屯郡												
南屯庄	25	17	42	4 580	4 415	8 995	6	3	9	4 611	4 435	9 046
南屯庄	136	128	264	4 493	4 114	8 607	13	6	19	4 642	4 248	8 890
豐原郡												
豐原街	289	281	570	11 819	11 699	23 518	79	33	112	12 187	12 013	24 200
豐原庄	243	207	450	6 707	6 601	13 308	16	6	22	6 966	6 814	13 780
豐原庄	41	24	65	6 753	6 943	13 696	3	1	4	6 797	6 968	13 765
豐原庄	26	15	41	4 877	4 725	9 602	6	1	7	4 909	4 741	9 650
豐原庄	96	79	175	4 951	4 796	9 747	7	6	13	5 054	4 881	9 935
東勢郡												
東勢庄	211	198	409	9 819	9 567	19 386	15	15	30	10 045	9 780	19 825
東勢庄	71	59	130	3 359	3 594	6 953	6	2	8	3 436	3 655	7 091
東勢庄	60	53	113	3 467	3 370	6 837	2	1	3	3 529	3 424	6 953
東勢庄	293	120	413	901	531	1 432	...	...	...	1 194	651	1 845
大甲郡												
清水街	167	164	331	13 094	12 873	25 967	29	14	43	13 290	13 051	26 341
清水街	32	24	56	5 804	5 804	11 608	19	19	38	5 855	5 847	11 702
清水街	129	112	241	8 991	9 066	18 057	50	14	64	9 170	9 192	18 362
清水街	6	8	14	3 866	3 721	7 587	10	3	13	3 882	3 732	7 614
清水街	9	10	19	4 318	4 215	8 533	...	...	...	4 327	4 225	8 552
沙鹿庄	70	80	150	7 497	7 360	14 857	30	12	42	7 597	7 452	15 049
沙鹿庄	25	19	44	6 610	6 422	13 032	...	...	...	6 635	6 441	13 076
沙鹿庄	49	41	90	4 764	4 517	9 281	5	2	7	4 818	4 563	9 381
彰化郡												
彰化街	485	487	972	8 302	9 141	17 443	272	120	392	9 559	9 748	19 307
彰化街	122	107	229	16 072	15 904	32 016	89	63	152	16 263	16 134	32 397
彰化街	264	237	501	4 303	4 206	8 509	16	5	21	4 583	4 448	9 031
彰化街	19	9	28	4 867	4 642	9 509	1	1	2	4 887	4 652	9 539
彰化街	226	175	401	10 124	9 875	19 999	3	1	4	10 353	10 051	20 404
線西庄	12	8	20	6 264	6 149	12 413	...	1	1	6 276	6 158	12 434
線西庄	13	14	27	6 669	6 455	13 124	2	5	7	6 684	6 474	13 158
線西庄	22	16	38	5 432	5 230	10 662	1	1	2	5 455	5 246	10 701
線西庄	18	29	47	6 404	6 026	12 430	2	1	3	6 424	6 056	12 480
線西庄	17	12	29	5 861	5 589	11 450	4	3	7	5 882	5 604	11 486
員林郡												
員林街	336	262	598	12 394	11 264	23 658	101	50	151	12 831	11 576	24 407
員林街	12	11	23	6 024	5 778	11 802	1	...	1	6 037	5 789	11 826
員林街	12	7	19	5 979	5 848	11 827	1	1	2	5 992	5 859	11 851
員林街	128	118	246	7 467	7 283	14 750	11	3	14	7 606	7 404	15 010
員林街	8	5	13	6 946	6 359	13 305	2	...	2	6 956	6 364	13 320
永靖庄	16	20	36	8 863	8 171	17 034	1	...	1	8 880	8 191	17 071
永靖庄	19	19	38	7 901	7 521	15 422	6	1	7	7 926	7 541	15 467
永靖庄	68	55	123	7 970	7 466	15 436	23	9	32	8 061	7 530	15 591
永靖庄	83	86	169	5 418	5 166	10 584	7	6	13	5 508	5 258	10 766
北斗郡												
北斗街	124	134	258	4 798	4 565	9 361	14	9	23	4 836	4 706	9 542
北斗街	9	9										

38 街庄別現住人口.....續

街庄及區	內地人			本島人			外國人			合計		
	男	女	計	男	女	計	男	女	計	男	女	計
<b>臺 中 州</b>												
新高郡												
集集庄	250	213	463	4 049	4 131	8 780	29	17	46	4 928	4 361	9 289
魚池庄	63	54	117	5 030	4 951	9 981	3	1	4	5 096	5 006	10 102
蕃地	166	104	270	920	527	1 447	...	...	...	1 086	631	1 717
能高郡												
埔里街	449	423	872	11 702	11 148	22 850	111	51	162	12 262	11 622	23 884
國姓庄	29	20	49	3 003	2 460	5 463	6	1	7	3 038	2 481	5 519
蕃地	291	197	488	1 029	670	1 699	...	...	...	1 320	867	2 187
竹山郡												
竹山庄	222	241	463	11 250	10 544	21 794	55	11	66	11 527	10 796	22 323
鹿谷庄	43	37	80	5 920	5 618	11 538	2	2	4	5 965	5 657	11 622
<b>臺 南 州</b>												
新豐郡												
永寧庄	188	139	327	7 279	6 737	14 016	2	...	2	7 464	6 876	14 340
仁德庄	21	16	37	4 475	4 258	8 733	...	...	...	4 496	4 274	8 770
歸仁庄	21	19	40	6 568	6 629	13 197	4	...	4	6 593	6 648	13 241
鹿耳門庄	36	31	67	5 185	5 038	10 223	6	1	7	5 227	5 130	10 357
龍崎庄	6	4	10	2 363	2 173	4 536	...	...	...	2 369	2 177	4 546
永康庄	137	103	240	6 440	6 321	12 761	3	6	9	6 580	6 430	13 010
安順庄	31	17	48	9 197	9 462	18 659	...	...	...	9 228	9 479	18 707
新化郡												
新化街	181	139	320	5 975	5 923	11 898	18	3	21	6 174	6 065	12 239
新市庄	42	36	78	2 874	2 768	5 642	4	...	4	2 920	2 804	5 724
安定庄	16	18	34	8 041	7 939	15 980	...	...	...	8 057	7 957	16 014
香山庄	125	96	221	6 305	6 058	12 363	17	9	26	6 447	6 163	12 610
化上庄	36	24	60	2 939	2 841	5 780	...	...	...	2 975	2 865	5 840
玉井庄	129	118	247	2 691	2 631	5 322	7	3	10	2 827	2 752	5 579
桶西庄	33	30	63	1 487	1 392	2 879	3	...	3	1 523	1 422	2 945
南左庄	14	8	22	2 399	2 367	4 766	1	...	1	2 414	2 375	4 789
鹿角庄	7	5	12	3 097	2 937	6 034	...	...	...	3 104	2 942	6 046
曾文郡												
麻豆街	323	278	600	12 360	12 247	24 607	37	19	56	12 719	12 544	25 263
下營庄	13	12	25	6 258	6 348	12 606	...	...	...	6 271	6 360	12 631
官田庄	157	146	303	4 028	3 850	7 878	5	2	7	4 190	3 998	8 188
六甲庄	288	234	522	3 958	3 760	7 718	...	...	...	4 246	3 994	8 240
大內庄	31	36	67	3 571	3 552	7 123	1	1	2	3 603	3 589	7 192
北門郡												
佳里庄	185	157	342	10 021	9 945	19 966	12	4	16	10 218	10 106	20 324
西港庄	14	8	22	5 818	5 866	11 684	...	...	...	5 832	5 874	11 706
七股庄	10	8	18	8 949	9 032	17 981	...	...	...	8 959	9 041	18 000
將軍庄	14	8	22	9 261	9 139	18 400	...	...	...	9 275	9 148	18 423
門甲庄	81	66	147	8 798	7 653	16 451	24	2	26	8 903	7 721	16 624
北學庄	22	25	47	11 083	10 699	21 782	...	...	...	11 105	10 724	21 829
新營郡												
水營街	235	179	414	8 944	8 758	17 702	56	24	80	9 235	8 961	18 196
新營庄	451	382	833	6 779	6 638	13 417	9	3	12	7 239	7 023	14 262
柳營庄	41	29	70	4 686	4 518	9 204	...	...	...	4 727	4 547	9 274
後壁庄	204	192	396	7 339	7 100	14 439	5	6	11	7 548	7 298	14 846
白河庄	113	101	214	8 555	8 197	16 752	38	17	55	8 706	8 315	17 021
蕃社庄	39	32	71	6 386	5 959	12 345	5	3	8	6 430	5 994	12 424
嘉義郡												
嘉義街	3 525	3 335	6 860	19 287	18 595	37 882	810	289	1 099	23 622	22 219	45 841
水上庄	365	336	701	7 448	6 823	14 271	8	2	10	7 821	7 161	14 982
民雄庄	57	45	102	8 801	8 366	17 167	24	19	43	8 882	8 430	17 312
新巷庄	22	28	50	8 469	7 995	16 464	3	1	4	8 494	8 024	16 518
溪口庄	18	9	27	4 876	4 634	9 510	1	...	1	4 895	4 643	9 538
大林庄	198	156	354	6 78	6 346	13 126	20	8	28	6 998	6 510	13 508
大小梅庄	18	20	38	6 250	5 737	11 987	3	4	7	6 271	5 761	12 032

38 街庄別現住人口.....續

街庄及區	內地人			本島人			外國人			合計		
	男	女	計	男	女	計	男	女	計	男	女	計
<b>臺 南 州</b>												
嘉義郡												
竹崎庄	177	165	342	8 847	8 061	16 908	9	...	9	9 033	8 226	17 259
竹崎庄	21	13	34	3 022	2 624	5 646	...	1	1	3 043	2 638	5 681
番地	37	28	65	6 234	5 558	11 792	5	3	8	6 276	5 589	11 865
斗六郡												
斗六街	451	375	826	1 033	600	1 633	2	...	2	1 486	975	2 461
斗六庄	501	472	973	13 344	12 656	26 000	112	30	142	13 957	13 158	27 115
古坑庄	39	43	82	8 400	7 808	16 208	4	1	5	8 443	7 852	16 295
斗南庄	59	42	101	7 729	7 428	15 150	42	20	62	7 823	7 430	15 313
斗大庄	8	5	13	5 486	5 107	10 593	2	4	6	5 496	5 116	10 612
大藪庄	26	16	42	5 301	5 196	10 497	1	1	2	5 328	5 213	10 541
虎尾郡												
西螺街	92	86	178	9 969	9 905	19 874	52	20	72	10 113	10 011	20 124
虎尾庄	740	697	1 437	7 181	6 968	14 149	27	10	37	7 948	7 675	15 623
二崙庄	19	19	38	6 156	6 335	12 491	1	...	1	6 176	6 354	12 530
崙背庄	33	20	53	8 041	7 961	16 002	1	...	1	8 075	7 981	16 056
海口庄	20	13	33	9 112	8 618	17 730	1	3	4	9 133	8 634	17 767
土庫庄	62	58	120	7 540	7 400	15 000	14	9	23	7 616	7 527	15 143
北港郡												
北港街	396	349	745	10 064	9 143	19 207	98	42	140	10 558	9 534	20 092
元長庄	28	22	50	6 855	6 753	13 608	1	1	2	6 884	6 776	13 660
四湖庄	30	24	54	7 041	6 446	13 487	...	...	...	7 071	6 470	13 541
口湖庄	17	17	34	7 441	6 827	14 268	...	...	...	7 458	6 844	14 302
水林庄	20	19	39	9 248	8 755	18 003	...	1	1	9 268	8 775	18 043
東石郡												
朴子街	170	187	357	8 714	8 231	16 945	29	14	43	8 913	8 432	17 345
北港庄	197	154	351	11 503	11 215	22 718	2	2	4	11 702	11 371	23 073
布袋庄	35	31	66	10 194	9 267	19 461	...	...	...	10 229	9 298	19 527
鹿耳庄	90	78	168	11 178	9 967	21 145	3	6	9	11 271	10 051	21 322
草寮庄	19	18	37	5 991	5 552	11 543	1	1	2	6 011	5 571	11 582
太保庄	45	22	67	4 645	4 437	9 082	1	...	1	4 691	4 459	9 150
義竹庄	33	23	56	10 516	10 027	20 543	...	1	1	10 549	10 051	20 600
<b>高 雄 州</b>												
岡山郡												
岡山庄	150	124	274	5 741	5 489	11 230	64	20	84	5 955	5 633	11 588
楠梓庄	277	279	556	6 846	6 776	13 622	55	19	74	7 178	7 074	14 252
燕巢庄	10	11	21	3 006	2 812	5 818	1	...	1	3 017	2 823	5 840
阿蓮庄	14	9	23	3 370	3 384	6 754	5	...	5	3 389	3 393	6 782
路竹庄	31	31	62	5 526	5 507	11 033	...	1	1	5 557	5 539	11 096
湖內庄	15	8	23	11 866	10 860	22 726	4	...	4	11 885	10 868	22 753
湖內庄	30	22	52	11 488	10 781	22 269	7	2	9	11 525	10 805	22 330
左營庄	31	32	63	7 971	7 456	15 427	26	12	38	8 028	7 500	15 528
鳳山郡												
鳳山街	320	311	631	6 028	5 772	11 800	197	77	274	6 545	6 160	12 705
小港庄	298	218	516	6 195	5 804	11 999	9	1	10	6 502	6 023	12 525
林園庄	12	4	16	7 002	6 471	13 473	14	4	18	7 028	6 479	13 507
大寮庄	170	124	294	6 763	6 705	13 468	7	...	7	6 940	6 829	13 769
大樹庄	103	83	186	5 910	5 591	11 501	24	13	37	6 037	5 687	11 724
仁武庄	14	14	28	4 289	4 016	8 305	4	2	6	4 307	4 032	8 339
鳥松庄	9	13	22	2 351	2 265	4 616	2	1	3	2 362	2 279	4 641

Copyrighted material

38 街庄別現住人口.....續

Table showing population statistics for various districts in Gaozhou, categorized by gender and origin (local, native, foreign).

38 街庄別現住人口.....終

Table showing population statistics for various districts in Taishan, categorized by gender and origin (local, native, foreign).

39 蕃社戶口 大正十四年末

Table showing the number of households and population for various ethnic groups in Taishan, categorized by location and ethnicity.

本表ニハ平地ニ在ル蕃社戶口ヲ含ム 本表ノ壯丁ハ男中ノ再掲ナリ



動 態

40 動 態

年、州及縣	增				死亡	實 數		
	生產	棄兒	轉入	計		轉出	計	死產
累 年								
明治三十九年.....	121 067	8	61 437	182 512	104 749	44 321	149 070	2 525
同 四 十 年.....	124 031	7	69 380	193 478	102 853	62 440	165 293	3 111
同 四 十 一 年.....	122 322	3	73 651	195 976	102 232	70 129	172 361	3 687
同 四 十 二 年.....	130 084	7	63 852	193 943	100 625	57 441	158 066	4 785
同 四 十 三 年.....	135 297	7	66 239	201 603	90 015	60 996	151 011	5 317
同 四 十 四 年.....	139 333	6	78 380	217 719	87 446	60 499	147 945	5 918
大 正 元 年.....	140 498	5	73 421	213 924	84 963	63 832	148 855	5 789
同 二 年.....	141 379	5	78 509	219 893	86 610	70 512	157 122	5 802
同 三 年.....	146 136	3	70 378	216 517	97 511	66 993	164 504	6 629
同 四 年.....	142 505	9	92 811	235 325	112 123	94 957	207 080	6 531
同 五 年.....	133 717	3	73 597	207 317	102 519	72 555	175 074	6 402
同 六 年.....	148 209	2	76 933	225 144	97 949	77 253	175 202	6 700
同 七 年.....	145 162	6	80 829	225 997	124 677	77 969	202 646	6 832
同 八 年.....	142 310	5	81 039	223 354	98 991	77 368	176 359	6 416
同 九 年.....	147 308	1	83 059	230 368	119 477	78 322	197 799	6 783
同 十 年.....	161 987	1	69 797	231 785	91 513	62 895	154 408	6 933
同 十 一 年.....	161 829	1	63 121	224 951	95 372	64 315	159 687	7 028
同 十 二 年.....	154 079	...	63 762	217 841	84 168	64 152	148 260	6 506
同 十 三 年.....	166 183	5	63 337	229 525	98 405	67 272	165 677	7 154
同 十 四 年.....	166 901	2	80 954	247 857	98 043	80 610	178 653	6 538
地 方								
臺 北.....	30 822	...	25 713	56 535	16 511	24 386	40 897	1 474
新 竹.....	25 749	...	8 955	34 695	11 234	16 582	27 816	929
臺 中.....	39 581	2	12 423	52 006	20 913	11 073	31 986	1 396
臺 南.....	41 282	...	14 644	55 926	29 383	13 503	42 886	1 431
高 雄.....	25 272	...	11 871	37 143	16 803	10 770	27 573	1 184
臺 東.....	1 698	...	1 902	3 600	1 344	1 654	2 998	27
花 蓮 港.....	2 506	...	5 446	7 952	1 855	2 642	4 497	97
總 計.....	166 901	2	80 954	247 857	98 043	80 610	178 653	6 538

態

總 表

結婚	離婚	生產女百 = 付男	生產百 = 付死亡	比 例				結婚	離婚	
				生產	死產	死亡	轉入			轉出
比 較										
31 289	4 939	109.19	86.52	39.30	0.82	34.00	19.94	14.39	10.16	1.60
33 597	6 007	108.33	82.89	39.92	1.00	33.09	22.32	20.09	10.81	1.93
35 061	5 562	107.16	83.58	39.05	1.18	32.64	23.51	22.39	11.19	1.78
35 965	5 570	106.68	77.35	41.06	1.51	31.76	20.15	18.13	11.35	1.76
36 786	5 319	106.26	66.53	42.03	1.65	27.96	20.60	18.95	11.43	1.65
36 985	5 085	105.41	62.76	42.41	1.80	26.61	21.75	18.24	11.26	1.55
37 919	5 082	105.16	60.47	41.89	1.73	25.33	21.89	19.05	11.31	1.52
36 167	5 160	105.14	61.26	41.36	1.70	25.34	22.97	20.63	10.58	1.51
33 977	4 664	106.01	66.73	42.13	1.91	28.11	20.29	19.31	9.79	1.34
38 586	5 195	106.00	78.68	40.91	1.87	32.19	26.64	27.26	11.08	1.49
37 604	5 445	104.94	76.67	38.09	1.82	29.21	20.97	20.67	10.71	1.55
38 095	5 078	106.53	66.09	41.63	1.88	27.51	21.61	21.70	10.70	1.43
40 902	4 968	106.00	85.89	40.51	1.91	34.79	22.56	21.76	11.38	1.39
38 341	5 165	106.19	69.56	39.20	1.77	27.27	22.32	21.31	10.56	1.42
40 915	4 712	106.20	81.11	40.10	1.85	32.53	22.61	21.32	11.14	1.28
40 829	4 658	105.58	56.49	43.18	1.85	24.40	18.61	16.77	10.88	1.24
37 831	4 125	104.81	58.93	42.35	1.84	24.96	16.52	16.83	9.90	1.08
39 480	4 338	102.59	54.59	39.59	1.67	21.61	16.38	16.48	10.14	1.11
42 101	4 457	105.79	59.21	42.00	1.81	24.87	16.01	17.00	10.64	1.13
37 603	4 066	105.11	58.74	41.09	1.61	24.14	19.93	19.85	9.26	1.00
別 (大正十四年)										
7 127	670	105.88	53.57	36.97	1.77	19.80	30.84	29.25	8.55	0.80
6 450	948	103.88	43.64	42.14	1.52	18.39	14.66	27.15	10.56	1.55
7 979	721	126.03	52.84	45.01	1.59	23.78	14.13	12.59	9.07	0.82
9 854	921	104.65	71.18	39.56	1.37	28.16	14.03	12.94	9.44	0.88
5 082	481	103.33	66.49	42.70	2.00	28.39	20.06	18.20	8.59	0.81
555	184	108.86	79.15	39.32	0.63	31.12	44.04	38.30	12.85	4.26
556	141	108.14	74.02	42.26	1.64	31.28	91.84	44.56	9.38	2.38
37 603	4 066	105.11	58.74	41.09	1.61	24.14	19.93	19.85	9.26	1.00

41 出

生

大正十四年

州、廳及種族	出生						死亡						合計						
	公生		計	私生		計	公生		私生		計	合計		計					
	男	女		男	女		男	女	男	女		男	女						
臺北	內地人	1130	1085	2215	151	121	272	1281	1206	2487	36	43	79	12	20	32	48	63	111
	本島人	13101	12291	25392	1213	1244	2457	14314	13535	27849	630	474	1104	137	101	238	767	575	1342
	外國人	226	195	421	30	35	65	256	230	486	13	7	20	1	1	2	13	8	21
	計	14457	13571	28028	1394	1400	2794	15851	14971	30822	679	524	1203	149	122	271	828	646	1474
新竹	內地人	212	237	449	12	16	28	224	253	477	8	7	15	1	3	4	9	10	19
	本島人	12041	11522	23563	839	840	1679	12880	12362	25242	424	372	796	61	51	112	485	423	908
	外國人	10	7	17	1	3	4	11	10	21	1	1	2	1	1	2	2	2	4
	計	12263	11766	24029	852	859	1711	13115	12625	25740	432	380	812	62	55	117	494	435	929
臺中	內地人	478	422	900	34	31	65	512	453	965	12	12	24	4	5	9	16	17	33
	本島人	19338	18188	37526	521	480	1001	19859	18668	38527	698	590	1288	37	36	73	735	626	1361
	外國人	46	30	76	7	6	13	53	36	89	1	1	2	1	1	2	1	1	2
	計	19862	18640	38502	562	517	1079	20424	19157	39581	710	602	1312	42	42	84	752	644	1396
臺南	內地人	546	473	1019	59	53	112	605	526	1131	29	15	44	5	5	10	34	20	54
	本島人	19776	18990	38766	634	578	1212	20410	19568	39978	703	571	1274	53	38	91	756	609	1365
	外國人	87	70	157	8	8	16	95	78	173	6	4	10	2	2	4	8	4	12
	計	20409	19533	39942	701	639	1340	21110	20172	41282	738	590	1328	60	43	103	798	633	1431
高雄	內地人	422	392	814	30	49	79	452	441	893	25	14	39	4	4	8	29	18	47
	本島人	11650	11153	22803	686	787	1473	12336	11940	24276	578	437	1015	77	39	116	655	476	1131
	外國人	44	42	86	11	6	17	55	48	103	1	4	5	1	1	2	4	4	8
	計	12116	11587	23703	727	842	1569	12843	12429	25272	604	455	1059	82	43	125	686	498	1184
臺東	內地人	72	83	155	5	4	9	77	87	164	4	1	5	...	...	...	4	1	5
	本島人	741	666	1407	59	56	115	800	722	1522	6	11	17	3	1	4	9	12	21
	外國人	7	4	11	1	...	1	8	4	12	...	...	...	1	...	1	1	...	1
	計	820	753	1573	65	60	125	885	813	1698	10	12	22	4	1	5	14	13	27
花蓮港	內地人	198	192	390	22	31	53	220	223	443	13	9	22	3	1	4	16	10	26
	本島人	894	799	1693	166	170	336	1000	969	2029	26	21	47	11	11	22	37	32	69
	外國人	19	11	30	3	1	4	22	12	34	...	...	...	1	1	2	...	2	2
	計	1111	1002	2113	191	202	393	1302	1204	2506	39	31	70	14	13	27	53	44	97
總計	內地人	3058	2884	5942	313	305	618	3371	3189	6500	127	101	228	29	38	67	156	139	295
	本島人	77541	73699	151240	4118	4155	8273	81659	77764	159423	3065	2476	5541	379	277	656	3444	2753	6197
	外國人	439	359	798	61	59	120	500	418	918	20	17	37	5	4	9	25	21	46
	計	81038	76852	157890	4492	4519	9011	85530	81371	166901	3212	2594	5806	413	319	732	3625	2913	6538
大正十三年	內地人	3035	2868	5903	381	339	720	3416	3207	6623	129	100	229	63	20	83	192	120	312
	本島人	77217	72967	150184	4332	4172	8504	81549	77139	158688	3341	2722	6063	382	351	733	3723	3073	6796
	外國人	389	349	738	77	58	134	465	407	872	19	19	38	7	1	8	26	20	46
	計	80641	76134	156775	4789	4569	9358	85430	80753	166183	3489	2841	6330	452	372	824	3941	3213	7154
同十二年	內地人	3012	2658	5670	362	335	697	3374	2993	6367	144	84	228	40	39	79	184	123	307
	本島人	71231	67710	138941	4013	4030	8043	75244	71740	146984	3085	2412	5497	359	307	666	3444	2719	6163
	外國人	329	285	614	56	48	104	395	333	728	16	12	28	2	6	8	18	18	36
	計	74582	70653	145235	4431	4415	8844	79013	75066	154079	3245	2508	5753	401	352	753	3646	2860	6505
同十一年	內地人	3051	2755	5806	379	389	768	3430	3144	6574	141	99	240	37	48	85	178	147	325
	本島人	74820	71385	146205	4184	4142	8326	79004	75527	154531	3271	2662	5933	415	320	735	3686	2982	6668
	外國人	321	298	619	60	45	105	381	343	724	20	8	28	2	5	7	22	13	35
	計	78192	74438	152630	4623	4576	9199	82815	79014	161829	3432	2769	6201	454	373	827	3886	3142	7028
同十年	內地人	2802	2603	5405	395	331	726	3197	2934	6131	130	107	237	67	51	118	197	161	358
	本島人	75547	71548	147095	4088	3976	8064	79635	75524	155159	3242	2592	5834	417	294	711	3659	2886	6545
	外國人	317	273	590	43	61	107	300	337	697	12	11	23	1	6	7	13	17	30
	計	78666	74424	153090	4526	4371	8897	83192	78795	161987	3384	2710	6094	465	354	839	3869	3064	6933
同九年	內地人	2503	2227	4730	359	369	728	2862	2596	5458	117	99	216	35	37	72	152	136	288
	本島人	69157	65997	135154	3547	3512	7059	72704	68609	141313	3296	2575	5871	318	269	587	3614	2844	6458
	外國人	259	145	404	43	39	82	302	235	537	17	15	32	3	2	5	20	17	37
	計	71919	67520	139439	3949	3920	7869	75868	71440	147303	3430	2689	6119	356	303	664	3786	2997	6783

42 體性、月別生産及死産

大正十四年

Table with columns for 州、縣及體性 (Prefecture, County, and Sex), months (一月 to 十二月), and 計 (Total). Rows include 嶺北, 新竹, 嶺中, 嶺南, 高雄, 嶺東, 花蓮港, 總計, and historical data for 大正十三年 to 九年.

死産 (Stillbirths)

Table showing stillbirth statistics by 州、縣及體性 (Prefecture, County, and Sex) for 大正十四年, including monthly data and a total count.

42 體性、月別生産及死産.....終

Table with columns for 州、縣及體性 (Prefecture, County, and Sex), months (一月 to 十二月), and 計 (Total). Rows include 嶺東, 花蓮港, 總計, and historical data for 大正十三年 to 九年.

43 乘兒 (Infants)

大正十四年

Table showing infant statistics by 州 (Prefecture) and 本島人 (Islanders) for 大正十一年, 同十年, and 大正十三年.

44 死 (Deaths)

大正十四年

Table showing death statistics by 州及縣 (Prefecture and County), 內地人 (Mainlanders), 本島人 (Islanders), 外國人 (Foreigners), and 合計 (Total) for 大正十三年 to 同九年.



45 地方及病類

Table with columns for regions (e.g., 北, 中, 南, 雄, 東, 蓮) and diseases (e.g., 痘疹, 麻疹, 猩紅熱, 百日咳, 流行性感冒, 虎列刺, 霍亂, 赤痢). It includes sub-tables for '實' (Actual) and '比' (Ratio) for the years 大正十三年 and 同十二年.

Table with columns for regions and diseases (e.g., 肋膜炎, 其ノ他ノ呼吸器ノ疾患, 胃ノ疾患, 下痢及腸炎, 齒齦突起炎及盲腸炎, 脱腸及腸管閉塞, 肝臓硬化, 腎臓炎, 女子生殖器ノ良性腫瘍及其ノ他ノ疾患, 産褥熱). It includes sub-tables for '實' (Actual) and '比' (Ratio) for the years 大正十三年 and 同十二年.

大正十一年以前ハ調査ヲ異ニスルヲ以テ次ニ累年ヲ掲ク

別死亡者

大正十四年

Table with columns for various causes of death (e.g., 流行性腦脊髄膜炎, 其ノ他ノ流行病及地方病, 肺結核, 腦膜炎及中樞神經系ノ結核, 器及腹膜炎ノ結核, 其ノ他ノ結核, 痛, 其ノ他ノ急性種毒, 腦膜炎, 腦出血及腦軟化, 心臓ノ器質的疾患, 急性氣管支炎, 慢性氣管支炎, 肺炎及氣管支肺炎). It includes sub-tables for '數' (Number) and '例' (Ratio) for the year 大正十四年.



45 地方及病類

Table with columns for year (大正十一年, 同十年, 同九年) and various diseases (腸室扶私, 麻刺利亞, 痘瘡, 麻疹, 猩紅熱, 百日咳, 實布塔格布, 流行性感冒, 虎列刺, 赤痢, 肺結核, 結核性腦膜炎, 腸結核). Includes '實' (Actual) and '比' (Ratio) sections.

Table with columns for year (大正十一年, 同十年, 同九年) and various diseases (心臟ノ器質的疾患, 爾他ノ進行器質的疾患, 急性氣管支炎, 慢性氣管支炎, 肺炎及支氣管炎, 爾他ノ呼吸器ノ疾患, 胃ノ疾患, 下痢及腸炎, 霍亂, 十二指腸炎, 蟲様垂腸炎及腸骨窩蜂窠織炎, 脫腸及腸管塞, 肝臟硬化). Includes '實' (Actual) and '比' (Ratio) sections.

46 病類、種族、體性

Table showing disease types (病類) categorized by ethnicity (種族) and sex (體性). Columns include 內地人 (Native), 本島人 (Islander), and 外國人 (Foreigner), with sub-columns for male and female counts.

別死亡者.....終

Table showing death counts (數) and ratios (例) for various causes of death (爾他ノ臟器ノ結核, 癩, 癩毒, 爾他ノ傳染性病, 二口蟲病, 痛以外癩瘰癧新生物, 癩瘰癧, 貧血, 糖尿病, 爾他ノ貧血, 爾他ノ全身病, 急性及慢性ル中症, 腦膜炎, 腦出血及腦軟化, 產後及小兒ノ疾患, 爾他ノ神經系ノ疾患).

Table showing death counts (數) and ratios (例) for various causes of death (爾他ノ消化器ノ疾患, 腹膜炎, 腸炎, 腎臟炎, 爾他ノ泌尿器ノ疾患, 婦人生殖器ノ疾患, 產後熱, 爾他ノ熱因性疾患, 皮膚及皮下組織ノ疾患, 畸形及先天性弱質, 幼兒ノ固有力疾患, 老衰, 自費, 中毒, 爾他ノ外因性死, 不明ノ診斷, 計).

及月別死亡者

Table showing monthly death counts (月別死亡者) for the year 大正十四年 (Taisho 14). Columns include months from January to December and a total count (計).

46 病類、種族、體性

病類	内地人			本島人			外國人			男
	男	女	計	男	女	計	男	女	計	
霍亂	1	...	1	4	2	6	...	...	...	5
赤痢	7	...	7	11	2	13	...	...	...	18
流行性腦脊髄膜炎	6	4	10	44	25	69	...	1	1	50
其ノ他ノ流行病及地方病	18	9	27	332	248	580	2	1	3	352
肺結核	159	77	236	3991	2352	6343	48	9	57	4198
腦膜及中樞神經系ノ結核	9	9	18	43	21	64	...	2	2	52
腸及腹膜ノ結核	12	17	29	245	220	465	4	...	4	261
其ノ他ノ結核	3	3	6	91	64	155	...	...	...	94
痛	37	33	70	277	372	649	4	2	6	318
其ノ他ノ惡性腫瘍	...	1	1	29	21	50	...	...	...	29
腦膜炎	34	34	68	406	282	688	4	2	6	444
腦出血及腦軟化	79	27	106	605	713	1318	16	2	19	700
心臟ノ器質ノ疾患	29	30	59	574	535	1109	5	1	6	608
急性氣管支炎	11	3	14	1664	1529	3193	4	5	9	1679
慢性氣管支炎	8	5	13	1425	1389	2814	5	1	6	1438
肺炎及氣管支肺炎	129	95	224	10143	7858	18001	68	36	104	10340
肋膜炎	18	14	32	610	237	907	1	...	1	629
其ノ他ノ呼吸器ノ疾患	8	10	18	1894	1584	3478	16	3	19	1918
胃ノ疾患	13	7	20	1659	1552	3211	6	5	11	1678
下痢及腸炎	94	119	213	6994	6632	13626	37	25	62	7125
蟲樣突起炎及盲腸炎	1	2	3	78	50	128	...	...	...	79
股腸及腸管閉塞	5	3	8	176	92	268	5	3	8	186
肝臟硬化	6	3	9	105	70	235	...	2	2	171
腎臟炎	70	48	118	1777	1827	3604	17	5	22	1864
女子生殖器ノ良性腫瘍及其他ノ疾患	...	3	3	...	361	361	...	1	1	...
產婦熱	...	3	3	...	275	275	...	...	...	...
其ノ他ノ妊娠及産ニ因スル疾患	...	17	17	...	367	367	...	1	1	...
畸形及先天性弱質	40	44	84	1927	1505	3432	10	9	19	1977
乳兒ニ固有ノ疾患	17	2	19	658	452	1110	1	1	2	676
老衰	9	16	25	905	1482	2387	5	1	6	919
外因死	69	23	92	983	419	1402	8	2	10	1060
自殺	31	13	44	308	315	623	7	2	9	346
敵毒	9	4	13	421	300	730	4	3	7	434
脚氣	54	43	97	338	194	532	22	2	24	414
糖尿病	4	...	4	24	14	38	...	...	...	28
腹膜炎(産ニ因スルモノヲ除ク)	17	24	41	630	522	1152	1	2	3	648
其ノ他ノ疾患	71	64	135	5517	4277	9794	36	16	52	5624
不明ノ診断及不詳ノ原因	19	18	37	2036	1955	3991	13	5	18	2068
總計	1231	918	2149	51265	44102	95367	371	156	527	52867

表中月別最近五年比較次ノ如シ

年	一月	二月	三月	四月	五月
大正十三年	8127	7868	8322	7474	7900
同十二年	7824	6850	6967	6212	6774
同十一年	7579	6796	7255	6800	7869
同十年	7507	7003	7335	6880	7502
同九年	24037	16511	8657	6620	7396

及月別死亡者.....終

合計	女	計	一月	二月	三月	四月	五月	六月	七月	八月	九月	十月	十一月	十二月	計
			2	7	...	...	...	1	1	2	1	2	...	...	
2	20	...	...	1	1	1	3	4	1	4	1	3	1	20	
30	80	5	2	46	11	2	2	3	2	3	1	...	3	80	
258	610	47	43	59	41	47	46	60	51	58	57	61	40	610	
2438	6636	558	573	627	584	557	511	549	560	508	559	505	545	6636	
32	84	6	4	6	4	10	7	13	5	7	12	5	5	84	
237	498	34	29	31	31	36	45	65	57	51	36	42	41	498	
67	161	8	8	15	13	12	20	18	14	7	14	16	16	161	
407	725	49	48	49	55	66	68	63	79	71	69	54	54	725	
22	51	6	2	6	3	5	2	6	5	3	6	5	2	51	
318	762	75	38	80	65	72	80	91	50	57	48	60	46	762	
743	1443	156	121	131	105	88	123	116	92	109	112	129	161	1443	
566	1174	113	87	100	85	108	91	103	107	98	96	80	106	1174	
1537	3216	261	334	286	311	270	251	283	252	212	274	226	256	3216	
1395	2833	270	298	335	279	208	216	191	180	161	224	212	259	2833	
7989	18329	1605	1749	2095	1848	1678	1470	1530	1332	1300	1275	1153	1294	18329	
311	940	86	77	99	80	86	79	83	69	81	65	62	73	940	
1597	3515	350	393	419	353	265	230	207	220	227	282	261	308	3515	
1564	3242	280	225	233	245	252	280	306	341	268	261	271	280	3242	
6776	13901	651	507	510	663	1455	1915	2139	1880	1351	964	988	878	13901	
52	131	11	9	8	9	10	13	16	17	13	10	12	3	131	
98	284	28	13	26	28	23	27	33	23	24	26	20	13	284	
75	246	16	17	22	20	17	26	20	25	20	23	23	17	246	
1880	3744	332	274	297	287	281	273	318	342	307	387	302	344	3744	
365	365	30	30	26	24	26	28	29	32	37	39	34	30	365	
278	278	28	21	23	12	18	20	21	18	33	25	32	27	278	
385	385	25	32	22	28	31	35	32	22	38	48	37	35	385	
1558	3535	287	263	233	220	277	283	306	361	330	361	298	316	3535	
455	1131	108	59	77	74	109	76	104	115	115	122	93	79	1131	
1499	2418	245	222	206	190	161	174	187	209	196	194	212	222	2418	
444	1504	79	89	88	87	136	186	191	188	170	108	83	99	1504	
330	676	34	28	53	56	59	79	76	75	57	57	49	53	676	
316	750	64	57	59	63	59	60	66	55	62	69	67	69	750	
239	653	39	29	49	45	52	68	64	64	52	62	59	70	653	
14	42	1	4	3	4	3	3	5	7	2	3	4	3	42	
548	1196	89	79	81	92	105	109	105	110	116	123	93	94	1196	
4357	9981	782	719	678	710	809	816	957	1102	906	921	803	778	9981	
1978	4046	315	277	293	275	275	325	363	372	445	44	327	332	4046	
45176	98043	7772	7438	8145	7611	8339	8824	9628	9241	8121	8112	7265	7547	98043	

六月	七月	八月	九月	十月	十一月	十二月	計
8170	8665	8682	7568	8112	8834	8683	98405
6906	7894	7303	6559	6822	6669	7328	84108
7903	8821	8661	7869	8310	8702	8801	95372
7681	8433	8698	7730	7620	7290	7828	91513
7539	8605	8863	8351	8530	7183	7185	119477

47 地方、病類及年齢級別死亡者

大正十四年

Table with columns for age groups (満五歳迄 to 七十歳以上) and locations (北、南、雄、東、蓮). Rows include various diseases like 腸チフス, 猩紅熱, 肺結核, etc.

47 地方、病類及年齢級別死亡者.....終

Summary table for page 47, showing total counts for each age group and location, and a list of diseases with their respective counts.

48 中毒死亡者

大正十四年

Table showing poisoning deaths by year and ethnicity (内地人, 本島人, 外國人). Lists various poisons like 河豚, 魚藤, 石炭酸, etc.

本表ノ死亡者ハ自殺ノ目的ニアラス偶然中毒シタルモノニシテ死亡者中ノ再掲ナリ



49 地方別自殺者及變死者

大正十四年

州、縣及種族	自殺			他殺			天災其ノ他			合計		
	男	女	計	男	女	計	男	女	計	男	女	計
臺北	內地人	10	4	14	2	2	39	13	52	51	17	68
	本島人	64	43	107	11	13	300	81	381	375	126	501
	外國人	5	2	7	1	1	1	2	3	7	4	11
	計	79	49	128	14	16	340	96	436	433	147	580
新竹	內地人	3	3	6	...	...	2	...	2	5	3	8
	本島人	42	40	82	3	2	130	92	222	175	134	309
	外國人	1	...	1	...	...	...	...	...	1	...	1
	計	46	43	89	3	2	132	92	224	181	137	318
臺中	內地人	4	...	4	1	1	6	2	8	10	3	13
	本島人	54	80	134	8	3	178	97	275	240	180	420
	外國人	...	...	...	...	...	2	...	2	2	...	2
	計	58	80	138	8	4	186	99	285	252	183	435
臺南	內地人	5	1	6	...	...	4	3	7	9	4	13
	本島人	100	94	194	12	2	186	75	261	298	171	469
	外國人	...	...	...	...	...	...	...	...	...	...	...
	計	105	95	200	12	2	190	78	268	307	175	482
高雄	內地人	5	5	10	1	1	9	1	10	15	6	21
	本島人	39	54	93	7	7	125	54	179	171	108	279
	外國人	...	...	...	...	...	4	...	4	4	...	4
	計	44	59	103	8	8	138	55	193	190	114	304
臺東	內地人	1	...	1	...	...	...	...	...	1	...	1
	本島人	2	3	5	...	...	7	4	11	9	7	16
	計	3	3	6	...	...	7	4	11	10	7	17
花蓮港	內地人	3	...	3	...	...	6	3	9	9	3	12
	本島人	7	1	8	...	...	16	7	23	23	8	31
	外國人	1	...	1	...	...	...	...	...	1	...	1
	計	11	1	12	...	...	22	10	32	33	11	44
總計	內地人	31	13	44	3	1	4	66	22	88	100	136
	本島人	308	315	623	41	9	50	942	410	1,352	1,291	2,025
	外國人	7	2	9	1	1	7	2	9	15	4	19
	計	346	330	676	45	10	55	1,015	434	1,449	1,406	2,180

49 地方別自殺者及變死者.....終

年及種族	自殺			他殺			天災其ノ他			合計			
	男	女	計	男	女	計	男	女	計	男	女	計	
大正十三年	內地人	25	12	37	...	1	1	64	14	78	89	27	116
	本島人	300	290	590	70	13	83	945	482	1,427	1,321	785	2,106
	外國人	6	2	8	1	...	1	7	3	10	14	5	19
	計	331	304	635	77	14	91	1,016	499	1,515	1,424	817	2,241
同十二年	內地人	36	23	59	2	3	5	52	15	67	90	41	131
	本島人	383	348	731	66	23	89	780	374	1,154	1,235	745	1,980
	外國人	6	3	9	...	...	...	11	1	12	17	4	21
	計	431	374	805	68	26	94	843	390	1,233	1,342	790	2,132
同十一年	內地人	32	26	58	6	3	9	68	19	87	106	48	154
	本島人	365	334	699	57	17	74	919	429	1,348	1,341	780	2,121
	外國人	4	3	7	...	...	...	9	...	9	13	3	16
	計	401	363	764	63	20	83	995	448	1,444	1,460	831	2,291
同十年	內地人	29	31	60	17	5	22	56	12	68	102	48	150
	本島人	371	352	723	74	17	91	836	389	1,225	1,281	758	2,039
	外國人	2	3	5	...	...	...	7	2	9	9	5	14
	計	402	386	788	91	22	113	899	403	1,302	1,392	811	2,203
同九年	內地人	20	16	36	38	8	46	58	17	75	116	41	157
	本島人	354	327	681	166	27	193	1,043	522	1,565	1,563	876	2,439
	外國人	5	2	7	1	...	1	5	2	7	11	4	15
	計	379	345	724	205	35	240	1,106	541	1,647	1,690	921	2,611

本表以下自殺者及變死者ニ關スル諸表中外國人ハ總テ支那人ナリ  
 本表以下自殺者及變死者ニ關スル諸表ハ死亡者中ノ再掲ナリ  
 表中阿片自殺者ヲ再掲スレハ次ノ如シ

州	本島人			支那人		合計		
	男	女	計	女	男	女	計	
臺北	...	1	1	1	...	2	2	
臺南	...	1	1	...	...	1	1	
總計	...	2	2	1	...	3	3	
大正十三年	4	7	11	...	4	7	11	
同十二年	4	3	7	...	4	3	7	
同十一年	...	4	4	1	...	5	5	
同十年	7	7	14	1	7	8	15	
同九年	1	5	6	...	1	5	6	

50 月、種 類 別 自

種別及種族	一月		二月		三月		四月		五月							
	男	女	計	男	女	計	男	女	計	男	女	計				
毒物	內地人	1	...	1	...	1	...	...	...	1	...	1				
	本島人	1	3	4	...	1	1	1	2	3	1	3	4	2	6	8
	外國人	...	...	...	...	...	...	...	...	...	...	...	...	...	...	...
	計	2	3	5	1	1	2	1	2	3	1	3	4	3	6	9
縊死	內地人	...	...	...	...	...	1	1	1	...	1	...	1	...	1	
	本島人	12	7	19	15	8	23	16	22	38	18	27	45	20	23	43
	外國人	...	...	...	...	...	1	...	1	...	...	...	...	...	...	
	計	12	7	19	15	8	23	17	23	40	19	27	46	21	23	44
入水	內地人	...	...	...	...	1	...	1	...	...	...	...	...	...	...	
	本島人	1	...	1	...	1	2	...	2	3	5	2	1	3	...	
	外國人	1	...	1	...	1	1	...	1	...	...	...	...	...	...	
	計	2	...	2	...	1	1	3	1	4	2	3	5	2	1	3
銃器	內地人	2	...	2	1	...	1	...	...	...	1	...	1	...	1	
	本島人	1	...	1	...	...	...	...	...	...	...	...	...	...	...	
	計	3	...	3	1	...	1	...	...	...	1	...	1	...	1	
及物	內地人	...	...	...	...	2	1	3	...	...	...	...	...	...	...	
	本島人	...	...	...	...	1	...	1	...	...	...	...	...	...	...	
	計	...	...	...	...	3	1	4	...	...	...	...	...	...	...	
墜落	本島人	...	...	...	...	1	...	1	...	...	...	1	...	1	...	
	計	...	...	...	...	1	...	1	...	...	...	1	...	1	...	
標壓	內地人	...	...	...	...	...	...	...	...	...	...	...	...	...	...	
	本島人	3	...	3	...	1	...	1	...	...	...	1	...	1	...	
	計	3	...	3	...	1	...	1	...	...	...	1	...	1	...	
其他	本島人	...	2	2	1	...	1	...	...	1	...	1	...	...	...	
	計	3	...	3	2	...	2	3	2	5	1	...	1	3	...	3
計	內地人	18	12	30	16	10	26	22	24	46	21	34	55	24	32	56
	本島人	1	...	1	...	1	1	2	...	...	...	...	...	...	...	
	外國人	...	...	...	...	...	...	...	...	...	...	...	...	...	...	
	計	22	12	34	18	10	28	25	27	53	22	34	56	27	32	59
色情	內地人	...	...	...	...	...	...	...	...	...	...	...	...	...	...	
	本島人	...	1	1	...	...	...	...	...	...	1	...	1	...	1	
	計	...	1	1	...	...	...	...	...	1	...	1	...	1	...	
毆打	內地人	...	...	...	...	...	...	...	1	...	1	...	...	...	...	
	本島人	2	...	2	3	...	3	...	2	...	2	...	2	...	2	
	外國人	...	...	...	...	...	...	...	...	...	...	...	...	...	...	
	計	2	...	2	3	...	3	...	3	...	3	...	2	...	2	
其他	內地人	...	...	...	...	...	...	...	...	...	...	...	...	...	...	
	本島人	...	...	...	1	1	...	...	2	2	1	...	1	...	1	
	計	...	...	...	1	1	...	...	2	2	1	...	1	...	1	
計	內地人	...	...	...	...	...	...	...	1	...	1	...	...	...	...	
	本島人	2	1	3	3	1	4	...	4	...	4	4	...	4	4	
	外國人	...	...	...	...	...	...	...	...	...	...	...	...	...	...	
	計	2	1	3	3	1	4	...	5	...	5	4	...	4	4	

殺者及變死者

大正十四年

種別及種族	六月		七月		八月		九月		十月		十一月		十二月		合計										
	男	女	計	男	女	計	男	女	計	男	女	計	男	女	計	男	女	計							
毒物	...	...	...	...	...	1	1	2	1	1	2	2	2	4	1	2	3	2	1	3	10	7	17		
	3	7	10	...	2	2	3	7	10	...	3	3	2	...	2	1	5	6	...	1	1	14	40	54	
	...	...	...	...	...	...	...	...	...	1	1	...	...	...	...	...	...	...	...	...	...	...	1	1	
	計	3	7	10	...	2	2	4	8	12	1	5	6	4	2	6	2	7	9	2	2	4	24	48	72
縊死	...	1	1	...	...	1	...	1	1	...	1	...	...	...	...	...	...	...	...	...	...	4	2	6	
	32	26	58	28	28	56	22	31	53	22	21	43	28	18	46	15	18	33	21	17	38	240	246	495	
	2	...	2	...	...	...	...	...	...	1	...	1	...	...	...	...	...	...	...	...	...	4	...	4	
	計	34	27	61	28	28	56	23	31	54	23	21	44	29	18	47	15	18	33	21	17	38	257	248	505
入水	...	...	...	1	1	...	...	...	1	1	2	...	...	...	...	...	...	...	...	...	...	2	2	4	
	3	...	3	7	4	11	1	3	4	1	2	3	1	2	3	1	4	5	3	1	4	24	21	45	
	...	...	...	1	...	1	...	1	...	...	...	...	...	...	...	...	...	...	...	...	...	3	1	4	
	計	3	...	3	8	5	13	2	3	5	2	3	5	1	2	3	1	4	5	3	1	4	29	24	53
銃器	...	...	...	...	...	...	...	...	1	...	1	...	...	...	...	...	...	...	...	...	...	5	...	5	
	...	...	...	...	...	...	...	...	...	...	...	...	...	...	...	...	...	...	...	...	...	1	...	1	
	計	...	...	...	...	...	...	...	...	1	...	1	...	...	...	...	...	...	...	...	...	6	...	6	
及物	...	...	...	...	...	...	...	...	1	1	...	...	...	...	...	...	...	...	...	...	...	3	2	5	
	2	...	2	1	...	1	...	1	...	1	...	1	...	1	...	1	1	1	1	1	1	2	7	1	8
	計	2	...	2	1	...	1	...	1	1	...	1	...	1	...	1	1	2	1	3	10	3	13		
墜落	...	...	...	...	...	1	...	1	...	...	...	...	...	...	...	...	...	...	...	...	...	1	1	2	
	...	...	...	...	...	...	...	...	...	...	...	...	...	...	...	...	...	...	...	...	...	7	...	7	
標壓	...	...	...	...	...	...	...	...	...	...	...	...	...	...	...	...	...	...	...	...	...	2	1	3	
	1	...	1	...	1	...	1	...	...	...	...	...	...	...	...	...	...	...	...	...	...	7	3	10	
	計	3	...	3	1	1	2	2	...	2	...	2	...	2	...	1	1	...	3	1	4	14	3	17	
其他	...	...	...	2	2	1	...	1	...	...	...	...	...	...	1	...	1	...	...	...	...	5	3	8	
	...	...	...	...	...	...	...	...	...	...	...	...	...	...	...	...	...	...	...	...	...	...	...	...	
計	內地人	2	1	3	1	1	2	5	1	...	1	3	...	...	1	2	3	4	1	5	31	13	44		
	本島人	41	33	74	38	35	73	27	41	68	24	26	50	31	20	51	19	27	46	27	21	48	308	315	623
	外國人	2	...	2	1	...	1	...	1	...	1	...	1	...	1	...	...	...	...	...	...	7	2	9	
	計	45	34	79	40	36	76	32	43	75	28	29	57	35	22	57	20	29	49	31	22	53	346	330	676
色情	...	...	...	...	...	...	...	...	...	...	...	...	...	...	...	...	...	...	...	...	...	1	1	2	
	...	...	...	...	...	...	...	...	...	1	1	...	1	1	...	1	1	...	1	1	...	3	4	7	
	計	...	...	...	...	...	...	...	...	1	1	...	1	1	...	1	1	...	2	2	...	3	5	8	
毆打	...	...	...	...	...	...	...	...	...	...	...	...	...	...	...	...	...	...	...	...	...	1	...	1	
	5	1	6	1	...	1	5	...	5	1	...	1	2	...	2	1	...	1	1	...	25	1	26		
	...	...	...	...	...	...	...	...	...	1	...	1	...	...	...	...	...	...	...	...	...	1	...	1	
	計	5	1	6	1	...	1	6	...	6	1	...	1	2	...	2	1	...	1	1	...	27	1	28	
其他	...	...	...	...	...	...	...	...	...	...	...	...	...	...	...	...	...	...	...	...	...	2	...	2	
	5	...	5	1	...	1	...	...	1	2	3	1	...	1	1	1	1	1	1	1	1	2	13	4	17
	計	6	...	6	1	...	1	...	...	1	2	3	2	...	2	1	...	1	1	1	2	15	4	19	
計	內地人	1	...	1	...	...	...	1	...	1	...	...	...	...	1	...	1	...	...	...	...	1	1	2	
	10	1	11	2	...	2	5	1	6	3	2	5													

50 月、種 類 別 自

種別及種族	一月			二月			三月			四月			五月			
	男	女	計	男	女	計	男	女	計	男	女	計	男	女	計	
燒 死 本島人	...	1	1	3	...	3	2	1	3	...	1	1	...	...	...	
不慮ノ火傷	内地人	1	...	1	1	...	1	...	...	...	...	...	...	...	...	...
	本島人	3	6	9	3	6	9	2	2	4	5	3	8	4	1	5
	外國人	...	...	...	...	...	...	...	...	...	...	...	...	...	...	...
	計	4	6	10	4	6	10	2	2	4	5	3	8	4	1	5
不慮ノ窒息	内地人	...	...	...	...	...	...	...	...	...	...	...	...	...	...	...
	本島人	1	2	3	4	1	5	5	3	8	4	2	6	3	3	6
	外國人	...	...	...	...	...	...	...	...	...	...	...	...	...	...	...
	計	1	2	3	4	1	5	5	3	8	4	2	6	3	3	6
不慮ノ溺死	内地人	1	...	1	...	...	...	4	...	4	...	1	1	2	1	3
	本島人	16	6	22	15	14	29	18	14	32	9	9	18	30	22	61
	外國人	...	...	...	...	...	...	...	...	...	...	...	...	...	...	...
	計	17	6	23	15	14	29	22	14	36	9	10	19	41	23	64
不慮ノ銃創 本島人	...	...	...	...	...	...	...	...	...	...	...	...	...	...	...	
及物ニ依ル不慮ノ傷害	...	...	...	...	...	...	...	...	...	...	...	...	1	...	1	
不慮ノ墜落死	内地人	1	...	1	...	...	...	...	...	...	1	...	1	...	...	1
	本島人	3	...	3	1	...	1	2	...	2	4	...	4	7	...	7
	計	4	...	4	1	...	1	2	...	2	5	...	5	8	...	8
鐵山及採石場ニ於ケル不慮ノ傷害	内地人	...	...	...	...	...	...	...	...	...	...	...	...	...	...	...
	本島人	4	...	4	8	...	8	2	...	2	8	1	9	7	...	7
	計	4	...	4	8	...	8	2	...	2	8	1	9	7	...	7
不慮ノ機傷	内地人	...	...	...	1	...	1	...	...	...	...	...	...	...	...	...
	本島人	...	...	...	1	...	1	...	...	...	...	...	...	...	...	...
	計	...	...	...	2	...	2	...	...	...	...	...	...	...	...	...
不慮ノ震害	内地人	1	...	1	...	...	...	1	...	1	...	...	...	...	...	...
	本島人	5	3	8	4	4	8	11	2	13	6	2	8	5	3	8
	計	6	3	9	4	4	8	12	2	14	6	2	8	5	3	8
凍 死 本島人	内地人	...	...	...	...	...	...	1	...	1	...	...	...	...	...	...
	本島人	...	...	...	1	...	1	...	...	...	...	...	...	...	...	...
	計	...	...	...	1	...	1	...	...	...	...	...	...	...	...	...
暑熱ニ依ル死	内地人	...	...	...	...	...	...	...	...	...	...	...	...	2	1	3
	本島人	...	...	...	...	...	...	...	...	...	...	...	...	2	1	3
	計	...	...	...	...	...	...	...	...	...	...	...	...	2	1	3
雷 死 本島人	...	...	...	...	...	...	1	...	1	...	...	...	...	...	...	
雷 死 本島人	内地人	...	...	...	...	...	...	...	...	...	...	...	...	...	...	...
	本島人	...	...	...	...	...	...	...	...	...	...	...	...	2	1	3
	計	...	...	...	...	...	...	...	...	...	...	...	...	2	1	3
雷 死 本島人	内地人	...	...	...	...	...	...	1	...	1	...	...	...	...	...	...
	本島人	...	...	...	...	...	...	...	...	...	...	...	...	...	...	...
	計	...	...	...	...	...	...	1	...	1	...	...	...	...	...	...
雷 死 本島人	内地人	1	...	1	1	...	1	2	...	2	...	...	...	1	...	1
	本島人	1	...	1	1	2	3	4	...	4	2	...	2	3	3	6
	計	2	...	2	2	2	4	6	...	6	2	...	2	4	3	7

天 災 其 他

殺 者 及 變 死 者.....續

	六月			七月			八月			九月			十月			十一月			十二月			合計										
	男	女	計	男	女	計	男	女	計	男	女	計	男	女	計	男	女	計	男	女	計	男	女	計								
...	...	...	...	...	...	...	1	1	2	...	...	...	...	...	...	1	...	1	1	...	1	...	1	2	1	3	10	5	15			
...	1	...	1	...	...	...	...	...	...	...	...	...	...	...	...	...	...	...	...	...	...	...	...	...	3	...	3	...	3			
...	8	...	8	3	2	5	7	1	8	5	2	7	7	1	8	5	1	6	8	2	10	6	8	2	10	60	27	87	1			
...	1	...	1	...	...	...	...	...	...	...	...	...	...	...	...	...	...	...	...	...	...	...	...	...	1	...	1	...	1			
...	10	...	10	3	2	5	7	1	8	5	2	7	7	1	8	5	1	6	8	5	1	6	8	2	10	64	27	91	...			
...	...	...	...	...	...	...	...	...	...	...	...	...	...	...	...	...	...	...	2	1	3	...	...	...	2	1	3	...	3			
...	2	...	2	5	1	6	2	4	6	3	1	4	3	4	7	4	1	5	6	2	8	4	2	8	42	24	66	1	66			
...	2	...	2	5	1	6	2	4	6	3	1	4	4	4	8	6	2	8	6	2	8	6	2	8	45	25	70	...	70			
...	3	1	4	4	1	5	1	...	1	4	1	5	...	...	...	1	...	1	1	1	2	3	2	5	21	7	28	...	28			
...	58	32	90	86	30	116	54	33	87	59	27	86	18	21	39	9	11	20	13	13	26	304	232	626	304	232	626	...	626			
...	3	...	3	...	...	...	...	...	...	...	...	...	...	...	...	1	1	...	1	1	...	...	...	...	3	2	5	3	5			
...	64	33	97	90	31	121	55	33	88	63	28	91	18	22	40	10	12	22	14	15	29	418	241	659	418	241	659	...	659			
...	2	...	2	...	...	...	...	...	...	...	...	...	...	...	...	...	...	...	...	...	...	...	...	...	2	...	2	...	2			
...	...	...	...	...	...	...	1	...	1	...	...	...	...	...	...	...	...	...	...	...	...	...	...	...	2	...	2	...	2			
...	...	...	...	...	...	...	1	...	1	1	...	1	1	1	...	1	...	1	...	...	...	...	...	...	6	...	6	...	6			
...	3	1	4	3	1	4	13	1	14	9	...	9	2	...	2	8	1	9	1	...	1	...	...	...	56	4	60	...	60			
...	3	1	4	3	1	4	14	1	15	10	...	10	3	...	3	8	1	9	1	...	1	...	...	...	62	4	66	...	66			
...	1	...	1	...	...	...	...	...	...	...	...	...	...	...	...	...	...	...	...	...	...	...	...	...	1	...	1	...	1			
...	7	...	7	2	...	2	8	...	8	7	...	7	5	...	5	8	...	8	2	...	2	...	...	...	68	1	69	...	69			
...	8	...	8	2	...	2	8	...	8	7	...	7	5	...	5	8	...	8	2	...	2	...	...	...	69	1	70	...	70			
...	1	...	1	...	...	...	...	...	...	...	...	...	...	...	...	...	...	...	...	...	...	...	...	...	2	...	2	...	2			
...	...	...	...	...	...	...	...	...	...	...	...	...	...	...	...	...	...	...	...	...	...	...	...	...	1	...	1	...	1			
...	1	...	1	...	...	...	...	...	...	...	...	...	...	...	...	...	...	...	...	...	...	...	...	...	2	...	2	...	2			
...	8	4	12	3	...	3	4	5	9	13	2	15	3	3	6	6	4	10	12	3	15	80	35	115	80	35	115	...	115			
...	...	...	...	...	...	...	...	...	...	...	...	...	...	...	...	...	...	...	...	...	...	...	...	...	1	...	1	...	1			
...	8	4	12	5	...	5	4	5	9	14	2	16	4	3	7	7	5	12	13	3	16	88	36	124	88	36	124	...	124			
...	...	...	...	...	...	...	...	...	...	...	...	...	...	...	...	...	...	...	...	...	...	...	...	...	...	...	...	1	...	1	...	1
...	1	...	1	1	1	2	2	...	2	1	1	2	2	...	2	...	...	...	1	1	2	...	...	...	8	3	11	...	11			
...	1	...	1	1	1	2	2	...	2	1	1	2	2	...	2	...	...	...	1	1	2	...	...	...	8	4	12	...	12			
...	...	...	...	...	...	...	...	...	...	...	...	...	...	...	...	...	...	...	...	...	...	...	...	...	2	2	4	...	4			
...	...	...	...	...	...	...	...	...	...	...	...	...	...	...	...	...	...	...	...	...	...	...	...	...	1	...	1	...	1			
...	2	...	2	3	4	7	4	...	4	2	2	4	...	...	...	...	...	...	...	...	...	...	...	...	13	7	20	...	20			
...	2	...	2	4	4	8	4	...	4	2	2	4	...	...	...	...	...	...	...	...	...	...	...	...	14	7	21	...	21			
...	3	1	4	4	3	7	6	...	6	...	...	...	...	...	...	...	...	...	...	...	...	...	...	...	14	4	18	...	18			
...	1	...	1	2	...	2	2	...	2	1	1	2	2	...	2	...	...	...	...	...	...	...	...	...	10	...	10	...	10			
...	1	...	1	2	...	2	2	...	2	1	1	2	2	...	2	1	1	2	...	...	...	...	...	...	12	...	12	...	12			
...	...	...	...	...	...	...	...	...	...	...	...	...	...	...	...	...	...	...	...	...	...	...	...	...	2	...	2	...	2			
...	7	1	8	1	...	1	2	...	2	2	...	2	2	...	2	3																

50 月、種 類 別 自

種別及種族		一月			二月			三月			四月			五月		
		男	女	計	男	女	計	男	女	計	男	女	計	男	女	計
其ノ他ノ外因死	内地人	1	...	1	...	1	1	1	...	1	...	1	...	...	...	
	本島人	12	5	17	7	2	9	4	1	5	12	4	16	10	4	14
	外國人	...	...	...	...	...	...	...	...	...	...	...	...	...	...	...
	計	13	5	18	7	3	10	5	1	6	13	4	17	10	4	14
原因不詳ノ外因死	本島人	1	...	1	...	...	...	...	...	...	...	...	...	...	...	
	内地人	...	...	...	...	...	2	...	2	...	1	1	1	...	1	
	本島人	1	...	1	1	1	2	1	1	2	3	2	5	4	4	8
	計	1	...	1	1	1	2	3	1	4	3	3	6	5	4	9
天災其他	内地人	6	...	6	3	1	4	10	1	11	2	2	4	5	1	6
	本島人	47	23	70	51	30	81	52	25	77	54	24	78	85	41	126
	外國人	...	...	...	...	...	...	...	...	...	...	...	...	...	...	...
	計	53	23	76	54	31	85	62	26	88	56	26	82	90	42	132
總計	内地人	9	...	9	5	1	6	13	3	16	4	2	6	8	1	9
	本島人	67	36	103	70	41	111	74	49	123	79	58	137	113	73	186
	外國人	1	...	1	...	...	...	1	1	2	...	...	...	...	...	...
	計	77	36	113	75	42	117	88	53	141	83	60	143	121	74	195
大正十三年	内地人	5	1	6	8	1	9	5	2	7	9	1	10	8	2	10
	本島人	77	44	121	84	48	132	84	48	132	93	54	147	115	77	192
	外國人	2	...	2	...	...	...	1	...	1	2	1	3	1	...	1
	計	84	45	129	92	49	141	90	50	140	104	56	160	124	79	203
同十二年	内地人	4	3	7	6	4	10	4	1	5	10	5	15	6	3	9
	本島人	102	46	148	73	37	110	104	55	159	89	80	169	108	77	185
	外國人	1	...	1	2	...	2	...	...	3	1	4	5	...	5	
	計	107	49	156	81	41	122	108	56	164	102	86	188	119	80	199
同十一年	内地人	10	4	14	8	1	9	12	3	15	9	3	12	8	3	11
	本島人	73	52	125	84	54	138	112	67	179	89	61	150	124	71	195
	外國人	1	...	1	1	...	1	...	...	...	...	...	...	...	...	...
	計	84	56	140	93	55	148	125	70	195	98	64	162	132	74	206
同十年	内地人	12	4	16	5	2	7	8	3	11	8	2	10	6	8	14
	本島人	71	41	112	78	39	117	81	44	125	89	74	163	114	71	185
	外國人	2	1	3	...	...	...	1	1	...	...	...	3	1	4	
	計	85	46	131	83	41	124	89	48	137	97	76	173	123	80	203
同九年	内地人	9	3	12	4	3	7	4	2	6	6	2	8	6	6	12
	本島人	97	49	146	78	45	123	120	76	196	76	66	142	119	77	196
	外國人	...	2	2	2	...	2	2	...	2	...	...	...	...	...	...
	計	106	54	160	84	48	132	126	78	204	82	68	150	125	83	208

殺者及變死者.....終

六月			七月			八月			九月			十月			十一月			十二月			合計		
男	女	計	男	女	計	男	女	計	男	女	計	男	女	計	男	女	計	男	女	計	男	女	計
2	...	2	1	...	1	...	...	...	...	...	...	...	...	...	...	...	...	...	...	...	6	1	7
9	2	11	7	3	10	11	3	14	10	3	13	13	3	16	10	...	10	9	2	11	114	32	146
...	...	...	...	...	...	1	...	1	...	...	...	...	...	...	...	...	...	...	...	...	1	...	1
11	2	13	8	3	11	12	3	15	10	3	13	13	3	16	10	...	10	9	2	11	121	33	154
...	...	...	...	...	...	...	...	...	...	...	...	...	...	...	...	...	...	...	...	...	1	...	1
1	...	1	5	5	1	1	2	1	...	1	2	2	4	...	1	1	...	1	1	...	8	11	19
6	2	8	4	6	10	6	5	11	7	1	8	1	2	3	1	1	2	3	1	4	38	26	64
7	2	9	4	11	15	7	6	13	8	1	9	3	4	7	1	2	3	3	2	5	46	37	83
9	1	10	8	6	14	3	1	4	7	1	8	4	2	6	5	3	8	4	3	7	66	22	88
117	43	160	124	51	175	123	53	176	118	39	157	60	35	95	52	19	71	59	27	86	942	410	1352
4	...	4	...	...	1	...	1	...	...	...	1	1	2	...	1	1	1	...	1	...	7	2	9
130	44	174	132	57	189	127	54	181	125	40	165	65	33	103	57	23	80	64	30	94	1015	434	1449
12	2	14	9	7	16	7	3	10	11	3	14	8	4	12	6	5	11	8	5	13	100	36	136
168	77	245	164	86	250	155	95	250	145	67	212	95	55	150	73	47	120	88	50	138	1291	734	2025
6	...	6	1	...	1	3	...	3	...	1	1	2	1	3	...	1	1	1	...	1	15	4	19
186	79	265	174	93	267	165	98	263	156	71	227	105	60	165	79	53	132	97	55	152	1405	774	2180
10	1	11	10	5	15	12	3	15	4	1	5	13	9	22	1	1	2	4	...	4	89	27	116
130	67	197	163	102	265	202	141	343	119	66	185	99	45	144	81	53	134	74	40	114	1321	785	2106
...	2	2	...	...	2	1	3	3	1	4	1	...	1	2	...	2	...	...	...	...	14	5	19
140	70	210	173	107	280	216	145	361	126	68	194	113	54	167	84	54	138	73	40	118	1424	817	2241
16	6	22	10	8	18	9	1	10	9	2	11	5	4	9	6	4	10	5	...	5	90	41	131
137	85	222	133	71	204	134	92	226	98	70	168	93	43	136	91	42	133	73	47	120	1235	745	1980
...	...	...	...	...	1	...	1	...	3	2	5	...	...	...	1	...	1	1	1	2	17	4	21
153	91	244	143	79	222	144	93	237	110	74	184	98	47	145	98	46	144	79	48	127	1342	790	2132
10	4	14	8	6	14	8	7	15	14	1	15	8	5	13	5	8	13	6	3	9	106	48	154
129	81	210	153	96	249	151	73	224	135	74	209	118	53	171	92	44	136	81	54	135	1341	780	2121
...	1	1	1	...	1	2	1	3	1	...	1	3	1	4	3	...	3	...	...	...	13	3	16
139	86	225	162	102	264	151	81	242	150	75	225	129	59	188	100	52	152	87	57	144	1460	831	2291
7	8	15	9	8	17	12	3	15	7	1	8	7	4	11	5	3	8	16	2	18	102	48	150
169	83	252	142	83	225	146	93	239	112	71	183	96	50	146	89	50	139	94	59	153	1281	758	2039
1	...	1	1	...	1	1	1	2	1	...	1	...	...	...	...	...	...	...	...	...	9	4	13
177	91	268	152	91	243	159	97	256	120	72	192	103	54	157	94	53	147	110	61	171	1392	810	2202
11	6	17	13	3	16	24	2	26	13	7	20	10	3	13	3	4	7	13	...	13	116	41	157
142	75	217	193	89	282	197	94	291	233	136	369	111	63	174	91	49	140	106	57	163	1563	876	2439
1	...	1	3	...	3	1	1	2	...	1	1	...	...	...	...	...	2	...	2	...	11	4	15
154	81	235	209	92	301	222	97	319	246	144	390	121	66	187	94	53	147	121	57	178	1690	921	2611



51 因由別自殺者

大正十四年

Table showing suicide statistics for 1925 (大正十四年). Columns include year, race, sex, and various causes of death (e.g., mental illness, family issues, future concerns). Rows are categorized by race (内地人, 本島人, 外国人) and sex (男, 女, 計).

51 因由別自殺者.....終

Table showing suicide statistics for 1926 (大正十五年) and 1927 (同十一年). Columns include year, race, sex, and various causes of death. Rows are categorized by race (内地人, 本島人, 外国人) and sex (男, 女, 計).

52 年 齡 級 及 因

種別及種族	滿十五歲迄			十五歲以上二十歲迄			二十歲以上三十歲迄	
	男	女	計	男	女	計	男	女
精 神 錯 亂	內地人	...	...	1	...	1	...	...
	本島人	1	...	1	5	6	11	7
	外國人	1	...	1	...	...	...	...
計	2	...	2	2	5	7	11	7
病 苦	內地人	...	...	...	...	...	...	...
	本島人	...	...	5	6	11	23	16
	外國人	...	...	...	...	...	...	...
計	...	...	...	5	6	11	23	16
痴 情 又 嫉 妬	內地人	...	...	1	1	2	1	2
	本島人	...	...	...	5	5	3	4
	外國人	...	...	1	6	7	4	6
計	...	...	...	1	6	7	4	6
生計ノ困難又瀕命ヲ喫キ	內地人	...	...	...	...	...	...	...
	本島人	...	...	1	4	5	6	4
	外國人	...	...	...	...	...	...	...
計	...	...	...	1	4	5	6	4
親 族 ノ 不 和	本島人	1	...	1	2	13	7	26
	外國人	...	1	...	...	...	...	...
	計	1	1	2	2	11	13	7
罪ノ發覺ヲ怖レ又刑ノ レ難キニ因リ	內地人	...	...	...	1	1	...	...
	本島人	...	...	...	...	...	3	...
	外國人	...	...	...	1	...	3	...
計	...	...	...	1	...	1	3	...
憤 怒	本島人	...	...	...	2	2	...	...
	內地人	...	...	...	1	2	3	8
	外國人	5	4	9	2	28	30	34
計	5	4	9	3	30	33	44	40
親 又 夫 ノ 遺 責	內地人	...	...	...	...	...	...	1
	本島人	2	...	2	1	2	2	1
	外國人	...	...	...	...	...	...	...
計	2	...	2	1	1	2	2	2
親又妻子ノ死去夫又子等 ノ不行狀ヲ喫キ	本島人	...	...	...	...	...	...	...
	內地人	...	...	...	...	...	1	...
	外國人	...	...	...	3	3	...	3
計	...	...	...	3	3	...	3	...
不 詳	內地人	...	...	...	...	...	1	...
	本島人	...	...	...	...	...	1	1
	外國人	...	...	...	...	...	1	1
計	...	...	...	...	...	1	1	1
總 計	內地人	...	...	...	4	3	7	10
	本島人	9	4	13	12	65	77	89
	外國人	1	1	2	...	...	...	2
計	10	5	15	16	68	84	101	105

大正十三年以前ハ滿十五歲迄ハ十六歲迄、十五歲以上二十歲迄ハ十六歲以上二十歲迄ノ事實ナリ

由 別 自 殺 者

大正十四年

計	三十歲以上四十歲迄			四十歲以上五十歲迄			五十歲以上			合 計		
	男	女	計	男	女	計	男	女	計	男	女	計
...	1	...	1	...	...	...	1	...	1	3	...	3
18	9	4	13	7	2	9	6	5	11	35	23	58
...	...	...	...	...	...	...	2	...	2	3	...	3
18	10	4	14	7	2	9	9	5	14	41	23	64
...	1	...	1	...	...	...	...	1	1	1	1	2
39	26	11	37	22	10	32	25	28	53	101	71	172
39	27	11	38	22	10	32	25	29	54	102	72	174
...	3	3	2	5	...	...	...	...	...	5	5	10
7	1	1	2	...	1	1	1	...	1	5	11	16
10	4	3	7	...	1	1	1	...	1	10	16	26
...	...	...	...	1	...	1	1	...	1	2	...	2
10	15	2	17	3	1	4	11	5	16	36	16	52
10	15	2	17	4	1	5	12	5	17	38	16	54
...	3	3	2	5	...	...	...	...	...	5	5	10
7	1	1	2	...	1	1	1	...	1	5	11	16
10	4	3	7	...	1	1	1	...	1	10	16	26
...	...	...	...	1	...	1	1	...	1	2	...	2
10	15	2	17	3	1	4	11	5	16	36	16	52
10	15	2	17	4	1	5	12	5	17	38	16	54
...	33	3	15	18	3	4	3	8	11	19	61	80
...	33	3	15	18	3	4	3	8	11	19	62	81
...	3	...	...	...	...	...	...	...	...	1	...	1
...	3	...	...	...	...	...	...	...	...	3	...	3
...	3	...	...	...	...	...	...	...	...	4	...	4
...	...	...	...	...	...	...	...	...	...	2	...	2
11	3	...	3	3	1	4	1	...	1	16	6	22
70	24	12	36	14	13	27	19	24	43	98	117	215
3	...	...	...	2	...	...	...	...	...	4	...	4
84	27	12	39	19	14	33	20	24	44	118	124	242
...	1	...	...	...	...	...	...	...	...	1	...	1
3	...	...	...	...	...	...	...	...	...	5	2	7
4	...	...	...	...	...	...	...	...	...	5	3	8
...	...	...	...	1	1	2	...	1	1	1	2	3
3	...	...	...	...	...	...	...	...	...	6	...	6
1	...	...	...	2	...	2	...	...	...	3	...	3
1	1	2	3	...	...	...	4	1	5	5	4	9
2	1	2	3	2	...	2	4	1	5	8	4	12
...	16	8	2	10	6	1	7	3	1	31	13	44
187	79	47	126	50	29	79	69	72	141	308	315	623
3	...	...	...	2	...	2	2	...	2	7	...	9
206	87	49	136	58	30	88	74	73	147	346	330	676
...	14	...	3	3	5	1	6	7	7	25	12	37
160	68	49	117	66	38	104	65	54	119	300	290	590
2	2	...	2	1	...	1	...	1	...	6	2	8
176	70	52	122	72	39	111	72	55	127	331	304	635
26	13	2	15	...	2	2	4	3	7	36	23	59
209	114	50	164	76	36	112	80	58	138	389	348	737
2	1	...	1	2	...	2	1	...	1	6	3	9
237	128	52	180	78	38	116	85	61	146	431	374	805
21	8	6	14	4	2	6	4	...	4	32	26	58
201	89	48	137	71	48	119	77	52	129	365	334	699
3	2	1	3	...	...	...	...	...	...	4	3	7
225	99	55	154	75	50	125	81	52	133	401	363	764
29	4	4	8	6	1	7	2	2	4	29	31	60
227	103	52	155	75	45	120	71	44	115	371	352	723
1	...	1	1	1	...	1	...	...	1	2	3	5
257	107	57	164	82	47	129	73	46	119	402	386	788
13	5	2	7	3	1	4	3	...	3	20	16	36
191	94	66	160	64	32	96	73	47	120	354	327	681
...	1	1	2	2	...	2	2	1	3	5	2	7
204	100	69	169	69	33	102	78	48	126	379	345	724



53 結婚及離婚 大正十四年

州及廳	結婚					離婚		
	普通	入夫	婿養子	招夫	計	協議上	裁判上	計
臺北	6 083	3	8	1 033	7 127	662	8	670
新竹	5 795	...	1	654	6 450	946	2	948
臺中	6 771	1	8	1 199	7 979	699	22	721
臺南	8 111	...	...	1 743	9 854	910	11	921
高雄	4 443	4	4	631	5 082	475	6	481
臺東	169	20	350	16	555	184	...	184
花蓮港	256	...	43	257	556	141	...	141
總計	31 628	28	414	5 533	37 603	4 017	49	4 066
大正十三年	35 716	34	493	5 858	42 101	4 408	49	4 457
同十二年	33 136	57	432	5 855	39 480	4 288	50	4 338
同十一年	31 398	39	424	5 970	37 831	4 067	58	4 125
同十年	33 778	30	395	6 626	40 829	4 570	88	4 658
同九年	33 843	114	373	6 585	40 915	4 673	39	4 712

55 內地人及朝鮮人

本籍及體性	渡航者									
	農業	水產業	礦業	工業	商業	交通業	公務、自由業	其他、有業者	家事使用人	無職業
北海	8	8	2	1	21	1	22	7	...	33
青森	...	...	...	...	10	...	9	7	...	9
岩手	2	1	...	...	13	...	20	11	...	23
宮城	12	4	1	4	63	3	132	46	...	92
秋田	2	...	...	...	16	...	19	15	1	22

54 轉住 大正十四年

州、廳及種族	轉入			轉出		
	男	女	計	男	女	計
臺北	7 415	5 992	13 407	7 043	5 584	12 627
新竹	965	926	1 891	1 148	1 049	2 197
臺中	1 905	1 710	3 615	2 174	1 871	4 045
臺南	2 811	2 535	5 346	3 084	2 504	5 588
高雄	2 320	2 147	4 467	2 366	2 067	4 433
臺東	336	266	602	385	307	692
花蓮港	683	493	1 176	754	558	1 312
總計	16 435	14 069	30 504	16 954	13 940	30 894

臺灣渡歸航者

大正十四年

計	歸航者									
	農業	水產業	礦業	工業	商業	交通業	公務、自由業	其他、有業者	家事使用人	無職業
103	5	2	...	1	28	2	22	11	...	37
40	3	...	...	...	13	...	5	7	...	17
35	...	...	...	...	9	...	10	4	...	20
18	...	...	...	...	2	...	1	1	...	13
70	1	2	1	...	13	...	25	13	...	16
34	1	...	1	...	2	...	12	6	...	15
357	10	3	5	4	62	11	84	36	3	84
199	...	1	...	...	24	3	39	16	...	48
75	...	...	...	...	20	...	13	10	...	17
30	...	...	...	...	3	...	3	3	...	13



55 內地人及朝鮮人

本籍及體性	渡航者									
	農業	水産業	鑛業	工業	商業	交通業	公務、自由業	其他有業者	家事用人	無職業
內地										
鳥取	男..... 5	1	...	4	42	3	43	17	...	37
	女.....	...	...	...	20	2	5	14	...	33
島根	男..... 5	1	1	9	57	1	49	30	...	64
	女.....	1	...	3	21	1	26	23	...	58
岡山	男..... 24	2	...	9	159	5	134	64	...	131
	女.....	...	...	1	29	...	47	31	...	85
廣島	男..... 25	12	2	38	267	28	190	137	...	218
	女.....	6	...	10	91	9	58	63	...	244
山口	男..... 44	88	1	24	319	23	250	107	2	266
	女.....	5	...	6	95	5	75	69	1	228
徳島	男..... 11	20	...	3	55	1	40	20	...	75
	女.....	2	...	...	13	...	10	15	...	53
香川	男..... 8	6	...	2	73	4	35	45	...	69
	女.....	5	...	...	14	1	7	28	...	71
愛媛	男..... 23	309	...	33	112	6	89	59	...	151
	女.....	6	63	...	50	...	34	58	5	184
高知	男..... 10	123	2	14	135	8	75	48	2	103
	女.....	1	8	...	18	6	23	18	4	74
福岡	男..... 79	24	6	71	574	11	459	230	7	468
	女.....	29	9	3	147	7	178	202	11	459
佐賀	男..... 34	9	2	11	212	5	263	87	11	298
	女.....	12	...	3	74	2	139	74	3	285
長崎	男..... 46	46	4	37	208	18	192	101	...	278
	女.....	8	10	1	57	4	76	89	9	324
熊本	男..... 129	31	...	41	384	22	417	159	...	420
	女.....	47	6	12	191	3	183	146	2	514
大分	男..... 35	102	1	16	152	4	191	78	...	187
	女.....	7	28	...	69	...	76	56	...	176
宮崎	男..... 35	504	...	23	152	3	141	89	...	201
	女.....	7	18	...	49	1	55	48	...	134
鹿児島	男..... 119	158	7	27	458	31	500	169	2	433
	女.....	26	21	...	16	20	218	188	4	472
沖縄	男..... 64	91	4	26	325	5	148	103	...	275
	女.....	31	15	1	99	2	49	76	...	197
計	男..... 907	1641	59	625	8285	321	5897	3067	43	6788
	女..... 226	195	9	138	2065	86	2238	1864	59	5641
朝鮮										
咸鏡南道	男..... 1	...	...	1	...	...	...	...	...	...
平安北道	男.....	...	...	...	4	...	1	2	...	...
	女.....	...	...	...	...	...	...	8	...	...
平安南道	男.....	...	...	...	8	...	...	5	...	3
	女.....	...	...	...	1	...	...	5	...	2
江原道	男.....	...	...	...	...	...	...	1	...	...
黄海道	男.....	...	...	...	2	...	...	1	...	...
	女.....	...	...	...	...	...	...	2	...	...
京畿道	男.....	...	...	...	10	...	...	4	...	2
	女.....	...	...	...	...	...	...	...	...	1
忠清北道	男.....	...	...	1	...	...	...	...	...	...

臺灣渡歸航者.....續

計	歸航者										計
	農業	水産業	鑛業	工業	商業	交通業	公務、自由業	其他有業者	家事用人	無職業	
152	3	3	...	1	43	2	24	18	...	41	135
74	2	2	...	...	4	...	3	14	...	25	50
217	1	5	...	2	42	4	45	26	...	47	172
133	1	...	...	...	9	2	3	18	...	43	76
528	10	6	...	4	139	6	87	51	...	110	413
193	...	2	...	...	38	2	24	19	...	62	147
917	19	38	4	19	244	15	132	81	2	178	732
482	2	11	1	1	61	2	37	61	...	171	347
1124	12	62	3	28	260	21	103	94	...	233	816
492	2	32	...	5	75	4	41	58	5	200	422
225	3	19	1	9	45	5	8	18	...	55	163
94	...	6	...	1	7	...	2	5	...	34	55
242	6	27	3	3	66	7	42	31	...	49	234
126	1	13	1	...	18	2	10	14	...	57	116
788	41	440	...	24	95	13	61	36	...	90	800
402	6	225	...	1	17	2	13	18	...	69	351
520	6	425	...	8	78	9	44	41	...	71	682
157	4	72	...	...	19	...	6	14	...	51	166
1929	38	33	13	70	392	67	290	168	...	331	1462
1058	10	18	...	6	83	6	107	120	...	322	672
922	23	8	1	4	162	8	166	78	...	220	670
592	5	1	...	1	53	1	38	47	...	158	304
930	23	152	...	10	208	12	129	90	...	174	798
590	6	20	...	1	51	1	62	72	...	197	410
1603	54	26	...	19	300	14	269	162	...	381	1285
1104	12	14	...	2	114	1	109	124	...	357	733
766	21	86	...	10	106	2	102	76	2	136	541
413	8	29	...	...	46	1	36	27	...	106	253
1208	15	625	...	15	89	2	78	44	...	92	960
334	2	64	...	7	15	...	18	24	...	59	189
1964	32	81	2	15	435	52	308	193	1	397	1516
1148	18	16	...	4	112	6	131	131	...	353	771
1041	45	181	9	43	192	14	139	56	...	211	890
473	25	19	1	...	54	1	21	30	...	149	300
27633	478	2305	62	489	6647	396	3781	2436	34	5449	22077
12521	119	560	8	47	1469	51	1273	1414	13	4013	8967
人											
2	1	...	...	...	2	...	...	2	...	...	5
7	1	...	...	1	3	1	...	1	...	1	8
8	...	...	...	...	1	...	...	2	...	...	3
16	...	...	...	...	1	...	6	2	...	4	13
8	...	...	...	...	...	...	2	...	...	...	4
1	...	...	...	...	...	1	...	...	...	...	1
3	...	...	...	...	...	1	...	...	...	1	2
2	...	...	...	...	...	...	...	...	...	...	...
16	...	...	...	...	5	2	...	1	...	8	16
1	...	...	...	...	...	...	...	1	...	1	2
1	...	...	...	...	3	...	...	1	...	...	4

55 内地人及朝鮮人

Table with columns: 本籍及體性, 渡航者 (農業, 水産業, 鑛業, 工業, 商業, 交通業, 公務、自由業, 其ノ他ノ有業者, 家事用人, 無職業), 朝鮮, 内地人, 朝鮮人, 計. Rows include 慶尙北道, 慶尙南道, 全羅南道, 大正十三年, 同十二年, 同十一年.

(1)ハ樺太人ナリ
大正十年以前ハ調査ヲ異ニスルヲ以テ次ニ累年ヲ掲ク

Table with columns: 年、種族及體性, 渡航者 (農業、牧畜、林業、漁業等, 工業, 商業及交通業, 公務及自由業, 其ノ他ノ有業者, 重ニ其ノ收入ニ依リ生活スル者, 無職業及職業ヲ申告セサル者), 計. Rows include 大正十年, 同九年.

臺灣渡歸航者.....終

Table with columns: 計, 農業, 水産業, 鑛業, 工業, 商業, 交通業, 公務、自由業, 其ノ他ノ有業者, 家事用人, 無職業, 計. Rows include 1, 67, 18, 6, 8, 120, 45, 27 633, 12 521, 120, 45, 27 753, 12 566, 40 319, 27 227, 12 425, 59, 23, 27 286, 12 448, 39 734, 23 924, 10 992, 75, 48, 23 909, 11 040, 35 039, 26 322, 13 723, 39, 12, 26 361, 13 735, 40 096.

Table with columns: 計, 農業、牧畜、林業、漁業等, 工業, 商業及交通業, 公務及自由業, 其ノ他ノ有業者, 重ニ其ノ收入ニ依リ生活スル者, 無職業及職業ヲ申告セサル者, 計. Rows include 30 955, 15 501, 38, 8, 30 993, 15 509, 46 502, 33 987, 16 565, 34, 34 021, 16 565, 50 586.



56 内地人及朝鮮人

渡歸地及體性	渡 航 者								
	農業	水産業	鑛業	工業	商業	交通業	公務、自由業	其ノ他ノ有業者	家事使用人
大連	男	1	...	...	4	...	...	1	...
	女	...	...	...	2	...	...	...	...
青島	男	...	...	...	...	2	...	...	...
	女	...	...	...	...	...	...	...	...
上海	男	1	...	1	45	3	10	17	...
	女	...	...	...	6	...	1	14	1
福州	男	...	...	...	140	2	22	14	...
	女	...	...	...	21	1	9	6	1
支那廈門	男	1	...	11	160	3	51	15	...
	女	1	...	...	19	...	9	2	1
汕頭	男	...	4	...	42	2	11	8	...
	女	...	...	...	8	...	4	9	...
廣東海口	男	...	...	...	...	...	...	...	...
	女	...	...	...	...	...	...	...	...
計	男	3	4	12	391	10	96	55	...
	女	1	...	...	56	...	23	31	3
英領香港	男	1	...	6	53	...	33	9	...
	女	2	...	1	9	...	...	4	...
佛領印度支那	男	...	...	...	16	...	...	...	...
	女	...	...	...	1	...	...	...	...
暹羅	男	...	...	...	...	...	4	1	1
	女	...	...	...	...	...	1	...	...
英領新嘉坡	男	...	...	...	...	...	...	...	...
米領比律賓	男	...	...	...	4	...	...	1	...
	女	...	...	...	1	...	...	...	...
英領ホルネオ	男	1	...	...	1	...	1	...	...
	女	...	...	...	2	...	...	...	...
蘭領爪哇	男	...	...	...	5	...	1	...	...
合計	男	5	4	18	455	10	135	66	1
	女	3	...	...	75	...	24	35	3
支那福州	男	...	...	...	...	...	...	...	...
	女	...	...	...	...	...	...	...	...
英領香港	男	...	...	...	...	1	...	...	...
	女	...	...	...	...	3	...	...	...
合計	男	...	...	...	...	1	...	...	...
	女	...	...	...	...	3	...	...	...
大連	男	...	...	...	...	...	3	2	...
	女	...	...	...	...	...	2	1	...
天津	男	...	...	...	...	...	...	1	...
	女	...	...	...	1	...	...	...	...
青島	男	...	...	...	1	...	...	...	...
	女	...	...	...	1	...	...	...	...
上海	男	...	...	...	1	...	2	...	...
	女	...	...	...	2	...	...	...	...
福州	男	...	...	...	...	...	3	...	...
	女	...	...	...	...	...	4	...	...
廈門	男	...	...	2	8	...	...	...	...
	女	1	...	1	...	...	1	...	...

外國渡歸航者

大正十四年

無職業	計	歸 航 者									無職業	計
		農業	水産業	鑛業	工業	商業	交通業	公務、自由業	其ノ他ノ有業者	家事使用人		
...	6	...	1	...	...	15	...	...	6	...	1	23
...	2	...	...	...	...	...	...	...	2	...	...	2
...	4	...	...	...	...	1	...	...	...	...	...	1
...	86	1	...	1	1	43	1	8	3	...	15	73
...	20	...	...	...	...	6	...	1	...	...	8	15
...	197	1	...	...	4	160	5	15	45	...	13	243
...	62	...	...	...	...	23	1	...	23	...	11	58
...	282	...	...	...	1	123	16	57	37	...	36	270
...	44	...	...	...	...	13	2	22	7	...	20	65
...	74	...	1	...	...	42	8	14	7	...	4	76
...	31	...	...	...	...	3	...	4	7	...	2	16
...	2	...	...	...	...	1	...	1	...	...	...	2
...	...	...	...	...	...	...	...	...	...	...	1	1
...	651	2	2	1	6	385	30	95	98	...	70	689
...	165	...	...	...	...	45	3	27	39	...	41	156
...	136	6	3	...	8	101	12	40	15	...	27	212
...	28	...	...	...	5	36	1	3	11	...	1	79
...	1	...	...	...	...	2	...	...	...	...	...	2
...	8	...	...	...	...	...	...	1	...	...	...	1
...	2	...	...	...	...	...	...	...	...	...	...	...
...	8	1	...	...	...	...	...	...	...	...	...	5
...	1	...	...	...	...	...	...	...	1	...	...	9
...	3	67	...	...	...	...	...	...	...	...	...	67
...	2	2	...	...	...	...	...	...	...	...	...	2
...	6	...	...	...	...	1	...	...	...	...	...	1
...	813	76	5	1	17	492	42	136	113	...	97	979
...	198	7	...	...	7	81	5	30	51	...	63	246
...	1011	83	5	1	24	573	47	166	164	...	2	1225
...	...	...	...	...	...	...	...	...	...	...	...	2
...	...	...	...	...	...	...	...	...	...	...	...	2
...	5	...	...	...	...	...	...	...	...	...	...	...
...	3	...	...	...	...	...	...	...	...	...	...	...
...	1	...	...	...	...	...	...	...	...	...	...	...
...	1	...	...	...	...	...	...	...	...	...	...	...
...	3	...	...	...	...	...	...	...	...	...	...	...
...	2	...	...	...	...	...	1	...	...	...	4	22
...	3	...	...	...	...	...	1	...	...	...	1	4

56 内地人及朝鮮人

渡歸航地及體性		渡 航 者								
		農業	水産業	鑛業	工業	商業	交通業	公務、自由業	其ノ他ノ有業者	家事使用人
高雄	支那	汕頭 {男.....}	...	...	...	3	...	...	4	...
		廣東 {女.....}	...	...	...	...	2	...	2	...
		計 {男.....}	...	...	...	2	...	...	19	3
	英領	香港 {男.....}	...	...	...	1	1	2	5	...
		暹羅 {女.....}	...	...	...	...	2	2	...	...
		米領 {比律賓} {男.....}	...	...	...	...	...	...	...	...
	英領	爪哇 {男.....}	...	...	...	...	...	...	...	...
		蘭領 {女.....}	...	...	...	...	...	...	...	...
		セレベス {男.....}	...	...	...	...	...	...	...	...
	合計	{男.....}	...	...	...	3	17	2	24	3
		{女.....}	...	1	...	1	3	4	7	1
	總計	{男.....}	(1) 5	4	(1) 21	472	11	137	90	4
{女.....}		3	1	(1) 1	78	3	28	42	4	
計		(1) 8	5	(1) 22	550	14	165	132	8	
大正十三年	{男.....}	7	7	2	6	(1) 374	11	196	268	7
	{女.....}	2	3	...	5	47	1	45	21	5
	計	9	10	2	11	(1) 421	12	241	289	12
同十二年	{男.....}	11	5	1	9	(1) 515	5	152	132	2
	{女.....}	1	...	3	...	43	...	28	22	4
	計	12	5	4	9	(1) 558	5	180	154	6
同十一年	{男.....}	7	63	40	26	(1) 760	158	1	56	6
	{女.....}	1	1	2	...	33	7	...	6	1
	計	8	64	51	26	(1) 793	165	1	62	7

(1)ハ朝鮮人ナリ

大正十年以前ハ調査ヲ異ニスルヲ以テ次ニ累年ヲ掲ク

年及體性	渡 航 者							
	農業、牧畜、林業、漁業等	工業	商業及交通業	公務及自由業	其ノ他ノ有業者	重ニ其ノ收入ニ依リ生活スル者	無職業及職業ヲ申告セサル者	計
大正十年	{男.....}	8	20	632	317	35	1	369
	{女.....}	...	2	47	61	4	...	153
	計	8	23	679	378	39	1	522
同九年	{男.....}	10	35	670	146	55	2	163
	{女.....}	2	5	64	29	22	...	69
	計	12	40	734	175	77	2	232

本表ニハ朝鮮人ヲ含ム

外國渡歸航者.....終

無職業	計	歸 航 者									無職業	計
		農業	水産業	鑛業	工業	商業	交通業	公務、自由業	其ノ他ノ有業者	家事使用人		
...	7	...	...	...	1	1	...	1	3	...	...	6
...	4	...	...	...	2	...	...	...	...	...	...	2
...	6	...	...	...	...	...	...	...	7	...	25	32
2	42	...	...	...	2	9	...	2	18	...	29	60
...	13	...	...	...	3	1	...	...	1	...	1	6
...	9	...	...	...	...	5	...	6	16	...	21	48
...	4	...	...	...	...	...	...	3	1	...	...	4
...	...	...	...	1	...	...	...	...	...	...	...	1
...	...	...	...	...	...	...	...	...	1	...	...	1
...	...	1	...	...	...	...	...	...	3	...	...	3
...	...	...	...	...	...	10	...	...	18	...	...	28
...	...	...	...	...	...	2	...	...	...	...	...	2
...	...	1	...	...	...	1	...	...	...	...	...	2
2	51	2	...	1	2	25	...	8	54	...	50	142
...	17	...	...	...	3	3	...	3	5	...	1	15
2	68	2	...	1	5	28	...	11	59	...	51	157
(1) 121	(1) 865	78	5	2	19	519	42	144	167	...	147	1123
58	218	7	...	...	10	84	5	33	56	2	64	261
(1) 179	(1) 1083	85	5	2	29	603	47	177	223	2	211	1384
(1) 112	(1) 990	3	2	...	10	446	11	244	421	5	92	1234
47	176	...	...	...	1	56	...	20	50	1	25	162
(1) 159	(1) 1166	3	2	...	11	502	11	273	471	6	117	1396
140	972	4	6	...	12	526	4	187	333	3	122	1197
78	179	...	...	...	...	37	1	41	55	4	78	216
218	1151	4	6	...	12	563	5	228	388	7	200	1413
219	1345	31	61	56	26	739	126	11	79	2	204	1395
66	117	3	6	1	...	34	9	...	26	3	57	139
(1) 285	(1) 1462	34	67	57	26	773	135	11	105	5	321	1534

計	歸 航 者									計
	農業、牧畜、林業、漁業等	工業	商業及交通業	公務及自由業	其ノ他ノ有業者	重ニ其ノ收入ニ依リ生活スル者	無職業及職業ヲ申告セサル者	計		
1382	19	36	702	400	41	...	...	187	1385	
208	2	7	43	79	5	...	...	86	222	
1650	21	43	745	479	46	...	...	273	1607	
1081	44	64	828	216	227	11	104	1494		
191	11	4	92	50	64	1	95	317		
1272	55	68	920	266	291	12	199	1811		



57 本島人内地

Table with columns for '本居地及體性' (Local residence and sex) and '渡航者' (Travelers) categorized by industry (Agriculture, Fisheries, Manufacturing, etc.). Rows include locations like 北嶺, 新竹, 中嶺, etc., and a '總計' (Total) row.

大正十年以前ハ調査ヲ異ニスルヲ以テ次ニ累年ヲ掲ク

Table with columns for '年及體性' (Year and sex) and '渡航者' (Travelers) categorized by industry. Rows include '大正十年' and '同九年'.

58 本島人外國

Table with columns for '本居地、渡歸航地及體性' (Local residence, return/destination and sex) and '渡航者' (Travelers) categorized by industry. Rows include locations like 天津, 大連, 上海, etc.

渡歸航者

大正十四年

Table with columns for '無職業' (Unemployed) and '計' (Total) for various industries (Agriculture, Fisheries, Manufacturing, etc.). Rows include monthly data and a '總計' (Total) row.

Table with columns for '計' (Total) and '歸航者' (Travelers) categorized by industry. Rows include monthly data and a '總計' (Total) row.

渡歸航者

大正十四年

Table with columns for '無職業' (Unemployed) and '計' (Total) for various industries (Agriculture, Fisheries, Manufacturing, etc.). Rows include monthly data and a '總計' (Total) row.



58 本島人外國

本居地、渡歸航地及體性			渡 航 者								
			農業	水産業	礦業	工業	商業	交通業	公務、自由業	其ノ他ノ有業者	家事使用人
臺南	支那	上福州	男	1	...	...	1	27	...	2	4
		女	...	...	...	1	1	...	...	2	...
		計	1	...	...	2	27	...	2	4	...
	廈門	男	27	3	...	3	199	...	30	30	...
		女	6	...	...	...	19	...	7	10	...
		計	27	3	...	3	199	...	30	30	...
	汕頭	男	...	...	...	...	9	...	2	1	...
		女	...	...	...	...	...	...	...	...	...
		計	...	...	...	...	9	...	2	1	...
	廣東	男	...	...	...	...	...	...	...	...	...
		女	...	...	...	...	...	...	...	...	...
		計	...	...	...	...	...	...	...	...	...
	英領	香港	男	1	...	...	...	13	...	2	1
		女	...	...	...	...	3	...	...	...	...
		計	1	...	...	...	13	...	2	1	...
暹羅	暹羅	男	...	...	...	...	1	...	...	3	
	女	...	...	...	...	...	...	...	...	...	
	計	...	...	...	...	1	...	...	...	3	
英領	爪哇	男	...	...	...	...	1	...	...	1	
	女	...	...	...	...	...	...	...	...	...	
	計	...	...	...	...	1	...	...	...	1	
合 計	男	30	3	...	4	278	...	36	40	...	
	女	6	...	...	1	25	...	7	13	...	
	計	36	3	...	5	303	...	43	53	...	
高雄	支那	上福州	男	...	...	...	9	...	...	2	...
		女	...	...	...	1	...	...	1	...	...
		計	...	...	...	9	...	...	...	...	...
	廈門	男	5	...	1	1	55	...	6	16	...
		女	...	...	...	...	6	...	1	8	...
		計	5	...	1	1	55	...	6	16	...
	汕頭	男	2	...	...	...	16	...	1	11	...
		女	...	...	...	...	...	...	...	4	...
		計	2	...	...	...	16	...	1	11	...
	廣東	男	...	...	...	...	...	...	...	...	...
		女	...	...	...	...	...	...	...	...	...
		計	...	...	...	...	...	...	...	...	...
	英領	香港	男	1	...	...	...	1	...	...	...
		女	...	...	...	...	2	...	...	...	...
		計	1	...	...	...	1	...	...	...	...
暹羅	暹羅	男	...	...	...	...	1	...	...	...	
	女	...	...	...	...	2	...	...	...	...	
	計	...	...	...	...	1	...	...	...	...	
英領	爪哇	男	...	...	...	...	1	...	...	...	
	女	...	...	...	...	...	...	...	...	...	
	計	...	...	...	...	1	...	...	...	...	
合 計	男	6	...	1	1	93	...	8	30	...	
	女	2	...	...	...	9	...	1	12	...	
	計	8	...	1	1	102	...	9	42	...	
臺東	支那	福州	男	...	...	...	1	...	...	...	
		女	...	...	...	...	...	...	1	...	
	計	...	...	...	...	1	...	...	1	...	
花蓮港	支那	福州	男	...	...	...	2	...	...	...	
		女	...	...	...	...	...	...	...	...	
	廈門	男	...	...	...	5	...	...	2	...	
	女	...	...	...	...	...	...	...	...	...	
	計	...	...	...	...	5	...	...	2	...	
總 計	男	91	10	6	98	1762	14	152	380	1	
	女	15	8	2	41	287	1	37	243	...	
	計	106	18	8	139	2049	15	189	623	1	

渡 歸 航 者.....終

無職業		歸 航 者								無職業	
計		農業	水産業	礦業	工業	商業	交通業	公務、自由業	其ノ他ノ有業者	家事使用人	計
11	46	...	...	...	1	9	...	...	3	...	2
1	5	...	...	...	...	...	...	2	2	...	4
7	35	1	...	...	1	29	...	2	7	...	52
1	4	...	...	...	...	2	...	...	...	...	2
81	373	24	3	4	18	131	5	50	34	1	43
20	62	4	...	1	4	10	...	5	7	...	32
3	15	...	...	...	...	13	2	1	3	...	23
1	1	...	...	...	...	...	...	...	...	...	...
60	60	...	...	...	...	1	...	...	...	...	63
162	529	25	3	4	20	183	7	53	47	1	124
23	72	4	...	1	4	12	...	7	9	...	38
2	19	...	...	...	...	26	2	...	1	...	5
...	3	...	...	...	...	1	...	...	...	...	1
...	1	...	...	...	...	...	...	...	1	...	1
...	3	...	...	...	...	...	...	...	...	...	...
...	1	...	...	...	...	...	...	...	...	...	...
...	2	...	...	...	...	6	...	...	2	...	9
164	555	25	3	4	20	215	9	53	51	1	130
23	75	4	...	1	4	13	...	7	9	...	39
187	630	29	3	5	24	228	9	60	60	1	131
4	15	...	...	...	...	2	...	...	...	...	2
...	1	...	...	...	...	...	...	...	...	...	...
6	17	...	...	...	...	10	...	...	4	...	18
...	...	...	...	...	...	...	...	...	1	...	2
19	103	2	5	...	2	47	...	20	13	...	10
3	18	...	2	...	...	8	...	6	4	...	24
1	29	7	2	...	...	14	...	...	8	...	31
...	6	...	...	...	...	2	...	...	...	...	2
...	...	...	...	...	...	2	...	...	...	...	2
30	164	9	7	...	2	75	...	20	25	...	14
3	25	...	2	...	...	10	...	6	5	...	28
...	2	...	10	...	...	9	...	...	...	...	19
...	2	...	...	...	...	1	...	...	2	...	3
...	2	...	...	...	...	...	...	...	...	...	...
...	1	...	...	...	...	5	...	...	1	...	7
...	...	...	...	...	...	...	...	...	1	...	1
30	169	9	17	...	2	90	...	20	28	...	15
3	27	...	2	...	...	10	...	6	6	...	29
33	196	9	19	...	2	100	...	26	34	...	20
...	1	...	...	...	...	...	...	...	...	...	...
...	1	...	...	...	...	...	...	...	...	...	1
...	...	...	...	...	...	...	...	...	...	...	...
...	2	...	...	...	...	1	...	...	...	...	1
1	6	...	...	...	...	9	...	1	3	...	13
1	3	...	...	...	...	...	...	...	...	...	1
...	...	...	...	...	...	1	...	...	...	...	...
1	8	...	...	...	...	11	...	1	3	...	15
2	4	...	...	...	...	...	...	...	...	...	...
581	3095	102	29	17	114	1562	52	218	501	6	420
192	826	18	2	1	22	204	14	67	187	3	137
773	3921	120	31	18	136	1766	66	285	688	9	557



59 外國人臺灣

渡歸地、國籍及體性		渡航者									
		農業	水産業	鑛業	工業	商業	交通業	公務、自由業	其ノ他ノ有業者	家事使用人	
高雄	山西省 {男}	...	...	...	...	...	...	...	...	...	
	江蘇省 {男}	...	...	...	...	...	...	...	...	...	
	浙江省 {男}	...	...	...	...	...	...	...	...	...	
	江西省 {男}	...	...	...	...	...	...	...	...	...	
	湖北省 {男}	...	...	...	...	...	...	...	...	...	
	湖南省 {男}	...	...	...	...	...	...	...	...	...	
	福建省 {男}	...	...	...	...	...	...	...	...	...	...
		...	...	...	...	...	...	...	...	...	...
	廣東省 {男}	...	...	...	...	...	...	...	...	...	...
		...	...	...	...	...	...	...	...	...	...
	計	男	18	113	...	262	190	...	2	383	...
		女	10	3	...	62	44	...	1	71	...
	獨逸	男	...	...	...	...	...	...	...	1	...
		女	...	...	...	...	...	...	...	...	...
英吉利	男	...	...	...	...	...	...	5	1	...	
	女	...	...	...	...	...	...	1	...	...	
合計	男	18	113	...	262	190	...	7	385	...	
	女	10	3	...	62	44	...	2	71	...	
總計	男	62	158	33	3310	1903	362	143	1571	63	
	女	13	28	...	596	370	27	47	360	6	
大正十三年	男	87	98	12	902	2336	104	135	3626	11	
	女	6	5	...	121	375	9	20	558	3	
同十二年	男	57	14	7	876	2068	9	133	4591	28	
	女	4	...	...	64	184	...	20	561	1	
同十一年	男	404	25	...	360	2204	6	266	6431	33	
	女	10	6	...	27	133	...	49	902	6	

大正十年以前ハ調査ヲ異ニスルヲ以テ次ニ累年ヲ掲ク

年及體性	渡航者						
	農業、牧畜、林業、漁業等	工業	商業及交通業	公務及自由業	其ノ他ノ有業者	重ニ其ノ收入ニ依リ生活スル者	無職業及職業ヲ申告セサル者
大正十年	男	500	3448	2680	2493	2583	153
	女	44	174	237	199	275	15
	計	544	3622	2917	2692	2858	168
同九年	男	471	2753	2617	478	2104	1
	女	16	413	262	43	255	...
	計	487	3166	2879	521	2359	1

渡歸航者.....終

無職業		歸航者													
		計	農業	水産業	鑛業	工業	商業	交通業	公務、自由業	其ノ他ノ有業者	家事使用人	無職業	計		
...	...	...	...	...	...	...	...	...	...	...	...	...	2	...	2
...	...	...	...	...	...	...	...	...	...	...	...	...	4	...	4
...	2	...	...	...	1	...	...	...	...	...	...	...	1	...	1
...	...	...	...	...	...	2	...	...	...	...	...	...	4	...	6
...	1	...	...	...	...	...	...	...	...	...	...	...	...	...	...
...	4	...	...	...	...	1	...	...	...	...	...	...	...	...	1
...	552	8	1	...	127	73	...	1	219	...	6	437	...	...	
...	127	1	...	...	10	7	...	1	39	...	...	58	...	...	
...	411	3	43	...	14	116	...	2	128	...	7	313	...	...	
...	64	...	1	...	3	11	...	...	2	...	...	17	...	...	
...	970	11	44	...	142	192	...	5	355	...	13	762	...	...	
...	191	1	1	...	13	18	...	1	41	...	...	75	...	...	
...	1	...	...	...	...	...	...	...	...	...	...	...	...	...	...
...	6	...	...	...	...	...	...	1	...	...	...	1	...	...	
...	1	...	...	...	...	...	...	2	...	...	...	2	...	...	
...	977	11	44	...	142	192	...	6	355	...	13	762	...	...	
...	192	1	1	...	13	18	...	3	41	...	...	77	...	...	
...	1169	12	45	...	155	210	...	9	396	...	13	840	...	...	
208	7793	86	130	58	2817	2561	262	191	1308	1	193	7607	...	...	
111	1558	6	6	1	268	303	3	31	199	10	105	938	...	...	
319	9351	92	136	59	3085	2870	265	222	1507	11	298	8545	...	...	
318	7629	144	39	16	579	2212	156	303	5080	17	188	8734	...	...	
168	1205	26	2	...	21	278	...	27	525	2	70	951	...	...	
486	8894	170	41	16	600	2490	156	330	5605	19	258	9685	...	...	
271	8054	93	57	4	545	1533	3	219	4178	77	155	6864	...	...	
121	955	2	1	...	33	149	...	17	280	43	96	621	...	...	
392	9009	95	58	4	578	1682	3	236	4458	120	251	7485	...	...	
334	10063	297	14	...	416	1878	...	106	6011	11	293	9026	...	...	
86	1219	10	...	...	36	149	...	208	334	...	114	851	...	...	
420	11282	307	14	...	452	2027	...	314	6345	11	407	9877	...	...	

計	歸航者										
	農業、牧畜、林業、漁業等	工業	商業及交通業	公務及自由業	其ノ他ノ有業者	重ニ其ノ收入ニ依リ生活スル者	無職業及職業ヲ申告セサル者	計			
12275	467	1911	1857	1621	3461	1	300	9618			
1117	4	98	155	152	224	2	141	776			
13392	471	2009	2012	1773	3685	3	441	10394			
8873	370	2340	1947	142	1993	...	162	6954			
1059	10	241	143	11	155	...	28	588			
9932	380	2581	2090	153	2140	...	190	7542			

IV 教育

60

專門學校教員並生徒現在、入學及卒業

大正十四年度

Table with columns for '年度及種族' (Year and Race), '教員' (Teachers), and '生徒' (Students) for various specialized schools like 醫學專門學校, 高等農林學校, etc.

本表以下教育ニ關スル諸表中特ニ註解ヲ加ヘサルモノハ學校ハ年度末現在、學級、教員、生徒(兒童)ハ三月一日現在、入學、卒業ハ年度中ノ事實ナリ但シ大正十三年度以前ノ教員ハ年度末現在ナリ

61

高等學校教員並生徒現在及入學

大正十四年度

Table with columns for '學校及種族' (School and Race), '教員' (Teachers), and '生徒' (Students) for higher schools.

61

高等學校教員並生徒現在及入學.....終

Table with columns for '年度及種族' (Year and Race), '教員' (Teachers), and '生徒' (Students) for higher schools, including sub-categories like '有資格' and '無資格'.

(1)ハ兼務ナリ

62

師範學校教員及生徒

大正十四年度

Table with columns for '學校及種族' (School and Race), '教員' (Teachers), and '生徒' (Students) for normal schools, including sub-categories like '小學師範部' and '公學師範部'.

(1)ハ兼務 (2)ハ舊制本科ナリ、大正十年度以前ハ調査ヲ異ニスルヲ以テ次ニ累年ヲ掲ク

62 師範學校教員及生徒.....終

Table with columns for 年度 (Year), 教員 (Teachers) including 教授, 助教授, 嘱託, 雇員, and 生徒 (Students) including 小學校, 師範部, 預科, 本科, 國語部, 計. Data for 大正十年度 and 同九年度.

(1)ハ兼務 (2)ハ外國人ナリ

63 師範學校生徒入學及卒業 大正十四年度

Table showing 入學 (Enrollment) and 卒業 (Graduation) for 師範學校 (Normal Schools) in 大正十四年度. Columns include 學校及種族 (School and Race), 小學師範部 (Primary Normal Dept), 公學師範部 (Public Normal Dept), 研究科 (Research Dept), 講習科 (Seminar Dept), 合計 (Total).

(1)ハ支那人 (2)ハ支那人 (3)ハ舊制本科ナリ 大正十年度以前ハ調査ヲ異ニスルヲ以テ次ニ累年ヲ掲ク

Table showing 入學 (Enrollment) and 卒業 (Graduation) for 師範學校 (Normal Schools) in 大正十年度 and 同九年度. Columns include 年度 (Year), 小學校, 師範部, 預科, 本科, 國語部, 計.

64 中學校教員並生徒現在、入學及卒業

大正十四年度

Table showing 中學校 (Middle Schools) statistics for 大正十四年度. Columns include 州 (Prefecture), 學校 (School), 教員 (Teachers) with 有資格 (Qualified) and 無資格 (Unqualified), 生徒 (Students) with 現在 (Current), 入學 (Enrollment), 卒業 (Graduation), 學校一付生徒 (School-affiliated students), 教員一付生徒 (Teacher-affiliated students).

(1)ハ兼務 (2)ハ本島人 (3)ハ外國人 (4)ハ兼務ノ外國人ナリ

65 高等女學校教員並生徒現在、入學及卒業

大正十四年度

Table showing 高等女學校 (High Girls' Schools) statistics for 大正十四年度. Columns include 州 (Prefecture), 學校 (School), 教員 (Teachers) with 有資格 (Qualified) and 無資格 (Unqualified), 生徒 (Students) with 現在 (Current), 入學 (Enrollment), 卒業 (Graduation), 學校一付生徒 (School-affiliated students), 教員一付生徒 (Teacher-affiliated students).

(1)ハ兼務 (2)ハ外國人ナリ



66 實業學校教

Table with columns for Prefecture (州), School (學校), Faculty (教員), and Students (生徒). Rows include Hokkaido (北), Aomori (中), Iwate (南), Total (總計), and years 1924-1926.

1) 兼務 2) 本島人 3) 兼務ノ本島人 4) 入籍人 5) 外國人ナリ
大正十年度以前ハ調査ヲ異ニスルヲ以テ次ニ累年ヲ掲ク

Table showing Faculty (教員) and Students (生徒) for Industrial Schools (工業學校) by year (年度) and school (學校).

67 實業學校生徒入學及卒業

大正十四年度

Table showing Enrollment (入學) and Graduation (卒業) for Industrial, Agricultural, and Commercial Schools across various prefectures and years.

1) 入籍人 2) 外國人ナリ

員及生徒

大正十四年度

Table showing Faculty (教員) and Students (生徒) for Agricultural (農林學校) and Commercial (商業學校) schools.

Table showing Faculty (教員) and Students (生徒) for Agricultural (農林學校) and Commercial (商業學校) schools, categorized by school type.

68 各學校本科入學志願者及本科入學者

大正十四年度

Table showing Applicants (志願者) and Enrollees (入學者) for various school types including Industrial, Agricultural, Commercial, and Normal Schools.

1) 入籍人 2) 外國人ナリ





69 實業補習學校教員及生徒 大正十四年度

Table with columns for Prefecture (州及廳), School (學校), and Student (生徒) counts for Agricultural, Aquaculture, Commercial, and Industrial schools across various prefectures like Taipei,新竹, etc.

生徒ハ男ノミニシテ女ニ係ル事實ナシ (1)ハ兼務 (2)ハ兼務ノ本島人 (3)ハ蕃人ナリ 大正十年度以前ハ本表ノ事實ナキヲ以テ簡易實業學校ノ累年ヲ次ニ掲ク

Table showing enrollment and graduation statistics for agricultural and commercial schools from 1921 to 1922, categorized by year (年度) and school type (學校).

教員ハ總テ公學校ヨリノ兼務ナリ

70 實業補習學校生徒入學及卒業 大正十四年度

Table showing enrollment and graduation statistics for agricultural, aquaculture, commercial, and industrial schools, broken down by prefecture and year.

(1)ハ蕃人ナリ

71 小學校、學級及教員 大正十四年度

Table showing primary school statistics including school counts, grade counts, and teacher counts by prefecture and year.

表中臺北ニハ臺北師範學校附屬小學校ヲ算入ス、附表亦同シ (1)ハ分教場 (2)ハ兼務ナリ 大正十年度以前ハ調査ヲ異ニスルヲ以テ次ニ累年ヲ掲ク

Table showing teacher statistics for primary schools, including counts by year and school type.

(1)ハ兼務 (2)ハ囑託ナリ

72 内地人學齡兒童 大正十四年度末

Table showing the number of school-age children in the mainland, categorized by prefecture, gender, and year.

73 内地人學齡兒童就學及不就學 大正十四年度末

Table 73: Education and non-education of mainland children. Columns include region (state/county), gender, enrollment status (enrolled/not enrolled), total, and average. Rows list various regions like 北, 南, 東, 蓮, 港, etc.

74 内地人學齡兒童中盲者、聾啞者及盲聾啞者 大正十四年度末

Table 74: Blind, deaf-mute, and blind-deaf-mute children among mainland children. Columns include region, gender, category (blind, deaf-mute, etc.), and average. Rows list various regions.

75 小學校兒童 大正十四年度

Table 75: Primary school children. Columns include region, gender, grade level (elementary, high school, supplementary), total, and average. Rows list various regions.

75 小學校兒童.....終

Table 75 (continued): Summary of primary school children by year. Columns include year, gender, grade level, total, and average. Rows for 大正十年度 and 同九年度.

(1)ハ朝鮮人 2)ハ蕃人 3)ハ支那人ニシテ内遷羅人大正十三年度ニ二、同十四年度ニ一ヲ含ム

76 小學校兒童入學及卒業 大正十四年度

Table 76: Primary school children enrollment and graduation. Columns include region/ethnicity, gender, grade level, enrollment, and graduation. Rows list various regions and years.

大正十年度以前ノ入學ニハ轉入學ヲ含ム

77 公 學 校、 學

Table with columns for school type (e.g., 臺北, 新竹, 臺中), grade level (e.g., 甲種, 乙種), and student counts (男, 女, 計).

表中臺北ニハ臺北師範學校及臺北第三高等女學校、臺中ニハ彰化高等女學校、臺南ニハ臺南師範學校ノ各附屬學校ヲ算入ス、附表亦同シ

Summary table showing school counts (本校, 分校) and student counts (計) for various years (大正十年, 九年).

級 及 教 員

大正十四年度

Table showing teacher statistics (教員) categorized by grade level (丙種, 專科) and qualification status (准訓練, 無資格), including counts for male and female teachers.

入ス、附表亦同シ

Summary table for teacher statistics, showing counts for categories like 教諭, 訓導, and 職託 across different years.

78 本島人學

Table with columns for Prefecture (州及廳), School Status (既=就學ノ始期=達シタル者, 未タ就學ノ始期=達), Gender (男, 女), and Total (計). Rows include Hokkaido (北), Niigata (新), Fukushima (中), Iwate (南), Aomori (高), Miyagi (東), and Ishikawa (花), along with a Grand Total (總計) and historical data from 1914 to 1924.

(1)ハ蕃人ナリ  
大正十年度以前ハ蕃人ノ調査ヲ缺ク、次表亦同シ

79 本島人學齡兒童

Table with columns for Prefecture (州及廳), School Status (公學校ノ教科ヲ修ムル者, 就學, 未修), Gender (男, 女), and Total (計). Rows include Hokkaido (北), Niigata (新), Fukushima (中), Iwate (南), Aomori (高), Miyagi (東), and Ishikawa (花), along with a Grand Total (總計) and historical data from 1914 to 1924.

(1)ハ蕃人ナリ

齡 兒 童

大正十四年度末

Table with columns for School Status (セサル者, 合計), Gender (男, 女), and Average (平均). Rows include Hokkaido (北), Niigata (新), Fukushima (中), Iwate (南), Aomori (高), Miyagi (東), and Ishikawa (花), along with a Grand Total (總計) and historical data from 1914 to 1924.

就學及不就學

大正十四年度末

Table with columns for School Status (不就學, 合計), Gender (男, 女), and Average (平均). Rows include Hokkaido (北), Niigata (新), Fukushima (中), Iwate (南), Aomori (高), Miyagi (東), and Ishikawa (花), along with a Grand Total (總計) and historical data from 1914 to 1924.



80 本島人學齡兒童中盲者、聾啞者

Table showing the number of blind and deaf-mute children among the school-age population of the main island, categorized by prefecture and year.

(1)ハ蕃人ナリ

81 公 學 校

Table showing the number of students in public schools, categorized by prefecture, race, and school level.

聾啞者及盲聾啞者

大正十四年度末

Table showing the number of deaf-mute and blind-deaf-mute children, categorized by prefecture and average age.

兒 童

大正十四年度

Table showing the number of children in various school levels, categorized by prefecture and school type.





82 公學校兒童

Table showing enrollment and graduation statistics for public school children from 1910 to 1923, categorized by year and ethnicity (local, island, foreign).

大正十年度以前ノ入學ニハ轉入學ヲ含ム

83 盲聾學校及教員

大正十四年度

Table detailing the number of schools and teachers in blind and deaf schools, broken down by prefecture (North and South) and year.

(1)ハ兼務ナリ

入學及卒業.....終

Table showing enrollment and graduation statistics for higher education, including supplementary courses, categorized by year and ethnicity.

84 盲聾學校生徒

大正十四年度

Table detailing the number of students in blind and deaf schools, categorized by prefecture (North and South) and year, with sub-categories for general and technical courses.

(1)ハ普通科生ニシテ技藝科ヲ兼修スル者ナリ

85 盲 聾 學 校 生 徒

Table showing enrollment data for blind and deaf schools. Columns include '州' (Prefecture), '普通科' (General Course), '技藝科' (Technical Course), and '専修科' (Special Course). Rows list prefectures like 北 (North), 南 (South), and 總計 (Total), along with years from 大正十一年 (Taisho 11) to 大正十三年 (Taisho 13).

(1)ハ普通科生ニシテ技藝科ヲ兼修スル者 (2)ハ外國人ナリ

86 幼 稚 園 大正十四年度

Table showing kindergarten statistics for the 14th year of Taisho. Columns include '州及總' (Prefecture and Total), '園數' (Number of Kindergartens), '保母' (Nurses), '幼兒' (Children), and '年度中保育滿期' (End of Care Period in Year). Rows list prefectures like 北 (North), 新 (New), 中 (Middle), 南 (South), 高 (High), 花 (Flower), and 總計 (Total), along with years from 大正九年 (Taisho 9) to 大正十三年 (Taisho 13).

保母及幼兒ハ三月一日現在ナリ 園數及大正十三年度以前ノ保母ハ年度末現在ナリ (1)ハ兼務ナリ

入 學 及 卒 業

大正十四年度

Table showing admission and graduation statistics. Columns include '入學' (Admission) and '卒業' (Graduation) for '普通科' (General Course), '技藝科' (Technical Course), and '専修科' (Special Course). Rows list years from 大正九年 (Taisho 9) to 大正十四年 (Taisho 14).

87 警察官及司獄官練習所教員及練習生 大正十四年末

Table showing statistics for police and prison officer training. Columns include '年' (Year), '教員' (Teachers), and '練習生' (Trainees) for '甲科' (Class A) and '乙科' (Class B). Rows list years from 大正九年 (Taisho 9) to 大正十四年 (Taisho 14).

甲科ハ警察官ニ在リテハ警部及警部補ヲ、司獄官ニ在リテハ看守長ヲ、乙科ハ警察官ニ在リテハ巡查ヲ、司獄官ニ在リテハ看守ヲ養成スルモノ、特科ハ巡查部長刑事巡查ノ講習並ニ臺灣語練習等ヲナスモノトス (1)ハ兼務ナリ





88

警察官及司獄官練習所練習生異動

大正十四年

Table showing personnel movements for police officers and prison wardens. Columns include year and category (甲科, 乙科), previous year's transfers, admissions, graduates, retirements, transfers, and deaths.

派遣中ニハ豫定期限前ノ卒業生ヲ含ム

89

警察官及司獄官練習所經費

大正十四年度

Table showing expenses for police officers and prison wardens. Columns include year, salaries, expenses, travel, miscellaneous, and practice fees.

90

警察官及司獄官練習所資産

大正十四年度末

Table showing assets for police officers and prison wardens. Columns include year, land plots, buildings, and land/building/item values.

器械標本ハ醫療用器及參考用品ニシテ器具ハ其ノ他ノ備品ナリ

91

私立學校

大正十四年度

Table showing enrollment and graduation statistics for private schools. Columns include prefecture/ethnicity, school, grade, teachers, students, admissions, and graduates.

(○)ハ兼務ナリ

92 書 房 大正十四年度

州	書 房	教 員	生 徒			年度中収入
			男	女	計	
臺 北	45	78	1 723	411	2 134	27 267
新 竹	39	57	1 490	160	1 650	10 143
臺 中	19	25	636	55	691	6 320
臺 南	9	11	309	21	330	2 402
總 計	112	171	4 158	647	4 805	46 132
大正十三年度	126	180	4 540	625	5 165	45 886
同 十二年度	122	175	4 676	607	5 283	39 424
同 十一年度	94	118	3 239	425	3 664	25 634
同 十年 度	197	221	6 400	472	6 962	39 238
同 九 年 度	225	252	7 167	472	7 639	44 073

書房ハ年度末現在、教員及生徒ハ三月一日現在ナリ但シ大正十三年度以前ノ教員及生徒ハ年度末現在ナリ  
大正十二年度ノ事實同十一年度ニ比シ著シク増加セシハ公學校建築經費ノ都合ニ依リ臨時増設シタルニ依ル

93 圖 書 館 大正十四年度末

州、廳及種別	館數	藏書冊數			貸付圖書冊數			年 度 中			
		和漢書	洋書	計	和漢書	洋書	計	開館日數	閱覽人員	開館一日平均閱覽人員	
											和漢書
臺 北	官立	1	84 946	10 285	95 231	262 056	4 502	266 558	324	142 938	441.2
	公立	3	3 644	95	3 739	15 596	44	15 640	680	14 653	21.5
	私立	4	20 953	1 446	22 399	19 894	74	19 968	1 066	13 016	12.2
新 竹	公立	1	1 984	121	2 105	28 002	...	28 002	195	10 731	55.0
	私立	2	818	...	818	3 060	...	3 060	316	1 481	4.7
臺 中	公立	5	7 553	...	7 553	51 900	...	51 900	1 300	26 789	20.5
	私立	2	897	...	897	29 207	...	29 207	700	17 892	25.6

93 圖 書 館.....終

州、廳及種別	館數	藏書冊數			貸付圖書冊數			年 度 中			
		和漢書	洋書	計	和漢書	洋書	計	開館日數	閱覽人員	開館一日平均閱覽人員	
											和漢書
臺 南	公立	10	11 113	272	11 385	151 813	29	151 842	2 996	77 079	25.7
	私立	3	1 590	...	1 590	12 501	...	12 501	949	12 501	13.2
高 雄	公立	4	4 711	50	4 761	16 247	74	16 321	1 232	11 112	9.0
臺 東	私立	1	737	1	738	1 307	...	1 307	351	6 592	18.8
總 計	官立	1	84 946	10 285	95 231	262 056	4 502	266 558	324	142 938	441.2
	公立	23	29 005	538	29 543	263 558	147	263 705	6 409	140 364	21.9
	私立	12	24 995	1 447	26 442	65 969	74	66 043	3 382	51 482	15.2
計	36	138 946	12 270	151 216	751 844	4 723	756 567	10 246	415 609	...	
大正十三年度	官立	1	80 430	10 060	90 490	321 289	5 664	417 469	333	146 184	439.0
	公立	16	17 114	367	17 481	163 788	289	164 077	3 977	110 740	27.8
	私立	11	26 151	1 462	27 613	52 419	288	52 707	3 079	65 071	21.1
計	28	123 695	11 889	135 584	628 012	6 241	634 253	7 522	346 109	...	
同 十二年度	官立	1	76 966	9 139	86 105	276 234	5 443	361 112	332	140 642	423.6
	公立	5	9 758	212	9 970	119 475	801	120 276	1 175	62 780	53.4
	私立	4	18 630	1 403	20 033	19 165	148	19 313	1 387	20 736	14.9
計	10	105 354	10 754	116 108	494 309	6 392	500 701	3 049	246 352	...	
同 十一年度	官立	1	75 346	8 822	84 168	244 518	6 017	326 433	332	125 970	371.7
	公立	1	1 748	47	1 795	3 919	...	3 919	178	2 903	16.3
	私立	5	19 558	1 210	20 768	109 045	142	109 187	1 132	56 586	49.9
計	7	97 252	10 079	107 331	433 380	6 159	439 539	1 797	207 120	...	
同 十年 度	官立	1	65 085	8 454	73 539	246 098	5 952	359 361	342	112 778	392.6
	公立	2	17 374	1 153	18 527	49 508	103	49 611	694	25 407	36.6
	私立	3	82 459	9 607	92 066	402 917	6 055	408 972	1 197	159 692	...
同 九 年 度	官立	1	54 629	7 400	62 029	290 792	4 959	295 751	341	102 209	299.7
	公立	3	16 171	1 033	17 204	20 252	294	20 546	850	15 086	17.7
	私立	4	70 800	8 493	79 293	311 044	5 253	316 297	1 191	117 295	...

臺北州以外ノ兒童ニ係ル開館日數ハ成人ト同一日數ナルニ依リ之ヲ省略セリ  
(1)ハ兒童ニ係ル事實ニシテ大正九年度ハ之ヲ調査ナク





94 新聞紙及雜

Table of newspaper and magazine distribution by region (e.g., 島嶼, 北陸, 關東, 關西) and publication type (e.g., 第一教育, 臺灣詩香, 臺灣樂事報).

誌ノ配布.....終

Table of magazine distribution by region (e.g., 植民地, 朝鮮, 南洋, 外國) and publication type (e.g., 第一教育, 臺灣詩香, 臺灣樂事報).

V 社

95 神社及

州及縣	神社										眞宗本願寺派	
	官幣社		中社		縣社		無格社		社	寺院	僧侶	
	神社	神職	神社	神職	神社	神職	神社	神職				
臺北	1	6	...	...	...	...	3	3	12	3	9	
新竹	...	...	...	...	1	2	...	...	2	1	1	
臺中	...	...	...	...	1	2	...	...	6	3	3	
臺南	...	...	1	1	2	2	3	1	5	1	2	
高雄	...	...	...	...	...	...	2	2	4	4	7	
臺東	...	...	...	...	1	2	...	...	3	...	...	
花蓮港	...	...	...	...	1	1	4	3	...	...	...	
總計	1	6	1	1	6	9	12	9	32	12	22	
大正十三年	1	6	...	...	6	9	12	10	29	12	25	
同十二年	1	6	...	...	5	7	12	8	21	12	25	
同十一年	1	6	...	...	5	7	10	7	...	12	26	
同十年	1	6	...	...	5	6	10	7	...	12	21	
同九年	1	5	...	...	4	4	11	7	...	12	23	

社ハ大正十二年六月府令第五十七號ニ依リ創立シタルモノ、寺院ハ明治三十二年六月府令第四十七號ニ依リ建立シタルモノナリ  
 (1) ハ他ヨリ兼務ナリ

96 廟宇、教務所及説教所

大正十四年末

州及縣	廟宇			教務所	説教所		
	寺廟	齋堂	神明會		神道	佛教	基督教
臺北	487	28	1236	1	17	17	37
新竹	378	59	1048	...	4	6	24
臺中	786	42	1010	...	4	12	38
臺南	1106	31	1054	1	10	15	55
高雄	575	33	1818	...	4	13	29
臺東	8	...	18	...	1	2	2
花蓮港	12	1	58	...	3	8	5
總計	3352	194	6242	2	43	73	190
大正十三年	3337	193	6220	2	39	68	195
同十二年	3320	190	6221	2	37	66	194
同十一年	3301	188	6180	2	35	66	192
同十年	3297	184	6169	2	34	65	191
同九年	3296	184	6165	2	33	64	195

本表及次表ノ廟宇ハ明治三十二年七月府令第五十九號ニ該當スル本島舊慣ニ依ルモノナリ  
 本表中説教所ノ大正十四年末現在ヲ各教派別ニ掲ケルハ次ノ如シ

寺

寺院

大正十四年末

眞宗大谷派		臨濟宗		曹洞宗		日蓮宗		淨土宗		眞言宗		天台宗	
寺院	僧侶	寺院	僧侶	寺院	僧侶	寺院	僧侶	寺院	僧侶	寺院	僧侶	寺院	僧侶
2	5	2	7	3	8	1	2	2	1	1	3	1	1
...	...	...	...	1	1	...	...	...	...	...	...	...	...
...	...	...	...	1	2	...	...	1	1	...	...	...	...
...	...	1	1	1	4	...	...	...	...	...	...	...	...
...	...	1	2	...	...	...	...	1	1	...	...	...	...
2	5	4	10	6	15	2	3	3	2	1	3	1	1
2	6	4	8	5	8	2	3	3	2	1	2	1	1
2	6	4	8	5	10	2	3	3	2	1	3	1	1
2	5	4	9	5	12	2	3	3	4	1	3	1	1
1	3	4	13	5	14	2	3	3	2	1	2	1	1
...	...	4	8	5	14	2	3	3	2	1	3	1	1

モノナリ

96 廟宇、教務所及説教所.....終

教派	臺北州	新竹州	臺中州	臺南州	高雄州	臺東廳	花蓮港廳	計	
	神道	11	2	3	6	3	...		1
佛教	天金寶御神	4	1	1	2	1	1	11	
	理光行操習	1	...	...	1	...	1	3	
	教	...	...	...	1	...	...	1	
	教	1	1	...	...	...	...	2	
	眞宗本願寺派	3	2	3	2	2	...	4	16
	眞宗大谷派	...	...	1	1	...	...	2	2
	眞臨濟宗	4	1	...	1	...	...	1	8
	眞曹洞宗	1	2	3	4	3	...	1	13
	眞日蓮宗	1	...	...	1	2	...	...	4
	淨土宗	3	...	2	5	3	1	1	15
眞言宗	1	1	1	1	1	1	1	7	
天台宗	2	...	...	...	1	...	...	3	
華嚴宗	2	...	1	...	...	...	1	4	
法華宗	...	...	1	...	...	...	...	1	
基督教	天主教會	5	...	8	12	3	...	28	
	長老教會	(1)	20	29	28	39	24	2	149
	日本基督教會	1	2	1	2	2	...	...	8
	日本聖公會	1	...	1	1	...	...	...	3
	日本聯合基督教會	1	...	...	...	...	...	...	1
正教會	...	...	...	1	...	...	...	1	

(1) ハ教務所ナリ



97 廟宇及說教所異動

大正十四年

Table showing the movement of temples and preaching halls (97) across various regions like 北, 竹, 中, 南, 雄, 東, and 總計. Columns include 新設, 廢止, 新設, 廢止, 新設, 廢止, 新設, 廢止, 新設, 廢止, 新設, 廢止.

98 說教所所屬布教師及信徒

大正十四年末

Table showing the number of missionaries and believers (98) by region (州、廳及教派) and location (地方別). Columns include 布教師, 內地人, 本島人, 外國人, 計.

98 說教所所屬布教師及信徒.....移

Table showing the movement of missionaries and believers (98) by denomination (教派) and location (地方別). Columns include 布教師, 內地人, 本島人, 外國人, 計.

99 寺院所屬布教師及信徒

大正十四年末

宗派	臺北州					新竹州					臺中州				
	寺院	布教師	信徒			寺院	布教師	信徒			寺院	布教師	信徒		
			內地人	本島人	計			內地人	本島人	計			內地人	本島人	計
眞宗本願寺派	3	9	2 600	162	2 762	1	1	612	35	647	3	3	2 898	225	3 123
眞宗大谷派	2	5	3 000	300	3 300										
臨濟宗	2	7	2 000	10 779	12 869										
曹洞宗	3	8	2 700	7 100	9 800	1	1	956	1 340	2 296	1	2	1 464	2 270	3 734
日蓮宗	1	2	1 200		1 200										
淨土宗	2	1	400		400										
眞言宗	1	3	630		630										
天台宗	1	1	250		250										
總計	15	36	12 870	18 341	31 211	2	2	1 568	1 375	2 943	4	5	4 362	2 495	6 857
大正十三年	15	33	13 237	12 184	25 421	2	2	1 568	1 375	2 943	4	6	5 326	2 458	7 784
同十二年	15	37	17 579	12 793	30 372	2	2	1 510	1 380	2 890	4	5	3 410	2 945	6 355

宗派	臺南州					高雄州					花蓮港廳			合計					
	寺院	布教師	信徒			寺院	布教師	信徒			寺院	布教師	信徒		寺院	布教師	信徒		
			內地人	本島人	計			內地人	本島人	計			內地人	本島人			計	內地人	本島人
眞宗本願寺派	1	2	1 275	135	1 410	4	7	3 485	1 283	4 768				12	22	10 870	1 840	12 710	
眞宗大谷派														2	5	3 000	300	3 300	
臨濟宗						1	1	195		195	1	2	490	4	10	2 775	10 779	13 554	
曹洞宗						1	4	450	439	889				6	15	5 570	11 149	16 719	
日蓮宗	1	1	1 068		1 068									2	3	2 268		2 268	
淨土宗											1	1	150	3	2	550		550	
眞言宗														1	3	630		630	
天台宗														1	1	250		250	
總計	2	3	2 343	135	2 478	6	12	4 130	1 722	5 852	2	3	640	31	61	25 913	24 068	49 981	
大正十三年	2	2	2 343	135	2 478	5	9	4 095	850	4 945	2	3	470	30	55	27 039	17 002	44 041	
同十二年	2	3	2 323	125	2 448	5	8	4 345	642	4 987	2	3	465	30	58	29 632	17 885	47 517	

VI 社會事業

100 種類別罹災救助基金

大正十四年度末

州及廳地方費	預金	有價證券		土地		地	
		額面	價額	甲數	價額	地	
						甲數	價額
臺北	241 144	67 000	64 320	41.8	102 188	0.2	269
新竹	382 100	167 900	160 910	1.3	2 263		
臺中	504 349	299 500	287 950	19.6	23 828	2.5	2 248
臺南	520 248	157 290	157 290	23.1	18 431	0.7	410
高雄	405 267	113 500	105 600	9.7	100 055	2.6	26 848
總地方費	427 805						
總計	2 480 913	805 190	776 070	95.6	246 765	6.0	29 775
大正十三年度	2 228 827	805 190	767 230	97.4	268 812	6.0	30 580
同十二年度	2 146 935	730 000	683 410	97.5	271 429	6.0	30 580
同十一年度	2 065 441	700 000	650 000	97.8	307 491	5.9	31 059
同十年度	1 982 540	700 000	575 000	92.4	289 187	5.9	31 927
同九年度	1 771 215	700 000	578 100	91.9	280 491	5.9	29 771

州及廳地方費	土地					建物		基金計
	建物敷地		雜種地		價額計	坪數	價額	
	甲數	價額	甲數	價額				
臺北	4.3	108 576	1.8	29 695	240 727			546 191
新竹	0.2	1 134	0	7	3 404	163.0	1 637	548 051
臺中	1.4	19 093	0.3	1 474	46 644			838 943
臺南	1.0	660			19 501			697 039
高雄	4.7	186 837	1.8	14 748	328 488	93.0	2 732	842 087
總地方費								427 805
總計	11.6	316 300	3.9	45 924	638 764	256.0	4 369	3 900 115
大正十三年度	11.4	276 372	8.4	82 867	658 631	256.0	4 368	3 659 056
同十二年度	11.6	276 372	8.6	88 530	666 911	256.8	4 369	3 501 624
同十一年度	11.7	279 620	8.6	88 357	706 527	280.2	4 449	3 426 617
同十年度	10.0	219 218	10.5	139 068	679 400	280.2	4 449	3 241 389
同九年度	11.2	225 536	17.6	191 016	717 873	363.1	1 739	3 068 918



101 地方費支

Table with columns for '州、種別及種族', '前年ヨリ越人員' (Male, Female, Total), '新救護者' (Male, Female, Total), and '總計'. Rows include categories like '寮中' and '高雄' with sub-categories for '規則第一條' and '規則第二條'.

(參照) 臺灣窮民救助規則抄

- 第一條 帝國臣民ニシテ本島内ニ住居ヲ有シ他ニ頼ルヘキ親族故舊ナク獨身ニシテ左ノ各項ノ一ニ該當シ産業ヲ營ム
一 癱疾不具又ハ重病ノ者
二 滿六十年以上ニシテ老衰シタル者
三 十三年未滿ノ者
第二條 獨身ニアリスト雖前條ニ該當シ其ノ餘ノ家人老幼疾病癱疾不具又ハ失踪逃亡在監等ニシテ給養スルコト能ハ

102 行 旅

Table with columns for '州、種別及病類', '前年ヨリ越人員' (Male, Female, Total), '新救護者' (Male, Female, Total), and '合計' (Male, Female, Total). Rows include '寮北', '新竹', and '寮中'.

出 救 助

大正十四年

Table with columns for '廢 停', '死 亡', '年末現在人員', and '救助金額'. Sub-columns include '男', '女', '計' for each category, and '食料費', '被服費', '治療費' for expenses.

コト能ハサル者ハ此規則ニ依リ救助スルコトヲ得

サルモノハ前條ニ準シ救助スルコトヲ得

病 人

大正十四年

Table with columns for '全 治', '其ノ他救護ヲ離レタル者', '救護中死亡', and '年末現在'. Sub-columns include '男', '女', '計' for each category.



102 旅行

州、縣、種族及病類	前年ヨリ越人員			新救護者			合計			
	男	女	計	男	女	計	男	女	計	
地方										
臺南	內地人	1	...	1	16	2	18	17	2	19
	本島人	...	...	...	12	3	15	12	3	15
	計	1	...	1	28	5	33	29	5	34
高雄	內地人	2	...	2	11	1	12	13	1	14
	本島人	2	...	2	8	...	8	10	...	10
	計	4	...	4	19	1	20	23	1	24
臺東	內地人	...	...	...	2	...	2	2	...	2
	本島人	...	...	...	2	1	3	2	1	3
	計	...	...	...	5	1	6	5	1	6
花蓮港	內地人	2	...	2	6	...	6	8	...	8
	本島人	2	...	2	7	...	7	9	...	9
	計	4	...	4	14	...	14	18	...	18
總計	內地人	17	3	20	119	15	134	136	18	154
	本島人	6	1	7	73	16	89	79	17	96
	朝鮮人	1	1	2	1	1	2	2	...	2
	外國人	24	4	28	3	3	6	3	3	6
病類										
傳染性病及全身病	麻刺利亞	2	...	2	7	...	7	9	...	9
	脚氣	1	...	1	12	...	13	13	...	16
	其他	1	...	1	1	...	2	2	...	2
	計	4	...	4	20	3	23	24	3	27
發育及營養的病	本島人	...	...	...	2	2	4	2	2	4
	皮膚及筋肉病	3	1	4	23	4	27	26	5	31
	骨及關節病	1	...	1	6	1	7	6	1	7
	血行器病	3	...	3	2	...	2	2	...	2
神經系及五官病	本島人	1	1	2	11	3	14	12	4	16
	...	1	...	1	12	1	13	13	1	14
	...	2	1	3	23	4	27	25	5	30

病人續

病別	全治			其ノ他救護ヲ離レタル者			救護中死亡			年末現在		
	男	女	計	男	女	計	男	女	計	男	女	計
麻刺利亞	6	1	7	...	...	...	7	1	8	4	...	4
	3	...	3	4	1	5	4	...	4	1	...	1
	9	1	10	4	1	5	11	3	14	5	...	5
脚氣	10	1	11	...	...	...	2	...	2	1	...	1
	3	...	3	2	...	2	4	...	4	1	...	1
	13	1	14	2	...	2	6	...	6	2	...	2
其他	2	...	2	...	...	...	2	...	2	...	...	...
	2	1	3	...	...	...	3	...	3	...	...	...
	2	1	3	...	...	...	3	...	3	...	...	...
總計	71	11	82	8	3	11	30	3	33	27	1	28
	28	4	32	17	2	19	28	10	38	6	1	7
	101	15	116	25	5	30	60	13	73	34	2	36



103 行旅病人辦償金 大正十四年

種別	内地人		本島人		朝鮮人		外國人		計	
	人員	金額	人員	金額	人員	金額	人員	金額	人員	金額
救護者ヨリ	1	18	2	21	...	...	...	...	3	39
扶養義務者又ハ相續人ヨリ	(1) 42	2 408	22	284	...	...	2	38	(1) 66	2 730
遺留物件ヲ以テ充テタル	3	12	2	13	...	...	...	...	5	25
内地道府縣ノ負擔シタル	...	...	1	4	...	...	...	...	1	4
州費及廳地方費ノ負擔シタル	43	4 358	49	3 392	2	19	1	196	95	7 964
滞納處分ノ上徴收シタル	3	51	1	1	...	...	...	...	4	52
總計	(1) 92	6 847	77	3 715	2	19	3	234	(1) 174	10 815
大正十三年	118	6 753	(1) 50	1 649	4	267	4	318	(1) 176	8 986
同十二年	58	1 507	(1) 25	476	2	54	(1) 7	169	(1) 92	2 206
同十一年	(1) 74	2 840	(1) 52	696	...	...	(1) 12	239	(1) 138	3 775
同十年	37	1 920	17	201	...	...	5	111	59	2 231
同九年	78	2 459	10	151	...	...	...	...	88	2 610

(1)ハ一人ニシテ辦償金二種以上ニ涉リタルモノノ再掲ナリ

104 行旅病人救護費 大正十四年

年	内地人			本島人			朝鮮人		外國人		合計			
	男	女	計	男	女	計	男	男	男	女	計	男	女	計
大正十四年	9 803	1 210	11 014	2 171	292	2 463	9	67	12 051	1 502	13 553			
大正十三年	6 171	1 242	7 413	2 083	1 237	3 320	303	339	8 895	2 479	11 374			
同十二年	7 137	444	7 581	582	473	1 054	89	258	8 066	917	8 983			
同十一年	4 308	564	4 872	1 077	35	1 111	...	398	5 783	598	6 382			
同十年	5 245	252	5 498	492	392	884	23	119	5 879	644	6 523			
同九年	4 484	658	5 142	102	73	175	...	...	4 586	731	5 317			

105 行旅死亡人 大正十四年

州、廳及病類	内地人			本島人			朝鮮人	外國人	合計		
	男	女	計	男	女	計			男	女	計
地方別											
臺北	2	1	3	23	1	24	...	...	26	2	28
新竹	...	...	...	8	5	13	...	1	10	5	15
臺中	1	...	1	22	2	24	...	...	34	5	39
臺南	(1) 2	(1) 1	(1) 3	21	5	26	...	...	34	8	42
高雄	(1) 6	6	12	23	1	24	...	...	33	7	40
臺東	(1) 2	...	2	1	...	1	(1) 1	...	4	...	4
花蓮港	(1) 2	...	2	3	...	3	...	...	10	...	10
總計	(1) 11	7	18	101	14	115	(1) 1	1	151	27	178
病類別											
傳染性病及全身病	(1) 1	...	(1) 1	12	2	14	(1) 1	...	18	4	22
麻刺利亞	(1) 1	...	(1) 1	3	2	5	(1) 1	...	3	...	3
脚氣	(1) 2	...	(1) 2	1	...	1	...	...	9	1	10
其ノ他	...	...	...	3	1	4	...	...	30	5	35
計	(1) 3	...	(1) 3	16	3	19	(1) 1	...	30	5	35
發育及榮養的病	...	...	...	3	1	4	...	...	3	2	5
皮膚及筋肉病	...	...	...	...	1	1	...	...	...	1	1
骨及關節病	...	...	...	...	1	1	...	...	...	1	1
血行器病	1	...	1	5	1	6	...	...	7	1	8
神經系及五官病	...	...	...	5	...	5	...	...	7	...	7
呼吸器病	(1) 2	...	(1) 2	9	...	9	...	...	14	...	14
肺結核	(1) 1	...	(1) 1	8	...	8	...	...	16	...	16
其ノ他	(1) 1	...	(1) 1	1	...	1	...	...	30	...	30
計	(1) 3	...	(1) 3	17	...	17	...	...	30	...	30
消化器病	(1) 1	...	(1) 1	12	1	13	...	...	19	2	21
泌尿及生殖器病	(1) 3	(1) 1	(1) 4	6	2	8	...	...	9	3	12
外傷性變死	3	6	9	15	2	17	...	...	19	8	27
中 毒	...	...	...	6	1	7	...	...	6	1	7
不 詳	4	1	5	16	2	18	...	1	21	3	24
總計	(1) 11	7	18	101	14	115	(1) 1	1	151	27	178
大正十三年	(1) 6	...	(1) 6	127	25	152	...	1	181	29	210
同十二年	(1) 12	...	(1) 12	101	24	125	(1) 1	1	138	25	163
同十一年	(1) 24	2	(1) 26	112	9	121	...	4	177	15	192
同十年	(1) 12	2	(1) 14	107	12	119	...	7	150	19	169
同九年	(1) 6	1	(1) 7	155	24	179	...	1	170	25	195

(1)ハ行旅病人トシテ救護中死亡セシ者ナリ、次長亦同シ

106 行旅死亡人辨償金

大正十四年

Table with columns: 種別, 内地人 (人員, 金額), 本島人 (人員, 金額), 朝鮮人 (人員, 金額), 外國人 (人員, 金額), 計 (人員, 金額). Rows include categories like 被救護者ヨリ, 扶養義務者又ハ相續人ヨリ, etc.

107 行旅死亡人取扱費

大正十四年

Table with columns: 年, 内地人 (男, 女, 計), 本島人 (男, 女, 計), 朝鮮人 (男), 外國人 (男, 女, 計), 計 (男, 女, 計). Rows show data for 大正十四年, 大正十三年, etc.

本表ニハ行旅病人トシテ救護中死亡セシ者ニ係ル事實ヲ含ム

108 救恤御下賜金

大正十四年

Table with columns: 年及種別, 頒賜金額, 御下賜金ニ對スル罹災人員 (死亡及行衛不明, 負傷, 全潰(全燒)及流失, 半潰(半燒)及大破). Rows include 大正十四年(風水災), 大正十三年(風水災), etc.

本表ハ罹災人民御救恤ノ爲天皇皇后兩陛下ヨリ御下賜ニ對スル事實ヲ掲載ス大正十年ニハ本表ノ事實ナシ

109 日本赤十字社臺灣支部社員

大正十四年末

Table with columns: 委員部及種族, 有功 (男), 特別 (男, 女), 終身 (男, 女), 社員 (男, 女), 正 (男, 女), 合計 (男, 女). Rows list various branches like 臺北, 新竹, 臺中, etc.

臺北ニハ臨時支部直轄ノ分ヲ含ム(〇)ハ女ナリ





111 日本赤十字社臺灣

大正十四年

病類及種族	舊患者		新患者		計
	男	女	男	女	
法定傳染病	赤痢	內地人	...	1	1
		本島人	...	1	1
	計	...	2	2	
	腸チフス	內地人	...	2	1
		本島人	...	1	1
	計	...	3	2	
	パラチフス	內地人	...	1	1
		本島人	...	1	1
	計	...	2	2	
	ザフテリア	...	...	7	2
流行性腦脊髄膜炎	內地人	...	...	1	
	本島人	...	...	1	
計	...	...	10	6	
傳染病及全身病	麻疹	內地人	1	4	9
		本島人	1	1	2
	計	2	5	11	
	麻刺利亞	內地人	2	31	42
		本島人	1	48	60
	計	3	79	102	
	流行性感冒	內地人	1	8	12
		本島人	1	3	8
	計	2	11	20	
	脚氣	內地人	3	146	301
本島人		1	63	129	
計	4	211	430		
其他	內地人	2	29	61	
	本島人	...	21	40	
計	2	50	101		
合計	內地人	8	228	441	
	本島人	3	140	241	
計	11	368	682		
神經系病	內地人	6	187	354	
	本島人	4	155	226	
計	10	342	580		
呼吸器病	內地人	59	2010	3674	
	本島人	13	1021	1542	
計	72	3031	5216		
循環器病	內地人	9	98	184	
	本島人	3	63	107	
計	12	161	291		
營養器病	內地人	15	1356	2531	
	本島人	19	974	1607	
計	34	2330	4138		
泌尿及生殖器病	內地人	2	110	946	
	本島人	3	68	636	
計	5	178	1582		

支部醫院外來患者

治療延日數	舊患者		新患者		計	治療延日數	
	男	女	男	女		男	女
...	...	3	...	...	...	...	...
22	...	...	...	...	...	...	...
22	...	3	...	...	...	...	...
4	...	3	...	...	...	...	...
3	...	3	...	...	...	...	...
3	...	3	...	...	...	...	...
6	...	3	...	...	...	...	...
40	...	9	...	...	...	...	...
...	...	3	...	...	...	...	...
47	...	21	...	...	...	...	...
25	...	...	...	...	...	...	...
72	...	21	...	...	...	...	...
75	...	36	1	...	1	3	...
6	...	3	...	1	2	6	3
81	...	39	1	1	3	9	3
362	...	95	...	3	3	10	...
414	...	97	...	9	10	106	3
776	...	192	...	12	13	116	3
81	...	26	...	...	2	...	12
29	...	22	...	...	1	3	...
110	...	48	...	1	3	3	12
2597	...	1952	...	...	10	18	136
1381	...	717	...	...	12	12	69
3978	...	2669	...	...	22	30	205
230	...	258	...	...	4	2	12
185	...	169	...	...	10	6	58
415	...	427	...	...	14	8	70
3392	...	2388	1	...	17	22	160
2040	...	1008	...	1	33	19	133
5432	...	3396	1	1	50	41	293
2733	...	2343	1	1	13	18	241
1765	...	611	1	...	31	25	138
4498	...	2954	2	1	44	43	379
20504	...	18063	3	1	34	62	1339
9175	...	4340	2	1	104	51	599
29679	...	22403	5	2	138	113	1938
1907	...	1329	...	...	12	8	68
1039	...	494	...	...	16	11	120
2946	...	1823	...	...	28	19	188
9903	...	9630	...	...	157	97	452
10064	...	3597	5	...	114	176	700
19967	...	13227	5	...	271	273	1152
1444	...	12482	...	...	7	10	143
646	...	6973	...	...	2	23	282
2090	...	19455	...	...	33	33	425



111 日本赤十字社臺灣

病類及種族	舊患者		新患者		計	
	男	女	男	女		
花柳病	內地人	19	2	499	213	733
	本島人	15	2	555	226	798
	計	34	4	1054	439	1531
眼病	內地人	53	77	1038	965	2133
	本島人	45	15	1179	702	1941
	計	98	92	2217	1667	4074
耳病	內地人	7	6	577	403	993
	本島人	6	5	302	111	424
	計	13	11	879	514	1417
外被病	內地人	30	28	1350	867	2284
	本島人	28	13	1103	511	1655
	計	58	41	2462	1378	3939
運動器病	內地人	6	10	147	168	331
	本島人	3	1	130	36	170
	計	9	11	277	204	501
外傷	內地人	4	1	133	61	199
	本島人	3	...	92	18	113
	計	7	1	225	79	312
產科諸病	內地人	...	1	...	174	175
	本島人	...	2	...	59	61
	計	...	3	...	233	236
其他	內地人	1	2	118	75	196
	本島人	1	2	66	41	110
	計	2	4	184	116	306
病名未定	內地人	8	5	774	558	1345
	本島人	6	3	961	317	1287
	計	14	8	1735	875	2632
總計	內地人	227	209	8684	7449	16519
	本島人	152	72	6809	3885	10918
	計	379	281	15443	11334	27437
大正十三年	內地人	223	191	7345	6959	14718
	本島人	131	39	5116	2498	7784
	計	354	230	12461	9457	22502
同十二年	內地人	246	203	8033	6737	15219
	本島人	189	101	5557	2784	8631
	計	435	304	13590	9521	23850
同十一年	內地人	91	138	8291	7417	15937
	本島人	75	56	5463	2564	8158
	計	166	194	13754	9981	24095
同十年	內地人	190	122	6585	6105	13002
	本島人	165	61	5550	2330	8106
	計	355	183	12135	8435	21108
同九年	內地人	161	128	5395	4380	10004
	本島人	120	46	4000	1934	6760
	計	281	174	10055	6314	16824

支部醫院外來患者.....終

治療延日數		舊患者		前欄中施療		計	治療延日數	
男	女	男	女	男	女		男	女
7800	2302	...	...	25	15	40	619	215
7386	2020	3	...	42	24	69	1236	334
15186	4322	3	...	67	39	109	1855	549
9615	10572	3	7	8	17	35	125	497
9402	5653	7	2	33	23	65	1078	513
19017	16225	10	9	41	40	100	1203	1010
4648	3336	...	...	9	9	18	79	56
1699	984	...	...	8	7	15	71	43
6347	4320	...	...	17	16	33	150	99
12687	8592	...	...	30	23	53	405	431
10385	4214	3	1	82	53	139	1370	641
23072	12806	3	1	112	76	192	1775	1072
2049	1909	...	...	3	1	4	32	6
941	369	...	...	22	2	24	157	9
2990	2278	...	...	25	3	28	189	15
1580	487	...	...	1	...	1	16	...
955	240	...	...	14	2	16	162	36
2535	727	...	...	15	2	17	178	36
...	1526	...	...	...	1	1	...	4
...	296	...	...	...	...	1	...	3
...	1822	...	...	...	1	2	...	7
1107	686	...	...	5	5	10	18	14
635	374	...	...	10	11	21	76	42
1742	1060	...	...	15	16	31	94	56
4996	4079	...	...	5	16	21	112	175
6571	2683	...	...	39	26	65	903	206
11567	6762	...	...	44	42	86	1021	381
84365	79724	8	9	326	304	647	3227	3801
62703	33856	21	6	574	453	1054	10102	3799
147068	113580	29	15	900	757	1701	13329	7600
95834	89036	2	13	92	103	210	2843	3960
60516	27812	29	4	227	111	371	10315	3960
156350	116848	31	17	319	214	581	13158	7920
105961	86981	8	12	228	185	433	3885	4008
63493	31089	20	18	344	164	546	8751	4285
169454	118070	28	30	572	349	979	12636	8293
92955	83152	4	7	303	245	559	4476	3361
60122	26773	13	5	365	206	589	9592	4616
153077	109925	17	12	668	451	1148	14068	7977
73750	66333	6	2	176	196	380	2733	2336
55137	19183	13	5	248	160	426	5648	2489
128887	85516	19	7	424	356	806	8381	4825
58054	46936	13	4	134	119	270	2121	3358
39051	15567	12	5	191	100	308	1838	1301
97105	62503	25	9	325	219	578	3959	4659

VII 裁判及登記  
民事

112

民事争訟調停受理及處理件數

大正十四年

Table with columns: 州、廳及種別, 受理 (舊受, 新受, 計), 處理 (調, 不調, 取下, 其ノ他, 計), 未濟. Includes sub-tables for 地方別 and 種類別.

113 民事争訟調停開廷、

Table with columns: 州及廳, 處理件數, 開廷 (件數, 度數, 平均一件ニ付度數), 參考人 (件數, 人員). Includes summary rows for years 大正十三年 to 同九年.

本表ノ開廷度數別件數次ノ如シ

Table with columns: 州及廳, 處理件數, 一degree to 九degree, 開廷セサルモノ.

112

民事争訟調停受理及處理件數.....終

Table with columns: 年, 受理 (舊受, 新受, 計), 處理 (調, 不調, 取下, 其ノ他, 計), 未濟. Shows data for years 大正十三年 to 同九年.

種類別受理件數最近五年比較次ノ如シ

Table with columns: 年及種別, 人事, 土地, 建物及船, 金錢, 物品, 穀類, 證券, 其ノ他, 計. Shows category-wise statistics for years 大正十三年 to 同九年.

參考人、臨檢及鑑定

大正十四年

Table with columns: 平均一件ニ付人員, 件數, 度數, 平均一件ニ付度數, 件數, 人員, 平均一件ニ付人員, 出張調停件數. Includes data for 臨檢 and 鑑定.

前欄中度數別件數

Table with columns: 開廷セルモノ (十度 to 十九度), 計, 開廷セサルモノ.

114 民事争訟調停種

Table with columns for '州及廳' (Prefecture/Province) and '種別' (Type), including categories like '人事' (Personnel), '土地' (Land), '建物及船舶' (Buildings and Ships), '金錢' (Money), '物品' (Goods), '穀類' (Grains), '證券' (Securities), and '其他' (Others). Rows include '臺新臺高蓮' and '總計'.

115 民事争訟調停當事者別處理件數 大正十四年

Table showing the number of cases handled by party type (e.g., '內地人間', '本島人間', '支那人間', '法人') across various categories like '人事', '土地', '建物及船舶', '金錢', and '物品'.

類別處理件數

大正十四年

Table showing the number of cases handled by category (e.g., '三日以下', '五日以下', '十日以下', '二十日以下', '一月以下', '二月以下', '三月以下', '六月以下', '一年以上') and '平均一件二付處理日數' (Average number of days to process one case).

115 民事争訟調停當事者別處理件數.....終

Table showing the number of cases handled by party type (e.g., '內地人間', '本島人間', '支那人間', '法人') across various categories like '穀類', '證券', '其他', and '總計'.

116 民事争訟調停價

州及廳	十圓以下	五十圓以下	百圓以下	三百圓以下	五百圓以下	千圓以下	千五百圓以下	二千圓以下	二千五百圓以下	三千圓以下	三千五百圓以下	四千圓以下
	嶺北	202	634	529	413	166	114	26	24	4	7	5
新竹	122	528	663	399	126	97	34	27	11	6	4	2
臺中	87	296	484	304	78	67	14	9	2	3	...	1
臺南	152	677	659	352	103	65	24	6	8	4	1	2
高雄	72	425	577	285	76	56	14	8	3	5	2	2
臺東	4	31	14	24	7	7	1	2	...	...	...	...
花蓮港	11	98	65	53	14	4	2	2	...	...	...	...
總計	710	2689	2991	1830	565	410	115	78	28	25	12	8
大正十三年	1197	4186	3689	2265	700	537	168	87	25	29	15	14
同十二年	827	3632	3494	2288	661	520	144	66	32	29	13	15
同十一年	602	2993	3587	2234	645	616	147	102	53	44	21	22
同十年	447	2379	3148	1703	494	497	138	104	52	34	19	27
同九年	225	1681	2722	1294	450	288	83	61	28	20	14	11

印紙

州及廳	58	321	536	826	494	458	131	144	27	56	44	10
嶺北	58	321	536	826	494	458	131	144	27	56	44	10
新竹	27	267	664	804	380	388	170	162	77	48	36	20
臺中	19	150	485	610	222	268	70	54	14	24	...	10
臺南	31	339	660	704	311	260	120	36	56	32	9	20
高雄	14	212	578	573	228	220	71	48	21	40	18	20
臺東	1	16	14	48	21	28	5	12	...	...	...	...
花蓮港	2	49	65	107	42	16	10	12	...	...	...	...
總計	147	1352	3001	3672	1698	1638	577	468	195	200	107	80
大正十三年	243	2100	3699	3640	2099	1853	822	522	175	230	136	140
同十二年	176	1838	3512	4590	1980	2079	717	395	226	232	113	149
同十一年	126	1509	3611	4403	1935	2446	742	611	365	348	189	219
同十年	90	1208	3138	3386	1516	2004	710	634	357	272	171	280
同九年	46	842	2736	2491	1351	1152	415	354	196	160	129	110

財産權上ノ請求ニアラサルモノハ一件ノ價額ヲ百圓トシテ掲上セリ

額別處理件數

大正十四年

争訟物件價額別階級													計	人事再掲
四千五百圓以下	五千圓以下	五千五百圓以下	六千圓以下	六千五百圓以下	七千圓以下	七千五百圓以下	八千圓以下	八千五百圓以下	九千圓以下	九千五百圓以下	一萬圓以下	(一萬圓以上)		
2	3	...	3	1	1	...	...	1	1	1	...	2	2200	149
1	4	...	2	...	1	...	1	1	...	...	1	2	2032	244
1	...	3	...	...	...	...	1	...	1	...	...	...	1346	165
1	...	...	...	...	...	1	...	...	1	...	...	...	2056	261
...	1	...	1	...	...	...	...	...	...	...	...	...	1527	127
...	...	...	...	...	...	...	...	...	...	...	...	...	90	1
...	...	...	...	...	...	...	...	...	...	...	...	...	249	8
5	8	3	6	1	2	1	2	2	3	1	1	4	9500	955
5	6	1	...	3	4	1	4	3	1	...	1	8	12949	1032
10	6	4	6	2	3	1	...	...	...	...	4	9	11766	1121
8	14	1	3	4	5	3	4	...	2	2	...	15	11127	1187
12	22	8	12	7	6	...	3	2	3	1	8	19	9145	1206
8	8	1	1	...	...	1	2	1	1	...	2	16	6918	1099

額(圓)

22	36	...	34	15	16	...	...	19	20	13	...	448	3722	149
22	36	...	34	15	16	...	...	19	20	13	...	448	3722	149
11	48	...	28	...	16	...	18	19	...	...	22	64	3269	244
11	...	39	...	...	...	...	18	...	20	...	...	...	2013	165
11	...	...	...	...	...	17	...	...	20	...	...	...	2626	261
...	12	...	13	...	...	...	...	...	...	...	...	...	2068	127
...	...	...	...	...	...	...	...	...	...	...	...	...	144	1
...	...	...	...	...	...	...	...	...	...	...	...	...	303	8
55	96	39	75	15	32	17	36	38	60	13	22	512	14144	955
55	73	13	...	45	62	10	74	57	20	...	22	298	16386	1032
110	72	52	84	30	48	17	...	...	...	...	88	306	16813	1121
88	156	13	32	60	64	51	72	...	40	42	...	485	17007	1234
143	252	117	164	105	96	...	54	38	60	21	154	813	15783	1215
88	96	13	14	...	...	17	36	19	20	...	44	726	11054	1107





117 民事訴訟調停當

Table showing civil litigation statistics by year and category (e.g., 内地人, 本島人, 蕃人, etc.) for years 大正十一年, 同十年, 同九年.

118 和解受理及處理件數 大正十四年

Table showing mediation and settlement statistics by court type (e.g., 臺北, 新竹, 臺南) and category (e.g., 土地, 建物及船舶, 金錢, etc.) for the year 大正十四年.

(一)ハ支部ナリ 種類別受理件數最近五年比較ノ如シ

Table showing settlement statistics by year and category (e.g., 人事, 土地, 建物及船舶, etc.) for years 大正十三年, 同十二年, 同十一年, 同十年, 同九年.

事者別終局件數.....終

Table showing final case statistics by applicant type (e.g., 法人, 内地人, 本島人, etc.) and court type (e.g., 臺北, 新竹, etc.).

119 督促受理及處理件數 大正十四年

Table showing enforcement statistics by court type (e.g., 臺北, 新竹, 臺南, etc.) and category (e.g., 仕拂命令, 取下, 却下, etc.) for the year 大正十四年.

(一)ハ支部ナリ



120 民事訴訟第一審

地方法院	受理			處理						
	舊受	新受	計	缺席判決	拋棄認諾 =基之判決	其ノ他ノ 終局判決	和解	取下	却下	
單										
臺北	600	2373	2973	859	21	574	165	478	72	
(1)新竹	102	606	708	156	9	217	28	142	31	
(2)宜蘭	50	465	515	154	2	146	11	72	30	
臺中	322	1394	1716	384	12	510	73	330	60	
臺南	416	1307	1723	433	27	245	75	331	...	
(1)嘉義	252	546	798	169	8	210	43	157	...	
計	1742	6691	8433	2155	79	1902	401	1510	193	
合										
臺北	265	688	953	209	2	255	16	153	3	
臺中	130	324	454	68	1	198	4	57	...	
臺南	189	272	461	84	2	144	4	78	...	
(1)嘉義	65	133	198	33	...	43	6	40	...	
計	649	1417	2066	394	5	640	30	328	3	
總計	2391	8108	10499	2549	84	2542	431	1838	196	
大正十三年	2214	8527	10741	2999	98	2619	374	1839	235	
同十二年	2973	8875	11848	3501	79	2934	438	2018	371	
同十一年	2567	10722	13289	3574	4	2694	358	2472	969	
同十年	2155	10028	12183	3120	5	2713	349	2337	853	
同九年	1832	7090	8922	2006	7	1913	382	1923	332	

121 民事訴訟第一審種類

種別及地方法院	訴訟物件價額別階級									
	十圓以下	五十圓以下	百圓以下	五百圓以下	千圓以下	五千圓以下	六千圓以下	七千圓以下	八千圓以下	九千圓以下
單										
土地	1	4	11	19	11	...	...	...	...	...
(1)新竹	1	4	9	36	8	...	...	...	...	...
(2)宜蘭	...	6	3	15	5	...	...	...	...	...
(3)臺中	3	11	32	58	30	...	...	...	...	...
(4)臺南	2	13	16	39	18	...	...	...	...	...
(5)嘉義	3	5	29	34	10	...	...	...	...	...
計	10	43	100	201	82	...	...	...	...	...

受理及處理件數

大正十四年

其ノ他	計	未濟		計	處理日數							計
		取調中	停止		一月以下	二月以下	三月以下	六月以下	一年以下	一年以上		
獨												
4	2173	735	65	800	136	848	678	338	148	25	2173	
1	584	121	3	124	177	223	110	53	18	3	584	
...	415	93	7	100	183	136	37	42	13	4	415	
1	1370	336	10	346	343	455	185	281	102	4	1370	
107	1218	447	58	505	148	467	178	222	125	78	1218	
29	622	151	25	176	138	167	78	114	78	47	622	
142	6382	1883	168	2051	1125	2296	1266	1050	484	161	6382	
議												
6	644	275	34	309	31	121	214	205	58	15	644	
...	328	120	6	126	26	98	57	83	59	5	328	
1	313	123	25	148	5	54	39	81	73	61	313	
...	122	59	17	76	7	27	19	32	25	12	122	
7	1407	577	82	659	69	300	329	401	215	93	1407	
149	7789	2460	250	2710	1194	2596	1595	1451	699	254	7789	
186	8350	2169	222	2391	2273	2777	1228	1217	580	266	8350	
293	9634	2014	200	2214	2617	3280	1349	1324	714	350	9634	
245	10316	2745	228	2973	2262	3811	1802	1540	656	245	10316	
239	9616	2379	188	2567	2537	3283	1494	1492	530	280	9616	
204	6767	1994	161	2155	2218	1811	799	1107	626	206	6767	

及價額別處理件數

大正十四年

一萬圓以下	二萬圓以下	三萬圓以下 (三級)	計	處理日數							計	平均一 件ノ處 理日數	
				一月以下	二月以下	三月以下	六月以下	一年以下	二年以下	三年以下			三年一 日以上
獨													
...	...	...	46	3	11	11	10	5	4	2	...	46	164
...	...	...	58	20	17	11	7	3	...	...	...	58	65
...	...	...	29	7	7	5	6	4	...	...	...	29	77
...	...	...	134	27	26	16	34	27	4	...	...	134	116
...	...	...	88	7	21	8	17	19	11	5	...	88	126
...	...	...	81	4	14	8	14	16	20	3	2	81	268
...	...	...	436	68	96	59	88	74	39	10	2	436	160





121 民事訴訟第一審種類

及價額別處理件數續

種類及地方法院	訴訟物件價額別階級									
	十四以下	五十以下	百圓以下	五百圓以下	千圓以下	五千圓以下	六千圓以下	七千圓以下	八千圓以下	九千圓以下
合										
人 事	臺北	...	162	4	...	...	...	...	...	...
	臺中	...	114	...	...	...	...	...	...	...
	臺南	...	87	...	...	...	...	...	...	...
	計	...	412	4	...	...	...	...	...	...
土 地	臺北	...	...	...	40	...	1	1	1	...
	臺中	...	...	...	32	...	2	1	1	...
	臺南	...	1	...	33	1	5	1	...	...
	計	...	1	...	120	1	8	3	2	...
建物及船舶	臺北	...	...	...	13	1	...	3	...	...
	臺中	...	...	...	4	...	...	...	...	...
	臺南	...	...	...	3	...	...	1	...	...
	計	...	...	...	21	1	...	4	...	...
金 錢	臺北	...	...	...	248	8	13	7	5	...
	臺中	...	...	...	80	6	3	2	2	...
	臺南	...	...	...	95	4	1	2	2	...
	計	...	...	...	458	18	19	11	10	...
物 品	臺北	...	...	...	2	1	...	...	...	...
	臺中	...	...	...	1	...	...	...	...	...
	臺南	...	...	...	3	1	...	...	...	...
	計	...	...	...	6	2	...	...	...	...
穀 類	臺北	...	...	...	15	...	2	...	...	...
	臺中	...	...	...	15	2	...	...	...	...
	臺南	...	...	...	5	...	...	...	...	...
	計	...	...	...	36	2	2	...	...	...
證 券	臺北	...	...	...	4	...	1	...	...	...
	臺中	...	...	...	1	...	...	...	...	...
	臺南	...	...	...	1	...	...	...	...	...
	計	...	...	...	10	1	2	...	...	...
其 他	臺北	...	3	...	2	29	3	2	...	...
	臺中	...	3	...	6	2	...	...	...	...
	臺南	...	1	...	4	...	1	...	...	...
	計	...	7	...	42	5	3	2	...	...
計	臺北	...	165	4	2	351	13	19	13	6
	臺中	...	117	...	...	138	10	5	3	3
	臺南	...	89	...	...	142	5	7	2	2
	計	...	420	4	2	690	29	34	20	12

一萬圓以下	二萬圓以下	三萬圓以上(含三萬)	計	處理日數									平均一 件之處 理日數
				一月以下	二月以下	三月以下	六月以下	一年以下	二年以下	三年以下	三年以上 日以上	計	
議													
...	...	...	166	6	28	44	74	11	3	...	...	166	106
...	...	...	114	11	42	28	24	7	2	...	...	114	83
...	...	...	87	1	13	15	35	19	4	...	...	87	142
...	...	...	49	1	13	9	19	7	...	...	...	49	109
...	...	...	416	19	96	96	152	44	9	...	...	416	107
...	...	...	51	4	2	14	18	12	1	...	...	51	137
...	...	...	44	4	9	5	14	10	2	...	...	44	138
...	...	...	45	1	2	5	7	13	11	3	3	45	405
...	...	...	16	1	3	4	5	2	...	1	...	16	250
...	...	...	156	10	16	28	44	37	14	4	3	156	225
...	...	...	18	...	2	4	9	2	1	...	...	18	142
...	...	...	4	...	...	1	1	2	...	...	...	4	192
...	...	...	4	...	...	...	1	2	1	...	...	4	259
...	...	...	1	...	...	...	...	1	...	...	...	1	272
...	...	...	27	...	2	5	11	7	2	...	...	27	171
...	...	...	298	14	48	86	67	58	23	1	1	298	155
...	...	...	103	6	23	12	28	28	2	4	...	103	125
...	...	...	118	3	12	10	25	28	29	7	4	118	325
...	...	...	43	2	6	7	12	10	6	...	...	43	191
...	...	...	562	25	89	115	132	124	60	12	5	562	197
...	...	...	4	...	...	...	2	2	...	...	...	4	220
...	...	...	1	...	...	...	1	...	...	...	...	1	109
...	...	...	5	...	...	...	3	2	...	...	...	5	198
...	...	...	19	2	5	3	3	3	1	1	1	19	219
...	...	...	18	...	4	2	6	5	...	1	...	18	179
...	...	...	5	1	...	...	...	1	1	2	...	5	550
...	...	...	1	...	...	...	1	...	...	...	...	1	149
...	...	...	43	3	9	5	10	9	2	4	1	43	239
...	...	...	6	...	2	...	...	3	...	1	...	6	281
...	...	...	1	...	1	...	...	...	...	...	...	1	48
...	...	...	1	...	...	...	1	...	...	...	...	1	133
...	...	...	6	...	...	...	5	1	...	...	...	6	176
...	...	...	14	...	3	...	6	4	...	1	...	14	209
...	...	...	48	5	7	5	11	16	3	...	1	48	194
...	...	...	11	2	2	...	3	3	1	...	...	11	149
...	...	...	7	...	...	...	1	3	2	...	1	7	467
...	...	...	4	...	...	...	...	...	4	...	...	4	546
...	...	...	70	7	9	5	15	22	10	...	2	70	234
...	...	...	610	31	94	156	184	107	32	3	3	610	146
...	...	...	295	23	81	48	76	55	7	5	...	295	133
...	...	...	268	6	27	30	71	66	48	12	8	268	284
...	...	...	120	4	22	20	42	21	10	1	...	120	185
...	...	...	1293	64	224	254	373	249	97	21	11	1293	175

121 民事訴訟第一審種類

種別及地方法院	訴訟物件價額別階級									
	十圓以下	五十圓以下	百圓以下	五百圓以下	千圓以下	五千圓以下	六千圓以下	七千圓以下	八千圓以下	九千圓以下
總計	106	1177	1817	2484	687	691	29	34	20	12
大正十三年	141	1466	1827	2750	811	570	22	24	17	10
同十二年	172	1669	1895	2955	932	653	36	19	19	15
同十一年	325	2095	2254	3470	1076	752	44	28	23	9
同十年	142	1541	2074	3322	1072	898	43	37	21	17
同九年	105	1030	1503	2213	665	675	46	29	22	21

本表ノ事實前表ノ處理件數ト符合セザルハ調査ノ方法ヲ異ニシ處理中終局ノ判決アリタルモノノミナ計上セルニ依ル、  
 財産權上ノ訴訟ニアラサルモノハ一件ノ價額ヲ百圓トシテ掲上セリ  
 (一)ハ支部ナリ

及價額別處理件數……終

一萬圓以下	二萬圓以下	三萬圓以上(三萬圓以下)	計	處理日數							平均一件ノ處理日數		
				一月以下	二月以下	三月以下	六月以下	一年以下	二年以下	三年以下		三年一日以上	
9	13	15	2531	205	691	622	623	297	75	13	5	2531	189
...	...	...	540	164	178	99	82	15	2	...	...	540	61
...	...	...	396	134	111	51	66	34	...	...	...	396	66
...	...	...	1540	318	435	235	337	180	29	6	...	1540	97
...	...	...	1380	121	372	190	320	223	117	24	13	1380	162
...	...	...	752	97	157	100	183	120	75	13	7	752	172
18	43	21	7139	1039	1944	1297	1611	869	298	56	25	7139	121
...	...	...	2401	518	739	392	432	210	76	20	14	2401	...
...	...	...	545	181	178	72	86	23	5	...	...	545	...
...	...	...	364	136	122	45	44	16	1	...	...	364	...
...	...	...	1571	429	454	226	272	138	42	9	1	1571	...
...	...	...	2098	288	536	351	488	298	100	21	16	2098	...
...	...	...	752	85	191	110	178	106	71	11	...	752	...
18	44	31	7731	1637	2220	1196	1500	791	295	61	31	7731	...
...	...	...	2714	553	710	409	584	305	115	16	22	2714	...
...	...	...	522	296	121	52	43	9	...	1	...	522	...
...	...	...	414	180	115	56	50	13	...	...	...	414	...
...	...	...	1950	441	568	321	388	168	50	9	5	1950	...
...	...	...	2040	248	630	310	462	230	107	30	14	2040	...
...	...	...	821	116	237	111	146	145	60	6	...	821	...
24	50	22	8461	1834	2381	1259	1673	879	332	62	41	8461	...
...	...	...	3310	461	1027	510	810	369	89	37	7	3310	...
...	...	...	1036	664	246	54	55	15	2	...	...	1036	...
...	...	...	461	150	175	65	52	17	1	...	...	461	...
...	...	...	2168	193	864	369	496	187	51	7	1	2168	...
...	...	...	2191	185	477	483	584	313	111	32	6	2191	...
...	...	...	1021	140	271	211	274	108	17	...	...	1021	...
22	47	42	10187	1793	3060	1692	2271	1009	271	77	14	10187	...
...	...	...	3125	407	1087	454	702	315	113	36	11	3125	...
...	...	...	1389	795	263	159	136	31	5	...	...	1389	...
...	...	...	380	196	115	22	35	11	1	...	...	380	...
...	...	...	1870	372	534	329	389	148	79	14	5	1870	...
...	...	...	1434	135	336	233	398	219	71	34	8	1434	...
...	...	...	1085	189	409	199	216	57	13	2	...	1085	...
22	65	29	9283	2094	2744	1396	1876	781	282	86	24	9283	...
...	...	...	2201	562	514	325	406	264	104	16	10	2201	...
...	...	...	647	378	109	53	64	30	7	...	...	647	...
...	...	...	254	119	68	25	23	16	3	...	...	254	...
...	...	...	1533	259	311	214	379	264	95	8	3	1533	...
...	...	...	1324	245	375	199	286	162	44	6	7	1324	...
...	...	...	476	170	148	51	69	35	3	...	...	476	...
20	53	53	6435	1733	1525	873	1227	771	256	30	20	6435	...

122表124表乃至126表亦同シ



種別及地方法院	當事者														計
	內地人間	本島人間	支那人間	支那以外外國人間	內地人下				本島人下				法人下		
					本島人	支那人	支那以外外國人	法人	支那人	支那以外外國人	法人				
	單							獨							
土地	臺北	...	38	...	...	1	...	...	1	...	...	6	...	46	
	○新竹	...	54	...	...	1	...	...	...	...	3	...	58		
	○宜蘭	1	27	...	...	...	...	...	...	...	1	...	29		
	臺中	...	132	...	...	2	...	...	...	...	...	...	134		
	臺南	...	88	...	...	...	...	...	...	...	...	...	88		
	○嘉義	...	77	...	1	1	...	...	...	...	2	...	81		
計	1	416	...	...	1	5	...	1	...	12	...	436			
建物及船舶	臺北	6	16	...	...	3	...	3	...	1	...	29			
	○新竹	1	10	...	...	...	...	...	...	1	...	12			
	○宜蘭	...	5	...	...	...	...	...	...	...	...	5			
	臺中	...	25	...	...	4	...	...	...	...	...	29			
	臺南	...	4	10	...	6	...	...	...	...	...	20			
	○嘉義	...	2	...	...	1	...	...	...	...	...	3			
計	11	68	...	...	14	...	3	...	2	...	98				
金錢	臺北	484	672	...	5	205	1	1	112	...	140	...	1620		
	○新竹	16	332	...	...	18	...	...	5	...	32	...	403		
	○宜蘭	34	173	...	...	43	...	...	9	...	31	...	290		
	臺中	40	695	...	...	84	...	...	16	...	94	...	929		
	臺南	73	658	...	2	113	...	...	33	1	41	...	921		
	○嘉義	20	378	...	...	41	...	4	...	...	39	...	482		
計	667	2908	...	7	504	1	1	179	1	377	...	4645			
物品	臺北	7	9	...	...	...	...	1	...	1	...	18			
	○新竹	...	3	...	...	...	...	...	...	...	...	3			
	○宜蘭	...	6	...	...	...	...	...	...	1	...	7			
	臺中	4	11	...	...	1	...	...	...	1	...	17			
	臺南	1	8	...	...	1	...	...	...	...	...	10			
	○嘉義	...	5	...	...	...	...	1	...	...	...	6			
計	12	42	...	...	2	...	2	...	3	...	61				
穀類	臺北	...	67	...	...	...	...	...	...	5	...	72			
	○新竹	...	31	...	1	...	...	...	...	3	...	35			
	○宜蘭	...	36	...	...	...	...	...	...	7	...	43			
	臺中	...	82	...	1	...	...	...	...	6	...	89			
	臺南	...	39	...	...	...	...	...	...	...	...	39			
	○嘉義	...	34	...	...	...	...	...	...	1	...	35			
計	...	289	...	...	2	...	...	...	22	...	313				

種別及地方法院	當事者														計
	內地人間	本島人間	支那人間	支那以外外國人間	內地人下				本島人下				法人下		
					本島人	支那人	支那以外外國人	法人	支那人	支那以外外國人	法人				
	單							獨							
證券	臺北	...	3	...	...	1	...	...	...	...	...	...	4		
	○新竹	...	1	...	...	...	...	...	...	...	...	...	1		
	○宜蘭	...	1	...	...	...	...	...	...	...	...	...	1		
	臺中	...	2	...	...	...	...	...	...	...	...	...	2		
	臺南	...	1	...	...	...	...	...	...	...	...	...	1		
	計	1	7	...	...	1	...	...	...	...	...	...	9		
其他	臺北	25	60	...	...	3	16	...	6	...	22	...	132		
	○新竹	...	26	...	...	...	...	...	...	2	...	28			
	○宜蘭	4	15	...	...	1	...	...	...	1	...	21			
	臺中	...	32	...	...	3	...	1	...	9	...	45			
	臺南	3	18	...	...	1	6	...	...	5	...	33			
	○嘉義	1	20	...	...	...	...	...	...	4	...	25			
計	33	171	...	...	4	26	...	7	...	43	...	284			
計	臺北	522	865	...	...	8	226	1	1	123	...	175	1921		
	○新竹	17	457	...	...	20	...	5	...	41	...	540			
	○宜蘭	39	263	...	...	44	...	9	...	41	...	396			
	臺中	44	979	...	...	95	...	17	...	110	...	1245			
	臺南	82	821	...	3	126	...	33	1	46	...	1112			
	○嘉義	21	516	...	1	43	...	5	...	46	...	632			
計	725	3901	...	...	12	554	1	1	192	...	459	5846			
	合							議							
人事	臺北	4	162	...	...	...	...	...	...	...	...	...	166		
	臺中	...	114	...	...	...	...	...	...	...	...	...	114		
	臺南	...	87	...	...	...	...	...	...	...	...	...	87		
	○嘉義	2	47	...	...	...	...	...	...	...	...	...	49		
	計	6	410	...	...	...	...	...	...	...	...	...	416		
土地	臺北	1	46	...	...	1	...	1	...	2	...	51			
	臺中	1	36	...	...	1	...	...	...	6	...	44			
	臺南	...	43	...	...	1	...	1	...	...	...	45			
	○嘉義	...	14	...	1	1	...	...	...	...	...	16			
	計	2	139	...	...	1	4	...	2	...	8	156			
建物及船舶	臺北	2	8	...	...	2	...	5	...	1	...	18			
	臺中	...	3	...	...	...	...	...	...	1	...	4			
	臺南	1	3	...	...	...	...	...	...	...	...	4			
	○嘉義	...	...	...	...	...	...	...	...	1	...	1			
	計	3	14	...	...	2	...	5	...	3	...	27			

122 民事訴訟第一審當事者別處理件數.....續

種別及地方法院	當事者													計
	内地人間	本島人間	支那人間	内地人下				本島人下				法人下		
				支那以外ノ外國人間	支那人	支那以外ノ外國人	法人	支那人	支那以外ノ外國人	法人				
合 議														
金 錢	臺北	31	108	...	1	8	21	...	40	...	89	...	298	
	臺中	7	52	...	...	...	12	...	7	...	25	...	103	
	臺南	13	49	...	...	5	15	...	8	...	28	...	118	
	◎嘉義	2	23	...	...	...	10	...	2	...	6	...	43	
	計	53	232	...	1	13	58	...	57	...	148	...	562	
物 品	臺北	...	...	...	...	3	...	1	...	...	...	4		
	臺南	...	...	...	...	1	...	...	...	...	...	1		
	計	...	...	...	...	4	...	1	...	...	...	5		
穀 類	臺北	...	11	...	1	...	...	...	...	7	...	19		
	臺中	...	17	...	...	1	...	...	...	...	...	18		
	臺南	...	5	...	...	...	...	...	...	...	...	5		
	◎嘉義	...	1	...	...	...	...	...	...	...	...	1		
	計	...	34	...	1	1	...	...	...	7	...	43		
證 券	臺北	...	5	...	...	...	...	...	...	1	...	6		
	臺中	1	...	...	...	...	...	...	...	...	...	1		
	臺南	...	1	...	...	...	...	...	...	...	...	1		
	◎嘉義	...	...	...	...	...	...	4	...	2	...	6		
	計	1	6	...	...	...	...	4	...	3	...	14		
其ノ他	臺北	1	28	...	2	4	...	6	...	7	...	48		
	臺中	...	10	...	...	1	...	...	...	...	...	11		
	臺南	...	5	...	...	1	...	...	...	1	...	7		
	◎嘉義	...	3	...	...	...	...	...	...	1	...	4		
	計	1	46	...	2	6	...	6	...	9	...	70		
計	臺北	39	368	...	1	11	31	...	53	...	107	...	610	
	臺中	9	232	...	...	...	15	...	7	...	32	...	295	
	臺南	14	193	...	...	5	18	...	9	...	20	...	268	
	◎嘉義	4	88	...	1	11	...	6	...	10	...	120		
	計	66	881	...	1	17	75	...	75	...	178	...	1293	
總 計	臺北	561	1233	...	1	19	257	1	1	176	...	282	2531	
	◎新竹	17	457	...	...	...	20	...	5	...	41	...	540	
	◎宜蘭	39	263	...	...	...	44	...	9	...	41	...	396	
	臺中	53	1211	...	...	...	110	...	24	...	142	...	1540	
	臺南	96	1014	...	...	8	144	...	42	...	1	75	1380	
	◎嘉義	25	604	...	2	54	...	11	...	56	...	752		
計	791	4782	...	1	29	629	1	1	267	...	637	7139		

122 民事訴訟第一審當事者別處理件數.....終

年及地方法院	當事者													計
	内地人間	本島人間	支那人間	内地人下				本島人下				法人下		
				支那以外ノ外國人間	支那人	支那以外ノ外國人	法人	支那人	支那以外ノ外國人	法人				
大正十三年	臺北	550	1161	...	...	11	210	...	131	...	1	336	2401	
	◎新竹	16	429	...	...	1	33	...	9	...	...	53	541	
	◎宜蘭	42	256	...	...	...	37	2	...	8	...	23	368	
	臺中	59	1289	...	...	...	125	...	12	...	2	83	1571	
	臺南	187	1274	...	...	4	285	...	124	...	...	224	2038	
	◎嘉義	30	605	...	...	...	65	...	4	...	1	47	752	
計	884	5014	...	...	16	755	2	1	288	...	4	766	7731	
同十二年	臺北	617	1409	...	...	...	683	...	...	...	5	...	2714	
	◎新竹	20	439	...	...	...	62	...	...	...	1	...	522	
	◎宜蘭	44	281	...	...	...	89	...	...	...	...	...	414	
	臺中	107	1620	...	...	...	222	...	...	...	1	...	1950	
	臺南	217	1509	...	...	...	313	...	...	...	1	...	2040	
	◎嘉義	56	654	1	...	...	107	...	...	...	3	...	821	
計	1061	5912	1	...	...	1476	...	...	1	10	...	8461		
同十一年	臺北	395	1865	...	9	...	502	...	82	...	...	457	3310	
	◎新竹	10	877	...	...	...	42	...	5	...	1	101	1036	
	◎宜蘭	39	319	...	...	...	57	...	1	...	...	45	461	
	臺中	61	1832	...	3	...	106	...	14	...	1	151	2168	
	臺南	121	1041	...	8	...	194	...	61	...	...	166	2191	
	◎嘉義	51	866	...	...	...	88	...	5	...	...	11	1021	
計	677	7400	...	20	...	989	...	168	...	2	931	10187		
同十年	臺北	319	2267	...	...	...	536	...	...	...	3	...	3125	
	◎新竹	11	1262	...	...	...	114	...	...	...	2	...	1389	
	◎宜蘭	32	305	...	...	...	43	...	...	...	...	...	380	
	臺中	42	1683	...	...	...	145	...	...	...	...	...	1870	
	臺南	81	1200	...	...	...	153	...	...	...	...	...	1434	
	◎嘉義	23	987	...	...	...	75	...	...	...	...	...	1085	
計	508	7704	...	...	...	1036	...	...	...	5	...	9283		
同九年	臺北	269	1677	...	...	...	252	...	...	...	3	...	2201	
	◎新竹	9	614	...	...	...	24	...	...	...	...	...	647	
	◎宜蘭	11	220	...	...	...	23	...	...	...	...	...	254	
	臺中	36	1428	...	...	...	69	...	...	...	...	...	1533	
	臺南	62	1163	...	...	...	97	...	...	...	2	...	1324	
	◎嘉義	7	444	...	...	...	25	...	...	...	...	...	476	
計	394	5546	...	...	...	490	...	...	...	2	3	6435		

原告又ハ被告中内地人ト本島人ノ共同訴訟ハ相手方ノ内地人タルト本島人タルトテ間ハ内地人、本島人間ノ訴訟ト看做シ且大正十二年以前ノ法人ハ内地人ト看做シテ之ヲ掲上セリ  
 ◎ハ支部ナリ





123 民事訴訟第一審證據調、

Table with columns for '種類及地方法院' (Type and District Court), '證人' (Witnesses), '鑑定人' (Expert), and '檢證' (Evidence). It includes sub-categories like '土地' (Land), '建物及船舶' (Buildings and Ships), '金錢' (Money), '物品' (Goods), '書類' (Documents), '證券' (Securities), '其他' (Others), and '總計' (Total). Rows are further divided by region (North, Central, South, Keelung) and court type (Trial, Appeal, Re-examination). A summary section at the bottom covers '大正十三年' (1924) and '同十二年' (1923).

期日變更、延期及開廷續

Table detailing court proceedings including '期日變更、延期' (Date Change, Extension) and '開廷' (Court Session). It tracks '平均一件=付度數' (Average number of cases per hearing), '件數' (Number of cases), and '職權' (Authority) for both '原告' (Plaintiff) and '被告' (Defendant), including sub-categories like '本人' (Self) and '辯護士' (Lawyer). It also tracks '計' (Total) and '平均一件=付度數' (Average number of cases per hearing) for '開廷' (Court Session) with columns for '件數' (Number of cases), '度數' (Degree), and '平均一件=付度數' (Average number of cases per hearing). Rows are divided by region (North, Central, South, Keelung) and court type (Trial, Appeal, Re-examination). A summary section at the bottom covers '大正十三年' (1924) and '同十二年' (1923).

123 民事訴訟第一審證據調

Table with columns: 年及地方法院, 證人 (件數, 人員, 平均一件=付人員), 證據調 (件數, 人員, 平均一件=付人員), 檢證 (件數, 度數). Rows include 大正十一年, 同十年, 同九年 across various courts like 臺北, 新竹, 宜蘭, 臺中, 臺南, 嘉義.

(ハ支部ナリ)

124 民事訴訟第一審訴訟

Table with columns: 訴訟物件價額階級, 五十錢未満, 一圓未満, 二圓未満, 五圓未満, 十圓未満, 訴訟 (件數). Rows include 十圓以下, 五十圓以下, 百圓以下, 五百圓以下, 千圓以下, 五千圓以下, 六千圓以下, 七千圓以下, 八千圓以下, 九千圓以下, 一萬圓以下, 二萬圓以下, 二萬圓以上(二萬圓ヲ含マス), 總計, 大正十三年, 同十二年, 同十一年, 同十年, 同九年.

財産權上ノ訴訟ニアラサルモノハ一件ノ價額ヲ百圓トシテ掲上セリ  
本表ノ外訴訟費用ナキモノ大正九年ニ一七七件、同十年ニ一五六件、同十一年ニ一四〇件、同十二年ニ一六〇件、同十三年ニ一八八件、同十四年ニ一八八件アリ

期日變更、延期及開廷

Table with columns: 平均一件=付度數, 件數, 職權, 原告 (本人, 辯護士), 被告 (本人, 辯護士), 計, 平均一件=付度數, 開廷 (件數, 度數, 平均一件=付度數). Rows include 大正十一年, 同十年, 同九年.

費用階級別處理件數

大正十四年

Table with columns: 費用階級 (十五圓未満, 二十圓未満, 三十圓未満, 五十圓未満, 百圓未満, 百圓以上), 計, 訴訟印紙額 (圓). Rows include 十五圓未満, 二十圓未満, 三十圓未満, 五十圓未満, 百圓未満, 百圓以上, 總計, 大正十三年, 同十二年, 同十一年, 同十年, 同九年.

年ニ六八件、同十四年ニ一八八件アリ





125 民事訴訟第一審單

地方法院、種族及種別		勝					敗					計	
		內地人	本島人	支那人	支那以外 外國人	法人	內地人	本島人	支那以外 外國人	法人			
原告	對席	內地人	3	2	...	...	...	...	1	...	...	5	
		對缺	4	8	...	...	...	...	...	...	14		
		本島人	3	120	...	...	12	135	2	61	...	191	
		對缺	1	46	...	...	11	58	1	12	...	70	
		法人	1	...	...	...	1	2	...	...	...	3	
		對缺	...	1	...	...	...	1	...	...	...	2	
	計	對席	7	122	...	...	13	142	2	64	...	211	
		對缺	5	55	...	...	13	73	1	12	...	81	
		計	12	177	...	...	26	215	3	76	...	292	
		總計	內地人	167	50	...	...	29	246	21	17	...	247
			對缺	192	72	...	...	59	323	4	2	...	331
			本島人	58	925	...	...	93	1076	9	477	...	1543
對缺	49		421	...	...	114	584	3	29	...	653		
支那人	...		...	...	...	...	...	...	...	...	...		
計	232		993	...	...	124	1349	34	509	...	1895		
被告	內地人	243	504	...	...	175	922	7	32	...	1258		
	對缺	475	1497	...	...	299	2271	41	541	...	3314		
	同十三年	內地人	135	70	...	...	45	250	28	21	...	334	
		對缺	249	87	...	2	105	443	3	2	...	462	
		本島人	95	1070	...	...	131	1296	47	507	...	1733	
		對缺	76	526	...	1	238	841	1	38	...	1143	
法人		6	19	...	...	2	27	3	19	...	35		
對缺		10	13	...	...	2	25	...	...	...	35		
同十二年	內地人	236	1159	...	...	178	1573	78	547	...	2333		
	對缺	335	626	...	3	945	1309	4	40	...	1477		
	計	571	1785	...	3	523	2882	82	587	...	3810		
	同十一年	內地人	132	63	...	...	29	224	24	32	...	258	
		對缺	219	61	...	...	55	335	4	3	...	322	
		本島人	79	1180	...	1	146	1406	10	506	...	1701	
對缺		76	785	...	3	195	1059	3	45	...	1224		
支那人		...	...	...	...	...	...	...	...	...	...		
計		219	1272	...	1	179	1671	35	561	...	2267		
同十一年	內地人	98	39	...	14	...	151	32	19	...	204		
	對缺	165	90	...	41	...	296	9	5	...	370		
	本島人	85	1261	...	126	...	1473	16	558	...	1764		
	對缺	171	1018	...	210	...	1399	5	54	...	1564		
	支那人	10	29	...	...	...	39	3	13	...	25		
	計	193	1329	...	140	...	1663	51	590	...	2253		

獨事件終局件數續

原告	一部勝敗					計	其他					計	合計
	內地人	本島人	支那人	支那以外 外國人	法人		內地人	本島人	支那人	支那以外 外國人	法人		
1	...	1	...	...	...	1	14	13	...	...	2	29	36
63	...	49	...	...	...	49	11	228	...	...	15	254	501
2	...	...	...	...	...	...	...	5	...	...	...	5	9
66	...	50	...	...	...	50	25	246	...	...	17	288	546
79	...	50	...	...	...	50	25	246	...	...	17	288	632
40	10	13	...	...	1	24	331	145	...	1	74	551	861
495	7	259	...	...	15	281	129	1790	...	1	135	2055	3907
19	...	4	...	...	...	4	14	44	...	...	8	66	116
554	17	276	...	...	16	309	475	1979	...	2	217	2673	4885
593	17	276	...	...	16	309	475	1979	...	2	217	2673	5846
52	13	19	...	...	1	33	395	147	...	...	45	587	922
564	9	286	...	...	3	298	130	1760	...	...	147	2037	4195
24	1	5	...	...	...	6	10	28	...	...	1	39	96
640	23	310	...	...	...	337	535	1936	...	...	193	2664	5214
686	25	311	...	...	6	342	535	1936	...	...	193	2664	6574
59	16	19	...	...	1	36	346	112	...	...	72	530	849
522	11	297	...	...	1	309	133	2257	...	...	174	2568	4805
26	...	13	...	...	...	13	7	34	...	...	4	45	125
607	27	329	...	...	2	358	486	2403	...	1	4	250	3144
667	27	329	...	...	3	359	486	2403	...	1	4	250	3144
54	13	9	...	...	...	22	310	123	...	...	52	485	712
599	11	417	...	19	...	448	347	2991	...	...	274	3612	6132
17	1	10	...	...	...	11	12	49	...	...	2	63	130
670	25	436	...	19	...	481	669	3163	...	...	328	4160	6974
750	25	436	...	20	...	482	669	3163	...	...	328	4160	8779



126 民事訴訟第一審合

地方法院、種族及種別				計	勝				敗			
	對席	缺席	計		內地人	本島人	支那以外之外國人	法人	內地人	本島人	支那以外之外國人	法人
				(D) 嘉義	內地人	1	1	2	3	1	3	...
本島人	29	4	29		9	12	3	...	2	...	...	
計	對席	...	...	...	...	1	1	...	2	...	...	
	缺席	...	...	...	...	30	5	...	13	...	...	
總計	對席	...	...	...	...	60	88	...	16	...	...	
	缺席	...	...	...	...	292	49	...	216	...	...	
被 告	內地人	12	12	41	4	6	...	4	6	...	...	
	本島人	18	220	270	5	195	...	2	195	...	...	
同 十 二 年	對席	...	...	...	...	52	61	...	11	...	...	
	缺席	...	...	...	...	189	9	...	210	...	...	
同 十 一 年	對席	...	...	...	...	58	54	...	15	...	...	
	缺席	...	...	...	...	238	7	...	228	...	...	
同 十 一 年	對席	...	...	...	...	321	171	...	15	...	...	
	缺席	...	...	...	...	492	7	...	235	...	...	
同 十 一 年	對席	...	...	...	...	336	188	...	10	...	...	
	缺席	...	...	...	...	524	7	...	295	...	...	

議事件終局件數.....續

原 告				計	一部勝敗				其ノ他				合計
法人	計	內地人	本島人		支那以外之外國人	法人	計	內地人	本島人	支那以外之外國人	法人	計	
...	1	...	...	1	1	4	2	...	...	1	7	11	
...	...	...	...	...	...	...	...	...	...	...	...	3	
...	12	1	4	...	5	2	36	...	...	4	42	88	
...	5	...	...	...	...	...	...	...	...	...	...	14	
...	1	...	1	...	1	...	...	...	...	1	1	3	
...	...	...	...	...	...	...	...	...	...	...	...	1	
...	14	1	5	...	1	7	6	38	...	6	50	102	
...	5	1	5	...	1	7	6	38	...	6	50	18	
...	19	1	5	...	1	7	6	38	...	6	50	120	
...	1	1	1	...	3	5	24	12	...	13	49	115	
...	...	...	...	...	...	...	...	...	...	...	...	50	
...	3	200	5	30	7	51	9	321	...	39	369	947	
...	14	...	...	...	...	...	...	...	...	...	...	115	
...	...	...	...	...	...	...	...	...	...	...	...	1	
...	12	...	5	...	1	6	7	6	...	7	20	57	
...	...	...	...	...	...	...	...	...	...	...	...	8	
...	4	236	6	45	11	62	40	339	...	59	438	1120	
...	14	...	...	...	...	...	...	...	...	...	...	173	
...	4	250	6	45	11	62	40	339	...	59	438	1293	
...	...	10	5	5	2	12	14	6	...	15	35	98	
...	2	...	...	...	...	...	...	...	...	...	...	42	
...	3	203	3	36	9	48	13	296	...	29	338	850	
...	9	...	...	...	...	...	...	...	...	...	...	103	
...	...	...	...	...	...	...	...	...	...	1	1	1	
...	11	1	3	...	4	3	8	...	...	2	13	49	
...	...	...	...	...	...	...	...	...	...	...	...	5	
...	3	224	9	44	11	64	30	310	...	47	387	1007	
...	11	...	...	...	...	...	...	...	...	...	...	150	
...	3	235	9	44	11	64	30	310	...	47	387	1157	
...	4	23	2	2	2	6	26	14	...	7	47	109	
...	1	...	...	...	...	...	...	...	...	...	...	28	
...	2	219	4	38	8	51	16	275	...	19	310	857	
...	1	8	1	1	1	1	...	...	...	...	...	147	
...	4	11	2	6	1	9	5	11	3	5	24	55	
...	...	...	...	...	...	...	...	...	...	...	...	6	
...	10	253	8	46	11	66	47	300	3	31	381	1021	
...	1	9	1	1	1	1	...	...	...	...	...	181	
...	11	262	8	47	11	67	47	300	3	31	381	1202	
...	...	10	4	4	3	11	19	12	6	...	37	79	
...	...	...	...	...	...	...	...	...	...	...	...	17	
...	284	5	63	10	78	14	370	37	...	...	421	1087	
...	9	...	...	...	...	...	...	...	...	...	...	173	
...	8	1	5	1	7	4	8	7	...	...	19	45	
...	...	...	...	...	...	...	...	...	...	...	...	7	
...	302	10	72	14	96	37	390	50	...	...	477	1211	
...	9	...	...	...	...	...	...	...	...	...	...	197	
...	311	10	72	14	96	37	390	50	...	...	477	1408	

126 民事訴訟第一審合

年、種族及種別	勝				計	敗				
	内地人	本島人	支那以外ノ外國人	法人		内地人	本島人	支那以外ノ外國人		
被 告	大正十年	内地人	對席	14	7	...	21	4	3	
			缺席	17	7	...	24	1	...	
		本島人	對席	42	340	1	383	9	306	...
			缺席	44	169	1	214	...	15	...
		計	對席	56	347	1	404	13	309	...
	缺席		61	176	1	238	1	15	...	
	同九年	内地人	對席	5	7	...	12	2	5	
			缺席	5	5	...	10	...	1	
		本島人	對席	9	255	1	265	4	240	...
			缺席	9	102	...	111	...	20	...
支那人		對席	...	...	...	...	...	...		
計	對席	14	262	1	277	6	245	...		
	缺席	14	107	...	121	...	21	...		
計		對席	28	369	1	398	6	266		
計		缺席	...	...	...	...	...	...		

大正十一年以前ノ法人ハ内地人ト看做シテ之ヲ掲上セリ  
(1)ハ支部ナリ

127 民事訴訟第一審故

地方法院	受 理			處 理					
	舊受	新受	計	缺席判決	拋棄認諾 基ク判決	其ノ他ノ 終局判決	和解	取下	却下
單									
臺 北	149	414	563	125	2	159	51	75	5
(1)新竹	16	76	92	18	1	42	4	11	...
(1)宜蘭	21	86	107	18	...	53	1	12	...
臺 中	38	203	241	37	2	92	13	37	1
臺 南	105	273	378	86	4	83	29	69	2
(1)嘉義	64	126	190	42	...	55	8	38	...
計	393	1178	1571	326	9	484	106	242	8
合									
臺 北	55	131	186	25	...	74	7	27	2
臺 中	18	42	60	8	...	24	1	5	...
臺 南	28	42	70	8	1	21	2	13	...
(1)嘉義	9	17	26	3	...	10	1	3	...
計	110	232	342	44	1	129	11	48	2
總 計	503	1410	1913	370	10	613	117	290	10
大正十三年	454	1655	2109	450	26	722	109	271	19
同十二年	631	1808	2439	583	25	886	106	357	13
同十一年	592	2170	2762	624	4	919	140	356	18
同十年	423	1873	2296	475	1	767	99	314	12
同九年	334	1190	1524	254	2	461	87	270	5

(1)ハ支部ナリ

議事件終局件數.....終

原 告	法人	計	一部勝敗			計	其ノ他				合計	
			内地人	本島人	支那以外ノ外國人		内地人	本島人	支那以外ノ外國人	法人		
...	...	7	8	5	...	13	33	22	...	...	55	96
...	...	1	...	...	...	...	...	...	...	...	...	25
...	...	315	5	60	...	65	40	430	...	...	470	1233
...	...	15	...	...	...	...	...	...	...	...	...	220
...	...	322	13	65	...	78	73	452	...	...	525	1329
...	...	16	...	...	...	...	...	...	...	...	...	254
...	...	338	13	65	...	78	73	452	...	...	525	1583
...	...	7	1	2	...	3	27	10	...	...	37	59
...	...	1	...	...	...	...	...	...	...	...	...	11
...	...	244	3	48	...	51	24	570	1	...	595	1155
...	...	20	...	...	...	...	...	...	...	...	...	131
...	...	...	...	...	...	...	...	1	...	...	1	1
...	...	251	4	50	...	54	51	581	1	...	633	1215
...	...	21	...	...	...	...	...	...	...	...	...	142
...	...	272	4	50	...	54	51	581	1	...	633	1357

障受理及處理件數

大正十四年

其ノ他	計	未 濟			處 理 日 數						計	
		取調中	停止	計	一月以下	二月以下	三月以下	六月以下	一年以下	一年以上		
獨												
...	3	420	131	12	143	16	141	133	87	36	7	420
...	...	76	16	...	16	19	35	11	7	3	1	76
...	...	84	20	3	23	18	23	13	21	9	...	84
...	...	182	55	4	59	54	44	27	41	15	1	182
...	1	274	88	16	104	27	94	35	69	37	12	274
...	...	143	37	10	47	17	36	23	28	29	10	143
...	4	1179	347	45	392	151	373	242	253	129	31	1179
議												
...	...	135	43	8	51	4	24	41	42	15	9	135
...	...	38	21	1	22	9	7	3	9	8	2	38
...	...	45	24	1	25	1	8	10	12	9	5	45
...	...	17	6	3	9	2	3	1	2	6	3	17
...	...	235	94	13	107	16	42	55	65	38	19	235
...	4	1414	441	58	499	167	415	297	318	167	50	1414
...	9	1606	463	40	503	395	519	242	279	116	55	1606
...	15	1985	405	49	454	549	647	262	313	149	65	1985
...	70	2131	570	61	631	452	799	354	341	123	62	2131
...	36	1704	543	49	592	405	536	267	312	144	40	1704
...	22	1101	369	54	423	281	287	150	217	126	40	1101



131 民事抗告受理及處理件數

大正十四年

Table with columns: 原法院, 受理 (舊受, 新受, 計), 處理 (棄却, 廢棄全部, 廢棄一部, 取下, 其他, 計), 未濟 (取調中), 處理日數 (一月以下, 二月以下, 三月以下, 六月以下, 六月以上, 計). Rows include 高等法院覆審部, 地方法院 (臺北, 新竹, 宜蘭, 臺中, 臺南, 嘉義), 總計, and years from 大正十三年 to 九年.

(1)ハ支部ナリ

133 民事訴訟第二審

Table with columns: 原地方法院及領事館, 受理 (舊受, 新受, 計), 處理 (判決: 棄却, 前判決廢棄全部, 前判決廢棄一部, 和解, 取下). Rows include 臺北, 新竹, 宜蘭, 臺中, 臺南, 嘉義, 廈門領事館, 總計, and years from 大正十三年 to 九年.

(1)ハ支部ナリ

132 民事再審受理及處理件數

大正十四年

Table with columns: 法院, 受理 (舊受, 新受, 計), 處理 (再審, 棄却, 取下, 却下, 計), 未濟 (取調中), 處理日數 (一月以下, 二月以下, 三月以下, 六月以下, 六月以上, 計). Rows include 高等法院 (上告部, 覆審部), 臺北地方法院, 臺南地方法院, 總計, and years from 大正十三年 to 十年.

大正九年、同十一年ニハ本表ノ事實ナシ (1)ハ故障事件ナリ

受理及處理件數

大正十四年

Table with columns: 却下, 計, 未濟 (取調中, 停止, 計), 處理日數 (一月以下, 二月以下, 三月以下, 六月以下, 一年以下, 一年以上, 計). Rows show monthly data from 大正十三年 to 九年.



134 民事訴訟第二審種類

種別及原地方法院	訴訟物件價額別階級									
	十圓以下	五十圓以下	百圓以下	五百圓以下	千圓以下	五千圓以下	六千圓以下	七千圓以下	八千圓以下	九千圓以下
人 事	臺北	...	...	32	...	...	...	...	...	...
	○新竹	...	...	1	...	...	...	...	...	...
	臺中	...	...	23	...	...	...	...	...	...
	○嘉義	...	...	13	...	...	...	...	...	...
	計	...	...	76	...	...	...	...	...	...
土 地	臺北	1	1	6	10	5	6	2	1	...
	○新竹	...	...	1	12	6	...	...	1	1
	○宜蘭	...	...	...	3	1	...	...	...	...
	臺中	1	3	2	13	6	11	...	...	...
	臺南	...	2	7	14	7	7	...	...	1
	○嘉義	...	...	2	3	...	3	...	...	...
	廈門領事館	...	...	...	...	...	...	...	...	...
計	2	6	18	55	25	27	2	2	1	1
建物及船舶	臺北	...	1	...	2	3	...	...	...	...
	○新竹	...	...	2	1	1	...	...	...	...
	○宜蘭	...	...	...	1	...	...	...	...	...
	計	...	1	4	6	6	5	...	...	...
金 錢	臺北	1	37	43	80	46	57	3	1	2
	○新竹	3	9	18	26	10	1	...	...	...
	○宜蘭	...	8	14	26	4	...	...	...	...
	臺中	...	17	27	63	26	20	1	1	1
	臺南	3	16	20	44	13	13	1	1	1
	○嘉義	...	6	11	16	4	4	...	1	...
計	7	93	133	255	103	95	5	3	5	2
物 品	臺北	...	1	1	1	...	2	...	...	...
	○新竹	...	...	1	1	...	...	...	...	...
	○宜蘭	...	...	1	...	...	...	...	...	...
	計	...	1	3	3	...	3	...	...	...
穀 類	臺北	...	...	2	10	2	2	1	...	...
	○新竹	...	...	2	2	1	...	...	...	...
	臺中	...	4	2	6	3	3	...	...	...
	臺南	...	...	1	...	...	...	...	...	...
	○嘉義	...	1	...	3	1	...	...	...	...
計	...	5	7	21	7	5	1	...	...	...
證 券	臺中	...	...	...	...	1	...	...	...	...
其 他	臺北	...	2	20	12	6	8	1	...	...
	○新竹	...	3	7	1	...	...	...	...	...
	○宜蘭	1	...	3	5	1	...	...	...	...
	臺中	...	1	4	5	3	1	...	...	...
	臺南	...	...	3	3	5	...	...	...	...
	○嘉義	...	...	1	...	...	...	...	...	...
計	2	6	38	26	15	9	1	...	...	...

及價額別處理件數

大正十四年

一萬圓以下	二萬圓以下	三萬圓以下	計	處理日數							平均一件之處理日數		
				一月以下	二月以下	三月以下	六月以下	一年以下	二年以下	三年以上			
...	...	...	32	1	7	10	11	2	1	...	32	105	
...	...	...	1	...	...	...	1	...	...	...	1	137	
...	...	...	23	1	6	4	8	3	1	...	23	132	
...	...	...	13	1	4	1	3	3	1	...	13	136	
...	...	...	7	...	2	1	3	1	...	...	7	110	
...	...	...	76	3	19	16	26	9	3	...	76	119	
...	2	5	1	40	1	4	9	14	10	2	...	40	158
...	1	...	1	23	...	4	4	9	5	1	...	23	148
...	...	...	4	...	1	...	1	2	...	...	4	157	
...	...	...	36	2	2	6	9	16	11	...	36	177	
...	...	...	38	1	2	5	12	13	5	...	38	214	
...	...	2	10	...	1	2	3	2	2	...	10	207	
...	1	...	1	...	...	...	...	...	...	1	...	949	
...	4	7	2	152	4	14	26	48	48	11	1	152	183
...	...	...	9	...	1	2	2	3	1	...	9	167	
...	...	...	4	...	...	1	1	1	1	...	4	224	
...	...	...	1	...	...	1	...	...	...	...	1	93	
...	...	...	2	...	...	1	1	...	...	...	2	98	
...	...	...	6	...	1	...	...	5	...	...	6	236	
...	...	...	22	...	2	4	5	9	2	...	22	187	
...	3	11	4	290	9	45	72	108	47	7	2	290	133
...	...	...	67	1	20	14	18	11	3	...	67	121	
...	...	...	52	1	7	15	19	10	...	...	52	122	
...	...	3	2	161	7	33	29	55	29	8	...	161	140
...	...	2	1	115	5	27	18	30	29	6	...	115	143
...	1	1	...	44	1	14	8	9	11	1	...	44	134
...	4	17	7	729	24	146	156	239	137	25	2	729	136
...	...	...	5	...	...	1	4	...	...	...	5	109	
...	...	...	2	...	1	1	...	...	...	...	2	65	
...	...	...	1	...	1	...	...	...	...	...	1	41	
...	...	...	2	...	1	...	1	...	...	...	2	167	
...	...	...	10	...	3	2	4	1	...	...	10	105	
...	...	2	1	20	...	4	4	7	5	...	20	146	
...	...	...	5	...	...	3	1	1	...	...	5	113	
...	...	...	18	1	3	6	4	4	...	...	18	119	
...	...	...	1	...	...	1	...	...	...	...	1	127	
...	...	...	5	...	2	2	1	...	...	...	5	64	
...	...	2	1	49	1	9	15	14	10	...	49	124	
...	...	...	1	...	...	...	1	...	...	...	1	130	
...	...	1	1	51	...	6	4	24	13	3	1	51	170
...	...	...	11	...	1	3	4	2	1	...	11	164	
...	...	...	10	1	4	1	3	1	...	...	10	102	
...	...	...	14	1	4	3	5	1	...	...	14	94	
...	...	...	12	...	1	1	4	6	...	...	12	188	
...	...	...	1	...	...	1	...	...	...	...	1	65	
...	1	1	99	2	16	13	40	23	4	1	...	99	153

134 民事訴訟第二審種類

種類及原地方法院	訴訟物件價額別階級									
	十圓以下	五十圓以下	百圓以下	五百圓以下	千圓以下	五千圓以下	六千圓以下	七千圓以下	八千圓以下	九千圓以下
總計	11	112	279	366	157	144	9	5	6	3
大正十三年	2	71	160	338	118	116	5	8	5	5
同十二年	6	104	212	340	141	145	7	6	5	1
同十一年	20	154	363	540	218	284	24	12	6	5
同十年	5	107	177	301	139	160	12	7	8	3
同九年	31	75	193	357	133	99	2	11	3	...

本表ノ事實前表ノ處理件數ト符合セサルハ調査ノ方法ヲ異ニシ處理中終局ノ判決アリタルモノノミヲ計上セルニ依ル、  
 財産權上ノ訴訟ニアラサルモノハ一件ノ價額ヲ百圓トシテ掲上セリ  
 (一)ハ支部ナリ

及價額別處理件數.....終

一萬圓以下	二萬圓以下	三萬圓以下 (三萬圓以下)	計	處理日數								平均一件ノ處理日數	
				一月以下	二月以下	三月以下	六月以下	一年以下	二年以下	三年以下	三年一日以上		
5	19	7	447	11	67	102	170	80	14	3	...	447	139
1	...	1	113	1	26	26	34	20	6	...	...	113	133
...	...	...	68	2	13	16	24	13	...	...	...	68	105
...	3	2	255	12	48	49	83	53	10	...	...	255	140
...	2	1	187	7	36	25	50	57	12	...	...	187	163
...	3	...	67	1	19	14	16	14	...	...	...	67	134
1	...	...	1	...	...	...	...	...	...	1	...	1	949
8	27	11	1138	34	209	232	377	237	45	4	...	1138	142
3	3	1	318	18	81	58	110	42	8	...	1	318	118
...	...	...	82	4	22	23	22	8	2	...	1	82	111
...	...	...	48	1	14	9	14	8	1	1	...	48	129
1	4	5	210	9	51	34	68	38	10	...	...	210	164
1	...	...	142	3	26	22	42	41	6	2	...	142	163
1	1	...	47	2	18	5	17	4	...	1	...	47	106
...	1	...	2	...	...	1	...	...	...	...	1	2	592
6	9	6	849	37	212	152	273	141	27	4	3	849	130
2	9	5	403	11	91	100	135	45	16	4	1	403	144
...	...	...	65	3	15	15	20	10	2	...	...	65	180
...	...	...	56	2	15	13	21	4	1	...	...	56	107
2	3	9	281	3	66	59	90	46	14	3	...	281	159
2	1	3	164	2	29	39	59	25	10	...	...	164	123
...	...	...	33	4	6	9	6	5	3	...	...	33	119
...	...	...	1	...	...	...	...	...	...	1	...	1	442
6	13	17	1003	25	222	235	331	135	47	7	1	1003	182
5	12	3	641	11	116	135	223	118	30	3	5	641	152
...	...	...	173	4	32	42	59	29	4	3	...	173	136
...	...	...	90	7	23	21	24	13	1	1	...	90	188
...	1	11	379	5	81	82	114	78	15	2	2	379	143
3	2	5	251	5	48	62	71	47	15	3	...	251	153
...	...	...	134	3	31	32	39	27	2	...	...	134	126
8	15	19	1668	35	331	374	530	312	67	12	7	1668	144
1	12	3	365	13	87	86	114	38	19	7	1	365	142
...	...	...	102	1	29	22	30	18	1	1	...	102	125
...	...	...	31	2	8	4	12	3	2	...	...	31	139
1	4	8	236	4	64	43	66	50	8	1	...	236	131
2	4	5	154	4	48	29	38	24	9	2	...	154	152
...	...	...	71	4	25	14	15	12	1	...	...	71	107
4	20	16	959	28	261	199	275	145	40	11	1	959	136
8	3	2	323	3	42	51	95	88	41	3	...	323	191
...	...	...	91	5	18	19	31	17	1	...	...	91	119
...	2	...	37	2	8	5	10	10	2	...	...	37	161
1	1	3	221	6	42	25	64	67	16	...	1	221	172
...	3	3	188	7	31	39	32	58	19	2	...	188	180
...	...	...	70	4	21	12	17	16	...	...	...	70	113
9	9	8	930	27	162	151	249	256	79	5	1	930	170

135表137表及138表亦同シ



135

民事訴訟第二審當事者別處理件數

大正十四年

種別及原地方法院	支那以外ノ外國人			當事者			本島人ト			計
	内地人間	本島人間	法人間	本島人	支那以外ノ外國人	法人	支那以外ノ外國人	法人		
人 事	臺北	1	31	...	...	...	...	...	32	
	○新竹	...	1	...	...	...	...	...	1	
	臺中	...	22	...	1	...	...	...	23	
	臺南	...	13	...	...	...	...	...	13	
	○嘉義	...	7	...	...	...	...	...	7	
計	1	74	...	1	...	...	...	76		
土 地	臺北	1	35	...	1	...	...	3	40	
	○新竹	...	21	...	...	...	...	2	23	
	○宜蘭	...	3	...	...	...	...	1	4	
	臺中	...	35	...	...	1	...	...	36	
	臺南	1	34	...	2	...	...	1	38	
	○嘉義	...	10	...	...	...	...	...	10	
廈門領事館	...	1	...	...	...	...	...	1		
計	2	139	...	3	...	1	7	152		
建物及船舶	臺北	2	7	...	...	...	...	...	9	
	○新竹	...	3	...	...	...	...	1	4	
	○宜蘭	...	1	...	...	...	...	...	1	
	臺中	...	1	...	1	...	...	...	2	
臺南	...	4	...	1	...	...	1	6		
計	2	16	...	2	...	...	2	22		
金 錢	臺北	41	180	...	1	24	15	29	290	
	○新竹	4	50	...	...	3	...	4	67	
	○宜蘭	3	36	...	...	6	...	7	52	
	臺中	4	131	...	6	13	3	10	161	
	臺南	5	90	...	1	9	3	7	115	
	○嘉義	1	39	...	...	2	...	2	44	
計	58	532	...	2	57	21	59	729		
物 品	臺北	1	3	...	...	...	1	...	5	
	○新竹	...	2	...	...	...	...	...	2	
	○宜蘭	1	...	...	...	...	...	...	1	
	臺南	1	1	...	...	...	...	...	2	
計	3	6	...	...	...	1	...	10		
製 類	臺北	...	17	...	...	...	...	3	20	
	○新竹	...	3	...	...	...	...	2	5	
	臺中	...	16	...	...	...	...	2	18	
	臺南	...	1	...	...	...	...	...	1	
	○嘉義	...	5	...	...	...	...	...	5	
計	...	42	...	...	...	...	7	49		
證 券	臺中	...	1	...	...	...	...	...	1	
其ノ他	臺北	6	34	...	1	5	...	5	51	
	○新竹	...	9	...	...	...	...	2	11	
	○宜蘭	2	8	...	...	...	...	...	10	
	臺中	...	12	...	...	...	...	2	14	
	臺南	...	9	...	...	1	...	2	12	
	○嘉義	...	...	...	...	...	...	1	1	
計	8	72	...	1	6	...	12	99		

135

民事訴訟第二審當事者別處理件數.....終

種別及原地方法院	支那以外ノ外國人			當事者			本島人ト			計
	内地人間	本島人間	法人間	本島人	支那以外ノ外國人	法人	支那以外ノ外國人	法人		
總 計	臺北	52	307	...	2	30	...	16	40	447
	○新竹	4	95	...	...	3	...	...	11	113
	○宜蘭	6	48	...	...	6	...	...	8	68
	臺中	4	218	...	...	15	...	4	14	255
	臺南	7	152	...	1	13	...	3	11	187
	○嘉義	1	61	...	...	2	...	...	3	67
	廈門領事館	...	1	...	...	...	...	...	...	1
計	74	882	...	3	69	...	23	87	1138	
大正十三年	臺北	32	206	...	2	25	...	15	38	318
	○新竹	...	73	...	...	7	...	...	2	82
	○宜蘭	3	39	...	...	1	...	...	5	48
	臺中	4	176	...	1	9	...	2	18	210
	臺南	3	113	...	2	15	...	3	6	142
	○嘉義	1	42	...	...	3	...	...	1	47
廈門領事館	...	1	...	...	...	...	...	1	2	
計	43	650	...	5	60	...	20	1	70	849
同 十二年	臺北	46	286	...	...	71	...	...	...	403
	○新竹	1	57	...	...	7	...	...	...	65
	○宜蘭	1	30	...	...	25	...	...	...	56
	臺中	10	246	...	2	23	...	...	...	281
	臺南	2	140	...	...	22	...	...	...	164
○嘉義	1	28	...	...	4	...	...	...	33	
廈門領事館	...	1	...	...	...	...	...	...	1	
計	61	788	...	2	152	...	...	...	1003	
同 十一年	臺北	28	529	...	7	44	...	3	30	641
	○新竹	2	160	...	...	3	...	...	8	173
	○宜蘭	4	70	...	...	8	...	...	8	90
	臺中	1	352	...	...	17	...	1	8	379
	臺南	7	231	...	...	5	...	2	6	251
○嘉義	3	126	...	...	3	...	1	1	134	
計	45	1468	...	7	80	...	7	61	1668	
同 十年	臺北	18	312	...	...	34	...	...	1	365
	○新竹	...	98	...	...	4	...	...	...	102
	○宜蘭	...	27	...	...	4	...	...	...	31
	臺中	1	222	...	...	13	...	...	...	236
	臺南	2	144	...	...	8	...	...	...	154
○嘉義	1	70	...	...	...	...	...	...	71	
計	22	873	...	...	63	...	...	1	959	
同 九年	臺北	11	289	...	...	21	...	...	2	323
	○新竹	...	88	...	...	3	...	...	...	91
	○宜蘭	...	37	...	...	...	...	...	...	37
	臺中	1	220	...	...	...	...	...	...	221
	臺南	4	179	...	...	5	...	...	...	188
○嘉義	...	70	...	...	...	...	...	...	70	
計	16	883	...	...	29	...	...	2	930	

控訴人又ハ被控訴人中内地人ト本島人トノ共同訴訟ハ相手方ノ内地人タルト本島人タルトヲ問ハス内地人、本島人間ノ訴訟ト看做シ且大正十二年以前ノ法人ハ内地人ト看做シテ之ヲ掲上セリ  
 ○ハ支部ナリ





136 民事訴訟第二審證據調

年及原地方法院	證人			證據調 鑑定人			檢證	
	件數	人員	平均一件 =付人員	件數	人員	平均一件 =付人員	件數	度數
大正十二年	臺北	82	140	1.7	6	9	1.5	3
	新竹	8	17	2.1	2	2	1.0	3
	宜蘭	5	12	2.4	...	...	...	...
	臺中	60	120	2.0	9	10	1.1	7
	嘉義	27	60	2.6	2	2	1.0	...
	廈門領事館	4	9	2.3	...	...	...	...
計	187	368	2.0	20	24	1.2	15	
同十一年	臺北	112	229	2.0	11	19	1.7	13
	新竹	24	42	1.8	3	4	1.3	2
	宜蘭	8	11	1.4	3	3	1.0	2
	臺中	92	212	2.3	8	10	1.3	5
	嘉義	44	94	2.1	6	12	2.0	3
	計	305	634	2.1	32	49	1.5	26
同十年	臺北	66	147	2.2	9	15	1.7	14
	新竹	14	25	1.8	2	4	2.0	3
	宜蘭	5	14	2.8	1	1	1.0	1
	臺中	65	147	2.3	7	11	1.6	6
	嘉義	26	62	2.4	4	4	1.0	2
	計	190	423	2.2	24	36	1.5	26
同九年	臺北	69	123	1.8	6	11	1.8	5
	新竹	18	31	1.7	2	3	1.5	1
	宜蘭	7	23	3.3	3	3	1.0	3
	臺中	47	114	2.4	3	3	1.0	1
	嘉義	45	86	1.9	7	10	1.4	2
	計	196	408	2.1	24	33	1.4	15

(ハ)支部ナリ

137 民事訴訟第二審訴訟

訴訟物件價額階級	訴訟費用階級				
	五十錢未滿	一圓未滿	二圓未滿	五圓未滿	十圓未滿
十圓以下	...	1	2	4	...
五十圓以下	7	5	28	35	17
百圓以下	12	7	61	98	45
五百圓以下	11	13	53	134	70
千圓以下	5	5	19	54	33
五千圓以下	6	4	19	42	34
六千圓以下	...	...	2	5	...
七千圓以下	...	1	...	2	1
八千圓以下	1	...	...	2	1
九千圓以下	...	...	...	...	...
一萬圓以下	...	...	1	4	1
二萬圓以下	2	...	2	8	8
二萬圓以上(二萬圓ヲ含マス)	...	...	1	...	5
總計	44	36	188	388	215
大正十三年	38	30	144	311	169
同十二年	42	54	181	431	137
同十一年	107	309	575	361	90
同十年	72	213	283	189	60
同九年	47	205	275	212	75

財産權上ノ訴訟ニアラサルモノハ一件ノ價額ヲ百圓トシテ掲上セリ  
本表ノ外訴訟費用ナキモノ大正九年及同十年ニ各九件、同十一年ニ五件、同十二年ニ一件アリ

期日變更、延期及開廷

平均一件 =付度數	件數	期日變更、延期 度數						平均一件 =付度數	開廷		
		職權	控訴人		被控訴人		計		件數	度數	平均一件 =付度數
1.0	85	62	5	60	5	21	153	1.8	382	1484	3.9
1.0	10	6	...	6	2	3	17	1.7	60	184	3.1
...	4	3	...	4	...	...	7	1.8	47	144	3.1
1.0	61	34	3	46	3	31	117	1.9	254	883	3.5
...	36	23	5	19	3	7	57	1.6	142	404	3.3
1.0	7	2	1	7	...	5	15	2.1	26	90	3.5
1.0	...	...	...	...	...	...	...	...	1	9	9.0
1.0	203	130	14	142	13	67	366	1.8	912	3258	3.6
1.1	97	40	7	85	...	35	167	1.7	609	2672	4.4
1.0	28	11	3	26	6	3	49	1.8	162	615	3.8
1.0	7	4	...	2	4	3	13	1.9	71	242	3.4
1.0	61	25	4	52	2	24	107	1.8	354	1240	3.5
1.0	54	16	1	41	1	27	86	1.6	215	771	3.6
1.0	15	4	4	6	1	7	22	1.5	112	381	3.4
1.0	262	100	19	212	14	99	444	1.7	1523	5921	3.9
1.2	48	24	3	35	4	16	82	1.7	343	1417	4.1
1.5	11	2	3	7	1	4	17	1.5	87	294	3.4
1.0	5	2	...	3	3	4	12	2.4	26	112	4.3
1.0	42	15	2	37	4	21	79	1.9	213	819	3.8
1.0	22	7	1	21	3	12	44	2.0	121	503	4.2
1.0	9	...	3	5	...	3	11	1.2	57	193	3.4
1.2	137	50	12	108	15	60	245	1.8	847	3338	3.9
1.0	97	61	17	111	10	42	241	2.5	306	1417	4.6
1.0	6	1	...	4	...	3	8	1.3	72	233	3.2
1.0	7	2	1	10	1	2	22	3.1	31	114	3.7
1.0	40	16	6	28	14	13	77	1.9	187	696	3.7
1.5	42	34	3	38	2	17	94	2.2	100	657	4.1
1.0	10	5	1	4	...	4	14	1.4	56	168	3.0
1.2	202	119	28	201	27	81	456	2.3	812	3285	4.0

費用階級別處理件數

大正十四年

訴訟費用階級	訴訟費用階級						計	訴訟印紙額
	十五圓未滿	二十圓未滿	三十圓未滿	五十圓未滿	百圓未滿	百圓以上		
十五圓未滿	2	1	...	...	1	...	11	6
二十圓未滿	10	4	3	1	1	...	112	278
三十圓未滿	20	5	15	9	4	3	279	1370
五十圓未滿	19	20	12	16	12	6	366	5105
百圓未滿	9	8	8	10	6	...	157	3906
百圓以上	6	10	7	6	8	2	144	5883
計	72	52	48	46	35	14	1138	24144
十五圓未滿	49	30	30	23	19	6	849	16250
二十圓未滿	47	24	34	21	26	5	1002	19607
三十圓未滿	54	33	41	49	34	10	1663	68570
五十圓未滿	23	29	22	32	22	5	950	19506
百圓未滿	34	25	25	16	4	3	921	16750



138 民事訴訟第二審

Table with columns for '原地方法院、種族及種別' and '勝' (Win) and '敗' (Loss). Rows include '總計' and years from 1910 to 1923, categorized by '内地人', '本島人', '支那以外ノ外國人', and '法人'. Sub-rows show '對席' and '缺席' counts.

大正十一年以前ノ法人ハ内地人ト看做シテ之ヲ掲上セリ (1)ハ支部ナリ

事件終局件數……終

Table showing '控訴人' (Appellant) and '一部勝敗' (Partial Win/Loss). Columns include '法人', '計', '内地人', '本島人', '支那以外ノ外國人', '法人', '計', '内地人', '本島人', '支那以外ノ外國人', '法人', '計', '合計'. Rows show counts for various categories.

139

民事訴訟第二審故障受理及處理件數

大正十四年

Table with columns for '受理' (Received), '處理' (Processed), '未濟' (Unsettled), and '處理日數' (Processing Days). Rows include '原地方法院' (Original Local Courts) and '總計' (Total).

140

民事訴訟第二審判決ニ對スル第三審判決件數

大正十四年

Table showing '三審判決ノ上告人' (Appellants in Third Instance Judgments) with columns for '勝' (Win), '敗' (Loss), '一部勝敗' (Partial Win/Loss), '和解' (Settlement), '取下' (Withdrawal), and '其ノ他' (Others).

141

民事訴訟共助受理及處理件數

大正十四年

Table with columns for '受理' (Received), '處理' (Processed), and '未濟' (Unsettled). Rows include '地方法院及種別' (Local Courts and Types) and '總計' (Total).

141

民事訴訟共助受理及處理件數.....終

Table with columns for '受理' (Received), '處理' (Processed), and '未濟' (Unsettled). Rows include '地方法院及種別' (Local Courts and Types) and '總計' (Total).

142

執達受理及處理件數

大正十四年

Table with columns for '受理' (Received), '執行' (Execution), '處理' (Processed), and '未濟' (Unsettled). Rows include '地方法院' (Local Courts) and '總計' (Total).

143

民事訴訟第三審受理及處理件數

大正十四年

Table with columns for '受理' (Received), '處理' (Processed), and '未濟' (Unsettled). Rows include '法院' (Courts) and '總計' (Total).

144 民事訴訟第三審種類及價額別處理件數

大正十四年

Table with columns for '種類' (Category), '訴訟物件價額別階級' (Litigation object value level), and '處理日數' (Processing days). Rows include '人土地建物及船舶' and '金錢物品類其他'.

本表ノ事實前表ノ處理件數ト符合セザルハ調査ノ方法ヲ異ニシ處理中終局ノ判決アリタルモノノミヲ掲セルニ依ル、145表147表及148表亦同シ

145 民事訴訟第三審當事者別處理件數

大正十四年

Table with columns for '種類' (Category), '當事者' (Parties), and '計' (Total). Sub-columns for '内地人間', '本島人間', '法人間', '本島人', '法人', '本島人ト法人'.

大正十二年以前ノ法人ハ内地人ト看做シテ之ヲ掲上セリ

146 民事訴訟第三審期日變更、延期及開廷

大正十四年

Table with columns for '種類' (Category), '期日變更、延期' (Change/Extension of dates), and '開廷' (Court session). Sub-columns for '件數', '職權', '上告人', '被上告人', '計', '平均一件ニ付度數'.

147 民事訴訟第三審訴訟費用階級別處理件數

大正十四年

Table with columns for '訴訟物件價額階級' (Litigation object value level), '訴訟費用階級' (Litigation fee level), and '訴訟印紙額' (Litigation stamp amount). Rows include '五十圓以下', '百圓以下', etc.

財産權上ノ訴訟ニアラサルモノハ一件ノ價額ヲ百圓トシテ掲上セリ 本表ノ外訴訟費用ナキモノ大正九年及同十年ニ各二件、同十二年及同十三年ニ各一件アリ

148 民事訴訟第三審事件終局件數

大正十四年

Table with columns for '原法院及種族' (Original court and race), '勝' (Win), '敗' (Loss), '上告人' (Appellant), and '合計' (Total). Sub-columns for '本島人', '内地人', '本島人', '法人', '計', '内地人', '本島人', '計', '内地人', '本島人', '法人', '計'.

大正十二年以前ノ法人ハ内地人ト看做シテ之ヲ掲上セリ

149 民事訴訟第三審故障受理及處理件數

Table with columns for '年' (Year), '受理' (Acceptance), '處理' (Processing), and '處理日數' (Processing days). Sub-columns for '新受', '棄却', '破毀', '計'.

大正十四年及同十二年以前ニハ本表ノ事實ナシ

刑

150 地方法院檢察官

Table 150: Criminal cases handled by local court prosecutors. Columns include '受理' (Received), '起訴' (Prosecuted), and '處理' (Handled) with sub-categories like '舊受' (Old received), '新受' (New received), '求豫審' (Request for preliminary hearing), etc.

(ハ支部ナリ)

151 高等法院檢察官受理及處理件數

大正十四年

Table 151: Criminal cases received and handled by the High Court Prosecutor. Columns include '受理' (Received), '處理' (Handled), '未濟' (Unsettled), '立會' (Standing meeting), and '共助' (Assistance).

153 法院別刑事訴訟第一

Table 153: Criminal litigation by court type. Columns include '受理' (Received), '判決' (Judgment), and '處理' (Handled) with sub-categories like '管轄違' (Jurisdiction violation), '有罪' (Guilty), etc.

(ハ支部ナリ) (ハ公訴不受理ナリ)

事

受理及處理件數

大正十四年

Table 203: Civil cases received and handled. Columns include '取下' (Withdrawn), '消滅' (Extinct), '計' (Total), '未濟' (Unsettled), '公訴取消' (Prosecution withdrawn), '刑事抗告' (Criminal appeal), '民事立會' (Civil standing meeting), '共助' (Assistance), and '處理日數' (Number of days for processing).

152 豫審受理及處理件數

大正十四年

Table 152: Preliminary hearing received and handled. Columns include '受理' (Received), '處理' (Handled), '未濟' (Unsettled), and '處理日數' (Number of days for processing).

審受理及處理件數

大正十四年

Table 204: Trial received and handled. Columns include '決定' (Decision), '未濟' (Unsettled), '處理日數' (Number of days for processing), and '獨' (Solo).



154

罪名別刑事訴訟第一審受理及處理件數

大正十四年

Table with columns for crime types (e.g., 公務ノ執行ヲ妨害スル罪), reception (受理), and processing (處理). Includes a total row at the bottom.

155

法院別刑事訴訟第一審受理及處理件數

Table showing court-wise statistics for the year 大正十三年 through 大正十四年, including reception and processing counts.

大正十四年ニハ本表ノ事實ナシ

156

罪名別刑事訴訟第一審受理及處理件數

Summary table for 156 showing reception and processing counts for 大正十三年 and 大正十四年.

157

刑事訴訟第一審特別事件受理及處理件數

Table for 157 showing special cases in criminal litigation for 大正十一年 and 同十年.

大正十二年同十三年及同十四年ニハ本表ノ事實ナシ

158

法院別刑事控訴受理及處理件數

大正十四年

Table for 158 showing court-wise appeal statistics for 大正十三年, including reception, judgment, and processing details.

(1)ハ支部ナリ

大正十二年以前ハ調査ヲ異ニスルヲ以テ次ニ累年ヲ掲ク

Table for 158 showing court-wise appeal statistics for 大正十二年 through 同九年.

(1)ハ故障事件ナリ

159

罪名別刑事控訴受理及處理件數

大正十四年

Table with columns for crime types (罪), reception (受理), judgment (判決), and disposal (處置). Rows include offenses like public duty obstruction, arson, and theft.

160

法院別刑事上告受理及處理件數

大正十四年

Table showing court-level statistics for criminal appeals, including the Supreme Court and various district courts.

大正十二年以前ハ調査ヲ異ニスルヲ以テ次ニ累年ヲ掲ク

Table showing multi-year trends for criminal appeals from 1923 to 1929.

161

罪名別刑事上告受理及處理件數

大正十四年

Table with columns for crime types, reception, judgment, and disposal. Rows include offenses like public duty obstruction, arson, and various types of theft.

162

刑事共助受理及處理件數

大正十四年

Table showing statistics for criminal mutual assistance, categorized by court type and region.

163

刑事訴訟略式受理及處理件數

大正十四年

Table showing statistics for summary criminal proceedings, including court types and processing times.

164 徵收金

處分

大正十四年

檢察局及種別		總金額			強制執行=ヨリ		
		舊受	新受	計			
高等法院局	罰金	250	9,087	9,287			
	料	16	59	75			
	沒收金	...	8	8			
	其他	866	1,791	2,657			
	計	1,132	10,895	12,026			
	臺北	罰金	89,778	68,007	157,785		
		料	859	1,989	2,848		
		沒收金	...	22,189	22,189		
		其他	570	65,697	66,267		
		計	91,207	157,882	249,089		
		①新竹	罰金	33,147	18,170	51,317	
			料	403	1,249	1,652	
			沒收金	...	338	338	
			其他	7,824	323	8,147	51
			計	41,374	20,080	61,454	51
			①宜蘭	罰金	4,151	9,001	13,152
料				233	567	800	
沒收金				...	81	81	
其他				442	403	845	96
計				4,826	10,052	14,878	96
臺中				罰金	47,496	58,898	106,394
	料			742	2,186	2,928	
	沒收金			...	893	893	
	其他			7,400	4,479	11,879	225
	計			55,638	66,455	122,094	335
	臺南			罰金	19,402	62,136	81,538
		料		236	1,424	1,660	
		沒收金		...	232	232	
		其他		4,271	6,429	10,700	211
		計		23,909	70,220	94,130	232
		①嘉義		罰金	6,866	16,731	23,597
			料	201	716	917	
			沒收金	...	633	633	
			其他	310	569	879	
			計	7,376	18,648	26,024	
			總計	罰金	201,091	241,980	443,071
料				2,689	8,189	10,878	
沒收金				...	24,373	24,373	
其他				21,682	79,690	101,372	583
計				225,462	354,233	579,695	714

收納 其ノ他ノ方 法=ヨリ	計	既濟	留置	囑託	徵收權消滅	未濟
2,700	2,700	2,226		140		424
35	35	30		6		4
8	8					
754	754	1,097		64		742
3,496	3,496	2,256		1,242		4,967
23,478	23,478	4,321		2,106	9,288	118,594
1,218	1,218	110		110	833	572
22,189	22,189					
6,472	6,472			171	237	59,387
53,356	53,356	4,431		2,387	10,363	178,552
13,319	13,319	2,039		270	3,449	32,241
1,100	1,100	30		10	182	350
338	338					
244	244					
15,000	15,000	2,069		280	7,006	846
7,952	7,952	1,190		500	10,636	33,417
718	718	3		10	280	3,230
81	81					69
190	190					
8,942	9,038	1,193		510	423	135
31,252	31,362	2,573		810	703	3,434
1,716	1,716			35	10,233	52,416
893	893				268	909
3,891	4,115			37	6,978	750
37,751	38,085	2,573		882	26,479	54,075
40,782	40,803	19,843		2,132	8,226	10,534
1,531	1,531	30		33	25	40
232	232					
4,710	4,921			67	536	5,176
47,256	47,488	19,673		2,231	8,787	15,750
10,880	10,880	1,270		811	880	9,756
449	449	15		10	54	389
633	633					
528	528					
12,490	12,490	1,285		821	934	10,495
130,363	130,493	33,463		6,768	41,536	230,991
6,767	6,767	218		214	1,367	2,313
24,373	24,373					
16,788	17,371			1,371	15,244	67,386
178,290	179,004	33,681		8,353	57,956	300,691

(1)ハ支部(2)ハ強制執行ナリ



165 刑事抗告受理

Table with columns: 原地方法院, 受理 (舊受, 新受, 計), 處理 (取消, 棄却). Rows include 臺南, 北, 中, 南, 總計, and years from 大正十三年 to 九年.

166 期間別勾

Table with columns: 法院及種別, 三日以下, 五日以下, 十日以下, 十五日以下, 二十日以下, 二十五日以下, 三十日以下. Rows include 高等法院 (上告部, 覆審部) and 地方法院 (臺北, 新竹, 宜蘭, 臺中, 臺南, 嘉義).

及處理件數

大正十四年

Table with columns: 計, 未濟, 處理日數 (十日以下, 二十日以下, 二月以下, 三月以下, 六月以下), 計. Rows show counts for years 13, 12, 11, 10, 9.

留人員

大正十四年

Table with columns: 四十日以下, 五十日以下, 六十日以下, 七十日以下, 八十日以下, 九十日以下, 百日以下, 四月以下, 六月以下, 六月一日以上, 計, 延日數. Rows show counts for various durations.



166 期間別勾

Table showing court cases by court type and duration. Columns include court type (e.g., 高等法院, 地方法院), decision status (e.g., 既決, 未決), and duration (e.g., 三日以下, 五日以下).

(一)六支部ナリ  
大正十二年以前ハ調査ヲ異ニスルヲ以テ次ニ累年ヲ掲ク

Table showing court cases by year and court type. Columns include year (e.g., 大正十二年, 同十一年), court type, decision status, and duration.

留人員.....終

Table showing the number of people held in custody by duration. Columns include duration (e.g., 四十日以下, 五十日以下) and counts.

Table showing the number of people held in custody by duration. Columns include duration (e.g., 四十日以下, 五十日以下) and counts.



登記

167

不動産登記件数、簡数及登録税

大正十四年

Table with columns: 官廳, 登録税ヲ課シタルモノ (件数, 簡数, 登録税), 職權登記, 政府自己ノ爲ニスル登記, 其ノ他, 計. Rows include 臺北地方法院, 臺中地方法院, 臺南地方法院, and 總計.

168

種類別不動産登記件数

大正十四年

Table with columns: 種別, 臺北地方法院, 所屬支部, 所屬出張所, 計, 臺中地方法院, 所屬出張所, 計, 臺南地方法院, 所屬支部, 所屬出張所, 計, 合計. Rows include 相續ニ因ル所有權ノ取得, 遺言贈與其ノ他無償名義ニ因ル所有權ノ取得, etc.

168

種類別不動産登記件数.....終

Table with columns: 種別, 臺北地方法院, 所屬支部, 所屬出張所, 計, 臺中地方法院, 所屬出張所, 計, 臺南地方法院, 所屬支部, 所屬出張所, 計, 合計. Rows include 相續未定地競賣ノ申立, 滞納處分ニ關スル差押, etc.

169

種類別船舶登記件数、簡数及登録税

大正十四年

Table with columns: 種別, 登録税ヲ課シタルモノ (件数, 簡数, 登録税及手数料), 登録税ヲ課セサルモノ (件數) (政府自己ノ爲ニスル登記, 其ノ他). Rows include 從來保有セル所有權ノ保存, 抵當權ノ取得.

170

船舶登記件数

大正十四年

Table with columns: 官廳, 買賣ニ因ル所有權ノ取得, 從來保有セル所有權ノ保存, 抵當權ノ取得, 登記ノ更正, 登記ノ變更, 登記ノ抹消, 計. Rows include 臺北地方法院所屬出張所, 大正十三年, etc.

(1)ハ登録税ヲ課セサルモノナリ

171 商事會社及法

官廳及種別	設立	設立後ノ 事務所設 置	出資増加	資本増加	第二回以 後ノ株金 拂込	合併又ハ 組織變更 ノ因ニ 設立	合併又ハ 組織變更 ノ因ニ 資本増加	社債
臺北地方法院	合合株外財產	8	1	...	...	...	...	...
	名資式團業	39	4	...	...	...	...	...
	會社社人合	15	1	...	...	...	33	...
所屬支部	合合株外財產	3	...	...	...	...	...	...
	名資式團業	1	...	...	...	...	...	...
	會社社人合	...	...	...	1	...	...	...
所屬出張所	合合株外財產	3	...	...	...	...	...	...
	名資式團業	21	5	...	...	...	...	...
	會社社人合	9	1	...	3	...	1	...
計	合合株外財產	11	1	...	...	...	...	...
	名資式團業	63	9	...	...	...	...	...
	會社社人合	25	1	...	6	...	2	34
臺中地方法院	合合株外財產	1	...	...	...	...	...	...
	名資式團業	8	...	...	...	...	...	...
	會社社人合	5	...	...	...	...	...	...
所屬出張所	合合株外財產	1	...	...	...	...	...	...
	名資式團業	6	...	...	...	...	...	...
	會社社人合	7	...	...	2	...	...	...
計	合合株外財產	2	...	...	...	...	...	...
	名資式團業	14	...	...	...	...	...	...
	會社社人合	12	...	...	2	...	...	...
臺南地方法院	合合株外財產	1	...	...	...	...	...	...
	名資式團業	1	1	...	...	...	...	...
	會社社人合	1	...	...	...	...	...	...
所屬支部	合合株外財產	1	...	...	...	...	...	...
	名資式團業	...	...	...	...	...	...	...
	會社社人合	...	...	...	...	...	...	...
所屬出張所	合合株外財產	2	...	...	...	...	...	...
	名資式團業	8	1	...	...	...	...	...
	會社社人合	4	...	...	7	...	2	...

人登記件數

大正十四年

第二回以 後ノ社債 拂込	支店設置	移轉	支那人ノ 選任又ハ 代理權 消滅	登記事項ノ 變更、廢止 消滅、廢止 又ハ抹消	組合ノ 原簿 變更	合名、合 資會社ノ 設立、取消	解散	合併又ハ 組織變更 ノ因ニ 解散	清算人ノ 選任、解任 又ハ變更	清算ノ 終了	計
...	...	2	1	8	...	...	3	...	...	2	25
...	...	8	...	32	...	...	15	...	...	8	107
...	6	15	11	198	...	...	8	...	...	7	298
...	...	...	...	2	...	...	...	...	...	...	2
...	...	...	...	55	...	...	...	...	...	...	56
...	...	4	...	50	24	...	...	...	...	...	80
...	1	2	...	13	...	...	...	...	...	...	19
...	...	3	2	50	...	...	3	...	5	2	67
...	...	1	...	8	...	...	...	...	...	...	9
...	...	3	...	57	32	...	...	...	...	...	92
...	...	...	1	5	...	...	1	...	...	...	10
...	...	1	...	39	...	...	9	...	1	...	76
...	1	3	3	151	...	...	2	...	1	...	186
...	...	...	...	16	...	...	...	...	...	...	17
...	...	5	...	80	67	...	...	...	...	...	153
...	...	2	2	13	...	...	4	...	...	2	35
...	1	11	...	84	...	...	24	...	9	...	202
...	1	28	16	399	...	...	13	...	13	4	551
...	...	...	...	2	...	...	...	...	...	...	2
...	...	2	...	79	...	...	...	...	...	...	82
...	...	12	...	187	123	...	...	...	...	...	325
...	1	10	55	764	123	...	41	...	22	6	1197
...	...	...	...	1	...	...	...	...	...	...	2
...	...	1	...	3	...	...	...	...	...	...	12
...	...	...	...	53	...	2	...	...	1	1	65
...	...	...	...	7	...	...	...	...	...	...	8
...	...	1	...	43	35	...	...	...	...	3	82
...	...	...	...	...	...	...	...	...	...	...	1
...	...	1	...	11	...	...	1	...	...	...	20
...	...	4	...	54	...	...	...	...	...	2	70
...	...	...	...	6	...	...	...	...	...	...	7
...	...	5	...	80	44	...	1	...	1	2	139
...	...	...	...	...	...	...	...	...	...	...	3
...	...	2	...	14	...	...	1	...	...	...	32
...	...	5	...	107	...	2	...	...	1	3	135
...	...	...	...	13	...	...	...	...	...	...	15
...	...	6	...	123	79	...	1	...	1	5	221
...	6	11	...	258	79	2	2	...	2	8	406
...	...	...	...	...	...	...	...	...	...	...	3
...	...	1	...	8	...	...	1	...	...	...	12
...	...	...	...	55	...	...	1	...	3	...	71
...	...	...	...	5	...	...	...	...	...	...	7
...	...	...	...	19	6	...	...	...	...	...	29
...	...	...	...	...	...	...	...	...	...	...	9
...	...	...	...	7	...	...	1	...	...	...	37
...	...	...	...	33	...	...	...	...	...	...	40
...	...	...	...	24	15	...	...	...	...	...	6
...	...	...	...	3	...	...	2	...	...	...	27
...	...	...	...	14	...	...	2	...	1	...	162
...	3	2	...	135	...	...	...	...	...	...	11
...	...	...	...	7	...	...	...	...	...	...	11
...	...	4	...	121	74	...	...	...	...	1	204

171 商事會社及法

官廳及種別	設立	設立後ノ事務所設置	出資増加	資本増加	第二回以後ノ株金拂込	合併又ハ組織變更ノ因ニシテ設立	合併又ハ組織變更ノ因ニシテ資本増加	社債
計	3 10 5 5 8 31	...	2 1 1 2	1 1 1 1	7 7 7	...	...	4 4 4
總計	16 87 42 8 16 169	...	1 11 2 2 2	1 2 3	15 15	...	2	38 38
大正十三年	12 85 34 15 26 172	...	3 12 4 6 6	1 4 5	22 22	...	2	33 33
同十二年	14 64 39 20 24 161	...	1 3 3 2 2	3 3	23 23	...	12	12 12
同十一年	13 55 50 3 28 149	...	5 5 2 2 5	...	20 21	...	5	...
同十年	7 29 45 5 19 105	...	2 4 2 3 6	1 2 3	25 25	...	6	3 3
同九年	5 28 104 1 7 40 185	...	2 7 3 3 9	...	82 82	...	6	2 2

人登記件數.....終

第二回以後ノ社債拂込	支店設置	移轉	支配人ノ選任又ハ代理權ノ消滅	登記事項ノ變更、更正、抹消又ハ抹消	組合ノ原簿記載ノ變更	合名、合資會社ノ設立ノ取消	解散	合併又ハ組織變更ノ因ニシテ解散	清算人ノ選任又ハ變更	清算ノ終了	計
...	1 4 3	1 4 5	1 8 9	4 29 223 12 164 432	...	...	4 3 7	...	1 3 4	1 2	9 48 270 18 273 618
...	4 21	81	27	18 127 729 2 104 474 1454	...	2	4 29 16 50	...	3 10 17 1 28	3 7 6 16	47 282 956 2 115 819 2221
...	18 20	1 12 52	1 2 32	15 132 773 8 9 103 509 1549	...	...	2 18 18	...	1 9 23	1 2 7	36 291 1020 8 9 122 841 2327
...	1 33	3 8 25 1 1 23 116	...	16 92 853 6 16 64 484 1531	...	...	4 17 31 31 2 4 58	...	4 8 24 1 ...	1 3 9 ...	48 207 1108 2 7 16 86 758 2227
...	2 18	5 7 37	...	28 82 923 9 11 56 411 1520	...	...	2 22 39 39 2 1 66	...	2 13 33 3 1 1 53	2 2 10 ...	54 190 1188 13 11 62 682 2150
...	2 4 1 1 1	4 10 106 8 1 1 25 155	...	22 48 733 3 3 78 405 1292	...	...	6 9 38 3 3 7 60	...	2 8 31 ...	1 5 9 ...	46 118 1024 11 4 84 705 1992
...	1 34 1 1 1	1 38 3 9	...	32 67 767 16 8 57 342 1289	...	...	4 19 37 1 1 5 2 68	...	3 6 25 ...	1 1 9 ...	48 133 1146 20 9 70 553 1980



172

商事會社及法人登録稅並手数料

大正十四年

年及種別	商事會社					法人			合計
	合名會社	合資會社	株式會社	株式合資會社	外國會社	計	社團	財團	
大正十四年	登録稅	2,118	23,710	62,113	...	3	87,943	...	87,943
	手数料	28	162	1,367	...	0	1,557	0	1,573
	計	2,146	23,872	63,479	...	3	89,500	0	89,516
大正十三年	登録稅	2,308	10,691	58,245	...	12	71,256	...	71,256
	手数料	33	186	1,317	11	2	1,548	18	1,567
	計	2,340	10,877	59,562	11	14	72,804	18	72,822
同十二年	登録稅	22,322	8,370	108,251	3	11	138,955	...	138,955
	手数料	31	90	1,243	0	1	1,365	17	1,382
	計	22,352	8,460	109,493	3	12	140,320	17	140,337
同十一年	登録稅	2,761	8,954	81,315	2,518	17	95,564	...	95,564
	手数料	30	94	1,206	4	1	1,343	8	1,350
	計	2,800	9,048	82,521	2,518	20	96,906	8	96,914
同十年	登録稅	3,484	4,506	220,989	33	6	229,018	...	229,018
	手数料	16	24	756	...	1	797	4	801
	計	3,500	4,530	221,745	33	7	229,814	4	229,819
同九年	登録稅	1,184	6,900	513,286	83	14	521,467	...	521,467
	手数料	18	54	601	0	1	675	5	679
	計	1,202	6,954	513,887	83	14	522,141	5	522,146

本表ノ大正十四年商事會社登録稅ヲ本支店別ニ再掲スレハ次ノ如シ

種別	本店	支店
合名會社	2,109	9
合資會社	23,651	59
株式會社	61,511	602
外國會社	...	3
總計	87,271	672

173

各種登記件數

大正十四年

官廳及種別	登記	登記事項ノ變更	登記事項ノ更正	登記事項ノ消滅、廢止	登記事項ノ抹消	計
臺北地方法院	商號	9	...	...	1	10
	未成年者	1	...	...	...	1
	支配人	4	...	...	...	4
所屬支部	商號	2	...	...	...	2
	未成年者	3	...	...	...	3
	支配人	5	...	...	...	5
所屬出張所	商號	1	...	...	...	1
	未成年者	1	...	...	...	1
	支配人	1	...	...	...	1
計	商號	11	...	...	1	12
	未成年者	4	...	...	1	4
	支配人	15	...	...	1	16
臺中地方法院	商號	1	...	...	1	2
	未成年者	1	...	...	...	1
	支配人	2	...	...	...	2
所屬出張所	商號	3	...	...	1	4
	未成年者	4	...	...	...	4
	支配人	1	...	...	...	1
計	商號	4	...	...	...	4
	未成年者	1	...	...	...	1
	支配人	4	...	...	...	4

173

各種登記件數

官廳及種別	登記	登記事項ノ變更	登記事項ノ更正	登記事項ノ消滅、廢止	登記事項ノ抹消	計
臺南地方法院	商號	1	...	...	...	1
	未成年者	1	...	...	...	1
	支配人	2	...	...	...	2
所屬出張所	商號	3	...	...	...	3
	未成年者	2	...	...	...	2
	支配人	2	...	...	...	2
計	商號	4	...	...	...	4
	未成年者	3	...	...	...	3
	支配人	2	...	...	...	2
總計	商號	19	...	...	1	20
	未成年者	4	...	...	...	4
	支配人	23	...	...	1	24
大正十三年	商號	17	...	...	1	18
	未成年者	3	...	...	...	3
	支配人	1	...	...	...	1
同十二年	商號	8	3	...	3	14
	未成年者	5	...	...	...	5
	支配人	13	3	...	5	21
同十一年	商號	19	2	...	1	22
	未成年者	2	...	...	...	2
	支配人	21	4	...	1	26
同十年	商號	16	2	...	4	22
	未成年者	10	7	1	9	27
	支配人	26	9	1	13	49
同九年	商號	9	...	...	3	12
	未成年者	9	...	...	1	9
	支配人	18	18	2	8	48
同八年	商號	4	14	...	2	21
	未成年者	22	32	2	10	69
	支配人	32	32	3	14	84
同七年	商號	7	...	...	6	14
	未成年者	7	...	...	1	7
	支配人	18	4	1	7	35
同六年	商號	21	2	...	3	28
	未成年者	39	6	1	10	77
	支配人	47	6	1	17	88
同五年	商號	8	3	1	4	17
	未成年者	33	11	1	16	62
	支配人	16	4	...	14	35
同四年	商號	49	15	1	30	97
	未成年者	57	18	2	34	114
	支配人	...	...	...	...	...

本表ノ登録稅累年比較次ノ如シ

173 各種登記件數

年	商號	未成年者	妻	法定代理人	支配人	計
大正十四年	130	3	15	...	41	189
大正十三年	121	...	11	3	114	248
同十二年	147	...	9	...	239	396
同十一年	71	...	3	...	368	441
同十年	60	3	...	...	314	377
同九年	74	...	...	...	480	553

174 登記簿ノ謄本、抄本、其ノ他ノ件數及手数料

大正十四年

種別	謄本			抄本			閱覽		證明		登記済證	
	件數	枚數	手数料	件數	枚數	手数料	件數	手数料	件數	手数料	件數	手数料
土地	8,906 <sup>(1)</sup>	93,311	13,992	1,998	10,363	1,568	43,755 <sup>(1)</sup>	6,563	...	...	...	...
建物	823 <sup>(1)</sup>	4,608	691	68	206	31	1,673	251	...	...	...	...
商號	12	23	3	10	17	3 <sup>(1)</sup>	3	...	...	...	...	...
未成年者	...	...	...	1	1	0	...	...	...	...	...	...
妻	3	4	1	...	...	...	...	...	...	...	...	...
支配人	9	30	6	164	3,231	485	...	...	4 <sup>(1)</sup>	...	...	...
合名會社	13	34	5	52	151	23 <sup>(1)</sup>	2	...	...	2	0	...
合資會社	66 <sup>(1)</sup>	370	56	345	707	106 <sup>(1)</sup>	18	...	3	0	2	0
株式會社	110 <sup>(1)</sup>	929	139	2,146 <sup>(1)</sup>	8,178	1,227 <sup>(1)</sup>	55	...	2 <sup>(1)</sup>	0	1	0
外國會社	...	...	...	2	2	0	...	...	...	...	...	...
社團法人	1	1	0	1	2	0	...	...	...	...	...	...
財團法人	7	8	1	34	91	14 <sup>(1)</sup>	1	...	...	1	0	...
産業組合	36	127	19	718	2,068	310 <sup>(1)</sup>	3	...	...	...	...	...
總計	9,986 <sup>(1)</sup>	99,454	14,913	5,539 <sup>(1)</sup>	25,017	3,766	45,428 <sup>(1)</sup>	6,814 <sup>(1)</sup>	7 <sup>(1)</sup>	1	6	1
大正十三年	13,248 <sup>(1)</sup>	95,254	14,510	6,786 <sup>(1)</sup>	23,750	3,564	43,199 <sup>(1)</sup>	6,472 <sup>(1)</sup>	10 <sup>(1)</sup>	2	...	...

(1) 手数料ヲ徵セサルモノ及職權ニヨリ交付シタルモノナリ

175 官廳別公證事務

大正十四年

官廳	證書						執行交付與	閱覽回数	收入				
	原本	正本	抄録正本	謄本	抄録謄本	其ノ他			計	原本手数料	正本手数料	出張手数料	計
臺北地方法院	739	691	11	115	...	...	1,556	16	1	3,564	1,067	...	4,632
所屬支部	55	27	...	38	...	...	120	26	1	182	84	17	283
所屬出張所	148	51	...	114	...	...	313	12	2	512	131	9	651
計	942	769	11	267	...	...	1,989	54	4	4,258	1,281	26	5,566
臺中地方法院	84	75	...	40	...	...	199	1	...	367	142	24	533
所屬出張所	61	27	...	48	...	...	136	2	1	303	91	2	395
計	145	102	...	88	...	...	335	3	1	670	233	26	928
臺南地方法院	53	51	...	18	...	...	122	6	...	239	81	...	320
所屬支部	11	12	...	1	...	...	24	1	...	52	16	...	68
所屬出張所	63	62	...	17	...	...	142	5	1	227	84	...	311
計	127	125	...	36	...	...	288	12	1	518	181	...	700
總計	1,214	996	11	391	...	...	2,612	69	6	5,447	1,696	51	7,194
大正十三年	1,542	1,246	6	461	1	...	3,256	80	4	7,128	2,159	25	9,312
同十二年	1,606	1,236	3	554	4	1	3,404	106	9	7,234	2,068	31	9,332
同十一年	2,654	1,405	...	1,526	3	...	5,588	253	8	9,134	2,598	16	11,748
同十年	2,563	1,329	17	1,457	3	...	5,360	355	26	9,427	2,697	8	12,132
同九年	1,102	720	...	489	7	...	2,318	128	7	5,697	1,277	4	6,978

176 種類別公證事務

大正十四年

種別	臺北地方法院			計	臺中地方法院			計	臺南地方法院			計	合計
	所屬支部	所屬出張所	計		所屬支部	所屬出張所	計		所屬支部	所屬出張所	計		
雇傭ニ關スル	4	...	...	4	...	...	...	...	...	...	...	...	4
委任ニ關スル	...	...	2	2	...	...	...	5	4	2	11	...	13
法人會社組合ニ關スル	...	...	...	...	2	2	...	...	...	...	...	...	2
遺言贈與ニ關スル	2	18	9	29	4	29	33	8	2	...	10	...	72
財産目錄ニ關スル	...	...	...	6	3	9	...	...	...	...	...	...	9
金錢公債株券ニ關スル	1,020	29	52	1,101	23	42	65	16	5	45	66	...	1,232
穀物樹木ニ關スル	4	14	24	42	...	2	2	2	...	3	5	...	49
物品ニ關スル	485	51	153	689	155	36	191	75	7	59	141	...	1,021
土地水利ニ關スル	8	6	2	16	11	14	25	4	6	5	15	...	56
建物ニ關スル	10	...	4	14	...	...	...	9	...	5	14	...	28
船舶ニ關スル	...	...	34	34	...	...	...	2	...	...	2	...	36
家畜其ノ他動物ニ關スル	...	...	2	2	...	...	...	...	...	...	...	...	2
特許意匠ニ關スル	...	...	...	...	4	4	...	...	...	...	...	...	4
鑛山油井ニ關スル	1	...	2	3	...	...	...	...	...	...	...	...	3
土地建物其ノ他併合	10	...	...	10	2	2	...	...	2	2	4	...	14
和解追認	...	...	...	...	...	...	...	1	...	...	1	...	1
拒絕證書	...	...	16	16	...	...	...	...	...	...	...	...	16
其ノ他	12	2	13	27	2	2	...	...	21	21	42	...	50
總計	1,556	120	313	1,989	199	136	335	122	24	142	288	...	2,612

176 種類別公證事務.....終

年	臺北地方法院	所屬支部	所屬出張所	計	臺中地方法院	所屬出張所	計	臺南地方法院	所屬支部	所屬出張所	計	合計
大正十三年	2 019	123	411	2 553	254	104	358	160	33	152	345	3 256
同十二年	1 950	145	516	2 611	190	111	301	244	40	208	492	3 404
同十一年	1 351	835	1 707	3 893	292	252	544	402	71	678	1 151	5 588
同十年	1 182	727	2 117	4 026	146	162	308	358	105	572	1 035	5 369
同九年	741	169	555	1 465	176	121	297	285	47	224	556	2 318

種類別最近五年比較次ノ如シ

種別	大正十三年	同十二年	同十一年	同十年	同九年
人事ニ關スル	3	...	35	18	4
雇傭ニ關スル	...	4	4	7	21
委任ニ關スル	3	13	57	19	39
法人會社組合ニ關スル	5	15	33	26	50
遺言贈與ニ關スル	32	72	67	26	...
財產目錄ニ關スル	...	1	5	...	2
金錢公債株券ニ關スル	1 539	1 468	1 283	1 618	980
穀物樹木ニ關スル	81	145	388	460	183
物品ニ關スル	1 379	1 415	1 867	1 810	625
土地水利ニ關スル	38	47	202	266	164
建物ニ關スル	56	81	1 436	878	102
船舶ニ關スル	30	16	28	16	17
家畜其ノ他動物ニ關スル	2	15	26	22	6
特許意匠ニ關スル	3	2	...	8	...
鑛山油井ニ關スル	11	6	6	2	5
受買ニ關スル	...	2	3	...	...
土地建物其ノ他併合	14	5	5	46	15
和解追認	...	...	7	5	12
拒絕證書	15	38	31	8	3
其ノ他	45	59	105	96	71
總計	3 256	3 404	5 588	5 369	2 318

177 種類別確定日附受理件數

大正十四年

官廳	人事	土地	建物及船舶	金錢	物品	穀類	證券	其ノ他	計
臺北地方法院	...	12	12	17	190	3	41	278	553
所屬支部	...	15	87	9	52	9	...	186	358
所屬出張所	3	41	62	33	37	8	46	118	348
計	3	68	161	59	279	20	87	582	1 259
臺中地方法院	1	8	3	90	27	1	8	57	195
所屬出張所	...	17	3	43	25	...	5	18	111
計	1	25	6	133	52	1	13	75	306

177 種類別確定日附受理件數.....終

官廳	人事	土地	建物及船舶	金錢	物品	穀類	證券	其ノ他	計
臺南地方法院	...	19	4	137	63	20	58	39	340
所屬支部	...	3	3	100	11	7	7	12	143
所屬出張所	6	39	28	202	78	54	33	96	536
計	6	61	35	439	152	81	98	147	1 019
總計	10	154	202	631	483	102	198	604	2 584
大正十三年	8	121	251	793	448	105	153	859	2 738
同十二年	8	113	180	937	462	199	110	810	2 819
同十一年	4	15	33	851	199	6	555	279	1 942
同十年	12	14	33	677	145	3	330	272	1 486
同九年	14	10	16	504	182	2	191	148	1 067

178 種族別確定日附受理件數

大正十四年

種別	内地人間	内地人本島人	其ノ他	計
人事	...	6	...	4
土地	...	39	...	90
建物及船舶	...	28	...	169
金錢	...	460	...	111
物品	...	297	...	161
穀類	...	2	...	75
證券	...	151	...	25
其ノ他	...	461	...	193
總計	...	1 444	...	828
大正十三年	...	1 393	...	786
同十二年	...	1 507	...	696
同十一年	...	1 151	...	333
同十年	...	1 150	...	42
同九年	...	787	...	8

# VIII 警察

179

## 警察官署及警察官吏

大正十四年末

州及廳	警察官署							警察官吏							計	警手	
	警務部	警務課	警察課	警察署	支廳	派出所	駐在所	警政所	分遣所	警視	警部	警部補	部長	甲種勤務			乙種勤務
臺北	1	...	9	3	...	217	83	...	...	4	49	63	125	955	311	1507	480
新竹	1	...	8	...	...	132	126	...	...	1	37	39	116	754	266	1213	860
臺中	1	...	11	1	...	159	46	35	...	2	38	46	137	779	306	1308	512
臺南	1	...	10	1	...	253	6	...	...	2	39	46	90	770	287	1234	4
高雄	1	...	8	1	...	154	45	1	64	2	32	39	85	634	240	1032	343
臺東	...	1	...	...	4	18	33	2	37	2	12	14	37	313	101	479	287
花蓮港	...	1	...	...	3	24	97	2	4	2	13	23	53	383	144	618	547
總計	5	2	46	6	7	957	436	40	105	15	220	270	643	4588	1655	7391	2903
大正十三年	5	2	46	6	7	974	452	49	115	15	220	270	642	4588	1636	7371	2983
同十二年	5	2	47	4	7	977	414	61	147	21	261	298	808	4575	1723	7712	3183
同十一年	5	2	47	4	6	978	412	51	173	21	261	297	786	4597	1723	7712	3184
同十年	5	2	47	4	6	976	340	67	275	21	261	298	837	4996	1751	8191	3301
同九年	5	2	47	4	6	969	343	46	399	20	256	276	595	4685	1536	7407	4214

(1)ハ警察分署 (2)ハ請願ナリ  
本表ノ外保甲及壯丁團次ノ如シ

州及廳	保甲			壯丁團			
	保數	保正	甲長	團數	團長	副團長	壯丁
臺北	1000	999	9329	196	195	785	7198
新竹	659	659	6603	141	141	654	5894
臺中	1149	1149	11144	171	171	1128	9566
臺南	1479	1479	14520	254	254	1450	11839
高雄	836	836	8150	155	155	708	7361
臺東	12	12	121	9	9	13	188
花蓮港	26	26	254	15	15	24	300
總計	5161	5160	50121	941	940	4762	42346

表中保數、團數ヨリ保正及團長ノ數少キハ缺員アルニ依ル

180

## 盜難、詐欺、恐喝及橫領

大正十四年

州、廳、月及種別	被害		檢舉	
	件數	財貨	件數	財貨
臺北	28	574	30	53
新竹	17	1274	18	44
臺中	2218	73780	1295	1474
臺南	677	128046	671	605
高雄	192	58529	193	231
臺東	21	1213	18	18
花蓮港	66	19290	97	107
總計	3264	1117503	3407	3972
一月	1130	33197	693	749
二月	1065	32958	701	762
三月	964	35015	670	759
四月	1030	50833	605	704
五月	1274	27536	868	941



180 盜難、詐欺、恐喝及横領.....終

月及種別	被害		檢 舉		
	件數	財貨	件數	人員	財貨
六 月	12	376	13	14	392
七 月	1198	33070	723	864	16719
八 月	1008	34538	710	782	21192
九 月	1119	35307	818	850	26935
十 月	906	28280	545	522	13942
十 一 月	1019	49063	651	665	31335
十 二 月	972	34733	584	635	17144
總 計	12693	428628	8155	8840	253516
大正十三年	65	3743	56	78	2485
同十二年	56	2328	45	60	1879
同十一年	41	2473	36	56	2007
同十年	47	6354	40	78	5839
同九年	43	3039	40	67	2132

181 地 方 別 火 災

大正十四年

州及廳	度 數					計	火災ニ罹リシ						
	失火	放火	雷火	不審火	其他		住 家	家		非住家		損害見積金額	
北 北	175	7	...	...	29	211	209	153	2580	49252	41	513	6948
新 竹	123	5	...	...	28	156	56	51	936	12551	33	311	1863
臺 中	198	18	1	...	32	249	244	266	5439	130748	142	1669	12705
臺 南	152	1	...	...	46	199	205	192	3205	38138	72	643	8950
高 雄	112	5	...	...	41	158	323	305	5593	64179	64	488	3461
臺 東	27	2	1	...	7	37	30	28	351	2249	15	94	720
花 蓮 港	76	...	...	...	7	83	60	56	711	9885	23	189	1950
總 計	863	38	2	...	190	1093	1127	1051	18815	306502	390	3907	36597
大正十三年	565	10	3	10	9	597	985	822	11605	483235	324	2459	61613
同十二年	731	18	1	14	6	770	1815	1520	22318	587929	433	4169	160915
同十一年	542	24	1	7	9	583	835	712	9884	416581	322	3481	180587
同十年	620	9	3	10	8	656	886	791	12437	801238	338	5520	343180
同九年	501	9	...	10	3	523	982	862	131531	212038	265	4497	451708

火災平均一度ノ罹災建坪次ノ如シ

年	平均一度ノ罹災建坪	年	平均一度ノ罹災建坪
大正十四年	20.78	大正十一年	22.92
大正十三年	23.56	同 十 年	27.37
同十二年	34.40	同 九 年	33.75

182 月 別 火 災 度 數

大正十四年

種 別	大正十四年												計
	一月	二月	三月	四月	五月	六月	七月	八月	九月	十月	十一月	十二月	
失 火	51	87	99	48	48	43	57	42	55	107	91	135	863
放 火	2	1	5	6	...	1	2	...	2	9	2	8	38
雷 火	...	...	...	...	...	1	1	...	...	...	...	...	2
其ノ他	10	18	25	7	15	8	10	5	8	21	29	34	190
總 計	63	106	129	61	63	53	70	47	65	137	122	177	1093
大正十三年	68	38	42	46	55	28	39	26	42	38	114	61	597
同十二年	90	89	78	74	69	43	54	50	57	54	56	56	770
同十一年	64	32	65	60	42	45	46	36	34	33	55	71	583
同十年	67	93	52	70	32	29	47	51	39	63	63	50	656
同九年	102	54	54	57	33	29	36	30	22	25	30	51	523

183 救護者別警

州、廳及種別	警察官 =			計	人民		
	内地人	本島人	外國人		内地人	本島人	
崑北	家.....	446	2 075	11	2 532	36	357
	船.....	1	10	...	11	1	6
	人.....	498	7 303	53	7 854	114	1 043
新竹	家.....	...	12	...	12	1	42
	船.....	...	...	...	...	...	...
	人.....	6	66	...	72	1	66
崑中	家.....	2	17	...	19	7	66
	船.....	24	161	1	186	20	275
	人.....	...	...	...	...	...	...
崑南	家.....	31	141	...	172	4	70
	船.....	1	7	...	8	...	3
	人.....	70	335	...	405	24	294
高雄	家.....	2	16	...	18	2	20
	船.....	1	...	...	1	...	3
	人.....	18	46	...	64	5	105
崑東	家.....	...	48	...	48	...	2
	船.....	...	3	...	3	...	...
	人.....	20	271	3	294	3	15
花蓮港	家.....	...	8	...	8	...	13
	船.....	1	...	...	1	1	...
	人.....	7	8	...	15	3	7
總計	家.....	481	2 317	11	2 809	50	570
	船.....	4	20	...	24	2	12
	人.....	643	8 190	57	8 890	170	1 805
大正十三年	家.....	356	675	2	1 033	66	1 618
	船.....	3	37	1	41	4	13
	人.....	1 044	2 914	38	3 996	124	2 143
同十二年	家.....	95	236	1	332	45	301
	船.....	1	1	1	3	1	10
	人.....	572	1 318	17	1 907	148	1 217
同十一年	家.....	125	288	2	415	52	313
	船.....	2	36	1	39	10	41
	人.....	410	1 259	35	1 704	176	1 360
同十年	家.....	72	184	...	256	69	315
	船.....	4	2	1	7	1	13
	人.....	391	1 130	27	1 548	210	1 281
同九年	家.....	43	177	...	220	23	341
	船.....	1	3	...	4	1	7
	人.....	437	1 550	23	2 010	116	1 710

(1)ハ朝鮮人ナリ

察上救護

大正十四年

=	官民協力 =				合計					
	外國人	計	内地人	本島人	外國人	計	内地人	本島人	外國人	計
...	...	393	225	1 600	2	1 827	707	4 032	13	4 752
...	...	7	2	13	1	16	4	29	1	34
...	4	1 161	495	5 158	53	5 706	1 107	13 504	110	14 721
...	...	43	...	25	...	25	1	79	...	80
...	...	...	...	1	...	1	...	1	...	1
...	...	67	1	72	...	73	8	204	...	212
...	...	73	6	176	...	182	15	259	...	274
...	1	296	23	233	...	256	67	669	2	738
...	...	74	27	265	...	292	62	476	...	538
...	...	3	2	10	...	12	3	20	...	23
...	2	320	81	1 169	2	1 253	175	1 798	4	1 978
...	...	22	2	76	...	78	6	112	...	118
...	1	4	...	1	...	1	1	4	1	6
...	2	112	7	52	...	59	30	203	2	235
...	...	2	1	29	...	30	1	79	...	80
...	...	...	3	4	...	7	3	7	...	10
...	...	18	148	1	...	149	171	287	3	461
...	...	13	...	8	...	8	...	29	...	29
...	...	1	4	...	...	4	6	...	...	6
...	...	10	7	11	...	18	17	26	...	43
...	...	620	261	2 179	2	2 442	792	5 066	13	5 871
...	1	15	11	29	1	41	17	61	2	80
...	9	1 984	762	6 696	55	7 514	1 575	16 691	121	18 388
...	...	1 684	485	7 211	76	7 772	907	9 504	78	10 489
...	...	17	8	112	1	121	15	162	2	179
...	20	2 287	665	20 066	122	20 853	1 833	25 123	180	27 136
...	...	346	63	657	4	724	203	1 194	5	1 402
...	1	12	6	15	...	21	8	26	2	36
...	9	1 374	194	889	13	1 006	914	3 424	39	4 377
...	2	367	75	1 304	1	1 380	252	1 905	5	2 162
...	1	52	7	29	3	39	19	106	5	130
...	36	1 572	173	1 089	35	1 297	759	3 708	106	4 573
...	...	384	53	499	1	553	194	998	1	1 193
...	1	15	3	6	...	9	8	21	2	31
...	41	1 532	147	716	6	860	748	3 127	74	3 949
...	2	366	48	489	1	538	114	1 007	3	1 124
...	...	8	1	5	...	6	3	15	...	18
...	19	1 845	146	1 176	3	1 326	691	4 436	45	5 181





185 犯罪即決受理及處理件數

大正十四年

Table with columns for '州、廳及罪種' (Prefecture, Province, and Crime Type), '受理' (Received), '處理' (Handled), and '處理日數' (Number of Days of Processing). Rows include categories like '賭博', '傷害', '行政諸規則違反' for various regions like 臺北, 新竹, 臺中, 臺南, 高雄, 臺東, 花蓮港, and 總計.

185 犯罪即決受理及處理件數.....終

Table with columns for '年及罪種' (Year and Crime Type), '受理' (Received), '處理' (Handled), and '處理日數' (Number of Days of Processing). Rows are categorized by year from '大正十三年' to '同九年' and crime types like '賭博', '傷害', '行政諸規則違反'.

本表處理件數中正式裁判ヲ請求シタルモノ次ノ如シ

Summary table with columns for '州' (Prefecture/Province), '賭博' (Gambling), '行政諸規則違反' (Administrative Rule Violations), '前項以外ノ拘留科料' (Detention Fines except for the above), and '計' (Total). Rows list regions like 臺北, 新竹, 臺中, 臺南, 總計 and years from '大正十三年' to '同九年'.





186 犯 罪 即

州、廳及種族	賭博						傷害(暴行)		
	非常習			常習			拘留	科料	計
	罰金	科料	計	懲役	罰金	計			
... (Rows for various regions and groups) ...									
總計	5603	10133	15735	166	2	168	16	21	37

(注)ハ支那以外、外國人ナシ

決 人 員

大正十四年

行政諸規則違反					前項以外ノ拘留科料			合 計					
懲役	罰金	拘留	科料	計	拘留	科料	計	懲役	罰金	拘留	科料	計	
... (Rows for administrative rule violations and detention/penalty) ...													
總計	332	3921	236	36157	40646	3682	22031	25763	498	9526	3934	68392	82350



187 阿片ニ關スル犯罪者

大正十四年

Table with columns for crime type, offender ethnicity, county (e.g., 臺北, 新竹, 臺中, 臺南, 高雄, 臺東, 花蓮, 澎湖), total count, and year. Includes categories like 烟灰(烟膏)ヲ主材トシテ阿片...

187 阿片ニ關スル犯罪者續

Table with columns for crime type, offender ethnicity, county (e.g., 臺北, 新竹, 臺中, 臺南, 高雄, 臺東, 花蓮, 澎湖), total count, and year. Includes categories like 烟膏請賣營業ノ特許又ハ官ノ指定ヲ得...

187 阿片ニ關スル犯罪者.....續

Table with columns for crime types (e.g., 密輸入, 吸食), race/ethnicity (本島人, 支那人), and regional distribution (臺北州, 新竹州, etc.). Includes a total count and year (大正十三年).

188 阿片ニ關スル年

Table showing annual statistics for opium-related crimes, categorized by age group (二十歳未満, 二十歳以上, etc.) and region (臺北州, 新竹州, etc.).

187 阿片ニ關スル犯罪者.....終

Table with columns for crime types (e.g., 吸食特許證札, 阿片取締規則), race/ethnicity (本島人, 支那人, 内地人), and regional distribution. Includes a total count and year (大正十三年).

本表ト次表ト符合セサルハ本表ハ犯罪單位ナルカ故ニ一人ニシテ數罪ヲ犯シタル者ハ之ヲ各罪毎ニ掲上セルニ依ル

齡級別犯罪者

大正十四年

Table showing age-specific crime statistics for 1925, categorized by age group (十歳以上, 六十歳以上, etc.) and gender (男, 女).



189 警察上死傷人員

大正十四年

Table 189: Police Deaths and Injuries. Columns include location (e.g., 嶺南, 嶺北), type of incident (e.g., 武裝突犯, 火災), and counts for deaths and injuries among police and civilians.

190 蕃務警察上死傷人員

大正十四年

Table 190: Colonial Police Deaths and Injuries. Columns include location (e.g., 嶺南, 嶺北), type of incident (e.g., 蕃地作業), and counts for deaths and injuries among police and civilians.

191 地方別蕃害

大正十四年

Table 191: Colonial Harms by Location. Columns include location (e.g., 高雄, 大正十三年), type of harm (死, 傷), and counts for various items like firearms and explosives.

192 月別蕃害

大正十四年

Table 192: Colonial Harms by Month. Columns include month (一月 to 十二月) and counts for deaths and injuries.

193 地方別蕃人殺傷及蕃人相互殺傷

大正十四年

Table 193: Colonial Killings and Mutual Killings. Columns include location (e.g., 嶺南, 嶺北), type of killing (蕃人殺傷, 蕃人相互殺傷), and counts for various items like firearms and explosives.

194 月別蕃人殺傷及

Table showing monthly statistics for 194 regarding deaths and injuries of natives. Columns include month (一月 to 五月), type of injury (死, 傷), and regional breakdown (州、廳及種別).

195 蕃童教育 大正十四年末

Table showing statistics for 195 regarding native child education. Columns include region (州、廳、郡及支廳), school type (教育所), gender (男, 女), and total count (計).

蕃童教育ノ標準ニ依ル教育トハ漸次我風俗慣習ニ化熟セシムルヲ以テ目的トシ學術ノ教育ハ暫ク急務ト爲ササルモノトス

蕃人相互殺傷

大正十四年

Table showing monthly statistics for 1914 regarding mutual deaths and injuries of natives. Columns include month (六月 to 十二月), type of injury (死, 傷), and total count (計).

196 民有銃砲 大正十四年末

Table showing statistics for 196 regarding privately owned firearms. Columns include region (州及廳), firearm type (軍用銃, 獵銃, 杖銃, 拳銃, 射的銃, 空氣銃), and total count (合計).

獵銃本島人一ハ故乃木總督巡視ノ際記念トシテ交付セラレタルモノナリ 本表ノ外國人ヲ國籍別ニ再掲スレバ次ノ如シ

Table showing breakdown of firearm types by nationality (種別, 英吉利人, 獨逸人, 計).



197 營業銃砲及火藥

大正十四年末

Table with columns: 種別, 單位, 臺北州, 新竹州, 臺中州, 臺南州, 高雄州, 臺東廳, 花蓮港廳, 計, 大正十三年, 同十二年, 同十一年. Rows include 獵銃, 空銃, 射的銃, 空氣銃, 有煙, 無煙, 火藥, 爆藥, 火工品.

198 營業銃砲及火藥ノ異動

大正十四年

Table with columns: 種別, 單位, 前年末現在, 增 (製造, 購入), 減 (販賣, 亡失, 廢棄), 年末現在. Rows include 獵銃, 空銃, 射的銃, 空氣銃, 有煙, 無煙, 火藥, 爆藥.

198 營業銃砲及火藥ノ異動.....終

Table with columns: 種別, 單位, 前年末現在, 增 (製造, 購入), 販賣, 減 (亡失, 廢棄), 年末現在. Rows include 實包, 空包, 雷管, 緩燃導火線, 煙火, 爆竹.

199 銃獵免狀下付及免許人員

大正十四年度

Table with columns: 州、廳及種族, 狩獵 (獵獸, 遊獵), 有害鳥獸 (驅除), 學術研究 (其ノ他), 計, 再下付 (狩獵, 遊獵, 有害鳥獸, 驅除), 計. Rows include 臺北, 新竹, 臺中, 臺南, 高雄, 臺東, 花蓮港, 總計, 大正十三年度, 同十二年度, 同十一年度, 同十年度, 同九年度.

業名、單位及種族	臺北州	新竹州	臺中州	臺南州	高雄州	臺東廳	花蓮港廳	計
銃砲製造業(人){内地人..... (改造修繕ヲ含ム)	3	...	2	2	2	...	...	9
銃砲商(人){ ".....	4	2	1	4	3	...	1	15
火藥商(人){ ".....	8	...	1	3	3	...	1	16
煙火製造所(箇所){ ".....	2	1	1	1	...	...	...	5
煙火販賣業(人){内地人..... 本島人..... 計.....	8 ... 8	1 ... 1	2 ... 4	3 ... 5	2 ... 3	...	1 ... 1	17 5 22
爆竹製造所(箇所){内地人.....	1	...	1	1	...	...	...	3
爆竹販賣業(人){内地人..... 本島人..... 外國人..... 計.....	12 407 3 422	2 300 ... 302	2 236 ... 238	3 237 ... 240	1 97 ... 98	...	2 4 ... 10	22 1289 3 1314
刀劍販賣業(人){内地人..... 本島人..... 計.....	3 14 17	2 ... 2	3 ... 3	28 ... 28	1 ... 1	...	1 ... 1	38 14 52
鐵工場(箇所){内地人..... 本島人..... 外國人..... 計.....	11 30 3 44	1 3 ... 4	3 4 ... 9	4 3 ... 7	6 2 ... 8	...	...	25 42 5 72
鍛冶屋(人){内地人..... 本島人..... 外國人..... 計.....	27 175 2 204	1 204 ... 295	2 219 ... 221	7 238 ... 252	14 185 ... 199	2 15 ... 20	16 24 ... 40	69 1150 12 1231
鉛物及鉛掛業(人){内地人..... 本島人..... 外國人..... 計.....	6 58 9 73	...	4 75 ... 79	5 22 ... 27	1 40 ... 53	...	2 5 ... 4	18 328 21 367
冶金工場(箇所){内地人..... 本島人..... 計.....	1 1 2	...	...	...	...	...	...	1 1 2
煉瓦及瓦製造所(人){内地人..... 本島人..... 外國人..... 計.....	14 90 1 105	4 198 ... 202	3 120 ... 123	7 153 ... 160	6 133 ... 140	7 1 ... 8	7 4 ... 6	43 699 2 744
陶器製造所(人){内地人..... 本島人..... 計.....	4 11 15	1 7 8	...	...	...	...	...	5 30 44
硝子製造所(人){内地人..... 本島人..... 計.....	3 3 6	...	...	...	...	...	...	3 3 6
石灰及蠣灰製造所(人){内地人..... 本島人..... 計.....	3 82 85	...	...	...	...	...	...	14 328 342
石灰及蠣灰貯藏所(人){内地人..... 本島人..... 計.....	1 3 4	...	...	...	...	...	...	3 101 104
セメント製造所(人){内地人..... 本島人..... 計.....	...	...	...	...	...	...	...	1 4 5
コークス製造所(人){内地人..... 本島人..... 計.....	13 57 70	...	...	...	...	...	...	13 60 73

業名、單位及種族	臺北州	新竹州	臺中州	臺南州	高雄州	臺東廳	花蓮港廳	計
石油貯藏所(箇所){内地人..... 本島人..... 外國人..... 計.....	4 68 1 73	2 2 1 5	...	2 22 2 26	6 10 2 18	...	...	3 121 6 144
摺附木製造所(人){内地人..... 本島人..... 計.....	1 1 ...	...	...	1 ...	...	...	...	1 1 2
製糖工場(人){内地人..... 本島人..... 計.....	2 2 4	6 31 37	16 32 48	17 4 21	10 4 14	...	2 1 3	55 74 129
製帽工場(人){本島人.....	...	2	4	...	...	...	...	6
電氣ヲ供給スル營業(人){内地人..... 本島人..... 計.....	5 ... 5	5 1 6	2 ... 2	8 24 32	4 ... 4	1 ... 1	3 ... 3	28 25 53
瓦斯ヲ供給スル營業(人){内地人..... 本島人..... 計.....	1 ... 1	...	1	...	...	...	...	1 1 2
本種目列記以外ノ原動力設置ノ工場(人){内地人..... 本島人..... 外國人..... 計.....	67 267 5 339	5 77 ... 82	14 127 ... 141	10 40 ... 51	61 388 ... 449	4 4 ... 8	10 7 ... 17	171 910 6 1087
金銀細工業(人){内地人..... 本島人..... 朝鮮人..... 外國人..... 計.....	12 198 ... 248	...	4 202 ... 213	3 292 ... 301	4 192 ... 196	...	...	23 1035 1 59 1118
無盡業(人){内地人..... 本島人..... 計.....	2 ... 2	2 ... 4	1 ... 1	2 ... 2	2 ... 2	1 ... 1	...	10 2 12
講會(會數){内地人..... 本島人..... 計.....	441 5 446	9 ... 9	32 23 55	71 217 288	100 136 236	18 34 52	32 8 40	703 423 1126
公債株券又ハ債券ノ賦販賣業(人){内地人..... 本島人..... 計.....	11 1 12	1 ... 1	8 3 11	2 3 5	...	...	...	2 9 34
信川告知業(人){内地人..... 本島人..... 計.....	6 ... 6	...	1 ... 1	2 ... 2	...	...	...	9 2 11
賃屋業(人){内地人..... 本島人..... 計.....	36 18 54	7 2 9	18 12 30	31 13 44	20 20 40	6 1 7	12 3 15	130 69 199
古物商(人){内地人..... 本島人..... 朝鮮人..... 外國人..... 計.....	253 159 10 422	19 282 1 302	52 259 6 317	107 236 4 347	54 147 1 202	9 ... 1 12	33 19 1 53	527 1102 2 24 1655
競賣業(人){内地人..... 本島人..... 計.....	7 2 9	...	7 1 8	3 ... 6	...	...	...	19 6 25
畜産物交換業(人){内地人..... 本島人..... 計.....	2 2 4	...	...	1 2 3	...	...	...	3 19 22
印刷及彫刻業(人){内地人..... 本島人..... 外國人..... 計.....	23 94 11 123	1 120 3 121	6 84 3 93	11 123 2 137	2 45 ... 47	1 ... ... 5	... 7 4 11	41 475 23 542



200 警察取締ニ屬スル職業其ノ他.....續

Table with 8 columns: 業名、單位及種族, 臺北州, 新竹州, 臺中州, 臺南州, 高雄州, 臺東廳, 花蓮港廳, 計. Rows include categories like 印刷業, 辯護士, 代書業, 支那勞働者取扱業, 苦力請負業, 賣卜者, 道士, 橋, 橋營業, 橋昇夫, 遊船, 渡船場, 渡船, 解船, 解船夫, 仲仕.

200 警察取締ニ屬スル職業其ノ他.....續

Table with 8 columns: 業名、單位及種族, 臺北州, 新竹州, 臺中州, 臺南州, 高雄州, 臺東廳, 花蓮港廳, 計. Rows include categories like 支那船問屋業, 私設鐵道, 私設軌道, 乘用馬車, 乘合馬車營業, 自用自動車, 貨物自動車, 乘合自動車, 人力車, 人力車營業, 人力車挽子, 荷車.



200 警察取締ニ屬スル職業其ノ他.....續

Table with 9 columns: 業名、單位及種族, 臺北州, 新竹州, 臺中州, 臺南州, 高雄州, 臺東廳, 花蓮港廳, 計. Rows include categories like 賣業行商(人), 入齒齒拔業(人), 鍼術業(人), etc.

200 警察取締ニ屬スル職業其ノ他.....終

Table with 9 columns: 業名、單位及種族, 臺北州, 新竹州, 臺中州, 臺南州, 高雄州, 臺東廳, 花蓮港廳, 計. Rows include categories like 市場(箇所), 屠獸場(人), 鳥獸肉販賣業(人), etc.





203 病類別在監患者及死亡者.....終

Table with columns for disease categories (e.g., 呼吸器ノ疾患, 消化器ノ疾患), patient status (患者, 轉歸其ノ他), and counts. Includes a total row at the bottom.

病類別患者及死亡者累年比較次ノ如シ

Table comparing patient and death counts by year and category (e.g., 流行病, 神經系, 呼吸器).

大正十三年以前ハ調査ナ異ニスルヲ以テ次ニ累年ヲ掲ケ

Table showing cumulative data for years 1924-1928 across various medical categories.

204 罪名別受刑者

大正十四年末

Table of offenders by crime type (e.g., 刑法犯, 竊盜, 強盜) and region (e.g., 嶺北, 嶺中, 嶺南), including counts for each area and a total.

204 罪名別受刑者.....増

Table showing crime categories (刑法犯, 特別法令犯) and their counts across different regions (嶺北, 嶺中, 嶺南) and a total count.

205 刑名別

Table showing sentence types (無期懲役, 有期懲役, 有期禁錮) and their counts across different regions (嶺北, 嶺中, 嶺南) and a total count.

204 罪名別受刑者.....終

Table showing crime categories and their counts across different regions (嶺北, 嶺中, 嶺南) and a total count, broken down by year (大正十三年, 十二年, 十一年, 十年, 九年).

(1)ハ朝鮮人(2)ハ蕃人ナリ

受刑者

大正十四年末

Table showing offender statistics (拘留, 罰刑, 合計) and their counts across different regions (嶺北, 嶺中, 嶺南) and a total count, broken down by offense type (初犯, 累犯).



205 刑名別

年及體性	無期懲役			有期懲役				有期禁錮		
	内地人	本島人	計	内地人	本島人	支那人	計	内地人	本島人	計
大正十三年	男	12	12	186	2106	47	2342	...	...	...
	女	1	1	4	57	...	61	...	...	...
	計	13	13	190	2163	47	2403	...	...	...
同十二年	男	1	27	248	2298	63	2614	...	1	1
	女	4	4	3	68	1	72	...	...	...
	計	1	31	251	2366	64	2686	...	1	1
同十一年	男	1	388	389	1692	65	2004	...	2	2
	女	4	4	3	66	...	70	...	...	...
	計	1	392	393	1758	65	2074	...	2	2
同十年	男	1	416	417	293	1959	66	2327	...	...
	女	4	4	8	84	1	94	...	...	...
	計	1	420	421	301	2043	67	2421	...	...
同九年	男	1	484	485	302	1769	54	2125	1	1
	女	3	3	8	61	1	70	...	...	...
	計	1	487	488	310	1830	55	2195	1	1

(1)ハ朝鮮人 (2)ハ蕃人ナリ

206 出入別

刑務所、種族及體性	前年ヨリ越人	入						計	
		新受刑者	換刑	復歸	他管ヨリ	監送(支監、其ノ他出張所)	押送		
内地人	男	127	119	...	...	2	10	...	131
	女	4	3	...	...	...	...	...	3
	計	131	122	...	...	2	10	...	134
本島人	男	968	1486	...	16	25	24	...	1551
	女	26	77	...	3	...	34	...	114
	計	994	1563	...	19	25	58	...	1665
支那人	男	33	96	...	1	...	...	...	97
	女	...	1	...	...	...	...	...	1
	計	33	97	...	1	...	...	...	98
計	男	1131	1708	...	17	27	34	...	1786
	女	30	81	...	3	...	34	...	118
	計	1161	1789	...	20	27	68	...	1904

受刑者.....終

拘留	答刑	合計	初犯			前欄中			累犯					
			内地人	本島人	支那人	計	内地人	本島人	支那人	計	内地人	本島人	支那人	計
1	1	2	187	2122	47	2356	72	1303	25	1402	115	816	22	954
...	...	...	4	58	...	62	1	48	...	49	3	10	...	13
1	1	2	191	2180	47	2418	73	1351	25	1451	118	826	22	967
...	...	...	249	2326	63	2643	122	1494	34	1654	127	832	29	989
...	...	...	3	72	1	76	1	65	...	66	2	7	1	10
...	...	...	252	2398	64	2719	123	1559	34	1720	129	839	30	999
...	...	...	244	2082	65	2395	101	1313	34	1452	143	760	31	943
...	...	...	3	70	...	74	1	65	...	67	2	5	...	7
...	...	...	247	2152	65	2469	102	1378	34	1519	145	774	31	950
...	...	...	294	2375	66	2744	150	1595	42	1796	144	780	24	948
...	...	...	8	88	1	98	5	80	1	87	3	8	...	11
...	...	...	302	2463	67	2842	155	1675	43	1883	147	788	24	959
...	...	...	13	304	54	2625	144	1500	26	1670	160	767	28	955
...	...	...	8	64	1	73	5	54	...	59	3	10	1	14
...	...	...	13	312	55	2693	149	1554	26	1729	163	777	29	969

受刑者

大正十四年

合計	満期及執行終了	假出獄	猶豫出監	執行停止	出押			逃走	其ノ他	計	年末殘留人員
					他管へ	本監(支監、出張所)へ	死亡				
258	104	5	...	1	4	10	1	...	1	126	132
(1) 7	(1) 4	...	...	...	...	...	...	...	1	(1) 5	2
265	108	5	...	1	4	10	1	...	2	(1) 131	134
2519	1226	27	...	28	129	24	5	...	13	(2) 1452	(2) 1067
140	67	...	...	6	...	34	...	...	...	(2) 107	(2) 33
2659	1293	27	...	34	129	58	5	...	13	(2) 1559	(2) 1100
130	74	...	...	...	4	...	1	...	8	(2) 87	(2) 43
1	1	...	...	...	...	...	...	...	...	(2) 1	(2) ...
131	75	...	...	...	4	...	1	...	8	(2) 88	(2) 43
2917	1407	32	...	29	137	34	7	...	22	(2) 1668	(2) 1249
148	72	...	...	6	...	34	...	...	1	(2) 118	(2) 35
3065	1479	32	...	35	137	68	7	...	23	(2) 1781	(2) 1284















208 罪名及入監時年

Table with columns for age groups (十八歳未満, 二十歳未満, 三十歳未満) and gender (男, 女, 計). Rows include categories like 刑法犯, 特別法令犯, and 總計.

本表ニハ禁錮以上ノ者ノミヲ掲ケ、以下ニ表亦同シ  
(1)ハ朝鮮人 (2)ハ蕃人ナリ

階級別新受刑者.....終

Table with columns for age groups (四十歳未満, 五十歳未満, 六十歳未満, 六十歳以上) and gender (男, 女, 計). Rows include various categories of offenders.



209 罪名及資産別新受刑者

大正十四年

Table with columns for crime types (e.g., 刑法犯, 強盜, 賭博及富籤) and asset categories (有資産, 稍有資産, 無資産, 赤貧, 不詳). Rows show counts for males and females, and totals.

209 罪名及資産別新受刑者.....終

Table with columns for crime types (e.g., 刑法犯, 逃走、犯人藏匿及證憑湮滅, 放火) and asset categories. Rows show counts for males and females, and totals, including a summary for 大正十三年 and 同十二年.

(1)ハ朝鮮人(2)ハ吾人ナリ





210 罪名、教育及宗

Table with columns for offense categories (e.g., 刑法犯, 特別法令犯), education levels (高等中等, 小公學), and counts for various groups (本島人, 支那人, 内地人). Includes sub-sections for specific offenses like 阿片令 and 森林令.

(1)ハ朝鮮人 (2)ハ唐人ナリ

教別新受刑者.....終

Table showing counts for religious groups: 神道, 佛教, 耶教, 雜教, 無信教, and 不詳. Columns include counts for 男, 女, and 計 (total).



211 出入別刑

刑務所、種族及體性	前年ヨリ 越人員	入監				合計	出					
		新入	復歸	押送 他管ヨリ	押送 本所(支所、出 張所)ヨリ		合計	放還	死刑	懲役、禁 錮及拘留		
遼 北	内地人	男.....	5	241	...	13	9	263	268	18	...	104
		女.....	...	15	...	1	...	16	16	2	...	3
		計.....	5	256	...	14	9	279	284	20	...	107
	本島人	男.....	83	2385	4	163	98	2650	2733	125	1	1359
		女.....	2	178	...	3	8	189	191	13	...	72
		計.....	85	2563	4	166	106	2839	2924	138	1	1431
	支那人	男.....	...	2	...	...	...	2	2	...	...	1
		女.....	3	142	...	6	3	151	154	5	...	87
		計.....	3	144	...	6	3	153	156	5	...	88
	計	男.....	91	2770	4	182	110	3066	3157	148	1	1551
		女.....	2	195	...	4	8	207	209	15	...	76
		計.....	93	2965	4	186	118	3273	3366	163	1	1627
遼 中	内地人	男.....	...	41	...	...	41	41	3	...	15	
		女.....	...	2	...	...	2	2	...	...	...	
		計.....	...	43	...	...	43	43	3	...	15	
	本島人	男.....	19	972	...	...	...	972	991	102	...	344
		女.....	1	75	...	...	...	75	76	16	...	31
		計.....	20	1047	...	...	...	1047	1067	118	...	375
	支那人	男.....	...	16	...	...	...	16	16	1	...	7
		女.....	19	1029	...	...	...	1029	1048	106	...	366
		計.....	1	77	...	...	...	77	78	16	...	31
	計	男.....	20	1106	...	...	...	1106	1126	122	...	397
		女.....	3	105	...	...	2	107	110	6	...	41
		計.....	3	110	...	...	2	112	115	7	...	42
本島人	男.....	57	1830	...	...	32	1862	1919	190	...	1005	
	女.....	2	119	...	...	2	121	123	22	...	54	
	計.....	59	1949	...	...	34	1983	2042	212	...	1059	
支那人	男.....	...	3	...	...	...	3	3	3	...	...	
	女.....	1	81	...	...	2	83	84	6	...	48	
	計.....	1	85	...	...	2	87	88	7	...	51	
計	男.....	61	2019	...	...	36	2055	2116	205	...	1034	
	女.....	2	128	...	...	2	130	132	24	...	58	
	計.....	63	2147	...	...	38	2185	2248	229	...	1152	

事 被 告 人

大正十四年

受刑 管刑	罰金及 科料	計	出 監				起訴猶豫	拘留不 必要	刑ノ執行 猶豫	其ノ他	合計	年末殘 留人員
			死亡	保釋及 貸付	押送 他管へ	押送 本所(支所、出 張所)へ						
...	7	111	...	20	1	9	25	44	32	...	260	8
...	...	3	...	...	...	...	3	5	3	...	16	...
...	7	114	...	20	1	9	28	49	35	...	276	8
...	241	1601	4	94	...	98	105	449	128	19	2623	110
...	5	77	...	7	...	8	4	50	7	18	184	7
...	246	1678	4	101	...	106	109	499	135	37	2807	117
...	...	1	...	...	...	...	...	1	...	...	2	...
...	17	104	...	3	...	3	9	23	...	1	148	6
...	...	1	...	...	...	...	...	1	...	...	2	...
...	17	105	...	3	...	3	9	24	...	1	150	6
...	265	1817	4	117	1	110	139	517	160	20	3033	124
...	5	81	...	7	...	8	7	56	10	18	202	7
...	270	1898	4	124	1	118	146	573	170	38	3235	131
...	...	15	...	4	3	...	1	6	5	2	39	2
...	...	...	...	1	...	...	...	...	1	...	2	...
...	...	15	...	5	3	...	1	6	6	2	41	2
...	57	401	...	23	51	...	74	192	47	21	911	80
...	2	33	...	2	2	...	4	13	1	3	74	2
...	59	434	...	25	53	...	78	205	48	24	985	82
...	1	8	...	...	2	...	1	2	1	...	15	1
...	58	424	...	27	56	...	76	200	53	23	965	83
...	2	33	...	3	2	...	4	13	2	3	76	2
...	60	457	...	30	58	...	80	213	55	26	1041	85
...	2	43	...	3	10	2	6	17	9	...	96	14
...	...	1	...	...	1	...	...	...	1	...	4	1
...	2	44	...	3	11	2	6	17	10	...	100	15
...	204	1209	4	25	110	32	39	217	19	...	1845	74
...	13	67	...	4	1	2	4	14	2	...	116	7
...	217	1276	4	29	111	34	43	231	21	...	1961	81
...	...	...	...	...	...	...	...	...	...	...	3	...
...	13	61	...	...	3	2	1	7	...	1	81	3
...	...	3	...	...	...	...	...	...	...	...	4	...
...	13	64	...	...	3	2	1	7	...	1	85	3
...	219	1313	4	28	123	36	46	241	28	1	2025	91
...	13	71	...	4	2	2	4	14	3	...	124	8
...	232	1384	4	32	125	38	50	255	31	1	2149	99





212 出入別留置者 大正十四年

Table with columns for刑務所、種族及體性, 前年ヨリ越人, 入場 (新入, 復歸, 押送, 其ノ他), 合計, 出場 (満期, 假出, 死亡, 押送, 其ノ他), 計, 年末残人員. Rows include 内地人, 本島人, 支那人, and 總計.

212 出入別留置者 大正十三年

Table with columns for年、種族及體性, 前年ヨリ越人, 入場 (新入, 復歸, 押送, 其ノ他), 合計, 出場 (満期, 假出, 死亡, 押送, 其ノ他), 計, 年末残人員. Rows include 内地人, 本島人, 支那人, and 總計.

本表ニハ留置者以外ノ在監者ニシテ留置者タル身分併有者ヲ含ム

213 在 監 者

Table showing inmate statistics by age, sex, and education level (e.g., 十八歲未滿, 二十歲未滿, 二十歲以上). Columns include 一年程度, 二年程度, 三年程度, 四年程度, 五年程度, 六年程度, 合計.

214 在監者作業延人員、工錢及作業賞與金 大正十四年度

Table showing inmate labor statistics by job type (e.g., 裁縫工, 洗濯工, 製帽工, 官司業). Columns include 就業延人員, 工錢 (總額, 一人一日平均額), 作業賞與金 (計算延人員, 計算高, 一人一日平均額).

教 育

大正十四年

Table showing school enrollment statistics (就學人員) by grade level (四年程度 to 六年程度) and sex. Columns include 內地人, 其ノ他, 計, 合計.

214 在監者作業延人員、工錢及作業賞與金續

Continuation of inmate labor statistics by job type (e.g., 紙塗工, 裝刷工, 草履工, 米搗工, 官司業). Columns include 就業延人員, 工錢 (總額, 一人一日平均額), 作業賞與金 (計算延人員, 計算高, 一人一日平均額).

214 在監者作業延人員、工錢及作業賞與金

Table with columns: 業名及體性, 就業延人員, 工錢 (總額, 一人一日平均額), 作業賞與金 (計算延人員, 計算高, 一人一日平均額). Rows include 受賃業 (竹洗, 濯工, 紙工, 草工, 木工, 土工) and 總計.

215 在監者作業收入及支出 大正十四年度

Table with columns: 年度, 收入 (官司業, 受賃業, 計), 支出 (農業材料, 工業材料, 器械器具, 作業賞與金, 其ノ他, 計).

216 釋放者保護成績 大正十四年度

Table with columns: 名稱, 收容保護 (越人員, 收容, 解除, 年度末現在), 一時保護. Rows include 三成協會 (臺北一新舍, 臺中再生舍, 臺南累功舍), 宜蘭保護會, 新竹新生舍, 嘉義厚生舍, 高雄洗心舍, and 總計.

一時保護中ニハ同一人ニシテ二種以上ノ保護ヲ加ヘタル者ヲ其ノ都度各一人トシテ計上セリ 大正九年ハ曆年調査ナリ

X 農業 217 農業戶口 大正十四年末

Table with columns: 州及廳, 戶數 (自作, 自作兼小作, 小作, 計), 人口 (自作, 自作兼小作, 小作, 計). Rows include 臺北, 新竹, 臺中, 臺南, 高雄, 臺東, 花蓮, 總計, and 大正十三年, 十二年, 十一年.

218 各年別田畑面積 各年末

Table with columns: 年, 田, 畑, 計. Rows include 明治三十一年 to 大正十四年.

219 地方別田畑面積 大正十四年末

Table with columns: 州及廳, 田 (兩期作, 一期作, 二期作, 計), 畑, 合計. Rows include 臺北, 新竹, 臺中, 臺南, 高雄, 臺東, 花蓮, 總計.

220 農作物

Table with columns for regions (州及縣), crops (米, 大麥, 小麥, 豆類, 花生, 胡麻, 粟), and production data for various years (大正十三年 to 九年).

甘蔗ハ糖業年期ニシテ前年七月ヨリ當年六月ニ至ル期間ノ事實、煙草ハ年度中ノ事實ナリ

221 農作物平均

Table showing average crop production data for various regions and years, including categories like 大麥, 小麥, 豆類, 花生, 胡麻, and 粟.

物 大正十四年

Table with columns for commodities (黍, 桑種, 葛鬱金, 甘蔗, 甘藷, 苧麻, 黃麻, 蘭, 纖維採收用鳳梨, 煙草) and production data for the year 1925.

甲當收穫高 大正十四年

Table showing average yield per unit (甲當收穫高) for various commodities in 1925, including categories like 黍, 桑種, 葛鬱金, 甘蔗, 甘藷, 苧麻, 黃麻, 蘭, 纖維採收用鳳梨, and 煙草.



222 主要農産

Table of major agricultural products including rice, wheat, soybeans, and other crops, with columns for region and quantity.

茶ノ工業ノ部粗製茶價額、藍ノ同部製藍價額、煙草ノ專賣ノ部補助金額ナリ

223 稻作付

Table of rice cultivation and yield, categorized by region and period (一期作, 二期作).

物概價

大正十四年

Table of commodity prices for various goods like sugar, cotton, and other agricultural products.

及收穫

大正十四年

Table of harvest and yield data, including sub-sections for rice and other crops.

223 稻作付

Table 223: Rice planting data. Columns include year and period (年及期別), rice (水稻), dryland rice (陸稻), and total (計). Rows show data for 1924 (大正十三年) and 1923 (同十二年) for both first and second periods.

(1)ハ收穫皆無地ニシテ大正十年以前ノ調査ヲ缺ク

224 稻作平均一甲

Table 224: Average rice yield per mu. Columns include prefecture (州及廳), first period (一期作), and second period (二期作). Rows list prefectures like 新潟, 山形, 中, 南, 高, 雄, 東, 蓮, 花, and an overall average.

225 甘蔗ノ收穫 大正十四年期(自大正十三年七月至同十四年六月)

Table 225: Sugar cane harvest data. Columns include prefecture (州及廳), area (收穫面積), and yield (收穫高). Rows show data for prefectures like 新潟, 山形, 中, 南, 高, 雄, 東, 蓮, 花, and annual totals from 1924 to 1928.

甘蔗ノ用途別ヲ掲クレハ次ノ如シ

Table 225 continuation: Summary of sugar cane usage by year (年 期), sugar processing (製糖用), other uses (其ノ他), and total (計).

及收穫.....終

Table 226: Rice harvest data. Columns include total (合計), rice (水稻), dryland rice (陸稻), and total (計). Rows show data for prefectures like 新潟, 山形, 中, 南, 高, 雄, 東, 蓮, 花, and an overall average.

當收穫玄米

大正十四年期

Table 226 continuation: Average rice yield per mu for the first and second periods. Columns include year (年), first period (一期作), and second period (二期作).

226 甘蔗平均一甲當收穫高

大正十四年期

Table 226 continuation: Average sugar cane yield per mu by prefecture and land type. Columns include prefecture and land type (州、廳及地目), average yield (平均一甲當收穫高), and prefecture and land type (州、廳及地目).

227 甘蔗ノ作付

Table showing sugarcane planting data by prefecture (e.g., 北, 中, 南) and year (大正十三年, etc.), categorized by planting type (新植, 株出) and yield (計).

228 緑肥

Table showing green manure data by prefecture and year, listing various types of green manure (e.g., 大菜, 田菁, 大豆) and their respective yields.

及見込收穫

大正十四年期(自大正十三年七月) 至同十四年六月

Table showing expected harvest data by prefecture and year, categorized by planting type and yield.

作物

大正十四年

Table showing crop data for 1925, listing various crops (e.g., 大豆, 田菁, 米豆) and their yields.







231 果實ノ收

州及縣	柑橘類						
	蜜柑	椪柑	椪柑	文旦	斗柚	白柚	其ノ他
臺北	18.5	16.0	19.9	24.0	37.8	29.1	11.0
新竹	12.9	13.5	12.2	20.9	29.5	22.5	12.7
臺中	12.1	22.1	12.1	53.1	50.0	34.8	17.2
臺南	26.4	8.5	7.3	28.6	69.4	44.2	41.3
高雄	22.0	40.1	23.8	28.9	44.4	44.4	29.4
臺東	69.7	10.5	9.9	6.4	88.6	...	...
花蓮	17.7	13.7	21.5	25.6	21.8	24.2	19.7
平均	20.6	16.7	16.3	35.3	36.1	36.5	15.4
大正十三年	16.2	14.6	14.2	36.8	37.5	33.3	19.5
同十二年	20.3	19.5	16.0	39.8	44.1	32.5	23.6
同十一年	12.3	14.9	10.4	28.7	28.6	36.2	10.0
同十年	14.9	13.0	14.8	31.0	29.5	30.4	10.1
同九年	13.2	9.2	12.2	17.1	30.5	35.7	5.5

232 茶畑、桑畑及木藍畑

大正十四年

州、廳及地域	茶畑		桑畑	木藍畑
	作付面積	摘葉面積		
臺北	平地	16 301.56	14 968.98	37.66
	蕃地	961.61	777.32	...
	計	17 323.17	15 746.30	37.66
新竹	平地	28 687.58	27 597.29	95.85
	蕃地	464.74	363.15	...
	計	29 152.32	27 960.44	95.85
臺中	平地	1 166.74	754.26	30.84
臺南	平地	14.50	14.47	60.97
高雄	平地	18.30	2.80	5.73
花蓮	平地	0.02	0.02	2.60
總計	平地	46 248.70	43 337.82	233.65
	蕃地	1 426.35	1 140.47	...
	計	47 675.05	44 478.29	233.65
大正十三年	平地	45 802.96	43 124.70	249.79
	蕃地	1 386.77	1 113.01	1.20
	計	47 189.73	44 237.71	250.99
同十二年	平地	44 321.02	42 130.43	215.23
	蕃地	1 902.06	1 699.30	1.07
	計	46 223.08	43 829.73	216.30

穫及概價.....終

龍眼	柿	椪仔	李	桃	芭蕉	檳榔	蕃木瓜	鳳梨
11.5	29.8	15.4	10.0	3.3	16.4	6.0	15.2	0.9
39.8	26.6	16.2	12.0	9.2	16.1	4.9	11.9	0.8
84.7	43.1	30.8	19.9	18.8	14.8	5.3	21.8	0.6
18.6	61.1	44.5	23.3	9.5	9.8	6.4	20.4	0.8
37.5	11.0	109.8	15.4	5.6	19.8	5.9	18.8	0.7
54.1	...	63.0	12.5	12.1	10.9	3.1	15.7	0.5
13.6	23.7	22.6	9.3	6.0	23.7	4.0	24.2	0.7
28.6	39.9	61.3	17.5	6.6	14.4	5.7	19.3	0.7
16.2	34.5	46.3	14.7	5.9	14.8	4.8	20.7	0.6
31.3	31.1	43.5	19.7	5.8	13.9	7.1	19.5	0.7
18.8	29.5	45.9	12.0	4.9	13.9	4.7	21.2	0.7
30.2	27.6	112.2	15.8	8.6	13.3	7.6	21.4	0.7
26.2	20.6	135.5	15.6	7.1	14.1	...	...	0.7

232 茶畑、桑畑及木藍畑.....終

年及地域	茶畑		桑畑	木藍畑
	作付面積	摘葉面積		
大正十一年	平地	38 295.59	35 491.36	192.12
	蕃地	1 394.46	1 246.35	0.94
	計	39 690.05	36 737.71	193.06
同十年	平地	37 583.53	33 853.67	173.83
	蕃地	1 686.27	1 586.49	...
	計	39 269.80	35 440.16	173.83
同九年	平地	37 755.94	35 840.05	157.96
	蕃地	1 222.80	1 189.03	...
	計	38 978.74	37 029.08	157.96

(1)ハ山藍畑ナリ  
包種茶製造原料香花作物次ノ如シ

州及種別	作付面積	收穫高		價額
		甲	乙	
臺北	黃枝	40.28	545 315	53 165
	秀樹	136.17	576 954	198 552
	英蘭	125.15	381 347	243 745
	...	0.05	600	51
總計		301 65	1 504 216	495 513
大正十三年		301.86	1 255 082	309 449
同十二年		303.69	1 315 605	246 066
同十一年		298.85	1 351 002	297 249
同十年		275.65	1 332 174	245 575
同九年		305.61	2 024 471	400 321

233 養 蠶 大正十四年

Table showing silkworm rearing statistics for 1925 (大正十四年) by prefecture (州、廳及地域). Columns include: 延戶數 (Total households), 最盛期戶數 (Peak households), 掃立枚數 (Total cocoons), 繭 (Silk), 玉繭 (Jade silk), 出殼繭 (Hatched cocoons), 屑繭 (Waste cocoons), and 計 (Total).

234 牛 頭 數

Table showing cattle head counts (牛頭數) by prefecture (州及廳) and breed (水牛, 黃牛, 洋). Columns include: 牝 (Female), 牡 (Male), 閹 (Castrated), and 計 (Total).

235 豚 頭 數

Table showing pig head counts (豚頭數) by prefecture (州及廳) and breed (本島豚, 洋豚). Columns include: 牝 (Female), 牡 (Male), 閹 (Castrated), and 計 (Total).

233 養 蠶 總計

Table showing silkworm rearing statistics (養蠶總計) by prefecture (州、廳及地域) and year (大正十三年, 同十二年, 同十一年, 同九年). Columns include: 延戶數, 最盛期戶數, 掃立枚數, 繭, 玉繭, 出殼繭, 屑繭, and 計.

頭 數

大正十四年末

Table showing cattle head counts (牛頭數) by breed (牛, 印度牛, 雜種牛) and sex (牝, 牡, 閹, 計). Includes a '合計' (Total) column.

頭 數

大正十四年末

Table showing pig head counts (豚頭數) by breed (雜種豚) and sex (牝, 牡, 閹, 計). Includes a '合計' (Total) column.



236 山羊及其ノ

Table with columns for Prefecture (州及廳), Mountain Sheep (山羊), and Fine Sheep (細羊), including counts for males, females, and totals for various regions and years.

237 家畜ノ

Table with columns for Prefecture (州及廳), Water Buffalo (水牛), Yellow Buffalo (黄牛), Dairy Cattle (洋牛), Indian Cattle (印度牛), Mixed Cattle (雜種牛), and Total (計).

大正十四年平均一頭ノ價額次ノ如シ

Table with columns for Prefecture (州及廳), Water Buffalo (水牛), Yellow Buffalo (黄牛), Dairy Cattle (洋牛), Indian Cattle (印度牛), Mixed Cattle (雜種牛), and Total (計).

他ノ頭數

大正十四年末

Table with columns for Horses (馬) and Deer (鹿), including counts for males, females, and totals for various regions and years.

概價

大正十四年末

Table with columns for various livestock types including Water Buffalo, Yellow Buffalo, Dairy Cattle, Indian Cattle, Mixed Cattle, Sheep, Horses, and Deer, with their respective prices.

238 牛ノ出

Table showing cattle production (牛ノ出) by prefecture (州及縣) and year (大正十三年 to 大正十四年). Columns include water buffalo (水牛), yellow cattle (黄牛), and foreign cattle (洋牛) with sub-columns for headcount (牝, 牡) and total (計).

239 豚及其ノ他

Table showing pig production (豚及其ノ他) by prefecture (州及縣) and year (大正十三年 to 大正十四年). Columns include local pigs (本島豚), foreign pigs (洋豚), and mixed breeds (雜種豚) with sub-columns for headcount (牝, 牡) and total (計).

240 牛ノ死

Table showing cattle deaths (牛ノ死) by prefecture (州及縣) and year (大正十三年 to 大正十四年). Columns include water buffalo (水牛), yellow cattle (黄牛), and foreign cattle (洋牛) with sub-columns for headcount (牝, 牡) and total (計).

產頭數

大正十四年

Table showing production headcount (產頭數) for 1925 (大正十四年) by prefecture (州及縣). Columns include Indian cattle (印度牛), mixed breeds (雜種牛), and total (合計) with sub-columns for headcount (牝, 牡) and total (計).

ノ出產頭數

大正十四年

Table showing production headcount (ノ出產頭數) for 1925 (大正十四年) by prefecture (州及縣). Columns include sheep (山羊), goats (縹羊), horses (馬), and deer (鹿) with sub-columns for headcount (牝, 牡) and total (計).

亡頭數

大正十四年

Table showing production headcount (亡頭數) for 1925 (大正十四年) by prefecture (州及縣). Columns include Indian cattle (印度牛), mixed breeds (雜種牛), and total (合計) with sub-columns for headcount (牝, 牡) and total (計).

240 牛ノ死

年	水牛				黄牛				洋牛	
	牝	牡	閏	計	牝	牡	閏	計	牝	牡
大正十三年	2842	1881	1050	5773	559	338	544	1441	8	3
同十二年	3594	2304	1230	7218	778	490	634	1902	3	2
同十一年	3832	2535	1395	7762	806	543	698	2047	1	2
同十年	3535	1821	1362	7218	790	525	535	1850	...	...
同九年	2419	2748	755	4922	580	421	337	1338	...	...

本表ハ牛畜死亡ノ總數ニアラス故ニ其ノ總數ヲ知ラント欲セハ法定獸疫ニ依ル死亡數及245表屠畜數ノ加算ヲ要ス  
本表ノ外法定獸疫ノ爲斃死及撲殺シタルモノヲ掲クレハ次ノ如シ

州及廳	水牛	黄牛
臺北	...	...
新竹	3	51
臺中	1	...
臺南	10	...
高雄	9	1
臺東	3	2
花蓮港	21	...
總計	47	54
大正十三年	27	30
同十二年	30	35
同十一年	9	34
同十年	29	96
同九年	24	53

241 豚及其ノ他

州及廳	本島豚				洋豚				雜種豚				合	
	牝	牡	閏	計	牝	牡	閏	計	牝	牡	閏	計	牝	牡
臺北	1364	1180	818	3362	37	44	8	89	1539	1102	1133	3774	2940	2326
新竹	2301	1993	964	5258	...	...	...	...	2	1	...	3	2303	1994
臺中	4853	1389	6380	12622	153	184	...	337	13802	4385	16456	34643	18808	5958
臺南	8497	6766	5415	20678	70	42	...	112	236	166	54	456	8803	6974
高雄	7266	6252	5032	18550	12	15	...	27	44	31	19	94	7322	6298
臺東	856	320	958	2134	...	...	...	...	4	1	...	5	860	321
花蓮港	505	623	379	1507	12	9	...	21	40	55	16	111	557	687
總計	25642	18523	19946	64111	284	294	8	586	15667	5741	17678	39086	41593	24558

亡頭數.....終

計	印度牛				雜種牛				合計			
	牝	牡	閏	計	牝	牡	閏	計	牝	牡	閏	計
11	6	2	...	8	89	53	4	146	3504	2277	1598	7379
5	9	5	...	14	103	51	2	156	4487	2942	1866	9295
3	4	3	3	10	87	49	16	152	4730	3132	2112	9974
...	3	...	...	3	82	56	6	144	4410	2902	1903	9215
...	10	3	...	13	72	28	7	107	3081	2200	1099	6380

印度牛	雜種牛	計
...	...	1
...	...	1
...	...	1
...	...	1
...	...	10
...	...	5
...	...	21
...	...	4
...	...	105
...	...	1
...	...	59
...	...	70
...	...	45
...	...	125
...	...	82

ノ死亡頭數

大正十四年

計	山羊				綿羊				馬				鹿			
	牝	牡	閏	計	牝	牡	閏	計	牝	牡	閏	計	牝	牡	閏	計
1959	7225	95	100	17	212	...	...	...	...	...	...	...	...	...	...	...
964	5261	199	125	95	419	...	...	...	1	...	1	...	...	...	...	...
22836	47602	346	250	218	814	...	...	...	1	...	1	2	...	...	...	...
5469	21246	886	764	627	2277	...	...	...	...	...	...	...	...	...	...	...
5051	18671	298	232	56	586	40	14	11	65	1	1	1	3	...	...	...
958	2139	23	29	4	56	2	...	1	3	...	...	...	37	9	...	46
395	1639	9	9	...	18	...	...	...	...	...	...	...	...	...	...	...
37632	103783	1856	1509	1017	4382	42	14	12	68	2	2	2	6	37	9	46

241 豚 及 其 ノ 他

年	本島豚				洋豚				雜種豚				合	
	牝	牡	閏	計	牝	牡	閏	計	牝	牡	閏	計	牝	牡
大正十三年	22 812	17 733	16 568	57 113	157	153	27	337	8 084	3 520	8 675	20 229	31 003	21 406
同 十二年	23 541	16 925	15 669	56 135	109	115	...	224	7 959	4 198	4 771	16 928	31 609	21 238
同 十一年	21 737	15 166	18 314	55 237	254	196	121	571	4 120	2 829	6 471	13 420	26 131	18 191
同 十年	28 807	25 659	18 718	73 184	136	126	85	347	1 505	1 559	1 499	4 563	30 448	27 344
同 九年	25 571	20 112	22 715	68 398	137	138	32	307	737	913	298	1 948	26 445	21 163

本表ハ豚其ノ他ノ死亡總數ニアリス故ニ其ノ總數ヲ知ラント欲セハ法定限疫ニ依ル死亡數及245表屠畜數ノ加算ヲ要ス  
本表ノ外法定限疫ノ爲斃死及撲殺シタルモノヲ掲ケルハ次ノ如シ

州及廳	本島豚	計
臺 北	499	499
臺 新 竹	501	501
臺 中	260	302
臺 南	1 041	1 041
高 雄	726	726
花 蓮	1	4
總 計	3 006	3 333
大正十三年	4 820	5 234
同 十二年	4 225	4 582
同 十一年	2 051	2 219
同 十年	3 369	3 474
同 九年	2 995	3 035

242 乳

州及廳	搾乳業者戶數	洋牛		印度牛
		水牛	黄牛	
臺 北	10	16	3	8
臺 新 竹	4	...	2	2
臺 中	15	12	2	3
臺 南	7	12	1	5
高 雄	5	31	1	40
花 蓮	1	...	...	...
總 計	44	71	4	53
大正十三年	43	25	6	11
同 十二年	43	26	15	33
同 十一年	46	11	7	7
同 十年	45	8	8	6
同 九年	48	15	13	1

本表乳牛頭數ハ244表牛畜中ノ再掲ナリ  
本表ニハ牝牛及犏ヲ含マス

ノ 死 亡 頭 數.....終

計	山羊				綿羊				馬				鹿					
	閏	計	牝	牡	閏	計	牝	牡	閏	計	牝	牡	閏	計	牝	牡	閏	計
25 270	77 679	1 926	1 504	960	4 300	26	18	2	46	2	2	1	5	43	12	...	...	55
20 440	73 287	2 183	1 824	1 025	5 032	38	34	1	73	1	...	...	1	66	11	...	...	77
24 906	69 228	1 907	1 662	1 125	4 694	23	4	2	29	4	3	...	7	21	12	35	...	68
20 302	78 094	2 279	1 659	1 253	5 191	29	15	2	46	...	5	6	11	17	14	...	...	31
23 045	70 653	2 435	1 815	2 070	6 320	18	6	1	25	...	...	1	1	20	17	...	...	37

洋豚	雜種豚	計
...	...	499
...	...	501
...	302	562
...	6	1 041
...	...	726
...	3	4
...	19	3 333
...	395	5 234
...	340	4 582
...	168	2 219
...	104	3 474
...	34	3 035

牛

水牛	黄牛	雜種牛	計	年中搾乳高	
				數量	價額
...	...	195	214	1 872.41	210 211
...	...	19	21	128.03	14 426
...	2	153	170	925.99	97 038
...	1	65	83	421.26	41 443
...	1	14	86	349.93	35 176
...	...	4	4	10.19	697
...	...	9	9	51.24	5 124
...	4	459	587	3 759.10	404 115
13	6	561	616	3 578.26	373 612
12	15	509	685	3 249.03	292 336
15	15	578	626	3 207.16	304 793
20	18	507	559	3 090.42	365 007
17	13	529	575	3 174.79	352 643

大正十四年末



245 屠

Table with columns for 州及廳, 年末現在屠場數, 水牛 (頭數, 數量, 價額), 黃牛 (頭數, 數量, 價額), 雜種 (頭數, 數量, 價額). Includes data for various regions like 北竹, 中, 南, 高雄, 花蓮 and a total summary.

平均一頭ノ數量及價額次ノ如シ

Table with columns for 州及廳, 水牛 (數量, 價額), 黃牛 (數量, 價額), 雜種 (數量, 價額). Includes data for various regions and a total summary.

246 家禽 大正十四年末

Table with columns for 州及廳, 雞, 鶩, 鵝, 七面鳥. Includes data for various regions and a total summary.

大正十四年平均一羽ノ價額次ノ如シ

大正十四年

Table with columns for 雜種牛, 豚, 山羊, 馬, 價額計. Includes data for various regions and a total summary.

Table with columns for 牛, 豚, 山羊, 馬, 價額. Includes data for various regions and a total summary.

246 家禽 終

Table with columns for 州及廳, 雞, 鶩, 鵝, 七面鳥. Includes data for various regions and a total summary.

# XI 林業

247

## 林野面積

大正十四年末

州、縣及地域	國有地		公有地		私有地		計		
	山林	原野	山林	原野	山林	原野	山林	原野	
臺北	平地	111 992	11 010	1 038	282	36 359	2 998	149 380	14 290
	蕃地	188 920						188 920	
	計	300 912	11 010	1 038	282	36 359	2 998	338 300	14 290
新竹	平地	27 086	31 208	174	256	50 512	8 621	86 772	39 485
	蕃地	181 645	8 232					181 645	8 232
	計	208 731	39 440	174	256	50 512	8 021	268 417	47 717
臺中	平地	75 656	14 140	592	275	34 167	11 185	110 415	25 550
	蕃地	350 768	50 174					350 768	50 224
	計	426 424	64 314	592	275	34 167	11 185	461 183	75 774
臺南	平地	89 201	40 887	344	778	28 934	11 170	118 479	52 335
	蕃地	34 775	15 000					34 775	15 000
	計	123 976	55 887	344	778	28 934	11 170	153 254	67 335
高雄	平地	58 235	64 492	210	153	6 982	7 829	65 427	72 474
	蕃地	225 214	76 158					225 214	76 158
	計	283 449	140 650	210	153	6 982	7 829	290 641	148 632
臺東	平地	49 163	38 534			1 056	461	50 219	38 995
	蕃地	244 686	9 694					244 686	9 694
	計	293 849	48 228			1 056	461	294 905	48 689
花蓮港	平地	78 540	32 868		20	681	864	79 221	33 752
	蕃地	335 186	500					335 186	500
	計	413 726	33 368		20	681	864	414 407	34 252
總計	平地	489 873	232 636	2 358	1 764	167 691	42 478	659 922	276 881
	蕃地	1 561 194	159 758			50		1 561 194	159 808
	計	2 051 067	392 394	2 358	1 764	167 691	42 528	2 221 116	436 689
大正十三年	平地	504 571	233 179	2 108	1 213	139 997	43 612	646 676	278 004
	蕃地	1 544 025	163 436			50		1 544 025	163 486
	計	2 048 596	396 615	2 108	1 213	139 997	43 662	2 190 701	441 490
同十二年	平地	570 269	257 134	1 854	1 232	118 973	46 590	691 096	304 956
	蕃地	1 385 622	238 349	5	170	4		1 385 631	238 519
	計	1 955 891	495 483	1 859	1 402	118 977	46 590	2 076 727	543 475
同十一年	平地	615 886	267 221	1 884	1 935	93 286	39 709	711 056	308 865
	蕃地	1 275 678	250 775			4		1 275 682	250 775
	計	1 891 564	517 996	1 884	1 935	93 290	39 709	1 986 738	559 640

本表ハ既登録地タルト未登録地タルトヲ間ハス山林又ハ原野ト看做シ得ヘキモノハ總テ之ヲ掲上セリ

248

## 保安林

大正十四年度末

州及縣	箇所	面積	
臺北	.....	91	43 741
	.....	91	14 610
新竹	.....	61	26 301
	.....	52	33 081
臺中	.....	72	8 848
	.....	9	1 236
臺南	.....	16	8 551
	.....		
高雄	.....		
	.....		
臺東	.....		
	.....		
花蓮港	.....		
	.....		
總計	.....	392	136 969
大正十三年	.....	384	134 664
同十二年	.....	359	130 835
同十一年	.....	346	125 546
同十年	.....	341	121 713
同九年	.....	325	108 666

本表ハ前表林野面積中ノ再掲ナリ

249

## 官有森林原野貸渡及豫約賣渡

大正十四年

州及縣	官有財產管理規則		官有森林原野豫約賣渡規則		計	官有財產管理規則		官有森林原野豫約賣渡規則		計
	件數	面積	件數	面積		件數	面積	件數	面積	
臺北	23	13	36		59		127	1 726	1 853	
新竹	227	9	236		463		885	2 881	3 766	
臺中	2	106	1	109	3	215	1 055	0	1 057	
臺南	1	195		196	2	391	1 358		1 397	
高雄	2	187	3	192	5	379	1 173	96	1 269	
臺東		125		125		250	170		170	
花蓮港		860	9	869	9	1 729	588	14	602	
總計	5	1 723	35	1 763	40	3 486	5 356	4 717	10 114	
大正十三年	7	1 525	156	1 688	163	3 213	4 874	442	5 517	
同十二年	17	1 828	60	1 905	77	3 733	7 153	1 961	12 727	
同十一年	16	733	26	775	42	1 508	10 275	1 220	11 546	
同十年	8	1 506	44	1 558	52	3 064	4 358	1 328	5 682	
同九年	134	1 078	146	1 358	280	2 436	9 147	1 947	11 726	

本表各年末現在許可地次ノ如シ

種別	件數	面積
官有財產管理規則	190	3 111
官有森林原野豫約賣渡規則	2 913	46 853
樟樹造林獎勵規則	29	23 579
官有森林原野貸渡規則	4 842	34 738
總計	7 974	108 281
大正十三年	15 209	146 841
同十二年	19 227	173 621
同十一年	28 606	220 260
同十年	41 253	257 686
同九年	48 149	290 977

250 造林 大正十四年度

Table with columns: 州及廳, 官營 (樟林, 其ノ他), 民營 (樟林, 其ノ他), 合計. Rows include 臺北, 新竹, 臺中, 臺南, 高雄, 臺東, 花蓮港, 總計, and historical data from 1924 to 1929.

官營中樟林トハ各州、廳ニ於ケル營林所直轄作業樟林ト各州、廳實行樟林トヲ合算シタルモノ、其ノ他トハ一般造林ニシテ勸業費(國庫)ノ支辨ニ係ルモノトス  
民營中ニハ大正十一年度ニ六八五甲、同十二年度ニ六五三三甲、同十三年度ニ一、七四七甲ノ地方公共團體經營造林ヲ含ム

251 苗圃及試驗地 大正十四年度末

Table with columns: 州及廳, 官營 (樟林, 其ノ他), 民營 (樟林, 其ノ他), 計, 試驗地, 合計. Rows include 臺北, 新竹, 臺中, 臺南, 高雄, 臺東, 花蓮港, 總計, and historical data from 1924 to 1929.

252 森林收入 大正十四年度

Table with columns: 官廳, 主產物, 副產物, 保管林料金, 計. Rows include 臺北州, 新竹州, 臺中州, 臺南州, 高雄州, 臺東廳, 花蓮港廳, 殖產局, 專賣局, 總計, and historical data from 1924 to 1929.

本表主產物及副產物收入ノ次表及254表ノ拂下價額ト符合セザルハ本表ハ年度内ニ於ケル實收額ニシテ次表及254表ハ年度内ニ於ケル處分額ナルニ因ル

253 官有林野主產物拂下 大正十四年度

Table with columns: 州及廳, 數量 (用材, 薪材, 竹類, 製腦原料, 根株), 價額 (用材, 薪材, 竹類, 製腦原料, 根株), 計. Rows include 臺北, 新竹, 臺中, 臺南, 高雄, 臺東, 花蓮港, 總計, and historical data from 1924 to 1929.





254 官有林野副産物拂下 大正十四年度

Table with columns for 州及廳 (Prefecture), 數量 (Quantity), and 價額 (Value). Rows include 臺北, 新竹, 臺中, 臺南, 高雄, 臺東, 花蓮港, 計, 殖産局植林地, 總計, 大正十三年度, and 同十二年度.

256 竹 材

Table with columns for 州及廳 (Prefecture), 桂竹 (Cinnamon Bamboo), 長枝竹 (Long Branch Bamboo), 薊竹 (Thistle Bamboo), and 蔴 (Rattan). Rows include 臺北, 新竹, 臺中, 臺南, 高雄, 臺東, 花蓮港, 總計.

254 官有林野副産物拂下.....終

Table with columns for 年 (Year), 數量 (Quantity), and 價額 (Value). Rows include 大正十一年度, 同十年度, and 同九年度.

255 木 材 大正十四年

Table with columns for 州及廳 (Prefecture), 素 材 (Raw Material), 製 品 (Product), and 計 (Total). Rows include 臺北, 新竹, 臺中, 臺南, 高雄, 臺東, 花蓮港, 總計, 大正十三年, 同十二年, and 同十一年.

及 筍 大正十四年

Table with columns for 竹 (Bamboo), 綠竹 (Green Bamboo), 孟宗竹 (Mengzong Bamboo), 茅茹竹 (Maoru Bamboo), 其ノ他 (Others), and 計 (Total). Rows include 筍 (Shoots) and 量 (Quantity).

256 竹 材

年	桂竹		長枝竹		刺竹		蔴竹材
	竹材	筒	竹材	筒	竹材	筒	
數							
大正十三年	12 234 699	2 122 425	1 286 073	...	1 825 233	...	159 033
同十二年	11 874 696	3 218 635	1 626 299	130 121	1 997 914	1 092 938	373 760
同十一年	12 420 754	1 347 489	998 795	30 161	2 660 056	179 410	93 951
價							
嶺北	1 904	7 591	4 892	...	19 618	...	3 760
新竹	102 997	9 831	2 300	69	4 576	38	7 109
嶺中	174 398	13 785	319	60	287 571	478	25 990
嶺南	52 110	9 401	42 343	464	131 106	6 483	8 722
高雄	4 375	255	10 839	424	176 241	2 070	755
峯東	3 786	381	13 773	1 327	6 708	1 134	14
花蓮港	1 648	746	585	...	789	16	1 775
總計	341 218	41 990	75 051	2 344	576 609	10 219	48 125
大正十三年	438 669	39 319	79 362	...	475 352	...	44 303
同十二年	444 442	67 891	121 853	3 309	451 481	20 269	92 695
同十一年	429 199	41 171	47 591	760	402 733	3 189	41 196

257

籐

大正十四年

州及區	丸籐		割籐		計	
	數量	價額	數量	價額	數量	價額
	斤	円	斤	円	斤	円
嶺北	520	63	711 925	90 396	712 451	90 459
新竹	50 976	896	33 725	4 371	84 701	5 267
嶺中	197	16	90 241	12 763	90 438	12 779
嶺南	4 100	183	53 520	7 965	57 620	8 148
高雄	...	...	447 421	31 684	447 421	31 684
峯東	20 000	880	181 475	31 841	201 475	32 721
花蓮港	3 585	129	429 102	75 704	432 687	75 833
總計	79 384	2 167	1 947 409	254 724	2 026 793	256 891
大正十三年	134 658	6 900	1 545 333	163 681	1 680 041	170 581
同十二年	78 780	1 280	1 548 055	175 305	1 626 835	176 585
同十一年	118 536	3 937	1 277 981	156 153	1 396 517	160 095

及 箭.....終

竹筒	綠竹		孟宗竹		茅茹竹	其ノ他		計	
	竹材	筒	竹材	筒		竹材	筒	竹材	筒
量									
斤	本	斤	本	斤	本	本	斤	本	斤
26 363 472	150 465	2 158 757	...	3 220 965	17 461	898 818	575 684	16 571 782	34 441 303
5 273 270	119 458	1 963 433	17 893	11 940 900	...	2 163 618	3 186	18 173 638	23 622 483
18 835 925	96 250	1 833 502	6 480	2 816 380	...	656 870	14 550	16 933 156	25 057 417
額 (圓)									
20 161	3 616	30 650	...	45	...	793	7	34 533	58 454
5 114	4 985	11 201	212	9	...	6 172	91	128 351	26 353
439 514	534	8 743	777	102 828	...	125	...	439 714	565 408
98 824	3 208	43 419	1 873	1 342	...	...	...	289 362	159 933
4 051	2 269	16 378	...	...	...	398	...	194 877	23 178
11	...	...	...	...	...	...	...	24 231	2 853
273	...	234	...	...	...	64	20	4 861	1 289
567 948	14 612	110 625	2 862	104 224	...	7 552	118	1 066 029	837 468
477 558	9 150	96 404	...	65 363	3 542	8 195	15 320	1 058 573	693 964
160 125	9 669	90 613	2 809	161 748	...	26 965	488	1 149 914	504 443
491 888	5 723	83 137	1 062	223 998	...	23 803	303	951 307	849 446

258

薪炭生産及消費

大正十四年

州、廳及種別	生産		管外搬出入		消費			
	數量	價額	搬出	搬入	數量	價額		
	斤	円	斤	円	斤	円		
嶺北	{木炭} 11 251 550	211 529	6 829 447	138 745	23 723 677	637 957	28 143 784	806 424
新竹	{木炭} 34 257 097	661 161	18 155 478	424 646	...	...	14 354 192	367 315
嶺中	{木炭} 6 140 535	159 653	144 574	4 340	6 261 079	193 816	12 334 383	365 233
嶺南	{木炭} 4 902 600	129 918	342 000	6 840	11 233 188	333 749	16 606 217	572 453
高雄	{木炭} 6 731 390	151 456	1 970 858	47 300	5 133 997	141 185	9 638 881	317 412
峯東	{木炭} 341 380	6 144	...	...	...	...	341 380	7 983
花蓮港	{木炭} 1 082 300	26 670	...	...	...	...	989 700	27 773
總計	{木炭} 64 706 861	1 346 531	27 442 358	621 871	46 411 941	1 366 707	82 458 537	2 464 593
	{薪} 773 391 015	2 994 434	27 452 550	98 968	51 020 964	506 569	818 244 103	4 418 758
大正十三年	{木炭} 64 546 517	1 243 853	23 160 640	482 922	39 169 221	1 169 311	79 285 906	2 248 788
	{薪} 751 706 533	2 978 477	4 853 870	28 143	37 051 527	548 638	777 251 901	4 153 176
同十二年	{木炭} 55 372 256	960 160	24 487 669	481 069	37 296 634	984 367	67 285 914	1 677 999
	{薪} 777 661 895	2 903 310	27 493 308	171 331	59 426 488	546 497	766 586 218	3 819 804
同十一年	{木炭} 49 618 700	865 924	23 966 877	524 585	37 954 070	1 004 180	62 450 427	1 707 070
	{薪} 727 207 448	2 753 623	26 217 017	128 290	88 511 558	592 837	854 941 848	4 367 389

生産價額ハ産地相場、消費價額ハ小賣相場ナリ

259 用途別工業

用薪炭消費

大正十四年

種別	臺北州		新竹州		臺中州		
	數量	價額	數量	價額	數量	價額	
製糖補助燃料	...	...	木炭	10 000	234	23 010	709
			薪	3 998 300	16 446	4 768 000	21 589
製茶	...	...	木炭	2 424 251	55 241	83 284	2 385
			薪	7 609 149	34 637	13 179 523	65 289
煉瓦、瓦及陶器製造	...	...	木炭	14 400	337	2 350	71
			薪	7 529 910	4 760	6 872 050	37 049
鑄物、鐵工及金屬製鍊	...	...	木炭	670 675	12 776	451 249	13 377
			薪	1 264 370	31 530	879 332	...
製菓	...	...	木炭	584 117	15 754	839 600	25 653
			薪	1 816 603	51 826	876 320	5 005
製紙	...	...	木炭	4 500	117	...	...
			薪	1 500	34	9 300	61
醬油及味噌製造	...	...	木炭	24 600	583	20 000	620
			薪	35 700	306	272 420	1 759
發電	...	...	木炭	438 645	10 264	...	...
			薪	2 500	75	...	...
炭化石灰及貝殼灰製造	...	...	木炭	...	...	7 000	147
			薪	60 800	366	469 450	1 570
製油	...	...	薪	430 200	2 440	396 300	2 858
			木炭	40 200	181	...	...
水產物製造	...	...	木炭	...	...	...	...
			薪	4 677 862	34 389	...	...
其他	...	...	木炭	449 437	10 433	165 150	4 891
			薪	755 358	20 986	5 057 640	30 436
總計	...	...	木炭	4 620 625	105 739	1 641 643	47 853
			薪	9 855 232	253 098	31 934 903	165 198
大正十三年	...	...	木炭	4 084 643	92 847	1 856 229	53 831
			薪	11 815 680	297 996	25 409 885	113 109
同十二年	...	...	木炭	3 512 313	70 295	1 778 150	43 537
			薪	9 912 425	228 529	20 128 680	99 998
同十一年	...	...	木炭	3 207 056	67 672	1 544 885	37 541
			薪	9 359 768	215 232	21 936 381	105 781

本表ハ前表消費中ノ再掲ナリ

臺南州		高雄州		臺東縣		花蓮港廳		計	
數量	價額	數量	價額	數量	價額	數量	價額	數量	價額
40 800	1 500	...	...	...	...	...	...	73 810	2 443
7 741 007	37 449	6 744 900	36 038	3 672 000	14 061	15 708 000	39 854	54 880 137	229 928
...	...	6 000	142	...	...	...	...	8 528 436	206 415
8 000	24	...	...	...	...	...	...	21 025 172	101 531
...	...	1 000	36	...	...	...	...	17 750	444
15 584 680	65 190	7 590 000	32 507	230 000	635	112 000	458	44 035 930	221 886
217 010	7 290	447 160	14 941	7 000	150	165 900	4 290	3 223 364	84 354
36 200	687	206 102	1 845	...	...	256 500	711	1 481 134	16 755
995 806	32 514	718 870	22 755	30 400	605	71 500	2 118	5 106 896	151 225
1 215 000	8 246	435 100	3 838	13 800	57	...	...	3 315 460	25 721
...	...	...	...	...	...	...	...	6 000	151
1 376 400	4 131	...	...	...	...	...	...	1 444 700	4 610
2 400	78	22 000	735	...	...	...	...	69 000	2 016
1 527 260	8 823	850 504	4 921	776 800	3 292	11 849 000	31 305	16 868 734	60 247
50 248	1 779	336 066	8 735	...	...	180 000	4 500	1 007 459	25 353
...	...	30 110	326	...	...	9 156 000	23 201	9 186 110	23 527
...	...	622 000	15 550	...	...	...	...	629 000	15 697
654 000	3 983	4 718 943	23 534	160 000	405	1 578 500	4 113	8 084 593	36 369
...	...	...	...	...	...	...	...	866 700	5 479
...	...	9 000	333	...	...	...	...	9 000	333
...	...	265 470	3 186	970 000	4 199	682 500	2 321	6 595 832	44 095
117 794	4 145	55 330	2 198	16 880	338	32 000	800	1 591 939	43 791
2 816 830	17 241	175 300	933	24 000	103	3 375 000	15 021	15 064 750	91 146
1 424 058	47 306	2 217 476	65 425	54 230	1 093	449 400	11 708	20 262 714	532 222
30 959 377	145 774	21 016 489	107 128	5 846 600	22 752	42 717 500	116 934	182 849 252	861 234
1 139 675	42 322	2 515 492	71 838	539 400	11 650	436 400	11 679	22 387 519	582 163
33 171 830	181 713	13 637 474	71 419	5 415 500	20 569	19 199 900	72 679	139 741 105	710 636
1 537 265	38 130	2 160 040	67 314	499 100	10 825	505 700	13 071	19 904 993	471 701
32 698 137	134 134	20 463 487	121 534	3 097 250	8 889	34 495 100	118 077	158 691 912	748 192
1 163 379	37 616	1 514 259	46 942	200 400	4 434	617 100	18 206	17 006 838	427 703
28 887 465	148 764	25 551 280	127 756	4 133 000	22 081	42 715 400	122 076	176 055 848	813 702

XII 漁業

260 各年別水産業者 各年末

Table 260: Annual fishery statistics by region (Inland, Island, Total) and activity (Fishing, Aquaculture, Aquaculture products). Columns include year, region, activity, and counts.

明治四十三年以前ハ兼業者ノミナルモ同四十四年以後ハ從屬者ヲ含ム 自明治四十三年至大正八年ハ毎三年調査トス (1)ハ朝鮮人(2)ハ外國人 (3)ハ水産業者主營スル者ニシテ尙漁業及採藻、養魚及養蠶、水産物製造ノ何レカヲ兼營スル者ナリ、次表亦同シ

261 地方別水産業者 大正十四年末

Table 261: Regional fishery statistics by prefecture (North, Middle, South, etc.) and activity (Fishing, Aquaculture, Aquaculture products). Columns include prefecture, activity, and counts.

262 漁船及漁具 大正十四年末

Table 262: Statistics on fishing boats and fishing gear, categorized by prefecture and type (Steam, Diesel, Wooden, etc.). Columns include prefecture, boat type, and counts.



263 水 產 漁

州及縣	魚	鱈魚	鱈	鱈魚	鮭	狗母	魚	魚	數	
									數	價
北	51 463	1 185 864	510	20 940	64 656	9 290	6 165	750		
新 竹	2 720	...	1 000	10 510	...	500	9 860	1 480		
中	...	...	100	2 960	...	2 034	2 061	...		
南	950	...	1 300	31 550	...	480	950	...		
高 雄	76 981	1 141 874	388 901	400 098	...	32 248	127 696	33 859		
東	...	6 500	...	...	...	...	...	...		
花 蓮 港	1 149	6 279	3	505	...	1 222	...	...		
總 計	134 213	2 340 517	391 874	466 563	64 656	45 774	146 735	36 089		
大正十三年	122 621	2 351 268	31 431	310 463	85 650	63 146	176 525	98 280		
同 十二年	222 787	2 330 040	95 764	349 623	195 066	61 801	119 983	142 743		
同 十一年	158 272	1 856 559	39 885	211 862	121 519	57 334	125 196	46 526		
同 十年	147 976	890 958	24 357	274 703	4 425	66 100	246 301	236 686		
同 九年	104 889	808 804	33 445	190 276	2 999	72 342	315 159	166 102		
北	11 497	404 216	294	5 938	4 998	1 851	1 017	183		
新 竹	709	...	207	2 534	...	100	800	318		
中	...	...	25	875	...	454	426	...		
南	218	...	366	8 836	...	115	198	...		
高 雄	8 825	291 179	39 598	68 690	...	5 130	21 232	5 104		
東	...	1 516	...	...	...	...	...	...		
花 蓮 港	229	1 832	2	48	...	378	...	...		
總 計	21 488	698 743	40 492	86 921	4 998	8 028	23 763	5 605		
大正十三年	22 807	797 746	9 163	54 404	8 219	8 493	29 297	17 140		
同 十二年	42 624	757 562	23 067	48 128	16 711	10 487	19 167	23 792		
同 十一年	28 787	530 321	10 922	37 484	11 034	10 339	22 055	6 391		
同 十年	27 803	306 790	12 185	49 647	882	12 611	42 900	36 533		
同 九年	26 574	294 263	12 411	40 142	633	14 449	52 265	26 787		

獲 高.....續

類	鰺	鰻	鮪	鯉	鱈魚	鯧魚	種 魚		其 他	計
							烏魚	虱目魚		
	13 069	14 338	56 073	60 174	16 380	...	...	...	858 706	...
	6 730	16 222	49 128	13 730	11 801	1 501	766 875	686 700	154 550	...
	...	6 157	34 273	13 942	13 668	3 803	4 173 493	620 135	184 611	...
	...	4 375	167 671	40 627	2 253	7 291	200 800	15 969 980	774 939	...
	...	6 890	33 633	12 288	2 352	2 290	...	12 319 788	5 043 721	...
	...	380	2 980	850	...	...	...	...	6 920	...
	...	400	2 920	330	...	...	...	1 300 000	40 940	...
	19 799	48 762	346 678	141 936	46 454	14 885	5 141 168	30 896 603	7 064 387	...
	9 812	57 167	345 734	148 282	91 634	14 676	18 142 962	30 070 336	5 290 925	...
	57 505	52 797	253 522	107 447	65 425	10 743	8 945 757	48 820 327	4 435 519	...
	11 453	51 187	293 559	153 919	78 628	25 983	5 233 405	20 217 541	7 538 570	...
	9 375	59 116	288 326	153 084	108 011	20 134	2 803 091	25 613 822	4 344 999	...
	13 120	71 572	314 730	204 893	127 958	26 620	3 530 289	34 756 525	4 564 245	...
	10 523	12 793	9 235	14 666	8 414	...	...	...	246 717	4 374 679
	5 238	9 849	8 115	3 681	2 490	423	2 896	3 971	21 896	296 593
	...	5 721	6 620	3 346	3 301	1 200	3 841	657	36 705	123 714
	...	3 603	22 276	6 955	483	3 394	5 109	64 221	100 110	398 537
	...	2 116	6 224	2 624	395	597	...	67 123	633 091	3 163 739
	...	152	596	425	...	...	...	...	1 820	136 759
	...	284	1 120	255	...	...	...	8 600	6 748	134 926
	15 761	34 518	54 186	31 952	15 033	5 614	11 846	144 572	1 047 087	8 628 947
	9 423	33 214	50 131	32 832	18 909	5 150	17 522	68 845	772 665	7 998 755
	22 806	32 883	35 580	27 824	14 812	3 508	14 106	181 744	545 392	8 538 904
	10 362	31 672	39 913	32 489	18 140	5 491	9 717	158 191	842 125	5 712 875
	7 131	39 039	42 764	35 564	24 839	8 169	15 305	147 626	692 163	5 662 274
	7 930	34 357	46 251	41 762	27 780	6 057	13 884	263 784	668 310	5 043 713



263 水 産 漁

州及縣	其ノ他ノ水産動物								
	スズキ	蝦	龍蝦	蟹	烏賊	蛤	蛸	灰貝	夜光貝
數									
臺 北	4 515	52 799	11 492	31 002	22 588	3 230	227 736	...	1 070
新 竹	7 607	46 813	1 305	10 535	49 000	2 630	...	...	...
臺 中	5 632	30 444	363	13 021	927	37 716	28 630	4 110	9 000
臺 南	886	117 781	2 800	21 830	7 205	16 500	18 673	30 160	...
高 雄	2 301	223 140	1 807	98 806	157 490	5 785	58 917	...	500
臺 東	410	...	7 000	...	...	...	1 000	...	7 500
花蓮港	745	1 120	672	640	7 821	...	300	1 110	...
總 計	22 096	481 097	25 439	176 434	245 031	65 861	335 256	35 380	18 070
價									
臺 北	4 035	14 481	4 676	5 196	4 454	163	6 649	...	74
新 竹	4 648	8 971	509	853	12 914	392	...	...	...
臺 中	3 174	7 474	167	3 738	231	6 547	2 514	531	180
臺 南	595	24 810	873	7 875	2 651	2 072	415	2 514	...
高 雄	1 332	42 947	1 226	17 606	37 834	534	1 365	...	75
臺 東	195	...	700	...	...	...	100	...	750
花蓮港	636	224	530	256	1 355	...	30	111	...
總 計	14 615	98 907	8 681	35 524	59 439	9 708	11 073	3 156	1 079
大正十三年	11 202	122 268	6 815	19 243	56 135	6 562	10 935	6 065	1 019
同 十二年	10 167	103 665	11 654	22 090	76 371	5 968	10 327	2 577	2 868
同 十一年	8 628	106 404	4 855	15 314	63 167	6 365	8 251	1 746	1 411
同 十年	10 986	111 280	15 948	16 351	47 899	5 016	7 890	1 841	3 000
同 九年	10 677	98 609	12 184	18 629	52 589	3 842	10 627	2 275	3 175

本表ニハ各地方ニ於ケル主要漁獲物ニ就キ調査シ得タルモノノミヲ掲ク但シ養殖場收獲高ハ別ニ之ヲ掲ク

獲 高.....終

珊瑚	種 魚			計	海藻類				合計
	蝦	蟹	其ノ他		石花菜	鷄冠菜	海苔	其ノ他	
量 (斤)									
?	...	...	5 827	...	162 222	...	1 946	1 880	...
...	...	...	2 900	...	...	...	...	880	...
...	...	...	32 315	...	...	...	600	5 495	...
...	355 900	2 591 820	34 600	...	...	...	...	...	...
...	1 356 288	...	306 725	...	77 900	...	24 920	265 395	...
...	...	...	100	...	...	...	1 000	...	...
...	...	...	3 229	...	...	...	1 590	...	...
?	1 712 188	2 591 820	385 696	...	240 122	...	30 056	273 150	...
?	20 193 747	2 050 181	1 200 510	...	218 892	...	25 268	266 745	...
...	5 608 934	61 990	1 801 968	...	224 385	670	29 289	223 430	...
...	8 811 101	15 950	214 514	...	165 519	600	22 009	144 180	...
...	4 981 931	149 040	226 095	...	118 973	600	14 783	68 805	...
...	21 567 450	131 190	316 048	...	198 364	31 000	52 252	163 779	...
額 (圓)									
970 248	...	...	933	1 010 909	38 097	...	720	578	39 395
...	...	...	290	28 577	...	...	...	176	176
...	...	...	4 298	28 854	...	...	120	1 267	1 387
...	377	1 075	2 619	45 876	...	...	...	...	444 413
...	7 232	...	61 369	171 520	3 840	...	4 346	61 063	69 249
...	...	...	10	1 755	...	...	200	...	200
...	...	...	1 313	4 455	...	...	117	...	117
970 248	7 609	1 075	70 832	1 291 946	41 937	...	5 503	63 084	110 524
812 508	9 244	829	889 701	1 952 526	31 304	...	5 197	17 762	54 263
...	13 968	810	170 245	431 210	24 906	26	4 067	30 548	60 447
...	17 572	994	17 421	252 128	11 450	30	4 540	7 074	23 094
...	14 106	1 296	28 961	264 574	9 203	30	6 495	641	16 369
...	104 833	485	118 860	436 785	18 401	1 395	10 866	1 961	32 623



264 水 産 製

州及縣	鱈節		鱈鱈		鱈仔	煮干鱈	鹽 藏 鱈鱈	乾海苔	鯛田鉄	蒲鉾
	真鱈	惣鱈	粗製	精製						
數										
遼 北	153 554	213 104	9 539	4 553	...	3 025 957	34 133	445	118	427 124
新 竹	...	...	810	115	150	56 020	...	330	...	2 275
遼 中	...	...	180	...	5 577	...	...	...	...	25 686
遼 南	...	...	11 356	293	11 021	...	...	...	...	37 100
高 雄	4 839	8 581	11 816	4 434	8 750	253 964	72 710	2 950	17 777	54 759
遼 東	3 285	7 547	...	...	...	14 000	...	...	...	...
花 蓮 港	48	32 676	1 889	...	...	4 200	...	...	...	87 500
總 計	161 726	261 908	35 590	9 395	25 498	3 354 141	106 843	3 725	17 895	634 444
價										
遼 北	1 731 573	507 282	24 449	12 327	...	425 203	5 745	388	421	111 703
新 竹	...	...	868	288	315	14 282	...	66	...	1 328
遼 中	...	...	810	...	12 188	...	...	...	...	11 122
遼 南	...	...	8 483	1 289	22 824	...	...	...	...	12 720
高 雄	51 930	40 856	17 428	20 843	20 077	46 690	8 202	1 475	30 716	22 575
遼 東	33 850	26 616	...	...	...	2 100	...	...	...	...
花 蓮 港	191	85 507	3 525	...	...	756	...	...	...	4 460
總 計	1 817 544	660 261	55 563	34 747	55 404	489 031	13 947	1 929	31 137	163 908
大正十三年	1 873 749	617 549	88 517	47 270	55 450	359 195	29 480	1 420	18 149	136 754
同 十二年	2 109 546	251 957	38 546	53 449	86 683	360 787	42 693	12 805	17 013	151 021
同 十一年	1 354 602	135 647	34 710	48 863	29 806	372 162	5 306	1 404	14 585	109 785
同 十年	825 183	167 045	40 236	32 893	76 330	353 417	3 262	2 610	15 394	79 416
同 九年	634 719	101 169	69 143	37 947	70 828	489 207	12 713	2 622	15 460	51 725

具註、即加工品ノ數量ヲ揚上セサルハ單位不同ナルニ依ル  
 (1)ハ鱈節 2ハ箇ナリ

造 物

大正十四年

雲丹	鱈乾粕	貝殼、硝 湖加工品	鹽魚	乾魚	干蝦	魚油	乾甘藷	鹽藏鯨肉	鯛味粉	其ノ他	計
1 580	46 853	...	12 700	...	...	...	...	...	...	...	14 520
...	...	...	2 568	4 865	...	...	...	20 200	...	...	...
...	...	?	64 170	71 762	20 126	218 670	...	348 300	...	...	233 452
...	...	...	35 000	...	...	...	...	...	...	...	...
...	...	...	...	...	...	...	...	...	...	...	6 200
1 580	46 853	?	114 438	76 627	20 126	218 670	20 200	348 300	...	...	254 172
475	75 281	?	99 280	3 915	25 639	165 684	...	...	1 200	?	...
375	57 386	?	110 166	13 396	4 800	175 000	...	...	5 750	907 033	...
175	29 452	?	87 960	2 200	27 195	36 250	...	...	6 430	384 531	...
270	22 010	?	39 870	168 996	...	...	...	5 4620	...	...	...
...	18 355	?	76 102	264 230	...	...	...	...	...	...	...
額 (圓)											
496	15 520	...	1 286	...	...	...	...	...	...	2 066	2 838 459
...	...	...	...	...	...	...	...	...	...	...	17 147
...	...	...	308	632	...	...	...	...	...	...	25 060
...	...	...	...	...	...	...	12 726	...	...	...	58 042
...	...	1 151	12 918	57 994	12 985	22 927	...	52 245	...	45 839	466 911
...	...	...	3 500	...	...	...	...	...	...	...	79 359
...	...	...	...	...	...	...	...	...	...	...	1 784 96 223
496	15 520	1 151	18 012	58 626	12 985	22 927	12 726	52 245	...	...	49 749 3 581 201
543	15 114	22 127	13 224	1 785	17 046	18 222	...	...	480	96 588	3 420 377
532	21 861	130	15 340	8 750	6 720	8 800	...	...	2 300	110 575	3 299 514
255	5 776	434	18 610	1 800	14 797	2 250	...	...	1 350	48 049	2 200 191
66	8 964	415	5 414	39 386	...	...	...	15 094	...	...	1 665 125
...	7 270	490	11 533	58 905	...	...	...	...	...	...	1 563 731





265 養殖場 大正十四年末

Table with columns for Prefecture (州及縣), Fish Type (魚種), and Area (面積). Rows include Prefecture (北, 新竹, 中, 南, 高雄, 東, 花蓮港), Total (總計), and Historical Data (大正十三年, 十二年, 十一年).

大正十年以前ハ調査ヲ異ニスルヲ以テ次ニ累年ヲ掲ク

Table showing the number of ponds (場數) and area (面積) in brackish water (鹹水) and fresh water (淡水) for the years 1921 and 1920.

266 養殖場收穫高 大正十四年

Table showing the total catch (收穫高) in various fish species (魚種) and other (其ノ他) for the year 1925, including historical data from 1924 to 1921.

266 養殖場收穫高.....終

Table showing the total value (總計) of fish catch in various species (魚種) for the year 1925, including historical data from 1924 to 1921.

267 製鹽業者 大正十四年末

Table showing the number of salt producers (製鹽業者) by profession (專業) and county (州), including historical data from 1924 to 1921.

268 鹽田面積及製鹽額 大正十四年

Table showing the area of salt fields (鹽田面積) and the amount of salt produced (製鹽額) by county (州) for the year 1925, including historical data from 1924 to 1921.

XIII 礦業

269 礦業願書受理及處理件數

大正十四年

Table showing mining application statistics for 1925. Columns include '種類' (Category), '受理' (Received), '處理' (Processed), and '未濟' (Unsettled). Categories include mining permits, land use, and application cancellations.

270 礦區數

Table showing the number of mining districts by region and type. Columns include '州、廳及種別' (Region and Type), '金礦' (Gold), '金銅礦' (Gold-Copper), '金銀銅礦' (Gold-Silver-Copper), '砂金' (Sand Gold), '銅礦' (Copper), and '水銀' (Mercury). Rows list various regions like North Taiwan, New Taiwan, etc.

(一) 礦區數

269 礦業願書受理及處理件數

Table showing mining application statistics for 1925, similar to the left page but with a different layout for the '處理' (Processed) section, including sub-categories like '出願取消' (Withdrawn) and '却下' (Refused).

及面積

大正十四年末

Table showing mining area statistics by region and type. Columns include '銅硫化鐵礦' (Copper Sulfide Iron), '砂鐵' (Sand Iron), '石炭' (Coal), '亞炭' (Sub-bituminous), '石油' (Petroleum), '硫黃' (Sulfur), '磷礦' (Phosphate), and '計' (Total). Rows list various regions and types of minerals.

271 礦物

州	金	砂金	金銅礦	金礦	銀	銅
數						
臺北	63 479	1 141	5 866 973	15 689	96 134	...
臺北、新竹	...	...	...	...	...	...
新竹	...	...	...	...	...	...
總計	63 479	1 141	5 866 973	15 689	96 134	...
價						
臺北	370 097	4 551	579 324	3 358	18 574	...
臺北、新竹	...	...	...	...	...	...
新竹	...	...	...	...	...	...
總計	370 097	4 551	579 324	3 358	18 574	...
大正十三年	70 533	1 239	6 307 820	...	91 304	...
同十二年	103 773	2 215	1 248 601	...	151 887	1 178 158
同十一年	180 335	1 993	331 791	...	194 535	1 825 846
同十年	281 907	3 193	...	...	211 190	1 994 816
同九年	139 917	11 499	1 343 350	...	148 819	1 153 783

272 礦物及其ノ

州	金	砂金	金銅礦	金礦	銀	銅	沈澱銅
數							
臺北	63 479	1 141	5 866 973	15 689	96 134	...	93 640
臺北、新竹	...	...	...	...	...	...	...
新竹	...	...	...	...	...	...	...
總計	63 479	1 141	5 866 973	15 689	96 134	...	93 640
大正十三年	70 533	1 239	6 307 820	...	91 304	...	307 686
同十二年	124 592	2 215	221 948	...	171 198	1 423 960	...
同十一年	178 435	1 993	331 791	...	196 788	1 879 524	...
同十年	227 429	3 193	...	...	202 412	1 785 801	...
同九年	131 477	11 477	1 343 350 (a) 655 824	...	136 031	1 063 817	...

探 取

大正十四年

沈澱銅	銅礦	砂鐵	石炭	石油	天然揮發油	硫黃	計
量							
79 348	...	...	1 634 483	...	...	4 327 463	...
...	...	...	42 625	...	...	...	...
...	...	...	27 473	21 037	7 275	...	...
79 348	...	...	1 704 581	21 037	7 275	4 327 463	...
307 686	...	...	1 506 451	19 835	...	3 134 437	...
...	123 140	3 325	1 444 921	14 019	...	1 884 488	...
...	1 370 641	140 394	1 347 449	11 511	...	5 467 613	...
...	1 071 720	30 909	1 029 410	6 624	...	1 402 671	...
...	549 772	...	1 139 358	6 772	...	1 344 947	...
額 (圓)							
60 871	...	...	12 427 416	...	...	78 417	13 542 608
...	...	...	325 779	...	...	...	325 779
...	...	...	245 573	278 368	235 006	...	758 947
60 871	...	...	12 938 765	278 368	235 006	78 417	14 627 334
130 672	...	...	11 645 466	283 856	...	39 214	13 319 303
...	4 955	143	11 415 500	186 743	...	43 807	12 920 863
...	88 635	5 977	10 514 002	213 761	...	80 536	12 573 363
...	60 015	2 163	8 263 406	176 811	...	54 649	10 380 193
...	30 789	...	9 148 809	209 938	...	47 757	10 875 621

製 品 販 賣

大正十四年

砂鐵	石炭	骸炭	石油	石油製品	石油精品	天然揮發油	硫黃	計
量								
...	1 457 394	10 144	...	...	?	...	4 138 797	...
...	33 920	1 195	...	...	...	...	...	...
...	26 601	1 112	7 225	96 265	15 811	178	...	...
...	1 517 915	12 451	7 225	96 265	15 811	178	4 138 797	...
...	1 370 769	16 501	5 648	63 653	12 536	...	3 231 478	...
20 125	1 160 432	18 697	3 303	75 750	13 744	...	2 102 805	...
155 781	1 187 993	19 678	8 010	...	...	...	2 874 558	...
...	895 840	15 650	6 624	...	...	...	1 497 102	...
52 200	1 101 071	11 606	471	34 278	5 512	...	1 047 918	...

272 鑛物及其ノ

州	價						
	金	砂金	金銅鑛	金鑛	銀	銅	沈澱銅
臺北	370 097	4 551	579 324	3 358	18 574	...	73 417
臺北、新竹	...	...	...	...	...	...	...
新竹	...	...	...	...	...	...	...
總計	370 097	4 551	579 324	3 358	18 574	...	73 417
大正十三年	380 366	4 769	817 963	...	16 997	...	130 672
同十二年	623 327	7 965	147 038	...	26 632	649 632	...
同十一年	892 178	7 301	37 381	...	31 791	705 716	...
同十年	1 131 086	11 825	...	...	30 299	569 767	...
同九年	654 426	45 381	94 034 36 684	...	32 923	501 312	...

金、銀、銅ニハ熔煤劑トシテ使用セシ銅鑛ヲ含ム  
 (1)ハ銅鑛ナリ

273 鑛業及種族別鑛夫就業人員

各年半年末

種別、種族及體性	大正十四年		大正十三年		同十二年		同十一年		同十年		同九年	
	上半期	下半期	上半期	下半期	上半期	下半期	上半期	下半期	上半期	下半期	上半期	下半期
金鑛	內地人	3	3	4	4	4	4	4	13	13	14	9
	本島人	269	200	517	286	426	509	420	375	477	422	102
	計	272	203	521	290	430	513	424	379	490	435	116
金銅鑛	內地人	124	157	157	173	233	169	279	257	281	281	365
	本島人	74	68	76	70	104	78	159	145	157	159	147
	計	198	225	233	243	337	247	438	402	438	440	512
砂金	內地人	...	...	...	...	...	...	...	...	...	1	...
	本島人	34	40	33	38	58	56	58	51	91	95	162
	計	34	40	33	38	58	56	58	51	91	95	163
銅鑛	內地人	...	...	...	25	...	8	8	9	6	22	19
	本島人	...	...	...	81	...	84	75	29	29	25	26
	計	...	...	...	106	...	92	83	38	35	47	45

製品販賣.....終

砂鐵	石炭	骸炭	石油	石油製品	石油精品	天然揮發油	硫黃	計
...	11 033 162	132 578	...	...	?	...	79 647	12 294 708
...	257 487	16 765	...	...	...	...	...	274 252
...	236 293	10 579	96 762	20 746	325 025	5 725	...	695 130
...	11 526 942	159 922	96 762	20 746	325 025	5 725	79 647	13 264 090
...	10 075 675	226 524	81 351	10 760	243 706	...	42 527	12 031 310
698	9 023 684	261 128	44 472	13 350	198 193	...	48 349	11 044 468
6 688	9 261 135	294 976	172 059	...	...	...	70 773	11 479 998
...	7 207 472	273 414	176 811	...	...	...	60 135	9 460 800
522	8 913 206	217 843	14 610	7 906	187 193	...	37 084	10 743 130

273 鑛業及種族別鑛夫就業人員.....終

種別、種族及體性	大正十四年		大正十三年		同十二年		同十一年		同十年		同九年	
	上半期	下半期	上半期	下半期	上半期	下半期	上半期	下半期	上半期	下半期	上半期	下半期
砂鐵	內地人	...	...	...	...	...	...	...	...	6	...	...
	本島人	...	...	...	...	...	12	12	...	14	...	...
	計	...	...	...	...	...	12	12	...	20	...	...
石炭	內地人	204	188	195	238	178	196	186	175	228	171	393
	本島人	16 658	17 620	14 211	14 531	12 389	13 635	11 607	12 343	10 626	11 943	13 638
	計	16 862	17 808	14 406	14 769	12 567	13 831	11 793	12 518	10 854	12 114	14 031
石油	內地人	46	65	33	51	25	30	25	25	33	23	40
	本島人	262	388	177	252	81	158	62	64	93	97	106
	計	308	453	210	303	106	188	87	89	126	120	146
硫黃	本島人	97	99	234	119	230	148	310	221	214	346	237
	鑛	...	5	...	...	...	...	...	...	...	...	...
總計	內地人	377	418	389	466	465	319	502	439	564	500	835
	本島人	17 394	18 415	15 248	15 296	13 369	14 581	12 712	13 286	11 687	13 105	14 513
	計	17 771	18 833	15 637	15 762	13 834	14 983	13 214	13 755	12 251	13 605	15 348



XIV 工業

276 粗製茶 大正十四年

Table with columns for 州及地域, 數量 (春, 夏, 秋, 冬, 計), and 價額 (春, 夏, 秋, 冬, 計). Rows include 臺北, 新竹, 臺中, 臺南, 高雄, 總計, and historical data from 大正十三年 to 同九年.

277 再製茶 大正十四年

Table with columns for 州, 數量 (烏龍茶, 包種茶, 綠茶, 紅茶, 計), and 價額 (烏龍茶, 包種茶, 綠茶, 紅茶, 計). Rows include 臺北, 新竹, 臺中, 高雄, 總計, and historical data from 大正十三年 to 同九年.

278 製糖工場 大正十四年(自大正十三年十一月至同十四年十月)

Table with columns for 州及縣, 新式製糖 (千噸以上, 五百噸以上, 五百噸未滿, 計), 改良糖廠 (百噸以上, 百噸未滿, 計), 舊式糖廠, and 冰糖製造. Rows include 臺北, 新竹, 臺中, 臺南, 高雄, 花蓮, 總計, and historical data from 大正十三年 to 同九年期.

新式製糖ハ分蜜糖、改良糖廠及舊式糖廠ハ含蜜糖ノ製造工場ナリ  
新式製糖及改良糖廠ハ各其ノ壓搾能力(公搾能力ニシテ英噸)ニ依リ區分シタリ

279 製糖 大正十四年期(自大正十三年十一月至同十四年十一月)

Table with columns: 會社、工場、州及廳, 工場數, 資本金, 拂込資本金, 機械能力, 收穫面積, 原料使用高, 製糖高, 概價, 歩留. Includes sub-sections for '新式製糖會社' and '改良糖廠'.

279 製糖.....終

Table with columns: 會社、工場、州及廳, 工場數, 資本金, 拂込資本金, 機械能力, 收穫面積, 原料使用高, 製糖高, 概價, 歩留. Includes sub-sections for '改良糖廠' and '舊式糖廠'.

本表は本製糖期間ニ作業シタルモノノミヲ掲ク糖蜜ノ數量及價額ヲ掲クレハ次ノ如シ

Table with columns: 會社, 數量, 價額(稅投). Lists various sugar companies and their production quantities and values.



280 再 製

州	原料糖						計
	第一種	第二種	第三種	第四種	第五種	第六種	
臺北	...	3,385,119	12,619,191	1,113,300	...	...	17,117,610
臺中	1,225	...	...	...	...	...	1,225
臺南	...	2,304,778	2,149,900	...	...	...	4,454,687
高雄	...	10,614,795	12,948,524	...	227,400	...	23,790,719
總計	1,225	16,304,692	27,717,624	1,113,300	227,400	...	45,364,241
大正十三年期(自大正十二年十一月至同十三年十月)	193,055	25,798,623	12,488,839	1,563,600	300,000	...	40,344,117
同十二年期(自大正十一年十一月至同十二年十月)	142,998	31,265,091	3,473,795	1,883,772	1,155,273	...	37,920,929
同十一年期(自大正十年十一月至同十一年十月)	215,467	35,875,484	18,618,886	15,201	723,916	58,486	55,507,440
同十年期(自大正九年十一月至同十年十月)	1,046,505	24,805,127	231	...	840,870	...	26,692,733
同九年期(自大正八年十一月至同九年十月)	32,072	57,896,048	...	...	...	...	57,928,720

本表ノ事實ハ本製糖期間ニ檢定チ了シタルモノナリ  
原料糖第六種ハ粉碎シタル冰糖ナリ

糖

大正十四年期(自大正十三年十一月至同十四年十月)

糖	再製糖						計	糖蜜
	第一種	第二種	第三種	第四種	第五種	第六種		
...	...	791,808	...	...	15,458,723	...	16,250,531	815,775
...	1,225	...	...	...	...	...	1,225	...
...	...	7,650	...	...	4,175,421	...	4,183,071	271,616
...	...	...	30,644	459,686	21,795,177	170,961	22,456,468	965,263
...	1,225	799,458	30,644	459,686	41,429,321	170,961	42,891,291	2,052,654
59,924	121,200	388,658	...	...	37,313,634	245,550	38,069,042	2,020,632
...	...	400,248	817,295	...	35,372,241	188,150	36,777,934	1,707,826
369,055	207,200	10,812,874	29,951	449,275	38,053,040	503,750	50,056,079	1,921,528
606,994	500	680,315	8,868	133,033	22,778,745	584,087	24,185,548	942,304
631,892	37,500	9,717,995	149,678	1,982,600	44,393,162	795,456	57,076,451	2,277,957

281 糶 摺 及

州及廳	糶 摺 及		
	數量	價額	數量
臺北	1,312,400	16,921,051	695,521
新竹	769,871	10,841,151	408,490
臺中	1,273,559	16,638,039	685,137
臺南	740,118	8,737,016	393,179
高雄	901,154	9,897,238	468,213
臺東	10,787	122,922	5,564
花蓮港	49,158	522,558	24,595
總計	5,057,047	63,679,975	2,680,699
大正十三年	4,239,321	47,913,480	2,250,603
同十二年	3,451,636	30,554,300	1,807,439
同十一年	3,053,918	23,425,274	1,618,137
同十年	3,291,376	29,224,049	1,707,277
同九年	3,132,435	30,438,201	1,635,297

(1)ハ貨摺ニハ貨摺ナリ而シテ糶ノ價額及糯米ノ支米價額ニハ其ノ貨額ヲ掲ク但シ大正九年、同十年ノ數量ニハ貨摺及貨

精 米

大正十四年

米	精 米			
	價額	數量	價額	數量
...	17,962,970	427,012	10,163,233	395,207
...	11,148,756	90,391	2,307,948	84,091
...	18,205,047	269,470	6,382,143	245,316
...	9,068,487	188,673	4,463,148	171,885
...	10,487,430	198,773	4,110,131	181,689
...	127,682	5,564	127,682	5,150
...	546,696	24,595	546,696	22,718
...	67,547,068	1,204,478	28,100,981	1,106,056
...	50,964,580	1,068,046	22,913,907	971,167
...	32,686,718	999,825	17,587,396	914,059
...	26,150,472	791,446	12,170,957	731,712
...	31,649,872	941,607	16,429,267	861,915
...	32,733,727	925,494	13,878,587	853,179

摺ヲ合算シ又價額ニハ貨摺及貨摺ニ係ルモノハ時價ニ換算シテ之ヲ合算セリ



282 製粉

Table with columns for 州 (Prefecture), 麥粉 (Wheat Flour), 糕粉 (Cakes Flour), 豆粉 (Bean Flour), 蕎麥粉 (Buckwheat Flour), 煎麥粉 (Rolled Wheat Flour). Rows include 臺北, 新竹, 臺中, 臺南, 高雄, 總計, and historical data from 1913 to 1924.

283 麵類

Table with columns for 州及廳 (Prefecture and Office), 饅飽及大麵 (Buns and Large Noodles), 索麵及麵線 (Noodle Strips and Noodle Strings). Rows include 臺北, 新竹, 臺中, 臺南, 高雄, 花蓮, 總計, and historical data from 1913 to 1924.

284 醬油及

Table with columns for 州及廳 (Prefecture and Office), 內地式 (Mainland Style), 醬油 (Soy Sauce), 本島 (Local Island). Rows include 臺北, 新竹, 臺中, 臺南, 高雄, 花蓮, 總計, and historical data from 1913 to 1924.

粉

大正十四年

Table with columns for 淨粉 (Pure Flour), 樹豆粉 (Tree Bean Flour), 甘藷 (Cassava), 澱粉 (Starch), アロールート (Arrowroot). Rows include 製品額 (Product Amount), 價額 (Value), 原料消費高 (Raw Material Consumption), and historical data from 1913 to 1924.

類

大正十四年

Table with columns for 米粉 (Rice Flour), 豆簽 (Bean Paste), 價額計 (Value Total). Rows include 製品額 (Product Amount), 價額 (Value), and historical data from 1913 to 1924.

味噌

大正十四年

Table with columns for 式 (Style), 價額 (Value), 價額計 (Value Total), 內地式 (Mainland Style), 製品額 (Product Amount), 價額 (Value). Rows include historical data from 1913 to 1924.

285 酒 精 大正十四年期(自大正十四年三月至同十五年二月)

Table with columns: 州及縣, 產額, 價額(稅抜). Rows include 新竹, 臺中, 臺南, 高雄, 花蓮港, and 總計. Includes historical data for years 10-13.

286 蜜 饌 及 餡 大正十四年

Table with columns: 州及縣, 製品額, 價額, 原料消費高, 製品額, 價額. Rows include 新竹, 臺中, 臺南, 高雄, 花蓮港, and 總計. Includes historical data for years 9-13.

287 罐 詰 大正十四年

Table with columns: 州, 鳳梨, 楊桃, 木瓜, 牛肉, 其ノ他. Rows include 新竹, 臺中, 臺南, 高雄, and 總計. Includes historical data for years 9-13.

288 油 及

Table with columns: 州及縣, 花生, 胡麻, 大豆, 菜仔, 茶, 桐, 烏白木. Rows include 新竹, 臺中, 臺南, 高雄, 臺東, 花蓮港, and 總計. Includes historical data for years 9-13.

油 糶 大正十四年

Table with columns: 花生, 胡麻, 大豆, 菜仔, 茶, 桐, 烏白木. Rows include 418,389, 219,140, 521,652, 400,220, 158,006, 577, 23,454, and 總計. Includes historical data for years 9-13.

大豆油ノ製品額ニ比シ其ノ豆糶産額多量ナルハ輸入豆糶ヨリ更ニ油ヲ搾取スルヲ以テナリ



289 泥 藍 大正十四年

Table with 3 columns: 州 (Prefecture), 製品額 (Product Amount), 價額 (Value). Rows include 臺北, 新竹, 臺中, 臺南, 高雄, 總計, and historical data from 1923 to 1929.

(1) 原料トシテ山藍ヲ使用シタルモノニシテ其ノ他ハ木藍ヲ使用シタルモノナリ

290 染 色 大正十四年

Table with 6 columns: 州 (Prefecture), 染地材料價額 (Dyeing material value), 染料消費高 (Dye consumption), 仕上高 (Finished goods), 數量 (Quantity), 價額 (Value). Rows include 臺北, 新竹, 臺中, 臺南, 高雄, 總計, and historical data from 1923 to 1929.

(1) 實染ニシテ大正十年以前ハ見積價額大正十一年以後ハ工賃額 (2) ハ絲ノ實染ナリ

291 製 紙 大正十四年

Table with 10 columns: 州及縣 (Prefecture and County), 竹紙 (Bamboo paper), 和紙 (Washi), 洋紙 (Foreign paper), 製品額 (Product amount), 價額 (Value), 包裝紙 (Packaging paper), 板紙 (Board paper), 計 (Total), 價額計 (Value total). Rows include 臺北, 新竹, 臺中, 臺南, 花蓮, 總計, and historical data from 1923 to 1929.

292 金 銀 紙 及 線 香 大正十四年

Table with 6 columns: 州 (Prefecture), 原料消費高 (Raw material consumption), 製品額 (Product amount), 價額 (Value), 線香 (Incense), 價額 (Value). Rows include 臺北, 新竹, 臺中, 臺南, 高雄, 總計, and historical data from 1923 to 1929.

線香ノ製品額ヲ揚上セサルハ其ノ種類多ク且單位不同ナルニ依リ

293 蓮 草 紙 及 蔴 蓆 大正十四年

Table with 10 columns: 州 (Prefecture), 蓮草紙 (Lotus paper), 蔴蓆 (Mats), 製品額 (Product amount), 價額 (Value), 計 (Total), 價額計 (Value total). Rows include 臺北, 新竹, 臺中, 臺南, 高雄, 總計, and historical data from 1923 to 1929.

294 帽

Table 294: Hat prices. Columns include 州 (Prefecture), 紙帽 (Paper Hat), 大甲帽 (Daikyo Hat), and 林投帽 (Rintei Hat). Rows list prefectures like 臺北, 臺南, 高雄, etc., and years from 1924 to 1929.

295 木製品價額

大正十四年

Table 295: Wood product prices. Columns include 州及廳 (Prefecture and Office), 指物類 (Finger objects), 列物類 (List objects), 箱類 (Boxes), 桶槽類 (Barrels/Tubs), and 計 (Total). Rows list prefectures like 臺北, 臺南, 高雄, etc., and years from 1924 to 1929.

(1)ハ工賃額ナリ

296 竹細工及籐細工價額

大正十四年

Table 296: Bamboo and rattan handicraft prices. Columns include 州及廳 (Prefecture and Office), 竹細工 (Bamboo handicrafts), and 籐細工 (Rattan handicrafts). Rows list prefectures like 臺北, 臺南, 高雄, etc., and years from 1924 to 1929.

子

大正十四年

Table 297: Hat prices. Columns include 麥桿帽 (Straw Hat), 羅紗帽 (Lorose Hat), マニラ麻帽 (Manila Hat), and 其ノ他 (Others). Rows list prefectures like 臺北, 臺南, 高雄, etc., and years from 1924 to 1929.

297 皮

革

大正十四年

Table 297: Leather prices. Columns include 州 (Prefecture), 黃牛革 (Yellow Ox Leather), 水牛革 (Water Buffalo Leather), 孫皮 (Sunka), and 價額計 (Price Total). Rows list prefectures like 臺北, 臺南, 高雄, etc., and years from 1924 to 1929.

298 靴及草履

大正十四年

Table 298: Shoes and sandals prices. Columns include 州及廳 (Prefecture and Office), 西洋形 (Western Style), 支那形 (Chinese Style), 麻裏草履 (Straw Sandals), and 價額計 (Price Total). Rows list prefectures like 臺北, 臺南, 高雄, etc., and years from 1924 to 1929.



302 織物

Table with columns for '州' (Prefecture) and '木綿織物' (Cotton Textiles). Rows include '北竹中南雄' and '總計' with sub-columns for '白無地', '色無地', '織物', 'タオル', '脚白', and '帯仔'.

303 各種

Table with columns for '種別' (Category), '單位' (Unit), and '臺北州', '新竹州', '臺中州'. Rows list various goods like '薑', '薯', '肉', '糖', '水', '紙'.

價額

大正十四年

Table with columns for '麻織物' (Linen Textiles), '鳳梨織維織', '芭蕉織維織', '其ノ他', and '合計'. Rows include '計', '空麻', '黃麻', and '計'.

物産

大正十四年

Table with columns for '臺南州', '高雄州', '臺東廳', '花蓮港廳', and '計'. Rows list various goods with '數量' (Quantity) and '價額' (Value) columns.











304 賃

種別及種族	臺北市	基隆市	宜蘭街	桃園街	新竹街	苗栗街	臺中市
	円	円	円	円	円	円	円
漁坑夫		3.00					
內島人		1.50		1.10		0.65	
本島人	1.20	1.50		1.10			
仲仕	1.00	0.60	0.60	0.60	1.10	0.70	0.80
荷車挽	1.50	0.80	0.90	0.80	1.25	0.90	1.20
輕鐵後押夫	2.50	3.50			3.40		
內島人	1.50	2.40	1.00	0.80	1.90	1.20	0.80
本島人	1.30	2.00	0.90	0.80	1.30	0.75	0.80
貨物荷捌夫	1.00	1.80	0.80	0.80	1.10	0.60	0.70
雜役夫							
內地人	2.50	2.50					
本島人	1.50	2.00	0.90	0.80	1.10	0.65	0.75
月傭下男(賄付)	2.00				2.00		
本島人	0.80	1.00	0.70	0.80	0.90	0.60	0.75
內地人		28.00					
本島人	14.00	18.00		7.50	19.00	7.50	7.00
月傭下女(賄付)	15.00	17.00	18.00		14.00		13.00
本島人	4.50	12.00	10.00	3.50	10.00	5.00	5.00

305

度量衡器製作 大正十四年度

年度	度器		量器		衡器		價額計
	箇數	價額	箇數	價額	箇數	價額	
大正十四年度	181 056	30 604	27 750	25 546	33 702	123 939	180 089
大正十三年度	103 652	34 168	30 235	19 059	29 242	99 565	152 792
同十二年度	100 983	21 717	14 932	16 596	30 340	71 067	103 380
同十一年度	105 898	29 196	27 761	22 523	47 495	119 443	171 162
同十年度	93 710	36 329	19 184	14 656	31 805	96 342	147 327
同九年度	118 813	32 660	37 383	42 245	34 398	140 089	214 994

306

度量衡器修葺 大正十四年度

年度	度器		量器		衡器		價額計
	箇數	價額	箇數	價額	箇數	價額	
大正十四年度	90	430	9	6	3 131	47 870	48 306
大正十三年度	111	373	9	18	2 657	43 009	43 400
同十二年度	76	462	16	23	2 848	38 795	39 280
同十一年度	85	374	8	23	3 033	36 470	36 867
同十年度	94	480	2	5	2 698	31 861	32 346
同九年度	164	685	7	15	2 958	26 672	27 372

錢.....終

南投街	彰化街	斗六街	嘉義街	臺南市	高雄市	屏東街	馬公街	臺東街	花蓮港街
年	上	半	期						
...	...	...	...	...	2.20	...	...	...	1.50
...	...	...	...	0.50	1.80	...	...	1.00	1.00
...	...	...	...	...	...	...	...	...	...
...	0.80	0.80	0.80	0.90	0.70	0.80	1.50	0.92	...
...	1.20	1.20	1.20	1.30	1.05	1.50	2.00	1.08	...
...	0.75	0.75	1.20	...	1.65	2.10	...	...	...
...	0.75	0.75	1.20	...	1.40	1.50	1.80	...	...
...	0.75	0.80	1.00	1.00	1.50	1.60	1.80	...	...
...	0.80	0.80	0.90	0.90	1.00	0.80	1.50	...	0.80
...	...	...	...	...	1.70	1.80	2.50	...	...
...	0.80	0.75	0.80	1.00	1.70	1.20	1.50	0.73	...
...	0.75	0.75	0.70	1.00	0.70	1.50	2.00	...	1.50
...	6.00	6.50	15.00	18.00	...	...	...	...	25.00
...	5.00	4.00	8.50	8.00	5.00	10.00	9.00	6.00	10.00

307

度量衡器賣下 大正十四年度

州及縣	度器		量器		衡器		價額計
	箇數	價額	箇數	價額	箇數	價額	
臺北	47 811	21 801	11 848	15 067	7 792	50 130	86 998
新竹	18 818	3 397	3 427	3 656	5 405	21 114	28 167
臺中	31 364	6 621	5 492	6 898	9 214	39 454	52 973
臺南	32 783	10 188	6 783	7 496	10 696	39 006	56 690
高雄	15 978	4 090	3 135	3 050	4 918	18 213	25 353
臺東	714	297	289	350	137	415	1 062
花蓮港	2 490	1 034	665	538	510	1 808	3 380
總計	149 958	47 428	31 639	37 055	38 672	170 140	254 623
大正十三年度	109 821	33 050	23 098	30 879	27 652	146 500	220 429
同十二年度	109 666	38 002	22 388	22 374	28 122	115 463	175 839
同十一年度	110 479	43 069	25 517	25 613	32 720	124 332	193 014
同十年度	124 488	46 369	33 304	30 487	34 918	139 706	216 562
同九年度	116 964	42 700	32 779	29 760	36 978	160 927	239 387



309 電 扇 大正十四年八月末

取扱所	基 數				換算馬力	使用戸數
	十二時	十六時	六十時	計		
臺北營業所	9 082	255	144	9 481	603.9	7 334
基隆出張所	1 576	46	23	1 645	104.6	1 318
臺中 " "	1 590	32	10	1 632	101.4	1 456
彰化營業所	542	4	1	547	33.3	519
臺南出張所	2 390	81	14	2 485	156.0	2 166
高雄 " "	1 538	24	10	1 572	97.4	1 276
屏東營業所	726	17	1	744	45.9	644
臺灣合同電氣株式會社	137	1	...	138	8.4	136
新竹電燈 " "	495	4	2	501	30.7	462
嘉義電燈 " "	354	5	...	359	21.9	357
臺灣電氣興業 " "	483	19	...	502	31.3	458
花蓮港電氣 " "	173	2	...	175	10.7	163
總 計	19 086	490	205	19 781	1 245.5	16 289
大正十三年	19 023	466	181	19 670	1 234.5	16 763
同 十二年	19 199	565	211	19 975	1 262.1	15 242
同 十一年	17 928	670	164	18 762	1 188.7	14 265
同 十年	13 687	644	132	14 463	1 020.1	11 824
同 九年	9 325	509	114	9 948	1 127.0	7 422

換算馬力ノ算出ハ次ノ標準ニ依ル  
一馬力ハ七四六ワット、電扇十二時一基ハ四五ワット、同十六時一基ハ八五ワット、同六十時一基ハ一四〇ワットナリ

310 電 力 大正十四年末

用 途	馬力別電動機數							換算馬力	使用戸數
	一馬力以下	五馬力以下	十馬力以下	五十馬力以下	百馬力以下	五百馬力以下	五百一馬力以上		
灌 漑	30	46	11	20	3	...	...	110	931.01
林 業	1	1	...	...	...	...	...	2	3.00
漁業、製鹽業	...	4	3	...	...	...	...	7	50.00
採礦、冶金業	...	...	...	3	1	...	...	4	137.00
土石採取業	...	...	...	1	...	...	...	1	40.00

310 電 力.....終

用 途	馬力別電動機數							換算馬力	使用戸數
	一馬力以下	五馬力以下	十馬力以下	五十馬力以下	百馬力以下	五百馬力以下	五百一馬力以上		
窯 業	3	2	...	5	2	1	1	14	1 220.00
金屬工業	72	98	9	18	4	3	...	204	1 683.75
機械器具製造業	3	10	2	3	2	...	...	20	327.00
化學工業	52	42	6	9	1	1	1	112	1 451.10
纖維工業	17	21	5	4	2	...	...	49	400.95
紙工業	6	4	...	4	3	...	...	17	411.00
製糖業	1	2	2	...	...	...	...	5	23.50
木、竹類ニ關スル製造業	19	46	16	37	2	...	...	120	1 440.50
飲食料品、嗜好品製造業	636	1 062	32	24	3	3	...	1 810	5 190.50
被服、身ノ廻リ品製造業	7	6	...	...	...	...	...	13	19.50
土木建築業	...	2	1	2	1	...	...	6	130.00
製版、印刷、製本業	53	17	2	1	...	...	...	73	130.00
學藝、娛樂、裝飾品製造業	15	2	...	...	...	...	...	17	11.33
瓦斯、電氣及天然力利用ニ關スル業	7	8	...	2	...	1	...	18	208.25
物品販賣業	5	1	...	9	6	6	...	27	1 854.79
金融業	2	...	...	...	...	...	...	2	1.50
通信業	1	6	1	1	1	...	...	10	111.25
運輸業	...	2	1	10	...	1	...	14	546.00
教育ニ關スル業	7	7	1	...	...	...	...	15	36.50
醫務ニ關スル業	15	5	3	...	...	...	...	23	48.58
エレベーター	3	1	12	2	...	...	...	18	145.20
時 報	...	3	4	...	...	...	...	7	42.50
活動寫眞	...	2	3	...	...	...	...	5	31.50
總 計	1 005	1 400	114	155	31	16	2	2 723	16 626.21
大正十三年	940	1 192	106	149	29	17	2	2 435	16 014.83
同 十二年	779	1 068	108	143	28	19	2	2 147	15 612.2
同 十一年	686	943	87	135	18	15	2	1 886	13 287.6
同 十年	596	804	73	99	16	13	2	1 603	11 276.5
同 九年	535	663	66	91	18	17	1	1 391	11 009.5

2330



XVI 商業及

311 銀行

Table with 8 columns: 銀行, 支店出報所 (島内, 内地, 外國, 計), 資本金 (總額, 拂込金), 準備金. Rows include various banks like 株式會社臺灣銀行, 日本勸業銀行, etc., and a summary row for 大正十三年 to 九年.

日本勸業銀行支店及三十四銀行支店ノ資本金ハ本島各支店ニ於ケル元金ヲ掲ク但シ勸業銀行支店元金ハ每月末本店勘定  
(1)ハ缺損金額ナリ

312 銀行資力 大正十四年末

Table with 10 columns: 銀行, 拂込資本金, 準備金, 諸預り金, 有價證券, 銀行券, 借入金, 金銀在高, 其ノ他, 計. Rows include 臺灣銀行, 日本勸業銀行, etc., and a summary row.

本表ニハ島内各店ニ於ケル勘定ノミヲ掲ク  
日本勸業銀行臺北支店及三十四銀行臺灣支店ノ拂込資本金ハ支店元金ヲ掲ク  
借入金中ニハ當座借越再割引手形ヲ含ム  
其ノ他ニハ預ケ金及前期繰越金ヲ掲ク

金融

總表

大正十四年末

Table with 8 columns: 純益金, 配當金, 年中出入金 (入金, 出金), 預り金 (總預り高, 年末殘高), 貸出金 (總貸出高, 年末殘高). Rows show monthly and yearly financial data.

ノ平均額ヲ掲ク

313 臺灣銀行券發行高 大正十四年各月末

Table with 6 columns: 月, 準備, 發行保證, 計, 發行餘力, 制限外發行. Rows show monthly issuance data from January to December and yearly totals for 大正十三年末 to 九年末.

314 銀行貸出金 大正十四年

Table of bank loan disbursements for 1925, categorized by bank type (e.g., 臺灣銀行, 華南銀行) and region (e.g., 島内, 内地, 外國). Columns include loan type (貸出, 回収, 現在) and various financial metrics.

本表貸出ニハ前年ノ繰越高ヲ含ム
本表ニハ日本勸業銀行臺北支店貸付及臺灣銀行ニ於ケル同代理貸付ヲ含マヌ

315 地方別銀行貸出金 大正十四年末

Table of regional bank loan disbursements for the end of 1925, listing regions like 臺北, 新竹, 臺中, etc., and their respective financial data.

日本勸業銀行臺北支店貸付及臺灣銀行島内各店ニ於ケル日本勸業銀行代理貸付次ノ如シ

Table showing regional bank loan disbursements for 1924-1925, categorized by region (e.g., 臺北, 新竹, 臺中) and loan type (貸出, 回収, 現在). Includes a summary for 總計.

日本勸業銀行臺北支店ノ分ハ臺北州ニ合算セリ

316 銀行預金 大正十四年

Table of bank deposits for 1925, categorized by bank type (e.g., 臺灣銀行, 日本勸業銀行) and region (e.g., 島内, 内地, 外國). Columns include 公金預金, 當座預金, 特別當座預金, 定期預金, 其ノ他, and 計.

本表受入ニハ前年ノ繰越高チ含ム

317 地方別銀行預金 大正十四年末

Table of regional bank deposits for the end of 1925, listing prefectures (e.g., 臺北, 新竹, 臺中) and their respective deposit figures across various categories.

318 貯蓄銀行貸出金 大正十四年

Table of savings bank loan disbursements for 1925, categorized by year and type of loan (e.g., 貸出, 同收, 現在). Columns include 國債其ノ他有價證券擔保貸付, 不動産抵當貸付, 預金者ニ對スル貸付, 定期積金者ニ對スル貸付, 銀行引受手形ノ買入, and 計.





320 銀行預金利率 大正十四年

Table of bank deposit interest rates for 1925, categorized by type (定期預金, 當座預金, 特別當座預金, 普通貯金) and bank (臺灣銀行, 臺灣商工銀行, 華南銀行, 彰化銀行, 三十四銀行).

321 銀行貸出金利率 (百圓=付日步) 大正十四年

Table of bank loan interest rates for 1925, categorized by type (證書貸付, 手形貸付) and bank (臺灣銀行, 臺灣商工銀行, 華南銀行, 彰化銀行, 三十四銀行).

321 銀行貸出金利率 (百圓=付日步) 終

Table of bank loan interest rates for 1925, categorized by type (當座預金貸越, 割引手形) and bank (臺灣銀行, 臺灣商工銀行, 華南銀行, 彰化銀行, 三十四銀行).

322 銀行爲替 大正十四年

Table of bank exchange rates for 1925, categorized by bank and type (爲替, 買賣), with sub-categories for domestic and foreign branches.

323 外國 爲

Table with columns for months (一月 to 五月) and highest/lowest prices for various goods like 上海參, 漢口參, 福州參, etc.

盤谷參著ハ七月以降營業ヲ停止セリ

大正十四年

替 相 場

Table with columns for months (六月 to 十二月) and highest/lowest exchange rates for various locations.

324 手 形 交

月	臺 北		臺 南		基
	枚數	交換高	枚數	交換高	
一 月	21 680	12 378 738	11 985	2 716 648	4 282
二 月	21 371	10 701 372	10 842	2 270 682	3 770
三 月	21 685	11 959 620	12 580	2 603 938	4 706
四 月	22 127	11 342 266	11 846	2 597 474	5 138
五 月	21 422	10 625 262	11 919	2 525 693	5 868
六 月	22 134	11 842 994	12 134	2 532 408	5 916
七 月	23 371	12 461 223	11 667	2 810 107	5 667
八 月	21 861	13 621 198	10 913	2 737 736	5 795
九 月	22 360	12 652 274	12 390	2 976 604	5 849
十 月	21 590	11 838 208	12 125	2 839 166	5 475
十 一 月	23 698	12 166 716	13 553	3 283 263	5 791
十 二 月	30 342	18 356 124	15 327	3 732 182	6 655
總 計	273 841	149 946 005	147 281	33 625 901	64 912
大正十三年	269 717	127 511 038	142 481	35 075 330	60 778
同 十二年	275 152	110 620 907	148 631	34 567 114	65 174
同 十一年	301 718	126 293 699	179 904	43 714 508	70 952
同 十年	331 392	141 711 578	191 816	58 051 135	...
同 九年	379 291	215 450 663	195 723	89 468 215	...

基隆、臺中、高雄ノ各交換所ハ大正十年以前ノ調査ヲ缺ク

325 市

州及縣	市場數	敷地坪數	建物坪數	野 菜	
				枚數	交換高
臺 北	41	25 281	6 266	180	...
新 竹	27	13 382	3 109	115	...
臺 中	56	39 136	9 267	200	...
臺 南	58	36 527	7 629	457	...
高 雄	41	17 295	4 181	185	...
臺 東	1	459	48	6	...
花蓮港	2	1 282	252	11	...
總 計	226	133 292	30 752	1 154	...
大正十三年	217	129 303	29 003	1 125	...
同 十二年	198	126 002	27 328	1 053	...
同 十一年	184	120 844	28 067	1 108	...
同 十年	173	120 226	23 972	1 088	...
同 九年	169	112 086	23 456	1 073	...

換 高

大正十四年

縣	交換高	臺 中		高 雄		計	
		枚數	交換高	枚數	交換高	枚數	交換高
...	1 568 293	1 911	1 636 792	3 113	898 316	42 971	19 198 788
...	1 361 257	• 1 825	1 436 917	3 336	1 220 044	41 344	16 990 272
...	1 477 466	2 098	1 744 356	4 400	1 443 834	45 469	19 229 222
...	1 905 073	1 972	2 107 443	3 455	1 057 524	44 538	19 009 780
...	1 878 994	2 097	2 447 238	3 153	1 203 898	44 459	18 681 086
...	2 173 450	2 271	2 519 315	3 153	1 101 904	45 608	20 170 071
...	1 881 306	2 368	2 879 432	2 956	1 106 862	46 029	21 138 931
...	1 031 633	2 234	3 226 558	2 628	1 066 826	43 431	22 583 950
...	1 974 445	2 088	2 103 506	2 840	1 075 186	45 527	20 782 014
...	2 136 484	2 038	2 174 950	2 873	970 699	44 101	19 959 506
...	2 216 488	2 233	2 153 955	3 514	1 249 417	48 789	21 069 839
...	2 799 740	2 943	2 979 806	4 702	2 194 305	59 969	30 062 156
...	23 304 628	26 078	27 410 267	40 123	14 588 816	552 235	248 875 616
...	20 427 337	27 413	19 533 943	36 539	13 339 989	536 928	215 887 637
...	16 826 312	26 475	15 278 397	40 320	13 510 934	555 752	190 803 663
...	17 435 126	27 672	14 661 122	46 540	15 632 742	626 786	217 737 197
...	...	...	...	...	...	523 208	199 762 713
...	...	...	...	...	...	575 014	304 918 873

場

大正十四年末

魚肉	鳥獸肉	賣 店 數		雜貨	其ノ他	計
		飲食物	...			
167	326	120	...	88	256	1 137
65	219	71	...	56	70	596
130	347	226	...	66	198	1 167
408	425	387	...	255	641	2 573
325	209	237	...	93	176	1 225
4	4	...	...	2	...	16
13	25	...	...	...	8	57
1 112	1 555	1 041	...	560	1 349	6 771
1 068	1 502	1 199	...	547	929	6 370
877	1 507	947	...	470	1 018	5 872
843	1 520	1 319	...	462	847	6 099
897	1 478	707	...	430	1 293	5 833
921	1 182	683	...	465	1 098	5 422

326 物

Table with columns for '種類' (Category), '單位' (Unit), and prices for '達北市', '基隆市', '宜蘭街', and '新竹街'. Includes items like '米', '豆', '糖', '油', '肉', '蛋', '麵粉', '火柴', etc.

大正十四年

價

Table with columns for '臺中市', '彰化街', '嘉義街', '臺南市', '高雄街', '馬公街', '臺東街', and '花蓮港街'. Includes a '產' (Production) section and prices for various goods.

326 物

Table with columns for commodity types (e.g., rice, oil, sugar), units, and prices in Taipei, Keelung, Keelung, and Taichung.

(1) 小賣相場ナリ

327 本島産玄米一石ノ卸賣相場

大正十四年

Table showing monthly average prices for local rice in various locations like Taipei, Keelung, Keelung, and Taichung from January to December.

價.....終

Table showing final prices for various commodities across multiple locations including Taipei, Keelung, Keelung, and Taichung.

327 本島産玄米一石ノ卸賣相場.....續

Continuation of the table showing monthly average prices for local rice in various locations from January to December.

327 本島産玄米一石ノ卸賣相場.....終

Table with 14 columns (Month) and 15 rows (Location/Grade). Locations include 嘉義街, 臺南市, 高雄市, 屏東街, 臺東街.

328 本島産白米一斗ノ小賣相場 大正十四年

Table with 14 columns (Month) and 15 rows (Location/Grade). Locations include 臺北市, 基隆市, 宜蘭街, 桃園街, 新竹街, 苗栗街, 臺中市, 彰化街, 南投街, 斗六街, 嘉義街, 臺南市, 高雄市.

328 本島産白米一斗ノ小賣相場.....終

Table with 14 columns (Month) and 15 rows (Location/Grade). Locations include 屏東街, 馬公街, 臺東街, 花蓮港街.

329 内地産白米一斗ノ小賣相場 大正十四年

Table with 14 columns (Month) and 15 rows (Location/Grade). Locations include 臺北市, 基隆市, 宜蘭街, 新竹街, 苗栗街, 臺中市, 彰化街, 南投街, 斗六街, 嘉義街, 臺南市, 高雄市, 屏東街, 馬公街, 臺東街, 花蓮港街.







331 合 名 及 合

資 會 社

大正十四年末

種 別	臺北州				新竹州				臺中州			
	合名		合資		合名		合資		合名		合資	
	會社數	出資額	會社數	出資額	會社數	出資額	會社數	出資額	會社數	出資額	會社數	出資額
農 業	農耕、土地開墾及造林	3	270 000	3	90 996	3	31 392	...	...	6	2 942 000	
	牧畜及搾乳	3	270 000	3	95 000	3	10 500	...	...	6	2 942 000	
水 產 業	漁撈及製造	...	...	1	17 000	...	...	...	...	1	80 000	
	養蠶及養魚	1	2 500	1	17 000	...	...	...	...	1	80 000	
礦 業	金屬採掘及請負	...	...	1	60 000	...	...	...	...	...	...	
	硫磺採掘	1	100 000	6	300 000	...	...	...	...	...	...	
機 械 及 器 具 工 業	原動機及同附屬品製造	...	...	1	10 000	...	...	...	...	1	4 000	
	鑄造及自立	...	...	2	18 500	...	...	...	...	1	4 000	
化 學 工 業	陶磁器製造	...	...	1	15 000	...	...	...	...	1	99 000	
	製紙	...	...	1	67 000	...	...	...	...	1	7 500	
工 業	印刷及製本	1	35 000	3	75 000	2	130 000	...	...	1	100 000	
	製材	1	3 000	3	11 000	1	20 000	...	...	1	7 400	

種 別	臺南州				高雄州				臺東縣				花蓮港廳				
	合名		合資		合名		合資		合名		合資		合名		合資		
	會社數	出資額	會社數	出資額	會社數	出資額	會社數	出資額	會社數	出資額	會社數	出資額	會社數	出資額	會社數	出資額	
農 業	...	...	1	70 000	...	...	12 000 000	1	16 000	1	30 000	...	...	4	286 000	15	5 164 388
	...	...	1	50 000	...	...	12 000 000	1	16 000	1	30 000	1	3 000	4	286 000	8	158 500
水 產 業	...	...	2	120 000	...	...	12 000 000	1	16 000	1	30 000	1	3 030	4	286 000	23	5 322 888
	...	...	1	20 000	...	...	1	20 000	...	...	1	25 000	...	...	3	62 000	
機 械 及 器 具 工 業	...	...	1	100 000	...	...	1	100 000	...	...	1	2 500	...	...	2	180 000	
	...	...	2	120 000	...	...	2	120 000	...	...	1	25 000	1	2 500	5	242 000	
工 業	...	...	1	3 500	...	...	1	3 500	...	...	1	150 000	...	...	1	60 000	
	...	...	1	3 500	1	5 300	...	...	...	...	1	53 000	1	3 500	15	360 450	



331 台 名 及 合

種 別	臺北州		新竹州		臺中州					
	合名	合資	合名	合資	合名	合資				
	會社數	出資額	會社數	出資額	會社數	出資額				
其ノ他ノ商業	西洋料理	1	1 900							
	藝技周旋	1	20 000							
	動產、不動産賃貸及媒介	4	400 000	9	172 000	4	183 900			
	貸 家	1	23 000							
	株式現物賣買									
	與 信	1	7 000							
	用 達	2	8 000							
	電柱利用ノ廣告掲載請負	1	3 000							
其ノ他	1	3 000								
計	7	1 071 000	12	500 900	9	172 000	4	183 900		
合 計	16	1 623 000	89	2 810 580	40	507 250	4	46 000	19	475 400
交 通 業	軌道運輸	1	65 000							
	海陸運輸	2	27 500	13	414 435	2	32 500			
	乘合自動車及貨物自動車運輸			1	7 000	2	21 500			
	計	3	92 500	14	421 435	4	54 000			
總 計	32	7 537 500	156	5 083 811	56	777 242	5	56 000	38	4 040 300

332 信 用 組 合 及 信

州及縣	調查組 合數	組合員數	出資口數	出資金		準備金
				總額	未拂込額	
臺 北	51	24 464	134 624	3 257 820	696 775	715 748
新 竹	48	16 220	73 601	1 395 730	59 866	561 803
臺 中	67	47 536	114 313	3 249 495	217 413	1 082 106
臺 南	67	41 896	176 886	2 815 745	227 285	960 371
高 雄	44	24 979	94 436	1 471 645	96 191	537 509
臺 東	3	394	1 038	38 390		22 889
花蓮港	4	488	8 973	179 460	117	59 735
總 計	284	155 877	603 871	12 408 285	1 297 647	3 910 161
大正十三年	267	137 141	541 810	11 785 697	1 021 635	3 480 012
同 十二年	257	128 186	515 273	12 377 060	1 150 314	3 180 276
同 十一年	240	119 611	485 156	12 308 631	1 311 725	2 667 346
同 十年	224	109 489	439 911	11 763 071	1 417 110	2 175 953
同 九年	208	103 187	419 986	11 122 766	2 134 881	1 518 461

資 會 社.....終

種 別	臺南州		高雄州		臺東廳		花蓮港廳		計			
	合名	合資	合名	合資	合名	合資	合名	合資	合名	合資		
	會社數	出資額	會社數	出資額	會社數	出資額	會社數	出資額	會社數	出資額		
其ノ他ノ商業												
	1	5 000			1	50 000						
			1	10 000								
									61	115 000		
									17	753 900		
									1	23 000		
									1	10 000		
									1	7 000		
								2	8 000	2	26 000	
										1	3 000	
									1	3 000	1	20 000
									91	126 000	26	866 800
	4	318 951	13	395 500	7	254 300	15	224 900	1	15 000	2	2 950
									2	63 200	322	257 251
											180	4 479 789
											2	85 000
											2	27 500
											21	576 135
											3	28 500
											4	112 500
											24	604 635
	6	422 451	281	362 775	11	352 300	282	694 200	2	31 000	5	57 950
											6	165 450
											568	399 251
											317	14 181 728

用 兼 營 組 合

大正十四年末

特別積 立金	借入金	貯金	貸付金	餘裕金			貸金利率	
				預金	現金	剩餘金	最高	最低
				元	元	元	元	元
288 841	488 887	7 157 799	7 581 631	2 725 053	128 529	409 864	50	14
256 011	493 322	2 294 303	3 577 004	1 319 944	97 984	227 212	45	14
511 618	200 933	9 018 600	8 559 061	5 436 487	257 736	641 879	50	20
377 163	134 970	4 916 487	6 612 468	2 214 827	188 243	478 229	50	21
185 088	286 099	2 471 021	3 997 322	825 390	75 591	286 411	60	20
7 238	24 472	3 861	101 735	298	992	7 594	50	35
26 265	45 377	185 026	472 691	20 433	1 729	41 784	50	35
1 652 224	1 674 060	26 047 097	30 901 912	12 542 432	750 804	2 092 973	60	14
1 460 566	1 905 776	19 846 934	26 076 225	10 821 354	749 440	1 842 852	50	14
1 340 904	2 610 514	11 724 162	25 439 616	4 796 975	475 290	1 769 339	60	17
1 033 716	3 062 186	8 348 580	24 326 661	2 584 113	333 407	1 703 090	60	21
829 651	3 237 686	6 743 452	22 074 296	2 192 127	373 752	1 611 029	60	25
521 249	3 608 901	4 503 430	18 631 878	1 335 930	345 366	1 597 140		

333 營 利

Table with columns for '州及廳' (Prefecture), '農業' (Agriculture), '水産業' (Aquaculture), '商業' (Commerce), and '金融業' (Finance). Rows include '臺新臺南高雄花蓮' and '總計' (Total) for various years from 1913 to 1925.

334 無 盡 業 大正十四年

Table with columns for '會社' (Company), '營業所' (Branch), '資本金' (Capital), '給付契約高' (Contract Payment), and '掛金契約高' (Deposit Contract). Rows include '臺灣勸業無盡株式會社' and '大正無盡株式會社'.

組 合

大正十四年

Table with columns for '積立金' (Reserve), '組合數' (Number of Groups), '組合員數' (Number of Members), '出資拂込額' (Contribution Amount), and '積立金' (Reserve). Rows include '農業' (Agriculture), '工業' (Industry), '運輸業' (Transportation), and '計' (Total).

335 公 設 質 舖 大正十四年度

Table with columns for '名稱' (Name), '年度未現在元受資' (Year-end Assets), '貸出金' (Lending), '貸出金同取高' (Lending Interest), '流質' (Pledge), '贖物' (Redemption), '貸出金殘高' (Lending Balance), '貨物一件當金' (Goods per Piece), and '一日平均貸出金額' (Daily Average Lending Amount).

XVII 貿易 336 輸出 輸入 品 價

Table with columns: 年 (Year), 輸出 (Output), 輸入 (Input), 計 (Total), 輸入超過 (Input Excess). Rows include years from 明治二十九年 to 同十四年.

(1) 輸入超過ナリ

337 港 別 輸 出 入 品

Table with columns: 年及種別 (Year and Category), 淡水 (Fresh Water), 安平 (Anping), 基隆 (Keelung), 高雄 (Kaohsiung), 基隆 (Keelung), 基隆 (Keelung). Rows include years from 明治二十九年 to 同十二年.

貿易 易 易 比 較 額 累 年 比 較

Table with columns: 貨幣及金銀地金價額 (Currency and Gold/Silver/Earth/Gold Value), 兌換券及臺灣銀行券 (Exchange Notes and Taiwan Bank Notes). Sub-columns include 輸出 (Output), 輸入 (Input), 計 (Total), 輸入超過 (Input Excess).

價 額 累 年 比 較

Table with columns: 後龍 (Houlong), 梧棲 (Wushe), 鹿港 (Lukang), 下湖口 (Xialu), 東石 (Dongshi), 馬公 (Maha), 東港 (Donggang), 計 (Total). Rows include years from 明治二十九年 to 同十二年.

337 港別輸出入品

Table with columns for year and category (輸出, 輸入, 計) and ports (淡水, 安平, 基隆, 高雄, 舊港). Rows include 大正十三年 and 同十四年.

338 月別輸出入品

Table with columns for year and category (輸出, 輸入, 計) and months (一月, 二月, 三月, 四月, 五月). Rows include 明治二十九年, 同三十五年, 同四十年, 大正元年, 同六年, 同七年, 同八年, 同九年, 同十年, 同十一年, 同十二年, 同十三年, 同十四年.

價額累年比較.....終

Table with columns for ports (後龍, 梧棲, 鹿港, 下湖口, 東石, 馬公, 東港, 計) and years (1913, 1914).

價額累年比較

Table with columns for months (六月, 七月, 八月, 九月, 十月, 十一月, 十二月, 計) and years (1913, 1914).

339 各港輸出入品内外國產別價額

大正十四年

Table with columns for Port (港), Domestic (内國産), Foreign (外國産), Total (計), and Grand Total (合計). Rows include various goods like rice, oil, and other commodities.

340 有稅品、無稅品及船用品輸出入價額

大正十四年

Table showing tax status (有稅品, 無稅品) and ship supplies (船用品) for various years from 1924 to 1929. Columns include Year and Category (年及種別).

341 有稅品、無稅品輸出入内外國產別價額

大正十四年

Table with columns for Category (種別), Domestic (内國産), Foreign (外國産), Total (計), and Grand Total (合計). Rows include categories like Taxed Goods (有稅品), Non-Taxed Goods (無稅品), and Ship Supplies (船用品).

342 輸出品數量及價額

大正十四年

Table showing export quantities and values for various categories (種別) from 1924 to 1929. Columns include Quantity (數量), Value (價額), and Year (年). Categories include plants, grains, and other goods.



342 輸出品數量及價額.....續

Table with columns: 種別, 大正十四年 (數量, 價額), 大正十三年同, 十二年同, 十一年同, 十年同, 九年同. Rows include 飲食物及煙草, 罐詰及蜜詰食物, 清酒, 醬油, 紙卷煙草, 皮毛、骨角、齒牙、甲殼類及其ノ製品.

342 輸出品數量及價額.....續

Table with columns: 種別, 大正十四年 (數量, 價額), 大正十三年同, 十二年同, 十一年同, 十年同, 九年同. Rows include 油、脂、蠟及其ノ製品, 藥材、化學藥、製藥其ノ調合品及爆發藥, 染料、顔料、塗料及填充料, 絲綢、繩索及同材料.

342 輸出品數量及價額.....續

Table with columns: 種別, 大正十四年 (數量, 價額), 大正十三年同, 十二年同, 十一年同, 十年同, 九年同. Rows include 絲綢、繩索及同材料, 布帛及布帛製品, 衣類及同附屬品.

342 輸出品數量及價額.....續

Table with columns: 種別, 大正十四年 (數量, 價額), 大正十三年同, 十二年同, 十一年同, 十年同, 九年同. Rows include 製紙用パルプ、紙、紙製品、書籍及繪畫, 礦物及礦物製品, 煉瓦、陶磁器, 鑛及金屬, 金屬製品, 時計、學術器、銃砲、車輛、船舶及機械類.

342 輸出品數量及價額.....終

Table with columns for '種別' (Category), '大正十四年' (Year 14), and '價額' (Value) for years 13, 12, 11, 10, and 9. Categories include machinery, miscellaneous goods, and various raw materials.

343 各港國別輸出品價額

大正十四年

Table showing export values by port and country for 1925. Columns include '港' (Port), '支那' (China), '關東州' (Kanto), '香港' (Hong Kong), and various other regions. It includes sub-totals for 1924, 1923, 1922, 1921, and 1920.

344 各港月別輸出品價額

大正十四年

Table showing monthly export values for various ports (基隆, 淡水, 安平, 高雄, 蘇港, 後龍, 梧棲, 鹿港, 東石, 馬公) from January to December 1925. Includes a total row at the bottom.

345 輸入品數量及價額

大正十四年

Table showing import quantities and values for various categories (plants, food, grains, etc.) for the year 1925. Includes sub-headers for quantity and value, and further breakdowns for each year from 1923 to 1925.

345 輸入品數量及價額.....續

Continuation of the import table, showing quantities and values for various goods like foodstuffs, tobacco, and other commodities. Includes sub-headers for quantity and value, and further breakdowns for each year from 1923 to 1925.

345 輸入品數量及價額.....續

Table with columns for '種別' (Category), '大正十四年' (Year 14), and '價額' (Value) for years 13, 12, 11, 10, 9. Rows include '飲食物及煙草', '皮毛、骨角、齒牙、甲殼類及其製品', '油、脂、蠟及其ノ製品', and '藥材、化學藥、製藥、其ノ調合品及爆發藥'.

345 輸入品數量及價額.....續

Table with columns for '種別' (Category), '大正十四年' (Year 14), and '價額' (Value) for years 13, 12, 11, 10, 9. Rows include '藥材、化學藥、製藥、其ノ調合品及爆發藥', '染料、顔料、塗料及填充料', and '絲織、繩索及同材料'.

345 輸入品數量及價額.....續

Table with columns for '種別' (Category), '大正十四年' (Year 14), and '價額' (Value) for years 13, 12, 11, 10, 9. Categories include '布帛及布帛製品', '綿織物', '麻織物', '鳳梨布', '毛織物', '絹織物', '故カニニ...', '衣類及同附屬品', and '製紙用パルプ、紙、紙製品、書籍及繪畫'.

345 輸入品數量及價額.....續

Table with columns for '種別' (Category), '大正十四年' (Year 14), and '價額' (Value) for years 13, 12, 11, 10, 9. Categories include '製紙用パルプ、紙、紙製品、書籍及繪畫', '礦物及礦物製品', '陶磁器、硝子及硝子製品', '鐵及金屬', and '銅、鉛、錫'.

345 輸入品數量及價額.....續

Table with columns: 種別, 大正十四年 (數量, 價額), 大正十三年同, 十二年同, 十一年同, 十年同, 九年同. Rows include 金屬製品, 時計・學術器, 雜品, 木製品.

345 輸入品數量及價額.....終

Table with columns: 種別, 大正十四年 (數量, 價額), 大正十三年同, 十二年同, 十一年同, 十年同, 九年同. Rows include 雜品, 小包郵便物, 旅客携帶品, 雜品, 木製品.

346 各港國別輸

Table showing monthly shipping statistics by port and country for various regions including 支那, 關東州, 香港, 英領印度, 露領亞細亞, 佛領印度, and 露領亞細亞. Includes a summary row for '總計' and a time series from 大正十三年 to 九年.

Table showing monthly shipping statistics by port and country for regions including 埃地利, 和蘭, 瑞典, 露西亞, 西班牙, 丁抹, and 土耳其. Includes a summary row for '總計' and a time series from 大正十三年 to 九年.

347 各港月別輸入品價額 大正十四年

Table showing monthly import values by port for the year 大正十四年. Ports listed include 基隆, 淡水, 安平, 高雄, 舊港, 後龍, 梧棲, 鹿港, 東石, 馬公, and 計.

入品價額

大正十四年

下記ノ地方ヨリ左記ノ各港へ輸入

Table showing import values by region for various ports including 比律賓諸島, 暹羅, 波斯, 亞細亞土耳其, 英吉利, 佛蘭西, 獨逸, 白耳義, 伊太利, and 瑞西. Includes a summary row for '總計' and a time series from 大正十三年 to 九年.

下記ノ地方ヨリ左記ノ各港へ輸入

Table showing import values by region for various ports including 葡萄牙, 北米合衆國, 英領亞米利加, 智利, 濠太刺利, 布哇, 埃及, 其ノ他ノ諸國, 假置場, 不詳, and 計. Includes a summary row for '總計' and a time series from 大正十三年 to 九年.

348 輸入金銀貨、地金及紙幣價額

Table showing import values for gold, silver, and paper currency from 大正十三年 to 十四年. Columns include 年, 金貨, 金地金, 計, 一圓銀, 銀地金, 計, 合計, and 兌換券及海關銀行券.

大正十三年ニハ本表ノ事實ナシ



349 各港種類別關稅、

Table with 5 columns: 種別, 基隆, 淡水, 安平, 高雄. Rows include 輸入稅, 噸稅, 收入, 總計, and years from 大正十三年 to 九年.

收入別最近五年比較次ノ如シ

Table with 2 columns: 年, 輸入稅. Rows show years from 大正十三年 to 九年.

350 各港月別關稅、

Table with 6 columns: 港, 一月, 二月, 三月, 四月, 五月. Rows list ports like 基隆, 淡水, 安平, 高雄, 後龍, 梧棲, 鹿港, 石公, 東馬, 總計.

351 出港國籍

Table with 10 columns: 港, 日本, 支那, 獨逸, 英吉利, 佛蘭西, 和蘭, 瑞典. Rows list ports and years from 大正十三年 to 九年.

噸稅及諸收入

大正十四年

Table with 7 columns: 舊港, 後龍, 梧棲, 鹿港, 東石, 馬公, 計. Rows show tax and revenue data for various ports.

Table with 3 columns: 噸稅, 諸收入, 計. Rows show aggregated tax and revenue data.

噸稅及諸收入

大正十四年

Table with 12 columns: 六月, 七月, 八月, 九月, 十月, 十一月, 十二月, 計. Rows show monthly tax and revenue data.

別汽船

大正十四年

Table with 10 columns: 丁抹, 諾威, 葡萄牙, 露西亞, 北米合衆國, 巴黎馬, 伯刺西爾, 比律賓諸島, 計. Rows list steamship companies and their data.

352 出港國籍別帆船 大正十四年

港	日本		支那		葡萄牙		計	
	隻數	噸數	隻數	噸數	隻數	噸數	隻數	噸數
基隆	7	172	282	17 206	...	...	289	17 378
淡水	4	99	284	18 456	...	...	288	18 555
安平	2	88	69	2 587	...	...	71	2 675
高雄	6	198	177	7 913	...	...	183	8 111
舊港	...	...	21	658	...	...	21	658
後龍	1	49	55	1 630	...	...	56	1 679
梧棲	...	...	72	1 010	...	...	72	1 010
鹿港	4	72	44	1 166	...	...	48	1 238
東石	3	126	62	2 286	...	...	65	2 412
馬公	5	50	38	1 152	...	...	43	1 202
總計	32	854	1 104	54 054	...	...	1 136	54 918
大正十三年	68	1 637	1 067	50 480	...	...	1 135	52 117
同 十二年	55	2 405	1 083	56 724	8	1 136	1 146	60 265
同 十一年	84	5 171	1 145	54 026	...	...	1 229	59 197
同 十年	116	12 524	1 416	60 156	...	...	1 532	72 680
同 九年	137	8 403	1 711	76 139	...	...	1 848	84 542

本表ニハ戎克船ヲ含ム

353 入港國籍 別汽船

港	日本		支那		獨逸		英吉利		佛蘭西		和蘭		瑞典	
	隻數	噸數	隻數	噸數	隻數	噸數	隻數	噸數	隻數	噸數	隻數	噸數	隻數	噸數
基隆	872	1 469 976	19	22 386	4	17 000	31	117 845	...	...	16	57 326	...	...
淡水	64	48 392	...	...	...	...	...	...	...	...	4	2 828	...	...
安平	28	31 763	...	...	...	...	...	...	...	...	...	...	...	...
高雄	199	308 369	...	...	7	29 635	22	77 122	...	...	...	...	...	...
總計	1 163	1 858 500	19	22 386	11	46 635	53	194 967	...	...	20	60 154	...	...
大正十三年	930	1 482 086	22	30 515	3	12 946	54	194 833	1	1 096	26	58 467	13	18 187
同 十二年	881	1 340 692	3	3 267	5	21 591	37	155 609	1	4 344	7	7 446	...	...
同 十一年	871	1 387 752	12	14 689	...	...	28	114 429	10	13 646	6	4 242	...	...
同 十年	836	1 212 435	1	12	...	...	25	83 878	3	4 479	6	3 288	...	...
同 九年	686	840 151	12	12 465	...	...	27	81 068	...	...	1	1 070	...	...

354 入港國籍別帆船 大正十四年

港	日本		支那		葡萄牙		計	
	隻數	噸數	隻數	噸數	隻數	噸數	隻數	噸數
基隆	15	224	280	17 090	...	...	295	17 314
淡水	2	46	291	18 811	...	...	293	18 857
安平	2	88	68	2 562	...	...	70	2 650
高雄	4	170	177	7 827	...	...	181	7 997
舊港	...	...	24	761	...	...	24	761
後龍	1	49	59	1 787	...	...	60	1 836
梧棲	...	...	72	1 010	...	...	72	1 010
鹿港	4	72	45	1 196	...	...	49	1 268
東石	3	126	61	2 231	...	...	64	2 357
馬公	6	58	37	1 128	...	...	43	1 186
總計	37	833	1 114	54 403	...	...	1 151	55 236
大正十三年	53	936	1 094	51 158	...	...	1 147	52 094
同 十二年	65	2 557	1 082	57 388	8	1 136	1 155	61 081
同 十一年	82	4 852	1 154	53 867	...	...	1 236	58 719
同 十年	126	12 294	1 407	59 700	...	...	1 533	71 994
同 九年	157	9 238	1 760	77 637	...	...	1 917	86 875

本表ニハ戎克船ヲ含ム

別汽船 大正十四年

港	丁抹		諸威		葡萄牙		露西亞		北米合衆國		巴奈馬		伯刺西爾		比律賓諸島		計		
	隻數	噸數	隻數	噸數	隻數	噸數	隻數	噸數	隻數	噸數	隻數	噸數	隻數	噸數	隻數	噸數	隻數	噸數	
...	1	5 222	25	22 530	2	4 160	...	...	17	22 206	...	...	2	2 046	...	...	989	1 740 697	
...	...	...	2	1 356	...	...	...	...	...	...	...	...	...	...	...	...	...	70	52 576
...	...	...	...	...	...	...	...	...	3	10 785	...	...	...	...	...	...	28	31 763	
...	1	5 222	27	23 886	2	4 160	...	...	20	32 991	...	...	2	2 046	...	...	1 318	2 250 947	
...	1	4 222	60	62 504	6	4 728	...	...	18	32 261	1	2 994	...	...	...	...	1 135	1 904 839	
...	...	...	4	6 394	...	...	1	1 511	14	34 495	...	...	...	...	...	...	953	1 575 349	
...	...	...	1	1 921	...	...	...	...	19	49 726	...	...	...	...	...	...	947	1 586 405	
...	...	...	...	...	...	...	...	...	17	35 020	...	...	...	...	1	283	889	1 339 395	
...	...	...	8	7 841	1	270	9	17 442	30	70 874	...	...	...	...	...	...	774	1 031 181	

內地

355 移出入品價

Table with columns: 年 (Year), 貨物價額 (Goods Value), 移出 (Export), 移入 (Import), 計 (Total), 移出超過 (Export Excess), 移出 (Export). Rows include years from 明治三十年 to 同十四年.

本表以下內國貿易各表ノ大正元年以後ニハ朝鮮貿易ヲ含ム (1)ハ移入超過 (2)ハ小額紙幣ナリ

356 港別移出入品價額累年比較

Table with columns: 年及種別 (Year and Category), 基隆 (Keelung), 淡水 (Tamsui), 安平 (Anping), 高雄 (Kaohsiung), 馬公 (Makou), 布袋 (Buda), 北門 (Beimen), 大板埕 (Dabancheng), 蘇澳 (Suao), 計 (Total). Rows include years from 明治三十年 to 同八年.

貿易 額累年比較

Table with columns: 貨幣及金銀地金價額 (Currency and Gold/Silver/Gold Price), 兌換券 (Exchange Notes), 臺灣銀行券 (Taiwan Bank Notes). Sub-columns include 移入 (Import), 計 (Total), 移出超過 (Export Excess), 移出 (Export), 移入 (Import).

356 港別移出入品價額累年比較

Table with columns: 年及種別 (Year and Category), 基隆 (Keelung), 淡水 (Tamsui), 安平 (Anping), 高雄 (Kaohsiung), 馬公 (Makou), 布袋 (Buda), 北門 (Beimen), 大板埕 (Dabancheng), 蘇澳 (Suao), 計 (Total). Rows include years from 大正九年 to 同十四年.

357 月別移出入品

Table with columns for year and category (e.g., 明治三十年, 同三十五年), and months (一月 to 五月). Rows show '移出' (export) and '移入' (import) values.

358 仕向地及仕出地別移出入品價額

大正十四年

Table showing trade values by destination and origin for 大正十四年. Columns include '發著地' (Origin), '仕向地' (Destination), and '計' (Total).

價額累年比・較

Table showing cumulative trade values by month from June to December, with a '計' (Total) column at the end.

358 仕向地及仕出地別移出入品價額.....終

Table showing trade values by destination and origin for 大正十四年, including a '總計' (Grand Total) row at the bottom.

359 移出品數量及價額

大正十四年

Table with columns for '種別' (Category), '大正十四年' (1925), and '價額' (Value) for years 1924, 1923, 1922, 1921, 1920, and 1919. Categories include plants/animals, grains, and foodstuffs.

359 移出品數量及價額

Table with columns for '種別' (Category), '大正十四年' (1925), and '價額' (Value) for years 1924, 1923, 1922, 1921, 1920, and 1919. Categories include foodstuffs, animal products, and oils/waxes.

359 移出品數量及價額.....續

Table with columns: 種別, 大正十四年 (數量, 價額), 大正十三年, 十二年, 十一年, 十年, 九年. Rows include categories like 藥材, 染料, 絲織, 布帛, 衣類, 製紙用.

359 移出品數量及價額.....續

Table with columns: 種別, 大正十四年 (數量, 價額), 大正十三年, 十二年, 十一年, 十年, 九年. Rows include categories like 製紙用, 礦物及礦物製品, 陶磁器, 鑛及金屬, 金屬製品, 時計, 學術器, 雜品.

359 移出品數量及價額

Table showing export quantities and values for various categories like 雜品, 肥料, 蘭草, 大甲席, 木製品, 合計, 再移出品, 總計. Columns include 種類, 大正十四年 (Quantity, Value), and 大正十三年同 (Value).

360 各港月別移出品價額 大正十四年

Table showing monthly export values for various ports: 基隆, 安平, 高雄, 馬公, 布袋, 北門, 蘇澳, 大板埕, 花蓮港, 計. Columns include 月 and 價額.

361 移出金貨、地金及紙幣價額

Table showing values for gold, silver, and paper currency. Columns include 年, 金貨, 地金, 小額紙幣.

大正十四年ニハ本表ノ事實ナシ

362 移入品數量及價額

大正十四年

Table showing import quantities and values for categories like 植物及動物, 穀物、澱粉類及種子, 飲食物及煙草, 砂糖, 冰砂糖、角砂糖及棒糖類, 麵類, 食醋, 鹹味、烏獸肉類, 鹹魚. Columns include 種類, 大正十四年 (Quantity, Value), and 大正十三年同 (Value).

移入品數量及價額.....續

Table with columns for 種別, 大正十四年 (數量, 價額), and 大正十三年 to 九年 (同). Rows include 乾魚, 錫, 乾貝, 昆布, コルデンスド, 礦水, 清酒, 其ノ他ノ味淋, 葉煙草, 皮毛, 革類, 油, 石鹼, 香水.

移入品數量及價額.....續

Table with columns for 種別, 大正十四年 (數量, 價額), and 大正十三年 to 九年 (同). Rows include 各種ノ曹達, 酒精, 其ノ他ノ外科用材料, 漂白劑, 其ノ他ノ藥材, 燐寸, 染料, 縵綫及同材料, 布帛及布帛製品, 衣類, 製紙用.



362 移入品數量及價額

Table with columns: 種別, 大正十四年 (數量, 價額), 大正十三年同, 十二年同, 十一年同, 十年同, 九年同. Includes categories like 礦物及礦物製品, 陶磁器, 鐵及金屬, 雜品, 金屬製品.

362 移入品數量及價額

Table with columns: 種別, 大正十四年 (數量, 價額), 大正十三年同, 十二年同, 十一年同, 十年同, 九年同. Includes categories like 時計、學術器、銃砲、車輛、船舶及機械類, 雜品, 肥料.

362 移入品數量及價額.....終

Table with columns for '種別' (Category), '大正十四年' (Year 14), and '價額' (Value). It lists various goods like '雜品' (Miscellaneous goods) and '小包郵便物' (Small parcel mail) with their respective quantities and values for years 14, 13, 12, 11, 10, and 9.

363 各港月別移入品價額

Table showing monthly import values for various ports: 基隆 (Keelung), 淡水 (Tamsui), 安平 (Anping), 高雄 (Kaohsiung), 馬公 (Makou), 大板埕 (Dabancheng), and 計 (Total). It lists values for months from February to December for the year 14.

364 移入金銀貨、地金及紙幣價額

Table showing the value of silver, gold, and paper currency. Columns include '金地金' (Gold), '補助銀' (Auxiliary silver), '計' (Total), '兌換券' (Exchange notes), '臺灣銀行券' (Taiwan Bank notes), and '小額紙幣' (Small denomination paper currency) for years 14, 13, 12, 11, 10, and 9.

365 出港船舶 大正十四年

Table of ship departures categorized by '港' (Port) and '汽船' (Steamship). It lists ship names like '基隆安高', '馬布北', '蘇大花', and '板埕港' with their departure statistics for years 14, 13, 12, 11, 10, and 9.

366 入港船舶 大正十四年

Table of ship arrivals categorized by '港' (Port) and '汽船' (Steamship). It lists ship names like '基隆安高', '馬布北', '蘇大花', and '板埕港' with their arrival statistics for years 14, 13, 12, 11, 10, and 9.

XVIII 交通 鐵道官設

367 鐵道線路及用地

大正十四年度末

Table with columns: 線 (Line), 營業哩 (Operating Miles), 用地 (Land Use) including 線路 (Route), 停車場 (Stations), 其ノ他 (Others), 計 (Total). Rows include 本線 (Main Line), 臺東線 (Taidong Line), 阿里山線 (Alishan Line), 羅東森林鐵道 (Luo Dong Forest Railway), and annual summaries from 1924 to 1928.

阿里山線下ノ嘉義、沼ノ平間ヲ謂フ、以下皆同シ

368 鐵道諸車輛

大正十四年度末

Table with columns: 線 (Line), 機關車 (Locomotive), 客車 (Passenger Car), 貨車 (Freight Car). Sub-columns include 輛數 (Number of Units) and 總重量 (Total Weight). Rows include 本線 (Main Line), 臺東線 (Taidong Line), 阿里山線 (Alishan Line), 羅東森林鐵道 (Luo Dong Forest Railway), and annual summaries from 1924 to 1928.

本表ニハ小手荷物及郵便車ヲ含ム

369 列車及車輛走行哩

大正十四年度

Table with columns: 線 (Line), 列車 (Train) including 旅客 (Passenger), 貨物 (Freight), 混合 (Mixed), 計 (Total), 車輛 (Vehicles) including 客車 (Passenger Car), 貨車 (Freight Car), 計 (Total). Rows include 本線 (Main Line), 臺東線 (Taidong Line), 阿里山線 (Alishan Line), 羅東森林鐵道 (Luo Dong Forest Railway), and annual summaries from 1924 to 1928.

370 鐵道運輸數量及收入

大正十四年度

Table with columns: 線及驛 (Line and Station), 旅客 (Passenger) including 乘 (Boarding), 降 (Alighting), 貨物 (Freight) including 發 (Shipment), 著 (Receipt), 小手荷物 (Small Cargo) including 發 (Shipment), 著 (Receipt), 運輸收入 (Transportation Revenue) including 旅客 (Passenger), 貨物 (Freight), 計 (Total). Rows include 本線 (Main Line), 臺東線 (Taidong Line), 阿里山線 (Alishan Line), 羅東森林鐵道 (Luo Dong Forest Railway), and various branch lines like 南港, 樹林, 新竹, etc., along with annual summaries from 1924 to 1928.

370 鐵道運輸數量及收入.....續

Table with columns: 線及驛, 旅客 (乘, 降), 貨物 (發, 著), 小手荷物 (發, 著), 運輸收入 (旅客, 貨物, 計). Rows include 本線, 宜蘭線, 淡水線, etc.

370 鐵道運輸數量及收入.....續

Table with columns: 線及驛, 旅客 (乘, 降), 貨物 (發, 著), 小手荷物 (發, 著), 運輸收入 (旅客, 貨物, 計). Rows include 本線, 潮州線, 臺東線, etc.

370 鐵道運輸數量及收入

Table with columns for lines/stations (線及驛), passenger (旅客), goods (貨物), small parcels (小手荷物), and revenue (運輸收入). Rows include various lines like 臺東線, 阿里山線, and 羅東森林鐵道, with sub-rows for specific stations and a summary for the year.

宜蘭線=八堵驛、淡水線=臺北驛、臺中線=竹南驛及潮州線=高雄驛ノ事實ナキハ孰レモ本線縱貫線ニ合算シタルニ依ル
(1)ハ乘降場ナリ

371 鐵道營業收支

大正十四年度

Table showing operating revenue and expenses for various lines. Columns include revenue (收入) and expenses (支出) for passenger cars, freight, and other categories. Rows include 本線, 臺東線, 臺東軌道, 阿里山線, and 羅東森林鐵道.

372 鐵道建設工事費

大正十四年度

Table detailing construction costs for railway lines. Columns include total estimated high (總豫算高), actual high (使用高), and residual high (殘高). Rows list various construction items like 俸給, 事務費, 工事費, etc., for 臺東線, 阿里山線, and 羅東森林鐵道.

(1)ハ豫算不足額ニシテ林業費ヨリ混用支辨シタルモノナリ

373 鐵道補充及保存工事費

大正十四年度

Table showing supplementary and maintenance costs for railway lines. Columns include supplementary costs (補充費), maintenance costs (保存費), and total (計). Rows include 本線, 臺東線, 臺東軌道, 阿里山線, and 羅東森林鐵道.

374 鐵道死傷人員 大正十四年度

Table with columns: 線及種族, 職員 (死, 傷), 乘客 (死, 傷), 其ノ他 (死, 傷), 計 (死, 傷). Rows include 本線, 嵯東線, 計, 阿里山線, 羅東森林鐵道, 總計.

375 鐵道法規

Table with columns: 線及種族, 有効ノ乗車券, 乗車券指定以外ノ優等車, 乗車券ニ指示シタル停車場ニ下車セサル, 運送品ノ種類, 運賃ヲ免ルル目的ヲ以テ詐ルル行為, 運轉中乗降シタル. Rows include 本線, 嵯東線, 總計, 大正十三年度, 同十二年, 同十一年, 同十年, 同九年.

374 鐵道死傷人員.....終

Table with columns: 年及種族, 職員 (死, 傷), 乘客 (死, 傷), 其ノ他 (死, 傷), 計 (死, 傷). Rows include 大正十三年, 同十二年, 同十一年, 同十年, 同九年.

違犯者

大正十四年度

Table with columns: 標識揭示ヲ改竄、毀棄撤去シタル, 誤リニ線路内ニ立入リタル, 停車場其ノ他ノ鐵道地内ニ於テ發砲シタル, 列車ニ石ヲ投シタル, 軌道上ニ障害物ヲ横ヘタル, 乗車券所持シテ乘車セシメザル, 大人カ小兒ノ乗車券ヲ持テ乘車シタル, 線路内ニ乗車シタル, 家畜ヲ乗車シタル, 計. Rows include 大正十三年, 同十二年, 同十一年, 同十年, 同九年.

私設

376 鐵道線路 大正十四年末

Table with columns: 經營者及線, 線路延長, 經營者及線, 線路延長. Lists various railway lines and their lengths, categorized by year from 1909 to 1924.

(1)ハ複線ナリ

377 鐵道諸車輛 大正十四年末

Table with columns: 經營者, 機關車, 客車, 貨車. Lists the number of locomotives, passenger cars, and freight cars for various railway operators.

377 鐵道諸車輛

Table with columns: 經營者, 機關車, 客車, 貨車. Shows the number of locomotives, passenger cars, and freight cars for specific operators like 臺灣製糖 and 臺東製糖.

378 列車及車輛走行哩 大正十四年

Table with columns: 經營者, 列車 (旅客, 混合, 貨物), 車輛 (客車, 貨車). Shows the number of train miles and vehicle miles for various operators.

379 鐵道運輸數量及收入 大正十四年

Table with columns: 經營者, 旅客, 貨物 (營業, 社用), 收入 (旅客, 營業貨物). Shows the volume of passenger and freight transport and the corresponding revenue for various operators.

380 鐵道死傷人員

大正十四年

Table with columns: 經營者及種族, 從事員 (死, 傷), 乘客 (死, 傷), 其ノ他 (死, 傷), 計 (死, 傷). Rows include various companies like 帝國製糖, 新高製糖, etc., and a summary for 大正十三年, 十二年, 十一年, 十年, 九年.

381 軌道線路及臺車數

大正十四年末

Table with columns: 州、廳及營業者, 線路延長, 臺車數. Rows include 基隆輕鐵, 蔡福, 振成興, etc., and a total count.

381 軌道線路及臺車數

Table with columns: 州、廳及營業者, 線路延長, 臺車數. Rows include 桃園, 新竹, 臺中, 臺南, 高雄, 臺東, and a total summary for 大正十三年, 十二年, 十一年, 十年, 九年.

(1) 入線ノ



382 軌道運輸數量及收入

大正十四年

Table of railway transport statistics for 1925, showing passenger and freight volumes and income for various companies and regions like Keelung, Hsinchu, Miaoli, and Keelung.

383 軌道死傷人員

大正十四年

Table of railway deaths and injuries for 1925, categorized by region (Keelung, Hsinchu, Miaoli, Keelung) and employee status (staff, passengers, others).

郵便

384 郵便局所 大正十四年度末

Table showing postal office statistics by prefecture (e.g., 北, 新, 中, 南, 雄, 東, 花) and year (大正十三年, 十二年, 十一年, 十年, 九年).

(1) 無線電信支局 (2) 船舶内設置ノモノナリ 本表中郵便局所ノ業務別ヲ掲ケルハ次ノ如シ

Table showing postal and telegraph statistics by year (大正十四年度, 十三年, 十二年, 十一年, 十年, 九年).

385 地方別總數内外

Table showing regional postal statistics by prefecture (e.g., 北, 新, 中, 南, 雄, 東, 花) and year (大正十三年, 十二年, 十一年, 十年, 九年).

引受欄ノ普通郵便物ハ毎年度五月中ノ事實ナ十一倍シタルモノニ十二月十六日ヨリ一月十五日迄ノ間ニ於ケル取扱数ヲ加 配達欄ノ普通郵便物ハ毎年度十一月中ノ事實ナ十一倍シタルモノニ十二月十六日ヨリ一月十五日迄ノ間ニ於ケル取扱数ヲ

385 郵便線路 大正十四年度末

Table showing postal line statistics by prefecture (e.g., 北, 新, 中, 南, 雄, 東, 花) and year (大正十三年, 十二年, 十一年, 十年, 九年).

本表ノ外水路遞送距離數次ノ如シ 海上實里 1709(南洋線及南、北支那線ヲ除ク)

國通常郵便物

大正十四年度

Table showing national postal statistics by year (大正十四年度, 十三年, 十二年, 十一年, 十年, 九年).

ヘタル概數ナリ 加ヘタル概數ナリ

387 地方別本島人内外國通常郵便物 大正十四年度

Table with columns for Prefecture (州及縣), Type (普通, 引受, 配達), and Amount (有料, 無料, 計, 集金郵便). Rows include Hokkaido (北, 南), Tohoku (雄, 東), and Kyushu (蓮, 港), plus a total and historical data from 1924 to 1929.

本表ハ各年度十月中ノ事實ヲ基礎トシテ一年度間ヲ算出シタル概數ナリ

389 地方別總數内

Table showing regional totals for Prefecture (州及縣), Type (普通, 引受), and Amount (有料, 無料, 計, 集金郵便). Rows include Hokkaido (北, 南), Tohoku (雄, 東), and Kyushu (蓮, 港), plus a total and historical data from 1924 to 1929.

引受欄ノ普通郵便物ハ毎年度五月中ノ事實ヲ十一倍シタルモノニ十二月十六日ヨリ一月十五日迄ノ間ニ於ケル取扱數ヲ加ヘタル概數ナリ 配達欄ノ普通郵便物ハ毎年度十一月中ノ事實ヲ十一倍シタルモノニ十二月十六日ヨリ一月十五日迄ノ間ニ於ケル取扱數ヲ加ヘタル概數ナリ

388 月別總數内外國通常郵便物 大正十四年度

Table showing monthly totals for Month (月), Type (普通, 引受, 配達), and Amount (有料, 無料, 計, 集金郵便). Rows list months from April to March, plus a total.

本表ト386表ト符合セザルハ本表ニハ普通郵便物ヲ掲上セザルニ依ル

國通常郵便物

大正十四年度

Table showing national totals for Type (普通, 引受, 配達), Amount (有料, 無料, 計, 集金郵便), and Distribution (普通及特殊, 取立, 不能取立). Rows include '受' (Received) and '貨' (Goods).

ヘタル概數ナリ 加ヘタル概數ナリ

390 地方別本島人内國通常郵便物

大正十四年度

Table with columns for Prefecture (州及縣), Type (普通, 書留, 引受), and Amount (計, 集金郵便, 配達). Rows include Hokkaido (北海道), Tohoku (東北), Kanto (関東), and Chugoku (中国).

本表ハ毎年度十月中ノ事實ヲ基礎トシテ一年度間ヲ算出シタル概數ナリ

391 月別總數内國通常郵便物

大正十四年度

Table with columns for Month (月), Type (普通, 書留, 引受), and Amount (計, 集金郵便, 配達). Rows list months from April (四月) to March (三月).

本表ト389表ト符合セサルハ本表ニハ普通郵便物ヲ掲上セサルニ依ル

392 地方別總數外國通常郵便物

大正十四年度

Table with columns for Prefecture (州及縣), Type (普通, 書留, 引受), and Amount (計, 集金郵便, 配達). Rows include Hokkaido (北海道), Tohoku (東北), Kanto (関東), and Chugoku (中国).

引受欄ノ普通郵便物ハ毎年度五月中ノ事實ヲ十一箇シタルモノニ十二月十六日ヨリ一月十五日迄ノ間ニ於ケル取扱數ヲ加ヘタル概數ナリ

393 地方別本島人外國通常郵便物

大正十四年度

Table with columns for Prefecture (州及縣), Type (普通, 書留, 引受), and Amount (計, 集金郵便, 配達). Rows include Hokkaido (北海道), Tohoku (東北), Kanto (関東), and Chugoku (中国).

本表ハ各年度十月中ノ事實ヲ基礎トシテ一年度間ヲ算出シタル概數ナリ

394 月別總數外國通常郵便物 大正十四年度

Table with columns for month, category (有料, 無料), price type (通貨, 其ノ他), total count, and delivery status (配達).

本表ト 392 表ト符合セサルハ本表ニハ普通郵便物ヲ掲上セサルニ依ル

395 内外國不能還付通常郵便物 大正十四年度

Table with columns for category (書狀, 葉書, 印刷物, 其ノ他), domestic status (内國), foreign status (外國), total count, and total value (合計).

本表ハ内國郵便物及外國郵便物中ノ再掲ナリ

396 内國小包郵便物 大正十四年度

Table with columns for region (州、廳及月), category (普通, 書留), price type (通貨, 其ノ他), total count, and delivery status (配達).

396 内國小包郵便物.....終

Table with columns for month, category (普通, 書留), price type (通貨, 其ノ他), total count, and delivery status (配達).

397 内地臺灣間發著小包郵便物 大正十四年度

Table with columns for region (州、廳及月), category (普通, 書留), price type (通貨, 其ノ他), total count, and delivery status (配達).

本表ハ内國小包郵便物中ノ再掲ナリ

398 外國小包郵便物

大正十四年度

Table showing international parcel mail statistics by region (e.g., 遼北, 新賓, 中, 南) and by month (April to March). Columns include volume and amount.

普通及書留欄ノ大正十一年度以前ハ書留ノミノ事實ナリ

399 種類別内國郵便爲替

大正十四年度

Table showing domestic parcel mail statistics by category (通常爲替, 小爲替, 電信爲替) and by year (1925-1929). Columns include volume and amount.

(1)ハ逓信部取扱ニ係ルモノナリ

400 内國郵便爲替

大正十四年度

Table showing domestic parcel mail statistics by region (e.g., 遼北, 新賓, 中, 南) and by month (April to March). Columns include volume and amount.

401 本島内國郵便爲替

大正十四年度

Table showing domestic parcel mail statistics for the main island by region (e.g., 遼北, 新賓, 中, 南) and by year (1925-1929). Columns include volume and amount.

大正十二年度以後ハ毎年度十一月中ノ事實ヲ基礎トシテ一年度間ヲ算出シタル概數ニシテ前表中ノ再掲ナリ

402

條約地別外國郵便爲替

大正十四年度

Table with columns: 條約地, 振出 (口數, 金額), 拂渡 (口數, 金額). Rows include various treaty territories like 支那, 香港, 汕頭, etc.

403

外國郵便爲替

大正十四年度

Table with columns: 州、廳及月, 振出 (口數, 金額), 拂渡 (口數, 金額). Rows include 嶺南, 北竹, 中南, etc.

404

本島人外國郵便爲替

大正十四年度

Table with columns: 州及廳, 振出 (口數, 金額), 拂渡 (口數, 金額). Rows include 嶺南, 北竹, 中南, etc.

405

郵便貯金

大正十四年度末

Table with columns: 州、廳及職業, 貯金現在 (人員, 金額), 前欄中 (人員, 金額). Rows include 嶺南, 北竹, 中南, etc.

406 金額階級別郵便貯金

大正十四年度末

Table with columns: 金額階級, 貯金現在 (人員, 金額), 前欄中 (本島人, 遊人) (人員, 金額). Rows include 五十錢未滿, 一圓未滿, ..., 總計.

407 郵便貯金預拂

大正十四年度

Table with columns: 州、廳及月, 新規預入人員, 全額拂戻人員, 預入 (口數, 金額), 拂戻 (口數, 金額). Rows include 嶺北, 嶺南, 嶺東, 花蓮港, 總計, and monthly breakdown.

408 地方別本島人郵便貯金預拂

大正十四年度

Table with columns: 州及廳, 新規預入人員, 全額拂戻人員, 預入 (口數, 金額), 拂戻 (口數, 金額). Rows include 嶺北, 嶺南, 嶺東, 花蓮港, 總計, and historical data from 1923 to 1929.

大正十二年度以後ハ毎年度十一月ノ事實ヲ基礎トシテ一年度間ヲ算出シタル概數ニシテ前表中ノ再掲ナリ

409 地方別郵便替貯金口座人員及受拂

大正十四年度

Table with columns: 州及廳, 口座新規加入人員, 口座脱退人員, 受入 (口數, 金額), 拂出 (口數, 金額), 現在 (口座人員, 金額), 本島人再掲 (口座人員, 金額). Rows include 嶺北, 嶺南, 嶺東, 花蓮港, 總計, and historical data from 1923 to 1929.



410 職業別郵便振替貯金口座人員及受拂

大正十四年度

Table with columns: 職業, 年度末現在 (口座人員, 金額), 受入 (口數, 金額), 拂出 (口數, 金額), 平均一口ノ受拂金額 (受入, 拂出). Rows include 農業, 穀類商, 醸造業, etc.

本表ニハ基本預金口數及金額ヲ含マズ

411 郵便振替貯金

大正十四年度

Table with columns: 州、廳及月, 拂込 (口數, 金額), 拂出 (口數, 金額). Rows include 臺北, 新竹, 臺中, etc.

411 郵便振替貯金.....終

Table with columns: 月, 拂込 (口數, 金額), 拂出 (口數, 金額). Rows include 四月, 五月, 六月, etc., and a summary for 大正十三年度.

412 地方別本島人郵便振替貯金

大正十四年度

Table with columns: 州及廳, 拂込 (口數, 金額), 拂出 (口數, 金額). Rows include 臺北, 新竹, 臺中, etc., and a summary for 大正十三年度.

大正十二年以後ハ毎年度十一月ノ事實ヲ基礎トシテ一年度間ヲ算出シタル概數ニシテ前表中ノ再掲ナリ

電信

413 陸上電信線路及線條

大正十四年度末

Table with columns: 州及廳, 線路長, 線條延長. Rows include 臺北, 新竹, 臺中, 臺南, 高雄, 花蓮, 總計, and annual data from 1924 to 1928.

線條延長中ニハ心線及電話線路ニ添架シタルモノヲ含ム (ハ架空ケーブル線ナリ)

414 水底電信線路及線條

大正十四年度末

Table with columns: 所在, 海底線 (線路長, 心線延長). Rows include 布袋井子按間, 總計, and annual data from 1924 to 1928.

從來ノ下鯤輪井子按間海底線故障修理ニ際シ本島側陸地點ヲ布袋ニ更メタリ 大正十一年度及同十四年度ノ事實前年度ニ比シ多少ノ異動アルハ故障修理ノ際變更セシニ依ル

415 内外國發著電報

大正十四年度

Table with columns: 州、廳及月, 發信通數 (有料, 無料, 計, 料金), 著信通數 (有料, 無料, 計). Rows include 臺北, 新竹, 臺中, 臺南, 高雄, 花蓮, 船舶取扱, 總計, and annual data from 1924 to 1928.

415 内外國發著電報.....終

Table with columns: 月, 發信通數 (有料, 無料, 計, 料金), 著信通數 (有料, 無料, 計). Rows include monthly data from April to March, 總計, and annual data from 1924 to 1928.

本表ニハ無線電報ヲ含ム 船舶取扱ニ係ルモノハ無線電報ノミナリ

416 本島内外國發著電報

大正十四年度

Table with columns: 州及廳, 發信通數 (内國, 外國, 計), 著信通數 (内國, 外國, 計). Rows include 臺北, 新竹, 臺中, 臺南, 高雄, 花蓮, 總計, and annual data from 1924 to 1928.

本表ハ毎年度十一月ノ事實ヲ基礎トシテ一年度間ヲ算出シタル概數ナリ

417 内國發著電報

大正十四年度

Table with columns: 州、廳及月, 發信通數 (有料, 無料, 計), 著信通數 (有料, 無料, 計). Rows include 臺北, 新竹, 臺中, 臺南, 高雄, 花蓮, 船舶取扱, 總計, and annual data from 1924 to 1928.

417 内國發著電報

Table with columns for month (月), type of communication (發信通數, 著信通數), and cost (有料, 無料, 計). Rows include monthly data from April to March and annual totals for 1923-1924.

本表ニハ無線電報ヲ含ム  
船舶取扱ニ係ルモノハ無線電報ノミナリ

418 外國發著電報

大正十四年度

Table with columns for region (州、廳及月), type of communication (發信通數, 著信通數), and cost (有料, 無料, 計). Rows include regional data and annual totals for 1923-1924.

本表ニハ無線電報ヲ含ム  
船舶取扱ニ係ルモノハ無線電報ノミナリ

電話 419 電話線路及線條

大正十四年度末

Table with columns for region (州及縣), type of line (架空裸線, 架空ケーブル, 地下ケーブル), and length (線路直長, 線條延長, 心線延長). Rows include regional data and annual totals for 1923-1924.

本表ニハ電信、電話共用線及電信線路ニ添架ノモノヲ含ム

420 有料電話加入者及電話機械數

大正十四年度末

Table with columns for region (州及縣), type of service (加入者, 加入申請者, 加入電話機, 特設電話), and count (單獨, 共同, 連接, 計). Rows include regional data and annual totals for 1923-1924.

421 無料電話加入者及電話機械數

大正十四年度末

Table with columns for region (州及縣), type of service (加入者, 電話機, 増設電話機), and count (加入者, 電話機, 計). Rows include regional data and annual totals for 1923-1924.

422

電話加入者發信通話數

大正十四年度

州及縣	自由通話數 (加入者 相互間)	無料通話	有料通話			
			取扱度數	話數	呼出通報數	取消度數
臺北	20 670 569	40 064	471 813	558 427	7 293	4 297
新竹	3 342 004	4 566	84 549	94 354	4 810	691
臺中	8 331 691	9 569	229 862	263 593	6 660	1 192
臺南	8 576 987	11 945	253 532	300 654	9 952	2 263
高雄	5 614 353	4 984	160 313	187 043	6 847	2 027
臺東	558 065	568	2 129	2 382	793	2
花蓮港	1 352 512	722	30 052	36 411	1 046	328
總計	48 496 871	72 418	1 231 250	1 442 864	37 401	10 800
大正十三年度	44 898 644	59 198	1 098 903	1 310 479	34 701	8 393
同 十二年度	42 579 394	57 707	970 864	1 164 137	33 155	6 594
同 十一年度	41 566 168	62 253	886 178	1 069 648	34 464	5 413
同 十年度	38 296 198	63 842	851 900	1 022 749	34 638	5 070
同 九年度	38 567 752	69 068	864 731	1 031 838	38 473	6 045

424

電 話

州及縣	加入登記料	加入電話			特設電話使用料	
		基本使用料	附加使用料	計	基本使用料	附加使用料
臺北	870	481 242 (1) 629	38 191	519 433 (1) 629	4 399	672
新竹	100	39 764	2 670	42 434	863	...
臺中	345	117 037	5 211	122 248	4 578	482
臺南	507	154 417	9 541	163 958	7 772	24
高雄	222	93 655	6 659	100 314	1 816	48
臺東	5	6 900	416	7 376	204	...
花蓮港	34	23 364	1 015	24 379	238	...
總計	2 083	916 438 (1) 629	63 701	980 139 (1) 629	19 870	1 226
大正十三年度	2 849	902 497 (1) 605	59 872	962 369 (1) 605	19 522	1 226
同 十二年度	2 647	881 155 (1) 606	57 471	938 626 (1) 606	18 726	1 226
同 十一年度	7 300	802 377 (1) 542	52 731	855 108 (1) 542	17 748	1 226
同 十年度	5 561	674 366 (1) 44	44 463	718 829 (1) 44	16 279	1 176
同 九年度	10 132	499 109	29 436	528 545	13 952	851

(1)ハ船舶電話使用料ナリ

423

公設電話發信通話數

大正十四年度

州及縣	取扱度數	普通電話			自製電話		
		話數	呼出通報數	取消度數	取扱度數	話數	取消度數
臺北	41 238	43 242	3 412	100	36 269 (1) 19	36 394 (1) 21	1
新竹	28 014	29 275	5 172	46	688	693	...
臺中	41 707	43 037	4 334	88	6 063	6 066	...
臺南	44 360	46 830	5 814	80	9 441	9 660	9
高雄	32 548	33 798	3 410	49	5 963	5 971	...
臺東	2 899	3 099	363	...	...	...	...
花蓮港	4 181	4 443	333	4	...	...	...
總計	194 947	203 724	22 838	367	58 424 (1) 15	58 784 (1) 20	10
大正十三年度	175 234	184 075	20 198	260	51 062 (1) 22	51 467 (1) 24	11
同 十二年度	153 500	162 532	17 886	185	47 474 (1) 21	47 782 (1) 25	17
同 十一年度	155 463	164 924	20 010	124	47 500 (1) 23	47 777 (1) 19	10
同 十年度	156 853	164 451	23 962	142	52 201	52 511	18
同 九年度	169 972	178 151	31 315	155	30 101	30 643	...

(1)ハ船舶電話ナリ

料 金

大正十四年度

計	加入者	通話料 公 設		計	其ノ他	合計	附帶收入	還付料金
		普通電話	自製電話					
5 071	189 497 (1) 5	9 620	2 221	201 338 (1) 5	20 580	747 926	393	53
863	27 866	7 705	38	35 609	1 582	80 588	12	51
5 000	86 389	10 376	348	97 113	4 576	229 342	349	60
7 796	109 922	12 468	970	123 360	5 397	301 018	33	27
1 864	63 933	7 746	358	72 037	3 188	177 625	28	51
204	1 191	978	...	2 169	791	10 545	1	...
238	8 778	1 002	...	9 780	570	35 001	5	...
21 036	487 576 (1) 5	49 895	3 935	541 406 (1) 5	36 684	1 562 042	821	242
20 743	443 729 (1) 6	44 050	3 453	491 233 (1) 6	37 841	1 515 651	719	156
19 952	408 088 (1) 6	38 735	3 119	444 942 (1) 6	41 975 (1) 19	1 448 773	626	92
18 974	361 131 (1) 8	38 992	3 066	403 190 (1) 8	45 941	1 331 063	422	111
17 455	343 494	37 549	3 417	384 461	35 813	1 192 163	394	143
14 803	328 903	39 027	2 144	370 074	18 880	942 484	283	201

航 路

425 燈

名稱及種別	位 置		初點年月	構 造
	所在地	北緯		
		度 分	度 分	年 月
富基角(燈臺).....	臺灣北端富基角	25.18	121.32	明治 30. 4
彭佳嶼(燈臺).....	臺灣北岸洋中彭佳嶼	25.38	122.05	同 42. 9
基隆(燈臺).....	基隆港口	25.09	121.45	同 33. 4
八尺門(燈臺).....	基隆港八尺門防波堤突端	25.09	121.46	大正 12. 4
仙洞(浮標).....	基隆外港之西側基隆燈臺之南南東方	?	?	同 1. 8
仙洞(燈臺).....	基隆港仙洞鼻防波堤突端	25.09	121.45	同 5. 10
中心嶼(浮標).....	基隆外港インフレキシブル嶼之西端	?	?	明治 43. 5
桶盤嶼(立標).....	基隆港口東側桶盤嶼西端	25.10	121.45	同 40. 2
鼻頭角(燈臺).....	臺灣北岸鼻頭角	25.08	121.55	同 30. 2
蘇澳(浮標).....	臺灣東岸蘇澳灣二尋嶼之北側	?	?	大正 2. 9
花蓮港(燈臺).....	臺灣東岸花蓮港	23.59	121.37	明治 43. 10
三仙臺(燈臺).....	臺灣東岸三仙臺	23.08	121.25	大正 4. 4
臺東(燈臺).....	臺灣東岸臺東	22.45	121.09	明治 43. 6
鹿鑾鼻(燈臺).....	臺灣南端	21.54	120.51	同 16. ?
海口高燈(導燈).....	臺灣南岸海口灣	22.05	120.43	大正 12. 7
海口低燈(導燈).....	同	22.05	120.43	同
海口側燈(導燈).....	同	22.05	120.42	同
高雄(燈臺).....	高雄港	22.37	120.16	明治 16. ?
安平(燈臺).....	安平港	23.00	120.09	同 24. ?
塹港堆(燈臺).....	臺灣西岸塹港堆鼻尾仙	23.32	120.02	大正 3. 4
白沙岬(燈臺).....	臺灣北西岸白沙岬	25.03	121.04	明治 34. 1
淡水低燈(導燈).....	淡水港	25.11	121.25	同 21. ?
淡水高燈(導燈).....	同	25.11	121.26	同

標 識

標

大正十四年度末

等級及燈質	明 弧	燈高		燭光	光達距離	警 號
		自基礎	自水面			
		尺	尺	燭	哩	
第二等不動白光	自69至272 (自北70東—至北87西)	100	166	17500	19.0	霧 砲
第一等閃白光每十五秒=一閃光	全 度	70	482	864000	30.0	同
第五等連閃白光每三秒ヲ隔テ二秒間=三閃光(紅光分弧)	151—347 (南28東—北12西)	28	135	1200	18.0	同
閃青光每三秒=一閃光	全 度	20	25	100	5.0	...
閃紅光每三秒=一閃光	同	...	11	100	5.5	...
明暗白光明二秒暗二秒	同	54	61	200	10.0	...
閃白光每二秒=一閃光	同	...	10	100	7.0	...
連閃白光每五秒=二閃光	18—311 (北19東—南32西)	25	29	100	8.0	...
第四等閃白光每三十秒=一閃光	90—325 (南80東—北34西)	41	223	4000	22.0	...
閃白光每二秒=一閃光	全 度	...	10	...	6.0	...
同	231—9 (南53西—北10東)	33	94	300	15.0	...
第五等連閃白光每五秒ヲ隔テ三秒間=二閃光	137—30 (南42東—北40東)	8	195	800	19.0	...
閃白光每三秒=一閃光	222—46 (南43西—北47東)	27	59	300	13.0	...
第一等不動白光(紅光分弧)	234—151 (南55西—南28東)	59	182	26000	20.0	霧 砲
閃白光每二秒=一閃光	全 度	35	140	100	10.5	...
明暗白光明二秒暗一秒(紅光分弧)	63—170 (北64東—南9東)	40	47	100	8.5	...
閃綠光每三秒=一閃光	160—220 (南19東—南41西)	18	34	100	4.5	...
第三等紅白互光紅白光各十秒	320—158 (北39西—南21東)	36	193	白光 94000 紅光 37000	20.5	...
第六等閃白光每四秒=一閃光	351—99 (北8西—南80東)	17	79	300	14.5	...
第五等閃白光每二秒=一閃光	全 度	48	58	800	13.5	...
第三等閃紅自交光每十秒=一閃光	55—235 (北56東—南56西)	74	127	69000	17.5	...
第六等不動白光(紅綠光分弧)	61—120 (北62東—南59東)	...	38	100	9.0	...
閃白光每二秒=一閃光	66—127 (北67東—南52東)	35	147	300	15.0	...

425 燈

Table with columns: 名稱及種別, 位置 (所在地, 北緯, 東經), 初點年月, 構造. Lists various lighthouses like 北島燈臺, 查母嶼燈臺, etc.

426 晝

Table with columns: 名稱及種別, 位置, 著色. Lists daymarks like 北門洲浮標, 淡水港口, etc.

船

427 船

Table showing shipping statistics for 西洋形船 (Western-style ships) by region (e.g., 壱北, 新竹, etc.) and year (大正十三年 to 同九年).

西洋形船中ノ(一)ハ帆船 石油發動機附ヲ含ムニシテ其ノ他ハ汽船ナリ 日本形船不登簿百五十石未満及支那形船不登簿隻數中ニハ三間未満ノ石數ヲキモノヲ含ム 日本形船登簿二百石以上及不登簿百五十石未満ノ中ニハ帆船ニシテ石油發動機附ヲ含ム

標.....終

Table with columns: 等級及燈質, 明弧, 燈高 (自基礎, 自水面), 燭光, 光達距離, 警號. Lists various navigational aids and their specifications.

標

大正十四年度末

Table with columns: 構造及水面上ノ高さ, 大低潮ノ水深, 設置年月. Lists details of navigational markers and their installation dates.

船

籍

大正十四年末

Table showing shipping statistics for 日本形船 (Japanese-style ships) and 支那形船 (Chinese-style ships) by region and year.

428 西 洋 形 船

Table showing shipping statistics for Western ships (西洋形船) with columns for vessel count and tonnage across various categories like '前年末現在', '大正十三年', etc.

帆船中ニハ石油發動機附テ含ム  
隻数ナク噸數ノミヲ記入セルハ改測ノ結果噸數ニ異動ヲ生シタルモノナリ

429 日 本 形 及 支 那

Table showing shipping statistics for Japanese and Chinese ships (日本形及支那) with columns for vessel count and tonnage across various categories like '前年末現在', '大正十三年', etc.

日本形船不登簿百五十石未満及支那形船不登簿隻数中ニハ三問未満ノ石數ナキモノヲ含ム  
日本形船登簿二百石以上及不登簿百五十石未満中ニハ帆船ニシテ石油發動機附テ含ム

船 籍 異 動

大正十四年

Table showing ship registration changes (船籍異動) with columns for vessel count and tonnage across various categories like '不登簿', '登簿', etc.

形 船 船 籍 異 動

大正十四年

Table showing ship registration changes for specific ship types (形船船籍異動) with columns for vessel count and tonnage across various categories like '簿', '登簿', etc.

430 船 舶

乗組員ノ死傷及救助

Table with columns: 州及縣, 死, 傷, 行衛不明, 救助, 沈没, 破壞. Rows include 臺北, 高雄, 基隆, etc.

431 出 入

出 港

Table with columns: 州及港灣, 汽船, 帆船, 其他. Rows include 臺北, 基隆, 宜蘭, etc.

遭 難

大正十四年

遭難ノ種別

Table with columns: 坐礁, 深著, 顛覆, 衝突, 失踪, 火災, 浸水, 其ノ他, 計. Rows show disaster types and counts.

船 舶

大正十四年

Table with columns: 計, 汽船, 帆船, 其他. Rows show ship statistics for 1925.





431 出 入

Table with columns for ports (州、縣及港灣), ship types (汽船, 帆船, 其他), and tonnage (噸數). Rows include various ports like 花蓮港, 新坂, 三架, and summary rows for total and years 1924-1928.

一港灣ニシテ汽船ノ出入ナク且出入船舶ヲ通算シテ百隻未滿ノモノ一州、縣中ニ二港灣以上アル場合ハ特ニ港灣名ヲ記セヨ

432 臺灣總督府命令航路船舶乘客及貨物

大正十四年度

Table showing passenger and cargo statistics for various routes (航路) including 內地線, 沿岸線, 南支那線, and 北支那線. Columns include route, sea miles (航海度數), passengers (人員), and cargo (貨物).

船 船.....終

Table showing ship arrival and departure statistics, including ship counts (隻數) and tonnage (噸數) for various ship types and routes.

ス之ヲ合シテ其ノ他ニ掲上セヨ

432 臺灣總督府命令航路船舶乘客及貨物.....終

Table showing passenger and cargo statistics for various routes (航路) including 甲線, 乙線, 丙線, and 總計. Columns include route, sea miles (航海度數), passengers (人員), and cargo (貨物).

表中南支那甲線トハ基隆、厦門、汕頭、香港間、同乙線トハ高雄、厦門、汕頭、香港、廣東間、同丙線トハ基隆、淡水、福州間、北支那線トハ高麗、釜山、福州、上海、青島、大連、天津間、南洋甲線トハ基隆、高雄、マニラ、サンフランシスコ、スマラン、スラバヤ、マカッサル間、同乙線トハ基隆、高雄、香港、西貢、龍谷、新嘉坡間、同丙線トハ基隆、厦門、汕頭、香港、海山、北海、海防間ヲ謂フ

433 汽船職員試験受験者及合格者 大正十四年

Table with columns for '種別及種族' (Category and Race), '乙種' (Type B) including '船長' (Captain), '一等運轉士' (1st Engineer), '二等運轉士' (2nd Engineer), '計' (Total), '二等機関士' (2nd Engineer), '三等機関士' (3rd Engineer), '計' (Total), and '合計' (Grand Total). Rows include '受験者' (Candidates) and '合格者' (Qualified) for '内地人' (Native-born) and '外国人' (Foreigners) for years 1923-1929.

434 海技免状受有者 大正十四年末

Table with columns for '種族' (Race), '甲種' (Type A) including '船長' (Captain), '一等運轉士' (1st Engineer), '二等運轉士' (2nd Engineer), '計' (Total), '乙種' (Type B) including '船長' (Captain), '一等運轉士' (1st Engineer), '二等運轉士' (2nd Engineer), '計' (Total), '二等機関士' (2nd Engineer), '三等機関士' (3rd Engineer), '計' (Total), and '合計' (Grand Total). Rows include '内地人' (Native-born), '本島人' (Islander), '外国人' (Foreigner), and '總計' (Total) for years 1923-1929.

本表ノ外基隆港水先免状受有者大正九年及同十年ニ各一名同十一年同十二年同十三年及同十四年ニ各三名アリ

435 汽船職員懲戒 大正十四年

Table with columns for '種別' (Category), '件數' (Number of Cases), '人員' (Personnel) including '執職停止' (Suspend from Duty), '譴責' (Reprimand), '不要審理' (No Review), '内地移送' (Transfer to Home Islands), and '計' (Total). Rows include '衝突' (Conflict), '沈没' (Sinking), '其他' (Other), and '總計' (Total) for years 1923-1929.

436 道路及橋梁 大正十四年末

Table with columns for '州及縣' (Prefecture and County), '道路延長' (Road Length) including '幅一間未満' (Less than 1 lane), '幅二間未満' (Less than 2 lanes), '幅三間未満' (Less than 3 lanes), '幅四間未満' (Less than 4 lanes), '幅四間以上' (4 lanes or more), '計' (Total), and '道路坪數' (Road Area). Rows include '新築' (New), '修築' (Repair), '高麗' (Korea), '雄東' (Hondo), '蓮港' (Ryunko), and '總計' (Total) for years 1923-1929.

Table with columns for '州及縣' (Prefecture and County), '橋梁箇所' (Bridge Locations) including '長五間未満' (Less than 5 spans), '長五間以上' (5 spans or more), '長三間以上' (3 spans or more), '長五間以上' (5 spans or more), '橋梁延長' (Bridge Length), and '橋梁坪數' (Bridge Area). Rows include '新築' (New), '修築' (Repair), '高麗' (Korea), '雄東' (Hondo), '蓮港' (Ryunko), and '總計' (Total) for years 1923-1929.

本表ニハ田圃ノ闊路ヲ算入セズ

437 道路修築 大正十四年度

Table with columns for '州及縣' (Prefecture and County), '新築' (New Construction) including '一間未満' (Less than 1 span), '二間未満' (Less than 2 spans), '三間未満' (Less than 3 spans), '四間未満' (Less than 4 spans), '四間以上' (4 spans or more), '改築' (Renovation) including '一間未満' (Less than 1 span), '二間未満' (Less than 2 spans), '三間未満' (Less than 3 spans), '四間未満' (Less than 4 spans), '四間以上' (4 spans or more), '修繕' (Maintenance) including '一間未満' (Less than 1 span), '二間未満' (Less than 2 spans), '三間未満' (Less than 3 spans), '四間未満' (Less than 4 spans), '四間以上' (4 spans or more). Rows include '新築' (New), '修築' (Repair), '高麗' (Korea), '雄東' (Hondo), '蓮港' (Ryunko), and '總計' (Total) for years 1923-1929.

XIX 專 賣

438 阿片烟膏取次人及請賣營業者

大正十四年末

州及廳	取次人	請賣人
臺 北	17	133
新 竹	9	101
臺 中	10	95
臺 南	14	90
高 雄	10	79
臺 東	1	5
花蓮港	1	6
總 計	62	509
大正十三年	61	513
同 十二年	61	533
同 十一年	63	554
同 十年	67	576
同 九年	69	604

取次人トハ州、廳ヨリ直接烟膏ノ下付ヲ受ケ請賣人ヘ賣下ル者、請賣人トハ烟膏ヲ吸食持許者ニ販賣スル者ヲ謂フ

439 原料阿片數量及價額

大正十四年度

種 別	前年度ヨリ越高		購買及引繼		計		漬 高		殘 高	
	數量	價額	數量	價額	數量	價額	數量	價額	數量	價額
ペナレス阿片	16 053	533 456	12 500	535 350	28 553	1 068 806	8 470	262 392	20 083	806 414
波斯阿片	133 442	2 854 922	71 237	1 551 530	204 679	4 406 502	65 265	1 451 005	139 414	2 955 497
土耳其阿片	4 927	81 305	19 677	380 516	24 604	461 821	4 927	81 305	19 677	380 516
雜 種	65	272	...	...	65	272	...	...	65	272
總 計	154 487	3 469 955	103 413	2 467 446	257 900	5 937 401	78 662	1 794 702	179 238	4 142 693
大正十三年度	160 984	2 737 461	97 339	2 058 150	258 323	4 795 611	103 836	1 325 656	154 487	3 469 955
同 十二年度	134 481	2 587 340	96 401	1 875 651	290 882	4 462 991	129 898	1 725 530	160 984	2 737 461
同 十一年度	135 418	3 658 621	120 854	1 366 059	316 302	5 024 679	121 821	2 437 438	194 481	2 587 340
同 十年度	272 463	5 718 153	36 641	616 047	303 104	6 334 199	113 687	2 675 579	195 418	3 658 621
同 九年度	208 840	6 351 874	211 380	4 453 674	420 226	10 805 549	147 763	5 087 396	272 463	5 718 153

440 阿片烟膏下付數量及價額

大正十四年

州、廳及月	一等烟膏		三等烟膏		計	
	數量	價額	數量	價額	數量	價額
臺 北	3 891 600	1 536 404	...	...	3 891 600	1 536 404
新 竹	1 544 400	609 729	...	...	1 544 400	609 729
臺 中	2 268 000	895 406	...	...	2 268 000	895 406
臺 南	2 077 100	820 039	...	...	2 077 100	820 039
高 雄	1 346 400	531 559	44 400	13 147	1 390 800	544 706
臺 東	45 000	17 766	...	...	45 000	17 766
花蓮港	82 700	32 650	...	...	82 700	32 650
總 計	11 255 200	4 443 553	44 400	13 147	11 299 600	4 456 700
月 別						
一 月	878 400	346 792	3 600	1 066	882 000	347 858
二 月	891 000	351 767	3 600	1 066	894 600	352 833
三 月	951 200	379 482	3 600	1 066	954 800	380 548
四 月	968 400	382 324	3 600	1 066	972 000	383 390
五 月	939 600	370 954	3 600	1 066	943 200	372 020
六 月	900 000	355 320	4 800	1 421	904 800	356 741
七 月	950 300	375 178	3 600	1 066	953 900	376 244
八 月	930 600	367 401	3 600	1 066	934 200	368 467
九 月	934 100	368 783	3 600	1 066	937 700	369 849
十 月	934 200	368 822	7 200	2 132	941 400	370 954
十 一 月	928 800	366 690	...	...	928 800	366 690
十 二 月	1 038 600	410 039	3 600	1 066	1 042 200	411 105
總 計	11 255 200	4 443 553	44 400	13 147	11 299 600	4 456 700
大正十三年	11 861 900	4 683 078	50 400	14 923	11 912 300	4 698 002
同 十二年	12 942 900	5 109 857	57 600	17 055	13 000 500	5 126 912
同 十一年	14 200 400	5 606 318	75 300	22 296	14 275 700	5 628 614
同 十年	15 414 800	6 035 763	118 600	35 117	15 533 400	6 120 881
同 九年	17 509 000	6 912 553	149 400	44 237	17 658 400	6 956 790

本表ハ地方廳ヨリ阿片烟膏取次人ニ下付セシモノナリ

441 阿片烟膏賣下數量及價額 大正十四年

州、廳及月	一等烟膏		三等烟膏		計	
	數量	價額	數量	價額	數量	價額
臺灣	3 981 300	1 592 520	...	...	3 981 300	1 592 520
新竹	1 492 800	597 120	...	...	1 492 800	597 120
臺中	2 263 700	905 480	...	...	2 263 700	905 480
臺南	2 136 700	854 680	...	...	2 136 700	854 680
高雄	1 355 300	542 120	47 800	14 340	1 403 100	556 460
臺東	45 900	18 360	...	...	45 900	18 360
花蓮港	85 600	34 240	...	...	85 600	34 240
總計	11 361 300	4 544 520	47 800	14 340	11 409 100	4 558 860
月別						
一月	944 100	377 640	3 700	1 110	947 800	378 750
二月	895 400	358 160	3 300	990	898 700	359 150
三月	972 900	389 160	3 600	1 080	976 500	390 240
四月	936 600	374 640	3 900	1 170	940 500	375 810
五月	955 200	382 080	4 700	1 410	959 900	383 490
六月	919 200	367 680	4 500	1 350	923 700	369 030
七月	947 300	378 920	4 600	1 380	951 900	380 300
八月	939 300	375 720	5 300	1 590	944 600	377 310
九月	911 500	364 600	4 100	1 230	915 600	365 830
十月	948 900	379 560	4 100	1 230	953 000	380 790
十一月	916 400	366 560	3 000	900	919 400	367 460
十二月	1 074 500	429 800	3 000	900	1 077 500	430 700
總計	11 361 300	4 544 520	47 800	14 340	11 409 100	4 558 860
大正十三年	11 796 290	4 718 516	50 287	15 086	11 846 577	4 733 602
同十二年	12 944 069	5 177 628	57 673	17 302	13 001 742	5 194 930
同十一年	14 359 117	5 743 647	78 300	23 400	14 437 417	5 767 137
同十年	15 523 302	6 209 321	118 028	35 408	15 641 330	6 244 729
同九年	17 628 920	7 051 568	167 475	50 243	17 796 395	7 101 811

本表ハ阿片烟膏取次人ヨリ阿片烟膏請賣營業者ニ賣下タルモノナリ

442 阿片烟膏販賣數量及價額 大正十四年

州、廳及月	一等烟膏		三等烟膏		計	
	數量	價額	數量	價額	數量	價額
臺灣	3 827 502	1 684 101	...	...	3 827 502	1 684 101
新竹	1 540 188	677 683	...	...	1 540 188	677 683
臺中	2 246 583	988 497	...	...	2 246 583	988 497
臺南	2 059 185	906 041	...	...	2 059 185	906 041
高雄	1 346 276	592 361	47 508	15 678	1 393 784	608 039
臺東	45 977	20 230	...	...	45 977	20 230
花蓮港	84 268	37 078	...	...	84 268	37 078
總計	11 149 979	4 905 991	47 508	15 678	11 197 487	4 921 668
月別						
一月	966 942	425 454	3 610	1 194	970 561	426 649
二月	880 465	387 405	3 422	1 120	883 887	388 534
三月	968 131	426 000	3 726	1 230	971 907	427 229
四月	926 984	407 873	3 690	1 221	930 683	409 094
五月	950 497	418 219	4 300	1 419	954 797	419 638
六月	911 154	400 908	4 397	1 451	915 551	402 359
七月	932 916	410 483	4 696	1 550	937 612	412 033
八月	932 618	410 352	4 794	1 582	937 412	411 934
九月	900 988	396 485	4 519	1 491	905 507	397 926
十月	936 728	412 160	3 981	1 314	940 709	413 474
十一月	904 982	398 192	3 220	1 063	908 202	399 255
十二月	937 524	412 511	3 135	1 035	940 659	413 545
總計	11 149 979	4 905 991	47 508	15 678	11 197 487	4 921 668
大正十三年	11 743 909	5 167 320	50 654	16 716	11 794 563	5 184 036
同十二年	12 777 088	5 621 919	56 807	18 746	12 833 895	5 640 665
同十一年	14 220 970	6 257 227	78 941	26 051	14 299 911	6 283 277
同十年	15 304 305	6 733 894	117 353	38 720	15 421 658	6 772 614
同九年	17 393 062	7 652 988	167 419	55 247	17 560 481	7 708 235

本表ハ阿片烟膏請賣營業者ヨリ吸食特許者ニ販賣シタルモノナリ

443 食鹽收納數量

Table showing food salt collection quantities. Columns include: 本局、支局及出張所 (Local, Branch, and Outpost), 前年度ヨリ越高 (Increase from previous year), 本島鹽 (Main Island Salt) with sub-columns for quantity and amount, and 總計 (Total). Rows include various branches like 基隆, 新竹, 鹿港, etc., and summary rows for fiscal years 1924-1929.

雜鹽トハ保管轉換鹽及試製鹽ナリ

444 食鹽賣渡數

Table showing food salt distribution numbers. Columns include: 本局、支局及出張所 (Local, Branch, and Outpost), 島内 (Inland) with sub-columns for quantity and price, 内地 (Inland) with sub-columns for quantity and price, 賣朝鮮 (Export to Korea) with sub-columns for quantity and price, and 總計 (Total). Rows include various branches and summary rows for fiscal years 1924-1929.

缺損其ノ他ニハ保管轉換鹽及試製鹽ヲ含ム

及賠償金額

大正十四年度

Table showing distribution and compensation amounts. Columns include: 收納 (Collection) with sub-columns for quantity and amount, 秤量増 (Scale Increase), 沒收鹽 (Confiscated Salt), 雜鹽 (Miscellaneous Salt), 計 (Total), and 賠償金額 (Compensation Amount). Rows include various categories and summary rows for fiscal years 1924-1929.

量及價額

大正十四年度

Table showing distribution quantities and prices. Columns include: 渡 (Distribution) with sub-columns for quantity and price, 香港 (Hong Kong), 露領沿海州 (Russian-occupied coastal provinces), 計 (Total), 缺損其ノ他 (Shortage, etc.), 數量計 (Quantity Count), and 年度末現在 (Current at year-end). Rows include various categories and summary rows for fiscal years 1924-1929.

445 粗製樟腦、樟腦油及芳樟油產額

大正十四年度

Table with 6 columns: 州及縣, 年度末現在灶數, 粗製樟腦, 樟腦油, 年度末現在灶數, 芳樟油. Rows include 臺灣省 (North, Middle, South), 高雄, 花蓮, and 總計.

本表ノ外直營、試製及農科大學演習林ニ關スル粗製樟腦及樟腦油次ノ如シ

Table with 4 columns: 種別, 粗製樟腦, 樟腦油, 芳樟油. Rows include 專賣局 (Direct, Trial), 農科大學演習林, and 總計.

446 粗製樟腦收納數量

大正十四年度

Table with 5 columns: 州及縣, 上等, 中等, 下等, 計. Rows include 臺灣省 (North, Middle, South), 高雄, 花蓮, and 總計.

446 粗製樟腦收納數量.....終

Table with 5 columns: 年度, 上等, 中等, 下等, 計. Rows include 大正十三年度, 同十二年, 同十一年, 同十年, 同九年.

本表ノ外直營、農科大學演習林及專賣局收納場掃寄品及支那產買入粗製樟腦次ノ如シ

Table with 5 columns: 年度, 直營, 農科大學演習林, 收納場掃寄品, 買入支那產. Rows include 大正十四年度, 大正十三年度, 同十二年, 同十一年, 同十年.

本表ノ外大正十年度ニ支那產買入精製樟腦二二、二七五斤アリ

447 樟腦油收納及賣下

大正十四年度

Table with 5 columns: 本局、支局及出張所, 收納高, 雜入, 計, 再製業者へ賣下高. Rows include 專賣局, 基隆出張所, 神戶支局, 總計, and 大正十三年度 to 同九年.

本局及基隆出張所ノ賣下高ニハ前年度越前高チ含ム 雜入ハ滴下油ナリ 本年度中賣下タル樟腦油ヨリ再製セル樟腦數量一、九三〇、九七七斤價額二、六六四、七四九圓アリ 本表ノ外直營、農科大學演習林及支那產買入樟腦油次ノ如シ

Table with 5 columns: 年度, 直營, 農科大學演習林, 計, 買入支那產. Rows include 大正十四年度, 大正十三年度, 同十二年, 同十一年.

448 粗製樟腦及樟腦油賠償金額

大正十四年度

Table with 4 columns: 州及縣, 粗製樟腦, 樟腦油, 計. Rows include 新潟, 山形, 中, 南, 高, 雄, 東, 花, 蓮, 港, 大正十三年度, 同十二年, 同十一年, 同十年, 同九年.

本表ノ外直營、農科大學演習林及支那産買入次ノ如シ

Table with 4 columns: 年度及種別, 粗製樟腦, 樟腦油, 計. Rows include 大正十四年度, 大正十三年度, 同十二年, 同十一年, 同十年, 同九年.

本表ノ外大正十年度ニ支那産買入精製樟腦三三、三四三圓アリ

449 樟腦調理製造成績

大正十四年度

Table with 10 columns: 本局、支局及産地, 原料使用高, 製造高 (壓搾乙種, 甲種, 改良乙種, 乙種, 粗品, 滴下油, 計), 減量. Rows include 專賣局, 神戸支局, 總計, 大正十三年度, 同十二年, 同十一年, 同九年.

①ハ新改良乙種ナリ

450 樟腦油及芳樟油再製成績

大正十四年度

Table with 10 columns: 年度及種別, 原料消費高, 樟腦, 白油, 赤油, 藍色油, ター油, 芳白油, 二號白油, 拔取油, 計, 製造減量. Rows include 大正十四年度, 大正十三年度.

本表樟腦ノ純分ハ九三ノトス 本表ハ直營ニ係ルモノナリ、附表亦同シ 大正十二年度以前ハ調査ヲ異ニスルヲ以テ次ニ累年ヲ掲ク

Table with 8 columns: 年度及種別, 原料消費高, 樟腦, 赤油, 白油, 藍色油, 計, 製造減量. Rows include 大正十二年度, 同十一年, 同十年, 同九年.

451 樟腦油及芳樟油再製成績百分率

大正十四年度

Table with 11 columns: 年度, 生産, 減量, 樟腦, 白油, 赤油, 藍色油, ター油, 芳白油, 二號白油, 拔取油, 製造減量. Rows include 大正十四年度, 大正十三年度.

本表ハ直營ニ係ルモノナリ、附表亦同シ 大正十二年度以前ハ調査ヲ異ニスルヲ以テ次ニ累年ヲ掲ク

Table with 10 columns: 年度, 生産, 減量, 樟腦, 赤油, 白油, 藍色油, 製造減量. Rows include 大正十二年度, 同十一年, 同十年, 同九年.

452 樟腦賣渡數量及價額

大正十四年度

Table with 7 columns: 年度, 精製 (粉末乙種, 壓搾), 粗製 (改良乙種, 乙種), 價額. Rows include 大正十四年度, 大正十三年度, 同十二年, 同十一年, 同十年, 同九年.



453 樟腦副產物賣渡數量及價額

大正十四年度

Table with columns for year (年度), oil types (赤油, 白油, 芳白油, 樟腦油, 藍色油), quantity (數量), and value (價額). Rows show data for 14th, 13th, 12th, 11th, 10th, and 9th years.

454 芳油及香水賣渡

大正十四年度

Table with columns for year (年度), oil types (芳油), quantity (數量), value (價額), and perfume value (香水價額). Rows show data for 14th, 13th, 12th, 11th, 10th, and 9th years.

455 葉煙草耕作及收納

大正十四年度

Table with columns for region (州及廳), cultivation personnel (耕作人員), cultivation area (耕作面積), collection height (收納高), and compensation amount (賠償金額). Rows list various regions and a total summary.

456 葉煙草受拂數量

大正十四年度

Large table with columns for origin (產地及名稱), quantity received (受拂), and value. It is divided into domestic (內國產) and foreign (遠字) categories, with sub-categories like '支那種' and '黃色種'. Rows list various grades and types of tobacco.

456 葉煙草受拂數量.....終

Table with columns: 產地及名稱, 前年度越前, 購入及收納, 雜受, 計, 生産拂, 缺損及廢棄, 雜拂, 計, 残高. Rows include 内國産 (臺灣, 福建省, 浙江省, 江西省, 廣東省) and 外國産 (米領比律賓, 蘭領スマトラ, 北米合衆國, 西印度, 土耳其).

雜受トハ試作品、保管轉換及沒收葉又ハ引繼受ニシテ雜拂トハ標本用、試製用等ナリ

457 葉煙草受拂價額

大正十四年度

Table with columns: 產地及名稱, 前年度越前, 購入及收納, 雜受, 計, 生産拂, 缺損及廢棄, 雜拂, 計, 残高. Rows include 内地 (遠字, 支那種), 内國産 (臺灣, 葉卷種, 黄色種), and 外國産.

457 葉煙草受拂價額.....終

Table 457: Leaf tobacco purchase price amounts. Columns include '産地及名稱' (Origin and Name), '前年度越前' (Previous Year's Excess), '購入及收納' (Purchase and Receipt), '受' (Received) - 雜受 (Miscellaneous), '計' (Total), '拂' (Paid) - 生産拂 (Production), '欠損及廢棄' (Loss and Waste), '雜拂' (Miscellaneous), '計' (Total), and '残高' (Balance). Rows are categorized by '内國産' (Domestic) and '外國産' (Foreign).

大正十二年度及同十三年度ニ於テ受拂残ノ符合セザルハ實價ヲ記入セルト單價算出ノ方法ヲ異ニセルモノアルニ依ル雜受ハ鑑定價額ナリ

458 製造煙草受拂價額

大正十四年度

Table 458: Manufactured tobacco purchase price amounts. Columns include '種別' (Type), '前年度越前' (Previous Year's Excess), '受高' (Received High), '計' (Total), '拂高' (Paid High), and '残高' (Balance). Rows include '臺灣製造' (Taiwan-made), '内地製造' (Domestic-made), '外國製造' (Foreign-made), and '總計' (Total).

内地製造及外國製造ノ受高、残高ハ購入價額ヲ、拂高ハ實價ヲ記入セリ

459 臺灣製造煙草受拂

大正十四年度

Table 459: Taiwan-made tobacco purchase price amounts. Columns include '種別、名稱及一箇ノ量' (Type, Name, and Quantity), '前年度越前' (Previous Year's Excess), '製造高' (Manufactured High), '雜受' (Miscellaneous), '計' (Total), '實渡' (Actual Delivery), '欠損及廢棄' (Loss and Waste), '雜拂' (Miscellaneous), '計' (Total), and '残高' (Balance). Rows list various cigarette types like 'ラングアイ', 'ニヒタカ', etc.

459 臺灣製造煙草受拂

Table with columns: 種類及名稱, 受 (前年度, 製造高, 雜受, 計), 拂 (賣渡, 缺損及廢棄, 雜拂, 計), 殘高. Includes sub-sections for 葉卷, 日付, 兩切, 條絲煙, 赤厚煙, 麟煙, 合計, and 總計.

本表ノ外大正十四年度ニシルボナ數量、雜受量缺損及廢棄ニ各三本アリ

460 內地製造煙草受拂

大正十四年度

Table with columns: 種類、名稱及一箇ノ量, 受 (前年度, 受入, 雜受, 計), 拂 (賣渡, 缺損及廢棄, 雜拂, 計), 殘高. Includes sub-sections for 日付紙卷, 兩切, 刻, 合計, and 總計.

本表ノ受入、殘高ハ購入價額ヲ、拂高ハ賣價ヲ記入セリ



461 外國製造煙草受拂

大正十四年度

Table with columns: 種類、名稱及一箇ノ量, 受 (前年度越前, 受入, 雜受, 計), 拂 (賣渡, 欠損及廢棄, 雜拂, 計), 残高. Rows include various cigarette brands like 'メキシカン', 'スレイナ', etc.

Table with columns: 種類、名稱及一箇ノ量, 受 (前年度越前, 受入, 雜受, 計), 拂 (賣渡, 欠損及廢棄, 雜拂, 計), 残高. Rows include 'スリー、カツスルス', 'ナデユラル', etc.

461 外國製造煙草受拂

Table with columns: 種類及名稱, 受 (前年度越前, 受入, 雜受, 計), 拂 (賣渡, 欠損及廢棄, 雜拂, 計), 残高. Rows include '紙巻' (Cigarettes) and '刻' (Cigarettes) with sub-categories like 'マイルド', 'ミディアム', etc.

本表ノ受入、残高ハ購入價額ヲ、拂高ハ賣價ヲ記入セリ

462 製酒原料

大正十四年度

Table with columns: 種別, 前年度越前 (數量, 價額), 購入 (數量, 價額), 潰高 (數量, 價額), 残高 (數量, 價額). Rows include '米' (Rice) and '糖' (Sugar).

463 臺灣製造酒類受拂數量及價額 大正十四年度

Table 463: 臺灣製造酒類受拂數量及價額. Columns include 種別 (Type), 受數量 (Quantity Received), 拂數量 (Quantity Paid), and 殘高 (Residual). Rows list various alcohol types like 釀造酒 (Distilled Wine), 蒸溜酒 (Distilled Wine), and 再製酒 (Reprocessed Wine).

464 內地製造酒類受拂數量及價額 大正十四年度

Table 464: 內地製造酒類受拂數量及價額. Columns include 種別 (Type), 受數量 (Quantity Received), 拂數量 (Quantity Paid), and 殘高 (Residual). Rows list 釀造酒 (Distilled Wine) and 再製酒 (Reprocessed Wine).

465 外國製造酒類受拂數量及價額 大正十四年度

Table 465: 外國製造酒類受拂數量及價額. Columns include 種別 (Type), 受數量 (Quantity Received), 拂數量 (Quantity Paid), and 殘高 (Residual). Rows list 葡萄酒 (Wine), 麥酒 (Beer), and 威士忌 (Whisky).

466 XX 衛生機關 大正十四年末

Table 466: XX 衛生機關. Columns include 州及廳 (Prefecture/Office), 醫院 (Hospital), 醫師及醫生 (Physicians and Doctors), and 藥劑師 (Pharmacists). Rows list various prefectures like 臺北 (Taipei), 新竹 (Hsinchu), and 高雄 (Kaohsiung).

(1)ハ官廳本職齒科醫 (2)ハ助産婦ナリ

467 官立醫院入院治

Table showing hospital admission statistics for 1924-1925. Columns include hospital name, patient origin (local, island, Korean, foreign), and treatment status (cured, death, untreated).

468 官立醫院外

Table showing outpatient statistics for 1924-1925. Columns include hospital name, patient origin, and treatment status.

療患者及死亡者

大正十四年

Table showing patient and death statistics for 1925. Columns include patient origin, average treatment days, and death statistics.

來治療患者

大正十四年

Table showing patient statistics for 1925. Columns include patient origin, average treatment days, and death statistics.

469 官立醫院治療病類

Table showing hospital treatment statistics for 469 categories, including age groups (五歳未満 to 六十以上) and total counts (計).

470 官立醫院治療病

Table showing hospital treatment statistics for 470 categories, including hospital/ethnicity/sex (醫院、種族及體性) and various disease types (法定傳染病, 其ノ他ノ傳染性疾患, etc.).

及年齡級別患者

大正十四年

Table showing patient statistics by age group (五歳未満 to 六十以上) and total counts (計) for various disease categories.

類別入院患者

大正十四年

Table showing admission statistics by category (新陳代謝諸病, 眼疾患, 耳疾患, etc.) and sub-categories (前欄中之再掲).







470 . 官立醫院治療病

Table of hospital treatments by year, gender, and race. Columns include categories like '法定傳染病', '消化器疾患', '呼吸器疾患', etc. Rows are grouped by year (大正十三年, 同十二年) and race (内地人, 本島人, 朝鮮人, 外國人).

大正十一年以前ハ調査ヲ異ニスルヲ以テ次ニ累年ヲ掲ク

Table of hospital treatments by year, gender, and race, continuing from the previous table. Columns include categories like '傳染性病', '發育及榮養的病', '皮膚及筋肉病', etc. Rows are grouped by year (大正十一年, 同十年, 同九年) and race.

類別入院患者.....終

Table of categorized hospital admissions. Columns include categories like '眼疾患', '耳疾患', '皮膚疾患', '花柳病', '外傷', '中毒', '病名不詳', and '計'. Rows are grouped by year (大正十三年, 同十二年) and race.

Table of categorized hospital admissions, continuing from the previous table. Columns include categories like '泌尿及生殖器病', '外傷性及外科的疾患', '中毒症', '病名不詳', '計', and '前欄中之再掲'.



471 官立醫院治療病

Table with columns for Hospital, Ethnicity, Sex, and various disease categories (法定傳染病, 其ノ他ノ傳染性疾患, 消化器疾患, 呼吸器疾患, 血行器疾患, 泌尿及生殖器疾患, 神経系疾患, 精神疾患, 運動器疾患, 榮養障害異常). Rows include locations like 南, 高, 屏, 桑, 花, 蓬, 湖.

類別外來患者.....續

Table with columns for disease categories (新陳代謝病, 眼疾患, 耳疾患, 皮膚疾患, 花柳病, 外傷, 中毒, 病名不詳) and a sub-section for '前欄中ノ再掲' (Sub-categories like 肺結核, 脚氣, 癩病, 甲状腺腫).



471 官立醫院治療病

Table showing medical treatments at the official hospital, categorized by year (大正十一年, 同十年, 同九年), gender, and various disease types like infectious diseases, skin diseases, etc.

472 公醫治療患

Table showing public medical treatments, categorized by prefecture (州及廳) and treatment status (患者延人員, 治癒, 死亡).

本表患者ノ治療日數、公醫治療患者及患者百ニ付死亡ヲ掲ケレハ次ノ如シ

類別外來患者.....終

Table showing categorized foreign patients, including details on urinary/reproductive diseases, external injuries, poisoning, etc., and their status (前欄中ノ再掲).

者及死亡者

大正十四年

Table showing patient status and deaths for the year 1925, categorized by prefecture and treatment status (未治, 後遺, 合計).









473 公 醫 治 療 病

Table with columns for year, race, sex, and various disease categories (Infectious, Nutritional, Skin, etc.) for the years 1922, 1923, and 1924.

474 地 方 別 傳 染 病

Table showing infectious diseases by region (North, South) and sex, with columns for patients and deaths.

類 別 患 者.....移

Table showing patient categories and deaths, including sub-categories like urinary diseases, venereal diseases, and poisoning.

患 者 及 死 亡 者

大正十四年

Table showing patients and deaths for specific diseases like typhoid, cholera, and meningitis in 1925.

474 地方別傳染病

州、廳、種族及體性	虎列刺		赤痢		痘瘡		腸窒	
	患者	死亡者	患者	死亡者	患者	死亡者	患者	
新 竹	內地人	男	...	...	...	...	7	
		女	...	...	...	...	2	
		計	...	...	...	...	9	
	本島人	男	...	...	...	...	6	
		女	...	...	...	...	(1)	
		計	...	...	...	...	3	
	計	男	...	...	...	...	(1)	
		女	...	...	...	...	9	
		計	...	...	...	...	13	
	臺 中	內地人	男	...	...	...	...	21
			女	...	1	...	...	(1)
			計	...	1	...	...	(1)
本島人		男	...	...	...	...	7	
		女	...	...	...	...	...	
		計	...	...	...	...	5	
蕃人		男	...	...	...	...	3	
		女	...	...	...	...	...	
		計	...	...	...	...	8	
外國人		男	...	...	...	...	1	
		女	...	...	...	...	...	
		計	...	...	...	...	5	
計	男	...	...	...	...	(1)		
	女	...	...	...	...	4		
	計	...	...	...	...	9		
臺 南	內地人	男	...	...	...	...	18	
		女	...	1	2	...	(1)	
		計	...	1	2	...	(1)	
	本島人	男	...	...	...	...	23	
		女	...	3	1	...	(1)	
		計	...	3	2	...	(1)	
	外國人	男	...	...	...	...	26	
		女	...	3	3	...	(1)	
		計	...	3	3	...	(1)	
	計	男	...	...	...	...	28	
		女	...	4	3	...	(1)	
		計	...	4	5	...	(1)	
高 雄	內地人	男	...	...	...	...	15	
		女	...	4	...	...	(1)	
		計	...	4	...	...	(1)	
	本島人	男	...	...	...	...	15	
		女	...	2	5	2	(1)	
		計	...	2	7	2	(1)	
	外國人	男	...	...	...	...	14	
		女	...	...	1	...	(1)	
		計	...	...	1	...	(1)	
	計	男	...	...	...	...	30	
		女	...	...	...	...	(1)	
		計	...	...	...	...	18	
高 雄	內地人	男	...	...	...	...	21	
		女	...	4	...	...	(1)	
		計	...	4	...	...	(1)	
	本島人	男	...	...	...	...	15	
		女	...	2	5	2	(1)	
		計	...	2	7	2	(1)	
	外國人	男	...	...	...	...	14	
		女	...	...	1	...	(1)	
		計	...	...	1	...	(1)	
	計	男	...	...	...	...	30	
		女	...	...	...	...	(1)	
		計	...	...	...	...	18	

患者及死亡者.....續

扶私	實布塔利亞 (格魯布)		猩紅熱		流行性腦脊髓膜炎		計	
	患者	死亡者	患者	死亡者	患者	死亡者	患者	死亡者
1	5	1	...	...	...	...	12	2
...	3	...	...	...	...	...	5	...
1	8	1	...	...	...	...	17	2
1	9	3	...	...	...	...	(1)	15
...	7	4	...	...	...	...	10	4
1	16	7	...	...	...	...	(1)	25
2	14	4	...	...	...	...	(1)	27
...	10	4	...	...	...	...	(1)	15
2	24	8	...	...	...	...	(1)	42
7	8	1	...	...	...	...	(1)	29
2	8	3	...	...	...	...	(1)	30
9	16	4	...	...	...	...	(1)	59
3	4	2	...	...	...	...	(1)	12
...	4	4	...	...	...	...	5	4
3	8	6	...	...	...	...	17	9
...	3	...	...	...	...	...	8	...
1	3	...	...	...	...	...	4	1
...	...	...	...	...	...	...	12	1
10	15	3	...	...	...	...	1	...
3	12	7	...	...	...	...	(1)	50
13	27	10	...	...	...	...	(1)	39
7	11	3	...	...	...	...	(1)	89
8	(1) 11	4	...	...	...	...	(1)	87
15	(1) 22	7	...	...	...	...	(1)	64
9	(1) 15	10	...	...	...	...	(1)	151
3	12	4	...	...	...	...	(1)	128
12	27	14	...	...	...	...	(1)	77
...	...	...	...	...	...	...	(1)	136
16	26	13	...	...	...	...	(1)	78
11	(1) 23	8	...	...	...	...	(1)	34
27	(1) 49	21	...	...	...	...	(1)	205
4	6	1	...	...	...	...	(1)	79
2	4	...	...	...	...	...	(1)	1
6	10	1	...	...	...	...	(1)	81
1	10	3	...	...	...	...	(1)	45
...	5	4	...	...	...	...	(1)	57
1	15	7	...	...	...	...	(1)	34
5	16	4	...	...	...	...	(1)	138
2	9	4	...	...	...	...	(1)	79
7	25	8	...	...	...	...	(1)	216
...	...	...	...	...	...	...	(1)	141
...	...	...	...	...	...	...	(1)	141
...	...	...	...	...	...	...	(1)	357
...	...	...	...	...	...	...	(1)	15
...	...	...	...	...	...	...	(1)	49
...	...	...	...	...	...	...	(1)	138
...	...	...	...	...	...	...	(1)	22

474 地方別傳染病

州、縣、種族及體性	虎列刺		赤痢		痘瘡		腸壁
	患者	死亡者	患者	死亡者	患者	死亡者	患者
遼東	內地人	...	...	...	...	...	6
	女	...	...	...	...	...	6
	計	...	...	...	...	...	12
	本島人	...	...	...	...	...	1
	女	...	...	...	...	...	2
	計	...	...	...	...	...	7
花蓮港	內地人	...	3	1	...	...	16
	女	...	1	...	...	...	10
	計	...	4	1	...	...	26
	本島人	...	19	1	...	...	2
	女	...	14	1	...	...	1
	計	...	33	2	...	...	3
總計	內地人	3	3	58	6	3	312
	女	...	...	15	...	...	254
	計	3	3	73	6	3	566
	本島人	...	...	47	6	6	101
	女	...	...	31	1	4	32
	計	...	...	78	7	10	133
大正十三年	內地人	...	...	74	2	3	465
	女	...	...	31	3	1	384
	計	...	...	105	5	4	849
	本島人	...	...	41	5	1	85
	女	...	...	21	2	2	30
	計	...	...	62	7	3	115
總計	內地人	...	...	128	8	4	554
	女	...	...	60	5	3	416
	計	...	...	188	13	7	970

患者及死亡者.....續

扶私	實布利亞(格魯布)		猩紅熱		流行性腦脊髓膜炎		計	
	患者	死亡者	患者	死亡者	患者	死亡者	患者	死亡者
...	5	1	...	...	1	...	12	4
...	8	1	...	...	1	...	9	...
...	1	...	...	...	2	2	21	4
...	1	...	...	...	2	2	4	3
...	6	1	...	...	3	2	5	3
...	9	1	...	...	3	2	16	7
...	7	1	...	...	1	...	27	3
...	4	2	...	...	2	1	16	3
...	11	2	...	...	1	...	43	6
...	...	...	...	...	1	...	29	4
...	...	...	...	...	2	2	(1) 17	3
...	...	...	...	...	3	2	(1) 39	7
...	7	1	...	...	1	...	(1) 1	...
...	4	1	...	...	3	...	(1) 50	7
...	11	2	...	...	3	3	(1) 33	6
...	73	8	2	...	12	8	(1) 463	62
...	67	9	3	1	8	5	(1) 347	44
...	140	17	5	1	20	13	(1) 810	106
...	61	23	...	...	97	54	(1) 312	120
...	45	23	...	...	61	37	(1) 173	70
...	106	51	...	...	158	91	(1) 485	190
...	3	...	...	...	...	...	(1) 8	...
...	3	...	...	...	...	...	(1) 5	1
...	3	...	...	...	...	...	(1) 13	1
...	137	36	2	...	110	62	(1) 780	182
...	112	32	3	1	69	42	(1) 526	115
...	249	68	5	1	179	104	(1) 1315	297
...	78	7	2	...	15	6	(1) 637	68
...	58	7	2	...	2	1	(1) 479	70
...	136	14	5	...	17	7	(1) 1116	138
...	40	25	1	...	71	48	(1) 230	101
...	38	23	...	...	44	30	(1) 135	69
...	78	48	1	...	115	78	(1) 374	170
...	...	...	...	...	...	...	(1) 12	...
...	...	...	...	...	...	...	(1) 20	...
...	...	...	...	...	1	1	(1) 6	5
...	...	...	...	...	...	...	(1) 2	1
...	...	...	...	...	1	1	(1) 8	6
...	118	32	3	...	87	55	(1) 894	174
...	96	30	3	...	46	31	(1) 624	140
...	214	62	6	...	133	86	(1) 1518	314

474 地方別傳染病

年、種族及體性	虎列刺		赤痢		痘瘡		腸管		
	患者	死亡者	患者	死亡者	患者	死亡者	患者		
大正十二年	内地人	男	...	91	4	4	...	433	
		女	...	(1) 22	2	1	...	(1) 283	
		計	...	(1) 113	6	5	...	(1) 716	
	本島人	男	...	(1) 70	7	...	...	(1) 61	
		女	...	(1) 42	5	...	...	(1) 23	
		計	...	(1) 112	12	...	...	(1) 84	
	外國人	男	...	...	...	4	1	5	
		女	...	...	...	2	1	...	
		計	...	...	...	6	2	5	
	計	男	...	(1) 161	11	8	1	(1) 499	
		女	...	(1) 64	7	3	1	(1) 306	
		計	...	(1) 225	18	11	2	(1) 805	
同十一年	内地人	男	...	84	4	1	...	511	
		女	...	(1) 36	3	1	...	(1) 456	
		計	...	(1) 120	7	2	...	(1) 967	
	本島人	男	...	...	40	4	56	7	83
		女	...	...	16	...	39	8	30
		計	...	...	(1) 56	4	(1) 95	15	(1) 113
	外國人	男	...	...	1	1	...	...	3
		女	...	...	...	...	...	...	...
		計	...	...	(1) 125	9	(1) 57	7	(1) 597
	計	男	...	(1) 52	3	40	8	(1) 486	
		女	...	(1) 177	12	(1) 97	15	(1) 1083	
		計	...	(1) 229	15	(1) 133	...	(1) 1613	
同十年	内地人	男	...	77	2	...	...	455	
		女	...	(1) 27	1	...	...	(1) 384	
		計	...	(1) 104	3	...	...	(1) 839	
	本島人	男	(1) 1	...	(1) 128	25	4	1	(1) 97
		女	(1) 6	...	(1) 67	15	1	1	(1) 48
		計	(1) 7	...	(1) 195	40	5	2	(1) 145
	外國人	男	(1) 11	...	...	...	1	...	1
		女	...	...	...	...	...	...	...
		計	(1) 1	...	(1) 205	27	5	1	(1) 553
	計	男	(1) 5	...	(1) 94	16	1	1	(1) 432
		女	(1) 6	...	(1) 299	43	6	2	(1) 985
		計	(1) 11	...	(1) 303	49	11	3	(1) 1417
同九年	内地人	男	52	19	(1) 105	4	3	(1) 414	
		女	11	8	(1) 52	9	...	...	(1) 318
		計	63	27	(1) 157	13	3	...	(1) 732
	本島人	男	1 178	755	(1) 48	7	436	122	(1) 79
		女	1 425	890	(1) 28	8	(1) 399	118	(1) 24
		計	2 603	1 644	(1) 76	10	(1) 835	240	(1) 103
	外國人	男	4	4	(1) 1	1	...	...	...
		女	...	...	...	...	...	...	...
		計	1 234	778	(1) 154	12	(1) 439	122	(1) 498
	計	男	1 436	897	(1) 80	12	(1) 399	118	(1) 342
		女	...	...	(1) 234	24	(1) 838	240	(1) 835
		計	2 670	1 675	(1) 304	36	(1) 1233	358	(1) 1870

11 前年ヨリノ患者ナリ

患者及死亡者.....終

扶私	實布達利亞(格魯布)		猩紅熱		流行性腦脊髓膜炎		計	
	患者	死亡者	患者	死亡者	患者	死亡者	患者	死亡者
...	54	40	7	5	13	7	586	72
...	42	(1) 42	1	(1) 1	(1) 4	1	(1) 359	46
...	96	(1) 82	8	(1) 12	(1) 17	8	(1) 945	118
...	21	(1) 54	25	...	(1) 323	193	(1) 508	252
...	5	(1) 35	16	...	(1) 231	148	(1) 331	174
...	26	(1) 89	41	...	(1) 554	347	(1) 839	426
...	1	(1) 5	...	...	(1) 2	2	(1) 11	4
...	1	...	...	...	...	...	...	...
...	76	(1) 94	32	(1) 5	(1) 338	208	(1) 1105	328
...	47	(1) 77	17	(1) 7	(1) 235	149	(1) 692	221
...	123	(1) 171	49	(1) 12	(1) 573	357	(1) 1797	549
...	76	(1) 59	2	(1) 2	(1) 83	20	(1) 690	102
...	68	(1) 68	7	(1) 2	(1) 7	1	(1) 570	74
...	139	(1) 127	9	(1) 4	(1) 40	21	(1) 1260	176
...	29	(1) 51	23	...	(1) 272	184	(1) 502	247
...	5	(1) 19	8	...	(1) 195	115	(1) 299	136
...	34	(1) 70	31	...	(1) 467	299	(1) 801	383
...	2	...	...	...	(1) 2	2	(1) 6	5
...	107	(1) 110	25	(1) 2	(1) 307	206	(1) 1198	354
...	68	(1) 87	15	(1) 2	(1) 202	116	(1) 869	210
...	175	(1) 197	40	(1) 4	(1) 509	322	(1) 2067	564
...	59	(1) 47	4	(1) 7	(1) 33	20	(1) 619	85
...	74	(1) 64	8	(1) 6	(1) 7	5	(1) 488	88
...	133	(1) 111	12	(1) 13	(1) 40	25	(1) 1107	173
...	34	(1) 54	20	...	(1) 291	162	(1) 575	242
...	16	(1) 29	14	...	(1) 147	72	(1) 292	118
...	50	(1) 83	34	...	(1) 438	234	(1) 867	360
...	1	(1) 1	...	...	(1) 2	2	(1) 5	3
...	94	(1) 102	24	(1) 7	(1) 326	184	(1) 1199	330
...	90	(1) 93	22	(1) 6	(1) 154	77	(1) 780	206
...	184	(1) 195	46	(1) 13	(1) 40	261	(1) 1979	535
...	69	(1) 39	7	(1) 3	(1) 15	5	(1) 631	104
...	66	(1) 48	2	(1) 2	(1) 12	9	(1) 443	95
...	135	(1) 87	9	(1) 5	(1) 27	14	(1) 1074	193
...	25	(1) 41	20	...	(1) 47	30	(1) 1829	959
...	5	(1) 33	19	...	(1) 19	10	(1) 1930	1046
...	30	(1) 74	39	...	(1) 66	40	(1) 3759	2005
...	...	...	...	...	(1) 5	5	(1) 5	5
...	94	(1) 80	27	(1) 3	(1) 62	35	(1) 2465	1068
...	71	(1) 81	21	(1) 4	(1) 31	19	(1) 2373	1141
...	165	(1) 161	48	(1) 7	(1) 93	54	(1) 4838	2209



475 月別傳染病患者及死亡者.....終

Table 475: Monthly infectious diseases and deaths. Columns include month, race/sex, cholera, typhoid, enteric fever, typhus, malaria, dengue, and meningitis. Rows are grouped by month (October, November, December) and total.

(1)前年ヨリノ越患者ナリ

476 傳染病患者百 = 付死亡 大正十四年

Table 476: Mortality rate per 100 infectious disease patients, Great Japan 14th year. Columns include region/ethnicity, cholera, typhoid, typhus, enteric fever, typhus, malaria, and meningitis. Rows list various regions like Hokkaido, Tohoku, Kanto, etc., and a total.



477 種 痘 人 員 大正十四年

Table with columns for Prefecture/Tribes (州、廳及種族), Vaccination Type (定期種痘, 臨時種痘), and Status (感, 不感). Rows include Hokkaido, Tohoku, Kanto, Chubu, Kansai, Kyushu, and Total (總計).

定期種痘中第二回トハ第一回種痘不感者ヲ當年再接種シタルモノナリ

478 水 道 大正十四年度

Table with columns for Waterway (水道), Start Date (開始年月), and Water Consumption (年度末, 年度中消費水量). Rows list various waterworks like 滝基, 淡路, 金山, etc.

金山、三星、坪林、二水、旗山、玉里ニハ計量器ノ設備ナシ 本表ノ外總督府所管ノ恒春、陸軍省所管ノ臺東、マロンノ各水道アリ

479 阿片ニ關スル營業特許者 大正十四年末

Table with columns for Prefecture (州及廳), Licensee (取次人), and License Type (特許者). Rows include Hokkaido, Tohoku, Kanto, Chubu, Kansai, Kyushu, and Total (總計).

480 阿片烟膏吸

州、廳及種族	二十歳以上			三十歳以上			四十歳以上		
	男	女	計	男	女	計	男	女	計
臺北	...	...	...	121	34	155	1 899	307	2 206
新竹	...	...	...	21	...	21	844	73	917
臺中	...	...	...	24	5	29	1 158	173	1 331
臺南	...	...	...	92	22	114	1 265	253	1 518
高雄	...	...	...	19	3	22	663	96	759
臺東	...	...	...	...	...	...	12	7	19
花蓮港	...	...	...	...	...	...	15	2	17
總計	2	1	3	277	64	341	5 856	911	6 767
大正十三年	...	...	...	578	112	690	7 892	1 176	9 068
同十二年	...	...	...	1 005	194	1 199	9 573	1 447	11 020
同十一年	...	...	...	1 294	232	1 526	10 859	1 611	12 470
同十年	...	...	...	1 626	280	1 906	12 319	1 758	14 077
同九年	...	...	...	2 006	327	2 333	13 563	1 894	15 457

481 阿片烟膏吸食

州及廳	本島人					
	死亡	廢烟	計	吸食特許人員千=付		
				死亡	廢烟	
臺北	738	42	780	69.14	3.93	
新竹	384	30	414	65.36	5.11	
臺中	573	18	591	76.00	2.89	
臺南	446	30	476	77.02	5.18	
高雄	312	15	327	84.05	4.04	
臺東	5	1	6	67.57	13.51	
花蓮港	11	1	12	122.22	11.11	
總計	2 469	137	2 606	73.14	4.06	
大正十三年	2 567	269	2 836	70.08	7.34	
同十二年	2 429	197	2 626	61.55	4.99	
同十一年	2 603	186	2 789	61.82	4.42	
同十年	2 757	313	3 070	61.37	6.97	
同九年	3 788	212	4 000	78.90	4.41	

食特許者

大正十四年末

五十歳以上	六十歳以上			七十歳以上			合計		
	男	女	計	男	女	計	男	女	計
4 068	636	4 704	2 368	396	2 764	688	157	845	9 144
84	7	91	13	2	15	...	...	...	1 530
2 344	213	2 557	1 559	142	1 701	614	65	679	33 958
3 041	489	3 530	1 663	344	2 007	488	154	642	5 875
2 130	350	2 480	1 087	240	1 327	276	76	352	1 165
1 404	236	1 640	846	200	1 046	197	48	245	7 539
18	7	25	16	8	24	4	2	6	13
39	11	50	16	3	19	2	2	4	114
13 044	1 942	14 986	7 555	1 333	8 888	2 269	504	2 773	4 850
147	17	164	16	6	22	...	3	3	941
13 575	2 027	15 602	7 391	1 347	8 738	2 055	474	2 529	5 791
161	14	175	21	7	28	3	2	5	114
14 000	2 089	16 089	7 353	1 296	8 649	2 033	471	2 504	5 791
155	16	171	26	4	30	4	3	7	25
14 446	2 140	16 586	7 676	1 402	9 078	1 980	465	2 445	5 791
163	19	182	24	6	30	4	3	7	139
14 839	2 236	17 075	7 838	1 469	9 307	2 052	498	2 550	5 791
176	22	198	27	7	34	4	4	8	25
15 498	2 348	17 846	8 152	1 539	9 691	2 147	528	2 675	5 791
166	21	187	31	7	38	2	3	5	139

特許者異動

大正十四年

本島立退	死亡	廢烟	期間滿了	其ノ他	計	吸食特許人員千=付	
						死亡	廢烟
12	11	2	...	...	25	30.73	5.59
...	1	...	...	...	1	166.67	...
3	5	...	...	...	8	384.62	...
2	2	...	...	...	4	14.39	...
14	1	...	...	...	15	14.08	...
...	...	...	...	...	...	...	...
...	1	...	...	...	1	71.43	...
31	21	2	...	...	54	34.77	3.31
15	18	9	...	...	42	27.36	13.68
31	15	55	13	...	114	21.37	78.35
54	19	14	19	1	107	23.26	17.14
52	35	11	...	5	103	38.46	12.09
61	49	7	...	29	146	48.04	6.86

482 阿片烟膏吸食

州、廳及種族	二十歳以上	三十歳以上			四十歳以上			男
	女	男	女	計	男	女	計	
臺北 {本島人.....}	...	...	...	...	76	13	89	211
{支那人.....}	1	...	...	1	2	1	3	5
新竹 {本島人.....}	...	...	...	...	23	2	25	103
{支那人.....}	...	...	...	...	...	...	...	1
臺中 {本島人.....}	...	1	...	1	53	8	61	187
{支那人.....}	...	...	...	...	...	...	...	3
臺南 {本島人.....}	...	...	...	...	44	6	50	154
{支那人.....}	...	...	...	...	2	...	2	...
高雄 {本島人.....}	...	3	...	3	33	6	39	94
{支那人.....}	...	...	...	...	1	...	1	...
臺東 {本島人.....}	...	...	...	...	1	...	1	1
花蓮港 {本島人.....}	...	...	...	...	...	1	1	3
{支那人.....}	...	...	...	...	1	...	1	...
總計 {本島人.....}	...	4	...	4	230	36	266	753
{支那人.....}	...	1	...	1	6	1	7	9
大正十三年 {本島人.....}	...	14	2	16	287	39	326	808
{支那人.....}	...	3	...	3	10	...	10	2
同十二年 {本島人.....}	...	19	...	19	324	42	366	721
{支那人.....}	...	1	...	1	6	1	7	3
同十一年 {本島人.....}	...	28	3	31	376	50	426	758
{支那人.....}	...	1	...	1	7	1	8	6
同十年 {本島人.....}	...	44	9	53	448	57	505	839
{支那人.....}	2	4	1	5	16	...	16	8
同九年 {本島人.....}	...	103	8	111	762	103	865	1084

大正九年ハ支那人ノ調査ヲ缺ク

483 阿片烟膏吸食者平均

州及廳	一月	二月	三月	四月	五月
臺北.....	0.92	0.93	0.93	0.93	0.93
新竹.....	0.76	0.77	0.76	0.76	0.76
臺中.....	0.81	0.83	0.81	0.80	0.80
臺南.....	0.95	0.98	0.99	0.98	0.98
高雄.....	0.97	0.98	0.98	0.96	0.96
臺東.....	1.03	1.00	1.06	1.11	1.11
花蓮港.....	0.91	0.91	0.92	0.91	0.95
平均.....	0.87	0.86	0.89	0.88	0.89
大正十三年.....	0.86	0.86	0.86	0.86	0.87
同十二年.....	0.85	0.87	0.87	0.88	0.88
同十一年.....	0.91	0.91	0.97	0.92	0.90
同十年.....	0.94	0.97	0.94	0.99	0.92
同九年.....	0.97	0.99	0.99	0.99	1.00

本表ハ本島人及支那人ノ平均吸食量ナリ

特許者死亡

大正十四年

五十歳以上	六十歳以上			七十歳以上			合計			
	女	計	男	女	計	男	女	計	男	女
26	237	223	22	245	142	25	167	652	86	738
...	5	1	...	1	1	...	1	10	1	11
13	116	131	14	145	90	8	98	347	37	384
...	1	...	...	...	...	...	...	1	...	1
23	210	137	29	166	106	29	135	484	89	573
...	3	1	...	1	1	...	1	5	...	5
23	177	134	18	152	54	13	67	386	60	446
...	...	...	...	...	...	...	...	2	...	2
10	104	89	19	108	50	8	58	269	43	312
...	...	...	...	...	...	...	...	1	...	1
2	3	...	1	1	...	...	...	2	3	5
1	4	3	...	3	3	...	3	9	2	11
...	...	...	...	...	...	...	...	1	...	1
98	851	717	103	820	445	83	528	2,149	320	2,469
...	9	2	...	2	2	...	2	20	1	21
91	899	708	112	820	417	88	505	2,234	332	2,566
...	2	3	...	3	...	...	...	18	...	18
102	823	700	96	796	344	82	426	2,107	322	2,429
...	3	4	...	4	...	...	...	14	1	15
122	880	724	119	843	347	76	423	2,233	370	2,603
...	7	2	...	2	...	...	...	16	3	19
103	942	735	125	800	327	70	397	2,392	364	2,757
...	8	2	...	2	1	1	2	31	4	35
160	1,244	936	132	1,068	400	100	500	3,285	503	3,788

均一人一日吸食量

大正十四年

六月	七月	八月	九月	十月	十一月	十二月	平均
0.93	0.93	0.94	0.95	0.96	0.97	0.98	0.94
0.76	0.77	0.80	0.79	0.80	0.81	0.82	0.78
0.80	0.78	0.81	0.81	0.81	0.81	0.81	0.81
0.96	0.94	0.95	0.95	0.97	0.98	1.05	0.97
0.94	0.93	1.00	0.99	0.95	0.95	0.97	0.97
1.07	0.97	1.00	0.97	0.95	1.00	1.01	1.02
0.91	0.86	0.89	0.88	0.89	0.89	0.93	0.91
0.88	0.88	0.89	0.89	0.89	0.90	0.93	0.90
0.87	0.87	0.87	0.87	0.87	0.88	0.89	0.87
0.87	0.87	0.87	0.87	0.86	0.86	0.86	0.87
0.90	0.89	0.88	0.88	0.87	0.86	0.87	0.90
0.91	0.90	0.88	0.88	0.89	0.89	0.91	0.93
0.99	0.98	0.97	0.99	1.00	1.00	1.01	?



485 海 港 檢 疫

Table with columns for month and port (基隆, 淡水, 高雄), ship types (軍艦, 汽船, 帆船, 其他), and counts (隻數, 噸數). Includes a summary row for '總計' and a section for '大正十三年'.

表中ノ基隆ハ臺北州港務部、淡水ハ同淡水支部又高雄ハ高雄州港務部ノ略稱ナリ (ハ)ハ發航地朝鮮ナリ

XXI 財 政

486 臺灣總督府歲入

Table with columns for '科目' (科目), '預算' (預算), '現計' (現計), and '決算' (決算). Lists various income categories like '田租', '酒稅', '郵便收入', '官業官財產收入', and '印紙收入'.

486 臺灣總督府歲入

Table of Taiwan Governor's Office Income (歲入) for 1925-1926. Columns include Budget (預算), Current (現計), and Final (決算) for various years. Rows list categories like 'Miscellaneous Income' (雜收入), 'Official Property' (官有物拂下代), 'Public Bonds' (公債金), and 'Interest' (貸付金利息).

487 臺灣總督府歲出

Table of Taiwan Governor's Office Expenditure (歲出) for 1925-1926. Columns include Budget (預算), Current (現計), and Final (決算) for various years. Rows list categories like 'Social Welfare' (神祉費), 'Governor's Office' (總督府), and 'Police' (警察官及司獄官).

487 臺灣總督府歲出

Table of Taiwan Governor's Office Expenditure (歲出) for 1925-1926. Columns include Budget (預算), Current (現計), and Final (決算) for various years. Rows list categories like 'Governor's Office' (總督府), 'Police' (警察費), 'Tax Collection' (租稅徵收費), 'Local Offices' (地方廳), 'Customs' (稅關), 'Harbor' (港務所), 'Courts' (法院), 'Prison' (監獄), and 'Penitentiary' (刑務所).

487 臺灣總督府歲出

Table of government expenditures for Taiwan, categorized by department (e.g., 醫院, 中央研究所, 教育費) and item (e.g., 俸給, 事務費). It includes columns for 預算, 現計, and 決算 across multiple years (大正十五年 to 大正十七年).

487 臺灣總督府歲出

Continuation of government expenditures table, including categories like 經常部 (e.g., 預備金, 養生院) and 臨時部 (e.g., 事業費, 招魂社新營費). It includes columns for 預算, 現計, and 決算 across multiple years (大正十五年 to 大正十七年).

487 臺灣總督府歲出.....續

科 目	預算		現 計		決 算		
	大正十 五年度	大正十 四年度	同 十 三年度	大正十 二年度	同 十 一年度	同 十 年度	
治水事業計畫費	117 596	...	...	...	...	...	...
官有地整理費	201 829	...	...	...	...	...	...
山地道路開闢及據點其他建設費	85 000	...	...	...	...	...	...
灌溉及排水事業計畫費	176 963	...	...	...	...	...	...
東部地方開發計畫費	62 372	...	...	...	...	...	...
海日船溜補修費	15 000	...	11 807	...	...	...	...
南支那及南洋施設費	765 000	760 923	899 722	896 915	848 876	828 390	...
第二期河川調查費	...	...	36 587	16 722	...	...	...
河川調查費	...	29 697	...	...	...	...	...
無線電信施設費	525 187	365 731	180 773	81 204	...	...	...
高等學校修繕費	199 949	193 782	5 614	...	...	...	...
土場天送坤間鐵道買取費	246 984	246 733	100 000	...	...	...	...
永代借地權及地上物買取費	...	78 511	...	...	...	...	...
大學創設準備費	...	41 629	...	...	...	...	...
計	11 606 997	8 447 389	8 756 837	11 829 740	20 416 496	24 587 471	
俸 給	129 713	75 705	...	...	...	...	...
事務費	47 087	46 578	...	...	...	...	...
事業費	1 174 188	907 610	...	...	...	...	...
苗圃養成費	...	...	351 414	387 143	413 057	466 976	...
包圃草苗養成費	...	...	...	...	18 734	17 566	...
農業獎勵費	...	...	24 206	24 234	64 431	141 090	...
茶業獎勵費	...	...	160 320	133 947	132 516	111 460	...
製茶販路擴張費	...	...	146 248	109 400	97 728	84 737	...
植物檢查費	...	...	53 484	43 658	40 508	47 040	...
保安林費	...	...	46 029	51 299	68 770	126 952	...
民林監督獎勵費	...	...	43 301	50 004	71 739	77 369	...
熱帶經濟植物獎勵費	...	...	...	...	7 918	11 121	...
水產試驗及調查費	...	...	141 317	144 584	124 766	170 467	...
獸疫豫防費	...	...	29 500	28 658	26 037	26 674	...
害蟲驅除豫防費	...	...	129 477	128 116	142 670	163 525	...
展覽會及共進會出品費	...	...	19 677	14 788	51 649	201 951	...
製茶檢查費	...	...	13 993	14 882	...	...	...
移出米檢查費	...	...	26 537	13 619	...	...	...
計	1 350 988	1 029 894	1 185 503	1 144 331	1 260 528	1 646 930	
地方費補助	1 041 668	959 167	1 289 532	1 590 239	1 055 491	...	...
官有溪埤圳工事費補助	...	...	...	...	...	2 000 000	...
嘉南大圳工事費補助	1 400 000	2 200 000	1 500 000	1 500 000	2 200 000	...	...
航海費補助	1 405 624	1 293 173	1 289 533	1 272 316	1 257 550	1 081 223	...
勸業補助	311 645	354 173	415 149	405 345	390 326	440 108	...
新竹街水道費補助	150 000	100 000	...	...	...	...	...
土地改良事業補助	121 380	121 380	...	...	...	...	...
私設鐵道補助	94 000	87 233	68 321	60 523	37 009	...	...
教育補助	16 000	16 000	23 370	24 900	24 900	24 900	...
教育事業補助	...	...	5 000	6 000	6 000	25 000	...
傳染病豫防費補助	288 226	201 440	329 470	25 130	148 072	117 250	...
橋梁架設費補助	123 400	...	...	...	...	...	...
計	4 951 943	5 332 565	4 920 377	4 884 453	5 119 349	3 688 481	
教育費補足	...	...	41 409	...	...	...	...
酒專賣創 業費	618 891	363 587	423 983	610 196	184 238	...	...
計	618 891	363 587	423 983	610 196	308 858	...	...

487 臺灣總督府歲出.....終

科 目	預算		現 計		決 算		
	大正十 五年度	大正十 四年度	同 十 三年度	大正十 二年度	同 十 一年度	同 十 年度	
社會事業費	...	...	71 363	64 394	68 787	...	...
學資臨時加給	...	2 202	510	...	...	...	...
植物檢查費補足	...	...	6 950	...	...	...	...
退職特別賜金	...	25 462	...	...	...	...	...
皇太子殿下遊御省啓請費	...	...	...	382 922	...	...	...
秩父宮殿下奉迎諸費	...	94 433	...	...	...	...	...
大學創設 準備費	3 200	68 918	...	...	...	...	...
俸 給	177 750	...	...	...	...	...	...
在外研究員費	...	...	...	...	...	...	...
計	249 863	...	...	...	...	...	...
臺北州廳舍其他風水害復舊費	...	...	...	...	...	196 006	...
臺北市內其他電信電話線 路其他風水害復舊費	...	...	...	...	...	23 167	...
鐵道鐵路其他風水害復舊費	...	23 641	592 187	12 225	329 873	94 238	...
新店溪堤防其他風水害復舊費	...	128 463	476 219	...	...	...	...
鹿田風水害復舊費補助	...	28 468	...	...	...	...	...
淡水河護岸其他風水害復舊費	...	...	...	...	5 780	41 437	...
林邊溪石堤其他風水害復舊費	...	...	...	29 089	405 924	...	...
電信電話線路其他風水害復舊費	...	...	...	9 785	18 477	...	...
電信電話線路其他風水害復舊費	...	38 492	41 226	...	...	...	...
當地交通路其他風水害復舊費	...	32 204	19 144	...	...	19 630	...
土木局基隆出張所宿 舍其他大災復舊費	...	...	24 591	...	...	...	...
縱貫鐵道鐵路其他風水害復舊費	...	671 200	...	...	...	...	...
淡水河堤防其他風水害復舊費	...	522 788	...	...	...	...	...
電信電話線路風水害復舊費	...	24 560	...	...	...	...	...
計	...	1 469 818	1 153 369	51 099	779 890	354 848	...
嘉南大圳組合工事費資金貸付金	4 808 000	...	...	...	...	...	...
合 計	23 586 687	16 765 350	16 560 304	18 967 136	27 953 912	30 277 730	
總 計	99 775 266	87 770 875	86 861 847	87 738 951	96 346 516	94 519 635	

488 臺灣官設鐵道用品資金特別會計歲入及歲出

科 目	預算		現 計		決 算		
	大正十 五年度	大正十 四年度	同 十 三年度	大正十 二年度	同 十 一年度	同 十 年度	
鐵道用品收入	2 999 900	2 339 593	1 548 245	1 954 605	2 251 959	2 030 257	
鐵道用品賣場代收收入	...	...	...	...	...	...	...
雜收入	100	26 747	29 885	51 675	46 358	56 639	
總 計	3 000 000	2 366 341	1 578 130	2 006 280	2 298 317	2 086 896	
鐵道用品費	3 000 000	2 406 109	1 551 217	2 039 007	2 227 708	2 118 784	



489 租 稅 收

Table of tax revenue (租 稅 收) by region (官 廳) including land tax (地租), tea tax (製茶稅), sugar tax (砂糖消費稅), liquor tax (酒稅), and district tax (區域稅). Includes sub-totals for various years from 1923 to 1929.

本表ハ臺灣總督府歳入ノ再掲ニシテ以下492表ニ至ル皆同シ  
砂糖消費稅ハ島内消費ノモノノミナリ

490 官 業 及 官 有 財

Table of public industry and public property revenue (官 業 及 官 有 財) by region (官 廳). Categories include postal/telephone revenue (郵便電信及電話收入), railway revenue (鐵道收入), salt revenue (食鹽收入), opium revenue (阿片收入), tobacco revenue (煙草收入), liquor revenue (酒收入), and forest revenue (森林作業者收入). Includes sub-totals for various years from 1923 to 1929.

入 現 計

大正十四年度

Table of current revenue (入 現 計) for the 14th year of the Taisho era. Categories include consumption tax (消費稅), oil tax (石油消費稅), income tax (所得稅), customs (關稅), and excise (噸稅). Includes sub-totals for various years from 1923 to 1929.

產 收 入 現 計

大正十四年度

Table of current production revenue (產 收 入 現 計) for the 14th year of the Taisho era. Categories include hospital revenue (醫院收入), education revenue (教科書收入),度量衡收入, judicial revenue (刑務所收入), forest revenue (森林收入), public land revenue (官有地小作料), public property revenue (官有物貸下料), railway revenue (臺灣官設鐵道用品資金過剩金繰入), and water rent revenue (水租收入). Includes sub-totals for various years from 1923 to 1929.

491 印紙收入、諸免許及手数料、

官廳	印紙收入			諸免許及 手数料	免許及手数料		稅關雜收入
	收入印紙	現金收入	計		免許及手数料	稅關雜收入	
總督府	...	517	517	...	...	...	
交通專賣稅關	3 101 696	...	3 101 696	...	134	...	
營林所	...	...	...	...	...	15 861	
營林所	...	...	...	...	...	...	
營林所	...	482	482	...	3 331	...	
營林所	...	...	...	...	727	...	
營林所	...	239	239	...	1 691	...	
營林所	...	...	...	...	1 003	...	
營林所	...	...	...	...	1 021	...	
營林所	...	...	...	...	165	...	
營林所	...	...	...	...	82	...	
總計	3 101 696	1 238	3 102 934	...	8 154	15 861	
大正十三年度	2 570 715	315	2 571 030	...	8 361	16 850	
同十二年度	2 623 467	1 122	2 624 589	7 896	...	20 049	
同十一年度	2 477 548	562	2 478 110	8 058	...	17 203	
同十年度	2 087 738	652	2 088 391	5 991	...	23 406	
同九年度	2 900 601	3 443	2 904 044	4 297	...	51 041	

492 官有物拂下代其ノ

官廳	官有物拂下代				
	物品	圖書	地所	建物	船舶
總督府	70 690	...	...	4 841	4 000
交通專賣稅關	36 548	...	...	64	150
營林所	46 989	...	...	621	...
營林所	1 181	...	...	396	...
營林所	829	...	...	...	...
營林所	2 919	...	156 930	180	...
營林所	829	...	24 215	...	...
營林所	703	...	55 561	...	...
營林所	879	...	29 162	561	...
營林所	1 627	...	281 784	...	...
營林所	46	...	6 342	...	...
營林所	402	...	25 893	...	...
總計	163 732	...	579 887	6 663	4 159
大正十三年度	187 789	...	692 289	5 005	219
同十二年度	173 910	...	704 271	7 372	1
同十一年度	126 492	...	662 395	10 336	61
同十年度	161 536	187 391	396 824	16 014	...
同九年度	128 276	116 825	713 612	2 461	20

雜收入並關稅受入金現計

大正十四年度

雜收入				雜收	期滿後 收入	計	關稅受入金	合計
懲罰及 沒收金	辨償金	小切手仕拂 未済金收入	大藏省預金部特 別會計ヨリ受入					
102 806	31 365	252	75 000	105 359	...	314 782	...	315 299
...	9 935	26	...	16 001	...	26 156	...	3 127 852
9 804	10 853	60	...	12 948	...	33 755	...	33 755
...	17	7	...	...	...	15 885	...	15 885
...	2 128	...	...	428	...	2 556	...	2 556
114 185	4 252	61	...	35 800	...	157 629	...	158 111
54 911	9 201	67	...	3 238	...	68 144	...	68 144
46 076	4 549	21	...	12 111	...	64 448	...	64 687
116 248	4 307	49	...	6 634	...	128 241	...	128 241
83 211	3 623	100	...	9 205	...	97 160	...	97 160
2 331	437	65	...	85	...	3 083	...	3 083
6 601	929	5	...	9 642	...	17 259	...	17 259
536 263	81 596	713	75 000	211 511	...	929 098	...	4 032 032
477 556	104 508	780	...	200 958	...	809 013	...	3 330 043
399 830	98 136	4 389	...	176 775	...	699 179	...	3 331 664
362 603	101 905	...	...	190 351	77	672 141	...	3 158 308
391 965	81 415	...	...	139 549	9	636 344	1 603 046	5 233 772
360 720	49 121	...	...	208 604	3	669 489	1 410 646	4 988 476

他臨時部歳入現計

大正十四年度

計	公債金特別 會計受入	返納金 据置貸金	前年度剩 餘金繰入	關稅減收補 填金受入	事業費資 金借入金	南洋開發組 合納付金	合計
36 771	...	...	...	...	...	...	36 771
47 610	...	...	...	...	...	...	47 610
1 577	...	...	...	...	...	...	1 577
829	...	...	...	...	...	...	829
160 029	...	...	...	...	...	...	160 029
25 044	...	10	...	...	...	...	25 054
56 264	...	30	...	...	...	...	56 294
30 602	...	119	...	...	...	...	30 721
283 411	...	...	...	...	...	...	283 411
6 388	...	...	...	...	...	...	6 388
26 385	...	3	...	...	...	...	26 388
754 441	...	162	26 752 950	...	...	...	27 507 553
885 302	...	21	23 358 610	915 046	3 200 000	...	28 358 979
885 554	13 674	...	17 074 005	...	7 000 000	...	24 973 233
799 286	13 272 808	18	17 515 950	...	...	...	31 583 064
751 815	15 903 410	2	24 941 737	...	...	...	41 596 970
961 194	8 970 708	210	27 842 405	...	...	26 520	37 801 037

493 租 稅 滯

Table with columns for '年度及種別' (Year and Category), '地 租' (Land Rent), '砂糖消費稅' (Sugarcane Consumption Tax), and '礦區稅' (Mining Area Tax). Rows include years from 1924 to 1909 with sub-categories for '處分' (Allocation) and '缺損' (Shortage).

本表ノ外前年度ヨリノ繰越額ヲ處分セシモノ次ノ如シ但シ大正九年度ニハ事實ナシ

Table with columns for '年度及種別' (Year and Category), '地 租' (Land Rent), '砂糖消費稅' (Sugarcane Consumption Tax), and '酒 稅' (Alcohol Tax). Rows include years from 1924 to 1909 with sub-categories for '處分' (Allocation) and '缺損' (Shortage).

494 廳 地 方 費

Table with columns for '科目' (Item), '總務長官' (General Affairs), '臺東廳' (Taido Prefecture), '花蓮港廳' (Hualien Port Prefecture), '計' (Total), and years from 1923 to 1920. Categories include '地租附加稅', '所得稅附加稅', '戶 稅', '營業稅', and '雜種稅'.

納 處 分

大正十四年度

Table with columns for '關 稅' (Customs), '官有地小作料' (Public Land Rental), '所得稅' (Income Tax), and '計' (Total). Rows show personnel and amounts for various categories.

Table with columns for '礦區稅' (Mining Area Tax), '官有地小作料' (Public Land Rental), '所得稅' (Income Tax), and '計' (Total). Rows show personnel and amounts for various categories.

歲 入 決 算

大正十四年度

Table with columns for '科目' (Item), '總務長官' (General Affairs), '臺東廳' (Taido Prefecture), '花蓮港廳' (Hualien Port Prefecture), '計' (Total), and years from 1923 to 1920. Categories include '雜種稅', '雜收入', '恩給法', and '國庫補助金'.

495 應地方費

科目	總務長官	廳東廳
地方廳		
事務費	421	44,220
公費		1,100
計	421	45,320
區長役場費		17,464
教育費	85,067	188,163
小公學校費		3,944
學事諸費		192,107
計	85,067	192,107
衛生費		23,877
公醫費		7,165
傳染病預防費		14,665
衛生諸費		2,047
計		23,877
水道費		
花蓮港水道費		
勸業費		11,185
社會事業費		2,185
救助費		155
公共浴場費		1,950
地方改良費		80
計		2,185
浮浪者收容費		9,694
廳地方費稅		6,134
事務費		4,679
調查委員費		340
交付金		1,109
計		6,134
罹災救助基金	10,000	
諸支出金	321	25,139
合計	95,808	333,105
營繕土木費		93,181
營繕費		44,408
土木費		48,773
里程圖測製費		
計		93,181
臨時部		193,104
防疫預防費		
補助費	19,237	39,561
災害費		60,362
計	19,237	193,104
總計	115,045	526,209

496 州費歲

科目	臺北州	新竹州	臺中州
地租附加稅	400,448	367,342	541,664
所得稅附加稅	41,602	9,615	58,423
戶稅	86,476	407,804	259,372
營業稅	577,693	140,657	251,378
物品販賣業稅	54,022	5,051	15,562
銀行業稅	2,092		
保險業稅	674	148	274
無盡業稅	36,401	6,169	19,762
貸付業稅	44,450	7,196	15,315
請負業稅	21,651	1,017	
鑛業稅	7,355	386	1,032
印刷業稅	1,436	101	370
寫真業稅			
製造業稅	175,891	44,888	161,299

歲出決算

大正十四年度

花蓮港廳	計	大正十三年度	同 十二年度	同 十一年度	同 十年度
55,247	99,888	113,277	120,713	100,665	85,149
1,099	2,199	2,100	2,100	2,009	2,039
56,346	102,087	115,377	122,813	102,675	87,248
12,680	30,144	30,413	30,412	29,419	28,700
239,866	513,096	516,818	477,333	463,925	444,557
4,519	8,463	8,164	8,926	8,685	5,569
244,385	521,559	524,982	486,259	472,611	450,127
6,458	13,618	14,004	14,392	12,588	12,018
28,878	43,543	44,105	45,169	55,821	70,729
2,723	4,975	4,975	4,896	7,455	5,680
38,054	61,931	63,084	64,457	75,861	88,427
21,458	21,458	25,332	34,676	41,525	41,581
10,358	21,543	20,730	12,654	16,536	12,737
2,258	2,413	2,534	2,193	2,684	2,407
1,457	3,407	3,562	2,836	1,721	1,288
57	137				
2,185	3,772	6,096	5,028	4,405	3,695
9,694	9,694	9,825	9,825	12,224	12,619
7,869	12,548	12,605	11,860	12,398	11,443
822	1,168	1,145	1,212	996	972
3,702	4,810				
12,392	18,525	13,750	13,072	13,395	12,415
	10,000	10,000	10,000	10,000	10,000
38,085	63,545	69,015	58,529	91,601	70,615
437,530	866,443	888,602	847,726	870,347	818,163
42,507	86,915	102,012	89,079	165,332	344,948
31,598	80,370	99,467	69,430	167,092	55,726
74,104	167,285	201,479	158,508	332,424	401,215
56,302	115,100		781	485	1,242
8,481	68,842	138,817	96,102	144,474	101,808
		4,060	10,877	80,630	35,924
138,887	351,228	344,356	266,268	558,015	540,279
576,417	1,217,671	1,232,958	1,113,993	1,428,362	1,358,442

入 決算

大正十四年度

臺南州	高雄州	計	大正十三年度	同 十二年度	同 十一年度	同 十年度
462,069	347,871	2,119,324	2,113,894	2,088,342	2,065,801	2,053,354
79,799	60,582	250,020	184,980	158,127	162,038	249,649
315,811	143,829	1,212,792	1,661,483	1,629,496	1,860,257	2,009,538
252,126	147,824	1,369,678	1,215,782	1,178,949	1,775,816	2,012,014
11,956	6,796	93,388	92,317	93,843	115,610	108,842
		2,092	2,318	2,982	4,069	6,822
206	134	1,437	1,220	1,143	1,084	758
22,145	17,790	102,267	102,197	114,071	179,467	221,282
16,907	11,913	95,782	103,577	114,310	176,891	186,579
		22,668	21,542	20,201	22,503	34,900
1,140	583	10,496	9,573	9,359	12,131	8,554
485	373	2,765	2,823	2,572	3,882	3,215
240,507	151,594	774,180	599,415	552,485	664,738	1,041,818

496 州 費 歲

科目	臺北州	新竹州	臺中州
	円	円	円
倉庫業稅.....	970	30	66
運送業稅.....	105 855	9 957	23 289
周旋業稅.....	2 918	207	135
代理商業稅.....	11 848	323	683
仲立業稅.....	2 641	91	271
間屋業稅.....	30 758	228	11 203
信託業稅.....	603	...	7
兩替業稅.....	9	...	...
貨座數業稅.....	25 907	16	5 598
旅人宿業稅.....	11 543	2 199	5 659
料理店業稅.....	37 600	2 583	10 225
飲食店業稅.....	14 128	3 159	4 916
席賃業稅.....	148	...	...
計.....	1 166 185	224 406	527 047
湯屋稅.....	560	60	102
理髮稅.....	3 284	2 049	3 543
私法人建物稅.....	36 656	5 789	12 973
船隻稅.....	9 818	915	682
車 稅.....	84 514	27 047	97 031
自動車稅.....	1 969	560	935
鹽 稅.....	1 104	1 017	2 013
遊藝師匠稅.....	160	25	57
遊藝稼入稅.....	699	96	459
併儉稅.....	642	888	563
藝妓稅.....	27 498	1 899	6 846
賭博稅.....	39	...	...
遊技場稅.....	1 050	203	766
興行稅.....	3 767	1 409	2 399
屠畜稅.....	369 816	242 021	379 701
遊興稅.....	146 008	5 160	21 975
特別所得稅.....	11 634	212	501
市場稅.....	...	...	...
計.....	699 213	289 350	530 545
計.....	2 393 924	1 298 516	1 917 052
經常部 分 賦 金.....	87 454	...	160 000
財產收入 { 不動產 { 土地貸下料.....	12 976	6 167	9 677
{ 家賃貸下料.....	44 244	...	...
{ 計.....	57 221	6 167	9 677
{ 動產收入.....	...	...	...
{ 計.....	57 221	6 167	9 677
授業料.....	109 035	14 404	41 015
使用料.....	259 476	107 447	143 830
手数料.....	60 898	58 008	100 029
公設賃鋪收入.....	...	...	...
公設浴場收入.....	...	...	...
利 子.....	43 189	15 536	14 063
賠償及弁償金.....	86	396	36
州吏員及職員納金.....	407	198	429
中等學校生徒委託料.....	33 796	1 549	5 577
不用物品賣拂代.....	2 572	...	...
製作品、生産物賣拂代.....	16 129	...	2 983
延滞金.....	20 601	901	1 924
雜 入.....	5 176	2 259	10 781
繰入金.....	...	...	...
貸下料.....	...	294	...

入 決 算.....續

臺南州	高雄州	計	大正三十年度	同 二十年度	同 十一年度	同 十年度
			円	円	円	円
98	668	1 832	2 025	2 876	6 123	6 347
18 983	43 310	201 394	175 728	163 040	240 183	377 691
266	217	3 744	3 694	3 552	5 519	4 506
1 394	2 205	15 953	17 151	13 129	24 645	21 056
312	377	3 693	1 540	1 504	1 659	2 185
7 906	3 688	53 733	49 524	48 028	81 917	103 763
...	93	703	673	871	1 374	688
122	...	131	9	9	20	26
13 097	10 643	55 260	53 756	55 698	85 755	96 799
5 532	3 266	28 199	27 276	27 454	40 075	39 757
19 089	17 116	86 702	72 296	74 689	112 757	129 618
5 187	4 558	31 949	28 388	28 491	39 708	39 607
...	...	148	170	248	324	112
617 459	423 098	2 958 195	2 582 994	2 509 505	3 596 249	4 469 819
146	156	1 024	1 063	1 002	1 046	1 019
3 591	2 751	15 218	14 319	13 545	13 674	12 539
23 917	22 975	102 309	105 020	106 485	105 160	48 629
2 164	12 208	25 787	26 154	25 884	29 673	30 496
174 141	146 299	529 032	466 194	431 386	424 580	405 542
518	853	4 831	3 282	1 720	1 920	1 723
2 007	1 103	7 244	7 320	7 384	8 109	8 651
124	90	455	449	406	454	477
294	279	1 826	1 694	1 618	1 838	1 932
443	160	2 695	2 329	2 048	2 348	2 369
25 102	16 422	77 767	70 037	69 559	85 571	103 342
12	...	51	34	25	24	27
812	1 099	3 928	2 892	2 734	2 694	2 462
2 985	1 878	12 438	10 143	9 757	10 490	12 586
410 891	255 866	1 658 295	1 653 474	1 630 637	1 593 736	1 574 575
46 884	37 192	257 219	227 441	248 824	311 736	485 560
12 816	1 963	27 127	24 957	9 989	335	...
9	...	9	1 004	698	95	241
706 655	501 292	2 727 255	2 617 815	2 563 701	2 593 481	2 692 167
2 181 992	1 476 172	9 267 655	9 161 165	8 949 171	10 277 826	11 564 527
146 424	81 270	475 148	492 209	591 416	711 260	829 752
19 840	8 621	57 290	...	31 223	24 946	...
708	14 298	59 251	101 081	56 024	65 083	7 104
20 558	22 919	116 541	...	87 317	90 030	...
...	...	...	...	...	4	810
20 558	22 919	116 541	101 081	87 317	90 033	7 914
58 337	14 722	237 513	209 593	173 014	140 810	105 977
218 772	124 066	853 590	128 154	148 672	93 698	107 542
22 632	32 906	274 468	241 631	188 512	174 133	162 220
...	...	...	...	...	64 346	49 202
...	...	...	8 707	6 444	7 531	9 441
9 546	6 923	89 257	101 239	76 457	72 789	111 062
1 295	...	1 813	1 948	2 705	2 910	2 232
338	273	1 645	1 606	726	...	...
25 453	1 488	67 893	79 875	126 883	202 693	191 237
1 106	96	3 774	5 131	8 025	2 236	...
4 681	4 705	28 498	27 015	18 957	8 893	...
6 640	1 820	31 887	24 722	28 746	24 172	6 411
623	16 473	35 311	30 927	42 161	40 402	39 321
...	...	...	...	133 855	377 755	7 890
...	...	294	1 267	773	1 924	81 513

496 州 費 歳

科目		臺北州	新竹州	臺中州	
經常部	雜收入				
	過年度收入			5 372	
	水道給水料				
	水道雜收入				
	埤圳主權讓渡代償金				
	積立金利息				
	娼妓治療費收入				
	計	551 363	200 991	326 035	
	合計	3 089 961	1 505 674	2 412 763	
臨時部	繰越金	1 147 596	460 444	510 111	
	教育費補助金	3 511		756	
	衛生費補助金	76 145	11 086	27 207	
	勸業費補助金	20 181	9 186	8 480	
	社會事業費補助金	6 000	4 230	5 775	
	經費不足補助金				
	營業稅課減補助金				
	蕃地道路維持費補助金				
	土木費補助金				
	改良漁船新造補助金				
	其ノ他補助金				
		計	105 787	24 452	42 218
	財產賣	不動產賣拂代	3 209	599	
	拂代	動產賣拂代			
	計	3 209	599		
寄附金		23 200			
州債				83 722	
公設實業資金繰入					
	合計	1 279 792	485 494	636 051	
總計		4 369 753	1 991 168	3 048 814	

497 州 費 歳

科目		臺北州	新竹州	臺中州	
經常部	神社費		2 562	5 062	
	廳費	事務費	48 299	14 545	26 640
		俸給及諸給	125 678	70 806	110 551
		旅費	19 865	16 443	13 907
		給與金	110		
		修繕費	2 634	9 801	7 018
	公費	7 192	5 398	7 200	
		計	203 758	116 994	165 317
	郡役所費	事務費	18 199	11 975	19 262
		俸給及諸給	57 383	37 378	51 383
		旅費	15 852	10 718	17 930
修繕費		4 211	2 817	5 373	
		計	95 645	62 889	93 948

入 決 算

臺南州	高雄州	計	大正十四年度			
			大正十三年度	同 十二年度	同 十一年度	同 十年度
			5 372	7 114		
			26 795	74 498	22 729	
	12 500	12 500	12 500	33 163	33 163	
	911	911				1 089
349 424	216 882	1 644 695	906 316	1 070 706	1 349 893	875 116
2 698 398	1 797 244	11 504 040	10 660 771	10 698 610	12 429 012	13 277 308
487 684	354 858	2 960 692	2 987 293	3 608 915	3 568 140	2 869 052
		4 267	4 996	2 196	2 448	
56 729	19 972	191 089	58 494	133 432	101 539	79 096
8 083	4 230	50 110	41 393	24 912	22 573	
6 300	4 500	26 805	22 700			
	80 000	80 000	80 000			
			163 530	490 593		
						41 600
						20 750
						13 000
				93 000		
71 112	108 702	352 271	371 113	744 133	139 560	154 446
3 239	3 999	11 045	7 222	28 801	71 827	30 265
			169	6 672	41 112	24 557
3 239	3 999	11 045	7 391	35 473	112 939	54 823
	226	23 426	13 275	8 601	69 919	21 187
		83 722	75 700		31 300	161 523
					70 800	276 950
				200 000		
562 034	467 785	3 431 156	3 454 772	4 597 122	3 992 657	3 537 982
3 260 432	2 265 029	14 935 196	14 115 543	15 295 732	16 421 670	16 815 290

出 決 算

臺南州	高雄州	計	大正十四年度			
			大正十三年度	同 十二年度	同 十一年度	同 十年度
5 124		12 748	13 543	10 248	7 748	248
19 264	22 329	131 077	146 583	186 628	263 797	225 657
75 898	52 379	435 292	450 617	424 012	344 873	339 284
7 563	19 199	76 977	115 753	204 359	207 327	238 677
		110	405	210	480	240
4 002	1 469	24 924	28 780	45 101	67 377	57 685
7 537	7 187	34 514	38 319	38 365	38 230	41 604
114 264	102 562	702 894	780 457	898 675	922 084	903 147
22 244	12 669	84 349	99 139	119 001	137 493	159 030
58 929	36 329	241 402	258 885	253 097	232 399	208 874
27 328	11 708	83 595	119 964	198 450	206 672	222 698
3 407	2 796	18 605	25 984	49 915	43 239	43 621
111 907	63 501	427 891	503 977	611 463	619 803	634 223

497 州 費 歲

出 決 算.....續

科 目		臺北州	新竹州	臺中州	
土木費	道路橋樑費	58 013	48 961	25 525	
	治水堤防費	2 220	1 791	4 247	
	測量費	1 698	1 881	1 831	
	蕃地道路維持費	...	...	...	
	渡船費	...	1 600	...	
	計	61 932	54 233	31 603	
教育費	小公學校費	1 218 568	675 712	1 079 748	
	中學校費	68 179	22 143	27 997	
	商業學校費	24 279	...	15 569	
	工業學校費	86 923	...	...	
	農林學校費	...	...	...	
	高等女學校費	107 837	12 910	29 453	
	女子高等普通學校費	...	...	...	
	高等普通學校費	...	...	...	
	盲啞學校費	...	...	...	
	盲人公學校費	...	...	...	
	學事諸費	5 648	21 704	31 050	
	學校職員給與金	11 339	...	11 731	
	國庫納金	6 972	3 983	5 577	
	圖書館費	...	1 653	4 350	
	幼稚園費	...	2 772	3 891	
	教育博物館費	...	...	3 804	
	計	1 529 805	740 877	1 213 170	
衛生及病院費	公醫費	16 844	11 023	14 749	
	傳染病預防費	33 620	10 386	11 208	
	麻刺利亞防疫費	29 808	6 075	29 377	
	避病院費	...	...	...	
	婦人病院費	18 683	...	4 613	
	養生院費	...	...	...	
	保健調查費	...	...	...	
	衛生諸費	9 728	9 330	13 740	
		計	108 683	36 813	73 687
	水道費	事務費	...	...	...
事業費		...	...	...	
	計	...	...	...	
公園費	...	...	...		
勸業費	勸業諸費	83 530	50 535	48 842	
	陳列場費	...	...	3 309	
	米種改良費	...	...	...	
	農事試驗場費	19 927	...	42 956	
	水產試驗場費	51 498	...	...	
	計	155 015	50 535	90 108	
地方改良費	...	...	...		
社會事業費	地方改良費	16 830	1 566	6 742	
	救助費	...	...	...	
	公股賃補費	5 192	98	1 924	
	公股浴場費	12 583	...	...	
	公共住宅費	13 863	...	...	
	調查費	...	...	...	
	方面委員費	6 442	4 210	...	
	計	38 080	4 308	1 924	
協議會費	費用雜費	761	400	708	
	諸給	125	71	160	
	議場費	898	323	1 309	
	計	1 784	794	2 177	

臺南州	高雄州	計	大正十三年度	同 十二年度	同 十一年度	同 十年度
66 898	50 646	260 043	243 444	280 468	393 477	448 173
...	8 040	16 298	23 802	27 665	20 306	23 170
950	2 405	8 765	15 608	16 470	21 997	15 744
858	1 200	3 658	...	...	...	30 782
68 705	62 291	278 764	285 750	328 597	441 068	523 350
1 084 851	830 183	4 889 002	4 742 965	4 431 182	4 139 048	3 673 313
66 882	26 110	211 311	220 239	206 990	209 950	101 850
...	...	39 848	40 263	45 142	54 247	62 521
...	...	86 923	81 446	81 311	120 463	147 412
23 761	12 005	35 767	32 627	28 463	26 697	47 303
58 374	19 747	228 381	230 090	198 378	200 714	111 122
...	...	...	...	...	...	86 453
13 519	...	13 519	13 459	12 168	9 350	28 300
20 637	26 946	105 984	125 236	166 105	241 528	10 042
12 985	...	36 055	18 067	9 634	10 622	232 661
6 070	...	22 603	21 949	19 254	16 781	17 935
...	...	6 002	3 782	2 532	2 167	...
...	...	6 663	6 069	4 456	62	...
4 284	...	8 088	4 612	1 333	...	...
1 291 363	914 991	5 690 206	5 540 802	5 206 948	5 031 635	4 528 744
19 867	16 629	79 112	80 978	87 219	87 276	86 316
45 393	33 626	134 233	98 766	151 384	244 339	170 951
49 161	28 820	143 240	137 607	154 603	156 463	120 988
...	...	...	13 509	...	13 560	9 496
...	...	...	...	...	...	1 406
12 935	6 502	42 733	44 084	46 545	47 007	43 846
...	...	...	18 340	20 120	20 863	19 053
...	...	...	...	...	...	5 430
20 864	15 416	69 078	69 256	74 945	84 994	63 545
148 221	100 993	468 396	462 539	534 817	654 502	521 032
...	...	...	27 018	36 019	34 027	27 795
...	...	...	134 657	257 711	273 740	145 069
...	...	...	161 675	293 730	307 767	172 864
...	...	3 634	6 645	5 568	3 573	12 102
57 255	80 067	315 289	395 801	407 617	333 399	255 528
5 940	...	9 249	11 663	11 663	8 461	9 427
31 854	...	31 854	...	33 411	...	...
50 043	19 447	132 373	111 864	55 806	...	...
...	...	51 498	21 659	...	...	...
145 092	99 513	549 263	540 977	508 496	341 859	264 955
29 158	2 866	57 222	...	...	...	...
...	...	...	44 141	38 049	38 847	26 518
2 633	2 070	11 917	8 924	8 922	10 438	13 347
3 140	...	15 723	16 248	19 407	21 718	16 293
...	...	13 863	14 511	16 643	19 720	17 277
...	...	...	...	...	10 541	14 275
4 993	4 497	20 141	21 222	...	...	...
...	995	921	...	67	...	...
10 766	7 561	62 638	106 169	83 089	100 765	87 710
976	652	3 497	3 127	4 504	6 039	4 338
132	15	503	204	300	347	768
674	1 234	4 433	3 791	4 326	6 995	5 959
1 782	1 901	8 437	7 181	9 129	13 381	11 054

497 州 費 歲

出 決 算.....續

科 目	臺北州	新竹州	臺中州
州稅取扱費	51 916	16 762	40 389
徵收費.....	...	...	...
稅務出張所費.....	...	...	...
交付金.....	74 044	38 208	52 352
調查委員費.....	...	...	...
滯納處分費.....	19	1	2
雜費.....	...	...	...
計	125 979	54 971	92 742
財產管理費	3 364	4 664	4 194
管理費.....	...	...	...
諸稅及負擔.....	6 255	838	1 785
計	9 619	5 501	5 979
諸支出金	122 764	90 947	78 018
水利改良費	...	...	...
水利調查費.....	...	...	...
軍需工業動員法施行費.....	...	...	...
基本財產造成費.....	...	552	...
名所舊蹟保存費.....	...	37	...
墓地事件費.....	...	...	...
警察費	...	...	...
保安費.....	...	...	...
屠場管理費	35 384	17 682	22 533
管理費.....	...	...	...
交付金.....	3 053	4 223	...
計	35 384	20 736	26 756
合 計	2 508 969	1 244 314	1 887 234
營繕費	162 791	100 024	80 393
土木費.....	...	...	...
各所修繕費.....	13 191	...	...
道路橋梁費.....	50 762	32 568	28 402
治水堤防費.....	40 254	...	...
砂利採取費.....	...	...	...
水道取入口移動吸水設備費.....	...	...	...
水道敷設費.....	...	...	...
災害復舊費.....	65 668	...	27 554
港灣費.....	22 090	...	...
水道費.....	1 680	...	...
河川費.....	...	...	12 676
調查及測量費.....	...	...	3 955
里程圖及管內圖調製費.....	1 455	...	...
計	357 891	132 592	152 981
郡役所營繕費.....	5 718	...	35 480
衛生病院費	96 038	...	14 046
傳染病豫防費.....	2 498	...	...
衛生諸費.....	...	11 558	12 991
麻刺利亞防濕地物整理費.....	98 596	11 558	27 037
計	98 596	11 558	27 037
勸業費	47 957	5 541	5 454
勸業諸費.....	...	...	...
諸調查費.....	...	...	...
造林費及同獎勵費.....	...	...	...
砂防造林費.....	...	...	...
獻殺費.....	...	...	...
計	47 957	5 541	5 454
街庄吏員講習會費.....	...	...	...
補助及寄附.....	239 182	224 688	106 865
州債金	60 500	41 398	...
償還金.....	16 721	...	...
利子.....	77 221	41 398	...
計	77 221	41 398	...

臺南州	高雄州	計	大正十三年度	同 十二年度	同 十一年度	同 十年度
56 260	38 966	204 293	203 620	213 291	227 563	106 825
53 807	43 121	261 032	232 325	239 839	262 323	102 287
1 400	62	1 400	4 600	4 638	4 671	7 190
110 968	82 149	456 809	440 563	457 818	494 589	471 338
3 000	7 878	23 100	25 927	22 356	16 158	5 414
3 575	1 692	14 146	14 987	13 599	17 397	38 627
6 576	9 571	37 246	40 914	35 955	33 555	44 041
86 467	76 553	454 750	435 718	563 720	742 855	712 535
...	10 132	10 132	12 412	12 299	...	...
...	...	...	1 222	3 344	3 829	3 998
...	...	552	1 167	2 145	2 414	4 775
...	...	37	43	...	2 679	...
...	...	...	...	...	...	112 128
...	...	...	...	...	...	3 215
32 280	20 858	128 738	...	...	...	...
5 849	1 242	14 367	...	...	...	...
38 128	22 100	143 104	...	...	...	...
2 168 522	1 556 684	9 365 723	9 342 784	9 566 040	9 724 106	9 011 469
171 560	20 682	535 451	463 156	836 721	955 568	1 402 659
...	...	...	12 349	...	...	79 926
...	...	...	13 191	...	17 757	15 153
69 960	3 750	185 442	187 206	288 095	509 030	615 111
...	...	40 254	6 487	4 967	23 532	52 173
...	...	...	4 119	19 920	...	...
...	...	...	...	9 390	...	...
...	...	...	36 883	...	...	...
...	26 802	120 024	96 768	39 031	86 231	102 131
...	28 000	50 090	...	...	...	269
...	...	1 680	...	...	...	8 159
...	...	12 676	...	...	...	...
...	...	3 955	...	...	...	...
...	...	1 455	4 564	...	...	...
241 520	79 234	964 218	827 455	1 198 123	1 592 118	2 285 202
49 682	4 245	95 125	125 341	189 715	359 054	562 509
...	...	110 143	...	...	...	...
1 746	...	4 244	...	...	...	...
94 949	...	119 499	...	...	...	...
96 696	...	233 886	...	...	...	...
56 477	2 541	117 969	139 006	20 728	42 623	28 269
...	...	...	...	18 561	...	...
...	...	...	...	13 877	...	...
...	...	...	...	...	12 621	...
56 477	2 541	117 969	142 976	53 165	55 244	28 269
...	...	...	3 970	...	...	...
...	...	...	179 307	999 281	914 332	1 258 971
...	218 878	1 058 919	661 479	64 292	60 993	34 862
...	18 889	120 786	221 901	...	...	...
...	5 818	22 538	...	...	...	...
...	24 705	143 325	221 901	64 292	60 993	34 862





497 州 費 歲

科 目	臺北州	新竹州	臺中州
荒地事件費	...	...	...
事務費	...	...	...
事業費	...	...	...
計	...	...	...
教育費	...	...	...
奉迎費	8 289	9 300	13 996
名所舊蹟費	...	...	...
記念公園造營費	...	...	...
特別會計繰入金	...	...	...
衛生費	...	...	...
積立金	...	...	...
繰出金	...	...	3 029
補償金	...	...	...
雜支出	...	800	...
合 計	834 853	425 877	434 841
總 計	3 343 822	1 670 191	2 322 075

498 各州特別會計罹災救助基金決算 大正十四年度

科 目	臺北州	新竹州	臺中州	臺南州	高雄州	計
	歲	入	入	入	入	入
罹災救助基金收入	31 716	34 488	55 434	45 740	34 123	201 502
大正十三年度	43 430	31 336	53 184	43 833	29 266	201 049
同 十二年度	22 335	28 584	42 646	39 373	20 908	153 847
同 十一年度	20 119	33 450	39 930	40 644	22 731	156 874
同 十年度	15 325	29 698	45 272	48 766	24 253	163 314
罹災救助基金支出	...	...	...	...	...	...
救助費	1 468	...	3 829	844	8 557	14 698
雜出	1 419	30	429	326	1 203	3 406
基金編入金	...	...	...	11 495	...	11 495
計	2 887	30	4 258	12 665	9 759	29 599
大正十三年度	13 736	149	2 029	10 286	5 538	31 739
同 十二年度	2 233	22	434	844	2 507	6 040
同 十一年度	9 503	22	546	3 878	11 212	25 161
同 十年度	1 670	135	406	1 043	1 107	4 361

出 決 算

臺南州	高雄州	計	大正十三年度	同 十二年度	同 十一年度	同 十年度
...	...	...	...	...	...	21 096
...	...	...	...	...	45 568	44 191
...	...	...	...	...	45 568	65 287
413	...	413	1 500	...	...	...
18 659	19 672	69 916	...	176 244	...	...
...	...	...	...	295	...	...
...	8 847	8 847	...	3 727	...	...
...	...	...	...	54 681	43 540	...
...	...	...	1 864	1 861	5 300	...
...	1 082	1 082	1 500	...	12 500	...
...	...	3 029	19 662	...	...	...
...	...	...	18 947	...	...	...
...	...	800	...	...	...	...
642 754	359 205	2 697 529	2 022 625	2 741 385	3 088 649	4 235 681
2 811 276	1 915 888	12 063 252	11 365 409	12 307 425	12 812 755	13 247 150

499 特別會計州財產造成費決算 大正十四年度

州	歲 入					歲 出				
	財產收入	繰入金	繰越金	雜收入	計	事務費	事業費	財產造成費	營繕土木費	計
臺 中	22 276	...	135 463	67 497	225 237	...	...	65 705	...	65 705
大正十三年度	7 669	...	118 177	61 139	186 984	...	...	41 663	9 858	51 521
同 十二年度	63 109	54 681	39 084	167	157 040	16 555	6 434	...	15 875	38 864
同 十一年度	...	43 540	...	...	43 540	2 364	1 792	...	300	4 456

500 特別會計州水利事業費決算 大正十四年度

州	歲 入					歲 出			
	代償金	繰入金	繰越金	雜收入	計	事務費	調查費	積立金	計
臺 中	20 663	3 029	6 696	815	31 203	17 976	1 823	...	19 798
大正十三年度	20 663	19 662	...	...	40 325	17 955	674	15 000	33 629

501 市費歲入決算 大正十四年度

Table of municipal revenue for 1925 (大正十四年度). Columns include: 科目 (Category), 臺北州 (Taipei Prefecture), 臺中州 (Taichung Prefecture), 臺南州 (Tainan Prefecture), 高雄州 (Kaohsiung Prefecture), 計 (Total), 大正十三年度 (1924), 同十一年度 (1922), 同十一年度 (1922), 同十一年度 (1922). Rows include: 市稅 (Municipal Tax), 財產收入 (Property Income), 使用材料及手數料 (Materials and Fees), 水道收入 (Waterway Income), 交付金 (Payments), 寄附金 (Contributions), 前年度繰越金 (Carry-over from previous year), 總入金 (Total Income), 市債 (Municipal Bonds), 助成金 (Subsidies), 雜收入 (Miscellaneous Income), 國庫補助金 (Treasury Subsidies).

501 市費歲入決算.....終

Table of municipal revenue for 1925 (大正十四年度) - Final. Columns include: 科目 (Category), 臺北州 (Taipei Prefecture), 臺中州 (Taichung Prefecture), 臺南州 (Tainan Prefecture), 高雄州 (Kaohsiung Prefecture), 計 (Total), 大正十三年度 (1924), 同十一年度 (1922), 同十一年度 (1922), 同十一年度 (1922). Rows include: 州費補助金 (Prefecture Subsidies), 總計 (Total).

502 市費歲出決算 大正十四年度

Table of municipal expenditure for 1925 (大正十四年度). Columns include: 科目 (Category), 臺北州 (Taipei Prefecture), 臺中州 (Taichung Prefecture), 臺南州 (Tainan Prefecture), 高雄州 (Kaohsiung Prefecture), 計 (Total), 大正十三年度 (1924), 同十一年度 (1922), 同十一年度 (1922), 同十一年度 (1922). Rows include: 神社費 (Shinto Shrine Expenses), 役所費 (Office Expenses), 土木費 (Civil Engineering Expenses), 街燈費 (Street Lighting Expenses), 教育費 (Education Expenses), 衛生費 (Sanitation Expenses), 汚物掃除費 (Waste Disposal Expenses), 公園費 (Park Expenses), 勸業費 (Industry Expenses).

502 市費歲出決算

Table with columns for 科目 (Items), 臺北州 (Taipei Prefecture), 臺中州 (Taichung Prefecture), 臺南州 (Tainan Prefecture), 高雄州 (Kaohsiung Prefecture), 計 (Total), 大正十三年度 (1923), 同十二年 (1922), 同十一年 (1921), 同十年 (1920). Rows include items like 地方改良費, 社會事業費, 市稅取扱費, 臨時部, etc.

經常部

臨時部

502 市費歲出決算

Table with columns for 科目 (Items), 臺北州 (Taipei Prefecture), 臺中州 (Taichung Prefecture), 臺南州 (Tainan Prefecture), 高雄州 (Kaohsiung Prefecture), 計 (Total), 大正十三年度 (1923), 同十二年 (1922), 同十一年 (1921), 同十年 (1920). Rows include items like 水道調査費, 動業費, 補助金, 寄附金, 臨時部, etc.

臨時部



503 街庄費歲

科目	臺北州	新竹州	臺中州	臺南州
前年度繰越金	233,470	120,989	510,292	267,393
繰入金	120	745	22,682	8,295
街庄債	20,500	76,852	47,000	84,800
財産賣却代	...	...	182	...
果賣市場配當金	...	...	7,844	...
軌道收入分配金	2,624	...	2,095	...
助成金	...	...	...	...
雑収入	48,783	59,336	92,282	78,994
繰上金	...	...	...	1,100
國庫補助金	...	...	...	...
砂防造林費補助金	...	...	...	...
玉里庄番人無料宿泊所補助金	...	...	...	...
計	...	...	...	...
夫役	12,837	...	...	3,994
一般經費補助金	...	4,700	2,000	...
教育費補助金	25,514	10,800	10	4,040
土木費補助金	...	...	...	...
衛生費補助金	47,201	28,652	8,653	52,847
水道工事費補助金	1,000	...	54,832	1,040
州費補助金	...	...	...	...
營繕土木費補助金	...	2,700	2,723	...
勸業費補助金	858	9,344	...	1,839
社會事業費補助金	1,050	1,500	2,480	2,000
其ノ他補助金	1,264	2,150	...	400
計	76,886	59,845	70,697	62,166
地方費補助金	...	...	...	...
一般經費補助金	...	...	...	...
教育費補助金	...	...	...	...
土木費補助金	...	...	...	...
衛生費補助金	...	...	...	...
其ノ他補助金	...	...	...	...
計	...	...	...	...
總計	1,575,233	1,297,018	2,427,121	2,150,216

504 街庄費歲

科目	臺北州	新竹州	臺中州	臺南州
神社費	2,943	...	...	527
役場費	...	...	...	...
給料及手當	193,064	186,844	289,530	307,570
雜給	90,263	77,906	133,528	124,719
需用費	46,515	38,284	59,175	57,266
修繕費	4,554	4,574	5,462	5,291
講習會費	...	...	...	128
公費	3,821	1,976	3,101	5,774
雜費	...	...	...	...
計	338,217	309,584	490,795	500,748
土木費	...	...	...	...
道路橋梁費	21,782	15,951	35,549	33,648
測量費	22	741	271	378
治水堤防費	1,384	742	544	...
渡船費	...	...	944	1,221
土石採取費	...	...	...	...
下水工事費	...	...	...	...
街燈費	...	998	...	141
其ノ他	...	285	...	1,006
計	23,187	18,717	37,307	36,396

入決算

高雄州	臺東廳	花蓮港廳	計	大正十四年度				
				同十三年度	同十二年度	同十一年度	同十年度	同九年度
197,287	...	11,693	1,341,125	1,554,605	1,496,381	1,470,353	78,528	
12,549	...	...	44,391	221,635	115,372	147,631	96,169	
36,000	7,278	...	272,430	153,967	183,901	603,070	309,685	
...	...	...	182	...	...	...	...	
...	...	...	7,844	...	...	...	...	
...	...	...	301	...	...	...	...	
...	...	...	2,624	...	...	...	...	
...	...	...	2,095	...	...	...	...	
3,000	...	...	3,000	...	...	...	...	
81,719	2,922	2,945	366,981	404,964	422,401	254,030	311,958	
...	...	...	1,100	...	...	...	...	
...	...	...	...	93	122	117	...	
...	...	...	...	93	2,500	...	...	
...	...	...	...	...	2,622	117	...	
...	...	...	16,831	492	2,782	...	...	
18,161	...	...	24,861	32,278	72,476	70,046	138,075	
...	...	...	40,364	181,097	210,197	278,660	514,597	
...	...	...	...	17,111	67,575	21,432	153,377	
20,305	...	...	157,657	216,956	136,082	228,119	125,893	
15,370	...	...	72,242	...	...	...	...	
56,331	...	...	61,754	...	...	...	...	
...	...	...	12,041	11,879	6,971	4,134	...	
...	...	...	7,030	1,090	70,476	9,359	2,860	
300	400	...	4,514	74,963	200	17,448	67,887	
110,467	400	...	380,463	535,375	563,976	629,198	1,002,669	
...	...	...	...	...	27,449	3,275	3,275	
...	...	...	...	10,824	12,049	45,046	58,521	
...	23,563	43,143	66,706	29,272	22,372	65,614	5,000	
...	...	...	...	36,671	...	...	6,360	
...	...	...	...	76,767	61,870	113,935	75,656	
1,423,707	58,420	126,236	9,057,951	10,565,409	10,563,333	10,640,584	9,865,419	

出決算

大正十四年度

高雄州	臺東廳	花蓮港廳	計	大正十四年度				
				同十三年度	同十二年度	同十一年度	同十年度	同九年度
30	...	45	3,545	5,483	5,195	2,559	3,244	
186,465	3,772	8,473	1,175,717	1,189,819	1,163,213	1,077,669	971,272	
92,652	2,838	5,685	527,591	559,384	520,184	499,534	394,564	
33,529	1,285	4,573	240,632	265,729	270,363	288,198	275,332	
2,175	192	701	22,950	25,007	24,320	31,133	44,911	
...	...	...	...	128	1,258	152	...	
2,642	262	299	17,875	22,310	22,974	17,806	13,843	
...	...	...	...	...	...	...	1,753	
317,463	8,348	19,737	1,984,893	2,032,922	2,002,312	1,914,492	1,701,735	
13,636	1,467	5,150	127,182	128,911	146,130	138,846	79,815	
...	...	...	1,412	1,581	2,523	1,312	1,059	
...	...	...	544	228	144	209	...	
2,976	...	...	7,257	19,361	26,624	24,623	28,950	
...	...	...	...	10,659	...	...	...	
...	...	...	...	...	166	810	...	
...	...	...	1,140	1,251	1,133	3,573	...	
...	...	...	1,291	11	...	...	...	
16,611	1,467	5,150	138,836	162,002	176,720	169,373	109,824	



504 街庄費歲

科 目	臺北州	新竹州	臺中州	臺南州
小蒸汽船費				
協議會費	1,064	758	1,826	1,808
費用賠償	...	...	...	...
議場費	2,073	2,504	2,877	1,610
諸費	...	...	...	...
計	3,137	3,266	4,208	3,420
街庄稅取報費	4,610	3,275	5,250	6,752
需用費	694	570	763	43
納稅處分費	1	29	...	...
交付金	3,448	1431	892	1,021
納稅獎勵費	...	...	...	...
雜費	8,753	5,432	6,905	7,819
計	...	...	...	...
時報費				
基本財產造成費	14,824	24,018	36,870	15,907
財產費	3,719	2,992	4,285	9,547
諸稅及負擔	92,267	2,242	165,520	152,433
特別會計繰入金				
經常部				
福災救助費	48	...	5	...
軌道費	2,736	...	...	...
名所舊跡費	55	...	...	...
獎學金	...	94	...	...
雜支出	123,367	10,000	6,586	99,251
繰出金	...	...	...	...
水利事業費	...	...	...	...
警備費	5,120	2,860	484	7,171
積立金	...	...	...	...
前年度繰上金	...	...	...	...
補助費				
布教所補助	...	...	...	...
警備費補助	...	...	...	...
壯丁團補助	...	...	...	...
計	...	...	...	...
合 計	1,053,960	749,850	1,263,650	1,456,453
臨時部				
營繕及土木費	158,403	126,319	238,478	211,299
營繕費	12,842	...	8,836	9,075
道路橋梁費	11,861	2,281	1,265	44
災害復舊費	...	...	...	...
治水堤防費	...	10,840	47,304	12,046
土木費	...	...	1,238	...
井戸掘鑿費	597	...	1,345	...
土地買取費	...	...	...	...
制水工事費	...	...	...	1,492
渡船費	...	286	200	358
其ノ他	183,704	139,727	298,716	234,314
計	...	...	222,991	...
雜支出	25,941	21,496	5,772	80,340
營繕費	4,306	23,302	7,671	43,000
水道費	2,330	560	1,751	...
井戸費	3,609	...	...	...
マリア防道費	...	30	2,915	...
土木費	...	...	4,135	...
地物整理費	...	...	...	561
衛生費	9,787	50	1,598	853
傳染病院費	...	...	...	...
傳染病豫防費	...	...	...	...
衛生諸費	...	...	...	...
整地費	...	...	...	25,288
下水費	256	...	...	4,318
其ノ他	46,529	45,445	23,641	124,767
計	...	...	...	...

出 決 算.....續

高嶺州	臺東廳	花蓮港廳	計	大正十三年度	同 十二年度	同 十一年度	同 十年度
...	...	...	...	...	...	...	10,754
...	582	...	...	5,595	6,324	7,432	8,147
...	2,171	26	36	11,327	10,819	11,510	15,557
...	...	15	78	18	33	74	119
...	2,754	41	114	16,940	17,175	19,016	23,290
...	3,874	188	222	24,167	25,595	24,044	23,740
...	242	...	96	2,407	2,434	2,546	56,055
...	8	...	...	38	132	310	124
...	865	...	...	128	105	230	206
...	4,990	81	70	7,810	9,054	5,142	4,988
...	...	264	388	34,550	38,122	32,272	85,113
...	...	...	...	...	52	131	...
...	12,785	10	2,168	106,081	125,431	88,992	77,253
...	3,218	...	...	23,761	25,055	36,203	30,415
...	84,403	9	1,300	498,234	524,158	614,723	735,103
...	...	...	...	...	6,800	...	...
...	70,549	...	...	310,356	628,057	747,007	566,726
...	6,802	...	...	6,802	6,596	...	...
...	4,754	1,295	4,123	21,054	31,317	29,874	29,718
...	...	...	...	4,754	2,530	8,114	13,141
...	...	...	...	...	...	...	6,987
...	...	...	...	...	...	...	1,176
...	...	...	...	...	...	300	...
...	...	...	...	...	...	...	194
...	...	...	...	...	200	200	100
...	...	...	...	...	200	500	100
...	881,381	30,472	82,275	5,528,052	6,301,555	6,582,761	6,206,467
...	284,968	9,844	15,403	1,044,714	1,212,235	1,402,364	1,911,541
...	19,811	5,246	18,328	74,187	59,278	69,982	46,736
...	2,324	...	...	17,775	74,450	7,597	20,133
...	203	...	...	203	88	2,244	1,833
...	...	...	...	70,190	14,401	8,648	6,117
...	...	...	...	...	1,238	...	...
...	...	...	...	...	1,943	7,840	2,508
...	...	...	...	...	5,349	...	11,507
...	...	...	...	1,492	5,458	3,230	...
...	...	...	...	844	4,680	...	8,000
...	307,307	15,089	33,731	1,212,587	1,383,792	1,496,573	2,019,505
...	605	...	3,824	227,421	278,064	307,865	298,137
...	35,622	...	19	169,190	234,448	195,157	218,994
...	...	...	...	78,279	239,702	54,209	204,020
...	...	...	...	4,641	...	...	90,450
...	...	...	...	3,909	...	...	...
...	...	...	...	2,945	...	...	...
...	...	...	...	4,135	...	...	...
...	...	...	...	561	...	...	...
...	...	...	...	9,787	10,908	2,182	16,019
...	...	...	...	2,519	...	...	25,288
...	...	...	...	...	...	...	4,318
...	602	...	...	858	47,478	...	3,800
...	36,223	...	19	276,824	532,535	251,548	464,321
...	...	...	...	...	...	...	211,032

Various small text elements at the bottom right of the page, including a date and page number.

504 街庄費歲

科目	臺北州	新竹州	臺中州	臺南州
汚物掃除費	...	...	...	...
勸業費	708	...	465	...
補助費	20681	9618	18962	14353
寄附金	291	2830	186	3748
教育費	673	...	...	...
基本財產造成費	...	6197	823	...
役場建築費本年度支出額	...	...	...	...
臨時部 社會事業費	...	1590	378	...
時報費	...	...	...	...
財產買入費	...	...	...	...
積立金費	1500	5400	34245	9486
公閱費	200	...	1397	...
土地買收費	...	...	...	...
公設賃舖費	...	...	...	...
堤防及水利工事費	10853	...	...	...
前年度繰越使用額	35495	...	111175	...
紀念事業費	4500	...	...	...
財產費	125	2179	1601	30328
繰入金	...	...	3500	...
電燈架設費	...	...	...	3000
公債費	...	152210	...	4797
水道建設費	...	...	59699	...
水道調査費	...	...	...	...
水道量水器設備費	...	...	...	...
警備費	...	312	...	...
奉迎費	...	650	...	520
御大典記念事業費	...	...	...	...
前年度繰上充用金	...	...	...	...
合計	305259	376158	777979	425313
總計	1369219	1116016	2041629	1891765

出決算.....終

高雄州	臺東廳	花蓮港廳	計	大正十三年度	同 十二年度	同 十一年度	同 十年度
...	...	...	...	...	400	...	4097
257	820	400	2050	14036	15843	2938	500
257	820	400	2650	14223	16039	2938	500
3316	...	...	4016	13319	2183	...	1150
1100	...	...	18254	16280	11398	12930	6553
295	...	...	14119	11152	12034	3048	7070
1158	...	...	11687	6690	1089	2150	500
...	...	...	...	100	430	...	10899
2510	200	...	24117	4998	1355	4944	1200
8379	200	...	72192	52545	29069	23678	27372
...	...	...	320	...	...	1000	...
1090	...	...	3490	2673	3759	...	...
...	...	...	1430	16820	12130	...	61979
2500	...	...	2290	4932	1100	...	...
3590	...	...	3160	13410	22810	28003	156
...	...	...	10644	37835	39808	29603	62135
...	...	...	...	3528	...	...	900
741	...	...	673	...	...	...	...
1100	...	...	741	16931	...	...	...
1840	...	...	1100	259	...	...	...
...	...	...	2513	20778	...	...	900
...	...	...	...	7036	5203	1773	28230
...	...	...	...	...	...	...	799
...	...	...	...	...	167	...	...
...	...	...	...	...	741	...	...
...	670	...	2638	...	...	...	115103
...	...	...	...	8158	...	2462	...
...	...	...	...	8158	908	830	...
...	...	...	...	560	1080	...	...
...	...	...	...	23388	88456	37913	9635
...	...	...	50632	...	22208	8000	...
...	...	...	1597	...	1200	...	...
...	...	...	...	3985	...	...	...
...	...	...	...	...	...	...	...
...	...	...	10853	...	...	...	...
...	...	...	146670	...	...	...	...
...	...	...	4500	...	...	...	...
...	...	...	34233	...	...	...	...
...	4047	...	7547	...	...	...	...
...	...	...	3000	...	...	...	...
...	...	...	4797	...	...	...	...
...	8011	...	160221	...	...	...	...
...	...	...	59699	81702	...	...	...
...	...	...	...	...	...	...	...
...	...	...	312	3912	3544	...	...
...	...	...	1170	...	...	4867	...
...	...	...	...	964	...	585	...
...	...	...	...	...	...	20650	...
358218	28837	37974	2299736	2447695	2260546	2913439	2569823
1239599	59310	120249	7827788	8749249	8843303	9119956	8475539







505 官公吏員ノ階級別人員及俸給

Table with 4 columns: 官署及階級 (Agency and Grade), 人員 (Personnel), 俸給年額 (Salary per year), and 州費 (State Fee). It lists various roles like 土木書記 (Civil Clerk), 衛生書記 (Sanitary Clerk), 産業技手 (Industrial Worker), and 物産検査員 (Product Inspector) with their respective counts and salaries.

505 官公吏員ノ階級別人員及俸給

Table with 4 columns: 官署及階級 (Agency and Grade), 人員 (Personnel), 俸給年額 (Salary per year), and 州費 (State Fee). It lists various roles like 書記 (Clerk), 検稅吏 (Tax Inspector), 産業吏員 (Industrial Official), 土木吏員 (Civil Official), and 衛生吏員 (Sanitary Official) with their respective counts and salaries.







506 官公吏員ノ階級、所

Table with columns: 官署, 勅任官 (人員, 俸給年額), 委任官 (人員, 俸給年額), 委任官待遇 (人員, 俸給年額), 判任官 (人員, 俸給年額), 判任官待遇 (人員, 俸給年額). Rows include 總督府及所屬官署, 州, 廳, 計, 總計, 大正十三年, 同十二年.

507 州、廳官公吏員ノ階級、

Table with columns: 官署, 勅任官 (人員, 俸給年額), 委任官 (人員, 俸給年額), 委任官待遇 (人員, 俸給年額), 判任官 (人員, 俸給年額), 判任官待遇 (人員, 俸給年額). Rows include 臺北州, 新竹州, 臺中州, 臺南州, 高雄州, 計.

屬別人員及俸給.....終

Table with columns: 地方待遇職員 (委任官待遇, 判任官待遇), 支員, 囑託, 雇, 備, 計. Rows include 無給, 11, 12, 11.

所屬別人員及俸給

大正十四年末

Table with columns: 地方待遇職員 (委任官待遇, 判任官待遇), 支員, 囑託, 雇, 備, 計. Rows include 庫, 7, 3, 9, 12, 6, 14, 3, 1, 12, 18, 5.









XXIII 恩 賞

509 褒 賞

大正十四年

種 別	人 員		寄附金額
	金銭寄附者		
褒 状	232		59 369
大正十三年	227		102 685
同 十二年	225		74 425
同 十一年	131		31 538
同 十年	300		62 298
同 九年	4367		119 443

寄附金種類別人員及金額ヲ再掲スレハ次ノ如シ

510 年 金 及 恩 給 受

年 度	旭日勳章年金		金鵄勳章年金		文官恩給		文官遺族扶助料		陸軍恩給		陸軍遺族扶助料	
	口數	金額	口數	金額	口數	金額	口數	金額	口數	金額	口數	金額
大正十四年度	50	1 404	339	24 700	4 456	691 192	915	72 248	2 492	223 096	295	18 842
大正十三年度	45	972	356	26 900	3 539	541 959	774	56 605	2 491	222 976	245	15 914
同 十二年度	51	857	379	28 911	3 115	342 412	635	26 870	2 438	166 780	203	10 971
同 十一年度	60	1 029	376	29 251	2 976	299 915	549	19 587	2 384	148 133	182	6 977
同 十年度	75	1 455	445	27 092	3 344	329 320	475	13 535	1 974	117 358	163	6 716
同 九年度	52	1 051	351	27 174	2 391	172 103	419	11 022	2 247	99 744	160	4 541

本表ノ事實ハ各年度中ノ支給高ナリ

509 褒 賞

年	國庫支辨ニ屬スル事業		州費及廳地方費支辨ニ屬スル事業		其ノ他		計	
	人員	金額	人員	金額	人員	金額	人員	金額
大正十四年	19	4 424	47	13 997	166	40 948	232	59 369
大正十三年	167	37 512	31	18 778	29	46 305	227	102 685
同 十二年	137	40 148	53	25 085	35	9 192	225	74 425
同 十一年	4	1 006	104	24 770	23	5 762	131	31 538
同 十年	46	9 395	174	40 539	80	12 363	300	62 298
同 九年	140	12 833	4 016	86 213	181	20 396	4 367	119 443

領 口 數 並 金 額

大正十四年度

海軍恩給		海軍遺族扶助料		教育職員恩給		教育職員遺族扶助料		警察監獄職員恩給		警察監獄職員遺族扶助料		一時賜金		計	
口數	金額	口數	金額	口數	金額	口數	金額	口數	金額	口數	金額	口數	金額	口數	金額
815	57 864	57	3 119	449	58 960	91	8 846	3 643	233 837	375	13 815	249	75 190	14 226	148 311
774	58 144	37	2 433	407	48 794	44	4 770	2 531	150 520	277	10 544	239	74 620	11 759	121 511
691	41 797	22	512	361	32 067	40	1 396	1 781	79 394	260	7 250	91	13 733	10 067	73 950
647	36 135	28	657	345	28 956	41	2 245	1 439	56 840	194	5 050	139	13 805	9 360	64 582
526	26 158	40	1 026	466	27 265	38	867	506	14 683	145	3 395	14	927	8 211	56 797
547	21 083	35	540	296	17 274	23	547	578	11 282	122	1 575	11	805	7 232	36 874

511 種類別警察上褒

Table with columns for 種類 (Category), 警部 (Police Dept), 警部補 (Police Asst), 巡査 (Patrol), and 警察職員 (Police Staff). Rows include 賞與 (Award), 褒状 (Commendation), 傷疾疾病又ハ死亡一時金 (Medical/Death Allowance), 療治料 (Medical Fee), 給助料 (Subsidy), 傷疾扶助料 (Medical Support), 弔祭料 (Funeral Fee), 遺族扶助料 (Orphan Support), and 總計 (Total).

(C)ハ數年繼續シテ給與ヲ受クルモノナリ

512 地方別警察上褒

Table with columns for 州及廳 (Prefecture/Office), 賞與 (Award), 褒状 (Commendation), 傷疾又ハ疾病ニ依ル (Medical/Dependent), 傷疾疾病又ハ死亡一時金 (Medical/Death Allowance), 療治料 (Medical Fee), 給助料 (Subsidy), 傷疾 (Medical), 遺族扶助料 (Orphan Support). Rows list various prefectures like 臺北, 新竹, 臺中, etc., and a 總計 (Total) row.

(C)ハ數年繼續シテ給與ヲ受クルモノナリ

賞、恩給及給助

大正十四年

Table with columns for 警手 (Police Staff), 其ノ他 (Others), 計 (Total), 内地人 (Local), 本島人 (Island), 計 (Total), 合計 (Grand Total). Rows show personnel counts and amounts for various categories.

賞、恩給及給助

大正十四年

Table with columns for 扶助料 (Subsidy), 弔祭料 (Funeral Fee), 遺族扶助料 (Orphan Support), 豫防救治ニ従事シタル者 (Preventive Treatment), 計 (Total). Rows show personnel counts and amounts for various categories.

昭和二年三月二十五日印刷  
昭和二年三月二十八日發兌


# 臺灣總督官房調査課

臺北市榮町二丁目十二番地

印刷人 加藤 豊吉

臺北市京町一丁目四十三番地

印刷所 小塚本店印刷工場



昭和二年  
2月寄贈