

始



兵 庫 縣

工 場 統 計 表

昭 和 六 年



兵 庫 縣 內 務 部 統 計 課

兵 庫 縣
工 場 統 計 表

昭 和 六 年



兵 庫 縣 內 務 部 統 計 課

昭 和 八 年 三 月 刊 行

凡 例

1. 本書は工場調査規則(昭和四年十一月二十八日)に基き、本縣管内に於ける五人以上の職工を使用する設備を有し又は常時五人以上の職工を使用する工場の工業主より提出せる調査票に依り之を編纂せり
2. 工場中季節作業に係るものは、其の作業期間の事實とし、従業者数は年末現在に於ける員數とす
3. 本書に於て職工と稱するは、當該工場の目的とする作業の本體たる業務に付労働に従事し又は直接に其の任務を助成する爲労働に従事する者を謂ひ、其の他の従業者とは給仕、小使、門衛、掃除夫、賄方其の他運搬に従事する者等職工以外の勞務者を謂ふ
4. 本書諸表中事實無きものに付ては「—」を、事實不詳又は調査を缺くものに付ては「…」を附せり
5. 累年の數字にして前年刊行の統計表と異なるものあるは誤謬を訂正したるに由る

目 次

1. 工場数(職工数別)..... 1

2. 工場数及従業者数..... 2

3. 従業者数(主要事業別)..... 4

4. 生産額(主要事業別、郡市別).....18

5. 生産額(工業別、郡市別).....46

6. 生産額(生產品目別、郡市別)

1. 紡織工業.....48

2. 金属工業.....92

3. 機械器具工業..... 114

4. 窯業..... 138

5. 化学工業..... 148

6. 製材及木製品工業..... 207

7. 印刷及製本業..... 211

8. 食料品工業..... 211

9. 瓦斯及電気業..... 224

10. その他の工業..... 225

11. 加工賃、修理料..... 245

7. 原料及材料總使用額(主要事業別、郡市別)..... 248

8. 燃料及動力使用額(郡市別)..... 276

9. 労働時間延数及賃銀支拂總額(主要事業別、郡市別)..... 278

10. 原動機数及實馬力数(主要事業別)..... 362

11. 主要作業機械及設備数(郡市別)..... 390

附録 工場調査規則..... 414

目 次

1. 工場数(職工数別)..... 1

2. 工場数及従業者数..... 2

3. 従業者数(主要事業別)..... 4

4. 生産額(主要事業別、郡市別).....18

5. 生産額(工業別、郡市別).....46

6. 生産額(生產品目別、郡市別)

1. 紡織工業.....48

2. 金属工業.....92

3. 機械器具工業..... 114

4. 窯業..... 138

5. 化学工業..... 148

6. 製材及木製品工業..... 207

7. 印刷及製本業..... 211

8. 食料品工業..... 211

9. 瓦斯及電気業..... 224

10. その他の工業..... 225

11. 加工賃、修理料..... 245

7. 原料及材料總使用額(主要事業別、郡市別)..... 248

8. 燃料及動力使用額(郡市別)..... 276

9. 労働時間延数及賃銀支拂總額(主要事業別、郡市別)..... 278

10. 原動機数及實馬力数(主要事業別)..... 362

11. 主要作業機械及設備数(郡市別)..... 390

附録 工場調査規則..... 414

目 次

1(限達工類)建設工	1
2建設業計及建設工	2
3(限業事業主)建設業計	3
31(限市議、限業事業主)建設業計	3
32(限市議、限業工)建設業計	3
33(限市議、限自品産出)建設業計	3
34業工 建設	4
35業工 基金	4
36業工 具機	4
37業 業	4
38業工 學 計	4
39業工品 塚木及林産	5
40業本 塚及銀貯	5
41業工品 林 産	5
42業 塚 貯 及 換 算	5
43業工の 貯 其	5
44林 貯 貯、貯工 賦	5
45(限市議、限業事業主)貯田貯貯林塚及林塚	5
46(限市議)貯田貯貯代塚及林塚	5
47(限市議、限業事業主)貯田貯貯支塚貯貯及貯田貯貯貯田貯貯	5
48(限業事業主)貯田貯貯貯田貯貯貯田貯貯貯田貯貯	5
49(限市議)貯田貯貯貯田貯貯貯田貯貯貯田貯貯	5
50貯田貯貯貯田貯貯貯田貯貯貯田貯貯貯田貯貯	5

概 要

工場数 五人以上の職工を使用する設備を有し又は常時五人以上の職工を使用する工場の昭和六年末現在総数は3,958にして之を前年の3,884に比すれば74(二分)の増加を示す

次に工場数を職工数別に観るに下記の如し

	(工場数)	(百分比)
五人以上 十人未満	2,303	58.28
十人以上 十五人未満	463	11.68
十五人以上 三十人未満	581	14.67
三十人以上 五十人未満	265	6.70
五十人以上 百人未満	191	4.82
百人以上 五百人未満	118	2.92
五百人以上 千人未満	16	0.40
千人以上	21	0.53
計	3,958	100.00

即ち五人以上十人未満のもの最も多く、十五人以上三十人未満のもの之に次ぎ、以下十人以上十五人未満、三十人以上五十人未満、五十人以上百人未満、百人以上五百人未満、千人以上、五百人以上千人未満の順位に在り、而して之が前年との比較を観るに次の如し

	(昭和六年)	(昭和五年)	(増(-)減)
五人以上 十人未満	2,303	2,057	246
十人以上 十五人未満	463	510 (-)	47
十五人以上 三十人未満	581	682 (-)	101
三十人以上 五十人未満	265	290 (-)	25
五十人以上 百人未満	191	173 (-)	18
百人以上 五百人未満	118	131 (-)	13

	(昭和六年)	(昭和五年)	(増(-)減)
五百人以上 千人未満	16	19 (-)	3
千人以上	21	22 (-)	1
計	3,958	3,884	74

上記工場中千人以上の大工場が五百人以上千人未満の工場に比し多数を占むるは本縣工業状態の一斑を示せるものと云ふべし。

次に事業別工場數に付て觀るに

	(工場數)	(百分比)
紡織工業	684	17.27
金屬工業	176	4.43
機械器具工業	370	9.33
窯業	100	2.70
化學工業	356	8.98
製材及木製品工業	342	8.64
印刷及製本業	135	3.41
食料品工業	1,276	32.23
瓦斯及電氣業	17	0.33
其の他の工業	502	12.68
計	3,958	100.00

上記の如く食料品工業最も多く總數の三割二分を占め、紡織工業の一割七分其の他の工業の一割二分に亞ぎ、他は一割に達するものなし、食料品工業の著しく多数なるは一般に酒造工場の多きに基因し別けて灘武庫郡地方醸造業の盛なるに由る

次に地域別に觀るに神戸市の863(二割二分)首位を占め、多可郡の473(一割二分)之に亞ぎ、武庫郡の375(九分)、飾磨郡の214(五分)津名郡の159(四分)、揖保郡の158(四分)、西宮市の153(四分)尼崎市の131(三分)、印南郡の128(三分)、川邊郡の125(三分)、加東郡の121(三分)、加

西郡の118(三分)、姫路市の109(三分)、美囊郡の107(三分)、の順位にして他の16郡市は100以下にして最も少きは佐用郡の14なり、

之を職工數別に觀るに飾磨郡と同數の五百人以上千人未満の工場を除くの外總て神戸市を第一位とし五人以上十五人未満の工場は多可郡之に亞ぎ、十五人以上五百人未満の工場は武庫郡之に亞く、而して千人以上使用せる工場の大部分は紡績業にして他は造船業なり。

職工數 前記工場に於ける昭和六年末現在職工數は132,097人にして内男工76,600人(六割)女工55,497人(四割)なり、之を前年の139,405人に比し7,308人の減少を示す

之が主たる原因は現下不況時により比較的多數の職工を擁せる工場の事業縮少によるものと思惟せらる、之を年齢別に觀るに總數132,097人中所謂壯年工たる十六歳以上五十歳未満のもの117,195人にして實に八割九分に當り、十六歳未満の幼年工は12,249人(九分)五十歳以上の老年工2,653人(二分)なり、次に男女別に觀るに男工中十六歳以上75,444人(九割八分)、十六歳未満1,156人(二分)にして幼年工僅少なるも、女工に在りては十六歳以上44,404人(八割)、十六歳未満11,093人(二割)となる、蓋し幼年女工の使用は紡織工業最も多く就中紡績業、織物業に多数使用せり次に事業別職工數に付考察するに女工の使用最も多きは紡織工業の39,045人にして女工總數の七割を占め、之に亞ぐは其の他の工業の7,045人にして一割三分、化學工業の5,690人一割とす、幼年工の使用最も多きは之亦紡織工業にして總數12,249人中10,372人即ち八割五分の多数を占め、他は悉く僅少にして瓦斯及電氣業の如きは皆無なり、而して總數に付て觀れば紡織工業を首位とし、機械器具工業、食料品工業、化學工業、其の他の工業、金屬工業、製材及木製品工業、印刷及製本業、瓦斯及電氣業の順位にあること次に示すが如し

	(職工數)	(百分比)	(工場數)	(一工場當平均職工數)
紡織工業	49,977	37.84	684	73
金屬工業	8,926	6.75	176	51
機械器具工業	21,371	16.18	370	58
窯業	2,153	1.64	100	22
化學工業	14,244	10.78	356	40
製材及木製品工業	3,274	2.48	342	10
印刷及製本業	1,664	1.26	135	12
食料品工業	17,819	13.49	1,276	14
瓦斯及電氣業	655	0.49	17	39
其の他の工業	12,014	9.09	502	24
計	132,097	100.00	3,958	33

尙一工場當平均職工數を觀るに、概して大工場を擁するは紡織工業、機械器具工業、金屬工業、化學工業、瓦斯及電氣業にして、小規模工場と觀るべきは其の他の工業、窯業、食料品工業、印刷及製本業、製材及木製品工業なり、更に地域別職工數に付觀察するに、神戸市の45,217人(三割四分)首位を占め、川邊郡の11,205人(八分)武庫郡の10,012人(八分)之に亞ぎ、而して最も少きは佐用郡の68人なり。

生産額 本縣に於ける生産額は逐年減少の傾向にあり尤も昭和四年に於ては増加せるも之は調査規則の改正によるものにして昭和六年に於ける生産總額は566,208,422圓にして前年の658,594,060圓に比し92,385,638圓即ち一割六分の減少なり、而して事業別に前年との比較を觀るに次の如し

	(昭和六年)	(昭和五年)	(増(-)減)
紡織工業	134,599,547 ^円	149,884,312 ^円	(-) 15,284,765 ^円

	(昭和六年)	(昭和五年)	(増(-)減)
金屬工業	69,578,699	85,956,018	(-) 16,377,349
機械器具工業	63,782,339	88,625,530	(-) 24,843,191
窯業	17,517,262	9,190,222	8,327,040
化學工業	90,955,090	111,226,773	(-) 20,271,683
製材及木製品工業	10,316,096	12,494,343	(-) 2,178,247
印刷及製本業	5,341,936	6,117,019	(-) 775,083
食料品工業	132,568,242	151,159,315	(-) 18,591,073
瓦斯及電氣業	19,744,341	23,848,058	(-) 4,103,717
其の他の工業	21,804,870	20,092,442	1,712,428
計	566,208,422	658,594,062	(-) 92,385,640

尙各事業別に一工場當及一職工當生産額を觀るに瓦斯及電氣業は孰れに於ても首位を占むるも他は何れも順位を同じふせず、即ち金屬工業に於ては一工場當生産額は第二位にありて一職工當生産額にては第三位にあり、最も甚しきは紡織工業にして一工場當生産額は第四位にあり一職工當生産額は第八位、製材及木製品工業に於ては一工場當生産額は第十位なるに一職工當生産額にては第六位にあり

	(一工場當生産額)	(順位)	(一職工當生産額)	(順位)
紡織工業	196,783 ^円	4	2,693 ^円	8
金屬工業	395,334	2	7,795	3
機械器具工業	172,385	6	2,985	7
窯業	175,173	5	8,136	2
化學工業	255,492	3	6,386	5
製材及木製品工業	30,164	10	3,151	6
印刷及製本業	39,570	9	1,632	10
食料品工業	103,894	7	7,440	4
瓦斯及電氣業	1,161,432	1	30,144	1

	(一工場當) 生産額	(順位)	(一職工當) 生産額	(順位)
其の他の工業	43,436	8	1,815	9
平均	143,054		4,286	

次に地域別生産額を観るに、神戸市の223,158,700圓首位を占め、総額の三割九分に當り、之に亞ぐは武庫郡の62,303,671圓(一割一分)、尼崎市の57,200,281圓(一割)、川邊郡の53,021,136圓(九分)、加古郡の25,615,209圓(五分)姫路市の20,246,143圓(四分)、飾磨郡の18,462,532圓(三分)、西宮市の15,107,450圓(三分)、赤穂郡の12,982,482圓(二分)、印南郡の12,446,018圓(二分)、津名郡の11,661,225圓(二分)、多可郡の10,472,344圓(二分)、等にして、何れも10,000,000圓以上の産額を有せり、其の他1,000,000圓以上を數ふるものは揖保郡、明石市、明石郡、養父郡、加東郡、城崎郡、氷上郡、宍粟郡、三原郡朝來郡、神崎郡の順序にして有馬郡、美囊郡、出石郡、多紀郡、佐用郡、美方郡は何れも1,000,000圓に達せず、之を事業別に観るに金屬工業、機械器具工業、化學工業、製材及木製品工業、印刷及製本業、食料品工業、其の他の工業に於ては何れも神戸市を第一位とし紡織工業に於ては川邊郡、窯業瓦斯及電氣業に於ては尼崎市何れも第一位にあり

原料及材料總使用額 前記生産に對し使用せられし原料及材料の總額は322,780,978圓にして生産額との差額は243,427,444圓なり、原料及材料總使用額に於て最も多額を占むるは紡織工業の97,548,682圓にして總額の三割に當り之に亞ぐは食料品工業の75,165,871圓(二割三分)、化學工業の57,381,278圓(一割七分)、金屬工業の46,498,061圓(一割四分)、機械器具工業の17,749,974圓(五分)、其の他の工業の13,398,612圓(四分)、等の順位にして他は10,000,000圓に満たず

	(原料及材料) 使用額	(百分比)	(生産額)	(生産額に對) する割合
紡織工業	97,548,682 ^円	30.22	134,599,547 ^円	72%
金屬工業	46,498,061	14.41	69,578,699	67%

	(原料及材料) 使用額	(百分比)	(生産額)	(生産に對) する割合
機械器具工業	17,749,974 ^円	5.50	63,782,339 ^円	28%
窯業	2,740,848	0.85	17,517,262	16%
化學工業	57,381,278	17.78	90,955,090	63%
製材及木製品工業	7,087,167	2.19	10,316,096	69%
印刷及製本業	3,276,704	1.03	5,341,936	61%
食料品工業	75,165,871	23.28	132,568,242	57%
瓦斯及電氣業	1,933,781	0.59	19,744,341	10%
其の他の工業	13,398,612	4.15	21,804,870	61%
計又は平均	322,780,978	100.00	566,208,422	57%

上記の如く紡織工業に於ては生産額に對し七割二分の原料及材料を使用せるに瓦斯及電氣業にありては一割の原料及材料を使用せり。

労働時間及賃銀 昭和六年に於ける労働延時間は353,190,810時間にして、一工場の一年間に於ける労働時間延数は89,235時間なり、又昭和六年に於ける賃銀支拂總額は59,524,404圓にして、一工場當の一年間に於ける賃銀支拂總額は15,039圓なり、今兩者を對比するに一時間の労働に對し支拂へる賃銀は平均17錢に當る

次に事業別に観るに下記の如し

	(労働延) 時間	(百分比)	(賃銀支) 拂總額	(百分比)
紡織工業	143,672,136	40.69	15,882,942 ^円	26.68
金屬工業	23,141,947	6.55	8,433,955	14.17
機械器具工業	60,353,719	17.10	15,966,939	26.82
窯業	6,695,030	1.89	1,184,653	1.99
化學工業	41,631,236	11.78	6,938,106	11.66
製材及木製品工業	8,882,244	2.51	1,680,535	2.82
印刷及製本業	5,040,567	1.43	924,610	1.55

	(労働延時間)	(百分比)	(賃銀支拂総額)	(百分比)
食料品工業	28,771,433	8.14	4,530,110 ^円	7.61
瓦斯及電気業	2,544,554	0.72	601,884	1.01
其の他の工業	32,457,944	9.19	3,380,760	5.69
計	353,190,810	100.00	59,524,404	100.00

而して事業別に一時間當賃銀を観るに全工業の17錢より上位にあるものに金属工業、機械器具工業の各26錢、瓦斯及電気業の24錢製材及木製品工業の19錢、窯業、印刷及製本業の各18錢、化学工業の17錢、にして下位にあるものは食料品工業の16錢、紡織工業の11錢、其の他の工業の10錢なり、而して事業別に前年の一時間當賃銀を對比するに次の如し

	(昭和六年に於ける一時間當賃銀)	(昭和五年に於ける一時間當賃銀)	(減)
紡織工業	11 ^錢	12 ^錢	1 ^錢
金属工業	26	34	8
機械器具工業	26	30	4
窯業	18	19	1
化学工業	17	17	—
製材及木製品工業	19	23	4
印刷及製本業	18	19	1
食料品工業	16	17	1
瓦斯及電気業	24	24	—
其の他の工業	10	10	—
平均	17	19	2

即ち深刻なる世界的不況により工業界に於ても事業縮小に伴ひ労働賃銀の低下せるを上記により推察さる。

原動機 昭和六年に於ける工場總數3,958 中原動機使用工場數は3,094にして總數の七割八分に當り、之を前年の2,963に比すれば131即ち4分の

増加なり。


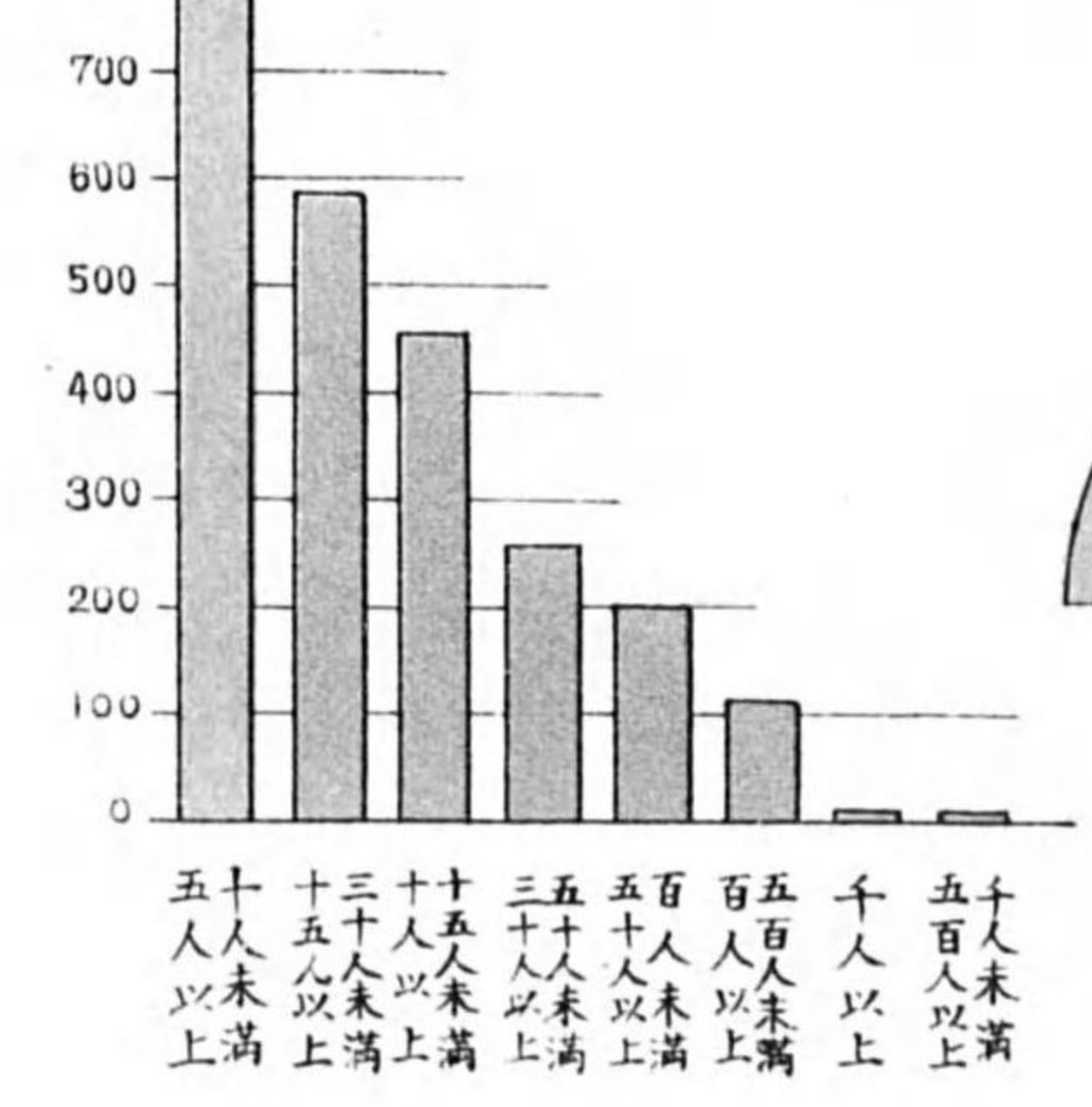
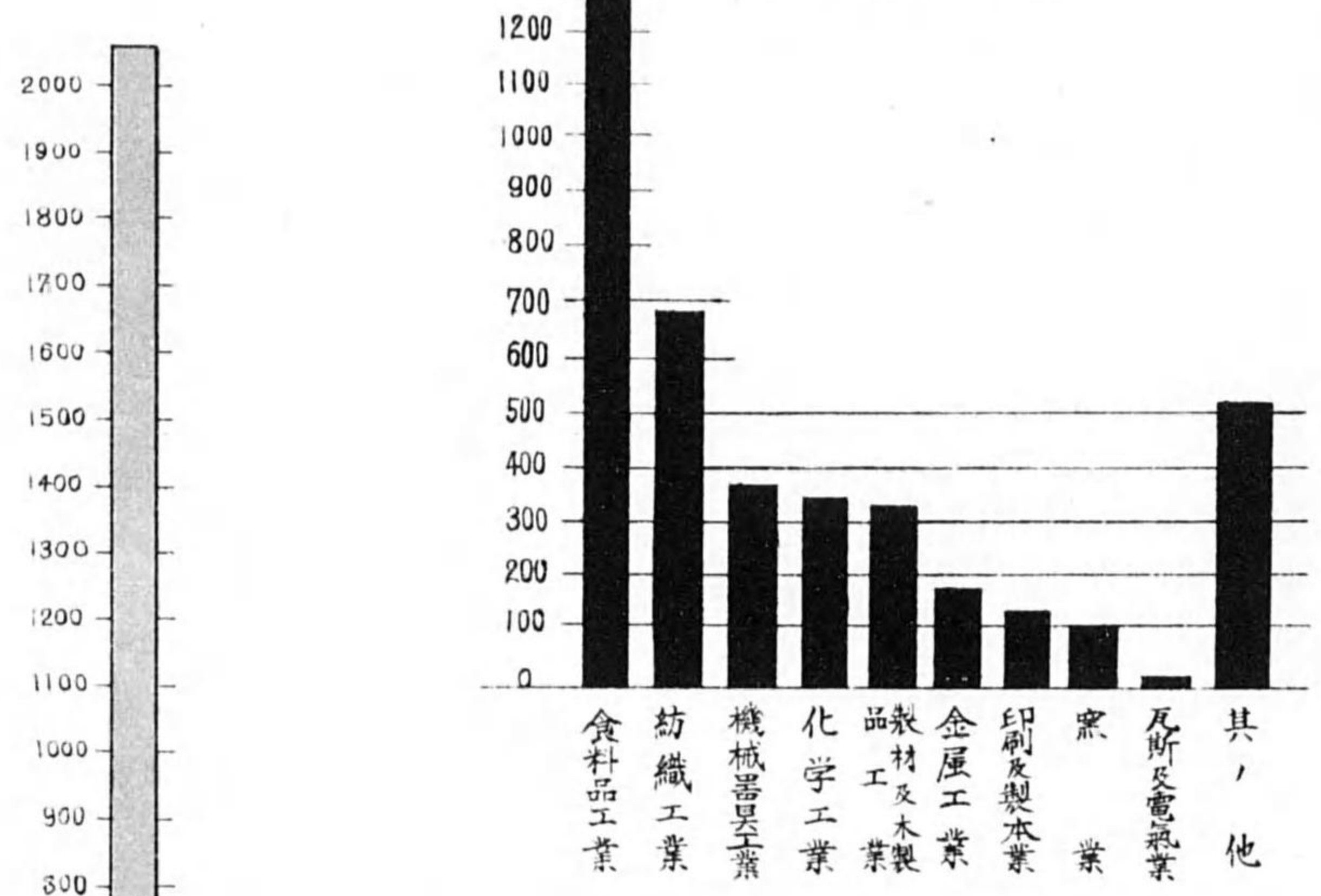
原動機を種類別に觀れば次の如し

	(實馬力數)	(百分比)	(臺數)	(百分比)
蒸汽機關	16,112	1.08	296	1.49
蒸汽タービン	519,691	34.72	80	0.40
瓦斯機關	2,284	0.15	64	0.32
石油機關	234	0.02	61	0.31
タービン水車	3,213	0.21	10	0.05
ペルトン水車	2,330	0.16	7	0.04
日本型水車	103	0.01	665	3.33
電動機	952,753	63.65	18,749	94.06
計	1,496,720	100.00	19,932	100.00

工場数

昭和六年十二月末日現在

事業別工場数

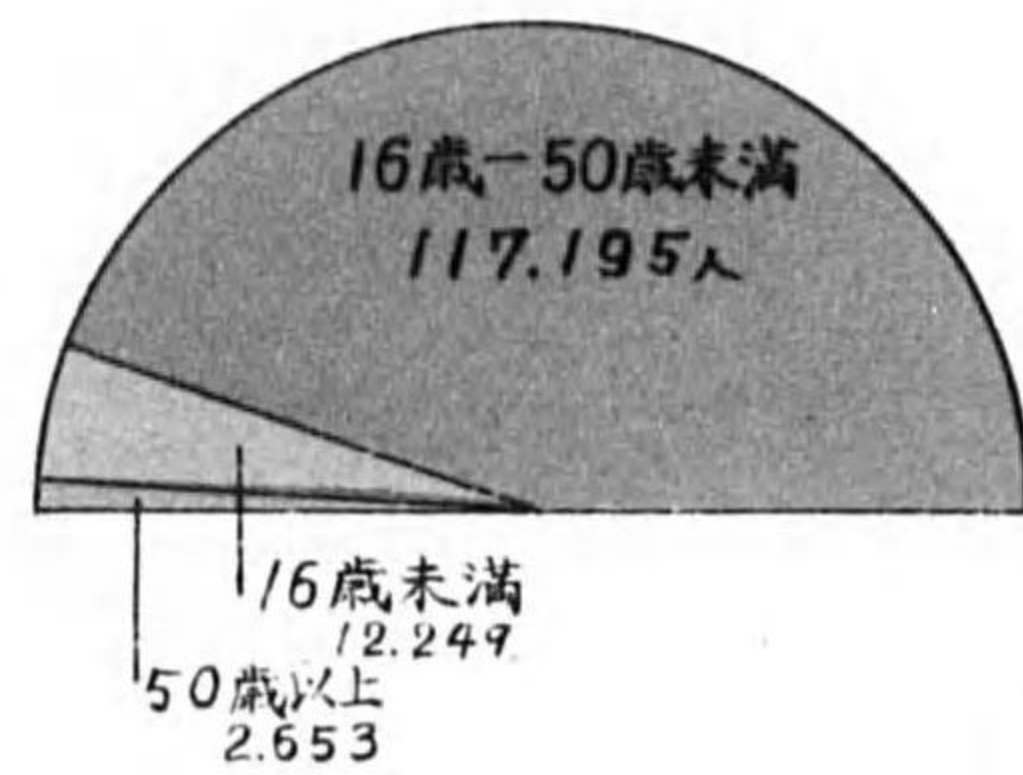


原動機ヲ使用セザル工場数 (864)

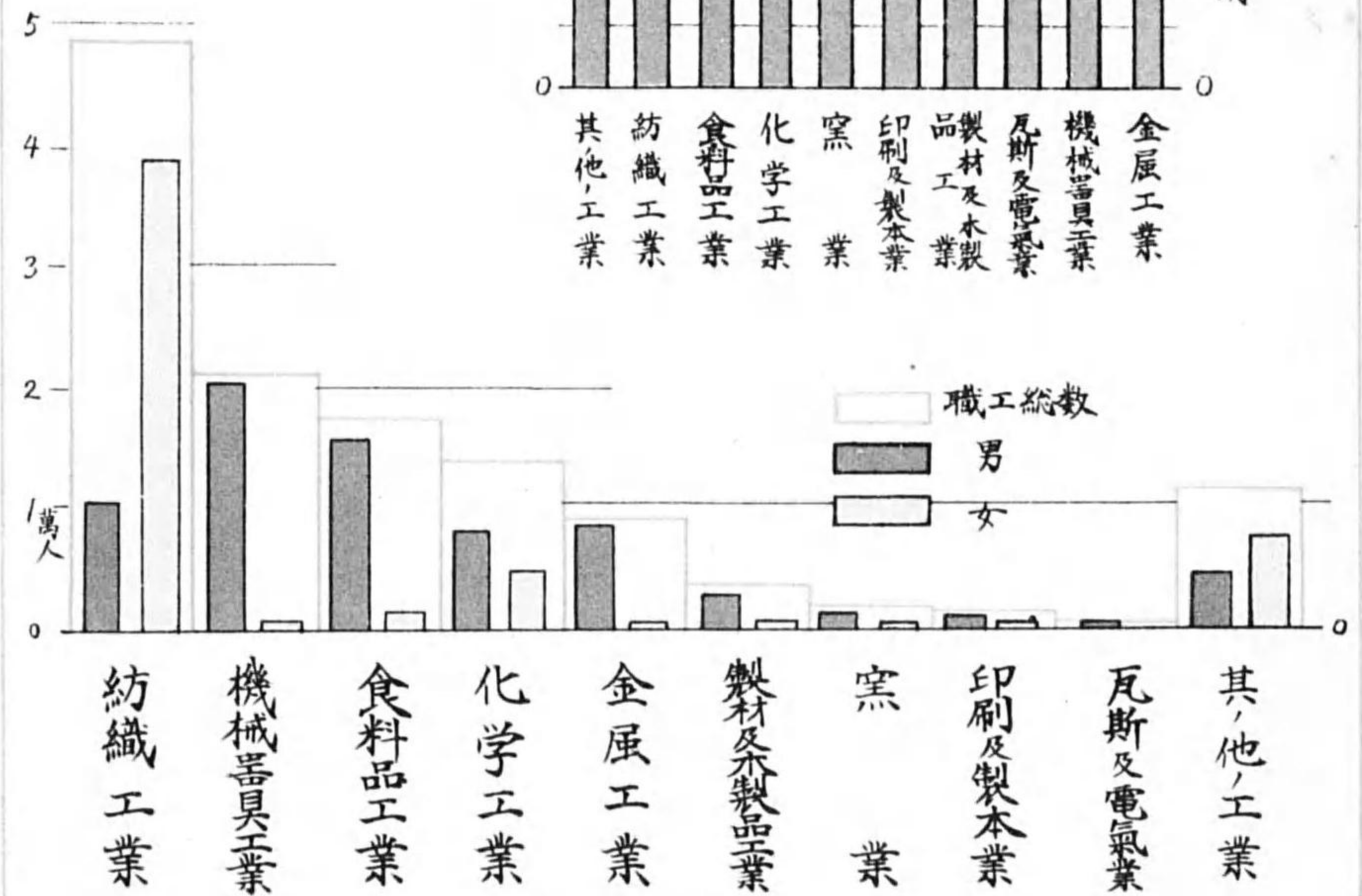
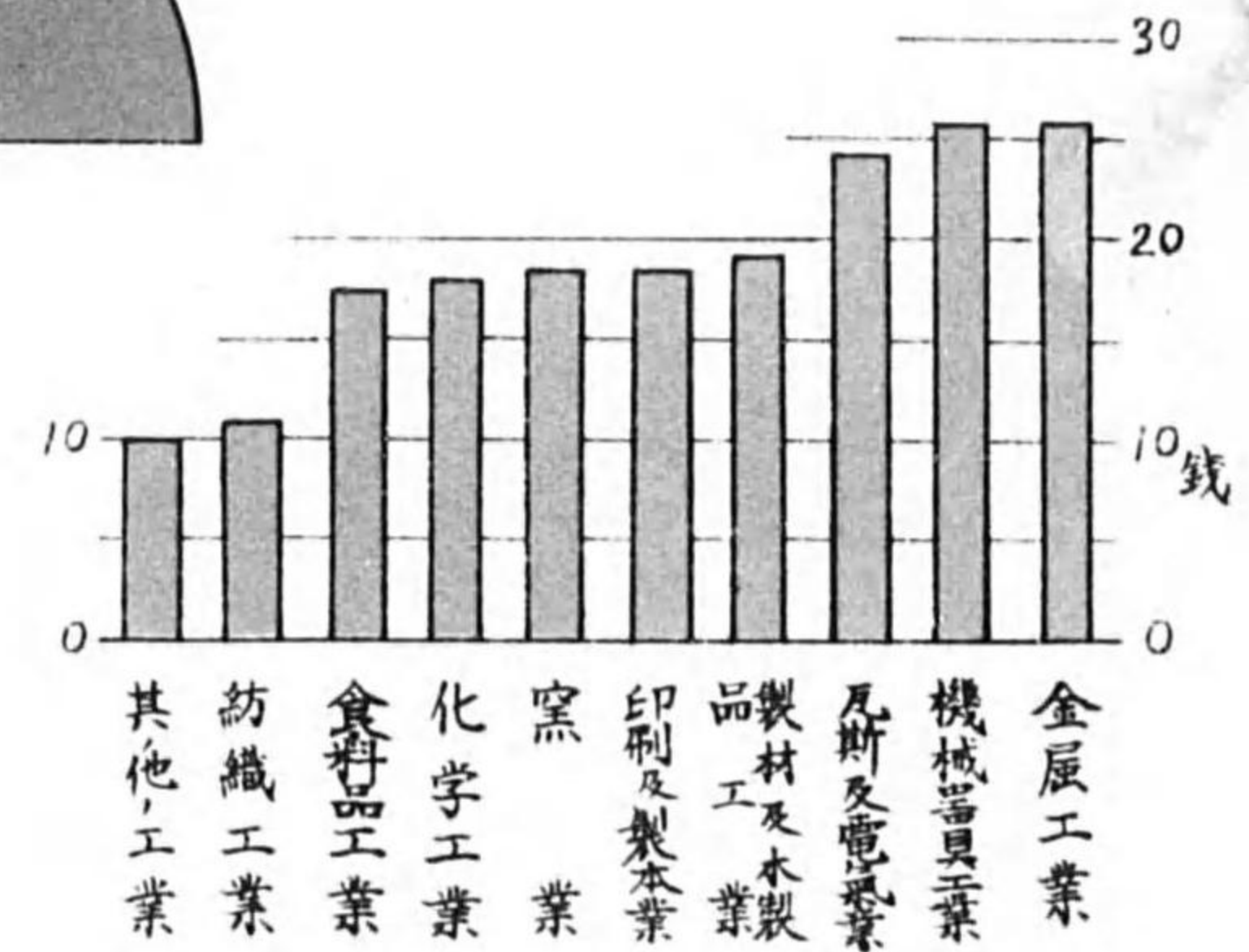
職 工

昭和六年十二月末日現在

年齡別職工數

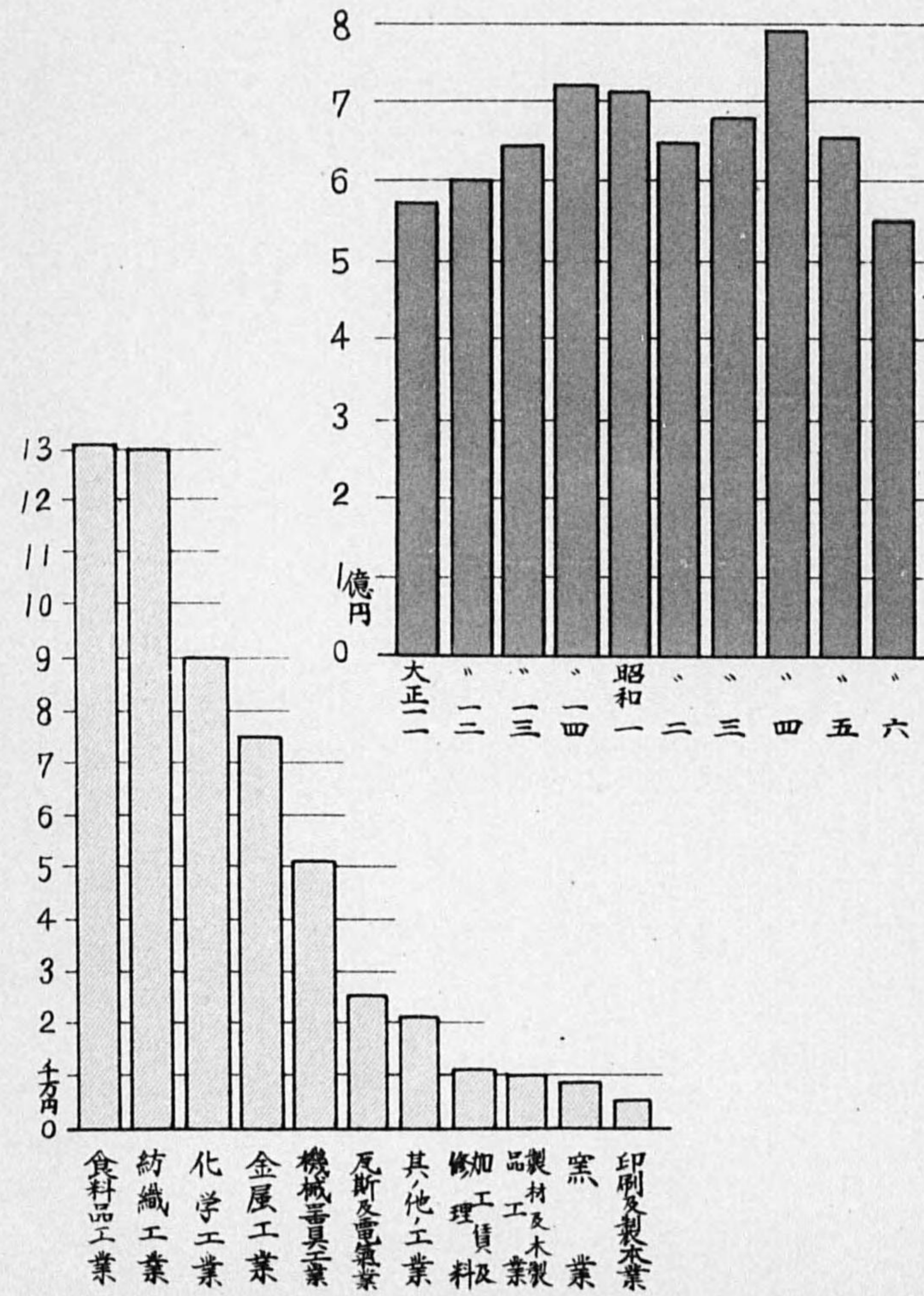


賃 銀
(1時間當)



生産額

(昭和六年)



1. 工場數 (職工數別)

年次	又	は	五	人	十	人	十	人	三十	人	五十	人	百	人	五	千	人	計
郡	市		以	上	以	上	以	上	以	上	以	上	以	上	以	以	以	
			十	十	十	十	十	十	十	十	十	十	十	十	十	十	十	
			未	滿	未	滿	未	滿	未	滿	未	滿	未	滿	未	滿	未	
平水現在																		
大	正	10	1 178	503	694	248	189	116	17	19	2 191							
ク		11	1 220	528	717	242	200	103	10	21	3 041							
ク		12	1 098	497	708	249	180	115	11	24	2 877							
ク		13	1 051	486	722	232	165	111	14	25	2 806							
ク		14	1 103	497	691	250	158	102	14	26	2 841							
昭	和	1	1 114	458	625	286	153	110	20	25	2 791							
ク		2	1 183	452	638	284	161	124	16	27	2 885							
ク		3	1 268	419	657	271	189	119	20	24	2 967							
ク		4	1 854	476	676	298	183	129	20	25	3 661							
ク		5	2 057	510	682	290	173	131	19	22	3 884							
ク		6	2 303	463	581	265	191	118	16	21	3 958							
1	神	戸	404	94	134	82	81	47	3	8	363							
2	姫	路	74	7	15	6	5	—	—	2	109							
3	尼	崎	77	14	12	5	9	11	2	1	131							
4	明	石	29	9	4	6	7	3	1	—	59							
5	西	宮	45	25	49	23	9	2	—	—	153							
6	武	庫	149	41	107	41	23	14	—	—	375							
7	川	邊	56	7	26	12	9	11	1	3	125							
8	有	馬	36	4	6	4	—	—	—	—	50							
9	明	石	10	16	15	7	4	1	—	—	53							
10	美	美	100	5	1	—	1	—	—	—	107							
11	加	東	72	22	16	6	3	2	—	—	121							
12	多	可	311	71	65	17	9	—	—	—	473							
13	加	西	83	15	13	3	4	—	—	—	118							
14	加	古	64	11	7	4	3	2	2	1	94							
15	印	南	79	12	20	7	5	4	—	1	128							
16	飾	磨	153	22	18	6	5	6	3	1	214							
17	神	崎	84	6	7	2	—	—	—	—	99							
18	揖	保	102	24	14	10	6	2	—	—	158							
19	亦	穗	29	6	8	2	—	2	1	1	49							
20	佐	用	13	1	—	—	—	—	—	—	14							
21	尖	栗	12	6	1	—	—	—	—	—	20							
22	城	崎	22	5	3	2	3	—	—	—	36							
23	出	石	17	1	3	—	1	—	—	—	22							
24	養	父	12	1	1	1	—	1	1	1	18							
25	朝	來	18	2	—	—	—	1	—	—	21							
26	美	方	15	2	—	—	—	—	—	—	17							
27	氷	上	37	7	4	4	1	2	—	—	55							
28	多	紀	37	4	3	2	—	—	—	—	46							
29	津	名	117	8	15	9	3	5	—	2	159							
30	三	原	41	15	9	4	—	2	—	—	71							

2. 工場 数 及

年次又は 郡市	工場数	職 員			職				
		事務員	技術員	計	十六歳未満			十六歳以上五十	
					男	女	計	男	女
年末現在									(男)
大 正 10	2 964	5 653	4 965	10 618	9 756	18 830	28 586		77 586
11	3 041	5 225	4 087	9 312	4 668	18 931	23 599		78 145
12	2 877	5 066	4 351	9 417	4 028	17 439	21 467		79 625
13	2 806	4 888	4 212	9 100	3 716	15 288	19 004		77 362
14	2 841	5 135	4 186	9 321	3 748	16 348	20 096		75 774
昭 和 1	2 791	5 244	4 258	9 502	3 597	15 398	18 995		80 404
2	2 885	5 586	4 542	10 128	2 872	14 048	16 920		79 997
3	2 967	5 558	4 394	9 952	2 546	13 095	15 641		82 720
4	3 661	5 813	5 097	10 910	2 192	13 326	15 518	83 188	50 107
5	3 884	6 009	4 988	10 997	1 354	10 567	11 921	79 376	45 085
6	3 958	5 737	5 053	10 790	1 156	11 093	12 249	73 518	43 677
1 神 戸 市	863	2 506	2 294	4 800	380	1 147	1 527	32 607	10 232
2 姫 路 市	109	171	112	283	40	1 420	1 460	1 991	2 841
3 尼 崎 市	131	410	272	682	16	204	220	4 253	1 699
4 明 石 市	59	88	65	153	44	201	245	858	1 314
5 西 宮 市	153	111	124	235	12	51	63	2 769	492
6 武 庫 郡	375	403	323	726	64	275	339	7 387	2 027
7 川 邊 郡	125	423	360	783	66	1 626	1 692	4 139	5 242
8 有 馬 郡	50	17	25	42	2	—	2	380	83
9 明 石 郡	53	64	32	96	8	23	31	848	332
10 美 濃 郡	107	30	8	38	35	5	40	429	35
11 加 東 郡	121	34	19	53	12	186	198	552	816
12 多 可 郡	473	50	7	87	113	567	680	1 488	2 682
13 加 西 郡	118	75	12	87	14	141	155	425	701
14 加 古 郡	94	208	253	461	38	921	959	3 112	1 928
15 印 南 郡	128	138	153	291	25	443	468	1 899	2 273
16 飾 磨 郡	214	213	169	382	96	1 497	1 593	2 304	4 259
17 神 崎 郡	99	34	32	66	14	18	32	444	167
18 揖 保 郡	158	139	107	246	19	33	52	1 656	447
19 赤 穂 郡	49	170	180	350	60	232	292	2 517	688
20 佐 用 郡	14	8	2	10	—	—	—	65	—
21 矢 栗 郡	20	44	37	81	—	191	191	127	484
22 城 崎 郡	36	48	58	106	21	394	415	198	708
23 出 石 郡	22	6	33	39	1	10	11	84	120
24 養 父 郡	18	53	92	145	13	626	639	209	1 387
25 朝 來 郡	21	29	51	80	13	170	183	96	322
26 美 方 郡	17	2	6	8	—	—	—	71	11
27 上 郡	55	86	56	142	7	125	132	334	642
28 多 紀 郡	46	32	30	62	—	4	4	295	84
29 津 名 郡	159	79	76	155	39	568	607	1 261	1 445
30 三 原 郡	71	66	35	101	4	15	19	720	216

従 業 者 数

歳未満	工						其 の 他			計	年郡 次又 は市
	計	五十歳以上		計			男	女	計		
		男	女	男	女	計					
(女)	(計)										
43 417	121 003	87 342	62 247	149 589	7 869	168 076	10		
45 299	123 444	82 813	64 230	147 043	5 922	162 277	11		
49 509	129 134	83 653	66 948	150 601	4 080	164 098	12		
44 539	121 901	81 078	59 827	140 905	4 077	154 082	13		
49 348	125 122	79 522	65 696	145 218	5 168	159 707	14		
48 072	128 476	84 001	63 470	147 471	4 716	161 689	1		
48 141	128 138	82 869	62 189	145 058	4 669	159 855	2		
47 514	130 234	85 266	60 609	145 875	4 604	160 431	3		
133 295	2 523	870	3 393	87 903	64 303	152 206	6 085	2 147	8 232	4	
124 461	2 285	738	3 023	83 015	56 390	139 405	4 270	1 018	5 288	5	
117 195	1 926	727	2 653	76 600	55 497	132 097	4 551	1 300	5 851	143 738	6
42 839	644	207	851	33 631	11 586	45 217	2 098	801	2 899	52 916	1
4 832	34	24	58	2 065	4 285	6 350	131	26	157	6 790	2
5 952	125	22	147	4 394	1 925	6 319	213	60	273	7 274	3
2 172	34	40	74	936	1 555	2 491	32	17	49	2 693	4
3 261	120	9	129	2 901	552	3 453	50	7	57	3 745	5
9 414	232	27	259	7 683	2 329	10 012	326	41	367	11 105	6
9 381	103	29	132	4 308	6 897	11 205	341	97	438	12 426	7
463	6	4	10	388	87	475	40	3	43	560	8
1 180	18	12	30	874	367	1 241	23	2	25	1 362	9
464	19	—	19	483	40	523	6	1	7	568	10
1 368	5	11	16	569	1 013	1 582	27	1	28	1 663	11
4 170	61	28	89	1 662	3 277	4 939	22	10	32	5 058	12
1 126	4	11	15	443	853	1 296	12	3	15	1 398	13
5 046	95	8	103	3 245	2 857	6 102	376	34	410	6 973	14
4 172	24	48	72	1 948	2 764	4 712	146	15	161	5 164	15
6 563	58	37	95	2 458	5 793	8 251	230	67	297	8 930	16
611	13	11	24	471	196	667	63	2	65	798	17
2 103	98	33	131	1 773	513	2 286	93	9	102	2 634	18
3 205	52	4	56	2 629	924	3 553	106	22	128	4 031	19
65	3	—	3	68	—	68	5	1	6	84	20
611	6	—	6	133	675	808	9	—	9	898	21
906	9	1	10	228	1 103	1 331	7	3	10	1 447	22
204	11	5	16	96	135	231	5	3	8	278	23
1 596	17	2	19	239	2 015	2 254	27	34	61	2 460	24
418	7	3	10	116	495	611	13	2	15	706	25
82	5	—	5	76	11	87	16	4	20	115	26
976	6	7	13	347	774	1 121	26	4	30	1 293	27
379	10	—	10	305	88	393	3	—	3	458	28
2 706	71	112	183	1 371	2 125	3 496	88	26	114	3 765	29
936	36	32	68	760	263	1 023	17	5	22	1 146	30

3. 従 業 者

Table with columns for industry type (e.g., Textile Industry, Manufacturing), factory count, employee counts by category (staff, technicians, total), and age groups (under 16, 16+). Includes sub-totals for various sub-industries like silk, cotton, and wool.

數 (主要事業別)

Table showing detailed employee counts by industry, gender, and age group. Columns include 'Over 50', '50+', and 'Total' for both men and women, along with 'Other' categories and a final industry total.

3. 従業 者

事業別	工場数	職 員			職				計
		事務員	技術員	計	十六歳未満			十六歳	
					男	女	計	男	
金 属 工 業	176	417	300	717	55	12	67	8 519	
金属精錬業及材料品製造業	7	240	141	381	4	—	4	5 862	
鉄.....34	5	223	134	357	4	—	4	5 754	
銅.....35	—	—	—	—	—	—	—	—	
亜鉛.....36	—	—	—	—	—	—	—	—	
鉛.....37	—	—	—	—	—	—	—	—	
アルミニウム.....38	—	—	—	—	—	—	—	—	
錫.....39	—	—	—	—	—	—	—	—	
金属タンガステン.....40	—	—	—	—	—	—	—	—	
アンチモン.....41	—	—	—	—	—	—	—	—	
真鍮.....42	2	17	7	24	—	—	—	108	
其の他の合金.....43	—	—	—	—	—	—	—	—	
其の他の金属精錬業及材料品製造業.....44	—	—	—	—	—	—	—	—	
鑄 物 業	42	46	34	80	13	1	14	997	
鉄.....45	35	40	32	72	9	1	10	923	
可鍛鉄.....46	1	4	2	6	—	—	—	28	
鋼.....47	—	—	—	—	—	—	—	—	
其の他の金属.....48	6	2	—	2	4	0	4	46	
鑄物以外の金属製品製造業	121	112	119	231	38	11	49	1 509	
ボルト、ナット、ワッシャー 及びベント.....49	19	19	12	31	7	—	7	173	
釘.....50	12	13	2	15	1	1	2	345	
針.....51	14	3	1	4	1	—	1	55	
鏈.....52	16	—	—	—	16	—	16	67	
鋼索.....53	1	12	8	20	—	—	—	251	
撥 糸.....54	—	—	—	—	—	—	—	—	
金 網.....55	—	—	—	—	—	—	—	—	
ブリキ罐類.....56	6	21	75	96	2	—	2	149	
其の他の板製品.....57	8	27	10	37	—	—	—	177	
建築用及家具用金物.....58	23	2	3	5	7	—	7	115	
建具及家具類.....59	—	—	—	—	—	—	—	—	
建築、橋梁、鐵塔等の建設材料.....60	1	2	1	3	—	—	—	27	
金 属 器 類.....61	2	1	1	2	—	—	—	30	
ペン先.....62	1	1	2	3	—	—	—	11	
剃刀・食卓用ナイフ・フォーク 及スプーン.....63	5	1	1	2	—	—	—	65	
洋 傘 骨.....64	1	1	1	2	3	3	6	3	
玩 具.....65	—	—	—	—	—	—	—	—	
其の他の鑄物以外の金属製品製造業.....66	12	9	2	11	1	7	8	41	
鍍金製品製造業	6	19	6	25	—	—	—	151	
亜鉛.....67	1	12	5	17	—	—	—	107	
ニッケル.....68	3	2	2	4	—	—	—	16	
其の他の鍍金製品.....69	2	5	1	6	—	—	—	28	

數 (主要事業別) (續)

以上五十歳未満		五十歳以上			工			其の他			計	事業別		
					計		男	女	計	男			女	計
					女	計								
186	8 705	135	19	154	8 709	217	8 926	179	38	217	9 860			
18	5 880	50	1	51	5 916	19	5 935	47	17	63	6 379			
11	5 765	48	1	49	5 806	12	5 818	40	17	57	6 232	34		
—	—	—	—	—	—	—	—	—	—	—	—	35		
—	—	—	—	—	—	—	—	—	—	—	—	36		
—	—	—	—	—	—	—	—	—	—	—	—	37		
—	—	—	—	—	—	—	—	—	—	—	—	38		
—	—	—	—	—	—	—	—	—	—	—	—	39		
—	—	—	—	—	—	—	—	—	—	—	—	40		
—	—	—	—	—	—	—	—	—	—	—	—	41		
7	115	2	—	2	110	7	117	6	—	6	147	42		
—	—	—	—	—	—	—	—	—	—	—	—	43		
—	—	—	—	—	—	—	—	—	—	—	—	44		
14	1 011	25	4	29	1 035	19	1 054	51	13	64	1 198			
4	927	17	1	18	949	6	955	19	3	22	1 049	45		
7	35	4	3	7	32	10	42	30	10	40	88	46		
—	—	—	—	—	—	—	—	—	—	—	—	47		
3	49	4	—	4	54	3	57	2	—	2	61	48		
144	1 653	60	14	74	1 607	169	1 776	75	6	81	2 088			
23	196	5	3	8	185	26	211	1	—	1	243	49		
10	355	6	1	7	352	12	364	3	1	4	383	50		
18	73	2	—	2	58	18	76	—	2	2	82	51		
—	67	—	—	—	83	—	83	—	—	—	83	52		
3	254	1	—	1	252	3	255	40	2	42	317	53		
—	—	—	—	—	—	—	—	—	—	—	—	54		
—	—	—	—	—	—	—	—	—	—	—	—	55		
46	195	29	9	38	180	55	235	18	—	18	349	56		
8	185	10	1	11	187	9	196	7	—	7	240	57		
—	115	4	—	4	126	—	126	4	1	5	136	58		
—	—	—	—	—	—	—	—	—	—	—	—	59		
—	27	—	—	—	27	—	27	—	—	—	30	60		
6	36	—	—	—	30	6	36	—	—	—	38	61		
3	14	—	—	—	11	3	14	—	—	—	17	62		
9	74	1	—	1	66	9	75	—	—	—	77	63		
3	6	—	—	—	6	6	12	—	—	—	14	64		
—	—	—	—	—	—	—	—	—	—	—	—	65		
15	56	2	—	2	44	22	66	2	—	2	79	66		
10	161	—	—	—	151	10	161	7	2	9	195			
2	109	—	—	—	107	2	109	4	—	4	180	67		
—	16	—	—	—	16	—	16	—	—	—	18	68		
8	36	—	—	—	28	8	36	3	2	5	47	69		

3. 従事業者

事業別	工場数	職員			職			
		事務員	技術員	計	十六歳未満			十六歳
					男	女	計	男
機械器具工業	370	1381	1936	3317	318	126	444	19975
蒸汽罐製造業.....70	6	5	-	5	9	-	9	43
瓦斯發生装置製造業.....71	-	-	-	-	-	-	-	-
原動機製造業	25	207	247	454	22	-	22	2394
蒸汽機關及蒸汽タービン...72	1	2	1	3	-	-	-	13
内燃機関.....73	24	205	246	451	22	-	22	2381
水車.....74	-	-	-	-	-	-	-	-
電気機械器具製造業.....75	13	121	253	374	27	5	32	1062
絶縁電線及電線製造業.....76	1	31	18	49	-	-	-	220
無線及有線通信機械器具製造業.....77	-	-	-	-	-	-	-	-
電池製造業.....78	2	9	7	16	-	-	-	82
農業用機械器具製造業.....79	27	32	16	48	9	-	9	298
土木建築用機械器具製造業...80	8	26	2	28	13	2	15	168
探鉱、鑛業及精錬機械器具製造業.....81	-	-	-	-	-	-	-	-
紡織機械器具製造業	15	68	68	136	24	29	53	724
紡績用.....82	9	64	64	128	22	29	51	663
織布用.....83	-	-	-	-	-	-	-	-
染色用.....84	-	-	-	-	-	-	-	-
布帛整理加工用.....85	-	-	-	-	-	-	-	-
莫大小用.....86	2	-	-	-	-	-	-	12
其他の紡織機械器具.....87	4	4	4	8	2	-	2	49
工作機械器具製造業.....88	87	3	6	9	31	-	31	302
窯業用機械器具製造業.....89	1	1	-	1	-	-	-	10
製紙機械器具製造業.....90	-	-	-	-	-	-	-	-
化学工業用機械器具製造業...91	7	7	6	13	-	-	-	133
食料品製造加工用機械器具製造業.....92	5	4	2	6	1	-	1	22
印刷及製本機械器具製造業...93	3	3	7	10	-	-	-	19
其他の製造加工用機械器具製造業.....94	11	4	2	6	3	-	3	73
昇降機製造業.....95	2	26	32	58	-	-	-	184
起重機製造業.....96	2	2	1	3	-	-	-	7
唧筒製造業.....97	1	1	1	2	-	-	-	6
水屋機、送風機及風量壓縮機製造業.....98	1	-	-	-	-	-	-	3
度量衡器製造業	8	10	4	14	-	-	-	91
度量衡器.....99	7	10	2	12	-	-	-	55
瓦斯及水量メータ.....100	1	-	2	2	-	-	-	36
計器製造業	1	1	1	2	-	-	-	6
寒暖計.....101	-	-	-	-	-	-	-	-
電気計器.....102	-	-	-	-	-	-	-	-
其他の計器.....103	1	1	1	2	-	-	-	6
時計製造業	3	4	3	7	3	-	3	16
電気時計.....104	1	2	2	4	2	-	2	3
其他の時計.....105	2	2	1	3	1	-	1	13

数 (主要事業別) (續)

事業別	計	工						其の他			計	事業別		
		以上五十歳未満		五十歳以上		計		男	女	計				
		女	計	男	女	計	男						女	計
		605	20580	329	18	347	20622	749	21371	850	211	1061	25749	
		-	43	-	-	-	52	-	52	1	-	1	58	70
		-	-	-	-	-	-	-	-	-	-	-	-	71
		1	2395	26	1	27	2442	2	2444	68	51	119	3017	72
		-	13	-	-	-	13	-	13	-	-	-	16	73
		1	2382	26	1	27	2429	2	2431	68	51	119	3001	74
		-	-	-	-	-	-	-	-	-	-	-	-	-
		75	1137	2	1	3	1091	81	1172	12	5	17	1563	75
		79	299	6	-	6	226	79	305	12	5	17	371	76
		-	-	-	-	-	-	-	-	-	-	-	-	77
		5	87	1	-	1	83	5	88	2	-	2	106	78
		2	300	3	-	3	310	2	312	45	-	45	405	79
		-	-	-	-	-	-	-	-	-	-	-	-	-
		11	179	9	2	11	190	15	205	2	-	2	235	80
		-	-	-	-	-	-	-	-	-	-	-	-	81
		184	908	21	5	26	769	218	987	29	11	40	1163	82
		172	835	20	5	25	705	206	911	28	10	38	1077	83
		-	-	-	-	-	-	-	-	-	-	-	-	84
		-	-	-	-	-	-	-	-	-	-	-	-	85
		-	-	-	-	-	-	-	-	-	-	-	-	86
		-	12	-	-	-	12	-	12	-	-	-	12	86
		12	61	1	-	1	52	12	64	1	1	2	74	87
		9	311	7	1	8	340	10	350	4	1	5	364	88
		-	10	-	-	-	10	-	10	-	-	-	11	89
		-	-	-	-	-	-	-	-	-	-	-	-	90
		-	133	1	-	1	134	-	134	-	-	-	147	91
		3	25	-	-	-	23	3	26	-	-	-	32	92
		8	27	1	-	1	20	8	28	-	-	-	38	93
		-	73	5	-	5	81	-	81	-	-	-	87	94
		4	188	9	-	9	193	4	197	3	2	5	260	95
		-	7	-	-	-	7	-	7	4	-	4	14	96
		-	6	-	-	-	6	-	6	-	-	-	8	97
		-	3	-	-	-	3	-	3	-	-	-	3	98
		19	110	6	-	6	97	19	116	4	-	4	134	99
		19	74	5	-	5	60	19	79	4	-	4	95	100
		-	36	1	-	1	37	-	37	-	-	-	39	100
		-	6	-	-	-	6	-	6	-	-	-	8	101
		-	-	-	-	-	-	-	-	-	-	-	-	102
		-	6	-	-	-	6	-	6	-	-	-	8	103
		-	16	-	-	-	19	-	19	1	3	4	30	104
		-	3	-	-	-	5	-	5	-	-	-	9	104
		-	13	-	-	-	14	-	14	1	3	4	21	105

3 従業者

事業別	工場数	職員			職			計	事業別
		事務員	技術員	計	十六歳未満		十六歳		
					男	女	計		
試験、検定及學術用機械製造業..... 106	—	—	—	—	—	—	—	—	106
醫療器械製造業..... 107	1	2	—	2	—	—	—	9	107
測量及製圖機械器具製造業..... 108	—	—	—	—	—	—	—	—	108
計算器、金銀登録器、タイプライター等の事務用器械製造業..... 109	—	—	—	—	—	—	—	—	109
写真器、幻燈器及活動寫真機械製造業..... 110	1	1	1	2	—	—	—	36	110
照明用機械器具製造業..... 111	2	10	15	25	3	15	18	76	111
電球..... 111	2	10	15	25	3	15	18	76	111
其の他の照明用機械器具..... 112	—	—	—	—	—	—	—	—	112
光學機械器具製造業..... 113	—	—	—	—	—	—	—	—	113
眼鏡製造業..... 114	—	—	—	—	—	—	—	—	114
樂器類製造業..... 115	2	1	2	3	—	—	—	13	115
蓄音器製造業..... 116	—	—	—	—	—	—	—	—	116
銃砲、彈丸及兵器類製造業..... 117	—	—	—	—	—	—	—	—	117
車輛製造業..... 118	63	132	147	279	17	—	17	3 339	118
鐵道及軌道車輛..... 118	13	81	128	209	1	—	1	2 701	118
自動車..... 119	14	14	8	22	4	—	4	163	119
自轉車類..... 120	27	37	10	47	9	—	9	433	120
其の他の車輛..... 121	9	—	1	1	3	—	3	42	121
造船業..... 122	38	589	969	1 558	108	75	183	9 279	122
鐵製船舶..... 122	8	572	930	1 502	104	75	179	9 055	122
其の他の船舶..... 123	30	17	39	56	4	—	4	224	123
船具製造業..... 124	4	6	—	6	2	—	2	25	124
航空機製造業..... 125	2	60	114	174	39	—	39	1 126	125
金庫製造業..... 126	—	—	—	—	—	—	—	—	126
瓦斯器具製造業..... 127	—	—	—	—	—	—	—	—	127
水道器具製造業..... 128	1	2	2	4	1	—	1	24	128
バルブ及コック(健全したるものを含む)製造業..... 129	—	—	—	—	—	—	—	—	129
馬車、齒車、車輪、車軸及軸承製造業..... 130	1	—	—	—	—	—	—	4	130
其の他の機械器具製造業..... 131	26	13	10	23	6	—	6	181	131
窯業..... 132	100	168	91	259	26	6	32	1 789	132
陶磁器製造業..... 132	14	30	10	40	—	—	—	278	132
硝子及硝子製品製造業..... 133	9	47	43	90	10	6	16	688	133
煉瓦及耐火物製造業..... 134	15	32	7	39	—	—	—	208	134
屋根瓦製造業..... 135	43	4	2	5	4	—	4	173	135
セメント製造業..... 136	2	29	12	41	—	—	—	115	136
セメント製品製造業..... 137	6	10	6	16	3	—	3	127	137
石灰製造業..... 138	4	—	—	—	—	—	—	—	138
珪藻土製造業..... 139	4	13	10	23	9	—	9	137	139
其の他の窯業..... 140	2	3	1	4	—	—	—	55	140
陶磁器繪付業..... 141	1	—	—	—	—	—	—	8	141

數 (主要事業別) (續)

事業別	工						其の他			計	事業別	
	以上五十歳未満		五十歳以上		計		男	女	計			
	女	計	男	女	計	男						女
—	—	—	—	—	—	—	—	—	—	—	—	106
—	—	9	—	—	—	—	—	—	—	—	—	107
—	—	—	—	—	—	—	—	—	—	—	—	108
—	—	—	—	—	—	—	—	—	—	—	—	109
—	—	36	—	—	—	—	—	—	—	—	—	110
—	83	159	—	3	3	79	101	180	1	1	2	207
—	83	159	—	3	3	79	101	180	1	1	2	207
—	—	—	—	—	—	—	—	—	—	—	—	112
—	—	—	—	—	—	—	—	—	—	—	—	113
—	—	—	—	—	—	—	—	—	—	—	—	114
—	—	13	—	—	—	13	—	13	—	—	—	115
—	—	—	—	—	—	—	—	—	—	—	—	116
—	—	—	—	—	—	—	—	—	—	—	—	117
—	34	3 373	103	4	107	3 459	38	3 497	186	41	227	4 003
—	6	2 707	88	1	89	2 790	7	2 797	173	41	214	3 220
—	3	166	3	—	3	170	3	173	1	—	1	196
—	25	458	11	3	14	453	28	481	12	—	12	540
—	—	42	1	—	1	46	—	46	—	—	—	47
—	68	9 347	111	1	112	9 498	144	9 642	399	75	474	11 674
—	68	9 123	99	1	100	9 258	144	9 402	388	75	463	11 367
—	—	224	12	—	12	240	—	240	11	—	11	307
—	6	31	—	—	—	27	6	33	—	—	—	39
—	12	1 138	12	—	12	1 177	12	1 189	76	15	91	1 454
—	—	—	—	—	—	—	—	—	—	—	—	126
—	—	—	—	—	—	—	—	—	—	—	—	127
—	—	24	4	—	4	29	—	29	—	—	—	33
—	—	—	—	—	—	—	—	—	—	—	—	128
—	—	—	—	—	—	—	—	—	—	—	—	129
—	—	4	—	—	—	4	—	4	—	—	—	4
—	2	183	2	—	2	189	2	191	—	—	—	214
—	227	2 016	75	30	105	1 890	263	2 153	173	22	195	2 067
—	69	347	26	17	43	304	86	390	7	2	9	439
—	43	731	6	2	8	704	51	755	54	10	64	909
—	76	284	20	9	29	228	85	313	82	6	88	440
—	18	191	12	2	14	189	20	209	13	1	14	229
—	6	121	6	—	6	121	6	127	6	2	8	176
—	4	131	3	—	3	133	4	137	4	1	5	158
—	—	—	—	—	—	—	—	—	—	—	—	138
—	10	147	2	—	2	148	10	158	2	—	2	183
—	—	55	—	—	—	55	—	55	5	—	5	64
—	1	9	—	—	—	8	1	9	—	—	—	9

3. 従業 者

事業別	工場数	職 員			職				計	事業別
		事務員	技術員	計	十六歳未満			十六歳		
					男	女	計	男		
化 学 工 業	356	978	627	1605	69	102	171	8 198		
製 薬 業..... 142	6	28	50	78	—	6	6	112		
工業薬品製造業	29	65	50	115	5	2	7	623		
曹 達 灰..... 143	—	—	—	—	—	—	—	—	143	
沃 度..... 144	2	5	3	8	—	—	—	8	144	
燐..... 145	—	—	—	—	—	—	—	—	145	
其の他の工業薬品..... 146	27	60	47	107	5	2	7	615	146	
染料及中間物製造業	1	—	1	1	—	—	—	2		
天 然 染 料..... 147	—	—	—	—	—	—	—	—	147	
合 成 染 料 及 中 間 物..... 148	1	—	1	1	—	—	—	2	148	
硫 化 染 料..... 149	—	—	—	—	—	—	—	—	149	
タニニンエキ製造業..... 150	—	—	—	—	—	—	—	—	150	
人造香料製造業..... 151	—	—	—	—	—	—	—	—	151	
塗料及顔料製造業	11	118	39	157	—	—	—	205		
漆..... 152	—	—	—	—	—	—	—	—	152	
其の他の塗料及顔料..... 153	11	118	39	157	—	—	—	205	153	
石鹼及化粧品製造業..... 154	12	28	28	56	1	19	20	164	154	
發火物製造業..... 155	3	4	5	9	1	3	4	55	155	
礦物油製造業	2	4	2	6	—	—	—	32		
コールドール系..... 156	—	—	—	—	—	—	—	—	156	
石 油 系..... 157	2	4	2	6	—	—	—	32	157	
植物油脂製造業..... 158	8	39	18	57	—	—	—	230	158	
樟 腦 製 造 業..... 159	2	21	19	40	2	22	24	126	159	
薄 荷 製 造 業..... 160	5	22	19	41	—	—	—	58	160	
其の他の植物性揮発油製造業..... 161	—	—	—	—	—	—	—	—	161	
動物油脂製造業	3	17	15	32	—	—	—	174		
魚 油..... 162	2	5	2	7	—	—	—	13	162	
獸 脂..... 163	1	12	13	25	—	—	—	161	163	
木 鋼 製 造 業..... 164	1	3	—	3	—	—	—	6	164	
蠟 燭 製 造 業..... 165	5	13	—	13	—	—	—	29	165	
加 工 油 製 造 業..... 166	1	8	3	11	—	—	—	8	166	
護 膜 製 品 製 造 業..... 167	153	379	212	591	43	42	85	4 024	167	
ベークライト製品製造業..... 168	4	9	8	17	1	—	1	44	168	
蓄音機レコード製造業..... 169	2	3	3	6	2	—	2	109	169	
パルプ製造業..... 170	—	—	—	—	—	—	—	—	170	
製 紙 業..... 171	15	82	61	143	4	8	12	918	171	
セルロイド製造業	3	12	17	29	2	—	2	368		
素 地..... 172	2	6	17	23	2	—	2	347	172	
製 品..... 173	1	6	—	6	—	—	—	21	173	
人造絹絲製造業..... 174	—	—	—	—	—	—	—	—	174	
フィルム、乾板類製造業..... 175	1	1	1	2	—	—	—	9	175	

數 (主要事業別) (續)

事業別	工						其 の 他			計	事業別		
	以上五十歳未満		五十歳以上			計			男			女	計
	女	計	男	女	計	男	女	計					
	5 532	13 730	287	56	343	8 554	5 690	14 244	898	361	1 259	17 108	
	154	266	6	1	7	118	161	279	9	1	10	367	142
	41	664	30	5	35	658	48	706	59	—	59	880	143
	—	8	—	—	—	8	—	8	2	—	2	18	144
	—	—	—	—	—	—	—	—	—	—	—	—	145
	41	656	30	5	35	650	48	698	57	—	57	862	146
	7	9	—	—	—	2	7	9	1	—	1	11	
	7	9	—	—	—	2	7	9	1	—	1	11	148
	—	—	—	—	—	—	—	—	—	—	—	—	149
	—	—	—	—	—	—	—	—	—	—	—	—	150
	—	—	—	—	—	—	—	—	—	—	—	—	151
	36	241	16	1	17	221	37	258	17	4	21	436	
	—	—	—	—	—	—	—	—	—	—	—	—	152
	36	241	16	1	17	221	37	258	17	4	21	436	153
	101	265	6	2	8	171	122	293	17	7	24	373	154
	12	67	3	1	4	59	16	75	5	—	5	89	155
	—	32	2	—	2	34	—	34	—	—	—	40	
	—	—	—	—	—	—	—	—	—	—	—	—	156
	—	32	2	—	2	34	—	34	—	—	—	40	157
	10	240	28	3	31	258	13	271	76	4	80	408	158
	50	176	3	—	3	131	72	203	7	—	7	250	159
	27	85	5	3	8	63	30	93	—	—	—	134	160
	—	—	—	—	—	—	—	—	—	—	—	—	161
	2	176	4	—	4	178	2	180	21	—	21	233	
	2	15	4	—	4	17	2	19	12	—	12	38	162
	—	161	—	—	—	161	—	161	9	—	9	195	163
	—	6	—	—	—	6	—	6	—	1	1	10	164
	74	103	2	1	3	31	75	106	5	—	5	124	165
	—	8	—	—	—	8	—	8	1	2	3	22	166
	4 594	8 618	57	17	74	4 124	4 653	8 777	387	319	706	10 074	167
	19	63	—	—	—	45	19	64	—	—	—	81	168
	2	111	—	—	—	111	2	113	3	—	3	122	169
	—	—	—	—	—	—	—	—	—	—	—	—	170
	221	1 139	98	18	116	1 020	247	1 267	20	10	30	1 440	171
	10	378	1	—	1	371	10	381	27	4	31	441	
	10	357	1	—	1	350	10	360	27	4	31	414	172
	—	21	—	—	—	21	—	21	—	—	—	27	173
	—	—	—	—	—	—	—	—	—	—	—	—	174
	—	9	—	—	—	9	—	9	—	—	—	11	175

3 従 業 者

事 業 別	工場数	職 員			職				計	事業別
		事務員	技術員	計	十六歳未満			十六歳		
					男	女	計	男		
肥料造製業	22	70	45	115	—	—	—	—	338	
植 物 質..... 176	3	6	2	8	—	—	—	—	18	
動 物 質..... 177	4	7	3	10	—	—	—	—	32	
礦物質及配合..... 178	15	57	40	97	—	—	—	—	288	
製 革 業..... 179	19	19	17	36	8	—	8	—	282	
精製毛皮製造業..... 180	—	—	—	—	—	—	—	—	—	
糊料製造業..... 181	34	3	1	4	—	—	—	—	129	
研磨材料及研磨用品製造業..... 182	1	1	—	1	—	—	—	—	4	
炭素製品製造業..... 183	—	—	—	—	—	—	—	—	—	
其の他の化学工業..... 184	13	29	13	42	—	—	—	—	149	
製材及木製品工業	342	230	111	341	35	62	97	2508		
製 材 業..... 185	130	116	35	151	2	—	2	882		
木製品製造業	212	114	76	190	33	62	95	1 626		
建 具 及 家 具..... 186	38	15	26	41	12	7	19	274		
包装用木箱、樽及桶..... 187	99	56	24	80	9	—	9	843		
木 工 業..... 188	5	23	13	36	6	41	47	166		
コ ル ク 製 品..... 189	4	1	—	1	—	—	—	24		
其の他の木製品..... 190	66	19	13	32	6	14	20	319		
印刷及製本業	135	204	60	264	78	34	112	1368		
印 刷 業..... 191	135	204	60	264	78	34	112	1368		
製 本 業..... 192	—	—	—	—	—	—	—	—	—	
食 料 品 工 業	1276	1027	572	1599	97	126	223	15408		
醸 造 業	682	634	377	1 011	37	23	60	10 793		
和 酒..... 193	614	460	301	761	29	23	52	9 414		
麥 酒..... 194	2	27	25	52	—	—	—	229		
洋 酒..... 195	—	—	—	—	—	—	—	—		
醬油、味噌及食酢..... 196	66	147	51	198	8	—	8	1 150		
清涼飲料製造業..... 197	35	37	23	60	3	1	4	108		
ソーダ、クチャップ類製造業..... 198	3	3	1	4	—	—	—	6		
製 粉 業..... 199	19	66	21	87	6	3	9	275		
澱粉製造業..... 200	—	—	—	—	—	—	—	—		
製 糖 業..... 201	2	27	22	49	—	3	3	279		
菓子、パン及水飴製造業..... 202	62	110	40	150	19	74	93	650		
罐詰製造業..... 203	5	2	2	4	—	—	—	14		
畜産品製造業..... 204	2	3	3	6	—	—	—	10		
水産品製造業..... 205	57	17	20	37	17	19	36	525		
製 茶 業..... 206	18	10	10	20	—	—	—	123		
製 氷 業..... 207	23	51	16	67	—	—	—	128		
製 麵 業..... 208	20	2	—	2	—	2	2	77		
其の他の食料品工業..... 209	348	65	37	102	15	1	16	2 425		

數 (主要事業別) (續)

事業別	工							其 の 他			計	事業別	
	以上五十歳未満		五十歳以上			計		男	女	計			
	女	計	男	女	計	男	女						計
	5	343	14	—	14	352	5	357	210	5	215	687	
	4	22	—	—	—	18	4	22	8	—	8	38	176
	—	32	2	—	2	34	—	34	1	—	1	45	177
	1	289	12	—	12	300	1	301	201	5	206	604	178
	17	299	1	—	1	291	17	308	25	2	27	371	179
	—	—	—	—	—	—	—	—	—	—	—	—	180
	127	256	—	1	1	129	128	257	—	—	—	261	181
	—	4	—	—	—	4	—	4	—	—	—	5	182
	—	—	—	—	—	—	—	—	—	—	—	—	183
	23	172	11	3	14	160	26	186	8	2	10	238	184
	486	2994	166	17	183	2709	565	3274	226	17	243	3858	
	51	933	38	4	42	922	55	977	123	3	126	1 254	185
	435	2 061	128	13	141	1 787	510	2 297	103	14	117	2 604	
	23	297	13	2	15	299	32	331	5	—	5	377	186
	64	907	102	2	104	954	66	1 020	61	8	69	1 169	187
	105	271	1	—	1	173	146	319	25	4	29	384	188
	12	36	—	—	—	24	12	36	4	2	6	43	189
	231	550	12	9	21	337	254	591	8	—	8	631	190
	152	1520	31	1	32	1477	187	1664	62	9	71	1999	
	152	1 520	31	1	32	1 477	187	1 664	62	9	71	1 999	191
	—	—	—	—	—	—	—	—	—	—	—	—	192
	1534	16942	577	77	654	16082	1737	17819	726	84	810	20228	
	472	11 265	366	25	391	11 196	520	11 716	409	26	435	13 162	
	347	9 761	297	22	319	9 740	392	10 132	308	15	323	11 216	193
	86	315	8	—	8	237	86	323	13	3	16	391	194
	—	—	—	—	—	—	—	—	—	—	—	—	195
	39	1 189	61	3	64	1 219	42	1 261	88	8	96	1 555	196
	62	165	5	1	6	111	64	175	8	1	9	244	197
	6	12	—	—	—	6	6	12	3	—	3	19	198
	25	300	24	2	26	305	30	335	89	14	103	525	199
	—	—	—	—	—	—	—	—	—	—	—	—	200
	52	331	31	1	32	310	56	366	46	2	48	463	201
	356	1 006	8	1	9	677	431	1 108	60	25	85	1 343	202
	62	76	—	—	—	14	62	76	—	—	—	80	203
	5	15	—	—	—	10	5	15	5	—	5	26	204
	290	815	36	18	54	578	327	905	48	7	55	997	205
	3	126	3	—	3	126	3	129	3	1	4	153	206
	—	128	3	—	3	131	—	131	11	3	14	212	207
	66	143	1	1	2	78	69	147	1	—	1	150	208
	135	2 560	100	28	128	2 540	164	2 704	43	5	48	2 854	209

3. 従業業者

事業別	工場数	職員			職				計	事業別
		事務員	技術員	計	十六歳未満			十六歳男		
					男	女	計			
瓦斯及電気業	17	23	132	155	-	-	-	-	615	
瓦斯業..... 210	4	11	38	49	-	-	-	-	162	
電気業..... 211	13	12	94	106	-	-	-	-	453	
その他の工業	502	360	160	520	198	533	731	4570		
紙製品製造業..... 212	43	55	15	70	11	43	54	196		
竹製品製造業..... 213	16	7	-	7	2	8	10	77		
柶柳製品製造業..... 214	4	4	-	4	9	2	11	58		
藤製品製造業..... 215	5	3	1	4	1	3	4	46		
其の他の蔓及莖製品製造業 216	-	-	-	-	-	-	-	-		
畳表製造業..... 217	1	-	-	-	-	-	-	-		
蕨、花菱及野草産製造業 218	8	2	-	2	-	-	-	45		
藁製品及棕梠製品製造業... 219	68	16	3	19	11	9	20	168		
麥稈及經木製品製造業..... 220	14	6	6	12	-	4	4	61		
皮革製品製造業..... 221	10	18	8	26	5	-	5	111		
鈕釦製造業..... 222	28	2	2	4	6	1	7	173		
骨、角、蹄、甲、牙及貝類製品製造業 223	1	-	-	-	-	-	-	16		
魔法鏡製造業..... 224	-	-	-	-	-	-	-	-		
人造真珠製造業..... 225	1	1	-	1	-	4	4	9		
刷毛及刷子製造業..... 226	3	1	-	1	1	-	1	7		
漆器製造業..... 227	-	-	-	-	-	-	-	-		
綿及麻製綱、繩及網製造業 228	9	13	9	22	-	1	1	152		
裁縫業..... 229	51	24	17	41	32	54	86	405		
製帽業	15	34	13	47	10	28	38	382		
フェルト製帽子..... 230	4	16	3	19	6	-	6	328		
其の他の帽子..... 231	11	18	10	28	4	28	32	54		
防水布類製造業..... 232	-	-	-	-	-	-	-	-		
醫療材料品製造業..... 233	2	1	-	1	-	-	-	27		
石綿製品製造業..... 234	3	5	6	11	-	-	-	23		
構寸製造業..... 235	80	68	25	93	106	367	473	1 212		
金屬箔製造業..... 236	-	-	-	-	-	-	-	-		
毛筆製造業..... 237	-	-	-	-	-	-	-	-		
万年筆製造業..... 238	-	-	-	-	-	-	-	-		
鉛筆及クレヨン製造業..... 239	-	-	-	-	-	-	-	-		
和傘製造業..... 240	-	-	-	-	-	-	-	-		
洋傘製造業..... 241	1	-	-	-	-	-	-	1		
隱物類製造業..... 242	19	46	26	72	1	6	7	646		
石工品製造業..... 243	6	7	-	7	-	-	-	54		
其の他の製品製造業..... 244	114	47	29	76	3	3	6	701		

數 (主要事業別) (續)

事業別	工						其の他			計	事業別		
	以上五十歳未満		五十歳以上		計		男	女	計				
	女	計	男	女	計	男						女	計
	1	616	39	-	39	654	1	655	48	2	50	860	
	-	162	16	-	16	178	-	178	21	2	23	250	210
	1	454	23	-	23	476	1	477	27	-	27	610	211
	6 160	10 730	201	352	553	4 969	7 045	12 014	165	70	235	12 769	
	435	631	-	2	2	207	480	687	40	15	55	812	212
	32	109	15	15	30	94	55	149	1	-	1	157	213
	17	75	3	-	3	70	19	89	1	-	1	94	214
	24	70	-	-	-	47	27	74	-	-	-	78	215
	-	-	-	-	-	-	-	-	-	-	-	-	216
	-	-	-	-	-	-	-	-	-	-	-	-	217
	44	89	2	1	3	47	45	92	-	-	-	94	218
	266	434	9	28	37	188	303	491	2	-	2	512	219
	109	170	1	-	1	62	113	175	-	-	-	187	220
	6	117	-	-	-	116	6	122	2	-	2	150	221
	166	339	-	-	-	179	167	346	1	-	1	351	222
	-	16	-	-	-	16	-	16	-	-	-	16	223
	-	-	-	-	-	-	-	-	-	-	-	-	224
	7	16	-	1	1	9	12	21	-	-	-	22	225
	7	14	1	-	1	9	7	16	-	-	-	17	226
	-	-	-	-	-	-	-	-	-	-	-	-	227
	79	231	10	3	13	162	83	245	8	2	10	277	228
	243	648	6	2	8	443	299	742	12	1	13	796	229
	238	620	10	4	14	402	270	672	11	1	12	731	
	48	376	9	4	13	343	52	395	4	1	5	419	230
	190	244	1	-	1	59	218	277	7	-	7	312	231
	-	-	-	-	-	-	-	-	-	-	-	-	232
	24	51	-	2	2	27	26	53	-	-	-	54	233
	13	36	1	1	2	24	14	38	-	1	1	50	234
	2 626	3 838	120	276	396	1 438	3 269	4 707	46	7	53	4 853	235
	-	-	-	-	-	-	-	-	-	-	-	-	236
	-	-	-	-	-	-	-	-	-	-	-	-	237
	-	-	-	-	-	-	-	-	-	-	-	-	238
	-	-	-	-	-	-	-	-	-	-	-	-	239
	-	-	-	-	-	-	-	-	-	-	-	-	240
	1	2	1	-	1	2	1	3	-	-	-	3	241
	1 591	2 237	1	-	1	648	1 597	2 245	18	43	61	2 378	242
	12	66	4	-	4	58	12	70	-	-	-	77	243
	220	921	17	17	34	721	240	961	23	-	23	1 060	244

4. 生産額

年次又は 事業別	全 管	神 戸	姫 路	尼 崎	明 石	西 宮
大正 11	573 442 376
12	603 210 801
13	643 618 658
14	720 722 738
昭和 1	712 386 215
2	657 076 063
3	685 776 311	268 123 242	23 467 719	55 055 194	3 220 364	17 201 008
4	795 349 683	313 573 123	26 013 549	72 760 792	11 701 613	22 839 137
5	658 594 060	277 923 391	20 754 729	59 441 521	7 863 940	18 269 164
6	566 208 422	223 153 700	20 246 143	57 200 281	6 543 376	15 107 450
紡織工業	134 599 547	13 044 122	15 034 990	4 392 757	3 669 777	1 456 406
製絲業	11 532 455	—	—	—	—	—
生玉	11 504 686	—	—	—	—	—
その他の製絲	21 350	—	—	—	—	—
紡績業	57 667 708	10 243 371	4 320 707	—	3 266 050	1 422 658
綿	41 180 488	8 089 571	4 320 707	—	3 266 050	1 422 658
絹	3 365 689	—	—	—	—	—
黄麻	2 153 800	2 153 800	—	—	—	—
その他の麻	—	—	—	—	—	—
毛	10 967 731	—	—	—	—	—
擦絲業	78 774	—	—	—	—	—
綿	9 584	—	—	—	—	—
絹	—	—	—	—	—	—
その他の擦絲及加工擦絲	69 190	—	—	—	—	—
織物業	55 897 911	24 866	8 876 439	4 360 104	103 412	—
綿織物	24 399 791	24 866	—	4 360 104	103 412	—
絹織物	530 607	—	—	—	—	—
絹綿交織物	9 800	—	—	—	—	—
麻織物及麻交織物	919 502	—	—	—	—	—
毛織物及毛交織物	30 038 211	—	8 876 439	—	—	—
人造絹織物及人造絹交織物	—	—	—	—	—	—
その他の織物	—	—	—	—	—	—
莫大小製造業	3 273 530	230 601	307 376	7 785	279 785	14 173
素地	527 523	—	—	—	—	—
製品	2 746 007	230 601	307 376	7 785	279 785	14 173
麻真田製造業	—	—	—	—	—	—
その他の絲組物業	1 220 242	—	1 196 558	—	—	—
真綿製造業	81 821	—	—	—	—	—
製絲業	532 242	82 222	156 838	10 528	20 530	19 575
刺繡業	—	—	—	—	—	—
莫大小以外の織物ドロウワーク	10 500	—	—	10 500	—	—
或レース製造業	208 122	—	165 172	—	—	—
フェルト製造業	652 001	618 878	—	3 840	—	—
その他の紡織工業	—	—	—	—	—	—
染色、精練、漂白及整理業	3 444 241	1 844 184	11 900	—	—	—
絲	206 668	3 150	2 400	—	—	—
機械捺染	—	—	—	—	—	—
その他の捺染	466 478	380 025	—	—	—	—
無地染(絞染を含む)	1 719 663	1 125 939	9 500	—	—	—
精練、漂白及整理	1 051 432	335 070	—	—	—	—

(主要事業別、郡市別)

武庫	川邊	有馬	明石	美囊	加東	多可	加西	加古	年次又は別
...	11
...	12
...	13
...	14
...	1
...	2
81 770 567	69 789 287	1 023 231	5 613 449	1 013 352	3 544 845	10 759 994	2 009 879	36 292 829	3
85 926 756	74 108 936	1 216 995	6 000 778	1 026 428	4 019 647	14 340 046	2 912 164	38 042 127	4
68 833 253	59 274 648	1 354 047	5 367 739	757 841	2 968 312	9 756 043	2 308 403	30 205 676	5
62 303 671	53 021 136	955 333	4 593 842	659 166	2 767 636	10 472 344	2 008 198	25 615 209	6
4 303 061	21 191 891	—	26 002	39 156	1 950 959	9 977 453	1 277 090	13 500 627	
—	—	—	—	—	—	—	—	—	1
—	—	—	—	—	—	—	—	—	2
—	—	—	—	—	—	—	—	—	3
3 325 201	17 080 851	—	—	—	—	—	—	2 907 143	4
—	9 438 321	—	—	—	—	—	—	2 907 143	5
—	—	—	—	—	—	—	—	—	6
—	—	—	—	—	—	—	—	—	7
3 325 201	7 642 530	—	—	—	—	—	—	—	8
—	—	—	—	—	78 774	—	—	—	9
—	—	—	—	—	9 584	—	—	—	10
—	—	—	—	—	69 190	—	—	—	11
235 689	2 999 652	—	26 002	30 300	1 821 365	9 585 612	1 064 099	10 446 377	12
23 157	—	—	26 002	30 300	1 821 365	9 585 612	1 064 099	708 159	13
—	—	—	—	—	—	—	—	—	14
—	—	—	—	—	—	—	—	—	15
—	919 502	—	—	—	—	—	—	—	16
212 532	2 080 150	—	—	—	—	—	—	9 738 218	17
—	—	—	—	—	—	—	—	—	18
614 439	67 014	—	—	—	26 720	—	193 015	83 549	19
515 000	—	—	—	—	—	—	—	—	20
99 439	67 014	—	—	—	26 720	—	193 015	83 549	21
—	—	—	—	—	—	—	—	—	22
21 000	—	—	—	—	—	—	—	—	23
—	81 821	—	—	—	—	—	—	—	24
55 657	—	—	—	8 856	—	—	10 076	62 550	25
—	—	—	—	—	—	—	—	—	26
—	—	—	—	—	—	—	—	—	27
35 000	—	—	—	—	—	—	—	—	28
13 575	—	—	—	—	—	—	—	1 008	29
—	—	—	—	—	—	—	—	—	30
2 500	962 553	—	—	—	24 100	391 841	9 900	—	31
—	4 220	—	—	—	24 100	144 148	9 900	—	32
—	—	—	—	—	—	—	—	—	33
—	86 453	—	—	—	—	—	—	—	34
—	580 859	—	—	—	—	—	—	—	35
2 500	291 021	—	—	—	—	247 693	—	—	36

4. 生産額

事業別	印南	飾磨	神崎	掛保	赤穂	佐用
試験、検定及學術用機械製造業 …… 106	—	—	—	—	—	—
醫療器械製造業 …… 107	—	—	—	—	—	—
測量及製圖機械器具製造業 …… 108	—	—	—	—	—	—
計算器、金銀記録器、タイプライター等の事務用機械製造業 …… 109	—	—	—	—	—	—
寫真器、幻燈器及活動寫真機械製造業 …… 110	—	—	—	—	—	—
照明用機械器具製造業						
電球 …… 111	—	—	—	—	—	—
其の他の照明用機械器具 …… 112	—	—	—	—	—	—
光學機械器具製造業 …… 113	—	—	—	—	—	—
眼鏡製造業 …… 114	—	—	—	—	—	—
樂器類製造業 …… 115	—	—	—	—	—	—
蓄音器製造業 …… 116	—	—	—	—	—	—
銃砲、彈丸及兵器類製造業 …… 117	—	—	—	—	—	—
車輛製造業						
鐵道及軌道車輛 …… 118	590	77 715	—	—	—	—
自動車 …… 119	—	—	—	—	—	—
自轉車類 …… 120	—	73 500	—	—	—	—
其の他の車輛 …… 121	590	4 215	—	—	—	—
造船業						
鐵製船舶 …… 122	—	—	—	—	4 833 029	—
其の他の船舶 …… 123	—	—	—	—	4 833 029	—
船具製造業 …… 124	—	—	—	—	—	—
航空機製造業 …… 125	—	—	—	—	—	—
金庫製造業 …… 126	—	—	—	—	—	—
瓦斯器具製造業 …… 127	—	—	—	—	—	—
水道器具製造業 …… 128	—	—	—	—	—	—
バルブ及コック(潤滑し たるものを含む)製造業 …… 129	—	—	—	—	—	—
馬車、自動車、車輪、車軸及軸承製造業 …… 130	—	—	—	—	—	—
其の他の機械器具製造業 …… 131	—	15 500	—	5 700	—	—
窯業	158 968	84 934	57 904	396	84 865	1 407
陶磁器製造業 …… 132	—	—	—	—	—	—
硝子及硝子製品製造業 …… 133	—	—	—	—	—	—
煉瓦及耐火物製造業 …… 134	158 568	67 911	14 932	396	80 365	—
屋根瓦製造業 …… 135	400	15 273	34 852	—	4 500	—
セメント製造業 …… 136	—	—	—	—	—	—
セメント製品製造業 …… 137	—	1 800	—	—	—	—
石灰製造業 …… 138	—	—	8 120	—	—	1 407
珫瑯磁器製造業 …… 139	—	—	—	—	—	—
其の他の窯業 …… 140	—	—	—	—	—	—
陶磁器繪付業 …… 141	—	—	—	—	—	—

(主要事業別、郡市別) (續)

事業別	粟	城崎	出石	養父	朝來	美方	氷上	多紀	津名	三原
106	—	—	—	—	—	—	—	—	—	—
107	—	—	—	—	—	—	—	—	—	—
108	—	—	—	—	—	—	—	—	—	—
109	—	—	—	—	—	—	—	—	—	—
110	—	—	—	—	—	—	—	—	—	—
111	—	—	—	—	—	—	—	—	—	—
112	—	—	—	—	—	—	—	—	—	—
113	—	—	—	—	—	—	—	—	—	—
114	—	—	—	—	—	—	—	—	—	—
115	—	—	—	—	—	—	—	—	—	—
116	—	—	—	—	—	—	—	—	—	—
117	—	—	—	—	—	—	—	—	—	—
118	—	1 650	—	—	—	—	—	—	59 615	—
119	—	—	—	—	—	—	—	—	—	—
120	—	—	—	—	—	—	—	—	59 615	—
121	—	1 650	—	—	—	—	—	—	—	—
122	—	—	—	—	—	—	—	—	80 937	5 450
123	—	—	—	—	—	—	—	—	80 937	5 450
124	—	—	—	—	—	—	—	—	—	—
125	—	—	—	—	—	—	—	—	—	—
126	—	—	—	—	—	—	—	—	—	—
127	—	—	—	—	—	—	—	—	—	—
128	—	—	—	—	—	—	—	—	—	—
129	—	—	—	—	—	—	—	—	—	—
130	—	—	—	—	—	—	—	—	—	—
131	—	—	—	—	—	—	—	—	1 800	—
窯業	—	4 500	36 150	—	—	—	—	—	58 381	520 280
132	—	—	36 150	—	—	—	—	—	42 300	519 158
133	—	—	—	—	—	—	—	—	—	—
134	—	—	—	—	—	—	—	—	—	—
135	—	4 500	—	—	—	—	—	—	13 241	1 122
136	—	—	—	—	—	—	—	—	—	—
137	—	—	—	—	—	—	—	—	—	—
138	—	—	—	—	—	—	—	—	—	—
139	—	—	—	—	—	—	—	—	—	—
140	—	—	—	—	—	—	—	—	—	—
141	—	—	—	—	—	—	—	—	2 840	—

4. 生産産額

事業別	全管	神戸	姫路	尼崎	明石	西宮
肥料造製業	11 726 976	891 777	—	5 660 530	—	—
植物質..... 176	839 277	839 277	—	—	—	—
動物質..... 177	321 901	—	—	199 676	—	—
礦物質及配合..... 178	10 565 798	52 500	—	5 460 854	—	—
製革業..... 179	2 663 423	—	1 852 509	—	—	—
精製毛皮製造業..... 180	—	—	—	—	—	—
糊料製造業..... 181	186 661	—	—	—	—	—
研磨材料及研磨用品製造業..... 182	7 543	—	—	—	—	—
炭素製品製造業..... 183	—	—	—	—	—	—
その他の化学工業..... 184	1 965 419	374 914	—	2 854	—	—
製材及木製品工業	10 316 096	3 211 569	220 146	2 335 447	78 705	1 047 562
製材業..... 185	3 421 240	1 377 730	140 680	463 117	78 705	34 488
木製品製造業	6 894 856	1 833 839	79 466	1 872 330	—	1 013 074
建具及家具..... 186	476 146	284 806	54 332	2 400	—	—
包装用木箱、桶及桶..... 187	4 849 143	1 145 772	—	919 677	—	1 013 074
木..... 188	920 225	—	—	902 688	—	—
コルク製品..... 189	80 864	59 462	—	—	—	—
その他の木製品..... 190	568 478	343 799	25 134	47 565	—	—
印刷及製本業	5 341 936	4 785 927	214 236	15 042	21 372	87 500
印刷業..... 191	5 332 713	4 776 704	214 236	15 042	21 372	87 500
製本業..... 192	9 223	9 223	—	—	—	—
食料品工業	132 568 242	46 970 287	921 511	1 411 419	512 607	11 340 395
醸造業	82 100 220	8 801 900	601 168	511 061	301 425	9 129 302
和酒..... 193	64 236 053	8 790 500	471 168	—	172 425	8 908 302
麥酒..... 194	12 183 300	—	—	—	—	—
洋酒..... 195	—	—	—	—	—	—
醬油、味噌及食酢..... 196	5 680 867	11 400	130 000	511 061	129 000	221 000
清涼飲料製造業..... 197	1 103 909	398 757	—	49 864	—	17 724
ソース、クチャフツ類製造業..... 198	68 626	23 150	—	39 282	—	—
製粉業..... 199	16 073 198	15 721 307	19 000	—	—	—
澱粉製造業..... 200	—	—	—	—	—	—
製糖業..... 201	18 094 054	18 094 054	—	—	—	—
菓子、パン及水飴製造業..... 202	4 821 131	1 744 642	181 566	591 797	—	—
罐詰製造業..... 203	62 109	—	—	—	16 836	—
畜産品製造業..... 204	243 802	—	—	—	—	—
水産品製造業..... 205	1 355 055	381 350	—	93 380	—	7 200
製茶業..... 206	36 884	—	—	—	—	—
製氷業..... 207	652 512	381 358	39 262	51 736	91 146	38 744
製麵業..... 208	562 900	22 260	3 000	—	—	—
その他の食料品工業..... 209	7 393 842	1 401 509	77 515	74 299	103 200	2 147 425

(主要事業別、郡市別) (續)

武庫	川邊	有馬	明石	美臺	加東	多可	加西	加古	事業別
—	16 600	—	—	—	—	—	—	5 052 444	176
—	—	—	—	—	—	—	—	—	177
—	16 600	—	—	—	—	—	—	5 052 444	178
—	—	—	—	—	—	—	—	—	179
—	135 728	—	—	—	—	—	—	—	180
—	—	—	—	—	—	—	—	—	181
—	7 543	—	—	—	—	—	—	—	182
—	—	—	—	—	—	—	—	—	183
—	1 529 304	6 450	—	—	—	—	—	—	184
1 622 165	105 297	16 000	—	4 625	87 804	125 636	9 950	145 739	
7 175	—	16 000	—	4 000	20 950	95 249	8 450	114 854	185
1 614 990	105 297	—	—	625	66 854	30 387	1 500	30 885	
—	40 890	—	—	—	—	9 600	—	12 080	186
1 598 190	49 820	—	—	—	—	—	—	17 380	187
—	14 587	—	—	—	—	—	—	—	188
—	—	—	—	—	—	6 402	—	—	189
16 800	—	—	—	625	66 854	14 385	1 500	1 425	190
18 742	9 720	—	—	7 000	12 287	9 864	21 400	44 600	
18 742	9 720	—	—	7 000	12 287	9 864	21 400	44 600	191
—	—	—	—	—	—	—	—	—	192
39 682 347	13 775 005	890 061	2 956 363	229 098	496 602	315 549	686 998	1 332 518	
36 714 913	11 278 349	203 250	2 788 774	224 798	492 382	100 465	648 927	1 222 219	
33 464 711	2 154 276	203 250	2 759 258	224 798	475 773	100 465	648 927	716 941	193
3 123 820	9 059 480	—	—	—	—	—	—	—	194
—	—	—	—	—	—	—	—	—	195
126 382	64 593	—	29 516	—	16 609	—	—	505 278	196
25 179	161 269	326 856	—	4 300	4 220	—	—	7 097	197
—	—	—	—	—	—	—	—	—	198
12 500	—	—	—	—	—	—	—	—	199
—	—	—	—	—	—	—	—	—	200
—	—	—	—	—	—	—	—	—	201
281 738	1 759 660	—	—	—	—	—	10 000	18 000	202
—	—	—	—	—	—	—	—	—	203
—	—	—	—	—	—	—	—	—	204
72 443	119 770	346 100	—	—	—	—	—	27 660	205
—	—	12 745	—	—	—	465	—	—	206
17 500	—	—	—	—	—	—	—	14 250	207
41 550	—	—	—	—	—	—	—	4 800	208
2 516 524	455 957	1 110	167 589	—	—	214 619	28 071	38 492	209

4. (生産額)

事業別	印南	飾磨	神崎	揖保	赤穂	佐用
肥料造製業						
植物質..... 176	—	105 625	—	—	—	—
動物質..... 177	—	—	—	—	—	—
礦物質及配合..... 178	—	105 625	—	—	—	—
製革業..... 179	—	—	—	—	—	—
精製毛皮製造業..... 180	—	675 186	—	—	—	—
糊料製造業..... 181	—	—	—	—	—	—
研磨材料及研磨用品製造業..... 182	—	34 450	4 000	148 211	—	—
炭素製品製造業..... 183	—	—	—	—	—	—
その他の化学工業..... 184	—	47 897	—	—	—	—
製材及木製品工業	39 927	473 161	90 567	154 218	15 549	16 680
製材業..... 185	16 572	415 524	78 352	39 424	15 549	16 680
木製品製造業						
建具及家具..... 186	23 355	57 637	12 215	114 794	—	—
包装用木箱、樽及桶..... 187	23 355	14 678	—	18 747	—	—
木コルク製品..... 188	—	28 633	—	76 547	—	—
コルク製品..... 189	—	—	—	—	—	—
その他の木製品..... 190	—	14 276	12 215	4 500	—	—
印刷及製本業						
印刷業..... 191	1 950	—	—	22 100	2 000	—
製本業..... 192	1 950	—	—	22 100	2 000	—
食品工業						
醸造業						
和酒..... 193	560 131	481 743	241 983	3 994 051	608 323	161 919
洋酒..... 194	495 231	407 802	202 335	512 402	488 169	161 919
醤油、味噌及食酢..... 195	—	—	—	—	—	—
清涼飲料製造業..... 196	64 900	73 941	39 648	3 481 649	120 154	—
ソーダ、クチャツブ類製造業..... 197	—	8 034	32 648	—	52 900	—
製粉業..... 198	—	—	—	6 194	—	—
製糖業..... 199	—	—	—	271 908	—	—
菓子、パン及水飴製造業..... 200	—	—	—	—	—	—
罐詰製造業..... 201	—	165 100	—	—	—	—
畜産品製造業..... 202	—	9 900	—	35 373	—	—
水産品製造業..... 203	—	38 456	—	—	—	—
製茶業..... 204	—	48 867	3 460	84 225	28 450	—
製氷業..... 205	—	—	—	—	—	—
製麺業..... 206	—	2 192	—	—	2 598	—
その他の食品工業..... 207	—	317 994	—	145 946	—	—
	19 236	43 864	30 467	11 840	—	2 010

(主要事業別、郡市別) (續)

事業別	粟	城崎	出石	養父	朝來	美方	氷上	多紀	津名	三原
176	—	—	—	—	—	—	—	—	—	—
177	—	—	—	—	—	—	—	—	—	—
178	—	—	—	—	—	—	—	—	—	—
179	—	—	—	—	—	—	—	—	—	—
180	—	—	—	—	—	—	—	—	—	—
181	—	—	—	—	—	—	—	—	—	—
182	—	—	—	—	—	—	—	—	—	—
183	—	—	—	—	—	—	4 000	—	—	—
184	—	—	—	—	—	—	—	—	—	—
	88 416	27 760	16 902	1 735	71 817	11 200	166 019	13 000	46 100	72 400
185	88 416	27 760	16 902	1 735	56 559	8 250	146 619	13 000	46 100	72 400
186	—	—	—	—	15 258	2 950	19 400	—	—	—
187	—	—	—	—	15 258	—	—	—	—	—
188	—	—	—	—	—	—	—	—	—	—
189	—	—	—	—	—	2 950	—	—	—	—
190	—	—	—	—	—	—	19 400	—	—	—
191	6 500	—	11 800	1 500	7 680	—	21 350	19 366	—	—
192	6 500	—	11 800	1 500	7 680	—	21 350	19 366	—	—
	176 289	322 293	19 400	191 557	415 097	66 090	394 857	354 974	746 056	951 057
193	169 863	155 863	19 400	189 822	412 057	66 090	341 874	300 460	681 457	696 251
194	169 863	155 863	19 400	189 822	381 508	66 090	337 624	300 460	646 357	610 414
195	—	—	—	—	—	—	—	—	—	—
196	—	—	—	—	30 549	—	4 250	—	35 100	85 837
197	6 426	—	—	1 735	—	—	—	—	—	6 900
198	—	—	—	—	—	—	—	—	—	—
199	—	—	—	—	—	—	48 483	—	—	—
200	—	—	—	—	—	—	—	—	—	—
201	—	—	—	—	—	—	—	—	—	—
202	—	7 785	—	—	—	—	—	8 200	37 433	15 210
203	—	—	—	—	—	—	—	—	—	—
204	—	—	—	—	—	—	—	—	—	205 346
205	—	138 645	—	—	—	—	—	—	3 505	—
206	—	—	—	—	—	—	4 500	19 174	—	—
207	—	—	—	—	—	—	—	—	13 726	—
208	—	—	—	—	—	—	—	—	—	27 350
209	—	20 000	—	—	3 040	—	—	27 140	9 935	—

4. 生 産 額

事 業 別	全 管	神 戸	姫 路	尼 崎	明 石	西 宮
瓦斯及電気業	19 744 341	5 508 045	—	8 953 743	—	—
瓦斯業…………… 210	5 574 403	4 915 725	—	288 872	—	—
電気業…………… 211	14 169 938	592 320	—	8 664 871	—	—
その他の工業	21 804 870	11 842 168	1 188 191	182 542	840 541	37 582
紙製品製造業…………… 212	1 274 008	421 675	81 393	93 500	26 000	7 200
竹製品製造業…………… 213	255 888	202 796	—	—	—	30 382
柘柳製品製造業…………… 214	124 141	—	—	—	—	—
藤製品製造業…………… 215	63 185	—	35 269	—	3 000	—
その他の藁及草製品製造業 216	—	—	—	—	—	—
畳表製造業…………… 217	168	—	—	—	—	—
英産、花産及野草産製造業 218	84 969	75 726	—	—	—	—
藁製品及棕櫚製品製造業… 219	361 050	—	650	—	—	—
多稜及經木製品製造業… 220	256 602	235 448	—	—	—	—
皮革製品製造業…………… 221	197 282	145 973	—	—	—	—
鈕釦製造業…………… 222	334 946	23 150	—	—	—	—
骨、角、蹄、甲、牙及貝類製品製造業 223	12 600	—	—	—	—	—
寢法産製造業…………… 224	—	—	—	—	—	—
人造眞珠製造業…………… 225	87 000	—	—	—	—	—
刷毛及刷子製造業…………… 226	16 650	8 373	—	8 277	—	—
漆器製造業…………… 227	—	—	—	—	—	—
綿及麻製綱、繩及網製造業 228	1 095 854	1 051 495	—	—	359	—
裁縫業…………… 229	3 008 899	2 805 818	138 330	—	—	—
製帽業	1 521 993	76 800	8 700	80 000	—	—
フェルト製帽子…………… 230	1 036 885	—	—	80 000	—	—
その他の帽子…………… 231	485 108	76 800	8 700	—	—	—
防水布類製造業…………… 232	—	—	—	—	—	—
醫療材料品製造業…………… 233	191 030	—	—	—	—	—
石綿製品製造業…………… 234	128 542	128 542	—	—	—	—
燐寸製造業…………… 235	6 813 490	2 196 081	765 849	—	799 555	—
金屬箔製造業…………… 236	—	—	—	—	—	—
毛筆製造業…………… 237	—	—	—	—	—	—
萬年筆製造業…………… 238	—	—	—	—	—	—
鉛筆及クレヨン製造業… 239	—	—	—	—	—	—
和傘製造業…………… 240	—	—	—	—	—	—
洋傘製造業…………… 241	1 500	1 500	—	—	—	—
履物類製造業…………… 242	3 842 990	3 842 990	—	—	—	—
石工品製造業…………… 243	156 290	138 640	—	—	—	—
その他の製品製造業…………… 244	1 975 793	486 891	158 000	765	11 627	—

(主要事業別、郡市別) (續)

武 庫	川 邊	有 馬	明 石	美 囊	加 東	多 可	加 西	加 古	事 業 別
1 256 042	—	—	120 940	—	—	—	—	—	—
1 256 042	—	—	120 940	—	—	—	—	—	210
—	—	—	—	—	—	—	—	—	211
874 083	1 141 076	19 133	563 420	—	3 375	16 700	3 000	299 453	—
97 990	111 170	—	150 547	—	—	—	—	2 000	212
—	—	9 000	—	—	—	11 100	—	—	213
—	—	—	—	—	—	—	—	—	214
—	—	—	—	—	—	—	—	—	215
—	—	—	—	—	—	—	—	—	216
—	—	—	—	—	—	—	—	—	217
2 700	—	—	—	—	—	—	—	—	218
1 260	4 365	7 740	—	—	3 375	—	3 000	14 105	219
—	—	—	—	—	—	—	—	—	220
26 854	—	—	—	—	—	—	—	—	221
—	—	—	—	—	—	—	—	—	222
12 600	—	—	—	—	—	—	—	—	223
87 000	—	—	—	—	—	—	—	—	224
—	—	—	—	—	—	—	—	—	225
—	—	—	—	—	—	—	—	—	226
—	—	—	—	—	—	—	—	—	227
—	—	—	—	—	—	—	—	—	228
—	12 000	—	—	—	—	—	—	52 751	229
384 486	956 885	—	—	—	—	—	—	—	230
—	956 885	—	—	—	—	—	—	—	231
384 486	—	—	—	—	—	—	—	—	—
—	—	—	—	—	—	—	—	—	232
191 030	—	—	—	—	—	—	—	—	233
—	—	—	—	—	—	—	—	—	234
—	—	—	246 000	—	—	5 600	—	101 260	235
—	—	—	—	—	—	—	—	—	236
—	—	—	—	—	—	—	—	—	237
—	—	—	—	—	—	—	—	—	238
—	—	—	—	—	—	—	—	—	239
—	—	—	—	—	—	—	—	—	240
—	—	—	—	—	—	—	—	—	241
—	—	—	—	—	—	—	—	—	242
—	—	—	—	—	—	—	—	—	243
70 163	56 656	2 393	166 873	—	—	—	—	2 000	244
—	—	—	—	—	—	—	—	127 337	—

4. 生 産 額

事業別	印南	飾磨	神崎	揖保	赤穂	佐用
瓦斯及電気業	—	1 138 334	187 626	1 451 660	—	—
瓦斯業…………… 210	—	248 866	—	—	—	—
電気業…………… 211	—	889 468	187 626	1 451 660	—	—
その他の工業	173 934	1 032 933	220 584	463 262	26 543	—
紙製品製造業…………… 212	11 900	—	—	4 000	—	—
竹製品製造業…………… 213	—	—	—	—	—	—
柾柳製品製造業…………… 214	—	—	—	—	—	—
藤製品製造業…………… 215	—	—	—	—	—	—
その他の蔓及莖製品製造業 216	—	—	—	—	—	—
畳表製造業…………… 217	—	—	168	—	—	—
夷席、花筵及野草筵製造業 218	—	—	—	—	6 543	—
蓆製品及棕櫚製品製造業… 219	11 890	52 153	128 813	63 908	—	—
麥科及經木製品製造業… 220	—	—	—	—	—	—
皮革製品製造業…………… 221	—	—	—	24 455	—	—
鈕釦製造業…………… 222	—	—	—	53 230	—	—
骨、角、蹄、甲、牙及貝類製品製造業 223	—	—	—	—	—	—
魔法鏡製造業…………… 224	—	—	—	—	—	—
人造眞珠製造業…………… 225	—	—	—	—	—	—
刷毛及刷子製造業…………… 226	—	—	—	—	—	—
漆器製造業…………… 227	—	—	—	—	—	—
綿及麻、網、繩及網製造業 228	—	—	—	—	20 000	—
裁縫業…………… 229	—	—	—	—	—	—
製帽業	—	—	—	15 122	—	—
フェルト製帽子…………… 230	—	—	—	—	—	—
その他の帽子…………… 231	—	—	—	15 122	—	—
防水布類製造業…………… 232	—	—	—	—	—	—
醫療材料品製造業…………… 233	—	—	—	—	—	—
石綿製品製造業…………… 234	—	—	—	—	—	—
燐寸製造業…………… 235	138 135	956 780	13 350	283 991	—	—
金屬箔製造業…………… 236	—	—	—	—	—	—
毛筆製造業…………… 237	—	—	—	—	—	—
萬年筆製造業…………… 238	—	—	—	—	—	—
鉛筆及クレヨン製造業… 239	—	—	—	—	—	—
和傘製造業…………… 240	—	—	—	—	—	—
洋傘製造業…………… 241	—	—	—	—	—	—
履物類製造業…………… 242	—	—	—	—	—	—
石工品製造業…………… 243	12 000	—	—	—	—	—
其の他の製品製造業…………… 244	—	24 000	78 253	18 556	—	—

(主要事業別、郡市別) (續)

事業別	三原	津名	多紀	水上	美方	朝來	養父	出石	城崎	穴栗
210	—	840 300	—	—	—	—	—	—	—	237 651
211	—	840 300	—	—	—	—	—	—	—	287 651
212	—	19 000	25 536	221 998	—	—	—	—	—	—
213	2 430	—	—	—	—	—	—	—	—	—
214	—	—	—	—	—	—	—	1 385	171 672	—
215	—	—	—	—	—	—	—	1 385	—	—
216	—	—	—	—	—	—	—	—	—	—
217	—	—	—	—	—	—	—	—	—	—
218	—	—	—	—	—	—	—	—	—	—
219	5 760	64 031	—	—	—	—	—	—	—	—
220	—	9 500	—	11 654	—	—	—	—	—	—
221	—	—	—	—	—	—	—	—	—	—
222	31 380	227 186	—	—	—	—	—	—	—	—
223	—	—	—	—	—	—	—	—	—	—
224	—	—	—	—	—	—	—	—	—	—
225	—	—	—	—	—	—	—	—	—	—
226	—	—	—	—	—	—	—	—	—	—
227	—	—	—	—	—	—	—	—	—	—
228	—	—	—	—	—	—	—	—	24 000	—
229	—	—	—	—	—	—	—	—	—	—
230	—	—	—	—	—	—	—	—	—	—
231	—	—	—	—	—	—	—	—	—	—
232	—	—	—	—	—	—	—	—	—	—
233	—	—	—	—	—	—	—	—	—	—
234	—	—	—	—	—	—	—	—	—	—
235	—	1 286 089	—	20 800	—	—	—	—	—	—
236	—	—	—	—	—	—	—	—	—	—
237	—	—	—	—	—	—	—	—	—	—
238	—	—	—	—	—	—	—	—	—	—
239	—	—	—	—	—	—	—	—	—	—
240	—	—	—	—	—	—	—	—	—	—
241	—	—	—	—	—	—	—	—	—	—
242	—	—	—	—	—	—	—	—	—	—
243	—	3 650	—	—	—	—	—	—	—	—
244	128 003	620 380	—	2 740	23 156	—	—	—	—	—

5. 生産額

年次又は郡市	紡織工業	金属工業	機械器具工業	窯業	化学工業	製材及木製品工業
大正 11	172 356 513	19 849 801	92 853 470	9 489 333	67 948 342	13 788 722
12	194 522 077	32 666 751	57 244 301	9 326 982	80 502 178	13 116 780
13	203 505 937	38 010 236	53 706 663	9 851 026	85 960 914	8 745 907
14	256 187 569	45 543 447	59 239 821	8 398 893	99 031 781	12 196 135
昭和 1	219 687 512	60 154 740	75 542 848	8 066 101	117 314 587	12 210 507
2	190 481 879	51 471 110	83 096 040	6 986 728	100 645 768	12 032 545
3	190 784 841	60 530 272	72 842 529	7 571 711	114 808 885	12 459 513
4	217 269 024	87 762 193	80 403 750	12 173 154	128 220 773	15 043 397
5	143 639 393	90 024 562	75 838 877	9 203 552	112 564 321	12 385 396
6	130 041 425	73 800 495	51 768 936	8 977 962	90 790 733	10 385 067
1 神戸市	11 186 500	53 420 204	38 696 972	175 379	41 049 635	3 190 733
2 姫路市	15 021 890	60 472	642 639	49 504	1 814 790	220 146
3 尼崎市	4 387 698	14 603 837	3 016 434	6 222 546	7 360 291	2 268 825
4 明石市	3 669 497	36 967	1 167 252	51 838	147 097	78 705
5 西宮市	1 442 233	8 660	26 648	487 839	597 930	1 047 562
6 武庫郡	4 088 393	2 692 239	1 155 445	756 936	9 655 080	1 622 165
7 川辺郡	20 175 057	3 644 843	1 960 520	122 000	11 017 034	90 710
8 有馬郡	—	2 400	11 039	3 400	11 450	16 000
9 明石郡	26 002	18 049	251 765	80 950	442 675	—
10 美嚙郡	39 156	15 861	357 301	6 125	—	4 625
11 加東郡	1 734 715	65 998	159 301	—	—	87 804
12 加可郡	9 246 944	14 992	—	11 850	300	125 189
13 加西郡	1 203 974	—	5 800	1 760	2 200	9 950
14 加古郡	13 493 252	4 172	175 423	—	10 064 316	144 539
15 加南郡	11 010 923	—	18 360	158 968	123 380	39 927
16 飾磨郡	11 686 893	127 836	310 030	84 984	2 492 263	472 861
17 神崎郡	16 160	—	2 446	57 904	288 998	95 489
18 揖保郡	58 322	—	142 415	396	2 920 563	154 218
19 赤穂郡	4 693 830	16 256	3 407 474	84 865	2 379 498	190 320
20 佐用郡	—	—	220	1 407	—	16 060
21 栗郡	1 493 861	—	—	—	—	88 416
22 城崎郡	1 686 628	7 010	2 000	4 500	20 063	25 680
23 出石郡	430 728	—	—	36 150	—	13 972
24 養父郡	3 564 870	—	—	—	—	1 735
25 朝来郡	1 129 476	—	—	—	3 598	71 817
26 美方郡	—	11 600	—	—	—	11 200
27 水郡	1 184 341	3 300	17 577	—	5 584	166 019
28 多紀郡	55 842	24 000	—	—	6 729	13 000
29 津名郡	7 257 038	17 599	134 935	58 381	275 418	45 000
30 三原郡	57 202	3 200	106 940	520 280	111 841	72 400

(工業別、郡市別)

印刷及製本業	食料品工業	瓦斯及電気業	その他の工業	加工賃及修理料	計	年次又は郡市
5 002 165	142 843 955	3 920 287	39 571 258	5 818 530	573 442 376	11
4 535 469	150 892 716	8 936 642	27 866 191	23 600 714	603 210 801	12
4 846 900	175 345 493	13 150 093	31 269 059	19 226 430	643 618 658	13
5 252 299	177 610 431	10 630 039	30 530 941	16 101 382	720 722 738	14
7 171 054	149 228 893	13 116 996	30 037 699	19 855 278	712 386 215	1
4 911 832	144 315 667	13 334 687	30 748 384	19 051 423	657 076 063	2
7 410 248	144 350 041	16 842 312	29 561 376	28 614 583	685 776 311	3
5 233 019	183 879 605	20 903 184	27 823 529	16 638 055	795 349 683	4
5 703 149	149 316 591	22 720 607	19 230 653	17 966 959	658 594 060	5
5 250 243	131 712 742	27 322 610	22 505 025	12 653 184	566 208 422	6
4 699 784	46 497 721	4 600 676	12 447 169	7 192 927	223 158 700	1
213 186	921 511	—	1 265 635	36 370	20 246 143	2
15 042	1 358 519	17 499 063	247 164	220 862	57 200 281	3
25 372	512 607	—	836 541	17 500	6 543 376	4
87 500	11 040 463	—	37 582	331 033	15 107 450	5
18 742	39 649 645	1 256 042	872 903	536 081	62 303 671	6
9 720	13 780 755	—	1 223 120	997 377	53 021 136	7
—	890 091	—	18 260	2 723	955 333	8
—	2 950 363	93 818	551 110	179 110	4 593 842	9
7 000	229 098	—	—	—	659 166	10
13 287	496 602	—	3 375	207 554	2 767 636	11
5 864	315 499	—	16 700	735 006	10 472 344	12
21 400	686 998	—	23 000	53 116	2 008 198	13
40 100	1 332 518	—	299 453	61 436	25 615 209	14
1 950	579 367	—	173 934	339 209	12 446 018	15
—	1 116 150	1 105 774	1 032 933	32 808	18 462 532	16
—	302 168	187 626	217 959	6 658	1 175 408	17
22 100	4 547 037	1 451 660	455 766	10 506	9 762 983	18
2 000	692 271	—	26 543	1 489 425	12 982 482	19
—	163 719	—	—	1 030	182 436	20
6 500	176 289	287 651	—	—	2 052 717	21
—	322 293	—	48 916	126 576	2 243 666	22
11 800	19 400	—	1 385	2 930	516 365	23
1 500	191 557	—	—	—	3 759 662	24
7 680	415 097	—	5 579	1 050	1 634 297	25
—	66 090	—	23 156	—	112 046	26
21 359	394 857	—	265 691	—	2 058 719	27
19 366	354 974	—	25 742	—	499 653	28
—	758 056	840 300	2 217 836	56 662	11 661 225	29
—	951 057	—	167 573	15 235	2 005 728	30

6. 生産額

1. 紡織

年次又は 郡市	織物							
	洋服用サージ		羅紗		フランネル		毛布(肩及膝掛を含む)	
	数量	金額	数量	金額	数量	金額	数量	金額
大正 11
ク 12
ク 13
ク 14
昭和 1
ク 2
ク 3
ク 4	3 159 180	10 043 253	541 209	1 074 400	133 824	955 537
ク 5	2 663 324	7 465 562	776 188	1 293 997	105 427	636 619
ク 6	93 259	283 055	2 875 971	7 009 025	659 706	823 788	114 157	592 252
1 神戶市	—	—	—	—	—	—	—	—
2 姫路市	—	—	—	—	—	—	—	—
3 尼崎市	—	—	—	—	—	—	—	—
4 明石市	—	—	—	—	—	—	—	—
5 西宮市	—	—	—	—	—	—	—	—
6 武庫郡	—	—	—	—	—	—	—	—
7 川邊郡	—	—	359 638	1 350 066	—	—	1 003	5 746
8 有馬郡	—	—	—	—	—	—	—	—
9 明石郡	—	—	—	—	—	—	—	—
10 美濃郡	—	—	—	—	—	—	—	—
11 加東郡	—	—	—	—	—	—	—	—
12 加西郡	—	—	—	—	—	—	—	—
13 加古郡	—	—	—	—	—	—	—	—
14 加南郡	56 593	176 394	1 706 657	3 502 746	301 010	465 583	104 180	533 670
15 加印郡	36 665	106 661	809 676	2 156 213	358 696	358 205	8 974	52 836
16 飾磨郡	—	—	—	—	—	—	—	—
17 神保郡	—	—	—	—	—	—	—	—
18 揖保郡	—	—	—	—	—	—	—	—
19 赤穂郡	—	—	—	—	—	—	—	—
20 佐用郡	—	—	—	—	—	—	—	—
21 栗原郡	—	—	—	—	—	—	—	—
22 栗原郡	—	—	—	—	—	—	—	—
23 石父郡	—	—	—	—	—	—	—	—
24 出養郡	—	—	—	—	—	—	—	—
25 朝来郡	—	—	—	—	—	—	—	—
26 美多郡	—	—	—	—	—	—	—	—
27 水多郡	—	—	—	—	—	—	—	—
28 津名郡	—	—	—	—	—	—	—	—
29 三原郡	—	—	—	—	—	—	—	—
30 三原郡	—	—	—	—	—	—	—	—

(生産品目別、郡市別)

工業 (續)

年次又は 郡市	物						
	地氈		縫通		ブラッシュ及天鷲絨		計
	数量	金額	数量	金額	数量	金額	
11	18 744 581
12	29 593 889
13	36 442 786
14	43 883 666
1	40 771 766
2	39 872 327
3	39 053 486
4	9 773	53 984	2 709 971
5	10 801	68 831	1 348 333
6	49 240	109 694	65 630
1	—	—	—	—	—	—	—
2	—	—	—	—	—	—	4 378 905
3	—	—	—	—	—	—	—
4	—	—	—	—	—	—	—
5	—	—	—	—	—	—	—
6	—	—	—	—	—	—	1 316 926
7	—	—	—	—	—	—	3 127 220
8	—	—	—	—	—	—	—
9	—	—	—	—	—	—	—
10	—	—	—	—	—	—	—
11	—	—	—	—	—	—	—
12	—	—	—	—	—	—	—
13	—	—	—	—	—	—	—
14	—	—	—	—	49 240	109 694	4 788 087
15	—	—	—	—	—	—	8 401 360
16	—	—	—	—	—	—	—
17	—	—	—	—	—	—	—
18	—	—	—	—	—	—	—
19	—	—	—	—	—	—	—
20	—	—	—	—	—	—	—
21	—	—	—	—	—	—	—
22	—	—	—	—	—	—	—
23	—	—	—	—	—	—	—
24	—	—	—	—	—	—	—
25	—	—	—	—	—	—	—
26	—	—	—	—	—	—	—
27	—	—	—	—	—	—	—
28	—	—	—	—	—	—	—
29	—	—	—	—	—	—	—
30	—	—	—	—	—	—	—

6. 生産物産品金額
1. 紡織

年次又は 郡市	織造絹織物										
	特					殊					
	男					女					
	物	帯	片	網	帽	物	帯	片	網	帽	
数	量	價	額	計	数	量	價	額	計		
本	円	本	円	本	円	本	円	本	円	本	円
大正 11
12
13
14
昭和 1
2
3
4
5
6
1 市
2 市
3 市
4 市
5 市
6 郡
7 郡
8 郡
9 郡
10 郡
11 郡
12 郡
13 郡
14 郡
15 郡
16 郡
17 郡
18 郡
19 郡
20 郡
21 郡
22 郡
23 郡
24 郡
25 郡
26 郡
27 郡
28 郡
29 郡
30 郡

(生産品目別、郡市別)
工業 (續)

年次又は 郡市	物				
	(絹との交織を含む)				人造絹交織物 <small>(絹、麻及毛との交織物一切を含む)</small>
	リボン及テープ		其の他		計
	計	計	計	計	計
計	計	計	計	計	
円	円	円	円	円	
11
12
13
14
1
2
3
4
5
6	420	420	420
7
8
9
10
11
12
13
14
15
16
17
18
19
20
21
22
23
24
25
26
27
28
29
30

6. 生産品額
1. 紡 織

年次又は郡市	莫製							
	手				袋			
	綿		絹		毛及毛綿		其の他	
数量	価額	数量	価額	数量	価額	数量	価額	
打	円	打	円	打	円	打	円	
大正 11	
12	
13	
14	
昭和 1	
2	
3	
4	94 180	102 495	1 750	2 625	6 000	7 200	—	
5	103 380	78 961	—	—	3 300	5 445	—	
6	103 310	80 769	—	—	—	—	—	
1 神戶市	—	—	—	—	—	—	—	
2 市	—	—	—	—	—	—	—	
3 市	—	—	—	—	—	—	—	
4 市	—	—	—	—	—	—	—	
5 市	—	—	—	—	—	—	—	
6 武庫郡	—	—	—	—	—	—	—	
7 川邊郡	—	—	—	—	—	—	—	
8 有馬郡	—	—	—	—	—	—	—	
9 明石郡	—	—	—	—	—	—	—	
10 美濃郡	—	—	—	—	—	—	—	
11 加東郡	—	—	—	—	—	—	—	
12 可成郡	—	—	—	—	—	—	—	
13 加西郡	14 240	10 682	—	—	—	—	—	
14 加古郡	—	—	—	—	—	—	—	
15 加印郡	19 750	15 675	—	—	—	—	—	
16 飾磨郡	57 942	46 310	—	—	—	—	—	
17 神崎郡	—	—	—	—	—	—	—	
18 揖保郡	—	—	—	—	—	—	—	
19 赤穂郡	—	—	—	—	—	—	—	
20 佐用郡	—	—	—	—	—	—	—	
21 栗原郡	—	—	—	—	—	—	—	
22 出石郡	—	—	—	—	—	—	—	
23 養父郡	—	—	—	—	—	—	—	
24 朝来郡	—	—	—	—	—	—	—	
25 美上方郡	—	—	—	—	—	—	—	
26 氷上郡	—	—	—	—	—	—	—	
27 多紀郡	—	—	—	—	—	—	—	
28 津名郡	—	—	—	—	—	—	—	
29 三原郡	—	—	—	—	—	—	—	
30	11 378	8 102	—	—	—	—	—	

(生産品目別、郡市別)
工 業 (續)

年次又は市	大 小							
	襪				股			
	綿		毛及毛綿		其の他		計	
数量	価額	数量	価額	数量	価額	数量	価額	
打	円	打	円	打	円	打	円	
11	
12	
13	
14	
1	
2	
3	
4	112 320	—	—	—	1 765	21 813	—	
5	84 406	—	—	—	465	4 977	—	
6	80 769	—	—	—	575	4 474	—	
1	—	—	—	—	—	—	—	
2	—	—	—	—	—	—	—	
3	—	—	—	—	—	—	—	
4	—	—	—	—	575	4 474	—	
5	—	—	—	—	—	—	—	
6	—	—	—	—	—	—	—	
7	—	—	—	—	—	—	—	
8	—	—	—	—	—	—	—	
9	—	—	—	—	—	—	—	
10	—	—	—	—	—	—	—	
11	—	—	—	—	—	—	—	
12	—	—	—	—	—	—	—	
13	10 682	—	—	—	—	—	—	
14	—	—	—	—	—	—	—	
15	15 675	—	—	—	—	—	—	
16	—	—	—	—	—	—	—	
17	46 310	—	—	—	—	—	—	
18	—	—	—	—	—	—	—	
19	—	—	—	—	—	—	—	
20	—	—	—	—	—	—	—	
21	—	—	—	—	—	—	—	
22	—	—	—	—	—	—	—	
23	—	—	—	—	—	—	—	
24	—	—	—	—	—	—	—	
25	—	—	—	—	—	—	—	
26	—	—	—	—	—	—	—	
27	—	—	—	—	—	—	—	
28	—	—	—	—	—	—	—	
29	—	—	—	—	—	—	—	
30	8 102	—	—	—	—	—	—	

6. 生産額

1. 紡織

年次又は 郡市	莫大小					麻真田		其の 他の 絲組物
	製 品				計	數量	價額	
	其 綿	の 毛及毛綿	他 其他	計				
大正 11	745 680	...	253 188	
12	1 021 476	...	336 887	
13	1 821 988	...	302 774	
14	1 979 539	...	393 256	
昭和 1	2 158 161	...	113 140	
2	2 294 514	...	358 830	
3	2 592 489	...	460 097	
4	20 975	18 190	39 165	3 856 130	3 858 330	...	424 642	
5	7 200	3 451	10 651	3 177 682	3 430 067	...	382 060	
6	4 380	22 092	15 000	41 472	2 642 075	3 158 536	1 013 071	
1 神戶市	—	—	15 000	15 000	230 601	230 601	—	
2 市	—	—	—	—	307 376	307 376	989 387	
3 市	—	—	—	—	7 785	7 785	—	
4 市	—	9 965	—	9 965	278 324	279 785	—	
5 市	—	—	—	—	—	—	—	
6 武庫郡	4 380	944	—	5 324	99 383	614 333	21 000	
7 川邊郡	—	11 183	—	11 183	74 872	74 872	—	
8 有馬郡	—	—	—	—	—	—	—	
9 明石郡	—	—	—	—	—	—	—	
10 美囊郡	—	—	—	—	—	—	—	
11 加東郡	—	—	—	—	22 235	22 235	—	
12 多可郡	—	—	—	—	—	—	—	
13 加西郡	—	—	—	—	153 391	153 391	—	
14 加古郡	—	—	—	—	77 074	77 074	—	
15 加南郡	—	—	—	—	1 102 960	1 102 960	2 684	
16 飾磨郡	—	—	—	—	139 716	139 716	—	
17 神保郡	—	—	—	—	16 160	16 160	—	
18 赤穂郡	—	—	—	—	27 302	27 302	—	
19 佐用郡	—	—	—	—	—	—	—	
20 粟郡	—	—	—	—	—	—	—	
21 城崎郡	—	—	—	—	—	—	—	
22 出石郡	—	—	—	—	—	—	—	
23 養父郡	—	—	—	—	—	—	—	
24 朝來郡	—	—	—	—	—	—	—	
25 方郡	—	—	—	—	—	—	—	
26 上郡	—	—	—	—	—	—	—	
27 紀郡	—	—	—	—	—	—	—	
28 多津郡	—	—	—	—	—	—	—	
29 三原郡	—	—	—	—	47 694	47 694	—	
30 三原郡	—	—	—	—	57 202	57 202	—	

(生産品目別、郡市別)

工業 (續)

真綿	製綿	刺繡	莫大小以外 の織物、ドロ ンウオーク及 レース類		フェルト	其の他	合計	年次 又は 市
			數量	價額				
...	1 252 436	912 411	439 209	172 356 513	11
...	1 004 775	929 131	642 710	637 318	194 522 077	12
...	1 058 423	1 138 499	674 052	378 967	203 505 937	13
...	913 958	915 232	1 088 024	479 464	256 187 569	14
...	867 518	703 590	1 038 692	385 491	219 687 512	1
...	1 176 656	992 759	762 455	1 000 379	190 481 879	2
...	1 114 568	686 688	450 618	—	190 784 841	3
...	—	4 500	12 427	977 488	2 490 529	4
71 250	93 000	1 384 820	711 074	...	648 841	2 071 160	143 639 393	5
23 149	30 865	1 356 639	643 358	...	—	—	130 041 425	6
...	166 743	68 784	—	618 878	11 186 500	1
...	365 806	155 638	165 172	—	15 021 890	2
...	15 713	9 309	10 500	—	4 387 698	3
...	10 775	20 250	—	—	3 669 497	4
...	50 600	19 575	—	—	1 442 233	5
...	150 300	55 657	35 000	13 575	4 088 393	6
23 149	30 865	—	—	—	20 175 057	7
...	—	—	—	—	—	8
...	—	—	—	—	26 002	9
...	19 075	8 856	—	—	39 156	10
...	—	—	—	—	—	11
...	—	—	—	—	1 734 715	12
...	—	—	—	—	9 246 944	13
...	20 610	10 076	—	—	1 203 974	14
...	134 112	61 650	—	1 008	13 493 252	15
...	34 330	34 943	179 091	—	11 010 923	16
...	—	—	—	—	—	17
...	50 625	24 650	7 950	—	11 686 893	18
...	—	—	—	—	16 160	19
...	69 600	29 820	—	—	58 322	20
...	—	—	—	—	4 693 830	21
...	—	—	—	—	—	22
...	—	—	—	—	—	23
...	—	—	—	—	14 700	24
...	—	—	—	—	430 728	25
...	60 139	21 641	—	—	3 564 870	26
...	—	—	—	—	1 129 476	27
...	—	—	—	—	—	28
...	—	—	—	—	—	29
...	—	—	—	—	—	30

6. 生産品金額

2. 金工属

年次又は 郡市	鍍金								
	亜鉛			銅			計	ニッケル	計
	板	線	筒管	その他	計				
数量	金額	数量	金額	数量	金額	金額	金額	金額	
大正 11
大正 12	1 837 611	...
大正 13	3 128 156	...
大正 14	3 430 301	32 318
昭和 1	7 826 500	...
昭和 2	5 931 326	39 220
昭和 3	6 430 900	38 373
昭和 4	29 250 000	5 815 650	3 600	5 819 250	14 450
昭和 5	17 920 000	3 133 050	3 133 050	11 855
昭和 6	21 500 000	3 232 500	3 232 500	6 990
1 神戶市	6 990
2 姫路市
3 名古屋市
4 明石市
5 西宮市
6 武庫郡	21 500 000	3 232 500	3 232 500	...
7 川邊郡
8 有馬郡
9 明石郡
10 美作郡
11 加東郡
12 加西郡
13 加古郡
14 加南郡
15 加印郡
16 飾磨郡
17 神保郡
18 赤穂郡
19 美作郡
20 赤松郡
21 栗原郡
22 出雲郡
23 石見郡
24 養父郡
25 朝来郡
26 美作郡
27 上郡
28 多摩郡
29 津名郡
30 三原郡

(生産品目別、郡市別)

工業(續)

年次又は 郡市	製品										
	錫				計		計		計		
	板	線	その他	計	計	計	計	計	計		
数量	金額	数量	金額	数量	金額	数量	金額	数量	金額		
...	19 849 801	11
...	32 666 751	12
...	38 010 236	13
...	45 543 447	14
...	60 154 740	1
...	51 471 110	2
...	60 530 272	3
...	87 762 193	4
...	90 024 562	5
...	74 800 495	6
...	53 421 204	1
...	90 472	2
...	14 603 837	3
...	36 967	4
...	8 660	5
...	2 692 239	6
...	3 644 843	7
...	2 400	8
...	18 049	9
...	15 861	10
...	65 998	11
...	14 992	12
...	13
...	4 172	14
...	15
...	127 836	16
...	17
...	18
...	16 256	19
...	20
...	21
...	7010	22
...	23
...	24
...	25
...	11 600	26
...	3 300	27
...	24 000	28
...	17 599	29
...	3 200	30

6. 生産額
3. 機械器

年次又は 郡市	車					
	1客車及貨車		客車及貨車 の部分品及 附屬品	電車		電車の 部分品及 附屬品
	數量	價額		數量	價額	
	(數量)輛	(價額)円		(數量)輛	(價額)円	
大正 11	
12	471	2 769 090	182	1 440 301		
13	618	3 071 270	—	—		
14	527	2 169 340	13	221 302		
昭和 1	878	2 619 809	104	1 204 352		
2	151	1 632 763	128	981 019		
3	1 024	3 127 985	94	822 877		
4	536	2 658 390	123	1 544 085	943 182	
5	325	1 655 315	125	1 272 199	872 618	
6	238	1 129 775	18	183 610	272 213	
1 神戶市	238	1 129 775	18	183 610	272 213	
2 姫路市	—	—	—	—	—	
3 尼崎市	—	—	—	—	—	
4 石川市	—	—	—	—	—	
5 西宮市	—	—	—	—	—	
6 武庫郡	—	—	—	—	—	
7 川邊郡	—	—	—	—	—	
8 有馬郡	—	—	—	—	—	
9 明石郡	—	—	—	—	—	
10 美嚙郡	—	—	—	—	—	
11 加東郡	—	—	—	—	—	
12 加西郡	—	—	—	—	—	
13 加古郡	—	—	—	—	—	
14 加南郡	—	—	1 200	—	—	
15 加印郡	—	—	—	—	—	
16 飾磨郡	—	—	—	—	—	
17 神崎郡	—	—	—	—	—	
18 揖保郡	—	—	—	—	—	
19 赤穂郡	—	—	—	—	—	
20 佐用郡	—	—	—	—	—	
21 栗原郡	—	—	—	—	—	
22 安城郡	—	—	—	—	—	
23 出石郡	—	—	—	—	—	
24 養父郡	—	—	—	—	—	
25 朝来郡	—	—	—	—	—	
26 美水郡	—	—	—	—	—	
27 上方郡	—	—	—	—	—	
28 多紀郡	—	—	—	—	—	
29 津名郡	—	—	—	—	—	
30 三原郡	—	—	—	—	—	

(生産品目別、郡市別)
具工業(續)

年次又は 郡市	輛					
	自動車			自動自轉車		
	輸入組立	其の他	部分品及 附屬品	計	數量	價額
	數量	價額	數量	價額	數量	價額
	(數量)臺	(價額)円	(數量)臺	(價額)円		
11	—	—	—	—	—	—
12	—	—	—	—	—	—
13	—	—	—	—	—	—
14	—	—	—	—	—	—
1	—	—	—	—	—	—
2	—	—	51	16 750	—	—
3	—	—	—	—	—	—
4	—	—	52	66 200	—	—
5	—	—	120	177 020	300	195 000
6	—	—	98	115 045	410	248 500
1	—	—	98	115 045	410	248 500
2	—	—	—	—	—	—
3	—	—	—	—	—	—
4	—	—	—	—	—	—
5	—	—	—	—	—	—
6	—	—	—	—	—	—
7	—	—	—	—	—	—
8	—	—	—	—	—	—
9	—	—	—	—	—	—
10	—	—	—	—	—	—
11	—	—	—	—	—	—
12	—	—	—	—	—	—
13	—	—	—	—	—	—
14	—	—	—	—	—	—
15	—	—	—	—	—	—
16	—	—	—	—	—	—
17	—	—	—	—	—	—
18	—	—	—	—	—	—
19	—	—	—	—	—	—
20	—	—	—	—	—	—
21	—	—	—	—	—	—
22	—	—	—	—	—	—
23	—	—	—	—	—	—
24	—	—	—	—	—	—
25	—	—	—	—	—	—
26	—	—	—	—	—	—
27	—	—	—	—	—	—
28	—	—	—	—	—	—
29	—	—	—	—	—	—
30	—	—	—	—	—	—

6. 生産品産額
3. 機械器

年次又は 郡市	車							
	自 轉 車		自轉車類の 部分品及 附 屬 品	人 力 車		荷 車		計
	數 量	價 額		數 量	價 額	數 量	價 額	
	(數量) 臺	(價額) 円						
大正 11	...	1 688 058	21 150		
12	19 510	1 108 700	252	17 190		
13	59	5 298		
14	266	31 920	236	13 060		
昭和 1	205	24 600	235	9 950		
2	13 563	501 371	531	26 403		
3	892	61 159	496	23 615		
4	10 104	299 736	1 890 099	...	715	36 622		
5	12 062	497 504	1 806 522	...	818	23 511		
6	-	-	1 750 537	...	696	16 107		
1 神戶市	-	-	1 562 491	-	-	-	-	-
2 市	-	-	27 400	-	-	-	-	-
3 市	-	-	-	-	-	-	-	-
4 市	-	-	-	-	-	-	-	-
5 西宮市	-	-	-	-	44	2 148	-	-
6 武庫郡	-	-	-	-	-	-	-	-
7 川邊郡	-	-	21 471	-	-	-	-	-
8 有馬郡	-	-	5 480	-	-	200	5 559	-
9 明石郡	-	-	-	-	-	-	-	-
10 美囊郡	-	-	-	-	-	-	-	-
11 加東郡	-	-	-	-	-	-	-	-
12 多可郡	-	-	-	-	-	-	-	-
13 加西郡	-	-	-	-	180	2 300	-	-
14 加古郡	-	-	-	-	-	-	-	-
15 加南郡	-	-	580	-	-	-	-	-
16 飾磨郡	-	-	73 500	-	-	-	-	-
17 神崎郡	-	-	-	-	-	-	-	-
18 揖保郡	-	-	-	-	205	4 450	-	-
19 赤穂郡	-	-	-	-	-	-	-	-
20 佐用郡	-	-	-	-	-	-	-	-
21 粟栗郡	-	-	-	-	-	-	-	-
22 城崎郡	-	-	-	-	67	1 650	-	-
23 出石郡	-	-	-	-	-	-	-	-
24 養父郡	-	-	-	-	-	-	-	-
25 朝来郡	-	-	-	-	-	-	-	-
26 美方郡	-	-	-	-	-	-	-	-
27 水多郡	-	-	-	-	-	-	-	-
28 津名郡	-	-	59 615	-	-	-	-	-
29 三原郡	-	-	-	-	-	-	-	-
30	-	-	-	-	-	-	-	-

(生産品目別、郡市別)
具 工 業 (續)

年次又は 郡市	船						計	年郡 次 又は 市
	鐵 製		其 の 他		計			
	數 量	價 額	數 量	價 額				
其 の 他	計	鐵 製	其 の 他	計	計	計	計	
	円	円	円	円	円	円	円	
9 095 947	22 425 230	45 333 747	11			
1 653 418	12 735 790	25 537 097	12			
2 398 850	11 971 318	17 283 274	13			
1 938 104	8 549 305	20 418 679	14			
1 969 610	12 503 590	24 399 073	1			
952 548	9 449 490	25 283 625	2			
2 582 359	11 941 271	8 995 320	3			
18 440	15 750 541	46	13 743 779	239	483 674	14 227 453	4	
86 792	14 846 533	58	15 863 823	170	12 600	16 028 806	5	
				152 378				
91 200	9 555 447	82	9 275 122	177	126 712	9 401 834	6	
86 765	9 345 659	80	7 035 122	120	39 335	7 074 457	1	
-	27 400	-	-	-	-	-	2	
-	-	-	-	4	7 680	7 680	3	
-	-	-	-	-	-	-	4	
-	2 148	-	-	1	2 400	2 400	5	
-	-	-	-	-	-	-	6	
-	21 471	-	-	-	-	-	7	
-	11 039	-	-	-	-	-	8	
-	-	-	-	-	-	-	9	
-	-	-	-	-	-	-	10	
-	-	-	-	-	-	-	11	
-	2 300	-	-	-	-	-	12	
-	1 200	-	-	11	8 460	8 460	13	
220	800	-	-	-	-	-	14	
-	-	-	-	-	-	-	15	
4 215	77 715	-	-	-	-	-	16	
-	-	-	-	-	-	-	17	
-	4 450	-	-	-	-	-	18	
-	-	2	2 240 000	2	20 377	2 260 377	19	
-	-	-	-	-	-	-	20	
-	-	-	-	-	-	-	21	
-	1 650	-	-	-	-	-	22	
-	-	-	-	-	-	-	23	
-	-	-	-	-	-	-	24	
-	-	-	-	-	-	-	25	
-	-	-	-	-	-	-	26	
-	-	-	-	-	-	-	27	
-	-	-	-	-	-	-	28	
-	59 615	-	-	31	43 710	43 710	29	
-	-	-	-	8	4 750	4 750	30	

6. 生産品産額

3. 機 械 器

年次又は 郡 市	船 具 (別に掲げ ざるもの)	航 空 機		同部分品及 附 属 品	金 庫	瓦斯器具
		数 量	價 額			
大正 11	2 682	—	—	—	4 500	21 355
ク 12	2 599 515	2	58 481	—	—	7 729
ク 13	1 462 172	134	1 985 218	—	17 225	8 073
ク 14	663 580	5	1 258 334	—	22 564	14 188
昭和 1	199 919	61	1 338 783	—	2 120	9 110
ク 2	869 819	36	1 312 500	—	880	9 167
ク 3	8 313 064	40	1 706 762	—	—	8 406
ク 4	44 566	—	—	4 181 675	—	16 062
ク 5	133 957	42	1 485 586	1 086 641	—	11 122
ク 6	262 129	—	521 704	2 278 622	—	4 359
		31	1 029 200			
1 神 戸 市	192 722	31	1 029 200	2 278 622	—	4 359
2 姫 路 市	5 350	—	—	—	—	—
3 尼 崎 市	—	—	—	—	—	—
4 明 石 市	—	—	—	—	—	—
5 西 宮 市	—	—	—	—	—	—
6 武 庫 郡	—	—	521 704	—	—	—
7 川 邊 郡	—	—	—	—	—	—
8 有 馬 郡	—	—	—	—	—	—
9 明 石 郡	—	—	—	—	—	—
10 美 濃 郡	—	—	—	—	—	—
11 加 東 郡	—	—	—	—	—	—
12 多 可 郡	—	—	—	—	—	—
13 加 西 郡	—	—	—	—	—	—
14 加 古 郡	—	—	—	—	—	—
15 加 南 郡	—	—	—	—	—	—
16 飾 磨 郡	—	—	—	—	—	—
17 神 崎 郡	—	—	—	—	—	—
18 揖 保 郡	—	—	—	—	—	—
19 赤 穂 郡	4 057	—	—	—	—	—
20 佐 用 郡	—	—	—	—	—	—
21 栗 原 郡	—	—	—	—	—	—
22 茨 崎 郡	—	—	—	—	—	—
23 出 石 郡	—	—	—	—	—	—
24 養 父 郡	—	—	—	—	—	—
25 朝 来 郡	—	—	—	—	—	—
26 美 方 郡	—	—	—	—	—	—
27 永 上 郡	—	—	—	—	—	—
28 多 紀 郡	—	—	—	—	—	—
29 津 名 郡	—	—	—	—	—	—
30 三 原 郡	—	—	—	—	—	—

(生産品目別、郡市別)

具 工 業 (續)

水道器具	バルブ及 クツコ (鍍金したる ものを含む)	調車、齒車 車 輪 車軸及軸承	前掲以外の 部分品及 附 属 品	其 の 他	合 計	年郡 次 又は 市
—	—	—	—	14 486 093	92 853 470	11
—	—	130 095	—	4 663 114	57 244 301	12
—	—	75 534	—	2 351 475	53 706 663	13
—	—	988 707	—	5 005 419	59 239 821	14
—	—	689 858	—	12 235 103	75 542 848	1
—	—	3 255 863	—	15 827 361	83 096 040	2
—	—	18 050	—	15 166 781	72 842 529	3
22 262	26 170	30 967	1 368 897	11 749 792	80 403 750	4
12 341	8 260	27 782	858 312	8 522 943	75 838 877	5
18 393	54 804	76 100	433 313	3 775 773	51 768 936	6
18 393	54 804	76 100	242 340	2 795 022	38 696 972	1
—	—	—	11 120	—	642 639	2
—	—	—	—	—	3 016 434	3
—	—	—	—	—	1 167 252	4
—	—	—	—	—	26 648	5
—	—	—	—	17 636	1 155 445	6
—	—	—	177 853	—	1 960 520	7
—	—	—	—	—	11 039	8
—	—	—	—	—	251 765	9
—	—	—	—	500	357 301	10
—	—	—	—	—	159 301	11
—	—	—	—	—	—	12
—	—	—	—	—	5 800	13
—	—	—	2 000	1 965	175 423	14
—	—	—	—	—	18 360	15
—	—	—	—	15 500	310 030	16
—	—	—	—	—	2 446	17
—	—	—	—	5 700	142 415	18
—	—	—	—	939 450	3 407 474	19
—	—	—	—	—	220	20
—	—	—	—	—	—	21
—	—	—	—	—	2 000	22
—	—	—	—	—	—	23
—	—	—	—	—	—	24
—	—	—	—	—	—	25
—	—	—	—	—	—	26
—	—	—	—	—	17 577	27
—	—	—	—	—	—	28
—	—	—	—	—	134 935	29
—	—	—	—	—	106 940	30

6. 生産額
4. 窯

年次又は 郡市	陶磁器		硝子及					
	その他	計	飲食用	装飾用			その他	計
				珠玉及光球 (人造真珠を除く)	腕輪	その他		
円	円	円	円	数量	金額	円	円	
大正 11	...	1 869 817	...	—	—	—	...	
ク 12	...	472 894	...	—	162 200	
ク 13	...	383 630	...	—	63 000	
ク 14	...	1 239 356	...	—	140 600	
昭和 1	...	407 356	...	—	166 377	
ク 2	...	834 095	...	23 124	105 564	
ク 3	...	1 190 055	...	25 583	108 520	
ク 4	26 500	1 153 076	—	20 935	1 342 000	108 520	129 455	
ク 5	15 500	777 315	—	54 124	1 281 000	96 050	150 174	
ク 6	13 341	644 199	—	—	1 372 000	56 400	56 400	
1 神戶市	—	—	—	—	1 372 000	56 400	56 400	
2 路市	750	15 739	—	—	—	—	—	
3 姫市	10 851	14 631	—	—	—	—	—	
4 尼崎	440	16 221	—	—	—	—	—	
5 西宮市	—	—	—	—	—	—	—	
6 武庫郡	—	—	—	—	—	—	—	
7 川邊郡	—	—	—	—	—	—	—	
8 有馬郡	—	—	—	—	—	—	—	
9 明石郡	—	—	—	—	—	—	—	
10 美濃郡	—	—	—	—	—	—	—	
11 加東郡	—	—	—	—	—	—	—	
12 加西郡	—	—	—	—	—	—	—	
13 加古郡	—	—	—	—	—	—	—	
14 加南郡	—	—	—	—	—	—	—	
15 加印郡	—	—	—	—	—	—	—	
16 飾磨郡	—	—	—	—	—	—	—	
17 神保郡	—	—	—	—	—	—	—	
18 揖保郡	—	—	—	—	—	—	—	
19 赤穂郡	—	—	—	—	—	—	—	
20 佐用郡	—	—	—	—	—	—	—	
21 栗原郡	—	—	—	—	—	—	—	
22 崎石郡	—	—	—	—	—	—	—	
23 出石郡	1 300	36 150	—	—	—	—	—	
24 養父郡	—	—	—	—	—	—	—	
25 朝来郡	—	—	—	—	—	—	—	
26 美作郡	—	—	—	—	—	—	—	
27 氷上郡	—	—	—	—	—	—	—	
28 多紀郡	—	—	—	—	—	—	—	
29 津名郡	—	42 300	—	—	—	—	—	
30 三原郡	—	519 158	—	—	—	—	—	

(生産品目別、郡市別)
業 (續)

年次 又は市	硝子製品						
	照明用 (電球を除く)			電気用	医療用	耐酸及 耐熱用	罐類 (宥法罐を除く)
	シェード及グローブ類	その他	計				
数量	金額	円	円	円	円	円	
11	3 514 789	11
12	4 008 693	12
13	4 547 283	13
14	3 440 980	14
1	2 877 783	1
2	2 490 669	2
3	2 418 813	3
4	3 128 997	4
5	2 404 704	5
6	33 765	...	1 635 920	6
1	—	—	—	—	—	—	1
2	—	—	—	33 765	—	—	2
3	—	—	—	—	—	1 148 081	3
4	—	—	—	—	—	—	4
5	—	—	—	—	—	487 839	5
6	—	—	—	—	—	—	6
7	—	—	—	—	—	—	7
8	—	—	—	—	—	—	8
9	—	—	—	—	—	—	9
10	—	—	—	—	—	—	10
11	—	—	—	—	—	—	11
12	—	—	—	—	—	—	12
13	—	—	—	—	—	—	13
14	—	—	—	—	—	—	14
15	—	—	—	—	—	—	15
16	—	—	—	—	—	—	16
17	—	—	—	—	—	—	17
18	—	—	—	—	—	—	18
19	—	—	—	—	—	—	19
20	—	—	—	—	—	—	20
21	—	—	—	—	—	—	21
22	—	—	—	—	—	—	22
23	—	—	—	—	—	—	23
24	—	—	—	—	—	—	24
25	—	—	—	—	—	—	25
26	—	—	—	—	—	—	26
27	—	—	—	—	—	—	27
28	—	—	—	—	—	—	28
29	—	—	—	—	—	—	29
30	—	—	—	—	—	—	30

6. 生産品産品額

4. 窯

年次又は 郡市	硝子及硝子							計
	板		硝子		其の他			
	無色平面厚さ二・二耗以下	無色平面厚さ四・〇耗以下	無色平面厚さ二・二耗以下	無色平面厚さ四・〇耗以下	其の他	其の他		
数量	金額	数量	金額	数量	金額	数量	金額	
大正 11	—	—	—	—	—	—	—	
〃 12	—	—	—	—	—	—	7 900	
〃 13	—	—	—	—	—	—	587 884	
〃 14	—	—	—	—	—	—	—	
昭和 1	—	—	—	—	—	—	—	
〃 2	—	—	—	—	—	—	7 920	
〃 3	—	—	—	—	—	—	208 246	
〃 4	140 543	2 108 155	53 339	426 714	5 280	5 280	2 540 149	
〃 5	155 827	1 059 623	95 793	1 182 631	4 539	163 404	2 405 658	
〃 6	373 446	2 400 139	99 486	1 010 274	16 061	309 668	3 720 081	
1 神戶市	—	—	—	—	—	—	—	
2 路崎市	—	—	—	—	—	—	—	
3 尼崎市	373 446	2 400 139	99 486	1 010 274	16 061	309 668	3 720 081	
4 明石市	—	—	—	—	—	—	—	
5 西宮市	—	—	—	—	—	—	—	
6 武庫郡	—	—	—	—	—	—	—	
7 川邊郡	—	—	—	—	—	—	—	
8 有馬郡	—	—	—	—	—	—	—	
9 明石郡	—	—	—	—	—	—	—	
10 美嚙郡	—	—	—	—	—	—	—	
11 加東郡	—	—	—	—	—	—	—	
12 加西郡	—	—	—	—	—	—	—	
13 加古郡	—	—	—	—	—	—	—	
14 加南郡	—	—	—	—	—	—	—	
15 加印郡	—	—	—	—	—	—	—	
16 飾磨郡	—	—	—	—	—	—	—	
17 神保郡	—	—	—	—	—	—	—	
18 揖保郡	—	—	—	—	—	—	—	
19 赤穂郡	—	—	—	—	—	—	—	
20 佐用郡	—	—	—	—	—	—	—	
21 栗原郡	—	—	—	—	—	—	—	
22 出石郡	—	—	—	—	—	—	—	
23 養父郡	—	—	—	—	—	—	—	
24 朝来郡	—	—	—	—	—	—	—	
25 美作郡	—	—	—	—	—	—	—	
26 美水郡	—	—	—	—	—	—	—	
27 多紀郡	—	—	—	—	—	—	—	
28 津名郡	—	—	—	—	—	—	—	
29 三原郡	—	—	—	—	—	—	—	
30 三原郡	—	—	—	—	—	—	—	

(生産品目別、郡市別)

業 (續)

製 品				煉瓦及耐火物				年次 又は 郡市
鏡		其の他	計	普通煉瓦		耐火煉瓦		
数量	金額			数量	金額	数量	金額	
—	—	654 799	4 169 588	34 126 600	791 563	—	47 719	11
—	—	17 072	4 195 865	38 423 665	700 841	1 768 676	189 830	12
—	—	—	5 198 167	33 934 031	425 974	1 829 862	143 656	13
—	—	—	3 581 580	14 077 986	210 319	—	282 453	14
—	—	—	3 044 160	26 069 698	474 709	1 457 240	323 439	1
—	—	—	2 627 277	26 357 854	358 766	2 697 200	452 508	2
—	—	10 450	2 771 612	—	17 143	1 292 297	160 103	3
—	—	15 360	5 813 961	29 285 978	423 873	1 877 726	319 380	4
—	—	7 600	4 968 136	31 542 296	414 933	—	121 869	5
—	—	—	—	21 475 670	265 734	1 632 632	317 746	5
204 00	46 000	5 722	5 497 888	17 347 320	182 286	3 263 989	179 609	6
—	—	5 722	62 122	—	—	—	—	1
—	—	—	33 765	—	—	—	—	2
—	—	—	4 868 162	—	—	—	179 609	3
—	—	—	—	—	—	1 657 177	106 309	4
—	—	—	487 839	—	—	—	—	5
20 400	46 000	—	46 000	300 000	6 000	—	—	6
—	—	—	—	—	—	—	—	7
—	—	—	—	185 000	1 850	—	—	8
—	—	—	—	—	—	—	—	9
—	—	—	—	—	—	—	—	10
—	—	—	—	—	—	—	—	11
—	—	—	—	—	—	—	—	12
—	—	—	—	—	—	—	—	13
—	—	—	—	—	—	—	—	14
—	—	—	—	15 132 170	158 568	—	—	15
—	—	—	—	—	—	750 480	30 019	16
—	—	—	—	1 659 150	14 932	—	—	17
—	—	—	—	22 000	396	—	—	18
—	—	—	—	—	—	856 332	68 156	19
—	—	—	—	—	—	—	—	20
—	—	—	—	—	—	—	—	21
—	—	—	—	—	—	—	—	22
—	—	—	—	—	—	—	—	23
—	—	—	—	—	—	—	—	24
—	—	—	—	—	—	—	—	25
—	—	—	—	—	—	—	—	26
—	—	—	—	—	—	—	—	27
—	—	—	—	—	—	—	—	28
—	—	—	—	—	—	—	—	29
—	—	—	—	49 000	540	—	—	30

6. 生産品額
4. 窯

年次又は 郡市	セメント製品							計
	瓦		管類		スレート		その他	
	数量	価額	数量	価額	数量	価額		
大正 11	—	—	—	—	—	—	—	—
〃 12	—	107 906	—	—	—	—	—	107 906
〃 13	—	137 389	—	—	—	—	—	137 389
〃 14	—	36 194	—	—	—	—	—	36 194
昭和 1	—	65 015	—	—	—	—	122 881	187 896
〃 2	—	53 535	—	—	—	—	153 525	206 060
〃 3	—	84 055	—	—	—	—	547 177	631 232
〃 4	1 197 363	105 852	—	—	—	655 154	411 730	1 172 736
〃 5	368 793	34 365	—	—	—	466 229	121 706	622 300
〃 6	284 490	17 454	—	—	—	371 745	213 328	602 527
1 神戶市	—	—	—	—	—	—	13 000	13 000
2 姫路市	—	—	—	—	—	—	—	—
3 尼崎市	61 129	5 501	—	—	—	—	—	5 501
4 明石市	—	—	—	—	—	—	—	—
5 西宮市	—	—	—	—	—	—	—	—
6 武庫郡	183 361	9 553	—	—	—	371 745	200 328	581 626
7 川邊郡	—	—	—	—	—	—	—	—
8 有馬郡	—	—	—	—	—	—	—	—
9 明石郡	—	—	—	—	—	—	—	—
10 美濃郡	—	—	—	—	—	—	—	—
11 加東郡	—	—	—	—	—	—	—	—
12 加西郡	—	—	—	—	—	—	—	—
13 加古郡	—	—	—	—	—	—	—	—
14 加南郡	—	—	—	—	—	—	—	—
15 加印郡	—	—	—	—	—	—	—	—
16 飾磨郡	40 000	2 400	—	—	—	—	—	2 400
17 神崎郡	—	—	—	—	—	—	—	—
18 揖保郡	—	—	—	—	—	—	—	—
19 赤穂郡	—	—	—	—	—	—	—	—
20 佐用郡	—	—	—	—	—	—	—	—
21 栗原郡	—	—	—	—	—	—	—	—
22 城崎郡	—	—	—	—	—	—	—	—
23 出石郡	—	—	—	—	—	—	—	—
24 養父郡	—	—	—	—	—	—	—	—
25 朝来郡	—	—	—	—	—	—	—	—
26 美作郡	—	—	—	—	—	—	—	—
27 上郡	—	—	—	—	—	—	—	—
28 多紀郡	—	—	—	—	—	—	—	—
29 津名郡	—	—	—	—	—	—	—	—
30 三原郡	—	—	—	—	—	—	—	—

(生産品目別、郡市別)
業(續)

石 灰	珽 瑯 鐵 器					其 他	合 計	年 郡 次 又 は 市
	家具及飲食用		工業用	其他	計			
	数量	価額						
—	—	—	—	—	—	751 334	9 489 333	11
—	—	—	—	—	—	654 280	1 521 454	12
—	—	—	—	—	—	658 599	1 173 883	13
—	—	—	—	—	—	769 204	546 622	14
—	—	—	—	—	—	424 779	1 091 835	1
—	—	—	—	—	—	546 672	162 414	2
—	—	—	—	—	—	689 291	230 561	3
807	12 000	7 079 067	634 521	35 100	15 000	684 621	134 780	4
148	1 200	1 726 811	216 848	213 105	74 338	504 291	131 737	5
1 081	9 527	1 173 616	139 657	175 310	18 000	332 967	67 210	6
—	—	928 617	87 657	—	—	87 657	—	1
—	—	—	—	—	—	—	175 379	2
—	—	—	—	—	—	—	49 504	3
—	—	—	—	—	—	—	6 222 546	4
—	—	—	—	—	—	—	51 338	5
—	—	—	—	—	—	—	487 839	6
—	—	—	—	175 310	—	175 310	—	7
—	—	245 000	52 000	—	18 000	70 000	—	8
—	—	—	—	—	—	—	—	9
—	—	—	—	—	—	—	64 700	10
—	—	—	—	—	—	—	—	11
—	—	—	—	—	—	—	—	12
—	—	—	—	—	—	—	11 850	13
—	—	—	—	—	—	—	1 760	14
—	—	—	—	—	—	—	—	15
—	—	—	—	—	—	—	158 968	16
—	—	—	—	—	—	—	84 984	17
953	8 120	—	—	—	—	—	57 904	18
—	—	—	—	—	—	—	396	19
—	—	—	—	—	—	—	84 865	20
128	1 407	—	—	—	—	—	1 407	21
—	—	—	—	—	—	—	—	22
—	—	—	—	—	—	—	4 500	23
—	—	—	—	—	—	—	36 150	24
—	—	—	—	—	—	—	—	25
—	—	—	—	—	—	—	—	26
—	—	—	—	—	—	—	—	27
—	—	—	—	—	—	—	—	28
—	—	—	—	—	—	—	2 300	29
—	—	—	—	—	—	—	210	30

