

兒童勞作小叢書

# 美麗的花朶

姚家棟 許劍盒 合編

正中書局印行

374.67  
994  
:10





## 1. 說在前面

人類原有愛美的天性，所以美麗的花木，誰也愛牠，我們到花園裏去走走，真可以怡情悅性，得到無上的快活，解脫不少的煩悶。

我們既會欣賞花的美，自然我們應該會種花；可是賞花人人都會，能種花的却是不多，現在我們要來告訴小朋友們一些栽種花木的方法，想來一定是小朋友們所願意曉得的吧！

## 2. 四季的好花

我們要種花，可是種些什麼花好呢？這個問題很困難，因為花的種類太多了，有草本花，有木本花，有春、夏開的花，有秋、冬開的花，有的要搭棚，有的要用盆，仔細

分起來，真是說不完，現在我們揀幾種美麗的，普通的，小朋友會種的花，依牠開花的時季，分類列成一個表，你們要種那一種，可以隨時去選擇。

開花的時季	花名	栽種法	栽種期	備註
春	珍珠花	分植或插木	二三月	
	迎春花	全	三四月間	
	玉蘭	分植	二三月	落葉喬木
	紫荊	全	全	又名滿條紅
	梅花	接木法	二三月和八九月	
	碧桃	全	全	
	櫻桃	全	全	
	矢車菊	播種	九十月間	如在春季種，秋季開花
	蘭	用分根法種在沙質土裏	二三月或八九月	
	山茶	用插木法或壓條法	十一月	
	薔薇	常用接換或插木壓條等法	三四月或九十月	喜陰好溼
	月季	用木香接換或插木	三四月或九十月	宜種在背陰處

季	牡丹	用芍藥或茄接種	九十月	宜沙質壤土
	紫羅蘭	播種或扦插	三月或九月	能耐寒
	紫藤	壓條、分根、播種、接枝都可以	九十月	分根法最便
	金盞花	用種子播種	二三月或八九月	早種開花期也早
	芍藥	接木法	九十月	移植應在臘月
	三色堇	播種在苗床	二月中移植	六月中可摘芽扦插
夏	木香	常用插木法和接換法	九十月	也可用壓條法
	半蓮	播種	三四月間	下種後覆土要鬆
	夾竹桃	播種在苗床中，過冬後移植	九十月中	也可用壓條法
	釣鐘草	分株法	三月至七月	
	玉簪花	分植法	二三月	
	燕子花	分植法	二三月或八九月	
	茉莉	插木和分植	二三月	
	荷	用有芽藕即埋在粘土中	二三月	也可以用蓮子播種
	鳶蘿	播種在苗床，發芽後再移植	四五月中	不宜氣候寒冷的地方
	杜鵑花	插木或分植	二三月	
	蘭	播種	八九月	幼苗不可經霜
	美人蕉	分植	二三月	遲種秋天開花

季	鳳仙	播種子	三四月間	
	石榴	分植或插木	二三月	
	金銀花	播種分根或插木	二三月	
	風信草	分根法	九十月	球根可以收藏
	鬱金香	苗長移植	九十月	球根可以乾藏
	蝴蝶花	用分株法繁殖	八九月	宜於溼地
	萱花	分根法	二三月	宜種在陰處鬆土中
	洛陽花	通常用插芽法	八月中	深秋冬初還開花
	牽牛花	下種使其發芽再移植	四五月中	不宜氣候寒冷地方
百合花	分種	二月間	宜用肥水常澆	
秋	芙蓉	插木法	二三月	有時冬季也開花
	木槿	可種可插	三四月	
	金銀桂	接木法	三月至六月	
	菊	常用分根法	三四月	五六月裏可用插木法
	萬壽菊	播種	三四月	
	秋海棠	播種和接木	三四月	
	波斯菊	常用分根法	三四月	又可在溫室中打插
	洋牡丹	分根法	三四月	球根可以乾藏

季	雁來紅	播種子	三四月	先種在苗盆中， 發芽後移植
冬	臘梅	接木	三四月	落葉後宜剪除無 用根株
季	水仙	養在水裏	九十月	水盆中須放石子

### 3. 一般的種花法

花的種類這樣多，牠的種法自然也各有不同；不過同是花草，種法總有許多相同的地方。現在我們把牠籠統地分做幾種來說說：

(1) 播種法 這是用種子來種的方法，大概先把種子加以選擇，先把種子種在小盆裏，等出了芽再行移植。用這種方法來種的花最普通。



圖 一

(2) 分根法 有些多年生的花，牠的根部常常會生出新根來，我們就把牠分割出來，這個方法比播種容易，而且也

很簡便。

(3) 分株法 分株法和分根法是相同的,不過是分取牠的新株。像百合花,便是應用這種方法的。

(4) 扦插法 有些花的枝、葉、芽,會生出一種不定根來,我們就好利用這個特性,就把牠的枝或葉、芽,插在泥土裏。

(5) 壓條法 有些花的枝條能夠生出根來,所以可以用壓條法,壓條法有兩



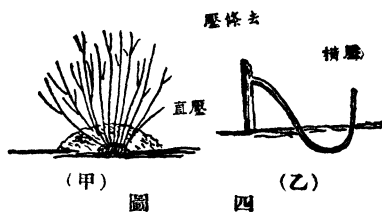
分根法

圖 二

扦插法



圖 三



(甲)

圖

(乙)

種。圖四甲是在枝桿上壓上許多泥土去,使壓在泥中的枝上

生出根來,圖四乙是把枝條彎下,用泥壓牢,枝條生得高,這種方法很適用。夾竹桃、



木香等類,都可應用壓條法。

(6)接木法 把好的品種的枝條,接到別的花上去,叫做接木。這種方法很難做,所以沒有高妙的技能的人,往往不輕易去試。



接木法

圖 五

上面已經把幾種的種法講過了,現在我們再來告訴你們其他要注意的:就是栽種的地方,應當要有陽光照得到的,栽種在花盆裏的花,因為可以搬移,當然不成問題。除此以外,有些花,夏天

花床




圖 六

花房

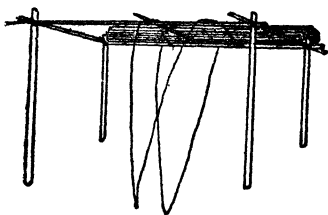


圖 七

花棚




圖 八

要有遮蔭的東西,冬天要有保暖的屋子。能夠隨時留心,栽培合法,才有美麗的花朵開出來,否則不是開得不好,便是不能開花。

照上面的方法去種花,要有適當的種花工具,現在再把種花的幾種用具,附圖在此,給你們參考一下。

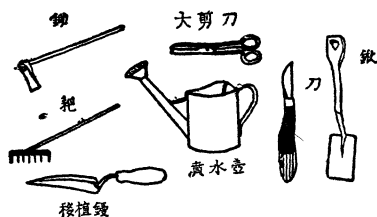


圖 九

#### 4. 四種春季裏開的花

春天開的花很多,這裏我們來介紹四種:

(1) 薔薇 在庭園裏種的花,薔薇要算最普通了。繁殖的方法,播種、扦插、接木、壓條都可以,播種應當在春天;扦插最好在十月裏;接木法春秋兩季都可以;其他分株,壓條,也可以在春天舉行。至於種

的地位，因為牠枝長柔軟，所以應當使牠能攀附在牆壁上。

薔薇種在園裏，早晚都要澆水，肥料也要多用，此外枝條太多了要修剪，花蕾太多了要摘去，花色紅黃的薔薇，比較怕冷，所以一到寒冬，最好在牠的根部用蘆草包紮起來，到了春天，才可除去。



圖一〇

人家種的薔薇，往往不十分發達，為什麼呢？這不是種的不得法，便是有蟲害的緣故，什麼菊虎啦，綠蚜蟲啦，鐮花娘子啦，都是薔薇的害蟲；我們要常常注意去防治才是。

(2) 牡丹 牡丹花我們常常稱牠是富貴花，因為牠的顏色富麗而堂皇，牠的種類多得很，花呈黃紫色的是最好的品種。

種牡丹要用乾燥篩細的沙質壤土，



圖 一 一

肥料不可用糞汁，頂好澆些豆汁和草汁；冬天不能著風霜，所以最好放在花房裏。

當花蕾生長到彈子一樣大小的時候，我們可以用手去捻，如果發覺中虛軟弱的，就該摘去，祇要少留幾朵強大的，這樣，牠開出花來往往會比平常的大，而且顏色也格外的鮮豔。

我們要希望第二年開好花，不能讓花結子，所以花朵將要凋落的時候，就該剪去，好在栽種牡丹，平常多用換接法，所以不需要一定收取種子的。

(3) 紫藤 紫藤是蔓生的木本花，山野裏生得很多。栽培的方法，播種、壓條、分根、接枝都好用，不過以分



圖 一 二

根的方法爲最便利,祇要在沒有發芽的時候,揀有分歧的母株,掘開根部,把分歧處的橫根切斷,連泥掘起,另行種植,勤加灌溉,便會成長。

種紫藤通常都搭花棚,讓牠蔓延,利用牠做涼棚,但是也可以種在盆裏,如果用盆栽的方法,那末必須注意修剪,而且到了秋末的時候,要移栽在園地上,等到次年春天,再栽到盆裏去。

紫藤開花的時候,要多澆些水,要是隔半個月施用一次人糞尿,牠便格外容易長得茂盛了。

(4) 三色堇 三色堇又叫“遊蝶花”;因爲牠的花朵看來宛如人的臉,所以俗名又叫“人面花”。花色有黃有紫有白,十分美麗。

三色堇很能耐寒,所以栽培也很容易,通常在



三色堇

八、九月裏把種子種在苗床裏，過了兩週，便會發芽，等牠的苗生了三、四片葉子，就可以移栽了。到來年的二、三月裏，可以開花了。

在六、七月裏，我們用河泥沙土放在盆裏，把牠的嫩梢插入，放在陰處，也能生長開花，這不是一種很容易種的花草嗎？但是，我們却也不能太隨便，到了冬季，也應當設棚避霜，免得牠受到損傷。

### 5. 四種夏季曩開的花

夏天開的花也很多，這裏所講的是四種很容易種植的花卉。

(1) 夾竹桃 現在要講的夾竹桃是草種，因為牠的栽培方法，比較容易。

大約在九、十月的時候，播種在花盆裏，到了冬



夾竹桃

季,就讓牠在盆裏過冬,等到次年二、三月裏,便可以移植到花壇裏或園地上去,略爲用一點稀薄的人糞尿,夏初的時候,便會開花了。

夾竹桃也可以用壓條法來栽種,應用這種方法,最好是在三、四月裏。種好以後的培養方法,也和播種一樣。不過這時候種植,要到秋天才開花,人家因爲秋天的花多,不很需要牠,所以多在秋天來播種。

(2) 荷 荷花又叫蓮花,牠的莖,就是藕。牠是生長在淺水裏的,所以栽種荷花,不是在池塘裏,便是在缸盆裏,開的花大而美,十分清香。

我們沒有很大的池塘來供我們栽種,所以這裏要告訴你們的種法,單單講牠種在缸裏的栽培法。



圖 一 五

春季驚蟄節後，拿田裏的粘土，填在缸底上，上面再加河泥，放在日光中晒得很乾裂，到了春分，把有芽的藕節，枝頭向南，用土壅好，然後灌下水去，使牠潮溼，等到牠的芽透出了泥土，便可以加水，以後不可讓牠乾涸，這樣，常常施用一點稀薄的人糞尿，牠便會向上長成，一直到開花。

假使我們用蓮子來種，那末方法是和前面一樣，不過開出花來，十分小巧，我們看來，倒也覺得特別有趣呢。

(3) 鳳仙花 鳳仙花俗名叫“小桃紅”開出花來，五色斑斕，十分美麗。

栽種的方法，是在三、四月裏把種子播在苗床裏，蓋上些泥土，等到發出了幼苗，就好移栽。因為牠的生長力很強盛，所以栽種也極容易，我們祇要勤加灌溉，開花便可以十分



圖 六



茂盛。

(4) 牽牛花 牽牛花是一種纏繞莖的草本花，從前人家都以爲牠是一種草花，所以不加注意，其實把牠種在竹籬的旁邊，讓牠蔓長，可以把光滑滑的籬笆裝點得意外的美麗。

牽牛花的性質喜歡高溫，所以寒冷的地方不能種，要使牠發芽迅速，我們可以先將種子的皮剝開一些，然後埋入土中，常常澆水，三、四天後便發芽了。我們如果恐怕栽種以後的失敗，那末可以先把種子植在苗盆裏，等牠發了芽，幼苗長到二、三寸的時候，再搬到地上去。



圖 一 七

牽牛花也可以種在盆裏，不過盆栽的時候，却不能任牠過分生長，應當設法限制牠。種在盆裏的牽牛花，若是能夠做

一個支架，給牠攀緣得法，看來也別有趣味的。

## 6. 四種秋季裏開的花

秋季裏開的花真多，現在也來告訴你們四種吧。

(1) 菊 菊花是一種名花，現在世界各國都種植，牠的種類不下幾千種，性質喜歡肥沃，只要排水便利而富有腐植質的泥土，都可以種。

繁殖的方法，分株、接木、扦插、播種都可以，通常都用分株法。

大約在三、四月裏的時候，把根部的嫩芽分離，先植在苗床裏，不要讓牠乾燥，到了五月上旬，便可以移植。假使用扦插法，那末可以在五、六月裏，切取牠的嫩芽或連柄的菊葉，插在輕鬆的土壤裏，祇要常常澆水，



圖 - 八

小心看護,生長也很容易.接木法應在六、七月裏使用,方法是把菊桿劈開,用枝削斜相接,外面包裹溼紙,再用燈心草繞縛,十天以後,就能生長了.至於播種法,因為生長較慢,所以採用的人很少.

要使菊花開得肥大,必須有適度的摘心摘芽的工作,等到花蕾漸顯的時候,每株只留頂端一朵.這樣,便可以得到肥大美觀的花朵.

菊花的害蟲很多,我們要牠長得好,須要留心捕捉,不可忽視.

(2) 秋海棠 秋海棠的品種多極了,有的冬天開花,也有些是夏天開花,現在我們要講的,便是七、八月裏開花的一種.

牠本來是生長在熱帶地方的植物,所以宜用室內栽培法,我們要把牠種在花園裏,應當經過盆中的育苗,到了溫暖的時候,才可移植.



圖一九

栽種秋海棠,通常都用播種和接木兩種方法。播種的方法,是用一隻盆,放了沙質土,澆了些水,把種子撒下,上面不必蓋泥,只要用玻璃罩蓋,放在溫暖的場所,乾燥的時候,用噴霧器澆上適度的水。發芽後,可以移到淺箱中去,一直到幼苗長到幾寸的時候;然後可以分植。用插木法種也是一樣,不過要等牠生了根,才可以移植。

小朋友!秋海棠的花是很美麗的,我們值得去試種一下!

### (3) 波斯菊

波斯菊也是菊科植物,因為原產在波斯,所以稱牠波斯菊,八、九月的時候,開出黃



圖二〇

瓣紅心的花來，隨風飄動，好似羣蝶亂飛，真是美不勝收。

波斯菊因為性質強健，所以栽種很容易，我們祇要種過一次，牠的種子落在泥裏，便會自然萌芽，生長。

波斯菊中，有一種叫大波斯菊的，開出花來，顏色很多，隨便那裏都可以種，而且不必施肥，小朋友有興，可以向花園裏去搜集一點種子來試試看。

(4) 雁來紅 這是雞冠花的一種，栽種的方法，是在三、四月裏，把種子播在苗床上，稍蓋薄泥，等牠發了芽，幼苗長到二、三寸高的時候，就可以移植，移植以後，祇要施些堆肥(油粕和灰)，便能成長。開出花來，是紅色裏面帶着黃色的斑紋，用來欣賞，倒也別致。



圖 一

## 7. 兩種冬季裏開的花

冬季天寒，所以會開花的很少，沒有其他三季來得多，這裏，我們把兩種普通的來介紹給你們。

(1) 臘梅 臘梅是梅花的一種，因為牠開花的時候，是在廢曆的十二月，所以有這個名稱。

栽種臘梅通常都用接木法和插木法，行這種方法，大約適宜於三月或九月裏。

我們要使牠年年開花，花開繁茂，那末當牠花落以後，應當施用一點肥料；講究的人，還要用一種翻種的方法，把牠的老根老枝切去，不過這是十分不容易的事，不是專門的園藝家，還是不用的好。



圖 二 二

(2) 水仙 水仙花有二三十種，我們常見的那一球開着五、六枚花的，便是中國水仙。

牠原來是生長在暖地海濱的，所以普通都養在水裏，在牠的根部，用些光滑的石子堆着，使牠不致於倒下來，這樣養着，我們祇要放在溫暖、光線適度的地方，牠便會發蕾開花。



水仙

圖 二 三

## 8. 尾 語

小朋友!種花的方法，我們已經告訴你們一個大概了。總之，我們祇要常常澆水，捉蟲，不使牠受大風的摧殘，好好地看護，那末就不會失敗到怎樣了。

種花，我們中國人都認作除供有錢的人欣賞以外，平常人都好像這是和生





# 兒童勞作小叢書總目

教室的布置

書桌上的文具

學校園

日常用具

國立北平師範學院



書號 272.62/929

第 10 卷

登記號 77310

(660)

