

定B
324

名古屋鐵道局

昭和八年度年報

立憲民政黨
政務調查館

10. 7. 8

0 1 2 3 4 5 6 7 8 9 10 11 12 13 14 15 16 17 18 19 20 21 22 23 24 25

始



凡 例

- 一、本年報ハ執務ノ參考ニ供セムタメ昭和八年度(自昭和八年四月一日至昭和九年三月三十一日)ニ於ケル當局所管事務諸般ノ統計ヲ蒐録シタルモノナリ。
- 二、本年報各號表中現在數量ヲ示セルモノハ總テ昭和九年三月末日現在ニ依レリ。但シ第二十六號表主要貨物發著數量及運賃表ハ曆年ニ依ル。
- 三、本年報各號表ノ數字ハ總テ一位ハ「・」ヲ減又ハ不足ハ「△」ヲ空位ハ「—」ヲ以テ之ヲ表ハセリ。
- 四、通覽上特ニ必要ナル事項ハ表尾ニ備考トシテ之ヲ附記セリ。

昭和九年十二月

昭和八年 名古屋鐵道局年報



目次

概況..... 1

一、運輸

イ 運輸

第一號表	營業軒表.....	1
第二號表	驛所表.....	2
第三號表	列車軒表.....	4
第四號表	車輛軒表(甲).....	5
第四號表	車輛軒表(乙).....	6
第五號表	鐵道旅客運輸成績表.....	10
第六號表	鐵道旅客輸送月別表.....	11
第七號表	鐵道貨物運輸成績表.....	12
第八號表	鐵道貨物輸送月別表.....	13
第九號表	自動車旅客運輸成績月別表.....	14
第一〇號表	自動車貨物運輸成績月別表.....	16
第一一號表	航路運輸成績表(缺號).....	
第一二號表	航路運輸月別表(缺號).....	
第一三號表	事務所別運輸成績表.....	18
第一四號表	事務所別旅客貨物取扱數量及收入月別表.....	19
第一五號表	取扱收入月別表.....	23
第一六號表	運輸收入表.....	24
第一七號表	運輸純收入割合表.....	25
第一八號表	各驛運輸成績表.....	26
第一九號表	省線及連帶線相互發著旅客人員表.....	71
第二〇號表	省線及連帶線相互發著貨物噸數表.....	75
第二一號表	定期乘車券通用期間別員數及運賃月別表.....	79
第二二號表	小兒、回数乘車券員數及運賃月別表.....	84
第二三號表	團體乘車券員數及運賃月別表.....	90
第二四號表	特殊割引旅客人員及運賃月別表.....	94
第二五號表	寢臺券、急行券、乘車券引換證、旅行券、入場券員數及賃金月別表.....	96
第二六號表	公務旅客、貨物數量及運賃表.....	99
第二七號表	主要貨物發著數量及運賃表(曆年).....	100
第二八號表	省用無貨物輸送噸數及越軒表.....	118

ロ ホテル

第二九號表	ホテル旅客取扱數表(缺號).....	
第三〇號表	ホテル營業收支表(缺號).....	

ハ 運輸

第三一號表	蒸氣機關車使用成績表.....	118
第三二號表	蒸氣機關車使用成績月別表.....	120

第三三號表	主要形式別蒸氣機關車使用成績表	120
第三四號表	電氣機關車使用成績表	122
第三五號表	電氣機關車使用成績月別表	122
第三六號表	形式別電氣機關車使用成績表	124
第三七號表	ヂーゼル機關車使用成績表	124
第三八號表	蒸氣動車使用成績表(缺號)	
第三九號表	瓦斯倫動車使用成績表	124
第四〇號表	電車使用成績表(缺號)	
第四一號表	電車使用成績月別表(缺號)	
第四二號表	貨車輸送成績表	126
第四三號表	貨車接別使用月別表	130
第四四號表	蒸氣機關車站客貨車運轉軒表	132
第四五號表	蒸氣機關車站客貨車運轉軒月別表	136
第四六號表	蒸氣機關車運轉成績表	138
第四七號表	蒸氣機關車運轉成績月別表	146
第四八號表	列車別蒸氣機關車運轉成績表	150
第四九號表	排雪蒸氣機關車運轉成績表	164
第五〇號表	ヂーゼル機關車運轉成績表	164
第五一號表	蒸氣動車運轉成績表(缺號)	
第五二號表	瓦斯倫動車運轉成績表	164
第五三號表	客貨車用燃料、油脂成績表	166
第五四號表	客貨車用燃料、油脂成績月別表	170
第五五號表	電氣機關車站客貨車運轉軒表	172
第五六號表	電氣機關車站客貨車運轉軒月別表	172
第五七號表	電氣機關車運轉成績表	174
第五八號表	電氣機關車運轉成績月別表	174
第五九號表	排雪電氣機關車運轉成績表(缺號)	
第六〇號表	電車運轉成績表(缺號)	
第六一號表	電車運轉成績月別表(缺號)	
第六二號表	燃料種別遺拂表	178
第六三號表	油脂種別遺拂表	180
第六四號表	機關車乘務員仕業成績表	184
第六五號表	機關車乘務員仕業成績月別表	190
第六六號表	電車乘務員仕業成績表(缺號)	
第六七號表	電車乘務員仕業成績月別表(缺號)	
第六八號表	閉塞方式表	196

二 事 故

第六九號表	運轉事故件數表	198
第七〇號表	運轉死傷人員表	200
第七一號表	船舶事故件數表(缺號)	
第七二號表	荷物事故件數表	202
第七三號表	荷物損害賠償表	203
第七四號表	賠償金徵收表	203
第七五號表	慰籍金其ノ他表	204
第七六號表	鐵道法令違犯者表	204

二、工 務

第七七號表	土地及建造物數量表	1
第七八號表	五千圓以上建設費工事表	5
第七九號表	五千圓以上改良費工事表	6
第八〇號表	五千圓以上作業費工事表	10

三、工 作

イ 工 場

第八一號表	工場及技工及工手勞働表	1
第八二號表	工作費額表	10
第八三號表	工事施行額表	11
第八四號表	工場修繕輛數表	12
第八五號表	庫所修繕輛數表	14
第八六號表	客車故障表	20
第八七號表	貨車故障表	24
第八八號表	雨漏貨車輛數表	28
第八九號表	客車車軸發熱發見箇數表	28
第九〇號表	客車車軸發熱責任箇數表	29
第九一號表	貨車車軸發熱發見箇數表	30
第九二號表	貨車車軸發熱責任箇數表	31

ロ 車 輛

第九三號表	機關車現在表	32
第九四號表	客車現在表	34
第九五號表	貨車現在表	40

四、電 氣

第九六號表	通信信號線路表	1
第九七號表	通信信號機器設備表	4
第九八號表	電報通數表	6
第九九號表	電報事故件數表	8
第一〇〇號表	發變電成績表	10
第一〇一號表	發變電設備表	14
第一〇二號表	送電費額成績表(缺號)	
第一〇三號表	變電費額成績表	16
第一〇四號表	電力線路表	16
番一〇五號表	電力機器設備表	18
第一〇六號表	電燈設備表	20
第一〇七號表	列車電燈設備表	22

五、經 理

イ 會 計

第一〇八號表	鐵道建設及改良費豫算決算表	1
第一〇九號表	鐵道用品及工作費豫算決算表	1
第一一〇號表	鐵道用品及工作費課所別決算表	2
第一一一號表	鐵道作業費豫算決算表	6

第一一二號表	鐵道作業費雜項及立替金決算表	7
第一一三號表	鐵道作業費課所別決算總括表	8
第一一四號表	總係費決算表	25
第一一五號表	保險費決算表	26
第一一六號表	保電費決算表	52
第一一七號表	修車費決算表	60
第一一八號表	運轉費決算表	66
第一一九號表	運輸費決算表	80
第一二〇號表	自動車費決算表	196
第一二一號表	旅館費決算表(缺號)
第一二二號表	船舶費決算表	204
第一二三號表	保健費決算表	203
第一二四號表	教習所費決算表	216
第一二五號表	補充費決算表	220

口 物 品

第一二六號表	工場勘定受拂表	235
第一二七號表	物品購入契約表	236
第一二八號表	賣却物件取扱金額種別表	251
第一二九號表	貯藏物品受拂殘高表	254
第一三〇號表	貯藏品現在表	256
第一三一號表	物品交換表	253

六、職 員

イ 職 員

第一三二號表	職員表	1
第一三三號表	職別人員表	8
第一三四號表	賞罰表	49
第一三五號表	官舍表	52

ロ 共 濟

第一三六號表	共濟組合現在員並加入脫退人員表	65
第一三七號表	共濟組合收支表	66
第一三八號表	共濟組合健康給付組合現在員並加入脫退人員表	71
第一三九號表	共濟組合健康給付收支表	72

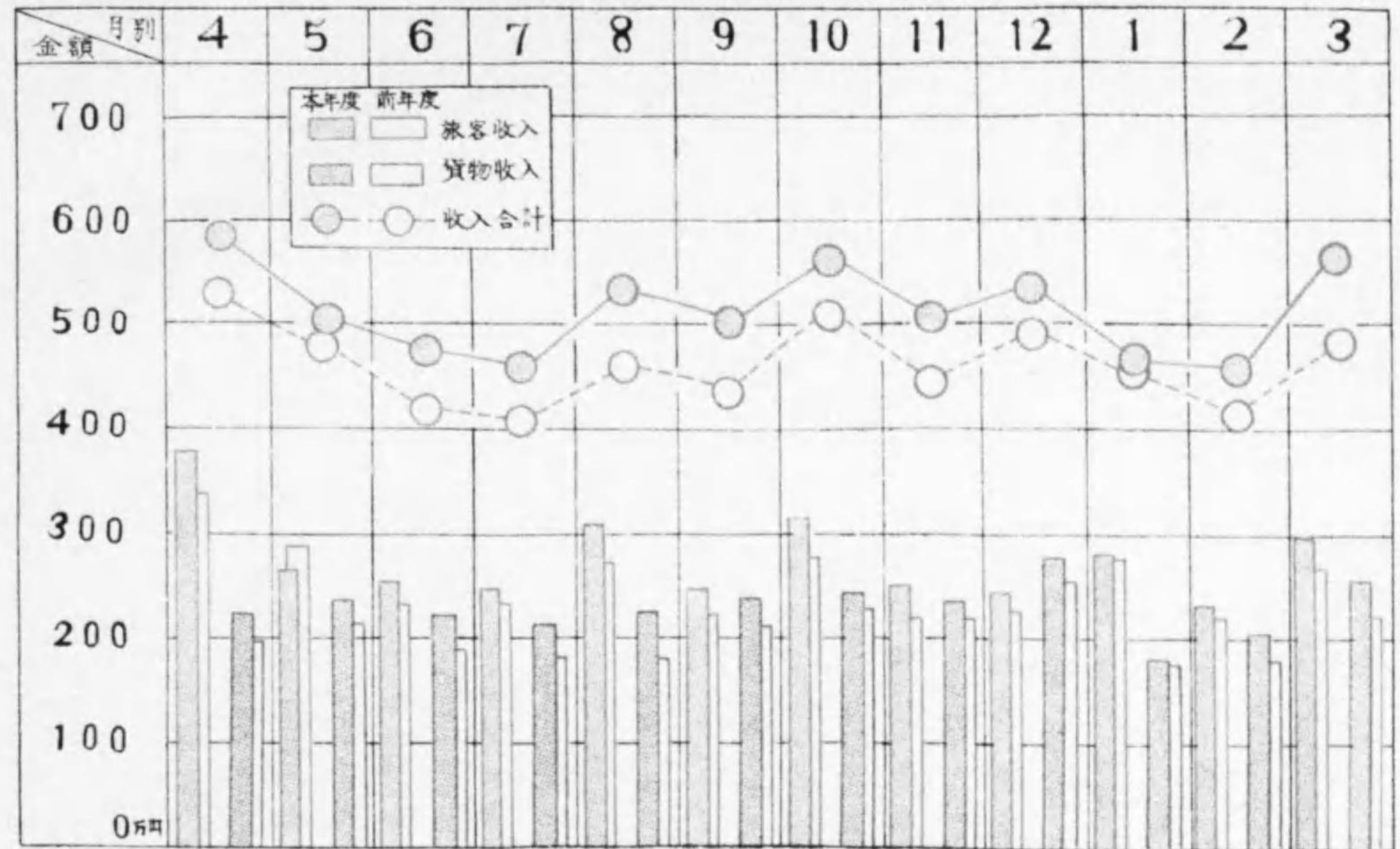
ハ 醫 療

第一四〇號表	鐵道病院入院患者表	72
第一四一號表	鐵道病院及治療所外來患者表	74
第一四二號表	職員療養成績表	76
第一四三號表	職員公務上傷病人員表	78

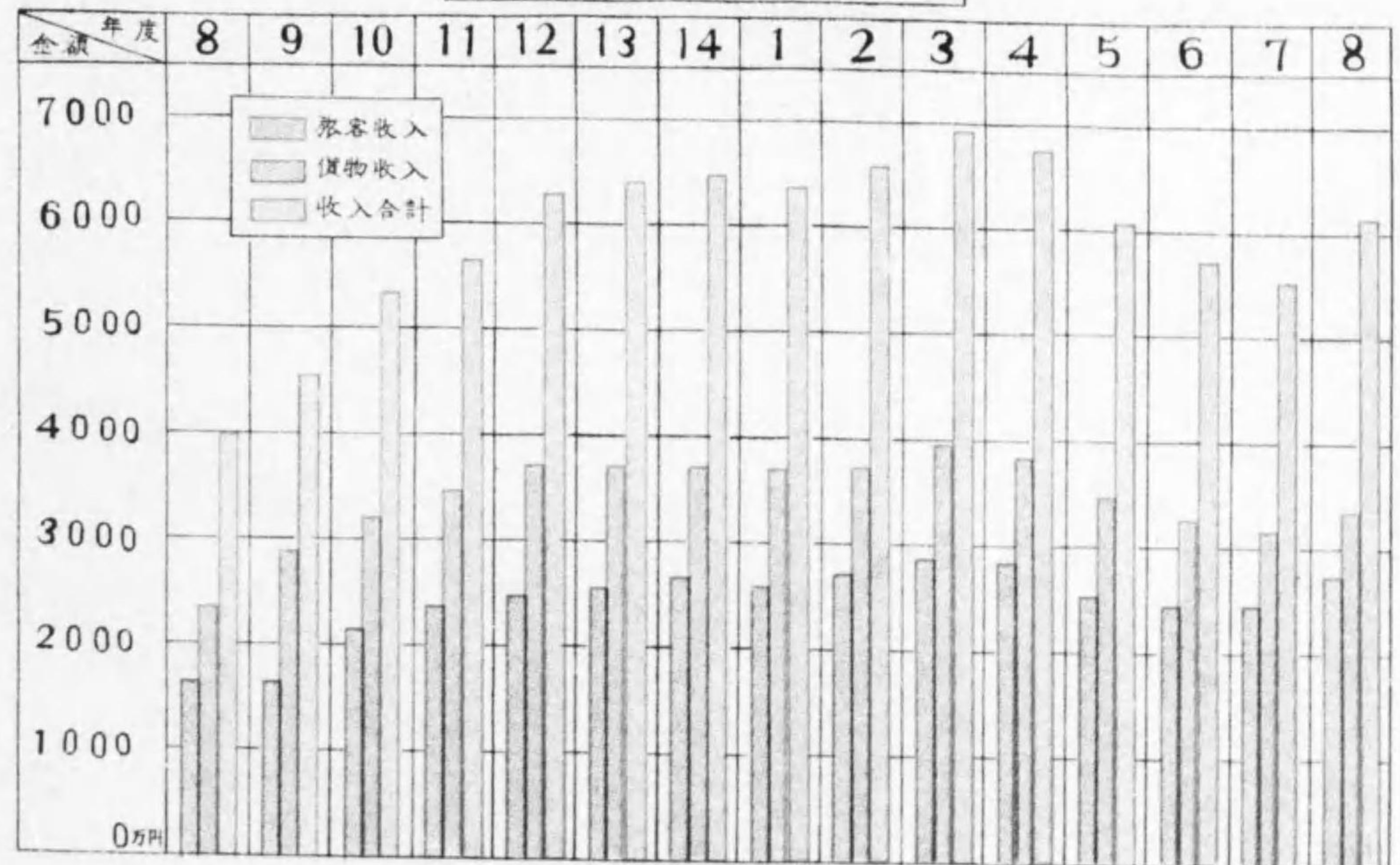
累 年 表 目 次

累年一號表	營業軒表	1
累年二號表	列車軒表	1
累年三號表	客車軒表	2
累年四號表	貨車軒表	3

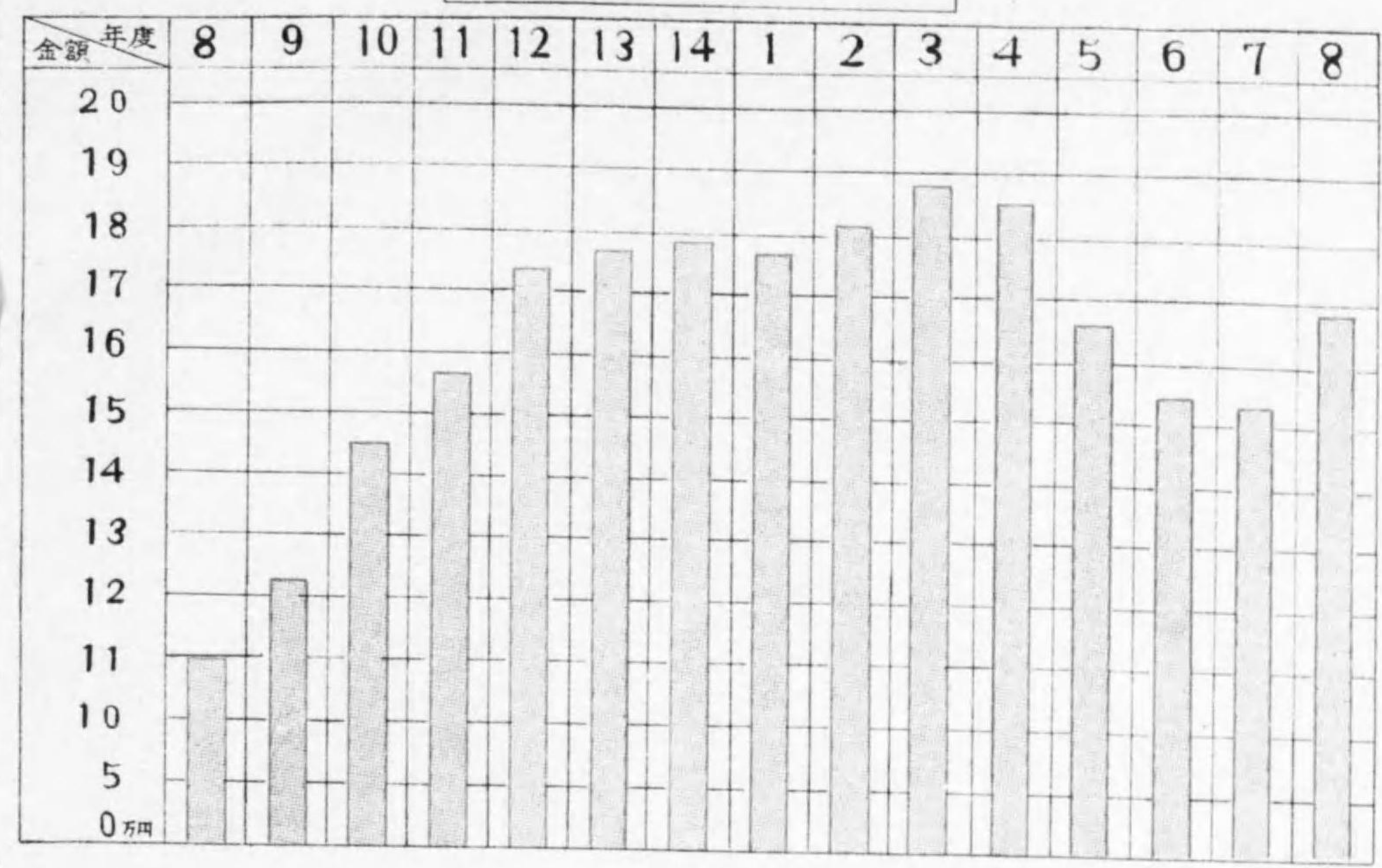
月別運輸收入



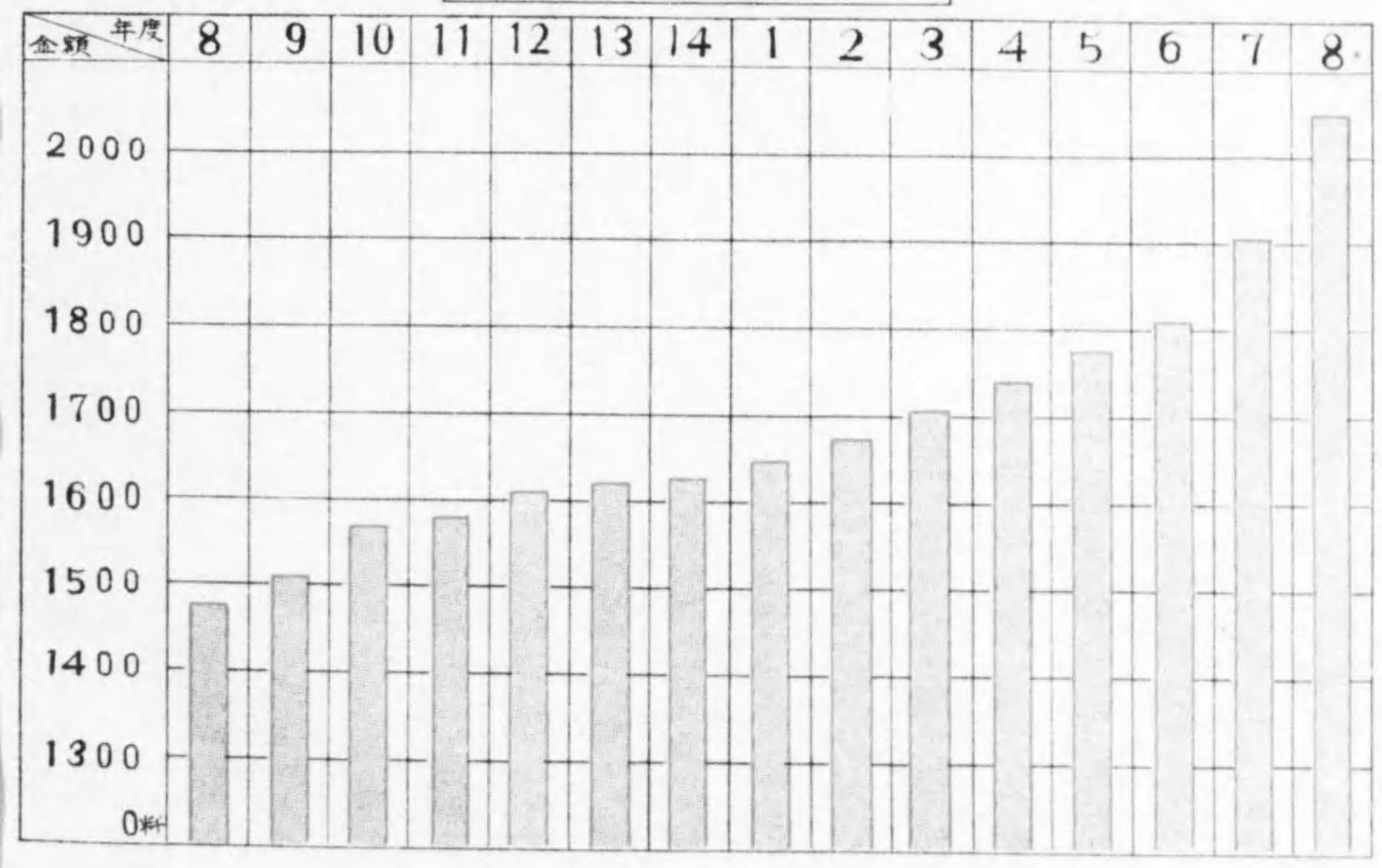
運輸收入累年比較



一日平均運輸收入



平均營業料



概

況

概 況

總 說

本年度ニ於ケル當局業務ノ大要ヲ述フレハ年度末所管營業
 料ハ鐵道線 1,927.6 料、自動車線 180.8 料ニシテ前年度ニ比シ鐵
 道線 67.3 料、自動車線 69 料ヲ増加セリ、右ハ鐵道線ノ昭和八
 年五月二十四日明知線大井阿木間 10 料、七月五日越美南線美
 濃彌富美濃白鳥間 8 料 8 分、七月二十七日小海南線小淵澤清
 里間 17 料 5 分、八月二十五日高山線飛驒萩原飛驒小坂間 12 料
 1 分、十一月十二日飛越線杉原坂上間 13 料 9 分、九年一月二
 十六日明知線阿木岩村間 5 料ノ延長及自動車線ノ八年六月十
 日濱名線二川二川東町間 2 料、八月一日白城線美濃白鳥牧戸
 間 32 料、十月十四日和田峠線下諏訪上和田間 29 料、九年三月
 三十一日諏訪線下諏訪上諏訪清水町間 5 料、同月同日鹽尻線
 長地學校前諏訪今井間 1 料ノ新線開業ヲ見タルニ因ル

運輸成績ハ鐵道線ニ在リテハ列車料 31,840,653 料、車輛料 54
 7,312,896 料、旅客輸送人員 76,948,521 人、貨物輸送噸數 15,664,555
 噸、人料 3,449,230,544 料、噸料 2,415,359,936 料ニシテ前年度ニ比
 シ列車料 1,541,026 料 (5.1%) 貨物輸送噸數 1,857,212 噸 (13.5%) 噸料
 231,437,029 料 (10.6%) 車輛料 37,777,486 料 (7.4%) 輸送人員 3,556,430 人
 (4.8%) 人料 282,719,983 料 (8.9%) 孰レモ増加セリ、而シテ之カ取
 扱收入ハ旅客 33,452,739 圓、貨物 27,479,308 圓、收入合計 60,932,
 047 圓ニシテ前年度ニ比スレハ旅客收入 2,435,973 圓 (7.9%) 貨物
 收入 2,928,061 圓 (11.9%) 收入合計 5,364,034 圓 (9.7%) ノ増加ヲ示セ
 リ、次ニ自動車線ニ在リテハ自動車料 1,130,279 料、旅客輸送
 人員 1,422,262 人、貨物輸送噸數 11,611 噸、人料 8,718,529 料、噸料 15
 1,630 料ヲ算シ之ヲ前年度ノ濱名、笹津、諏訪各線ノ年度末開
 業ニシテ岡多線ヲ除キテハ實績殆ントナカリシニ比スレハ自

動車料 553,417 料 (95.9%) 輸送吨數 5,965 吨 (105.7%) 輸送人員 753,865 人 (112.8%) 人料 4,548,611 料 (109.1%) 吨料 77,581 料 (104.8%) ノ増加ヲ見タリ、而シテ之カ取扱收入ハ旅客 245,490 圓、貨物 41,592 圓 收入合計 287,082 圓ニシテ前年度ニ比スレハ旅客收入 122,585 圓 (99.7%) 貨物收入 11,866 圓 收入合計 134,451 圓 (88.1%) ノ孰レモ増加ヲ示シタリ

以上列記セル運輸成績ヲ通觀スルニ、國內關係ニ於テ前年度ヨリ繼續セル政府ノ地方匡救事業、軍需關係工業ノ躍進ハ益々運送界ヲ賑ハシ又對外的ニハ滿洲國成立ニ伴フ日滿連絡進展及爲替相場激落ヲ背景トシテ工業界ノ世界輸送ノ的飛躍ニ因ル海外貿易ノ賑振等事業界產業界ノ全國的活況ニ依ル客貨ノ來往頓ニ繁ク近年稀ナル好成绩ヲ收メ得タリ、殊ニ旅客關係ニ在リテハ、十月福井石川兩縣下ニ於ケル陸軍特別大演習舉行セラレ、之ニ伴フ軍隊輸送、賜謁及陪觀者輸送アリ、又同月天理教教祖殿落成遷座祭參拜團體輸送アリテ盛況ヲ見、北陸中央兩線ノスピード・アツク、名古屋福井兩市近郊ニ於ケルガソリン動車ノ運轉、東海道線北陸線及信越線ニ三等寢臺車連結開始等ノ對旅客施設改善並旅客誘致ニ努力シタル結果昨年度ニ比シ 7.9% ノ增收ヲ示セリ、貨物關係トシテハ前記ノ物資移動ノ好調ト輸送手配ノ改善、出貨統制、他機關トノ比較研究、販路ノ斡旋及從事員ノ商事的精神ノ涵養、出貨誘致ノ常務化等ト相俟ツテ前年ニ對シ 11.9% ノ躍進的增加ヲ見タリ

以下庶務、運輸、運轉、工務、工作、電氣、經理ノ組織系統別ニ從ヒテ各其ノ概況ヲ叙述スヘシ

庶 務

所 管 區 域 當局所管區域下記ノ如シ

- 東海道線 (沼津米原間、大垣美濃赤坂間及貨物支線) 武豊線、高山線、越美南線
- 北陸線 北陸本線、小濱線、三國線、中越線、米見線、新湊線、飛越線
- 中央線 中央本線 (淺川名古屋間) 篠ノ井線、大糸南線、太多線、明知線、小海南線
- 關西線 關西本線 (名古屋龜山間及貨物支線)
- 信越線 信越本線 (輕井澤直江津間及貨物支線) 小海北線
- 濱名線 (自動車線) 豊橋二川東町間
- 岡多線 (全) 岡多本線 (岡崎多治見間)
高藏寺線 (瀬戸記念橋高藏寺間)
- 白城線 (全) (美濃白鳥牧戸間)
- 笹津線 (全) (富山笹津間)
- 諏訪線 (全) 諏訪本線 (上諏訪清水町岡谷間)
壘尻線 (長地學校前諏訪今井間)
和田峠線 (下諏訪丸子町間)

各事務所所管區域 本年度ニ於ケル當局管内運輸、保線事務所所管區域下記ノ如シ

- 名古屋運輸事務所 { 東海道本線中大府米原間、大垣美濃赤坂間及貨物支線
武豊線、高山線、越美南線
名古屋保線事務所 { 中央本線中坂下名古屋間、太多線、明知線
關西本線中名古屋龜山間及貨物支線
岡多線、白城線
- 静岡運輸事務所 { 東海道本線中沼津大府間及貨物支線
静岡保線事務所 { 濱名線
- 甲府運輸事務所 { 中央本線中淺川坂下間、小海南線
甲府保線事務所 { 諏訪線
酒折變電所東京府南多摩郡山井村間電線路
- 長野運輸事務所 { 信越本線中輕井澤直江津間及貨物支線
長野保線事務所 { 篠ノ井線、大糸南線、小海北線
松本信濃大町間電線路 (保線事務所ニ限ル)
- 金澤運輸事務所 { 北陸本線中牛ノ谷直江津間
金澤保線事務所 { 七尾線、中越線、米見線、新湊線、飛越線
笹津線
- 敦賀運輸事務所 { 北陸本線中米原牛ノ谷間、敦賀敦賀新港間
敦賀保線事務所 { 小濱線、三國線

工場、病院、其ノ他 當局所管工場ハ名古屋、濱松、長野、金澤ノ四工場ニシテ病院ハ名古屋ニ設ク、其ノ他驛、機關庫、保線區等ノ詳細ナル數字ハ之ヲ本表第二號表ニ讓ル

教習所生徒教養 財界漸ク好調ヲ呈シ客貨ノ取扱愈繁劇ヲ加ヘ之カ收入亦稍增收ヲ呈シツツアルタメ從來ノ整理緊縮ノ政策ハ茲ニ聊カ緩和スルノ必要ヲ生シ新規採用ヲ以テ缺員補充ヲ認メタリト雖未タ已ムヲ得サルモノノ外ヲ出テサルタメ相變ラス人事ノ移動緩慢ニシテ生徒ノ養成モ亦殆ト前年度ト同程度タルニ過キ又運輸從事員講習會ハ如上ノ結果事務繁忙ヲ加フルニ對シ新規採用之ニ伴ハサルタメ辛シテ定員ノ四分ノ一ノ人員ヲ以テ開催スルノ餘儀無キ状態ナリ

其ノ實例ヲ掲クレハ次ノ如シ

昭和八年度專修部生徒入退所其ノ他一覽表

期 別	科 別			電 信 科			機 關 手 科			機 關 助 手 科			檢 車 手 科			計		
	入 學	修 了	中 途 退 學	入 學	修 了	中 途 退 學	入 學	修 了	中 途 退 學	入 學	修 了	中 途 退 學	入 學	修 了	中 途 退 學	入 學	修 了	中 途 退 學
1 9	—	—	—	—	—	—	—	—	—	15	13	2	—	—	—	15	13	2
2 0	—	—	—	—	—	—	—	—	—	15	15	—	—	—	—	15	15	—
2 5	—	—	—	—	—	—	—	—	—	—	—	—	10	10	—	10	10	—
2 6	—	—	—	—	—	—	20	20	—	—	—	—	—	—	—	20	20	—
2 7	—	—	—	—	15	—	20	20	—	—	—	—	—	—	—	20	35	—
2 8	—	—	—	16	15	1	20	20	—	—	—	—	—	—	—	36	35	1
2 9	—	20	—	35	—	—	—	—	—	—	—	—	—	—	—	35	20	—
3 0	20	20	—	—	—	—	—	—	—	—	—	—	—	—	—	20	20	—
計	20	40	—	51	30	1	60	60	—	30	28	2	10	10	—	171	168	3

昭和八年度運輸従事員講習會入退所其ノ他一覽表

回 別	41	42	43	44	45	46	47	48	計
入 所	7	13	12	10	9	18	10	13	92
修 了	7	12	12	9	9	17	10	10	86
未 了	—	1	—	1	—	1	—	3	6

職 員 本年度末現在總人員ハ28,739人ニシテ前年度總員28,308人ニ比シ431人ノ増加トナレリ
之カ身分別増減ハ下記ノ如シ

身 分 別	七 年 度	八 年 度	前 年 對 比 較 増 減
高 等 官	72	73	1
鐵 道 醫 生	38	38	—
主 任 事 官	3	5	2
判 任 官	2,947	3,013	66
鐵 道 手 員	623	715	92
雇 員	11,347	11,279	△ 68
備 用 人	13,254	13,591	337
屬 託	24	25	1
計	23,303	23,739	431

尙上記増減ノ主ナル異動ヲ示セハ下記ノ如シ

増		減		比較増減	
採 用	1,665	退 職	1,141	—	—
轉 入	222	死 亡	130	—	—
計	1,887	轉 出	185	—	—
		計	1,456	431	—

賞 罰

賞 本年度ニ於ケル行賞總件數ハ5,331件ニシテ前年度ニ比シ329件ノ増加トナレリ。而シテ之カ原因ハ主トシテ著驛誤指定發見ノ増加ニ因ル

罰 本年度ニ於ケル懲戒及訓告件數ハ275件ニシテ前年度ニ比シ6件減少セリ、之カ原因ハ昭和九年二月十一日勅令第二十一號ニヨリ懲戒ヲ免除サレタル件數ヲ計上セサリシニ因ル

官 舎 昭和九年三月末現在ニ於ケル官舎及合宿所總戸數ハ2,437戸ニシテ前年同期ニ比シ官舎66戸ヲ合宿所2戸ヲ孰レモ増加セリ之カ増減ノ内容ヲ示セハ下記ノ如シ

増 加 ノ 分

- 1, 新驛及其ノ他新規施設ニ伴フモノ 官 舎 35戸 合宿所 4戸
- 2, 不用建物ヲ以テ充當セシモノ 同 33戸
- 3, 種別變更セシモノ(官舎ヲ合宿所ニ合宿所ヲ官舎ニ) 同 4戸 合宿所 2戸

減 少 ノ 分

- 1, 東京鐵道局ヘ移管セシモノ 官 舎 4戸
- 2, 種別變更セシモノ(官舎ヲ合宿所ニ合宿所ヲ官舎ニ) 同 2戸 合宿所 4戸

購 買 部 本年度購買物品配給高ハ3,686,539圓46錢ニシテ前年度ニ比シテ213,197圓79錢 利用人員ニ於テ6,746人ノ増加ヲ示シ一人一箇月當リ購買額ニ於テ43錢ノ増加ヲ示セリ
次ニ食堂部ハ食品配給箇數1,633,175箇代金156,474圓51錢ニシテ前年度ニ比シテ47,195箇代金 4,794圓55錢ノ減少ヲ示シタルハ主トシテ甲府及敦賀食堂ノ廢止アリタルニ依ル

各食堂食品配給數及代金額一日平均喫食人員調

其ノ一

種 別	配 給 箇 數								合 計
	朝 食	晝 食	夕 食	パン	牛 乳	菓 子	コ ー ヒ ー 及 紅 茶	其ノ他	
名 古 屋	101,947	452,747	104,416	68,086	40,146	69,685	142,565	196,853	1,176,445
靜 岡	—	21,570	—	—	—	—	—	—	21,570
長 野	—	109,948	1,277	4,380	—	—	—	—	115,605
金 澤	—	66,317	14,533	—	—	—	—	—	80,850
濱 松	8,808	184,312	4,874	40,711	—	—	—	—	238,705
計	110,755	834,894	125,100	113,177	40,146	69,685	142,565	196,853	1,633,175

其ノ二

種 別	金 額	一 日 平 均 喫 食 人 員				配 給 日 數
		朝	晝	夕	計	
名 古 屋	113,323.100	279	1,240	286	1,805	365
靜 岡	2,157.000	—	72	—	72	299
長 野	11,409.050	—	370	4	374	297
金 澤	8,085.000	—	199	44	243	333
濱 松	21,500.360	30	621	16	667	297
計	156,474.510	309	2,502	350	3,161	1,591

各購買支部配給物品利用状態調

種別	支部名	従事員數	利用者數	對利用者割合	一人一箇月當リ購買額
名古屋	127,198	112,643	.8855	11,511	
靜岡	41,677	36,136	.8670	10,605	
甲府	36,963	36,427	.9854	15,022	
長野	48,580	45,895	.9447	12,700	
金澤	50,662	46,413	.9161	8,852	
敦賀	29,594	28,271	.9552	11,084	
濱松	12,850	12,518	.9741	12,160	
合計	347,524	318,303	.9159	11,582	

購買物品配給表

支部名	米			雜穀			薪		
	數量	金額	單價	數量	金額	單價	數量	金額	單價
地方部									
名古屋	3,250,110	511,341.950	.157	56,509	7,218.940	.128	4,389,755	34,656.020	.0079
靜岡	1,103,625	168,793.510	.153	34,619	3,807.220	.110	691,724	6,095.800	.0088
甲府	1,677,720	254,680.330	.152	16,803	1,994.040	.119	282,561	2,761.400	.0098
長野	1,640,012	253,883.190	.155	85,843	11,661.810	.136	801,970	8,517.430	.0106
金澤	1,067,650	158,984.170	.149	34,771	4,514.720	.130	549,617	5,335.370	.0097
敦賀	719,590	107,118.880	.149	21,963	2,640.500	.120	318,154	3,764.410	.0118
濱松	509,150	75,467.960	.148	8,442	1,077.650	.128	326,520	2,711.230	.0083
合計	9,967,857	1,530,269.990	.154	258,950	32,914.880	.127	7,360,301	63,841.660	.0037
前年度比較増減	75,973	6,182.310 × .055		△ 3,702	2,989.740	.013	578,420	8,669.190	.0005

備考 合計欄上段へ地方部ヨリ支部へ配給セル分
前年度比較増減欄、×印ハ値下リヲ示ス

其ノ二

支部名	木炭			石炭			味噌		
	數量	金額	單價	數量	金額	單價	數量	金額	單價
地方部									
名古屋	5,883,614	241,221.480	.041	4,837,000	49,557.600	.010			
靜岡	2,901,927	125,093.640	.043	3,187,550	38,173.530	.012	127,358	14,781.800	.116
甲府	656,875	32,127.180	.049	805,150	9,631.420	.012	31,725	3,614.610	.114
長野	722,169	33,891.280	.047	630,900	7,560.790	.012	56,544	8,111.510	.143
金澤	1,346,133	50,271.900	.037	836,450	10,021.370	.012	49,965	6,374.110	.128
敦賀	758,340	37,655.260	.050	239,200	2,864.100	.012	21,275	2,770.080	.130
濱松	643,112	25,181.160	.039	241,450	2,891.800	.012	18,959	1,900.140	.100
合計	292,986	12,521.760	.043	480,550	5,753.720	.012	10,988	1,407.310	.128
前年度比較増減	△ 1,394,549	6,110.450	.0088	△ 1,047,840	9,206.000	.009			
	△ 293,830	64,380.810	.0101	574,300	12,499.700	.021	24,298	4,372.910	.004

其ノ三

支部名	鹽			油			砂			雜貨	合計金額
	數量	金額	單價	數量	金額	單價	數量	金額	單價		
地方部											
名古屋	154,593	32,572.900	.211	155,888	48,658.030	.312				195,324.170	486,103.250
靜岡	90,296	19,949.850	.221	43,564	13,532.420	.311				484,131.300	1,296,628.110
甲府	141,036	28,670.820	.203	64,439	20,323.970	.315				125,668.880	383,220.890
長野	97,854	20,447.630	.209	63,955	19,832.870	.310				189,237.590	547,231.730
金澤	98,968	17,961.140	.181	49,522	16,130.580	.326				201,824.560	582,834.870
敦賀	96,834	14,896.020	.154	38,950	11,543.310	.296				164,671.330	410,886.750
濱松	10,882	2,195.700	.202	16,731	5,233.240	.313				143,545.540	313,481.760
合計	690,463	136,694.060	.198	433,049	135,254.420	.312				195,324.170	486,103.250
前年度比較増減	15,784	1,013.020 × .004		2,543	6,384.170	.013				△ 17,991.540	△ 2,730.620
										106,805.940	213,197.790

貸付部 本年度内新規貸付人員550名、金額44,223圓ニシテ之ヲ前年度ニ比較スレハ人員6名、金額2,920圓ヲ増加シ、回収額43,646圓58錢、完済人員553名ニシテ前年度ニ比シ回収額4,127圓73錢完済人員35名ヲ増加セリ、從ツテ年度内ニ於テハ差引人員ハ3名ヲ減シタルニ對シ貸付金額ハ576圓42錢ヲ増加セリ、貸付人員及金額表並年度末貸借對照表下ノ如シ

貸付人員及金額表

種別	前年度越前		貸付		返済		翌年度へ繰越	
	人員	金額	人員	金額	人員	金額	人員	金額
昭和五年度	330	13,865.14	431	32,273.00	4,055 ⁽³⁷⁹⁾	29,376.20	382	16,261.94
昭和六年度	382	16,261.94	535	40,705.00	5,058 ⁽⁴⁵¹⁾	36,499.92	466	20,467.02
昭和七年度	466	20,467.02	544	41,303.00	5,531 ⁽⁵¹⁸⁾	39,518.85	492	22,251.17
昭和八年度	492	22,251.17	550	44,223.00	5,760 ⁽⁵⁶⁸⁾	43,646.58	489	22,827.59

備考 人員欄括弧内ハ完済人員ヲ示ス

貸付部貸借對照表

借方	科目	貸方
	資本金	26,754.06
	借入金	32,884.38
22,827.59	貸付金	—
1,122.65	銀行預金	—
2,798.70	郵便振替貯金	—
48.78	未収入利息	—
32,884.38	假拂金	—
—	本年度利益金	43.66
59,682.10	合計	59,682.10

貯金部 昭和八年度預金状況ハ下表ニ示スカ如ク新規人員ノ増加ニ依リ四年度以來減少ヲ續ケタル年度末現在人員ハ再ヒ増勢ニ轉シ昨年度ニ比シ1分6厘ノ増加ヲナセリ金額ハ預入ニ於テ約50,000圓増加シ拂戻ニ於テハ却テ180,000圓ヲ減シタル結果年度末現在金額ハ約340,000圓即チ3分6厘ノ増加ヲ見タリ、之ヲ昨年度増加率1分ニ比スレハ稍々高率ナレ共預入金額中ニ含マレタル配當利子490,000圓ヲ控除スルトキハ預入額ハ今尙拂戻額ニ達セス從テ現在高及一人平均額ノ増加モ實質ニ於テハ配當利子ノ元本組入ニ因ルモノナリ

預入額ノ拂戻額ニ達セサルハ數年來ノ傾向ニシテ右ハ新規申込者ハ概ネ新規採用者ニシテ其ノ預金額未タ退職者ノ夫レニ及ハサルカ爲ナルヘシ

貯金部預金狀態

其ノ一

年 度	入			戻		
	新規人員	繼續人員	金 額	全拂人員	一部拂人員	金 額
昭和 5	1,231	240,189	2,520,564.810	1,768	8,921	2,418,817.930
6	890	237,250	2,515,564.930	1,230	9,819	2,227,255.650
7	1,032	251,564	2,532,342.710	1,292	10,692	2,435,255.220
8	1,696	262,807	2,590,829.970	1,327	10,913	2,250,737.770

其ノ二

年 度	年度末預金現在高		一人平均 預金額	總人員ニ對 スル預入人 員割合	配 當 利 子	
	人 員	金 額			利 率	金 額
昭和 5	22,969	8,965,944.730	390	82	5.16	475,297.430
6	22,629	9,254,254.010	408	80	5.16	488,152.560
7	22,419	9,351,340.500	417	78	5.16	493,156.400
8	22,788	9,691,432.700	425	79	5.16	498,879.230

賠 償 本年度ニ於ケル荷物損害賠償及慰籍金其ノ他ノ支拂件數ハ1,133件ニシテ此ノ金額31,870圓ナリ、今之ヲ前年度ト比較スルニ件數ニ於テ33件ヲ金額ニ於テ5,571圓ノ減少ヲ示セリ以下荷物損害賠償及慰籍金其ノ他ニ大別シテ詳記スヘシ

荷物損害賠償 處理件數ハ891件ニシテ此ノ求償額50,431圓ナリ其ノ内譯下記ノ如シ

(イ) 賠償件數760件此ノ求償額36,950圓ニ對シ支拂額ハ16,461圓ニシテ差引20,489圓ヲ査定減額シタルルコトナリ此ノ査定額ヲ求償額ニ對比スルトキハ約0.55ニ該當ス而シテ之ヲ前年度ノ賠償件數882件此ノ求償額18,080圓支拂額11,808圓ニ比較スレハ件數ニ於テ122件ヲ減シ、支拂額ニ於テ4,653圓ヲ増加シ査定減額率ニ於テ0.21ヲ昂メタリ尙本年度ノ1件當リ平均支拂額ハ21圓強ニ當リ前年度ノ13圓ニ比シ8圓ヲ増加セリ更ニ之ヲ事故種別ヨリ觀察スレハ濡損第1位ヲ占メ其ノ件數ハ總件數ノ約0.5ニ當リ支拂額ハ總額ノ0.58ニ相當スル而シテ之ニ次クハ破損ニシテ件數約0.2金額約0.23ヲ示セリ以下汚損、減量、(不著不足ヲ含ム)ノ順位ナルカ今前記賠償事件ノ大半ヲ占ムル濡損ニ就テ之ヲ前年度ト比較スルニ件數ニ於テ182件ヲ減シ金額ニ於テ3,392圓ノ増加ヲ示セリ而シテ右濡損ノ原因ヲ検討スルニ貨車戸前口吹込ヲ最多トシ總件數389件ノ内224件ヲ算シ羽目板間隙吹込ノ110件之

ニ次ク以上ノ實例ヨリ之ヲ著ルトキハ之等貨車不良ニ基因スル事故カ賠償ノ大半ヲ占ムルコトヲ觀得ヘク將來之カ對策ニ付相當考慮ヲ要スヘキモノナリ次ニ賠償金額ヲ本年度荷物取扱収入ト對比スルニ收入金30,324,427圓ニ對シ0.0005ニ當リ前年度ニ比シ0.0001ノ増加ヲ示セリ

(ロ) 要償拒絶件數ハ131件ニシテ此ノ求償額13,480圓ナルカ之ヲ前年度ト比較スルニ件數ニ於テ8件ヲ減シ金額ニ於テ9,884圓ノ増加ヲ示セリ

慰 籍 金 慰籍金其ノ他ノ支拂件數ハ373件ニシテ此ノ金額15,408圓ナルカ之ヲ前年度ト比較スルニ件數ニ於テ89件ヲ増加シ金額ニ於テ10,225圓ノ減少ヲ示セリ

運 輸

運輸狀況 昨年下半年未曾有ノ慘落ヲ演シタル爲替相場背景トシ、物價貿易ヲ始メ、事業界、產業界ハ全面的好況ヲ齎シ、他而政府ノ匡救諸對策ノ實施トトモニ、我財界ハ前途多大ノ好轉ヲ豫想サレツツ昭和八年ヲ迎ヘタリ、乍去年初ハ壽府ヲ中心トスル國際政局ノ不安ト、熱河ノ形勢悪化ヲ傳ヘ財界ハ一喜一憂暗雲低迷ノ裡ニアルモノノ如ク、更ニ三月ニハ米國ノ金融界危機ヲ報シテ一層憂慮サルヘキモノアリシカ、時既ニ聯盟問題ハ終リ、熱河ノ形勢亦順調ニ推移シテ所謂大風一過ノ安慰氣分ニ、物資ノ反動的需要ヲ喚起スルニ至リタルト、一面旅客輸送亦好轉セルニ加ヘテ移動繁忙期ニ於ケル自然的條件タル天候ニ惠マルル等昭和八年度ノ旅客、貨物ノ輸送ハ著シキ躍進ヲ示シ結局年度合計運輸成績ハ前記總説ニ於テ述ヘタル通ニシテ以下月ヲ逐ツテ之カ概況ヲ記述セハ次ノ通り

旅客輸送 例年旅客輸送ノ最繁忙期タル四月ニ於ケル團體旅客運賃割引ノ取扱開始ニ伴ヒ大小團體旅行ノ増加實ニ著シキモノアリ

更ニ特殊列車モ最好條件ヲ具備セル本期節ニ行ハル、モノ多ク京都本派本願寺傳燈法要ノ11,000人收入23,550圓ノ輸送及丹波市天理教本部ニ於ケル婦人總會ノ3,400人收入7,700圓ノ大輸送等アリテ頗ル繁盛裡ニ推移セリ

五、六月ハ特殊ナル輸送ナキモ七月一日ヨリハ北陸線時刻ノ改正ヲナシ速度ノ昂上ヲ圖リテ米原直江津間ニ於テ急行列車一時間、普通列車二時間乃至三時間ノ短縮ヲ爲ス

又七月ヨリ八月ニ亘リテ近年來加速度的ニ増加セル登山客ノ爲名古屋及新宿ヨリ信濃鐵道ヲ介シ信濃森上迄又新宿ヨリ富士山麓鐵道富士吉田迄各登山列車ノ直通運轉ヲ創メ頗ル好成績ヲ擧ケタリ

九月ニ入リテ十五日ヨリ中央線ノ時刻改正アリテ名古屋長野間一時間乃至二時間、新宿横濱間三十分ノ短縮ヲ見タリ

十月ハ本年度ニ於ケル旅客輸送ノ最繁盛期トス、先ツ上中旬ニ亘ツテ金光教教祖五十年祭ニ依ル4,200人(收入31,000圓)ノ輸送ニ初マリ下旬ニ福井縣下ニ於ケル昭和八年度陸軍特別大演習及丹波市ニ於ケル天理教教祖殿落成遷座祭アリ、前者ハ軍隊、御親閱、警官、觀戰輸送ニ依リ收入合計21,598圓ヲ、又後者ハ全國ヨリ信徒輸送78,000人内管内ヨリ12,600人收入23,600圓ヲ擧クシテ之カ輸送ノタメ要セル客車大演習關係181輛、天理教關係660輛合計841輛ノ多數ヲ算シ全國的客車ノ總動員ヲ行フ盛況ヲ呈セリ

年末年始輸送中伊勢參宮客ニ對シ本年度ハ東京山田間二等寢臺臨時列車ヲ運轉セルト又スキーヤー

輸送ニ大阪ヨリ田口、上田、上諏訪間ニ臨時列車ヲ運轉セルハ何レモ本年度始メテノ試ミニシテ且極メテ満足スヘキ成績ヲ得タリ

三月一日ヨリ北陸線第503,504列車ノ三等寢臺車ノ連結區間ヲ富山金澤間延長ス

尙本年度中特筆スヘキハ八月十日ヨリ名古屋武豊間ヲ、九年三月十五日ヨリハ名古屋美濃太田間及福井三國港間ヲ氣動車ニ改メ大イニ列車回數ノ増加ヲ劃シ以テ近郊旅客ノ便ヲ計レルトナリ、其ノ實績ハ實施後一箇月乃至二箇月ノ調査ニ據レハ實施區間内相互發着人員ヲ前年ノ其レニ對比スルトキ武豊線最高86%、平均48%、名古屋美濃太田線最高35%、平均12%、福井三國港間最高41%、平均26%ノ著シキ増加ヲ來セリ

上述ノ如ク積極的ニ諸種ノ施設ヲ爲スノ外一方八月一日ヨリ業務簡易化ノ一端トシテ手小荷物受授證受領印ノ省略ヲ斷行シ又利用少キ輕便枕ノ廢止(九年三月三十一日ヨリ)ヲ爲ス等極力内外ノ改善ヲ計レリ

今本年度中特記スヘキ事項ヲ擧クレハ左ノ如シ

1. 四月一日ヨリ敦賀連絡船天草丸運航日取毎週一往復運航ヲ清津ニ寄港毎旬一往復運航ニ改正サル
2. 四月十一日ヨリ十五日迄京都ニ於テ本派本願寺傳燈法要執行サル
3. 四月廿七日丹波市ニ於テ天理教婦人會總會開催サル
4. 七月一日ヨリ北陸線全線時刻改正
5. 七月一日ヨリ武豊線列車ノ一部ニガソリン動車運轉開始ス
6. 七月十五日ヨリ中央線飯田町新宿間蒸氣列車ノ運轉ヲ廢止シ電車ニ改ム
7. 八月一日ヨリ手小荷物受授證受領印ヲ一部省略スルコトニ改正ス
8. 八月十日ヨリ武豊線名古屋武豊間各列車ヲガソリン動車ニ改メ列車運轉回數ヲ増加ス
9. 九月一日ヨリ信越線準混第三七〇列車ヲ篠ノ井屋代間延長運轉開始ス
10. 九月十五日ヨリ中央線全線ノ時刻改正
11. 十月四日ヨリ十六日迄金光ニテ金光教祖五十年祭大祭執行サル
12. 十月十六日ヨリ廿二日迄大演習軍隊集合輸送
13. 十月廿三日ヨリ廿九日迄大演習關係一般客其ノ他輸送
14. 十月廿四日ヨリ廿六日迄大演習舉行(福井附近)
15. 十月廿四、廿五日丹波市ニ於テ天理教教祖殿落成報告祭執行サル
16. 十月廿七日ヨリ廿九日迄大演習軍隊解散輸送
17. 二月一日ヨリ三國線列車ノ一部ニガソリン動車運轉開始ス
18. 二月一日ヨリ美濃赤坂線時刻改正
19. 二月一日ヨリ客車報告手續制定サル
20. 二月十八日ヨリ敦賀清津間連絡船滿洲丸接續ノ爲毎旬一往復敦賀敦賀港間ニ連絡列車ヲ新設ス
21. 三月一日ヨリ北陸線第五〇三、五〇四列車三等寢臺車ノ連結區間ヲ富山金澤間延長ス
22. 三月十五日ヨリ中央線名古屋多治見間(小運轉列車)及太多線三國線各列車ヲガソリン動車ニ改メ列車運轉回數ヲ増加ス
23. 三月卅一日限り全國一齊ニ輕便枕ノ備付ヲ廢止ス

貨物輸送

イ、一般狀況 年度初頭ノ四、五兩月ハ時將ニ春季出貨擡頭期ニ直面シテ、運輸成績ハ進況大ニ見ルヘキモノアリ、更ニ六月ニ入りテハ米國インフレ景氣ノ進展ト對支停戰協定ノ成立、七月ニハ預金、貸出利子引下ケ等益々拍車ヲ加ヘ、局面更ニ好轉シ出貨良好、他面久シク不況裡ニアリタル生糸相場ハ貿易ノ好調ヲ反映シ、1,000圓臺ヲ突破スルトテ高値ヲ現ハシ、時恰モ春蠶出廻り期ニ當面シテ農村經濟ヲ潤シタル處少ナカラサリシノミナラス、都鄙ヲ通シテ物資ノ移動ハ好況ヲ呈シ運輸成績ハ一層ノ好績ヲ收メタリ、次イテ七、八月恒例夏潤期ニ於テモ出貨ハ例年ノ如ク減退顯著ナラス、從ツテ對前年成績ハ相當ノ増進ヲ示シ、九月以降ハ恒例ノ秋冬出貨期ニ入りタルト、軍需工業界ヲ始メ各種事業界産業界引續キ好勢ノ一途ヲ辿ルノ状態ナリシ結果、十一月以降米價ノ慘落ト對外貿易ノ逆調モ、鐵道出貨ニハ大ナル影響ヲ蒙ラサリシモノノ如ク、物資移動ノ大勢ハ愈々堅實ナル歩調ヲ以テ進行シ、十二月ニ入りテハ一層ノ著シキモノアリ、特ニ政府買付米ハ豐作ニ惠マレテ出貨頗ル旺盛、年末諸雜貨類ノ移動トトモニ各地貨物ノ要望増加、輸送ハ近年稀有ノ殷盛ヲ呈シ、運輸成績又多大ノ増進ヲ見タリ、超エテ一月ハ恒例ノ如ク月初ハ出貨閑散、殊ニ本年ハ皇儲殿下御誕生ノ新春ヲ迎ヘテ一層奉祝氣分溢リ、次イテ月末ニハ敦賀福井間ヲ中心トシテ、裏日本一帯ニ亘リ近年未曾有ノ猛雪被害ヲ受ケ列車ノ運行ヲ中斷サレ、二月ハ月央能生筒石間ニ於テ地這リ事故ヲ生シ、以降旬日ニ亘リ又復線路ヲ障害セシ等、前二箇月共直接間接輸送上ノ障害ハ可也大ナルモノアリシカ、而モ運輸成績ハ兩月共尙幾分ノ良績ヲ收メタリ

斯クテ三月年度末輸送ヲ迎ヘタルモ、月初ハ前月來ノ事故ノ影響尙去ラス、出貨思ハシカラサリシカ、其後ハ一齊ニ擡頭氣勢ヲ現ハシ、時恰モ實需期ニ入りタル春肥ヲ始メ、年度末決算關係ヲ焦慮サルル諸官廳納品ノ移動ハ頗ル旺盛ナリシ結果輸送ハ珍ラシキ繁忙ヲ呈シ、運輸成績ハ多大ノ良績ヲ收メテ本年度ノ輸送ハ終了ヲ告ケタリ

以上ノ通り本年度ノ成績ハ、年間通シテ良好ナル成績ヲ收メ、而モ概ネ順調ナル經過ヲ辿リタルモ前年度ノ成績ニ可也ノ起伏アリシタメ、對前年比較ノ成績ハ月ニ依リ相當ノ高低ヲ示スニ至レリ、即チ、四月乃至八月ハ逐月増加率ヲ増シ、特ニ八月ハ發送總數2割3步6厘、收入1割8步7厘テフ高率ヲ示シタルカ、以降十二月迄ハ漸次増加率ヲ減シ、十二月ニハ前者6步6厘、後者4步4厘ト低減シ、更ニ一月乃至三月ハ再ヒ増加率ヲ増シ、三月ニハ前者1割4步2厘、後者1割8步4厘ノ昂上ヲ見タリ而シテ結局年度合計運輸成績ハ、有貨發送總數7,697,539噸、收入27,479,308圓ヲ擧ケ、之ヲ前年度ニ比スレハ前者ハ966,449噸(1割1步4厘)、後者ハ2,928,061圓(1割1步9厘)ヲ孰レモ増進シタリ

ロ、主要貨物發送狀況 主要貨物ノ發送狀況前年比較ハ、對前年増送セシモノハ米外十六品種ノ多數ヲ算スルニ反シ、減少セシモノハ、麥外三品種ノ少數ニ過キス、而シテ増加率ノ最モ顯著ナルモノハ鐵礦物ノ6割8步2厘ヲ筆頭ニ、米ノ3割6厘、鐵及鋼ノ2割8步5厘、果物ノ2割5步4厘、砂利ノ2割4步9厘、石炭ノ1割8步8厘等ニテ、又減少セシモノノ主ナルモノハセメントノ1割1步8厘、麥ノ9步1厘等ナリ

今之等主要貨物ノ内、年間ノ發送量百萬噸以上ノモノノ増減狀況ニ付、短評ヲ加フレハ次ノ通り米(3割6厘増)、果物(2割5步4厘増)、年度初頭ニ於テハ減少ヲ見タルモ以降各月増送ヲ示セリ、元ヨリ本年ハ兩者共多大ノ豐作ニ惠マレ、特ニ静岡蜜柑ハソノ著シキモノナリ、又米ハ偶々米穀統制法ノ實施ト共ニ米價ノ値上リヲ見タルト、年末ヨリ年度末ニ亘リ政府買付米ノ移動頗ル旺盛ナリシタメナリ

木材(9步7厘増)、土木建築工事ノ進行ニ伴ヒ上期ニ於テハ相當ノ移動ヲ見タルモ、下期ニ入り漸次

出貨軟調ヲ呈シ、年末ヨリ年初ニ亙リテハ寧ロ對前年減少ヲ見ルノ状態ナリシ結果、増送率ハ9歩7厘テフ意外ノ低位ニ止マレリ

砂利(2割4分9厘増)、六月及十月ノ二箇月間ニ於テ減少セン外各月増送シ、特ニ上期ニ於テソノ顯著ナルモノアリ、尤モ前年上期ノ移動不振ナリシ關係アルモ、土木工事ノ進行ニ依ル需要増加ニ起因スルモノト認メラル

石炭(1割8歩8厘増)、十二、一、二ノ三箇月間減少セン外各月共増送シタリ、即チ各種業界ノ好轉ニ依ル需要増加ノ反映ト見ルヘキハ勿論ナルモ、前年度ノ不振モ亦ソノ一因トイフヘキナリ

鑛物(6割8歩2厘増)、本品ハ各月増送シ増加率ハ主要貨物中第一位ヲ占ムルニ至レリ、即チ近年頗ニ活況ヲ呈シ來リタル軍需工業ヲ始メ、一般科學工業用トシテ需要ヲ喚起シ、年間出貨旺盛ナリシニ依ルモノナリ

肥料(1割1歩5厘増)、農村不況ニ禍サレテ兎角尙不振ナリシ本品モ、春滿高ト下半年以降米價ノ値上リニ活氣ヲ呈シ、特ニ年度初頭ノ五、六月ト三月年度末ノ移動ハ可也見ルヘキモノアリタリ

綿糸、綿織物(1割9厘増)、和洋紙(8歩4厘増)、綿糸綿織物ハ十二月ニ於テ9厘、和洋紙ハ二月ニ於テ2歩3厘テフ微減ヲ見タル外各月増送シタリ、即チ兩者共業界好轉ノ反映ト見ルヘキナリ

石灰(8歩9厘増)、肥料トトモニ兎角惠マレサリシ本品モ、肥料ノ需要増加トトモニ好轉ヲ示シ、他面科學工業用トシテモ相當ノ移動ヲ見タリ

セメント(1割1歩8厘減)、上期ハ相當量ノ移動ヲ見タルモ、下期以降ハ兎角不振續キナリキ、即チ本品ハ前年來相當ノ増送ヲナン即ニ一段落ノ形ナリシト、特ニ本年ハ降雪ニ因ル被害甚大ナリシタメ需要供給ノ上ニモ相當ノ影響ヲ受ケタルモノト認メラル

ハ、貨車運用狀況 一般輸送ノ狀況ハ前述ノ通、財界ノ好況ヲ反映シ輸送ハ年間概ネ良好ナル經過ヲ辿リ、從ツテ貨車運用モ亦之ニ伴ヒ相當ノ繁忙ヲ呈シ、特ニ九月ヨリ十二月ニ亙ル秋冬期ト、三月年度末輸送期ニ於テハ屢々貨車不足ヲ叫ハレ、運用ハ多大ノ窮迫ヲ見タリ、以下現在車、使用車共ノ他ニ就テ之ノ内容ヲ概觀スルニ

A 現在車 月別平均抱擁數ハ最高七月ノ9,332輛、最低一月ノ8,326輛ノ間ヲ上下シ、年度平均ハ8,863輛ニテ前年度ノ8,841輛ニ比シ22輛ヲ減シタリ、而シテ留置車ハ一月ノ1,311輛ヲ最多トシ、三月ノ62輛ヲ最少トシ年度平均563輛ヲ算シ、前年度ノ1,390輛ニ比シ827輛トイフ著シキ減少ヲ見タリ即チ本年度ノ運用カ如何ニ繁忙ナリシヲ窺フニ充分ナリ

修繕車ハ七、八兩月ト三月ニ於テ390輛ノ多數ヲ算シタルモ其ノ他ハ300輛乃至350餘輛ニ過キザリシカ、年度平均前年比較ハ4輛ノ増加トナレリ、更ニ局通過車ハ四月ノ819輛ヨリ逐月減少シ八月ニハ732輛ト減シタリシカ、以降ハ漸次増加シ十二月ニハ1,020輛ヲ計上、一月ニハ又復738輛ト著減、三月ニハ再ヒ842輛ト増加シ年度平均825輛トナリ、前年度ニ比シ41輛ヲ増加セリ、即チ遠距離取引ノ多カリシヲ證スル次第ナリ、以上現在車カラ留置車、修繕車、通過車ヲ控除シタ自由現在車ノ平均數ハ7,132輛トナリ、前年度ノ6,328輛ニ比シ804輛ヲ増加シタリ

B 使用車 四月ノ2,695輛ヨリ六月迄逐月増加シ七、八兩月ニ於テ若干減シタルカ、九月以降ハ各月相當ノ強調ヲ呈シ、特ニ十二月ニ於テハ3,033輛トイフ著シキ増加ヲ示シタリ、一月ニハ2,308輛ト著減シ、年度末ノ三月ニハ又復3,052輛ト躍進シ、結局年度平均ハ2,797輛ト前年度ノ2,484輛ニ比シ313輛ヲ増進シタリ

C 運用効率 使用効率ハ十、十一ノ二箇月ハ88%ノ低率ヲ見タルカ其ノ他ハ39%又ハ40%ヲ示

シ十二月及三月ニハ42%ノ高率ヲ擧ケ、年度平均39%ニテ前年度同率トナレリ、而シテ之ヲ運事別ニ見ルニ静岡ノ若干昂上セルト、甲府ノ前年度同率ナリシ外ハ各運事一樣ニ低下シ、特ニ敦賀ノ低下ハ著シキモノアリタリ、通過日數ハ二月ノ77%ヲ最低トシ四月ノ85%ヲ最高トシ年度平均81%ヲ示シ、前年度ニ比シ2%ヲ減シタリ

ニ、貨車指定集結成績 本年度中ノ集結財源タル貨車流動ニ就キ概述スレハ、對内的ニハ時局匡救策、軍需工業ノ好況、對外的ニハ爲替安ニ依ル雜貨ノ輸出等原因シ年度計ニ於テ對前年度9分2厘ノ増加ヲ見タリ、即チ年度初頭ヨリ漸落ノ道程ヲ辿リタリトハ云ヘ、米國ノ金輸出禁止發表トトモニ生糸相場ハ昂騰シ、久シク沈滞裡ニアリシ農家ノ金肥需要ヲ喚起セント、他面對外的ニハ邦貨ノ壓迫ヲ蒙リツ、モ爲替安ノ波ニ乘シ雜貨類ノ進出、一方滿洲國國礎ノ安定ト共ニ取引ノ活潑等ニテ、年度前半ハ比較ノ優勢ヲ見タルモ後半ニ入り生糸値ノ低落、對印度通商條約ノ廢棄等環境非ヲ傳ヘツ、モ前年可成リノ旺盛ヲ凌駕スル状態ヲ示シ越年度スルヲ得タリ

次ニ本年度中ニ於ケル主要輸送事項ニ就キ概記スレハ左ノ通り

四月 前月踏襲ノ春肥料輸送對策(北陸、信越線内)

五月 富士附近發甘藍輸送對策

六月 春滿輸送對策、本年ハ昭和七年十月ノトラツク輸送トノ比較試驗ニ於テ鐵道ノ有利ナルニカヲ得、千葉附近發ノモノハ兩國新宿間電車線ヲ運轉シ輸送時間僅々十二時間テフ劃期的ノ對策ヲ講シタリ

七月 例年夏潤期ナルカ出貨増ヲ見越シ、※ニ種別變更ハ一箇列車減少シタリ

十一日ヨリ北陸線旅客列車ノ速度昂上ニ伴ヒ、貨物列車モ時刻改正ヲ爲シタリ

八月 大和、三遠ノ西瓜及月央ヨリノ富士梨輸送手配ハ大休前年度同様ナリキ

夏秋滿ノ輸送ニ就テハ最近手配ヲ爲ササリシカ、春滿ノ良績ニ鑑ミ春滿ノ臨時列車ヲ一箇列車存置シ佐倉岡谷間毎日運轉シタリ

九月 富士梨ハ月末迄夏秋滿ハ月央マテ孰レモ前月ノ手配踏襲ナリキ

月央ヨリ中央線旅客列車ノスピード・アツプ及東海道線地方列車ノ配列(輸送向上ノ爲メ)改正ヲ見タリ

十月 例年手配ヲ見サリシ晚秋滿ノ輸送對策ヲ春滿ノ良績ヨリ月央マテノ豫定ヲ以テ指定シタル處出貨旺盛ナリシ爲更ニ十日間延期施行シタリ

十一月 紀州、静岡地方ノ蜜柑輸送手配ハ前年同様ナルカ、本月ハ出貨量僅尠ノ爲輸送上ニハ影響ナカリキ

十二月 年ノ總決算月タル本月ハ一般貨物ノ移動旺盛ト、前月手配ノ蜜柑ハ豐作ト市況ノ活潑ニ依リ出貨旺盛ニテ輸送ハ可成リ股賑ヲ極メタリ殊ニ財界ノ好況ヲ豫測シ東海道線ハ東京大阪間ニ下旬初ヨリ三往復ノ直通臨貨ヲ設定シタル處、前述ノ理由ニ依リ良績ヲ示シタリ

一、二月 本月ノ輸送ハ所謂冬季閑散期ニテ前月踏襲ノ手配モナク、且ツ例年經濟輸送對策トシテ二往復程度ノ定期列車ヲ※ニ種別變更手配ヲ爲スモ、本年ハ之カ手配ヲ爲ササリシニ豫想ノ結果ヲ見セタリ、然シテ一月ハ下旬初ヨリ旬日ニ亙リ今庄附近ノ雪害及二月ハ月央ヨリ能生附近ノ地ニリニテ不通ナリシ爲メ本線區通過ノ貨物ハ可成減少シタリ

三月 年度掉尾ノ本月ハ春肥輸送手配トシ、北陸及信越線ニ對シ輸送對策ヲ講シタルハ例年ノ通りナリキ

次ニ本年度中ノ貨車集結指定對實績ヲ概見スレハ、其ノ成績ハ大体財源數ニ支配サルル事ハ言フ俟
 タス、對前年ヨリ財源各月共増加シ居ル關係上、指定對實績ノ%ハ大半増率ヲ示シタリ、然シテ財
 源ノ増加ニ比シテ列車ノ運轉ニ依リ反ツテ財源ヲ蠶食サレ必ズ増率ヲ示ササル場合アルモ、年度計
 ニ於テ2%ノ昂上ヲ見セタリ、今内容ニ就キ概記スレハ、年度更新ヨリ七月迄ノ昂上カ目立ツモ、前
 記貨車流動量カ前年ニ比シテ激増シ居タル關係ニテ、九月及一月ノ低下ハ例年施行セル定期列車ヲ
 ニ種別變更爲ササリシ爲メニ起因スルモノナリ

而シテ運事別ニテハ金澤ノ17、甲府ノ9、名古屋ノ5%ノ順位ヲ以テ昂上シ、長野ノ同率、敦賀3%
 静岡2%ト孰レモ低下シタリ、本年ハ北陸地方ハ降雪地ニ等ニテ金澤及敦賀ノ一、三月ノ指定數ノ減
 少セルハ貨物列車運休ニ因ルモノナリ

ホ、小口貨物輸送狀況 小口貨物ノ輸送狀況ヲ觀ルニ、久シク不況裡ニ沈淪シ居タル經濟界モ本
 年度ニ入り漸次好轉シ、鐵道出貨ハ漸増歩調ヲ迎リ輸送方面モ久シ振リノ活況ヲ呈シタリ、加之貨
 物輸送ノ改善方ニ關シ四月ニ關西線ノ時刻改正アリ、七月ニ北陸線ノ時刻改正、九月ニ東海道線地
 方列車改正ノスピードアップヲ爲シ、更ニ十二月ニ關西線ノ時刻改正アリ、其都度小口貨物輸送手
 配ノ改善ヲ行ヒ、其ノ他生菓、野菜、生果、鮮魚等季節貨物ノ輸送ニ對シテモ夫々適切ナル手配ヲ
 爲ス等、相當多忙ヲ極メタルカ孰レモ順調ニ推移シタルハ幸甚ナリキ

輸送數量ハ對前年各月トモ増加シ、之ヲ發送總數ニ見ルモ一日平均2,599輛ヲ算シ對前年327輛(1割
 4步)テフ増加振リニテ經濟界ノ好況ヲ如實ニ物語ルモノナリ、之ニ追隨シ中繼總數モ對前年 158輛
 (1割3步)ノ増加ヲ示セリ、輸送用貨車ハ取扱數量ノ増加ニ伴ヒ對前年82車(1割1步)増トナレリ、今
 内譯ヲ見ルニ代用車ニ於テ53車(8步)、積合車ニ於テ29車(2割1步)ヲ孰レモ増加シタリ、一車當積
 載總數ハ4.7輛トナリ、對前年0.1輛(2步)ノ増加ニシテ、之ヲ月別ニ見ルニ一月及九月ノ兩月ノ減少
 ヲ除キ0.1輛乃至0.4輛ノ増減ト言フ好成績ヲ收メ得タリ

積合及代用車ノ行先別仕立車數ハ合計838車ニテ對前年80車(1割1步)ノ増加ヲ見タリ、之ヲ行先別
 ニ見ルニ東局行19車(9步)、名局行40車(1割4步)、大局行15車(8步)、仙局行6車(1割4步)、門局行2
 車(5步)ノ孰レモ増加ニテ札局行ノミ1車(1割3步)ノ減少ナリキ

主要中繼驛ニ於ケル小口貨物ノ中繼狀況ハ出貨増加ニ伴ツテ中繼數量モ一體ニ増加シタルカ、作業
 ハ何等ノ滯留ナク順調ニ進メリ

特別小口扱貨物輸送狀況モ又財界ノ好調ニヨリ荷動旺盛トナリ一日平均454輛ヲ發送シ對前年32輛
 (8步)ヲ増送シタリ、運事別ニ見ルニ人絹ノ躍動ノ著シカリシ敦賀ノ12輛増ヲ最高トシ 名古屋ノ10
 輛、甲府ノ4輛、静岡、金澤ノ3輛ヲ殿トシ孰レモ増加シタリ、使用車ハ159車ニテ對前年25車(1割8
 步)増ナリシカ、此ノ數ハ出荷ノ増加ニ起因スルモ一部ハ混載代用ヲ特小積ヲ主体ニ變更シタルニ
 因ルモノナリ

代用車ノ廢合整理狀況ハ一月平均車數3,188車、積替筒數29,577筒、一車平均積替筒數九個ニテ、對
 前年車數1割2步、積替筒數一割八分、一車當積替筒數一割ヲ孰レモ減少シタリ

ヘ、コンテナー輸送狀況 コンテナー輸送狀況ハ使用筒數大型1,004筒、小型11,962筒、發送
 貯大型593,500貯(換總594總)、小型1,334,100貯(換總1,334總)、收入ニ於テ大型7,914,51錢、小型16
 055,32錢ヲ擧ゲ得タリ

之レカ使用狀況ヲ月別ニ調査セハ大型ハ年度初メノ四、五月金澤及福野等ニテトラツクヨリ轉嫁セ
 ル人絹輸送ニ使用シタルカ、五月下旬ヨリトラツク車ノ潛行運動ニ依リ又復トラツクニ奪回サレ

タルト、福井ニ於ケル東横濱行絹布ノ出貨カ取引關係ニテ絶無トナリタル爲使用ハ漸減シ、二月ノ
 如キハ43筒ト言フ悲惨ナル状態トナレリ、雪解期ニ入りタル三月ヨリハ幾分出貨モ増加シ70筒ヲ使
 用スルニ至レリ、輸送品目別ハ菓子第一位ヲ占メ、全体ノ7割5分ニ當リ水量器(水道メーター)1割
 1分、他ハ紙箱、絹布等ニテ一割強ニ當レリ、從ツテ使用驛モ菓子ノ出貨多量ナル甲府、名古屋、
 高田ノ三驛ニテ大半ヲ占メ、他ニ見ルヘキモノ無シ

小型ハ年度初メノ四、五月ハ常備筒數モ省全体ニテ200筒ノ少數ナリシ爲使用筒數モ少ク、六月下旬
 ヨリ七月ニ掛ケテ新製(鐵側)500筒増備トナリタル爲七月ヨリハ使用筒數モ増加シ、九月ノ如キハ
 1,476筒一日平均49筒ト云フ記録ヲ示シ、八月以來ハ毎月1,000筒以上ノ使用ヲ計上スルヲ得タリ、然
 ルニ所要數ハ漸次増加シ年度末二月三月頃ニハ所要ニ對シテ使用筒數ハ五分ノ一程度ナリキ

發送品目別ハ大型同様菓子類ヲ首位トシ、全体ノ七割五分ヲ占メ、島田ノ絹紡糸之ニ亞キ一割二分
 絹布類ノ七步等其ノ主ナルモノナリキ、數量ハ少數ナルカ、硝子器入ノ京人形及水氣ヲ持チタル酵
 母ノ輸送ニ到ル迄コンテナーノ利用サルヲ見ルトキ、如何ニコンテナーカ小口貨物ノ輸送ニ
 適スルカカ觀ハル、使用驛別トシテハ名古屋ノ3,213筒(2割6分)ヲ筆頭ニ甲府ノ1,873筒(1割5分)、
 之ニ亞キ高田ノ1,165筒、島田ノ1,151筒(各約1割)、等主ナルモノナリ

停車場開業

昭和八年五月廿四日	東野驛開業
同	阿木驛開業
同 年七月五日	大中驛開業
同	美濃白鳥驛開業
同 年七月十日	廣丘驛開業
同 年七月廿七日	甲斐小泉驛開業
同	甲斐大泉驛開業
同	清里驛開業
同 年八月一日	東金澤驛開業
同 年八月廿五日	上呂驛開業
同	飛驒小坂驛開業
同 年十一月十二日	打保驛開業
同	坂上驛開業
同 年十二月七日	共和驛開業(驛員無配置旅客驛)
同	尾張森岡驛開業(同)
同	尾張生路驛開業(同)
同	乙川驛開業 (同)
同	東成岩驛開業 (同)
同 九年一月廿六日	岩村驛開業
同 年二月十三日	清洲驛開業

自動車線開業

昭和八年六月十日 濱名線二川二川東町間開業(業務委託驛1、驛員無配置驛1、乗降場4)

- 同 年七月 一 日 笹津線中乗降場1設置
- 同 年七月十 五日 和田峠南線中乗降場3設置
- 同 年七月十 五日 和田峠北線中乗降場2設置
- 同 年八月 一 日 白城線開業(驛員配置驛1、業務委託驛4、驛員無配置驛18、乗降場6)
- 同 年十月十 四日 和田峠線下諏訪上和田間開業(業務委託驛2、驛員無配置驛13、乗降場4)
- 同 九年一月十 二日 和田峠線中乗降場1設置
- 同 年三月 一 日 高藏寺線中乗降場1設置
- 同 年三月三十 一日 岡多本線中乗降場1設置
- 同 年三月三十 一日 諏訪本線上諏訪清水町下諏訪間開業(驛員無配置驛4、乗降場18)
- 同 年三月三十 一日 壺屋線長地學校前諏訪今井間開業(驛員無配置驛1、乗降場5)

重要施設 茲數年來國鐵營業收入不振ニ基因スル改良費緊縮時代ニ直面シテ改良計畫方針ヲ大休、大改良計畫ノ解決ハ將來ニ譲リ第一ニ經濟的施設タルコト、第二ニ四圍ノ事情ニ最モ適合シタルモノ、第三ニ將來計畫トノ關係ヲ考究以テ經營ノ經濟化ヲ中心ニ比較的小工事ノ先行ニ重點ヲ置キ既設設備ノ善用ニ意ヲ用ヒタル實施計畫ニ據リ施工シタリ

今本年度中ニ施工シタル運輸關係工事ノ件數工費ヲ示セハ次ノ如シ

種 別	改 良 費		作 業 費 指 定		保 事 長 專 決	
	件 數	工 費	件 數	工 費	件 數	工 費
停車場改良	5	1,440,702	—	—	—	—
構内線路關係	11	107,647	4	3,516	6	3,985
旅客關係	16	41,012	10	30,508	175	75,329
貨物關係	25	40,421	12	15,417	93	36,002
其ノ他	—	—	1	3,302	1	1,740

通信事務 本年度取扱電報數ハ前年度ニ比シ鐵道電報824,210通(11.8%)、公衆電報59,218通(4.5%)ノ孰レモ増加ヲ示セリ

鐵道電報ノ増加ハ主トシテ客貨輸送ノ活況ニ伴フ電報利用率ノ向上ト旅客誘致關係資料ヲ電報ヲ以テ報告セシメタルニ因ルモノト認メラル

荷物事故 本年度ニ於ケル貨物及手小荷物事故總件數ハ9,825件ニシテ前年度ニ比シ1,562件(14%)ノ減少ヲ示セリ、而シテ主ナル減少ハ濡損、數量相違、品名相違ノ三種ニシテ破損、減量ノ二種ハ却テ増加ヲ示セリ、尙本年度ニ於ケル主ナル施設及主ナル事故ヲ擧クレハ左ノ如シ

主ナル施設

1. 昭和八年五月二十六日ヨリ三十日迄本局主催ニテ本省及各鐵道局ノ事故賠償會議ヲ開催セリ
2. 昭和八年十月二十四日小形コンテナノ破損事故頻發ノ傾向ニ鑑ミ一般ニ注意セリ
3. 昭和八年十一月三日荷物事故防止參考資料トシテ荷物寫眞帖(寫眞100葉ヲ發行セリ)

主ナル事故

4. 昭和八年四月十日市川驛送草薙驛著小荷物要償額表示3,000圓ノ犬1箇ハ斃死ノ上到著ノトコロ荷送人等ノ毒殺ノタメト判明荷送人ハ懲役一年ニ連累者ハ懲役八月ニ處セラレタリ
5. 昭和八年五月三日臺北驛送長濱驛著蠶種10箇ハ孵化ノタメ7,200圓ノ求償アリタレトモ引渡

期間内ナリシタメ之ヲ拒絕セリ

6. 昭和八年十一月十日濱松驛送彦崎驛行貨切扱機械積車ハ山陽線内運轉事故ニテ破損發驛ニ送還ノタメ1,607圓ヲ賠償セリ

運 轉

運轉狀況 經濟界ノ漸進的好況ハ是レト密接ノ關係ヲ有スル鐵道輸送上ニ反映シ客、貨ノ出廻リ好調ハ運轉軒共ノ他ニ影響ヲ與ヘタルコト尠カラサルモノアリタリ以下是等關係實績ニ付逐次前年ト比較シ其ノ概略ヲ記述セントス

機關車運轉軒 (含電氣機關車軒)ハ37,144,533軒ニシテ前年度ニ比シ1,664,694軒(4.7%)ヲ増加セリ之ヲ列車種類別ニ比較スルニ旅客(含混合)ニ於テ0.9%貨物(含其ノ他)ニ於テ8.2%補助軒ニ於テ24.9%ノ増加ヲ示セリ如斯増加ヲ現セルハ、一般客貨増加ニ伴フモノニシテ經濟界ノ躍動ハ之ニ大ナル影響ヲ與ヘタモノナリ

換算車輛軒 (含電氣機關車)ハ1,440,511,508軒ニシテ前年度ニ比シ84,246,554軒(6.2%)ヲ増加セリ而シテ之ヲ車種別ニ見ルニ機關車ノ増大率5.3%ニシテ客車軒27%貨車軒9.7%之亦孰レモ増加ヲ示セリ

車輛索引率 (除電氣機關車)年度平均39.14輛(含機關車)ニシテ前年度ニ比シ0.59輛(1.5%)ヲ増加セリ列車別ニ之ヲ見ルニ旅客1.6%ヲ貨物0.4%ノ増加ヲ示セリ貨物増加率ノ旅客ヨリ小ナリシハ本年度ハ前年度ニ比シ貨物ノ補機使用増大セルタメ上記ノ如キ成績ヲ現スニ至レリ

燃料消費割合ハ本年度平均換算車輛百軒當換算數量29.81㏩ニシテ前年度ニ比シ0.24㏩(0.8%)ノ増加ヲ示セリ之カ主因ハ本年度ハ降雪ノ多量ナリシト一面燃料消費成績上比較ノ不利ナル燃料効率ノ全體的改革アリシタメ上記ノ如キ成績ヲ示スニ至レリ

工 務

土 地 本年度ニ於テ異動シタル土地ノ面積ハ購入シタルモノ39,852平米、管理換ニヨリ引受ケタルモノ198平米、同上引渡シタルモノ14,592平米、交換ニヨリ引受ケタルモノ149平米、同上引渡シタルモノ149平米、賣拂ヒタルモノ20,225平米、停車場新設ニヨリ寄附ヲ受ケタルモノ11,982平米、鐵道省長岡建設事務所ヨリ引受ケタルモノ89,307平米、同上東京建設事務所ヨリ引受ケタルモノ163,281平米、同上岐阜建設事務所ヨリ引受ケタルモノ122,795平米ニシテ年度末ニ於ケル土地ノ總面積内譯ハ廳舍數55,802平米、官舍數82,479平米、工場數505,065平米、倉庫數89,851平米、停車場數11,266,913平米、線路數26,728,767平米、雜用地30,429平米トス

工 事 本年度ニ於ケル工務關係保線費決算額ハ6,002,957圓、補充費決算額ハ90,883圓、改良費決算額2,989,330圓ニシテ年度内ニ施行セル一廉5,000圓以上ノ保線補充工事ハ21件、改良工事ハ95件ナリ其ノ内前年度ヨリ繼續セル改良工事ハ39件ニシテ詳細ハ別表第79號表及第80號表ノ如シ

工 作

工作日数及労働人工並支拂賃金 本年度 當局各工場ヲ通シ平均工作日数ハ306日ニシテ其ノ
技工事總労働人工ハ522,372人工、之ニ對スル支拂總賃金ハ1,418,303 圓ニシテ之ヲ前年度ト比較ス
レハ工作日数ハ前年度ト同日数、労働人工ニ於テハ800人工減少シ支拂賃金ニ於テハ32,762圓増加
セリ、支拂總賃金中ニハ加給賃金414,266圓(賃請403,267圓、均需10,564圓、補給金435圓)ヲ含ミ賃
請加給割合ハ賃請實働賃金779,478圓(賃請從事割合78%)ニ對シ53%總實働賃金ニ對シ41%ナリ

工事人工及間接人工 本年度當局各工場ニ於ケル技工事總労働人工ハ522,372人工ニシテ内工事
人工360,569人工、間接人工161,803人工(雜務133,522人工、學科1,375人工、公傷2,976人工、公休23,9
30人工)ナリ、而シテ之カ千分比ヲ示セハ工事690、間接310(雜務255、學科3、公傷6、公休46)ナリ

工事直接賃金 本年度當局各工場ニ於ケル總工事直接賃金ハ1,061,599圓ニシテ之ヲ各工事ニ類別
スレハ車輛修繕765,783圓、車輛改良59,382圓、車輛製作5,448圓、諸種工事232,986圓ナリ

工場製産 製産工事費ハ各工場ヲ通シ車輛修繕4,226,620圓、車輛改良418,712圓、車輛製作42,
865圓、諸種工事1,599,509圓、工場外供給電力2,066圓、生産總額6,289,772圓ニシテ内工作費3,290,0
84圓、材料費2,999,688圓ナリ、工場勘定内ニ於ケル振替額諸物及間接工事ハ907,827圓ナリ、之ヲ
前年度ト比較スレハ450,087圓ノ生産増トナリ工事別ニ分類スレハ車輛修繕ニ於テ227,167圓、車輛
製作ニ於テ9,497圓諸種工事ニ於テ223,736圓、工場外供給電力ニ於テ106圓孰レモ増加シ車輛改良ニ
於テ10,419圓減少トナレリ

又修車費ヨリ低減シタル工場副生産品生産額ハ593,918圓[自工場評價使用317,950圓(55%)、貯蔵品ニ
編入33,146圓(6%)、省外賣却222,622圓(39%)]ニシテ之ヲ前年度ト比較スレハ11,259圓ノ増加トナ
レリ、而シテ上記低減額ヲ控除シタル修車費決算額ハ3,652,902圓ニシテ之ヲ前年度ニ比較スレハ21
5,908圓増加セリ、尙本課事務所及庫所ニ於テ決算シタル修車費ハ840,682圓(前年度ニ比シ34,688圓
増)ニシテ修車費總決算額ハ4,493,584圓トナレリ之ヲ前年度ト比較スレハ250,596圓ノ増加トナレ
リ

工場受持区域内平均配置輛數

機關車 922輛(前年度924輛)
客 車 1,244輛(前年度1,316輛、四輪ハ2輛ヲ以テボギ-1輛ニ換算)
汽 動 車 19輛(前年度5輛)

工場修繕輛數

機關車 一般修繕 295輛(前年度285輛)
 局部修繕 424輛(前年度478輛)
客 車 一般修繕 1,015輛(前年度1,011輛、四輪ハ2輛ヲ以テボギ-1輛ニ換算)
 局部修繕 275輛(前年度202輛) 同
汽 動 車 一般修繕 4輛
 局部修繕 18輛

貨 車 一般修繕 4,038輛(前年度4,004輛)
 局部修繕 8,906輛(前年度9,227輛)

工場所屬人員 工場ニ於ケル本年度末現在總人員ハ工場長以下2,554人ニシテ内雇員以上579人(雇
技工手ヲ除ク)第一種傭人91人、第三種傭人1,884人(雇技工手211名ヲ含ム)ナリ、之ヲ前年度ト比較
スレハ雇員以上ニ於テ6名、第一種傭人ニ於テ1名各増加シ第三種傭人ニ於テハ17名減少シタルヲ以
テ總人員ニ於テハ10人ノ減少トナレリ

工場勘定 本年度ニ於ケル各工場ヲ通シタル受高ハ5,385,298圓、拂高ハ5,365,138圓、殘高20,
160圓ニテシ之ヲ前年度ト比較スレハ受高ニ於テ407,026圓、拂高ニ於テ388,976圓、殘高ニ於テ18,0
50圓何レモ増加セリ

電 氣

電力設備

發變電設備 本年度ニ於ケル發變電設備ハ下表ノ如シ

名 稱	設 備 數	前年度末比較増減	摘 要
變 電 所	4	—	
配 電 室	34	—	

開閉所、開閉室、變電室名ヲ配電室名ニ統一セラレタルタメ

	開 閉 裝 置		摘 要
	容 量	組 數	
	400A	5	大 月
前年度末比較増減	400A	2	

大月變電所ニ二組増設セラレタリ

電力線路設備

	電 柱	電 線		摘 要
		互 長	延 長	
	29,834 ^本	1,320,085 ^米	4,052,493 ^米	
前年度末比較増減	410	9,902	63,862	

本年度ニ於ケル電柱、電線路ハ建設事務所ヨリノ引繼及自然増加ノタメナリ

電力機器設備

	變 壓 器		高配電 壓盤	電 動 發 電 機		電 動 機		電 氣 扇		電 熱 器	
	箇 數	容 量 K.V.A		箇 數	容 量 K.W	箇 數	容 量 H.P	箇 數	容 量	箇 數	容 量 K.W
	1,068	6,065.5	126	6 × 23	6 × 21.7 124.7	115	573.1	198	67	122	191.9
前年度末比較増減	39	262.9	3	—	—	3	△ 1.8	△ 2	7	3	6.1

×印ハ直流發電機及水銀整流器ノ別記ナリ

電燈設備

	自營ニヨリ 電力供給ノ分		省外者ヨリ 電力供給ノ分		合 計		摘 要
	箇 數	ワット數	箇 數	ワット數	箇 數	ワット數	
	27,973	1,300,680	27,443	713,550	55,416	2,014,230	
前年度末比較増減	1,131	61,385	183	△ 9,550	1,314	51,835	

車電關係

1. 電球箇數ノ13,051箇カ前年ニ比シ116箇増加シタルハ設備燈數ノ多イ新製三等車及三等寢臺車配屬サレタルニ依ル
1. 電球「ワット」數ノ345,325「ワット」カ前年ニ比シ6,300「ワット」増加シタルハ電球箇數及増燭客車數増加シタルニ依ル
1. 尾燈檢受數ノ1,258箇カ前年ニ比シ80箇増加シタルハ緩急車以外ノ車輛ニ設備シタルニ依ル
1. 發電機數ノ現用516臺カ前年ニ比シ24臺ノ減トナリ又豫備146臺カ前年ニ比シ36臺ノ増加トナリタルハ武豊、中央、三國線カ「ガソリン」化サレタル爲ト新規増備10臺アリタルニ依ル
1. 蓄電池數ノ現用12,598箇カ前年ニ比シ520箇ノ減トナリ、又豫備3,674箇カ前年ニ比シ832箇ノ増加トナリタルハ前項「ガソリン」化ノ關係ト新規増備T型120箇ノ爲ニシテ中I型及T型蓄電池數ノ増減312箇ハT型ノ補充ヲI型ニテ爲シタルニ依ル
1. 電氣扇座數ノ443箇カ前年ニ比シ79箇減トナリタルハ優等車ヲ三等車ニ改造撤去サレタルニ依ル
1. 電燈電流ノ14,709.2「アムペア」カ前年ニ比シ262.1「アムペア」ノ増加ハ電球「ワット」數ノ増加シタルニ依ル
1. 電氣扇電流ノ886「アムペア」カ前年ニ比シ158「アムペア」減トナリタルハ電氣扇座數カ減トナリタルニ依ル

通信々號關係

通信關係

1. 丹礬其ノ他注入柱525本ノ減ハ「クレオソート注入柱」ニ建換ノタメ
1. 鐵線174軒138米ノ減ハ銅線ニ張替ノタメ
1. 双信閉塞器12座ノ減ハ自動信號設備區間ニ設置シタルモノヲ撤去ノタメ
1. グラビチー電池8箇ノ減ハ蓄電池ニ變更並整理シタルタメ

信號關係

1. 不 注 入 柱 2本
1. 丹礬其ノ他注入柱 12本
1. 線 路 互 長 13,207米
1. 鐵 線 504米
1. 絕 緣 線 76,626米
1. 銅 線 9,209米

1. 架 空 電 線 21,158米
1. 支 線 42本
1. 碍 子 1,427箇

前記各種數量減シタルハ原二川間信號架空線ノ豫備線撤去、初鹿野電氣信號機移轉、機械鎖錠ト電氣鎖錠ト重複シタル設備ニアリテハ經費節約ノタメ電氣鎖錠設備ノ撤去(但シ東海道線ヲ除ク)千種大會根間松軒町及新出来町踏切警報装置及木曾川、岐阜間岐阜街道踏切警報機撤去、其ノ他各種工事ニ依リ減シタルモノナリ

經 理

歳 入

運輸收入 七年度下半年期ヨリ漸次好況ニ向ヒタル運輸業績ハ一般會計ノ膨張對外貿易ノ進展等ノ反映ヲ享ケ結局前年度ニ對シ旅客收入ニ於テ2,558,558圓(8分2厘)、貨物收入ニ於テ2,939,027圓(1割2分)、合計5,498,485圓(9分9厘)ノ增收ヲ舉クルコトヲ得タリ
對前年度月別成績ハ下記ノ通

種別 月別	昭和八年度			昭和七年度			比較ノ差					
	旅客	貨物	計	旅客	貨物	計	旅客		貨物		計	
							金額	割合	金額	割合	金額	割合
4	3,751,640	2,155,519	5,907,159	3,411,836	1,948,836	5,360,672	339,804	.100	206,683	.106	546,487	.102
5	2,790,876	2,271,853	5,062,729	2,933,029	1,965,593	4,898,622	142,153	.048	306,260	.156	164,107	.034
6	2,533,619	2,211,185	4,744,804	2,280,504	1,900,401	4,180,905	253,115	.111	310,784	.164	563,899	.135
7	2,455,486	2,087,267	4,543,753	2,273,796	1,813,818	4,087,614	182,690	.080	273,449	.151	456,139	.112
8	3,120,332	2,190,680	5,311,012	2,815,814	1,846,529	4,662,343	304,518	.108	344,151	.186	648,669	.139
9	2,605,022	2,387,067	4,992,089	2,246,151	2,139,699	4,385,850	358,871	.160	247,368	.116	606,239	.138
10	3,180,316	2,453,602	5,633,918	2,837,389	2,268,494	5,105,883	342,927	.121	185,108	.082	528,035	.103
11	2,581,843	2,423,435	5,010,278	2,279,630	2,231,047	4,510,677	302,213	.133	197,398	.088	499,601	.111
12	2,486,103	2,799,924	5,286,027	2,316,346	2,598,053	4,914,409	169,757	.073	201,861	.078	371,618	.076
1	2,832,345	1,867,066	4,699,411	2,813,616	1,798,283	4,611,899	18,729	.007	68,783	.038	87,512	.019
2	2,338,850	2,057,266	4,396,116	2,243,856	1,868,516	4,112,372	94,994	.042	188,750	.101	283,744	.069
3	3,020,797	2,611,036	5,631,833	2,687,704	2,201,694	4,889,398	333,093	.124	409,342	.186	742,435	.152
計	33,698,229	27,520,900	61,219,129	31,139,671	24,580,973	55,720,644	2,558,558	.082	2,939,927	.120	5,498,485	.099

備考 本表中ニハ自動車收入ヲ含ム

雑收入 本年度決算額ハ728,478圓テ前年度ニ對シ90,972圓(1割4分3厘)ノ增收ニシテ、其ノ主ナルモノハ不用品拂代73,962圓(7割9厘増)及病院及治療所收入12,112圓(8分1厘増)ニテ著増ヲ來シタルニ依ルモノナリ
對前年度月別成績左ノ通

種 月 別	昭 和 八 年 度	昭 和 七 年 度	比 較 ノ 差		記 事
			金 額	割 合	
4	237,833	195,466	42,367	.268	
5	45,541	35,875	9,666	.212	
6	50,316	33,501	16,815	.502	
7	45,456	48,148	△ 2,692	△ .055	
8	32,681	40,920	△ 8,239	△ .201	
9	45,251	36,697	8,554	.233	
10	48,082	48,915	△ 833	△ .017	
11	30,981	26,745	4,236	.158	
12	47,637	41,632	6,005	.144	
1	41,181	23,314	17,867	.766	
2	55,269	46,878	8,391	.179	
3	48,250	59,415	△ 11,165	△ .188	
計	728,478	637,506	90,972	.143	

歳 出

本年度年度首省査定額ハ37,788,326圓テ之カ目別金額ハ左記ノ通

科 目	金 額	年度首省査定額	記 事
事業費			
總 係 費		349,274	
保 線 費		5,489,030	
保 電 費		1,319,920	
修 車 費		4,433,295	
工 作 關 係		4,429,795	
電 氣 關 係		3,500	
運 轉 費		12,029,047	
石 炭 費		5,654,956	
電 力 費		185,415	
其 ノ 他		6,188,676	
運 輸 費		12,299,331	
運 輸 關 係		12,058,710	
電 氣 關 係		230,621	
自 動 車 費		218,022	
船 舶 費		17,596	
保 健 費		673,867	
教 習 所 費		64,894	
補 充 費		210,050	
工 務 關 係		105,550	
工 作 關 係		46,500	
電 氣 關 係		58,000	
共 濟 組 合 給 與 金		684,000	
計		37,788,326	

然ルニ運輸收入ハ豫期以上ニ股販ヲ極メタルタメ石炭費ヲ初メ電力費、積卸料等ニ不足ヲ生スル見込ナリシヲ以テ九月末決算見込調ニ於テ之カ追加要求ヲ提出セリ

而シテ翌年二月二十一日及三月二十九日就三月三十一日付ヲ以テ年度首本省保留ナリシ貨物集配費其ノ他ニ對シ左記ノ通増額令達ヲ受ケ

1 特別小口及小口扱貨物集配費	1,483,538	
1 定期賞與金及雑手當	313,662	
1 退職特別賜金及同手當	326,951	
1 災 害 費	186,652	
1 自 動 車 費	92,807	道路分担金及新線關係ノ分
1 石 炭 費	380,552	
1 電 力 費	24,752	
1 荷物積卸及貨車手押料	86,997	
1 手小荷物集配費	13,340	
1 小荷物手數料	6,756	
1 乗 務 旅 費	19,590	
1 除 雪 費	167,388	
1 其 ノ 他	66,879	
計	3,169,864	

結局年度末豫算額 40,958,190圓トナリ而シテ之ニ對スル決算額ハ 40,954,754圓ニシテ差引 3,436圓ノ殘餘ヲ生セリ

之カ目別金額ハ左ノ通

科 目	種 別	豫 算 額	決 算 額	差 引 殘 額	記 事
事業費					
總 係 費		385,354	385,044	310	
保 線 費		6,003,043	6,002,957	86	
保 電 費		1,373,931	1,373,141	790	
修 車 費		4,493,804	4,493,615	189	
工 作 關 係		4,488,986	4,488,821	165	
電 氣 關 係		4,818	4,794	24	
運 轉 費		12,407,391	12,406,859	532	
石 炭 費		5,957,100	5,957,054	46	
電 力 費		203,333	203,273	60	
其 ノ 他		6,241,958	6,241,532	426	
運 輸 費		14,267,092	14,266,541	551	
運 輸 關 係		14,028,552	14,028,121	431	
電 氣 關 係		238,540	238,420	120	
自 動 車 費		316,371	315,929	442	
船 舶 費		17,813	17,808	5	
保 健 費		734,184	733,808	376	
教 習 所 費		63,692	63,669	23	
補 充 費		212,210	212,032	178	
工 務 關 係		90,909	90,883	26	
工 作 關 係		72,381	72,330	51	
電 氣 關 係		48,920	48,869	51	
共 濟 組 合 給 與 金		683,305	683,301	4	
計		40,958,190	40,954,754	3,436	

購入 本年度ニ於ケル總契約高71,849件、1,962,604,952圓ニシテ、内本年度負擔契約ハ68,473件、1,811,662,857圓、翌年度負擔本年度契約ハ3,376件、150,942,095圓、一箇月平均5.97件、163,550.414圓、一件平均27.315圓而シテ之ヲ前年度ニ比較對照スレハ

年 度	契 約		一 箇 月 平 均		一 件 平 均 額
	件 數	金 額	件 數	金 額	
昭和七年度	62,104	1,713,046,879	5,175	142,753,906	27,531
" 八年度	71,849	1,962,604,952	5,987	163,550,414	27,315
比 較	9,745	249,553,073	812	20,796,508	.266
	0.157増	0.146増	0.157増	0.145増	0.001減

右ニ依レハ本年度契約ハ前年度ニ比シ件數ニ於テ1割5分7厘、金額ニ於テ1割4分6厘ヲ増加セルモ1件平均額ニ於テハ1厘ノ減少ヲ示セリ而シテ購入品ノ主ナル品目ヲ示セハ

小 類 別	金 額 (圓單位)	契約總額ニ 對スル割合	主 ナ ル 品 種 別	金 額 (圓單位)
軌道用品	41,120	0.021	双動機及同用品類 ボイトクロッシング及同用品類 チヨツク木 其ノ他ノ軌道用品類	6,148 11,520 12,030 8,675
建物用品	18,879	0.009	窓 掛 煉 瓦 類 建物用金具類 其ノ他ノ建物用品類	2,124 2,268 3,615 10,060
地 金 類	71,280	0.036	彈簧用及工具用鋼材類 車輛用延延鋼材類 銅 類 其ノ他ノ地金類	30,077 9,750 5,398 10,278
木 材 類	46,875	0.024	板 類 挽 角 材 類 丸 太 類	20,205 15,749 7,833
塗 料 類	15,836	0.008	塗料用繪具類 其ノ他ノ塗料類	1,872 11,354
釘 鉄 類	45,669	0.023	釘 類 鉄 類 其ノ他ノ釘鉄類	15,707 8,018 14,956
金 屬 管 類	42,283	0.021	瓦 斯 管 銅 管 其ノ他ノ金屬管類	9,227 17,732 15,154
車輛部分品	132,113	0.067		
電氣信號用品	16,942	0.009		
發變電用品	12,717	0.006		
電線路用品	213,436	0.108	腕木及腕金 磚 子 電 柱 鐵鋼線及鐵鋼針金 被覆線及ケーブル類 其ノ他ノ電線路用品	10,064 11,774 41,340 20,996 56,190 54,555

小 類 別	金 額 (圓單位)	契約總額ニ 對スル割合	主 ナ ル 品 種 別	金 額 (圓單位)
電燈電力用品	65,802	0.033	電 球 類 其ノ他ノ電燈電力用品	11,846 45,227
通信用品	56,642	0.029	電話機及同用品 其他ノ通信用品	13,970 42,133
機 械	15,433	0.007	電氣機械類 其ノ他ノ機械	9,704 4,753
事務用備品	75,756	0.038	椅子及テーブル 時 計 類 指物木具 其ノ他ノ事務用備品	12,689 4,975 3,161 41,077
器 具	136,073	0.069	車 類 計 器 類 ニューマチックツール類 ネジ切双パイプカッター類 治療用器具 其ノ他ノ器具	4,391 12,443 4,155 5,128 31,481 66,999
燃料及油脂類	92,411	0.047	雜 油 コ ー ク ス 木 炭 煉瓦及タドン	11,482 44,538 28,266 4,995
作業用雜具	85,824	0.043	ドリル及キリ類 ボールベアリング 砥 石 類 其ノ他ノ作業用雜具	23,893 8,554 11,432 28,766
運輸用證券 及帳表類	59,247	0.030		
雜 品	628,076	0.320	ボロ及糸屑 織物及同製品 皮類及皮革製品 ゴム類及ゴム製品 治療用雜品 文房具類 パツキング類 カーバイト 治療用藥品 其ノ他ノ藥品 用 紙 類 表 類 鐵 類 雜種金具 其ノ他ノ雜品	29,635 23,597 11,162 24,298 14,387 14,086 12,863 30,352 60,099 31,301 47,081 100,803 20,404 47,882 88,742
修繕及洗濯品	52,025	0.026		

右金額ヲ半期毎トシ前年度ト比較對照スレハ

年 度	七 年 度		八 年 度	
	請 求 券 數	金 額	請 求 券 數	金 額
上 半 期	31,679	722,996,536	39,052	980,721,063
下 半 期	31,425	990,050,343	33,787	981,883,884
合 計	62,104	1,713,046,879	71,849	1,962,604,952

ニシテ上半期ニ於テハ請求券數2割1厘ノ増ニ對シ金額ニ於テ3割5分6厘ノ増加ヲ示シ下半期ニ於テハ請求券數ノ1割1分ノ増ニ對シ金額ニテハ8厘ノ減少ヲ示セリ

又日本銀行調査月別物價總平均對照表ニ依レハ

月 別	昭和七年度總平均指數	昭和八年度總平均指數	前年度ニ對シ比較騰落歩合
4 月	154.1	176.2	0.143 騰
5 月	150.3	176.8	0.172 騰
6 月	164.4	179.6	0.226 騰
7 月	147.7	182.1	0.233 騰
8 月	155.8	180.0	0.155 騰
9 月	167.4	182.4	0.089 騰
1 0 月	169.1	180.4	0.028 騰
1 1 月	177.9	178.7	0.004 騰
1 2 月	184.6	175.5	0.040 落
1 月	185.0	175.5	0.150 落
2 月	179.6	177.5	0.010 落
3 月	177.4	176.9	0.003 落

又東京重要商品卸賣相場表中騰貴並下落割合ノ顯著ナルモノヲ列記セハ

品 名	前年度上半期平均單價ト本年度上半期平均單價トノ比較	前年度下半期平均單價ト本年度下半期平均單價トノ比較	本年度上半期平均單價ト同下半期平均單價トノ比較
米 内地米	0.002 落	0.046 騰	0.061 騰
砂糖 分密	0.222 騰	0.037 落	0.057 落
棉花 米綿	0.493 騰	0.133 騰	0.019 騰
生 糸	0.399 騰	0.292 落	0.243 落
銅 電氣銅	0.331 騰	0.059 落	0.078 落
銑 鐵 釜石三號	0.464 騰	0.368 騰	0.085 騰
鋼 材 丸四分	0.732 騰	0.064 落	0.142 落
鋼 線 裸鋼線	0.239 騰	0.039 騰	0.121 落
鐵 針 金	0.480 騰	0.129 落	0.141 落
鐵 力 板	0.293 騰	0.138 落	0.114 落
木 材 松丸太	0.645 騰	0.290 騰	0.235 騰
ゴ ム F A Q	0.900 騰	0.951 騰	0.361 騰
苛 性 曹 達	0.534 騰	0.029 落	0.030 落

又之ヲ當局購入豫約契約中重ナル品種ニ就テ看ルトキハ上半期91點中保合40點殘51點中騰貴32點、1點平均額0.929下落19點、1點平均額0.733差引騰貴歩合ニ於テ0.020ヲ示シ下半期109點中保合49點殘リ

60點中騰貴34點、1點平均額0.771下落26點、1點平均額0.799、差引下落歩合ニ於テ0.055ヲ示ス右全部ヲ綜合スレハ

總契約額ニ於テ 上半期 0.356増 下半期 0.008落
當局豫約契約額ニ於テ 上半期 0.020増 下半期 0.055落

ニシテ沈滞久シキニ互レル我カ財界モ眞摯ナル政府ノ不況打開政策實施ト時局ニ因ル軍需品ノ需要増加ト相俟テ七年度下半期ニ到リテハ著シク好轉ヲ示シ、殊ニ重工業品（製鐵業、化學工業、機械及器具工業、金屬工業、食料品工業、鑛業）ノ事業勃興顯著ニシテ漸時他方面ニ波及シ概ネ好調ヲ持續シツツアル現狀ナリ即チ前掲日本銀行調査月別物價總平均ニ視ルカ如ク七年度當初平均指數ノ五月分150.3、六月分146.4下半年期ニ至リ十二月分184.6、一月分185.0ト財界ノ好轉ニ反映シテ騰貴シ本年度上半期ニ其儘繼續六月分179.6、七月分182.1ヲ示セリ、下半期ニ於テハ一月分175.5、二月分177.5、三月分176.9ト一進一退概ネ保合ノ狀勢ヲ示セリ之ノ如ク好轉セル財界ニ伴ヒ客貨ノ移動著シク輸送量ノ増大ヲ來シ前年度ニ比較スルトキハ一段ノ躍進ヲ示セリ從ツテ之ニ對スル新規ノ施設又ハ改善等ノ増加ト物價高トハ當局購入品ニ於テモ其ノ影響少カラス前年度ニ比シ上半期ニ於テハ3割5分6厘ノ増加ヲ又下半年期ニ於テハ僅カ8厘ノ減少ヲ示スニ止マリ年度ヲ通シ1割4分5厘ノ購入金額ヲ増大セリ

本 契 約 本年度ニ於ケル本契約（契約額1件、2,000圓以上ノモノ）76件、376,869,010圓、一件平均額4,959,723圓ニシテ前年度ト比較對照セハ

年 度	件 數	金 額	一 件 平 均 額
昭 和 七 年 度	67	318,445,553	4,752,918
昭 和 八 年 度	76	376,869,010	4,959,723
比 較	9 0.134増	58,423,457 0.183増	— —

本契約中主ナル物品ハ電柱2件31,057圓、カーバイド7件33,482圓、レントゲン装置2件28,100圓、絶緣線4件、11,545圓ニシテ指定契約ヲナセルモノ17件102,279,245圓ニシテ其ノ主要品目ヲ列記スレハ

品 名	件 數	金 額	指定總金額ニ對スル割合
コ ー ク ス	6	43,661,880	0.427
木 炭	6	27,498,215	0.268
耐 火 煉 瓦	2	23,840,000	0.233

豫 約 本年度ノ豫約ハ98件69,189,605圓ニシテ前年度ト比較スレハ

年 度	七 年 度		八 年 度		比 較	
	件 數	金 額	件 數	金 額	件 數	金 額
豫 約 購 入	69	47,605,420	79	63,389,605	10増	15,784,185増
豫 約 修 繕	19	4,900,000	19	5,800,000	保合	900,000増
計	88	52,505,420	98	69,189,605	10増	16,684,185増

右契約中主ナル物品ハ豫約購入ニアリテハ印刷物、硝子類、印類、ボールト類、及雜品等ニシテ修繕契約ニアリテハ雜品ノ洗濯、金物ノ修繕等ナリ

外國品購入

上半期	5,976,466圓
下半期	21,138,716圓
計	27,115,182圓
昭和五年度	23,543,427圓
昭和六年度	17,305,687圓
昭和七年度	11,244,775圓
昭和八年度	27,115,182圓

本年度購入ノ激増セルハ鐵道病院用レントゲン装置 16,100圓ノ購入ニ因ルモノニシテ之ヲ控除スレハ八年度ノ購入額ハ11,015,182圓トナリ追年購入額ノ減少シツツアルヲ視ル、這ハ大藏省令ニ依ル外國品購入制限ト國産品使用獎勵及鐵道省國産品使用獎勵委員會設置ニ依ル準據規定ノ徹底トニ因ルモノニシテ前年度ト比ストキハ15,870,407圓即チ14割1分1厘ノ増額トナルモ之ヲ昭和四年度(委員會設置當初)ニ比較スレハ實ニ53,064圓餘ノ減少ニテ當初ノ3割3分餘ニ該當ス、右ノ中主ナル品目ハ下記ノ通りニシテ主トシテ内地ニ於テ生産セラルモノ及特種ナル理由アル場合ノ購入ノミニシテ機械器具ハ19,557圓ニシテ外國品購入額ノ7割2分4厘トナリ又雜品ハ6,146圓ニシテ外國品購入額ノ2割2分7厘ニ相當ス

其ノ主ナル品目ハ

品目	金額	外國品購入總額ニ對スル割合	品種別	金額	外國品購入總額ニ對スル割合
機械器具	19,557,030	0.724	治療用器具	16,300,000	0.619
雜品	6,146,355	0.227	藥品類	1,611,619	0.059
			時計部分品	2,843,100	0.104

賣却 本年度ニ於ケル賣却總件數983件、金額248,101,225圓(内本局經理課扱410件、220,190.170圓ニシテ前年度ノ917件、246,057,381圓ニ比シ116件、2,043,844圓ノ増加トナリ一箇月平均20,675.102圓)前年度20,504,781圓)ニシテ其ノ主ナル品目及金額左ノ通り

レール屑	74,485,986圓
青銅屑	45,559,220圓
古被服	32,226,540圓
屑雜種	17,524,303圓
空罐	16,820,796圓

物品請求券 經理課購買掛ニテ受理シタル數ハ上半期31,861件、下半期29,378件、計61,239件、内取消トナリタルモノ112件、前年度注文未済ニシテ本年度へ繰越セルモノ1,738件、本年度ヨリ翌年度へ繰越セルモノ1,778件ニシテ之ヲ表ニ示セハ次ノ如シ

年 度	受 付 數	取 消 數	翌年度へ繰越セル件數
七 年 度	56,393	93	1,733
八 年 度	61,239	112	1,778

倉 庫

石 炭 管内各配炭所ニ於テ取扱ヒタル石炭配給高ハ其ノ數量 558,100噸金額6,207,200圓ニシテ内北海道炭69,450噸、九州炭380,900噸、滿洲炭83,150噸、煉炭24,600噸トス、而シテ上記ノ内東鐵へ4,200噸、建設用へ9,00噸配給シ之ト反對ニ東鐵ヨリ6,100噸ノ配給ヲ受ケタリ、仍テ彼此差引計算ストキハ本年度ニ於ケル實際ニ當局管内ニ配給セラレタル石炭ハ其ノ數量559,100噸、金額6,219,500圓ナリ

而シテ此ヲ前年度數量514,000噸、金額5,544,000圓ニ比較ストキハ數量 45,100噸、金額675,500圓ノ増加ヲ見タリ

蓋シ數量及金額ニ於テ増加ヲ來シタル主タル原因ハ時代ノ進運ニ伴フ中央線、北陸線ニ於ケルスピードアブツ及財界幾分ノ景氣ヲ出セルタメ運轉料ニ於テ約0.045、牽車數ニ於テ約0.015、單價ニ於テ0.035ノ増加並値上リヲ示セル結果ト觀ルヘキナリ

上記石炭ノ大部分ハ坑所最寄ノ海港ヨリ各配炭所迄汽船便ニ依リタルモノニシテ其ノ輸送成績ハ財界幾分ノ好景氣ヲ出セリト雖モ尙船腹ニ餘裕アリテ大體ニ於テ順調ニ進捗セルタメ從ツテ局ニ於ケル配給手配モ亦圓滑ナリキ

セメント 本年度セメント納入數ニ對スル配給方法ハ例年ノ通輸送ノ經濟上中央線ノ一部ヲ東京鐵道局ヨリ他ハ全部局内納入ノモノヨリ配給セリ

前年度ト本年度トノ受拂比較及本年度ニ於ケル配給狀況ヲ示セハ下記ノ通

前年度ト本年度トノ受拂比較

品 名	稱 呼	七 年 度 納 入 數	八 年 度 納 入 數	差 引 増 減	七 年 度 配 給 數	八 年 度 配 給 數	差 引 増 減	記 事
セメント	袋	347,741	252,646	△ 95,095	354,183	252,413	△ 101,770	東鐵ヨリノ受拂數量ヲ含ム

八 年 度 配 給 状 況

品 名	稱 呼	受				拂					残 高	
		繰越數	納入數	東鐵ヨリ受	計	建設	改良	自動車線設備	作業	其ノ他		計
セメント	袋	3,139	249,589	3,057	255,785	3	172,503	5,301	60,557	14,049	252,413	3,372

電 線 類 銅線ハ前年度ニ比シ受入ニ於テ1,734軒、配給ニ於テ15,178軒減少シ、鐵線ハ前年度ニ比シ受入ニ於テ44,729軒増加シ配給ニ於テ10,942軒減少セリ

品名	品質形状寸法	他局ヨリ保轉受	購入	計	局内へ給		計	他局へ配給委託
					局内へ給	他局へ給		
硬銅線	4.0	—	2,309	2,309	1,156	300	1,456	—
同	3.5	2,022	977	3,000	2,115	—	2,115	—
同	2.9	—	121,342	121,342	26,184	43,900	70,034	—
同	2.0	—	5,627	5,627	1,550	—	1,550	—
小計	—	2,022	130,256	132,278	31,005	44,200	75,205	—
軟銅線	1.4	—	4,816	4,816	2,668	—	2,668	—
小計	—	—	4,816	4,816	2,668	—	2,668	—
錆止鐵針金	4.5	29,453	165,336	194,789	125,557	2,000	127,557	—
同	3.2	—	69,754	69,754	60,847	—	60,847	—
同	1.8	—	7,463	7,463	3,962	—	3,962	—
小計	—	29,453	242,553	272,006	193,366	2,000	192,366	—
合計	—	31,475	377,625	409,100	224,039	46,200	270,239	—

並枕木 取扱高ハ前年度ニ比シ納入ニ於テ55,995丁ヲ増加シ、配給ニ於テ51,583丁ヲ減少シタリ

品名	單位	受			拂					残
		繰越	納入	計	改良	作業	建事	其ノ他	計	
枕木並	丁	15,885	625,655	641,540	24,050	371,359	122,680	24,320	542,419	99,121

長枕木 取扱高ハ前年度ニ比シ納入ニ於テ24,819丁、配給ニ於テ5,845丁ヲ増加シタリ

品名	單位	受				拂								残	
		繰越	納入	仙鐵保轉	計	自改良	局作業	其ノ他	東鐵	大鐵	門鐵	建事	其ノ他		計
長枕木	丁	13,531	83,002	1,300	97,833	16,058	29,584	1,364	718	5,327	1,100	13,059	125	67,355	30,478

木材 取扱ハ前年度ニ比シ納入ニ於テ787^立立方米、拂高ニ於テ1,187^立立方米ヲ増加シタリ

品名	單位	受			拂			残	記事
		繰越	納入	計	東鐵へ保轉	大鐵へ保轉	計		
ひのき丸太	立米	—	43,460	43,460	65,491	36,919	43,460	—	
柾丸太	同	217,227	1,702,727	1,919,954	326,217	1,558,737	1,884,954	35,000	
合計	同	217,227	2,137,387	2,354,414	391,708	1,927,656	2,319,414	35,000	

電柱 取扱高ハ前年度ニ比シ納入ニ於テ2,062本、配給ニ於テ359本ヲ減少シタリ

品名	單位	受			拂						残
		繰越	納入	計	自動車線設	改良	作業	建設	其ノ他	計	
電柱	本	1,227	2,643	3,870	1,091	565	1,226	51	274	3,007	663

運輸

一、運輸

列車料表

第三號表 其ノ一

Table with columns: 番號, 種別, 線名, 東海道線, 北陸線, 中央線, 關西線, 信越線, 計 (本年度, 前年度), 番號. Rows include 旅客列車, 貨物列車, 混合列車, 氣動車, 無貨專用旅客列車, 省用無貨專用貨物列車.

備考 清算料ハ混合列車料ヲ運輸統計事務取扱細則第二十三條四項ニ依リ旅客、貨物ニ分割シ又營業列車連結無貨ニ對スル推定列車料ヲ控除計算シタルモノトス

列車料表

第三號表 其ノ二

Table with columns: 番號, 種別, 線名, 東海道線, 北陸線, 中央線, 關西線, 信越線, 計 (本年度, 前年度), 番號. Rows include 旅客列車, 貨物列車, 混合列車, 氣動車, 無貨專用旅客列車, 省用無貨專用貨物列車, 一列車平均連結車數.

車輛料表 (甲)

第四號表 其ノ一

Table with columns: 番號, 種別, 線名, 東海道線, 北陸線, 中央線, 關西線, 信越線, 計 (本年度, 前年度), 番號. Rows include 旅客列車連結, 貨物列車連結, 混合列車連結, 氣動車, 營業列車連結, 無貨專用旅客列車連結, 無貨專用貨物列車連結, 一車一日平均客車料, 一車一日平均貨車料.

備考 客車ハ四輪車ヲ半輛ニ又貨車ハ「サ・キ」記號ヲ二輛ニ換算ス

車 輛

第四號表 其ノ二

番 號	線 名 種 別	東 海 道 線		北 陸 線		中 央	
		本 年 度	前 年 度 比 較 增 減	本 年 度	前 年 度 比 較 增 減	本 年 度	前 年 度 比 較 增 減
1	客 車	1,717,251	39,171	3,429		100	
2		11,981,517	242,805	4,552,019	△ 58,551	2,781,093	
3		40,050,246	2,061,354	20,854,360	298,755	14,711,982	
4		16,191,868	345,385	6,503,534	△ 117,121	3,441,248	
5		69,950,882	2,683,715	31,928,392	123,083	20,934,423	
6	貨 車	19,428	1,095	10,653	7,105	2,333	
7		41,162	16,034	22,383	9,077	7,271	
8		68,357	18,488	103,831	21,395	52,331	
9		204,975	△ 6,016	92,419	△ 39	394,270	
10		333,922	29,601	229,336	37,533	456,205	
11	別 合 計	1,736,679	40,266	14,082	7,105	2,433	
12		12,022,679	258,839	4,584,402	△ 49,474	2,788,364	
13		40,128,603	2,079,842	20,953,241	320,150	14,764,313	
14		16,396,843	339,369	6,601,003	△ 117,160	3,835,518	
15		70,284,804	2,718,316	32,157,723	160,621	21,390,628	
16	同 上 割 合	3	1				
17		17		14		13	
18		57		65		70	
19		23	△ 1	21		17	
20		100		100		100	
21	貨 車 連 結	4,868,842	755,044	4,557,800	179,533	3,231,286	
22		3,505,814	△ 330,303	1,502,440	△ 25,766	1,480,067	
23		53,186,799	5,605,379	25,647,455	2,595,746	15,974,891	
24		115,315,072	11,537,994	52,666,643	3,074,005	33,711,832	
25		28,344,357	551,274	13,692,361	△ 825,536	16,156,855	
26		173,370,713	17,899,917	82,891,893	5,849,339	52,918,009	
27		31,850,171	230,971	15,194,801	△ 851,302	17,636,922	
28		205,220,834	13,130,833	98,076,699	4,998,037	73,554,931	
29							
30							
31	1,854,260	△ 137,603	1,003,118	25,377	1,722,416		
32	1,834,260	△ 137,603	1,003,118	25,377	1,722,416		

杆 表 (乙)

番 號	線 名	東 海 道 線		北 陸 線		中 央	
		本 年 度	前 年 度 比 較 增 減	本 年 度	前 年 度 比 較 增 減	本 年 度	前 年 度 比 較 增 減
1	信 越 線	1,720,780	39,025				
2		21,460,319	△ 240,033				
3		86,511,759	4,372,676				
4		28,654,361	483,457				
5		133,347,219	4,655,125				
6		36,765	12,106				
7		82,576	24,044				
8		310,361	66,185				
9		743,820	△ 6,921				
10		1,173,522	95,414				
11		1,757,545	51,131				
12		21,542,895	△ 215,989				
13		86,822,120	4,438,861				
14		29,398,181	476,536				
15		139,520,741	4,750,539				
16	信 越 線						
17		15	△ 1	15	△ 1	15	△ 1
18		63		63		63	
19		21		21		21	
20		100		100		100	
21		14,307,193	1,015,937				
22		7,259,543	△ 183,624				
23		103,096,464	10,472,957				
24		219,828,948	20,682,862				
25		64,473,529	1,134,329				
26	337,232,605	32,171,656					
27	71,733,072	950,705					
28	403,965,677	33,122,361					
29							
30							
31	4,937,551	18,807					
32	4,937,551	18,807					

車 輛

第四號表 其ノ三(續)

番 號	線 名 種 別		東 海 道 線		北 陸 線		中 央			
			本 年 度	前 年 度 比 較 増 減	本 年 度	前 年 度 比 較 増 減	本 年 度	前 年 度 比 較 増 減		
1	無 旅 客 列 車 用 結	緩 急 車 計	—	—	—	—	—	—		
2			—	—	—	—	—	—		
3			—	—	—	—	—	—		
4			—	—	—	—	—	—		
5			—	—	—	—	—	—		
6			—	—	—	—	—	—		
7	貨 省 貨 用 物 無 列 貨 車 專 連 用 結	緩 急 車 積 合 及 代 用 車 積 其 他 計	31,172	14,448	34,860	16,896	4,193	—		
8			31,078	15,824	32,754	15,462	3,521	—		
9			—	—	—	—	—	—		
10			425,219	333,320	155,120	78,076	39,749	—		
11			424,538	340,161	143,071	68,700	33,786	—		
12			455,391	347,768	189,980	94,972	43,942	—		
13			455,666	355,985	175,825	84,162	37,307	—		
14			合 計	緩 急 車 積 合 及 代 用 車 積 其 他 計	4,900,014	769,492	4,602,660	196,484	3,235,479	—
15					3,536,892	△ 314,479	1,535,194	△ 10,304	1,483,538	—
16					53,186,799	5,605,879	25,647,455	2,595,746	15,974,991	—
17					117,594,551	11,733,706	53,824,881	3,177,453	35,473,997	—
18					28,768,945	901,435	13,835,432	△ 755,936	16,190,641	—
19					175,631,364	18,110,077	84,074,996	5,969,638	54,684,367	—
20	32,305,837	535,955			15,370,626	△ 767,140	17,674,229	—		
21	積 空 別 計	下 上 計			82,927,870	10,931,255	41,633,551	3,703,513	26,070,045	—
22					19,752,626	△ 665,824	7,631,769	41,497	9,874,547	—
23					102,530,496	10,165,431	49,270,320	3,745,010	35,944,592	—
24			90,542,843	7,058,662	41,243,347	2,145,326	26,847,964	—		
25			12,097,545	896,795	7,553,032	△ 892,799	7,762,375	—		
26			102,640,333	7,965,457	41,805,379	1,253,027	34,610,339	—		
27			173,370,713	17,899,917	82,881,898	5,849,339	52,918,009	—		
28			31,850,171	230,971	15,194,901	△ 851,302	17,636,922	—		
29			205,270,834	18,130,838	98,076,699	4,993,037	70,554,931	—		
30			積 空 割 合 計	下 上 計	81	3	85	2	73	—
31	19	△ 3			15	△ 2	27	—		
32	88	—			85	3	78	—		
33	12	—			15	△ 3	22	—		
34	84	1			85	2	75	—		
35	16	△ 1			15	△ 2	25	—		

備考 積空別及積空割合欄ニハ省用無貨ニ對スルモノヲ除ク

料 表 (乙)

番 號	線		關 西 線		信 越 線		計	
	前 年 度 比 較 増 減	本 年 度	前 年 度 比 較 増 減	本 年 度	前 年 度 比 較 増 減	本 年 度	前 年 度 比 較 増 減	
1	—	—	—	—	—	—	—	—
2	—	—	—	—	—	—	—	—
3	—	—	—	—	—	—	—	—
4	—	—	—	—	—	—	—	—
5	—	—	—	—	—	—	—	—
6	—	—	—	—	—	—	—	—
7	502	8,683	8,053	—	△ 7	78,908	39,892	7
8	10	8,933	8,351	—	△ 23	76,286	39,624	8
9	—	—	—	—	—	—	—	9
10	6,670	92,476	85,568	—	△ 20	712,564	503,614	10
11	2,112	95,715	89,324	—	△ 69	697,160	500,228	11
12	7,172	101,159	93,621	—	△ 27	791,472	543,506	12
13	2,122	104,648	97,675	—	△ 92	773,446	539,852	13
14	20,903	513,682	74,165	1,134,266	△ 5,315	14,386,101	1,055,729	14
15	163,828	230,533	△ 41,586	519,622	58,541	7,335,829	△ 144,000	15
16	1,647,517	3,161,035	136,549	5,126,234	486,266	103,096,464	10,472,957	16
17	3,692,038	7,318,926	1,105,712	11,266,708	1,496,319	225,479,063	21,205,233	17
18	1,042,023	2,060,510	325,533	4,315,161	122,397	65,170,639	1,634,557	18
19	5,360,508	10,993,693	1,316,426	17,527,203	1,977,270	342,961,623	32,733,969	19
20	1,205,951	2,291,043	231,952	4,864,783	180,933	72,505,518	1,490,557	20
21	3,049,570	4,714,264	409,485	7,921,995	1,000,539	163,172,725	18,994,412	21
22	399,595	1,553,345	69,636	3,328,935	△ 148,990	42,141,222	△ 304,036	22
23	3,449,165	6,267,609	479,171	11,250,930	851,599	205,313,947	18,690,376	23
24	2,201,806	6,154,843	813,334	9,270,883	947,616	174,059,890	13,177,244	24
25	804,134	633,050	116,591	1,535,848	330,020	29,591,850	1,254,741	25
26	3,005,940	6,787,893	929,925	10,806,731	1,277,636	203,651,730	14,431,985	26
27	5,251,376	10,859,107	1,222,819	17,192,878	1,948,205	337,232,605	32,171,656	27
28	1,203,729	2,186,395	186,277	4,864,783	181,030	71,733,072	950,705	28
29	6,455,105	13,055,502	1,409,096	22,057,661	2,129,235	408,965,677	33,122,361	29
30	2	75	1	70	3	79	2	30
31	△ 2	25	△ 1	30	△ 3	21	△ 2	31
32	—	91	—	86	△ 1	85	—	32
33	—	9	—	14	1	15	—	33
34	1	83	—	78	2	82	1	34
35	△ 1	17	—	22	△ 2	18	△ 1	35

鐵道旅客運輸成績表

第五號表

番 號	線名		東海道線	北陸線	中央線	關西線	信越線	計		番 號	
	種別	單位						本年度	前年度 比較增減		
1	旅客平均營業		511.8	651.4	493.3	59.9	153.8	1,875.2	64.2	1	
2	旅 客	定期外	一等	864	61	218	53	34,819	7,967	2	
3			二等	785,016	193,119	106,467	93,895	1,157,037	130,604	3	
4		三等	20,354,996	17,518,070	8,619,720	4,720,966	48,790,085	2,434,519	4		
5		計	21,174,265	13,712,013	8,726,243	4,315,079	4,917,380	49,931,941	2,573,090	5	
6		定期	二等	39,300	12,120	4,380	17,040	3,780	76,550	9,240	6
7	送 旅 客	計	人	9,246,360	8,712,600	4,981,440	1,716,120	2,388,960	26,890,020	992,580	7
8			人	9,285,650	8,724,720	4,985,820	1,733,160	2,392,740	26,966,580	983,340	8
9	人 員	計	一等	864	61	218	53	34,819	7,967	9	
10			二等	824,316	205,239	110,847	110,935	1,233,597	121,364	10	
11			三等	29,601,356	22,230,630	13,601,160	6,437,086	7,203,712	75,680,105	3,427,099	11
12		計	30,459,925	22,436,733	13,712,068	6,548,239	7,310,120	76,943,521	3,556,430	12	
13	一日平均旅客		83,452	61,471	37,557	17,940	20,028	210,818	9,744	13	
14	旅 客	定期外	一等	51,168	11,624	11,907	4,917	10,314,818	2,258,857	14	
15			二等	170,917,850	22,322,675	4,177,142	6,537,865	216,208,361	23,832,193	15	
16		三等	1,552,314,529	554,978,397	401,400,153	153,632,148	171,197,148	2,833,522,375	213,485,351	16	
17		計	1,733,467,531	577,352,240	413,664,606	157,821,197	177,739,930	3,160,045,554	264,626,401	17	
18		定期	二等	947,382	307,092	129,384	468,690	46,753	1,899,306	84,553	18
19	人 旅 客	計	人	153,507,538	113,453,766	66,607,806	27,476,352	26,240,172	387,285,684	18,009,024	19
20			人	151,454,970	113,760,853	66,737,190	27,915,042	26,236,930	389,134,390	11,093,582	20
21	客 乘 車 一 日 平 均 旅 客 輸 送 人 員	計	一等	51,168	11,624	11,907	4,917	10,314,818	2,258,857	21	
22			二等	171,865,232	22,629,767	12,382,213	4,645,812	6,534,623	218,107,667	23,966,751	22
23			三等	1,705,822,117	658,432,163	468,007,959	181,108,500	197,437,320	3,220,808,059	251,494,375	23
24			計	1,837,922,551	691,113,098	430,401,796	185,766,239	204,026,860	3,449,230,544	282,719,933	24
25	一 日 平 均 旅 客 輸 送 人 員	定期外	一等	59.2	190.6	54.6	84.8	296.2	3.8	25	
26			二等	217.7	115.6	115.1	44.5	63.7	186.9	4.4	26
27			三等	76.3	41.1	46.6	32.5	35.6	53.1	2.0	27
28		計	81.9	42.1	47.4	32.8	36.1	61.2	2.2	28	
29	平 均 乘 車 一 日 平 均 旅 客 輸 送 人 員	定期	二等	25.3	29.5	27.5	12.4	24.8	3.6	29	
30			三等	16.6	13.0	13.4	16.0	14.4	0.1	30	
31			計	16.6	13.0	13.4	16.1	11.0	14.4	0.1	31
32	車 乘 車 一 日 平 均 旅 客 輸 送 人 員	計	一等	59.2	190.6	54.6	84.8	296.2	3.8	32	
33			二等	203.5	110.3	111.7	41.9	61.9	176.8	6.7	33
34			三等	57.6	30.1	34.4	23.1	27.4	42.6	1.5	34
35		計	62.0	30.8	35.0	23.4	27.9	41.8	1.7	35	
36	一		10,106	2,907	2,668	8,497	3,520	5,039	24.9	36	
37	列車一		213.0	137.2	134.5	178.4	148.5	173.4	7.8	37	
38	客 車 一 日 平 均 旅 客 輸 送 人 員	計	一等	7.0	—	—	—	6.0	1.2	38	
39			二等	14.3	5.0	4.5	5.7	5.0	10.2	1.5	39
40			三等	42.6	32.1	31.8	36.0	33.7	37.2	1.1	40
41		計	35.1	27.2	27.5	31.7	23.5	31.4	1.4	41	
42	輸送人員		27.0	21.6	22.9	27.5	21.3	24.9	1.2	42	

鐵道旅客輸送月別表

第六號表

番 號	種 別	旅 客 輸 送 人 員					計		番 號
		東海道線	北陸線	中央線	關西線	信越線	本年度	前年度 比較增減	
1	四 月	6,655,930	5,926,243	3,655,852	1,096,404	1,786,923	18,751,503	356,322	1
2	五 月	2,296,400	1,713,354	1,066,461	542,654	527,657	5,830,749	47,637	2
3	六 月	1,899,002	1,427,255	757,418	500,718	494,748	4,767,716	318,142	3
4	七 月	2,067,688	1,392,936	879,811	428,218	448,810	5,005,705	219,139	4
5	八 月	2,375,685	1,700,735	966,619	504,538	556,585	5,829,372	432,154	5
6	九 月	2,194,610	1,521,826	924,823	455,015	516,261	5,362,906	525,927	6
7	十 月	2,512,880	1,772,660	1,229,666	616,861	615,475	6,373,262	407,097	7
8	十 一 月	1,951,204	1,313,217	850,401	483,330	460,869	4,815,683	393,373	8
9	十 二 月	1,850,507	1,253,626	774,503	387,900	455,955	4,501,068	299,118	9
10	一 月	2,241,352	1,488,178	946,057	526,541	493,155	5,419,869	60,019	10
11	二 月	1,990,747	1,259,382	762,538	481,039	414,902	4,533,486	189,919	11
12	三 月	2,423,920	1,662,271	897,899	524,011	523,779	5,707,197	402,857	12
13	計	30,459,925	22,436,733	13,712,068	6,548,239	7,310,120	76,948,521	3,556,430	13
番 號	種 別	旅 客 輸 送 人 員					計		番 號
		東海道線	北陸線	中央線	關西線	信越線	本年度	前年度 比較增減	
1	四 月	237,675,678	113,902,397	71,699,918	23,017,132	30,833,603	477,178,728	29,020,880	1
2	五 月	163,280,241	59,243,763	37,995,914	16,129,223	16,353,319	293,002,460	2,031,147	2
3	六 月	137,893,074	55,760,065	33,287,902	16,554,812	16,672,595	260,178,448	22,953,703	3
4	七 月	137,714,570	47,624,438	36,027,072	11,244,013	14,240,655	246,850,748	18,465,589	4
5	八 月	152,310,057	62,430,513	43,378,378	13,284,535	19,832,388	291,285,871	25,980,250	5
6	九 月	138,196,515	51,511,973	36,304,776	11,761,522	16,421,536	254,196,322	36,200,166	6
7	十 月	170,759,288	64,490,187	48,401,573	19,501,394	18,506,353	321,653,800	46,118,673	7
8	十 一 月	138,460,842	48,480,864	31,342,040	14,530,795	13,899,184	246,713,725	25,234,205	8
9	十 二 月	136,290,273	45,419,215	32,120,789	10,233,179	14,424,458	238,487,914	23,755,916	9
10	一 月	153,190,533	44,572,471	36,757,515	17,120,983	14,153,500	265,795,002	5,930,748	10
11	二 月	138,742,391	38,068,053	34,561,410	16,654,076	11,961,358	239,987,288	14,252,239	11
12	三 月	183,409,089	59,609,159	38,524,509	15,724,575	16,627,906	313,895,238	36,788,761	12
13	計	1,897,922,551	691,113,098	480,401,796	185,766,239	204,026,860	3,449,230,544	282,719,933	13

鐵道貨物運輸成績表

第七號表

番 號	種 別	線 名 單 位	線					計		番 號
			東海道線	北陸線	中央線	關西線	信越線	本年度	前年度 比較增減	
1	貨物平均營業	秆分	530.1	654.7	493.3	62.4	160.2	1,900.7	65.1	1
2	貨物輸送 噸數	特別 小口扱	293,915	143,251	68,060	49,531	47,477	485,195	30,616	2
3		小口扱	699,838	351,594	240,153	151,645	178,084	1,313,184	134,159	3
4		噸扱	73,528	25,185	20,221	12,739	13,375	117,384	20,279	4
5		貨切扱	8,057,035	3,429,715	2,854,905	1,577,277	1,453,312	13,748,792	1,672,153	5
6		計	9,124,316	3,949,745	3,183,340	1,791,242	1,692,248	15,664,555	1,857,212	6
7	一日平均貨物輸送	噸	24,998	10,821	8,721	4,903	4,636	42,917	5,089	7
8	貨物噸數	特別 小口扱	60,322,148	28,092,022	11,577,691	2,534,546	4,112,140	106,688,547	8,150,987	8
9		小口扱	102,430,353	49,559,330	29,609,224	6,583,805	12,014,344	200,197,055	17,525,706	9
10		噸扱	11,876,172	4,383,545	2,704,061	600,710	966,582	20,531,070	2,892,112	10
11		貨切扱	1,036,186,871	546,511,655	323,811,998	66,829,446	109,603,292	2,087,943,263	202,858,224	11
12		計	1,210,815,544	628,546,553	372,702,974	76,598,507	126,696,358	2,415,359,936	231,437,029	12
13	一噸平均 輸送秆	特別 小口扱	205.2	196.1	170.1	52.1	86.6	219.9	3.1	13
14		小口扱	146.4	141.0	123.3	43.4	67.5	152.5	2.4	14
15		噸扱	161.5	174.1	133.7	47.2	72.3	174.9	6.7	15
16		貨切扱	128.6	159.3	115.2	42.4	75.4	151.9	4.2	16
17		計	132.7	159.1	117.1	42.8	74.9	154.2	4.0	17
18	一秆一日平均貨物輸送噸數	噸	6,258	2,630	2,070	3,363	2,167	3,482	222	18
19	列車一秆平均貨物輸送噸數	噸分	250.8	213.2	136.0	206.8	139.2	204.7	6.7	19
20	貨車一秆平均貨物輸送噸數	噸分	5.9	6.4	5.3	5.9	5.7	5.9	.1	20
21	積車一秆平均貨物輸送噸數	噸分	7.0	7.6	7.0	7.0	7.4	7.2	—	21

鐵道貨物輸送月別表

第八號表

番 號	種 別	貨 物 輸 送 噸 數					計		番 號
		東海道線	北陸線	中央線	關西線	信越線	本年度	前年度 比較增減	
1	四 月	709,768	350,861	248,351	133,315	132,591	1,253,298	173,761	1
2	五 月	759,938	350,249	256,699	137,724	138,090	1,306,929	234,530	2
3	六 月	759,064	329,980	299,953	142,649	149,238	1,322,802	267,610	3
4	七 月	702,768	298,735	262,481	139,040	136,252	1,215,138	223,939	4
5	八 月	698,738	297,410	262,372	138,590	131,696	1,203,217	200,922	5
6	九 月	749,109	335,252	273,910	144,979	145,278	1,306,052	168,020	6
7	十 月	782,157	379,185	293,232	155,574	196,161	1,410,109	144,261	7
8	十 一 月	802,362	369,701	277,448	154,742	155,057	1,400,860	97,773	8
9	十 二 月	880,316	383,722	277,157	184,637	163,112	1,500,477	43,338	9
10	一 月	700,077	253,527	219,131	152,899	120,025	1,150,463	35,127	10
11	二 月	733,805	250,388	230,137	140,179	107,712	1,169,981	99,461	11
12	三 月	846,214	350,735	232,419	165,344	142,986	1,420,219	163,470	12
13	計	9,124,316	3,949,745	3,183,340	1,791,242	1,692,248	15,664,555	1,857,212	13

番 號	種 別	貨 物 輸 送 噸 數					計		番 號
		東海道線	北陸線	中央線	關西線	信越線	本年度	前年度 比較增減	
1	四 月	91,011,730	54,410,513	28,610,197	5,633,493	9,453,604	189,119,537	20,227,942	1
2	五 月	96,847,922	55,297,363	29,307,200	5,795,747	10,019,380	197,267,612	30,214,050	2
3	六 月	96,587,813	48,871,139	36,213,089	5,959,203	11,011,491	198,642,735	32,832,911	3
4	七 月	89,613,635	45,438,989	30,991,186	6,105,296	9,909,543	182,058,649	80,410,859	4
5	八 月	92,635,188	45,838,698	30,957,045	5,829,675	9,620,154	184,880,760	26,613,388	5
6	九 月	102,276,257	52,009,444	32,426,791	6,288,901	11,021,355	204,022,749	16,221,951	6
7	十 月	108,170,239	62,471,489	35,418,241	6,667,447	13,149,706	225,877,122	18,859,353	7
8	十 一 月	110,279,975	62,665,702	32,478,692	6,465,066	11,426,891	223,316,326	12,517,532	8
9	十 二 月	123,165,681	62,257,395	31,398,961	8,344,955	12,775,123	237,942,115	4,965,643	9
10	一 月	92,177,222	42,906,174	25,354,796	6,423,207	9,607,476	176,468,875	1,482,173	10
11	二 月	96,684,210	41,355,996	26,891,820	6,098,116	7,934,963	178,965,105	11,190,053	11
12	三 月	111,365,672	55,023,651	32,654,955	6,987,401	10,766,671	216,798,351	25,901,119	12
13	計	1,210,815,544	628,546,553	372,702,974	76,598,507	126,696,358	2,415,359,936	231,437,029	13

自動車旅客運

第九號表

Table with columns for month (April to September) and rows for various metrics like passenger volume, revenue, and operating costs. Includes sub-rows for '定期旅客' and '不定期旅客'.

備考 ()ハ接續取扱ニシテ別記ス (一〇號表モ同シ)

輸成績月別表

Table with columns for months (October to March) and rows for monthly and annual performance metrics. Includes '合 計' and '前年度比較増減'.

自動車貨物運

第一〇號表

番 號	單 種 別	月 位	別						合 計	番 號
			四 月	五 月	六 月	七 月	八 月	九 月		
1	貨物營業	期末平均	93.8	93.8	94.8	94.8	126.8	126.8	1	
2			93.8	93.8	94.5	94.8	126.8	126.8		
3	貨物自動車	一軒一日平均通過貨物自動車數	4,886	4,333	4,655	4,042	7,697	10,633	3	
4			2	1	2	1	2	3		
5	貨物輸送	小口撥車計	321	312	309	310	359	501	5	
6			402	331	351	326	553	714		
7			723	643	660	636	912	1,215	7	
8		一日平均貨物輸送	24	21	22	21	29	41	8	
9	貨物	小口撥車計	3,885	3,766	3,620	3,665	3,839	5,861	9	
10			5,257	4,419	4,630	3,516	9,261	12,953		
11			9,142	8,185	8,250	7,181	13,100	18,814	11	
12	一軒平均輸送	小口撥車計	12.1	12.1	11.7	11.8	10.7	11.7	12	
13			13.1	13.4	13.2	10.8	16.7	18.1		
14			12.6	12.7	12.5	11.3	14.4	15.5	14	
15	貨物	一軒一日平均貨物輸送	3	3	3	2	3	5	15	
16			1.9	1.9	1.8	1.8	1.7	1.8		
17	貨物純收入	小口撥車計	648	600	616	599	629	799	17	
18			552	506	573	425	1,030	1,265		
19			1,200	1,106	1,189	1,024	1,659	2,064	19	
20	雜收	合計	44	47	39	39	51	56	20	
21			1,244	1,153	1,228	1,063	1,710	2,120		
22		一日平均貨物純收入	41	37	41	34	55	71	22	
23		一軒一日平均貨物收入	44	40	43	36	44	56	23	
24		貨物自動車一軒平均貨物收入	255	266	264	263	222	199	24	
25	貨物	一軒平均貨物運賃	202	192	199	193	175	159	25	
26			137	153	163	130	186	177		
27			166	172	180	161	182	170	27	
28	一軒一軒平均貨物收入	小口撥車計	16,680	15,932	17,017	16,344	16,384	13,632	28	
29			10,500	11,451	12,376	12,088	11,122	9,766		
30			13,126	13,513	14,412	14,260	12,661	10,971	30	
31		合計(含雜收)	13,608	14,037	14,835	14,803	13,053	11,268	31	
32	貨物	特別小口撥車計	367	275	405	395	480	506	32	
33			(74)	(82)	(76)	(49)	(76)	(86)		
34	貨物	小口撥車計	2,101	1,903	1,645	1,737	1,974	2,088	33	
35			(82)	(86)	(86)	(22)	(13)	(9)		
36	貨物	一軒平均貨物運賃	453	356	509	302	794	1,145	34	
37			(156)	(128)	(111)	(71)	(89)	(96)		
38			3,077	2,691	2,599	2,434	3,425	3,944	36	
39	雜收	合計	44	47	39	39	51	56	37	
38			1,244	1,153	1,228	1,063	1,710	2,120		
39		一日平均貨物取扱收入	104	89	88	80	112	133	39	

輸成績月別表

十 月	十一 月	十二 月	一 月	二 月	三 月	合 計		番 號
						本 年 度	前 年 度 比 較 增 減	
173.8	173.8	173.8	173.8	173.8	177.8	177.8	84.0	1
154.0	173.8	173.8	173.8	173.8	173.8	137.7	71.7	2
11,448	11,401	9,846	2,268	4,536	5,960	81,705	28,568	3
2	2	2	—	1	1	2	—	4
501	490	817	311	395	572	5,198	2,406	5
850	1,012	761	244	328	541	6,413	3,559	6
1,351	1,502	1,578	555	723	1,113	11,611	5,965	7
44	50	51	18	26	36	32	17	8
5,748	5,759	8,403	3,449	4,362	6,652	59,009	24,210	9
13,619	16,615	11,726	2,392	2,687	5,546	92,621	53,371	10
19,367	22,374	20,129	5,841	7,049	12,198	151,630	77,531	11
11.5	11.3	10.3	11.1	11.0	11.6	11.4	△	12
16.0	16.4	15.4	9.8	8.2	10.3	14.4	6	13
14.3	14.9	12.8	10.5	9.7	11.0	13.1	—	14
4	4	4	1	1	2	3	—	15
1.7	2.0	2.0	2.6	1.6	2.0	1.9	5	16
978	879	1,179	569	655	1,035	9,186	3,261	17
1,385	1,587	1,290	241	313	504	9,671	4,578	18
2,363	2,466	2,469	810	963	1,539	18,857	7,839	19
76	73	130	40	51	70	716	422	20
2,433	2,539	2,599	850	1,019	1,609	19,573	8,261	21
79	85	84	27	36	52	54	23	22
51	49	48	16	21	30	39	△	23
213	223	264	375	225	270	240	27	24
195	179	144	183	166	181	177	△	25
163	157	170	99	95	93	151	△	26
175	164	156	146	134	138	162	△	27
17,015	15,263	14,031	16,498	15,016	15,559	15,567	△	28
10,170	9,552	11,001	10,075	11,649	9,088	10,441	△	29
12,201	11,022	12,266	13,867	13,732	12,617	12,436	△	30
12,594	11,348	12,912	14,552	14,456	13,191	12,908	△	31
647	650	1,110	355	555	615	6,362	△	32
(103)	(133)	(15)	(80)	(92)	(109)	(1,089)	(518)	33
2,660	2,313	2,921	1,380	1,538	2,422	24,732	3,476	33
1,137	1,226	752	169	232	324	7,399	△	34
309	270	955	—	75	30	2,383	2,077	35
4,753	4,459	5,739	1,905	2,451	3,391	40,876	11,441	36
76	73	130	40	51	70	716	422	37
(151)	(173)	(174)	(80)	(104)	(115)	(1,447)	(312)	38
4,829	4,532	5,869	1,945	2,502	3,461	41,592	11,866	38
156	151	180	63	89	112	114	33	39

事務所別運輸成績表

第一三號表

Table with columns for office (事務所別), location (名古屋靜岡甲府長野野金澤敦賀計), and various transport metrics (客貨, 人員, 貨物, etc.).

備考 1. 車輛軒ハ營業列車連結ノ無貨客、貨車軒ヲ差引セス () ヲ附シ内譯トシテ記載ス...

事務所別旅客貨物取扱數量及收入月別表

第一四號表

Table with columns for month (月別), office (事務所), and monthly transport metrics (旅客, 貨物, 收入, etc.).

事務所別旅客貨物取扱數量及收入月別表

第一四號表 (續)

番 號	種 別	甲 府 運 輸 事 務 所							番 號
		數 量			收 入				
		旅 客	貨 物	計	旅 客	貨 物	計		
1	四 月	1,799,872	38,652	53,826	284,045	129,324	413,369	1	
2	五 月	512,557	44,851	59,055	220,549	143,657	364,206	2	
3	六 月	331,178	50,937	87,429	197,051	164,374	361,425	3	
4	七 月	390,539	44,539	64,601	220,862	145,921	366,783	4	
5	八 月	457,197	47,825	55,838	296,655	180,112	476,767	5	
6	九 月	407,920	55,102	64,934	240,702	194,217	434,919	6	
7	十 月	541,559	57,272	79,312	304,606	187,125	487,731	7	
8	十 一 月	382,636	46,235	60,874	207,169	147,439	350,603	8	
9	十 二 月	345,133	38,991	54,353	214,352	137,697	352,059	9	
10	一 月	409,845	23,590	48,036	233,168	102,028	335,196	10	
11	二 月	310,140	36,117	49,720	173,208	124,948	298,156	11	
12	三 月	394,700	52,672	66,974	216,313	153,931	375,244	12	
13	計	6,283,276	537,945	646,007	2,801,690	1,811,773	4,616,463	13	

番 號	種 別	長 野 運 輸 事 務 所							番 號
		數 量			收 入				
		旅 客	貨 物	計	旅 客	貨 物	計		
1	四 月	2,129,315	36,983	62,645	367,238	111,899	475,137	1	
2	五 月	490,129	39,503	61,814	278,985	120,290	399,275	2	
3	六 月	436,300	37,993	64,763	247,914	117,834	365,748	3	
4	七 月	412,875	40,931	59,732	242,002	127,999	370,001	4	
5	八 月	499,140	43,256	54,777	338,676	142,703	481,379	5	
6	九 月	482,218	46,610	53,015	232,250	159,468	441,718	6	
7	十 月	601,694	50,292	64,631	345,620	159,341	504,961	7	
8	十 一 月	422,691	47,370	64,915	240,700	144,305	385,005	8	
9	十 二 月	411,446	49,738	64,538	238,699	171,354	410,053	9	
10	一 月	478,971	23,854	44,631	269,828	95,103	364,931	10	
11	二 月	376,715	31,937	45,399	199,030	102,069	301,099	11	
12	三 月	486,720	42,163	61,172	271,577	139,273	410,850	12	
13	計	7,228,214	495,730	707,072	3,318,569	1,591,638	4,910,207	13	

事務所別旅客貨物取扱數量及收入月別表

第一四號表 (續)

番 號	種 別	金 澤 運 輸 事 務 所							番 號
		數 量			收 入				
		旅 客	貨 物	計	旅 客	貨 物	計		
1	四 月	3,967,621	139,204	124,571	696,375	423,373	1,124,748	1	
2	五 月	1,031,408	131,934	121,992	489,845	428,974	918,819	2	
3	六 月	922,667	124,345	114,731	488,866	382,088	870,954	3	
4	七 月	879,658	107,880	100,763	436,572	340,601	777,173	4	
5	八 月	1,074,337	103,688	107,966	592,120	355,385	947,505	5	
6	九 月	959,166	123,407	109,418	459,642	402,041	861,683	6	
7	十 月	1,071,140	147,615	134,428	520,367	444,828	965,195	7	
8	十 一 月	837,116	123,295	127,294	475,154	418,894	894,048	8	
9	十 二 月	809,129	140,783	137,779	456,536	457,691	914,227	9	
10	一 月	932,033	89,923	80,277	448,489	302,033	750,522	10	
11	二 月	805,435	85,910	80,518	378,116	335,273	713,389	11	
12	三 月	1,059,109	132,014	122,903	561,355	451,225	1,012,580	12	
13	計	14,450,819	1,457,003	1,354,605	6,003,437	4,747,456	10,750,893	13	

番 號	種 別	敦 賀 運 輸 事 務 所							番 號
		數 量			收 入				
		旅 客	貨 物	計	旅 客	貨 物	計		
1	四 月	1,630,603	47,959	47,919	305,749	140,273	446,022	1	
2	五 月	397,894	48,183	51,932	223,321	148,117	376,438	2	
3	六 月	311,609	56,860	49,764	194,090	171,305	365,395	3	
4	七 月	318,399	47,339	49,930	179,714	147,050	326,764	4	
5	八 月	395,170	43,694	47,323	257,673	141,628	399,301	5	
6	九 月	363,268	52,054	56,694	203,361	152,373	360,734	6	
7	十 月	492,946	55,015	46,942	231,398	179,675	461,073	7	
8	十 一 月	308,774	55,047	48,055	202,963	174,582	377,545	8	
9	十 二 月	232,892	57,925	48,149	192,900	184,203	377,103	9	
10	一 月	350,776	30,232	27,204	197,842	106,756	304,598	10	
11	二 月	317,891	42,931	32,035	179,126	143,487	322,613	11	
12	三 月	396,338	52,697	50,637	241,976	178,549	420,525	12	
13	計	5,562,560	589,996	556,799	2,670,113	1,857,998	4,538,111	13	

事務所別旅客貨物取扱數量及收入月別表

第一四號表 (續)

番 號	種 別	合 計						番 號
		數 量			收 入			
		旅 客	貨 物	計	旅 客	貨 物	計	
1	四 月	〔32,377〕 (1,198,470) 17,407,903	〔96〕 (4,817) 632,434	〔163〕 (8,574) 626,295	(10,774) 3,740,866	2,155,519	(10,774) 5,896,385	1
2	五 月	〔24,065〕 (291,499) 4,817,585	〔44〕 (3,161) 656,356	〔160〕 (4,122) 653,482	(11,120) 2,779,756	2,271,853	(11,120) 5,051,609	2
3	六 月	〔21,705〕 (222,535) 3,909,849	〔66〕 (5,024) 642,725	〔203〕 (4,063) 689,872	(10,714) 2,522,905	2,211,185	(10,714) 4,734,090	3
4	七 月	〔21,403〕 (231,160) 4,171,918	〔36〕 (4,812) 591,298	〔133〕 (11,069) 621,695	(11,102) 2,445,134	2,037,267	(11,102) 4,532,651	4
5	八 月	〔32,265〕 (295,880) 4,891,071	〔40〕 (5,993) 599,404	〔304〕 (3,844) 613,703	(11,003) 3,109,329	2,190,680	(11,003) 5,300,009	5
6	九 月	〔24,913〕 (296,189) 4,507,809	〔43〕 (5,160) 656,327	〔549〕 (3,433) 647,339	(10,808) 2,594,114	2,387,067	(10,808) 4,981,181	6
7	十 月	〔26,206〕 (381,140) 5,369,030	〔42〕 (6,333) 690,551	〔607〕 (13,875) 707,212	(11,610) 3,163,705	2,457,602	(11,610) 5,622,303	7
8	十 一 月	〔21,727〕 (225,347) 3,974,419	〔65〕 (6,276) 659,014	〔510〕 (3,917) 639,831	(11,213) 2,570,670	2,423,435	(11,213) 4,999,055	8
9	十 二 月	〔21,016〕 (217,340) 3,716,923	〔48〕 (6,150) 744,427	〔597〕 (5,182) 713,118	(12,304) 2,473,799	2,799,924	(12,304) 5,273,727	9
10	一 月	〔21,313〕 (261,895) 4,577,430	〔43〕 (5,729) 571,380	〔99〕 (15,102) 555,256	(11,764) 2,320,531	1,857,056	(11,764) 4,697,647	10
11	二 月	〔16,780〕 (213,899) 3,774,472	〔46〕 (5,214) 554,952	〔152〕 (20,974) 573,467	(10,417) 2,323,433	2,057,255	(10,417) 4,385,699	11
12	三 月	〔21,219〕 (278,578) 4,739,835	〔71〕 (6,121) 723,665	〔230〕 (5,781) 695,138	(11,633) 3,009,109	2,611,076	(11,633) 5,620,145	12
13	計	〔237,961〕 (4,121,832) 65,853,299	〔610〕 (61,823) 7,697,539	〔3,652〕 (99,911) 7,781,524	(134,617) 33,563,612	27,520,900	(134,617) 61,034,512	13

備考 第一三號表ノ旅客追徴金以下ノ收入ハ合計欄ニ()ヲ附シ別記ス

取扱收入月別表

第一五號表

番 號	種 別	東海道線	北陸線	中央線	關西線	信越線	濱名線	岡多線	白城線	笹津線	諏訪線	旅客 追徴 金	郵便物 搭料 金	新聞紙 雜誌 追徴 金	計		番 號
															本年度	前年度 比較増減	
1	四 月	1,781,995	997,378	511,674	151,627	275,547	1,988	13,397	—	4,746	2,518	—	10,741	33	3,751,640	339,804	1
2	五 月	1,340,839	714,193	394,397	112,625	210,010	1,393	10,263	—	3,973	2,063	—	11,038	32	2,790,876	142,153	2
3	六 月	1,200,198	679,110	339,640	94,968	192,636	1,494	9,241	—	3,846	1,772	—	10,680	34	2,533,619	253,115	3
4	七 月	1,180,234	612,147	368,575	85,124	179,388	1,739	12,078	—	4,139	2,000	—	11,070	32	2,456,486	182,690	4
5	八 月	1,403,413	844,009	470,966	104,647	260,544	1,862	13,797	1,546	5,784	2,761	—	10,970	33	3,120,332	304,518	5
6	九 月	1,205,937	663,233	397,805	92,259	213,378	2,092	11,246	1,050	4,770	2,334	—	10,886	22	2,605,022	358,871	6
7	十 月	1,468,497	796,682	510,005	116,429	252,343	2,237	13,409	823	5,083	3,198	19	11,573	18	3,180,316	342,927	7
8	十 一 月	1,245,363	673,430	354,330	92,686	184,853	1,721	9,983	744	4,687	2,828	—	11,193	20	2,581,843	302,213	8
9	十 二 月	1,181,456	644,457	357,481	93,064	176,989	1,898	9,922	846	4,979	2,707	16	12,269	19	2,486,103	169,757	9
10	一 月	1,433,654	644,512	416,337	104,396	202,773	2,181	12,302	—	1,819	2,607	17	11,728	19	2,832,345	18,729	10
11	二 月	1,195,987	554,700	322,504	93,439	144,504	1,929	11,231	—	2,542	1,597	7	10,388	22	2,338,850	94,994	11
12	三 月	1,478,927	799,746	393,357	116,695	200,024	2,145	12,209	—	3,585	2,411	—	11,657	31	3,020,797	333,093	12
13	計	18,116,500	8,623,597	4,827,031	1,237,955	2,492,939	22,679	139,013	5,019	49,953	23,796	59	14,213	315	33,898,239	2,558,558	13
14	四 月	1,123,310	563,204	272,409	96,420	92,055	7	2,672	—	442	—	—	—	—	2,155,519	206,683	14
15	五 月	1,194,652	576,750	297,276	98,334	101,635	3	2,402	—	341	—	—	—	—	2,271,853	306,260	15
16	六 月	1,133,898	553,113	315,603	105,119	99,309	120	2,278	—	230	—	—	—	—	2,211,185	310,784	16
17	七 月	1,039,856	487,434	297,241	100,777	109,486	111	2,144	—	217	1	—	—	—	2,087,267	273,449	17
18	八 月	1,133,653	496,565	336,569	98,392	122,025	195	2,327	505	448	1	—	—	—	2,190,680	344,151	18
19	九 月	1,231,561	553,862	367,937	97,732	131,925	228	2,291	923	552	1	—	—	—	2,337,067	247,365	19
20	十 月	1,218,857	623,968	352,920	114,419	138,509	252	2,834	1,120	535	38	—	—	—	2,453,602	185,108	20
21	十 一 月	1,276,553	593,037	321,030	109,551	123,632	234	2,703	999	439	107	—	—	—	2,428,435	197,388	21
22	十 二 月	1,555,474	641,156	335,704	113,523	147,193	329	3,151	1,343	738	303	—	—	—	2,799,924	201,861	22
23	一 月	1,065,537	408,625	220,001	86,249	81,703	221	1,395	—	213	114	—	—	—	1,867,056	68,783	23
24	二 月	1,142,223	478,311	251,549	86,052	85,624	239	1,692	—	449	72	—	—	—	2,057,266	183,750	24
25	三 月	1,412,558	629,285	331,836	118,912	114,984	229	2,631	—	489	112	—	—	—	2,611,036	409,342	25
26	計	11,531,137	6,610,311	3,711,140	1,226,985	1,349,735	2,270	28,530	4,895	5,143	754	—	—	—	27,520,900	2,939,927	26
27	四 月	2,905,305	1,565,532	784,083	248,043	367,602	1,995	16,059	—	5,188	2,518	—	10,741	33	5,907,159	546,487	27
28	五 月	2,535,491	1,290,943	681,633	211,459	311,645	1,396	12,665	—	4,314	2,063	—	11,038	32	5,062,729	164,107	28
29	六 月	2,334,096	1,232,223	655,248	201,087	292,445	1,614	11,479	—	4,126	1,772	—	10,680	34	4,744,804	563,899	29
30	七 月	2,270,090	1,099,531	665,816	185,901	288,874	1,850	14,182	—	4,356	2,001	—	11,070	32	4,543,753	456,139	30
31	八 月	2,537,066	1,340,574	807,535	207,039	382,559	2,057	16,124	2,051	6,232	2,762	—	10,970	33	5,311,012	648,669	31
32	九 月	2,437,498	1,217,095	765,792	189,991	345,303	2,320	13,537	1,988	5,322	2,335	—	10,886	22	4,992,089	605,219	32
33	十 月	2,687,354	1,420,650	862,925	230,848	390,952	2,439	16,293	1,943	5,618	3,236	19	11,573	18	5,633,918	523,035	33
34	十 一 月	2,521,916	1,266,467	675,410	202,237	303,535	2,005	12,691	1,743	5,126	2,935	—	11,193	20	5,010,278	499,601	34
35	十 二 月	2,736,930	1,285,613	694,185	205,592	324,182	2,227	13,073	2,189	5,717	3,015	16	12,269	19	5,286,027	371,618	35
36	一 月	2,502,191	1,053,138	636,338	190,645	284,481	2,404	13,697	—	2,032	2,721	17	11,728	19	4,699,411	87,512	36
37	二 月	2,338,215	1,033,011	584,053	179,491	211,123	2,218	12,923	—	2,991	1,669	7	10,388	22	4,396,116	233,744	37
38	三 月	2,891,485	1,429,031	725,203	235,607	315,003	2,374	14,840	—	4,074	2,523	—	11,657	31	5,631,833	742,435	38
39	計	20,987,817	10,237,703	8,533,221	2,484,910	3,842,724	24,949	187,573	9,914	55,096	29,550	59	11,423	315	61,211,129	5,495,435	39

運輸收入表

第一六號表

番 號	種 別	各 驛 取 收 入	連 帶 線 取 收 入	省 線 取 收 入	過 誤 納 拂 戻 金	純 收 入				番 號	
						鐵 道	自 動 車 線	計	前 年 度 比 較 增 減		
1	旅 客 運 賃	一等	22,022	6,703	6,235	—	281,383	—	281,383	51,021	1
2		二等	1,682,831	75,404	53,033	—	4,425,750	—	4,425,750	450,323	2
3		三等	26,629,995	1,967,142	1,552,390	—	35,680,759	217,859	35,898,618	2,774,705	3
4		計	28,334,848	2,049,249	1,611,658	—	40,387,892	217,859	40,605,751	3,276,049	4
5	定 期 旅 客 運 賃	二等	13,413	—	—	—	13,413	—	13,413	230	5
6		三等	1,342,418	4,340	38,239	—	1,307,543	976	1,308,519	85,236	6
7		計	1,355,831	4,340	38,239	—	1,320,956	976	1,321,932	85,466	7
8	計	一等	22,022	6,703	6,235	—	281,383	—	281,383	51,021	8
9		二等	1,696,244	75,404	53,033	—	4,439,163	—	4,439,163	450,553	9
10		三等	27,972,413	1,971,482	1,590,629	196,681	36,988,302	213,835	37,202,137	2,859,941	10
11		計	29,690,679	2,053,539	1,649,897	196,681	41,703,848	218,835	41,927,683	3,361,515	11
12	客 運 貨	寢 寮 料 金	197,073	535	—	—	197,604	—	197,604	35,241	12
13		急 行 料 金	754,275	2,370	—	—	756,645	—	756,645	45,020	13
14		合 計	30,642,027	2,056,194	1,649,897	196,681	42,663,097	218,835	42,831,932	3,441,776	14
15		手 荷 物 運 賃	140,765	8,198	13,795	175	134,613	380	134,993	7,801	15
16	貨 物 運 賃	小 荷 物 運 賃	2,345,513	255,144	152,954	1,705	2,440,176	16,825	2,457,001	129,379	16
17		郵 便 物 運 賃	140,721	73	132	—	404,184	—	404,184	3,313	17
18		入 場 料	247,056	—	—	—	247,065	—	247,066	10,947	18
19		雜 收	182,137	7,227	3,101	234	185,562	417	185,979	15,090	19
20	總 計	33,698,229	2,338,136	1,819,879	198,847	46,074,693	236,457	46,311,155	3,601,306	20	
21	貨 物 運 賃	特別小口扱運賃	3,573,189	360,495	141,038	—	5,279,158	—	5,279,158	374,553	21
22		小口扱運賃	5,648,565	562,595	276,425	—	6,670,507	9,186	6,679,693	645,741	22
23		越 扱 運 賃	430,659	35,036	11,571	—	534,858	9,671	544,529	76,769	23
24		貨 切 扱 運 賃	17,675,105	3,463,541	933,810	387,443	27,153,260	—	27,153,260	3,009,235	24
25	計	27,327,518	4,421,667	1,362,894	337,443	39,637,783	13,857	39,656,640	4,105,918	25	
26	物 運 賃	雜 收	193,382	9,347	6,432	778	194,803	716	195,519	36,365	26
27		合 計	27,520,900	4,431,014	1,369,326	333,221	39,832,535	19,573	39,852,159	442,313	27
28		總 合 計	61,219,129	6,769,150	3,133,205	587,063	85,907,234	256,030	86,163,314	7,750,619	28

備考 1. 連帶線取收收入ハ管内連帶線取扱ニシテ割賦ヲ受ケタル省線取收額トス
 2. 省線取扱連帶線取收收入ハ管内各驛取扱ニシテ割賦支出シタル連帶線取收額トス

鐵道運輸純收入割合表

第一七號表

旅 客		貨 物							
種 別	單 位	本 年 度	前 年 度 比 較 增 減	種 別	單 位	本 年 度	前 年 度 比 較 增 減		
一 軒 一 日 平 均 旅 客 收 入	圓	67	3	一 軒 一 日 平 均 貨 物 收 入	圓	57	4		
列 車 一 軒 平 均 旅 客 收 入	錢	232	9	列 車 一 軒 平 均 貨 物 收 入	錢	338	14		
客 車 一 軒 平 均 旅 客 收 入	厘	337	14	貨 車 一 軒 平 均 貨 物 收 入	厘	97	2		
一 人 平 均 旅 客 運 賃	定 期 券 外 旅 客 運 賃	一 等 錢	803	△	50	積 車 一 軒 平 均 貨 物 收 入	厘	118	1
		二 等 錢	393	△	4				
		三 等 錢	73	2					
		計 錢	81	2					
一 人 一 軒 平 均 旅 客 運 賃	定 期 券 旅 客 運 賃	二 等 錢	18	3	特 別 小 口 扱 貨 物 運 賃	特 別 小 口 扱 錢	1,038	10	
		三 等 錢	5	—					
		計 錢	5	—					
		一 等 錢	808	△		50	越 扱 錢	503	△
一 人 一 軒 平 均 旅 客 運 賃	計	二 等 錢	360	1	小 口 扱 貨 物 運 賃	越 扱 錢	456	△	
		三 等 錢	49	2					
		計 錢	51	2					
		一 等 系	2,723	△		132	貨 切 扱 錢	197	△
一 人 一 軒 平 均 旅 客 運 賃	定 期 券 外 旅 客 運 賃	二 等 系	2,047	△	75	計 系	錢	253	△
		三 等 系	1,259	△	11				
		計 系	1,320	△	12				
		二 等 系	706	△	20		特 別 小 口 扱 系	4,948	△
一 人 一 軒 平 均 旅 客 運 賃	定 期 券 旅 客 運 賃	三 等 系	333	7	小 口 扱 貨 物 運 賃	小 口 扱 系	3,332	29	
		計 系	339	6					
		一 等 系	2,728	△		132	越 扱 系	2,605	△
		二 等 系	2,035	△		74	貨 切 扱 系	1,300	19
一 人 一 軒 平 均 旅 客 運 賃	計	三 等 系	1,148	△	5	計 系	系	1,641	14
		計 系	1,209	△	6				

各 驛 運 輸

第一八號表

番 號	線 名	驛 名	驛 間 料	旅 客 人 員				有 貨		小 荷 物 箇 數		
				乘 車			降 車 計	手 荷 物 箇 數		小 荷 物 箇 數		
				一 等	二 等	三 等		發 送	到 著	發 送	到 著	
1	東 海 道 本 線	原	6.6	—	586	150,681	151,267	149,057	310	153	2,753	8,797
2		鈴川	8.5	—	962	207,477	208,799	211,702	795	551	14,543	26,065
3		富士	4.9	—	3,305	347,596	346,901	360,741	1,325	758	10,193	45,405
4		岩淵	3.5	—	643	158,578	159,221	157,504	408	245	3,702	13,688
5		蒲原	5.2	—	299	159,339	159,638	154,115	478	227	4,369	14,203
6		由比	3.5	—	329	167,210	167,539	173,210	313	211	4,720	5,350
7		興津	5.9	—	1,190	244,672	245,862	257,804	927	659	10,745	20,854
8		袖師	2.4	—	133	49,413	49,551	46,001	5	10	19	13
9		江尻	2.3	1	3,658	623,245	626,904	627,573	2,538	2,060	49,345	100,245
10		清水港	1.4	—	—	—	—	—	—	—	—	—
11		清水埠頭	1.1	—	—	—	—	—	—	—	—	—
12		草薨	5.2	—	106	69,071	69,177	78,737	93	110	1,764	5,375
13		靜岡	6.0	256	20,838	1,907,493	1,923,637	1,904,376	9,219	6,993	210,375	236,849
14		靜岡支所	—	—	—	—	—	—	—	—	—	—
15		金座町支所	—	—	—	—	—	—	—	—	52,810	—
16		用宗	6.4	—	444	220,009	220,453	221,902	248	177	4,572	12,331
17		燒津	7.1	2	2,613	612,895	615,510	612,086	1,256	785	24,324	39,902
18		藤枝	6.6	—	1,318	342,403	343,726	349,258	971	917	12,675	76,932
19		島田	7.5	—	1,118	326,879	327,997	315,550	907	732	19,042	45,395
20		金谷	5.1	1	519	163,399	163,919	163,573	647	663	6,522	19,798
21		堀内	9.3	—	476	266,667	267,143	265,556	959	727	10,786	30,099
22		掛川	7.1	—	1,046	394,187	395,233	396,210	1,108	923	19,992	40,640
23		袋井	8.8	—	1,412	411,790	413,202	423,467	607	639	9,946	49,418
24		中泉	7.8	—	1,180	467,147	468,327	473,222	1,353	1,293	15,903	55,819
25		天龍川	6.8	—	150	110,419	110,569	105,286	290	197	4,932	7,699
26		濱松	4.4	54	15,327	1,345,022	1,360,403	1,347,024	6,955	6,621	126,420	234,227
27		濱松支所	—	—	—	—	—	—	—	—	—	—
28		高塚	5.3	—	57	87,193	87,250	81,901	70	64	1,095	2,549
29		舞坂	5.1	—	175	185,037	185,212	183,667	127	169	19,199	23,232
30		舞天島	2.3	1	1,765	227,787	229,553	229,330	130	92	3,820	2,773
31		新居町	3.1	—	224	160,369	160,593	162,486	159	194	3,663	17,210
32		鷺津	3.7	—	429	153,237	153,666	162,479	546	424	3,123	21,523
33		二川	10.1	—	135	91,034	91,219	87,157	153	110	1,634	8,550
34		豊橋	6.9	51	12,413	763,579	776,143	784,814	5,787	5,345	84,533	190,966
35		御油	8.5	—	480	198,676	199,156	199,157	337	251	3,664	14,175
36		三河三谷	6.2	—	325	173,910	174,235	171,930	279	259	17,235	6,726
37		蒲郡	2.3	7	6,035	345,856	351,953	348,632	833	755	17,033	26,323
38		幸田	7.9	—	213	100,419	100,632	96,624	146	191	2,455	4,751
39		岡崎	7.4	1	3,919	365,170	370,090	375,557	1,520	2,301	8,574	44,935
40		安城	7.8	—	854	273,750	279,604	278,046	1,170	725	13,041	19,534
41		刈谷	7.9	—	3,548	339,984	343,532	353,959	852	960	5,970	26,519
42		大府	4.9	—	316	167,850	163,166	171,245	219	129	3,525	8,712

成 績 表

番 號	貨 物 運 送 數										收 入		番 號
	發 送					到 著					旅 客 運 賃	手 荷 物 運 賃	
	特 別 小 口 扱	小 口 扱	通 扱	貨 切 扱	計	特 別 小 口 扱	小 口 扱	通 扱	貨 切 扱	計			
1	156	1,620	188	6,248	8,212	87	450	40	6,244	6,821	23,960	114	1
2	3,563	8,408	1,313	23,955	37,239	707	4,542	239	85,555	91,103	77,649	313	2
3	424	6,159	2,548	45,198	54,329	293	2,848	272	134,016	137,429	210,033	742	3
4	208	1,069	211	18,333	19,825	67	625	29	31,325	32,046	44,204	143	4
5	612	4,339	341	6,547	11,939	65	679	41	10,768	11,553	55,871	165	5
6	674	3,301	525	6,931	11,432	80	539	20	2,769	3,457	49,101	123	6
7	452	3,049	1,294	15,958	20,763	93	607	27	8,192	8,919	77,538	378	7
8	—	—	—	—	—	—	—	—	—	—	4,248	4	8
9	1,439	8,559	2,620	314,932	327,500	1,460	4,811	500	41,047	47,818	272,737	1,228	9
10	—	315	77	219,078	219,470	2	214	78	21,917	22,211	—	—	10
11	—	41	15	73,214	73,270	—	—	—	5,595	5,595	—	—	11
12	76	329	35	520	960	27	212	39	3,463	3,741	19,885	33	12
13	9,755	25,196	2,272	59,590	96,803	4,698	16,621	3,299	123,494	148,112	993,876	4,301	13
14	—	—	—	—	—	—	—	—	—	—	2,672	—	14
15	—	—	—	—	—	—	—	—	—	—	—	—	15
16	102	2,378	705	5,339	8,574	60	461	38	7,790	8,349	34,183	96	16
17	3,528	11,763	1,669	32,538	49,498	483	2,871	187	30,631	34,177	195,329	446	17
18	974	6,535	1,417	21,870	30,796	801	3,620	485	34,444	39,350	154,863	416	18
19	305	3,754	1,551	51,987	57,097	518	3,383	1,024	23,646	28,571	129,957	305	19
20	353	1,494	169	6,355	8,371	118	1,226	157	8,680	10,181	83,912	231	20
21	305	3,299	270	13,345	17,219	148	1,301	73	15,021	16,543	101,501	434	21
22	550	2,791	375	15,402	19,118	334	2,870	84	15,169	18,457	123,519	483	22
23	103	2,707	236	20,133	23,439	166	1,776	164	36,740	38,346	140,501	303	23
24	2,169	6,400	522	23,153	29,249	559	3,907	203	32,902	37,577	162,053	551	24
25	693	1,551	99	99,070	101,423	209	757	86	7,749	8,901	31,757	109	25
26	5,039	21,601	1,010	87,092	114,792	5,171	17,490	1,415	285,182	310,258	885,504	3,291	26
27	—	—	—	—	—	—	—	—	—	—	48,263	—	27
28	20	875	121	1,521	2,517	35	225	24	5,309	5,595	17,332	49	28
29	315	5,405	741	5,792	12,254	211	1,904	1,304	24,190	27,609	33,934	72	29
30	—	—	—	—	—	—	—	—	—	—	37,233	54	30
31	65	2,912	22	7,935	10,935	51	718	31	10,230	11,030	44,243	64	31
32	109	3,419	149	8,552	12,229	88	1,609	60	23,631	25,388	60,804	180	32
33	130	1,137	329	3,757	4,945	112	630	65	14,163	14,970	24,202	53	33
34	2,293	20,276	1,655	52,032	76,316	3,005	13,856	1,103	83,691	101,670	645,632	3,184	34
35	339	1,344	148	2,963	4,794	203	552	28	4,124	4,917	48,485	154	35
36	963	3,323	24	3,931	8,241	169	1,057	16	3,462	4,703	51,087	92	36
37	1,424	4,833	291	37,140	43,688	471	3,212	206	21,003	24,892	149,478	340	37
38	5	420	3	1,460	1,888	45	437	23	2,563	3,073	28,690	53	38
39	333	8,580	70	18,627	27,610	760	7,358	535	33,995	47,648	252,710	850	39
40	220	1,475	116	21,345	25,156	196	1,849	120	25,933	28,098	114,055	527	40
41	66	2,198	160	30,025	32,639	223	1,965	219	41,752	43,764	136,034	513	41
42	166	1,538	73	10,152	11,929	32	831	56	3,389	4,308	47,678	89	42

各驛運輸成績表

第一八號表 (續)

番 號	線 名	驛 名	驛 間 料	收 入								番 號	
				旅 客				貨 物					合 計
				小荷物運	郵便物運	入場料	雜收	貨物運賃	雜收	計	計		
1	東 海 道 本 線	原	6.6	1,149	—	83	182	30,493	37,513	63	37,576	68,054	1
2		鈴川	8.5	6,632	—	261	736	85,641	235,403	407	235,815	321,456	2
3		富士	4.9	4,333	—	593	1,021	217,327	234,413	893	235,305	502,633	3
4		岩淵	3.5	1,512	—	130	234	46,223	75,228	74	75,302	121,525	4
5		蒲原	5.2	1,931	—	119	263	53,350	78,516	570	79,086	137,436	5
6		由比	3.5	2,342	—	167	246	51,979	69,748	92	69,840	121,819	6
7		興津	5.9	4,940	25	324	413	83,663	172,961	96	173,057	256,725	7
8		袖師	2.4	9	—	22	13	4,296	—	—	—	4,296	8
9		江尻	2.3	18,334	29	1,870	1,512	295,760	1,020,679	4,557	1,025,236	1,320,996	9
10		海水港	1.4	—	—	—	—	—	380,516	2,696	383,212	383,202	10
11		海水埠頭	1.1	—	—	—	—	—	125,099	552	125,651	125,651	11
12		草薙	5.2	751	—	64	90	20,323	5,457	5	5,462	25,285	12
13		靜岡	6.0	55,655	73	14,970	8,047	1,076,922	793,222	14,769	807,991	1,834,913	13
14		靜岡車掌所支所	—	—	—	—	—	—	2,673	—	—	2,673	14
15		金座町	—	22,206	—	—	—	—	553	22,769	—	22,769	15
16		用宗	6.4	1,990	—	107	150	36,526	51,188	26	51,214	87,740	16
17		燒津	7.1	11,077	—	745	552	203,149	340,442	565	341,007	549,156	17
18		藤枝	6.6	5,550	—	635	637	162,101	191,943	790	192,733	354,834	18
19		島田	7.5	6,539	—	1,050	505	138,353	230,284	1,399	231,683	370,041	19
20		金谷	5.1	2,556	—	237	287	87,273	37,108	96	37,204	124,477	20
21		堀ノ内	9.3	4,742	—	335	473	107,535	75,749	193	75,942	183,477	21
22		掛川	7.1	7,110	—	833	560	132,510	76,147	303	76,450	203,960	22
23		袋井	8.3	4,793	—	676	491	146,769	82,068	247	82,315	229,034	23
24		中泉	7.3	7,941	—	1,161	641	172,367	161,138	903	162,041	334,408	24
25		天龍川	6.8	2,040	—	67	171	34,144	334,669	3,972	338,641	372,785	25
26		濱松	4.4	64,373	—	11,713	4,961	970,942	656,666	2,626	659,292	1,630,134	26
27		濱松車掌所	—	—	—	—	—	—	48,269	—	—	48,269	27
28		高塚	5.3	749	—	50	53	18,233	12,293	30	12,323	30,551	28
29		舞坂	5.1	21,461	—	86	103	60,651	96,987	550	97,547	153,203	29
30		辨天島	2.3	1,738	—	183	134	39,342	—	—	—	39,342	30
31		新居町	3.1	2,127	—	205	135	46,774	51,263	80	51,343	98,117	31
32		鷺津	3.7	1,449	—	174	165	62,772	69,715	75	69,790	132,562	32
33		二川	10.1	794	—	39	67	25,155	23,451	11	23,462	48,617	33
34		豊橋	6.9	45,539	30	7,094	4,432	705,911	441,265	2,052	443,317	1,149,223	34
35		御油	8.5	2,167	—	80	163	51,054	27,133	163	27,296	78,350	35
36		三河三谷	6.2	9,259	—	124	136	60,698	53,041	90	53,131	118,829	36
37		蒲郡	2.3	6,809	—	567	378	157,572	170,613	770	171,383	323,955	37
38		幸田	7.9	993	—	41	77	29,864	6,203	62	6,265	36,129	38
39		岡崎	7.4	4,256	35	1,078	953	259,992	162,318	945	163,263	423,155	39
40		安城	7.8	10,922	—	531	333	126,423	63,651	153	63,804	190,227	40
41		刈谷	7.9	4,716	15	350	357	141,645	127,935	232	128,167	269,812	41
42		大府	4.9	2,144	22	71	133	50,141	43,132	36	43,168	93,309	42

各驛運輸成績表

第一八號表 (續)

番 號	線 名	驛 名	驛 間 料	旅 客 人 員					有 貨 物 手 荷 物 箇 數		小 荷 物 箇 數		番 號
				乘 車				降 車 一、二、三 等 計	發 送	到 著	發 送	到 著	
				一 等	二 等	三 等	計						
1	東 海 道 本 線	共和	3.0	—	—	5,443	5,443	5,207	—	—	—	—	1
2		大高	4.1	—	235	207,590	207,815	214,600	433	214	6,833	15,664	2
3		熱田	7.2	2	5,955	933,217	989,174	1,016,874	8,375	8,244	77,433	144,116	3
4		名古屋屋敷	5.2	1,343	123,130	4,304,227	4,428,700	4,343,394	34,558	28,637	1,148,171	1,036,739	4
5		名古屋屋敷	—	—	—	—	—	—	—	—	—	—	5
6		名古屋屋敷	—	—	—	—	—	—	—	—	117,019	—	6
7		西川端	—	—	—	—	—	—	—	—	59,924	—	7
8		三ツ沢	—	—	—	—	—	—	—	—	117,788	—	8
9		中市場	—	—	—	—	—	—	—	—	98,132	—	9
10		江川	—	—	—	—	—	—	—	—	45,296	—	10
11		御幸本町	—	—	—	—	—	—	—	—	222,159	—	11
12		東新町	—	—	—	—	—	—	—	—	15,870	—	12
13		澤上	—	—	—	—	—	—	—	—	6,922	—	13
14		小宮	—	107	4,589	26,800	31,496	—	—	—	—	—	14
15		白鳥	—	57	3,812	28,763	32,632	—	—	—	77,409	—	15
16		名古屋港	4.9	—	—	—	—	—	—	—	—	—	16
17		堀川口	8.0	—	—	—	—	—	—	—	—	—	17
18		枇杷島	1.9	—	—	—	—	—	—	—	—	—	18
19		清洲	4.0	—	248	96,729	96,977	98,438	636	350	17,215	23,439	19
20		稻澤	3.3	—	32	14,200	14,232	13,825	5	2	86	133	20
21		稻澤	—	—	356	263,635	269,041	278,473	391	253	3,677	13,951	21
22		尾張一ノ宮	—	—	—	—	—	—	—	—	—	—	22
23		尾張一ノ宮	6.0	2	12,646	772,220	784,868	803,930	3,003	2,023	57,641	101,269	23
24		新一宮	—	—	221	41,300	41,521	—	—	—	—	—	24
25		起町	—	—	—	—	—	—	—	—	17,543	—	25
26		下浦	—	—	—	—	—	—	—	—	44,531	—	26
27		木曾川	5.5	—	803	233,426	239,229	239,580	293	81	5,676	21,540	27
28		岐阜	7.7	124	32,896	1,845,501	1,878,521	1,879,739	9,741	6,015	134,650	270,795	28
29		笹土居	—	—	—	—	—	—	—	—	50,118	—	29
30		總積	6.0	—	355	205,159	205,514	206,050	525	272	7,224	17,121	30
31		大垣	7.7	26	13,436	913,018	926,480	934,036	4,833	3,803	43,215	94,724	31
32		荒尾	3.4	—	—	32,723	32,723	33,953	—	—	—	—	32
33		美濃赤坂	1.6	—	16	32,378	32,394	32,671	86	63	2,449	5,291	33
34		垂井	8.1	—	365	215,258	215,623	203,720	357	295	8,943	13,471	34
35		關ヶ原	5.7	—	1,060	148,277	149,337	154,452	851	523	5,514	12,050	35
36		柏原	7.1	2	139	61,723	61,854	55,995	96	92	2,487	6,511	36
37		近江長岡	4.3	—	171	109,528	109,699	116,055	256	240	4,464	9,033	37
38		醒ヶ井	4.6	—	229	96,273	96,502	99,765	156	111	5,143	9,563	38
39		米原	6.1	20	1,823	197,381	199,224	222,877	534	546	10,171	23,619	39
40		米原	—	—	—	—	—	—	—	—	—	—	40
41		小計	342.0	2,057	291,163	23,232,382	23,525,602	23,446,181	109,226	89,401	3,227,611	3,431,857	41

各 驛 運 輸

第一八號表 (續)

番 號	線 名	驛 名	驛 間 料	旅 客 人 員				有 貨 物 運 送		小 荷 物 運 送		
				乘 車			降 車 計	發 送	到 著	發 送	到 著	
				一 等	二 等	三 等						
1	東 線	尾張森崎	1.7	—	—	7,308	7,308	—	—	—	—	
2		尾張緒川	1.4	—	75	126,453	126,528	63	78	1,184	2,035	
3		尾張生路	2.9	—	—	23,234	23,234	—	—	—	—	
4		尾張龜崎	4.2	—	820	192,628	193,448	301	225	6,408	8,182	
5		乙川	2.6	—	—	14,348	14,348	—	—	—	—	
6		牛田	1.8	—	581	312,485	313,066	1,301	808	12,746	28,136	
7		東成岩	1.7	—	—	6,067	6,067	—	—	—	—	
8		武豐	3.0	—	417	181,305	181,722	638	569	7,693	9,581	
9		武豐港	1.0	—	—	—	—	—	—	—	—	
10		小計	20.3	—	1,893	863,828	865,721	2,303	1,680	23,031	47,934	
11	海 山 道 線	長森	4.2	—	30	8,835	8,865	45	64	4,898	4,437	
12		那加	3.0	—	81	46,318	46,399	520	333	4,533	7,622	
13		各務ヶ原	6.0	—	56	16,190	16,246	69	46	686	2,218	
14		鶴沼	4.1	—	1,394	50,669	52,063	170	165	1,579	4,001	
15		新鶴沼	—	—	8	681	689	—	—	—	—	
16		坂觀	5.2	—	30	18,248	18,278	22	18	564	412	
17		美濃太田	4.8	—	750	128,381	129,131	237	226	4,485	6,598	
18		美濃太田 車掌所支所	—	—	—	—	—	—	—	—	—	
19		占井	3.0	—	145	79,391	79,536	121	109	2,484	5,215	
20		中川邊	3.8	—	40	65,434	65,474	31	59	3,764	3,797	
21		下麻生	3.8	—	36	23,172	28,208	33	46	2,625	886	
22		上麻生	5.3	—	75	35,036	35,111	46	106	4,051	4,903	
23		白川口	9.9	—	110	51,273	51,333	153	460	4,933	9,878	
24		下油井	8.6	—	26	25,390	25,416	34	129	1,794	3,087	
25		飛騨金山	5.0	—	257	73,129	73,396	125	300	5,043	8,943	
26		燒石	9.0	—	42	27,633	27,675	15	29	1,096	3,322	
27		下呂	12.6	4	2,932	99,759	102,695	223	154	2,387	12,575	
28		禪昌寺	5.2	—	13	16,268	16,231	17	20	356	393	
29		飛騨萩原	3.2	—	354	78,730	79,034	507	547	3,094	15,144	
30		上呂	4.1	—	7	17,944	17,951	26	18	393	1,382	
31		飛騨小坂	8.0	—	422	51,339	51,761	47,463	651	518	2,307	15,363
32		小計	103.3	4	6,808	918,820	925,632	930,565	3,045	3,347	51,072	110,176
33	越 美 南 線	加茂野	5.9	—	20	37,706	37,726	58	54	1,855	2,255	
34		美濃關	6.1	—	4	59,363	59,367	92	94	7,730	8,763	
35		美濃町	5.7	—	9	82,917	82,926	170	94	4,285	5,816	
36		板取口	4.6	—	—	10,666	10,666	9,299	12	19	942	550
37		美濃洲原	3.8	—	1	13,760	13,761	13,654	7	13	675	281
38		美濃下川	5.7	—	4	16,467	16,471	14,216	39	36	659	788
39		苅安	3.0	—	—	20,163	20,163	19,976	13	26	841	726
40		深戸	3.7	—	—	7,500	7,500	7,063	12	6	334	106
41		美濃相生	4.5	—	—	16,546	16,546	15,109	11	33	357	276

成 績 表

番 號	貨 物 運 送 數										收 入		
	發 送					到 著					旅 客 運	手 荷 物 運	
	特 別 小 口 扱	小 口 扱	噸 扱	貨 扱	計	特 別 小 口 扱	小 口 扱	噸 扱	貨 扱	計			
1	—	—	—	—	—	—	—	—	—	—	—	—	—
2	6	848	80	3,338	4,272	22	351	23	1,948	2,344	31,033	17	
3	—	—	—	—	—	—	—	—	—	—	—	—	
4	192	1,976	90	10,241	12,499	133	903	53	7,700	8,794	55,360	140	
5	—	—	—	—	—	—	—	—	—	—	—	—	
6	697	4,820	634	90,422	96,573	273	2,929	208	49,659	53,069	105,846	556	
7	—	—	—	—	—	—	—	—	—	—	—	—	
8	155	1,544	141	31,639	33,479	96	1,125	110	10,672	11,994	65,451	312	
9	—	—	—	23,247	23,247	—	—	—	3,057	3,057	—	—	
10	1,050	9,183	945	163,887	175,070	529	5,309	384	73,036	79,258	257,690	1,025	
11	177	178	—	342	697	196	221	2	4,115	4,534	5,713	27	
12	66	408	16	2,812	3,302	135	483	41	13,788	14,447	23,709	296	
13	62	903	9	2,824	3,798	85	298	62	4,884	5,329	9,213	50	
14	20	624	10	558	1,212	40	263	12	4,708	5,023	26,725	99	
15	—	—	—	—	—	—	—	—	—	—	—	—	
16	—	58	—	374	432	1	29	—	957	987	4,691	6	
17	18	359	8	974	1,359	43	758	31	3,952	4,784	41,804	103	
18	—	—	—	—	—	—	—	—	—	—	23,338	—	
19	5	841	4	639	1,489	35	661	27	6,652	7,375	23,972	44	
20	4	227	7	310	548	15	322	9	1,696	2,042	18,858	15	
21	1	133	—	2,236	2,370	4	217	8	385	614	9,001	18	
22	—	228	6	10,174	10,403	10	478	6	1,728	2,222	15,905	18	
23	5	764	76	23,217	24,052	47	1,398	40	3,638	5,123	31,149	49	
24	—	330	10	10,492	10,832	13	802	18	548	1,381	8,510	15	
25	10	1,088	20	22,444	23,562	28	1,421	38	3,287	4,774	39,096	49	
26	3	205	21	10,501	10,730	12	672	32	541	1,257	11,263	6	
27	10	353	2	12,059	12,424	43	1,144	36	2,071	3,294	81,621	72	
28	—	31	—	2,715	2,746	1	54	—	365	420	3,209	9	
29	40	625	53	13,716	14,434	95	1,518	127	12,356	14,096	53,082	195	
30	—	62	—	6,075	6,137	4	78	—	607	689	5,457	9	
31	40	576	20	14,882	15,518	103	1,006	72	14,854	16,035	66,717	270	
32	461	7,993	262	137,344	146,060	910	11,823	561	81,132	94,426	503,033	1,350	
33	23	168	139	14,485	14,815	11	171	2	3,357	3,541	7,430	32	
34	353	772	94	3,742	4,961	146	810	84	11,991	13,031	16,710	52	
35	805	814	107	1,934	3,660	113	1,189	255	10,873	12,430	24,597	61	
36	116	51	11	275	453	17	114	24	464	619	6,388	8	
37	1	35	—	958	994	—	28	10	110	148	2,879	2	
38	7	95	—	1,282	1,384	—	73	—	132	205	4,242	16	
39	2	54	—	5,667	5,723	1	62	4	124	191	4,326	8	
40	—	31	2	3,259	3,292	—	38	—	50	88	1,741	8	
41	1	55	—	6,943	6,999	2	63	—	165	230	3,162	8	

各 驛 運 輸

第一八號表 (續)

番 號	線 名	驛 名	驛 間 料	貨 物 噸 數								
				發 送					到 著			
				特 別 小 口 扱	小 口 扱	噸 扱	貨 切 扱	計	特 別 小 口 扱	小 口 扱	噸 扱	貨 切 扱
1	東 海 道 線	越 郡上八幡	3.9	49	483	69	17,461	18,062	60	580	40	5,652
2		美 濃 山田	7.0	—	217	6	3,196	3,419	—	62	5	136
3		美 濃 彌富	3.4	15	145	9	8,015	8,184	15	310	15	14,357
4		大 中	5.1	—	26	—	1,217	1,243	—	29	—	95
5		美 濃 白鳥	3.7	7	186	18	8,768	8,979	17	311	9	2,627
6		小 計	66.1	1,379	3,132	455	77,202	82,163	382	3,840	448	50,133
7	東 海 道 線 計	537.2	91,955	355,368	35,083	3,347,545	3,829,951	60,764	241,890	24,514	3,257,655	
8	北 陸 本 線	法 性 寺	2.6	—	—	—	—	—	—	—	—	—
9		田 村	2.0	—	—	—	—	—	—	—	—	—
10		長 濱	3.1	1,270	4,720	74	9,419	15,483	1,467	8,587	447	43,889
11		祝 町 扱 所	—	—	—	—	—	—	—	—	—	—
12		虎 姫	5.1	34	382	4	8,514	8,934	105	712	35	6,223
13		高 月	5.4	62	175	9	3,643	3,889	43	590	8	2,565
14		木 ノ 本	4.2	68	786	28	3,829	4,711	153	1,792	41	5,349
15		中 ノ 郷	4.6	9	132	15	4,539	4,695	15	472	6	900
16		柳 ケ 瀬	4.7	5	289	3	1,122	1,419	1	235	7	2,548
17		刀 根	5.6	—	50	2	1,804	1,856	—	169	6	852
18		疋 田	5.4	—	23	3	581	607	2	84	2	1,129
19		敦 賀	5.8	509	7,616	121	13,743	21,989	1,000	6,837	437	16,579
20		敦 賀 車 掌 所	—	—	—	—	—	—	—	—	—	—
21		敦 賀 港	2.7	282	3,820	99	133,963	138,164	230	2,362	214	44,475
22		敦 賀 新 港	1.2	—	—	—	87,105	87,105	—	—	—	10,332
23		新 保	5.9	3	52	3	696	754	1	63	6	961
24		杉 津	7.0	10	57	2	471	540	7	93	9	1,523
25		大 桐	8.2	—	337	6	263	606	—	122	15	375
26		今 庄	5.3	29	762	57	3,668	4,516	26	913	23	2,266
27		鯖 渡	7.2	20	324	6	2,147	2,497	3	210	5	1,295
38		王 子 保	4.6	117	541	9	6,606	7,273	49	190	12	7,011
29		武 生	4.3	1,190	7,384	350	27,341	36,265	1,833	7,422	633	28,265
30		幸 區 扱 所	—	—	—	—	—	—	—	—	—	—
31		鯖 江	5.1	1,096	1,285	29	5,456	7,866	1,178	3,030	85	12,199
32		大 土 呂	8.0	54	340	—	3,778	4,172	87	486	7	2,785
33		福 井	5.7	20,477	16,603	460	40,635	78,175	12,254	22,134	2,114	161,620
34		福 井 車 掌 所 支 所	—	—	—	—	—	—	—	—	—	—
35		佐 久 良 町 扱 所	—	—	—	—	—	—	—	—	—	—
36		森 田	6.0	356	203	18	7,098	7,675	378	945	12	8,890
37		春 江	2.2	758	326	13	2,128	3,225	320	1,199	6	8,520
38		丸 岡	3.8	129	249	3	6,807	7,188	234	793	12	3,118
39		金 津	5.8	64	1,086	91	5,375	6,616	198	1,659	85	5,945
40		細 呂 木	3.8	17	184	7	3,179	3,387	15	175	11	2,586

成 績 表

番 號	收 入										合 計	番 號	
	旅 客					貨 物							
	計	旅 客 運 賃	手 荷 物 運 賃	小 荷 物 運 賃	郵 便 物 運 賃	入 場 料	雜 收	計	貨 物 運 賃	雜 收			計
1	6,332	38,527	118	1,522	—	101	114	40,382	38,421	80	38,501	78,883	1
2	203	3,066	8	108	—	2	5	3,189	6,505	5	6,510	9,699	2
3	14,697	10,049	33	337	—	3	40	10,462	17,734	37	17,771	28,233	3
4	124	2,889	10	87	—	1	3	2,990	2,551	6	2,557	5,547	4
5	1,219	16,533	70	387	—	12	64	17,066	24,199	59	24,258	41,324	5
6	54,803	142,539	434	9,778	—	159	586	153,496	189,229	626	189,855	343,351	6
7	3,584,823	14,516,094	60,262	1,255,599	1,507	119,128	101,197	16,113,787	14,437,993	92,890	14,530,833	30,694,670	7
8	—	—	—	—	—	—	—	—	—	—	—	—	8
9	—	—	—	—	—	—	—	—	—	—	—	—	9
10	54,390	203,454	629	12,311	30	908	796	218,128	69,358	384	69,742	287,870	10
11	—	—	—	6,092	—	—	56	6,148	—	—	—	6,148	11
12	7,075	50,599	165	2,476	18	150	154	53,562	14,751	235	14,986	68,548	12
13	3,206	30,465	89	1,552	17	120	107	32,350	7,068	29	7,097	39,447	13
14	7,335	50,884	158	3,689	17	160	195	55,103	11,938	65	12,003	67,106	14
15	1,393	15,642	34	953	11	57	66	16,763	11,208	12	11,220	27,983	15
16	2,791	4,161	8	298	—	10	24	4,501	1,501	5	1,506	6,007	16
17	1,027	3,360	6	98	—	8	11	3,483	2,852	2	2,854	6,337	17
18	1,217	3,771	10	162	—	22	23	3,988	1,138	11	1,149	5,137	18
19	24,853	213,742	2,260	11,678	81	2,089	1,691	231,541	103,952	570	104,522	336,063	19
20	—	38,366	—	—	—	—	1	38,367	—	—	—	38,367	20
21	47,281	2,683	416	1,320	—	—	22	4,441	240,924	934	241,858	246,299	21
22	10,332	—	—	—	—	—	—	—	178,530	89	178,619	178,619	22
23	1,031	3,796	8	207	—	7	16	4,034	1,142	2	1,144	5,178	23
24	1,632	5,866	35	309	—	18	41	6,269	1,096	2	1,098	7,367	24
25	512	2,606	11	152	—	4	14	2,787	1,340	14	1,354	4,141	25
26	3,228	24,763	129	1,779	—	117	115	26,903	8,932	30	8,962	35,865	26
27	1,513	15,713	77	681	—	64	44	16,579	4,652	89	4,741	21,320	27
28	7,262	11,244	75	669	—	30	51	12,069	21,049	27	21,076	33,145	28
29	68,153	180,600	1,624	10,912	—	1,329	1,075	195,540	159,711	2,484	162,195	357,735	29
30	—	—	—	8,525	—	—	42	8,567	—	—	—	8,567	30
31	16,492	101,621	780	5,522	—	620	459	109,002	41,753	225	41,978	150,980	31
32	3,355	24,629	82	1,000	—	35	81	25,827	10,816	133	10,949	36,776	32
33	198,122	745,377	5,348	41,411	2	5,415	5,075	802,628	598,630	2,935	601,565	1,404,193	33
34	—	13,841	—	—	—	—	1	13,842	—	—	—	13,842	34
35	—	—	—	26,894	—	—	347	27,241	—	—	—	27,241	35
36	10,225	29,099	115	2,330	—	91	71	31,706	25,238	425	25,663	57,369	36
37	10,045	34,048	130	1,662	—	134	113	36,087	19,776	279	20,055	56,142	37
38	4,157	37,795	154	1,078	—	74	99	39,200	19,775	64	19,839	59,039	38
39	7,888	55,809	137	1,941	6	219	162	53,274	15,233	106	15,339	73,613	39
40	2,787	17,999	92	621	—	37	45	18,794	5,417	38	5,455	24,249	40

各 驛 運 輸

第一八號表 (續)

番 號	線 名	驛 名	驛 間 料	旅 客 人 員				有 貨 手 荷 物 數		小 荷 物 箇 數			
				乘 車			降 車 計	發 送	到 著	發 送	到 著		
				一 等	二 等	三 等							
1	北	牛ノ谷	3.1	—	36	27,411	27,447	22,883	19	14	290	191	
2		大聖寺	5.7	1	3,733	237,801	241,535	251,257	1,961	1,701	20,354	42,161	
3		動橋	7.4	—	2,471	133,212	135,633	142,143	518	296	3,225	9,375	
4		栗津	4.8	—	1,129	110,566	111,695	110,572	479	356	5,703	3,724	
5		小松	5.8	—	3,480	536,898	590,378	535,521	2,688	1,953	31,655	62,801	
6		寺井	5.8	—	257	173,651	173,903	177,303	227	245	2,668	9,822	
7		小舞子	3.2	—	20	13,198	13,218	11,713	31	9	19	13	
8		美川	1.6	—	606	219,982	220,533	225,510	485	578	10,549	14,447	
9		加賀笠間	4.0	—	60	95,240	95,300	93,665	189	119	1,636	3,209	
10		松任	4.4	—	518	251,400	251,918	253,147	922	525	10,967	15,122	
11		西金澤	5.8	—	339	60,996	61,335	63,550	201	215	1,610	5,149	
12		金澤	3.6	16	31,693	1,649,765	1,681,474	1,663,500	13,835	12,191	222,120	319,724	
13	陸	石浦町拔所	—	—	—	—	—	—	—	117,614	—		
14		尾張町拔所	—	—	—	—	—	—	—	86,815	—		
15		金澤車掌所	—	—	—	—	—	—	—	—	—	112,986	
16		東金澤	2.6	—	414	17,761	18,175	17,596	17	28	640	617	
17		森本	2.9	—	264	167,370	167,634	169,503	125	115	1,914	4,395	
18		津幡	6.1	—	437	124,669	125,106	130,768	365	278	3,482	6,805	
19		俱利伽羅	6.3	—	27	48,126	48,153	50,390	118	53	1,076	705	
20		石動	6.9	—	1,977	251,653	253,630	256,477	887	524	11,211	23,794	
21		福岡	7.3	—	690	113,791	114,481	106,076	345	317	4,586	13,459	
22		高岡	8.8	2	7,361	1,335,486	1,342,849	1,331,173	4,150	2,978	65,311	114,830	
23		小馬出町拔所	—	—	—	—	—	—	—	—	27,389	—	
24		高岡車掌所支所	—	—	—	—	—	—	—	—	—	8,840	
25	本	越中大門	3.6	—	233	160,422	160,655	153,243	296	332	3,239	8,044	
26		小杉	3.8	1	561	278,719	279,281	274,590	597	557	7,856	13,918	
27		吳羽	6.6	—	156	204,373	204,529	209,480	279	287	3,365	11,074	
28		富山	4.8	—	13,997	1,191,941	1,205,938	1,212,691	7,887	4,767	140,582	189,011	
29		東四十物町拔所	—	—	—	—	—	—	—	—	48,220	—	
30		續曲輪拔所	—	—	—	—	—	—	—	—	46,379	—	
31		富山車掌所支所	—	—	—	—	—	—	—	—	—	5,807	
32		東岩瀬	6.6	—	116	96,961	97,077	99,993	418	338	1,184	4,239	
33		濱黑崎	2.6	—	7	4,653	4,660	4,607	—	—	4	5	
34		線	水橋	2.3	—	90	111,651	111,741	112,742	413	319	5,319	9,662
35			滑川	5.5	—	590	169,359	169,949	168,453	815	824	10,259	21,182
36			魚津	8.4	—	1,282	431,546	432,828	440,336	1,595	1,442	16,937	27,039
37	三日市		6.4	2	926	144,213	145,141	149,054	603	755	4,036	7,959	
38	生地		4.0	—	55	89,223	89,278	84,345	335	598	5,184	9,235	
39	入善		8.1	—	203	112,389	112,592	112,356	907	1,053	9,157	14,701	
40	泊		5.2	—	423	122,677	123,100	121,325	1,239	1,265	10,290	17,222	
41	市振		9.5	—	38	26,787	26,825	26,263	95	87	1,642	1,530	
42	親不知		8.4	—	58	34,819	34,877	34,018	21	35	824	1,843	

成 績 表

番 號	貨 物 噸 數										收 入		
	發 送					到 著					旅 客 運 賃	手 荷 物 運 賃	
	特 別 小 口 扱	小 口 扱	噸 扱	貨 扱	計	特 別 小 口 扱	小 口 扱	噸 扱	貨 扱	計			
1	1	64	9	435	509	—	36	—	520	556	4,320	7	1
2	854	2,852	297	3,597	7,600	1,668	4,433	1,173	18,319	25,593	155,599	1,004	2
3	57	380	98	4,064	4,599	65	618	16	7,362	8,061	65,686	288	3
4	44	481	13	2,181	2,719	132	503	29	3,203	3,867	41,601	243	4
5	1,326	5,962	183	13,700	21,171	2,601	6,886	582	57,833	67,902	209,763	1,244	5
6	308	577	32	1,267	2,184	651	1,051	40	3,666	5,408	41,840	135	6
7	—	—	—	—	—	—	—	—	—	—	1,671	18	7
8	727	824	45	20,106	21,702	279	1,773	38	21,313	23,403	56,028	242	8
9	16	111	—	2,486	2,613	15	79	3	1,916	2,013	18,295	99	9
10	177	931	32	15,477	16,617	279	992	30	21,111	22,412	57,348	509	10
11	81	857	129	7,516	8,583	192	696	62	22,921	23,871	16,255	97	11
12	6,454	27,822	2,099	72,985	109,360	9,624	24,353	2,178	218,936	255,091	1,130,172	7,728	12
13	—	—	—	—	—	—	—	—	—	—	—	—	13
14	—	—	—	—	—	—	—	—	—	—	—	—	14
15	—	—	—	—	—	—	—	—	—	—	112,986	—	15
16	23	244	14	72	353	2	63	9	816	890	4,100	6	16
17	84	974	46	3,181	4,235	34	237	9	3,847	4,127	23,799	59	17
18	107	581	21	3,657	4,366	62	323	15	2,661	3,061	38,487	204	18
19	6	191	—	1,194	1,391	9	125	3	17,304	17,441	11,244	49	19
20	238	1,171	93	32,749	34,251	199	1,996	99	21,237	23,581	110,570	541	20
21	475	299	12	4,203	4,989	34	469	34	2,478	3,015	32,543	216	21
22	3,561	16,152	405	16,631	36,749	3,499	10,909	1,363	54,254	70,025	411,614	2,451	22
23	—	—	—	—	—	—	—	—	—	—	—	—	23
24	—	—	—	—	—	—	—	—	—	—	8,840	—	24
25	119	287	42	9,729	10,177	53	607	61	17,610	18,336	32,460	167	25
26	153	671	19	8,686	9,529	93	869	36	4,746	5,744	64,815	325	26
27	62	397	5	9,429	9,893	94	1,167	45	14,969	16,275	34,088	129	27
28	2,476	8,614	398	17,272	23,760	4,610	12,506	1,526	71,176	89,818	668,689	4,469	28
29	—	—	—	—	—	—	—	—	—	—	—	—	29
30	—	—	—	—	—	—	—	—	—	—	—	—	30
31	—	—	—	—	—	—	—	—	—	—	5,807	—	31
32	125	267	2	1,520	1,914	109	320	14	2,471	2,914	23,135	183	32
33	—	—	—	—	—	—	—	—	—	—	918	—	33
34	474	968	2	9,890	11,334	228	878	10	3,942	5,058	41,772	247	34
35	715	1,342	27	14,748	16,832	497	1,584	57	28,138	30,276	91,253	401	35
36	474	1,670	22	12,828	14,994	383	2,581	150	38,072	41,186	106,566	805	36
37	92	638	18	2,675	3,423	108	633	93	4,662	5,496	52,312	408	37
38	311	607	15	2,202	3,135	57	830	42	3,289	4,218	36,180	184	38
39	143	641	—	8,553	9,337	73	802	39	6,153	7,067	55,146	460	39
40	72	937	11	7,078	8,098	107	1,228	28	6,975	8,338	68,553	729	40
41	13	152	—	1,842	2,007	3	190	—	922	1,115	9,015	60	41
42	1	150	21	18,980	19,152	—	470	13	4,538	5,021	6,366	8	42

各驛運輸成績表

第一八號表 (續)

番 號	線 名	驛 名	驛 間 料	收				入				番 號	
				旅		客		貨		物			合 計
				小 荷 物 運	郵 便 物 運	入 場 料	雜 收	貨 物 運	雜 收	計	計		
1	北	牛ノ谷	3.1	157	—	3	16	4,503	830	9	839	5,342	1
2		大聖寺	5.7	9,256	—	1,090	679	167,628	53,097	142	53,239	220,867	2
3		動橋	7.4	1,570	—	356	270	68,170	13,741	75	13,816	81,986	3
4		粟津	4.8	3,304	—	275	164	45,587	10,979	34	11,013	56,600	4
5		小松	5.8	15,172	—	1,798	823	228,800	129,449	535	129,984	358,784	5
6		小井	5.8	1,381	—	385	96	43,837	11,801	31	11,832	55,669	6
7		小舞子	3.2	8	—	16	6	1,719	—	—	—	1,719	7
8		小美川	1.6	4,858	—	526	179	61,833	59,754	468	60,222	122,055	8
9		加賀笠間	4.0	875	—	109	53	19,391	6,249	85	6,334	25,725	9
10		松任	4.4	5,014	—	548	175	63,594	45,123	49	45,172	108,766	10
11	陸	西金澤	5.8	819	—	88	59	17,318	32,062	61	32,123	49,441	11
12		金浦町	3.6	48,253	374	23,316	8,331	1,218,174	596,938	4,881	601,819	1,819,993	12
13		石張町	—	45,115	—	—	487	45,602	—	—	—	45,602	13
14		尾張町	—	37,405	—	—	282	37,687	—	—	—	37,687	14
15		金澤車掌所	—	—	—	—	9	112,995	—	—	—	112,995	15
16		東森津	2.6	359	—	10	11	4,486	3,755	23	3,778	8,264	16
17		森津	2.9	1,097	—	57	50	25,062	13,986	66	14,052	39,114	17
18		津利伽羅	6.1	1,815	—	245	107	40,858	15,227	30	15,257	56,115	18
19		俱利伽羅	6.3	613	—	30	23	11,964	1,963	21	1,984	13,948	19
20		石動	6.9	5,334	—	907	299	117,701	58,912	1,010	59,922	177,623	20
21	本	福岡	7.3	2,659	—	254	101	35,783	20,974	155	21,129	56,912	21
22		高岡	8.8	20,153	454	5,133	1,932	441,747	232,925	7,831	240,806	682,553	22
23		小馬出町	—	13,559	—	—	85	13,655	—	—	—	13,655	23
24		高岡車掌所支所	—	—	—	—	—	8,840	—	—	—	8,840	24
25		越中大門	3.6	2,008	—	196	105	34,937	20,231	354	20,635	55,572	25
26		小杉	3.8	4,243	—	402	184	69,969	23,831	149	23,980	98,949	26
27		吳羽	6.6	2,165	—	172	85	36,639	54,333	50	54,383	91,022	27
28		富山	4.8	16,853	360	13,893	3,553	707,827	145,111	3,209	148,320	856,147	28
29		東四十物町	—	20,648	—	—	100	20,748	—	—	—	20,748	29
30		總曲輪	—	18,533	—	—	48	18,631	—	—	—	18,631	30
31	線	富山車掌所支所	—	—	—	—	5,807	—	—	—	5,807	31	
32		東岩瀬	6.6	663	—	207	117	24,305	8,681	106	8,787	33,092	32
33		瀨黒崎	2.6	2	—	6	1	927	—	—	—	927	33
34		水橋	2.3	2,646	—	549	157	45,371	42,696	169	42,865	88,236	34
35		滑川	5.5	4,733	—	1,319	319	98,025	79,455	399	79,854	177,879	35
36		魚津	8.4	8,330	—	1,425	311	117,437	73,234	1,021	74,255	191,692	36
37		三日市	6.4	1,767	—	337	275	55,099	14,671	1,031	15,752	70,851	37
38		生地	4.3	2,532	—	287	113	39,296	14,717	715	15,432	54,728	38
39		入善	8.1	3,719	—	674	217	60,216	35,816	779	36,595	96,811	39
40		泊	5.2	4,292	—	783	275	74,632	22,953	842	23,695	98,327	40
41	線	市振	9.5	712	—	99	27	9,913	2,503	106	2,609	12,522	41
42		親不知	8.4	389	—	27	24	6,814	24,802	14	24,816	31,630	42

各驛運輸成績表

第一八號表 (續)

番 號	線 名	驛 名	驛 間 料	旅 客 人 員					有貨手荷物 數		小 荷 物 箇 數		番 號	
				乘 車		降 車 計	等	二 等	三 等	送	到	送		到
				一 等	二 等									
1	北	青魚川	5.7	—	394	107,855	104,250	102,204	325	401	3,725	12,551	1	
2		糸魚川	6.7	—	1,125	193,114	194,239	191,263	835	1,030	15,264	30,166	2	
3		車登支所	—	—	—	—	—	—	—	—	—	—	3	
4		梶屋敷	4.3	—	102	85,352	85,454	84,333	312	435	6,119	5,455	4	
5		能生	9.1	—	252	111,559	111,811	113,730	447	470	6,557	11,271	5	
6		能石	6.4	—	72	37,645	37,717	34,571	180	179	2,034	4,220	6	
7		能立	6.6	—	47	45,561	45,603	42,385	145	146	2,763	6,197	7	
8		能濱	7.9	—	103	45,735	45,843	45,297	105	95	1,476	4,909	8	
9		北	能津	2.4	—	75	18,618	18,693	20,226	15	77	159	202	9
10		線	小計	370.4	473	116,119	13,527,166	13,643,758	13,626,796	68,935	56,439	1,343,137	1,647,807	10
11	小	栗野	7.7	—	218	20,190	20,408	23,882	156	117	1,260	3,540	11	
12		河原市	10.2	—	342	83,160	83,502	78,034	483	405	4,698	8,631	12	
13		三三方	6.8	—	242	61,351	61,593	61,478	253	267	4,815	8,978	13	
14		大鳥村	4.6	—	44	46,131	46,175	44,946	120	65	1,792	3,759	14	
15		大三宅	4.0	—	28	30,970	30,998	30,638	28	53	1,107	2,337	15	
16		新平野	5.5	—	392	63,092	63,484	64,444	157	180	2,361	4,620	16	
17		新濱	4.5	—	37	66,683	66,720	67,435	110	130	2,861	2,295	17	
18		小濱	6.2	—	1,707	313,963	315,670	302,398	1,783	1,725	30,866	41,848	18	
19		小加斗	7.7	—	26	29,281	29,307	29,516	22	38	484	699	19	
20		陸	若狹本郷	4.6	—	72	80,444	80,516	81,151	236	161	3,842	3,974	20
21	若狹和田		3.9	—	145	24,195	24,340	27,983	45	53	33	41	21	
22	若狹高濱		3.2	—	793	125,909	126,702	129,866	470	515	8,440	11,671	22	
23	松尾寺		6.1	—	319	41,110	41,429	47,499	36	41	473	441	23	
24	小計		84.3	—	4,365	986,479	990,844	989,270	3,899	3,750	63,032	92,834	24	
25	三		蘆原	4.5	2	5,725	180,617	186,344	176,347	394	289	6,719	10,259	25
26			三國	4.2	—	1,204	206,759	207,963	216,289	1,343	916	19,928	21,972	26
27			三國港	1.1	—	249	22,548	22,797	25,243	275	155	4,394	246	27
28			小計	9.8	2	7,178	409,924	417,104	417,879	1,972	1,360	31,041	32,477	28
29	七		本津幡	2.9	—	98	131,082	131,180	132,877	79	108	2,265	3,898	29
30		宇野氣	5.9	—	179	144,345	144,524	148,660	243	716	5,319	5,689	30	
31		横山	3.0	—	64	84,817	84,881	86,069	98	128	1,190	4,166	31	
32		高松	2.6	—	86	104,926	105,012	105,206	288	321	2,450	6,305	32	
33		寶達	6.5	—	51	78,753	78,809	76,288	187	155	1,688	4,541	33	
34		數浪	3.3	—	64	52,224	52,288	49,098	250	252	1,292	4,144	34	
35		尾羽咋	5.5	—	644	213,313	213,957	213,821	883	858	5,491	15,151	35	
36		千金路	4.1	—	10	49,049	49,059	48,462	156	82	1,240	3,882	36	
37		能登丸	3.7	—	66	77,370	77,436	73,906	214	104	1,863	4,607	37	
38		線	能登部	3.6	—	138	94,277	94,415	92,918	267	184	1,966	6,436	38
39	良川		2.8	—	74	90,039	90,113	89,620	489	238	2,255	6,137	39	
40	德田		5.0	—	30	92,870	92,900	91,781	273	148	1,001	3,959	40	
41	七尾		5.5	—	1,362	426,978	428,340	420,923	2,721	2,269	19,688	37,572	41	

各 驛 運 輸

第一八號表 (續)

番 號	線 名	驛 名	驛 間 料	貨 物 送 數									
				發 送				到 著					
				特 別 小口扱	小口扱	越 扱	貨 扱	計	特 別 小口扱	小口扱	越 扱	貨 扱	
1	北 陸 本 線	青 海	5.3	25	570	237	172,504	173,336	71	2,149	299	84,567	
2		糸 魚	6.7	108	1,695	153	6,580	8,536	375	4,548	375	20,715	
3		車 庫	—	—	—	—	—	—	—	—	—	—	
4		梶 屋	4.3	30	1,054	3	4,329	5,416	62	745	32	1,757	
5		能 生	9.1	22	899	11	3,323	4,255	69	1,151	49	3,174	
6		簡 石	6.4	2	395	—	333	730	9	336	23	1,738	
7		名 立	6.6	15	528	4	1,071	1,618	17	363	21	3,959	
8		谷 濱	7.9	2	330	—	4,832	5,214	3	134	—	2,448	
9		鄉 津	2.4 4.5	—	35	—	—	157	192	2	218	12	2,447
10		小 計		370.4	46,532	131,046	5,930	903,022	1,091,530	45,972	151,125	12,847	1,220,415
11	小 濱 陸 線	粟 野	7.7	18	137	4	448	607	63	424	9	905	
12		河 原	10.2	64	1,483	11	27,722	29,280	69	968	16	2,335	
13		三 方	6.8	26	449	14	1,541	2,030	35	697	41	2,109	
14		十 村	4.6	17	332	28	1,914	2,291	14	441	7	1,289	
15		大 鳥	4.0	24	252	4	1,053	1,333	20	365	7	704	
16		三 宅	5.5	12	251	9	3,011	3,283	28	338	16	1,732	
17		新 平	4.5	6	199	3	2,453	2,661	19	216	—	670	
18		小 濱	6.2	157	5,269	169	17,698	23,293	535	5,510	235	12,084	
19		加 斗	7.7	2	269	—	368	639	1	153	—	608	
20		若 狹	4.6	25	611	22	5,508	6,166	21	713	14	1,723	
21		若 狹	3.9	—	—	—	—	—	—	—	—	—	
22		若 狹	3.2	51	1,469	23	1,387	2,930	107	1,374	32	1,789	
23		松 尾	9.3 6.1	4	36	3	2,836	2,879	2	73	4	1,340	
24		小 計	84.3	406	10,757	290	65,939	77,392	914	11,272	331	27,288	
25	三 國 線	廣 原	4.5	6	697	59	6,471	7,233	56	814	29	3,605	
26		三 國	4.2	69	2,699	131	11,986	14,885	262	2,413	156	8,608	
27		三 國	1.1	2	501	9	29,858	30,370	4	195	13	2,921	
28		小 計	9.8	77	3,897	199	48,315	52,488	322	3,422	198	15,134	
29	七 尾 線	本 津	2.9	120	345	7	5,144	5,616	20	387	21	5,689	
30		宇 野	5.9	90	710	23	1,974	2,797	366	446	8	3,864	
31		橫 山	3.0	19	397	34	653	1,103	322	370	16	1,133	
32		高 松	2.6	188	526	14	6,686	7,414	266	573	11	3,949	
33		寶 達	6.5	28	349	8	4,794	5,179	28	377	12	2,414	
34		數 浪	3.3	49	283	51	3,677	4,060	22	367	32	1,660	
35		羽 咋	5.5	291	830	13	9,597	10,781	253	1,753	48	6,878	
36		千 路	4.1	76	103	—	559	738	58	229	12	914	
37		金 丸	3.7	109	229	3	2,686	3,027	181	397	8	1,037	
38		能 登	3.6	255	268	4	1,589	2,116	303	633	—	953	
39		良 川	2.8	72	457	9	2,574	3,112	363	854	14	1,842	
40		德 田	5.0	48	140	2	1,273	1,463	130	218	13	176	
41	七 尾	5.5	614	3,384	92	41,507	45,597	597	4,416	320	16,125		

成 績 表

貨物噸數 到 著	收 入										番 號	
	旅 客					貨 物						合 計
	計	旅客運賃	手荷物運賃	小荷物運賃	郵便物運賃	入場料	雜 收	計	貨物運賃	雜 收		
87,036	27,303	163	1,559	—	418	131	30,079	401,898	1,446	403,344	433,423	1
26,013	76,233	425	5,938	—	1,309	421	84,326	31,960	316	32,276	116,602	2
—	3,380	—	—	—	—	1	3,381	—	—	—	3,381	3
2,596	28,334	173	3,182	—	320	114	32,123	16,287	53	16,340	48,463	4
4,443	36,437	225	3,191	—	474	145	40,472	9,758	100	9,858	50,330	5
2,106	11,555	100	1,210	—	108	37	13,010	2,463	—	2,463	15,473	6
4,360	16,319	66	1,496	—	171	53	18,110	3,997	78	4,075	22,185	7
2,585	10,968	42	697	—	47	48	11,802	4,257	21	4,278	16,080	8
2,679	3,599	6	63	—	5	15	3,688	391	1	392	4,080	9
—	—	—	—	—	—	—	—	—	—	—	—	—
—	—	—	—	—	—	—	—	—	—	—	—	—
1,430,359	5,986,402	37,437	476,759	1,370	70,102	32,122	6,604,242	3,924,540	35,754	3,960,294	10,564,536	10
1,401	8,240	73	531	6	46	47	8,943	1,760	20	1,780	10,723	11
3,388	33,058	202	1,833	—	110	124	35,327	34,417	97	34,514	69,841	12
2,882	21,282	99	1,616	—	125	95	23,217	5,018	12	5,030	28,247	13
1,751	13,073	31	623	—	48	61	13,836	5,071	25	5,096	18,932	14
1,096	9,703	7	412	—	30	24	10,176	2,981	10	2,991	13,167	15
2,114	20,341	64	1,014	—	44	90	21,553	7,162	38	7,200	28,753	16
905	14,571	42	1,058	—	73	48	15,792	5,783	62	5,845	21,637	17
18,364	125,384	727	9,863	16	1,384	528	137,902	82,831	315	83,146	221,048	18
762	6,186	8	167	—	18	16	6,395	1,355	4	1,359	7,754	19
2,471	24,304	71	1,464	—	121	92	26,052	15,532	135	15,667	41,719	20
—	7,183	11	15	—	97	19	7,325	—	—	—	7,325	21
3,302	49,386	172	3,052	—	467	192	53,269	12,431	38	12,469	65,738	22
1,419	10,150	9	208	—	18	30	10,415	5,665	3	5,668	16,083	23
39,855	342,861	1,516	21,856	22	2,531	1,366	370,202	180,006	759	180,765	550,967	24
4,504	101,882	162	2,257	—	872	179	105,352	15,780	112	15,892	121,244	25
11,439	67,950	655	7,471	8	247	315	76,646	47,822	305	48,127	124,773	26
3,133	7,800	103	1,752	—	2	29	9,696	35,336	20	35,406	45,092	27
19,076	177,632	920	11,480	8	1,121	523	191,684	98,983	437	99,425	291,109	28
6,117	21,720	37	1,141	—	43	32	22,973	12,466	42	12,508	35,481	29
4,684	36,711	141	2,251	—	110	96	39,309	9,976	165	10,141	49,450	30
1,841	20,155	76	607	—	63	37	20,938	4,663	48	4,711	25,649	31
4,799	37,385	174	1,217	—	112	93	38,981	15,669	19	15,688	54,669	32
2,831	20,992	80	1,024	—	154	48	22,298	6,198	46	6,244	28,542	33
2,091	21,777	155	661	—	84	51	22,728	8,614	97	8,711	31,439	34
8,932	77,774	555	3,231	—	630	207	82,397	29,483	113	29,596	111,993	35
1,213	10,442	63	701	—	23	19	11,248	2,870	13	2,883	14,131	36
1,623	22,387	116	1,065	—	95	35	23,698	7,082	41	7,123	30,821	37
1,889	24,581	128	1,134	—	83	44	25,970	8,742	37	8,779	34,749	38
3,073	29,626	271	1,482	—	182	55	31,616	9,030	153	9,183	40,799	39
537	17,626	139	608	—	73	45	18,491	4,495	25	4,520	23,011	40
21,458	154,121	1,523	9,802	18	1,879	489	167,832	155,736	1,718	157,454	325,286	41

第一八號表 (續)

番號	線名	驛名	驛間	旅 客 人 員					有 貨 物 手 荷 物 箇 數		小 荷 物 箇 數	
				乘 車				降 車 一、二、三 等 計	發 送	到 著	發 送	到 著
				一 等	二 等	三 等	計					
1	北線	七尾港	2.1					48		159		
2		小島信號場	1.7									
3		和倉	3.4		1,172	82,616	83,788	319	193	2,944	8,752	
4		田鶴濱	3.5		89	64,202	64,290	206	165	1,243	3,243	
5		笠師保	4.0		16	47,367	47,383	132	122	902	538	
6		能登中島	3.6		122	61,112	61,234	680	501	2,134	4,343	
7		西岸	6.3		6	15,680	15,686	52	66	547	1,730	
8		能登鹿島	4.3		6	13,142	13,148	29	46	415	525	
9		穴水	6.3		537	76,230	76,767	1,987	1,992	5,497	21,284	
10		小計	89.6		4,813	2,000,447	2,005,260	9,601	8,648	61,549	143,902	
11	中線	伏木	—		603	353,140	353,743	1,157	860	9,013	24,100	
12		能町	3.2		2	30,332	30,334	40	15	262	997	
13		越中中川	2.4		29	220,775	200,804	104	10	292	8	
14		二塚	5.0		3	46,857	46,860	24	40	520	414	
15		出田	4.0		59	194,102	194,161	549	501	6,093	20,160	
16		油田	3.4		14	55,237	55,301	77	93	920	2,628	
17		出高	2.6		341	257,703	258,049	669	507	9,198	17,904	
18		福野	3.7		11	45,310	45,321	63	36	715	672	
19		福光	2.4		134	239,352	239,486	374	216	4,479	16,036	
20		城端	5.3		424	203,206	203,630	573	482	9,819	18,722	
21	小計	37.2		1,855	1,730,852	1,782,707	4,115	3,135	46,361	117,758		
23	氷見線	雨晴	3.6		15	100,203	100,223	18	59	402	799	
24		島尾	2.6		16	131,303	131,319	44	35	544	3,960	
25		氷見	3.0		249	270,147	270,396	2,474	1,972	18,456	24,591	
26	小計	9.2		230	501,653	501,938	2,536	2,066	19,402	29,350		
27	新湊線	吉久	2.1		3	43,433	43,436	55	49	1,387	9	
28		中伏木	0.9		96	21,363	21,464	57	55	1,254	2,953	
29		新湊	0.6		75	147,452	147,527	750	653	8,224	19,835	
30		小計	3.6		174	212,253	212,427	862	767	10,865	22,852	
31	飛越線	西富山	3.6		38	23,131	23,169	25	31	914	551	
32		速星	4.3		33	84,341	84,374	121	127	2,138	8,026	
33		千里	4.3		7	57,615	57,622	135	125	2,415	6,594	
34		越中八尾	4.9		49	135,505	135,555	489	427	9,177	13,181	
35		笹津	8.2		27	54,026	54,053	136	125	1,718	5,097	
36		椴原	4.3		—	24,223	24,223	24,489	25	31	706	
37		猪谷	7.0		125	48,624	48,749	209	230	2,665	12,097	
38		杉原	8.7		37	18,279	18,316	335	157	979	1,249	
39		打保	4.0		—	3,186	3,186	2,960	4	1	73	
40		坂上	9.9		16	5,078	5,094	109	50	119	599	
41	小計	59.2		332	459,009	459,341	1,633	1,355	20,904	48,149		
42	北陸線合計			663.3	135,116	19,877,788	20,013,379	19,970,920	93,553	77,516	1,596,291	2,140,129

成 績 表

番號	貨 物 噸 數										收 入	
	發 送					到 著					旅 客 運 賃	手 荷 物 運 賃
	特 別 小 口 扱	小 口 扱	越 扱	貨 扱	計	特 別 小 口 扱	小 口 扱	越 扱	貨 扱	計		
1	576	2,554	144	37,509	40,793	34	824	78	20,252	21,183	—	—
2	—	—	—	30,863	30,863	—	—	—	5,366	5,366	—	—
3	115	159	97	1,283	1,654	29	254	14	632	929	37,379	163
4	67	328	32	1,788	2,215	22	259	19	1,817	2,117	12,983	94
5	45	105	9	557	726	7	68	—	495	570	12,002	57
6	10	230	20	2,369	2,629	31	333	9	411	784	28,183	438
7	4	23	8	2,919	2,954	2	54	3	6	65	4,093	19
8	9	12	—	124	145	—	31	—	—	31	3,315	13
9	122	1,645	49	5,166	6,982	216	2,265	67	2,145	4,693	113,785	1,090
10	2,907	13,137	619	165,301	181,964	3,250	15,108	705	77,753	96,821	707,037	5,332
11	95	7,170	702	214,497	222,464	233	5,386	223	89,050	94,902	52,425	598
12	8	107	4	393	512	—	104	3	473	530	3,772	27
13	—	—	—	—	—	—	—	—	—	—	10,750	43
14	5	136	—	418	559	6	114	—	318	438	5,495	12
15	243	817	8	8,604	9,672	179	922	44	7,031	8,176	44,690	314
16	14	295	3	2,171	2,483	16	189	4	2,229	2,438	10,748	35
17	485	1,570	13	8,802	10,870	165	2,070	66	9,486	11,787	60,799	360
18	15	1,052	—	1,197	2,264	4	157	2	1,224	1,387	6,968	41
19	416	1,859	—	12,531	14,806	166	1,797	81	14,183	16,227	60,524	203
20	438	1,296	10	10,335	12,079	161	2,005	105	8,875	11,146	52,277	286
21	303	796	37	6,635	7,771	173	1,720	70	4,741	6,704	46,541	223
22	2,022	15,093	777	265,533	283,480	1,103	14,464	598	137,620	153,785	354,939	2,142
23	22	61	—	421	504	3	112	—	386	501	9,423	8
24	100	241	2	639	982	4	173	—	230	407	10,920	18
25	3,442	3,270	14	21,010	27,736	247	2,768	95	7,259	10,369	91,632	1,189
26	3,564	3,572	16	22,070	29,222	254	3,053	95	7,875	11,277	111,975	1,215
27	—	—	—	65,025	65,025	—	—	—	371	371	4,683	27
28	11	335	164	109,478	109,988	22	366	38	22,820	23,246	5,025	26
29	269	2,379	241	30,963	33,852	173	1,261	124	39,979	41,537	29,661	365
30	280	2,714	405	205,466	208,865	195	1,627	162	63,170	65,154	39,369	418
31	40	296	28	775	1,139	10	294	22	3,028	3,354	3,371	11
32	16	123	2	64,861	65,007	55	531	116	43,960	44,652	12,309	65
33	25	125	—	1,924	2,074	11	172	—	1,378	1,561	11,699	57
34	184	959	—	1,199	2,342	126	1,032	15	5,017	6,190	43,132	279
35	8	321	12	9,612	9,953	82	914	79	8,471	9,546	13,836	93
36	2	70	2	50	124	3	109	2	55	169	4,488	7
37	35	372	103	37,390	37,900	68	1,330	122	18,107	19,627	27,106	157
38	—	512	61	1,633	2,206	16	343	41	6,403	6,803	15,690	202
39	—	72	—	139	211	—	28	—	—	28	1,099	2
40	—	134	10	963	1,107	5	214	12	2,906	3,137	4,145	54
41	310	2,989	218	118,546	122,063	376	4,967	409	89,325	95,077	136,875	927
42	56,098	183,210	8,454	1,799,242	2,047,004	52,386	205,038	15,395	1,638,585	1,911,404	7,857,140	49,957

各驛運輸成績表

第一八號表 (續)

番 號	線 名	驛 名	驛 間 料	收 入										番 號	
				旅 客					貨 物						合 計
				小 荷 物 運	郵 便 物 運	入 場 料	雜 收	計	貨 物 運	雜 收	計	合 計			
1	北 線	七尾港	新分 2.1	—	—	—	—	—	—	—	131,013	72	131,085	131,085	1
2		小島信號場	自七尾 1.7	—	—	—	—	—	—	—	97,014	245	97,259	97,259	2
3		和倉	3.4	1,418	—	145	83	39,188	11,847	16	11,863	51,051	3		
4		田鶴濱	3.5	590	—	37	29	13,733	7,693	6	7,699	21,432	4		
5		笠師保	4.0	473	—	36	23	12,591	2,529	43	2,572	15,163	5		
6		能登中島	3.6	1,145	—	128	79	29,973	7,665	25	7,690	37,663	6		
7		西登岸	6.3	255	—	20	7	4,394	4,139	4	4,143	8,537	7		
8		能登鹿島	4.3	207	—	12	4	3,551	385	4	389	3,940	8		
9		穴水	6.3	3,950	—	199	362	119,386	38,492	97	38,589	157,975	9		
10		小計	98.9	32,962	18	4,108	1,838	751,295	575,801	3,029	578,830	1,330,125	10		
11	中 越 線	伏木	—	3,895	—	468	206	57,592	549,368	3,668	553,036	610,628	11		
12		能町	3.2	167	—	2	10	3,978	1,117	15	1,132	5,110	12		
13		越中川	2.4	134	—	3	28	10,958	—	—	—	10,958	13		
14		二塚	5.0	268	—	3	13	5,791	1,151	14	1,165	6,956	14		
15		出田	4.0	3,420	—	156	134	48,714	22,815	82	22,897	71,611	15		
16		油田	3.4	796	—	19	28	11,626	6,412	20	6,432	18,058	16		
17		出町	2.6	5,352	—	373	151	67,035	35,255	664	35,919	102,954	17		
18		高儀	3.7	451	—	10	20	7,490	6,944	29	6,973	14,463	18		
19		福野	2.4	1,975	56	279	182	63,219	65,045	1,928	66,973	130,192	19		
20		福光	5.3	4,843	—	348	162	57,916	37,101	113	37,214	95,130	20		
21		福城	5.2	2,902	—	191	159	49,916	23,527	54	23,581	73,497	21		
22		小計	37.2	24,103	56	1,852	1,093	334,235	748,735	6,587	755,322	1,139,557	22		
23	陸 水 見 線	雨晴	自伏木 3.6	177	—	4	33	9,645	645	2	647	10,292	23		
24		島尾	2.6	241	—	8	22	11,209	5,516	6	5,522	16,731	24		
25		水見	3.0	9,353	—	552	395	103,121	165,614	353	165,972	269,093	25		
26		小計	9.2	9,771	—	564	450	123,975	171,775	366	172,141	296,116	26		
27	新 湊 線	吉久	自能町 2.1	527	—	9	9	5,255	83,035	61	88,096	93,351	27		
28		中伏木	0.9	569	—	9	26	5,655	195,728	1,822	197,550	203,205	28		
29		新湊	0.6	4,741	208	35	207	35,217	132,378	184	132,562	167,779	29		
30		小計	3.6	5,837	208	53	242	46,127	416,141	2,067	418,208	464,335	30		
31	飛 越 線	西富山	自富山 3.6	386	—	1	8	3,777	3,555	2	3,552	7,329	31		
32		速星	4.3	1,081	—	56	29	13,540	171,671	193	171,864	185,404	32		
33		千里	4.3	1,194	—	32	43	13,025	5,127	37	5,164	18,189	33		
34		越中八尾	4.9	3,992	—	222	111	47,736	10,953	66	11,019	58,755	34		
35		笹津	8.2	773	—	68	29	14,799	46,928	32	46,960	61,759	35		
36		楡原	4.3	284	—	22	5	4,806	226	—	226	5,032	36		
37		猪谷	7.0	2,844	—	45	96	30,248	194,941	47	194,988	225,237	37		
38		杉原	8.7	472	1	6	71	16,442	7,424	15	7,439	23,881	38		
39		打保	4.0	37	—	1	5	1,144	570	3	573	1,717	39		
40		上	9.9	70	2	9	19	4,299	3,283	23	3,306	7,605	40		
41	小計	59.2	11,133	3	462	416	149,816	444,678	418	445,096	594,912	41			
42	北陸線合計	663.3	593,901	1,685	80,843	38,050	3,621,576	6,560,664	49,417	6,610,081	15,231,657	42			

各驛運輸成績表

第一八號表 (續)

番 號	線 名	驛 名	驛 間 料	旅 客 人 員					有 手 荷 物 箇 數		小 荷 物 箇 數		番 號
				乘 車				降 車 計	發 送	到 著	發 送	到 著	
				一 等	二 等	三 等	計						
1	中 央 線	與瀨	自瀨 9.5	—	333	111,423	111,756	108,863	200	115	2,416	7,171	1
2		上野原	7.2	—	522	155,170	155,692	150,616	167	275	5,578	14,325	2
3		四方津	4.2	—	79	43,685	43,764	43,700	61	61	1,522	2,987	3
4		鳥澤	7.2	—	104	52,135	52,239	50,007	76	78	1,429	3,932	4
5		猿橋	4.1	—	251	85,057	85,309	84,707	164	124	2,754	11,222	5
6		大月	2.5	—	1,722	275,961	277,683	288,980	359	447	6,352	17,575	6
7		初狩	6.1	—	52	46,983	47,035	44,480	26	53	842	4,809	7
8		笹子	6.5	—	87	39,554	39,641	36,318	10	46	1,049	4,705	8
9		初鹿野	6.1	—	55	48,556	48,621	47,796	38	25	1,288	5,559	9
10		勝沼	6.0	—	398	68,573	68,971	71,344	235	209	9,700	12,809	10
11	勝沼	—	—	—	—	—	—	—	—	5,551	—	11	
12	鹽山	4.4	—	687	237,239	237,926	247,218	560	534	15,133	20,937	12	
13	日下部	5.3	—	443	297,147	297,590	292,365	605	487	14,931	21,814	13	
14	石和	5.6	—	272	138,068	138,340	133,971	521	371	12,573	15,524	14	
15	酒折	3.4	—	102	45,986	46,088	42,844	125	80	4,796	1,693	15	
16	甲府	2.9	—	10,198	808,470	813,668	810,876	4,611	4,802	75,054	211,200	16	
17	甲府車掌所	—	—	—	—	—	—	—	—	—	—	17	
18	御町拔所	—	—	—	—	—	—	—	—	63,363	—	18	
19	龍王	4.5	—	114	78,953	79,067	79,473	138	113	4,001	7,324	19	
20	龍崎	8.4	—	807	286,414	287,221	301,529	472	488	8,965	18,873	20	
21	穴山	7.7	—	49	61,457	61,506	55,244	62	42	1,441	2,448	21	
22	日野春	5.4	—	167	67,254	67,421	64,371	127	101	2,211	9,212	22	
23	長坂	6.2	—	216	111,143	111,359	108,648	297	308	3,336	13,069	23	
24	小淵澤	7.4	—	184	82,221	82,405	82,071	252	284	2,195	9,840	24	
25	信濃境	4.5	—	83	55,594	55,677	53,822	144	71	1,112	2,616	25	
26	富士見	4.9	—	443	109,891	110,334	111,789	406	253	3,237	12,717	26	
27	青柳	5.1	—	65	39,167	39,232	35,548	178	134	888	5,202	27	
28	茅野	7.2	—	765	217,964	218,729	236,170	813	529	23,581	26,100	28	
29	上諏訪	6.7	—	5,265	625,478	630,743	631,446	2,081	1,492	37,909	64,617	29	
30	下諏訪	4.4	—	843	274,559	275,402	254,441	819	585	13,777	32,576	30	
31	岡谷	4.1	—	2,164	397,431	399,595	394,369	1,388	3,151	31,782	92,075	31	
32	川岸	3.5	—	99	64,221	64,320	59,482	124	128	1,939	18,062	32	
33	辰野	6.0	—	2,205	213,390	215,595	220,471	998	1,220	6,980	22,579	33	
34	小野	8.3	—	329	101,086	101,415	96,599	175	105	2,983	12,444	34	
35	鹽尻	9.4	—	700	207,584	208,284	221,924	476	385	6,757	29,153	35	
36	鹽尻車掌所	—	—	—	—	—	—	—	—	—	—	36	
37	洗馬	4.3	—	38	35,430	35,468	32,002	31	35	882	2,119	37	
38	日出鹽	4.7	—	3	14,287	14,290	13,200	10	12	254	49	38	

各驛運輸

第一八號表 (續)

番 號	線 名	驛 名	驛 間 料	貨 物 噸 數									
				發 送					到 著				
				特 別 小口扱	小口扱	越 扱	貸切扱	計	特 別 小口扱	小口扱	越 扱	貸切扱	計
1		與 瀬	9.5	2	197	8	1,932	2,139	34	680	9	2,354	
2		上 野 原	7.2	105	597	4	5,233	5,939	371	1,155	38	4,808	
3		四 方 津	4.2	—	264	—	4,612	4,876	5	544	2	968	
4		鳥 澤	7.2	6	294	—	13,617	13,917	9	835	11	1,860	
5		猿 橋	4.1	20	539	70	6,575	7,254	90	1,857	34	2,746	
6		大 月	2.5	225	802	16	4,535	5,628	352	2,246	33	10,419	
7	中	初 狩	6.1	4	353	3	9,762	10,122	7	740	6	311	
8		笹 子	6.5	5	419	6	50,415	50,845	12	631	18	938	
9		初 鹿 野	6.1	5	285	—	4,564	4,854	2	567	4	463	
10	中	勝 沼	6.0	241	1,398	2,038	3,688	7,365	74	578	35	5,502	
11		勝 沼 出 張 所	—	—	—	—	—	—	—	—	—	—	
12		鹽 山	4.4	246	1,559	225	17,938	19,968	339	2,009	79	10,572	
13		日 下 部	5.3	102	2,133	929	1,439	4,603	205	709	61	18,538	
14		石 和	5.6	118	1,222	148	7,345	8,333	78	424	23	9,731	
15		酒 折	3.4	175	1,731	382	4,575	6,857	33	593	132	28,177	
16	央	甲 府	2.9	911	10,860	503	21,555	33,330	4,922	17,414	1,354	157,590	
17		甲府車掌所	—	—	—	—	—	—	—	—	—	—	
18		柳町扱所	—	—	—	—	—	—	—	—	—	—	
19		龍 王	4.5	96	366	—	3,242	3,704	45	209	8	8,697	
20		垂 崎	8.4	115	1,433	28	2,444	4,020	287	1,309	66	14,706	
21	央	穴 山	7.7	10	77	11	474	572	12	157	5	716	
22		日 野 春	5.4	23	136	3	1,811	1,973	18	317	9	2,235	
23		長 坂	6.2	78	1,152	62	3,009	4,301	87	987	39	4,977	
24		小 淵 澤	7.4	57	790	7	5,137	5,991	49	1,243	23	2,515	
25	本	信 濃 境	4.5	20	324	—	3,390	3,734	12	464	6	1,501	
26		富 士 見	4.9	67	525	14	9,323	9,929	84	1,135	19	5,731	
27		青 柳	5.1	81	147	—	1,213	1,441	30	222	—	1,835	
28		茅 野	7.2	1,422	1,442	26	3,779	6,669	784	3,163	75	21,054	
29		上 諏 訪	6.7	752	3,138	272	7,641	11,803	1,224	5,131	299	38,593	
30	線	下 諏 訪	4.4	658	1,118	156	2,984	4,916	759	2,282	47	34,674	
31		岡 谷	4.1	2,108	4,461	998	19,976	27,543	3,896	8,220	305	137,977	
32		川 岸	3.5	464	520	230	3,676	4,890	455	593	14	17,912	
33	線	辰 野	6.0	162	2,545	265	15,244	18,216	420	3,957	384	46,621	
34		小 野	8.3	25	538	14	8,534	9,161	85	534	2	6,351	
35		鹽 尻	9.4	121	2,773	109	17,273	20,276	136	1,346	137	20,987	
36		鹽尻車掌所	—	—	—	—	—	—	—	—	—	—	
37		洗 馬	4.3	10	838	4	5,682	6,534	12	193	6	2,732	
38		日 出 鹽	4.7	—	—	—	—	—	—	—	—	—	

成 績 表

貨物噸數 到 著	收										人 合 計	番 號
	旅 客					貨 物						
	計	旅客運賃	手荷物運賃	小荷物運賃	郵便物運賃	入場料	雜 收	計	貨物運賃	雜 收		
3,077	36,776	53	959	—	43	94	37,930	5,056	86	5,142	43,072	1
6,373	57,861	47	2,015	—	104	233	60,260	11,991	44	12,035	72,295	2
1,519	13,549	17	573	—	21	50	14,210	6,596	61	6,657	20,867	3
2,715	13,993	33	559	—	37	79	14,701	20,521	49	20,570	35,271	4
4,727	30,664	57	955	—	115	142	31,934	18,035	93	18,178	50,112	5
13,050	122,312	151	3,748	35	259	295	126,800	15,864	130	15,994	142,794	6
1,064	11,987	7	313	—	23	35	12,365	17,497	166	17,663	30,028	7
1,599	11,332	7	362	—	8	31	11,740	125,814	88	125,902	137,642	8
1,036	13,628	10	547	—	25	60	14,270	9,840	32	9,872	24,142	9
6,189	34,492	93	4,573	—	187	255	39,600	46,183	28	46,211	85,811	10
—	—	—	2,565	—	—	47	2,612	—	—	—	2,612	11
12,999	86,099	245	6,245	—	527	426	93,542	63,530	170	63,700	157,242	12
19,563	62,009	223	6,355	—	331	332	69,250	25,747	321	26,058	95,318	13
10,256	42,477	179	5,181	—	287	247	48,371	25,903	155	26,058	74,429	14
28,940	13,736	45	2,356	—	96	126	16,359	25,364	105	25,469	41,823	15
181,280	567,605	2,344	20,312	—	4,732	3,779	598,772	164,619	1,445	166,064	764,836	16
—	34,438	—	—	—	—	2	34,440	—	—	—	34,440	17
—	—	—	31,937	—	—	784	32,721	—	—	—	32,721	18
8,959	14,145	84	1,748	—	34	70	16,081	7,866	55	7,922	24,003	19
16,368	76,360	184	3,557	—	199	272	80,532	14,604	559	15,163	95,745	20
890	14,686	23	598	—	24	47	15,378	1,049	8	1,057	16,435	21
2,579	22,812	45	962	—	53	68	23,945	4,715	40	4,755	28,700	22
6,090	43,941	102	1,334	—	142	167	45,686	13,004	53	13,057	53,743	23
3,830	26,475	86	865	—	185	123	27,734	14,670	69	14,739	42,473	24
1,983	13,033	60	436	—	55	48	13,632	7,711	31	7,742	21,374	25
6,969	37,597	162	1,414	—	223	150	39,546	31,209	45	31,254	70,800	26
2,087	14,440	60	411	—	41	51	15,003	6,550	72	6,622	21,625	27
25,076	83,854	270	17,053	—	474	1,478	103,134	68,339	702	69,041	172,175	28
45,247	184,749	811	10,267	—	2,120	1,475	199,422	56,353	657	57,010	256,432	29
37,762	79,251	266	6,189	—	557	369	86,632	36,805	189	36,994	123,626	30
150,398	176,911	648	12,920	16	1,542	853	192,890	176,721	424	177,175	370,065	31
18,974	19,669	47	1,246	—	85	70	21,117	31,234	28	31,262	52,379	32
51,382	155,496	547	2,861	44	540	478	159,966	68,312	248	68,560	228,526	33
6,972	30,984	65	1,202	—	161	128	32,540	27,130	100	27,230	59,770	34
22,606	73,547	189	2,637	88	471	418	77,350	73,572	226	73,798	151,148	35
—	4,046	—	—	—	—	—	4,046	—	—	—	4,046	36
2,943	8,492	14	336	—	24	30	8,896	19,801	28	19,829	28,725	37
—	3,242	2	90	—	4	7	3,345	—	—	—	3,345	38

各 驛 運 輸

第一八號表 (續)

番 號	線 名	驛 名	驛 間 料	旅 客 人 員					有 貨 手 荷 物 數		小 荷 物 箇 數		
				乘 車				降 車	發 送	到 著	發 送	到 著	
				一 等	二 等	三 等	計						
1	中 央	贊 川	野分 5.2	—	18	22,469	22,487	17,337	9	10	575	859	
2		木曾平澤	4.7	—	44	32,658	32,702	29,527	12	32	639	4,405	
3		奈良井	2.3	—	59	37,694	37,753	40,036	93	78	949	1,841	
4		蘆原	6.6	—	140	50,304	50,444	53,135	62	85	2,026	6,769	
5		宮ノ越	5.7	—	24	31,489	31,513	27,843	39	59	1,200	3,034	
6		木曾福島	8.3	—	885	223,008	223,893	231,612	536	509	8,801	23,708	
7		上町信號場	7.5	7	379	127,344	127,730	127,601	743	422	3,689	11,326	
8		須原	6.6	—	—	—	—	—	—	—	—	—	
9		野尻	4.8	—	137	56,658	56,795	51,824	144	103	1,587	7,795	
10		三留野	6.3	—	152	53,455	53,607	50,118	154	151	1,516	6,453	
11		坂下	9.2	—	419	95,878	96,297	97,074	234	342	2,310	8,732	
12		落合川	9.1	—	372	130,033	130,405	127,912	290	370	3,728	7,913	
13		中津川	6.1	—	94	52,937	53,031	54,379	90	55	1,821	3,950	
14		中津川	3.8	—	1,206	347,954	349,160	352,049	693	884	14,839	28,672	
15	中津川	—	—	—	—	—	—	—	—	—	—		
16	本 線	美乃坂本	6.4	—	222	57,559	57,791	57,148	51	84	1,275	3,463	
17		大井	5.2	—	1,189	311,869	313,058	319,727	635	643	10,963	16,515	
18		武並	5.4	—	37	37,558	37,595	36,821	20	34	858	1,054	
19		釜戸	5.4	—	109	65,223	65,332	64,382	113	163	1,687	4,251	
20		瑞浪	7.4	—	972	247,970	248,942	245,077	556	661	6,031	13,910	
21		土岐津	6.9	—	715	311,636	312,401	303,455	570	550	3,438	10,815	
22		多治見	7.0	—	2,964	609,460	612,424	626,345	880	917	16,658	34,675	
23		定光寺	8.1	—	774	71,259	72,033	61,264	6	3	156	476	
24		高藏寺	4.1	—	722	174,973	175,695	188,831	124	251	1,378	4,647	
25		鳥居松	5.9	—	59	113,737	113,796	110,538	55	74	600	470	
26		勝川	3.1	—	273	200,225	200,498	203,527	115	137	3,431	6,206	
27		大曾根	5.2	—	1,754	424,543	426,297	438,281	1,523	497	21,351	10,062	
28		千種	2.7	—	3,617	475,167	478,784	484,333	1,854	1,002	49,643	31,146	
29		小計	7.1	—	47,180	9,860,661	9,907,848	9,921,861	26,360	25,324	539,720	990,488	
30	小 海 南 線	甲斐小泉	7.1	—	7	7,503	7,510	6,778	11	9	141	213	
31		甲斐大泉	5.1	—	2	3,524	3,526	3,433	—	24	103	425	
32		清里	5.3	—	4	11,630	11,634	12,379	94	53	196	519	
33		小計	17.5	—	13	22,657	22,670	22,590	105	86	440	1,157	
34		篠 井 線	廣丘	4.3	—	18	30,468	30,486	25,742	35	15	346	205
35			村井	3.0	—	102	145,594	145,696	146,264	221	165	2,476	10,071
36	松本		6.5	4	11,266	721,579	732,849	744,494	4,348	4,632	74,215	186,753	
37	田澤		8.3	—	105	61,582	61,687	58,816	110	116	1,505	3,335	
38	明科		6.6	—	529	147,422	147,951	150,048	311	415	5,206	14,724	
39	西條		9.7	—	133	47,742	47,875	46,601	25	67	1,847	4,128	
40	坂北		3.7	—	101	44,783	44,884	39,590	83	90	1,628	4,780	
41	麻績		4.1	—	224	65,401	65,625	62,829	103	94	2,936	5,851	

成 績 表

番 號	貨 物 輸 送					輸 入								
	發 送					到 著								
	特 別 小 口 扱	小 口 扱	越 扱	貨 扱	計	特 別 小 口 扱	小 口 扱	越 扱	貨 扱	計				
1	—	225	—	1,676	1,901	—	211	—	559	771	5,357	4	1	
2	—	419	7	—	447	—	453	14	81	570	9,753	4	2	
3	—	319	12	6,899	7,282	—	678	16	567	1,275	11,076	24	3	
4	—	520	16	19,018	19,537	—	1,200	27	1,176	2,430	18,293	18	4	
5	—	136	—	2,859	2,994	—	404	8	517	937	7,894	10	5	
6	—	1,228	49	10,785	12,199	—	3,853	204	7,754	12,083	128,487	178	6	
7	—	1,650	146	111,235	113,037	—	3,016	90	5,190	8,482	46,243	221	7	
8	—	—	—	—	—	—	—	—	16	16	—	—	8	
9	—	437	18	1,655	2,162	—	1,010	16	2,557	3,634	20,383	81	9	
10	—	581	60	22,401	23,042	—	1,224	42	1,946	3,253	18,721	42	10	
11	—	759	41	19,872	20,678	—	1,572	40	2,800	4,475	60,972	106	11	
12	—	817	168	17,020	18,039	—	2,161	79	4,823	7,161	42,718	117	12	
13	—	191	21	22,797	23,011	—	311	12	1,309	1,649	11,341	23	13	
14	—	4,538	472	34,262	39,311	—	4,075	213	85,793	90,365	107,933	310	14	
15	—	—	—	—	—	—	—	—	—	—	6,748	—	15	
16	—	262	4	4,208	4,474	—	304	10	2,914	3,242	11,487	18	16	
17	—	1,683	59	19,340	21,292	—	3,221	187	22,239	25,935	92,280	251	17	
18	—	61	—	47	113	—	99	8	8	124	9,338	6	18	
19	—	230	32	20,371	20,636	—	423	4	1,963	2,408	18,655	49	19	
20	—	1,595	326	23,031	25,125	—	2,411	138	41,528	44,201	92,614	231	20	
21	—	1,126	42	16,094	17,503	—	1,848	88	48,601	50,601	90,041	251	21	
22	—	7,362	353	33,269	42,841	—	4,020	233	76,459	80,992	202,157	342	22	
23	—	—	—	—	—	—	—	—	—	—	12,503	5	23	
24	—	442	131	37,573	38,192	—	407	23	9,806	10,258	42,817	52	24	
25	—	145	—	33,908	34,055	—	67	4	1,133	1,203	17,653	32	25	
26	—	420	13	6,274	6,728	—	274	15	8,859	9,173	28,720	50	26	
27	—	4,506	198	23,736	30,521	—	3,495	363	47,371	52,160	129,964	1,571	27	
28	—	10,919	712	49,136	68,221	—	4,426	379	112,944	118,843	180,553	898	28	
29	—	85,596	9,411	810,184	926,103	—	10,944	7	5,496	1,113,764	1,241,748	3,661,389	12,075	29
30	—	69	8	830	909	—	58	—	99	157	1,998	3	30	
31	—	9	3	71	84	—	34	12	877	923	724	—	31	
32	—	63	7	844	914	—	205	16	1,276	1,499	6,187	22	32	
33	—	141	18	1,745	1,907	—	297	28	2,252	2,579	8,909	25	33	
34	—	—	—	—	—	—	—	—	—	—	6,487	11	34	
35	—	387	23	3,547	4,053	—	284	15	4,525	4,880	27,135	85	35	
36	—	11,310	328	15,953	28,718	—	14,765	1,238	95,446	114,892	524,930	2,510	36	
37	—	69	—	554	636	—	123	2	1,999	2,138	18,319	50	37	
38	—	835	37	2,773	3,666	—	1,405	38	16,058	17,562	68,985	112	38	
39	—	415	2	10,460	10,879	—	1,153	24	776	1,971	16,326	8	39	
40	—	527	4	1,526	2,060	—	533	6	759	1,354	17,031	43	40	
41	—	923	6	2,649	3,595	—	1,378	28	2,425	3,870	23,912	35	41	

各驛運輸成績表

第一八號表 (續)

Table with columns for Station No., Line Name, Station Name, Interval, Receipts (Passenger, Freight, Material), and Totals. Rows include stations like 川原, 澤平, 井原, etc.

各驛運輸成績表

第一八號表 (續)

Table with columns for Station No., Line Name, Station Name, Interval, Passenger (1st, 2nd, 3rd class), Freight, and Totals. Rows include stations like 捨山, 大町, 海ノ口, etc.

各 驛 運 輸

第一八號表 (續)

番 號	線 名	驛 名	驛 間 距	貨 物 送 到 數									
				發 送					到 著				
				特 別 小 口 扱	小 口 扱	越 扱	貨 切 扱	計	特 別 小 口 扱	小 口 扱	越 扱	貨 切 扱	計
1	笹ノ井線	嶋 捨	9.2	5	91	—	198	294	7	149	—	631	
2		稻 荷 山	8.7	56	1,614	27	1,933	3,630	218	1,124	48	4,173	
3		小 計	3.8 67.9	—	(39) 16,171	(2) 427	(4,773) 39,593	(4,811) 57,541	(44) 20,964	(841) 1,399	(841) 126,792		
4	中央線	信濃大町	—	—	320	8	56	384	1	154	8	179	
5		信濃大町支所	—	—	—	—	—	—	—	—	—	—	
6		信濃木崎	4.3	9	11	—	219	219	7	22	—	301	
7		海ノ口	3.5	—	27	2	449	478	2	22	6	672	
8		築 場	3.4	—	16	—	32	48	—	13	—	60	
9		神 城	8.9	2	101	8	1,127	1,238	5	122	—	125	
10		信濃四ツ谷	4.5	1	80	2	629	712	10	193	7	431	
11		信濃森上	1.9	2	89	8	697	796	18	253	15	2,683	
12		小 計	26.5	14	644	28	3,209	3,895	43	779	36	4,451	
13		明知線	東 野	2.7	4	24	—	—	28	5	59	14	—
14			阿 木	7.3	5	94	2	2,753	2,854	7	151	15	10,154
15			岩 村	5.0	20	78	—	1,043	1,141	5	112	10	8,449
16	小 計		15.0	29	196	2	3,796	4,023	17	322	39	18,603	
17	太 多 線	小 泉	3.2	36	679	52	2,156	2,923	—	82	2	377	
18		姬	4.7	—	60	—	2,226	2,286	2	39	—	270	
19		廣 見	4.9	6	221	8	839	1,074	25	375	6	3,360	
20		小 計	5.0 17.8	42	960	60	5,221	6,283	27	496	8	4,007	
21		中 央 線 計	504.5	22,347	103,703	9,946	863,743	999,749	22,821	126,476	7,006	1,269,869	
22	關 西 線	八 田	4.3	1,482	2,731	86	6,084	10,383	190	1,034	113	51,778	
23		壁 江	5.0	31	1,202	39	1,749	3,021	150	864	28	3,32	
24		水 和	2.9	9	414	—	1,530	1,953	12	185	—	719	
25		水 富	4.2	35	1,345	10	3,685	5,078	63	1,213	63	16,655	
26		長 島	3.2	1	1,973	9	708	2,691	12	418	6	1,129	
27		桑 名	4.2	955	10,013	278	35,273	46,519	768	6,023	448	31,383	
28		西 富 田	7.9	1,257	9,747	841	32,830	44,675	756	5,259	203	33,953	
29		富 田 濱	1.3	—	—	—	—	—	—	—	—	—	
30		西 午 起	2.8	—	—	—	—	—	—	—	—	—	
31		四 日 市	1.4	3,236	12,120	1,231	74,239	90,876	1,333	9,255	857	61,026	
32		本 中 町 扱 所	—	—	—	—	—	—	—	—	—	—	
33		四 日 市 港	2.5	—	—	—	162,632	162,632	—	—	—	74,335	
34		河 原 田	6.9	46	700	12	3,611	4,359	192	678	6	1,379	
35		加 佐 登	6.8	49	2,844	91	9,380	12,364	35	532	27	6,149	
36		井 田 川	4.4 4.6	4	350	17	1,609	1,980	18	125	6	635	
37	關 西 線 計	62.4	7,105	43,439	2,664	333,333	386,541	3,529	25,626	1,757	282,467		

成 績 表

番 號	收 入												番 號
	旅 客						貨 物						
	計	旅客運賃	手荷物運賃	小荷物運賃	郵便物運賃	入場料	雜 收	計	貨物運賃	雜 收	計	合 計	
1	787	20,420	26	663	—	28	40	21,177	680	5	685	21,862	1
2	5,563	26,871	76	2,119	—	86	146	29,298	16,704	179	16,883	46,181	2
3	153,017	750,416	2,956	37,235	193	5,905	4,163	800,863	225,200	2,733	227,933	1,028,801	3
4	342	—	—	—	645	—	—	645	—	—	—	645	4
5	—	66	—	—	—	—	—	66	—	—	—	66	5
6	330	2,669	6	144	—	—	17	2,836	930	16	946	3,782	6
7	702	937	2	87	—	—	1	1,027	1,399	5	1,404	2,431	7
8	73	1,995	4	58	139	—	6	2,202	175	—	175	2,377	8
9	252	3,842	5	112	160	1	7	4,127	5,306	1	5,307	9,434	9
10	641	6,185	11	133	—	1	10	6,340	3,054	3	3,057	9,397	10
11	2,969	6,919	52	192	269	—	37	7,469	3,066	15	3,081	10,550	11
12	5,309	22,613	80	726	1,213	2	78	24,712	13,930	40	13,970	33,682	12
13	78	1,896	7	257	—	1	8	2,169	211	2	213	2,382	13
14	10,327	7,470	6	101	—	1	9	7,587	4,661	12	4,673	12,260	14
15	8,576	6,032	28	171	—	2	19	6,252	3,651	6	3,657	9,909	15
16	18,981	15,398	41	529	—	4	36	16,003	8,523	20	8,543	24,551	16
17	461	4,271	2	141	—	3	7	4,424	19,903	140	20,043	24,467	17
18	311	2,689	4	104	—	—	9	2,806	5,455	8	5,463	8,269	18
19	3,766	25,379	117	614	94	19	72	26,295	2,096	22	2,118	28,413	19
20	4,533	32,339	123	859	94	22	88	33,525	27,454	170	27,624	61,149	20
21	1,426,724	4,491,054	15,300	268,164	2,133	23,947	22,779	4,723,387	3,685,856	24,321	3,710,177	8,533,564	21
22	53,115	38,440	654	3,850	—	35	127	43,106	60,912	399	61,311	104,417	22
23	4,368	68,994	91	3,846	—	50	139	73,120	11,911	93	12,004	85,124	23
24	916	21,838	23	525	—	16	51	22,453	3,932	20	3,952	26,405	24
25	18,019	84,795	412	5,854	—	108	198	91,367	19,967	56	20,023	111,390	25
26	1,565	25,641	89	638	—	26	104	26,498	3,008	20	3,028	29,526	26
27	38,627	317,853	1,033	15,144	30	1,200	976	336,236	170,914	599	171,513	507,749	27
28	40,171	117,619	699	11,678	—	456	377	130,829	210,114	258	210,372	341,201	28
29	—	23,529	75	511	—	48	93	24,256	—	—	—	24,256	29
30	—	2,154	14	3	—	7	7	2,185	—	—	—	2,185	30
31	72,481	367,806	1,695	17,018	91	2,598	1,396	390,604	383,461	1,946	385,407	776,011	31
32	—	—	—	10,197	—	—	1	10,198	—	—	—	10,198	32
33	74,335	—	—	—	—	—	—	—	308,161	201	308,362	308,362	33
34	2,255	39,563	178	1,564	—	58	132	41,495	12,703	124	12,827	54,322	34
35	6,743	45,270	124	1,044	—	108	162	46,708	34,530	100	34,630	81,338	35
36	784	18,432	21	378	—	7	62	18,900	3,537	19	3,556	22,456	36
37	313,379	1,171,934	5,108	72,250	121	4,717	3,825	1,257,955	1,223,150	3,835	1,226,985	2,484,940	37

各 驛 運 輸

第一八號表 (續)

番 號	線 名	驛 名	驛 間 分	旅 客 人 員					有 貨 物 手 荷 物 箇 數		小 荷 物 箇 數	
				乘 車				降 車 一、二、三 等 計	發 送	到 著	發 送	到 著
				一 等	二 等	三 等	計					
1	信 越	香 掛	4.0	—	1,063	52,387	53,450	50,870	664	594	4,484	5,566
2		信 濃 追 分	3.1	—	70	24,596	24,666	22,825	114	147	545	569
3		御 代 田	5.9	—	318	74,650	74,968	76,205	162	132	6,873	27,924
4		小 諸	9.4	—	1,834	270,307	272,141	279,257	1,595	1,119	19,050	45,817
5		遊 野	5.9	—	60	67,678	67,738	59,723	97	64	1,334	4,225
6		田 中	3.4	—	339	132,063	132,402	135,836	459	334	4,987	14,302
7		大 屋	3.5	—	617	85,790	86,407	78,591	419	406	5,717	15,131
8		上 田	5.2	—	4,261	496,398	500,659	499,736	2,165	2,082	39,279	90,446
9		北 鹽 尻	4.4	—	74	63,702	63,776	61,095	88	79	3,189	4,257
10		坂 城	6.0	—	183	116,739	116,922	114,504	230	184	4,927	12,114
11		戸 倉	4.6	—	2,495	150,825	151,320	145,345	252	287	5,451	12,815
12		屋 代	5.0	—	529	245,330	245,959	252,339	593	459	11,494	24,007
13		篠 ノ 井	5.2	—	3,464	297,879	301,343	312,940	1,016	706	12,628	37,680
14		川 中 島	4.3	—	79	120,039	120,118	115,871	230	228	4,414	9,375
15		長 野	5.0	4	18,089	808,955	827,048	856,940	4,100	3,203	138,596	164,419
16		長野車掌所	—	—	—	—	—	—	—	—	—	—
17		相生町抜所	—	—	—	—	—	—	—	—	42,096	—
18	吉 田	3.9	—	208	73,948	74,156	68,984	254	233	6,764	9,921	
19	豐 野	6.9	—	589	127,209	127,798	119,454	284	375	3,498	11,033	
20	牟 禮	7.8	—	116	81,649	81,765	86,635	155	186	3,139	11,209	
21	古 間	6.5	—	102	31,057	31,159	27,943	79	102	1,833	1,703	
22	柏 原	3.8	—	709	77,136	77,845	85,851	974	742	3,964	9,536	
23	田 口	8.4	—	2,022	93,096	95,118	105,142	236	298	3,532	10,165	
24	關 山	8.0	—	519	104,870	105,389	106,673	231	189	2,950	5,757	
25	二 本 木	6.7	—	249	185,169	185,418	187,966	133	171	2,822	3,285	
26	新 井	6.3	—	762	341,173	341,935	340,664	1,033	1,123	15,003	28,940	
27	脇 野 田	6.3	—	63	85,695	85,753	84,840	146	115	3,428	5,843	
28	高 田	3.7	3	7,363	824,638	832,004	835,772	3,433	2,859	93,534	97,840	
29	春 日 山	3.5	—	197	36,149	36,346	40,527	40	36	548	873	
30	直 江 津	3.2	—	2,226	481,927	484,153	498,003	1,318	1,224	16,222	38,325	
31	直江津支所	—	—	—	—	—	—	—	—	—	—	
32	直江津港	1.4	—	—	—	—	—	—	—	—	—	
33	小 計	151.3	7	43,600	5,551,054	5,599,661	5,650,531	20,550	17,716	462,351	703,079	
34	小 海	小 海	—	—	16,942	16,942	17,716	—	—	—	—	
35		松 原 湖	3.5	—	—	10,954	10,954	11,627	56	32	358	320
36		海 尻	2.7	—	—	8,051	8,051	8,666	—	—	—	—
37		佐久海ノ口	2.7	—	7	24,134	24,141	24,796	244	112	635	2,275
38	小 計	8.9	—	7	60,081	60,033	62,805	300	144	993	2,595	
39	北 信越線合計	160.2	7	48,607	5,611,135	5,659,749	5,713,336	20,850	17,860	463,344	705,674	
40	線 鐵道合計	1,927.6	2,559	572,470	65,283,270	65,953,299	65,835,307	272,534	230,231	6,170,930	7,946,534	

成 績 表

番 號	貨 物 運 送 數										收 入	
	發 送					到 著					旅 客 運 賃	手 荷 物 運 賃
	特 別 小 口 扱	小 口 扱	鹿 扱	貨 切 扱	計	特 別 小 口 扱	小 口 扱	鹿 扱	貨 切 扱	計		
20	407	2	11,439	11,853	22	981	29	1,434	2,466	25,445	235	1
6	100	—	3,536	3,692	1	189	4	87	281	6,646	43	2
12	1,163	62	13,824	15,066	28	594	64	6,995	7,681	46,976	57	3
157	3,740	157	17,665	21,719	772	5,077	233	21,359	27,501	153,172	792	4
17	110	—	1,419	1,546	18	140	—	1,138	1,296	14,469	34	5
49	1,069	99	6,991	8,208	174	1,036	40	11,116	12,366	51,362	235	6
91	802	—	3,638	4,531	149	1,035	35	6,290	7,509	55,880	179	7
395	4,714	389	12,967	18,465	1,646	8,277	639	42,194	52,756	238,740	973	8
17	82	—	220	319	12	107	2	866	987	12,968	34	9
79	268	—	758	1,105	36	655	17	4,674	5,382	33,025	95	10
58	562	86	1,175	1,881	52	797	11	2,910	3,770	54,189	91	11
134	1,220	106	4,345	5,805	171	1,659	101	14,956	16,887	76,177	242	12
172	3,295	73	16,847	20,387	239	1,585	236	35,842	37,902	92,384	435	13
33	614	127	5,749	6,523	47	471	30	7,578	8,126	33,202	81	14
976	11,455	806	20,672	33,909	4,153	16,758	1,191	87,311	109,413	587,915	2,127	15
—	—	—	—	—	—	—	—	—	—	40,670	—	16
—	—	—	—	—	—	—	—	—	—	—	—	17
102	2,079	155	2,433	4,769	191	1,670	89	10,848	12,798	31,306	104	18
57	1,929	54	8,461	10,501	56	910	32	13,852	14,850	51,316	143	19
43	1,075	10	2,647	3,775	35	1,527	19	2,908	4,489	25,167	61	20
51	448	—	2,201	2,700	30	433	21	1,989	2,473	11,315	45	21
116	1,530	152	6,223	8,021	65	1,991	79	10,520	12,655	35,109	503	22
120	778	24	6,659	7,581	93	2,064	107	17,775	20,039	47,835	109	23
32	675	10	1,899	2,616	22	655	19	3,756	4,452	29,819	105	24
8	744	393	37,860	39,005	74	1,839	418	79,101	81,432	18,979	60	25
112	6,028	77	19,042	25,259	361	3,072	133	11,929	15,495	81,672	464	26
41	386	8	1,631	2,066	42	556	22	2,683	3,303	15,112	63	27
1,190	6,934	211	13,706	22,041	2,426	11,264	668	26,402	40,760	263,951	1,611	28
2	41	—	—	43	3	49	11	231	294	4,699	18	29
84	4,225	249	83,116	87,674	772	5,055	239	16,675	22,741	126,301	564	30
—	—	—	—	—	—	—	—	—	—	27,179	—	31
96	3,857	74	51,141	55,169	72	854	139	14,031	15,096	—	—	32
4,270	60,335	3,324	358,314	426,243	11,762	71,300	4,678	457,460	545,200	2,292,950	9,593	33
—	40	—	171	211	—	7	—	108	115	—	—	34
4	23	—	817	844	7	57	5	158	227	3,443	20	35
—	—	—	—	—	—	—	—	—	—	1,585	—	36
19	116	16	6,845	6,996	12	302	37	2,853	3,204	11,462	145	37
23	179	16	7,833	8,051	19	366	42	3,119	3,546	16,490	165	38
(1)	(92)	(5)	(877)	(1,532)	(47)	(42)	(2,538)	(3,038)	2,309,440	9,753	39	
4,293	60,514	3,340	366,147	434,294	11,781	71,666	4,720	460,579	548,746	2,309,440	9,753	39
(25)	(938)	(32)	(55,038)	(61,228)	(8)	(4,004)	(70)	(91,505)	(99,941)	(8,135)	(28)	
181,798	746,239	59,487	6,710,015	7,697,539	151,281	670,696	53,392	6,903,155	7,734,524	30,405,672	140,335	40

各驛運輸成績表

第一八號表 (續)

番 號	線 名	驛 名	驛 間 料	收入								番 號	
				旅 客				貨 物					合 計
				小荷物 運賃	郵便物 運賃	入場料	雜收	貨物運賃	雜收	計	計		
1	信 越 本 線	沓掛	4.0	1,871	—	149	163	27,863	29,294	135	29,429	57,292	1
2		信濃追分	3.1	199	—	25	44	6,957	9,271	8	9,279	16,236	2
3		御代田	5.9	3,235	—	88	106	50,512	44,463	177	44,640	95,152	3
4		小諸	9.4	7,497	—	1,063	914	163,433	84,047	463	84,510	247,948	4
5		澁野	5.9	619	—	54	42	15,218	5,180	17	5,197	20,415	5
6		田中	3.4	2,153	—	240	192	54,182	32,516	404	32,920	87,102	6
7		大屋	3.5	2,519	—	239	221	59,008	17,038	138	17,176	76,184	7
8		上田	5.2	12,175	—	2,474	1,860	256,222	79,383	632	80,015	336,237	8
9		北戸	4.4	1,216	—	81	51	14,350	1,834	34	1,868	16,218	9
10		坂城	6.0	1,846	—	272	183	35,421	4,985	33	5,018	40,439	10
11		戸倉	4.6	2,198	—	243	212	56,953	6,745	96	6,841	63,794	11
12		屋代	5.0	4,532	—	451	332	81,784	23,233	232	23,465	105,249	12
13		篠ノ井	5.2	5,412	—	576	519	99,326	49,561	310	49,871	149,197	13
14		川中島	4.3	1,924	—	109	148	35,464	18,145	110	18,255	53,719	14
15		長野	5.0	19,950	182	5,181	5,887	621,242	157,847	2,287	160,134	781,376	15
16		長野車掌所	—	—	—	—	2	40,672	—	—	—	40,672	16
17		相生町抜所	—	16,067	—	—	225	16,292	—	—	—	16,292	17
18		吉田	3.9	2,705	—	137	179	34,431	23,509	141	23,650	58,081	18
19		豊野	6.9	1,541	—	177	154	53,331	25,886	268	26,154	79,485	19
20		牟礼	7.8	1,435	—	148	66	26,877	7,411	86	7,497	34,374	20
21		古間	6.5	752	—	44	74	12,230	4,656	19	4,675	16,905	21
22		柏原	3.8	1,913	—	134	196	37,855	18,130	254	18,384	56,239	22
23		田口	8.4	2,172	—	412	253	50,781	32,035	79	32,114	82,895	23
24		關山	8.0	1,623	—	155	113	31,815	5,973	731	6,704	38,519	24
25		二本木	6.7	1,390	—	86	47	20,562	216,531	292	216,823	237,435	25
26		新井	6.3	7,739	—	842	377	91,094	58,634	3,039	61,673	152,767	26
27		脇野田	6.3	1,985	—	153	57	17,370	4,934	69	5,003	22,373	27
28		高田	3.7	24,134	—	3,471	2,200	295,367	94,671	1,437	96,108	391,475	28
29		春日山	3.5	276	—	24	31	5,048	312	17	329	5,377	29
30		直江津	3.2	6,796	850	1,403	950	136,954	147,924	6,725	154,649	291,603	30
31		直江津支所	—	—	—	—	2	27,181	—	—	—	27,181	31
32		直江津港	1.4	—	—	—	—	—	88,455	3,977	92,332	92,332	32
33		小計	151.3	137,974	1,032	18,431	15,820	2,175,800	1,292,653	22,110	1,314,763	3,790,563	33
34	小 海 北 線	小海	—	—	—	—	—	—	—	—	—	—	34
35		松原湖	3.5	146	—	—	10	3,619	3,692	15	3,707	7,326	35
36		海尻	2.7	—	—	—	—	1,585	—	—	—	1,585	36
37		佐久海ノ口	2.7	339	—	—	39	11,985	31,187	78	31,265	43,250	37
38		小計	8.9	485	—	—	49	17,189	34,879	93	34,972	52,161	38
39	信越線合計	160.2	133,459	1,032	18,431	15,869	2,492,989	1,327,532	22,203	1,349,735	3,842,724	39	
40	鐵道合計	1,927.6	2,323,373	6,478	247,066	181,720	33,309,694	27,235,195	192,666	27,427,861	60,787,555	40	

各驛運輸成績表

第一八號表 (續)

番 號	線 名	驛 名	驛 間 料	旅 客 人 員					有 貨 物		小 荷 物 箇 數		番 號	
				乘 車				特 車	發 送	到 著	發 送	到 著		
				一 等	二 等	三 等	計							
1	津 濱 名 名 線	十二川東町	1.0	—	—	—	12,418	12,418	12,382	—	—	—	1	
2		十二川中町	1.0	—	—	—	18,893	18,893	18,898	—	22	465	470	2
3		二川自動車所	—	—	—	—	—	—	—	—	—	—	—	3
4		岩屋親音	1.0	—	—	—	12,335	12,335	12,320	—	—	—	—	4
5		阪村	1.0	—	—	—	7,061	7,061	7,056	—	—	—	—	5
6		山中樞	1.0	—	—	—	15,050	15,050	15,064	—	—	—	—	6
7		豊橋瓦町	1.0	—	—	—	45,391	45,391	45,444	—	—	—	—	7
8		公設市場前	1.0	—	—	—	35,227	35,227	35,285	—	—	5,829	482	8
9		濱名線計	8.0	—	—	—	146,375	146,375	146,449	—	22	6,294	952	9
10	岡 多 本 線	紡績前	1.7	—	—	—	2,481	2,481	2,384	—	—	—	—	10
11		明大寺	1.7	—	—	—	7,334	7,334	7,193	—	—	—	—	11
12		岡崎康生町	0.6	—	—	87	76,327	76,414	72,403	305	134	5,643	1,729	12
13		岡崎本町	0.5	—	—	—	4,852	4,852	4,735	—	—	—	—	13
14		神明社前	0.6	—	—	—	3,150	3,150	3,072	—	—	—	—	14
15		伊賀八幡	0.4	—	—	—	2,874	2,874	2,781	—	—	—	—	15
16		井田町	0.7	—	—	—	2,143	2,143	2,090	—	—	—	—	16
17		大樹寺前	0.4	—	—	—	1,308	1,308	1,296	—	—	—	—	17
18		三河岩津	2.4	—	—	—	11,863	11,863	12,028	—	6	313	538	18
19		天神橋	0.9	—	—	—	2,013	2,013	1,992	—	—	—	—	19
20		下渡刈	1.6	—	—	—	2,126	2,126	2,140	—	—	—	—	20
21		上渡刈	1.5	—	—	—	3,490	3,490	3,501	—	1	156	217	21
22		下市場	4.2	—	—	—	1,091	1,091	1,105	—	—	—	—	22
23		樹木	1.3	—	—	—	2,147	2,147	2,154	—	—	72	182	23
24		舉母西町	1.1	—	—	—	648	648	742	—	—	—	—	24
25		舉母昭和町	0.3	—	—	—	17,217	17,217	16,533	54	70	955	1,378	25
26		舉母北口	0.6	—	—	—	5,299	5,299	5,269	—	—	—	—	26
27		舉母梅ヶ坪	1.2	—	—	—	2,161	2,161	2,154	—	—	—	—	27
28		上原	1.9	—	—	—	781	781	763	—	—	—	—	28
29		四郷	0.8	—	—	—	8,821	8,821	8,890	—	2	60	328	29
30	下伊保	1.5	—	—	—	1,999	1,999	2,046	—	—	—	—	30	
31	殿具津	1.1	—	—	—	1,696	1,696	1,718	—	—	—	—	31	
32	伊保堂	0.6	—	—	—	1,121	1,121	1,165	—	—	—	—	32	
33	上伊保	1.1	—	—	—	4,507	4,507	4,529	—	4	52	100	33	
34	保見篠原	1.6	—	—	—	2,207	2,207	2,264	—	—	—	—	34	
35	保見大畑	1.8	—	—	—	3,298	3,298	3,337	—	—	30	25	35	
36	八草	1.4	—	—	—	2,907	2,907	2,948	—	—	—	—	36	
37	南山口	2.4	—	—	—	2,938	2,938	3,000	—	3	49	105	37	
38	北山口	1.0	—	—	—	6,939	6,939	6,994	—	—	—	—	38	
39	殿川町	2.8	—	—	—	4,262	4,262	4,380	—	—	—	—	39	
40	瀬戸記念橋	0.4	—	—	88	128,243	128,331	127,762	198	158	10,803	9,870	40	
41	瀬戸公園	0.9	—	—	—	24,935	24,935	24,983	—	—	—	—	41	

各驛運輸成績表

第一八號表 (續)

番 號	線 名	驛 名	驛 間 軒	收 入										番 號								
				旅 客					貨 物						合 計							
				小 荷 物 運	郵 便 物 運	入 場 料	雜 收	計	貨 物 運 賃	雜 收	計	計										
1	岡 多 本 線	品野口	1.5																		1	
2		品野坂上	0.9																			2
3		品野本町	0.7																			3
4		品野	0.2	174				5	4,476	5,588	58	5,646	10,122									4
5		上半田川	2.6																			5
6		下半田川	3.4	21					21	55		55	76									6
7		市之倉	2.1	113				1	114	2,498	23	2,521	2,675									7
8		笠原口	2.7	5					5	94		94	99									8
9		下ノ町	0.4																			9
10		多治見	0.9																			10
11		岡崎	0.7						5	20,873			20,873									11
12		岡崎							5	52,901			52,901									12
13		小計	57.1	8,573				233	1,390,042	28,035	441	23,476	167,518									13
14	高 藏 寺 線	瀬戸電前	0.5																		14	
15		瀬戸京町	0.9																			15
16		中水野	3.2	1					1	48	6	54	55									16
17		東谷山前	0.8																			17
18		十軒家	0.4																			18
19		鹿乘橋	1.6																			19
20		高藏寺本町	1.1																			20
21		小計	8.7	1					1	48	6	54	55									21
22		高藏寺線 合計	65.8	8,579				238	139,013	28,083	447	28,530	167,573									22
23		白 白 城 城 線	向小歌良	1.0					1	2,619			2,619									23
24	北濃下田		1.0																			24
25	北濃中切		1.0																			25
26	北濃學校前		1.0																			26
27	北濃長龍		1.0																			27
28	北濃沙門橋		1.0																			28
29	北濃長龍		1.0																			29
30	北濃沙門橋		1.0																			30
31	北濃學校前		1.0	14					14	434	22	456	470									31
32	北濃長龍		1.0																			32
33	北濃沙門橋		1.0																			33
34	北濃學校前		1.0																			34
35	北濃長龍		1.0	11					11	512	1	513	524									35
36	北濃沙門橋		1.0																			36
37	北濃學校前		4.0																			37
38	北濃長龍		1.0	2					2	361		361	363									38
39	北濃沙門橋		1.0																			39

各驛運輸成績表

第一八號表 (續)

番 號	線 名	驛 名	驛 間 軒	旅 客 人 員					有 貨		小 荷 物 箇 數		番 號	
				乘 車				降 車 計	發 送	到 著	發 送	到 著		
				一 等	二 等	三 等	計							
1	白 白 城 城 線	釜ヶ洞口	2.0			55	55	59						1
2		野	2.0			224	224	246						5
3		新開地	1.0			54	54	65						3
4		御手洗	3.0			134	134	156						4
5		野々保	1.0			320	320	363						5
6		彌ヶ野	1.0			95	95	112						6
7		牧戸	3.0			1,380	1,380	1,460	12	4	48	120		7
8		牧戸												8
9	白城線 合計	32.0			12,226	12,226	12,654	12	4	123	212		9	
10	笹 津 津 線	新大橋結	1.0			5,848	5,848	5,781						10
11		裁判所前	1.0			14,932	14,932	14,909						11
12		廣貫堂前	1.0		3	55,344	55,347	55,269	59		3,055			12
13		富山南口	1.0			26,652	26,652	26,844						13
14		崩川今泉	1.0			6,140	6,140	6,111						14
15		蜷川袋	1.0			4,018	4,018	3,986						15
16		蜷川	1.0			4,402	4,402	4,372			3			16
17		最勝寺	1.0			4,082	4,082	4,084						17
18		熊野	1.0			12,075	12,075	12,146			229			18
19		熊野安養寺	1.0			2,461	2,461	2,490						19
20	伊豆ノ宮	1.0			7,419	7,419	7,453						20	
21	大久保町	1.0			34,861	34,861	34,698	101		1,509			21	
22	東大久保口	1.0			9,030	9,030	9,131						22	
23	大澤野	1.0			14,537	14,537	14,951				438		23	
24	長村	1.0			7,714	7,714	7,863						24	
25	八木山	1.0			13,635	13,635	13,998				239		25	
26	下林	1.0			6,981	6,981	7,081						26	
27	富山自働車所	1.0											27	
28	笹津線 合計	18.0			3	230,131	230,134	231,167	160	66	5,473	8,964	28	
29	諏 訪 本 線	上諏訪清水町	1.0			36	36	32						29
30		大和下	1.0			14	14	14						30
31		高木下	1.0			11	11	8						31
32		富ヶ丘	1.0			17	17	18						32
33		下諏訪自働車所	1.0											33
34		長地學校前	1.0			7,370	7,370	7,390						34
35		小口薬師前	1.0			13,255	13,255	13,346			7,487	193		35
36		新屋敷	1.0			8,756	8,756	8,753						36
37		小計	9.0			29,459	29,459	29,561			7,487	193		37
38		諏訪今井	1.0			11	11	12						38
39	小計	10			11	11	12						39	

各 驛 運 輸

第一八號表 (續)

番 號	線 名	驛 名	驛 間 料	旅 客 人 員				有貨手荷物 箇		小荷物箇數	
				乘 車				發 送	到 著	發 送	到 著
				一 等	二 等	三 等	計				
1	諏訪線	前社大訪	1.0	—	—	1,171	1,171	—	—	—	—
2		上ノ宮	1.0	—	—	1,034	1,034	—	—	—	—
3		掛連	1.0	—	—	318	318	—	—	—	—
4		口倉	1.0	—	—	710	710	—	—	—	—
5		敷屋	1.0	—	—	122	122	—	—	—	—
6		和通	2.0	—	—	1,369	1,369	—	4	17	35
7		西餅	5.0	—	—	382	382	—	—	—	—
8		和田	4.0	—	—	660	660	—	—	—	—
9		東餅	1.0	—	—	477	477	—	—	—	—
10		接待	4.0	—	—	52	52	—	—	—	—
11		男女倉	2.0	—	—	163	163	—	—	—	—
12		唐津	2.0	—	—	529	529	—	—	9	27
13		田原	1.0	—	—	98	98	—	—	—	—
14		牛宿	1.0	—	—	111	111	—	—	—	—
15		大出	1.0	—	—	418	418	—	—	—	—
16		訪線	上和田	1.0	—	—	8,438	8,438	2	6	237
17	和田ノ原		1.0	—	—	2,515	2,515	—	—	—	—
18	芹澤		1.0	—	—	567	567	—	—	—	—
19	下和田上組		1.0	—	—	2,027	2,027	—	1	90	34
20	下和田中組		1.0	—	—	1,545	1,545	—	—	—	—
21	大門落合		1.0	—	—	4,401	4,401	—	2	79	56
22	四泊		1.0	—	—	937	937	—	—	—	—
23	長久保		2.0	—	—	10,210	10,210	9	8	219	221
24	長久保 車掌所		—	—	—	—	—	—	—	—	—
25	古町上		1.0	—	—	3,332	3,332	—	—	—	—
26	線	長窪古町	1.0	—	—	6,551	6,551	—	2	198	127
27		中立岩	2.0	—	—	3,673	3,673	—	—	—	—
28		武石	1.0	—	—	1,658	1,658	—	—	226	102
29		沖	1.0	—	—	1,662	1,652	—	—	—	—
30		小屋坂下	1.0	—	—	902	902	—	—	—	—
31		腰越橋	1.0	—	—	2,811	2,811	—	—	—	—
32		丸子町	2.0	—	—	21,905	21,905	—	—	—	—
33		丸子町 自動車所	—	—	—	—	—	—	—	—	—
34	小計	47.0	—	—	80,748	80,748	11	23	1,075	757	
35	諏訪線合計	57.0	—	—	110,218	110,218	11	23	8,562	950	
36	自動車合計	180.8	—	178	1,106,478	1,105,656	740	562	39,596	27,799	
37	總計	2,103.4	2,559	572,648	66,389,748	66,964,955	66,941,358	273,274	230,793	6,210,526	7,974,333
38	郵便物搭載料金	—	—	—	—	—	—	—	—	—	—
39	新聞雜誌追徴金	—	—	—	—	—	—	—	—	—	—
40	特殊割引旅客追徴金	—	—	—	—	—	—	—	—	—	—
41	總合計	2,103.4	2,559	572,648	66,339,748	66,964,955	66,941,358	273,274	230,793	6,210,526	7,974,333

備考 1.年度内ニ開業シタル驛所ハ「+」印ヲ附ス
2.自動車接續驛ト自動車線相互發着數量ハ「」ヲ附シ別記ス

成 績 表

番 號	貨 物 運 送 數										收 入	
	發 送					到 著					旅 客	
	特 別 小口扱	小口扱	純 扱	貸切扱	計	特 別 小口扱	小口扱	純 扱	貸切扱	計	旅客運賃	手荷物 運賃
1	—	—	—	—	—	—	—	—	—	—	—	—
2	—	—	—	—	—	—	—	—	—	—	—	—
3	—	—	—	—	—	—	—	—	—	—	—	—
4	—	—	—	—	—	—	—	—	—	—	—	—
5	—	—	—	—	—	—	—	—	—	—	—	—
6	—	6	—	—	6	—	16	—	—	16	—	—
7	—	—	—	—	—	—	—	—	—	—	—	—
8	—	—	—	—	—	—	—	—	—	—	—	—
9	—	—	—	—	—	—	—	—	—	—	—	—
10	—	—	—	—	—	—	—	—	—	—	—	—
11	—	—	—	—	—	—	—	—	—	—	—	—
12	—	—	—	—	—	—	—	—	—	—	—	—
13	—	—	—	—	—	—	—	—	—	—	—	—
14	—	—	—	—	—	—	—	—	—	—	—	—
15	—	—	—	—	—	—	—	—	—	—	—	—
16	1	19	—	—	20	—	9	—	—	9	1,075	—
17	—	—	—	—	—	—	—	—	—	—	—	—
18	—	—	—	—	—	—	—	—	—	—	—	—
19	1	4	—	—	5	—	—	—	—	—	—	—
20	—	—	—	—	—	—	—	—	—	—	—	—
21	2	6	—	—	8	—	1	—	—	1	—	—
22	—	—	—	—	—	—	—	—	—	—	—	—
23	3	9	—	—	12	—	10	—	—	10	1,176	—
24	—	—	—	—	—	—	—	—	—	—	4,393	—
25	—	—	—	—	—	—	—	—	—	—	—	—
26	5	7	—	—	12	—	1	—	—	1	—	—
27	—	—	—	—	—	—	—	—	—	—	—	—
28	4	10	—	—	14	—	1	—	—	1	—	—
29	—	—	—	—	—	—	—	—	—	—	—	—
30	—	—	—	—	—	—	—	—	—	—	—	—
31	—	—	—	—	—	—	—	—	—	—	—	—
32	—	—	—	—	—	—	—	—	—	—	—	—
33	—	—	—	—	—	—	—	—	—	—	9,709	—
34	16	69	—	—	85	—	47	—	—	47	16,353	—
35	16	69	—	—	85	—	49	—	—	49	25,288	—
36	293	3,987	3,376	522	8,178	27	1,804	1,146	2,232	5,209	228,161	352
37	182,091	750,226	62,863	6,710,537	7,705,717	151,308	672,500	54,538	6,911,387	7,789,733	30,633,833	140,737
38	—	—	—	—	—	—	—	—	—	—	—	—
39	—	—	—	—	—	—	—	—	—	—	—	—
40	—	—	—	—	—	—	—	—	—	—	—	—
41	182,091	750,226	62,863	6,710,537	7,705,717	151,308	672,500	54,538	6,911,387	7,789,733	30,633,832	140,737

各驛運輸成績表

第一八號表 (續)

Table with columns for line name, station name, and various revenue categories (passenger, cargo, etc.) and a total column. Includes sub-totals for '訪問線' and '自動車'.

省線對連帶線相互發著旅客人員表

第一九號表

Table showing passenger exchange between provincial lines and connecting lines. Columns include line names, station names, and passenger counts for different classes (1st, 2nd, 3rd) and a total, with year-over-year changes.

省線對連帶線相互發著旅客人員表

第一九號表 (續)

Table with columns for '連帶線', '接續線', '省線各驛發接續連帶線著旅客人員', and '接續連帶線發省線各驛著旅客人員'. It lists various railway lines and their passenger statistics.

省線對連帶線相互發著旅客人員表

第一九號表 (續)

Table with columns for '連帶線', '接續線', '省線各驛發接續連帶線著旅客人員', and '接續連帶線發省線各驛著旅客人員'. It continues the list of railway lines and passenger statistics from page 72.

省線對連帶線相互發著旅客人員表

第一九號表 (續)

Table with columns: 連帶線, 接續線, 省線各驛發接續連帶線著旅客人員 (一等, 二等, 三等, 計, 前年度比較增減), 接續連帶線發省線各驛著旅客人員 (一等, 二等, 三等, 計, 前年度比較增減). Rows include companies like 富士山麓會社, 台ヶ原自動車, etc.

省線對連帶線相互發著旅客人員表

第一九號表 (續)

Table with columns: 連帶線, 接續線, 省線各驛發接續連帶線著旅客人員 (一等, 二等, 三等, 計, 前年度比較增減), 接續連帶線發省線各驛著旅客人員 (一等, 二等, 三等, 計, 前年度比較增減). Rows include companies like 丸子會社, 上田會社, etc.

備考 省線通過連帶線相互發著及社線通過省線相互發著數ヲ含ム (二〇號表モ同)

省線對連帶線相互發著貨物噸數表

第二〇號表

Table with columns: 連帶線, 接續線, 省線各驛發接續連帶線著貨物噸數 (特別小口扱, 小口扱, 越扱, 貨扱, 計, 前年度比較增減), 接續連帶線發省線各驛著貨物噸數 (特別小口扱, 小口扱, 越扱, 貨扱, 計, 前年度比較增減). Rows include companies like 富士身延會社, 藤相會社, etc.

省線對連帶線相互發著貨物吨數表

第二〇號表 (續)

Table with columns for '連帶線', '接續線', '省線各驛發接連帶線著貨物吨數', and '接連帶線發省線各驛著貨物吨數'. Rows include various railway companies like 三河會社, 愛知會社, 名岐會社, etc.

省線對連帶線相互發著貨物吨數表

第二〇號表 (續)

Table with columns for '連帶線', '接續線', '省線各驛發接連帶線著貨物吨數', and '接連帶線發省線各驛著貨物吨數'. Rows include various railway companies like 富山縣營線, 富山會社, 富山電氣會社, etc.

定期乘車券通用期間

第二一號表

番 號	月 別	種 別	普 通					
			二 等		三 等		計	
			券 數	運 貨	券 數	運 貨	券 數	運 貨
1	四	一 箇 月	8	139	3,267 ⁽⁵²⁾	18,755 ⁽¹²⁸⁾	3,275 ⁽⁵²⁾	18,894 ⁽¹²⁸⁾
2		三 箇 月	1	33	771 ⁽²⁾	10,128 ⁽⁷⁾	772 ⁽²⁾	10,161 ⁽⁷⁾
3		六 箇 月	9	662	2,488 ⁽⁵⁾	53,057 ⁽³⁴⁾	2,497 ⁽⁵⁾	53,719 ⁽³⁴⁾
4		十二 箇 月	6	666	365 ⁽⁴⁾	11,639 ⁽⁶⁶⁾	371 ⁽⁴⁾	12,305 ⁽⁶⁶⁾
5		計	24	1,500	6,891 ⁽⁶³⁾	93,579 ⁽²³⁵⁾	6,915 ⁽⁶³⁾	95,079 ⁽²³⁵⁾
6		前年度比較増減	△ 4	△ 22	478 ⁽¹³⁾	7,518 ⁽⁷⁴⁾	474 ⁽¹³⁾	7,496 ⁽⁷⁴⁾
7	五	一 箇 月	6	90	3,462 ⁽⁵³⁾	22,515 ⁽¹²⁵⁾	3,468 ⁽⁵³⁾	22,605 ⁽¹²⁵⁾
8		三 箇 月	3	80	629 ⁽²⁾	8,600 ⁽¹²⁾	632 ⁽²⁾	8,680 ⁽¹²⁾
9		六 箇 月	7	454	1,466 ⁽¹⁾	38,518 ⁽³⁾	1,473 ⁽¹⁾	38,972 ⁽³⁾
10		十二 箇 月	3	347	113 ⁽¹⁾	4,155 ⁽¹⁾	116 ⁽¹⁾	4,502 ⁽¹⁾
11		計	19	971	5,670 ⁽⁵⁵⁾	73,788 ⁽¹¹⁰⁾	5,689 ⁽⁵⁵⁾	74,759 ⁽¹¹⁰⁾
12		前年度比較増減	△ 1	△ 44	332 ⁽⁴⁾	9,375 ⁽²⁸⁾	331 ⁽⁴⁾	9,331 ⁽²⁸⁾
13	六	一 箇 月	5	57	3,284 ⁽⁵³⁾	19,488 ⁽¹⁰⁹⁾	3,289 ⁽⁵³⁾	19,545 ⁽¹⁰⁹⁾
14		三 箇 月	4	152	521 ⁽¹⁾	8,007 ⁽⁴⁾	525 ⁽¹⁾	8,159 ⁽⁴⁾
15		六 箇 月	8	523	1,118	26,895	1,126	27,418
16		十二 箇 月	5	422	86	3,721	91	4,143
17		計	22	1,154	5,009 ⁽⁵¹⁾	53,111 ⁽¹¹³⁾	5,031 ⁽⁵¹⁾	59,265 ⁽¹¹³⁾
18		前年度比較増減	△ 4	△ 182	484 ⁽⁵⁾	6,529 ⁽²²⁾	480 ⁽⁵⁾	6,347 ⁽²²⁾
19	七	一 箇 月	22	429	3,727 ⁽¹²²⁾	22,172 ⁽²⁵⁰⁾	3,749 ⁽¹²²⁾	22,601 ⁽²⁵⁰⁾
20		三 箇 月	3	103	537 ⁽³⁾	7,840 ⁽¹⁶⁾	540 ⁽³⁾	7,943 ⁽¹⁶⁾
21		六 箇 月	7	424	1,154 ⁽¹⁾	29,665 ⁽⁶⁾	1,161 ⁽¹⁾	30,089 ⁽⁶⁾
22		十二 箇 月	2	286	78 ⁽¹⁾	3,479 ⁽⁹⁾	80 ⁽¹⁾	3,765 ⁽⁹⁾
23		計	34	1,242	5,496 ⁽¹⁷⁾	63,156 ⁽²⁸¹⁾	5,530 ⁽¹⁷⁾	64,398 ⁽²⁸¹⁾
24		前年度比較増減	△(1) 1	△(5) 185	382 ⁽²¹⁾	4,361 ⁽⁴¹⁾	383 ⁽²¹⁾	4,546 ⁽³⁶⁾
25	八	一 箇 月	8	108	3,440 ⁽¹²¹⁾	20,873 ⁽²⁹¹⁾	3,448 ⁽¹²¹⁾	20,981 ⁽²⁹¹⁾
26		三 箇 月	2	44	503 ⁽³⁾	7,311 ⁽¹¹⁾	505 ⁽³⁾	7,355 ⁽¹¹⁾
27		六 箇 月	9	594	961 ⁽¹⁾	25,037 ⁽¹⁴⁾	970 ⁽¹⁾	25,631 ⁽¹⁴⁾
28		十二 箇 月	1	193	65	2,428	66	2,621
29		計	20	939	4,969 ⁽¹²⁵⁾	55,49 ⁽³¹⁸⁾	4,989 ⁽¹²⁵⁾	56,588 ⁽³¹⁸⁾
30		前年度比較増減	1	218	377 ⁽⁶³⁾	1,696 ⁽¹⁶⁹⁾	378 ⁽⁶³⁾	1,914 ⁽¹⁸¹⁾

別員數及運貨月別表

番 號	學 生	職 工	計					
			券 數		運 貨			
			本 年 度	前 年 度 比較増減	本 年 度	前 年 度 比較増減		
1	439 ⁽¹⁰⁾	1,803 ⁽¹³⁾	439	845	4,153 ⁽⁶²⁾	27 ⁽⁸⁾	21,542 ⁽¹⁴¹⁾	735 ⁽¹⁵⁾
2	494 ⁽³⁾	5,253 ⁽⁷⁾	22	177	1,288 ⁽⁵⁾	△ 89 ⁽⁶⁾	15,591 ⁽¹⁴⁾	△ 467 ⁽¹³⁾
3	1,126 ⁽¹⁵⁾	18,055 ⁽⁸⁰⁾	—	—	3,623 ⁽²⁾	204 ⁽²⁾	71,784 ⁽¹¹⁴⁾	5,910 ⁽⁴⁾
4	15,976 ⁽¹³⁵⁾	333,407 ⁽⁹³⁴⁾	—	—	16,347 ⁽¹³⁹⁾	△ 38 ⁽⁶⁾	345,712 ^(1,250)	△ 642 ⁽⁴¹⁾
5	18,035 ⁽¹⁵⁾	358,528 ^(1,024)	461	1,022	25,411 ⁽²²⁶⁾	△ 2 ⁽²⁾	454,629 ^(1,319)	5,536 ⁽⁴³⁾
6	△ 408 ⁽¹⁵⁾	△ 2,219 ⁽³¹⁾	114	259	180 ⁽²⁾	—	5,536 ⁽⁴³⁾	—
7	271 ⁽¹⁷⁾	1,169 ⁽²⁵⁾	438	899	4,177 ⁽⁷⁰⁾	△ 13 ⁽⁵⁾	24,673 ⁽¹⁵⁰⁾	1,255 ⁽²⁵⁾
8	164 ⁽³⁾	1,905 ⁽¹²⁾	4	31	800 ⁽⁵⁾	△ 73 ⁽³⁾	10,616 ⁽²²⁾	△ 1,477 ⁽¹¹⁾
9	136 ⁽²⁾	2,333 ⁽³⁾	—	—	1,609 ⁽³⁾	201 ⁽²⁶⁾	41,305 ⁽⁴⁾	7,058 ⁽⁴⁾
10	605 ⁽¹³⁾	12,005 ⁽¹²⁶⁾	—	—	721 ⁽¹³⁾	△ 198 ⁽²⁾	16,507 ⁽¹²⁶⁾	△ 2,763 ⁽¹³⁾
11	1,176 ⁽³⁵⁾	17,412 ⁽¹⁵⁴⁾	442	930	7,307 ⁽⁹¹⁾	459 ⁽⁷⁾	93,101 ⁽³²⁴⁾	12,553 ⁽⁵⁾
12	△ 37 ⁽⁴⁾	△ 3,032 ⁽²³⁾	91	190	459 ⁽⁵⁾	—	12,553 ⁽⁵⁾	—
13	301 ⁽¹³⁾	1,267 ⁽²⁸⁾	420	766	4,010 ⁽⁶⁶⁾	166 ⁽¹⁾	21,578 ⁽¹³⁷⁾	248 ⁽⁹⁾
14	31 ⁽¹⁾	323 ⁽⁹⁾	4	29	550 ⁽¹⁾	△ 70 ⁽²⁾	8,511 ⁽⁴⁾	△ 1,597 ⁽¹²⁾
15	62 ⁽¹⁾	949 ⁽⁵⁾	—	—	1,188 ⁽¹⁾	166 ⁽³⁾	28,367 ⁽⁹⁾	△ 4,030 ⁽¹⁶⁾
16	95 ⁽¹⁾	1,968 ⁽⁵⁾	—	—	186 ⁽¹⁾	△ 17 ⁽³⁾	6,111 ⁽⁵⁾	△ 601 ⁽²³⁾
17	489 ⁽¹⁵⁾	4,577 ⁽⁴²⁾	424	795	5,944 ⁽⁸⁹⁾	△ 385 ⁽⁷⁾	64,567 ⁽¹⁵⁵⁾	△ 5,274 ⁽⁴²⁾
18	△ 165 ⁽⁹⁾	△ 1,114 ⁽²⁰⁾	70	41	385 ⁽⁷⁾	—	5,274 ⁽⁴²⁾	—
19	325 ⁽¹³⁾	1,360 ⁽¹⁸⁾	429	807	4,503 ⁽¹³⁵⁾	163 ⁽⁴⁾	24,768 ⁽²⁶⁸⁾	△ 1,481 ⁽⁴⁾
20	37 ⁽³⁾	376 ⁽¹⁶⁾	25	211	602 ⁽³⁾	59 ⁽²⁾	8,530 ⁽¹⁶⁾	527 ⁽¹⁴⁾
21	80 ⁽¹⁾	1,256 ⁽⁶⁾	—	—	1,241 ⁽¹⁾	△ 62 ⁽¹⁾	31,345 ⁽⁶⁾	△ 1,509 ⁽²⁰⁾
22	91 ⁽¹⁾	2,187 ⁽⁵⁾	—	—	171 ⁽¹⁾	△ 13 ⁽³⁾	5,952 ⁽⁹⁾	320 ⁽³⁾
23	533 ⁽¹⁷⁾	5,179 ⁽¹⁸⁾	454	1,018	6,517 ⁽¹⁴⁰⁾	271 ⁽⁵⁾	70,595 ⁽²⁸⁹⁾	△ 3,837 ⁽⁷⁾
24	△ 211 ⁽¹⁵⁾	△ 911 ⁽⁴³⁾	99	202	271 ⁽⁵⁾	—	3,837 ⁽⁷⁾	—
25	116 ⁽⁷⁾	537 ⁽⁸⁾	427	825	3,991 ⁽¹²⁸⁾	505 ⁽⁶²⁾	22,343 ⁽²⁹⁹⁾	2,605 ⁽¹⁶⁰⁾
26	55 ⁽³⁾	734 ⁽¹¹⁾	6	32	567 ⁽⁴⁾	12 ⁽¹⁾	8,121 ⁽¹⁵⁾	146 ⁽¹²⁾
27	112 ⁽¹⁾	2,055 ⁽⁷⁾	—	—	1,082 ⁽²⁾	△ 41 ⁽²⁾	27,687 ⁽²¹⁾	142 ⁽²¹⁾
28	64 ⁽¹⁾	1,634 ⁽¹²⁾	—	—	130 ⁽¹⁾	10 ⁽¹²⁾	4,255 ⁽¹²⁾	△ 159 ⁽¹²⁾
29	348 ⁽¹⁰⁾	4,961 ⁽³¹⁾	433	857	5,770 ⁽¹³⁵⁾	486 ⁽⁶⁵⁾	62,406 ⁽²⁴⁷⁾	2,734 ⁽¹⁸¹⁾
30	9 ⁽²⁾	693 ⁽¹²⁾	99	127	486 ⁽⁶⁵⁾	—	2,734 ⁽¹⁸¹⁾	—

定期乘車券通用期間

第二一號表 (續)

番 號	月 別	種 別	普				通			
			二		三		計		計	
			券 數	運 賃	券 數	運 賃	券 數	運 賃	券 數	運 賃
1	九 月	一箇月	6	106	3,483 ⁽⁷⁸⁾	19,338 ⁽¹⁶⁹⁾	3,489 ⁽⁷⁸⁾	19,444 ⁽¹⁶⁹⁾		
2		三箇月	5	210	644 ⁽⁵⁾	9,084 ⁽¹⁶⁾	649 ⁽⁵⁾	9,294 ⁽¹⁶⁾		
3		六箇月	11	697	1,540 ⁽³⁾	37,625 ⁽²⁴⁾	1,551 ⁽³⁾	38,322 ⁽²⁴⁾		
4		十二箇月	5	288	96 ⁽¹⁾	3,842 ⁽¹⁸⁾	101 ⁽¹⁾	4,130 ⁽¹⁸⁾		
5		計	27	1,301	5,763 ⁽⁸⁷⁾	69,889 ⁽²²⁷⁾	5,790 ⁽⁸⁷⁾	71,190 ⁽²²⁷⁾		
6		前年度比較増減	△	4	△	2	543 ⁽⁴⁰⁾	4,959 ⁽⁹³⁾	539 ⁽⁴⁰⁾	4,957 ⁽⁹³⁾
7	十 月	一箇月	7	96	3,470 ⁽⁶⁵⁾	20,181 ⁽¹⁶⁰⁾	3,477 ⁽⁶⁵⁾	20,277 ⁽¹⁶⁰⁾		
8		三箇月	3	133	661 ⁽¹⁾	9,359 ⁽⁵⁾	664 ⁽¹⁾	9,492 ⁽⁵⁾		
9		六箇月	5	344	2,269 ⁽¹⁾	53,850 ⁽³⁾	2,274 ⁽¹⁾	54,194 ⁽³⁾		
10		十二箇月	4	440	87 ⁽¹⁾	3,504 ⁽⁸⁸⁾	91 ⁽¹⁾	3,944 ⁽⁸⁸⁾		
11		計	19	1,013	6,487 ⁽⁶⁷⁾	86,894 ⁽¹⁸⁸⁾	6,506 ⁽⁶⁷⁾	87,907 ⁽¹⁸⁸⁾		
12		前年度比較増減	△	1	△	183	714 ⁽⁴⁴⁾	15,981 ⁽²²⁾	713 ⁽⁴⁴⁾	15,798 ⁽²²⁾
13	十 一 月	一箇月	5	75	3,349 ⁽⁴²⁾	19,796 ⁽¹⁰¹⁾	3,354 ⁽⁴²⁾	19,871 ⁽¹⁰¹⁾		
14		三箇月	2	63	537 ⁽⁴⁾	7,906 ⁽¹⁷⁾	539 ⁽⁴⁾	7,969 ⁽¹⁷⁾		
15		六箇月	8	741	1,398 ⁽³⁾	34,889 ⁽¹⁹⁾	1,406 ⁽³⁾	35,630 ⁽¹⁹⁾		
16		十二箇月	2	145	57 ⁽¹⁾	2,742 ⁽⁸⁾	59 ⁽¹⁾	2,887 ⁽⁸⁾		
17		計	17	1,024	5,341 ⁽⁴⁹⁾	65,333 ⁽¹³⁷⁾	5,358 ⁽⁴⁹⁾	66,357 ⁽¹³⁷⁾		
18		前年度比較増減	△	4	383	514 ⁽¹²⁾	6,984 ⁽⁴⁶⁾	518 ⁽¹²⁾	7,367 ⁽⁴⁶⁾	
19	十 二 月	一箇月	5	67	3,347 ⁽³¹⁾	18,304 ⁽¹⁴⁶⁾	3,352 ⁽³¹⁾	18,371 ⁽¹⁴⁶⁾		
20		三箇月	4	144	728 ⁽²⁾	8,601 ⁽⁹⁾	732 ⁽²⁾	8,745 ⁽⁹⁾		
21		六箇月	9	545	1,068 ⁽³⁾	28,836 ⁽⁸⁾	1,077 ⁽³⁾	29,381 ⁽⁸⁾		
22		十二箇月	3	372	63 ⁽¹⁾	2,855 ⁽¹³⁾	66 ⁽¹⁾	3,227 ⁽¹³⁾		
23		計	21	1,128	5,206 ⁽³⁸⁾	58,596 ⁽¹⁸³⁾	5,227 ⁽³⁸⁾	59,724 ⁽¹⁸³⁾		
24		前年度比較増減	△	6	368	797 ⁽¹²⁾	8,701 ⁽¹⁰⁰⁾	803 ⁽¹²⁾	9,069 ⁽¹⁰⁰⁾	
25	一 月	一箇月	3	28	4,185 ⁽³⁴⁾	20,858 ⁽⁸⁵⁾	4,188 ⁽³⁴⁾	20,886 ⁽⁸⁵⁾		
26		三箇月	4	122	884 ⁽¹¹⁾	11,249 ⁽³³⁾	888 ⁽¹¹⁾	11,371 ⁽³³⁾		
27		六箇月	7	385	1,287 ⁽¹⁾	32,923 ⁽³⁾	1,294 ⁽¹⁾	33,308 ⁽³⁾		
28		十二箇月	5	688	114 ⁽¹⁾	4,852 ⁽¹⁶⁾	119 ⁽¹⁾	5,540 ⁽¹⁶⁾		
29		計	19	1,223	6,470 ⁽⁴⁷⁾	69,832 ⁽¹³⁷⁾	6,489 ⁽⁴⁷⁾	71,105 ⁽¹³⁷⁾		
30		前年度比較増減	△	4	33	790 ⁽⁶⁾	4,232 ⁽⁵⁰⁾	786 ⁽⁶⁾	4,265 ⁽⁵⁰⁾	

別員數及運賃月別表

番 號	學 生	職 工	計						
			券		運				
			數	賃	數	賃			
1	券 數	運 賃	券 數	運 賃	本年度	前年度 比較増減	本年度	前年度 比較増減	
					券 數	運 賃	券 數	運 賃	
1	12	334	1,501	400	685	4,223	416	21,630	243
2	8	234	2,354	3	7	886	31	11,655	929
3	4	567	8,115	—	—	2,118	79	46,437	3,675
4	8	237	5,700	—	—	338	4	9,830	594
5	32	1,372	17,670	403	692	7,565	522	89,552	4,253
6	77	△	△	60	△	55	—	4,253	—
7	8	309	1,386	470	989	4,256	537	22,652	3,345
8	1	150	1,565	28	142	842	69	11,199	1,671
9	7	897	12,739	—	—	3,171	167	66,933	10,324
10	8	250	5,387	—	—	341	3	9,331	144
11	24	1,606	21,077	498	1,131	8,610	770	110,115	15,196
12	75	△	△	132	348	770	—	15,196	—
13	5	264	1,099	485	914	4,103	464	21,884	2,480
14	1	142	1,198	9	76	690	16	9,243	343
15	1	171	2,100	—	—	1,577	147	37,730	4,085
16	6	66	1,613	—	—	125	2	4,500	529
17	7	643	6,010	494	990	6,495	629	73,357	7,437
18	40	△	△	151	299	629	—	7,437	—
19	8	222	923	506	937	4,080	726	20,231	2,422
20	5	222	1,783	16	94	970	90	10,622	594
21	1	36	489	—	—	1,113	114	29,870	5,643
22	50	530	4,561	522	1,031	116	3	4,593	389
23	58	△	△	188	314	933	—	9,048	—
24	17	626	1,940	507	907	5,321	811	23,733	1,978
25	5	415	3,199	32	234	1,335	81	14,804	141
26	2	53	887	—	—	1,347	107	34,195	2,832
27	108	108	2,805	—	—	227	29	8,345	226
28	25	1,202	8,831	539	1,141	8,230	970	81,077	4,725
29	50	△	△	134	163	970	—	4,725	—

定期乗車券通用期間

第二一號表 (續)

番 號	月 別	種 別	普		通		計	運	貨
			等		等				
			券 數	運 貨	券 數	運 貨			
1	二 月	一箇月	2	27	3,730	18,536	3,732	18,613	
2		三箇月	3	109	460	6,435	463	6,544	
3		六箇月	5	335	1,055	28,202	1,070	28,537	
4		十二箇月	3	351	60	2,297	63	2,648	
5		計	13	822	5,315	55,520	5,328	56,342	
6		前年度比較増減	△ 11	△ 222	△ 474	△ 4,046	△ 463	△ 3,824	
7	三 月	一箇月	4	52	4,026	22,517	4,030	22,569	
8		三箇月	4	137	497	7,254	501	7,391	
9		六箇月	12	907	1,486	38,376	1,498	39,283	
10		十二箇月	—	—	124	5,109	124	5,109	
11		計	20	1,096	6,133	73,256	6,153	74,352	
12		前年度比較増減	△ 6	△ 297	△ 705	△ 9,658	△ 699	△ 9,361	
13	合 計	一箇月	81	1,274	42,770	243,383	42,851	244,657	
14		三箇月	38	1,330	7,372	101,774	7,410	103,104	
15		六箇月	97	6,611	17,300	427,873	17,397	434,484	
16		十二箇月	39	4,198	1,308	50,621	1,347	54,821	
17		計	255	13,413	68,750	823,653	69,005	837,066	
18		前年度比較増減	△ 23	△ 235	△ 6,590	△ 84,040	△ 6,567	△ 84,275	
19		延人員	74,700	—	11,062,920	—	11,137,620	—	
20		前年度比較増減	△ 8,340	—	△ 894,000	—	△ 885,660	—	

- 備考 1. 接續線發當該連帶線著ヲ含マス (以下二八號表迄同シ)
 2. 延人員ハ一箇月ヲ六十人トシテ計算ス
 3. 小兒ハ()ヲ附シ別記ス (以下二十六號表迄同シ)
 4. 自動車線發賣ノモノヲ含ム (以下二十六號表迄同シ)

別員數及運賃月別表

學 生	職 工	計				番 號		
		券 數		運 賃				
		本 年 度	前 年 度 比 較 増 減	本 年 度	前 年 度 比 較 増 減			
(12) 571	(16) 1,932	492	900	(43) 4,795	△ (23) 570	(73) 21,445	△ (28) 1,603	1
(2) 46	(4) 484	13	112	(6) 522	(4) 16	(15) 7,140	(2) 650	2
(3) 33	(28) 540	—	—	(3) 1,103	(1) 23	(28) 29,077	(8) 1,646	3
(3) 75	(64) 1,734	—	—	(3) 138	(3) 12	(64) 4,382	(64) 214	4
(17) 725	(81) 4,690	505	1,012	(55) 6,558	△ (15) 621	(135) 62,044	(48) 4,113	5
△ (8) 38	(43) 8	120	281	(15) 621	—	(46) 4,113	—	6
(8) 301	(15) 1,156	613	1,040	(76) 4,944	(25) 711	(177) 24,765	(71) 3,733	7
(2) 32	(9) 322	15	102	(3) 548	△ (1) 33	(16) 7,815	△ (2) 806	8
(2) 87	(9) 1,555	—	—	(2) 1,535	△ (4) 120	(9) 40,338	△ (19) 4,695	9
(3) 338	(29) 8,026	—	—	(3) 462	△ (49) 58	(23) 13,135	△ (229) 672	10
(15) 758	(82) 11,059	628	1,142	(84) 7,539	△ (29) 806	(231) 86,553	△ (178) 8,562	11
△ (58) 80	(25) 1,063	187	264	(29) 806	—	(179) 8,562	—	12
(130) 4,079	(205) 16,073	5,626	10,514	(890) 52,556	(135) 5,033	(1,094) 271,244	(494) 22,128	13
(31) 2,023	(93) 19,496	177	1,247	(70) 9,610	△ (24) 461	(241) 123,847	△ (101) 8,414	14
(36) 3,360	(231) 51,034	—	—	(58) 20,757	△ (14) 1,349	(373) 485,568	△ (87) 51,549	15
(173) 17,955	(1,382) 377,832	—	—	(180) 19,302	△ (51) 139	(1,481) 432,653	△ (105) 1,177	16
(370) 27,417	(1,912) 464,485	5,803	11,761	(1,188) 102,225	(46) 7,032	(4,039) 1,313,312	(201) 83,268	17
△ (170) 960	(501) 3,440	1,445	2,433	(46) 7,032	—	(201) 83,268	—	18
(150,900) 14,746,030	—	369,420	—	(215,830) 26,253,120	—	—	—	19
△ (57,540) △ 4,800	—	92,820	—	△ (37,960) 973,680	—	—	—	20

小兒、回数乗車券員數及運賃月別表 (小兒)

第二二號表 其ノ一

月別及等級別	種別	人 員		運 賃	
		本 年 度	前年度比較増減	本 年 度	前年度比較増減
四 月	一 等	—	—	—	—
	二 等	1,604	289	3,022	617
	三 等	(147,104) 207,197	△ (13,619) 33,194	(7,017) 43,750	△ (1,321) 8,046
	計	(17,101) 208,801	△ (13,619) 33,483	(7,017) 46,772	△ (1,321) 8,663
五 月	一 等	1	1	4	4
	二 等	621	△ 229	967	△ 358
	三 等	(195,441) 119,078	△ (34,678) 24,751	(51,686) 22,042	△ (11,004) 4,651
	計	(195,441) 119,700	△ (34,678) 24,979	(51,686) 23,013	△ (11,004) 5,005
六 月	一 等	1	1	19	19
	二 等	631	81	1,021	137
	三 等	(219,168) 96,511	△ (48,938) 7,548	(85,742) 18,467	(12,485) 2,041
	計	(219,168) 97,143	△ (48,938) 7,630	(85,742) 19,507	(12,485) 2,197
七 月	一 等	—	△ 1	—	△ 4
	二 等	1,092	△ 127	1,748	△ 560
	三 等	(61,237) 181,340	△ (15,637) 17,544	(7,830) 33,777	(1,834) 2,895
	計	(61,237) 182,432	△ (15,637) 17,416	(7,830) 35,525	(1,834) 2,331
八 月	一 等	3	△ 2	18	△ 25
	二 等	3,299	32	7,351	192
	三 等	(28,528) 481,590	(5,897) 85,368	(5,341) 121,733	(1,594) 20,542
	計	(28,528) 484,892	(5,897) 85,398	(5,341) 129,102	(1,594) 20,709
九 月	一 等	1	1	3	3
	二 等	871	298	1,787	219
	三 等	(50,542) 156,704	(7,876) 48,937	(10,276) 25,332	(355) 5,911
	計	(50,542) 157,576	(7,876) 49,236	(10,276) 27,122	(355) 6,133
十 月	一 等	—	—	—	—
	二 等	873	△ 188	1,405	△ 64
	三 等	(113,724) 154,656	△ (10,197) 5,117	(34,277) 27,190	(5,893) 652
	計	(113,724) 155,529	△ (10,197) 4,929	(34,277) 28,595	(5,893) 588

小兒、回数乗車券員數及運賃月別表 (小兒)

第二二號表 (續)

月別及等級別	種別	人 員		運 賃	
		本 年 度	前年度比較増減	本 年 度	前年度比較増減
十 一 月	一 等	—	△ 4	—	△ 18
	二 等	532	11	930	△ 43
	三 等	(88,044) 96,446	(48,319) 11,488	(33,847) 19,561	(24,125) 3,104
	計	(88,044) 96,978	(48,319) 11,495	(33,847) 20,491	(24,125) 3,043
十 二 月	一 等	6	6	32	32
	二 等	660	118	1,610	264
	三 等	(7,882) 86,868	(1,891) 8,109	(692) 19,255	(120) 1,754
	計	(7,882) 87,534	(1,891) 8,233	(692) 20,897	(120) 2,050
一 月	一 等	1	△ 1	7	△ 6
	二 等	1,238	△ 83	2,506	△ 26
	三 等	(18,031) 155,106	(1,806) 16,499	(5,151) 35,526	(2,134) 1,427
	計	(18,031) 156,345	(1,806) 16,583	(5,151) 38,039	(2,134) 1,459
二 月	一 等	—	—	—	—
	二 等	333	△ 70	754	143
	三 等	(49,668) 76,339	(8,477) 3,634	(21,477) 14,503	(4,197) 251
	計	(49,668) 76,672	(8,477) 3,564	(21,477) 15,257	(4,197) 108
三 月	一 等	7	5	31	23
	二 等	1,251	21	3,368	40
	三 等	(24,384) 168,166	△ (35,283) 7,282	(5,271) 43,896	(492) 4,098
	計	(24,384) 169,424	△ (35,283) 7,303	(5,271) 47,295	(492) 4,161
合 計	一 等	20	6	114	28
	二 等	13,005	153	26,469	561
	三 等	(1,004,773) 1,980,001	(13,720) 186,971	(252,587) 425,032	(28,134) 42,714
	計	(1,004,773) 1,993,026	(13,720) 187,130	(252,587) 451,615	(28,134) 43,303

備考 定期、回数、團體及其ノ他ノ割引運賃=依ルモノハ〔 〕ヲ附シ別記ス

小兒、回数乗車券員數

第二二號表 其ノ二

月別及等級別	種別	十 六 回 券						五	
		券 數		延 人 員		運 賃		券 數	
		本 年 度	前 年 度 比較増減	本 年 度	前 年 度 比較増減	本 年 度	前 年 度 比較増減	本 年 度	前 年 度 比較増減
四 月	二 等	23	△ 18	368	△ 288	313	△ 165	—	—
	三 等	4,481	(22) 89	(736) 71,696	(352) 1,424	(78) 18,872	(35) 636	(10) 85	(9) 60
	計	4,504	(22) 71	(736) 72,064	(352) 1,136	(78) 19,185	(35) 471	(10) 85	(9) 60
五 月	二 等	47	4	752	64	712	106	—	—
	三 等	4,748	(3) 447	(560) 75,968	(48) 7,152	(69) 20,740	(8) 1,907	(11) 78	(10) 52
	計	4,795	(3) 451	(560) 76,720	(48) 7,216	(69) 21,452	(8) 2,013	(11) 78	(10) 52
六 月	二 等	48	21	768	336	673	255	—	—
	三 等	4,506	(2) 338	(576) 72,096	(32) 5,408	(46) 18,789	(14) 1,282	(11) 69	(10) 50
	計	4,554	(2) 359	(576) 72,864	(32) 5,744	(46) 19,462	(14) 1,537	(11) 69	(10) 50
七 月	二 等	47	3	752	48	802	282	—	—
	三 等	4,792	(152) 468	(1,266) 76,672	(2,432) 7,488	(101) 17,956	(162) 1,928	(4) 37	(3) 30
	計	4,839	(152) 465	(1,266) 77,424	(2,432) 7,440	(101) 18,753	(162) 1,646	(4) 37	(3) 30
八 月	二 等	30	△ 8	480	△ 128	529	△ 169	—	—
	三 等	4,114	(161) 4	(1,344) 65,824	(2,576) 64	(194) 15,635	(188) 1,929	(1) 11	(1) 9
	計	4,144	(161) 4	(1,344) 66,304	(2,576) 64	(194) 16,164	(188) 2,098	(1) 11	(1) 9
九 月	二 等	32	△ 2	512	△ 32	401	△ 147	—	—
	三 等	4,262	(1) 293	(656) 68,192	(16) 4,688	(106) 19,247	(17) 1,476	(23) 84	(21) 55
	計	4,294	(1) 291	(656) 68,704	(16) 4,656	(106) 19,648	(17) 1,329	(23) 84	(21) 55
十 月	二 等	37	—	592	—	475	10	—	—
	三 等	4,243	(10) 145	(528) 67,888	(160) 2,320	(71) 17,048	(6) 1,235	(9) 73	(8) 46
	計	4,280	(10) 145	(528) 68,480	(160) 2,320	(71) 17,523	(6) 1,225	(9) 73	(8) 46

及運賃月別表 (回数)

十 回 券				合 計											
延 人 員		運 賃		券 數		延 人 員		運 賃		券 數		延 人 員		運 賃	
本 年 度	前 年 度 比較増減	本 年 度	前 年 度 比較増減	本 年 度	前 年 度 比較増減	本 年 度	前 年 度 比較増減	本 年 度	前 年 度 比較増減	本 年 度	前 年 度 比較増減	本 年 度	前 年 度 比較増減	本 年 度	前 年 度 比較増減
—	—	—	—	23	△ 18	368	△ 288	313	△ 165	—	—	—	—	—	—
(500) 4,250	(450) 3,000	(11) 342	(10) 277	(56) 4,566	(31) 149	(1,236) 75,946	(302) 4,424	(89) 19,214	(45) 913	(500) 4,250	(450) 3,000	(11) 342	(10) 277	(56) 4,589	(31) 131
—	—	—	—	47	4	752	64	712	106	—	—	—	—	—	—
(550) 3,900	(500) 2,600	(12) 301	(11) 230	(46) 4,826	(13) 499	(1,110) 79,868	(548) 9,752	(81) 21,041	(3) 2,137	(550) 3,900	(500) 2,600	(12) 301	(11) 230	(46) 4,873	(13) 503
—	—	—	—	48	21	768	336	673	255	—	—	—	—	—	—
(550) 3,450	(500) 2,500	(12) 262	(11) 210	(47) 4,575	(8) 388	(1,126) 75,546	(468) 7,903	(58) 19,051	(3) 1,492	(550) 3,450	(500) 2,500	(12) 262	(11) 210	(47) 4,623	(8) 409
—	—	—	—	47	3	752	48	802	282	—	—	—	—	—	—
(200) 1,850	(150) 1,500	(6) 139	(5) 117	(85) 4,829	(149) 438	(1,496) 78,522	(2,282) 5,988	(107) 18,095	(157) 1,811	(200) 1,850	(150) 1,500	(6) 139	(5) 117	(85) 4,876	(149) 435
—	—	—	—	30	△ 8	480	△ 128	529	△ 169	—	—	—	—	—	—
(50) 550	(50) 450	(1) 45	(1) 38	(85) 4,125	(160) 13	(1,394) 66,374	(2,536) 514	(135) 15,680	(187) 1,891	(50) 550	(50) 450	(1) 45	(1) 38	(85) 4,155	(160) 5
—	—	—	—	32	△ 2	512	△ 32	401	△ 147	—	—	—	—	—	—
(1,150) 4,200	(1,050) 2,750	(20) 319	(18) 245	(64) 4,346	(22) 348	(1,205) 72,392	(1,066) 7,438	(126) 19,566	(35) 1,721	(1,150) 4,200	(1,050) 2,750	(20) 319	(18) 245	(64) 4,378	(22) 346
—	—	—	—	37	—	592	—	475	10	—	—	—	—	—	—
(450) 3,650	(400) 2,300	(8) 272	(7) 197	(42) 4,316	(2) 191	(978) 71,538	(240) 4,620	(79) 17,320	(13) 1,038	(450) 3,650	(400) 2,300	(8) 272	(7) 197	(42) 4,353	(2) 191
(430) 3,650	(400) 2,300	(8) 272	(7) 197	(42) 4,353	(2) 191	(978) 72,130	(240) 4,620	(79) 17,795	(13) 1,028	(430) 3,650	(400) 2,300	(8) 272	(7) 197	(42) 4,353	(2) 191

小兒、回数乗車券員數

第二二號表 其ノ二 (續)

月別及等級別	種別	十 六 回 券						五	
		券 數		延 人 員		運 賃		券 數	
		本年度	前年度 比較増減	本年度	前年度 比較増減	本年度	前年度 比較増減	本年度	前年度 比較増減
十 一 月	二 等	22	△ 12	352	△ 192	296	△ 196	—	—
	三 等	4,304 ⁽²⁸⁾	△ 227 ⁽⁷⁾	68,864 ⁽⁴⁴⁸⁾	△ 3,632 ⁽¹¹²⁾	19,130 ⁽⁵⁸⁾	△ 860 ⁽¹⁾	75 ⁽¹⁷⁾	53 ⁽¹⁵⁾
	計	4,326 ⁽²⁸⁾	△ 215 ⁽⁷⁾	69,216 ⁽⁴⁴⁸⁾	△ 3,440 ⁽¹¹²⁾	19,426 ⁽⁵⁸⁾	△ 664 ⁽¹⁾	75 ⁽¹⁷⁾	53 ⁽¹⁵⁾
十 二 月	二 等	42	△ 15 ⁽¹⁾	672	△ 240 ⁽¹⁶⁾	655	△ 315 ⁽¹³⁾	—	—
	三 等	4,353 ⁽³⁰⁾	△ 19 ⁽²⁾	69,648 ⁽⁴⁸⁰⁾	△ 304 ⁽³²⁾	18,064 ⁽⁵⁵⁾	△ 450 ⁽¹⁰⁾	52 ⁽⁶⁾	29 ⁽⁶⁾
	計	4,395 ⁽³⁰⁾	△ 4 ⁽¹⁾	70,320 ⁽⁴⁸⁰⁾	△ 64 ⁽¹⁶⁾	18,719 ⁽⁵⁵⁾	△ 135 ⁽³⁾	52 ⁽⁶⁾	29 ⁽⁶⁾
一 月	二 等	33	△ 5	528	△ 80	364	△ 171	—	—
	三 等	4,496 ⁽²⁵⁾	△ 181 ⁽⁵⁾	71,936 ⁽⁴⁰⁰⁾	△ 2,896 ⁽⁸⁰⁾	17,113 ⁽⁴⁴⁾	△ 893 ⁽⁹⁾	63 ⁽¹¹⁾	34 ⁽¹⁰⁾
	計	4,529 ⁽²⁵⁾	△ 176 ⁽⁵⁾	72,464 ⁽⁴⁰⁰⁾	△ 2,816 ⁽⁸⁰⁾	17,477 ⁽⁴⁴⁾	△ 1,064 ⁽⁹⁾	63 ⁽¹¹⁾	34 ⁽¹⁰⁾
二 月	二 等	33	△ 8	528	△ 128	496	△ 117	—	—
	三 等	3,933 ⁽³⁸⁾	△ 81 ⁽¹²⁾	62,928 ⁽⁶⁰⁸⁾	△ 1,296 ⁽¹⁹²⁾	15,733 ⁽⁷²⁾	△ 565 ⁽²⁶⁾	55 ⁽⁸⁾	32 ⁽⁷⁾
	計	3,966 ⁽³⁸⁾	△ 89 ⁽¹²⁾	63,456 ⁽⁶⁰⁸⁾	△ 1,424 ⁽¹⁹²⁾	16,229 ⁽⁷²⁾	△ 682 ⁽²⁶⁾	55 ⁽⁸⁾	32 ⁽⁷⁾
三 月	二 等	49	13	784	208	885	319	—	—
	三 等	4,699 ⁽⁴²⁾	△ 255 ⁽⁶⁾	75,184 ⁽⁶⁷²⁾	△ 4,080 ⁽⁹⁶⁾	20,210 ⁽⁷⁶⁾	△ 1,064 ⁽³⁰⁾	30 ⁽³⁾	21 ⁽²⁾
	計	4,748 ⁽⁴²⁾	△ 268 ⁽⁶⁾	75,968 ⁽⁶⁷²⁾	△ 4,288 ⁽⁹⁶⁾	21,095 ⁽⁷⁶⁾	△ 1,383 ⁽³⁰⁾	30 ⁽³⁾	21 ⁽²⁾
計	二 等	443	△ 3 ⁽¹⁾	7,088	△ 48 ⁽¹⁶⁾	6,601	△ 322 ⁽¹³⁾	—	—
	三 等	52,931 ⁽⁵¹⁹⁾	△ 1,411 ⁽²⁹¹⁾	846,896 ^(8,304)	△ 22,576 ^(4,656)	218,537 ⁽⁹¹⁰⁾	△ 225 ⁽²⁶⁸⁾	712 ⁽¹¹⁴⁾	471 ⁽¹⁰²⁾
	計	53,374 ⁽⁵¹⁹⁾	△ 1,414 ⁽²⁹²⁾	853,984 ^(8,304)	△ 22,624 ^(4,672)	225,133 ⁽⁹¹⁰⁾	△ 547 ⁽²⁸¹⁾	712 ⁽¹¹⁴⁾	471 ⁽¹⁰²⁾

及運賃月別表 (回数)

十 回 券				合 計					
延 人 員		運 賃		券 數		延 人 員		運 賃	
本年度	前年度 比較増減	本年度	前年度 比較増減	本年度	前年度 比較増減	本年度	前年度 比較増減	本年度	前年度 比較増減
—	—	—	—	22	△ 12	352	△ 192	296	△ 196
3,750 ⁽⁸⁵⁰⁾	2,650 ⁽⁷⁵⁰⁾	281 ⁽¹³⁾	223 ⁽¹⁰⁾	4,379 ⁽⁴⁵⁾	280 ⁽⁸⁾	72,614 ^(1,298)	6,282 ⁽⁶³⁸⁾	19,411 ⁽⁷¹⁾	1,083 ⁽⁹⁾
3,750 ⁽⁸⁵⁰⁾	2,650 ⁽⁷⁵⁰⁾	281 ⁽¹³⁾	223 ⁽¹⁰⁾	4,401 ⁽⁴⁵⁾	268 ⁽⁸⁾	72,966 ^(1,293)	6,090 ⁽⁶³⁸⁾	19,707 ⁽⁷¹⁾	887 ⁽⁹⁾
—	—	—	—	42	△ 15 ⁽¹⁾	672	△ 240 ⁽¹⁶⁾	655	△ 315 ⁽¹³⁾
2,600 ⁽³⁰⁰⁾	1,450 ⁽³⁰⁰⁾	222 ⁽⁴⁾	160 ⁽⁴⁾	4,405 ⁽³⁶⁾	10 ⁽⁹⁾	72,248 ⁽⁷⁸⁰⁾	1,146 ⁽³³⁰⁾	18,286 ⁽⁵⁹⁾	290 ⁽¹⁴⁾
2,600 ⁽³⁰⁰⁾	1,450 ⁽³⁰⁰⁾	222 ⁽⁴⁾	160 ⁽⁴⁾	4,447 ⁽³⁸⁾	25 ⁽⁷⁾	72,920 ⁽⁷⁶⁰⁾	1,386 ⁽³¹⁸⁾	18,941 ⁽⁵⁹⁾	25 ⁽¹⁾
—	—	—	—	33	△ 5	528	△ 80	364	△ 171
3,150 ⁽⁵⁵⁰⁾	1,700 ⁽⁵⁰⁰⁾	189 ⁽¹³⁾	111 ⁽¹²⁾	4,559 ⁽³⁶⁾	215 ⁽⁵⁾	75,086 ⁽⁹⁵⁰⁾	4,596 ⁽⁴²⁰⁾	17,302 ⁽⁵⁷⁾	782 ⁽³⁾
3,150 ⁽⁵⁵⁰⁾	1,700 ⁽⁵⁰⁰⁾	189 ⁽¹³⁾	111 ⁽¹²⁾	4,592 ⁽³⁸⁾	210 ⁽⁵⁾	75,614 ⁽⁹⁵⁰⁾	4,516 ⁽⁴²⁰⁾	17,666 ⁽⁵⁷⁾	953 ⁽³⁾
—	—	—	—	33	△ 8	528	△ 128	496	△ 117
2,750 ⁽⁴⁰⁰⁾	1,600 ⁽³⁵⁰⁾	206 ⁽⁹⁾	144 ⁽⁸⁾	3,988 ⁽⁴⁶⁾	△ 49 ⁽¹⁹⁾	65,678 ^(1,008)	304 ⁽⁵⁴²⁾	15,939 ⁽⁸¹⁾	421 ⁽³⁴⁾
2,750 ⁽⁴⁰⁰⁾	1,600 ⁽³⁵⁰⁾	206 ⁽⁹⁾	144 ⁽⁸⁾	4,021 ⁽⁴⁶⁾	△ 57 ⁽¹⁹⁾	66,206 ^(1,003)	176 ⁽⁵⁴²⁾	16,435 ⁽⁸¹⁾	538 ⁽³⁴⁾
—	—	—	—	49	13	784	208	885	319
1,500 ⁽¹⁵⁰⁾	1,050 ⁽¹⁰⁰⁾	106 ⁽⁴⁾	68 ⁽³⁾	4,729 ⁽⁴⁵⁾	276 ⁽⁸⁾	76,684 ⁽⁸²²⁾	5,130 ⁽¹⁹⁶⁾	20,316 ⁽⁶⁰⁾	1,132 ⁽²⁵⁾
1,500 ⁽¹⁵⁰⁾	1,050 ⁽¹⁰⁰⁾	106 ⁽⁴⁾	68 ⁽³⁾	4,778 ⁽⁴⁵⁾	289 ⁽⁸⁾	77,468 ⁽⁸²²⁾	5,338 ⁽¹⁹⁸⁾	21,201 ⁽⁶⁰⁾	1,451 ⁽²⁵⁾
—	—	—	—	443	△ 3 ⁽¹⁾	7,088	△ 48 ⁽¹⁶⁾	6,601	△ 322 ⁽¹³⁾
35,600 ^(5,700)	23,550 ^(5,100)	2,684 ⁽¹¹³⁾	2,020 ⁽¹⁰⁰⁾	53,643 ⁽⁶³³⁾	△ 1,882 ⁽¹⁸⁹⁾	882,496 ^(14,004)	46,126 ⁽⁴⁴⁴⁾	221,221 ^(1,023)	2,245 ⁽¹⁶⁸⁾
35,600 ^(5,700)	23,550 ^(5,100)	2,684 ⁽¹¹³⁾	2,020 ⁽¹⁰⁰⁾	54,036 ⁽⁶³³⁾	△ 1,885 ⁽¹⁹⁰⁾	889,584 ^(14,004)	46,174 ⁽⁴²⁸⁾	227,822 ^(1,023)	2,567 ⁽¹⁸¹⁾

團體乘車券員數

第二三號表

番 號	種 別	普 通			特 別		
		件 數	人 員	運 貨	件 數	人 員	運 貨
1	四	12	433	1,536	—	—	—
2	二 等	(19) 711	(3,703) 87,496	(1,863) 152,694	(151) 394	(3,131) 62,160	(3,574) 57,319
3	三 等	(13) 723	(3,703) 87,929	(1,863) 154,230	(151) 394	(3,131) 62,160	(3,574) 57,319
4	計	(12) 60	(1,941) 33,367	(1,426) 75,692	△ 47	△ 1,217	△ 13,581
5	前年度比較增減						
5	五	6	1,192	4,694	—	—	—
6	二 等	(2) 521	(784) 48,652	(301) 78,172	(801) 746	(177,940) 126,623	(50,902) 120,342
7	三 等	(2) 527	(785) 49,844	(302) 82,866	(801) 746	(177,940) 126,623	(50,902) 120,342
8	計	(2) 64	(744) 6,704	(32,821) 14,320	△ 59	△ 53,445	△ 44,829
9	前年度比較增減						
9	六	10	1,664	11,236	—	—	—
10	二 等	(1) 617	(1,979) 71,831	(684) 112,272	(797) 880	(210,786) 165,564	(64,781) 158,166
11	三 等	(1) 627	(1,981) 73,495	(687) 123,508	(797) 880	(210,786) 165,564	(64,781) 158,166
12	計	(3) 196	(594) 29,448	(316) 52,086	(268) 236	(51,403) 45,688	(12,203) 41,874
13	前年度比較增減						
13	七	16	884	3,464	—	—	—
14	二 等	(1) 285	(862) 26,712	(364) 23,830	(212) 509	(52,124) 65,121	(7,011) 26,674
15	三 等	(1) 301	(881) 27,596	(337) 27,294	(212) 509	(52,124) 65,121	(7,011) 26,674
16	計	(2) 36	(346) 8,905	(153) 6,851	(11) 124	(13,864) 2,495	(1,828) 4,675
17	前年度比較增減						
17	八	10	444	4,228	—	—	—
18	二 等	(9) 535	(5,562) 45,024	(2,749) 51,837	(107) 245	(9,698) 29,002	(2,078) 10,264
19	三 等	(9) 545	(5,582) 45,468	(2,749) 56,065	(107) 245	(9,698) 29,002	(2,078) 10,264
20	計	(5) 91	(1,091) 10,299	(1,125) 16,290	(33) 40	(2,620) 10,059	(517) 1,109
21	前年度比較增減						
21	九	5	654	2,151	—	—	—
22	二 等	(5) 314	(481) 32,526	(142) 57,436	(177) 419	(31,444) 40,827	(9,562) 27,130
23	三 等	(5) 319	(488) 33,180	(158) 59,587	(177) 419	(31,444) 40,827	(9,562) 27,130
24	計	(4) 99	(124) 12,474	(43) 40,121	(20) 93	(7,002) 9,640	(234) 5,193
25	前年度比較增減						
25	十	24	5,109	8,904	—	—	—
26	二 等	(7) 790	(1,993) 67,408	(1,190) 164,056	(560) 959	(97,253) 137,299	(32,630) 124,830
27	三 等	(7) 814	(2,037) 72,517	(1,502) 172,960	(560) 959	(97,253) 137,299	(32,630) 124,830
28	計	(5) 316	(613) 14,972	(891) 90,581	(69) 285	(13,438) 40,970	(6,876) 27,698
29	前年度比較增減						

及運貨月別表

番 號	其 他			計					
	件 數	人 員	運 貨	件 數		人 員		運 貨	
				本 年 度	前 年 度 比 較 增 減	本 年 度	前 年 度 比 較 增 減	本 年 度	前 年 度 比 較 增 減
1	—	—	—	12	7	433	189	1,536	902
2	—	—	—	(170) 1,105	△ (33)	(33,834) 149,656	△ (10,261)	(5,437) 210,013	△ (1,374) 88,371
3	—	—	—	(170) 1,117	△ (30)	(33,834) 150,039	△ (10,263)	(5,437) 211,549	△ (1,380) 89,273
4	—	—	—	(20) 107	△ —	(10,263) 32,150	△ —	(1,380) 89,273	—
5	—	—	—	6	2	1,192	384	4,694	1,763
6	1	108	1,252	(803) 1,268	△ (20)	(178,724) 175,383	△ (33,566)	(51,203) 199,766	△ (10,981) 65,752
7	1	108	1,252	(803) 1,274	△ (20)	(178,725) 176,575	△ (33,565)	(51,201) 204,460	△ (10,980) 67,515
8	△	7	△	(20) 130	△ —	(33,565) 60,491	△ —	(10,980) 67,515	—
9	—	—	—	10	7	1,664	1,072	11,236	10,515
10	—	—	—	(798) 1,497	(255) 425	(212,765) 237,395	(51,966) 74,064	(65,465) 270,438	(12,516) 83,445
11	—	—	—	(798) 1,507	(255) 432	(212,767) 239,059	(51,967) 75,136	(65,468) 281,674	(12,519) 93,960
12	—	—	—	(255) 432	—	(51,967) 75,136	—	(12,519) 93,960	—
13	—	—	—	16	14	884	788	3,464	3,390
14	—	—	—	(213) 794	(9) 146	(50,986) 91,833	△ (13,547)	(7,375) 50,504	(1,968) 8,136
15	—	—	—	(213) 810	(9) 160	(50,985) 92,717	△ (13,518)	(7,388) 53,968	(1,981) 11,526
16	—	—	—	(9) 160	—	(13,518) 11,400	—	(1,981) 11,526	—
17	—	—	—	10	1	444	124	4,228	3,923
18	—	—	—	(116) 780	(28) 130	(15,280) 74,026	(3,711) 20,234	(4,827) 62,101	(1,642) 13,476
19	—	—	—	(116) 790	(28) 131	(15,280) 74,470	(3,711) 20,358	(4,827) 66,329	(1,642) 17,399
20	—	—	—	(28) 131	—	(3,711) 20,358	—	(1,642) 17,399	—
21	—	—	—	5	1	654	451	2,151	1,736
22	—	—	—	(182) 733	(24) 193	(31,925) 73,353	(6,878) 21,663	(9,704) 84,566	(251) 43,578
23	—	—	—	(182) 738	(24) 192	(31,942) 74,007	(6,878) 22,114	(9,720) 86,717	(277) 45,314
24	—	—	—	(24) 192	—	(6,878) 22,114	—	(277) 45,314	—
25	—	—	—	24	13	5,109	4,656	8,904	6,551
26	—	—	—	(567) 1,749	(74) 586	(99,246) 204,707	△ (12,889)	(33,820) 288,886	△ (5,997) 109,487
27	—	—	—	(567) 1,773	(74) 599	(99,290) 209,816	△ (12,825)	(33,832) 297,790	△ (5,995) 116,038
28	△	2	△	(74) 599	—	(12,825) 55,838	—	(5,995) 116,038	—

團體乘車券員數

第二三號表 (續)

番 號	種 別 及 等 級 別		普 通			特 別		
			件 數	人 員	運 貨	件 數	人 員	運 貨
1	十	二 等	4	511 ⁽²⁾	2,552 ⁽⁵⁾	—	—	—
2	一	三 等	309 ⁽¹⁾	42,750 ^(1,047)	65,153 ⁽⁴⁰⁵⁾	435 ⁽³⁰²⁾	67,848 ^(80,513)	50,511 ^(33,182)
3	月	計	313 ⁽¹⁾	43,261 ^(1,019)	67,705 ⁽⁴¹⁰⁾	435 ⁽³⁰²⁾	67,848 ^(80,513)	50,511 ^(33,182)
4		前年度比較增減	144 ⁽¹⁾	22,766 ⁽³⁷⁹⁾	37,044 ⁽¹⁸⁰⁾	108 ⁽¹³⁶⁾	25,944 ^(48,065)	22,659 ^(24,006)
5	十	二 等	2	237	138	—	—	—
6	二	三 等	78	8,329 ⁽⁴⁸⁹⁾	8,255 ⁽⁶⁸⁾	567 ⁽¹³⁾	37,290 ^(1,517)	33,315 ⁽²⁹³⁾
7	月	計	80	8,566 ⁽⁴⁸⁹⁾	8,393 ⁽⁶⁸⁾	567 ⁽¹³⁾	37,290 ^(1,517)	33,315 ⁽²³³⁾
8		前年度比較增減	51	6,624 ⁽⁴⁴⁷⁾	6,834 ⁽⁶²⁾	80 ⁽⁵⁾	9,357 ⁽⁵⁶⁸⁾	4,524 ⁽⁴³⁾
9	一	二 等	4	345 ⁽⁸⁾	1,176 ⁽⁹⁾	—	—	—
10		三 等	204 ⁽¹⁾	51,592 ^(1,388)	67,369 ^(1,171)	266 ⁽⁹⁾	16,895 ^(6,804)	14,004 ^(3,725)
11	月	計	208 ⁽¹⁾	51,937 ^(1,786)	68,545 ^(1,100)	266 ⁽⁹⁾	16,895 ^(6,801)	14,004 ^(3,725)
12		前年度比較增減	9 ⁽¹⁾	4,945 ⁽⁶⁰⁰⁾	7,506 ⁽⁴⁹⁵⁾	129 ⁽⁴⁾	7,922 ^(2,914)	9,135 ^(1,721)
13	二	二 等	8	1,629 ⁽¹⁰⁾	5,924 ⁽¹⁷⁾	—	—	—
14		三 等	253	52,703 ^(1,965)	80,291 ^(1,372)	438 ⁽¹³⁹⁾	52,528 ^(39,719)	57,750 ^(23,739)
15	月	計	261	54,332 ^(2,005)	86,215 ^(1,389)	438 ⁽¹³³⁾	52,528 ^(39,719)	57,750 ^(23,739)
16		前年度比較增減	74 ⁽⁷²⁶⁾	21,202 ⁽⁷²⁶⁾	32,716 ⁽⁷²²⁾	93 ⁽²⁵⁾	5,235 ^(6,827)	1,446 ^(4,873)
17	三	二 等	5	668 ⁽⁶⁾	2,773 ⁽⁸⁾	—	—	—
18		三 等	310	45,356 ⁽⁷³⁷⁾	96,420 ⁽⁵³¹⁾	270 ⁽⁹⁷⁾	19,088 ^(14,756)	15,618 ^(4,220)
19	月	計	315	46,024 ⁽⁷⁴³⁾	99,193 ⁽⁵³⁹⁾	270 ⁽⁹⁷⁾	19,088 ^(14,755)	15,618 ^(4,220)
20		前年度比較增減	100 ⁽¹⁾	15,911 ⁽⁸³⁾	35,757 ⁽²⁶⁵⁾	49 ⁽⁵⁾	3,402 ⁽¹²⁴⁾	487 ⁽⁵⁶⁸⁾
21		二 等	106	13,770 ⁽¹¹⁹⁾	48,776 ⁽⁹⁴⁾	—	—	—
22	計	三 等	4,927 ⁽⁵¹⁾	580,379 ^(21,420)	957,785 ^(10,840)	6,128 ^(3,365)	820,245 ^(752,685)	695,923 ^(235,707)
23		計	5,033 ⁽⁵¹⁾	594,149 ^(21,539)	1,006,561 ^(10,934)	6,128 ^(3,365)	820,245 ^(752,685)	695,923 ^(235,707)
24		前年度比較增減	964 ⁽¹²⁾	131,805 ^(4,505)	321,726 ^(3,854)	967 ⁽⁵⁴⁶⁾	79,736 ^(46,949)	69,282 ^(24,470)

及運貨月別表

番 號	其 他			計					
				件 數		人 員		運 貨	
	件 數	人 員	運 貨	本年 度	前 年 度 比 較 增 減	本年 度	前 年 度 比 較 增 減	本年 度	前 年 度 比 較 增 減
1	—	—	—	4	—	511 ⁽²⁾	120 ⁽²⁾	2,552 ⁽⁵⁾	949 ⁽⁵⁾
2	—	—	—	744 ⁽³⁰³⁾	252 ⁽¹³⁷⁾	110,598 ^(81,560)	48,590 ^(48,443)	115,664 ^(33,587)	58,754 ^(21,161)
3	—	—	—	748 ⁽³⁰³⁾	252 ⁽¹³⁷⁾	111,109 ^(81,582)	48,710 ^(41,445)	118,216 ^(33,592)	59,703 ^(21,166)
4	—	—	—	252 ⁽¹³⁷⁾	—	48,710 ^(48,445)	—	59,703 ^(21,166)	—
5	—	—	—	2	2	237	237	138	138
6	—	—	—	645 ⁽¹³⁾	129 ⁽⁵⁾	45,619 ^(2,005)	15,744 ^(1,015)	41,570 ⁽³⁶¹⁾	11,220 ⁽¹⁹⁾
7	—	—	—	647 ⁽¹³⁾	131 ⁽⁵⁾	45,856 ^(2,005)	15,981 ^(1,015)	41,708 ⁽³⁸¹⁾	11,358 ⁽¹³⁾
8	—	—	—	131 ⁽⁵⁾	—	15,981 ^(1,015)	—	11,358 ⁽¹⁹⁾	—
9	—	—	—	4	1	345 ⁽⁸⁾	82 ⁽³⁾	1,176 ⁽⁹⁾	139 ⁽¹⁾
10	—	—	—	470 ⁽¹⁰⁾	121 ⁽⁵⁾	68,487 ^(3,592)	3,059 ^(3,511)	81,373 ^(4,896)	1,768 ^(2,217)
11	—	—	—	474 ⁽¹⁰⁾	120 ⁽⁵⁾	68,832 ^(3,600)	2,977 ^(3,514)	82,549 ^(4,505)	1,629 ^(2,216)
12	—	—	—	120 ⁽⁵⁾	—	2,977 ^(3,514)	—	1,629 ^(2,216)	—
13	—	—	—	8 ⁽¹⁰⁾	6 ⁽⁶⁾	1,629 ⁽¹⁰⁾	179 ⁽⁶⁾	5,924 ⁽¹⁷⁾	306 ⁽¹⁾
14	—	—	—	691 ⁽¹³⁹⁾	25 ⁽²⁵⁾	105,231 ^(41,714)	26,258 ^(6,107)	138,041 ^(25,111)	30,964 ^(4,150)
15	—	—	—	699 ⁽¹³⁹⁾	19 ⁽²⁵⁾	106,860 ^(41,724)	26,437 ^(6,101)	143,965 ^(25,126)	31,270 ^(4,151)
16	—	—	—	19 ⁽²⁵⁾	—	26,437 ^(6,101)	—	31,270 ^(4,151)	—
17	—	—	—	5	2	668 ⁽⁶⁾	508 ⁽⁶⁾	2,773 ⁽⁸⁾	2,439 ⁽⁸⁾
18	—	—	—	580 ⁽¹⁰²⁾	147 ⁽⁴⁾	64,444 ^(15,498)	18,805 ⁽⁴²⁾	112,038 ^(4,761)	33,805 ⁽³¹⁰⁾
19	—	—	—	585 ⁽¹⁰²⁾	149 ⁽⁴⁾	65,112 ^(15,498)	19,313 ⁽³⁵⁾	114,811 ^(4,769)	36,244 ⁽³⁰²⁾
20	—	—	—	149 ⁽⁴⁾	—	19,313 ⁽³⁵⁾	—	36,244 ⁽³⁰²⁾	—
21	—	—	—	106	38	13,770 ⁽¹¹⁹⁾	8,432 ⁽⁹⁵⁾	48,776 ⁽⁹⁴⁾	28,613 ⁽⁶²⁾
22	1	103	1,252	11,056 ^(3,415)	1,884 ⁽⁵⁵⁸⁾	1,400,732 ^(774,125)	202,663 ^(51,356)	1,654,960 ^(245,547)	351,788 ^(23,252)
23	1	103	1,252	11,162 ^(3,415)	1,922 ⁽⁵⁵⁸⁾	1,414,502 ^(774,224)	211,095 ^(51,451)	1,703,736 ^(245,641)	380,401 ^(28,324)
24	—	—	—	9 ⁽⁵⁵⁸⁾	—	211,095 ^(51,454)	—	380,401 ^(28,324)	—

特種割引旅客人

第二四號表

番 號	種 別 及 等 級		二 割 引						三 割 引	
			教員及學生		博覽會		公法人、公益法人等		教育、救濟等ノ關係者、大會講習會	
			人	貨	人	貨	人	貨	人	貨
1	四	二 等	783	4,428	66	559	358	2,109	—	—
2	月	三 等	34,908	78,278	1,280	3,469	7,560	9,609	—	—
3		計	35,691	82,706	1,346	4,028	7,918	11,718	—	—
4		五	二 等	651	3,686	58	407	464	2,911	6
5	月	三 等	21,078	41,051	688	2,093	4,196	12,537	976	647
6		計	21,729	44,737	746	2,500	4,660	15,448	982	670
7		六	二 等	477	2,855	16	39	—	—	10
8	月	三 等	24,199	45,079	138	169	262	373	378	422
9		計	24,676	47,934	154	203	262	373	388	440
10		七	二 等	778	4,309	4	174	24	110	—
11	月	三 等	43,902	102,352	130	525	150	201	174	273
12		計	44,680	106,661	134	699	174	311	174	273
13		八	二 等	1,064	6,368	2	7	—	—	—
14	月	三 等	67,845	145,824	2,852	1,716	24	54	358	275
15		計	68,909	152,192	2,854	1,723	24	54	353	275
16		九	二 等	588	3,579	—	—	20	109	—
17	月	三 等	36,818	78,248	42	92	3,406	4,156	—	—
18		計	37,406	81,827	42	92	3,426	4,265	—	—
19		十	二 等	765	4,240	42	210	128	426	—
20	月	三 等	29,758	58,293	850	2,093	23,834	24,740	12	35
21		計	30,523	62,533	892	2,303	23,962	25,166	12	35
22		十一	二 等	667	3,976	40	162	90	249	—
23	月	三 等	22,724	39,598	2,218	2,463	604	900	676	469
24		計	23,391	43,574	2,258	2,625	694	1,149	676	469

員及運賃月別表

番 號	五 割 引											
	教育、救濟等ノ關係者、大會講習會		招魂祭		孤兒院等		移 民		就 職 者		下 士 官 卒	
	人	貨	人	貨	人	貨	人	貨	人	貨	人	貨
1	76	530	(14) 50	(36) 247	—	—	—	—	—	—	—	—
2	582	2,059	(47) 4,122	(58) 6,402	(4) 51	(1) 84	(89) 258	(77) 1,114	6,007	18,527	20,234	13,054
3	658	2,589	(61) 4,172	(91) 6,649	(4) 51	(1) 84	(89) 253	(77) 1,114	6,007	18,527	20,234	13,054
4	74	178	2	1	—	—	—	—	—	—	—	—
5	2,466	3,718	2,398	594	(13) 214	(6) 383	(53) 189	(71) 586	1,497	3,961	8,938	9,635
6	2,540	3,896	2,400	595	(13) 214	(6) 333	(53) 189	(71) 586	1,497	3,961	8,938	9,635
7	2	10	—	—	—	—	—	—	—	—	—	—
8	912	1,447	—	—	73	111	(55) 201	(61) 437	1,960	4,278	11,082	10,184
9	914	1,457	—	—	73	111	(55) 201	(61) 437	1,960	4,278	11,082	10,184
10	2	6	—	—	—	—	—	—	—	—	—	—
11	900	1,190	—	—	90	132	(26) 193	(26) 525	904	2,686	13,935	13,630
12	902	1,196	—	—	90	132	(26) 193	(26) 525	904	2,686	13,935	13,630
13	4	13	—	—	—	—	—	—	—	—	—	—
14	1,370	1,440	—	—	(14) 243	(2) 181	(30) 167	(30) 502	1,616	4,429	13,264	12,126
15	1,374	1,453	—	—	(14) 243	(2) 181	(30) 167	(30) 502	1,616	4,429	13,264	12,126
16	—	—	6	5	—	—	—	—	—	—	—	—
17	2	4	(20) 2,962	(2) 982	(1) 108	(1) 167	(33) 111	(45) 398	1,168	3,471	14,018	18,348
18	2	4	(20) 2,968	(2) 987	(1) 103	(1) 167	(33) 111	(45) 393	1,168	3,471	14,018	18,348
19	30	128	6	34	—	—	—	—	—	—	—	—
20	1,414	1,669	3,927	1,974	(23) 120	(12) 142	(50) 188	(39) 401	1,899	3,617	16,569	15,133
21	1,444	1,797	3,933	2,008	(26) 120	(12) 142	(50) 188	(39) 401	1,899	3,617	16,569	15,133
22	—	—	—	—	—	—	—	—	—	—	—	—
23	1,908	817	—	—	(7) 96	(4) 143	(17) 86	(16) 205	3,412	6,925	16,777	17,634
24	1,908	817	—	—	(7) 96	(4) 143	(17) 86	(16) 205	3,412	6,925	16,777	17,634

特種割引旅客人

第二四號表 (續)

番 號	種 別 及 等 級		二 割 引						三 割 引		番 號
			教員及學生		博 覽 會		公 法 人、公 益 法 人 等		教 育、救 濟 等 / 關 係 者、大 會 講 習 會		
			人 員	運 賃	人 員	運 賃	人 員	運 賃	人 員	運 賃	
1	十	二 等	575	2,968	2	13					
2	二	三 等	27,238	59,216	38	131	1,180	1,217	970	632	
3	月	計	27,813	62,184	40	144	1,180	1,217	970	632	
4	一	二 等	559	3,425			10	17	10	56	
5	二	三 等	37,061	87,024			3,596	3,918	54	158	
6	月	計	37,620	90,449			3,606	3,935	64	214	
7	二	二 等	565	3,059	48	100	20	64			
8	三	三 等	14,273	26,653	328	490	528	961			
9	月	計	14,838	29,712	376	590	548	1,025			
10	三	二 等	674	4,107	4	61	202	741			
11	二	三 等	42,170	98,168	278	1,531	3,086	4,072	16	45	
12	月	計	42,844	102,275	28	1,592	3,288	4,813	16	45	
13	合	二 等	8,146	47,000	282	1,732	1,316	6,736	26	97	
14	二	三 等	401,974	859,784	8,842	14,772	48,426	62,738	3,614	2,956	
15	月	計	410,120	906,784	9,124	16,504	49,742	69,474	3,640	3,053	
16	計	前 年 度 比 較 增 減	18,953	53,629	△ 12,036	△ 7,665	32,088	38,760	1,354	△ 142	

寢臺券、急行券、乘車券引換證、旅行券、入場券、輕便枕券員數及賃金月別表

第二五號表

月別及等級別	種別	寢臺券		急行券		乘車券引換證		旅行券		入場券		輕便枕券	
		人員	料金	人員	料金	人員	賃金	券數	金額	人員	料金	人員	料金
		人	円	人	円	人	円	券	円	人	円	人	円
四	一 等	86	534	305	1,196			一圓券	86	86	定期	120	12
	二 等	3,071	11,508	9,200	16,937	4	8	三圓券	8	24			
	三 等	5,202	6,573	65,887	57,732	53	119	五圓券	31	155	普通	392,140	26,892
月	計	8,359	18,615	75,392	75,855	57	127	十圓券	23	230	計	143	495
								計	143	495	計	392,260	26,904
												408	122

員及運賃月別表

五 割 引												番 號
教育、救濟等/關係者、大會講習會		招 魂 祭		孤 兒 院 等		移 民		就 職 者		下 士 官 兵		
人員	運賃	人員	運賃	人員	運賃	人員	運賃	人員	運賃	人員	運賃	
												1
212	489			78	110	(56) 148	(70) 534	1,332	2,803	14,726	21,030	2
212	489			78	110	(56) 148	(70) 534	1,332	2,808	14,726	21,030	3
8	60											4
192	448			(6) 104	(1) 92	(15) 92	(12) 240	10,007	11,782	17,585	24,499	5
200	503			(6) 104	(1) 92	(15) 92	(12) 240	10,007	11,782	17,585	24,499	6
												7
				87	129	(36) 122	(63) 630	7,099	11,272	4,577	3,641	8
				87	123	(38) 122	(63) 630	7,099	11,272	4,577	3,641	9
12	51	6	4									10
2,386	1,490	218	97	(2) 146	(2) 241	(81) 325	(189) 1,625	6,793	18,498	15,902	12,326	11
2,398	1,541	224	101	(2) 146	(2) 241	(81) 325	(189) 1,625	6,793	18,498	15,802	12,326	12
203	976	(14) 70	(36) 291									13
12,344	14,771	(67) 13,627	(60) 10,049	(73) 1,410	(29) 1,915	(511) 2,030	(699) 7,247	43,694	92,254	167,507	171,240	14
12,552	15,747	(81) 13,697	(96) 10,340	(73) 1,410	(29) 1,915	(511) 2,030	(699) 7,247	43,694	92,254	167,507	171,240	15
△ 1,483	1,956	(11) 3,077	(78) 6,296	△ (132) 233	△ (8) 751	△ (41) 153	△ (230) 25	5,330	19,666	2,319	△ 4,117	16

寢臺券、急行券、乘車券引換證、旅行券、入場券、輕便枕券員數及賃金月別表

第二五號表 (續)

月別及等級別	種別	寢臺券		急行券		乘車券引換證		旅行券		入場券		輕便枕券	
		人員	料金	人員	料金	人員	賃金	券數	金額	人員	料金	人員	料金
		人	円	人	円	人	円	券	円	人	円	人	円
五	一 等	80	520	345	1,291			一圓券	59	59	定期	120	12
	二 等	2,725	10,231	7,611	14,177	47	177	三圓券	7	21			
	三 等	4,998	6,267	54,138	48,293	51	195	五圓券	38	190	普通	233,610	19,484
月	計	7,803	17,018	62,094	63,761	98	372	十圓券	21	210	計	125	490
								計	125	490	計	233,730	19,496
												473	142

寢臺券、急行券、乘車券引換證、旅行券、入場券、輕便枕券員數及賃金月別表

第二五號表 (續)

月別 等級別	種別	寢臺券		急行券		乘車券引換證		旅行券		入場券		輕便枕券			
		人員	料金	人員	料金	人員	賃金	券數	金額	人員	料金	人員	料金		
六月	一等	63	397	301	1,165	—	—	一圓券	393	393	定期	120	12		
	二等	2,318	8,795	7,219	13,230	9	19	三圓券	21	63					
	三等	4,795	6,037	46,273	41,403	114	262	五圓券	33	165	普通	261,100	18,253		
				(552)	(307)			十圓券	17	170					
	計	7,176	15,229	53,798	55,803	123	281	計	464	791	計	261,220	18,270	557	167
七月	一等	82	524	259	970	—	—	一圓券	211	211	定期	90	9		
	二等	2,103	8,044	6,829	12,603	12	58	三圓券	97	291					
	三等	4,666	5,837	47,753	43,113	34	63	五圓券	69	345	普通	246,520	17,190		
				(500)	(488)			十圓券	50	500					
	計	6,851	14,405	54,846	56,691	46	126	計	427	1,347	計	246,610	17,199	364	109
八月	一等	47	291	219	841	—	—	一圓券	38	38	定期	90	9		
	二等	2,421	9,264	7,509	13,738	3	8	三圓券	162	486					
	三等	5,322	6,709	57,039	51,227	4	5	五圓券	15	75	普通	395,820	26,625		
				(4,880)	(2,431)			十圓券	16	160					
	計	7,790	16,264	64,767	65,856	7	13	計	231	759	計	395,910	26,634	259	78
九月	一等	58	357	266	993	—	—	一圓券	63	63	定期	120	12		
	二等	2,498	9,406	7,167	13,331	8	35	三圓券	8	24					
	三等	4,816	6,054	51,691	45,737	75	149	五圓券	11	55	普通	265,380	18,272		
				(779)	(425)			十圓券	10	100					
	計	7,372	15,817	59,124	60,066	83	184	計	92	242	計	265,500	18,284	216	65
十月	一等	153	936	371	1,372	—	—	一圓券	101	101	定期	120	12		
	二等	3,141	11,738	8,645	16,116	4	23	三圓券	12	36					
	三等	4,849	6,081	49,999	44,416	29	97	五圓券	8	40	普通	278,740	19,362		
				(845)	(361)			十圓券	11	110					
	計	8,143	18,805	59,015	61,904	33	120	計	132	287	計	278,860	19,374	204	61
十一月	一等	67	401	349	1,342	1	14	一圓券	125	125	定期	120	12		
	二等	2,790	10,528	7,823	14,462	8	6	三圓券	26	78					
	三等	5,202	6,535	49,723	44,343	34	63	五圓券	17	85	普通	301,440	20,187		
				(577)	(313)			十圓券	16	160					
	計	8,059	17,464	57,895	60,147	43	88	計	184	448	計	301,560	20,159	261	78
十二月	一等	52	329	264	1,016	—	—	一圓券	1,861	1,861	定期	120	12		
	二等	2,372	8,990	6,645	12,343	56	191	三圓券	372	1,116					
	三等	5,232	6,529	48,783	44,346	178	272	五圓券	358	1,790	普通	253,810	17,699		
				(788)	(456)			十圓券	164	1,640					
	計	7,656	15,848	55,692	57,705	234	463	計	2,755	6,407	計	253,930	17,711	170	51
一月	一等	39	246	227	881	2	27	一圓券	118	118	定期	120	12		
	二等	2,495	9,492	7,538	14,195	102	485	三圓券	41	123					
	三等	4,972	6,229	57,243	51,368	95	62	五圓券	41	205	普通	400,520	26,407		
				(1,358)	(750)			十圓券	34	340					
	計	7,506	15,967	65,053	66,444	199	574	計	234	785	計	400,640	26,419	166	50

寢臺券、急行券、乘車券引換證、旅行券、入場券、輕便枕券員數及賃金月別表

第二五號表 (續)

月別及 等級別	種別	寢臺券		急行券		乘車券引換證		旅行券		入場券		輕便枕券			
		人員	料金	人員	料金	人員	賃金	券數	金額	人員	料金	人員	料金		
二月	一等	56	345	198	737	—	—	一圓券	107	107	定期	90	9		
	二等	2,034	7,659	6,429	11,965	22	59	三圓券	23	69					
	三等	3,830	4,776	41,703	38,360	12	100	五圓券	21	105	普通	184,270	12,764		
				(352)	(188)			十圓券	22	220					
	計	5,920	12,780	48,330	51,065	34	159	計	173	501	計	184,360	12,773	156	47
三月	一等	63	392	304	1,157	—	—	一圓券	83	83	定期	120	12		
	二等	3,032	11,394	8,857	16,544	88	123	三圓券	16	48					
	三等	6,040	7,610	61,331	55,532	380	553	五圓券	36	180	普通	344,360	23,791		
				(1,592)	(771)			十圓券	13	130					
	計	9,135	19,396	70,492	73,233	463	676	計	143	441	計	344,480	23,803	165	50
合	一等	846	5,322	3,403	12,956	3	41	一圓券	3,245	3,245	定期	1,350	135		
	二等	31,000	117,049	91,522	169,699	363	1,192	三圓券	793	2,379					
	三等	59,924	75,237	631,573	565,875	1,059	1,950	五圓券	678	3,390	普通	3,607,710	246,931		
				(12,986)	(6,070)			十圓券	397	3,970					
	計	91,770	197,608	726,503	748,530	1,425	3,183	計	5,113	12,984	計	3,609,060	247,066	3,399	1,020
前年度 比較增減	23,665	35,205	41,886	44,636	849	396	前年度 比較增減	2,995	5,894	前年度 比較增減	121,690	10,947	6,451	1,938	

備考 定期入場券一券三十人=換算ス

公務旅客貨物數量及運賃表

第二六號表

等級別	種別	旅 客						種別	貨 物	
		公 務		軍 事 供 用 令		計			軍 事 供 用 令	
		人 員	運 賃	人 員	運 賃	人 員	運 賃		人 員	運 賃
一 等		99	944	360	71	459	1,015	—	—	
二 等		51,049	119,792	8,762	9,232	59,811	129,024	貨切抜	48,220	96,771
三 等		2,769	2,338	113,002	57,838	115,771	60,176	—	—	
計		53,917	123,074	122,124	67,141	176,041	190,215	計	48,220	96,771
前年度 比較增減		5,484	19,837	36,169	31,216	41,653	51,053	前年度 比較增減	17,130	44,661

主要貨物發著數

第二七號表

番 號	事務所別 發著別 品類 品名		名 古 屋 運 輸 事 務 所							
			發				著			
			小口拔	噸 拔	貨切拔	計	小口拔	噸 拔	貨切拔	計
1	農 產 品	米	4,486	—	66,839	71,325	4,765	—	147,603	152,373
2		麥	1,242	—	36,467	37,709	1,067	—	102,147	103,214
3		大豆	429	—	5,983	6,412	454	—	7,030	7,484
4		雜糧	1,168	—	24,856	26,024	1,075	—	8,923	10,003
5		生馬鈴薯	1,303	—	1,023	2,326	1,190	—	2,937	4,127
6		生馬鈴薯	696	—	1,027	1,723	133	—	2,465	2,598
7		生馬鈴薯	11,522	—	11,615	23,137	7,253	—	8,895	16,153
8		生馬鈴薯	597	22	213	832	4,425	1,177	8,621	14,223
9		生馬鈴薯	3,641	409	1,117	5,167	8,036	2,069	25,230	35,334
10		生馬鈴薯	—	—	2,587	2,587	—	—	19,937	19,937
11		計	25,084	431	151,727	177,242	28,403	3,245	333,798	365,446
12	林 產 品	丸木	—	—	210,164	210,164	—	—	333,930	333,930
13		太材	—	1,583	149,792	151,375	—	1,628	89,157	90,785
14		薪竹	1,312	—	20,229	21,541	1,877	—	39,633	41,510
15		計	81	—	40,655	40,736	109	—	49,034	49,143
16		計	—	16	679	695	—	61	14,630	14,691
17	計	1,393	1,599	421,519	424,511	1,986	1,689	526,334	530,059	
18	礦 產 品	石砂	—	51	29,277	29,328	—	71	37,043	37,114
19		砂	—	—	1,797	1,797	—	—	3,993	3,993
20		砂	—	—	76,578	76,578	—	—	80,518	80,518
21		石炭	—	83	597,043	597,125	—	53	325,916	326,974
22		石炭	—	109	15,748	15,857	—	28	4,834	4,862
23		石炭	—	—	644	644	—	—	5,710	5,710
24		石炭	—	—	12,567	12,567	—	—	4,425	4,420
25		石炭	—	355	48,226	48,591	—	424	40,420	40,844
26		石炭	—	—	547	539	—	255	5,395	5,650
27		石炭	—	42	30,291	30,336	—	68	34,873	34,941
28		石炭	—	687	26,051	26,748	—	381	29,835	30,216
29	石炭	—	8	51	59	—	18	916	934	
30	計	—	1,390	837,830	839,220	—	1,303	574,883	576,186	
31	水 產 品	海鹽	423	—	709	1,132	824	—	818	1,642
32		鹽	155	—	11,351	11,505	—	—	17,629	17,781
33		鹽	3,403	—	1,331	4,739	6,949	—	8,554	15,513
34		鹽	5,196	—	3,834	9,030	8,046	—	20,778	23,824
35		計	9,182	—	17,225	26,407	15,971	—	47,789	63,760
36	加 工 食 料 品	小麥	233	—	53,599	53,832	196	—	22,075	22,272
37		粉	792	59	1,626	2,477	603	173	3,774	4,555
38		粉	877	316	10,724	11,917	476	89	17,339	18,454
39		粉	638	—	2,197	2,835	525	—	1,591	2,217
40		粉	1,910	—	4,452	6,362	1,153	—	3,161	4,314
41		粉	749	—	4,204	4,953	161	—	270	431
42		粉	1,345	—	2,343	3,693	475	—	779	1,254
43		粉	2,416	—	6,051	8,477	827	—	891	1,718
44		計	8,960	375	85,211	94,546	4,422	262	50,491	55,175
45	嗜 好 品	茶煙	485	168	63	716	427	55	156	638
46		草	16	—	800	816	55	—	6,170	6,226
47		酒	676	10	3,239	3,925	1,076	215	2,236	3,577
48		酒	2,524	294	1,940	4,753	2,239	514	4,435	7,189
49		酒	676	727	17,603	19,006	237	331	12,311	12,929
50		酒	472	105	1,275	1,853	214	29	1,426	1,669
51		酒	—	30	333	363	—	33	1,019	1,052
52		計	4,849	1,335	25,253	31,437	4,299	1,177	27,803	33,279

量及運賃表(曆年)

番 號	靜 岡 運 輸 事 務 所								
	發				著				
	小口拔	噸 拔	貨切拔	計	小口拔	噸 拔	貨切拔	計	
1	—	—	—	—	—	—	—	—	1
2	1,519	—	21,664	23,183	1,152	—	66,008	67,160	2
3	503	—	14,363	14,866	522	—	21,420	21,942	3
4	154	—	2,094	2,248	188	—	8,202	8,390	4
5	874	—	665	1,539	872	—	12,788	13,660	5
6	1,572	—	13,112	14,684	474	—	677	1,151	6
7	241	—	718	959	95	—	951	1,046	7
8	8,970	—	27,976	36,946	1,637	—	1,864	3,501	8
9	6,904	3,999	61,370	72,273	135	16	421	572	9
10	9,164	3,304	22,295	34,763	2,010	771	3,526	6,307	10
11	—	—	26,178	26,178	—	—	11,567	11,567	11
12	29,901	7,303	190,435	227,639	7,085	787	127,424	135,296	12
13	—	—	126,059	126,059	—	—	114,405	114,405	13
14	—	1,014	219,056	220,070	—	653	42,023	42,676	14
15	66	—	1,617	1,683	51	—	6,211	6,262	15
16	26	—	4,487	4,513	2	—	3,826	3,828	16
17	—	8	1,604	1,612	—	9	1,232	1,241	17
18	92	1,022	352,823	353,937	53	662	167,697	163,412	18
19	—	4	2,013	2,017	—	47	13,000	13,047	19
20	—	—	4,530	4,530	—	—	2,110	2,110	20
21	—	—	5,468	5,468	—	—	9,096	9,096	21
22	—	3	140,451	140,454	—	—	164,042	164,042	22
23	—	4	2,116	2,120	—	42	7,354	7,396	23
24	—	—	18,046	18,046	—	—	106	106	24
25	—	9	450	450	—	—	1,278	1,278	25
26	—	4	671	680	—	60	11,006	11,066	26
27	—	—	28	32	—	205	2,414	2,619	27
28	—	2	1,041	1,043	—	24	18,328	18,352	28
29	—	31	10,535	10,566	—	250	26,774	27,024	29
30	—	6	60	66	—	2	42	44	30
31	—	63	185,403	185,472	—	630	255,550	256,180	31
32	405	—	1,059	1,464	485	—	700	1,185	32
33	74	—	26,133	26,212	7	—	3,535	3,542	33
34	2,937	—	1,458	4,395	2,050	—	9,564	11,614	34
35	16,142	—	6,555	22,697	5,809	—	40,722	46,531	35
36	19,558	—	35,210	54,768	8,351	—	64,521	72,872	36
37	33	—	737	770	69	—	10,933	11,002	37
38	300	51	227	578	612	90	2,909	3,611	38
39	611	131	7,840	8,582	366	—	15,331	15,976	39
40	475	—	917	1,392	156	—	26	182	39
41	1,382	—	1,634	3,016	1,133	—	1,395	2,528	40
42	135	—	—	135	244	—	565	809	41
43	259	—	357	616	312	—	91	403	42
44	259	—	499	758	228	—	943	1,171	43
45	3,454	192	12,211	15,847	3,120	369	32,193	35,685	44
46	12,051	2,927	8,357	23,335	3,107	1,746	2,111	6,964	45
47	104	—	5,950	6,054	74	—	6,604	6,678	46
48	1,844	198	1,503	3,545	1,018	130	683	1,831	47
49	821	85	508	1,414	1,595	378	2,770	4,743	48
50	48	27	70	145	219	176	4,041	4,436	49
51	151	23	147	321	208	30	142	380	50
52	—	6	10	16	—	53	1,948	2,001	51
53	15,019	3,266	16,545	34,830	6,221	2,513	18,299	27,033	52

主要貨物發著數

第二七號表 (續)

番 號	事務所別 發著別 品類品名		甲 府 運 輸 事 務 所							
			發 送				到 著			
			小口拔	躉 拔	貨切拔	計	小口拔	躉 拔	貨切拔	計
1	農 產 品	米	2,757	—	2,737	5,494	4,657	—	52,038	56,745
2		麥	646	—	2,357	3,003	1,376	—	3,913	5,289
3		大豆	88	—	28	116	229	—	8,623	8,852
4		雜糧	159	—	7	166	586	—	4,651	5,237
5		生馬鈴薯	113	—	—	113	750	—	5,986	6,736
6		生野菓	97	—	52	149	239	—	862	1,101
7		生柑果	2,330	—	4,101	6,431	3,280	—	3,294	6,574
8		生菓及藥製	123	6	16	145	717	150	1,718	2,585
9		計	4,568	3,490	4,895	12,953	2,091	175	1,907	4,173
10		計	—	—	121	121	—	—	2,181	2,181
11		計	10,881	3,496	14,314	28,691	13,925	325	85,223	99,473
12	林 產 品	丸木	—	—	186,500	186,500	—	—	12,064	12,064
13		太材	—	373	24,625	24,998	—	355	11,494	11,849
14		薪竹	1,536	—	8,220	9,756	270	—	2,224	2,494
15		計	91	—	23,640	23,731	23	—	3,894	3,917
16		計	—	16	168	184	—	22	1,263	1,285
17	計	1,627	339	243,153	245,169	293	377	30,939	31,609	
18	礦 產 品	石砂	—	73	34,846	34,919	—	20	3,594	3,614
19		砂	—	—	2,554	2,554	—	—	2,214	2,214
20		砂石	—	—	22,297	22,297	—	—	8,311	8,311
21		石	—	2	1,636	1,636	44	—	199,549	199,593
22		石	—	—	579	581	8	—	6,541	6,549
23		石	—	—	47,737	47,737	—	—	40	40
24		石	—	—	20	20	—	—	2,035	2,035
25		石	—	10	1,005	1,015	37	—	2,170	2,207
26		石	—	5	14	19	56	—	175	231
27		石	—	9	554	563	32	—	5,256	5,288
28		石	—	33	3,318	3,351	70	—	2,963	3,033
29		計	—	—	—	—	—	—	22	22
30	計	—	132	114,560	114,692	—	267	232,870	233,137	
31	水 產 品	海藻	54	—	248	302	702	—	2,532	3,234
32		鹽	153	—	5,650	5,813	188	—	21,639	21,827
33		魚介類	548	—	207	755	3,192	—	3,898	7,090
34		魚介類	185	—	16	201	1,882	—	801	2,683
35	計	940	—	6,131	7,071	5,964	—	28,870	34,834	
36	加 工 食 料 品	小麥	93	—	23	121	226	—	8,064	8,290
37		粉	182	—	24	206	279	66	1,129	1,474
38		粉	121	4	16	141	534	151	6,631	7,316
39		粉	1,725	—	2,878	4,603	332	—	8	340
40		粉	810	—	1,795	2,605	847	—	1,293	2,145
41		粉	25	—	—	25	80	—	26	106
42		粉	715	—	4,725	5,440	259	—	32	291
43		粉	355	—	352	707	456	—	64	520
44		計	4,026	4	9,818	13,843	3,013	217	17,252	20,482
45	嗜 好 品	茶	18	—	—	18	285	47	259	591
46		煙	—	—	—	—	—	—	—	—
47		煙	163	—	—	163	722	218	406	1,346
48		煙	2,510	238	1,022	3,770	1,212	50	133	1,395
49		煙	47	6	48	101	143	94	1,464	1,701
50		煙	84	19	8	111	126	41	154	321
51		煙	—	13	—	13	—	28	1,147	1,175
52		計	2,822	276	1,078	4,176	2,488	478	3,563	6,529

量及運賃表 (曆年)

番 號	長 野 運 輸 事 務 所								
	發 送				到 著				
	小口拔	躉 拔	貨切拔	計	小口拔	躉 拔	貨切拔	計	
1	6,842	—	35,499	42,341	4,953	—	—	31,481	36,434
2	1,713	—	6,924	8,637	1,041	—	—	1,806	2,847
3	359	—	420	779	268	—	—	4,145	4,413
4	466	—	252	718	867	—	—	3,710	4,577
5	114	—	—	114	961	—	—	4,300	5,261
6	168	—	564	732	234	—	—	332	566
7	2,605	—	7,112	9,717	3,702	—	—	3,479	7,181
8	275	47	69	391	567	225	—	3,432	4,224
9	3,034	376	2,126	5,536	1,992	563	—	2,095	4,650
10	—	—	2,437	2,437	—	—	—	1,815	1,815
11	15,626	423	55,403	71,452	14,585	788	—	56,595	71,968
12	—	—	31,318	31,318	—	—	—	12,403	12,403
13	—	411	19,503	19,919	—	—	—	17,560	18,030
14	1,948	—	12,170	14,118	1,320	—	470	5,884	7,204
15	39	—	3,297	3,336	45	—	—	2,609	2,654
16	—	2	8	10	—	117	—	1,566	1,683
17	1,987	413	66,301	68,701	1,365	587	—	40,022	41,974
18	—	9	4,643	4,652	—	44	—	5,274	5,318
19	—	—	9,198	9,198	—	—	—	10,938	10,938
20	—	—	16,557	16,557	—	—	—	19,938	19,938
21	—	33	70,011	70,044	—	15	—	96,046	96,061
22	—	6	219	225	—	29	—	6,605	6,634
23	—	—	47	47	—	—	—	108	108
24	—	—	—	—	—	—	—	51	51
25	—	156	5,910	6,066	—	109	—	2,274	2,383
26	—	2	29	31	—	68	—	187	255
27	—	8	2,542	2,550	—	162	—	6,521	6,683
28	—	53	4,670	4,723	—	179	—	7,235	7,414
29	—	—	8	8	—	—	—	26	26
30	—	267	113,834	114,101	—	606	—	155,203	155,809
31	141	—	24	165	319	—	—	272	591
32	399	—	21,837	22,236	354	—	—	22,567	22,921
33	2,977	—	1,548	4,525	4,046	—	—	8,158	12,204
34	925	—	236	1,211	4,804	—	—	4,583	9,387
35	4,442	—	23,695	28,137	9,523	—	—	35,530	45,103
36	208	—	29	237	158	—	—	8,774	8,932
37	364	50	183	597	455	184	—	576	1,215
38	697	22	34	753	672	104	—	12,571	13,347
39	2,476	—	1,552	4,028	189	—	—	87	276
40	777	—	48	825	1,264	—	—	1,523	2,787
41	34	—	—	34	88	—	—	44	132
42	60	—	1,680	1,740	117	—	—	71	188
43	315	—	304	619	322	—	—	473	795
44	4,931	72	3,830	8,833	3,265	288	—	24,119	27,672
45	164	7	—	171	745	100	—	324	1,169
46	—	—	571	571	—	—	—	8	8
47	330	—	15	345	708	319	—	448	1,475
48	1,802	186	792	2,780	1,896	163	—	633	2,692
49	103	27	70	200	193	126	—	2,322	2,641
50	91	19	47	157	216	71	—	516	803
51	—	12	—	12	—	26	—	1,295	1,321
52	2,490	251	1,495	4,236	3,758	805	—	5,546	10,109

主要貨物發著數

第二七號表 (續)

番 號	品類及品名	金 澤 運 輸 事 務 所							
		發 送				到 著			
		小口拔	越 拔	貨切拔	計	小口拔	越 拔	貨切拔	計
1	米	3,891	—	121,466	125,357	2,359	—	65,269	67,627
2	農 產 品	588	—	323	911	792	—	7,397	8,189
3	麥	705	—	10,795	11,500	647	—	2,259	2,906
4	大雜糧	2,140	—	3,472	5,612	1,264	—	3,164	4,428
5	生 甘 薯	287	—	8	295	403	—	1,773	2,176
6	生 馬 鈴 薯	146	—	386	532	357	—	1,436	1,793
7	生 野 菜	3,520	—	2,717	6,237	4,829	—	3,258	8,087
8	生 柑 野 菜	597	84	74	755	1,736	785	6,065	8,586
9	果 物 製 品	3,648	921	4,471	9,040	4,195	1,236	6,957	12,388
10	計	—	—	42,492	42,492	—	—	35,793	35,793
11	計	15,522	1,005	186,204	202,731	16,581	2,021	133,014	151,616
12	林 產 品	—	—	51,063	51,063	—	—	53,120	53,120
13	丸 木	—	466	30,130	30,596	—	697	45,287	45,984
14	太 材	1,220	—	6,127	7,347	998	—	7,874	8,872
15	薪 竹	18	—	2,545	2,563	17	—	5,380	5,397
16	計	—	10	1,609	1,619	—	30	2,328	2,358
17	計	1,238	476	91,474	93,188	1,015	727	113,989	115,731
18	礦 產 品	—	25	15,046	15,071	—	103	25,995	26,098
19	石 砂	—	—	7,663	7,663	—	—	7,592	7,592
20	砂 利	—	—	39,576	39,576	—	—	33,698	33,698
21	石 炭	61	—	152,439	152,500	60	—	144,489	144,549
22	石 灰	—	36	9,557	9,593	—	46	42,802	42,848
23	石 灰	—	—	29,592	29,592	—	—	65,194	65,194
24	石 灰	—	—	85,068	85,068	—	—	25,626	25,626
25	石 灰	—	151	14,249	14,400	—	167	13,024	13,191
26	石 灰	—	15	52	67	—	112	1,624	1,736
27	石 灰	—	137	981	1,118	—	193	16,053	16,246
28	石 灰	—	199	28,514	28,713	—	182	34,659	34,841
29	石 灰	—	2	1,428	1,430	—	10	19	29
30	計	—	626	334,165	334,791	—	873	410,775	411,648
31	水 產 品	257	—	640	897	381	—	106	487
32	海 藻	58	—	18,981	19,039	97	—	21,650	21,747
33	鹽 魚 介 殼 類	5,209	—	7,133	12,342	2,823	—	4,513	7,336
34	鹽 魚 介 殼 類	10,917	—	16,765	27,682	7,181	—	15,466	22,647
35	計	16,441	—	43,519	59,960	10,482	—	41,735	52,217
36	加 工 食 料 品	193	—	65	258	222	—	7,387	7,609
37	小 麥	491	118	1,505	2,114	599	70	950	1,619
38	粉 類	892	195	1,697	2,784	1,148	314	9,444	10,906
39	砂 糖	385	—	51	438	227	—	8	235
40	味 醬	1,552	—	196	1,748	2,028	—	804	2,832
41	油	16	—	8	24	82	—	21	103
42	醃 物	72	—	40	112	103	—	10	113
43	乾 物	313	—	646	959	595	—	1,055	1,650
44	計	3,914	313	4,210	8,437	5,004	384	19,679	25,067
45	嗜 好 品	110	24	—	134	467	6	18	491
46	茶 煙	3	—	8	11	51	—	4,256	4,307
47	葉 煙	1,259	234	2,308	3,801	786	103	752	1,641
48	清 酒	1,226	234	2,487	3,947	1,335	293	1,225	2,853
49	麥 酒	223	108	97	428	231	198	3,141	3,570
50	清 涼 飲 料	194	32	63	289	216	71	537	874
51	水 類	—	—	—	—	—	8	86	94
52	計	3,015	632	4,963	8,610	3,036	679	10,065	13,830

量及運賃表 (曆年)

番 號	金 澤 運 輸 事 務 所							
	發 送				到 著			
	小口拔	越 拔	貨切拔	計	小口拔	越 拔	貨切拔	計
1	3,212	—	60,280	63,492	1,598	—	8,552	10,150
2	389	—	265	654	592	—	2,999	3,591
3	816	—	10,142	10,958	472	—	1,151	1,623
4	284	—	676	960	779	—	1,560	2,339
5	553	—	2,312	2,865	1,157	—	2,751	3,903
6	30	—	32	62	250	—	1,287	1,537
7	395	—	111	506	3,223	—	1,818	5,041
8	290	38	39	367	939	334	3,548	4,821
9	997	84	68	1,149	2,633	780	1,616	5,029
10	—	—	13,039	13,039	—	—	4,423	4,423
11	6,966	122	86,954	94,052	11,643	1,114	29,705	42,462
12	—	—	13,097	13,097	—	—	11,781	11,781
13	—	196	11,667	11,863	—	411	29,138	29,549
14	1,072	—	11,539	12,611	640	—	3,741	4,381
15	35	—	2,298	2,333	27	—	703	730
16	—	2	1,601	1,603	—	2	721	723
17	1,107	198	40,202	41,507	667	413	46,084	47,164
18	—	37	1,833	1,870	—	67	8,225	8,292
19	—	—	2,760	2,760	—	—	2,514	2,514
20	—	—	9,578	9,578	—	—	12,277	12,277
21	—	4	109,456	109,460	—	28	82,886	82,914
22	—	20	456	476	—	22	2,157	2,179
23	—	—	2,631	2,631	—	—	—	—
24	—	—	98	98	—	—	—	—
25	—	5	27,263	27,268	—	33	28,861	28,894
26	—	4	26	30	—	38	487	525
27	—	12	1,469	1,481	—	106	5,371	5,477
28	—	40	2,732	2,772	—	52	4,028	4,080
29	—	—	13	13	—	2	16	18
30	—	122	158,315	158,437	—	348	146,822	147,170
31	1,050	—	2,939	3,989	421	—	307	728
32	43	—	3,935	3,978	46	—	10,865	10,911
33	3,911	—	2,658	6,569	2,027	—	1,981	4,008
34	4,038	—	4,824	8,862	2,964	—	3,243	6,207
35	9,042	—	14,356	23,398	5,458	—	16,396	21,854
36	78	—	8	86	114	—	3,788	3,902
37	77	12	52	141	435	52	487	974
38	421	69	25	515	535	121	5,611	6,267
39	370	—	80	450	241	—	8	249
40	744	—	126	870	1,885	—	501	2,386
41	21	—	—	21	110	—	—	110
42	88	—	611	699	91	—	24	115
43	57	—	8	65	362	—	1,113	1,475
44	1,856	81	910	2,847	3,773	173	11,532	15,478
45	263	81	9	353	238	8	16	262
46	10	—	704	714	4	—	—	4
47	118	2	26	146	506	108	462	1,076
48	734	68	890	1,692	745	81	176	1,002
49	90	30	24	144	201	148	2,182	2,531
50	90	12	42	144	177	51	503	731
51	—	—	—	—	—	10	42	52
52	1,300	193	1,695	3,193	1,871	406	3,381	5,658

主要貨物發著數量及運賃表(曆年)

第二七號表(續)

番 號	事務所別 發著別 品類及品名	自 動 車 所								番 號
		發 送				到 著				
		小口拔	噸	貨切拔	計	小口拔	噸	貨切拔	計	
1	米	495		200	685	50		392	442	1
2	類豆穀薯菜類	1			1	47		15	62	2
3	麥大維生							89	89	3
4	甘 薯	54			1					4
5	馬鈴薯	2			2	1			2	5
6	生野	32			32	85			85	7
7	生柑	20	9		29	15	4		19	8
8	生果	77	5		82	68	5		73	9
9	製藥									10
10	計	672	14	200	836	268	9	496	773	11
12	丸木			16	16					12
13	太材		847	192	1,039			20	20	13
14	薪竹	2		40	42	8		16	24	14
15		1			1			8	9	15
16										16
17	計	3	847	248	1,098	9		44	53	17
18	石		6		6		2	48	50	18
19	砂								19	19
20	砂								20	20
21	石							275	275	21
22	砂								22	22
23	鑄灰								23	23
24	石		61		61				24	24
25	礦機石					69		58	127	25
26	油及銅								26	26
27									27	27
28									28	28
29									29	29
30	計		67		67		71	331	452	30
31	海	1			1					31
32	鹽	8			8			10	18	32
33	乾魚介	18			18				11	33
34	活鮮魚介	55			55	67			67	34
35	計	82			82	86		10	96	35
36	小	1			1	1			1	36
37	穀粉	7	2		9	3	2		5	37
38	砂糖	7			7	5			5	38
39	味醬	2			2	12			12	39
40	油	58			53	3			3	40
41	醃物									41
42	類物	6			6	10			10	42
43		4			4	4			4	43
44	計	85	2		87	33	2		40	44
45	茶									45
46	煙									46
47	草					6			6	47
48	酒	21			21	33			33	48
49	飲料					4			4	49
50	水類									50
51	及味									51
52	計	21			21	43	4		47	52

主要貨物發著數量及運賃表(曆年)

第二七號表(續)

番 號	事務所別 發著別 品類及品名	合 計								番 號
		發 送				到 著				
		小口拔	噸	貨切拔	計	前年度 比較增減	小口拔	噸	貨切拔	
1	米	23,192		303,635	331,827	17,823	19,533			1
2	類豆穀薯菜類	5,032		60,699	65,731	△ 23,191	5,437			2
3	麥大維生	2,551		29,462	32,013	△ 6,103	2,258			3
4	甘 薯	5,092		29,923	35,020	△ 3,646	5,443			4
5	馬鈴薯	3,996		16,455	20,451		4,937			5
6	生野	1,380		2,779	4,159		1,722			6
7	生柑	29,374		53,632	83,006		10,333		24,014	7
8	生果	8,806	4,205	61,781	74,792		637		8,534	8
9	製藥	25,179	8,539	34,972	63,740		5,603		21,025	9
10	計			86,854	86,854	11,477				10
11	計	104,652	12,794	685,247	802,693	17,809	92,490		8,289	11
12	丸木			618,217	618,217	93,279				12
13	太材		4,890	454,970	459,860	52,072			4,214	13
14	薪竹	7,156		59,942	67,098	1,326	5,164			14
15		291		76,922	77,213	11,706	224			15
16			54	5,669	5,723	54			241	16
17	計	7,447	4,944	1,215,720	1,228,111	158,931	5,338		4,455	17
18	石		205	86,653	86,863	13,497			354	18
19	砂			28,502	28,502	14,292			19	19
20	砂			170,054	170,054	83,539			20	20
21	石		184	1,071,036	1,071,220	187,419			205	21
22	砂		177	23,675	23,852	△ 8,634	175		22	22
23	鑄灰			98,697	98,697	20,067			23	23
24	石			98,203	98,203	47,473			24	24
25	礦機石		757	97,324	98,081	42,513			899	25
26	油及銅		72	696	768	120			734	26
27			213	36,878	37,091	4,127			535	27
28			1,043	75,830	76,873	30,404			1,114	28
29			16	1,560	1,576	202			32	29
30	計		2,667	1,794,113	1,796,780	435,019			4,098	30
31	海	2,331		5,619	7,950	△ 33	3,132			31
32	鹽	890		87,902	88,792	13,756	852			32
33	乾魚介	19,008		14,335	33,343	3,642	21,098			33
34	活鮮魚介	37,458		32,280	69,738	13,355	30,753			34
35	計	59,687		140,136	199,823	30,720	55,835			35
36	小	839		54,466	55,305	△ 851	986			36
37	穀粉	2,213	292	3,617	6,122	136	2,991		637	37
38	砂糖	3,626	737	20,336	24,699	△ 1,178	3,736		1,059	38
39	味醬	6,071		7,677	13,748		1,633			39
40	油	7,233		8,251	15,484	△ 185	8,313			40
41	醃物	980		4,212	5,192		181			41
42	類物	2,545		9,761	12,306	1,452	1,367			42
43		3,719		7,870	11,589	1,849	2,794			43
44	計	27,226	1,029	116,190	144,445	3,234	22,635		1,695	44
45	茶	13,091	3,207	8,429	24,727	5,126	5,269		1,962	45
46	煙	133		8,033	8,166	△ 13	185			46
47	草	4,390	444	7,091	11,925	△ 323	4,822		1,093	47
48	酒	9,638	1,105	7,639	18,382	2,371	9,055		1,479	48
49	飲料	1,187	925	17,912	20,024	3,908	1,278		1,077	49
50	水類	1,032	211	1,582	2,875	△ 100	1,157		293	50
51	及味		61	343	404	△ 54			158	51
52	計	29,521	5,953	51,029	86,503	10,910	21,766		6,062	52

主要貨物發著數量及運賃表 (曆年)

第二七號表 (續)

番 號	事務所別 發著別 品類及品名	合 計								番 號
		到 著			運 賃					
		貨切扱	計	前年度 比較増減	小口扱	噸扱	貨切扱	計	前年度 比較増減	
1	米	371,398	390,931	15,174	66,320	—	537,628	603,948	△ 24,555	1
2	大豆	139,697	145,134	△ 12,609	11,142	—	64,634	75,826	△ 17,670	2
3	甘藷	31,499	33,757	△ 2,725	6,140	—	62,654	68,794	△ 14,322	3
4	生馬鈴薯	34,801	40,244	△ 7,561	20,134	—	66,332	86,466	△ 7,208	4
5	生馬鈴薯	18,424	23,361	△ 130	13,947	—	44,611	58,553	10,971	5
6	生馬鈴薯	6,976	8,285	2,057	5,074	—	6,230	11,304	2,607	6
7	生馬鈴薯	22,603	46,622	3,871	152,364	—	160,005	312,369	34,006	7
8	生馬鈴薯	23,805	35,030	△ 4,516	59,706	29,824	415,127	504,657	45,461	8
9	生馬鈴薯	41,331	67,954	4,573	148,978	61,030	161,667	371,675	15,674	9
10	生馬鈴薯	75,716	75,716	11,632	—	—	225,205	24,033	—	10
11	計	766,255	867,034	9,7661	483,805	90,854	1,744,143	2,318,802	69,047	11
12	丸木	537,703	537,703	104,737	—	—	1,202,065	1,202,065	137,904	12
13	太材	234,679	238,893	29,839	—	18,574	1,357,983	1,376,557	142,535	13
14	薪炭	65,583	70,747	2,123	20,250	—	111,915	132,165	5,039	14
15	薪炭	65,454	65,678	9,472	447	—	84,451	84,898	13,101	15
16	薪炭	21,740	21,981	3,380	—	323	16,236	16,609	757	16
17	計	925,159	935,002	149,551	20,697	18,897	2,772,700	2,812,294	299,336	17
18	石	93,179	93,533	27,127	—	848	142,086	142,934	9,364	18
19	砂	29,366	29,366	12,528	—	—	22,406	22,406	12,646	19
20	砂	163,838	163,838	90,340	—	—	112,743	112,743	42,913	20
21	石炭	1,014,203	1,014,403	95,786	—	544	1,192,745	1,193,289	128,163	21
22	石炭	70,293	70,469	△ 14,222	—	595	74,116	74,711	△ 16,089	22
23	石炭	71,158	71,158	1,868	—	—	341,423	341,423	34,227	23
24	石炭	33,415	33,415	9,815	—	—	143,445	143,445	66,054	24
25	石炭	97,813	98,712	37,827	—	2,580	195,813	198,393	62,173	25
26	石炭	10,232	11,016	△ 2,522	—	352	2,363	2,715	887	26
27	石炭	86,402	86,987	△ 342	—	1,115	112,446	113,561	11,056	27
28	石炭	105,494	106,608	27,426	—	5,379	216,680	222,059	81,220	28
29	石炭	1,041	1,073	913	—	99	9,433	9,532	3,222	29
30	計	1,776,484	1,780,582	286,544	—	11,512	2,565,699	2,577,211	435,836	30
31	海鹽	4,735	7,867	△ 358	11,520	—	18,528	30,048	531	31
32	海鹽	107,895	103,747	515	1,332	—	77,493	78,825	12,895	32
33	海鹽	36,678	57,776	6,141	84,322	—	46,634	130,956	11,154	33
34	海鹽	85,593	116,346	20,969	289,471	—	169,219	458,690	83,374	34
35	計	234,901	290,736	27,267	386,645	—	311,874	698,519	107,954	35
36	小麥	60,982	61,968	△ 5,209	1,730	—	96,124	97,854	4,685	36
37	小麥	9,825	13,453	510	11,812	1,587	12,012	25,411	△ 931	37
38	小麥	67,477	72,271	△ 3,884	12,401	2,794	64,771	79,966	△ 8,490	38
39	小麥	1,828	3,511	541	23,952	—	15,868	44,820	4,287	39
40	小麥	8,682	16,995	△ 1,112	24,151	—	24,338	48,489	△ 989	40
41	小麥	926	1,691	36	4,855	—	13,652	18,507	710	41
42	小麥	1,007	2,374	304	11,744	—	31,623	43,367	7,070	42
43	小麥	4,539	7,333	242	19,696	—	29,833	49,529	9,943	43
44	計	155,266	179,596	△ 8,572	115,341	4,381	283,221	407,943	16,285	44
45	茶煙	2,884	10,115	4,007	134,741	17,553	37,735	190,029	13,414	45
46	茶煙	17,038	17,223	△ 559	2,592	—	41,005	43,597	8,778	46
47	茶煙	5,037	10,952	△ 474	29,464	2,347	33,120	64,931	423	47
48	茶煙	9,372	19,906	△ 695	47,020	7,387	40,171	94,578	8,128	48
49	茶煙	25,461	27,816	5,105	5,370	4,862	53,579	63,811	9,777	49
50	茶煙	3,323	4,778	230	5,678	1,007	5,276	11,961	△ 410	50
51	茶煙	5,537	5,695	805	—	311	1,346	1,657	△ 283	51
52	計	68,657	96,485	8,469	224,865	33,467	212,232	470,564	39,832	52

主要貨物發著數量及運賃表 (曆年)

第二七號表 (續)

番 號	事務所別 發著別 品類及品名	名 古 屋 運 輸 事 務 所								番 號
		發 送				到 著				
		小口扱	噸扱	貨切扱	計	小口扱	噸扱	貨切扱	計	
1	肥料	554	—	29,127	29,681	552	—	46,372	46,924	1
2	肥料	468	—	19,932	20,400	391	—	13,045	13,436	2
3	肥料	413	—	5,304	5,717	559	—	26,303	26,862	3
4	肥料	517	—	23,808	24,325	397	—	29,621	30,018	4
5	肥料	—	667	59,982	60,649	—	304	20,570	20,874	5
6	計	1,952	667	133,153	140,772	1,899	304	135,911	138,114	6
7	布類	1,999	4	23,798	25,801	750	58	116,203	117,011	7
8	布類	9,437	—	25,420	34,857	7,649	—	54,632	62,331	8
9	布類	3,643	—	53,967	57,610	2,611	—	6,982	9,593	9
10	布類	617	—	6,885	7,502	755	—	4,612	5,367	10
11	布類	989	—	43	1,032	498	—	16	514	11
12	布類	284	—	32	316	174	—	12	186	12
13	布類	1,647	—	2,368	4,015	576	—	32	608	13
14	布類	—	—	1,315	1,315	—	—	1,043	1,043	14
15	計	18,616	4	113,828	132,448	13,013	53	183,582	196,653	15
16	窯業	—	52	78,085	78,137	—	20	16,033	16,053	16
17	窯業	—	64	38,121	38,185	—	37	122,356	122,393	17
18	窯業	—	87	12,349	12,436	—	53	9,213	9,266	18
19	窯業	11,440	597	36,892	48,929	1,589	1,136	19,696	22,421	19
20	窯業	—	36	3,189	3,225	—	29	2,143	2,172	20
21	窯業	797	134	4,047	4,978	524	64	18,013	18,601	21
22	計	12,237	970	172,683	185,830	2,113	1,339	187,454	190,906	22
23	工	—	—	1,447	1,447	—	—	6,252	6,252	23
24	工	—	—	8,815	8,815	—	—	6,355	6,355	24
25	工	1,275	186	425	1,886	1,637	777	1,170	3,584	25
26	工	—	—	13,689	13,689	—	—	12,781	12,781	26
27	工	2,693	780	38,184	41,657	1,375	485	33,411	35,271	27
28	工	185	94	279	2,594	—	—	701	3,295	28
29	工	409	25	140	574	613	119	1,311	2,043	29
30	工	10,945	638	32,058	43,641	5,878	631	54,219	60,728	30
31	工	458	—	458	950	—	—	126	1,076	31
32	工	—	—	1,941	1,941	—	—	425	425	32
33	工	7,797	127	20,413	28,337	4,697	128	20,263	25,088	33
34	工	2,328	348	4,831	7,507	980	415	5,125	6,520	34
35	工	—	495	25,500	25,995	—	324	32,675	32,999	35
36	計	26,090	2,599	147,537	176,226	18,724	2,879	174,814	196,417	36
37	畜	152	—	—	152	159	—	338	497	37
38	畜	—	—	44,925	44,925	—	—	34,058	34,058	38
39	畜	—	—	2,046	2,046	—	—	6,543	6,543	39
40	畜	—	—	4,611	4,611	—	—	10,556	10,556	40
41	畜	—	—	2,296	2,296	—	—	465	465	41
42	計	152	—	53,878	54,030	159	—	51,960	52,119	42
43	雜	—	—	196	196	—	—	452	452	43
44	雜	14,597	16	1,881	16,494	2,607	49	928	3,584	44
45	雜	1,344	394	5,399	7,137	95	—	55	150	45
46	雜	—	—	649	649	—	2	778	780	46
47	雜	105	—	8	113	119	—	306	425	47
48	計	16,046	410	8,133	24,589	2,821	51	2,519	5,391	48
49	總計	124,561	9,780	2,172,977	2,307,318	93,810	12,307	2,297,383	2,403,505	49

主要貨物發著數

第二七號表 (續)

番 號	事務所別 發著別 品類及品名		靜岡運輸事務所							
			發				到			
			小口扱	越扱	貸切扱	計	小口扱	越扱	貸切扱	計
1	肥	大豆肥料	32	—	8,832	8,864	71	—	43,179	43,250
2	飼	大魚肥料	339	—	101,910	102,249	18	—	21,092	21,115
3			563	—	4,199	4,762	395	—	19,425	19,820
4			108	—	4,831	4,939	145	—	20,005	20,150
5			—	27	8,931	8,958	—	115	26,833	26,998
6		計	1,042	27	128,703	129,772	629	115	130,589	131,333
7	布	綿糸類	1,886	232	2,223	4,346	919	51	31,129	32,099
8			4,463	—	6,956	11,424	7,905	—	32,415	40,320
9			4,455	—	32,870	37,325	1,339	—	851	2,190
10			548	—	1,394	1,942	2,703	—	23,587	26,295
11	帛	生絹糸類	2,688	—	32	2,720	106	—	—	106
12			84	—	12	96	8	—	—	8
13			52	—	8	60	16	—	—	16
14			—	—	44	44	—	—	8,490	8,490
15		計	14,181	232	43,544	57,957	13,001	51	96,472	109,524
16	窯	石炭	—	7	339	346	—	13	5,477	5,490
17			—	—	6,955	6,955	—	42	33,949	33,991
18			—	20	7,092	7,112	—	38	3,704	3,742
19			246	14	674	934	799	61	1,123	1,983
20			—	53	3,690	3,743	—	4	3,039	3,043
21			193	19	1,540	1,752	338	25	5,311	5,674
22		計	439	113	20,290	20,842	1,137	183	52,608	53,928
23	工	パルプ類	—	—	17,981	17,981	—	—	25,105	25,105
24			—	—	4,471	4,471	—	—	36,359	36,359
25			7,418	1,903	5,348	14,674	1,207	223	305	1,735
26			—	—	—	—	—	—	365	365
27			2,053	1,071	37,962	41,036	1,084	316	7,464	8,864
28			3,120	—	1,788	4,908	799	—	63	867
29			29	6	16	51	329	41	219	589
30			4,366	190	6,794	11,350	4,242	488	24,711	29,441
31			1,051	—	165	1,216	241	—	7	248
32			—	—	351	351	—	—	460	460
33			2,508	53	14,451	17,012	2,618	88	10,030	12,736
34			1,661	37	20,497	22,530	1,142	246	1,704	3,092
35			—	52	2,072	2,124	—	228	22,537	22,815
36		計	22,206	3,652	111,896	137,754	11,662	1,630	129,384	142,676
37	畜	肉類	299	—	—	299	50	—	—	50
38			—	—	—	—	—	—	32	32
39			—	—	977	977	—	—	2,812	2,812
40			—	—	2,209	2,209	—	—	5,176	5,176
41			—	—	4,117	4,117	—	—	—	—
42		計	299	—	7,303	7,602	50	—	8,020	8,070
43	雜	自動車類	—	—	233	233	—	—	422	422
44			3,475	25	1,170	4,670	2,255	81	1,932	4,268
45			953	103	25,592	26,639	141	27	72	240
46			—	—	10	10	—	3	714	717
47			74	—	8	82	85	—	205	290
48		計	4,507	133	27,013	31,653	2,431	111	3,345	5,937
49		總計	110,698	15,933	1,131,332	1,258,073	53,790	7,051	1,086,102	1,146,943

量及運賃表 (曆年)

番 號	甲府運輸事務所								
	發				到				
	小口扱	越扱	貸切扱	計	小口扱	越扱	貸切扱	計	
1	283	—	611	894	404	—	—	37,671	38,075
2	18	—	56	74	45	—	—	11,326	11,371
3	6	—	164	170	91	—	—	3,226	3,317
4	111	—	4,277	4,388	198	—	—	4,261	4,459
5	—	4	179	183	—	57	—	8,702	8,759
6	418	4	5,287	5,709	738	57	—	65,186	65,981
7	364	192	16	572	471	4	—	1,072	1,547
8	33	—	—	33	87	—	—	24	111
9	58	—	—	58	252	—	—	112	364
10	2,092	—	2,030	4,122	4,462	—	—	54,892	59,354
11	2,620	—	4,256	6,876	386	—	—	—	386
12	8	—	8	16	1	—	—	11	12
13	1	—	—	1	12	—	—	—	12
14	—	—	—	—	—	—	—	8	8
15	5,176	192	6,310	11,678	5,671	4	—	56,119	61,794
16	—	—	4,922	4,922	—	—	—	8,800	8,800
17	—	15	1,232	1,247	—	49	—	37,217	37,266
18	—	—	86	86	—	10	—	1,342	1,352
19	146	9	277	432	574	31	—	661	1,266
20	—	—	58	58	—	10	—	536	546
21	128	9	832	969	354	33	—	2,116	2,503
22	274	33	7,407	7,714	928	133	—	50,672	51,733
23	—	—	—	—	—	—	—	8	8
24	—	—	620	620	—	—	—	120	120
25	291	13	6	310	494	86	—	96	676
26	—	—	—	—	—	—	—	473	473
27	154	9	—	163	463	160	—	886	1,509
28	17	—	—	27	775	—	—	194	969
29	11	3	16	30	131	32	—	90	253
30	609	90	3,993	4,692	2,435	194	—	9,565	12,194
31	421	—	—	421	167	—	—	8	175
32	—	—	—	—	—	—	—	30	30
33	230	6	948	1,184	618	11	—	1,204	1,833
34	63	49	452	564	392	40	—	516	948
35	—	16	1,628	1,644	—	57	—	664	721
36	1,796	186	7,673	9,655	5,475	530	—	13,854	19,909
37	41	—	—	41	59	—	—	8	67
38	—	—	—	—	—	—	—	—	—
39	—	—	343	343	—	—	—	445	445
40	—	—	1,618	1,618	—	—	—	6,744	6,744
41	—	—	571	571	—	—	—	16	16
42	41	—	2,532	2,573	59	—	—	7,213	7,272
43	—	—	434	434	—	—	—	319	319
44	1,104	13	427	1,544	2,536	48	—	494	3,078
45	315	53	391	759	24	—	—	13	37
46	—	—	—	—	—	—	—	—	—
47	19	—	—	19	37	—	—	465	469
48	—	—	—	—	—	—	—	63	100
49	1,438	66	1,252	2,756	2,597	52	—	1,354	4,003
總計	29,439	4,778	419,515	453,732	41,151	2,490	—	593,115	636,756

主要貨物發著數

第二七號表 (續)

番 號	事務所別 發著別 品類及品名		長野運輸事務所							
			發				到			
			小口扱	噸扱	貨切扱	計	小口扱	噸扱	貨切扱	計
1	肥	人造肥料	696	—	559	1,255	676	—	37,370	38,046
2	飼	大豆肥料	89	—	153	242	57	—	12,636	12,693
3	飼	魚肥	148	—	350	498	225	—	7,313	7,538
4	飼	肥飼	182	6	918	1,100	278	—	6,736	7,014
5	飼	飼	—	—	90	96	—	45	16,504	16,549
6	料	計	1,115	6	2,070	3,191	1,236	45	80,559	81,840
7	布	綿糸類	410	57	24	491	617	13	1,262	1,892
8	布	綿織物	12	—	—	12	451	—	—	451
9	布	綿織物	132	—	8	140	471	—	48	519
10	布	綿織物	2,492	—	2,526	5,018	1,502	—	11,201	12,703
11	布	綿織物	1,557	—	—	1,557	107	—	—	107
12	布	綿織物	4	—	—	4	4	—	—	4
13	布	綿織物	1	—	—	1	9	—	—	9
14	布	綿織物	—	—	—	—	—	—	40	40
15	類	計	4,608	57	2,558	7,243	3,161	13	12,551	15,725
16	窯	石炭	—	2	174	176	—	15	18,619	18,614
17	窯	陶磁	—	53	5,482	5,535	—	41	37,015	37,056
18	窯	陶磁	—	2	502	504	—	19	1,579	1,598
19	窯	陶磁	96	2	432	530	930	81	1,171	2,182
20	窯	陶磁	—	—	48	48	—	14	1,177	1,191
21	窯	陶磁	306	11	1,415	1,732	562	52	2,168	2,782
22	品	計	402	70	8,053	8,525	1,492	227	61,729	63,443
23	工	パルプ	—	—	—	—	—	—	16	16
24	工	パルプ	—	—	1,846	1,846	—	—	862	862
25	工	パルプ	134	3	—	137	942	55	88	1,085
26	工	パルプ	—	—	—	—	—	—	839	839
27	工	パルプ	103	12	843	958	893	120	735	1,748
28	工	パルプ	48	—	—	48	871	—	305	1,176
29	工	パルプ	29	12	38	79	250	49	223	522
30	工	パルプ	1,380	146	13,538	15,054	3,689	351	14,652	18,692
31	工	パルプ	13	—	—	13	188	—	8	196
32	工	パルプ	—	—	15	15	—	—	—	—
33	工	パルプ	449	15	1,232	1,696	940	35	2,285	3,260
34	工	パルプ	379	41	8,507	8,927	727	76	10,790	11,593
35	工	パルプ	—	220	29,595	29,815	—	66	3,065	3,131
36	品	計	2,535	449	55,614	58,598	8,500	752	33,868	43,120
37	畜	肉類	81	—	—	81	67	—	72	139
38	畜	肉類	—	—	—	—	—	—	—	—
39	畜	肉類	—	—	2,196	2,196	—	—	1,606	1,606
40	畜	肉類	—	—	2,144	2,144	—	—	5,786	5,786
41	畜	肉類	—	—	2,816	2,816	—	—	72	72
42	品	計	81	—	7,156	7,237	67	—	7,536	7,603
43	雜	自動車	—	—	402	402	—	—	390	390
44	雜	自動車	3,193	175	407	3,775	3,888	130	826	4,844
45	雜	自動車	215	108	4,760	5,033	232	10	454	696
46	雜	自動車	—	—	21	21	—	—	174	174
47	雜	自動車	59	—	6	65	32	—	144	176
48	雜	計	3,467	283	5,596	9,346	4,152	140	1,938	6,280
49	總	計	41,684	2,291	345,605	339,580	51,104	4,246	515,296	570,616

量及運賃表 (曆年)

番 號	事務所別 發著別 品類及品名		金澤運輸事務所							
			發				到			
			小口扱	噸扱	貨切扱	計	小口扱	噸扱	貨切扱	計
1	肥	人造肥料	446	—	121,437	121,883	455	—	36,675	37,131
2	飼	大豆肥料	57	—	9,044	9,101	72	—	8,739	8,811
3	飼	魚肥	1,041	—	45,785	46,826	718	—	19,420	20,138
4	飼	肥飼	168	—	7,153	7,321	123	—	5,185	5,308
5	飼	飼	—	26	1,790	1,816	—	93	5,480	5,573
6	料	計	1,712	26	1,5209	186,947	1,369	93	75,499	76,961
7	布	綿糸類	747	2	3,825	4,574	579	10	23,584	24,173
8	布	綿織物	926	—	16,976	17,902	546	—	602	1,148
9	布	綿織物	1,023	—	5,247	6,270	990	—	86	1,076
10	布	綿織物	557	—	2,547	3,104	396	—	740	1,136
11	布	綿織物	522	—	10	532	—	—	1,830	1,830
12	布	綿織物	5,084	—	3,105	8,189	1,930	—	244	2,174
13	布	綿織物	177	—	9	186	302	—	—	302
14	布	綿織物	—	—	15	15	—	—	895	895
15	類	計	9,036	2	31,734	40,772	6,573	10	26,151	32,734
16	窯	石炭	—	5	30,750	30,755	—	21	50,345	50,365
17	窯	陶磁	—	22	98,533	98,555	—	47	62,603	62,650
18	窯	陶磁	—	28	2,569	2,597	—	43	5,666	5,709
19	窯	陶磁	525	114	2,296	2,935	1,159	80	1,692	2,931
20	窯	陶磁	—	2	48	50	—	23	2,627	2,655
21	窯	陶磁	674	31	1,860	2,565	716	49	3,609	4,374
22	品	計	1,199	202	136,056	137,457	1,875	268	126,542	128,685
23	工	パルプ	—	—	17,395	17,395	—	—	325	325
24	工	パルプ	—	—	3,860	3,860	—	—	3,318	3,318
25	工	パルプ	502	11	70	583	888	544	505	1,937
26	工	パルプ	—	—	6,909	6,909	—	—	1,708	1,708
27	工	パルプ	1,398	302	25,788	27,488	982	269	1,874	3,125
28	工	パルプ	1,566	—	612	2,178	1,466	—	592	2,058
29	工	パルプ	61	4	29	94	259	52	288	599
30	工	パルプ	3,600	342	16,141	20,083	5,286	560	34,789	40,635
31	工	パルプ	832	—	16	848	373	—	—	373
32	工	パルプ	—	—	8	8	—	—	15	15
33	工	パルプ	1,750	6	6,394	8,150	2,759	77	10,728	13,554
34	工	パルプ	381	98	2,980	3,459	1,010	89	572	1,671
35	工	パルプ	—	71	45,007	45,078	—	224	28,081	28,305
36	品	計	10,090	834	125,209	136,133	13,023	1,815	82,795	97,633
37	畜	肉類	139	—	16	155	298	—	51	349
38	畜	肉類	—	—	—	—	—	—	—	—
39	畜	肉類	—	—	3,552	3,552	—	—	4,185	4,185
40	畜	肉類	—	—	4,087	4,087	—	—	4,258	4,258
41	畜	肉類	—	—	1,036	1,036	—	—	88	88
42	品	計	139	—	8,691	8,830	290	—	8,582	8,880
43	雜	自動車	—	—	851	851	—	—	1,223	1,223
44	雜	自動車	2,163	4	71	2,238	3,218	62	578	3,853
45	雜	自動車	775	83	1,537	2,395	641	32	434	1,107
46	雜	自動車	—	2	979	981	—	2	2,842	2,844
47	雜	自動車	71	—	—	71	75	—	176	251
48	雜	計	3,009	89	3,438	6,536	3,934	96	5,253	9,283
49	總	計	65,315	4,205	1,201,872	1,274,392	63,240	6,966	1,051,079	1,124,235

主要貨物發著數

第二七號表 (續)

番 號	事務所別 發著別 品類及品名		運輸事務所							
			發				到			
			小口	噸	貨切	計	小口	噸	貨切	計
1	肥	人造肥料	425	—	11,411	11,836	330	—	17,008	17,338
2	飼	大豆肥料	58	—	110,020	11,078	79	—	12,427	12,506
3	飼	魚肥	1,894	—	63,298	65,192	332	—	5,014	5,346
4	飼	肥料	88	—	3,706	3,794	234	—	4,857	5,091
5	飼	肥料	—	19	432	451	—	54	3,443	3,497
6	料	計	2,465	19	89,867	92,351	975	54	42,749	43,778
7	布	類糸物	161	—	1,116	1,277	359	—	3,130	3,489
8	布	織物	283	—	2,156	2,439	934	—	96	1,030
9	布	織物	195	—	1,186	1,381	274	—	42	316
10	布	織物	263	—	562	830	332	—	2,289	2,621
11	布	織物	659	—	39	698	1,172	—	16	1,188
12	布	織物	3,702	—	7,122	10,824	874	—	69	943
13	布	織物	2	—	—	2	49	—	—	49
14	布	織物	—	—	—	—	—	—	8	8
15	類	計	5,270	—	12,181	17,451	3,994	—	5,650	9,644
16	窯	炭	—	10	11,724	11,734	—	10	14,169	14,179
17	窯	瓦	—	6	5,684	5,690	—	19	24,487	24,506
18	窯	磁	—	6	693	699	—	28	1,941	1,969
19	窯	磁	136	2	202	340	621	49	637	1,307
20	窯	磁	—	2	32	34	—	18	917	935
21	窯	磁	166	37	1,306	1,509	458	34	1,616	2,108
22	品	計	302	63	19,641	20,005	1,079	158	43,767	45,004
23	工	紙	—	—	10	10	—	—	4,900	4,900
24	工	紙	—	—	1,676	1,676	—	—	1,264	1,264
25	工	紙	174	14	26	214	600	157	64	821
26	工	紙	—	—	—	—	—	—	188	188
27	工	紙	443	183	4,442	5,068	548	78	1,669	2,295
28	工	紙	54	—	8	62	504	—	—	504
29	工	紙	49	2	—	51	224	48	50	322
30	工	紙	813	46	4,029	4,890	2,341	215	8,504	11,060
31	工	紙	602	—	—	602	215	—	8	223
32	工	紙	—	—	8	8	—	—	—	—
33	工	紙	478	9	1,138	1,625	1,572	38	3,596	5,206
34	工	紙	190	157	180	527	459	124	348	931
35	工	紙	—	22	2,109	2,131	—	89	3,645	3,734
36	品	計	2,803	435	13,626	16,864	6,463	749	24,236	31,448
37	畜	肉	48	—	8	56	161	—	81	242
38	畜	肉	—	—	—	—	—	—	—	—
39	畜	肉	—	—	8,547	8,547	—	—	2,768	2,768
40	畜	肉	—	—	557	557	—	—	1,300	1,300
41	畜	肉	—	—	72	72	—	—	8	8
42	品	計	48	—	9,184	9,232	161	—	4,157	4,318
43	雜	自	—	—	432	432	—	—	424	424
44	雜	自	555	8	58	621	2,035	60	422	2,517
45	雜	自	65	—	10	75	166	—	—	166
46	雜	自	—	3	58	61	—	3	652	655
47	雜	自	50	—	—	50	44	—	97	141
48	雜	自	—	—	—	—	—	—	—	—
49	總	計	31,834	1,244	447,499	480,577	38,329	3,478	376,074	417,881

主要貨物發著數量及運賃表 (曆年)

第二七號表 (續)

番 號	事務所別 發著別 品類及品名		自動車所									
			發				到					
			小口	噸	貨切	計	小口	噸	貨切	計		
1	肥	人造肥料	—	—	—	—	—	—	13	—	277	290
2	飼	大豆肥料	2	—	—	—	—	—	2	—	10	12
3	飼	魚肥	3	—	—	—	—	—	3	—	60	66
4	飼	肥料	6	—	—	—	—	—	6	—	235	235
5	飼	肥料	—	—	—	—	—	—	—	3	—	3
6	料	計	11	—	—	—	—	—	31	3	572	605
7	布	類糸物	—	—	—	—	—	—	—	—	—	—
8	布	織物	57	—	—	—	—	—	—	—	—	—
9	布	織物	—	—	—	—	—	—	—	—	—	—
10	布	織物	3	—	—	—	—	—	3	—	—	3
11	布	織物	—	—	—	—	—	—	—	—	—	—
12	布	織物	27	—	—	—	—	—	27	—	—	—
13	布	織物	—	—	—	—	—	—	—	—	—	—
14	布	織物	—	—	—	—	—	—	—	—	—	—
15	類	計	87	—	—	—	—	—	87	3	—	3
16	窯	炭	—	—	—	—	—	—	—	—	—	—
17	窯	瓦	—	59	—	—	—	—	59	90	88	178
18	窯	磁	—	3	—	—	—	—	3	—	—	—
19	窯	磁	1,505	958	35	2,498	269	148	—	—	—	417
20	窯	磁	—	2	—	—	—	—	2	—	—	—
21	窯	磁	3	—	—	—	—	—	3	9	8	17
22	品	計	1,503	1,022	35	2,565	278	238	96	—	—	612
23	工	紙	—	—	—	—	—	—	—	—	—	—
24	工	紙	—	—	—	—	—	—	—	—	—	—
25	工	紙	1	—	—	—	—	—	1	—	—	—
26	工	紙	—	—	—	—	—	—	—	—	—	—
27	工	紙	1	—	—	—	—	—	1	4	82	94
28	工	紙	3	—	—	—	—	—	3	—	—	—
29	工	紙	1	—	—	—	—	—	1	—	—	—
30	工	紙	12	—	—	—	—	—	12	6	—	6
31	工	紙	—	—	—	—	—	—	—	6	—	6
32	工	紙	—	—	—	—	—	—	—	—	—	—
33	工	紙	—	—	—	—	—	—	—	—	—	—
34	工	紙	1	—	—	—	—	—	1	10	—	10
35	工	紙	—	—	—	—	—	—	—	3	—	3
36	品	計	19	—	—	—	—	—	19	63	102	173
37	畜	肉	6	—	—	—	—	—	6	7	—	7
38	畜	肉	—	—	—	—	—	—	—	—	—	—
39	畜	肉	—	—	—	—	—	—	—	—	—	—
40	畜	肉	—	—	—	—	—	—	—	—	—	—
41	畜	肉	—	—	—	—	—	—	—	—	—	—
42	品	計	6	—	—	—	—	—	6	7	—	7
43	雜	自	—	—	—	—	—	—	—	—	—	—
44	雜	自	11	—	—	—	—	—	11	14	—	14
45	雜	自	6	—	—	—	—	—	6	—	—	—
46	雜	自	—	—	—	—	—	—	—	2	40	42
47	雜	自	—	—	—	—	—	—	—	—	—	—
48	雜	自	—	—	—	—	—	—	—	—	—	—
49	總	計	2,511	1,952	433	4,946	840	431	1,647	2,918	—	2,918

主要貨物發著數量及運賃表 (曆年)

第二七號表 (續)

Table with columns for item number, category, quantity, and value. Includes sub-headers for '發' (Export) and '到' (Import) with further breakdowns like '小口' (Small) and '大' (Large). Rows include items like '肥料' (Fertilizer), '布' (Cloth), '窯業' (Ceramics), '工業' (Industry), and '畜產' (Livestock).

主要貨物發著數量及運賃表 (曆年)

第二七號表 (續)

Table with columns for item number, category, quantity, and value. Includes sub-headers for '到' (Import) and '運賃' (Freight) with further breakdowns like '小口' (Small) and '大' (Large). Rows include items like '肥料' (Fertilizer), '布' (Cloth), '窯業' (Ceramics), '工業' (Industry), and '畜產' (Livestock).

省用無貨貨物

第二八號表

Table with columns for '種別' (Category), '單位' (Unit), '東海道線' (Toei Line), and '北陸線' (Hokuriku Line). Rows include '營業列車連結' (Passenger train connection), '專用列車連結' (Special train connection), and '計' (Total). Metrics include '輸送噸數' (Tons transported) and '延噸秆' (Tons-kilometers).

備考 () 内ノ數量ハ救恤品ニ對スルモノニシテ別記ス

運

蒸氣機關車

第三一號表

Table with columns for '番號' (Number), '種別' (Category), '所要車數' (Required number of cars), and '運轉' (Operation). Rows list various steam locomotive types like '名古屋機關車' (Nagoya steam locomotive) and '金澤機關車' (Kanazawa steam locomotive).

輸送噸數及噸秆表

Table with columns for '中央線' (Chuo Line), '關西線' (Kansai Line), '信越線' (Shinetsu Line), and '計' (Total). Rows show '本年度' (This year) and '前年度' (Previous year) data for '輸送噸數' and '延噸秆'.

轉

使用成績表

Table with columns for '用' (Use), '使用休止車' (Stopped cars), '其他' (Others), '輛數合計' (Total number of cars), and '一輛一日平均' (Average per car per day). Rows include '豫備' (Reserve), '計' (Total), and '機關車' (Steam locomotives).

蒸汽機關車使用

第三二號表

Table with 13 rows (months) and 13 columns (summary). Columns include: 種別 (Month), 所要車數 (Operational vehicles), 運轉 (Operation), 檢査修繕及故障 (Inspection/Repair/Faults), 入場 (Arrival), 小計 (Subtotal).

主要形式別蒸汽

第三三號表

Table with 19 rows (locomotive models) and 13 columns (summary). Columns include: 種別 (Model), 所要車數 (Operational vehicles), 運轉 (Operation), 檢査修繕及故障 (Inspection/Repair/Faults), 入場 (Arrival), 小計 (Subtotal).

成績月別表

Table with 13 rows (months) and 19 columns (detailed performance). Columns include: 用 (Usage), 使用休止車 (Idle vehicles), 其 (Others), 輛數合計 (Total vehicles), 一輛一日平均機關車 (Average per vehicle per day), 洗均機關車 (Average cleaning), 番號 (Number).

機關車使用成績表

Table with 19 rows (locomotive models) and 19 columns (detailed performance). Columns include: 用 (Usage), 使用休止車 (Idle vehicles), 其 (Others), 輛數合計 (Total vehicles), 一輛一日平均機關車 (Average per vehicle per day), 洗均機關車 (Average cleaning), 番號 (Number).

電氣機關車

第三四號表

番 號	種 別	所 要 車 數					運 轉					
		運 轉 仕 業			十五 日檢 查	計	運 轉 仕 業	十五 日檢 查	小 計	檢 查 及 故 障	入 場	小 計
		定 期	不 定 期	及 臨 時								
1	甲府運事 甲府機關庫	5,360	577	5,937	48	5,985	6,358	296	6,654	393	701	1,094

電氣機關車使

第三五號表

番 號	月 別	所 要 車 數					運 轉					
		運 轉 仕 業			十五 日檢 查	計	運 轉 仕 業	十五 日檢 查	小 計	檢 查 及 故 障	入 場	小 計
		定 期	不 定 期	及 臨 時								
1	四 月	450	27	477	4	481	467	29	496	72	60	132
2	五 月	469	35	504	4	508	486	18	504	30	120	150
3	六 月	498	91	589	4	593	571	19	590	43	24	57
4	七 月	485	53	538	4	542	545	19	564	21	87	108
5	八 月	482	39	521	4	525	593	14	607	39	57	96
6	九 月	431	60	491	4	495	539	24	563	18	99	117
7	十 月	434	38	472	4	476	537	21	608	22	64	86
8	十 一 月	420	42	462	4	466	496	21	519	31	45	76
9	十 二 月	438	38	476	4	480	499	47	546	44	30	74
10	一 月	427	61	488	4	492	523	27	550	28	29	57
11	二 月	392	35	427	4	431	469	23	497	24	45	69
12	三 月	434	58	492	4	496	583	27	610	31	41	72
13	計	5,360	577	5,937	48	5,985	6,358	296	6,654	403	701	1,094

使用成績表

豫 備	計	機 關 車 耗	十 五 日 檢 查 回 數	使用休止車			其 他	輛 數 合 計	一輛一日平均機關車耗		十五 日檢 查一 回	平 均 機 關 車 耗	番 號	
				第 一 種 休 車	第 二 種 休 車	計			運 轉 仕 業					運 轉 用
									所 要 車	實 績				
1,563	9,311	1,417,008.6	803	—	—	—	187	9,498	238.7	222.9	152.2	1,753.4	1	

用成績月別表

豫 備	計	機 關 車 耗	十 五 日 檢 查 回 數	使用休止車			其 他	輛 數 合 計	一輛一日平均機關車耗		十五 日檢 查一 回	平 均 機 關 車 耗	番 號	
				第 一 種 休 車	第 二 種 休 車	計			運 轉 仕 業					運 轉 用
									所 要 車	實 績				
152	780	99,537.8	63	—	—	—	—	780	208.7	213.1	127.6	1,579.9	1	
150	804	104,638.0	63	—	—	—	2	806	207.6	215.3	130.1	1,660.9	2	
119	766	126,634.4	69	—	—	—	14	780	215.1	221.9	165.4	1,846.0	3	
130	802	122,039.0	66	—	—	—	4	806	226.9	224.0	152.2	1,849.8	4	
75	778	121,994.2	65	—	—	—	23	806	234.1	205.7	156.8	1,876.8	5	
87	767	122,532.8	69	—	—	—	13	780	249.6	227.3	159.8	1,775.8	6	
105	799	141,634.5	71	—	—	—	15	814	300.1	241.4	177.3	1,995.6	7	
184	779	118,046.2	67	—	—	—	1	780	255.5	237.9	151.5	1,761.8	8	
136	756	114,523.9	74	—	—	—	50	806	240.6	229.5	151.5	1,547.6	9	
161	768	115,176.5	68	—	—	—	38	806	236.0	220.2	149.9	1,693.7	10	
142	708	105,886.0	61	—	—	—	20	723	250.3	227.9	150.9	1,752.2	11	
122	804	123,210.3	72	—	—	—	2	806	250.4	211.3	153.2	1,711.2	12	
1,563	9,311	1,417,008.6	808	—	—	—	187	9,498	238.6	222.9	152.18	1,753.4	13	

形式別電氣機關

第三六號表

番 號	種 別 形式別	所 要 車 數					運 轉					
		運 轉 仕 業		十五 日檢 查	計	運 轉 仕 業	十五 日檢 查	小 計	檢 查 及 故 障	入 場	小 計	豫 備
		定 期	不 定 期 及 臨 時									
1	E D 14	736	47	783	48	831	725	85	810	63	53	116
2	E D 16	1,384	99	1,483	—	1,483	1,451	24	1,475	94	118	212
3	E D 17	3,240	431	3,671	—	3,671	4,182	187	4,369	236	530	766
4	計	5,360	577	5,937	43	5,985	6,353	296	6,654	393	701	1,094

ディーゼル機關

第三七號表

番 號	庫 所 別 形式別	所 要 車 數			運 轉					
		運 轉 仕 業		計	運 轉 仕 業	檢 查 及 故 障 (R)	入 場 (R')	小 計 (R+R')	豫 備	
		定 期	不 定 期 及 臨 時							
1	名運 輸古 事務 屋所 稻澤機關庫 DB 10	145	—	145	145	399	38	442	112	

瓦斯倫動車

第三九號表

番 號	庫 所 別 形式別	所 要 車 數			運 轉					
		運 轉 仕 業		計	運 轉 仕 業	檢 查 及 故 障 (R)	入 場 (R')	小 計 (R+R')	豫 備	
		定 期	不 定 期 及 臨 時							
1	名古屋機關庫	キハ41000	2,312	73	2,385	2,622	649	182	831	984
2		キハ4000	2	—	2	2	—	—	—	—
3		計	2,314	73	2,387	2,624	649	182	831	984
4	米原機關庫	キハニ5000	186	—	186	385	29	245	274	430
5		キハ36450	283	—	283	283	25	356	381	62
6		計	469	—	469	668	54	601	655	492
7	計	2,783	73	2,856	3,292	703	733	1,436	1,476	
8	敦賀運 輸所 福井機關庫	キハ41000	145	—	145	148	5	13	18	107
9		計	145	—	145	148	5	13	18	107
10		計	2,928	73	3,001	3,446	703	796	1,504	1,583

車使用成績表

豫 備	計	機 關 車 料	十 五 日 檢 查 回 數	使用停止車			其 他	輛 數 合 計	一輛一日平均機關車料			十五 日檢 查一 回	平均 機關 車料	番 號
				第一 種休 車	第二 種休 車	計			運 轉 仕 業		運 轉 用			
									所 要 車	實 績				
531	1,457	126,569.9	103	—	—	—	3	1,460	161.6	173.4	86.9	1,171.9	1	
99	1,786	496,823.9	153	—	—	—	48	1,834	335.0	342.4	278.2	3,144.4	2	
933	6,068	793,609.8	542	—	—	—	136	6,204	216.2	189.8	130.8	1,464.2	3	
1,563	9,311	1,417,003.6	803	—	—	—	187	9,498	238.7	222.9	152.2	1,753.4	4	

車使用成績表

計	機 關 車 料	第一 種休 車	第二 種休 車	計	其 他	輛 數 合 計	一輛一日平均機關車料			番 號
							運 轉 仕 業		運 轉 用	
							所 要 車	實 績		
694	—	—	—	—	31	725	—	—	—	1

使用成績表

計	機 關 車 料	第一 種休 車	第二 種休 車	計	其 他	輛 數 合 計	一輛一日平均機關車料			番 號
							運 轉 仕 業		運 轉 用	
							所 要 車	實 績		
4,437	474,277.3	—	—	—	545	4,982	193.8	180.8	106.9	1
2	159.8	—	—	—	28	30	79.9	79.9	79.9	2
4,439	474,437.1	—	—	—	573	5,012	193.8	180.8	106.9	3
1,089	33,749.9	—	—	—	6	1,095	181.5	87.7	30.9	4
726	46,131.6	—	—	—	4	730	163.0	163.0	63.5	5
1,815	79,881.5	—	—	—	10	1,825	170.3	119.5	44.0	6
6,254	554,318.6	—	—	—	583	6,837	194.1	163.4	88.6	7
273	23,364.0	—	—	—	2	275	161.1	157.8	85.6	8
273	23,364.0	—	—	—	2	275	161.1	157.8	85.6	9
6,527	5,768,262.6	—	—	—	585	7,112	192.5	167.6	88.5	10

貨車輸送

第四二號表 (續)

【下

番 號	種 別 線名及區間	列車運轉回數						補機連結回數			機關車牽引定數	輸送換算										
		貨物			混合			定期	不定期	臨時		週送客車	貨車	貨車(含車急車)								
		定期	不定期	臨時	定期	不定期	臨時															
1	(東海道本線)																					
2	沼津 靜岡間	6,003	391	81	—	—	20	—	—	—	—	574,081	2,185	415,826	10,395							
3	靜岡 濱松間	5,957	435	223	—	—	22	—	—	—	—	502,832	1,410	405,446	11,511							
4	濱松 稻澤間	5,960	420	72	—	—	27	—	—	—	—	503,369	890	423,983	10,430							
5	稻澤 大垣間	6,163	464	55	—	—	15	—	—	—	—	571,448	562	513,599	11,593							
6	大垣 米原間	6,022	483	53	—	—	20	—	—	—	—	514,059	524	456,642	10,359							
7	(關西線)																					
8	名古屋 龜山間	2,652	134	4	—	—	1	—	—	—	—	164,535	24	125,026	4,477							
9	名古屋 四日市間	306	—	—	—	—	—	—	—	—	—	15,310	3	3,918	534							
10	(中央線)																					
11	名古屋 多治見間	2,335	221	50	—	—	2	—	—	—	—	220,916	24	186,342	4,731							
12	多治見 中津川間	3,256	146	44	—	—	2	—	—	—	—	1,971	634	26	185,403	24	162,343	5,470				
13	中津川 木曾福島間	3,292	27	50	155	—	1	—	—	—	—	2,031	615	251	163,672	2,294	137,143	4,863				
14	木曾 福島 無尻間	3,272	42	21	123	—	1	—	—	—	—	—	29	104	142,189	681	123,247	4,913				
15	無尻 篠ノ井間	2,750	—	18	—	—	—	—	—	—	—	909	—	31	95,565	331	83,632	4,870				
16	上諏訪 無尻間	2,884	—	—	—	—	—	—	—	—	—	755	17	10	98,940	105	77,749	5,332				
17	甲府 上諏訪間	2,832	12	129	—	—	—	—	—	—	—	738	124	163	104,679	189	97,469	5,455				
18	八王子 甲府間	3,152	16	130	—	—	1	—	—	—	—	782	123	144	128,630	3,829	117,439	6,100				
19	(北陸線)																					
20	米原 敦賀間	3,136	315	25	—	—	25	—	—	—	—	3,002	197	36	221,483	60	196,458	5,296				
21	敦賀 福井間	3,216	560	27	—	—	26	—	—	—	—	3,084	361	46	240,703	30	220,397	6,038				
22	福井 金澤間	3,122	244	12	—	—	17	—	—	—	—	—	—	—	217,193	974	184,872	5,523				
23	金澤 富山間	2,779	177	—	—	—	13	—	—	—	—	2,636	126	12	197,391	1,406	173,589	4,918				
24	富山 糸魚川間	2,711	89	2	—	—	10	—	—	—	—	—	—	—	174,586	873	144,749	4,746				
25	糸魚川 直江津間	2,640	83	2	—	—	10	—	—	—	—	156	171,394	216	145,578	4,550						
26	金澤 七尾間	1,034	54	2	—	—	2	—	—	—	—	—	—	—	49,706	40	23,906	2,604				
27	新舞鶴 敦賀間	1,453	—	—	—	—	—	—	—	—	—	—	—	—	70,753	—	40,622	3,687				
28	(中越線)																					
29	高岡 伏木間	1,038	24	—	1,460	—	—	—	—	—	—	—	—	—	86,488	102	31,528	1,122				
30	高岡 城端間	730	27	—	—	—	—	—	—	—	—	—	—	—	23,387	—	16,191	900				
31	(信越線)																					
32	長野 直江津間	3,169	55	153	—	—	8	—	—	—	—	762	22	14	117,691	1,120	105,012	6,580				
33	長野 輕井澤間	2,434	62	11	—	—	4	—	—	—	—	—	—	—	2	135,951	—	93,693	4,895			
34	(武豊線)																					
35	武豊 大府間	1,339	11	—	132	—	1	—	—	—	—	—	—	—	30,174	—	20,587	3,275				
36	(高山線)																					
37	岐阜 美濃太田間	944	—	23	146	—	—	—	—	—	—	—	—	—	50,438	9	38,120	1,919				

成績表

【下

車 數 計	牽引 不足 車 數 計	牽引 不足 車 數 計	牽引 不足 車 數 計	牽引 不足 車 數 計	牽引 不足 車 數 計	牽引不足車數內譯 (換算車數)										番 號		
						天候 不良	列車 遲延	機關 車不良	事 故	連絡制限		貨車 不足	制動 機不足	構內 滿線	集結 及指定		入換 ノ都合	計
										設備 關係	其 ノ他							
423,405	—	75	307,437	—	117	10	64	66	93,996	2,866	—	—	43,104	452	145,675	2		
419,367	—	83	231,943	—	13	—	13	3,593	23,133	46,199	—	—	5,423	81	83,465	3		
440,303	—	88	302,120	—	—	—	8	9,057	25,072	17,995	—	—	772	162	63,066	4		
525,759	—	92	347,896	509	—	—	4	3,047	15,078	26,174	—	39	94	744	45,689	5		
467,525	—	91	315,253	859	—	24	—	4,706	15,737	24,038	—	—	77	1,093	46,534	6		
129,527	—	79	90,221	—	—	—	—	118	21,896	12,935	—	—	—	59	35,058	7		
4,455	—	29	5,029	—	—	—	—	14	12	10,774	—	—	—	55	10,855	8		
191,097	—	87	125,825	—	—	30	—	1,759	19,459	8,133	—	—	72	361	29,319	9		
167,337	—	91	114,242	—	—	—	—	14,423	737	2,149	—	—	16	241	17,571	10		
144,300	—	86	97,415	—	—	—	—	295	22,556	1,320	—	—	—	201	24,372	11		
133,841	—	94	87,229	17	—	—	—	2,240	136	5,534	—	—	—	421	8,348	12		
88,333	—	93	65,397	—	—	—	10	4,915	—	1,750	—	—	29	28	6,732	13		
83,186	—	84	67,391	—	—	—	—	1,427	6,867	7,388	—	—	—	72	15,754	14		
103,113	81	99	67,872	—	—	—	—	945	29	565	—	—	—	27	1,566	15		
127,368	—	92	79,126	—	—	—	—	740	69	416	—	—	—	37	1,262	16		
201,814	—	91	136,601	3,429	—	—	4	12,530	314	2,556	—	—	40	746	19,669	17		
226,465	—	94	153,886	3,765	5	—	—	2,426	4,480	1,405	—	—	2,038	124	14,243	18		
191,369	—	84	125,643	1,769	12	8	15	10,737	7,017	5,272	—	—	64	885	25,329	19		
179,913	—	91	125,985	786	—	—	—	6,379	3,355	4,767	—	—	2,203	488	17,978	20		
149,968	—	86	101,383	290	—	—	231	9,660	1,687	10,807	—	6	1,340	97	24,618	21		
150,344	644	88	100,432	319	25	—	76	8,000	1,124	11,444	—	—	3	59	21,050	22		
26,450	4,050	53	22,793	6	—	—	—	21,141	37	2,067	—	—	—	5	23,256	23		
44,309	—	63	29,609	1,055	—	—	—	8,444	4,205	12,543	—	—	173	29	26,449	24		
32,752	2,476	38	29,251	—	—	—	—	35,250	—	18,479	—	—	—	7	53,736	25		
17,091	2,784	73	12,936	189	—	—	—	2,359	—	3,747	—	—	—	1	6,296	26		
112,712	—	96	87,748	750	5	6	—	2,209	121	1,852	—	—	1	35	4,979	27		
93,538	—	73	65,031	—	—	—	—	2,703	15	34,645	—	—	—	—	37,363	28		
23,862	1,163	79	22,260	—	—	—	—	—	—	6,312	—	—	—	—	6,312	29		
40,048	4,702	79	33,801	—	—	—	—	—	774	9,616	—	—	—	—	10,390	30		

貨車扱別

第四三號

番 號	月 別	事務所 別	名古屋運輸事務所						静岡運輸事務所					
			扱別			車種別			扱別			車種別		
			有 貨	積 合	代 用	無 貨	計	有 蓋	無 蓋	有 貨	積 合	代 用	無 貨	計
1	四	月	20,671	1,786	8,176	2,216	32,849	22,037	10,762	9,389	770	3,710	778	14,647
2	五	月	21,923	1,832	8,485	2,218	34,453	23,425	11,033	10,221	1,044	4,092	846	16,203
3	六	月	20,270	1,796	8,216	2,529	32,811	22,406	10,405	10,659	986	3,746	956	16,347
4	七	月	19,449	1,931	8,664	3,020	33,064	22,734	10,330	9,625	1,056	4,036	1,605	16,322
5	八	月	19,146	2,020	8,712	3,236	33,114	22,232	10,832	9,230	1,303	4,245	1,078	15,856
6	九	月	19,624	2,259	8,667	3,070	33,620	21,893	11,727	10,553	1,254	4,059	1,266	17,142
7	十	月	20,495	2,329	9,188	2,645	34,657	23,125	11,532	10,257	1,165	3,939	716	16,077
8	十一	月	21,292	2,334	8,772	2,629	35,027	22,953	12,169	10,772	1,286	3,854	743	16,655
9	十二	月	22,915	2,426	9,125	2,951	37,417	24,301	13,116	14,476	1,222	4,108	864	20,670
10	一	月	18,083	1,666	7,882	2,193	29,824	20,696	9,128	11,387	938	3,753	951	17,034
11	二	月	19,319	1,904	7,956	2,700	31,879	21,006	10,873	11,818	1,026	3,693	1,196	17,723
12	三	月	24,448	2,364	8,929	2,814	38,555	25,292	13,263	13,532	1,145	3,919	1,422	20,018
13	計		247,635	24,647	102,772	32,221	407,275	272,055	135,220	131,929	13,195	47,149	12,421	204,694
14	前 年 比 較 増 減		25,701	3,382	4,929	3,298	37,310	20,039	17,271	24,535	2,522	3,915	334	31,306

番 號	月 別	事務所 別	長野運輸事務所			金澤運輸事務所							
			計	車種別		扱別			車種別				
				有 蓋	無 蓋	有 貨	無 貨	計	有 蓋	無 蓋	有 貨		
			貨切	積合	代用	貨	計	貨切	積合	代用			
1	四	月	6,625	4,648	1,977	11,598	763	2,577	909	15,847	11,025	4,822	3,927
2	五	月	7,211	4,719	2,492	11,052	534	2,558	1,074	15,218	10,527	4,691	3,906
3	六	月	7,553	5,071	2,482	10,394	473	2,614	882	14,363	9,947	4,416	4,742
4	七	月	7,438	5,181	2,257	8,577	525	2,687	1,300	13,089	8,521	4,568	3,798
5	八	月	7,853	5,701	2,152	8,670	584	2,836	1,534	13,674	8,680	4,994	3,460
6	九	月	8,464	6,204	2,260	10,267	649	2,820	1,136	14,872	9,701	5,171	4,095
7	十	月	8,333	6,033	2,300	11,425	697	2,767	1,003	15,892	10,790	5,102	4,650
8	十一	月	7,843	5,542	2,301	10,191	766	2,833	921	14,555	9,646	4,909	4,474
9	十二	月	8,083	5,750	2,333	11,077	748	2,833	-962	15,620	10,819	4,801	4,542
10	一	月	5,611	4,147	1,464	6,859	500	2,641	775	10,775	8,151	2,624	2,434
11	二	月	5,593	3,857	1,736	6,775	730	3,090	814	11,409	8,930	2,479	3,537
12	三	月	7,017	4,607	2,410	10,867	816	3,222	1,078	15,983	12,193	3,790	4,301
13	計		87,624	61,460	26,164	117,752	7,785	33,372	12,383	171,297	118,930	52,367	47,866
14	前 年 比 較 増 減		12,580	7,954	4,625	9,293	1,997	2,245	1,942	15,477	8,846	6,631	8,048

使用月別表

番 號	月 別	事務所 別	甲府運輸事務所						長野運輸事務所						
			扱別			車種別			扱別			車種別			
			有 蓋	無 蓋	計	有 蓋	無 蓋	計	有 蓋	無 蓋	計	有 蓋	無 蓋	計	
															貨切
1	四	月	10,733	3,914	3,253	217	851	195	4,521	2,195	2,125	2,964	465	2,491	805
2	五	月	12,030	4,173	3,894	207	863	301	5,265	2,599	2,656	3,046	434	2,554	1,177
3	六	月	12,144	4,203	4,341	407	941	675	6,364	3,679	3,185	3,001	630	2,560	1,312
4	七	月	11,445	4,877	4,124	270	943	919	6,256	2,895	3,361	3,216	603	2,592	1,022
5	八	月	11,697	4,159	4,641	599	1,361	856	7,447	4,179	3,263	3,494	704	2,710	955
6	九	月	12,519	4,623	4,883	833	1,620	619	7,955	4,905	3,050	3,753	739	2,851	1,111
7	十	月	11,602	4,475	4,631	692	1,572	505	7,390	4,296	3,094	3,995	545	3,034	759
8	十一	月	11,980	4,675	3,914	361	1,050	436	5,761	3,036	2,675	3,771	485	2,840	747
9	十二	月	15,732	4,938	3,213	389	1,119	337	5,058	3,196	1,862	3,874	507	2,942	760
10	一	月	12,927	4,107	2,429	215	922	265	3,831	2,214	1,617	2,232	323	2,347	704
11	二	月	13,107	4,616	3,139	240	880	217	4,476	2,510	1,965	2,474	405	2,032	632
12	三	月	14,332	5,636	4,189	305	1,013	419	5,927	3,045	2,882	3,225	475	2,518	795
13	計		150,248	54,446	47,156	4,716	13,135	5,714	70,751	38,999	31,752	33,939	6,375	31,531	10,779
14	前 年 比 較 増 減		22,833	8,473	5,731	1,289	1,687	330	8,377	7,068	1,309	6,493	1,727	3,296	1,064

番 號	月 別	事務所 別	敦賀運輸事務所						計						
			扱別			車種別			扱別			車種別			
			有 蓋	無 蓋	計	有 蓋	無 蓋	計	有 蓋	無 蓋	計	有 蓋	無 蓋	計	
															貨切
1	四	月	413	1,602	421	6,363	4,340	2,023	51,707	4,414	19,407	5,327	80,852	55,228	25,624
2	五	月	433	1,765	493	6,597	4,526	2,071	54,042	4,484	20,317	6,105	84,952	57,826	27,126
3	六	月	396	1,795	769	7,702	5,335	2,367	53,907	4,738	19,872	7,127	85,640	58,582	27,058
4	七	月	405	1,741	715	6,650	4,472	2,183	49,789	4,796	20,663	8,581	82,829	55,248	27,581
5	八	月	426	1,659	667	6,212	3,935	2,277	48,631	5,626	21,573	8,326	84,156	56,424	27,732
6	九	月	429	1,657	725	6,916	4,040	2,876	53,185	6,163	21,694	7,927	88,969	59,262	29,707
7	十	月	463	1,612	696	7,421	5,226	2,195	55,453	5,881	22,112	6,327	89,770	61,072	28,698
8	十一	月	377	1,709	445	7,005	4,641	2,364	54,414	5,609	20,902	5,921	86,846	57,753	29,093
9	十二	月	385	1,739	497	7,163	4,886	2,277	60,097	5,677	21,866	6,371	94,011	64,684	29,327
10	一	月	240	1,443	371	4,488	3,563	925	43,424	3,887	18,993	5,251	71,553	51,698	19,855
11	二	月	315	1,527	403	5,787	4,444	1,343	47,062	4,620	19,218	5,967	76,867	53,854	23,013
12	三	月	397	1,767	653	7,118	5,227	1,891	60,566	5,503	21,368	7,181	94,618	64,696	29,922
13	計		4,681	20,026	6,860	79,432	51,635	24,797	631,277	61,398	247,985	80,412	1,021,073	696,327	324,746
14	前 年 比 較 増 減		363	1,841	40	9,486	5,938	3,548	79,801	10,554	17,913	6,257	114,536	72,678	41,853

蒸汽機關車站

第四四號表

番 號	種 庫 所 別		機 關				
			本			務	
			旅 客	貨 物	混 合	小 計	其 ノ 他
1	名古屋運輸事務所	名古屋機關庫	4,441,677.6	235,528.6	—	4,677,206.2	39,106.3
2		稻澤機關庫	7,455.5	1,630,953.0	—	1,638,408.5	2,536.0
3		米原機關庫	1,338,644.3	1,074,795.9	—	2,413,440.2	6,539.3
4		美濃太田機關庫	743,894.9	211,741.0	266,704.3	1,222,340.2	16,085.7
5		中津川機關庫	664,223.2	462,826.7	33,475.0	1,160,529.9	3,003.5
6		計	7,195,900.5	3,615,845.2	300,179.3	11,111,925.0	67,270.8
7	静岡運輸事務所	静岡機關庫	537,941.9	505,773.6	—	1,043,715.5	9,074.2
8		濱松機關庫	2,455,466.0	1,740,233.8	—	4,195,749.8	17,944.4
9		計	2,993,407.9	2,246,057.4	—	5,239,465.3	27,018.6
10	甲府運輸事務所	甲府機關庫	190,510.0	127,853.1	—	318,363.1	11,103.6
11		上諏訪機關庫	557,381.6	440,192.5	43,452.5	1,041,026.6	7,117.8
11		木曾福島機關庫	362,286.2	512,564.8	—	874,851.0	277.9
13		計	1,110,177.8	1,030,615.4	43,452.5	2,234,245.7	18,504.3
14	長野運輸事務所	松本機關庫	541,030.5	407,071.3	47,467.2	995,569.0	3,947.7
15		長野機關庫	830,141.0	466,659.6	—	1,296,800.6	19,647.5
16		直江津機關庫	495,556.8	456,761.8	12,118.0	964,436.6	1,021.9
17		計	1,866,728.3	1,330,492.7	59,585.2	3,256,806.2	24,617.1
18	金澤運輸事務所	金澤機關庫	2,003,771.2	544,642.4	81,851.3	2,635,264.9	15,876.6
19		富山機關庫	895,241.5	718,273.3	192,980.8	1,806,495.6	10,630.6
20		高岡機關庫	28,923.0	7,259.6	5,251.4	41,434.0	79.2
21		糸魚川機關庫	178,993.5	312,497.6	—	491,491.1	6,293.8
22		計	3,111,929.2	1,582,672.6	280,033.5	4,974,635.6	32,930.2
23	敦賀運輸事務所	敦賀機關庫	1,187,162.2	830,163.4	—	2,017,325.6	8,604.0
24		福井機關庫	398,293.0	482,868.4	882.7	882,044.1	19,901.5
25		計	1,585,455.2	1,313,031.8	882.7	2,899,369.7	28,505.5
26	合計		17,863,593.9	11,168,715.4	634,133.2	29,716,497.5	193,846.5
27	前年度比較増減		112,533.8	810,291.8	42,622.1	965,447.7	55,616.5

客貨車運轉軒表

番 號	車 軒						
	補			助			
	計	旅 客	貨 物	混 合	小 計	其 ノ 他	計
1	4,716,312.5	2,379.4	144.4	—	2,523.8	—	2,523.8
2	1,640,944.5	256.9	208.1	—	465.0	—	465.0
3	2,419,979.5	81,694.5	43,255.8	—	124,950.3	169.7	125,120.0
4	1,238,425.9	982.7	19.1	324.5	1,326.3	—	1,326.3
5	1,163,533.4	9,341.3	159,841.8	50.0	169,233.1	48.2	169,281.3
6	11,179,195.8	94,651.8	203,469.2	374.5	298,498.5	217.9	298,716.4
7	1,052,789.7	—	54.0	—	54.0	—	54.0
8	4,213,694.2	72.6	149.1	—	221.7	—	221.7
9	5,266,483.9	72.6	203.1	—	275.7	—	275.7
10	329,476.7	5,139.8	30,562.6	—	35,702.4	—	35,702.4
11	1,048,144.4	7,106.0	105,756.6	70.0	112,932.6	33.1	112,965.7
12	875,128.9	6,596.6	6,844.1	—	13,440.7	18.8	13,459.5
13	2,252,750.0	18,842.4	143,163.3	70.0	162,075.7	51.9	162,127.6
14	999,516.7	17,249.6	108,322.5	480.8	126,052.9	9.4	126,062.3
15	1,316,448.1	49,122.8	138,632.6	—	187,805.4	53.3	187,858.7
16	965,458.5	20,521.7	51,106.3	—	71,628.0	—	71,628.0
17	3,281,423.3	86,894.1	298,111.4	480.8	385,486.3	62.7	385,549.0
18	2,651,141.5	39,851.8	78,958.2	—	118,810.0	74.5	118,884.5
19	1,817,176.2	1,382.3	311.9	1,188.0	2,882.2	67.0	2,949.2
20	41,513.2	—	—	—	—	—	—
21	497,784.9	10,173.0	13,019.2	—	23,192.2	11.1	23,203.3
22	5,007,615.8	51,407.1	92,289.3	1,188.0	144,881.4	152.6	145,037.0
23	2,025,929.6	46,474.3	311,027.3	—	357,501.6	830.6	358,332.2
24	901,945.6	7,486.5	175.7	—	7,662.2	—	7,662.2
25	2,927,875.2	53,960.8	311,203.0	—	365,163.8	830.6	365,994.4
26	29,915,344.0	305,831.8	1,018,439.3	2,113.3	1,356,384.4	1,315.7	1,357,700.1
27	1,021,064.2	47,220.9	191,180.9	2,078.6	240,480.3	658.8	241,139.1

蒸汽機關車站

第四四號表 (續)

番 號	種 庫 所 別	機 關 車 耗				機 關 車	
		單 行 (含 連 結)	入 換	合 計	前年度比較增減		
1	名古屋運輸事務所	名古屋機關庫	117,674.1	497,802.7	5,334,313.1	△ 93,023.1	55,775,446
2		稻澤機關庫	55,316.8	453,050.7	2,149,777.0	474,705.6	21,215,192
3		米原機關庫	173,912.2	288,195.1	3,007,206.8	20,714.0	34,234,376
4		美濃太田機關庫	22,237.4	31,633.6	1,293,623.2	203,196.3	8,375,125
5		中津川機關庫	67,888.6	103,751.1	1,504,454.4	139,940.1	16,438,400
6		計	437,029.1	1,374,433.2	13,289,374.5	745,532.9	136,038,539
7	静岡運輸事務所	静岡機關庫	33,000.7	193,487.9	1,279,332.3	71,798.7	11,751,664
8		濱松機關庫	160,550.3	237,394.9	4,611,861.1	19,854.7	54,286,158
9		計	193,551.0	430,882.8	5,891,193.4	91,653.4	66,037,822
10	甲府運輸事務所	甲府機關庫	13,550.3	110,524.8	489,254.2	△ 17,156.3	3,923,527
11		上諏訪機關庫	43,287.0	79,806.7	1,284,203.8	127,328.0	12,146,995
12		木曾福島機關庫	45,437.8	56,752.6	990,778.8	48,914.2	11,347,880
13		計	102,275.1	247,034.1	2,764,236.8	159,085.9	27,418,402
14	長野運輸事務所	松本機關庫	62,009.3	153,123.8	1,340,712.1	69,696.5	11,421,153
15		長野機關庫	124,231.7	175,372.1	1,803,910.6	114,164.5	16,393,691
16		直江津機關庫	45,935.8	165,560.0	1,248,582.3	11,946.9	12,890,582
17		計	232,176.8	494,055.9	4,393,205.0	195,807.9	40,705,426
18	金澤運輸事務所	金澤機關庫	89,455.3	143,648.1	3,003,129.4	△ 115,715.1	23,303,009
19		富山機關庫	27,720.1	245,175.3	2,093,020.8	50,546.2	15,304,850
20		高岡機關庫	669.8	12,692.4	54,875.4	54,875.4	254,314
21		糸魚川機關庫	11,216.4	47,349.6	579,554.2	99,436.2	4,745,423
22		計	129,061.6	448,865.4	5,730,579.8	89,142.7	43,607,596
23	敦賀運輸事務所	敦賀機關庫	86,506.0	118,966.3	2,589,734.1	157,891.6	27,969,433
24		福井機關庫	36,263.7	123,329.1	1,069,200.6	101,650.5	8,166,257
25		計	122,769.7	242,295.4	3,658,934.7	259,542.1	36,135,690
26	合 計	1,216,863.3	3,237,616.8	35,727,524.2	1,540,764.9	354,943,475	
27	前年度比較增減	128,487.4	150,074.2	1,540,764.9	—	17,456,197	

客貨車運轉耗表

番 號	換 算 車 輛 耗					前 年 度 比 較 增 減	番 號
	客 貨 車			合 計	前 年 度 比 較 增 減		
	客 車	貨 車	計				
1	130,622,940	8,050,734	138,673,674	1,587,757	194,449,120	2,654,480	1
2	213,387	102,599,017	102,812,404	21,178,802	124,027,596	25,684,807	2
3	46,066,288	77,555,627	123,621,915	3,651,479	157,856,291	3,874,072	3
4	10,551,931	6,868,258	17,420,189	3,354,319	25,795,314	4,880,986	4
5	12,491,088	20,300,783	32,791,871	2,082,439	49,230,271	3,725,450	5
6	199,945,634	215,374,419	415,320,053	31,854,796	551,358,592	40,819,795	6
7	13,967,110	20,242,498	34,209,608	3,209,960	45,961,272	3,906,830	7
8	82,571,372	123,014,607	205,585,979	8,246,109	259,872,137	8,448,643	8
9	96,538,482	143,257,105	239,795,587	11,456,069	305,833,409	12,355,473	9
10	3,204,315	4,006,438	7,210,753	130,538	11,134,280	80,574	10
11	10,660,283	14,257,651	24,917,934	2,362,628	37,064,929	3,992,955	11
12	7,853,624	18,443,379	26,297,003	1,700,478	37,644,883	2,332,808	12
13	21,718,222	36,707,468	58,425,690	4,193,644	85,844,092	6,403,337	13
14	10,580,357	12,835,756	23,416,113	1,627,206	34,837,266	2,312,208	14
15	16,108,918	19,100,821	35,209,739	3,447,661	51,603,430	4,547,086	15
16	10,794,594	15,007,392	25,801,986	△ 30,613	38,692,568	156,593	16
17	37,483,869	46,943,969	84,427,838	5,041,254	125,133,264	7,015,887	17
18	48,274,014	27,764,882	76,038,896	△ 473,688	104,341,905	△ 1,235,328	18
19	16,873,703	35,863,731	52,742,434	△ 607,062	63,047,284	△ 132,575	19
20	397,373	196,803	594,176	594,176	848,490	848,490	20
21	4,048,369	16,620,421	20,668,790	5,693,803	25,414,213	6,456,620	21
22	69,593,459	80,450,337	150,044,296	5,207,229	198,651,892	5,937,207	22
23	22,432,166	39,787,123	62,219,289	5,454,765	90,188,722	7,399,680	23
24	7,233,121	26,087,351	33,320,472	△ 19,279	41,486,729	713,296	24
25	29,665,287	65,374,474	95,539,761	5,435,436	131,675,451	8,112,976	25
26	454,944,953	583,608,272	1,043,553,225	63,191,478	1,398,495,700	80,647,675	26
27	11,271,910	51,919,563	63,191,478	—	80,647,675	—	27

蒸汽機關車並客

第四五號表

番 號	種 別 月 別		機 關 車 并 客				
			本		務		
			旅 客	貨 物	混 合	小 計	其 他
1	四 月	1,504,027.8	899,787.1	53,226.0	2,457,040.9	12,472.5	
2	五 月	1,504,693.9	918,026.9	55,800.2	2,478,526.0	14,316.7	
3	六 月	1,472,021.8	913,283.4	56,226.0	2,441,531.2	17,697.6	
4	七 月	1,521,482.7	899,735.8	59,750.9	2,480,969.4	23,629.6	
5	八 月	1,496,317.1	895,882.6	62,723.5	2,455,423.2	22,904.7	
6	九 月	1,451,314.6	937,250.9	54,655.2	2,443,220.7	19,945.5	
7	十 月	1,532,537.0	1,004,339.0	56,463.4	2,593,339.4	31,369.9	
8	十 一 月	1,443,153.9	971,606.2	57,303.2	2,472,063.3	8,685.2	
9	十 二 月	1,502,148.3	1,032,911.6	60,680.1	2,595,740.0	10,841.6	
10	一 月	1,517,676.3	863,668.4	58,777.0	2,440,121.7	9,000.4	
11	二 月	1,375,227.4	847,998.7	53,420.8	2,276,646.9	14,775.0	
12	三 月	1,542,488.1	984,224.8	55,156.9	2,581,869.8	13,207.8	
13	計	17,863,593.9	11,163,715.4	684,183.2	29,716,497.5	198,846.5	

番 號	種 別 月 別		機 關 車 并 客			
			單 行	入 換	合 計	前年度比較增減
			(含 連 結)			
1	四 月	91,172.3	259,735.4	2,916,935.8	121,230.1	28,866,185
2	五 月	87,536.8	270,118.0	2,938,156.6	98,790.6	28,974,274
3	六 月	93,148.3	263,146.8	2,937,036.4	138,193.7	29,020,334
4	七 月	89,731.1	271,173.4	2,971,073.6	161,082.9	29,257,214
5	八 月	91,913.5	270,764.6	2,946,336.6	156,585.6	28,990,182
6	九 月	97,721.1	265,479.3	2,948,624.8	131,939.8	29,338,792
7	十 月	135,216.2	276,878.1	3,176,586.1	192,221.9	31,824,715
8	十 一 月	92,201.7	266,408.9	2,951,483.3	90,612.7	29,504,024
9	十 二 月	105,143.0	281,303.8	3,120,383.9	99,505.3	31,252,953
10	一 月	122,632.6	277,601.8	2,956,536.1	85,754.2	29,455,057
11	二 月	105,852.7	254,864.2	2,744,777.7	97,691.2	27,393,581
12	三 月	104,594.0	281,142.5	3,119,593.3	167,107.0	31,066,164
13	計	1,216,863.3	3,237,616.8	35,727,524.2	1,510,764.9	354,943,475

貨車運轉耗月別表

番 號	車 耗						
	補 助			車 耗			
	計	旅 客	貨 物	混 合	小 計	其 他	計
1	2,469,513.4	23,881.0	73,633.7	—	97,514.7	—	97,514.7
2	2,492,842.7	17,247.5	70,411.6	—	87,659.1	—	87,659.1
3	2,459,228.8	19,780.3	101,607.5	114.8	121,503.1	9.4	121,512.5
4	2,504,599.0	26,230.1	79,050.3	70.0	105,400.4	169.7	105,570.1
5	2,478,327.9	27,092.0	78,238.6	—	105,330.6	—	105,330.6
6	2,463,166.2	22,673.0	99,415.5	—	122,088.5	169.7	122,258.2
7	2,624,709.3	23,664.8	110,417.2	—	139,082.0	700.5	139,782.5
8	2,480,753.5	18,319.4	93,747.2	—	112,066.6	52.6	112,119.2
9	2,606,581.6	27,071.2	100,077.9	53.0	127,202.1	153.4	127,355.5
10	2,449,122.1	39,064.2	65,777.1	1,752.6	107,133.9	45.7	107,179.6
11	2,291,421.9	19,623.9	72,940.1	71.3	92,635.3	3.6	92,638.9
12	2,595,077.6	35,593.9	103,122.6	51.6	138,768.1	11.1	138,779.2
13	29,915,344.0	305,931.8	1,048,439.3	2,113.3	1,356,384.4	1,315.7	1,357,700.1

番 號	算 車 耗					
	客 貨 車			耗		
	客 車	貨 車	計	前年度比較增減	合 計	前年度比較增減
1	39,419,229	46,636,261	86,055,490	4,229,103	114,921,675	5,459,417
2	37,860,140	47,570,560	85,530,700	4,238,817	114,504,974	5,296,444
3	36,734,692	48,476,094	85,210,786	6,610,574	114,231,120	8,010,591
4	38,471,307	46,458,453	84,929,760	7,417,784	114,186,974	9,016,987
5	38,586,724	47,101,701	85,688,425	7,250,361	114,678,607	8,813,592
6	36,710,914	50,644,120	87,355,034	5,799,598	116,693,826	7,324,418
7	40,195,405	54,324,650	94,520,055	7,284,122	126,344,770	9,633,980
8	36,038,109	52,641,787	88,679,896	5,162,378	118,183,920	6,369,440
9	38,261,901	56,404,118	94,665,919	3,016,788	125,918,872	4,293,967
10	38,926,072	41,587,968	80,514,040	860,061	109,969,097	1,991,468
11	33,708,999	44,188,580	77,897,579	3,562,545	105,291,160	4,819,461
12	40,031,561	52,473,980	92,505,541	7,709,342	123,571,705	9,617,910
13	454,944,953	588,608,272	1,043,553,225	63,191,478	1,398,495,700	80,647,675

蒸汽機關車

燃

第四六號表 其ノ一

番 號	庫 所 別	種 別	運 轉 耗			燃 料			
			機 關 車 耗	換 算 車 輛 耗		機 用			
				機 關 車	客 貨 車	合 計	運 轉 用		代 價
							實 數	換 算	
1	名古屋機關庫	名古屋機關庫	5,334,313.1	55,775,446	138,673,674	194,449,120	59,592,208	47,887,289	657,502.416
2	古	稻澤機關庫	2,149,777.0	21,215,192	102,812,404	124,027,596	40,612,606	30,820,935	423,661.592
3	運	米原機關庫	3,007,206.8	34,234,376	123,621,915	157,856,291	46,587,891	36,508,746	499,760.215
4	輸	美濃太田機關庫	1,293,623.2	8,375,125	17,420,189	25,795,314	12,404,536	9,507,673	131,635.630
5	事	中津川機關庫	1,504,454.4	16,438,400	32,791,871	49,230,271	25,300,178	19,898,765	278,779.028
6	務 所	計	13,289,374.5	136,038,539	415,320,053	551,358,592	184,497,419	144,623,408	1,991,338.881
7	靜岡運輸事務所	靜岡機關庫	1,279,332.3	11,751,664	34,209,608	45,961,272	13,978,330	10,783,973	156,177.896
8		濱松機關庫	4,611,861.1	54,286,158	205,585,979	259,872,137	58,706,048	47,707,678	690,596.214
9		計	5,891,193.4	66,037,822	239,795,537	305,833,409	72,684,378	58,491,651	846,774.110
10	甲府運輸事務所	甲府機關庫	489,254.2	3,923,527	7,210,753	11,134,280	7,502,133	5,952,889	83,396.354
11		上諏訪機關庫	1,284,203.8	12,146,995	24,917,934	37,064,929	22,212,320	17,185,214	240,768.502
12		木曾福島機關庫	990,778.8	11,347,880	26,297,003	37,644,883	17,038,594	13,859,560	185,157.171
13		計	2,764,236.8	27,418,402	58,425,690	85,844,092	46,753,047	36,996,663	509,322.027
14	長野運輸事務所	松本機關庫	1,340,712.1	11,421,153	23,416,113	34,837,266	22,628,594	18,101,026	246,180.133
15		長野機關庫	1,803,910.6	16,393,691	35,209,739	51,603,430	28,767,560	23,102,401	356,688.509
16		直江津機關庫	1,243,582.3	12,890,582	25,801,986	38,692,568	25,897,401	21,016,954	321,935.498
17		計	4,393,205.0	40,705,426	84,427,838	125,133,264	77,293,555	62,220,381	924,804.140
18	金澤運輸事務所	金澤機關庫	3,003,129.4	28,303,009	76,038,896	104,341,905	36,014,360	28,073,866	395,153.306
19		富山機關庫	2,093,020.8	15,304,850	52,742,434	68,047,284	25,922,065	20,087,212	275,687.388
20		高岡機關庫	54,875.4	254,314	594,176	848,490	626,550	487,883	6,652.590
21		糸魚川機關庫	579,554.2	4,745,423	20,668,790	25,414,213	8,916,541	6,885,514	105,972.666
22		計	5,730,579.8	48,607,596	150,044,296	198,651,892	71,479,516	55,534,475	783,455.950
23	敦賀運輸事務所	敦賀機關庫	2,589,734.1	27,969,433	62,219,289	90,188,722	45,606,650	37,181,529	541,648.442
24		福井機關庫	1,069,200.6	8,166,257	33,320,472	41,486,729	14,451,519	10,669,640	146,965.239
25		計	3,658,934.7	36,135,690	95,539,761	131,675,451	60,058,169	47,851,169	688,613.681
26	合 計		35,727,524.2	354,943,475	1,043,553,225	1,398,496,700	512,766,084	405,717,747	5,744,318.789
27	前年度比較増減		1,540,764.9	17,456,197	63,191,478	80,647,675	41,381,281	28,209,717	614,345.331

備考 1. 燃料換算數量ハ實數量ニ換算率(換算率ハ別ニ之ヲ定ム)ヲ乘シテ算出ス
 2. 排雪用機關車、氣動車ハ本表ニ準シ別表ヲ製ス
 3. 排煙用トハ冠着及御嶽隧道ノ排煙機械ニ使用シタル消耗品ヲ示ス

運轉成績表

料

番 號	料 用									
	關 車 用					火 及 保 火 用				
	點 火		及 保		火 用		合 計		代 價	
	實 數	換 算	實 數	換 算	實 數	換 算	實 數	換 算	實 數	換 算
1	1,809,749	1,248,736	17,408,793	423,560	169,424	61,401,957	49,136,025	674,911,209		
2	1,049,245	744,687	10,272,279	211,274	84,510	41,661,851	31,565,622	433,933,871		
3	1,254,211	924,017	12,386,314	159,198	63,679	47,842,102	37,432,763	512,146,529		
4	447,214	324,377	4,404,706	113,904	45,561	12,851,750	9,832,050	136,040,336		
5	669,709	485,342	6,611,444	72,020	28,808	25,969,887	20,384,107	285,390,472		
6	5,230,128	3,727,159	51,033,536	979,956	391,982	189,727,547	148,350,567	2,012,422,417		
7	414,367	313,854	4,666,230	126,583	50,633	14,392,697	11,097,827	160,844,126		
8	1,476,367	1,030,475	14,822,306	362,571	145,029	60,182,415	48,738,153	705,418,520		
9	1,990,734	1,344,329	19,483,536	499,154	195,662	74,575,112	59,835,980	866,262,646		
10	203,243	157,223	2,139,046	57,230	22,892	7,705,376	6,110,112	85,535,400		
11	592,841	436,663	5,974,474	121,680	48,672	22,805,161	17,621,877	246,742,976		
12	414,712	329,427	4,366,019	55,736	22,294	17,453,306	14,187,987	189,523,190		
13	1,210,796	923,313	12,479,539	234,646	93,859	47,963,843	37,919,976	521,801,566		
14	650,005	484,101	6,504,298	40,774	16,310	23,278,599	18,585,127	252,684,431		
15	859,579	560,254	8,634,607	108,220	43,288	29,627,139	23,662,655	365,323,116		
16	1,070,962	696,194	10,718,569	48,400	19,360	26,963,363	21,713,148	332,654,067		
17	2,530,546	1,740,549	25,857,474	197,394	78,958	79,874,101	63,960,930	950,661,614		
18	1,481,544	963,007	13,789,998	198,292	79,317	37,495,904	29,036,873	408,943,304		
19	912,352	600,947	8,553,093	124,680	49,872	26,834,417	20,688,159	284,240,481		
20	26,320	17,109	244,776	4,540	1,816	652,870	504,992	6,897,366		
21	478,589	313,306	4,777,223	64,380	25,752	9,395,130	7,198,820	110,749,889		
22	2,898,895	1,894,369	27,365,090	391,892	156,757	74,378,321	57,428,844	810,831,040		
23	1,651,878	1,199,680	15,850,102	118,360	47,344	47,259,528	38,381,209	557,498,544		
24	437,837	288,077	4,093,195	151,210	60,484	14,889,356	10,957,717	151,058,434		
25	2,039,715	1,437,757	19,943,297	269,570	107,828	62,147,834	49,338,926	703,556,978		
26	15,900,724	11,117,476	156,217,472	2,562,612	1,025,045	523,666,803	416,835,223	5,900,536,261		
27	△ 1,197,781	△ 1,035,390	△ 5,825,510	256,226	102,490	40,183,500	27,174,327	608,519,821		

蒸汽機關車
燃

第四六號表 其ノ一 (續)

番 號	庫 所 別	燃 料					機 換 關 算 車 輛 平 均 數	牽 引 機 車 關 車 數 (除 車)
		機 關 車 用		機 關 庫 用				
		合 計		修 繕、給 水 其 他				
		代 用 品		數 量		代 價		
實 數	換 算	實 數	換 算					
1	名古屋機關庫	423,560	169,424	748,140	534,813	7,176,886	10.46	26.00
2	稻澤機關庫	211,274	84,510	625,752	425,599	5,935,983	9.87	47.82
3	米原機關庫	159,198	63,679	433,194	311,900	4,161,789	11.38	41.11
4	美濃太田機關庫	113,904	45,561	79,480	57,225	763,444	6.47	13.47
5	中津川機關庫	72,020	28,808	309,140	207,124	2,923,988	10.93	21.80
6	計	979,956	391,982	2,195,706	1,536,661	20,962,090	10.24	31.25
7	靜岡機關庫	126,583	50,633	157,425	105,475	1,519,947	9.19	26.74
8	濱松機關庫	362,571	145,029	637,715	427,269	6,158,387	11.77	44.58
9	計	489,154	195,662	795,140	532,744	7,678,334	11.21	40.70
10	甲府機關庫	57,230	22,892	328,891	220,357	3,110,477	8.02	14.74
11	上諏訪機關庫	121,680	48,672	203,042	136,037	1,920,207	9.46	19.40
12	木曾福島機關庫	55,736	22,294	278,500	199,931	2,674,193	11.45	26.54
13	計	234,646	93,858	810,433	556,325	7,704,877	9.92	21.14
14	長野機關庫	40,774	16,310	420,902	273,589	4,212,389	8.52	17.47
15	長野機關庫	108,220	43,288	595,536	387,096	5,960,050	9.09	19.52
16	直江津機關庫	48,400	19,360	691,860	461,882	6,946,606	10.32	20.67
17	計	197,394	78,958	1,703,298	1,122,569	17,119,045	9.27	19.22
18	金澤機關庫	198,292	79,317	986,700	641,356	9,184,339	9.42	25.32
19	富山機關庫	124,680	49,872	406,065	263,946	3,779,897	7.31	25.20
20	高岡機關庫	4,540	1,816	12,865	8,362	119,645	4.63	10.83
21	糸魚川機關庫	64,380	25,752	91,520	59,490	913,897	8.19	35.66
22	計	391,892	156,757	1,497,150	973,154	13,997,778	8.48	26.18
23	敦賀機關庫	118,360	47,344	535,482	385,547	5,037,033	10.80	24.03
24	福井機關庫	151,210	60,484	65,432	42,531	609,210	7.64	31.16
25	計	269,570	107,828	600,914	423,078	5,646,243	9.33	26.11
26	合計	2,562,612	1,025,045	7,607,641	5,149,531	73,103,367	9.93	29.21
27	前年度比較増減	256,226	102,490	△ 223,208	△ 199,376	2,027,178	.06	.53

排煙用 123,649.0立 5,811.0503 (實數) 5,740 (換算) 4,133 53.0956

運轉成績表
料

機 關 車	料										一 輛 當 價 值	平 均 單 價	番 號		
	運 轉			合 計											
	機 關 車	換 算 客 貨	換 算 百 斤 當	機 關 車	換 算 客 貨	換 算 百 斤 當	機 關 車	換 算 客 貨	換 算 百 斤 當	機 關 車				換 算 客 貨	換 算 百 斤 當
	燃 料	燃 料	燃 料	燃 料	燃 料	燃 料	燃 料	燃 料	燃 料	燃 料				燃 料	
8.98		34.53	24.63	9.21	35.43	25.27						13.736	1		
14.34		29.93	24.85	14.68	30.70	25.45						13.747	2		
12.14		29.53	23.13	12.45	30.23	23.71						13.682	3		
7.35		54.53	36.86	7.60	56.44	38.12						13.836	4		
13.23		60.68	40.42	13.55	62.16	41.39						14.001	5		
10.83		34.92	26.23	11.16	35.72	26.91						13.768	6		
8.43		31.52	23.46	8.67	32.44	24.15						14.493	7		
10.34		23.21	18.36	10.57	23.71	18.75						14.474	8		
9.93		24.39	19.13	10.16	24.95	19.56						14.477	9		
12.17		82.56	53.46	12.49	84.74	54.88						13.999	10		
13.38		68.97	46.37	13.72	70.72	47.54						14.002	11		
13.99		52.70	36.81	14.32	53.95	37.69						13.358	12		
13.33		63.32	43.10	13.72	64.90	44.17						13.761	13		
13.50		77.30	51.96	13.86	79.37	53.35						13.596	14		
12.81		65.61	44.77	13.12	67.20	45.85						15.439	15		
16.83		81.45	54.32	17.39	84.15	56.12						15.320	16		
14.16		73.70	49.72	14.56	75.76	51.11						14.863	17		
9.35		36.92	26.91	9.67	38.19	27.83						14.084	18		
9.60		38.09	29.52	9.88	39.22	30.40						13.739	19		
8.89		82.11	57.50	9.20	84.99	59.52						13.658	20		
11.88		33.31	27.09	12.42	34.83	28.33						15.384	21		
9.69		37.01	27.96	10.02	33.27	23.91						14.119	22		
14.36		59.76	41.23	14.82	61.69	42.56						14.525	23		
9.98		32.02	25.72	10.25	32.89	26.41						13.786	24		
13.03		50.03	36.34	13.48	51.64	37.47						14.361	25		
11.36		33.83	29.01	11.67	39.94	29.81						14.156	26		
.32		.37	.36	.27	.19	.24						.575	27		

蒸 汽 機 關

油

番 號	種 別	機 關 車 庫 別	油								
			機 關								
			汽 筒 用			機 械 用			點		
			油			油			脂		
數 量	代 價	數 量	代 價	數 量	代 價	數 量	代 價	數 量	代 價		
1	名古屋機關庫	5,334,313.1	62,346.5	16,686.932	78,694.9	14,077.948	2,396,150	701.741	4,446.4		
2	稻澤機關庫	2,149,777.0	20,877.3	5,913.120	15,278.8	2,713.368	1,071,700	231.393	2,840.2		
3	米原機關庫	3,007,206.8	34,535.0	9,701.734	32,385.0	5,742.195	1,021,640	267.346	2,215.3		
4	美濃太田機關庫	1,293,623.2	9,212.4	2,569.728	8,739.2	1,551.460	210,900	56.443	854.2		
5	中津川機關庫	1,504,454.4	16,051.8	4,311.166	15,774.7	2,800.764	437,550	126.126	1,103.6		
6	計	13,239,374.5	143,023.0	39,182.680	150,862.6	26,335.735	5,127.940	1,433.049	11,459.7		
7	静岡機關庫	1,279,332.3	9,053.4	2,473.369	10,855.8	1,952.923	206,200	60.132	559.2		
8	濱松機關庫	4,611,861.1	51,236.2	14,617.283	58,751.0	10,331.397	2,213,251	645.795	1,945.5		
9	計	5,891,193.4	60,344.6	17,090.657	69,606.8	12,234.325	2,419.451	705.927	2,504.7		
10	甲府機關庫	489,254.2	3,580.5	933.435	5,831.6	1,035.056	239,030	46.894	365.0		
11	上諏訪機關庫	1,234,203.8	12,610.6	3,556.934	15,685.6	2,783.699	812,490	180.968	1,207.9		
12	木曾福島機關庫	990,778.8	8,093.6	2,230.732	9,081.7	1,605.725	476,440	120.427	447.8		
13	計	2,764,236.8	24,234.7	6,721.101	30,593.9	5,424.430	1,527.960	348.239	2,020.7		
14	長野機關庫	1,340,712.1	10,909.1	2,999.210	10,783.7	1,898.828	748,385	208.941	1,672.5		
15	長野機關庫	1,803,910.6	11,440.4	3,197.490	16,873.7	2,994.060	269,936	81.002	1,431.5		
16	直江津機關庫	1,248,582.3	10,107.8	2,915.996	14,567.7	2,582.239	503,595	142.831	845.4		
17	計	4,393,205.0	32,457.3	9,112.696	42,225.1	7,475.127	1,521.916	432.774	3,949.4		
18	金澤機關庫	3,003,129.4	21,563.3	5,830.382	23,177.8	4,114.268	622,670	151.805	2,384.8		
19	富山機關庫	2,093,020.8	11,413.2	2,966.436	14,650.0	2,599.109	273,110	64.232	1,815.3		
20	高岡機關庫	54,875.4	296.1	63.103	440.1	78.118	4,150	.813	76.0		
21	糸魚川機關庫	579,554.2	3,799.3	1,040.235	4,400.0	780.677	251,910	53.372	554.7		
22	計	5,730,579.8	37,076.9	9,905.206	42,667.9	7,572.172	1,151.840	270.222	4,830.8		
23	敦賀機關庫	2,589,734.1	21,344.6	5,881.618	23,191.6	5,069.511	899,350	241.468	1,431.7		
24	福井機關庫	1,069,200.6	7,122.6	2,004.747	8,478.8	1,505.100	364,400	85.421	991.5		
25	計	3,653,934.7	23,467.2	7,886.365	36,670.4	6,574.611	1,263.750	326.839	2,423.2		
26	合計	35,727,524.2	325,653.7	89,898.705	372,631.7	66,216.450	13,012.957	3,517.150	27,183.5		
27	前年度比較増減	1,540,764.9	25,995.9	25,114.415	△ 51,479.2	4,539.559	2,183,436	482,827	△ 5,842.7		

車 成 績 表

脂

番 號	種 別	機 關 車 庫 別	脂											
			車 用											
			燈 用			合 計								
			脂			油		脂		合計				
代 價	數 量	代 價	數 量	代 價	數 量	代 價	數 量	代 價	合計	油	脂	合計	數量	代 價
1	名古屋機關庫	764.436	—	—	145,477.8	31,529.316	2,386,150	701.741	32,231.057	18,803.7	2,361.154	1		
2	稻澤機關庫	504.136	—	—	38,996.3	9,130.624	1,071,700	231.393	9,412.017	15,053.9	2,223.862	2		
3	米原機關庫	393.216	—	—	69,135.3	15,837.145	1,021,640	267.346	16,104.491	6,577.0	941.790	3		
4	美濃太田機關庫	147.077	—	—	18,805.8	4,263.265	210,900	56.443	4,324.708	1,877.2	205.140	4		
5	中津川機關庫	195.892	—	—	32,930.1	7,307.822	437,550	126.126	7,433.948	4,764.7	572.051	5		
6	計	2,004.757	—	—	305,345.3	63,073.172	5,127.940	1,433.019	69,506.221	47,076.5	6,304.997	6		
7	静岡機關庫	99.259	—	—	20,473.4	4,525.556	206,200	60.132	4,585.688	3,109.2	288.663	7		
8	濱松機關庫	345.327	—	—	111,982.7	25,294.012	2,213,251	645.795	25,939.807	17,903.4	2,357.761	8		
9	計	444.533	—	—	132,456.1	29,819.568	2,419.451	705.927	30,525.495	21,012.6	2,646.424	9		
10	甲府機關庫	64.791	—	—	9,777.1	2,033.282	239,030	46.894	2,080.176	2,987.6	427.269	10		
11	上諏訪機關庫	214.404	—	—	29,504.1	6,555.037	812,490	180.968	6,736.005	6,646.1	945.477	11		
12	木曾福島機關庫	76.336	—	—	17,623.1	3,912.793	476,440	120.427	4,033.220	2,406.7	297.045	12		
13	計	355.531	—	—	56,904.3	12,501.112	1,527.960	348.239	12,849.401	12,040.4	1,669.791	13		
14	長野機關庫	296.869	—	—	23,365.3	5,194.907	748,385	208.941	5,403.848	7,012.8	866.301	14		
15	長野機關庫	254.090	—	—	29,745.6	6,445.640	269,936	81.002	6,526.642	7,697.9	1,156.895	15		
16	直江津機關庫	150.061	—	—	25,520.9	5,648.296	503,595	142.831	5,791.127	8,413.3	1,189.414	16		
17	計	701.020	—	—	78,631.8	17,288.843	1,521.916	432.774	17,721.617	23,124.0	3,212.610	17		
18	金澤機關庫	423.304	—	—	47,130.9	10,367.954	622,670	151.805	10,519.759	13,376.5	1,596.498	18		
19	富山機關庫	322.216	—	—	27,878.5	5,887.761	273,110	64.232	5,951.993	5,010.4	537.428	19		
20	高岡機關庫	13.490	—	—	812.2	159.711	4,150	.813	160.524	122.1	11.130	20		
21	糸魚川機關庫	98.462	—	—	8,754.0	1,919.424	251,910	53.372	1,972.796	2,450.9	235.270	21		
22	計	857.472	—	—	84,575.6	18,334.850	1,151.840	270.222	18,605.072	20,959.9	2,330.326	22		
23	敦賀機關庫	254.130	—	—	50,967.9	11,205.259	899,350	241.468	11,446.727	14,799.4	1,717.576	23		
24	福井機關庫	175.993	—	—	16,592.9	3,685.840	364,400	85.421	3,771.261	3,609.5	348.194	24		
25	計	430.123	—	—	67,560.8	14,891.099	1,263.750	326.839	15,217.988	18,408.9	2,065.770	25		
26	合計	4,793.439	—	—	725,473.9	160,908.644	13,012.857	3,517.150	164,425.794	142,622.3	18,279.918	26		
27	前年度比較増減	△ 62,119	—	—	△ 31,326.0	29,591.855	2,183,436	482,827	30,074.682	△ 8,559.1	2,521,797	27		

排煙用油 4,571.5立 820.7294 脂 19,000% 2.724

蒸 汽 機 關

第四六號表 其ノ二 (續)

番 號	庫 所 別	種 別	油			脂					
			機 關 庫 用			機 關					
			修繕給水用其ノ他			汽 筒 用		機 械 用			
			脂		油脂代價	油		油		脂	
			數 量	代 價	合 計	數 量	代 價	數 量	代 價	數 量	代 價
1	名古屋機關庫	218,000	42,723	2,403,882	11.7	3,123	14.8	2,639	447	.132	
2	稻澤機關庫	581,300	133,648	2,357,510	9.7	2,751	7.1	1,262	499	.131	
3	米原機關庫	19,000	3,724	945,514	11.5	3,226	10.8	1,909	340	.090	
4	美濃太田機關庫	30,900	6,060	212,200	7.1	1,936	6.8	1,199	163	.044	
5	中津川機關庫	28,000	5,488	577,539	10.7	2,866	10.5	1,862	291	.034	
6	計	877,200	191,643	6,496,645	10.8	2,943	11.4	2,023	336	.103	
7	静岡運輸事務所	—	—	288,663	7.1	1,933	8.5	1,527	161	.047	
8	濱松機關庫	17,600	3,464	2,361,225	11.1	3,169	12.7	2,240	480	.140	
9	計	17,600	3,464	2,649,833	10.2	2,901	11.8	2,035	411	.120	
10	甲府機關庫	29,800	5,841	433,110	7.3	1,908	11.9	2,116	489	.095	
11	上諏訪機關庫	380,500	74,875	1,020,352	9.8	2,770	12.2	2,168	633	.141	
12	木曾福島機關庫	—	—	297,045	8.2	2,251	9.2	1,621	481	.122	
13	計	410,300	80,716	1,750,507	8.8	2,431	11.1	1,962	553	.126	
14	長野運輸事務所	91,310	18,252	884,553	8.1	2,237	8.0	1,416	558	.156	
15	長野機關庫	106,900	22,174	1,179,069	6.3	1,773	9.4	1,660	150	.045	
16	直江津機關庫	16,500	3,240	1,192,654	8.1	2,335	11.7	2,068	403	.114	
17	計	214,710	43,666	3,256,276	7.4	2,074	9.6	1,702	346	.099	
18	金澤機關庫	59,000	11,565	1,608,063	7.2	1,941	7.7	1,370	207	.051	
19	富山機關庫	38,300	7,507	544,935	5.5	1,417	7.0	1,242	130	.031	
20	高岡機關庫	800	.157	11,287	5.4	1,241	8.0	1,424	76	.015	
21	糸魚川機關庫	—	—	235,270	6.6	1,795	7.6	1,347	435	.092	
22	計	93,100	19,229	2,399,555	6.5	1,723	7.4	1,321	201	.047	
23	敦賀運輸事務所	45,300	12,074	1,729,650	8.2	2,271	10.9	1,958	347	.093	
24	福井機關庫	93,000	18,228	366,422	6.7	1,875	7.9	1,403	341	.080	
25	計	133,300	30,302	2,096,072	7.3	2,155	10.0	1,797	345	.089	
26	合 計	1,756,210	369,025	18,648,943	9.1	2,516	10.4	1,853	364	.093	
27	前年度比較増減	486,200	94,772	2,616,569	.3	.621	△ 2.0	.049	47	.009	

車 成 績 表

番 號	車 種	合 計									
		油					脂				
		數量		代價		合計	數量		代價		合計
		數量	代價	數量	代價	合計	數量	代價	數量	代價	合計
		數量	代價	數量	代價	合計	數量	代價	數量	代價	合計
1	立	27.3	5,911	447	.132	6,042	3.5	.443	41	.003	.451
2	同	18.1	4,247	499	.131	4,378	7.0	1,034	270	.062	1,097
3	同	23.0	5,266	340	.090	5,355	2.2	.313	6	.001	.314
4	同	14.5	3,299	163	.044	3,343	1.5	.159	24	.005	.164
5	同	21.9	4,857	291	.034	4,941	3.2	.380	19	.004	.334
6	同	23.0	5,122	336	.103	5,230	3.5	.474	66	.014	.489
7	同	16.0	3,537	161	.047	3,534	2.4	.226	—	—	.226
8	同	24.3	5,485	480	.140	5,625	3.9	.511	4	.001	.512
9	同	22.5	5,062	411	.120	5,132	3.6	.449	3	.001	.450
10	同	20.0	4,156	489	.096	4,252	6.1	.873	61	.012	.885
11	同	23.0	5,104	633	.141	5,245	5.2	.736	296	.058	.795
12	同	17.8	3,949	481	.122	4,071	2.4	.300	—	—	.300
13	同	20.6	4,522	553	.126	4,648	4.4	.604	148	.029	.633
14	同	17.4	3,875	558	.156	4,031	5.2	.646	68	.014	.660
15	同	16.5	3,573	150	.045	3,618	4.3	.641	59	.012	.654
16	同	20.4	4,524	403	.114	4,638	6.7	.953	13	.003	.955
17	同	17.9	3,935	346	.099	4,034	5.3	.731	49	.010	.741
18	同	15.7	3,452	207	.051	3,503	4.5	.532	20	.004	.535
19	同	13.3	2,813	130	.031	2,844	2.4	.257	18	.004	.260
20	同	14.8	2,910	76	.015	2,925	2.2	.203	15	.003	.206
21	同	15.1	3,312	435	.092	3,404	4.2	.406	—	—	.406
22	同	14.8	3,199	201	.047	3,247	3.7	.415	17	.003	.419
23	同	19.7	4,327	347	.093	4,420	5.7	.663	17	.005	.668
24	同	15.5	3,447	341	.080	3,527	3.4	.326	87	.017	.343
25	同	18.5	4,070	345	.039	4,159	5.0	.565	33	.003	.573
26	同	20.3	4,504	364	.093	4,602	4.0	.512	49	.010	.522
27	同	△ 1.8	.663	47	.009	.672	△ .4	.051	12	.002	.053

蒸汽機關車運

第四七號表 其ノ一

燃

番 號	種 別	運 轉 料						機 轉	
		機 關 車 料	換 算 車 輛 料			運 轉		實 數	換 算
			機 關 車	客 貨 車	合 計	數 量			
						實 數	換 算		
1	四 月	2,916,935.8	23,866,185	86,055,490	114,921,675	41,249,847	33,461,359		
2	五 月	2,938,156.6	28,974,274	85,530,700	114,504,974	39,908,875	31,788,279		
3	六 月	2,937,036.4	29,020,334	85,210,786	114,231,120	39,345,057	31,055,282		
4	七 月	2,971,073.6	29,257,214	84,929,760	114,186,974	38,496,490	30,274,581		
5	八 月	2,946,336.6	23,990,182	85,688,425	114,678,607	38,374,467	30,168,490		
6	九 月	2,948,624.8	29,338,792	87,355,034	116,693,826	40,597,493	31,784,629		
7	十 月	3,176,586.1	31,824,715	94,520,055	126,344,770	45,517,185	35,777,576		
8	十 一 月	2,951,483.3	29,504,024	88,679,896	118,183,920	43,450,474	34,145,697		
9	十 二 月	3,120,383.9	31,252,953	94,665,919	125,918,872	48,418,548	38,297,205		
10	一 月	2,956,536.1	29,455,057	80,514,040	109,969,097	46,448,626	36,748,107		
11	二 月	2,744,777.7	27,393,581	77,897,579	105,291,160	42,603,827	33,798,526		
12	三 月	3,119,593.3	31,066,164	92,505,541	123,571,705	48,355,195	38,418,016		
13	計	35,727,524.2	351,943,475	1,013,553,225	1,393,496,700	512,766,034	405,717,747		

番 號	種 別	燃 料						機 換 算 車 輛 平 均 數	率 (除 引 機 關 車 數)	合 計						一 平 均 單 價
		機 關 車 用			機 關 庫 用					運 轉 用			合 計			
		代 價			數 量					代 價			數 量			
		實 數	換 算	代 價	實 數	換 算	代 價			實 數	換 算	代 價	實 數	換 算	代 價	
1	四 月	487,684,970	212,173	84,869	626,209	424,852	6,044,524									
2	五 月	464,038,802	215,332	86,133	523,031	355,301	5,049,477									
3	六 月	451,223,124	229,201	91,690	449,009	304,545	4,309,663									
4	七 月	441,037,214	194,650	77,860	431,607	291,315	4,142,128									
5	八 月	437,372,369	213,602	85,441	417,912	281,653	4,006,769									
6	九 月	460,874,691	211,500	84,600	421,374	284,302	4,040,338									
7	十 月	520,074,474	287,074	114,830	518,725	350,088	4,978,690									
8	十 一 月	495,682,486	220,752	88,300	629,130	424,682	16,037,548									
9	十 二 月	556,594,191	194,307	77,723	809,736	543,046	7,764,540									
10	一 月	535,791,805	207,804	83,122	977,647	660,265	9,380,901									
11	二 月	490,650,763	163,102	65,241	880,293	606,154	8,483,588									
12	三 月	559,461,372	213,115	85,246	922,968	623,328	8,870,201									
13	計	5,900,536,261	2,562,612	1,025,045	7,607,641	5,149,531	73,108,367									

排煙用 123,649.0立 5,811.4503 (實數) 5,740 (換算) 4,133 53.4956

轉成績月別表

料

番 號	種 別	燃 料												機 換 算 車 輛 平 均 數	率 (除 引 機 關 車 數)
		機 關 車 用						合 計							
		代 價			數 量			代 價			數 量				
		實 數	換 算	代 價	實 數	換 算	代 價	實 數	換 算	代 價	實 數	換 算	代 價		
1	四 月	475,319,852	1,238,690	838,374	12,365,113	212,173	84,869	42,433,537	34,349,733						
2	五 月	451,325,263	1,236,944	909,548	12,763,539	215,332	86,133	41,195,819	32,697,827						
3	六 月	438,978,191	1,251,749	871,045	12,244,933	229,201	91,690	40,596,805	31,926,327						
4	七 月	429,282,575	1,195,631	831,103	11,754,639	194,650	77,860	39,693,121	31,105,684						
5	八 月	425,498,024	1,182,388	837,641	11,874,345	213,602	85,441	39,556,855	31,006,131						
6	九 月	449,703,773	1,133,744	795,965	11,170,918	211,500	84,600	41,731,237	32,530,594						
7	十 月	505,849,533	1,340,359	946,754	13,224,941	287,074	114,830	46,857,544	36,724,330						
8	十 一 月	482,996,366	1,303,484	905,150	12,686,120	220,752	88,300	44,753,953	35,050,847						
9	十 二 月	542,662,360	1,432,446	935,701	13,931,831	194,307	77,723	49,850,971	39,282,906						
10	一 月	520,750,404	1,546,399	1,068,562	15,041,401	207,804	83,122	47,995,025	37,816,669						
11	二 月	476,937,916	1,410,484	973,299	13,712,847	163,102	65,241	41,014,311	34,771,825						
12	三 月	544,014,532	1,577,406	1,104,334	15,446,840	213,115	85,246	49,932,601	39,522,350						
13	計	5,744,318,789	15,900,724	11,117,476	156,217,472	2,562,612	1,025,045	523,666,803	416,835,223						

蒸汽機關車運

第四七號表 其ノ二

番 號	種 別	機 關 車 種 別	油							點 油
			機				關			
			汽		機		用		點	
			油	油	油	脂	油			
數量	代價	數量	代價	數量	代價	數量				
1	四	月	2,916,935.8	25,829.4	7,259,045	30,850.3	5,366,684	851,642	203,390	2,644.4
2	五	月	2,933,156.6	25,408.2	7,079,362	31,051.2	5,513,873	904,076	249,221	2,311.2
3	六	月	2,937,036.4	26,767.0	7,435,265	31,224.9	5,545,913	986,459	259,494	2,165.3
4	七	月	2,971,073.6	27,027.0	6,764,070	32,360.5	5,753,593	1,029,330	251,418	2,049.6
5	八	月	2,946,336.6	26,308.9	7,322,246	32,097.9	5,710,180	1,176,319	314,236	1,982.7
6	九	月	2,948,624.8	26,865.5	7,496,151	31,790.0	5,665,562	1,163,715	338,377	2,068.7
7	十	月	3,176,586.1	28,902.8	8,061,355	33,924.0	6,091,891	1,291,457	343,362	2,240.3
8	十一	月	2,951,483.3	26,816.2	7,414,199	29,913.3	5,322,953	1,108,362	307,183	2,370.4
9	十二	月	3,120,383.9	28,581.7	7,962,232	31,023.2	5,523,344	1,097,813	302,733	2,489.5
10	一	月	2,956,536.1	28,371.1	7,853,966	30,006.1	5,338,246	1,169,652	327,567	2,475.3
11	二	月	2,744,777.7	25,904.2	7,167,198	27,585.6	4,905,403	1,097,749	297,515	2,182.0
12	三	月	3,119,593.3	28,871.7	8,083,566	30,804.7	5,478,803	1,136,283	322,604	2,209.1
13	計		35,727,524.2	325,653.7	89,893,705	372,631.7	66,216,450	13,012,857	3,517,150	27,183.5

番 號	種 別	機 關 車 種 別	油		脂		劑						
			機		庫		關						
			用		用		汽		機		用		
			修繕、給水用其ノ他	脂	油脂代價	油	油	油	油	脂	油	脂	
數量	代價	數量	代價	數量	代價	數量	代價	數量	代價	數量	代價	數量	代價
1	四	月	140,810	27,954	1,456,831	8.9	2,489	10.6	1,840	292	.070		
2	五	月	154,400	30,568	1,695,859	8.6	2,409	10.6	1,877	308	.085		
3	六	月	117,110	23,069	1,533,064	9.1	2,532	10.6	1,888	336	.088		
4	七	月	147,020	29,079	1,780,111	9.1	2,277	10.9	1,937	346	.085		
5	八	月	151,920	30,027	1,731,539	8.9	2,485	10.9	1,938	399	.107		
6	九	月	151,160	29,933	1,707,679	9.1	2,542	10.8	1,921	395	.115		
7	十	月	243,390	51,506	1,734,930	9.1	2,538	10.7	1,918	407	.108		
8	十一	月	148,250	29,530	1,406,435	9.1	2,512	10.1	1,803	376	.104		
9	十二	月	132,570	29,580	1,478,588	9.2	2,552	9.9	1,770	352	.097		
10	一	月	144,770	33,243	1,324,618	9.6	2,656	10.1	1,806	396	.111		
11	二	月	97,450	22,546	1,351,730	9.4	2,611	10.1	1,787	400	.108		
12	三	月	127,360	31,980	1,447,559	9.3	2,591	9.9	1,756	364	.103		
13	計		1,756,210	369,025	18,648,943	9.1	2,516	10.4	1,853	364	.098		

排煙用 油 4,571,225 820,0294 脂 19,000 2,0724

轉成績月別表

番 號	種 別	機 關 車 種 別	脂											
			車					用						
			燈		用		合		計		機		庫	
			用	用	用	用	用	用	用	用	用	用	用	
代價	數量	代價	數量	代價	數量	代價	數量	代價	數量	代價	數量	代價	數量	代價
1	四	月	469,384				59,324.1	13,095.113	851,642	203,390	13,298,503	11,450.3	1,428,867	1
2	五	月	385,439				58,770.6	12,978.674	904,076	249,221	13,227,895	12,455.0	1,665,291	2
3	六	月	381,195				60,157.2	13,362.373	986,459	259,494	13,621,867	11,475.1	1,509,995	3
4	七	月	359,260				61,437.1	12,876.928	1,029,330	251,418	13,128,346	13,209.7	1,751,032	4
5	八	月	351,932				60,389.5	13,384.358	1,176,319	314,286	13,698,644	13,033.2	1,701,512	5
6	九	月	367,197				60,724.2	13,528.910	1,163,715	338,377	13,867,287	12,945.5	1,677,746	6
7	十	月	397,654				65,067.1	14,550.900	1,291,457	343,362	14,894,262	12,745.6	1,683,424	7
8	十一	月	420,748				59,099.9	13,157.900	1,108,362	307,183	13,465,083	11,338.8	1,376,905	8
9	十二	月	441,890				62,094.4	13,927.516	1,097,813	302,733	14,230,249	10,912.1	1,449,008	9
10	一	月	439,369				60,852.5	13,631.581	1,169,652	327,567	13,959,148	10,696.1	1,291,375	10
11	二	月	387,305				55,671.8	12,459.906	1,097,749	297,515	12,757,421	10,723.1	1,329,184	11
12	三	月	392,116				61,885.5	13,954.485	1,136,283	322,604	14,277,039	11,637.8	1,415,579	12
13	計		4,793,489				725,473.9	160,903.644	13,012,857	3,517,150	164,425,794	142,622.3	18,279,918	13

番 號	種 別	機 關 車 種 別	合										
			車					用					
			計		千		計		當		用		
			油	脂	油	脂	油	脂	油	脂	油	脂	
數量	代價	數量	代價	數量	代價	數量	代價	數量	代價	數量	代價	數量	代價
1	四	月	20.3	4,489	292	.070	4,559	3.9	.490	48	.010	.499	1
2	五	月	20.0	4,417	303	.035	4,502	4.2	.567	53	.010	.577	2
3	六	月	20.5	4,550	336	.088	4,638	3.9	.514	40	.008	.522	3
4	七	月	20.7	4,334	346	.035	4,419	4.4	.539	49	.010	.599	4
5	八	月	20.5	4,534	399	.107	4,649	4.4	.578	52	.010	.538	5
6	九	月	20.6	4,538	395	.115	4,703	4.4	.569	51	.010	.579	6
7	十	月	20.5	4,581	407	.103	4,639	4.0	.530	77	.016	.546	7
8	十一	月	20.0	4,453	376	.104	4,562	3.8	.467	50	.010	.477	8
9	十二	月	19.9	4,463	352	.097	4,560	3.5	.464	42	.009	.474	9
10	一	月	20.6	4,611	396	.111	4,721	3.6	.437	49	.011	.448	10
11	二	月	20.3	4,539	400	.108	4,648	3.9	.484	36	.008	.492	11
12	三	月	19.8	4,473	364	.103	4,577	3.7	.454	41	.010	.464	12
13	計		20.3	4,504	364	.098	4,602	4.0	.512	49	.010	.522	13

列車別蒸汽機關

第四八號表

番 號	種 別	機關車 種別 (含補助)	換 算 車 輛 耗					合 計
			機 關 車	客 貨 車			計	
				客 車	貨 車	計		
1	旅	名古屋機關庫	4,444,057.0	49,849,341	129,624,793	61,721	129,686,514	179,535,855
2		稻澤機關庫	7,712.4	95,312	160,080	6,015	166,095	261,407
3		米原機關庫	1,420,338.8	17,262,264	45,905,624	6,548	45,912,172	63,174,436
4		美濃太田機關庫	744,877.6	5,026,108	8,577,811	664,672	9,242,483	14,268,591
5		中津川機關庫	673,569.5	8,085,541	11,916,433	5,863	11,922,296	20,007,837
6		計	7,290,555.3	80,318,566	196,184,741	744,819	196,929,560	277,248,126
7	靜岡運輸事務所	靜岡機關庫	537,941.9	5,763,633	13,919,491	1,599	13,921,090	19,684,723
8		濱松機關庫	2,455,538.6	30,261,520	82,253,009	38,573	82,291,582	112,553,102
9		計	2,993,480.5	36,025,153	96,172,500	40,172	96,212,672	132,237,825
10	客	甲府機關庫	195,649.8	1,679,440	3,114,110	1,776	3,115,886	4,795,326
11		上諏訪機關庫	564,487.6	5,938,463	10,406,720	6,293	10,413,013	16,351,476
12		木曾福島機關庫	368,882.8	4,460,453	7,232,348	475	7,232,823	11,693,276
13		計	1,129,020.2	12,078,356	20,753,178	8,544	20,761,722	32,840,078
14	長野運輸事務所	松本機關庫	553,280.1	5,038,854	10,005,662	3,351	10,009,013	15,047,867
15		長野機關庫	879,263.8	8,354,293	16,024,743	43,150	16,067,893	24,422,186
16		直江津機關庫	516,078.5	5,888,658	10,559,797	10,745	10,570,542	16,459,200
17		計	1,953,622.4	19,281,805	36,590,202	57,246	36,647,448	55,929,253
18	金澤運輸事務所	金澤機關庫	2,048,623.0	20,223,165	46,978,678	444,147	47,422,825	67,645,990
19		富山機關庫	896,623.8	6,103,510	14,279,422	253,473	14,532,895	20,636,405
20		高岡機關庫	28,923.0	130,484	319,818	22,966	342,784	473,268
21		糸魚川機關庫	189,166.5	1,468,848	3,849,360	56,669	3,906,029	5,374,877
22		計	3,163,336.3	27,926,007	65,427,278	777,255	66,204,533	94,130,540
23	敦賀運輸事務所	敦賀機關庫	1,233,636.5	13,137,104	21,935,529	19,823	21,955,352	35,092,456
24		福井機關庫	405,779.5	2,754,958	6,753,022	7,602	6,760,624	9,515,582
25		計	1,639,416.0	15,892,062	28,688,551	27,425	28,715,976	44,608,038
26	總 計	18,169,430.7	191,521,949	443,816,450	1,655,461	445,471,911	636,993,860	

車運轉成績表

運 轉 用 燃 料			機 換 關 算 車 輛 平 均 數	牽 引 車 數 (除 機 關 車)	運 轉 用 換 算 燃 料						番 號
數 量		代 價			機 關 車 一 耗 當		換 算 客 貨 車 當		換 算 車 輛 百 耗 當		
實 數	換 算				換 算 數 量	代 價	換 算 數 量	代 價	換 算 數 量	代 價	
47,780,663	39,268,485	537,915,558	11.22	29.18	8.84	.121	30.27	.415	21.87	.300	1
152,070	115,379	1,586,251	12.36	21.54	14.96	.206	69.47	.955	44.14	.607	2
18,695,225	14,958,827	205,732,838	12.15	32.32	10.53	.145	32.58	.448	23.68	.326	3
6,739,993	5,126,475	70,775,182	6.75	12.41	6.88	.095	55.47	.766	35.93	.496	4
10,169,647	8,008,918	112,805,906	12.00	17.70	11.89	.167	67.18	.946	40.03	.564	5
83,537,598	67,478,034	928,815,735	11.02	27.01	9.26	.127	34.27	.472	24.34	.355	6
5,607,803	4,354,248	62,710,380	10.71	25.88	8.09	.117	31.28	.450	22.12	.319	7
26,100,761	22,074,229	322,003,541	12.32	33.51	8.99	.131	26.82	.391	19.61	.286	8
31,703,564	26,428,477	384,713,921	12.03	32.14	8.83	.129	27.47	.400	20.00	.291	9
3,008,389	2,411,467	33,650,954	8.53	15.93	12.33	.172	77.39	1.080	50.29	.702	10
9,783,180	7,558,280	106,377,183	10.52	18.45	13.39	.188	72.58	1,022	46.22	.651	11
5,524,656	4,497,311	60,116,944	12.09	19.61	12.19	.163	62.18	.831	38.46	.514	12
18,316,225	14,467,058	200,145,031	10.70	18.39	12.81	.177	69.63	.964	44.05	.609	13
8,661,131	7,042,214	95,863,233	9.03	17.93	26.96	.172	70.36	.958	46.50	.637	14
13,068,671	10,693,043	164,747,505	9.50	18.27	12.16	.187	66.55	1,025	43.78	.675	15
9,392,790	7,984,624	121,641,822	11.41	20.48	15.47	.236	79.85	1,151	48.51	.739	16
31,122,592	25,719,331	332,252,560	9.87	18.76	13.17	.196	70.18	1,043	45.99	.633	17
21,995,856	17,753,088	251,391,230	9.87	23.15	8.67	.123	37.44	.530	26.24	.372	18
9,038,829	7,216,734	96,726,822	6.81	16.21	8.05	.108	49.66	.666	34.97	.469	19
292,615	236,702	3,222,206	4.51	11.85	8.18	.111	69.05	.940	50.01	.681	20
2,308,184	1,820,536	28,227,885	7.76	20.65	9.62	.149	46.61	.723	33.87	.525	21
33,635,434	27,027,110	379,563,143	8.83	20.93	8.54	.120	40.32	.573	23.71	.403	22
17,135,630	13,981,011	203,333,570	10.65	17.80	11.33	.165	63.68	.926	39.84	.578	23
4,089,385	3,108,638	42,553,029	6.79	16.66	7.66	.105	45.98	.630	32.67	.447	24
21,225,015	17,039,649	245,896,599	9.69	17.52	10.42	.150	59.51	.856	33.31	.551	25
219,545,478	178,210,259	2,521,392,039	10.54	24.52	9.81	.139	40.00	.566	27.93	.396	26