

144

319

14.4  
319

74.4-319

昭和八年

關東廳第二十八統計書

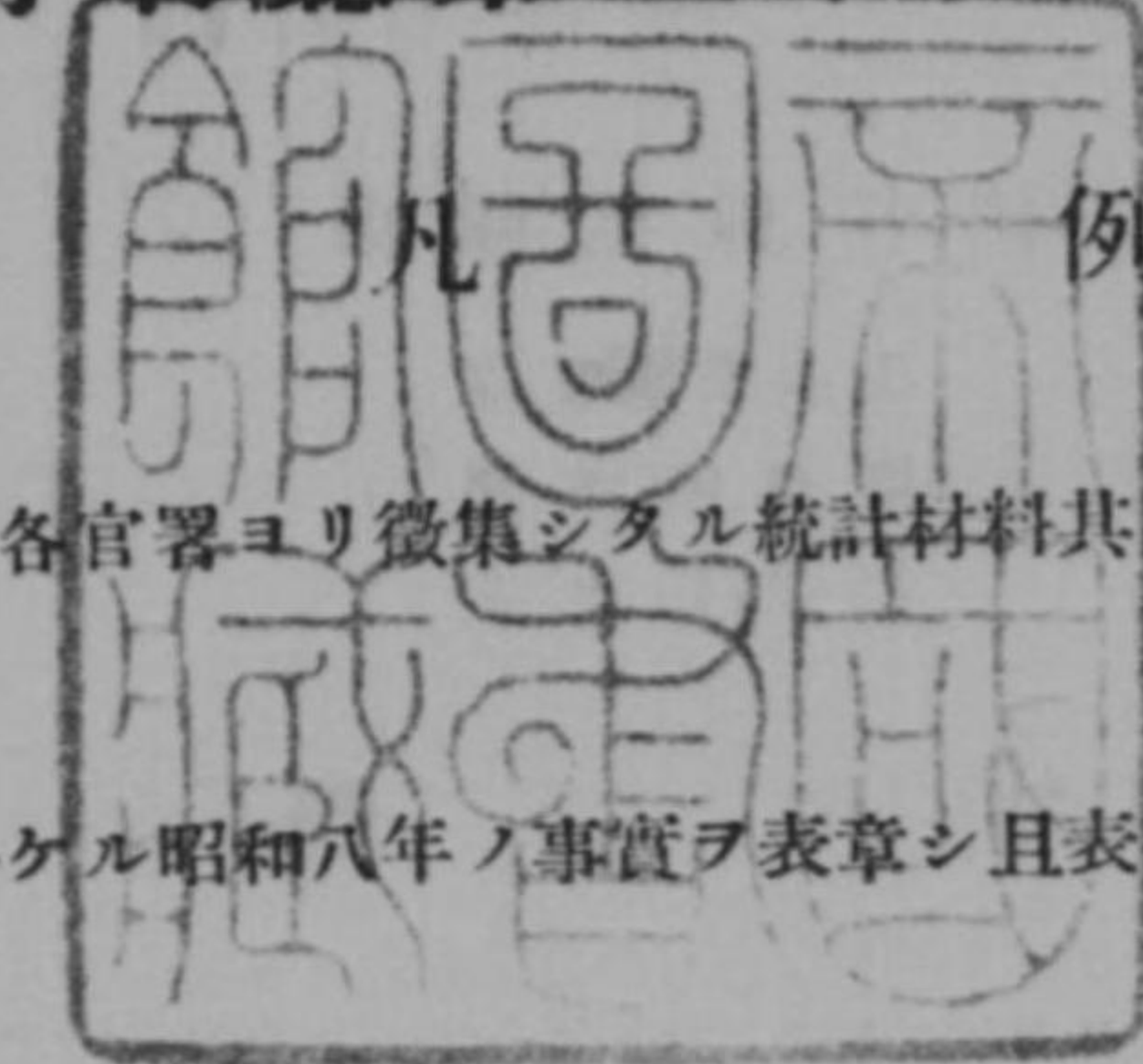


昭和九年十一月刊行

正 誤

頁	表	欄	段	誤	正
概 說	1	1	地	7 官有地 287,528,351	官有地 287,821,622
統計表	1	1	地 (原)	3 4,577,424	4,592,895
"	"	"	"	7 236,513,179	236,791,179
"	"	"	"	9 287,528,351	287,821,622
"	2	4	"	1 7 437,734	453,004
"	"	"	"	" 8 4,577,424	4,592,895
"	3	"	"	2 5 48,693,576	48,971,576
"	"	"	"	" 8 236,513,179	236,791,179
"	"	"	"	6 5 59,406,072	59,684,072
"	"	"	"	" 7 832,317	847,587
"	"	"	"	" 8 287,528,351	287,821,622
"	26	18(北房店警察署管内)	3 13	2,642	1,642
"	28	18(鞍山警察署管内)	9 10	310	2,310
"	146	62	1 2	195	159
"	155	72	2 14	36,939	26,939
"	187	94	2 1	299,788	399,788
"	188	"	6 32	10,950	70,950
"	191	"	" 23	23,171	13,171
"	234	126	" 27	395,000	295,000
"	236	"	4 20	4,425,000	2,425,000
"	361	238(救護者種類別)	11 3	8	88
"	387	23 財 政 (原)	25	122,897,795	124,617,832
"	"	"	29	155,354,703	157,074,740
"	396	273	2 39	226,782	226,405
"	"	"	7 28	—	278
"	"	"	" 29	276	—
"	"	"	" 31	—	7,834
"	"	"	" 32	7,834	—
"	397	"	10 16	34,362	42,362
"	398	274	1 1	287,528,351	287,821,622
"	"	"	2 "	122,897,795	124,617,832
"	"	"	" 18	155,354,703	157,074,740

# 關東廳第二十八統計書



- 1 本書ハ廳内各局部、所屬各官署ヨリ徵集シタル統計材料其ノ他諸種ノ報告等ニ據リ編纂セシモノナリ。
- 2 本書ハ主トシテ管内ニ於ケル昭和八年ノ事實ヲ表章シ且表尾ニ前七年若ハ數年ノ總數ヲ掲ケ以テ其ノ消長ヲ觀ルニ便セリ。
- 3 書中ノ事項ハ次ノ二十四科目ニ分テ各科目毎ニ概要ヲ摘録セリ。

1 土地	9 勞働及賃銀	17 衛生
2 氣象	10 電氣、瓦斯及水道事業	18 教育及宗教
3 人口	11 貿易	19 社會事業
4 農業及家畜	12 商業及物價	20 警察
5 林野及狩獵	13 會社及同業組合	21 裁判及登記
6 漁業及製鹽	14 交通	22 刑務
7 鑛業	15 通信	23 財政
8 工業	16 銀行及金融	24 官公吏

- 4 銀行及金融、社會事業、裁判及登記ノ三科目ニ關スル事項中ニハ滿洲全部ニ亙リ掲載セルモノアリ。
- 5 人口動態、貿易、物價及賃銀ニ付テハ別ニ統計書ヲ刊行セルヲ以テ本書ニハ其ノ概要ヲ掲載スルニ止ム故ニ其ノ詳細ヲ知ラント欲セハ該統計書ニ就キ觀ルヲ要ス。
- 6 諸表中地方別、月別、種類別等ニ該當スル事實ナキモノニ在リテハ其ノ地名、月次、類目等ヲ省略セリ。
- 7 表頭表則ノ地名、官署名等ハ概ネ略稱ニ從フ例ハ旅順民政署又ハ旅順警察署ヲ〔旅順〕、關東廳觀測所營口支所ヲ〔營口〕ト記スルカ如シ。
- 8 實數ノ單位ハ概ネ圓、町、石、貫、斤、噸等ニ止メ端數ハ之ヲ切捨テ又ハ四捨五入セリ。
- 9 表中ニ〔○〕印ヲ附スルハ事實アルモ少數ニシテ表記シ難キモノ、〔…〕ハ異種異様ニシテ計上シ能ハサルモノ、〔?〕ハ不詳ノモノ、〔-〕ハ全ク事實ナキヲ示スモノトス。
- 10 諸表中前年以前ノ事實ニシテ既刊統計書ト符合セサルモノアルハ追報、訂正等ノ結果ニシテ本書ニ載スル所ヲ以テ正トス。

關東廳  
調查課  
長官房  
印



書指路八十二第圖東關



Faint, mostly illegible text, possibly bleed-through from the reverse side of the page.



14.4-319

# 目次

## 地圖及統計圖

滿蒙新撰地圖  
關東州全圖  
入口及工場

## 概說

1 土地	1
2 氣象	2
3 人口	7
4 農業及家畜	9
5 林野及狩獵	9
6 漁業及製鹽	10
7 礦業	10
8 工業	11
9 勞働及賃銀	12
10 電氣、瓦斯及水道事業	13
11 貿易	14
12 商業及物價	15
13 會社及同業組合	15
14 交通	17
15 通信	17
16 銀行及金融	18
17 衛生	19
18 教育及宗教	24
19 社會事業	25
20 警察	27
21 裁判及登記	28
22 刑務	29
23 財政	31
24 官公吏	31

### 統計表

#### 1. 土地

表次	頁
1 位置	1
2 周圍及面積	1
3 民政署及市會街屯數	1
4 官有地	2
5 民有地	2

#### 2. 氣象

6 氣象總覽	5
7 警報信號標	5
8 氣 壓	5
9 氣 溫	6
10 濕 度	7
11 降水日數及水量	8
12 風力及風向	9
13 天氣日數	10
14 霜雪ノ初終	10

#### 3. 人 口

15 現住人口總數	13
16 現住人口國籍別	15
17 現住人口地方別	18
18 現住人口地方細別	20
19 現住人口市會別	38
20 現住人口職業別	42
21 內地人年齡各歲別	54
22 滿洲人年齡各歲別	60
23 現住人口年齡五歲別	66
24 現住人口配偶關係及年齡別	68
25 現住人口配偶關係及地方別	72
26 日本人本籍地別	74
27 外國人國籍別	78
28 國勢調查世帯及人口	80
29 現住人口動意總數	82
30 現住人口動意國籍別	84
31 婚 姻	86
32 離 婚	87
33 婚姻者年齡別	88
34 離婚者年齡別	89
35 出 生	90
36 死 產	94

表次	頁
37 死 亡	96
38 死亡者死因及年齡別	98
39 死亡者職業別	102
40 渡歸航人員	104
41 渡歸航者發著地別	105
42 渡歸航者職業別	106
43 外國旅券下付人員	107

#### 4. 農業及家畜

44 農業戶數	109
45 農業從事人員	110
46 耕地面積	112
47 農產物作付段別	113
48 農產物收穫高	118
49 農產物作付反別—反步收穫高	123
50 農產物價額	128
51 養 蠶	134
52 家 禽	135
53 家 畜	136
54 屠畜頭數	138
55 屠畜筋肉量	140
56 牛乳搾取及販賣高	141
57 家畜傳染病	142

#### 5. 林野及狩獵

58 林野面積	145
59 造林面積	145
60 造林用官有地貸下	145
61 苗 圃	146
62 狩獵免許人員及料金	146

#### 6. 漁業及製鹽

63 漁業戶數	147
64 漁業從業人員	147
65 漁船及漁具	148
66 漁獲高	148
67 水產物製造高	150
68 製 鹽	151

#### 7. 鑛 業

69 鑛業願書受理及處理件數	153
70 鑛區及坪數	153
71 鑛產物數量價額	154
72 鑛夫及勞役夫班人員	155

73 土石類產額.....156

8. 工業

74 工場.....157
75 工場種類別.....158
76 各種工業物產數量價額.....162
77 度量衡器營業免許者.....168
78 度量衡器檢定成績.....168
79 度量衡器檢查成績.....169
80 度量衡器販賣.....169

9. 勞働及賃銀

81 工場及勞働者數.....171
82 鑛山及勞働者數.....171
83 同盟罷業數原因、結果及繼續日數別.....172
84 同盟罷業數月別.....172
85 同盟罷業數業種別.....174
86 勞働者賃銀.....178

10. 電氣、瓦斯及水道事業

87 電氣事業.....179
88 電氣需用數.....180
89 瓦斯.....182
90 水道.....182

11. 貿易

91 關東州輸出入品總價額.....185
92 金對國幣換算率.....185
93 輸出入品價額國別.....186
94 港灣別輸出品種類及價額.....187
95 港灣別輸入品種類及價額.....193
96 關東州輸出入品價額月別.....199
97 關稅收入額.....200
98 大連港輸出入品總價額.....200
99 大連港輸出重要品數量價額國別.....201
100 大連港輸入重要品數量價額國別.....203
101 大連港輸出入金銀總價額.....206
102 大連港入港船舶國籍別.....207
103 大連港出港船舶國籍別.....207
104 大連港輸出貨物仕向地別.....208
105 大連港輸入貨物仕出地別.....209
106 汽車便輸出品總價額.....211
107 汽車便輸出品金銀總價額.....211

12. 商業及物價

108 官營取引所.....213
109 民營取引所.....213
110 官營取引所重要物產現物取引高.....214
111 官營取引所重要物產先物取引高.....216
112 官營取引所錢鈔現物取引高.....216
113 官營取引所錢鈔先物取引高.....217
114 民營取引所取引高.....218
115 市場.....218
116 魚市場取引高.....219
117 保險.....221
118 卸賣物價.....223
119 小賣物價.....225
120 營業數地方別.....227
121 商工會議所.....228

13. 會社及同業組合

122 會社總數.....229
123 會社組織別.....230
124 會社資本金額別.....231
125 會社營業種類大別.....232
126 會社營業種類細別.....234
127 同業組合.....237

14. 交通

128 航路標識.....239
129 所在地別航路標識.....240
130 置籍船舶.....241
131 登簿船舶.....241
132 入港船舶.....242
133 遭難船舶.....245
134 道路.....245
135 橋梁.....246
136 諸車.....246
137 電氣鐵道.....248
138 鐵道.....248
139 鐵道貨物種類別.....250
140 大連埠頭發著貨物.....252
141 大連埠頭著離船舶月別.....253
142 大連埠頭著離船舶發著港別.....254

15. 通信

143 通信局所.....255



表次		頁
144	郵便線路.....	255
145	郵便物運送集配要具.....	255
146	通常郵便物.....	256
147	引受通常郵便物種類別.....	256
148	小包郵便物.....	257
149	電信線路.....	257
150	電 信.....	258
151	發着電信種類別.....	259
152	電話線路.....	259
153	電話加入者地方別.....	260
154	電話加入者職業別.....	260
155	電話通話度數.....	261
156	公設電話.....	261

16. 銀行及金融

157	銀 行.....	263
158	銀行預金.....	264
159	銀行貸付金.....	264
160	銀行爲替.....	265
161	銀行利率.....	266
162	質 屋.....	267
163	東洋拓殖株式會社貸出金.....	269
164	郵便貯金及郵便振替貯金.....	270
165	郵便貯金者職業別.....	271
166	郵便爲替.....	271

17. 衛 生

167	病 院.....	273
168	衛生機關.....	274
169	官立病院患者.....	275
170	公醫診療患者.....	277
171	法定傳染病患者及死亡者地方別.....	278
172	法定傳染病患者及死亡者職業別.....	284
173	法定傳染病患者及死亡者月別.....	286
174	種痘人員.....	289
175	特種婦女健康診斷.....	290
176	海港檢疫.....	291
177	帶菌者檢查成績.....	292
178	飲食物其他物品檢查成績.....	293
179	捕鼠檢查成績.....	294
180	犬驅除數.....	295
181	犬咬傷人員.....	296
182	藥品巡視施行成績.....	297

18. 教育及宗教

表次		頁
183	小學校兒童.....	299
184	小學校兒童學年別.....	300
185	小學校職員及俸給.....	302
186	小學校授業料及經費.....	303
187	小學校土地、建物及備品.....	304
188	私立幼稚園.....	305
189	大連商業學堂.....	306
190	金州農業學堂.....	307
191	官立公學堂.....	308
192	公立普通學堂.....	309
193	私立公學校.....	311
194	私立書房.....	312
195	官立盲啞學校.....	312
196	官立旗順高等公學校.....	313
197	官立中學校.....	314
198	私立中學校.....	315
199	官立高等女學校.....	316
200	市立大連高等女學校.....	317
201	私立高等女學校.....	317
202	官立旗順工科大學.....	318
203	私立滿洲醫科大學.....	319
204	私立南滿中學堂.....	320
205	私立南滿洲工業專門學校.....	321
206	市立大連實業學校.....	322
207	私立商業學校.....	322
208	官立家政女學校.....	322
209	私立家政女學校.....	323
210	私立實業補習學校.....	323
211	私立各種學校.....	324
212	官立博物館.....	325
213	官立圖書館.....	326
214	私立圖書館.....	327
215	神社及神職.....	328
216	寺院、教會堂及廟宇.....	328
217	布教者及信徒.....	330
218	新聞及雜誌.....	332

19. 社會事業

219	施療患者.....	333
220	施療患者轉歸別.....	334
221	日本赤十字社滿洲委員會部社員.....	334
222	日本赤十字社滿洲委員會部病院及敷療所患者.....	335

表次 223 日本赤十字社滿洲委員會部病院及救療所結核收療患者.....335

20. 警 察

224 警察職員.....337
225 警察官練習所職員及練習生.....337
226 犯罪及檢舉.....338
227 匪徒、強竊盜、詐欺、恐喝及橫領.....341
228 馬賊及海賊.....342
229 在留禁止處分人員.....342
230 拘留及科處斷人員.....342
231 犯罪即決件數.....343
232 犯罪即決處刑人員.....344
233 變死人員.....345
234 他殺人員.....346
235 自殺人員.....348
236 火 災.....350
237 警察取締營業.....352
238 警察上救護.....358
239 警察上死傷.....362
240 警察官吏及消防手給與金.....363
241 警察上賞與.....363
242 興行場.....364

21. 裁判及登記

243 地方法院民事訴訟件數.....365
244 高等法院民事控訴件數.....366
245 高等法院民事上告件數.....367
246 民政署民事爭訟調停件數.....368
247 地方法院刑事訴訟件數.....369
248 高等法院刑事控訴件數.....370
249 高等法院刑事上告件數.....372
250 高等法院抗告件數.....372
251 地方法院檢察件數.....373
252 地方法院和議事件數.....374
253 破產事件數.....375
254 執達件數.....375
255 登記件數.....375
256 公證件數.....376
257 裁判事務及辯護士名簿登錄手續料收入額.....376
258 徵收金額別.....377

22. 刑 務

259 入監出監人員.....379
260 在監人員.....379

表次 261 在監人本籍地別.....380
262 新受刑者.....381
263 在監人作業工錢.....383
264 在監人患者及死亡者病類別.....384
265 在監人及在監患者延人員.....385

23. 財 政

266 關東廳特別會計歲入.....387
267 關東廳特別會計歲出.....388
268 關東廳地方費收入.....390
269 關東廳地方費支出.....390
270 市歲入.....392
271 市歲出.....392
272 會歲入.....394
273 會歲出.....394
274 官有財產.....398

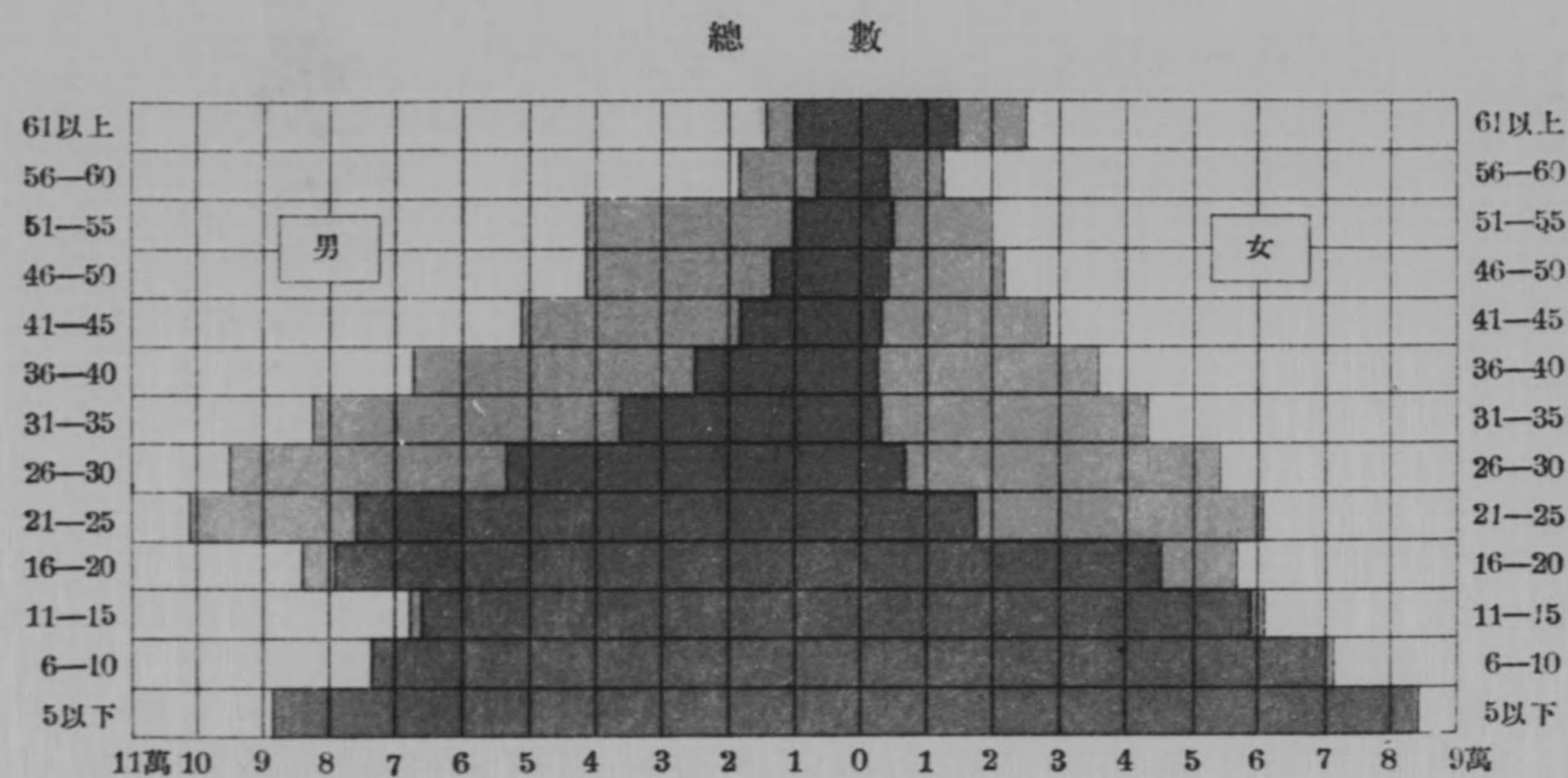
24. 官 公 吏

275 官吏官名別.....399
276 官吏雇備部局別.....400
277 官吏雇備階級別.....403
278 官吏休職人員.....403
279 市吏員.....404
280 會吏員.....404

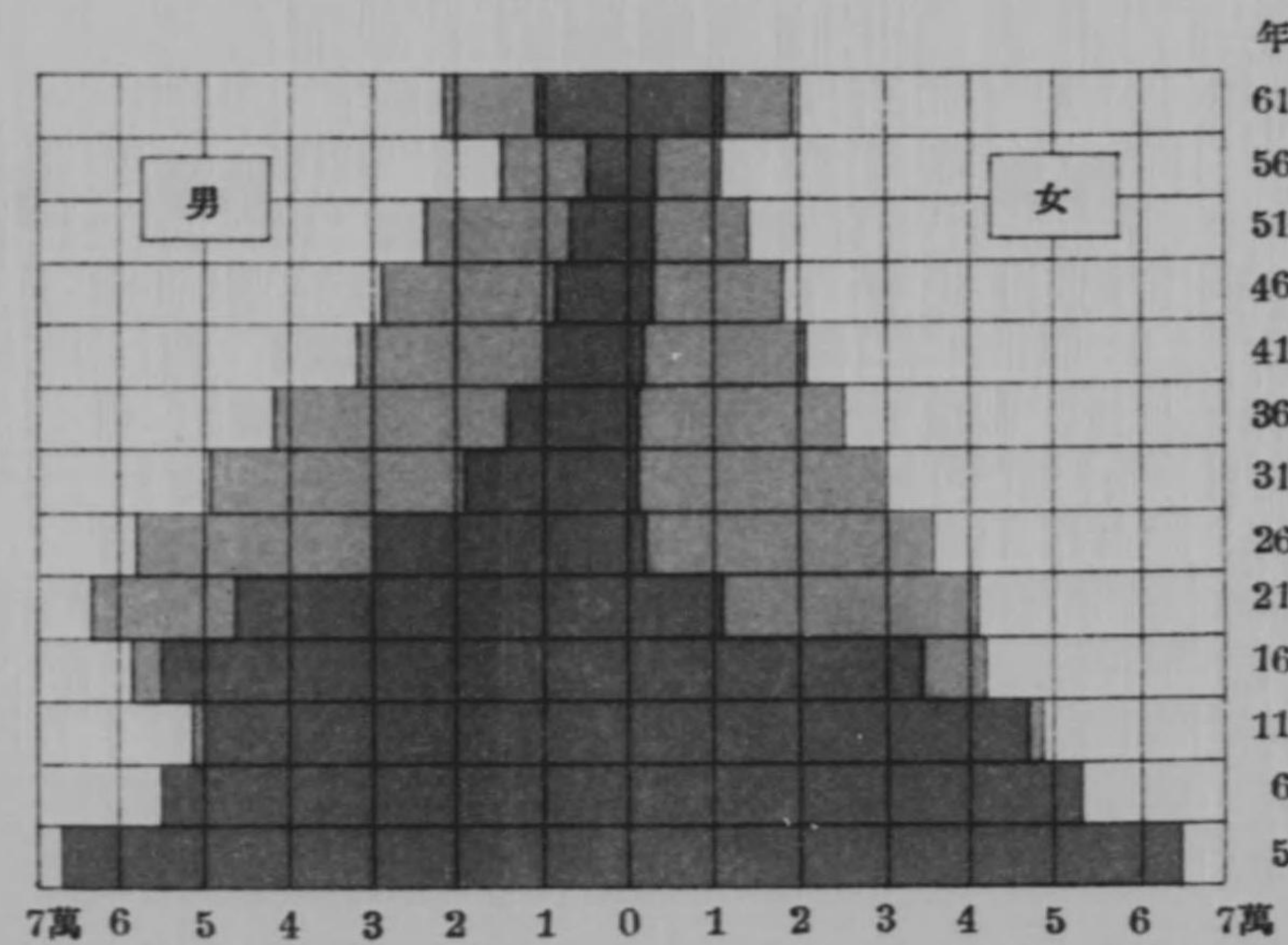
.....	.....	191
.....	.....	192
.....	.....	193
.....	.....	194
.....	.....	195
.....	.....	196
.....	.....	197
.....	.....	198
.....	.....	199
.....	.....	200
.....	.....	201
.....	.....	202
.....	.....	203
.....	.....	204
.....	.....	205
.....	.....	206
.....	.....	207
.....	.....	208
.....	.....	209
.....	.....	210
.....	.....	211
.....	.....	212
.....	.....	213
.....	.....	214
.....	.....	215
.....	.....	216
.....	.....	217
.....	.....	218
.....	.....	219
.....	.....	220
.....	.....	221
.....	.....	222
.....	.....	223
.....	.....	224
.....	.....	225
.....	.....	226
.....	.....	227
.....	.....	228
.....	.....	229
.....	.....	230
.....	.....	231
.....	.....	232
.....	.....	233
.....	.....	234
.....	.....	235
.....	.....	236
.....	.....	237
.....	.....	238
.....	.....	239
.....	.....	240
.....	.....	241
.....	.....	242
.....	.....	243
.....	.....	244
.....	.....	245
.....	.....	246
.....	.....	247
.....	.....	248
.....	.....	249
.....	.....	250

.....	.....	251
.....	.....	252
.....	.....	253
.....	.....	254
.....	.....	255
.....	.....	256
.....	.....	257
.....	.....	258
.....	.....	259
.....	.....	260
.....	.....	261
.....	.....	262
.....	.....	263
.....	.....	264
.....	.....	265
.....	.....	266
.....	.....	267
.....	.....	268
.....	.....	269
.....	.....	270
.....	.....	271
.....	.....	272
.....	.....	273
.....	.....	274
.....	.....	275
.....	.....	276
.....	.....	277
.....	.....	278
.....	.....	279
.....	.....	280
.....	.....	281
.....	.....	282
.....	.....	283
.....	.....	284
.....	.....	285
.....	.....	286
.....	.....	287
.....	.....	288
.....	.....	289
.....	.....	290
.....	.....	291
.....	.....	292
.....	.....	293
.....	.....	294
.....	.....	295
.....	.....	296
.....	.....	297
.....	.....	298
.....	.....	299
.....	.....	300

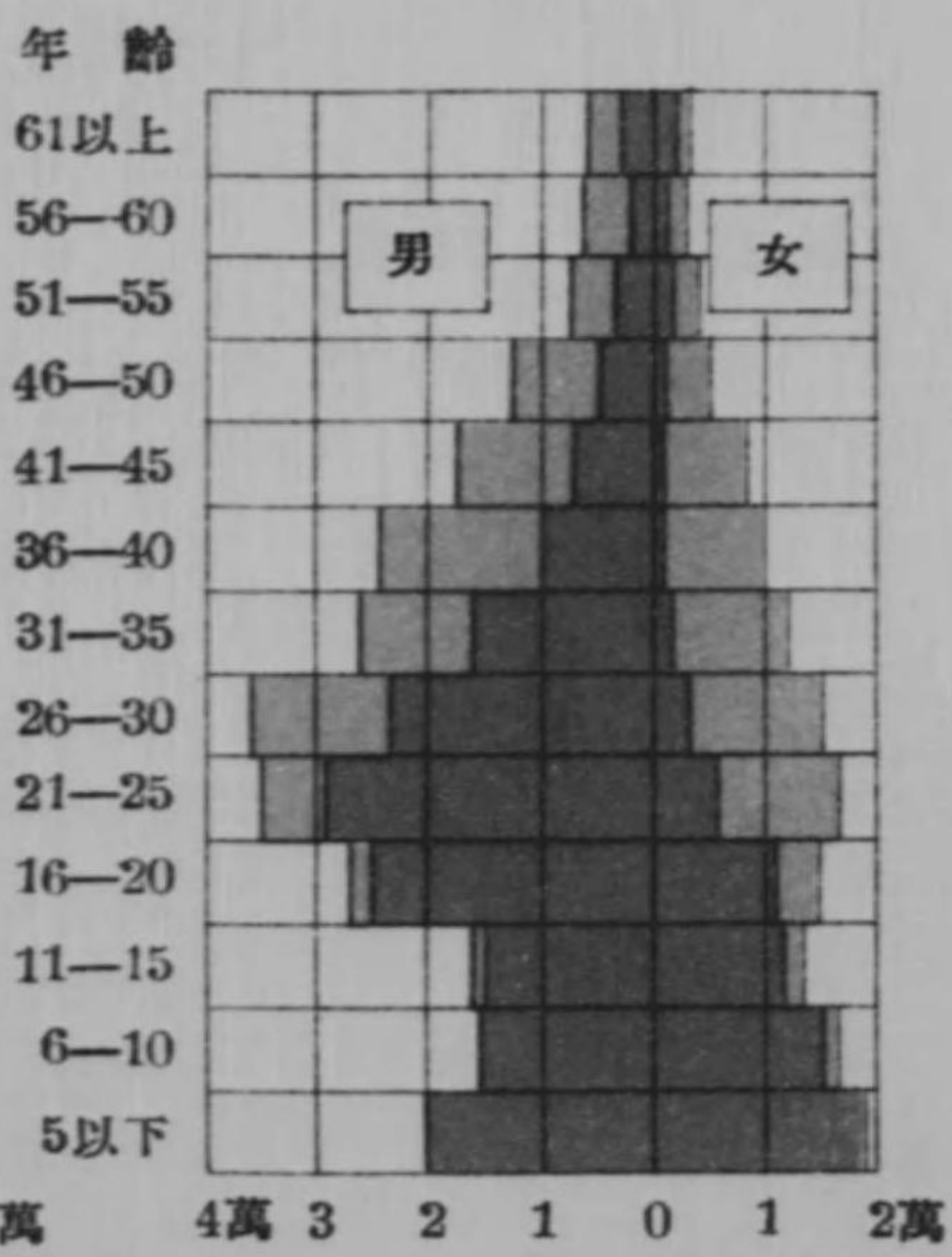
年齡及配偶關係別人口



關東州

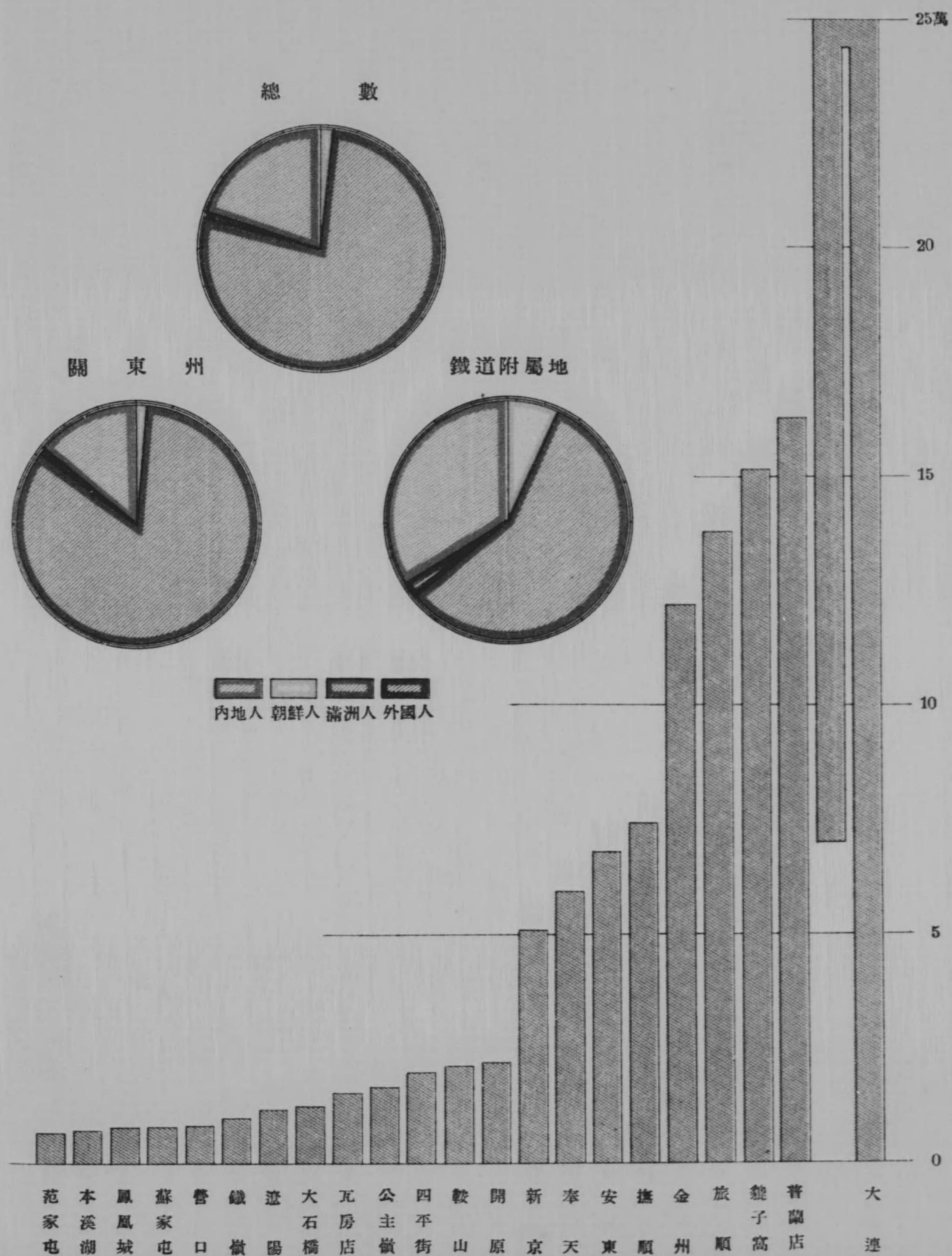


鐵道附屬地



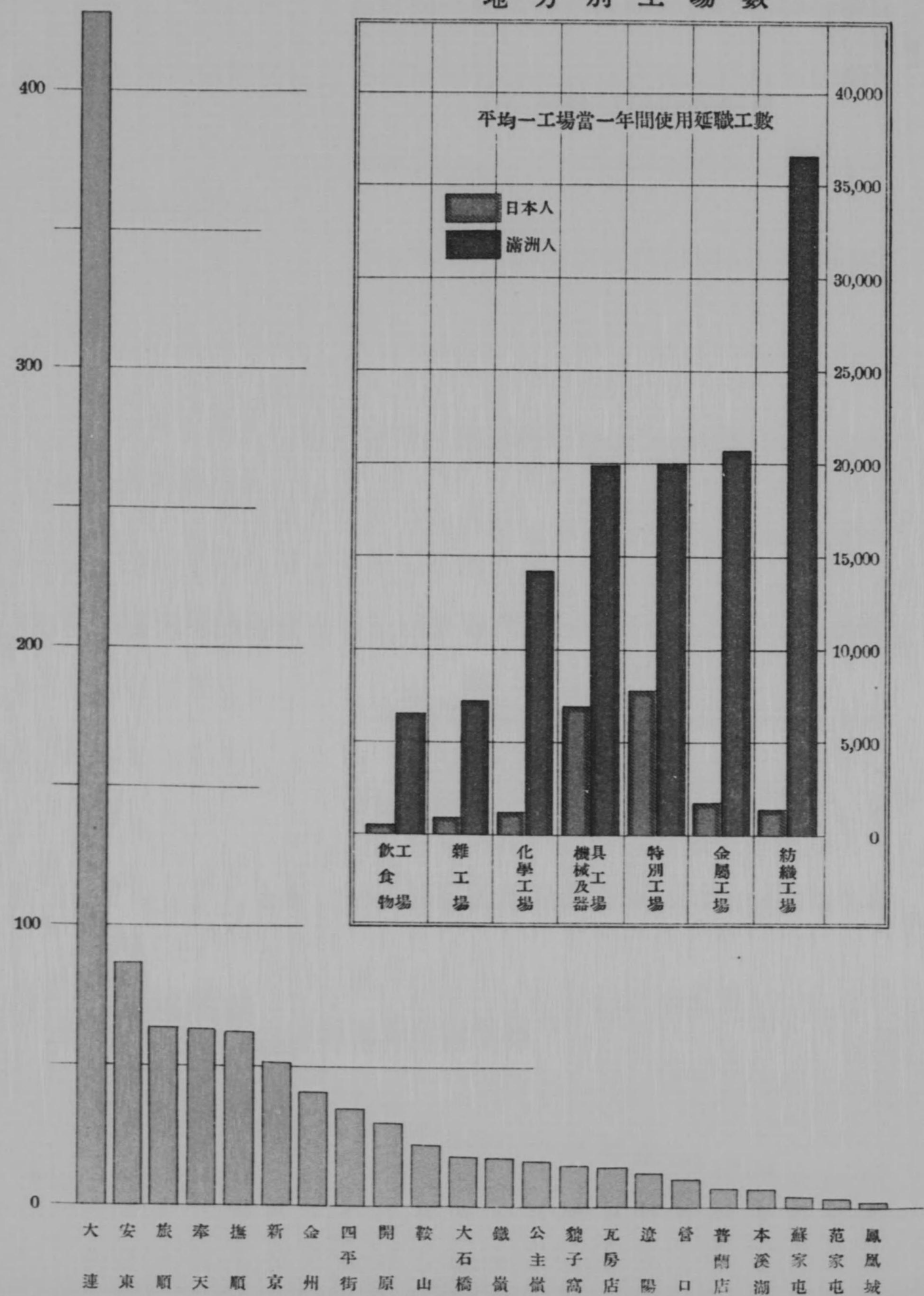
■ 未婚 □ 有配偶

地方別人口及國籍別人口ノ割合

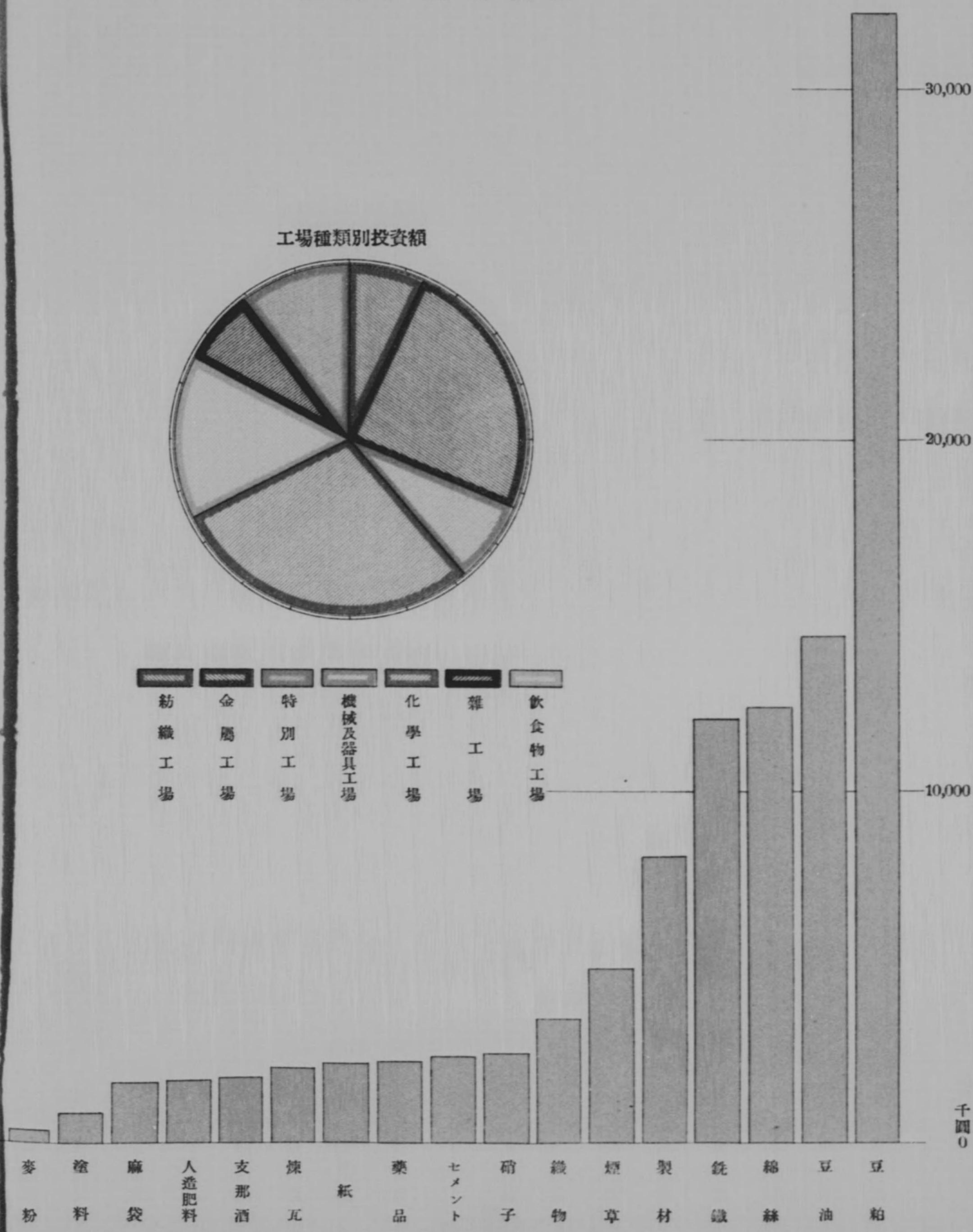




### 地方別工場數

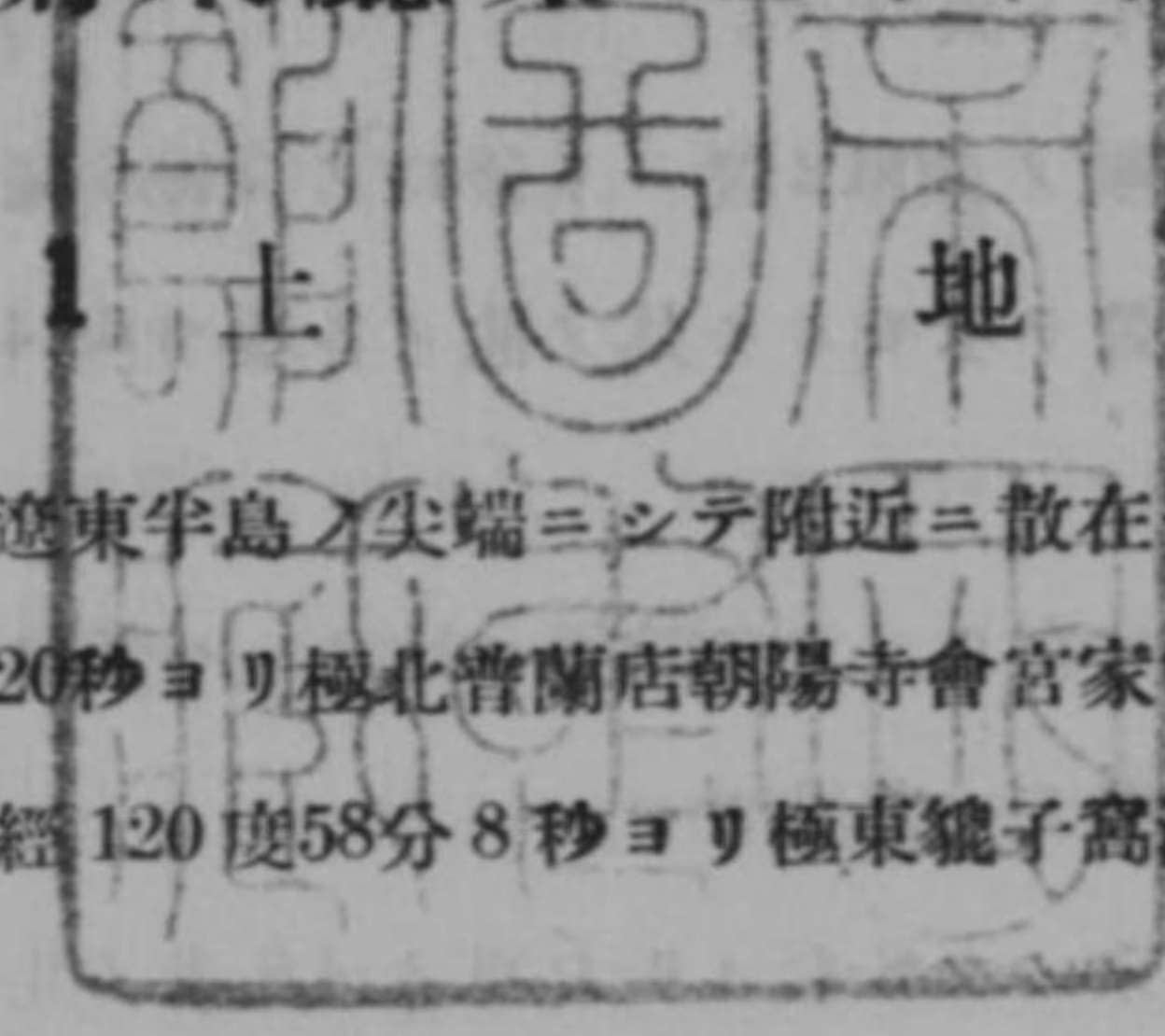


### 重要工產物價額



關東廳第二十八統計書概說

# 關東廳第二十八統計書概説



(表1—3頁参照)

〔位置〕 關東州ハ遼東半島ノ尖端ニシテ附近ニ散在セル數多ノ島嶼ヲ包含シ極南旅順方家屯會單家屯ノ南端北緯38度43分20秒ヨリ極北普蘭店朝陽寺會官家屯ノ北端北緯39度33分37秒ニ至リ極西旅順山頭會西湖嘴屯蟒島西端東經120度58分8秒ヨリ極東貔子窩海洋島灣西屯南砬子ノ東端東經123度13分14秒ニ至ル間ニ在リ。

〔面積〕 關東州ノ總面積ハ224.49 方里ニシテ之ヲ内地ノ府縣ニ比較スレハ大阪府ノ約二倍ニ當リ鳥取縣ヨリモ2 方里餘狭シ。

〔官有地〕 昭和八年度末ニ於ケル官有地(陸海軍用地ヲ除ク)ハ287,528,351坪ニシテ總面積ノ2割7分ニ當レリ、官有地ヲ地目別トスレハ其ノ割合ハ林野8割2分、鹽田6分、畑5分ニシテ爾餘ノ7分ハ宅地、田、水道用地、池沼及墓地其他ナリ。

〔民有地〕 昭和八年度末ニ於ケル關東州ノ民有地ハ654,326,548坪ニシテ總面積ノ6割2分ニ當レリ、民有地中、有租地ハ9割、免租地ハ1割ノ割合ナリ。

有租地ヲ地目別トスレハ田1,024,475坪、畑587,382,804坪ニシテ之ヲ前年度末ニ比スレハ田ハ差異ナク畑ハ101,868坪ヲ増加シタリ。

## 2 氣 象 (表5—11頁参照)

〔氣 壓〕 昭和八年ノ平均氣壓ハ新京ノ762.1 耗ヨリ大連ノ763.6 耗ノ間ニ在リ、之ヲ前年ニ比スレハ旅順ハ0.8 耗、大連ハ0.7 耗、營口及奉天ハ1.1 耗、新京ハ1.3 耗孰レモ高シ。

〔氣 溫〕 昭和八年ノ平均氣溫ハ新京ノ4.9 度ヨリ旅順ノ10.2 度ノ間ニ在リ、之ヲ前年ニ比スレハ新京ハ1.1 度、旅順ハ0.5 度孰レモ低下シタリ。

氣溫ノ最高極ハ旅順、大連、營口、奉天、新京ノ各地七月ニ起リ新京ノ37.1 度ヲ其ノ極トシ他ハ34 度乃至35 度ニ止マレリ、之ヲ前年ニ比スレハ旅順ハ2.1 度、大連ハ0.9 度、營口ハ0.3 度、奉天ハ1.4 度、新京ハ1.8 度孰レモ高シ。

氣溫ノ最低極ハ旅順、大連、營口、新京ノ各地ハ一月、奉天ハ二月ニ起リ旅順ハ氷點下16.4 度、大連ハ氷點下18.1 度、營口ハ氷點下22.7 度、奉天ハ氷點下27.9 度、新京ハ氷點下28.4 度ニシテ新京ノ氷點下28.4 度ヲ其ノ極トス、之ヲ前年ニ比スレハ旅順ハ氷點下1.5 度、大連ハ氷點下4.0 度、新京ハ氷點下1.8 度高ク營口ハ氷點下0.2 度、奉天ハ氷點下1.0 度低シ。



〔濕度〕 昭和八年ノ平均温度ハ營口ノ64%ヨリ奉天ノ69%ノ間ニ在リ、之ヲ前年ニ比スレハ大連、奉天ハ各1%、營口ハ2%ノ多濕ヲ示シ他ハ前年ト異ラス。

〔降水〕 昭和八年中ニ於ケル降水總量ハ旅順ノ406.2耗ヨリ營口ノ740.6耗ノ間ニ在リ、之ヲ前年ニ比スレハ營口ハ163.5耗、新京ハ39.5耗ノ多量ヲ示セルモ其ノ他ノ各地ハ68.4耗乃至230.2耗ノ減少ヲ示セリ。

降水日數ハ旅順ノ78日ヨリ新京ノ101日ノ間ニ在リ、之ヲ前年ニ比スレハ營口ハ11日ヲ増加シタルモ旅順ハ2日、大連ハ1日、新京ハ12日ヲ減少シ奉天ハ差異ナシ。

〔風力及風向〕 昭和八年中ノ平均風速度ハ新京ノ2.2米ヨリ大連ノ4.6米ノ間ニ在リ、之ヲ前年ニ比スレハ旅順ハ1.1米、大連ハ0.5米、營口ハ0.4米、奉天ハ0.5米、新京ハ0.3米孰レモ弱シ。

平均風向ハ旅順ハ北35度東、大連ハ南86度西、營口ハ南88度東、奉天ハ南16度西、新京ハ南67度西ニシテ旅順ニ於テハ前年ト多少ノ差異ヲ見ルモ其ノ他ハ例年ト異ラス。

〔霜〕 昭和八年ノ初霜ハ新京ノ九月二十七日ヲ最早トシ營口ノ十月八日、奉天ノ十月十日ニ亞キ旅順、大連ノ十一月十二日最モ晩シ、之ヲ前年ニ比スレハ新京8日、營口16日孰レモ早ク大連ハ3日、旅順、奉天ハ5日孰レモ晩シ。

〔雪〕 昭和八年ノ初雪ハ新京ノ十月二十二日最モ早ク營口及奉天ノ十一月五日ニ亞キ旅順、大連ノ十一月十四日最モ晩シ、之ヲ前年ニ比スレハ旅順ハ9日、大連ハ8日、新京ハ5日孰レモ晩ク營口、奉天ハ同日ニシテ前年ニ異ラス。

### 3 人 口 (表13—107頁参照)

〔總數〕 昭和八年末ニ於ケル管内即チ關東州及南滿洲鐵道附屬地ニ於ケル戸口總數ハ236,782戸、1,408,755人ニシテ前年ニ比シ戸數ハ13,279戸、人口ハ84,889人ヲ孰レモ増加シタリ。

管内ニ於ケル人口増加ノ趨勢ヲ見ルニ明治三十八年末ノ三十萬臺ヨリ同四十年乃至四十二年ノ四十萬臺、同四十三年乃至大正二年ノ五十萬臺、同三年乃至六年ノ六十萬臺、同七年乃至十三年ノ七十萬臺——九十萬臺ヲ經テ大正十四年末ハ遂ニ百萬ヲ突破シ其ノ間大正十年ニ於テ前年ニ比シ4,050人ノ減少ヲ見タルコトアルモ年々増加ノ一途ヲ辿リ昭和五年末ニハ百二十九萬千餘人ヲ算シタルモ翌六年末ハ所謂滿洲事變及銀貨暴落等ノ關係ニ依リ人心ノ動搖著シク遂ニ16,026人ノ減少トイフ未曾有ノ現象ヲ示シタルモ同七年ニ入リテハ漸次治安モ安定シタルヲ以テ増加ノ傾向ヲ來シ百三十萬臺ヲ遂ニ突破シ尙本年ニ入リテハ前記ノ如ク百四十萬臺ヲ突破スル勢ヲ示セリ。

〔體性別〕 總人口1,408,755人ヲ男女ニ分テハ男831,783人、女576,972人ニシテ男ノ女ニ超過スルコト254,811人即チ女百ニ付男144.2人ノ割合ニ當リ之ヲ前年ニ比スレハ男1.1人ヲ増加シタリ、管内ニ

於ケル男女ノ割合ハ年ト共ニ緩和シツツアルモ之ヲ内地ノ101.0人、朝鮮ノ104.6人、臺灣ノ105.1人ニ比スレハ遙ニ高率ナリ。

更ニ之ヲ國籍別ニ見ルニ各國人孰レモ男ハ女ニ超過スト雖モ其ノ程度ニ至リテハ一様ナラス即チ女百ニ付男内地人ハ112.7人、朝鮮人ハ116.2人、滿洲人ハ154.7人、外國人ハ121.2人ニシテ前年ニ比シ内地人ハ2.7人、朝鮮人ハ2.2人、滿洲人ハ1.3人ヲ孰レモ増加シタルモ外國人ハ1.2人ヲ減少シタリ。

〔人口密度〕 昭和八年末ニ於ケル管内ノ人口密度ハ一方軒ニ付376人ニシテ之ヲ前年ニ比スレハ27人ヲ増加シ昭和五年國勢調査ニ於ケル内地ノ169人、朝鮮ノ95人、臺灣ノ128人ニ比スレハ遙ニ稠密ナリ。

〔地方別〕 總人口1,408,755人ヲ關東州ト鐵道附屬地トニ大別スレハ關東州ハ1,004,439人、鐵道附屬地ハ404,316人ニシテ關東州ニ於テ總人口ノ7割1分ヲ占ム、之ヲ前年ニ比スレハ關東州ニ於テハ43,293人、鐵道附屬地ニ於テハ41,596人ヲ孰レモ増加シタリ、更ニ之ヲ地方別ニ見ルニ關東州内ニ於テハ大連ノ428,437人首位ヲ占メ他ハ普蘭店、貔子窩、旅順、金州ノ順位ニシテ孰レモ十萬人臺ナルニ反シ鐵道附屬地ニ在リテハ十萬人ヲ超ユルモノナク撫順ノ74,268人ヲ首位トシ安東ノ67,745人ヲ次位トス亞イテ奉天ノ58,718人、新京ノ51,136人、開原ノ22,315人、鞍山ノ21,945人、四平街ノ20,665人ハ其ノ主ナルモノニシテ其他ハ孰レモ二萬人ヲ超ユルモノナク范家屯ノ5,503人ヲ最少トス。

〔國籍別〕 總人口1,408,755人ヲ國籍別トスレハ最モ多キハ滿洲人ノ1,097,541人ニシテ總人口ノ7割8分ヲ占メ内地人ノ278,989人(2割)、朝鮮人ノ30,040人之ニ亞キ外國人ハ僅ニ2,185人ニシテ總人口ノ1分ニモ滿タス、之ヲ前年ニ比スレハ内地人ハ36,465人、朝鮮人ハ82人、滿洲人ハ48,214人、外國人ハ128人ヲ孰レモ増加シタリ。

〔職業別〕 總人口1,408,755人ヲ職業別トスレハ本業者593,444人、從屬者815,311人ニシテ本業者ハ總人口ノ4割2分ニ當ル、本業者ノ主タルモノハ農業2割5分、商業2割、工業1割6分、其他ノ有業者1割1分、交通業1割、公務自由業7分、鑛業及家事使用人各4分ニシテ爾餘ノ3分ハ水産業及無職業ナリ、更ニ日本内地人ニ就キ多キモノヨリ列舉スレハ公務自由業、工業、交通業、商業、其他ノ有業者、家事使用人、鑛業、農業、無職業、水産業ノ順位ニ在リ。

〔年齡別〕 總人口1,408,755人ヲ幼、中、老ノ三大階級ニ縮約シテ其ノ割合ヲ見ルニ十五歳迄ノ幼年者ハ3割1分、十六歳以上六十歳迄ノ中年者ハ6割5分、六十一歳以上ノ老年者ハ4分ニ當レリ、之ヲ日本内地人ニ就テ見レハ幼年者ハ3割3分、中年者ハ6割5分、老年者ハ2分ノ割合ナリ、又日本内地人男147,832人、女131,157人、合計278,989人中、人口千ニ付六歳乃至十四歳ノ學齡人口ノ割合ハ1割8分、十七歳乃至四十歳ノ兵役義務年齡人口ハ2割5分、男總數ニ對シテハ4割8分、十五歳乃至五十歳ノ妊孕年齡人口ハ2割9分、女總數ニ對シテハ6割1分、十四歳以上ノ犯罪責任年齡人口ハ7割1分ニ當レリ。

〔配偶關係別〕 總人口1,408,755人ヲ配偶關係別トスレハ有配偶者3割7分、無配偶者6割3分ノ割合ニ當レリ、之ヲ國籍別ニ見レハ前者ニ在リテハ日本内地人4割、朝鮮人4割3分、滿洲人3割7分、外國人4割5分、後者ニ在リテハ日本内地人6割、朝鮮人5割7分、滿洲人6割3分、外國人5割5分ノ割合ニ當レリ。

〔内地人本籍地別〕 日本人總數 309,029人中、朝鮮人 30,040人、臺灣人 138人、樺太人 123人ヲ除キタル内地人 278,728人ヲ府縣別ニ見レハ福岡ノ21,611人(8分)最モ多ク亞イテ東京、廣島、山口、佐賀、長崎、熊本、大分、鹿児島ノ一府七縣ハ一萬八千乃至一萬人臺(7分—4分)ニシテ孰レモ多キ地方トス、又七千乃至五千人臺(3分—2分)ニ在リテハ福島、新潟、長野、静岡、愛知、大阪、兵庫、岡山、愛媛ノ一府八縣、四千乃至二千人臺ニ在ルハ島根外一府一道二十一縣、千人臺ニ在ルハ青森外三縣ニシテ最モ少キハ沖繩ノ268人ナリ。

〔婚 姻〕 昭和八年中ニ於ケル婚姻ハ 6,038件ニシテ前年ニ比シ224件ヲ減少シタリ、人口千ニ對スル比例ハ4組ニシテ前年ニ比シ1組ノ低率ヲ示セリ。

内地人ノ婚姻ハ447件ニシテ前年ニ比シ50件ヲ減少シタリ、人口千ニ對スル比例ハ1.6組ニシテ前年ニ比シ0.5組ノ低率ヲ示セリ。

滿洲人ノ婚姻ハ5,565件ニシテ前年ニ比シ160件ヲ減少シタリ、人口千ニ對スル比例ハ5.1組ニシテ前年ニ比シ0.4組ノ低率ナリ。

内地人ノ婚姻年齢ヲ見ルニ男ハ二十六歳乃至三十歳最モ多ク總數ノ4割9分ヲ占メ二十一歳乃至二十五歳2割8分、三十一歳乃至三十五歳1割3分、三十六歳乃至四十歳5分順次之ニ亞キ爾餘ノ5分ハ四十一歳以上及二十歳以下ノ者ノ割合ナリ、女ハ二十一歳乃至二十五歳最モ多ク總數ノ6割ヲ占メ十六歳乃至二十歳2割4分、二十六歳乃至三十歳1割1分順次之ニ亞キ爾餘ノ5分ハ三十一歳以上ノ者ノ割合ナリ。滿洲人ノ婚姻年齢ヲ見ルニ男ハ二十一歳乃至二十五歳最モ多ク總數ノ4割2分ヲ占メ十八歳乃至二十歳2割9分、二十六歳乃至三十歳1割2分、十七歳迄7分順次之ニ亞キ爾餘ノ1割ハ三十一歳以上ノ者ノ割合ナリ、女ハ十六歳乃至二十歳最モ多ク總數ノ6割1分ヲ占メ二十一歳乃至二十五歳3割1分ニ亞キ爾餘ノ8分ハ十五歳迄及二十六歳以上ノ者ノ割合ナリ。

内地人ト滿洲人トノ婚姻年齢ヲ比較スレハ内地人ニ在リテハ男ハ二十六歳乃至三十歳、女ハ二十一歳乃至二十五歳ノ者最多ヲ示セルカ滿洲人ハ男女共一階級若ク即チ男ハ二十一歳乃至二十五歳、女ハ十六歳乃至二十歳ノ者最多ヲ示シ爾他ノ年齢級ニ於テモ亦同一ノ傾向ニ在リ、是ニ由リテ觀レハ滿洲人ハ内地人ニ比シ男女熟レモ早婚ノ風アルヲ知ルヘシ。

〔離 婚〕 昭和八年中ニ於ケル離婚ハ156件ニシテ前年ニ比シ16件ヲ減少シタリ、人口千ニ對スル比例ハ0.1組ニシテ前年ト同率ナリ。

内地人ノ離婚ハ20件ニシテ前年ニ比シ4件ヲ減少シタリ、人口千ニ對スル比例ハ0.1組ニシテ前年ト同率ナリ。

滿洲人ノ離婚ハ135件ニシテ前年ニ比シ21件ヲ増加シタリ、人口千ニ對スル比例ハ0.2組ニシテ前年ニ比シ0.1組ノ高率ナリ。

〔出 生〕 昭和八年中ニ於ケル出生ハ35,505人ニシテ前年ニ比シ742人ヲ増加シタリ、人口千ニ對スル比例ハ25.2人ニシテ前年ニ比シ1.1人ノ低率ナリ。

内地人ノ出生ハ6,880人ニシテ前年ニ比シ187人ヲ増加シタリ、人口千ニ對スル比例ハ24.7人ニシテ前年ニ比シ2.9人ノ低率ヲ示セリ、出生兒ヲ身分別ニ見レハ公生9割9分、私生1分ノ割合ニシテ前年ト同様ナリ、又出生兒ヲ體性別ニ見レハ女百ニ付男109.8人ニ當リ前年ニ比シ男兒出生ノ割合1.4人ヲ減退セリ。

滿洲人ノ出生ハ28,106人ニシテ前年ニ比シ441人ヲ増加シタリ、人口千ニ對スル比例ハ25.6人ニシテ前年ニ比シ0.8人ノ低率ナリ、出生兒ヲ身分別ニ見レハ公生9割9分9厘、私生1厘ノ割合ニシテ前年ニ比シ私生ノ割合1厘ヲ減退セリ、又出生兒ヲ體性別ニ見レハ女百ニ付男108.2人ニシテ前年ニ比シ男兒出生ノ割合4人ヲ増進セリ。

出生ハ人口増加ニ伴ヒ増進ノ趨勢ニ在リト雖内地人ト滿洲人トハ其ノ情勢ヲ異ニセリ、内地人ニ在リテハ明治四十一年ニハ千人ニ足ラザリシカ大正元年ニハ二千人臺トナリ同五年ニハ三千人臺ニ進ミ以來四年毎ニ千人臺一階級宛累進シテ同十四年ニハ六千人臺ニ上リ以來尙前年ノ状態ヲ持續シテ規則正シク増加ノ一途ヲ辿リシモ昭和五年ニ至リ376人ノ減少ヲ見タルモ以來増加シ、本年モ197人ノ増加ヲ見タリ、滿洲人ニ在リテハ既往數年間一萬五、六千人ノ間ヲ上下シ大正九年ニ至リ一萬九千人臺ヲ示セシモ翌年ハ忽チ一萬七千人臺ニ降り以來遞増シテ十四年ニハ二萬二千人臺ニ上リタルカ翌年ハ復二萬千人臺ニ退キ昭和四年ニ至リ二萬五千人臺ニ上リ尙昭和五年ニ至リテハ更ニ激増シテ二萬七千人臺ヲ突破シタルモ同六年ハ二萬五千人臺ニ退キ前年ハ二萬七千人臺ニ上リ本年ハ二萬八千人臺ニ上リタルカ常ニ斯ノ如ク不規則ナル現象ヲ呈セルノミナラス出生率ノ増進ハ内地人ニ比シ著シク弱勢ナルカ如シ。

〔死 産〕 昭和八年中ニ於ケル死産ハ558人ニシテ前年ニ比シ101人ヲ増加シタリ、人口千ニ對スル比例ハ0.4人ニシテ前年ニ比シ0.1人ノ高率ヲ示セリ。

内地人ノ死産ハ311人ニシテ前年ニ比シ49人ヲ増加シタリ、人口千ニ對スル比例ハ1.1人ニシテ前年ト同率ナリ、死産兒ノ體性ハ女百ニ付男157.5人ニシテ出生兒ニ比シ男兒ノ割合遙ニ多シ。

滿洲人ノ死産ハ237人ニシテ前年ニ比シ50人ヲ増加シタリ、人口千ニ對スル比例ハ0.2人ニシテ前年ト同率ナリ、死産兒ノ體性ハ女百ニ付男115.5人ニシテ前年ニ比シ男兒出生ノ割合40.7人ヲ減退セリ。

〔死 亡〕 昭和八年中ニ於ケル死亡者ハ20,530人ニシテ前年ニ比シ3,117人ヲ減少シタリ、人口千ニ

對スル比例ハ14.6人ニシテ前年ニ比シ3.3人ノ低率ナリ。

内地人ノ死亡ハ3,374人ニシテ前年ニ比シ452人ヲ増加シタリ、人口千ニ對スル比例ハ12.1人ニシテ前年ニ比シ0.1人ノ高率ナリ、死亡者ノ年齢ヲ見レハ五歳以下ノ小兒3割4分ヲ占メ二十一歳乃至二十五歳8分、十六歳乃至二十歳7分、二十六歳乃至三十歳6分、三十一歳乃至三十五歳、三十六歳乃至四十歳、四十一歳乃至四十五歳、七十一歳以上各5分順次之ニ亞キ爾餘ノ2割5分ハ其他ノ年齢級ニ屬スル者ノ割合ナリ、又死亡ノ原因ヲ主ナルモノヨリ列舉スレハ傳染病及寄生蟲病最モ多ク各總數ノ3割6分ニ當リ呼吸器ノ疾患1割5分、消化器ノ疾患1割、神経系及感覺器ノ疾患9分、外因死、泌尿生殖器ノ疾患、乳兒固有ノ疾患各5分ニシテ殘餘ノ1割5分ハ爾他ノ病症ナリ。

滿洲人ノ死亡ハ16,507人ニシテ前年ニ比シ3,332人ヲ減少シタリ、人口千ニ對スル比例ハ15.0人ニシテ前年ニ比シ3.9人ノ低率ナリ、死亡者ノ年齢ヲ見レハ五歳以下ノ小兒4割9分ヲ占メ七十一歳以上8分之ニ亞キ二十一歳乃至二十五歳、二十六歳乃至三十歳、五十一歳乃至五十五歳ノ各4分ニシテ爾餘ノ3割1分ハ其他ノ年齢級ニ屬スルモノノ割合ナリ、又死亡ノ原因ヲ主ナルモノヨリ列舉スレハ神経系及感覺器ノ疾患2割7分最モ多ク呼吸器ノ疾患1割7分、傳染病及寄生蟲病1割5分、消化器ノ疾患1割3分、老衰1割、乳兒固有ノ疾患7分順次之ニ亞キ殘餘ノ1割1分ハ爾他ノ病症ナリ。

〔人口ノ自然増加〕 出生ト死亡ノ差増ニ依ル人口ノ自然増加ハ年ニ由リ多少アリト雖遞次増加ノ情勢ニ在リ、大正元年以來年々六千人以上ノ増加ヲ持續シ七、八兩年ハ一時二、三千人臺ニ退キシモ翌年ヨリ挽回シテ十四年ニハ一萬二千人臺ニ進ミ更ニ昭和五年ニハ一萬四千人臺ニ躍進シタルモ六年ニハ一萬三千人臺ニ退キ七年ニハ一萬一千人臺ニ降リタルモ本年ハ一萬四千人臺ニ上リ從テ自然増加率モ十人六分ノ高率ヲ示セリ。

〔渡歸航人員〕 昭和八年中關東州各港ニ上陸シタル渡航者ハ472,280人ニシテ關東州各港ヨリ乗船シタル歸航者ハ335,973人ナリ、之ヲ前年ニ比スレハ前者ハ144,393人、後者ハ42,552人ヲ孰レモ増加シタリ。

渡歸航人員ヲ國籍別トスレハ渡航者ハ日本人2割5分、中國人、滿洲人7割3分、外國人2分ニシテ歸航者ハ日本人2割3分、中國人、滿洲人7割5分、外國人2分ノ割合ナリ。

渡歸航人員ヲ職業別トスレハ渡航者ノ主ナルモノハ苦力ノ屬スル其他ノ有業者7割1分、無職業1割2分、商業8分ノ順位ニシテ殘餘ノ9分ハ爾他ノ職業ナリ、歸航者ノ主ナル者ハ大體ニ於テ渡航者ノ割合ト等シク其他ノ有業者7割1分、無職業1割3分、商業9分ノ順位ニシテ殘餘ノ7分ハ爾他ノ職業ナリ。

〔外國旅券下付人員〕 昭和八年中ニ於ケル外國旅券下付人員ハ42人ニシテ前年ニ比シ20人ヲ増加シタリ。

渡航目的ハ公用4人、修學14人、視察14人、商業1人、工業6人其他3人ニシテ其ノ渡航地ノ主ナル

モノハ英吉利、亞米利加、波蘭、佛蘭西、獨逸ニシテ總數ノ9割3分ヲ占ム。

#### 4 農業及家畜 (表109—143頁參照)

〔農業戸數及人員〕 昭和八年未ニ於ケル農業戸數ハ64,370戸ニシテ直接耕作ニ從事スル人員ハ246,199人ナリ、之ヲ前年ニ比スレハ戸數ハ1,139戸、人員ハ11,961人ヲ孰レモ減少シタリ、農家ノ大部分ハ滿洲人ニシテ日本人ハ僅ニ戸數1,628戸、人員3,533人ニ過キス、農業者ヲ專業者ト兼業者ニ分テハ前者ハ8割、後者ハ2割ノ割合ナリ。

〔耕地〕 昭和八年末ニ於ケル耕地面積ハ水田1,135町歩、畑地203,944町歩ニシテ之ヲ前年ニ比スレハ水田ハ139町歩、畑地ハ606町歩ヲ孰レモ増加シタリ、耕地ヲ農家一戸ニ平均スレハ水田ハ1.76畝歩、畑地ハ3町1反7畝歩ニ當レリ。

〔作付反別〕 昭和八年中ニ於ケル作付反別ハ穀類275,741町歩、蔬菜類11,497町歩、果實類5,660町歩、特用作物1,682町歩ニシテ之ヲ前年ニ比スレハ穀類ハ7分、蔬菜類ハ5分、果實類ハ1分、特用作物ハ1割2分ヲ孰レモ増加ヲ示セリ。

前記作付反別ヲ農作物ノ種類別ニ列舉スレハ穀類ニ在リテハ包米3割6分、大小豆3割2分、落花生1割2分、高粱8分、粟6分ニシテ其他ハ併セテ6分、蔬菜類ニ在リテハ甘藷2割5分、蘿蔔1割9分、白菜1割4分、葱7分、馬鈴薯5分、茄子4分、甜瓜及胡瓜各3分、韭菜及蒜頭各2分、其他併セテ1割6分、果實類ニ在リテハ蘋果8割4分、桃7分、梨6分、其他併セテ3分、特用作物ニ在リテハ棉花6割、麻類2割3分、芝麻8分、大麻3分、煙草2分、其他4分ノ割合ナリ。

〔收穫高〕 昭和八年中ニ於ケル農產物收穫高ハ穀類3,193,797石、蔬菜類181,376,141斤、果實類21,180,030斤、特用作物2,036,341斤ニシテ之ヲ前年ニ比スレハ穀類ハ6分、特用作物ハ4割1分ヲ孰レモ増加ヲ示セルモ蔬菜類ハ1分、果實類ハ3分ヲ孰レモ減少ヲ示セリ。

前記收穫高ヲ農產物ノ種類別ニ列舉スレハ穀類ニ於テ一萬石以上ノモノハ落花生、1,305,289石ヲ筆頭トシテ包米1,082,580石、大小豆255,214石、高粱236,726石、粟205,118石、糜子61,695石、水稻17,881石、小麥10,179石、蔬菜類ニ於テ百萬斤以上ノモノハ甘藷46,491,353斤ヲ筆頭トシテ蘿蔔35,409,865斤、白菜30,095,049斤、葱10,271,965斤、馬鈴薯8,671,799斤、胡瓜7,883,814斤、甜瓜6,086,835斤、茄子4,941,158斤、韭菜4,341,404斤、蒜頭1,448,230斤、西瓜1,261,297斤、果實類ニ於テ十萬斤以上ノモノハ蘋果ノ16,349,051斤ヲ筆頭トシテ、桃2,263,912斤、梨1,793,456斤、櫻桃318,872斤、葡萄251,070斤、特用作物ニ於テ五萬斤以上ノモノハ棉花ノ1,196,789斤ヲ筆頭トシテ麻類358,744斤、芝麻126,165斤、大麻80,629斤、煙草71,684斤ノ順位ナリ。

穀類中主タルモノノ一反當收穫高ヲ見ルニ落花生3石8斗、粟1石2斗、高粱及包米1石1斗ニ當

前年=比シ落花生ハ1割1分、高粱ハ3分、粟ハ1割2分ノ增收ヲ示セルモ包米ハ2分ノ減收ナリ。

〔農産物價額〕 昭和八年中ニ於ケル農産物價額ハ穀菽類 16,839,783圓、蔬菜類 2,762,671圓、果實類 1,665,035圓、特用作物 241,569圓、合計 21,509,058圓ニシテ之ヲ前年ニ比スレハ蔬菜類 523,605圓ヲ、果實類 561,075圓ヲ、特用作物 110,913圓ヲ孰レモ増加シタルモ穀菽類ハ 481,576圓ノ減少ヲ示セリ。

農産物中主タルモノヲ舉ケレハ穀菽類ニ在リテ包米7,207,216圓、落花生3,753,966圓、大小豆2,339,413圓、粟1,335,527圓、高粱1,310,833圓、蔬菜類ニ在リテハ甘藷 617,914圓、白菜537,009圓、蘿蔔375,323圓、葱 186,202圓、馬鈴薯 147,767圓、甜瓜 100,273圓、果實類ニ在リテハ苹果1,277,139圓、特用作物ニ在リテハ棉花 150,262圓ナリ。

〔養蠶〕 昭和八年中ニ於ケル家蠶飼養戸數ハ737戸ニシテ前年ニ比シ107戸ヲ減少シタリ、總戸數中春蠶飼養戸數ハ6割ヲ占メ爾他ノ4割ハ夏秋蠶飼養戸數ナリ、前記ノ外野蠶ヲ飼養スルモノハ18戸ニシテ前年ニ比シ5戸ヲ減少シタリ。

家蠶掃立枚數ハ春蠶及夏秋蠶ヲ併セテ 2,167枚ニシテ一戸平均2枚9分ニ當リ野蠶ノ種繭ハ 108,655粒ニシテ一戸平均 6,036粒ニ當リ之ヲ前年ニ比スレハ一戸平均家蠶ハ1分ヲ減少シタルモ野蠶ハ111粒ヲ増加シタリ。

總收繭高ハ家蠶 605石4斗3升、野蠶 989,800粒ニシテ一戸平均前者ハ8斗、後者ハ54,980粒ニ當リ之ヲ前年ニ比スレハ前者ハ44石9斗6升ノ增收ナルモ後者ハ 194,632粒ノ減收ニシテ一戸平均ニ於テハ前者ハ1斗、後者ハ 3,492粒ノ孰レモ增收ナリ。

〔家畜〕 昭和八年末ニ於ケル家畜ハ牛 24,724頭、馬 10,767頭、驢 25,397頭、騾 27,551頭、山羊 5,534頭、綿羊 3,058頭、豚 141,632頭ニシテ之ヲ前年ニ比スレハ馬、騾及綿羊ハ若干増加セルモ其他ハ多少ノ減少ヲ示セリ。

〔家禽〕 昭和八年末ニ於ケル家禽ハ鶏 360,264羽、鶩 48,896羽、鶯鳥 2,976羽、七面鳥 82羽ニシテ前年ニ比スレハ鶏ハ 15,864羽、鶩ハ 3,676羽ヲ孰レモ増加セルモ鶯鳥ハ 2,331羽七面鳥ハ 50羽ヲ孰レモ減少シタリ。

〔牛乳〕 昭和八年末ニ於ケル營業者ハ35、乳牛 1,010頭ニシテ前年ニ比シ營業者ハ同數ナルモ乳牛ハ78頭ヲ増加セリ。

昭和八年中ノ搾乳量ハ 11,511石ニシテ前年ニ比シ 2,707石ヲ増加セリ、而シテ其ノ販賣數量ハ 9,685石、價額 486,823圓ニシテ前年ニ比スレハ前者ハ 1,793石ヲ後者ハ 139,732圓ヲ孰レモ増加シタリ。

〔屠畜〕 昭和八年末ニ於ケル屠畜場數ハ33箇所ニシテ前年ト同數ナリ、而シテ同年中食用ノ爲屠殺シタル家畜ハ牛 49,699頭、馬 3,221頭、驢 3,288頭、騾 1,459頭、綿羊 4,209頭、山羊 3,692頭、豚 107,598頭ナリ、此ノ總筋肉量ハ 4,063,708貫ニシテ前年ニ比シ 24,866貫ヲ増加シタリ。

## 5 林野及狩獵 (表145—146頁参照)

〔林野面積〕 昭和八年末ニ於ケル關東州ノ林野面積ハ官有地 78,701町歩、民有地 15,445町歩、合計 94,146町歩ニシテ總面積ノ2割7分ニ當レリ。

〔造林面積〕 昭和八年中ニ於ケル造林面積ハ 1,690町歩ニシテ前年ニ比シ 324町歩ヲ減少シタリ、造林面積ヲ種類別ニ見レハ官公造林 303町歩(1割8分)、公有造林 702町歩(4割2分)、私有造林 685町歩(4割)ナリ。

關東州造林獎勵規則ニ依リ貸下タル昭和八年末ニ於ケル官有地ハ 800筆、此ノ坪數 38,808,067坪ニシテ前年ニ比シ筆數ニ於テ 16筆ヲ増加シタルモ坪數ニ於テハ 81,065坪ヲ減少シタリ。

〔狩獵〕 昭和八年中ニ於ケル狩獵免許人員ハ 394人ニシテ前年ニ比シ 21人ヲ増加シタリ、免許人員ノ8割8分ハ遊獵ニシテ職獵、學術研究獵、有害鳥獸驅除獵等併セテ 1割2分ニ過キス。

## 6 漁業及製鹽 (表147—151頁参照)

〔漁業戶數及人員〕 昭和八年末ニ於ケル關東州ノ漁業戶數ハ專業及兼業ヲ併セテ 9,067戸ニシテ前年ニ比シ 686戸ヲ増加シタリ、直接漁業ニ従事スル人員ハ日本人 477人、滿洲人 22,679人、合計 23,156人ニシテ前年ニ比シ 4,890人ヲ増加シタリ、漁業者中專業者ハ 13,515人、兼業者ハ 9,641人ニシテ前者ハ5割8分、後者ハ4割2分ノ割合ナリ。

〔漁船〕 昭和八年末關東州ニ於ケル漁船ハ 6,102隻ニシテ前年ニ比シ 8隻ヲ増加シタリ、漁船中動力ヲ有セザルモノ 9割7分ヲ占メ動力ヲ有スルモノハ僅ニ 3分ニ過キス。

〔漁獲高〕 昭和八年中ニ於ケル漁獲高ハ日本人 292萬圓、滿洲人 211萬圓、合計 503萬圓ニシテ前年ニ比シ 93萬圓ヲ増加シタリ、漁獲高ノ最モ多キハ黄花魚ノ 124萬圓ニシテ扁口魚 58萬圓、海蝦 55萬圓、大口魚 53萬圓、魷魚 40萬圓、滑子魚 29萬圓、鱈刀魚 28萬圓、海鯽魚 19萬圓、紅娘子魚 10萬圓ノ順位ニシテ其他ハ孰レモ 10萬圓ニ達スルモノナシ。

〔水產物製造高〕 昭和八年中ニ於ケル水產物製造高ノ總價額ハ 118萬圓ニシテ前年ニ比シ 2萬圓ヲ増加シタリ、製造高ノ8割2分ハ鹽藏及乾製品ニシテ加工品ハ僅ニ 1割8分ニ過キス。

〔製鹽〕 昭和八年末ニ於ケル製鹽業經營者ハ日本人 10人、滿洲人 212人、合計 222人ニシテ前年ト異ラス、鹽田ハ 624灘、2,124萬坪ニシテ前年ニ比シ灘數ハ差異ナク面積ニ於テ 22萬坪ヲ増加シタリ。

昭和八年中ニ於ケル製鹽高ハ 89萬石、價額 320萬圓ニシテ前年ニ比シ石數ニ於テ 26萬石、價額ニ於テ 18萬圓ヲ孰レモ増加シタリ。

## 7 鑛 業 (表153—156頁参照)

〔鑛區坪數〕 昭和八年末ニ於ケル鑛區及其ノ坪數ハ稼業セルモノ30鑛區、38,936,500坪、休業セルモノ35鑛區、5,698,205坪ニシテ之ヲ前年ニ比スレハ前者ハ1鑛區、10,939,937坪ヲ減少シ後者ニ於テモ亦2鑛區、2,574,186坪ヲ減少シタリ、稼業鑛區ヲ鑛種別ニ列舉スレハ苦灰石22、石炭4、鐵3、石綿1ノ順位ナリ。

〔鑛産額〕 昭和八年中ニ於ケル鑛産額ハ鐵100萬噸、石炭768萬噸、苦灰石14萬噸、石綿17萬7千斤ナリ、之ヲ前年ニ比スレハ鐵ハ1割9分、石炭ハ4分、苦灰石ハ8割、石綿ハ4分ヲ孰レモ増加シタリ。

〔土石類産額〕 昭和八年中ニ於ケル土石類ノ産額ハ花崗石27,427圓、石灰石213,372圓、硅石43,865圓、其ノ他ノ石材105,686圓、土砂183,371圓、合計637,721圓ニシテ前年ニ比シ246,693圓ヲ増加シタリ。

〔鑛夫及勞役夫〕 昭和八年中ニ於ケル鑛夫及勞役夫ノ延人員ハ日本人370,792人、滿洲人9,708,116人合計10,078,908人ニシテ之ヲ前年ニ比スレハ88,528人ヲ増加シタリ、鑛夫及勞役夫ヲ其ノ就業スル鑛山ノ種別ニ就テ觀レハ大部分ハ石炭山ニシテ總數ノ8割9分ヲ占メ其ノ他ノ鑛山ニ勞働スル者ハ僅ニ1割1分ノ割合ニ當レリ。

## 8 工 業 (表157—169頁参照)

〔工場〕 昭和八年末ニ於ケル織工一日平均5人以上ヲ使用スル工場ハ原動力ヲ用キルモノ679、用キサルモノ332、合計1,011ニシテ前年ニ比シ117ヲ増加シタリ。

工場ノ種類ヲ工場數ノ多キモノヨリ列舉スレハ化學工場258、飲食物工場253、雜工場216、機械及器具工場98、金屬工場90、紡織工場82、特別工場14ノ順位ニシテ化學工場中ニハ滿洲特産物タル豆油及豆粕ヲ製造スル油房最多シ。

〔職工〕 昭和八年中直接作業ニ従事セル職工延人員ハ日本人1,852,569人、滿洲人13,616,125人、外國人1,657人、合計15,470,351人ニシテ之ヲ前年ニ比スレハ2,547,500人ノ激増ヲ示セリ、平均一工場ニ對スル職工延人員ハ15,302人ニ當リ前年ニ比スレハ之レ又840人ノ増加ヲ觀ルナリ。

職工延人員ヲ地方別ニ見レハ大連ノ7,107,787人ヲ最高トシ次位ハ遼寧ニ降リテ撫順ノ1,447,019人ニシテ安東ノ1,290,898人、鞍山ノ902,078人、金州ノ818,945人、遼陽ノ646,826人、本溪湖ノ633,254人、奉天ノ618,444人、大石橋ノ527,376人、新京ノ414,377人、旅順ノ256,899人、營口ノ193,816人、四平街ノ159,908人、開原ノ121,911人、瓦房店ノ108,735人ノ順位ニシテ其ノ他ノ地方ハ孰レモ10萬人ヲ超ユルモノナシ。

職工延人員ヲ工場ノ種類別ニ見レハ化學工場ノ4,016,931人ヲ首位トシ紡織工場ノ2,723,894人、機械及器具工場ノ2,638,305人、金屬工場ノ2,049,276人、飲食物工場ノ1,865,683人、雜工場ノ1,786,968人ニシテ特別工場ノ389,294人最モ少シ。

平均一工場ニ對スル職工延人員ノ多少ニ依リ工場ノ規模ノ大小ヲ見レハ最大ナルハ紡織工場ノ33,218人ニシテ以下特別工場27,806人、機械及器具工場26,921人、金屬工場22,769人、化學工場15,569人、雜工場8,273人ノ順位ニシテ飲食物工場ノ7,373人ヲ最少トス。

〔資本金〕 昭和八年末ニ於ケル資本總額ハ185,795,970圓ニシテ前年ニ比シ50,230,447圓ヲ減少シタリ。(註)資本金ノ減少ハ從來公稱資本金ヲ計上シタルモ昨年ヨリ實際ノ投資額ヲ計上シタルカ故ナリ。

一工場平均資本金ハ183,774圓ニシテ前年ニ比シ80,228圓ヲ減少シタリ。

一工場平均資本金ノ多少ニ依リ工場ノ種類ヲ見レハ特別工場ノ1,478,519圓最モ多ク金屬工場ノ516,885圓ニシテ亞キ化學工場203,614圓、紡織工場140,846圓、機械及器具工場133,842圓、飲食物工場109,873圓ノ順位ニシテ最少ナルハ雜工場ノ62,872圓ナリ。

〔工産物〕 昭和八年中ニ於ケル各種工産物價額ハ119,886,643圓ニシテ前年ニ比シ3,510,915圓ヲ減少セリ、生産物ノ主タルモノヲ列舉スレハ滿洲特産ノ大宗タル豆粕ノ32,197,762圓ヲ筆頭ニ豆油ノ14,395,622圓、綿糸ノ12,398,940圓、鉄鐵12,031,325圓、製材8,178,939圓、煙草5,000,803圓ノ順位ナリ。

〔度量衡〕 昭和八年度末ニ於ケル度量衡營業免許者ハ製作業8人、修履業4人、販賣業46人合計58人ニシテ前年ト同數ナリ。

昭和八年度中ニ於ケル檢定箇數ハ度量器74,738箇、量器5,561箇、衡器37,078箇ニシテ之ヲ前年ニ比スレハ度量器ハ12,996箇ヲ、量器ハ2,101箇ヲ、衡器ハ2,590箇ヲ孰レモ増加シタリ。

昭和八年度中ニ於ケル販賣高ハ度量器99,345箇、價額66,979圓、量器7,728箇、價額5,560圓、衡器27,927箇、價額178,907圓ニシテ合計135,009箇、價額251,446圓ナリ、之ヲ前年ニ比スレハ度量器ハ15,800箇ヲ、量器ハ1,934箇ヲ孰レモ増加シ衡器ハ13,012箇ノ減少ヲ見タルモ其ノ總價額ニ於テハ108,994圓ノ増加ヲ見タリ。

## 9 勞働及賃銀 (表171—178頁参照)

〔工場、鑛山數及勞働者數〕 勞働統計實地調査ノ結果ニ依レハ昭和六年六月一日現在工場545、之ニ屬スル勞働者49,941人、鑛山21、之ニ屬スル勞働者36,935人、合計工場鑛山566、勞働者86,876人ナリ、之ヲ前回即チ昭和二年十月十日ノ同調査ニ比スレハ工場ニ於テ59、之ニ屬スル勞働者5,905人ヲ増加セリ、又鑛山ニ在リテハ3ヲ増加シタルモ勞働者ハ反テ17,152人ヲ激減セリ、勞働者ノ分布状態ヲ觀ルニ工場勞働者ニ在リテハ關東州26,494人、鐵道附屬地23,447人、鑛山勞働者ニ在リテハ關東州24人、鐵道附屬

地 36,811人、ヲ示セリ、即チ其ノ割合ハ工場労働者ハ關東州 5 割 3 分、鐵道附屬地 4 割 7 分、鑛山労働者ハ關東州僅ニ 1 分弱、鐵道附屬地 9 割 9 分ニシテ工場労働者ハ關東州ニ稍多キモ鑛山労働者ハ鐵道附屬地ニ於テ殆ント其ノ全部ヲ占ム。

〔同盟罷業〕 昭和八年中ニ於ケル同盟罷業件數ハ 25 件、参加人員 4,740 人ニシテ前年ニ比シ件數ニ於テ 19 件ヲ、人員ニ於テ 3,712 人ヲ孰レモ増加シタリ、罷業ノ原因ハ賃銀増額要求 9 件、賃銀減額反對 2 件、待遇改善要求 2 件、監督者排斥 2 件、其他ノ原因 10 件ナリ、罷業ノ結果ハ妥協 5 割 2 分、不貫徹 3 割 2 分、貫徹 1 割 6 分ノ割合ナリ、罷業日數ハ一日乃至三日ノモ 16 件、四日乃至十日ノモノ 9 件ナリ。

〔労働賃銀〕 昭和八年十二月ニ於ケル日本人労働賃銀ハ新京ノ左官職 5 圓 50 錢最モ高ク安東ノ鑛物職洋服裁縫職 1 圓 50 錢最モ低ク其他ハ 2 圓 60 錢乃至 5 圓ノ間ニ在リ、之ヲ前年ニ比スレハ大連ニ於テハ左官職、ペンキ塗職、鍛冶職、奉天ニ於テハ石工職、煉瓦積職、鍛冶職、活版植字職、安東ニ於テハ大工職、ペンキ塗職、新京ニ於テハ大工職、左官職、煉瓦積職ノ賃銀ハ孰レモ上昇シ安東ノ左官職ノミ低下ス、其他ノ賃銀ハ各地トモ前年ト異ナラス。

## 10 電氣、瓦斯及水道事業 (表179—182頁参照)

〔電氣事業〕 昭和八年度末ニ於ケル電氣事業ハ官設 4、私設 24 ニシテ前年度末ト同一ナリ。

昭和八年度ニ於ケル發電量ハ電燈用 55,212,794「キロワット」、動力用 356,073,609「キロワット」、合計 411,286,403「キロワット」ニシテ前年ニ比シ 62,209,314「キロワット」即チ 1 割 5 分ノ増加ナリ、増加ノ内譯ヲ見ルニ電燈用ニ於テハ 8,037,691「キロワット」ヲ、動力用ニ於テハ 54,171,623「キロワット」ヲ孰レモ増加シタリ。

昭和八年度末ニ於ケル電燈筒數ハ 930,627 筒ニシテ前年ニ比シ 107,924 筒ヲ増加シタリ、動力ハ需用戸數 5,891 戸、使用電量 356,073,609「キロワット」ニシテ前年ニ比シ戸數ハ 1,005 戸ヲ、使用電量ハ 54,171,623「キロワット」ヲ孰レモ増加シタリ。

〔瓦斯事業〕 昭和八年度末ニ於ケル瓦斯事業ハ大連、鞍山、奉天、安東、撫順及新京ノ 6 箇所ニシテ前年ト同様ナリ、同年中ニ於ケル瓦斯製造總量ハ 1,115,850,079 立方呎ニシテ前年ニ比シ 118,968,333 立方呎ヲ増加シタリ。

昭和八年度中ニ於ケル需要口數ハ 88,215 口、使用總量 1,062,143,403 立方呎ニシテ前年ニ比シ口數ニ於テハ 4,355 口ヲ使用量ニ於テハ 124,619,802 立方呎ヲ孰レモ増加シタリ、使用量ヲ用途別ニ見レハ工業用及家事用各 5 割ニ當リ街燈用ハ 1 分ニモ滿タス。

〔水道事業〕 昭和八年度末ニ於ケル水道ハ官設 4、私設 30 合計 34 ニシテ前年ト同一ナリ。

昭和八年度中ニ於ケル計量給水ハ需要戸數 127,417 戸、水量 29,082,750 立方呎ニシテ前年ニ比シ戸數

ハ 9,355 戸、水量 2,648,081 立方呎ヲ孰レモ増加シタリ。

## 11 貿易 (表185—211頁参照)

〔關東州輸出入品總價額〕 昭和八年中船舶ニ依ル關東州貿易ハ輸出 330,151,374 圓、輸入 374,780,644 圓ニシテ輸出入總額ハ 704,932,018 圓ナリ、之ヲ前年ニ比スレハ輸出ハ 25,083,396 圓、輸入ハ 167,193,719 圓ヲ孰レモ増加シ總價額ニ於テ 192,277,115 圓ノ増加ヲ示セリ。

輸出入總價額ハ大正元年ニハ一億一千六百萬圓ニ過キサリシモ五年後ノ大正六年ニハ二億圓臺トナリ翌大正七年ニハ四億圓臺ニ躍進シ大正八年ニハ五億圓ヲ突破シテ六億圓ニ達セントスルノ盛況ヲ示セルモ同九年ニハ四億圓臺ニ同十年ニハ三億圓臺ニ降り以來一進一退其ノ歩調緩徐ナリシカ大正十四年ニ至リ五億圓臺ニ回復シ爾來昭和三年迄ハ五億圓臺ヲ上下シツツアリシカ昭和四年ニハ遂ニ六億圓ヲ超過シテ七億圓ニ垂ントスル隆盛ヲ示セルカ翌昭和五年ニハ四億圓臺ニ激減シ更ニ昭和六年ニハ二億九千萬圓ニ減退シタルモ昭和七年ニハ逆轉シテ二億二千萬圓ノ増加ヲナシ本年ニ至リテハ一躍七億圓ヲ突破スル盛況ヲ示スニ至レリ。

輸出入ノ權衡ハ既往二十二年間ニ於テ大正元年及同八年ノ兩年度ニ輸入超過ヲ見タル外常ニ輸出超過ノ趨勢ニアリタルモ本年ハ四千四百萬圓ノ輸入超過ヲ見タリ。

輸出入總價額ヲ港灣別ニ觀レハ大連港ニ於テソノ 9 割 9 分強ヲ占メ其他ノ港灣即チ旅順、金州、普蘭店及鏡子窩ハ併セテ 1 分ニモ滿タス。

輸出入ノ主ナル國別ヲ舉クレハ輸出ニ在リテハ總價額 330,151,374 圓中、日本内地 3 割 9 分、英吉利、中華民國及和蘭ノ各 1 割、獨逸 8 分、埃及 7 分、臺灣 4 分北米合衆國及滿洲國各 2 分、香港、朝鮮及蘭領印度各 1 分ノ割合ニシテ輸入ニ在リテハ總價額 374,780,644 圓中、日本内地 6 割 9 分、中華民國 1 割 3 分、香港 4 分、北米合衆國 3 分、白耳義、濠洲、英吉利、朝鮮及滿洲國各 1 分ノ割合ナリ。

〔大連港輸出入重要品〕 昭和八年中ニ於ケル輸出入重要品ニ就キ品目ヲ列舉スレハ輸出ニ在リテハ大豆、小豆、高粱、落花生、胡麻、蘇子、小麻子、製鹽、砂糖、綿織絲、毛及毛絲、鐵及鋼鐵、皮革、豆油、石炭、豆粕等ニシテ此ノ價額合計 276,172,584 圓ハ輸出總價額ノ 8 割 4 分ヲ占メ輸入ニ在リテハ米、小麥粉、密柑、砂糖、清酒、麥酒、煙草、棉花、綿織絲、生絲及絹絲、綿織物、毛織物、麻袋、絹織物、化粧品、車輛及部分品、發動機發電機及作業機械、鐵及鋼鐵、銅及真鍮、皮革、紙、紙製品、油脂、藥材及藥品、建築材料(金屬製品)、石油等ニシテ此ノ價額合計 291,930,191 圓ハ輸入總價額ノ 7 割 8 分ニ當レリ。

〔貿易船舶〕 昭和八年中大連港ニ出入シタル汽船ハ入港 4,305 隻、出港 4,390 隻ニシテ前年ニ比シ入港ハ 296 隻ヲ、出港ハ 284 隻ヲ孰レモ増加シタリ、帆船ハ入港 5,933 隻、出港 5,553 隻ニシテ前年ニ比

シ入港ハ488隻ヲ、出港ハ595隻ヲ孰レモ増加シタリ。

〔汽車便輸出品總價額〕 昭和八年中關東州内各地ヨリ陸路ニテ關東州以外ノ地ニ輸出シタル物品總價額ハ235,079,774圓ニシテ前年ニ比シ124,202,130圓ヲ増加シタリ。

## 12 商業及物價 (表213—228頁参照)

〔商工會議所〕 昭和八年末ニ於ケル商工會議所ハ大連、營口、奉天、安東、鐵嶺及新京ノ六箇所ニシテ前年ト同様ナリ、常議員129人、特別議員38人、役員24人ニシテ前年ニ比シ常議員ハ異動ナク特別議員ハ6人ヲ役員ハ3人ヲ孰レモ増加シタリ、同年中ニ於ケル會議度數ハ163、議事事件數552、經費159,859圓ニシテ前年ニ比シ會議數4度ヲ減少シ、議事數10件、經費8,402圓ヲ孰レモ増加シタリ。

〔官營取引所〕 昭和八年末ニ於ケル官營取引所ハ前年ト等シク大連、奉天、開原、四平街、公主嶺及新京ノ六箇所ナリ、取引人ハ294人ニシテ其ノ身元保證金ハ758,000圓ナリ、之ヲ前年ニ比スレハ前者ハ4人ヲ減少シ後者ハ156,100圓ヲ増加セリ、取引人ノ最モ多キハ大連ノ143人ニシテ奉天ノ72人之ニ亞キ新京37人、四平街19人、公主嶺13人、開原10人ノ順位ナリ。

官營取引所ニハ取引ノ擔保及精算事務ヲ擔當セシムル爲民營ノ信託會社ヲ附設シ一定ノ營業保證金ヲ供託セシム、信託會社ノ概況ヲ擧ケレハ昭和八年末ニ於ケル拂込資本金ハ7,500,000圓、積立金2,674,914圓ニシテ前年ニ比シ前者ハ差異ナク後者ハ169,311圓ヲ増加シタリ、同年中ニ於ケル總收入金ハ1,441,577圓、總支出金ハ605,945圓ニシテ前年ニ比シ前者ハ561,963圓ヲ、後者ハ305,481圓ヲ孰レモ減少セリ而シテ一箇所平均總收入金ハ240,263圓、總支出金ハ100,991圓ニ當レリ。

〔民營取引所〕 昭和八年末ニ於ケル民營取引所ハ前年ト等シク大連及安東ノ二箇所ニシテ總資本金7,000,000圓、拂込資金2,500,000圓、積立金67,020圓ニシテ前年ニ比シ資本金ハ差異ナク拂込資本金ハ750,000圓ヲ積立金ハ4,562圓ヲ孰レモ増加シタリ、而シテ同年中ノ總收入金ハ348,282圓、總支出金ハ225,514圓ニシテ前年ニ比シ前者ハ55,919圓、後者ハ83,146圓ヲ孰レモ減少シ其ノ純益金ハ122,768圓ナリ。

〔市場〕 昭和八年末ニ於ケル市場數ハ18箇所ニシテ前年ト同様ナリ、出店數ハ602、此ノ賣上金額10,271,261圓ニシテ之ヲ前年ニ比スレハ前者ハ24軒ヲ後者ハ2,605,611圓ヲ孰レモ増加シタリ、一店平均賣上金額ハ17,062圓ニシテ前年ニ比シ3,800圓ヲ増加セリ。

〔保險〕 昭和八年末ニ於ケル保險業者ハ391店ニシテ前年ニ比シ26店ヲ増加セリ、同年末現在契約高ハ133,395口、金額739,010,068圓ニシテ前年ニ比シ口數19,778口、金額134,566,327圓ヲ増加タタリ。

同年末現在契約金額中ノ8割6分ハ損害保險之ヲ占メ生命保險及其他ノ保險ハ合セテ1割4分ニ過キス。

## 13 會社及同業組合 (表229—237頁参照)

〔會社〕 昭和八年末ニ於ケル會社(本店)數ハ1,369ニシテ其ノ拂込資本金及出資總額ハ810,033,591圓ナリ、之ヲ前年ニ比スレハ會社數ハ69、拂込資本金及出資總額ハ194,322,197圓ヲ孰レモ増加シタリ。

之ヲ組織別ニ見レハ株式347(2割5分)、合資899(6割6分)、合名123(9分)ノ割合ニシテ之ヲ前年ニ比スレハ株式10、合資51、合名8ヲ孰レモ増加シタリ、一會社平均資本金ハ株式2,175,138圓、合資48,543圓、合名94,478圓ニシテ之ヲ前年ニ比スレハ株式ハ516,256圓ヲ増加シタルモ合資ハ4,991圓、合名ハ3,538圓ヲ孰レモ減少シタリ。

會社ヲ資本金額別ニ見レハ五萬圓未滿832、十萬圓未滿126、五十萬圓未滿221、百萬圓未滿77、百萬圓以上113ニシテ之ヲ前年ニ比スレハ増加シタルハ五萬圓未滿ノ61、五十萬圓未滿ノ4、百萬圓未滿ノ4、百萬圓以上3ニシテ減少シタルハ十萬圓未滿ノ3ナリ。

會社數ヲ營業種類ニ依リ大別スレハ商業773、工業445、運輸業85、農業35、鑛業24、水産業6、公務自由業1ノ順位ニシテ之ヲ前年ニ比スレハ商業37、工業25、農業5、鑛業2ヲ増加シタルモ其他ハ異動ナシ。

〔同業組合〕 昭和八年末ニ於ケル組合數ハ353、其ノ人員107,833人ニシテ之ヲ前年ニ比スレハ前者ハ21ヲ後者ハ18,102人ヲ孰レモ増加シタリ、組合員總數ノ8割7分ハ滿洲人ニシテ爾餘ノ1割3分ハ日本人ト僅少ノ外國人ナリ。

昭和八年中ニ於ケル組合ノ總經費ハ1,324,813圓ニシテ一組合平均3,753圓ニ當リ之ヲ前年ニ比スレハ經費總額ニ於テ312,430圓、一組合平均ニ於テ704圓ヲ孰レモ増加シタリ。

## 14 交通 (表239—254頁参照)

〔航路標識〕 昭和八年末ニ於ケル關東州ノ航路標識ハ燈臺16、燈竿4、導燈4、燈標2、挂燈浮標7、立標3、浮標8ナリ。

〔置籍船舶〕 昭和八年年末ニ於ケル關東州置籍船舶中、登簿噸數船ハ汽船124隻、320,243噸、帆船177隻、7,667噸ニシテ之ヲ前年ニ比スレハ汽船隻數ニ於テハ差異ナキモ噸數ニ於テハ1,376噸ヲ減少シ、帆船ハ74隻、3,439噸ヲ孰レモ増加シタリ。

不登簿噸數船ハ汽船28隻、302噸、帆船42隻、639噸ニシテ前年ニ比シ汽船ハ1隻、19噸ヲ帆船ハ3隻、63噸ヲ孰レモ増加シタリ。

石數船ハ登簿帆船6隻、1,750石、不登簿帆船90隻、8,814石ニシテ前年ニ比スレハ登簿帆船25隻、6,882石ヲ不登簿帆船11隻、1,799石ヲ孰レモ減少シタリ。

〔入港船舶〕 昭和八年中關東州各港＝入港シタル船舶ハ汽船 6,727 隻、13,370,045 噸、帆船22,138隻、183,775 噸＝シテ之ヲ前年＝比スレハ汽船＝於テ 360 隻、1,600,429 噸ヲ、帆船＝於テ 265 隻、2,205 噸ヲ孰レモ増加セリ。

〔遭難船舶〕 昭和八年中＝於ケル遭難船舶ハ汽船 5 隻、帆船79隻＝シテ之ヲ前年＝比スレハ汽船ハ 5 隻ヲ減少シ帆船ハ32隻ヲ増加セリ、遭難人員ハ死亡13、負傷 2、行衛不明23、計38人＝シテ之ヲ前年＝比スレハ死亡ハ 4 人ヲ減少シ負傷 1 人、行衛不明 6 人ヲ孰レモ増加シタリ。

〔諸車〕 昭和八年末＝於ケル車輛數ハ人力車 3,685、自轉車 42,891、自動車 1,947、乗用馬車 2,628、荷車 29,143 輛＝シテ前年＝比スレハ人力車 5 分、自轉車 2 割 3 分、自動車 2 割 6 分、乗用馬車 1 割 3 分ヲ孰レモ増加シ荷車ハ 2 分ヲ減少シタリ。

〔鐵道〕 昭和八年度末＝於ケル鐵道線路ノ延長ハ南滿洲鐵道1,129.1 軒、金福鐵道 102.1 軒＝シテ前年ト異ラス。

昭和八年度末現在車輛數ハ南滿洲鐵道 8,901 輛、金福鐵道25輛＝シテ前年＝比シ前者ハ 295 輛ヲ減少シ、後者ハ11輛ヲ増加シタリ。

昭和八年度中南滿洲鐵道＝於ケル鐵道乗客ハ 11,633,875 人、輸送貨物 18,850,840 噸、手小荷物 30,004 噸＝シテ之ヲ前年＝比スレハ乗客 3 割 5 分、貨物 1 割 4 分、手小荷物 6 割 7 分ヲ孰レモ増加セリ、金福鐵道＝於テハ乗客 153,346 人、貨物 96,459 噸、手小荷物 224 噸＝シテ前年＝比シ乗客 1 割 8 分、貨物 4 割 4 分ヲ増加セリ。

昭和八年度中南滿洲鐵道＝於ケル鐵道收入ハ寢臺料、急行料ヲ含ム 乘車賃ハ 17,426,213 圓、貨車賃 94,263,019 圓、手小荷物及郵便物賃1,331,151圓、其他ノ收入 6,656,357 圓、合計119,676,740圓＝シテ前年＝比スレハ總額＝於テ 15,830,228 圓(1 割 5 分)ノ增收ナリ、金福鐵道＝於ケル鐵道收入ハ乘車賃120,851 圓、貨車賃 178,602 圓、手小荷物其他ノ收入 7,396 圓、合計 306,849 圓＝シテ前年＝比シ總額 51,515 圓(2 割)ノ增收ヲ示セリ。

〔電氣鐵道〕 昭和八年度末大連＝於ケル電氣鐵道線路ノ延長ハ 65,988 米＝シテ前年＝比シ 22 米ヲ増加セリ、之ヲ運行スル客車ハ 115 輛＝シテ前年ト異ラス、而シテ本年度中ノ乗客人員ハ 32,340,234 人＝シテ其ノ乘車賃ハ1,362,219圓ナリ、之ヲ一日平均トスレハ乗車人員 88,608 人、乘車賃 3,732 圓10錢＝シテ前年＝比シ前者ハ 13,103 人、後者ハ 549 圓38錢ヲ孰レモ増加シタリ。

〔大連埠頭發著貨物〕 昭和八年中大連埠頭(甘井子ヲ含ム)＝於ケル鐵道貨物ハ發送車輛 53,007 車、貨物1,340,060 噸、到著車輛 192,862 車、貨物6,915,068 噸＝シテ之ヲ前年＝比スレハ發送貨物ハ 9 割 7 分ヲ、到著貨物ハ 6 分ヲ孰レモ増加シタリ。

昭和八年中大連埠頭(甘井子ヲ含ム)＝於ケル著離船舶貨物ハ著離船舶 5,050 隻、陸揚貨物2,325,660 噸、

離埠船舶 5,053 隻、積込貨物7,424,912 噸＝シテ前年＝比シ陸揚貨物ハ 5 割 9 分ヲ、積込貨物ハ 3 分ヲ孰レモ増加シタリ。

## 15 通 信 (表255—261頁参照)

〔通信局所〕 昭和八年度末＝於ケル通信局所ハ郵便局44、電信局26、無線電信局 2、電話局 6、電話分局 1、郵便局出張所13、郵便局分室30、郵便所22、郵便取扱所 145、電信取扱所15、無線電信取扱所 49、驛電信取扱所97、電話取扱所25、飛行場 1、總計 476 ナリ。

〔通常郵便物〕 昭和八年度中取扱ヒタル通常郵便物ハ引受146,108,961通、配達117,691,602通＝シテ之ヲ前年＝比スレハ引受ハ 35,271,284 通、配達5,589,101通ヲ増加シタリ、人口＝對スル割合ハ一人＝付引受 104 通配達84通＝當リ前年＝比シ引受ハ 20 通ヲ増加シタルモ配達ハ 1 通ノ減少ヲ示セリ、前記引受郵便物中無料ノ 61,569,750 通ヲ除キタル有料 84,539,211 通ヲ種類別ニスレハ書狀 5 割 4 分、端書 2 割 8 分、新聞及雜誌 1 割 1 分ノ割合＝シテ書籍類、見本及農産種子等ハ併セテ 7 分＝過キス。

〔小包郵便物〕 昭和八年度中取扱ヒタル小包郵便物ハ引受 785,402 箇、配達2,156,760箇＝シテ之ヲ前年＝比スレハ引受ハ 258,975 箇、配達ハ 643,996 箇ヲ増加シタリ。

〔電 信〕 昭和八年度中取扱ヒタル電信ハ發信3,314,636通、著信3,095,866通、中繼信4,324,270通＝シテ之ヲ前年＝比スレハ發信 375,557 通、著信 328,838 通、中繼信 597,963 通ヲ孰レモ増加シタリ、總數 10,734,772 通中内國電信ハ 8 割 8 分ヲ占メ外國電信ハ 1 割 2 分ナリ、發著電信ヲ人口＝對比スレハ一人＝付發信 2.4 通、著信 2.2 通＝當リ前年＝比シ發信 0.2 通、著信 0.1 通ノ増加ヲ示セリ。

〔電 話〕 昭和八年度末＝於ケル電話加入人員ハ 23,237 人、電話機數 27,327 機＝シテ前年＝比シ前者ハ 1,982 人、後者ハ 2,605 機ヲ増加シタリ、加入人員ヲ國籍別ニ見レハ日本人 7 割 5 分、滿洲人 2 割 4 分、外國人 1 分ノ割合ナリ。

昭和八年度末公設電話機數 130 機＝シテ前年＝比シ 7 機ヲ増加シタリ。

## 16 銀行及金融 (表263—272頁参照)

〔銀行〕 昭和八年度末＝於ケル銀行ハ本店14支店及出張所56＝シテ前年＝比シ前者ハ 1 ヲ減少シ後者ハ 3 ヲ増加シタリ。

前記本店ノ拂込資本金ハ 12,431,037 圓、積立金ハ 2,034,481 圓＝シテ之ヲ前年＝比スレハ前者ハ 2,000,000圓、後者ハ 55,347圓ヲ孰レモ減少セリ、本店一ニ對スル拂込資本金ハ 887,931 圓、積立金ハ 145,320 圓＝當リ、前年＝比シ積立金ハ 5,998 圓ヲ増加シタルモ拂込資本金ハ 74,138圓ヲ減少シタリ。

昭和八年中＝於ケル入金總額ハ 17,626,529,822 圓、出金總額ハ 17,500,967,197 圓＝シテ之ヲ前年＝比



レハ前者ハ2,783,798,385圓、後者ハ2,658,893,609圓ヲ孰レモ増加シタリ。

昭和八年末現在銀行預金ハ243,980,716圓ニシテ前年ニ比シ17,344,000圓ヲ減少シタルカ之ハ滿洲國幣預金ノ増加ニ伴フ鈔票預金ノ減少ニ因ルモノナリ、銀行預金ヲ種類別トスレハ定期預金4割、諸預金3割6分、當座預金2割4分ノ割合ナリ。

昭和八年末現在銀行貸付金ハ202,382,776圓ニシテ前年ニ比シ25,543,919圓ヲ減少シタリ之前記預金ト原因ヲ同ジクスルモノナリ、銀行貸付金ヲ種類別トスレハ貸付金7割2分、割引1割8分、當座預金貸越1割ノ割合ナリ。

昭和八年中ニ於ケル銀行爲替ハ受入2,022,558,431圓、拂出1,981,912,780圓ニシテ前年ニ比シ前者ハ452,318,121圓、後者ハ435,610,019圓ヲ孰レモ増加シタリ、銀行爲替ヲ取組地別ニ觀レハ受入ハ滿洲6割4分、内地2割5分、中華民國6分、朝鮮3分、外國2分、拂出ハ滿洲6割4分、内地2割1分、外國7分、中華民國6分、朝鮮2分ノ割合ナリ。

〔質屋ノ貸付金〕 昭和八年末ニ於ケル質屋ノ營業戶數ハ日本人227戶、滿洲人370戶、合計597戶ニシテ前年ニ比シ日本人ハ16戶ヲ増加シタルモ滿洲人ハ18戶ヲ減少シタリ、貸付高ハ口數841,033口、金額2,232,675圓、一口當2圓65錢ニシテ前年ニ比シ口數84,902口、金額633,940圓、一口當54錢ヲ孰レモ増加セリ、貸付金額ヲ營業者別トスレハ日本人營業者ハ貸金總額ノ4割3分、滿洲人營業者ハ5割7分ノ割合ニ當レリ。

〔郵便貯金〕 昭和八年度末ニ於ケル郵便貯金ハ人員395,773人、金額34,986,089圓ニシテ一人ニ對スル貯金額88圓40錢ニ當ル、之ヲ前年ニ比スレハ人員ハ64,216人、金額5,140,883圓、ヲ孰レモ増加シタルモ一人當貯金額ハ反テ1圓62錢ヲ減少シタリ。

〔郵便爲替〕 昭和八年度中ニ於ケル郵便爲替ノ取扱高ハ振出口數1,342,185口、金額41,713,885圓、拂渡口數502,610口、金額17,082,736圓ニシテ之ヲ前年ニ比スレハ前者ハ口數330,288口、金額12,266,942圓ヲ、後者ハ口數117,968口、金額5,376,909圓ヲ、孰レモ増加シタリ、而シテ之ヲ一平均ニ付テ觀レハ振出ハ31圓08錢、拂渡ハ33圓99錢ニ當リ前年ニ比シ前者ハ1圓98錢、後者ハ3圓56錢ヲ孰レモ増加シタリ。

## 17 衛生 (表273—297頁参照)

〔病院〕 昭和八年末ニ於ケル病院ハ官立5、私立28、合計33ニシテ前年ニ比シ官立ハ同數ナルモ私立ニ於テハ1ヲ増加セリ。

職員ハ醫員349人、調劑員78人、事務員208人、看護婦714人、合計1,349人、ニシテ一病院ノ平均40.9人ニシテ前年ニ比シ1.8人ヲ増加シタリ。

昭和八年中ニ於ケル診療患者ハ入院90,835人、外來466,525人ニシテ之ヲ前年ニ比スレハ前者ハ38,769人、後者ハ58,682人ヲ孰レモ増加シタリ。

〔衛生機關〕 昭和八年末ニ於ケル醫師ハ195人、齒科醫師ハ160人、藥劑師ハ112人ニシテ之ヲ前年ニ比スレハ醫師ハ35人、齒科醫師ハ40人、藥劑師ハ19人孰レモ増加シタリ。

産婆ハ584人、看護婦ハ1,108人ニシテ前年ニ比シ前者ハ59人ヲ後者ハ219人ヲ孰レモ増加シタリ。

藥種商ハ230人、製藥者ハ20人ニシテ前年ニ比シ前者ハ16人、後者ハ1人ヲ孰レモ増加シタリ。

〔法定傳染病患者〕 昭和八年中ニ於ケル法定傳染病患者ハ日本人5,108人、滿洲人436人、外國人20人、合計5,564人ニシテ中、死亡者ハ日本人496人、滿洲人158人、外國人4人、合計658人、ナリ、之ヲ前年ニ比スレハ患者ハ1,397人ヲ増加シタルモ死亡者ニ於テハ前年ト同數ナリ、患者ニ對スル死亡者ノ割合ハ日本人1割、滿洲人3割6分、外國人2割ニ當レリ。

患者5,564人ヲ病類別ニ列舉スレハ赤痢2,183人(3割9分)、猩紅熱1,065人(1割9分)、腸窒扶私800人(1割4分)、痘瘡640人(1割2分)、實布埤利亞442人(8分)、バラチブス215人(4分)、發疹窒扶私145人(3分)、流行性腦脊髄膜炎48人(1分)ノ順位ニシテ各患者ノ死亡率ハ嗜眠性腦炎6割7分、流行性腦脊髄膜炎6割、痘瘡2割3分、腸窒扶私1割4分、實布埤利亞1割1分、猩紅熱1割、赤痢9分、バラチブス3分、發疹窒扶私1分ノ割合ナリ。

〔種痘〕 昭和八年中ニ於ケル種痘者ハ日本人19,231人、滿洲人58,080人、外國人19人、合計77,330人ニシテ前年ニ比シ10,103人ヲ増加シタリ、種痘者各百中善感者ノ割合ハ日本人58人、滿洲人84人、外國人21人ニ當レリ。

〔特種婦女〕 昭和八年中ニ於ケル藝妓、娼妓、酌婦及料理店飲食店ノ雇婦(客ニ接スル者)等特種婦女ニ就キ毎週一回施行スル健康診斷ノ結果ハ検査總人員116,663人中、健康者ハ9割7分ニシテ爾餘ノ3分ハ不健康者ナリ、検査總人員百中ニ於ケル不健康者ハ花柳病者3人、其他ノ病者5分ニ當レリ。

## 18 教育及宗教 (表299—332頁参照)

〔小學校〕 昭和八年末ニ於ケル小學校ハ57、學級數804ニシテ之ヲ前年ニ比スレハ前者ハ1、後者ハ57ヲ孰レモ増加シタリ、一學校平均學級數ハ14.1ニ當レリ。

昭和八年末ニ於ケル在學兒童ハ38,432人ニシテ前年ニ比シ4,559人ヲ増加セリ、學校一ニ付兒童ハ674人ニ當リ前年ニ比シ69人ヲ増加シタリ。

昭和八年末ニ於ケル小學校教員ハ1,014人ニシテ前年ニ比シ72人ヲ増加セリ、教員中訓導ハ9割、准訓導、囑託及雇ハ併セテ1割ノ割合ナリ、又之ヲ男女別トスレハ男8割1分、女1割9分ノ割合ナリ、教員一人ニ對スル兒童數ハ37.9人ニシテ前年ニ比シ2.0人ヲ増加シタリ。

教員ノ俸給月額ハ 114,365 圓ニシテ前年ニ比シ 4,094 圓ヲ増加セリ、一人當俸給月額ハ最高 273 圓、最低 30 圓ニシテ前年ニ比シ前者ハ 14 圓ヲ増加シタルモ後者ハ 5 圓ヲ低下シタリ。

昭和八年度ニ於ケル小學校收入授業料ハ 17,038 圓、支出經費ハ 2,105,341 圓ニシテ之ヲ前年ニ比スレハ前者ハ 4,690 圓、後者ハ 146,789 圓ヲ孰レモ増加セリ、兒童一人ニ對スル支出經費ハ 54 圓 78 錢ニシテ前年ニ比シ 3 圓 4 錢ヲ減少シタリ。

昭和八年末ニ於ケル小學校備品價額ハ 1,283,638 圓ニシテ一學校平均 22,520 圓ニ當レリ、之ヲ前年ニ比スレハ前者ハ 33,262 圓、後者ハ 192 圓ヲ孰レモ増加セリ、備品ヲ其ノ種類ニ分テハ機械及器具 8 割 5 分、圖書 1 割、標本 5 分ノ割合ナリ。

〔幼稚園〕 昭和八年末ニ於ケル幼稚園ハ 53、幼兒ハ 3,572 人ナリ、之ヲ前年ニ比スレハ前者ハ前年ト異ナラサルモ後者ハ 334 人ヲ増加シタリ、保育ニ従事スル保母ハ 126 人ニシテ前年ニ比シ 5 人ヲ増加シ保母一人ニ對スル幼兒ハ 28.3 人ニシテ前年ニ比シ 1.5 人ヲ増加シタリ。

昭和八年中ニ於ケル收入保育料ハ 43,911 圓、支出經費 125,178 圓ニシテ之ヲ前年ニ比シ前者ハ 1,870 圓ヲ後者ハ 4,369 圓ヲ孰レモ増加シタリ。

〔官立公學堂〕 昭和八年末ニ於ケル公學堂ハ 11ニシテ前年ト同一ナリ、其ノ學級數ハ 199ニシテ前年ニ比シ 8 ヲ増加シタリ。

昭和八年末ニ於ケル公學堂兒童數ハ 10,313 人ニシテ一學堂平均 938 人ナリ、之ヲ前年ニ比スレハ前者ハ 1,311 人ヲ、後者ハ 120 人ヲ孰レモ増加シタリ。

昭和八年末ニ於ケル公學堂教員ハ 249 人ニシテ其ノ俸給月額ハ 17,989 圓ナリ、之ヲ前年ニ比スレハ前者ハ 4 人ヲ増加シタルモ後者ハ 24 圓ヲ減少セリ、一人當俸給月額ハ最高 219 圓、最低 25 圓ニシテ前年ニ比シ前者ハ 2 圓ヲ低下シ後者ハ 1 圓ヲ増加セリ、教員一人ニ對スル兒童數ハ 41.4 人ニシテ前年ニ比シ 4.7 人ヲ増加シタリ。

昭和八年度ニ於ケル收入授業料ハ 2,554 圓、支出經費 364,586 圓ニシテ前年ニ比シ前者ハ 450 圓ヲ増加シタルモ後者ハ 6,784 圓ヲ減少セリ、兒童一人ニ對スル支出經費ハ 35 圓 35 錢ニ當リ前年ニ比シ 5 圓 90 錢ヲ減少シタリ。

昭和八年末ニ於ケル備品價額ハ 229,292 圓ニシテ一學堂平均 20,845 圓ニ當リ、前年ニ比シ前者ハ 8,045 圓、後者ハ 732 圓ヲ孰レモ増加シタリ、備品ヲ其ノ種類ニ分テハ機械及器具 8 割、圖書 1 割 4 分、標本 6 分ノ割合ナリ。

〔公立普通學堂〕 昭和八年末ニ於ケル普通學堂ハ 128ニシテ前年ト同一ナリ其ノ學級數ハ 597ニシテ前年ニ比シ 32 ヲ増加シタリ。

昭和八年末ニ於ケル兒童數ハ 26,897 人ニシテ一學堂平均 210 人ナリ、之ヲ前年ニ比スレハ前者ハ 2,082

人ヲ、後者ハ 16 人ヲ孰レモ増加シタリ。

昭和八年末ニ於ケル教員ハ 621 人ニシテ其ノ俸給月額ハ 16,615 圓ナリ、之ヲ前年ニ比スレハ前者ハ 30 人、後者ハ 916 圓ヲ孰レモ増加セリ、一人當俸給月額ハ最高 125 圓、最低 11 圓ニシテ前年ニ比シ前者ハ同一ナルモ後者ハ 6 圓ヲ増加シタリ。

昭和八年度ニ於ケル收入授業料ハ 27,191 圓、支出經費ハ 379,591 圓ナリ、之ヲ前年ニ比スレハ前者ハ 4,066 圓、後者ハ 36,026 圓ヲ孰レモ増加シタリ、兒童一人ニ對スル支出經費ハ 14 圓 11 錢ニ當リ前年ニ比シ 26 錢ヲ増加シタリ。

昭和八年末ニ於ケル備品價額ハ 222,890 圓ニシテ一學堂平均 1,741 圓ニ當レリ、之ヲ前年ニ比スレハ前者ハ 15,936 圓、後者ハ 124 圓ヲ孰レモ増加セリ、備品ヲ其ノ種類ニ分テハ機械及器具 8 割 2 分、圖書 1 割 4 分、標本 4 分ノ割合ナリ。

〔官立大連商業學堂〕 昭和八年末ニ於ケル在學生徒數ハ 109 人ニシテ前年ニ比シ 26 人ヲ増加シタリ、同年中卒業生ハ 23 人ニシテ前年ニ比シ 1 人ヲ減少セリ。

昭和八年末ニ於ケル教員ハ 8 人(内 7 人ハ兼務者)、俸給月額 36 圓(兼務者ヲ除ク)ニシテ前年ニ比シ前者ハ同一ナルモ後者ハ 2 圓ヲ減少セリ。

昭和八年度ニ於ケル收入授業料ハ 1,090 圓、支出經費ハ 4,846 圓ナリ、之ヲ前年ニ比スレハ前者ハ 260 圓ヲ増加シタルモ後者ハ 430 圓ヲ減少シタリ、生徒一人ニ對スル支出經費ハ 44 圓 46 錢ニ當リ前年ニ比シ 19 圓 11 錢ヲ減少シタリ。

昭和八年末ニ於ケル備品價額ハ 6,390 圓ニシテ前年ニ比シ 114 圓ヲ増加シタリ、備品ヲ其ノ種類ニ分テハ機械及器具 8 割 1 分、圖書 1 割 4 分、標本 5 分ノ割合ナリ。

〔官立金州農業學堂〕 昭和八年末ニ於ケル在學生徒數ハ 131 人ニシテ前年ニ比シ 7 人ヲ増加シタリ、同年中卒業生ハ 31 人ニシテ前年ニ比シ 7 人ヲ増加シタリ。

昭和八年末ニ於ケル教員ハ 15 人(内 12 人ハ兼務者)、俸給總額 202 圓(兼務者ヲ除ク)ニシテ前者ハ異動ナキモ後者ハ 41 圓ヲ増加シタリ。

昭和八年度ニ於ケル收入授業料ハ 1,334 圓、支出經費ハ 16,082 圓ナリ、之ヲ前年ニ比スレハ前者ハ 79 圓、後者ハ 1,635 圓ヲ孰レモ増加シタリ、生徒一人ニ對スル支出經費ハ 122 圓 76 錢ニ當リ前年ニ比シ 6 圓 25 錢ヲ増加シタリ。

昭和八年末ニ於ケル備品價額ハ 8,029 圓ニシテ前年ニ比シ 1,296 圓ヲ増加シタリ、備品ヲ其ノ種類ニ分テハ機械及器具 9 割 3 分、圖書 6 分、標本 1 分ノ割合ナリ。

〔私立公學校〕 昭和八年末ニ於ケル公學校ハ 18ニシテ前年ト異ナラス、教員ハ 156 人、生徒ハ 6,358 人ニシテ前年ニ比シ前者ハ 9 人、後者ハ 997 人ヲ孰レモ増加シタリ、學校一人ニ對スル教員ハ 8.7 人ニ當

リ教員一人=對スル生徒ハ40.8人=當レリ、一年間ノ支出經費ハ194,569圓=シテ生徒一人=付30圓60錢=當リ之ヲ前年=比スレハ前者ハ8,546圓ヲ増加セル=反シ後年ハ4圓10錢ヲ減少シタリ。

〔私立書房〕 昭和八年末=於ケル書房ハ207=シテ前年=比シ28ヲ減少シタリ、教員ハ222人、生徒ハ4,886人=シテ前年=比シ前者ハ34人ヲ、後者ハ362人ヲ孰レモ減少シタリ、教員一人=對スル生徒ハ22人=當リ生徒一人=對スル支出經費ハ6圓67錢=當レリ。

〔官立旅順高等公學校〕 昭和八年末=於ケル在學生徒數ハ395人=シテ前年=比シ27人ヲ増加シタリ、同年中卒業者ハ62人=シテ前年=比シ11人ヲ減少シタリ。

昭和八年末=於ケル教員ハ38人=シテ其ノ俸給總額ハ4,948圓ナリ、教員一人=對スル俸給月額ハ130圓=當レリ。

昭和八年度=於ケル支出經費ハ131,816圓=シテ生徒一人=對シ333圓71錢=當レリ。

昭和八年末=於ケル備品價額ハ138,083圓=シテ、備品ヲ其ノ種類=分テハ機械及器具7割8分、圖書1割6分、標本6分ノ割合ナリ。

〔官立中學校〕 昭和八年末=於ケル中學校ハ3=シテ前年ト異ナラス、在學生徒ハ2,468人=シテ前年=比シ56人ヲ増加シタリ、教員一人=對スル生徒數ハ24.7人=當リ前年=比シ0.1人ヲ増加シタリ。

昭和八年末=於ケル教員ハ100人=シテ其ノ俸給總額ハ17,258圓ナリ、之ヲ前年=比スレハ前者ハ2人、後者ハ299圓ヲ孰レモ増加シタリ、教員一人=對スル俸給月額ハ172圓58錢=當リ前年=比シ48錢ヲ低下シタリ。

昭和八年度=於ケル收入授業料ハ63,297圓、支出經費ハ319,722圓=シテ前年=比シ前者ハ123圓、後者ハ8,897圓ヲ孰レモ増加シタリ、生徒一人=對スル經費ハ129圓55錢=當リ前年=比シ68錢ヲ増加シタリ。

昭和八年末=於ケル備品價額ハ284,582圓=シテ前年=比シ4,244圓ヲ増加シタリ、備品ヲ其ノ種類=分テハ機械及器具7割7分、圖書1割3分、標本1割ノ割合ナリ。

〔官立高等女學校〕 昭和八年末=於ケル高等女學校ハ前年ト同シク2校ナリ、在學生徒ハ1,442人=シテ前年=比シ32人ヲ増加シタリ、教員一人=對スル生徒數ハ24.9人=當リ前年=比シ0.2人ヲ増加シタリ。

昭和八年末=於ケル教員ハ58人=シテ其ノ俸給總額ハ9,708圓ナリ、之ヲ前年=比スレハ前者ハ1人、後者ハ9圓ヲ孰レモ増加シタリ、教員一人=對スル俸給月額ハ167圓38錢=當リ前年=比シ2圓78錢ヲ低下シタリ。

昭和八年度=於ケル收入授業料ハ39,309圓、支出經費ハ184,510圓ナリ、之ヲ前年=比スレハ前者ハ1,011圓、後者ハ278圓ヲ増加シタリ、生徒一人=對スル支出經費ハ127圓95錢=當リ前年=比シ2圓

71錢ヲ減少シタリ。

昭和八年末=於ケル備品價額ハ180,709圓=シテ前年=比シ3,770圓ヲ増加シタリ、備品ヲ其ノ種類=分テハ機械及器具8割3分、圖書1割2分、標本5分ノ割合ナリ。

〔官立旅順工科大学〕 昭和八年末=於ケル在學生ハ學生138人、生徒223人、合計361人=シテ前年=比シ25人ヲ増加シタリ。

昭和八年末=於ケル教員ハ90人=シテ其ノ月俸總額ハ14,118圓ナリ、之ヲ前年=比スレハ前者ハ1人ヲ増加シタルモ後者ハ2,077圓ヲ減少シタリ、教員一人=對スル俸給月額ハ156圓87錢=當リ前年=比シ25圓9錢ヲ低下シタリ。

昭和八年度=於ケル收入授業料ハ13,565圓、支出經費ハ461,308圓ナリ、之ヲ前年=比スレハ前者ハ620圓ヲ増加シタルモ後者ハ4,670圓ヲ減少シタリ、學生生徒一人=對スル支出經費ハ1,277圓86錢=當リ前年=比シ108圓98錢ヲ低下シタリ。

昭和八年末=於ケル備品價額ハ1,716,432圓=シテ前年=比シ45,813圓ヲ増加シタリ、備品ヲ其ノ種類=分テハ機械及器具8割9分、圖書8分、標本3分ノ割合ナリ。

〔私立滿洲醫科大學〕 昭和八年末=於ケル學生生徒ハ638人、職員ハ120人=シテ前年=比シ前者ハ32人ヲ増加シタルモ後者ハ15人ヲ減少シタリ。

昭和八年度=於ケル收入授業料ハ54,006圓、支出經費ハ872,737圓ナリ、之ヲ前年=比スレハ前者ハ21,498圓ヲ、後者ハ91,649圓ヲ孰レモ増加シタリ、學生生徒一人=對スル支出經費ハ1,367圓93錢=當リ前年=比シ79圓1錢ヲ増加シタリ。

〔私立南滿洲工業專門學校〕 昭和八年末=於ケル生徒ハ229人、教員37人=シテ前年=比シ前者ハ11人ヲ増加シタルモ後者ハ前年ト異ナラス。

昭和八年度=於ケル收入授業料ハ11,010圓、支出經費ハ171,731圓ナリ、之ヲ前年=比スレハ前者ハ390圓ヲ増加シ後者ハ24,907圓ヲ減少シタリ、生徒一人=對スル支出經費ハ749圓92錢=當リ前年=比シ152圓9錢ヲ減少シタリ。

前記ノ外官立盲啞學校1、私立中學校5、市立大連高等女學校1、私立高等女學校5、私立南滿中學堂1、市立大連實業學校1、私立商業學校3、官立家政女學校2、私立家政女學校13、私立實業補習學校26、私立各種學校29アリ。

〔官立博物館〕 昭和八年末=於ケル備付點數ハ本館75,550點、記念館2,536點=シテ之ヲ前年=比スレハ本館ハ1,024點ヲ減少シ記念館ハ3點ヲ増加シタリ。

本館ハ開館日數329日、此ノ觀覽人員68,952人=シテ一日平均209.6人=當リ前年=比シ58.6人ヲ増加シタリ。

記念館ハ開館日數 329 日、此ノ觀覽人員 47,105 人ニシテ一日平均 143.2 人ニ當リ前年ニ比シ 48.2 人ヲ増加シタリ。

〔官立圖書館〕 昭和八年末ニ於ケル藏書ハ 31,556 冊ニシテ前年ニ比シ 1,162 冊ヲ増加シタリ、開館日數ハ 283 日、此ノ觀覽人員 56,811 人ニシテ一日平均 200.7 人ニ當リ前年ニ比シ 24.6 人ヲ減少シタリ。

〔私立圖書館〕 昭和八年末ニ於ケル私立圖書館ハ 26、藏書ハ 475,242 冊ニシテ之ヲ前年ニ比スレハ前者ハ異動ナキモ後者ハ 27,663 冊ヲ増加シタリ。

昭和八年中開館延日數ハ 7,589 日、此ノ觀覽延人員 959,261 人ニシテ一日平均 126.4 人ニ當リ前年ニ比シ 1.2 人ヲ減少シタリ。

〔神社〕 昭和八年末ニ於ケル神社ハ前年末ト同シク 42 ナリ、神職ハ 34 人、氏子 139,587 人ニシテ前年ニ比スレハ前者ハ 4 人ヲ、後者ハ 6,228 人ヲ孰レモ増加シタリ。

〔寺院、教會堂〕 昭和八年末ニ於ケル寺院、教會堂ハ神道 66、佛道 217、其他 221 ニシテ之ヲ前年ニ比スレハ神道ハ 2 ヲ減少シ佛道ハ 7、其他ハ 14 ヲ増加シタリ。

昭和八年末ニ於ケル布教者ハ神道 216 人、佛道 337 人、其他 282 人、合計 835 人ニシテ前年ニ比シ 24 人ヲ増加シタリ、信徒ハ總數 190,909 人ニシテ前年ニ比シ 35,694 人ヲ減少シタリ。

〔新聞及雜誌〕 昭和八年末ニ於ケル新聞及雜誌ハ年刊 40、月刊 159、週刊 16、日刊 67、不定刊 9、合計 291 ニシテ前年ニ比シ 17 ヲ増加シタリ。

昭和八年中ニ於ケル一回ノ發行部數ハ 897,892 ニシテ前年ニ比シ 133,572 ヲ増加シタリ。

## 19 社會事業 (表333—335頁参照)

〔施療患者〕 昭和八年中慈善病院其他ニ於ケル施療患者ハ 34,477 人ニシテ之ヲ前年ニ比スレハ 18,753 人ヲ減少シタリ、施療患者ノ大部分ハ滿洲人ニシテ總數ノ 8 割 7 分ヲ占メ爾餘ノ 1 割 3 分ハ日本人及外國人ナリ、更ニ之ヲ地方別ニ見レハ大連小崗子管内ノ 16,762 人ノ 4 割 9 分最モ多ク亞テ旅順ノ 3,777 人金州ノ 3,643 人各 1 割 1 分、普蘭店 3,547 人(1 割)、貔子窩 2,909 人(8 分)、大連 2,383 人(7 分)其ノ主ナルモノニシテ其他ノ各地ハ併セテ僅ニ 1,456 人(4 分)ニ過キサルナリ。

〔日本赤十字社滿洲委員會〕 昭和八年末ニ於ケル委員會ハ本部 1、支部 15、出張所 16 ニシテ前年ニ比シ増減ナシ。

昭和八年末ニ於ケル日本赤十字社員ハ 94,428 人ニシテ前年ニ比シ 5,591 人ヲ増加シタリ。

社員ノ種別ハ正社員 5 割 1 分、終身社員 4 割 6 分、特別社員 3 分ノ割合ニ當レリ。

昭和八年末滿洲委員會ニ屬スル日本赤十字社病院及救療所ハ總計 12 ニシテ前年ニ比シ 2 ヲ増加シタリ、同年中取扱ヒタル患者ハ入院 797 人、外來 34,706 人、合計 35,503 人ニシテ前年ニ比シ 8,063 人ヲ増加シ

タリ患者ノ大部分ハ滿洲人ニシテ總數ノ 8 割 8 分ヲ占ム。

## 20 警察 (表337—364頁参照)

〔警察官署〕 昭和八年末ニ於ケル警察官署ハ警察署 25、警察官吏派出所 386 ニシテ之ヲ前年ニ比レハ前者ハ異動ナキモ後者ハ 1 ヲ増加シタリ。

〔警察職員〕 昭和八年末前記警察官署ニ於ケル職員ハ警視 15 人、屬 4 人、警部 45 人、翻譯生 18 人、技手 8 人、衛生技手 6 人、警部補 116 人、囑託及雇 55 人、巡查 2,391 人、巡捕 1,107 人、合計 3,765 人ニシテ前年ニ比シ 827 人ヲ減少シタリ、巡查及巡捕一人ニ對スル人口ハ 402.7 人ニ當リ前年ニ比シ 93.9 人ヲ増加シタリ。

〔警察官練習所練習生〕 昭和八年中ニ於ケル警察官練習所ヲ卒業シタル練習生ハ高等科生 35 人、甲科生 383 人、乙科生 51 人、別科生 295 人、合計 764 人ニシテ前年ニ比シ 1,531 人ヲ減少シタリ。

〔犯罪及檢舉〕 昭和八年中ニ於ケル犯罪件數ハ刑法犯 16,820 件、特別法犯 21,551 件、合計 38,371 件ニシテ前年ニ比シ前者ハ 1,833 件、後者ハ 7,831 件、合計 9,664 件ヲ増加シタリ。

檢舉件數ハ刑法犯 12,949 件、特別法犯 21,613 件、合計 34,562 件ニシテ前年ニ比シ前者ハ 225 件、後者ハ 7,822 件、合計 8,047 件ヲ増加シタリ。

檢舉人員ハ 29,691 人ニシテ前年ニ比シ 7,936 人ヲ増加シタリ、檢舉人員中最モ多キハ滿洲人ニシテ總數ノ 7 割 6 分ヲ占メ日本人ハ 2 割 4 分、外國人ハ僅ニ 80 人ヲ算スルノミナリ。

〔被害金額〕 昭和八年中ニ於ケル財物ニ關スル被害事件ハ匪徒 45 件、1,050 圓、馬賊 60 件、8,458 圓、海賊 1 件、117 圓、其他ノ強盜 240 件、130,077 圓、竊盜 13,330 件、489,554 圓、詐欺及恐喝 1,001 件、226,469 圓、横領 782 件、286,332 圓、合計 15,418 件、1,142,057 圓ニシテ之ヲ前年ニ比スレハ 2,065 件 348,520 圓ヲ増加シタリ。

〔拘留及科料處斷人員〕 昭和八年中ニ於テ拘留及科料ニ處斷シタル人員ハ拘留ニ處シタル者日本人 1,368 人、滿洲人 1,999 人、外國人 14 人、合計 3,381 人、科料ニ處シタル者日本人 3,595 人、滿洲人 15,269 人、外國人 36 人、合計 18,900 人ニシテ之ヲ前年ニ比スレハ拘留ハ 1,094 人ヲ、科料ハ 7,216 人ヲ孰レモ増加シタリ。

〔犯罪即決〕 昭和八年中ニ於ケル犯罪即決件數ハ新ニ受理シタルモノノ件數 15,097 件、人員 16,229 人ニシテ之ヲ前年ニ比スレハ件數 4,677 件、人員 4,991 人ヲ増加シタリ、而シテ人員中服罪シタル者 16,229 人、正式裁判ヲ申立タル者 1 人ナリ。

前記ノ服罪人員ヲ處刑別ニ見レハ罰金 266 人、拘留 2,290 人、科料 13,639 人、答刑 34 人ナリ、更ニ之ヲ國籍別ニ區別スレハ滿洲人 8 割 3 分、日本人 1 割 7 分ニシテ外國人ハ僅ニ 32 人ニ過キス。

〔變死〕 昭和八年中ニ於ケル變死人員ハ日本人109人、滿洲人760人、外國人2人、合計871人ニシテ前年ニ比シ225人ヲ増加シタリ、變死ノ原因ノ主ナルモノハ行倒レ、懨死、壓死、中毒、遺棄死體、溺死、餓死、墜落死、凍死等ナリ。

〔他殺〕 昭和八年中ニ於ケル被殺害人員ハ日本人13人、滿洲人29人、合計42人ニシテ前年ニ比シ38人ヲ減少シタリ、原因ノ主ナルモノハ馬賊ノ爲、怨恨ノ爲、強盜ノ爲、痴情ノ爲、拒捕ノ爲等ナリ。

〔自殺〕 昭和八年中ニ於ケル自殺人員ハ日本人122人、滿洲人227人、外國人2人、合計351人ニシテ前年ニ比シ23人ヲ増加シタリ、自殺者ヲ所爲別ニ觀レハ縊死者、劇毒藥ヲ服セル者、入水者、懨死者等多キモノニ屬シ、原因ノ主ナルモノハ病苦ニ依ルモノ、精神錯亂セルモノ、將來ヲ苦慮セル者、貧困又ハ生活困難ニ因ルモノ、世ヲ厭ヒタル者等多ク、年齢ハ二十一歳乃至三十歳ノ者最モ多ク三十一歳乃至四十歳、四十一歳乃至五十歳、五十一歳以上順次之ニ亞キ二十歳以下ノ者最モ少シ。

〔火災〕 昭和八年中ニ於ケル火災度數ハ415回ニシテ罹災戶數555戶、損害價額617,526圓ナリ、之ヲ前年ニ比スレハ火災度數ハ88回、罹災戶數122戶ヲ増加シタルモ損害價額ハ356,860圓ヲ減少シタリ、火災度數ノ最モ多キ地方ハ大連ノ154回ニシテ安東ノ73回、新京ノ69回、小崗子ノ54回、奉天ノ49回、沙河口ノ40回、旅順ノ26回、開原、鞍山ノ各11回、撫順、鐵嶺ノ各10回順次之ニ亞キ其他ノ地方ハ孰モ10回ニ滿タス。

火災ヲ月別ニ見レハ二月ノ101回最モ多ク十一月ノ92回、十二月ノ60回、一月ノ56回、十月ノ41回、五月ノ39回、四月ノ38回、三月ノ36回順次之ニ亞キ其他ノ月ハ孰レモ20回内外ニシテ七月ノ14回最モ少ナシ。

〔警察取締營業〕 昭和八年末ニ於ケル警察取締營業者數ハ61,943人ニシテ之ヲ前年ニ比スレハ4,128人ヲ増加シタリ、營業種別ニ依リ營業者數ノ割合ヲ觀レハ物品行商最モ多ク總數ノ2割9分ヲ占メ人力車業及俳優遊藝師匠又ハ遊藝稼業7分、雇婦女6分、乘用馬車業5分、飯食店及藝妓4分、酌婦3分、理髮業、料理屋、屑物商又ハ古物商及露店ノ各2分順次之ニ亞キ爾餘ノ2割7分ハ其他ノ營業ナリ。

〔警察上救護〕 昭和八年中警察上救護セシモノハ人ニ關シ10,548件、家ニ關シ2,886件、船者ニ關シ88件、合計13,522件ニシテ前年ニ比シ1,301件ヲ増加シタリ。

前記救護件數ヲ救護者別ニ觀レハ警察官ノ救護セシモノ8割3分、人民ノ救護セシモノ8分、官民協力シテ救護セシモノ9分ノ割合ナリ。

〔興業場〕 昭和八年末ニ於ケル興業場ハ關東州22、南滿洲鐵道附屬地27、合計49箇所ニシテ前年ニ比シ3箇所ヲ増加シタリ。

昭和八年中興業延日數ハ10,256日ニシテ觀客延人員3,679,089人ナリ、興業場一ニ付平均一日觀客ハ358.73人ニシテ前年ニ比シ22.19人ヲ増加シタリ。

昭和八年中ニ於ケル興業場ノ收入金額ハ1,113,597圓ニシテ之ヲ前年ニ比スレハ348,929圓ノ增收ナリ、收入金額ヲ前記觀客延人員ニ對比スレハ平均一人ノ消費額ハ30錢ニ當リ前年ニ比シ6錢ヲ増加シタリ。

## 21 裁判及登記 (表365—377頁参照)

〔民事事件〕 昭和八年中ニ於ケル地方法院民事訴訟ハ新ニ受理シタルモノ1,054件之ニ舊受1,072件ヲ加フレハ合計2,126件ニシテ前年ニ比シ163件ヲ減少シタリ、受理件數中終局シタルモノ1,331件、終局セサルモノ795件ニシテ前年ニ比シ終局ハ114件ヲ増加シタルモ未終局ハ277件ヲ減少シタリ、終局事件ノ種類ハ金錢ニ關スルモノ995件、建物ニ關スルモノ145件、雜事ニ關スルモノ117件、人事ニ關スルモノ46件、土地ニ關スルモノ21件、物品ニ關スルモノ5件、證券ニ關スルモノ2件ナリ、故障事件ヲ除キタル新受事件ノ總金額ハ1,157,997圓ニシテ前年ニ比シ320,488圓ヲ減少シタリ、金額ノ主ナルモノヲ舉クレハ金錢ニ關スルモノ總額ノ6割4分ヲ占メ建物ニ關スルモノ2割、雜事ニ關スルモノ9分ニシテ爾餘ノ7分ハ土地、物品、人事、證券ニ關スルモノナリ、更ニ新受事件ノ訴訟區別ヲ觀レハ日本人間ノ813件最モ多ク總數ノ6割1分ヲ占メ滿洲人間ノ359件(2割6分)、日本人ト滿洲人間ノ146件(1割1分)、日本人ト外國人間ノ7件(1分)之ニ亞キ滿洲人ト外國人間ノ3件外國人間ノ3件最モ少シ。

高等法院民事控訴件數ハ新ニ受理シタルモノ178件、之ニ舊受207件ヲ加フレハ合計385件ニシテ前年ニ比シ41件ヲ増加シタリ、受理件數中終局シタルモノ160件、終局セサルモノ225件ニシテ前年ニ比シ終局ハ23、未終局ハ18件ヲ孰レモ増加シタリ、終局事件ノ種類ハ金錢ニ關スルモノ136件、雜事ニ關スルモノ11件、土地ニ關スルモノ6件、建物ニ關スルモノ4件、人事ニ關スルモノ3件ナリ、故障事件ヲ除キタル新受事件ノ總金額ハ256,006圓ニシテ前年ニ比シ69,101圓ヲ減少シタリ、金額ノ主ナルモノハ金錢ニ關スルモノ7割9分、建物ニ關スルモノ9分、土地ニ關スルモノ5分ニシテ爾餘ノ7分ハ雜事、證券、物品、人事ニ關スルモノナリ、更ニ新受事件ノ訴訟區別ヲ見レハ日本人間ノ109件最モ多ク總數ノ6割1分ヲ占メ滿洲人間ノ52件(2割9分)、日本人ト滿洲人間ノ15件(8分)之ニ亞キ日本人ト外國人間ノ1件最モ少シ。

高等法院民事上告件數ハ新ニ受理シタルモノ16件、之ニ舊受10件ヲ加フレハ合計26件ニシテ前年ニ比シ1件ヲ減少シタリ、受理件數中終局シタルモノ22件、終局セサルモノ4件ニシテ前年ニ比シ終局ハ5件ヲ増加シタルモ未終局ハ6件ヲ減少シタリ、終局事件ノ種類ハ金錢ニ關スルモノ20件、建物ニ關スルモノ2件ナリ。

民政署ニ於テ調停シタル民事争訟ハ新ニ受理シタルモノ31件、之ニ舊受1件ヲ加フレハ合計32件ニシテ全ク終局シタリ、之ヲ民政署別ニスレハ大連27件、普蘭店3件、旅順2件ナリ。

〔刑事事件〕 昭和八年中ニ於ケル地方法院刑事訴訟ハ新ニ受理シタルモノ 1,512件、之ニ舊受 120件ヲ加フレハ合計 1,632件ニシテ前年ニ比シ 101件ヲ減少シタリ、受理件數中終局シタルモノ 1,485件、未終局 147件ニシテ前年ニ比シ終局ハ 128件ヲ減少シ未終局 27件ヲ増加シタリ、終局事件中有罪 1,449件ニシテ總數 9割 7分ヲ占メ爾餘ノ 3分無罪及其他ナリ、新受件數ニ對スル被告人員ハ日本人 317人(1割 7分)、滿洲人 1,510人(8割 2分)、外國人 6人(1分)、合計 1,833人ニシテ前年ニ比シ 96人ヲ増加シタリ。

高等法院刑事控訴件數ハ新ニ受理シタルモノ 115件、之ニ舊受 86件ヲ加フレハ合計 201件ニシテ前年ニ比シ 7件ヲ減少シタリ、受理件數中終局シタルモノ 134件、終局セサルモノ 67件ニシテ前年ニ比シ終局ハ 12件ヲ増加シ未終局ハ 19件ヲ減少シタリ、終局事件中有罪 76件ニシテ總數ノ 5割 7分ヲ占メ取下 32件(2割 4分)、無罪 18件(1割 3分)之ニ亞キ爾餘ノ 6分ハ公訴棄却 7件免訴ノ 1件ナリ。

高等法院刑事上告件數ハ新ニ受理シタルモノ 48件、之ニ舊受 30件ヲ加フレハ合計 78件ニシテ前年ニ比シ 21件ヲ増加シタリ、受理件數中終局シタルモノ 62件、終局セサルモノ 16件ニシテ前年ニ比シ終局ハ 35件ヲ増加シ未終局ハ 14件ヲ減少シタリ。

昭和八年中ニ於ケル地方法院檢察件數ハ新ニ受理シタルモノ 2,569件、之ニ舊受 246件ヲ加フレハ合計 2,815件ニシテ前年ニ比シ 28件ヲ増加シタリ、受理件數中終局シタルモノ 2,576件、終局セサルモノ 239件ニシテ前年ニ比シ終局ハ 35件ヲ増加シ未終局ハ 7件ヲ減少シタリ、終局事件ノ内容ハ起訴ニ係ルモノ 1,469件(5割 7分)、不起訴ニ係ルモノ 1,039件(4割)ノ其他 68件(3分)ニシテ之ヲ前年ニ比スレハ起訴ハ 37件、其他ハ 10件ヲ減少シタルモノ不起訴ハ 82件ヲ増加シタリ、新受件數ニ對スル被告人員ヲ觀ルニ日本人 1,178人(3割 5分)、滿洲人 2,166人(6割 4分)、外國人 14人(1分)、合計 3,358人ニシテ前年ニ比シ 259人ヲ増加シタリ。

〔登記〕 昭和八年中ニ於ル登記件數ハ 21,127件ニシテ前年ニ比シ 3,033件ヲ増加シタリ、登記件數ヲ民政署別ニ觀レハ大連ノ 6,697件最モ多ク普蘭店ノ 5,450件之ニ亞キ旅順ノ 3,601件、金州ノ 3,359件ノ順位ニシテ鏡子窩ノ 2,020件最モ少シ、登記ノ主ナルモノハ土地ニシテ總數ノ 8割ヲ占メ建物ノ 1割 4分ニ亞キ爾餘ノ 6分其他ノ登記ナリ。

## 22 刑 務 (表379—385頁参照)

〔在監人員〕 昭和八年末ニ於ケル在監人員ハ男 973人、女 10人、合計 983人ニシテ前年末ニ比シ 61人ヲ増加シタリ、在監人ノ 8割ハ受刑者ニシテ爾餘ノ 2割ハ刑事被告人及留置人ナリ。

昭和八年中ニ於ケル入監人員ハ受刑者 1,723人、刑事被告人 1,861人、留置人 45人、合計 3,629人ニシテ出監人員ハ受刑者 1,657人、刑事被告人 1,868人、留置人 43人、合計 3,568人ナリ、之ヲ前年ニ比

スレハ入監人員ハ 48人、出監人員ハ 109人ヲ孰レモ減少シタリ。

〔新受刑者〕 昭和八年中ニ於ケル新受刑者ハ日本人 172人(1割 2分)、滿洲人 1,234人(8割 8分)、合計 1,406人ニシテ前年ニ比シ日本人 33人、滿洲人 19人、外國人 4人、合計 56人ヲ減少シタリ。

新受刑者ノ罪名別ヲ觀ルニ總數ノ 9割 1分ハ刑法犯ニシテ爾餘ノ 9分ハ特別法犯ナリ、刑法犯中竊盜最モ多ク其ノ 7割 4分ヲ占メ亞テ横領、詐欺及恐喝ノ各 8分ハ主ナルモノニシテ爾餘ノ 1割 8分ハ其他ノ犯罪ナリ、特別法犯ニ在リテハ關東州阿片令違反最モ多ク其ノ 7割 1分ヲ占メ次テ麻酔劑取締規則違反 9分、銃砲火藥類取締規則違反 6分ニシテ爾餘ノ 1割 4分ハ其他ノ諸規則違反ナリ。

新受刑者ノ刑名ヲ觀ルニ總數ノ 6割 8分ハ笞刑(滿洲人)ニシテ有期懲役ノ 2割 8分ニ亞キ爾餘ノ 4分ハ死刑及無期懲役、罰金換留置ナリ、有期懲役ノ期間ハ 1年以上 2割 8分、6箇月以上 2割 7分、3箇月以上 1割 3分、3箇月未満 1割 2分、5年以上 1割 1分、3年以上 7分、10年以上 2分ノ割合ナリ。

新受刑者ノ犯數ヲ觀ルニ初犯其ノ 8割 3分ヲ占メ再犯ノ 9分ニ亞キ爾餘ノ 8分ハ 3犯以上ノ者ノ割合ナリ。

新受刑者ノ年齢ヲ觀ルニ三十歳未満最モ多ク其ノ 4割 9分ヲ占メ四十歳未満 2割 8分、五十歳未満 9分、二十歳未満 7分順次之ニ亞キ十八歳未満、六十歳未満及六十歳以上ハ併セテ 7分ニ過キス。

〔在監人及作業及工錢〕 昭和八年中ニ於ケル在監人中作業ニ就キタル延人員ハ官司作業男 78,645人、女 506人、委託作業男 108,724人、女 2,118人、請負作業男 33,964人ニシテ一人一日平均作業工錢ハ官司作業男 11錢 9厘、女 6錢 8厘、委託作業男 12錢 4厘、女 5錢 6厘、請負作業男 10錢 9厘ニ當レリ、而シテ其ノ作業工錢ノ總平均ハ男 12錢、女 5錢 9厘ニシテ前年ニ比シ男ハ 1厘ヲ上昇シタルモ女ハ 4厘ヲ低下シタリ。

〔在監人患者〕 昭和八年中ニ於ケル在監人患者ハ日本人 132人、滿洲人 103人、外國人 4人、合計 239人ニシテ前年ニ比シ 24人ヲ減少シタリ、在監人總延人員千ニ對スル患者延人員ハ 20.3人ニ當リ前年ニ比シ 1.0人ヲ増加シタリ、疾病ノ種類ハ呼吸器病、消化器病、皮膚及其ノ附屬器病、傳染性病、外傷最モ多ク總數ノ 7割 2分ヲ占ム。

## 23 財 政 (表397—398頁参照)

〔特別會計〕 昭和九年度豫算ニ依ル歳入總額ハ 22,911,058圓ニシテ經常部 7割、臨時部 3割ヲ占メ歳出亦同額ニシテ經常部 7割、臨時部 3割ヲ占ム、之ヲ前年豫算ニ比スレハ歳入ニ於テハ經常部ハ 242,474圓、臨時部ハ 2,371,382圓ヲ減少シ歳出ニ於テハ經常部ハ 1,604,734圓、臨時部ハ 1,509,122圓ヲ減少シタルヲ以テ總計ニ於テハ 3,113,856圓ヲ減少シタリ。

昭和九年度歳入經常部總額 16,079,050 圓中、官業及官有財産收入 6 割 6 分、租稅 2 割 6 分ニシテ前年ニ比スレハ前者ハ 1 割 1 分ヲ減少シ、後者ハ 9 分ヲ増加シタリ、又印紙收入及雜收入ハ併セテ 8 分ニシテ前年ニ比スレハ 2 分ヲ増加シタリ、歳入臨時部總額ハ 6,832,008 圓ニシテ補充金 5 割 9 分、前年剩餘金繰入 3 割 6 分、官有物拂下代 5 分ノ割合ニシテ之ヲ前年ニ比スレハ補充金ハ 8 分、前年剩餘金繰入ハ 2 割 4 分ヲ官有物拂下代ハ 1 分ヲ孰レモ増加シ公債金ハ本年度豫算ナシ。

昭和九年度歳出經常部總額 16,025,355 圓中、警察費 2 割 6 分、逓信費 1 割 8 分、教育費並ニ專賣局費各 1 割 3 分、關東廳 9 分、恩給負擔金 6 分、國債整理基金特別會計繰入 4 分、法院 3 分、勸業費並ニ豫備金各 2 分ニシテ爾餘ノ 4 分ハ醫院費、海務局費、土地建物借料、傳染病豫防費、諸支出金ナリ、之ヲ前年度ニ比スレハ警察費ハ 3 分、專賣費、教育費、關東廳各 1 分ヲ孰レモ増加シ逓信費ハ 1 割 2 分ノ減少ヲ觀タルモ其他ハ異動ナシ、歳出臨時部總額 6,885,703 圓中、滿洲事件費 4 割 8 分ヲ占メ補助費並ニ事業費各 2 割 3 分ニシテ爾餘ノ 6 分ハ臨時警備費、官有林野整理費、昭和十年國勢調査費、在外研究員學費其他ノ臨時増給、外國爲替管理費、租稅制度調査費、臨時支那語獎勵費ナリ、之ヲ前年ニ比スレハ新ニ増加シタルハ昭和十年國勢調査準備費ニシテ 1 分ニモ充タス、滿洲事件費ハ 8 分ヲ増加シ事業費ハ 4 分ヲ補助費ハ 7 分ヲ減少シ其他ハ殆ト差異ナシ。

〔地方費〕 昭和九年度豫算ニ依ル收入總額ハ 6,306,475 圓ニシテ經常部 6 割 4 分、臨時部 3 割 6 分ナリ、支出亦同額ニシテ經常部 5 割 1 分、臨時部 4 割 9 分ニシテ之ヲ前年ニ比スレハ收入支出共 1,190,877 圓ノ減少ニシテ經常部ニ於テハ收入 55,331 圓、支出 12,262 圓ヲ孰レモ増加シ臨時部ニ於テハ收入 1,246,208 圓、支出 1,203,139 圓ヲ孰レモ減少シタリ。

昭和九年度收入經常部總額 4,035,189 圓中、事業及財産收入 5 割ヲ占メ租稅 4 割 4 分、雜收入 6 分ノ割合ニシテ之ヲ前年ニ比スレハ事業及財産收入ハ 2 分ヲ増加シ租稅ハ差異ナク雜收入ハ 2 分ヲ減少シタリ、收入臨時部總額 2,271,286 圓中、國庫補助金 5 割 3 分、前年度剩餘金繰入 2 割 8 分、寄附金 1 割 8 分、拂下金 1 分ノ割合ナリ、之ヲ前年度ニ比スレハ前年度剩餘金繰入ハ 1 割 1 分ヲ増加シ拂下金ハ差異ナク國庫補助金ハ 4 分ヲ寄附金ハ 7 分ヲ孰レモ減少シタリ。

昭和九年度支出經常部總額 3,195,569 圓中、作業費 3 割 2 分、教育費 2 割 1 分、衛生費 1 割 3 分、土木維持費 1 割、營造物費 8 分、消防費 5 分、地方費取扱費 4 分、豫備費 3 分ニシテ爾餘ノ 5 分ハ勸業費、諸支出費、會屯事務費及教育費等ナリ、之ヲ前年ニ比スレハ増加シタルハ教育費及地方費取扱費ノ各 1 分ニシテ營造物費ハ 1 分ヲ減少シ其他ハ異動ナシ、支出臨時部ニ於テハ總額 3,110,906 圓中、補助費ハ 5 割 1 分ヲ占メ營繕土木費ハ 4 割 5 分ニシテ爾餘ノ 4 分ハ調査費及博覽會出品費ナリ、之ヲ前年ニ比スレハ營繕土木費ハ 7 分ヲ増加シ補助費ハ 6 分ヲ調査費及博覽會出品費ハ 1 分ヲ孰レモ減少シタリ。

〔市ノ歳入、歳出〕 昭和九年度豫算ニ依ル旅順市ノ歳入ハ 112,221 圓、歳出亦同額ニシテ前年ニ比シ

歳出入共 15,495 圓ヲ減少セリ。

昭和九年度豫算ニ依ル大連市ノ歳入、歳出ハ共ニ 1,838,578 圓ニシテ之ヲ前年ニ比スレハ 610,375 圓ヲ孰レモ増加シタリ。

〔會歳入、歳出〕 昭和九年度豫算ニ依ル旅順管内會ノ歳入ハ 228,103 圓、大連管内 182,489 圓、金州管内 292,269 圓、普蘭店管内 449,812 圓、貔子窩管内 368,210 圓ナリ、歳出亦同額ニシテ之ヲ前年ニ比スレハ旅順ハ 1,698 圓、金州 10,686 圓、普蘭店 19,713 圓ヲ孰レモ増加シ大連ハ 2,156 圓、貔子窩 16,945 圓ヲ孰レモ減少シタリ。

〔官有財産〕 昭和八年度末ニ於ケル官有財産ハ 157,074,740 圓ニシテ前年ニ比シ 1,151,759 圓ヲ減少シタリ。

土地ハ 287,821,622 坪、此ノ價額 124,617,832 圓ニシテ之ヲ前年ニ比スレハ坪數ハ 245,966 坪ヲ増加シ、價額ハ 785,514 圓ヲ減少シタリ。

家屋ハ 260,794 坪、此ノ價額 28,486,201 圓、其他ノ建造物 3,463,917 圓ニシテ之ヲ前年ニ比スレハ家屋ハ坪數ニ於テ 482 坪ヲ増加シタルモ價額ハ 379,251 圓ヲ減少シ其他ノ建造物ニ於テモ價額 22,494 圓ヲ減少シタリ。

船舶ハ汽船 18 隻、帆船 4 隻、短艇 12 隻、傳馬船 33 隻、漁船 7 隻ニシテ此ノ價額 506,790 圓ナリ、之ヲ前年ニ比スレハ汽船ハ 2 隻、傳馬船ハ 1 隻ヲ増加シタルモ帆船、短艇、漁船ハ差異ナク總價額ハ 35,500 圓ヲ増加シタリ。

## 24 官 公 吏 (表 399—405 頁 參照)

〔官 吏〕 昭和八年末ニ於ケル官吏ノ人員及俸給年額ハ勅任官 9 人、56,273 圓、奏任官 171 人、549,837 圓、奏任待遇 8 人、22,809 圓、判任官 1,643 人、2,466,847 圓、判任待遇 3,171 人、2,956,997 圓、囑託 193 人、313,238 圓、雇員 1,588 人、1,336,984 圓、巡捕 1,274 人、423,492 圓、傭員 3,061 人、1,439,735 圓、總計 11,118 人、9,566,212 圓ニシテ之ヲ前年ニ比スレハ人員ニ於テ 1,876 人、俸給年額ニ於テ 1,559,034 圓ヲ孰レモ減少シタリ。

平均俸給年額ハ勅任官 6,253 圓、奏任官 3,215 圓、奏任待遇 2,851 圓、判任官 1,501 圓、判任待遇 933 圓、囑託 1,623 圓、雇員 842 圓、巡捕 332 圓、傭員 470 圓ニシテ其ノ總平均額ハ 860 圓ニ當リ前年ニ比シ 4 圓ヲ増加シタリ。

昭和八年末ニ於ケル退職人員ハ奏任官 2 人、判任官 4 人、合計 6 人ニシテ前年ニ比シ 2 人ヲ減少シタリ。

〔公 吏〕 昭和八年末ニ於ケル市吏員ハ市長 2 人、助役 2 人、收入役 2 人、參事會員 12 人、主事 6 人、

書記38人、技手3人、書記補40人、技手補10人、雇6人、衛生監督3人、衛生巡視41人、合計165人ニシテ前年ニ比シ10人ヲ増加シタリ、名譽職參事會員12人ヲ除キタル有給吏員ハ153人、俸給年額132,927圓ニシテ一人平均額869圓ニ當リ之ヲ前年ニ比スレハ俸給年額ハ13,286圓ヲ、一人平均額ハ32圓ヲ孰レモ増加シタリ。

昭和八年末ニ於ケル會吏員ハ會長69人、副會長5人、會計員47人、書記167人、書記補40人、技補92人、街屯長595人、副街屯長619人、合計1,634人ニシテ前年ニ比シ40人ヲ増加シタリ、街屯長、副街屯長ノ無給者ヲ除キタル有給吏員ハ420人、俸給年額139,174圓ニシテ一人平均額331圓ニ當リ之ヲ前年ニ比スレハ俸給年額ニ於テ11,395圓ヲ増加シ一人平均額ニ於テハ4圓ヲ減少シタリ。

前年ニ

入  
出

260,7

# 統計表



書記38人、技手3人、書記補40人、技手補10人、雇6人、衛生監督3人、衛生巡視41人、合計165人ニシテ前年ニ比シ10人ヲ増加シタリ、名譽職參事會員12人ヲ除キタル有給吏員ハ153人、俸給年額132,927圓ニシテ一人平均額869圓ニ當リ之ヲ前年ニ比スレハ俸給年額ハ13,286圓ヲ、一人平均額ハ32圓ヲ孰レモ増加シタリ。

昭和八年末ニ於ケル會吏員ハ會長69人、副會長5人、會計員47人、書記167人、書記補40人、技補92人、街屯長595人、副街屯長619人、合計1,634人ニシテ前年ニ比シ40人ヲ増加シタリ、街屯長、副街屯長ノ無給者ヲ除キタル有給吏員ハ420人、俸給年額139,174圓ニシテ一人平均額331圓ニ當リ之ヲ前年ニ比スレハ俸給年額ニ於テ11,395圓ヲ増加シ一人平均額ニ於テハ4圓ヲ減少シタリ。

入  
五

260,7 統計表

# 1. 土 地

關 東 州	面	積.....	224,492	<small>方里</small>
		一方里平均人口.....	4,474	<small>人</small>
	官 地	宅地.....	4,577,424	<small>坪</small>
		田.....	774,228	
		畑.....	14,573,920	
		鹽田.....	16,487,958	
		林野.....	236,513,179	
	民 有 地	其他.....	14,601,642	
		計.....	287,528,351	
		有租地.....	588,407,279	
鐵 道 地	免租地.....	65,919,269		
	計.....	654,326,548		
鐵 道 地	面	積.....	18,427	<small>方里</small>
	一方里平均人口.....	21,941	<small>人</small>	

1. 位置

地方	方位	經度極點		方位	緯度極點	
		地名	東經		地名	北緯
關東州	極東 極西	籠子高海洋島會灣西屯南砵子 旅順山頭會西湖嘴屯嶗島	123.13.14	極南 極北	旅順方家屯會單家屯 普蘭店朝陽寺會宮家屯	38.43.20
			120.58.08			39.33.37
	極東 極西	籠子高碧流河會東碧流河屯 旅順山頭會西湖嘴屯	122.34.15	極南 極北	旅順方家屯社單家屯 普蘭店朝陽寺會宮家屯	38.43.20
			121.04.57			39.33.37

本表ハ關東臨時土地調査部ノ實測ニ係ルモノナリ、次表中關東州ノ周圍及面積亦同シ

2. 周圍及面積

昭和八年末

地方	島嶼數	周圍		面積(方里)			一方里 平均人口
		本土	島嶼	本土	島嶼	計	
旅順民政署	10	62.19	6.06	39.655	0.208	39.863	3,485
大連民政署	13	51.28	6.18	26.877	0.266	27.143	15,784
金州民政署	17	70.17	10.02	46.075	0.325	46.400	2,647
普蘭店民政署	29	70.03	39.18	64.319	7.499	71.818	2,265
籠子高民政署	54	37.04	87.18	31.477	7.791	39.268	3,860
關東州	123	169.01	.....	208.403	16.089	224.492	4,474
南滿洲鐵道附屬地	—	—	—	18.427	—	18.427	21,941
總計	123	.....	.....	226.830	16.089	242.919	5,799

3. 民政署及市會街屯數

昭和八年末

地方	民政署	同支署	市	會	街	屯
旅順	1	—	1	6	4	152
大連	1	—	1	11	—	73
金州	1	—	—	14	20	102
普蘭店	1	—	—	18	7	135
籠子高	1	—	—	20	4	100
總計	5	—	2	69	35	562
昭和七年末	5	—	2	69	35	562
同六年末	5	—	2	69	35	562
同五年末	5	—	2	69	35	562
同四年末	2	3	2	69	35	562
同三年末	2	3	2	69	35	562

4 官 有

所 管 別	宅 地	田	畑	鹽 田
關 東 廳 直 轄	160,314	—	355,167	88,530
旅 順 民 政 署	332,546	100,180	1,606,050	1,688,680
大 連 民 政 署	3,363,658	114,604	5,558,519	141,912
金 州 民 政 署	121,159	106,672	2,262,680	271,420
普 蘭 店 民 政 署	92,712	360,184	3,081,623	3,650,184
鏡 子 高 民 政 署	69,301	92,588	1,525,450	10,667,222
各 部 局	437,734	—	184,431	—
總 計	4,577,424	774,228	14,573,920	3,487,958
昭 和 七 年 度 末	4,500,721	779,205	14,755,041	18,399,428
同 六 年 度 末	4,514,672	793,578	14,768,657	16,399,428
同 五 年 度 末	4,523,724	718,787	15,050,564	16,099,428
同 四 年 度 末	4,446,164	698,931	15,108,013	16,399,428
同 三 年 度 末	4,450,950	698,731	15,014,148	16,256,330

本表ハ關東廳ニ屬スル官有地ニシテ陸海軍ニ屬スルモノハ之ヲ包含セズ

5 民 有

地 方	有 租 地		免 租			
	田	畑	宅 地	林	野 池	沼
旅 順	—	76,553,597	1,716,868	2,591,985	—	402
大 連	—	43,254,019	1,735,817	1,067,041	—	—
金 州	86,248	129,850,428	1,673,535	12,949,354	—	395
普 蘭 店	647,243	220,313,244	2,121,978	19,669,149	—	4,078
鏡 子 高	290,984	117,411,516	1,973,274	9,792,432	—	6,447
總 計	1,024,475	567,382,804	9,221,472	46,069,961	—	11,322
昭 和 七 年 末	1,024,475	587,280,936	9,166,003	46,374,518	—	11,322
同 六 年 末	1,024,689	587,514,721	9,083,967	46,533,058	—	11,322
同 五 年 末	1,024,722	587,914,228	8,956,176	46,788,434	—	11,322
同 四 年 末	1,005,966	581,355,784	8,815,062	51,090,223	—	4,875
同 三 年 末	993,796	583,471,357	8,798,174	51,824,732	—	4,875

地 (坪)

昭 和 八 年 度 末

水 道 用 地	林 野	池 沼	墓 地	其 他	合 計
216	29,842	—	283	9,642	643,984
884,824	70,653,022	22,480	84,230	1,186,717	76,538,729
417,096	50,605,777	40,497	332,385	2,410,857	62,985,305
9,520	47,201,306	19,643	316,749	2,672,099	52,981,248
—	48,693,576	31,876	386,959	3,103,948	59,406,072
5,685	19,329,296	80,641	146,223	2,224,280	34,140,686
—	360	5,081	171,126	33,585	832,317
1,317,341	236,513,179	200,218	1,437,955	11,646,128	287,528,351
1,311,544	237,019,296	206,140	1,440,268	11,164,013	287,575,656
1,310,265	236,674,308	206,140	1,435,070	11,600,675	287,702,793
1,270,918	235,949,539	207,018	1,394,172	11,193,536	286,707,686
1,270,400	236,375,319	218,808	1,353,222	11,623,318	287,493,603
1,260,653	237,375,090	218,808	1,422,133	10,928,121	287,626,969

地 (坪)

昭 和 八 年 末

地			民 有 地 百 = 付		總 面 積 百 = 付	
鐵 道 用 地	其 他	合 計	有 租 地	免 租 地	有 租 地	免 租 地
318,976	834,224	82,016,052	93.34	6.66	41.16	2.94
2,791,354	642,692	49,490,923	87.40	12.60	34.15	4.92
228,858	1,326,606	146,115,424	88.93	11.07	60.02	7.47
394,496	1,924,690	245,074,878	90.16	9.84	65.94	7.20
183,539	1,971,079	131,629,271	89.42	10.58	64.24	7.60
3,817,223	6,699,291	654,326,548	89.93	10.07	56.18	6.29
3,861,955	6,665,409	654,384,618	89.90	10.10	56.17	6.31
3,783,851	6,742,789	654,694,397	89.90	10.10	56.19	6.32
3,224,706	6,626,931	654,556,519	89.98	10.02	56.23	6.26
3,054,370	7,017,801	652,644,081	89.23	10.77	55.60	6.71
3,068,412	7,190,013	655,351,359	89.18	10.82	55.80	6.77

Table header information for the left page, including station name and date.

時	氣	溫	風	向	力	濕	度	雲	量	日	照	時
01	10.0	10.0	10.0	10.0	10.0	10.0	10.0	10.0	10.0	10.0	10.0	10.0
02	10.0	10.0	10.0	10.0	10.0	10.0	10.0	10.0	10.0	10.0	10.0	10.0
03	10.0	10.0	10.0	10.0	10.0	10.0	10.0	10.0	10.0	10.0	10.0	10.0
04	10.0	10.0	10.0	10.0	10.0	10.0	10.0	10.0	10.0	10.0	10.0	10.0
05	10.0	10.0	10.0	10.0	10.0	10.0	10.0	10.0	10.0	10.0	10.0	10.0
06	10.0	10.0	10.0	10.0	10.0	10.0	10.0	10.0	10.0	10.0	10.0	10.0
07	10.0	10.0	10.0	10.0	10.0	10.0	10.0	10.0	10.0	10.0	10.0	10.0
08	10.0	10.0	10.0	10.0	10.0	10.0	10.0	10.0	10.0	10.0	10.0	10.0
09	10.0	10.0	10.0	10.0	10.0	10.0	10.0	10.0	10.0	10.0	10.0	10.0
10	10.0	10.0	10.0	10.0	10.0	10.0	10.0	10.0	10.0	10.0	10.0	10.0
11	10.0	10.0	10.0	10.0	10.0	10.0	10.0	10.0	10.0	10.0	10.0	10.0
12	10.0	10.0	10.0	10.0	10.0	10.0	10.0	10.0	10.0	10.0	10.0	10.0
13	10.0	10.0	10.0	10.0	10.0	10.0	10.0	10.0	10.0	10.0	10.0	10.0
14	10.0	10.0	10.0	10.0	10.0	10.0	10.0	10.0	10.0	10.0	10.0	10.0
15	10.0	10.0	10.0	10.0	10.0	10.0	10.0	10.0	10.0	10.0	10.0	10.0
16	10.0	10.0	10.0	10.0	10.0	10.0	10.0	10.0	10.0	10.0	10.0	10.0
17	10.0	10.0	10.0	10.0	10.0	10.0	10.0	10.0	10.0	10.0	10.0	10.0
18	10.0	10.0	10.0	10.0	10.0	10.0	10.0	10.0	10.0	10.0	10.0	10.0
19	10.0	10.0	10.0	10.0	10.0	10.0	10.0	10.0	10.0	10.0	10.0	10.0
20	10.0	10.0	10.0	10.0	10.0	10.0	10.0	10.0	10.0	10.0	10.0	10.0
21	10.0	10.0	10.0	10.0	10.0	10.0	10.0	10.0	10.0	10.0	10.0	10.0
22	10.0	10.0	10.0	10.0	10.0	10.0	10.0	10.0	10.0	10.0	10.0	10.0
23	10.0	10.0	10.0	10.0	10.0	10.0	10.0	10.0	10.0	10.0	10.0	10.0
24	10.0	10.0	10.0	10.0	10.0	10.0	10.0	10.0	10.0	10.0	10.0	10.0

Table header information for the bottom left page, including station name and date.

時	氣	溫	風	向	力	濕	度	雲	量	日	照	時
01	10.0	10.0	10.0	10.0	10.0	10.0	10.0	10.0	10.0	10.0	10.0	10.0
02	10.0	10.0	10.0	10.0	10.0	10.0	10.0	10.0	10.0	10.0	10.0	10.0
03	10.0	10.0	10.0	10.0	10.0	10.0	10.0	10.0	10.0	10.0	10.0	10.0
04	10.0	10.0	10.0	10.0	10.0	10.0	10.0	10.0	10.0	10.0	10.0	10.0
05	10.0	10.0	10.0	10.0	10.0	10.0	10.0	10.0	10.0	10.0	10.0	10.0
06	10.0	10.0	10.0	10.0	10.0	10.0	10.0	10.0	10.0	10.0	10.0	10.0
07	10.0	10.0	10.0	10.0	10.0	10.0	10.0	10.0	10.0	10.0	10.0	10.0
08	10.0	10.0	10.0	10.0	10.0	10.0	10.0	10.0	10.0	10.0	10.0	10.0
09	10.0	10.0	10.0	10.0	10.0	10.0	10.0	10.0	10.0	10.0	10.0	10.0
10	10.0	10.0	10.0	10.0	10.0	10.0	10.0	10.0	10.0	10.0	10.0	10.0
11	10.0	10.0	10.0	10.0	10.0	10.0	10.0	10.0	10.0	10.0	10.0	10.0
12	10.0	10.0	10.0	10.0	10.0	10.0	10.0	10.0	10.0	10.0	10.0	10.0
13	10.0	10.0	10.0	10.0	10.0	10.0	10.0	10.0	10.0	10.0	10.0	10.0
14	10.0	10.0	10.0	10.0	10.0	10.0	10.0	10.0	10.0	10.0	10.0	10.0
15	10.0	10.0	10.0	10.0	10.0	10.0	10.0	10.0	10.0	10.0	10.0	10.0
16	10.0	10.0	10.0	10.0	10.0	10.0	10.0	10.0	10.0	10.0	10.0	10.0
17	10.0	10.0	10.0	10.0	10.0	10.0	10.0	10.0	10.0	10.0	10.0	10.0
18	10.0	10.0	10.0	10.0	10.0	10.0	10.0	10.0	10.0	10.0	10.0	10.0
19	10.0	10.0	10.0	10.0	10.0	10.0	10.0	10.0	10.0	10.0	10.0	10.0
20	10.0	10.0	10.0	10.0	10.0	10.0	10.0	10.0	10.0	10.0	10.0	10.0
21	10.0	10.0	10.0	10.0	10.0	10.0	10.0	10.0	10.0	10.0	10.0	10.0
22	10.0	10.0	10.0	10.0	10.0	10.0	10.0	10.0	10.0	10.0	10.0	10.0
23	10.0	10.0	10.0	10.0	10.0	10.0	10.0	10.0	10.0	10.0	10.0	10.0
24	10.0	10.0	10.0	10.0	10.0	10.0	10.0	10.0	10.0	10.0	10.0	10.0

## 2. 氣 象

(大連氣象)

氣 壓	{ 平 均	.....	763.6
氣 溫	{ 平 均	.....	10.0
	{ 最 高	.....	34.2
	{ 最 低	.....	(-) 18.1
濕 度	{ 平 均	.....	65
風	{ 平 均 風 力	.....	4.6
	{ 平 均 風 向	.....	S86W
天 氣 日 數	{ 快 晴	.....	103
	{ 曇 天	.....	83
	{ 降 水	.....	80
	{ 暴 風	.....	88
	{ 不 照	.....	17
	{ 雪	.....	33
	{ 霜	.....	52
	{ 霰	.....	5
	{ 雹	.....	-
	{ 霧	.....	34
{ 電 雷	.....	8	
{ 地 震	.....	-	



9. 氣 温 (度)

Table with columns for observation station (観測所), month (一月 to 十二月), and annual average (全年). Rows include data for 旅順, 大連, 營口, 奉天, and 新京 for average and maximum temperatures across various years (昭和八, 七, 六, 五, 四年).

9. 氣 温 (度) (續)

Table with columns for observation station (観測所), month (一月 to 十二月), and annual average (全年). Rows include data for 旅順, 大連, 營口, 奉天, and 新京 for minimum temperatures across various years (昭和八, 七, 六, 五, 四年).

温度ハ攝氏ニ據ル(一)印ハ零度以下ヲ示ス

10. 濕 度 (%) 平均

Table with columns for observation station (観測所), month (一月 to 十二月), and annual average (全年). Rows include data for 旅順, 大連, 營口, 奉天, and 新京 for average humidity percentages across various years (昭和八, 七, 六, 五, 四年).

最濕ヲ百トシ最乾ヲ零トス

11. 降水日數及水量

Table with columns for station (觀測所), month (一月 to 十二月), and annual total (全年). Rows include precipitation days (降水日數) and precipitation volume (降水量) for stations like 旅順, 大連, 營口, 奉天, and 新京 across various years.

降水日數ハ一日間=0.1耗以上アリタル日ヲ計上シ水量ハ一箇月間ノ總量ナリ

12. 風力及風向

Table with columns for station (觀測所), month (一月 to 十二月), and annual total (全年). Rows include average wind speed (平均速度) and average wind direction (平均風向) for stations like 旅順, 大連, 營口, 奉天, and 新京 across various years.





Table with multiple columns and rows, containing statistical data. The text is very faint and difficult to read, but appears to be a detailed demographic or economic report.

### 3. 人 口

戶	數	236,782	
人 口	內地人	男	147,832
		女	131,157
	朝鮮人	男	16,147
		女	13,893
	滿洲人	男	666,607
		女	430,934
	外國人	男	1,197
		女	988
	計	男	831,783
		女	576,972
		計	1,408,755
	婚	姻	6,038
離	婚	156	
出	生	35,505	
死	產	558	
死	亡	20,530	



15. 現住人口總數 (續)

Table with columns: 年次, 戶數, 人口 (男, 女, 計), 每年增加人口 (實數, 每百增加率), 女百=付男, 人口指數. Rows include years from 大正七年年末 to 昭和三十三年末, and a '總計' section.

本表ノ戶口數ハ警察官吏選出所ニ備フル戶口調査簿ニ據リ調査セシ常住者ニシテ旅客其他一時の滞在者、陸海軍在營者及在監人ヲ包含セス以下ノ各表皆同シ
朝鮮人ハ明治四十二年以前ニ於テハ外國人中ニ算入セリ
明治三十八年ハ關東州ノミノ事實ナリ
表中(每百ノ增加率)ハ各年ノ增加實數ヲ前年末總數ニテ除シタルモノナリ次表亦同シ
(一)印ハ減少ヲ示ス

16. 現住人口國籍別

Table with columns: 年次, 戶數, 人口 (男, 女, 計), 每年增加人口 (實數, 每百增加率), 女百=付男, 人口指數. Rows are categorized by '內地人' and '朝鮮人' with sub-rows for specific years.

16. 現住人口國籍別 (續)

Table with columns: 年次, 戶數, 人口 (男, 女, 計), 每年增加人口 (實數, 每百增加率), 女百=付男, 人口指數. Sub-sections: 滿洲人, 外國人.

16. 現住人口國籍別 (續)

Table with columns: 年次, 戶數, 人口 (男, 女, 計), 每年增加人口 (實數, 每百增加率), 女百=付男, 人口指數. Sub-section: 總計.









18. 現 住 人 口

Table with columns for 警察官吏派出所, 戶數 (內地人, 朝鮮人, 滿洲人, 外國人, 計), and 人口 (男, 女). Rows include locations like 昭同, 和, 七六五, etc.

地 方 細 別 (續)

Table with columns for 朝鮮人 (男, 女), 滿洲人 (男, 女), 外國人 (男, 女), and 合計 (男, 女, 計). Rows include locations like 署管內, 案署管內, etc.



18. 現住人口

Table with 7 columns: 警察官吏派出所, 戶數, 內地人, 朝鮮人, 滿洲人, 外國人, 計. Sub-sections include 大石堡, 管口, 鞍山, 遼陽.

地方細別 (續)

Table with 10 columns: 朝鮮人, 滿洲人, 外國人, 合計, 男, 女. Sub-sections include 署管内, 署管内, 署管内.



18. 現 住 人 口

Table of resident population by administrative area and ethnicity. Columns include household counts and population counts for local, Korean, Manchurian, and foreign residents, categorized by police districts like 鳳凰城, 安東, 撫順, etc.

地 方 細 別 (續)

Detailed demographic data table showing population counts by gender and ethnicity for various locations under police management, including sub-sections like 襄陽管内, 署管内, and 襄陽管内.



18. 現 住 人 口

Table of present population by police division (警察官吏派出所). Columns include: 戶數 (Household Count) and 人口 (Population) for 內地人 (Local), 朝鮮人 (Korean), 滿洲人 (Manchu), and 外國人 (Foreign). Rows list various police divisions like 直中 寬長 南共十 楊地 担登 泉八 總, 昭 和 七 六 五 四 三, etc.

地 方 細 別 (續)

Table of population details by location (地方細別). Columns include: 朝鮮人 (Korean), 滿洲人 (Manchu), 外國人 (Foreign), and 合計 (Total), with sub-columns for 男 (Male) and 女 (Female). Rows list locations like 臺 署 警 內, 臺 署 警 內, 臺 署 警 內, etc.











20. 現 住 人 口

Table with columns for location (地方), industry (農 業, 水 産 業, 礦 業, 工 業, 商 業), and population counts (本業者, 從屬者). Rows include areas like 瓦房店, 大石橋, 鐵 口, 道 鞍 山, 附, 馬 遼 陽, 地 蘇 家 屯, 奉 天, 本 溪 湖.

職 業 別 (續)

Table with columns for profession (交通業, 公務自由業, 其他ノ有業者, 家事使用人, 無職業) and population counts (本業者, 從屬者). Rows include various professions and their counts.





20. 現住人口

Table showing population statistics by location (地方) and industry (職業). The table is organized into columns for industry types (農, 水産, 礦, 工, 商) and sub-columns for '本業者' (Self-employed) and '従業者' (Employees). Rows represent different years and regions (内地, 朝鮮, 滿洲, 外國).

職業別 (續)

Table showing population statistics by profession (職業別). The table is organized into columns for profession types (交通, 公務自由, 其他/有業者, 家事使用人, 無職業) and sub-columns for '本業者' (Self-employed) and '従業者' (Employees). Rows represent different years and regions (内地, 朝鮮, 滿洲, 外國).

21. 內地人年齢各歳別

Table showing age distribution of inlanders in the first section, with columns for age (1-50), sex (male/female), and population counts for each year from 1935 to 1937. A total for the Kanto region is also provided.

21. 內地人年齢各歳別 (續)

Continuation of the table from page 54, showing age distribution of inlanders for ages 51 to 100, and an 'unclassified' age group, with columns for sex and population counts for each year from 1935 to 1937.







22. 滿洲人年齡各歲別

Table with columns for age groups (1-50), gender (男/女), and population counts for the years 1937, 1936, 1935, 1934, and 1933. Includes a sub-section for '關東州'.

22. 滿洲人年齡各歲別 (續)

Table with columns for age groups (51-105), gender (男/女), and population counts for the years 1937, 1936, 1935, 1934, and 1933.

























30. 現住人口動態國籍別

Table with columns for year, marital status, birth, death, and population. It is divided into sections for '内 地 人' (Inland) and '海 外 人' (Overseas), with further sub-sections for '和 人' (Japanese) and '正 人' (Naturalized). Rows list years from 1947 to 1987.

30. 現住人口動態國籍別 (續)

Continuation of the population dynamics table, including '外 國 人' (Foreigners) and a '計' (Total) row. It also includes a note at the bottom: '本表以下各表=福出セル關東州、鐵道附屬地ヲ合計シタル總數ナリ表中(-)印ヲ附スルハ減少ナリ'.

31. 婚姻 昭和八年

Table with 7 columns: 地方, 内地人, 朝鮮人, 滿洲人, 外國人, 合計, 人口千 = 付. Rows include 旅順, 大連, 金州, 昭和三和, 瓦房店, 蘇州, 鐵道, 地, 昭和三和, 昭和三和, 昭和三和, 昭和三和, 昭和三和.

32. 離婚 昭和八年

Table with 7 columns: 地方, 内地人, 朝鮮人, 滿洲人, 外國人, 合計, 人口千 = 付. Rows include 旅順, 大連, 金州, 昭和三和, 瓦房店, 蘇州, 鐵道, 地, 昭和三和, 昭和三和, 昭和三和, 昭和三和, 昭和三和.





35. 出生 昭和八年

Table with columns for location (地方), gender (男/女), birth type (嫡出子/庶子/私生子), total count (合計), and birth rate (女百= 人口千=). Rows include 旅順, 大連, 金州, 瓦大營, 蘇奉本, 鐵道, and 附屬地.

35. 出生 (續)

Table with columns for location (地方), gender (男/女), birth type (嫡出子/庶子/私生子), total count (合計), and birth rate (女百= 人口千=). Rows include 旅順, 大連, 金州, 瓦大營, 蘇奉本, 鐵道, and 附屬地.















38. 死亡者死因

Table of death causes categorized by age group (5-40) and sex. Includes categories like infectious diseases, circulatory diseases, and respiratory diseases. Includes a 'Total' section at the bottom.

及 年 齡 別 (續)

Table of age-specific death data (41-75) and sex. Includes categories like infectious diseases, circulatory diseases, and respiratory diseases. Includes a 'Total' section at the bottom.







Table with a header and several columns, mostly blank or faintly visible.

### 4. 農業及家畜

農業戶數	64,370
農業從事人員	246,199
耕地面積	{ 田 11,347 反
	{ 畑 2,039,435 石
農產物	{ 穀菽類 3,198,797 石
	{ 蔬菜類 181,376,141 斤
	{ 果實 21,180,030 斤
	{ 特用作物 2,036,341 斤
養蠶	{ 家蠶 605 斤
	{ 野蠶 989,800 斤
家畜	{ 牛 24,724 頭
	{ 馬 10,767 頭
	{ 騾 25,397 頭
	{ 驢 27,551 頭
	{ 山羊 5,534 頭
	{ 綿羊 3,058 頭
	{ 豚 141,632 頭
家禽	{ 鷄 360,264 隻
	{ 鶩 48,896 隻
	{ 鶩鳥 2,976 隻
	{ 七面鳥 82 隻





46. 耕地面積 昭和八年末

Table showing cultivated land area (耕地面積) in 1917 (昭和八年末). Columns include location (地方), water (水), field (田), tobacco (畑), and average land per household (農家一戸平均耕地). Rows list various districts like 旅大, 普鏡, 蘇奉, etc.

47. 農産物作付段別 昭和八年

Table showing agricultural production by crop type (農産物作付段別) in 1917 (昭和八年). Columns include location (地方), crop types (包米, 高粱, 穀子, etc.), and yield. Rows list various districts like 旅大, 普鏡, 蘇奉, etc.









48. 農 產 物

Table showing agricultural production data for various locations (地方) including categories like 牛, 勞, 白, 菜, 韭, 菜, 蒜, 頭, 胡, 瓜, 甜, 瓜, 西, 瓜, 南, 瓜. It includes sub-sections for 關東, 東州, 鐵道, and 附屬地, with data for specific years and locations like 順連州, 廣子, 昭和三, etc.

收穫高 (續)

Table showing harvest height data (收穫高) categorized by type (類) and fruit (果). It includes sub-sections for 柑, 橘, 蘋果, 梨, 櫻桃, 其他, 計. Data points include values for various fruit types and their respective counts/weights.