

湖南省銀行五年統計

交通銀行
總行
圖書

交通銀行		統計資料	
本資料編訂日期	年	月	日
資料性質	()		
歸日日期	年	月	日
注意	保持完整否則應即原路退回		
	到期必歸還		
	續借必須通知		

湖南省銀行經濟研究室編製




上海图书馆藏书



A541 212 0015 6030B



湖南省政府薛主席岳






湖南省銀行胡理事長邁







湖南省銀行丘行長國維





湖南省銀行丑副行長倫傑





湖南省銀行陳副行長佐鏞

湖南省銀行五年統計目次


題詞
序
例言

一 概 述

湖南省銀行營業主旨.....	(1)
湖南省銀行簡史.....	(2)
湖南省銀行五年來業務進展情形.....	(3-12)

二 行 務

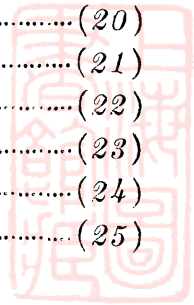
湖南省銀行組織系統.....	(1)
湖南省銀行各行處分佈.....	(2)
湖南省銀行分區管轄及所轄行處一覽.....	(3)
湖南省銀行各行處成立日期一覽.....	(4)
湖南省銀行理事監察人一覽.....	(5)
湖南省銀行總行主要人員一覽.....	(6)
湖南省銀行各行處主管人員一覽.....	(7)
湖南省銀行歷年分支行處數比較.....	(8)
湖南省銀行歷年行員人數比較.....	(9)
湖南省銀行各行處人數比較.....	(10)
湖南省銀行行員學歷比較.....	(11)
湖南省銀行行員服務年資比較.....	(12)
湖南省銀行行員年齡分配.....	(13)
湖南省銀行行員年齡分析.....	(14)
湖南省銀行行員籍貫分析.....	(15)
湖南省銀行行員人數與薪額比較.....	(16)
湖南省銀行歷年每行員平均營業總額比較.....	(17)



湖南省銀行五年統計目次 (續一)


三 業務

湖南省銀行資產負債分析(廿六年).....	(1)
湖南省銀行資產負債分析(廿七年).....	(2)
湖南省銀行資產負債分析(廿八年).....	(3)
湖南省銀行資產負債分析(廿九年).....	(4)
湖南省銀行資產負債分析(三十年).....	(5)
湖南省銀行歷年資產總額比較.....	(6)
湖南省銀行歷年公積金比較.....	(7)
湖南省銀行歷年流動資產總額與資產總額比較.....	(8)
湖南省銀行歷年營業總額比較.....	(9)
湖南省銀行歷年資本總額與營業總額比較.....	(10)
湖南省銀行各項存款餘額比較(廿六年).....	(11)
湖南省銀行各項存款餘額比較(廿七年).....	(12)
湖南省銀行各項存款餘額比較(廿八年).....	(13)
湖南省銀行各項存款餘額比較(廿九年).....	(14)
湖南省銀行各項存款餘額比較(三十年).....	(15)
湖南省銀行歷年存款餘額比較.....	(16)
湖南省銀行歷年存款總額比較.....	(17)
湖南省銀行各類存款比較.....	(18)
湖南省銀行各行處存款餘額比較(廿六年).....	(19)
湖南省銀行各行處存款餘額比較(廿七年).....	(20)
湖南省銀行各行處存款餘額比較(廿八年).....	(21)
湖南省銀行各行處存款餘額比較(廿九年).....	(22)
湖南省銀行各行處存款比較(三十年).....	(23)
湖南省銀行歷年定期存款餘額與活期存款餘額比較.....	(24)
湖南省銀行歷年往來存款餘額與往來透支餘額比較.....	(25)



湖南省銀行五年統計目次 (續二)

湖南省銀行歷年同業存款餘額比較	(26)
湖南省銀行歷年定期存款餘額比較	(27)
湖南省銀行各項放款餘額比較 (廿六年)	(28)
湖南省銀行各項放款餘額比較 (廿七年)	(29)
湖南省銀行各項放款餘額比較 (廿八年)	(30)
湖南省銀行各項放款餘額比較 (廿九年)	(31)
湖南省銀行各項放款餘額比較 (三十年)	(32)
湖南省銀行歷年放款餘額比較	(33)
湖南省銀行歷年放款總額比較	(34)
湖南省銀行各行處放款餘額比較(廿六年)	(35)
湖南省銀行各行處放款餘額比較(廿七年)	(36)
湖南省銀行各行處放款餘額比較(廿八年)	(37)
湖南省銀行各行處放款餘額比較(廿九年)	(38)
湖南省銀行各行處放款比較(三十年)	(39)
湖南省銀行各類放款比較	(40)
湖南省銀行歷年放款借貸總額比較	(41)
湖南省銀行歷年定期放款餘額與活期放款餘額比較	(42)
湖南省銀行歷年定期存款餘額與定期放款餘額比較	(43)
湖南省銀行歷年放款餘額與存款餘額比較	(44)
湖南省銀行歷年貼現放款總額比較	(45)
湖南省銀行歷年質押放款餘額與質押透支餘額比較	(46)
湖南省銀行各行處小本工商放款總額比較	(47)
湖南省銀行歷年押匯比較	(48)
湖南省銀行各縣農村貸款餘額比較	(49)
湖南省銀行歷年農村貸款餘額分析	(50)
湖南省銀行各縣合作貸款每社員平均貸款額比較	(51)



湖南省銀行五年統計目次 (續三)

湖南省銀行歷年購買證券及投資總額比較	(52)
湖南省銀行倉庫分佈	(53)
湖南省銀行通匯地點一覽	(54)
湖南省銀行各行處匯出匯款總額比較(廿六年)	(55)
湖南省銀行各行處匯出匯款總額比較(廿七年)	(56)
湖南省銀行各行處匯出匯款總額比較(廿八年)	(57)
湖南省銀行各行處匯出匯款與匯入匯款總額比較(廿九年)	(58-59)
湖南省銀行各行處匯出匯款與匯入匯款總額比較(三十年)	(60)
湖南省銀行歷年匯款總額比較	(61)
湖南省銀行各類匯款比較	(62)
湖南省銀行歷年匯出匯款總額與存款總額比較	(63)
湖南省銀行歷年匯出匯款總額與放款總額比較	(64)
湖南省銀行歷年現金比較	(65)
湖南省銀行歷年現金與存款餘額比較	(66)

四 損 益

湖南省銀行損益分析(廿六年)	(1)
湖南省銀行損益分析(廿七年)	(2)
湖南省銀行損益分析(廿八年)	(3)
湖南省銀行損益分析(廿九年)	(4)
湖南省銀行損益分析(三十年)	(5)
湖南省銀行各行處純損益比較(廿六年)	(6)
湖南省銀行各行處純損益比較(廿七年)	(7)
湖南省銀行各行處純損益比較(廿八年)	(8)
湖南省銀行各行處純損益比較(廿九年)	(9)
湖南省銀行各行處純損益比較(三十年)	(10)

湖南省銀行五年統計目次 (續四)

湖南省銀行歷年損失比較	(11)
湖南省銀行歷年利益比較	(12)
湖南省銀行歷年純益比較	(13)
湖南省銀行歷年解庫及公積金預算數與實際數比較	(14)
湖南省銀行歷年收入利息與放款總額比較	(15)
湖南省銀行歷年付出利息與存款總額比較	(16)
湖南省銀行歷年純益與資本總額比較	(17)
湖南省銀行歷年各項開支及營業費與營業總額比較	(18)
湖南省銀行歷年各項開支及營業費與純益比較	(19)
湖南省銀行歷年收入利息與利益比較	(20)
湖南省銀行歷年付出利息與損失比較	(21)
湖南省銀行歷年收入利息與付出利息比較	(22)
湖南省銀行歷年純益與營業總額比較	(23)

五 發行

湖南省銀行領用及發行鈔票分析(廿八年)	(1)
湖南省銀行領用及發行鈔票分析(廿九年)	(2)
湖南省銀行領用及發行鈔票分析(三十年)	(3)
湖南省銀行歷年本鈔發行額與流通額比較	(4)
湖南省銀行歷年本鈔流通額與繳交準備比較	(5)

六 公庫

湖南省銀行代理省庫庫存分類比較	(1)
湖南省銀行歷年代理省庫收付及庫存比較	(2)
湖南省銀行代理縣庫各縣庫存比較(廿九年)	(3)
湖南省銀行代理縣庫各縣庫存比較(三十年)	(4)



湖南省銀行五年統計目次 (續五)

湖南省銀行歷年代理縣庫收付及庫存比較 (5)

七 儲 信

湖南省銀行儲信部儲蓄部份資產負債分析(廿九年)..... (1)

湖南省銀行儲信部儲蓄部份資產負債分析(三十年)..... (2)

湖南省銀行儲信部儲蓄部份各行處儲蓄存款比較..... (3)

湖南省銀行儲信部信託部份資產負債分析(廿九年)..... (4)

湖南省銀行儲信部信託部份資產負債分析(三十年)..... (5)

八 附 錄 湖南省經濟概況

湖南省各縣人口比較..... (1)

湖南省人口職業分類比較..... (2)

湖南省各縣土地面積比較..... (3)

湖南省境內省銀行以外各銀行之分佈..... (4)

湖南省合作社分類統計..... (5)

湖南省重要縣市金融行情統計..... (6-8)

湖南省主要農林產品產量估計..... (9)

洞庭湖重要漁場概況..... (10)

湖南省主要礦產產量估計..... (11)

湖南省重要工廠統計..... (12)

湖南省手工業產品產量估計..... (13)

湖南省交通統計..... (14-16)


湖南省重要城市批發物價指數..... (17-18)

湖南省重要城市零售物價指數..... (19-22)

湖南省耒陽零售物價指數..... (23)

湖南省耒陽零售物價..... (24)

湖南省衡陽進出口貿易統計..... (25)




湖南省銀行五年統計目次 (續六)

湖南省常德進出口貿易統計	(26)
湖南省財政收支統計	(27)
湖南省歷年田賦正附稅統計	(28)
湖南省歷年省稅徵起數統計	(29)
湖南省歷年縣賦稅徵起數統計	(30)
湖南省歷年償還債務統計	(31)
湖南省公債還本付息及結存數統計	(32)



辦事程序



一 研究
二 計畫

三 準備
四 實行

五 監督
六 統計

七 檢討
八 改進

薛公



湖湘金融

如指諸掌


財用足矣

民有民享

湖南省銀行五

年統計題詞

王光海



激勵工作

精神發揮

事業效率恭錄

總裁訓詞題贈

湖南省銀行五年統計

李揚敬



湖南省銀行

戰爭測力非止一端
動員經濟勝彼槍彈
湘省金融盱俛缺陷
業務推行毋緩毋汎
五年統計千秋金鑑

湖南省銀行五年統計題詞

朱經農題



湖南省銀行於抗戰五年
以來致力調劑金融扶助生
產事業使全省三千萬民
衆不因戰爭而失其其必
需之生活要求且以農民
爲各種企業日趨於繁榮
實已樹立最後勝利之堅強
基礎本書之成不但爲家國
戰時金融之重要文獻並可
藉爲經濟建設之南針

余藉傳敬題

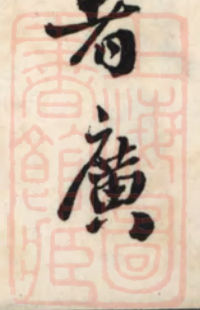


金融業弱含蘊者廣
惟茲巨編精心羅網
圖表紛陳毫髮不爽
以簡馭繁知今溯往
朗美列眉瞭如指掌

湖南省銀行五年統計

編就付印

滄山先生屬題




社會利賴

譚道源題



湖南省銀行五年統計綴言




庶政之始端賴理
財愛子治齊九府
酌裁國家以故毋
使抒抽生宜企仰
菁菁葦澤百川以
流東漢族興隆
再見桑孔之功

劉興發題



大道之行

周禮題



檢討過去
策勵未來

題贈

湖南省銀行五

年統計

廖維新



國計民生富國
盈虛消長
物可乎此中
覘之

林式增



三湘泉府藏布
以時裕民富國
庶政之資

湖南省銀行五年

統計題辭

趙恒惕



湖南省銀行五年統計

周作圖法幣制以建
宋置鈔庫公私稱便
銀行嚆矢於茲始見
我湘省行時當抗戰
艱苦經營歲有贏羨
五年統計圖表詳繕
若廣推行徧及鄉縣
福國利民可操左券

湘陰陳嘉會題詞



五稔經營
三湘利賴
鑒往知來
適乎時會

彭紹香敬題



西諺云善理財則
財為我之奴隸不
善理財則我為財
之奴隸今觀
丘濬山行長所編
省銀行統計書誠
可為隸其財矣

斗揆一題



湘本山區素稱貧乏
轉弱為彊多賴賢達
五載觀成三權是灋
經綸庶政綜合群沅
細張目舉憲密藻周
聲聞三楚譽滿全球

牧希文斐題辭



富 裕
民 國

陳
強
敬
題



湖北省銀行五年統計

發展經濟 增強抗戰 方針

界
道
豐
新



檢討過去
策勵將來

湖南省銀行五年統計

出版紀念

危道豐敬題



軍事第一。

經濟第一。

蔣委員長提出了這兩個口號的意義，是指示我們今后的抗戰，不僅要爭取軍事上的勝利，更要爭取經濟上的勝利。


財政是經濟部門中重要項目之一，銀行業務，關係財政甚大，湖南省銀行編印五年統計一書，包括湖南經濟概況在內，誠為抗戰期中經濟作戰不可或少之重要資料，吾人認為是書之成，殆亦本經濟第一之意也。

唐際清



提要
之

周
水



湖南省銀行五十年統計


湖南省銀行五季統計

酌劑
三湘

潘承炯



題



湖南省銀行五年統計特刊



傑攄萬彙
鏤刻九流
鑑往知來
碩畫叢籌

呂越 祥敬 題



序 言



薛主席序

湖南省銀行創立於民國十八年，喪亂以覆，隨省政府播遷者再，茲編之輯，所採資料，自民國二十六年以迄三十年，蓋紀其變也。自逆倭肆暴，虐我之策，幾無不用，武力殘殺，較著矣，其削肌骨，吮膏血，鬼蜮射影，殺人於不覺，其術恆寄於政治經濟，故我籌所以禦之者，亦靡不盡。湘省東北接贛鄂。西南通粵、桂、川、黔、實西南半壁鎖鑰，軍興時期，交通梗阻，其能暢通戰時貿遷，大半惟金融調劑是賴，而敵寇環伺，其擾亂金融，而欲以經濟困我者，亦必因地而酷，是湘省銀行之設，非徒以調劑地方金融，扶助省內農工商業為已足，其意義尙別有所在。本刊內容，區區七類，其可以列於統計，固毛細者也，顧計劃、執行、考核三者，總裁舉為治事定程，目張而綱舉，識小而大成，撫循既往，策勵將來，各凜其責任之重，斯岳有厚望焉。薛岳



胡理事長序

湖南省銀行五年統計一書，殺青既竣，行長丘漢山先生索序於余，顧余不文，何足以弁簡首；惟自抗戰五年以來，吾湘地扼要衝，頻罹兵燹，金融之滯，倍逾平時，而漢山行長恪循中央法令，秉承主席指導，躬督員屬，共矢勤廉，碩畫蓋籌，恢宏行務，使吾湘金融活潑蔚然，益顯抗戰地位之重要，而余亦得以躬與其盛，此則不能已於言而感且幸也。夷攷統計之學，在我國歷無專書，然禹之九州貢法，易之類族辨物，洪範之五紀庶證，實已樹統計之先聲，後賢未能踵事增華，發揚光大，於政事之詳畧，財物之虧贏，著述雖繁，徒崇理論，覽之者如泛舟重洋，茫然難測其涯涘，欲求鉤深致遠，一目了然，藉敘數以覘事功之成敗者，眇乎不可或睹。茲編之製，則將省行五年來內容蘊爲概述、行務、業務、損益、公庫、發行、儲信七類，附以湖南經濟概況，靡不條分縷析，記載精詳，事不容廢，費不容濫，一圖之繪，綱目畢張，一表之賅，洪纖悉見。窺其圖表數字，即知行務內容，舉凡進展情形，咸能一覽而得，遠以追歷數敘政之義，而近以鑑既往而勵來茲，操數字而責成效，可以

書爲左券視之也。胡適於湖南省財政廳



丘行長序

抗戰前後，我國金融爲劃時代之轉變，中央樹遠大規模，持堅定政策，使動盪歸於安定，積集轉爲流通，游離導諸生產，全國金融機關，頓呈異彩，被其澤者，不僅湖南一省爲然也。顧湖南省銀行於此數年間，有其特殊環境，以受戰事波動，一再播遷，由後方轉變爲前方，非先穩定金融，不足以輔助軍事；由單純日趨於複雜，非遍設行處，不足以利便邊區；惟是外無僑匯之吸收，而有儲糧採購之補助；內乏工商之營運，而有工貸農貸之投資，事業艱難，倍蓰昔日。國維承乏斯職，恪遵中央法令，秉承省府指示，與同人羣策羣力，推進黨務，調劑金融，服務範圍，隨之擴展，舉凡地方銀行應盡之職責，次第舉行，雖未能獲預期成果，然亦已畧具規模。計本行行處由十四單位，增至八十四單位；職員由一百九十八人，增至一千二百三十五人；存款餘額由一千二百餘萬元，增至一萬萬四千餘萬元；放款餘額由一千餘萬元，增至三千九百餘萬元；匯款總額由三千餘萬元，增至十二萬萬餘元；他如增發省鈔，以爲戰區法幣之外衛；代理公庫，以協助整理財政之收支；事務曠繁，敘述匪易，爰製爲本行五年統計，列七類以賅其餘，附圖表以徵其實，馭繁執簡，鑑往知來，奉行中央改進金融政策之宏謨，冀使三湘民物日臻於庶富，是此編之微意也，邦人君子，幸進而教之。丘國維

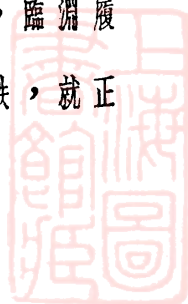


丑副行長序

本行自民國十八年由前湖南總金庫改組成立後，迄今已屆十四週年，荷承政府之指導，社會人士之贊助，業務發展，相當迅速。近五年來，存款數額已由一千二百餘萬擴展至一萬四千餘萬，放款數額亦由千餘萬擴充至四千餘萬，匯款總額則已達十二萬萬，機構遍設省內外已達八十四處之多，從業人員則由數十人增至一千二百餘人。

省銀行素以調劑地方金融，扶植生產事業為志職。抗戰軍興，舉國上下，以開發經濟，增加生產為當前急務，而經濟與金融關係密切不可分離，是銀行職責之重要可以想見。湘省位居衝要，物產豐饒，確為抗建資源蘊藏最富之區域，今後開發增產，端賴金融之調劑者更大，是本行之使命，更不容忽視矣。

惟是金融事業，經緯萬端，應如何運用，方能裨益國計民生，達成任務，此則本行同人終日週詳計議，踴勉以赴者；祇以需要過殷，發展過速，深感一切均不能配合進行，臨淵履冰，慄慄危懼。茲就五年來實際經營之業務情況，綜合而為有系統之紀錄，印刷成帙，就正賢達，敬希各方多予協導，俾免隕越，則幸甚矣。丑倫傑



陳副行長序

社會現象，經緯萬端，經濟活動，瞬息即變，愚昧者每多不察，附會於幽玄之說，近世科學昌明，技術大備，其能鑒往以知來，明因以證果者，殆統計之作用也。

夷考統計應用，最初盛行於德國，嘗以之調查人口、物產、政治情形及其他社會事業，以供施政決策之參攷，其後新美滿博士（Dr. Zimmerman）介紹於英國，逐漸盛行歐美，直至一八三四年英國皇家統計學會（The Royal Statistical Society）成立後，統計學術之研究，遂奠其新基。惟當時統計方法之運用，僅限於政治方面，即用數量方法，以解釋國家之特質，迨十九世紀末葉，統計應用範圍，漸次拓展及於企業經營，而有經營統計（Business Statistics）之產生。

年來，我國應用統計方法於社會事業者，已漸見其端倪，銀行業務異常繁雜，如存款之吸收，放款之運用，匯兌之暢通等，皆異其性質，而復有相互而不可分離之關係，如不詳細觀察之，分析之，則若舟之無舵，車之無軌，欲求推行盡利於今日之環境，其可得乎。

茲者，本行五年統計編製就緒，裒然成帙，凡業務行務之措施，悉以數字示其大畧，以各類業務為經，以各個時期為緯，雖僅有圖表百數十種，而整個機構之活動，靡不洞若觀火，一覽無遺。惟檢討過去，應興應革之處，所在多有，又豈能為統計而統計，忘其圖表以外尚有鑒往知來明因證果之作用也歟，是為序。陳佐鏞



例言

- 一 本刊編印目的，在記述本行歷年業務實況及其動向，以供發展業務之參考，並求各方明達之指教。
- 二 本刊內容分概述，行務、業務、損益、公庫、發行、儲信七類，並附錄湖南省經濟概況，俾便查考。
- 三 本刊資料，均根據本行歷年決算表暨各課室部所供給之各種資料。
- 四 本刊所採資料，以二十六年至三十年期間為主，間有因事實困難不能彙集五年全部者，則取材僅及最近年份；至總行主要人員姓名一覽等類資料，因時間關係，每多變動，故特取材至本年十月底止。
- 五 本刊編印，以圖為主，其重要資料均以圖表示；至於次要資料或無法繪圖表示者，概用表列。
- 六 本刊各種統計圖式，力求清新顯豁，多加變化，如有不當之處，尚祈閱者不吝賜教。
- 七 本刊圖表之繪製，係由本室統計組李組長慶曾、杜君嘉壽、黃君震寰、劉君月嫦、李君雲清負責辦理，並為註明。

經濟研究室 主任 邱人鑄
副主任 周維樸 三十一年十月



概 述



湖南省銀行營業主旨

銀行爲信用受授之機關，其成立之基礎在信用，其經營之主旨，在製造信用與運用信用；惟其能製造信用，始能匯集社會資金；惟其能運用信用，故可發展社會經濟。

我國之有銀行，僅有四十餘年之歷史，一般人對於銀行之作用，尙多不甚了解。本行自民國十八年成立迄今，雖已得各方之信任，認爲本省唯一之金融機關，惟以歷史較短，一般人祇知其爲一省之金庫，即常得匯兌及存放便利之商人，亦以爲與一般商業銀行無異，殊不知本行之宗旨，固在調劑地方金融與扶助生產事業。茲分別說明如次：

一 調劑本省地方金融

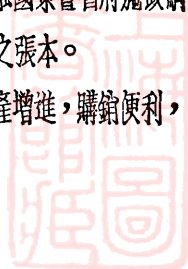
金融者即資金融通之謂，申言之即集中社會分散之資金，使發揮擴大生產之作用，故資金之供求，有時地之差別。金融市場上之有金融季節，即因時間之不同，而有種種之變化；一般所謂銀根之鬆緊，即因各地之需要，而有不同之態勢也。

金融市場上，既有此供求關係之變易，自難免不發生動盪不安之現象，其所給予社會之不良影響，相當嚴重。本省在昔爲一農業省份，金融市場之動靜，與一般人民生活殊少影響；惟年來各地商業交通，突飛猛進，金融市場，亦已改觀。本行因應事實需要，擴展業務，不遺餘力，全省金融網分期完成，省鈔信用，亦具強固基礎，各地之資金，藉匯兌使之敏活，各季節之金融，亦藉存放之進展，漸趨平和。

二 扶助本省生產事業

金融事業與生產事業，本屬息息相關，本行爲本省地方金融之中樞，對於本省地方生產事業之扶植，責無旁貸，雖以限於實力，不能作廣泛久遠之資助，但在可能範圍內，莫不盡其棉薄。年來本省舉辦各種實業，本行亦曾給予相當之助力。矧在戰時，金融爲經濟動員之主力，故本行對於中央金融國策督省府施政綱領，無不竭力遵行，曾先後舉辦農村貸款，小木工商貸款以及物資搶購押匯等，蓋不僅針對扶助本省生產事業之主旨，抑且爲本省經濟建設之張本。

最近游資充斥，物價高漲，本行原以促進本省經濟發展爲職志，對於本省各種工業之扶植，農業生產之改進，尤三致意，以冀物價因生產增進，購銷便利，而漸臻安定。



湖南省銀行簡史

湖南本為華中腹地，人物雖稱殷阜，經濟未臻發達。十六年以後，政局漸趨平定，交通亦稍便捷，人民咸各安其生業，百業俱興，各大城市因有農村富戶之集中，則尤呈繁榮之象，如長沙、湘潭、常德等處，工商日趨興盛，金融亟需調劑，本行應運而起，於十八年一月由省政府撥資開設，遂奠湖南地方金融之中心。

本行最初創立於長沙藩正街，營業主旨為調劑地方金融，扶助生產事業，以其有別於一般普通商業銀行。當時法定資本總額為二百萬元，實撥一百萬元，翌年營業發達，加撥資本五十萬元，連前共計一百五十萬元。省主席魯滌平氏為籌設本行發起人，在省府會議中，曾派定財政廳廳長劉嶽峙，金庫主任張開璉及名流趙恆等為籌備委員，組織省銀行籌備委員會，由主任委員劉嶽峙主持其事，並議決將省總金庫改組為省銀行，同時籌備委員會推定趙恆為籌備處主任，張開璉副之，並假湖南省總金庫開始辦公，時十七年七月間事也。至翌年一月十五日籌備就緒，乃正式開業，首任行長即籌備處主任趙恆氏，其上設監理委員五人，組織監理委員會，由劉嶽峙氏任主席。行長之下設文書、營業、會計、出納、金庫五課，並在湘潭、常德、衡陽等處設匯兌處。其後因業務發達，陸續擴充至十四行處，同時應事實需要，設副行長一人，初由張開璉氏兼任，在職三月餘，即由魯兆慶氏繼任，至當時所經營之業務，則為存、放、匯、發行以及代理省縣金庫，代管省產等數種。

二十年三月，魯副行長因事去職，行務仍由趙行長恆一入處理；二十五年一月趙恆氏辭行長職，改由鍾齡氏繼任；二十六年三月財政廳長尹任先氏兼任行長，並復設副行長一人，由丑倫傑氏担任，機構稍臻完備，業務亦漸進展。

抗戰軍興以來，湖南已為後方主要省份，衡陽、沅陵等城市，工商鼎盛，資金需要，極為殷切，本行亦應事實需要，於二十七年修正行章，改定資本總額為五百萬元，二十八年一月呈准續撥二百一十萬元，現實收資本共計三百六十萬元；機構方面，亦畧加調整，於二十七年一月改監理委員會，為理事會及監察人會，首任理事長由尹任先氏担任，行長改由彭湖氏繼任，副行長仍由丑倫傑氏繼任，行長副行長之下，設秘書、稽核兩室、業務、發行、金庫三課，總行設長沙，在常德、衡陽、沅陵各設分行，此外又設辦事處十三，分理處二十八，總計分支行處凡四十四處，行員約三百人；業務方面，除經營存、放、匯、發行輔幣券及代理省縣金庫外，復注重農貸及農業倉庫之經營。

二十八年二月，尹氏去職，楊綿仲氏繼長財廳，兼任本行理事長，行長仍為彭湖氏；六月彭氏辭職，改由丘國維氏担任，副行長仍為丑倫傑氏；十月楊理事長去職，繼其後者為胡善恆氏。二十九年五月遵行第二次地方金融會議決議案，對於業務稍加擴展，同時為配合業務計，總行機構，亦加以調整，改設總務、業務、會計、稽核、發行、公庫六課，並增設儲信部及經濟研究室，分支行處則大事擴充，幾每縣一所，在二十九年底止，增至六十二行處，總計行員凡八百二十六人，是年年終決算結果，各項營業數字超過往昔。

三十年四月理事長一職，改由胡適氏繼任，其餘主管人員仍舊，後以業務紛繁，加設副行長一人，由襄理陳佐鏞氏升充。現任理事長為胡適氏，行長為丘國維氏，副行長為丑倫傑氏及陳佐鏞氏，總行機構仍為六課一部一室，分支機構，則已遍佈省內各縣及隣近各省重要城市，總計其數，凡八十四，行員亦漸增至一千二百餘人，資本及公積金合計，凡八百萬元，現正在擴充資本，推進業務，向前邁進中。

湖南省銀行五年來業務進展情形

本行之營業主旨及沿革，已述如上，惟對於業務之進展，關係本省經濟甚大，特申述之如次：

本行在抗戰以前，資力既甚薄弱，機構亦欠健全，論行處僅有十餘單位，論營業每年亦僅數千萬元，當時雖明揭調劑地方金融，扶助生產事業為宗旨，然按諸事實，實不足當此重任。抗戰軍興以後，本行當局有鑒及此，一方設法增厚資本，以裕實力，一方努力吸收游資，以利業務，同時應戰時需要，調整上下機構，完成全省金融網，並竭力設法推進業務，以配合本省經濟環境之突變，如開辦儲蓄存款，以符中央節約儲蓄之宏旨，擴充生產放款，以扶助戰時工礦之增產，辦理農村貸款，以培護地方經濟之根基，試辦搶購物資押匯，以發展本省特產，溝通省內外匯兌，以敏活內地金融，增發本鈔輔幣券，並協助取締私鈔偽鈔，以鞏固法幣基礎。凡此種種，無不針對事實需要，循序推進，五年以來，本行全體同人，咸黽勉從公，竭誠服務，差幸各種業務，日漸進展，營業數字，與年俱增，茲將本行各項業務進展情形，續述於左：

一 存款 本省入物殷阜，著聲海內，且民多勤儉，不尚奢侈，故其資本累積，為數亦頗可觀，第以民性守舊，富有者恆以投資農田為事，甚或高利貸放，以謀其資本之增殖，故多不願存儲銀行，以策安全。迨乎戰時物價高漲，一般民商，乃以存幣不如存物為有利，更不以願以法幣存入銀行，故存款數字之下落，為銀行界普遍之現象，幸本行為省營機構，主持者又能因勢利導，因之營業狀況，日見良好，信用基礎，亦日見穩固，不論私人公團，咸願將流動資金，存儲本行，以求運用之便利，以致存款數字，年有增加，並使本行營業，相得而益彰，茲將五年來存款數字列後以資參考：

湖南省銀行歷年存款比較

單位：元

年 別	總 額			餘 額		
	金 額	指 數	環 比	金 額	指 數	環 比
二十六年	71,766,537.19	100.00	100.00	12,497,806.60	100.00	100.00
二十七年	178,439,826.68	247.20	247.20	14,030,694.33	115.00	115.00
二十八年	378,989,020.79	526.40	212.40	24,948,741.21	204.60	177.90
二十九年	1,028,677,599.27	1,429.00	271.30	52,346,491.32	429.40	209.80
三十年	3,474,481,807.48	3,834.00	338.00	143,040,218.81	1,173.10	273.30

二 放款 本行營業主旨，在調劑金融，與輔助生產，故對於生產與農村之貸款，尤多致力，良以本省金融基礎薄弱，地方經濟尙待建設，非有本行之扶植，實難有良好之發展。抗戰以來，本行即以所有之資力，供應各方之需求，雖云杯水車薪，然尙著有成效。茲就扶助生產建設，發展農村經濟，以及融通工商資金三項，縷述如左：

1 扶助生產建設 本省地當要衝，綏遠西南，凡百建設，未甘落後，其中關於糧食、棉布、燃料等之生產，或爲抗戰軍需之所關，或爲本省人民生活所仰賴，是以本行嘗竭其棉薄，以盡其扶助生產之職責。

此外關於交通、水利、工礦、農林、衛生等建設事業，本行亦以職責所在，在其必需之活動資金與信用之供給上，亦稍盡其協助之力。茲將本行生產投資有關數字列後，以供參考：

湖南省銀行歷年放款比較

單位：元

年 別	總 額			餘 額		
	金 額	指 數	環 比	金 額	指 數	環 比
二十六年	30,030,833.44	100.00	100.00	10,882,943.74	100.00	100.00
二十七年	30,088,192.62	100.00	100.00	12,388,009.51	113.80	113.80
二十八年	34,663,525.22	116.70	116.70	15,729,106.67	144.50	126.90
二十九年	68,632,447.12	230.00	198.00	24,034,560.83	220.90	152.80
三十年	227,559,813.13	479.50	331.60	39,995,836.87	267.56	166.40

湖南省銀行歷年生產貸款及投資放款數額比較

單位：元

年 別	生 產 貸 款	有 價 證 券	節 約 建 國 儲 券	投 資 放 款	總 計	指 數	環 比
二十六年	——	255,067.98	——	——	255,067.98	100.00	100.00
二十七年	——	281,369.30	——	165,773.67	447,142.97	175.30	175.00
二十八年	4,700,000.00	4,415,050.01	——	210,999.19	9,326,049.20	3,656.00	2,086.00
二十九年	8,511,000.00	6,534,824.95	54,000.00	439,503.49	15,539,328.44	6,092.00	166.60
三十年	26,150,000.00	9,185,386.95	1,087,035.00	605,812.02	37,028,233.97	14,520.00	238.30


2 發展農村經濟 本省自二十三年共亂以後，湘東南一帶，農村破產，元氣大傷。其後數年，幸能休養生息，稍呈來蘇之象。七七事變之後，因海口封鎖，輸出農產去路受阻，農民生活又受影響。本行有鑒於此，雖知本身非一農業金融專營機關，但仍竭其心力，以謀農村經濟之發展，尤致力於協助農業技術之改進，農業生產之增加，以及農村物資之流通，舉凡農村信用合作放款、農民贖田放款、農民墾荒貸款、農產運銷放款、食鹽借款、押匯等，本行無不相機舉辦，以達成協助發展農村經濟之任務。

二十七年下期本行舉辦長沙、平江、安鄉、漢壽、安化、耒陽、慈利、澧縣等八縣農倉貸款，旋以時局緊張，辦理兩月，即行停止，計共貸款十一萬四千餘元；二十八年舉辦平江、石門、慈利、大庸、酃縣、耒陽、桂東、甯遠、嘉禾、道縣等十縣，農村信用合作放款，計共貸款二十餘萬元，此外又轉貸建設廳合作貸款十萬元，農業改進所推廣改良稻種十萬元，其他轉貸農村放款八萬元；二十九年農貸區域稍加擴充，計貸放慈利、石門、大庸、桑植、龍山、宜章、桂陽、臨武、酃縣、益陽、桂東、安化等十二縣，共計貸出二百零七萬六千餘元；三十年為求適合本省環境需要，循序推進，計單獨貸款者有安化、桂東、宜章、益陽、酃縣、桑植、慈利、龍山、臨武、桂陽、大庸、石門、南縣、瀏陽、華容等十五縣與四行合放者有平江、岳陽、臨湘三戰地縣份，計共貸出款項一千一百二十九萬餘元，貸款合作社達二千二百餘社，借款社員達一十二萬餘人。現各項貸款手續，既極簡便，對於社員經濟，大體均有改善，受高利貸痛苦者，多能次第解除，尤其農貸區內手工業及其他副業，均呈蓬勃氣象，本行三年來農貸之事業，已稍見其成果，惟因農貸區域向由四聯總處劃定，是以本行農貸尚未能有充分之發展。茲將歷年有關數字，彙列一表，以資參考：

湖南省銀行歷年農村貸款餘額分析

單位：元

年 別	二 十 八 年	二 十 九 年	三 十 年
總計	317,611.65	1,336,034.86	8,011,115.78
農公信運供黍贖消費	30,774.21	40,326.00	248,501.52
總倉費用	168,557.25	882,360.75	7,022,746.18
計貸			191,365.00
貸貸貸貸貸貸貸貸			171,011.89
貸貸貸貸貸貸貸貸	74,481.59	182,049.86	370,401.19
貸貸貸貸貸貸貸貸		3,200.00	7,090.00
貸貸貸貸貸貸貸貸	43,798.60	224,929.30	
貸貸貸貸貸貸貸貸		3,168.95	



3 融通工商資金 湖南各大城市，如長沙、常德、衡陽等地或為交通要道，或為經濟重鎮，近年工商實業，頗見繁盛，資金需求，與時俱增。本行遵循中央獎掖生產之旨，並隨時秉承省政府之指示，對於有關國計民生之工商資金，亦常在可能範圍內，予以融通，一方稍盡調劑社會金融之責，他方又協助生產，以求物價之穩定。且本行於二十九年，即訂定小本工商貸款章程，不僅在協助生產，而又寓救濟戰時小本工商之意，如長沙一地，自大火以後，精華盡失，小本工商無法謀生，常德、衡陽等地，年來屢遭敵機狂炸，經營工商，每多虧損，本行察其經營能力及信用，酌予小額工商貸款，俾其漸圖發展。至於其他質押，貼現以及押匯等放款，更隨時提倡，勉力營做，並抱定輔助生產之旨，對其融通方針，注重於工業原料及日用必需品之輸入，以及特產及手工業產品之運銷，蓋一則適合戰時之需求，再則為謀本省經濟合理之發展。茲將年來質押、押匯、貼現，小本工商貸款數字，比較如下表：

湖南省銀行歷年質押放款餘額與質押透支餘額比較

單位：元

年 別	質 押 放 款			質 押 透 支		
	金 額	指 數	環 比	金 額	指 數	環 比
二十六年	6,960,869.44	100.00	100.00	—	—	—
二十七年	2,750,672.95	39.52	39.52	—	—	—
二十八年	4,243,185.30	60.96	154.30	97,155.44	100.00	100.00
二十九年	7,943,859.03	114.10	187.30	122,573.48	126.20	126.20
三十年	17,570,941.40	252.40	221.20	418,321.15	430.60	341.20

湖南省銀行歷年押匯比較

單位：元

年 別	總 額		餘 額	
	金 額	指 數	金 額	指 數
二十九年	2,064,000.00	100.00	1,979,000.00	100.00
三十年	6,420,000.00	311.10	4,774,000.00	241.30

湖南省銀行歷年貼現放款總額比較

單位：元

年 別	金 額	指 數	環 比
二十六年	8,756,797.40	100.00	100.00
二十七年	5,593,452.46	63.80	63.80
二十八年	2,052,590.15	23.40	36.71
二十九年	2,489,805.66	28.40	121.30
三十年	18,036,847.50	206.01	724.60



湖南省銀行歷年匯出匯款總額比較

單位：元

年 別	金 額	指 數	環 比
二 十 六 年	30,416,162.47	100.00	100.00
二 十 七 年	69,189,424.12	230.00	230.00
二 十 八 年	199,771,717.83	666.70	282.20
二 十 九 年	501,616,440.53	1,670.00	251.00
三 十 年	1,206,188,974.71	4,020.00	240.40

湖南省銀行歷年匯款分類百分比比較

單位：元

匯 款 性 質	二 十 九 年		三 十 年	
	匯 出	匯 入	匯 出	匯 入
機 關 匯 款	22.27	30.48	31.82	34.45
商 業 匯 款	69.16	50.73	59.15	57.10
其 他 匯 款	8.57	18.79	9.03	8.45

四 代理公庫 本行代理本省公庫，已有攸久之歷史，自民十八年一月開幕時起，即設置金庫課，代辦省庫，掌理庫務。迨二十九年四月，本省公庫法實施，本行受省府委託代理公庫，並將金庫課改為公庫課，與財政廳簽訂代理公庫契約，所有已設分支行處之縣份，均由各該行處代理省庫縣庫，協助各地方政府，推行公庫新制，對於財政收支之整理，曾效微勞。茲者省庫結束，繼續代理一部份國庫暨各縣地方公庫，當本過去服務之旨，貫徹始終，實際數字，請觀下列各表：

湖南省銀行代理省庫庫存分類比較

民國三十年度

單位：元

類 別 時 期	普 通 基 金	保 安 專 款	築 路 專 款	教 育 專 款	專 戶 存 款	合 計
三十年上期	8,451,019.84	2,899,372.76	605,225.79	55,017.80	2,055,305.78	14,065,941.97
三十年下期	3,232,215.68	374,294.22	557,594.67	158,854.80	2,777,673.75	7,100,633.12

湖南省銀行代理縣庫各月收付及庫存比較

民國三十年度

單位：元

月 別	上月結餘金額	收 入 金 額	付 出 金 額	餘 額	指 數
一	4,445,728.65	2,395,554.35	2,002,721.10	4,838,561.90	100.00
二	4,838,561.90	1,628,075.00	1,735,674.78	4,730,962.12	97.76
三	4,730,962.12	2,284,701.42	2,352,169.33	4,663,494.21	96.38
四	4,663,494.21	2,398,528.30	2,367,132.76	4,694,889.55	97.02
五	4,684,889.55	2,114,680.04	2,431,639.80	4,367,929.79	90.26
六	4,367,929.79	2,516,940.43	2,124,186.76	4,760,683.43	98.39
七	4,760,683.43	2,463,120.09	2,384,029.14	4,839,774.38	100.01
八	4,839,774.38	7,523,689.55	2,491,090.60	4,872,373.33	100.70
九	4,872,373.33	2,505,494.58	3,089,153.83	4,288,714.08	88.63
十	4,288,714.08	2,968,136.80	3,134,588.93	4,122,261.95	85.20
十一	4,122,261.95	3,231,778.80	3,111,747.13	4,242,293.62	87.68
十二	4,242,293.62	5,383,030.38	4,805,200.43	4,820,123.57	99.86

五 發行 本行發行鈔券，已有十餘年之歷史，二十年四月，本行應事實需要，開始發行鈔券，當時曾以十足現金準備，存款於同業，及留存本行，以供兌換，並組織準備金檢查委員會，按月檢查發行，公告社會，信用甚佳。迨二十四年十一月，中央實施法幣政策，本行即遵令將發行準備金繳交中央銀行接收，社會信用，益臻鞏固。抗戰以還，復遵奉中央金融政策，推廣省鈔，權充法幣外衛，同時為救濟各縣零星籌碼之缺乏，呈准中央發行一角二角五分等輔幣券多種，此外又領用一元券，以資因應。茲將三十年上下期，元券及輔幣券發行準備金比較，及三十年領用及發行鈔票金額及準備金統計兩表列後，以供參考：

湖南省銀行元券及輔券發行準備金比較

民國三十年度

單位：元

月 別	元 券		輔 幣 券		總 計
	現 金 準 備	保 證 準 備	現 金 準 備	保 證 準 備	
六 月 底	6,457,000.00	6,498,000.00	3,349,500.00	3,454,500.00	19,759,000.00
十二 月 底	6,455,422.00	6,496,948.00	3,693,500.00	3,970,500.00	20,616,370.00

註：1. 元券包括十元券五元券及一元券，十元券及五元券現金準備為60%，保證準備為40%；一元券現金準備為40%，保證準備為60%。

2. 輔幣券包括角券期元券及分券，角券現金準備為40%，保證準備為60%；期元券及分券現金準備為100%。

湖南省銀行領用及發行鈔票金額及準備金統計

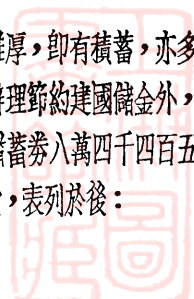
民國三十年底

單位：元

鈔 券 類 別		流 通 額	準 金 類 別		金 額
總 計		23,516,370.00	總 計		23,516,370.00
發 行 本 鈔	合 計	20,616,370.00	發 行 本 鈔 準 金	合 計	20,616,370.00
	元 券	12,952,370.00		元 券 準 備 金	12,952,370.00
	1. 一 元 券	6,580,000.00		1. 保 證 準 備	6,496,948.00
	2. 五 元 券	3,908,460.00		2. 單 據 抵 充	1,316,000.00
	3. 十 元 券	2,463,910.00		3. 繳 存 現 金	5,139,422.00
	輔 幣 券	7,664,000.00		輔 幣 券 準 備 金	7,664,000.00
	1. 銅 元 券	246,500.00		1. 保 證 準 備	3,970,500.00
	2. 分 券	800,000.00		2. 單 據 抵 充	2,098,000.00
	3. 一 角 券	2,832,000.00		3. 繳 存 法 幣	1,595,500.00
	4. 二 角 券	1,532,500.00			
5. 五 角 券	2,253,000.00				
領 用 法 幣	合 計	2,900,000.00	領 用 法 幣 準 金	合 計	2,900,000.00
	一 角 券	140,000.00		保 證 準 備	1,360,000.00
	二 角 券	120,000.00		現 金 準 備	1,540,000.00
一 元 券	2,640,000.00				

註： 輔幣券內另有留存券 \$ 3,109,171.70 備換破券及遷轉之用，遵令未繳準金故不列入流通額內。

六 儲蓄業務 經濟社會之進步與夫民族國家之動員，均有賴於人民儲蓄之能力，本省經濟落後，平時人民儲蓄力量，未見雄厚，即有積蓄，亦多不願存入銀行，故儲蓄一事，難言成績。惟本行遵奉 中央金融政策，擴展內地金融網，並提高存款利率，努力從事游資之吸收，除協助辦理節約建國儲金外，復於二十九年六月開辦儲蓄業務，截止三十年十二月底止，本行計有儲蓄存款四十九萬二千八百八十七元七角一分，推銷中央儲蓄會有獎儲蓄券八萬四千四百五十元，推銷節約建國儲金六十六萬零六百元，為數雖屬無多，然使社會養成節儉美德，裨益國計民生，亦匪淺鮮。茲將各行處各項儲蓄存款，表列於後：



七 信託 二十八年初，本行根據全國第二次地方金融會議議決案，劃出相當資金，代本省政府及中央搶購物資，藉以調節內地供需，或出口國外爭取外匯，計二十九年投資一百五十九萬元，先後為本省搶運桐油、棉花、煤油等物資十餘種，並代理各方購運青鉛、原棉、及穀米等數項；三十年以後，又致力於信託投資，三十年底止，本行投資省糧倉計一千萬元，貿易局二十萬元，賀信桐油公司二十萬元，衡陽調劑民食購銷處二萬元，合計為一千零三十餘萬元；至於物資之搶購，更不遺餘力，計三十年全年搶購湖北原棉及在粵省購運粵鹽外，復受中信局之委託，先後洽約代辦沅江芋蔴，並奉本省戰債勸募總隊代募軍需公債、美金公債及英金公債，又為工商界謀保障物資與債權之安全，曾與太平保險公司定約，代理各種保險：凡此種種，無不針對經濟作戰之需要，而為發展民生經濟之一助也。

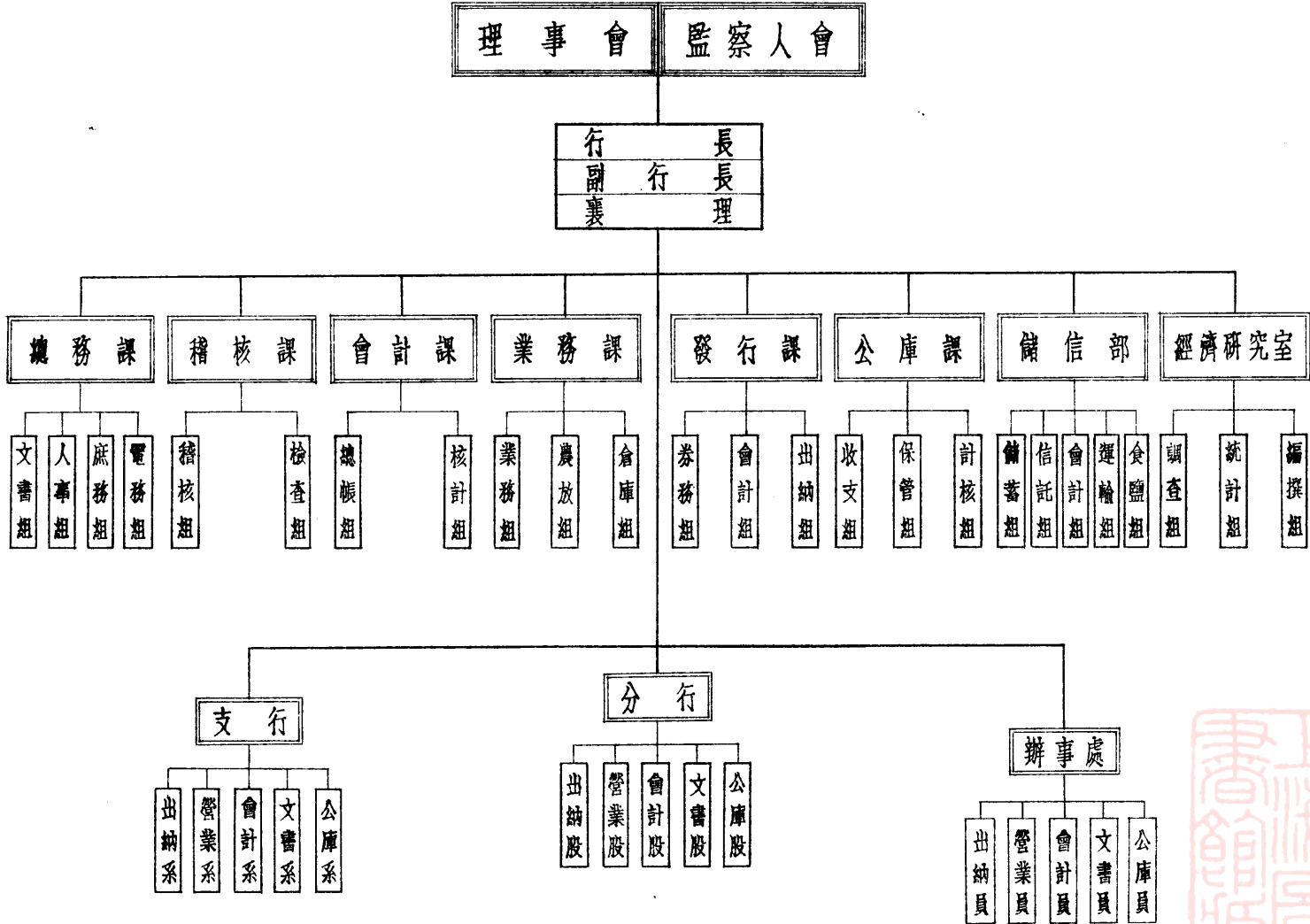
綜上以觀，可知本行五年來業務之進展，尙能因應社會需要，盡其戰時地方銀行之職責，此固本行同人多方努力之成果，然其大半，實出於中央暨省政府之指示以及有關各方指導協助之力，丁茲抗戰勝利在望，經濟建設加緊之際，特刊此輯，以追溯既往，努力現在，策勵將來，邦人君子，幸垂教焉！



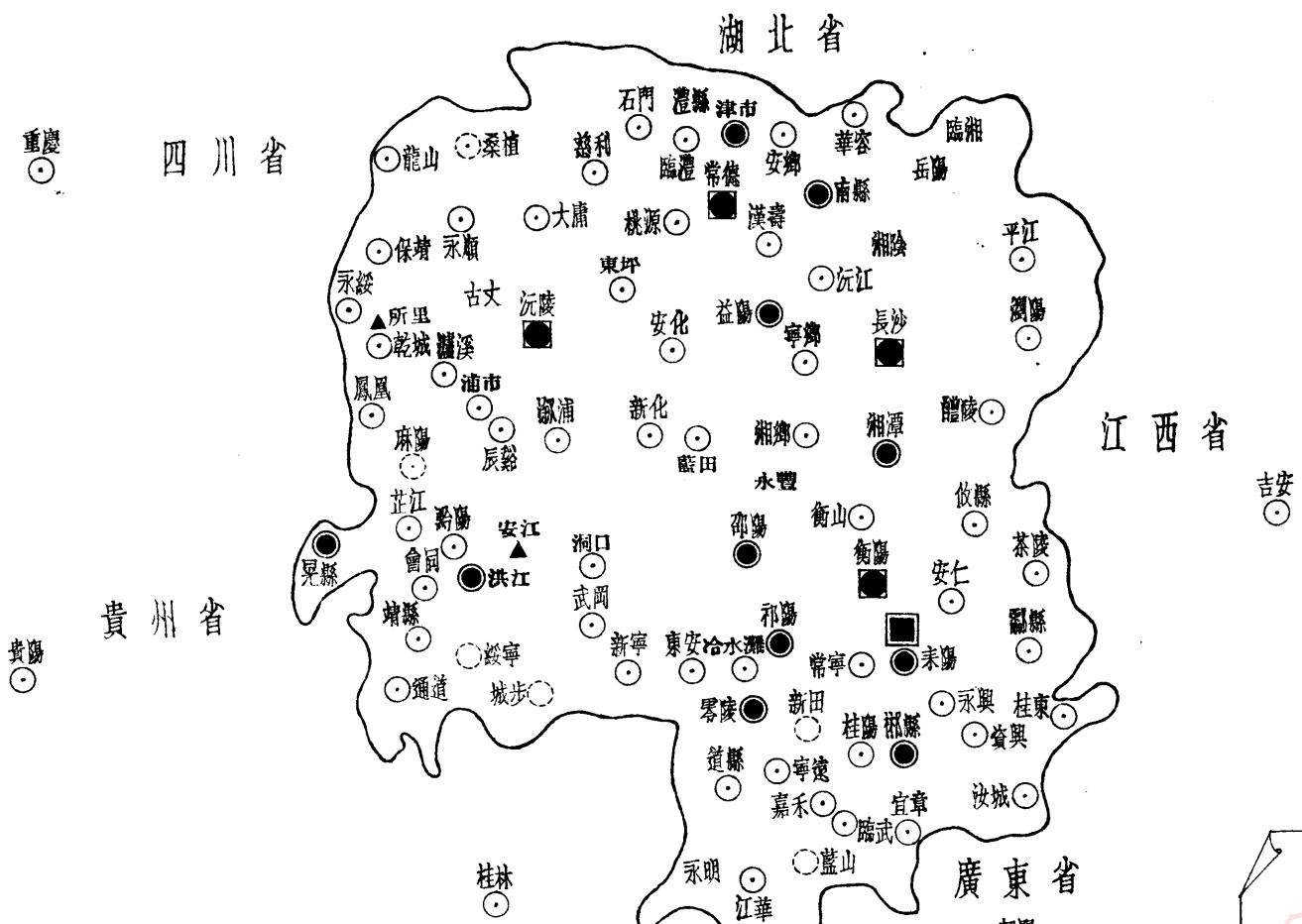
行 務



湖南省銀行組織系統



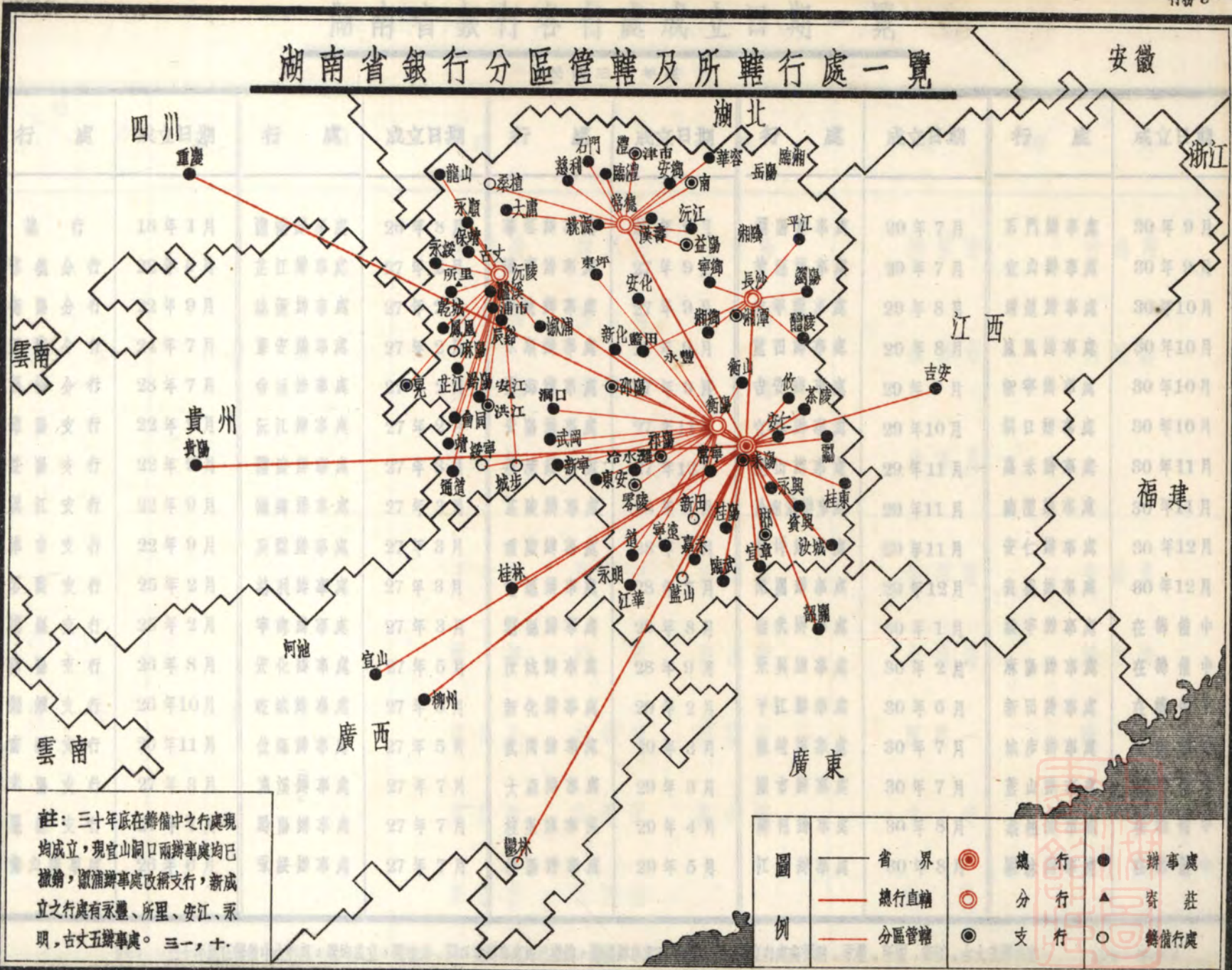
湖南省銀行各行處分佈



註：三十年底在籌備中之行處現均成立，現宜山、洞口兩辦事處均已撤銷，瀘浦辦事處改稱瀘浦支行，新成立之行處有永豐、所里、安江、永明、古丈五辦事處。 三一，十

圖例	總行	——■——
	分行	——●——
	支行	○
	辦事處	○
	支莊	▲
	籌備行處	○

湖南省銀行分區管轄及所轄行處一覽



註：三十年底在籌備中之行處現均成立，現宜山洞口兩辦事處均已撤銷，瀘浦辦事處改稱支行，新成立之行處有永豐、所里、安江、永明，古丈五辦事處。三一，十。

圖 例	— 省 界	◎ 總 行	● 辦 事 處
	— 總行直轄	◎ 分 行	▲ 寄 莊
	— 分區管轄	◎ 支 行	○ 籌備行處

湖南省銀行各行處成立日期一覽

民國三十年底

行 處	成立日期	行 處	成立日期	行 處	成立日期	行 處	成立日期	行 處	成立日期
總 行	18年1月	溇浦辦事處	26年8月	華容辦事處	27年9月	瀏陽辦事處	29年7月	石門辦事處	30年9月
常德分行	22年5月	芷江辦事處	27年2月	漢壽辦事處	27年9月	靖縣辦事處	29年7月	宜山辦事處	30年9月
衡陽分行	22年9月	桃源辦事處	27年2月	寧遠辦事處	27年9月	常寧辦事處	29年8月	通道辦事處	30年10月
沅陵分行	24年7月	東安辦事處	27年2月	永順辦事處	27年9月	藍田辦事處	29年8月	鳳凰辦事處	30年10月
長沙分行	28年7月	會同辦事處	27年2月	安鄉辦事處	27年9月	吉安辦事處	29年9月	新寧辦事處	30年10月
邵陽支行	22年9月	沅江辦事處	27年2月	貴陽辦事處	27年11月	宜章辦事處	29年10月	洞口辦事處	30年10月
益陽支行	22年9月	醴陵辦事處	27年3月	桂林辦事處	27年12月	龍山辦事處	29年11月	嘉禾辦事處	30年11月
洪江支行	22年9月	湘鄉辦事處	27年3月	茶陵辦事處	28年6月	冷水灘辦事處	29年11月	臨澧辦事處	30年11月
津市支行	22年9月	辰溪辦事處	27年3月	重慶辦事處	28年7月	東坪辦事處	29年11月	安仁辦事處	30年12月
零陵支行	25年2月	慈利辦事處	27年3月	道縣辦事處	28年7月	邵關辦事處	29年12月	資興辦事處	30年12月
郴縣支行	25年2月	寧鄉辦事處	27年3月	酃縣辦事處	28年8月	臨武辦事處	30年1月	綏寧辦事處	在籌備中
祁陽支行	26年8月	安化辦事處	27年5月	汝城辦事處	28年9月	永興辦事處	30年2月	麻陽辦事處	在籌備中
湘潭支行	26年10月	乾城辦事處	27年5月	新化辦事處	29年2月	平江辦事處	30年6月	新田辦事處	在籌備中
南縣支行	26年11月	攸縣辦事處	27年5月	武岡辦事處	29年3月	保靖辦事處	30年7月	城步辦事處	在籌備中
耒陽支行	27年3月	瀘溪辦事處	27年7月	大瀘辦事處	29年3月	浦市辦事處	30年7月	藍山辦事處	在籌備中
晃縣支行	27年7月	黔陽辦事處	27年7月	桂東辦事處	29年4月	柳州辦事處	30年8月	桑植辦事處	在籌備中
衡山辦事處	26年6月	永綏辦事處	27年7月	桂陽辦事處	29年5月	江華辦事處	30年8月	鬱林辦事處	在籌備中

註：三十年底在籌備中之行處，現均成立，現宜山、洞口兩辦事處均已撤銷，溇浦辦事處改稱支行，新成立行處有永明、永豐、所里、安江、古丈五辦事處。

湖南省銀行理事監察人一覽

民國三十一年十月底


職 任 別	理 事 長	理 事	監 察 人
前 任	胡 邁	李揚敬 譚道源 王光海 劉興 廖維藩 楊岳 唐際清 呂越祥 潘承炯 丘國維	陶履謙 向郁階 余籍傳 何兩麟 朱經農
現 任	胡 邁	王光海 陶履謙 譚道源 劉興 周燦 廖維藩 潘伯奎 呂越祥 唐際清 陳嘉會 危道豐 林式增 彭忽香 丘國維	李揚敬 朱經農 余籍傳 趙恆惕 劉揆一 陳強 文斐 黎 周森 蕪



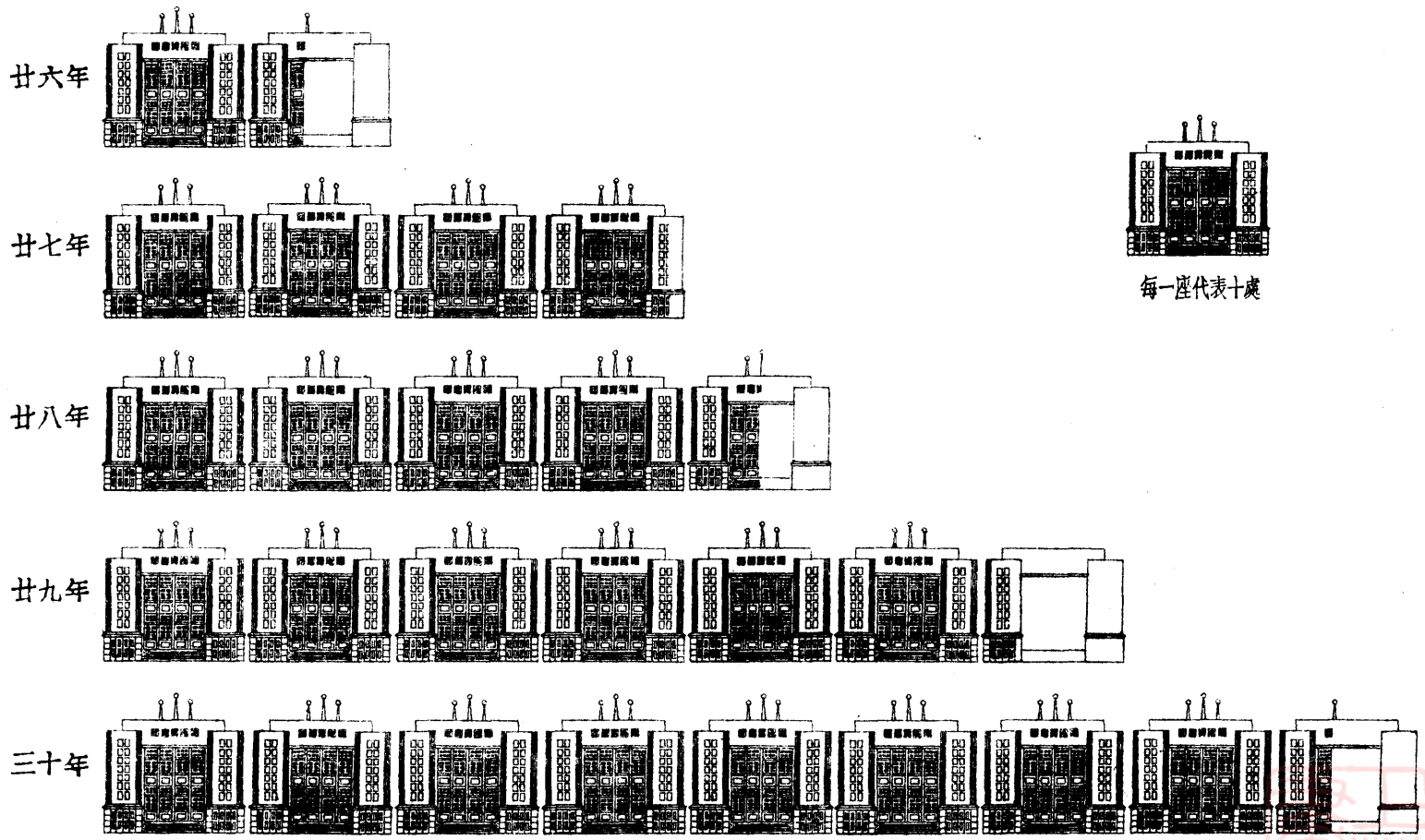
湖南省銀行總行主要人員一覽

民國三十一年十月底

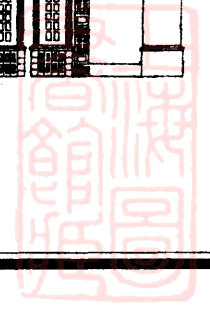
課室部別	職別	姓名	備考	課室部別	職別	姓名	備考	課室部別	職別	姓名	備考
行副	長	丘國維	兼衡陽分行經理 兼常德分行經理 兼沅陵分行經理	總務課	核	胡安	暫代課長職務	發行課	長	胡念羣	暫代課長職務
	副	丑倫傑			稽	李亦程			副課長	胡念羣	
襄	理	陳佐玉	兼長沙分行經理	課	均	孫培均	儲信部	課	副課長	胡薛又	陳志尹
		鄭王伯			長	王文彬			兼	薛其	
兼總	稽核	歐陽九	派業務課	課	衡	張友會	儲信部	課	副課長	薛其	陳志尹
		張恩溥			長	張守訓			兼	薛其	
兼總	稽核	潘培之	派經濟研究室	課	文書組	方炳芬	儲信部	課	副課長	薛其	陳志尹
		宋衡			長	蕭瑞岐			兼	薛其	
兼總	稽核	唐乾五	派儲信部	課	人事組	黃柱培	儲信部	課	副課長	薛其	陳志尹
		陳佐傑			長	陳培			兼	薛其	
兼總	稽核	楊道博	派儲信部	課	電務組	朱梁	儲信部	課	副課長	薛其	陳志尹
		邱人傑			長	朱梁			兼	薛其	
兼總	稽核	張思毅	派儲信部	課	工程專	陳佐	儲信部	課	副課長	薛其	陳志尹
		張賢			長	沈芝			兼	薛其	
兼總	稽核	謝勵信	派稽核課	課	副課	許仕介	儲信部	課	副課長	薛其	陳志尹
		雷迅			長	汪德			兼	薛其	
兼總	稽核	陳雅青	派會計課	課	兼稽核	宋衡	儲信部	課	副課長	薛其	陳志尹
		劉自真			長	宋衡			兼	薛其	
兼總	稽核	鄧寶鈴	派會計課	課	檢查組	譚振	儲信部	課	副課長	薛其	陳志尹
		胡榮			長	譚振			兼	薛其	
兼總	稽核	劉雅慈	派重慶辦事處	課	副課	熊王	儲信部	課	副課長	薛其	陳志尹
		劉雅慈			長	熊王			兼	薛其	



湖南省銀行歷年分支行處數比較





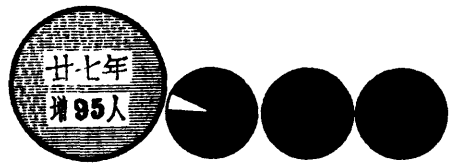
註：現有分支行處數計87處 三一，十，




湖南省銀行歷年行員人數比較

累計數

 每個代表一百人



註：廿六年以前累計數為149人。




湖南省銀行各行處人數比較

民國三十年底

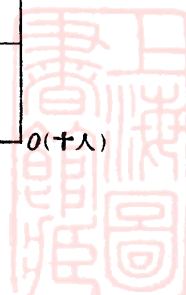
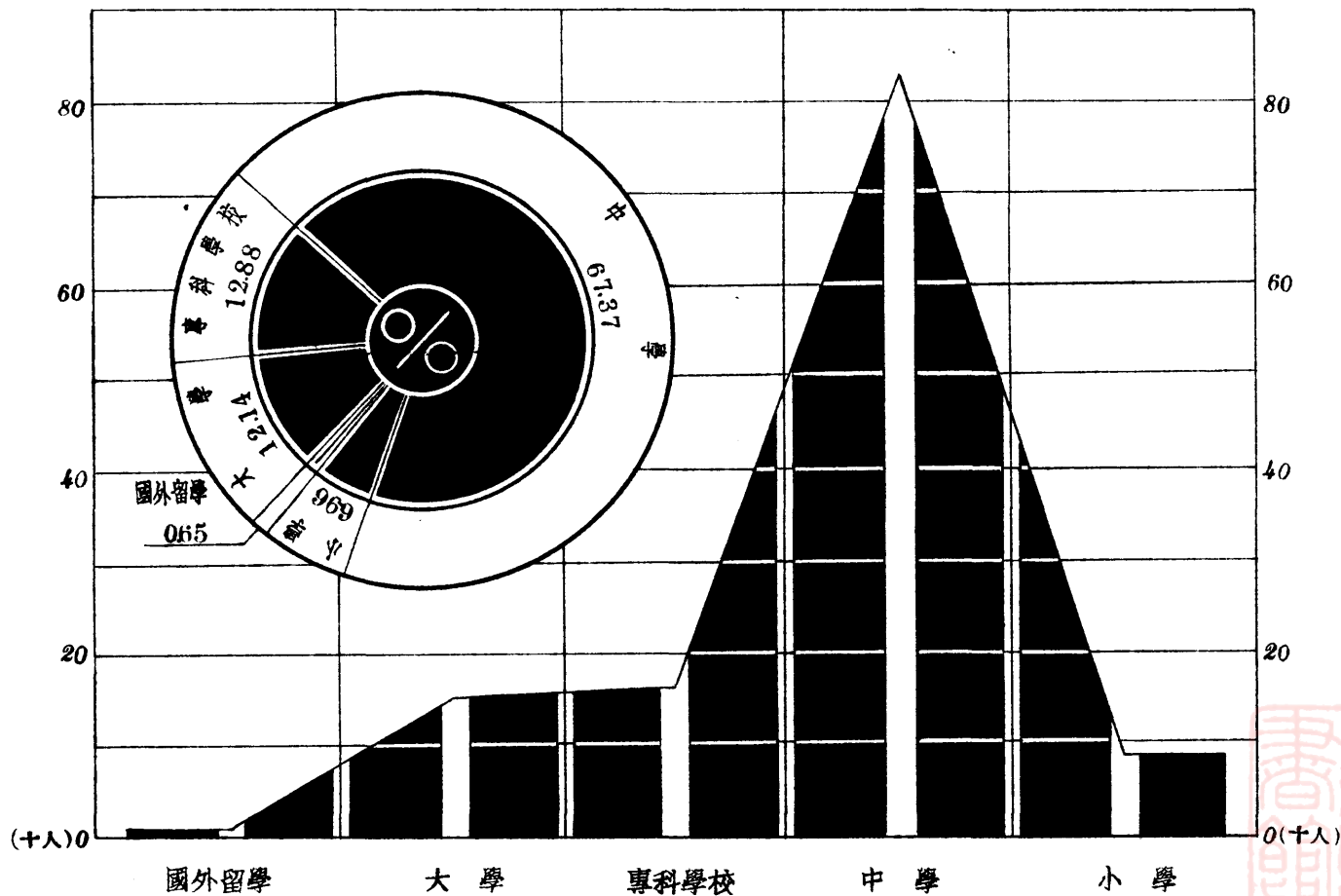
行 處	人 數	行 處	人 數	行 處	人 數	行 處	人 數
總 計	1,235	吉安辦事處	11	華容辦事處	8	永興辦事處	9
		韶關辦事處	16	漢壽辦事處	10	通道辦事處	5
		柳州辦事處	9	甯遠辦事處	6	鳳凰辦事處	8
總 行	222	衡山辦事處	14	永順辦事處	6	保靖辦事處	6
衡陽分行	51	瀘湘辦事處	12	安鄉辦事處	8	江華辦事處	6
常德分行	29	芷江辦事處	10	安化辦事處	10	平江辦事處	12
沅陵分行	32	安化辦事處	16	醴陵辦事處	17	石門辦事處	9
長沙分行	41	醴陵辦事處	17	醴陵辦事處	17	宜山辦事處	5
耒陽支行	39	醴陵辦事處	16	新化辦事處	9	浦市辦事處	9
邵陽支行	23	湘鄉辦事處	13	武岡辦事處	11	安仁辦事處	5
湘潭支行	24	辰溪辦事處	13	大庸辦事處	10	資興辦事處	5
零陵支行	23	攸縣辦事處	12	瀏陽辦事處	11	新田辦事處	5
郴縣支行	11	茶陵辦事處	10	桂陽辦事處	8	嘉禾辦事處	5
津市支行	17	慈利辦事處	12	桂東辦事處	8	臨澧辦事處	5
洪江支行	28	桃源辦事處	13	靖縣辦事處	9	新寧辦事處	6
南縣支行	16	東安辦事處	8	常甯辦事處	9	洞口辦事處	6
益陽支行	24	會同辦事處	12	藍田辦事處	12	綏寧辦事處	2
祁陽支行	14	沅江辦事處	10	龍山辦事處	14	麻陽辦事處	2
晃縣支行	17	寧鄉辦事處	10	官章辦事處	7	城步辦事處	2
重慶辦事處	25	臨溪辦事處	7	臨武辦事處	7	藍山辦事處	2
桂林辦事處	14	黔陽辦事處	7	冷水灘辦事處	5	桑植辦事處	5
貴陽辦事處	17	永綏辦事處	8	東	10	鬱林辦事處	1

註：洞口、宜山兩辦事處均已撤銷，現存行員人數總計為 1,300 人。三十一年十月



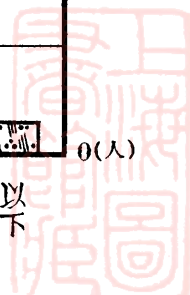
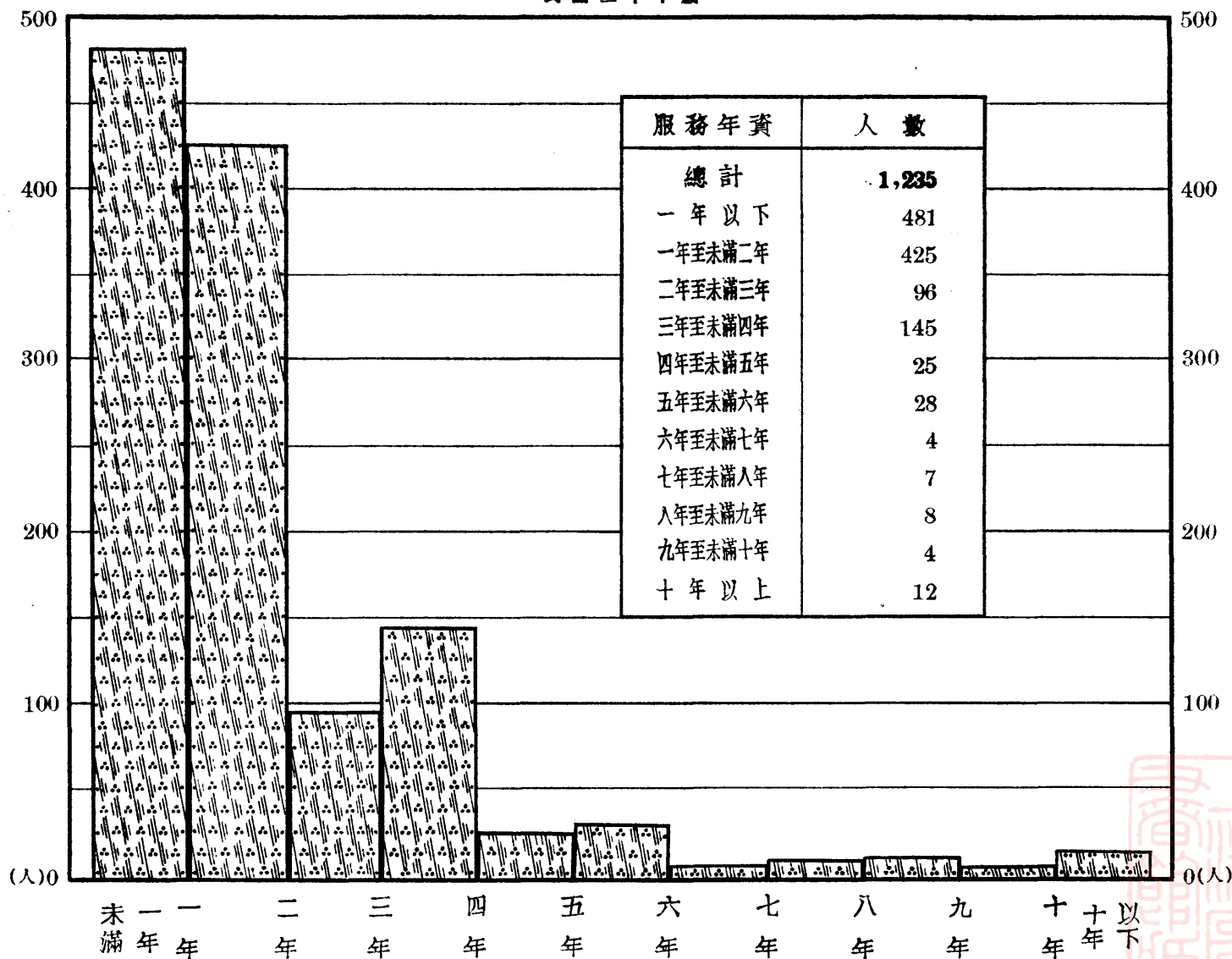
湖南省銀行行員學歷比較

民國三十年底



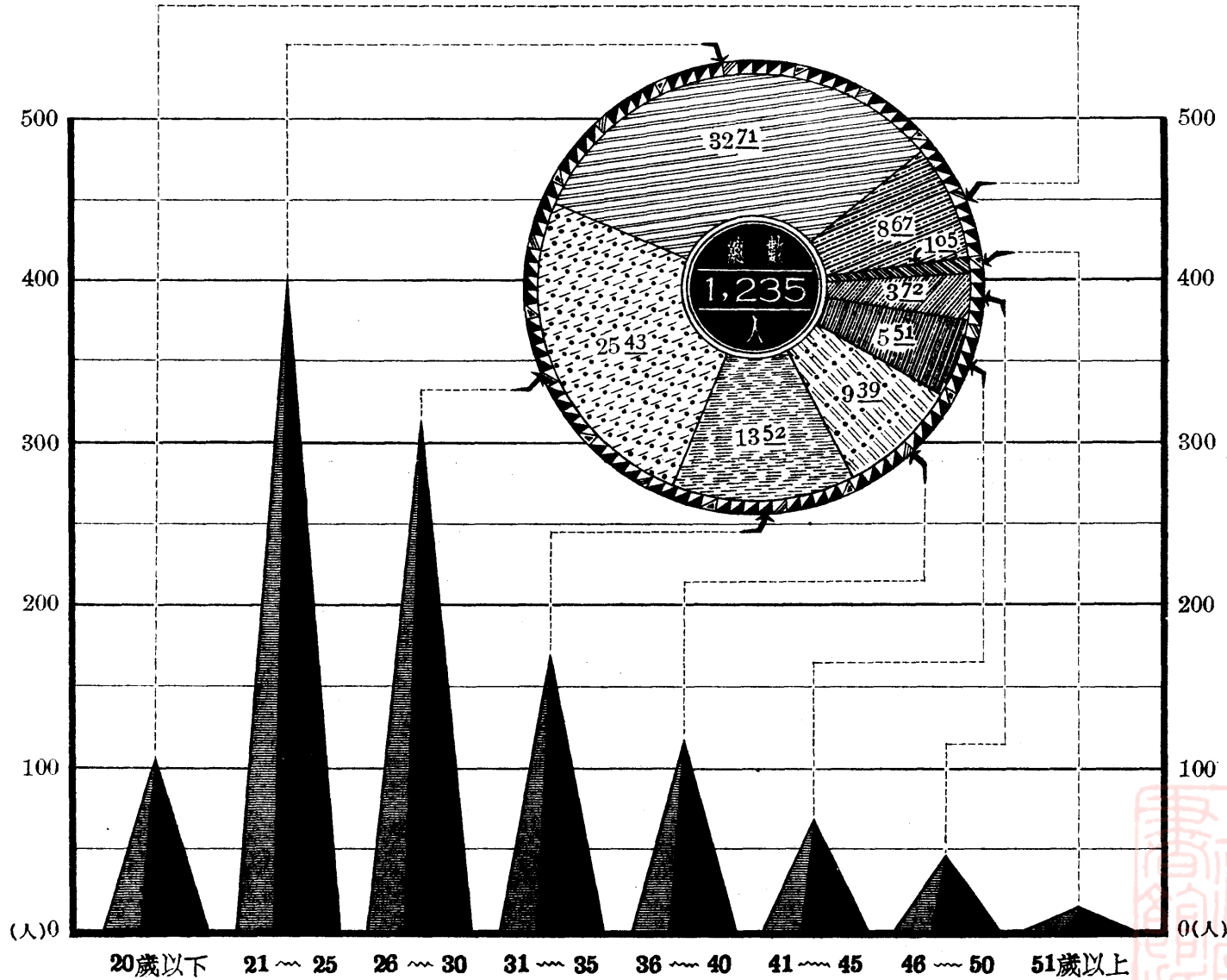
湖南省銀行行員服務年資比較

民國三十年底



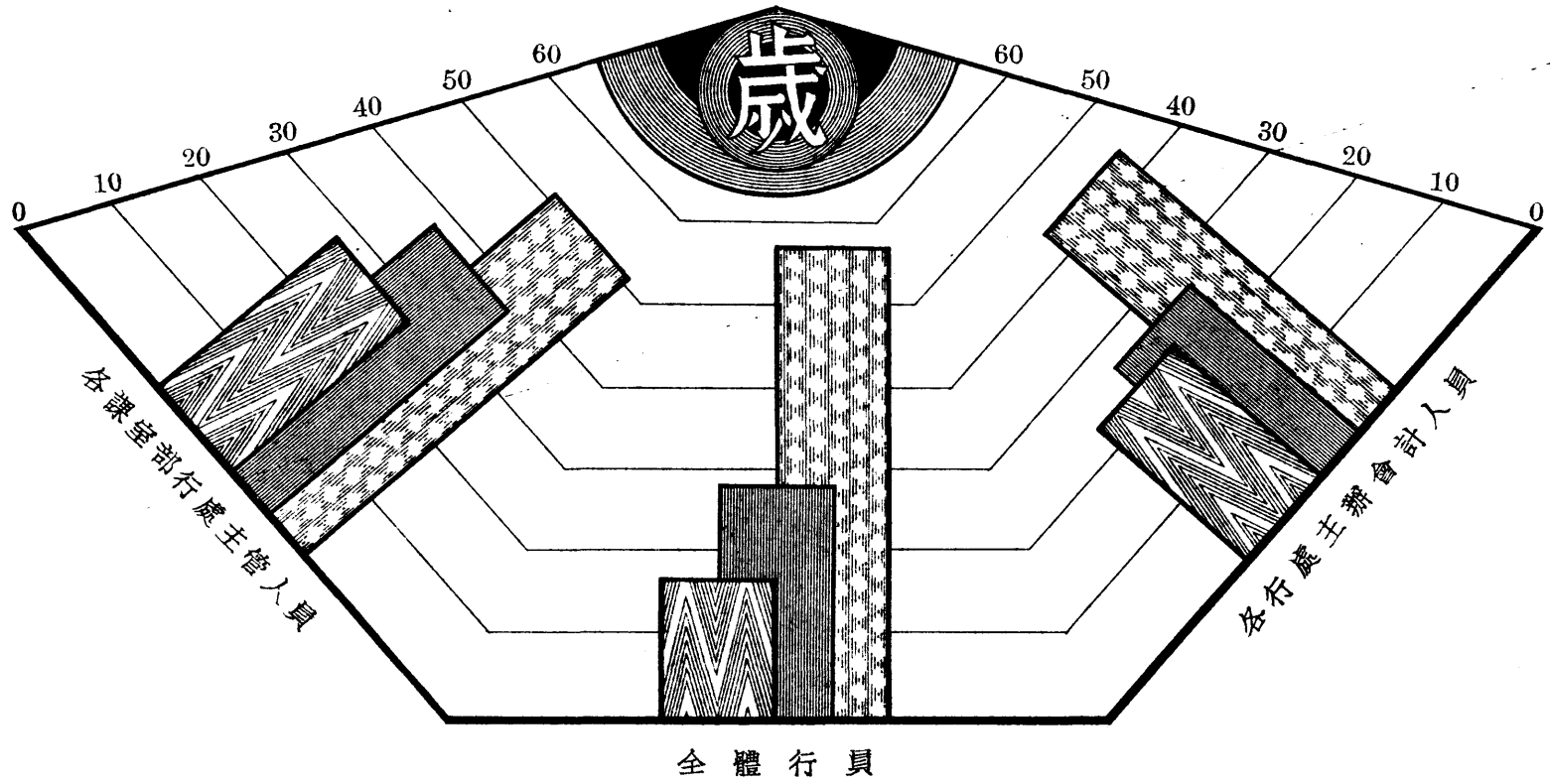
湖南省銀行行員年齡分配

民國三十年底




湖南省銀行行員年齡分析


民國三十年底



最高年齡



平均年齡

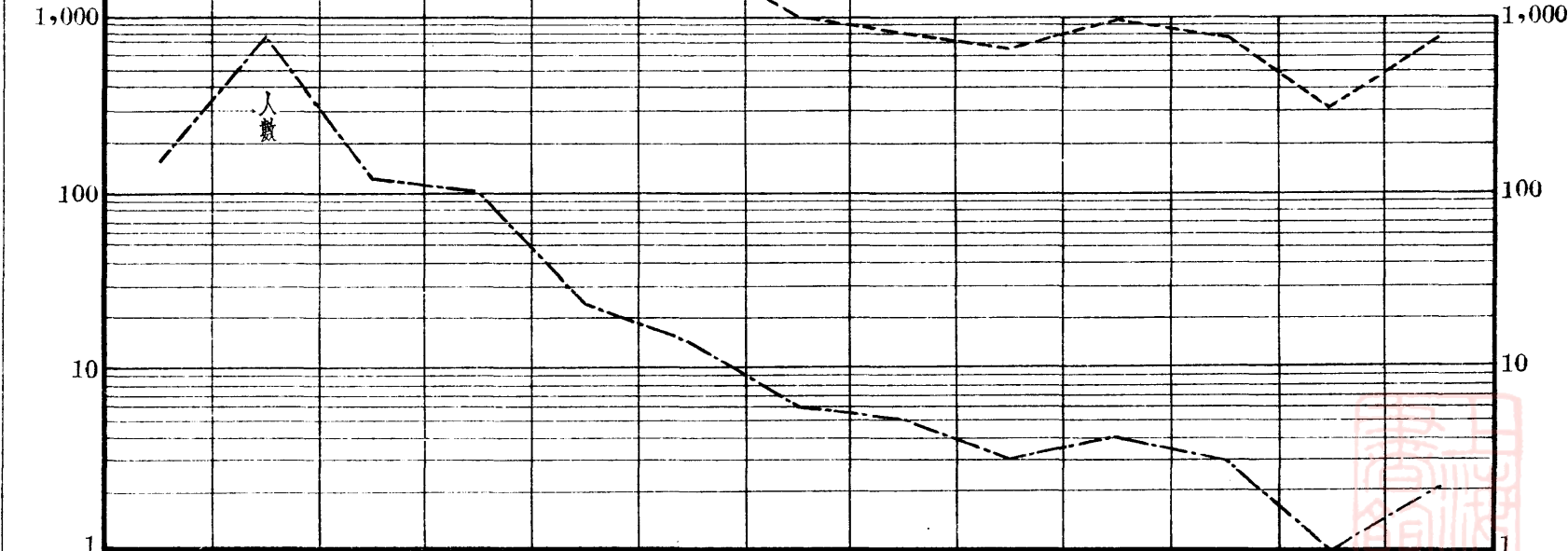
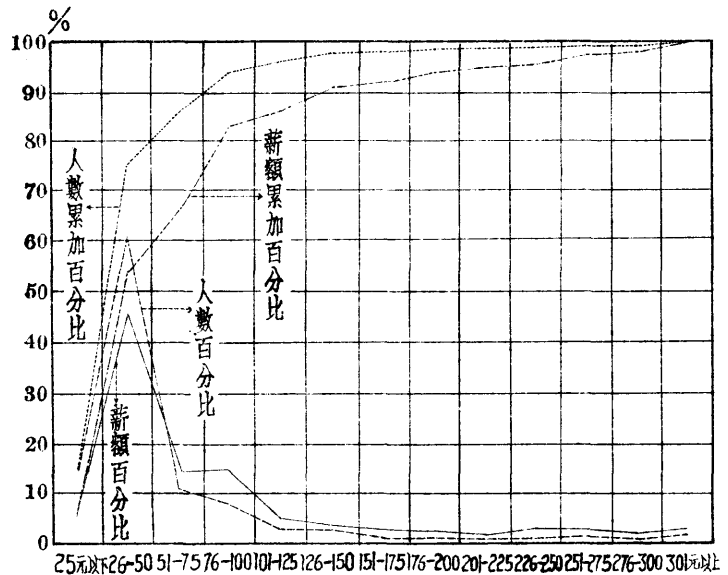
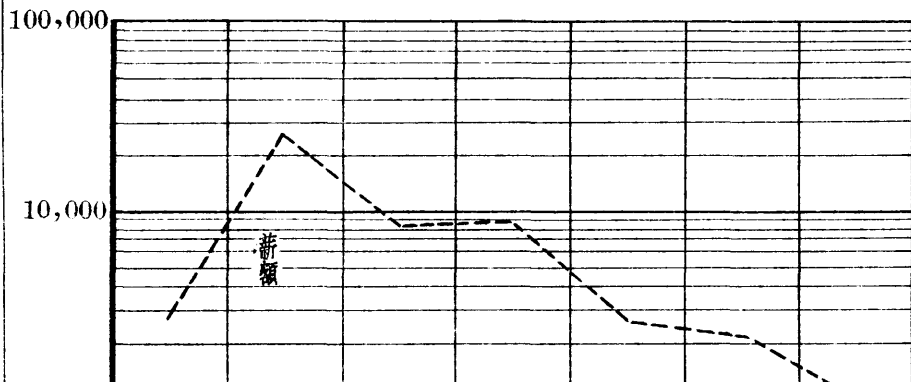


最低年齡

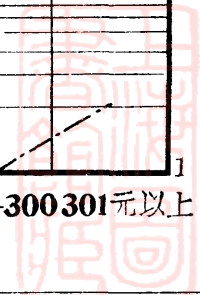


湖南省銀行行員人數與薪額比較

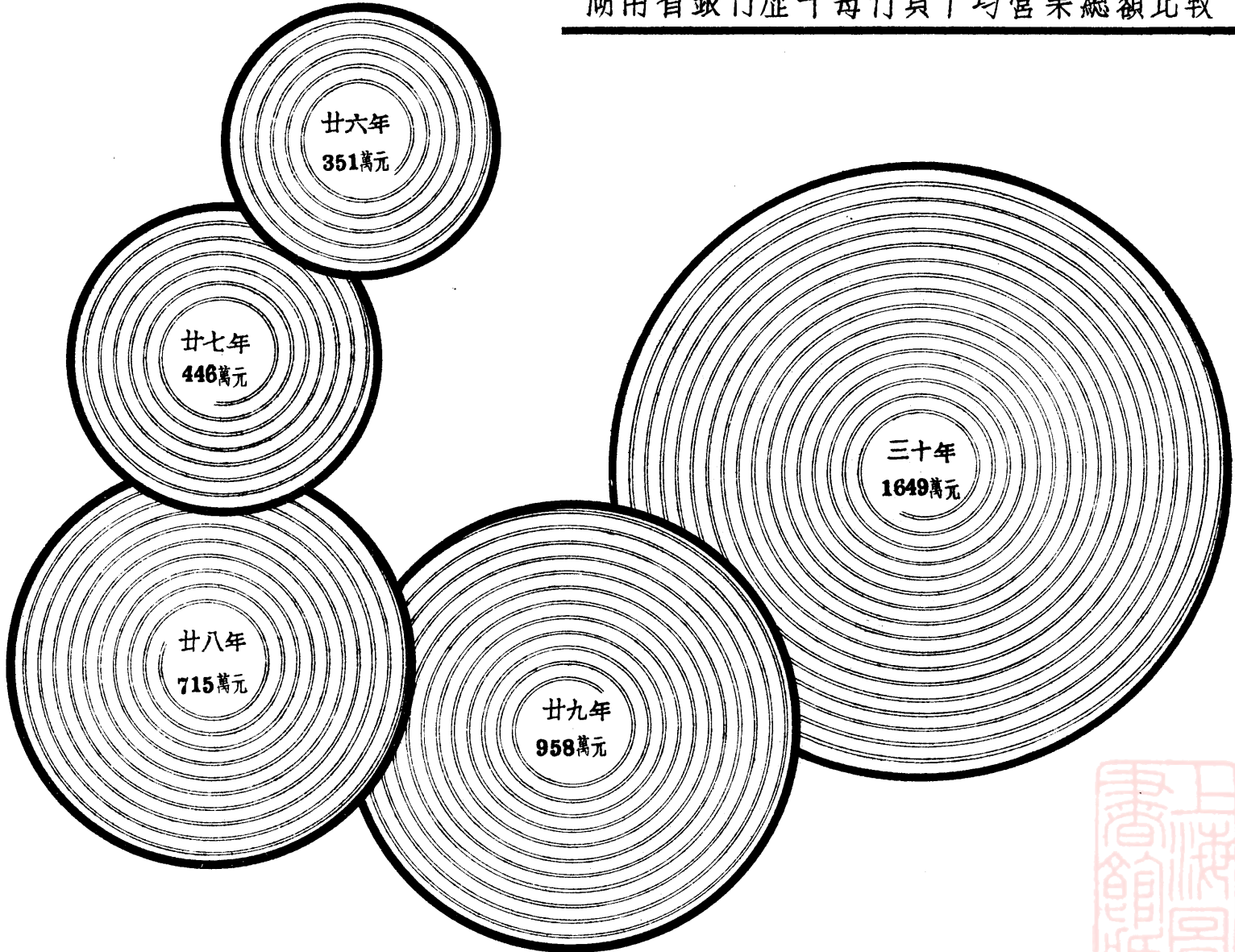
民國三十年底



25元以下 26-50 51-75 76-100 101-125 126-150 151-175 176-200 201-225 226-250 251-275 276-300 301元以上



湖南省銀行歷年每行員平均營業總額比較



業 務

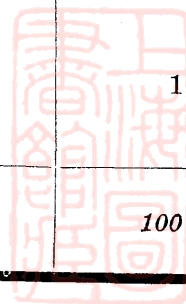


湖南省銀行資產負債分析

民國二十六年底

單位：元

資 產			負 債		
科 目	金 額	百 分 比	科 目	金 額	百 分 比
現 金	5,470,493.25	17.74	資 本 總 額	2,000,000.00	6.48
各 項 放 款	10,882,943.74	35.26	各 項 公 積	1,305,540.78	4.22
發 行 準 備	11,592,990.00	37.56	發 行	11,592,990.00	37.99
固 定 及 遞 延	1,073,650.38	3.48	備 抵 保 證 準 備	2,532,120.00	8.08
其 他 資 產	1,840,601.54	5.96	各 項 存 款	12,197,806.60	39.22
			匯 出 匯 款	741,360.85	2.40
			其 他 負 債	149,823.92	0.48
			全 體 純 益	341,036.76	1.13
合 計	30,860,678.91	100.00	合 計	30,860,678.91	100.00

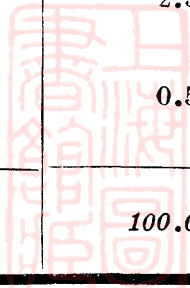


湖南省銀行資產負債分析

民國二十七年底

單位：元

資 產			負 債		
科 目	金 額	百 分 比	科 目	金 額	百 分 比
現 金	9,490,180.15	22.52	資 本 總 額	5,000,000.00	11.85
各 項 放 款	12,388,009.51	29.36	各 項 公 積	1,430,540.78	3.38
發 行 準 備	12,882,580.00	30.55	發 行	12,882,580.00	30.55
固 定 及 遞 延	1,364,182.45	3.24	備 抵 保 證 準 備	7,187,354.03	17.03
其 他 資 產	6,039,912.53	14.33	各 項 存 款	14,030,694.33	33.27
			匯 出 匯 款	363,446.94	0.86
			其 他 負 債	1,055,809.13	2.50
			全 體 純 益	214,439.43	0.56
合 計	42,164,864.64	100.00	合 計	42,164,864.64	100.00



湖南省銀行資產負債分析

民國二十八年年底

單位：元


資 產			負 債		
科 目	金 額	百 分 比	科 目	金 額	百 分 比
現 金	22,740,073.79	33.06	資 本 總 額	5,000,000.00	7.28
各 項 放 款	15,729,106.67	22.87	各 項 公 積	1,535,540.78	2.23
領用及發行準備	19,999,788.75	29.07	領用及發行	19,999,788.75	29.07
固 定 及 遞 延	1,238,339.97	1.76	備 抵 保 證 準 備	10,995,747.00	15.97
其 他 資 產	9,110,138.58	13.24	各 項 存 款	24,948,741.21	36.25
			匯 出 匯 款	2,338,385.35	3.40
			其 他 負 債	3,567,463.19	5.18
			全 體 純 益	431,781.48	0.64
合 計	68,817,447.76	100.00	合 計	68,817,447.76	100.00

湖南省銀行資產負債分析

民國二十九年底

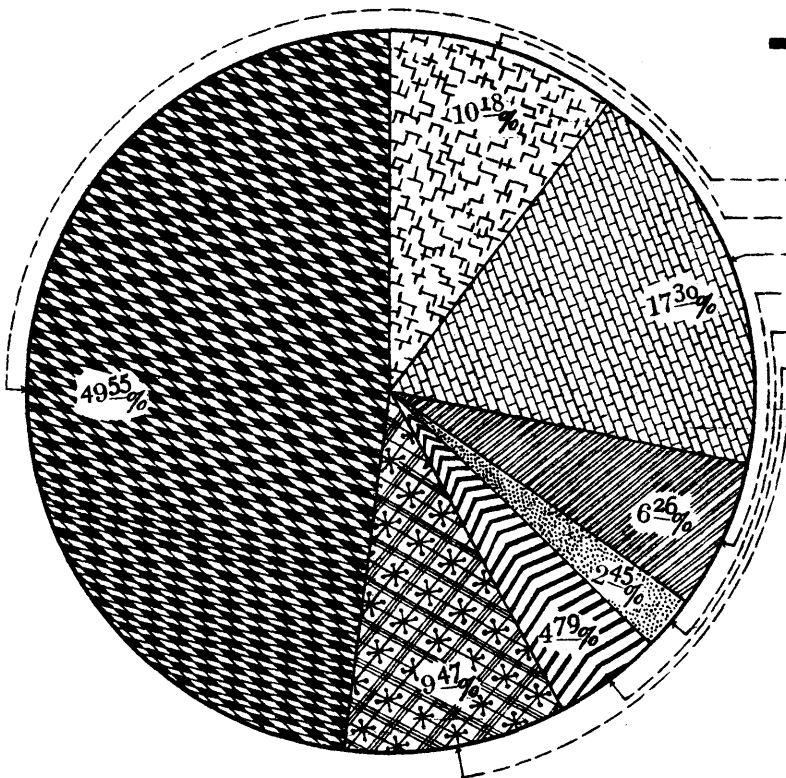
單位：元

資 產			負 債		
科 目	金 額	百 分 比	科 目	金 額	百 分 比
現 金	42,376,859.72	36.15	資 本 總 額	5,000,000.00	4.26
各 項 放 款	24,034,560.83	20.49	各 項 公 積	1,750,540.78	1.49
領用及發行準備	23,892,218.10	20.38	領用及發行	23,892,18.10	20.36
固 定 及 遞 延	4,729,240.33	4.03	備 抵 保 證 準 備	12,554,403.10	10.70
其 他 資 產	22,297,498.04	18.95	各 項 存 款	52,346,491.32	44.62
			匯 出 匯 款	3,603,125.87	3.07
			其 他 負 債	12,179,213.84	10.37
			全 體 純 益	6,004,384.01	5.13
合 計	117,330,377.02	100.00	合 計	117,330,377.02	100.00

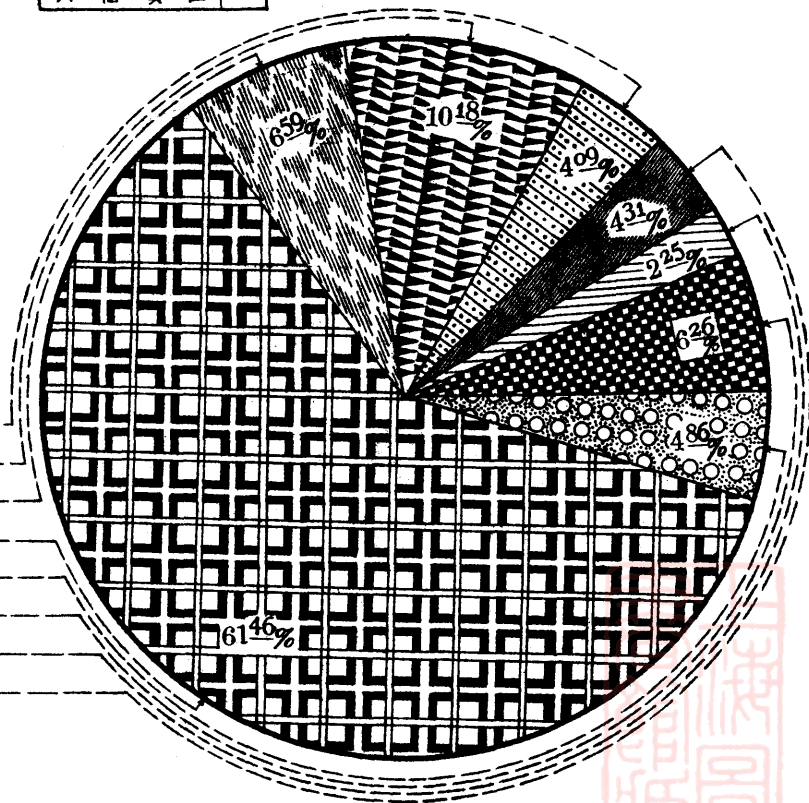


湖南省銀行資產負債分析

民國三十年底


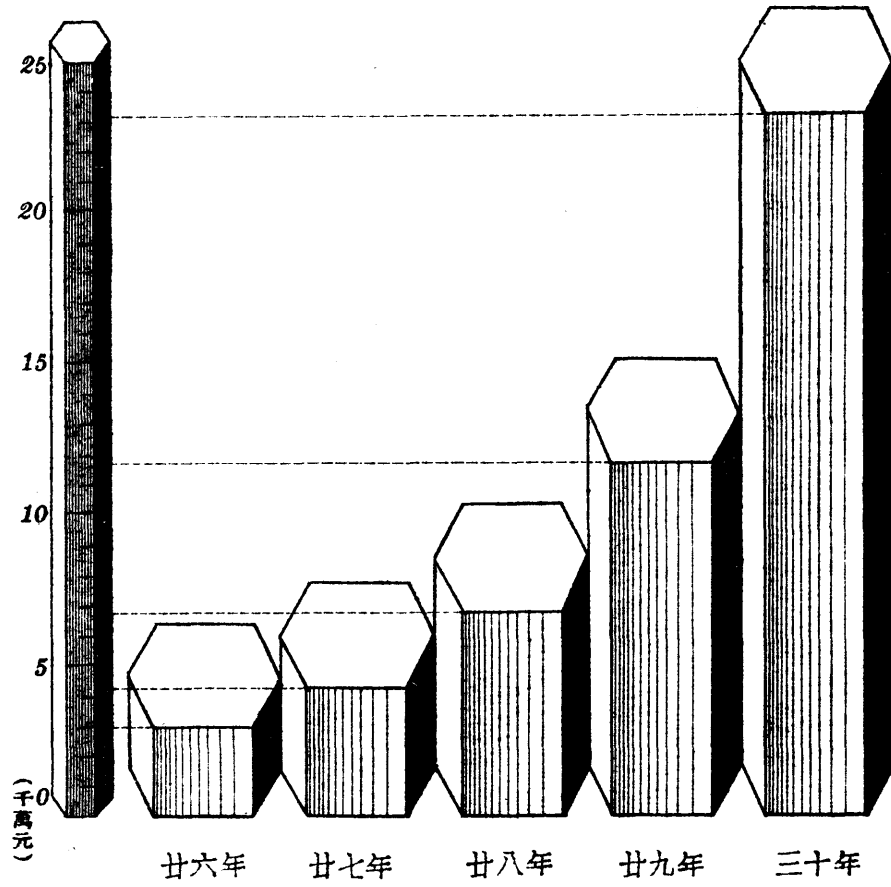


現金	資產
發行及領用準備	資產
各項放款	資產
信託資產	資產
固定及遞延資產	資產
證券及投資	資產
其他資產	資產



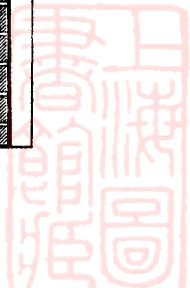

資本及公積	負債
發行及領用兌換券	負債
備抵保證準備	負債
各項存款	負債
匯出匯款	負債
信託負債	負債
其他負債	負債
全體純益	負債

湖南省銀行歷年資產總額比較

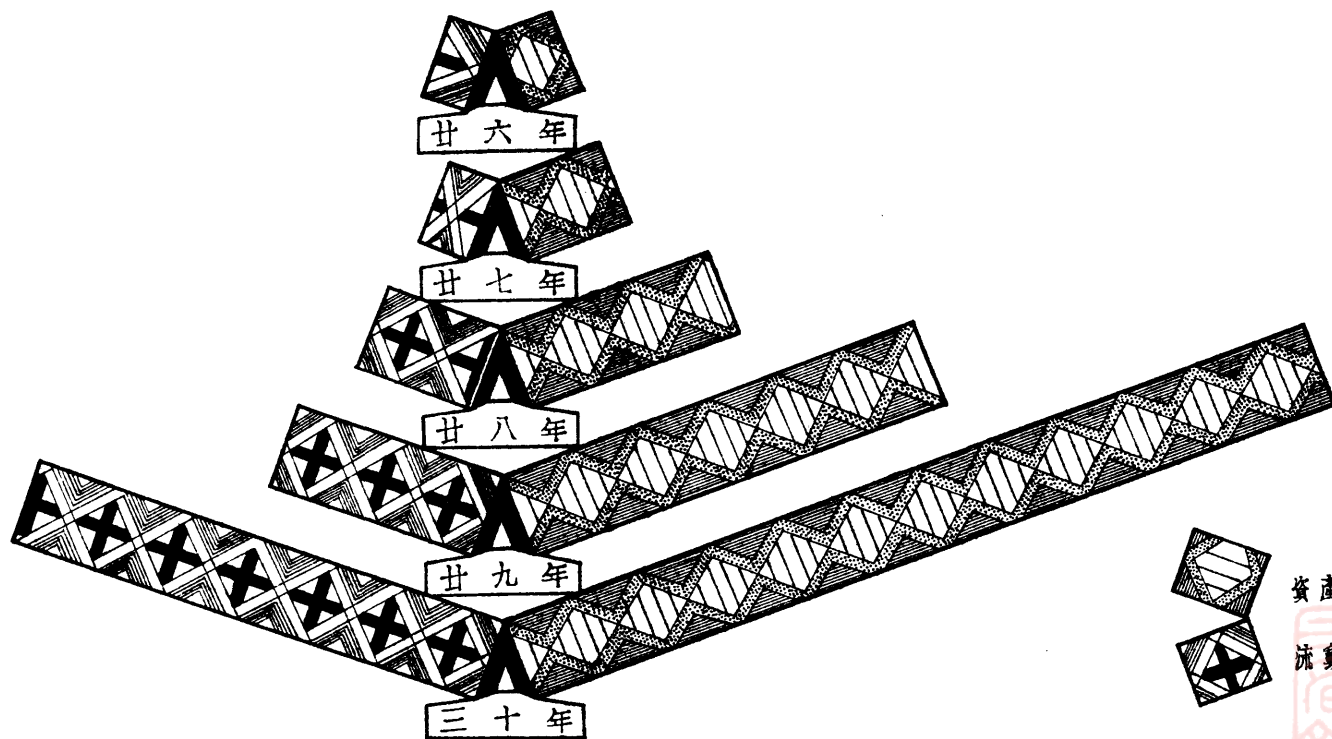


湖南省銀行歷年公積金比較

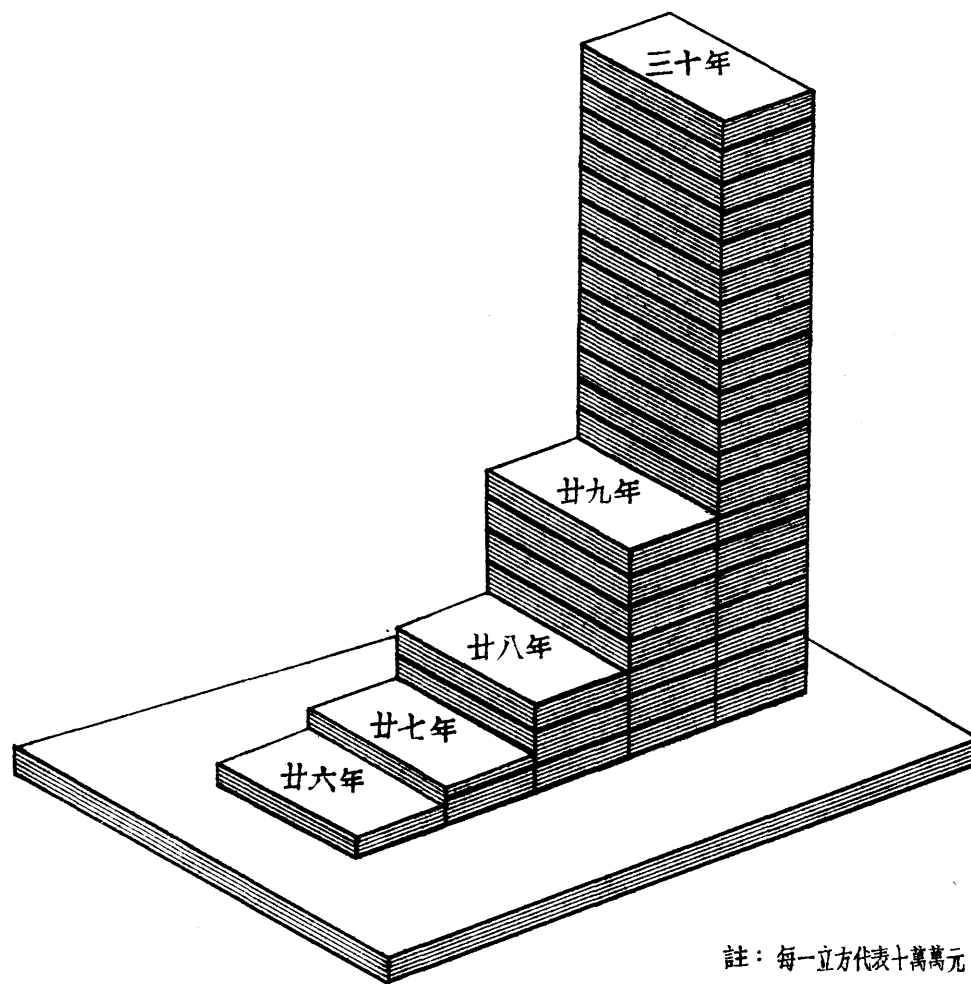
年 別	公 積 金 (元)
二十六年	1,305,540.78
二十七年	1,430,540.78
二十八年	1,535,540.78
二十九年	1,750,540.78
三十 年	4,452,513.59




湖南省銀行歷年流動資產總額與資產總額比較



湖南省銀行歷年營業總額比較



湖南省銀行歷年資本總額與營業總額比較



營業總額


資本總額

湖南省銀行各項存款餘額比較

民國二十六年底

單位：元

科 目	金 額	百 分 比
特 別 往 來 存 款	7,783,578.52	63.83
往 來 存 款	2,787,340.82	22.85
暫 時 存 款	1,557,650.16	12.76
同 業 存 款	40,617.10	0.33
定 期 存 款	28,620.00	0.23
合 計	12,197,806.60	100.00




湖南省銀行各項存款餘額比較

民國二十七年底

單位：元

科 目	金 額	百 分 比
特 別 往 來 存 款	5,204,842.07	37.21
往 來 存 款	4,977,248.80	35.45
暫 時 存 款	2,194,302.34	15.62
同 業 存 款	1,441,431.01	10.24
本 票	174,998.33	1.22
定 期 存 款	26,990.37	0.18
行 員 儲 蓄 金	10,881.41	0.08
合 計	14,030,694.33	100.00




湖南省銀行各項存款餘額比較

民國二十八年年底

單位：元

科 目	金 額	百 分 比
往 來 存 款	13,669,173.74	54.78
特 別 往 來 存 款	5,936,243.85	23.80
暫 時 存 款	2,748,050.86	11.02
同 業 存 款	2,166,555.74	8.69
定 期 存 款	184,889.28	0.74
保 付 支 票	162,886.73	0.65
本 票	65,386.54	0.26
行 員 儲 蓄 金	15,554.47	0.06
合 計	24,948,741.21	100.00




湖南省銀行各項存款餘額比較

民國二十九年底


單位：元

科 目	金 額	百 分 比
往 來 存 款	37,520,336.90	71.69
特 別 往 來 存 款	6,791,257.70	12.96
同 業 存 款	5,149,777.18	9.85
暫 時 存 款	1,650,488.39	3.16
定 期 存 款	975,789.52	1.86
保 付 支 票	187,500.00	0.35
行 員 儲 蓄 金	70,841.63	0.13
本 票	500.00	
合 計	52,346,491.32	100.00




湖南省銀行各項存款餘額比較

民國三十年底





湖南省銀行歷年存款餘額比較



廿六年 廿七年 廿八年 廿九年 三十年
12,197,806.60 14,030,694.33 24,948,741.21 52,346,491.32 143,040,218.81



湖南省銀行歷年存款總額比較

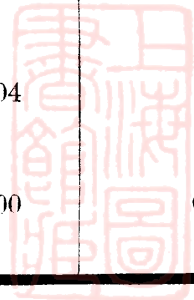


湖南省銀行各行處存款餘額比較

民國二十六年底

單位：元

行 處	金 額	百 分 比	行 處	金 額	百 分 比
總 計	12,197,836.60	100.00	溆浦辦事處	60,484.58	0.49
總 行	10,925,689.48	89.60	衡山辦事處	49,467.46	0.40
衡陽分行	366,505.77	3.01	邵陽辦事處	47,574.60	0.39
郴縣辦事處	164,950.90	1.35	瀏陽分理處	31,344.55	0.25
零陵辦事處	161,186.13	1.32	岳陽辦事處	20,516.20	0.16
常德分行	123,992.54	1.02	津市辦事處	19,734.00	0.16
祁陽分理處	69,270.52	0.57	平江分理處	13,978.68	0.11
南縣分理處	64,034.88	0.53	洪江辦事處	9,034.04	0.07
湘潭辦事處	62,137.37	0.51	益陽辦事處	7,904.00	0.06




湖南省銀行各行處存款餘額比較

民國二十七年底

單位：元

行 處	金 額	百 分 比	行 處	金 額	百 分 比
總 計	14,080,694.33	100.00	攸 縣 分 理 處	49,944.19	0.35
總 行	8,080,611.30	57.61	攸 桃 源 分 理 處	46,099.32	0.33
沅 陵 分 行	949,949.37	6.78	慈 利 分 理 處	39,712.87	0.28
零 陵 辦 事 處	939,026.87	6.70	耒 陽 分 理 處	37,585.02	0.27
衡 陽 分 行	861,178.31	6.14	東 安 分 理 處	36,451.23	0.26
邵 陽 辦 事 處	572,863.25	4.08	南 縣 分 理 處	34,264.05	0.25
津 市 辦 事 處	311,748.58	2.23	寧 鄉 分 理 處	32,807.97	0.23
辰 溪 分 理 處	303,967.06	2.17	漢 壽 分 理 處	29,973.57	0.21
祁 陽 分 理 處	244,905.21	1.75	攸 縣 辦 事 處	29,748.97	0.21
常 德 分 行	221,309.34	1.58	攸 縣 分 理 處	20,608.29	0.14
洪 江 辦 事 處	166,732.01	1.19	益 陽 分 理 處	15,763.41	0.11
溆 浦 辦 事 處	135,112.01	0.97	會 同 分 理 處	14,486.09	0.10
乾 城 分 理 處	129,241.42	0.92	衡 山 辦 事 處	12,834.65	0.09
湘 鄉 分 理 處	105,163.05	0.75	永 順 分 理 處	11,972.49	0.85
黔 陽 分 理 處	99,365.03	0.71	寧 遠 分 理 處	10,334.17	0.07
湘 潭 辦 事 處	96,659.53	0.69	瀏 陽 分 理 處	7,284.86	0.05
醴 陵 分 理 處	94,690.88	0.68	平 江 分 理 處	6,927.27	0.04
晃 縣 分 理 處	81,999.26	0.58	安 化 分 理 處	5,123.32	0.03
安 化 分 理 處	79,915.35	0.57	沅 江 分 理 處	4,636.24	0.03
芷 江 分 理 處	55,330.24	0.39	岳 陽 辦 事 處	2,615.36	0.01
瀘 溪 分 理 處	51,572.12	0.37	華 容 分 理 處	100.00	0.00
			湘 陰 分 理 處	80.80	0.00



湖南省銀行各行處存款餘額比較

民國二十八年底

單位：元

行 處	金 額	百分比	行 處	金 額	百分比	行 處	金 額	百分比
總 計	24,948,741.21	100.00	乾城分理處	396,485.17	1.59	辰谿分理處	107,526.26	0.43
總 行	4,843,324.19	19.45	零陵辦事處	379,786.33	1.52	永順分理處	107,247.03	0.42
衡陽分行	3,219,719.15	12.94	晃縣分理處	379,142.04	1.52	會同分理處	103,661.00	0.41
常德分行	2,076,943.54	8.32	漢壽分理處	327,426.03	1.31	華容分理處	103,000.88	0.41
耒陽分理處	1,679,320.30	6.73	安鄉分理處	309,038.54	1.24	澧浦辦事處	100,082.29	0.40
長沙辦事處	1,391,957.34	5.58	沅江分理處	292,751.85	1.17	攸縣分理處	99,639.42	0.39
邵陽辦事處	1,112,900.51	4.45	醴陵分理處	290,128.21	1.16	東安分理處	72,985.93	0.29
益陽辦事處	852,658.56	3.42	寧鄉分理處	239,896.60	0.97	酃縣分理處	66,961.92	0.26
湘潭辦事處	662,284.68	2.66	安化分理處	238,673.11	0.95	道縣分理處	62,141.25	0.24
祁陽分理處	579,705.96	2.33	郴縣辦事處	236,787.90	0.94	慈利分理處	60,416.89	0.24
沅陵分行	569,755.46	2.29	桃源分理處	236,210.71	0.94	寧遠分理處	39,996.98	0.16
津市辦事處	567,661.64	2.28	茶陵分理處	205,028.83	0.82	瀘溪分理處	31,088.33	0.12
桂林辦事處	446,493.67	1.79	衡山辦事處	161,207.35	0.64	汝城分理處	29,701.45	0.12
南縣分理處	431,674.63	1.74	永綏分理處	160,650.34	0.64	岳陽辦事處	5,080.91	0.02
洪江辦事處	419,743.71	1.68	芷江分理處	149,822.75	0.60	平江分理處	263.28	0.00
湘鄉分理處	417,777.52	1.68	貴陽辦事處	135,675.57	0.54	瀏陽分理處	99.44	0.00
重慶辦事處	413,148.21	1.66	黔陽分理處	135,065.61	0.54	湘陰分理處	1.94	0.00

湖南省銀行各行處存款餘額比較

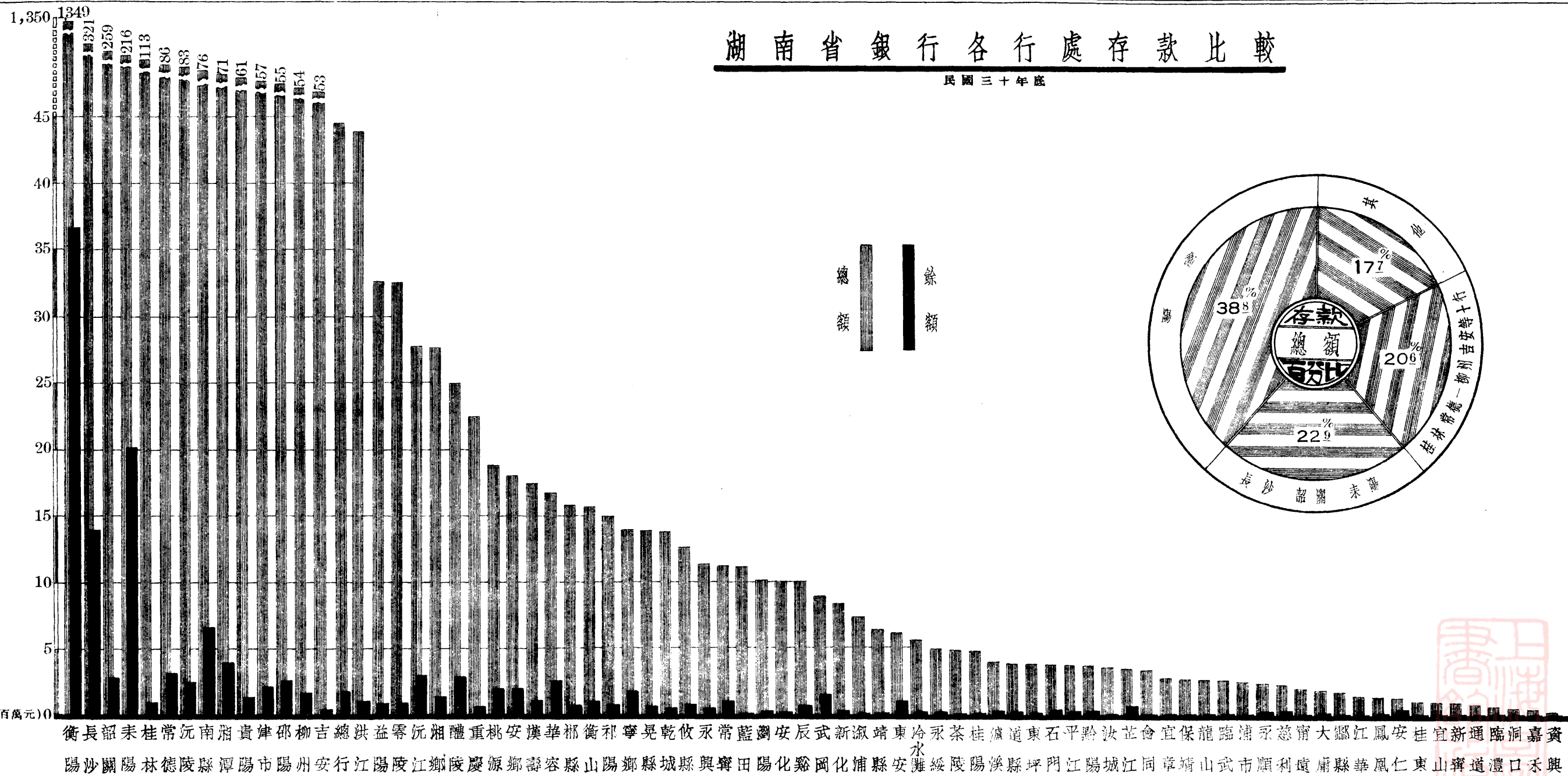
民國二十九年歲

單位：元

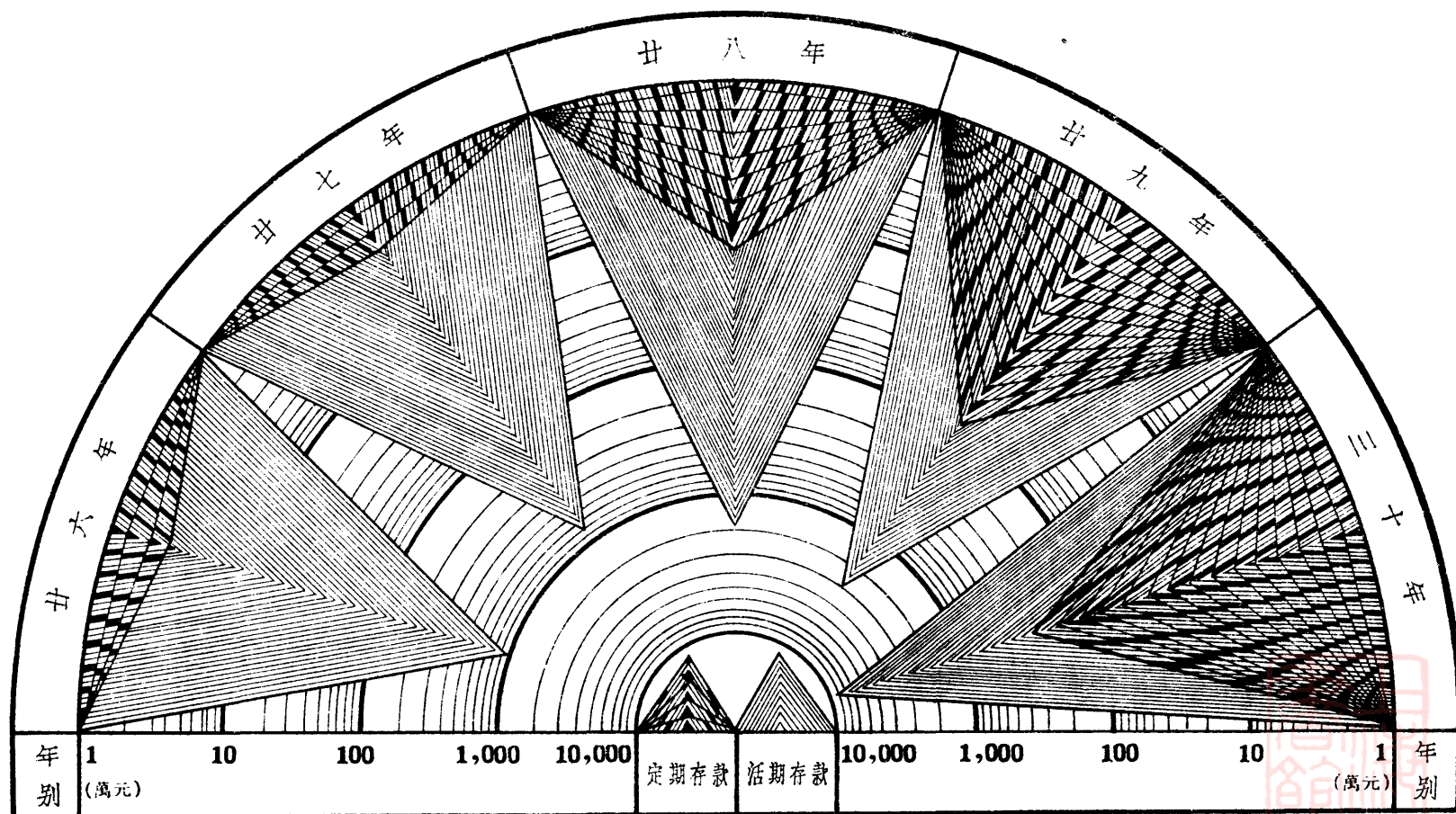
行 處	金 額	百分比	行 處	金 額	百分比	行 處	金 額	百分比
總 計	52,346,491.32	100.00	醴 陵 辦 事 處	552,901.26	1.06	增 縣 辦 事 處	174,000.47	0.34
未 陽 支 行	17,217,701.86	32.88	湘 鄉 辦 事 處	511,164.20	0.96	芷 江 辦 事 處	172,011.36	0.33
衡 陽 分 行	7,782,147.81	14.87	辰 溪 辦 事 處	502,918.63	0.91	攸 縣 辦 事 處	158,136.46	0.30
長 沙 分 行	5,246,975.62	10.02	吉 安 辦 事 處	461,343.90	0.88	瀘 溪 辦 事 處	149,900.88	0.29
常 德 分 行	1,418,592.27	2.71	筓 縣 辦 事 處	339,809.79	0.65	永 順 辦 事 處	143,236.78	0.27
邵 陽 支 行	1,243,646.59	2.38	安 鄉 辦 事 處	325,435.72	0.62	慈 利 辦 事 處	141,877.28	0.27
桂 林 辦 事 處	1,222,002.10	2.34	晃 縣 辦 事 處	321,102.02	0.61	溆 浦 辦 事 處	129,229.80	0.25
沅 陵 分 行	1,164,479.21	2.22	重 慶 辦 事 處	313,367.59	0.61	藍 田 辦 事 處	112,233.65	0.22
湘 潭 支 行	1,145,887.47	2.19	衡 山 辦 事 處	284,086.11	0.54	茶 陵 辦 事 處	105,239.29	0.20
南 縣 支 行	931,832.70	1.78	安 化 辦 事 處	283,474.40	0.54	會 同 辦 事 處	93,313.43	0.18
韶 關 辦 事 處	863,111.70	1.65	乾 城 辦 事 處	236,503.52	0.45	汝 城 辦 事 處	88,199.12	0.17
總 行	840,756.40	1.61	湄 縣 支 行	231,336.50	0.44	永 綏 辦 事 處	86,080.69	0.17
洪 江 支 行	816,068.51	1.56	寧 鄉 辦 事 處	214,591.03	0.42	東 坪 辦 事 處	79,554.63	0.16
祁 陽 辦 事 處	683,691.26	1.31	冷水灘辦事處	213,929.96	0.41	東 安 辦 事 處	60,625.30	0.12
益 陽 支 行	683,131.22	1.31	新 化 辦 事 處	212,722.57	0.41	黔 陽 辦 事 處	53,471.92	0.10
漢 壽 辦 事 處	637,015.96	1.22	武 岡 辦 事 處	211,149.63	0.40	宜 章 辦 事 處	51,844.76	0.09
零 陵 支 行	611,079.25	1.17	瀏 陽 辦 事 處	206,039.27	0.39	酃 縣 辦 事 處	32,403.54	0.06
沅 江 辦 事 處	602,808.06	1.15	貴 陽 辦 事 處	201,628.66	0.39	大 庸 辦 事 處	30,887.17	0.06
津 市 支 行	587,453.57	1.12	華 容 辦 事 處	194,957.72	0.37	寧 遠 辦 事 處	22,610.85	0.04
桃 源 辦 事 處	566,592.59	1.08	常 甯 辦 事 處	176,340.17	0.35	龍 山 辦 事 處	17,063.00	0.04
			桂 陽 辦 事 處	174,801.69	0.34	桂 東 辦 事 處	9,992.45	0.02

湖南省銀行各行處存款比較

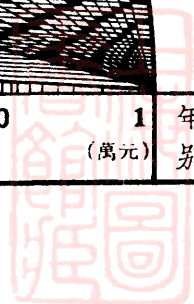
民國三十年底



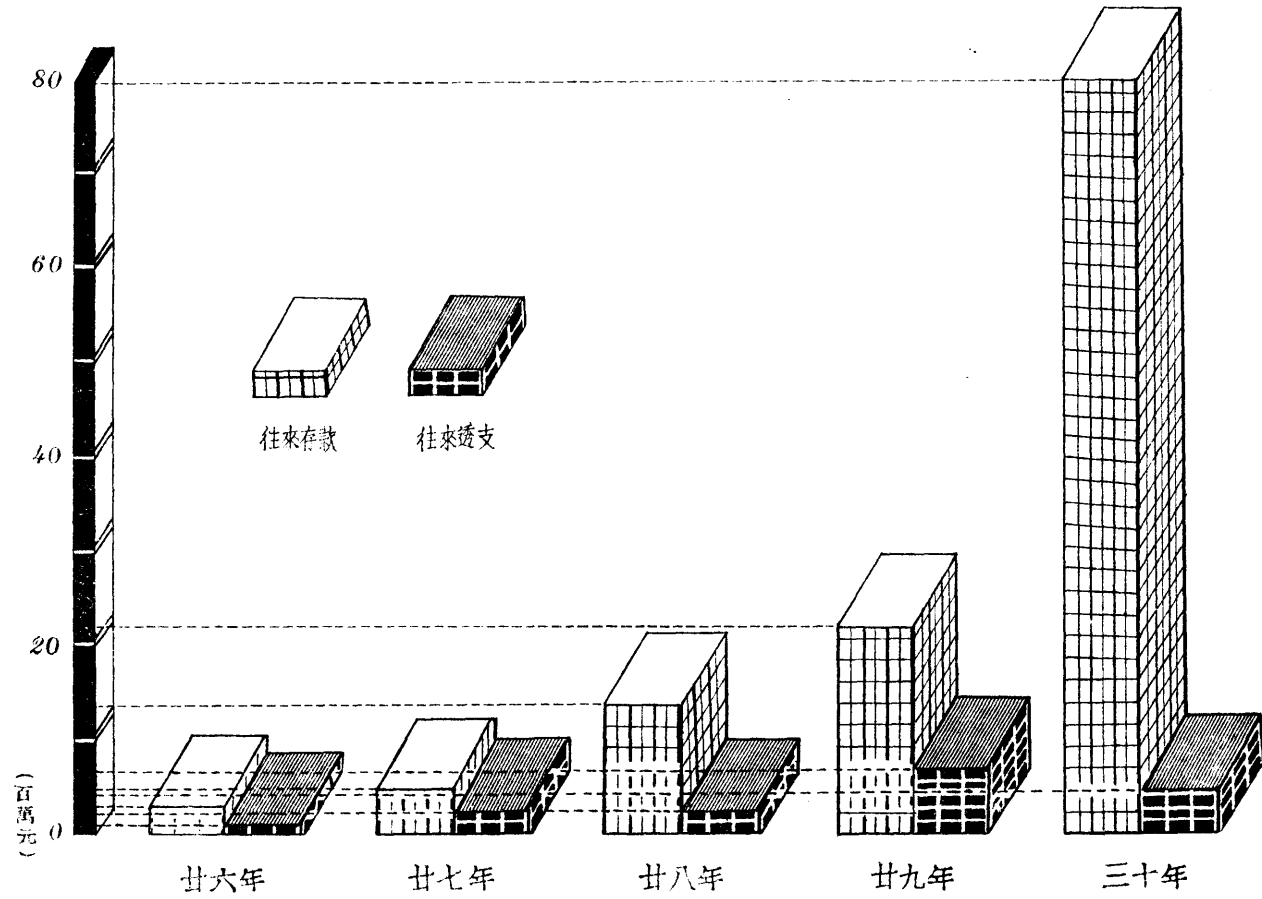
湖南省銀行歷年定期存款餘額與活期存款餘額比較




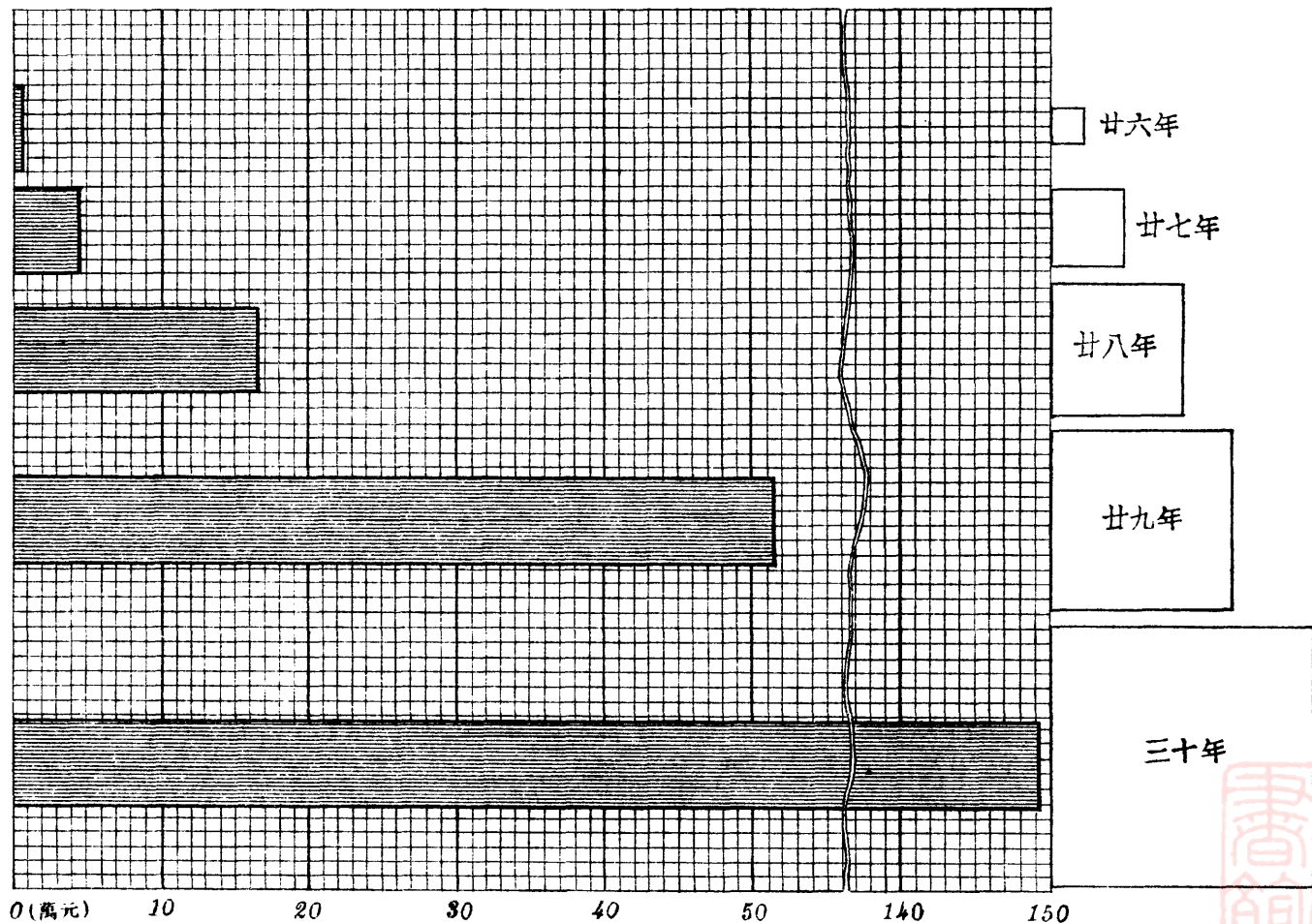
註：活期存款包括往來存款及特別往來存款



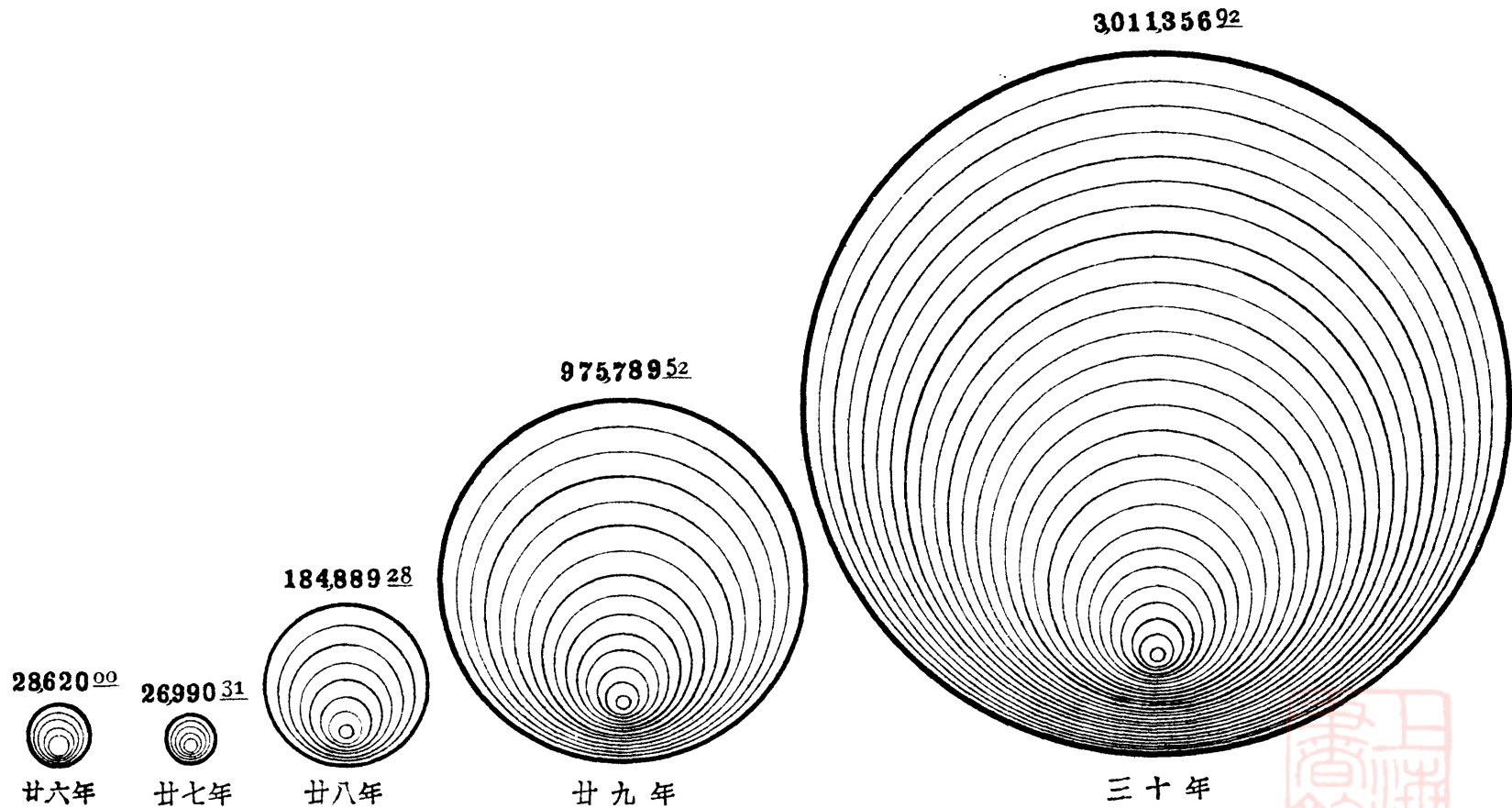
湖南省銀行歷年往來存款餘額與往來透支餘額比較



湖南省銀行歷年同業存款餘額比較



湖南省銀行歷年定期存款餘額比較




湖南省銀行各項放款餘額比較

民國二十六年底

單位：元

科 目	金 額	百 分 比
質 押 放 款	6,960,869.44	63.97
往 來 透 支	1,275,383.69	11.72
定 期 放 款	965,390.73	8.87
貼 現 放 款	724,220.00	6.65
外 埠 期 款	235,271.28	2.16
活 期 放 款	10,310.34	0.09
其 他 放 款	711,498.26	6.54
合 計	10,882,943.74	100.00




湖南省銀行各項放款餘額比較

民國二十七年底

單位：元

科 目	金 額	百 分 比
往來透支	2,883,954.21	23.29
質押放款	2,750,672.95	22.22
定期放款	853,313.79	6.89
貼現放款	199,782.55	1.61
投資放款	165,723.67	1.33
活期放款	131,766.67	1.06
農倉貸款	114,207.60	0.92
外埠定期放款	12,933.42	0.10
小本貸款	1,759.08	0.01
其他放款	5,273,895.57	42.57
合 計	12,388,009.51	100.00

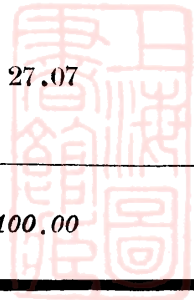


湖南省銀行各項放款餘額比較

民國二十八年底

單位：元

科 目	金 額	百 分 比
質 押 放 款	4,243,185.30	26.98
往 來 透 支	2,807,470.27	17.85
活 期 放 款	2,553,211.55	16.13
定 期 放 款	1,139,685.39	7.40
外 埠 期 款	312,500.00	1.98
投 資 款 項	210,999.19	1.34
貼 現 放 款	100,672.50	0.64
質 押 透 支	97,155.44	0.61
其 他 放 款	4,264,227.03	27.07
合 計	15,729,106.67	100.00




湖南省銀行各項放款餘額比較

民國二十九年 底

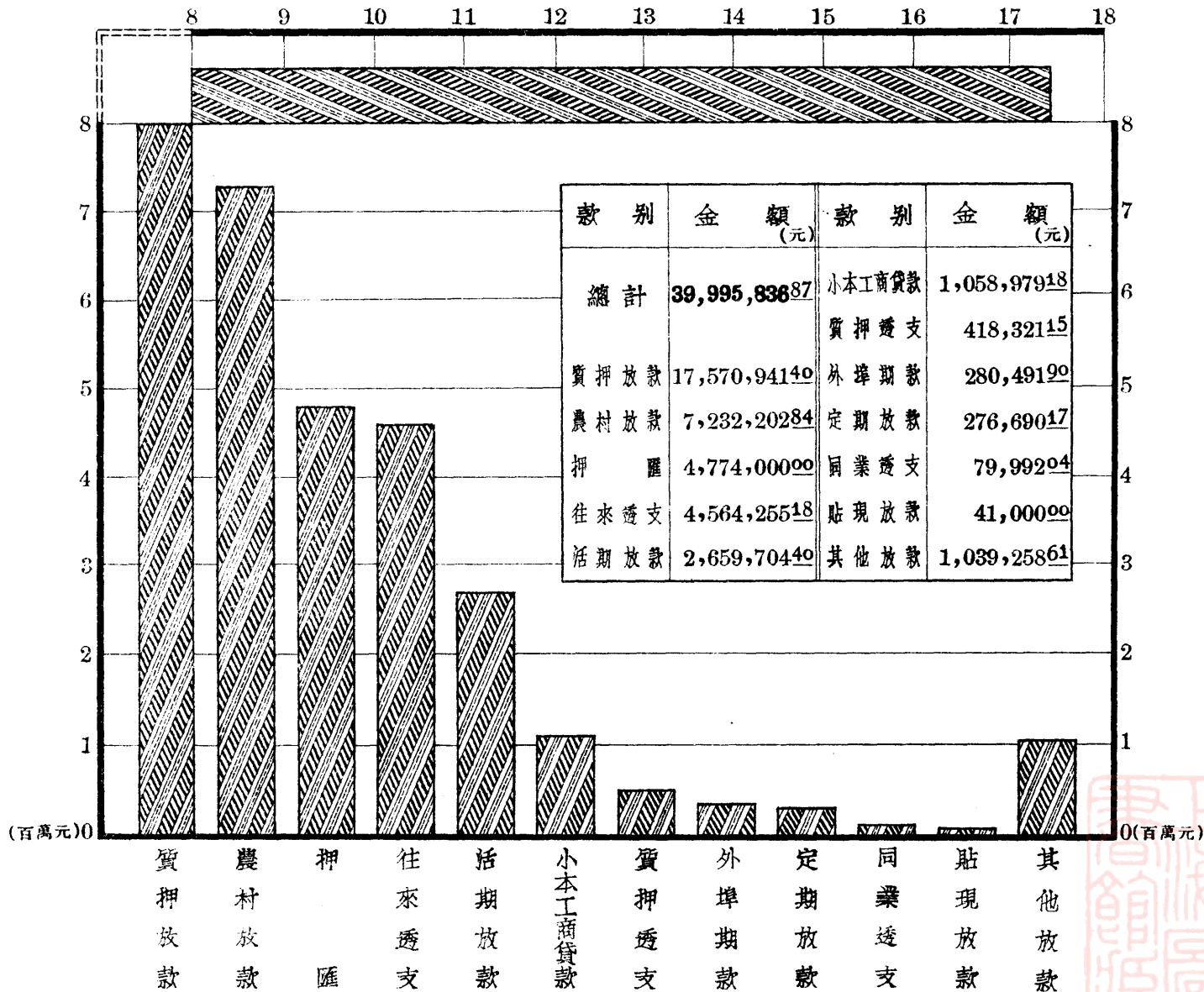
單位：元

科 目	金 額	百 分 比
質 押 放 款	7,943,859.03	33.05
往 來 透 支	7,195,570.70	29.93
活 期 放 款	2,692,095.66	11.21
押 匯	1,979,000.00	8.24
定 期 放 款	1,973,529.34	8.21
外 埠 期 款	501,000.00	2.08
投 資 款 項	439,187.02	1.83
質 押 透 支	122,573.48	0.51
貼 現 放 款	150.00	
其 他 放 款	1,187,595.60	4.94
合 計	24,034,560.83	100.00

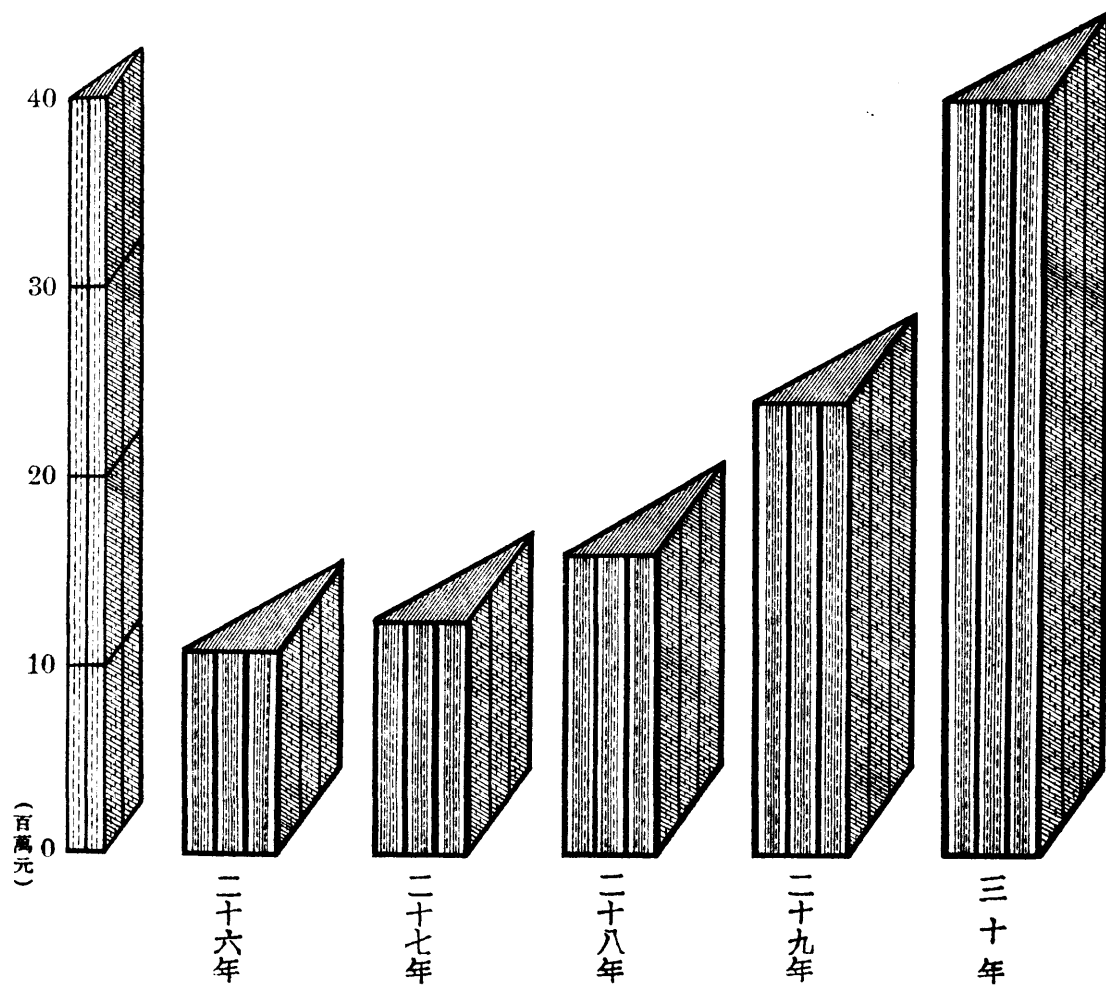


湖南省銀行各項放款餘額比較

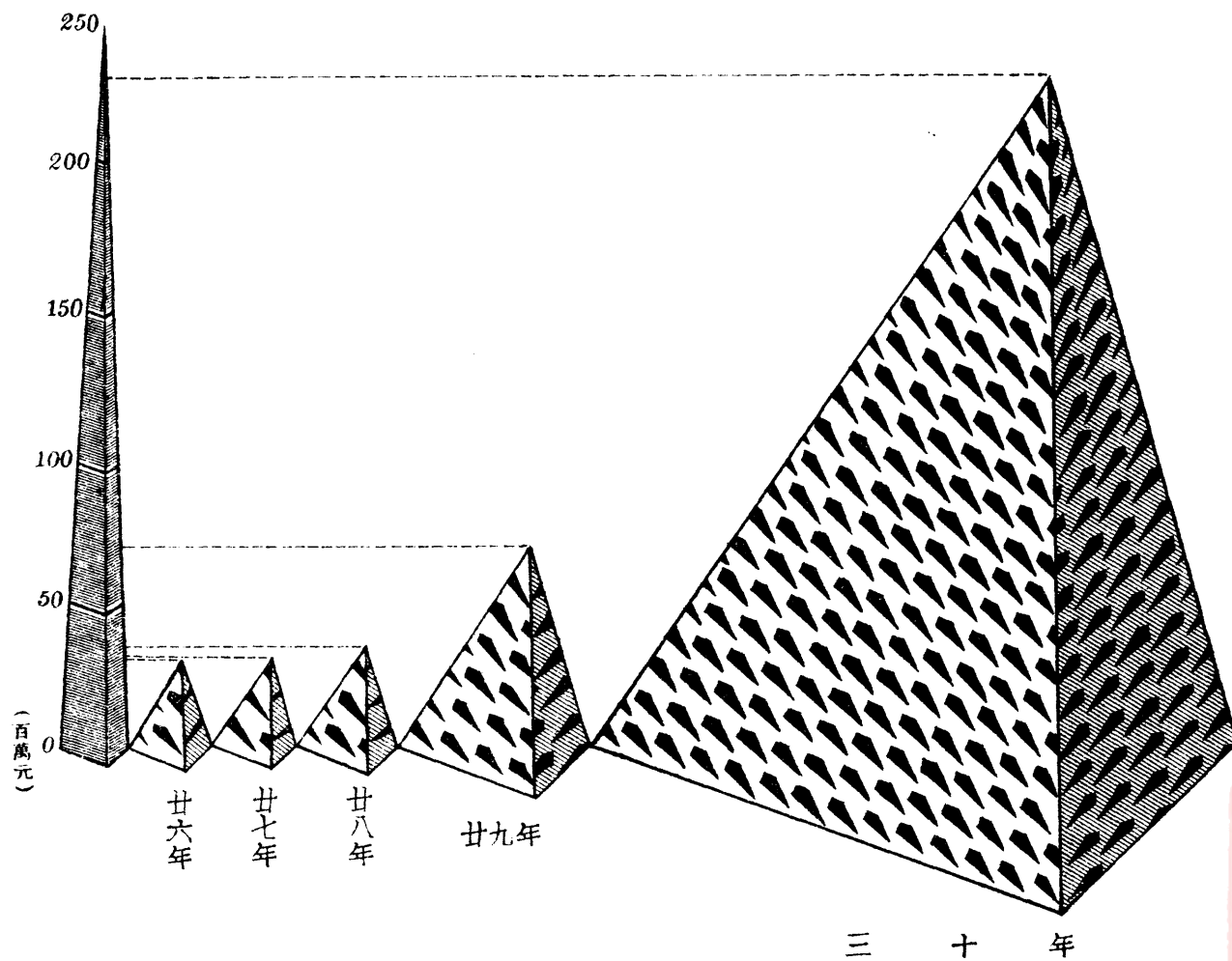
民國三十年底



湖南省銀行歷年放款餘額比較



湖南省銀行歷年放款總額比較



湖南省銀行各行處放款餘額比較

民國二十六年底

單位：元

行 處	金 額	百 分 比	行 處	金 額	百 分 比
總 計	10,882,943.74	100.00	湘 潭 辦 事 處	230,150.00	2.12
			零 陵 辦 事 處	148,200.00	1.36
總 行	8,007,612.23	73.60	郴 縣 辦 事 處	130,313.22	1.20
邵 陽 辦 事 處	593,865.90	5.46	津 市 辦 事 處	121,300.00	1.11
益 陽 辦 事 處	344,710.00	3.17	澱 浦 辦 事 處	62,771.28	0.57
衡 陽 分 行	327,733.05	3.01	平 江 分 理 處	57,234.97	0.52
沅 陵 分 行	275,754.42	2.53	岳 陽 辦 事 處	43,646.00	0.40
洪 江 辦 事 處	258,951.33	2.38	衡 山 辦 事 處	27,850.00	0.25
常 德 分 行	250,751.34	2.31	瀏 陽 分 理 處	2,100.00	0.01

湖南省銀行各行處放款餘額比較

民國二十七年底

單位：元

行 處	金 額	百 分 比	行 處	金 額	百 分 比
總 計	12,388,009.51	100.00	慈 利 分 理 處	34,421.23	0.28
總 行	9,470,158.32	76.55	耒 陽 分 理 處	30,000.00	0.24
衡 陽 分 行	721,178.43	5.71	平 江 分 理 處	26,952.50	0.22
邵 陽 辦 事 處	267,085.90	2.16	衡 山 辦 事 處	16,660.00	0.13
洪 江 辦 事 處	248,253.33	2.02	瀘 溪 分 理 處	16,500.00	0.13
常 德 分 行	227,419.29	1.84	寧 鄉 分 理 處	16,000.00	0.13
郴 縣 辦 事 處	204,172.95	1.65	瀏 陽 分 理 處	11,600.00	0.09
沅 陵 分 行	184,562.33	1.49	桃 源 分 理 處	10,000.00	0.08
醴 陵 分 理 處	122,950.00	0.99	會 同 分 理 處	7,000.00	0.05
益 陽 辦 事 處	108,027.80	0.88	辰 溪 分 理 處	7,000.00	0.05
南 縣 分 理 處	104,590.04	0.85	零 陵 辦 事 處	5,100.00	0.04
瀘 浦 辦 事 處	93,340.00	0.76	黔 陽 分 理 處	5,000.00	0.04
津 市 辦 事 處	79,500.00	0.64	華 容 分 理 處	5,000.00	0.04
湘 潭 辦 事 處	77,411.20	0.63	湘 陰 分 理 處	3,800.00	0.03
沅 江 分 理 處	72,811.77	0.59	東 安 分 理 處	3,600.00	0.02
安 化 分 理 處	66,014.42	0.54	永 順 分 理 處	3,542.00	0.02
岳 陽 辦 事 處	55,038.00	0.44	芷 江 分 理 處	3,000.00	0.02
攸 縣 分 理 處	39,000.00	0.32	乾 城 分 理 處	3,000.00	0.02
湘 鄉 分 理 處	37,000.00	0.30	晃 縣 分 理 處	1,320.00	0.01

湖南省銀行各行處放款餘額比較

民國二十八年 底

單位：元

行 處	金 額	百 分 比	行 處	金 額	百 分 比
總 計	15,729,106.67	100.00	醴 陵 分 理 處	37,000.00	0.24
總 行	11,268,818.45	71.66	晃 縣 分 理 處	35,450.00	0.23
衡 陽 分 行	990,430.43	6.31	湘 潭 辦 事 處	30,000.00	0.19
益 陽 辦 事 處	593,525.62	3.78	乾 城 分 理 處	22,298.43	0.14
常 德 分 行	41,890.16	3.01	永 綏 分 理 處	21,030.29	0.13
洪 江 辦 事 處	438,451.33	2.79	永 順 分 理 處	20,200.00	0.12
瀏 浦 辦 事 處	322,363.12	2.06	平 江 分 理 處	18,188.81	0.11
沅 陵 分 行	217,278.51	1.39	芷 江 分 理 處	17,856.25	0.11
郴 縣 辦 事 處	216,800.02	1.38	道 縣 分 理 處	10,600.00	0.06
慈 利 分 理 處	206,009.81	1.32	臨 溪 分 理 處	9,090.00	0.05
邵 陽 辦 事 處	193,929.10	1.24	辰 溪 分 理 處	8,250.00	0.05
零 陵 辦 事 處	151,972.50	0.97	衡 山 辦 事 處	7,600.00	0.04
安 化 分 理 處	80,911.40	0.51	酃 縣 分 理 處	5,714.00	0.03
耒 陽 分 理 處	79,544.04	0.50	會 同 分 理 處	5,000.00	0.03
岳 陽 辦 事 處	70,228.02	0.45	瀏 陽 分 理 處	4,386.61	0.02
寧 遠 分 理 處	58,886.74	0.37	湘 陰 分 理 處	3,926.67	0.02
攸 縣 分 理 處	55,080.00	0.35	寧 鄉 分 理 處	3,000.00	0.01
津 市 辦 事 處	50,695.75	0.32	黔 陽 分 理 處	1,800.00	0.01
			南 縣 分 理 處	900.61	0.00

湖南省銀行各行處放款餘額比較

民國二十九年 底

單位：元

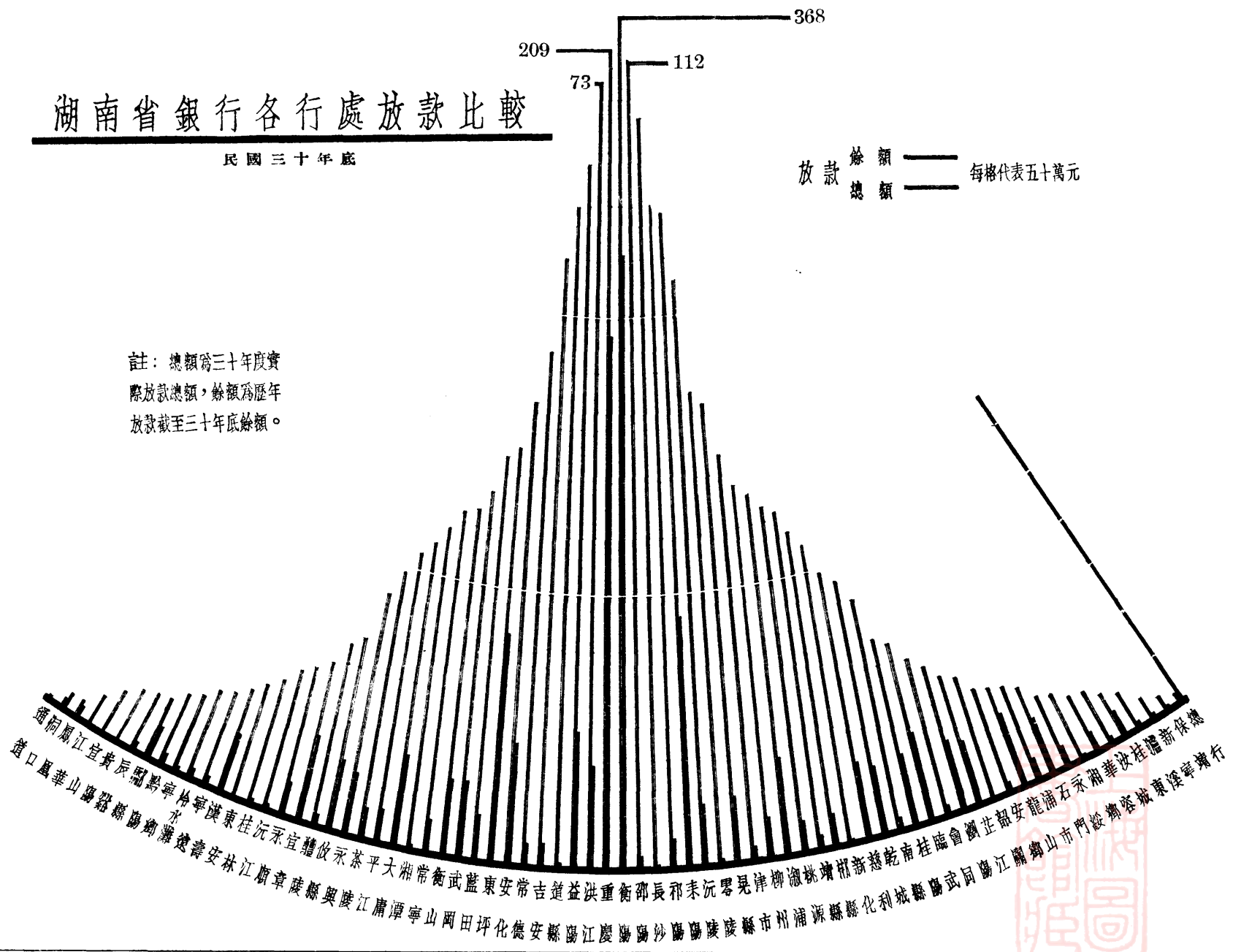
行 處	金 額	百分比	行 處	金 額	百分比	行 處	金 額	百分比
總 計	24,034,560.83	100.00	乾城辦事處	102,471.86	0.46	祁陽辦事處	31,900.00	0.13
總 行	8,574,205.14	35.68	汝城辦事處	98,064.55	0.41	湘鄉辦事處	30,911.67	0.13
衡陽分行	4,668,418.36	19.43	零陵支行	91,800.00	0.38	龍山辦事處	30,822.00	0.12
重慶辦事處	3,442,756.04	14.33	醴陵辦事處	88,441.72	0.38	桂東辦事處	29,982.00	0.12
安化辦事處	1,288,403.89	5.36	新化辦事處	88,408.88	0.37	衡山辦事處	28,200.00	0.12
耒陽支行	976,455.30	4.07	武岡辦事處	84,329.24	0.35	黔陽辦事處	26,400.00	0.11
溆浦辦事處	474,099.04	1.96	常德分行	81,527.36	0.34	津市支行	25,644.23	0.10
邵陽支行	436,728.27	1.81	醴縣辦事處	76,665.00	0.32	永綏辦事處	21,800.00	0.09
益陽支行	418,101.55	1.74	靖縣辦事處	70,800.00	0.30	芷江辦事處	12,890.17	0.09
桂陽辦事處	293,940.12	1.23	寧鄉辦事處	68,600.00	0.29	漢壽辦事處	16,000.00	0.06
慈利辦事處	287,954.25	1.19	常甯辦事處	67,850.00	0.28	臨溪辦事處	12,126.80	0.05
東坪辦事處	260,140.62	1.11	道縣辦事處	63,882.30	0.27	瀏陽辦事處	10,040.09	0.04
晃縣辦事處	197,933.69	0.82	湘潭支行	62,291.15	0.26	辰溪辦事處	2,500.00	0.02
沅陵分行	182,167.64	0.75	貴陽辦事處	60,000.00	0.24	南縣支行	713.00	0.00
藍田辦事處	167,976.00	0.70	會同辦事處	58,500.18	0.23	桂林辦事處	—	—
洪江支行	136,322.95	0.57	長沙分行	51,652.00	0.21	韶關辦事處	—	—
攸縣辦事處	136,311.74	0.56	寧遠辦事處	48,204.00	0.20	吉安辦事處	—	—
永順辦事處	135,515.00	0.56	宜章辦事處	47,480.00	0.18	東安辦事處	—	—
大庸辦事處	128,381.00	0.53	茶陵辦事處	43,000.00	0.18	華容辦事處	—	—
桃源辦事處	111,000.00	0.46	郴縣支行	38,551.53	0.16	安鄉辦事處	—	—
			沅江辦事處	36,300.00	0.15	冷水灘辦事處	—	—

湖南省銀行各行處放款比較

民國三十年底

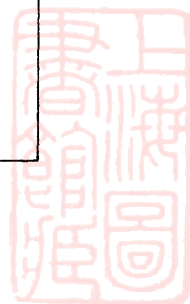
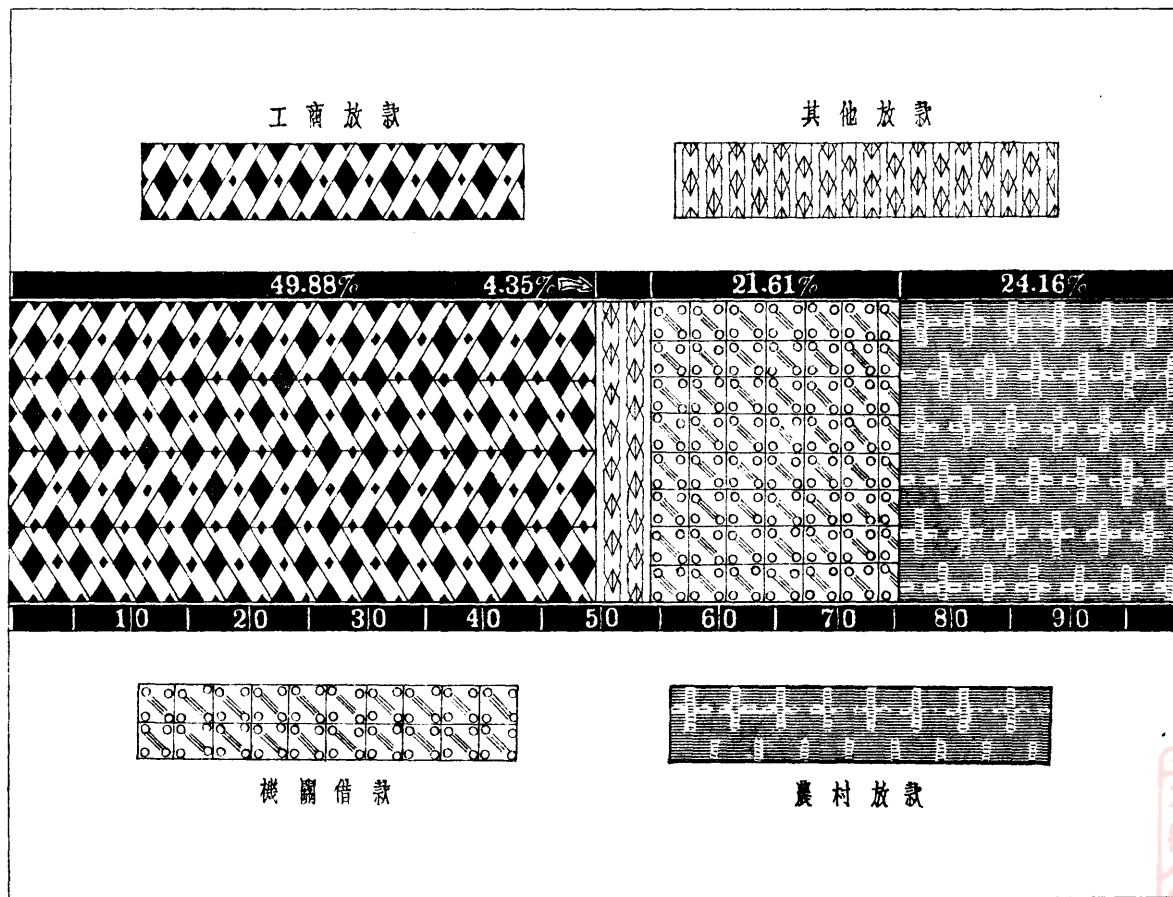
放款總額 —— 餘額 —— 每格代表五十萬元

註：總額為三十年度實際放款總額，餘額為歷年放款截至三十年底餘額。



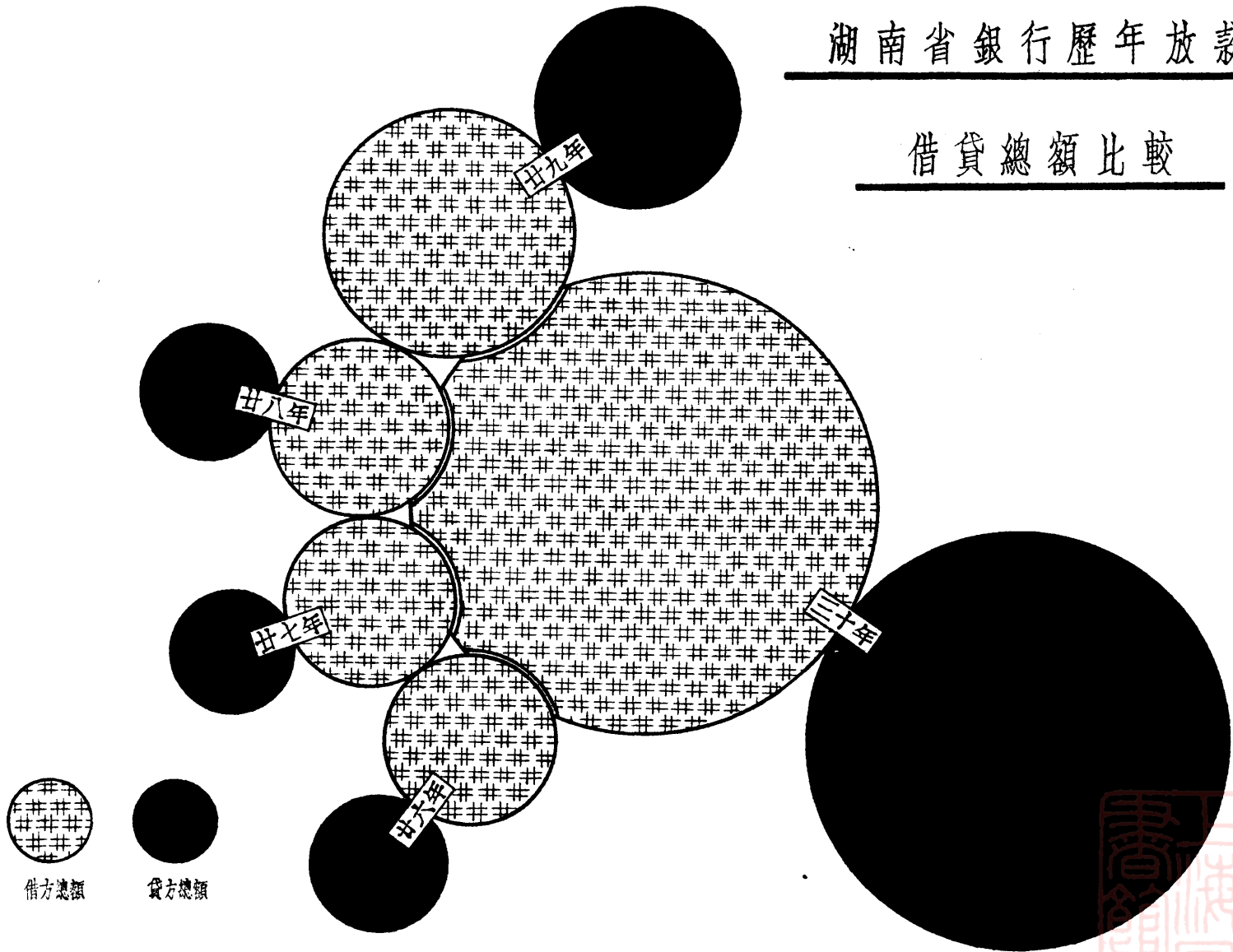
湖南省銀行各類放款比較

民國三十年底



湖南省銀行歷年放款

借貸總額比較

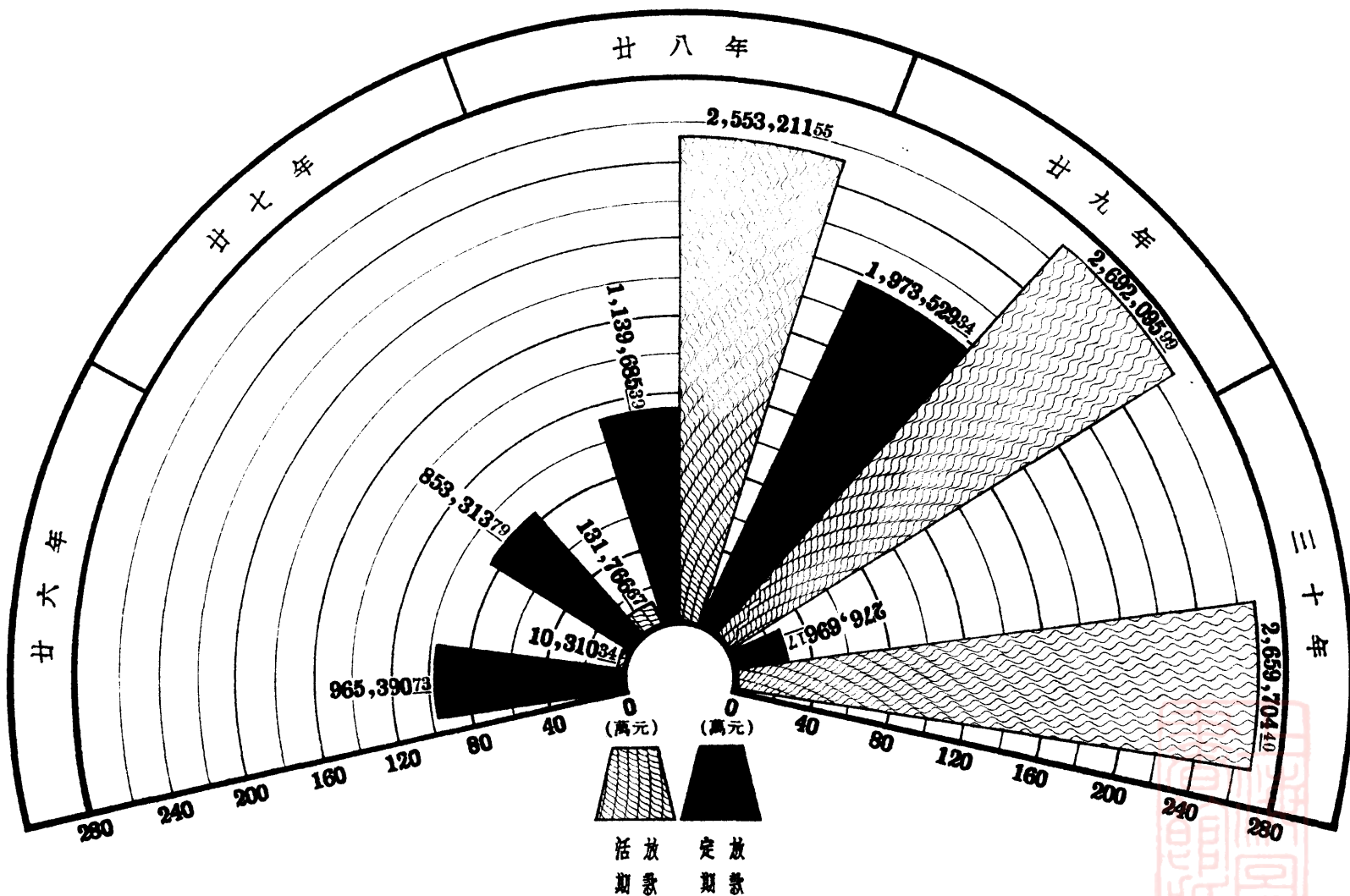


借方總額

貸方總額

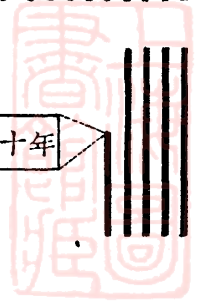
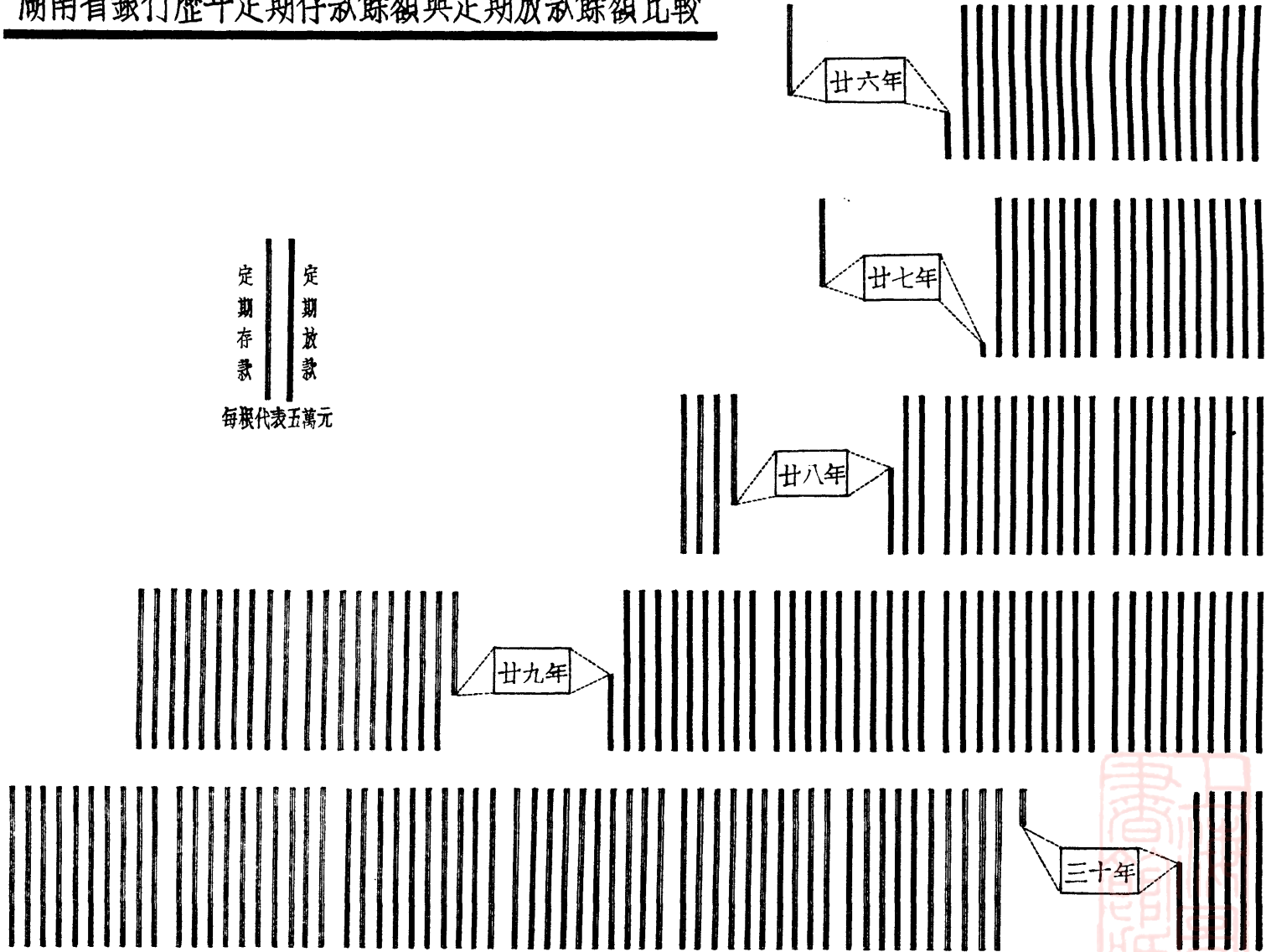


湖南省銀行歷年定期放款餘額與活期放款餘額比較



湖南省銀行歷年定期存款餘額與定期放款餘額比較

定期存款
定期放款
每根代表五萬元



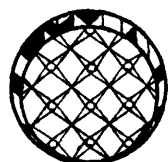
湖南省銀行歷年放款餘額與存款餘額比較



放款

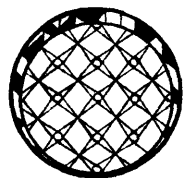


存款




廿六年

放款 10,882,943.74 存款 12,197,806.60




廿七年

放款 12,388,009.51 存款 14,030,694.33



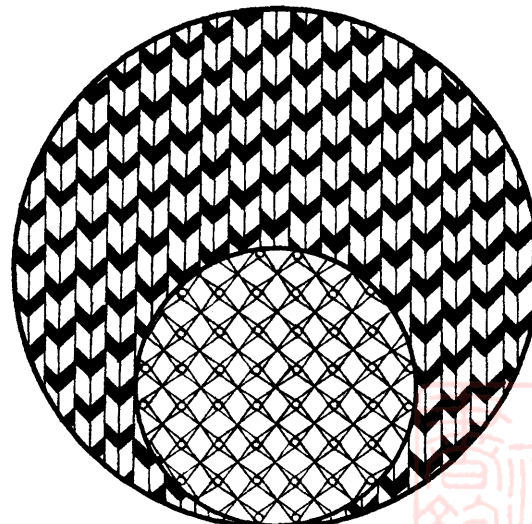
廿八年

放款 15,729,106.67 存款 24,948,741.21



廿九年

放款 24,034,560.83 存款 52,346,491.32


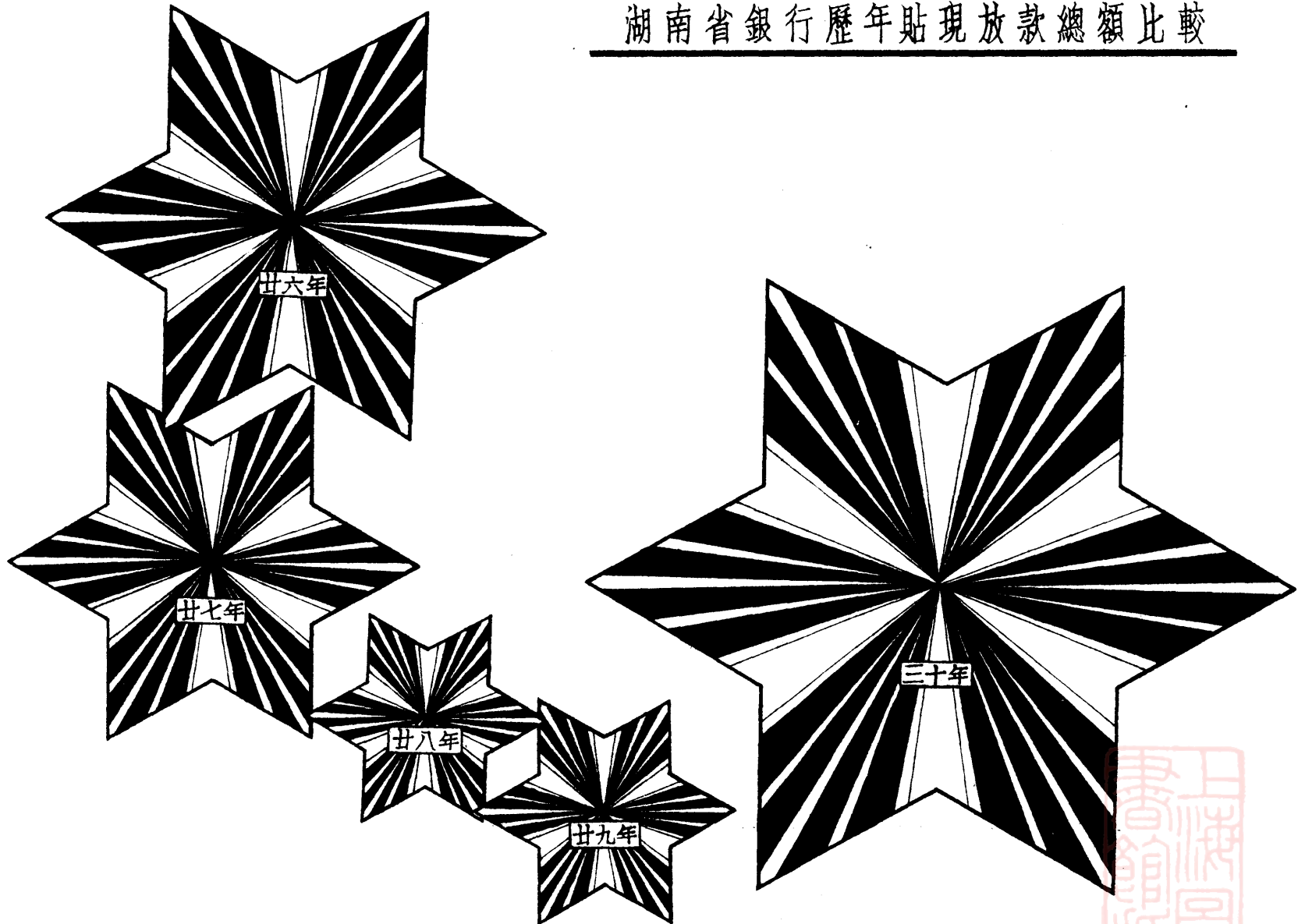


三十年

放款 39,995,836.87 存款 143,040,218.81

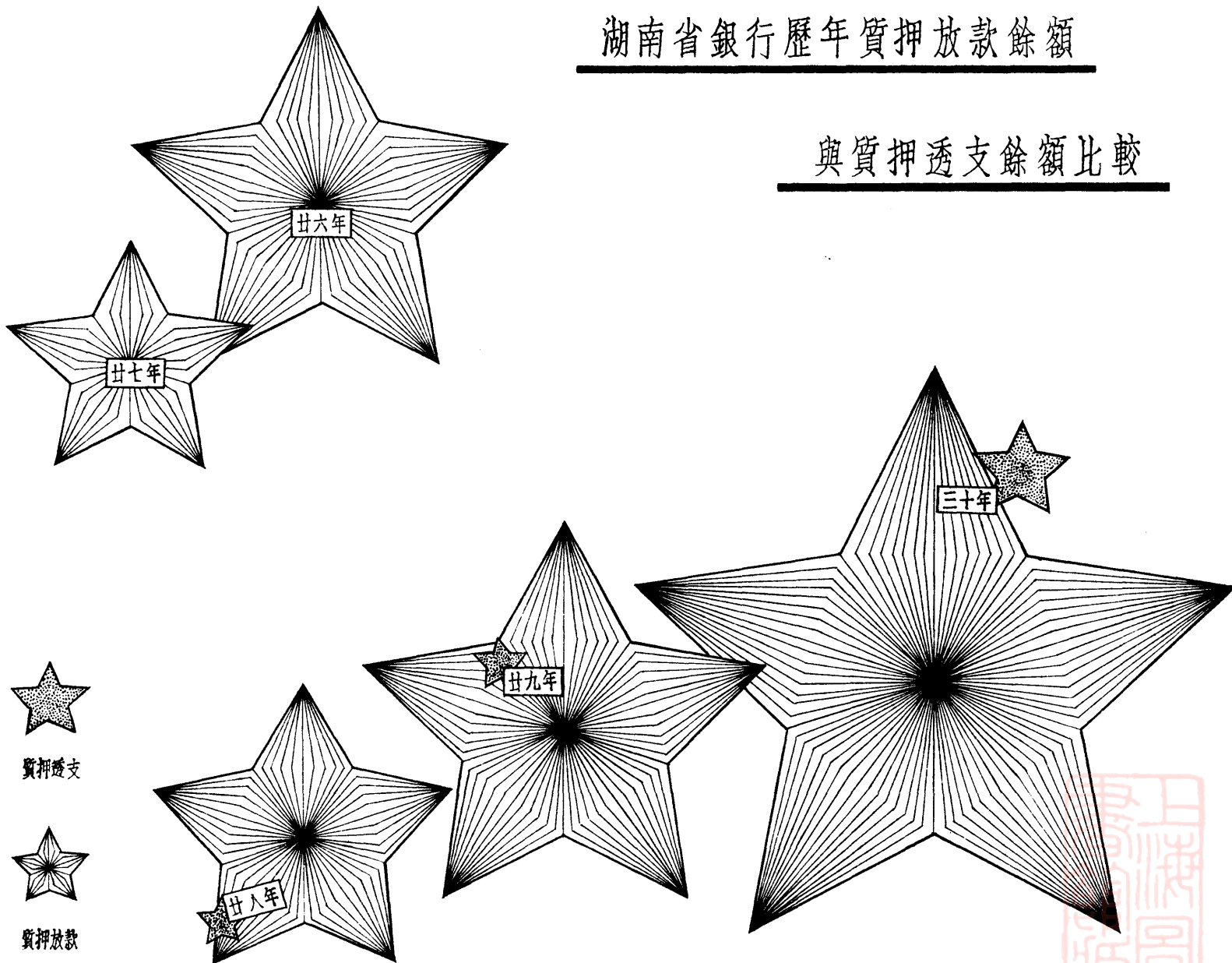


湖南省銀行歷年貼現放款總額比較



湖南省銀行歷年質押放款餘額


與質押透支餘額比較



質押透支



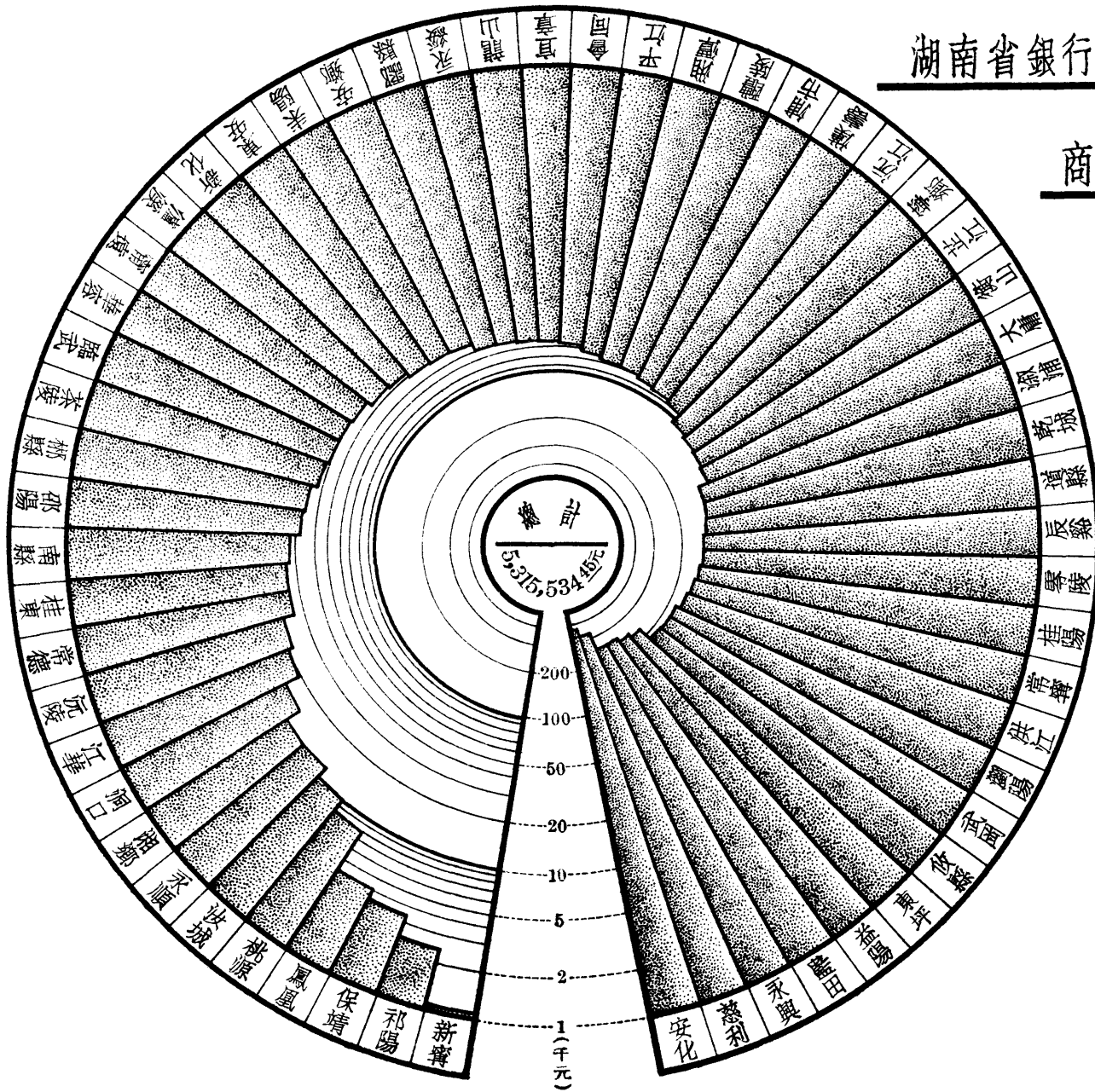
質押放款



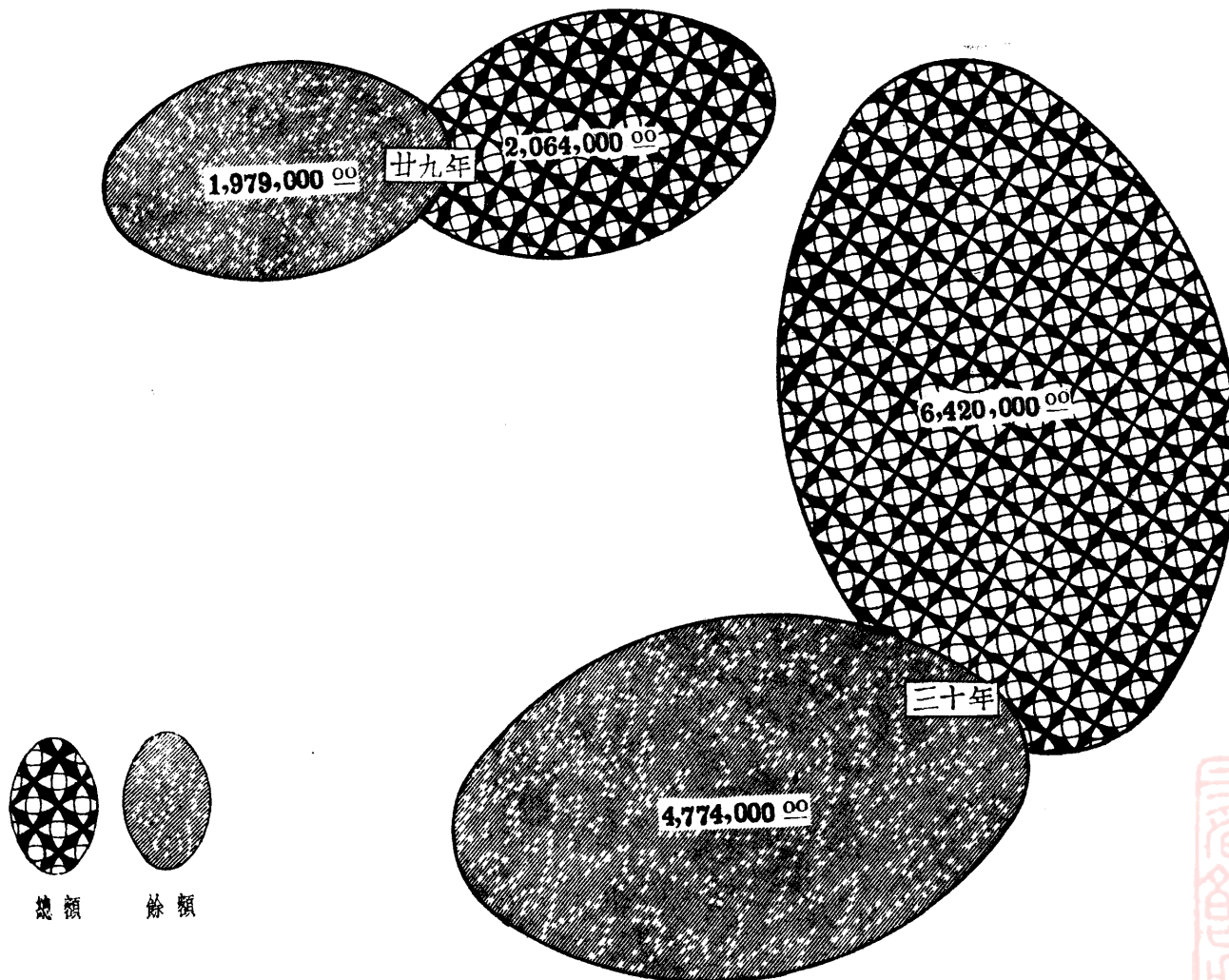
湖南省銀行各行處小本工

商放款總額比較











民國三十年底

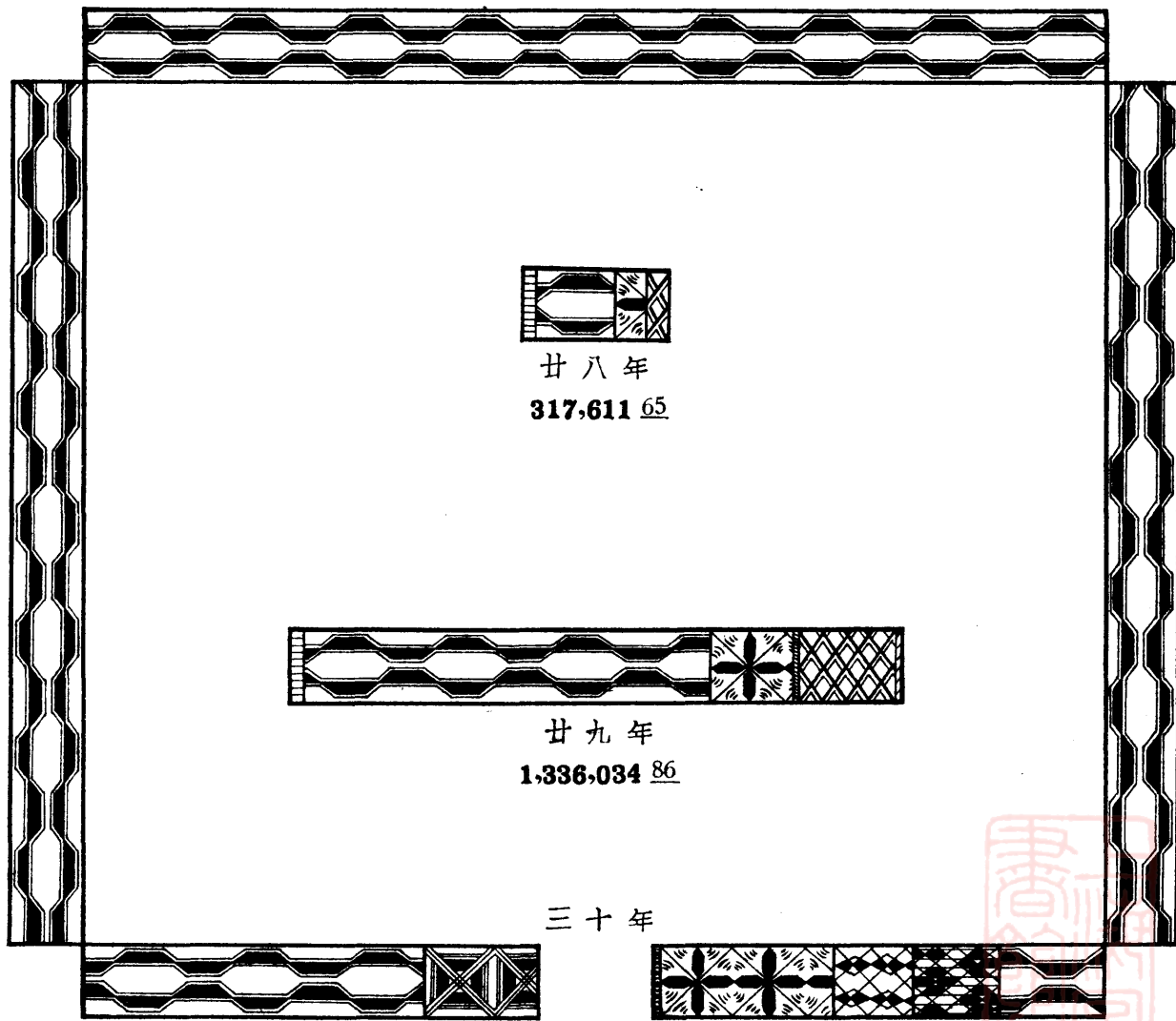


湖南省銀行歷年押匯比較

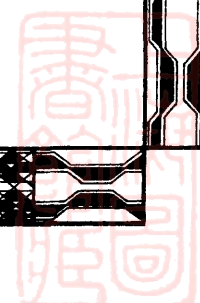


湖南省銀行歷年農村貸款餘額分析

	公用貸款
	農倉貸款
	信用貸款
	委託貸款
	省費合作 社貸款
	茶產貸款
	工合貸款
	供給貸款
	贖田貸款
	運銷貸款



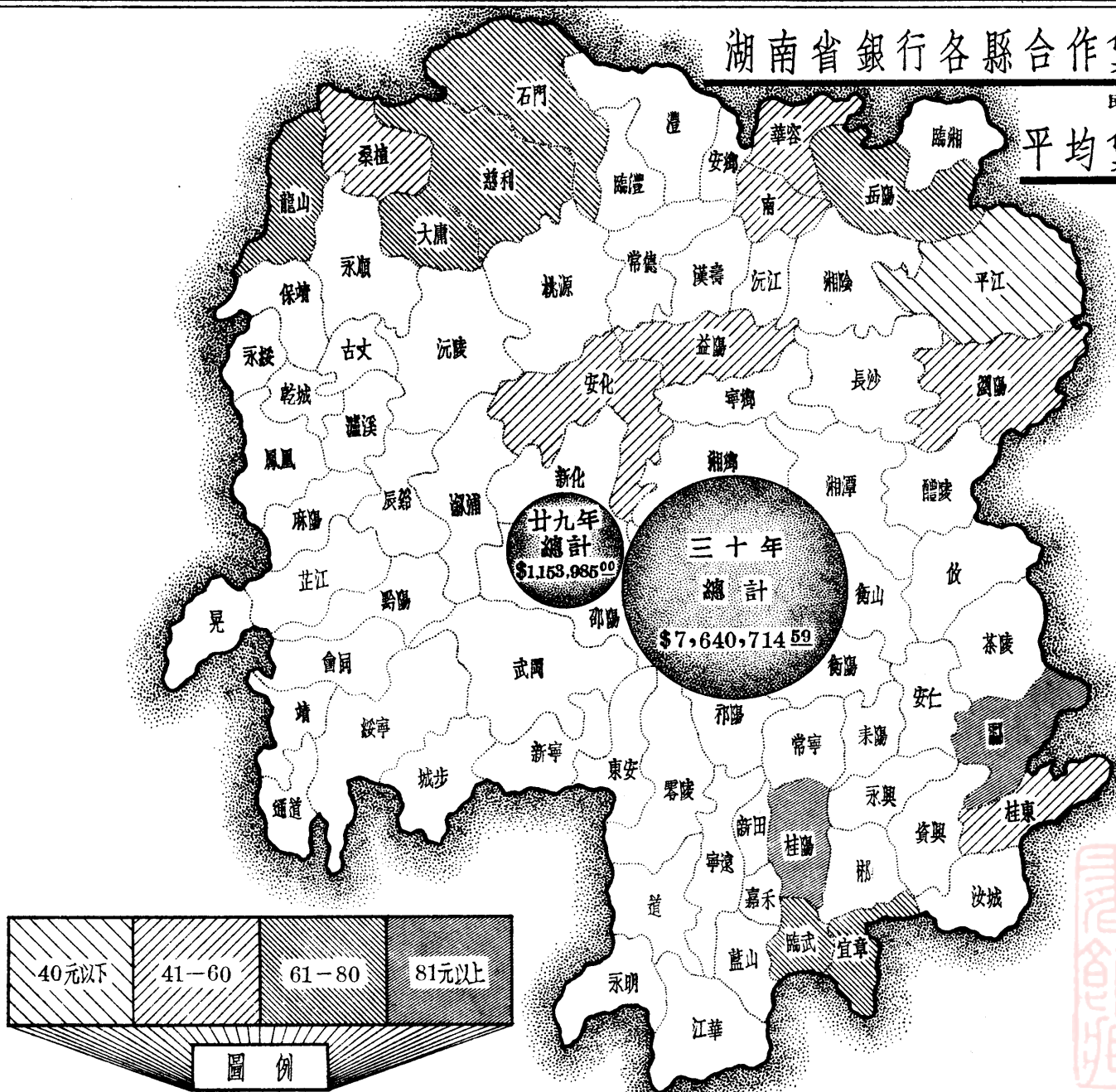
8,011,115 ⁷⁸



湖南省銀行各縣合作貸款每社員

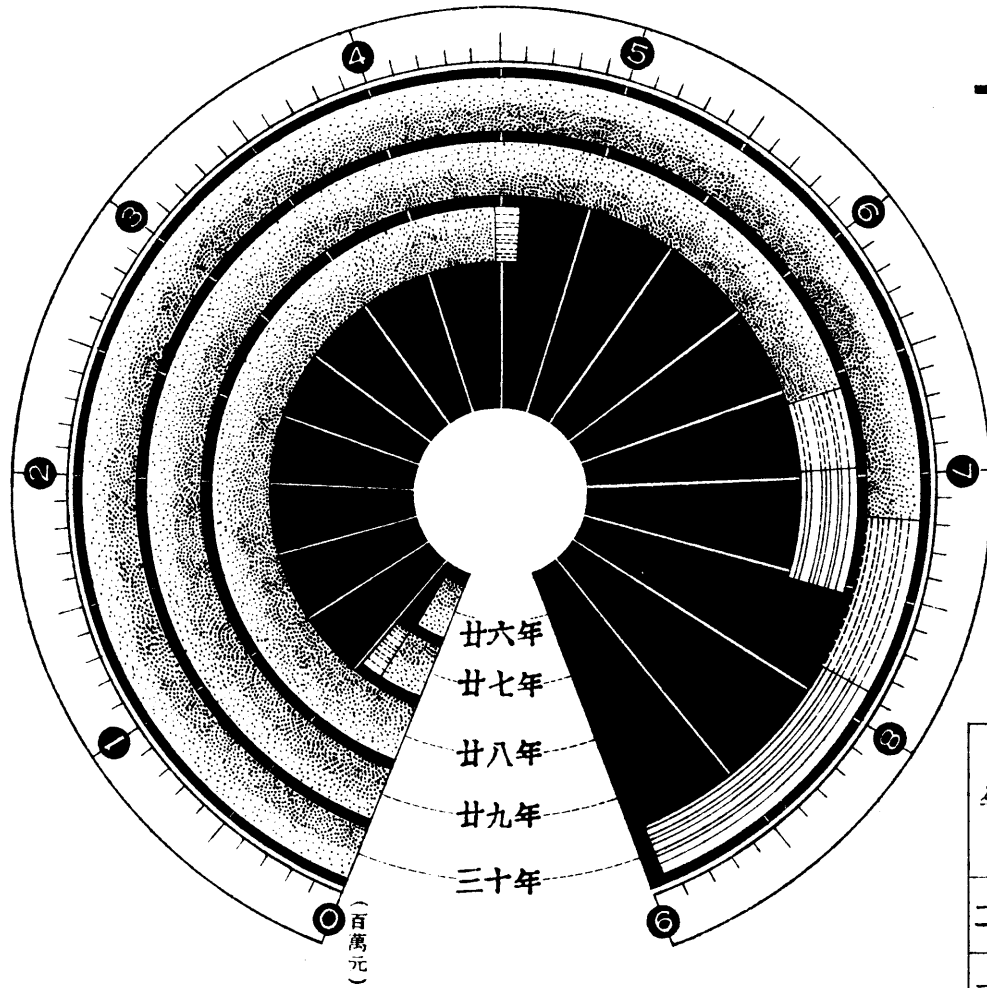
民國三十年底

平均貸款額比較



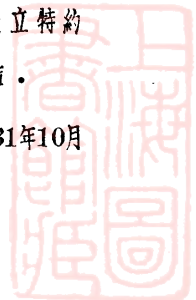
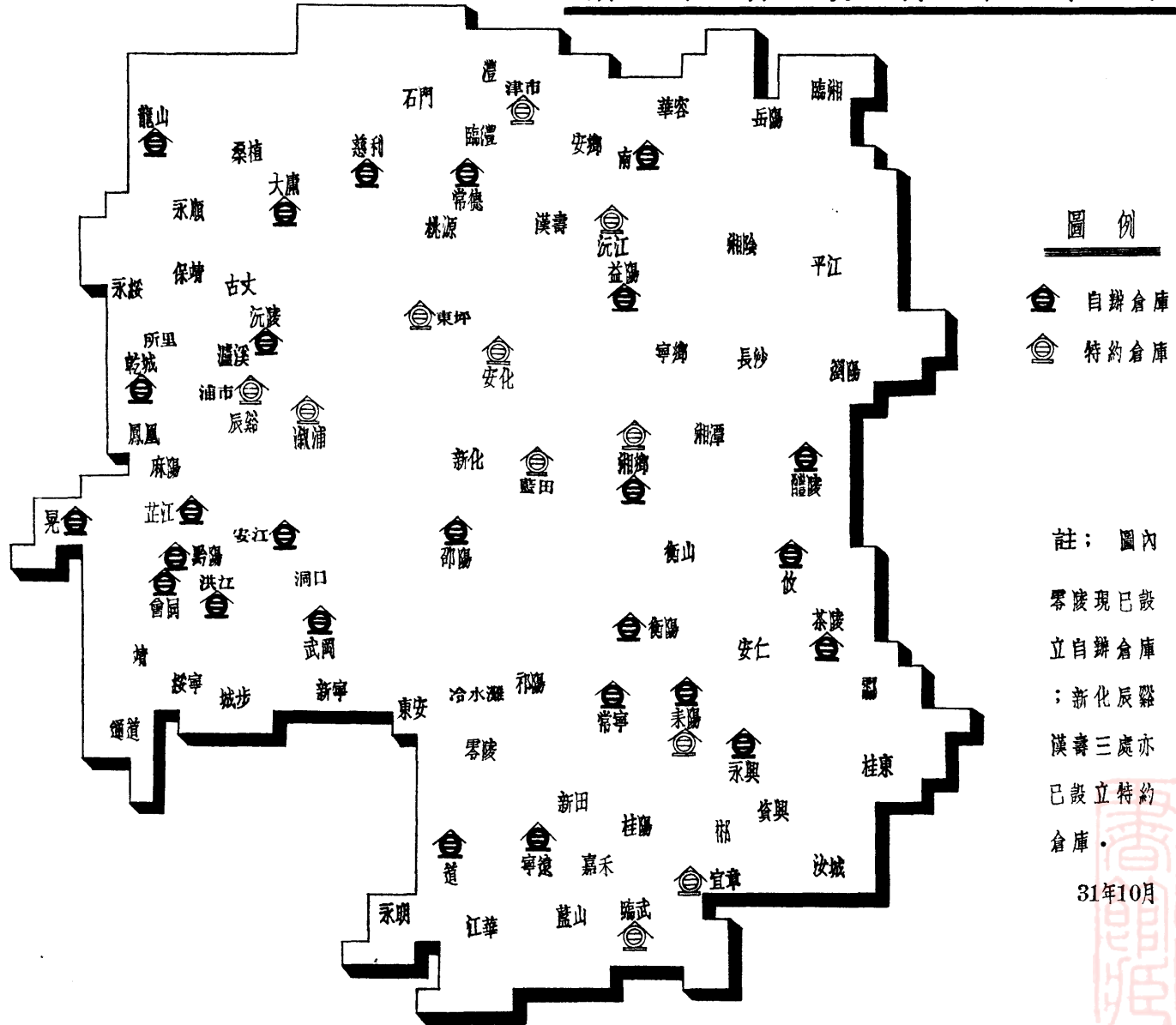
湖南省銀行歷年購買證券

及投資總額比較



年 別				總 計 (元)
	有價證券 (元)	投資款項 (元)	節約建國儲券 (元)	
二十六年	255,067.98	—	—	255,067.98
二十七年	281,369.30	165,773.67	—	447,142.97
二十八年	4,415,050.01	210,999.19	—	4,626,049.20
二十九年	6,534,824.95	439,503.49	540,000.00	7,514,328.44
三十年	7,185,386.95	695,812.02	1,087,035.00	8,968,233.97

湖南省銀行倉庫分佈



湖南省銀行通匯地點一覽

民國三十一年十月底


本省	衡陽 慈利 藍田 綏寧	常德 乾城 宜章 永豐	沅陵 安化 龍山 臨澧	長沙 攸縣 東坪 資興	邵陽 永綏 臨武 永明	零陵 瀘溪 永興 南嶽	益陽 黔陽 平江 冷水灘	湘縣 晃縣 錫道	江永 永順 鳳凰	津市 安鄉 保靖	湘潭 漢壽 江華	耒陽 華容 石門	南縣 寧遠 所里	衡山 茶陵 耒陽	瀘溪 道縣 安仁	祁陽 酃縣 嘉禾	桃源 汝城 古文	芷江 新化 城步	東安 武岡 新田	會同 大庸 麻陽	沅江 桂東 新寧	寧鄉 桂陽 安江	湘鄉 瀏陽 永明	醴陵 攸縣 桑植	辰溪 常寧 藍山
廣東	韶關 樂昌 鈔縣 梅茶	梅縣 坪石 四會 電白	豐順 河源 仁化 鬱南	陸豐 揭陽 開平 高明	新舖 惠來 丙村 陽山	陽江 白官 和平 赤坳	徐聞 陽春 湖寮 黃岡(鏡平)	德慶 廉江 河婆 黃岡(曲江)	清遠 雲浮 信宜 黃岡(曲江)	連山 英德 春灣 開建	三水 台山 開建	興寧 大埔 乳源	饒平 潮陽 恩平	平遠 海豐 蕉嶺	大庾 龍門 連平	海康 東興 高要	化縣 吳川 北海	羅定 廣寧 瓊崖	翁源 馬琪 肇慶	惠陽 輪山 封川	陽江 松口 始興	龍湖 普寧 赤溪	茂名 紫金 老隆	遂溪 新豐 五華	新興 靈山 翁坑
廣西	桂林 懷遠 興業	梧州 全州 容縣	柳州 六寨 都安	界首 貴縣 江口	武鳴 陸川 陸安	鹿寨 平樂 鬱林	恭城 南寧 百壽	大烏 桂平	百色 興安	長安 荔浦	太平 三江	河池 北流	橫縣 賓陽	博白 慶遠	向都 天保	灌陽 南丹	靖西 龍州	萬岡 古城	潯江 鎮結	永福 馱重	蒙山 懷集	昭平 榴州	廣南 靖州	入步 平馬	三岔 蓮江
四川	成都 灌縣 南部 德陽	重慶 眉山 大竹 開縣	合川 三台 資中 永川	萬縣 廣元 江安 昭縣	內江 巴中 綿竹 新都	宜賓 榮昌 犍爲 大足	瀘縣 南川 廣漢 涪樂	綦江 江津 仁壽 安岳	溫江 西充 邛崃 劍閣	南溪 隆昌 洪雅 鄰水	彭山 敘永 自井 榮縣	威遠 越嶲 雲陽 秀山	達縣 大邑 奉節 茶店子	樂山 忠縣 中興 大和	蒲江 夾江 彭縣 黃桶坪	樂至 松潘 潼南	富順 武勝 長壽	綿陽 渠縣 崇慶	新橋 甯山	宜賓 什邡	廣安 岳池 壁山	閬中 合江 墊江	涪陵 石橋 安縣	南充 中江 資陽	新津 西陽 岳池
江西	吉安 零都 戈陽	修水 大庾 餘江	宜春 南康 橫峯	贛州 信豐 南城	上饒 龍南 樂安	撫州 上饒 崇仁	甯都 崇義 崇仁	銅鼓 虔南 金谿	萍鄉 定南 黎川	萬載 安遠 東鄉	宜豐 饒州 光澤	分宜 蓮花 宜黃	上高 浮梁 資谿	遂川 樟樹 南豐	萬安 泰源 廣昌	永豐 樂平 會昌	吉水 德興 瑞金	蛟江 萬年 興國	永新 餘干 石城	蓮花 都昌 尋鄒	安福 玉山 泰和	甯岡 鷹潭 進賢	新淦 貴谿 豐城	新喻 河口 上栗市	清江 廣豐
湖北	恩施 樊城	巴東 石首	建始 隨縣	宜恩 襄陽	咸豐 崇陽	利川 公安	來鳳 遠安	鶴峰 三斗坪	資丘 瀘洋	興山 老河口	秭歸	歸縣	房縣	保康	竹山	竹谿	屯堡	忠路	松滋	穀城	宜都	鄖西	枝江	均縣	南漳
浙江	麗水 溫嶺 景寧 文亭	寧波 仙居 松陽 牌頭	紹興 建德 雲和 女埠	臨海 淳安 宣平 洋溪	龍泉 遂安 慶元 芝英	溫州 壽昌 碧湖 孝順	永康 瑞安 富陽 佛堂	衢縣 樂清 孝豐 蘇溪	餘姚 平陽 分水 巍山	奉化 玉環 桐廬 南馬	嵊縣 泰順 昌化 航埠	海門 東陽 新登 天目山	金華 浦江 安吉	於潛 義烏 杭縣	慈谿 武義 餘杭	寧海 方岩 臨安	鎮海 龍游 吳興	溪口 江山 長興	石浦 常山 德清	周巷 湯溪 武康	諸暨 華埠 海鹽	上虞 龍泉 象山	新昌 遂昌 三門	黃岩 青田 磐安	天台 縉雲 開化
甘肅	蘭州 安西	天水 武山	平涼 夏河	肅州 清水	臨洮 敦煌	岷縣 海原	西峯 張家川	碧口	定西	涼州	靜寧	涇川	渭源	隴西	甘谷	秦安	徽縣	成縣	禮縣	武都	臨夏	永登	甘州	靖遠	固原
其他	貴陽(貴州) 昆明(雲南) 屯溪 祁門(安徽) 長汀(福建)																								

湖南省銀行各行處匯出匯款總額比較

民國二十六年度

單位：元

行 處	金 額	百 分 比	行 處	金 額	百 分 比
總 計	30,416,162.47	100.00	祁 陽 分 理 處	705,832.63	2.32
總 行	9,023,960.90	29.67	漢 口 辦 事 處	691,284.45	2.27
衡 陽 分 行	5,334,433.62	17.54	益 陽 辦 事 處	317,350.07	1.04
祁 陽 辦 事 處	3,177,832.66	10.45	湘 潭 辦 事 處	223,500.82	0.74
津 市 辦 事 處	2,023,615.66	6.65	岳 陽 辦 事 處	222,066.87	0.73
沅 陵 辦 事 處	1,989,657.33	6.54	南 縣 分 理 處	201,245.72	0.66
郴 縣 辦 事 處	1,763,246.55	5.80	衡 山 辦 事 處	188,131.35	0.62
洪 江 辦 事 處	1,595,839.04	5.25	溆 浦 辦 事 處	96,414.22	0.31
常 德 分 行	1,479,171.80	4.86	平 江 分 理 處	19,287.75	0.07
零 陵 辦 事 處	1,345,253.67	4.42	瀏 陽 分 理 處	18,037.36	0.06



湖南省銀行各行處匯出匯款總額比較

民國二十七年度

單位：元

行 處	金 額	百 分 比	行 處	金 額	百 分 比
總 計	69,189,424.12	100.00	沅江分理處	595,185.84	0.86
			桃源分理處	571,362.89	0.83
總行	22,430,532.56	32.43	瀏陽分理處	515,626.35	0.75
衡陽分行	10,404,276.79	15.04	平江分理處	417,321.26	0.60
沅陵分行	5,920,242.14	8.56	耒陽分理處	382,354.56	0.55
常德分行	3,103,799.04	4.49	湘陰分理處	377,769.58	0.55
邵陽辦事處	2,971,445.41	4.30	晃縣分理處	313,795.70	0.45
祁陽辦事處	2,337,398.30	3.38	寧鄉分理處	304,614.84	0.44
零陵辦事處	2,261,558.25	3.27	東安分理處	292,538.43	0.42
洪江辦事處	2,207,901.70	3.19	攸縣分理處	283,853.46	0.41
湘潭辦事處	2,143,561.10	3.10	安化分理處	219,102.84	0.32
南縣辦事處	1,659,394.76	2.40	乾城分理處	160,485.31	0.23
郴縣辦事處	1,257,891.64	1.82	黔陽分理處	122,159.68	0.18
益陽辦事處	1,123,581.24	1.62	漢壽分理處	85,884.97	0.12
岳陽辦事處	1,120,493.55	1.62	永綏分理處	71,119.58	0.10
津市辦事處	935,725.57	1.35	慈利分理處	70,764.16	0.10
醴陵辦事處	779,879.27	1.13	醴溪分理處	68,985.51	0.09
衡山辦事處	773,155.06	1.12	華容分理處	65,602.17	0.09
湘鄉分理處	737,046.93	1.07	安鄉分理處	46,212.82	0.06
芷江分理處	682,558.70	0.99	會同分理處	38,938.37	0.05
辰溪辦事處	661,612.84	0.96	永順分理處	12,045.67	0.01
瀘浦辦事處	653,224.07	0.94	寧遠分理處	8,421.21	0.01

湖南省銀行各行處匯出匯款總額比較

民國二十八年年度

單位：元

行 處	金 額	百 分 比	行 處	金 額	百 分 比
總 計	199,771,717.83	100.00	衡 山 辦 事 處	1,235,672.52	0.64
沅 陵 分 行	25,517,520.59	12.79	桃 源 分 理 處	1,243,462.39	0.62
衡 陽 分 行	20,811,111.17	10.44	安 化 分 理 處	1,101,096.01	0.55
常 德 分 行	20,136,192.71	10.09	漢 壽 分 理 處	1,089,383.38	0.55
重 慶 辦 事 處	12,317,132.63	6.16	郴 縣 辦 事 處	962,706.52	0.48
湘 潭 辦 事 處	10,977,899.26	5.49	乾 城 分 理 處	961,975.13	0.48
津 市 辦 事 處	10,215,783.71	5.12	沅 江 分 理 處	809,647.45	0.40
長 沙 辦 事 處	9,747,781.93	4.88	茶 陵 分 理 處	739,863.07	0.37
總 行	9,264,297.51	4.64	永 綏 分 理 處	660,230.66	0.33
零 陵 辦 事 處	8,494,811.91	4.25	安 鄉 分 理 處	553,970.84	0.27
洪 江 辦 事 處	8,272,309.16	4.14	攸 縣 分 理 處	490,226.73	0.24
耒 陽 分 理 處	7,303,683.97	3.66	攸 縣 分 理 處	438,742.34	0.21
邵 陽 辦 事 處	6,188,689.54	3.10	瀘 溪 分 理 處	422,373.35	0.21
貴 陽 辦 事 處	5,049,994.79	2.53	汝 城 分 理 處	413,528.04	0.20
益 陽 辦 事 處	4,749,172.90	2.38	東 安 分 理 處	380,359.69	0.19
芷 江 分 理 處	4,227,224.86	2.12	道 縣 分 理 處	353,674.59	0.17
辰 溪 分 理 處	4,038,202.53	2.03	華 容 分 理 處	352,184.90	0.17
湘 鄉 分 理 處	3,649,837.93	1.83	寧 鄉 分 理 處	342,126.32	0.17
晃 縣 分 理 處	3,171,378.22	1.59	慈 利 分 理 處	336,899.38	0.16
桂 林 辦 事 處	3,048,936.77	1.53	寧 鄉 分 理 處	190,185.35	0.09
南 縣 分 理 處	2,746,556.84	1.38	會 同 分 理 處	124,826.77	0.06
祁 陽 分 理 處	2,565,217.84	1.29	永 順 分 理 處	118,346.72	0.05
溆 浦 辦 事 處	2,553,526.38	1.28	鳳 縣 分 理 處	40,750.69	0.02
醴 陵 分 理 處	1,306,591.84	0.65	平 江 分 理 處	5,630.00	0.00

湖南省銀行各行處匯出匯款與匯入匯款總額比較

民國二十九年 度

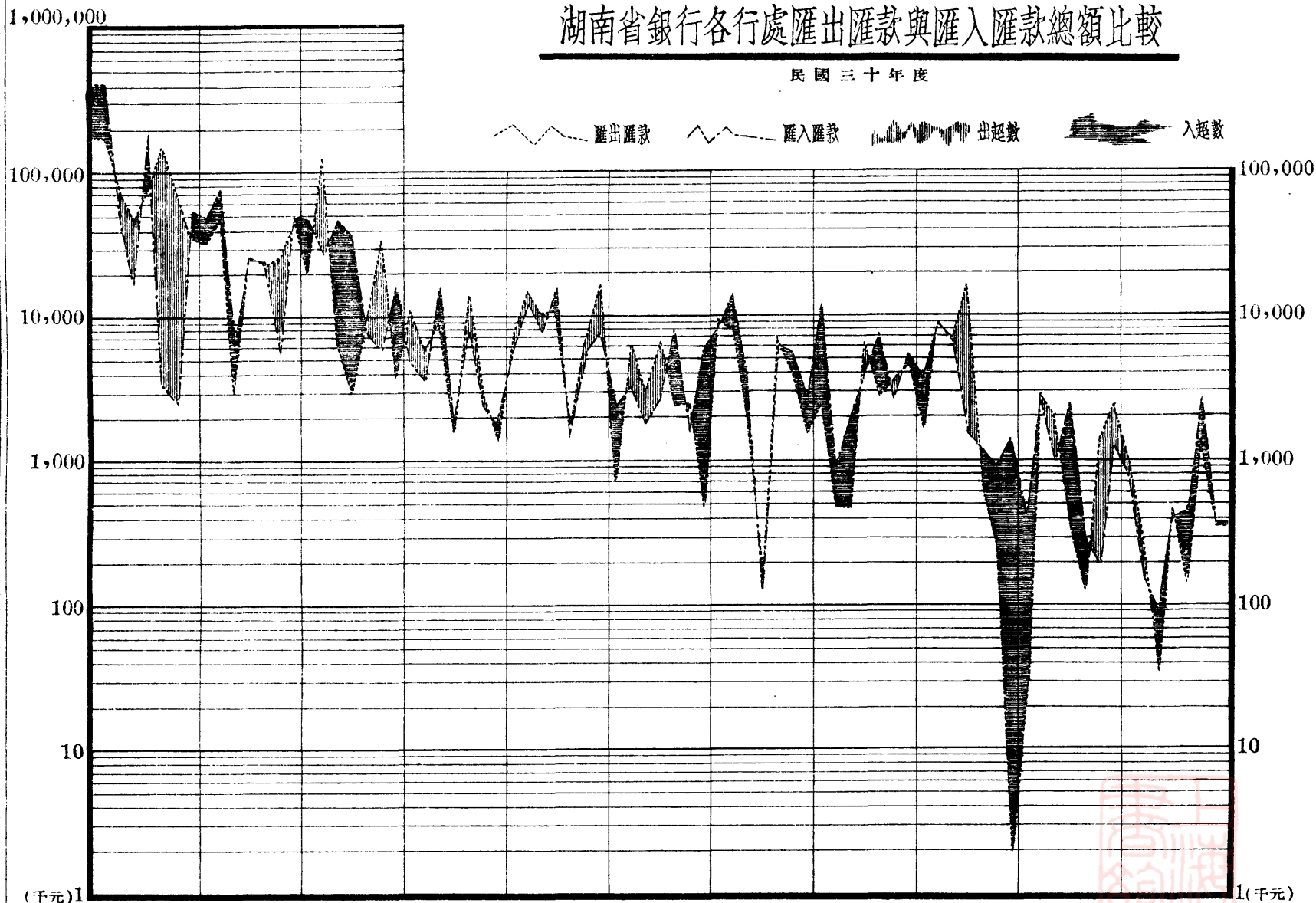
單位：元

行 處	匯 出 匯 款		匯 入 匯 款		匯 出 比 匯 入 相 差 數	
	金 額	百 分 比	金 額	百 分 比	出 超 數	入 超 數
總 計	501,616,440.53	100.00	495,781,745.30	100.00	5,834,695.23
重慶辦事處	109,845,572.58	21.91	5,290,320.97	1.07	104,555,251.61
長沙辦事處	54,593,725.58	10.94	162,396,581.84	32.76	107,802,856.26
衡陽辦事處	37,285,730.03	7.45	23,716,812.35	4.78	13,568,917.68
常德辦事處	31,322,493.25	6.25	45,322,970.26	9.14	14,000,477.01
益陽辦事處	25,699,117.18	5.14	15,193,391.46	3.06	10,505,725.72
湘潭辦事處	22,246,141.83	4.43	19,561,989.64	3.95	2,684,152.19
郴州辦事處	22,010,900.95	4.39	7,058,130.44	1.42	14,952,770.51
邵陽辦事處	19,965,823.07	3.98	24,147,412.05	4.87	4,181,588.98
沅江辦事處	18,028,244.01	3.60	21,852,429.80	4.41	3,824,185.79
常德辦事處	15,552,517.31	3.10	13,464,807.87	2.71	2,087,709.54
岳陽辦事處	13,881,302.41	2.59	2,689,051.14	0.54	11,192,251.27
衡陽辦事處	12,373,703.78	2.47	27,731,725.96	5.59	15,358,022.18
常德辦事處	11,756,351.13	2.35	13,127,841.33	2.65	1,371,490.20
益陽辦事處	11,002,183.64	2.20	10,830,322.43	2.18	171,864.21
湘潭辦事處	7,798,730.10	1.56	6,557,653.60	1.32	1,241,076.50
郴州辦事處	7,055,408.84	1.41	13,271,283.60	2.68	6,215,874.76
邵陽辦事處	5,756,823.20	1.16	3,407,293.44	0.69	2,349,529.76
常德辦事處	5,353,046.73	1.08	2,825,743.72	0.57	2,627,303.01
益陽辦事處	4,773,864.77	0.96	1,180,329.00	0.24	3,593,535.77
湘潭辦事處	4,679,058.19	0.95	3,466,791.29	0.70	1,212,293.90
郴州辦事處	4,535,281.59	0.93	5,953,775.07	1.20	1,418,493.48
邵陽辦事處	3,071,068.69	0.62	1,438,314.40	0.29	1,632,754.29
常德辦事處	3,018,895.25	0.59	568,371.86	0.12	2,450,523.39
益陽辦事處	3,017,817.89	0.59	3,780,852.52	0.76	763,034.63
湘潭辦事處	2,878,316.36	0.59	1,307,309.15	0.26	1,572,007.21
郴州辦事處	2,912,141.07	0.58	4,549,292.56	0.90	1,637,151.49
邵陽辦事處	2,851,625.01	0.57	1,674,730.98	0.33	1,176,894.03
常德辦事處	2,825,760.32	0.57	4,815,579.67	0.97	1,989,819.35
益陽辦事處	2,810,805.58	0.56	1,760,688.17	0.36	1,050,117.41

湖南省銀行各行處匯出匯款與匯入匯款總額比較

民國三十年度

匯出匯款 匯入匯款 出超數 入超數




(千元)1

1(千元)

衡常沅長重貴桂邵津郴洪益零湘南耒韶吉祁晃柳衡澧沅東桃芷會寧湘辰醴慈攸乾黔安瀘永華永寧漢安茶關新武汝道桂桂大瀏平東常藍增龍宜臨發安冷水江通鳳保石臨嘉宜新浦洞
 陽德凌沙澧陽林陽市縣江陽陵潭縣陽關安陽縣州山浦江安源江同鄉鄉路陵利縣城陽化溪綏容順遠壽鄉凌縣化岡城縣東陽庸江坪寧田縣山章武興仁灘興華筵風塘門澧禾山寧市口


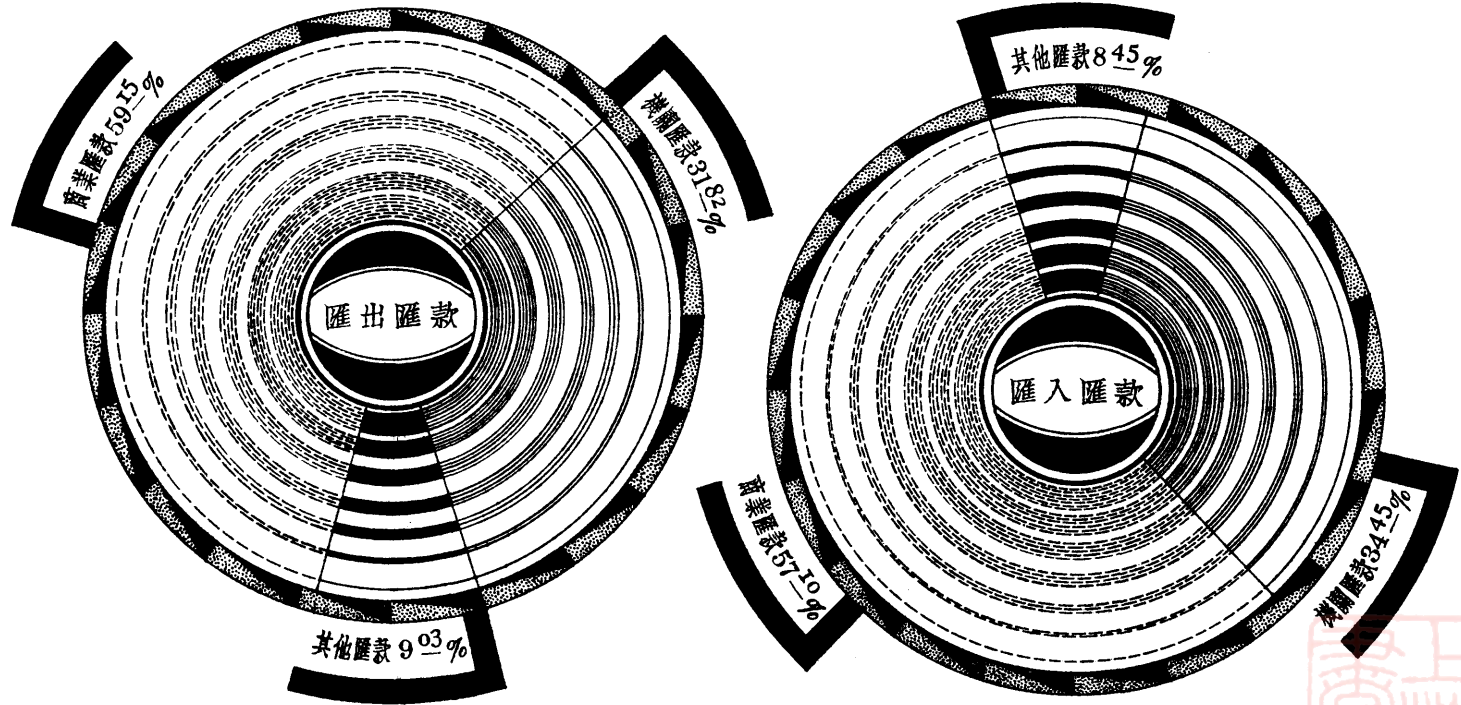
湖南省銀行歷年匯款總額比較

年 別	金 額 (元)
廿六年	30,416,162.47
廿七年	69,189,424.12
廿八年	199,771,717.83
廿九年	501,616,440.53
三十年	1,206,188,974.71

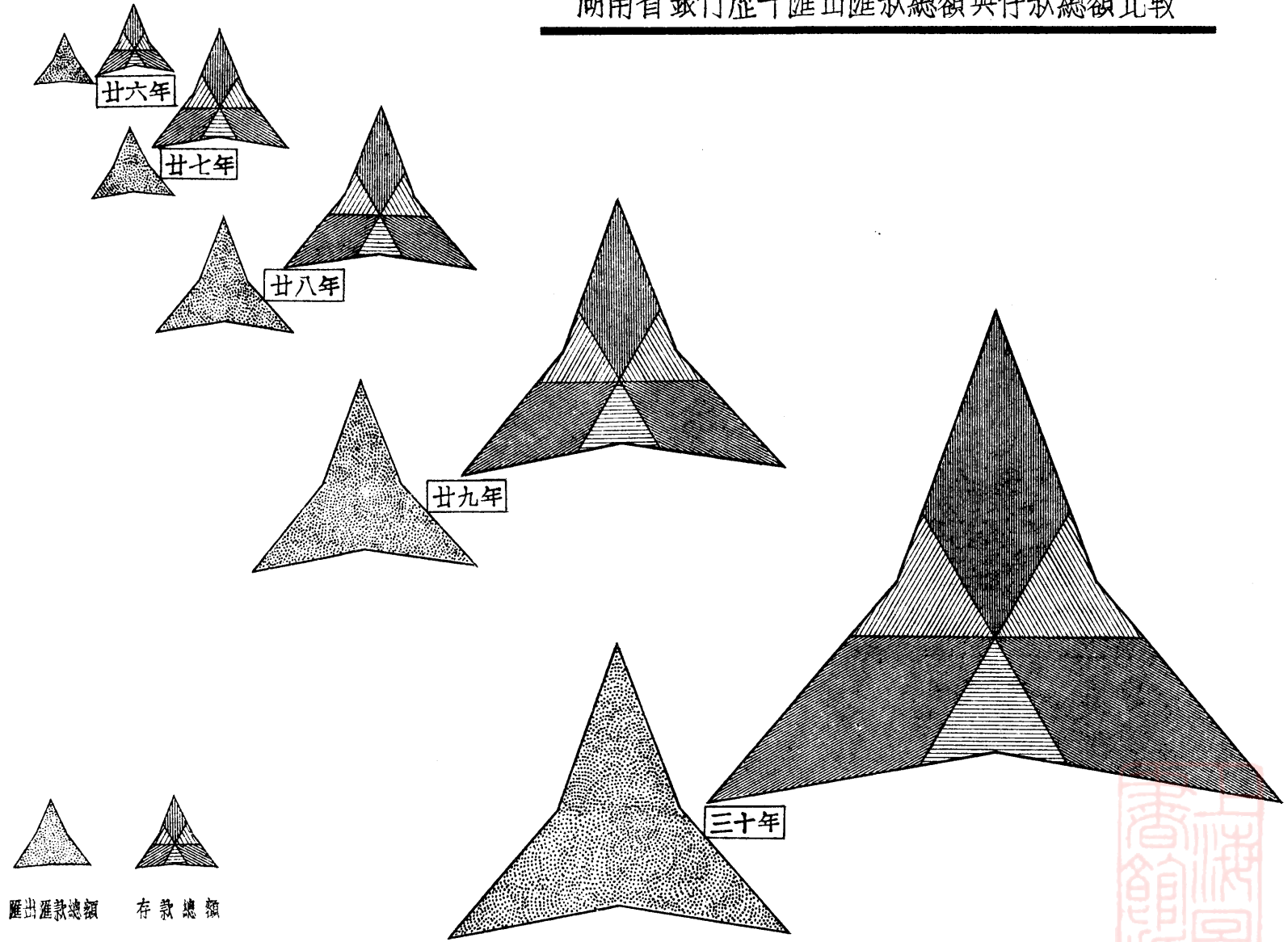


湖南省銀行各類匯款比較


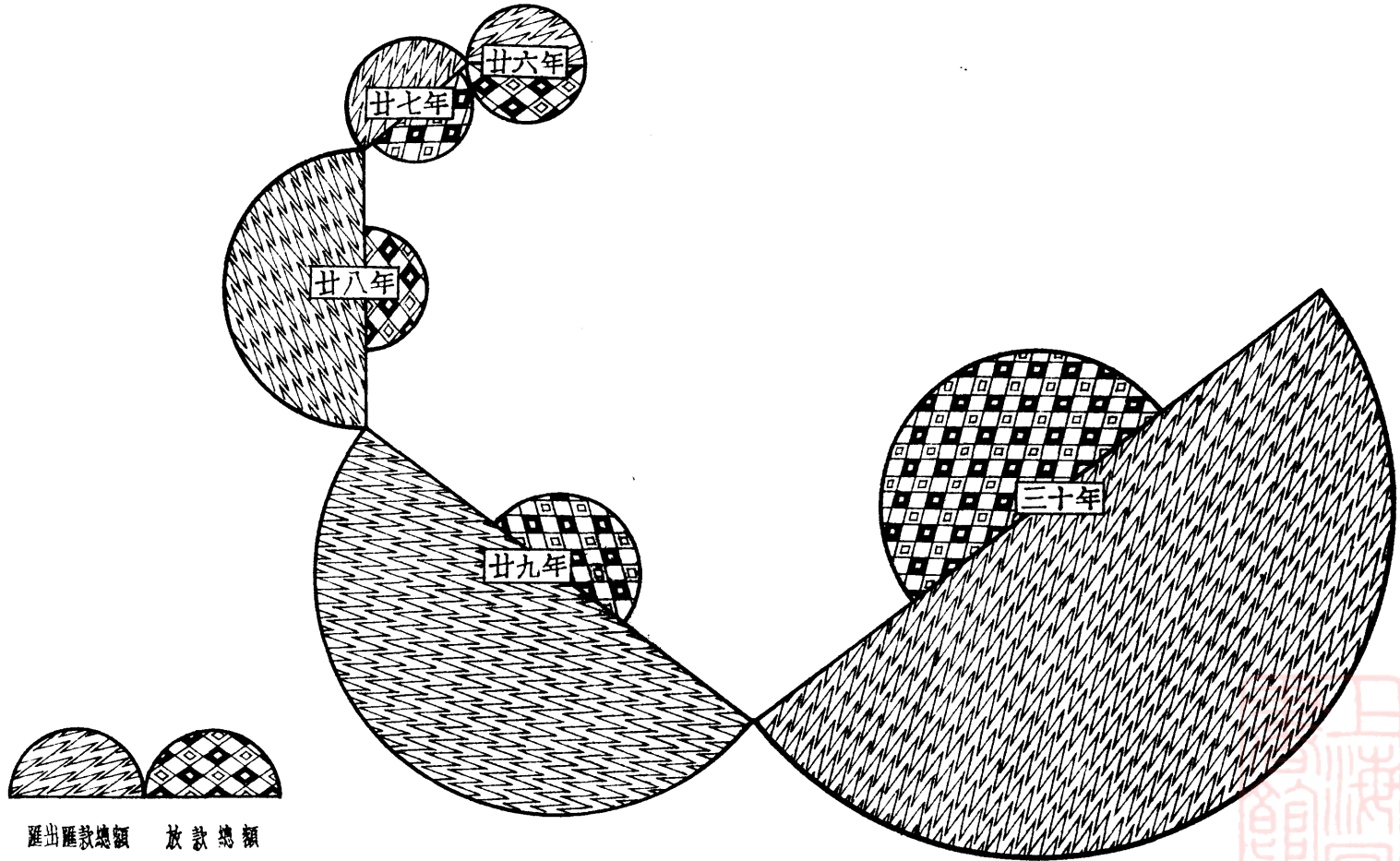
民國三十年度



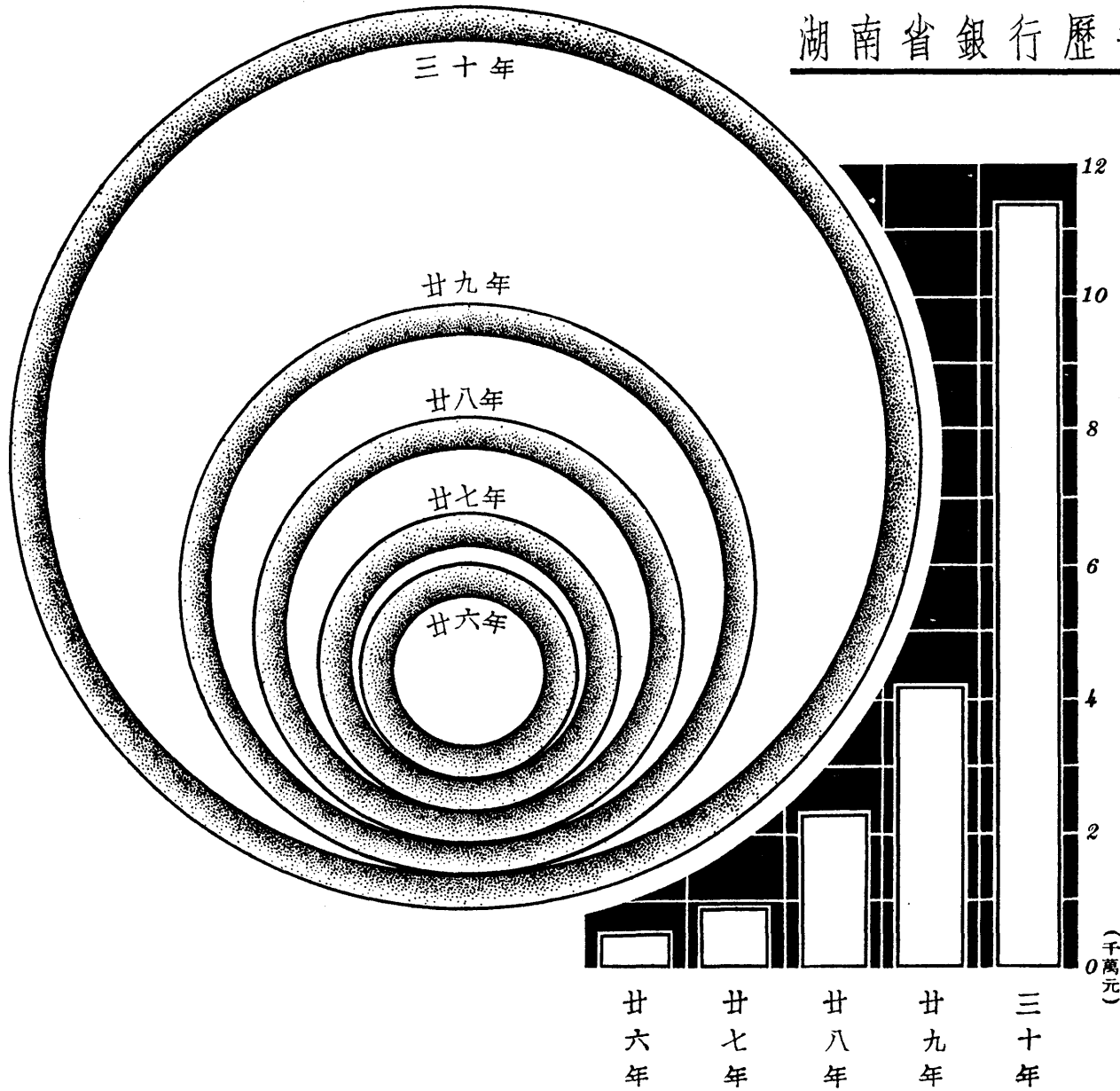
湖南省銀行歷年匯出匯款總額與存款總額比較




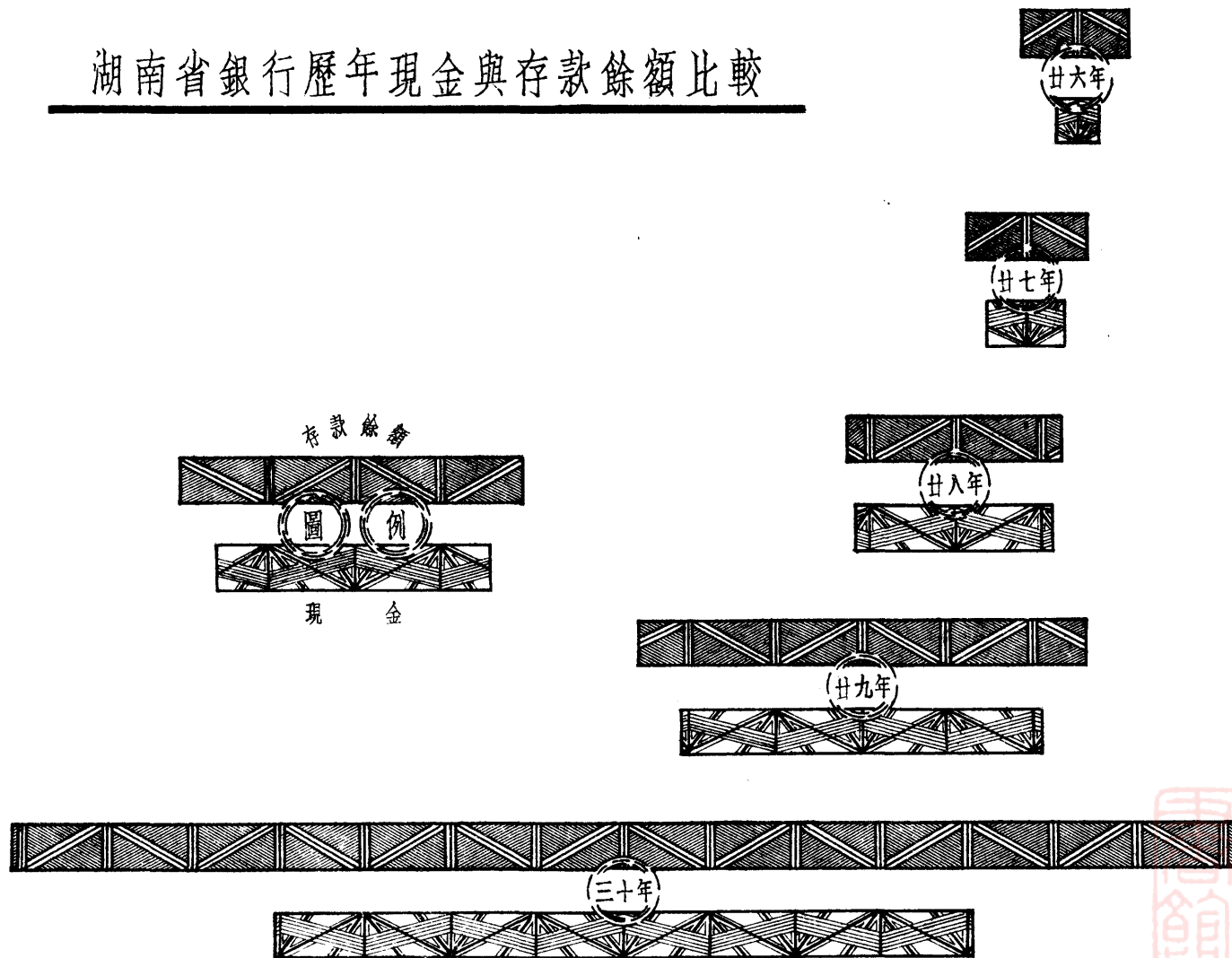
湖南省銀行歷年匯出匯款總額與放款總額比較



湖南省銀行歷年現金比較



湖南省銀行歷年現金與存款餘額比較



損

益




湖南省銀行損益分析

民國二十六年年度

單位：元

損 失			利 益		
科 目	金 額	百 分 比	科 目	金 額	百 分 比
付 出 利 息	150,136.46	16.75	收 入 利 息	819,672.49	92.39
各 項 開 支	222,728.68	24.84	其 他 收 益	77,299.48	7.61
營 業 費	18,250.85	2.04			
各 項 提 存	55,000.00	6.13			
各 項 攤 銷	92,102.23	10.27			
各 項 折 舊	11,126.71	1.24			
其 他 損 失	6,590.28	0.73			
純 益	341,036.76	38.00			
合 計	896,971.97	100.00	合 計	896,971.97	100.00

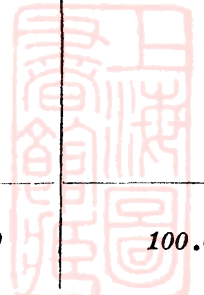


湖南省銀行損益分析

民國二十七年年度

單位：元

損 失			利 益		
科 目	金 額	百 分 比	科 目	金 額	百 分 比
付 出 利 息	179,476.01	16.35	收 入 利 息	921,965.07	84.02
各 項 開 支	308,888.57	28.15	其 他 收 益	175,498.62	15.98
營 業 費	81,733.42	7.45			
各 項 提 存	155,893.35	14.21			
各 項 攤 銷	71,454.47	6.50			
各 項 折 舊	77,425.05	7.06			
其 他 損 失	8,153.39	0.74			
純 益	214,439.43	19.54			
合 計	1,097,463.69	100.00	合 計	1,097,463.69	100.00




湖南省銀行損益分析

民國二十八年度

單位：元

損 失			利 益		
科 目	金 額	百 分 比	科 目	金 額	百 分 比
付 出 利 息	345,680.13	13.52	收 入 利 息	1,704,023.70	66.62
各 項 開 支	480,853.46	18.81	其 他 收 益	853,221.52	33.38
營 業 費	142,240.75	5.56			
各 項 提 存	97,244.89	3.80			
各 項 攤 銷	216,608.64	8.47			
各 項 折 舊	457,966.70	17.90			
其 他 損 失	384,869.17	15.05			
純 益	431,781.48	16.89			
合 計	2,557,245.22	100.00	合 計	2,557,245.22	100.00



湖南省銀行損益分析

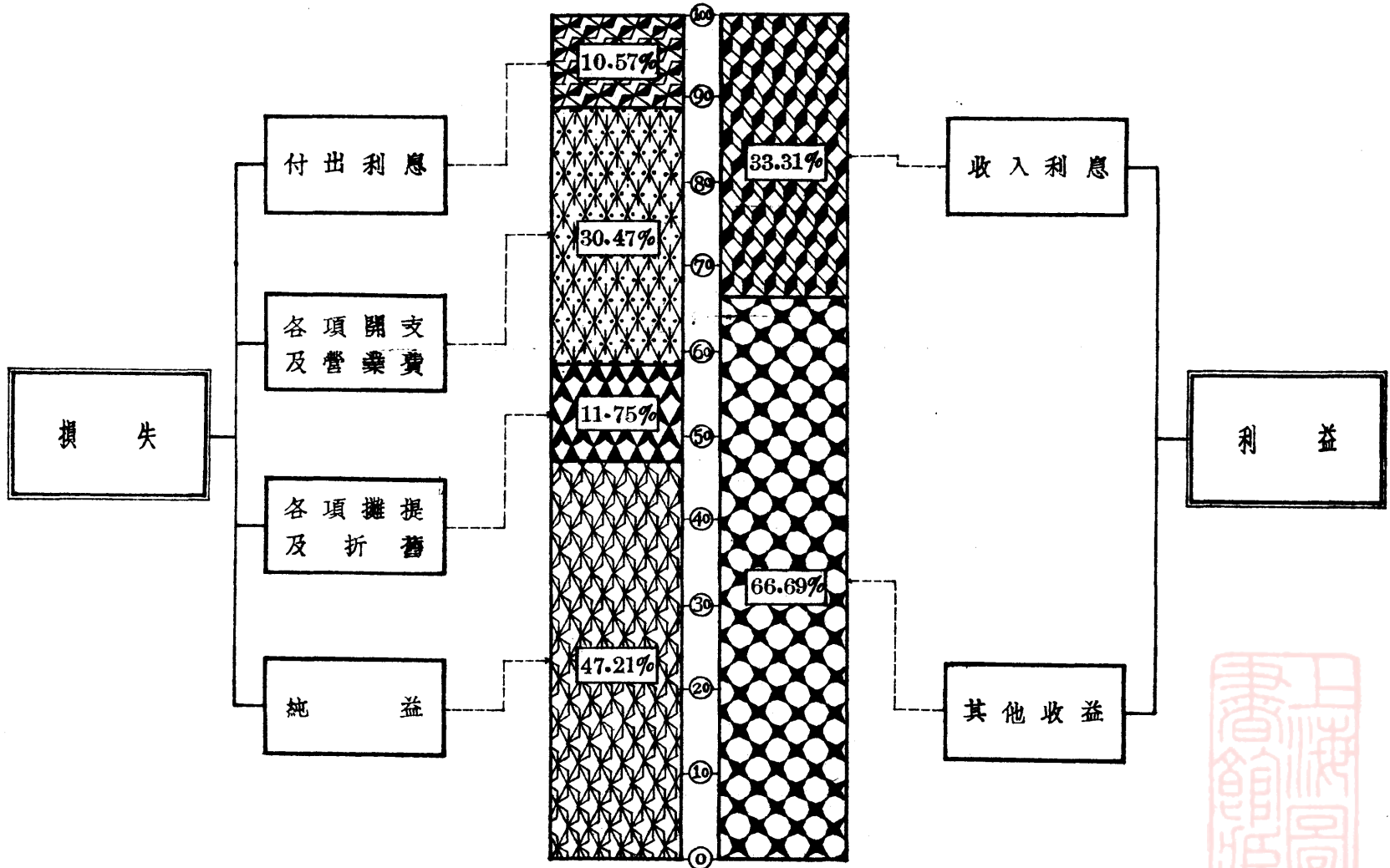
民國二十九年年度

單位：元

損 失			利 益		
科 目	金 額	百 分 比	科 目	金 額	百 分 比
付 出 利 息	918,557.39	8.72	收 入 利 息	2,765,708.93	26.31
各 項 開 支	1,162,074.27	11.04	其 他 收 益	7,742,983.16	73.69
營 業 費	683,407.99	6.48			
各 項 提 存	167,847.19	1.57			
各 項 攤 銷	487,698.56	4.60			
各 項 折 舊	258,408.56	2.68			
其 他 損 失	826,314.12	7.81			
純 益	6,004,334.01	57.10			
合 計	10,508,692.09	100.00	合 計	10,508,692.09	100.00

湖南省銀行損益分析

民國三十年度



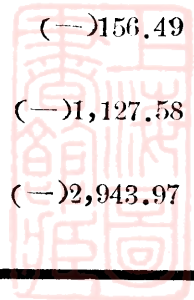
湖南省銀行各行處純損益比較

民國二十六年度

單位：元

行 處	金 額	行 處	金 額
總 計	341,036.76	零 陵 辦 事 處	9,256.19
總 行	121,945.61	沅 陵 分 行	8,579.11
衡 陽 分 行	46,951.11	平 江 分 理 處	2,678.81
邵 陽 辦 事 處	34,005.37	岳 陽 辦 事 處	2,171.34
益 陽 辦 事 處	32,433.40	湘 潭 辦 事 處	2,088.29
漢 口 辦 事 處	21,317.04	溆 浦 辦 事 處	1,303.26
津 市 辦 事 處	18,483.42	祁 陽 分 理 處	474.22
常 德 分 行	17,431.40	南 縣 分 理 處	115.88
洪 江 辦 事 處	16,127.28	瀏 陽 分 理 處	(一)156.49
郴 縣 辦 事 處	9,903.07	衡 山 辦 事 處	(一)1,127.58
		保 靖 辦 事 處	(一)2,943.97

註：數字前有(一)者為純損無者為純益



湖南省銀行各行處純損益比較

民國二十七年度

單位：元

行 處	金 額	行 處	金 額
總 計	214,439.43		
總 行	102,506.91	華 桃	(—)157.59
衡 陽 分 行	44,690.72	容 源	(—)262.49
洪 江 辦 事 處	23,183.78	分 理 處	(—)393.75
益 陽 辦 事 處	15,054.48	沅 江 分 理 處	(—)438.26
瀘 浦 辦 事 處	11,829.19	沅 鄉 分 理 處	(—)455.86
沅 陵 分 行	9,469.60	湘 澧 分 理 處	(—)516.89
常 德 分 行	8,867.31	永 綏 分 理 處	(—)600.45
湘 潭 辦 事 處	7,433.90	平 江 分 理 處	(—)674.33
祁 陽 辦 事 處	5,681.76	未 陽 分 理 處	(—)821.88
零 陵 辦 事 處	5,658.42	漢 壽 分 理 處	(—)881.74
南 縣 分 理 處	4,974.35	安 鄉 分 理 處	(—)912.68
祁 陽 分 理 處	3,268.36	芷 江 分 理 處	(—)946.13
醴 陵 分 理 處	1,793.32	乾 城 分 理 處	(—)1,021.97
安 化 分 理 處	1,196.43	永 順 分 理 處	(—)1,083.38
辰 溪 分 理 處	1,175.69	慈 利 分 理 處	(—)1,309.62
津 市 辦 事 處	1,009.09	陽 安 分 理 處	(—)1,452.65
衡 山 辦 事 處	799.80	東 安 分 理 處	(—)2,109.19
晃 縣 分 理 處	492.54	會 同 分 理 處	(—)2,240.51
攸 縣 分 理 處	460.18	湘 陰 分 理 處	(—)3,713.04
	32.19	邵 陽 分 理 處	(—)4,422.22
			(—)5,328.61
			(—)5,395.35

註：數字前有(—)者為純損無者為純益

湖南省銀行各行處純損益比較

民國二十八年度

單位：元

行 處	金 額	行 處	金 額	行 處	金 額
總 計	578,499.53	安化分理處	9,247.39	汝城分理處	97.09
總 行	194,681.42	郴縣辦事處	9,126.97	寧遠分理處	29.23
重慶辦事處	77,475.69	醴陵分理處	7,392.91	黔陽分理處	(一)9.50
衡陽分行	51,961.36	慈利分理處	7,027.69	寧鄉分理處	(一)11.39
常德分行	38,604.46	芷江分理處	7,002.07	瀘溪分理處	(一)257.26
澧浦辦事處	31,682.38	湘鄉分理處	5,928.20	平江分理處	(一)409.29
益陽辦事處	21,028.74	南縣分理處	4,463.87	安鄉分理處	(一)423.52
湘潭辦事處	20,936.89	衡山辦事處	3,201.44	茶陵分理處	(一)468.18
洪江辦事處	17,732.37	永綏分理處	2,863.82	瀏陽分理處	(一)591.65
零陵辦事處	17,722.12	祁陽分理處	2,251.64	道縣分理處	(一)677.05
耒陽分理處	17,672.00	漢壽分理處	1,661.26	酃縣分理處	(一)2,727.27
晃縣分理處	16,176.97	沅江分理處	1,072.42	會同分理處	(一)3,099.08
貴陽辦事處	15,714.52	攸縣分理處	1,065.02	華容分理處	(一)3,110.54
辰溪分理處	12,824.18	乾城分理處	957.46	沅陵分行	(一)3,251.45
桂林辦事處	12,079.06	桃源分理處	561.59	永順分理處	(一)3,263.86
津市辦事處	9,728.32	邵陽辦事處	269.53	東安分理處	(一)3,364.20
		湘陰分理處	136.00	長沙辦事處	(一)20,212.31

註：數字前有(一)者為純損無者為純益

湖南省銀行各行處純損益比較


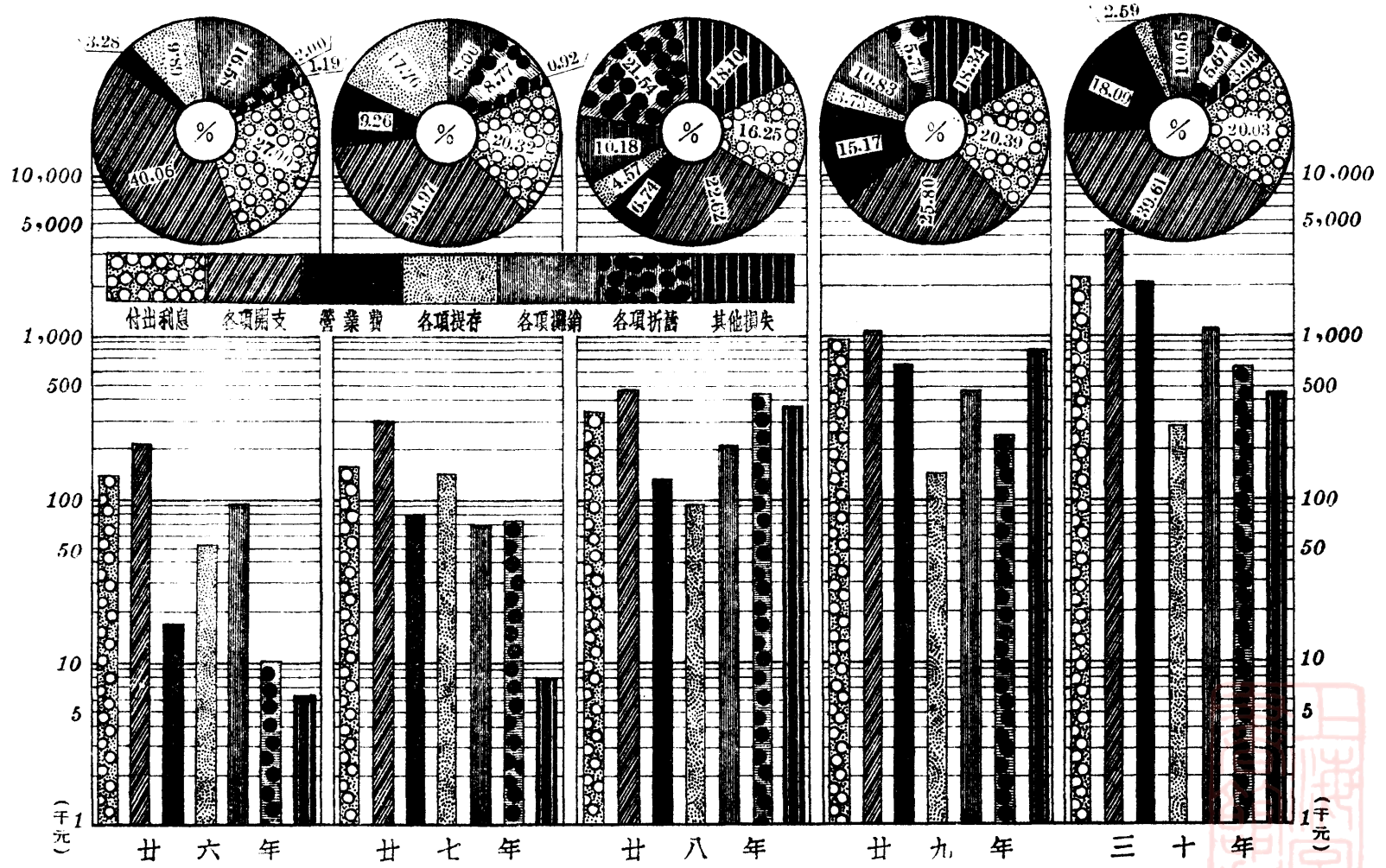
民國二十九年年度

單位：元

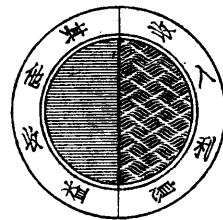
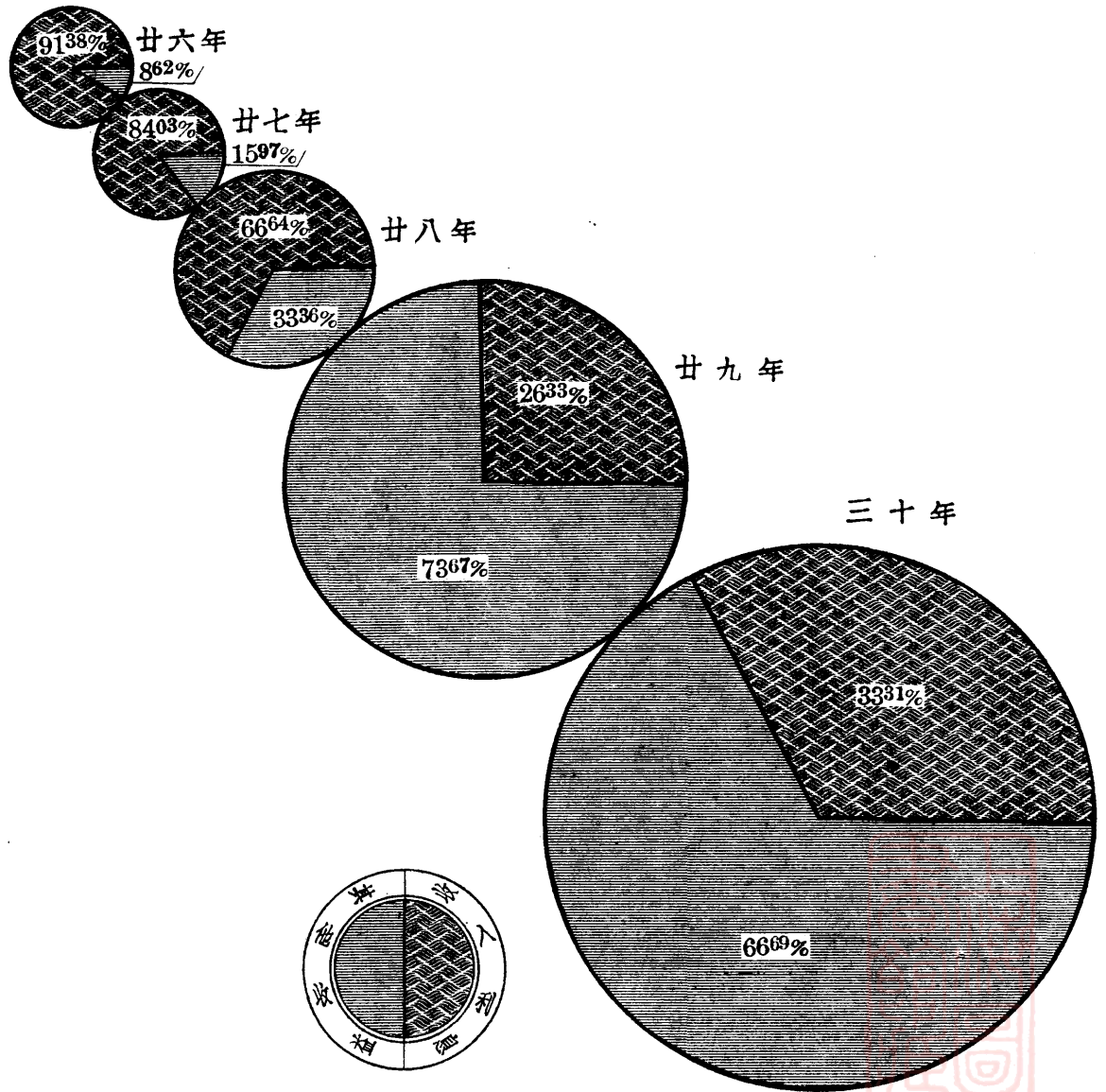
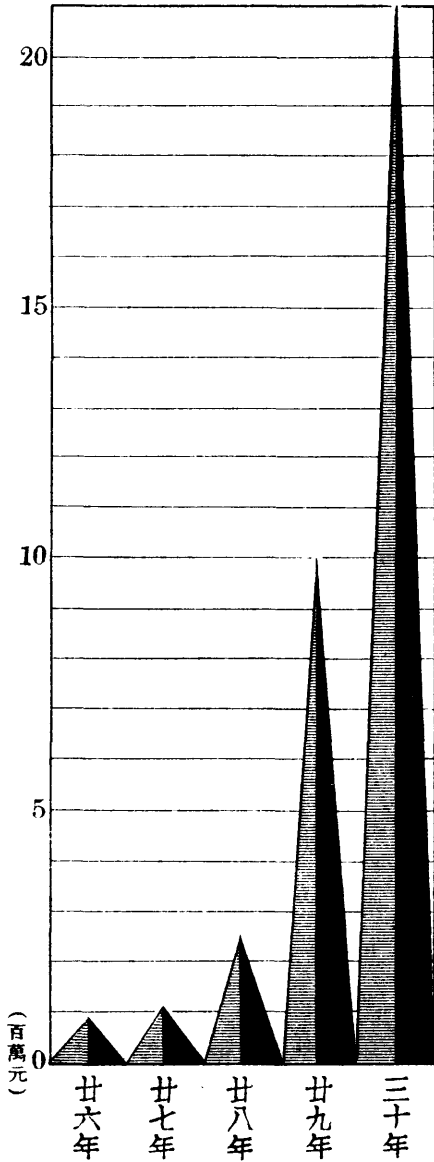
行 處	金 額	行 處	金 額	行 處	金 額
總 計	6,197,061.81	攸 縣 辦 事 處	23,353.18	茶 陵 辦 事 處	3,063.00
重慶辦事處	3,978,210.88	龍 山 辦 事 處	22,941.50	汝 城 辦 事 處	2,706.56
衡 陽 分 行	1,390,494.55	南 縣 支 行	20,125.77	藍 田 辦 事 處	1,952.30
貴 陽 辦 事 處	550,422.85	衡 山 辦 事 處	20,101.10	增 縣 辦 事 處	979.16
耒 陽 支 行	189,337.65	醴 陵 辦 事 處	18,681.36	華 容 辦 事 處	866.75
益 陽 支 行	186,704.16	郴 縣 支 行	17,293.32	武 岡 辦 事 處	(一)219.07
桂 林 辦 事 處	180,756.52	安 鄉 辦 事 處	15,509.93	東 安 辦 事 處	(一)405.44
常 德 分 行	166,825.29	湘 鄉 辦 事 處	13,728.62	冷 水 灘 辦 事 處	(一)1,107.09
長 沙 分 行	165,274.68	辰 溪 辦 事 處	13,551.94	宜 章 辦 事 處	(一)1,475.86
沅 陵 分 行	161,257.76	芷 江 辦 事 處	11,987.07	瀏 陽 辦 事 處	(一)1,754.99
湘 潭 支 行	128,510.58	東 坪 辦 事 處	11,718.99	永 順 辦 事 處	(一)2,092.85
邵 陽 支 行	118,606.36	桃 源 辦 事 處	10,102.74	韶 關 辦 事 處	(一)3,440.00
津 市 支 行	116,619.35	漢 壽 辦 事 處	9,583.03	會 同 辦 事 處	(一)3,769.30
祁 陽 辦 事 處	54,994.13	大 庸 辦 事 處	8,274.68	常 甯 辦 事 處	(一)4,407.34
吉 安 辦 事 處	54,566.88	慈 利 辦 事 處	6,731.50	桂 東 辦 事 處	(一)5,464.25
零 陵 支 行	49,127.09	乾 城 辦 事 處	4,852.56	黔 陽 辦 事 處	(一)5,477.49
安 化 辦 事 處	49,112.30	新 化 辦 事 處	4,291.70	桂 陽 辦 事 處	(一)5,633.68
洪 江 支 行	44,711.12	道 縣 辦 事 處	4,188.26	臨 縣 辦 事 處	(一)5,900.00
溆 浦 辦 事 處	30,766.48	沅 江 辦 事 處	3,940.34	瀘 溪 辦 事 處	(一)6,813.54
晃 縣 辦 事 處	23,445.09	寧 鄉 辦 事 處	3,832.39	寧 遠 辦 事 處	(一)7,639.11
		永 綏 辦 事 處	3,763.00	總 行	(一)1,645,202.65

註：數字前有(一)者為純損無者為純益

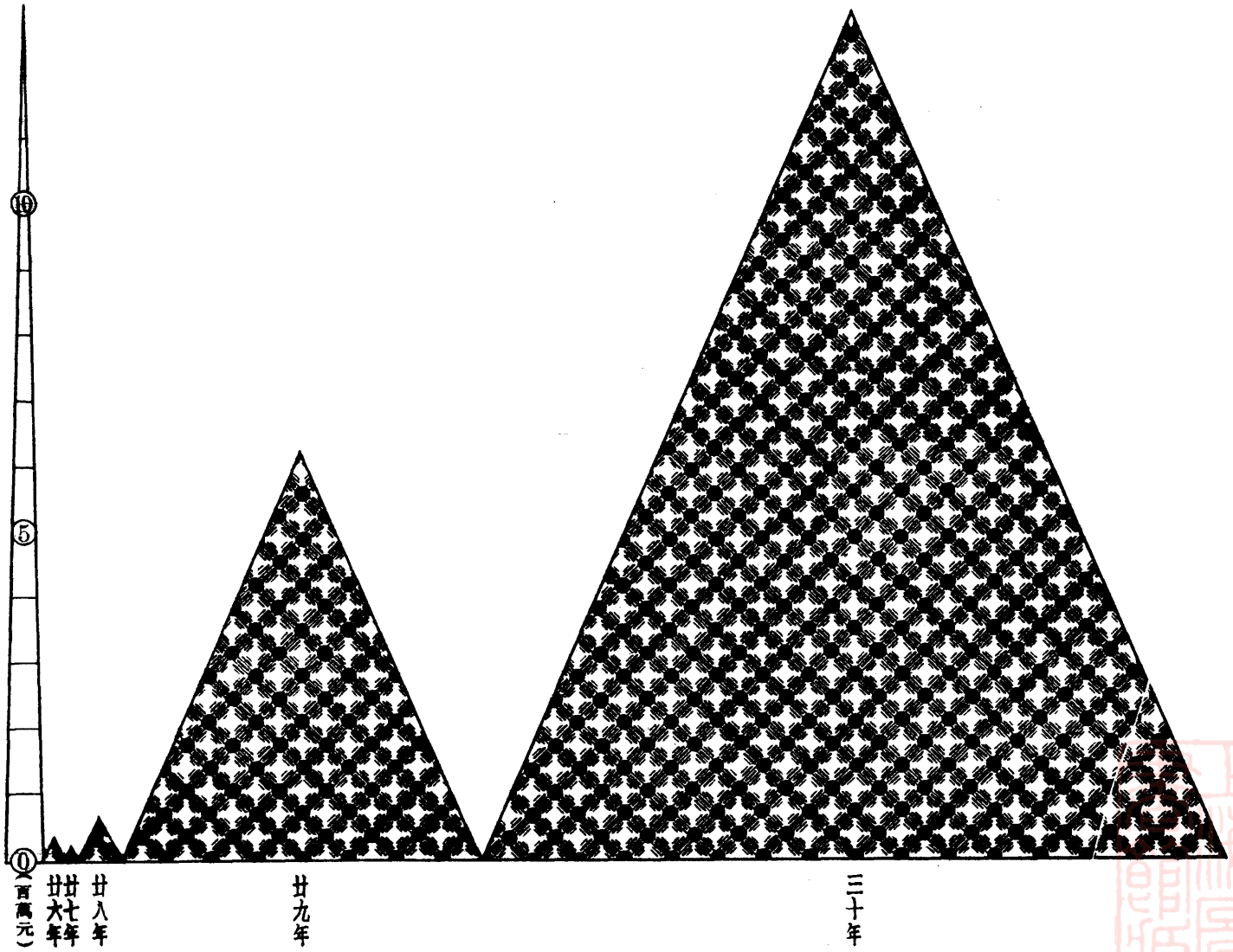
湖南省銀行歷年損失比較



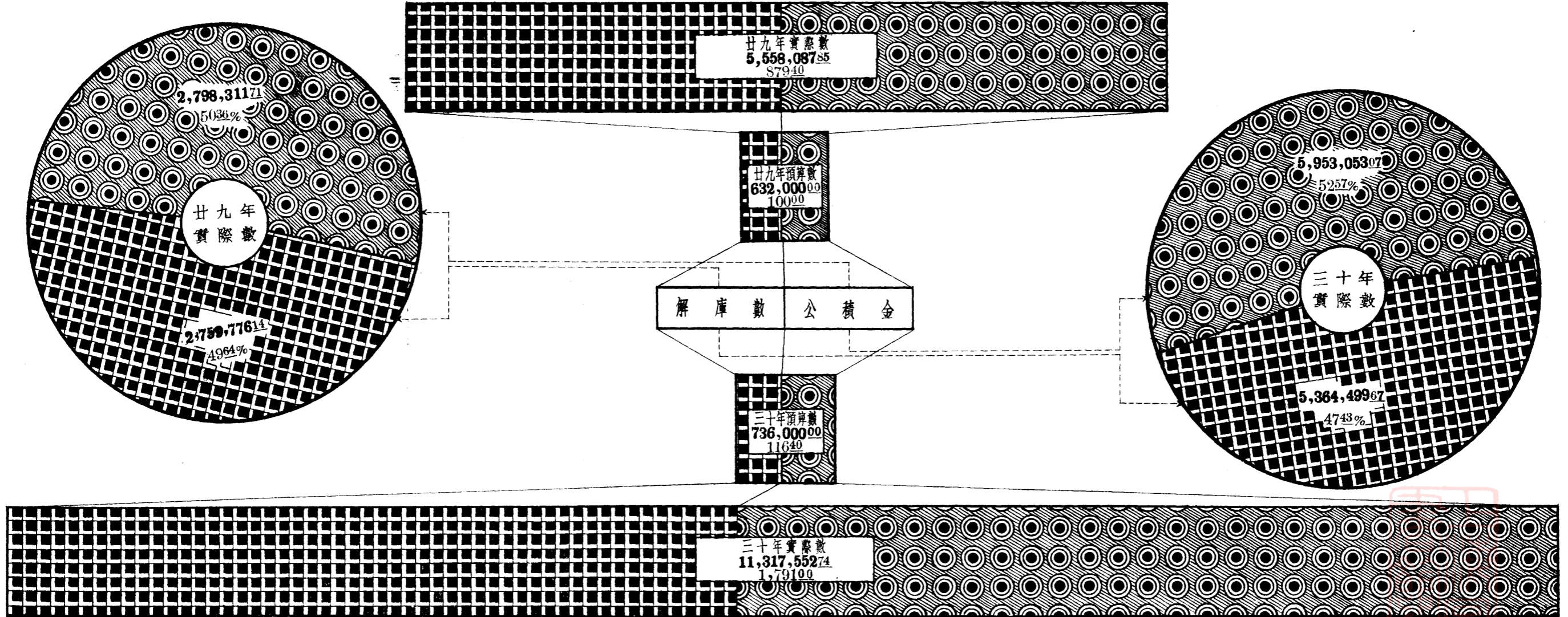
湖南省銀行歷年利益比較



湖南省銀行歷年純益比較



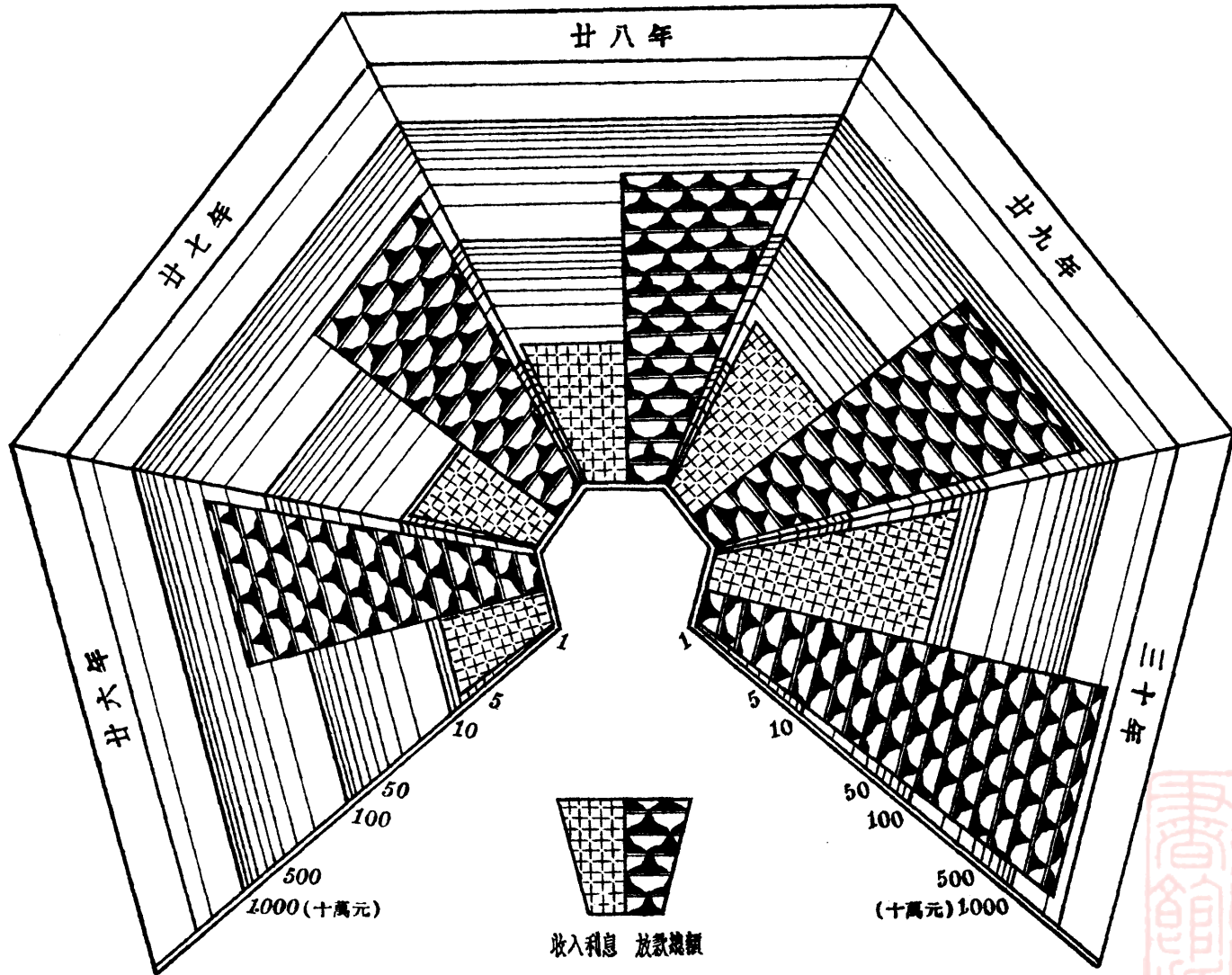
湖南省銀行歷年解庫及公積金預算數與實際數比較



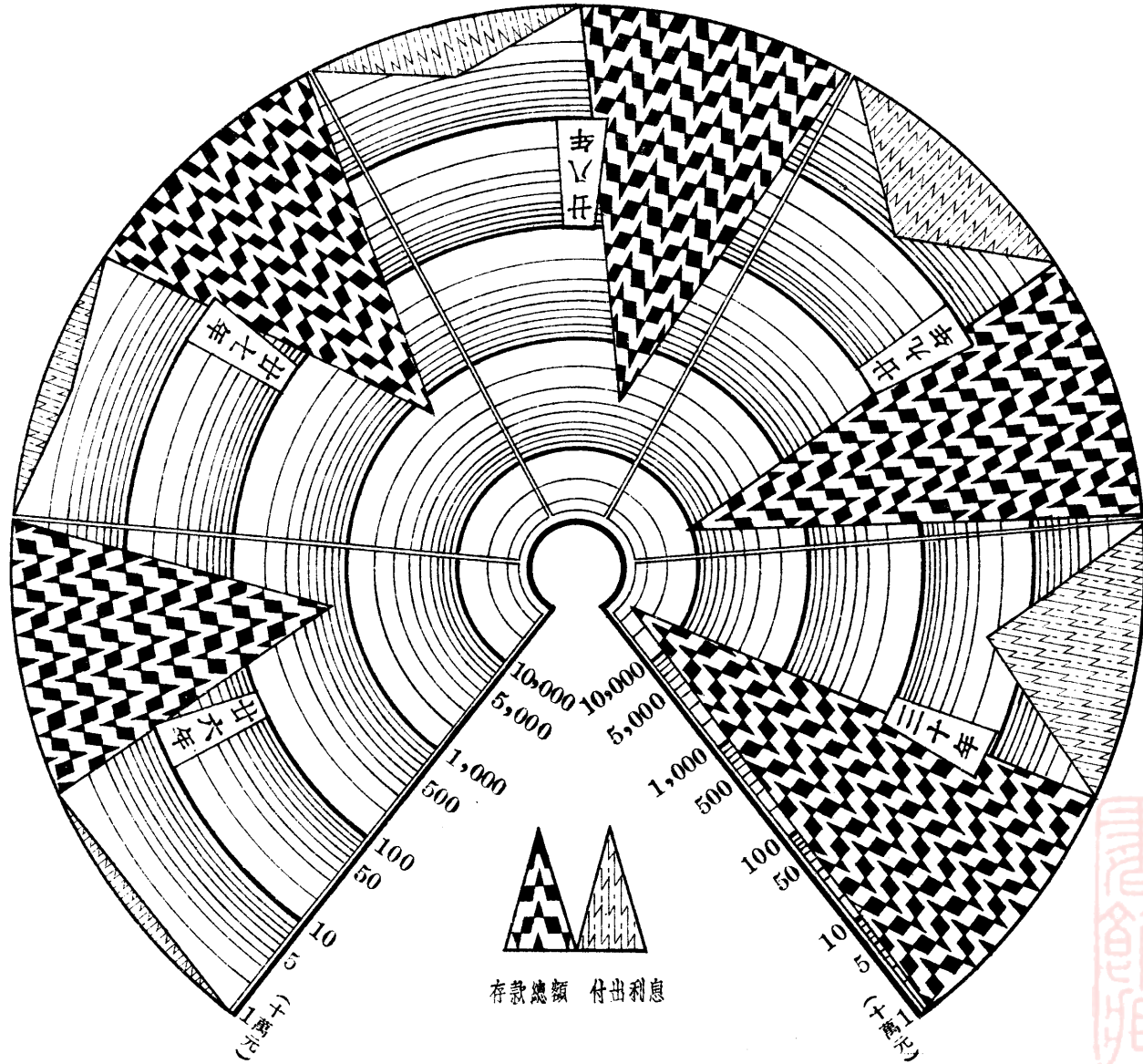
註：廿九年預算數為一百。



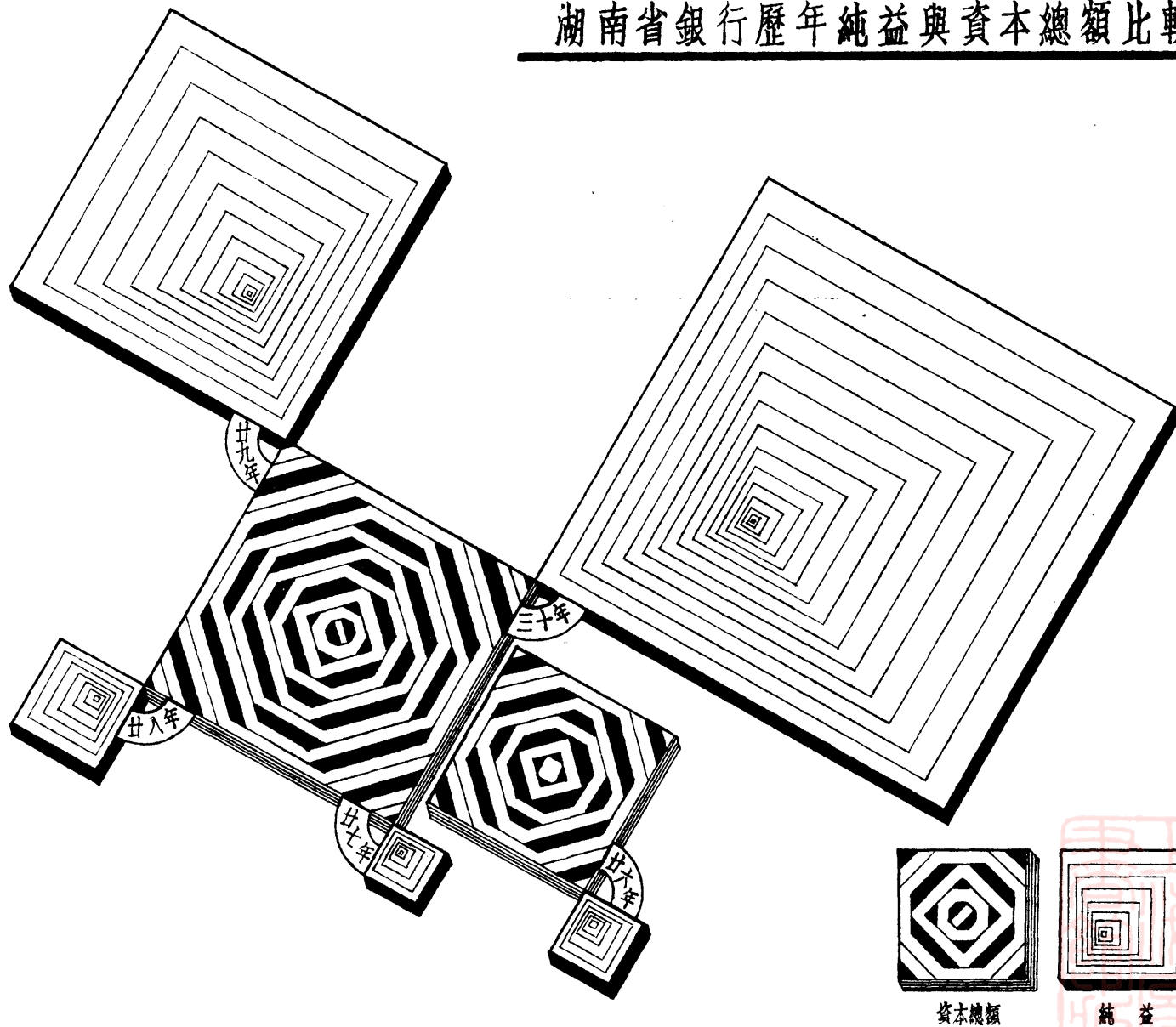
湖南省銀行歷年收入利息與放款總額比較



湖南省銀行歷年付出利息與存款總額比較

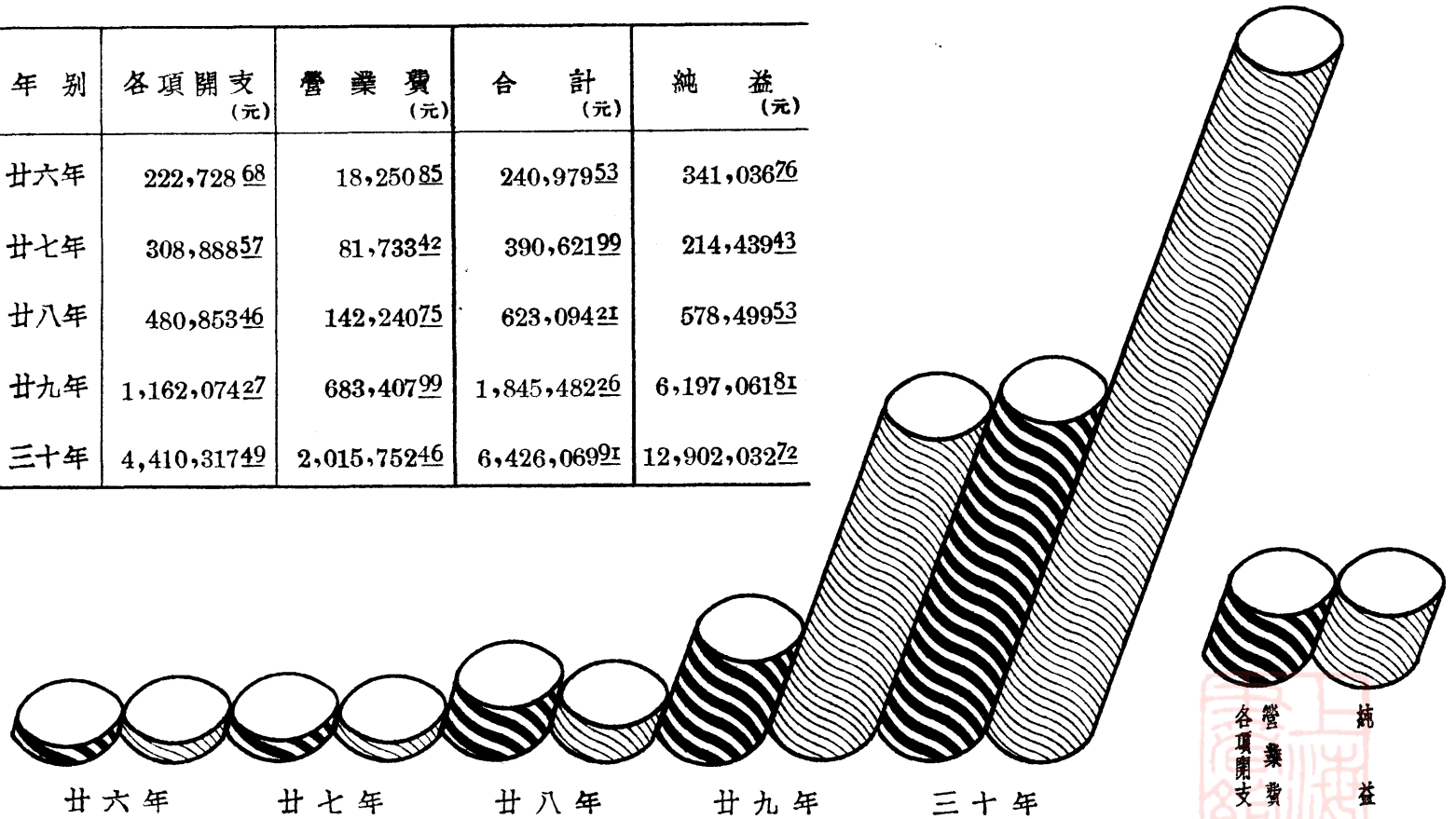


湖南省銀行歷年純益與資本總額比較




湖南省銀行歷年各項開支及營業費與純益比較

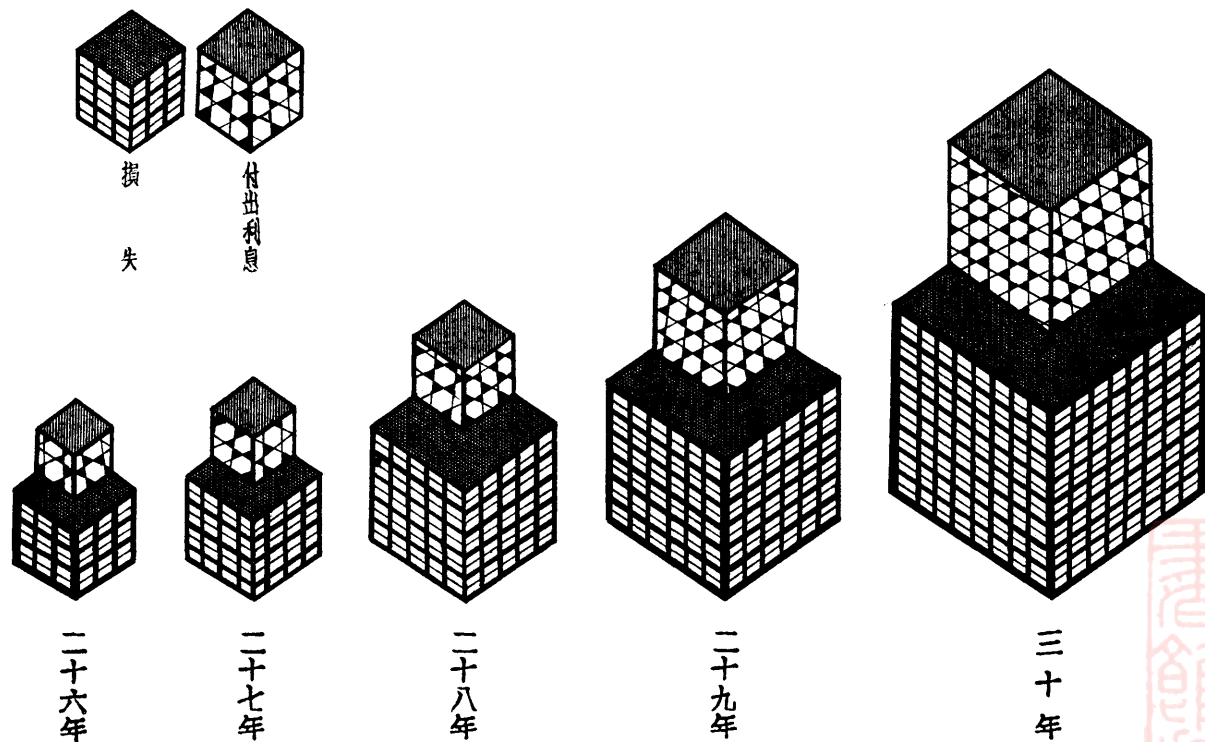
年 別	各 項 開 支 (元)	營 業 費 (元)	合 計 (元)	純 益 (元)
廿六年	222,728.68	18,250.85	240,979.53	341,036.76
廿七年	308,888.57	81,733.42	390,621.99	214,439.43
廿八年	480,853.46	142,240.75	623,094.21	578,499.53
廿九年	1,162,074.27	683,407.99	1,845,482.26	6,197,061.81
三十年	4,410,317.49	2,015,752.46	6,426,069.95	12,902,032.72



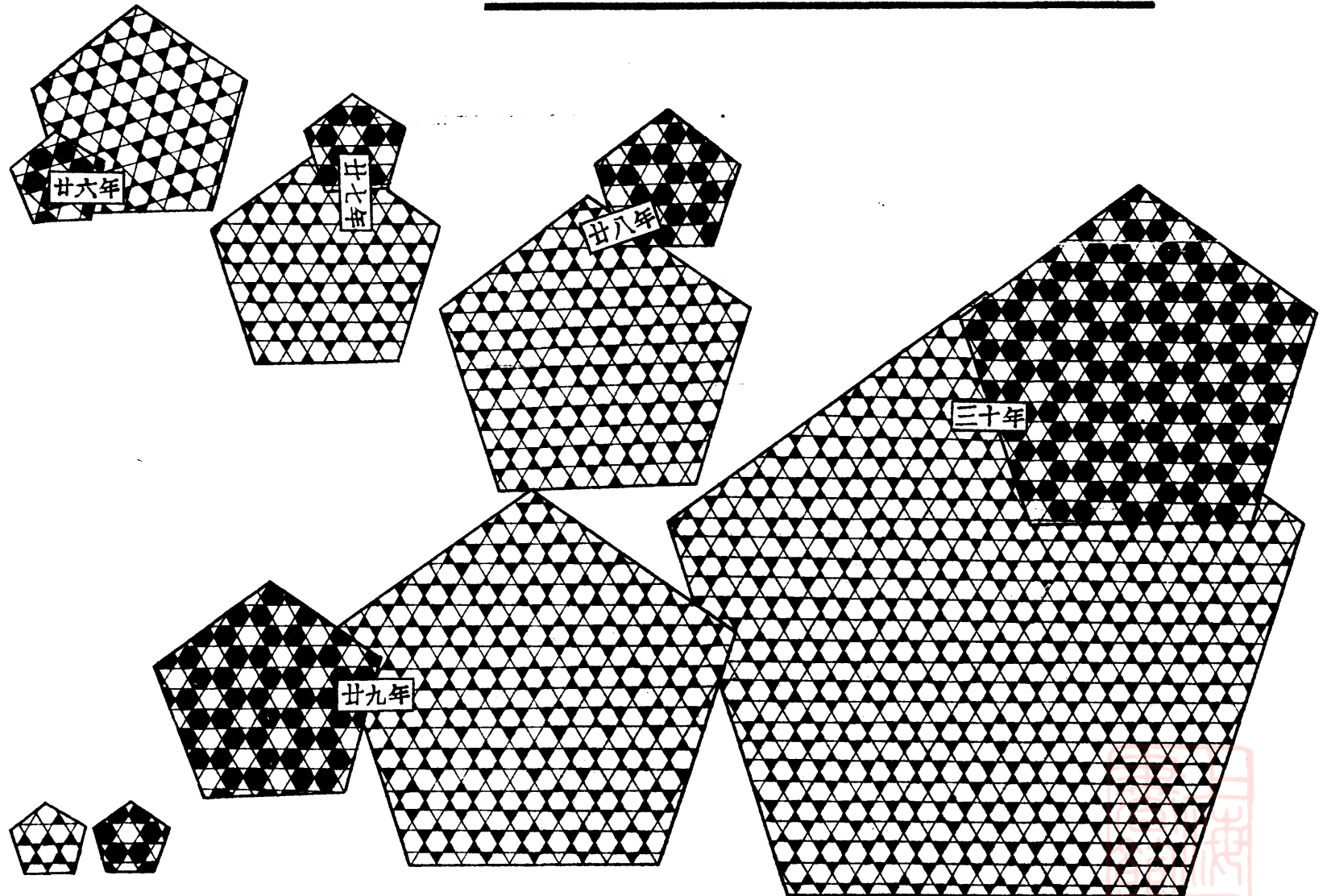
湖南省銀行歷年收入利息與利益比較




湖南省銀行歷年付出利息與損失比較



湖南省銀行歷年收入利息與付出利息比較

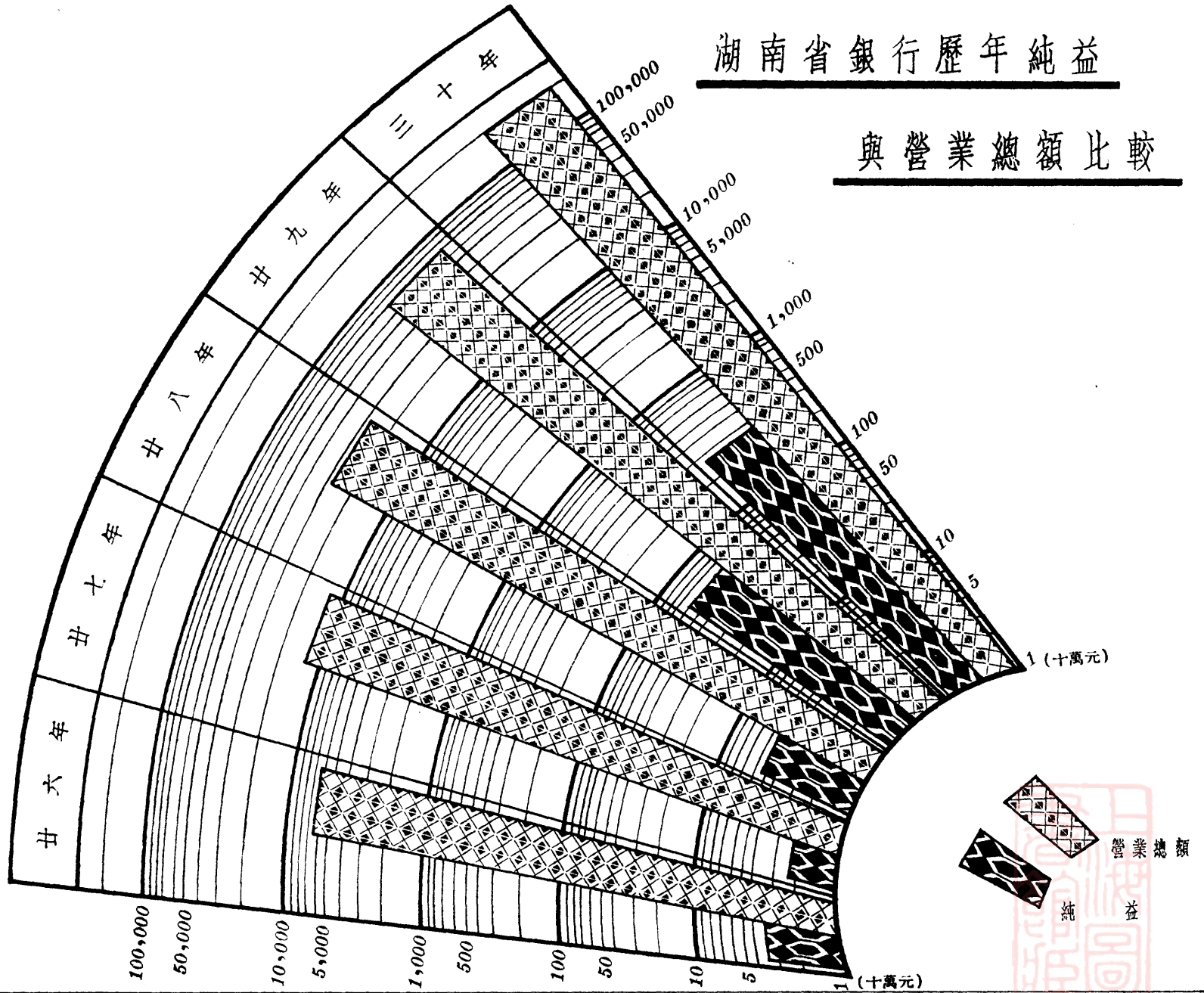


收入利息 付出利息



湖南省銀行歷年純益

與營業總額比較



發行




湖南省銀行領用及發行鈔票分析

民國二十八年年底

單位：元

鈔 券 類 別			流 通 額	百 分 比
總 計			19,999,788.75	100.00
發 行 本 鈔	合 計		17,099,788.75	85.28
	元	券	9,404,632.00	46.70
	1. 一	元 券	5,145,232.00	25.39
	2. 五	元 券	3,465,820.00	17.34
	3. 十	元 券	793,580.00	3.97
	輔 幣	券	7,695,156.75	38.58
	1. 銅	元 券	391,575.85	1.95
	2. 分	券	1,000,000.00	5.00
	3. 一	角 券	1,846,989.80	9.24
	4. 二	角 券	1,737,104.60	8.78
5. 五	角 券	2,719,486.50	13.61	
領 用 法 幣	合 計		2,900,000.00	14.72
	一	角 券	140,000.00	0.71
	二	角 券	120,000.00	0.60
	一	元 券	2,640,000.00	13.41




湖南省銀行領用及發行鈔票分析

民國二十九年 底

單位：元

鈔 券 類 別			流 通 額	百 分 比
總 計			23,892,218.10	100.00
發 行 本 鈔	合 計		20,992,218.10	87.86
	元	券	14,604,632.00	61.13
	1. 一 元	券	8,225,232.00	34.43
	2. 五 元	券	3,910,820.00	16.37
	3. 十 元	券	2,468,580.00	10.33
	輔 幣	券	6,387,586.10	26.73
	1. 銅 元	券	272,034.20	1.14
	2. 分	券	8,000,000.00	3.34
	3. 一 角	券	1,633,479.80	6.84
	4. 二 角	券	1,266,336.60	5.30
5. 五 角	券	2,415,735.50	10.11	
領 用 法 幣	合 計		2,900,000.00	12.14
	一 角	券	140,000.00	0.59
	二 角	券	120,000.00	0.50
	一 元	券	2,640,000.00	11.05



湖南省銀行領用及發行鈔票分析

民國三十年底

發行及領用總數
23,516,370.00
 100.00%


發行本鈔
 20,616,370.00
 87.68%

領用法幣
 2,900,000.00
 12.32%


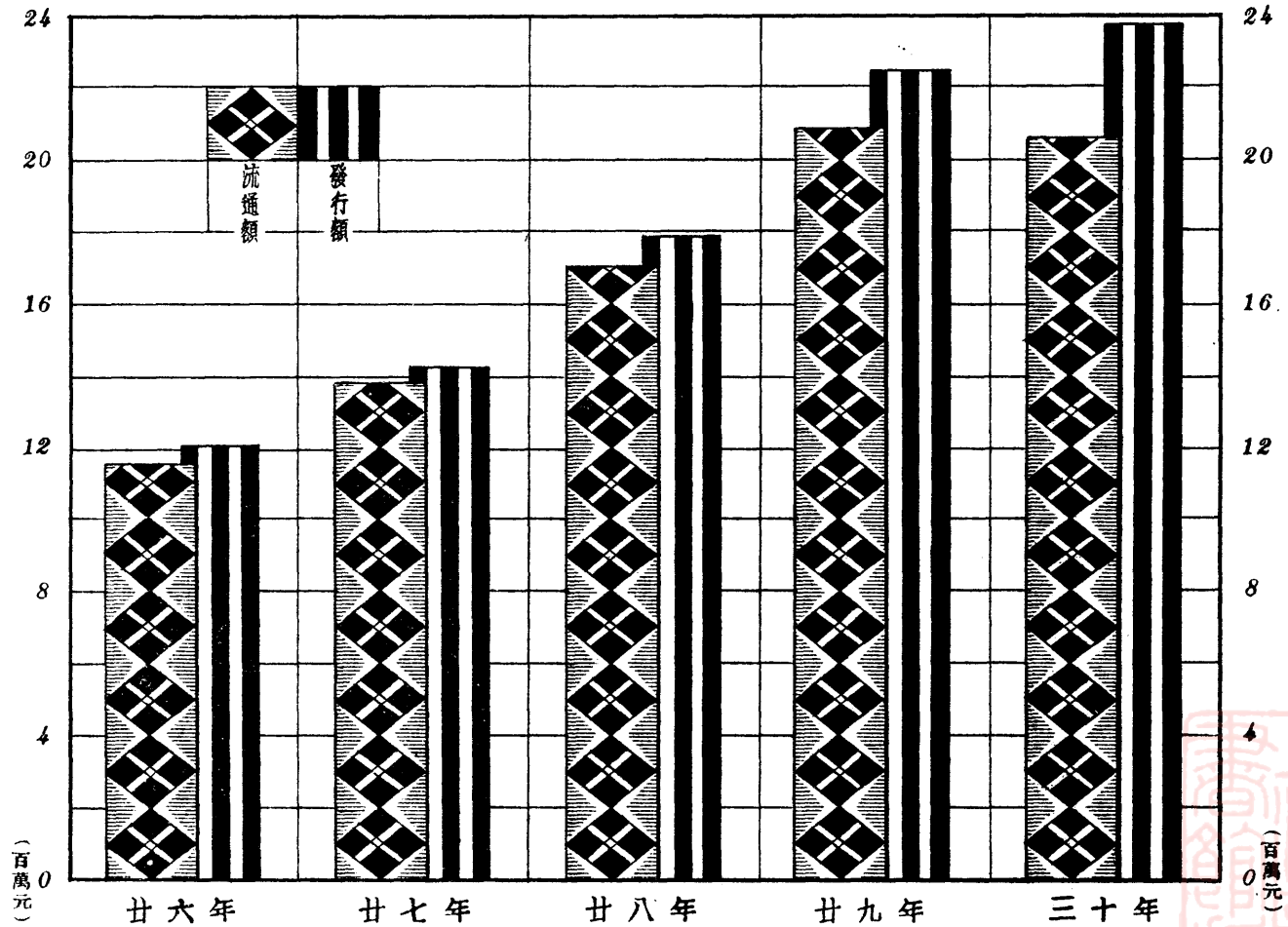
發行輔幣券
 7,664,000.00
 32.58%

發行元券
 12,952,370.00
 55.10%

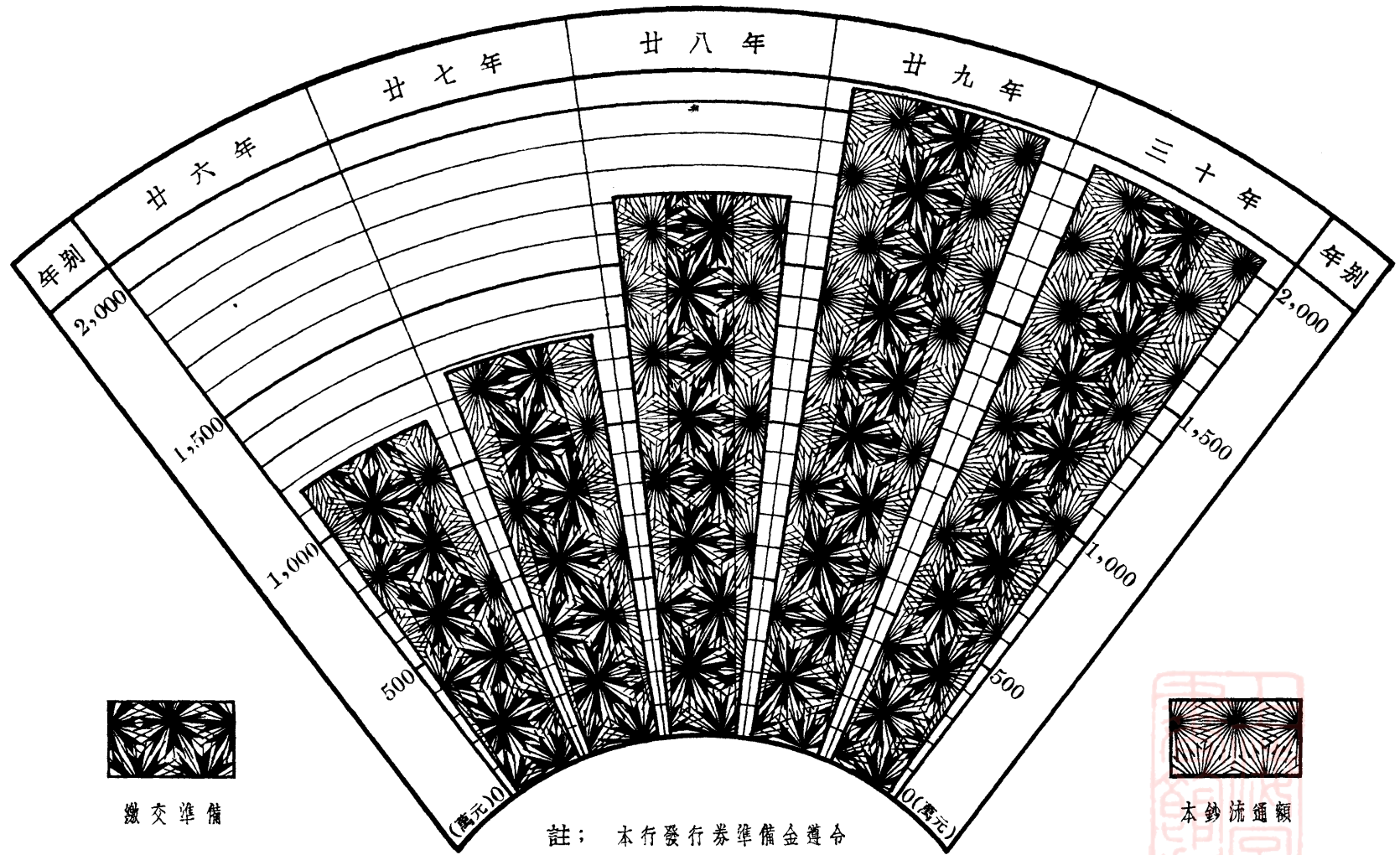
銅元券 246,500.00 1.05%	分券 800,000.00 3.44%	一角券 2,832,000.00 12.00%	二角券 1,532,500.00 6.51%	五角券 2,253,000.00 9.58%	一元券 6,580,000.00 27.99%	五元券 3,908,460.00 16.63%	十元券 2,463,910.00 10.48%
----------------------------	---------------------------	-------------------------------	------------------------------	------------------------------	-------------------------------	-------------------------------	-------------------------------




湖南省銀行歷年本鈔發行額與流通額比較



湖南省銀行歷年本鈔流通額與繳交準備比較




繳交準備



本鈔流通額

註：本行發行券準備金遵令
照法定成份繳交中央銀行保管


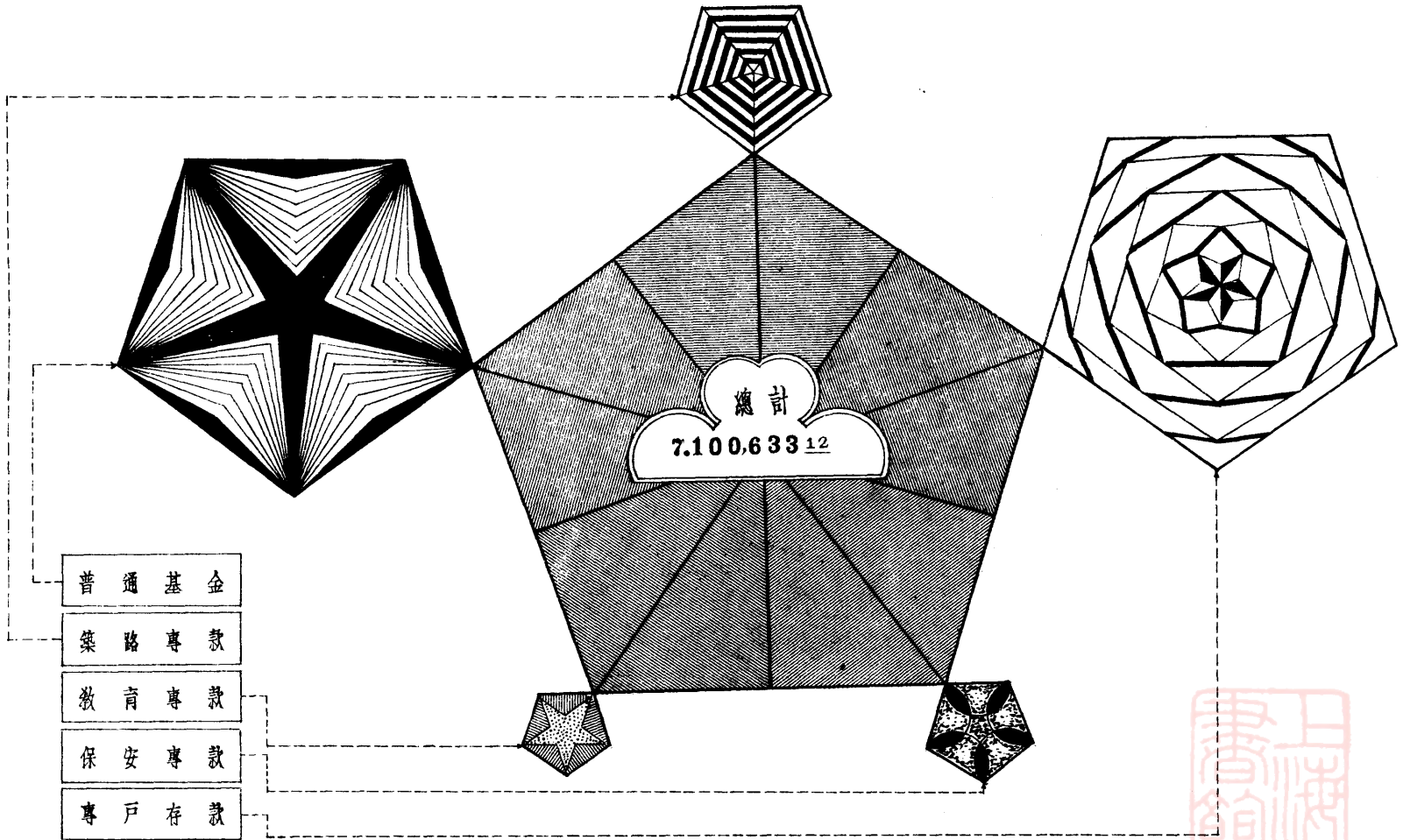


公庫




湖南省銀行代理省庫庫存分類比較

民國三十年底



湖南省銀行歷年代理省庫收付及庫存比較



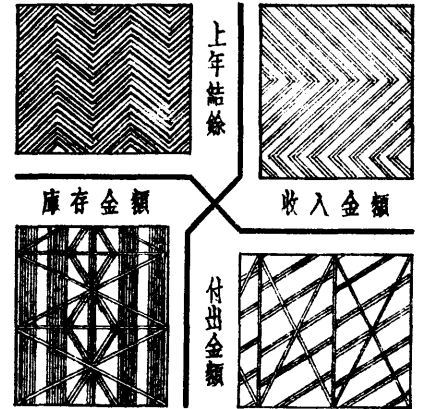

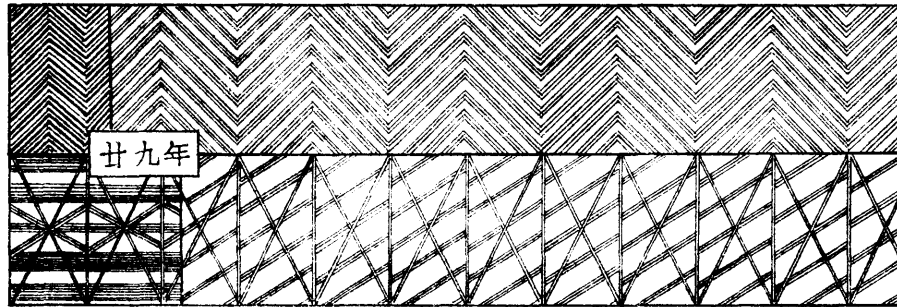
湖南省銀行代理縣庫各縣庫存比較

民國二十九年 度

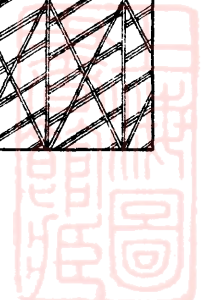
單位：元

縣庫別	金額	百分比	縣庫別	金額	百分比	縣庫別	金額	百分比
總計	4,445,728.65	100.00	新化	100,018.07	2.25	常寧	31,755.45	0.72
			攸縣	89,922.10	2.03	道縣	28,334.68	0.64
長沙	413,165.43	9.29	漢壽	83,817.18	1.89	安化	27,225.37	0.62
益陽	365,165.40	8.22	邵陽	81,014.85	1.83	宜章	25,581.93	0.51
衡陽	353,640.92	7.96	芷江	79,819.31	1.80	永順	22,473.66	0.50
南縣	290,259.61	6.54	淑浦	72,827.50	1.65	武岡	18,141.59	0.41
安鄉	252,117.31	5.68	慈利	71,868.79	1.62	瀘溪	12,140.12	0.27
湘潭	241,678.70	5.43	湘鄉	69,526.25	1.57	寧遠	11,216.09	0.25
桃源	168,867.62	3.62	沅陵	63,265.90	1.43	辰溪	9,486.73	0.22
祁陽	155,521.04	3.51	會同	56,707.10	1.28	郴縣	7,539.73	0.17
津市	152,847.83	3.44	醴陵	51,676.00	1.16	大庸	7,009.47	0.16
沅江	148,478.90	3.34	茶陵	45,644.02	1.03	黔陽	5,948.05	0.14
常德	143,502.38	3.24	零陵	44,622.14	1.01	醴縣	4,812.78	0.11
寧鄉	130,688.02	2.94	桂陽	39,910.52	0.92	晃縣	4,675.89	0.11
衡山	120,420.41	2.72	乾城	39,293.74	0.89	永綏	4,159.09	0.10
醴陵	116,554.13	2.63	耒陽	37,040.49	0.84	汝城	3,135.29	0.07
華容	105,304.73	2.37	東安	35,973.93	0.83	桂東	932.37	0.04

湖南省銀行歷年代理縣庫收付及庫存比較



每一格代表二百萬元



信 儲

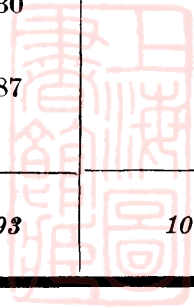


湖南省銀行儲信部儲蓄部份資產負債分析

民國二十九年底

單位：元

資 產			負 債		
科 目	金 額	百 分 比	科 目	金 額	百 分 比
存 放 同 業	5,000.00	0.32	資 本	600,000.00	39.20
質 押 放 款	1,018,082.19	66.51	定 期 儲 蓄 存 款	340,789.70	22.26
應 收 利 息	61.65	—	便 期 儲 蓄 存 款	29,083.47	1.90
暫 記 欠 款	16,224.37	1.06	活 期 儲 蓄 存 款	518,413.75	33.87
開 辦 費	24,020.70	1.57	暫 時 存 款	14.12	—
本 行 往 來	467,496.02	30.54	應 付 利 息	6,320.41	0.41
			內 部 往 來	24,813.31	1.62
			應 付 款 項	300.30	0.02
			純 益	11,149.87	0.72
合 計	1,530,884.93	100.00	合 計	1,530,884.93	100.00

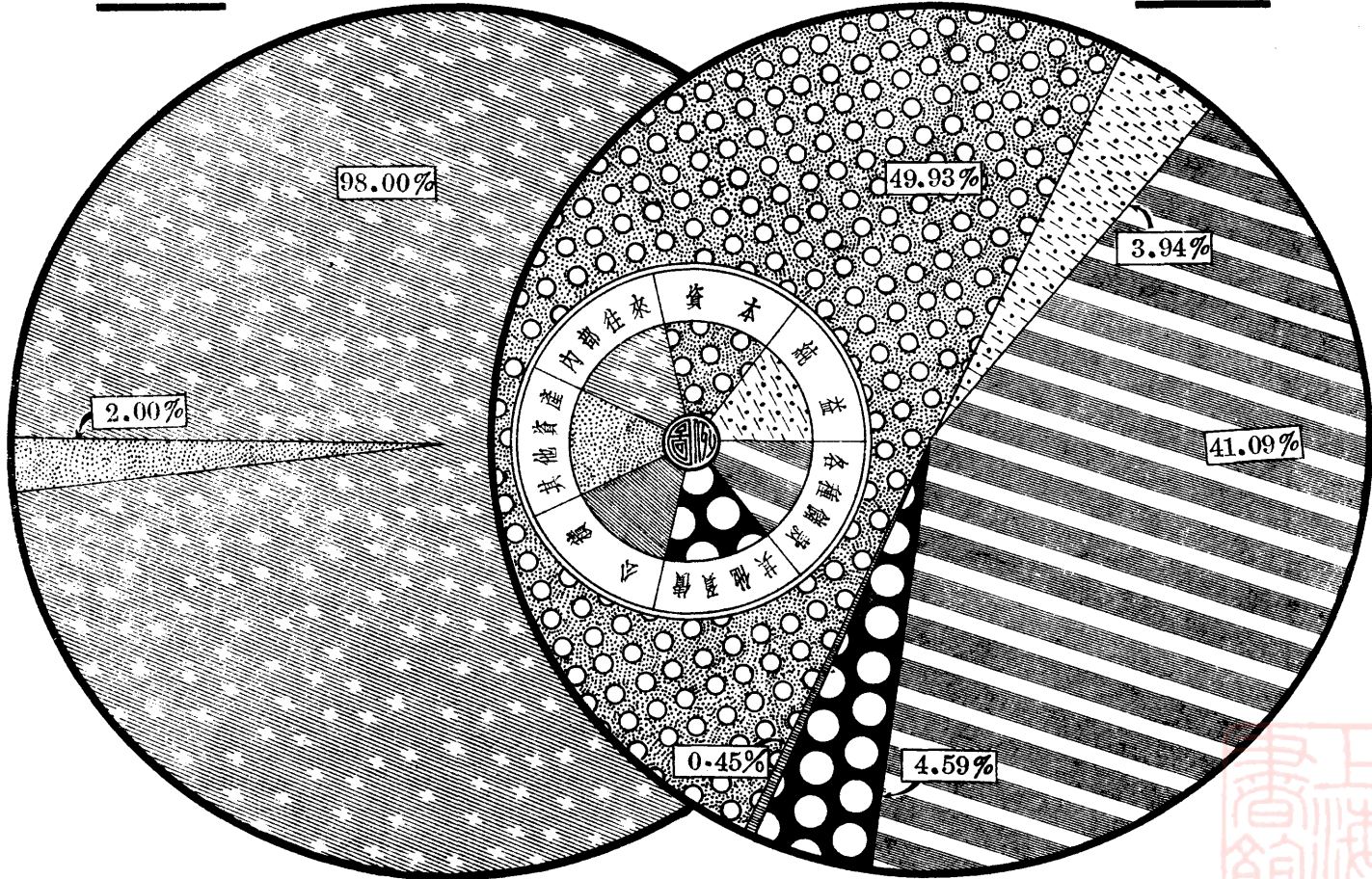


湖南省銀行儲信部儲蓄部份資產負債分析

民國三十年底

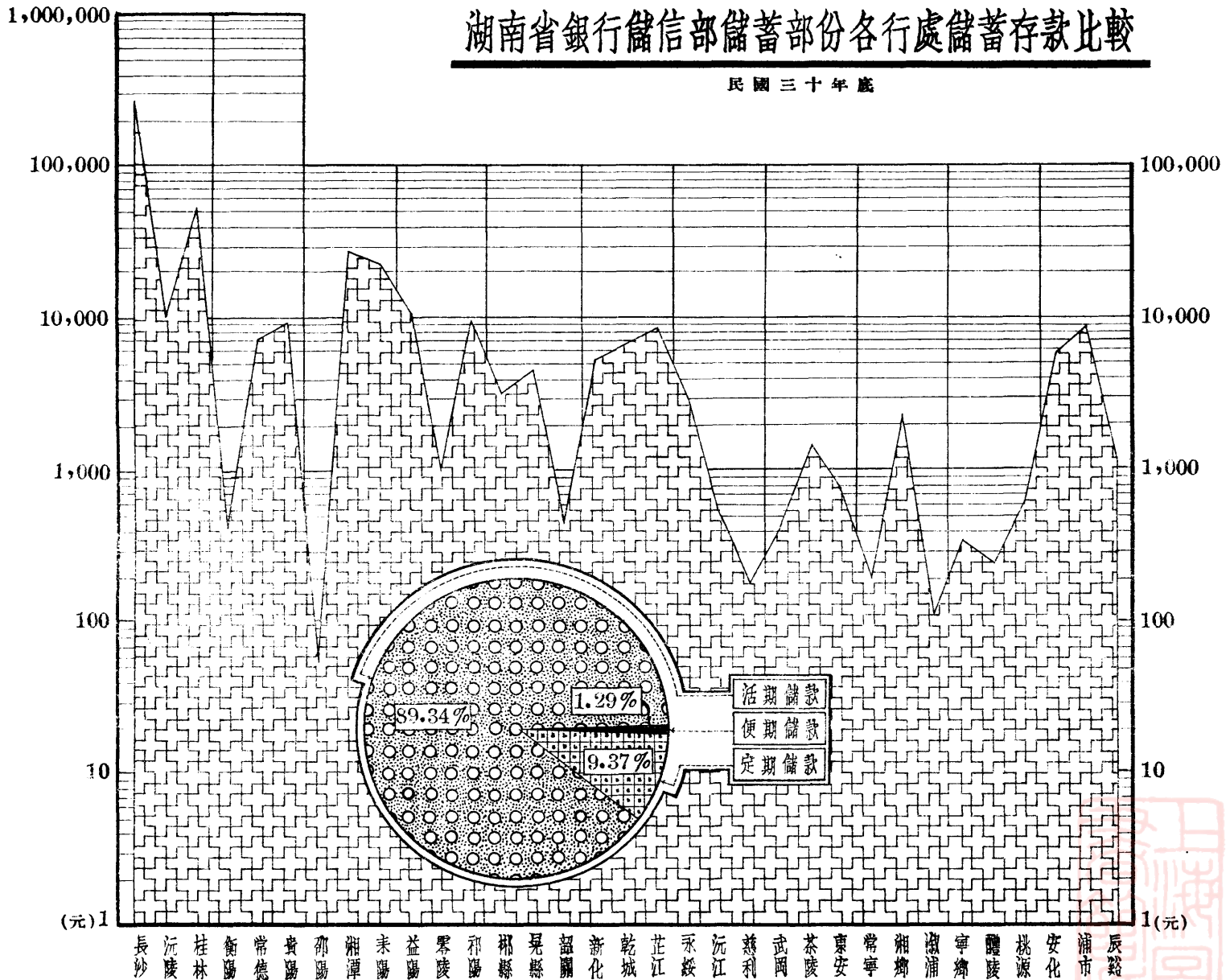
資產

負債



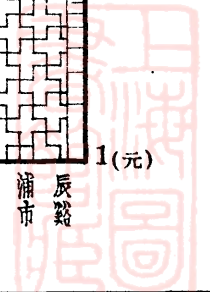
湖南省銀行儲信部儲蓄部份各行處儲蓄存款比較

民國三十年底



(元) 1

1 (元)



湖南省銀行儲信部信託部份資產負債分析

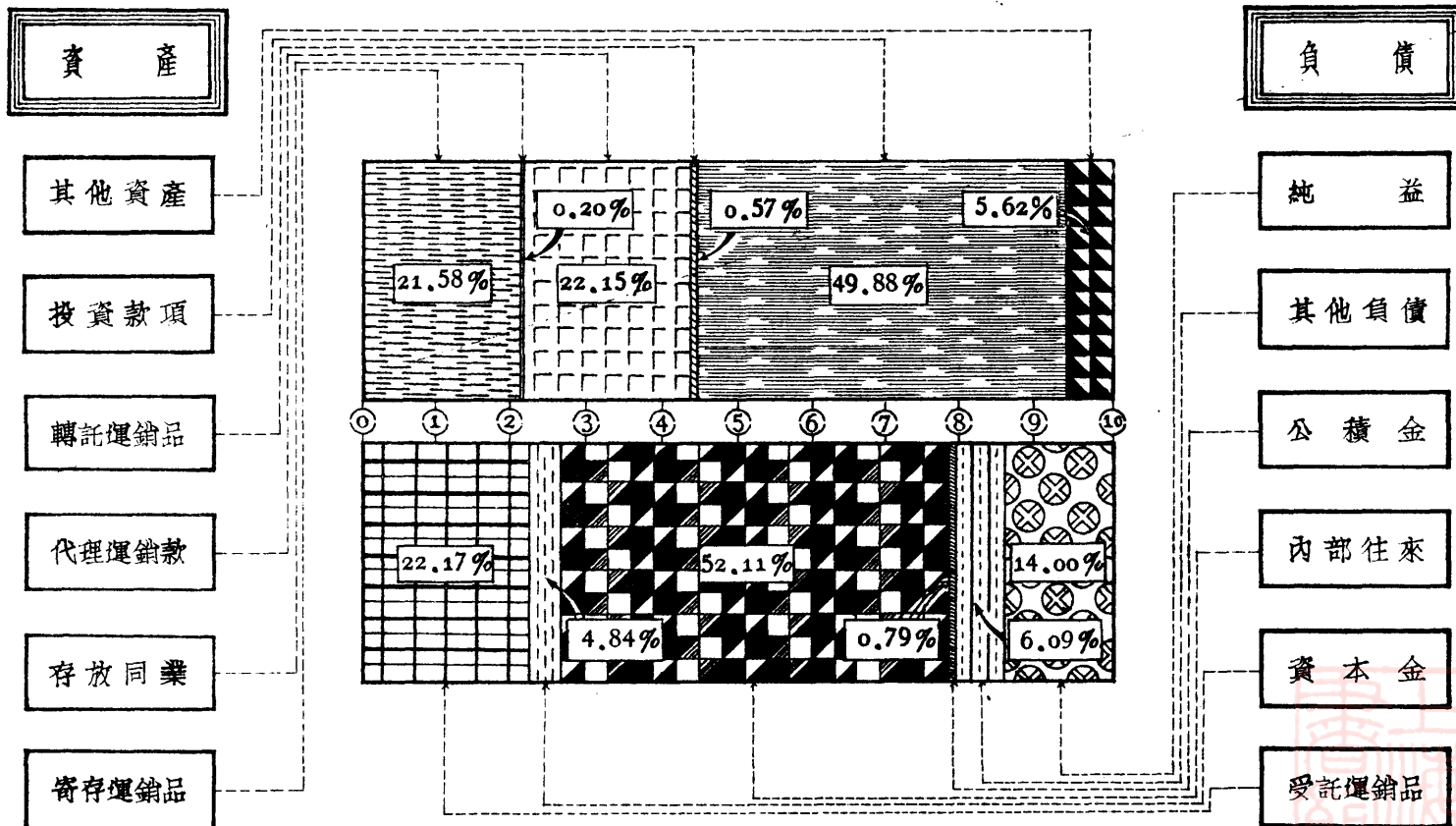
民國二十九年 底

單位：元


資 產			負 債		
科 目	金 額	百 分 比	科 目	金 額	百 分 比
存 放 同 業	24.85	0.01	資 本 金	1,000,000.00	35.53
投 資 款 項	803,173.51	28.53	公 積 金	44,015.42	1.56
存 出 保 證 金	410.00	0.01	特 別 公 積 金	29,343.61	1.05
暫 記 欠 款	27,114.13	0.90	未 付 行 員 獎 勵 金	15,343.61	0.54
生 財 及 裝 修	922.24	0.03	暫 時 存 款	125,986.14	4.47
寄 存 運 銷 品	886,578.58	31.49	存 入 保 證 金	36.00	0.01
代 理 款	886,578.58	31.49	應 付 款 項	4,751.82	0.17
內 部 往 來	24,813.31	0.88	受 託 運 銷 品	886,578.58	31.49
合 作 營 運 往 來	185,462.78	6.66	存 入 基 金	520,000.00	18.47
			本 行 往 來	7,494.87	0.26
			純 益	181,527.93	6.45
合 計	2,815,077.98	100.00	合 計	2,815,077.98	100.00

湖南省銀行儲信部信託部份資產負債分析

民國三十年底



附錄




湖南省各縣人口比較

民國三十一年四月

縣 別	人 口 數	縣 別	人 口 數	縣 別	人 口 數	
總 計	27,998,312	攸 常 寧 慈 漢 道 淑 桂 石 華 南 沅 永 黔 茶 臨 永 東 龍 芷 臨 新 安 祁 宜 江	380,917 378,435 368,005 368,000 354,767 343,453 341,343 336,820 326,525 295,452 289,480 278,380 266,064 260,463 247,518 244,271 241,528 238,278 230,908 225,563 223,642 218,343 215,807 213,844 195,633 192,681	會 安 辰 新 綏 鳳 資 麻 大 汝 保 嘉 桑 臨 藍 永 瀘 晃 永 城 酃 桂 乾 塘 古 通	同 仁 鄒 田 寧 鳳 興 陽 庸 城 靖 禾 植 武 山 綏 溪 縣 明 步 縣 東 城 縣 丈 道	187,973 179,926 176,995 161,540 165,404 156,333 151,114 151,048 149,552 147,541 143,669 143,384 138,294 135,657 132,486 129,987 122,436 116,500 116,333 94,403 91,179 89,368 86,542 83,916 42,933 28,323
邵 衡 湘 長 湘 新 武 祁 益 瀏 甯 安 湘 常 醴 耒 澧 桃 衡 岳 零 平 沅	1,343,457 1,292,414 1,270,530 1,187,796 1,120,888 813,901 809,805 775,806 766,831 757,167 703,737 672,989 671,171 596,486 590,646 587,362 565,676 554,201 512,613 492,461 477,416 443,762 391,936	縣 甯 衡 利 壽 縣 浦 陽 門 容 縣 江 興 陽 陵 湘 順 安 山 江 澧 寧 鄉 縣 章 華				

材料來源：民政廳製 湖南省各縣鄉鎮保甲戶口壯丁統計表



湖南省人口職業分類比較

民國三十年三月

職業別	男	女	合計	佔全人口百分數 %
總計	9,320,801	8,543,155	17,863,956	65.59
農	6,129,728	928,333	7,058,061	25.92
礦	55,333	2,471	57,804	0.21
工	775,348	231,321	1,006,669	3.69
商	707,376	132,046	839,422	3.08
交通運輸	86,780	3,742	90,522	0.33
公務	624,852	11,610	636,462	2.33
自由職業	184,420	113,356	297,776	1.09
人事服務	253,218	6,174,093	6,427,311	23.60
無業	503,746	946,183	1,449,929	5.32


- 註： 1. 表列人口數字年齡在十二歲以下者不在統計之列
 2. 三十年三月湖南省全人口數為 27,328,455 人
 3. 材料來源：三十年度湖南省民政統計



湖南省各縣土地面積比較

民國二十九年十二月

縣 別	面 積 (平方市里)	縣 別	面 積 (平方市里)	縣 別	面 積 (平方市里)
總 計	819,084	衡 常 芷 茶 道 甯 攸 醴 龍 資 寧 桑 江 城 黔 臨 東 鳳 漢 桂 常 辰 郴 會 臨	12,149 12,138 11,645 11,470 11,269 10,887 10,813 10,784 10,717 10,612 10,082 10,079 9,855 9,632 9,589 9,480 9,268 9,027 8,849 8,802 8,580 8,485 8,416 8,322 8,191 7,730	容 甯 章 東 仁 興 溪 城 江 塘 瀘 明 縣 陽 武 縣 唐 鄉 丈 城 山 綏 縣 田 道 禾	7,678 7,539 7,388 7,350 7,250 7,177 7,174 7,092 7,005 6,681 6,530 6,443 6,439 5,980 5,630 5,581 5,539 4,877 4,769 4,718 4,002 3,463 3,314 2,642 2,314 2,204
邵 湘 沅 平 武 安 慈 新 桃 綏 衡 瀏 湘 岳 長 石 永 澧 湘 瀘 零 益 祁	23,256 22,087 21,565 21,282 20,903 20,554 20,493 20,195 20,057 20,009 19,795 18,737 18,343 18,182 17,493 17,125 15,122 14,486 13,887 13,867 13,443 12,366 12,167	山 德 江 陵 縣 鄉 縣 縣 陵 山 興 澧 植 華 步 陽 澧 安 風 壽 陽 寧 縣 同 湘			



湖南省境內省銀行以外各銀行之分佈

民國三十一年七月

銀行名稱	設立行處之地域	銀行名稱	設立行處之地域
中央銀行	衡陽 沅陵 零陵 常德 邵陽 長沙 茶陵 辰谿 湘江 芷江 湘潭 耒陽	廣東省銀行	衡陽 長沙
中國銀行	零陵 沅陵 衡陽 邵陽 常德 辰谿 郴縣 長沙 湘潭	廣西省銀行	衡陽
交通銀行	常德 零陵 衡陽 邵陽 沅陵 晃縣 洪江 長沙	湖北省銀行	衡陽
中國農民銀行	沅陵 零陵 衡陽 常德 芷江 邵陽 湘潭 新化 瀘溪 耒陽 新寧 東安 洪江 長沙	浙江地方銀行	衡陽
上海商業儲蓄銀行	沅陵 衡陽	江西建設銀行	衡陽
復興實業銀行	衡陽 澧口 長沙 邵陽 洪江	江西實業銀行	衡陽
金城銀行	沅陵 辰谿 衡陽	川康平民銀行	衡陽
聚興誠銀行	常德 沅陵 衡陽	亞西實業銀行	衡陽
江西裕民銀行	衡陽 沅陵	和成銀行	衡陽



湖南省合作社分類統計

民國三十一年二月底

社 別	社 數	社 員 人 數	交 足 股 金 額 (元)
總 計	17,600	865,076	2,831,211.70
聯 合 社	18	—	14,468.00
鄉 合 社	14	3,619	37,010.00
保 合 社	779	85,299	181,590.50
信 用 社	13,629	619,974	1,274,847.00
生 產 社	695	24,484	439,006.00
消 費 社	210	33,629	777,536.20
運 銷 社	122	4,530	72,524.00
供 給 社	17	2,658	34,230.00
互 助 社	514	9,731	—
預 備 社	1,602	81,152	—


材料來源：湖南省建設廳合作事業委員會編 湖南省合作統計



湖南省重要縣市金融行情統計

一 利息 (月息%)

縣 市	項 別	存 息		放 息	
		三 十 年 六 月	三 十 一 年 六 月	三 十 年 六 月	三 十 一 年 六 月
衡 陽	最 高 最 低	6 2	20 10	14 9	21 12
常 德	最 高 最 低	6 2	8 4	14 8	18 10
沅 陵	最 高 最 低	6 3	8 6	12 9	20 12
長 沙	最 高 最 低	5 3	10 3	16 8	18 12
湘 潭	最 高 最 低	6 3	8 4	15 9	15 9
邵 陽	最 高 最 低	7 3	7 3	15 9	18 9
洪 江	最 高 最 低	5 2	12 4	15 9	18 11
津 市	最 高 最 低	5 2	4 3	14 9	9 7



湖 銀 省 重 要 縣 市 金 融 行 情 統 計 (續一)

二、匯 水 (每千元計算%)

衡 陽

年 月	通 匯 地 點									
	常 德	沅 陵	長 沙	湘 潭	邵 陽	重 慶	貴 陽	桂 林	吉 安	韶 關
三 十 年 六 月	5.00	5.00	3.00	3.00	4.00	1.00	1.00	3.00	6.00	6.00
三 十 一 年 六 月	5.00	6.00	5.00	4.00	5.00	1.00	1.00	4.00	9.00	5.00

常 德

年 月	通 匯 地 點									
	衡 陽	沅 陵	長 沙	湘 潭	邵 陽	重 慶	貴 陽	桂 林	吉 安	韶 關
三 十 年 六 月	5.00	4.00	4.00	5.00	5.00	0.00	5.00	10.00	15.00	15.00
三 十 一 年 六 月	5.00	4.00	4.00	5.00	5.00	6.00	5.00	12.00	15.00	16.00

沅 陵

年 月	通 匯 地 點									
	衡 陽	常 德	長 沙	湘 潭	邵 陽	重 慶	貴 陽	桂 林	吉 安	韶 關
三 十 年 六 月	4.00	4.00	4.00	5.00	5.00	0.00	5.00	10.00	15.00	15.00
三 十 一 年 六 月	4.00	3.00	5.00	6.00	4.00	5.00	5.00	10.00	20.00	20.00

湖 銀 省 重 要 縣 市 金 融 行 情 統 計 (續二)

二 匯 水 (每千元計算%)

長 沙

年 月	匯 地 點									
	衡 陽	常 德	沅 陵	湘 潭	邵 陽	重 慶	貴 陽	桂 林	吉 安	韶 關
三 十 年 六 月	2.00	5.00	5.00	2.00	5.00	0.00	10.00	10.00	15.00	10.00
三 十 一 年 六 月	3.00	5.00	5.00	2.00	5.00	1.00	6.00	8.00	12.00	8.00

邵 陽

年 月	匯 地 點									
	衡 陽	常 德	沅 陵	長 沙	湘 潭	重 慶	貴 陽	桂 林	吉 安	韶 關
三 十 年 六 月	2.00	4.00	5.00	5.00	4.00	0.00	0.00	5.00	15.00	8.00
三 十 一 年 六 月	2.00	5.00	5.00	3.00	3.00	6.00	5.00	6.00	15.00	5.00

湘 潭

年 月	匯 地 點									
	衡 陽	常 德	沅 陵	長 沙	邵 陽	重 慶	貴 陽	桂 林	吉 安	韶 關
三 十 年 六 月	2.00	5.00	6.00	2.00	5.00	0.00	10.00	10.00	15.00	10.00
三 十 一 年 六 月	3.00	5.00	6.00	3.00	5.00	6.00	5.00	5.00	10.00	10.00

湖南省主要農林產品產量估計

民國三十一年十月

類	別	常 年 產 量	重 要 產 地
稻	穀	130,000,000市石	洞庭湖附近及湘水流域
皮	棉	280,000市担	湘西及濱湖之常德、華容、澧縣、桃源、安鄉、南縣、漢壽、沅江、湘陰、岳陽、臨澧、石門、慈利等縣
苧	麻	170,745市担	沅江、瀏陽、醴陵、平江、臨湘、湘鄉、桂陽、耒陽等縣
紅	茶	110,000市担	安化、新化、桃源、臨湘、平江等縣
桐	油	600,000市担	產區分布於湘、資、沅、澧四水流域、沅水最多
茶	油	400,000市担	產區分布於湘、資、沅、澧各流域、而以沅、湘兩水上游各縣為最富
菸	葉	70,000市担	沅縣、邵陽、臨湘、平江、湘潭、寧鄉、桂陽等縣
蓮	子	160,000市担	安鄉、華容、南縣、常德、漢壽、沅江、衡陽、耒陽、祁陽等縣
蔗	糖	220,000市担	資縣、寧遠、江華、永明、淑浦、麻陽等縣
五 桔	子	95,000市担	永順、桑植、龍山、慈利、晃縣、芷江、保靖、沅陵、醴縣等縣
木	瓜	40,000市担	永順、龍山、桑植、大庸、乾城、慈利、石門、臨湘等縣
豬	鬃	20,000市担	湘潭、邵陽、益陽、常德、衡陽等縣
生 牛	皮	46,400 担	常德、邵陽等縣
竹	類	24,977,000 株	安化、瀏陽、汝城、淑浦、桃源、平江、邵陽、武岡、綏寧
木	材	31,290,000 株	常寧、靖縣、會同、寧鄉、資縣、桂陽
白	蜡	900市担	芷江、新寧、臨武、淑浦、瀘溪
藍	靛	36,000市担	藍山、邵陽、武岡、平江、淑浦
樟	腦	155市担	茶陵、醴陵、臨武、平江、石門、慈利
生	漆	10,550市担	武岡、新寧、石門、城步、資縣、鳳凰




洞 庭 湖 重 要 漁 場 概 況

民國三十一年七月

場 別	面 積	水 深 (市尺)		水 溫	底 質	魚 產	所 在 地
		最高	最低				
泥 姑 河	三 萬 餘 畝	15	6.5	20°C	沙 三 泥 七	5500	沅 江
蜜 蜂 峽	二 萬 餘 畝	16	6	21°C	沙 三 泥 七	5000	南 縣
大 西 湖	五 萬 餘 畝	15	6.5	22°C	沙 二 泥 八	7000	南 縣
北 聖 堂	八 千 餘 畝	15	6.5	22°C	沙 三 泥 七	1500	沅 江
萬 子 湖	拾 萬 畝	12	7	21°C	沙 三 泥 七	15000	沅 江
圍 堤 湖	八 萬 七 千 畝	12	6	22°C	沙 三 泥 七	3500	漢 壽
西 腦 湖	二 萬 餘 畝	8	4	23°C	沙 一 泥 九	500	漢 壽
太 白 湖	三 萬 五 千 畝	8	4	23°C	沙 一 泥 九	1500	漢 壽
珊 珀 湖	二 萬 餘 畝	12	5	23°C	沙 一 泥 九	2000	安 鄉
毛 裏 湖	三 萬 餘 畝	15	6	22°C	泥 黃 土	2000	澧 縣
七 里 湖	二 萬 餘 畝	13	6	23°C	沙 二 泥 八	1500	澧 縣
旗 桿 咀	一 萬 畝	11	5	23°C	沙 二 泥 八	800	華 容

材料來源： 湖南漁業公司籌備處



湖南省主要鑛產產量估計

民國三十一年十月

類 別	常 年 產 量	重 要 產 地
煤	1,435,000 噸	醴陵 湘鄉 祁陽 耒陽 湘潭 辰溪 邵陽 宜章 郴縣等縣
鐵	10,000 噸	攸縣 寧鄉 茶陵 新化 安化 邵陽等縣
錳 砂	30,000 噸	湘潭 耒陽 郴縣 攸縣 常寧等縣蘆藏亦富
純 鉛	2,520 噸	常寧 水口山
純 鋅	900 噸	常寧 水口山
食 鹽	78,000市担	湘潭 瀏陽
純 錫	4,000市担	臨武 江華 永明等縣
純 金	96,000市兩	沅水流域各縣份
水 銀	120市担	晃縣 鳳凰等縣
紋 銀	144,000市兩	常寧 水口山



湖南省重要工廠統計

民國三十一年十月

工廠種類	工廠數目
總計	237
電氣工廠	4
機械工廠	18
煉冶工廠	51
化學工廠	48
紡織染工廠	78
食品工廠	22
其他工廠	16



湖南省手工業產品產量估計

民國三十一年十月

類	別	常年產量或產值	重要產地
夏	布	110,000疋	瀏陽、醴陵
棉	布	8,400,000疋	平江、祁陽、衡陽、安仁等縣
湘	繡(產值)	474,000元	長沙
紙	張	2,000,000市担	瀏陽、邵陽、汝城、新化、郴縣、資興、東安等縣
紙	傘	640,000把	長沙、益陽等縣
編	燻	88,000箱	瀏陽、醴陵
瓷	器(產值)	2,856,500元	醴陵、衡陽、新化等縣



湖 南 省 交 通 統 計

民國三十一年十月

1. 鐵路

路 綫 名 稱	起 訖 地 點	里 程 (公里)	備 考
粵 漢 鐵 路	羊樓司至宜章粵境	604,649	羊樓司至株州一段已全部破壞
湘 桂 鐵 路	衡陽至東安	184	
湘 黔 鐵 路	株州至新化	227	此線已全部破壞
浙 贛 鐵 路	老關至株州	57	

2. 公路

路 綫 名 稱	起 訖 地 點	里 程 (公里)	備 考
湘 粵 綫	長沙至宜章小塘	388.26	長沙至湘潭下攝司一段已破壞
湘 桂 綫	衡陽至零陵棗木鋪	208.10	
湘 黔 第 一 綫	長沙至晃縣鮎魚鋪	635.53	長沙至桃源一段已破壞
湘 黔 第 二 綫	湘潭至芷江榆樹灣	249.03	接湘黔第一綫，湘潭至耒陽一段已破壞
湘 川 綫	沅陵三角坪至永綏茶洞	187.66	
湘 鄂 東 綫	長沙至平江上塔市	149.05	此線已全部破壞
湘 鄂 西 綫	常德至鄂邊東岳廟	115.10	此線已全部破壞
湘 贛 第 一 綫	長沙黃花市至瀏陽東峯界	111.74	此線已全部破壞
湘 贛 第 二 綫	耒陽至茶陵界化隴	168.00	
湘 贛 第 三 綫	平江縣城經長壽街龍門廠	84.50	此線已全部破壞



湖 南 省 交 通 統 計 (續一)

2. 公路

路線名稱	起訖地點	里程 (公里)	備考
湘贛第四段	大瑤市經醴陵至贛邊老關	58.92	此綫已全部破壞
魯永段	湘粵綫之魯塘坳至永興	20.18	
郴桂段	郴縣至桂陽	33.84	
衡邵段	衡陽至邵陽之宋家塘	108.72	接湘黔第二綫
南嶽支路	南岳支綫至聖經學校	2.30	
潭下西綫	湘潭至下攝司	13.05	此綫已全部破壞
湘寧段	湘鄉至寧鄉	61.95	此綫已全部破壞
沅益段	益陽至沅江	25.00	此綫已全部破壞
安洪段	安江至洪江	31.62	
所乾段	所里至乾城	7.36	
煙江段	安化至煙溪至淑浦之大江口	87.22	
常桃段	常德至桃源	33.98	此綫已全部破壞
澧津段	澧縣至津市	11.28	此綫已全部破壞
澧石段	澧縣張公廟至石門	31.69	此綫已全部破壞
醴攸段	醴陵至攸縣菜花坪	88.26	此綫已全部破壞
茶酃段	茶陵至酃縣	59.00	
炎帝陵支綫	炎帝陵至斜瀨渡	9.44	接茶酃段
桂穗路湘段	綏寧冷水塘至黔邊星子界	197.00	



湖 南 省 交 通 統 計

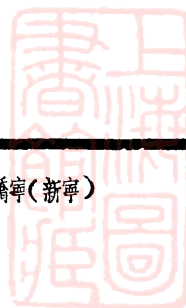
(續二)

3. 水路

起訖地點	經過重要城市	里程 (公里)	備註
長沙——岳陽	營田	約 182.00	通 200 噸以下輪船
長沙——益陽	臨澧口	約 67.00	通 20 噸以下輪船
長沙——常德	臨澧口 沅江 漢壽	約 389.00	通 20 噸以下輪船
長沙——澧縣	臨澧口 沅江 安鄉 津市	約 417.00	通 20 噸以下輪船
長沙——南縣	臨澧口 沅江 三仙湖	約 297.00	通 20 噸以下輪船
長沙——瀏陽		約 127.00	通 200 石以下民船
衡陽——長沙	衡山 淩口 湘潭	307.40	通 20 噸以下輪船
衡陽——祁陽		約 208.00	通 20 噸以下輪船
衡陽——永興	耒陽	約 218.00	通 200 石以下民船
祁陽——道縣	冷水灘 零陵	約 210.00	通 200 石以下民船
益陽——烟溪(安化)	東坪	約 242.00	通 1000 石以下民船
烟溪(安化)——新化		約 122.00	通 200 石以下民船
常德——辰谿	桃源 沅陵	243.00	通 1000 石以下民船
辰谿——托口(黔陽)	安江 洪江 黔陽	約 255.00	通 200 石以下民船
黔陽——江口(晃縣)	芷江	約 166.00	通 200 石以下民船
大江口——淑浦		約 44.00	通 200 石以下民船

註：華容 平江 寧鄉 永豐(湘鄉) 醴陵 茶陵 安仁 耒縣 桂陽 嘉禾 寧遠 江華 永明 新寧(東安) 祁陽 紅橋亭(新寧)

保靖 麻陽 界溪口(綏寧) 會同 靖縣 通道 晃縣 慈利 大庸等均可通 100 石以下民船



湖南省重要城市批發物價指數

衡陽市

31年1月=100

計算方法：簡單幾何平均

時 期	總 指 數	食 物 類	衣 料 類	燃 料 類	建 築 材 料 類	金 屬 類	雜 項 類
項 數	33	11	5	5	5	3	4
31年1月	100.00	100.00	100.00	100.00	100.00	100.00	100.00
2月	134.00	126.00	131.70	136.40	127.90	139.90	163.80
3月	166.80	148.50	145.90	213.50	156.50	168.00	212.60
4月	177.00	165.10	155.00	200.80	194.20	152.10	215.80
5月	205.40	188.40	182.20	239.00	238.00	152.90	261.40
6月	236.50	204.50	256.20	268.50	217.20	161.40	292.80

洪江市

31年1月=100

計算方法：簡單幾何平均

時 期	總 指 數	食 物 類	衣 料 類	燃 料 類	建 築 材 料 類	金 屬 類	雜 項 類
項 數	29	10	5	3	5	2	4
31年1月	100.00	100.00	100.00	100.00	100.00	100.00	100.00
2月	107.80	105.00	109.20	121.20	102.40	103.80	111.50
3月	115.90	114.00	121.40	108.20	119.80	103.80	121.20
4月	122.60	123.80	134.80	109.00	117.80	110.70	128.40
5月	129.00	129.70	144.90	105.30	114.60	122.30	152.20
6月	145.20	135.10	169.10	122.40	135.90	129.80	158.50

芷江縣

31年1月=100

計算方法：簡單幾何平均

時 期	總 指 數	食 物 類	衣 料 類	燃 料 類	建 築 材 料 類	金 屬 類	雜 項 類
項 數	30	9	5	4	5	3	4
31年1月	100.00	100.00	100.00	100.00	100.00	100.00	100.00
2月	115.20	109.00	119.20	115.00	100.90	118.60	136.80
3月	144.00	124.00	203.30	179.20	128.50	155.40	116.90
4月	136.00	139.40	201.90	130.50	126.00	95.70	116.00
5月	129.50	138.20	138.50	183.70	125.90	83.00	116.60
6月	178.70	155.90	180.50	172.70	140.00	323.40	215.20

湖南省重要城市批發物價指數 (續一)

常德縣

31年1月=100

計算方法：簡單幾何平均

時 期	總 指 數	食 物 類	衣 料 類	燃 料 類	建 築 材 料 類	金 屬 類	雜 項 類
項 數	13	10	5	4	5	3	4
31年1月	100.00	100.00	100.00	100.00	100.00	100.00	100.00
2月	102.40	97.82	109.10	94.51	110.10	91.83	128.40
3月	120.90	110.32	131.60	104.50	137.90	133.00	137.00
4月	125.00	118.10	146.80	102.10	118.30	110.80	204.70
5月	137.50	113.00	154.40	117.30	145.50	155.50	243.60
6月	148.00	128.80	174.10	143.60	155.40	134.20	200.30

湘潭縣

31年1月=100

計算方法：簡單幾何平均

時 期	總 指 數	食 物 類	衣 料 類	燃 料 類	建 築 材 料 類	金 屬 類	雜 項 類
項 數	13	10	5	4	5	3	4
31年1月	100.00	100.00	100.00	100.00	100.00	100.00	100.00
2月	126.80	132.10	129.80	116.40	112.00	134.60	135.00
3月	146.00	141.40	165.80	114.90	127.10	173.20	178.40
4月	150.70	136.80	181.10	120.80	136.00	187.60	184.20
5月	166.70	137.60	201.40	146.50	152.80	234.30	219.00
6月	178.80	153.70	206.50	146.50	157.70	241.80	248.30

沅陵縣

31年1月=100

計算方法：簡單幾何平均

時 期	總 指 數	食 物 類	衣 料 類	燃 料 類	建 築 材 料 類	金 屬 類	雜 項 類
項 數	13	10	5	4	5	3	4
31年1月	100.00	100.00	100.00	100.00	100.00	100.00	100.00
2月	115.40	107.80	107.10	95.85	108.90	221.90	125.40
3月	115.50	116.60	128.60	91.76	131.38	103.70	136.44
4月	132.50	125.20	139.60	85.85	132.30	277.70	141.80
5月	138.80	162.60	142.90	100.70	137.10	283.80	141.90
6月	149.60	147.10	147.30	120.60	138.30	283.80	141.90

湖南省重要城市零售物價指數

衡陽市

31年1月=100

計算方法：簡單幾何平均

時期	總指數	食物類	服用類	燃料類	雜項類
項數	22	8	6	4	4
31年 1月	100.00	100.00	100.00	100.00	100.00
2月	125.90	151.00	122.40	78.92	145.70
3月	143.00	142.80	139.10	123.20	173.50
4月	155.70	152.40	154.60	116.80	219.00
5月	184.10	171.90	245.80	129.60	194.30
6月	203.70	194.50	268.00	153.90	230.70

湘潭縣

31年1月=100

計算方法：簡單幾何平均

時期	總指數	食物類	服用類	燃料類	雜項類
項數	22	8	6	4	4
31年 1月	100.00	100.00	100.00	100.00	100.00
2月	115.60	119.00	115.20	117.30	108.70
3月	132.50	133.70	145.00	115.50	130.40
4月	137.10	130.40	155.60	110.60	155.20
5月	150.60	133.60	184.70	110.30	192.40
6月	181.40	158.80	245.60	125.50	217.10

長沙市

31年1月=100

計算方法：簡單幾何平均

時期	總指數	食物類	服用類	燃料類	雜項類
項數	22	8	6	4	4
31年 1月	100.00	100.00	100.00	100.00	100.00
2月	131.40	130.40	134.80	135.20	122.00
3月	154.90	165.90	150.20	151.70	144.20
4月	147.90	147.70	167.50	126.60	144.20
5月	154.80	152.20	185.40	109.70	171.80
6月	164.20	156.30	211.40	110.00	184.80

湖南省重要城市零售物價指數 (續一)

常德縣

31年1月=100

計算方法：簡單幾何平均

時 期	總 指 數	食 物 類	服 用 類	燃 料 類	雜 項 類
項 數	22	8	6	4	4
31年 1月	100.00	100.00	100.00	100.00	100.00
2月	107.40	99.54	109.70	111.70	116.80
3月	126.40	108.40	143.90	138.60	129.20
4月	139.40	114.50	143.60	131.60	209.50
5月	146.20	117.00	164.20	139.80	200.50
6月	161.80	134.80	177.20	154.40	212.80

沅陵縣

31年1月=100

計算方法：簡單幾何平均

時 期	總 指 數	食 物 類	服 用 類	燃 料 類	雜 項 類
項 數	22	8	6	4	4
31年 1月	100.00	100.00	100.00	100.00	100.00
2月	107.57	106.10	109.30	111.95	104.21
3月	117.53	122.14	144.73	95.21	113.43
4月	132.10	129.40	154.10	103.40	139.90
5月	141.60	136.80	165.30	117.80	144.80
6月	156.00	154.30	174.00	134.40	156.80

邵陽縣

31年1月=100

計算方法：簡單幾何平均

時 期	總 指 數	食 物 類	服 用 類	燃 料 類	雜 項 類
項 數	22	8	6	4	4
31年 1月	100.00	100.00	100.00	100.00	100.00
2月	114.20	113.90	120.96	114.82	104.78
3月	129.40	126.10	136.40	133.20	122.40
4月	122.60	124.70	150.80	131.00	144.60
5月	153.30	149.00	173.20	135.80	151.50
6月	176.70	169.60	188.40	147.60	202.10

湖南省重要城市零售物價指數 (續二)

平江縣

31年1月=100

計算方法：簡單幾何平均

時 期	總 指 數	食 物 類	服 用 類	燃 料 類	雜 項 類
項 數	21	8	6	3	4
3 1 年 1 月	100.00	100.00	100.00	100.00	100.00
2 月	123.80	132.80	122.50	109.10	120.10
3 月	131.10	136.40	132.10	111.50	134.80
4 月	137.80	131.80	150.40	121.00	145.40
5 月	144.40	138.10	151.20	129.00	161.00
6 月	145.80	137.40	160.00	121.70	163.20

藍田市

31年1月=100

計算方法：簡單幾何平均

時 期	總 指 數	食 物 類	服 用 類	燃 料 類	雜 項 類
項 數	22	8	6	4	4
3 1 年 1 月	100.00	100.00	100.00	100.00	100.00
2 月	111.20	113.40	113.30	82.30	140.20
3 月	123.80	124.20	131.40	84.50	164.50
4 月	124.80	118.90	128.90	85.30	180.90
5 月	126.10	120.20	136.90	85.30	180.90
6 月	159.40	140.90	176.10	133.80	209.00

永順縣

31年1月=100

計算方法：簡單幾何平均

時 期	總 指 數	食 物 類	服 用 類	燃 料 類	雜 項 類
項 數	22	8	6	4	4
3 1 年 1 月	100.00	100.00	100.00	100.00	100.00
2 月	112.30	119.10	102.40	119.00	108.30
3 月	153.10	146.60	128.20	153.10	229.40
4 月	128.70	125.40	132.90	161.70	294.10
5 月	182.60	133.00	217.90	209.80	229.70
6 月	174.10	144.30	172.20	137.90	258.30

湖南省重要城市零售物價指數 (續三)

龍山縣

31年1月=100

計算方法：簡單幾何平均

時期	總指數	食物類	服用類	燃料類	雜項類
項數	22	8	6	4	4
31年 1月	100.00	100.00	100.00	100.00	100.00
2月	121.30	138.60	105.90	113.50	121.40
3月	145.90	169.00	132.60	123.00	149.10
4月	172.20	193.50	139.20	168.50	191.40
5月	175.80	220.20	145.70	139.60	187.70
6月	187.20	223.00	182.20	126.40	203.30

南縣

31年1月=100

計算方法：簡單幾何平均


時期	總指數	食物類	服用類	燃料類	雜項類
項數	21	7	6	4	4
31年 1月	100.00	100.00	100.00	100.00	100.00
2月	118.30	117.80	120.30	114.60	119.90
3月	151.30	144.40	132.40	144.10	210.30
4月	161.50	141.00	135.10	194.40	222.70
5月	159.30	151.40	140.20	163.70	205.60
6月	146.90	174.40	168.90	176.90	231.70

晃縣

31年1月=100

計算方法：簡單幾何平均

時期	總指數	食物類	服用類	燃料類	雜項類
項數	21	8	6	3	4
31年 1月	100.00	100.00	100.00	100.00	100.00
2月	114.10	121.90	110.20	109.20	108.70
3月	132.00	130.30	141.00	121.60	130.60
4月	129.70	134.80	126.80	123.30	129.20
5月	144.90	148.70	133.60	159.00	145.10
6月	168.50	182.70	143.60	138.20	199.30




湖南省耒陽零售物價指數

民國三十年七月=100

方法：簡單幾何平均

指 時 期	類 項 數	類 別					總 指 數	法 幣 購 買 力
		糧 食 類	其他食物類	燃 料 類	服 用 類	雜 項 類		
		4	11	2	7	6	30	
30年	7月	100.00	100.00	100.00	100.00	100.00	100.00	100.00
	8月	100.40	111.07	101.83	110.15	111.58	108.84	93.69
	9月	94.32	127.02	130.97	128.11	144.12	125.71	79.55
	10月	96.13	129.61	136.82	143.91	150.69	132.01	75.75
	11月	103.40	128.84	161.00	176.70	183.07	146.65	68.25
	12月	148.91	139.48	200.62	199.22	165.90	186.15	53.72
31年	1月	198.02	162.85	215.17	222.63	193.57	189.66	52.73
	2月	205.47	192.93	212.21	247.96	214.11	211.97	47.18
	3月	219.40	216.76	210.05	305.34	288.10	248.47	40.25
	4月	243.14	228.63	201.86	362.49	345.25	276.43	36.18
	5月	289.06	261.62	234.81	385.00	380.06	310.41	32.22
	6月	348.40	280.62	258.53	427.43	378.31	336.47	29.72
	7月	344.60	287.10	281.10	500.70	314.10	340.60	29.41
	8月	303.15	324.30	274.80	604.50	397.80	383.29	26.41
	9月	314.40	377.00	408.80	743.10	734.90	495.30	20.20
	10月	315.60	437.90	529.50	923.50	640.40	584.20	17.12
	11月	383.50	503.60	700.40	1,053.10	704.40	643.20	15.55
	12月	451.70	545.70	736.30	1,185.00	878.70	715.40	13.98



湖 南 省 耒 陽 零 售 物 價

單位：元

類別	品名	花色或產地及牌號	單位	三 十 年						三 十 一 年												
				7月	8月	9月	10月	11月	12月	1月	2月	3月	4月	5月	6月	7月	8月	9月	10月	11月	12月	
糧食類	1. 雙碾米	上等米	市斗	11.00	9.83	9.00	8.87	8.60	14.20	18.30	19.67	21.33	26.33	28.00	36.33	35.00	30.00	29.33	30.67	35.67	41.33	
	2. 熟米	中下等米	市斗	9.50	8.83	8.00	8.00	8.00	11.37	16.30	17.67	19.00	21.67	25.00	31.00	30.00	25.67	26.00	26.33	33.67	37.33	
	3. 齊米	下等米	市斗	8.00	7.83	7.00	7.00	7.00	10.20	15.30	14.67	17.00	17.67	20.00	25.00	25.66	20.00	19.33	21.00	28.33	33.33	
	4. 土麵粉	本土產	市斤	0.64	0.80	0.84	0.92	1.27	1.60	1.80	1.87	1.80	1.87	2.67	2.80	2.80	2.93	3.53	3.13	3.40	4.33	
其他食物類	5. 猪肉	鮮肉	市斤	1.61	1.93	2.00	2.00	2.00	2.00	2.20	2.97	3.20	3.33	3.73	4.27	5.80	6.80	7.53	8.00	8.00	8.80	
	6. 鱸魚	鮮魚	市斤	1.47	1.40	1.53	1.40	1.41	1.67	2.00	2.93	3.20	3.60	3.60	3.87	3.93	4.13	4.20	4.53	6.13	6.80	
	7. 雞蛋	鮮蛋	個	0.10	0.13	0.12	0.13	0.15	0.17	0.17	0.21	0.22	0.27	0.35	0.38	0.40	0.47	0.50	0.53	0.70	0.68	
	8. 黃豆	本產	市斗	6.00	7.80	9.00	9.67	10.00	12.30	14.00	18.67	20.67	23.33	26.67	29.33	20.00	30.67	36.40	36.33	51.33	56.00	
	9. 豆腐	水豆腐	一小塊	0.02	0.02	0.02	0.02	0.02	0.02	0.03	0.03	0.03	0.03	0.05	0.05	0.05	0.05	0.10	0.10	0.10	0.10	
	10. 青菜	菜荳芽	市斤	0.15	0.18	0.20	0.20	0.18	0.20	0.20	0.30	0.40	0.53	0.60	0.60	0.60	0.67	0.70	0.70	0.80	0.97	
	11. 乾辣椒	椒	市斤	4.00	4.00	4.00	3.20	2.40	2.40	2.40	2.40	2.40	2.40	2.93	3.47	2.80	4.20	3.60	9.80	12.67	13.33	
	12. 食鹽	鹽	市斤	1.95	2.25	3.10	3.10	3.50	4.07	5.86	6.93	10.33	8.67	8.17	9.33	11.00	9.87	10.60	12.27	12.77	13.93	
	13. 白流糖	糖	市斤	1.65	1.60	2.00	2.33	2.40	2.33	2.40	2.40	2.40	2.40	2.93	3.20	4.00	5.07	5.47	6.13	6.53	7.49	
	14. 醬油	油	市斤	0.96	0.96	1.73	2.27	2.40	2.67	3.20	3.20	3.20	3.20	3.20	3.20	3.20	4.00	9.60	9.40	9.60	9.60	
	15. 茶	茶	市斤	1.60	1.90	2.00	1.93	1.80	1.87	2.53	2.87	3.80	3.70	3.80	3.80	4.13	5.20	5.53	6.80	7.53	9.07	
	燃料類	16. 煤炭	永興產	百市斤	2.40	2.40	2.47	2.60	2.80	3.20	4.00	4.27	4.40	4.40	4.47	5.00	6.40	6.53	8.33	12.67	15.67	17.00
		17. 木炭	本產	百市斤	5.40	5.60	9.00	9.33	12.00	16.30	15.00	13.67	13.00	12.00	16.00	17.33	16.00	15.00	26.00	28.67	37.00	41.33
	服用類	18. 白粗布	白土斜	市尺	0.50	0.50	0.60	0.63	0.70	0.80	0.90	1.10	1.27	1.40	1.50	1.57	1.77	2.60	2.87	3.43	4.17	4.50
		19. 白細布	白斜	市尺	1.47	1.60	1.60	2.07	2.43	2.70	3.06	3.67	4.53	7.73	8.00	8.50	10.00	14.93	14.00	14.67	19.67	24.00
20. 標準布		白有美	市尺	1.63	1.80	1.80	2.07	2.73	3.20	4.20	4.87	6.40	8.00	8.67	10.17	10.33	14.00	14.00	14.67	19.67	24.00	
21. 陰丹士林		布	市尺	1.80	2.13	2.63	2.97	4.13	4.70	5.57	6.23	7.90	8.50	9.33	11.50	14.00	18.00	18.00	18.67	23.33	28.00	
22. 棉花		上布	市斤	2.00	2.40	2.80	3.07	3.20	3.77	4.80	4.80	6.40	7.20	6.80	6.80	6.93	11.47	14.47	29.00	29.33	29.67	
23. 鞋		布鞋	雙	5.00	5.00	6.00	6.00	6.00	6.43	6.80	7.00	7.50	8.17	8.50	9.00	11.67	13.33	14.33	15.33	18.50	21.00	
24. 襪		雙線	雙	1.50	1.73	2.40	2.80	3.00	5.00	4.17	4.53	5.73	6.13	7.23	8.83	12.33	19.33	19.33	19.00	22.67	23.33	
雜項類	25. 肥皂	五號	一沓	0.25	0.25	0.40	0.40	0.40	0.47	0.60	0.67	2.20	2.33	2.40	2.93	3.60	3.70	3.53	3.50	3.50	3.83	
	26. 毛巾	皇猴牌	一條	1.50	1.93	2.40	2.73	3.00	3.67	3.50	4.17	5.13	6.00	7.47	8.83	9.00	14.33	16.00	16.67	22.83	26.67	
	27. 茶葉	中意	市斤	2.40	2.40	2.40	2.40	2.40	2.67	3.20	3.20	3.20	3.20	3.60	4.00	4.53	7.33	19.20	7.47	12.80	12.93	
	28. 火柴	如意	一小盒	0.20	0.30	0.70	0.67	0.50	0.60	0.80	1.02	1.33	1.67	1.60	1.30	1.37	1.80	2.00	1.87	2.00	2.00	
	29. 草紙	粗料	廿大張	0.15	0.15	0.15	0.18	0.20	0.20	0.20	0.20	0.20	0.30	0.30	0.30	0.43	0.40	0.50	0.53	0.67	0.80	
	30. 官堆紙	改良官堆	一刀	3.40	3.40	3.40	3.40	4.00	4.10	4.50	4.80	5.47	6.93	8.93	10.13	10.20	13.00	13.33	14.67	16.33	20.00	

註：各月價格係平均價格

湖南省衡陽進出口貿易統計

民國三十年度

出 口		進 口	
貨 物 名 稱	數 量 (噸)	貨 物 名 稱	數 量 (噸)
谷 米	31,240	食 鹽	5,034,620
黃 豆	23,380	菸 葉	600
棉 花	16,850	疋 頭	500
茶 葉	3,660	棉 紗	3,900
桐 油	4,740	火 柴	200
焦 炭	10,000	糖	4,040
木 炭	1,000	紙	400
木 料	29,690	鐵	800
猪	18,000		
紙	6,340		
煤	49,140		
鎊	9,460		
錫	2,610		
錫	3,080		

材料來源：根據粵漢湘桂兩路局貨運統計，其他水路公路運輸，未包括在內。



湖南省常德進出口貿易統計

民國三十年度

出 口		進 口	
貨 物 名 稱	數 量	貨 物 名 稱	數 量
木 料	4,715,993.00 元	鐵 製 品	230,733.00 元
壽 坊	429,373.00 元	棉 子 菜 子	89,101.00 元
球 紙	445,487.00 元	葵 花 子	92,587.00 元
中 藥	1,299,349.00 元	紡 織 物	241,614.00 元
碱 竹	205,517.00 元	中 藥	109,085.00 元
子 篋	359,014.00 元	棉 花	36,921.90公石
神 錢	90,409.00 元	蘇 油	3,803.20公石
秀 紙	55,260.00 元	豆	10,931.10公石
神 油	727,029.00 元	苧 麻	1,529.70公石
生 粉	1,866.20公石	芝 麻	7,056.50公石
皮 漆	114,341.00 元	干 魚 油	691.50公石
皮 品	472,751.00 元		1,039.00公石
鴨 貨	75,281.00 元		
桐 毛	61,142.00 元		
五 油	33,018.00 元		
桔 子	82,286.00公石		
豆	5,613.20公石		
神 香	10,559.80公石		
蓮 子	1,399.10公石		
熟 皮	1,342.00公石		
牛 膠	477.20公石		
生 皮	781.40公石		
木 油	2,793.60公石		
	1,237.20公石		

材料來源：根據常德海關統計數字



湖南省財政收支統計

民國三十年度

單位：元


收			支		
庫	金 額	百分比	庫	金 額	百分比
科 目 及 摘 要			科 目 及 摘 要		
稅 稅 稅 入	9,916,830.18	11.79	政 權 行 使 支 出	822,738.20	0.95
地 產 收 入	7,555,956.69	8.98	政 政 法 支 出	5,139,919.09	5.91
房 地 產 售 價 收 入	2,034,979.12	2.41	政 政 法 支 出	133,294.40	0.15
物 品 售 價 收 入	315,722.08	0.38	政 政 法 支 出	8,846,056.86	10.18
	138,957.13	0.16	政 政 法 支 出	2,988,911.76	3.44
許 費 收 入	63,023.62	0.08	政 政 法 支 出	1,901,170.43	2.18
利 潤 收 入	597,387.47	0.71	政 政 法 支 出	1,152,422.85	1.32
業 務 盈 餘 收 入	8,995,999.84	10.69	政 政 法 支 出	6,983,863.78	8.04
助 助 收 入	10,382,471.81	12.38	政 政 法 支 出	3,468,839.09	3.99
協 助 收 入	754,287.25	0.89	政 政 法 支 出	4,104,946.96	4.72
賠 償 收 入			政 政 法 支 出	73,495.00	0.08
入 款 款 款	11,338,205.40	13.47	政 政 法 支 出	4,224,203.75	4.86
付 付 收 收	2,024,429.42	2.40	政 政 法 支 出	5,280,022.53	6.08
代 代 收 收	5,257,974.30	6.25	政 政 法 支 出	6,982,207.80	8.03
暫 暫 代 代	585,459.89	0.69	政 政 法 支 出	1,359,128.77	1.53
收 收 款 款	18,044,407.10	21.45	政 政 法 支 出	580,245.76	0.68
款 款 轉 入	317,820.49	0.37	政 政 法 支 出	17,434,230.34	20.09
往 往 年 年 收 收 支 支 餘 餘	3,478,692.47	4.13	政 政 法 支 出	10,167,500.49	11.75
基 基 金 金 撥 撥 轉 轉	2,188,800.00	2.60	政 政 法 支 出	2,994,605.95	3.44
財 財 產 產 及 及 權 權 利 利 售 售 價 價 收 收 入 入	144,823.00	0.17	政 政 法 支 出	2,188,800.00	2.51
			政 政 法 支 出	37,861.10	0.04
本 年 共 收	84,136,227.26	100.00	本 年 共 付	86,864,464.91	100.00
上 年 結 存	3,140,062.75	—	本 年 結 存	411,825.10	—
收 項 總 計	87,276,290.01	—	付 項 總 計	87,276,290.01	—

湖南省歷年田賦正附稅統計

單位：元

年 別	總 計	正 供	附 加			正供對附加之比率 %
			合 計	省	縣	
二十七年	19,838,817.90	3,703,658.23	16,135,159.67	8,604,027.78	7,531,131.89	22.80
二十八年	18,935,457.01	3,699,535.42	15,235,921.59	7,966,479.41	7,269,442.18	23.60
二十九年	16,402,413.00	3,674,344.00	12,728,069.00	5,001,068.00	7,727,001.00	29.00
三十年	15,877,938.94	3,620,544.71	12,257,394.23	4,602,255.98	7,655,138.25	29.50

註 1. 材料來源：湘政六年統計
 2. 田賦自三十年起折徵實物計徵起 3,175,587,788 市石




湖南省歷年省稅徵起數統計

單位：元

稅 別	二十六年	二十七年	二十八年	二十九年	三十年
總 計	16,944,238.00	5,821,683.00	18,752,916.00	24,664,514.00	29,053,089.00
田 賦	9,052,047.00	2,871,946.00	12,067,873.00	8,879,948.00	2,005,208.00
機 關 費	16,418.00	3,078.00	7,506.00	11,065.00	11,950.00
契 稅	551,097.00	143,341.00	595,178.00	1,151,413.00	2,236,191.00
普 通 營 業 稅	493,719.00	221,599.00	335,722.00	699,256.00	2,592,137.00
屠 宰 稅	462,720.00	429,484.00	1,145,592.00	1,454,240.00	3,345,615.00
屠 業 證 稅	—————	28,297.00	42,675.00	43,635.00	41,128.00
牙 管 稅 費	222,359.00	29,388.00	236,334.00	413,205.00	622,459.00
烟 酒 牌 照 稅	131,589.00	54,330.00	113,646.00	150,779.00	175,640.00
船 稅	43,347.00	12,231.00	18,913.00	20,620.00	23,191.00
產 銷 稅	5,518,186.00	1,946,508.00	3,528,449.00	5,604,614.00	7,556,804.00
捲 烟 管 理 費	—————	—————	—————	4,460,781.00	6,805,191.00
桐 油 管 理 費	—————	—————	91.00	1,157,631.00	84,772.00
各 項 罰 金	218,828.00	81,481.00	660,937.00	617,327.00	765,902.00
各 項 提 成 專 款	233,928.00	—————	—————	—————	—————
其 他	—————	—————	—————	—————	2,786,901.00

註 1. 材料來源：湘政六年統計

2. 其他包括義壯民訓費、路款費、團款、券票工本費等

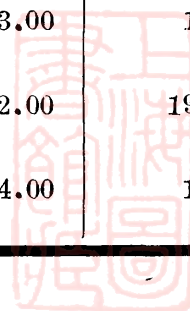


湖南省歷年縣賦稅徵起數統計

單位：元

稅 別	二十六年	二十七年	二十八年	二十九年	三十年	三十一年 (六月底)
總 計	5,951,328.00	3,177,643.00	13,376,103.00	14,229,016.00	12,350,298.00	17,426,651.00
田 賦	5,323,529.00	1,494,875.00	8,227,359.00	7,321,414.00	4,039,997.00	5,318,977.00
契 稅	367,375.00	95,537.00	369,759.00	767,593.00	1,599,571.00	792,298.00
屠 宰 稅	260,424.00	1,587,231.00	4,582,368.00	5,816,960.00	5,191,701.00	9,742,537.00
房 捐	—	—	114,920.00	254,974.00	423,336.00	124,116.00
旅 業 捐	—	—	5,424.00	7,100.00	7,993.00	—
營業牌照稅	—	—	—	—	—	1,154,401.00
筵席及娛樂捐	—	—	4,983.00	11,054.00	73,689.00	69,668.00
妓 捐	—	—	36,517.00	40,015.00	39,502.00	—
使用牌照稅	—	—	7,773.00	9,906.00	13,713.00	18,300.00
懲罰及賠償收入	—	—	—	—	936,262.00	190,358.00
其 他	—	—	—	—	24,534.00	15,996.00

材料來源：湘政六年統計




湖南省歷年償還債務統計

單位：元

類 別		二 十 六 年	二 十 七 年	二 十 八 年	二 十 九 年	三 十 年
原 欠 總 額	合 計	21,664,871.00	21,168,168.00	19,977,857.00	24,728,823.00	15,729,346.00
	公 債 本 息	16,794,211.00	15,986,288.00	15,236,608.00	13,770,150.00	12,410,930.00
	借 款 本 息	4,873,660.00	5,181,880.00	4,741,249.00	10,958,673.00	3,318,416.00
償 還 總 額	合 計	953,586.00	1,703,576.00	1,979,712.00	8,999,477.00	1,813,047.00
	公 債 本 息	807,923.00	749,680.00	1,466,458.00	1,359,220.00	294,631.00
	借 款 本 息	145,663.00	953,896.00	513,254.00	7,640,257.00	1,518,416.00
結 欠 總 額	合 計	20,711,285.00	19,464,592.00	17,998,145.00	15,729,346.00	13,916,299.00
	公 債 本 息	15,986,288.00	15,236,608.00	13,770,150.00	12,410,930.00	12,116,299.00
	借 款 本 息	4,724,997.00	4,227,984.00	4,227,995.00	3,318,416.00	1,800,000.00

材料來源： 湘政六年統計



湖南省公債還本付息及結存數統計

民國三十年底

單位：元

類別		總計	二十二年省公債	二十四年建設公債	無息存款證	二十七年建設公債
發行時期			廿二年七月	廿四年一月	廿五年八月	廿八年一月
利率			4%	6%	——	6%
抵押品			田賦	契稅及營業稅	省庫收入	官營事業收入及鑄鑄盈餘
額定發行數		33,966,016.00	5,000,000.00	10,000,000.00	966,016.00	18,000,000.00
實際發行數		12,116,299.00	2,059,663.00	1,969,200.00	497,436.00	7,590,000.00
已發數	合計	17,586,360.00	3,122,500.00	9,756,280.00	468,580.00	4,239,000.00
	本	9,768,580.00	1,750,000.00	6,470,000.00	468,580.00	1,080,000.00
	息	7,817,780.00	1,372,500.00	3,286,280.00	——	3,159,000.00
結存數	合計	24,197,436.00	3,250,000.00	3,530,000.00	497,436.00	16,920,000.00
	本	24,197,436.00	3,250,000.00	3,530,000.00	497,436.00	16,920,000.00
	息	——	——	——	——	——

材料來源：湘政六年統計



—— 非 賣 品 ——

湖南省銀行五年統計湖南省銀行五年統計
南 南
省 省
銀 銀
行 行
五 五
年 年
統 統
計 計

中華民國三十一年十二月出版

編輯者 湖南省銀行經濟研究室

發行者 湖 南 省 銀 行

印刷者 大東書局湖南印刷廠

1—1000.



上海图书馆藏书



A541 212 0015 6030B





五年抗戰

上海圖書館藏