



O que podemos utilizar de recursos visuais sem infringir a lei dos direitos autorais ?



Vamos conhecer os Recursos Educacionais Abertos (REA)



O que é REA?

São materiais, digitais ou não.
Estão licenciados de maneira aberta.

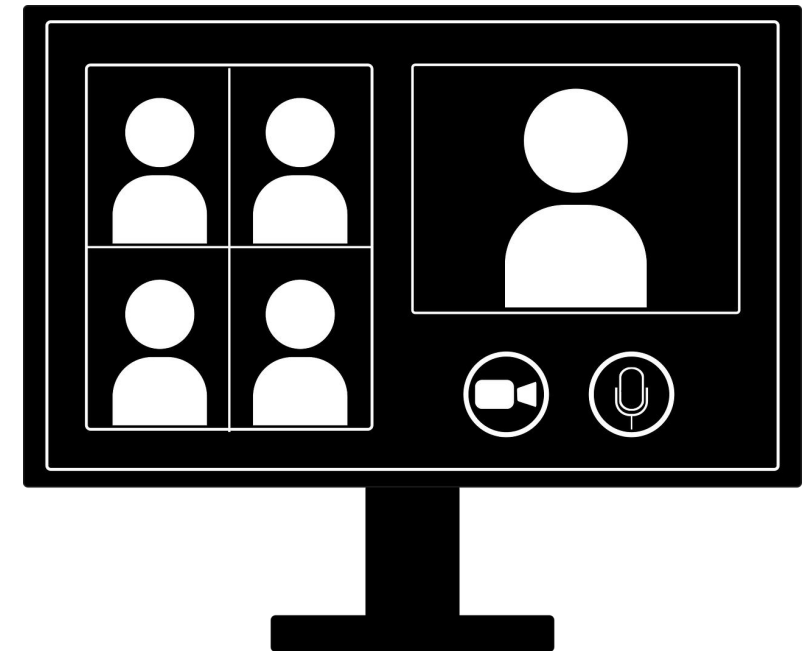
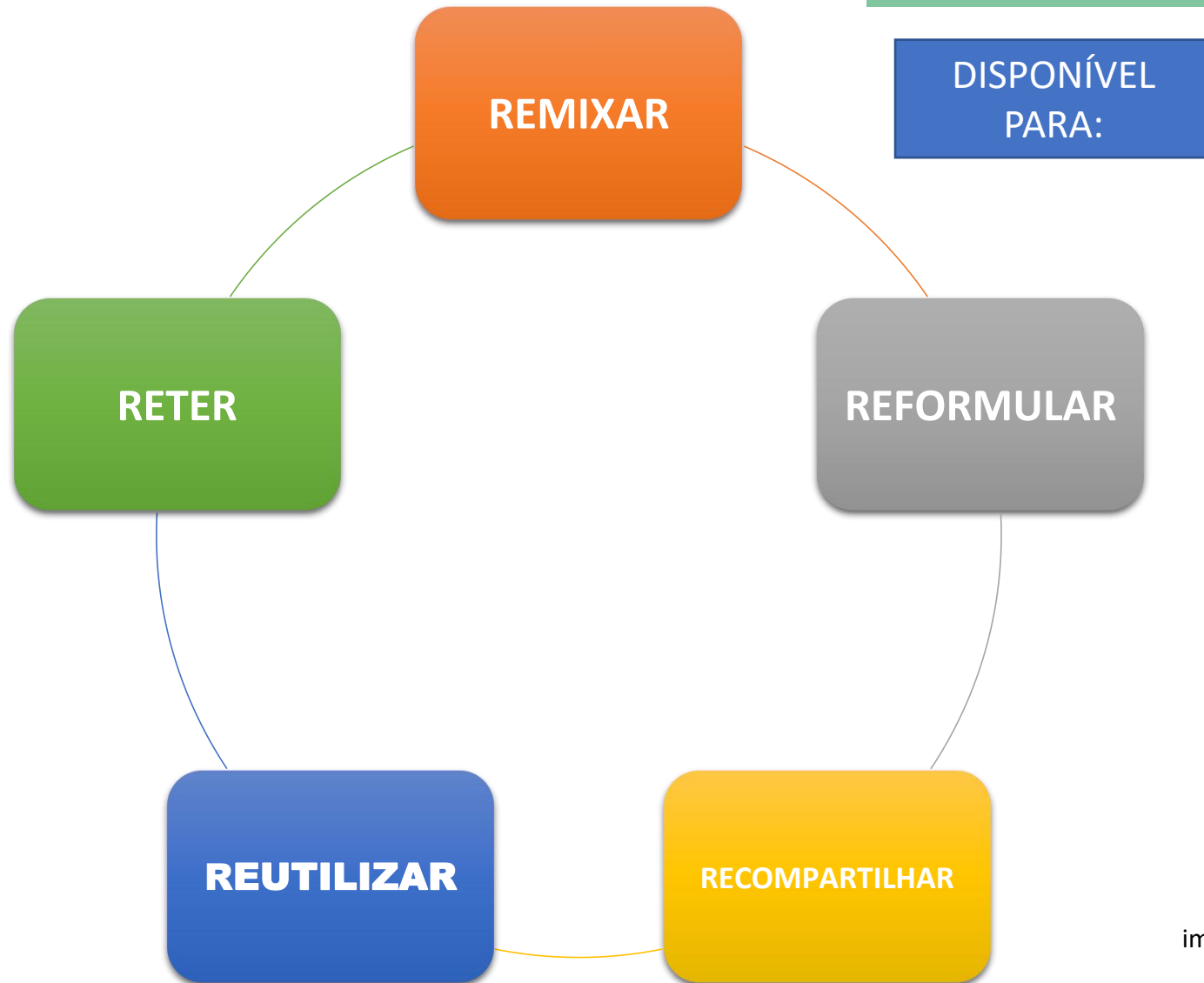


imagem disponível em: <https://pixabay.com/pt/vectors/chat-de-v%C3%ADdeo-reuni%C3%A3o-on-line-6208416/>, acesso em 28/08/2021.

TIPOS DE REA

Cursos completos

Partes de curso

Instrumentos de avaliação

Módulos

Guias para estudantes

Vídeos

Bancos de dados

Anotações

Software


Livros didáticos

Aplicativos

Artigos de pesquisa

O que são Objetos de Aprendizagem (OA)?





OA é qualquer produto digital que explore um conteúdo para ser utilizado em processos de ensinar e aprender, como e-books, imagens digitais, podcasts, vídeos on-line, portais de conteúdo, simulações, softwares, jogos digitais, entre outros.

Nem todos os Objetos de Aprendizagem (OAs) são Recursos Educacionais Abertos (REAs), pois nem todos os materiais possuem licenças abertas.

Onde encontrar Recursos Educacionais Abertos para utilização:

- **Creative Commons Brasil** – Permite buscas por diversos formatos de conteúdos com licença livre para uso.
- **Escola Digital** – Conta com um acervo digital aberto de diversas disciplinas.
- **Domínio Público** – Obras que estão disponíveis para utilização de toda a sociedade.
- **Jamendo Music** – Dispõe de um acervo musical isento de direitos comerciais.
- **Livrebooks** – Permite encontrar milhares de livros gratuitos pelo próprio site.

- **REliA** – Coleções de recursos educacionais com licenças abertas.
- **MEC RED** – Plataforma de Recursos Educacionais Digitais do Ministério da Educação.
- **Projeto Participar** – Softwares de apoio para o ensino de pessoas com necessidades intelectuais e autistas.
- **Busca de imagens** – unsplash.com, pixabay.com/pt, pexels.com/pt-br, stocksnap.io/, shopify.com.br/burst

Qual objetivo de criar uma licença creative commons?




imagem disponível: <https://creativecommons.org/about/downloads/>, acesso em 25/08/2021.




imagem disponível em: <https://www.gratispng.com/png-yk4ody/download.html>, acesso em 28/08/2021.

O objetivo principal do projeto é dar aos autores, sejam empresas ou pessoas físicas, ferramentas simples que possibilitam a troca de “todos os direitos reservados” (copyright) para “alguns direitos reservados” (copyleft).


Antes de escolher o tipo de licença a ser atribuído, considere:



CC0 – Domínio Público



Atribuição CC BY



Atribuição-Compartilha Igual
CC BY-SA



Atribuição-
Sem Derivações CC BY-ND



Atribuição-Não Comercial
CC BY-NC



Atribuição Não Comercial-
Compartilha Igual-CC BY-NC-SA



Atribuição-Sem Derivações-
Sem Derivados- CC BY-NC-ND

- **Conheça os tipos de licenças;**
- **Pense sobre como quer que o material seja utilizado;**
- **Especifique claramente o que quer licenciar;**
- **Licenças CC não podem ser atribuídas a materiais em domínio público;**
- **Tenha em mente os direitos de uso do material;**
- **Uma vez atribuída, a licença não poderá ser modificada.**

imagens disponíveis em: <https://www.revistas.usp.br/wp/noticias/licencas-creative-commons-saiba-mais-sobre-isso/>, acesso em 28/08/2021.

Símbolos gráficos do creative commons



Copyright - direitos autorais online



Cc - atribuição a autoria



By - criação / autoria




**Share a like - compartilhar com
a mesma licença do autor**


Símbolos gráficos do creative commons




**Non comercial - não pode
comercializar ou ganhar dinheiro**



**Proibição de obras derivadas / não
pode modificar**



Share - pode compartilhar



Remix - pode remixar e reutilizar

PRONTOS PARA AS PRODUÇÕES? PESQUISEM, CRIEM E DIVULGUEM ESSAS INFORMAÇÕES !!!




imagem disponível em: <https://pixabay.com/pt/illustrations/celular-m%C3%A3os-v%C3%ADdeo-tutorial-5437668/>, acesso em 28/08/2021.



Fontes



RECURSOS EDUCACIONAIS. Disponível em <https://pt.wikipedia.org/wiki/Recursos_educacionais_abertos> acesso em 20 ago. 2021.

WIKIPEDIA. Disponível em <https://pt.wikipedia.org/wiki/Creative_Commons> acesso em 20 ago. 2021.

VOCÊ CONHECE A DIFERENÇA ENTRE REA E OBJETOS DE APRENDIZAGEM. Disponível em <<https://www.rnp.br/noticias/voce-conhece-diferenca-entre-recursos-educacionais-abertos-e-objetos-de-aprendizagem>> acesso em 20 ago. 2021.

REA. Disponível em <<https://www.clipescola.com/recursos-educacionais-abertos/blog.wpensar.com.br/pedagogico/recursos-educacionais-abertos/>> acesso em 20 ago. 2021.

LICENÇAS CREATIVE COMMONS. Disponível em <<https://www.revistas.usp.br/wp/noticias/licencas-creative-commons-saiba-mais-sobre-isso/>> acesso em 28 ago. 2021.

OBJETOS DE APRENDIZAGEM. Disponível em <<https://ieducacao.ceie-br.org/objetos-aprendizagem/>> acesso em 04 set. 2021

MÚSICA: Felicidade Compositor: Benjamin Tissot (Besound). Disponível em <https://www.besound.com/royalty-free-music/acoustic-folk>. acesso em 28/08/2021.

VALDIRENE RIBEIRO DE MATOS FERREIRA RF. 837.010-9
valdireneferreira.8370109@edu.sme.prefeitura.sp.gov.br



Atribuição-NãoComercial CC BY-NC