

4  
6  
1178

東 京 圖 書 館			
一 七 六 号	二 八 号	三 五 号	四 函 類

外  
科  
拾  
要



明 治 六 年 癸 酉 九 月

英國 拘刺兒 伍氏 編集  
日本 奧山虎炳 閱  
半井成實 譯

# 外科拾要

初編

養竹齋藏板



外科拾要序

予自少壯之時四方俊髦之士大率不下數百人或有伶俐輕俊  
可以期其成者或有敦厚勉勵可以冀晚節者今而追跡之大抵  
沈淪泯滅歸乎澌盡灰滅而其能嶄然露頭自為世所知者  
僅之可屈指而已蓋嚮之為伶俐輕俊可以期大成者半途意滿自  
安小成其所敬聲色將蕩之事其所講術人弋利之術習以  
為是恬不之怪其為狡之勉勵可以冀晚節者及其一旦去妻  
孀獲微官則內有米鹽之累外召人事之忙心期齟齬終歲枵  
精神為耗子之曾在子崎畧也與半井有章始相識明治  
戊辰再相遭于東校同其志者三年後俱轉任海軍同其

明 治 六 年 癸 酉 九 月

英國

拘刺兒屈氏 編集




日本

奧山虎炳 閱  
半井成實 譯

# 外科拾要

初編

養竹齋藏板



外科拾要序  
予自頃歲之時處四方後髦之士大率不下數百人或有伶俐輕俊  
可以期成者或有勉勵可以冀晚節者今而追跡之大概  
沈淪滄海踐躅乎澌盡灰滅而其能嶄然露頭自為世所知者  
僅之可屈指而已蓋嚮之為伶俐輕俊可以期成者半途意滿自  
安小成其所敬聲色游蕩之事其所講術人弋利之術習以  
為是恬不之怪其為狡之勉勵可以冀晚節者及其一旦去甲妻  
孀獲微官則內有米塩之累外召人事之忙心期齟齬終歲枵  
精神為耗子之曾在子時舉也與半井有章始相識明治  
戊辰再相遭于東校同其忘者三年後俱轉任海軍同其

居者又二年蓋其人深沈有大志善勉學自非疾疴事故  
前後五年之久未曾一日廢其課程予惜生也予花于月乃  
游乃醉或夜半夢回舉枕而顧之則有章屹然對燈烟  
之光射我目琅々之聲徹我耳自知其不及遠甚也去  
秋有章買廬于聖坂之側召妻孥自其鄉親管家政矧  
公事鞅掌固或寧處予竊恐其志氣或少沮也而有章  
則退食餘暇偷閒惜陰儻焉刻勵不知頭之將生二毛今又  
克就是舉自非其信道厚而精力絕人者烏能如是哉及  
其徵辭慨然書其卷首

明治六年五月蓋與山虎炳識于伊豆子臺町僑居

外科拾要

凡例

一原書ハ彼一千八百六十五年刊行セル英國醫  
士拘刺兒侃氏ノ編集ニメ曩ニ之ヲ坊間ニ得  
ル其冊薄小ニメ之ヲ囊中ニ携ヘ易ク其說簡  
明ニメ之ヲ實際ニ施シ易キヲ以テ公事鞅掌  
ノ餘間ヲ偷ミ之ヲ邦語ニ綴リ以テ遺忘ニ備  
ヘ圖ラス積テ冊ヲ成ヌニ至レリ余眼界素ヨ  
リ一丁字ナシ敢テ大方君子ノ光顧スル所ニ  
アラスト云凡示之ヲ筐底ニ埋メ空シク蠹魚

ノ腹ヲ飽シムルニ悉ヒス終ニ剗刷氏ヲ勞シ  
以テ同志ニ頒ツト云  
一 譯語ハ務テ古例ニ倣フト云凡其之ナキ者ニ  
至テハ謹慎メ一二語ヲ創造セリ其妥當ヲ闕  
ク者ハ識者ノ垂教ヲ祈ル  
一 此書素ヨリ一小冊子ナレハ此ヲ以テ其治術  
ノ全豹ヲ窺フニ足ラス然レ凡之ニ由リ其一  
班ト凡則ヲ知リ以テ余ノ如キ日暮路ヲ求ム  
ル徒ノ方針トナスヲ得ルハ作者ノ本意ニ  
メ亦濟世ニ益ナシトセス

一分註ニ按字ナキ者ハ便宜ニ隨ヒ原文ヲ譯挿  
スル者ナレ凡按字ヲ加フル者ハ余曾テ師友  
ニ質シ或ハ之ヲ實驗ニ得或ハ他ノ書中ニ就  
キ抄出スル者アリ今一々其書名ヲ掲ゲザル  
者ハ反テ混淆ヲ生センヲ恐ルレハナリ看官  
之ヲ諒セヨ  
明治六年酉第四月 海軍醫生半井成質誌

外科拾要總目次

第一外科病論

第一編局處充血

○血鬱

○血積

第二編焮衝

○滲漏

○聯合

○化膿

○潰瘡

○脱疽

第三編快復機能

第四編不具

第五編變大

第六編變小

第七編病的產物

○無毒瘤

○半毒瘤

○有毒瘤

第八編腺病兼結核

第二損傷論

第九編出血閉止

第十編捫挫

第十一編外傷

○刀傷

○打傷

○裂傷

○刺傷

第十二編銃傷

第十三編毒傷

○常性泌液傷

○變性泌液傷

○刺戟藥毒

第十四編湯火傷

第十五編凍傷

第十六編昏志

第三外科的病及損傷之全身症論

第十七編震盪

第十八編外傷熱

第十九編勞熱

第二十編丹毒

第二十一編膿毒病

第二十二編破傷風

第二十三編歇私的利

第四諸組織器械之疾病及損傷論

第二十四編皮膚病及損傷

第二十五編筋腱、蛋白囊病及損傷

第二十六編諸骨病及損傷

第二十七編交節病及損傷

第二十八編動脈病及損傷



第二十九編 靜脈病及損傷

第三十編 列印巴管病及損傷

第三十一編 神經病及損傷

第三十二編 頭腦病及損傷

第三十三編 脊椎病及損傷

第三十四編 顏面病及損傷

○眼病

○耳病

○鼻病

○口窩病

第三十五編 項窩病及損傷

第三十六編 胸部病 兼 乳房病及損傷

第三十七編 腹部病及損傷 兼 腸墜

第三十八編 泌尿生殖器病及損傷 兼 徽毒

第三十九編 手足諸病及損傷

第五手術論

第四十編 手術總論

第四十一編 刺割法

第四十二編 迷蒙藥用法

第四十三編 細帶式

第四十四編壓定法

第四十五編施術后全身處置

第四十六編刺絡

第四十七編燒鏹打膿貫線法

第四十八編喉頭截開術及氣管截開術

第四十九編動脈結紮

第五十編文節割去法

第五十一編切斷術

外科拾要總目次終

外科拾要卷一 目次

第一外科病論

第一編局處充血

○血鬱

○血積

第二編煥衝

○滲漏

○聯合

○化膿

○潰瘡

○脱疽

第三編 恢復機能

第四編 不具

第五編 變大

第六編 變小

第七編 病的產物

○無毒瘤

○袋瘤 ○堅瘤 ○贅肉瘤 ○腺瘤  
○脂肪瘤 ○肉瘤 ○纖維瘤 ○腺瘤

○纖維合

○半毒瘤

○骨瘤 ○軟骨瘤  
○纖維素瘤 ○表皮瘤

外科拾要卷一 目次終

外科拾要卷一

英國 拘刺兒屈氏編集

日本

奥山虎炳 閱

半井成質 譯

第一外科的病論

第一編 局處充血  
レロカルミア

血鬱

シヨンゼスハ器械的ノ作用ニ由リ血液ノ循

環緩徐トナリ或ハ抑遏セラレ終ニ虛性ノ妨ケ  
ヲ局部ニ遺ス者ニメ通常靜脈ノ障碍ヨリ生ズ  
レ氏全身衰弱、脈管衰弊、局等ヨリ起ル者モ亦少

カラス」蓋血液循環緩徐ノ一症ハ只血液ノ膨大  
 セル管中ヲ漫流スル者ナレバ其抑遏セラル、  
 者ノ如キハ血液全ク鬱滯スル故ニ其障碍ヲ去  
 ル后循環再旺シ其部モ常形ニ復スルヲ得ル然  
 レバ此時ニ方リ醫治達セナレハ隨テ一二ノ諸  
 症ヲ繼發スルニ至ル例スルニ血液ノ路ヲ體外  
 ニ求メ出血出或ハ血中ノ水分管壁ヨリ濾出スル者  
漿液出ノ如キ是ナリ凡テ本症ノ最モ著明ナル候  
 ハ局部増大、暗赤色、重按后ノ凹窩ヲ遺ス者ニメ  
 患者身軀ノ豐重ニ苦ミ兼テ局部ノ鈍痛ヲ訴フ

治法第一 縫合糸條、諸腫物、糞尿鬱滯等ニ源スル

者ハ之ヲ去リ尚患者ノ位置ニ注目シ血液ヲメ

心臓ニ還流シ易カラシムルニアリ **第二** 尿管ノ

膨大ヲ治スルニハ反對刺戟法、吸角法、蟻針等ヲ

要ス **第三** 尿管ノ衰弊ヲ療セントナラハ網帶、摩

擦法、冷浴、衝動及ヒ收斂性洗濯藥ヲ用ユルニ

リ

**血積** デシテルミ子ハ血液ノ灌溉増盛部ヨリ生ス

ル生活作用ニメ即外来ノ刺戟ト勞役后局部ノ

尿管膨大スルニ乘シ動脈血ノ運行催進メ之ニ

汎濫スル實症血鬱トス故ニ其現症ハ之ニ同  
 キモ原因ノ如キハ大ニ逕庭ニ此症必ス疾病ト  
 云ベカラザル丁生兒后乳房ニ血液ノ輻湊スル  
 ガ如シ然レモ身體ノ榮養分泌等ニ異状ヲ呈ス  
 ル者ニ至テハ即チ疾病ト名クベクメ是ニ急慢  
 ノ二性アリ其急性ノ如キハ自然出血ニ由リ輕  
 快シ慢性ハ局部ニ滲液ヲ滲出シ或ハ榮養分泌  
 ノ二機其常ヲ錯ル者アリ

治法 輕易ノ焮衝ニ同シ

第二編 焮衝  
メイシフレム

此症外科ニ屬スル者多シ故ニ余茲ニ喋々說辯  
 セサルヲ得ス元來此症ハ血液循環部ノ變常ニ  
 由リ特異ノ局發症ヲ發シ兼テ多少全身症ヲ併  
 發ス若其焮衝諸症ヲ全身ニ發スルハ所謂特異症而モ所謂特異症  
 候トハ即チ攝爾米松氏ノ所謂赤色腫脹焮熱疼  
 痛ノ四候ニメ余ハ更ニ機能障礙ノ一症ヲ增加  
 スレモ稀ニ此數候全ク缺亡メ顯レザル者ト大  
 ニ其變形スル者アルハ畢竟疾病ノ部位ト患者  
 ノ稟賦ニ關スル者トス蓋本症ノ真性ヲ明辨セ  
 ンニハ先其内候ヲ熟察スヘシ

第一 其侵襲ヲ受

外科新編 卷之二 新編外科

ル脉管第二之ヲ流通スル血液ノ模様ヲ唸味ス  
ルニ在リ今蝦蟇ノ蹼ヲ刺テ顯微鏡ニ上セ之ヲ  
檢スルニ其毛細管始ハ收縮ノ血液ノ流通迅速  
ナルモ次テ直ニ膨大シ其流通緩徐トナリ赤球  
凝結メ一塊ヲナシ白球次第ニ増加メ管壁ニ粘  
着シ或ハ之ヲ傳リ漸次ニ念珠状ニ連合シ終ニ  
其循環全ク遏止メ所在ニ貯溜スルヲ見ル血液  
實質ノ變性モ亦著眼スヘキ一要件ニメ赤球其  
數ヲ減シ其平面ヲ以テ粘着其體外ニ出ルモ體  
内ニアルモ共ニ同  
軸トシ易ク白球准ニ其數ヲ増シ纖維原ノ量モ

二倍ヨリ三倍ニ抵リテ到底健康體ノ者ニ比ス  
ルニ其質稀薄ニメ貧乏トナリ針刺メ得ル血モ  
其凝泣寛徐ニメ赤球ハ器底ニ沉降シ白球ト纖  
維原ハ其上ニ浮游シテ嫩衝皮ト名ル帶黃蒼白  
色ノ層即血液ノ黃色ヲ形ル緣隆起スルキハ之  
ヲ蓋狀ス尚此形狀ハ必ズ本症ニハ見ハスニ  
アラス多血家産婦及或症ノ血液ニモ亦見ル屢  
夕リ已ニ論セシ局部變常モ亦續發症外傷熱單  
熱ノ如ク全身症ヲ合併スル者ニメ大抵寒戰或  
ハ寒熱往來シ脉疾ニメ皮膚乾燥口渴古苔食欲

外科新編 卷之二 十一 新編外科

缺損、大便秘結、小便不利、多量ニメ濃色ノ沉澱ヲ  
生シ兼テ全身諸部ニ惱痛ヲ生シ生力沉衰ヲ覺  
フ如キ是ナリ以上示セシ諸症ノ劇易ハ本症ノ  
性情ト部位ノ廣狹及ヒ患部ノ位置ニ關スル者  
ニメ就中患者ノ稟賦ニ源ス故ニ其體格健強ニ  
メ多血ナルキハ面赤、脈緊、舌上白苔、如キ實症  
ヲ現シ薄弱家ノ如キハ脈微弱、舌暗黒ニノ喃々  
低語シ動モスレハ虛症ニ陷リ易シ

癰衝ノ滋蔓ニ諸種アリ第一 連接セル同一ノ組  
織ヲ傳リ第二 甲ノ組織ヨリ連接セル乙組織ニ

及ヒ第三 病毒轉移 假令ハ甲部ニアル者頓ニシ  
如ヲ以テシ第四 膿毒病ノ如キ刺戟性ノ病的物  
ヲ血中ニ混シ此部ヨリ彼部ニ運輸スル等是ナ  
リ

癰衝ノ轉歸ニ二様アリ甲ハ死ニ歸スル者ニメ  
其症極劇ナルト慢性ニシテ衰憊スルニ因リ或  
ハ貴重ノ部位ヲ侵スニ依ル乙ハ病毒分利ニ趣  
ク者ニメ血液ノ循環自ラ復故シ己ニ滲出セシ  
漿液モ吸收セラレ諸分泌ト諸部ノ變常セシ者  
再ヒ其天性ヲ得ル等是ナリ又一種ノ轉歸アリ

外科... 癰疽... 疔瘡... 癩癧... 疥癬... 濕疹... 漆瘡... 燙傷... 凍瘡... 瘡癤... 腫毒... 疔毒... 癰疽... 疔瘡... 癩癧... 疥癬... 濕疹... 漆瘡... 燙傷... 凍瘡... 瘡癤... 腫毒... 疔毒...

其滲漏、融合、化膿、潰瘡、脫疽ノ五症ヲメ或ハ之ヲ  
焮衝ノ繼發症ト名ツク尚追款之ヲ辨明セント  
ス  
此症ノ局部ニアル者ハ變硬、變軟、變大、變小ノ如  
キ甚タ反對スル者ニメヤヲ不全分利ノ產物ト  
云フ **變硬**ハ滲漏ノ長ク持續スル焮衝后ニ生シ  
**變軟**ハ其急性ニ發スル者ニメ **變大**ハ脈管ノ膨  
大ト成形素ノ產物ニ由リ **變小**ハ之ニ反メ交互  
ノ吸收ヨリ起ル者トス  
本症ヲ區分スルニハ先其持續ノ長短ト性情ニ

隨ヒ之ヲ急性、次急性、慢性ニ分クンテ要ス即  
**甲**ハ其經過極テ短ク **乙**ハ甲ヨリ少ク長ク **丙**ハ  
曠日彌久スル者ニメ再ビ本症ヲ善惡局發、汎發、  
腺病、癩毒ノ諸性ニ區分ス  
此病ニ素因ト誘因ノ差異アリテ又之ヲ局發ト  
全發ニ別ツ事左ノ如シ **蓋素因性局發**ノ者ハ關  
節過勞、慢性鬱積、曾患ノ諸部ニアリテ其 **全發**ハ  
刺戟過度或ハ榮養不足ヨリ起ル血液清淨ノ障  
碍ニ因ス故ニ飲食放肆ノ人ハ痛風ヲ醸シ易ク  
貧乏或ハ腺病家ノ如キハ生力沉衰スルヲ以テ



外科科抄要  
卷之二  
毒作癰疽

此症ニ罹リ易シ誘因性局發ノ者ハ損傷病毒毒微

等化機作用等ニメ其全發ノ者ハ血中永ク病毒

ヲ鬱積セシ后一旦局處ノ焮衝ト併發スル事癰

疽痛風急性傷冷毒等ノ如キ然リトス

治法 少年及ヒ健客ノ實症急性ニ遇ハ有力駿速

ノ治法ヲ施シ他種ノ者ヨリハ殊ニ注意セン事

ヲ要ス第一原因ヲ去勞役后ノ關節焮衝ハ十ニ

アリ第二其部ニ血液ノ灌漑ヲ減セシ力為ニ減

殺法 全身局處共ヲ用ユルニアリ實症急性ノ全

身治法 有形無形ハ第一患者ヲ刺戟スベキ事件ニ論ナク

ヲ去リ寒暖平等ノ室ニ靜養シ淡味ヲ與ヘ凡テ  
的中ノ醫治ヲ施スニアリ是症ヲ撲滅スル無ニ  
ノ器械ハ刺絡ニ若ク者ナシト云凡最モ注意メ  
之ヲ用ユベシ老少及ヒ攝生不良飲食貪妄等ヲ  
以テ生力沉衰スル者ニ於テ殊ニ然リトス蓋去  
易ク得難キ者ハ實ニ血液ナルガ故ニ病毒最要  
ノ器械ヲ侵シ其命旦夕ニ迫リ爾他療法ノ効ヲ  
奏セザル時ニノミ之ヲ行フベシ抑我醫術中ニ  
下劑發表劑利尿劑ノ三方アリテ焮衝ヲ減殺ス  
ルニ最モ峻力ニメ彼ノ刺絡ノ如ク功害相半ス

外科科抄要  
卷之二  
毒作癰疽

ルノ此ニアラザルハ豈大幸ナラズヤ故ニ焮衝ノ初起ハ第一下劑ヲ要ス腰腹部ノ焮衝ハ此例ニシテ靜養スルヲ第一ノ目的トシテ療法ヲ加フベカラス其方先水銀劑ヲ用ヒ次ニ鹽類又ハ蘆薈製ノ頓服劑ヲ與ヘ第一道ヲ踈滌シ且諸分泌ヲ催進シ血液循環ヲ寬徐ニシ用后尚輕快セザレハ時々反復メ之ヲ投スヘシ發汗、利尿ノ二劑ヲ用ユルハ先一日二三回ヨリ初メ漸次ニ之ヲ增加スベクメ諸安質母尼劑ハ蒸氣ヲ催進シ血行ヲ寬徐ニスル良藥ニメ兼テ醋酸安母尼亞、硝酸剝度亞斯等ヲ用ヒ皮膚

及ヒ腎臟ヲ興奮スベシ往昔ハ水銀製劑ヲ諸焮衝珠ニ粘液膜ト織維膜ニアル者ニ稱譽シ晩近ニ至リ之ヲ疑議スル者アリシガ實症急性ノ者ニ至テハ實ニ至當ノ要品ニメ珠ニ阿片ヲ伍スルヲ最良トス如何トナレバ變質ニ兼テ分泌ヲ催進シ熱勢ヲ挫クハ此藥ノ本相ニメ其効ヲ血中ノ纖維原ニ及ボシ之ヲ減損スレバナリ又疼痛アル者ニハ阿片無二ノ良品ニメ患者ヲ安慰シ睡眠ヲ催ス陀布爾私散ハ其効薄ク尚乘劑ト伍用スルハ余已ニ之ヲ示セリ實症急性ノ局處治法ハ近來一般ニ局處瀉血法ヲ行ヒ其効大

外科雜論  
卷之二  
癰疽疔毒

抵刺絡ノ右ニ出ルトセシガ實ニ此法幾多ノ良  
効ヲ奏シ刺絡ノ如キ損害ナキヲ勝レリトス所  
謂局處瀉血ハ深刺法、輕刺法、血角法、蟻針法是ナ  
リ **甲**ハ小キ無數ノ針口ヲ平排メ真皮下ニ達ス  
ル者ニメ皮膚ノ腎張甚シク已ニ壞疽ニ陥ント  
スルノ勢アル者ニ用ヒ **乙**ハ珠ニ口窩齒齦ノ如  
キ粘液膜焮衝ニ行ヒ **丙**ハ專ラ深面ノ症ニ適ス  
ル者ニメ血積ヲ寛解スルニ峻効ヲ奏スレ凡之  
ヲ患部ノ直上ニ施ス可ラス **其施術モ亦可及的**  
**キ部ニ行フベカラズ其癢** **丁**ハ常ニ急性ノ者ニ  
痕長ク消滅セザレハナリ

必要ナレ凡患部ノ直上ニ施スベカラズメ其  
周圍ニ於テスベク且多量ニメ十分ノ効ヲ取  
事ヲ要ス然レ凡陰囊、眼瞼等ノ如ク其止血法ヲ  
用ヒ難キ所ト **其**被蟻針各半ヲ強ク吸收スト  
止血法ヲ行フ **其**然レ凡本弁ノ者ハ其大ナ  
ルニ漸ク半變弱ヲ吸收スレハ余未ク其吸口ヨ  
リ出血シテ止 **極劇ノ痛部ニ密通メ之ヲ行フベ**  
**カラス**ニ吸口病毒ニ侵染シ終 **出血ヲ促ス**術ニ  
ハ **苞布、蒸劑**ヲ温用シ之ヲ止ムル **術ニハ壓定**  
**收斂諸劑** **質枯末、硝酸銀ノ類**等ナリ **九**テ温濕ノ  
**苞布、蒸劑**ハ急性ノ者ニ必用ニメ殊ニ適應ノ藥

外科雜論  
卷之二  
癰疽疔毒

品ヲ伍用メ峻効アリ例スルニ琵琶布ハ刺烏陀扭  
 母、菲沃、私丁幾量ヲ配シ蒸劑ハ白湯ヲ用ヒスメ  
 罌粟殼、加密列花煎等ヲ用ユルガ如シ然レ氏病  
 ノ初期ト末期ニ在テハ寒冷法屢良効ヲ奏ス但  
 其症ニ臨ミ寒温ヲ取捨メ之ヲ用ユルハ畢竟患  
 者ノ輕快ヲ覺ユルト否ザルニ關スト云凡我一  
 般ノ規則ハ已ニ上ニ示セシ如ク即其極度ノ者  
 等ヲ温用メ之ヲ濕潤シ以テ其緊張ヲ緩イ疼痛  
 ヲ減シ酸膿ヲ収メヤク其初期ニハ之ヲ寒冷ニ  
 ヲ病勢ヲ控制ス可シニノ關節ノ損傷最モ恐ルハ  
 キ續症ヲ誘ニ副木ト寒暑法ヲ連用メ其成功ヲ  
 獲シ易シ

得ル事アリ尚本症ノ末期ニ寒暑法ヲ要スル者  
 ハ脉管ヲ強壯ニシ血液ノ局部ニ鬱積スル此症  
 ノ嫩衝右ニヲ防ク為ニ其法或ハ氷水或ハ蒸  
 生シ易シ<sup>按</sup>硝砂、火酒、ヲ點滴シ或ハ家猪ノ膀胱及  
 發洗劑<sup>水</sup>ノ<sup>和</sup>等ヲ點滴シ或ハ家猪ノ膀胱及  
 ヒ護膜製ノ<sup>水</sup>或ニ氷片又ハ氷片ト食鹽<sup>最秀</sup>ノ法ヲ入  
 レ之ヲ附貼スル等是ナリ**虛症急性**ノ者ニハ輕  
 易ノ消焮法ヲ要シ強テ其勢ヲ抑壓スルハ反テ  
 害アルガ故ニ凡テ刺戟スルノ諸件ヲ避ケ局處  
 外用ハ琵琶布蒸濁ノ如キ寬性ニメ安慰スル品ヲ  
 用ユベシ蓋醫家ノ病牀ニ臨ムヤ其外容ノ健康

ヲ瞥見セシム其内情脉状、舌候、皮膚、分ヲ注視ス  
 ベシ故ニ脉數ニメ弱舌暗黒ニメ苔アリ皮膚熱  
 メ乾燥スル片ハ興奮強壯ノ治法即先ツ緩下劑  
 疎解シ次ニ炭酸安母尼亞亞的兒ヲ用ヒ腸胃ヲ  
 那煎ニ鹽類ノ伍スル者等是ナリヲ施シ發表  
 劑ヲ與ヘ皮膚ノ分泌ヲ促シ不眠ニメ刺戟性ノ  
 者ハ阿芙蓉ヲ處シ淡薄ノ滋養品ヲ食セシメ兼  
 テ酒類アラシクヲ用ユ適宜ニメ十分滋養スルノ  
 典奮スベシカラスベシ食品ハ勿論ナレド過度ニ  
 慢性ハ其病曠日彌久スルノ云ニメ或ハ刺戟ノ  
 持續スルニ原キ或ハ脉壁ノ弛緩急性激衝ニ因

ル者ニメ第一其原因ヲ探ルヘク故ニ刺戟ニ基  
 ク者ハ其刺戟物ヲ去リ或ハ之ヲ鎮靜シ脉壁ノ  
 弛緩ヨリ起ル片ハ勉テ之ヲ常度ニ復スヘシ刺  
 戟性ノ源ハ稀ニ異物又ハ病的産物ノ體中ニア  
 ルヨリ發スレド大抵其體質ニ關ス腺病、消化不  
 足ル者ニメ異物ノ現在スルヨリ生スル片ハ如  
 何シテ之ヲ去ベキヤ或ハ之ヲ去ザレハ什麼ノ  
 得失アルヤヲ商量スベシ若消化不良ヨリ来ル  
 片ハ飲食ヲ節シ開竅氣中ニ適宜ノ運動ヲ命シ  
 兼テ疎解、變質、強壯ノ諸劑ヲ與フ少量ノ灰白散

孫布龍茂兒氏丸孫方ヲ日々數回連用ス然  
 及吐涎スルニ甘瀉丸  
 至ラサルベシレハ二益アリ甲ハ本症ヲ消滅ス  
 ル者ニメ乙ハ其滲漏物ノ吸收ヲ促ス者トス沃  
 度剥薦並私モ亦其驅微ノ効ヲ以テ變質吸收ノ  
 秀品トス腺病家ノ如キハ肝油鐵製諸劑ヲ與ヘ  
 兼テ淡薄ノ滋養物ヲ法ノ如ク喫セシムヘシ但  
 尿管ノ弛緩ニ原ク一症ヲ常度ニ復センニハ只  
 外用ノ一法ニアリ即チ時々局所瀉血ヲ行ヒ皓  
 礬、硫酸銅、硝酸銀等ノ刺戟收斂劑ヲ用ヒ勉テ尿  
 壁ヲメ強固彈性ヲ得セシムルニアリ尚刺戟性

○

滲漏

ノ擦劑ヲ貼シ摩搽法ヲ施スモ廢スベカラザル  
 ノ要件ニメ發泡膏、貫線法、打膿法、剝腐蝕藥、諸引  
 赤液等ノ如キ反對刺戟法ハ余ノ屢實驗ヲ待ク  
 ル良術タリ適宜ノ繃帶ヲ施スモ亦扶テ吸收ヲ  
 促スニ要用タリ然レモ畢竟單純ニノ最勝ノ療  
 法ハ冷滴浴ノ一事ニメ已ニ枚舉セシ諸法ヲ取  
 捨メ之ヲ併用スルヲ要ス  
 下大畧メ只又  
 血液ト云  
 血液ノ全成分  
 血液ト云  
 又  
 血液ノ名ニノ畢竟嫩術  
 血液、血漿、水分ノ別

アレ氏其周匝スル組織中ニ滲漏スルハ同一ナ  
 リ但血液ノ如キハ其内ニ血球アルヲ以テ脈壁  
 ヲ滲出スル能ハス故ニ局部ノ細血絡ヲ破裂メ  
 漏出如<sup>此</sup>症殊ニ粘<sup>二</sup>液膜ノ<sup>シ</sup>滲出ハ<sup>原</sup>名「トランス」  
 即チ液類ノ<sup>其</sup>性ヲ<sup>變</sup>セ<sup>ス</sup>ス 脈管ヲ<sup>損</sup>傷セ<sup>ス</sup>メ<sup>血</sup>  
 ノ體外ニ<sup>溢</sup>出スル<sup>ノ</sup>義 中ノ<sup>漿</sup>液<sup>原</sup>水<sup>分</sup>中<sup>織</sup>維<sup>ノ</sup>者<sup>ニ</sup>滲<sup>出</sup>シ<sup>血</sup>球<sup>ハ</sup>管<sup>内</sup>ニ  
 殘留スル者<sup>先</sup>膏<sup>膏</sup>ヲ<sup>粘</sup>シ<sup>タ</sup>ル<sup>液</sup>ノ<sup>類</sup>ニ<sup>メ</sup>已<sup>ニ</sup>滲<sup>出</sup>セ<sup>シ</sup>  
 漿液ノ水分再ヒ吸收セラレ其纖維原獨リ組織  
 中ニ滯積スル者ハ所謂硬結腫是ナリ然レ氏其  
 最モ患ヘ易キ者ハ水分濾出ニメ此液中ニハ少

外科論 卷之十一 腎臟病

量ノ纖維原ト多量ノ蛋白質ヲ含ミ其<sup>初</sup>乙膜窩  
 中ニ生スル者ハ全水腫<sup>按</sup>胸水、腹水トナリ蜂巢  
 織中ニ起ル者ハ局水腫<sup>起</sup>體外ノ<sup>局</sup>部<sup>腫</sup>ヲ<sup>發</sup>ス<sup>但</sup>  
 是水分濾出ハ必ス<sup>焮</sup>衝ノ<sup>續</sup>症ト云ベカラズ即  
 子脈管ノ<sup>障</sup>碍ヲ<sup>受</sup>ル者<sup>腎</sup>臟<sup>病</sup>單<sup>純</sup>ノ<sup>貧</sup>血<sup>病</sup>等  
 ヨリモ生スレハナリ

○ 聯合

シアドロヒ一ハ纖維原、<sup>列</sup>印<sup>巴</sup>形<sup>素</sup>等ヲ<sup>滲</sup>出  
 スル焮衝ノ<sup>續</sup>發<sup>症</sup>ニ<sup>メ</sup>此<sup>種</sup>ノ<sup>焮</sup>衝ヲ<sup>辨</sup>明<sup>ス</sup>ル  
 ハ學者ニ<sup>緊</sup>要<sup>タ</sup>リ<sup>如</sup>何<sup>ト</sup>ナ<sup>レ</sup>ハ<sup>癒</sup>合<sup>力</sup>モ<sup>畢</sup>竟  
 是<sup>機</sup>能<sup>ニ</sup>外<sup>ナ</sup>ラ<sup>ザ</sup>レ<sup>バ</sup>ナ<sup>リ</sup>滲<sup>出</sup>セ<sup>ル</sup>列<sup>印</sup>巴<sup>ニ</sup>

二種アリ **甲**ハ所謂凝結性ト名クル健全ノ者ニ  
メ内ニ多量ノ纖維原ヲ藏シテ成形ヲ主リ **乙**ハ  
薄キ水分中ニ多量ノ細胞ヲ有シテ健全ナラス  
成形ニ難ク變質シ易キ者ニメ其變質モ亦不良  
ノ膿潰ニ陥ル者多シ以上示セシ如ク列印巴ヲ  
明辨スルニハ素ヨリ此區別ヲ要スレバ其狀甚  
ク許多ニメ混淆シ易ク且此二種 **甲**即子列印モ  
必ス其模様ヲ異ニスト云難ケレハ其實地經驗  
ニ至テハ殆ント差等ナクメ畢竟其二種ノ別ヲ  
ルハ患者ノ強弱ト疾病ノ部位ニ關スル者トス

故ニ強健ノ人多クハ甲種ヲ得薄弱ノ人ハ乙種  
ニ罹リ易ク尚初ニ膜嫩衝ハ聯合性ニメ粘液膜  
ノ者ハ膿潰性トス蓋滲出セシ列印巴ニ吸收發  
育變質ノ三變アリ吸收ハ先其細胞破裂メ碎片  
トナルヨリ起ル者ニメ已ニ其機 収吸ヲ了レハ隨  
テ患部モ常形ニ復シ凝結性ノ列印巴ハ諸種ノ  
器械ヲ發育スル者ナレハ已ニ論ゼシ如ク癒合  
力ノ由テ起ル處ニメ是滲出ノ列印巴ニ合枝成  
形素ト含核細胞ノ二種ヲ有シ一ハ纖維トナリ  
一ハ纖維蜂巢織トナリテ十分ニ發育シ逐次ニ



癒合ヲ要スル組織ニ類似ス然レモ是單純組織ノ十分ニ癒合スルノ状ヲ論ズル者ニメ彼ノ復雜組織ノ如キハ十分ノ者假リニ其地位ヲ占ム凡テ列印巴ノ形器發育ノ模様ヲ論ズルハ大切ノ一議ニメ晩近ノ説ハ其近傍ニアル尿管ノ枝別其周縁四列印ヨリ入り係蹄又ハ弓状ヲナシ終ニ全塊四列印ヲ穿貫スルニ由ルト列印巴ノ變質スルニ二種アリ一ハ乾枯メ角状ヲナシ一ハ顆粒状ニメ脂肪ニ變ス

○化膿モ亦焮衝ノ續症ニメ濃厚不透明帶黃白色

ニメ氣味少シ亞爾加里ノ反應アル者ヲ良膿トス之ヲ顯微鏡上ニ檢スレハ此物膿水ト名ル稀液ト膿球膿球ハ焮衝ニ由テ變形スル細胞ノ滲出物ニメ膿水ハ之ニ因スル物ト波ヨリ生スルヲ有シ其膿ノ善惡ハ全ク膿球ノ多少者トスニ關膿球多キ者リテ其血水ヲ混スル者ヲ血膿ト云ヒ水分多クメ苛性ヲ帶ル者ヲ淡膿即チ膿ト稱シ凝固性列印巴ノ碎片ヲ有スル者ヲ稠膿ト呼フ是即チ術上ニ於テ膿ノ種屬ヲ大別スル者ニメ其較著ノ模様ヲ論スルニ至テハ焮衝ノ實際ニ臨マザレハ能ハズ凡ソ膿ハ其形狀ヲ察シ

且剥為亞水ヲ點スレバ粘貼スルヲ以テ容易ニ之ヲ辨シ得ベキモ或ハ顯微鏡ノ助ヲ借り爾他ノ種類結核、癌毒、軟化纖維ト辨別ヲ要スル者アリ膿ハ遊離面粘膜面等ニシテ急慢性ニ生スル者アリ或ハ組織中ニ深在ノ膿瘡トナル者アリ其表深二面ニアル者各急慢ノ二性ヲ存シ或ハ其經過數日ニメ終リ或ハ數月經年ノ久キニ亘リ更ニ其膿局部ヲ限ル者ト諸部ニ蔓延スル者アリ但稟賦健全ノ人ハ焮衝ノ初期ニ溢出セル列印已自ラ其疆壁トナリテ化膿ノ蔓延スルヲ

防グテ薄弱家ノ如キハ是疆壁ヲ築ク事能ハス又化膿性ノ焮衝恣ニ滋蔓ス急慢性ノ膿瘡ハ必ス一二ノ傍症アリ即其痛藥動スルカ如ク皮膚層緊張メ光輝ヲ生シ或ハ腫脹ニ暫時ニ波動ヲ覺フ詳ニ云ヘハ甲指ヲ腫部ノ一側ニ按シ乙指ヲ以テ他側ヲ通壓スレハ一異ノ感應アリテ液質ノ已ニ發生スルヲ徵ス其化膿セントスルヤ全身諸症他ノ如クヲ發ス例スルニ發熱メ食欲ナク已ニ化膿ヲ始ムル片ハ寒熱往來ニ時々震戦スルガ如シハ若油膿多量ニシテ久ナク慢性膿瘡

ノ見症ハ稍不明ニノ全ノ二症モ甚夕著シカ  
ラズ圓起シタル頰腫ヲ發シ波動微ニメ疼痛及  
ヒ知學銳敏等ノ症候ヲ缺如セリ尚強固ナル感  
中ニアル者ハ之ヲ辨明スル事益難シトス然レ  
氏其表面ニ近キ者ハ劇痛メ皮膚ヲ蝕蝕潰爛シ  
其膿自然ニ淋出ス稀ニ其微衝微ニメ熟膿ニ抵  
ル迄身軀違和ヲ覺ヘザル者アリ此ノ如キ者ハ  
寒膿瘡ト云ベクメ可ナリ九テ同一ノ微衝ニメ  
或ハ聯合ヲ生シ或ハ化膿スル模様如何ヲ識ル  
ハ其滲出物ノ性ヲ察スルニアリ假令ハ纖維様

變性セズ即ノ者ハ聯合性ニメ球状也ニ變性  
健全ノ者健全ナラザ  
者ヲ帶ル者ハ化膿ニ傾キ易ク之ヲ要スルニ滲  
出胞體ト膿球ノ差異ニ由ルノミ但滲出物ノ善  
惡ハ各人ノ體質ニ關ス即チ稟賦健全ノ者ハ其  
産物善良ナレ氏薄弱ノ徒ハ隨テ不良ノ産物ヲ  
得且疾患ノ部位ニ隨テ其性ヲ變シ粘液膜ニア  
早ク化膿スレバ功ニ膜ハ大氣ニ暴觸スル處モ亦  
ニ在テハ稀ナルガ如シハ大氣ニ暴觸スル處モ亦  
化膿シ易シ勉テ大氣ノ侵入ヲ防クベシ  
治法ニ局部ト全身ノ差異アリ局部治法ハ其源  
ヲ異物死骨等ノ除ノ體中ニアル者ヨリ得ル片

外科合要 卷之十一 癰疽疔毒

ハ即之ヲ去ベク此ノ如キ者慢性瘻管ヲ生シ易シ其嫩衝ヲ制克  
 スルニハ患部ニ適當ノ位置ヲ得セシメ瘻管ノ位置  
 ル片ハ勉テ之ヲ其病状ニ隨ヒ寒冷洗劑冷湯法  
 蒸劑、醫布等ヲ換用シ兼テ十分ノ分泌ヲ得セシ  
 メ排泄物ノ瀰漫ヲ限ル為ニハ刺戟品ヲ布ベキ  
 ヤ收斂藥ヲ貼スベキヤヲ善ク考究メ善良ノ膿  
 熱ヲ得セシムルニ在リ急性ノ膿瘻ハ醫布蒸餅  
加密列花、亞ヲ貼シ其波動ヲ起スニ至リ十分ニ  
蘇仁末ノ類刺開メ膿液ヲ洩シ醫布ヲ連用シ慢性膿瘻ノ如  
 キハ波動ノ應否ニ關セスメ恣ニ之ヲ破開シリ

ニト瘻管ノ瘻管ヲ嵌入シ底面ヨリ肉芽ヲ生セシムベ  
 シ若夫レ慢性大膿瘻ニメ脊椎病ヲ合併スル者  
 ノ如キハ小キ瓣様ノ截開法ヲ行ハニヲ要ス詳  
 ニ云ヘハ膿窩ヲ距ル事少許ニメ斜ニカノ皮下  
 ニ進入シ以テ大氣ノ針口ヨリ侵入ヲ防キ少許  
 ノ膿液ヲ漏泄メ連日數回按一時ニ漏泄シ盡サ  
 ニ及ヒ瘻壁ノ逐次ニ縮窄スルヲ要スベシ所謂  
 全身療法ハ患者ノ健康ヲ保全メ回復ニ向ハシ  
 ムル者ニメ凡テ之ヲ保全スルノ事件瘻管新鮮ニシ  
 身體ヲ清淨ヲ得セシメ淡薄ニメ滋養スル食品  
 ニスル類

○

ヲ與へ鑛酸類、鐵製諸劑、肝油等ニ宜シ  
潰瘡 ヲルセラハ外傷 皮膚創、疥癬等ニテ 内損 消化器病、痛風等ニ由リ諸 皮膚損傷スル者 二由リ局部ノ細分子死 潰スル者トナセ凡其真性ニ至テハ猶疑團中ニ アリ今其經過ヲ分テ二期トス 甲 ハ其組織ノ潰

爛分離スル期ニメ榮養ノ遏絶ト障碍ヨリ起ル  
假令ハ局部ニ血液ノ給養ヲ缺ク時ハ即チ榮養  
ノ遏絶セラレ、者ニメ鼻翼等ニ發シ 鼻翼ハ血  
常ニ微弱ナルヲ以テ殊 然レ凡榮養障碍ト其錯  
二是病ヲ得易シトス 常ヨリ發スル者最モ許多ニメ之ヲ將來スルノ

源ハ大抵焮衝ニメ或ハ直ニ急性ノ者ニ續發シ

或ハ組織變常 變種、變軟等ノ類ニメ急性 二由ル

者アリ以上二説ニ因リ焮衝ハ恒ニ潰瘡ノ原因

タル事ヲ覈知スベシ 然レ凡焮衝ナクメ此症尚

本症ノ素因ハ局部全身ニ論ナク生力ノ衰弊ニ

坐スル者ニメ例スルニ老耄、内損、神經無力、慢性

血虧、腺病、微毒等ノ如シ又其最モ誘因トナリ易

キ者ハ急性焮衝、器械的損傷、化機刺戟及ヒ連用

ノ壓迫等トス 乙 ハ其碎片膿化メ或ハ外泄シ或

ハ吸收セラル詳ニ云へハ其組織ノ碎屑膿化メ

瘡面ヨリ脫除スレバ時トメハ列印已管又ハ靜  
脈ヨリ吸收セラレ、トモアルベクメ其吸收ノ  
景況ニ疑議スヘキ者數件アリ即其路ヲ列印已  
管ニ假ルヤ靜脈ニ求ルヤ或ハ共ニ是ニ管ニ由  
ルヤ或ハ二管ノ外、別ニ如何ノ機能アルヤ其組  
織ハ常形ナレバ吸收機ノ非常ニ抗進スルニ起  
ルヤ組織ノ成分不足メ吸收機常度ヲ存スルニ  
原ヅクヤ我未ク其孰カ是ナルヲ知ラズ尚此膿  
或ハ砂粒様ノ物ヲ排泄スルハ其内ニ至微ノ凝  
質ヲ混スルニ由ル者ニメ殊ニ病毒ノ骨質ヲ侵

ス片然リトス

治法局處治法ハ已ニ論セシ如ク患部ノ位置ヲ

按シ軟衝ヲ鎮撫シ潰瘍ヲ戒殺メ其景況ヲ善理  
スルニアリ即チ鎮靜鎮痛收斂興奮ノ諸劑ヲ撰  
用シ或ハ其瘡面ニ峻力ノ腐蝕劑硝酸銀ヲ要  
スルヲアリ殊ニ之ヲ缺ヘカラ其全身治法ハ最  
モ缺ヘカラザルノ要件ニメ空氣ヲ清鮮ニシ飲  
食動作ヲ節シ兼テ強壯驅微及ヒ腺病治法ヲ用  
ヒ身體ノ健康ヲ保全セシムベシ

○ 脱疽 ニ濕乾ノ二種アリ 甲ハ

八十八 瘡癤

恒ニ焮衝ヲ併發スル者ニメ静脈ノ障碍ヨリ生  
シハ焮衝ヲ併發セサル者ニメ動脈血ノ不給  
ヨリ起ル其死壞ノ機能ヲ始ル者ノ初期脱疽  
脱疽ハ又ニ組織ノ死壞ノ境ハ五用メ區別セザル  
者アリ又ニ組織ノ死壞ノ境ハ五用メ區別セザル  
ハニ關スルニメ脱疽ハ其患部ノ廣  
其患タル病毒ヨリ生シ又ハ損傷ヨリ發シ此ニ  
學者ノ注目スベキ緊要ノ區別アリ即其原因ノ  
全身ト局部ニアル者はナリ其死壞ニ陥ントス  
ル部紫赤色ニ變シ諸種ノ斑點ヲ顯シ之ヲ按ス  
ルニ柔軟ニメ破壊シ易ク體温減降シテ知覺ナ

ク鈍痛メ壓重ヲ覺ヘ皮膚水泡メ瓦斯ヲ蒸發シ  
極劇ノ焮衝ヲ兼ル者ハ所謂濕脱疽ニメ其枯  
死メ恰モ乾屍ノ如キ者ヲ乾脱疽ト名ケ共ニ全  
身衰弱メ終ニ泰衰ニ熱狀ヲ顯スニ至ル今其原  
因又察スルニ誘因、素因、全發、局發ニ論ナク大抵  
潰瘍ト大同小異ニメ其症ノ劇易ト部位ノ廣  
狭ヲ以テ分ツノミ然レモ此腐蝕スル機能ノ増  
進ニ分界ヲ生スルハ如何ソ模様ニ原ツクヤラ  
論センニハ只其原因ヲ識スルニ在リ故ニ若此  
症ヲ只動脈血循環ノ過絶ヨリ發スル者ニ例スル

脈ノ塊塞或ハ結ハ病勢止歇ノ點ヲ呈セシガ為  
 = 死肉ト生肉ノ境界ニ劇烈ノ焮衝ヲ起シ以テ  
 域條ト名クル赤線ヲ形ル然レハ焮衝ニ原ク者  
 = 在テハ其病勢兇猛ニメ焮衝モ亦劇ク其組織  
 ノ生力病勢ニ抗抵ヲナスニ至ル迄ハ其蠶蝕ヲ  
 逞ス幸ニメ其劇キ焮衝ニ由リ列印巴ヲ溢出シ  
 以テ病毒増進ノ堤防ヲ築キ其脱疽性焮衝變メ  
 癒合性トナル者アリ又其滲出スル列印巴多量  
 ニメ終ニ焮衝ヲ撲滅スル者ニ在テハ此ト同致  
 タリ其己ニ域條ヲ形ルヤ直ニ潰瘡ノ機能ヲ始

ヲ生肉ト自ラ脱離ス  
 治法是病ニ罹ル者ハ其原因ニ異同アルト雖モ  
 概ノ劇甚ノ衰憊ヲ兼タルヲ以テ減損治法ヲ行  
 フベカラズ然レハ其初期ニ方リ焮衝ノ劇キ者  
 ハ局部瀉血ヲ要スベク即チ自然出血ニ由リ患  
 良能ツ吾儕ヲ救メ之ニ由リ局部ノ緊張隨テ弛  
 緩シ血液自在ニ循環シ本症ノ蠶蝕自ラ阻遏ス  
 允テ亂刺或ハ無數ノ小孔ヲ穿チヲ患部ニ施ス  
 ハ大効アル者ニメ只其組織ノ緊張ヲ緩ムルメ  
 ミナラス且病毒ニ假令ハ尿ノ組織中排泄ノ道路ヲ

外科治療  
 卷之二  
 世元  
 養竹齋



開クナリ尚已ニ揭示セシ焮衝ヲ緩和スルノ諸  
 外敷藥〔按〕昔布、蒸劑ノ類ニメ其急性ノ者ハ米  
 亦廢止スベカラズ其脫離ヲ促スニハ舊布必要  
 ノ品ニメ惡臭ヲ防グニハ淨氣洗劑〔按〕石炭酸又  
 ハ木炭ト〔按〕醱酵ヲ舊布ニ混シテ用ユベク臙及ヒ  
 骨ノ如キ其組織緻密ノ者ニ在テハ其域條ノ機  
 能ヲ催進スル為ニ早ク之ヲ切斷スベク然レハ  
 其軟部ノ者ニ至テハ自ラ分界ヲ生ズルヲ待ヘ  
 シ已ニ腐肉ヲ去ルヤ其瘡面ニ處スル法ハ他種  
 ノ者ニ同ク或ハ單ニ寒罨法ヲ用ヒ或ハ鎮痛收

斂興奮ノ諸外敷藥ヲ採用スベシ蓋水病ハ全身  
 衰弱ヨリ生シ又其焮衝ハ必ス虛性ニメ刺衝性  
 ヲ有スルヲ熟考ス可シ尚其腐肉ノ脫離ハ其  
 部血脉、神經ノ力消滅スルト患者生力ノ健康ヲ  
 保全スル機能ニ由ルヲ察シ一切生力ヲ減損ス  
 ルノ諸件ヲ禁斷シ可及的病室ノ空氣ヲ新鮮ニ  
 シ淡薄ニメ滋養スル食味ヲ與ヘ兼テ強壯興奮  
 ノ諸劑ヲ以テ其健康ヲ保續スベク阿片ノ如キ  
 ハ最モ採用スベキ要品タリ  
 老人脱疽ハ老耄ヲ侵ス一種ノ病症ニノ即チ石

灰質ノ動脈壁ニ滯積スルニ由リ脈管ノ變質ヲ  
致ス者ナリ其血液ノ循環ヲ障碍スルニ二様ヲ  
リ一ハ管徑ヲ减小シ一ハ管壁ノ彈性ヲ妨グル  
ニ起ル者ニノ大抵足部ノ趾端ニ始リ漸次ニ蔓  
延ノ脛足ニ及フ其嫩衝ハ通常輕微ニメ患部ノ  
周圍ヲ限リ其部ノ組織始メ青色ニメ或ハ紫色  
ヲ帶ヒ次テ暗黒色又ハ黒色ニ變シ終ニ乾枯凋  
萎ス但其域條ヲ見シ死肉ノ生肉ト分離スルト  
ハ己ニ上ニ示セシ景況ニ異ナラズ蓋此種ノ脱  
疽ハ大抵患者大ニ衰弱シ劇痛ノ刺衝性ノ虛熱

外科  
卷之  
三十一

ヲ發シ兼ルニ其高齢ナルヲ以テ回復ニ趣ク者  
殆ント稀ナリ

**治法**ノ最良ナル者ハ只綿ニテ患部ヲ被包シ其  
溫度ヲ平均ニシ凡テ患者ノ健康ヲ保護シ尙謹  
慎メ興奮劑ヲ與フベシ  
凡テ之ニ切斷術ヲ施スノ遲速ヲ議スルハ患者  
ノ景況ニ隨ヒ醫士ノ方寸ニ在ルト云凡一般ノ  
規則ニ依ルニ其損傷或ハ大動脈結紮右ニ起ル  
者ハ早ク之ヲ切斷ス可ク又此等ノ原因ニ關セ  
ザル者按心臟瓣膜ハ其域條ノ見ル、右ニ行フ

外科  
卷之  
三十一  
三十一

ヲ要ス故ニ醫士ノ主職ハ之ヲ早キニ行ヒ其手  
 術ノ効ヲ全フセシヨリハ寧ロ之ヲ緩待ノ其一  
 部ヲ牲トシ患者ノ餘命ヲ保タシムルニ在リ  
 抵本症ハ域餘ヲ生スルヲ待テ切斷術ヲ行フ  
 要ス就中老人脱疽ハ九テ方行ハザルヲ良  
 トス如何トナレハ之ヲ施スニ方リ注意スル  
 氏多ク生肉ヲ傷ハザルヲ得ズメ動モスレハ  
 テ其病勢ヲ増劇スルヲ待テハナリ故ニ此ノ  
 キモノハ其自落ヲ待テハナリ故ニ此ノ  
 ナスシ

第三編 快復機能

今便利ニ隨ヒ快復ノ機能ヲ分テ數項トス  
 甲 直接癒合ハ其傷輕微ナルカ或ハ創口齊整ナ

ル者按多クハ其刀一銳一ノ之限リテ血液ノ溢流  
 全ク止メ創口十分ニ對向スレハ終ニ燉衝及癒  
 合ノ媒介按良膿ナクノ其面直ニ相連合ス  
 乙 連接癒合即第ハ其創口ノ密ニ對向スルト  
 患者ノ體力十全ナル者ニアリテ多少ノ燉衝ヲ  
 起シ以テ其創口ノ兩間ニ成形素ノ一層ヲ將來  
 シ己ニ滲出セシ列印已逐次ニ形體トナリ終ニ  
 近鄰ノ組織ト混同シ以テ其癒合ヲ全ス  
 丙 結痂癒合ハ遊離面ニ多ク其多少ノ燉衝ヲ發  
 スル事亦前者ニ異ナラズ先ツ輕易ノ列印已ヲ

創面ニ滲出シ以テ空氣ノ暴觸ヲ防キ其下面ニ健全ノ養液ヲ輸シテ癒合ノ機能ヲ扶ク蓋余力輩動モスレハ英布冷水ニ浸ス者創漆等ヲ創瘡ニ貼スルハ全ク彼ノ良能ノ結痂ヲ擬造シ以テ癒合ヲ促スノ一術ニノ九テ其創縁ニ肉芽ノ雙々相對スル者ハ即チ癒合機能ノ其兩間ニ發生スナリ

**丁** 肉芽癒合癒合 第二ハ潰瘍化膿及脱疽等ノ如キ蠶蝕ノ暴威已ニ盡ル片良能直ニ其部ノ快復ヲ策ル者ニメ九テ其軀面ニ成形質凝固性ヲ衣シ下面ト内部ニ生スル肉芽隆起ニ透明櫻紅色ヲ帶

フハ良膿中ニ浸漬シ係蹄弓狀ノ血管ヲ近鄰ヨリ資リ多量ノ血液ヲ給養シ其感覺鋭敏ナラス以上健全然一尺其變種太甚夕許多ニメ或ハ不齊無數トナリ或ハ蒼白無力ニ變シ或ハ暗黒一ノ血鬱ノ摸様ヲ顯ハシ夕ハ稀薄ノ酷液ヲ排泄スル等是ナリ

**戊** 瘰癧癒合癒合ハ創縁ヲ周圍スル組織ノ平面ヨリ肉芽ノ隆起スル時成ル者ニメ此ニ由リ肉芽ノ周圍膿液ノ漏出ヲ止メ薄キ藍白色ノ膜層ヲ形リ以テ新皮ノ基礎ヲ營ム但其機能ハ瘡面ノ周

園ヨリ生シ或ハ真皮ノ鳴嶼即チ真皮ノ剝離セ  
スルノ如キ者ヨリ發シ決メ創面ノ中央ヨリ始ル  
 者ニアラズ而メ其進行スルニ從ヒ真皮次第ニ  
 近接シ其兩縁終ニ相結合ス以上ノ機能ニ由リ  
 瘡面全ク真皮ヲ覆フ后逐次ニ爾他緊要ノ變化  
 ヲ呈ス即曾テ薄ク藍色ニノ透明ナル瘢痕組織  
 モ今ハ厚クメ其常色ニ復シ表皮ノ一層ヲ衣シ  
 略真皮ヲ模擬スルニ至ル然レモ多少異若全ク  
 其瘢痕ヲ形ル后尚收縮機ヲ連續シ累月經年ノ  
 久キニ及フ時ハ愕クベキ畸形ニ變ル一余ノ屢

目撃スル處タリ

第四編 不具マルホルノ

生来ノ不具ヲ分テ二種トス **甲**ハ又推、兜唇、口蓋  
 垢裂、鎖肛等ノ如キ發育障礙ニ因スル者ニメ **乙**  
 ハ驛指、了趾等ノ如ク發育過度ノ者トス而メ此  
 ノ如キ不具ノ原因ニ至テハ今猶之ヲ極ル能ハ  
 ス子宮内ノ疾病動モスレハ畸形ノ因トナル故  
 ニ斷骨、脱臼、畸足ノ兒ヲ産出シ甚シキニ至テハ  
 其一肢臍帶ノ為ニ繫束セラレ自然ニ脱落スル  
 事アリ

第五編 變大ロイバルト

此症ハ一部ヲ太用スルニ由リ尋常ノ造構非常ニ發育メ其變大ヲ致ス者ニメ畢竟良能ノ病變ニ備フル妙策トス即尿道狹窄ノ長ク治セザル者ハ膀胱ノ筋肉變厚シ左腎ノ機能廢止スル者右腎肥太スルガ如キ以テ見ルベシ

第六編 變小ロイバルト

此症ハ固有ノ組織ヲ消失シ或ハ其不給ヨリ生スル一部ノ瘦削ニメ其原因ニ數種アリ即子局部使用ノ不足、過勞、生氣ノ通暢ヲ妨ル等ニメ太

抵組織變性ヲ合併スルニ全ク固有ノ組織ヲ缺キ或ハ之ヲ不足シ且纖維土質脂肪質等其地位ヲ占ルカ如シ就中其最モ許多ノ者ハ脂肪變性ナレハ體中ノ組織或ハ是症ニ感染シ得ザル者アリ

第七編 病的產物

瘤ハ一個ノ活塊ニメ其景況ノ健全組織ト異ナル者アリ或ハ只尋常組織ノ發育過度ヨリ發ル者アリ例ムルニ癌腫ハ通常體中ノ諸組織ト異ナレハ脂肪瘤ハ單ニ脂肪發育ノ過度ヨリナリ

テ其質モ他ノ脂肪織ニ異ナラス蓋之ヲ無毒無良性良有有毒毒腫腫瘍瘍ノ二大種ニ分ツハ古ヨリ然リト云凡今更ニ半毒半腫腫瘍瘍ノ第三種ヲ増加スルモ亦緊要ノ一事タリ此區別病學上ニ於テハ安當テハ殆ト一大利益ヲナス

**甲種**ハ局發病ニメ其原因モ大抵局所ニアリ假令ハ硬固性ノ者ハ其造構體中或部ノ組織ニ異ナラス同種ノ者メ常ニ其組織ヲ同フスル部ニ發シ夫ノ近鄰ノ造構ヲ侵襲シ全身ノ健康ヲ妨ゲ但其大小ト位置ニ關スル不一回之ヲ截除ス可織ノ妨碍ハ此例ニアラス

ル后再發ノ患ナキ等ヲ以テ此種ノ的例ニ供スベシ

**乙種**ノ甲種ト反スル者ヲ枚舉センニハ即病毒ヲ原成分ニ及ホシ其組織健全ナラス即異種ノ近傍ヲ蝕蝕シ全身ノ健康ヲ妨ケ惡液質トナシ全身諸部ニ其繁殖ヲ逞フシ假令一回之ヲ去ルモ再發シ易キ等ナリ

**丙種**ハ一二癌様瘤ト名ル者ニメ甲乙二種ノ中等ニ位ス即其初期ニ在テ甲種ニ肖似スルモ末期ニ至リ漸ク乙種ニ類スル者ヲ云凡テ甲乙二

種ハ以上示セシ如ク其境界ノ判然タル者少ク  
クメ互ニ其景況ヲ分與スルヲ以テ之ニ丙ノ一  
種ヲ加ヘ其両間ヲ補綴スル下尚夫ノ一片ノ鏈  
ヲ以テ綴ノ両端ヲ繫グカ如シ

第一種無毒癰

○ 臧癰

ニニ屬アリ 甲ハ固有ノ諸臧

或ハ諸管ノ擴張ト變大ヨリナル者ニメ 乙ハ原

胞體或ハ蜂巢間隙ノ膨張ヨリ生ズル者トス

甲種ハ粉瘤トイフニノ頭蓋、顔面及他部ノ皮

層ト皮下蜂巢織間ニ在テ數顆同發シ豌豆大ヨ

リ橙實大ニ核リ球圓滑澤ノ外圍ヲ呈シテ嫩衝  
下疼痛ナク皮脂腺管ノ壅塞ヨリ生ス此種ノ至  
大ナル者ハ終ニ軟化メ潰瘡トナレテ通常早ク  
之ヲ割去スル故ニ其膿潰ニ至ルヲ見ズ然レテ  
若軟化メ膿潰スル片ハ甚不良ノ瘡瘍トナリ其  
周縁翻轉シ惡臭ノ稀液ヲ泄シ粗糙ノ肉芽ヲ生  
シ頑固ニメ治シ難ク終ニ有毒ノ景況ヲ顯スニ  
至ル今之ヲ去ニハ先其全面ヲ一割シテ含蓄物  
ヲ擠出シ其袋ヲ裂去、截除シ注意メ其袋片ヲ遺  
スベカラズ若此術ヲ行フニ不利ナルハ其袋  
ヲ針刺シ蓄物ヲ擠出シ



及筋鞘中ニ液類ノ滲出スル者モ此ニ算入スベ  
ク是種ノ袋ハ初ノ自家ノ厚サヲ有スレモ其疾  
患ノ增長スルニ從ヒ逐次ニ柔軟緻密ノ纖維質  
トナル其袋中ノ液或ハ濃厚ニメ蛋白ノ如ク或  
ハ稀薄ニメ湯乙液ノ如ク且其纖維體ハ常ニ液  
質ト混濁メ凹窩ノ側面ニ接著スルト尚甜瓜ノ  
核仁其窩壁ニ連附スルガ如シ  
治法刺戟性ノ外敷藥ヲ用ヒ其吸收ヲ促スニア  
リ若効ナキ片ハ之ヲ穿開シ或ハ兼テ其内面ヲ  
刀割シ或ハ刺戟液ヲ注入シ或ハ貫線法ヲ行ヒ

三六

或ハ終ニ之ヲ截除ス可シ

乙種ハ原胞體又ハ蜂巢間隙ノ擴張ニ源スル一  
種ニメ其大小ニ不同アレ其稀ニ極大ニ至ル  
ヲ見ル其藏液ハ即チ裏膜ヨリ分泌スル者ニメ  
其液質亦不同アリ即チ稀薄ニメ洩乙液ノ如ク  
或ハ濃厚ニメ粘稠シ或ハ麥稈色ヲ帶ヒ或ハ暗  
褐色又ハ綠色ヲ呈ス此袋一ハ單囊團單純ノ空  
ヲ含蓄セヨリナリ一ハ複囊ヨリナル者ニメ原  
囊ノ内ニ更ニ第二ノ者ヲ有シ若クハ纖維成形  
質ノ凝固物ヲ貯ヘ又ハ癌質ノ者ヲ藏シ尚齒牙

毛髮等ヲ包裹スル者ノ如キハ最モ稀有トス  
囊種ハ子宮廣韌帶、卵巢ニ生スルヲ常トス

治法 單囊種ハ已ニ列舉セシ如ク第一其含蓄物  
ノ吸收ヲ促シ若効ナキ片ハ之ヲ針刺シ勉テ其  
内部ノ激衝ヲ起ス諸法ヲ施シ尚其景況ニ從ヒ  
之ヲ割去スベシ複囊ハ甚ク難治ノ一症ニメ大  
抵非常ノ大手術ヲ要スル者ナレハ大ニ謹慎ヲ  
加ヘ先其預后ヲ診斷ノ后ニ施療スベク決メ簡  
易ノ治法ヲ以テ其成功ヲ望ム勿レ尚此袋他種  
ノ瘰癧中ニ在ル者ノ如キ恐クハ已ニ揭示セシニ

種中ニ算入スベクメ即チ一ハ固有ノ凹窩ト諸  
管ノ擴張ニ源シ一ハ原胞體ノ延展ニ起ルモノ  
ナリ

○堅瘤

エソリド、チノ單純ナル者ハ疣贅ニメ此物皮

膚乳嘴ノ榮養過度ト表皮層ノ鬱積ヨリ起リ其  
空氣ニ暴觸スル部ニアル者ハ乾固ニメ皮膚層ノ  
皺襞間ニ生スルモノハ濕軟トス其乙種ハ「コン  
チロマ」ト通常肛門ノ周縁及ヒ他部ニ發ス  
大抵特異分泌液（即ち）刺衝ニ由テ生スル者多  
シ然レモ諸疣或ハ其原因  
ヲ了解シ難キ者アリ

治法腐蝕品ヲ用ヒ之ヲ燒鑊シ之ヲ結紮シ又ハ  
之ヲ刀割スヘシ

癌様瘤 イケライ、イスマ、ケロハ真皮ノ滋養過度ニ源

スル褐赤色瘤ニメ扁起シタル不正ノ周縁ヲ以  
テ或ハ自然ニ發シ或ハ局部ノ刺戟ヨリ生シ大  
抵其痕痕ニ因スル者多クメ（時ニ湯火傷ニ殊ニ）  
胸部ニ生シ（他部ニモ）且其一部ニ發スルヤ終ニ  
他部ニ蔓延シ疼痛ナク僅ニ全身不和ヲ覺ヘ畸  
形トナリ易キノミ

治法截除ノ外其全効ヲ奏スル者莫シ然レモ施

術后再發スルモノ十ノ八九ニ居ル

贅肉瘤

ポロリスハ粘液膜ノ滋養過度ニ源メ其組

織ト附着ノ模様ニ甚ク差異アリ即チ膠様贅肉

瘤ハ粘膜ノ單ニ膨張シ狭窄ノ莖蒂ヲ有スル者

ニメ之ヲ單純ノ贅肉瘤ト稱ス又或ハ其質中ニ

多少纖維組織ヲ錯エ廣端ヲ以テ骨質ニ依附ス

ル者ハ其病勢猛烈ニメ軟癌ニ變スルト多シ

治法

早ク之ヲ去ベシ其最秀ノ法ハ其部位ト性

情ニ隨ヒ贅肉鑷子ニエクラシウルニ鋼製鑷子ニ環

スヲ以テ器名ニ絶系條ノ係蹄等ニメ或ハ刀割ヲ要ス

ル者アリ

腺瘤

グラランシニラ諸種ノ表腺ハ變大シ易ク

通常組織ノ變性ヲ兼子就中列印巴腺ノ此病ニ

感スル者許多ニノ即チ乳腺腫、睪丸腫、甲状腺腫

等ノ如シ始ノ其腺増大ノ疼痛ナク圓滿滑澤外

圍朶垂シテ動スベク其質堅ク彈性ヲ帶ヒ或ハ

硬固ナルト踵皮ノ如ク或ハ之ヲ按ヌ疼痛アリ

蓋此種ハ慢性燦衝ヲ生シ易ク且常ニ其近傍ノ

諸器諸部ノ機能ヲ妨害メ全身ノ健康ヲ缺ク故

ニ其性情ヲ商量メ治法ヲ施スベシ即チ腺病家

ハ肝油、鐵製諸劑ヲ處シ兼テ沃陳、頑類ヲ外用シ  
或ハ複沃陳、頑軟膏ヲ搦入シ若其微毒ニ因スル  
者ハ水銀軟膏ヲ局部ニ擦入シ且頑製諸劑、沃陳  
謨、剝、薦、亞、斯、ヲ内服セシムベシ然レモ以上諸方  
ノ効ナキヲ見ハ割去ヲ議スルモ亦可ナリ

脂肪瘤

ユ、テ、ル、チ、ノ、造、構、ハ、健、全、脂、肪、織、ニ、異、ナ、ラ、  
バ、メ、大、抵、脂、肪、許、多、ノ、部、ニ、發、生、ス、例、ス、ル、ニ、項、窩、  
肩、胛、脛、部、等、ニ、メ、孰、レ、モ、脂、肪、細、胞、ヲ、蜂、巢、織、ノ、網、  
眼、中、ニ、聚、メ、上、ニ、織、維、盛、此物無數ノ中隔ヲ生  
衣、シ、以、テ、血、液、ノ、滋、養、ヲ、資、ル、此、瘤、疼、痛、ナ、シ、故、ニ

身軀ノ不便ヲ招クハ只其巨大ナルト發生ノ部  
位ニ由ルノミ其形圓滑ニメ柔軟ナレバ其氣緊  
張スルキハ彈性ヲ帶ル故ニ誤テ液瘤類血瘤ト  
ナスコトアリ其發スルヤ中年ニ多ク又稀ニ同一  
ノ人ニ數個ヲ發スルヲ見ル且漸次ニ發育メ終  
ニ驚クヘキ巨大トナリ移動セザルヲ常トス此蓋  
瘡或ハ移動メ逐次ニ其位置ヲ變スル者アリ例  
スルニ流散ヨリ會陰ニ抵リ肩胛ヨリ乳房ニ趣  
ク等ノ如キハ畢走其筋ノ重カニ關スル者ナ  
リ常ニ共下ニ向ヒ轉移スルヲ以テ見ルバシ  
治法此症或ハ沃陳、謨、剝、薦、亞、斯、剝、薦、亞、斯、水、等、ヲ  
内服セシムルト云凡未夕其効ヲ見ス故ニ之ヲ

刀割スルヲ最要トス其法先ツ瘤面ヲ横割シ次ニ其全塊ノ根脚ヲ裂盡シ又ハ輕々之ヲ刀割シ仔細ニ其袋ヲ去レハ決メ再生スルノ虞ナシ

肉瘤 ハユイブモルスハ白纖維組織ヨリナリテ其造構正シク體中ノ諸腱ト同ク其纖維或ハ左右

ニ平排シ或ハ縱横ニ組會スル下薦席ノ如ク稀

ニ尿管ヲ分布シ他ノ健全纖維ニ同シ子宮ノ纖維瘤即其非致筋纖維ヲ除ク外屢々項窩ニ發生シ其他乳

房或ハ諸部ノ骨膜ニアリテ此瘤裴談兒氏寶ニ占居スル者屢見ル

處ニモ甚シキ之ニ觸ルニ硬固ナル下踵皮ノ如

時形ニ至ル

クナレ氏其外國ハ圓滑ニメ區々聚壅シ發育遲

慢ニメ巨大トナリ微々疼痛シ或ハ全ク疼痛中

年老耄ヲ撰バズメ生出スルモ其一人ニメ數個

ヲ得ルハ稀ナリ其時日ヲ経ルニ從ヒ逐次ニ變

性メ土性鹽ヲ充テ或ハ一袋ヲ其内ニ生シ或ハ

焮衝ノ化膿シ終ニ皮膚ヲ蝕蝕メ惡ムベキ惡臭

ノ潰瘍トナル者アリ

治法 此物畢竟適宜ノ療法ヲ要スルモ益ナク且

其再發ノ性ナキヲ以テ早ク之ヲ截除スルニア

リ

○纖維蜂窠瘤纖維含核瘤  
アールモルト、纖維織ニ生スル瘤ハ名稱數多ナリ  
ト云凡到底其造構ニ些少ノ差異アルノミ故ニ  
纖維蜂窠瘤ハ其蜂窠織ノ許多ナルニ由リ纖維  
含核瘤ハ纖維中ニ無數ノ顆粒ヲ散布スルニ坐  
スレ凡之ヲ鑒別スルノ要點ハ顯微鏡ノ助ヲ借  
ザルヲ得ズ蓋其形狀ト症候ハ正シク肉瘤ニ肖  
似スルモ之ニ抵觸スルニ多ク柔軟ニシテ彈性ヲ  
帶ヒ且其發育迅速ニシテ最モ變性シ易キヲ異ト  
ス此物初期ニ在テハ准ニ危害ニ陷ラズト云凡

其遷延スル片ハ終ニ皮膚ヲ侵襲シ潰瘡トナル  
者少ナカラズノ此期ニ至レハ患者全身ニ苦悶  
ヲ覺ヘ惡性諸症ヲ發メ生力沉衰スルニ至リ且  
其全ク截除スル片ハ再發ヒザルヲ此病ノ規則  
トナセ凡之ヲ實際ニ驗スルニ間々再發スル者  
アルヲ以テ之ヲ半毒瘤ト名ツクベシ然レ凡此  
半毒瘤ノ最モ軟著ナル者ハ次條ニ列舉スル數  
項ヲ然リトス

第二種半毒瘤

○纖維形素瘤

グゼミ、マリ  
グロ、プロ  
チエ、モ  
ル  
ハ發育不十分ナ

ル形素ト纖維ヲ混同メナル者ニノ其胞體ノ形  
 状ニ甚ダ差等アリ其最モ著明ナル者ハ至大ノ  
 源胞ニ無數ノ顆粒ヲ含ミ其形髣髴骨髓ニ類ス  
 ルヲ以テ或ハ之ヲ髓樣瘤トイフト唱ヘ其面圓  
 滑ニメ朶垂シ之ニ觸ルニ硬固ナルアリ柔軟ナ  
 ルアリ稀ニ半硬半軟ノ者アリテ常ニ皮膚皮下  
 蜂巢織ニ發ス但乳房列印巴其根脚深遠ニメ骨  
 面ニ直接ニ殊ニ顔面諸骨且肉瘤ヨリハ疼痛甚シク發  
 育迅速一ノ一大塊ヲ作り多ハ中年ニ生ズ  
 治法 截除法ノ十分ナラザルハ固ヨリ此症ニ益

ナク設令一田之ヲ去リ得ルモ其發生再三ニ及  
 ブ者多ニ居ル

○軟骨瘤

軟骨瘤 ドエコンマコンノ形ハ全ク胎兒ノ軟骨ニ同ク  
 其切面堅クメ帶藍白色ノ光輝ヲ放チ之ヲ顯微  
 鏡ニ檢スルニ大ニノ球圓、橢圓、尾狀胞體中ニ顆  
 粒ヲ含有スル一層ヨリナリ多クハ骨面ニ密著  
殊ニ手掌ノスレ耳下腺、睪丸ノ如キ軟組織ノ  
 者ニ多シ  
 諸腺ニ生スル者モ亦少カラズ其外圍滑澤ニメ  
 石塊ノ如ク硬固ニメ少ク彈性ヲ帶ヒ多クハ成  
 人ニ連發ス但其發スルヤ始メ遲慢ニメ疼痛ナ

外科合要 卷之十一 四十五 養竹齋藏



キモ其時日ヲ經過スルニ從ヒ皮膚ヲ蠶蝕ノ潰瘡ニ變シ施治シ難キ惡性ノ景況トナル

治法ハ截除ノ一法ニメ其模様ニ隨ヒ之ヲ一頓ニ勇割スベク且其骨面ニ依附スル者ノ如キハ

切斷術<sup>○</sup>ヲ要ス可シ

骨瘤<sup>○</sup>ニモ骨質ノ產物ハ多少真骨格ノ景況

ヲ存スル者ニ稀ニ肉瘤及他ノ瘤中ニ生出ス

ル<sup>○</sup>アル軟骨瘤ノ骨質中ニモ此種ハ大抵骨面

ニ直接<sup>○</sup>ニ其發スルニ二様アリ一ハ硬固

ニノ象牙ノ如ク一ハ其海綿織ヨリナル者トス

尚其精微ノ景況ニ至テハ骨質諸病ノ條下ニ記載スベシ

表皮癌<sup>○</sup>ハ癌腫ノ景況ト大略異ナラザレ

氏其要點ニ太ダ差等アリ即此症ハ皮膚ノ乳嘴

粘膜ノ甕毛表皮皮膚粘膜等ノ表皮發育ノ過度

ニ源スルニ似タレ氏稀ニ深層組織ニ發ス始メ

其發育緩徐<sup>○</sup>即發育有無ニメ數歲些少ノ患者ヲ

覺ヘザルモ次テ著ク増大スル<sup>○</sup>疣贅結節翻花

瘡等ノ如ク其面破裂シ劇痛連綿<sup>○</sup>但初メ疼痛ト

メ患者ノ健康ヲ妨害シ潰瘡トナリ其漏泄スル

膿汁、臭氣、鼻ヲ撲チ、瞬時ニ蔓延シテ、近傍諸部ト  
 列印、巴腺ヲ掠略シ稀ニ他部ニモ第ニノ口唇、肛  
 門、陽莖、陰唇等ノ如キ表皮面ヲ占ム然レモ此諸  
ラス其他皮膚潰瘍、疥癩ノ或部、之ヲ顯微鏡ニテ檢ス  
列印、巴管、骨面等ニ生ルルニ其乳嘴ノ増大ト表皮屑ノ一塊ヨリナリテ  
 不齊ニ聚合シ多火ノ纖維形素ヲ交ニ此病或ハ  
 遺傳ヨリナルヲアルモ大抵長ク局部ヲ刺戟ス  
 ルヨリ生ス列スルニ吸烟家ノ口唇、掃竈奴ノ陰  
 囊、陰唇、肛門ヨリ腐液ヲ分泌シ又ハ其不潔ヨリ  
 屢癰腫ヲ生スル等ノ如クニメ尚包莖ハ此病ヲ


陽莖ニ傳ヘ易シトス



**治法** 截除、燒鑊、絆紮ノ三術ニメ之ヲ行フニ一日

早ケレハ一日ノ益アリ設其滋蔓ト疼痛ヲ始メ  
 シキハ假令何等ノ妙技アルモ之ヲ緩解スル克  
 ハス且早ク十分ニ之ヲ除去スルモ其再發セ  
 ザルヲ必スレハナリ此病ノ尋常癰腫ト異ナル  
 所以ハ次ニ述ル如ク即其造構之ニ同キモ此種  
 ノ原因ハ大抵局部ニアリテ除去スル后再發ノ  
 患少ク又更ニ他部ニ發シ癰樣惡液質ニ抵ル者  
 稀ナリ是所謂癰腫ハ全故ニ其種類ニ異同アル

外科拾要卷一終  
ト做サシヨリハ寧口其病勢ニ劇易ノ差アル者  
ニメ之ヲ惡性病ノ輕慢症ト看做スベシ又氈毛  
表皮癌ト稱スル一種ハ即チ粘膜炎ヲ侵ス者ニ  
メ口竈膀胱ノ粘膜炎ニ生ス

外科拾要卷一終





059603-001-5

4-178

外科拾要

拘刺兒屈／編

M6

CBH-0136

