




始





14.8


494



大 正 九 年

# 工 場 統 計 表

農 商 務 大 臣 官 房 統 計 課



大 正 十 一 年 三 月 刊 行



14.8-49人



大正九年

# 工場統計表

農商務大臣官房統計課



大正十一年三月刊行



保寄贈



正 誤

頁	行	欄	誤	正
1	左	十二行	85.9	85.3
"	同	山	138.1	138.9
"	同	滋	173.3	173.1
5	"	長	239	3,239
"	"	行	52	352
20	"	一	(4)	(14)
"	"	二	337	3,378
21	"	四	133	313
104	"	五	501	401
125	"	一	9	1
"	"	同	1	9
134	"	六	23	232,751
204	"	一	33	38
347	"	六	36	63
362	"	四	26,967	26,667
410	"	同	3	8
437	"	一	1	15
446	"	二	36	39
452	"	三	—	1
473	"	九	88	818
511	"	五	363,031	333,031
528	"	七	60,692	60,697
529	"	三	105,878	105,873
566	"	五	659,717	2,659,717
570	"	三	36,702	36,703
572	"	四	1,568,972	1,568,927
586	"	二	62,220	602,220
503	"	四	15,000	1,800
"	"	六	21,005	21,050
"	"	七	39,779	37,779
"	"	九	38,132	33,732
"	"	同	5,649,844	5,649,484
"	"	同	18,013,599	19,013,599
"	"	同	4,902,886	4,902,866
594	"	同	5,754	5,794

凡 例

- (1) 本表ハ明治四十二年十一月農商務省令第五十九號工場統計報告規則(大正八年十二月同省令第三十八號及同九年十二月同省令第四十三號改正)ニ依リ直接作業ニ従事スル者平均一日五人以上ヲ使用スル工業主(鑛業ヲ除ク)ヨリ大正九年十二月末日現在ニヨリ報告シタル材料ニ就テ調製シタルモノナリ
- (2) 本表ニ職工ト稱スルハ職工徒弟其他直接作業ニ従事スル者ヲ謂フ
- (3) 工場ヲ工業別ニ分類スルニ當リ製品ノ二種以上ニ渉ルモノハ其主ナルモノニ就キ之カ分類ヲ定メタリ
- (4) 本表ハ從來毎五年調査ナリシカ大正九年ヨリ毎年調査ニ改メタリ
- (5) 原動機ノ調査ニ當リ實馬力ノ不明ナル機關數ハ括弧ヲ附シ之ヲ區別セリ
- (6) 製品ノ價額ノミヲ掲ケ數量ヲ省キタルモノアルハ單位區々ニシテ計算スルヲ得サルヲ以テナリ但換算法ニヨリ計算シ得ルモノハ其數量ヲモ掲記セリ
- (7) 製品價額ノ合計若ハ總計ニハ原料價額ト加工費トヲ區別シテ差引計算スルコト能ハサルモノアルヲ以テ原料價額ヲ重複合計シタルモノアリ

大正十一年三月

農商務大臣官房統計課



目次

圖表

1 工場數	1
職工數	1
2 主要工業工場數及職工數	2
職工數別工場ノ職工數	2
3 普通職工賃金ヨリ見タル工場數	3
工場一萬中職工就業時間區分	3

工場統計概要

統計表

1 工場及職工總數	1
2 職工數別工場數	
其 一 府縣別	2
其 二 種類別	4
3 職工數別工場ニ於ケル職工數	
其 一 府縣別	10
其 二 種類別	12
4 府縣別工場數及原動機	
其 一 總數	18
其 二 職工五人以上十五人未滿	20
其 三 職工十五人以上三十人未滿	22
其 四 職工三十人以上五十人未滿	24
其 五 職工五十人以上百人未滿	26
其 六 職工百人以上五百人未滿	28
其 七 職工五百人以上千人未滿	30
其 八 職工千人以上	32

5 種類別工場數及原動機

其 一 總數	34
其 二 職工五人以上十五人未滿	40
其 三 職工十五人以上三十人未滿	46
其 四 職工三十人以上五十人未滿	52
其 五 職工五十人以上百人未滿	58
其 六 職工百人以上五百人未滿	64
其 七 職工五百人以上千人未滿	68
其 八 職工千人以上	72

6 府縣及年齡別職工其他從業員

其 一 總數	74
其 二 職工五人以上十五人未滿	76
其 三 職工十五人以上三十人未滿	78
其 四 職工三十人以上五十人未滿	80
其 五 職工五十人以上百人未滿	82
其 六 職工百人以上五百人未滿	84
其 七 職工五百人以上千人未滿	86
其 八 職工千人以上	88

7 種類及年齡別職工其他從業員

其 一 總數	90
其 二 職工五人以上十五人未滿	96
其 三 職工十五人以上三十人未滿	102
其 四 職工三十人以上五十人未滿	108
其 五 職工五十人以上百人未滿	112
其 六 職工百人以上五百人未滿	118
其 七 職工五百人以上千人未滿	122
其 八 職工千人以上	126



8 燃料消費高  
 其 一 府縣別.....128  
 其 二 種類別.....130

9 職工賃金、操業及休業日數別工場數  
 其 一 府縣別.....136  
 其 二 種類別.....138

10 就業及休憩時間別工場數  
 其 一 府縣別.....144  
 其 二 種類別.....146

11 創業年別工場數.....152

12 府縣及種類別工場數及原動機  
 其 一 東京府.....154  
 其 二 京都府.....158  
 其 三 大阪府.....164  
 其 四 神奈川縣.....170  
 其 五 兵庫縣.....174  
 其 六 長崎縣.....180  
 其 七 新潟縣.....186  
 其 八 埼玉縣.....190  
 其 九 群馬縣.....196  
 其一〇 千葉縣.....202  
 其一一 茨城縣.....206  
 其一二 栃木縣.....212  
 其一三 奈良縣.....218  
 其一四 三重縣.....222  
 其一五 愛知縣.....228  
 其一六 靜岡縣.....234  
 其一七 山梨縣.....238  
 其一八 滋賀縣.....240  
 其 一 岐阜縣.....242

其二〇 長野縣.....246  
 其二一 宮城縣.....250  
 其二二 福島縣.....252  
 其二三 巖手縣.....256  
 其二四 青森縣.....258  
 其二五 山形縣.....260  
 其二六 秋田縣.....264  
 其二七 福井縣.....266  
 其二八 石川縣.....270  
 其二九 富山縣.....274  
 其三〇 鳥取縣.....278  
 其三一 島根縣.....280  
 其三二 岡山縣.....284  
 其三三 廣島縣.....288  
 其三四 山口縣.....292  
 其三五 和歌山縣.....296  
 其三六 德島縣.....298  
 其三七 香川縣.....302  
 其三八 愛媛縣.....306  
 其三九 高知縣.....308  
 其四〇 福岡縣.....312  
 其四一 大分縣.....316  
 其四二 佐賀縣.....318  
 其四三 熊本縣.....322  
 其四四 宮崎縣.....326  
 其四五 鹿兒島縣.....328  
 其四六 沖繩縣.....330  
 其四七 北海道廳.....332

13 府縣種類及年齡別職工其他從業員  
 其 一 東京府.....336

其 二 京都府.....342  
 其 三 大阪府.....346  
 其 四 神奈川縣.....352  
 其 五 兵庫縣.....356  
 其 六 長崎縣.....362  
 其 七 新潟縣.....366  
 其 八 埼玉縣.....370  
 其 九 群馬縣.....372  
 其一〇 千葉縣.....376  
 其一一 茨城縣.....380  
 其一二 栃木縣.....384  
 其一三 奈良縣.....386  
 其一四 三重縣.....390  
 其一五 愛知縣.....394  
 其一六 靜岡縣.....400  
 其一七 山梨縣.....404  
 其一八 滋賀縣.....406  
 其一九 岐阜縣.....408  
 其二〇 長野縣.....412  
 其二一 宮城縣.....416  
 其二二 福島縣.....420  
 其二三 巖手縣.....422  
 其二四 青森縣.....424  
 其二五 山形縣.....428  
 其二六 秋田縣.....430  
 其二七 福井縣.....432  
 其二八 石川縣.....436  
 其二九 富山縣.....440  
 其三〇 鳥取縣.....444  
 其三一 島根縣.....448

其三二 岡山縣.....450  
 其三三 廣島縣.....454  
 其三四 山口縣.....458  
 其三五 和歌山縣.....462  
 其三六 德島縣.....466  
 其三七 香川縣.....470  
 其三八 愛媛縣.....472  
 其三九 高知縣.....476  
 其四〇 福岡縣.....480  
 其四一 大分縣.....484  
 其四二 佐賀縣.....486  
 其四三 熊本縣.....490  
 其四四 宮崎縣.....492  
 其四五 鹿兒島縣.....494  
 其四六 沖繩縣.....498  
 其四七 北海道廳.....500

14 工 產 物  
 其 一 工產物價額總數.....504  
 其 二 染織工場製產品.....505  
 其 三 機械及器具工場製產品.....529  
 其 四 化學工場製產品.....540  
 其 五 飲食物工場製產品.....571  
 其 六 雜工場製產品.....578  
 其 七 特別工場製產品.....591  
 其 八 工產物修繕及加工賃.....592

15 諸官廳直轄工場  
 其 一 官廳別工場數及原動機.....594  
 其 二 種類別工場數及原動機.....594  
 其 三 官廳別職工數其他從業員.....596  
 其 四 種類別職工數其他從業員.....598



其 五 燃料消費高.....600

其 六 職工賃金、操業及休業日數別、工場數.....602

其 七 就業及休憩時間別工場數.....604

16 工場分類.....606

17 工場別生産額.....608

18 工場別生産額.....610

19 工場別生産額.....612

20 工場別生産額.....614

21 工場別生産額.....616

22 工場別生産額.....618

23 工場別生産額.....620

24 工場別生産額.....622

25 工場別生産額.....624

26 工場別生産額.....626

27 工場別生産額.....628

28 工場別生産額.....630

29 工場別生産額.....632

30 工場別生産額.....634

31 工場別生産額.....636

32 工場別生産額.....638

33 工場別生産額.....640

34 工場別生産額.....642

35 工場別生産額.....644

36 工場別生産額.....646

37 工場別生産額.....648

38 工場別生産額.....650

39 工場別生産額.....652

40 工場別生産額.....654

41 工場別生産額.....656

42 工場別生産額.....658

43 工場別生産額.....660

44 工場別生産額.....662

45 工場別生産額.....664

46 工場別生産額.....666

47 工場別生産額.....668

48 工場別生産額.....670

49 工場別生産額.....672

50 工場別生産額.....674

51 工場別生産額.....676

52 工場別生産額.....678

53 工場別生産額.....680

54 工場別生産額.....682

55 工場別生産額.....684

56 工場別生産額.....686

57 工場別生産額.....688

58 工場別生産額.....690

59 工場別生産額.....692

60 工場別生産額.....694

61 工場別生産額.....696

62 工場別生産額.....698

63 工場別生産額.....700

64 工場別生産額.....702

65 工場別生産額.....704

66 工場別生産額.....706

67 工場別生産額.....708

68 工場別生産額.....710

69 工場別生産額.....712

70 工場別生産額.....714

71 工場別生産額.....716

72 工場別生産額.....718

73 工場別生産額.....720

74 工場別生産額.....722

75 工場別生産額.....724

76 工場別生産額.....726

77 工場別生産額.....728

78 工場別生産額.....730

79 工場別生産額.....732

80 工場別生産額.....734

81 工場別生産額.....736

82 工場別生産額.....738

83 工場別生産額.....740

84 工場別生産額.....742

85 工場別生産額.....744

86 工場別生産額.....746

87 工場別生産額.....748

88 工場別生産額.....750

89 工場別生産額.....752

90 工場別生産額.....754

91 工場別生産額.....756

92 工場別生産額.....758

93 工場別生産額.....760

94 工場別生産額.....762

95 工場別生産額.....764

96 工場別生産額.....766

97 工場別生産額.....768

98 工場別生産額.....770

99 工場別生産額.....772

100 工場別生産額.....774

101 工場別生産額.....776

102 工場別生産額.....778

103 工場別生産額.....780

104 工場別生産額.....782

105 工場別生産額.....784

106 工場別生産額.....786

107 工場別生産額.....788

108 工場別生産額.....790

109 工場別生産額.....792

110 工場別生産額.....794

111 工場別生産額.....796

112 工場別生産額.....798

113 工場別生産額.....800

114 工場別生産額.....802

115 工場別生産額.....804

116 工場別生産額.....806

117 工場別生産額.....808

118 工場別生産額.....810

119 工場別生産額.....812

120 工場別生産額.....814

121 工場別生産額.....816

122 工場別生産額.....818

123 工場別生産額.....820

124 工場別生産額.....822

125 工場別生産額.....824

126 工場別生産額.....826

127 工場別生産額.....828

128 工場別生産額.....830

129 工場別生産額.....832

130 工場別生産額.....834

131 工場別生産額.....836

132 工場別生産額.....838

133 工場別生産額.....840

134 工場別生産額.....842

135 工場別生産額.....844

136 工場別生産額.....846

137 工場別生産額.....848

138 工場別生産額.....850

139 工場別生産額.....852

140 工場別生産額.....854

141 工場別生産額.....856

142 工場別生産額.....858

143 工場別生産額.....860

144 工場別生産額.....862

145 工場別生産額.....864


146 工場別生産額.....866

147 工場別生産額.....868

148 工場別生産額.....870

149 工場別生産額.....872

150 工場別生産額.....874







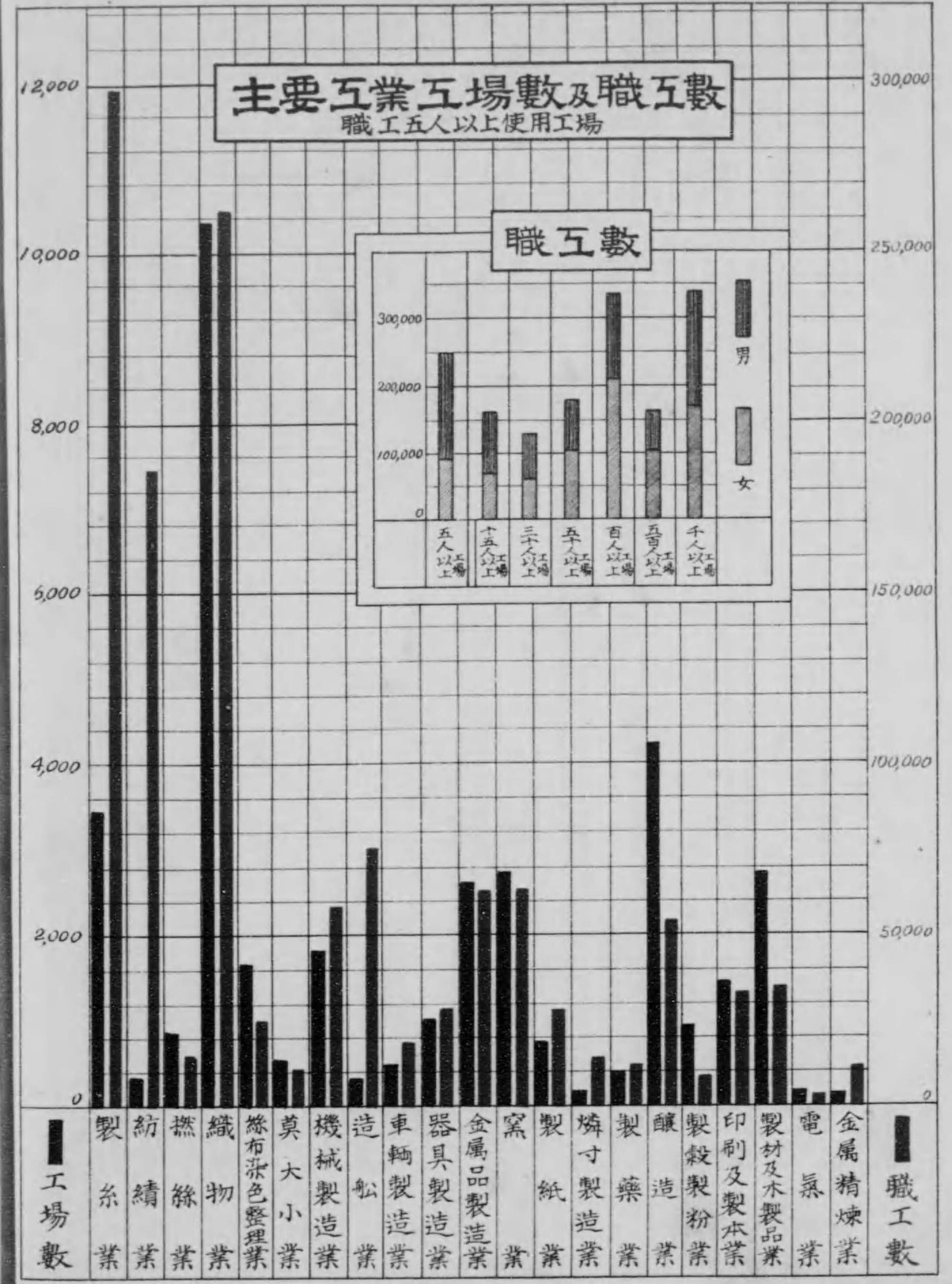






# 主要工業工場數及職工數

職工五人以上使用工場



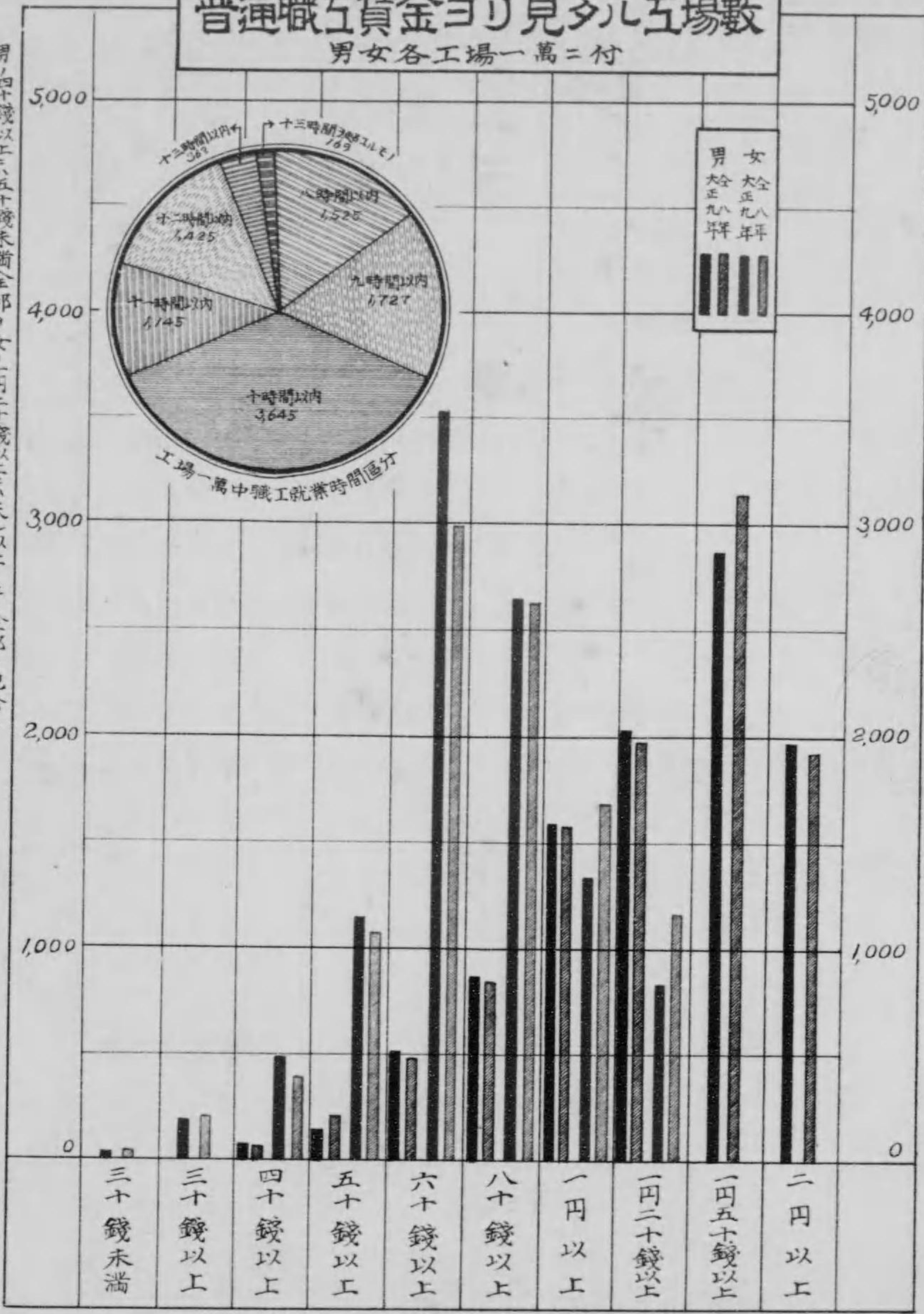
工場數  
 職工數



# 普通職工賃金ヨリ見タル工場數

男女各工場一萬ニ付

男四十錢以上三八五十錢未満全部ヲ女四十錢以上三八夫レ以上一モノ全部ヲ包含ス





## 工場統計概要

工場数 大正九年末ニ於ケル直接作業ニ従事スル者平均一日五人以上ヲ使用スル工場数ハ 45,806 ニシテ之ヲ大正八年ニ比スレハ 1,875(四分三厘)同三年ニ比スレハ 14,089 (四割四分)明治四十二年ニ比スレハ 13,596 (四割二分)ノ増加ナリ右ノ内動力ヲ使用スル工場数ハ 29,855 ニシテ全工場数ノ六割五分ニ當リ大正八年ニ於ケル 26,947 (六割一分)同三年ニ於ケル 14,578 (四割六分)明治四十二年ニ於ケル 9,155 (二割八分)ニ比スレハ其ノ實數ニ於テモ割合ニ於テモ其ニ著シキ増加ヲ來セリ之ニ反シ動力ヲ使用セサル工場数ハ大正九年ニハ 15,951 同八年ニハ 17,002 同三年ニハ 17,139 明治四十二年ニハ 23,073 ニシテ工場總數竝動力使用工場カ逐年増加スルニ拘ハラズ漸次減少ヲ來セリ

更ニ大正九年末現在工場數 45,806 ヲ使用職工ノ多寡ニ依リ區分シ觀ルニ職工五人以上十五人未滿ノモノ 30,411 (六割六分)十五人以上三十人未滿ノモノ 7,625 (一割七分)三十人以上五十人未滿ノモノ 3,239 (七分一厘)五十人以上百人未滿ノモノ 2,426(五分二厘)百人以上五百人未滿ノモノ 1,732(三分八厘)五百人以上千人未滿ノモノ 221 (五厘)千人以上ノモノ 152 (三厘)ナリ

右工場數ヲ前年即チ大正八年ニ比較スルトキハ職工五人以上十五人未滿及十五人以上三十人未滿ニ於テ 2,280 五百人以上千人未滿ニ於テ 19ヲ増加シタルモ三十人以上五十人未滿ニ於テ 227 五十人以上百人未滿ニ於テ 48 百人以上五百人未滿ニ於テ 149 千人以上ニ於テ 8 工場ヲ減シタリ更ニ之ヲ第一回ノ調査即チ明治四十二年ニ比スルニ五人以上十五人未滿及十五人以上三十人未滿ノ工場ニ於テハ 10,422 (三割八分)三十人以上五十人未滿ニ於テハ 1,205(五割九分)五十人以上百人未滿ニテハ 966 (六割三分)百人以上五百人未滿ニテハ 752 (七割七分)五百人以上千人未滿ニテハ 139 (十六割九分)千人以上ハ 94(十六割二分)ノ増加



ニシテ其増加ノ割合ハ職工數ノ少ナキモノ即小規模ノ工場ハ比較的少ナク職工數ヲ増スニ從テ其ノ割合益多ク五百人以上及千人以上ノ所謂大工場ニ至リテ特ニ増加ノ度甚大ナリトス

工業別ノ工場數 大正九年末ニ於ケル工場數 45,806 ヲ各主要事業ニ區分スルニ染織工場ハ 18,098 (三割九分五厘)ニシテ最モ多ク機械及器具工場 6,245(一割三分六厘)化學工場 5,509(一割二分)飲食物工場 7,771(一割七分)雜工場 7,838(一割七分一厘)特別工場 345 (八厘)ナリ今之レヲ前三年ノ調査ニ比較スレハ下ノ如シ

	大正九年		大正八年		大正三年		明治四十二年	
	工場數	百分比	工場數	百分比	工場數	百分比	工場數	百分比
染織工場	18,098	39.5	17,954	40.9	13,249	41.8	14,753	45.8
機械及器具工場	6,245	13.6	5,900	13.4	3,134	9.9	2,526	7.8
化學工場	5,509	12.0	5,426	12.3	3,225	10.2	3,485	10.8
飲食物工場	7,771	17.0	6,801	15.5	5,688	17.9	6,202	19.2
雜工場	7,838	17.1	7,510	17.1	6,130	19.3	5,114	15.9
特別工場	345	0.8	358	0.8	291	0.9	148	0.5

即チ最モ著シク發達シタルハ機械及器具工場ニシテ明治四十二年ニハ僅ニ工場總數ノ八分弱ニ過キサリシカ大正九年ニハ一割四分弱ニ達セリ之レニ次テ發達ノ顯著ナルハ化學工業及雜工業ナリ染織工場及飲食物工場ハ明治四十二年ヨリ大正三年ニ互ルノ際減少シタル外爾後毎回増加ノ數ヲ示スモ割合ニ於テハ寧ロ減少ヲ呈スルナリ更ニ前記事業ヲ細別シ其ノ工場數ノ多キモノヲ舉クレハ染織工場ニテハ織物業 10,333 製絲業 3,461 絲布染色整理業 1,666 組物編物業 851 燃絲業 836 紡績業 331 等ニシテ機械及器具工場ニ於テハ金屬品製造業 2,605 機械製造業 1,807 器具製造業 1,027 船舶及車輛製造業 806 等ナリ又化學工場ニ於テハ窯業 2,770 製紙業 739 製藥業 399 等ヲ主ナルモノトス飲食物工場ニテハ釀造業 4,238 精穀製粉業 818 菓子製造業 647 水産品製造業 637 製茶業 318 等多ク雜工場ニテハ製材其他木竹莖莖製品業 2,938 印刷業 1,441 紙製品業 480 被服及裁縫業 547 製網及製網業 257 等多ク尙特別工場ハ電氣業 160 瓦斯業 69 金屬精煉業 116 ナリ

府縣別工場數 大正九年末ニ於ケル工場數ヲ府縣別ニ付テ觀レハ大阪府

最多數ヲ占メ 6,031 之レニ次クハ東京府 5,079 愛知縣 4,403 京都府 2,748 兵庫縣 2,691 福岡縣 1,349 静岡縣 1,304 福井縣 1,288 新潟縣 1,191 群馬縣 1,133 北海道廳 1,105 石川縣 1,047 廣島縣 959 埼玉縣 943 長野縣 916 岐阜縣 886 愛媛縣 880 三重縣 879 神奈川縣 832 鹿兒島縣 781 千葉縣 680 岡山縣 649 山形縣 623 等ニシテ最モ少ナキハ沖繩縣 31 青森縣 141 宮崎縣 165 鳥取縣 169 巖手縣 190 等ナリ前年ニ比シ増加シタルハ大阪府 759 ヲ首トシ東京府 442 京都府 274 愛媛縣 235 三重縣 196 廣島縣 125 新潟縣 112 等ニシテ減少シタルハ愛知縣 252 ヲ首トシ鹿兒島縣 103 岡山縣 97 栃木縣 70 福井縣 67 沖繩縣 49 等ナリ

更ニ右工場數ヲ第一回ノ調査即チ明治四十二年ニ比較スルニ其割合最モ多ク増加シタルモノハ鹿兒島縣及北海道廳ノ三十四割ヲ首トシ之レニ亞クハ宮崎縣二十八割、奈良縣二十五割、山口縣二十四割、大阪府及秋田縣十五割、神奈川縣及新潟縣十二割、廣島縣、福岡縣及大分縣十割等ニシテ明治四十二年ニ比シ減少シタルモノハ京都府、埼玉縣、栃木縣、山梨縣、滋賀縣、岐阜縣、福井縣、鳥取縣、岡山縣、高知縣、佐賀縣及沖繩縣ノ十二府縣ナリ

又大正九年ノ工場ヲ動力ヲ使用スル工場ト使用セサル工場トニ區別シ其ノ割合ヲ觀ルニ動力ヲ使用スルモノノ多キ地方ハ長野縣九割六分、山梨縣九割四分、静岡縣ノ九割等ニシテ之レニ亞クハ福島縣八割六分、巖手縣及福井縣八割二分、北海道廳八割一分、東京府及群馬縣七割九分、山形縣七割六分、和歌山縣七割五分、奈良縣七割四分、山形縣七割二分、廣島縣七割一分等ナリ又動力ヲ使用スル工場ノ少ナキ地方ハ鹿兒島縣ノ一割九分ヲ首トシ佐賀縣四割、福岡縣四割六分、香川縣四割八分、埼玉縣及高知縣四割九分等ナリ

職工數 大正九年ニ於ケル工場ノ平均一日使用職工ノ總數ハ 1,486,442 人ナリ之ヲ男女ニ分テ明治四十二年以來毎回調査ノ數ト共ニ掲クレハ次ノ如シ



	平均一日使用職工數			明治四十二年 ニ對スル指數	男女ノ割合	
	總數	男	女		男	女
明治四十二年	800,637	307,139	493,498	100.0	38.4	61.6
大正三年	948,265	383,957	564,308	118.4	40.5	59.5
同八年	1,520,466	706,074	814,392	189.9	46.4	53.6
同九年	1,486,442	706,124	786,318	185.6	47.1	52.9

即チ大正九年ノ數ヲ大正八年ニ比スレハ 34,024人(二分二厘)ヲ減シタルモ同三年ニ比スレハ 538,177人(五割七分)明治四十二年ニ比スレハ 685,805人(八割五分)ノ増加ニシテ明治四十二年以來工場數ノ増加ノ割合ヨリ大ナルハ即チ大規模ノ工場増加シタルコトヲ示ス而シテ又前三回ノ調査ニ遡リ男女ノ關係ヲ觀ルニ明治四十二年ニハ男三割八分、女六割二分、大正三年ニハ男四割、女六割、同八年ニハ男四割六分、女五割四分、同九年ニハ男四割七分、女五割三分ニシテ逐年男ノ割合ハ増加シ女ノ割合ハ減少ヲ示セリテハ大正九年ノ職工數ヲ男女各別ニ明治四十二年ノ數ニ比スレハ男ハ十二割八分ノ増加ヲ來セルニ女ハ僅ニ五割九分ノ増加ヲ示スニ止マル

大正九年末現在職工總數ハ 1,554,727人 内男 730,419人 女 824,308人 ニシテ同年ノ平均一日使用數ニ比スレハ多キコト 68,285人 ナリ右九年末現在職工數ヲ年齢ニ依リ掲クレハ次ノ如シ

	年末現在職工數			百分比		
	總數	男	女	總數	男	女
總數	1,554,727	730,419	824,308	100.0	100.0	100.0
十五歳未満	134,208	23,805	110,403	8.6	3.3	13.4
十五歳以上	534,794	164,180	370,614	34.4	22.5	45.0
二十歳以上	885,725	542,434	343,291	57.0	74.2	41.6

即チ二十歳以上ノモノ 885,725人 即チ五割七分(内男 542,434人 六割一分 女 343,291人 三割九分)ニシテ十五歳以上二十歳未満 534,794人 即チ三割四分(内男 164,180人 二割七分 女 370,614人 七割三分)十五歳未満 134,208人 即チ八分二厘(内男 23,805人

割七分 女 110,403人 八割三分)ナリ即チ二十歳以上ニ於テハ男多ク十五歳以上二十歳未満ニ於テハ女多ク十五歳未満ニ於テハ女ノ割合特ニ多キヲ見ル  
 更ニ年末現在職工總數ヲ使用職工ノ多寡ニ依リ區分シタル工場ニ就テ觀ルニ最モ多ク職工ヲ使用スル工場ハ千人以上ヲ使用スル大工場ニシテ 339,101人(内男 168,481人 女 170,620人)即チ總數ノ二割二分ヲ占メ 百人以上五百人未満ハ 338,952人(内男 128,534人 女 210,418人)即チ二割一分、五人以上十五人未満 250,923人(内男 159,984人 女 90,939人)即チ一割六分、五十人以上百人未満 171,974人(内男 69,513人 女 102,461人)即チ一割一分、五百人以上千人未満 166,244人(内男 58,759人 女 107,485人)即チ一割六厘、十五人以上三十人未満 161,216人(内男 89,062人 女 72,154人)即チ一割三厘、三十人以上五十人未満 126,317人(内男 56,086人 女 70,231人)即チ八分一厘ナリ尙職工ノ男女別ニ付テ觀ルニ五人以上使用ノ小工場ニ於テハ職工 100人ニ付男 64人ノ割合ニシテ十五人以上ノ工場ニ於テハ男 55人ナリ三十人以上ノ工場ニ於テハ 44人 五十人以上ノ工場ニ於テハ男 40人 百人以上ノ工場ニ於テハ 38人 五百人以上ノ工場ニ於テハ 35人 千人以上ノ工場ニ於テハ 50人ノ割合ナリ即チ千人以上ノ職工ヲ使用スル最大規模ノ工場ニ於テ男女工略同數ナルヲ除クノ外職工數ヲ増スニ從テ男ニ對スル女ノ割合ノ増加スルヲ觀ル之レ多數職工ヲ使用スル工場ハ染織工場大部分ヲ占メ而シテ染織工場ニ於テハ女工ヲ使用スルコト比較的多キカ爲ナリ而シテ千人以上ノ職工ヲ使用スル大工場ニ於テ女工ノ割合多カラサルハ船舶及機械製造業多キニ因ル  
 更ニ職工數ヲ府縣別ニ付テ觀ルニ職工ヲ最モ多ク使用スルハ大阪府 200,178人ニシテ之レニ亞クハ東京府 172,401人 兵庫縣 142,432人 愛知縣 120,465人 長野縣 95,077人 神奈川縣 57,763人 京都府 53,527人 等ナリ 沖繩縣ハ 1,000人 未滿、千葉縣、茨城縣 奈良縣、宮城縣、巖手縣、青森縣、秋田縣、鳥取縣、島根縣、香川縣、宮崎縣ノ各縣ハ 10,000人 未滿ナリ



動力 大正九年末ニ於ケル工場ニテ使用スル總動力ハ 2,182,774 馬力ニシテ之レヲ明治四十二年ニ於ケル 419,658 馬力ニ比スレハ四十一割、大正三年ニ於ケル 1,035,213 馬力ニ比スレハ十一割、大正八年ノ 1,953,074 馬力ニ比スレハ一割二分ヲ増加シ調査ヲ重スル毎ニ著シキ發達ヲ示セリ

更ニ動力ノ種類ニ付觀察スレハ 蒸汽機關數 7,248 其實馬力 322,919 ニシテ即チ總馬力ノ一割五分ヲ占メ 蒸汽タービン數 566 其ノ實馬力 426,148 (一割九分) 瓦斯機關數 2,368 其ノ實馬力 67,272 (三分) 石油機關數 1,225 其ノ實馬力 7,911 (四厘) タービン水車數 415 其ノ實馬力 336,561 (一割五分) ベルトン水車數 185 其ノ實馬力 74,558 (三分) 日本形水車數 1,931 其實馬力 7,971 (四厘) 自家發電數 7,764 其ノ實馬力 269,922 (一割二分) 他ヨリ電力ノ供給ヲ受クルモノ 44,081 其實馬力 669,512 (三割一分) ナリ右ノ外實馬力ノ不明ナルモノ 蒸汽機關數 232 蒸汽タービン 12 瓦斯機關數 1 石油機關數 9 タービン水車數 9 ベルトン水車數 3 日本形水車數 730 自家發電 17 他ヨリ電力ノ供給ヲ受クルモノ 38 ナリ以上各種ノ内最モ急激ニ増加シタルモノハ他ヨリ電力ノ供給ヲ受クルモノニシテ明治四十二年ニハ僅ニ 16,959 馬力ニ過キナリシニ大正三年ニハ 157,733 馬力即チ九倍ニ、大正八年ニハ 614,711 馬力即チ三十六倍ニ、大正九年ニハ三十九倍ニ増加セリ之ニ次クハ自家發電ニシテ十二年ニハ 6,562 馬力ナリシニ大正三年ニハ 79,700 馬力即チ十二倍ニ、同八年ニ明治四ハ 247,615 馬力即チ三十八倍ニ、同九年ニハ四十一倍ニ増加セリ又瓦斯機關モ増加著シク明治四十二年ニハ 11,229 馬力ナリシニ大正三年ニハ 48,202 馬力即チ四倍ニ、同八年ニハ 78,087 馬力即チ七倍ニ増加シタリシカ同九年ニ至リ前年ヨリ少シク減少セリ更ニ大正九年末現在ノ動力 2,182,774 馬力ヲ職工數ノ多寡ニ依ル工場ニ區分シ觀ルニ最モ多ク動力ヲ使用スルモノハ職工千人以上ノ工場ニシテ 620,933 馬力即チ總馬力ノ二割八分ヲ占メ之ニ亞クハ百人以上五百人未滿ノ工場 506,444 馬力(二割三分)ニシテ五十人以上百人未滿ノ工場 243,933

馬力(一割一分)五人以上十五人未滿ノ工場 241,489 馬力(一割一分)十五人以上三十人未滿ノ工場 227,505 馬力(一割)三十人以上五十人未滿ノ工場 194,515 馬力(八分九厘)五百人以上千人未滿ノ工場 147,955 馬力(六分八厘)等遞次減少ス即チ動力及職工數ヲ最モ多ク使用スルモノハ百人以上五百人未滿及千人以上ノ工場ナリ

燃料消費高 大正九年ニ於ケル職工五人以上ヲ使用スル工場ノ燃料消費高ノ總價額ハ 256,688,711 圓ナリ内石炭 198,143,459 圓(其數量 8,692,989 佛噸)ニシテ總價額ノ七割七分ヲ占メ之レニ亞クハ 骸炭 23,616,512 圓(其數量 364,572 佛噸)即チ九分、薪 14,871,479 圓(其數量 212,955,045 貫)即チ六分、木炭 11,888,577 圓(其數量 41,139,789 貫)即チ五分、瓦斯 4,048,126 圓(其數量 2,155,911 千立方呎)即チ一分六厘、鑛油 4,120,560 圓(其數量 3,349,447 米ガロン)即チ一分六厘ナリ今大正九年ノ石炭消費高ヲ前年ニ比スレハ 197,039 佛噸即チ二分二厘ノ減少ヲ示シ同三年ニ比スレハ 3,907,368 佛噸即チ八割二分、明治四十二年ニ比スレハ 5,321,859 佛噸即チ十五割四分ノ増加ヲ示セリ

職工賃金ト工場數 普通職工一人一日ノ賃金ヲ男工ヲ使用スル工場數 43,141 ニ就キテ觀ルニ五拾錢未滿ヲ給スル工場 317 五拾錢以上六拾錢未滿 569 六拾錢以上八拾錢未滿 2,122 八拾錢以上壹圓未滿 3,558 壹圓以上壹圓貳拾錢未滿 6,636 壹圓貳拾錢以上壹圓五拾錢未滿 8,566 壹圓五拾錢以上貳圓未滿 12,004 貳圓以上 8,383 不詳 986 ナリ即チ壹圓五拾錢以上ヲ給スル工場數最モ多ク二割八分ヲ占メ壹圓貳拾錢以上二割、貳圓以上ハ一割九分、壹圓以上ハ一割五分、八拾錢以上八分ノ順ナリ其ノ他ハ合シテ九分ニ過キス  
今之レヲ前年ニ比スルニ貳圓以上ニ於テ 974 壹圓貳拾錢以上ニ於テ 669 壹圓以上ニ於テ 388 六拾錢以上ニ於テ 281 八拾錢以上ニ於テ 223 五拾錢未滿ニ於テ 48 増加シ壹圓五拾錢以上ニ於テ 535 五拾錢以上ニ於テ 54 減少セリ  
又女工ヲ使用スル工場數 29,048 ニ就キテ觀ルニ參拾錢未滿ヲ支給スルモノ 100



參拾錢以上四拾錢未滿 449 四拾錢以上五拾錢未滿 1,268 五拾錢以上六拾錢未滿 3,296 六拾錢以上八拾錢未滿 10,097 八拾錢以上壹圓未滿 7,495 壹圓以上壹圓貳拾錢未滿 3,588 壹圓貳拾錢以上 2,208 不詳 547 ナリ即チ六拾錢以上ヲ支給スルモノ最モ多ク三割五分ヲ占メ八拾錢以上二割六分、壹圓以上一割二分、五拾錢以上一割一分、壹圓貳拾錢以上八分、其ノ他ハ合シテ八分ニ過キス尙之レヲ前年ニ比スルニ六拾錢以上ニ於テ 1,467 五拾錢以上ニ於テ 260 四拾錢以上ニ於テ 204 ヲ増加シ壹圓以上ニ於テ 1,154 壹圓貳拾錢以上ニ於テ 1,032 八拾錢以上ニ於テ 50 參拾錢以上ニ於テ 22 參拾錢未滿ニ於テ 19 ヲ減少セリ

今兩年ノ數ヲ賃銀不詳ノモノヲ除キ百分比例ヲ示セハ次ノ如シ

	男		女	
	大正八年	大正九年	大正八年	大正九年
總數	100.0	100.0	100.0	100.0
參拾錢未滿	—	—	0.4	0.4
參拾錢以上	—	—	1.6	1.5
四拾錢以上	0.7	0.8	3.7	4.5
五拾錢以上	1.5	1.4	10.5	11.6
六拾錢以上	4.6	5.0	29.9	35.4
八拾錢以上	8.3	8.4	23.2	26.3
壹圓以上	15.6	15.7	16.4	12.6
壹圓貳拾錢以上	19.7	20.3	11.3	7.7
壹圓五拾錢以上	31.2	28.5	—	—
貳圓以上	18.4	19.9	—	—

操業日數ト工場數 大正九年ニ於ケル工場ノ一箇年間ノ操業日數ヲ觀ルニ三百日未滿ノモノ 18,508 (四割)三百日以上三百三十日未滿ノモノ 14,640 (三割二分)三百三十日以上 9,265(二割)不詳及其ノ年創業ニ係ルモノ 3,393 (八分)ナリ  
今之レヲ前年ニ比スルニ三百日未滿ニ於テ 6,981 ヲ増加シ三百日以上ニ於テ 2,597 三百三十日以上ニ於テ 934 不詳及其年創業セルモノニ於テ 1,593 ノ減少ヲ來セリ此ノ點ヨリ見ルモ大正九年ニ於テハ經濟界不振ノ狀明カニ觀取スルヲ得

ルニ似タリ  
職工一箇月休業日數ト工場數 大正九年末ニ於ケル工場ニ就キ一箇月間ニ於ケル職工ノ休業日數ヲ觀ルニ二日休業 25,623 三日休業 6,398 五日以上 4,670 全月無休業 3,977 四日休業 3,143 一日休業 715 不詳 1,280 ナリ 即チ二日ノモノ最モ多ク五割六分ヲ占ム之レ古來ノ慣例ニ從ヒ一日十五日ノ兩回定休日トスルモノ最モ多キニ依ルモノト知ラル 之レニ次クハ三日ノモノ一割四分、五日以上一割、無休ノモノ九分、四日ノモノ七分、其ノ他ハ四分ニ過キス今之レヲ前年ニ比スルニ二日ノモノ 1,977 四日ノモノ 109 無休ノモノ 65 一日ノモノ 51 ヲ増加シ五日以上ノモノ 960 三日ノモノ 409 ヲ減少セリ

職工一日就業時間ト工場數 普通ノ場合ニ於ケル職工一日ノ就業時間ヲ觀ルニ八時間以内作業ヲ執ラシムル工場 6,948 九時間以内 7,869 十時間以内 16,603 十一時間以内 5,217 十二時間以内 6,492 十三時間以内 1,648 十四時間以内 481 十四時間ヲ超ユルモノ 290 不詳 253 ニシテ十時間以内ノモノ最モ多ク三割六分ヲ占メ九時間以内一割七分、八時間以内一割五分、十二時間以内一割四分、十一時間以内一割一分、其ノ他ハ僅ニ七分ニ過キス而シテ徹夜ヲ爲ス工場數ハ 5,275 ニシテ總工場ノ一割一分ナリ今之レヲ前年ニ比スルニ八時間以内ニ於テ 1,620 九時間以内ニ於テ 1,437 十時間以内ニ於テ 222 ヲ増加シ十一時間以内ニ於テ 5 十二時間以内ニ於テ 556 十三時間以内ニ於テ 578 十四時間以内ニ於テ 176 ヲ減少セリ

職工一日休憩時間ト工場數 普通ノ場合ニ於テハ三十分以内ノモノ 2,113 一時間以内ノモノ 20,189 二時間以内 17,421 二時間ヲ超ユルモノ 4,113 不詳 1,970 ニシテ一時間以内ノモノ最モ多ク四割四分ヲ占メ二時間以内ノモノ三割八分、二時間ヲ超ユルモノ九歩、其ノ他ハ合シテ九分ニ過キス尙之レヲ前年ニ比スルニ一時間以内ニ於テ 922 二時間以内ニ於テ 654 三十分以内ニ於テ 122 ヲ増加シ二時間ヲ超ユルモノニ於テ 309 ヲ減少セリ



創業年別工場数 大正九年末工場總數 45,806 ヲ創業年別ニヨリ觀ルニ大正九年ニ創業シタルモノハ 3,370 ニシテ工場總數ノ七分二厘ニ當リ同八年ノ創業ニ係ルモノハ 4,432(九分六厘)同七年ニハ 3,868(八分四厘)同六年ニハ 3,278(七分一厘)同五年ニハ 2,500(五分四厘)ナリ即チ大正五、六、七、八、九ノ五箇年ニ創業シタルモノハ 17,448 ニシテ總數ノ三割八分ニ當レリ之レ歐洲戰亂ノ結果激カニ工業ノ勃發シタルニ依ルモノナラム然レトモ大正九年ノ創業ニ係ルモノハ同八年ニ創業セルモノニ比シ 1,062 少ナク同七年ニ創業セルモノニ比シ 468 ノ減少ヲ示スハ我國近年經濟上ノ發達ハ大正八年ヲ最頂トシ九年ヨリ既ニ下降ノ域ニ入リタルノ事實ヲ反映スルモノナリ又本年ノ調査ト前年ノ調査トヲ比較スルニ各年何レモ多少ノ減少ヲ來セリ又日露戰爭後即チ明治三十九年ヨリ大正四年ニ至ル十箇年ニ創業シタル工場數ハ 13,746 ニシテ總數ノ三割ヲ占メ明治三十一年ヨリ同三十八年ニ至ル八箇年ニ創業シタルモノハ 4,502 ニシテ總數ノ一割ニ當リ明治元年ヨリ同三十年ニ至ル三十箇年ニ創業シタルモノハ 7,486 ニシテ一割六分ニ當リ明治元年以前ニ創業シタルモノハ 2,088 ニシテ四分五厘ニ當リ創業年月ノ不詳ナルモノ 564 アリ

1. 工場及職工總數

年次	工場數						職工數						
	總數	原動機ヲ用キル工場	原動機ヲ用キル工場	百分比		明治四十二年ニ比シ	總數	男	女	百分比		明治四十二年ニ比シ	
				原動機ヲ用キル工場	原動機ヲ用キル工場					男	女		
明治	42	32 228	9 155	23 073	28.5	71.5	100.0	800 637	307 139	493 498	38.4	61.6	100.0
大正	3	31 717	14 578	17 139	46.0	54.0	98.4	948 265	333 957	564 308	40.5	59.5	118.4
n	8	43 949	26 947	17 002	61.3	38.7	133.3	1 520 466	706 074	814 392	46.4	53.6	189.9
n	9	45 806	29 855	15 951	65.2	34.8	142.1	1 486 442	700 124	786 318	47.1	52.9	185.6
1	東京	5 079	4 031	1 048	79.4	20.6	152.9	166 472	111 312	55 160	66.9	33.1	195.3
2	京都	2 748	1 490	1 258	54.2	45.8	84.9	51 560	26 169	25 391	50.8	49.2	133.4
3	大阪	6 031	4 028	2 005	66.8	33.2	258.2	190 815	103 789	87 020	54.4	45.6	216.6
4	神奈川	832	576	256	69.2	30.8	220.0	54 842	36 039	18 206	66.8	33.2	397.7
5	兵衛	2 691	1 700	991	63.2	36.8	130.0	134 435	83 566	50 869	62.2	37.8	211.1
6	長崎	287	144	143	50.2	49.8	130.4	21 818	17 759	4 059	81.4	18.6	268.1
7	新潟	1 191	786	405	66.0	34.0	234.7	20 079	8 445	11 634	42.1	57.9	135.3
8	群馬	943	467	476	49.5	50.5	71.5	28 957	7 858	21 099	27.1	72.9	117.7
9	山梨	1 133	895	238	79.0	21.0	144.9	42 968	8 250	34 718	19.2	80.8	275.4
10	千代田	680	341	339	50.1	49.9	125.4	9 475	6 408	3 067	67.6	32.4	138.5
11	茨城	219	147	72	67.1	32.9	103.7	9 091	4 838	4 255	53.2	46.8	156.3
12	栃木	462	302	160	65.4	34.6	73.0	12 238	5 911	6 327	48.3	51.7	94.2
13	群馬	486	359	127	73.9	26.1	354.7	9 434	3 669	5 765	38.9	61.1	242.8
14	山梨	879	489	390	55.6	44.4	175.4	30 887	11 244	19 643	36.4	63.6	158.3
15	山梨	4 403	2 529	1 874	57.4	42.6	165.6	117 787	45 232	72 555	38.4	61.6	173.0
16	静岡	1 304	1 178	126	90.3	9.7	168.6	42 802	16 824	25 978	39.3	60.7	189.5
17	山梨	268	252	16	94.0	6.0	86.7	14 116	1 806	12 310	12.8	87.2	85.9
18	山梨	334	177	157	52.0	48.0	52.1	11 009	2 833	8 176	25.7	74.3	138.1
19	山梨	886	591	295	66.7	33.3	74.3	25 988	6 848	19 140	26.4	73.6	134.1
20	山梨	916	877	39	95.8	4.2	140.7	92 042	9 907	82 135	10.8	89.2	173.3
21	宮城	484	253	231	52.3	47.7	145.7	9 646	4 627	5 019	48.0	52.0	112.3
22	岩手	335	289	46	86.3	13.7	144.3	16 360	3 833	12 527	23.4	76.6	222.1
23	青森	190	156	34	82.1	17.9	109.1	5 665	2 092	3 573	36.9	63.1	116.7
24	青森	143	109	34	76.2	23.8	198.6	2 217	1 657	560	74.7	25.3	230.2
25	青森	623	446	177	71.6	28.4	142.8	18 277	3 575	14 702	19.6	80.4	152.2
26	秋田	222	131	91	59.0	41.0	252.2	4 307	3 239	1 068	75.2	24.8	213.9
27	岩手	1 288	1 053	235	81.8	18.2	89.0	23 413	6 107	17 306	26.1	73.9	111.9
28	岩手	1 047	575	472	54.9	45.1	102.3	19 813	6 546	13 267	33.0	67.0	129.1
29	岩手	416	270	146	64.9	35.1	100.4	10 666	4 837	6 029	43.5	56.5	142.5
30	岩手	169	101	68	59.8	40.2	79.7	6 659	1 239	5 420	18.6	81.4	137.6
31	島根	330	165	165	50.0	50.0	172.7	5 233	2 571	2 662	49.1	50.9	154.2
32	岡山	649	418	231	64.4	35.6	84.6	31 011	12 213	18 798	39.4	60.6	167.8
33	岡山	959	683	276	71.2	28.8	205.7	30 786	17 311	13 475	56.2	43.8	262.6
34	岡山	327	191	136	58.4	41.6	344.2	9 526	6 457	3 069	67.8	32.2	260.2
35	岡山	443	334	109	75.4	24.6	164.6	19 939	7 930	12 009	39.8	60.2	226.8
36	徳島	300	169	131	56.3	43.7	102.3	10 611	3 384	7 227	31.9	68.1	141.2
37	徳島	344	165	179	48.0	52.0	157.8	7 287	3 946	3 441	53.4	46.6	144.2
38	徳島	880	474	406	53.9	46.1	163.2	29 670	7 694	21 976	25.9	74.1	217.7
39	徳島	435	213	222	49.0	51.0	85.9	9 473	3 399	6 074	35.9	64.1	152.1
40	徳島	1 349	619	730	45.9	54.1	208.1	43 027	29 326	13 701	68.2	31.8	276.7
41	大分	227	131	96	57.7	42.3	199.1	10 792	4 018	6 774	37.5	62.5	328.5
42	大分	385	155	230	40.3	59.7	66.8	9 215	5 504	3 711	59.7	40.3	151.0
43	大分	407	250	157	61.4	38.6	139.8	14 344	8 929	5 415	62.2	37.8	247.5
44	大分	165	86	79	52.1	47.9	383.7	4 175	982	3 213	23.0	77.0	306.7
45	大分	781	149	632	19.1	80.9	443.7	13 395	3 311	10 084	24.7	75.3	258.1
46	沖縄	31	21	10	67.7	32.3	81.5	853	730	123	85.6	14.4	43.7
47	沖縄	1 105	890	215	80.5	19.5	442.0	33 187	25 585	7 602	77.1	22.9	359.6



2. 職 工 數

(其 一) 府

2

年 次	總 數	職工五十人以上五十人未満		職工五十人以上三十人未満		職工三十人以上				
		原動機ヲ用ケル工場	原動機ヲ用ケサル工場	原動機ヲ用ケル工場	原動機ヲ用ケサル工場					
明治 42	52 228	9 155	23 073	16 802	2 432	14 370	10 812	3 288	7 524	2 034
大正 3	31 717	14 578	17 139	14 655	4 244	10 411	11 553	5 681	5 872	2 342
〃 8	43 949	26 947	17 002	20 118	9 294	10 824	15 648	10 196	5 452	3 466
〃 9	46 806	29 855	15 951	30 411	16 797	13 614	7 625	5 641	1 784	3 239
1 東京 京都	5 079	4 031	1 048	3 450	2 555	904	820	7 13	107	311
2 大坂	2 718	1 490	1 228	2 164	1 074	1 090	363	2 4	139	109
3 神戶	6 031	4 028	2 003	4 184	2 463	1 721	952	755	197	382
4 奈良	832	576	256	499	292	207	142	110	32	76
5 兵庫 京都	2 691	1 700	991	1 511	919	592	656	343	312	217
6 長崎 新潟	287	144	143	201	74	127	37	29	8	21
7 新潟	1 191	786	405	867	495	372	209	182	27	66
8 新潟	943	497	446	651	239	412	156	98	58	64
9 新潟	1 133	895	238	606	330	276	132	122	10	139
10 新潟	680	341	339	557	249	308	63	39	24	22
11 茨城 埼玉	219	147	72	147	83	64	35	27	8	11
12 茨城	462	302	160	335	205	130	70	49	21	33
13 茨城	486	359	127	392	279	113	55	46	9	25
14 茨城	879	489	390	566	238	328	185	135	50	69
15 茨城	4 403	2 529	1 874	3 118	1 438	1 680	689	536	153	268
16 静岡 山梨	1 304	1 178	126	758	661	97	270	247	23	137
17 静岡	268	252	16	100	87	13	45	42	3	25
18 静岡	334	177	157	207	92	115	61	27	34	29
19 静岡	886	591	295	633	354	279	105	93	12	78
20 静岡	916	877	39	203	189	34	138	133	5	142
21 宮城 岩手	484	253	231	339	144	195	93	69	29	23
22 宮城	335	289	46	179	141	38	64	57	7	33
23 宮城	190	156	34	108	81	27	41	36	5	26
24 宮城	143	109	34	101	75	26	26	19	7	9
25 宮城	623	446	177	339	200	139	158	126	32	65
26 秋田 青森	222	131	91	134	57	77	52	39	13	18
27 秋田	1 238	1 053	235	890	676	214	221	202	19	102
28 秋田	1 047	575	472	712	288	424	192	151	41	77
29 秋田	416	270	146	268	143	125	70	56	14	35
30 秋田	169	101	68	100	38	62	32	27	5	18
31 島根 岡山	330	165	165	232	117	145	36	23	13	17
32 島根	649	418	231	391	205	186	117	84	33	62
33 島根	959	683	276	544	324	220	215	178	37	86
34 島根	327	191	136	200	88	112	67	53	14	27
35 島根	443	334	109	231	152	79	106	88	18	44
36 徳島 香川	300	169	131	172	66	106	65	43	22	27
37 徳島	344	165	179	229	92	137	62	35	27	29
38 徳島	880	474	406	515	154	361	148	112	36	81
39 徳島	435	213	222	300	100	200	62	41	21	32
40 徳島	1 349	619	730	979	322	657	206	147	59	53
41 大分 熊本	227	131	96	140	51	89	43	36	7	12
42 大分	385	155	230	294	90	204	53	30	23	20
43 大分	407	250	157	298	158	140	54	38	16	13
44 大分	165	86	79	127	61	66	23	12	11	3
45 大分	781	149	632	680	92	588	32	20	12	34
46 神奈川 千葉	31	21	10	15	9	6	9	5	4	1
47 神奈川	1 105	890	215	706	527	179	191	164	27	88

明治四十二年、大正三年及同八年ニハ職工十人以上五十人未満ノモ、ニ付テハ職工五十人以上三十人未満ノ部ニ於テ調査セリ

別 工 場 數

縣 別

3

年 次	總 數	職工五十人以上五十人未満		職工五十人以上百人未満		職工百人以上五百人未満		職工五百人以上千人未満		職工千人以上				
		原動機ヲ用ケル工場	原動機ヲ用ケサル工場	原動機ヲ用ケル工場	原動機ヲ用ケサル工場	原動機ヲ用ケル工場	原動機ヲ用ケサル工場	原動機ヲ用ケル工場	原動機ヲ用ケサル工場	原動機ヲ用ケル工場	原動機ヲ用ケサル工場			
1 303	731	1 460	1 142	318	980	854	125	82	78	4	58	58	—	42
1 783	559	1 803	1 583	220	1 155	1 084	71	124	120	4	85	83	2	3
2 971	495	2 474	2 297	177	1 881	1 823	58	202	202	—	180	159	1	8
2 865	374	2 426	2 293	133	1 732	1 688	44	221	220	1	152	151	1	9
288	23	239	231	8	213	207	6	17	17	—	20	20	—	1
88	21	62	55	7	37	36	1	12	12	—	1	1	—	2
330	52	272	245	27	191	186	5	23	23	—	27	26	1	3
62	14	55	54	1	44	42	2	8	8	—	8	8	—	4
165	49	171	142	29	104	95	9	14	14	—	19	19	—	5
16	5	13	12	1	11	9	2	2	2	—	2	2	—	6
63	3	28	26	2	19	18	1	2	2	—	—	—	—	7
48	6	42	42	—	30	30	—	8	8	—	—	—	—	8
137	2	198	198	—	47	47	—	9	9	—	—	—	—	9
19	3	29	25	4	9	9	—	—	—	—	—	—	—	10
11	—	15	15	—	7	7	—	2	2	—	2	2	—	11
27	6	10	8	2	10	9	1	2	2	—	2	2	—	12
21	4	5	4	1	7	7	—	1	1	—	1	1	—	13
49	10	31	29	2	31	31	—	—	—	—	7	7	—	14
244	24	178	166	12	125	120	5	10	10	—	15	15	—	15
133	4	82	80	2	43	43	—	10	10	—	4	4	—	16
25	—	55	55	—	43	43	—	—	—	—	—	—	—	17
22	7	14	13	1	21	21	—	2	2	—	—	—	—	18
74	4	32	32	—	30	30	—	5	5	—	3	3	—	19
142	—	167	167	—	235	235	—	27	27	—	4	4	—	20
19	4	14	11	3	8	8	—	2	2	—	—	—	—	21
32	1	18	18	—	36	36	—	5	5	—	—	—	—	22
24	2	10	10	—	4	4	—	—	—	—	1	1	—	23
8	1	6	6	—	1	1	—	—	—	—	—	—	—	24
60	5	22	22	—	38	37	1	1	1	—	—	—	—	25
17	1	15	15	—	3	3	—	—	—	—	—	—	—	26
100	2	51	51	—	24	24	—	—	—	—	—	—	—	27
70	7	45	46	—	19	19	—	1	1	—	—	—	—	28
29	6	27	26	1	14	14	—	2	2	—	—	—	—	29
17	1	9	9	—	6	6	—	4	4	—	—	—	—	30
12	5	9	7	2	6	6	—	—	—	—	—	—	—	31
53	9	33	35	3	24	28	—	6	6	—	7	7	—	32
76	10	75	68	7	30	28	2	7	7	—	2	2	—	33
20	7	19	16	3	11	11	—	2	2	—	1	1	—	34
36	8	30	27	3	23	23	—	6	5	1	3	3	—	35
24	3	23	23	—	11	11	—	1	1	—	1	1	—	36
18	11	14	12	2	9	7	2	—	—	—	1	1	—	37
74	7	80	78	2	51	51	—	4	4	—	1	1	—	38
31	1	27	27	—	13	13	—	1	1	—	—	—	—	39
45	8	49	46	3	44	41	3	12	12	—	6	6	—	40
12	—	13	13	—	14	14	—	3	3	—	2	2	—	41
17	3	6	6	—	9	9	—	1	1	—	2	2	—	42
12	1	16	16	—	21	21	—	2	2	—	3	3	—	43
1	2	5	5	—	5	5	—	2	2	—	—	—	—	44
11	23	23	18	5	11	7	4	—	—	—	1	1	—	45
1	—	5	5	—	1	1	—	—	—	—	—	—	—	46
79	9	78	78	—	35	35	—							



2. 職 工 數

(其 二) 種

4

種 類 別	總 數			職 工 五 十 人 以 上			職 工 三 十 人 以 上		
	總 數	原 動 機 ヲ 用 キ ル 工 場	原 動 機 ヲ 用 キ ザ ル 工 場	總 數	原 動 機 ヲ 用 キ ル 工 場	原 動 機 ヲ 用 キ ザ ル 工 場	總 數	原 動 機 ヲ 用 キ ル 工 場	原 動 機 ヲ 用 キ ザ ル 工 場
總 數.....1	45 806	29 855	15 951	30 411	16 797	13 614	7 625	5 841	1 784
染									
總 數.....2	18 098	12 588	5 510	10 695	5 869	4 826	3 107	2 596	511
製絲業.....3	3 461	3 017	444	693	322	371	594	543	51
絹織製造業.....4	40	24	16	14	4	10	11	8	3
屑物整理.....5	31	16	16	14	4	10	9	6	3
ペーニ製造.....6	9	9	—	—	—	—	2	2	—
紡績業.....7	331	319	12	139	133	6	31	30	1
絹織紡績.....8	28	28	—	5	5	—	6	6	—
綿織紡績.....9	248	244	4	119	116	3	11	11	—
麻織紡績(ワミー、黃麻等).....10	27	22	5	6	5	1	3	3	—
毛織紡績.....11	28	25	3	9	7	2	11	10	1
織									
繅絲業.....12	836	727	109	637	556	82	103	86	17
絹織繅.....13	523	501	22	415	395	20	56	54	2
綿織繅.....14	205	168	37	153	120	33	26	23	3
其他ノ繅絲.....15	108	58	50	69	40	29	21	9	12
製綿業(機織、打綿等).....16	359	347	12	253	241	12	61	61	—
織物業.....17	10 333	6 567	3 766	6 923	3 563	3 360	1 912	1 595	317
織織物.....18	4 556	3 202	1 354	2 623	1 433	1 190	1 065	929	136
絹織物及絹織交織物.....19	5 314	3 196	2 118	4 025	2 093	1 932	764	625	139
麻織物及其交織物.....20	70	37	33	37	8	29	11	10	1
毛織物及其交織物.....21	336	122	214	191	21	170	69	31	38
織物雜類.....22	57	10	47	47	8	39	3	—	3
染色整理及其他ノ加工業.....23	1 666	827	839	1 271	566	705	243	147	96
絲布ノ染色.....24	1 045	421	624	770	262	508	165	84	81
絲布ノ漂白、精練、整理等.....25	621	406	215	501	304	197	78	63	15
組物、編物業.....26	851	628	223	645	436	209	119	107	12
莫大小.....27	572	382	190	430	250	180	74	66	8
麻真田.....28	148	142	6	124	119	5	19	18	1
絲組物、紐、洋燈心等.....29	131	104	27	91	67	24	26	23	3
刺繡業.....30	52	1	51	40	—	40	10	1	9
雜 業.....31	169	131	38	80	49	31	23	18	5
機 械 及 器 具 工 場									
總 數.....32	6 245	5 081	1 164	4 350	3 266	1 084	967	898	69
機械製造業.....33	1 807	1 715	92	1 180	1 096	84	296	293	3
原動機及其附屬機械類、其他.....34	605	572	33	358	323	35	123	123	—
金屬工用、木工用、染織工用、其他.....35	731	701	30	482	432	50	116	116	—
農業用、採礦用及精煉用、其他.....36	471	442	29	340	316	24	57	54	3
船舶、車輛製造業.....37	806	510	296	535	279	256	99	77	22
船 舶.....38	314	141	173	181	39	142	40	24	16
機關車、電車、其他.....39	40	37	3	—	—	—	10	10	—
自動車、自轉車.....40	347	284	63	258	199	59	43	39	4
其他ノ車輛類.....41	105	48	57	96	41	55	6	4	2

別 工 場 數

類 別

5

職 工 五 十 人 以 上	職 工 五 十 人 以 上			職 工 百 人 以 上			職 工 五 百 人 以 上			職 工 千 人 以 上			番 號	
	總 數	原 動 機 ヲ 用 キ ル 工 場	原 動 機 ヲ 用 キ ザ ル 工 場	總 數	原 動 機 ヲ 用 キ ル 工 場	原 動 機 ヲ 用 キ ザ ル 工 場	總 數	原 動 機 ヲ 用 キ ル 工 場	原 動 機 ヲ 用 キ ザ ル 工 場	總 數	原 動 機 ヲ 用 キ ル 工 場	原 動 機 ヲ 用 キ ザ ル 工 場		
239	2 865	374	2 426	2 293	133	1 732	1 638	44	221	220	1	152	151	1
1 674	1 549	125	1 327	1 297	30	1 030	1 017	13	156	155	1	109	109	2
641	632	9	760	752	8	680	675	5	83	83	—	10	10	3
5	3	2	3	2	1	6	6	—	1	1	—	—	—	4
5	3	2	3	2	1	—	—	—	—	—	—	—	—	5
—	—	—	—	—	—	6	6	—	1	1	—	—	—	6
8	8	—	6	6	—	28	28	—	49	48	1	70	70	7
3	3	—	1	1	—	3	3	—	6	6	—	4	4	8
3	3	—	1	1	—	18	18	—	35	34	1	61	61	9
1	1	—	3	3	—	4	4	—	6	6	—	4	4	10
1	1	—	1	1	—	3	3	—	2	2	—	1	1	11
49	40	9	20	20	—	25	24	1	2	2	—	—	—	12
22	22	—	11	11	—	18	18	—	1	1	—	—	—	13
12	12	—	8	8	—	6	5	1	—	—	—	—	—	14
15	6	9	1	1	—	1	1	—	1	1	—	—	—	15
29	29	—	14	14	—	2	2	—	—	—	—	—	—	16
809	738	71	424	413	11	215	208	7	21	21	—	29	29	17
452	430	22	250	244	6	133	133	—	14	14	—	19	19	18
309	271	38	150	146	4	63	58	5	3	3	—	—	—	19
9	7	2	8	7	1	5	5	—	—	—	—	—	—	20
34	28	6	16	16	—	12	12	—	4	4	—	10	10	21
5	2	3	—	—	—	2	—	2	—	—	—	—	—	22
84	54	30	40	32	8	28	28	—	—	—	—	—	—	23
60	33	27	30	22	8	20	20	—	—	—	—	—	—	24
24	21	3	10	10	—	8	8	—	—	—	—	—	—	25
37	36	1	26	25	1	24	24	—	—	—	—	—	—	26
30	29	1	18	17	1	20	20	—	—	—	—	—	—	27
3	3	—	2	2	—	—	—	—	—	—	—	—	—	28
4	4	—	6	6	—	4	4	—	—	—	—	—	—	29
2	—	2	—	—	—	—	—	—	—	—	—	—	—	30
10	9	1	34	33	1	22	22	—	—	—	—	—	—	31
371	52	19	231	273	8	211	208	3	36	36	—	29	28	1
120	118	2	119	118	1	76	74	2	12	12	—	4	4	—
41	40	1	38	37	1	35	34	1	7	7	—	3	3	—
54	54	—	50	50	—	26	26	—	2	2	—	1	1	—
25	24	1	31	31	—	15	14	1	3	3	—	—	—	—
58	45	13	41	41	3	40	39	1	14	14	—	16	15	1
26	14	12	24	23	1	20	19	1	10	10	—	13	12	1
6	5	1	8	6	2	9	9	—	4	4	—	3	3	—
24	24	—	12	12	—	10	10	—	—	—	—	—	—	—
2	2	—	—	—	—	1	1	—	—	—	—	—	—	—



2. 職 工 數

(其 二) 種

6

種 類 別	總 數			職 工 五 人 以 上			職 工 十 五 人 以 上		
	總 數	原 動 機 ヲ 用 不 ル 工 場	原 動 機 ヲ 用 不 ル 工 場	總 數	原 動 機 ヲ 用 不 ル 工 場	原 動 機 ヲ 用 不 ル 工 場	總 數	原 動 機 ヲ 用 不 ル 工 場	原 動 機 ヲ 用 不 ル 工 場
器具製造業……………42	1 027	752	275	734	479	255	150	134	16
理化學器、醫療器、測量器、其他…43	165	133	32	108	77	31	28	27	1
金庫、度量衡器類……………44	137	86	51	95	49	46	28	24	4
樂器、高真器類、其他……………45	63	53	10	38	28	10	6	6	—
電池、電鈴、洋燈、電燈球、其他…46	263	218	45	169	132	37	41	35	6
工匠具、農具、土工具、及物類…47	372	238	134	308	179	129	45	40	5
銃砲、彈丸、其他ノ兵器類…………48	27	24	3	16	14	2	2	2	—
金屬品製造業……………49	2 605	2 104	501	1 901	1 432	469	422	394	28
鐵、鋼、銅、其他ノ金屬材料品…50	239	230	9	136	128	8	50	49	1
ボルト、ナット、ワッシャー、針釘類 51	326	257	69	244	179	65	48	40	3
線索、繩纜、金網、撥線等…………52	100	69	31	53	24	29	24	22	2
鋸齒管、其他機械用鋼鐵、其他…53	480	459	21	332	312	20	100	99	1
鍋釜、鐵瓶、煤爐、其他鍋物類…54	269	240	29	187	159	28	63	62	1
洋金骨、鐘類、バケツ、金盃、其他…55	215	130	85	161	81	80	25	21	4
金銀器、銅器、青銅器……………56	138	85	53	110	62	48	20	15	5
武器、銃具、銃具、其他……………57	285	229	56	239	186	53	27	24	3
戶金具、建築用又ハ家具用金物類 58	190	143	47	153	98	55	26	26	—
其他ノ金屬製品……………59	354	262	92	286	203	83	44	38	6
總 數……………60	5 509	2 843	2 666	3 463	1 296	2 167	961	619	342
窯 業……………61	2 770	976	1 794	1 955	484	1 471	428	209	219
陶磁器及七寶……………62	911	297	614	737	194	543	104	48	56
硝子製品、玻璃……………63	548	234	314	234	70	164	162	66	96
セメント、石灰、焦炭……………64	249	91	158	161	34	127	38	16	22
煉瓦、瓦、土管、坩堝、レット等…65	1 062	354	708	823	186	637	124	79	45
製紙業……………66	739	437	302	428	155	273	126	102	24
洋紙、薄紙、板紙等……………67	190	88	102	21	10	11	7	6	1
和 紙……………68	611	328	283	394	136	258	113	91	22
パルプ、其他製紙原料……………69	28	21	7	13	9	4	6	5	1
漆器業……………70	74	6	68	62	3	59	10	1	9
製革及毛皮精製業……………71	82	61	21	51	32	19	17	15	2
發火物製造業……………72	197	106	91	46	9	37	38	15	23
燧 寸……………73	170	91	79	34	5	29	29	9	20
火藥、ダイナマイト……………74	27	16	12	12	4	8	9	6	3
製油及製蠟業……………75	206	182	24	127	108	19	44	41	3
礦物油(揮發油、燈油、機械油等)…76	27	23	4	14	10	4	9	9	—
アスファルト……………77	19	13	6	14	8	6	1	1	—
芳香油(樟腦及樟腦油、其他)…78	140	132	8	84	79	5	30	29	1
脂肪油(菜種油、芥油、其他)…79	20	14	6	15	11	4	4	2	2
蠟(蠟燭、蜜蠟、其他)…80	399	266	133	202	112	90	103	66	37
醫藥、賣藥……………81	131	64	67	71	28	43	34	12	22
工業藥……………82	268	202	66	131	81	47	69	54	15
護謄製造業(護謄製品、 エポナイト製品)……………83	262	233	29	80	56	24	65	62	3
化粧料品製造業(香水、香油、其他)…84	42	18	24	23	7	16	10	3	7
石鹼及蠟燭製造業……………85	115	93	22	65	44	21	23	23	—
染料業(藍、人造染料、其中間生成物)86	53	42	11	31	22	9	11	10	1
塗料、顏料、糊料類ノ製造業 (漆液、塗液其他)……………87	170	120	50	124	76	48	27	26	1
人造肥料製造業……………88	142	123	19	98	81	17	14	12	2
雜 業……………89	258	180	78	171	107	64	45	34	11

別 工 場 數

(續)

7

種 類 別	職 工 三 十 人 以 上			職 工 五 十 人 以 上			職 工 百 人 以 上			職 工 五 百 人 以 上			職 工 千 人 以 上		
	總 數	原 動 機 ヲ 用 不 ル 工 場	原 動 機 ヲ 用 不 ル 工 場	總 數	原 動 機 ヲ 用 不 ル 工 場	原 動 機 ヲ 用 不 ル 工 場	總 數	原 動 機 ヲ 用 不 ル 工 場	原 動 機 ヲ 用 不 ル 工 場	總 數	原 動 機 ヲ 用 不 ル 工 場	原 動 機 ヲ 用 不 ル 工 場	總 數	原 動 機 ヲ 用 不 ル 工 場	原 動 機 ヲ 用 不 ル 工 場
器具製造業……………42	59	57	2	45	43	2	32	32	—	4	4	—	3	3	—
理化學器、醫療器、測量器、其他…43	10	10	—	9	9	—	9	9	—	—	—	—	1	1	—
金庫、度量衡器類……………44	6	6	—	5	4	1	3	3	—	—	—	—	—	—	—
樂器、高真器類、其他……………45	7	7	—	2	2	—	9	9	—	1	1	—	—	—	—
電池、電鈴、洋燈、電燈球、其他…46	24	22	2	19	19	—	8	8	—	1	1	—	1	1	—
工匠具、農具、土工具、及物類…47	11	11	—	6	6	—	2	2	—	—	—	—	—	—	—
銃砲、彈丸、其他ノ兵器類…………48	1	1	—	4	3	1	1	1	—	2	2	—	1	1	—
金屬品製造業……………49	134	132	2	73	71	2	63	63	—	6	6	—	6	6	—
鐵、鋼、銅、其他ノ金屬材料品…50	20	20	—	13	13	—	14	14	—	2	2	—	4	4	—
ボルト、ナット、ワッシャー、針釘類 51	21	20	1	12	12	—	6	6	—	—	—	—	—	—	—
線索、繩纜、金網、撥線等…………52	6	6	—	6	6	—	8	8	—	1	1	—	—	—	—
鋸齒管、其他機械用鋼鐵、其他…53	25	25	—	11	11	—	10	10	—	2	2	—	2	2	—
鍋釜、鐵瓶、煤爐、其他鍋物類…54	10	10	—	5	5	—	3	3	—	1	1	—	—	—	—
洋金骨、鐘類、バケツ、金盃、其他…55	16	15	1	7	7	—	6	6	—	—	—	—	—	—	—
金銀器、銅器、青銅器……………56	3	3	—	2	2	—	3	3	—	—	—	—	—	—	—
武器、銃具、銃具、其他……………57	13	13	—	7	7	—	2	2	—	—	—	—	—	—	—
戶金具、建築用又ハ家具用金物類 58	9	9	—	3	3	—	1	1	—	—	—	—	—	—	—
其他ノ金屬製品……………59	11	11	—	7	6	1	3	3	—	—	—	—	—	—	—
總 數……………60	434	341	93	356	307	49	271	256	15	15	15	—	9	9	—
窯 業……………61	177	111	66	114	82	32	85	79	6	8	8	—	3	3	—
陶磁器及七寶……………62	33	22	11	18	15	3	16	15	1	2	2	—	1	1	—
硝子製品、玻璃……………63	73	38	35	45	30	15	31	27	4	2	2	—	1	1	—
セメント、石灰、焦炭……………64	17	8	9	4	4	—	24	24	—	4	4	—	1	1	—
煉瓦、瓦、土管、坩堝、レット等…65	54	43	11	47	33	14	14	13	1	—	—	—	—	—	—
製紙業……………66	67	63	4	63	62	1	50	50	—	2	2	—	3	3	—
洋紙、薄紙、板紙等……………67	12	12	—	23	23	—	32	32	—	2	2	—	3	3	—
和 紙……………68	53	51	2	38	37	1	13	13	—	—	—	—	—	—	—
パルプ、其他製紙原料……………69	2	—	2	2	2	—	5	5	—	—	—	—	—	—	—
漆器業……………70	2	2	—	—	—	—	—	—	—	—	—	—	—	—	—
製革及毛皮精製業……………71	8	8	—	2	2	—	4	4	—	—	—	—	—	—	—
發火物製造業……………72	20	9	11	39	26	13	53	46	7	1	1	—	—	—	—
燧 寸……………73	18	8	10	39	26	13	49	42	7	1	1	—	—	—	—
火藥、ダイナマイト……………74	2	1	1	—	—	—	4	4	—	—	—	—	—	—	—
製油及製蠟業……………75	14	12	2	16	16	—	5	5	—	—	—	—	—	—	—
礦物油(揮發油、燈油、機械油等)…76	1	1	—	3	3	—	—	—	—	—	—	—	—	—	—
アスファルト……………77	2	2	—	1	1	—	1	1	—	—	—	—	—	—	—
芳香油(樟腦及樟腦油、其他)…78	10	8	2	12	12	—	4	4	—	—	—	—	—	—	—
脂肪油(菜種油、芥油、其他)…79	1	1	—	—	—	—	—	—	—	—	—	—	—	—	—
蠟(蠟燭、蜜蠟、其他)…80	36	32	4	37	36	1	18	17	1	3	3	—	—	—	—
醫藥、賣藥……………81	10	9	1	10	10	—	5	4	1	1	1	—	—	—	—
工業藥……………82	26	23	3	27	26	1	13	13	—	2	2	—	—	—	—
護謄製造業(護謄製品、 エポナイト製品)……………83	50	50	—	40	39	1	25	24	1	1	1	—	1	1	—
化粧料品製造業(香水、香油、其他)…84	2	1	1	3	3	—	4	4	—	—	—	—	—	—	—
石鹼及蠟燭製造業……………85	15	14	1	7	7	—	5	5	—	—	—	—	—	—	—
染料業(藍、人造染料、其中間生成物)86	6	5	1	2	2	—	3	3	—	—	—	—	—	—	—
塗料、顏料、糊料類ノ製造業 (漆液、塗液其他)……………87	8	7	1	8	8	—	3	3	—	—	—	—	—	—	—
人造肥料製造業……………88	7	7	—	11	11	—	10	10	—	—	—	—	2	2	—
雜 業……………89	22	20	2	14	13	1	6	6	—	—	—	—	—	—	—



2. 職 工 數

(其 二) 種

8

種 類 別	總 數			職 工 五 人 以 上			職 工 十 五 人 以 上			
	總 數	原 動 機 ヲ 用 キ ル 工 場	原 動 機 ヲ 用 キ ザ ル 工 場	總 數	原 動 機 ヲ 用 キ ル 工 場	原 動 機 ヲ 用 キ ザ ル 工 場	總 數	原 動 機 ヲ 用 キ ル 工 場	原 動 機 ヲ 用 キ ザ ル 工 場	
總 數	7 771	4 164	3 607	5 994	3 030	2 964	1 278	722	556	
飲 酒 業	91	4 238	1 853	2 385	3 200	1 292	1 908	801	389	412
清酒、濁酒、白酒、味淋、燒酎、銘酒	92	3 306	1 451	1 915	2 516	1 036	1 480	682	307	375
麥 酒	93	10	10	—	—	—	10	10	—	—
葡萄酒、酒精及酒精含有飲料	94	11	6	5	6	1	5	2	2	—
酢、醬油、味噌	95	851	386	465	678	255	423	107	70	37
製糖業	96	58	30	28	37	10	27	2	1	1
煙草業	97	1	—	1	—	—	—	1	—	1
製茶業	98	318	171	147	184	90	94	97	47	50
精穀、製粉業	99	818	790	28	691	665	26	76	74	2
ラムネ、氷、礦泉業(果實水、其他酒類以外ノ飲料)	100	292	279	13	230	219	11	46	45	1
菓子製造業(パン、飴、餡、其他)	101	647	283	364	537	201	336	69	45	24
罐詰、瓶詰業	102	235	120	115	119	35	84	71	48	23
畜產品製造業(牛酪、乾酪、罐肉、罐肉、其他)	103	29	23	6	19	13	6	5	5	—
水產品製造業(魚介類ノ鹽藏、乾製其他)	104	637	179	458	548	127	419	69	34	35
雜 業	105	498	436	62	431	378	53	41	34	7
總 數	106	7 838	4 852	2 986	5 718	3 138	2 580	1 248	944	304
印刷製本業	107	1 441	1 221	220	913	722	191	281	252	29
紙製品業	108	480	177	303	380	116	264	65	38	27
壁紙、織物紋紙、形紙等	109	379	171	208	294	112	182	58	37	21
屏風、扇子、團扇	110	101	6	95	86	4	82	7	1	6
木竹莖莖製品業	111	2 938	2 129	809	2 272	1 525	747	423	373	50
製材、挽物、櫓、桶、下駄、其他	112	2 400	1 907	403	1 818	1 437	381	363	348	15
草蓆、長持、椅子、卓子、其他	113	327	99	228	293	75	218	24	15	9
籠、簾、繪織、傘骨、柳行李、其他	114	211	33	178	161	13	148	36	10	26
皮革製品業(靴、背囊、馬具、其他)	115	144	31	113	111	13	98	15	5	10
羽毛製品業(筆、刷毛、刷子、揚子、其他)	116	116	51	65	86	28	58	20	14	6
蘭蓆、麥稈及經木沓田業	117	107	38	69	73	22	51	25	9	16
疊蓆、蓆、花蓆	118	51	7	44	29	2	27	16	3	13
經木及麥稈沓田	119	56	31	25	44	20	24	9	6	3
玉石牙骨介甲及角製品業(石材、石細工、其他)	120	184	54	130	146	35	111	24	10	14
雜 業	121	2 428	1 151	1 277	1 737	677	1 060	395	243	152
醫療材料	122	42	33	9	23	17	6	12	9	3
製網、製網	123	257	74	183	148	20	128	57	19	38
被服及裁縫品	124	547	167	380	400	87	313	72	25	47
帽 子	125	107	50	57	70	19	51	18	13	5
水管類、綜洗、篋、秤、ハツキンア其他	126	176	152	24	102	79	23	34	33	1
防水布、油布、ゴム布、襪革布等	127	45	21	24	29	12	17	11	4	7
鼻緒、雲駄、笠、爪革、小間物、其他	128	1 254	654	600	965	443	522	191	140	51
總 數	129	345	327	18	191	178	13	64	62	2
電氣業	130	160	145	15	88	78	10	39	37	2
瓦斯業	131	69	68	1	44	43	1	9	9	—
金屬精煉業	132	116	114	2	59	57	2	16	16	—

別 工 場 數

(續)

9

種 類 別	職 工 三 十 人 以 上			職 工 五 十 人 以 上			職 工 百 人 以 上			職 工 五 百 人 以 上			職 工 千 人 以 上			雷 號
	總 數	原 動 機 ヲ 用 キ ル 工 場	原 動 機 ヲ 用 キ ザ ル 工 場	總 數	原 動 機 ヲ 用 キ ル 工 場	原 動 機 ヲ 用 キ ザ ル 工 場	總 數	原 動 機 ヲ 用 キ ル 工 場	原 動 機 ヲ 用 キ ザ ル 工 場	總 數	原 動 機 ヲ 用 キ ル 工 場	原 動 機 ヲ 用 キ ザ ル 工 場	總 數	原 動 機 ヲ 用 キ ル 工 場	原 動 機 ヲ 用 キ ザ ル 工 場	
總 數	295	230	65	154	137	17	47	42	5	3	3	—	—	—	—	90
153	105	48	64	51	13	18	14	4	2	2	—	—	—	—	—	91
123	79	44	39	26	13	5	2	3	1	1	—	—	—	—	—	92
1	1	—	1	1	—	7	7	—	1	1	—	—	—	—	—	93
2	2	—	1	1	—	—	—	—	—	—	—	—	—	—	—	94
27	23	4	23	23	—	6	5	1	—	—	—	—	—	—	—	95
4	4	—	8	8	—	7	7	—	—	—	—	—	—	—	—	96
—	—	—	—	—	—	—	—	—	—	—	—	—	—	—	—	97
27	24	3	9	9	—	—	—	—	1	1	—	—	—	—	—	98
21	21	—	27	27	—	3	3	—	—	—	—	—	—	—	—	99
8	7	1	6	6	—	2	2	—	—	—	—	—	—	—	—	100
24	21	3	9	8	1	8	8	—	—	—	—	—	—	—	—	101
32	25	7	13	12	1	—	—	—	—	—	—	—	—	—	—	102
4	4	—	1	1	—	—	—	—	—	—	—	—	—	—	—	103
11	10	1	7	5	2	4	3	1	—	—	—	—	—	—	—	104
11	9	2	10	10	—	5	5	—	—	—	—	—	—	—	—	105
總 數	435	365	70	234	255	29	145	138	7	5	5	—	3	3	—	106
116	116	—	81	81	—	48	48	—	1	1	—	—	1	1	—	107
19	11	8	12	9	3	5	2	1	1	1	—	—	—	—	—	108
14	10	4	10	9	1	2	2	—	1	1	—	—	—	—	—	109
5	1	4	2	—	2	1	—	1	—	—	—	—	—	—	—	110
136	128	8	84	80	4	23	23	—	—	—	—	—	—	—	—	111
125	120	5	76	74	2	18	18	—	—	—	—	—	—	—	—	112
4	3	1	4	4	—	2	2	—	—	—	—	—	—	—	—	113
7	5	2	4	2	2	3	3	—	—	—	—	—	—	—	—	114
8	5	3	4	3	1	5	4	1	1	1	—	—	—	—	—	115
6	5	1	1	1	—	3	3	—	—	—	—	—	—	—	—	116
6	1	5	2	1	1	1	1	—	—	—	—	—	—	—	—	117
4	1	3	2	1	1	—	—	—	—	—	—	—	—	—	—	118
2	—	2	—	—	—	1	1	—	—	—	—	—	—	—	—	119
8	7	1	6	2	4	—	—	—	—	—	—	—	—	—	—	120
136	92	44	94	78	16	62	57	5	2	2	—	2	2	—	—	121
4	4	—	2	2	—	1	1	—	—	—	—	—	—	—	—	122
24	11	13	14	10	4	14	14	—	—	—	—	—	—	—	—	123
38	25	13	22	18	4	13	10	3	1	1	—	1	1	—	—	124
6	5	1	8	8	—	5	5	—	—	—	—	—	—	—	—	125
11	11	—	13	13	—	14	14	—	1	1	—	—	—	—	—	126
2	2	—	2	2	—	1	1	—	—	—	—	—	—	—	—	127
51	34	17	33	25	8	14	12	2	—	—	—	—	—	—	—	128
總 數	30	28	2	24	24	—	28	27	1	6	6	—	2	2	—	129
19	17	2	8	8	—	6	5	1	—	—	—	—	—	—	—	130
2	2	—	5	5	—	9	9	—	—	—	—	—	—	—	—	131
9	9	—	11	11	—	13	13	—	6	6	—	2	2	—	—	132



職工數別工場

(其一) 府

年次	總數	職工五十人以上未滿		職工三十人以上未滿		職工五十人以上未滿	總數	職工五十人以上未滿		職工三十人以上未滿	職工五十人以上未滿
		男	女	男	女			男	女		
明治 42	800 637	307 139	493 498	108 416	66 275	42 141	170 275	82 548	87 727	76 094	
大正 3	948 265	383 957	564 308	94 301	65 290	29 011	184 742	95 592	89 151	87 877	
" 8	1 520 466	706 074	814 392	129 524	86 098	43 426	319 458	138 269	111 249	130 964	
" 9	1 485 442	700 124	785 318	238 910	153 532	85 378	154 846	86 239	68 607	121 334	
1 東京 京都 大阪 神戶 兵庫 奈良	166 472	111 312	55 160	27 522	21 426	6 096	16 723	13 447	3 276	11 516	
2 3 4 5	51 560	26 169	25 391	16 522	10 231	6 291	7 259	4 524	2 735	4 087	
6 7 8 9 10	190 815	103 789	87 026	31 236	23 251	7 985	19 531	11 337	8 194	14 131	
11 12 13 14 15	54 842	33 636	18 206	3 823	2 716	1 107	2 887	1 901	986	2 023	
16 17 18 19 20	134 435	83 566	50 869	12 430	9 472	2 953	12 977	9 665	3 312	8 148	
21 22 23 24 25	21 818	17 759	4 059	1 623	1 194	429	725	495	239	845	
26 27 28 29 30	20 079	8 445	11 634	6 802	3 732	3 060	4 255	1 701	2 554	2 491	
31 32 33 34 35	28 957	7 858	21 099	5 148	2 604	2 484	2 961	1 616	1 345	1 953	
36 37 38 39 40	42 998	8 250	34 748	4 451	2 839	1 612	2 789	1 008	1 778	5 416	
41 42 43 44 45	9 475	6 403	3 067	4 038	2 953	1 085	1 274	896	468	793	
46 47	9 091	4 836	4 255	1 201	877	324	708	502	206	386	
1 2 3 4 5	12 238	5 911	6 327	2 524	2 034	490	1 415	863	552	1 225	
6 7 8 9 10	9 434	3 669	5 765	2 775	2 023	752	1 093	493	600	917	
11 12 13 14 15	30 867	11 244	19 623	4 429	3 004	1 425	3 636	1 535	2 100	2 250	
16 17 18 19 20	117 787	45 232	72 555	23 932	13 661	10 271	14 343	5 935	8 408	10 172	
21 22 23 24 25	42 802	16 824	25 978	6 524	2 979	3 545	5 607	2 749	2 858	5 125	
26 27 28 29 30	14 116	1 806	12 310	863	264	604	921	352	569	942	
31 32 33 34 35	11 009	2 833	8 176	1 650	647	1 003	1 236	388	848	1 029	
36 37 38 39 40	25 988	6 848	19 140	4 673	3 321	2 352	2 112	684	1 428	2 912	
41 42 43 44 45	92 042	9 907	82 135	1 826	920	906	3 050	747	2 303	5 480	
46 47	9 649	4 627	5 019	2 684	2 127	557	1 947	1 417	530	875	
1 2 3 4 5	16 360	3 833	12 527	1 406	794	612	1 272	434	838	1 205	
6 7 8 9 10	5 465	2 092	3 373	967	704	203	825	564	262	1 020	
11 12 13 14 15	2 217	1 057	1 160	855	663	192	529	390	139	360	
16 17 18 19 20	18 277	3 575	14 702	2 928	1 368	1 560	3 168	1 077	2 091	2 402	
21 22 23 24 25	4 307	3 239	1 068	1 159	937	222	1 023	787	241	676	
26 27 28 29 30	23 413	6 107	17 306	7 462	2 197	5 265	4 477	999	3 478	3 796	
31 32 33 34 35	19 813	6 546	13 267	5 746	2 889	2 857	3 944	1 173	2 771	2 873	
36 37 38 39 40	10 666	4 637	6 029	2 087	1 365	722	1 421	776	645	1 375	
41 42 43 44 45	6 659	1 239	5 420	786	436	350	659	248	411	625	
46 47	5 233	2 571	2 662	2 017	1 571	446	681	396	285	643	
1 2 3 4 5	31 011	12 213	18 798	3 018	2 015	1 003	2 473	1 191	1 282	2 296	
6 7 8 9 10	30 786	17 311	13 475	4 455	3 073	1 382	4 432	2 376	2 056	3 218	
11 12 13 14 15	9 524	6 457	3 069	1 554	1 136	418	1 344	784	560	941	
16 17 18 19 20	19 939	7 930	12 009	1 925	1 255	670	2 109	1 205	904	1 651	
21 22 23 24 25	10 611	3 384	7 227	1 400	853	544	1 339	638	701	984	
26 27 28 29 30	7 387	3 946	3 441	1 831	1 384	447	1 220	815	405	1 041	
31 32 33 34 35	29 670	7 694	21 976	4 084	2 427	1 657	3 211	1 048	2 163	3 042	
36 37 38 39 40	9 473	3 339	6 074	2 241	1 281	960	1 174	527	647	1 158	
41 42 43 44 45	43 027	29 326	13 701	7 478	4 980	2 498	4 099	2 930	1 169	1 941	
46 47	10 792	4 013	6 774	1 058	930	128	854	569	285	472	
1 2 3 4 5	9 215	5 504	3 711	2 243	1 729	514	1 059	757	302	788	
6 7 8 9 10	14 244	8 929	5 415	2 311	1 922	389	1 003	749	254	469	
11 12 13 14 15	4 175	962	3 213	897	404	493	425	198	227	110	
16 17 18 19 20	13 395	3 311	10 084	6 851	1 460	5 391	642	434	208	1 252	
21 22 23 24 25	853	730	123	139	90	49	157	125	32	42	
26 27 28 29 30	33 187	25 585	7 602	5 411	4 311	1 100	3 854	2 883	971	3 338	

明治四十二年、大正三年及同八年ニハ職工十人以上十五人未滿ノモノニ付テハ職工十五人以上三十人未滿ノ部ニ於テ調査セリ

ニ於ケル職工數

縣 別

年次	總數	職工五十人以上未滿		職工三十人以上未滿		職工五十人以上未滿	總數	職工五十人以上未滿		職工三十人以上未滿	職工五十人以上未滿				
		男	女	男	女			男	女						
明治 42	26 891	49 203	97 957	29 329	68 558	180 799	56 056	124 743	55 817	16 433	40 381	111 279	30 537	80 742	42
大正 3	32 882	54 995	120 588	38 897	81 691	217 204	66 278	150 926	82 770	26 406	56 364	160 782	58 612	102 170	3
" 8	57 518	73 446	169 833	70 752	99 131	359 567	140 985	218 582	139 362	49 269	90 102	311 708	163 252	178 456	8
" 9	54 603	66 731	165 738	68 529	97 269	329 880	126 496	203 384	159 289	57 719	101 570	316 445	153 006	163 439	9
1 2 3 4 5	8 232	3 284	16 481	12 314	4 167	40 676	30 645	10 031	12 037	8 104	3 983	41 467	17 144	24 323	1
6 7 8 9 10	2 278	1 800	4 167	2 128	2 039	7 505	3 171	4 334	8 709	3 042	5 667	3 311	795	2 516	2
11 12 13 14 15	7 877	6 254	18 458	10 935	7 473	38 936	25 021	13 915	16 623	7 428	9 197	51 900	17 892	34 008	3
16 17 18 19 20	1 542	1 381	3 801	2 097	1 704	8 218	5 147	3 071	6 412	4 753	1 659	26 778	18 489	8 288	4
21 22 23 24 25	5 541	2 607	11 654	7 069	4 645	20 978	9 024	11 954	10 787	4 604	6 183	57 461	38 251	19 210	5
26 27 28 29 30	448	397	808	493	315	1 874	1 108	766	1 135	1 120	15	14 808	12 901	1 907	6
31 32 33 34 35	876	1 615	1 919	623	1 296	3 401	854	2 547	1 211	639	572	—	—	—	7
36 37 38 39 40	952	1 001	2 882	708	2 174	7 587	1 282	6 305	6 053	406	5 647	2 373	230	2 143	8
41 42 43 44 45	784	4 631	13 331	1 128	12 203	8 133	1 304	6 829	6 352	632	5 720	2 500	555	1 945	9
46 47	537	256	1 989	1 538	451	1 331	574	807	—	—	—	—	—	—	10
1 2 3 4 5	167	219	1 093	217	876	1 249	101	1 148	1 306	121	1 185	3 148	2 851	297	11
6 7 8 9 10	691	535	652	392	260	1 925	396	1 529	1 805	1 115	691	2 690	420	2 270	12
11 12 13 14 15	341	576	388	53	335	1 269	211	1 058	952	188	764	2 040	360	1 680	13
16 17 18 19 20	886	1 364	2 089	660	1 429	6 001	1 154	4 847	—	—	—	12 462	4 004	8 458	14
21 22 23 24 25	3 309	6 863	11 993	3 882	8 111	22 228	6 872	15 356	7 582	1 916	5 666	27 537	9 657	17 880	15
26 27 28 29 30	2 186	2 939	5 605	1 763	3 842	7 987	3 669	4 318	6 535	2 294	4 241	5 419	1 184	4 235	16
31 32 33 34 35	172	770	3 921	398	3 523	7 464	620	6 844	—	—	—	—	—	—	17
36 37 38 39 40	387	642	873	435	438	4 954	764	4 190	1 267	212	1 055	—	—	—	18
41 42 43 44 45	622	2 290	2 213	368	1 845	5 518	882	4 636	4 097	871	3 226	4 463	1 100	3 363	19
46 47	699	4 781	11 663	1 470	10 193	45 502	4 251	41 251	19 413	1 446	17 967	5 108	374	4 734	20
1 2 3 4 5	447	428	1 008	271	737	1 739	249	1 490	1 393	116	1 277	—	—	—	21
6 7 8 9 10	460	745	1 254	393	8										



3. 職工數別工場

(其二) 種

12

種類別	總數			職工五十人以上五十人未滿			職工五十人以上三十人未滿			
	總數	男	女	總數	男	女	總數	男	女	
總數	1 486 442	700 124	786 318	238 910	153 532	85 378	154 846	86 239	68 607	
總數	2	818 795	151 594	667 201	88 388	24 966	63 422	64 386	13 621	50 765
製絲業	3	299 288	22 033	277 255	5 831	411	5 420	12 988	1 108	11 880
絹絲製造業	4	2 514	801	1 713	140	29	111	239	63	176
屑物整理	5	722	175	547	140	29	111	194	47	147
ペニー製造	6	1 792	626	1 166	—	—	—	45	16	29
紡織業	7	186 351	43 908	142 443	1 025	297	728	631	210	421
絹絲紡織	8	17 156	4 638	12 518	47	14	33	114	35	79
綿絲紡織	9	152 262	33 995	118 267	835	221	614	223	62	161
麻絲紡織(ラミー、黃麻等)	10	11 743	3 831	7 912	59	33	26	74	32	42
毛絲紡織	11	5 190	1 444	3 746	84	29	55	230	81	149
燃絲業	12	15 033	3 777	11 256	4 738	1 736	3 002	2 067	454	1 613
絹燃絲	13	8 915	2 127	6 788	2 993	1 228	1 765	1 124	261	863
綿燃絲	14	3 962	969	2 993	1 237	353	874	531	113	418
其他ノ燃絲	15	2 156	681	1 475	518	155	363	412	80	332
製綿業(繰綿、打綿等)	16	5 496	2 317	3 179	1 994	1 016	978	1 231	530	701
織物業	17	262 487	49 813	212 674	59 091	11 038	48 053	39 338	6 258	33 080
綿織物	18	147 381	26 854	120 527	22 759	3 560	19 199	22 004	3 274	18 730
絹織物及絹織交織物	19	84 597	15 451	69 146	34 114	7 180	26 934	15 580	2 725	12 855
麻織物及其交織物	20	2 245	422	1 826	304	35	269	236	47	189
毛織物及其交織物	21	27 317	6 936	20 381	1 535	165	1 370	1 470	209	1 261
織物雜類	22	944	150	794	379	98	281	48	3	45
染色整理及其他ノ加工業	23	25 223	20 603	4 620	9 432	8 396	1 036	4 818	3 992	826
絲布ノ染色	24	17 026	14 717	2 309	5 668	5 344	322	3 301	2 839	462
絲布ノ漂白、精練、整理等	25	8 197	5 886	2 311	3 766	3 052	714	1 517	1 153	364
組物、編物業	26	15 027	4 999	10 028	5 136	1 801	3 335	2 420	780	1 640
莫大小	27	10 741	4 274	6 467	3 371	1 456	1 915	1 538	656	882
麻真田	28	1 659	138	1 521	1 017	89	928	356	26	330
絲組物、紐、洋燈心等	29	2 627	587	2 040	748	256	492	526	98	428
刺繡業	30	577	126	451	324	51	273	182	43	139
縫業	31	6 799	3 217	3 582	677	191	486	472	183	289
總數	32	248 404	234 227	14 177	33 346	32 030	1 316	19 462	18 055	1 407
機械製造業	33	59 298	57 045	2 253	9 192	9 127	65	5 966	5 843	123
原動機及其附屬機械類、其他	34	28 670	27 067	1 603	2 928	2 911	17	2 477	2 443	34
金屬工用、木工用、染織工用、其他	35	19 214	18 821	393	3 763	3 726	37	2 296	2 235	61
農業用、採礦用及精煉用、其他	36	11 414	11 157	257	2 501	2 490	11	1 193	1 165	28
船舶、車輛製造業	37	96 147	94 656	1 491	4 036	3 969	67	2 019	1 988	31
船舶	38	76 813	76 059	754	1 324	1 324	—	808	807	1
機關車、電車、其他	39	11 620	11 355	265	—	—	—	232	231	1
自動車、自轉車	40	6 638	6 191	447	2 020	1 960	60	849	826	23
其他ノ車輛類	41	1 076	1 051	25	692	685	7	130	124	6

ニ於ケル職工數

類 別

13

職工三十人以上五十人未滿	職工五十人以上百人以上未滿			職工百人以上五百人以上未滿			職工五百人以上一千人以上未滿			職工一千人以上			雷		
	總數	男	女	總數	男	女	總數	男	女	總數	男	女			
121 334	54 603	65 731	165 738	68 529	97 209	329 880	126 496	203 384	159 289	57 719	101 570	316 445	153 006	163 439	1
63 280	10 463	52 817	91 001	12 949	78 032	156 853	27 228	169 625	113 743	18 338	55 405	201 144	44 023	157 115	2
25 013	1 771	23 242	52 131	3 453	48 678	131 794	10 242	121 552	59 230	4 018	55 212	12 391	1 030	11 271	3
214	42	172	174	57	117	1 137	450	687	610	160	450	—	—	—	4
214	42	172	174	57	117	—	—	—	—	—	—	—	—	—	5
—	—	—	—	—	—	1 137	450	637	610	160	450	—	—	—	6
286	74	212	468	207	261	8 493	2 482	5 921	36 828	9 335	27 493	138 710	31 303	107 407	7
116	32	84	74	37	37	981	360	621	4 637	1 345	3 292	11 187	2 815	8 372	8
98	21	77	54	14	40	5 836	1 528	4 308	26 090	5 940	20 150	119 120	26 209	92 917	9
40	13	27	250	126	124	1 031	360	721	4 391	1 391	3 000	5 843	1 876	3 972	10
32	8	24	90	30	60	595	234	271	1 710	659	1 051	2 549	493	2 146	11
1 796	382	1 414	1 385	237	1 148	4 020	658	3 367	1 027	315	712	—	—	—	12
849	144	705	738	79	659	2 638	353	2 345	513	62	451	—	—	—	13
411	89	322	576	139	437	1 217	275	942	—	—	—	—	—	—	14
538	149	387	71	19	52	105	25	80	514	253	261	—	—	—	15
1 066	401	665	891	303	588	314	67	247	—	—	—	—	—	—	16
29 969	4 688	25 281	28 971	4 822	24 149	33 937	6 801	32 136	16 049	4 510	11 538	59 133	11 698	38 437	17
16 804	2 527	14 277	16 919	2 303	14 116	25 019	4 783	20 236	19 787	2 974	7 813	33 089	6 933	26 156	18
11 387	1 883	9 504	10 309	1 617	8 692	10 809	1 387	9 422	2 398	659	1 739	—	—	—	19
366	39	327	544	122	422	793	179	619	—	—	—	—	—	—	20
1 239	217	1 022	1 199	280	915	1 967	425	1 542	2 863	877	1 986	17 044	4 763	12 281	21
173	22	151	—	—	—	344	27	317	—	—	—	—	—	—	22
3 133	2 390	743	2 691	1 947	744	5 149	3 878	1 271	—	—	—	—	—	—	23
2 260	1 830	430	2 003	1 513	490	3 796	3 191	605	—	—	—	—	—	—	24
873	560	313	688	434	254	1 353	687	666	—	—	—	—	—	—	25
1 381	485	896	1 796	545	1 251	4 314	1 388	2 926	—	—	—	—	—	—	26
1 035	439	649	1 231	462	769	3 513	1 261	2 252	—	—	—	—	—	—	27
111	8	103	175	15	160	—	—	—	—	—	—	—	—	—	28
162	38	124	390	68	322	891	127	674	—	—	—	—	—	—	29
71	32	39	—	—	—	—	—	—	—	—	—	—	—	—	30
371	198	173	2 494	1 378	1 116	2 785	1 237	1 518	—	—	—	—	—	—	31
13 458	12 136	1 322	19 113	17 281	1 832	41 851	38 363	3 488	24 852	22 946	1 916	96 312	93 415	2 856	32
4 310	4 188	122	8 146	7 965	181	15 437	14 782	655	8 062	7 396	666	8 185	7 744	441	33
1 508	1 489	19	2 440	2 332	58	8 029	7 562	467	5 116	4 549	567	6 172	5 731	441	34
1 894	1 843	51	3 393	3 332	61	4 679	4 533	146	1 176	1 139	37	2 013	2 013	—	35
908	856	52	2 313	2 251	62	2 729	2 637	42	1 770	1 708	62	—	—	—	36
2 092	1 963	129	3 056	2 958	98	7 312	7 072	240	10 047	9 854	193	67 585	66 852	733	37
948	928	20	1 604	1 596	8	3 474	3 458	16	7 028	6 971	57	61 627	60 975	652	38
216	211	5	593	581	17	1 597	1 572	25	3 019	2 883	136	5 958	5 877	81	39
868	764	104	854	781	73	2 047	1 860	187	—	—	—	—	—	—	40
60	60	—	—	—	—	194	182	12	—	—	—	—	—	—	41



3. 職工數別工場

(其二) 種

Table with columns for industry type (e.g., 機械, 器具, 工場), total employees, and breakdown by gender and size (10-50, 50-100, 100-500, 500+).

ニ於ケル職工數

(續)

Table with columns for industry type (e.g., 職工三十人以上), total employees, and breakdown by gender and size (10-50, 50-100, 100-500, 500+).



3. 職工數別工場

(其 一) 種

16

種 類 別	總 數			職工五十人以上五十人未満			職工五十人以上三十人未満			
	總 數	男	女	總 數	男	女	總 數	男	女	
總 數	90	103 001	85 773	17 228	45 610	40 523	5 087	24 908	21 094	3 814
飲 酒 業	91	54 914	53 239	1 675	24 942	24 605	337	15 386	15 185	201
清酒、啤酒、白酒、味淋、燒酎、紹酒	92	40 899	40 218	681	19 815	19 607	208	13 005	12 893	142
麥 酒	93	3 054	2 390	664	—	—	—	197	197	—
葡萄酒、酒精及酒精含有飲料	94	211	155	56	45	33	12	39	34	5
酢、醬油、味噌	95	10 750	10 476	274	5 082	4 965	117	2 145	2 091	54
製糖業	96	2 593	2 355	238	259	242	17	31	31	—
烟草業	97	23	11	12	—	—	—	23	11	12
製茶業	98	5 812	3 261	2 551	1 575	1 182	393	1 979	1 089	889
精穀、製粉業	99	9 361	8 131	1 230	4 953	4 073	880	1 467	1 337	130
フムネ、水、源泉業(果實水、 其他酒類以外ノ飲料)	100	3 784	2 461	1 323	1 795	1 225	570	896	476	420
菓子製造業(パン、飴、餡、其他)	101	8 742	6 065	2 677	3 834	3 426	409	1 445	1 116	329
罐詰、瓶詰業	102	4 506	1 853	2 653	1 050	468	582	1 428	553	875
畜產品製造業(牛酪、乾酪、 臘肉、糖等、其他)	103	460	325	135	156	124	32	92	76	16
水産品製造業(魚介類ノ鹽藏、 乾製、其他)	104	7 298	4 508	2 790	4 095	2 710	1 385	1 405	804	601
雜 業	105	5 508	3 564	1 944	3 951	2 439	482	756	419	337
總 數	106	134 488	95 152	39 336	43 219	34 304	8 935	25 260	18 196	7 064
印刷製本業	107	33 603	28 290	5 313	7 541	6 940	582	5 888	5 112	776
紙製品業	108	6 539	3 800	2 739	2 749	1 897	942	1 311	715	596
壁紙、織物紋紙、形紙等	109	5 435	3 057	2 378	2 159	1 380	779	1 163	642	521
屏風、扇子、團扇	110	1 154	743	411	599	427	163	148	73	75
木竹莖葉製品業	111	38 765	32 391	6 374	16 601	15 092	1 509	8 395	7 027	1 278
製材、枕物、櫓、桶、下駄、其他	112	32 776	27 942	4 834	13 376	12 473	903	7 109	6 172	937
箆、長持、椅子、卓子、其他	113	3 170	3 023	147	2 043	1 982	61	484	465	19
籠、簾、椅織、傘骨、柳行李、其他	114	2 819	1 426	1 393	1 182	637	545	712	390	322
皮革製品業(靴、背袋、馬具、其他)	115	3 207	2 779	428	806	743	63	334	308	26
羽毛製品業(筆、刷毛、刷子、 揚子、其他)	116	2 081	1 064	947	595	354	241	406	198	208
蒔、麥稈及經木真田業	117	1 803	612	1 191	577	227	350	505	198	307
疊表、莖、花莖	118	793	303	490	63	134	343	131	212	—
經木及麥稈真田	119	1 010	309	701	380	164	216	162	67	95
玉石牙骨介甲及角製品業 (石材、石細工、其他)	120	2 247	1 851	396	1 094	1 026	68	470	395	75
雜 業	121	46 243	24 345	21 898	13 286	8 106	5 180	8 641	4 243	3 798
醫療材料	122	861	335	476	203	97	106	263	135	128
製網、製網	123	6 657	2 244	4 413	1 275	274	1 091	1 152	358	794
被服及縫製品	124	11 522	5 189	6 333	2 997	1 933	1 064	1 457	789	668
帽子	125	2 685	1 474	1 211	509	308	201	392	206	186
木管類、線絨、篋、杆、 パツキング、其他	126	6 169	4 161	2 008	777	606	177	688	470	218
防水布、帆布、ゴム布、擬革布等	127	761	547	214	233	177	56	218	128	90
鼻緒、雪駄、笠、爪革、小籠物、其他	128	17 588	10 345	7 243	7 292	4 657	2 635	3 871	2 157	1 714
特 別 電氣業	130	3 980	3 880	100	711	709	2	789	784	5
工 瓦新業	131	2 665	2 551	114	401	398	3	179	179	—
場 金屬精煉業	132	10 939	10 161	778	469	453	16	329	290	39

ニ 於 ケ ル 職 工 數

類 別

17

職工三十人以上 五十人未満	職工五十人以上 百人未満			職工百人以上 五百人未満			職工五百人以上 千人未満			職工千人以上			番 號		
	總 數	男	女	總 數	男	女	總 數	男	女	總 數	男	女			
10 892	8 617	2 275	10 199	7 994	2 205	9 541	6 232	3 249	1 851	1 253	598	—	—	—	90
5 582	5 409	173	4 196	3 954	242	3 608	3 092	606	1 300	1 084	116	—	—	—	91
4 490	4 348	142	2 561	2 422	139	760	742	18	268	236	32	—	—	—	92
36	36	—	80	39	41	2 006	1 407	539	932	848	84	—	—	—	93
75	59	16	52	29	23	—	—	—	—	—	—	—	—	—	94
981	966	15	1 503	1 404	99	842	793	49	—	—	—	—	—	—	95
153	144	9	634	583	51	1 516	1 355	161	—	—	—	—	—	—	96
—	—	—	—	—	—	—	—	—	—	—	—	—	—	—	97
969	483	486	638	341	297	—	—	—	651	169	482	—	—	—	98
803	743	60	1 817	1 659	158	321	319	2	—	—	—	—	—	—	99
279	178	101	366	314	52	449	268	180	—	—	—	—	—	—	100
931	614	317	597	334	263	1 935	576	1 359	—	—	—	—	—	—	101
1 200	465	735	828	367	461	—	—	—	—	—	—	—	—	—	102
154	95	59	58	30	28	—	—	—	—	—	—	—	—	—	103
419	270	149	444	266	178	935	458	477	—	—	—	—	—	—	104
402	216	186	621	146	475	778	314	464	—	—	—	—	—	—	105
16 231	11 007	5 224	19 323	12 559	6 764	24 404	15 439	8 965	3 307	2 191	1 116	2 724	1 456	1 268	106
4 365	3 659	705	5 592	4 653	939	8 473	6 509	1 964	713	575	138	1 041	833	208	107
698	312	386	825	311	514	423	321	102	583	334	249	—	—	—	108
516	236	280	705	243	462	309	222	87	583	334	249	—	—	—	109
182	76	106	120	68	52	114	99	15	—	—	—	—	—	—	110
5 051	4 148	903	5 494	3 738	1 756	3 314	2 386	928	—	—	—	—	—	—	111
4 604	3 838	766	4 926	3 433	1 493	2 761	2 023	735	—	—	—	—	—	—	112
167	144	23	250	206	44	226	226	—	—	—	—	—	—	—	113
280	166	114	318	99	219	327	134	193	—	—	—	—	—	—	114
293	193	100	243	167	76	593	839	154	538	529	9	—	—	—	115
217	139	78	68	38	30	745	355	390	—	—	—	—	—	—	116
206	58	148	123	89	34	392	40	352	—	—	—	—	—	—	117
130	20	110	123	89	34	—	—	—	—	—	—	—	—	—	118
76	38	38	—	—	—	392	40	352	—	—	—	—	—	—	119
288	218	70	395	212	183	—	—	—	—	—	—	—	—	—	120
5 113	2 280	2 833	6 583	3 351	3 232	10 064	4 989	5 075	1 473	753	720	1 683	623	1 060	121
138	53	85	119	48	71	138	52	86	—	—	—	—	—	—	122
911	267	644	934	342	592	2 385	1 003	1 382	—	—	—	—	—	—	123
1 436	547	889	1 630	687	943	1 927	577	1 350	706	202	504	1 369	394	975	124
224	127	97	621	344	277	939	489	450	—	—	—	—	—	—	125
390	215	175	840	584	256	2 393	1 512	881	767	551	216	314	229	85	126
82	65	17	118	98	18	112	79	33	—	—	—	—	—	—	127
1 932	1 006	926	2 323	1 248	1 075	2 170	1 277	893	—	—	—	—	—	—	128
1 160	1 055	105	1 628	1 571	57	5 038	4 793	245	4 813	4 466	347	2 057	1 894	173	129
736	670	66	552	540	12	1 192	1 177	15	—	—	—	—	—	—	130
79	78	1	326	326	—	1 680	1 570	110	—	—	—	—	—	—	131
345	307	38	750	705	45	2 166	2 046	120	4 813	4 466	347	2 067	1 894	173	132



4. 府 縣 別 工 場

(其 一) 總

18

年 次	工 場 數			蒸 汽 機 關		蒸 汽 タービ ン		瓦 斯 機 關			
	總 數	原 動 機	原 動 機	機 關 數	實 馬 力	機 關 數	實 馬 力	機 關 數	實 馬 力		
		ナ川 キ工 場	ヲ用 キ工 場								
明治 42	32 228	9 155	23 073	398	5 038	225 053	(56) 323	47 040	(7) 831	11 229	
大正 3	31 717	14 578	17 139	(237)	5 705	277 710	(34) 424	171 557	(8) 2 054	48 202	
” 8	43 949	26 947	17 002	(461)	7 105	344 571	(23) 576	239 798	(8) 2 413	78 087	
” 9	45 106	29 855	15 951	(232)	7 248	322 919	(12) 566	426 148	(1) 2 368	67 272	
1	東京 京都	5 079	4 031	1 048	(11)	456	24 124	26	27 386	128	3 807
2	大阪 奈良	2 748	1 490	1 258	(2)	150	6 405	14	817	111	1 451
3	兵庫 奈良	6 031	4 028	2 003	(1)	556	60 365	(1) 62	157 805	381	8 490
4	京都 奈良	832	576	256	(2)	230	10 537	24	26 482	16	674
5	兵庫 奈良	2 091	1 700	991	(17)	479	42 697	(1) 61	64 815	(1) 271	9 874
6	長崎 新潟	287	144	143	(5)	190	7 332	13	20 479	19	373
7	新潟 新潟	1 191	788	405	(21)	63	1 594	(3) 17	159	10	218
8	新潟 新潟	943	467	470	(4)	125	1 551	5	25	20	513
9	新潟 新潟	1 133	895	278	(2)	246	1 870	2	20	8	70
10	新潟 新潟	680	341	239	—	127	1 962	—	—	40	878
11	茨城 茨城	219	147	72	—	62	621	2	6	6	246
12	茨城 茨城	462	302	160	(18)	71	1 275	—	—	15	106
13	茨城 茨城	486	359	127	(4)	54	1 755	10	2 658	24	349
14	茨城 茨城	879	489	390	(6)	223	12 409	(2) 4	42	68	1 717
15	茨城 茨城	4 403	2 529	1 874	(1)	566	11 187	36	15 995	329	6 112
16	静山 滋岐	1 304	1 178	126	(26)	243	6 829	15	205	72	1 602
17	滋岐 滋岐	268	252	16	—	105	379	16	37	1	1
18	滋岐 滋岐	334	177	157	—	43	1 154	6	51	18	168
19	滋岐 滋岐	886	591	295	(30)	151	3 158	(1) 3	130	5	111
20	滋岐 滋岐	916	877	39	(8)	459	1 903	38	108	2	3
21	宮崎 宮崎	484	253	231	(4)	48	742	7	46	7	48
22	宮崎 宮崎	335	289	46	(18)	109	3 360	(1) 8	93	4	9
23	宮崎 宮崎	190	156	34	—	70	1 250	2	31	3	20
24	宮崎 宮崎	143	109	34	—	41	1 076	2	21	1	8
25	宮崎 宮崎	623	446	177	(6)	103	1 309	3	11	12	76
26	秋田 秋田	222	131	91	(1)	52	2 905	6	82	37	2 467
27	秋田 秋田	1 288	1 053	235	—	62	1 259	8	37	56	516
28	秋田 秋田	1 047	575	472	(1)	52	876	1	3	42	783
29	秋田 秋田	416	270	146	(3)	45	1 997	5	14	9	221
30	秋田 秋田	169	101	68	—	56	1 135	3	8	7	156
31	島根 島根	330	165	165	(5)	41	380	—	—	6	74
32	島根 島根	649	418	231	(1)	160	13 580	8	2 396	128	3 608
33	島根 島根	959	683	276	(3)	206	9 360	16	9 146	156	2 457
34	島根 島根	327	191	136	(1)	95	5 876	10	10 302	40	829
35	島根 島根	443	334	109	—	174	7 996	(1) 13	2 984	19	507
36	徳香 徳香	300	169	131	—	90	2 018	8	3 020	16	174
37	徳香 徳香	344	165	179	(2)	42	630	7	74	40	786
38	徳香 徳香	880	474	406	(9)	267	6 405	15	69	97	2 762
39	徳香 徳香	435	213	222	—	70	2 445	1	5	18	802
40	徳香 徳香	1 349	619	730	(9)	235	13 759	(1) 50	68 041	34	12 345
41	大分 大分	227	131	96	—	66	1 682	4	1 809	5	38
42	大分 大分	385	155	230	(1)	37	2 359	(1) 1	5	10	107
43	大分 大分	407	250	157	(6)	94	3 214	4	1 406	7	64
44	大分 大分	165	86	79	(2)	36	880	2	20	4	36
45	大分 大分	781	149	632	(1)	65	1 796	6	2 062	9	173
46	神北 神北	31	21	10	—	32	3 036	—	—	7	93
47	神北 神北	1 105	890	215	(1)	371	32 457	22	7 188	50	1 363

括弧ヲ附シタルハ實馬力ノ不明ナル機關數ナリ以下各表同シ

數 及 原 動 機

數

19

年 次	石 油 機 關		タービ ン水 車		ハルト ン水 車		日 本 形 水 車		電 動 機				年 次 又ハ 地 方
	機 關 數	實 馬 力	機 關 數	實 馬 力	機 關 數	實 馬 力	機 關 數	實 馬 力	自 家 發 電		他ヨリ電 力ノ供 給ヲ受ケルモノ		
									機 關 數	實 馬 力	機 關 數	實 馬 力	
(3) 1 391	7 240	(6) 101	58 249	(2) 79	21 025	(1 362) 1 028	4 301	(3) 993	28 562	(12) 1 691	16 959	42	
(2) 1 139	6 526	(5) 269	225 513	(1) 130	63 964	(1 309) 1 054	4 308	(6) 3 072	79 750	(58) 9 289	157 733	3	
(13) 1 181	7 842	(11) 410	294 721	(15) 164	57 060	(742) 2 090	10 669	(34) 6 354	247 615	(30) 38 516	614 711	8	
(9) 1 225	7 911	(9) 415	336 561	(3) 185	74 558	(730) 1 931	7 971	(17) 7 764	269 922	(38) 44 081	669 512	9	
17	709	(1) 3	14	—	5	(3) 28	196	317	11 546	(13) 9 921	134 948	1	
(3) 101	357	(4) 18	3 296	5	1 532	(27) 55	416	157	3 248	(3) 1 899	14 939	2	
(4) 76	626	11	153	(1) 16	92	(16) 151	494	(8) 677	30 394	(4) 6 686	100 429	3	
15	174	13	31 254	4	6 340	(4) 24	73	(1) 80	5 026	3 623	113 356	4	
116	927	9	2 968	10	6 444	(100) 101	536	2 721	54 188	2 363	39 227	5	
9	39	—	—	—	—	(2) 1	2	732	23 654	227	5 004	6	
(1) 18	183	10	3 329	1	2	(50) 63	140	22	526	(2) 849	7 104	7	
16	81	2	—	—	—	—	112	5	25	—	3 915	8	
3	34	10	1 370	3	120	(227) 99	260	11	202	—	5 183	9	
118	681	—	—	—	—	—	7	3	6	(1) 136	800	10	
12	76	6	2 107	—	—	—	1	9	16 950	281	3 323	11	
12	81	18	11 794	7	13 400	32	98	55	6 206	(6) 372	8 653	12	
8	24	—	—	9	401	184	276	27	2 793	—	1 129	13	
65	392	11	167	3	11	(1) 28	229	456	3 390	288	3 710	14	
77	798	21	422	3	20	(4) 165	1 073	144	1 789	2 925	38 316	15	
43	235	47	22 219	21	2 613	74	364	(1) 99	8 152	1 307	16 344	16	
3	11	(1) 38	122 259	12	7 735	(26) 71	119	4	198	(2) 150	498	17	
11	37	1	5	—	—	(2) 5	9	3	9	—	233	18	
3	13	(1) 18	27 140	11	1 243	(20) 84	191	(1) 16	1 602	820	8 936	19	
4	18	34	6 686	6	1 702	(138) 257	638	42	191	770	2 729	20	
22	91	3	1 860	—	—	(1) 8	31	1	133	241	1 408	21	
5	30	2	—	1	80	(8) 22	165	5	636	(2) 368	5 643	22	
3	12	—	—	—	—	—	31	12	82	—	918	23	
11	77	2	100	4	3 300	4	74	1	11	—	90	24	
53	279	5	605	1	5	(26) 28	142	(1) 9	25	465	2 069	25	
9	37	2	2 700	4	1 023	6	48	14	2 371	114	1 117	26	
9	31	6	1 093	4	18	(2) 12	34	36	728	1 169	7 721	27	
19	83	9	617	4	24	(13) 19	136	31	407	609	4 349	28	
18	74	14	21 209	1	3	—	89	12	971	409	7 316	29	
3	15	—	—	—	—	(5) 23	72	1	9	76	984	30	
2	5	2	3 100	2	1	(8) 27	77	3	9	143	692	31	
49	299	7	36	1	25	(4) 14	76	200	7 495	394	7 716	32	
46	229	1	1	4	240	(7) 42	169	(3) 206	4 864	(1) 535	5 676	33	
23	104	5	2 302	—	—	(1) —	85	—	1 433	295	5 862	34	
10	50	17	3 183	2	81	(1) 4	17	37	694	575	8 656	35	
6	23	1	5	7	134	1	1	67	2 530	95	739	36	
18	87	(1) —	—	—	—	(1) 1	5	1	25	132	1 706	37	
15	73	8	13	(1) 4	110	(13) 24	79	(2) 63	1 266	300	2 814	38	
6	22	4	1 211	11	4 093	20	55	28	1 422	250	2 479	39	
(1) 51	186	(1) 3	2	—	—	(9) 11							



4. 府縣別工場  
(其二) 職工五人

20

年次	工場数			蒸汽機関		蒸汽タービン		瓦斯機関	
	總数	原動機ヲ用ケル工場	原動機ヲ用ケサル工場	機関数	實馬力	機関数	實馬力	機関数	實馬力
明治 42	16 802	2 432	14 370	(22) 556	945(2)	52	466	201	1 153
大正 3	14 655	4 244	10 411	(17) 583	14 611(1)	54	6 154(1)	390	5 218
" 8	20 118	9 294	10 824	(55) 608	9 939(2)	48	4 773(4)	432	6 235
" 9	30 411	16 797	13 614	(49) 1 193	22 109(5)	77	12 792(1)	893	12 415
1 東京	3 459	2 555	904	(1) 49	768	—	—	24	225
2 京都	2 164	1 074	1 090	(2) 24	227	3	13	46	572
3 大阪	4 184	2 463	1 721	(3) 59	587(1)	8	36	130	1 303
4 神奈川	499	292	207	(1) 31	364	5	33	2	3
5 兵庫	1 511	919	592	(2) 62	935	12	1 985(1)	82	1 696
6 京都府	201	74	127	(1) 22	1 339	—	—	11	262
7 新潟	867	495	372	(4) 13	338	2	52	4	10
8 群馬	651	239	412	(3) 9	90	—	—	11	74
9 茨城	606	380	226	(1) 16	123	—	—	6	42
10 栃木	557	249	308	(1) 45	716	—	—	31	776
11 群馬	147	88	64	(1) 15	141	—	—	2	8
12 茨城	335	205	130	(4) 37	378	—	—	6	32
13 栃木	392	279	113	(3) 14	241	1	49	9	80
14 群馬	586	238	323	(1) 61	1 298(1)	1	2	17	224
15 茨城	3 118	1 438	1 680	(1) 75	774	4	895	127	1 316
16 山梨	758	661	97	(1) 38	839	—	—	28	599
17 山梨	100	87	13	(1) 8	25	1	1	—	—
18 山梨	207	92	115	(1) 4	12	1	20	8	62
19 山梨	638	354	279	(4) 21	51(1)	—	—	4	101
20 山梨	203	169	34	(1) 25	109	4	6	2	3
21 山梨	339	144	195	(1) 16	307	1	10	4	16
22 山梨	179	141	38	(1) 17	429	1	25	3	4
23 山梨	108	81	27	(1) 20	483	1	25	—	—
24 山梨	101	75	23	(1) 27	634	2	21	1	8
25 山梨	339	200	139	(1) 27	476	—	—	3	9
26 山梨	134	87	77	(1) 9	355	—	—	19	373
27 山梨	890	676	214	(1) 17	185	1	1	26	142
28 山梨	712	288	424	(1) 9	398	—	—	14	299
29 山梨	268	143	125	(2) 8	88	2	7	4	51
30 山梨	100	38	62	(1) 5	66	—	—	4	108
31 山梨	262	117	145	(1) 8	129	—	—	2	20
32 山梨	391	205	186	(1) 38	763	1	10	49	1 325
33 山梨	544	324	220	(2) 46	853	5	6 268	55	558
34 山梨	200	88	112	(1) 18	268	2	301	13	137
35 山梨	231	152	79	(1) 23	683(1)	2	2 900	9	129
36 山梨	172	66	106	(1) 17	299	1	4	9	86
37 山梨	229	92	137	(1) 11	171	1	13	25	262
38 山梨	515	154	331	(3) 49	484	2	22	29	248
39 山梨	300	100	200	(1) 10	302	—	—	2	35
40 山梨	979	322	657	(4) 19	284	3	10	18	97
41 山梨	140	51	89	(1) 8	212	1	2	3	28
42 山梨	294	90	204	(1) 8	169(1)	—	—	3	29
43 山梨	298	158	140	(1) 18	526	—	—	2	25
44 山梨	127	61	66	(2) 13	314	1	12	4	36
45 山梨	680	92	588	(1) 31	498	2	30	6	108
46 山梨	15	9	6	(1) —	—	—	—	5	77
47 山梨	706	527	179	(1) 93	3 37	6	48	34	826

明治四十二年、大正三年及同八年ハ職工五人以上十人未満ノ工場ニ付調査シタルモノナリ

數及原動機  
以上十五人未満

21

年次	石油機関	タービン水車		ペルトン水車		日本形水車		電 動 機				又ハ地方
		機関数	實馬力	機関数	實馬力	機関数	實馬力	機関数	實馬力	自家發電	他ヨリ電力ノ供給ヲ受ケルモノ	
(1) 464	1 947	(4) 17	3 016(2)	14	957(396)	410	1 870	2	3(3)	441	1 651	42
447	1 914	(2) 45	20 348(1)	22	1 884(370)	341	1 675(5)	38	207(9)	2 354	36 292	3
(8) 518	2 330	(8) 83	24 602(1)	43	1 430(217)	1 002	5 540(14)	92	4 001(10)	7 317	27 769	8
(5) 831	4 390	(4) 127	87 111	69	12 610(383)	1 196	5 371(6)	186	11 368(12)	14 545	73 323	9
3	11	2	7	1	5(2)	17	103	26	7 129(5)	2 889	12 377	1
(3) 85	264	(3) 8	2 367	5	1 532(27)	43	316	4	274	1 071	3 128	2
54	459	5	22	2	17(14)	125	317(1)	38	133(3)	2 339	11 092	3
6	39	—	—	—	—	19	57	1	—	310	1 883	4
74	372	3	1 601	7	5 415(98)	68	455	4	95	686	6 321	5
5	23	—	—	—	—(2)	—	—	2	82	50	448	6
(1) 6	22	6	3 121	—	—(33)	42	63	6	438(1)	459	1 373	7
8	27	1	1	—	—	18	73	2	4	231	1 193	8
1	13	—	—	—	—(109)	41	134	—	—	234	923	9
107	633	—	—	—	—	2	7	—	—	96	440	10
11	73	1	2	—	—	1	1	1	1	75	368	11
7	37	6	3 059	—	—	28	92	6	305(3)	128	580	12
8	24	—	—	5	118	170	210	2	38	88	329	13
38	192	6	103	1	5(1)	25	223	3	7	120	430	14
63	694	8	133	3	20(3)	133	888	24	34	1 192	5 305	15
27	120	5	1 335	6	393	34	167	5	26	612	2 558	16
2	7	12	29 909	3	534(6)	31	47	—	—	41	106	17
3	6	1	5	—	—(1)	1	3	1	—	89	227	18
1	4	10	25 022	2	41(8)	24	64(1)	2	11	322	840	19
3	8	—	—	1	1(22)	38	77	1	1	113	999	20
13	46	3	1 860	—	—	—	—	1	133	121	709	21
2	9	2	2	—	—(3)	10	125	—	—	121	1 730	22
2	6	—	—	—	—	22	176	—	—	53	497	23
6	26	2	100	—	—	2	29	—	—	52	480	24
8	33	2	4	1	5	17	123(1)	4	11	154	399	25
3	13	2	2 700	—	—	4	39	4	2 021	33	183	26
7	24	3	582	3	17(2)	8	16	—	—	651	1 610	27
14	49	1	8	2	12(11)	8	36	8	250	247	718	28
15	57	2	4	1	3	12	71	1	2	146	456	29
2	9	—	—	—	—(4)	10	38	—	—	25	189	30
2	5	2	3 100	2	1(8)	23	64	2	5	96	358	31
35	167	3	8	1	25(3)	7	24	4	19	95	492	32
32	120	1	1	1	90(3)	33	143(3)	3	5	210	1 207	33
15	62	5	2 302	—	—(1)	—	—	—	—	49	347	34
8	42	4	3 002	—	—(1)	3	15	9	137	136	797	35
2	9	—	—	5	89	—	—	3	12	40	259	36
13	69	—	—	—	—(1)	1	5	—	—	62	295	37
5	19	3	3	3	102(4)	7	11	6	96	72	252	38
5	17	1	1	9	4 052	9	34	2	51	96	464	39
(1) 37	115(1)	1	1	—	—(7)	8	51	2	12	308	3 608	40
—	—	—	—	—	—	9	45	—	—	39	2 431	41
20	85	1	3	—	—(7)	4	14	2	6	60	429	42
7	19	4	99	1	8(2)	15	127	1	2	129	661	43
2	18	1	20	3	95	11	129	—	—	32	690	44
3	20	3	2 900	—	—	8	122	—	—	63	719	45
5	26	—	—	—	—	—	—	—	—	1	15	46
56	297	7	3 544	1	30	105	637	6	26	304	2 334	47



4. 府 縣 別 工 場

(其三) 職 工 十 五 人

22

年 次	工 場 数			蒸 汽 機 關		蒸 汽 マ ー ビ ン		瓦 新 機 關		
	總 数	原 動 機 ナ 用 キ ル 工 場	原 動 機 ナ 用 キ サ ル 工 場	機 關 数	實 馬 力	機 關 数	實 馬 力	機 關 数	實 馬 力	
明治	42	10 812	3 288	7 524 (74)	1 257	24 873 (14)	93	1 954	(1) 324	2 836
大正	3	11 553	5 631	5 872 (54)	1 345	43 000 (12)	133	54 223	(1) 830	9 634
n	8	15 618	10 196	5 452 (118)	1 524	34 922 (11)	135	16 477	(2) 979	12 942
n	9	7 625	5 841	1 784 (47)	1 151	31 136 (3)	75	7 181	601	8 923
1	東京	820	713	107 (1)	56	719	2	25	10	73
2	京都	363	224	139	19	587	2	753	29	204
3	大阪	952	755	197	58	1 148	5	3 820	118	1 664
4	神奈川	142	110	32 (1)	19	1 988	6	32	1	24
5	兵衛	655	343	312 (3)	67	2 822	6	171	88	1 234
6	長崎	37	29	8	9	285	—	—	3	32
7	新潟	209	182	27 (8)	13	541 (2)	12	60	4	108
8	群馬	156	98	58	7	77	—	—	4	39
9	茨城	132	122	10 (1)	22	167	—	—	—	—
10	千叶	63	39	24	26	257	—	—	5	52
11	茨城	35	27	8	7	133	—	—	3	230
12	栃木	70	49	21	10	254	—	—	4	36
13	茨城	55	46	9 (1)	20	228	—	—	6	67
14	茨城	185	135	50	64	1 613 (1)	1	2	25	537
15	茨城	689	533	153 (1)	145	1 361	5	18	99	1 409
16	静山	270	247	23 (7)	50	1 561	2	55	12	132
17	山形	45	42	3	9	27	1	1	1	1
18	茨城	61	27	34	1	5	—	—	5	27
19	茨城	105	93	12 (5)	35	231	—	—	1	10
20	茨城	138	133	5 (2)	39	81	3	5	—	—
21	宮城	98	69	29 (1)	6	93	2	7	2	25
22	岩手	64	57	7 (2)	7	83	2	8	—	—
23	岩手	41	36	5	14	319	1	6	1	9
24	岩手	26	19	7	7	141	—	—	—	—
25	岩手	158	126	32 (1)	11	199	—	—	1	2
26	秋田	52	39	13	20	966	3	66	9	841
27	秋田	221	202	19	8	67	1	3	12	109
28	秋田	192	151	41 (1)	16	326	—	—	6	48
29	秋田	70	56	14 (1)	9	297	3	7	—	—
30	秋田	32	27	5	10	35	1	2	1	1
31	島根	36	23	13 (3)	7	65	—	—	1	6
32	島根	117	84	33	22	2 961	—	—	28	316
33	島根	215	178	37 (1)	45	1 431	2	20	43	489
34	島根	67	53	14	23	1 231	—	—	14	184
35	島根	106	88	18	37	1 232	3	55	6	305
36	徳島	65	43	22	21	380	—	—	3	30
37	徳島	62	35	27	11	293	1	6	8	64
38	徳島	148	112	36 (1)	42	331	3	10	24	237
39	徳島	62	41	21	5	216	—	—	1	5
40	徳島	206	147	59 (3)	19	545	1	20	7	51
41	大分	43	36	7	17	371	—	—	—	—
42	大分	53	30	23	6	155	—	—	5	65
43	大分	54	38	16 (2)	10	235	—	—	4	33
44	大分	23	12	11	6	240	—	—	—	—
45	大分	32	20	12	6	127	1	2 000	—	—
46	冲北	9	5	4	6	828	—	—	2	16
47	冲北	191	164	27 (1)	84	3 854	2	15	7	208

明治四十二年、大正三年及同八年ハ職工十人以上三十人未滿ノ工場ニ付調査シタルモノナリ

數 及 原 動 機

以 上 三 十 人 未 滿

23

年 次	機 關 数	實 馬 力	マ ー ビ ン 水 車		ペ ル ト ン 水 車		日 本 形 水 車		電 動 機				年 次 又ハ 地 方
			機 關 数	實 馬 力	機 關 数	實 馬 力	機 關 数	實 馬 力	自 家 發 電		他 ヲ リ 電 力 ノ 供 給 ヲ 受 ケ ル モ ノ		
									機 關 数	實 馬 力	機 關 数	實 馬 力	
明治	632	3 020	(1) 37	11 129	22	682 (468)	315	1 229	(1) 15	838 (3)	567	5 135	42
(1)	490	2 628	(3) 95	84 561	29	6 712 (446)	371	1 501	118	5 293 (1)	3 000	44 795	3
(5)	479	2 984	(3) 118	62 305 (3)	47	16 059 (242)	580	2 534 (7)	235	15 639 (36)	9 092	64 242	8
(4)	222	1 445	(1) 100	92 245 (1)	40	20 438 (85)	249	1 033 (5)	231	10 662 (7)	5 796	54 442	9
1	3	14	(1) —	—	—	— (1)	3	23	5	20	1 153	19 816	1
2	13	67	3	25	—	—	10	74	6	36	276	2 521	2
3	14	106	3	68 (1)	2	8 (2)	16	114 (3)	43	160 (1)	816	6 588	3
4	—	—	13	31 254	2	6 300 (1)	1	7	9	198	168	1 113	4
5	26	350	—	—	—	— (2)	24	59	17	35	250	2 301	5
6	4	16	—	—	—	—	1	—	—	—	—	24	99
7	1	4	3	200	1	2 (9)	10	49	3	17 (1)	191	794	6
8	6	37	1	1	—	—	2	8	1	10	120	718	8
9	—	—	6	1 030	2	100 (11)	10	21	2	15	104	413	9
10	7	26	—	—	—	—	—	—	2	3 (1)	18	73	10
11	1	3	4	2 100	—	—	—	—	—	—	—	24	238
12	2	16	5	3 425	—	—	—	3	4	6	2 963 (1)	49	272
13	—	—	—	—	—	—	—	—	—	—	—	20	257
14	19	147	1	4	2	283	14	66	6	18	40	188	14
15	8	64	7	23	—	— (1)	16	77	34	82	392	2 809	15
16	10	85	10	9 165	2	120	5	40	2	8	271	1 558	16
17	1	4	12	32 222	2	6 000 (8)	7	10	2	123 (2)	21	111	17
18	3	11	—	—	—	— (1)	3	4	—	—	21	109	18
19	2	9	1	2 100	—	— (4)	13	35	1	1 490	68	258	19
20	1	10	6	4 727	3	1 500 (14)	37	81	1	1	89	258	20
21	4	16	—	—	—	— (1)	2	13	—	—	—	69	375
22	1	—	—	—	—	— (4)	5	9	3	600	60	228	21
23	1	6	—	—	—	—	2	15	—	—	29	162	22
24	1	25	—	—	—	—	1	30	1	11	21	182	23
25	18	78	2	600	—	— (5)	4	7	2	7	126	875	24
26	6	24	—	—	1	2	1	8	2	6	18	63	25
27	1	3	1	503	—	—	4	18	11	336	229	1 637	26
28	3	14	2	35	1	5 (1)	5	32	10	29	148	686	27
29	3	17	—	—	—	—	6	13	2	3	95	336	28
30	—	—	—	—	—	— (1)	9	23	—	—	11	50	29
31	—	—	—	—	—	—	2	10	1	4	17	55	30
32	10	62	1	15	—	— (1)	3	39	8	2 296	41	742	31
33	8	38	—	—	2	80 (4)	6	19	12	32	104	655	32
34	7	32	—	—	—	—	—	—	6	16	34	533	33
35	1	6	6	169	2	81	—	—	9	26	87	840	34
36	2	8	—	—	2	45	1	1	1	7	23	202	35
37	3	11	—	—	—	—	—	—	1	25	30	255	36
38	6	33	—	—	—	— (9)	8	40 (2)	9	14	59	275	37
39	1	5	—	—	—	—	4	7	—	—	44	158	38
40	12	48	2	1	—	—	2	18	—	— (1)	206	3 349	39
41	—	—	1	12	—	—	—	—	2	26	21	310	40
42	2	8	—	—	3	2 400 (2)	1	2	3	2 010	26	194	41
43	—	—	1	15	—	—	3	20	—	—	40	264	42
44	—	—	—	—	3	90	—	—	—	—	9	181	43
45	—	—	—	—	1	25	1	15	—	—	22	218	44
46	—	—	—	—	—	—	—	—	—	—	—	—	45
47	12	51	9	4 548	—	—	—	2	9	35	111	1 078	46



4. 府 縣 別 工 場

(其 四) 職 工 三 十 人 以

24

年 次	工 場 数			蒸 汽 機 關		蒸 汽 ャ ー ビ ン		瓦 新 機 關	
	總 数	原 動 機 工 場	原 動 機 ナ サ ル 工 場	機 關 数	實 馬 力	機 關 数	實 馬 力	機 關 数	實 馬 力
明治 42	2 034	1 303	731 (99)	817	32 420 (16)	61	12 401 (2)	108	993
大正 3	2 342	1 783	559 (44)	871	30 987 (13)	59	28 241 (3)	304	4 673
" 8	3 466	2 971	496 (78)	1 005	51 345 (2)	73	60 546	345	5 730
" 9	3 239	2 855	374 (36)	929	50 316 (2)	89	84 149	314	6 929
1 東京	311	288	23	37	6 491	3	2 855	10	115
2 京都	109	88	21	13	154	—	—	13	142
3 大阪	382	330	52	59	2 392	10	8 357	57	1 399
4 神奈川	76	62	14 (1)	37	618	5	22 550	2	96
5 兵衛	217	168	49 (5)	66	7 622	11	27 554	30	644
6 新潟	21	16	5 (2)	11	366	—	—	3	24
7 山形	66	63	3 (3)	14	238 (1)	1	—	—	—
8 福島	54	48	6	10	82	—	—	2	45
9 茨城	139	137	2 (1)	48	209	—	—	—	—
10 栃木	22	19	3	15	264	—	—	2	22
11 群馬	11	11	—	8	115	1	3	1	8
12 埼玉	33	27	6 (2)	6	72	—	—	3	31
13 千葉	25	21	4	6	116	—	—	5	107
14 茨城	59	49	10 (2)	22	217	—	—	8	177
15 栃木	288	244	24	99	689	11	13 530	39	816
16 静冈	137	133	4 (4)	44	1 376	6	67	13	279
17 山梨	25	25	—	12	28	3	5	—	—
18 岐阜	29	22	7	10	279	1	7	1	10
19 富山	78	74	4 (5)	28	97	2	5	—	—
20 石川	142	142	— (1)	56	139	1	3	—	—
21 福井	23	19	4	11	160	2	6	—	—
22 岐阜	33	32	1 (2)	10	434	1	40	1	5
23 山梨	26	24	2	15	158	—	—	—	—
24 石川	9	8	1	3	171	—	—	—	—
25 福井	65	60	5 (2)	13	117	1	4	2	18
26 秋田	18	17	1 (1)	7	545	2	11	7	1 234
27 岩手	102	100	2	11	246	3	19	7	87
28 山形	77	70	7	5	51	—	—	9	108
29 福島	35	29	6	8	327	—	—	1	15
30 茨城	18	17	1	12	41	1	3	—	—
31 鳥取	17	12	5	8	48	—	—	1	4
32 徳島	62	53	9	23	811	—	—	24	344
33 香取	86	76	10	31	421	1	2	24	355
34 千葉	27	20	7	9	301	6	8 795	7	93
35 茨城	44	36	8	6	250	3	8	3	63
36 徳島	27	24	3	11	419	—	—	4	58
37 香取	29	18	11	8	61	1	4	5	35
38 高松	81	74	7 (4)	42	463	2	6	19	414
39 高松	32	31	1	9	89	—	—	3	97
40 高松	53	45	8 (1)	16	514 (1)	1	5	2	40
41 大分	12	12	—	6	38	—	—	—	—
42 佐賀	20	17	3	8	158	—	—	1	12
43 熊本	13	12	1 (2)	6	72	1	20	1	6
44 鹿儿岛	3	1	2	—	—	—	—	—	—
45 鹿儿岛	34	11	23	6	423	1	2	1	5
46 沖縄	1	1	—	—	—	—	—	—	—
47 沖縄	88	79	9	57	2 463	8	285	3	22

數 及 原 動 機

五 十 人 未 滿

25

年 次	機 關 数	實 馬 力	カ ー ビ ン 水 車		ペ ル ト ン 水 車		日 本 形 水 車		電 動 機				年 次					
			機 關 数	實 馬 力	機 關 数	實 馬 力	機 關 数	實 馬 力	自 家 發 電		他 力 受 入							
			機 關 数	實 馬 力	機 關 数	實 馬 力	機 關 数	實 馬 力	機 關 数	實 馬 力	機 關 数	實 馬 力	機 關 数	實 馬 力	機 關 数	實 馬 力	機 關 数	實 馬 力
明治 42	139	886 (1)	6	3 287	6	6 296 (191)	101	349 (1)	95	4 628 (2)	158	971	42					
大正 3	62	392 (1)	29	24 570	11	18 517 (175)	111	453	46	394 (2)	774	6 644	3					
" 8	76	493	37	11 812 (2)	8	337 (121)	189	796 (5)	180	15 800 (21)	3 072	36 136	8					
" 9	68	456	43	19 830 (1)	25	14 537 (97)	191	747 (4)	244	4 153 (3)	3 356	33 398	9					
1	2	31	—	—	—	—	2	51	19	272	633	5 982	1					
2	2	23	—	—	—	—	—	4	4	6	147	1 623	2					
3	1	5	—	—	—	—	—	33 (3)	46	443	444	4 530	3					
4	3	48	—	—	—	—	— (3)	1	2 (1)	21	890	1 677	4					
5	4	21	3	302	1	—	8	20	51	1 644	224	2 795	5					
6	—	—	—	—	—	—	—	—	—	—	—	—	—					
7	1	3	1	8	—	—	— (4)	7	9	—	23	197	6					
8	—	—	—	—	—	—	—	4	5	9	86	1 275	7					
9	—	—	—	—	—	—	—	25	—	—	56	408	8					
10	4	22	1	5	1	20 (38)	18	40	1	4	66	453	9					
11	—	—	—	—	—	—	—	—	—	—	10	33	10					
12	—	—	—	—	—	—	—	—	—	—	—	—	—					
13	3	28	1	5	1 450	7	13 400	1	2	6	30 (2)	38	90					
14	6	48	—	—	—	—	—	—	1	1	1	21	649					
15	3	30	4	32	—	—	—	3	2	7	26	349						
16	2	11	8	425	—	—	—	8	20	83	195	156						
17	—	—	—	—	—	—	—	—	—	—	—	1795						
18	4	15	—	—	—	—	— (3)	9	12	145	15	1 795						
19	—	—	—	—	—	—	—	18	4	12	15	31						
20	—	—	—	—	—	—	—	1	2	—	33	544						
21	2	8	—	—	—	—	—	2 (5)	26	47	2	51						
22	—	—	—	—	—	—	—	1 (29)	41	196	2	162						
23	—	—	—	—	—	—	—	—	—	—	2	96						
24	—	—	—	—	—	—	—	—	—	—	—	—						
25	19	102	—	—	—	—	— (12)	7	18	3	7	55						
26	—	—	—	—	—	—	—	—	—	—	—	—						
27	—	—	—	—	—	—	—	—	—	—	—	—						
28	1	7	2	8	—	—	—	3	23	56	73	39						
29	—	—	—	—	—	—	—	—	—	—	—	—						
30	—	—	—	—	—	—	—	—	—	—	—	—						
31	—	—	—	—	—	—	—	—	—	—	—	—						
32	—	—	—	—	—	—	—	—	—	—	—	—						
33	—	—	—	—	—	—	—	—	—	—	—	—						
34	—	—	—	—	—	—	—	—	—	—	—	—						
35	—	—	—	—	—	—	—	—	—	—	—	—						
36	1	3	—	—	—	—	—	—	—	—	—	—						
37	3	16	5	10 (1)	—	—	—	5	15	4	25	48						
38	—	—	—	—	—	—	—	—	—	—	—	—						
39	—	—	—	—	—	—	—	—	—	—	—	—						
40	—	—	—	—	—	—	—	—	—	—	—	—						
41	—	—	—	—	—	—	—	—	—	—	—	—						
42	—	—	—	—	—	—	—	—	—	—	—	—						
43	—	—	—	—	—	—	—	—	—	—	—	—						
44	—	—	—	—	—	—	—	—	—	—	—	—						
45	—	—	—	—	—	—	—	—	—	—	—	—						
46	—	—	—	—	—	—	—	—	—	—	—	—						
47	5	25	—	—	—	—	—	2	13	16	181	86						







4. 府 縣 別 工 場 (其六) 職 工 百 人

Table with columns for year (年次), factory count (工場数), steam engine count (蒸気機関), steam turbine count (蒸気タービン), and diesel engine count (瓦新機関). Rows list years from Meiji 42 to 47 and various prefectures like Kyoto, Osaka, and others.

數 及 原 動 機 以上五百人未満

Table with columns for oil engine (石油機関), steam turbine (タービン), diesel engine (ディーゼル), and electric engine (電気機関). It includes sub-columns for self-generated power (自家発電) and power received from others (他ヨリ電力ノ供給ヲ受ケルモノ). Rows list years from Meiji 42 to 47.



4. 府 縣 別 工 場  
(其 七) 職 工 五 百

30

年 次	工 場 数		蒸 汽 機 関		蒸 汽 タービ ン		瓦 新 機 関		
	總 数	原 動 機 十 用 牛 力 工 場	機 関 数	實 馬 力	機 関 数	實 馬 力	機 関 数	實 馬 力	
明治	42	82	4 (9)	168	25 935 (1)	10	265	9	486
大正	3	124	4 (13)	237	36 273 (3)	13	1 767	13	692
"	8	202	— (19)	336	30 708 (2)	24	7 858	21	1 092
"	9	221	1 (17)	409	34 787	52	7 876	23	1 887
1 東 京	17	17	— (3)	27	1 568	—	—	2	62
2 京 都	12	12	—	27	2 248	—	—	2	100
3 大 阪	23	23	—	30	7 931	1	20	3	656
4 神 奈 川	8	8	—	14	241	—	—	—	—
5 兵 庫	14	14	— (3)	25	5 742	4	3 657	3	31
6 長 崎	2	2	—	8	355	—	—	—	—
7 新 潟	2	2	—	3	50	—	—	—	—
8 埼 玉	8	8	—	29	571	3	14	—	—
9 群 馬 城 木 其 知	9	9	—	14	230	—	—	1	25
11 茨 城	2	2	—	7	57	—	—	—	—
12 栃 木	2	2	—	3	75	—	—	—	—
13 奈 良	1	1	—	2	650	—	—	—	—
15 愛 知	10	10	—	10	706	—	—	5	358
16 靜 岡	10	10	— (3)	8	730	—	—	1	18
18 滋 賀	2	2	—	2	228	—	—	—	—
19 岐 阜	5	5	— (3)	9	102	—	—	—	—
20 長 野	27	27	—	53	239	5	22	—	—
21 宮 城	2	2	—	3	50	—	—	1	7
22 福 島	5	5	— (5)	13	833	—	—	—	—
25 山 形	1	1	—	1	10	—	—	—	—
28 石 川	1	1	—	—	—	—	—	—	—
29 富 山	2	2	—	4	337	—	—	—	—
30 鳥 取	4	4	—	11	438	—	—	—	—
32 岡 山	6	6	—	11	2 617	2	3	4	430
33 廣 島	7	7	—	11	1 936	—	—	—	—
34 山 口	2	2	—	2	400	—	—	—	—
35 和 歌 山	6	5	— 1	5	870	1	2	—	—
35 德 島	1	1	—	3	80	3	14	—	—
38 愛 媛	4	4	—	9	1 045	—	—	1	200
39 高 知	1	1	—	4	29	1	5	—	—
40 福 岡	12	12	—	30	1 491	27	77	—	—
41 大 分	3	3	—	7	89	2	7	—	—
42 佐 賀	1	1	—	1	45	—	—	—	—
43 熊 本	2	2	—	4	63	1	1 375	—	—
44 宮 崎	2	2	—	6	126	—	—	—	—
47 北 海 道	5	5	—	13	2 560	2	2 680	—	—

數 及 原 動 機  
人 以 上 千 人 未 滿

31

石 油 機 関	タービ ン 水 車		ハルト ン 水 車		日 本 形 水 車		電 動 機				年 次 又 他 地 方		
	機 関 数	實 馬 力	機 関 数	實 馬 力	機 関 数	實 馬 力	機 関 数	實 馬 力	機 関 数	實 馬 力		機 関 数	實 馬 力
1	3	—	2	300	7	1 260 (3)	4	15	88	1 688	69	1 359	42
7	82	—	10	18 528	10	19 715 (3)	1	5	370	23 908 (43)	324	13 441	3
7	90	—	18	1 037	2	3 (5)	12	22	950	9 900	2 237	83 536	8
11	139	—	19	2 471	—	— (4)	12	35	655	23 799 (3)	2 714	76 961	9
—	—	—	—	—	—	—	2	9	186	770	428	8 630	1
—	—	—	2	700	—	—	—	—	9	243 (3)	110	2 862	2
—	—	—	—	—	—	—	—	—	50	734	341	9 757	3
—	—	—	—	—	—	—	—	—	1	100	298	9 941	4
1	6	—	1	20	—	—	—	—	210	4 357	189	6 769	5
—	—	—	—	—	—	—	—	—	2	13	15	415	6
6	116	—	—	—	—	—	—	—	9	37	22	887	7
—	—	—	—	—	—	—	—	—	—	—	39	182	8
—	—	—	2	300	—	—	1	4	4	106	33	512	9
—	—	—	—	—	—	—	—	—	1	9	9	19	11
—	—	—	2	1 200	—	—	—	—	21	185	126	6 682	12
—	—	—	—	—	—	—	—	—	3	88	—	—	13
—	—	—	—	—	—	—	—	—	9	206	67	1 484	15
2	8	—	3	170	—	—	—	—	4	1 027	64	3 745	16
—	—	—	—	—	—	—	—	—	—	—	10	389	18
—	—	—	—	—	—	—	4	11	—	—	37	1 046	19
—	—	—	6	72	—	— (4)	4	6	13	36	74	229	20
—	—	—	—	—	—	—	—	—	—	—	13	36	21
—	—	—	—	—	—	—	—	—	—	—	32	318	22
—	—	—	—	—	—	—	—	—	—	—	3	13	25
—	—	—	—	—	—	—	—	—	—	—	12	910	28
—	—	—	—	—	—	—	—	—	1	32	11	707	29
—	—	—	—	—	—	—	1	5	—	—	14	44	30
2	9	—	—	—	—	—	—	—	5	144	3	9	32
—	—	—	—	—	—	—	—	—	7	473	60	1 373	33
—	—	—	—	—	—	—	—	—	24	377	72	740	34
—	—	—	—	—	—	—	—	—	4	140	28	1 430	35
—	—	—	—	—	—	—	—	—	—	—	4	8	36
—	—	—	—	—	—	—	—	—	4	118	45	963	38
—	—	—	—	—	—	—	—	—	—	—	7	27	39
—	—	—	3	9	—	—	—	—	3	344	390	10 284	40
—	—	—	—	—	—	—	—	—	—	—	9	40	41
—	—	—	—	—	—	—	—	—	—	—	33	260	42
—	—	—	—	—	—	—	—	—	1	1 374	24	3 146	43
—	—	—	—	—	—	—	—	—	—	—	8	21	44
—	—	—	—	—	—	—	—	—	84	12 884	85	3 088	47



4. 府 縣 別 工 場

(其 八) 職 工

32

年 次	工 場 数		蒸 汽 機 関		蒸 汽 タービン		瓦 新 機 関		
	地 数	原 動 機 用 サ 工 場	機 関 数	實 馬 力	機 関 数	實 馬 力	機 関 数	實 馬 力	
明治	42	58	— (8)	189	5 510	14	12 093	9	1 093
大正	3	86	2 (0)	196	69 608	26	24 566	33	4 542
昭和	8	100	1 (7)	367	103 394	69	50 666	38	23 589
昭和	9	152	1 (1)	387	101 186	56	69 723	26	4 789
1 東 京		20	—	9	2 725	8	5 055	—	—
2 京 都		1	—	3	1 080	—	—	—	—
3 大 阪		27	1 (1)	76	30 109	7	7 385	4	227
4 神 奈 川		8	—	38	4 421	2	3 600	1	250
5 兵 庫		19	—	86	17 148	20	31 380	14	2 992
6 長 崎		2	—	18	2 299	3	5 745	—	—
8 埼 玉		2	—	4	58	—	—	—	—
9 群 馬		2	—	1	300	—	—	—	—
11 茨 城		2	—	—	—	—	—	—	—
12 栃 木		2	—	7	288	—	—	—	—
13 奈 良		1	—	1	400	2	2 600	—	—
14 三 重		7	—	12	7 084	1	34	1	150
15 愛 知		15	—	17	3 981	1	1 500	1	45
16 靜 岡		4	—	—	—	—	—	—	—
19 岐 阜		3	—	5	2 404	1	125	—	—
20 長 野		4	—	10	69	—	—	—	—
23 鹿 手		1	—	3	13	—	—	—	—
32 岡 山		7	—	13	3 471	2	2 345	—	—
33 廣 島		2	—	3	1 700	1	1 250	2	250
34 山 口		1	—	3	750	1	1 200	—	—
36 和 歌 山		3	—	7	2 050	—	—	—	—
36 徳 島		1	—	1	100	3	3 000	—	—
37 香 川		1	—	—	—	—	—	—	—
38 愛 媛		1	—	2	570	—	—	2	750
40 福 岡		6	—	23	4 495	2	2 434	1	125
41 大 分		2	—	5	695	—	—	—	—
42 佐 賀		2	—	3	25	—	—	—	—
43 熊 本		3	—	10	525	—	—	—	—
45 鹿 兒 島		1	—	—	—	—	—	—	—
47 北 海 道		2	—	27	14 476	2	2 070	—	—

數 及 原 動 機

千 人 以 上

33

機 関 数	實 馬 力	タ ー ビ ン 水 車		ペ ル ト ン 水 車		日 本 形 水 車		電 動 機				年 次 又 へ 地 方	
		機 関 数	實 馬 力	機 関 数	實 馬 力	機 関 数	實 馬 力	自 家 發 電		他 コ ー 電 力 ノ 供 給 受 取 ル 電 力			
機 関 数	實 馬 力	機 関 数	實 馬 力	機 関 数	實 馬 力	機 関 数	實 馬 力	機 関 数	實 馬 力	機 関 数	實 馬 力	機 関 数	實 馬 力
3	17	4	1 742	1	30 (1)	—	—	371	14 388	24	258	42	
(1) 13	67	1	250	—	— (3)	7	20	1 709	39 257	686	18 375	3	
10	374	18	48 460	9	19 670	—	—	3 669	152 229	5 239	160 610	8	
9	55	22	51 313	9	19 453 (4)	—	—	5 290	170 891	6 557	203 493	9	
2	6	—	—	—	—	—	—	14	1 715	2 017	36 207	1	
—	—	—	—	—	—	—	—	—	—	9	390	2	
—	—	—	—	—	—	—	—	279	14 039	780	25 417	3	
4	46	—	—	—	—	—	—	4	3 574	2 053	85 742	4	
2	38	—	—	—	—	—	—	2 319	45 808	244	7 354	5	
—	—	—	—	—	—	—	—	712	16 289	79	3 480	6	
—	—	—	—	—	—	—	—	—	—	6	24	8	
—	—	—	—	—	—	—	—	1	40	15	919	9	
—	—	—	—	—	—	—	—	7	16 940	139	2 168	11	
—	—	1	180	—	—	—	—	11	751	9	25	12	
—	—	—	—	—	—	—	—	20	2 663	—	—	13	
—	—	2	10	—	—	—	—	436	3 274	36	2 424	14	
—	—	—	—	—	—	—	—	14	955	360	17 682	15	
—	—	3	1 240	—	—	—	—	51	5 050	—	—	16	
—	—	—	—	—	—	—	—	—	—	271	4 452	19	
—	—	—	—	—	—	—	— (4)	—	—	27	81	20	
—	—	—	—	—	—	—	—	6	24	—	—	23	
—	—	—	—	—	—	—	—	163	4 895	161	6 984	32	
—	—	—	—	—	—	—	—	162	4 110	—	—	33	
—	—	—	—	—	—	—	—	—	—	34	1 837	34	
—	—	—	—	—	—	—	—	2	178	16	687	35	
—	—	—	—	—	—	—	—	56	2 460	—	—	36	
—	—	—	—	—	—	—	—	—	—	11	700	37	
1	5	—	—	—	—	—	—	—	—	—	—	38	
—	—	—	—	—	—	—	—	14	2 396	190	2 934	40	
—	—	—	—	—	—	—	—	—	—	29	2 240	41	
—	—	2	3	1	3	—	—	—	—	28	1 371	42	
—	—	9	31 950	4	1 050	—	—	257	8 707	22	2 635	43	
—	—	—	—	—	—	—	—	—	—	1	730	45	
—	—	5	17 930	4	18 400	—	—	732	37 013	—	—	47	



5. 種類別工場

(其 一) 總

種 類 別	工 場 數			蒸 汽 機 關		蒸 汽 ヲ ー ビ ン		瓦 斯 機 關	
	總 數	原 動 機 ヲ 用 中 ル 工 場	原 動 機 ヲ 用 中 サ ル 工 場	機 關 數	實 馬 力	機 關 數	實 馬 力	機 關 數	實 馬 力
總 數.....1	45 806	29 855	15 951	(232) 7 248	322 919	(12) 566	426 148	(1) 2 368	67 272
染									
總 數.....2	18 098	12 588	5 510	(142) 3 573	117 183	(5) 277	37 956	1 221	22 767
製絲業.....3	3 461	3 017	444	(106) 2 526	15 711	(5) 199	818	14	243
絹絲製造業.....4	40	24	16	9	776	—	—	2	84
層物整理.....5	31	15	16	4	86	—	—	1	24
ペニニ製造.....6	9	9	—	5	690	—	—	1	60
紡績業.....7	331	319	12	(1) 180	63 300	30	33 051	28	2 151
絹絲紡績.....8	28	28	—	(1) 14	3 055	1	40	2	225
綿絲紡績.....9	248	244	4	145	56 439	26	32 616	22	1 876
麻絲紡績(ラミー、黃麻等).....10	27	22	5	16	2 332	—	—	—	—
毛絲紡績.....11	28	25	3	5	1 474	3	395	4	50
織									
總 數.....12	836	727	109	(2) 21	476	1	2	12	188
絹織物.....13	523	501	22	(2) 15	239	1	2	8	92
綿織物.....14	205	168	37	4	202	—	—	4	96
其他ノ織物.....15	108	58	50	2	38	—	—	—	—
製絲業(經緯、打緯等).....16	359	347	12	10	141	—	—	24	358
織物業.....17	10 333	6 567	3 766	(13) 356	28 200	18	3 875	1 093	19 096
綿織物.....18	4 556	3 202	1 354	(10) 265	21 160	14	2 850	903	16 964
絹織物及絹織交織物.....19	5 314	3 196	2 118	(3) 53	1 176	3	25	167	1 709
麻織物及其交織物.....20	70	37	33	8	133	—	—	7	126
毛織物及其交織物.....21	336	122	214	30	5 731	1	1 000	15	294
織物雜類.....22	57	10	47	—	—	—	—	1	3
染色整理及其他ノ加工業.....23	1 666	827	839	(17) 391	6 382	27	204	30	302
絲布ノ染色.....24	1 045	421	624	(10) 273	4 776	13	75	6	35
絲布ノ漂白、精練、整理等.....25	621	406	215	(7) 118	1 606	14	129	24	267
組物、編物業.....26	851	628	223	(1) 12	132	—	—	14	195
莫大小.....27	572	382	190	11	97	—	—	10	133
麻苧田.....28	148	142	6	—	—	—	—	—	—
絲組物、紐、洋燈心等.....29	131	104	27	(1) 1	35	—	—	4	62
刺繡業.....30	52	1	51	—	—	—	—	—	—
雜 業.....31	169	131	38	(2) 68	2 055	2	6	4	150
機 械 及 器 具 工 場									
總 數.....32	6 245	5 081	1 164	(4) 508	49 376	(1) 34	39 932	232	7 486
機械製造業.....33	1 807	1 715	92	(1) 189	8 560	8	8 740	93	2 289
原動機及其附屬機械類、其他.....34	605	572	33	39	1 596	2	1 500	34	531
金屬工用、木工用、染織工用、其他.....35	731	701	30	11	331	—	—	38	681
農業用、採礦用及精練用、其他.....36	471	442	29	(1) 139	6 633	6	7 240	21	1 077
船舶、車輛製造業.....37	896	510	296	146	14 906	(1) 18	25 790	29	3 465
船 舶.....38	314	141	173	124	13 280	16	22 290	10	1 465
機 關 車、電 車、其 他.....39	40	37	3	18	1 500	2	3 500	7	1 816
自 動 車、自 轉 車.....40	347	284	63	3	111	—	—	10	154
其 他ノ 車 輛 類.....41	105	48	57	1	15	(1) —	—	2	30

數 及 原 動 機

數

石 油 機 關	ト ー ビ ン 水 車		ペ ル ト ン 水 車		日 本 形 水 車		電 動 機				雷	
	機 關 數	實 馬 力	機 關 數	實 馬 力	機 關 數	實 馬 力	自 家 發 電		他 者 電 力 ノ 供 給			
							機 關 數	實 馬 力	機 關 數	實 馬 力		
9) 1 225	7 911	(9) 415	336 561	(3) 185	74 558	(730) 1 931	7 971	(17) 7 764	269 922	(38) 44 081	669 512	1
(1) 362	1 782	(6) 136	6 362	(2) 24	173	(505) 901	2 451	(10) 2 167	52 680	(26) 14 392	159 449	2
7	34	(1) 52	235	(1) 7	51	(369) 560	1 116	(1) 113	1 047	(3) 1 662	3 705	3
—	—	2	52	—	—	—	—	1	7	35	507	4
—	—	1	2	—	—	—	—	—	—	18	150	5
—	—	1	50	—	—	—	—	—	7	17	357	6
24	116	(1) 13	4 560	(1) 2	74	88	398	1 089	37 720	(3) 1 610	72 009	7
—	—	—	—	—	—	4	26	7	272	130	5 428	8
21	106	(1) 9	2 045	(1) 2	74	83	365	1 059	34 659	(3) 1 275	57 365	9
—	—	3	2 480	—	—	—	—	14	2 711	81	4 976	10
3	10	1	35	—	—	1	7	9	81	124	4 240	11
6	22	13	214	1	2	(89) 62	116	8	54	684	4 350	12
2	7	12	211	—	—	(86) 40	62	5	44	455	2 427	13
3	12	—	—	1	2	16	47	3	10	169	1 602	14
1	3	1	3	—	—	(3) 6	7	—	—	60	321	15
(1) 14	60	7	324	—	—	14	189	4	10	494	2 821	16
299	1 508	23	934	8	32	(39) 152	524	(8) 817	11 354	(12) 7 896	63 156	17
154	898	16	780	5	18	(2) 61	309	(8) 707	9 014	(6) 3 710	40 641	18
145	610	13	154	3	14	(37) 89	207	51	229	(6) 3 443	11 650	19
—	—	—	—	—	—	1	4	1	1	48	548	20
—	—	—	—	—	—	1	4	58	2 110	685	10 266	21
—	—	—	—	—	—	—	—	—	—	10	51	22
6	23	(4) 20	43	3	3	(6) 7	49	(1) 132	2 475	(2) 1 230	10 059	23
6	23	(3) 6	10	1	1	(6) —	—	124	2 450	(2) 741	5 851	24
—	—	(1) 14	33	2	2	7	49	(1) 8	25	519	4 208	25
5	18	—	—	3	11	(1) 10	40	2	6	766	2 540	26
4	14	—	—	3	11	—	—	2	6	476	1 739	27
1	4	—	—	—	—	1	1	—	—	149	234	28
—	—	—	—	—	—	(1) 9	39	—	—	141	567	29
—	—	—	—	—	—	—	—	—	—	1	1	30
1	1	—	—	—	—	(1) 8	19	1	7	(6) 74	301	31
238	1 419	(1) 10	135	(1) 2	20	(5) 63	512	(3) 3 943	95 168	12 915	217 137	32
112	635	—	—	1	5	3	4	326	9 542	4 141	32 004	33
48	219	—	—	—	—	—	—	250	1 416	2 226	17 013	34
20	100	—	—	—	—	1	2	17	381	1 201	7 621	35
44	316	—	—	1	5	2	2	59	7 745	714	7 370	36
21	144	2	10	—	—	(2) 1	7	2 665	60 373	2 558	105 369	37
14	103	2	10	—	—	(2) —	—	2 315	52 515	1 637	95 555	38
3	18	—	—	—	—	—	—	349	7 855	585	6 294	39
1	10	—	—	—	—	—	—	—	—	482	3 182	40
3	13	—	—	—	—	—	—	—	—	54	338	41



5. 種類別工場

(其 一) 總

種 類 別	工 場 數		蒸 汽 機 關		蒸 汽 タービン		瓦 斯 機 關		
	總 數	原動機 ヲ用キ ル工場	原動機ヲ 用キサル 工場	機 關 數	實 馬 力	機 關 數	實 馬 力	機 關 數	實 馬 力
器具製造業.....42	1 027	752	275	21	754	2	250	31	381
理化學器、醫療器、測量器、其他.....43	165	133	32	2	160	—	—	4	43
金庫、皮量器類.....44	137	86	51	2	10	—	—	3	14
樂器、寫真器類、其他.....45	63	53	10	6	311	2	250	5	47
電池、電鈴、洋燈、電燈球、其他.....46	203	218	45	1	10	—	—	8	145
工匠具、農具、土工具、刃物類.....47	372	238	134	9	163	—	—	7	102
銃砲、彈丸、其他ノ兵器類.....48	27	24	3	1	100	—	—	4	30
金屬品製造業.....49	2 605	2 104	501 (3)	152	25 156	6	5 152	79	1 351
鐵、鋼、銅、其他ノ金屬材料品.....50	239	230	9 (1)	63	21 274	3	3 570	6	291
ボルト、ナット、リベット、針釘類.....51	326	257	69	8	673	1	750	5	25
鋼索、鐵線、金網、網條等.....52	100	69	31 (1)	41	2 304	1	825	1	8
鋸鐵管、其他機械用鐵管、其他.....53	480	459	21	8	194	—	—	34	318
鍋釜、鐵瓶、熨斗、其他鍋物類.....54	269	240	29 (1)	13	193	—	—	15	234
洋傘骨、鐘類、バネ、金盞、其他.....55	215	130	85	8	212	—	—	2	17
金銀器、銅器、青銅器.....56	138	85	53	—	—	—	—	2	25
汎用製品、鍍金製品、其他.....57	285	229	55	2	7	—	—	3	145
戶金具、建築用又ハ家具用金物類.....58	199	143	56	1	15	1	7	6	238
其他ノ金屬製品.....59	354	262	92	8	284	—	—	5	50
總 數.....60	5 509	2 843	2 666	51.1 134	55 166 (3)	62	10 406	181	5 990
窯 業.....61	2 770	976	1 794 (4)	112	12 856	5	4 493	75	1 993
陶磁器及七寶.....62	911	297	614	4	167	1	3	13	246
硝子製品、磁器.....63	548	234	314 (2)	10	1 175	—	—	9	27
セメント、石灰、燐灰.....64	249	91	158 (2)	60	2 234	3	4 375	22	817
煉瓦、瓦、土管、坩堝、レトルト等.....65	1 062	354	708	38	2 280	1	115	31	903
製紙業.....66	739	437	302 (19)	384	21 713 (1)	12	5 278	21	937
洋紙、蒸紙、板紙等.....67	100	88	12 (5)	206	17 370	6	3 877	1	8
和 紙.....68	611	328	283 (14)	168	3 966 (1)	4	45	20	923
パルプ、其他製紙原料.....69	28	21	7	10	377	2	1 356	—	—
漆器業.....70	74	6	68	—	—	—	—	—	—
製革及毛皮精製業.....71	82	61	21	16	398	2	3	1	10
炭火物製造業.....72	197	106	91	9	233	1	13	3	32
燐 寸.....73	170	91	79	7	153	1	13	2	32
火藥、ダイナマイト、雷管、導火線、煙火.....74	27	15	12	2	80	—	—	—	—
製油及製蠟業.....75	206	182	24 (7)	108	3 722 (1)	21	225	21	428
礦物油(揮發油、燈油、機械油等).....76	27	23	4 (3)	16	833 (1)	12	60	5	34
アスファルト.....77	19	13	6 (1)	6	57	—	—	5	43
芳香油(樟腦及樟腦油、其他).....78	140	132	8 (3)	74	2 737	5	148	10	345
脂肪油(菜種油、荏油、其他).....79	20	14	6	12	95	4	17	1	6
製糖業.....80	399	266	133 (9)	152	3 414	4	30	15	856
醫藥、賣藥.....81	131	64	67	9	143	—	—	1	5
工業藥.....82	268	202	66 (9)	143	3 271	4	30	14	851
護謨製造業(護謨製品、エポキシ樹脂製品).....83	262	233	29 (8)	154	6 117 (1)	11	104	4	98
化粧品製造業(香水、香油、其他).....84	42	18	24	8	79	—	—	1	35
石鹼及蠟燭製造業.....85	115	93	22	25	1 337	4	155	6	51
染料業(藍、人造染料、其中間生成物).....86	53	42	11 (2)	37	1 316	—	—	—	—
塗料、顏料、糊料類ノ製造業.....87	170	120	50 (1)	22	621	2	105	13	446
(漆液、漆液、其他).....88	142	123	19 (1)	78	3 057	—	—	19	1 090
人造肥料製造業.....89	258	180	78	29	1 303	—	—	2	24

數 及 原 動 機

(續)

種 類 別	石 油 機 關		タービン水車		ペルトン水車		日 本 形 水 車		電 動 機				
	機 關 數	實 馬 力	機 關 數	實 馬 力	機 關 數	實 馬 力	機 關 數	實 馬 力	自 家 發 電		他 科 目 電 力 ノ 供 給 ヲ 受 取 ル 電 機		
									機 關 數	實 馬 力	機 關 數	實 馬 力	
器具製造業.....42	16	63 (1)	—	—	—	—	1	8	42	268	1 876	11 438	42
理化學器、醫療器、測量器、其他.....43	—	—	—	—	—	—	—	—	3	3	235	1 226	43
金庫、皮量器類.....44	1	4	—	—	—	—	—	—	2	15	102	338	44
樂器、寫真器類、其他.....45	—	—	(1)	—	—	—	—	—	12	80	143	733	45
電池、電鈴、洋燈、電燈球、其他.....46	—	—	—	—	—	—	1	8	23	165	980	3 620	46
工匠具、農具、土工具、刃物類.....47	15	59	—	—	—	—	—	—	2	5	257	1 401	47
銃砲、彈丸、其他ノ兵器類.....48	—	—	—	—	—	—	—	—	—	—	129	4 090	48
金屬品製造業.....49	89	577	8	125 (1)	1	15 (3)	58	493 (3)	910	24 955	4 340	68 336	49
鐵、鋼、銅、其他ノ金屬材料品.....50	1	6	4	104	—	—	(2)	47	406	870	23 922	1 355	50
ボルト、ナット、リベット、針釘類.....51	2	10	—	—	—	—	—	2	15	885	498	3 099	51
鋼索、鐵線、金網、網條等.....52	1	3	—	—	—	—	(1)	4	23	4	59	541	52
鋸鐵管、其他機械用鐵管、其他.....53	33	143	1	5	—	—	—	—	7	68	587	4 081	53
鍋釜、鐵瓶、熨斗、其他鍋物類.....54	39	215	—	—	—	—	—	1	2	2	304	2 109	54
洋傘骨、鐘類、バネ、金盞、其他.....55	10	186	—	—	—	—	—	(1)	2	16	159	823	55
金銀器、銅器、青銅器.....56	1	3	—	—	—	—	—	—	1	3	111	271	56
汎用製品、鍍金製品、其他.....57	—	—	—	—	—	—	—	—	7	18	330	2 276	57
戶金具、建築用又ハ家具用金物類.....58	1	3	3	16	—	—	—	4	—	—	212	1 498	58
其他ノ金屬製品.....59	1	3	—	(1)	1	15	—	—	2	12	332	1 490	59
總 數.....60	(3) 110	612 (2)	85	72 562	39	22 914 (21)	100	507	907	60 452 (4)	6 547	164 116	60
窯 業.....61	69	274	14	7 967	1	15 (10)	23	121	101	6 268	2 007	51 121	61
陶磁器及七寶.....62	2	8	4	46	1	15 (10)	12	45	4	11	527	2 906	62
硝子製品、磁器.....63	4	18	—	—	—	—	—	—	43	710	598	5 644	63
セメント、石灰、燐灰.....64	4	23	10	7 951	—	—	—	4	51	5 531	517	37 054	64
煉瓦、瓦、土管、坩堝、レトルト等.....65	59	225	—	—	—	—	—	7	3	16	365	5 517	65
製紙業.....66	5	44	51	32 447	36	22 881 (3)	28	111	260	38 907 (1)	1 081	48 630	66
洋紙、蒸紙、板紙等.....67	2	32	35	26 959	29	22 750	26	—	229	35 833	608	35 484	67
和 紙.....68	3	12	10	188	7	131 (3)	26	111	14	283 (1)	438	5 322	68
パルプ、其他製紙原料.....69	—	—	6	5 300	—	—	—	—	17	2 741	35	7 824	69
漆器業.....70	—	—	—	—	—	—	—	—	—	—	8	26	70
製革及毛皮精製業.....71	4	21	—	—	—	—	—	—	—	—	117	1 417	71
炭火物製造業.....72	1	7	—	—	—	—	—	1	3	60	254	1 014	72
燐 寸.....73	1	7	—	—	—	—	—	—	—	—	207	578	73
火藥、ダイナマイト、雷管、導火線、煙火.....74	—	—	—	—	—	—	—	1	2	3	600	47	74
製油及製蠟業.....75	8	83	2	14	—	—	(2)	19	7	118	360	8 463	75
礦物油(揮發油、燈油、機械油等).....76	2	30	1	7	—	—	—	—	3	105	30	154	76
アスファルト.....77	—	—	—	—	—	—	—	—	—	—	25	223	77
芳香油(樟腦及樟腦油、其他).....78	6	53	1	7	—	—	(2)	18	4	13	300	8 061	78
脂肪油(菜種油、荏油、其他).....79	—	—	—	—	—	—	—	1	—	—	5	25	79
製糖業.....80	3	49 (1)	4	129	1	3	5	50	52	1 459	909	24 761	80
醫藥、賣藥.....81	—	—	1	116	—	—	—	1	1	122	100	571	81
工業藥.....82	3	49 (1)	3	13	1	3	4	15	51	1 347	807	24 190	82
護謨製造業(護謨製品、エポキシ樹脂製品).....83	1	2	—	—	1	15	—	—	59	1 701	471	11 168	83
化粧品製造業(香水、香油、其他).....84	1	3	—	—	—	—	—	3	—	—	25	101	84
石鹼及蠟燭製造業.....85	3	10	1	1	—	—	—	—	40	318	125	630	85
染料業(藍、人造染料、其中間生成物).....86	1	2	1	2	—	—	—	—	1	100	174	1 410	86
塗料、顏料、糊料類ノ製造業.....87	3	9	—	—	—	—	(4)	10	11	643	200	2 205	87
(漆液、漆液、其他).....88	9	88	12	31 972	—	—	—	8	384	9 797 (1)	384	8 471	88
人造肥料製造業.....89	(3) 2	20 (1)	—	—	—	—	(2)	3	9	541 (2)	429	4 399	89



5. 種類別工場

(其 一) 總

種類別	工場數			蒸汽機關		蒸汽タービン		瓦斯機關		
	總數	原動機ヲ用テ工場	原動機ヲ用テ工場	機關數	實馬力	機關數	實馬力	機關數	實馬力	
總數	90	7 771	4 164	3 607	27 823	23 095 (3)	50	638	239	3 083
飲										
醸造業	91	4 238	1 853	2 385	(10) 351	7 139	17	274	101	1 173
清酒、濁酒、白酒、味淋、燒酎、銘酒	92	3 366	1 451	1 915	(3) 198	3 615	12	236	82	844
麥酒	93	10	10	—	—	1 798	—	—	1	250
葡萄酒、酒精及酒精含有飲料	94	11	6	—	—	102	—	—	—	—
酢、醬油、味噌	95	851	386	465	(7) 121	1 624	5	38	18	79
食										
製糖業	96	58	30	28	(3) 101	5 509	—	83	2	16
榨菜業	97	1	—	—	—	—	—	—	—	—
製茶業	98	318	171	147	(1) 42	892	—	—	7	66
精製、製粉業	99	818	790	28	(3) 82	2 360	10	154	67	1 031
ラムネ、氷、礦泉業(果實水、其他酒類以外ノ飲料)	100	292	279	13	39	2 998 (1)	—	—	30	524
工場										
菓子製造業(パン、餡、餡、其他)	101	647	283	364	(6) 78	2 120 (1)	8	41	5	47
罐詰、瓶詰業	102	235	120	115	(3) 66	515 (1)	9	67	4	18
畜産品製造業(牛酪、乾酪、臘肉、脯肉、其他)	103	29	28	6	40	431	1	1	—	—
水産品製造業(魚介類ノ鹽藏、其他)	104	637	179	458	13	786	—	—	5	18
乾製、其他	105	498	438	62	(1) 21	345	2	18	18	190
雜業										
總數	106	7 838	4 852	2 985	(7) 948	38 281	33	666 (1)	215	3 406
雜業										
印刷製本業	107	1 541	1 221	220	11	367	1	7	52	305
紙製品業	108	480	177	303	7	300	—	—	4	22
壁紙、織物紋紙、形紙等	109	379	171	208	7	300	—	—	3	19
屏風、扇子、團扇	110	101	6	95	—	—	—	—	1	3
木竹莖草製品業	111	2 938	2 129	809	(3) 807	43 732	22	518	103	2 282
製材、挽物、桶、下駄、其他	112	2 400	1 997	403	(3) 802	33 651	22	518	99	2 263
篋筒、長持、椅子、卓子、其他	113	327	99	228	4	79	—	—	2	11
籠、簾、檜織、傘骨、柳行李、其他	114	211	33	178	1	2	—	—	2	8
皮革製品業(靴、背囊、馬具、其他)	115	144	31	113	6	80	1	6	1	2
羽毛製品業(筆、刷毛、扇子、其他)	116	116	51	65	3	160	—	—	—	—
蘭蓆、麥秆及經木眞田業	117	107	38	69	2	16	—	—	1	6
蓆表、蓆座、花蓆	118	51	7	44	1	6	—	—	1	6
經木及麥秆眞田	119	56	31	25	1	10	—	—	—	—
玉石牙骨介甲及角製品業(石材、石細工、其他)	120	184	54	130	—	—	—	—	2	25
雜業	121	2 428	1 151	1 277	(4) 112	3 626	9	135 (1)	52	674
醫藥材料	122	42	33	9	3	17	—	—	1	1
製綱、製鋼	123	257	74	183	13	722	1	5	2	31
被服及裁縫品	124	547	167	380	9	403	—	—	4	37
帽子	125	107	50	57	(1) 22	318	1	45 (1)	2	2
木管類、綜統、篋、杼、パツキン、其他	126	176	152	24	(2) 26	1 339	2	22	5	74
防水布、油布、ゴム布、襪革布等	127	45	21	24	4	83	—	—	1	5
鼻緒、雪駄、笠、爪革、小間物、其他	128	1 254	654	600	(1) 35	744	5	63	37	524
特別工場										
總數	129	345	327	18	(1) 262	38 818	110	336 550	280	24 540
電氣業	130	160	145	15	62	22 284	73	331 648	62	18 731
瓦斯業	131	69	68	1	143	2 760	9	196	209	5 032
金屬精煉業	132	116	114	2	(1) 57	13 774	28	4 706	9	777

數 及 原 動 機

(續)

種類別	石油機關		タービン水車		ベルトン水車		日本形水車		電 動 機				
	機關數	實馬力	機關數	實馬力	機關數	實馬力	機關數	實馬力	自 家 發 電		他ヨリ電力ノ供給ヲ受ケルモノ		
									機關數	實馬力	機關數	實馬力	
5)	437	2 954	34	292	17	110 (186)	579	1 666	(1) 159	1 834	(7) 3 944	36 492	90
(3)	160	1 191	24	59	5	12 (81)	125	361	96	645	1 764	11 047	91
(2)	139	1 123	17	47	3	10 (79)	123	357	12	34	1 162	5 899	92
	—	—	—	—	—	—	—	—	83	608	261	4 082	93
	21	68	7	12	2	2 (2)	2	4	1	—	4	20	94
	—	—	—	—	—	—	—	—	—	3	337	1 046	95
	3	18	—	—	10	90	1	7	31	684	78	953	96
(3)	55	254	2	23	—	(1) 14	44	(1) 3	31	165	723	97	
	135	816	6	206	—	(82) 163	933	15	181 (2)	479	11 099	98	
	28	480	—	—	—	—	1	11	279	332	8 672	99	
	2	6	—	—	1	5	2	2	7	601	1 900	101	
	23	83	—	—	—	—	3	9	1	7 (4)	58	143	102
	—	—	—	—	—	—	—	—	—	—	14	95	103
	23	76	1	1	—	(4) 18	21	—	(1)	148	620	104	
	8	30	1	3	1	3 (18)	252	288	—	—	250	1 240	105
	59	401	21	590	43	1 347 (10)	250	2 718 (3)	79	1 083 (1)	5 529	45 092	106
	11	94	—	—	1	1	2	4	5	92 (1)	1 751	6 419	107
	—	—	—	—	—	—	1	5	—	—	257	1 045	108
	—	—	—	—	—	—	—	5	—	—	251	1 034	109
	—	—	—	—	—	—	—	—	—	—	6	11	110
	26	219	18	542	42	1 346 (8)	205	2 452	61	691	1 523	23 338	111
	26	219	18	542	42	1 346 (8)	200	2 423	61	691	1 378	21 678	112
	—	—	—	—	—	—	—	—	—	—	115	1 554	113
	—	—	—	—	—	—	5	29	—	—	39	106	114
	—	—	—	—	—	—	—	—	—	—	—	—	—
	1	1	—	—	—	—	—	—	—	—	112	1 185	115
	—	—	—	—	—	—	—	—	—	—	59	476	116
	—	—	—	—	—	—	—	—	—	—	33	107	117
	—	—	—	—	—	—	—	—	—	—	5	15	118
	—	—	—	—	—	—	—	—	—	—	28	92	119
	2	5	—	—	—	—	—	—	—	—	66	340	120
	19	82	3	48	—	(2) 37	223 (3)	13	300	1 728	12 182	121	
	1	3	—	—	—	—	3	8	—	—	43	235	122
	2	11	—	—	—	—	1	1	1	30	134	1 994	123
	—	—	—	—	—	—	—	—	—	—	14	243	124
	—	—	—	—	—	—	—	—	—	—	95	809	125
	3	19	—	—	—	—	4	33	2	235	396	3 821	126
	—	—	—	—	—	—	—	—	—	—	—	—	—
	13	49	3	48	—	(2) 28	179 (3)	7	21	770	3 991	127	
	19	743	129	256 620	69	49 994 (3)	38	117	509	58 705	754	47 226	129
	9	90	126	255 300	56	49 794	—	—	214	34 571	29	18 697	130
	5	622	—	—	—	—	—	—	84	1 000	54	914	131
	5	31	3	1 320	4	200 (3)	38	117	211	23 134	671	27 705	132



5. 種類別工

(其二) 職工五人

種類別	工場数			蒸気機関		蒸気タービン		瓦新機関			
	總数	原動機ヲ用ケル工場	原動機ヲ用ケサル工場	機關數	實馬力	機關數	實馬力	機關數	實馬力		
總数	30 411	16 797	13 614	491	1 953	22	109(5)	77	12 792(1)	856	12 415
染											
總数	10 695	5 865	4 830	(21)	262	1	397(1)	24	121	347	3 114
製絲業	633	322	371	(5)	141	392	(1)	8	14		
絹絲製造業	14	4	10								
屑物整理	14	4	10								
紡績業	139	129	10							5	45
絹絲紡績	5	5									
綿絲紡績	119	116	3							4	33
麻絲紡績(フミー、黄麻等)	6	1	5								
毛絲紡績	9	7	2							1	12
燃絲業	637	555	82	3	6	1	2	5	28		
絹燃絲	415	395	20	3	6	1	2	3	17		
綿燃絲	153	120	33							2	11
其他ノ燃絲	69	40	29								
製綿業(繰綿、打綿等)	253	241	12	6	10					10	96
織物業	6 923	3 563	3 360	7	72	1	5	307	2 740		
綿織物	2 623	1 433	1 190	4	44	1	5	254	2 469		
絹織物及絹織交織物	4 025	2 093	1 932	3	28					51	263
麻織物及其交織物	37	8	29							1	5
毛織物及其交織物	191	21	170								
織物雜類	47	8	39							1	3
染色整理及其他ノ加工業	1 271	566	705	(14)	98	884	13	95	18	196	
絲布ノ染色	770	262	508	(7)	62	443	7	51	2	7	
絲布ノ漂白、精練、整理等	501	304	197	(7)	36	441	6	44	16	189	
組物、編物業	645	436	209	2	2					2	9
莫大小	430	250	180	2	2					2	9
麻真田	124	119	5								
絲組物、紙、浮燈心等	91	67	24								
刺繡業	40		40								
雜業	80	49	31	(2)	5	21	1	5			
總数	4 350	3 286	1 064	25	439(1)	1	7	79	540		
機											
機械製造業	1 180	1 096	84	8	115					28	147
原動機及其附屬機械類、其他	358	328	30	2	64					10	51
金屬工用、木工用、染織工用	482	452	30	2	21					8	42
其他	340	316	24	4	30					10	54
農用、採掘用及精練用、其他	535	279	256	1	3(1)					4	25
船舶、車輛製造業	181	39	142	1	3						
船舶	258	199	59							4	25
自動車、自轉車	96	41	55			(1)				3	15
其他ノ車輛類											

數及原動機

以上十五人未滿

石油機関	機関數	實馬力	タービン水車		ペルトン水車		日本形水車		電 動 機				雷					
			機関數	實馬力	機関數	實馬力	機関數	實馬力	自 家 發 電		他ヨリ電力ノ供給ヲ受ケルモノ							
									機関數	實馬力	機関數	實馬力						
5)	831	4 390	(4)	127	87 111		69	12 610	(383)	1 195	5 371	(6)	186	11 368	(12)	14 545	73 323	1
	217	879	(3)	26	368		7	16(184)	347	980	(4)	69	136	(4)	5 040	12 050	2	
								(55)	84	105	(1)	4	8	70	80	3		
														4	39	4		
														4	39	5		
	15	71		1	5		1	4	79	294		4	46	206	6			
									2	5			7	28	7			
	13	64		1	5		1	4	77	289		3	4	34	102	8		
														1	1	9		
	2	7												4	75	10		
	5	16		3	11		1	2(86)	54	77		1	2	431	854	11		
	2	7		2	8			(83)	35	52				287	508	12		
	2	6					1	2	13	18		1	2	110	268	13		
	1	3		1	3			(3)	6	7				34	78	14		
	14	60		6	314				13	187		2	5	233	1 024	15		
	174	704		7	21		3	8(37)	98	228	(3)	52	99(4)	3 199	7 102	16		
	97	459		2	4		2	6(2)	33	144	(3)	45	90(1)	1 148	3 698	17		
	77	245		4	17		1	2(35)	64	80		7	9(3)	2 009	3 371	18		
														10	23	19		
														24	89	20		
														8	11	21		
	4	13(3)		9	17		2	2(4)	7	49		7	18	566	1 850	22		
	4	13(3)		4	6		1	1(4)				2	5	240	591	23		
				5	11		1	1	7	49		5	13	326	1 259	24		
	4	14						(1)	8	32				450	823	25		
	4	14												264	509	26		
														123	177	27		
								(1)	8	32				63	137	28		
																29		
	1	1						(1)	4	8				41	72	30		
	148	596		2	19		2	20(3)	47	312	(2)	22	71	3 451	14 453	31		
	66	237					1	5	2	3		5	9	1 125	3 127	32		
	31	112										2	2	330	939	33		
	10	32							1	2		2	4	479	1 257	34		
	25	93					1	5	1	1		1	3	316	931	35		
	8	40							1	7				339	1 153	36		
	4	17												37	150	37		
	1	10							1	7				260	910	38		
	3	13												42	93	39		



5. 種類別工場 (其二) 職工五人

Table with columns for industry type (e.g., 器具製造業, 窯業), number of plants (工場数), and power sources (蒸汽機関, 蒸汽タービン, 瓦新機関). It lists various manufacturing sectors and their associated equipment counts and horsepower.

數及原動機 (續) 以上十五人未滿

Table detailing power sources (石油機関, タービン水車, ペルトン水車, 日本形水車) and electric power (電動機) for plants with fewer than 15 employees. It includes sub-categories for self-generated power and power received from others.



5. 種類別工場

(其二) 職工五人

種類別	工場数			蒸汽機関		蒸汽タービン		瓦新機関	
	總数	原動機ヲ用ナル工場	原動機ヲ用サル工場	機關数	實馬力	機關数	實馬力	機關数	實馬力
總数	5 994	3 030	2 964	(10) 257	3 920	(2) 18	111	168	1 832
飲									
醸造業	3 200	1 292	1 908	(3) 114	1 107	8	51	67	521
酒、啤酒、白酒、味淋、燒酎、紹酒	2 516	1 036	1 480	(1) 71	762	6	47	53	476
葡萄酒、酒精及酒精含有飲料	6	1	5	1	5	—	—	—	—
酢、醬油、味噌	678	255	423	(2) 42	400	2	4	14	45
食									
製糖業	37	10	27	2	20	—	—	—	—
製茶業	184	90	94	7	55	—	—	2	12
精穀、製粉業	691	665	28	(1) 34	492	5	37	57	678
工									
ラムネ、水、礦泉業(果實水、其他酒類以外ノ飲料)	230	219	11	13	557	(1) —	—	24	462
菓子製造業(パン、餡、餡、其他)	537	201	336	(3) 41	701	(1) 4	16	3	36
罐詰、瓶詰業	119	35	84	(2) 13	79	—	—	1	5
畜産品製造業(牛酪、乾酪、罐肉、罐肉、其他)	19	13	6	16	127	—	—	—	—
水産品製造業(魚介類ノ鹽藏、乾製、其他)	546	127	419	8	738	—	—	3	9
雜業	431	378	53	(1) 9	44	1	8	11	113
總数	5 718	3 142	2 576	(2) 458	12 744	16	281	(1) 123	1 633
雜									
印刷製本業	913	722	191	1	5	—	—	13	27
紙製品業	380	116	264	2	8	—	—	3	12
壁紙、織物紋紙、形紙等	294	112	182	2	8	—	—	2	9
屏風、扇子、團扇	86	4	82	—	—	—	—	1	3
工									
木竹草製品業	2 272	1 525	747	(2) 430	12 286	14	273	74	1 297
製材、挽物、樽、桶、下駄、其他	1 818	1 437	381	(2) 429	12 271	14	273	71	1 285
箆笥、長持、椅子、卓子、其他	293	75	218	1	15	—	—	2	11
籠、簾、檜、傘、骨、柳行李、其他	161	13	148	—	—	—	—	1	1
皮革製品業(靴、背囊、馬具、其他)	111	13	98	—	—	—	—	1	2
羽毛製品業(筆、刷毛、扇子、楊子、其他)	86	28	58	—	—	—	—	—	—
蒔絵、麥稈及經木眞田業	73	26	47	—	—	—	—	—	—
畳表、英産、花産	29	2	27	—	—	—	—	—	—
榎木及麥稈眞田	44	24	20	—	—	—	—	—	—
玉石牙骨介甲及角製品業(石材、石細工、其他)	146	35	111	—	—	—	—	—	—
雜業	1 737	677	1 060	25	445	2	8	(1) 32	355
醫療材料	23	17	6	—	—	—	—	1	1
製綱、製網	148	20	128	—	—	—	—	1	6
被服及縫製品	400	87	313	—	—	—	—	1	10
帽子	70	19	51	2	4	—	—	(1) 2	2
木管類、綜絃、箏、杖、バツキング、其他	102	79	23	2	21	—	—	2	28
防水布、油布、ゴム布、帆布等	29	12	17	2	33	—	—	1	5
糸織、雪駄、笠、爪革、小間物其他	965	443	522	19	387	2	8	24	303
特別工場									
總数	191	178	13	10	957	8	12 200	130	4 588
電気業	88	78	10	7	902	8	12 200	38	4 215
瓦新業	44	43	1	—	—	—	—	92	373
金屬精煉業	59	57	2	3	55	—	—	—	—

數及原動機

(續)

以上十五人未滿

石油機関	タービン水車		ペルトン水車		日本形水車		電 動 機					
	機關数	實馬力	機關数	實馬力	機關数	實馬力	自家發電		他ヨリ電力ノ供給ヲ受ケルモノ			
(5) 353	2 391	18	87	3	11	(173) 495	1 411	16	113	(5) 2 031	11 750	88
(2) 136	1 063	11	15	2	6	(72) 90	235	5	14	942	2 745	89
(2) 124	1 028	6	10	1	5	(70) 89	234	5	14	713	2 298	90
12	35	5	5	1	1	(2) 1	1	—	—	229	417	92
1	8	—	—	—	—	—	1	7	—	8	29	93
(3) 38	158	1	8	—	9	35	854	3	26	337	3 611	95
135	816	5	61	—	(81) 139	854	3	26	337	3 611	95	
23	265	—	—	—	—	1	1	7	72	250	4 233	96
1	3	—	—	—	—	2	2	1	1	191	348	97
6	20	—	—	—	—	—	—	—	(4)	19	46	98
—	—	—	—	—	—	—	—	—	—	3	23	99
15	41	—	—	—	(3)	10	10	—	(1)	101	185	100
4	17	1	3	—	(17)	243	267	—	—	123	349	101
35	213	12	235	30	592	(9) 216	2 258	15	118	2 619	16 716	102
1	1	—	—	1	1	2	4	—	—	748	1 036	103
—	—	—	—	—	—	1	5	—	—	122	262	104
—	—	—	—	—	—	1	5	—	—	118	254	105
—	—	—	—	—	—	—	—	—	—	4	8	105
19	158	11	234	29	591	(8) 184	2 090	13	117	953	12 568	107
19	158	11	234	29	591	(8) 183	2 088	13	117	864	12 309	108
—	—	—	—	—	—	—	—	—	—	77	233	109
—	—	—	—	—	—	—	—	—	—	12	26	110
—	—	—	—	—	—	—	—	—	—	14	28	111
1	1	—	—	—	—	1	1	—	—	27	90	112
—	—	—	—	—	—	2	16	—	—	24	60	113
—	—	—	—	—	—	—	—	—	—	2	4	114
—	—	—	—	—	—	2	16	—	—	22	56	115
—	—	—	—	—	—	—	—	—	—	37	169	116
14	58	1	1	—	(1)	26	142	2	1	694	2 503	117
—	—	—	—	—	—	1	2	—	—	16	49	118
—	—	—	—	—	—	1	1	—	—	19	88	119
1	3	—	—	—	—	1	2	—	—	86	126	120
—	—	—	—	—	—	—	—	—	—	17	27	121
1	6	—	—	—	—	2	18	—	—	100	386	122
—	—	—	—	—	—	—	—	—	—	14	44	123
12	44	1	1	—	(1)	21	119	2	1	442	1 783	124
4	23	61	86 258	21	11 936	(3) 31	95	53	10 404	81	3 318	125
4	23	61	86 258	19	11 816	—	—	48	10 287	5	1 145	126
—	—	—	—	—	—	—	—	2	12	9	15	127
—	—	—	—	2	120	(3) 31	95	3	105	67	2 158	128



5. 種類別工場

(其三) 職工十五人

種類別	工場数			蒸汽機関		蒸汽タービン		瓦斯機関	
	総数	原動機 用工場	原動機 用工場	機関数	實馬力	機関数	實馬力	機関数	實馬力
總數	7 625	5 841	1 784	47/1 151	31 136	3/ 75	7 181	601	8 925
紡									
總數	3 107	2 596	511	(21) 481	3 029	(2) 33	149	415	5 179
製絲業	594	543	51	(18) 362	1 216	(2) 25	74	1	1
絹絲製造業	11	8	3	2	26	—	—	1	24
屑物整理	9	6	3	2	26	—	—	1	24
ペニー製造	2	2	—	—	—	—	—	—	—
紡績業	31	30	1	—	—	—	—	4	71
絹絲紡績	5	6	—	—	—	—	—	1	25
綿絲紡績	11	11	—	—	—	—	—	1	16
麻絲紡績(フミー、黄麻等)	3	3	—	—	—	—	—	—	—
毛絲紡績	11	10	1	—	—	—	—	2	30
織									
總數	103	86	17	2	5	—	—	2	20
絹織業	56	54	2	2	5	—	—	2	20
綿織業	26	23	3	—	—	—	—	—	—
其他ノ織業	21	9	12	—	—	—	—	—	—
製織業(純綿、打綿等)	61	61	—	1	30	—	—	8	114
織物業	1 912	1 595	317	29	593	—	—	386	4 787
絹織物	1 065	929	136	24	560	—	—	328	4 278
絹織物及絹織交織物	764	625	139	5	33	—	—	50	386
麻織物及其交織物	11	10	1	—	—	—	—	2	22
毛織物及其交織物	69	31	38	—	—	—	—	5	101
織物雜類	3	—	3	—	—	—	—	—	—
染色整理及其他ノ加工業	243	147	96	(2) 74	1 068	7	74	5	45
絲布ノ染色	165	84	81	(2) 36	452	4	14	2	15
絲布ノ漂白、精練、整理等	78	63	15	38	616	3	60	3	30
組物、編物業	119	107	12	(1) 1	5	—	—	6	52
莫大小	74	66	8	1	4	—	—	4	36
麻苧田	19	18	1	—	—	—	—	—	—
絲組物、組、浮燈心等	26	23	3	(1) —	—	—	—	2	16
刺繡業	10	1	9	—	—	—	—	—	—
雜業	23	18	5	10	86	1	1	2	65
機									
總數	967	893	69	(3) 34	365	—	—	46	446
機械製造業	296	293	3	(1) 14	161	—	—	17	136
原動機及其附屬機械類、其他	123	123	—	6	70	—	—	8	54
金屬工用、木工用、染織工用、其他	116	116	—	1	4	—	—	6	50
農業用、採礦用及精練用、其他	57	54	3	(1) 7	87	—	—	3	32
船舶、車輛製造業	99	77	22	4	51	—	—	3	26
船舶	40	24	16	3	26	—	—	1	6
機器車、電車、其他	10	10	—	1	25	—	—	—	—
自動車、自轉車	43	39	4	—	—	—	—	1	15
其他ノ車輛類	6	4	2	—	—	—	—	1	5

數及原動機

以上三十人未満

番	石油機関		タービン水車		ペルトン水車		日本形水車		電 動 機				號			
	機関数	實馬力	機関数	實馬力	機関数	實馬力	機関数	實馬力	自家發電		他ヨリ電力ノ供給ヲ受ケルモノ					
									機関数	實馬力	機関数	實馬力				
(4)	222	1 445	(1)	100	(1)	40	(85)	249	1 033	(5)	231	10 662	(7)	5 796	54 412	1
(1)	87	506	29	280	4	12	(60)	136	441	(2)	119	285	(5)	2 073	10 357	2
	1	2	2	5	1	1	(54)	86	215	2	5	(2)	121	143	3	
	—	—	1	2	—	—	—	—	—	—	—	—	9	84	4	
	—	—	1	2	—	—	—	—	—	—	—	—	6	54	5	
	—	—	—	—	—	—	—	—	—	—	—	—	3	30	6	
	—	—	1	35	—	—	—	6	44	—	—	—	26	303	7	
	—	—	—	—	—	—	—	1	6	—	—	—	6	41	8	
	—	—	—	—	—	—	—	4	31	—	—	—	7	76	9	
	—	—	—	—	—	—	—	—	—	—	—	—	4	53	10	
	—	—	1	35	—	—	—	1	7	—	—	—	9	133	11	
	1	6	7	108	—	—	(2)	6	23	2	8	83	535	12		
	—	—	7	108	—	—	(2)	4	8	1	3	50	271	13		
	1	6	—	—	—	—	—	2	15	1	5	23	216	14		
	—	—	—	—	—	—	—	—	—	—	—	—	10	48	15	
(1)	—	—	1	10	—	—	—	1	2	1	2	88	691	16		
	82	484	9	104	3	11	(2)	34	148	(2)	112	261	(3)	1 394	6 960	17
	47	334	4	55	2	6	20	115	(2)	96	226	(2)	683	4 398	18	
	35	150	5	49	1	5	(2)	14	33	16	35	(1)	667	2 206	19	
	—	—	—	—	—	—	—	—	—	—	—	—	10	67	20	
	—	—	—	—	—	—	—	—	—	—	—	—	34	199	21	
	—	—	—	—	—	—	—	—	—	—	—	—	—	—	22	
	2	10	8	16	—	—	(2)	—	—	2	9	200	1 189	23		
	2	10	2	4	—	—	(2)	—	—	—	—	—	112	618	24	
	—	—	6	12	—	—	—	—	—	2	9	88	571	25		
	1	4	—	—	—	—	—	2	8	—	—	—	140	404	26	
	—	—	—	—	—	—	—	—	—	—	—	—	78	236	27	
	1	4	—	—	—	—	—	1	1	—	—	—	19	37	28	
	—	—	—	—	—	—	—	1	7	—	—	—	43	131	29	
	—	—	—	—	—	—	—	—	—	—	—	—	1	1	30	
	—	—	—	—	—	—	—	1	1	—	—	—	11	47	31	
	50	290	—	—	(1)	—	(2)	10	101	16	97	1 253	8 938	32		
	23	109	—	—	—	—	—	—	—	4	14	378	2 179	33		
	12	49	—	—	—	—	—	—	—	2	3	149	961	34		
	4	18	—	—	—	—	—	—	—	2	11	159	792	35		
	7	42	—	—	—	—	—	—	—	—	—	70	426	36		
	4	21	—	—	—	—	(2)	—	—	3	40	105	656	37		
	2	8	—	—	—	—	(2)	—	—	—	—	27	213	38		
	2	15	—	—	—	—	—	—	—	2	37	13	48	39		
	—	—	—	—	—	—	—	—	—	1	3	61	365	40		
	—	—	—	—	—	—	—	—	—	—	—	—	4	30	41	



5. 種類別工場 (其三) 職工十五人

種類別	工場数			蒸汽機関		蒸汽タービン		瓦斯機関	
	総数	原動機 ナ用工場	原動機 ヲ用工場	機関数	實馬力	機関数	實馬力	機関数	實馬力
器具製造業	42	150	134	16	5	66	—	7	79
理化学器、醫療器、測量器、其他	43	28	27	1	—	—	—	1	7
金庫、度量衡器類	44	28	24	4	—	—	—	1	6
楽器、高眞器類、其他	45	6	6	—	—	—	—	—	—
電池、電鈴、洋燈、電燈球、其他	46	41	33	6	—	—	—	2	12
工匠具、農具、土工具、刃物類	47	45	40	5	5	66	—	2	50
銃砲、彈丸、其他ノ兵器類	48	2	2	—	—	—	—	1	4
金屬品製造業	49	422	394	28 (2)	11	87	—	19	205
鍛、鋼、銅、其他ノ金屬材料品	50	50	49	1	1	1	—	—	—
ホルト、ナット、ワニット、針釘類	51	43	40	3	1	8	—	—	—
線索、繩鎖、金網、摺條等	52	24	22	2 (1)	1	19	—	1	8
鑄鐵管、其他機械用鑄鐵、其他	53	100	99	1	1	18	—	9	103
鍋釜、鐵瓶、炭爐、其他諸物類	54	63	62	1 (1)	3	18	—	5	53
洋傘骨、鐘類、バケツ、金盃、其他	55	25	21	4	1	7	—	—	—
金銀器、銅器、青銅器	56	20	15	5	—	—	—	1	5
眞鍮製品、鍍金製品、其他	57	27	24	3	—	—	—	—	—
戸金具、建築用又ハ家具用金物類	58	26	26	—	—	—	—	—	—
其他ノ金屬製品	59	44	36	8	3	22	—	3	36
總数	60	961	619	342 (12)	196	4 531 (1)	21	247	29 569
窯業	61	428	209	219 (2)	9	571	1	115	14 171
陶磁器及七寶	62	101	48	56	—	—	—	3	48
硝子製品、瓦器	63	162	66	96	—	—	—	4	6
セメント、石灰、酸炭	64	38	16	22 (2)	1	85	—	2	30
煉瓦、瓦、土管、坭磚、レトルト等	65	124	79	45	8	480	1	115	5 87
製紙業	66	126	102	24 (4)	49	723	3	36	2 10
洋紙、業紙、板紙等	67	7	6	1 (1)	6	220	—	—	—
和紙	68	113	91	12 (5)	40	479	2	30	2 10
パルプ、其他製紙原料	69	6	5	1	3	24	1	6	—
漆器業	70	16	1	9	—	—	—	—	—
製革及毛皮精製業	71	17	15	2	5	53	—	—	—
發火物製造業	72	38	15	23	1	30	—	—	—
橋	73	29	9	20	—	—	—	—	—
火藥、ダイナマイト、雷管、導火線、煙火	74	9	6	3	1	30	—	—	—
製油及製蠟業	75	44	41	3 (3)	29	1 401 (1)	13	70	4 220
礦物油(揮發油、燈油、機械油等)	76	9	9	— (1)	7	549 (1)	12	60	1 5
アスファルト	77	1	1	—	—	—	—	—	—
芳香油(樟腦及樟腦油、其他)	78	30	29	1 (2)	21	842	1	10	3 215
脂肪油(菜種油、花油、其他)	79	4	2	2	1	10	—	—	—
蠟(蠟燭、蜜蠟、其他)	80	—	—	—	—	—	—	—	—
製菓業	81	103	66	37 (2)	42	663	—	2	13
粉菓、賣菓	82	34	12	22	4	102	—	—	—
工業菓	83	69	54	15 (2)	38	561	—	2	13
護謨製造業(護謨製品、エポナイト製品)	84	65	62	3 (1)	24	407	2	13	—
化粧料品製造業(香水、香油、其他)	85	10	3	7	—	—	—	—	—
石鹼及蠟燭製造業	86	23	23	—	6	141	1	5	1 5
染料業(藍、人造染料、其中間生成物)	87	11	10	1	6	158	—	—	—
塗料、顔料、糊料類ノ製造業(漆液、塗液、其他)	88	27	26	1	8	103	1	8	4 90
人造肥料製造業	89	14	12	2	8	110	—	2	60
雜業	90	45	34	11	9	171	—	—	—

數及原動機 (續) 以上三十人未滿

種類別	石油機関	タービン水車	ペルトン水車	日本形水車	電 動 機				
					自 家 發 電		他ヨリ電力ノ供 給ヲ受ケルモノ		
機関数	實馬力	機関数	實馬力	機関数	實馬力	機関数	實馬力	機関数	實馬力
2	8	—	—	—	—	3	7	176	826
—	—	—	—	—	—	—	—	35	97
1	4	—	—	—	—	—	—	28	66
—	—	—	—	—	—	—	—	11	51
—	—	—	—	—	—	1	2	44	206
1	4	—	—	—	—	2	5	59	398
—	—	—	—	—	—	—	—	1	8
21	152	—	(1)	—	10	6	36	594	5 277
—	—	—	—	—	8	—	—	110	2 414
—	—	—	—	—	93	—	—	104	560
—	—	—	—	—	—	—	—	31	141
7	44	—	—	—	2	8	—	119	790
11	78	—	—	—	—	—	—	—	—
3	30	—	—	—	—	—	—	66	425
—	—	—	—	—	—	—	—	11	113
—	—	—	—	—	—	—	—	3	20
—	—	—	—	—	—	—	—	12	37
—	—	—	—	—	—	—	—	35	246
—	—	—	(1)	—	—	—	—	53	251
3	17	92 (1)	8	2 227	3	123 (10)	19	69	24 2 187 (1) 788 10 132 60
10	56	4	2 105	—	(8)	7	29	5	1 506 256 2 823 61
1	3	1	4	—	(8)	7	29	1	1 43 167 62
—	—	—	—	—	—	—	—	—	78 190 63
—	—	3	2 101	—	—	—	—	4	1 505 47 1 336 64
9	53	—	—	—	—	—	—	—	88 1 130 65
—	—	3	115	2	120 (1)	8	18	2	4 (1) 117 1 306 66
—	—	2	85	—	—	—	—	1	3 106 67
—	—	1	30	2	120 (1)	8	18	1	1 (1) 110 1 191 68
—	—	—	—	—	—	—	—	—	4 9 69
2	11	—	—	—	—	—	—	—	1 1 70
—	—	—	—	—	—	—	—	—	12 102 71
—	—	—	—	—	—	—	—	3	600 21 52 72
—	—	—	—	—	—	—	—	—	10 31 73
—	—	—	—	—	—	—	—	3	600 11 21 74
1	4	1	7	—	—	2	13	4	17 47 449 75
—	—	—	—	—	—	—	—	1	5 16 71 76
1	4	1	7	—	—	—	—	—	— 1 8 77
—	—	—	—	—	—	—	—	—	— 1 365 78
—	—	—	—	—	—	—	—	—	1 5 79
—	—	—	—	—	—	—	—	—	— 16 113 2 145 80
—	—	—	—	—	—	—	—	—	— 13 35 81
—	—	—	—	—	—	—	—	—	— 5 16 100 2 110 82
—	—	—	—	—	—	—	—	—	— 61 1 046 83
—	—	—	—	—	—	—	—	—	— 6 22 84
—	—	—	—	—	—	—	—	—	— 39 208 85
1	2	—	—	—	—	—	—	—	— 12 89 86
1	2	—	—	(1)	—	—	—	3	18 40 622 87
1	2	—	—	—	—	—	—	1	25 18 589 88
3	15 (1)	—	—	—	—	—	—	1	1 56 678 89



5. 種類別工場

(其三) 職工十五人

種類別	工場数				蒸汽機関		蒸汽タービン		瓦斯機関		
	総数	原動機 ヲ用キ ル工場	原動機ヲ 用キサル 工場	機 関 数	實 馬 力	機 関 数	實 馬 力	機 関 数	實 馬 力		
飲	總數	90	1 278	722	556 (8)	178	2 693	11	124	44	470
食	醸造業	91	801	389	412 (4)	88	1 198	3	36	23	217
	清酒、濁酒、白酒、味淋、燒酎、醋酒	92	682	307	375 (1)	56	816	2	35	21	201
	葡萄酒、酒精及酒精含有飲料	93	2	2	—	2	22	—	—	—	—
	酢、醬油、味噌	94	117	80	37 (3)	30	360	1	1	2	16
物	製糖業	95	2	1	1	1	45	—	—	2	16
	煙草業	96	1	—	1	—	—	—	—	—	—
	製茶業	97	97	47	50 (1)	10	129	—	—	—	—
	精穀、製粉業	98	76	74	2 (1)	19	298	2	53	7	122
工	ラムネ、水、礦泉業(炭酸水、蒸餾水)	99	46	45	1	6	481	—	—	4	44
	菓子製造業(パン、餡、餡、其他)	100	69	45	24 (1)	12	272	1	10	2	12
	罐詰、瓶詰業	101	71	48	23 (1)	26	185	5	25	1	5
	畜産品製造業(牛酪、乾酪、 臘肉、臘肉、其他)	102	5	5	—	12	61	—	—	—	—
場	水産品製造業(魚介類ノ鹽藏、 乾製、其他)	103	69	34	35	2	13	—	—	—	—
	雜業	104	41	34	7	2	11	—	—	5	54
總數	105	1 248	944	304 (2)	224	9 836	6	111	40	608	
雜	印刷製本業	106	281	252	29	—	—	—	—	8	32
	紙製品業	107	65	38	27	2	92	—	—	1	10
	壁紙、織物紋紙、形紙等	108	58	37	21	2	92	—	—	1	10
	屏風、扇子、團扇	109	7	1	6	—	—	—	—	—	—
工	木竹炭製品業	110	423	373	50	198	9 233	2	50	15	287
	製材、挽物、樽、桶、下駄、其他	111	363	348	15	197	9 268	2	50	15	287
	箆箱、長持、椅子、卓子、其他	112	24	15	9	1	15	—	—	—	—
	籠、籠、椅織、傘骨、柳行李、其他	113	36	10	26	—	—	—	—	—	—
	皮革製品業(靴、背囊、馬具、其他)	114	15	5	10	2	30	1	6	—	—
	羽毛製品業(筆、刷毛、刷子、 扇子、其他)	115	20	14	6	1	50	—	—	—	—
	關蓮、麥科及阿木汎田業	116	25	9	16	2	16	—	—	1	6
	燈具、蒸籠、花籠	117	16	3	13	1	6	—	—	1	6
	經木及麥科汎田	118	9	6	3	1	10	—	—	—	—
	玉石牙骨介甲及角製品業 (石材、石細工、其他)	119	24	10	14	—	—	—	—	2	25
	雜業	120	395	243	152 (2)	19	365	3	55	13	248
	醫療材料	121	12	9	3	1	8	—	—	—	—
	製綱、製網	122	57	19	38	—	—	—	—	—	—
	被服及織品	123	72	25	47	1	8	—	—	1	2
場	帽子	124	18	13	5 (1)	6	43	—	—	—	—
	水管類、棕統、篾、杆、 パツキング、其他	125	34	33	1	4	102	—	—	2	44
	防水布、油布、ゴム布、擬革布等	126	11	4	7	—	—	—	—	—	—
	蟲糞、雪駄、笠、爪革、小間物、 其他	127	191	140	51 (1)	7	204	3	55	10	202
	總數	128	64	62	2 (1)	38	10 682	4	6 550	27	1 651
特 別 工 場	電氣業	129	39	37	2	36	10 663	4	6 550	12	1 573
	瓦斯業	130	9	9	—	—	—	—	—	14	73
	金屬精煉業	131	16	16	— (1)	2	19	—	—	1	5

數及原動機

(續)

以上三十人未滿

石油機関	機関数	實馬力	タービン水車		ペルトン水車		日本形水車		電 動 機				
			機関数	實馬力	機関数	實馬力	機関数	實馬力	自 家 設 電		他ヨリ電力ノ供 給ヲ受ケルモノ		
									機関数	實馬力	機関数	實馬力	
54	469	7	30	3	8 (12)	61	176	7	20	673	6 347	50	
19	108	5	14	2	5 (8)	23	85	4	13	376	1 975	91	
14	91	4	9	2	5 (8)	22	82	4	13	299	1 674	92	
5	17	1	5	—	—	1	3	—	—	1	2	93	
—	—	—	—	—	—	—	—	—	—	76	299	94	
—	—	—	—	—	—	—	—	—	—	—	—	95	
—	—	—	—	—	—	—	—	—	—	—	—	96	
11	76	1	15	—	(1)	4	7	—	—	46	214	97	
—	—	—	—	—	(1)	21	56	1	1	70	1 499	98	
5	215	—	—	—	—	—	—	—	2	6	56	2 101	99
9	27	—	—	—	—	—	—	—	—	17	37	100	
—	—	—	—	—	—	—	—	—	—	—	—	101	
7	33	1	1	—	(1)	3	3	—	—	21	56	103	
3	10	—	—	1	3 (1)	9	21	—	—	30	204	104	
12	80	8	305	11	535 (1)	19	230 (3)	20	79 (1)	935	7 601	105	
4	25	—	—	—	—	—	—	—	(1)	293	758	106	
—	—	—	—	—	—	—	—	—	—	48	170	107	
—	—	—	—	—	—	—	—	—	—	47	168	108	
—	—	—	—	—	—	—	—	—	—	1	2	109	
5	34	6	258	11	535	9	146	16	60	252	4 654	110	
5	34	6	258	11	535	9	146	16	60	224	4 498	111	
—	—	—	—	—	—	—	—	—	—	15	128	112	
—	—	—	—	—	—	—	—	—	—	10	28	113	
—	—	—	—	—	—	—	—	—	—	4	72	114	
—	—	—	—	—	—	—	—	—	—	13	111	115	
—	—	—	—	—	—	—	—	—	—	6	22	116	
—	—	—	—	—	—	—	—	—	—	1	1	117	
—	—	—	—	—	—	—	—	—	—	5	21	118	
—	—	—	—	—	—	—	—	—	—	8	75	119	
3	21	2	47	—	(1)	8	67 (3)	4	10	311	1 739	120	
—	—	—	—	—	—	—	—	—	—	15	88	121	
—	—	—	—	—	—	—	—	—	—	27	132	122	
1	8	—	—	—	—	—	—	—	—	24	67	123	
—	—	—	—	—	—	—	—	—	—	18	82	124	
2	13	—	—	—	—	—	—	—	—	53	423	125	
—	—	—	—	—	—	—	—	—	—	6	55	126	
—	—	—	—	—	(1)	6	52 (3)	4	19	166	892	127	
2	8	48	89 405	19	19 760	4	16	45	7 994	74	11 067	128	
2	8	47	89 283	17	19 680	—	—	40	7 833	6	9 153	129	
—	—	—	—	—	—	—	—	1	16	20	302	130	
—	—	1	120	2	80	4	16	4	145	42	1 612	131	











5. 種類別工場 (其四) 職工三十人

Table with columns for industry type (e.g., 飲, 食, 物, 工, 場, 雑, 工, 場), number of plants, and horsepower for various engine types (蒸汽機, 蒸汽タービン, 瓦斯機).

數及原動機

(續)

以上五十人未滿

Table with columns for engine types (石油機, タービン水車, バルトン水車, 日本形水車) and power generation methods (自家發電, 他ヨリ電力ノ供給ヲ受ケルモノ), including counts and horsepower.



5. 種類別工場 (其五) 職工五十

Table with columns for industry type (e.g., 製絲業, 織物業), total count, and counts for steam engines, turbines, and diesel engines.

數及原動機 (續) 人以上百人未滿

Table with columns for engine types (e.g., 石油機關, 水車) and power sources (e.g., 自家發電, 電力供給), including counts and horsepower.



5. 種類別工場 (其五) 職工五十

Table with columns for industry type (e.g., 器具製造業, 化学工業, 製紙業), number of plants (工場数), and horsepower (原動機, 蒸気機関, 蒸気タービン, 瓦斯機関).

數及原動機 (續) 人以上百人未滿

Table with columns for power source (石油機関, タービン水車, ヘルトン水車, 日本形水車, 電動機) and horsepower (機数, 實馬力).



5. 種類別工場 (其六) 職工百人

種類別	工場数			蒸汽機関		蒸汽タービン		瓦斯機関	
	總数	原動機ヲ用ル工場	原動機ヲ用ササル工場	機關數	實馬力	機關數	實馬力	機關數	實馬力
總數	154	137	17	(6) 128	6 544	8	106	15	290
飲									
醸造業	64	51	13	(3) 53	1 518	2	33	6	125
清酒、濁酒、白酒、味淋、燒酎、醋	39	26	13	20	866	—	—	5	122
麥酒	1	1	—	6	100	—	—	—	—
葡萄酒、酒精及酒精含有飲料	1	1	—	2	40	—	—	—	—
酢、醬油、味噌	23	23	—	(2) 25	512	2	33	1	3
食									
製糖業	8	8	—	(3) 27	1 930	1	3	—	—
製茶業	9	9	—	10	323	—	—	4	36
精穀、製粉業	27	27	—	(1) 14	974	2	45	1	110
工									
ラムネ、水、礦泉業(果實水、其他)	6	6	—	6	1 585	—	—	1	5
酒類以外ノ飲料	—	—	—	—	—	—	—	—	—
菓子製造業(パン、飴、餡、其他)	9	8	1	7	94	1	5	—	—
罐詰、瓶詰業	13	12	1	9	93	2	20	1	5
畜産品製造業(牛酪、乾酪、罐肉、罐肉、其他)	1	1	—	2	27	—	—	—	—
水産品製造業(魚介類ノ鹽藏、乾製、其他)	7	5	2	—	—	—	—	2	9
糖業	10	10	—	—	—	—	—	—	—
雜									
總數	284	255	29	(2) 99	6 089	4	120	15	139
印刷製本業	81	81	—	2	20	—	—	13	121
紙製品業	12	9	3	3	200	—	—	—	—
壁紙、織物紋紙、形紙等	10	9	1	3	200	—	—	—	—
屏風、扇子、團扇	2	—	2	—	—	—	—	—	—
木竹莖葉製品業	84	80	4	72	5 259	4	120	1	8
製材、挽物、桶、下駄、其他	76	74	2	71	5 234	4	120	1	8
草蓆、長持、椅子、草子、其他	4	4	—	1	25	—	—	—	—
籠、蓆、糊織、傘骨、柳行李、其他	4	2	2	—	—	—	—	—	—
工									
皮革製品業(靴、背囊、馬具、其他)	4	3	1	2	28	—	—	—	—
羽毛製品業(筆、羽子、扇子、其他)	1	1	—	—	—	—	—	—	—
蒔絵、麥稈及經木真田業	2	1	1	—	—	—	—	—	—
疊表、蓆産、花産	2	1	1	—	—	—	—	—	—
玉石牙骨介甲及角製品業(石材、石細工、其他)	6	2	4	—	—	—	—	—	—
雜業	94	78	16	(2) 20	582	—	—	1	10
醫藥材料	2	2	—	1	6	—	—	—	—
製綱、製鋼	14	10	4	—	—	—	—	—	—
被服及裘縫品	22	18	4	2	100	—	—	—	—
場									
帽子	8	8	—	7	148	—	—	—	—
木管類、綜統、箆、杖、パッキング其他	13	13	—	(2) 5	209	—	—	—	—
防水布、油布、ゴム布、膠革布等	2	2	—	—	—	—	—	—	—
鼻緒、雪駄、笠、爪革、小間物其他	33	25	8	5	119	—	—	1	10
特別工場									
總數	24	24	—	60	1 997	15	33 929	32	1 690
電氣業	8	8	—	4	500	15	33 929	7	818
瓦斯業	5	5	—	53	770	—	—	22	447
金屬精煉業	11	11	—	3	727	—	—	3	425

數及原動機

(續)

以上百人未滿

機關數	實馬力	タービン水車		ペルトン水車		日本形水車		電 動 機				
		機關數	實馬力	機關數	實馬力	機關數	實馬力	自 家 發 電		他ヨリ電力ノ供給ヲ受ケルモノ		
								機關數	實馬力	機關數	實馬力	
10	37	2	155	—	—	6	14	(1) 22	485	(2) 230	7 435	83
3	12	1	10	—	—	4	11	1	1	59	685	84
—	—	1	10	—	—	4	11	1	1	34	349	85
—	—	—	—	—	—	—	—	—	—	19	306	86
3	12	—	—	—	—	—	—	—	—	6	36	88
2	10	—	—	—	—	—	—	7	140	20	255	89
1	3	—	—	—	—	—	—	(1) 1	2	29	176	90
—	—	1	145	—	—	—	—	10	134	(2) 42	4 495	91
—	—	—	—	—	—	—	—	2	201	23	1 438	92
—	—	—	—	—	—	—	—	—	—	34	110	93
3	10	—	—	—	—	1	1	1	7	4	9	94
—	—	—	—	—	—	—	—	—	—	—	—	95
1	2	—	—	—	—	1	2	—	—	3	220	96
—	—	—	—	—	—	—	—	—	—	16	47	97
5	28	—	—	1	200	2	35	18	348	519	4 159	98
2	20	—	—	—	—	—	—	1	3	191	806	99
—	—	—	—	—	—	—	—	—	—	10	55	100
—	—	—	—	—	—	—	—	—	—	10	55	101
—	—	—	—	—	—	—	—	—	—	—	—	102
—	—	—	—	—	—	—	—	—	—	—	—	103
—	—	—	—	—	—	1	200	2	35	16	338	106
—	—	—	—	—	—	1	200	1	30	16	338	104
—	—	—	—	—	—	—	—	—	—	5	105	105
—	—	—	—	—	—	—	—	—	—	2	10	106
—	—	—	—	—	—	1	5	—	—	2	10	106
—	—	—	—	—	—	—	—	—	—	6	67	107
—	—	—	—	—	—	—	—	—	—	2	20	108
—	—	—	—	—	—	—	—	—	—	1	2	109
—	—	—	—	—	—	—	—	—	—	1	2	110
2	5	—	—	—	—	—	—	—	—	1	20	111
1	3	—	—	—	—	—	—	—	—	202	1 732	112
—	—	—	—	—	—	—	—	—	—	4	36	113
1	3	—	—	—	—	—	—	—	—	20	190	114
—	—	—	—	—	—	—	—	—	—	29	106	115
—	—	—	—	—	—	—	—	—	—	28	292	116
—	—	—	—	—	—	—	—	—	—	38	499	117
—	—	—	—	—	—	—	—	—	—	14	70	118
—	—	—	—	—	—	—	—	—	—	69	539	119
5	567	8	61 004	10	3 878	—	—	66	11 551	78	10 292	120
1	50	8	61 004	10	3 878	—	—	38	11 110	9	7 582	121
2	500	—	—	—	—	—	—	20	339	1	5	122
2	17	—	—	—	—	—	—	8	93	68	2 705	123



5. 種類別工場 (其六) 職工百人

Table with 10 columns: 種類別, 工場数, 原動機ナ用ナ工場, 原動機用ナ工場, 蒸気機関, 蒸気タービン, 瓦新機関, 実馬力, 実馬力. Rows include 織, 工, 機, 械, 及, 器, 具, 工, 場.

數及原動機 以上五百人未滿

Table with 14 columns: 石油機関, タービン水車, ペルトン水車, 日本形水車, 電動機, 自家發電, 他ヨリ電力ノ供給ヲ受ケルモノ, 機番. Rows include 1, 2, 3, 4, 5, 6, 7, 8, 9, 10, 11, 12, 13, 14, 15, 16, 17, 18, 19, 20, 21, 22, 23, 24, 25, 26, 27, 28, 29, 30, 31, 32, 33, 34, 35, 36, 37, 38.



5. 種類別工場 (其六) 職工百人

Table with columns for industry type (種類別), number of plants (工場数), and steam engine statistics (蒸汽機関, 蒸汽タービン, 瓦斯機関). Rows include categories like machinery (機械), tools (器具), chemical (化学), and various manufacturing sectors.

數及原動機 (續) 以上五百人未滿

Table detailing power sources for plants with fewer than 500 employees. Columns include steam engine types (石油機関, タービン水車, etc.), electricity usage (自家発電, 他電力供給), and total counts.



5. 種類別工場 (其六) 職工百人

Table with 10 columns: 種類別, 工場数 (Total, Original, New), 蒸気機関 (Count, Power), 蒸気タービン (Count, Power), 瓦斯機関 (Count, Power). Rows include 飲食物工場, 雑工場, 特別工場.

5. 種類別工場 (其七) 職工五百

Table with 10 columns: 種類別, 工場数 (Total, Original, New), 蒸気機関 (Count, Power), 蒸気タービン (Count, Power), 瓦斯機関 (Count, Power). Rows include 染織工場.

數及原動機

(續)

以上五百人未滿

Table with 14 columns: 石油機関, タービン水車, ペルトン水車, 日本形水車, 電動機 (自家發電, 他ヨリ電力ノ供給ヲ受ケルモノ), 番號. Rows include 飲食物工場, 雑工場, 特別工場.

數及原動機

人以上千人未滿

Table with 14 columns: 石油機関, タービン水車, ペルトン水車, 日本形水車, 電動機 (自家發電, 他ヨリ電力ノ供給ヲ受ケルモノ), 番號. Rows include 染織工場.



5. 種類別工場

(其七) 職工五百

70

種類別	工場数			蒸汽機関		蒸汽タービン		瓦斯機関	
	総数	原動機 ナ用ナ 工場	原動機 用ナ 工場	機関数	實馬力	機関数	實馬力	機関数	實馬力
染織工場									
織機業	11	2	2	3	113			1	25
絹織業	12	1	1	1	75			1	25
其他ノ織機	13	1	1	2	38				
織物業	14	21	21	17	2 438				
綿織物	15	14	14	13	2 175				
絹織物及絹織文織物	16	3	3	4	263				
毛織物及其文織物	17	4	4						
總数	18	35	36	46	2 840			4	382
機械									
機械製造業	19	12	12	7	520			3	322
原動機及其附屬機械類、其他	20	7	7	4	470				
金屬工用、木工用、染織工用、其他	21	2	2					3	322
農業用、採礦用及精煉用、其他	22	3	3	3	50				
船舶、車輛製造業	23	14	14	28	2 196			1	60
船舶	24	10	10	22	1 671				
機關車、電車、其他	25	4	4	6	525			1	60
器具製造業	26	4	4						
樂器、寫真器類、其他	27	1	1						
電池、電鈴、洋燈、電燈球、其他	28	1	1						
銃砲、彈丸、其他ノ兵器類	29	2	2						
金屬品製造業	30	6	6	11	124				
鐵、鋼、銅、其他ノ金屬材料品	31	2	2						
線索、鏈鎖、金類、撥條等	32	1	1						
鑄鐵管、其他機械用鑄鐵、其他	33	2	2	11	124				
鑄釜、鐵瓶、製鹽、其他鑄物類	34	1	1						
總数	35	15	15	(3)	2 531	3	4 055		
化學									
窯業	36	8	8	5	508	1	1 375		
陶磁器及七寶	37	2	2						
硝子製品、玻璃	38	2	2	1	115				
セメント、石灰、焦炭	39	4	4	4	391	1	1 375		
製紙業	40	2	2	4	1 240	2	2 680		
洋紙、藝紙、板紙等	41	2	2	4	1 240	2	2 680		
發火物製造業	42	1	1	1	55				
漆	43	1	1	1	55				
製藥業	44	3	3	(3)	215				
醫藥、賣藥	45	1	1	2	15				
工業藥	46	2	2	(3)	200				
護膜製造業(護膜製品、 <small>フイル</small> 製品)	47	1	1	3	515				
總数	48	3	3	15	830			2	268
飲食物工場									
釀造業	49	2	2	10	635			1	250
清酒、濁酒、白酒、味淋、燒酎、露酒	50	1	1	5	120				
麥酒	51	1	1	5	515			1	250
製茶業	52	1	1	5	195			1	18
總数	53	5	5	7	372			1	2
雜工場									
印刷製本業	54	1	1						
紙製品業	55	1	1						
厚紙、織物紋紙、形紙等	56	1	1						
皮革製品業(靴、背籠、馬具、其他)	57	1	1						
雜業	58	2	2	7	372			1	
被服及裁縫品	59	1	1	2	150				
木管類、粽統、笊、杵、 <small>パフ</small> 、其他	60	1	1	5	222			1	2
總数	61	6	6	15	7 100	26	2 272	2	130
特別工場									
金屬精煉業	62	6	6	15	7 100	26	2 272	2	130

數及原動機

(續)

人以上千人未滿

71

石油機関	タービン水車	ベルトン水車	日本形水車	電 動 機				雷	
				自家發電		他ノ電力ノ供給ヲ受ケルモノ			
機関数	實馬力	機関数	實馬力	機関数	實馬力	機関数	實馬力	機関数	實馬力
								14	357
								9	207
								5	150
		5	470			16	1 479	175	8 106
		5	470			15	1 476	92	5 063
						1		36	944
								47	2 099
6	116					217	1 912	1 008	17 645
6	116					188	934	311	3 702
						175	717	203	2 785
6	116					4	180	18	256
						9	37	90	661
						29	978	247	7 478
						29	978	145	5 268
								102	2 210
								142	1 602
								6	62
								70	210
								66	1 330
								308	4 863
								172	2 474
								20	892
								46	600
								70	897
1	6					97	14 411	490	21 831
1	6					2	1 474	268	15 637
								62	605
1	6					1	100	66	797
						1	1 374	140	14 235
						84	12 884	18	2 190
						81	12 884	18	2 190
								1	35
								1	35
								192	3 785
								1	202
								191	3 585
						11	53	11	184
2	8					42	335	69	1 684
						40	306	66	1 678
								17	885
						40	306	49	793
2	8					2	29	3	6
								177	2 217
								17	200
								30	210
								30	210
								64	750
								66	1 057
								30	194
								36	863
1	5	2	1 200			114	3 068	267	12 463
1	5	2	1 200			114	3 068	267	12 463



5. 種類別工場

(其八) 職工

種類別	工場数			蒸汽機関		蒸汽タービン		瓦斯機関		
	総数	原動機ヲ用テ工場	原動機ヲ用テ工場	機関数	實馬力	機関数	實馬力	機関数	實馬力	
總數	152	151	1	387	101 186	56	69 723	26	4 769	
織	2	109	109	182	61 542	30	35 234	10	1 272	
製絲業	3	10	10	30	289					
紡績業	4	70	70	108	46 092	20	31 534	6	297	
絹絲紡績	5	4	4	7	1 975					
綿絲紡績	6	61	61	92	42 457	23	31 139	6	297	
麻絲紡績(フミー、黄麻等)	7	4	4	7	1 110					
毛絲紡績	8	1	1	2	550	3	395			
織物業	9	29	29	44	15 161	4	3 700	4	975	
綿織物	10	19	19	33	10 162	3	2 700	4	975	
毛織物及其交織物	11	10	10	11	4 999	1	1 000			
機	12	29	28	1	118	30 506	22	30 185	14	3 347
械	13	4	4							
製造業	14	3	3							
原動機及其附屬機械類、其他	15	1	1							
金屬工用、木工用、染織工用、其他	16	16	15	1	77	11 026	18	25 790	12	3 097
船舶、車輛製造業	17	13	12	1	68	10 125	16	22 290	6	1 341
船舶	18	3	3		9	901	2	3 509	6	1 750
機關車、電車、其他	19	3	3							
器具製造業	20	1	1		2	160				
理化學器、醫療器、測量器、其他	21	1	1		2	160				
電池、電鈴、洋燈、電燈球、其他	22	1	1							
銃砲、彈丸、其他ノ兵器類	23	6	6	(1)	39	19 320	4	4 395	2	250
金屬品製造業	24	4	4	(1)	37	18 840	3	3 570	2	250
鐵、鋼、其他ノ金屬材料品	25	2	2		2	480	1	825		
鋼索、鐵鎖、金網、撥麻等	26	9	9		68	6 502	2	1 870	1	45
化	27	3	3		5	950	1	1 200	1	45
業	28	1	1							
窯業	29	1	1		2	200				
陶磁器及七寶	30	1	1		3	750	1	1 200		
硝子製品、玻璃	31	3	3		47	5 284	1	670		
セメント、石灰、燐炭	32	3	3		47	5 284	1	670		
製紙業	33	1	1		16	268				
紙、紙、葉紙、板紙等	34	2	2							
護謄製造業(護謄製品、エポナイト製品)	35	3	3		4	241				
人造肥料製造業	36	1	1							
雜	37	2	2		4	241				
業	38	1	1		2	100				
印刷製本業	39	1	1		2	141				
縫服及裁縫品	40	2	2		15	2 395	2	2 434	1	125
木管類、粽統、笊、杵、オツキン等、其他	41	2	2		15	2 395	2	2 434	1	125
特別工場										
金屬精煉業										

數及原動機

千人以上

石油機関	機関数	實馬力	タービン水車		ペルトン水車		日本形水車		電 動 機				雷 電
			機関数	實馬力	機関数	實馬力	機関数	實馬力	自 家 發 電		他ヨリ電力ノ供給ヲ受ケルモノ		
									機関数	實馬力	機関数	實馬力	
9	95	22	51 313	9	19 453(4)			5 290	170 891	6 537	203 483	1	
5	22	6	1 423	1	3(4)			1 378	39 505	2 387	72 804	2	
		2	3	1	3(4)			6	24	48	140	3	
4	17	4	1 420					942	33 349	1 209	54 750	4	
3	14	3	1 240					2	50	51	3 289	5	
1	3	1	180					929	32 548	1 065	47 019	6	
								11	751	31	2 097	7	
1	5									62	2 345	8	
1	5							430	6 132	1 130	17 914	9	
								379	4 098	654	11 860	10	
								51	2 034	476	6 054	11	
3	43	2	10					3 475	81 430	3 709	120 730	12	
										969	7 529	13	
										847	6 346	14	
										122	1 183	15	
3	43	2	10					2 617	59 141	1 424	80 283	16	
3	43	2	10					2 279	51 483	1 221	86 354	17	
								338	7 653	203	2 929	18	
										515	3 427	19	
										30	432	20	
										462	510	21	
										23	2 485	22	
								858	22 289	801	20 491	23	
								858	22 289	486	13 857	24	
										315	6 634	25	
1	30	14	49 680	8	19 450			427	30 796	377	8 978	26	
								40	110	223	3 774	27	
										86	595	28	
								40	110	103	1 342	29	
										34	1 837	30	
1	30	5	17 930	8	19 450			131	22 332	122	4 635	31	
1	30	5	17 930	8	19 450			131	22 332	122	4 635	32	
								1	47	32	569	33	
								255	8 307			34	
										62	551	35	
										43	251	35	
										19	300	37	
										14	200	38	
										5	100	39	
								10	19 160	2	420	40	
								10	19 160	2	420	41	



6. 府縣及年齡別

(其 一) 總

74

年次	直接作業ニ從									
	平均一日使用數			年 末						
	總數	男	女	總數	男	女	十 五 歲 未 滿	總數	男	女
明治 42	800 637	307 139	493 498	—	—	—	—	—	—	—
大正 3	948 265	383 957	564 308	—	—	—	—	—	—	—
" 8	1 520 466	706 074	814 392	1 611 990	741 198	870 797	137 961	25 222	112 739	
" 9	1 486 442	700 124	786 318	1 554 727	730 419	824 308	134 208	23 805	110 403	
1	166 472	111 312	55 160	172 401	113 769	58 632	10 570	3 640	6 930	
2	51 560	26 169	25 391	53 527	26 875	26 652	4 855	904	3 951	
3	190 815	103 789	87 026	200 178	110 071	90 107	16 022	3 914	12 108	
4	54 842	26 636	18 206	67 763	39 029	18 734	3 612	766	2 846	
5	134 435	83 566	50 869	142 432	87 587	54 845	11 187	2 429	8 758	
6	21 818	17 759	4 059	26 667	22 032	4 635	1 185	040	545	
7	20 079	8 445	11 634	21 153	8 926	12 227	1 424	292	1 132	
8	28 957	7 858	21 099	29 725	8 346	21 379	3 565	497	3 098	
9	42 968	8 250	34 718	44 928	8 555	36 373	3 878	559	3 319	
10	9 475	6 408	3 067	9 686	6 555	3 131	542	251	291	
11	9 091	4 836	4 255	8 883	4 632	4 251	593	57	536	
12	12 238	5 911	6 327	13 054	6 251	6 803	1 203	282	921	
13	9 434	3 669	5 765	9 959	3 699	6 260	1 170	144	1 026	
14	30 867	11 244	19 623	31 916	11 684	20 232	4 045	343	3 702	
15	117 787	45 232	72 555	120 465	46 052	74 413	17 587	2 884	14 708	
16	42 892	16 824	25 978	44 250	17 370	26 880	4 902	677	4 225	
17	14 116	1 806	12 310	14 758	1 852	12 906	1 120	77	1 043	
18	11 009	2 833	8 176	11 454	2 934	8 520	1 334	148	1 186	
19	25 988	6 848	19 140	27 862	6 936	20 926	3 133	308	2 825	
20	92 042	9 907	82 135	95 077	10 177	84 900	13 234	649	12 585	
21	9 646	4 627	5 019	9 870	4 707	5 163	426	131	295	
22	16 360	3 833	12 527	16 890	3 974	12 916	851	94	757	
23	5 665	2 092	3 573	6 093	2 260	3 833	537	27	507	
24	2 217	1 657	560	2 317	1 731	586	78	24	54	
25	18 277	3 575	14 702	19 139	3 745	15 394	1 204	86	1 118	
26	4 307	3 239	1 068	4 525	3 427	1 098	165	54	111	
27	23 413	6 107	17 306	24 481	6 219	18 262	1 803	218	1 585	
28	19 813	6 546	13 267	20 495	6 649	13 846	1 410	293	1 117	
29	10 666	4 637	6 029	11 153	4 778	6 375	1 161	236	925	
30	6 659	1 239	5 420	7 086	1 279	5 807	736	51	685	
31	5 233	2 571	2 662	5 542	2 778	2 764	331	75	256	
32	31 011	12 213	18 798	33 419	13 015	20 404	3 540	444	3 096	
33	30 788	17 311	13 475	31 458	17 033	14 425	2 206	458	1 748	
34	9 526	6 457	3 069	10 027	6 865	3 162	310	89	221	
35	19 939	7 930	12 009	21 021	7 671	13 350	2 370	194	2 176	
36	10 611	3 384	7 227	11 172	3 575	7 597	999	92	907	
37	7 387	3 946	3 441	7 200	4 022	3 178	549	123	426	
38	29 670	7 694	21 976	31 395	7 986	23 409	3 456	230	3 226	
39	9 473	3 399	6 074	10 269	3 684	6 585	487	46	441	
40	43 027	29 326	13 701	44 785	30 681	14 104	2 201	486	1 715	
41	10 792	4 018	6 774	11 532	4 329	7 223	1 260	183	1 077	
42	9 215	5 504	3 711	10 332	6 012	4 320	341	55	286	
43	14 344	8 929	5 415	15 068	9 434	5 634	859	156	703	
44	4 175	962	3 213	4 314	980	3 334	460	11	449	
45	13 295	3 311	10 084	14 187	3 568	10 619	539	92	447	
46	853	730	123	880	755	125	7	3	4	
47	33 187	25 585	7 602	33 919	25 930	7 989	731	293	338	

職工其他從業員

數

75

年次	現 在						離役ニ從事スル者			事務員	技術員 及工場 監督者	年次 又ハ 地方
	十五歳以上二十歳未満			二十歳以上			總數	男	女			
	總數	男	女	總數	男	女						
明治 42	—	—	—	—	—	—	41 523	31 939	9 584	—	—	42
大正 3	—	—	—	—	—	—	69 354	47 597	21 757	—	—	3
" 8	586 746	175 401	391 345	907 283	540 570	366 713	92 727	70 313	22 414	61 487	50 898	8
" 9	534 734	164 180	370 614	885 725	542 434	343 291	94 004	72 265	21 738	64 303	53 521	9
1	44 022	22 365	21 657	117 809	87 764	30 045	9 244	7 585	1 659	7 808	9 006	1
2	19 474	6 533	12 911	29 198	19 408	9 790	3 267	2 310	957	2 376	1 868	2
3	65 604	25 530	40 074	118 552	80 627	37 925	11 722	9 997	1 725	9 197	7 111	3
4	13 675	5 715	7 960	49 476	32 548	7 928	2 744	2 251	493	2 978	2 622	4
5	42 913	19 672	23 241	88 332	65 486	22 846	8 751	7 523	1 228	5 581	4 624	5
6	7 127	5 067	2 060	18 355	16 325	2 030	1 735	1 196	539	1 300	1 018	6
7	7 816	2 331	5 485	11 913	6 303	5 610	1 162	753	409	972	842	7
8	13 298	2 308	10 990	12 832	5 541	7 291	1 680	1 225	455	774	607	8
9	19 849	2 427	17 422	21 201	5 569	15 632	1 614	1 034	580	1 217	1 016	9
10	2 422	1 260	1 162	6 722	5 044	1 678	584	451	133	524	491	10
11	2 610	702	1 908	5 680	3 873	1 807	2 238	1 845	393	446	760	11
12	4 320	1 361	2 959	7 531	4 608	2 923	811	606	205	505	375	12
13	4 443	1 092	3 351	4 346	2 463	1 883	849	744	105	338	325	13
14	11 454	2 619	8 835	16 417	8 722	7 695	2 056	1 512	544	1 243	824	14
15	45 191	12 003	33 188	57 687	31 165	26 522	4 871	3 557	1 314	3 696	2 712	15
16	18 819	4 958	13 861	20 529	11 735	8 794	2 079	1 663	416	1 865	1 441	16
17	6 106	495	5 611	7 532	1 250	6 282	446	316	130	348	379	17
18	4 768	711	4 057	5 352	2 075	3 277	677	438	239	397	348	18
19	11 955	2 024	9 931	12 774	4 604	8 170	1 550	1 113	437	747	579	19
20	44 741	3 184	41 557	37 102	6 344	30 758	5 164	3 259	1 905	2 199	1 620	20
21	2 861	935	1 926	6 583	3 641	2 942	651	503	148	608	376	21
22	6 662	779	5 883	9 377	3 101	6 276	1 277	903	374	565	439	22
23	2 111	403	1 705	3 445	510	1 827	1 618	458	197	293	196	23
24	579	358	221	1 660	1 349	311	341	269	72	260	101	24
25	7 708	806	6 902	10 227	2 853	7 374	722	430	292	541	696	25
26	1 031	632	399	3 329	2 741	588	768	541	227	392	259	26
27	9 496	1 929	7 576	13 182	4 081	9 101	555	446	109	621	619	27
28	7 710	1 621	6 089	11 375	4 735	6 640	960	727	233	673	538	28
29	3 655	1 183	2 472	6 337	3 359	2 978	620	427	193	591	392	29
30	2 784	295	2 489	3 566	933	2 633	481	374	107	172	141	30
31	1 849	626	1 223	3 362	2 077	1 285	644	489	156	294	190	31
32	11 742	2 874	8 868	18 137	9 697	8 440	1 772	1 338	434	1 506	1 049	32
33	9 541	3 830	5 711	19 711	12 745	6 966	2 346	2 028	318	1 632	1 138	33
34	2 627	1 363	1 264	7 090	5 413	1 677	954	643	311	688	567	34
35	7 308	1 781	5 527	11 343	5 696	5 647	1 286	959	327	888	612	35
36	4 686	860	3 826	5 487	2 623	2 864	668	507	161	481	416	36
37	2 368	976	1 392	4 283	2 923	1 360	381	309	72	547	349	37



6. 府縣及年齡別

(其二) 職工五人

76

年次	直接作業ニ從								
	平均一日使用數			年					
	總數	男	女	總數	男	女	十五歲未滿	男	女
明治 42	108 416	66 275	42 141	—	—	—	—	—	—
大正 3	94 301	65 290	29 011	—	—	—	—	—	—
" 8	129 524	86 098	43 426	187 392	90 515	46 877	8 560	4 467	4 093
" 9	238 910	153 532	85 378	250 923	159 984	90 939	14 152	6 578	7 574
1 東京 京都	27 522	21 426	6 096	28 096	21 835	6 211	1 635	1 146	489
2 大 阪	16 522	10 231	6 291	17 152	10 598	6 554	1 203	568	635
3 神 奈	31 286	23 251	7 985	32 309	23 796	8 513	1 777	975	802
4 大 神	3 823	2 716	1 107	3 942	2 791	1 151	198	102	96
5 兵 庫	12 430	9 472	2 958	13 206	9 975	3 231	477	278	199
6 長 崎	1 623	1 194	429	1 686	1 238	448	30	18	12
7 新 潟	6 802	3 752	3 050	7 301	4 056	3 245	430	151	279
8 崎 玉	5 148	2 664	2 484	5 458	2 893	2 565	565	219	346
9 群 馬	4 451	2 839	1 612	4 676	2 900	1 686	990	332	341
10 千 葉	4 038	2 953	1 085	4 180	3 039	1 121	275	158	117
11 茨 城	1 201	877	324	1 398	1 031	367	40	16	24
12 栃 木	2 524	2 034	490	2 688	2 170	518	292	194	98
13 群 馬	2 775	2 023	752	2 871	2 050	821	157	55	102
14 山 梨	4 429	3 004	1 425	4 710	3 173	1 537	211	84	127
15 愛 知	23 932	13 661	10 271	24 880	13 997	10 883	2 126	867	1 259
16 靜 岡	6 524	2 979	3 545	6 725	3 070	3 655	443	80	363
17 山 梨	868	264	604	642	268	374	49	8	41
18 滋 賀	1 650	647	1 003	1 785	698	1 087	125	29	96
19 岐 阜	4 673	2 321	2 352	4 904	2 405	2 499	405	105	300
20 長 野	1 826	920	906	1 952	984	968	166	31	135
21 宮 城	2 684	2 127	557	2 850	2 236	614	69	54	15
22 福 島	1 406	794	612	1 416	801	615	71	43	28
23 青 島	907	704	203	934	723	211	7	3	4
24 山 形	835	663	172	860	672	188	29	11	18
25 秋 田	2 928	1 368	1 560	3 183	1 454	1 729	96	39	57
26 岩 手	1 159	937	222	1 286	1 041	245	23	13	10
27 福 石	7 462	2 197	5 265	7 849	2 277	5 572	385	67	318
28 石 富	5 746	2 839	2 857	6 051	2 984	3 067	271	125	146
29 宮 城	2 037	1 365	722	2 175	1 405	769	117	47	70
30 山 形	786	436	350	907	461	446	53	12	41
31 島 根	2 017	1 571	446	2 219	1 716	503	60	42	18
32 廣 島	3 018	2 015	1 003	3 384	2 220	1 164	98	51	47
33 山 口	4 455	3 073	1 382	4 877	3 368	1 509	170	81	89
34 和 歌	1 564	1 136	418	1 671	1 201	470	24	14	10
35 山 口	1 925	1 255	670	2 092	1 356	736	71	37	34
36 德 島	1 400	856	544	1 485	915	570	65	35	30
37 香 川	1 831	1 384	447	1 919	1 441	478	131	56	75
38 愛 媛	4 084	2 427	1 657	4 260	2 452	1 808	147	50	97
39 高 松	2 241	1 281	960	2 448	1 369	1 079	49	17	32
40 福 岡	7 478	4 980	2 498	8 057	5 379	2 678	350	137	222
41 大 分	1 058	930	128	1 196	1 012	184	17	7	10
42 佐 賀	2 243	1 729	514	2 416	1 863	553	15	8	7
43 熊 本	2 311	1 922	389	2 491	2 078	413	34	26	8
44 宮 崎	897	404	493	938	423	515	38	9	29
45 鹿 兒	6 851	4 460	2 391	7 463	4 959	2 504	344	71	273
46 沖 繩	139	90	49	141	90	51	4	1	3
47 北 海	5 411	4 311	1 100	5 546	4 435	1 111	128	106	22

明治四十二年、大正三年及同八年ハ職工五人以上十人未滿ノ工場ニ付調査シタルモノナリ

職工其他從業員

以上十五人未滿

77

年次	事業所者										雑役ニ從事スル者			事務員	技術員及工場監督者	年次 又ハ地方
	現 在					十五歲以上二十歲未滿					總數	男	女			
	總數	男	女	總數	男	女	總數	男	女							
明治 42	—	—	—	—	—	—	—	—	—	—	8 123	6 027	2 096	—	—	42
大正 3	—	—	—	—	—	—	—	—	—	—	11 865	7 317	4 548	—	—	3
" 8	42 932	23 112	19 820	85 900	62 996	22 904	9 388	6 890	2 498	6 339	5 763	8	8	8		
" 9	77 318	39 788	37 530	159 453	113 618	45 835	15 275	11 528	3 747	13 094	10 521	9	9	9		
1 東京	8 400	6 014	2 386	18 061	14 725	3 336	1 150	820	310	1 191	1 250	1	1	1		
2 大 阪	5 817	2 874	2 943	10 132	7 156	2 976	948	539	409	586	498	2	2	2		
3 神 奈	9 788	6 414	3 374	20 744	16 407	4 337	1 459	1 311	148	1 639	1 201	3	3	3		
4 大 神	1 207	728	479	2 537	1 961	576	203	157	46	341	265	4	4	4		
5 兵 庫	3 545	2 264	1 281	9 184	7 433	1 751	654	558	96	732	615	5	5	5		
6 長 崎	398	263	135	1 258	957	301	194	121	73	125	87	6	6	6		
7 新 潟	2 512	1 041	1 471	4 359	2 864	1 495	452	288	164	409	400	7	7	7		
8 崎 玉	2 385	846	1 539	2 508	1 828	680	361	270	91	216	183	8	8	8		
9 群 馬	1 799	990	809	2 204	1 668	536	202	140	62	185	129	9	9	9		
10 千 葉	1 092	662	430	2 793	2 219	574	262	180	82	200	315	10	10	10		
11 茨 城	277	151	126	1 081	864	217	117	102	15	118	97	11	11	11		
12 栃 木	884	603	281	1 512	1 373	139	271	206	65	142	85	12	12	12		
13 群 馬	877	434	443	1 837	1 561	276	377	319	58	170	154	13	13	13		
14 山 梨	1 297	702	595	3 202	2 387	815	429	329	100	346	251	14	14	14		
15 愛 知	8 220	3 889	4 331	14 534	9 241	5 293	884	645	239	869	508	15	15	15		
16 靜 岡	3 253	974	2 279	3 029	2 016	1 013	321	245	76	378	283	16	16	16		
17 山 梨	334	79	255	527	181	346	82	61	21	58	67	17	17	17		
18 滋 賀	588	128	460	1 072	541	531	109	64	45	88	85	18	18	18		
19 岐 阜	1 935	652	1 283	2 564	1 648	916	233	239	54	167	140	19	19	19		
20 長 野	529	215	314	1 257	738	519	173	130	43	229	138	20	20	20		
21 宮 城	640	473	167	2 141	1 709	432	248	187	61	232	174	21	21	21		
22 福 島	369	155	214	976	603	373	136	99	37	100	58	22	22	22		
23 青 島	176	117	59	751	603	148	161	143	18	86	57	23	23	23		
24 山 形	188	126	62	645	535	108	145	117	28	110	44	24	24	24		
25 秋 田	1 018	328	690	2 069	1 087	982	234	162	72	155	183	25	25	25		
26 岩 手	251	177	74	1 012	851	161	174	127	47	124	102	26	26	26		
27 福 石	2 662	606	2 056	4 802	1 604	3 198	196	170	25	211	221	27	27	27		
28 石 富	1 853	673	1 180	3 927	2 186	1 741	389	273	116	196	170	28	28	28		
29 宮 城	527	287	240	1 531	1 027	504	249	136	104	157	123	29	29	29		
30 山 形	205	99	106	649	359	299	119	110	9	58	48	30	30	30		
31 島 根	550	380	170	1 609	1 294	315	343	293	50	132	94	31	31	31		
32 廣 島	749	412	337	2 537	1 757	780	200	155	45	247	172	32	32	32		
33 山 口	1 289	786	503	3 418	2 501	917	418	390	58	347	286	33	33	33		
34 和 歌	313	193	120	1 334	994	340	159	110	49	178	124	34	34	34		
35 山 口	540	299	241	1 481	1 020	461	158	134	24	172	99	35	35	35		
36 德 島	395	169	226	1 025	711	314	153	133	20	117	67	36	36	36		
37 香 川	494	325	169	1 294	1 060	234	161	125	36	160	113	37	37	37		
38 愛 媛	951	388	563	3 162	2 014	1 148	259	199	60	224	176	38	38			



6. 府縣及年齡別

(其三) 職工十五人

78

年次	直 接 作 業 二 從								
	平均一日使用數			年 末					
	總 數	男	女	總 數	男	女	十 五 歲 未 滿	男	女
明治 42	170 276	82 548	87 727	—	—	—	—	—	—
大正 3	184 743	95 592	89 151	—	—	—	—	—	—
" 8	249 458	133 209	111 249	261 756	143 543	118 213	14 558	4 508	10 050
" 9	154 846	86 239	68 607	161 216	89 062	72 154	8 842	2 553	6 279
1 東京 京都	16 723	13 447	3 276	17 116	13 696	3 420	682	467	215
2 東京 大阪	7 259	4 524	2 735	7 384	4 604	2 780	273	111	162
3 東京 神戶	19 531	11 237	8 194	20 070	11 505	8 565	1 595	570	1 025
4 大阪 奈良	2 887	1 901	986	2 963	1 915	1 048	148	43	105
5 兵庫 京都	12 977	9 665	3 312	13 539	10 029	3 501	462	151	311
6 長崎 崎	725	495	230	759	506	253	23	15	8
7 新潟 新潟	4 255	1 701	2 554	4 473	1 778	2 695	216	56	160
8 新潟 新潟	2 931	1 616	1 315	3 110	1 712	1 398	195	78	117
9 新潟 新潟	2 786	1 008	1 778	2 984	1 052	1 932	159	40	119
10 新潟 新潟	1 274	896	468	1 318	848	470	52	17	35
11 茨城 茨城	708	502	206	746	548	198	32	14	18
12 茨城 茨城	1 415	883	552	1 506	921	585	102	19	83
13 茨城 茨城	1 093	493	600	1 099	495	604	114	7	107
14 茨城 茨城	3 686	1 536	2 100	3 769	1 561	2 208	222	31	191
15 茨城 茨城	14 343	5 935	8 408	14 663	6 032	8 631	1 373	254	1 119
16 靜岡 靜岡	5 607	2 749	2 858	5 942	2 994	2 948	488	100	388
17 靜岡 靜岡	921	352	569	940	369	570	44	12	32
18 靜岡 靜岡	1 236	358	848	1 304	405	899	103	19	91
19 靜岡 靜岡	2 112	684	1 428	2 196	663	1 533	154	25	129
20 靜岡 靜岡	3 050	747	2 303	3 197	775	2 422	348	10	338
21 宮城 宮城	1 947	1 417	530	2 028	1 456	572	90	51	39
22 宮城 宮城	1 272	434	838	1 296	440	856	15	1	14
23 宮城 宮城	826	564	262	875	586	289	25	8	17
24 宮城 宮城	529	390	139	583	432	151	17	7	10
25 宮城 宮城	3 168	1 077	2 091	3 364	1 145	2 219	117	25	92
26 秋田 秋田	1 028	787	241	1 037	814	253	12	4	8
27 秋田 秋田	4 477	999	3 478	4 719	1 043	3 676	245	28	218
28 秋田 秋田	3 941	1 173	2 771	4 104	1 221	2 883	301	56	245
29 秋田 秋田	1 421	776	645	1 537	834	703	79	39	40
30 秋田 秋田	659	248	411	726	267	459	64	8	56
31 島根 島根	681	396	285	712	407	305	18	6	12
32 島根 島根	2 473	1 191	1 282	2 738	1 319	1 419	123	36	87
33 島根 島根	4 432	2 376	2 056	4 771	2 523	2 248	277	67	210
34 島根 島根	1 344	784	560	1 442	831	611	47	6	41
35 島根 島根	2 109	1 205	904	2 232	1 254	978	79	19	60
36 德島 德島	1 339	638	701	1 432	667	765	74	19	55
37 德島 德島	1 220	815	405	1 234	827	407	64	28	36
38 德島 德島	3 211	1 048	2 163	3 377	1 110	2 267	150	8	142
39 德島 德島	1 174	527	647	1 231	533	748	23	1	22
40 德島 德島	4 099	2 930	1 169	4 256	3 027	1 229	86	44	42
41 大分 大分	854	569	285	913	598	315	14	3	11
42 大分 大分	1 069	757	302	1 142	820	322	21	6	15
43 大分 大分	1 003	749	254	1 075	812	263	29	17	12
44 大分 大分	425	198	227	458	200	258	10	—	10
45 大分 大分	642	431	208	726	489	237	16	2	14
46 沖繩 沖繩	157	125	32	157	125	32	2	1	1
47 沖繩 沖繩	3 854	2 883	971	3 902	2 883	1 019	58	41	17

明治四十二年、大正三年及同八年ハ職工十人以上三十人未滿ノ工場ニ付調査シタルモノナリ

職工其他從業員

以上三十人未滿

79

年次	現 在						雜 役ニ從事スル者			事務員	技術員 及工場 監督者	年次 又ハ 地方
	十五歳以上二十歳未滿			二十歳以上			總 數	男	女			
	總 數	男	女	總 數	男	女						
明治 42	—	—	—	—	—	—	10 167	7 602	2 555	—	—	42
大正 3	—	—	—	—	—	—	20 645	13 332	7 313	—	—	3
" 8	84 882	33 626	51 256	162 316	105 409	56 907	16 542	12 760	3 782	13 608	9 814	8
" 9	49 958	19 889	30 069	102 416	66 610	35 806	10 014	7 841	2 173	9 550	6 520	9
1 東京 京都	3 795	2 796	999	12 639	10 433	2 206	842	722	120	985	901	1
2 東京 大阪	2 158	1 067	1 089	4 955	3 426	1 529	528	389	159	398	273	2
3 東京 神戶	6 313	2 756	3 557	12 162	8 179	3 983	905	828	77	1 226	805	3
4 大阪 奈良	783	335	433	2 047	1 537	510	111	97	14	224	203	4
5 兵庫 京都	3 228	1 768	1 460	9 840	8 110	1 730	563	423	140	747	485	5
6 長崎 崎	232	118	114	504	373	131	65	54	11	67	43	6
7 新潟 新潟	1 707	527	1 180	2 550	1 195	1 355	185	112	73	213	194	7
8 新潟 新潟	1 225	522	703	1 690	1 112	578	273	235	38	139	97	8
9 新潟 新潟	1 115	293	822	1 710	719	991	111	78	33	118	103	9
10 新潟 新潟	335	145	190	931	686	245	89	75	14	98	61	10
11 茨城 茨城	180	104	76	534	430	104	104	87	17	59	37	11
12 茨城 茨城	498	196	302	906	706	200	113	87	26	99	49	12
13 茨城 茨城	393	103	290	592	385	207	311	297	14	69	39	13
14 茨城 茨城	1 348	386	962	2 199	1 144	1 055	245	156	89	259	185	14
15 茨城 茨城	5 680	1 529	4 051	7 710	4 249	3 461	516	332	134	574	320	15
16 靜岡 靜岡	2 432	868	1 564	3 022	2 026	996	306	245	61	365	208	16
17 靜岡 靜岡	338	126	212	558	222	336	56	50	6	49	36	17
18 靜岡 靜岡	441	97	344	760	296	464	126	93	33	61	66	18
19 靜岡 靜岡	885	190	695	1 157	448	709	106	75	31	86	51	19
20 靜岡 靜岡	1 068	170	898	1 781	595	1 186	193	129	64	165	109	20
21 宮城 宮城	461	270	191	1 477	1 135	342	125	112	13	147	81	21
22 宮城 宮城	411	77	334	870	362	508	149	94	55	84	73	22
23 宮城 宮城	228	102	126	622	476	146	158	133	25	78	30	23
24 宮城 宮城	137	102	35	429	323	106	114	101	13	67	28	24
25 宮城 宮城	1 196	242	954	2 051	878	1 173	139	79	60	135	185	25
26 秋田 秋田	243	155	88	812	655	157	212	155	57	132	67	26
27 秋田 秋田	1 909	375	1 534	2 564	640	1 924	106	85	20	109	123	27
28 秋田 秋田	1 433	308	1 130	2 305	857	1 508	164	129	35	148	105	28
29 秋田 秋田	488	220	268	970	575	395	92	67	25	134	63	29
30 秋田 秋田	201	42	159	461	217	244	51	46	5	39	21	30
31 島根 島根	248	88	160	446	313	133	76	52	24	45	35	31
32 島根 島根	840	264	576	1 775	1 019	756	169	132	37	220	154	32
33 島根 島根	1 552	669	883	2 942	1 787	1 155	339	277	62	287	185	33
34 島根 島根	369	139	230	1 028	686	340	86	60	26	129	116	34
35 島根 島根	638	271	367	1 515	964	551	220	171	49	192	98	35
36 德島 德島	491	165	326	867	483	384	91	76	15	113	74	36
37 德島 德島	372	207	165	798	592	206	76	70	6	113	63	37
38 德島 德島	1 090	274	816	2 137	828	1 309	204	142	62	178	116	38
39 德島 德島	279	78	201	979	454	525	61	44	17	49	38	39
40 德島 德島	1 195	598	597	2 975	2 385	590	276	210	66	312	176	40
41 大分 大分	243	111	132	656	484	172	74	53	21	116	42	41
42 大分 大分	242	142	100	879	672	207	172	124	48	59	42	42
43 大分 大分	225	154	71	821	641	180	77	64	13	91	36	43
44 大分 大分	215	53	162	233	147	86	158	106	52	27	23	44



6. 府縣及年齡別

(其四) 職工三十人

年次	直接作業ニ従								
	平均一日使用數			年末					
	總數	男	女	總數	男	女	十五歲未満	男	女
明治 42	76 094	26 891	49 203	—	—	—	—	—	—
大正 3	87 877	32 882	54 995	—	—	—	—	—	—
" 8	130 964	57 518	73 446	137 983	60 113	77 870	10 279	1 917	8 362
" 9	121 334	54 603	66 731	126 317	56 096	70 231	8 697	1 769	6 928
1 東京 京都府	11 516	8 232	3 284	11 706	8 396	3 340	421	242	179
2 大 神奈川	4 087	2 278	1 809	4 242	2 412	1 830	240	54	186
3 4 5 兵 庫	14 131	7 877	6 254	14 476	8 010	6 466	1 068	343	725
	2 923	1 542	1 381	2 943	1 523	1 420	178	40	138
	8 148	5 541	2 607	8 973	5 845	3 128	408	135	273
6 長崎 崎	845	448	397	898	453	435	2	1	1
7 8 9 10 新 潟 馬 場 千	2 491	876	1 615	2 609	916	1 693	68	12	56
	1 953	952	1 001	2 076	1 000	1 076	128	37	91
	5 415	784	4 631	5 853	808	5 045	359	41	318
	793	537	256	805	552	253	32	12	20
11 茨城 城	386	167	219	397	167	230	16	—	16
12 13 14 15 栃 木 重 知	1 226	691	535	1 312	754	558	137	24	113
	917	341	576	950	341	609	122	20	102
	2 250	886	1 364	2 428	923	1 505	199	31	198
	10 172	3 309	6 863	10 417	3 386	7 031	1 334	194	1140
16 靜岡 岡	5 125	2 186	2 939	5 209	2 238	2 971	558	89	469
17 18 19 20 山 梨 草 野	942	172	770	994	175	819	58	14	44
	1 029	387	642	1 025	384	641	45	9	36
	2 912	622	2 290	3 022	615	2 407	188	29	159
	5 480	699	4 781	5 705	675	5 030	1 012	48	964
21 宮城 城	875	447	428	891	453	438	27	11	16
22 23 24 25 福 岩 山 手 森 形	1 205	460	745	1 162	447	715	24	3	21
	1 020	354	666	1 126	376	750	45	3	42
	360	253	107	371	262	109	1	—	1
	2 402	430	1 972	2 542	445	2 097	78	7	71
26 秋田 田	676	558	118	694	582	112	33	16	17
27 28 29 30 福 石 富 鳥 井 川 山 取	3 796	867	2 929	3 910	862	3 048	268	36	232
	2 873	674	2 199	2 989	668	2 321	160	22	138
	1 375	581	794	1 517	598	919	133	26	107
	625	145	480	665	163	502	98	7	91
31 島根 根	643	243	400	644	252	392	36	7	29
32 33 34 35 岡 廣 山 島 口 和 歌 山	2 296	988	1 308	2 387	995	1 392	115	19	96
	3 218	1 591	1 717	3 363	1 528	1 835	175	47	128
	941	482	459	944	464	480	45	3	42
	1 651	707	944	1 782	788	994	153	32	121
36 德島 島	984	416	568	974	398	576	34	—	34
37 38 39 40 香 愛 高 福 川 媛 知 岡	1 041	545	496	1 073	557	516	46	16	36
	3 042	856	2 186	3 298	977	2 321	276	46	230
	1 158	492	766	1 232	400	832	117	6	111
	1 941	1 348	593	1 976	1 341	635	43	26	17
41 大分 分	472	220	252	479	223	256	30	7	23
42 43 44 45 佐 熊 宮 兒 鹿 海 道	788	487	301	910	563	347	44	10	34
	469	290	179	528	329	199	16	—	16
	110	35	75	115	38	77	—	—	—
	1 252	375	877	1 266	379	887	53	16	37
46 47 神 北 海 道	42	10	32	42	10	32	—	—	—
	3 338	2 412	926	3 397	2 435	962	74	34	40

職工其他従業員

以上五十人未満

年次	現 在						籍 役ニ従事スル者			事務員	技術員及工場監督者	年次又ハ地方
	十五歳以上二十歳未満			二十歳以上			總數	男	女			
	總數	男	女	總數	男	女						
—	—	—	—	—	—	—	4 053	2 977	1 076	—	—	42
—	—	—	—	—	—	—	9 027	4 992	4 035	—	—	3
48 398	13 883	34 515	79 306	44 313	34 993	8 077	6 356	1 721	6 715	4 720	8	
43 004	12 786	30 218	74 616	41 531	33 085	7 288	5 559	1 729	6 622	4 517	9	
2 575	1 588	987	8 710	6 536	2 174	530	413	117	730	578	1	
1 099	466	633	2 905	1 892	1 011	194	160	34	233	177	2	
4 851	2 041	2 810	8 557	5 626	2 931	899	846	53	846	518	3	
953	350	603	1 812	1 133	679	263	189	74	198	139	4	
2 437	1 266	1 171	6 128	4 444	1 684	407	370	37	623	342	5	
343	81	262	553	381	172	75	65	10	45	33	6	
907	218	689	1 634	686	948	198	158	60	122	81	7	
816	263	553	1 132	700	432	141	111	30	91	71	8	
2 518	224	2 294	2 976	543	2 433	172	101	71	155	140	9	
150	77	73	623	463	160	58	52	6	45	28	10	
107	25	82	274	142	132	30	17	13	18	16	11	
324	91	233	851	639	212	115	100	15	72	50	12	
433	145	338	345	176	169	21	16	5	47	37	13	
906	171	735	1 323	721	602	96	67	29	116	50	14	
4 331	960	3 371	4 752	2 232	2 520	339	312	127	314	209	15	
2 201	609	1 592	2 450	1 540	910	278	214	64	268	187	16	
406	47	359	530	114	416	32	24	8	22	71	17	
365	77	288	615	298	317	101	81	20	54	39	18	
1 185	161	1 024	1 049	425	1 224	326	226	100	100	71	19	
2 330	176	2 154	2 363	451	1 912	361	258	103	198	133	20	
197	57	140	667	385	282	75	64	11	53	34	21	
344	70	274	794	374	420	145	96	49	62	54	22	
372	61	311	709	312	397	54	39	15	58	42	23	
115	70	45	255	192	63	49	25	24	42	14	24	
966	76	890	1 498	362	1 136	100	58	42	86	99	25	
172	124	48	489	442	47	179	112	67	52	37	26	
1 489	252	1 237	2 153	574	1 579	80	64	16	86	69	27	
1 183	141	1 042	1 646	505	1 141	214	180	34	103	98	28	
529	190	339	855	382	473	58	45	13	73	58	29	
264	20	244	303	138	167	43	42	1	20	8	30	
204	54	150	404	191	213	51	34	17	29	18	31	
740	219	521	1 532	757	775	117	88	29	152	117	32	
1 128	411	717	2 060	1 070	990	235	167	68	194	147	33	
341	118	223	558	343	215	71	36	35	73	40	34	
554	166	388	1 075	590	485	108	93	15	100	49	35	
404	105	299	536	293	243	45	36	9	86	73	36	
362	150	212	665	397	268	29	20	9	87	34	37	
1 387	216	1 171	1 635	715	920	120	75	45	135	125	38	
424	84	340	691	310	381	55	34	21	73	43	39	
570	274	296	1 363	1 041	322	141	84	57	152	99	40	
237	88	149	212	128	84	20	17	3	133	27	41	
266	130	136	600	423	177	49	35	14	50	33	42	
107	58	49	405	271	134	43	36	7	44	17	43	
48	25	23	67	13	54	—	—	—	5	4	44	
482	105	377	731	258	473	23	13	10	39	34	45	
23	2	21	19	8	11	—	—	—	1	1	46	
809	484	325	2 514	1 917	597	548	406	142	339	183	47	



6. 府縣及年齡別 (其五) 職工五十

Table with columns for year (年次), average daily usage (平均一日使用數), and age groups (年) for direct employment (直接作業). Rows list prefectures like 明治, 大正, and various cities like 東京, 京都, etc.

職工其他從業員 人以上百人未滿

Table with columns for current status (現), age groups (十五歲以上二十歲未滿, 二十歲以上), and employment types (雜役, 事務員, 技術員及工場監督者). Rows list prefectures and cities.



6. 府縣及年齡別

(其六) 職工百人

84

年次	直接作業ニ從								
	平均一日使用數			年 末					
	總數	男	女	總數	男	女	十 五 歲 未 滿	男	女
明治 42	180 799	56 056	124 743	—	—	—	—	—	—
大正 3	217 204	66 278	150 926	—	—	—	—	—	—
" 8	359 567	140 985	218 582	379 569	147 959	231 610	37 454	5 617	31 837
" 9	329 880	126 496	203 384	338 952	128 534	210 418	33 671	4 408	29 263
1 東京 京都	40 676	30 645	10 031	40 999	31 105	9 894	1 608	663	945
2 大阪 神戶	7 505	3 171	4 334	7 472	3 078	4 394	1 191	69	1 122
3 奈良 和歌山	38 936	25 021	13 915	39 440	25 133	14 307	2 550	915	1 635
4 兵衛 富山	8 218	5 147	3 071	8 285	5 091	3 194	400	129	271
5 福井 石川	20 978	9 024	11 954	22 527	9 308	13 219	2 901	594	2 307
6 新潟 山形	1 874	1 108	766	1 977	1 080	897	188	26	140
7 秋田 岩手	3 401	854	2 547	3 442	830	2 612	351	22	329
8 山梨 長野	7 587	1 282	6 305	7 409	1 264	6 145	817	68	749
9 岐阜 愛知	8 133	1 304	6 829	8 266	1 331	6 935	756	65	691
10 滋賀 京都	1 381	574	807	1 382	570	812	92	14	78
11 茨城 栃木	1 249	101	1 148	1 313	124	1 189	132	3	129
12 群馬 埼玉	1 925	306	1 529	2 031	409	1 622	181	10	171
13 千葉 茨城	2 111	211	1 900	1 326	190	1 136	269	25	244
14 茨城 栃木	6 001	1 154	4 847	6 152	1 154	4 998	950	62	888
15 茨城 栃木	22 228	6 872	15 356	22 679	6 959	15 720	3 620	363	3 257
16 靜岡 山梨	7 987	3 669	4 318	8 148	3 595	4 553	700	149	551
17 山梨 長野	7 464	620	6 844	7 839	658	7 211	632	21	641
18 山梨 長野	4 954	764	4 190	5 037	745	4 292	779	62	611
19 山梨 長野	5 518	882	4 636	5 987	934	5 053	694	51	643
20 山梨 長野	45 502	4 251	41 251	47 125	4 348	42 779	7 064	332	6 732
21 宮城 岩手	1 739	249	1 490	1 735	249	1 486	59	—	59
22 岩手 宮城	7 213	1 339	5 874	7 558	1 410	6 148	571	13	558
23 岩手 宮城	1 280	349	931	1 472	438	1 034	471	6	157
24 岩手 宮城	113	7	106	113	7	106	22	—	22
25 岩手 宮城	7 860	543	7 317	8 112	548	7 566	839	15	824
26 秋田 山形	451	308	143	498	339	159	29	10	19
27 山形 秋田	3 940	1 282	2 658	4 225	1 331	2 894	514	62	452
28 山形 秋田	3 139	921	2 209	3 082	887	2 195	370	67	303
29 山形 秋田	2 612	657	1 955	2 814	792	2 022	470	55	415
30 山形 秋田	1 419	133	1 286	1 442	160	1 282	220	17	203
31 島根 山口	1 334	52	1 282	1 363	54	1 309	191	—	191
32 山口 島根	4 686	1 402	3 284	4 496	1 303	3 193	435	65	370
33 山口 島根	4 609	1 809	2 809	4 658	1 805	2 853	381	38	343
34 山口 島根	1 938	1 168	770	1 940	1 207	733	89	16	73
35 山口 島根	4 306	1 335	2 971	4 283	1 256	3 027	524	23	501
36 德島 香川	2 008	409	1 599	2 076	419	1 657	207	14	193
37 香川 德島	1 283	492	791	1 363	490	873	103	7	96
38 愛媛 高松	9 546	1 484	8 062	9 839	1 514	8 325	1 171	44	1 127
39 高松 愛媛	2 349	602	1 747	2 681	769	1 912	132	13	143
40 高松 愛媛	9 550	7 379	2 171	9 906	7 759	2 147	381	117	264
41 大分 熊本	2 832	1 268	1 564	3 308	1 494	1 814	270	99	171
42 熊本 大分	1 679	1 435	244	1 909	1 566	343	28	14	14
43 熊本 大分	3 346	630	2 716	3 426	682	2 744	342	2	340
44 熊本 大分	1 005	77	928	1 004	67	937	83	2	81
45 熊本 大分	1 546	401	1 145	1 492	415	1 077	56	2	54
46 沖北 北海道	112	103	9	112	103	9	—	—	—
47 沖北 北海道	5 208	3 571	1 637	5 179	3 568	1 611	114	64	50

職工其他從業員

以上五百人未滿

85

年次	事 務 員						雜役ニ從事スル者			事務員	技術員及工場監督者	年次 又ハ 地方
	現 在						總數	男	女			
	十五歲以上二十歲未滿			二十歲以上								
明治 42	—	—	—	—	—	—	8 518	6 581	1 937	—	—	42
大正 3	—	—	—	—	—	—	10 728	8 055	2 673	—	—	3
" 8	139 079	35 440	103 639	203 036	106 902	96 134	20 091	14 894	5 197	13 035	11 518	8
" 9	125 553	28 123	97 430	179 723	96 003	83 725	18 851	14 169	4 682	12 199	11 011	9
1 東京 京都	8 364	5 100	3 264	31 027	25 342	5 685	2 393	2 044	329	1 989	2 286	1
2 大阪 神戶	2 853	685	2 168	3 428	2 324	1 104	437	313	124	420	312	2
3 奈良 和歌山	11 765	5 665	6 100	25 125	18 553	6 572	2 946	2 488	458	2 453	2 112	3
4 兵衛 富山	2 157	803	1 354	5 728	4 159	1 569	473	413	60	431	384	4
5 福井 石川	6 639	2 342	4 297	12 987	6 372	6 615	746	669	77	750	552	5
6 新潟 山形	533	202	331	1 278	852	426	114	66	48	64	60	6
7 秋田 岩手	1 586	200	386	1 505	608	897	86	54	32	91	69	7
8 山梨 長野	3 418	281	3 137	3 174	915	2 259	416	303	113	123	106	8
9 岐阜 愛知	3 455	321	3 134	4 055	945	3 110	336	213	123	200	201	9
10 滋賀 京都	434	96	344	856	466	390	63	56	7	42	36	10
11 茨城 栃木	739	53	686	442	68	374	52	35	17	28	22	11
12 群馬 埼玉	621	94	527	1 229	305	924	71	45	26	63	37	12
13 千葉 茨城	693	74	619	304	91	273	61	48	13	25	34	13
14 茨城 栃木	2 482	241	2 241	2 720	851	1 869	220	153	67	223	125	14
15 茨城 栃木	9 703	1 788	7 915	9 356	4 808	4 548	811	541	270	687	507	15
16 靜岡 山梨	3 294	936	2 358	4 154	2 510	1 644	400	342	58	331	334	16
17 山梨 長野	3 328	165	3 163	3 879	472	3 407	170	104	66	132	114	17
18 山梨 長野	2 466	260	2 206	1 792	423	1 369	200	101	96	132	112	18
19 山梨 長野	2 481	231	2 250	2 812	652	2 160	291	236	55	136	133	19
20 山梨 長野	23 026	1 523	21 503	17 035	2 491	14 544	2 347	1 493	851	879	655	20
21 宮城 岩手	670	63	607	1 006	186	820	64	29	35	51	25	21
22 岩手 宮城	3 257	251	3 006	3 730	1 146	2 584	495	351	144	215	167	22
23 岩手 宮城	562	91	471	747	341	406	148	70	78	24	23	23
24 岩手 宮城	61	3	58	30	4	26	2	1	1	2	2	24
25 岩手 宮城	3 589	138	3 451	3 684	393	3 291	192	83	109	120	184	25
26 秋田 山形	104	39	65	365	290	75	61	39	22	21	7	26
27 山形 秋田	1 833	457	1 426	1 828	812	1 016	117	82	35	120	111	27
28 山形 秋田	1 297	235	1 062	1 415	585	830	49	36	13	86	53	28
29 山形 秋田	874	185	689	1 470	552	918	72	56	16	99	64	29
30 山形 秋田	436	33	403	786	110	676	33	16	17	24	34	30
31 島根 山口	696	20	676	476	34	442	150	92	58	19	20	31
32 山口 島根	1 491	320	1 171	2 570	918	1 652	261	222	39	161	104	32
33 山口 島根	1 660	391	1 269	2 617	1 376	1 241	174	144	30	159	113	33
34 山口 島根	675	314	361	1 176	877	299	503	328	175	95	111	34
35 山口 島根	1 772	338	1 434	1 987	895	1 092	307	204	103	180	163	35
36 德島 香川	1 137	146	991	732	259	473	81	51	30	53	61	36
37 香川 德島	533	114	469	677	369	308	43	34	9	56	65	37
38 愛媛 高松	4 928	380	4 548	3 740	1 090	2 650	353	205	148	247	163	38
39 高松 愛媛	953	132	821	1 572	624	948	77	47	30	74	101	39
40 高松 愛媛	2 421	1 438	983	7 104	6 204	900	842	581	261	479	620	40
41 大分 熊本	1 696	494	1 202	1 342	901	441	712	576	136	114	70	41
42 熊本 大分	577	428	149	1 304	1 124	180	222	185	37	121	97	42
43 熊本 大分	1 710	175	1 535	1 374	505	869	207	132</				



6. 府縣及年齡別 (其七) 職工五百

Table with columns for year (年次), average daily usage (平均一日使用數), and age groups (年未滿, 十五歲, 十歲, 五歲). Rows list prefectures from 1 to 47.

職工其他從業員

人以上千人未滿

Table with columns for age groups (十五歲以上二十歲未滿, 二十歲以上), job types (事務員, 技術員及工場監督者), and prefectures (年次). Rows list prefectures from 1 to 47.



6. 府縣及年齡別

(其八) 職工

88

年次	直 接 作 業 従								
	平均一日使用數			年 末					
	總數	男	女	總數	男	女	十 五 歲 未 滿	男	女
明治 42	111 279	30 537	80 742	—	—	—	—	—	—
大正 3	160 782	58 612	102 170	—	—	—	—	—	—
〃 8	341 708	163 252	178 456	367 429	173 386	194 043	36 623	4 626	32 002
〃 9	316 445	153 076	163 439	339 101	168 481	170 620	36 720	4 482	32 238
1 東京	41 467	17 144	24 323	45 464	17 912	27 552	4 909	549	4 360
2 京都	3 311	795	2 516	3 307	827	2 480	540	—	540
3 大阪	51 900	17 892	34 008	57 544	23 205	34 339	5 861	443	5 418
4 神奈川	26 778	18 480	8 298	28 194	20 376	7 818	2 081	324	1 757
5 兵庫	57 461	38 251	19 210	60 129	40 620	19 509	4 070	821	3 249
6 長崎	14 808	12 901	1 907	19 096	16 871	2 225	823	469	354
8 埼玉	2 373	230	2 143	2 507	263	2 244	407	18	389
9 群馬	2 500	555	1 945	2 500	555	1 945	271	—	271
11 茨城	3 148	2 851	297	2 620	2 419	201	16	16	—
12 栃木	2 690	420	2 270	2 845	394	2 451	320	6	314
13 奈良	2 040	360	1 680	2 345	392	1 953	475	37	438
14 三重	12 462	4 004	8 458	12 721	4 225	8 496	2 233	121	2 112
15 愛知	27 537	9 657	17 880	27 720	9 679	18 041	6 392	904	5 488
16 静岡	5 419	1 184	4 235	6 235	1 550	4 685	1 166	118	1 048
19 岐阜	4 463	1 100	3 363	5 129	1 088	4 041	851	68	783
20 長野	5 108	374	4 734	5 094	450	4 634	646	44	602
23 巖手	1 026	25	1 001	1 106	36	1 070	291	7	284
32 岡山	11 624	4 398	7 226	13 147	4 983	8 164	1 929	215	1 714
33 廣島	3 876	3 074	802	3 109	2 227	882	142	21	121
34 山口	1 055	913	152	1 229	1 031	198	—	—	—
35 和歌山	3 564	1 007	2 557	4 097	1 052	3 045	780	31	749
36 徳島	2 805	678	2 127	3 108	828	2 280	445	11	434
37 香川	1 055	215	840	595	161	434	163	13	150
38 愛媛	2 071	409	1 662	2 122	431	1 691	480	30	450
40 福岡	8 121	4 719	3 402	8 538	5 098	3 440	547	39	508
41 大分	2 772	642	2 130	2 690	594	2 105	461	49	412
42 佐賀	2 562	397	2 165	2 980	409	2 571	227	16	211
43 熊本	4 941	4 373	568	5 345	4 708	637	134	84	50
45 鹿児島	1 721	281	1 440	1 799	410	1 389	31	—	31
47 北海道	5 777	6 677	100	5 777	6 677	100	29	28	1

職工其他従業員

千 人 以 上

89

事 務 員	現 在						兼 役 = 従 事 ス ル 者			事務員	技術員及 工場監督者	年次 又ハ 地方
	十五歳以上二十歳未満			二十歳以上			總 數	男	女			
	總 數	男	女	總 數	男	女						
—	—	—	—	—	—	—	2 917	2 597	320	—	—	42
—	—	—	—	—	—	—	7 418	6 636	782	—	—	3
130 075	38 966	91 109	200 726	129 794	70 932	17 424	13 986	3 438	9 536	9 517	3	
113 646	34 834	78 812	188 735	129 165	59 570	22 778	18 472	4 306	9 575	10 606	9	
14 450	3 379	11 071	26 105	13 984	12 121	2 767	2 317	450	983	2 120	1	
1 855	334	1 521	912	493	419	285	210	75	117	42	2	
21 523	4 624	16 899	30 160	18 138	12 022	3 049	2 361	688	1 205	1 141	3	
5 959	2 404	3 555	20 154	17 648	2 506	1 234	1 026	208	1 018	1 153	4	
18 984	9 074	9 910	37 075	30 725	6 350	4 772	4 237	535	1 809	2 011	5	
4 988	4 000	988	13 285	12 402	883	946	691	255	884	695	6	
1 055	63	992	1 045	182	863	91	54	37	23	9	8	
1 179	179	1 000	1 050	376	674	115	93	22	62	32	9	
415	305	110	2 189	2 098	91	1 788	1 493	295	177	544	11	
1 318	116	1 202	1 207	272	935	146	100	46	23	47	12	
822	150	672	1 048	205	843	25	20	5	9	33	13	
4 633	950	3 683	5 855	3 154	2 701	981	747	234	194	183	14	
9 806	2 270	7 536	11 522	6 505	5 017	1 254	1 002	252	633	666	15	
2 548	390	2 158	2 521	1 042	1 479	281	229	52	111	62	16	
2 487	452	2 035	1 791	568	1 223	298	202	96	168	76	19	
2 564	137	2 427	1 884	279	1 605	381	242	139	78	84	20	
510	23	517	275	6	269	116	60	56	24	28	23	
5 032	1 104	3 928	6 186	3 664	2 522	659	497	162	429	284	32	
782	392	390	2 185	1 814	371	656	620	36	181	86	33	
209	177	32	1 020	854	166	—	—	—	58	45	34	
1 426	220	1 206	1 891	801	1 090	146	107	39	48	37	35	
1 239	196	1 049	1 424	627	797	160	120	40	34	39	36	
191	43	148	241	105	136	44	35	9	25	25	37	
928	152	776	714	249	465	217	165	52	48	64	38	
2 708	1 306	1 402	5 283	3 753	1 530	431	347	84	326	341	40	
1 287	196	1 091	931	349	602	189	171	18	139	48	41	
1 512	153	1 359	1 241	240	1 001	200	128	72	48	45	42	
994	752	152	4 307	3 872	435	371	330	41	133	194	43	
1 293	325	968	475	85	390	92	85	7	70	62	45	
1 009	974	35	4 739	4 675	64	1 084	783	301	478	410	47	



7. 種類及年齡別

(其 一) 總

90

種 類 別	直 接 作 業 二 從							
	平均一日使用數			年 末				
	總數	男	女	總數	男	女	十五歲未	總數
總數..... 1	1 486 442	700 124	786 318	1 554 727	730 419	824 308	134 208	23 805
總數..... 2	818 795	151 594	667 201	854 623	155 352	699 271	108 711	7 941
製絲業..... 3	299 288	22 033	277 255	311 806	22 184	289 622	40 349	1 315
絹綸製造業..... 4	2 514	801	1 713	2 624	858	1 766	257	51
原物整理..... 5	722	175	547	795	185	610	16	1
ペニー製造..... 6	1 792	626	1 166	1 829	673	1 156	241	50
紡織業..... 7	186 351	43 908	142 443	197 117	45 391	151 726	31 638	1 772
絹絲紡績..... 8	17 156	4 638	12 518	16 942	4 510	12 432	2 428	66
綿絲紡績..... 9	152 232	33 995	118 237	161 303	35 633	125 670	27 096	1 536
麻絲紡績(ラミー-黃麻等)..... 10	11 743	3 831	7 912	13 089	3 803	9 286	1 357	135
毛絲紡績..... 11	5 190	1 444	3 746	5 783	1 445	4 338	757	35
織 襪絲業..... 12	15 033	3 777	11 256	15 757	3 969	11 788	2 597	551
絹襪絲..... 13	8 915	2 127	6 788	9 288	2 248	7 040	1 601	365
綿襪絲..... 14	3 962	969	2 993	4 218	995	3 223	571	79
其他ノ襪絲..... 15	2 156	681	1 475	2 271	726	1 545	425	107
製綿業(提綿、打綿等)..... 16	5 496	2 317	3 179	5 911	2 462	3 449	193	51
織物業..... 17	262 487	49 813	212 674	272 594	50 802	221 792	30 671	2 894
綿織物..... 18	147 381	26 854	120 527	152 462	26 977	125 485	19 901	1 312
絹織物及絹綸交織物..... 19	84 597	15 451	69 146	88 007	16 069	71 938	7 376	1 159
麻織物及其交織物..... 20	2 248	422	1 826	2 253	406	1 847	253	34
毛織物及其交織物..... 21	27 317	6 936	20 381	28 857	7 192	21 665	3 021	383
織物雜類..... 22	944	150	794	1 015	158	857	120	6
染色整理及其他ノ加工業..... 23	25 223	20 603	4 620	26 035	21 221	4 814	1 281	956
絲布ノ染色..... 24	17 206	14 717	2 309	17 675	15 260	2 415	692	632
絲布ノ漂白、精練、整理等..... 25	8 197	5 886	2 311	8 360	5 961	2 399	589	324
組物、編物業..... 26	15 027	4 999	10 028	15 156	5 072	10 084	1 279	258
莫大小..... 27	10 741	4 274	6 467	10 992	4 364	6 628	874	220
麻真田..... 28	1 659	138	1 521	1 698	142	1 556	116	6
絲組物、紐、洋燈心等..... 29	2 627	587	2 040	2 466	566	1 900	289	32
刺繡業..... 30	577	126	451	601	129	472	105	11
終業..... 31	6 799	3 217	3 582	7 022	3 264	3 758	341	82
機 械 及 器 具 工 場								
總數..... 32	248 404	234 227	14 177	265 137	250 763	14 368	5 895	5 181
機械製造業..... 33	59 298	57 045	2 253	60 006	57 759	2 247	922	872
原動機及其附屬機械類、其他..... 34	28 670	27 067	1 603	29 152	27 550	1 602	357	335
金屬工用、木工用、染織工用、其他..... 35	19 214	18 821	393	19 183	18 807	376	364	240
農業用、採礦用及精煉用、其他..... 36	11 414	11 157	257	11 671	11 402	269	301	197
船舶、車輛製造業..... 37	96 147	94 656	1 491	111 026	109 315	1 711	1 935	1 929
船 舶..... 38	78 813	76 059	2 754	90 854	89 879	975	1 666	1 668
機關車、電車、其他..... 39	11 620	11 355	265	12 418	12 165	253	27	27
自動車、自轉車..... 40	6 638	6 191	447	6 627	6 171	456	209	203
其他ノ車輛類..... 41	1 076	1 051	25	1 127	1 100	27	31	31

職 工 其 他 從 業 員

數

91

職 別	現 在						雜 役 = 從 事 ス ル 者			事務員	技術員及 工場監督者	帶 號	
	十五歲以上二十歲未満		二十歲以上		總數	男	女	總數	男				女
	總數	男	女	總數									
總數..... 1	110 403	534 794	164 180	370 614	885 725	542 434	343 291	94 004	72 266	21 730	64 303	53 921	1
總數..... 2	100 770	380 945	48 043	332 902	364 967	99 368	265 599	35 293	23 322	11 971	19 513	17 814	2
30 034	151 575	7 121	144 454	119 882	13 748	106 134	13 390	7 752	5 638	5 907	5 406	3	
206	1 035	323	712	1 332	484	848	97	79	18	154	90	4	
15	165	54	111	614	130	484	22	19	3	74	29	5	
191	870	289	601	718	354	364	75	60	15	80	61	6	
29 866	84 637	13 740	70 897	80 842	29 879	50 963	9 653	7 371	2 282	3 668	3 043	7	
2 362	8 459	1 391	7 068	6 055	3 053	3 002	1 114	871	243	514	339	8	
25 560	69 449	10 808	58 641	64 758	23 289	41 469	7 786	5 895	1 891	2 808	2 318	9	
1 222	4 385	1 155	3 230	7 347	2 513	4 834	570	440	130	196	245	10	
722	2 344	385	1 958	2 682	1 024	1 658	183	165	18	150	141	11	
2 046	7 594	1 602	5 992	5 566	1 816	3 750	432	248	184	430	424	12	
1 236	4 506	910	3 596	3 161	973	2 188	270	147	123	248	230	13	
492	1 977	397	1 580	1 670	519	1 151	101	63	38	129	134	14	
318	1 111	295	816	735	324	411	61	38	23	53	60	15	
142	1 835	630	1 205	3 883	1 781	2 102	211	174	37	275	189	16	
27 777	118 896	16 981	101 915	123 027	30 927	92 100	8 618	5 621	2 997	6 729	6 537	17	
18 589	67 057	8 423	58 634	65 504	17 242	48 262	4 770	3 312	1 458	4 011	3 487	18	
6 217	38 410	6 315	32 095	42 221	8 595	33 626	2 205	1 084	1 121	1 697	2 286	19	
219	965	133	832	1 035	234	801	96	63	33	95	77	20	
2 638	12 079	2 059	10 020	13 757	4 750	9 007	1 521	1 140	372	902	665	21	
114	385	46	339	510	106	404	26	13	13	24	22	22	
325	6 871	5 220	1 651	17 883	15 015	2 868	1 497	1 284	213	1 315	1 103	23	
60	4 427	3 662	765	12 556	10 966	1 590	1 062	942	120	896	781	24	
265	2 444	1 558	886	5 327	4 079	1 248	435	342	93	419	322	25	
1 021	6 064	1 581	4 483	7 813	3 233	4 580	349	235	114	674	663	26	
654	4 226	1 358	2 868	5 892	2 786	3 106	263	178	85	533	513	27	
110	861	42	819	721	94	627	18	13	5	39	67	28	
257	977	181	796	1 200	353	847	68	44	24	102	83	29	
94	327	61	266	169	57	112	6	1	5	9	10	30	
259	2 111	784	1 327	4 670	2 398	2 272	1 040	557	483	354	349	31	
714	55 315	50 957	4 358	203 927	194 631	9 296	20 189	17 529	2 660	14 737	15 056	32	
50	13 975	13 296	679	45 109	43 591	1 518	4 939	4 284	655	4 035	5 450	33	
22	6 673	6 147	526	22 122	21 068	1 054	2 291	1 960	331	2 227	3 450	34	
24	4 791	4 694	97	14 023	13 773	255	1 823	1 626	197	1 116	1 327	35	
4	2 511	2 455	56	8 959	8 750	209	825	698	127	662	673	36	
6	19 711	19 360	351	89 380	88 026	1 354	8 283	7 363	920	4 620	5 078	37	
—	15 655	15 454	192	73 530	72 747	783	7 159	6 445	711	3 725	4 254	38	
—	2 023	2 001	22	10 368	10 137	231	875	685	190	472	489	39	
6	1 730	1 596	134	4 688	4 372	316	220	202	18	378	286	40	
—	302	299	3	794	770	24	29	28	1	45	49	41	



7. 種類及年齡別

(其一) 總

92

種類別	直接作業従事者							
	平均一日使用數			年 末				
	總數	男	女	總數	男	女	十五歲未	總數
器具製造業.....42	29 135	24 892	4 243	29 127	24 964	4 163	1 374	1 050
理化學器、醫療器、測量器、其他.....43	5 896	5 257	639	6 014	5 387	647	379	320
金庫、度量衡器類.....44	2 636	2 510	126	2 722	2 587	135	80	73
樂器、寫真器類、其他.....45	4 108	3 523	585	3 930	3 407	523	154	124
電池、電鈴、洋燈、電燈球、其他.....46	9 039	8 465	2 574	8 882	8 365	2 517	466	252
工匠、農具、土工具、及物類.....47	4 055	3 809	246	4 196	3 939	257	156	150
銃砲、彈丸、其他ノ兵器類.....48	3 401	3 328	73	3 383	3 299	84	139	131
金屬品製造業.....49	63 824	57 634	6 190	64 978	58 731	6 247	1 664	1 330
鐵、鋼、銅、其他ノ金屬材料品.....50	20 071	19 307	764	20 260	19 556	704	105	98
ホルト、ナット、ワッセル、針釘類.....51	5 192	4 090	1 102	5 202	4 118	1 084	308	211
鋼索、鏈鎖、金網、撥線等.....52	7 559	6 299	1 260	7 518	6 310	1 208	86	47
鋸齒管、其他機械用鋼鐵、其他.....53	8 983	8 670	313	9 149	8 813	336	164	164
鋼釜、鐵瓶、煤爐、其他鍋物類.....54	4 407	4 147	260	4 606	4 320	286	97	94
洋金骨、鐵類、バケツ、金盥、其他.....55	3 806	2 625	1 181	4 046	2 740	1 306	155	101
金銀器、銅器、青銅器.....56	1 966	1 935	31	2 008	1 975	33	105	101
真鍮製品、鍍金製品、其他.....57	3 585	3 160	425	3 767	3 312	455	120	99
戶金具建築用又ハ家具用金物類.....58	3 508	3 289	219	3 620	3 401	219	183	145
其他ノ金屬製品.....59	4 747	4 112	635	4 802	4 186	616	341	274
總數.....60	164 170	116 786	47 384	171 504	120 932	50 572	8 903	4 820
窯業.....61	64 445	52 783	11 662	68 254	55 580	12 674	3 992	3 237
陶磁器及七寶.....62	17 225	12 976	4 249	18 335	13 712	4 623	1 292	869
硝子製品、磁器.....63	19 948	17 613	2 335	20 674	18 217	2 457	2 259	2 047
セメント、石灰、焦炭.....64	11 513	10 078	1 435	12 775	11 145	1 630	55	40
煉瓦、瓦、土管、坩堝、レトルト等.....65	15 759	12 116	3 643	16 470	12 506	3 964	386	281
製紙業.....66	28 294	18 767	9 527	29 422	19 347	10 075	873	423
洋紙、薄紙、板紙等.....67	14 600	11 733	2 867	15 189	12 138	3 051	483	271
和紙.....68	12 441	6 086	6 355	13 052	6 266	6 786	349	114
パルプ、其他製紙原料.....69	1 253	948	305	1 181	943	238	41	38
漆器業.....70	795	642	153	805	651	154	27	26
製革及毛皮精製業.....71	2 092	2 005	87	2 123	2 034	89	24	24
發火物製造業.....72	16 208	4 382	11 826	17 202	4 642	13 060	2 769	725
燐寸.....73	14 898	3 752	11 146	16 840	4 178	12 662	2 751	720
火柴、ダイナマイト、雷管、導火線、煙火.....74	1 310	630	680	862	464	398	18	5
製油及製蠟業.....75	4 477	3 869	608	4 200	3 634	566	39	7
礦物油(揮發油、燈油、機械油等)アスファルト.....76	559	482	77	598	510	88	3	2
芳香油(樟腦及樟腦油、其他).....77	532	292	240	556	320	236	32	—
脂肪油(菜種油、荳油、其他).....78	3 184	2 914	270	2 837	2 615	222	2	2
蠟(蜂蠟、蜜蠟、其他).....79	202	181	21	209	189	20	2	2
製藥業.....80	12 986	9 563	3 423	13 216	9 681	3 535	342	72
醫藥、賣藥.....81	4 139	1 653	2 486	4 308	1 722	2 586	201	49
工業藥.....82	8 847	7 910	937	8 908	7 959	949	51	23
防護製造業(防護製品、エボナイト製品).....83	12 874	8 053	4 821	13 230	8 221	5 009	302	138
化粧品製造業(香水、香油、其他).....84	1 505	296	1 209	1 549	315	1 234	146	5
石鹼及蠟燭製造業.....85	2 896	1 603	1 293	2 967	1 625	1 342	166	51
染料業(藍、人造染料、其中間生成物).....86	1 339	1 242	97	1 356	1 268	88	5	—
塗料、顏料、糊料類ノ製造業(漆液、澱液、其他).....87	2 780	2 284	496	2 761	2 255	506	40	21
人造肥料製造業.....88	8 093	7 444	649	8 720	7 980	740	14	11
雜業.....89	5 236	3 850	1 386	5 199	3 699	1 500	164	80

職工其他從業員

(續)

數

93

事 務 員	現 在											雜役ニ從事スル者			技術員及工場監督者	雷 電
	十五歲以上二十歲未満						二十歲以上					總數	男	女		
	滿 女	總數	男	女	總數	男	女	總數	男	女						
324	7 855	6 274	1 581	19 898	17 610	2 258	1 408	1 186	222	1 830	1 457	42				
59	1 611	1 402	209	4 024	3 645	379	171	154	17	310	255	43				
7	601	581	20	2 041	1 933	108	130	124	6	228	117	44				
30	959	779	180	2 817	2 504	313	150	140	10	199	176	45				
214	2 904	1 834	1 070	5 512	4 279	1 233	528	405	121	603	594	46				
6	1 137	1 069	68	2 903	2 729	183	170	144	26	267	175	47				
8	643	609	34	2 601	2 559	42	261	219	42	223	140	48				
334	13 774	12 027	1 747	49 540	45 374	4 166	5 559	4 696	863	4 232	3 071	49				
9	2 947	2 779	168	17 208	16 681	527	2 172	1 725	447	1 512	1 032	50				
97	1 679	1 274	405	3 215	2 633	582	196	158	38	358	199	51				
39	1 361	1 008	353	6 071	5 255	816	569	520	49	580	423	52				
—	2 002	1 956	46	6 983	6 693	290	1 312	1 171	141	639	497	53				
3	835	802	33	3 674	3 424	250	475	436	39	281	191	54				
54	1 076	708	368	2 815	1 931	884	345	267	78	146	146	55				
4	629	629	—	1 274	1 245	29	43	37	6	64	56	56				
21	1 111	987	124	2 536	2 226	310	147	129	18	223	162	57				
40	821	767	54	2 616	2 491	125	166	141	25	179	158	58				
67	1 313	1 117	196	3 148	2 795	353	134	112	22	234	245	59				
4 083	38 717	24 696	14 021	123 884	91 416	32 468	14 982	12 239	2 743	9 957	8 704	60				
755	15 830	12 803	3 027	48 432	39 540	8 892	8 347	6 745	1 602	3 279	2 663	61				
423	4 128	2 966	1 162	12 915	9 877	3 038	1 617	1 242	375	2 670	2 076	62				
212	7 028	6 236	792	11 387	9 934	1 453	2 506	2 020	486	830	671	63				
15	2 078	1 689	389	10 642	9 416	1 226	1 381	1 196	196	904	847	64				
105	2 596	1 912	684	13 488	10 313	3 175	2 647	2 102	545	975	599	65				
450	6 633	4 071	2 562	21 916	14 853	7 033	2 329	1 990	339	1 531	1 090	66				
212	3 673	3 671	1 002	11 033	9 196	1 837	1 270	1 131	139	923	1 107	67				
235	2 688	1 165	1 523	10 015	4 987	5 028	707	530	177	512	418	68				
3	272	235	37	888	670	198	352	329	23	96	84	69				
1	191	167	24	587	458	129	19	13	6	38	24	70				
—	304	274	30	1 795	1 736	59	87	79	8	104	105	71				
2 044	4 912	1 272	3 640	10 021	2 645	7 376	311	215	95	237	236	72				
2 031	4 726	1 213	3 513	9 363	2 245	7 118	248	168	80	234	206	73				
32	558	385	173	3 603	3 242	361	488	422	66	632	346	75				
—	69	56	13	526	451	75	36	34	2	55	46	76				
32	127	31	96	397	289	108	16	11	5	53	53	77				
—	328	266	62	2 507	2 347	160	396	349	47	486	233	78				
—	34	32	2	173	155	18	40	28	12	38	14	79				
270	2 566	1 456	1 110	10 308	8 153	2 155	1 123	861	262	1 198	1 329	80				
242	1 210	318	892	2 807	1 355	1 452	201	155	46	465	451	81				
28	1 356	1 138	218	7 501	6 798	703	922	706	216	733	878	82				
164	3 254	1 761	1 493	9 674	6 322	3 352	469	405	64	879	689	83				
141	721	99	622	682	211	471	48	46	2	218	68	84				
115	991	420	571	1 810	1 154	656	106	82	24	270	192	85				
5	127	124	3	1 234	1 144	80	128	101	27	167	206	86				
19	411	290	121	2 310	1 944	366	191	171	20	329	238	87				
3	1 102	972	130	7 604	6 997	607	961	851	110	578	540	88				
84	1 117	602	515	3 918	3 017	901	375	258	117	467	339	89				



7. 種類及年齡別 (其 一) 總

Table with columns for industry type (e.g., 飲, 食, 物, 工, 場), average daily usage, and employee counts by gender and age group (total, 15 years and under).

職工其他從業員

(續)

Table showing employee counts for various categories, including '現 在' (Current) and '兼 務' (Part-time), with sub-categories for age groups and gender.



7. 種類及年齡別 (其二) 職工五人

Table with columns for industry type (種類別), average daily usage (平均一日使用數), and age group (年齢別). Rows include categories like 總數, 製絲業, 紡織業, etc.

職工其他從業員 以上十五人未滿

Table with columns for status (現任), age group (年齢別), and job type (職務). Rows include categories like 總數, 製絲業, 紡織業, etc.



7. 種類及年齢別 (其二) 職工五人

Table with columns for industry type (e.g., 器具製造業, 化学工業, 製紙業), average daily usage, and age groups (total, 15 years and under, 15-20, 20+).

職工其他従業員 (續) 以上十五人未滿

Table with columns for job type (e.g., 事務員, 技術員), age groups (total, 15 years and under, 15-20, 20+), and employee counts.



7. 種類及年齡別

(其二) 職工五人

種類別	直接作業ニ從								
	平均一日使用數			年					末
	總數	男	女	總數	男	女	十五歲未	男	
總數.....88	45 610	40 523	5 087	48 435	42 897	5 538	772	618	
飲									
釀造業.....89	21 942	21 605	337	27 120	26 753	367	163	153	
清酒、濁酒、白酒、味淋、燒酎、...90	19 815	19 607	208	21 786	21 554	232	111	109	
啤酒.....91	45	33	12	47	35	12	1	1	
葡萄酒、酒精及酒精含有飲料.....92	5 082	4 965	117	5 287	5 164	123	51	43	
酢、醬油、味噌.....93	259	242	17	264	248	16	2	2	
製茶業.....94	1 575	1 182	393	1 708	1 176	532	16	11	
物									
精穀、製粉業.....95	4 953	4 073	880	5 071	4 182	889	66	47	
ラムネ、氷、礦泉業(果實水、其他、...96	1 795	1 225	570	1 840	1 261	579	24	18	
酒類以外ノ飲料).....97	3 834	3 425	409	3 872	3 456	416	326	266	
菓子製造業(パン、飴、餡、其他).....98	1 050	468	582	1 164	493	671	36	17	
罐詰、瓶詰業.....99	156	124	32	156	125	31	—	—	
畜產品製造業(牛酪、乾酪、...100	4 095	2 710	1 385	4 230	2 699	1 531	72	57	
罐肉、罐肉、其他).....101	2 951	2 469	482	3 010	2 504	506	67	47	
水產品製造業(魚介類ノ鹽藏、...102									
乾製、其他).....103									
雜業.....104									
總數.....105	43 239	34 304	8 935	44 807	35 244	9 563	2 671	1 813	
印刷製本業.....106	7 531	6 949	582	7 695	7 081	614	613	550	
紙製品業.....107	2 749	1 807	942	2 815	1 839	976	276	131	
壁紙、織物紋紙、形紙等.....108	2 159	1 380	779	2 222	1 410	812	220	97	
屏風、扇子、團扇.....109	590	427	163	593	429	164	56	34	
木竹莖莖製品業.....110	16 601	15 092	1 509	17 082	15 503	1 579	711	584	
製材、挽物、桶、下駄、其他.....111	13 376	12 473	903	13 751	12 800	951	406	372	
鞆、長持、椅子、卓子、其他.....112	2 043	1 982	61	2 098	2 037	61	132	132	
籠、簾、檜、傘、柳行李、其他.....113	1 182	637	545	1 233	666	567	173	80	
皮革製品業(靴、背囊、馬具、其他).....114	806	743	63	813	749	64	32	29	
羽毛製品業(筆、刷毛、...115	595	354	241	613	350	263	116	21	
扇子、楊子、其他).....116	577	227	350	611	231	380	35	7	
陶磁、麥稈及經木炭田業.....117	197	63	134	216	63	153	15	2	
漆、漆、漆、漆.....118	380	164	216	395	168	227	20	5	
經木及麥稈炭田.....119	1 094	1 026	68	1 174	1 100	74	53	48	
玉石牙骨介甲及角製品業.....120									
(石材、石細工、其他).....121									
雜業.....122	13 286	8 106	5 180	14 004	8 391	5 613	835	443	
醫藥材料.....123	203	97	106	211	102	109	5	5	
製網、製網.....124	1 275	274	1 001	1 428	234	1 194	98	22	
被服及裁縫品.....125	2 997	1 993	1 004	3 113	2 049	1 064	168	94	
帽子.....126	509	308	201	541	316	225	41	10	
木管類、棕靴、篋、...127	777	600	177	789	598	191	38	30	
杉、パツキンフ、其他).....128									
防水布、油布、ゴム布、擬革布等.....129	233	177	56	235	179	56	5	5	
鼻緒、雪駄、笠、...130	7 292	4 657	2 635	7 687	4 853	2 834	480	277	
爪草、小間物、其他).....131									
總數.....132	1 581	1 590	21	1 671	1 650	21	9	9	
特別工場									
電氣業.....133	711	709	2	748	747	1	7	7	
瓦斯業.....134	401	398	3	403	400	3	1	1	
金屬精煉業.....135	469	453	16	520	503	17	1	1	

職工其他從業員

(續)

以上十五人未滿

事業所	現在						雜役ニ從事スル者			事務員	技術員及 工場監督者	雷 號
	十五歲以上二十歲未滿			二十歲以上			總數	男	女			
	滿 女	總數	男	女	總數	男						
154	8 513	7 325	1 188	39 150	34 954	4 196	4 248	3 137	1 111	3 631	2 690	88
10	3 995	3 891	104	22 962	22 709	253	2 438	2 036	432	2 461	1 699	83
2	3 016	2 933	83	18 659	18 512	147	2 061	1 699	362	1 572	1 317	90
8	5	5	—	41	29	12	3	3	—	10	5	91
—	974	953	21	4 262	4 168	94	404	334	70	879	377	92
—	38	33	5	224	213	11	8	7	1	22	17	93
5	218	141	77	1 474	1 024	450	380	93	287	70	57	94
19	934	783	151	4 071	3 352	719	460	315	154	337	215	95
6	267	164	103	1 549	1 079	470	261	211	50	257	204	96
60	1 230	1 113	117	2 316	2 077	239	198	162	36	187	141	97
19	287	123	164	841	353	488	70	43	27	88	96	98
—	42	36	6	114	89	25	10	8	2	30	27	99
15	811	491	320	3 347	2 151	1 196	215	128	87	138	117	100
20	691	550	141	2 252	1 907	345	169	134	35	101	117	101
858	12 513	9 103	3 410	29 623	24 323	5 295	3 920	3 325	595	3 237	2 015	102
63	2 251	2 011	240	4 831	4 520	311	246	218	28	696	342	103
145	979	620	359	1 560	1 088	472	77	65	12	95	62	104
123	790	482	308	1 212	831	381	57	51	6	69	45	105
22	189	138	51	348	257	91	20	14	6	26	17	106
127	3 752	3 295	457	12 619	11 624	995	3 001	2 595	406	1 679	936	107
34	2 630	2 412	218	10 715	10 016	699	2 918	2 519	399	1 601	842	108
—	641	635	6	1 325	1 270	55	59	56	3	51	59	109
93	481	248	233	579	338	241	24	20	4	27	35	110
3	241	216	25	540	504	36	18	18	—	34	26	111
95	209	107	102	288	212	65	17	13	4	19	9	112
28	163	52	114	410	172	238	22	16	6	28	34	113
13	36	6	30	165	55	110	10	7	3	12	19	114
15	130	46	84	245	117	128	12	9	3	16	15	115
5	268	254	14	853	798	55	54	47	7	45	75	116
392	4 647	2 548	2 099	8 522	5 400	3 122	485	353	132	641	531	117
—	63	23	40	143	74	69	1	1	—	14	16	118
76	610	95	515	720	177	543	15	10	5	38	69	119
74	1 262	736	526	1 683	1 219	464	144	105	39	120	99	120
31	155	87	69	344	219	125	13	13	—	18	11	121
8	226	171	55	525	397	128	34	28	6	65	58	122
—	34	30	4	196	144	52	2	2	—	13	13	123
203	2 296	1 406	890	4 911	3 170	1 741	276	194	82	373	265	124
—	186	186	—	1 476	1 455	21	383	375	8	360	249	125
—	107	107	—	634	633	1	108	105	3	111	102	126
—	22	22	—	380	377	3	29	27	2	137	47	127
—	57	57	—	462	445	17	246	243	3	112	40	128



7. 種類及年齡別

(其三) 職工十五人

種類別	直接作業 = 従							
	平均一日使用數			年 末				
	總數	男	女	總數	男	女	十五歲未	總數
總數.....1	154 846	86 239	68 607	161 216	89 062	72 154	8 842	2 563
總數.....2	64 386	13 621	50 765	67,613	14 130	53 483	5 838	643
染								
製絲業.....3	12 989	1 108	11 880	13 862	1 088	12 774	1 351	34
絹織製造業.....4	239	63	176	262	64	198	8	—
屑物整理.....5	194	47	147	213	46	167	8	—
ペニー製造.....6	48	16	29	49	18	31	—	—
紡織業.....7	631	210	421	665	217	448	43	10
絹絲紡織.....8	114	35	79	122	38	84	22	4
綿絲紡織.....9	223	62	161	235	63	172	8	—
麻絲紡織(ラミー、黃麻等).....10	74	32	42	83	34	49	3	—
毛絲紡織.....11	220	81	139	225	82	143	10	6
織								
襪織業.....12	2 067	454	1 613	2 161	469	1 692	223	53
絹襪.....13	1 124	261	863	1 184	273	911	91	27
綿襪.....14	531	113	418	534	110	424	61	13
其他ノ襪.....15	412	80	332	443	86	357	71	13
製綿業(經緯、打綿等).....16	1 231	530	701	1 337	560	777	43	5
織物業.....17	39 338	6 258	33 080	41 025	6 458	34 567	3 752	345
絹織物.....18	22 004	3 274	18 730	22 847	3 320	19 527	2 523	184
絹織物及絹織交織物.....19	15 580	2 725	12 855	16 303	2 882	13 421	1 090	140
麻織物及其交織物.....20	236	47	189	246	45	201	18	1
毛織物及其交織物.....21	1 470	209	1 261	1 569	209	1 360	118	20
織物雜類.....22	48	3	45	60	2	58	3	—
染色整理及其他ノ加工業.....23	4 818	3 992	826	5 100	4 231	869	182	156
絲布ノ染色.....24	3 301	2 839	462	3 475	3 011	464	101	94
絲布ノ漂白、精練、整理等.....25	1 517	1 153	364	1 625	1 220	405	81	62
組物、編物業.....26	2 420	780	1 640	2 521	814	1 707	200	44
莫大小.....27	1 538	656	882	1 631	693	938	111	35
麻真田.....28	356	28	330	373	29	344	15	1
絲組物、紐、洋燈心等.....29	526	98	428	517	92	425	74	8
刺繡業.....30	182	43	139	183	42	141	20	4
雜業.....31	472	183	289	497	187	310	16	2
機								
械								
及								
器								
具								
工								
場								
總數.....32	19 462	18 055	1 407	19,985	18 436	1 489	474	337
機械製造業.....33	5 968	5 843	125	6 031	5 908	123	70	64
原動機及其附屬機械類、其他.....34	2 477	2 443	34	2 536	2 506	30	22	22
金屬工用、木工用、染織工用其他.....35	2 296	2 235	61	2 301	2 241	60	38	32
農業用、採礦用及精煉用、其他.....36	1 193	1 165	28	1 194	1 187	27	10	10
船舶、車輛製造業.....37	2 019	1 988	31	2 097	2 062	35	37	37
船舶.....38	808	807	1	846	844	2	7	7
機關車、電車、其他.....39	232	231	1	250	249	1	—	—
自動車、自轉車.....40	849	826	23	872	846	26	30	30
其他ノ車輛類.....41	130	124	6	129	123	6	—	—

職工其他從業員

以上三十人未滿

事 業 者	現 在						雜役 = 従事スル者			事務員	技術員及 工場監督者	雷 號	
	滿 女	十五歲以上二十歲未滿			二十歲以上			總數	男				女
		總數	男	女	總數	男	女						
總數.....	6 279	49 958	19 889	30 069	102 416	66 610	35 806	10 014	7 841	2 173	9 550	6 520	1
總數.....	5 195	29 255	4 558	24 697	32 520	8 929	23 591	2 077	1 280	797	1 975	1 974	2
1 327	6 425	303	6 122	6 086	761	5 325	440	254	186	357	324	3	
8	51	12	39	203	52	151	15	12	3	20	13	4	
8	36	6	30	169	40	129	13	11	2	16	10	5	
—	15	6	9	34	12	22	2	1	1	4	3	6	
33	226	62	164	396	145	251	24	13	11	28	24	7	
18	43	15	28	57	19	38	5	2	3	4	3	8	
8	85	21	64	142	42	100	—	—	—	5	7	9	
3	10	5	5	70	29	41	12	6	6	3	4	10	
4	88	21	67	127	55	72	7	5	2	16	10	11	
170	1 003	181	822	935	235	700	49	31	18	51	73	12	
64	560	116	444	533	130	403	37	23	14	30	44	13	
48	193	31	162	280	66	214	10	7	3	16	16	14	
58	250	34	216	122	39	83	2	1	1	5	13	15	
38	393	139	254	901	416	485	49	44	5	64	46	16	
3 407	18 529	2 543	15 986	18 744	3 570	15 174	941	499	442	1 001	1 120	17	
2 339	10 547	1 246	9 301	9 777	1 890	7 887	550	332	218	637	601	18	
950	7 253	1 195	6 058	7 960	1 547	6 413	347	146	201	296	469	19	
17	105	18	87	123	26	97	5	3	2	11	9	20	
98	607	84	523	844	105	739	37	17	20	55	39	21	
3	17	—	17	46	2	38	2	1	1	2	2	22	
26	1 261	958	303	3 657	3 117	540	369	334	35	306	210	23	
7	785	624	161	2 589	2 293	296	284	260	24	213	140	24	
19	476	334	142	1 068	824	244	85	74	11	93	70	25	
156	1 146	303	843	1 175	467	708	72	35	37	104	126	26	
76	723	265	458	797	393	404	59	29	30	73	89	27	
14	182	6	176	176	22	154	6	4	2	9	13	28	
66	241	32	209	202	52	150	7	2	5	22	24	29	
16	90	20	70	64	18	46	5	1	4	4	3	30	
14	122	37	85	359	148	211	113	57	56	40	35	31	
87	4 997	4 580	417	14 514	13,529	985	1 103	1 010	93	1 408	1 075	32	
6	1 551	1 532	19	4 410	4 312	98	279	264	15	452	389	33	
—	616	616	—	1 898	1 862	36	99	94	5	191	172	34	
6	653	638	15	1 616	1 571	39	96	92	4	167	139	35	
—	282	278	4	902	879	23	84	78	6	94	78	35	
—	402	401	1	1 658	1 624	34	75	73	2	130	113	37	
—	154	154	—	685	683	2	37	35	2	54	57	38	
—	40	40	—	210	209	1	10	9	1	14	16	39	
—	188	188	1	653	628	25	25	25	—	54	36	40	
—	19	19	—	110	104	6	6	6	—	8	4	41	



7. 種類及年齢別 (其三) 職工十五人

Table with columns for industry type (e.g., 機械及器具工場, 化学, 農工), average daily usage, and employee counts by gender and age group (total, 15+ years old).

職工其他従業員 (續) 以上三十人未滿

Table showing employee counts for various industries, categorized by age group (15-20, 20+) and gender, with sub-categories for '雑役ニ従事スル者' and '事務員'.



7. 種類及年齡別 (其四) 職工十五人

Table with columns for industry type (e.g., 飲, 食, 物, 工, 場), average daily usage, and employee counts by gender and age group (total, 15 years and under).

職工其他從業員 (續) 以上三十人未滿

Table with columns for employee status (e.g., 現, 在), age group (15 years and under, 20 years and over), and employee counts by gender and role (technical staff, clerical staff, supervisors).



7. 種類及年齡別

(其四) 職工三十

種 類 別	直 接 作 業 二 從							
	平均一日使用數			年 末				
	總 數	男	女	總 數	男	女	總 數	十五歲未
總 數.....1	121 334	54 603	66 731	126 317	56 086	70 231	8 697	1 769
總 數.....2	63 280	10 463	52 817	66 408	10 814	55 594	6 517	524
製絲業.....3	25 013	1 771	23 242	26 527	1 776	24 751	2 820	86
絹絲製造業.....4	214	42	172	211	43	168	1	1
絹物整理.....5	214	42	172	211	43	168	1	1
紡織業.....6	288	74	212	279	73	206	16	2
絹紡織.....7	116	32	84	110	30	80	8	2
絹絲紡織.....8	98	21	77	97	22	75	3	—
麻絲紡織(ラミー、黃麻等).....9	40	13	27	40	13	27	5	—
毛絲紡織.....10	32	8	24	32	8	24	—	—
襪絲業.....11	1 796	382	1 414	1 967	425	1 533	277	47
襪絲.....12	849	144	705	941	179	762	84	13
襪絲.....13	411	89	322	487	96	391	68	10
其他ノ襪絲.....14	536	149	387	539	154	385	125	24
製絲業(絹綿、打綿等).....15	1 066	401	665	1 155	432	723	42	8
織物業.....16	29 969	4 698	25 281	31 110	4 826	26 284	3 181	293
綿織物.....17	16 804	2 527	14 277	17 474	2 573	14 901	2 169	137
絹織物及絹織交織物.....18	11 387	1 883	9 504	11 771	1 960	9 811	824	139
麻織物及其交織物.....19	366	89	277	379	38	341	45	2
毛織物及其交織物.....20	1 239	217	1 022	1 292	229	1 063	128	15
織物業類.....21	173	22	151	194	26	168	17	—
染色整理及其他ノ加工業.....22	3 133	2 390	743	3 356	2 533	823	98	63
絲布ノ染色.....23	2 260	1 830	430	2 424	1 941	483	63	57
絲布ノ漂白、精練、整理等.....24	873	560	313	932	592	340	35	6
組物、編物業.....25	1 361	485	876	1 339	499	870	67	18
莫大小.....26	1 038	439	649	1 085	429	656	52	16
麻真田.....27	111	8	103	96	8	88	5	—
絲組物、紐、浮燈心等.....28	162	38	124	168	32	126	10	2
刺繡業.....29	71	32	39	76	32	44	5	5
縫 業.....30	371	198	173	388	201	187	10	1
總 數.....31	13 458	12 136	1 322	13 689	12 366	1 323	238	177
機械製造業.....32	4 310	4 188	122	4 469	4 352	117	37	36
原動機及其附屬機械類、其他.....33	1 508	1 489	19	1 549	1 531	18	11	11
金屬工用、木工用、染織工用其他.....34	1 894	1 843	51	1 963	1 919	44	18	17
農業用、採礦用及精煉用、其他.....35	908	856	52	957	902	55	8	8
船舶、車輛製造業.....36	2 092	1 963	129	2 140	2 022	118	21	21
船 舶.....37	948	928	20	1 039	1 021	18	12	12
機關車、電車、其他.....38	216	211	5	210	210	—	1	1
自動車、自轉車.....39	868	764	104	829	729	100	8	8
其他ノ車輛類.....40	60	60	—	62	62	—	—	—
器具製造業.....41	2 242	1 885	357	2 258	1 898	360	52	32
珪化學器、醫療器、測量器、其他.....42	376	340	36	384	347	37	7	7
金庫、度量衡器類.....43	225	211	14	225	210	15	5	4
剪器、寫真器類、其他.....44	278	228	50	251	216	45	9	7
電池、電鈴、洋燈、電燈球、其他.....45	907	691	216	924	706	218	24	10
工匠具、農具、土工具、刃物類.....46	421	380	41	429	384	45	7	4
銃砲、彈丸、其他ノ兵器類.....47	35	35	—	35	35	—	—	—
金屬品製造業.....48	4 814	4 100	714	4 822	4 094	728	128	88
鐵、鋼、銅、其他ノ金屬材料品.....49	725	711	14	741	727	14	—	—
ボルト、ナット、リベット、針釘類.....50	740	520	220	748	529	219	57	27
線索、繩類、金網、撥條等.....51	233	191	42	240	197	43	1	—
鉛管、其他機械用鋼鐵、其他.....52	850	820	60	804	748	56	9	9
鍋釜、鐵瓶、鐵爐、其他鍋物類.....53	335	313	22	348	324	24	15	15
洋傘骨、腰類、バケツ、金盥、其他.....54	584	349	235	612	361	251	12	5

職工其他從業員

人以上五十人未滿

種 類 別	事 業 者											事務員	技術員及 工場監督者	雷 電
	現 在						離 職 者							
	滿 女	十五歲以上 二十歲未滿	男	女	二十歲以上 以上	女	總 數	男	女	總 數	男			
總 數.....1	6 923	43 004	12 786	30 218	74 616	41 531	33 085	7 288	5 559	1 729	6 622	4 517	1	
總 數.....2	5 993	29 141	3 354	25 787	30 750	6 936	23 814	2 214	1 344	870	1 947	1 824	2	
製絲業.....3	2 734	13 395	534	11 861	11 312	1 156	10 156	860	487	393	697	614	3	
製絲業.....4	—	45	12	33	165	30	135	5	5	—	17	5	4	
製絲業.....5	—	45	12	33	165	30	135	5	5	—	17	5	5	
製絲業.....6	14	156	25	131	107	46	61	8	6	2	14	13	6	
製絲業.....7	6	70	9	61	32	19	13	5	4	1	7	6	7	
製絲業.....8	3	55	11	44	39	11	28	3	2	1	2	2	2	
製絲業.....9	5	13	2	11	22	11	11	—	—	—	3	3	9	
製絲業.....10	—	18	3	15	14	5	9	—	—	—	2	2	10	
製絲業.....11	230	935	167	768	755	215	540	43	26	20	58	63	11	
製絲業.....12	71	471	67	404	386	99	287	25	17	8	34	33	12	
製絲業.....13	58	220	30	190	199	56	143	11	6	5	17	17	13	
製絲業.....14	101	244	70	174	170	60	110	10	3	7	17	13	14	
製絲業.....15	34	463	134	329	650	290	360	24	23	1	48	27	15	
製絲業.....16	2 888	13 686	1 762	11 924	14 243	2 771	11 472	910	557	353	867	832	3	
製絲業.....17	2 032	7 946	955	6 991	7 359	1 481	5 878	426	250	176	529	506	17	
製絲業.....18	685	4 927	703	4 224	6 020	1 118	4 902	274	133	101	273	310	18	
製絲業.....19	41	173	15	158	163	21	142	12	7	5	12	10	19	
製絲業.....20	113	536	78	458	628	135	492	235	165	70	50	49	20	
製絲業.....21	17	104	11	93	73	15	58	3	2	1	3	7	21	
製絲業.....22	35	752	490	262	2 506	1 980	526	175	158	17	209	135	22	
製絲業.....23	6	459	347	112	1 902	1 537	365	130	119	11	146	89	23	
製絲業.....24	29	293	143	150	604	443	161	45	39	6	63	46	24	
製絲業.....25	49	562	167	395	710	284	426	21	16	5	81	49	25	
製絲業.....26	36	454	156	304	579	263	316	18	13	5	71	32	26	
製絲業.....27	5	48	6	42	43	2	41	—	—	—	1	4	27	
製絲業.....28	8	60	11	49	88	19	69	3	3	—	9	7	28	
製絲業.....29	—	49	20	29	25	7	18	1	—	1	3	3	29	
製絲業.....30	9	101	43	58	277	157	120	194	86	78	23	39	30	
製絲業.....31	61	3 149	2 808	341	10 302	9 381	921	922	763	159	1 054	745	31	
製絲業.....32	1	1 098	1 057	41	3 334	3 259	75	290	223	37	343	281	32	
製絲業.....33	—	389	339	—	1 149	1 131	18	95	83	12	151	113	33	
製絲業.....34	—	516	502	14	1 429	1 400	29	95	80	15	128	106	34	
製絲業.....35	—	193	169	27	756	728	28	70	60	10	64	62	35	
製絲業.....36	—	405	374	31	1 714	1 627	87	112	102	10	130	116	36	
製絲業.....37	—	151	148	3	876	861	15	84	78	6	58	53	37	
製絲業.....38	—	22	22	—	187	187	—	8	4	4	6	6	38	
製絲業.....39	—	218	190	28	603	531	72	19	19	—	64	42	39	
製絲業.....40	—	14	14	—	48	48	—	1	1	—	2	5	40	
製絲業.....41	20	541	438	103	1 665	1 428	237	88	72	16	193	139	41	
製絲業.....42	—	88	82	6	289	258	31	10	9	1	25	28	42	
製絲業.....43	—	41	38	3	179	168	11	15	15	—	16	12	43	
製絲業.....44	—	44	31	13	208	178	30	5	5	—	19	6	44	
製絲業.....45	—	253	190	63	647	506	141	36	24	12	97	77	45	
製絲業.....46	—	168	90	18	314	290	24	17	14	3	38	14	46	
製絲業.....47	—	7	7	—	23	28	—	5	5	—	1	2	47	
製絲業.....48	40	1 105	939	166	3 589	3 067	522	462	386	96	388	209	48	
製絲業.....49	—	112	108	4	629	619	10	64	60	4	73	37	49	
製絲業.....50	30	227	154	69	468	348	120	27	16	11	73	26	50	
製絲業.....51	—	74	59	15	165	138	27	13	12	1	13	8	51	
製絲業.....52	—	178	168											



7. 種類及年齡別 (其四) 職工三十人

Table with columns for industry type (e.g., 機械工場, 化学工業, 食品工業), average daily usage, and employee counts by gender and age group (total, 15 years and under).

職工其他從業員 以上五十人未滿

Table with columns for employee status (e.g., 現任, 兼務), age groups (total, 15-20, 20+), and counts for various roles like 事務員, 技術員, and 工場監督者.



7. 種類及年齡別

(其四) 職工三十人

112

種類別	直接作業 = 従							
	平均一日使用數			年 末				
	總數	男	女	總數	男	女	總數	十五歲未
木竹葉製品業.....109	5 051	4 148	903	5 115	4 195	920	103	70
製材、挽物、桶、下駄、其他.....110	4 604	3 838	766	4 646	3 871	775	75	60
草蓆、長持、椅子、草子、其他.....111	187	144	23	189	146	23	—	—
籠、座、椅織、傘骨、柳行李、其他.....112	280	108	114	309	178	122	28	10
皮革製品業(靴、背囊、馬具、其他).....113	293	193	100	315	213	102	16	11
羽毛製品業(筆、刷毛、扇子、楊子其他).....114	217	139	78	195	118	77	3	—
蘭蓆、蓆及綾木蓆田業.....115	206	58	148	221	61	160	1	—
蓆蓆、蓆蓆、花蓆.....116	130	20	110	145	33	122	1	—
經木及多稜蓆田.....117	76	38	38	76	38	38	—	—
玉石骨介甲及角製品業.....118	288	218	70	298	219	79	3	3
雜業.....119	5 113	2 280	2 833	5 353	2 368	2 985	345	98
廢材材料.....120	188	53	85	187	54	103	5	—
製襪、製襪.....121	911	267	644	955	273	712	103	15
襪及襪製品.....122	1 436	547	889	1 482	561	901	87	19
帽子.....123	224	127	97	246	152	94	2	2
水管類、綜梳、篋、秤、ハシキ、ンガ、其他.....124	390	215	175	391	217	174	12	6
防水布、油布、ゴム布、蓆布等.....125	82	65	17	87	69	18	—	—
鼻緒、雪駄、笠、爪革、小間物、其他.....126	1 932	1 006	926	2 025	1 042	983	138	50
特別工場								
總數.....127	1 160	1 055	105	1 099	1 016	83	9	2
電氣業.....128	736	670	66	740	672	68	7	—
瓦斯業.....129	79	78	1	78	78	—	—	—
金屬精煉業.....130	345	307	38	281	266	15	2	2

7. 種類及年齡別

(其五) 職工五十人

種類別	直接作業 = 従							
	平均一日使用數			年 末				
	總數	男	女	總數	男	女	總數	十五歲未
總數.....1	165 738	68 529	97 209	171 974	69 513	102 461	13 389	2 441
染								
總數.....2	91 001	12 949	78 052	95 450	13 179	82 271	9 988	572
製絲業.....3	52 131	3 453	48 678	54 936	3 434	51 502	6 017	178
絹絲製造業.....4	174	57	117	204	63	141	—	—
廢物整理.....5	174	57	117	204	63	141	—	—
紡絲業.....6	468	207	261	500	217	283	49	9
絹絲紡績.....7	74	37	37	74	37	37	11	2
絹絲紡績.....8	54	14	40	54	14	40	5	—
麻絲紡績(ラミー、黃麻等).....9	250	126	124	282	135	147	30	7
毛絲紡績.....10	90	30	60	90	31	59	—	—
工								
標絲業.....11	1 385	237	1 148	1 457	248	1 209	172	14
絹標絲.....12	738	79	659	745	81	664	85	9
綿標絲.....13	576	139	437	641	148	493	78	3
其他ノ標絲.....14	71	19	52	71	19	52	9	2
製綿業(標絲、打綿等).....15	891	303	588	962	336	626	65	20
織物業.....16	28 971	4 822	24 149	30 252	4 957	25 295	3 332	253
織織物.....17	16 919	2 803	14 116	17 699	2 851	14 838	2 273	146
絹織物及絹織交織物.....18	10 309	1 617	8 692	10 638	1 669	8 969	891	82

職工其他從業員

以上五十人未滿

113

事 務 員	現 在						轉役 = 従事スル者			事務員	技術員及 工場監督者	番 號	
	滿 女	十五歲以上二十歲未滿			二十 歲 以 上			總 數	男				女
		總 數	男	女	總 數	男	女						
33	985	753	232	4 027	3 372	655	923	756	167	473	166	109	
15	841	675	166	3 730	3 136	594	900	733	167	448	151	110	
—	25	23	2	144	123	21	5	5	—	13	5	111	
18	119	55	64	153	113	40	18	18	—	12	10	112	
5	107	65	42	192	137	55	6	5	1	24	10	113	
3	54	29	25	138	89	49	5	4	1	12	10	114	
1	24	4	20	196	57	139	5	3	2	6	8	115	
1	17	2	15	127	21	106	5	3	2	6	8	116	
—	7	2	5	69	36	33	—	—	—	—	—	117	
—	78	49	29	217	167	50	13	12	1	22	9	118	
247	1 796	636	1 160	3 212	1 634	1 578	145	119	26	343	189	119	
5	62	23	39	90	31	59	1	1	—	11	7	120	
88	376	76	300	506	182	324	15	12	3	44	16	121	
68	600	152	448	775	390	385	59	49	10	116	70	122	
—	48	25	23	196	125	71	8	8	—	14	8	123	
6	105	51	51	274	160	114	7	6	1	40	18	124	
—	11	7	4	76	62	14	3	3	—	21	4	125	
80	594	302	292	1 295	684	611	52	40	12	97	66	126	
7	152	128	24	938	886	52	195	176	19	93	155	127	
7	94	70	24	639	602	37	106	104	2	56	122	128	
—	12	12	—	66	66	—	6	6	—	1	6	129	
—	46	46	—	233	218	15	83	66	17	36	27	130	

職工其他從業員

以上百人未滿

事 務 員	現 在						轉役 = 従事スル者			事務員	技術員及 工場監督者	番 號	
	滿 女	十五歲以上二十歲未滿			二十 歲 以 上			總 數	男				女
		總 數	男	女	總 數	男	女						
10 948	60 016	15 251	44 765	98 569	51 821	46 748	8 872	6 464	2 408	8 370	6 212	1	
9 416	42 324	3 724	38 600	43 138	8 883	34 255	3 313	1 938	1 405	2 762	2 458	2	
5 839	26 047	984	25 063	22 872	2 272	20 600	1 735	924	811	1 169	1 075	3	
—	33	22	11	171	41	130	2	2	—	14	5	4	
—	33	22	11	171	41	130	2	2	—	14	5	5	
37	187	78	109	267	130	137	16	9	7	32	44	6	
9	47	25	22	16	10	6	7	5	2	4	7	7	
5	28	3	25	21	11	10	3	1	2	14	14	8	
23	86	47	39	106	81	85	5	2	3	12	18	9	
—	26	3	23	64	28	36	1	1	—	2	5	10	
158	657	70	587	628	164	464	26	18	8	34	48	11	
76	401	32	369	259	40	219	20	17	3	17	24	12	
75	222	32	190	341	113	228	6	1	5	18	24	13	
7	34	6	28	28	11	17	—	—	—	1	—	14	
45	308	78	230	589	238	351	46	42	4	58	25	15	
3 079	12 891	1 514	11 377	14 029	3 190	10 839	749	489	230	1 052	818	16	
2 127	7 554	879	6 675	7 872	1 830	6 036	405	259	146	649	462	17	
809	4 615	516	4 099	5 132	1 071	4 061	244	159	85	317	292	18	



7. 種類及年齡別 (其五) 職工五十

Table with columns for industry type (e.g., 染織, 機械, 器具, 工場), average daily usage, and age distribution (total, 15 years and under).

職工其他從業員 (續) 人以上百人未滿

Table with columns for employee status (e.g., 現任, 兼務), gender, and age distribution (total, 15 years and under, 20 years and over).



7. 種類及年齡別

(其五) 職工五十

種類別	直接作業ニ從									
	平均一日使用數			年 末						
	總數	男	女	總數	男	女	十五歲未	總數		
化學	製油及製蠟業	69	1 129	1 024	105	1 056	967	89	3	3
	礦物油(揮發油、燈)アスフ	70	198	170	28	238	196	37	3	3
	芳香油(樟腦及樟腦油、其他)	71	98	68	30	93	70	23	—	—
	脂肪油(菜種油、花油、其他)	72	833	786	47	730	701	29	—	—
	製藥業	73	2 475	1 757	718	2 480	1 728	752	66	15
	醫藥、實業	74	672	455	217	701	449	252	50	6
	工業藥	75	1 803	1 602	201	1 779	1 579	200	16	9
	護謨製造業(護謨製品、ニ)	76	2 506	1 493	1 073	2 702	1 571	1 131	74	39
	化粧品製造業(香水、香油、其他)	77	221	22	199	238	26	202	18	—
	石鹼及蠟燭製造業	78	451	173	278	474	174	300	14	11
	染料製造業(人造染料、其中間生成物)	79	103	96	7	125	118	7	—	—
	塗料、顏料、糊(漆液、塗液其他)	80	547	430	117	487	389	118	13	4
	樹脂製造業	81	713	677	36	707	669	38	—	—
	人造肥料製造業	82	967	744	223	1 106	877	229	20	13
	總數	83	10 199	7 994	2 205	10 520	8 146	2 374	234	105
飲	酒造業	84	4 196	3 954	242	4 449	4 193	256	36	32
	清酒、濁酒、白酒	85	2 531	2 422	139	2 759	2 609	153	11	10
	味淋、燒酎、紹酒	86	80	39	41	80	39	41	—	—
	麥酒	87	52	29	23	43	25	18	4	1
	葡萄酒、酒精及酒精含有飲料	88	1 503	1 464	39	1 567	1 523	44	21	21
	啤酒、啤酒	89	634	583	51	638	587	51	9	9
	製糖業	90	638	341	297	655	339	316	8	8
	製茶業	91	1 817	1 659	158	1 762	1 609	153	12	6
	精製、製粉業	92	356	314	42	360	313	47	—	—
	ラムネ、水、(果實水、其他酒)	93	597	334	263	624	351	273	63	11
	礦泉水(類以外ノ飲料)	94	828	367	461	787	346	441	30	4
	菓子製造業(パン、餡、餡、其他)	95	58	30	28	59	33	26	6	5
	罐詰、瓶詰業(牛酪、乾酪、)	96	444	268	176	476	275	201	42	30
	畜產品製造業(肉、罐肉、其他)	97	621	146	475	720	100	620	28	—
	水產品製造業(魚介類ノ鹽藏、)	98	19 323	12 559	6 764	20 081	12 936	7 145	1 435	696
	雜業	99	5 592	4 653	939	5 838	4 821	1 014	518	371
	印刷製本業	100	825	311	514	833	340	493	139	62
	紙製品業	101	705	243	462	708	271	437	135	60
	屏風、扇子、團扇	102	120	68	52	125	69	56	4	2
	木竹等製製品業	103	5 494	3 738	1 756	5 519	3 766	1 753	224	96
	製材、挽物、檜、桶、下駄、其他	104	4 926	3 433	1 493	4 961	3 443	1 518	167	78
	箆、長持、椅子、卓子、其他	105	250	206	44	242	196	46	11	9
	籠、籠、籠、傘、傘、柳行李其他	106	318	99	219	316	127	189	46	9
	皮革製品業(靴、背囊、馬)	107	243	167	76	242	164	78	—	—
	羽毛製品業(筆、刷毛、扇子、)	108	68	38	30	68	20	18	3	1
	藁、麥稈及木質田業	109	123	89	34	129	93	36	—	—
	蓆、蓆、蓆、花蓆	110	123	89	34	129	93	36	—	—
	玉石牙骨介甲(石材、石細)	111	395	212	183	406	217	189	10	2
	及角製品業(工、其他)	112	6 583	3 351	3 232	7 076	3 512	3 564	541	164
	雜業	113	119	48	71	119	48	71	9	2
	醫藥材料	114	934	342	592	993	364	629	98	34
	製網、製網	115	1 630	637	993	1 889	747	1 142	232	51
	被服及縫製品	116	621	344	277	653	364	289	3	1
	帽子	117	840	584	256	871	603	268	9	6
	木管類、綜統、成、杼、	118	116	98	18	119	101	18	7	3
	防水布、油布、ゴム布、	119	2 323	1 248	1 075	2 432	1 285	1 147	183	67
	蓆、蓆、蓆、蓆、蓆、	120	—	—	—	—	—	—	—	—
特工別場	總數	120	1 628	1 571	57	1 665	1 593	66	—	—

職工其他從業員

(續)

人以上百人未滿

事業	在						雜役ニ從事スル者			事務員	技術員及工場監督者	番
	現		在				總數	男	女			
	滿女	十五歲以上二十歲未滿	總數	男	女	二十歲以上						
—	170	149	21	883	815	68	106	87	19	97	92	69
—	38	34	4	192	159	33	13	12	1	10	15	70
—	33	19	14	60	51	9	9	5	4	7	18	71
—	99	96	3	631	603	28	84	70	14	80	59	72
51	486	245	241	1 928	1 468	460	167	137	30	215	260	73
44	242	42	200	409	101	308	39	30	9	64	54	74
7	244	205	41	1 519	1 367	152	128	107	21	151	206	75
35	776	413	363	1 852	1 119	733	103	88	15	247	132	76
18	134	9	125	76	17	59	1	1	—	13	9	77
3	164	45	119	296	118	178	6	6	—	46	30	78
—	4	4	—	121	114	7	6	6	—	19	17	79
9	98	63	35	376	302	74	22	18	4	39	42	8
—	50	49	1	657	620	37	148	134	14	65	72	81
7	173	96	77	913	768	145	167	88	79	96	76	82
129	2 225	1 416	809	8 061	6 625	1 436	860	701	159	821	425	83
4	795	718	77	3 618	3 443	175	366	313	52	385	145	84
1	540	483	57	2 208	2 113	95	248	201	47	204	96	85
—	5	2	3	7E	37	38	15	15	—	14	14	86
3	22	11	11	17	13	4	9	5	4	4	4	87
—	228	222	6	1 318	1 280	38	93	92	1	163	34	88
—	175	164	11	444	414	30	154	113	41	91	63	89
—	89	48	41	558	233	325	12	9	3	56	27	90
6	276	213	63	1 474	1 390	84	109	92	17	140	68	91
—	38	27	11	322	286	36	51	46	5	53	48	92
52	234	109	125	327	231	96	46	44	2	40	26	93
26	240	90	150	517	252	265	64	37	27	18	12	94
1	25	10	15	28	18	10	5	5	—	4	11	95
12	65	23	42	369	222	147	22	13	9	13	13	96
28	288	14	274	404	86	318	32	25	3	21	12	97
739	5 107	2 841	2 266	13 539	9 399	4 140	1 252	1 050	202	1 714	664	98
147	1 650	1 233	417	3 670	3 220	450	217	179	38	843	172	99
77	301	91	210	303	187	206	23	21	2	43	37	100
75	288	79	209	285	132	153	21	19	2	38	28	101
2	13	12	1	108	55	53	2	2	—	5	9	102
128	935	539	396	4 360	3 131	1 229	753	657	96	416	165	103
89	795	473	322	3 999	2 892	1 107	715	623	92	392	146	104
2	40	27	13	191	160	31	27	25	2	14	11	105
37	100	39	61	170	79	91	11	9	2	10	8	106
—	24	13	11	218	151	67	18	16	2	11	5	107
2	7	3	4	28	16	12	2	2	—	2	7	108
—	13	12	1	116	81	35	1	1	—	12	7	109
—	13	12	1	116	81	35	1	1	—	12	7	110
8	127	56	71	289	159	110	25	11	14	8	8	111
377	2 050	894	1 156	4 485	2 454	2 031	213	163	50	379	263	112
7	40	12	28	70	34	36	—	—	—	10	4	113
64	395	127	268	500	263	237	27	12	15	40	30	114
181	595	228	367	1 062	468	594	53	40	13	116	62	115
2	151	69	82	499	294	205	16	14	2	38	28	11
3	174	107	67	688	490	198	33	29	4	56	42	117
4	21	21	—	91	77	14	—	—	—	—	1	118
116	674	330	344	1 575	888	687	84	68	16	119	96	119
—	192	175	17	1 473	1 424	49	179	158	21	133	220	120



7. 種類及年齡別 (其五) 職工五十

Table with columns for industry type, average daily usage, and age groups (Total, Under 15, 15-19, 20-24, 25-29, 30-34, 35-39, 40-44, 45-49, 50+).

7. 種類及年齡別 (其六) 職工百人

Table with columns for industry type, average daily usage, and age groups (Total, Under 15, 15-19, 20-24, 25-29, 30-34, 35-39, 40-44, 45-49, 50+).

職工其他從業員 (續) 以上百人未滿

Table with columns for status (Present, Absent), age groups, and job types (Total, Clerical, Technical, Supervisory).

職工其他從業員 以上五百人未滿

Table with columns for status (Present, Absent), age groups, and job types (Total, Clerical, Technical, Supervisory).



7. 種類及年齢別 (其六) 職工百人

Table with columns for industry type (e.g., 器具製造業, 窯業), average daily usage, and age groups (total, 15 years and under). It includes sub-columns for total count, male, and female counts.

職工其他従業員

(續)

以上五百人未滿

Table showing employee status (e.g., 現在, 離職ニ従事スル者) and job types (e.g., 事務員, 技術員及工場監督者) with counts for total, male, and female employees.



7. 種類及年齡別 (其六) 職工百

Table with columns for industry type (e.g., 印刷製木業, 紙製品業), average daily usage, and age distribution (total, 15 years and under, 15 years and over).

7. 種類及年齡別 (其七) 職工五百

Table with columns for industry type (e.g., 製絲業, 絹絲製造業), average daily usage, and age distribution (total, 15 years and under, 15 years and over).

職工其他從業員 (續) 人以上五百人未滿

Table showing employee status (e.g., 現任, 離職) and age distribution for various industries, including columns for total, male, and female counts.

職工其他從業員 人以上千人未滿

Table showing employee status and age distribution for various industries, including columns for total, male, and female counts.



7. 種類及年齡別 (其七) 職工五百

Table with columns for industry type (種類別), average daily usage (平均一日使用數), and age group (年未). Rows include categories like 織物業, 機械製造業, 窯業, 製紙業, 印刷製本業, etc.

職工其他從業員

(續)

人以上千人未滿

Table with columns for age group (現, 在), gender (男, 女), and job type (事務員, 技術員及工場監督者). Rows include categories like 織物業, 機械製造業, 窯業, 製紙業, 印刷製本業, etc.



7. 種類及年齡別

(其八) 職工千

126

種類別	直接作業ニ從							
	平均一日使用數			年 末				
	總數	男	女	總數	男	女	十五歲未	男
總數.....1	316 445	153 006	163 439	339 101	168 481	170 620	56 720	4 492
織 總數.....2	201 144	44 029	157 115	209 252	45 362	163 890	33 798	2 051
製絲業.....3	12 301	1 030	11 271	12 989	1 188	11 801	2 008	105
紡績業.....4	138 710	31 303	107 407	144 497	32 097	112 400	23 749	1 290
絹絲紡績.....5	11 187	2 815	8 372	9 630	2 371	7 259	1 504	22
綿絲紡績.....6	119 126	26 209	92 917	124 819	27 468	97 348	21 154	1 209
麻絲紡績(ラミー、黃麻等).....7	5 848	1 876	3 972	6 879	1 798	5 081	721	59
毛絲紡績.....8	2 549	403	2 146	3 172	460	2 712	367	—
織物業.....9	50 133	11 636	38 497	51 766	12 077	39 689	8 044	656
綿織物.....10	33 089	6 933	26 156	33 890	7 115	26 775	5 853	380
毛織物及其交織物.....11	17 044	4 703	12 341	17 876	4 962	12 914	2 191	276
機 械 及 器 具 工 場 總數.....12	96 312	93 416	2 896	109 927	106 858	3 069	2 023	1 850
機械製造業.....13	8 185	7 744	441	8 600	8 183	417	43	43
原動機及其附屬機械類、其他.....14	6 172	5 731	441	6 582	6 165	417	43	43
金屬工用、木工用、染織工用、其他.....15	2 013	2 013	—	2 018	2 018	—	—	—
船舶、車輛製造業.....16	67 585	66 852	733	81 230	80 246	984	1 438	1 438
船 舶.....17	61 627	60 975	652	74 735	73 842	893	1 418	1 418
機關車、電車、其他.....18	5 958	5 877	81	6 495	6 404	91	20	20
器具製造業.....19	5 215	3 953	1 262	4 983	3 699	1 284	482	309
理化學器、醫療器、測量器、其他.....20	2 095	1 730	365	2 112	1 748	364	260	218
電池、電鈴、洋燈、電燈球、其他.....21	2 005	1 140	865	2 048	1 160	888	188	60
銃砲、彈丸、其他ノ兵器類.....22	1 115	1 083	32	823	791	32	34	31
金屬品製造業.....23	15 327	14 867	460	15 114	14 730	384	60	60
鐵、鋼、銅、其他ノ金屬材料品.....24	12 185	12 013	173	12 066	11 926	140	60	60
線索、鏈鎖、金網、撥條等.....25	3 141	2 854	287	3 048	2 804	244	—	—
化 學 工 場 總數.....26	14 198	12 211	1 987	15 309	13 082	2 227	773	498
蔗 業.....27	5 533	4 689	844	6 051	5 087	964	599	392
陶磁品及七寶.....28	2 940	2 300	640	3 193	2 494	699	595	388
硝子製品、珪藻.....29	1 528	1 476	52	1 629	1 562	67	4	4
セメント、石灰、燄炭.....30	1 065	913	152	1 229	1 031	198	—	—
製紙業.....31	3 506	2 989	517	3 703	3 135	568	162	97
洋紙、舊紙、板紙等.....32	3 506	2 989	517	3 703	3 135	568	162	97
護謄製造業(護謄製品、エボナイト製品).....33	1 257	977	280	1 257	977	280	—	—
人造肥料製造業.....34	3 902	3 556	346	4 298	3 883	415	12	9
雜 工 場 總數.....35	2 724	1 456	1 268	2 723	1 462	1 261	114	75
印刷製本業.....36	1 041	833	208	1 041	833	208	98	60
雜 業.....37	1 683	623	1 060	1 682	629	1 053	21	15
被服及縫紉品.....38	1 369	394	975	1 368	394	974	—	—
木管類、線統、篋、杼、パツキング、其他.....39	314	229	85	314	235	79	21	15
特別工場 總數.....40	2 067	1 894	173	1 890	1 717	173	12	8
金屬採煉業.....41	2 067	1 894	173	1 890	1 717	173	12	8

職工其他從業員

人 以 上

127

事 務 員	現 在						離 役ニ從事スル者			技術員及 工場監督者	雷 號	
	總數	十五歲以上二十歲未満			二十歲以上			總數	男			女
		男	女	總數	男	女	總數					
32 238	113 646	34 834	78 812	188 735	129 165	59 570	22 778	18 472	4 306	9 575	10 605	1
31 747	90 368	13 583	76 785	85 186	29 728	55 358	10 492	7 851	2 641	3 804	3 286	2
1 903	6 183	375	5 808	4 738	708	4 030	815	457	358	217	239	3
22 456	62 472	9 833	52 639	58 279	20 974	37 305	7 324	5 513	1 811	2 448	2 024	4
1 482	4 709	705	4 004	3 417	1 044	1 778	714	559	155	279	162	5
19 945	54 445	8 482	45 963	49 217	17 777	31 440	6 243	4 649	1 594	2 059	1 723	6
662	2 133	597	1 536	4 025	1 142	2 883	268	210	58	64	101	7
367	1 185	49	1 136	1 620	411	1 209	99	95	4	46	38	8
7 388	21 713	3 375	18 338	22 009	8 046	13 963	2 353	1 881	472	1 139	1 023	9
5 473	13 973	1 963	12 010	14 064	4 772	9 292	1 434	1 135	299	654	638	10
1 915	7 740	1 412	6 328	7 945	3 274	4 671	919	746	173	485	385	11
173	19 398	18 348	1 050	88 506	86 660	1 846	9 861	8 518	1 343	4 829	6 162	12
—	1 981	1 766	215	6 576	6 374	202	1 180	967	213	394	1 476	13
—	1 525	1 310	215	5 014	4 812	202	670	525	145	296	1 204	14
—	456	456	—	1 562	1 562	—	510	442	68	98	272	15
—	13 969	13 787	182	65 823	65 021	802	6 884	5 709	675	3 135	3 688	16
—	12 720	12 544	176	60 597	59 880	717	5 919	5 325	594	2 899	3 478	17
—	1 240	1 243	6	5 226	5 141	85	465	384	81	236	210	18
173	1 592	995	597	2 909	2 395	514	184	157	27	184	212	19
42	748	506	147	1 109	934	175	49	46	3	38	13	20
128	724	291	433	1 136	809	327	100	76	24	87	184	21
3	125	108	17	664	652	12	35	35	—	59	15	22
—	1 856	1 800	56	13 198	12 870	328	2 113	1 685	428	1 116	786	23
—	1 488	1 482	6	10 518	10 384	134	1 807	1 393	414	874	571	24
—	368	318	50	2 680	2 486	194	306	292	14	242	215	25
275	3 111	2 528	583	11 425	10 056	1 369	737	664	73	660	772	26
207	1 450	1 192	258	4 002	3 508	499	202	183	19	263	271	27
207	855	645	210	1 743	1 461	282	79	74	5	160	144	28
—	386	370	16	1 239	1 188	51	123	109	14	45	82	29
—	209	177	32	1 020	854	166	—	—	—	58	45	30
65	893	704	189	2 648	2 334	314	77	77	—	178	250	31
65	893	704	189	2 648	2 334	314	77	77	—	178	250	32
—	106	70	36	1 151	907	244	87	74	13	121	83	33
3	662	582	100	3 624	3 312	312	371	330	41	98	168	34
39	605	254	351	2 004	1 133	871	37	37	—	98	46	35
33	224	147	77	724	626	98	30	30	—	33	30	36
6	381	107	274	1 280	507	773	7	7	—	65	16	37
—	285	43	242	1 083	351	732	—	—	—	57	6	38
6	96	64	32	197	156	41	7	7	—	8	10	39
4	164	121	43	1 714	1 588	126	1 651	1 402	249	184	340	40
4	164	121	43	1 714	1 588	126	1 651	1 402	249	184	340	41



8. 燃料

(其 一) 府

年次	石		炭		油		價額計	年次 又ハ 地方
	數量	價額	數量	價額	數量	價額		
明治 42	5 618 550 488							42
大正 3	7 976 036 548							3
" 8	14 816 713 829	198 772 124	899 561 097	31 093 818	3 413 609	3 261 437		8
" 9	14 488 315 816	198 143 457	607 620 400	23 616 512	3 349 447	4 120 563		9
2 東京 京都	1 482 213 203	19 655 101	165 886 001	6 649 503	401 680	456 220	638 927	1
3 大阪	239 590 234	4 097 391	12 688 595	497 154	203 183	280 189	43 350	2
4 神奈川	2 988 474 063	45 027 802	98 022 329	4 117 118	579 958	653 203	120 142	3
5 兵衛 庫	582 206 463	10 655 063	53 594 693	1 746 239	212 748	253 878	204 959	4
	1 877 296 312	27 111 855	84 728 513	3 075 955	604 900	672 625	299 789	5
6 長崎	198 868 191	2 658 949	15 570 127	568 262	59 131	76 521	19 619	6
7 新潟	72 375 156	1 033 860	2 463 818	102 168	64 826	65 873	5 719	7
8 群馬	138 048 727	1 410 733	9 901 901	458 998	12 903	13 510	565	8
9 馬場	170 850 114	1 732 867	1 128 104	43 898	1 964	3 618	493	9
10 千代田	78 839 317	1 080 096	1 865 905	72 898	61 229	59 090	1 419	10
11 茨城	101 029 272	1 086 926	14 081 347	565 366	5 061	5 843	303	11
12 栃木	71 647 149	930 998	1 271 652	54 704	235 450	582 044	718	12
13 群馬	64 486 328	730 248	994 955	39 432	6 018	6 602	3 345	13
14 三重	203 126 402	2 939 850	3 764 928	158 328	57 312	57 962	23 549	14
15 愛知	815 338 707	11 850 688	35 353 613	1 417 247	97 684	111 829	92 134	15
16 靜岡	368 702 633	5 393 472	3 388 896	139 997	54 307	61 378	22 692	16
17 山梨	64 713 259	970 878	4 000	800	640	987	353	17
18 滋賀	53 966 228	803 163	607 919	19 761	6 848	8 825	2 232	18
19 岐阜	112 769 734	1 694 953	358 339	16 468	13 760	15 931	1 160	19
20 長野	365 923 414	3 743 951	920 253	36 812	3 876	4 324	1 487	20
21 宮城	22 198 365	259 311	600 565	25 533	5 168	6 720	1 108	21
22 福島	105 095 698	1 292 201	879 772	36 152	413	442	3 830	22
23 茨城	10 852 495	117 528	3 380 425	135 547	1 922	1 915	—	23
24 青森	4 894 877	84 131	118 860	5 720	1 538	1 632	—	24
25 山形	43 555 918	567 896	507 243	20 433	3 913	3 975	4 977	25
26 秋田	3 166 197	48 812	571 031	23 721	9 206	9 425	953	26
27 岩手	53 437 686	842 587	2 017 095	62 836	10 465	10 507	3 450	27
28 宮城	45 563 073	741 610	1 608 423	63 810	11 579	14 123	888	28
29 福島	47 312 770	730 554	3 195 875	107 652	6 786	7 340	2 115	29
30 山形	44 364 835	637 272	350 150	15 177	1 022	1 527	1 764	30
31 島根	14 093 419	166 349	328 382	14 945	473	468	—	31
32 岡山	340 628 630	3 696 444	10 320 081	411 555	68 210	77 477	43 221	32
33 廣島	299 796 525	2 978 007	14 066 209	429 574	85 747	85 460	107 412	33
34 山口	350 857 650	2 943 290	5 819 163	239 732	61 266	29 901	1 550	34
35 徳島	273 656 226	4 234 362	1 161 439	47 747	44 893	50 427	5 297	35
36 徳島	102 072 266	1 001 297	353 464	13 255	2 752	2 812	4 027	36
37 香取	43 758 475	436 024	1 146 291	47 021	13 744	12 794	1 249	37
38 愛媛	208 875 902	2 243 479	1 513 491	59 776	52 003	51 755	3 848	38
39 高松	60 880 790	833 393	2 674 150	107 355	16 608	19 500	372	39
40 高松	1 107 933 508	14 457 151	20 635 708	741 933	135 542	166 138	60 703	40
41 大分	112 870 580	1 334 525	527 785	26 312	3 609	4 876	1 061	41
42 佐賀	116 533 574	1 481 986	3 086 750	133 567	39 506	40 987	—	42
43 熊本	254 101 520	3 179 830	612 125	25 378	4 023	32 732	4 741	43
44 鹿兒島	9 995 706	120 398	16 000	2 880	312	312	—	44
45 鹿兒島	97 868 014	1 405 471	448 585	29 222	2 766	4 282	1 866	45
46 沖繩	16 282 643	231 122	40 500	2 153	6 158	9 650	288	46
47 沖繩	638 668 438	7 559 683	25 644 947	1 006 421	74 772	74 895	9 610	47

消 費 高

縣 別

年次	瓦		薪		木		炭		油		價額計	年次 又ハ 地方
	數量	價額	數量	價額	數量	價額	數量	價額	數量	價額		
明治 42												42
大正 3												3
" 8	2 769 197	6 154 111	53 111 846	11 427 472	267 957 541	15 903 731	266 612 693					8
" 9	1 747 300	4 148 126	41 139 789	11 888 577	212 955 045	14 871 479	256 788 711					9
1 東京	638 927	1 560 885	7 106 790	2 412 419	5 813 651	575 943	31 310 074					1
2 大阪	43 350	121 218	1 430 289	461 314	7 084 474	593 071	6 053 337					2
3 神奈川	120 142	329 496	4 372 149	1 429 384	5 699 259	512 101	52 074 106					3
4 兵衛	204 959	436 983	1 109 427	421 198	2 063 378	160 335	13 673 696					4
5 庫	299 789	574 150	2 539 723	781 074	9 359 943	683 653	32 902 312					5
6 長崎	19 619	37 681	427 570	81 755	1 778 286	116 877	3 539 945					6
7 新潟	5 719	16 936	1 081 423	246 688	4 477 306	390 051	1 855 576					7
8 群馬	565	1 533	727 105	259 270	2 230 344	192 748	2 336 803					8
9 馬場	493	1 425	330 359	112 214	5 450 244	331 414	2 225 436					9
10 千代田	1 419	4 897	214 916	85 192	2 454 530	210 554	1 512 717					10
11 茨城	303	997	307 055	110 259	1 289 923	106 631	1 876 022					11
12 栃木	718	2 725	467 879	159 403	2 939 567	183 312	1 913 186					12
13 群馬	3 345	8 264	144 257	31 089	3 298 418	165 546	981 181					13
14 三重	23 549	41 582	602 242	173 293	2 536 236	176 989	3 548 104					14
15 愛知	92 134	252 635	2 066 356	543 063	14 197 611	1 199 254	15 374 721					15
16 靜岡	22 692	57 797	562 674	175 569	8 250 893	511 158	6 342 371					16
17 山梨	353	927	164 680	49 601	1 557 486	112 668	1 135 961					17
18 滋賀	2 232	5 751	163 093	55 038	1 170 609	103 367	995 905					18
19 岐阜	1 160	3 048	302 683	83 562	9 915 708	849 954	2 573 948					19
20 長野	1 487	5 593	743 693	239 972	15 091 946	1 185 308	5 216 960					20
21 宮城	1 108	5 548	428 544	129 971	4 491 251	331 079	758 202					21
22 福島	3 830	12 488	328 126	110 109	2 106 165	193 915	1 645 307					22
23 茨城	—	—	696 757	189 160	3 923 546	238 302	682 452					23
24 青森	—	—	90 898	25 732	1 767 638	115 294	232 509					24
25 山形	4 977	10 953	433 334	152 359	2 993 060	232 996	988 412					25
26 秋田	953	3 128	349 254	104 536	5 227 027	270 239	459 861					26
27 岩手	3 450	8 389	417 078	118 992	2 263 441	146 582	1 189 893					27
28 宮城	888	1 758	769 461	238 279	5 321 823	492 816	1 552 399					28
29 福島	2 115	5 833	796 615	233 900	2 595 273	184 564	1 269 843					29
30 山形	1 764	3 788	887 586	113 479	2 001 093	95 201	866 444					30
31 島根	—	—	1 125 728	123 023	4 320 839	243 503	553 348					31
32 岡山	43 221	112 963	667 997	207 162	4 024 264	196 259	4 701 860					32
33 廣島	107 412	289 270	3 016 316	712 475	3 314 229	188 259	4 683 045					33
34 山口	1 550	4 386	509 901	145 821	5 431 018	318 060	3 681 190					34
35 徳島	5 297	9 201	163 261	51 003	2 137 727	95 655	4 488 395					35
36 徳島	4 027	5 865	148 598	33 093	1 662 547	81 390	1 142 707					36
37 香取	1 249	4 151	150 831	48 506	1 125 453	64 032	612 528					37
38 愛媛	3 848	9 305	633 284	165 740	16 192 206	1 211 644	3 741 699					38
39 高松	372	744	469 019	98 818	3 677 145	194 880	1 254 791					39
40 高松	60 703	147 639										



8. 燃 料

130

(其 二) 種

種 別 類	石 炭		煉 炭		煤 油	
	數 量	價 額	數 量	價 額	數 量	價 額
總 數.....1	14 488 315 816	198 143 457	637 620 400	23 616 512	3 349 447	4 120 560
總 數.....2	4 529 295 352	56 941 723	9 251 941	346 534	514 212	576 678
製絲業.....3	1 386 553 707	16 279 601	630 349	24 234	16 382	17 507
紡織業.....4	17 086 208	187 439	515 874	20 269	730	615
層物整理.....5	2 381 040	30 633	—	—	—	—
ペニー製造.....6	14 705 168	156 806	515 874	20 269	730	615
紡織業.....7	1569 846 751	18 683 590	793 940	25 583	127 858	150 640
絹織物.....8	86 053 871	1 058 516	42 180	1 282	3 118	3 474
綿織物.....9	1 348 118 516	15 899 792	644 811	20 617	65 169	67 063
麻織物(フミー、黃麻等).....10	70 896 486	826 062	98 634	3 434	54 177	74 437
毛織物.....11	64 777 898	899 220	8 335	250	5 394	5 666
纖維業.....12	22 704 069	285 846	880 860	31 429	7 392	8 736
織 絹織物.....13	11 040 589	128 479	707 775	28 271	2 725	2 718
絹織物.....14	9 526 680	118 544	153 085	3 158	4 221	5 244
其他ノ絹織物.....15	2 136 800	34 823	—	—	446	774
製綿業(繰綿、打綿等).....16	3 127 539	31 102	23 450	298	8 962	8 278
織物業.....17	992 041 245	13 627 843	4 918 043	184 692	316 975	349 207
絹織物.....18	663 045 112	9 104 195	4 456 601	165 851	257 873	282 203
絹織物及絹織交織物.....19	58 073 653	739 824	253 715	10 940	38 129	39 679
麻織物及其交織物.....20	6 259 560	93 515	1 082	35	806	1 266
毛織物及其交織物.....21	264 311 420	3 685 152	206 645	7 866	20 167	26 059
織物業.....22	351 500	5 157	—	—	—	—
染色整理及其他ノ加工業.....23	510 264 119	7 461 971	1 337 400	52 428	27 506	31 438
絲布ノ染色.....24	401 534 225	6 026 987	947 250	38 654	19 712	23 391
絲布ノ漂白、精練、整理等.....25	108 729 894	1 434 984	390 150	13 774	7 794	8 047
組物、編物業.....26	17 081 560	244 337	160 325	6 533	7 414	8 856
莫大小.....27	14 708 720	211 046	124 600	5 084	4 523	5 928
麻草田.....28	3 500	50	1 975	99	618	508
絲組物、組、洋燈心等.....29	2 369 340	33 241	33 750	1 350	2 273	2 420
刺繡業.....30	18 000	300	—	—	—	—
雜 業.....31	10 572 154	139 694	11 700	428	988	1 402
機 械 及 器 具 工 場						
總 數.....32	1 843 189 143	30 752 766	327 304 943	13 138 747	1 759 476	1 998 070
機械製造業.....33	154 550 923	2 345 710	59 225 998	2 530 232	551 740	688 010
原動機及其附屬機械類、其他.....34	80 251 179	1 182 405	20 405 951	893 135	409 633	530 658
金屬工用、木工用、染織工用、其他.....35	27 009 145	385 119	23 380 092	985 519	72 617	82 482
農業用、採礦用及精煉用、其他.....36	47 290 601	778 186	15 439 955	651 578	69 490	74 870
船舶、車輛製造業.....37	657 967 423	13 312 381	95 633 007	3 569 675	723 349	817 291
船 舶.....38	530 505 829	11 330 394	72 200 880	2 773 969	632 954	716 713
機關車、電車、其他.....39	116 043 009	1 797 892	18 706 985	609 272	46 373	41 719
自動車、自轉車.....40	9 212 132	160 523	4 060 244	160 664	41 174	55 482
其他ノ車輛.....41	2 206 453	23 572	664 898	25 770	2 848	3 577

消 費 高

類 別

131

種 別 類	天 新		木 炭		薪		價 額 計	番 號
	數 量	價 額	數 量	價 額	數 量	價 額		
總 數.....1	1 747 300	4 148 126	41 139 789	11 688 577	212 955 045	14 871 479	256 788 711	1
總 數.....2	129 509	330 153	8 264 041	2 452 967	49 971 216	3 598 832	64 246 888	2
製絲業.....3	2 292	8 239	3 358 301	915 611	38 000 496	2 586 341	19 831 533	3
紡織業.....4	46	115	24 966	8 092	96 806	6 479	223 010	4
層物整理.....5	46	115	5 312	1 988	18 588	1 300	34 036	5
ペニー製造.....6	—	—	19 654	6 105	78 218	5 179	188 974	6
紡織業.....7	70 696	189 708	621 962	203 786	253 018	24 901	19 258 298	7
絹織物.....8	12 332	35 809	68 585	19 402	38 868	3 453	1 121 936	8
綿織物.....9	57 445	131 458	426 391	139 765	158 546	15 509	16 274 204	9
麻織物(フミー、黃麻等).....10	—	—	116 836	41 797	47 720	5 142	959 872	10
毛織物.....11	919	2 441	10 150	2 822	7 884	797	911 196	11
纖維業.....12	631	1 747	144 908	39 580	405 814	38 417	405 755	12
織 絹織物.....13	370	1 068	130 579	34 620	350 469	32 772	227 928	13
絹織物.....14	135	637	10 512	3 596	28 535	3 080	134 256	14
其他ノ絹織物.....15	126	42	3 817	1 367	26 810	2 565	43 671	15
製綿業(繰綿、打綿等).....16	2 323	5 514	52 956	16 841	7 460	730	63 408	16
織物業.....17	24 789	63 780	3 181 299	996 974	9 435 181	781 735	16 004 231	17
絹織物.....18	15 969	44 156	1 404 633	405 020	3 040 092	250 829	10 252 254	18
絹織物及絹織交織物.....19	7 239	16 061	1 622 134	538 423	6 210 418	513 164	1 858 091	19
麻織物及其交織物.....20	1 452	3 025	26 680	8 814	51 254	4 967	111 622	20
毛織物及其交織物.....21	139	538	125 612	44 335	122 692	11 354	3 775 304	21
織物業.....22	—	—	2 240	382	10 725	1 421	6 960	22
染色整理及其他ノ加工業.....23	23 887	67 208	647 926	197 048	1 493 438	132 952	7 943 045	23
絲布ノ染色.....24	15 446	43 804	534 567	161 746	1 035 468	93 211	6 387 793	24
絲布ノ漂白、精練、整理等.....25	8 441	23 404	113 359	35 302	457 970	39 741	1 555 252	25
組物、編物業.....26	4 391	12 097	192 652	62 048	155 574	16 547	350 418	26
莫大小.....27	3 190	9 067	156 981	50 364	100 296	10 870	292 359	27
麻草田.....28	85	250	5 254	1 777	9 238	1 483	4 167	28
絲組物、組、洋燈心等.....29	1 116	2 780	30 417	9 907	46 040	4 194	53 892	29
刺繡業.....30	—	—	—	—	—	—	300	30
雜 業.....31	441	1 745	41 071	12 986	123 929	10 730	166 985	31
機 械 及 器 具 工 場								
總 數.....32	904 959	2 088 497	17 041 409	5 310 076	10 609 100	954 425	54 242 581	32
機械製造業.....33	97 117	238 680	3 515 112	1 086 608	3 079 339	264 390	7 153 630	33
原動機及其附屬機械類、其他.....34	52 089	125 823	1 794 735	581 365	1 781 726	158 668	2 472 084	34
金屬工用、木工用、染織工用、其他.....35	34 801	92 674	891 212	265 560	559 800	56 519	1 867 873	35
農業用、採礦用及精煉用、其他.....36	10 227	20 183	829 165	239 653	737 813	49 203	1 813 673	36
船舶、車輛製造業.....37	317 157	614 627	2 670 396	890 375	1 123 251	92 860	19 297 209	37
船 舶.....38	268 005	482 215	1 669 682	583 840	742 214	55 479	15 942 610	38
機關車、電車、其他.....39	3 654	7 673	640 811	189 744	337 767	32 388	2 678 688	39
自動車、自轉車.....40	45 478	124 699	300 160	102 938	30 674	3 665	607 971	40
其他ノ車輛.....41	20	40	59 743	13 853	15 596	1 328	67 940	41







S. 燃料 (其二) 種

Table with columns for fuel types (石炭, 核炭, 礦油) and their quantities and values. Includes sub-sections for food (飲食), goods (物), and special work (特別工場).

消費費高 (續)

Table with columns for consumption categories (瓦, 薪, 木炭, 薪) and their quantities and values. Includes sub-sections for food (飲食), goods (物), and special work (特別工場).



9. 職工賃金操業及

(其 一) 府

136

年次	工場数	普通職工一人一日ノ														
		男							女							
		五十錢未満	五十錢以上六十錢未満	六十錢以上八十錢未満	八十錢以上一圓未満	一圓以上一圓二錢未満	一圓二錢以上一圓五錢未満	一圓五錢以上二圓未満	二圓以上	三十錢未満	三十錢以上四十錢未満	四十錢以上五十錢未満	五十錢以上六十錢未満	六十錢以上	不詳	
大正 8	43 949	209	623	1 841	3 336	6 248	7 897	12 589	7 409	371	119	471	1 064	3 036	8 630	
9	45 806	317	569	2 122	3 558	6 636	8 566	12 004	8 383	386	100	449	1 268	3 296	10 097	
1	東京 京都 大阪 神戶 兵衛 奈良 京都 阪神 兵庫	5 079	21	52	109	192	437	770	1 598	1 677	155	1	10	33	117	751
2		2 748	9	47	165	316	370	330	648	754	36	—	10	46	92	396
3		6 431	24	29	127	187	552	976	1 912	1 987	59	15	24	73	217	827
4		832	4	12	59	24	62	111	220	280	32	3	9	14	49	169
5		2 691	8	16	65	86	273	446	892	847	14	7	21	68	111	497
6	長崎 福岡 熊本 鹿兒島 大分 宮崎 鹿児島	287	1	1	7	19	47	55	110	40	—	—	3	13	20	91
7		1 191	24	43	94	167	256	257	197	30	9	4	34	66	178	341
8		943	8	30	74	111	173	158	210	89	4	3	12	30	56	192
9		1 133	1	9	61	178	298	230	209	50	1	2	3	7	77	295
10		680	6	5	17	53	122	227	154	40	—	5	8	10	43	126
11	茨城 栃木 群馬 埼玉 千葉 東京 神奈川 大阪 兵庫 京都 奈良 和歌山 徳島 香川 高松 岡山 広島 山口 愛媛 高知 福岡 熊本 鹿児島 大分 宮崎	219	—	4	4	14	43	67	55	15	—	—	14	10	57	—
12		462	5	5	41	44	81	111	117	48	2	—	5	10	42	81
13		486	—	5	18	30	47	70	104	185	1	1	5	6	24	89
14		879	5	5	33	67	180	184	247	83	4	2	6	20	78	224
15		4 408	85	112	405	460	767	722	921	364	516	3	77	139	516	1 150
16	静冈 山梨 岐阜 富山 石川 福井 滋贺 京都 大阪 兵庫 奈良 和歌山 徳島 香川 高松 岡山 広島 山口 愛媛 高知 福岡 熊本 鹿児島 大分 宮崎	1 304	13	30	135	144	241	261	289	81	1	2	6	57	160	409
17		268	3	10	32	52	64	43	27	12	1	—	2	7	21	87
18		334	3	2	10	35	45	54	78	43	—	—	3	5	38	106
19		885	10	23	82	135	170	174	136	32	37	1	9	33	158	251
20		916	—	2	34	224	275	251	105	11	—	4	1	6	49	193
21	宮城 岩手 秋田 山形 福島 茨城 栃木 群馬 埼玉 千葉 東京 神奈川 大阪 兵庫 京都 奈良 和歌山 徳島 香川 高松 岡山 広島 山口 愛媛 高知 福岡 熊本 鹿児島 大分 宮崎	484	—	—	19	24	43	108	194	91	—	—	1	3	46	82
22		335	2	—	24	46	86	71	59	22	2	—	1	6	43	116
23		190	—	1	9	17	31	54	54	17	—	—	2	10	25	59
24		143	—	5	5	11	25	32	48	9	—	1	5	3	13	15
25		623	1	8	19	49	131	132	146	18	—	—	5	42	149	
26	秋田 山形 福島 茨城 栃木 群馬 埼玉 千葉 東京 神奈川 大阪 兵庫 京都 奈良 和歌山 徳島 香川 高松 岡山 広島 山口 愛媛 高知 福岡 熊本 鹿児島 大分 宮崎	222	—	2	14	5	41	49	67	34	—	3	—	8	31	44
27		1 288	18	37	116	209	339	210	150	25	5	—	20	81	173	515
28		1 047	2	15	34	81	131	192	225	74	2	6	22	77	114	328
29		416	—	3	15	32	59	96	116	50	—	3	8	44	54	97
30		169	1	—	2	12	21	42	43	10	—	—	3	8	18	59
31	島根 岡山 広島 山口 徳島 香川 高松 岡山 広島 山口 愛媛 高知 福岡 熊本 鹿児島 大分 宮崎	330	1	2	9	31	44	83	104	34	—	—	3	12	35	67
32		649	1	5	16	46	127	175	185	59	—	—	7	18	39	167
33		959	1	3	17	43	94	225	309	219	3	—	5	25	54	291
34		327	1	—	8	20	36	68	95	78	3	—	5	13	22	87
35		443	—	—	8	14	39	94	168	84	4	—	2	5	31	84
36	徳島 香川 高松 岡山 広島 山口 愛媛 高知 福岡 熊本 鹿児島 大分 宮崎	300	4	7	10	32	56	72	68	19	4	3	6	27	32	98
37		344	3	1	18	25	78	104	82	22	3	—	5	26	55	91
38		880	5	3	31	53	158	273	225	59	6	7	38	63	61	252
39		435	1	—	6	26	72	116	115	42	1	—	2	17	46	122
40		1 349	2	9	95	105	159	230	428	258	36	1	9	19	64	349
41	大分 宮崎 鹿児島 大分 宮崎	227	—	1	8	16	23	57	76	41	1	2	—	3	14	52
42		385	—	—	4	12	34	117	158	46	8	1	—	6	35	87
43		407	—	—	16	23	70	78	135	70	3	—	5	9	44	64
44		165	—	—	2	6	13	21	41	11	—	—	5	33	29	38
45		781	43	20	54	47	145	182	59	13	17	20	45	74	83	288
46	沖北 海	31	—	2	9	7	3	4	2	1	—	—	1	4	6	4
47		1 105	1	3	12	28	75	184	473	309	6	—	1	12	31	166

休業日数別工場数

縣

別

137

賃金	一箇年間操業日数				職工一箇月休業日数							年次 又ハ 地方			
	八十錢以上	一圓以上	一圓二錢以上	不詳	無休	一日	二日	三日	四日	五日以上	不詳				
													三百日未満	三百日以上	三百三十日以上
7 545	4 742	3 240	275	11 527	17 237	10 199	4 986	3 912	664	23 646	6 807	3 034	5 630	256	8
7 495	3 538	2 208	547	18 508	14 640	9 265	3 393	3 977	715	25 623	6 398	3 143	4 670	1 290	9
670	432	450	117	521	2 095	2 047	416	263	44	3 115	833	405	402	17	1
484	399	350	56	1 296	976	328	208	323	22	1 231	447	382	336	7	2
1 008	593	397	66	1 550	2 817	1 145	519	298	55	3 276	952	549	852	49	3
128	61	33	33	208	317	235	72	49	19	518	96	91	53	6	4
322	144	99	22	1 389	712	379	211	353	61	1 114	181	191	349	442	5
41	16	4	—	170	38	72	7	26	8	126	24	19	57	27	6
131	34	19	7	533	440	134	84	165	15	517	225	127	110	32	7
222	133	38	2	615	172	121	35	30	5	453	263	57	123	12	8
350	75	51	—	807	191	123	12	6	33	772	295	15	4	8	9
96	42	16	—	349	184	117	30	44	34	201	161	64	94	82	10
28	6	1	—	131	27	52	9	19	6	107	45	13	27	2	11
54	20	8	12	206	134	104	18	41	4	140	68	28	108	73	12
51	22	66	1	272	92	85	37	206	4	152	28	26	50	20	13
153	45	17	3	558	138	169	14	131	30	334	184	65	92	43	14
711	235	68	87	1 584	1 875	684	260	177	45	3 347	350	163	307	14	15
222	94	34	1	815	222	246	21	42	16	1 017	88	55	55	31	16
84	22	7	—	25	40	29	174	1	—	186	31	17	15	18	17
74	32	23	3	105	146	55	28	30	3	196	63	23	16	3	18
140	71	29	20	545	194	84	63	57	2	487	141	80	102	17	19
369	134	48	—	776	33	50	57	29	8	802	40	17	11	9	20
107	12	18	4	236	108	108	32	37	37	293	51	20	40	6	21
51	14	6	4	165	105	49	16	6	5	173	98	20	24	9	22
14	1	1	—	121	26	42	1	18	2	106	42	6	13	3	23
13	6	2	—	70	31	34	8	20	2	84	16	6	15	—	24
152	100	39	—	322	161	139	1	32	3	348	190	17	22	11	25
24	2	2	—	119	31	69	3	17	5	124	44	6	17	9	26
281	44	5	8	307	678	197	106	38	7	832	183	103	120	5	27
145	29	7	2	602	232	213	—	97							



9. 職工賃金操業及

(其二) 種

138

種類別	工場數	普通職工一人一											
		男										不詳	
		五十錢未滿	五十錢以上	六十錢以上	八十錢以上	一圓以上	一圓半以上	一圓半以上	二圓以上	三圓以上	三十錢未滿		三十錢以上
總數	1	45 806	317	569	2 122	3 558	6 636	8 566	12 004	8 383	986	100	449
總數	2	18 099	246	432	1 604	2 461	3 528	3 151	2 635	1 045	660	57	267
製絲業	3	3 461	29	65	453	716	847	567	221	17	52	5	30
絹絲製造業	4	41	—	—	5	8	3	5	6	7	2	—	1
屑物整理	5	32	—	—	3	3	2	4	6	7	2	—	1
ベニ製造	6	9	—	—	2	5	1	1	—	—	—	—	—
紡績業	7	331	46	18	30	37	52	90	39	6	11	—	27
絹絲紡績	8	28	—	—	1	4	3	16	1	—	—	—	—
綿絲紡績	9	248	46	16	25	22	31	63	30	4	10	—	27
麻絲紡績(ラミー、黃麻等)	10	27	—	—	1	7	7	6	4	—	1	—	—
毛絲紡績	11	28	—	—	—	5	11	5	4	2	—	—	—
織													
擦絲業	12	836	15	26	123	156	164	115	93	20	42	4	10
絹織物	13	523	8	15	65	122	120	75	52	16	19	1	7
綿織物	14	205	2	6	48	24	26	26	27	3	17	2	—
其他ノ織物	15	108	5	5	10	10	18	14	14	1	6	1	3
製綿業(繰綿、打綿等)	16	359	—	—	10	12	44	116	118	45	6	—	1
織物業	17	10 333	140	279	895	1 371	2 095	1 774	1 371	323	484	39	167
綿織物	18	4 556	39	90	391	523	878	954	731	140	234	11	58
絹織物及絹織交織物	19	5 314	96	181	481	800	1 139	703	579	162	147	26	99
麻織物及其交織物	20	70	—	—	3	14	10	7	9	3	2	2	4
毛織物及其交織物	21	336	3	8	18	28	60	42	44	12	101	—	2
織物雜類	22	57	2	—	2	1	8	8	8	6	—	—	4
染色整理及其他ノ加工業	23	1 666	6	16	43	71	182	304	519	495	15	1	12
絲布ノ染色	24	1 045	3	2	27	28	91	167	319	397	9	—	3
絲布ノ漂白、精練、整理等	25	621	3	14	16	43	91	137	200	98	6	1	9
組物、編物業	26	851	7	21	37	76	114	127	225	119	31	1	10
莫大小	27	572	5	14	27	42	71	85	182	104	14	1	9
麻呂田	28	148	2	4	3	22	21	21	9	3	10	—	1
絲組物、紐、洋燈心等	29	131	—	3	7	12	22	21	34	12	7	—	—
刺繡業	30	52	1	3	3	—	1	4	7	5	12	1	4
雜業	31	169	2	3	5	14	25	49	36	8	5	6	5
機													
械													
製造業	32	6 244	12	12	52	120	285	650	2 156	2 858	86	1	8
機械製造業	33	1 807	4	1	6	9	43	121	622	979	21	—	—
原動機及其附屬機械類、其他	34	804	—	—	1	1	14	30	222	331	5	—	—
金屬工用、木工用、漆工用其他	35	732	2	1	3	4	17	48	231	421	5	—	—
農業用、採掘用及精煉用、其他	36	471	2	—	2	4	12	43	169	227	11	—	—
船													
船舶、車輛製造業	37	805	1	1	3	12	29	81	264	405	9	—	1
船舶	38	314	—	—	—	—	3	8	88	214	3	—	—
機關車、電車、其他	39	39	—	—	—	—	2	5	16	14	—	—	—
自動車、自轉車	40	347	—	—	3	10	22	55	138	114	5	—	1
其他ノ車輛類	41	105	1	1	—	—	2	13	24	63	1	—	—

休業日數別工場數

類 別

139

日 賃 金	一箇年間操業日數				職工一箇月休業日數							備 註							
	女				無休	一日	二日	三日	四日	五日以上	不詳								
	四十錢以上	五十錢以上	六十錢以上	八十錢以上									三百日未滿	三百日以上	三百三十日以上	不詳			
總數	1 268	3 296	10 097	7 495	3 588	2 208	547	18 508	14 640	9 265	3 393	3 977	715	25 623	6 398	3 143	4 670	1 280	1
總數	763	1 847	5 838	4 607	2 116	1 209	196	8 315	5 936	2 344	1 504	273	72	11 570	3 125	1 347	1 501	211	2
製絲業	150	442	1 273	1 114	311	101	23	2 766	257	47	391	29	9	2 653	541	110	91	28	3
絹絲製造業	—	8	23	6	2	—	—	15	14	9	3	1	—	22	6	10	1	1	4
屑物整理	—	4	18	6	2	—	—	14	10	6	2	—	—	18	4	9	1	—	5
ベニ製造	—	4	5	—	—	—	—	1	4	3	1	1	—	4	2	1	—	—	6
紡績業	13	38	77	102	38	28	7	68	222	28	13	2	1	146	26	120	36	—	7
絹絲紡績	—	2	14	11	—	1	—	3	13	9	3	—	—	12	3	13	—	—	8
綿絲紡績	12	31	44	71	32	24	7	52	174	13	9	1	1	116	17	84	29	—	9
麻絲紡績(ラミー、黃麻等)	1	3	11	8	2	1	—	5	19	3	—	—	—	9	2	12	4	—	10
毛絲紡績	—	2	8	12	4	2	—	8	16	3	1	1	—	9	4	11	3	—	11
織																			
擦絲業	29	91	312	230	71	41	5	425	299	79	33	4	17	559	119	57	74	6	12
絹織物	14	44	169	166	61	37	2	288	176	44	15	—	16	373	64	33	36	1	13
綿織物	7	30	101	40	10	3	—	106	62	27	10	1	1	134	28	13	26	2	14
其他ノ織物	8	17	42	24	—	1	3	31	61	8	8	3	—	52	27	11	12	3	15
製綿業(繰綿、打綿等)	6	21	124	117	34	12	7	97	158	76	28	8	—	261	44	10	34	2	16
織物業	496	1 068	3 530	2 614	1 407	833	85	3 934	3 920	1 635	844	170	34	6 289	1 990	843	903	104	17
綿織物	200	499	1 684	1 298	532	223	22	1 848	1 570	699	439	91	10	2 760	855	316	481	43	18
絹織物及絹織交織物	272	524	1 711	1 181	798	582	60	1 888	2 178	871	377	74	23	3 233	1 058	497	372	57	19
麻織物及其交織物	8	5	23	18	7	3	—	22	15	6	—	—	—	47	8	6	7	1	20
毛織物及其交織物	12	31	96	106	65	19	3	165	108	44	19	4	—	221	61	22	26	2	21
織物雜類	4	9	16	11	5	6	—	11	37	6	3	1	—	28	8	2	17	1	22
染色整理及其他ノ加工業	14	55	178	171	112	115	48	670	609	284	103	27	6	978	246	106	245	58	23
絲布ノ染色	6	19	85	81	59	87	23	466	355	153	71	22	5	611	157	58	156	36	24
絲布ノ漂白、精練、整理等	8	37	93	90	53	28	25	204	254	131	32	5	1	387	89	48	89	22	25
組物、編物業	38	92	276	195	118	65	17	245	375	161	70	21	5	553	130	50	84	8	26
莫大小	23	45	150	139	97	62	11	167	241	112	52	16	5	373	84	33	55	6	27
麻呂田	10	33	74	21	6	—	2	51	76	10	11	5	—	101	18	5	19	—	28
絲組物、紐、洋燈心等	3	14	52	35	15	3	4	27	58	39	7	—	—	79	28	12	10	2	29
刺繡業	11	13	9	4	4	4	1	12	24	13	3	4	—	27	10	7	4	—	30
雜業	8	18	36	54	19	10	3	83	58	12	16	7	—	82	13	34	29	4	31
機																			
械																			
製造業	28	106	499	425	205	100	64	880	2 760	2 131	473	171	47	3 977	779	604	600	66	32
機械製造業	5	12	90	60	28	12	8	161	776	738	132	34	6	1 269	220	176	93	9	33
原動機及其附屬機械類、其他	2	7	37	23	14	6	3	47	255	261	41	7	3	447	60	56	28	3	34
金屬工用、木工用、漆工用其他	1	—	32	27	5	4	2	61	323	289	59	12	3	509	87	79	41	1	



9. 職工賃金操業及

(其二) 種

種 類 別	工場数	普 通 職 工 一 人 一										
		男										
		五十錢未 滿以上	五十錢 以上	六十錢 以上	八十錢 以上	一圓 以上	一圓三 錢以上	一圓半 以上	二圓 以上	不詳	三十錢未 滿以上	三十錢 以上
器具製造業.....47	1 027	2	1	19	42	77	147	351	367	17	—	9
理化學器、醫療器、測量器、其他43	165	—	—	1	3	10	27	49	67	8	—	1
金庫、度量衡器類.....44	137	—	—	1	1	4	6	41	81	2	—	—
樂器、寫真器類、其他.....45	63	—	1	1	3	7	10	21	19	—	—	—
電池、電鈴、洋燈、電燈球、其他46	263	1	—	2	11	19	50	86	89	5	—	—
工匠具、農具、土工具、刃物類.....47	372	1	—	14	23	34	54	143	99	2	—	2
銃砲、彈丸、其他ノ兵器類.....48	27	—	—	—	1	3	—	11	12	—	—	—
金屬品製造業.....49	2 605	5	9	24	57	136	301	919	1 107	39	1	4
鐵、鋼、銅、其他ノ金屬材料品.....50	239	1	1	1	10	11	29	96	88	2	—	—
ホルト、ナット、ワッシャー.....51	326	1	2	4	8	21	57	140	85	7	—	1
針釘類.....52	100	—	—	1	1	8	14	40	32	1	—	1
鋼索、鏈鎖、金網、襪等.....53	480	—	—	—	4	10	31	137	294	3	—	1
鍋釜、鐵瓶、煤爐、其他器類.....54	269	—	—	1	2	4	21	80	150	4	—	—
洋傘骨、鐵箱、バケツ、金盥、其他55	215	—	1	4	10	21	29	87	60	2	—	—
金銀器、銅器、青銅器.....56	138	1	1	3	6	10	14	44	48	11	—	—
眞鍮製品、鍍金製品、其他.....57	285	1	2	4	6	24	48	105	94	1	—	—
戸金具、建築用又ハ家具用.....58	199	—	2	1	5	8	21	58	100	4	—	1
金物類.....59	354	1	—	5	5	19	37	126	156	4	1	—
總 數.....60	5 509	7	17	58	192	806	1 463	1 987	891	50	3	25
窯 業.....61	2 770	—	7	20	75	398	701	1 030	514	19	—	9
陶磁器及七寶.....62	911	—	4	1	29	148	319	311	91	6	—	6
硝子製品、玻璃.....63	547	—	3	17	14	46	76	191	194	3	—	2
セメント、石灰、炭炭.....64	249	—	—	—	3	39	48	90	67	1	—	—
煉瓦、瓦、土管、坩堝、レトルト等65	1 063	—	—	2	29	165	258	438	162	9	—	1
製紙業.....66	739	2	1	10	46	198	260	173	86	10	—	8
洋紙、薄紙、板紙等.....67	100	1	—	1	10	16	30	35	7	—	—	—
和 紙.....68	611	1	1	9	36	179	221	126	25	10	—	8
パルプ、其他製紙原料.....69	28	—	—	—	—	3	9	12	4	—	—	—
漆器業.....70	74	1	1	—	2	2	6	47	15	—	—	—
製革及毛皮精製業.....71	82	—	—	—	2	3	14	29	32	1	—	—
發火物製造.....72	197	—	—	4	9	27	58	81	17	1	1	4
爆 炸.....73	170	—	—	4	5	20	49	76	15	1	1	3
火藥、ダイナマイト、雷管、.....74	27	—	—	4	7	9	5	2	—	—	—	1
製油及製蠟業.....75	206	—	—	3	2	17	34	102	46	2	—	—
礦物油(揮發油、燈油、機.....76	27	—	—	—	2	13	9	2	1	—	—	—
械油等)アスファルト.....77	19	—	—	—	—	1	12	6	—	—	—	—
芳香油(樟腦及樟腦油、其他).....78	140	—	—	3	1	13	17	68	37	1	—	—
脂肪油(菜種油、荳油、其他).....79	20	—	—	1	2	3	13	1	—	—	—	—
蠟(蠟燭、蠟燭、其他).....80	399	1	3	6	18	49	111	145	50	4	—	2
製藥業.....81	131	1	3	5	8	19	33	32	16	2	—	2
醫藥、賣藥.....82	268	—	—	1	10	30	78	113	34	2	—	—
工業業.....83	262	—	2	1	6	20	95	98	36	3	1	—
護謄製造業(護謄製品、エゴ.....84	42	—	—	—	2	9	10	13	3	—	—	—
ナイト製品).....85	115	1	—	1	7	15	30	45	14	1	—	—
化粧料品製造業(香水、香油、其他).....86	53	—	—	—	1	8	13	24	7	—	—	—
石鹼及蠟燭製造業.....87	170	2	2	11	7	16	37	70	23	1	1	1
染料業(藍、人造染料、其中間.....88	142	—	1	2	7	12	46	43	28	2	—	1
生成物).....89	258	—	—	—	8	32	48	87	70	6	—	—
塗料、顔料、糊料類ノ製.....90	—	—	—	—	—	—	—	—	—	—	—	—
造業(漆液、澆液、其他).....91	—	—	—	—	—	—	—	—	—	—	—	—
人造肥料製造業.....92	—	—	—	—	—	—	—	—	—	—	—	—
雜 業.....93	—	—	—	—	—	—	—	—	—	—	—	—

休業日數別工場數

(續)

類 別

日 賃 金	一箇年間操業日數											職 工 一 箇 月 休 業 日 數						雷 電		
	女											無 休 一 日 二 日 三 日 四 日 五 日 以 上 不 詳								
	四十錢未 滿以上	五十錢 以上	六十錢 以上	八十錢 以上	一圓 以上	一圓三 錢以上	一圓半 以上	二圓 以上	不詳	三百日 未滿	三百日 以上	三百日 以上	三百日 以上	不詳	無休	一日	二日		三日	四日
7	27	112	99	41	22	22	148	48	315	74	32	8	593	163	101	120	10	42		
—	3	16	11	7	4	6	7	89	60	9	8	4	91	32	22	8	—	45		
—	5	13	5	1	—	2	10	60	61	6	1	—	88	25	11	12	—	44		
—	2	10	12	5	1	3	5	33	17	8	—	—	38	11	10	5	—	45		
—	5	43	47	18	13	6	24	122	89	28	5	—	183	32	32	11	—	46		
7	12	26	21	9	3	5	96	173	81	22	17	4	178	58	24	82	9	47		
—	—	4	3	1	1	—	6	12	8	1	1	—	17	5	2	2	—	48		
15	59	241	225	121	53	28	394	1 194	829	188	68	6	1 673	313	245	275	25	49		
2	2	13	26	8	5	3	32	111	77	19	11	—	147	23	17	39	2	50		
6	13	46	34	12	3	4	50	168	94	14	8	—	220	42	26	28	2	51		
—	5	24	11	7	8	2	12	53	29	6	4	—	64	10	10	12	—	52		
3	6	31	40	25	6	7	65	207	169	39	11	—	321	46	65	36	1	53		
—	9	18	11	13	—	4	74	116	60	19	6	1	140	37	36	43	6	54		
2	10	41	38	16	7	—	29	105	61	20	3	—	140	34	16	21	1	55		
—	—	2	4	2	1	1	6	60	54	18	1	—	96	16	12	12	1	56		
1	9	24	33	16	6	2	43	118	105	19	11	1	191	39	19	24	3	57		
—	2	16	11	6	1	3	22	101	65	11	4	—	127	24	24	18	2	58		
1	3	26	17	16	16	2	61	155	115	23	9	4	227	45	20	42	7	59		
130	504	1 480	953	427	186	88	2 001	1 857	1 268	383	251	58	2 970	569	392	1 120	149	60		
38	267	626	427	246	109	47	1 166	946	519	139	108	27	1 371	284	185	706	89	61		
23	174	312	130	51	16	22	339	373	172	27	13	9	477	96	52	248	16	62		
5	20	81	91	30	14	5	120	253	123	51	5	6	401	52	25	56	2	63		
2	12	42	40	20	9	6	116	34	84	15	55	6	116	23	9	30	10	64		
8	61	191	166	145	70	14	591	286	140	46	35	6	377	113	99	372	61	65		
37	128	289	169	50	13	11	362	214	132	31	31	8	314	70	51	228	37	66		
6	17	36	22	3	2	—	23	20	48	4	1	2	74	5	8	6	4	67		
30	106	242	143	45	10	11	331	180	75	25	28	5	224	63	42	216	33	68		
1	5	11	4	2	1	—	3	14	9	2	2	1	16	2	1	6	—	69		
3	3	29	5	2	1	—	18	30	22	4	—	—	32	13	12	17	—	70		
1	2	5	4	2	1	1	10	38	29	5	4	—	49	17	5	6	—	71		
7	18	99	40	15	7	2	90	72	25	10	7	4	107	22	26	29	2	72		
6	16	87	35	13	7	1	86	59	18	7	5	2	91	18	25	27	2	73		
1	2	12	5	2	—	1	4	13	7	3	2	2	16	4	1	2	—	74		
3	6	28	31	10	4	4	81	62	50	13	8	2	138	19	13	21	5	75		
—	—	5	8	1	1	1	3	7	15	2	2	—	21	3	—	1	—	76		
—	3	5	3																	



9. 職工賃金操業及 (其 二) 種

Table with columns for industry type (種類別), number of factories (工場数), and wage brackets (賃金) for male workers (男) and female workers (女). Rows include various manufacturing sectors like food processing, textiles, and chemicals.

休業日數別工場數

(續)

Table showing the number of factories (工場數) categorized by the number of days of annual inactivity (年間休業日數) and monthly inactivity (月休業日數) for workers. It includes sub-categories for male and female workers.



10. 就 業 及 休 憩

144

(其 一) 府

年 次	工場数	職 工 一 日 就 業											
		普 通 ノ 場 合										不 詳	
		八時以 内	九時以 内	十時以 内	十一時 以內	十二時 以內	十三時 以內	十四時 以內	十四時 以上 十五時 以下	八時以 内	九時以 内		十時以 内
大正 8	43 949	5 328	6 432	16 381	5 222	7 048	2 226	657	189	466	514	148	492
〃 9	45 806	6 948	7 869	16 603	5 217	6 492	1 648	481	290	258	435	223	554
1 東京 京都	5 079	534	1 031	2 364	354	549	147	56	11	33	62	14	50
2 大阪	2 748	302	425	945	289	614	61	19	11	22	28	10	43
3 神奈川	6 031	671	1 104	2 806	629	677	20	19	92	13	22	7	16
4 兵庫	832	127	226	292	81	70	17	5	1	13	17	11	11
5 奈良	2 691	650	580	845	159	370	16	11	23	37	53	10	34
6 新潟	287	98	94	69	12	11	—	2	—	1	4	1	1
7 富山	1 191	193	190	387	226	156	17	10	2	10	30	7	33
8 石川	943	129	136	368	156	137	13	1	1	2	2	2	11
9 福井	1 133	215	106	361	120	220	102	4	—	5	4	5	11
10 山梨	680	185	136	311	22	21	4	1	—	—	4	—	5
11 茨城	219	76	45	63	5	19	6	3	—	2	—	—	2
12 栃木	462	152	61	135	44	52	5	8	3	2	11	4	16
13 群馬	486	146	42	124	49	37	3	11	78	2	7	71	9
14 埼玉	879	142	119	296	137	120	43	9	—	13	6	4	17
15 千葉	4 403	554	628	1 313	668	825	290	103	17	5	20	9	35
16 静山	1 304	74	133	321	338	342	61	25	—	10	3	2	26
17 滋岐	263	17	27	47	26	79	55	12	—	5	1	—	—
18 长岐	334	49	42	103	69	54	12	4	1	—	3	1	6
19 岐阜	886	143	96	132	119	221	112	50	4	9	2	2	3
20 伊奈	916	52	52	170	102	237	301	2	—	—	1	—	4
21 宫城	484	170	91	110	19	17	64	10	3	—	3	1	6
22 福岛	335	49	53	84	27	79	31	11	1	—	3	1	—
23 青森	190	54	43	67	17	7	1	—	—	1	—	—	—
24 岩手	143	43	48	44	7	1	—	—	—	—	4	2	2
25 山形	623	116	79	236	128	48	15	1	—	—	—	—	3
26 秋田	222	79	67	67	8	—	1	—	—	—	3	4	7
27 福石	1 288	94	144	483	210	303	45	5	2	2	5	3	21
28 石富	1 047	159	155	244	133	222	84	44	3	3	3	5	15
29 富山	416	105	82	148	46	30	5	—	—	—	2	3	17
30 山取	169	35	26	55	21	27	3	—	—	2	—	2	1
31 根山	330	85	89	102	23	21	7	1	1	1	3	1	3
32 广山	649	101	107	256	116	60	4	1	3	1	28	5	30
33 山和	120	187	409	159	63	11	9	—	—	1	1	1	9
34 山和	327	50	77	122	31	30	—	4	8	5	12	1	17
35 山和	443	48	55	196	90	34	10	3	3	4	3	3	9
36 德川	300	54	61	133	31	17	—	1	—	3	6	3	4
37 香受	344	60	114	123	25	16	1	1	1	3	5	4	4
38 爱高	880	128	121	252	172	151	39	8	5	4	—	1	8
39 高福	435	39	63	204	66	57	2	—	1	3	1	2	2
40 高福	1 349	173	299	579	98	166	7	5	2	20	29	14	15
41 大佐	227	62	43	71	17	20	—	3	2	9	7	1	7
42 佐熊	385	64	155	120	22	19	—	—	2	3	8	1	13
43 熊鹿	407	118	96	106	30	44	9	1	—	3	4	1	3
44 鹿鹿	165	71	25	57	5	6	1	—	—	—	—	—	—
45 鹿鹿	781	124	87	360	25	171	1	12	—	1	20	—	10
46 冲北	31	4	7	14	5	1	—	—	—	—	—	—	—
47 北海	1 105	180	222	509	81	71	22	6	9	5	5	4	15

時 間 別 工 場 數

縣 別

145

年次	工場数	職 工 一 日 休 憩 時 間											年次			
		普 通 ノ 場 合										不 詳				
		十一時 以內	十二時 以內	十三時 以內	十四時 以內	十四時 以上 十五時 以下	三十分 以內	一時間 以內	二時間 以內	二時 以上 三時 以下	三十分 以內			一時間 以內	二時間 以內	二時 以上 三時 以下
8	43 949	459	1 070	452	428	2 379	1 991	19 296	16 767	4 422	1 503	140	779	1 765	2 902	8
9	45 806	437	1 052	363	467	1 744	2 113	20 183	17 421	4 113	1 970	105	724	1 649	2 124	9
1	東京	62	121	58	72	199	414	2 578	1 590	278	249	22	138	289	178	1
2	大阪	20	78	21	22	66	60	944	1 238	348	158	7	25	86	117	2
3	神奈川	12	43	22	12	820	545	3 295	1 794	281	116	6	47	253	611	3
4	兵庫	22	33	13	14	59	77	400	277	33	45	8	38	58	60	4
5	奈良	14	33	17	17	72	71	1 190	794	318	318	1	30	65	103	5
6	新潟	1	6	6	3	5	53	91	113	23	7	4	4	9	11	6
7	富山	14	39	10	12	24	37	390	473	220	71	8	16	34	46	7
8	石川	10	21	4	3	6	21	267	452	193	10	—	4	19	36	8
9	福井	7	6	3	3	3	6	231	777	105	14	—	12	6	16	9
10	山梨	7	16	9	2	7	4	231	391	59	5	—	2	13	28	10
11	茨城	1	14	3	4	6	6	66	106	37	4	—	3	10	17	11
12	栃木	9	4	1	9	9	1	107	243	96	15	2	8	11	24	12
13	群馬	7	13	3	6	8	4	122	152	43	165	1	5	9	20	13
14	埼玉	11	39	4	12	18	25	338	354	89	73	1	11	32	43	14
15	千葉	21	61	17	18	70	168	2 066	1 751	368	50	5	32	93	87	15
16	静山	20	29	8	2	2	36	792	407	37	32	4	35	39	11	16
17	滋岐	2	4	—	—	3	1	169	67	20	11	—	2	4	5	17
18	长岐	5	8	1	4	4	3	125	127	60	19	1	3	8	17	18
19	岐阜	5	8	6	10	6	8	391	361	100	26	1	5	19	17	19
20	伊奈	3	3	3	4	2	6	628	224	49	9	—	3	12	5	20
21	宫城	16	15	6	7	29	8	127	284	63	2	1	17	16	44	21
22	福岛	4	13	8	10	10	3	125	181	22	4	2	4	25	15	22
23	青森	—	1	—	—	—	7	60	95	26	2	—	—	1	—	23
24	岩手	5	3	1	1	6	5	53	67	11	7	2	1	13	10	24
25	山形	1	5	5	2	1	1	224	333	64	1	—	4	2	9	25
26	秋田	2	5	—	1	3	34	87	66	26	9	1	4	8	8	26
27	福石	20	68	14	22	12	11	881	311	61	24	1	34	87	29	27
28	石富	9	21	12	19	16	17	514	400	99	17	—	7	30	58	28
29	富山	4	26	17	7	7	11	218	158	20	9	—	21	32	20	29
30	山取	—	4	—	2	—	3	81	62	16	7	—	3	5	1	30
31	根山	7	22	4	20	14	12	83	168	46	21	2	4	6	19	31
32	广山	16	29	4	7	13	15	280	252	73	29	2	22	29	46	32
33	山和	11	18	3	9	9	42	541	304	46	26	2	13	30	15	33
34	山和	6	13	3	16	30	31	139	82	31	44	4	13	23	29	34
35	山和	14	8	4	7	30	12	193	165	26	47	—	26	19	26	35
36	德川	6	14	1	7	6	15	146	115	14	10	—	6	15	16	36
37	香受	4	12	4	4	7	23	135	123	50	13	—	6	12	14	37
38																



10. 就業及休憩時

(其 二) 種

146

種 類 別	工場數	職 工 一 日 就 業											
		普 通 ノ 場 合										徹	
		八時以 內	九時以 內	十時以 內	十一時 以內	十二時 以內	十三時 以內	十四時 以內	十四時 以上	不詳	八時以 內		九時以 內
總 數	1	45 806	6 948	7 869	16 603	5 217	6 492	1 648	481	290	258	435	223
總 數	2	18 099	1 283	1 406	5 471	3 503	4 638	1 364	350	28	51	45	16
製絲業	3	3 461	140	171	665	454	1 000	878	140	2	2	9	1
絹織製造業	4	41	12	7	8	7	6	1	—	—	—	—	
屑物整理	5	32	12	7	5	5	2	1	—	—	—	—	
ベニ製造	6	9	—	—	3	2	4	—	—	—	—	—	
紡績業	7	331	3	18	121	68	91	4	11	10	5	4	
絹絲紡績	8	28	—	3	12	7	6	—	—	—	—	—	
綿絲紡績	9	248	1	12	89	38	78	4	11	10	5	4	
麻絲紡績(ラミー、黃麻等)	10	27	1	2	9	10	5	—	—	—	—	—	
毛絲紡績	11	28	1	1	11	13	2	—	—	—	—	—	
擦絲業	12	836	36	59	200	216	213	92	15	3	2	2	
絹擦絲	13	523	13	21	106	115	161	91	14	2	—	2	
綿擦絲	14	205	16	27	61	66	33	—	1	—	1	—	
其他ノ擦絲	15	108	7	11	33	35	19	1	—	1	—	—	
製絲業(縲綿、打綿等)	16	359	71	77	152	37	21	—	—	1	—	1	
織物業	17	10 333	572	669	3 104	2 373	3 031	370	173	10	31	24	
綿織物	18	4 556	265	312	1 237	1 356	1 281	62	37	2	14	6	
絹織物及絹織交織物	19	5 314	271	318	1 693	913	1 654	307	135	8	15	18	
麻織物及其交織物	20	70	8	10	23	16	12	1	—	—	—	—	
毛織物及其交織物	21	336	15	22	132	88	78	—	1	—	—	—	
織物雜類	22	57	13	7	29	—	6	—	—	2	—	—	
染色整理及其他ノ加工業	23	1 666	348	258	741	169	127	7	9	1	6	6	
絲布ノ染色	24	1 045	248	188	442	101	57	1	2	—	6	5	
絲布ノ漂白、精練、整理等	25	621	100	70	299	68	70	6	7	1	—	1	
組物、編物業	26	851	72	109	376	161	124	5	1	—	3	4	
莫大小	27	572	53	78	248	95	92	4	1	—	1	—	
麻真田	28	148	12	20	58	37	20	1	—	—	—	—	
絲組物、紐、洋燈心等	29	131	7	11	70	29	12	—	—	—	2	3	
刺繡業	30	52	2	5	32	9	3	1	—	—	—	—	
雜業	31	169	27	33	72	14	13	6	1	1	2	—	
總 數	32	6 244	686	1 840	3 119	337	200	25	13	—	24	58	
機械製造業	33	1 807	170	619	900	66	35	6	2	—	9	17	
原動機及其附屬機械類、其他	34	604	68	241	267	15	8	2	1	—	2	7	
金屬工用、木工用、染織工用其他	35	732	47	226	389	39	23	3	1	—	4	6	
農業用、採礦用及精練用、其他	36	471	55	152	244	12	4	1	—	—	3	4	
船舶、車輛製造業	37	805	121	287	327	40	23	2	2	—	3	10	
船 舶	38	314	50	134	115	8	4	—	1	—	2	4	
機關車、電車、其他	39	39	12	15	12	—	—	—	—	—	—	1	
自動車、自轉車	40	347	39	102	164	25	13	2	1	—	1	5	
其他ノ車輛類	41	105	20	36	36	7	6	—	—	—	—	1	

間 別 工 場 數

147

類 別	業 時 間											職 工 一 日 休 憩 時 間							番 號
	夜 ノ 場 合					普 通 ノ 場 合						徹 夜 ノ 場 合							
	十時以 內	十一時 以內	十二時 以內	十三時 以內	十四時 以內	十四時 以上	三十分 以內	一時間 以內	二時間 以內	二時間 以上	不詳	三十分 以內	一時間 以內	二時間 以內	二時間 以上				
總 數	554	437	1 052	363	467	1 744	2 113	20 189	17 421	4 113	1 970	105	724	1 649	2 124	1			
總 數	122	126	262	68	100	315	191	8 628	7 654	1 359	267	14	186	360	449	2			
製絲業	—	3	18	4	10	6	21	2 080	1 257	79	24	5	1	19	16	3			
絹織製造業	—	—	1	—	—	1	—	17	22	2	—	—	1	1	—	4			
屑物整理	—	—	—	—	—	—	—	10	20	2	—	—	—	—	—	5			
ベニ製造	—	—	1	—	—	1	—	7	2	—	—	—	1	1	—	6			
紡績業	41	19	9	—	—	17	3	178	94	50	6	—	51	21	15	7			
絹絲紡績	4	3	3	—	—	—	1	23	4	—	—	—	7	3	—	8			
綿絲紡績	33	12	5	—	—	16	1	120	71	50	6	—	36	17	14	9			
麻絲紡績(ラミー、黃麻等)	3	2	1	—	—	—	1	19	7	—	—	—	6	—	—	10			
毛絲紡績	1	2	—	—	—	1	—	16	12	—	—	—	2	1	—	11			
擦絲業	7	4	6	3	2	20	9	368	404	47	8	—	8	15	22	12			
絹擦絲	1	1	5	2	1	5	—	186	293	40	4	—	6	6	6	13			
綿擦絲	5	2	1	—	1	10	8	128	62	4	3	—	2	7	10	14			
其他ノ擦絲	1	1	—	1	—	5	1	54	49	3	1	—	—	2	6	15			
製絲業(縲綿、打綿等)	1	2	6	2	—	9	28	188	134	5	4	—	2	8	10	16			
織物業	41	58	174	44	67	165	71	4 606	4 482	1 015	159	4	84	206	270	17			
綿織物	22	24	36	9	25	127	48	2 474	1 596	371	67	1	34	76	144	18			
絹織物及絹織交織物	18	39	132	33	41	11	18	1 931	2 661	623	81	2	43	127	97	19			
麻織物及其交織物	—	—	3	—	—	—	—	39	26	5	—	—	1	—	—	20			
毛織物及其交織物	1	4	2	2	1	23	5	144	168	11	8	1	6	3	24	21			
織物雜類	—	—	1	—	—	4	—	18	31	5	3	—	—	—	5	22			
染色整理及其他ノ加工業	20	25	30	10	15	55	36	670	793	120	47	4	17	54	73	23			
絲布ノ染色	13	21	22	7	9	26	21	429	488	69	38	3	13	37	41	24			
絲布ノ漂白、精練、整理等	7	4	8	3	6	29	15	241	305	51	9	1	4	17	32	25			
組物、編物業	10	13	17	4	5	37	21	430	350	35	15	1	20	31	38	26			
莫大小	7	6	6	3	5	23	6	263	261	29	13	—	11	17	23	27			
麻真田	—	1	5	—	—	—	6	100	39	3	—	—	1	4	—	28			
絲組物、紐、洋燈心等	3	6	6	1	—	14	9	67	50	3	2	—	8	10	15	29			
刺繡業	—	—	—	—	1	4	1	15	34	2	—	—	—	2	3	30			
雜業	2	2	1	1	—	1	1	76	84	4	4	—	2	3	2	31			
總 數	41	59	122	85	67	469	1 225	3 750	1 057	82	120	33	169	382	311	32			
機械製造業	11	14	39	30	19	228	640	966	161	7	33	13	73	153	122	33			
原動機及其附屬機械類、其他	4	5	12	14	11	103	236	321	38	1	8	5	36	67	53	34			
金屬工用、木工用、染織工用其他	3	7	14	12	4	88	245	401	69	3	14	5	26	57	44	35			
農業用、採礦用及精練用、其他	4	2	13	4	4	37	159	244	54	3	11	3	11	29	25	36			
船舶、車輛製造業	9	14	12	8	9	62	153	477	141	19	15	5	19	57	36	37			
船 舶	8	6	6	5	5	33	89	144	67	11	3	4	10	29	20	38			
機關車、電車、其他	1	2	1	—	1	3	7	28	4	—	—	—	3	4	2	39			
自動車、自轉車	—	5	4	1	3	17	46	245	44	2	10	1	4	20	10	40			
其他ノ車輛類	—	1	1	2	—	9	11	60	26	6	2	—	2	4	4	41			



10. 就業及休憩時

(其 二) 種

148

種 類 別	工場數	職 工 一 日 就 業										徹	
		普 通 ノ 場 合										徹	
		八時 以 内	九時 以 内	十時 以 内	十一時 以 内	十二時 以 内	十三時 以 内	十四時 以 内	十四時 ヲ 超 ス モ ト ノ	不 詳	八時 以 内	九時 以 内	
器具製造業.....42	1 027	122	274	496	73	47	7	5	—	3	5	2	
理化學器、醫療器、測量器、其他.....43	165	14	45	71	21	9	3	—	—	2	2	—	
金庫、度量衡器類.....44	137	20	47	59	6	4	—	1	—	—	1	—	
樂器、實験器類、其他.....45	63	8	16	28	6	5	—	—	—	—	—	—	
電池、電鈴、洋燈、電燈球、其他.....46	263	23	86	132	8	10	2	1	—	1	1	—	
工匠具、農具、土工具、及物類.....47	372	54	73	192	32	16	2	3	—	1	1	—	
銃砲、彈丸、其他ノ兵器類.....48	27	3	7	14	—	3	—	—	—	—	7	1	
金屬品製造業.....49	2 605	273	660	1 396	158	95	10	4	—	9	26	13	
鐵、鋼、銅、其他ノ金屬材料品.....50	239	28	57	117	30	4	—	1	—	2	8	5	
ボルト、ナット、リベット、針.....51	326	36	63	195	11	10	1	2	—	3	2	—	
線索、鐵線、金網、摺條等.....52	100	11	28	51	4	5	1	—	—	2	2	—	
鑄鐵管、其他機械用鑄鐵、其他.....53	480	44	144	268	15	9	—	—	—	3	3	—	
鍋釜、鐵瓶、煤爐、其他鑄物類.....54	269	46	86	123	9	5	—	—	—	6	1	—	
洋傘骨、鐘類、バケツ、金盞、其他.....55	215	23	55	112	12	12	—	1	—	1	—	—	
金銀器、銅器、青銅器.....56	138	17	28	67	11	11	3	—	—	1	1	—	
眞鍮製品、鍍金製品、其他.....57	285	19	66	160	26	14	—	—	—	—	1	—	
戸金具、建築用又ハ家具用金 物類.....58	199	16	59	91	18	11	1	—	—	3	2	2	
其他ノ金屬製品.....59	354	33	69	212	22	14	4	—	—	1	1	—	
總 數.....60	5 509	1 187	1 451	2 146	446	244	7	3	1	24	76	27	
窯 業.....61	2 770	750	768	997	150	88	3	1	—	13	48	6	
陶磁器及七寶.....62	911	224	282	336	44	17	3	1	—	4	25	—	
硝子製品、玻璃.....63	547	69	115	259	65	38	—	—	—	1	8	3	
セメント、石灰、燄炭.....64	249	99	56	64	21	9	—	—	—	—	1	1	
煉瓦、瓦、土管、塔塙、レトルト等.....65	1 063	358	315	338	29	24	—	—	—	8	14	2	
製紙業.....66	739	49	77	353	174	77	2	1	1	5	5	3	
淨紙、葉紙、板紙等.....67	100	2	12	21	47	18	—	—	—	—	3	—	
和 紙.....68	611	42	61	320	121	58	2	1	1	5	1	3	
パルプ、其他製紙原料.....69	28	5	4	12	6	1	—	—	—	—	1	—	
漆器業.....70	74	19	30	20	2	2	1	—	—	—	—	—	
製革及毛皮精製業.....71	82	13	40	24	4	1	—	—	—	—	—	—	
發火物製造業.....72	197	48	58	75	9	7	—	—	—	—	—	—	
燭 寸.....73	170	39	49	67	9	6	—	—	—	—	—	—	
火藥、ダイナマイト、雷管、導 火線、煙火.....74	27	9	9	8	—	1	—	—	—	—	—	—	
製油及製蠟業.....75	206	48	56	76	15	9	1	—	—	1	4	4	
礦物油(揮發油、燈油)アスフ 油(機械油等)アルト.....76	27	3	15	9	—	—	—	—	—	—	—	—	
芳香油(樟腦及樟腦油、其他).....77	19	6	6	6	—	1	—	—	—	—	—	—	
脂肪油(菜種油、花油、其他).....78	140	33	33	53	14	6	—	—	—	1	4	3	
蠟 (鯨蠟、蜜蠟、其他).....79	20	6	2	8	1	3	—	—	—	—	—	1	
製藥業.....80	399	83	121	138	38	18	—	—	—	1	9	5	
醫藥、賣藥.....81	131	44	49	31	4	3	—	—	—	—	2	—	
工業藥.....82	268	39	72	107	34	15	—	—	—	1	7	5	
護謨製造業(護謨製品、ニ ホナイト製品).....83	262	25	92	139	9	6	—	—	—	—	2	2	
化粧品製造業(香水、香油、其他).....84	42	6	4	28	2	2	—	—	—	—	—	—	
石鹼及蠟燭製造業.....85	115	20	46	42	4	3	—	—	—	—	—	—	
染料業(藍、人造染料、 其中間生成物).....86	53	9	13	26	2	3	—	—	—	—	1	3	
塗料、顔料、糊(漆液、澱液) 料類ノ製造業(其ノ他).....87	170	37	46	57	12	17	—	—	—	1	2	1	
人造肥料製造業.....88	142	32	31	57	16	5	—	—	—	—	4	1	
雜 業.....89	258	48	69	123	9	6	—	—	—	3	1	2	

間 別 工 場 數

(續)

149

業 時 間	職 工 一 日 休 憩 時 間										徹				
	普 通 ノ 場 合											徹			
	夜 ノ 場 合														
十時 以 内	十一時 以 内	十二時 以 内	十三時 以 内	十四時 以 内	十四時 ヲ 超 ス モ ト ノ	三十分 以 内	一時間 以 内	二時間 以 内	二時間 ヲ 超 ス モ ト ノ	不 詳	三十分 以 内	一時間 以 内	二時間 以 内	二時間 ヲ 超 ス モ ト ノ	徹
4	10	22	18	11	44	122	631	237	18	19	4	18	47	41	42
—	1	2	2	1	4	25	102	31	2	5	—	2	5	4	43
1	—	4	2	1	13	12	92	31	1	1	—	4	8	9	44
—	—	—	1	1	4	4	42	15	—	—	1	—	—	5	45
1	2	9	4	6	14	52	176	28	1	6	—	7	19	11	46
2	6	7	8	2	9	23	203	128	12	6	3	3	14	12	47
—	1	—	1	—	—	6	16	4	—	1	1	1	—	—	48
17	21	49	29	28	135	310	1 676	528	38	53	11	59	125	112	49
7	3	8	1	3	20	30	130	63	4	12	3	10	24	16	50
1	—	3	3	4	15	44	215	57	1	9	2	5	10	10	51
—	4	3	1	1	5	17	61	15	4	3	2	5	6	3	52
2	7	9	5	5	26	98	317	58	1	6	1	15	17	28	53
4	1	5	5	5	14	23	158	78	8	2	1	8	10	20	54
—	1	5	2	—	8	12	160	39	4	—	—	2	11	3	55
—	—	1	2	2	5	1	76	52	5	4	—	—	6	3	56
2	—	3	2	2	14	16	196	64	3	6	—	3	12	6	57
—	2	5	2	2	10	22	137	35	2	3	1	4	11	10	58
1	3	7	6	4	18	47	226	67	6	8	1	7	18	13	59
93	98	147	43	59	244	146	2 467	2 439	322	135	14	132	266	290	60
50	27	77	27	45	100	29	962	1 493	233	53	5	32	108	158	61
9	1	30	16	23	51	6	366	520	16	9	1	7	51	56	62
6	4	11	1	—	16	14	277	238	11	7	1	6	17	21	63
4	7	10	1	1	8	6	69	115	50	9	2	12	7	9	64
31	15	26	9	21	25	3	256	620	156	28	1	7	33	72	65
5	36	19	3	1	24	17	381	291	29	21	3	45	29	27	66
2	25	11	—	—	8	2	67	26	3	2	2	28	11	10	67
3	9	6	2	1	16	15	295	257	26	18	—	14	16	17	68
—	2	2	1	—	—	—	19	8	—	1	1	3	2	—	69
—	2	4	3	1	1	1	30	41	2	—	—	1	5	5	70
1	—	1	3	1	2	—	32	48	1	1	1	—	4	3	71
—	1	3	—	—	1	3	106	85	1	2	—	1	1	2	72
—	—	2	—	—	—	—	93	76	1	—	—	—	1	1	73
—	1	1	—	—	1	3	13	9	—	2	—	1	—	1	74
10	6	2	—	—	14	1	110	78	11	6	—	7	17	14	75
1	—	—	—	—	—	—	20	6	—	1	—	—	—	—	76
7	6	2	—	—	1	—	9	9	1	—	—	—	—	1	77
2	—	—	—	—	13	1	74	51	9	5	—	6	15	12	78
—	—	—	—	—	—	—	7	12	1	—	—	—	2	1	79
10	12	23	3	3	45	19	241	112	15	12	2	20	49	32	80
2	—	3	1	—	2	8	80	36	2	5	—	1	4	4	81
8	12	20	2	3	43	11	101	76	13	7	2	19	45	28	82
2	3	2	1	5	17	26	173	40	1	22	—	9	7	17	83
—	—	1	—	1	2	4	25	12	—	1	—	—	2	3	84
—	1	2	—	—	3	8	75	26	2	4	—	—	4	2	85
3	2	2	—	—	5	4	27	18	1	3	—	5	9	2	86
2	1	4	—	1	10	13	70	68	16	3	1</				



10. 就業及休憩時間

(其二) 種

150

種 類 別	工場數	職 工 一 日 就											
		普 通 ノ 場 合										徹	
		八時以	九時以	十時以	十一時以	十二時以	十三時以	十四時以	十四時以上	不詳	八時以		
總數	90	7771	2126	1222	2490	398	918	165	82	249	111	159	130
飲													
釀造業	91	4238	1353	663	1257	172	538	62	61	67	65	83	39
清酒、濁酒、白酒、味淋、燒酎、紹酒	92	3366	998	464	1052	152	514	57	61	67	61	78	37
麥酒	93	10	1	3	6	—	—	—	—	—	—	—	—
葡萄酒、酒精及酒精含有飲料	94	11	3	2	5	—	1	—	—	—	—	—	—
酢、醬油、味噌	95	851	411	194	194	30	23	5	—	—	4	5	2
食													
製糖業	96	58	7	11	18	12	6	1	1	—	2	—	—
煙草業	97	1	—	1	—	—	—	—	—	—	—	—	—
製茶業	98	318	18	29	111	61	74	16	5	1	3	4	2
精穀、製粉業	99	818	197	113	295	40	125	21	3	11	13	46	6
工													
ラムネ、氷、礦泉水(果實水、其他酒類以外ノ飲料)	100	292	64	58	121	14	31	1	—	—	3	7	3
菓子製造業(パン、餡、餡、其他)	101	647	129	113	292	47	53	1	2	4	6	10	3
罐詰、瓶詰業	102	235	34	56	120	15	6	2	1	—	1	4	—
畜產品製造業(牛酪、乾酪、鹽肉、罐肉、其他)	103	29	5	7	16	1	—	—	—	—	—	1	—
水產品製造業(魚介類ノ鹽藏、乾製、其他)	104	637	168	116	168	13	78	77	7	1	15	3	1
雜業	105	498	151	55	92	13	7	4	8	165	3	1	76
總數	106	7838	1575	1891	3271	517	439	64	33	9	39	82	18
雜													
印刷製本業	107	1441	207	379	707	38	73	17	12	—	8	33	4
紙製品業	108	480	59	90	212	46	58	9	2	1	9	3	—
壁紙、織物紋紙、形紙等	109	379	41	77	174	37	38	7	1	1	3	3	—
屏風、扇子、團扇	110	101	12	13	38	9	20	2	1	—	6	—	—
木竹莖草製品業	111	2938	759	696	1164	203	104	11	5	2	3	27	7
製材、挽物、櫓、桶、下駄、其他	112	2400	634	596	935	163	60	5	3	2	2	19	7
單筒、長持、椅子、卓子、其他	113	327	69	67	143	20	22	4	2	—	—	7	—
籠、蓆、檜、傘、柳、李、其他	114	211	47	33	86	20	22	2	—	—	1	1	—
皮革製品業(靴、背囊、馬具、其他)	115	144	15	29	67	14	12	4	2	1	—	1	1
羽毛製品業(筆、刷毛、扇子、楊子、其他)	116	116	18	22	52	10	12	—	2	—	—	—	—
蘭蓆、蓆、及經木真田業	117	107	31	24	40	6	4	—	—	—	2	—	1
蓆表、蓆座、花蓆	118	51	14	15	17	4	—	—	—	—	1	—	1
經木及麥稈真田	119	56	17	9	23	2	4	—	—	—	1	—	—
玉石牙骨介甲及角製品業(石材、石細工、其他)	120	184	88	45	40	5	2	—	1	—	3	2	1
雜業	121	2428	413	606	989	195	174	25	9	5	14	16	4
鑿埴材料	122	42	4	12	23	2	1	—	—	—	—	—	—
製網、製曲	123	257	40	61	102	34	19	1	—	—	—	—	—
被服及縫紉品	124	547	62	113	243	55	54	11	6	1	2	6	1
帽子	125	107	13	22	51	6	11	3	—	—	1	—	—
水管類、綜梳、蓆、紮、パッキン、其他	126	176	26	56	69	16	9	—	—	—	—	2	1
防水布、油布、帆布、擬革布等	127	45	9	17	15	1	3	—	—	—	—	—	—
鼻緒、雪駄、笠、爪革、小間物、其他	128	1254	239	325	486	81	77	8	3	3	12	7	1
特別													
總數	129	345	91	59	106	21	53	3	—	3	9	15	4
電氣業	130	160	45	20	44	9	32	1	—	3	6	11	3
瓦斯業	131	69	12	15	24	3	13	—	—	—	2	2	1
金屬精煉業	132	116	34	24	32	9	8	2	—	—	1	2	—

間 別 工 場 數

(續)

151

業 時 間	夜	場	合	職 工 一 日 ノ 休 憩 時 間											雷	
				普 通 ノ 場 合										徹		
				十時以	十一時以	十二時以	十三時以	十四時以	十四時以上	三十分以	一時間以	二時間以	二時間以上			
總數	189	93	314	73	148	337	86	1476	2597	1595	1217	12	105	250	698	90
飲																
釀造業	132	59	231	52	101	231	12	432	1482	1475	837	2	39	127	481	91
清酒、濁酒、白酒、味淋、燒酎、紹酒	126	55	222	49	95	224	12	332	1043	1179	800	2	35	118	457	92
麥酒	—	—	—	—	—	1	—	10	—	—	—	—	—	1	—	93
葡萄酒、酒精及酒精含有飲料	—	—	—	—	—	1	—	6	4	1	—	—	3	—	—	94
酢、醬油、味噌	6	4	7	3	6	5	—	84	435	295	37	—	1	8	24	95
食																
製糖業	—	4	3	—	—	4	2	28	16	8	4	2	4	2	3	96
煙草業	—	—	—	—	—	—	—	—	1	—	—	—	—	—	—	97
製茶業	17	5	9	—	—	1	4	97	149	34	34	1	2	21	7	98
精穀、製粉業	12	6	20	7	8	39	11	200	373	169	65	3	15	20	57	99
工																
ラムネ、氷、礦泉水(果實水、其他酒類以外ノ飲料)	7	5	10	3	5	10	3	105	151	20	13	—	5	16	21	100
菓子製造業(パン、餡、餡、其他)	6	5	9	1	9	26	26	278	247	49	47	1	12	20	25	101
罐詰、瓶詰業	6	2	9	8	16	18	6	82	138	4	5	3	6	20	31	102
畜產品製造業(牛酪、乾酪、鹽肉、罐肉、其他)	—	—	1	—	1	2	2	18	8	—	1	—	—	3	2	103
水產品製造業(魚介類ノ鹽藏、乾製、其他)	7	10	20	1	6	49	13	133	309	136	46	—	18	16	60	104
雜業	2	2	2	—	5	18	7	163	123	100	165	—	4	5	11	105
總數	90	49	167	90	86	283	444	3734	3171	329	160	27	108	351	334	106
雜																
印刷製本業	17	10	47	27	37	89	250	872	280	21	18	15	51	122	65	107
紙製品業	3	2	7	5	6	25	17	246	176	17	24	—	4	28	17	108
壁紙、織物紋紙、形紙等	2	2	5	3	6	21	12	204	135	12	16	—	3	23	14	109
屏風、扇子、團扇	1	—	2	2	—	4	5	42	41	5	8	—	1	5	3	110
木竹莖草製品業	45	18	46	36	27	57	67	1154	1510	166	41	9	23	97	108	111
製材、挽物、櫓、桶、下駄、其他	29	15	38	26	17	44	52	940	1256	126	26	6	19	79	75	112
單筒、長持、椅子、卓子、其他	13	2	8	8	7	10	11	120	160	24	12	2	3	17	23	113
籠、蓆、檜、傘、柳、李、其他	3	1	2	2	3	3	4	94	94	16	3	1	1	1	10	114
皮革製品業(靴、背囊、馬具、其他)	—	2	6	2	1	10	9	90	41	4	—	1	1	14	7	115
羽毛製品業(筆、刷毛、扇子、楊子、其他)	1	—	4	—	—	1	5	66	41	4	—	—	—	4	3	116
蘭蓆、蓆、及經木真田業	6	1	5	1	—	—	1	38	54	10	4	—	1	10	3	117
蓆表、蓆座、花蓆	6	—	2	—	—	—	—	13	26	8	3	—	1	7	1	118
經木及麥稈真田	—	1	3	1	—	—	—	25	28	2	1	—	—	3	2	119
玉石牙骨介甲及角製品業(石材、石細工、其他)	3	1	3	1	1	2	4	72	89	13	6	—	1	4	8	120
雜業	15	15	49	18	16	99	91	1196	980	94	67	4	27	72	123	121
鑿埴材料	—	—	—	—	—	—	4	25	12	1	—	—	—	—	—	122
製網、製曲	4	—	2	4	—	8	4	120	119	12	2	—	3	10	6	123
被服及縫紉品	6	9	18	9	10	34	15	232	269	22	9	1	10	28	51	124
帽子	—	—	3	1	—	4	3	64	36	3	1	—	1	4	3	125
水管類、綜梳、蓆、紮、パッキン、其他	—	1	5	2	3	12	20	107	43	3	3	1	6	7	11	126
防水布、油布、帆布、擬革布等	1	1	1	—	—	3	23									



11. 創 業 年

152

年次	總數	明治以前	自明治五年	自明治十年	自明治十五年	自明治二十年	自明治廿五年	自明治三十年	同三十一年	同三十二年	同三十三年	同三十四年	同三十五年	同三十六年	同三十七年	
明治	42	32 228	2 454	1 004	1 035	1 155	1 882	2 314	3 863	750	994	1 012	792	1 110	910	1 107
大正	3	31 717	1 993	763	801	757	1 386	1 780	2 820	514	663	638	470	823	617	676
"	8	43 949	1 855	769	682	676	1 193	1 585	2 502	400	542	559	424	722	469	549
"	9	45 806	2 083	758	737	713	1 170	1 590	2 520	408	543	516	437	728	481	527
1	東京 京都	5 079	84	58	64	69	149	169	265	62	57	69	59	87	52	74
2	大津 大阪	2 748	200	66	76	61	70	121	193	20	29	24	40	44	28	29
3	神戶 奈良	6 031	111	42	38	59	118	156	286	35	51	50	35	83	72	72
4	兵衛 奈良	832	19	19	21	11	21	27	41	11	9	9	16	7	9	9
5	兵衛 奈良	2 691	228	33	30	31	50	93	141	34	20	22	12	38	27	39
6	長崎 福岡	287	13	6	2	4	8	11	24	2	4	4	3	8	5	7
7	新潟 新潟	1 191	82	42	24	27	35	54	71	5	18	19	13	21	19	15
8	新潟 新潟	943	46	23	27	18	50	52	64	14	17	15	17	21	11	9
9	新潟 新潟	1 133	64	30	31	28	43	36	59	12	9	11	9	24	13	12
10	新潟 新潟	680	70	28	10	8	23	19	27	7	11	9	10	13	3	6
11	茨城 茨城	219	37	8	5	3	5	9	4	7	3	2	3	1	2	2
12	茨城 茨城	462	57	11	17	16	23	25	6	8	13	4	12	4	8	8
13	茨城 茨城	486	28	10	17	10	23	32	37	6	9	3	3	5	2	2
14	茨城 茨城	879	81	25	19	20	24	19	55	10	15	20	8	12	11	13
15	茨城 茨城	4 403	165	63	43	81	82	146	233	32	46	52	45	61	49	40
16	靜岡 靜岡	1 304	19	8	8	14	15	17	61	10	12	13	14	16	16	14
17	靜岡 靜岡	268	5	3	2	4	8	16	10	—	4	1	1	5	4	2
18	靜岡 靜岡	334	27	8	4	4	12	16	22	1	1	1	2	7	1	4
19	靜岡 靜岡	886	30	18	24	28	48	54	60	6	18	10	6	15	12	10
20	靜岡 靜岡	916	23	5	48	26	18	48	49	5	12	14	13	8	15	10
21	宮城 宮城	484	29	13	15	11	10	28	26	3	4	4	7	6	7	7
22	宮城 宮城	335	12	7	5	6	7	9	13	1	3	3	1	7	1	1
23	宮城 宮城	190	3	3	4	1	4	4	13	3	3	2	3	3	3	3
24	宮城 宮城	143	5	2	1	1	1	4	9	2	2	—	2	3	2	2
25	宮城 宮城	623	41	13	10	5	26	24	50	6	7	8	6	13	5	10
26	秋田 秋田	222	24	5	5	3	9	5	9	—	2	3	1	5	2	3
27	秋田 秋田	1 288	49	8	11	9	29	78	81	17	31	13	10	22	11	21
28	秋田 秋田	1 047	41	26	29	17	15	30	54	12	28	7	15	17	13	8
29	秋田 秋田	416	11	15	4	6	14	11	22	2	2	7	3	12	3	6
30	秋田 秋田	169	9	3	2	5	7	13	8	1	6	2	2	3	—	1
31	島根 島根	330	31	16	13	5	8	16	25	4	4	6	3	6	—	4
32	島根 島根	649	30	16	22	11	9	13	38	7	3	6	9	6	5	4
33	島根 島根	959	24	17	10	10	26	27	45	6	9	15	4	15	7	12
34	島根 島根	327	21	7	6	10	12	9	16	2	2	3	8	4	2	6
35	島根 島根	443	11	1	1	6	11	11	21	1	1	3	5	3	4	4
36	徳島 徳島	350	14	5	3	2	4	4	14	3	4	—	1	1	1	2
37	徳島 徳島	344	17	9	3	7	6	16	23	5	6	7	2	5	3	2
38	徳島 徳島	880	112	9	8	9	24	24	40	6	15	7	2	11	6	8
39	徳島 徳島	435	19	11	10	9	17	14	45	5	3	12	3	15	9	5
40	徳島 徳島	1 349	82	23	27	22	36	67	88	16	26	25	14	21	11	9
41	大分 大分	227	19	6	9	4	9	5	13	1	2	2	2	3	1	1
42	大分 大分	385	58	18	10	12	13	11	29	6	4	2	4	14	6	3
43	大分 大分	407	30	14	13	11	15	10	36	5	5	4	3	5	6	8
44	大分 大分	165	1	—	—	—	2	3	6	—	1	2	3	6	2	1
45	大分 大分	781	4	5	3	2	11	7	10	—	6	3	4	7	3	4
46	沖北 沖北	31	—	—	—	—	—	1	—	—	—	—	—	—	—	1
47	沖北 沖北	1 105	2	—	3	8	14	25	49	10	7	8	15	16	16	16

別 工 場 數

153

同三十八年	同三十九年	同四十年	同四十一年	同四十二年	同四十三年	同四十四年	大正元年	同二年	同三年	同四年	同五年	同六年	同七年	同八年	同九年	不許	年次
1 055	1 839	2 310	2 561	2 308	—	—	—	—	—	—	—	—	—	—	—	1 117	42
1 109	1 233	1 067	1 414	1 470	1 611	1 754	2 302	1 809	1 651	—	—	—	—	—	—	1 016	3
895	991	1 485	1 073	1 242	1 367	1 304	2 164	1 688	1 507	1 575	2 660	3 709	4 495	4 233	—	634	8
852	991	1 445	1 008	1 159	1 341	1 220	2 072	1 592	1 446	1 442	2 500	3 278	3 868	4 432	3 370	564	9
97	109	180	106	128	137	143	269	187	194	213	316	394	468	435	333	52	1
57	73	82	63	76	77	59	120	102	65	81	114	164	167	203	163	75	2
110	123	180	130	174	180	174	355	278	239	261	504	478	508	605	480	44	3
20	23	27	19	16	27	26	48	35	35	25	45	66	64	64	54	9	4
68	54	80	56	62	102	59	98	96	64	83	163	183	201	220	201	103	5
8	9	9	4	2	6	5	14	13	10	4	13	22	22	26	12	7	6
24	26	47	34	32	33	23	47	30	30	34	56	76	85	89	53	21	7
22	19	42	26	18	32	19	54	38	28	29	43	41	47	42	18	18	8
15	24	30	16	26	63	35	57	65	46	32	50	74	65	92	62	—	9
8	13	20	13	25	21	17	23	30	15	18	21	46	67	66	28	5	10
5	5	6	4	6	—	6	8	7	2	7	5	23	16	14	9	2	11
9	10	18	12	8	16	12	20	16	9	14	19	14	13	23	17	—	12
5	8	15	5	14	15	10	20	16	11	12	19	22	39	45	36	7	13
16	20	29	17	30	23	18	37	24	28	22	41	50	56	66	62	8	14
88	109	151	119	138	147	132	227	145	158	135	238	323	389	490	279	17	15
31	25	40	34	24	35	32	68	42	39	42	57	103	110	210	168	7	16
3	8	14	12	7	5	8	5	9	5	3	8	17	21	36	42	—	17
5	4	3	1	4	10	6	7	6	11	12	14	22	31	42	27	19	18
17	24	41	15	20	29	14	39	17	20	27	36	44	69	56	65	14	19
16	18	30	23	18	24	41	33	35	23	34	48	120	45	46	65	3	20
13	7	24	9	30	11	14	24	15	17	7	26	27	25	43	20	2	21
7	7	12	11	18	25	18	16	12	9	10	16	25	35	22	14	2	22
1	6	4	6	2	9	4	8	6	6	4	11	19	16	20	11	2	23
4	4	7	7	4	7	5	2	3	7	7	9	3	10	17	11	—	24
11	15	27	19	24	14	22	17	10	8	8	20	37	69	57	35	6	25
4	3	8	8	7	6	14											



種類別	工場數			蒸汽機關		蒸汽タービン			
	總數	原動機ヲ用ケル工場	原動機ヲ用キサル工場	機關數	實馬力	機關數	實馬力		
明治	42	3 321	1 025	2 296	(10) 452	44 435	(1) 34 24 073		
大正	3	3 369	1 672	1 697	553	42 531	34 36 544		
n	8	4 637	3 567	1 070	(56) 471	25 796	(2) 33 8 847		
n	9	5 079	4 031	1 048	(11) 456	24 124	26 27 366		
總數	1	1 108	833	275	(2) 105	3 922	11 5 065		
染	製絲業	2	28	25	3	(2) 33	131 3		
	絹織製造業	3	2	1	—	—	—		
	屑物整理	4	2	1	—	—	—		
	ペニー製造	5	—	—	—	—	—		
	紡績業	6	17	16	1	5	1 560	7 4 955	
	絹絲紡績	7	3	3	—	—	—	—	
	綿絲紡績	8	6	6	—	3	1 010	4 4 560	
	麻絲紡績(ラミー、黃麻等)	9	3	2	1	—	—	—	
	毛絲紡績	10	5	5	—	2	550	3 395	
	機	標絲業	11	111	96	15	—	—	
絹標絲		12	80	76	4	—	—		
綿標絲		13	26	15	11	—	—		
其他ノ標絲		14	5	5	—	—	—		
製絲業(縮綿、打縮等)		15	33	33	—	—	—		
織物業		16	560	405	155	11	1 219	1 100	
織織物		17	62	41	21	1	1 000	1 100	
絹織物及絹織交織物		18	468	336	132	2	11	—	
麻織物及其交織物		19	2	2	—	—	—	—	
工		毛織物及其交織物	20	23	22	1	8	208	—
	織物雜類	21	5	4	1	—	—	—	
	染色整理及其他ノ加工業	22	191	119	72	50	956	—	
	絲布ノ染色	23	134	69	65	44	822	—	
	絲布ノ漂白、精練、整理等	24	57	50	7	6	134	—	
	場	組物、編物業	25	155	133	22	6	56	—
		莫大小	26	110	96	14	6	56	—
		麻風田	27	8	8	—	—	—	—
		絲組物、組、洋燈心等	28	37	29	8	—	—	—
		刺繡業	29	2	—	2	—	—	—
雜業		30	9	5	4	—	—	—	
總數	31	1 748	1 550	198	45	2 319	—		
機	機械製造業	32	430	421	9	8	635	—	
	原動機及其附屬機械類其他	33	163	158	5	8	635	—	
	金屬工用、木工用、染織工用其他	34	182	180	2	—	—	—	
	農業用、採礦用及精練用其他	35	85	83	2	—	—	—	
	船	船舶、車輛製造業	36	155	135	20	5	358	—
		船舶	37	16	7	9	—	—	—
		機關車、電車、其他	38	8	7	1	4	354	—
		自動車、自轉車	39	111	107	4	1	4	—
		其他ノ車輛類	40	20	14	6	—	—	—
	器	器具製造業	41	356	312	44	4	215	—
理化學器、醫療器、測量器、其他		42	87	75	12	2	160	—	
金庫、度量衡器類		43	36	33	3	—	—	—	
樂器、寫真器類、其他		44	26	24	2	—	—	—	
電池、電鈴、洋燈、電燈球、其他		45	124	112	12	—	—	—	
場		工匠具、農具、土工具、刃物類	46	73	59	14	2	56	—
		銃砲、彈丸、其他ノ兵器類	47	16	9	1	—	—	—
		金屬品製造業	48	807	682	125	28	1 611	—
		鐵、鋼、銅、其他ノ金屬材料品	49	91	86	5	8	475	—
		ボルト、ナット、ワザット、針釘類	50	97	77	20	4	615	—

式新機關	石 油 機 關	タービン水車		ペルトン水車		日本形水車		電 動 機				番 號		
		機關數	實馬力	機關數	實馬力	機關數	實馬力	自 家 發 電		他ヨリ電力ノ供給ヲ受ケルモノ				
								機關數	實馬力	機關數	實馬力			
453	4 035	33	185	—	—	(7) 43	143	(1) 169	10 057	(1) 484	5 642	42		
416	8 565	(1) 36	811	—	—	(3) 31	120	(5) 350	7 719	2 163	80 904	3		
(3) 149	4 237	21	716	1	1	—	30	1 319	(11) 362	7 637	(15) 8 830	148 545	8	
128	3 807	17	709	(1) 3	14	1	5	(3) 28	196	317	11 546	13 9 921	134 948	9
7	78	3	9	—	—	(2) 12	35	16	1 718	(8) 2 086	29 929	1		
—	—	—	—	—	—	—	7	20	1	1	23	44	2	
—	—	—	—	—	—	—	—	—	—	—	1	8	3	
—	—	—	—	—	—	—	—	—	—	—	1	8	4	
—	—	—	—	—	—	—	—	—	—	—	—	—	5	
—	—	2	6	—	—	—	—	14	1 715	275	17 859	6		
—	—	—	—	—	—	—	—	—	—	6	34	7		
—	—	1	3	—	—	—	—	14	1 715	177	13 754	8		
—	—	—	—	—	—	—	—	—	—	—	16	1 432	9	
—	—	1	3	—	—	—	—	—	—	—	76	2 639	10	
—	—	1	3	—	—	(2) 1	1	—	—	—	99	241	11	
—	—	1	3	—	—	(2) 1	1	—	—	—	77	98	12	
—	—	—	—	—	—	—	—	—	—	—	17	133	13	
—	—	—	—	—	—	—	—	—	—	—	5	10	14	
1	10	—	—	—	—	—	—	—	—	—	42	194	15	
1	10	—	—	—	—	—	—	1	5	—	1 225	9 483	16	
—	—	—	—	—	—	—	—	1	5	—	593	4 731	17	
—	—	—	—	—	—	—	—	—	—	—	358	451	18	
—	—	—	—	—	—	—	—	—	—	—	2	7	19	
—	—	—	—	—	—	—	—	—	—	—	267	4 286	20	
5	32	—	—	—	—	—	—	—	—	—	5	8	21	
1	5	—	—	—	—	—	—	1	—	2(2) 245	1 581	22		
4	27	—	—	—	—	—	—	—	—	(2) 173	1 120	23		
—	—	—	—	—	—	—	—	1	—	72	461	24		
1	36	—	—	—	—	—	—	—	—	—	172	502	25	
—	—	—	—	—	—	—	—	3	9	—	125	310	26	
—	—	—	—	—	—	—	—	—	—	—	8	13	27	
1	36	—	—	—	—	—	—	3	9	—	39	179	28	
—	—	—	—	—	—	—	—	—	—	—	—	—	29	
—	—	—	—	—	—	—	—	—	—	—	—	—	30	
—	—	—	—	—	—	—	—	—	—	(6) 4	—	17	30	
31	375	2	14	—	—	1	5	9	108	192	809	4 014	36 144	31
6	61	—	—	—	—	1	5	—	—	185	773	1 665	11 900	32
4	21	—	—	—	—	—	—	—	—	184	733	1 106	7 793	33
2	49	—	—	—	—	—	—	—	—	1	40	428	3 438	34
—	—	—	—	—	—	1	5	—	—	—	—	131	669	35
3	98	—	—	—	—	—	—	—	—	—	—	—	—	—
1	13	—	—	—	—	—	—	1	12	—	455	8 494	36	
1	60	—	—	—	—	—	—	—	—	—	189	5 865	37	
—	—	—	—	—	—	—	—	—	—	—	66	1 327	38	
1	25	—	—	—	—	—	—	—	—	—	187	1 269	39	
—	—	—	—	—	—	—	—	—	—	—	13	33	40	
11	96	—	—	—	—	—	—	—	—	4	20	644	3 266	41
2	19	—	—	—	—	—	—	—	—	—	—	155	903	42
—	—	—	—	—	—	—	—	—	—	2	15	50	230	43
3	34	—	—	—	—	—	—	—	—	—	—	92	522	44
4	22	—	—	—	—	—	—	—	—	1	2	238	939	45
—	—	—	—	—	—	—	—	—	—	—	—	—	—	—
2	21	—	—	—	—	—	—	—	—	1	3	100	602	46
11	120	2	14	—	—	—	—	9	108	—	—	9	69	47
3	37	1	6	—	—	—	—	9	108	2	4	1 250	12 484	48
—	—	—	—	—	—	—	—	—	—	—	—	337	6 860	49
—	—	—	—	—	—	—	—	—	—	—	—	138	1 007	50



種 類 別	工 場 數			蒸 汽 機 關		蒸 汽 ター ビ ン	
	總 數	原 動 機 ヲ 用 ン 工 場	原 動 機 ヲ 用 ン 工 場	機 關 數	實 馬 力	機 關 數	實 馬 力
機 械 及 器 具 工 場							
線索、鐵鎖、金網、摺條等	51	25	20	5	14	504	—
鑄鐵管、其他機械用鑄鐵、其他	52	143	142	1	—	—	—
鑄釜、鐵瓶、型爐、其他鑄物類	53	19	15	4	—	—	—
洋傘骨、罐頭、バケツ、金盥、其他	54	70	45	25	—	—	—
金銀器、銅器、青銅器	55	68	48	20	—	—	—
眞鍮製品、鍍金製品、其他	65	119	111	8	—	—	—
戸金具、建築用又ハ家具用金物類	57	48	40	8	—	—	—
其他ノ金屬製品	58	127	98	29	2	17	—
<b>總 數</b>	<b>59</b>	<b>655</b>	<b>485</b>	<b>170 (6)</b>	<b>158</b>	<b>6 931</b>	<b>4 650</b>
化 工							
窯 業	60	199	108	91	—	—	—
陶磁器及七寶	61	8	3	5	—	—	—
硝子製品、珪膠	62	144	70	74	—	—	—
セメント、石灰、焦炭	63	11	9	2	—	—	—
煉瓦、瓦、土管、坭磚、レトルト等	64	39	26	10	—	—	—
製紙業	65	45	39	4 (2)	39	3 178	1 500
洋紙、藝紙、板紙等	66	14	14	—	30	2 848	1 500
和紙	67	22	20	2 (2)	9	1 30	—
パルプ、其他製紙原料	86	7	5	2	—	—	—
漆器業	69	3	—	3	—	—	—
製革及毛皮精製業	70	19	15	4	5	191	—
發火物製造業	71	11	5	6	1	30	—
燐 寸	72	6	1	5	—	—	—
火藥、ダイナマイト、雷管、導火線、煙火	73	5	4	1	1	30	—
製油及製蠟業	74	16	12	4	4	68	—
礦物油(揮發油、燈油、機械油等)	75	6	5	1	3	65	—
芳香油(樟腦及樟腦油、其他)	76	1	1	—	—	—	—
脂肪油(菜種油、荳油、其他)	77	5	5	—	1	3	—
蠟(蠟燭、蜜蠟、其他)	78	4	1	3	—	—	—
製藥業	79	93	74	19 (3)	37	1 167	—
醫藥、賣藥	80	32	22	10	2	15	—
工業業	81	61	52	9 (3)	35	1 152	—
護膜製造業(護膜製品、エポナイト製品)	82	96	86	10 (1)	39	1 693	—
化粧品製造業(香水、香油、其他)	83	10	6	4	—	—	—
石鹼及蠟燭製造業	84	26	23	3	6	105	3 150
染料業(藍、人造染料、其中間生成物)	85	16	12	4	4	128	—
塗料、顏料、糊料類ノ製造業(漆液、澆液、其他)	86	45	37	8	3	45	—
人造肥料製造業	87	24	23	1	11	178	—
雜 業	88	54	45	9	9	148	—
<b>總 數</b>	<b>89</b>	<b>332</b>	<b>246</b>	<b>86</b>	<b>42</b>	<b>1 471</b>	<b>2 20</b>
飲 食 物 工 場							
釀造業	90	46	34	12	13	488	—
清酒、濁酒、白酒、味淋、燒酎、銘酒	91	14	9	5	6	88	—
麥酒	92	2	2	—	3	340	—
葡萄酒、酒精及酒精含有飲料	93	1	1	—	1	5	—
酢、醬油、味噌	94	29	22	7	3	55	—
製糖業	95	12	7	5	11	323	—
煙草業	96	—	—	—	—	—	—
製茶業	97	—	—	—	—	—	—
精穀、製粉業	98	44	42	2	2	21	—
ラムネ、水、礦泉業(果實水、其他酒類以外ノ飲料)	99	29	27	2	—	—	—
菓子製造業(パン、餡、餡、其他)	100	147	96	51	15	634	2 20
罐詰、瓶詰業	101	13	11	2	—	—	—
畜產品製造業(牛酪、乾酪、臘肉、罐肉、其他)	102	3	2	1	1	5	—
水產品製造業(魚介類ノ鹽藏、乾製、其他)	103	19	11	8	—	—	—
雜 業	104	19	16	3	—	—	—
<b>總 數</b>	<b>105</b>	<b>1 206</b>	<b>887</b>	<b>319 (3)</b>	<b>31</b>	<b>1 415</b>	<b>2 60</b>

瓦 新 機 關	石 油 機 關	タービン水車		ペルトン水車		日本形水車		電 動 機				番 號			
		機 關 數	實 馬 力	機 關 數	實 馬 力	機 關 數	實 馬 力	機 關 數	實 馬 力	機 關 數	實 馬 力				
機 關 數	實 馬 力	機 關 數	實 馬 力	機 關 數	實 馬 力	機 關 數	實 馬 力	機 關 數	實 馬 力	機 關 數	實 馬 力	機 關 數	實 馬 力	機 關 數	實 馬 力
1	8	—	—	—	—	—	—	—	—	—	—	65	784	51	—
3	21	1	8	—	—	—	—	—	—	—	—	182	1 085	52	—
—	—	—	—	—	—	—	—	—	—	1	1	17	37	53	—
1	5	—	—	—	—	—	—	—	—	—	—	58	204	54	—
1	20	—	—	—	—	—	—	—	—	—	—	74	188	55	—
—	—	—	—	—	—	—	—	—	—	1	3	188	1 315	56	—
1	16	—	—	—	—	—	—	—	—	—	—	56	427	57	—
1	13	—	—	—	—	—	—	—	—	—	—	135	577	58	—
<b>16</b>	<b>485</b>	<b>4</b>	<b>36 (1)</b>	<b>3</b>	<b>14</b>	<b>—</b>	<b>—</b>	<b>1</b>	<b>25</b>	<b>16</b>	<b>106 (1)</b>	<b>1 500</b>	<b>36 338</b>	<b>59</b>	—
1	4	1	4	—	—	—	—	1	25	—	—	190	4 845	60	—
—	—	—	—	—	—	—	—	—	—	—	—	3	11	61	—
1	4	—	—	—	—	—	—	—	—	—	—	89	273	62	—
—	—	1	4	—	—	—	—	1	25	—	—	40	3 416	63	—
—	—	—	—	—	—	—	—	—	—	—	—	58	1 145	64	—
—	—	—	—	—	—	—	—	—	—	—	—	275	13 685	65	—
—	—	—	—	—	—	—	—	—	—	—	—	213	11 502	67	—
—	—	—	—	—	—	—	—	—	—	—	—	50	738	66	—
—	—	—	—	—	—	—	—	—	—	—	—	12	1 445	68	—
—	—	—	—	—	—	—	—	—	—	—	—	—	—	69	—
—	—	—	—	—	—	—	—	—	—	—	—	59	781	70	—
—	—	—	—	—	—	—	—	—	—	—	—	11	76	71	—
—	—	—	—	—	—	—	—	—	—	—	—	1	1	72	—
—	—	—	—	—	—	—	—	—	—	—	—	10	75	73	—
3	24	—	—	1	7	—	—	—	—	—	—	20	217	74	—
3	24	—	—	1	7	—	—	—	—	—	—	11	86	75	—
—	—	—	—	—	—	—	—	—	—	—	—	1	3	76	—
—	—	—	—	—	—	—	—	—	—	—	—	7	123	77	—
—	—	—	—	—	—	—	—	—	—	—	—	1	5	78	—
4	43	—	—	—	—	—	—	—	—	4	43	323	6 553	79	—
—	—	—	—	—	—	—	—	—	—	—	—	36	299	80	—
4	43	—	—	—	—	—	—	—	—	4	43	287	6 254	81	—
1	58	1	2	—	—	—	—	—	—	12	63	208	4 826	82	—
1	35	—	—	—	—	—	—	—	—	—	—	16	63	83	—
2	24	—	—	—	—	—	—	—	—	—	—	36	346	84	—
—	—	—	—	—	—	—	—	—	—	—	—	20	142	85	—
2	21	—	—	—	—	—	—	—	—	—	—	108	1 072	86	—
2	276	1	25	1	5	—	—	—	—	—	(1)	142	2 596	78	—
—	—	1	5 (1)	—	—	—	—	—	—	—	—	92	1 136	88	—
<b>3</b>	<b>52</b>	<b>1</b>	<b>2</b>	<b>—</b>	<b>—</b>	<b>—</b>	<b>—</b>	<b>(1)</b>	<b>2</b>	<b>15</b>	<b>10 (4)</b>	<b>642</b>	<b>7 987</b>	<b>89</b>	—
—	—	—	—	—	—	—	—	—	(1)	1	6	83	1 503	90	—
—	—	—	—	—	—	—	—	—	(1)	1	6	11	172	91	—
—	—	—	—	—	—	—	—	—	—	—	—	41	1 090	92	—
—	—	—	—	—	—	—	—	—	—	—	—	—	—	93	—
—	—	—	—	—	—	—	—	—	—	—	—	32	241	94	—
—	—	—	—	—	—	—	—	—	—	1	10	12	90	95	—
—	—	—	—	—	—	—	—	—	—	—	—	—	—	96	—
—	—	—	—	—	—	—	—	—	—	—	—	—	—	97	—
3	52	—	—	—	—	—	—	—	—	—	—	77	2 364	98	—
—	—	—	—	—	—	—	—	—	—	—	—	57	2 621	99	—
—	—	—	—	—	—	—	—	—	—	—	—	365	1 216	100	—
—	—	—	—	—	—	—	—	—	—	—	(4)	16	38	101	—
—	—	—	—	—	—	—	—	—	—	—	—	1	20	102	—
—	—	1	2	—	—	—	—	—	—	—	—	11	84	103	—
—	—	—	—	—	—	—	—	—	—	—	—	20	71	104	—
<b>21</b>	<b>261</b>	<b>1</b>	<b>20</b>	<b>—</b>	<b>—</b>	<b>—</b>	<b>—</b>	<b>4</b>	<b>13</b>	<b>2</b>	<b>1</b>	<b>1 541</b>	<b>12 359</b>	<b>105</b>	—







種 類 別	工 場 數			蒸 汽 機 關		蒸 汽 機 關	
	總 數	原 動 機 用 ナ 工 場	原 動 機 用 ナ 工 場	機 關 數	實 馬 力	機 關 數	實 馬 力
麻絲紡績(ラミー、黃麻等).....	9	—	—	—	—	—	—
毛絲紡績.....	10	1	—	1	—	—	—
織絲業.....	11	114	108	6	—	—	—
絹織業.....	12	110	104	6	—	—	—
綿織業.....	13	—	3	—	—	—	—
其他ノ織績.....	14	1	1	—	—	—	—
製絲業(蠶絲、打綿等).....	15	12	12	—	—	—	—
織物業.....	16	1 030	575	456	11	567	—
綿織物.....	17	24	17	7	4	285	—
絹織物及絹織交織物.....	18	995	550	445	7	282	—
麻織物及其交織物.....	19	4	4	—	—	—	—
毛織物及其交織物.....	20	4	3	1	—	—	—
織物雜類.....	21	3	1	2	—	—	—
染色整理及其他ノ加工業.....	22	461	166	295	41	1 284	5
絲布ノ染色.....	23	321	79	242	38	1 222	4
絲布ノ漂白、精練、整理等.....	24	140	87	53	5	62	1
組物、編物業.....	25	23	15	8	—	—	—
莫大小.....	26	8	4	4	—	—	—
黃草田.....	27	—	—	—	—	—	—
絲組物、組、洋燈心等.....	28	15	11	4	—	—	—
刺繡業.....	29	5	—	5	—	—	—
雜業.....	30	4	2	2	—	—	—
總數.....	31	211	185	26	3	115	7
機械製造業.....	32	46	45	1	—	—	—
原動機及其附屬機械類其他.....	33	9	9	—	—	—	—
金屬工用、木工用、染織工用其他.....	34	24	24	—	—	—	—
農業用、採礦用及精練用其他.....	35	13	12	1	—	—	—
船舶、車輛製造業.....	36	16	10	6	—	—	—
船舶.....	37	2	1	1	—	—	—
機關車、電車、其他.....	38	2	2	—	—	—	—
自動車、自轉車.....	39	7	7	—	—	—	—
其他ノ車輛類.....	40	5	—	5	—	—	—
器具製造業.....	41	29	21	8	—	—	—
理化學器、醫療器、測量器、其他.....	42	8	6	2	—	—	—
金庫、度量衡器類.....	43	5	3	3	—	—	—
樂器、電氣器類、其他.....	44	4	3	1	—	—	—
電池、電鈴、洋燈、電燈球、其他.....	45	9	9	—	—	—	—
工匠具、農具、土工具、及物類.....	46	3	1	2	—	—	—
銃砲、彈丸、其他ノ兵器類.....	47	—	—	—	—	—	—
金屬品製造業.....	48	120	109	11	3	115	7
鐵、鋼、銅、其他ノ金屬材料品.....	49	44	44	—	2	108	—
ボルト、ナット、リベット、針釘類.....	50	6	5	1	—	—	—
線索、鏈鎖、金網、摺條等.....	51	2	1	1	—	—	—
鑄鐵管、其他機械用鑄鐵、其他.....	52	15	14	1	—	—	—
鍋釜、鐵瓶、茶壺、其他鑄造類.....	53	9	9	—	1	7	—
洋傘骨、罐頭、バケツ、金盥、其他.....	54	6	5	1	—	—	—
金銀器、銅器、青銅器.....	55	8	6	2	—	—	—
眞鍮製品、鍍金製品、其他.....	56	14	13	1	—	—	—
戶金具、建築用及ハ家具用金物類.....	57	9	6	3	—	—	—
其他ノ金屬製品.....	58	7	6	1	—	—	—
總數.....	59	148	63	85	12	387	—
窯業.....	60	99	24	75	—	—	—
陶磁器及七寶.....	61	57	17	40	—	—	—
硝子製品、玻璃.....	62	7	1	6	—	—	—
ロメント、石灰、玻璃.....	63	7	1	6	—	—	—
煉瓦、瓦、土管、坭磚、レトルト等.....	64	28	5	23	—	—	—

瓦 斯 機 關	石 油 機 關	タービン水車		ペルトン水車		日本形水車		電 動 機				雷 電			
		機 關 數	實 馬 力	機 關 數	實 馬 力	機 關 數	實 馬 力	機 關 數	實 馬 力	機 關 數	實 馬 力				
—	—	—	—	—	—	—	—	—	—	—	—	—	9		
—	—	—	—	—	—	—	—	—	—	—	—	—	10		
4	32	—	—	1	13	—	—	(1)	2	8	2	20	116	679	
4	32	—	—	1	13	—	—	(1)	2	8	2	20	111	559	
—	—	—	—	—	—	—	—	—	—	—	—	—	4	112	
—	—	—	—	—	—	—	—	—	—	—	—	—	1	8	
1	10	—	—	1	10	—	—	—	—	—	1	2	22	63	
76	631	82	292	—	—	—	—	(4)	6	11	9	15	565	1 553	
2	23	—	—	—	—	—	—	(1)	2	6	—	—	17	196	
74	608	82	292	—	—	—	—	(3)	4	5	9	15	537	1 295	
—	—	—	—	—	—	—	—	—	—	—	—	—	7	44	
—	—	—	—	—	—	—	—	—	—	—	—	—	3	17	
—	—	—	—	—	—	—	—	—	—	—	—	—	1	1	
4	22	—	—	(3)	4	9	1	(1)	1	10	91	1 905	317	1 817	
1	5	—	—	(3)	—	—	—	(1)	—	—	90	1 902	199	1 215	
3	17	—	—	—	4	9	—	—	1	10	1	3	118	602	
—	—	—	—	—	—	—	—	—	—	—	—	—	19	124	
—	—	—	—	—	—	—	—	—	—	—	—	—	4	8	
—	—	—	—	—	—	—	—	—	—	—	—	—	15	116	
—	—	—	—	—	—	—	—	—	—	—	—	—	—	—	
—	—	—	—	—	—	—	—	—	—	—	—	—	2	3	
3	29	—	—	(1)	3	96	—	2	23	242	26	140	363	4 586	31
2	23	—	—	—	—	—	—	—	—	—	—	—	135	984	32
—	—	—	—	—	—	—	—	—	—	—	—	—	80	772	33
2	23	—	—	—	—	—	—	—	—	—	—	—	30	116	34
—	—	—	—	—	—	—	—	—	—	—	—	—	25	96	35
1	6	—	—	—	—	—	—	—	—	—	—	—	10	54	36
1	6	—	—	—	—	—	—	—	—	—	—	—	—	—	37
—	—	—	—	—	—	—	—	—	—	—	—	—	3	15	38
—	—	—	—	—	—	—	—	—	—	—	—	—	8	39	39
—	—	—	—	—	—	—	—	—	—	—	—	—	—	—	40
—	—	—	—	(1)	—	—	—	—	—	—	21	77	64	752	41
—	—	—	—	—	—	—	—	—	—	—	3	3	14	71	42
—	—	—	—	—	—	—	—	—	—	—	—	—	3	3	43
—	—	—	—	(1)	—	—	—	—	—	—	—	—	13	27	44
—	—	—	—	—	—	—	—	—	—	—	18	74	34	641	45
—	—	—	—	—	—	—	—	—	—	—	—	—	1	10	46
—	—	—	—	—	—	—	—	—	—	—	—	—	—	—	47
—	—	—	—	—	—	—	—	(2)	22	235	2	8	154	2 796	48
—	—	—	—	—	—	—	—	(2)	17	181	1	7	76	2 429	49
—	—	—	—	—	—	—	—	—	2	26	—	—	14	202	50
—	—	—	—	—	—	—	—	—	—	—	—	—	1	1	51
—	—	—	—	—	—	—	—	—	—	—	—	—	17	46	52
—	—	—	—	—	—	—	—	—	—	—	—	—	8	19	53
—	—	—	—	—	—	—	—	—	—	—	—	—	5	7	54
—	—	—	—	—	—	—	—	—	—	—	—	—	6	14	55
—	—	—	—	—	—	—	—	—	—	—	—	—	3	28	56
—	—	—	—	—	—	—	—	—	—	—	—	—	5	7	57
—	—	—	—	—	—	—	—	—	—	—	—	—	9	28	58
—	—	1	3	3	206	1	15	3	12	—	10	672	109	1 851	59
—	—	1	3	—	—	1	15	1	5	—	—	—	47	342	60
—	—	—	—	—	—	1	15	1	6	—	—	—	37	301	61
—	—	—	—	—	—	—	—	—	—	—	—	—	1	1	62
—	—	—	—	—	—	—	—	—	—	—	—	—	5	31	63
—	—	1	3	—	—	—	—	—	—	—	—	—	4	9	64







(其二) 京

Table with 7 columns: 種類別, 工場数 (Total, Original, New), 蒸気機関 (Number, Power), 蒸気タービン (Number, Power). Rows include 縫業, 製鋼, 被服, 木管, 防雨, 麻織, 特別工場, 電氣業, 瓦助業, 金剛線業.

(其三) 大

Table with 7 columns: 種類別, 工場数 (Total, Original, New), 蒸気機関 (Number, Power), 蒸気タービン (Number, Power). Rows include 明治, 大正, 織, 製絲業, 絹織, 綿織, 麻織, 毛織, 製絲業, 織物業, 絹織物, 綿織物, 麻織物, 毛織物, 染色整理, 織布, 織布ノ漂白, 精練, 整理等.

都 府 (續)

Table with 14 columns: 瓦斯機関, 石油機関, タービン水車, ヘルトン水車, 日本形水車, 電動機 (自家発電, 他ヨリ電力ノ供給ヲ受ケルモノ), 番號. Rows include 1, 10, 11, 523, 1, 3, 3, 2 230, 3, 1 516, 4, 307, 1, 3, 3, 2 230, 3, 1 516, 7, 216, 11, 523, 1, 3, 3, 2 230, 3, 1 516, 4, 307, 1, 3, 3, 2 230, 7, 216.

阪 府

Table with 14 columns: 瓦斯機関, 石油機関, タービン水車, ヘルトン水車, 日本形水車, 電動機 (自家発電, 他ヨリ電力ノ供給ヲ受ケルモノ), 番號. Rows include (1) 193, (2) 402, (1) 330, 331, 279, 5 124, 6, 435, 1, 200, 3, 208, 2, 27, 2, 11, 2, 4, 254, 250, 4, 95, 9, 1, 8, 158, 200, 43, 251, 7, 132, 6, 24, 18, 118, 317, 11 527, 2, 1 273, 21 573, 2, 3, 4, 5, 6, 7, 8, 9, 10, 11, 12, 13, 14, 15, 16, 17, 18, 19, 20, 21, 22, 23, 24.