



始



144
40

大正十三年

栃木縣統計書

第 參 編

(産 業)

大正十五年十月刊行

栃 木 縣

大正十三年
木縣統計書

第 參 編

(產 業)

大正十五年十月刊行

木 縣

大 正
15. 11. 12
內 交

凡 例

1. 本縣統計書ハ次ノ四編ヨリ成リ本編ハ其ノ第三編トス
 第一編 (土地戸口其他)
 第二編 (學 事)
 第三編 (産 業)
 第四編 (警察及衛生)
2. 本編ハ廳中各主務部課市役所町村役場及他官廳會社等ヨリ蒐集セル材料ニヨリテ編纂セリ
3. 諸表題目ノ次ニ何年トアルハ一歷年内ノ事實、何年度トアルハ一會計年度内ノ事實又何年何月何日トアルハ該日ノ現在數ヲ揚ケタルモノトス
4. 數位ハ概ネ圓石貫斤町等ノ一位ニ止メ以下ノ端數ハ四捨五入ノ法ヲ用フ
5. 表中數字ノ間ニ「,」ヲ附セルハ千位及百万位ニシテ「.」ヲ附セルハ其ノ一位ヲ示スモノトス
6. 表中全ク記載スヘキモノナキ事項ハ之ヲ省キ或欄ニ限り記載スヘキ事實ナキモノハ「-」ヲ填シ事實不詳又ハ調査未了ノモノハ「？」ヲ附シ計數ノ一位ニ滿タサルモノハ「0」ヲ掲出ス
7. 本表中往々外國度量衡ヲ舉タルモノアリ之ヲ本邦ノ數度ニ換算スレハ概略次ノ如シ

哩(マイル)十四町四十五間七寸餘	量	{ 立(リットル)五合五勺四餘
		{ 呎(ガロン)二升五合一勺八餘
度 碼(ヤード)三尺一分七餘	衡	{ 噸(トン)二百七十貫九四六餘
米(メートル)三尺三寸		{ 封度(ポンド)百二十匁九五八餘
耗(ミリメートル)三厘三毛		{ 両(オンス)八匁二分九四餘
		{ 瓦(グラム)二分六六六七

大正十五年十月

栃木縣知事官房



信 務 省

郵 政 省

農 業 省

大正十五年十月

栃 木 縣



大正十三年 栃木縣統計書 第三編

目次

大正十三年

總覽

- 第一 本縣位置..... 1
- 第二 廣袤及面積..... 1
- 第三 郡市區劃..... 2
- 第四 官民有地..... 2
- 第五 民有々租地..... 3
- 第六 宇都宮市氣象..... 3
- 第七 人口及戶數都市別..... 5
- 第八 現住戶數職業別..... 5
- 第九 生產物總額..... 7
- 第一〇 生產物種類..... 8
- 第一一 地方重要特別生產物..... 11

農業

- 第一二 農家戶數..... 13
- 第一三 農家戶數自作小作別..... 14
- 第一四 農家戶數耕地耕作面積別..... 14
- 第一五 農業教育ヲ受ケタルモノ..... 14
- 第一六 耕地所有者面積別..... 15
- 第一七 耕地整理地..... 15
- 第一八 自作地及小作地段別..... 16
- 第一九 一毛作及裏作田段別..... 16
- 第二〇 牛馬耕..... 17
- 第二一 稻種鹽水糞..... 17
- 第二二 共同及集合苗代..... 18
- 第二三 稻正條植段別..... 18
- 第二四 米作累年比較..... 19
- 第二五 米作郡市町村別..... 20
- 第二六 麥作累年比較..... 36
- 第二七 麥作郡市別..... 37
- 第二八 食用農產物..... 38
- 第二九 園藝農產物(果實)..... 40
- 第三〇 同上(蔬菜及花卉)..... 42
- 第三一 工藝農產物..... 47

- 第三二 茶畑..... 50
- 第三三 製茶..... 50
- 第三四 果樹苗..... 51
- 第三五 綠肥用作物..... 52
- 第三六 綠肥用作物郡市別..... 52
- 第三七 堆積肥料舍..... 53
- 第三八 肥料消費高郡市別..... 53
- 第三九 購入肥料消費高..... 53
- 第四〇 自家生産肥料消費高..... 54
- 第四一 石灰施用高..... 54

家畜及家禽

- 第四二 家畜總頭數..... 55
- 第四三 牛頭數..... 55
- 第四四 牛出產及斃死數..... 56
- 第四五 牛飼養戶數..... 56
- 第四六 馬頭數..... 57
- 第四七 馬出產數..... 58
- 第四八 馬斃死數..... 58
- 第四九 馬飼養戶數..... 59
- 第五〇 豚頭數..... 59
- 第五一 豚出產及斃死數..... 60
- 第五二 豚飼養戶數..... 60
- 第五三 綿羊..... 61
- 第五四 山羊..... 61
- 第五五 屠畜場及屠畜數..... 61
- 第五六 獸肉..... 62
- 第五七 牛乳..... 63
- 第五八 獸醫及蹄鐵工..... 63
- 第五九 家禽總數..... 64
- 第六〇 鷄郡市別..... 64
- 第六一 鶯郡市別..... 65
- 第六二 七面鳥郡市別..... 65
- 第六三 蜜蜂..... 66

蠶業

- 第六四 桑畑..... 67

目次

- 第六五 桑苗.....68
- 第六六 繭總產額.....69
- 第六七 春蠶.....69
- 第六八 夏秋蠶.....70
- 第六九 蠶種製造.....71

林業

- 第七〇 官有林野箇所面積.....73
- 第七一 民有林野面積.....73
- 第七二 保安林種類別.....74
- 第七三 保安林郡別.....74
- 第七四 基本財産林 模範林 學校林.....75
- 第七五 民有林野開墾.....76
- 第七六 造林用苗圃面積.....77
- 第七七 造林用苗木.....77
- 第七八 民有林野人工造林所有別.....78
- 第七九 民有林野人工造林種類別.....79
- 第八〇 民有林野天然造林.....81
- 第八一 民有林野被害.....82
- 第八二 民有林伐採.....83
- 第八三 石材.....89
- 第八四 有用土石及礦水.....90
- 第八五 林野產物.....91
- 第八六 民有林野放牧.....93

漁業

- 第八七 水產業者.....95
- 第八八 漁船.....97
- 第八九 漁獲物.....97
- 第九〇 水產製造物.....98
- 第九一 水產養殖.....99

鑛業

- 第九二 採掘鑛區數及坪數.....101
- 第九三 試掘鑛區數及坪數.....103
- 第九四 鑛產額.....104
- 第九五 鑛山就業者.....106

工業

- 第九六 工場總數.....107

- 第九七 工場及工場原動機業種別.....108
- 第九八 工場作業者及勞働人夫業種別.....110
- 第九九 工場賃錢及就業日時業種別.....111
- 第一〇〇 蠶糸製造戸數同釜數職工別.....112
- 第一〇一 蠶絲製造高及價額(其一).....113
- 第一〇二 蠶絲製造高及價額(其二).....113
- 第一〇三 同上(其三).....114
- 第一〇四 真綿.....115
- 第一〇五 乳肉製品及罐詰.....115
- 第一〇六 織物製造戸數.....116
- 第一〇七 機臺數.....116
- 第一〇八 職工.....117
- 第一〇九 絹織物產額.....117
- 第一一〇 絹織物交織物產額.....119
- 第一一一 綿織物產額.....120
- 第一一二 麻及其ノ織物產額.....122
- 第一一三 毛織物產額.....123
- 第一一四 莫大小.....123
- 第一一五 陶磁器.....123
- 第一一六 煉瓦、瓦及土管.....124
- 第一一七 度量衡器製作.....125
- 第一一八 木製品.....125
- 第一一九 澱粉.....127
- 第一二〇 酒類.....127
- 第一二一 味噌.....128
- 第一二二 葡萄酒及醬油.....129
- 第一二三 薄荷.....129
- 第一二四 竹製品.....130
- 第一二五 植物油.....131
- 第一二六 蠟燭.....132
- 第一二七 製藍.....132
- 第一二八 漆液.....132
- 第一二九 漆器.....133
- 第一三〇 和紙.....133
- 第一三一 菓製品.....134
- 第一三二 疊表莫華及花莖.....134
- 第一三三 麵類.....135
- 第一三四 經木及麻真田.....136
- 第一三五 菓子.....136

目次

- 第一三六 製革.....137
- 第一三七 刷子及刷毛.....137
- 第一三八 皮革製品.....138
- 第一三九 蠶網.....138
- 第一四〇 帽子.....139
- 第一四一 肥料製造額.....139
- 第一四二 各種工產物.....140

商業及金融

- 第一四三 商業會議所.....143
- 第一四四 農工銀行.....143
- 第一四五 農工銀行出入金.....143
- 第一四六 農工銀行農工債券.....144
- 第一四七 農工銀行預り金.....144
- 第一四八 農工銀行貸付金.....144
- 第一四九 農工銀行貸付金種類別.....145
- 第一五〇 農工銀行貸付金年限別.....145
- 第一五一 農工銀行貸付金業種別.....146
- 第一五二 農工銀行代理貸付金.....146
- 第一五三 農工銀行代理貸付金業種別.....146
- 第一五四 農工銀行預り金有價證券並
金銀在高.....147
- 第一五五 質屋.....147
- 第一五六 質屋利子.....148
- 第一五七 會社組織別.....148
- 第一五八 會社營業別.....149
- 第一五九 死亡保險.....149
- 第一六〇 生存保險.....150
- 第一六一 徵兵保險.....150
- 第一六二 傷害保險.....150
- 第一六三 火災保險.....151
- 第一六四 產業組合.....151
- 第一六五 產業組合事業成績.....152
- 第一六六 實業諸組合.....153
- 第一六七 度量衡器檢定.....154
- 第一六八 度量衡器販賣.....154
- 第一六九 重要品縣外輸出入.....155
- 第一七〇 米生產檢查.....158

- 第一七一 米移出檢查.....159
- 第一七二 麥生產檢查.....160
- 第一七三 麥移出檢查.....161
- 第一七四 物價累年比較.....162
- 第一七五 物價月別.....164
- 第一七六 貨金累年比較.....166

賃金

- 第一七七 賃金月別.....168

勸業費

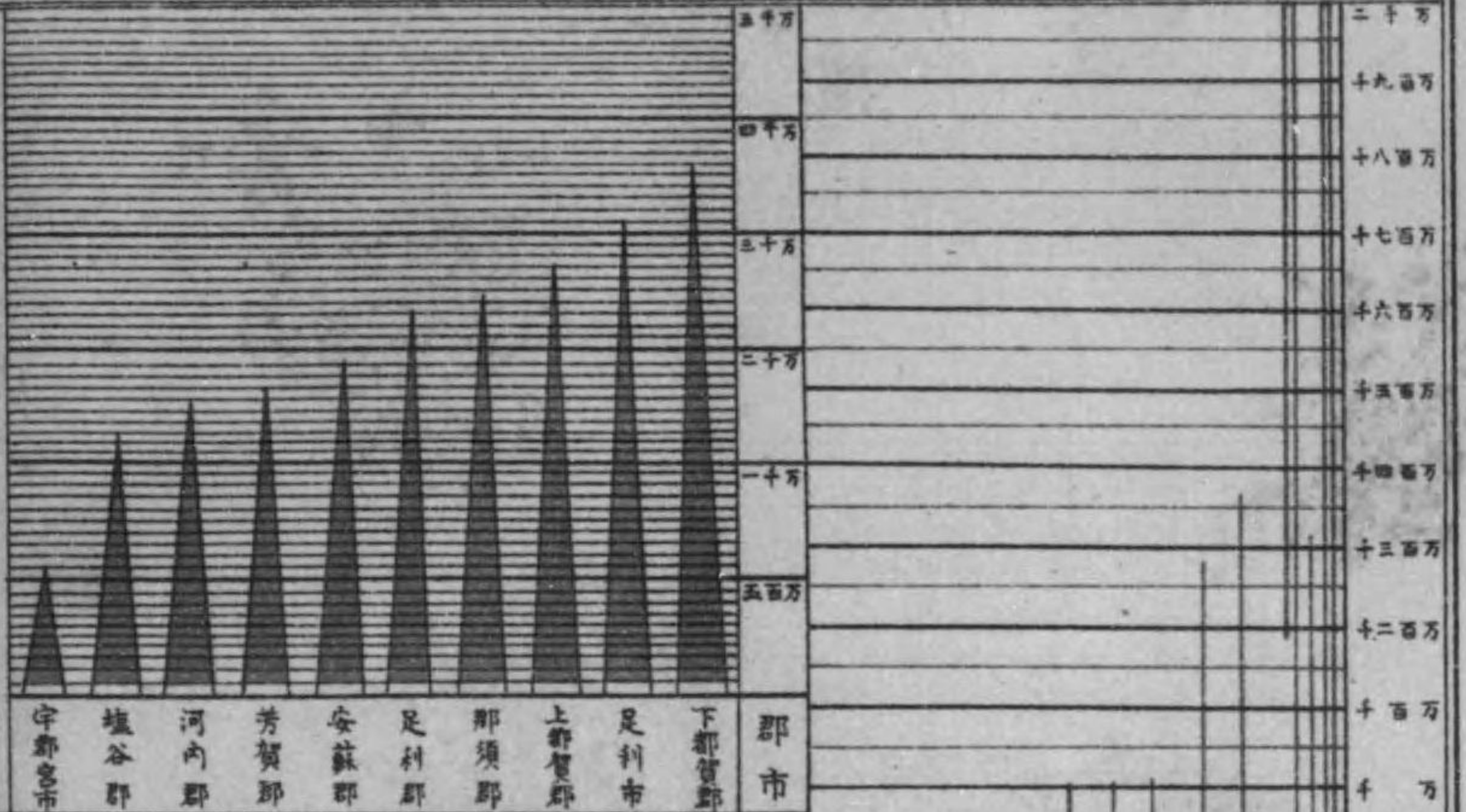
- 第一七八 地方勸業費總額.....171
- 第一七九 縣勸業費.....171
- 第一八〇 市町村勸業費.....173

附錄


- 會社一覽表.....1
- 工場一覽表.....19

大正三十三年重要生產物價額 (以上以四万八)


生產物總價額郡市別



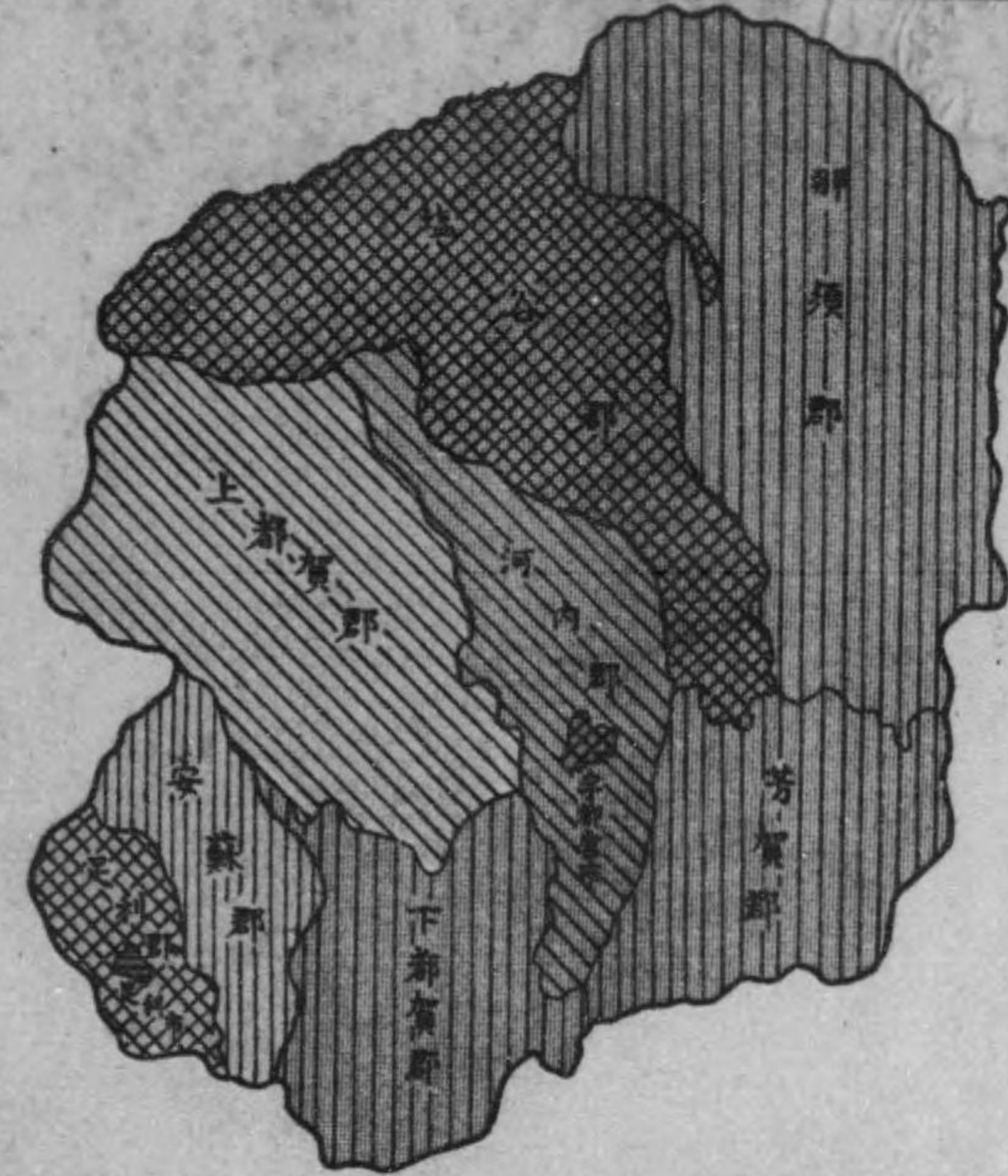
生產物總價額種類別



種類	價額
米	150,000,000
雜糧	10,000,000
大豆	8,000,000
小豆	5,000,000
粟	3,000,000
麥	2,000,000
油菜	1,500,000
棉花	1,000,000
生絲	800,000
蠶繭	700,000
茶	600,000
糖	500,000
紙	400,000
煤	300,000
石油	200,000
木材	150,000
薪炭	100,000
皮革	80,000
毛織品	70,000
麻織品	60,000
家畜	50,000
魚類	40,000
蔬菜	30,000
水果	20,000
其他	10,000

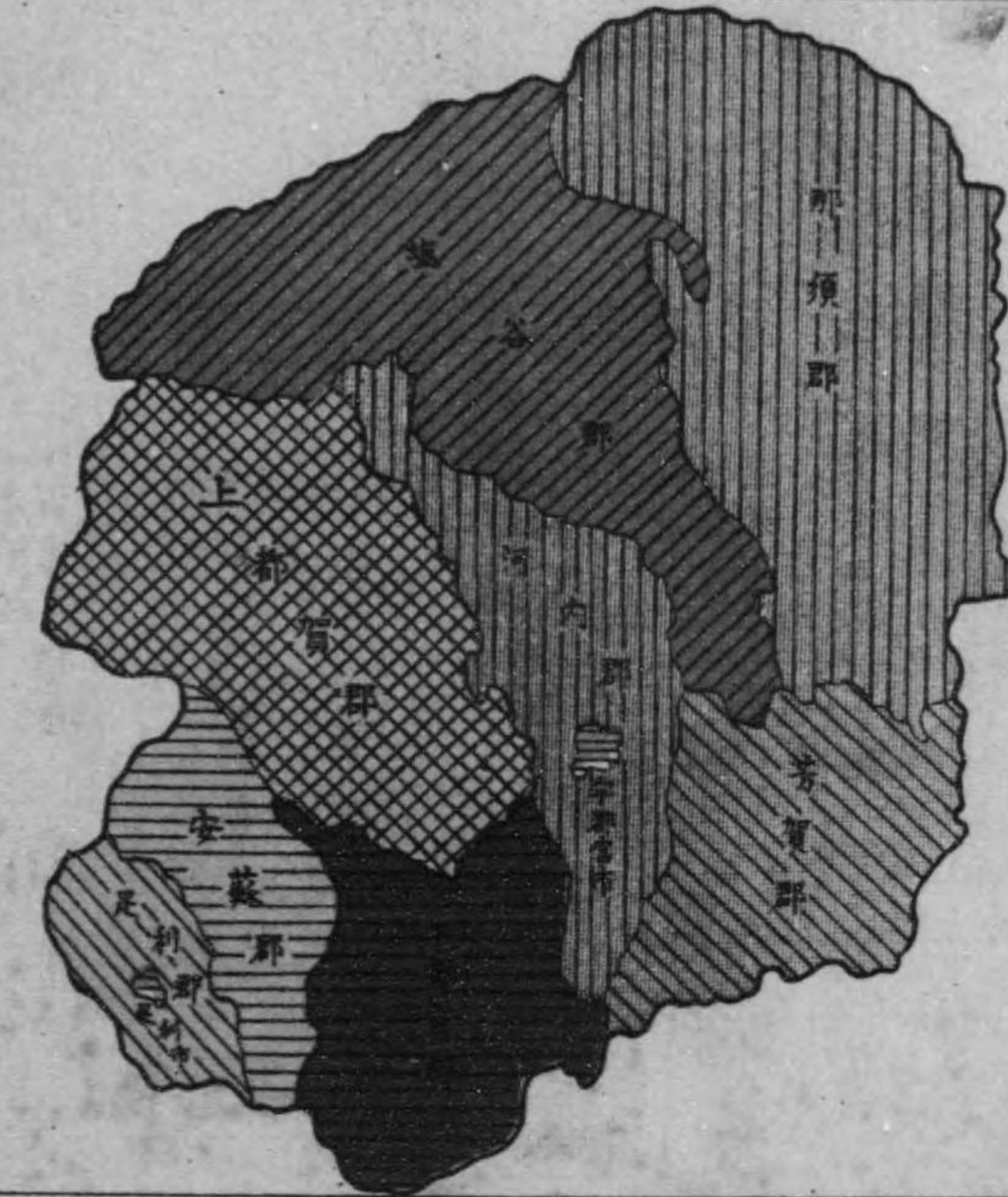


米收穫高郡市比較 大正十三年



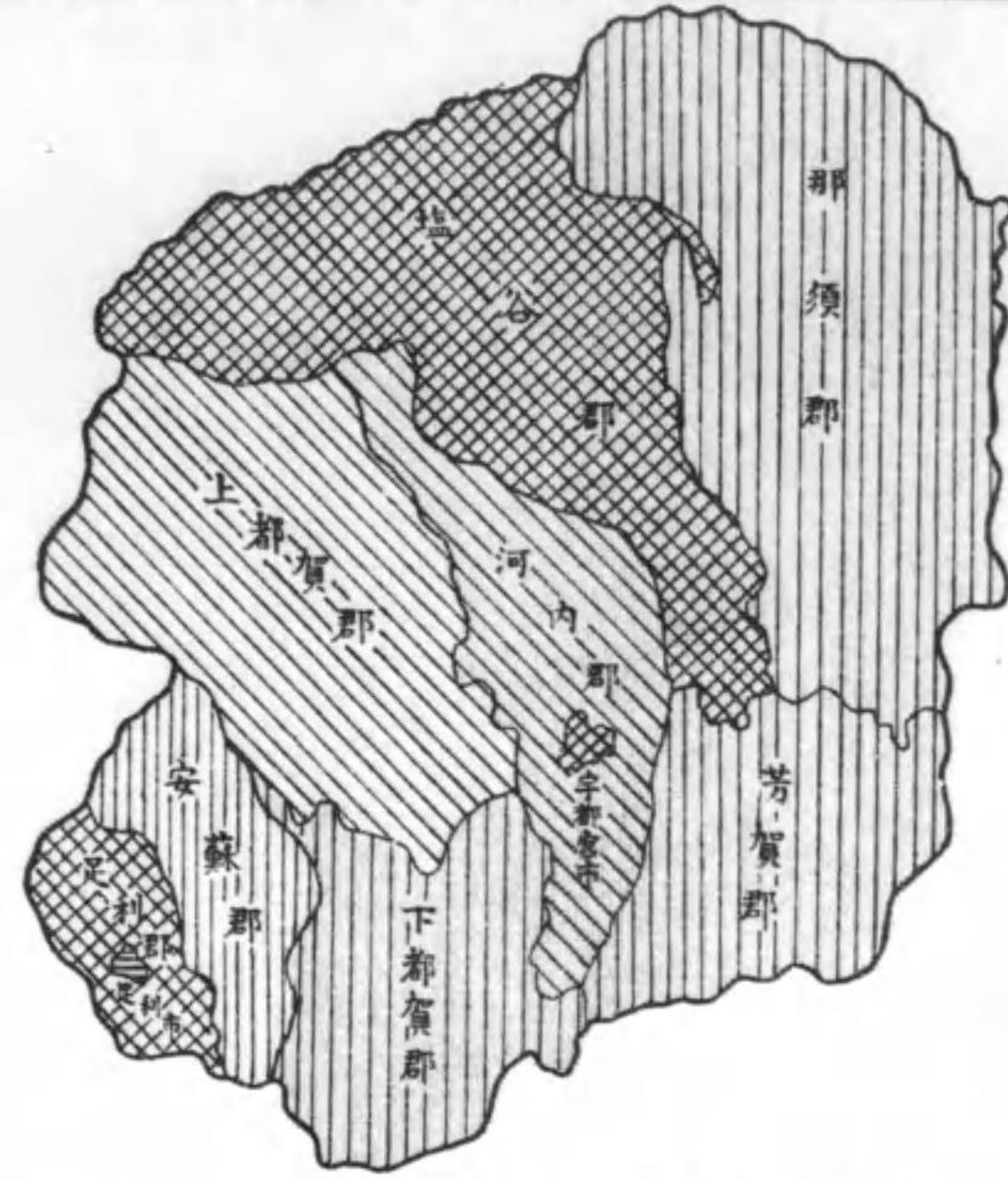
一般歩 收穫	總收穫
三石 十萬	三石 十萬
二石 十萬	二石 十萬
一石 八萬	一石 八萬
一石 七萬	一石 七萬
一石 五萬	一石 五萬

麥收穫高郡市比較 大正十三年



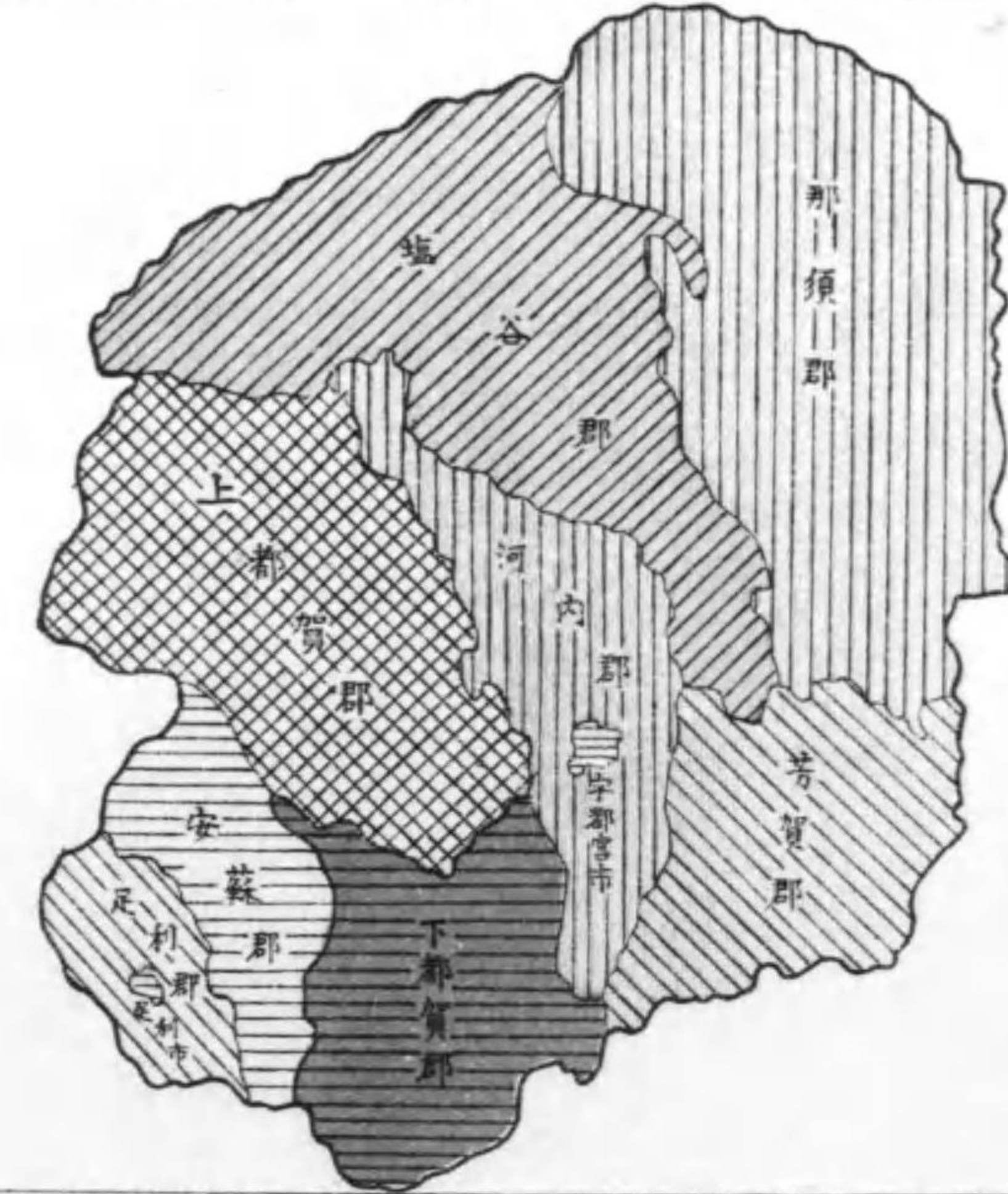
一般歩 收穫	總收穫
三石 十萬	三石 十萬
二石 十萬	二石 十萬
一石 八萬	一石 八萬
一石 六萬	一石 六萬
一石 四萬	一石 四萬
一石 三萬	一石 三萬

米收穫高郡市比較
大正十三年



一段歩 收穫	總收穫
二石	三十萬石
一石	十五萬石
一石	十萬石
一石	五萬石
一石	五萬石

麥收穫高郡市比較
大正十三年



一段歩 收穫	總收穫
二石	三十萬石
一石	十五萬石
一石	十萬石
一石	五萬石
一石	五萬石

總 覽

面	積	418.09
行政區劃	郡	8
	市	2
	町	36
	村	139
官民有地	官有地	151,016.4
	民有地	380,838.4
民有	租地	359,201.7
現在人口	男	514,253
	女	532,205
	計	1,046,458
現住戶	數	182,177
生產物總價額	農產	92,738,970
	畜產	3,625,519
	林產	12,167,561
	礦產	11,748,554
	水產	650,263
	工產	97,276,975
	合計	218,207,842

第一



縣廳所在地		縣		極所	
地名	經緯度	地名	經度	地名	緯度
下野國宇都宮市塙田町	東經139.53.00 北緯 36.34.08	那須郡大內村大字 大那須	東經140.17.00	下都賀郡野木村大字南赤塚	北緯 36.12.30
		足利郡菱村大字黒川	東經139.22.00	那須郡那須村大字湯本	北緯 37.08.30

本表經度ハ英國綠威天文臺ヨリ東方ニ起算シタルモノナリ東京天文臺ヲ起點トスレハ縣廳所在地ハ東經七分五十八秒ニ當ル

第二 廣表及面積

郡市	廣表				面積	面積百分比
	東	西	南	北		
河内		里町 4.30	里町 10.24	方里 38.39	9.18	
上都賀		8.18	10.06	73.15	17.50	
芳賀		6.09	6.06	39.20	9.38	
下都賀		6.24	7.06	40.38	9.66	
鹽谷		12.30	15.00	86.56	20.70	
那須		7.27	16.18	102.79	24.59	
安蘇		4.00	8.18	23.33	5.58	
足利		3.00	5.00	12.61	3.01	
宇都宮市		1.02	1.08	1.08	0.26	
足利市		1.05	1.03	0.60	0.14	
全管		19.00	25.00	418.09	100.00	

本表面積ハ最近本縣ヨリ參謀本部ニ照會シテ調査シタルモノヲ掲ケタルモ本縣ニ於ケル在來

ノモノハ次ノ如シ

宇都宮	方里 1.03	河内	方里 36.44	上都賀	方里 64.75	芳賀	方里 63.28
下都賀	39.03	鹽谷	84.18	那須	93.73	安蘇	23.81
足利	14.88	全管	421.13				

本縣全管ノ面積ニ就キテハ上掲ノ外日本帝國統計年鑑ニ次ノ調査アリ
伊能忠敬ノ實測錄大圖及內務省元地理局ノ實測ニヨル面積 411.77

第三 郡市區劃 大正十三年十二月三十一日

Table with columns: 郡市, 郡市役所所在地, 町村役場數, 町村數, 面積, 現住戶數, 人口, 平均人口. Rows include 河内, 上都, 芳賀, 下部, 壇谷, 那須, 安蘇, 足利, 宇都宮, 足利, 總計.

第四 官民有地 官有地 大正十三年十二月卅一日 民有地 大正十四年一月一日

Table with columns: 郡市, 官有地 (御料地, 國有地, 計), 民有地 (有租地, 免租地, 計), 合計. Rows include 河内, 上都, 芳賀, 下部, 壇谷, 那須, 安蘇, 足利, 宇都宮, 足利, 總計, and historical data from 大正十二年 to 八年.

本表官有地ト第一編ニ掲記シタル官有地ニ於テ相違シアルハ官有地中ノ社寺地. 官用地. 鐵道線路敷地等ヲ計上セザルニ依ル

第五 民有々租地 大正十四年一月一日

Table with columns: 郡市, 田, 畑, 宅地, 山林, 牧場, 原野, 池沼, 其他, 計. Rows include 河内, 上都, 芳賀, 下部, 壇谷, 那須, 安蘇, 足利, 宇都宮, 足利, 總計, and historical data from 大正十三年 to 九年.

第六 宇都宮市氣象 大正十三年

Table with columns: 月次, 空氣ノ溫度 (最高, 最低, 平均), 降水量 (總量, 廿四時間最), 空氣ノ濕度平均, 雲量平均, 平均風向. Rows include 一月 to 十二月 and 全年.

第六 宇都宮市氣象 (續)

年次	空氣ノ攝氏ニシテ(一) 溫度(ハ氷点以下トス)			降水量		空氣ノ 溫度平均	雲量平均	平均風向
	最高	最低	平均	總量	廿四時間 最多			
大正十二年	36.4	(-)12.9	12.7	1,792.1	113.9	77	6.1	北七十度東
同十一年	35.9	(-)11.9	13.0	1,662.1	86.4	76	5.4	北六度東
同十年	34.5	(-)9.7	12.1	1,539.6	86.4	76	5.8	北三十二度東
同九年	34.1	(-)9.1	12.9	2,214.0	121.2	78	6.1	北四十一度東
同八年	33.5	(-)10.2	12.8	1,499.0	80.2	77	5.9	北三十九度東

月次	天 氣 日 數									
	雨	雪	霰	雹	雷	霧	霜	快晴	曇	暴風
一月	1	3	1	—	—	—	31	15	1	—
二月	5	4	1	—	—	—	23	8	6	6
三月	9	10	3	—	—	1	23	9	4	—
四月	19	—	—	1	—	2	1	1	17	1
五月	13	—	—	1	—	2	—	5	10	2
六月	17	—	—	4	—	3	—	1	21	—
七月	11	—	—	6	—	11	—	1	9	—
八月	15	—	—	2	—	2	—	3	9	—
九月	22	—	—	1	—	5	—	2	16	1
十月	15	—	—	1	—	2	3	6	13	—
十一月	5	—	—	1	—	3	18	13	3	2
十二月	7	4	—	2	—	1	25	12	7	1
全年	139	21	10	24	—	26	124	76	116	13

大正十二年	171	25	5	23	24	104	59	144	15
同十一年	153	20	6	38	21	114	80	109	19
同十年	162	18	8	17	22	128	77	149	21
同九年	181	19	7	52	37	98	63	148	10
同八年	177	23	6	27	39	99	65	132	16

第七 人口及戶數郡市別 人口大正九年十月一日國調ニ依ル
戶數大正十三年十二月三十一日

郡市	現住戶數	現 住 人 口				一方里ニ付 平均人口	一戶平均
		男	女	計	女百ニ付男		
河 內	15,752	52,936	51,898	104,834 ^(2,167)	102.00	2,731	6.65
上 都 賀	24,435	71,703	71,787	143,490	99.88	1,962	5.87
芳 賀	18,662	54,337	56,031	110,368	96.98	2,815	5.91
下 都 賀	32,163	94,318	99,307	193,625 ⁽¹¹¹⁾	94.98	4,795	6.03
壺 谷	13,441	40,786	42,327	83,113	96.36	960	6.18
那 須	26,306	77,672	81,000	158,672 ⁽⁴⁾	95.89	1,514	6.03
安 蘇	16,231	41,035	44,675	85,710	91.85	3,674	5.28
足 利	12,962	32,718	36,526	69,244 ⁽⁵⁵⁰⁾	89.57	5,491	5.34
宇 都 宮	14,729	31,586	32,182	63,768 ⁽³⁵⁰⁾	98.15	59,014	4.39
足 利	7,496	17,162	16,472	33,634 ⁽³⁾	104.19	56,057	4.48
總 計	182,177	514,253	532,205	1,046,458 ^(2,784)	64.63	2,503	5.71

本表括弧内數字ハ總人口中部隊 艦船及監獄内ニ在リタル人員ヲ示ス

第八 現住戶數職業別 大正十三年十二月三十一日

郡市	農 業 林 業 漁 業 等									
	農 作 業			養 蠶 蠶 絲 製 造 業			林 業			等 業
	本 業	副 業	計	本 業	副 業	計	本 業	副 業	計	
河 內	11,521	1,505	13,026	3	1,151	1,154	3	409	412	
上 都 賀	7,622	1,301	8,923	178	1,064	1,242	375	618	993	
芳 賀	14,028	2,034	16,062	9	509	518	4	52	56	
下 都 賀	19,776	3,266	23,042	117	3,779	3,896	4	79	83	
壺 谷	8,330	830	9,160	17	1,055	1,072	3	8	11	
那 須	16,781	3,055	19,836	333	3,127	3,460	41	652	693	
安 蘇	7,343	2,668	10,011	2	817	819	9	511	520	
足 利	6,463	2,260	8,723	46	1,294	1,340	39	176	215	
宇 都 宮	630	279	909	—	—	—	—	—	—	
足 利	340	106	446	—	13	13	—	—	—	
總 計	92,834	17,304	110,138	705	12,809	13,514	478	2,505	2,983	
大正十二年	93,118	19,040	112,158	678	12,699	13,377	494	2,439	2,933	

第八 現住戶數職業別 (續)

郡市	農業林業漁業等						工業			商業及交通業		
	園藝及造園業			水産業			本業	副業	計	商業		
	本業	副業	計	本業	副業	計				本業	副業	計
河内	6	147	153	17	227	244	438	330	768	1,381	838	2,219
上都賀	14	9	23	15	326	341	4,749	1,364	6,113	5,832	1,419	7,251
芳賀	19	83	102	12	441	553	686	479	1,165	2,068	1,063	3,131
下都賀	86	662	748	47	551	598	2,371	3,267	5,638	5,721	1,522	7,243
鹽谷	11	41	52	9	365	374	975	330	1,305	2,142	609	2,751
那須	24	28	52	152	1,794	1,946	2,045	997	3,042	3,933	2,026	5,959
安蘇	19	33	52	3	121	124	3,544	1,692	5,236	2,804	520	3,414
足利	33	19	52	7	57	64	3,277	3,000	6,277	1,684	525	2,209
宇都宮	71	—	71	4	3	7	2,813	15	2,828	5,795	381	6,176
足利	18	5	23	—	—	—	2,702	702	3,404	2,136	573	2,709
總計	301	1,027	1,328	266	3,885	4,151	23,600	12,176	35,776	33,586	9,476	43,062
大正十二年	254	422	676	201	3,824	4,025	22,808	11,993	34,801	33,021	10,438	43,459

郡市	商業及交通業			公務及自由			飼畜業			礦業		
	交通業			本業	副業	計	本業	副業	計	採鑛冶金業		
	本業	副業	計							本業	副業	計
河内	305	653	958	694	57	751	4	53	57	—	—	—
上都賀	1,118	504	1,622	1,455	48	1,503	8	186	194	2,621	54	1,675
芳賀	263	526	789	832	—	832	6	41	47	—	—	—
下都賀	1,118	798	1,916	1,761	51	1,812	17	413	430	—	—	—
鹽谷	441	265	706	960	44	1,004	8	139	147	11	—	11
那須	822	538	1,360	1,534	464	1,998	9	2,095	2,104	1	2	3
安蘇	507	133	640	900	31	931	8	12	20	7	5	12
足利	221	112	333	513	68	581	4	195	199	—	—	—
宇都宮	520	—	520	4,009	—	4,009	25	40	65	—	—	—
足利	423	25	448	641	45	686	2	—	2	—	—	—
總計	5,738	3,554	9,292	13,299	808	14,107	91	3,174	3,265	1,640	61	1,701
大正十二年	5,939	3,443	9,382	12,843	550	13,393	70	3,425	3,495	1,734	67	1,801

第八 現住戶數職業別 (續)

郡市	礦業			其ノ他ノ職業			通計	無職業	總計
	土石採取業			本業	副業	計			
	本業	副業	計				本業		
河内	1,142	50	1,192	163	48	211	15,757	75	21,220
上都賀	194	95	289	1,193	161	1,354	24,435	61	31,584
芳賀	146	94	240	523	168	691	18,662	66	24,152
下都賀	189	70	259	459	161	620	32,163	497	46,782
鹽谷	7	18	25	340	61	401	13,441	187	17,206
那須	38	36	74	340	492	832	26,306	253	41,612
安蘇	58	88	146	656	124	780	16,231	281	22,986
足利	7	—	7	490	117	607	12,962	178	20,785
宇都宮	15	—	15	483	—	483	14,729	364	15,447
足利	4	—	4	1,142	408	1,550	7,496	88	9,373
總計	1,800	451	2,251	5,789	1,740	7,529	182,177	2,050	251,147
大正十二年	1,854	517	2,371	5,460	1,447	6,907	178,474	1,998	180,472

第九 生産物總額 大正十三年

郡市	農産物	畜産物	林産物	礦産物	水産物	工産物	合計	生産力 (礦産物控除)	
								一戸當	一人當
								円	円
河内	13,023,502	269,344	1,786,600	—	29,332	1,495,340	16,604,118	1,051.70	158.39
上都賀	8,267,407	473,085	2,061,425	11,333,259	59,638	6,657,311	28,852,125	716.95	122.09
芳賀	13,428,245	373,021	1,398,585	—	50,444	1,894,062	17,144,357	918.67	155.34
下都賀	19,555,740	735,130	645,464	—	254,793	15,393,716	36,584,843	1,137.48	188.95
鹽谷	10,485,096	276,743	1,375,603	364,112	34,354	773,437	13,309,345	963.12	155.75
那須	17,236,584	615,654	3,492,308	51,153	150,992	3,421,393	24,968,084	947.19	157.04
安蘇	5,187,913	248,512	1,068,187	—	7,216	13,342,250	19,854,078	1,223.22	231.65
足利	4,688,443	177,424	336,835	30	7,251	18,605,867	23,815,350	183.73	343.93
宇都宮	627,439	345,733	2,554	—	56,243	4,400,196	5,432,165	368.81	85.19
足利	238,601	110,874	—	—	—	31,293,903	31,643,378	4,221.36	940.82
總計	92,738,970	3,625,520	12,167,561	11,748,554	650,263	97,276,975	218,207,843	1,133.28	197.29
十二年	84,634,524	3,611,394	17,736,070	10,926,392	496,430	96,196,794	213,601,604	1,123.03	193.68
十一年	79,446,809	3,582,116	11,853,592	7,928,170	511,715	97,089,316	200,411,718	1,261.40	183.92
十年	94,692,653	3,729,456	15,352,665	7,928,170	476,806	100,091,965	222,271,745	1,264.11	196.24
九年	104,228,349	3,230,803	15,692,057	7,604,081	494,592	90,100,868	221,250,750	1,590.66	197.79
八年	120,228,570	2,725,542	16,916,442	15,463,130	333,652	117,790,011	273,457,347	1,017.25	203.52

本表大正十三年生産額ニ付テハ次表ノ末尾記事ヲ参照セラレタシ

第一〇 生產物種類 大正十三年

品目	數量	價額	品目	數量	價額				
農	米	水稻 梗米	1,147,407	46,467,894	農	瓜	39,240	10,594	
		水稻 糯米	50,071	2,243,522		甜瓜	65,605	19,472	
		陸稻 梗米	24,124	932,894		蕃茄	6,735	1,796	
		陸稻 糯米	83,407	3,580,593		筍	128,874	53,971	
		計	1,305,009	53,224,903		胡瓜	1,957,006	371,123	
	麥	大	513,889	5,251,027		葱	1,352,186	304,608	
		小	21,714	274,978		茄	3,386,208	534,045	
		計	314,443	4,517,266		蕪菁	116,867	11,162	
		大	850,046	10,043,271		藥用人參	—	—	
		小	—	—		菜種	—	—	
	產	豆	大小	43,259		880,903	烟作	176	3,847
			豌豆	14,599		387,626	田作	399	8,592
			蠶豆	1,061		22,088	薄荷	70	70
			落花生	1,272		39,664	絲瓜	3,200	145
			計	2,230		36,412	實麻	5,647	7,039
花		粟	413,505	69,171	皮	製麻	504,136	912,315	
		稗	7,878	108,094		葉	489,318	2,354,620	
		黍	29,187	267,321		楮	450	597	
		黍	323	3,976		三	9,965	15,056	
		計	27,192	408,990		胡	244	355	
物		蜀黍	蜀黍	11,992	144,604	荏	14,500	3,200	
			甘藷	9,087,653	1,439,572	胡	1,444	50,406	
			馬鈴薯	2,851,095	416,979	荏	1,479	25,788	
			葫蘆	148,082	147,966	梅	11,913	282,128	
			頭	—	—	桃	195,332	83,867	
	薑	生薑	4,864	5,596	日本	梨	—	—	
		薑	137,518	113,066		洋梨	486,527	245,777	
		干	—	—		柿	3,912	2,439	
		瓠(扁蒲)	657,714	1,882,581		生柿	86,257	27,618	
		花	1,613,250	81,023		乾柿	9,715	7,500	
	物	青	青	9,690,992	1,682,355	果實	萃	18	17
			漬	4,341,295	564,139		枇	1,671	1,827
			甘	233,601	44,657		葡	13,080	7,194
			蘿	10,397,950	908,926		蜜	2,642	1,507
			胡	840,649	223,767		夏	107	78
牛		牛	1,312,345	358,787	其他	柑	11,728	4,601	
		蓮	4,890	2,793		茶	35,979	241,009	
		南	958,785	210,269		菓	2,972,808	6,390,867	
		西	162,559	64,697		煙	—	—	
		草	—	—		草	—	—	

第一〇 生產物種類 (續)

品目	數量	價額	品目	數量	價額						
農	綠肥	綠肥	66,378,675	1,632,396	礦	金	42,610	213,050			
		蠶	蠶	337,643		2,021,109	銀	4,136,052	792,768		
			秋	244,380		1,879,537	銅	23,319,117	10,089,336		
			計	582,023		3,900,646	亞	1,113,307	194,747		
		蠶種	普通	4,513,944		274,062	硫	810	30		
	原		106,176	13,275		亞	1,088	50,593			
	計		4,620,120	287,337		鉛	351	13,364			
	苗	木	901,147	—		其	他	—	394,666		
		他	248,038	—			總	—	11,748,554		
		計	—	92,738,970							
	畜	牛	牛	340		28,610	水	漁獲物	鮭	5,247	13,648
			馬	6,145		129,080			鱈	6,448	25,230
			羊	137		3,812			鮭	270	373
			羊	42		391			鮭	28,498	144,897
			牛	931		177,431			鮭	77,001	248,885
屠		屠	85	9,219	鮭	18,188		91,329			
		計	馬	1,016	186,650	鮭		—	76,297		
			豚	2,040	164,689	鮭		—	600,659		
			羊	10,930	429,443	水產製造物		銀	302	453	
		山	—	75	雜			77,830	49,151		
牛		5,982	343,292	計	—			49,604			
家		禽	5,016,850	2,320,334	總	計		—	650,263		
		蜜	570	2,628							
		其	—	16,515							
		林	材	材	—	3,625,519		工	絹織物	絹	16,044
	薪			379,712	3,220,418	織	1,329,940			3,666,498	
炭	232,300			315,068	物	879,130	6,174,427				
竹	151,281			185,924	絹絲交織物	絹	37,815			1,185,085	
石	石			6,728,565		1,777,418	絲			134,216	566,226
	山		20,994	—		交	766,708		12,076,711		
	行		5,554	156,079	綿織物	綿	4,067,248		17,072,696		
木	木		10,608,358	3,082,411		織	4,027,149		11,041,479		
	有用		5,245,670	24,469		麻及其交織物	麻		23,6494	2,892,072	
	土		—	564,774	交		1,626,009		—		
石及	—		—	織	—		—				
雜	水		—	—	特殊織物	特	—		—		
	類		—	—		殊	142,770		732,239		
	計		—	12,167,561		織	—		55,663,633		
物	總		計	—	26,887	系	—		5,853,569		
		計	—	—							
		計	—	—							

第一〇 生産物種類 (續)

品目	數量	價額	品目	數量	價額			
工	蠶糸	生糸	37,510	4,042,507	工			
		屑物	23,097	97,276				
		計	60,607	4,139,783				
	晒及染物	—	1,830,554	銅器青銅器及真鍮		—	120,491	
	麻製品	372,905	2,832,900	鐵製鍋釜及鐵瓶類		—	230,490	
		512,000		雙物類		—	192,240	
	木糸織	753,400	188,168	石灰		12,496	520,332	
	木製品	—	2,897,308	懷爐灰		226,000	314,068	
	竹製品	—	342,489	瓦煉瓦及土管		—	657,207	
	和紙	—	834,570	傘		—	291,016	
	藁製品	—	461,880	黍		519,920	233,776	
		—	—	真綿		1,099	45,939	
	酒類	清酒	95,730	3,159,109		產乳製品	2,500	4,250
		其他	1,090	39,690		足袋	—	465,038
	葡萄酒	19	950	度量衡品製作		—	22,490	
葡萄酒	63,945	3,197,250	莫產及花筵	185,970	38,115			
味噌	1,841,439	998,477	肥料製造高	799,571	310,070			
植物油	3,244	343,267	紙器	—	34,030			
	—		帽子	—	32,356			
麵類	2,013,378	1,700,549	皮革製品	—	216,518			
菓子	—	3,245,170	扇子及團扇	—	47,555			
漆器	—	301,386	其他	—	4,973,632			
陶磁器	—	586,660	總計	—	97,276,975			

記事

一、木表農産物價額其他ハ葎草其他ナリ 林産物雜類中ニハ五培子、椎茸、松煙、木タール、醋酸石灰、樹種類、土石類表中ノ石材以外ノモノナリ 水産物其他中ニハザコ、イソナ、ヤモ、フナ、カシカノ類ナリ 工産物其他中ニハ漁船、莫大小、薄荷、護謨玩具、製藍、漆液、刷子及刷毛、製革、化粧品 地方重要特別生産物表中ノ農産物及其他ノ價額ヲ控除シタルモノ等ナリ

第一一 地方重要特別生産物 大正十三年

郡市	農産物	工産物	其他	計	郡市	農産物	工産物	其他	計
河内	788,075	—	—	788,075	足利	—	—	—	—
上部賀	231,963	659,546	26,742	918,251	宇都宮	3,375	182,400	—	185,775
芳賀	138,713	—	—	138,713	足利	—	—	—	—
下部賀	966,068	3,251,426	—	4,217,494	總計	2,239,310	4,533,684	59,733	6,832,727
壺谷	12,106	—	—	12,106	大正十二年	2,694,024	5,036,565	51,597	7,782,186
那須	99,010	14,110	32,991	146,111	同十一年	2,027,863	3,127,015	23,692	5,178,570
安蘇	—	426,202	—	426,202	同十年	172,646	2,087,912	122,608	2,383,166

木表ノ生産物ハ葎草、木糸織、干瓢、麻裏、石灰、懷爐灰等其ノ他地方ニ於テ重要ト認ムルモノノ調査ナリ
本表ハ前表生産物種類中ニ計入シアリ

農 業

農 家 戶 數	101,651
耕 地 面 積	田 ^{町段} 71,248.1
	畑 65,124.5
米	作 付 段 別 88,426.3
	收 穫 高 ^石 1,305,009
	價 額 ^円 53,224,903
麥	作 付 段 別 ^{町段} 54,306.1
	收 穫 高 ^石 850,046
	價 額 ^円 10,043,271
大 豆	880,903
甘 藷	1,439,572
干 瓢	1,882,582
青 芋	1,682,355
製 麻	3,266,935
葉 煙 草	6,390,867
綠 肥 用 作 物	1,632,396
肥料消費高	金 肥 9,853,964
	自給肥 12,637,320
石 灰 施 用 額	234,498

農 業

第一二 農 家 戶 數 大正十三年十二月三十一日

郡 市	專 業	兼 業	合 計	平均一戸耕作段別		現住戸數百ニ付 農 家 戶 數	
				田	畑		
河上 都 市 下 壠	内 賀	9,682	2,667	12,349	町 0.9	町 0.7	78.40
	賀 賀	6,736	2,071	8,807	0.6	0.6	36.04
	賀 賀	10,287	4,071	14,358	0.8	0.6	76.94
	賀 谷	16,535	4,322	20,857	0.6	0.7	64.85
那 安 足 郡	須 蘇	6,721	1,673	8,394	1.2	0.6	62.46
	利 宮	14,265	4,173	18,438	0.7	0.8	70.29
	利 宮	3,682	5,979	9,661	0.3	0.4	59.52
	利 宮	4,341	3,370	7,711	0.5	0.2	59.44
總 計	宇 足	270	360	630	0.7	0.8	4.28
	宇 足	340	106	446	0.6	0.3	5.95
總 計		72,859	28,792	101,651	0.7	0.7	55.79
大正十二年		71,064	28,842	99,906	0.7	0.7	55.86
同十一年		71,815	27,618	99,433	0.7	0.7	55.93
同十九年		71,885	27,516	99,401	0.7	0.7	58.50
同十九年		74,656	26,348	101,004	0.7	0.6	59.76
同十八年		72,064	26,559	98,623	0.7	0.6	59.87

自第一四至第二五諸表(第一九ノ除ク)ハ縣農會調査ニ係ルモノナリ

第一三 農家戸數自作小作別 大正十三年十二月三十一日

郡 市	自 作	自作兼小作	小 作	合 計	百 分 比 例			
					自 作	自作兼小作	小 作	
河上 都 市 下 壠	内 賀	4,324	4,852	3,173	12,349	35.01	39.29	25.69
	賀 賀	3,034	3,381	2,392	8,807	34.45	38.39	27.16
	賀 賀	4,515	6,111	3,732	14,358	31.45	42.56	25.99
	賀 谷	5,124	9,910	5,823	20,857	24.57	47.51	27.92
那 安 足 郡	賀 谷	3,125	3,036	2,233	8,394	37.23	36.17	26.60
	須 蘇	6,935	6,415	5,088	18,438	37.62	34.79	27.60
	利 宮	2,236	4,237	3,188	9,661	23.14	43.86	33.00
	利 宮	1,364	3,682	2,665	7,711	17.69	47.75	34.56
總 計	宇 足	300	209	121	630	47.62	33.17	19.21
	宇 足	62	127	257	446	13.90	28.48	58.41
總 計		31,019	41,960	28,672	101,651	30.52	41.28	28.21
大正十二年		30,888	41,345	27,673	99,906	30.92	41.38	27.70
同十一年		30,779	41,203	27,451	99,433	30.95	41.44	27.61
同十九年		31,077	41,110	27,214	99,401	31.26	41.36	27.38
同十九年		31,467	41,753	27,784	101,004	31.15	41.34	27.51
同十八年		30,893	40,831	26,899	98,623	31.32	41.40	27.27

第一四 農家戸數耕地耕作面積別 大正十三年十二月三十一日

Table with 13 columns: 郡市, 五段步未滿, 五段步以上, 一町步以上, 二町步以上, 三町步以上, 五町步以上, 合計, and 百分比 (五段步未滿, 五段步以上, 一町步以上, 二町步以上, 三町步以上). Rows include 河内, 上郡, 芳賀, 下郡, 下郡, 下郡, 那須, 安蘇, 足利, 宇都宮, 足利, 總計, and years 大正十二年 to 同八年.

第一五 農業教育ヲ受ケタル者 大正十三年十二月三十一日

Table with 9 columns: 郡市, 農學校農事講習所卒業又ハ之ニ準スル者 (小學校程度, 中學校程度, 高等學校程度, 大學程度), 農事講習會修了又ハ之ニ準スル者, 合計, 農家百戸ニ付農業教育ヲ受ケタル者. Rows include 河内, 上郡, 芳賀, 下郡, 下郡, 那須, 安蘇, 足利, 宇都宮, 足利, 總計, and years 大正十二年 to 同八年.

第一六 耕地所有者面積別 大正十三年十二月三十一日

Table with 13 columns: 郡市, 五段步未滿, 五段步以上, 一町步以上, 三町步以上, 五町步以上, 十町步以上, 五十町步以上, 合計, and 百分比 (五段步未滿, 五段步以上, 一町步以上, 三町步以上, 五町步以上). Rows include 河内, 上郡, 芳賀, 下郡, 下郡, 那須, 安蘇, 足利, 宇都宮, 足利, 總計, and years 大正十二年 to 同八年.

本表所有者ハ人員ニアラスシテ戸數ナリ

第一七 耕地整理地 大正十三年十二月三十一日

Table with 7 columns: 郡市, 工事完了地 (段別, 工事費), 工事未完了地 (段別, 工事費), 合計 (段別, 工事費). Rows include 河内, 上郡, 芳賀, 下郡, 下郡, 那須, 安蘇, 足利, 宇都宮, 足利, 總計, and years 大正十二年 to 同八年.

本表工事完了地中ニハ耕地以外ノ道水路ヲモ含ム

第一八 自作地及小作地段別 大正十三年十二月三十一日

Table with columns for 郡市, 自作地 (田, 畑, 計), 小作地 (田, 畑, 計), 合計 (田, 畑, 計). Rows include 河上郡, 内賀郡, 須賀郡, 那安足, 宇都利, 總計, and historical data from 大正十二年 to 同八年.

第一九 一毛作及裏作田段別 大正十三年

Table with columns for 郡市, 一毛作, 二毛作 (普通裏作, 綠肥裏作), 以上, 合計. Rows include 河上郡, 内賀郡, 須賀郡, 那安足, 宇都利, 總計, and historical data from 大正十二年 to 同八年.

第二〇 牛馬耕 大正十三年

Table with columns for 郡市, 耕作用牛馬頭數 (牛, 馬, 計), 牛馬耕段別 (田, 畑, 計), 耕作用牛馬一頭平均牛馬耕地段別. Rows include 河上郡, 内賀郡, 須賀郡, 那安足, 宇都利, 總計, and historical data from 大正十二年 to 同八年.

第二一 稻種澆水撰 大正十三年

Table with columns for 郡市, 稻種總量, 澆水撰施行 (戶數, 數量), 農家百=付施行戶數, 稻種總量一石=付施行總量. Rows include 河上郡, 内賀郡, 須賀郡, 那安足, 宇都利, 總計.

第二一 稻種澆水撰 (續)

Table with columns: 年次, 稻種總量, 澆水撰施行 (戶數, 數量), 農家百ニ付施行戶數, 稻種總量一石ニ付施行總量. Includes data for years 大正十二年, 同十一年, 同十年.

第二二 共同及集合苗代 大正十三年

Table with columns: 郡市, 苗代總段別, 共同及集合苗代 (共同苗代, 集合苗代, 合計), 苗代總段別ニ對スル共同及集合苗代歩合. Includes data for various municipalities and years 大正十二年, 同十一年, 同九年, 同八年.

第二三 稻正條植段別 大正十三年

Table with columns: 郡市, 水稻正條植反別, 稻作總反別ニ對スル實行歩合. Includes data for municipalities like 河上, 宇都宮, 那安足 and years 大正十二年, 同十一年, 同九年, 同八年.

第二四 米作異年比較

Table with columns: 年次, 作付反別 (梗米, 糯米, 陸米, 合計), 收穫高 (梗米, 糯米, 陸米, 合計), 平均一段歩收穫高 (梗米, 糯米, 陸米). Includes data for years 大正十三年 through 同四年.

本表作付段別中ニハ無收穫地ニ係ルモノヲ包含ス

郡市町村	作付段別					收穫高					
	水 稻		陸 稻		合 計	水 稻		陸 稻		合 計	
	梗米	糯米	梗米	糯米		梗米	糯米	梗米	糯米		
河	横川	665.2	1.4	48.9	154.8	870.3	10,643	19	234	959	11,855
	平石	698.7	—	151.6	151.6	850.3	11,808	—	—	606	12,414
	瑞穂野	504.1	16.0	29.5	49.2	598.8	10,626	324	165	272	11,387
	本郷	507.5	33.1	7.0	69.6	617.2	9,059	516	36	358	9,969
	上三川	493.1	5.7	21.0	94.0	613.8	8,530	102	153	705	9,490
	吉田	417.5	38.8	3.5	24.5	484.3	8,141	706	21	142	9,010
	薬師寺	479.5	20.0	30.0	175.0	704.5	5,994	240	165	875	7,974
	明治	513.2	25.4	41.3	162.7	742.6	8,211	406	247	976	9,840
	雀宮	516.3	6.4	24.9	113.4	661.0	8,441	99	119	746	9,405
	姿川	462.9	1.8	28.5	152.4	645.6	6,480	22	202	914	7,618
内	城山	452.2	.3	63.0	96.0	611.5	7,687	6	504	672	8,869
	國本	337.3	.7	20.9	213.0	571.9	5,398	11	125	2,130	7,664
	富屋	260.0	24.8	25.9	36.1	346.8	5,720	467	285	415	6,887
	大澤	514.5	26.0	26.2	66.3	633.0	9,767	382	286	598	11,033
	豊岡	432.0	23.0	5.5	26.0	486.5	10,368	552	55	260	11,235
	篠井	629.5	18.0	3.0	173.0	823.5	10,072	252	24	1,384	11,732
	羽黒	534.1	24.5	38.2	75.3	672.1	11,270	495	306	603	12,674
	絹島	636.3	24.1	12.2	35.5	708.1	14,126	248	113	391	14,878
	古里	611.1	8.3	20.4	67.0	706.8	14,055	158	155	569	14,937
	田原	559.5	9.5	7.3	97.5	673.8	11,078	181	73	975	12,307
豊郷	648.9	4.5	2.3	144.1	799.8	12,978	81	230	1,873	15,162	
合計	10,873.4	312.3	459.5	217.7	13,822.2	200,452	5,267	3,498	16,423	225,640	
上都賀	鹿沼	227.8	5.0	10.2	20.7	263.7	4,943	90	66	134	5,233
	菊澤	423.3	18.3	35.7	46.2	523.5	7,954	324	209	272	8,759

郡市町村	價 額					一段歩收穫高				
	水 稻		陸 稻		合 計	水 稻		陸 稻		
	梗米	糯米	梗米	糯米		梗米	糯米	梗米	糯米	
横川	425,720	798	9,360	40,278	476,156	1.600	1.400	480	620	
平石	413,280	—	—	23,028	436,308	1.700	—	—	400	
瑞穂野	484,072	14,655	6,301	11,601	466,629	2.108	2.026	560	552	
本郷	353,301	22,704	1,350	15,038	392,391	1.785	1.560	515	515	
上三川	341,200	4,590	5,890	31,020	382,700	1.730	1.800	730	750	
吉田	317,499	31,770	777	5,964	356,010	1.950	1.820	600	580	
薬師寺	239,760	10,800	6,270	39,375	296,205	1.250	1.200	550	500	
明治	328,440	18,270	9,633	42,944	399,287	1.600	1.600	600	600	
雀宮	346,081	4,554	4,522	33,570	388,727	1.635	1.548	478	658	
姿川	265,680	1,034	8,080	42,501	317,295	1.400	1.230	710	600	
城山	261,358	258	19,152	29,568	310,336	1.700	2.000	800	700	
國本	215,920	506	5,000	97,980	319,406	1.600	1.571	598	1,000	
富屋	228,800	21,015	10,830	17,845	278,490	2.200	1.883	1,100	1,149	
大澤	390,680	17,190	11,440	26,312	445,622	1.898	1.469	1,092	902	
豊岡	393,984	22,080	1,925	9,620	427,609	2.400	2.400	1,000	1,000	
篠井	402,880	10,080	1,080	62,280	476,320	1.600	1.400	800	800	
羽黒	450,800	22,770	11,475	27,135	512,180	2.110	2.020	801	801	
絹島	565,040	11,408	4,181	15,640	596,269	2.220	1.030	926	1,100	
古里	567,822	7,284	5,200	25,890	606,196	2.300	1.904	760	849	
田原	443,120	8,145	3,285	43,875	498,425	1.980	1.900	1,000	1,000	
豊郷	519,104	4,645	8,740	82,412	614,917	2.000	1.800	1,000	1,300	
合計	7,904,557	234,556	134,491	723,874	8,997,478	1.725	1.554	539	585	
上都賀	鹿沼	203,899	4,500	2,558	6,365	217,322	2.170	1.800	647	647
	菊澤	315,774	15,000	7,838	11,970	350,582	1.879	1.770	585	589

郡市町村	作付段別					收穫高					
	水 稻		陸 稻		合 計	水 稻		陸 稻		合 計	
	梗米	糯米	梗米	糯米		梗米	糯米	梗米	糯米		
上 都	北犬飼	275.0	—	56.0	170.0	501.0	3,500	—	224	680	4,404
	北押原	460.1	13.4	13.7	63.1	550.3	7,716	168	140	764	8,788
	南押原	576.7	19.0	4.5	52.1	652.3	8,650	228	36	416	9,330
	西 方	529.8	29.1	1.5	14.4	574.8	9,536	494	3	30	10,063
	清 洲	243.0	13.5	1.5	9.5	267.5	4,104	210	8	74	4,396
	眞名子	58.0	4.6	4.1	17.8	84.5	580	46	16	62	704
	永 野	58.9	7.4	2.4	10.1	78.8	736	83	28	100	947
	粕 尾	122.0	11.6	—	10.2	143.8	2,050	176	—	114	2,340
	栗 野	176.2	13.5	1.1	7.5	198.3	3,057	205	7	45	3,314
	南 摩	249.0	14.3	4.3	14.3	281.9	4,482	214	34	100	4,830
都	加 蘇	177.1	13.8	17.5	17.1	225.5	3,055	205	235	197	3,692
	東大芦	356.9	24.8	3.3	13.1	398.1	6,781	371	26	104	7,282
	西大芦	27.0	2.9	7.0	8.0	44.9	446	45	82	77	650
	板 荷	101.9	6.8	15.2	18.0	141.9	1,685	112	231	250	2,278
	小來川	20.3	2.6	3.0	5.7	31.6	325	39	39	57	460
	落 合	316.8	14.0	48.3	74.2	453.3	5,706	195	460	612	6,973
賀	今 市	320.8	15.5	6.8	29.9	373.0	6,416	209	68	299	6,992
	日 光	68.1	4.3	0.4	15.5	88.3	1,158	66	5	157	1,386
	足 尾	—	—	—	—	—	—	—	—	—	—
	合 計	4,788.7	234.4	236.5	617.4	5,877.0	82,880	3,480	1,917	4,544	92,821
	芳 眞 岡	551.0	18.6	—	235.7	805.3	9,091	275	—	872	10,238
賀	中	522.1	27.4	65.4	152.8	767.7	9,763	493	470	871	11,597
	長 沼	498.0	12.0	3.0	95.0	608.0	9,960	240	12	380	10,592
	久下田	483.8	20.2	—	153.0	657.0	9,676	348	—	995	11,014

郡市町村	價 額					一 般 步 收 穫 高				
	水 稻		陸 稻		合 計	水 稻		陸 稻		
	梗米	糯米	梗米	糯米		梗米	糯米	梗米	糯米	
上 都	北犬飼	131,250	—	7,240	30,600	169,690	1.273	—	400	400
	北押原	339,440	5,880	5,250	25,785	376,355	1.677	1.254	1.022	1.210
	南押原	346,000	9,120	1,368	16,640	373,128	1.500	1.200	800	800
	西 方	418,550	24,700	115	1,425	444,790	1.800	1.700	200	208
	清 洲	169,290	9,187	314	3,145	181,936	1.688	1.555	533	778
	眞名子	23,200	2,127	560	2,832	28,719	1.000	1.000	400	350
	永 野	25,024	2,938	896	3,500	32,408	1.250	1.122	1.166	999
	粕 尾	83,025	7,392	—	4,492	94,909	1.680	1.527	—	1,117
	栗 野	131,451	9,635	294	2,070	143,450	1.735	1.518	636	600
	南 摩	183,762	9,630	1,258	4,300	198,950	1.800	1.497	791	699
都	加 蘇	123,941	8,553	9,400	7,992	149,886	1.725	1.485	1.343	1,152
	東大芦	550,897	14,098	949	3,900	269,844	1.900	1.496	788	794
	西大芦	18,285	1,935	3,034	3,080	26,334	1.652	1.552	1.171	963
	板 荷	67,400	5,040	8,778	10,750	91,968	1.654	1.647	1.520	1,389
	小來川	13,660	2,011	1,560	2,515	16,746	1.600	1.500	1.300	1,000
	落 合	224,246	8,775	16,974	26,775	276,770	1.801	1.393	952	825
賀	今 市	239,509	8,490	2,946	11,686	262,081	2.000	1.348	1.000	1,000
	日 光	38,585	2,276	157	5,102	46,120	1.700	1.535	1.250	1,013
	足 尾	—	—	—	—	—	—	—	—	—
	合 計	3,347,188	151,337	71,639	184,824	3,754,988	1.731	1.485	811	736
	芳 眞 岡	350,000	11,687	—	37,060	398,747	1.650	1.480	—	370
賀	中	391,508	21,256	17,423	37,627	467,814	1.870	1.800	720	570
	長 沼	378,480	9,600	468	14,820	403,368	2.000	2.000	400	400
	久下田	362,850	14,577	—	41,044	418,471	2.000	1.700	—	650

郡市町村	作付段別					收穫高						
	水 稻		陸 稻		合 計	水 稻		陸 稻		合 計		
	梗米	糯米	梗米	糯米		梗米	糯米	梗米	糯米			
芳	物部	953.0	16.3	167.0	83.0	1,144.6	12,389	196	1,503	75	14,163	
	山前	940.0	4.1	2	420.0	1,364.3	14,852	57	1	2,940	17,850	
	田野	389.3	5.9	5.6	176.4	577.2	5,518	71	17	617	6,223	
	益子	418.5	8.5	1.8	98.7	527.5	5,361	98	7	444	5,910	
	七井	448.0	11.2	48.6	177.9	685.7	7,123	159	312	1,102	8,696	
	逆川	424.6	9.8	10.9	82.5	527.8	7,293	157	44	322	7,816	
	茂木	290.0	20.0	24.0	5.0	339.0	5,220	300	96	30	5,646	
	中川	223.8	6.0	44.1	90.3	364.2	3,128	74	132	146	3,480	
	小貝	367.3	5.7	5.3	110.0	488.3	6,244	83	53	985	7,365	
	須藤	242.5	45.0	25.5	62.0	375.0	3,928	562	56	124	4,670	
賀	市羽	698.9	17.7	13.2	146.3	876.1	11,183	266	66	732	12,247	
	南高根澤	752.3	20.0	—	145.6	917.9	12,700	240	—	765	13,705	
	祖母井	742.0	19.6	37.8	128.3	927.7	12,562	274	293	931	14,060	
	水橋	880.7	48.5	14.6	98.9	1,042.7	14,463	678	41	219	15,401	
	清原	417.4	2.6	79.3	375.2	874.5	7,305	42	219	740	8,306	
	大内	1,092.3	25.2	23.5	184.4	1,325.4	17,516	404	63	746	18,729	
	合計	11,335.5	344.3	569.8	2,946.3	1,195.9	185,275	5,012	3,385	14,036	207,708	
	下都賀	栃木	560.4	41.3	10.6	29.1	641.4	10,715	600	45	127	11,487
		大宮	560.6	27.2	9.6	60.1	657.9	7,596	354	48	303	8,301
		壬生	264.5	1.0	32.2	181.2	478.9	3,306	10	193	906	4,415
稻葉		486.5	10.2	23.1	68.1	587.9	4,150	95	138	402	4,785	
國府		299.6	8.5	40.8	130.1	479.0	3,730	102	74	261	4,167	
南犬飼	327.2	—	80.0	271.0	678.2	5,285	—	504	1,705	7,444		
妻	349.4	4.0	38.2	138.5	530.1	5,590	63	319	1,108	7,080		

郡市町村	價 額					一段步收穫高					
	水 稻		陸 稻		合 計	水 稻		陸 稻			
	梗米	糯米	梗米	糯米		梗米	糯米	梗米	糯米		
芳	物部	495,560	9,212	70,641	3,000	578,413	1,300	1,200	900	900	
	山前	594,080	264	38	132,300	726,682	1,580	1,400	500	700	
	田野	220,720	3,053	646	25,914	250,333	1,417	1,203	304	350	
	益子	214,440	4,606	266	19,536	238,848	1,281	1,155	390	450	
	七井	275,660	6,561	11,856	45,182	339,259	1,590	1,419	642	619	
	逆川	300,836	7,457	1,760	14,892	324,945	1,717	1,602	403	391	
	茂木	169,650	11,100	3,360	9,000	185,010	1,800	1,500	400	600	
	中川	132,940	3,330	5,280	6,570	148,120	1,398	1,240	301	162	
	小貝	241,355	3,631	1,855	41,863	289,304	1,700	1,456	1,000	896	
	須藤	141,408	21,637	1,904	4,960	169,909	1,620	1,250	220	210	
賀	市羽	447,320	12,236	2,574	32,208	494,338	1,600	1,502	500	500	
	南高根澤	508,000	10,800	—	34,425	553,225	1,650	1,200	—	600	
	祖母井	462,480	12,056	10,754	40,964	526,254	1,693	1,400	777	765	
	水橋	559,718	29,663	1,538	9,132	600,051	1,642	1,397	281	221	
	清原	292,200	1,724	8,522	25,900	328,346	1,750	1,630	274	200	
	大内	700,640	19,392	2,268	33,570	755,870	1,585	1,602	268	405	
	合計	7,240,445	213,842	141,153	601,857	8,197,307	1,634	1,456	651	476	
	下都賀	栃木	471,460	28,800	1,710	5,969	507,939	1,912	1,452	424	436
		大宮	303,840	16,284	1,776	12,726	334,626	1,355	1,300	500	500
		壬生	145,464	480	7,334	4,258	157,536	1,250	1,000	600	500
稻葉		182,600	4,560	5,244	18,894	211,298	853	935	598	590	
國府		164,120	4,896	2,812	12,267	184,095	1,245	1,200	181	200	
南犬飼	230,340	—	19,152	80,135	329,627	1,600	—	630	629		
妻	245,960	3,024	12,122	52,076	313,182	1,600	1,570	835	800		

郡市町村	作付段別					收穫高				
	水 稻		陸 稻		合 計	水 稻		陸 稻		合 計
	粳 米	糯 米	粳 米	糯 米		粳 米	糯 米	粳 米	糯 米	
國分寺	453.5	14.4	111.6	211.7	791.2	7,256	230	223	423	8,132
石橋	149.8	8	17.5	112.5	280.6	2,793	13	133	855	3,794
桑	414.6	3.0	38.5	287.9	774.0	4,891	36	116	864	5,907
絹	480.0	14.0	5	32.5	527.0	9,768	276	2	125	10,171
大谷	534.0	6.0	39.0	405.0	984.0	6,942	78	143	1,977	9,140
小山	163.5	3	17.4	157.5	338.7	2,453	5	35	315	2,808
間々田	299.6	4.0	56.3	139.8	499.7	4,312	49	228	678	5,267
野木	357.5	6	60.2	235.8	654.1	4,272	7	452	1,886	6,617
生井	308.2	19.0	9.2	50.1	386.5	6,164	380	138	752	7,434
寒川	329.6	31.0	15.0	—	375.6	6,262	496	22	—	6,780
穂積	586.1	51.0	1.4	25.3	663.8	10,825	707	7	1,015	12,554
豊田	1,036.9	45.0	7	26.8	1,109.4	20,531	900	5	196	21,632
中	895.0	35.0	—	6.0	536.0	8,910	637	—	48	9,595
瑞穂	621.5	33.1	2.4	21.7	678.7	13,176	705	7	55	13,943
水代	410.2	1.2	30.2	209.8	651.4	8,204	22	177	1,258	9,661
部屋	319.9	12.8	38.2	123.8	494.7	6,046	264	87	332	6,729
藤岡	67.4	5	66.2	37.3	171.4	1,348	10	165	112	1,635
赤麻	60.4	—	134.2	71.3	265.9	989	—	310	154	1,453
三鴨	125.4	7	148.8	61.9	336.8	1,680	8	446	173	2,307
岩舟	162.8	1.9	78.7	140.9	384.3	1,697	19	306	439	2,461
小野寺	372.0	30.0	5.0	30.0	437.0	4,092	330	7	45	4,474
富山	313.5	4.1	13.6	123.3	454.5	3,135	41	42	370	3,588
靜和	228.2	4.5	98.2	229.4	560.3	2,054	36	491	1,032	3,613
皆川	306.1	12.2	39.9	42.8	401.0	5,319	229	229	240	5,917
吹上	218.5	10.9	63.0	61.5	353.9	1,748	82	63	68	1,961

郡市町村	價 額					一段歩收穫高			
	水 稻		陸 稻		合 計	水 稻		陸 稻	
	粳 米	糯 米	粳 米	糯 米		粳 米	糯 米	粳 米	糯 米
國分寺	319,264	11,040	8,474	19,881	358,659	1,600	1,600	200	200
石橋	122,892	624	5,054	40,185	168,755	1,865	1,625	765	760
桑	215,204	1,728	4,408	40,608	261,948	1,100	1,200	300	300
絹	429,792	13,248	76	5,875	448,991	2,035	1,970	400	385
大谷	305,448	3,744	5,434	93,919	407,545	1,300	1,300	367	488
小山	10,933	240	1,339	14,805	27,308	1,500	1,500	200	200
間々田	189,728	2,352	8,664	31,866	232,610	1,439	1,225	405	472
野木	170,880	266	16,498	70,725	258,369	1,195	1,200	750	800
生井	215,740	15,200	4,140	28,576	263,656	2,000	2,000	1,500	1,500
寒川	275,528	23,808	836	—	300,172	1,900	1,600	150	—
穂積	454,650	35,350	266	45,690	536,956	1,847	1,386	500	401
豊田	903,364	43,200	190	8,212	954,966	1,980	2,000	750	730
中	392,040	30,576	—	2,256	424,872	1,800	1,820	—	800
瑞穂	579,744	3,384	266	2,585	585,979	2,120	2,130	292	253
水代	360,976	1,056	6,726	59,126	427,884	2,000	1,850	585	600
部屋	266,024	12,672	3,306	15,604	297,606	1,890	2,062	228	268
藤岡	59,312	480	6,270	5,264	71,326	2,000	2,000	250	300
赤麻	42,626	—	11,653	7,339	61,618	1,637	—	231	216
三鴨	71,400	380	17,840	7,785	97,405	1,340	1,200	300	280
岩舟	74,668	912	11,628	20,633	107,841	1,042	1,000	389	311
小野寺	180,048	15,840	266	2,115	198,269	1,100	1,100	140	150
富山	137,940	1,968	1,596	17,390	158,894	1,000	1,000	310	300
靜和	90,376	1,728	18,658	48,504	159,266	900	800	500	450
皆川	228,644	10,878	8,874	11,160	259,556	1,705	1,877	675	560
吹上	76,912	3,936	2,394	3,106	86,438	800	750	100	110

郡市町村	作付段別					收穫高					
	水 稻		陸 稻		合 計	水 稻		陸 稻		合 計	
	粳米	糯米	粳米	糯米		粳米	糯米	粳米	糯米		
下都賀	169.5	13.6	6.8	12.6	202.5	2,204	136	47	63	2,450	
寺尾	351.6	18.3	13.7	49.0	432.6	5,108	163	73	280	5,624	
赤津	267.1	8.7	43.4	100.8	420.0	2,155	69	113	300	2,637	
家中	12,480.6	468.8	1,384.1	3,885.5	18,219.0	194,556	7,152	5,338	18,867	225,963	
合計											
壙	矢板	795.4	26.2	—	128.5	950.1	10,547	328	—	628	11,503
	泉	570.4	95.5	9.9	45.7	721.5	9,355	1,385	44	233	11,017
	篠根	265.0	172.0	22.6	48.1	507.7	4,240	2,580	291	615	7,726
	壙原	54.3	7.0	—	—	61.3	1,066	99	—	—	1,165
	栗山	3.0	—	—	—	3.0	28	—	—	—	28
	三依	4.5	—	—	—	4.5	45	—	—	—	45
	藤原	39.2	1	11.1	21.0	71.4	470	2	45	147	614
	船生	335.0	3.2	5.2	47.1	390.5	3,852	29	26	235	4,142
	玉生	379.8	30.0	2.0	47.0	458.8	7,406	450	21	470	8,347
	大宮	670.0	24.3	25.6	24.7	744.6	15,899	429	200	249	16,777
	氏家	1,042.7	21.6	3.1	76.2	1,143.6	22,105	346	20	381	22,852
	阿久津	1,051.0	35.5	12.5	128.5	1,227.5	21,546	710	106	1,137	23,499
	北高根澤	1,964.3	86.1	5.2	76.1	2,131.7	34,768	1,378	21	342	36,509
	熱田	1,321.0	32.5	5.0	81.5	1,440.0	26,420	585	28	571	27,604
	喜連川	657.0	17.0	80.0	120.0	874.0	12,483	272	320	480	13,555
谷	9,774.6	569.3	189.3	883.0	11,416.2	182,398	8,831	1,165	5,693	198,147	
片岡	622.0	18.3	7.1	38.6	686.0	12,168	298	43	205	12,714	
合計											
那須	大田原	188.1	33.1	21.2	60.3	302.7	3,009	496	127	361	3,993
	親園	763.0	36.0	9.0	42.0	850.0	15,260	720	36	168	16,184
	野崎	443.9	139.8	15.1	48.6	647.4	8,678	2,085	86	228	11,077

郡市町村	價 額					一段步收穫高				
	水 稻		陸 稻		合 計	水 稻		陸 稻		
	粳米	糯米	粳米	糯米		粳米	糯米	粳米	糯米	
下都賀	96,976	6,528	1,786	2,961	108,251	1,300	1,000	691	500	
寺尾	224,752	7,824	2,774	13,160	248,510	1,452	800	532	571	
赤津	86,200	3,312	4,294	14,100	107,906	807	796	260	298	
家中	8,325,845	310,318	203,851	819,845	9,659,859	1,559	1,524	389	485	
合計										
壙	矢板	421,880	14,760	—	27,004	463,644	1,326	1,252	—	489
	泉	374,200	66,480	1,628	10,485	452,793	1,640	1,450	444	1,527
	篠根	169,600	122,550	10,185	26,137	328,472	1,600	1,500	1,288	1,279
	壙原	40,508	3,960	—	—	44,468	1,963	1,414	—	—
	栗山	1,036	—	—	—	1,036	933	—	—	—
	三依	1,665	—	—	—	1,665	1,000	—	—	—
	藤原	18,800	84	1,710	6,174	26,768	1,200	2,000	405	700
	船生	150,228	1,218	988	9,635	162,069	1,150	906	500	500
	玉生	296,240	19,575	777	19,740	336,332	1,950	1,500	1,050	1,000
	大宮	635,960	19,305	7,600	10,956	673,821	2,373	1,765	781	1,008
	氏家	856,569	15,138	725	16,193	888,625	2,120	1,603	645	500
	阿久津	867,227	31,595	4,187	49,516	952,525	2,050	2,000	850	885
	北高根澤	1,390,720	62,010	777	15,048	1,468,555	1,770	1,600	404	450
	熱田	1,056,800	25,155	1,036	23,982	1,106,978	2,000	1,800	560	700
	喜連川	409,320	11,696	12,160	20,160	543,336	1,900	1,600	700	400
谷	7,257,473	406,869	43,392	243,336	7,961,070	1,866	1,552	615	645	
片岡	486,720	13,343	1,619	8,306	509,988	1,956	1,628	606	531	
合計										
那須	大田原	120,360	20,832	5,080	14,440	160,712	1,597	1,498	599	599
	親園	625,660	33,120	1,440	7,056	667,276	2,000	2,000	400	400
	野崎	347,120	90,906	3,225	9,463	450,713	1,954	1,490	569	469

郡市町村	作付段別					收穫高				
	水 稻		陸 稻		合 計	水 稻		陸 稻		合 計
	梗 米	糯 米	梗 米	糯 米		梗 米	糯 米	梗 米	糯 米	
那 佐久山	445.1	23.5	9.6	55.2	533.4	8,679	470	96	276	9,521
上江川	457.6	31.3	12.5	235.9	737.3	8,374	505	121	1,528	10,528
下江川	648.6	19.4	14.7	279.3	962.0	11,675	310	155	2,928	15,065
荒 川	475.0	10.0	29.0	24.7	538.7	7,600	14	203	1,605	9,422
向 田	251.2	23.8	7.9	55.7	338.6	4,511	423	48	365	5,347
境	169.9	34.6	11.0	58.9	274.4	3,398	484	110	412	4,404
烏 山	32.4	3	8	12.0	45.5	1,648	5	8	150	811
七 合	314.0	3.0	30.0	95.0	442.0	4,400	30	450	1,500	6,380
武 茂	144.3	8.4	7.2	28.6	188.5	2,199	111	74	316	2,700
馬 頭	302.9	13.0	4.0	120.0	439.9	5,028	166	51	1,640	6,885
大 内	166.5	23.5	8	53.0	243.8	2,006	259	2	265	2,532
大 山 田	197.2	15.4	3.6	33.8	250.0	2,641	166	2	169	2,978
那 珂	765.0	23.5	6.1	105.0	899.6	14,994	449	43	735	16,221
湯 津 上	924.2	32.8	9.6	147.2	1,113.8	19,685	649	57	956	21,347
川 西	357.5	12.5	32.5	76.6	479.1	6,242	213	130	306	6,891
黒 羽	379.9	41.6	30.1	28.2	479.8	5,335	405	179	101	6,020
須 賀 川	168.9	24.9	1.7	6.2	201.7	3,386	455	5	18	3,864
兩 郷	329.8	30.6	6.4	25.0	391.8	4,947	428	6	25	5,406
伊 王 野	314.4	29.2	12.9	16.4	372.9	6,218	473	55	74	6,339
芦 野	267.0	75.0	10.5	8.5	361.0	4,806	1,200	84	60	6,150
那 須	441.0	76.5	61.4	42.9	576.8	6,024	953	129	396	7,502
鍋 掛	135.8	24.4	15.3	132.7	308.2	1,765	292	45	398	2,500
金 田	1,089.8	37.3	83.6	445.1	1,655.8	13,078	429	418	2,671	16,596
黒 磯	27.3	3	95.3	62.0	184.4	491	5	942	598	2,036
東那須野	28.6	1.0	89.6	87.0	206.2	320	7	862	803	1,992

郡市町村	價 額					一段歩收穫高			
	水 稻		陸 稻		合 計	水 稻		陸 稻	
	梗 米	糯 米	梗 米	糯 米		梗 米	糯 米	梗 米	糯 米
那 佐久山	347,160	21,150	3,356	11,592	383,258	1.950	2.000	1.000	500
上江川	334,960	22,725	4,719	621,648	425,052	1.830	1.613	968	648
下江川	467,000	13,175	5,813	120,739	606,727	1.800	1.597	1,054	1,048
荒 川	304,000	6,153	7,917	69,015	387,085	1.600	1.400	700	650
向 田	186,078	17,977	1,820	15,330	221,205	1.795	1.777	607	655
境	129,124	21,780	3,850	16,480	171,234	2.000	1.399	1.000	699
烏 山	26,892	238	312	6,551	33,993	2.000	1.667	1.000	1,250
七 合	192,500	1,425	18,000	69,495	281,420	1.401	1.000	1.500	1,579
武 茂	89,279	4,995	2,728	13,825	110,827	1.524	1.321	1,028	1,104
馬 頭	206,148	7,636	2,040	68,880	284,704	1.659	1.276	1,275	1,366
大 内	80,240	12,950	76	12,720	105,986	1.205	1.102	250	500
大 山 田	102,999	7,138	75	6,929	117,141	1.339	1.078	56	500
那 珂	599,760	20,488	1,634	32,156	654,038	1.960	1.910	704	700
湯 津 上	787,400	29,205	2,109	41,108	859,822	2.128	1.978	593	649
川 西	254,174	9,425	5,035	13,158	281,792	1.746	1.704	400	399
黒 羽	226,738	17,213	6,265	3,535	253,751	1.400	973	594	358
須 賀 川	135,440	19,565	195	738	155,938	2.005	1.827	294	290
兩 郷	197,880	19,260	210	1,050	218,400	1.500	1.398	93	100
伊 王 野	223,743	20,812	1,980	2,960	249,495	1.824	1.620	426	451
芦 野	186,232	58,800	2,940	2,640	250,612	1.800	1.600	800	705
那 須	228,912	42,885	4,257	15,048	291,102	1.366	1.246	786	923
鍋 掛	72,365	13,432	1,800	16,716	104,313	1.299	1.196	294	299
金 田	536,198	19,734	16,720	112,182	684,834	1.200	1.150	500	600
黒 磯	20,131	230	37,680	25,116	83,157	1.798	1.666	988	964
東那須野	13,200	289	32,756	33,124	79,369	1.119	700	962	923

郡市町村	作付段別					收穫高				
	水 稻		陸 稻		合 計	水 稻		陸 稻		合 計
	梗米	糯米	梗米	糯米		梗米	糯米	梗米	糯米	
那 狩 野	78.6	5.4	57.3	156.2	297.5	1,277	78	645	1,476	3,476
西那須野	184.7	5.3	125.8	127.9	443.7	2,309	63	315	243	2,930
高 林	46.0	2.2	23.5	411.0	111.7	920	43	157	287	1,407
須 計	10,538.2	837.6	827.0	2,933.2	15,101.0	179,422	12,512	5,641	21,057	218,632
安 佐 野	187.8	5.0	6.0	4.0	202.8	3,850	90	24	18	3,982
旗 川	269.4	17.9	1.2	2.7	291.2	5,719	340	2	5	6,066
植 野	640.0	15.0	113.0	58.0	826.0	12,160	300	226	232	12,918
界	28.1	1	119.2	69.4	216.9	422	2	358	42	824
堀 米	132.0	18.0	34.5	15.0	199.5	2,244	306	138	60	2,748
犬 伏	220.0	5.5	103.0	72.0	400.5	3,410	83	412	288	4,193
常 盤	119.6	17.0	16.7	19.4	172.7	1,674	204	117	116	2,111
氷 室	61.2	3.3	1.0	3.3	68.8	1,312	55	7	24	1,398
田 沼	289.0	6.3	125.0	63.6	483.9	4,060	89	313	159	4,621
野 上	92.0	9.6	3.6	5.5	110.7	1,706	170	19	34	1,929
三 好	111.7	3.4	15.8	24.5	155.4	768	25	52	79	924
新 合	111.8	6.9	21.9	30.1	170.7	1,118	69	175	241	1,603
葛 生	155.9	10.7	13.5	15.2	195.3	2,471	168	78	93	2,810
赤 見	320.2	17.6	39.2	35.0	412.0	5,133	260	132	110	5,635
飛 駒	64.6	3.8	8.3	5.7	82.4	1,350	76	86	53	1,565
蘇 合 計	2,803.3	140.1	622.0	423.4	3,988.8	47,397	2,237	2,139	1,554	53,327
足 毛 野	220.4	22.7	35.9	28.9	307.9	3,967	374	251	188	4,780
富 田	319.6	45.1	10.4	1.5	376.8	5,814	829	138	20	6,801
香 妻	283.6	17.8	5.7	2.2	309.3	5,505	329	45	17	5,896
利 北 郷	394.4	31.1	8	2.5	428.8	6,930	512	4	11	7,457

郡市町村	價 額					一段歩收穫高			
	水 稻		陸 稻		合 計	水 稻		陸 稻	
	梗米	糯米	梗米	糯米		梗米	糯米	梗米	糯米
那 狩 野	52,357	3,588	25,800	61,992	143,737	1.625	1.444	1.125	945
西那須野	92,360	2,898	11,655	10,206	117,119	1.250	1.188	250	190
高 林	36,800	1,935	6,124	11,480	56,339	2.000	1.959	702	700
須 計	7,223,210	561,959	217,611	888,371	8,891,151	1.702	1.598	712	717
安 佐 野	173,250	5,063	900	900	180,113	2.050	1.800	400	450
旗 川	250,206	16,150	84	225	266,665	2.123	1.900	167	185
植 野	510,720	13,500	8,590	9,280	542,090	1.900	2.000	200	400
界	16,880	84	12,172	1,428	30,564	1.500	2.000	300	60
堀 米	89,760	13,311	5,175	2,400	110,646	1.700	1.700	400	400
犬 伏	149,017	4,018	17,510	13,680	184,225	1.550	1.500	400	400
常 盤	71,982	8,833	4,914	4,872	90,601	1.400	1.200	700	600
氷 室	56,941	2,750	280	1,143	61,114	2.144	1.666	700	727
田 沼	178,640	4,183	12,207	7,314	202,344	1.405	1.406	250	250
野 上	74,637	7,438	713	1,360	84,148	1.854	1.770	527	618
三 好	34,076	1,179	2,210	3,753	41,218	688	735	329	322
新 合	39,130	2,415	6,125	8,435	56,105	1.000	1.000	799	800
葛 生	107,859	8,190	3,120	4,185	123,354	1.585	1.570	578	610
赤 見	225,852	12,480	5,250	4,950	248,562	1.603	1.477	336	315
飛 駒	59,400	3,420	3,526	2,279	68,625	2.090	2.000	1,036	930
蘇 合 計	2,038,350	103,014	82,806	66,204	2,290,374	1.687	1.720	344	367
足 毛 野	174,548	18,326	10,040	8,272	211,186	1.800	1.650	700	670
富 田	254,363	41,450	5,520	925	302,258	1.819	1.838	1,326	1,333
香 妻	217,998	16,055	1,539	602	236,194	1.941	1.848	789	772
利 北 郷	294,525	25,600	156	522	320,803	1.757	1.647	562	454

郡市町村	作付段別					收穫高				
	水 稻		陸 稻		合 計	水 稻		陸 稻		合 計
	粳 米	糯米	粳 米	糯 米		粳 米	糯米	粳 米	糯 米	
三 重	町 111.0	町 4.0	町 1.0	町 1.0	町 116.0	石 2,165	石 7	石 1	石 2	石 2,174
山 前	167.9	12.5	1.3	1.7	183.4	3,506	265	7	9	3,787
三 和	174.1	12.1	9	5.4	192.5	3,362	209	4	21	3,596
葉 鹿	97.8	7.7	—	—	105.5	1,779	125	—	—	1,904
小 俣	151.8	7.8	4	2.6	162.6	3,152	132	3	15	3,302
名 草	115.3	10.2	—	6.3	131.3	2,306	183	—	2	2,491
菱	65.0	5.4	2.2	2.3	74.9	1,213	85	10	7	1,315
梁 田	252.1	27.7	4.3	13.2	297.3	4,538	485	34	70	5,127
久 野	234.0	14.8	24.2	23.7	296.7	4,228	305	163	140	4,836
筑 波	267.5	24.8	52.5	22.5	367.3	4,148	384	45	26	4,603
御 厨	262.4	26.4	23.9	86	321.3	4,800	457	117	49	5,423
利 山 邊	203.6	27.4	5.9	3.5	240.4	3,990	521	30	17	4,558
合 計	△ 0.8 3,320.5	297.5	△ 5.0 168.4	△ 1.0 125.9	△ 6.8 3,912.3	61,401	5,200	851	594	68,050
宇 都 宮 市	417.2	7	35.5	163.5	616.9	9,679	16	139	638	10,472
足 利 市	195.4	16.5	3	9	213.1	3,947	304	1	1	4,253
總 計	66,527.4	3,221.5	4,478.1	14,199.3	88,426.3	1,147,407	50,071	24,124	83,407	1,305,009

作付段別中※印ハ無收穫地ヲ別ニ調査シタルモノナリ麥表亦之ニ同シ

價 額					一段歩收穫高				郡市町村
水 稻		陸 稻		合 計	水 稻		陸 稻		
粳 米	糯米	粳 米	糯 米		粳 米	糯米	粳 米	糯 米	
町 92,012	町 336	町 —	町 90	町 92,438	石合 1,950	石合 1,850	石合 —	石合 200	三 重
157,770	12,190	280	374	170,614	2,088	2,118	550	550	山 前
145,003	10,059	160	944	156,166	1,931	1,727	444	389	三 和
76,499	6,563	—	—	83,060	1,819	1,623	—	—	葉 鹿
137,850	6,270	120	630	144,870	2,077	1,692	756	576	小 俣
96,852	7,686	—	84	104,622	2,000	1,800	—	316	名 草
52,359	3,768	400	239	56,816	1,866	1,574	455	304	菱
190,538	23,644	1,275	3,063	218,520	1,800	1,750	790	500	梁 田
177,576	13,725	6,520	6,300	204,121	1,806	2,060	673	590	久 野
176,290	17,280	1,575	975	196,120	1,550	1,540	87	113	筑 波
210,000	21,936	4,095	2,083	238,114	1,829	1,731	490	570	御 厨
175,570	25,529	1,200	765	203,064	1,960	1,900	510	486	利 山 邊
2,629,753	250,417	32,880	25,918	2,938,731	1,849	1,747	505	470	合 計
356,962	660	5,039	26,318	388,979	2,320	2,320	390	390	宇 都 宮 市
134,198	10,640	32	36	144,906	2,019	1,842	400	133	足 利 市
46,467.894	2,243,522	932,834	3,580,593	53,224,903	1,725	1,554	539	585	總 計

第二六 麥作累年比較

Table with columns for year (年次), crop type (作付段別), and yield (收穫高). Rows include years from 大正十三年 to 同七年, with sub-rows for '田' and '畑'.

Table with columns for year (年次), price (價), and average yield (平均一段步收穫高). Rows include years from 大正十三年 to 同七年, with sub-rows for '田' and '畑'.

第二七 麥作郡市別 大正十三年

Table with columns for city (郡市), crop type (作付段別), and yield (收穫高). Rows list various cities like 河内, 上郡, etc., with sub-rows for '田' and '畑'.

Table with columns for city (郡市), price (價), and average yield (平均一段步收穫高). Rows list various cities like 河内, 上郡, etc., with sub-rows for '田' and '畑'.

第二八 食用農産物 大正十二年

郡市	大豆			小豆			蕎麥		麥	
	作付段別	收穫高	價額	作付段別	收穫高	價額	作付段別	收穫高	價額	
河內	町 668.5	石 4,660	円 93,320	町 280.4	石 1,746	円 41,904	町 336.3	石 2,253	円 33,795	
上都賀	184.6	1,453	32,969	263.0	2,040	55,989	503.1	3,271	61,518	
芳賀	896.9	5,838	113,958	306.5	1,483	37,991	478.9	5,667	63,539	
下都賀	1,372.2	10,755	203,345	689.5	3,657	93,888	1,001.4	7,266	113,082	
埴谷	497.2	3,490	88,058	168.1	1,040	29,031	170.6	1,141	18,142	
那須	1,140.3	9,559	197,161	412.4	3,378	87,803	463.6	5,056	69,346	
安蘇	689.1	4,687	102,875	156.5	844	26,658	263.4	2,296	45,848	
足利	277.0	2,013	44,617	67.7	349	12,965	16.5	114	2,056	
宇都宮	23.7	130	2,080	11.3	51	1,122	15.7	128	1,664	
足利	28.0	168	2,520	2.0	11	275	—	—	—	
總計	5,777.5	43,259	880,903	2,357.4	14,599	387,626	3,249.5	27,192	408,990	
大正十二年	5,923.5	46,754	870,592	2,412.9	15,019	370,464	3,032.3	27,242	371,671	
同十一年	6,013.0	48,467	842,797	2,718.3	15,806	353,095	3,192.4	28,645	388,297	
同十年	6,509.9	59,673	1,013,140	2,823.6	19,593	262,727	3,147.6	25,731	410,332	
同九年	2,264.1	68,366	1,206,532	2,823.6	20,898	492,258	3,744.6	35,917	540,699	
同八年	7,693.3	70,779	1,690,768	2,844.4	24,900	828,815	3,560.3	35,740	712,009	
郡市	蕎麥			花生			粟			
	作付段別	收穫高	價額	作付段別	收穫高	價額	作付段別	收穫高	價額	
河內	町 5	石 825	円 1,237	町 20.2	石 48,430	円 6,060	町 53.0	石 588	円 7,632	
上都賀	124	24,170	21,864	—	—	—	町 22.7	石 268	円 3,073	
芳賀	20.7	46,737	45,012	町 149.5	石 291,527	円 52,477	町 23.1	石 302	円 3,799	
下都賀	—	—	—	町 1.2	石 2,300	円 297	町 267.2	石 3,963	円 53,354	
埴谷	2.7	8,300	7,550	町 12.1	石 39,320	円 5,540	町 39.0	石 364	円 6,124	
那須	23.7	63,400	66,207	町 6.0	石 29,778	円 4,482	町 97.2	石 1,786	円 19,992	
安蘇	2.2	3,150	4,056	町 7	石 2,100	円 315	町 35.6	石 576	円 13,231	
足利	1.7	1,500	2,040	—	—	—	町 2.4	石 31	円 889	
宇都宮	—	—	—	—	—	—	—	—	—	
足利	—	—	—	—	—	—	—	—	—	
總計	63.9	148,082	147,966	189.7	413,505	69,171	540.2	7,878	108,094	
大正十二年	58.5	143,849	148,783	232.0	528,616	69,312	642.5	7,920	101,701	
同十一年	55.9	106,582	108,025	244.1	578,656	63,314	679.7	10,290	122,753	
同十年	230.0	128,291	105,510	269.1	6,078	68,957	873.6	21,058	169,687	
同九年	223.0	154,950	114,986	341.1	10,174	88,161	703.9	14,611	197,132	
同八年	237.0	109,949	92,428	266.7	7,023	93,272	866.3	15,416	281,158	

第二八 食用農産物 (續)

郡市	稗			黍			玉蜀黍		
	作付段別	收穫高	價額	作付段別	收穫高	價額	作付段別	收穫高	價額
河內	町 163.0	石 2,738	円 24,642	町 5	石 4	円 55	町 75.1	石 600	円 5,580
上都賀	293.7	4,752	41,093	6.2	70	788	町 88.7	石 1,258	円 20,321
芳賀	6.8	108	731	—	—	—	町 97.5	石 2,608	円 17,004
下都賀	9.5	184	1,571	町 15.9	石 198	円 1,853	町 117.6	石 1,589	円 20,025
埴谷	317.7	4,337	45,816	町 3.2	石 20	円 564	町 106.1	石 1,574	円 26,807
那須	1,055.2	16,976	151,917	町 2	石 2	円 39	町 244.2	石 3,844	円 44,402
安蘇	7.1	92	1,551	町 3.5	石 29	円 677	町 29.4	石 393	円 7,511
足利	—	—	—	—	—	—	町 4.0	石 46	円 1,374
宇都宮	—	—	—	—	—	—	町 8.0	石 80	円 1,280
足利	—	—	—	—	—	—	—	—	—
總計	1,853.0	29,187	267,321	29.5	323	3,976	770.6	11,992	144,604
大正十二年	1,930.2	31,741	279,040	29.4	388	4,920	796.3	12,935	168,285
同十一年	1,949.3	37,250	298,152	31.1	437	4,895	780.4	12,623	159,175
同十年	2,032.0	27,767	375,217	26.8	392	5,226	1,031.6	13,693	205,393
同九年	2,481.8	50,317	555,381	36.8	526	6,658	851.1	14,225	188,389
同八年	2,665.2	52,027	711,171	36.7	453	9,336	844.1	15,588	227,027
郡市	甘藷			馬鈴薯					
	作付段別	收穫高	價額	作付段別	收穫高	價額			
河內	町 673.4	石 1,703,702	円 212,966	町 67.0	石 146,060	円 19,791			
上都賀	277.0	774,450	166,485	町 111.7	石 391,520	円 66,663			
芳賀	547.8	1,342,184	201,328	町 68.8	石 170,315	円 24,232			
下都賀	842.5	2,344,848	333,148	町 144.0	石 359,885	円 40,040			
埴谷	223.3	633,403	116,431	町 161.0	石 424,127	円 67,279			
那須	543.9	1,150,120	206,177	町 429.6	石 851,840	円 121,398			
安蘇	250.6	769,695	141,875	町 51.7	石 140,545	円 26,947			
足利	101.1	274,551	46,954	町 128.0	石 400,703	円 45,592			
宇都宮	24.5	83,300	12,495	町 3.7	石 11,100	円 1,887			
足利	3.0	11,400	1,710	町 10.0	石 45,000	円 3,150			
總計	3,487.1	9,087,653	1,439,572	1,175.5	2,851,095	416,979			
大正十二年	3,485.7	9,743,372	1,506,120	1,168.2	3,115,357	426,458			
同十一年	3,456.9	9,457,545	1,407,769	1,129.7	2,909,248	397,684			
同十年	3,511.7	9,383,147	1,642,484	1,173.5	11,433,476	542,536			
同九年	3,674.6	11,163,186	1,959,186	1,113.5	3,209,378	552,663			
同八年	3,690.1	11,385,503	2,011,471	1,138.7	3,129,694	597,556			

第二九 園藝農產物 (果實)

郡市	梅			桃		
	樹數	收穫高	價額	樹數	收穫高	價額
河內	15,492	2,458	56,534	20,655	43,076	10,769
上都賀	22,040	797	25,579	4,638	2,738	1,920
芳賀	29,328	2,363	24,717	24,339	79,274	28,638
下都賀	32,019	1,528	52,617	8,939	19,340	12,012
壙谷	13,201	770	20,828	16,648	16,177	9,111
那須	27,721	2,325	47,830	15,507	29,094	17,256
安蘇	11,602	942	30,659	2,128	2,100	2,180
足利	14,938	660	21,460	13,000	1,577	1,119
宇都宮	2,870	49	1,274	1,320	1,056	322
足利	1,050	211	630	445	900	540
總計	170,261	11,913	282,128	97,649	195,332	83,867
大正十二年	174,139	10,421	216,081	90,293	139,017	77,427
同十一年	173,263	10,904	276,363	97,493	146,590	105,637
同十年	164,466	15,923	287,981	85,504	140,617	81,894
同九年	192,662	11,661	226,621	128,102	254,904	112,323
同八年	183,993	13,067	273,645	121,339	241,784	139,871

郡市	櫻桃		枇杷		日本梨				
	樹數	收穫高	價額	樹數	收穫高	價額	樹數	收穫高	價額
河內	—	—	—	—	—	—	17,140	64,510	39,351
上都賀	—	—	—	482	549	619	1,894	3,229	2,260
芳賀	—	—	—	70	43	187	21,858	83,173	40,937
下都賀	—	—	—	46	54	54	28,615	117,794	40,456
壙谷	—	—	—	38	63	74	16,409	65,706	35,714
那須	—	—	—	265	422	414	57,100	113,155	46,032
安蘇	—	—	—	70	138	119	2,496	5,704	6,986
足利	—	—	—	179	317	222	8,972	29,966	31,906
宇都宮	—	—	—	32	25	90	1,340	2,010	1,367
足利	—	—	—	20	60	48	320	1,280	768
總計	—	—	—	1,202	1,671	1,827	158,144	488,527	245,777
大正十二年	252	243	467	1,111	1,575	1,731	126,382	426,218	229,229
同十一年	200	275	286	1,406	2,258	1,854	128,715	503,970	270,823
同十年	200	151	180	1,197	1,737	1,751	137,075	510,130	279,980
同九年	160	95	106	1,550	3,288	2,493	136,825	511,345	265,349
同八年	2,093	908	1,492	1,441	3,209	2,482	130,618	496,442	274,939

第二九 園藝農產物 (果實) (續)

郡市	西洋梨			生柿			乾柿		
	樹數	收穫高	價額	樹數	收穫高	價額	收穫高	價額	價額
河內	—	—	—	29,962	86,257	27,618	9,715	7,500	—
上都賀	40	50	30	30,240	86,398	25,737	4,019	3,775	—
芳賀	150	1,562	904	23,908	85,581	32,093	1,720	2,456	—
下都賀	171	397	195	38,531	124,551	37,753	305	415	—
壙谷	4	16	13	14,061	41,968	13,445	4,196	4,431	—
那須	7	2	16	47,021	142,335	45,755	7,246	12,639	—
安蘇	370	985	1,281	10,942	33,268	10,816	271	265	—
足利	—	—	—	8,958	21,746	9,576	—	—	—
宇都宮	—	—	—	1,827	2,192	986	—	—	—
足利	—	—	—	240	960	336	—	—	—
總計	742	3,012	2,439	205,690	625,256	204,115	27,472	31,481	—
大正十二年	3,071	11,899	6,419	204,206	693,741	221,549	31,147	37,685	—
同十一年	4,390	29,192	16,579	265,861	693,678	212,514	41,489	34,043	—
同十年	4,318	28,930	16,708	200,267	724,831	232,083	33,990	36,854	—
同九年	4,366	15,989	6,653	124,959	471,599	172,816	27,039	19,653	—
同八年	4,515	14,138	6,141	184,812	485,655	142,184	18,293	17,407	—

郡市	蘋果			葡萄			密柑		
	樹數	收穫高	價額	樹數	收穫高	價額	樹數	收穫高	價額
河內	—	—	—	3,619	13,080	7,194	—	—	—
上都賀	—	—	—	431	845	721	72	118	74
芳賀	64	6	5	4,645	30,828	15,115	376	413	248
下都賀	16	12	12	17,892	47,786	22,424	792	1,710	952
壙谷	—	—	—	1,405	4,577	3,002	—	—	—
那須	—	—	—	11,882	8,750	5,920	—	—	—
安蘇	—	—	—	5,405	10,811	7,113	355	55	33
足利	—	—	—	3,583	4,791	2,713	305	346	202
宇都宮	—	—	—	77	92	55	—	—	—
足利	—	—	—	—	—	—	—	—	—
總計	80	18	17	48,139	121,560	64,257	1,900	2,642	1,507
大正十二年	87	27	23	48,278	128,232	65,137	2,835	9,443	4,998
同十一年	101	72	72	47,460	125,621	65,598	2,113	5,295	2,872
同十年	122	65	82	49,133	120,655	60,773	1,756	1,100	531
同九年	103	92	96	53,858	273,919	149,920	2,656	5,173	3,201
同八年	212	129	748	54,754	137,176	70,810	3,030	4,784	2,570

第二九 園藝農産物 (果實) (續)

郡市	ネーブルオレンジ			夏 橙			其ノ他ノ柑橘類		
	樹數	收穫高	價額	樹數	收穫高	價額	樹數	收穫高	價額
河内	—	—	—	—	—	—	350	2,365	658
上郡	—	—	—	4	4	1	1,198	3,955	1,658
芳賀	—	—	—	84	86	69	131	175	144
下郡	—	—	—	3	10	5	1,222	1,428	628
壇谷	—	—	—	—	—	—	595	2,121	939
那須	—	—	—	—	—	—	147	311	111
安蘇	—	—	—	—	—	—	1,682	806	326
足利	—	—	—	7	7	3	209	557	137
宇都宮	—	—	—	—	—	—	—	—	—
足利	—	—	—	—	—	—	—	—	—
總計	—	—	—	98	107	78	5,534	11,728	4,601
大正十二年	2	3	2	97	111	78	6,535	15,473	6,230
同十一年	2	3	2	139	55	22	5,361	12,342	4,757
同十年	—	—	—	20	37	22	1,223	1,467	546
同九年	43.8	190,899	80,306	14	32	16	8,556	23,996	9,577
同八年	41.6	169,969	24,755	114	41	16	9,917	19,575	6,766

第三〇 園藝農産物 (蔬菜及花卉)

郡市	豌豆			蠶豆			筍					
	作付段別	收穫高	價額	作付段別	收穫高	價額	作付段別	收穫高	價額			
河内	町	15.1	126	2,520	町	15.6	140	3,500	町	28.5	31,350	12,540
上郡	賀	14.3	170	3,836	賀	6	8	140	賀	14.1	8,871	3,875
芳賀	賀	8.5	75	1,570	賀	9.5	99	1,810	賀	49.8	21,356	7,683
下郡	賀	13.2	144	3,040	賀	136.1	1,695	25,812	賀	22.1	15,274	7,503
壇谷	賀	10.3	98	2,193	賀	9	9	182	賀	78.1	41,425	18,459
那須	賀	24.8	234	4,403	賀	3.7	32	721	賀	25.1	4,528	543
安蘇	賀	10.9	103	2,295	賀	26.0	123	2,318	賀	9.7	2,690	1,323
足利	賀	5.6	42	1,385	賀	16.8	124	1,929	賀	1.4	1,850	1,116
宇都宮	賀	1.4	18	288	賀	—	—	—	賀	9	1,440	893
足利	賀	3.0	51	558	賀	—	—	—	賀	3	90	36
總計	—	107.1	1,061	22,088	—	209.2	2,230	36,412	—	230.0	128,874	53,971
大正十二年	—	107.8	1,137	21,832	—	220.5	2,889	41,355	—	171.6	98,629	48,137
同十一年	—	139.5	1,558	30,096	—	187.3	2,310	36,126	—	160.1	72,231	27,291
同十年	—	155.6	1,589	29,291	—	230.0	2,536	50,498	—	?	327,517	81,817
同九年	—	192.1	2,099	37,686	—	223.0	3,252	52,959	—	?	327,517	81,817
同八年	—	205.4	2,394	43,145	—	237.0	3,537	76,722	—	?	458,907	45,607

第三〇 園藝農産物 (蔬菜及花卉) (續)

郡市	苜蓿			菜			豆			胡瓜		
	作付段別	收穫高	價額	作付段別	收穫高	價額	作付段別	收穫高	價額	作付段別	收穫高	價額
河内	反	—	—	反	19.3	180	4,140	反	115.7	497,510	反	89,551
上郡	賀	—	—	賀	33.5	231	6,969	賀	73.2	270,614	賀	53,417
芳賀	賀	—	—	賀	13.8	97	4,542	賀	59.9	240,664	賀	49,249
下郡	賀	1.5	1,330	賀	10.6	62	1,931	賀	78.3	246,200	賀	40,629
壇谷	賀	—	—	賀	15.2	104	2,274	賀	46.3	166,050	賀	32,320
那須	賀	—	—	賀	33.9	353	11,395	賀	78.0	291,975	賀	52,342
安蘇	賀	—	—	賀	10.2	52	1,805	賀	28.6	104,501	賀	27,577
足利	賀	—	—	賀	6.6	77	3,360	賀	16.7	64,872	賀	13,451
宇都宮	賀	—	—	賀	1.2	16	448	賀	12.7	58,420	賀	9,347
足利	賀	—	—	賀	2.2	100	2,800	賀	2.0	16,200	賀	3,240
總計	—	1.5	1,330	—	146.5	1,272	39,664	—	511.4	1,957,006	—	371,123
大正十二年	—	3.6	3,115	—	163.2	1,502	44,680	—	485.1	2,088,719	—	374,747
同十一年	—	.2	160	—	173.9	1,355	38,548	—	465.1	2,040,788	—	325,171
同十年	—	—	—	—	—	—	—	—	533.3	2,413,609	—	459,628
同九年	—	—	—	—	—	—	—	—	533.3	2,413,609	—	459,628
同八年	—	—	—	—	—	—	—	—	435.6	1,881,537	—	192,448

郡市	越瓜			南瓜			西瓜									
	作付段別	收穫高	價額	作付段別	收穫高	價額	作付段別	收穫高	價額							
河内	町	2.7	7,020	町	1,895	125.4	町	323,400	町	64,680	町	20.4	51,000	町	16,320	
上郡	賀	1	500	賀	100	69.7	賀	129,190	賀	26,494	賀	9	1,800	賀	620	
芳賀	賀	7	2,600	賀	925	23.2	賀	50,442	賀	13,620	賀	1.2	3,630	賀	1,162	
下郡	賀	1.9	4,890	賀	1,019	78.4	賀	244,806	賀	50,737	賀	9.2	32,810	賀	13,188	
壇谷	賀	1.6	4,840	賀	1,607	16.9	賀	38,775	賀	9,793	賀	8.3	26,540	賀	7,529	
那須	賀	2.3	5,090	賀	1,114	40.9	賀	97,412	賀	24,098	賀	7.0	25,729	賀	8,716	
安蘇	賀	3.0	14,300	賀	3,934	62.0	賀	18,900	賀	4,089	賀	4.5	16,250	賀	4,450	
足利	賀	—	—	賀	—	—	賀	—	賀	—	賀	—	—	賀	—	
宇都宮	賀	—	—	賀	—	—	賀	13.3	55,860	賀	16,758	賀	1.2	4,800	賀	2,256
足利	賀	—	—	賀	—	—	賀	—	賀	—	賀	—	—	賀	—	
總計	—	12.3	39,240	—	10,594	374.0	—	958,785	—	210,269	—	52.7	162,559	—	54,241	
大正十二年	—	9.8	33,347	—	10,371	321.2	—	977,400	—	229,179	—	40.5	138,784	—	45,807	
同十一年	—	9.0	29,794	—	7,932	326.1	—	1,114,406	—	241,181	—	51.5	195,097	—	66,408	
同十年	—	—	—	—	—	328.0	—	1,057,770	—	220,025	—	43.8	190,899	—	80,306	
同九年	—	—	—	—	—	328.0	—	1,057,770	—	220,025	—	43.8	190,899	—	80,306	
同八年	—	—	—	—	—	298.5	—	1,037,142	—	101,413	—	41.6	169,969	—	24,755	

第三二 茶 大正十三年六月三十日

Table with columns: 郡市, 畑段別, 見積段別, 合計, 年, 畑段別, 見積段別, 合計. Rows include 河内, 上郡, 芳賀, 下郡, 埴谷, 那須, 安蘇, 足利, 宇都宮, 足利, 總計.

第三三 製茶 大正十三年

Table with columns: 郡市, 製造戸數, 玉露, 煎茶, 番茶, 紅茶. Sub-columns for each tea type include 數量 and 價額. Rows include 河内, 上郡, 芳賀, 下郡, 埴谷, 那須, 安蘇, 足利, 宇都宮, 足利, 總計, and years from 大正十二年 to 同八年.

第三三 製茶 (續)

Table with columns: 郡市, 碾茶, 磚茶, 其他, 合計. Sub-columns for each category include 數量 and 價額. Rows include 河内, 上郡, 芳賀, 下郡, 埴谷, 那須, 安蘇, 足利, 宇都宮, 總計, and years from 大正十二年 to 同八年.

第三四 果樹苗 自大正十二年七月一ヶ年 至大正十三年六月一ヶ年

Table with columns: 郡市, 桃苗, 梨苗, 苹果苗, 柿苗, 葡萄苗, 柑橘苗, 其他, 合計. Sub-columns for each tree type include 數量 and 價額. Rows include 河内, 上郡, 芳賀, 下郡, 埴谷, 那須, 安蘇, 足利, 宇都宮, 總計, and years from 大正十二年 to 同八年.

本表中調査事實無之年ハ掲記セス

三五 綠肥用作物 大正十三年

Table with columns for crop types (青刈大豆, 紫雲英, etc.), planting periods (本年春蒔, 前年秋蒔), and harvest values (收穫高, 價額).

三六 綠肥用作物郡市別 大正十三年

Table showing green fertilizer crop statistics by prefecture/city (郡市) for the year 1924, including crop types and harvest data.

三七 堆積肥料倉 大正十三年十二月三十一日

Table of fertilizer storage statistics by prefecture/city (郡市), showing the number of warehouses (倉數) and total storage volume (坪數).

三八 肥料消費高郡市別 大正十三年

Table of fertilizer consumption statistics by prefecture/city (郡市), detailing purchased fertilizer (購入肥料) and self-produced fertilizer (自家生産肥料).

三九 購入肥料消費高 大正十三年

Table of purchased fertilizer consumption statistics, listing types of fertilizer (種類) and their respective quantities and values.

第三九 購入肥料消費高 (續)

種別	數量	價額	種別	數量	價額	
植物質肥料	米	4,152,344	穀物質肥料	3,470	969	
	大豆	4,937,041	磷酸アルミナ	200	46	
	類油	1,573,379	ケソノ磷酸	15,602	6,831	
	粕	272,787	特許ノ他	34,622	33,875	
	柏油	94,737	計	9,590,300	1,774,067	
	粕	78,836				
	大豆	775				
	其他	11,109,899				
	計		3,609,537	配合肥料	1,610,135	760,845
				總計	98,554,012	11,469,174
礦物質肥料	過磷酸石灰	5,333,290	大正十二年	33,182,539	9,685,804	
	硫酸アンモニア	249,875	同十一年	22,860,331	9,425,054	
	智利硝石	45,104	同十年	35,445,594	9,538,075	
	硫酸加里	123,856				
	石灰窒素	3,798,928				

第四〇 自家生産肥料消費高 大正十三年

種別	數量	價額	種別	數量	價額
厩堆肥	230,798,662	7,640,676	炭	27,238	1,580
米糠	409,194	61,822	其他	11,810,293	302,354
草木灰	13,119,550	677,797	總計	403,588,326	12,651,457
人糞	68,867,390	1,840,629			
鳥糞	698,703	74,455	大正十二年	403,843,474	12,873,726
綠豆渣	75,504,295	1,917,678	同十一年	368,964,857	12,728,754
大豆渣	48,748	25,695	同十年	385,897,245	13,533,532

第四一 石灰施用高 大正十三年

郡市	數量	價額	郡市	數量	價額
河上郡	229,158	21,608	足利	200	10
上野郡	1,074,578	75,932	總計	3,798,928	234,498
下野郡	36,150	2,861			
下都賀郡	1,335,899	70,346	大正十二年	3,865,409	222,564
宇都宮	31,774	3,386	同十一年	4,315,380	244,749
那須郡	18,505	4,334	同十年	4,604,320	280,022
安房郡	359,351	18,373			
宇都宮	713,313	37,647			

本表所掲ノ數ハ購入肥料消費高中ニ計上セリ

家畜及家禽

現在頭數	牛	2,128
	馬	53,844
	豚	13,697
	綿羊	446
	山羊	183
出生頭數	牛	393
	馬	2,041
	豚	8,352
屠肉	牛	42,316
	猪	2,526
	馬	78,801
	豚	141,128
牛乳搾取量		5,982
現在數		928,045
産卵數		50,165

第三九 購入肥料消費高 (續)

種別	數量	價額	種別	數量	價額		
植物質肥料	米糠	4,152,344	866,110	礦物質肥料	磷酸アルミナ	3,470	969
	大豆	4,937,041	1,841,635		ケソノ磷酸	200	46
	類粕	1,573,379	779,326		特許肥	15,602	6,831
	油粕	272,787	73,542		其ノ他	34,622	33,875
	粕	94,737	11,179		計	9,590,300	1,774,067
	大豆	78,836	37,674		配合肥料	1,610,135	760,845
	其他	775	71		總計	96,554,012	11,469,174
	計	11,109,899	3,609,537		大正十二年	33,182,539	9,685,804
					同十一年	22,860,331	9,425,054
					同十年	35,445,594	9,538,075
礦物質肥料	過磷酸石灰	5,333,290	1,196,572				
	硫酸アンモニア	249,875	209,142				
	智利硝石	45,104	19,554				
	硫酸石	123,856	78,616				
	石灰窒素	3,798,928	234,498				

第四〇 自家生産肥料消費高 大正十三年

種別	數量	價額	種別	數量	價額		
厩堆肥	米糠	230,798,662	7,640,676	燻炭	燻炭	27,238	1,550
	木灰	409,194	61,822		其他	11,810,293	302,354
	人糞	13,119,550	677,797		總計	403,588,326	12,651,457
	鳥糞	68,867,390	1,840,629		大正十二年	403,843,474	12,873,726
	大豆渣	698,703	74,455		同十一年	388,964,857	12,728,754
	大	75,504,295	1,917,678		同十年	385,897,245	13,533,532
	綠生	48,748	25,695				
	生	2,304,253	108,771				

第四一 石灰施用高 大正十三年

郡市	數量	價額	郡市	數量	價額		
河上郡	内賀	229,158	21,608	足利	足利	200	10
	芳賀	1,074,578	75,932		總計	3,798,928	234,498
	下都賀	26,150	2,861		大正十二年	3,865,409	222,564
	宇都宮	1,335,899	70,346		同十一年	4,315,380	244,749
	谷須	31,774	3,356		同十年	4,604,320	280,022
	蘇利	18,505	4,334				
	安足	359,351	18,373				
	宇都宮	713,313	37,647				

本表所掲ノ數ハ購入肥料消費高中ニ計上セリ

家畜及家禽

現在頭數	牛	2,128
	馬	53,844
	豚	13,697
	綿羊	446
	山羊	183
出生頭數	牛	393
	馬	2,041
	豚	8,352
屠肉	牛	42,316
	犢馬	2,526
	豚	78,801
	豚	141,128
牛乳搾取量		5,982
鶏	現在數	928,045
	產卵數	50,165

家畜及家禽

第四二 家畜總頭數 大正十三年十二月三十一日

種別	成			仔			合計			牝百 付牡
	牝	牡	計	牝	牡	計	牝	牡	計	
牛	1,439	359	1,798	238	102	340	1,677	461	2,138	27.49
馬	27,689	18,488	46,177	3,574	4,093	7,667	31,263	22,581	53,844	70.22
豚	5,268	2,378	7,646	3,620	2,431	6,051	8,888	4,809	13,697	54.91
綿羊	274	51	325	72	49	121	346	100	446	28.90
山羊	102	40	142	22	19	41	124	59	183	47.58
總計	34,772	21,316	56,088	7,526	6,694	14,220	42,298	28,010	70,308	
大正十二年	33,456	20,670	54,126	6,748	6,525	13,273	40,204	27,195	67,399	
同十一年	33,873	20,656	54,529	6,837	6,777	13,614	40,710	27,433	68,143	

本表ノ外家畜ニ係ハル諸表ハ様式改正ノ結果内容ニ變更アリ爲ニ大正拾年以前ノ比較ハ省畧セリ

第四三 牛頭數 大正十三年十二月三十一日

郡市	成牛			犢			計	
	牝	牡	計	牝	價額	牡		價額
河内	124	16	140	22	2,860 ^円	11	1,320 ^円	33
上都賀	284	60	344	39	2,455	24	840	63
芳賀	117	47	164	24	3,680	15	1,204	39
下都賀	406	123	529	65	5,150	16	700	81
鹽谷	87	12	99	10	690	2	95	12
那須	142	64	206	19	1,880	16	995	35
安蘇	111	20	131	16	1,000	10	475	26
足利	92	12	104	29	3,046	4	240	33
宇都宮	64	5	69	7	1,330	2	240	9
足利	12	—	12	7	350	2	60	9
總計	1,439	359	1,798	238	22,441	102	6,169	340
大正十二年	1,466	263	1,729	201	20,371	105	7,266	306
同十一年	1,369	288	1,657	196	17,918	113	7,446	309

第四七 馬 出 産 數 大正十三年

Table of horse production statistics for 1924, categorized by municipality (河上, 内, 下, 那, 宇) and breed (和種, 雜種, 洋種). Includes a summary row for '大正十二年同十一年'.

第四八 馬 斃 死 數 大正十三年

Table of horse death statistics for 1924, categorized by municipality and breed. Includes a summary row for '大正十二年同十一年' and a note '表中○印ハ駒ノ斃死ナリ'.

第四九 馬 飼 養 戸 數 大正十三年

Table of horse raising household statistics for 1924, categorized by municipality and the number of horses per household (一頭, 二頭, 三頭以上, 五頭以上). Includes a summary row for '大正十二年同十一年'.

第五〇 豚 頭 數 大正十三年

Table of pig head statistics for 1924, categorized by municipality and pig type (成豚, 仔豚). Includes a summary row for '大正十二年同十一年'.

第五九 家禽總數 大正十三年六月三十日

Table showing poultry statistics for various species (Chicken, Duck, Pigeon, etc.) across different years (1923-1928) and categories (Breeding households, Flocks, Eggs, etc.).

大正十年以前ハ七面鳥ノ調査ナキヲ以テ累年中ニハ包含セス 本表ト次表ノ都市別表ノ産卵數ニ於テ差違アルハ四捨五入ノ結果ニヨル

第六〇 鶏郡市別 大正十三年六月三十日

Table showing chicken statistics by municipality (River, Upper, Lower, etc.) for the year 1923, including breeding households, flocks, and egg production.

第六一 鷺郡市別 大正十三年六月三十日

Table showing quail statistics by municipality (River, Upper, Lower, etc.) for the year 1923, including breeding households, flocks, and egg production.

第六二 七面鳥郡市別 大正十三年六月三十日

Table showing pigeon statistics by municipality (River, Upper, Lower, etc.) for the year 1923, including breeding households, flocks, and egg production.

本表ハ大正十一年初回ノ調査ナルヲ以テ大正十一年以前ノ比較ナシ

第六三 密 蜂 大正十三年

郡市	飼養戸数	箱数			蜂蜜			蜜 蠟		
		内國種	外國種	計	數量	價額	一貫ニ付價額	數量	價額	一貫ニ付價額
河 内	4	—	43	43	158	474	3.00	—	—	—
上 都 賀	61	94	29	123	174	762	4.38	1	2	2.20
芳 賀	8	6	13	19	55	247	4.40	—	—	—
下 都 賀	18	6	47	53	127	915	7.20	—	—	—
鹽 谷	2	4	—	4	2	10	5.00	—	—	—
那 須	—	—	—	—	—	—	—	—	—	—
安 蘇	12	3	18	21	47	188	4.00	—	—	—
足 利	—	—	—	—	—	—	—	—	—	—
宇 都 宮	5	—	13	13	6	30	5.00	—	—	—
足 利	—	—	—	—	—	—	—	—	—	—
總 計	100	113	163	276	569	2,626	4.62	1	2	2.20
大正十二年	110	120	153	273	540	2,641	4.89	1	5	5.00
同 十一年	119	103	200	303	637	2,613	4.10	3	26	12.00

蠶 業

桑 畑	5,201.3
春 蠶	337,643
夏 秋 蠶	244,380
計	582,023
原 蠶 種	106,176
普 通 蠶 種	4,513,944

第六三 密 蜂 大正十三年

郡 市	飼養戸數	箱 數			蜂 蜜			蜜 蠟		
		内國種	外國種	計	數量	價 額	一貫ニ付價額	數量	價 額	一貫ニ付價額
河 内	4	—	43	43	158	474	3.00	—	—	—
上 都 賀	61	94	29	123	174	762	4.38	1	2	2.20
芳 賀	8	6	13	19	55	247	4.40	—	—	—
下 都 賀	18	6	47	53	127	915	7.20	—	—	—
壺 谷	2	4	—	4	2	10	5.00	—	—	—
那 須	—	—	—	—	—	—	—	—	—	—
安 蘇	12	3	18	21	47	188	4.00	—	—	—
足 利	—	—	—	—	—	—	—	—	—	—
宇 都 宮	5	—	13	13	6	30	5.00	—	—	—
足 利	—	—	—	—	—	—	—	—	—	—
總 計	100	113	163	276	589	2,626	4.62	1	2	2.20
大正十二年	110	120	153	273	540	2,641	4.89	1	5	5.00
同 十一年	119	103	200	303	637	2,613	4.10	3	36	12.00

蠶 業

桑	畑	5,201.3 ^町
繭	春 蠶	337,643 ^匁
	夏 秋 蠶	244,380
	計	582,023
蠶 種	原 蠶 種	106,176 ^匁
	普通蠶種	4,513,944

第六五 桑 苗 自大正十二年七月一ヶ年 至大正十三年六月

Table with columns: 郡, 實生 (數量, 價額), 接木 (數量, 價額), 代出 (數量, 價額). Rows include 河内, 上郡, 芳賀, 下郡, 壇谷, 那須, 安蘇, 足利, 總計, and historical data from 大正十二年 to 同八年.

Table with columns: 郡, 取木 (數量, 價額), 其他 (數量, 價額), 合計 (數量, 價額). Rows include 河内, 上郡, 芳賀, 下郡, 壇谷, 那須, 安蘇, 足利, 總計, and historical data from 大正十二年 to 同八年.

第六六 繭 總 産 額 大正十三年

Table with columns: 郡市, 掃立總枚數, 上繭 (數量, 價額), 玉繭 (數量, 價額), 屑繭 (數量, 價額), 合計 (數量, 價額). Rows include 河内, 上郡, 芳賀, 下郡, 壇谷, 那須, 安蘇, 足利, 宇都宮, 總計, and historical data from 大正十二年 to 同十年.

蠶種製造ノ原料タル出穀繭ハ本表ノ内ニ合算シアリ以下之ニ同シ 大正十年以前ハ様式單位異ナル爲累年ノ比較ヲ除ケリ 本表掃立總枚數ハ二十八蛾附ヲ以テ一枚トス

第六七 春 蠶 大正十三年

Table with columns: 郡市, 養蠶戸數, 掃立枚數 (白繭種, 黃繭種, 計), 上繭 (白繭種, 黃繭種, 數量, 價額). Rows include 河内, 上郡, 芳賀, 下郡, 壇谷, 那須, 安蘇, 足利, 宇都宮, 總計, and historical data from 大正十二年 to 同十一年.

第六七 春 蠶 (續)

Table with columns for 郡市, 玉 繭 (白繭種, 黃繭種), 屑 繭 (白繭種, 黃繭種), and 合計 (數量, 價額). Rows include 河內, 上都賀, 芳賀, 下都賀, 墟谷, 那須, 安蘇, 足利, 宇都宮, 足利, 總計, and years 大正十二年 and 同十一年.

第六八 夏 秋 蠶 大正十三年

Table with columns for 郡市, 飼養戸數 (夏秋蠶, 成蠶), 掃立枚數 (白繭種, 黃繭種, 計), and 繭 (白繭種, 黃繭種). Rows include 河內, 上都賀, 芳賀, 下都賀, 墟谷, 那須, 安蘇, 足利, 宇都宮, 足利, 總計, and years 大正十二年, 同十一年, and 同十年.

第六八 夏 秋 蠶 (續)

Table with columns for 郡市, 玉 繭 (白繭種, 黃繭種), 屑 繭 (白繭種, 黃繭種), and 合計 (數量, 價額). Rows include 河上, 內賀, 都賀, 芳賀, 下都賀, 那須, 安蘇, 足利, 宇都宮, 足利, 總計, and years 大正十二年, 同十一年, and 同十年.

第六九 蠶 種 製 造 大正十三年

Table with columns for 郡, 製造戸數, 種別, 一化性, 一化性人口不越年, 二化性, 二化性人口不越年, 二化性, 二化性人口不越年, 二化性, 二化性人口不越年, 計, 金額. Rows include 河內, 上都賀, 芳賀, 下都賀, 墟谷, 那須, 安蘇, 足利, 宇都宮, 足利, 總計.

第六九 蠶種製造 (續)

郡	製造戸數	種別	一化性	一化性人口不越年	二化性一化	二化性人口不越年	二化性人口不越年	二化性人口不越年	二化性人口不越年	計	金額
大正三年	85	同	6,644	20,188	3,892	4,760	32,592	560	444	128,884	742
			2,795,261	151,676	76,944	259,727	902,104	132,104	451,080	4,768,896	285,135
同 二年	85	同	70,700	18,732	840	5,628	26,964	—	—	122,864	12,287
			2,607,780	262,164	125,860	210,047	1,049,938	69,029	200,094	4,524,912	274,727
同 十年	85	同	79,212	12,824	2,324	8,876	41,436	—	—	144,872	21,731
			2,605,224	228,744	154,194	233,528	1,452,836	107,940	24,444	4,856,912	315,699
同 九年	93	同	95,396	19,992	7,168	8,904	36,456	196	—	168,112	11,946
			2,473,424	119,044	195,108	349,864	1,628,000	11,340	138,264	4,911,044	318,894

林業

御料	20,421.3
國有	128,793.8
公有	12,747.6
森林面積	
神社有	660.9
寺院有	1,621.1
私有	205,604.9
計	369,849.6
民有林伐採	
用材	382,272
薪炭材	228,739
竹材	151,280
石	
材	2,598,023
木	
實數	10,608,358
價額	3,082,411

第六九 蠶 種 製 造 (續)

郡	製造戸数	種別	一化性	一化性人口不越年	二化性一化	二化性人口不越年	二化性一化人口不越年	二化性二化	二化性人口不越年	計	金額
大正三年	85	同同	6,644	20,188	3,892	4,760	32,592	560	444	128,884	742
			2,795,261	151,676	76,944	259,727	902,104	132,104	451,080	4,768,896	285,135
同 五年	85	同同	70,700	18,732	840	5,628	26,964	—	—	122,864	12,287
			2,607,780	262,164	125,860	210,047	1,049,938	69,029	200,094	4,524,912	274,727
同 十年	85	同同	79,212	12,824	2,324	8,876	41,436	—	—	144,872	21,731
			2,605,224	228,744	154,194	283,528	1,452,836	107,940	24,444	4,856,912	315,699
同 九年	93	同同	95,396	19,992	7,168	8,904	36,456	196	—	168,112	11,946
			2,473,424	119,044	195,108	349,864	1,628,000	11,340	138,264	4,911,044	318,894

林 業

御料	20,421.3 ^{町³}
國有	128,793.8
公有	12,747.6
森林面積	
神社有	660.9
寺院有	1,621.1
私有	205,604.9
計	369,849.6
民有林伐採	
用材	382,272 ^百
薪炭材	228,739 ^担
竹材	151,280 ^百
石材	2,598,023 ^百
木炭	
實數	10,608,358 ^担
價額	3,082,411

林業

第七〇 官有林野箇所面積 (御料)大正十三年十二月三十一日現在 (國有)大正十四年三月三十一日現在

郡市	御料				國有				合計			
	森林		原野		森林		原野		森林		原野	
	箇所	面積	箇所	面積	箇所	面積	箇所	面積	箇所	面積	箇所	面積
河上郡 内賀賀賀谷 下壇	—	—	6	127.4	19	2,309.2	17	199.2	19	2,309.2	23	326.6
	6	11,866.7	—	—	31	20,020.0	4	0.2	37	31,886.7	4	0.2
	17	1.2	42	2,190.0	62	1,621.7	7	0.6	78	1,622.9	49	2,190.6
	—	—	—	—	1	—	2	11	1	0.2	11	2.7
那安足 宇都宮 足利	13	2,409.9	23	3,033.8	165	16,202.4	58	230.7	178	18,612.3	81	3,264.5
	3	558.5	—	—	2	1,340.7	—	—	5	1,899.2	—	—
	—	—	—	—	9	270.7	10	0.7	9	270.7	—	—
	—	—	—	—	—	—	—	—	—	—	—	—
總計	40	14,881.7	73	5,539.6	462	123,705.6	379	5,088.2	502	138,587.3	452	10,627.8
大正十二年	40	14,881.7	73	5,539.6	433	123,773.2	318	4,719.2	473	138,654.9	391	10,258.8
同十一年	40	14,881.7	73	5,554.4	431	123,560.1	306	5,244.9	539	138,445.9	424	11,280.0
同十年	108	14,885.8	118	6,035.7	431	123,560.1	306	5,244.9	539	138,445.9	424	11,280.6
同九年	108	14,885.8	118	6,035.7	361	124,547.5	301	7,108.0	465	139,433.3	419	13,143.7
同八年	108	14,885.8	118	6,020.6	390	124,329.2	363	4,870.6	498	139,215.0	481	10,891.2

(一)大正十一年ニ於テ御料ニ係ル箇所數著シク増減異動アルハ拂下、組替、脱落地編入、實測増減訂正等ノ結果ナリ (二)御料地ニシテ本表以外ニ1,705町7反及國有林ニシテ本表以外ニ95町5反アリ

第七一 民有林野面積 大正十三年十二月三十一日

郡市	公 有						社 寺 有		私 有	合 計
	縣 有		郡 有		市 町 村 有		神社有	寺院有		
	反	町	反	町	反	町				
河上郡 内賀賀賀谷 下壇	9.8	—	162.8	61.6	3.0	237.2	140.7	46.0	20,822.4	21,246.3
	1,599.5	—	4,065.7	80.9	1.7	5,747.4	93.9	369.8	45,337.1	51,548.2
	16.8	—	505.2	48.3	—	570.3	64.0	245.3	19,394.9	20,274.5
	7.8	—	298.5	340.5	—	646.8	160.5	180.2	13,194.0	14,181.5
那安足 宇都宮 足利	—	—	1,50.99	1,225.0	18.4	2,753.3	58.5	305.9	65,083.3	68,201.0
	—	—	210.6	901.3	—	1,111.9	58.8	164.8	14,047.3	15,382.8
	—	—	532.6	241.0	—	773.6	61.0	201.1	5,251.4	6,287.1
	—	—	—	—	—	—	—	—	—	—
總計	16.339	—	8,043.1	3,042.5	28.1	12,747.6	660.9	1,621.1	205,604.9	220,634.5
大正十二年	22.9	58.3	7,326.5	4,879.5	144.4	13,735.2	751.4	1,763.6	210,922.1	227,177.3

(1)表中*印ヲ附シアルハ縣立學校ノ分ナリ (2)前年以前ノ分ハ様式改正ニ付除ク (3)本表ハ毎年之レガ調査チナサズ

第七二 保安林種類別 大正十三年十二月三十一日

種別	森						林					
	御料		國有		公有		社寺有		私有		合計	
	箇所	面積	箇所	面積	箇所	面積	箇所	面積	箇所	面積	箇所	面積
土砂杆止林	2	10.3	58	823.2	33	182.9	8	6.5	1,651	290.9	1,752	1,313.8
水害防備林	—	—	59	5.0	184	5.5	36	4	5,691	65.5	5,970	76.4
水源涵養林	2	139.2	12	308.1	2	84.4	1	—	59	1,184.0	76	1,715.7
風致林	1	2.0	2	28.0	4	4.1	—	2	106	8.8	114	43.1
總計	5	151.5	131	1,164.3	223	276.9	45	7.1	7,507	1,549.2	7,911	3,149.0
大正十二年	5	151.5	131	1,162.2	223	2,283.3	46	72.0	7,515	15,402.4	7,920	30,901.7
同十一年	5	151.5	130	1,156.6	221	2,283.2	46	72.0	7,512	15,157.9	7,914	30,594.4
同十年	5	151.5	130	1,155.0	221	2,283.0	46	71.9	7,512	15,157.6	7,914	30,325.3
同九年	5	151.5	138	1,159.0	221	2,283.0	46	71.9	7,365	14,860.8	7,775	30,325.3
同八年	7	1,281.5	174	15,820.6	221	2,283.2	45	32.2	7,368	14,866.4	7,815	34,284.0

第七三 保安林郡別 大正十三年十二月三十一日

郡	御料		國有		公有		社寺有		私有		合計	
	箇所	面積	箇所	面積	箇所	面積	箇所	面積	箇所	面積	箇所	面積
	河内	—	—	1	3.0	3	0.1	—	—	1,134	26.8	1,139
上都賀	3	145.5	24	719.0	27	16.8	17	6.8	2,061	215.1	2,132	1,103.2
芳賀	—	—	—	—	22	0.2	—	—	546	3.9	570	4.1
下都賀	—	—	—	—	31	0.6	9	0.1	1,398	11.2	1,438	11.9
摺谷	1	2.0	40	316.5	11	50.8	—	—	630	109.2	682	478.5
那須	1	4.0	7	99.5	75	207.4	—	—	621	1,122.5	706	1,433.4
安蘇	—	—	59	26.3	11	0.1	11	0.2	722	57.0	803	83.6
足利	—	—	—	—	43	0.9	—	—	395	3.5	442	4.4
總計	5	151.5	131	1,164.3	223	276.9	37	7.1	7,507	1,549.2	7,903	3,149.0
大正十二年	5	151.5	131	1,162.2	223	2,283.3	46	72.0	7,515	15,402.4	7,920	30,901.7

第七四 基本財産林・模範林・學校林 大正十三年末現在

郡市	基本財産林						計	
	縣有		郡有		市有			
	箇所	面積	箇所	面積	箇所	面積		
河内	7.5	—	—	—	522.0	2.2	0.5	532.2
上都賀	1,283.1	—	—	—	4,903.6	33.2	—	6,219.9
芳賀	5.1	—	—	—	456.1	1.3	—	462.5
下都賀	7.8	—	—	—	194.0	246.4	—	448.2
摺谷	—	—	—	—	718.0	143.9	5.0	866.9
那須	4.8	—	—	—	1,196.9	2,501.2	—	3,702.9
安蘇	—	—	—	—	221.3	261.4	—	482.7
足利	1.5	—	—	—	613.1	28.8	6.4	649.8
宇都宮	7.3	—	—	—	—	—	—	7.3
總計	1,317.1	—	—	—	8,825.0	3,218.4	11.9	13,372.4
大正十年	1,296.3	—	31.3	—	3,286.4	1,925.3	0.5	6,539.8

郡市	學校林 (小學校林)						計	
	公立		私立		計			
	學校數	箇所面積	學校數	箇所面積	學校數	箇所面積		
河内	45	68	65.1	—	—	45	68	65.1
上都賀	24	108	567.0	—	—	24	108	567.0
芳賀	18	31	40.8	—	—	18	31	40.8
下都賀	18	41	58.5	—	—	18	41	58.5
摺谷	17	9	38.0	—	—	17	9	38.0
那須	21	20	44.7	—	—	21	20	44.7
安蘇	5	8	7.7	—	—	5	8	7.7
足利	5	6	24.3	—	—	5	6	24.3
宇都宮	—	—	—	—	—	—	—	—
總計	153	291	846.1	—	—	153	291	846.1
大正十年	* 4	* 4	* 30.2	—	—	127	260	957.6

本表ハ毎年之レガ調査ヲナサズ

本表中*印ヲ附シアルハ實業學校ノ所有ニ係ルル調査ナリ

模範林ハ基本財産林中ノ縣有ノ欄 1,296.3 ノ内1,266.1 ハ模範林ヲ兼ヌルモノナリ

第七八 民有林野人工造林所有別 大正十三年

郡	公 有				社 寺 有				私 有				合 計							
	縣 有		市 町 村 有		部 落 有		其 他 有		面 積		數 量		面 積		數 量		面 積		數 量	
	面 積	數 量	面 積	數 量	面 積	數 量	面 積	數 量	面 積	數 量	面 積	數 量	面 積	數 量	面 積	數 量	面 積	數 量	面 積	數 量
河 內	20.8	73,620	7.7	△ 6,280 21,200	—	—	—	2.0	6,000	—	—	—	—	—	—	—	—	—	—	—
上 都 賀	—	—	9.5	△ 15,700 29,000	—	—	—	—	—	—	—	—	—	—	—	—	—	—	—	—
芳 賀	—	—	2.6	△ 1,000 18,049	.3	△ 600 900	—	△ 1,100	—	—	—	—	—	—	—	—	—	—	—	—
下 都 賀	—	—	1.7	△ 3,000 8,100	—	—	—	.5	6,600	—	—	—	—	—	—	—	—	—	—	—
壙 谷	—	—	9.3	△ 1,500 35,000	—	—	—	—	—	—	—	—	—	—	—	—	—	—	—	—
那 須	—	—	43.4	△ 5,000 127,000	—	—	—	—	—	—	—	—	—	—	—	—	—	—	—	—
安 蘇	—	—	8.0	△ 2,100 16,000	.7	△ 600 7,000	—	—	—	—	—	—	—	—	—	—	—	—	—	—
足 利	—	—	1.5	△ 26,600 3,000	6.7	3,500 20,100	—	—	—	—	—	—	—	—	—	—	—	—	—	—
總 計	20.8	73,620	83.7	△ 61,180 257,349	7.7	△ 4,700 28,000	—	2.5	△ 1,100 12,600	—	—	—	—	—	—	—	—	—	—	—
大正十二年	18.0	△ 25,650 54,000	108.9	△ 30,100 339,638	1.2	△ 5,000 22,500	—	5.1	19,900	—	—	—	—	—	—	—	—	—	—	—
同 十一年	32.0	△ 6,000 96,000	148.1	△ 46,250 491,675	8.4	△ 4,000 21,600	—	1.8	△ 500 13,700	—	—	—	—	—	—	—	—	—	—	—
同 十年	32.0	96,000	217.8	△ 132,600 591,380	12.7	△ 2,800 31,420	—	—	700	—	—	—	—	—	—	—	—	—	—	—

第七八 民有林野人工造林所有別 (續)

年	公 有		社 寺 有		私 有		合 計			
	計		面 積		數 量		面 積		數 量	
	面 積	數 量	面 積	數 量	面 積	數 量	面 積	數 量	面 積	數 量
大正十二年	133.2	△ 60,750 435,038	2.4	△ 4,144 6,700	1,725.2	△ 1,201,220 5,322,330	1,860.8	△ 1,266,114 5,765,068		
同 十一年	190.3	△ 51,750 622,975	6.8	△ 1,430 18,200	1,888.9	△ 1,272,916 5,572,470	2,086.0	△ 1,335,096 6,213,645		
同 十年	262.5	△ 136,100 718,800	17.5	△ 37,060 51,290	2,238.8	△ 1,893,054 6,919,244	2,518.8	△ 1,966,219 7,689,334		

本表ハ針葉樹並潤葉樹ニ係ルモノヲ合算シテ掲ケタリ
△印ハ補植ニ係ルモノニシテ次表亦同シ
縣營ニ係ルモノハ便宜河内郡ノ欄ニ合算掲上シタリ竹林ノ所有別ハ僅少ニツキ掲載セズ

第七九 民有林野人工造林種類別 大正十三年

郡	針 葉 樹 林														
	杉		扁 柏		松		落葉松		花 柏		其 他		計		
	面 積	數 量	面 積	數 量	面 積	數 量	面 積	數 量	面 積	數 量	面 積	數 量	面 積	數 量	
河 內	64.4	△ 17,450 181,870	55.8	△ 21,780 178,850	8.2	△ 22,580 53,700	.6	4,060	2.4	△ 1,350 7,170	.5	△ 1,500 1,000	132.9	△ 71,000 429,640	
上 都 賀	303.6	△ 177,690 807,620	81.2	△ 46,692 240,450	2.8	11,000	12.1	36,200	.1	300	—	—	399.8	△ 224,632 1,095,570	
芳 賀	45.1	△ 1,000 168,500	30.8	△ 1,100 120,963	5.9	24,206	—	—	.4	1,200	—	—	82.2	△ 2,100 314,869	
下 都 賀	11.1	△ 20,200 41,600	2.7	△ 8,920 9,600	2.0	△ 106,520 14,585	—	—	—	—	.1	△ 250 100	18.9	△ 135,890 68,885	
壙 谷	32.7	△ 37,300 296,150	51.8	△ 12,100 177,200	5.4	△ 3,800 28,320	—	—	3.0	△ 1,500 10,500	—	—	152.9	△ 51,700 512,170	
那 須	262.9	△ 92,850 800,300	75.1	△ 45,550 225,600	1.0	△ 100 7,080	—	—	—	—	—	—	339.0	△ 138,500 1,032,980	
安 蘇	50.9	△ 19,360 187,450	13.7	△ 4,110 55,200	.1	—	—	△ 820	—	—	—	8.3	16,600	73.0	△ 23,990 259,739
足 利	26.1	△ 13,900 61,040	3.7	△ 6,500 9,600	—	△ 2,000	—	—	—	—	—	—	29.8	△ 40,900 70,640	
總 計	859.8	△ 379,750 2,550,530	301.5	△ 146,702 1,017,463	25.4	△ 163,000 139,371	12.7	△ 520 40,250	5.9	△ 2,850 19,170	8.9	△ 2,250 17,700	1,228.5	△ 695,372 3,781,481	
大正十二年	1,108.0	△ 610,925 3,411,720	432.8	△ 339,375 1,402,840	36.1	△ 105,060 265,800	5.5	△ 2,300 17,750	4.3	△ 3,200 15,030	4.7	△ 1,130 13,000	1,591.4	△ 1,058,990 5,126,140	
同 十一年	1,079.0	△ 679,021 3,176,217	526.4	△ 319,185 1,585,950	88.9	△ 106,513 309,355	12.0	△ 1,500 44,000	4.2	△ 3,700 9,700	1.6	△ 9,970 5,200	1,712.1	△ 1,119,891 5,130,482	
同 十年	1,431.5	△ 913,365 3,757,742	559.7	△ 468,450 1,574,370	123.6	△ 224,000 506,530	16.4	△ 45,700 49,300	9.5	△ 4,965 16,972	4.2	△ 8,580 21,200	2,144.9	△ 1,605,110 6,026,114	

第八〇 民有林野天然造林 (續) 大正十三年

Table showing natural afforestation of private forests in various municipalities (河内, 上部賀, etc.) with columns for land type (lake/forest), ownership (public/private), and total area.

第八一 民有林野被害 大正十三年

Table detailing forest damage in private forests across municipalities, categorized by fire type (放火, 失火) and ownership (公有, 私有).

本表中×印ヲ附シタルハ無立木地ノ面積價額ヲ示ス
大正十三年中ニハ掲記スベキ程度ノ被害ナシ

第八二 民有林伐採 大正十三年

Table showing timber harvesting in private forests, detailing species (杉, 扁柏, 松, etc.), volume, and value for various municipalities.

第八二 民有林伐採 (續)

郡市	所有別	材									
		用		其他針葉樹		樺		楡		櫻樹七葉樹	
		材積	價額	材積	價額	材積	價額	材積	價額	材積	價額
河 內	公社 私有	石	円	石	円	石	円	石	円	石	円
		6	360			7	280				
上 都 賀	同 同										
		300	1,410			250	3,000	143	1,393	55	550
芳 賀	同 同			765	6,630			151	2,410		
下 都 賀	同 同	10	50								
		174	1,710	201	3,000	57	1,495	27	699		
塩 谷	同 同										
		8	16			15	345	20	600		
那 須	同 同										
		2,000	6,000	2,180	10,670	319	3,982	270	3,006		
安 蘇	同 同										
足 利	同 同										
						203	1,725				
宇都宮	同 同										
足 利	同 同										
總 計	同 同	10	50								
		2,488	9,495	3,146	20,300	851	10,827	611	8,108	55	550
大正三年	同 同	13	170								
		5,344	18,980	920	7,710	838	15,528	2,573	42,378	40	400
同 七年	同 同										
		1,856	7,440	285	1,929	270	5,270	377	6,655	40	400
同 十年	同 同	100	950			30	500				
		6,518	24,456	6,185	11,696	538	7,842	826	17,996	20	200

第八二 民有林伐採 (續)

郡市	所有別	材									
		厚 朴		胡桃澤胡桃		櫻ミネバリ水芽		栗		櫟	
		材積	價額	材積	價額	材積	價額	材積	價額	材積	價額
河 內	公社 私有	石	円	石	円	石	円	石	円	石	円
		8	104			8	48	172	552	1,513	3,078
上 都 賀	同 同										
		210	1,276			25	175	993	7,242	600	6,000
芳 賀	同 同										
								70	915	1,760	38,900
下 都 賀	同 同										
								35	400	80	1,440
塩 谷	同 同										
								20	210		
那 須	同 同										
								16,526	160,592	1,034	3,626
安 蘇	同 同										
								92	485	87	500
足 利	同 同										
								5	30		
宇都宮	同 同										
								8	102	3	18
足 利	同 同										
總 計	同 同										
		218	1,380			33	223	17,916	170,498	5,020	53,482
大正三年	同 同										
		351	2,070	6	36	43	330	21,373	188,457	4,200	31,523
同 七年	同 同										
		181	1,130			32	274	16,323	142,934	1,930	20,740
同 十年	同 同										
		145	950	30	240	135	945	18,381	153,402	20	140

第八四 有用土石及鑛水 大正十三年

郡	陶石及陶土		粘 土		長 石	
	數量	價 額	數量	價 額	數量	價 額
河 內						
上 都 賀						
芳 賀						
下 都 賀	1,700	90	3,677,150	11,373	* 9,000	* 297
墟 谷	5,000	550				
那 須	8,000	210	300,000	3,075	1,000	40
安 蘇			280,640	3,656		
足 利			15,580	78		
總 計	14,700	850	4,273,370	18,182	* 9,000 1,000	* 297 40
大正十二年 同 十一年	12,800 64,944	819 2,860	5,152,168 1,424,768	39,464 17,358	1,000 1,000	40 40
郡	耐 火 粘 土		石 灰 岩		合 計	
	數量	價 額	數量	價 額	數量	價 額
河 內						
上 都 賀						
芳 賀						
下 都 賀	7,100	390			3,685,950	11,853
墟 谷					5,000	550
那 須	500	10			309,500	3,335
安 蘇			940,000	4,700	374,640	8,356
足 利					15,580	78
總 計	7,600	400	940,000	4,700	* 9,000 4,390,670	* 297 24,172
大正十二年 同 十一年	4,000 4,200	222 128	945,000 3,700	4,725 2,500	6,114,968 1,498,612	45,270 22,886

長石ノ欄ニ*印ヲ附シアルハ磁石ヲ示ス
鑛水ハ該當事實無之キニ付記載セズ

第八五 林 野 産 物 大正十三年

郡	造林用種子		樹 皮		樹 實		柴 草		
	數量	價 額	數量	價 額	數量	價 額	數量	價 額	
河 內	石升 550	178	石	7,575	石	309	1,144	452,600	13,678
上 都 賀	4,861	4,455		82,035	274	9,646	3,554,662	57,312	
芳 賀				55,730	331	8,043	89,800	1,796	
下 都 賀	13	13		7,243	833	28,911	74,185	15,228	
墟 谷	2	4		33,415	233	5,238	3,046,817	9,943	
那 須	335	155		37,610	344	8,120	4,627,359	59,357	
安 蘇				14,152	632	23,284	65,000	1,700	
足 利	15	5		5,897	69	3,090	6,000	120	
總 計	5,776	4,810		243,657	30,216	87,476	11,916,423	159,134	
大正十二年	7,319	5,747		449,126	3,061	102,233	9,238,888	140,782	
同 十一年	6,993	5,080		229,266	2,842	85,725	16,543,114	161,525	
同 十 年	5,525	3,097		368,555	3,282	99,545	8,760,354	118,665	
郡	竹 皮		蔓 及 莖		五 倍 子				
	數量	價 額	數量	價 額	數量	價 額			
河 內	3,606	690	35	14					
上 都 賀	4,696	1,087	2,457	985	1,457	437			
芳 賀	2,041	608							
下 都 賀	13,311	3,489							
墟 谷	2,381	339							
那 須	1,431	337	680	953		270			
安 蘇	2,165	823				180			
足 利	885	237							
總 計	30,516	7,610	3,172	1,952	1,457	437			
大正十二年	28,822	7,271	18,595	2,424	1,295	239			
同 十一年	29,995	6,907	12,147	3,895	125	24			
同 十 年			13,450	1,822	86	14			

本表ハ大正十年以前ハ毎年ノカ調査ヲ爲サス ×印ハ權ノ數量價額ヲ示ス
樹皮ノ價額中ニハ棕櫚・杉・扁柏・樺等ヲ計上セリ

第八五 林野産物 (續) 三八

郡	松 茸		椎 茸		松 脂		松 煙		木タール		醋酸石灰	
	數量	價額	數量	價額	數量	價額	數量	價額	數量	價額	數量	價額
河 内	—	—	—	—	—	—	—	—	—	—	—	—
上 都 賀	379	359	264	483	—	—	—	—	—	—	—	—
芳 賀	—	—	—	—	—	—	—	—	—	—	—	—
下 都 賀	—	—	—	—	—	—	—	—	—	—	—	—
壙 谷	350	130	675	2,456	—	—	—	—	—	—	—	—
那 須	420	310	30	118	—	—	6,000	1,200	—	—	—	—
安 蘇	30	21	—	—	20	600	—	—	—	—	—	—
足 利	15	142	106	1,030	—	—	—	—	—	—	—	—
總 計	1,194	962	1,075	4,087	20	600	6,000	1,200	—	—	—	—
大正十二年	1,479	1,507	1,368	2,541	18	540	2,000	400	14	100	—	—
同 十一年	1,003	1,001	882	2,366	—	—	3,000	600	—	—	—	—
同 十年	1,764	1,427	1,585	2,975	—	—	—	—	21	840	12,364	7,418
郡	木						炭					
	白炭(赤目)		黒炭(黒消)		其 他		合 計					
	數量	價額	數量	價額	數量	價額	數量	價額	數量	價額	數量	價額
河 内	21,600	8,840	393,353	118,579	4,000	1,200	418,953	128,619	—	—	—	—
上 都 賀	1,097,100	37,329	4,298,996	91,478	530	77	1,396,626	464,849	—	—	—	—
芳 賀	18,000	10,800	1,200,395	396,137	3,492	768	1,221,887	407,705	—	—	—	—
下 都 賀	200,290	98,701	21,000	6,367	3,700	1,110	224,990	106,178	—	—	—	—
壙 谷	631,000	94,500	1,601,046	385,912	3,800	830	2,235,846	481,242	—	—	—	—
那 須	8,580	2,574	4,097,918	1,089,453	3,146	606	4,109,644	1,092,633	—	—	—	—
安 蘇	788,091	311,375	75,521	33,692	2,000	400	865,612	345,467	—	—	—	—
足 利	134,500	55,568	300	150	—	—	134,800	55,718	—	—	—	—
總 計	2,899,161	955,652	7,688,523	2,121,768	20,668	4,991	10,608,358	3,082,411	—	—	—	—
大正十二年	2,688,012	969,707	8,689,851	2,723,529	14,964	3,747	11,392,827	3,696,983	—	—	—	—
同 十一年	3,018,059	1,054,656	9,255,433	2,452,823	42,011	10,991	12,315,503	3,518,476	—	—	—	—
同 十年	3,698,302	1,487,292	10,307,248	3,093,964	60,275	11,387	14,065,825	4,592,643	—	—	—	—

第八六 民有林野放牧 大正十三年九月三十日現在

郡	所有別	面 積		頭 數				計			
		立木地	無立木地	牛		馬		立木地	無立木地		
				立木地	無立木地	立木地	無立木地				
上 都 賀	公社	3	105	16	300	—	—	—	300		
										—	—
私	50	—	24	—	—	—	—	16	50		
那 須	同同	537	—	—	—	541	—	—	—	541	
											同同
總 計	同同	3	105	16	300	—	—	—	16	300	
同同	537	50	—	24	541	—	—	—	541	50	
大正十年	同同	1,055	468	50	30	536	—	—	—	586	30
同七年	同同	597	933	112	88	50	472	—	—	162	560
同四年	同同	2,411	50	200	18	—	—	—	—	200	18

本表ハ毎年之力調査ヲ爲サス

大正四年及同七年ハ立木地・無立木地ノ區別ヲナサス森林(左)原野(右)ニ區分シタルモノナリ

本表ハ事實放牧ヲナシアル箇所ノミヲ掲ゲタリ

漁 業

水產業者(漁撈)	男	業 主	4,127
		被 備 者	134
	女	業 主	9
		被 備 者	26
	計	業 主	4,136
		被 備 者	160
漁 船		艘	355
	漁 獲 物 總 價 額		593,767 ^{PI}
	水 產 製 造 物 總 價 額		49,604

漁業

第八七 水産業者 大正十三年末現在

郡市	業主 被用者	漁						携		
		本業			副業			計		
		男	女	計	男	女	計	男	女	計
河内	業主	7	—	7	433	4	437	440	4	444
上都賀	同	15	—	15	247	5	252	262	5	267
芳賀	同	12	—	12	357	—	357	369	—	369
下都賀	同	39	—	39	489	—	489	528	—	528
鹽谷	同	31	2	33	15	—	15	46	2	48
那須	同	12	—	12	485	—	485	497	—	497
那須	同	150	—	150	1,766	—	1,766	1,916	—	1,916
安蘇	同	—	—	—	45	1	46	45	1	46
足利	同	—	—	—	89	—	89	89	—	89
足利	同	4	—	4	16	—	16	20	—	20
宇都宮	同	—	—	—	9	—	9	9	—	9
足利	同	3	—	3	3	—	3	6	—	6
足利	同	—	—	—	—	—	—	—	—	—
總計	同	242	2	244	3,885	9	3,894	4,127	9	4,136
		31	—	31	103	24	127	134	26	160
大正十二年	同	163	—	163	3,719	5	3,724	3,882	5	3,887
同十一年	同	4	2	6	41	2	43	45	4	49
同十年	同	136	4	140	3,505	4	3,509	3,641	8	3,649
同九年	同	59	2	61	26	2	28	85	4	89
同八年	同	214	—	214	5,005	14	5,019	5,219	14	5,233
同七年	同	18	11	29	72	6	78	90	17	107

郡市	業主 被用者	製						造		
		本業			副業			計		
		男	女	計	男	女	計	男	女	計
河内	業主	—	—	—	—	—	—	—	—	—
上都賀	同	3	1	4	17	—	17	20	1	21
芳賀	同	1	—	1	—	10	10	1	10	11
下都賀	同	—	—	—	—	—	—	—	—	—
下都賀	同	1	—	1	—	—	—	1	—	1

第八七 水産業者 (續)

郡		製						造			
		本業			副業			合計			
		男	女	計	男	女	計	男	女	計	
那須	同										
安蘇	同										
足利	同										
宇都宮	同	3		3			3		3		
足利	同	11		11			11		11		
總計	同	7	1	8	17	10	17	24	1	25	
		12		12		10	10	12	10	22	
大正十二年	同	6		6	14		14	20		20	
同 十一年	同	13		13	7		7	13	7	20	
同 十一年	同	6		6	15		15	21		21	
同 十一年	同	13		13	7		7	13	7	20	
同 十一年	同	3		3	5		5	8		8	
同 十一年	同	8		8	1		1	8	1	9	

郡市		養						殖			
		本業			副業			合計			
		男	女	計	男	女	計	男	女	計	
河内	業主				73		73	73		73	
河内	業者	2	1	3	155		155	157	1	158	
上都	同	2		2				2		2	
芳賀	同				36		36	36		36	
下都	同	6		6	32		32	38		38	
埴谷	同	5	1	6				5	1	6	
埴谷	同				35		35	35		35	
那須	同	2		2	28		28	30		30	
安蘇	同				1		1	1		1	
安蘇	同				17		17	17		17	
足利	同	3		3	37	1	38	40	1	41	
宇都宮	同	2		2	2		2	4		4	
足利	同	2		2				2		2	
總計	同	15	1	16	415	1	416	430	2	432	
		9	1	10	1		1	10	1	11	
大正十二年	同	13	1	14	343		343	356	1	357	
同 十一年	同	11	2	13	32		32	43	2	45	
同 十一年	同	13		13	187	1	188	200	1	201	
同 十一年	同	28		28	16		16	44	2	46	
同 十一年	同	27		27	110		110	137		137	
同 十一年	同	3	3	6		1	1	3	4	7	

第八八 漁船 大正十三年

郡市	新造		廢用船數	年末現在船數	市	新造		廢用船數	年末現在船數
	船數	概價				船數	概價		
河内		円			足利		円		
上都			1	24	總計	14	1,370	18	355
芳賀	5	460	3	49	大正十二年	5	230	17	359
下都	7	840	7	138	同 十一年	38	1,630	21	371
那須	2	70	5	134	同 十年	39	1,602	32	354
安蘇			2	10	同 九年	12	485	32	352
足利					同 八年	16	677	54	380
宇都宮									

本表漁船ハ動力ヲ有セサル五噸又ハ五十石未滿ノモノナリ ×印ハ五噸又ハ五十石以上ノモノナリ

第八九 漁獲物 大正十三年

郡市	漁獲物											
	鮭		鯉		鱈		鮎		鯉		鰻	
	數量	價額	數量	價額	數量	價額	數量	價額	數量	價額	數量	價額
河内	766	1,226	103	206			1,581	9,486	695	3,128	1,470	7,350
上都			1,200	4,800			1,054	6,963	25	115	1,258	6,598
芳賀	1,462	4,733	129	1,014			3,332	10,571	235	919	3,324	16,680
下都	238	710	30	105	250	320	5,931	30,418	10,922	38,796	4,017	19,127
埴谷	396	1,254	104	280			1,564	9,234	47	172	1,170	6,497
那須	1,885	5,725	672	1,968	15	38	15,009	78,016	2,616	10,064	6,040	30,406
安蘇			105	285			9	59	224	1,115	299	1,517
足利					5	15	18	145	155	635	422	2,166
宇都宮									25	125	79	402
足利												
總計	4,747	13,648	2,343	8,658	270	373	28,498	144,892	14,944	55,069	18,079	90,743
大正十二年	5,155	14,126	1,954	7,100	28	92	24,457	108,405	16,360	59,220	18,254	90,255
同 十一年	6,020	15,384	2,041	7,540	40	148	24,457	127,238	15,881	57,233	18,358	91,538
同 十一年	6,983	19,125	3,867	13,159	105	354	23,097	113,993	19,628	71,473	20,273	104,652
同 九年	6,721	18,977	3,806	12,715	23	54	22,194	91,211	23,374	77,018	19,491	85,114
同 八年	4,650	14,668	4,140	13,588	65	130	25,471	88,256	8,436	30,735	16,676	72,991

第八九 漁 獲 物 (續) 八八

郡 市	魚 類		貝 類	其 他 水 産 動 物				藻 類	價 額 合 計
	其 他	計		蝦	其 他	計	價 額		
	價 額	價 額	價 額	數 量	價 額	價 額	價 額	價 額	
河 內	5,226	26,622	—	—	—	—	—	26,622	
上 都 賀	8,137	26,613	—	25	75	—	75	27,685	
芳 賀	15,126	49,043	—	13	52	—	52	49,095	
下 都 賀	14,863	104,339	—	1,278	1,022	—	1,022	106,001	
埴 谷	8,243	25,680	—	—	—	—	—	25,680	
那 須	15,420	141,637	—	—	—	—	—	141,637	
安 蘇	2,677	5,653	—	100	150	—	150	5,803	
足 利	2,675	5,636	—	—	—	—	—	5,636	
宇 都 宮	517	1,044	—	—	—	—	—	1,044	
足 利	—	—	—	—	—	—	—	—	
總 計	72,884	386,267	—	1,416	1,299	—	1,299	389,206	
大正十二年	75,837	355,035	—	1,781	1,686	—	1,686	359,962	
同 十一年	75,998	375,079	678	1,215	2,356	780	4,351	384,203	
同 十年	94,092	434,848	298	2,183	3,718	1,681	5,392	444,907	
同 九年	64,943	350,032	715	2,534	2,893	1,315	4,208	258,980	
同 八年	69,122	289,490	1,146	2,349	2,686	1,570	4,256	298,787	

第九〇 水 産 製 造 物 大正十三年

郡 市	蝦 煮 乾		其 他	價 額 合 計	年 次	蝦 煮 乾		其 他	價 額 合 計
	數 量	價 額				數 量	價 額		
上 都 賀	—	—	11,585	11,585	大正十二年	515	753	43,802	44,555
下 都 賀	302	453	444	897	同 十一年	272	720	41,931	42,651
宇 都 宮	—	—	37,122	37,122	同 十年	9,200	2,546	29,353	31,899
總 計	302	453	49,151	49,604	同 九年	9,650	2,546	29,353	31,899
					同 八年	11,030	3,335	31,530	35,612

第九一 水 産 養 殖 大正十三年

郡 市	種 別	公 共 ノ 用 ニ 供 ス ル 水 面				公 共 ノ 用 ニ 供 セ サ ル 水 面			
		養 殖 場 數		收 穫 高		養 殖 場 數		收 穫 高	
		同 面 積	數 量	價 額	同 面 積	數 量	價 額	同 面 積	數 量
河 內	鯉 鱒	9	5,975	283	991	114	27,011	1,105	3,868
	其 他	—	—	—	—	—	—	—	—
上 都 賀	同 同	5	136,200	265	1,325	195	80,863	605	2,815
	同 同	1	2,285,400	2,200	8,800	6	685	1,800	7,200
芳 賀	同 同	8	33,637	7,303	235	12	27,110	141	1,114
	同 同	—	—	—	—	—	—	—	—
下 都 賀	同 同	17	146,246	41,916	143,185	8	3,215	1,311	4,482
	同 同	—	—	97	228	—	—	—	—
埴 谷	同 同	17	18,201	1,220	7,190	14	4,930	213	1,192
	同 同	6	113,400	65	292	—	—	—	—
那 須	同 同	9	110,103	1,252	4,820	162	31,010	1,154	4,510
	同 同	—	—	5	25	—	—	—	—
安 蘇	同 同	1	2,518	—	—	24	9,405	308	1,133
	同 同	2	22,560	40	280	—	—	—	—
足 利	同 同	10	26,537	93	285	48	14,225	253	700
	同 同	1	42,360	155	591	—	—	5	40
宇 都 宮	同 同	—	—	—	—	10	17,056	4,635	18,077
	同 同	—	—	—	—	—	—	—	—
足 利	同 同	—	—	—	—	—	—	—	—
	同 同	—	—	—	—	—	—	—	—
總 計	同 同	76	479,417	52,332	158,034	587	214,825	9,725	37,891
	同 同	9	2,421,360	2,305	9,372	6	685	1,800	7,200
		7	53,012	286	1,024	—	—	5	40

本表其ノ他ニハ蝦・鱒 等ヲ計上セリ

第九一 水産養殖 (續)

年次	種別	公共ノ用ニ供スル水面				公共ノ用ニ供セサル水面			
		養殖場數	同面積	收穫高 數量	價額	養殖場數	同面積	收穫高 數量	價額
大正十二年	鯉鱒	86	557,107	11,598	36,371	472	200,723	10,722	39,852
	其他	8	2,334,960	2,110	8,540	6	685	1,500	6,000
		2	44,042	273	1,126	—	—	5	34
同十一年	同	67	518,428	12,901	45,355	352	155,742	6,558	27,100
	同	3	2,332,800	1,800	6,300	6	685	1,400	4,900
	7	54,902	345	1,092	—	—	30	114	
同十年	同	77	552,858	10,674	36,255	207	89,833	7,635	38,425
	同	5	2,303,100	1,700	5,950	7	3,685	2,300	12,550
	18	29,685	329	859	—	1	6	100	10

二種以上ヲ養殖スルモノ・養殖場數及其ノ面積ハ主タル一方ニ計上シタリ

鑛業

鑛業	5,075,251
鐵山採掘押數	
休業	18,925,304
金	213,050
銀	792,768
銅	10,089,336
硫黃	64,066
鐵山就業人員	3,860

第九一 水産養殖 (續)

年次	種別	公共ノ用ニ供スル水面				公共ノ用ニ供セサル水面			
		養殖場數	同面積	收穫高 數量 價額	收穫高 數量 價額	養殖場數	同面積	收穫高 數量 價額	收穫高 數量 價額
大正十二年	鯉	86	557,107	11,598	36,371	472	200,723	10,722	39,852
	鯉	8	2,334,960	2,110	8,540	6	685	1,500	6,000
	其他	2	44,042	273	1,126	—	—	5	34
同十一年	同	67	518,428	12,901	45,355	352	155,742	6,558	27,100
	同	3	2,332,800	1,800	6,300	6	685	1,400	4,900
	同	7	54,902	345	1,092	—	—	30	114
同十年	同	77	552,858	10,674	36,255	207	89,833	7,635	38,425
	同	5	2,303,100	1,700	5,950	7	3,685	2,300	12,550
	同	18	29,685	329	859	1	6	100	10

二種以上ヲ養殖スルモノ・養殖場數及其ノ面積ハ主タル一方ニ計上シタリ

鑛業

鑛山採掘坪數	稼業	5,075,251
	休業	18,925,304
鑛産額	金	213,050 ^円
	銀	792,768
	銅	10,089,336
	硫黄	64,066
鑛山就業人員		3,860

礦業

第九二 採掘礦區數及坪數 大正十三年十二月三十一日

郡	金		金 銀		金 銀 銅		金 銀 銅 鉛		金 銀 銅 鉛 亞 鉛		金 銀 銅 鉛 亞 鉛 鐵	
	礦區數	坪數	礦區數	坪數	礦區數	坪數	礦區數	坪數	礦區數	坪數	礦區數	坪數
河 內	—	—	2	36,530	—	72,814,162	—	—	—	—	—	—
上 都 賀	—	—	—	—	—	—	1	519,418	3	978,794	—	—
壺 谷	休	1 162,874	—	—	休	1 410,339	1	475,770	休	2 412,500	1	541,860
那 須	—	—	—	—	—	—	4	865,177	1	20,000	—	—
總 計	休	1 162,874	—	—	休	103,734,933	2	995,188	休	2 412,500	1	541,860
	—	1 203,262	2	36,530	—	82,221,501	休	4 865,177	4	998,784	—	—
大正十二年	休	1 162,874	2	36,530	休	176,529,294	4	1,674,148	休	5 1,391,494	休	1 541,860
	—	1 203,262	—	—	—	1 410,339	—	—	1	20,000	—	—
同 十一年	休	2 613,512	休	2 36,530	休	176,758,168	4	1,674,148	休	5 1,658,230	休	1 541,860
	—	—	—	—	—	3 913,774	1	475,770	1	28,490	—	—
同 十年	休	2 613,512	2	36,530	休	155,636,714	3	843,918	休	4 1,400,739	休	1 533,937
	—	—	—	—	—	41,566,896	1	475,770	3	31,112,210	—	—
同 九年	休	1 140,649	休	2 36,530	休	113,279,248	2	526,950	休	4 1,274,029	1	533,937
	—	1 472,863	—	—	—	73,185,520	2	895,188	—	—	—	—
同 八年	2	613,512	休	2 36,530	休	71,626,865	3	1,046,368	休	1 93,669	休	1 533,937
	—	—	—	—	—	115,116,430	1	475,770	2	747,848	—	—

郡	金 銀 銅 鉛 亞 鉛 砒 鐵		金 銀 銅 鉛 錫 重 石		金 銀 銅 亞 鉛		金 銀 銅 亞 鉛 砒 鐵		金 銀 銅 鉛 亞 鉛 砒 鐵		金 銀 鉛	
	礦區數	坪數	礦區數	坪數	礦區數	坪數	礦區數	坪數	礦區數	坪數	礦區數	坪數
河 內	—	—	—	—	1	388,653	2	175,205	—	—	—	—
上 都 賀	—	—	—	—	—	—	—	—	休	33,337,304	—	—
壺 谷	1	295,219	1	495,204	休	1 917,556	—	—	—	—	4	2,132,419
總 計	1	295,219	1	495,204	休	1 388,653	2	175,205	休	33,337,304	4	2,132,419
	—	—	—	—	—	1 917,556	—	—	—	—	—	—
大正十二年	休	1 349,018	休	1 495,204	休	1 819,210	2	175,205	休	33,337,304	休	4 2,132,419
	—	—	—	—	—	1 917,556	—	—	—	—	—	—
同 十一年	休	1 349,018	休	1 495,204	休	4 819,210	2	175,205	—	—	休	4 2,132,419
	—	—	—	—	—	—	—	—	—	—	—	—
同 十年	休	1 349,018	休	1 495,204	休	4 819,210	2	175,205	—	—	休	4 2,132,419
	—	—	—	—	—	1 917,556	—	—	—	—	—	—
同 九年	休	1 349,088	休	1 495,204	休	5 1,736,766	2	175,205	—	—	休	1 20,000
	—	—	—	—	—	—	—	—	—	—	—	—
同 八年	休	1 349,088	—	—	休	1 244,340	2	175,205	—	—	休	4 2,132,419
	—	—	—	—	—	2 439,828	—	—	—	—	—	—

第九三 試掘鑛區數及坪數

(續) 三六

郡	滿		僂		石		炭	
	鑛區數	坪數	鑛區數	坪數	鑛區數	坪數	鑛區數	坪數
上都賀	4	2,580,631	—	—	—	—	—	—
芳賀	1	188,400	—	—	1	—	—	544,400
下都賀	—	—	—	—	—	—	—	—
壇谷	1	192,200	—	—	2	—	—	1,201,800
那須	5	826,945	—	—	—	—	—	—
安蘇利	4	196,170	—	—	—	—	—	—
總計	15	3,984,346	—	—	3	—	—	1,746,200

二郡以上ニ跨ル鑛區ニ付テハ其一方ニノミ掘上シタルナリ

第九四 鑛産額 大正十三年

郡	金				銀				銅			
	製出高		販賣高		製出高		販賣高		製出高		販賣高	
	數量	價額	數量	價額	數量	價額	數量	價額	數量	價額	數量	價額
河内	—	—	—	—	—	—	—	—	—	—	—	—
上都賀	42,610	213,050	42,610	213,050	4,136,052	792,768	4,136,052	792,768	23,319,117	10,089,336	23,319,117	10,089,336
壇谷	—	—	—	—	—	—	—	—	—	—	—	—
總計	42,610	213,050	42,610	213,050	4,136,052	792,768	4,136,052	792,768	23,319,117	10,089,336	23,319,117	10,089,336
大正三年	35,829	178,321	35,829	178,321	4,366,951	711,435	4,366,951	711,435	22,364,348	9,415,391	22,364,349	9,566,846
同十一年	45,175	225,875	45,175	225,875	4,002,575	649,338	4,002,575	649,338	21,527,273	6,850,673	21,527,273	6,850,673
同十年	45,175	225,875	45,175	225,875	4,002,575	649,338	4,002,575	649,338	21,527,273	6,850,673	21,527,273	6,850,673
同九年	7,352	36,699	7,352	36,699	1,699,519	432,368	1,699,519	432,368	19,478,065	6,954,083	19,478,065	6,954,083
同八年	23,728	119,941	23,728	119,941	4,826,886	1,224,433	4,826,886	1,224,433	25,767,574	13,779,511	25,767,574	12,312,711

郡	亞鉛鑛		滿僂		硫黃	
	產出高	販賣高	製出高	販賣高	採掘高	販賣高
	數量	價額	數量	價額	數量	價額
上都賀	—	—	—	—	—	—
芳賀	—	—	—	—	—	—
下都賀	—	—	—	—	—	—
壇谷	3,517	13,364	3,517	13,364	—	—
那須	—	—	—	—	1,088	50,593
安蘇利	—	—	—	—	—	—
總計	3,517	13,364	3,517	13,364	1,088	50,593

第九四 鑛産額 (續) 三六

年次	亞鉛鑛		滿僂		硫黃	
	產出高	販賣高	採掘高	販賣高	製出高	販賣高
	數量	價額	數量	價額	數量	價額
大正三年	3,517	13,364	3,517	13,364	810	30
同二年	—	—	—	—	810	30
同十年	—	—	18,900	780	143,127	23,680
同九年	—	—	18,900	780	143,127	23,680
同八年	48	1,081	48	88,859	191,670	28,926
同七年	228	4,662	332	436,637	352,826	35,616

郡	足尾メタル		亞批酸	
	產出高	販賣高	製出高	販賣高
	數量	價額	數量	價額
上都賀	93,088	19,427	56,889	11,873
那須	—	—	—	—
安蘇利	—	—	—	—
總計	93,088	19,427	56,889	11,873

郡	著鉛		銅鑛		金鑛	
	產出高	販賣高	製出高	販賣高	採掘高	販賣高
	數量	價額	數量	價額	數量	價額
上都賀	23,931	150,954	23,931	150,954	2,025,254	348,748
芳賀	—	—	—	—	2,033,224	356,158
下都賀	—	—	—	—	—	—
壇谷	—	—	—	—	—	—
那須	—	—	—	—	—	—
安蘇利	—	—	—	—	—	—
總計	23,931	150,954	23,931	150,954	2,025,254	348,748

第九五 鑛山就業者 大正十三年

郡	六月末日 現在人口	一ヶ年 就業日數	一ヶ年 延工數	年次	六月末日 現在人口	一ヶ年 就業日數	一ヶ年 延工數
河内	—	—	—	大正十二年	4,170	2,045	1,266,885
上郡	3,459	326	1,134,265				
芳賀	—	—	—	同十一年	5,020	1,417	1,697,178
下郡	—	—	—				
播谷	334	337	81,170				
那須	65	366	14,157	同九年	8,437	5,454	2,636,112
安蘇	—	—	—				
足利	2	140	280	同八年	3,138	12,481	818,043
總計	3,860	1,169	1,229,872				

工業

工務總數	210
職工總數	11,415
生産物	4,042,507
織物	55,682,500
麻製品	2,832,900
木製品	2,897,308
木糸織	188,168
竹製品	342,489
和紙	834,570
清酒	3,159,109
醬油	3,197,250
味噌	998,477
菓子	461,880
菓子	3,310,765
石灰	520,332
炭	233,776
煉灰	336,771

第九五 鑛山就業者 大正十三年

郡	六月末日 現在人口	一ヶ年 就業日數	一ヶ年 延工數	年次	六月末日 現在人口	一ヶ年 就業日數	一ヶ年 延工數
河内	—	—	—	大正十二年	4,170	2,045	1,266,885
上郡	3,459	326	1,134,265				
芳賀	—	—	—	同十一年	5,020	1,417	1,697,178
下郡	—	—	—				
盤谷	334	337	81,170				
那須	65	366	14,157	同九年	8,437	5,454	2,636,112
安蘇	—	—	—				
足利	2	140	280	同八年	3,138	12,481	818,043
總計	3,860	1,169	1,229,872				

工業

工場總數	210
職工總數	11,415
生産物	4,042,507 ^円
織物	55,682,500
麻製品	2,832,900
木製品	2,897,308
木糸織	188,168
竹製品	342,489
和紙	834,570
清酒	3,159,109
醬油	3,197,250
味噌	998,477
菓製品	461,880
菓子	3,310,765
石灰	520,332
糸	233,776
懷爐灰	336,771

第九八 工場作業者及労働人夫業種別 大正十三年

Table with 11 columns: 種別, 直接作業従事者 (16歳以上, 16歳未満, 合計), 其ノ他ノ従業者數 (男, 女, 計). Rows include 繊維工場, 器具工場, 窯業, 紙工業, 化学工業, 飲食物場, 印刷製本業, 雑工場, 電気金, 大同十一年, 大同十二年.

第九九 工場賃錢及就業日時業種別 大正十三年

Table with 14 columns: 種別, 職工賃錢 (普通職工一人一日ノ實收賃金), 一年就業日數 (最多, 最少), 職員 (事務ニ従事スル者, 技術ニ従事スル者). Rows include 繊維工場, 器具工場, 窯業, 紙工業, 化学工業, 飲食物場, 印刷製本業, 雑工場, 電気金, 大同十一年, 大同十二年.

第一〇六 織物製造戸數 大正十三年十二月三十一日

Table with columns for 郡市 (Municipalities), 力機機 (Power looms), 手機機 (Manual looms), and 計 (Total) for 大正十二年 (1923) and 同十一年 (1922).

製造戸數ハ事業主一人ニシテ數箇ノ場所ヲ有スル場合ニハ各別ニ之ヲ計算セリ
本表ハ様式改正ノ結果前々年トノ比較不能ニ付累年ノ比較ヲ省畧セリ以下諸表同シ

第一〇七 機臺數 大正十三年十二月三十一日

Table with columns for 郡市 (Municipalities), 力機機 (Power looms), 手機機 (Manual looms), and 計 (Total) for 大正十二年 (1923) and 同十一年 (1922).

第一〇八 職工 大正十三年

Table with columns for 郡市 (Municipalities), 十臺未滿 (Less than 10 looms), 五十臺未滿 (Less than 50 looms), 五十臺以上 (50 or more looms), and 合計 (Total) for 大正十二年 (1923) and 同十一年 (1922).

第一〇九 絹織物産額 大正十三年

Table with columns for 郡市 (Municipalities), 男物帶地 (Men's goods), 女物帶地 (Women's goods), and 廣幅帶地 (Broad幅 goods) with 數量 (Quantity) and 價額 (Value) for 大正十二年 (1923) and 同十一年 (1922).

第一〇九 絹織物産額 (續)

郡市	廣幅物						小幅物	
	縮緬		生絹織物		縞又ハ其他ノ練絹織物		白縮緬	縮緬
	數量	價額	數量	價額	數量	價額	數量	價額
河内								
上都賀								
芳賀								
下都賀							40	800
那須								
安蘇							158	3,839
足利	7,093	28,372	74,950	97,382	485,518	780,072		
足利	26,384	184,687	735,995	2,575,984				
總計	33,477	213,059	810,945	2,673,366	485,518	780,072	198	4,639
大正十二年	16,030	84,179	63,828	75,177	368,965	1,534,079	327	5,147
同十一年	23,980	123,149			254,400	1,226,197	1,158	13,977

郡市	小 幅 物						價額合計
	縞其他ノ縮緬		生絹織物		縞其他ノ練絹織物		
	數量	價額	數量	價額	數量	價額	
河内					1,750	49,000	49,000
上都賀					27,600	172,500	172,500
芳賀	30	600			1,568	32,757	33,357
下都賀					820	24,600	25,400
那須							
安蘇	13	124			2,516	15,825	19,788
足利	9,710	101,215			240,488	1,683,441	2,924,423
宇都宮							
足利					594,437	4,089,726	6,872,657
總計	9,753	101,939			869,179	6,067,849	10,097,124
大正十二年	19,460	466,605			1,134,482	8,169,053	10,643,727
同十一年	43,044	696,061	556	3,147	1,377,620	9,530,424	11,718,548

本表ハ様式改正ノ結果大正十一年以前ト比較不能ニ掲記セス 以下織物表ニ關スル諸表亦同

第一一〇 絹織交織物産額 大正十三年

郡市	帶 地						廣幅物	
	男物		女片側物		女廣幅物		縞子	
	數量	價額	數量	價額	數量	價額	數量	價額
河内								
上都賀								
芳賀								
下都賀								
那須								
安蘇								
足利	200	850	362,322	1,146,880	3,116	17,450	134,216	114,600
宇都宮								
足利			4,230	12,690	947	7,215		
總計	200	850	366,552	1,159,570	4,063	24,665	134,216	114,600
大正十二年			396,203	1,303,732	6,865	59,347	149,941	246,512
同十一年	800	1,840	371,840	1,151,976	5,780	34,680	6,044	10,761

郡市	廣幅物		小 幅 物					
	其ノ他		縞子		白縮緬		縞其他ノ縮緬	
	數量	價額	數量	價額	數量	價額	數量	價額
河内								
上都賀								
芳賀								
下都賀								
那須								
安蘇								
足利								
宇都宮								
足利								
總計		451,626						
大正十二年		540,646			13,199	52,796	622,913	3,166,265
同十一年		621,895			449,442	3,105,640	304,051	1,881,589

第一一〇 絹綿交織物産額 (續)

郡市	小 幅 物				價 額 合 計
	絲 入 絹 物		其 他		
	數 量	價 額	數 量	價 額	
河 內	150	300			500
上 都 賀					
芳 賀					
下 都 賀	4,258	10,645			10,645
壺 谷					
那 須					
安 蘇	25,418	72,441			587,530
足 利	305,989	1,374,588		594,648	4,815,552
宇 都 宮					
足 利				8,393,890	8,413,795
總 計	335,815	1,457,974		8,988,738	13,828,022
大正十二年 同 十一年	774,645 3,341,717	3,298,501 14,332,533	— 194,210	3,123,830 733,471	11,791,629 21,874,380

第一一一 綿織物産額 大正十三年

郡市	廣 幅 物				價 額 合 計		
	縮		綿 及 色 無 地			其 他	
	數 量	價 額	數 量	價 額		數 量	價 額
河 內							
上 都 賀	33,060	8,265					
芳 賀							
下 都 賀	2,382,020	763,760					
那 須							
安 蘇	18,332,860	5,133,200					
足 利	7,936,690	1,932,299	8,000	960			
宇 都 宮	25,582	11,000					
足 利	9,756,428	2,731,800				18,108	
總 計	38,466,640	10,580,324	8,000	960		18,108	
大正十二年 同 十一年	49,161,612 39,390,755	12,943,682 12,020,164	245,295 124,495	74,895 83,239	— —	1,127,342 764,465	

第一一二 綿織物産額 (續)

郡市	廣 幅 物				其 他 生 綿 布			
	縹 子 地 生 綿 布		其 他 生 綿 布		其 他 生 綿 布		其 他 生 綿 布	
	數 量	價 額	數 量	價 額	數 量	價 額	數 量	價 額
河 內								
上 都 賀								
芳 賀								
下 都 賀								
壺 谷								
那 須								
安 蘇								
足 利	4,259	2,470			2,548,250			458,685
宇 都 宮								
足 利								
總 計	4,259	2,470			2,548,250			458,685
大正十二年 同 十一年	204,298 110,265	210,167 130,773	959,169 626,301	2,311,045 1,493,608	2,498,635 1,198,809	8,218,586 3,701,295	1,797,417 1,589,906	4,766,306 4,111,516

郡市	小 幅 物							
	生綿布(亞麻其ノ他)		縹 綿 布		緋 綿 布		縮	
	數 量	價 額	數 量	價 額	數 量	價 額	數 量	價 額
河 內	215,130	204,373	5,100	10,200	200	400		
上 都 賀								
芳 賀								
下 都 賀	800	960	1,380	4,878			4,736	7,395
壺 谷								
那 須								
安 蘇	50,198	111,941	513,233	1,426,787	256,432	910,333	442,318	1,428,687
足 利			157,337	353,008	309,961	823,845	221,016	389,813
宇 都 宮								
足 利			64,188	154,693	1,069,109	4,276,436	755,551	2,092,876
總 計	266,128	317,274	741,238	1,949,536	1,635,702	6,011,014	1,423,621	3,918,771

第一一 綿織物産額 (續)

郡市	小 幅 物						價額合計
	蚊 帳 地		タ カ ル		其 ノ 他		
	數 量	價 額	數 量	價 額	數 量	價 額	
河 内						49,287	264,260
上 都 賀							8,265
芳 賀							
下 都 賀							776,993
埴 谷							
那 須							
安 蘇	292	1,357					9,012,305
足 利						6,197	3,967,277
宇 都 宮							11,000
足 利						4,819,230	14,093,143
總 計	292	1,357				4,874,716	28,133,243
大正十二年	8,360	21,122	17,868	26,781		255,362	29,955,288
同 十一年	46	121	1,500	331		680,924	22,991,436

第一一二 麻及其ノ交織物産額 大正十三年

郡市	廣 幅 物				小 幅 物			
	亞 麻 苧 麻 布		亞 麻 苧 麻 帆 布		生 麻 布		綿 緋 其 他 ノ 着 尺 麻 布	
	數 量	價 額	數 量	價 額	數 量	價 額	數 量	價 額
上 都 賀	450,689	822,314	1,175,320	1,931,169				
足 利							23,649	138,359
總 計	450,689	822,314	1,175,320	1,931,169			23,649	138,389
大正十二年	678,413	949,886	288,389	778,237			110,441	557,906
同 十一年	279,792	373,236	707,647	967,786	49,617	70,523	81,747	323,636

大正十二年小幅物ニ於テ3,600圓ノ産額アリ之ハ上都賀郡ノ産出ナリ

第一一三 毛織物産額 大正十三年

郡	フ ラ ン ネ ル		着 尺 モ ル 地		洋 服 用 モ ル 地		
	數 量	價 額	數 量	價 額	數 量	價 額	
足 利	7,450	33,525	24,750	123,750	110,570	574,964	
大正十二年	8,650	41,520	25,830	129,150	100,850	534,505	
同 十一年	11,967	45,673	小 幅 大 幅	31,028 1,794	173,189	121,392	486,586

フランネル數量ハ大巾物ナリ

第一一四 莫 大 小 大正十二年

市	製 造 戸 數	職 工			靴 下 手 袋		其 他		合 計	
		男	女	計	數 量	價 額	數 量	價 額	數 量	價 額
宇 都 宮	1	18	22	40			17,500	415,000	17,500	415,000
大正十一年	1	15	15	30			3,243	100,047	3,243	100,047
同 十 年	1	15	15	30			3,000	75,000	3,000	75,000
同 九 年	1	6	6	12			1,677	43,371	1,677	43,371

大正九十一年其ノ他ノ欄ニハ綿及毛綿額ノ(シャツ及ズボン下)等ナリ
大正十三年中ニハ該當ノ事實ナシ

第一一五 陶 磁 器 大正十三年

郡市	製 造 戸 數	窯 數				職 工			製 造 品 價 額					
		本 燒 窯		其 他		男	女	計	家 具 及 裝 飾 品	飲 食 器	工 業 用 品	玩 具	其 他	計
		窯 數	室 數	錦 窯	其 他									
河 内	1	1				2		2	100					100
芳 賀	51	60	613			181	76	257	231,290	288,915	40,625		2,470	566,300
下 都 賀	2				2	3		3	73				22	175
埴 谷	1	1	1			1		1						290
那 須	6	6	15	1	1	16	1	17	360	3,210			2,300	5,870
安 蘇	2	2	24			8	4	12	6,000	4,000				10,000
宇 都 宮	8			6	2	8		8		3,100			730	3,830
總 計	71	70	653	7	5	219	81	300	240,823	299,225	40,625	22	5,965	586,660
大正十二年	76	73	682	11	6	229	81	313	236,074	345,525	45,020	570	8,515	635,704
同 十一年	82	76	703	10	17	215	82	297	140,184	351,495	7,178	486	14,380	513,723
同 十 年	78	67	610	9	24	195	72	267	114,391	316,110	300	225	12,598	444,124

第一一六 煉瓦、瓦、及土管 大正十三年

郡市	煉瓦					瓦						
	製造戸數	職工			數量	價額	製造戸數	職工			數量	價額
		男	女	計				男	女	計		
河内	—	—	—	—	—	5	6	—	6	2,150	11,825	
芳賀	—	—	—	—	—	10	15	2	17	5,960	23,950	
下都賀	1	45	5	50	3,397,527	87,048	44	119	27	146	37,324	148,900
壺谷	—	—	—	—	—	—	1	2	1	3	357	1,178
那須	1	23	—	23	1,800,000	63,000	1	2	—	2	100	800
安蘇	—	—	—	—	—	—	33	117	5	122	28,453	173,590
足利	2	4	1	5	252,700	7,581	17	38	2	40	11,041	49,044
足利	1	5	2	7	360,000	13,680	2	8	—	8	1,300	8,450
總計	5	77	8	85	5,810,227	171,309	113	307	37	344	86,685	417,847
大正十二年	5	69	9	78	4,269,900	128,777	109	323	46	369	81,345	414,633
同十一年	5	103	19	122	5,625,500	174,385	94	251	21	272	79,258	570,453
同十年	4	59	15	74	4,685,000	118,250	112	343	45	393	5,643,333	461,740

郡市	土管						
	製造戸數	職工			數量	價額	
		男	女	計			
河内	1	—	—	—	2	8,500	2,550
芳賀	4	—	—	—	8	45,000	19,500
下都賀	25	—	—	—	2	111,850	33,620
壺谷	4	—	—	—	2	3,519	4,031
那須	—	—	—	—	—	—	—
安蘇	5	—	—	—	15	24,060	7,400
足利	1	—	—	—	2	3,800	950
足利	—	—	—	—	—	—	—
總計	40	—	—	—	98	196,669	68,021
大正十二年	37	—	—	—	96	203,785	71,581
同十一年	*39	—	—	—	87	207,721	74,666
同十年	37	—	—	—	86	234,607	61,895

第一一七 度量衡器製作 大正十三年

郡市	製作所數				製作箇數				製作價額			
	度器	量器	衡器	計	度器	量器	衡器	計	度器	量器	衡器	計
下都賀	—	—	—	—	—	—	—	—	—	—	—	—
宇都宮	—	—	1	1	—	—	2,942	2,942	—	—	5,791	5,791
總計	—	1	2	3	—	1,660	6,994	8,654	—	1,688	12,602	14,290
大正十二年	—	1	2	3	—	1,660	6,994	8,654	—	1,688	12,602	14,290
同十一年	—	1	2	3	—	65	3,442	3,507	—	159	6,398	6,557
同十年	—	1	3	4	—	1,620	8,496	13,436	—	2,365	8,614	14,297
同九年	—	1	3	4	—	2,492	11,361	13,853	—	3,249	11,721	14,967
同八年	—	1	3	4	—	3,553	10,642	14,195	—	4,592	12,350	16,942

製作所一箇所ニシテ度量衡ノ三器ヲ製作スルモノハ製作所數ノ各欄ヘ之ヲ分岐シタリ故ニ同欄ノ計ハ重複數ヲ含ム。大正十三年分ハ材料蒐集不能ニ付便宜前年分ヲ掲出セリ

第一一八 木製品 大正十三年

郡市	履物			挽物			曲物		
	製造戸數	職工	價額	製造戸數	職工	價額	製造戸數	職工	價額
河内	17	27	9,083	2	6	41,500	—	—	—
上都賀	16	28	20,990	25	26	24,466	4	4	5,500
芳賀	51	74	63,348	6	7	1,225	1	1	450
下都賀	67	99	66,885	3	5	6,700	—	—	—
壺谷	33	51	19,957	16	22	8,990	—	—	—
那須	64	94	119,025	10	12	12,270	1	3	3,600
安蘇	74	121	91,160	4	17	6,000	5	10	2,020
足利	21	25	21,835	—	—	—	—	—	—
宇都宮	8	17	24,480	—	—	—	14	40	75,300
足利	41	87	69,250	2	4	1,600	—	—	—
總計	392	617	506,018	68	99	102,751	25	58	86,870
大正十二年	330	590	472,725	60	103	97,090	30	66	93,360
同十一年	376	628	413,577	60	81	61,060	28	70	95,100

第一一八 木 製 品 (續)

郡 市	指 物			箱 類		
	製造戸數	職 工	價 額	製造戸數	職 工	價 額
河 内	12	18	14,530	—	—	—
上 都 賀	433	472	664,280	10	19	37,190
芳 賀	66	85	61,600	22	27	18,530
下 都 賀	90	145	109,279	14	25	35,300
埴 谷	40	53	39,815	3	5	3,000
那 須	80	125	90,980	14	33	59,330
安 蘇	61	96	144,785	7	11	8,030
足 利	13	14	13,670	2	2	1,300
宇 都 宮	138	352	326,280	—	—	—
足 利	38	92	171,720	—	—	—
總 計	971	1,452	1,636,939	72	122	162,680
大正十二年	739	1,282	1,525,851	66	112	167,538
同 十一年	666	1,213	1,351,354	92	139	191,170

郡 市	桶 樽 類			木 箸			價額合計
	製造戸數	職 工	價 額	製造戸數	職 工	價 額	
河 内	51	60	19,505	—	—	—	84,623
上 都 賀	74	82	53,655	13	29	6,200	812,281
芳 賀	42	47	21,970	—	—	—	167,123
下 都 賀	72	97	78,062	—	—	—	296,226
埴 谷	44	50	20,911	1	1	100	92,773
那 須	91	124	66,740	—	—	—	351,945
安 蘇	25	33	16,590	—	—	—	268,585
足 利	16	19	12,037	—	—	—	48,842
宇 都 宮	26	39	51,850	1	1	430	524,710
足 利	16	28	54,000	—	—	—	250,200
總 計	457	579	395,320	15	31	6,730	2,897,308
大正十二年	435	568	378,801	16	33	6,500	2,746,865
同 十一年	446	577	342,245	15	32	5,900	2,460,406

本表ハ新設ニ係ハルモノナルヲ以テ大正十年以前ノ比較ナシ

第一一九 澱 粉 自大正八年七月至大正九年六月

年 次	製造戸數	製造高		原 料 需 用 高							
		數量	價 額	馬 鈴 薯		甘 藷		其 他		合 計	
				數量	價 額	數量	價 額	數量	價 額	數量	價 額
大正九年	3	93,750	15,859	110,320	11,942	4,000	480	—	—	114,320	12,422
同 八年	3	118,469	22,653	159,000	17,120	3,500	445	—	—	162,500	17,565
同 七年	3	113,750	17,704	155,000	10,800	3,007	180	—	—	158,000	10,980
同 六年	3	88,900	7,821	110,000	5,250	—	—	—	—	110,000	5,250
同 五年	1	52,500	3,500	60,000	2,700	—	—	—	—	60,000	2,700

大正十、十一、十二、十三年中ハ事業不振ノ爲全部休業セリ

第一二〇 酒 類 大正十三年 (酒造) 年度

郡 市	製造場	清 酒		濁 酒		焼 酎		味 淋		合 計	
		數量	價 額	數量	價 額	數量	價 額	數量	價 額	數量	價 額
河 内	24	9,843	324,804	124	3,739	62	2,203	—	—	10,029	330,746
上 都 賀	14	7,650	252,437	—	—	67	2,719	—	—	7,717	255,156
芳 賀	18	9,343	308,317	—	—	75	3,036	—	—	9,418	311,353
下 都 賀	29	27,016	891,535	—	—	96	5,068	131	4,335	27,243	900,938
埴 谷	17	6,684	220,582	—	—	111	5,419	—	—	6,795	226,001
那 須	32	23,454	773,991	—	—	405	15,354	—	—	23,859	789,345
安 蘇	12	4,827	159,291	—	—	—	—	14	548	4,841	159,839
足 利	5	1,889	62,337	—	—	—	—	—	—	1,889	62,337
宇 都 宮	4	2,425	80,048	—	—	5	202	—	—	2,430	80,250
足 利	3	2,599	85,767	—	—	—	—	—	—	2,599	85,767
總 計	158	95,730	3,159,109	124	3,739	821	34,001	145	4,883	96,820	3,201,732
大正十二年	161	95,567	3,424,472	159	9,785	850	80,459	230	32,491	96,806	3,547,207
同 十一年	161	99,573	3,738,553	164	12,120	865	84,249	276	37,812	100,878	3,872,734
同 十年	166	73,064	2,608,170	253	15,828	708	59,349	139	16,545	74,164	2,673,422
同 九年	168	101,290	3,452,955	354	22,003	2,386	242,141	444	52,107	104,474	3,769,206
同 八年	169	86,907	2,300,188	166	10,790	1,439	172,680	419	54,470	88,931	2,538,128

第一二一 味 噌 大正十三年

郡市	製造戸數	職工	甘味噌		辛味噌	
			數量	價額	數量	價額
河内	7	11	6,350	3,492	6,540	3,139
上都	12	32	77,944	33,698	43,358	17,655
芳賀	11	41	10,500	7,750	42,620	21,998
下都	14	70	611,262	403,081	46,387	23,729
壇谷	4	6	2,060	1,478	—	—
那須	24	42	18,850	10,230	54,690	33,012
安蘇	9	20	—	—	165,368	99,419
足利	4	15	650	390	28,660	18,289
宇都宮	5	30	200,000	100,000	478,000	191,200
足利	—	—	—	—	—	—
總計	90	267	927,616	560,119	865,623	408,441
大正十二年	83	256	426,490	222,592	1,702,081	792,657
同十一年	81	221	881,041	397,372	1,245,218	574,598

郡市	白味噌		計	
	數量	價額	數量	價額
河内	—	—	12,890	6,631
上都	—	—	121,302	51,353
芳賀	6,300	5,360	59,420	35,108
下都	—	—	657,649	426,810
壇谷	250	200	2,310	1,678
那須	12,650	6,957	86,190	50,199
安蘇	—	—	165,368	99,419
足利	—	—	29,310	18,679
宇都宮	29,000	17,400	707,000	308,600
足利	—	—	—	—
總計	48,200	29,917	1,841,439	938,477
大正十二年	73,800	43,165	2,202,371	1,058,414
同十一年	64,744	40,853	2,191,003	1,102,823

本表ハ大正十年度新設ニ係ル表ナルヲ以テ大正十年以前ノ比較ナシ

第一二二 葡萄酒及醬油 大正十三年 (酒造年度)

郡市	葡萄酒			醬油		
	製造戸數	數量	價額	製造戸數	數量	價額
河内	—	—	—	10	1,732	86,600
上都	—	—	—	12	7,392	369,600
芳賀	1	—	—	21	5,008	250,400
下都	1	1	50	21	30,322	1,516,100
壇谷	—	—	—	18	1,287	64,350
那須	7	18	900	33	8,794	439,700
安蘇	1	—	—	6	6,974	348,900
足利	1	—	—	4	908	45,400
宇都宮	—	—	—	7	1,528	76,400
總計	11	19	950	132	63,945	3,197,250
大正十二年	12	30	4,500	146	74,640	3,287,759
同十一年	10	94	15,120	128	65,308	2,105,934
同十年	10	53	3,604	130	65,048	3,539,484
同九年	10	28	4,760	126	54,712	3,306,447
同八年	12	26	7,800	124	63,194	3,159,700

本表ハ營業用ノミテ調査セシモノナリ
本表中製造戸數アリテ他ノ數量價額ノ記載ナキハ兼業ニシテ本年ハ醸造セザリシニヨル

第一二三 薄荷 大正十三年

郡	製造戸數	職工			取卸薄荷		薄荷腦		薄荷油		價額計
		男	女	計	數量	價額	數量	價額	數量	價額	
下都賀	2	3	—	3	18	103	16	93	11	150	346
大正十二年	1	1	—	1	15	115	7	100	5	25	240
同十一年	1	1	—	1	12	108	5	20	7	88	216
同十年	3	3	—	3	—	—	30	121	17	213	334
同九年	3	3	—	3	—	—	21	242	26	116	358
同八年	3	3	—	3	—	—	22	115	18	243	358

第一二四 竹 製 品 大正十三年

郡 市	製造戸數	職 工			製 品 價 額 籠
		男	女	計	
河 内	19	19	2	21	4,750
上 都 賀	86	92	—	92	31,017
芳 都 賀	60	64	1	65	14,996
下 都 賀	110	130	2	132	32,894
壙 谷	33	43	—	43	9,069
那 須	215	196	207	403	17,022
安 蘇	48	64	—	64	11,904
足 利	34	38	1	39	16,812
宇 都 宮	42	53	1	54	8,536
足 利	9	18	—	18	25,920
總 計	656	717	214	931	172,920
大正十二年	651	723	212	935	201,597
同 十一年	629	823	12	835	208,177

郡 市	製 品 價 額				
	笊	簾	行 李	バスケット	計
河 内	3,006	—	—	—	7,756
上 都 賀	21,341	100	—	—	52,458
芳 都 賀	13,297	16	—	—	28,309
下 都 賀	19,759	800	—	300	53,753
壙 谷	6,040	—	20	—	15,129
那 須	67,050	30	—	—	84,102
安 蘇	7,592	320	30	—	19,846
足 利	4,319	480	—	—	21,611
宇 都 宮	18,210	969	490	—	28,205
足 利	5,400	—	—	—	31,320
總 計	166,014	2,715	540	300	342,483
大正十二年	171,384	1,650	1,990	—	376,621
同 十一年	119,687	2,302	1,375	—	331,541

本表ハ大正十年新設ニ係ル表ナルヲ以テ大正十年以前ノ調査ナシ

第一二五 植 物 油 大正十三年

郡 市	製造戸數	職 工			菜 種 油		胡 麻 油		荳 油	
		男	女	計	數量	價 額	數量	價 額	數量	價 額
河 内	—	—	—	—	—	—	—	—	—	—
上 都 賀	2	7	—	7	—	—	904	103,029	287	28,757
芳 都 賀	1	6	—	6	—	—	—	—	437	43,700
下 壙 谷	4	4	1	5	18	1,695	19	2,600	9	790
那 須	1	1	—	1	10	1,100	30	2,700	—	—
安 蘇	1	2	—	2	104	8,351	—	—	—	—
足 利	4	13	—	13	204	17,360	1,001	110,110	44	4,620
宇 都 宮	2	4	—	4	53	4,255	80	9,800	44	4,400
總 計	15	37	1	38	389	32,761	2,034	228,239	821	82,267
大正十二年	18	48	1	49	572	42,119	2,058	175,122	748	69,417
同 十一年	25	55	4	59	504	32,468	1,775	148,205	716	56,595
同 十 年	29	54	2	56	638	42,442	2,776	226,642	1,221	66,619
同 九 年	24	54	2	56	1,078	80,268	2,443	224,536	1,612	111,138
同 八 年	26	57	3	60	1,411	150,440	2,206	271,265	1,393	166,439

郡 市	其 他		各 油 價 額 計	松 根 油	
	數 量	價 額		數 量	價 額
河 上 芳 下 壙	—	—	—	—	—
内 賀 賀 谷	—	—	131,786	—	—
那 須 蘇 利	—	—	43,700	—	—
宇 都 宮 利	—	—	5,085	—	—
總 計	—	—	343,267	—	—
大正十二年	16	1,029	287,687	20,000	4,000
同 十一年	12	780	238,048	30,000	6,000
同 十 年	*10,000	*2,000	337,073	32,551	21,275
同 九 年	18	1,357	417,299	84,808	43,680
同 八 年	37	3,404	591,768	104,959	54,787

本表中其他ノ欄米印ハ揮發油中松根油ナリ

松根油ノ欄大正十年以前ハ菜種油粕ナリ

第一二六 蠟 獨 大正十三年

年次	製造戸數	職工			日本型		西洋型		合計	
		男	女	計	數量	價額	數量	價額	數量	價額
大正十三年	1	1	1	2	斤	円	3,100	1,550	3,100	1,500
同 七 年	1	1	—	1	1,050	373	1,250	625	2,300	1,098
同 六 年	1	2	1	3	3,200	1,386	4,500	625	7,700	3,536
同 五 年	2	5	—	5	8,500	3,400	13,716	5,487	22,216	8,887
同 四 年	3	5	—	5	9,440	3,212	15,245	9,860	24,680	10,172

大正八年ヨリ全十二年至ハ本表ニ該當スル事實ナシ

第一二七 製 藍 自大正十一年七月一箇年 至大正十二年六月一箇年

郡	製造戸數	職工			染		藍		玉	
		男	女	計	數量	價額	數量	價額	數量	價額
河 下 郡	2	2	1	3	斤	円	—	187	—	224
内 賀 蘇 郡	3	3	3	6	1,050	1,417	—	1,150	—	2,070
總 計	5	5	4	9	1,050	1,417	—	1,337	—	2,294
大正十一年	7	8	6	14	2,110	2,393	—	2,137	—	3,164
同 十 年	7	9	6	15	1,724	2,312	—	2,090	—	3,296
同 九 年	2	7	3	10	580	632	—	525	—	665
同 八 年	5	12	4	16	643	778	—	2,568	—	2,933
同 七 年	8	18	3	21	545	600	—	5,397	—	6,541

大正十三年ハ本表ニ該當スル事實ナシ

第一二八 漆 液 大正十三年

郡	製造戸數	正味(幹楳)		瀬 瀧(枝楳)		雜 液		合 計	
		數量	價額	數量	價額	數量	價額	數量	價額
下 郡	1	15	375	3	54	—	—	18	429
那 須 郡	1	25	300	5	30	2	10	32	340
總 計	2	40	675	8	84	2	10	50	769
大正十二年	2	50	800	10	115	3	15	63	930
同 十 一 年	2	45	690	8	80	3	15	56	785
同 十 年	4	67	1,140	15	189	3	18	85	1,347
同 九 年	6	99	1,970	23	379	5	44	127	2,392
同 八 年	3	40	1,051	10	215	3	68	53	1,334

第一二九 漆 器 大正十三年

郡 市	製造戸數	職 工			製 造 品 價 額			
		男	女	計	家具及裝飾品	飲食器	其 他	計
上 郡	32	67	15	82	円	円	円	円
下 郡	4	6	—	6	610	920	600	2,130
壺 谷 郡	1	2	—	2	456	250	285	991
那 須 郡	2	2	—	2	700	230	140	1,070
安 蘇 郡	8	65	—	65	—	137,000	—	137,000
宇 都 宮 郡	15	25	7	32	10,350	16,300	7,545	34,195
總 計	62	167	22	189	60,116	194,700	46,570	301,386
大正十二年	62	145	20	165	55,475	180,590	47,225	283,290
同 十 一 年	59	150	23	173	53,675	100,927	58,678	213,280
同 十 年	60	169	26	195	55,125	70,371	46,170	171,666
同 九 年	58	166	25	191	55,062	55,787	45,110	155,959
同 八 年	58	175	28	203	55,320	62,119	45,690	163,126

第一三〇 和 紙 大正十三年

郡 市	製造戸數	職 工			美 濃 紙		半 紙		鳥ノ子紙		漉 返		其 他	價 額 合計
		男	女	計	數量	價額	數量	價額	數量	價額	數量	價額		
河 内 郡	1	55	—	55	—	—	—	—	—	—	—	—	469,800	469,800
上 郡	9	7	10	17	—	—	66	225	—	—	—	270	650	1,115
芳 賀 郡	—	—	24	45	—	—	—	—	—	—	—	—	—	—
下 郡	17	15	30	45	—	—	—	—	—	—	—	3,250	—	3,250
那 須 郡	164	224	361	585	—	—	65	173	—	—	—	4,565	98,450	103,188
安 蘇 郡	20	39	21	60	42	1,008	60	300	—	—	—	600	15,914	17,822
足 利 郡	2	2	—	2	—	—	—	—	—	—	—	1,200	35	1,235
宇 都 宮 郡	1	52	42	94	—	—	—	—	—	—	—	233,487	4,643	238,130
總 計	214	394	464	858	42	1,008	191	698	—	—	—	243,372	589,492	834,570
大正十二年	243	441	555	996	132	3,168	230	900	70,000	5,400	—	215,615	141,406	366,489
同 十 一 年	308	527	630	1,157	350	8,160	10,766	43,984	—	—	—	214,515	153,561	420,220
同 十 年	413	773	914	1,687	—	—	13,285	55,762	72,500	11,600	2,494,543	268,709	373,530	609,601
同 九 年	358	499	246	745	—	—	11,559	75,308	15,300	15,000	1,762,082	234,681	339,721	664,710
同 八 年	362	512	250	762	45	1,790	2,205	25,045	633	6,760	1,958,927	315,349	574,113	924,057

第一三一 藥品 大正十三年

Table showing manufacturing statistics for pharmaceuticals in 1924. Columns include City (郡市), Number of Manufacturers (製造戸數), Gender (職: 男, 女), Total (計), and Product Value (製品價額). Rows list various prefectures like 河上, 芳下, 那安, 宇足, and a Total (總計).

本表ハ大正十年新設ニ係ル調査ナルヲ以テ大正十年以前ノ比較ナシ

第一三二 疊表菓産及花莖野草莖 大正十三年

Table showing statistics for '疊表菓産及花莖野草莖' in 1924. Columns include Prefecture (郡), Number of Manufacturers (製造戸數), Gender (職: 男, 女), Total (計), and Product Value (製品價額). Rows list 芳下 and a Total (總計).

第一三二 疊表菓産及花莖野草莖 (續)

Table showing detailed statistics for '疊表菓産及花莖野草莖' in 1924, including sub-categories like '四十碼物' and '其他'. Columns include Prefecture (郡), Quantity (數量), Value (價額), and Total Value (價額合計).

疊表. 野草莖ハ該當セルモノナシ

第一三三 麵類 大正十三年

Table showing manufacturing statistics for flour (麵類) in 1924. Columns include City (郡市), Number of Manufacturers (製造戸數), Gender (職: 男, 女), Total (計), and Quantity/Value (乾 量 價 額).

Table showing detailed statistics for flour (麵類) in 1924, including sub-categories like '素 麵' and '其他'. Columns include Prefecture (郡市), Quantity (數量), Value (價額), and Total Value (價額合計).

本表ハ大正十年新設ニ係ル調査ナルヲ以テ大正十年以前ノ比較ナシ

第一三四 經木及麻真田 大正十三年

Table with columns: 年度, 製造戸數, 職工 (男, 女, 計), 經木真田 (數量, 價額), マニヲ麻真田 (數量, 價額), 價額合計. Includes data for years 大正十二年 to 大正十三年 and a note: 大正十三年中ハ休業セル爲生産ナシ

第一三五 菓子 大正十三年

Table with columns: 郡市種別, 製造戸數, 職工 (男, 女, 計), 製造品價額 (日本菓子, 西洋菓子, 計), 原料需用高 (米, 麥粉, 小豆, 砂糖). Includes regional data and a summary table for 大正十三年.

第一三六 製革 大正十三年

Table with columns: 郡, 製造戸數, 職工 (男, 女, 計), 牛革 (數量, 價額), 馬革 (數量, 價額), 其他 (數量, 價額), 合計 (數量, 價額). Includes data for 大正十二年, 十一年, and 十年.

第一三七 刷子及刷毛 大正十三年

Table with columns: 郡市, 製造戸數, 職工 (男, 女, 計), 齒磨用 (數量, 價額), 糊附用 (數量, 價額), 其他 (數量, 價額), 價額合計. Includes data for 大正十二年, 十一年, and 十年.

第一三八 皮革製品 大正十三年

Table with columns for region/city, number of manufacturing households, employees, and product categories (shoes, saddles, etc.) with values for 1923 and 1922.

第一三九 蠶 網 大正十三年

Table with columns for region/city, manufacturing households, employees, and product categories (silk products) with values for 1923 and 1922.

第一四〇 帽 子 大正十三年

Table with columns for region/city, manufacturing households, employees, and hat categories (felt, straw, etc.) with values for 1923, 1922, and 1921.

第一四一 肥料製造額 大正十三年

Table with columns for region/city, manufacturing households, and fertilizer categories (animal, plant, mineral) with values for 1923, 1922, and 1921.

商業及金融

農 業	1
工 業	134
會社數 商 業	232
運 輸	44
計	411
產 業 組 合	129

商業及金融

第一四三 商業會議所 大正十三年

名稱	議員數	特別議員數	選舉權者數	被選舉權者數	一箇年度經費
宇都宮商業會議所	35	8	911	739	14,823 ^円
栃木商業會議所	25	12	377	319	6,393
總計	60	20	1,288	1,058	21,216

第一四四 農工銀行

年次	年末現在店數	同上年資本金	同上年拂上資本金	同上年積立金	純益金			配當金			配當率	
					上半期	下半期	計	上半期	下半期	計	上半期	下半期
大正十三年	1	2,400,000 ^円	2,400,000 ^円	1,495,000 ^円	297,359 ^円	265,779 ^円	523,138 ^円	120,000 ^円	120,000 ^円	240,000 ^円	1.00	1.00
同十二年	1	2,400,000	2,400,000	1,407,000	223,328	243,781	467,109	120,000	120,000	240,000	1.00	1.00
同十一年	1	2,400,000	2,400,000	1,342,500	191,568	214,086	408,654	114,000	120,000	234,000	1.00	1.00
同十年	1	2,400,000	2,100,000	1,284,000	120,678	144,773	265,451	84,000	102,000	186,000	1.00	1.00
同九年	1	2,400,000	1,500,000	1,246,000	446,172	39,544	485,716	57,000	67,500	124,500	0.90	0.90

農工銀行補助法第一條ニヨリ政府ヨリ交付セラレタル株式引受資金200,000圓アリ

第一四五 農工銀行出金入金

年次	出金			入金		
	上半期	下半期	計	上半期	下半期	計
大正十三年	7,932,332 ^円	8,499,680 ^円	16,432,012 ^円	7,925,825 ^円	8,499,403 ^円	16,425,228 ^円
同十二年	8,454,675	5,462,210	13,916,885	8,454,007	5,468,713	13,922,720
同十一年	6,905,283	6,727,593	13,632,876	6,905,664	6,730,396	13,636,060
同十年	5,957,179	4,900,874	10,858,053	5,957,804	4,900,110	10,857,914
同九年	7,277,308	5,142,223	12,414,531	7,973,043	5,142,099	12,414,531

第一四六 農工銀行農工債券

年次	前年ヨリ越高	本年發行	合計	本年償還	年末殘高
大正十三年	4,045,250	520,000	4,565,250	370,250	4,195,000
同十二年	3,979,300	300,000	4,279,300	234,050	4,045,250
同十一年	2,933,700	1,240,000	4,173,700	194,400	3,979,300
同十年	2,751,600	360,000	3,111,600	177,900	2,933,700
同九年	2,705,000	170,000	2,875,600	123,400	2,751,600

第一四七 農工銀行預り金

年次	私 金 預 り 金							
	定期		當 座		其 他		合 計	
	年 内 預り高	年末現在	年 内 預り高	年末現在	年 内 預り高	年末現在	年 内 預り高	年末現在
大正十三年	2,896,743	1,924,347	551,418	176,241	—	—	3,448,161	2,100,588
同十二年	2,224,778	1,362,360	364,500	152,240	—	—	2,589,278	1,514,600
同十一年	1,337,504	563,041	386,724	546,820	—	—	1,724,228	1,109,861
同十年	476,983	379,975	1,035,069	731,606	—	—	1,512,025	1,111,581
同九年	746,632	373,708	643,734	546,115	—	—	1,390,366	919,823

官金公金及預り金ナシ

第一四八 農工銀行貸付金

年次	年賦償還貸付金		定期償還貸付金		其他貸付金		合 計	
	年 内 貸付高	年末現在	年 内 貸付高	年末現在	年 内 貸付高	年末現在	年 内 貸付高	年末現在
大正十三年	971,550	8,590,259	162,344	288,067	217,089	47,976	1,350,983	8,926,302
同十二年	1,074,900	8,236,473	133,963	228,736	117,131	56,170	1,325,994	8,521,679
同十一年	1,481,350	7,682,756	100,221	172,219	—	—	1,581,571	7,854,975
同十年	1,427,650	6,684,346	160,600	124,600	—	—	1,588,250	6,772,946
同九年	1,538,150	5,588,982	85,000	85,000	—	—	1,623,150	5,673,982

第一四九 農工銀行貸付金種類別 各年十二月三十日

年次	抵當貸付金	信用貸付金	合計
大正十三年	8,345,761	244,498	8,590,259
同十二年	8,011,216	225,257	8,236,473
同十一年	7,443,348	239,408	7,682,756
同十年	6,648,346	—	6,648,346
同九年	5,588,982	—	5,588,982

第一五〇 農工銀行貸付金年限別 各年十二月三十一日

年次	五ヶ年迄	十ヶ年迄	十五ヶ年迄	二十ヶ年迄	廿五ヶ年迄	三十ヶ年迄	合計
大正十三年	16,269	472,116	6,865,309	1,236,565	—	—	8,590,259
同十二年	21,637	441,754	6,435,167	1,337,915	—	—	8,236,473
同十一年	35,782	447,738	5,808,850	1,390,386	—	—	7,682,756
同十年	44,948	404,627	4,855,186	1,343,585	—	—	6,648,346
同九年	23,090	308,589	4,002,867	1,254,436	—	—	5,588,982

第一五一

農工銀行貸付金業体別 各年十二月三十一日

Table showing loan disbursements by industry type (Public, Agriculture, Industry, Commerce, etc.) for the years 1929-1933.

第一五二

農工銀行代理貸付金

Table showing agency loan disbursements categorized by type (Annual, Regular, Other) for the years 1929-1933.

本表ハ農工銀行カ日本勸業銀行ノ貸付ヲ保證代理シタルモノニ係ル調査ナリ次表亦之ニ同シ

第一五三

農工銀行代理貸付金業体別 各年十二月三十一日

Table showing agency loan disbursements by industry type (Agriculture, Industry, Commerce, etc.) for the years 1929-1933.

第一五四

農工銀行預ケ金有價証券並金銀在高 各年十二月三十一日

Table showing deposits, securities, and gold/silver held by the bank for the years 1929-1933.

第一五五

質屋 大正十三年

Table showing pawnshop statistics (loans, receipts, etc.) for various cities in 1933.

前年ニ比シ年内貸出口數ノ減シタルニ拘ハズ其ノ金額ニ於テ増加ヲ見タルハ主トシテ下層民ト認ムベキモノノ入質少ナク却ツテ中産階級者ノ出入多キ結果ニシテ受戻及流レ共ニ増加シタルハ主因ト認ムハキモノナキモ一般ニ之等金融機關利用者ノ家政整理ノ結果ニ出タルモノノ如シ

第一五六 質 屋 利 子 大正十三年

Table of interest rates for real estate (質屋利子) in 1924. Columns include city/town/village (郡市), interest rate (利率), and average rate (平均).

第一五七 會 社 組 織 別 大正十三年十二月三十一日

Table of company organization by city (會社組織別) as of December 31, 1924. Columns include city (郡市), company type (株式), and financial details (資本金, 積立金).

第一五八 會 社 營 業 別 大正十三年十二月三十一日

Table of company business by industry (會社營業別) as of December 31, 1924. Columns include city (郡市), industry (農業, 工業, 商業, 水陸運輸), and financial details.

第一五九 死 亡 保 險

Table of death insurance statistics (死亡保險). Columns include year (年次), new contracts (新契約), deaths (被保險者死亡), and current status (年末現在).

本表ハ内地會社ニ係ルモノノ調査ナリ以下諸表之ニ同シ
本表及生存保險ハ材料未完結ニ付便宜前年分ヲ計上セリ

第一六〇 生存保險

Table with columns for year, new contracts, deaths, insurance periods, other reasons, and current status. Rows include years from 1924 to 1926.

第一六一 徵兵保險

Table with columns for year, new contracts, deaths, insurance periods, other reasons, and current status. Rows include years from 1924 to 1926.

第一六二 傷害保險

Table with columns for year, new contracts, income, support insurance, and current status. Rows include years from 1924 to 1926.

第一六三 火災保險

Table with columns for year, new contracts, income, support insurance, and current status. Rows include years from 1924 to 1926.

本表中ハ死亡保險ニ於テ五社徵兵保險ニ於テ一社生存保險ニ於テ一社火災保險ニ於テ二社ヲシメシ。各社共先年震火災ニ罹リ大正十二年度事業成績材料ヲ焼失シ爲メニ成績不明ナルヲ以テ大正十一年度分ノ成績材料ヲ計上シタリ。外ニ火災保險ニ在リテハ二社ノ大正十一年度分成績材料モ不明ニ付之ヲ除キタリ。

第一六四 産業組合 大正十三年十二月三十一日

Table with columns for city, credit, sales, purchases, and total. Rows include various cities and a total row.

第一六七 度量衡器檢定

Table with columns for year (年度), inspection count (檢定箇數), and non-compliance count (右ノ内不合格). Rows include years from 大正十三年 to 同九年.

第一六八 度量衡器販賣 大正十三年

Table with columns for city (郡市), sales count (販賣所數), sales volume (販賣價額), and year. Rows include cities like 河内, 上都賀, etc., and years from 大正十二年 to 同十年.

第一六九 重要品縣外輸出入 大正十三年

Table with columns for city (郡市), domestic trade (内國米), foreign trade (外國米), and wheat (大麥). Rows include cities like 河内, 上都賀, etc., and years from 大正十二年 to 同十年.