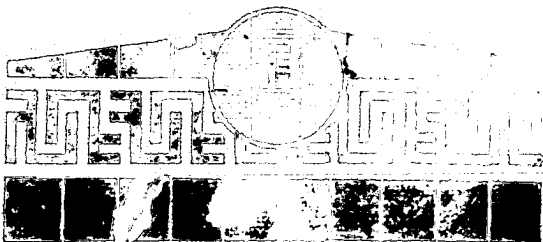


江西合作事業報告摘要



江西省合作事業報告輯要

壹 前言

貳 合作組織

江西省各級合作社暨合作事業發展年進
江西全省合作社歷年進

參 合作業務


甲 信用業務


一 信用合

乙 產銷業務

年統計

江西合作事業報告輯要目錄





江西合作事業報告摘要目錄

一、生產合作

二、三年統計

三、信用合作

四、運銷合作

五、農工合作

六、業務

七、附錄

(附)一九三九年各社統計

一、供給合作業務數目表

肆、合作金融

江西省合作金庫專設

一、各縣合作金庫股

二、合作貸款機關及

四、江西省歷年度合作

五、江西省合作金庫分

伍 戰時服務

甲·參加戰地工作

乙·發動戰時物學

丙·勸捐建國獎金

(一) 五省各級合作社節節下國旗



MG
F279.296
298



江西合作事業報告摘要

壹、前言

江西省農村合作委員會，成立於二十一年三月，江西之合作事業，亦發軔於此時，迄今忽已八年餘。在此期間，本省合作工作之方針與事業之進展，大體上可劃分三個時期：

第一時期：——匪災救濟時期。自二十一年本會成立時起，至二十四年底止，在政治上為剿匪時期，因之合作工作之方針，亦為盡力於匪亂收復縣區之農村救濟，創立「簡易合作」之農村合作預備社。組織貧區農民，承借貸款，購辦牛種及工具，以恢復其生業，並逐漸引其改組為正式合作社。其他非匪災區，還鄉數縣，推行各種合作社，以資示範。因側重金融救濟，故除預備社不計外，以信用合作社組織社數佔百分之九五，信用貸款，亦佔大多數，故剿匪軍事結束，民衆生業得以迅速恢復，農村信用貸款，實與有為焉。

第二時期：——復興產業時期。二十五年後匪患肅清，在政治上注重建設，而合作事業，亦以國民經濟建設為鵠的，除繼續擴大信用合作，以金融力量促進農業個別生產外，並注重農工生產之集體發展與技術改良，次謀運銷、消費之流暢與調節，經訂定江西省政府推行農村合作事業五年計劃，分期實施。廿五六年

間信用合作方面，大量組織區聯合社，擴大合作金融之效能，生產合作方面，亦一時風起雲湧，尤以紙張爲最著。運銷及消費合作組織，各地亦極力推行。不意抗戰發生，原定計劃不能不隨時局之轉變而稍有更張矣。

第三時期：——抗戰建國時期。自廿七年起，爲適應戰時設施，合作工作之方針，一面爲謀國民物資之充實，俾透過合作組織而貢獻抗戰資源，一面爲求人民生活之維持，運用合作組織而分配必需物品。故在組織上注重「信用」、「產銷」、「費供」三大系統之平衡；在業務上信用合作除調劑農村金融促進農業生產外，並力求鞏固法幣信用，提倡建國儲蓄；產銷合作，除增加一般農產外，力求外銷特產與軍需物資之發展；費供合作，則注重食鹽之分配與布匹米油之供應。今後仍當秉承此方針，努力邁進，以期建立國家計劃經濟之基礎。

貳、合作組織

產業落後之國家，因人民文化水準較低，經濟發展較緩，每多偏於簡易信用合作。本省合作組織，雖不能例外，然因貫徹上列三時期之工作方針，其表現於合作組織者，頗能吻合。而本省在推行信用合作之初期，亦即注意信用合作之本質，對於一般消費貸款，極力限制，以期利用此簡單之信用合作組織，促進農村之生產。俟人民對合作組織，漸有認識，即再推及其他各種合作組織。如信用合作在廿五年以前爲最發達；產

總合作，則自廿五年以後始陸續增加；消供合作，自廿七年以後，始突飛狂進，雖社數較少，而社員與股金數，則業已發展多年之信用合作而上。至於社員總數雖僅一百一十餘萬，若以每一社員代表一戶，每戶以五口計，則參加合作組織之民衆，已約及六百萬，佔全省人口七分之三矣。茲將各級合作社暨合作金庫分類統計如左：

一、江西省各級合作社暨合作金庫分類百分比比較統計（截至二十九年十二月月底止）

類別	項別	社數	百分比	社員數	百分比	社股數	百分比	社股金額	百分比	合	
										信專營	用乘營
合	計	九八七	100%	一,二五,八〇〇	100%	一,九三,八七〇	100%	六,六〇,三三三	100%	合	信專營
		七六八	六.三	三〇,六三三	三〇.〇	四,五,三三三	二.四	一,四〇,〇〇〇	三.六	用乘營	供專營
		三〇三	三.〇	四,八三三	三.九	六,二三三	三.二	五〇,一六六	七.五	生專營	產乘營
		二五	〇.二	六,四七	〇.五	九,六四	〇.五	五,五〇	〇.八	給乘營	
		一五	〇.一	六,六四	〇.五	七,五五六	〇.四	三,一六三	〇.五		
		三五	〇.三	五,三三三	〇.四	九,六六	〇.五	七,八三三	一.〇		
		六六	〇.六	六,七〇	〇.六	一〇,一七	〇.五	八,三三	一.二		

江西合作事業報告摘要

區 聯 合 社				作 社									
運	產	生	用	信	合	險	保	用	公	費	消	銷	運
專	兼	專	兼	專	計	兼	專	兼	專	兼	專	兼	專
營	營	營	營	營		營	營	營	營	營	營	營	營
七	一九	—	—	三〇〇	三六八	—	三	—	—	一九	—	三〇〇	三〇〇
一八九	五·六	—	—	九三·元	100%	—	〇·〇三	—	〇·〇七	一八·一	三九·二	二·四	二·〇
四	四〇	—	—	四九·六	五·五七	—	三·九七	—	六·七	八七·九三	元〇·七七	六·五七	一七·〇
一·四	二·七	—	—	六·三	100%	—	〇·四	—	〇·五	六·三	三·八	一·四	一·九
五·五	三·三	—	—	三·五七	三·〇五	—	四·〇四	—	二·五九	三〇·八七	九三·九五	三·四七	五·六
〇·三	六·元	—	—	九·三	100%	—	〇·三	—	〇·三	二·四	四·八〇	一·六	一·四
三·九〇	四·三三	—	—	六〇·三三	七三·六四	—	八·九〇	—	三·三〇	七·五	二·六三·五	三·六六	一四·八七
一·七	六·六	—	—	九·〇五	100%	—	〇·三	—	〇·六	二·〇	元九·四	一·九	二·七

附 記	省 合 作 金 庫	縣 合 作 金 庫	社 合 聯 縣						銷 營												
			費 象 營	消 專 營	銷 象 營	運 專 營	產 象 營	生 專 營		用 象 營	信 專 營	合 計									
股金單位：元	一	四	九	一五	二	一五	二	三	一	一	七	三	二	二	〇.壹	七	〇.三	一四	〇.柒	三,四〇〇	〇.柒
			一七.七	二九.壹	三九.壹	九.九	三三.壹	一	一壹	四	三六	一〇〇%	〇.三	三	一〇〇%	六,九六	二.壹	一〇〇%	一,一三,四〇〇	一,一三,四〇〇	一〇〇%
	三五	五三	六	三〇六	三〇	六	一〇七	—	四	六	二六	一〇〇%	〇.三	一〇〇	一〇〇%	八,三三	一六.六	一〇〇%	三,九,一〇〇	三,九,一〇〇	一〇〇%
	一〇〇,〇〇〇	八,三三	〇,〇〇〇	三,一〇	二	二四六	五,二九	—	〇〇〇	三	六,九六	一〇〇%	〇.柒	一〇〇	一〇〇%	一六,六	一六.六	一〇〇%	一,一三,四〇〇	一,一三,四〇〇	一〇〇%
	三,〇〇〇,〇〇〇	三,九,一〇〇	三,〇〇〇	六,八,八	六,八,八	六,八,八	六,八,八	—	一〇,〇〇〇	一〇,〇〇〇	一〇,〇〇〇	一〇〇%	〇.柒	一〇〇	一〇〇%	一〇,〇〇〇	一〇,〇〇〇	一〇〇%	一〇,〇〇〇	一〇,〇〇〇	一〇〇%

江西合作事業報告摘要

二、江西全省合作社歷年進度狀況分類統計

類別	總計	年份									
		二十二年	二十三年	二十四年	二十五年	二十六年	二十七年	二十八年	二十九年		
合 計	九、八二七	四五二	五六九	六一一	八〇二	二、九一一	一、七二一	三、三五一	六五七		
信 專 營	七、六八五	四四六	五四五	五一六	三三三	二、六一五	一、五五七	一、〇一七	六五六		
用 兼 營	二〇二	—	八	四二	一三一	七	一五	×	—		
供 專 營	三六	三	五	二〇	五	×	一	三	六		
給 兼 營	一五	—	—	—	三	一	五	三	二		
生 專 營	二一五	—	—	—	一	一九	×	六四	一三六		
產 兼 營	六六八	—	—	—	二一七	九八	二九	一〇三	二二一		
運 專 營	二〇二	—	八	三一	八七	五三	×	一四	三四		
銷 兼 營	二三〇	—	三	二	二四	九九	四八	四三	一〇		
消 專 營	三八五	—	—	—	—	一三	四三	三七	二九二		
發 兼 營	一七九	—	—	—	—	一一	五六	三九	七五		

運專營	產兼營	生專營	給兼營	供專營	用兼營	信專營	合計	類別		公專營
								總	社	
一七,四三五	七,七〇〇	五,五五二	六,六四四	六,四六六	六,〇八七	三,四九三	一,二七,八〇〇	計		七
三三	—	—	六六	一六六	—	二,三〇〇	二,三〇〇	二十二年	—	—
五五	—	—	—	三三三	—	一,五六八	一,八〇〇	二十三年	—	—
一,六六五	—	—	—	一,六〇〇	三〇,五六八	一,九,六六七	二,〇〇三	二十四年	—	—
三,三三五	二,五五五	三三	三,〇〇六	一,三三三	四,四四四	四,六六六	三,三三三	二十五年	—	—
六六	三,六六六	一,三三三	二二	六六	一,三三三	二,四四四	二,六六六	二十六年	—	—
× 四,六六六	八,三三三	× 三三三	一,六六六	× 三三三	三,〇〇〇	六,六六六	三,三三三	二十七年	—	—
六六	三,三三三	一,三三三	二,二二二	一,三三三	× 三三三	四,四四四	二,六六六	二十八年	—	—
五,七三五	三,三三三	三,三三三	六,六六六	三,三三三	—	三,三三三	四,九〇〇	二十九年	—	六

類別	股									
	總計	二十二年	二十三年	二十四年	二十五年	二十六年	二十七年	二十八年	二十九年	三十一年
贈 兼營	一六、三三五	七	二四五	二、九五三	四、九三三	八、六六六	× 二、九九九	二、六六一	一、四三一	
銷 專營	三〇、七三七						三、〇〇四	五、九六六	三、六六六	
費 兼營	一八、九三三						三、四八六	三、〇四三	九、四〇〇	
公 專營	六二七								五七	
用 兼營										
保 專營	三、九七七							一、六六六	二、六六一	
險 兼營										
合 計	一九三、八二五	二二、二四〇	三〇、六四四	六二、七四九	一〇〇、三九九	二〇五、四八一	一六〇、〇九九	一八〇、四四一	一、二三四	
信 專營	四三、五三三	一四、七〇〇	一七、四四四	三三、五三三	四三、六六六	一六、三三三	九、四四四	六、三三三	五、八八八	
用 兼營	六、八二五		一、五五五	三、五五五	五、五五五	二、五五五	× 三、五五五	× 五		
供 專營	九、六四八	一八六	三三八	二、九九九	一、〇一四	× 一、〇七七	一、五五五	二、四四四	三、三三三	
給 兼營	七、五五六	一四〇			一、三三三	三三五	一、九〇四	二、三三三	一、二二二	

根據第一表，從社數言，以信用爲第一，佔總社數百分之八〇，(一)生產僅佔百分之九，消費僅佔百分之六。(二)運銷僅佔百分之四，(三)若就社員數社股金額比較之，則消費合作社爲第一，其社員數佔百分之四九，(四)社股金額佔百分之五一。(五)盡信用合作組織宜小，信用較易維持，故社數雖多，而社員則較少；消費合作業務宜大，開支較能減省，故社數少；而社員社股金額則較任何組織爲多；至生產運銷兩種合作，因受天然區域及經營人才與設備之限制，發展較難，單位社之數字雖不多，而縣聯社之組織，則超出其他之縣聯合社以上，蓋此項組織，必須範圍擴大，始能集中人才資金，以求社業務之開展。

叁、合作業務

合作事業，原爲人民之經濟事業。凡國民一切經濟生活，均可納入合作範疇中，惟其主要部份，不外生產、消費及金融諸端，茲特將信用、產銷、費供三項，分述如左：

甲、信用業務：信用業務，其內容包括放款、存款、儲金、匯兌數種，而以放款爲主要。匪患之後，因農村金融枯竭，而不能不賴都市資金，予以調劑。然放款業務，形式雖同，意義却大有分別：第一、放款用途。各國信用放款，無論生產、生活所需，均可通融，而在本省，則注重生產用途，限於牛種工具之補充，即間接促進農業生產。第二、放款方式。吾國普通所行之「整借整還」方式，乃合作社於同一時間內，撲

附 記	金		匯		兌	
	取出		匯出		兌出	
一、單位：元 二、二十五年以前多為農村救濟放款信用業務無多其數字併入二十五年內不分年另詳	11,081		15,041		15,135	
	5,100					
			47,589		27,599	
	6,611		107,335		13,666	

乙、產銷業務：生產方面，在農業社會之現狀下，要用合作方式集體生產，第一、從恢復特產到改良特產；第二、要注重外銷產品，以博取外匯；第三、要側重軍需有關之物資，以應抗戰需要。本省特產，急待恢復改良，而又可博取外匯者，首推茶葉。民國初元，每年出口約在七十餘萬箱，佔全國第一位。迄廿年後，竟一落千丈，因茶商濫割過甚，茶農不事培植，質量均日趨低落。本會乃於民國廿五年，在武事、修水、銅鼓三縣，組織茶農產銷合作社，合產、製、運、銷於一體，同時改良培製，並試用機械，當年即著成效。茶品既優，售價日高，廿七年最高茶價，達港幣百八十元，開寧紅有史以來之新紀錄。抗戰軍興後，更積極推廣於浮梁、婺源、上饒、廣豐、鉛山、玉山等縣，就廿九年而論，合作社製紅綠茶四萬五千餘箱，約值四百三十餘萬元，佔全省茶葉總值幾及三分之一。蓋茶農組織合作社，兼營產銷，因品質改良，而可分配盈

餘；復因分得盈餘，而改良培製，相生而不相害，故發展迅速，實出意外。年來中茶公司技術部份，即有推廣茶農合作組織，以改良製茶而爭取國際茶市之意，可謂深知此中三昧者。其次為文化用紙，本省竹紙業者盛名，而產紙之區，多為山嶺重迭之地，受匪禍最久而最烈。廿四年乃努力推行紙業產銷合作社，一面貨子資金，恢復紙產；一面派遣技師，馳赴各縣，指導改良製造。廿五六年本省合作社之紙張，已推銷至滬、寧、魯、漢各埠。迄抗戰軍興，除改良幅面外，並製造重紙以代替報紙，凡本省之高貴印刷品，莫不傳給於此。在洋紙絕跡之今日，得此代替品，不無足多者。再其次，軍需有關之物資，如布匹一項，自廿五年開始倡導合作經營，歷年均有長足進展，廿九年度，出布七萬餘匹，其品質優良，如萍鄉、吉安各社出品，幾可與上海所織造者相比擬。此外如銻鐵、砂金出產雖無多，然經組織之後，年有增加，於國家資源亦不無小補。茲將生產合作業務數值統計如左：

生產合作業務數值歷年統計

品類	計	二十五年	二十六年	二十七年	二十八年	二十九年
糧	三,三三〇,〇〇〇	四,〇〇〇,〇〇〇	三,四〇〇,〇〇〇	三,七〇〇,〇〇〇	三,三三三,〇〇〇	四,〇〇〇,〇〇〇
茶	六,五五,三五	六,〇〇〇	三,四〇,九〇〇	九〇〇,五〇〇	一,四〇〇,六〇〇	四,三三三,〇〇〇

烟絲	三,四,五	—	—	—	—	—	—	—
木器	三,四,五	—	—	—	—	—	—	—
白蠟	三,四,五	—	—	—	—	—	—	—
白蠟下	三,四,五	—	—	—	—	—	—	—
生鐵	三,四,五	—	—	—	—	—	—	—
木材	三,四,五	—	—	—	—	—	—	—
毛巾線襪	三,四,五	—	—	—	—	—	—	—
棉紗	三,四,五	—	—	—	—	—	—	—
蠶羅下	三,四,五	—	—	—	—	—	—	—
砂金	三,四,五	—	—	—	—	—	—	—
茶桐油	三,四,五	—	—	—	—	—	—	—
蔴葉	三,四,五	—	—	—	—	—	—	—
紙張	三,四,五	—	—	—	—	—	—	—
土布	三,四,五	—	—	—	—	—	—	—

衣服	10元, 2元1	—	—	—	—	—	—	—
石灰	—	—	—	—	—	—	—	—
花燭	—	—	—	—	—	—	—	—
肥田粉	—	—	—	—	—	—	—	—
蠶絲	—	—	—	—	—	—	—	—
雨笠	—	—	—	—	—	—	—	—
豆子	—	—	—	—	—	—	—	—
麥子	—	—	—	—	—	—	—	—
棉花	—	—	—	—	—	—	—	—
芋蕨	—	—	—	—	—	—	—	—
瓜子	—	—	—	—	—	—	—	—
花生	—	—	—	—	—	—	—	—
蜜橘	—	—	—	—	—	—	—	—
西瓜	—	—	—	—	—	—	—	—

木炭	三,七四	三,七四	—	—	—	—	—	—
薄荷油	一,四六	—	三,七四	—	—	—	—	—
比木	六,〇〇〇	—	六,〇〇〇	—	—	—	—	—
薯卜子	三,四〇〇	—	三,四〇〇	—	—	—	—	—
薯卜絲	三,〇〇〇	—	三,〇〇〇	—	—	—	—	—
薯粉	五,七〇〇	九,〇一〇	一〇,六二二	—	—	—	—	—
印刷品	四,〇〇〇	—	—	—	—	—	—	—
蔗糖	九三,七三三	四,〇三三	一〇,三三三	—	一六,一五	三三,三三三	—	—
其他	三四,四〇〇	二六,九四	一〇,三〇〇	—	—	四,〇〇〇	—	—
附記	一、單位：元 二、各社報告不甚完備其真正數值較本表所列數字有多無少							

運銷方面：生產業務既如上述，有生產必為其產品謀出路，運銷合作自不可或緩。惟運銷產品不限於合作社集體生產者，即社員個別生產，亦可委託合作社或聯合社運銷，如稻穀運銷即其一例。廿五六年本省兼

米，價甚低落，市場亦自由售賣，社員多委託合作社大批運銷，而合作社亦樂於接收；廿八年以後，價格穩定，銷售每限於法令，不易處置，且求過於供，商人入鄉爭購，影響合作社對此項業務之經營，因之米穀市場，更爲之擾亂不堪矣！土布運銷，戰後突飛猛進，紙張運銷，亦原可大量產銷，供給西南各省，惟因交通阻滯，運費奇昂，致不克充分發展，殊可惜也！茲將運銷合作業務數值統計如左：

二、運銷合作業務數值歷年統計

品類	合計	二十五年	二十六年	二十七年	二十八年	二十九年
總計	二,〇五五,六六八	六,六五五,八九三	四,三三〇,〇〇三	五,六三五,八七一	四,〇七〇,六〇九	五,〇四〇,〇三三
稻穀	八,〇四三,五三四	六,〇〇〇,〇三三	一,〇一〇,〇〇〇	一,〇九六,六〇八	三,二六二,〇三三	三,一七三,〇〇〇
土布	四,〇三四,〇〇〇	五,〇〇〇,〇〇〇	二,〇〇〇,〇〇〇	一,九〇〇,〇〇〇	七,九〇〇,〇〇〇	一,〇〇〇,〇〇〇
紙張	三,〇六六,一〇六	三,三三三,七三三	五,〇〇〇,〇〇〇	四,二七六,八〇〇	三,〇〇〇,〇〇〇	一,七六六,六六六
茶葉	二,〇三二,三六七	九,〇〇〇,〇〇〇	三,三三三,三三三	一,〇〇〇,〇〇〇	一,〇〇〇,〇〇〇	——
蔗糖	一,〇九九,一〇九	五,〇〇〇,〇〇〇	一,〇〇〇,〇〇〇	二,〇〇〇,〇〇〇	三,〇〇〇,〇〇〇	二,〇〇〇,〇〇〇
菸葉	七,〇〇〇,〇〇〇	九,〇〇〇,〇〇〇	一,七六六,六六六	三,〇〇〇,〇〇〇	四,七六六,六六六	三,〇〇〇,〇〇〇

蠶絲	二六,二七	—	—	—	—	—	—	—
木材	四三,四四	七二,五五	二五,一八	二六,六六	四,六四	二六,五五	—	
烟絲	三三,三三	—	—	—	—	—	—	
石灰	六,一〇	六九,四四	一,一〇	—	—	—	—	
青泥	一〇,〇〇	—	—	—	—	—	—	
木器	四四,四四	—	—	—	—	—	—	
白蓮	一四,一八	—	三,四四	九,三六	八,六六	四七,五五	—	
生鐵	一七,四〇	一四,九六	二七,六二	〇,三七	五,三三	六七,五〇	—	
植物油	六,五七	—	—	—	—	—	—	
茶桐油	八四,三九	七,六一	一〇,五〇	三三,五五	三三,五〇	六六,五七	—	
毛巾線襪	二四,二〇	—	—	—	—	—	—	
香干	一三,九六	—	—	—	—	—	—	
砂金	三六,三六	—	—	—	—	—	—	
鹽土	四四,四九	—	—	—	—	—	—	

薄荷油	三五,六三	—	—	二,九四	五,五〇〇	一五,一四
雨笠	一〇,二六三	—	—	—	五,二五〇	四,九三三
豆子	五九,六五五	六,二五六	三九,一五五	三〇,四四九	二四,八五〇	—
麥子	二七,二二	—	一五,一七九	二,九四四	—	—
棉花	五〇,六三三	五九,四八	三三,八〇〇	二六,五五五	二,九六	—
芋藤	四四,一五五	—	三三,四二二	四九,七五五	—	—
瓜子	三七,八六三	—	五九,五三三	四,八四九	三,三六四	—
花生	三三,八四七	—	四〇,四三三	一八,八三〇	—	—
蜜橘	六六,一五	三七,八一	六六,九四四	—	—	—
西瓜	三三,一〇九	六四,七九	六,七三三	—	—	—
木炭	二四,〇九四	二四,〇九四	—	—	—	—
枕木	六,〇〇〇	—	六,〇〇〇	—	—	—
羅卜干	三三,三三三	—	三三,三三三	—	—	—
羅卜絲	三五,五五五	—	三五,五五五	—	—	—

薯粉	一八、〇九七	八、三三一	九、六六六	—	—	—	—
花爆	二七、二五五	—	三、八三七	—	—	三、五五六	—
其他	一〇七、三三三	一〇、三三四	二、六、九九	四、〇〇一	—	一、六三七	二、四、〇五一
附記	一、單位：元 二、二十五年以前數字併入二十五年內 三、茶葉因二十九年尚未經中茶公司收購故未列值 四、各社報告不甚完備真正數值均較本表所列者有多無少						

丙、費供業務：廿五年以前，消費與供給業務，均由供給合作社或信用合作社區聯合社兼營或試營。廿六年起，戰事影響，交通停滯，商業收縮，尤以鄰近戰區各縣，敵機轟炸，商人運跡，後方人民生活，無法維持，乃自覺而發生消費合作之需要，獨立組織消費或消費兼營供給合作社，辦理日用必需品，或生產用品之分配與供給。

本省大多數人民生活必需物品，第一、為食鹽，次為布匹，食油，糧食雖屬重要，然多能自給。本省鹽向由商人經售，平時已有短秤、摻雜情弊；抗戰以來，商人故意造成鹽荒，以便居奇操縱。人民痛苦萬分，雖各縣食鹽初期由合作社試辦，飽受紳商之阻撓破壞，然卒以合作社能平價足秤，按分配額源源供給，打

破一切困難，獲得一般人民之信仰，故本省食鹽全縣歸合作社統籌分配共達十三縣，大部分由合作社籌社員分配者，約有四十八縣。按照西岸食鹽總額十萬餘石，在二十九年年底規定由合作社分配者，已有三萬石；而各縣政府一再要求增加組織，由合作社担任食鹽分配任務；本省食鹽調節委員會亦以合作社分配食鹽較有成效，主張全省食鹽均由合作社負責分配。惟鹽價過高，交通又艱，週轉資金以兩倍計，約在兩千萬元，各社自籌資金不易及半數，而本省合作金庫因四行農貸不願透過，致無力肩此重任。否則，全省食鹽由合作社統籌分配，非特造福民衆，即推廣合作事業，亦爲千載良機也。其次土布，多爲土布生產合作社之出品，以織之布，銷於農村，一以抵制舶來品之經濟侵略；一以鼓勵農村副業之發達。倘一切必需品均能達到生產者與消費者密切攜手，非特減少中間商人之剝削，而抵制外貨，促進工業，其作用更爲偉大，是交易合作更應於此戰時樹立基礎，亦建國之一要道也。茲將消費供給合作業務分別統計如左：

一、消費合作業務數值歷年統計

生活用品	合計	二十五年	二十六年	二十七年	二十八年	二十九年
總計	三、八六、〇七	一、三四、四九〇	二、〇一、六一	一、六〇、〇九〇	四、八元、三三六	一五、一三、三六〇
食鹽	一七、一三、一三三	九〇五、〇三	五、一、九、二〇	一、〇〇、〇三三	二、五、四、九三三	一三、〇、〇、〇〇〇

江西合作事業報告摘要

附記	一、單位：元	二、二十五年業務數值係由供給合作社及區聯合社兼營者
火油	七四、二〇	一八、九四
食油	一、〇八、三五	三、五六
麵粉	一一、八六	七、〇〇
布疋	一、九二、五一	三、五五
雜貨	五、二七	一、〇〇、〇〇
火柴	三、七五	—
雜糧	三九、五五	—
白米	五、四、四九	—
蔗糖	一四、四七	—
文具	三、九三	—
香鞋	〇〇、一	—
其他	一、五七、七三	—

附記	二十月	
	數量	總值
一、數量單位：斤	二,七〇,八九六	一,五九,八九四
二、總值單位：元	七九,二六六	二四,二三九
三、各社報告尚未齊全實際數字均超過本表記載	九,九三三	五,五五四
	三,二四四	三,五五四
	七,七,一〇〇	三,八五,二六〇
	四,〇,四三	一,九,三三三
	五,四,七〇	七,〇,五五九
	一,〇,〇〇〇	〇,〇,〇〇〇


二、供給合作業務數值歷年統計

生產用品	合計	二十五年	二十六年	二十七年	二十八年	二十九年
總計	一,九六,二三四	六六,六五七	四〇,〇〇六	四〇,一三七	七九,五五九	五八,五二八
肥料	七五,二〇九	五九,七三二	二九,〇六三	三五,一九四	一五,四九一	二五,九七九
種子	五,三四四	九,四四四	八,二七六	六,六六六	一,三三四	〇,五七九
農具	一四,二二六	一七,五〇三	六,六六六	六,六六六	五,二〇〇	三,三三三
棉紗	八七,〇六一	—	—	—	五六,六六六	三六,六六六
顏料	七,三三三	—	—	—	三,三三三	三,三三三

工農用品	九、八五								
其他	四、九五								
附記	單位：元								

肆·合作金融

本省合作貸款，在推行之初，鑒於他省貸放與指導組織不能聯繫之弊，乃由本會直接貸放，以收相應爲用之効。然此種辦法，究非合作金融之正規，合理措施，必須建立合作金融系統以垂久遠。民國二十三年間，即有合作金庫之創議。當時有兩大主張：一爲由下而上，先由政府或金融機關投資提倡，成立縣合作金庫，然後再由縣金庫聯合成立省合作金庫；一爲由上而下，先成立省合作金庫，由政府或金融機關認股提倡，再以省合作金庫之力量，發展各種合作業務以促成縣合作金庫，再由各縣合作金庫陸續認省庫股，雙邊漸脫化，成爲合作社自有之金融機關。本省以資金原實集中，人才亦不易多得，既屬政府投資提倡，與其分散於各縣庫，毋寧集中於省庫，又鑒於當時事實，迫切需要一省級之合作金融機關接替本會貸款事務。乃於廿六年春成立省合作金庫，資金五百萬元，先由省政府撥提倡股一百萬元，各縣合作金庫及各縣聯合社或洽作



赴陸續認股。至廿九年，中國農民銀行亦參加投資。計現有省政府提倡股百五十萬元，經濟部三十七萬元，農民銀行二百五十萬元，其餘概為各縣合作倉庫及合作社股。

縣合作金庫在廿五六年間已成立四縣，均由各該縣合作社認股組織，以資金不甚充分，未能有若何發展，進展自然等能自敷開支，較純糧提倡股之縣合作金庫不敷繳用者，稍勝一籌。茲將省縣合作倉庫股金費運籌資金統計於左：

一、江西省合作金庫股金及現有運用資金統計

項	總計		有金	
	合	計	計	計
股	省政府提倡股	一、五〇〇、〇〇〇〇	經濟部提倡股	三七〇、〇〇〇〇
	農民銀行提倡股	二、五〇〇、〇〇〇〇	各社(六)股金	三九一、六五〇〇〇
	合計	四、七六一、六五〇〇		
	總計	一四、五一七、九七八四八		

附記	存款	存款	存款	借		
				存款	存款	
金額單位：元	各級合作社及團體收入定期存款	各級合作社定期存款	省政府自農行借撥救濟專款	合	合	合
				計	計	計
				一、二四〇、九八七、四七	一、六五六、三二八、四八	二、〇〇〇、〇〇〇、〇〇
				〇、四一五、三三〇、七〇	二、〇〇〇、〇〇〇、〇〇	一、〇〇〇、〇〇〇、〇〇
						一〇〇、〇〇〇、〇〇
						五〇〇、〇〇〇、〇〇
						十、五〇〇、〇〇〇、〇〇
						三、〇〇〇、〇〇〇、〇〇
						六、一〇〇、〇〇〇、〇〇

江西合作事業報告表

二、各縣合作金庫股金及運用資金統計 (截至二十九年十二月版止)

項別	縣別		計	萍	鄉	寧	都	南	昌	安	義
	合	計									
股金	3,510.00	0.00	3,510.00	0.00	0.00	0.00	0.00	0.00	0.00	0.00	0.00
存款	4,745.00	4.00	4,749.00	0.00	0.00	0.00	0.00	0.00	0.00	0.00	0.00
農行借款	6,310.00	0.00	6,310.00	0.00	0.00	0.00	0.00	0.00	0.00	0.00	0.00
附記	<p>一、單位元</p> <p>二、南昌安義淪陷該兩縣合作金庫暫時停頓。</p>										

合作金融業務所表現於實務者，首推貸款，本省歷年對各社貸款，除省合作金庫外，包括本會及其他金融機關，總額計有三千六百餘萬元，貸款數額，年有增加，其用途亦符合本會各時期工作方針。茲將本省貸款機關及數額暨分年分類數額比較統計如次：

三、合作貸款機關及金額統計

貸款機關	種類	放出金額	收回金額		結欠金額		備註
			比	分	比	分	
合計		五,七三,七五八.〇〇	三,三六,九八〇.〇〇	二四,〇三,〇七〇.〇〇			
江西省農村合作委員會	匪旱災救濟 撥放建倉專款	一,四九,七九七.三九	一,六九,四八五.六二	五,〇五〇.〇〇	〇.三	上數係二十四年以前貸款	
同上	職地服務隊 供給專款	三,〇〇〇.〇〇	九〇三.〇〇	三九,三三〇.〇〇	〇.三	上數係江西省政府撥付專款	
同上	省對各級合作 社貸款	二,三三,四四八.〇〇	一八三,三三三.〇〇	八九,九二五.〇〇	〇.四		
江西省農工銀行	國對縣合作金 庫貸款	三,五二,二三三.六	一,〇三三,七三三.八〇	二〇,〇二五,〇〇六.七〇	〇.六	縣合作金庫承借轉貸各級合作社	
同上	茶葉貸款	二,三三,〇〇〇.〇〇	四,〇〇〇.〇〇	二,三三,〇〇〇.〇〇	〇.二	本年新貸款	
中國銀行	國特約放款	二,六九,四〇九.七三	二,九一,四〇三.四二	—	—	上數係二十六年以前特約貸款	
中國銀行	信、運、銷 費、供、銷	一,七六,三三三.六	一,二〇〇,三三三.四九	六六,三三三.四九	〇.四	省合作金庫不另向合作社撥款	
江西省農工銀行	商辦整委會 運銷	二〇三,九三三.六	二〇三,九三三.六	—	—	上數於二十八年還清停止貸款	
附記	單位：元						

江西合作事業報告摘要

四、江西省歷年度合作貸款分類統計

類別	項別	份		總計
		放	出	
總	合	放	出	金
二	一	101,128.00	8,621.00	109,749.00
二	二	1,019,866.35	1,211,427.00	2,231,293.35
二	三	2,266,638.10	1,553,500.00	3,820,138.10
二	四	3,105,440.30	3,110,310.00	6,215,750.30
二	五	3,350,366.55	2,220,011.80	5,570,378.35
二	六	2,325,766.90	3,156,666.00	5,482,432.90
二	七	9,435,509.00	6,449,833.00	15,885,342.00
二	八	2,244,140.00	6,857,833.00	9,101,973.00
二	九	1,012,240.55	6,096,337.50	7,108,578.05
信	合	放	出	金
計	計	10,017,938.65	14,330,140.00	24,348,078.65

		銷		銷	
二	七	八三,九三九七	四九,八五九七		三六,〇〇〇〇
二	六	二六,七三六六	美,二四三三		七〇,〇〇〇〇
二	五				
二	四				
二	三				
二	二				
合	計	五,三三,八三〇七	三,〇三,九九九元		三,三八,八三〇七
二	九	一,四〇,七二二零	五九,七三三三		八〇,〇〇〇〇
二	八	一,三三,八九三零	六四,〇〇三零		五八,〇〇〇〇
二	七	一,二六,六六二二	九六,三三三零		四〇,〇〇〇〇
二	六	八九,七四六六	六四,〇四六〇		三三,〇〇〇〇
二	五	二八四,四四三三	一五九,五〇三三		六六,〇〇〇〇
二	四	三六,六六〇〇	二六,一三三三		九,〇〇〇〇
二	三	三三,〇〇〇〇	一〇,八〇〇〇		四,〇〇〇〇

倉		建							溝				
二	二	二	二	二	二	二	二	合	二	二	二	二	二
九	八	七	六	五	四	三	二	計	九	八	七	六	五
五,100.00	八,500.00	一六,八〇〇.〇〇	—	—	—	—	—	三〇,九〇〇.〇〇	一,四〇〇.〇〇	—	—	—	—
—	九〇七.五	—	—	—	—	—	—	九〇七.五	三九,四〇〇.〇〇	—	—	—	—
五,100.00	七,六三三.四	一六,八〇〇.〇〇	—	—	—	—	—	三九,五三三.四	一,四〇〇.〇〇	—	—	—	—

附 記	運 銷			
	二 九	二 八	二 七	二 六
單位：元			三〇、九五、三六	
		五、五、六一、四	一〇、七、三、四、九	
				九、五、九、一、四

五、江西省合作貸款分類比較統計 (截至二十九年十二月底止)

類 別	項 別	放 出 金 額		收 回 金 額		結 欠 金 額	
		額	百分比	額	百分比	額	百分比
合 計	計	五、七、三、七、五	100%	三、三、三、六、六	100%	二、四、〇、〇、九	100%
信 用	用	二〇、二、四、四、九	三、七、五	六〇、六、五、七	三、七、五	四、〇、七、三、二	六、六、六
供 給	給	三、五、八、〇〇	一、四	三、五、一、三、七	一、四	三、五、一、三、七	一、四
生 產	產	七、五、一、五、七	三、三	四、六、六、六、一	三、〇、九	三、三、三、〇、八	三、三

江西合作事業報告摘要

記	附	單位：元									
	調整會運銷	10,256.5	5	0.5	10,256.5	5	1.5				
	戰地服務隊	2,345.5	6	0.5	1,833.5	6	0.5		9,921	6	0.5
	建倉	3,600	8	0.5	97	5	10.1		2,535.5	5	0.5
	戰區救濟	1,600.5	6	4.5	2,345.5	4	1.5		1,535.5	5	0.5
	匪旱災救濟	1,582.5	8	4.5	1,582.5	5	6.5		6,195	6	0.5
	農倉	3,499.5	5	9.5	2,535.5	5	2.5		5,535.5	5	0.5
	利	5,535.5	10	1.5	5,535.5	9	2.5		5,535.5	5	0.5
	公	1,985.5	5	0.5	2,700	7	0.5		5,535.5	5	0.5
	消	5,335.5	5	1,488	3,035.5	6	1,488		2,386.5	6	1,535.5
	運	5,066.5	5	1,488	3,035.5	6	1,488		2,386.5	5	1,535.5

伍、戰時服務

甲、參加戰地工作 自抗戰軍興，各地合作組織因激於愛國熱忱，多自動捐獻物品，或協助地方辦理各項後方勤務，頗得社會贊許。迨戰事延及省境，本省因鑒於戰地商業組織，多已遷移，前方軍民日用所需，購買極感困難，乃發動隣近戰區各縣合作組織，編組戰地工作隊，貸以週轉資金，採購各種必需物品，深入戰地，輾轉供應。並於各主要交通沿線，設立供給站，招待茶水，及協助辦理探訊、救護等工作。初僅成立三隊，計有隊員一百二十六名，嗣因不敷供應，乃擴大為一總隊，計轄三中隊，九分隊，二十七小組，每組轄隊員十人，連同各級隊長組長及附屬人員共達三百餘人。工作範圍，亦逐漸擴大，即由販賣日用必需物品，進而搶購戰區物資，並選訓當地精幹社員，組織生產隊，領導留鄉農民，從事生產。另於鄰近戰區各縣組織戰時服務團，協助辦理宣傳，通訊，救護傷兵，收容義民等工作。現此項服務團，截至去年底止，計已成立一百一十七團，團員六千四百餘人。凡所表現，頗得前後方軍民之稱許。至戰地服務隊之工作，計截至去年底止供應物品數值，共達三十五萬八千餘元，搶購戰區物資共值五萬六千餘元。

乙、發動獻物勞軍 合作社雖為經濟弱者之組織，但見義勇為之心，頗不後人。除參加各種服務工作如前項所述外，並熱烈輸財獻物，截至去年底止，總計全省各級合作組織捐獻現金物品，除個人響應地方團體

勸募者不計外，由各社轉獻者共計現金七萬四千餘元，棉背心一萬二千六百餘件，毛巾一千三百五十餘條，雞蛋七千三百餘枚，草鞋三千六百餘雙，布鞋二千一百餘雙，爲數雖微，但熱忱實屬可嘉！

丙、勸銷建國儲金 中央頒發節約建國儲金辦法，本會即發動全省各級合作組織，自由認購，現據各支團列報券號，共計勸儲金額已達一百零六萬七千二百四十餘元，約佔全省勸儲總額百分之十四。此爲民間物資透過合作組織貢獻國家之又一明證也。


(附) 江西省各級合作社節約建國儲金統計

縣別	項別	認儲社數	購券金額	儲券金額
合計		三、七二六	一、〇〇四、七七六八四	一、〇六七、二四五〇〇
省合作金庫			四二、六二九〇〇	四七、〇〇〇〇〇
萍鄉		二三一	二四六、三八六九〇	二六七、七七〇〇〇
宜春		六五	四、九八五〇〇	四、九八五〇〇
萬載		六五	一、八三五〇〇	一、八三五〇〇
分宜		六	一〇〇〇	一〇〇〇

新	清	新	上	高	武	修	銅	吉	吉	寓	安	永	遂
喻	江	淦	高	安	寧	水	鼓	安	水	安	福	新	川
三九	六九	二二	五八	四六	四	二四	三	二七	一〇	六	六	七	二
三三〇〇〇	二、〇二〇〇〇	一、六五五〇〇	一、三四五〇〇	六六五〇〇	六、六三〇〇〇	二二、二七〇〇〇	四、七二五〇〇	八五、三六九〇〇	二五、四〇四〇〇	一、一六〇〇〇	一一、二七七〇〇	一、八三〇〇〇	七五〇〇〇
三三〇〇〇	二、〇二〇〇〇	一、六五五〇〇	一、三四五〇〇	六六五〇〇	六、六三〇〇〇	二二、二七〇〇〇	四、七二五〇〇	九二、五三〇〇〇	二七、四五〇〇〇	一、一六〇〇〇	一一、三〇〇〇〇	一、八三〇〇〇	七五〇〇〇

永豐	蓮花	泰和	贛縣	南康	信豐	龍南	大庾	上猶	崇義	樂平	永修	浮梁	婺源
七	二	一〇	一二〇	四八	五〇	四三	三八	一八	一六	九六	八九	四	二五
二、三五五〇〇	六八〇〇〇	五五〇〇〇	一一、三〇〇〇〇	一八、七八五〇〇	三、七五五三〇	一〇、一七五三〇	四、七四五一一五	九、八〇〇一五	九、〇七〇三〇	五二、一四八〇〇	三二〇〇〇	一七、〇九七〇〇	一〇、九三〇八〇
二、三五五〇〇	六八〇〇〇	五五〇〇〇	一一、三〇〇〇〇	二〇、六八五〇〇	一四、六八五〇〇	一七、一〇五〇〇	五、二一〇〇〇	一〇、六六五〇〇	一〇、〇〇〇〇〇	五六、二四〇〇〇	三三〇〇〇	一八、一二〇〇〇	一一、三三〇〇〇

附記	金額單位：元	興國	廣昌	零都	石城	會昌	瑞金	寧都	黎川	金谿	臨川	樂安	宜黃
		一六九	五九	四九	六五	八	一一	三三二	九二	三二	六三	四	二四
		九、二五六二四	四、四四五〇〇	二、五〇〇〇〇	三〇、六六五〇〇	二六五〇〇	一〇、七八五〇〇	九三、七九〇〇〇	四三五〇〇	一八〇〇〇	四一五〇〇	一〇〇〇〇	九五〇〇
		一〇、〇〇〇〇	四、四四五〇〇	二、五〇〇〇〇	三〇、六六五〇〇	二六五〇〇	一〇、七八五〇〇	九三、七九〇〇〇	四三五〇〇	一八〇〇〇	四一五〇〇	一〇〇〇〇	九五〇〇



江西合作事業報告摘要

五〇

此外如協助運輸，穩定金融，抑平物價等事，均督飭各社努力進行，亦頗著相當成效。尤以消費合作社購銷食鹽一事，其效特著。蓋本省原非產鹽區域，而食鹽又為人民生活所不可或缺者。初由商人經營，抬價走私，摻雜作偽。嗣由本會呈准省府，所有各社社員購銷食鹽，概由各社自行經營，而鹽價乃逐漸降低，甚至較之鄉間售價，有低廉一倍以上者，此亦協助抑平物價之一端。

2375

編

印

印

用

用

文

紙

紙

江西紙業聯合委員會

江西紙業聯合委員會

江西紙業聯合委員會

江西石城縣橫江毛邊紙產銷聯合社出品