

小部隊戰鬥教練實施計劃方案



上海图书馆藏书



A541 212 0020 7184B

序言

爲達成戡平匪亂，不辜負

旅長之苦心及期望，戰地利用機會教育特成立學兵隊數月，現各同學將近結業之期，分發各部工作，本人覺得各同學離隊後，卽是國家戡亂基層幹部，在此困苦缺乏之環境下，又教育時間過短，進度如電一般，多有不完善之點，想各同學接受教官所講的野外戰教之課目入腦海有限特將隊內官長從戎數年來，入校修業心得與實地作戰經驗教訓崇合彙集戰教重點成爲一部份很簡易小部隊，戰鬥教練實施方案原則一本予以付印藉作各同學將來分發各部貢練兵野外之參考



趙恩光於烟台三十七年五月七日

各個班排連 戰鬥教練 陣中勤務 夜間教育 實施計劃方案

目錄

甲、戰鬥教練

一、步兵各個戰鬥教練

- 第一 1. 地形識別判斷及利用
- 第二 1. 距離測量 2. 目標發現及指示
- 第三 各個步槍兵之射擊
- 第四 各個步槍兵之運動
- 第五 步槍各個之衝鋒
- 第六 步槍(輕機槍)各個防禦
- 第七 士兵在戰鬥間反對各種情況之處置應遵守之事項
- 第八 輕機槍之射擊
- 第九 輕機槍之運動
- 第十 步槍各個之攻擊

二、步兵班戰鬥教練

第一 班之散開

- 第二 班之戰鬥前進 (步槍組之運動與射擊)
- 第三 班之射擊及運動
- 第四 班衝鋒及陣內戰
- 第五 班攻擊(全)
- 第六 班防禦配備
- 第七 班防禦對各兵種之戰鬥
- 第八 班防禦戰鬥
- 第九 班防禦(全)
- 第十 班攻防對抗
- 第十一 班獨立担任搜索



- 第十三 班充警戒部隊
- 第十三 班充戰鬥前哨

三、步兵排戰鬥教練

- 第一 排戰鬥前進
- 第二 排展開
- 第三 排射擊與運動
- 第四 排衝鋒及陣內戰
- 第五 側翼排對輕易陣地攻擊
- 第六 排攻擊
- 第七 防禦配備
- 第八 防禦戰鬥
- 第九 排防禦
- 第十 排持久防禦（逐次抵抗）
- 第十一 排追擊
- 第十二 排退却

- 第十三 排對抗
- 第十四 排充預備隊

四、步兵連戰鬥教練

- 第一 連戰鬥前進（疎開）
- 第二 展開及運動
- 第三 衝鋒及陣內戰
- 第四 連攻擊一舉攻擊為目的
- 第五 連攻擊逐次攻擊為目的
- 第六 尖兵連之攻擊
- 第七 防禦配備
- 第八 連防禦
- 第九 連持久防禦
- 第十 連追擊
- 第十一 連退却

乙、陣中勤務

第一 步哨勤務

第二 班哨

第三 排哨

第四 尖兵

第五 側衛尖兵

第六 排充後衛尖兵

第七 連哨配備

第八 尖兵連改為前哨連

第九 尖兵連遭遇戰

第十 尖兵連

第十一 連充後衛

第十二 斥候勤務

丙、夜間教育

第一 着裝法

靜肅行進  
聽力視力之養成

第二 1. 方位判斷 2. 點火法 3. 連絡法 4. 傳達

法

第三 班夜間攻擊

第四 排夜間對抗

第五 夜間連攻擊

丁、步輕槍基本射擊習會表

戊、手榴彈投擲預行演習

己、戰鬥射擊

第一 步槍組基本戰鬥射擊

第二 輕槍單獨射手戰鬥射擊

第三 步兵班實彈戰鬥射擊

第四 步兵排實彈戰鬥射擊

第五 步兵連實彈戰鬥射擊

成功立業道上

尚有艱苦足跡

隊長趙恩光題

學以致用

吳懷民題

學為正境是要經常  
恆之努力的去追求

克己學子共勉

譚松雲題



百強壯身伴之超學術

才百偉大之業

百同學共勉

楊濤武文題

奸臣披猖鄉土骨肉流離  
遁遁速去沙場復此大仇  
白同學共勉

袁國清  
和題

# 步兵各個戰鬥教練

課目：地形識別判斷及利用

立案目的：在使學者與實地一目瞭然各種地物地貌之名稱及利用，以爲爾後地形說明判斷繪圖地圖判讀等之基礎，俾適實戰時之需。

(一) 研究事項及說明：

## 一、地形之意義：

地形者：乃地貌地物之總稱也。

a 地貌——即地面之起伏，高低，傾斜之謂也。

b 地物——即存於地面不動性之物體，如房屋，森林，坟墓，交通線等均謂之。

## 二、地形識別方法：

a 對照法：即以地形各部名稱與現地對照之。

b 比較法：將兩種略似地形比較識別之。

## 三、地形各部主要之名稱及說明：

開闊地：展望良好之地區。

陰蔽地：展望不便之地區。

步兵各個戰鬥教練

- c 斷絕地：凡水流或斷岩與地平線成直角者均爲斷絕地。
- d 高地：標高顯著之地。
- e 小高地：高地之小者。
- i 山頂：山之最高部份。
- g 山腹：山之腹部。
- h 山麓：山之脚部。
- i 鞍部：二山腹部相交如馬鞍之部。
- j 稜線：山上凸出稜角之部。
- k 防界線：山腹間之傾斜變換之線而得瞰望下方斜面全部者。
- l 窪地：較地面凹下之地。
- m 河幅：河水面之寬幅。
- n 流速：每秒流水之速度。
- o 隘路：兩側之土地不容易戰鬥展開甚至不能展開者：如橋樑，水閘，市街等之道路也。
- p 步小徑：單人能通過之道路。
- q 騎小徑：單騎能通過之道路。
- r 森林：樹之繁殖之地。

s 獨立樹：孤立之樹也。

t 特出樹：森林中最高的一顆樹。

u 獨立家屋：乃孤立之房屋。

v 集團家屋：多數房屋在一起之謂也。

w 地皺：地面之小起伏也。

x 土堤：以土築成之短牆也。田硬未屬之地形說明之意義及其用途。

#### 四、地形說明之意義及其用途：

a 意義：地形說明者，係以簡明之術語證明某區之地形也。

b 用途：其用途有三點：

1. 用以說明目標。

2. 用以報告及連絡。

3. 用以射擊指揮以戰鬥指揮。

#### 五、地形說明之方法：

a 直接說明法：指示地形之特徵以說明之——。

b 間接說明法：利用地圖或寫景圖說明之——。

c 半間接說明之：利用附近之顯著地形說明之——。



六、地形說明方式：  
d 指示說明法：以自己位置為起點示方向距離以說明之——。

a 口頭說明：通常均用此方法。

b 筆記說明：為便利報告及連絡，有時得以筆記說明。

c 繪圖說明：為補助口述筆記之不足而利用者。

七、地形判斷之標準：

判斷敵情之價值依敵情天候，敵我所用兵器，尤以我利用地形之目的為標準，茲將按各種目的判斷之原則如下：

a 依射擊為目的：1. 射界廣闊發揚火力。2. 依托確實穩固減少振動。

b 以掩蔽為目的：1. 掩蔽身體免敵彈之損害。2. 避免敵陸空之偵察。

c 以觀察為目的：1. 展望良好。2. 遮蔽敵眼。

d 以攻擊為目的：1. 隱蔽面易接近敵人。2. 能控制敵人使敵抵禦困難。

e 以防禦為目的：1. 視界射界均寬闊。2. 能充分發揚火力。3. 陣地前無死角使敵不易接近。4. 左右有側防之支撐兵。

八、各種地形對軍事上之價值：

a 開闊地：（蔭蔽地恰巧相反）

利：視界射界均寬闊，指揮協同容易，各兵種行動方便，尤易發揚火力，搜索方便。  
害：行動暴露者，必須構築工事，攻者前進困難。

b 斷絕地：防者可阻絕敵人，攻者接敵運動及防者出擊之極大障礙。

c 小高地：防者。利：射界寬闊監視能施行瞰制射擊。害：容易引起敵人注意吸引敵彈。

攻者。利：可利用高地前死角接近，包圍敵之突擊部。害：前進，衝鋒，戰鬥均感困難。

d 斜面：等齊斜面，容易發揚射擊效力，凹形斜面次之，不等齊斜面梯次之斜面，則防礙射擊而生死角。

e 隘路：所謂是攻者之要道，防者之咽喉，又依其位置，種類長度寬度，周隣地形景况，迂迴路之有無，及通過部隊之兵種兵力而斷其位置。

f 鞍部：爲作戰上之要點，其價值關乎鞍部之狀況該處道路之有無及周隣地形等而定。

g 防界線：若前地無死角，則能發揚火力，可爲防者作爲良好之抵抗線。

h 稜線：通過時因透空而易暴露，然可作對空監視線。

i 窪地：容易滯留毒氣。

步兵各個戰鬥教練

j 森林：利，遮蔽敵眼，隱匿軍隊之行動。害，通視搜索，連絡，指揮均感困難。

易於停留毒氣及爲敵試射之日標（大森林略外）

k 獨立物體：如獨立樹獨立家屋等均可爲行進之日標。射擊指揮之標點及地圖判讀之根據。

l 地皺，土塊，土堤，墻垣等可利用爲槍座，瞄準容易，射擊方便，可以發揚火力，掩蔽身體。

m 河川：其價值，察其位置河幅水深流速河底及河岸之景况，附屬設置之有無而異，河川通過困難，通常爲防者良好之天然障礙物。  
攻者之攻勢轉移或出擊均受限制。

九、地形利用之要點：

- a 能充分發揚火力。
- b 能確實掩護身體。
- c 能視察敵之行動。
- d 便於聯絡及指揮。
- e 前進後退不受限制。
- f 不妨害鄰兵射擊。

## 十、各種時期之地形利用：

a 有射擊目的時：利用地形務求在發揚火力，次始顧慮遮蔽之效用。

b 無射擊目的時：利用地形務求掩蔽確實，運動中之利用地形地物，務須利用地形上之  
    陰影死角或背景等，以求掩蔽敵火迅速接近敵人，在未前進之先，詳  
    加考慮，選擇前進路，步度然後前進，無至一地點停止時應詳細觀察  
    前面地形，再作第二次前進計劃，惟無論何時何地對敵方不可間斷監  
    視爲要。

## 十一、各種地形之利用法：（有射擊目的）

a 地皺土地之利用法：通常用臥姿，將我倚托於其上以行射擊。

b 坎包土地之利用法：將身體臥（跪）於後方利用坎堆之右側（酌加修改）依托槍身，  
    左臂托於坎堆上以行射擊。

c 樹林之利用法：大樹木之利用：在其後方行立射或跪射時以左前臂倚托樹幹以行射擊，  
    如有樹叉可利用時則可將槍倚托於樹叉上以行射擊。

## d 傾斜地之利用法：

1. 有傾斜地之利用：（以我方之左右爲左右）將身體與射擊方向之角度。

情況：一、你在前進中聞「就射擊位置」之口令你作如何動作。

處 置：應速擇擬欲利用之地形地物取適當之射擊姿勢以準備射擊。

情 况：二、就射擊位置後欲利用之地形地物不能十分發揚火力應如何動作。

號 置：利用土堤工作器具修改地形地物特別能發揮射擊効力。

情 况：三、你在行進中忽聞班長「立定」，口令你應如何動作。

處 置：迅速敏活利用地形地物以行停止對空力求遮蔽成行偽裝同時注意而後前進容

易。

情 况：四、敵人在前方某地佔領陣地你爲斥候應如何動作。

處 置：迅速利用地形地物向敵人搜索前進。

情 况：五、敵人正向你射擊應如何動作。

處 置：迅速選定適切之射擊位置與射擊姿勢。

課目：一、距離測量 二、目標發現及指示

立案目的：在使學者養成迅速發現目標及正確指示之方法，益增進精確距離測量之能力爲目的。

着眼點：1. 測量時須始終保持步度一致且需對準目標直進如交叉迂迴均屬錯誤。2. 登降傾斜面之測量於直綫步行測量所生之差異當於實地體驗之。3. 須能了解天候季節地



形與測手精神上所受之感應及姿勢於目測所生之影響與關係。4. 對於距離測量技能之嫻熟及使有興奮之進取心以目測演習之。5. 是法在角度小（未位暈小）時最爲適用否則即生若許之差誤。6. 以上方法須將腕測與指幅測互相會通而演練之俾在最終以目測爲最理想之測量也。7. 務須有精銳之目力機敏迅速之手段明確之指示使易於明瞭目標之所在。8. 指示目標須確切言詞須簡明使易於發現。

演習事項：步測、目測、腕測。

情 况：一、問：甲乙兩旗之間距離一百公尺用複步去練習你個人基準複步數應用何法習得。

處 置：以自然之步度在此甲乙兩旗之間行進計算複步數往返三次共得之總數以三除之即習得個人之基準平均複步數。

情 况：二、問：既習得基準複步數對於複步計成公尺計算法怎樣並最簡單之心算法如何。

處 置：單步 = 75m 複步 1.5m 2 複步 = 3. m 即 2 : 3 例如實測距離 6 複步即爲

$$2:3 :: 6m : m = \frac{60 \times 30 = 180}{2 \quad 2} = 90 \#$$

簡單心算法以所行得之複步數加上半複步即得。如六十複步加上三十即得九

## 各個步兵戰鬥教練

一〇

十公尺。

情 况：三、問：目測距離通為戰場用之測量為軍人之基本戰鬥動作你應如何法以熟練之。

處 置：目測練習有三個方法。1. 將地上之既知距離與欲測定之距離比較而推定之。

2. 於兩點之中央選定一點先測其一部而後累得之。3. 將某種目標安設某距離顯出何種現象然後以其他之距離目標反證之則可判定其距離。

情 况：四、問：目測時天候氣象於測量距離影響若何。

處 置：1. 天氣晴朗時，測手背向太陽時，目標背後之景物特別鮮明時，在積雪地，

水面，平坦地，波狀地，廣漠地，顯著之獨立物體，中間之地區不能通視時。易誤遠為近。

2. 炎暑時，測手對向太陽時，目標不顯明時，或僅能見目標之一部時，目標背景黑暗時，陰天，煙霧，黎明，薄暮，在森林內，狹長之地形，易誤近為遠。

試繪圖舉例證明  
腕尺之測法

利用腕尺測方向（橫幅）法測方向（橫幅）時先將臂向前伸直使橫尺向內側倒之（橫特）但務求水平然後再視目標之兩端其通過尺上之分割以此分割即知其方向之米位量以此米位量再乘以距離即得所求（橫幅）之確實數矣。

$$\begin{array}{l}
 \leftarrow \text{欲測距離} \qquad \text{後退距離} \rightarrow \\
 \text{設 } x \text{ 爲欲測距離} \\
 y \text{ 爲後退距離 } 38 \text{ m} \\
 a \text{ 點分割（前分割）爲 } 9 \\
 p \text{ 點分割（後退分割）爲 } 7 \\
 \therefore x = \frac{7 \times 38}{9 - 7} \\
 = \frac{266}{2} \\
 = 133 \text{ m}
 \end{array}$$

各個步兵戰鬥教練

以繪圖舉例證

明之如下

利用腕尺測高低法，利用腕尺測高低時，其法與利用腕尺測距離法相同，惟如後退目標，高低角度，即以所測之分割而定，如所測為四分割，即四十米位之高低角也，欲測腕標之實際高度則如左圖。

各上圖求 a b 之間隔。  
知距離為 800 m  
測得分割為五格即 50 米位

$$\begin{aligned}\therefore a b &= \frac{50}{1000} \times 800m \\ &= \frac{40000}{1000} \\ &= 40m\end{aligned}$$

以繪圖舉例證明  
之如下

一、在各種情況下之目標

目測時往往因附近各種情況之關係，致使測手無法判斷，故欲明瞭各種景况與目標之關係，須能融會貫通，臨機活用，使爲對各種景况之目測有所根據計，茲將學理研究與經驗所得列表如左以供參考

$$\begin{aligned}
 &\text{欲求 } x y \text{ 高度} \\
 &\text{知 } a x \text{ 爲 } 900 \text{ m} \\
 &\quad b c \text{ 爲 } 40 \text{ d} \\
 \therefore x f &= \frac{40}{1000} \times 900 \text{ m} \\
 &= \underline{\underline{39 \text{ m}}}
 \end{aligned}$$



易誤爲近

天候晴朗時，測手向太陽時，目標背景特別鮮明時，遠隔而明瞭之獨立物體，水平面平坦地波狀地等，霜雪掩覆時。

易誤爲遠

測手背向太陽時，目標不鮮明時，目標與其背景顏色相同時，陰天濃霧拂曉黃昏時，森林內及狹隘且長之地形時，用低姿勢目測時。

二、目測一般之標準

在平時天候與普通視力，各種目標在各種距離所現之色相約如下表所載，但實戰上瞬息萬變，須適應各種情況，方能期求精確。

距離、目標情況

200m. 見人之面如平面尙可辨別面與服裝不同之顏色。

300m. 服裝之各部份及色彩尙能辨別對於人之動靜尙能看出。

400m. 馬之毛色人之四肢能認識惟不能辨別人之面部。

600m. 視人之全體盡黑但人之四肢與馬腿之運動尙能見之。

700m. 尙能辨別馬腿之運動，可以概見部隊之伍數。

800m. 人之運動尙能區別，而手足服裝中部之白色部份尙能區別。

1000m. 能區別較多數步兵之隊形，而不能區分其部份，並能發現掩蔽不良之砲兵陣地。

### 對於瞬間目標及隱現目標

情 况：五、問：在戰場上之目標遠近不等忽隱忽現等你用何法說明指示之。

處 置：戰場上之各種目標發現僅基於平日之熟練使能於瞬間發現目標及指示目標以

地面之物體，爲補助用指幅，遊標，時表等，指示而說明之期可收効。

情 况：六、問：前面山麓常有目標出現。甲、就你平日習得的方法去對示。乙、指示而

說明之。

處 置：例一、目標正前方四百公尺處之山麓獨立家屋的左角一指幅處有一散兵（乙

辨認否）

例二、目標正前方三百五尺處基點獨立樹時表（九）方向三公尺處敵人輕機

關槍（乙辨認否）

### 對於固定目標及移動目標

情 况：七、問：你既了解指示方法在平日應如何鍛鍊眼力，

處 置：在各種天候及不同之地形設置不同方向各種目標使之隱現並用各種之姿勢觀

察目標之行動來養成精銳之眼力。

茲將對各兵種前置瞄準量概數如左

一、對飛機射擊之前置瞄準量（以六五步槍八九五公尺之秒速，飛機每小時二一〇公里平均速機身長為九公尺為計算瞄準）如第一表

第一表

距離	瞄準點	機長倍數
一〇〇	九公尺半	機長一倍
二〇〇	二十公尺	機長二倍
三〇〇	三十三公尺	機長三倍
四〇〇	四十五公尺	機長五倍
五〇〇	六十公尺	機長六倍

注意

1. 無論飛行方向如何瞄準點均應置於飛機之前方。
2. 在四十五度以下不能射擊。
3. 步槍在五百公尺以上不能射擊。

二、對戰車之前置瞄準量（以每小時公里之平均速初速八九五公尺車六公尺為計算標準）如二表

第二表

距離	瞄準點	車長倍數
三〇〇	四公尺	車長半倍
四〇〇	五公尺	車長一倍

備

考

車身長是依照日本小戰車之平均數而得

五〇〇	六公尺	車長一倍
六〇〇	八公尺	車長一倍半
七〇〇	九公尺	車長一倍 $\frac{2}{3}$
八〇〇	十一公尺	車長二倍

三、對步兵運動前置瞄準量（每跑步每秒二・五八公尺便步每秒一・二四公尺爲計算標準）對前進或后退之敵因彈道之相差無多故影響於命中精度極小對於相測方運動之目標則影響極大茲將其前置瞄準點例爲第三表。

第三表

跑步	距離	瞄準點	便步	距離	瞄準點
二〇〇	五十公分		二〇〇	身體前端	
三〇〇	八十公分		三〇〇	五十公分	
四〇〇	一一〇公分		四〇〇	六十公分	
五〇〇	一三〇公分		五〇〇	八十公分	
六〇〇	一五五公分		六〇〇	九十公分	

四、對各種天候氣象及槍之特性上瞄準點之選定法。

各個步兵戰鬥教練

天候氣象之感應對於命中之効力影響極大因此射手適減表尺外對於瞄準點若能適宜選定亦可增加命中効力又因槍之特性常使彈着偏差與射距離增減茲分別述之以供參考。

第四表

速度	距離	瞄準點	速度	距離	瞄準點	速度	距離	瞄準點
常速	二〇〇	馬前腹	急速	二〇〇	馬前腹	同急速	二〇〇	馬頭部
	三〇〇	馬頭部		三〇〇	馬頭部		三〇〇	馬前五〇公分
	四〇〇	馬頭部		四〇〇	馬頭部		四〇〇	馬前一公尺
	五〇〇	馬頭		五〇〇	馬前二十五公分		五〇〇	馬前一·五〇公分
	六〇〇	馬前十五公分		六〇〇	馬前三十分		六〇〇	馬前二公尺
	七〇〇	馬前二十公分		七〇〇	馬前九十分		七〇〇	馬前一·五〇公分
	八〇〇	馬前五十分		八〇〇	馬前一三〇公分		八〇〇	馬前三公尺

課目：各個步槍兵之射擊

(一)立案目的：

在使各個步槍兵瞭解射擊教育之重要並養成其嚴肅之射擊軍紀，優秀之射擊技能敏活

之行動，良好之目力與體力，與必中之信念爲目的，并熟練士兵在戰場上對地形之利用，及射擊目標之選定，距離之測定，彈着之修正，兵器之保存等，尤爲緊要！

(二) 研究事項：

一、射擊目的：(典八五條)

在以火力迅速殲滅敵人，摧破敵之諸實施，并以爆擊之威力，震駭敵人，使其損失戰鬥能力以達成戰鬥之目的。

二、射擊要領：(典八五條)

射擊要領，在乎士兵無論何時何地均能練習精密瞄準沉着射擊，至於目標之選擇瞄準點之選擇更須依地形地物之利用及射擊姿勢適切而實施之。

三、射擊位置選定之要件：(典八六條)

良好射擊位置而具備之條件：

1. 能充分發揚火力。
2. 確實能掩護身體。
1. 發揚火力——須射擊廣闊，依托鞏固。
2. 掩蔽身體——須利用地形偽裝確實。

四、就射擊位置之動作：

各個步兵戰鬥教練

問：「就射擊位置——」之口令。

散兵即迅速臥倒於欲停止地之稍後方，以匍匐前進至射擊之位置（依當地之地形狀況，處以適當之射擊姿勢）如情況上許可，即可偽裝，掃清視界，再行出槍，瞄準射擊。

問：「前進——」之口令。

散兵即收槍，關保險倒表尺，視察前進路，選定前進速度，及停止地，速然前進之。

### 五、射擊目標之選定：

射擊目標選定之緩急，依情況而定之，通常散兵射擊之目標。1. 對向自己之目標。2. 明瞭較大之目標。3. 最妨害我之目標。4. 須迅速捕滅之目標。（如躍進之敵）

單槍射擊。（又名狙擊射擊）用以射擊敵之幹部、監視兵、傳令兵、敵之機關槍等。

### 六、距離之測定及表尺之裝定：

按土地之狀態，目標之位置，天候，氣象，及目標之背景變化而測定之。（其詳述於距離測量）

射擊距離之決定，通常由班長或副班長告知，有時亦可自行決定，惟有自己武器之特性而修正之。

射擊距離決定後，即迅速而確實裝定，於槍之表尺之，若所要之表尺在兩分畫之中間則採用自所要表尺度相近之表尺。

### 七、瞄準點之選定：（典一九七條）（射五七條）

瞄準點之選定按目標之大小遠近狀況等而定之。

1. 對小目標通常選於下部，大目標瞄準其中央。

2. 對前進之目標，而變更表尺後退之目標可變更瞄準點，然須顧慮目標運動之速度，且變換時應俟敵人停止時行之。

3. 對測方運動之目標：

前進時目標之射擊，可用前瞄準法，即以子彈飛行時間與自標運動之速度，敵我之距離三者之關係而運用之，以求適當之瞄準點。

### 八、彈着偏差之修正：（射一一一條）

1. 班長對方向之修正，依瞄準點行之。以用簡易密位尺測知方向偏差量而修正之，遠近之修正依表尺或瞄準點行之，即遠近百公尺以上時，則改裝表尺以修正之。在百公尺以下，則變換瞄準點而修正。



2. 依瞄準點修正時，即如四百公尺附近，對臥姿目標射擊其彈着約近五十公尺時，則以目標之半高向上方修正之。若彈着遠在五十公尺以內時，通常應行修正之。

### 九、射擊速度之決定：

射擊速度應以距離姿勢情況彈數，及目標之種類而異。更以士兵本每發必中之堅確意志而定。然戰況及戰鬥之目的及時機緊迫等又有不同，如衝鋒之直前或敵逆襲時及欲予敵精神上之打擊，均須發揚最高之射擊速度。

### 十、射擊軍紀之養成。（射一二三條）

射擊軍紀，與射擊指揮並重，有良好之射擊軍紀，蓋射擊軍紀嚴肅者而所受之射擊則大。

其軍紀如左：

1. 散兵在敵火下，或遵班長之口令命令射擊或自行射擊，均應確遵守射擊諸法則。（即據槍瞄準，擊發各要領）
2. 注意利用地形地物及發射時機，同時注意指揮官之指揮與敵之狀態。
3. 有「暫停」口令或目標消滅時即緩行擊射。
4. 縱在班長不能實行指揮時，各散兵應本自己之思慮與判斷，以收獲射擊之效。

果。

## 十二、射擊與運動之連繫：

射擊開始後之接敵運動，爲射擊與運動之連繫且射擊常於劇動後行之，故平時之教練，須將行進間之就射擊位置之變換或脫離射擊位置後之運動前進，均應連繫教練之。（一〇七條）

## 十三、運動與射擊之連繫教育時應熟練左列之各項。

1. 停止之際迅速選定位置適切利用地形地物以行迅速之射擊。

### ——實施方法——

一、在教育初期應以正確爲主，以教育之進度 即後求其迅之最後則使能適應戰場所視各種情況，發揮其各個之射擊技能施行適切之射擊爲要。

二、對瞬間目標之射擊教育，當於初期實施，對移動目標之射擊教育，當於末期實施，若將兩者同時使程度不相當之兵卒施行之則不適當。

三、情況之假設可由指導官相機口授，或派遣假設敵或置標靶等均可。

四、教育初期每實施一動作後須予以講評及示範以期確實爲要。

## 步兵各個戰鬥教練

二四

課目：各個步槍兵之運動

(一) 立案目的：在磨練士兵在敵火下各種要領及各種地形地物之通過法以立班戰鬥教練之基礎。

使用器材。1. 輕機槍旗 2. 鉄靶 3. 偽裝網 4. 工作器具

### (二) 研究事項：

#### 一、運動之一般要領：

1. 適合地形及情況，以求祕匿。
2. 確保行進方向。
3. 動作須機敏迅速。
4. 注意班長之指揮及隣兵之連絡。

#### 二、發進之要領：

發進前兩眼須注視敵方伺敵機微，迅速發進，務求出敵意表爲要。故在發進前須特別注意不可因準備而暴露自己之位置與企圖，依狀況有時可一面遙敵目視，一面稍移位置然後迅速發進，則更爲有利發進前之動作：

1. 裝具之整備（如在射擊時，須先將槍拿下，關保險，倒表尺，收工作器具整理

偽裝網及服裝。

2. 選擇前進路，前進步速，及停止地點。

3. 右手握表尺之上向，作前進之準備姿勢。

### 三、停止之要領：

停止之動作，務須機敏、速就所欲之地形地物，應先於其後方或側方二——三公尺停止臥倒完成所要之準備（如有射擊目的則須完成射擊）然後爬行就適當之位置與適合之姿勢，却不可因地形地物之選擇而有所躊躇，或自行再變換其他位置而被敵發覺，務宜所禁。

### 四、步度之選擇：

運動分便步跑步快跑三種 通常提槍使槍口稍向前上方（成四十五度）步度之選擇，則隨敵火之狀態地形之景况，運動之目的而異通常。

1. 便步：節省體力，在情况緩和，地形遮蔽良好用之。

2. 跑步：縮短暴露時間，迅速接近敵人，及敵火顧慮較大時用之。

3. 快跑：竭體力之所能，迅速向前躍進。（每次不超三十公尺為限）在接近敵人之最近距離，而在敵砲火猛烈之下，或應過小地區之撤毒之地帶時而使用之。

## 步兵各個戰鬥教練

二六

### 五、各種掩蔽物後之潛行：

潛行須盡量利用地物地形之遮蔽，敏活輕快行之，以祕匿我之企圖及行動應依狀況成屈其身體，或以平手着地，以行移進，或躡足以前行總之須選擇或縱合各種步度而活用之。

### 六、躍進之要領：

躍進爲敵火猛烈時接敵運動之主要手段，其要領却：「起得快，跑得快，臥得快」其發進，停止，準備前述要領，一次躍進距離雖依士兵體力，地形之景况敵火之強弱而異，通常以不超過三十公尺爲宜。但亦不可距離過短，致徒招暴露之不利。

### 七、匍匐運動之要領：

兩手托槍或掛於頸上，用兩肘及兩腿交互向前移動，以行前進，在熾盛敵火下，無良好掩蔽時用之，其方式有蛇形蛙式，毒狗式，仰行側行等。運動時須注意勿使武器沾觸泥土，並力求姿勢須低爲要。

如圖：

(1)

側行進

(2)

海狗式

(3)

仰行

(4)

滾行

八、滾行之要領：

於抱槍懷以兩膝挾機之下部，以體之旋動而滾進在通過暴露之短斜面時用之其注意之事項如左。

步兵各個戰鬥教練

1. 勿使武器沾泥土。

2. 兩脚開度略與肩同寬。

3. 注意滾進到達之方向及斜面之狀態。(圖如前)

### 九、各種情況下各種地形之通過法：

1. 開闊地之通過法：

在敵輕重火器有效之射擊距離內前進，須用快跑躍進法，要突然而起飄然前進，猝然臥然。

2. 蔭蔽地之通過法：

依蔭蔽程度大小，而決定其前進步度姿勢，但在林園叢中及農作物內須注意勿使植物波動而惹起敵之注意。進出蔭蔽地時，應先行偵察。並決定前進及停止之地點，出敵意外，而突然前進。通過稻田時於轉彎及十字路處，須注意敵人之奇襲。利用行樹之遮蔽或壕溝墻垣等之掩蔽以行前進時須考慮方向與狀態，然須注意勿被敵人之側射。

3. 高地及斜面之通過法：

通過高地應利用其側方迂迴，勿於稜綫通過，致為顯著之目標若高地連綿應用鞍部或水溝通過之，不得已而通過稜綫時應迅速施行滾進為宜斜面之通過如

係短小斜面，應迅速一氣而降下，若斜面過長可利用坎堆土堆，逐段使之。若斜面峻急，宜擇傾斜較緩處以行下降。

#### 4. 橋樑隘路之通過法：

隘路及橋樑，常常為敵火襲擊之地點，不常為敵埋伏之處，故無論出入應先行偵察而後方能快跑通過之。

#### 5. 敵火制地帶之通過法：

不可在砲彈之地點附近停止，應即察知敵火狀態方向，或乘其間斷之瞬間，而迂迴或迅速通過，通過敵砲火封鎖之隘路，則極力利用地形待其砲彈爆發之瞬間，烟塵飛揚之際，速行前進，通過敵機關槍火制地帶，應確實利用地形，待其火力射擊之間斷，而迅速躍進以行通過之。

#### 6. 各種障礙物之通過法：

障礙物大別分天然障礙物與人為障礙物兩種，而行通過時務宜迅速，靜肅。

##### ——通過之方法——

a 破壞通過法：（如鉄絲網用以爆破簡之破壞砲彈之破壞等）

b 超越通過（如矮牆，土堤，木樹之攀登，河流之徒涉，游泳，架橋及各科人  
工障礙物之被覆通過等）

步兵各個戰鬥教練



## 步兵各個戰鬥教練

三〇

### ——實施方法——

#### 一、準備：

1. 偵察擇選適合演習目的之良好地形，列如有高地隘路，山川河流，蔭蔽地，開闊地。

2. 決定演習計劃：

3. 配假設敵或現示各種情況之設置，（如以空包射擊，或哨音代表敵火之情況，或用繩索製鉄絲網等）

#### 二、程序：

1. 演習前須詳細講解課目，并示以模範使學者能了解運動之要領及方法。

2. 開始演習時先付各個指導練習發進及停止之動作，各種運動方式次在各種地形內反覆練習之。

3. 待各種運動要領熟習後，再給予各種情況，由遠距離漸次連貫演習之。

#### 三、方法：

1. 示範法：要領說明後教者先作範式令學者領悟模仿之。

2. 正誤法：法令演習者二人同時演習，使學者辨別誰正誰誤，并述其理由而後糾正之。

3. 逐次修正法：令學者一名依指導者指揮自某地運動至某地，而在這一屆斷中，指出其優點與缺點，次又令學者仍如前法演習一遍惟不得再有前一名所演習之缺點，指導者再指出其優點及缺點，使第三名演習之。

如次遞次演習，一直至毫無缺點憾時為止，再行講評，或鼓勵之。

4. 啓發法：給情況於學者使之處置並考問其處置之理由。

5. 討論法：對於某種情況或地形之下之運動或處置，使學者發表其意見，或令其演習，而後指導者講評糾正或獎勵。

演練事項：1. 前進動作 2. 前進步度之選擇 3. 前進停止利用地形地物之動作 4. 掩蔽物下之潛行及曲身行進 5. 匍匐前進 6. 各種障礙之通過 7. 利用各種時機之前進 8. 猛烈敵火下之運動。

#### 一、前進動作

情況一：攻擊至×處之散兵忽聞班長口令「前進」散兵應如何動作。

動作：聞預令時即應決定前進計劃 1. 隱蔽觀察 2. 一般情況之判斷（敵火）鄰兵及可利用之地形 3. 關保險倒表尺扣子彈蓋，整頓偽裝及裝具 4. 選定前進姿勢步度及停止地點 5. 鄰兵連絡並準備前進切不可因準備而暴露姿勢惹敵注意而受害。

二、前進步度之選擇

情況一：散兵行進中忽受敵側方機槍兵射擊如何動作。

動作：在敵火下通常用跑步若敵顯露更可用快跑以躍進不受敵有效射擊時可換便步前進。

三、前進停止利用地形地物之動作

情況一：1. 敵砲彈飛來落在前方五六十公尺處。2. 敵砲彈已炸過了。應如何動作。

動作：1. 應即停止取適當之姿勢利用地形地物以行掩蔽。2. 乘敵火之間斷繼續前進。

情況二：前進至近距離聞就射擊位置口令，如何動作。

動作：應速選所欲利用之地形地物而取適應地形地物之射擊姿勢以準備射擊。

四、掩蔽物下之潛行及曲身行進

情況一：前面有約五十公尺長之土堤可作掩蔽，散兵如何利用以接近敵人。

動作：在掩蔽物下潛行或屈身體巧為利用地形地物以接近敵人

五、匍匐前進

情況：前面地形甚為平坦且距敵陣地很近易受損害如何前行進。

動作：用匍匐前進以接近陣地姿勢力求低動作力求迅速切勿使武器沾泥土。

六、各種障礙之通過

情況：前面圍牆障礙，如何通過。

動 作：非使用兩手攀登時不得背於通過障礙頂端即迅速用低姿跳下以足尖着地。

情 况：行進中遇有壕溝如何通過。

動 作：如壕溝不闊可迅為超越否則視障礙之情形用適當之方法輕快通過。

### 七、利用各種時機之前進

情 况：當面之敵現受我重兵器制壓中如何動作。

動 作：利用我重兵器火力制壓瞬間即無顧慮向前猛進。

### 八、猛烈敵火下之運動

情 况：現在敵火猛烈欲在此久停但久停恐受極大損害，散兵如何動作。

動 作：用快跑躍進或利用地形匍匐前進因在敵有效射擊下欲佔據一地雖易但固守其地實

難故除必要時外宜力避久停一地有保持無間斷勇往猛進。

### 課目：步槍各個之衝鋒

立案目的：在使學者習得衝鋒動作之要領同時養成其勇往邁進之精神與機敏果敢之能力為目的。

（使用器材1.紅白旗各三面2.稻草繩及竹竿3.石灰包（代手榴彈）十個）

着眼點：1.精信賴自己刺刀2.充滿猛烈果敢之氣概3.動作要勇猛果敢力量宜集中忌疎散零

### 步兵各個戰鬥教練

## 步兵各個戰鬥教練

三四

亂或甲前乙後免滅殺其氣勢與力量4.務求機敏5.務求切適處置之6.務用全副精神及體力之肉搏以摧破之7.不可因奪取而滿足或疲憊而休止。

演練事項：一、衝鋒準備。

情 况：攻擊已到衝鋒距離班長下了一個衝鋒準備的命令，你如何動作。

動 作：如左右隣兵在上刺刀或準備手榴彈時則我用加快射擊（以制壓敵火免火力微弱致被敵視破）如左右隣兵在射擊則我迅速上刺刀準備手榴彈（將手榴彈保險蓋啓開）。

情 况：現離敵人百餘公尺外看見班長已上了刺刀，你應如何動作。

動 作：應隨班長之動作（迅速上好刺刀準備手榴彈）隨即告知隣兵作衝鋒準備而自行加快射擊以維持熾盛之火力。

情 况：已到衝鋒距離未聞命令，你怎樣辦。

動 作：自動的上刺刀準備手榴彈發揚熾盛火力觀察敵情及衝鋒路障碍物報告班長準備與敵格鬥。

二、衝鋒實施之口令及動作

情 况：戰鬥間如聞班長「衝鋒——前進——」之口令，你應如何動作。

動 作：聞「衝鋒」：（預令）即倒下表尺子彈上膛不關保險將槍收回準備前進，聞「前

「邁」口令（動令）即按照快跑要領以班長（副班長）為標準縮小間隔勇猛前進，聞「殺」字口令即兩手持槍大聲喊殺衝入敵陣以行格鬥。

### 三、障碍物之破壞及通過

情 况：敵陣地前設置了障礙物不易衝入，你怎樣辦。

動 作：如因障碍物堅強其設置地雷之關係非藉重兵器之力量不能破壞時則請求破壞以行通過如係鐵絲網可分其種類藉我火力掩護之下用潛行或用門片木板梯子等搭於其上以通過之或用鐵絲鉗手榴彈等破壞之如係用柴則用炸藥爆開或用工作器具挑除之，如係壕溝牆壁則用繩索登降編製條梯及用人梯繩繫法等通過之。

情 况：你在壕內或地穴彈痕中敵之手榴彈落于此等遮蔽物之外，你怎樣辦。

動 作：1. 作將身體盡量下潛并宜緊靠于此等遮蔽物與敵彈相近之壁上俟其爆裂。2. 但通過破壞口時務隨即向兩側分佈且登降動作務求敏活而不在一定之處為要。

#### 四、手榴彈之使用及對手榴彈之處置

情 况：衝鋒前進中至距敵三四十公尺處敵火異常猛烈，你應當如何動作。

動 作：即用手榴彈投擲乘其爆炸之瞬間迅速衝入。

情 况：如在平坦地投擲手榴彈而有傷及自身之顧慮時，你怎樣處置。

務 作：投擲後迅速臥倒（全身盡量接近地面）

情 况：現在有一個手榴彈落在汝等十五公尺處，你怎樣辦。

種 作：速將頭部轉向與敵彈反對之方向臥倒以避之。

情 况：假使你停止在一個土堆後面看敵彈將落於土堆側之左（右）你怎樣。

動 作：速移避于土堆之右（左）兩側藉土堆避其破片如已落其身旁則機敏之頭腦迅速動

作將敵彈拾起投向敵方去。

五、衝入敵陣地後槍鬥之動作

情 况：現已衝入敵陣地距敵約三公尺你應如何動作。

動 作：兩手持槍作刺擊準備并大聲喊殺乘勢而刺之。

六、衝鋒與射擊反覆互用之動作

情 况：第一陣地已經佔領但有少數敵人在其預備陣地與我作頑強抵抗，你應如何動作。

動 作：將佔領地之工事速行修改并於頑抗之敵施行猛烈射擊以破其縱深。

情 况：頑強之敵因你火力猛烈已有動搖模樣，你如何動作。

動 作：再行衝鋒以求攻擊之成功。

七、火力追擊

情 况：敵陣地悉被佔領刻正向後潰退中你應如何動作。  
動作：射擊與運動互用竭力急進對良好之目標以射擊殲滅之。

課目：步槍（輕機槍）各個之防禦

立案目的：在使學者領悟防禦過程中諸動作爲主同時修得教育之方法爲目的。

使用器材1.紅白旗2.工作器具盡量攜帶3.石灰包手榴彈二十個。

着眼點：1.利用地形構築掩體之要領2.妨害視線之地物務須清掃以達成視界廣闊之要求3.務求確實而不可差誤太大4.在未開始戰鬥首先須妥善設置而應付必要5.務須嚴密準備6.進入陣地時秘密行動不可暴露企圖7.開始射擊不可過早務於有效射程內方行射擊而對射擊目標之選定須射擊有害於我之目標8.變換射擊位置時務須機敏不可稍有猶疑9.務須沉着應戰10須機敏適切而運用之。

演練事項：一掩體位置之選定及經始

情 况：有較我兵力稍優之敵刻由××方向，向我前進中其先頭部隊現已到達△△地距此約二十公里約於本日午前可到達○○附近，班長得此情况後命你在此附近選擇掩體位置構築工事拒此敵人，你受命後應當如何選擇方爲適當，現你已掩體位置決定你應當如何動作。

步兵各個戰鬥教練



## 步兵各個戰鬥教練

無

三八

等

動

作：1. 射界務求廣闊確能充分發揮武器效力之地點其最優點要覆碎石及著明物體等而對空中作地上之偵察，但須亦有良好之遮蔽2. 隨即開始經始其經始法先對正敵方劃一A B首線爾後則依所示工事之種類而經始之對空及地面上須加以偽裝以免為敵察覺。

### 二、掩體（機槍）之構築及偽裝

情

况：現在已經經始完成你應當如何動作。

動

作：1. 按正確之經始綫即開始構築並利用凹溝高斜面構築臂座於構築工事之先將草皮及乾土移於掩體一側後工事構築完成時爾後依當地之景况而妥善偽裝之2. 工事完成後須由敵方以行檢點然後修正瞄準高度及臂座設置踏足孔。

### 三、掃清視界及確定射界

情

况：工事前面約一〇〇公尺處有小樹七八枝妨害你之視界并樹設有一土坎發生死角而步槍及機槍均不能消滅應當如何動作。

動

作：1. 應將前面之樹砍倒而利用此樹設置障礙物於土坎可使敵人不能利用土坎之死角前進。

情

况：前面甚為蔭蔽而敵人將來必利用村落前進，你應當如何處置。

動

作：時時注意此村落如有妨害我視察地物則清掃之若敵人確實利用此村落前進時更指

向該村落射擊並先將敵方射擊方向確定。

#### 四、距離測定與標定

情 况：前面很多地物而距離各不相同你如何辦法。

動 作：將前面顯著容易認識而且敵人必須經過之地點用步測目測，定距離以便射擊精確。

情 况：前面地物很多怎樣標定才便於表示清楚你如何處置。

動 作：從右至左由遠至近順次編成基點附以簡單名稱標示小竹牌上第一基點右前方×，高地距此約四百公尺第二基點正前方土堆距此約三百公尺第三基點距此約二百公尺。

#### 五、射擊設備

情 况：射擊設備應當如何設置，現在工事偽裝及視界之清掃距離之測量與標定均已完成同時障礙物亦設置妥當你應當如何動作。

動 作：1. 用有叉的樹枝或用竹筒木板削成叉形固定於胸牆上指向敵人必經之點或以燒燃材料放置陣地前待敵夜間接近時即燃燒以行射擊。2. 到陣地後掩蔽部待命。

#### 六、發現敵人之處置

情 况：**位立監視兵**正前方八百公尺處發現敵步兵約三四名你應當如何處置。

步兵各個戰鬥教練

動 作：則用記號報告班長同時嚴密監視人之行動。

情 况：你已經發現敵人爲何不開始射擊。

動 作：因敵距我尚有八〇〇公尺若射擊過早不但不能消滅敵人同時有暴露陣地之弊。

七、進入陣地之動作

情 况：你聞班長下達「進入陣地」口令後應如何動作。

動 作：迅速取掩蔽姿勢進入陣地完成射擊準備。

八、射擊開始及射擊目標之選定

情 况：現敵已進入我有效射程內，你應當如何動作。

動 作：沉着瞄準向敵開始射擊。

情 况：正前方三百五十公尺之獨立樹左一指幅有敵指揮官一員右前方四百公尺處林緣前

端有敵兵二名你先向那個目標射擊。

動 作：先向三百五十公尺處敵人指揮官射擊。

九、射擊位置之變換

情 况：現在你在此射擊已被敵人發覺而敵以輕機槍指向你射擊你應當如何動作。

動 作：迅速變換射擊位置再行向敵輕機槍射擊。

十、對敵迫近及進入我陣地時之戰鬥

情 况：現敵人已向我們迫近，你應當如何處置。

動 作：務須沉着應付發揚火器之至大威力以制壓之。

情 况：現敵已侵入左前方陣地，你應如何戰鬥。

動 作：敵人既已侵入我陣地須沉着固守盡力戰鬥若無命令雖剩一兵一槍亦不許撤退以待

後方部隊之逆襲。

### 十一、手榴彈之運用

情 况：現敵向我衝鋒前進已距我約三十公尺你應當如何動作。

動 作：應即向敵投擲手榴彈。

課目：士兵在戰鬥間遵守之事項及對各種情况之處置

立案目的：在使學者領悟士兵在戰鬥間應處之行動同時使習得在各種情况之動作及處置。

着眼點：1. 須具有勇敢果決之精神與機敏之行動以應敵之變化2. 在指揮官傷之時不可因之

頹喪其志氣更需奮勇從事戰鬥3. 務須堅決沉着固守4. 務精確瞄準沉着發射5. 須迅速裝上刺刀鎮靜以待6. 取彈藥時務須注意前方敵情之變化7. 雖身負傷亦應盡其可能繼行戰鬥非至萬不得已不能退出戰線8. 務須沉着精神施行準之瞄準射殺之9. 自行脫離或為卑怯之行爲干犯軍紀爲我軍人所不取10. 務須沉着戰鬥但不可暴露11

不可因戰車而驚駭致消失戰鬥機能12迅速沉着且不可驚駭13不可因驚恐而遲滯前進既前進時須用最速之步度。

演習事項：一在指揮不及之處混戰。

情 况：一、衝入敵陣地後戰鬥已成混亂之勢班長之口令記號之指揮均不能達到。你應如何動作。

動 作：1.在混亂戰鬥之際以勇敢果決適應機宜之行動而開戰勝之基2.時刻注意應付戰况之變化3.各自行其所信并須具有捨己而護戰勝之覺悟。

二、在指導官（班長）（副班長）傷亡時之戰鬥

情 况：二、現在你的班長身負重傷已經送向後方副班長刻又陣亡你此時應如何處置。  
動 作：1.班長副班長雖已傷亡而我仍須奮勇從事戰鬥以爲戰友之模範而達最終之目的。

三、陷敵猛攻

情 况：三、現受敵猛烈攻擊。此時你應如何處置？  
動 作：沉着射擊專心固守其位置。

四、陷入重圍時

情 况：四、目下你已被敵包圍，此時你應如何處置。  
動 作：1.敵愈接近而確信我之火器効力愈大2.沉着發射以待我後方部隊之逆襲裝上刺刀

## 準備格鬪。

### 五、彈藥用盡

情 况：五、現在子彈及手榴彈均已用盡，你應如何處置。

動 作：敵迫近時信賴自己之刺刀與敵格鬪以求最後之勝利。

### 六、對隣近戰友重傷或戰死之處置

情 况：六、你鄰近戰友目下因重傷而陣亡你應如何處置。

動 作：應取其彈藥以補助自己彈藥之不足。

### 七、對自己負傷之處置

情 况：七、你的臂部已受輕傷，應該如何處置。

動 作：1. 仍繼續戰鬥。2. 至不堪戰鬥時從指揮官之命令將彈藥交付戰友攜帶武器退出戰

線。

### 八、對敵騎兵之處置

情 况：八、正前方四百公尺獨之家屋左側有敵騎兵一組向你猛進你應如何處置。

動 作：以沉着勇敢之精神迅速正確之射擊以擊退來襲之敵騎。

### 九、脫離所屬部隊之處置

情 况：九、在戰鬥方酣之際忽失所屬部隊之所在你如何處置。

動 作：1. 報告附近隊部之官長聽其指揮從事戰鬥。2. 至戰鬥終局再行請求歸還原隊。

十、對敵飛機之處置

情 况：十、正酣戰之際突然敵機二架在上空盤旋。你應如何處置。

動 作：1. 仍沉着繼續戰鬥。2. 適合地形以求或遮蔽施行偽裝以避免其視察。

十一、對敵戰車之處置

情 况：十一、前方三百公尺處有敵戰車一輛向你駛來你應如何處置。

動 作：1. 仍應沉着戰鬥。2. 俟其至最近距離向其展望孔狙擊之。3. 集束手榴彈投擲之以

破壞其履帶。4. 待其駛過而射擊其隨伴步兵。

十二、對毒氣之處置

情 况：十二、在戰鬥中如果發現敵人施放毒氣或聞毒氣警報你應如何處置。

處 置：1. 速迅速傳遞發現毒氣（毒氣！毒氣！）2. 戴上防毒面具繼續戰鬥。

十三、對敵砲兵之處置

情 况：十三、你正攻擊前進中突受敵兵向你猛烈射擊砲彈落你附近你應如何處置。

動 作：1. 利用其火而斷續行前進。2. 利用砲彈爆炸之瞬間即速躍進。3. 前進不及時利用

地形之掩蔽以免破片之傷害。

## 課目：輕機槍之射擊

立案目的：在使學者熟習輕機槍利用地形地物射擊及動作之要領同時明瞭故障之預防及排除之方法等到戰時能充分發揮班之威力至無遺憾爲目的。

着眼點：

1. 依戰鬥任務及自己之戰鬥目的選定之。
2. 視敵與我射擊位置之關係隨時能行急襲的射擊。
3. 在射擊區域內能充分發揮斜側射之威力。
4. 對敵彈敵眼須有良好的遮蔽。
5. 任務在倉卒之際及地形天候不良時亦從容處置毫無困難爲最要。
6. 須綿密檢查易生故障之部份事先預防之。
7. 故障起因之要部及拭擦內部之渣燼或塗油於磨擦之部份概視時機之緩急適宜處置之。
8. 在射擊中須注意射手之動作爆發之音響及彈壳跳出之狀態以判別其機能之良否適宜處置之。但總以預爲防止不生故障爲尤要。
9. 故障之排除須依程度藉地形地物之掩蔽敏活沉着以排除之。
10. 不可因排除而長時間中斷射擊或暴露身體於敵眼須特別注意。
11. 力求腳架水平。
12. 位置兩肘對於目標之關係尤宜適當。
13. 須適合天時地物適宜選擇各種姿勢以利用之。
14. 須確實判定目標之景况以行射擊不可任意濫射致耗彈藥。
15. 精確測量。
16. 練習純熟。
17. 射擊動作務求敏活而正確。
18. 須出敵意表而迅速變換勿使敵人查知。
19. 須使敵所不能料之地點而行射擊之但其行動須求祕密。
20. 不可因戴面具而使命中之不確。

步兵各個戰鬥教練



演習事項：一、射擊位置之選定與修改利用之注意。

情 况：一、選擇輕機槍射擊位置時你應當如何注意。

動 作：1. 須能充分發揚火力掩蔽確實。2. 避免顯著叢林及突起土地等引敵注意之地點。

3. 不妨礙彈壳之跳出及氣體排出孔之閉塞。4. 堅硬之地形以土囊糾草等將槍墊上  
免使機體損壞。5. 選擇適於臥射而能依靠之地形。6. 射擊時利用地形地物勿使支  
柱摺起爲要。

情 况：二、在修改射擊位置位時你應當如何注意。

動 作：1. 未修改必需注意工事之偽裝。2. 修改時勿暴露身體致惹敵注意。3. 掘取之土不可向  
前堆積引敵察着自己位置。

情 况：三、在利用射擊位置時你應當如何注意。

動 作：1. 兩腳架須使成水平。2. 位置與兩肘及目標之關係適當。3. 槍之位置宜遮蔽並須  
有適當之設施使射擊時槍口前不起烟塵爲要。

二、故障之預防及排除

情 况：四、運動中或射擊中如被塵埃撲於槍機上你應當如何處置。

動 作：立即施行檢查和拭擦並塗薄油以調整其機能。

情 况：五、現在該槍在射擊開始時發生送彈不良你應如何處置。

動

作：一、徵候：1. 撮擊。<sup>原</sup>2. 空擊。

二、原因：1. 子彈未正對彈藥膛而撮擊此乃彈頭鬆脫之病。2. 彈夾未裝好鬆搖不合或彈夾內托彈板撐簧太軟致不送而成空擊。

三、處置：1. 拉機柄拋去鬆脫彈。2. 重裝彈夾使之恰合或換升彈簧板此時射手之裝填搥操作尤需注意。

情

况：六、現該槍在射擊中發生送彈不良你應如何處置。

動

作：一、徵候：1. 續進子彈撮擊。2. 機關閉鎖后藥室無子彈。3. 子彈變形或不整列。

4. 彈頭斜於機匣內。

二、原因：1. 彈膛垢污生銹或有麻點或彈底邊緣太厚。2. 托彈板不能送彈至適當高度機關不能送彈匣內之彈入膛。3. 子彈被碰擊或裝填錯誤。4. 退壳鈎與簧磨損及力軟與復坐機不潔。

三、處置：1. 清潔彈藥膛。2. 檢查彈夾而復代以新者。3. 視其碰損情形修理與重行裝填。4. 更換退壳鈎及簧。5. 拭淨復坐機。

情

况：七、現該槍不能發火你應如何處置。

作：一、徵候：1. 扣板機機關未到定位。2. 彈底未撞擊。3. 彈底被撞擊而不深雖撞擊而不發火。4. 撞擊之點在上下左右而未在中。

## 步兵各個戰鬥教練

四八

二、原因：1. 彈膛不潔何有堵塞物致機關閉鎖不確實。2. 撞針斷。3. 機關力軟撞擊力小撞針尖磨光或短彈膛磨蝕底火凹陷。4. 受潮濕失其效用。5. 撞針尖彎斜。

三、處置：1. 拭淨彈膛。2. 更換撞針。3. 更換並擦潔與換子彈。4. 細心錘直其尖端。

情

况：八、現該槍蹴壳不良應如何處置。

動 作：一、徵候：1. 機關後退不到定位。2. 彈壳不退出機匣外。3. 機匣內發現濃密烟氣。4. 頂壳針損壞。5. 復坐機閉鎖不開。

二、原因：1. 導氣孔及活塞不潔或自動各機件發生阻礙或塗油不夠。2. 退壳鉤簧力弱頂壳針彎折退壳橡皮損壞退子門蓋未前揭開。3. 雷管發火孔閉塞或撞針太長致生此狀。4. 頂針鋼質不佳復坐力強退壳針與子彈不合。5. 瓦斯力不足機件不潔瓦斯孔閉塞。

三、處置：1. 拭擦塗油並試驗機件靈活狀態。2. 壓下彈壳檢查退壳鉤頂壳針橡皮適宜修理並將退子門蓋向前完全揭開。3. 拭抹機匣另裝彈藥或磨去撞針尖少許檢查而便調之。4. 檢查彈藥拭抹活塞及復坐機。

情 况：九、現射擊已中止你對故障如何預防你應當如何動作。

動 作：1. 射手於槍膛中須立即塗油。2. 將槍置於掩蔽處使冷氣流通以冷卻槍身。3. 必要

時可拿溼布蓋覆放熱筒務盡各種手段使槍身冷卻爲要。

### 三、利用槍腳架之射擊

情 况：十、在射擊時你如何利用槍腳架。

動 作：腳架須使成水平尤其腳踵須安定良好如敵位置與射手高低相差時可將腳架環打開

抽出下腳架務使兩肘及腳架目標求得水平爲要。

### 四、利用牆壁樹木彈痕傾斜地等之射擊

情 况：十一、有高約七、八十公分的土牆輕機槍射手應利用該牆以行射擊你應當如何利用

以行射擊。

動 作：在土牆上緣鑿一缺口將所帶之手套覆於缺口上再將腳架基部置於手套上以行射

擊。

情 况：十二、爲何不在牆下邊三、四十公分處穿孔取臥射姿勢射擊又爲何在缺口處墊一手

套。

動 作：在土牆下端三、四十公分處穿孔射擊固然遮蔽確實但因時間所限以利用上端爲宜

且因新鑿缺口浮土必多若不覆一物件則因射擊之振動必使土塵飛揚易將瓦斯排出

孔閉塞而生故障。

## 步兵各個戰鬥教練

五〇

情 况：三、前面三十公分處有小樹七、八株高約一公尺三十公分應當如何利用以行射擊。

動 作：按樹木之大小程度地形之狀態而運用姿勢須注意勿使樹枝妨礙裝填彈之動作及彈壳之蹴出與瓦斯孔之堵塞。

情 况：四、前面十公尺處有一彈痕。你應當如何利用射擊方為適當。

動 作：在臥射時將腹部及兩脚架置於彈痕上以行射擊如有餘裕時則可修改兩肘間之位置而行射擊較為舒適。

情 况：五、前面二十公尺處有一右側傾斜。你應當如何利用以行射擊方為適當。

動 作：此時宜用工作器具將脚桿高起之一側掘固固定或於低之一側將下脚桿抽出以定其位置但此種利用總以使脚架位置成爲水平以行射擊爲原則。

### 五、射擊方法

情 况：六、正前方六百公尺處獨立家屋右側有敵人重機關槍。你應當如何射擊之。

動 作：用連續點放射擊之。

情 况：七、左前方獨立樹下有敵人輕機關槍你應當如何射擊之。

動 作：用反覆數發點放射擊之。

情 况：八、正前方五百公尺林緣前端石碑至獨立樹之間有敵人散兵。你應當如何射擊

之。

動 作：用移動數發點放射擊之。

情 况：九、前面二百公尺發現敵人濃密寬度之散兵你應當如何射擊。

動 作：用掃放射擊之。

### 六、縱深橫廣之距離測量

情 况：十、前面有敵人輕機槍一挺但不知其距離如亂行射擊則恐不能命中。你應當如何

動作。

動 作：則用比較測之法而目測之或用脫測及遊標幅測之均可。

情 况：十一、正前方石碑至獨立樹之間橫寬距離若干。你應當如何測量。

動 作：用右臂伸直拇指豎立閉左眼右眼視拇指兩緣密接於目標幅之寬度為止（如不合時

可任意進退）然后由測站用步測之至知目標之距離若干（目測亦可但須有把握）

以公式求得之則可知此目標幅之橫寬距離其公式如左：

$$\text{距離} = \frac{\text{目標幅}}{30} \times \text{距離}$$

### 七、對各種目標尤以對隱現目標之射擊

情 况：十二、正前方四百公尺處森林附近有敵約三四名時隱時顯。你應如何射擊。

動 作：預爲概略瞄準敵出顯時則以反覆數發點放敏活射擊之。

八、射擊位置之變換

情 况：甚、現你在此射擊過久深恐被敵發覺。你應如何動作。

動 作：則即變換射擊位置。

九、近距離奇襲射擊

情 况：甚、現你在此射擊已被敵人發覺同時以輕機槍指向該位置射擊但前面十公尺處遮

蔽較爲安全。你應當如何動作。

動 作：則變換射擊位置利用遮蔽隱匿其行動撤退射擊位置而前進利用之以行奇襲的射擊

十、戴防毒面具之射擊

情 况：甚、現你在撒毒地帶正在運動中但你班長命你就射擊位置向當面之敵施行制壓射

擊以掩護步槍組之前進容易。你應當如何動作。

動 作：則即就射擊位置將防毒面具之藥筒及通氣帶適當置於地上其他與未戴防毒面具射

擊同。

課目：輕機槍之運動

立案目的：在使學者能耐長距離之攜行且熟練於各種情况地形之運動並能迅速輕捷通過各種障礙物同時養成能迅速選定位置以行迅確之射擊爲目的。

着眼點：1. 長距離之攜行惟求射手舒適而自然達到耐久之目的但須注意對機槍部份勿着泥土以免損害或發生故障2. 在各種情況及各種地形時須求適應當時之環境機敏迅速之運動不受無益之疲勞及敵火之損害爲宜3. 注意機槍不着泥土4. 迅速選定位置以行迅速之射擊5. 需使兩腳架水平顧慮遮掩不閉塞瓦斯孔與彈壳之跳出及槍口不起煙塵6. 務需以機敏之行動而變換之7. 利用遮蔽以撤退射擊位置8. 須用適切之步度而運動之

演習事項：一、長距離之攜行。

情況：一、敵人在正前方某處佔領陣地現已攻擊前進中你在各種地形與障礙之通過輕機關槍重量較大你須能堪耐長距離之攜行。你如何攜行方能減少疲勞而堪耐長距離之運動。

動作：1. 若在散開前進可用右肩負皮代槍身置於右脅下槍口向前支柱打開以手穩定槍身爲適宜2. 在躍進及進入某陣地時通常用兩手提槍左手握提把（他式槍握護木）右手提槍把惟前進時不收閉腳架槍身與地面略成平行槍口稍昂起以行前進。

二、各種情況各種地形之運用

情況：二、現在敵火猛烈班長命你前進而前面都是墓地。你應如何前進。

動作：用右手握腳架桿槍身依托在右臂上或將槍負於背上而用匍匐前進姿勢以行前進。



情 况：三、現在敵火猛烈地形平坦班長命你前進。你應當如何前進。

動 作：則用兩手提槍右手握槍把左手握提把（白郎林握護木）將槍置於右脅下快跑前進

情 况：四、敵火不漸射擊班長已發「快跑前進」口令但前面二十公尺處有一凹地長約三

十公尺深約二十公尺。你應如何前進。

動 作：先用伏跪前進到達凹地後變換便步以恢復體身。

三、各種障礙物之通過

情 况：五、前面十公尺處有一圓形水塘直徑約二十公尺水深約三公尺其水塘之兩邊是旱

地。你應當如何通過。

動 作：則用暫偏與回復之方法而繞道通過。

情 况：六、前面有藩籬高約四尺。你應如何通過。

動 作：將槍背於肩上用足踏入藩籬之孔隙以兩手攀攔處跨越通過。

四、射擊移於運動

情 况：七、在射擊時班長命你前進至左方五十公尺處土堆。你如何動作。

動 作：先關保險機用托肩板將槍收回前進至指定地點迅速選定位置適切利用地物以行速

確之射擊。

情 况：八、前方某處蔭蔽射擊位置良好班長命你前進你應當如何動作。

動 作：前進至指定地點臥倒再利用地物向左右移動 至敵不能預期之地點 出其不意射擊之。

五、由運動而停止時射擊位置之選定

情 况九、班長命你在某處五十公尺選定射擊位置。你如何選定射擊位置。

動 作：1. 其位置與兩肘對於目標之關係使之適當 2. 兩脚架須使水平 3. 槍之位置須顧慮遮蔽 4. 有適當設施使發射時槍口前不起烟塵 5. 不妨碍彈壳之跳出與瓦斯孔之閉塞。

情 况十、你在前進中倏發現某處有利目標班長已下「就射擊位置」之口令你如何選定射擊位置。

動 作：即同第九動作之選定法迅取適應此地形地物以行準備射擊。

六、射擊間敏活移動

情 况十一、你在此射擊過久敵輕機關槍子彈射在你位置近旁。你應當如何動作。

動 作：則迅速變換射擊位置而行奇襲之射擊。

七、利用遮蔽撤退射擊位置之前進

情 况十二、你正在射擊中聞班長「前進」之口令或你之射擊位置已被敵人發覺。你應如何動作。

動 作：利用逆形地物遮蔽將槍迅速向後撤退或在敵不能預料之地點而前進之。

八、戴防毒面具之運動

情 况：三、前面森林是敵撒毒地帶。你應當如何動作。

動 作：則迅速戴上防毒具并將藥筒適當安放於胸前同時以便步前進。

對此演練事項指導官選擇凹地或森林演練之並說明在何種地形何種地物與毒氣有關係。

課目：步槍各個之攻擊

立案目的：在使學者熟悉關於各個戰鬥諸原則了解教育之方法以達成現代戰的要求為目的。

着眼點：1.發進時不可因準備而顯露姿勢惹起敵人注意。2.須注意武器之保護。3.不可因

地物地形之選擇而有所躊躇。4.據槍瞄準擊發以不超過十秒鐘為原則。5.精確瞄準沉着射擊。6.姿勢不可暴露動作務求敏切。7.注意適合地形以求遮蔽或施行偽裝而避免其視察。8.尤須注意偽裝。9.地面之色彩背景之光綫目標種類及明暗。10.有修正之必要時可自行適宜修正之。11.沉着敏切。12.對此目標射擊如超過八秒鐘即為無效。13.切不可因此暴露姿勢忽略敵情。14.切不可沮喪其志氣。15.注意瞄準點之選擇。16.如在良好之遮蔽敵人射擊下久為停止則徒受多數之損害不可不特別注意。17.一次躍進以不超過五十公尺為原則。18.戴面具不得超過十秒鐘。19.面

具卸下須聽長官命令20須注意勿使武器接觸泥土爲要。

演習事項：發進及前進之要領。

情 况：一、負有攻擊A高地敵人任務之某班散兵在B地待令聞班長前進口令散兵如何動作。

動 作：聞預令即關閉保險機以右手握表尺上方收右腿，右手將槍稍提起左手翻向內，迅速前進準備。聞動令即用迅速前進。  
在敵火下步度之選擇法。

情 况：二、散兵行進中忽受側方敵步槍兵的射擊。散兵如何前進。

動 作：在敵火下通常用跑步若敵火効力顯著更可用快跑不受B有効射擊得用便步。  
無射擊目的停止時利用凹地法

情 况：三、左側方敵火間斷忽然停止前方敵人裝彈飛來落在前面約50E附近。散兵如何動作。

動 作：應即停止須敏活利用凹地低部取適宜之姿勢以行掩蔽。

對敵砲兵之處置

情 况：四、敵砲彈爆炸過了。散兵如何動作。

動 作：乘敵火間斷即需無所顧慮而繼續前進。

步兵各個戰鬥教練

就射擊位置之要領

情 况：五、散兵前進中間就射擊口令。散兵如何動作。

動 作：散兵應由掩蔽後方匍匐前進至所欲利用之地形地物速取適應此地物地形之射擊姿勢以準備射擊。

最初發現敵人時之處置

情 况：六、散兵聞目標正前方高地山腹敵人散兵300M發放。散兵如何處置。

動 作：散兵迅即取定表尺選定瞄準點據槍瞄準向敵發射。

對地形地物之修改法

情 况：七、依觀測結果散兵所利用之地形於射擊發揚有礙不能命中散兵如何處置。

動 作：利用隣兵火力之掩護即用工作器具修改地形地物以能發揚槍火之最大威力。

對敵飛機之處置

情 况：八、散兵正射擊中忽有敵機飛來。散兵如何處置。

動 作：士兵毫無驚訝從事戰鬥。

利用散兵壕法

情 况：九、敵機過後又命散兵躍進至散兵壕就射擊位置。散兵應如何利用。

動 作：身之左側或前部接於內斜面左肘或兩手置於臂坐將槍置於胸牆以左手接托尾用指

置左側餘指在右托底緊接右肩右手緊握槍把以行射擊。

目測及目力之鍛鍊法

情 况：十、距某處若干公尺發現敵的甚麼？步槍兵呢？輕機關槍或重機關槍呢？

動 作：發現何種目標即呼目標前面某處若干公尺敵人之……。

相近表尺之起用法

情 况：十一、距甲處敵人四百三十公尺又距乙處敵人四百二十公尺。散兵標尺如何取定。

動 作：採取與所要表尺度相近之表尺。

瞄準點之選定法

情 况：十二、散兵對丙處之敵。瞄準點如何選擇。

動 作：對小目標通常瞄準其下餘大目標則瞄準其中央。

對前進目標之射擊法

情 况：十三、敵人向你躍進了。散兵如何射擊。

動 作：用原表尺射擊待敵停止後再行變換標尺。

對瞬間目標之射擊法

情 况：十四、正射擊中之敵後側方忽發現敵人指揮官。散兵如何處置。

動 作：獨斷向敵指揮官狙擊之。

步兵各個戰鬥教練

步兵各個戰鬥教練

六〇

對隣近戰友陣亡時之處置

情 况：五、你的戰友陣亡。散兵如何處置。

動 作：應即收取其彈藥文件符號并移置陣亡者於附近隱蔽處相機報告班長。

對指揮官陣亡之處置

情 况：六、你的排長陣亡了。散兵如何處置。

動 作：我當替排長復仇更須奮勇從事戰鬥示人一模範。

對個人負傷之處置

情 况：七、你左臂負傷了你怎樣處置。現在班長命你退出戰線體養你當怎樣。

動 作：我沒奉到班長命令我還是要同敵人繼續戰鬥，我把彈藥交給戰友。

對脫離指揮時之處置

情 况：八、忽發現友軍士兵一名。你應怎樣。

動 作：報告官長我一時失慎脫離所屬部隊請求准予我加入戰鬥。

對敵騎兵之處置

情 况：九、右前方忽發現敵人騎兵幾名。散兵如何處置。

動 作：沉着向敵騎兵射擊之。

射擊位置之變換法

情 况：廿、右前方敵人向你猛烈射擊。散兵如何處置。

動 作：欺騙敵人將兩手向上一伸隨即臥倒作偽死狀或脫帽置原地迅速匍匐至他處向敵奇襲射擊。

### 劇動後之射擊

情 况：廿、敵人發生故障你躍進到某處向某處之敵射擊。散兵此時當如何。

動 作：利用機會快跑躍進在指定處就射擊位置則向敵發射第一發後即行呼擊繼續正確沉着射擊。

### 對敵戰車之處置

情 况：廿、前方發現敵人之戰車。散兵如何處置。

動 作：依然沉着應戰候戰車到達一百公尺左右時以步槍對其展望孔狙擊或更待其進至三十、四十公尺以集束手榴彈投擲如能待其馳過而射擊隨伴戰連之敵散兵尤為有效。

### 對敵毒氣之處置

情 况：廿、敵人落下砲彈爆聲甚小但烟霧甚多且有特別氣味不時即聞警報。散兵如何處置。

處 置：此為敵放毒氣之徵候大呼敵人放毒氣即取防毒面具戴好再行射擊。

### 匍匐及滾進法

## 步兵各個戰鬥教練



情 况：甚、令散兵前進但此時距敵陣地甚近容易被火損害及視察散兵如何前進。

處 置：匍匐前進匍匐運動乃兩手持槍用兩肘及兩腿交互運動滾進運動則抱住槍身以行滾

進。

準備衝鋒

情 况：甚、此時敵所設障礙物業被友軍破壞。散兵如何動作。

處 置：加快射擊適時上刺刀準備手榴彈。

衝鋒實施

情 况：甚、此時我輕重兵器及砲兵之火力異常活躍又聞衝鋒前進口令。散兵如何處置。

處 置：應即關閉保險放下表尺聞動令即行勇猛前進向敵實行果敢之衝鋒。

火力追擊

情 况：甚、敵人完全退却且在視線以內。散兵如何處置。

處 置：適用地形地物迅速施行追擊。

# 步兵班戰鬥教練

課目：班散開（以基本隊形敏活之散開為主）

立案目的：在使學者明瞭班散開之口令動作及散開之關係位置以立戰鬥目的教練之基礎。

使用器材：1. 手旗三面 2. 藍標四面 3. 紅標四面 4. 石灰包二十個。

着眼點：1. 須顧慮敵人之側射。2. 在兩組間務求不失連絡。3. 散開即須敏活迅速取得間隔

以免損害。4. 動作須求敏活而勿猶疑。5. 動作務求迅速而勿暴露誘起敵人之注意。6. 須顧慮戰況及指揮掌握與隣班連繫適當選定之。7. 須確實對正目標前進而勿錯誤其方向。8. 不可紊亂順序求靜肅敏活施行之。

演習事項：1. 散兵行。2. 散兵半羣。3. 散兵羣。4. 由散兵行成散兵半羣。5. 由散兵半羣成散

兵羣。6. 散開後班長與「副班長」之位置與姿勢。7. 散開時基準兵之動作。8. 由班縱橫隊之各種散開。

## 一、散兵行

情況：一、班長發「目標正前方獨立樹——成散兵行」之口令。列兵應如何動作。

處置：先頭基準兵對正目標快跑前進其餘各兵在基準兵後逐次取好距離前進

## 二、散兵半羣

## 步兵班戰鬥教練

## 步兵班戰鬥教練

六四

情 况：二、班長發一「目標正前方獨立家屋——成散兵半羣」之口令。列兵應如何動作。

置：輕機槍組通常以槍手爲基準，基準兵照所在目標前進第二、三兩名在基準兵右側散開四、五、六名在基準兵左側散開而副班長指揮步槍組以原來之隊形即行蔭蔽停止或以散兵行停止均可但依當時之情況及地形而定待輕機槍組前進約三十公尺之距離後再行前進。

### 三、散兵羣

情 况：三、班長發一「目標正前方小高地成散兵羣」之口令。列兵應如何動作。

處 置：輕機槍組按照前法散開步槍組以先頭兵爲基準 在輕機槍組左側 各取間隔五步散開。

### 四、由散兵行成散兵半羣

情 况：四、現由散兵組正前進中班長發一。成散兵半羣之口令。列兵應當如何動作。

處 置：輕機槍射手即對正所指示目標前進二、三兩名兵在射手右側散開四、五、六名兵在射手左側散開副班長即令步槍組停止掩蔽待輕機槍組前進約三十公尺後再令步槍組以原來隊形前進。

### 五、由散兵半羣成散兵羣

情 况：五、班長發一、「第一班步槍組向右增加」之口令副班長之指揮及步槍組列兵之

動作如何。

處

置：副班長接到班長口令或命令時下口令如左「目標左前方矮松林散兵羣」士兵聞令後第七名對正目標前進其餘各兵即按前半部在左後半部在右之要領散開跟隨副班長向前增加。

六、散開後班長與（副班長）之位置與姿勢

情

况：六、成散兵行後班長與副班長之位置應在何方為適當。

成散兵半羣後正副班長之位置應在何方為適當。

成散兵羣後正副班長之位置應在何處方為適當。

處

置：成散兵行後班長之位置應在本班先頭誘導本班前進以便維持其方向而副班長在步槍組後行進以便撐握步槍組同時以目視與班長連絡。

成散兵半羣後班長則在輕機槍組先須行進副班長則在步槍組先頭行進若輕機槍組散開射擊則班長在射手左側取適當之姿勢以便指揮射擊。

成散兵羣後輕機槍組或步槍組未開始射擊時班長在射手前方副班長在步槍組前便於觀察前方情况同時容易與隣班連絡開始射擊時在射手左側使於指導射手之射擊副班長在步槍組中間時容易與班長連絡及撐握步槍組較為確實而其姿勢須依敵火之狀態及遮蔽之程度而定。

七、散開時基準兵之動作

情 况：七、散開時基準兵應當如何動作。

處 置：即對所示之目標跑步前進。

八、由班橫隊各種散開

情 况：八、班橫隊在停止間聞班長發一「目標正前方獨立茅屋——成散兵羣」之口令。列

兵應如何動作。

處 置：則以第一名為基準照班長所示目標跑步前進其餘列兵則回基準兵快跑取臂隔隨班

長前進。

情 况：九、班橫隊在停止間聞班長發一「目標正前方兩顆松樹——成散兵半羣」之口令

列兵應當如何動作。

處 置：輕機槍組按班長指示散開對正目標前進副班長使步槍組掩蔽停止為利用地形地物

便利起見可獨斷使成班縱隊或散兵行俟與輕機槍組取出適當之距離再行前進。

課目：班戰鬥前進

立案目的：在使學者確實了解班戰鬥前進法之要旨以期在接敵間應付各種情况之處置。

研究事項：1. 戰鬥前進之定義及其目的。2. 班在排疏開後之前進法及其時機。3. 班長在戰鬥

前進間應決定之事項。4. 警戒之要領。5. 搜索之要領。6. 班長位置選定要領。7. 班通過敵砲火地帶之方法。8. 毒氣之查知及毒氣地區之通過法。9. 與敵接觸時之動作。

着眼點：1. 戰鬥前進間隊形之選擇與地形之利用是否適當。2. 派遣搜兵是否適合時機。3. 對各種情況之處置是否適當。

講

解：一、班戰鬥前進之定義及其目的班在排疏開後至<sup>火</sup>戰開始前在此時期之接敵運動謂戰鬥前進其目的在求迅速接近敵人出其不意而殲滅之。

二、班在排疏開後之前進法及其時機班在戰鬥前進中通常用班縱隊行進但依地形之開蔽敵火之強弱班長亦可使本班成各種散開隊形其時機如下。1. 受敵砲火射擊而無地形可利用時。2. 在前進間有受敵不意之突擊時。3. 有向敵射擊必要（雖在散開後若為情況所許即須使班成密集隊形前進）。

三、班長在前進間應決定之事項。1. 步度之選擇。2. 前進之部署。

四、警戒要領，班通過蔭蔽地時有受敵襲之慮以白刃衝鋒為最有利故使步槍組在前輕機槍組在後步槍組在前行進時除派搜兵搜索外尚須使步兵上刺刀有時更需散開前進。

五、搜索之要領凡第一線班為防敵不意襲擊起見通常由步槍組派兵二名於本班前

(側)方若干公尺處爲搜兵一切動作均按斥候要領用之。

六、班長位置選定之要領。1. 能視察前方敵情地形之位置。2. 能適時部置本班。3. 能與排長取連絡。

七、班通過敵砲火地帶之方法。1. 班在敵砲兵火制地帶外時即應在其火制地帶前方停止。2. 班在敵砲火地帶內時須視火制地帶內之狀況若有掩蔽且向前進尙有相當距離時可先完全掩蔽以待射擊中止利用砲火較稀之地區迅速通過之。八、毒氣之查知及毒氣地區之通過法。1. 吹放法有瑟之音響。2. 拋擲法敵陣內爆裂之音響。3. 瓦斯榴彈炸裂聲音較低。4. 裝戴面具及迂迴通過。

九、與敵接觸之動作班長下達攻擊命令攻擊前進指導要領1. 指導者先於演習地區設置各種情況并給予假設敵人員規定記號便於爾後之指揮。2. 先將演習中所設置之情況其表示法給予班長。3. 不能表示之情況應由指揮者臨時受予之。

### 實施經過

想定：有擊攘由○○方向東進之敵人任務監軍中間排右翼班於○月○日○時○分班長行抵○○處得知敵情如左。

1. 敵人在○○處高地佔領陣地。
2. 其砲兵已向○○附近射擊中。

處 况：班在前進中間排長一目標方向某處前進之口令班長如何處置。  
置：1. 班以縱隊利用地形前進。

情 2. 派步槍組二名爲搜兵担任本班前方警戒。  
3. 班長在本班前方行進以便觀察敵情偵察地形。  
况：班長在本班先頭行進中見有砲彈炸烈其音甚微而烟成黃色狀班長對該彈判斷如何

處 置：1. 發出毒氣警報。

2. 全班戴防毒面具。

3. 速離開毒氣地區。

4. 一切指揮多用記號。

情 况：已通過毒氣地區排長仍向該敵前進但無卸具之命令班長如何處置。  
處 置：1. 仍戴面具向所命方向前進。

2. 以記號指揮本班前進。

情 况：排長命卸面具班長如何處置。

處 置：迅速命脫卸面具。

情 况：班長前進間前方地形甚爲蔭蔽班長應如何處置。

步兵班戰鬥教練



## 步兵班戰鬥教練

七〇

處置：1. 令搜兵向蔭蔽地搜索。

2. 步槍在前搜索輕機槍組在後若干公尺跟進口令目標正前方〇〇處步槍組在前距離三十公尺成散兵羣。

課目：步兵班步槍組之運動與射擊

立案目的：在使學者明瞭攻擊間步槍組運動及射擊之要領為主並增進其指揮與教育能力為目的。

使用器材：1. 紅白指揮旗各三面。2. 藍標六面。3. 竹梆子六個。4. 小炸炮十二封。5. 火柴三盒。6. 工作器具盡量攜帶。7. 大爆四十六個。

着眼點：1. 在指揮掌握便利之位置而領導本組前進使其不誤方向為原則而對班長之聯絡尤宜特別注意。2. 無射擊目的停止時須取最低之姿勢但須注意武器之保護。3. 有射擊目的須充分發揚其武器之効力但要偏重地形地物之利用而使其發揚其武器之威力。4. 步槍組之使用不可過早非至萬不得已時切勿使用以免無益之損害而保持其行動之祕密。5. 須與班長確保持其密切之連絡。6. 須巧為利用地形地物及我重兵器射擊掩護之瞬間而行前進以減少其傷亡而保持其衝鋒之威力。7. 務須先事偵察以免行動猶疑而受其極大之損害。8. 步槍組不可參加火戰過早非有特別情況決不可參戰為當。9. 須行周密之準備而行有效之射擊。10. 須簡捷明

瞭使列兵容易了解爲宜。11非至萬不得已時決不可使用各自射擊之口令。12務於在可能範圍內開始射擊前於掩蔽下指示之。13於目標時務須確實簡明使散兵能迅速了解發現爲要。14瞄準點之選定務須適合目標之景况。15時須注意自己之職責。

演習事項：運動間副班長之位置及聯絡。

情 况：一、運動間副班長之位置應當如何連絡副班長在指揮步槍行進中突受敵人之射擊或聞班長之「立定」口令。

處 置：在運動間副班長之位置應於本組先頭誘導前進使其不誤行進方向在各個躍進中副班長指揮部下前進待本組前進約五六名後再行前進并隨時須注意班長之指揮常能以目視聯絡且須注意隣班之狀況。

無射擊目的及有射擊之停止

情 况：二、現該步槍組到達此地突受敵輕重機槍猛烈射擊而該班輕機槍組在後，約一百公尺但副班長則在失効射程距離內。副班長及列兵應當如何動作。

處 置：副班長即下「立定」之口令自己則立即停止但須注意班長及隣班之聯絡更須注意列兵之動作，列兵聞「立定」之口令後須敏捷利用地形地物以行臥倒或跪下。

情 况：三、見班長用記號表示輕機槍發生故障同發現敵約六七名向右移而姿勢又異常暴

露在你步槍有效射擊距離內。副班長及列兵應如何動作。

處 置：副班長下「就射擊位置」之口令爾後以兩臂平伸以表示在此線停止然後自己則退至監視有利之地點利用地形地物最適宜之姿勢而列兵聞口令後依副班長之指示速先所欲利用之地形地物速取適應地形地物之射擊姿勢完成射擊準備。

班長指示步槍之要領

情 况：四、班長指揮步槍組之要領若何。

處 置：在戰鬥間班長對步槍之指揮應隨指揮步槍組之前進路線及停止之地點以免遭受無益之損害在四百公尺以上之距離通常以不射擊為當以確保其行動秘密在衝鋒前增大火力之必要則適時指揮步槍組參加火戰如情況不許務必留待衝鋒時用之。

副班長行動之標準及步槍組衝鋒力之保持。

情 况：五、副班長之行動以何為標準 步槍組之衝鋒威力副班長應如何保持。

處 置：步槍組在未參加火戰以前副班長須確與班長連絡指揮步槍組巧為利用地形地物及各種散開隊形免受敵火之損害。在火戰時步槍組以不參加為有利副班長指揮步槍組利用敵火之間斷及我輕重兵器射擊之效果迅速接近敵人實行衝鋒為最有利。

步槍組在敵火下之運動

情 况：六、步槍在敵火下運動時副班長及先頭兵之動作如何。

處 置：利用地形但須先事偵察副班長隨時先到前方展望便利之地點施行偵察依視察之結果隨地形而變換隊形以記號或呼聲指導本組之運動而先頭兵務與副班長確保連絡

更應注意前進方向當戰鬥方酣之際尤然。

### 步槍組參加火戰

情 况：七、步槍組參加火戰之時機應如何得以參加火戰。

處 置：步槍組既以解決戰局爲目的則非至萬不得已時絕不參加火戰通常以距敵陣不出四百公尺時使用之爲原則需依班長之命令行之但在右例時機副班長亦可獨斷，使步槍組開始射擊（A發現特別有利目標時B在村落森林及其他之蔭蔽地不意與敵衝突時）

### 步槍組射擊準備

情 况：八、已散開之輕機槍組翼側受敵火之威脅但距敵陣約三百公尺，班長命步槍組向左翼增加迅速開始射擊之記號。副班長及列兵應如何動作？

處 置：副班長則命步槍組成散兵羣之口令俟到達概定綫上則即下「就射位置」之口令自己利用地形地物偵察敵人之所在嗣後下達射擊口令而列兵聞就射擊位置之口令即時偵察敵人測量距離決定表尺修築依托裝填子彈待命射擊。

### 步兵班戰鬥教練

## 步兵班戰鬥教練

七四

### 步槍組之指導射擊

情 况：九、正前方土堤後有敵人散兵。副班長指導攻擊之口令如何下達。

處 置：副班長「一」目標正前方土堤後有敵人散兵——瞄準點土堤前線——三百公尺——各放

「」

### 步槍組之各個攻擊

情 况：十、現距敵極近戰鬥極猛不能用口令記號切適之攻擊指揮。副班長之口令如何下

達列兵應當如何動作。

處 置：副班長即下「各自射擊」之口令而列兵受口令後每屆運動停止時即自己射擊。

### 步槍之射擊目標及其指示

情 况：十一、步槍組之射擊目標如何決定。目標掩蔽確實目視困難如何指示法。

處 置：不向機槍射擊目標以對向本班最有危害之目標射擊之。則以敵線附近著明物體之補助有時以此物體為基準用指幅或遊標幅指示之。

### 步槍組瞄準點之選定

情 况：十二、在大目標時行誘導射擊之先，副班長對瞄準點之選定應當選擇何處。

處 置：則瞄準點應選於中。

情 况：三、在小目標時行指導射擊之先。副班長對瞄準之選擇應當選擇於何處。

處 置：則瞄準點應選擇於下際。

### 副班長之職責及報告

情 况：四、副班長之職責與報告若何。

處 置：戰鬥時副班長須在便於指揮步槍組之地點以監視散兵是否確按射擊諸法與能呈利用地物地形以觀察敵情觀測彈着以適切之射擊指揮從事戰鬥對於敵情地形適時運用記號或信號報告班長有時並要求輕機槍火力之援助以行前進而確保持其衝鋒威力。

### 課目：步兵班，輕機槍組運動與射擊（以輕機槍組運動及射擊為主）

立案目的：在使學者明瞭輕機射擊與運動連繫教育動作之要領為主同時增進在班攻擊過程中演習對各種情况之處置為目的。

使用器材：紅白手旗各三、藍標旗三面、小炸炮六封、火爆三十個、竹梆子六個、工作器具盡量攜帶。

着眼點：1. 注意誘導部下行進方向及對班長與隣班之連絡。2. 無射擊目的停止須取最低之

### 步兵班戰鬥教練

姿勢。3. 有射擊目的迅速利用地形地物取射擊姿勢以準備射擊。4. 射擊時間愈短愈足以震駭敵人。5. 充分發揚側射斜擊之威力。6. 對顯著之物體宜避免之。7. 選擇最有利之目標。8. 適意修改巧行偽裝。9. 裝填確實沉着發射。10. 動作須迅速機敏。11. 確實指示距離表尺與口令射擊方法及適切觀測射彈與修正。12. 確實檢查。13. 迅速排除。14. 處置適宜。15. 務須機敏適時變更。16. 精密瞄準沉着發射。17. 不可濫費彈藥。18. 指揮與連絡須適當。19. 適時報告。

演習事項：1. 運動間班長之位置及聯絡。2. 無射擊目的及有射擊目的之停止。3. 班之開始射

擊及斜射側射。4. 輕機關槍射擊位置與目標之選定。5. 輕機關槍位置之修改（用土木器具）及偽裝。6. 輕機關槍在掩蔽物下之準備射擊。7. 輕機關槍不在掩蔽物下之準備射擊。8. 輕機關槍之射擊口令與射擊法及彈着觀測與修正。9. 輕機關槍敵陣預防及排除。10. 輕機關槍組變換及撤退射擊位置。11. 彈藥之節省與補充法。12. 班長副班長之職責及報告。

在運動間班長之位置及聯絡

情 况：一、在攻擊前進時。班長位置應在何處。

處 置：在攻擊前進時在本班之前方維持本行進方向在戰鬥方酣之際尤深加注意誘導部下

使其不誤前進方向。

情 况：二、在後退時，班長位置應在何處。

處 置：在接近敵人之方向（即後方）。

情 况：三、在散開後前進時。班長位置應在何處。

處 置：班長因偵察地形敵情有時進出於前方或側方須應以副班長或資深兵指揮。

情 况：四、在運動開除了自己位置還要注意什麼事項班長應注意什麼。

處 置：班長在攻擊前進時應隨時注意排長之指示及隣班之運動與連絡。

無射擊目的及有射擊目的之停止

情 况：五、攻擊前進間敵位置尙未發現。輕機關槍由運動而停止應如何動作。

處 置：無射擊目的而欲使停止則下「立定」口令或以記號停止須迅速利用地形地物以取

適當姿勢遮蔽敵眼。

情 况：六、某處倏發現敵輕機關槍位置。機關槍應如何動作。

處 置：有射擊目的應選擇所欲利用之地形就射擊位置或以記號指揮。

班之開始射擊及斜射側射

情 况：七、班開始射擊通常由<sup>班</sup>長命令。班長還有那幾個開始射擊時機。

步兵班戰鬥教練

七七



處 置：班長除奉排長命令射擊外還有三個時機。1. 本班隣班需要火力掩護。2. 受敵人火力壓迫。3. 發現有利目標。

情 况：八、班長已開始射擊輕機關槍怎樣射法為有效。

處 置：輕機關槍凡斜射側射均較直射為有效。

輕機關槍射擊位置與目標之選定

情 况：九、攻擊前進間輕機關槍為主要火器輕機關槍位置如何選定及注意什麼事項。

處 置：輕機關槍射擊位置固依戰鬥任務與目的而選定之然輕機關槍須注意。1. 足以開始急襲射擊。2. 在班範圍內發揚側射斜射威力。3. 減少目標使敵不易發現。4. 輕機關槍近旁決不可聚集多人。5. 巧為偽裝避免地上空中偵察。

情 况：十、某處之綫敵佔領陣地。輕機關槍目標如何選定而射擊之。

處 置：1. 通常選定排之目標對本班部分有利者。2. 依狀況亦可選定排之目標中最有利者。

輕機關槍位置之修改（用土木器具）及偽裝

情 况：十一、輕機關槍選擇位置每有不敷戰鬥目的與射擊企圖班長與射手對於此種地形應

如何處置。

處 置：班長與射手對此種地形須用土木器具迅速修改俾射擊臻於有效此爲射手應練習之緊要事項並宜巧行偽裝。

### 輕機槍在掩蔽物下之準備射擊

情 况：三、地形良好班長在選定陣地后，班長如何動作。

處 置：班長在良好地形選定射擊位置後其動作。1. 先指示目標表尺於射手。2. 下達射擊

口令。3. 例如「目標正前方某處五百公尺」目標正前方某處的機槍三發點放。

情 况：三、班長已指示目標表尺。射手對班長所指示事項及口令后如何動作。

處 置：1. 裝置表尺彈夾關閉保險機進入射擊位置固定脚架。2. 打開保險機開始射擊。

### 輕機槍不在掩蔽物下之準備射擊

情 况：四、地形開闊無良好射擊位置班長應如何動作。

處 置：無良好掩蔽地形不令開始射擊例如「目標某處的輕機關槍——四百公尺三發點放」

目標某處機關槍五發點放——某某向某處敵機關槍觀測者狙擊之其餘完全掩蔽。」

情 况：五、狀況緊急，班長與射手應如何動作。

處 置：1. 班長僅下「自由放」口令。2. 射手自行選定射擊位置表尺及目標開始射擊。

輕機槍之射擊口令與射擊法及彈着觀測與修正

情 况：六、在掩蔽物下班長應如何指示射擊口令。

處 置：班長先指示目標表尺再下射擊口令列如目標某處的機關槍——三發點放。

情 况：七、不在掩蔽物下。班長應如何指示射擊口令。

處 置：班長下射擊口令列如「目標——某處的機關槍——三發點放」。

情 况：八、對各種目標之射擊。應如何擇射擊方法。

處 置：對各種目標之射擊方法。1. 對一點之目標用反復數發點放。2. 對正面疎散之目標

用移動數發點放。3. 對瞬間現出有利目標用連續點放。4. 對瞬間現出正面濃密而寬廣之目標則用掃放。

情 况：九、彈着偏差。班長應如何指示。

處 置：將彈着之狀態告知射手例如「偏左偏右若干公尺」。

輕機槍故障預防及排除

情 况：十、輕機關槍故障之預防。班長及射手應如何注意。

處 置：1. 施行檢查及擦拭。2. 塗油。3. 使冷氣流通。4. 用溼布片蓋覆放熱筒。5. 班長注意爆發聲音彈壳跳出狀態。

情 况：廿、輕機關槍已發生故障班長與射手如何處置。

處 置：1. 在散兵羣時令步槍組射擊。2. 步槍組未增加時令輕機關槍組步槍兵射擊。3. 班

長與射手同任故障排除。

情 况：廿一、敵人目標出沒。班長與射手如何動作。

處 置：1. 目標沉沒即發「暫停」口令各兵應高聲傳遞。2. 射手及各兵應中止射擊靜待此  
後命令。3. 目標出現班長視必要事項對原目標繼續射擊。4. 在散兵羣時如指示某  
組不可下「暫定」口令。

#### 輕機槍組變換及撤退射擊位置

情 况：廿二、輕機槍位置左右受敵彈射擊。班長與射手如何處置。

處 置：迅速變換位置。1. 祕匿於敵預期以外之地點猝行射擊。2. 在隣班輕機關槍之支援  
梯次變換位置。3. 派一名先行偵察新陣地及敵情。

情 况：廿三、輕機關槍被敵發現應如何撤退。

處 置：先行撤退射擊位置后利用地形敏捷移動勿使敵注意。

#### 彈藥之節省與補充法

情 况：廿四、欲發揮輕機關槍步槍之特性實惟彈藥是賴班長於戰鬥開始之先及輕機關槍彈

藥之使用應如何注意。

處置：1. 班長以下均須顧慮彈藥之現數，觀測敵情，注視彈着，精確瞄準沉着射擊。2. 輕機關槍開始射擊儘先使用其接近射手之兵所攜帶彈藥。3. 各兵依次向前補充用儘彈夾仍返還各兵。4. 射手彈藥留在最後使用。

班長副班長之職責及報告

情 况：其、班長副班長在戰鬥間其職責甚為重大。班長與副班長注意什麼事項。

處 置：1. 便於指揮位置。2. 監視各兵是否確實守射擊諸法則與能否利用地形地物。3. 視察敵情地形觀察彈着。4. 與鄰班適切協同。5. 適時報告排長。

課目：班射擊及運動

立案目的：在使學者演習輕機槍組與步槍組射擊及運動之連繫並鍛鍊班長副班長機動之指揮能力。

想 定：步兵第一排於×月×日×時×分行抵××附近排長召集班長給予命令要旨如左。

1. 敵人在某某高地佔領陣地。2. 本排有攻擊該敵之任務。3. 第一班為右翼班向×處之敵攻擊前進。4. 各班準備完了即開始前進。

着眼點：1. 班長之指揮。2. 班長對兩組之運用。3. 班長與副班長對目標之選擇指示及分配

法。4. 如散兵射擊與運動間之動作。

研究事項：1. 班長受攻擊命令後之動作。2. 攻擊重點之選定。3. 火戰開始之時機。4. 射擊之指揮。5. 兩組火力之交替。6. 班長對兩組之運用。7. 輕機槍位置之變換。8. 輕機槍故障之處置。9. 傷亡處置。

### 指導要領

1. 此課目為研究便利計故綜曾演習但實施之時須分若干段教育。2. 實施以先應派出假設敵至預定地點，且由指揮官以記號指揮之。3. 演習情況若有不能表示時應由指揮官臨時受予之。

情 况：排長召集班長下達命令如想定。

問 題：班長受攻擊命令後之動作。

處 置：1. 指定隊伍歸副班長指揮。2. 復誦。3. 檢查本班武器彈藥及裝具。4. 將敵情任務告知部下。5. 下達攻擊命令。

情 况：連配屬之重機槍一挺正在射擊敵火已呈沉寂狀態。

問 題：此時班長之處置如何。

處 置：令全班同時前進。

### 步兵班戰鬥教練

情 况：1. 敵重機槍開始射擊。2. 排長命第一班至前方土堤後即開始射擊。

處 置：1. 發「步槍組完全掩蔽」之口令。2. 班長即赴土堤附近選擇陣地，觀察目標測定距離再以記號召集第一兵前來。3. 第一兵將輕機槍交給第二兵，即以低姿勢至班長附近，同時第二兵亦隨第一兵後約  $\times \times$  公尺處停止並迅速裝填子彈關閉保險。

4. 第一兵至班長附近後班長即將情况距離及射擊陣地之位置告知第一兵，第一兵再轉告第二兵後即至指定陣地略加修改。5. 第二兵將表尺定妥視第一兵佔領陣地後即將槍交付之第一兵接到槍後即迅速將槍放妥作射擊瞄準。6. 排長發射擊口令即開始射擊其各動作如「典」○「」○「」所示。

情 况：敵重機槍彈着落於我輕機槍附近。

處 置：輕機槍變換射擊位置令輕機槍組第五、六二名至前方  $\times \times$  偵察新陣地準備變換陣地。動作如「典」○「」○「」所示。

情 况：敵輕重機槍因受我隣班制壓已完全停止。

處 置：乘此機會令全班同時前進口令「第一班——跑步——前進」。

情 况：已進至距敵四百公尺敵步槍輕機槍均已開始射擊。

處 置：令輕機槍組極力制壓敵人并以記號令步槍組向左增加「典」○「」。

情 况：輕機槍經長時間射擊，忽發生故障。

處 置：命步槍組加快射擊命五、六兩名助擊手向敵輕機槍射擊班長同第一兵至掩蔽物後迅速排除之。

情 况：敵火現已較弱。

處 置：使兩組交互前進「口令一輕機槍組——目標正前方獨立樹向左一指幅土堤一線敵人散兵三百五十公尺從右移動點放步槍組到達前方馬路停止；快跑前進」。

情 况：已進到距離（距敵三百公尺以內）敵火甚猛烈。

處 置：班各個躍進「第一班各個躍進至前方×處停止前進。

情 况：戰正激烈時。機槍手不幸陣亡。

處 置：迅速令第二兵爲射手第六名將其屍體掩埋之。

情 况：第二兵到達班長指定地點後即受敵火猛烈射擊。

處 置：迅速構成急造掩體或利用彈痕改造之即向敵行有效之射擊以掩護我友軍之前進。

情 况：班已接近距離敵約二百公尺以內我輕軍火器已將敵制壓。敵似有動搖狀態。

處 置：利用我輕軍火器掩體完成衝鋒準備。

### 課目：班衝鋒及陣內戰

立案目的：在使學者養成沉着勇敢之精神與反復衝鋒之動作及班長對陣內戰之指揮必與隣兵



及後方連絡之要領。

- 研究事項：
1. 衝鋒實施之要領。
  2. 衝鋒時輕機槍之射擊。
  3. 衝鋒點選擇。
  4. 障礙物之破壞。
  5. 衝入敵陣後之動作。
  6. 對敵逆襲之處置。
  7. 縱深掃蕩。
  8. 衝鋒頓挫之處置。
  9. 堅固陣地之衝鋒。

着眼點：

1. 適時確切完成衝鋒準備以免貽誤時機。
2. 須有堅決殲滅敵人之決心。
3. 處置須機敏。
4. 力求確實掌握部下且使白刃與火力協調：

- (1) 衝鋒實施之要領，在衝鋒準備遂次完成後班長依排長命令行之下達衝鋒命令及口令實行果敢衝鋒。

- (2) 衝鋒時機槍之射擊此時輕機槍應佔領後方高地以猛烈火力對衝鋒點及側防之敵施行制壓或判斷敵逆襲部隊所在地點施行超越射擊或間隙射擊有時輕機槍跟隨衝鋒行近接射擊。

- (3) 衝鋒點之選擇。
  1. 敵陣地突出部。
  2. 敵配備之間隙。
  3. 火力稀薄之部。
  4. 素質不良之部。
  5. 容易接近之部。
  6. 敵陣地之要點。

- (4) 障礙物之破壞：強大之障礙物由砲兵工兵破壞之。然有時不能合步兵之要求通常派出破壞組前往在我火力掩護下行之。

- (5) 衝入陣地後之動作。

(6) 對敵逆襲部隊之處置，班衝入敵陣後有敵逆襲部隊來襲時應不失時機即向其猛烈射擊而殲滅之因其先遭慘敗志氣已餒，若我稍有躊躇不僅有增加敵人之胆量且有挫失本班之士氣。

(7) 縱深掃蕩，衝入敵陣地後班長須勿以佔領陣地爲已足而生愛惜部下之心在有利之狀況下須繼續掃蕩殲敵向敵之各支點繼續攻擊。

(8) 衝鋒頓挫之處置：始遇敵強烈抵抗，致不能繼續衝鋒，班長須迅速使本班停止，選擇地形構築掩體，保守已佔領之陣地，決不能隨意後退，惟此時班長應注意事項如左。

1. 迅速恢復本班隊勢。2. 以記號報告排長使重兵器施行火力掩護。3. 恢復士氣作第二次衝鋒準備。

(9) 堅固陣地之衝鋒：遇敵堅固陣地工事，班通常不施用衝鋒應在夜間濃霧由連長統一指揮衝鋒若敵陣地已被我砲兵及空軍炸毀時亦可由班長獨斷行之應顧慮障礙物之破壞及擴大其破壞方法。

1. 利用工兵以爆破壞之。2. 利用手榴彈破壞之。3. 以鉄絲剪剪斷。4. 利用擲彈筒破壞之。

指導要領：1. 講解衝鋒及陣內戰之要領及動作俾學者確實了解爲要。2. 教授時應假設敵情及

## 步兵班戰鬥教練

八八

友軍情況以使動作合乎實戰并熟練協同衝鋒之動作。3. 演習時除假設情況外，指導官可隨時給予情況若發錯誤立即矯正之。

### 實施經過：

想定：有攻擊佔領××高地敵人任務之監軍步兵第×連中間排右翼班於×月×日×時×分在××附近得排長衝鋒命令如左。

1. 排擬奪取當面之敵陣地爾後進出於××附近。
2. 第一班由××處之破壞孔衝入奪取××高地敵人之支點第二班由……第三班……。
3. 衝鋒前進以紅色信號表示。
4. 余隨第一班衝入。

情況：在××高地之敵被我重兵器制壓，其火力逐漸衰弱兩翼已有動搖，似向後退模樣，同時接得排長衝鋒命令（如想定）班長衝鋒準備如何。

處置：1. 指示輕機槍組位置，並指示射擊目標。2. 自己率領機槍組之五、六名參加步槍組實行衝鋒。3. 將本班火力發揚最高度。4. 適時上刺刀準備手榴彈。5. 偵察敵情地形。6. 向排長報告。

情況：班長向排長之報告。

處置：1. 關於敵情地形。2. 關於本班狀況。

情況：班之衝鋒準備完了後敵我火力均極猛烈，班長已報告排長使重兵器延伸射程，

此時隣班已向敵陣接近××處。

處 置：指示輕機槍射擊位置及射目標，援助步槍組衝鋒。

情 况：班長見排長發紅色信號。

處 置：班長即下「衝鋒」前進」口令。

情 况：通過破壞孔後雖經我火力之掩護，該班長及列兵一名先後傷亡此時隣班已佔領陣

地一角轉移射向於我陣地前敵已動搖狀態。

處 置：此時資深之上等兵即鼓勵士氣，自負領導之責繼續向敵衝鋒以達成其任務。

情 况：敵第一線陣地守兵經我奮勇突擊傷亡枕籍狼狽潰退。

處 置：1. 副班長令全班佔領已奪取之陣地向敵施行追擊射擊。2. 發出信號表示本班到達

之位置。3. 令輕機槍前進佔領陣地，防敵逆襲，此時本班即歸副班長指揮。4. 報

告排長並與隣班取連絡，恢復秩序。5. 指定資深之上等兵代理副班長。

情 况：正在繼續向敵陣內衝鋒之際，忽於左側方發見敵之殘餘輕機槍巢向我射擊。

處 置：1. 通知重兵器向敵制壓。2. 令輕機槍向敵射擊。3. 派兵三名迂迴投擲手榴彈。4.

率步槍組在輕機槍火力掩護下繼續衝鋒前進。

情 况：敵輕機槍巢已被我破壞 本班前進頗為順利，忽見左前方有塵土飛揚。

處 置：1. 自己速用望遠鏡視察敵情 見塵土飛揚由遠而近，土飛揚處乃敵步兵沿交通壕

## 步兵班戰鬥教練

九〇

前進料爲逆襲部隊。2. 即令各列兵佔領奪取之陣地，以猛烈之火力，向該敵猛撲。3. 迅速報告排長并通知隣班。

### 課目：班攻擊

立案目的：在使學者了解與熟練班攻擊戰鬥經過並增進其指揮能力在各種情況下運用自各完成其任務。

想定：1. 西軍連日以來在金葉山南北之綫佔領陣地構築工事。2. 東軍之第一連第一排爲攻擊金葉山敵人之中間排於○月○日正午以展開後之疏開態勢即由陳莊向西前進。3. 第一排之第一班爲排之左一綫班沿金陵南道側向敵攻擊前進「通常用班縱隊以行運動」。「步典一，第一六七」

演習事項：戰鬥前進：一、排疏開後班長之處置。二、散開隊形之運用。三、與敵保持接觸。

情況：一、排距劉莊四百公尺因避免敵砲火損害當即疏開並指定你班爲基準前進目標正前方森林高地班長如何處置。

處置：依排長指示之目標前進，爲防敵不意之襲擊起見，派遣搜兵於左右前方能目視連絡爲主。

情 况：二、第一班出陳莊南端後即知前面南側爲班必經之隘路（必要時派遣若干步槍兵爲斥候使任警戒）

處 置：班長決心即成散兵行用跑步通過（散兵行爲敵火下運動或於狹小地形求完善掩蔽時之有利隊形）。

情 况：三、通過隘路後班長視前方地形開闊且聞砲槍聲隆隆似有敵砲槍射擊之慮班長如何處置。

處 置：班長即命成散兵半羣（散兵半羣通常僅以輕機槍施行戰鬥準備而前進）。「步典一，第一七〇」

情 况：四、行至前面二、三十公尺〇〇處得搜兵報告尖頭山東端高地有敵兵數名阻我前進班長如何處置。

處 置：班長率輕機槍組跑步至前方子家高地觀察敵情（應以機敏果敢之動作偵知敵之發射位置，以不妨害輕機槍之射擊而掩蔽停止）。

情 况：五、尖頭山東端高地之敵經輕機槍射擊已向後逃逸。  
置：班長仍以散兵半羣前進。

情 况：六、行至三、四公尺發現敵機六架向我方飛來班長如何處置。  
置：用手臂記號令全班迅速臥倒注意適合地形以求遮蔽或施行偽裝避免視察。

情 况：七、敵機已去繼續前進行至四、五公尺處地形良好現又無敵砲火及飛機偵察轟炸之顧慮。

處 置：全班成縱隊前進。

情 况：八、行至尖頭山南端對敵金葉山陣地僅三百公尺。

處 置：即在尖頭山東端下達班攻擊命令（班長受領排之攻擊目標及本班之攻擊（射擊）目標及應指示事項。

班攻擊命令之下達如下

一、敵人在金葉山佔領陣地該山後方50公尺小山堡有敵輕機槍一挺曾向我左隣班射擊本班爲排之右一綫班本班攻擊目標金葉山左側獨立樹至右高地碉樓附近。

二、班即在此綫就射擊位置右爲本排第二班左爲第二排第三班在班後輕機槍組在此山右腹部選擇陣地標尺四百符命射擊看我記號前進副班長率領步槍組由此道繼續前進至李村西南端高地到達後掩護輕機槍組。

三、余隨輕機槍組前進完結。

情 况：九、第一班開始射擊後，金葉山敵機槍射擊極爲猛烈隣接班因受敵火力之制壓亦不能前進。

處

置：班長決心以兩組交互前進切命輕機槍對金葉山南側機槍猛烈射擊掩護友軍及步槍組前進二、即通報尖頭山南端之友軍重機槍要求制壓敵機槍掩護我軍之前進。（本班需要火力掩護）「步典一，第一八三」隣班受敵人火力壓迫「步典一，第一八三」在運動間須利用地形且巧爲利用輕機槍步兵重兵器及砲兵之射擊掩護以行前進「步典一，第一九五」副班長常在步槍組之先頭宜與班長保持密切之聯絡步槍組射擊開始通常在三百公尺以內爲宜。

衝鋒及陣內戰。1.衝鋒準備。2.衝鋒發起。3.衝鋒實施。4.衝入敵陣後之動作。

情

况：十、第一班冒敵火力利用各種方法區分前進，現在到達張村西南端高地。

處

置：班長利用張莊西側高地斜面之掩護作衝鋒準備。1.派兵一名將敵陣地及側防機能障礙物狀態報告排長。2.命各兵準備手榴彈及上刺刀。3.指示副班長及輕機槍之行動。此時輕機槍組進出於前方或選定有利之陣地以行射擊。「步典一，第一九八」尤應使兩組之運動與射擊適合狀況而作密切之協調報告排長。「步典一，第一九八，第二〇七」隨戰鬥前進接敵愈近班長以下愈宜沉着以展開最大威力而作衝鋒準備「步典一，第二〇七」「二一〇」「三一」「二〇六」「二〇八」「二一一」。

情

况：十一、班長率領步槍組及輕機槍組兵二名分兩組突破敵之鉄絲網果敢衝入敵陣用肉



## 步兵班戰鬥教練

九四

處

搏射擊與肉搏反復衝鋒。「步典一，第二〇九」「第二一〇」「第二一二」置：副班長即率輕機槍躍進至孫家東端高地繼續猛烈射擊援助班之衝鋒。命各兵於衝入鐵絲網後必要時須準備肉搏射擊摧毀敵人。

情

况：三、敵陣地各兵經我果敢之衝鋒後非戰死即逃亡王村後面之敵逆襲部隊亦被我火力阻止正向後撤退中。

處

置：班長率部下乘勝繼續追擊突破敵之縱深力求與敵保持接觸。

課目：班之防禦配備

立案目的：在使學者領會防禦配備之要領。

想定：敵人由西向東前進約八小時可到達魚堡頭第一連第一排於十一月二十五日×時在

甲窪道內停止掩護中。

第一班班長隨排長偵察地形後在馮家堡東南端三百公尺窪道分歧點（丙）之公路處受排長之口頭命令。

1. 敵人距我約八小時行程。2. 第三排派出之警戒班位置於黃埔村西北端高地敵攻擊時破射紅色信號經黃埔村黃陸公路……沿此窪道（戊）撤退。3. 本排為連之第一線左翼排在此屹塔坡向西構防禦配備陣地戰鬥地區右界至右側方形坎地南線起

至左側土堤屈折點之坎堆止。4. 第一、二班爲第一線第一班在右輕機關槍位置土垠曲折點（辛）主要射向馮家堡東北角至黃埔村小學第二班在左輕機槍在此窪道歧點（丙）北側主要射向右方馮家墳至馮家堡東北角第三班爲預備隊在後方之窪道窪道分歧點（丁）肅輕機槍以能超越第一線班向馮家堡東端至黃埔村小學射擊適當選定之並側防第一線班之輕機槍組。

第一班步槍組在其輕機槍組右側土堤下向馮家堡直射。

第二班步槍組在左側土垠下。

第三班步槍組在後方一百五十公尺窪道分歧點兩側構築工事並準備向第二班方向逆襲。5. 擲彈筒主陣地在前面（丙窪道分歧點）三十公尺處須能以火力制壓沿此窪道（戊）向我前進之敵。6. 左側屹塔坡高地機槍指向黃埔村……馮家堡間行間隙射擊。7. 迫擊砲射擊黃埔村馮家堡及其東面之窪道，觀側所在四顆叢樹坎地附近。8. 各班於七小時內完成立射散兵坑及主要交通壕特宜注意偽裝及輕機槍預備射擊位置此窪道須阻塞。9. 余與左隣第二連取連絡後由左巡視各班。各班復誦任務開始動作：

陣地佔領 班長受命後之動作

1. 召集全班在乙窪道停止掩蔽。率副班長及射手偵察班防禦之地形。2. 選定輕機槍之主射擊

步兵班戰鬥教練

位置及預備射擊位置須能掩蔽變換並告知各射擊位置應射擊之點與決定步槍組之配備。3.偵察敵砲兵射擊我陣地時班之掩蔽處所。4.選定交通壕之位置。問題一、一班長對班防禦之地形判斷（所有問題係用於沙盤及現地講話時）5.集合全班說明地形及前方要點之名稱下達班防禦命令。問題二、班防禦命令。6.命兵二名至馮家堡徵發工作器具，偵察築城偽裝材料等。7.派兵一名充監視兵兼對空監視。8.命開始構築掩體（先檢查其能否射擊）交通壕掩蔽部（前岸崖孔）窪道阻塞等。9.測定輕機槍各射擊位置至前地各要點之距離並繪略圖。問題三、射擊目標略圖之繪製。10.與鄰班及向我前地射擊之重武器取連絡，並商討火力之支援法成立協定。11.偵察前地及派兵清掃防界。12.由前方檢查各工事之偽裝，暴露者責令修改之。13.排長來陣地巡視時班長將本班防禦配備概要及射擊目標略圖報告排長本班前地不能射擊區域請求排長設法消滅。14.班長檢查各射擊位置能否發揚火力告知各射擊要點之名稱及距離。15.告知隣班及援隊之關係位置並授隊之行動。16.演習射擊命令之傳遞並準備彈藥17.預行演習進入陣地並規定開始射擊之時機及輕機槍組變換射擊位置等。問題四、各組開始射擊之時機。18.指定監視兵其餘掩護待命。

### 課目：步兵班防禦后似對各兵種之戰鬥

立案目的：在使學者明瞭射擊開始之要領及在戰鬥間各種情況之處置並逐步演練其動作以近

於實戰而養成班長卓越之指揮能力。

使用器材：演習旗幟，通訊手旗，土工器具，偽裝網，竹椰子。

着眼點：1. 監視兵須確能了解監視之要領及方法。2. 班長之迅速偵察與失時機之適切處

置。3. 各兵士須確實瞭解偽裝之要領與進陣中隱秘之動作。4. 須確實遵守有掩蔽物下就射擊位置之要領動作。5. 射擊開始時須適合戰鬥之目的。6. 迅速判斷敵之行動及完善之射擊準備。7. 射擊口令須明瞭簡切射擊方法須適合目標景况。8. 各兵士須確能遵守射擊之軍紀達成精確之射擊效果。9. 對於敵之猛烈進擊須沉着應戰不現慌張。10. 對於有利之目標須能巧用射擊之方法。11. 對於隣班及附近之軍兵器須確能保持火力之協同。12. 須有堅強之抗戰信念與旺盛之企圖心表現。13. 輕機槍之選定須發揮側射斜射之威力。14. 輕機槍變換陣地時須有迅速隱秘之行動。15. 在輕機槍變換陣地時須利用隣班火力之掩護切忌火力中斷予敵以攻擊之良好機會。16. 須確能利用良好之遮蔽免避空中之偵察進行陸地之戰鬥。17. 對敵騎之戰鬥須注意警戒我之背側。18. 勿因敵騎之遊襲擾亂我戰鬥之步驟。19. 不可因敵炮之轟擊稍呈混亂動援。20. 隨時注意敵步兵之行動確實支撐部下。21. 利用敵人炮火之移動或間斷努力從事戰鬥。22. 不可因戰車而驚駭致喪失其戰鬥機能。23. 強受敵戰車之攻擊亦必使其沉着應戰。24. 受毒氣攻擊時切忌驚慌失措雖呼吸緊迫仍宜沉着鎮靜

## 步兵班戰鬥教練

## 步兵班戰鬥教練

九八

繼續戰鬥。25不可誤認烟幕爲毒氣致生恐懼。26敵人利用烟幕攻擊須判斷其企圖。注意監視勿爲其步兵所逞爲要。

演習事項：進入陣地動作口令

情 况：一、前面警戒陣地發生稀散之槍聲似有敵人向我來攻模樣監視兵及班長之處置如何。

處 置：1. 監視兵即以記號報告班長。2. 班長迅速赴陣地偵察前方情况并命班內兵士完成射擊準備。

情 况：二、班長在陣地內偵察確聞前面槍聲漸密並見敵之部隊隱約向我攻擊前進。班長處置。

處 置：班長即命令某班進陣地各兵聞令后即以隱秘之動作迅速進入陣地完成射擊準備掩護待命發射。

開始射擊之時機

情 况：三、我警戒部隊因受敵人壓迫已漸由右翼撤退越過警戒陣地之敵距此約六百公尺左右班長之決心及處置。

處 置：1. 決心：令輕機槍開始火戰。2. 處置：即下達射擊口令「某班——輕機槍——目標

情 一 正前方六百公尺處小坡邊的輕機——五發點放——步槍組完全掩蔽。

况：四、攻擊之敵藉火力之掩護向我陣地迫近僅約四百公尺漸感火力薄弱。班長之決心及處置。

處 置：1. 決心：即令步槍參加火戰。2. 處置：下達步槍組射擊口令「某班——步槍組目標——正前方四百公尺處林緣的步兵——各放——或副班長注意——步槍組——各目射擊」。此時各兵即以班長之指示選定必要之表尺打開保險機沉着射擊。

### 受敵攻擊時班長副班長之動作

情 况：五、隨火戰之進行戰况愈演愈烈敵我漸近決戰狀態班長副班長之動作。

處 置：1. 從容指揮沉着應戰使部下信仰彌篤視若泰嶽。2. 隨時注意敵之行動并判斷其企圖預為準備以乘好機。3. 選定有利之目標使輕機槍巧為射擊發揚斜射側射之最大威力。4. 對於本班之射擊目標及距離及應特別射擊之點隨時指示部下並命互相傳遞。5. 后方重兵器之射擊區域及行動預為詢知並確實連絡以奏協同之效。6. 隨時注意排長舉指與隣班連絡俾使侵入火網之敵無一生還。7. 關於本班之戰况及射擊之效果隨時報告排長。

情 况：六、敵后方炮兵向我猛烈轟擊當面之敵似有向我衝鋒模樣。班長之處置。

## 步兵班戰鬥教練

一〇〇

處 置：1. 命輕機槍沉着發射步槍組裝上刺刀以行白刃之戰鬥。2. 利用好機投擲手榴彈斷然實施逆襲。

### 輕機槍射擊位置之變換

情 况：七、敵之重火器漸集中我輕機槍附近似已察知我射擊位。班長之處置。

處 置：1. 命步槍「加快」射擊。2. 命機關槍迅速變換陣地繼續應戰「輕機槍注意——陣地某處——變換陣地——」。3. 將敵重兵器位置報告排長或通知鄰近的重兵器部隊。

### 對敵飛機之處置

情 况：八、當戰况慘烈之際敵機數架低空盤旋並不時向我陣地掃射。班長之處置

處 置：1. 令各兵沉着應戰監視當面之敵並確實撐握部下從事戰鬥。2. 妥施偽裝注意行動之隱匿確實適合地形力求遮蔽。

### 對敵騎之處置

情 况：九、正前方某處敵騎一班向我疾馳中。班長之處置。

處 置：1. 即令步槍組對來襲之敵騎沉着射擊。「某一班輕機槍——目標同前步槍組——前面四百公尺處敵人騎兵！各放加快！」此時各兵則依班長之指示精確射擊先射擊乘

馬次射擊其人以擊退來襲之敵騎。2. 對敵騎之徒步戰鬥須合射擊其空馬並以記號報告排長。3. 餘兵仍服行固有之戰鬥任務不得慌張。

### 對敵炮兵之處置

情 况：十、陣地前敵騎業已逸去敵之砲兵忽對我陣地注射。班長之處置

處 置：1. 如敵步兵尙遠除派監視兵嚴密監視外其餘各兵則暫避於掩蔽物內俟其射擊中止再行進入陣地繼續戰鬥。2. 如敵步兵業已迫近則不顧一切極力奮鬥對於暴露之散兵可使向前或二側稍事移動繼續應戰。3. 偵察敵炮放列位置報告排長或通知有關之炮兵部隊。

### 對戰車之處置

情 况：十一、前面某處有敵人戰車駛來。班長之處置。

處 置：1. 若敵戰車已接近則令狙擊手射擊其望孔。2. 班集束之手榴彈投炸其駛帶。3. 待其過後射擊其隨伴之步兵。

### 對毒瓦斯之處置

情 况：十二、正激戰中忽聞毒氣警報。班長之處置。

### 步兵班戰鬥教練



## 步兵班戰鬥教練

一〇二

處置：令各兵戴上防毒面具「某班注意。1. 單名兵射擊——雙名兵戴上防毒面具而後互相

掩護」。2. 令各兵互相傳遞。3. 適時使用記號，指揮部下繼續戰鬥。

### 對烟幕內之戰鬥

情況：三、當面之敵經我堅強抵抗狀甚狼狽忽施放烟幕似有再還來犯模樣。班長之處

置。

處置：1. 對於前方要點及道路利用夜霧射擊等設備施行射擊。2. 與隣接部隊確取連絡務

於最近距離發揚旺盛之火力。3. 堅強射擊之信念沉着固守嚴密監視敵之行動。

### 課目：班防禦戰鬥

立案目的：在使學者領會防禦戰鬥之要領。

想定：空前：1. 正構築工事中敵偵察機一架飛越陣地上空。2. 工事構築完畢後警戒部隊

發射紅色信號，經馮家堡南端窪道撤退。3. 馮家堡東緣發班敵斥候一組問題一、

班長之處置。4. 敵砲兵向屹塔坡射擊（除監視外其餘在掩蔽部休息）。5. 敵由黃

埔北端窪道向東躍進（輕機槍在第一射擊位置行急射擊問題二、班長之射擊口令

。6. 敵迫擊砲射擊我輕機槍（輕機槍變換至第一射擊位置，在原射擊位置，設假

目標，以欺騙敵人，分散其火力）。7. 敵向馮家堡繼續躍進（輕機槍由第二預備位置行急襲射擊）。8. 遭黃埔村小學附近敵重機槍射擊假掩蔽變換至主射擊位置在原位置設目標以欺騙敵人，將其位置報告排長或通知迫擊砲排等）。9. 敵向內窪道分歧點附近射擊摧淚毒氣（命全班戴面具繼續戰鬥）。10. 發現馮家堡東北端窪地敵輕機槍（急襲射擊）。11. 馮家堡西南端集團家屋處發現敵輕機槍（步槍組行急襲射擊）。12. 馮家堡內及其南側坎地敵散兵向東各個躍進（步槍組加快各自射擊）。13. 敵躍入馮家堡東端窪道（擲彈筒指向窪道射擊）。14. 馮家堡東紅集團茅屋敵輕機槍向我輕機槍組射擊敵擲彈筒射擊沙窪附近敵步槍沿窪道逐段攻擊前進（擲彈筒射擊沿窪道前進之敵並增加步槍兵數兵據守窪道之阻塞工事）。15. 輕機槍組被敵突入（步槍組固守待援隊逆襲與敵行塹壕戰，援隊逆襲（步槍手一部由沙窪側擊）問題一、班長地形判斷之原案本班在黃埔公路北端屹塔坡北部斜面防禦班之輕機槍主陣地在窪道分歧點（丙）北端對馮家坎地及馮家堡東北角間射界良好可達八百公尺但對馮家堡方面之射界僅約三百公尺其預備位置在公路傍及沙窪東北約六十公尺窪道處此不獨能掩蔽變換射擊位置，且射界亦良好，可超越馮家堡，並向黃埔村與馮家堡之空隙射擊，屹塔坡高地斜面向敵暴露，不適步槍組之配備僅可利用北端土垠下，構築散兵巢以直射向黃埔村前進至馮家堡及其東

南窪道（乙）之敵但在上述斜面上設置偽工事以分散敵砲火之效力：（乙庚）兩條窪道及沙窪掩蔽良好敵在砲兵射擊陣地時，全班除監視兵外可利用其作掩蔽及增援部隊之掩蔽而來增援之馮家堡東端（巳）及東北之窪道爲一天然之障礙物但馮新堡東南端窪道十字路口戰車可通行應轉請排長設置戰車阻塞「戊巳」二窪道敵可利用以掩蔽接近我陣地除擲彈筒推進至窪道分歧點前三十公尺用火力控制外在戊窪道內設置重壘二座對步兵之障礙物（拒馬網形鉄絲網）16馮家堡在陣地前約三百公尺，敵可利用黃埔村馮家堡掩蔽接近我陣地須用砲兵追擊砲射擊馮家堡西緣爲本班不能射擊之區域宜協同左隣班之輕機槍或屹塔坡南部之重機槍以斜射消滅之。

判 決：班陣地除馮家堡橫列陣地前防碍射擊外一般良好。

課目：班防禦

立案目的：在增進班長對班防禦之指揮能力，同時並養成各兵卒，堅忍不拔固守之毅力，及與陣地共存亡之決心。

研究事項：1. 班長受命後之動作。2. 陣地之構築與偽裝。3. 工事完成後之動作。4. 開始射擊前班長之注意。5. 射擊開始之時機。6. 射擊開始後班長之動作。7. 輕機槍組與步

槍組射擊之運用。8. 對敵衝鋒時之動作。9. 輕機槍變換陣地之動作。10. 對敵戰車飛機之處置。11. 擊退敵人後處置。

着眼點：1. 防禦命令下達，務須簡明。2. 陣地構築須使各兵確切實施。3. 偽裝不可假設，尤不可忽略。4. 射擊不可過早，以免暴露陣地。5. 班長之射擊指揮是否適當。6. 火力發揚之程度是否合乎情況。

講

解：

一、班長受命後之動作。A 複誦。B 令傳令兵告知副班長率領本班至×處停止，爾後看記號前進。C 與隣班協定所要事項。D 迅速至應佔領陣地綿密偵察。

二、陣地構築與偽裝。A 構築工事以狀況所許為限應力求強固否則最初先完成簡易散兵坑，爾後逐次加強之，一二名先構築輕機槍陣地，三四名構築預備陣地。五六名構築自己掩體。B 步槍組構築散兵坑，班長之掩體，可令步槍組工作完成後代構築之。C 次為交通連絡及障礙之設置。D 做工時應指定一名充監視兵，並担任對空監視，偽裝之設置，通常在工作完竣後實施之如情況不許，可隨時準備偽裝材料隨時偽裝。E 為顧慮烟幕及夜間射擊，須標定射擊設備。F 派遣工事已完成之兵，命掃清前地射界及要點距離之標定（實施時由近至遠必要時並調製成要圖或幕景圖）。

三、工事完成後之動作。A 與隣班協議，關於側防火力配置，死角之消滅及連絡

步兵班戰鬥教練

法之規定。B測定各要點之距離及前方要點之名稱不符者，指示各兵。C陣地前射界之清掃及障碍物之設置。D命工事完成者，與掩護斥候換班。E如狀況許可時，可親赴前方視察陣地之偽裝，是否確定。F班長對各兵之射向，能不發揚火力，確定檢查加以修正。G陣地前射擊要點，名稱，距離，詳細告知部下，並命其記憶，同時指定監視兵，其餘於陣地後，掩蔽待命。H將本班陣地配置概要，及前方有無敵情，繪圖報告排長（報告一例）。

報告八月八日八時八分於××地

一、敵情有無變化（我可疑之徵候）

二、本班陣地如背面要圖，於×時×分完成

三、其他 謹呈

四、開始射擊前班長之注意：A在開始射擊前於可能範圍內，務使各兵有所掩蔽，有時，自己監視敵情或指定必要之兵監視之，並向前方之警戒部隊取連絡。B演習進入陣地，及準備所要之動作。C察明敵人已來攻時，須不失好機，速就射擊位置。

五、射擊開始之時機：A有排長命令時。B敵已進入我火網時。

六、射擊開始後班長之動作：A適切射擊指揮。B與隣班協同，以火力摧破來犯

之敵。C 注意彈藥之補充，消耗之程度，報告排長。

七、輕機槍組與步槍組之運用：A 輕機槍為距離防禦唯一之重要兵器，須備有豐富之彈藥，使能盡量發揮其效力，與特性，輕機槍不宜於長時間之連續射擊。因彈藥補充有限，而又易發生故障，故採用點射（最多五發）用以射擊近距離較濃密之目標，敵進入我步槍火網時，班長須不失時機令輕機槍開始射擊，其口令第一班輕機槍目標正前方三百公尺處圓頂獨立樹向右一指幅，敵人輕機槍「五發點時」。B 步槍組各放，甚為重要。對敵斥候，軍官及近距離各個躍進之敵委賴步槍能收最大效果，敵人進入我步槍有效射程，即令步槍組開始射擊。口令「第一班步槍組目標——正前方三百公尺處，圓頂獨立樹附近敵人散兵各放。

八、對敵衝鋒時：敵兵若向我衝來時，步槍組以火力抵消衝力，或斷然揮白刃以殲滅之，輕機槍以與步槍協力以殲滅敵人，至最後一人一彈亦須奮鬥到底，未有命令不可後退一步。

九、輕機槍變換陣地之動作：A 班長命步槍組加快射擊。B 命輕機槍速向×處預備陣地變換位置繼續射擊。C 將危害我之敵重兵器之位置報告排長。

十、對敵戰車飛機之處置：A 敵戰車若已接近應沉着射擊其展望孔，或用集束手

榴彈，炸其履帶，或俟駛過射擊其隨伴步兵。B對敵飛機攻擊時，確實監視當面之敵並施行偽裝，一面監視敵情一面繼續戰鬥。

二、擊退敵人後之動作：A立即整備戰線。B如從新構築工事時應與隣班及我步兵重兵器連絡。C將情況報告排長。

實施經過：

想定：有拒止由陳家方向向我前進敵人任務之藍軍獨立團一營二連第一排第一班于×月

×日×時×分接得排長之命令要旨如左。

一、敵人由陳莊方向，向我前進中約△小時後可到達此地我連為營之右一線連佔領金葉山，古銅山，陳小一綫拒止敵人。

二、本排為連之右支點在金葉山一線佔領陣地構築工事拒止該敵

三、一、二班為第一線班，第一班在前面五〇公尺金葉山右山包一綫佔領陣地，

第二班在金葉山左山包佔領陣地第三班為預備隊位於該金葉山右山包後方。

四、各班進入陣地後，即開始構築工事，限一小時完成跪射散兵坑並施行偽裝。

五、余巡視陣地後位於援隊位置。

情況：排長已與各班防禦命令任務。

處置：一、複誦。

二、偵察所經過之道路後下達簡單命令：

### 命令

1. 敵人由陳莊方向，向我前進中，約△時可到達此地，我排有拒止該敵之任務在  
前面五十公尺金葉山佔領陣地。
2. 本班奉令在金葉右山包左右五十公尺佔領陣地構築工事拒止敵人，某爲警戒兵  
，位置於正面二百公尺尖頭山附近担任警戒，發現敵情以記號報告待命歸還。
3. 其餘隊伍歸副班長率領在此停止隱蔽待命。
4. 機槍手傳令兵隨余赴前方偵察地形，完結。
- 三、班長待警戒兵複誦出發後，即率射手傳令兵赴前方偵察地形。
- 四、到達陣地後首宜決定火線位置，將陣地巡視一週後即決定輕機槍射擊陣地，  
預備陣地，與步槍射擊陣地。
- 五、用記號或傳令兵，將全班召集陣地後，利用掩蔽，下達詳細命令如左。

### 命令

1. 敵情同前，我排有拒止該敵之任務在正前方山包之綫佔領陣地正前方白沙波以  
左大道有我連派出之戰鬥前哨，我軍機槍在後方一百五十公尺高地。

### 步兵班戰鬥教練



2. 本班爲右翼班，在此佔領陣地，拒止敵人，防禦區域。右自尖頭山起，左至金陵道張村止左翼有我排第二班右翼有我連第三排須與密切連絡。

3. 前五公尺處之小包爲輕機槍陣地前五公尺右側爲步槍組陣地，佔領陣地後，即行開始工作，限一小時完成跪射散兵坑並施行偽裝。

4. 余在輕機槍陣地附近。

情 况一：各兵已有將工事完成者，亦有正在施行偽裝的，班長在此時將已完成工事的兵

作如何處置。

處 置：令先完成工事者，將應測量之距離標示之。

要點：使之測量後標示之，其他各兵僞裝良好掃清射界或設置障礙物。

情 况二：各種工事均已完成。

處 置：1. 班長一一檢查僞裝設施，照準高，臂座，踏足孔，是否適當。2. 將陣地前各要點名稱，距離，告知各兵使之熟記。3. 預備行演習就射擊位置。4. 令本班在陣地後掩蔽並修理進入路。5. 撤回警戒兵，向必要之地派出斥候搜索。6. 將陣地配備之概要，通知隣接部隊以取射擊之協同。7. 調製要圖，報告排長。

情 况三：午後二時，班長正在研究預想戰况之際，忽聞正前方槍聲驟起，同時監視兵報

告，我前方警戒部隊已與敵接觸。

處 置：1. 班長迅速至前方偵察敵情。2. 確見敵人真正向我攻擊，我戰鬥前哨已與敵接觸

，乃使全班進入陣地，依排長命令開始射擊。3. 報告排長通知隣班。

情 况四：我戰鬥前哨經相當抵抗時，即由翼側撤退敵人乃進入我戰鬥前哨線，距我約六

百公尺。

處 置：班長決心令輕機槍開始射擊，乃下達口令「輕機槍目標，正前方尖頭山包左側一

指幅處有敵輕機槍六百公尺五發點放。

情 况五：敵人由凹道各個躍進其敵機槍火力甚熾。

處 置：班長令機槍對敵機槍行點放射擊，使步槍組對各個躍進之敵射擊。

情 况六：敵人進入我火網後，其傷亡頗重，但在其飛機掩護下仍向我陣地迫進，距我陣

地約二百公尺我陣地前頓起烟幕。

處 置：命輕機槍猛烈射擊當面之敵。2. 使步槍組一面射擊一面準備手榴彈，上刺刀準備

與敵肉搏。

情 况七：敵人果藉其烟幕向我衝來，經我猛烈之射擊與手榴彈之投擲，傷亡極大，終阻

於陣地前，但此時第二班陣地，被敵兵突破，我側背感受威脅。

處 置：1. 對當面之敵，仍以猛烈火力制壓之。2. 命副班長指揮步槍兵四名，向第班方向

變換射擊位置，以火力支援第二班。

## 步兵班戰鬥教練

一一二

情 况八：侵入我第二班陣地之敵，經我排援隊之增加火力大部殲滅其殘餘之敵正狼狽潰退中。

處 置：當面之敵，仍須火力制壓潰退之敵以火力追擊。

情 况九：正酣戰之際，敵戰車突來其後步兵跟隨而來。

處 置：1. 使步槍組以集中手榴彈炸其履帶。2. 指定狙擊手向其展其孔射擊。3. 其他各兵蔽開道路，輕機槍迅速變換陣地，側射其後方步兵。

情 况十：敵人戰車經我爆炸及射擊，已陷停止，且中止射擊，但其隨伴步兵大聲叫喊向我衝來。

處 置：指揮全班用極盛火力向敵射擊，投擲手榴彈乘其爆炸之瞬間衝出陣地與敵肉搏。

情 况十一：雙方極混亂時忽我後方逆襲部隊到來，聲勢驟增敵不支由凹道退去。

處 置：1. 以記號報告後方迫擊砲回凹道內行殲滅射擊。2. 軍整戰線修理工事。3. 檢查人員武器傷亡與子彈之消耗報告排長。4. 與鄰班取連絡。

### 班防禦之說明

1. 班之使用於第一線時如輕機槍使用在前應多準備預備位置，在其有效射擊距離開始射擊時，盡可能先在預備位置射擊，以免過早洩露其用於近距離之主射擊位置。（掩蔽變換）

2. 第一線班之步槍組，多配備於輕機槍後端，其使法：

1. 由間隙參加防禦戰。2. 突入之敵用火力殲滅，或用火力遮斷突入敵之深入。3. 即時逆襲射退突入之敵（參照第一圖）。4. 警戒無依托之翼側。5. 夜間濃霧或風雨天候使用於警戒（在輕機槍巢間或其前端）。6. 正面大時亦得使用於第一線，以補足機槍之火力。

3. 韌強性（彈性）之說明觀第二圖部隊佔領綿延不斷一線式之散兵壕若一處被突破則突破點之兩翼無依托，而部隊必生動搖且有受敵砲火射擊遭重大損失之危險觀第三圖各班（組）或縱深不規定之扇面式配備。

A 能適應地形增高火器之效力。B 能使各集互相支援。C 分散敵火之效力。D 由縱深之火器加強第一線之火力。E 使敵突入後仍不斷遭遇抵抗致攻擊困難。F 敵火猛烈主射時仍向前方或側方移動避免之。G 敵突入陣地內之一部時，我縱深區分之援隊或預備隊仍得自較遠之後方施行逆襲或反攻以積極之手段奪回之，則亦足以消極的防止突破點之發展及擴張或使之攻擊頓挫，即令逆襲不成功，但我陣地仍能互相連繫另成一新正面以遲延敵之攻勢 倘敵用猛力繼續向縱深突入時縱無兵力增加我亦能依新正面以行繼續戰鬥。

課目：班攻防對抗

目的：在使學者領會班之攻擊與防禦對抗之要領。

步兵班戰鬥教練

## 步兵班戰鬥教練

一一四

### 研究事項：

#### 甲、攻擊

1. 班長受命後之動作。
2. 戰鬥前進間搜兵之動作。
3. 戰鬥前進中各種隊形之選擇及前進方法。
4. 運動中對空掩蔽之動作。
5. 班長與副班長之位置與連絡。
6. 輕機槍位置之選定及射擊指揮。
7. 步槍組在敵火下之運動及參加火戰。
8. 攻擊前進之射擊與運動。
9. 衝鋒準備及實施。
10. 衝鋒頓挫及受敵逆擊時之處置。

#### 乙、防禦

1. 班長受命後之動作及處置。
2. 簡單命令之下達及偵察陣地之動作。
3. 輕機槍組及步槍組配備之決定。
4. 詳細命令之下達，陣地佔領之動作。
5. 陣地構築與偽裝及前進之設施。
6. 工事完成後處置及預習進入陣地之動作。
7. 發現敵情時之處置，及開始火戰之指揮。
8. 輕機槍變換射擊位置之動作。
9. 敵人衝鋒時之動作。
10. 逆襲實施及擊退敵人後之處置。

### 着眼點：

#### 甲、攻擊

1. 班長受命後之動作須適合實戰狀況。
2. 搜兵之動作須敏捷迅速。
3. 各種隊形之選擇及前進方向，須適合敵情地形。
4. 對空掩蔽務求迅速確實。
5. 班長到班長位置須便指揮及連絡。
6. 輕機槍之位置須便於運動，射擊不可過早。
7. 步槍組在敵

火下運動宜敏捷，參加火戰不可過早。8. 攻擊前進之射擊運動須密切連繫。9. 衝鋒準備要週密精緻衝鋒實施，須有猛烈之精神。10. 衝鋒頓挫，須確實掌握部下，恢復士氣鼓勵精神，再行衝鋒。

## 乙、防禦

1. 班長受命後之動作，要切實了解自己任務，並簡單告知部下。2. 各項情況宜適宜下達，不可徒拘形式，陣地之偵察尤須綿密週到。3. 輕機槍以能斜射側射為主，而步槍組之配置須有縱深且忌一線。4. 詳細命令之下達，須簡單明瞭佔領陣地之動作須迅速祕密。5. 陣地構成須利用地形適合當時地形地物。6. 工事完畢後須不絕監視並預習進入陣地之動作。7. 發現敵情須沉着應付，開始火戰不可過早。8. 變換射擊位置動作須迅速俾火力不致中斷並出敵不意行之。9. 看破好機會斷行逆襲。10. 擊退敵人後立即整理陣地，重新配備。

## 想 定：

### 甲、攻擊

有攻擊佔領○○處敵人任務之監軍，步兵第○連第○排於某月×日×時×分行抵×處斯時班長奉到排長之命要旨如下：

1. 敵人在×處佔領陣地現正構築工事中。

## 步兵班戰鬥教練

## 步兵班戰鬥教練

一一六

2. 本排擬攻擊該敵。
3. 第一班爲排之右第一綫班即向×處附近攻擊前進右與本班第二班左與我連之第二排切取連絡。

### 乙、防禦

有拒止由×處向我前進敵人任務之紅軍第某連×排於×月×日×時×分在×處給予第一班班長之命令要旨如左：

1. 敵由×處向我前進中約三小時後可到達此地。
2. 本排擬佔領×處之綫拒止該敵。
3. 第一班即佔領×處之線構築工事，左有我連左支點右有第二班。

### 實施方法：

1. 本課目以區隊爲單位編足兩班其餘學生分別假設情況（友軍）官長分任指導暨督之責。

2. 各區隊講解課目編班後即分別進入情況開始演習。
3. 友軍及各種火力用旗幟與大小鞭炮表示之。

### 實施概要：

#### 甲、攻擊

1. 班長受命後之動作應注意之事項。

情 况：（如想定）

處 置：1. 複誦任務。2. 規定連絡記號。3. 隊伍歸副班長指揮在適當之蔭蔽地停止。4. 自己率領傳令兵到前面偵情况。5. 偵察畢用視記處招集隊伍或用傳令兵令隊伍代至班長處。6. 傳隊伍到達後指示部下事項，如敵陣地位置，本班任務攻擊目標前進隊形自己位置。

### 2. 戰鬥前進間搜兵之動作。

情 况：班長將情况指示畢即命步槍組七、八兩名為搜兵在班之前面一百五十公尺處搜索前進。

處 置：按照搜索要領向前搜索。

### 3. 戰鬥前進中各種隊形之選擇及前進方法。

情 况一：排長已下疏開口令。

處 置：用班縱隊前進更依地形及敵火狀態掌握全班用各種散開隊形前進。

情 况二：前面地形狹小距敵約100公尺。

處 置：用散兵行隊形前進口令「目標」（方向）×處：成散兵行。

情 况三：本班繼續前進距敵已八百公尺。

處 置：下「目標」（方向）×處成散兵半羣之口令各組依口令迅速行之。



4. 運動中對空掩蔽之動作。

情 况：正前進間發現敵機向我偵察。

處 置：迅速利用地形地物及蔭蔽與偽裝設備以行嚴密隱蔽，監視敵人動作。

5. 班長與副班長之位置與連絡。

情 况：班散開後班長與副班長應就位置：

處 置：1. 班長通常在本班先頭。2. 必要時可到前方或在左右及中間。3. 以便指揮視察敵情地形為主。4. 易於監視部下。5. 與排長及隣班之連絡容易。

6. 輕機槍射擊位置之選定及射擊指揮。

情 况：行進間排長指示班長令機槍組就射擊位置。

處 置：1. 班長令機槍組就射擊位置。2. 輕機槍組迅速選定射擊位置其注意事項 A 依任務而選擇能以側射斜射為主 B 出敵不意施行奇襲 C 減少目標使敵不意發現 D 對顯著物體及叢樹隆起之地，森林之隅角及殘墟均宜避之 E 射擊開始及射擊指揮由班長指示之 F 情况緊急無法指揮可自由行之。

7. 步槍組在敵火下之運動及參加火戰。

情 况：距敵已四百公尺敵火猛烈步槍組參加火戰。

處 置：1. 利用地形地物以行運動。2. 保持前後左右之連絡。3. 狀況不許可時可用各個躍

邁或各種低姿勢潛行進。4. 參加火戰時通常在距敵四百公尺如有特殊目標在四百公尺外亦可開始射擊（最近以抗戰經驗通常步槍組除用代替輕機槍射擊，及狙擊最有利之目標外僅用於突擊或警戒）。

### 8. 攻擊前進之運動與射擊。

情 况：敵火微弱同時左隣班，已開始攻擊前進。

處 置：1. 班長窺破好機會率領全班出敵不意突行前進。2. 敵火猛烈時即令兩組互相掩護前進。3. 射擊與運動須密切連繫。

### 9. 衝鋒準備及實施。

情 况：敵人經我突擊後已有動搖之勢。

處 置：1. 班長掌握部下以發揚最大火力 並適時上刺刀 整備手榴彈。2. 將敵障地及其障礙物與側防機能設備之狀態偵察確實報告排長。3. 部署本班準備衝鋒。

情 况：發現我衝鋒記號。

處 置：1. 令機槍組選定射擊位置發揚最大火力。2. 制壓敵之側防機關。3. 破壞障礙物。4. 選定衝鋒路及衝鋒點。5. 班長身先士卒勇猛衝入，全班以不屈不撓之精神反復肉搏以震駭敵人而達成任務。

### 10 衝鋒頓挫及敵逆襲之處置。

情 况：敵火熾盛不能前進。

處 置：1. 速即佔領已得之陣地。2. 將隊伍整頓後看破時機待預備隊到達再行衝鋒。3. 將要求事項及友軍情况報告排長。

乙、防禦

【1.】班長受命後之動作及處置。

情 况：如排長命令要旨所示。

處 置：(1.) 複誦任務。2. 將敵情任務告知部下。3. 檢查服裝彈藥然後下達簡單命令。

(2.) 簡單命令之下達。

A 敵人由××處向我前進中約三小時後可到達此地。B 我排擬佔領×處至×處之綫拒止該敵。C 本班在前方××處(用手指示)佔領陣地構築工事。D ××二人爲警戒兵先至前方三百公尺處停止監視，其餘隊伍由副班長帶至某處掩蔽待命。E 輕機槍手與傳令兵隨余至前方偵察陣地「完結」。

【2.】簡單命令之下達後各兵依次複誦出發班長所要人員至前方偵察地形。

【3.】輕機槍組及步槍組配備之決定。

情 况：(如想定)

處

置：1. 決定輕機槍步槍組之配備及預備陣地。2. 構成交叉火網及消滅死角。3. 障礙物及偽裝之設施等。4. 對前方應處置事項。5. 偵查畢班長用記號招集副班長，命其將隊伍帶至附近能展望之地點停止掩蔽，然後下達詳細命令。

【4.】詳細命令之下達 陣地佔領之動作。

情 處

况：如排長命令要旨所示。

置：1. 詳細命令之下達。

A 敵情任務空前。B 本班爲主戰鬥綫之中央班（或左右翼）在此高地佔領陣地構築工事。C 防禦區域右由×處起左至×處止自×處至×處爲輕機槍陣地×處爲預備陣地，自×處至×處爲步槍組陣地，佔領陣地後即行開始構築工事限×時完成×散兵坑並施行偽裝。D 余由左翼視察陣地後即在輕機槍組附近（完結）。

2. 命令下達後輕機槍步槍各組用低姿勢由班長率領各組佔領陣地并指示各兵之位置。

【5.】陣地構築與偽裝及前進地之設備。

情

况：如想定任務。

置：陣地構築與偽裝及前地之設備注意下列數點。

處

步兵班戰鬥教練

1. 構築工事勿成一綫。2. 構築工事時各兵先完成簡單掩體如有餘裕時間則加強之。  
3. 設施偽裝須與地面顏色相符切忌暴露。4. 測量前地距離標示基點掃清射界。

情 况：本班陣地已構築完成尙無敵情發現。

置：1. 派遣監視兵於陣地內或班長親自監視 將警戒兵收回。2. 班長親到陣地前觀察陣地，如不合要求時即行更改之。3. 其餘隊伍在陣地後蔭蔽地休息。4. 預習進入陣地之動作。

【7】發現敵情時之處置及開始火戰之指揮。

情 况：據警戒兵報告，我正前方八百公尺處發現敵人大約有兩班向我前進攻擊模樣。

處 置：即命輕機槍組與步槍組進入陣地非至有效射擊距離不得射擊。

情 况：敵人向我攻擊距離我陣地已八百公尺仍繼續前進中。

處 置：迅速命輕機槍組開始射擊待敵進至四百公尺以內時繼命步槍組開始射擊。

【8】輕機槍變更射擊位置之動作。

情 况：敵人向我猛進我輕機槍不能發揚最大火力并且敵人已發現我機槍位置。

處 置：迅速變換射擊位置，以行猛烈之射擊，其動作之要領如下。

1. 輕機槍位置被敵發現後須迅速變換免其損害。2. 變換時力求蔭蔽，勿暴露於敵

眼。3. 射擊時出敵意表，而殲滅敵於陣地前。

【9】敵人衝鋒時之動作。

情 况：敵各種火器已發揚最熾火力，向我施行衝鋒。

處 置：1. 須沉着應付確實掌握全班。2. 準備手榴彈。3. 窺破好機施行勇猛果敢之逆襲。

【10】逆襲實施及擊退敵人之處置。

情 况：敵衝鋒部隊經我火力壓制後似形混亂同時我援隊已到達第一線。

處 置：1. 選定出擊路線。2. 通知重機槍及輕機槍令猛烈射擊制壓來攻之敵。3. 連絡友軍

向敵背面或側面施行逆襲。4. 設法將來攻之敵消滅于我陣地前。5. 擊退敵人以後迅速修補破壞工事整頓戰線重新配備以防敵人反攻。6. 將各種情况迅速報告排長。

課目：班獨立担任搜索

立案目的：在使學者明瞭班獨立担任搜索之要領以養成其迅速完備準確搜集敵情報爲目的。  
着眼點：1. 通常連疎開前或營展開時由連直接派遣之有時由排長派遣之。2. 命令之下達須

以腹案之部署力求明瞭迅速。3. 隊形須適合地形敵情。4. 搜索如有重要地點班長須獨斷先敵佔領之以掩護本軍之前進。5. 遇優勢敵人不能搜索驅逐時則迂迴搜索

步兵班戰鬥教練

以免招無益之損害。6. 至確非戰鬥力不足遂行偵察時即須取決然斷之攻擊手段以達成其任務。7. 班長須將敵之兵種兵力及陣地之狀態等詳細報告以作指揮官決定之根據。

演習事項：1. 搜索班之派遣。2. 給搜索班之命令。3. 搜索隊形之區分及部署。4. 重要地點之先敵佔領。5. 遇優勢敵人之搜索。6. 攻擊。7. 報告。

### 搜索班之派遣

情況：一、班長受到連長命令。班長之處置如何。

處置：

一、複誦其任務如左：1. 有與我兵力相等裝備劣勢之敵。刻在×××佔領陣地構築工事中。2. 我連有攻擊該敵之任務而向×××攻擊前進中。3. 本班為搜索班由此地出發經過△△△向該敵搜索前進。

二、選擇士兵出列取蔭蔽姿勢將其任務腹案詳告所屬士兵。

三、與受命者對表後約定記號。

四、檢閱地圖對行進路計劃一切。

五、決定搜索部署（隊形）

六、出發。

## 給搜索班之命令

情 况：二、班長此時明瞭任務及地形一般狀況，並有搜索腹案后此時班長對本班如何動作。

處 置：班長即對本班下達搜索命令如下：

1. 有與我兵力相等裝備劣勢之敵刻在×××佔領陣地構築工事。2. 我連有攻擊該敵之目的即向該敵攻擊前進本班為搜索班準備攻擊路向該敵搜索前進。3. 某率兵二、三名為搜索兵由此地出發經過△△△向×××搜索前進，○○率兵二名為右側方斥候向某處搜索前進輕機關槍組由副班長率領在搜兵后五十公尺跟進。

情 况：三、班長下達搜索命令后副班長如何動作副班長如何處置。

處 置：令輕機關槍組第二名對空監視五六名向后方與連長取連絡并須注意班長之記號與動作。

## 搜索隊形之區分及佈署

情 况：四、班長下達命令后搜兵及副班長按次複誦后則先後出發班長關於行進隊形之部署，班長如何處置。

處 置：1. 隊形按敵情地形之狀態而決定之。2. 區分以步槍組担任搜索輕機關槍組為斥候之

## 步兵班戰鬥教練



## 步兵班戰鬥教練

一二六

支援。3. 部署以步槍組在先頭行進担任搜索以防敵人不意之襲擊（在開闊地及距敵近時可令機槍組在前停止時即佔領陣地）

### 重要地點先敵佔領

情

况：五、班出發后到達○○○地北端似有敵斥候三名出沒有佔領此高地之模樣。班長如何處置。

處

置：1. 命預備斥候援助搜兵驅逐敵之斥候。2. 班長隨率領輕機槍組佔領要地以驅逐敵人。

### 遇優勢敵人之搜索

情

况：六、驅逐敵斥候后復又發現敵兵數名在○○○高地佔領陣地似有拒止搜索之模樣。班長如何處置。

處

置：1. 以記號命搜兵斥候向左側方森林迂迴搜索。2. 迅速偵知敵陣地配備情形。3. 報告連長。

### 攻擊

情

况：七、班迂迴搜索至○○○南端高地始知乃敵步兵約一班佔領陣地向我不斷射擊中

。搜索班長之處置。

處

置：1. 偵知敵兵力之狀態確屬敵之警戒部隊。2. 班長率領輕機槍組佔領陣地自行射擊自己集合步槍組向敵攻擊將其驅逐之。3. 報告連長。

情

况：八、此時已將敵警戒部隊擊退佔領陣地忽聞東南角有隆隆之飛機聲。班長如何處置。

處

置：1. 一面迅速以信號報告后方。2. 班長判斷確屬敵機。3. 一面命本班向西側森林間散開完全掩蔽，命輕機槍組佔領適當地點準備對低空之敵機射擊

### 報 告

情

况：九、此時驅逐敵警戒部隊后確已佔領○○○高地班長之處置如何。

處

置：1. 在原地掩護待連長到達即將情況報告連長。2. 將敵主要陣地及重兵器位置地形複雜或開闊報告連長。3. 將隊伍帶至蔭蔽地點集合檢查人員槍枝彈藥消耗數量一并報告連長其報告如下：

第○班長○○○報告本班任務完畢奉命監制檢查人員槍枝彈藥消耗。○○發完結。

### 課目：班充警戒部隊

立案目的：在使學者了解班充警戒部隊與担任陣地防禦不同之點及對各種情況之處置。

### 步兵班戰鬥教練

想 定：在×處担任防禦之南軍步兵第×連連長於×月×日午前八時在×處附近給予預備

排中第×班之命令要旨如下：

1. 敵人將有由××方向我進攻之可能。2. 本連防禦地區由×處至×處止主戰鬥線前緣由×處至×處之線。3. 前方×處至×處爲我軍警戒陣地。4. 第×班班長率領該班至正前方七百公尺處小高地，担任本連防禦正面之直接警戒監視區域右自×處起左至×處止對於××雀地尤應特別注意其右×處爲×連左×地爲×連之警戒部應與之確實連絡以防止敵人由間隙中接近。5. 敵斥候或小部隊接近時則驅逐之若判明其主力業已展開而行真面目之攻擊時最初以射擊延遲之或在××等處變更配備及射擊位置以擱或之待敵先頭部隊到達××之綫方可由右翼退回主陣地。

研究事項：

1. 班長受命後之處置。2. 班長赴警戒位置途中應處置之事項。3. 班長到達警戒位置後關於偵查陣地應注意之事件。4. 班長偵察地形後之命令下達。5. 班長在構築工事時之動作。6. 工事完成後班長之處置。7. 發現敵人時班長對各種情況之處置。8. 警戒部隊撤退至主陣地後班長之動作。

實施概要：

(1) 班長受命後之處置。

1. 複誦任務 對表，及向連長請示未明瞭或尙須指示各點2. 下達出發命令。  
A 敵人將由××方向我進攻。B 兩名爲搜兵沿××道起經過前方×處至前方小高

地前×處停止監視。C本班由副班長×率領到達正前方七百公尺處之小高地前方××處停止担任警戒。D余隨搜兵赴前方×處偵查地形。

#### (2) 班長赴警戒位置途中應處理及注意之事項

1. 對將來撤退道路及沿途附近之地形足資利用為逐次抵抗之陣地，均應加以判斷及記憶之。2. 對於夜暗濃霧足資撤退之特別標幟，應一一加以牢記。3. 凡我輕重兵器之火制地區及障礙物設置地帶等應隨時留意識別之以免撤退時受其妨礙。

#### (3) 班長到警戒位置偵察陣地應注意之事項

1. 陣地之選定須能掩蔽進入及撤退并須有廣遠之視界與射界。2. 兵力配備正面較大縱深較小並應多設縱深梯次之假工事。3. 輕機槍組須選擇數個陣地並時時變換其射擊位置使敵誤認為該地有甚強之兵力步槍組則挖置於蔭蔽地點確實掌握以應不時之變。

#### (4) 班長偵察陣地後之命令

(副班長此時早已率領全班到達預定地點而班長則歸還該處下達陣地構築命令)  
命令1. 敵人將由××方向我進攻。2. 我連在後方××處佔領陣地實行固守。3. 本

班奉命在此高地××之線担任警戒監視區域右目×處起左至×處止。4. 輕機槍以能射擊×等主要地區應在×處選擇射擊位置左側方×處之窪地及×處房屋之後方，俱不能充分控制宜在×等處選擇預備射擊位置。5. 步槍組七、八、九十名歸××率領至×處附近，以能射擊××處為目的立即開始構築跪射散兵坑其餘十一、十二、十三、十四、名應在×處協助輕機槍構築預備陣地及由主射擊位置至預備位置中×段之匍匐交通壕一切工事限×時完成。6. 余由右巡視陣地後再赴前方向我方視察。

(5) 班長構築工事時動作

1. 由右巡視各作業手及指示修正其他必要之事項。2. 派善繪者令其測量前方各要點之距離，並調製輕機槍射擊寫景圖。3. 赴前方反視自己陣地是否偽裝良好及工事中有無缺點等必要時並令士兵在他處增構偽工事。

(6) 工事完成班長之處置

1. 集合全班人員於掩蔽地段予以下列之指示：

A 告知測定各點之距離及火網之配置。 B 敵攻擊時輕機槍步槍兩組應為之處置。 C 必要時指示撤退之方法及其他事項。

2. 令警戒兵換班。
3. 派遣斥候到前方搜索敵情。
4. 修改副班長呈出之略圖後即派人送呈報告連長。
5. 諸事處理完畢後即令全班在掩蔽下休息。

(7) 發現敵人時班長對於各種情況之處置

情 况：一、1. 敵斥候一班強向我正面搜索前進。我派赴前方之斥候被迫向後撤退同時在一千餘公尺有廣正面及縱深之敵步兵約一連向我疎開前進中。

處 置：速用記號或派人報告連長同時令全班進入陣地並令輕機槍對敵斥候開始射擊以遲滯其行動及使其搜索困難。

情 况：二、敵步兵斥候迫近至我陣地前六、七百公尺處其後之主力並有兵力兩班向前增加。

處 置：令步槍組開始射擊敵之斥候令輕機槍組轉移射擊目標對付後方新增援之敵。

情 况：三、敵火力漸猛烈其斥候已進至四百公尺附近，增加之敵亦已各別散開向我射擊其後方更有不少之班不斷向我接近。

處 置：令全班各放加快遲滯敵人前進用記號報告主戰鬥綫及重火器，要求掩蔽然後下級

## 步兵班戰鬥教練

一三二

退命令。

1. 機槍兵第一名及第三名仍留原陣地繼續射擊掩護步槍組撤退，待步槍組完全退至××處後即開始向×處撤退二、四、六名赴×處偵察新陣地。

2. 步槍組即開始向×處撤退（如須逐次抵抗則令步槍組退至×處佔領陣地掩護輕機槍組撤退此時可令副班長率步槍組先行撤退以便指揮掌握班長則俟步槍組撤退完畢再令輕機槍組其餘各兵撤退最後自己與第一兵退至第二兵所選定之輕機槍陣地以指導而後之戰鬥。

3. 余隨步槍組先退再佔第二抵抗陣地。

（8）警戒部隊退至主陣地後班長之動作

須親到連長處將敵方敵情及撤退經過報告之若連長無新任務賦給時則歸還預備排內。

課目：步兵班充戰鬥前哨

立案目的：在使學者領悟班任連警戒時之諸法則及諸動作要領以期改進教育方法而適應現代戰爭之要求為目的。

教令：1. 藍旗表示團營警戒部隊。2. 藍白旗表示在右友軍。3. 紅旗表示敵人。4. 白旗表

示後方部隊。5. 其餘爲實兵充任。

着眼點：1. 使明瞭警戒部隊之職責及陣地之配備。2. 使熟悉其動作與當機獨斷之處置。3. 使領悟警戒部隊撤退之方法及處置。

演習事項：戰鬥前哨班長受命後之處置。

情況：一、連長受到營長之防禦命令後決心在爲某地派遣警戒遂下達如左之命令。

1. 優勢之敵由○○方向向我前進中約於午後○時可到達○○之左右綫。2. 本連爲營之左支撐點在××高地佔領陣地本營警戒部隊在正前方○○山附近警戒中。3. 第○班班長率領該班爲戰鬥前哨位置於○○高地警戒區域由右自○○高地右側起左至○○左側止右翼與第○連之警戒部隊連絡防止敵之接近。4. 受敵壓迫時沿左側間道撤回至××後端高地。5. 余在××附近。

處置：一、複誦任務（注意敵情任務）。二、留置患病者於後方。三、規定記號（如紅

旗左右搖動爲團營警戒部隊撤退。前後搖動爲敵斥候出現。上下搖動爲敵人攻擊。作圓形搖動爲前哨撤）。四、檢查裝具。五、說明情況。六、下單簡單命令如下：

1. 敵人由○○方向向我前進中約午後○時可到達○○附近之綫。2. 我連在×××高地佔領陣地。3. 本班爲戰鬥前哨位置○○後方高地。警戒區域右自○○高地右



## 步兵班戰鬥教練

一三四

側起至〇〇〇左側止。右與第〇連之警戒部隊連絡。4. 第九名率兵一名爲搜索兵在本班前一百五十公尺向〇〇搜索前進。5. 隊伍由副班長率領至〇〇高地後端停止待命。6. 我率傳令兵至前方偵察地形。

### 搜兵副班長受命後之動作

情 况：二、班長之簡單命令下達指定副班長率第九名等爲搜兵。搜兵，副班長受命後之

動作如何。

處 置：1. 依次複誦任務。2. 搜兵複誦任務裝子彈先行出發。3. 班長副班長規定連絡記號

。4. 班長率傳令兵出發。5. 副班長令全班裝子彈迅速偽裝爾後出發隊形按地形決定之。

### 班長於行進中之注意

情 况：三、班長與副班長規定記號後即率領傳令兵出發。

處 置：1. 於中間適當地點配置於後方之連絡兵。2. 注意兩旁之地形順便偵察爾後之撤退路。3. 已指定之隊伍停止位置如不確實則軍行以記號指示之。4. 視察何處適合觀察監視地點以記號指示搜兵停監視。

### 班長到達任務地後之動作

情 况：四、班長一面偵察一面前進不久已到達任務，班長到達任務地後之動作。  
處 置：1. 檢查通訊之方法確否。2. 確實指示搜兵停止監視位置及區域。3. 偵察地形。

### 班長地形偵察之要領

情 况：五、班長於到達任務地後即行偵察地形，班長地形偵察之要領如何。

處 置：1. 概略偵察決定陣地之位置。2. 慎密偵察決定各組位置兵力佈署。3. 注意本班進入撤退路之遮蔽。

### 班長地形偵察之動作

情 况：六、班長偵察地形歷十分鐘之久大致已偵察完畢。班長地形偵察後即時之動作如何？

處 置：一、以記號或傳令招致副班長率隊至自己附近停止掩蔽。二、下達如左之詳細命令：

1. 敵情（略）。
2. 我連之任務及友軍（團營警戒）。
3. 班之任務（見前）。
4. 輕機槍組佔領××高地步槍組佔領大道左側高地預備陣地再行指示。
5. 佔領陣地後限一小時完成跪射散兵坑並施行巧妙偽裝。
6. 我自右巡察陣地後在輕機槍附近。

### 步兵班戰鬥教練

## 步兵班戰鬥教練

一三六

### 詳細命令下達後班長副班長之動作

情

况：七、班長招致副班長率領全班至自己附近詳細命令業經下達。詳細命令下達後班長副班長之動作如何。

處

置：1. 班長誘導輕機槍組副班長誘導步槍組佔領陣地。2. 派斥候搜索前地並與營警戒及第一連警戒連絡。3. 指定輕機槍組各兵位置。4. 檢查各兵位置。

### 工事構築中班長之動作

情

况：八、班長於檢查後即下達各兵注意裝具卸下開始工作之口令。工事構築中班長之動作如何。

處

置：1. 視察前方要領地形情况。2. 偵察撤退路決定撤退方式。3. 偵察士兵休息地點僞工事位置。4. 巡視陣地有不適當者予以糾正。5. 如左：A 敵情無變化。B 本哨已於正午十二時配備完畢。C 已與左右軍連絡確實。

### 工事完成後班長之動作

情

况：九、工事之構築歷一小時之久大致均已完成。工事完成後班長之動作。

處

置：1. 確實檢查各兵位置（要領同班防禦參考）。2. 派出警戒兵指定其位置警戒區域。

並撤收警戒兵。3. 測量距離編成基點。4. 派人掃清射界。5. 命各兵構築簡單之預備陣地。6. 說明偽工事之位置並設施之（於偽工事附近構造急造臥射掩體）。7. 將撤退路線方法紀號告知部下。8. 派遣陣地上之監視兵。9. 演習戰鬥要領。10. 至後方休息。11. 令各兵準備夜間射擊設備之材料。12. 規定警戒換班之時間俾勞逸平均。13. 規定各種記號（如進入陣地開始射擊撤退等記處）。14. 班長即赴監視綫檢查工事。

戰鬥前哨之戰鬥要領。1. 發現團營警戒部隊撤退之動作。2. 射擊時機。3. 對敵機之處置。4. 對敵斥候之處置。5. 對敵小部隊之處置。

情 况：十、A 監視兵忽見團營警戒部隊續由右翼撤退即報告班長。班長接到報告後之處置。

處 置：1. 報告後方部隊。2. 以記號使各組進入陣地射擊尾追警戒部隊之敵。

B 1. 可提早射擊防敵前進使其過早展開。2. 通常在距離我八百公尺或一千公尺警時。

情 况：C 休息中士兵聞隆隆之聲由小而大視之則敵機一架由上空向我飛來。班長之處置如何。

處 置：令各兵（除監視兵外）完全掩蔽。

步兵班戰鬥教練

## 步兵班戰鬥教練

一三八

情 况：

D 我團營警戒部隊撤退之後監視兵即續行嚴密監視右前方約一千公尺處小森林之隅側忽有敵兵一名出現判斷下為敵之斥候即行報告班長。

處 置：

1. 注意其後方有無跟進部隊。2. 派遣較優勢之步槍兵利用地形至適當位置捕捉。3. 班長即命本班進入陣地。4. 另派數兵令其準備射擊以防敵斥候越脫。

情 况：

E 於敵斥候出現後其小部隊續行出沒。班長之處置如何。  
置：1. 報告後方部隊。2. 即令輕機槍開始射擊。3. 注意其後方有無跟進部隊。

### 對敵大部隊處置

情 况：

士、我機槍開始射擊後敵之大部隊接踵現出於正前方八百公尺處。班長之處置如何。

處 置：

1. 報告後方部隊。2. 以全班猛烈之射擊以阻止之迫其早期展開。3. 不絕變換位置使敵難以察知我兵之配備。

### 對敵以威力迫我撤退處置

情 况：

士、優勢之敵冒我猛烈之火力猛烈前進已迫近我陣地前。班長之處置。

處 置：

1. 沉着固守抵抗。2. 多行變換陣地及採取手段。

## 撤退處置

情 况：三、優勢敵已迫近我陣地前約三百公尺附近我任務已達同時接到友軍撤退之通報

。班長之處置如何。

處 置：1. 迅速報告連長。2. 依預定計劃向後撤退。

## 撤退之要領

情 况：四、前面受適應迫已不能再在原地抵抗班長決定撤退前哨撤退之要領如何？

處 置：1. 受連長之指示已至相當程度時即行撤退。2. 撤退通常以命令或口令或指示行之。  
3. 撤退前須檢查人員槍枝彈藥裝具。4. 通常先以輕機槍掩護步槍組先行撤退爾後再由輕機槍撤退（注意撤退時須留一二名掩護）而行梯次撤退。5. 由側方撤回引誘敵人迷惑敵人。6. 保持接觸或迅速脫離敵人速至指定地點。7. 班長在後尾偵知敵之行進方向及形態。

## 撤退後之動作

情 况：五、前哨繼續撤退已至指定位置。班長撤退後之動作如何？

處 置：1. 親至連長處報告戰鬥及撤退經過。2. 請示班而後之任務。3. 隨時準備出擊逆襲  
簡要說明。

## 步兵班戰鬥教練

## 步兵班戰鬥教練

一四〇

### 任 務

1. 防止敵人之偵察本陣地配備。2. 牽制敵人行動遲滯敵人之前進。3. 阻止敵人前進追敵過早展開使其運動困難掌握不使以使我後方得有準備之時間。4. 偵察敵人之兵力區分其主攻助攻之方面。5. 迫敵誘敵於危險方面以達戰勝之目的。

### 派遣警戒班之時機及目的

一、派遣之時機。1. 連（排）在防禦時由連（排）派出於陣地前方。2. 於特別之場合（如連任警戒部隊時依情況之需要亦可派出。

二、派遣之目的。1. 在防害敵之搜索以祕密我之企圖。2. 在預防敵不預期之襲擊，使本隊有準備之餘裕。3. 在補助我團營警戒不足。

### 兵力之派遣

1. 依情況地形任務而各異。2. 通常連之警戒為一班排之警戒為一步槍組。3. 有時有需配屬他班之輕機槍或步槍組者。

大部隊警戒之派遣由各地區隊自任之小部隊者戰鬥前哨之派遣則由任預備隊中派出之例各連之戰鬥前哨由第三排任之排警戒由第二班任之俾其任務完了後得以退回主陣綫之后方歸

還預備隊或（援隊）或佔領第一綫。

陣地位置應具備之性能

1. 能直接受我後方部隊火力支援。
2. 視界射界寬闊。
3. 兩翼有依托。
4. 連絡確實交通便利。
5. 通常位於連火網之中央直前敵必欲佔領之要點。

配備要領，工事構築

1. 正面廣大以二、三人爲一小據點。
2. 多選預備陣地。
3. 多設偽工事。
4. 巧妙利用地形。
5. 多施行偽裝。
6. 利用時間加強工事。

戰鬥要領

1. 多行變換以欺敵。
2. 避免真面目戰鬥。

撤退方式

- 一、兩翼撤退大部隊多用之。
- 二、一翼撤退較小部隊或側翼之戰鬥前哨多用之。
- 三、間隙撤退由部隊中間空隙退回此在中間地區派出之戰鬥前哨多用之其害如左：

1. 防害本陣地之射擊。
2. 易爲敵認主陣地之位置。
3. 易爲敵偵知我兵力配備之狀態。

步兵班戰鬥教練



## 步兵班戰鬥教練

一四二

### 撤退時機

1. 連長率先指示。
2. 連長爾后之命令。
3. 班長當機獨斷。

### 戰鬥前哨與防禦之區別

- 一、配備 上1. 戰鬥前哨，正面廣大。2. 班防禦注意縱深。
- 二、射擊 上1. 戰鬥前哨開始較早阻敵前進。2. 班防禦避免過早免暴露配備。
- 三、動作 上1. 戰鬥前哨放棄陣地時常變換。2. 班防禦不輕易放棄陣地。
- 四、戰鬥目的 上1. 戰鬥前哨以其掩護避免真面目戰鬥之班防禦死守陣地以求決戰。

### 報告法

- 一、書面報告，例戰鬥前哨長某某報告敵現已迫近三百公尺處我不得已由右側方凹道撤退完結。

某某某呈

### 二、記號。

# 步兵排戰鬥教練

課目：排戰鬥前進

立案目的：在使學者明瞭戰鬥前進之要領及熟練接敵運動諸動作。

想定：(一)有攻佔○○地至○○地敵軍任務某中間連已於×月×日×時×分在○○村附近將各排成二線疎開停止掩蔽中此時連長給予第一線右翼排長之命令要旨如左：

1. 敵人在○○地○○地之線佔領陣地。本連爲營之右翼第一線連即向○○地攻擊前進。

2. 第一排攻擊目標小柏樹林。

(二)排現在○○南側窪地內成密集隊形停止掩蔽○○南側之高地曾派出排內兵力半班(輕機槍)担任警戒。

研究事項：1. 排長受命後之處置。2. 疎開隊形在各種地形各種時機中之應用。3. 疎開後排長之指揮及連絡。4. 疎開後之運動。5. 前進間排長之位置。

着眼點：1. 地形之利用隊形之選擇機敏之行動須講求。2. 一切處置均須適合當前之時機及地形敵情。3. 掌握連絡須確實各級班排長尤貴果斷。4. 對敵情之觀察地形之偵察

步兵排戰鬥教練

## 步兵排戰鬥教練

一四四

須不斷施行鄰接部隊之連繫及適時給所部之指示均須注意。

### 實施概要

情況：一、——如想定

處置：

1. 將情況任務及前進目標等項告知部下。2. 令第二班派出斥候三名沿窪道在本排前一百五十公尺處担任敵情地形偵察及搜索。3. 排在窪地內仍用排縱隊由某班長（或某資深軍士）率領前進。4. 排長率傳令兵號兵在本排前三四十公尺處沿窪道前進。

情況

況：二、偵察機一架在右上空飛翔。

處置

排長決心用一線疎開並即行停止掩蔽，其口令如下：

「目標……前方叢樹……一線疎開」完全掩蔽。

情況

況：三、敵機偵察一週後已向東飛去此時排長仍在窪地內，前方尙無新敵情。

處置

排長決心仍將排集台前進下集合口令「第一排以第二班爲準成排縱隊集合」

情況

況：四、排搜兵前進至三顆樹下忽見敵砲彈數發在左側之交叉道口附近落下此時排長並聞爆炸聲。

處置

排長決心一面用梯次疎開一面親赴前方展望便利地點視敵彈散佈情形以決定排之通過辦法下口令「目標——正前方獨立家屋——向右梯次疎開」。

情 况：五、排長已目視敵砲火不斷轉移射向判定擾亂射擊性質同時並發現前地有一狹小

長地帶始終未見敵彈落下。

處 置：排長決心改爲三綫疎開由該狹長地帶前進。「目標——正前方——集團家屋，改

三線疎開」向該狹長地帶前進（排長以口令詞令第一班前進并留傳令兵一名傳達二、三兩班）。

情 况：六、排之第一班剛進出於集團家屋即受敵重機槍射擊。

處 置：排長爲使而後構成火線容易，決心改用二線疎開口令「目標——正前方獨立樹

……第二班進出第一班右第二班在右翼後向左疎開，排長應以口令命先頭之班改換目標，并使人轉告二、三兩班改變隊形及前進目標。

情 况：七、各班已成二線疎開，正在繼續行進中，敵機又從右上空飛來。

處 置：排長即用記號令各班完全掩蔽，班長即發臥倒口令士兵一律面向地下凡光亮

之物品，均須立即掩蔽第三班輕機槍應自動完成對空射擊準備。

情 况：八、敵機在上空飛翔數週忽投下炸彈數枚落至第一班附近炸傷士兵二名同時敵機

並在五、六百公尺之低空飛行但未掃射。

處 置：各班應仍靜臥不動（不必等待排長命令）尤其第一班長更特別沉着以精神影

響士兵及嚴格監視部下不准亂動或立起驚跑等且此時第一班各兵可自動滾進

## 步兵排戰鬥教練

一四六

至附近之低窪地內以資掩蔽。

情 况：九、敵機投彈後復飛翔數週，即向東飛去。

處 置：1. 第一班班長應派兵一名將士兵被炸傷之情形報告排長並請求派看護兵照料之。2. 排長應以記號指揮各班乃用原隊形繼續前進。3. 令第一班前來報告之兵協同看護兵××將傷兵扶至連部並向連長報告敵機槍砲彈曾經射擊之地帶及飛機投彈情形。

情 况：十、排先頭行進至土垠一帶排長忽聞砲彈爆炸聲數響。同時並目擊第三班在左側麥地內正冒敵砲彈爆發之烟勇猛前進中少頃遙聞我砲開始向敵方射擊嗣後敵砲聲遂漸沉寂。

處 置：1. 排長應趁敵砲火沉寂之瞬間迅速以記號令全排同時快跑通過敵火制地帶。2. 各班班長即指揮所部快跑前進。

情 况：十一、三兩班剛通過土垠而敵砲彈數發忽落於該兩班前地約百公尺處附近。  
處 置：一、三兩班班長應令本班立時停止完全掩蔽待敵砲火間斷或爆發之瞬間再行躍進。

情 况：十二、排因敵火猛烈前進困難此時排長適停留於窪道旁正在向前視察中，忽聞後方傳令報告「二、三兩班已受敵砲烟掩蓋情况不明並已落後百餘公尺。」

處置：

排長速至基準班之前方或附近令該班於通過敵砲火制壓地帶後即在某地段暫行停止掩蔽以等待二、三班之到來同時命傳令留置原處繼續向後方二、三班目視連絡及指示該兩班爾後之前進目標與應到達之地區等。

課目：排之展開

立案目的：

在使學者明瞭展開之時機及動作同時並訓練各班火戰時之協同藉以增進排班長之指揮能力。

想定：

負有攻擊任務之北軍中間連已以疏開態勢進抵○○○南端高地附近突受據守○○○；○○○偵敵軍之重機槍射擊此時連長因已偵知距敵不過千餘公尺決在現地展開並給予右翼第一線排排長之命令要旨如左：

1. 敵人在○○○後小高地一帶佔領陣地距此約一千餘公尺其左翼樹林內有重機槍一挺正在射擊中我已要求步兵砲向敵制壓。2. 爾排為右翼第一線攻擊目標○○○後之高地待步兵砲開始射擊後，即開始攻擊前進。3. 余即在第二排發下達攻擊命令。

研究事項：  
着眼點：

1. 展開之時機與部署。2. 展開兵力之決定。3. 展開命令之下達法。  
1. 應在開始射擊之先予各班班長以詳明之指示。2. 宜節省第一線兵力以便適

步兵排戰鬥教練

## 步兵排戰鬥教練

一四八

應爾後戰況之變化。3. 展開命令宜簡單明瞭。

### 實施概要：

情 况：一、如想定……

處 置：

排長派人召集各班長至×處集合同時應先赴該處偵察待班長到後即下達如左之命令。例如將排之第一班區分爲一線班而二、三兩班爲預備隊及告知排攻擊目標等項必要時應概略指示爾後排長之企圖射擊開始之時機或地點等。

情 况：二、

正前方窪地內發現敵監視兵五六名向我射擊此時敵人重機槍乃在○○○附近繼續射擊中。

處 置：

1. 令第一班即行驅逐前方敵人之監視兵。2. 要求我重機槍對○○○後方高地之敵機槍巢制壓。3. 第一班（利用敵火間斷或我方射擊效果時最佳）成散兵半羣即以輕機槍火力對敵監視兵開始火戰。

情 况：三、

1. 排長目擊當前之敵監視兵經第一班輕機槍射擊後即行撤退惟右側方發現敵重機槍向我排猛烈射擊其彈着落於窪地前五十公尺之坟墓一帶。2. 排長至此已偵知距敵主陣地不過八百餘公尺依敵陣地內部之配備情形判定在○○○村之兩側似均有偽裝良好之點線工事。

處 置：

排長命傳令或用記號招集二、三兩班班長至窪地內下達展開命令並將新發現

之情況報告連長。

情 况：四、第一班驅逐敵監視兵後已進佔窪地前之小高地二、三兩班亦由窪道內停止掩蔽中此時該兩班班長已應召到達排長處。

處 置：

排長應利用掩蔽及便於視察前進之地點對二、三班班長補下展開命令（如用傳令兵傳遞亦可但須重新複誦）如左。

1. 前方八百公尺處之○○○村兩側均有敵點線工事之痕跡，該村左前方之樹林內有敵重機槍一挺正在射擊中。2. 本排即向該村攻擊前進。3. 一、二兩班爲一線第一班已到達窪地前爾後即向○○○右側攻擊第三班由此地進出窪地右側協同第一班向○○○左側之攻地方向攻擊前進。4. 第二班爲預備隊在第三班左後一百公尺跟進。5. 余即赴第一班下達命令爾後即在該班左翼後。

課目：排展開後之運動與射擊

立案目的：

在使學者熟習在敵火下指揮排內各班對運動與射擊之協調。

想 定：

由○○村以南窪地內展開向南攻擊前進中之藍軍中間連於○○頭南端驅逐警戒部隊後其第一線之右翼排已進出○○莊○○○之一線當時排之態勢如下：

1. 排已展開線正面約二百公尺其第一線之第一班在○○○攻地一帶停止，第

步兵排戰鬥教練



## 步兵排戰鬥教練

一五〇

### 研究事項：

1. 三班在窪道附近停止。
2. 第二班爲預備隊在窪道內距第一綫班約百餘公尺處停止。
3. 排攻擊目標○○○。
1. 排長對於射擊開始時機之掌握及指示。
2. 射擊目標之選定及分配。
3. 利用重兵器射擊效果之前進。
4. 對各班射擊與運動之指揮。
5. 輕機槍被破壞後排長之處置。
6. 彈藥補充。

### 着眼點：

1. 射擊開始須預料能得十分之效果及敵人射擊位置業已充分明瞭時行之否則排長應掌握至最後時機爲有利。
2. 須選擇攻擊目標中正對本排之部分以爲排之射擊目標倘有利目標發現時則應隨時分配各班。
3. 須利用我軍火器制壓敵火間斷之瞬間，迅速全排躍進。
4. 須隨時指示各班應射擊之新目標及應行進出之地域俾各班之射擊與運動在排長誘導下能互相協調爲要。
5. 須不失時機使預備隊增加第一綫而將輕機槍業已破壞之班，調爲預備隊爲宜。
6. 彈藥須不時檢查現有數目并隨時利用派前方之傳令兵或向後報告之兵分送彈藥。

### 實施概要：

情況：一、敵之重機槍正向我射擊中惟地形起伏足資掩蔽。

### 處置：

1. 排長仍以記號指揮各班利用地形前進。
2. 報告連長或通報重兵器連告知敵重機槍發射位置，並要求其援助。

情 况：二、敵人輕重火器均猛烈射擊各班已被迫利用地形停止掩蔽中此時排長並目擊攻

堆左側有敵輕機槍一挺正對我第三班不斷點射。

處 置：

排長決心令進出最前綫第一班之輕機槍對攻堆左側之敵輕機槍集開始射擊並派傳令兵給予第三班之命令如下「本排射擊目標右目獨立屋之攻堆起左至溝岸止、第一班已對攻堆左側之敵輕機槍制壓你班應利用其射擊效果進至前面  
○○右側之稜綫上自由選定目標開始射擊」。

情 况：三、右前方發現敵兵七、八名向左潛行似屬進入陣地中之重機槍班。

處 置：

排長即口述命令給予第一班班長「第一班射擊目標前方坟墓左側後敵進入陣地中之重機槍班」。

情 况：四、排長在望遠鏡內窺見村莊左端之樹林內有手執望遠鏡向我偵察者似係敵之指

揮官。

處 置：

排長令第三班之狙擊手××及××向村莊左側樹林內敵之指揮官狙擊。

情 况：五、排內第一班已進抵窪地內地形頗形隱蔽但射擊不便利爾後若無鄰班射擊援助

，則前進困難此時第二班亦進抵第一班右後方之小高地附近。

處 置：

排長決心使用預備隊中之輕機槍在右側高地附近選定射擊位置以火力掩護第一班前進。

情 况：六：配屬我連之重機槍排已在後方攻墓地帶內進入陣地協助排之攻擊（由重機槍

排派來之連絡軍士向排長報告）。

處 置：利用重機槍派來之傳令兵向彼告知敵重機槍之位置並約定連絡記號及詢問重

機槍之要求倘該重機槍有從本排正面實行間隙射擊之必要時則令一、二兩班縮小正面活動區域讓出重機槍所需要之射界或爾後逐漸向左右移動。

情 况：七、右前方樹林內突現無掩蓋之敵重機槍一挺以猛烈火力向我第一班射擊但第三

班已利用窪道進出於田垠之綫。

處 置：1. 令傳令轉告第三班之輕機狙擊暴露陣地內之敵重機槍以掩護第一班之前進

，排長口授命令如右「第三班輕機槍向右前方樹林內敵入重機槍狙擊以掩護第一班前進。」2. 再令傳令轉告右側高地之第二班（預備隊）輕機槍參加火戰射擊排內其他有危害於我之目標以代替第三班輕機槍之任務。

情 况：八、敵重機槍經我第三班狙擊後即暫歸沉寂，此時第一班已利用其成果出進至窪

地之綫但不久排長即目擊我第二、三兩班相繼被敵以猛烈火力壓制各兵俱掩護作業中。

處 置：速用望遠鏡偵察敵發射之位置及要求重兵器以火力援助之。

情 况：九、各班利用我重兵器射擊效果正在交互躍進到○○○附近忽發現敵射彈散佈前

處 置：地毫無空隙可以通過此時敵輕重兵器之射擊位置俱盡行暴露眼前。  
1. 全排停止掩蔽實行攻擊作業。2. 以記號要求重機槍及砲兵制壓當面之敵。

情 况：十、當面之敵經我各種火力制壓後逐漸沉寂排長並目擊敵陣內有不少之砲彈爆烟  
存留。

處 置：以記號指揮各班乘敵火沉寂及我砲彈爆烟之瞬間迅速躍進。

情 况：十一、第三班之輕機槍被敵砲彈破壞，該班長與射擊手與彈藥兵相繼陣亡。

處 置：排長派傳令兵轉令二、三兩班如右「第二班在第一班火力支援下推進至窪道  
東側爾後即改為第一線，第三班原地停止掩蔽待第二班推進窪道後即改為預  
備隊，在左翼後跟進。

情 况：十二、與敵火戰時間已久據各班先後報告，彈藥約已消耗二分之一。

處 置：1. 排長使傳令兵將彈藥現數報告連長請求補充「第一排排長×××報告本排  
在午後四時子彈消耗過半請求補充（完結）」。2. 將預備隊中可能抽調之彈  
藥利用各班前來報告之傳令兵等帶回一部以補充第一線班爾後待連長彈藥送  
到再發給預備隊及利用派赴前方之傳令兵順便送給第一線。

## 步兵排戰鬥教練

一五四

### 課目：排之衝鋒及陣內戰

#### 立案目的：

在便學者明瞭陣內戰之重要性及使排長熟習在連絡指揮困難中對於全排之掌握方法同時並養成班長臨機獨斷與各兵卒各自爲戰之精神。

#### 想定：

1. 敵人在三日前已在○○○構築陣地並處處設有鉄絲網。2. 負有攻擊該敵任務之北軍右翼第一線連之右翼排現已逐步攻至敵陣地前方約三百公尺處其第一線之一、三兩班均進至窪溝附近停止作業中其第二班預備隊機槍組亦已增加第一班右側正以火力對高地右端之敵輕機槍側射，其右後方窪地內，僅有第二班之步槍組充任預備隊。

#### 研究事項：

1. 衝鋒準備。A 準備時機。B 準備事項。2. 衝鋒路之開設。A 破壞組之編組。B 障礙物之破壞作業法。3. 衝鋒發起及動作。4. 衝入敵陣地之戰鬥。衝鋒頓挫時之處置。6. 攻擊奏效之追擊。

#### 着眼點：

1. 須不失時機準備周詳。2. 須講求自行開設之手段並利用各種時機而行作業。3. 須有獨斷之精神，尤須講求諸兵種之協同。4. 以獨斷之精神掌握部下。5. 須有堅忍之意志及除去畏懼之心理。6. 不可稍涉猶疑。

#### 實施概要：

情

况：一、敵陣地經我各種砲火射擊後已漸就摧毀其火力已逐漸沉寂。但此時仍有不少

的砲彈在敵陣地內及其後緣不斷爆炸構成清淡黑烟之地帶。

處

置：

排長須利用我砲兵射擊效力指揮全排漸次接近敵陣地。2. 準備作如右之準備

。(甲)排長用望遠鏡詳細偵察敵陣地之狀態。A 最能妨害我衝鋒之敵及側防機能。B 敵陣前及其內部所設障礙物之障礙程度及通過此種障礙物之方法與器材等。C 敵陣地中之弱點。(乙)可供我隱蔽接近之有利衝鋒路或為各班及後方重兵器均能充分發揚火力以援助我實施衝鋒之有利地點須迅速判明察知之。(丙)向連長報告敵情及要求事項。A 敵陣地破壞之程度及現存側防機能之位置，並要破壞。B 敵陣內障礙物之存在及破壞情形。C 要求補充之彈藥器材。D 自己的意見及請示。(丁)迅速與砲兵及重兵器連絡(戊)部署各班。A 將各班配置於突入口附近。B 指示各班衝入後之前進方向及而後排內各種火器應協助之事項。C 第一線各班應奪取之目標。D 調集預備隊向突入口接近。

情

况：二、敵陣地前之鉄絲網雖經我砲擊但毀壞程度並不完全，衝鋒部隊通過困難。

處

置：

排長派出持有鉄絲剪兵三名潛行至鉄絲網缺口下補行破壞以適應衝鋒部隊之突入若因衝鋒路過少或過狹而衝鋒實施尚須繼續等待時則更自行開設衝鋒路

## 步兵排戰鬥教練

一五六

使每班均有一條最佳。

(附註) A 破壞班之編成，視破壞足幅、障礙物之狀態敵火制壓之程度死傷數之預計等而定通常每組三人至五人并由預備隊派出爲宜。B 障礙物破壞時機方法及應注意之事項。1. 利用夜暗濃霧或藉火力掩護及燃放烟幕時行之。2. 破壞後若實施衝鋒尙須等待時則須注意講求防害敵修補作業之處置，及對此監視之火力。3. 通過衝鋒路而行衝鋒時須便作業手隨衝鋒部隊前進以便在敵陣內遇未十分破壞完全之障礙物得立即補行破壞之。

情 况：三、敵守兵及陣地經我砲兵猛烈轟擊後死傷及破壞慘重敵陣地內僅存之少數自動火器及側防機能又被我步砲及重機槍火力壓制此時我砲兵火器已向敵陣地後方三百公尺處反復延伸射擊。

處 置：

1. 排一面極力接近突入點一面將情況報告連長要求指示或靜待記號衝鋒。
2. 使各班步槍組逐漸接近突入點前五、六公尺處（以不被我砲兵近彈所損害爲限）並將各兵所負之背囊卸下。
3. 將排內特種兵器（如擲彈筒等）接近至敵陣地前之遮蔽地點。集中使用以便隨時壓制壕內之目標此時各班之輕機槍更應予以射擊上協同之指示。
4. 用砲兵連絡旗向砲兵表示我最前綫已到達之位置必要時則要求其延伸射程或追隨彈幕前進。
5. 排長應立於排之先頭以

果敢之精神領導全排待命衝入敵陣。6. 以信號彈要求重機槍延伸射程後即開始突入。

情 况：四、敵第一綫陣地已大部被我突破但戰壕內仍有一部殘留之敵繼續頑抗中。

處 置：排長率所部繼續向縱深突貫並命各班恢復縱深配備及派遣警戒兵於前方警戒敵之來襲。

情 况：五、左翼排因受敵之堅強抵抗正停滯於排左側後約二百公尺處無法再進。

處 置：1. 隣排被阻應以預備中之火力射擊敵人以支援之。2. 仍率第一綫班繼續前進

及應乎敵人抵抗情况射擊與肉搏反復互用以期逐次奪取排應攻擊之目標。

情 况：六、左前方約百公尺之處敵之逆襲部隊約一班強忽然出現向我衝來。

處 置：1. 令各班之輕機槍迅速就射擊位置向衝來之敵施行掃射，並確實掌握各班步

槍組準備手榴彈待其接近投擲後突擊之。2. 預備隊之輕機槍應自動轉移射向

，其步槍組應向逆襲敵之側方包圍之。3. 擲彈筒手應自動向逆襲之敵集中射

擊。4. 以信號要求重機槍施行阻止射擊及以信號報告連長。5. 擊退敵逆襲後

宜迅速恢復及整頓隊形繼續攻擊。

情 况：七、敵陣地雖經我佔領一部但敵人之援隊已到其各種火器刻正向我猛烈射擊我左

翼排又呈混亂及停頓現象此時連之預備隊亦滯留後方約五、六百公尺無法隨



## 步兵排戰鬥教練

一五八

進。

處置：

1. 命各班停止前進佔領陣地轉爲防禦態勢以待友軍之到達。2. 速與砲兵與重

情況：八、

增援反攻之敵已被我集中火力擊退，此時右隣排逐步進展向敵縱深地帶突貫敵遂不支狼狽潰退。

處置：

1. 向敗退之敵先行追擊射擊（輕機槍組）待敵脫離我有效射界再由正面急起加緊追擊。2. 率本班之步槍組由側面追擊敵人。3. 視敵損害及潰退情形我相距甚近時則由正面急追以俘虜之。

課目：側翼排對輕易陣地之攻擊

立案目的：

在使學者能運用排戰鬥諸原則及領悟教育方法爲目的。

演習部隊與器材：

1. 編成完全三排制一排。2. 假設敵臨時酌量派遣之。3. 携代爆竹，香火，指揮旗，各種旗幟，竹棒，手榴彈，各種人像靶及輕機關槍靶紅布條等。

着眼點：

1. 指示部下之情況是否明瞭。2. 斥候派遣之方法適宜否。3. 聯絡確實否。4. 隊形之使用適當否。5. 排長之處置是否敏活迅速。6. 指揮是否適當。7. 排長之位置適當否。8. 疎開後之運動排長須判斷地形及下達之狀次而處置下例事項。A 步度之選擇。B 前進之部署。C 採取機敏不規則之行動。9. 應注意與

連長及鄰接部隊之連絡有時並對各班規定簡章之記號。10 疎開時各排通常用跑步（快跑）施行傳令跟排長行動。11 疎開後之前進停止依排長命令班長口令行之。12 必要時可變更基準班或指示新目標方向。13 敵情地形之判斷是否週密。14 連長命令即現在之情況是否指示明確。15 前進是否機密敏捷。16 爾後之聯絡確實否。17 命令之方法及順序。18 第一線兵力使用適當否 19 攻擊目標指示確實否。20 遮蔽與偽裝。21 利用我重兵器射擊之前進要領。22 利用敵火間斷之瞬間前進動作敏捷否。23 採取不規則之行動。24 與重兵器協同確實否。25 附記：指示就射擊目標之方法將各班應射擊之區域明確指示并將在隣接部隊射擊區域內暴露之目標亦得充分射擊而指示之如排長指示各班之例：第一班射擊目標由 A 至 C 之敵第三班之射擊目標由 B 至 D 之敵在 F 處發現敵人時第三班得以一部火力充分射擊之。26 對各班之行動射擊統轄適合否。27 射擊目標是否適當。28 班之行動是否妨害兵器之射擊方向。29 對重兵器協同周密否。30 預備使用是否適力。31 預備隊之射擊是否妨害第一線之行動。32 前進時機是否恰當。33 排長之指揮是否適切。34 各班行動是否敏捷。35 增加之動作適合情況否。36 火線之秩序。37 排長之處置適切否。38 各班之射擊適當否。39 發揚火器射擊効力高度否。40 預備隊增加之動作務宜迅速

適切。41報告通報協同之動作是否確實。42排長之指示適合否。43構築時不宜疏散縱深之配置。44工作確實否及互相掩護之動作切實否。45後方連絡確實否。46毒氣之判斷是否迅速。47排長之指揮是否確實。48各班之行動適當否。49排長之指示明確否。50包圍之動作合戰況否。51可能範圍極力施行包圍。52彈藥補充報告是否秘密迅速。53排長對於緊急情況之報告迅速否。54與重兵器之連絡記號確實否。55衝鋒部署適切否。56衝鋒路之開設適切否。57烟幕之開放及作業之動作。58各班長之衝鋒準備。59與重兵器之協同。60完成時機。61排長對砲兵及重兵器之協同。62近迫前進之指揮。63衝入路之分配。64衝鋒前進之動作。65通過障礙路之動作。66衝鋒時格鬥動作及士氣。67衝鋒時之連絡協同動作手榴彈之使用。68衝進 F 第一線後排長之指揮適當否。69衝鋒與射擊之互用。70或派遣斥候搜索以防 F 之逆襲。71與連長及重兵器友軍之聯絡。72各班撐握側方前方之警戒。73隣排不利之戰鬥是否適當。74對敵逆襲之處置適當否。75班衝鋒挫折時之處置。76對已佔領陣地時之確保。77一部迫脅敵之側背。78代理排長之指揮。79對敵逆襲之處置。80恢復隊勢再行衝鋒。81攻勢方向之維持。82予各班之新指示。83衝鋒時輕機槍之使用。84重兵器之協同及連絡。85排長之處置動作適當否。86對已佔領

演習事項：

陣地之動作。87已毀工事利用之要領。88利用火力追擊。89排長之追擊動作迅速否。90追擊時之聯絡確實否。91對部下之指明確否。

戰鬥前進。

1. 排長戰鬥前進之處置。2. 二綫疎開之前進及各種間隙隊形之運用。3. 疎開後之運動。4. 一綫疎開之前進。5. 疎開後之前進。6. 疎開後之指揮及三綫疎開後之前進。

情 况：一、第一、二排排長受連長疎開命令後至本排前方地形蔭蔽而敵砲彈多落於左翼

連之附近。排長之處置。

處 置：

1. 將連（排）任務敵情前進目標指示部下。2. 派遣斥候。3. 因地形蔭蔽可用密集隊形前進。4. 派定人員與隣接部隊及連長重兵器取連絡。5. 自己赴前方偵察地形。

情 况：二、排前進約五十公尺忽F砲兵轉移射向砲彈由右前方射來落於排之左方十餘公

尺。排長之處置如及班長之動作如何。

處 置：

1. 排長即命各班在凹地或梯次疏開待敵砲火沉寂再通過其火制地帶。2. 排長之口令「第三排目標特出樹向右梯次疎開」。3. 各班長即發快跑口令整齊後即下達「第幾班就土堤臥倒」之口令。

步兵排戰鬥教練

## 步兵排戰鬥教練

一六二

情 况：三、排疎開適敵砲火制地帶後前方地形甚蔭蔽。排長之處置。

處 置：1. 現因前方地形蔭蔽并不受敵火之顧慮故排長即行集合前進。2. 排長口令

「第三排第九班爲基準目標特出樹——成排縱隊集合」。3. 排長發便步前進口令。

情 况：四、排結集前進前方村落二百公尺。

處 置：1. 排長即命各班在凹地一線疎開蔭蔽臥倒。2. 命令第三排注意目標正前方村

莊一綫疏開。3. 排長傳令兵亦迅速伏臥并派傳令兵一名監視下機須適合地形以求遮蔽必要時務須施行偽裝。4. 臥倒之士兵一律面向地下光亮之物亦立即蔭蔽。

情 况：五、敵機復翔數週後乃向南飛去。排長之處置如何並爾後之前進計劃及前進目標

如何選擇。

處 置：1. 排長決心令排向右疎開行進目標以村落爲基準對獨出樹前進。2. 排長疎開

命令之下達：

A 集合班長至土堆下達疎開命令。B 下達疎開命令後用規定簡單之記號（快跑步）前進臥倒集合變換隊形並與連長連絡。

情 况：六、排成二綫疎開後在基準班（第一班）先頭行進中忽敵機一架突然飛來，同時

處  
置：

敵砲彈數發從側飛來其火制地帶約成○形「就現地指示」排長之處置如何。排長見由側方飛來之砲彈通常應用梯次隊形但因受兩翼地形之限制梯次疎開亦須在其砲火地通過故決心變更基準班或第三綫疏開口令「第三班爲基準目標村莊右側土牆三綫疏開」排長一面叫口令一面即至第三班先頭行進。

### 火綫構成

7. 火綫構成命令之下達

情 况：七、排以三綫疏開正前進間忽聞前方槍聲濃密并目睹我搜索班正與敵之戰鬥，前

哨正激戰中並同時接到排長之命令如下：

1. F人約一班在××山×家山之一綫似爲F之戰鬥前哨。2. 現我搜索班在與其激戰中連爲達迅速驅F以接近其主陣地起見貴排速派兵一班由右翼協助壓迫該敵并以搜索班連絡將來在××山待命行動。排長之處置如何。

1. 即率傳令兵至前方確實偵察敵情地形。2. 即令排暫行停止原地並確實遮蔽。3. 將連長即現在之情況通知各班。4. 即派第三班班長率領該班協助我搜索班驅除敵之戰鬥前哨。5. 指示排應佔領及停止之位置。6. 因前方有村落之掩蔽即命機槍結集由村落右側迂迴跟隨我攻擊之警戒陣地班前進以便將來構成火

### 步兵排戰鬥教練

情

綫容易。7. 命傳令兵確實與連長連絡。

况：八、1. 以排密集隊形進至××山附近凹地忽受敵猛烈砲火之射擊而敵機關槍亦同時向我射擊。2. 我前方之兩班已到達××山指定地點停止監視中並已將敵陣地佔領。3. 同時得到連之要聞命令（從略）。排長之決心及處置如何。

處置：

一、決心：在××山×家山之綫構成火線。

二、理由：因距敵已近（約八百公尺）敵情已明使各班施行火線之先早予各班之戰鬥任務而構成火線更因地形蔭蔽不致暴露我之行動亦不受F意外之射擊更因附近有高地便於展望。

三、處置：1. 召集各班長在現地指示同時將射擊陣地概定距離測定側翼警戒規定下達火線構成命令。

2. 敵人在前面××園××山之線佔領陣地其後方××凹地有重機槍一挺向我射擊中。

3. 本排爲連之右翼排即向××園××地及其後方高地攻擊。

4. 第一、三兩班爲火線第一班缺步槍組第三班爲基準向××地鞍部以右第一班向××地至黑石頭以左之敵攻擊前進，第二班附

第一班步槍組爲預備隊在第三班後適當距離跟進各班前進至前

方約一五〇公尺處某處準備攻擊。

5. 余在第三班附近爾後隨排之推進在〇〇亭以右附近余傷之時由一班長代理——完結——并將處置一切報告連長。

### 運動與射擊

8. 攻擊前進。9. 火線射擊運動之統轄二七九與射擊之目標選定二七七與支點重兵器之協同二八〇。10. 預備隊之位置與前進之時機。11. 對空射擊。12. 對輕機關槍被破壞之處置。13. 對敵騎兵戰車之處置。14. 敵火下臨時築城。15. 毒瓦斯之處置。16. 彈藥之補充與彈藥之報告及衝鋒準備前之動作。

情

况：

九、1. 第一線班經過××家山××山之線已達到指定攻擊之位置（××山前端）

正準備開始攻擊。2. 此時敵機關槍猛向我第一線射擊一時不易前進。排長之處置如何。

處

置：

1. 即用記號使第一線班開始射擊。2. 並將現在情況一并報告連長請令囑連之重兵器向敵制壓以使排前進容易。3. 派傳令兵按現况通知協同本排之重兵器要求制壓××敵之重機關槍。4. 使第一班輕機關槍組在原地停止即向F重機槍制壓掩護第三班前進到達攻擊地停止開始射擊。



情 况：十、第一綫班藉我迫擊砲及重機槍之掩護與制壓正推進於××山前端之綫而排長

目視本排與左翼排相接之凹地附近發生空隙而××地之敵異常活動。排長之處置如何。

處 置：1. 派傳令兵令第一班機槍組以一部兵力指向××地以右之敵封鎖凹地兩旁。

2. 以記通知左翼排迅速以相當之火力一支援助我之左翼以防意外。

情 况：十一、1. 第一綫班受敵輕重火器之制壓而阻止射擊並受敵牽制前進困難。2. 敵陣地利用支點重新配備且各種火力可以協同。3. 敵陣地回折左右易與支援並於陣地前編成濃密之火網。排長之處置如何。

處 置：一、排長將諸種困難報告連長並請指示與我協力之步兵重兵器支援其報告如下：

A 我第一班現已進××亭西北地區頗受敵之瞰制正前方××山及螺絲形後端之敵重機槍迫擊砲對我前進最有妨害祈飭重火器竭力制壓之。B 我之攻擊宜進出於××圍以北地區施行包圍以牽制之。C 必要時宜以預備隊一部援助之。

二、將現在之情形通報左翼排與預備隊（從略）。

三、通知重兵器排長請其協助以制壓當面於我最有妨害之敵。

情 况：三、四、因第一線班前進困難乃與以下之指示（詳說明）。  
五、援隊機關槍施行間隙射擊俾排前進容易。

進困難並有被其損害之慮當時適接我機關槍之通報「重機槍排已在××山佔領陣地」（但距貴排甚近）協力貴排之攻擊，排長之處置如何。

處 置：

1. 利用原來之傳令兵向彼告知敵重火器之位置，並規定爾後之連絡與要求火力之協助之記號（用手旗）。

2. 命第七班暫時停止前進以開放其射界爾後該班須向左右移動前進。

3. 排火線運動之要領各班之射擊與運動須適切協調本梯次前進之要領接近敵人在可能範圍內與重火器競相活動。

情 况：三、

新由左前方之××地後端現出敵之重機槍火力均猛烈集中第九班因之該班之前進甚為遲滯第七班因我重火器之掩護已由左方凹地前進。排長之處置如何。

處 置：

1. 令第七班輕機槍射擊該重要目標並暫不使其前進。

2. 第七班輕機槍射擊目標左前方右頭後方敵陣地重機槍掩護第九班前進。

3. 用記號指揮第三班前進排長亦隨之同時前進。

情 况：四、自我各班火器向敵施行制壓射擊后敵火頓呈沉寂。排長之處置如何。

處 置：1. 排長即命后方之預備隊之輕機關槍向敵猛烈射擊俟第二線班停止射擊后仍

追隨火線前進。2. 令第一綫班利用敵火之沉寂及我各種火器射擊掩護之際迅速前進。(同記號)

情 况：五、排戰鬥間預備隊長應取如何之行動。排長之處置如何。

處 置：1. 按排長之意圖以定預備隊之位置及運動。2. 利用地形選擇隊形力求避免損

害。3. 按戰况地形保持與第二線之距離。4. 應乎狀況向無依托之側方派遣斥候。5. 依地形及敵情之關係與連長間配置連絡兵。

情 况：六、敵機三架飛至排之上空距離地約六七百公尺投擲炸彈。排長處置。

處 置：1. 命預備隊長使其輕機槍加入我對空之射擊。2. 第一線各班仍向正面之敵戰

鬥但在行動之部隊可暫行利用地形停止。

情 况：七、第一線左翼班之機關槍忽被敵迫擊砲破壞該班射手相繼陣亡。排長之處置如何。

處 置：1. 排長使傳令兵令預備隊之命令如下：

預備隊輕機槍組在第九班及重兵器火力掩護之下增加於第七班原位置之右側佔領土堤向敵猛射。2. 並將現况告知該組使其立刻前進。3. 用記號指揮第九

情 况：六、

班猛烈射擊掩護預備隊之輕機槍增加。4. 命已破壞之組在原地候排前進時機改為預備隊並指揮第九班步槍組前進。5. 將現况報告連長。敵因我右翼第一線班輕機槍破壞仍乘此空隙致有騎兵約二十餘名襲擊我右翼同時××亭大道有敵戰車二輛向我左翼衝來，排長之處置如何。

處 置：

1. 排長急命第九班之輕機槍轉向火力待敵騎接近集中火力以殲滅之並命預備隊已修復之機關槍填補第一線之中央以策應兩班間之不意襲擊。2. 對於敵戰車命第七班輕機槍向其後續步兵射擊並命預備隊步槍組在原地行超越對敵戰車展望孔射擊其下半組準備手榴彈集中投擲之。3. 並將敵騎及戰車情况報告連長。4. 通知隣隊及重兵器請其協助。

情 况：九、

敵騎兵戰車向我襲擊經我週密沉着之應付殲滅過半已狼狽逃回F陣地排長正乘勢使全班排前進已至××亭附近，而敵即發揚各種火器猛烈向我射擊前方地形又甚開闊大有被其殲滅之慮。

處 置：

1. 排長即命各班暫時停止並立刻使用土工器具在原地依其戰鬥隊形力求梯次縱深配備構築散兵壕及掩體。2. 各班互相掩護作工各個組兵亦須互相掩護。3. 因預備隊增加之火線濃密易受損害故排長即命預備隊遠建制爾后之行動應聽排長之指示。4. 報告連長通報隣隊及重兵器請其協助。

## 步兵排戰鬥教練

一七〇

情 况：廿、敵火經我砲兵及重兵器之制壓已見消沉排長即使第九班前進第七班互相掩護

此時即據第九班報稱前面森林內爲敵撤毒地帶 排長之處置如何。

處 置：1. 急速發出毒氣警報。2. 即令各班戴防毒面具或其他之防護。3. 通報后方部

隊加以防範。4. 以記號令第九班及預備隊迂迴通過。

情 况：廿一、1. 排正前進脫離毒氣地區后已到達××亭左右之線因地形限制前進困難形成

膠着之勢正與敵作戰之際忽得連長之筆記命令略。2. 我重機槍迫擊砲亦發彈猛烈之火力敵陣內頓成混亂之勢，排長之處置如何。

處 置：1. 將連長之命令要旨等一般有關之狀況指示各班逐次完成衝鋒準備。2. 命傳

令兵將各班之子彈統計現數報告連長並請求補充預備隊機槍組兵二名至連戰鬥行李領取彈藥補充第一線班（子彈補充方式現地施行）。3. 派傳令兵至重兵器各排長處將陣內詳細之狀態尤以敵機關槍位置緊要地點之距離等通報之又須迅問其任務及規定協同之記號並要求其火力制壓敵第一線掩護我之攻擊。4. 命預備隊第七班步槍組增加第九班並命第八班班長補充彈藥后由右翼森林迂迴包圍班之左翼並確實在正面取得連絡。5. 命各班發揮最大之火力。敵陣第一線經我制壓后排之前進頗覺順利突由左側方××地鞍部內發現敵人

情 况：廿二、敵陣第一線經我猛烈射擊以致前進困難，排長之處置如何。

處置：

1. 速將妨害本排前進之重機槍位置狀態報告連長。2. 用記號通知協同之重兵器使其制壓之。

### 衝鋒陣內戰

情況：其、

17 衝鋒準備。18 衝鋒之實施。19 敵陣內之戰鬥排長之指揮。20 隣接部隊戰況不利之處置。21 衝鋒頓挫之處置。22 攻擊奏功後之處置。23 追擊之動作。排藉重兵器之火力掩護第一線班到達××大路以東之線協力本排重機槍已進之××亭西端高地而我後方砲兵已將敵陣地毀損過半業呈搖動我大約距敵陣地百五十公尺此時排長斥候及第一線及迂迴班之敵情報告友軍之通報及自己之觀察得知以下情況。

1. 敵陣地第一線在××山××園第二線在××山其第一線只有散兵數十名機槍二挺其簡易之障礙已被我砲兵破壞到處可以衝入2. 敵陣地左側凹出地形蔭蔽適於重兵之指示爲陣地天然弱點連長之處置及決心如何。

處置：

一、決心：衝鋒準備。二處置。

1. 對敵陣地偵察。A 敵陣地之狀態。B 對我最妨害之衝鋒敵位置狀況。C 敵陣地之弱點和障礙物之程度。2. 判斷有利之衝鋒點。3. 報告連長之事件。A

## 步兵排戰鬥教練

一七二

對敵陣地之情形。B對F陣地內應制壓及破壞之目標。C障礙物之破壞法。D彈痕及現在工事之利用。4.對各班長作如下之指示。A本排之衝鋒目標。B第一線班應奪取之目標。C各班輕機槍應制壓之目標。D預備隊之行動。E衝鋒開始之記號。F排長之位置位。5.衝鋒路之開設對破壞班之指示。A作業手之指定。B開設衝鋒路之個數。C作業完成後之報告。D與隣接友軍及重兵器之連絡。

情

况：其、

排長衝鋒準備後敵經我各種火器之制壓及我步砲之適宜現已沉寂我破壞組以將其障礙物破壞多個孔，排長對於障礙物之通過如何。

處

置：

1.以訊號要求砲兵及重兵器逐次伸足射程。2.使第一線班藉我各種火力之掩護迅速前進並要求其發揚熾盛之火力。3.自己詳查破壞孔之數目以行詳細區分各班之進入路。

情

况：其、

數分鐘後我第一線班均報告衝鋒準備完了而我砲兵及重機槍已開始延伸射程構成彈幕同時乍見紅色吊星上升。排長及各班長之動作如何。

處

置：

1.排班長見衝鋒時機已到即以身作則率先躬行以勇猛果敢之氣勢大聲疾呼「衝鋒前進」及（殺）之口令領導全排突入敵陣地2.發揮全連力量此時排班長更注意火器之應用及協同。

情 况：其、全排士兵本愛國之熱忱奮不顧身將敵之第一陣地奪取而敵兵已紛紛潰退。排

長之處置如何。

處 置：

1. 使各班佔據已奪取之陣地射擊敗退之敵。2. 以記號或手旗標示已奪取之地點使我砲兵及重兵器轉移射向並派兵與連長連絡報告現在情况。3. 確定方向指示各班之應奪取目標續行衝鋒。4. 使迂迴之預備隊歸還建制專任掃蕩敵陣地內殘餘之敵及防 F 之逆襲并向右側警戒。

情 况：其、

排佔領敵第一陣綫後正擬繼續衝進第二線而排長目睹我第一排因受敵機槍之側射傷亡甚重數次衝鋒均未如願當時忽於右方道路有敵約一班向我排逆襲。排長之處置如何。

處 置：

1. 排長仍命各班繼續衝進以突破 F 之縱深。2. 排長使預備隊向第九班右翼增加一面對敵逆襲部隊衝鋒而使我左翼第七班攻擊現與第二排頑抗敵之側背。3. 用記號要求重兵器制壓敵之逆襲部隊。

情 况：其、

敵之逆襲部隊被擊退而第一排已衝進第一線排長即用衝鋒射擊互用突進忽 × 山之敵第二綫有大部隊增加火力異常猛烈並以約一排之敵逆襲我右側在此危機之際而精勇幹練之排長忽飲彈陣亡。排長亡後第 × 班班長之處置如何。

處 置：

1. 第 × 班班長即高呼第 × 排歸我指揮命副班長指揮第 × 班。2. 執行排長職務



情 况：其、敵之逆襲部隊經我包圍已殲滅過半死傷枕藉已潰退回××山高地，代理排長之處置如何。

處 置：1. 即確實保持方向繼向××山衝入。2. 予各班以簡單之命令。3. 以各班輕機槍在××地××園佔領陣地向××山施行包圍之射擊掩護我各班之衝鋒。4. 通報重兵器及隣排請予火力援助。5. 報告連長請示爾後之行動。

情 况：卅、我各班已向敵縱深衝入第七、八兩班已佔領××山之綫敵刻向××舖大道潰退中。排長之處置如何。

處 置：1. 命各班恢復隊形確實佔領已佔領之陣地並修改工事利用之：2. 令各班施行猛烈火力向敗退之敵行追擊射擊。3. 命第八班預備隊担任敵陣地內之搜索警戒及掃蕩。4. 將全般情况報告連長與友軍連絡。

情 况：世一、敵已經我猛烈之追擊射擊死傷大半而還有一部逃出我有効射界之外。排長之處置如何。

處 置： 1. 使預備隊迅速尾追敵兵並派遣後 F 斥候。 2. 自率其他各班施行速集猛追使敵不得脫逃。 3. 並將情形處置報告連長。

附 記： 衝鋒準備對連長之報告如下：

報告：某月某日某時某分於××山附近

1. 敵情除以前之報告外現在○○地有敵散兵數十名○○園有敵兵七、八名××高地凸出部是敵之後方似能妨害職排之衝鋒鉄絲網深約五公尺高二公尺各處均有破壞孔職排前邊某處可以衝入。

2. 職排預定衝鋒路爲○○處凸出部大道附近之破壞口四處。

3. 如能將螺絲形之側防機關破壞我連必能自○○地取得戰鬥之優勢。

4. 附敵陣地要圖（如附圖）第○排排長○○呈。

衝鋒準備對各班指示之一例：

「排長應奪取當面之敵陣地集出於○○山高地之綫第一綫班應自行制壓當面之目標早時完成衝鋒諸準備」。

排給予各班之部署衝鋒命令一例：

## 步兵排戰鬥教練

一七六

1. 敵情除未前進中隨時指示者外○○地有敵散兵數十名○○園有敵散兵七、八名鐵絲網破壞孔道路近旁有三個水田有一個。

2. 本排擬奪取○○地○○園及其後方支點後向大路前進。

3. 第一破壞組在本排前方開設衝鋒路第二破壞組在右翼開設衝鋒路（另有命令）

4. 第七班由前方左邊的破壞孔向○○地衝鋒然後向第二綫奪取其陣地。

5. 第九班由大道左側的破壞孔向○○園衝鋒然後奪取其二綫之敵陣地與第一班協同動作奪取○○山并指揮第二破壞組共同作戰。

6. 預備隊（第八班）由右側迂迴包圍向敵左翼後衝鋒并確予第一綫班取協同奪取第一綫後歸還建制待命行動。

7. 余與第九班衝入將來在○○地附近。……完結  
排長給第一、二破壞組命令之一例：

1. 某上等兵（由七班步槍組派遣）帶兵二名為第一破壞組在本排衝鋒部隊先頭前進依砲擊之衝鋒路破壞而補足之 俟第七班衝入時 則歸還本排協同戰鬥。

2. 某上等兵（由九班派出預備隊亦可看情形而定）帶兵四名為第二破壞組依

攻擊之援助於大路旁開設衝鋒路等到達任務後暫在該處停止然後與第九班協同戰鬥。

課目：排攻擊

攜帶器材 1. 全付武裝。2. 藍紅白旗及指揮旗各四面。3. 散兵靶二十。4. 竹

槲。

目的：在使受教者充分明瞭排攻擊過程諸動作以求增進其指揮技能及教育方法爲目的。

想定：步兵第一連（中間連）有攻擊黃土山及烏龜嶺高地一帶敵人之任務於×月×日正午由東向西攻擊擊退××附近敵警戒部隊後展開前進至距長春嶺一百公尺附近其狀態如附圖。

情況：一、此時第一排長在距長春嶺一百公尺之小山包得連長展開命令要旨如左：

一、敵人在黃土山及烏龜嶺高地一帶佔領陣地黃土山右後一百公尺一〇〇高地有敵重機槍一挺現正射擊中。

二、本連右爲本營第二連左爲第二營第四連。

三、本連之攻擊目標爲黃土山及烏龜嶺之敵與第一連直接協力之重機槍一挺

步兵排戰鬥教練

## 步兵排戰鬥教練

一七八

爾後在虎牢山附近佔領陣地掩護本連之攻擊。

四、第一、二排爲第一線第一排展開大道之右側攻擊目標黃土山第二排展大道南側攻擊目標烏龜嶺第三排爲預備隊待命前進爾後追擊砲排前進至虎牢山東方凹地佔領陣地對第一線排之戰鬥協力。

五、前進時余在第二排附近。

1. 複誦任務。2. 報告連長并與重兵器協同。3. 召集班長說明地形規定前進法記號。

處

置：

情

况：二、排前進至長春嶺地形開闊必須過通稜線始能進出前方。

處

置：排長即下達「目標——正前方高地方向——一線疎開——」之口令使排快跑通過稜線。

情

况：三、排進至長春嶺後仍恢復兩線疎開向前方鞍部前進同時據搜兵報告前方約百公尺附近有一小河並有木橋一座。

處

置：排即以三線疎開跑步通過。

情

况：四、排通過橋樑後右前方森林較爲蔭蔽。

處

置：排仍成梯次隊形繼續前進。

情

况：五、排到達任家村距敵僅五百公尺隱聞敵方步機之槍聲。

處 置：

排長即使第一、二班停止於森林內第三班於任家村東端自己跑步至張村東南端高地觀察敵情地形並召集各班長下達展開命令。

### 展開命令之一例

一、敵人在正前方高地佔領陣地距離約五百公尺黃土山右後 $100$ 高地有敵重機槍一挺正射擊中我連攻擊目標黃土山及烏龜嶺之敵。

二、本排攻擊目標黃土山右小伏地獨立樹起左至大道止。

三、從右第二、一兩班爲第一線第一班爲基準第一班攻擊目標黃土山右半邊之敵第二班攻擊目標山左半邊之敵第三班爲預備隊，在第一班後約七十公尺跟進各班即行前進。

四、我在第一班附近。

情 况：六、排在張村東南端高地及其南端一線展開之後即受敵火力阻止。

處 置：排長令第一線各班輕機槍開始射擊。

情 况：七、各班在此輕機槍掩護之下交互躍進到達紅苕坡南端平原一帶敵機槍火力益形猛烈前進困難。

處 置：排長除令各班步槍組開始射擊外並將敵輕重火器之位置用要圖報告連長請求

## 步兵排戰鬥教練

一八〇

虎牢山我友軍重機槍予以制壓。

情 况：八、排在敵火下利用友軍重機槍之火力掩護區分前進現已到達石莊東端山高地南  
北之線此時距敵不足二百公尺並感覺排之火力微弱。

處

置：

排長除令預備隊向右增加外並決心在此線完成衝鋒準備。

情

况：九、排之衝鋒準備剛至完成即得連長送來衝鋒命令要旨如左：

處

置：

1. 第一排之衝鋒目標為黃土山攻擊奏功後並須進出〇〇高地以南地區。
2. 黃土山敵前鉄絲網已由我砲兵破壞三個缺口即為該排之衝鋒路。
3. 紅星三個，即連發起衝鋒之信號。
1. 排長在石莊東端高地指示各班之衝鋒目標分配衝鋒路下達衝鋒命令（傳令兵傳達）。

2. 重機槍迫擊砲仍在虎牢山制壓敵之步兵重武器第一班向獨立樹左側突入第  
二班向大道右側突入。

3. 看紅色信號衝鋒前進。

4. 余隨第一班衝鋒。

情

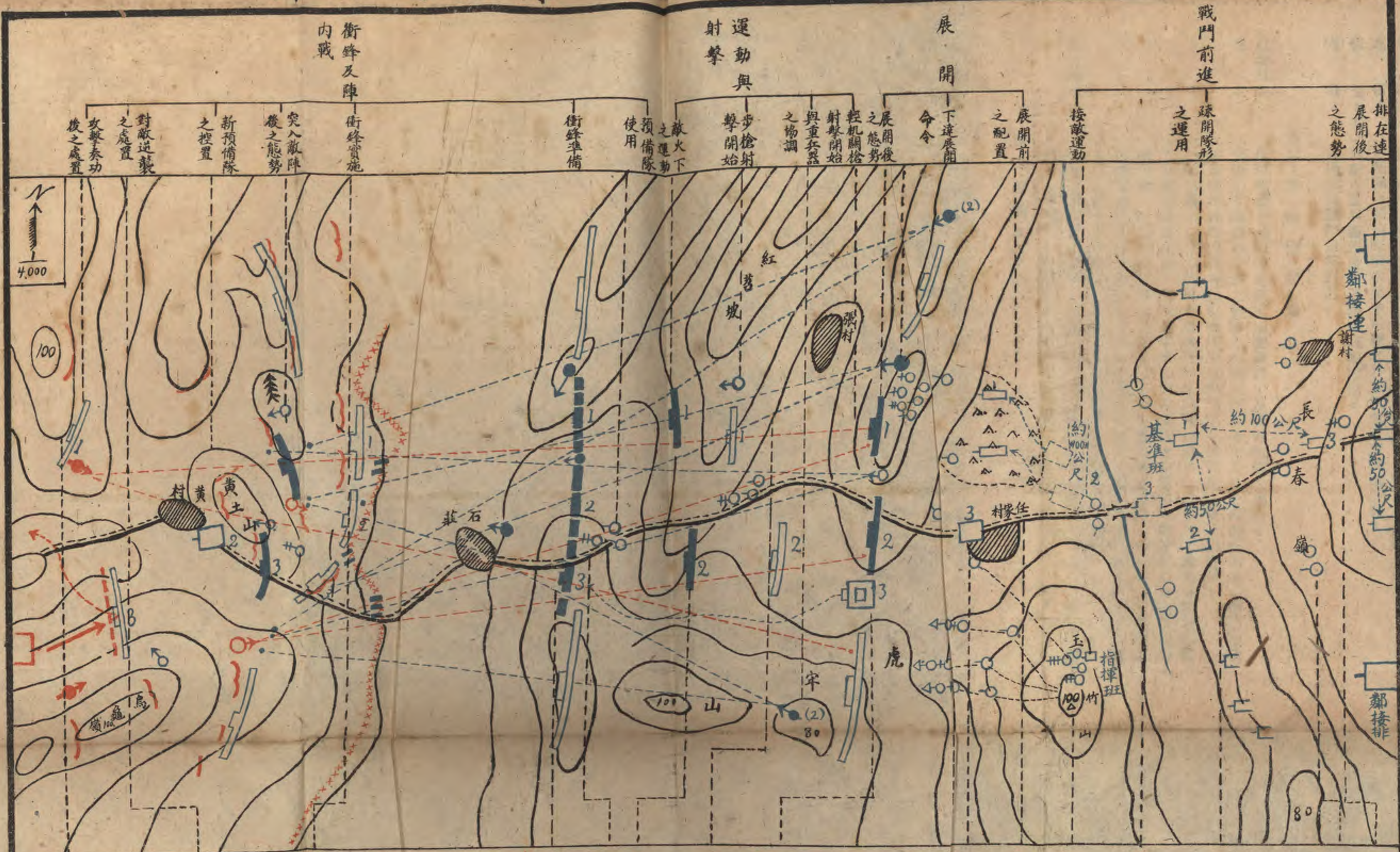
况：十、排在輕重兵器火力掩護之下奮勇衝入敵陣到達黃土山時敵紛紛敗退。

處

置：排即以第一、三班為第一綫對敵繼續追擊第二班為預備隊在中央後跟進。



任家村附近步兵非攻击经过要圖



步兵第一第二三  
 步兵第一二七一  
 步兵第一二六一  
 步兵第一二六六  
 步兵第一二六五  
 步兵第一二六六  
 步兵第一二八四  
 步兵第一二五三  
 步兵第一二五三  
 步兵第一二五五  
 步兵第一二四八  
 步兵第一二六  
 步兵第一二四八  
 步兵第一二四八  
 步兵第一二四八



情 况：二、敵兵約一班在第三班將進入黃村之前即由烏龜嶺西北方向逆襲而來。  
處 置： 排長除命各班輕機槍集中射擊之外並使第三班與敵衝殺。  
情 况：三、排衝入黃村西端後第三班已將敵擊退。  
處 置： 排仍以現態勢追擊前進。

課目：排 防 禦 配 備

立案目的：  
想 定：

在使學者，明瞭陣地選定主要條件，及兵力配備之要訣。

有拒止北進敵軍任務之藍軍步兵第六連奉命在○○池西南側高地一帶佔領陣地此時連長率領各排長偵察地形後給予第一排排長之命令要旨如下：

1. 敵已通過○○地約四小時後可到達我陣地前。
2. ○○○○之道路有我重機槍火力控制前面窪地，有我迫擊砲封鎖連營之左翼第一線連在○○池附近佔領陣地。
3. 第一排為連之右支點在○○寺西南角高地左右各一百五十公尺之地帶內選定陣地火網前緣至該高地西南之斜坡下為止後方縱深至○○寺東北側約一百公尺之窪地為止限二小時內完成立射散兵坑及偽裝。
1. 排長受命後之動作。
2. 排長對地形之偵察及防禦陣地之判斷。
3. 防禦配備及命令下達。
4. 排長巡視陣地時應之處置。

研究事項：

步兵排戰鬥教練

## 步兵排戰鬥教練

一八二

着眼點：

1. 須注意隣排尤其重火器排之協定。
2. 須慎密偵察前地形及判斷利用之價值。
3. 須明確指示各班之防禦正面縱深射擊區域及側方關係等俾實施時毫無疑問爲要。
4. 須注意補行指示尙未詳示各點與修改各班輕機槍之射擊位置及射向等瑣碎事項。

實施概要：

情況：一、一如想定：

處置：

1. 複誦任務及對表。
2. 就圖上研究全般之防禦陣地概略配備（包含重兵器）情形。
3. 與隣排及重兵器排長當面協商射擊區域及側防關係等。
4. 對傳令下達左述之筆記命令。A排在○○寺西南高地之線佔領陣地構築工事。B第三班副班長率兵四名赴正前方○○洞高地上向○○方向停止監視敵人。C各班長及傳令兵即來○○寺西南角隨余偵察地形。D排內隊伍歸第三班班長率領到○○寺窪道下停止待命到達後該班長須親來○○寺西南端高地向予報告隨從偵察地形。

情

況：二、排長所欲召集人員已到達○○寺西側高地。

處置：

1. 排長應先到達展望便利地點對前地作概括之視察及判斷。
2. 決定各班應佔領之區域及僞工事之位置與障礙物之設置地點等各主要事項次則將防區內各

情 處

况：三、排長已將地形偵察完畢各班長亦各別有所陳述。

顯明之點火網前緣陣地之縱深以及前地死角之消滅側防機能之位置與預想敵之敵之前進路及主攻方向（我之弱點）敵戰車進攻路及閉塞注等諸事加以詳細考慮。3. 傳各人員齊集後即令各班長分赴前地偵察並陳述自己之意見盡量提出必要之建議。

排長應考慮各班長之建議加以自己之判斷而決定排內各班之配備及下達防禦命令（爲教育便利計可將全排集合下達）如下：

敵人刻已通過○○距此約四十華里，我連有扼守○○池之目的本排爲連之右支點在○○寺西南高地之左右各一百五十公尺之線佔領陣地防禦區域右自大操場邊沿起左至通○○之道路止火網前緣至前方約五十公尺處之斜坡後方縱深至○○寺之東北角窪地止第一、三兩班爲第一線第二班爲預備隊第一班步槍組位置於右側大操場叉路附近其輕機槍組位置於左側坎堆附近主要射向對通○○之道路並須在坎堆右後方五十公尺處選定預備陣地對第二排右側之窪地內側防第三班步槍組位置於○○寺西南一百五十公尺處其輕機槍位置於某標兵之處主要射向右至石牌坊左至通○○之窪道第二班在○○寺及其兩側選定能以收容全排之預備陣地，其輕機槍組應進至○○寺西南角百公尺

## 步兵排戰鬥教練

一八四

處選定射擊位置以火力指向○○○之高地，各班限一小時半後完成立射散兵坑及偽裝余由右翼起赴各班巡視爾後即歸還土堆後之排指揮所內。

情 况：四、各班到達指定地點開始構築工事。

處 置：排長於各班構築工事後即行巡視全排及修正各班輕機槍應佔領之位置，補行指示側射區域說明自己企圖友軍關係前方地形工事及偽裝障礙物偽工事之指導並指定各班分別担任陣地前方要點之標示測量距離掃射射界等工作。

(一)對第一班之指示：1. 第一班輕機槍組於戰鬥開始初期以射擊×處：×處之間現出之敵人爲主候敵人進入前方窪地，則向右翼連正面作側防射擊更右後方土堆附近構築預備陣地以側防第二班正面且須利用地隙設置交通路務使向預備陣地移動時能遮蔽敵眼爲要。2. 步槍組須在右前方×處至右後方×處相連綫以及左前方×處與左後方×處相連繫之中間地域施行射擊。

(二)對第三班之指示（大概與右相同）。

(三)對援隊之指示。1. 援隊位置於稜線附近並在此稜線後構築容兩班之陣地

課目：排之防禦戰鬥

立案目的：

在使學者熟習排防禦戰鬥各時期中班長之指揮及處置並使實的了解在各種地

想 定：

形中各種火器實際所能控制之區域以研究火網編成之要領。

已在○○○附近佔領陣阻止敵人前進任務之藍軍之第六連之右翼排當時該排一般之配備形勢及敵我之戰况如左一、三兩班爲火線在石牌坊西南側高地佔領正面約二百五十公尺第二班爲預備隊在第一線左後一百五十公尺處之石牌坊右側佔領陣地現正掩蔽休息中。2. 攻墓地附近敵迫擊砲彈已紛紛落下開始向我重機槍陣地壓制敵步兵已接近至二千公尺處。

研究事項：

着眼點：

1. 被敵砲擊時之處置。
  2. 被敵機轟炸時之動作。
  3. 警戒部隊撤退時對尾追敵人之處置。
  4. 對瞬間出現有利目標之射擊指導。
  5. 敵戰車來攻時之處置。
  6. 敵到達衝鋒準備位置時排長之火戰指揮。
  7. 對烟幕地帶之射擊指導。
  8. 敵放射毒氣時之處置。
  9. 隣排失利時之處置。
  10. 排被敵突破時預備隊之運用。
1. 敵砲擊我陣地時監視須嚴密隱蔽須確實而迅速。2. 發現敵機將轟炸我陣地時應令各兵僞裝掩蔽切勿爲敵發現。3. 警戒部隊撤退時須以火力射擊尾追之敵以支援之。4. 對瞬間出現之有利目標應迅速壓制之。5. 敵戰車來攻應沉着射擊其隨伴之步兵。6. 敵到達衝鋒準備位置時應以所有火力殲滅之。7. 對烟幕地帶須以散佈射擊擾害之。8. 敵放射毒氣時應迅速警告各隣排。9. 隣排失利時應以火力從側方支援之。10. 陣地一部被突破時須以預備隊逆襲奪回之。

## 步兵排戰鬥教練

一八六

### 實施概要：

情 况：一、敵砲彈數發落於排陣地附近爆炸陣地前烟氣迷濛。

處 置：使各班進入掩蔽部內，僅留監視兵監視敵情以免受敵砲火之損害。

情 况：二、敵戰鬥機羣盤旋上空似有投彈模樣。

處 置：監視兵應自動匿於偽裝下勿動排長即以信號通知我防空部隊

情 况：三、我警戒部隊已由左翼撤退而敵跟蹤追來。

處 置：令第一班輕機槍開始射擊尾追之敵以支援我警戒部隊之撤退同時將情况報告

連長。

情 况：四、正前方八百公尺處之樹林內發現敵重機槍向我排第一班輕機槍射擊。

處 置：排長用記號要求我重機槍向敵重機槍射擊并令第三班輕機開始從側面狙擊之

情 况：五、敵戰車數輛從排正面衝來距我陣地約六百公尺并有不少跟隨戰車前來之敵步

兵。

處 置：以記號要求平射步兵砲向敵戰車射擊並指定手榴彈投擲手準備集束裝藥轟擊

戰車同時令各班輕機槍開始射擊隨伴敵戰車後之步兵。

情 况：六、敵戰車受我砲兵及戰車防禦砲之集中火力已有數輛擊毀但敵步兵一部及戰車

二輛已進入我火網。

處 置：即令各班按預定防禦計劃開始猛烈射擊之。

情 况：七、敵兵已迫近我陣地前三百公尺處現準備衝鋒中。

處 置：報告後方砲兵及重兵器並指揮全排所有之火力猛烈射擊之以期殲敵於我陣地前。

情 况：八、我排前方之鉄絲網已爲敵破壞兩處且有重機槍火力監視。

處 置：以記號要求我方重機槍壓制對該破壞口監視之敵機槍並派××三名修補第一

破壞口××二名修補第二破壞口。

情 况：九、接近我陣地前三百公尺處之敵因遭我猛烈射擊後刻已施放烟幕視察不明。

處 置：排長即命各班使用夜間射擊設備烟幕中散佈射擊。

情 况：十、據第一班班長報告敵人放射淡黃色之物體且有士兵二名呈嘔吐之狀。

處 置：排長判斷必爲毒氣即令各班戴防毒面具並發出毒氣警報以通知隣接部隊

情 况：十一、左翼排陣地已被衝破一角。

處 置：1. 排長令所部固守陣地並繼續以猛烈火力射擊當面之敵。2. 令預備隊佔領預

先進備之陣地以火力壓制已衝入之敵以支援我左翼排。

情 况：十二、衝入左翼陣地之敵經我側射火力之夾擊已死傷慘重勢難再進但我正面之敵已

突入我第三班之陣地。

處置：

排長應乘敵突入混亂之際速令預備隊向第三班左側方行果敢之逆襲並令第一班步槍組固守陣地繼續射擊當面之敵輕機槍組則變換射向對侵入之敵側射以火力支援逆襲。

課目：排防禦

立案目的：在使各級幹部了解防禦陣地佔領及戰鬥方式。

想定：步兵以第一連之第一排於今晨八時隨連長偵察陣地後在田家村北端高地接得

連長防禦命令：

一、有匪軍二千餘名刻由金城方向向我前進中約十八小時後可到達此地。

二、本連爲營之第一線連佔領牛頭山之線拒止該敵前進。

三、第一排爲連之右支點在牛頭山附近佔領陣地拒止該敵牛頭山以右爲本營第四連第二排爲連之左支點第三排爲預備隊在蛇山東端高地佔領陣地連左警戒部隊在臧村及其南北高地之線。

四、迫擊砲排在田家村東南凹地佔領陣地主對喬村孫家公店及瑤池南北地區集中火力。

五、營重機槍一排在蛇山佔領陣地主對本連協力。

六、余從左翼巡視後，歸還第一排附近。



情 况：一、第一排排長奉到命令後如何：

處 置：1. 複誦自己任務，就圖上決定配備腹案，回隊後將敵情任務告知部下，命第二班副班長率兵三名爲斥候位置於喬村附近。2. 率領各班長帶同經始兵及傳令兵至牛頭山附近偵察地形，一面指示，一面經始陣地其餘隊伍歸第一班上等兵指揮在田家村東端森林內蔭蔽準備構築工事。

情 况：二、排長同各班長已將地形偵察完畢。

處 置：排長令傳令兵傳第一班某上等兵將隊伍帶至牛頭山鞍部附近對各班下達防禦

命令。

一、敵情同前。

二、本排有拒止金城方向東進敵人之任務在牛頭山之線佔領陣地構築工事防禦區域右自符家店起左至白沙包止。

三、第一班在右山包爲排之右支點右自符家店起至孫家公店止第三班在左山包爲排之左支點右自孫家公店起至白沙包止兩班之輕機槍須構成交叉火網相互側防第三班爲預備隊位置於該山第一班後六、七十公尺處構築全排用之預備陣地各班佔領陣地後即開始構築工事限一小時完成跪射散兵坑並施行偽裝 爾後漸次加強。

## 步兵排戰鬥教練

一九〇

情 况：三、各班依據排長之命令，即於午前〇時〇分開始構築工事。全排士兵精神旺盛

工事進展至爲迅速。

處 置：此時排長應率同預備隊長由右至左到各班位置行細部之檢查對各班詳加指示

情 况：四、1. 午前十時十分在牛頭山巡視中即派傳令兵對符家店，喬村，白沙包各點測

定距離。

2. 同時在牛頭山對陣地前敵人可能出現之部份。作詳細之觀察。

處 置：3. 繼至小流附近反觀本排陣地。

排長巡視後之處置如下：1. 將測定各點之距離通知各班。2. 使預備隊構築排

長掩體。3. 使第一班派兵清掃射界。4. 告知各班應偽裝之部份。5. 對蛇山重

情 况：五、午前十二時，第一排各班之工事已構築完成，預備隊在工兵援助之下鉄絲網

亦已設置完成。

處 置：1. 排長即將陣地配備概要，調製要圖報告連長。2. 命全排進入陣地，演習防

禦戰鬥後派兵一名監視外令全排在陣地後面掩蔽休息。

情 况：六、午后一時忽聞前方槍聲驟起排長即赴前方視察，見監視兵跑回報告連警戒部

處 置：隊遭受敵有力部隊之攻擊。2. 蛇山營重機槍開始射擊後敵槍聲漸趨沉寂。排長將此報告後，令傳令兵傳達各班進入陣地待機開始射擊並派傳令兵報告連長。

情 况：七、1. 各班進入陣地後，午後一時半我連警戒部隊，經敵壓迫後，逐次向第二排陣地左側撤回。2. 敵已佔領臧村後，似已在該線展開一時槍聲又起，目擊敵散兵已紛紛前進。

處 置：排長除命全排掩蔽沉着監視敵情不准過早射擊外用記號請求蛇山重機槍對敵施行射擊，支援連警戒部隊戰鬥。

情 况：八、1. 敵人經我軍兵器及迫擊砲射擊後傷亡雖大，仍繼續前進。2. 至午後二時三十五分本排派出喬村之斥候亦逐次向本排右側撤退。

處 置：1. 排長此時即命第一線兩班輕機槍集中喬村孫家公店附近射擊。2. 用記號通知蛇山之重機槍集中同一地區施行殲滅射擊。

情 况：九、二時四十分，敵方砲聲隆隆本排第一班後方落下砲彈五、六發第二班前方鉄絲網亦被敵砲彈擊壞。

處 置：此時排長除命預備隊派兵三名迅速修復第二班前面鉄絲網之破壞口外並命第一班對其破壞口予以火力封鎖。

## 步兵排戰鬥教練

一九二

情 况：十、午後二時五十分敵機三架由右前方向我陣地飛來。

處 置：排長即命全排各兵除監視兵不斷監視外，一齊在坑內掩蔽，待敵機飛去後，繼續射擊。

情 况：十一、敵機在陣地上空，雖用機槍掃射，除第一班一名因掩蔽不良受傷外，餘均無恙。2. 敵兵雖利用敵機之掩護已進展至符家店以南地區，但受我陣地全線之猛烈射擊，前進又見停止。

處 置：排長此時即對各班將當面之狀況，重加指示，對兩班之射擊區域及火力分配予以適宜之調整。

情 况：十二、午後三時二十分敵在輕重火器掩護之下繼續前進已有一部涉過小流向我兩翼逼近。

處 置：排長即命全排沉着猛烈射擊。

情 况：十三、午後三時五十分敵兵不顧我機槍之射擊，突破我右翼鉄絲網，約五、六名向我右翼第一班陣地突入。

處 置：命第一班班長指揮輕機槍以熾盛之火力，對突入之敵兵射擊，同時通知迫擊砲對我陣地前之敵人施行猛烈射擊。

情 况：十四、同時我左翼第二班亦有敵兵七、八名，蜂勇衝入，正與我忠勇戰士肉搏中。

處 置： 命第二班班長將輕機槍轉移預備陣地對衝入之敵施以猛烈射擊，同時排長即用記號通知第三班準備逆襲。

情 况： 十五、午後四時二十分我第一線陣地尸橫遍野，敵援兵陸續衝入，我第二班陣地全

被佔領，幸第一班各兵尙奮勇支撐中。

處 置： 排長除通知蛇山重機槍對敵施行猛烈射擊外，即於此時，身先士卒率領第三

班由田家村北端向衝入之敵施行猛烈果敢之逆襲。

情 况： 十六、經此逆襲之後敵兵傷亡過半，紛紛後退全排陣地均已奪回。

處 置： 排長除命對敵行追擊射擊外，即檢查人數彈藥並戰鬥經過報告連長。

課目：持久防禦（逐次抵抗）

目 的： 在使受教者確實瞭解持久防禦配備及防禦戰鬥漸次抵抗之要領並養成其指揮

能力及堅守陣地之習慣。

教 令： 1. 紅旗表示隣接部隊。2. 藍旗左右擺動表示敵重機槍射擊。3. 竹梆表示敵輕

機槍射擊。4. 大爆竹表示敵之爆炸。

攜帶器材 1. 全武裝。2. 藍，紅，紅白旗及指揮旗各四面。3. 竹梆及火把等。

想 定： 1. 敵我兩軍連日以來在溪水兩岸對峙中因我軍自〇〇〇大捷〇〇〇挫敵後精

神大振團結更堅愈戰愈強敵雖較我爲優但始終無有進展。

2. 據間諜報告敵之司令官爲使戰况促進起見特抽其最精銳部隊之一部由溪水下游○○實行偷渡以擾我軍左側後背相應正面作戰容易。

3. 我司令得此情況後即調駐紮○○之第一營沿河扼要防守以防敵人偷渡。

4. 營長受命後即集中全部準備出發隨派第一連（附機槍一排）爲先遣隊目溪水下流進行抵叢山附近招集排長下達如左之命令：

1. 敵偷渡約二百餘名現正蠢動向○○山方向前進擾亂我軍左側背後其後續部隊仍在繼續偷渡中。2. 本連爲保持我軍背後安全起見於○○山○○山之線佔領陣地阻止該敵以待後續部隊之到達。3. 第一排爲右支點在○○山○○山佔領陣地編成火網並須以一部側防左支點前面死角。4. 第二排爲左支點在北山附近高地佔領陣地編成火網並以一部側射右支點之前方。5. 第三排派兵一班爲警戒部隊佔領○○山北端高地向○○灣方向警戒並與營之警戒部隊切取連絡撤退時由右翼歸還預備隊位置但須候命。6. 第三排（欠一班）爲預備隊位於○○山附近。7. 各排之配備須注意火縱深配備以適宜逐次抵抗敵人。8. 機槍排在○○山佔領陣地行超越射擊對遠距離之敵須行擾亂不阻止射擊。9. 余目右支點巡查陣地後在預備隊位置。

演習事項：防禦配備。

1. 排長受命後之動作。
2. 偵察地形應決定事項。
3. 火網編成要領。
4. 防禦。
5. 防禦部署決定後排長之動作。

情 况：一、排長受命後和各排協定完畢歸還本排途中時間稀疎砲聲向我正面射擊。排長

歸還本排後之處置如何。

處 置：1. 迅速率領所部至連長指定地點。2. 告知部下簡單任務。3. 派出警戒在○○

山等地警戒敵人。4. 率領各班長及所要人員偵察地形。5. 指定隊伍率領者並命收集偽裝材料。

情 况：二、排長率領所要人員飛奔前往霎時至○○山附近登高遠眺現象畢呈此時排長偵

察地形時還應決定之事項試述之。

處 置：1. 派出火線之班及其佔領位置及射擊區域。2. 援隊之兵力及配置。3. 適用爾

後戰况所當取之處置。4. 主工事之構築及偽陣地。5. 排火網之編成。

情 况：三、排長偵察陣地後已有週詳之配備計劃。排長對於火網編成之要領及火網之決

定如何。

處 置：1. 本其任務及各種火器之特性以求發揚最大威力。2. 步槍任直射輕機槍任斜

射側射擲彈筒補及火力能不能及而使用之。3. 將要求他部隊及射擊之地區及其所須要之火力報告連長。4. 和隣接部隊協調使接洽時無缺陷。

情 况：四、排長之防禦命令及下達法如何。

1. 命令 敵之偷渡約二百餘名現正蠢動向○○山進擾我軍後背。2. 我連以阻止該敵之目的擬在○○山○○山之線佔領陣地阻止該敵。3. 本排爲連之右支點在○○山○○山之線佔領陣地。A 第一、三兩班爲第一線第一班在○○山附近射擊區域右自獨立樹起左至家屋止。B 第三班在左○○山附近射擊區域右自家屋右側左至○○山左側。C 第二班爲預備隊在○○山附近各班至指定地點後限半小時完成跪射散兵坑。4. 余自右翼班巡視後歸還預備隊位置。5. 下達法：召集各班長口授之並現地指示。

情 况：五、排長下達防禦命令後各班長立即協同同時命連絡兵將隊伍帶至排長指示地點自己偵察地形一目瞭然各班到來後即開始構築工事。此時排長之處置如何。處 置：1. 巡視各班佔領位置及工事構築有不妥處即行糾正之。2. 告知自己之企圖及各時期戰鬥方法所要事項。3. 派兵一名測量陣前各處要點距離編成要圖分給各班以作射擊之基準。4. 擬定各班戰鬥教練計劃火力急襲計劃及逆襲計劃。5. 調製本排陣地佔領要圖呈報連長。



## 防禦戰鬥

1. 發現敵攻擊徵候之處置。2. 進入敵陣地之時機。3. 射擊開始之時機。4. 對敵烟幕攻擊之處置。5. 攻擊至我陣前之處置。6. 轉移陣地之要領。7. 敵迫我陣地前之處置。8. 逆襲要領。9. 擊退敵後之處置。

情 况：六

各班工事完成後除服勤務外即行蔭蔽安然休息準備敵襲時之努力無意仰前觀望見敵方灰黑色一團悠悠然升至上空並據斥候報告遠方塵土飛揚有敵軍向我攻來。此時排長之處置如何？

處 置：

1. 命各班長監督士兵沉着蔭蔽并確實施行偽裝。2. 命各班準備進入陣地。3. 將情况報告連長。

情 况：

七、此時正面敵我兩軍隔河砲戰山鳴谷應砲聲震耳欲聾同時偷渡之敵已受我警戒部隊射擊展開於遠距離並將情况報告排長。排長此時之處置如何。

處 置：

1. 判查砲兵射擊地區方法。2. 命各班進入陣地準備射擊（理由）1. 砲戰激烈為迎面對我陣地無損。2. 我警戒部隊亦開始射擊判敵距我陣能轉近。3. 如再遲延則暴露企圖。

情 况：

八、敵經我射擊後即行展開俄頃之間槍聲卜卜驟起向我猛攻即發信號命我警戒部隊由右方退來目睹敵將○○山附近高地佔領繼續攻來。排長之處置如何。

處置：

1. 命第一線班向○○山附近以火力發揚猛烈射擊。2. 報告連長要求重機槍射擊敵之後續部隊（理由）1. 持久防禦在求時間裕餘遠距離之困敵。2. 重機槍排射擊擾亂其前進。

情

况：九、敵經我射擊後稍有傷亡似有停止前進模樣不一會砲彈數發落於我陣地前隨即

處

置：

濃烟瀰漫。排長應如何處置。  
1. 和隣接部隊確實連絡。2. 命各班注意敵方。3. 於最近距離發揚旺盛之火

情

况：十、數分鐘後濃烟稍散敵適至我陣地前向我猛烈射擊。排長如何處置。

處

置：

命全排集中射擊發揚熾盛火力摧殘混亂之敵。2. 要求隣接部隊及重兵器向陣地前猛烈射擊。

情

况：十一、敵雖經我熾盛火力射擊仍不顧身猛烈前進同時接連長命令要旨如左：

1. 當面之敵似有包圍連之企圖。2. 連為減少損害計擬變更配備逐次抵抗。3. 第一排位於○○山附近高地。4. 第三排位於西山高地附近。5. 第二排為預備隊位於第一線後端高地。6. 余位於○○山附近。排長之處置如何。

處

置：

1. 將受傷者送至後方。2. 命預備隊班之步槍組先行撤退佔領新陣地掩護第一線之撤退。3. 要求全連及重兵器集中發揚最大火力掩護本排撤退。4. 命第一

線班互相掩護使便於撤退之班適時撤退。5. 將新陣地戰鬥情況報告連長。

情 况：十二、我撤退時敵亦向○○山衝鋒我配備完畢後敵亦將○○山左右高地全部佔領但

槍林彈雨終不能阻敵之前進稍頃即又準備向我衝鋒。排長此時之處置如何。

處 置：1. 自己泰然自若督率各班戰鬥。2. 命各班沉着射擊抱與陣地共存亡之決心。

3. 命各班長時刻監督各兵如有退逃者就地槍決。

情 况：十三、轉瞬之間我陣地之右隅被敵突破陣地守兵正在與敵肉搏中。排長應如何處

置。

處 置：1. 依預定計劃對敵施行火力急襲。2. 命預備隊乘其混亂不失時機實行果敢之

逆襲。

情 况：十四、敵突入我陣地時亦傷亡過半與我預備隊肉搏頭暈目旋不堪再戰除被俘虜外紛

紛逃竄。此時排長對於友軍協同事項如何。

處 置：1. 整理戰線。2. 修補或加強。3. 變更配備。4. 與隣排及重兵器連絡。5. 檢查

傷亡及戰利品。6. 我受傷人員之處理。7. 將俘虜及戰利品呈連長。8. 將情況

及處置報告連長。

## 步兵排戰鬥教練

二〇〇

課目：步兵排之追擊

攜帶器材：

- (1) 演習部隊。1. 望遠鏡。2. 手旗四面。3. 演習旗。4. 報告紙。5. 臂導。
6. 石灰包。7. 竹棒。8. 密包。
- (2) 假設部隊。1. 望遠鏡。2. 旗子。3. 密包。4. 爆竹。5. 竹梆。6. 石灰包。
7. 竹棒。8. 稻草。

(3) 戰況表示。1. 旗子。2. 爆竹。3. 竹梆。

(4) 見學者。1. 操典戰綱。2. 作戰教令。3. 筆記簿。4. 鉛筆。

教令：  
一、大紅旗（藍旗）代表步兵各一排（友軍）。二、石灰包 竹梆，爆竹，  
代表敵砲彈輕機槍及手榴彈。三、稻草烟代表烟幕。

目的：  
在使研究人員演習排追擊戰鬥教練諸法則一般動作藉以增進其實兵指揮能力  
為目的。

研究事項：

1. 敵退却之徵候。2. 將敵擊退後之處置。3. 排長受領追擊命令後之處置。
4. 對敵毒氣之處置。5. 對敵扣留部隊之處置。6. 對敵已完全脫離我有效射界  
之處置。7. 對敵火制地之處置。8. 對敵欺騙手段之偵知及計劃圍殲之處置。
9. 對敵騎兵之處置。10. 對敵砲兵阻止射擊之處置。11. 對敵收容陣地之攻擊。

情

况：一、山砲六門工兵一排爲精幹之國軍第一團之第○營自四月二十七日奉令攻擊○

○寨以來因敵負隅頑抗久不能下我以殲滅該敵之目的不惜再度增援職是此故戰局日有進展迄五月一日午後一時戰况又形激烈斯時右地區隊第四連之第二排排長距敵陣地約五六公尺處之死角內目睹我方砲彈多枚落於○○寨高地敵工事全毀及敵之……陣容混亂又見有由敵方飛來烟幕彈多枚落於我軍陣內一時濃烟散漫南北不分同時聞地區隊殺聲驟起震撼天地，排長之處置。

處

置：

排長判斷敵勢頹廢其逆襲與烟幕純係迴光反照與秘匿其退却之企圖立作如左處置：1. 用記號報告連長斷行衝鋒。2. 用口令（記號）身先士卒以猛烈果敢之精神誘導所部實行衝鋒。

情

况：二、排已佔領○寨及○○峯敵陣地第一線右即行突擊敵陣地縱深斯時敵已潰不成

軍狼狽逃竄，排長之處置。

處

置：

排長之處置：1. 以記號報告連長同時連長及友軍表示已佔領敵人第一線。2. 確實佔領已得之陣地。3. 命令各排躍進到達之輕機槍佔領陣地。A 以火力追擊敗退之敵。B 奇襲敵之第二綫掩護部隊。C 注意防空。

情

况：三、排已進佔○○寨西北高地此時排長得到連長之命令要旨如左：

1. ○○寨之敵軍被我軍擊退向○○方向退却。2. 連奉令攻擊該敵。3. 第一排

爲追擊部隊由現地出發經○○峯○○○，○○石向○○追擊前進，排長受命後之處置如何。

處

置：

排長之處置即命各班準備進擊決定自動火器之位置及追擊之道路并指示行進方向與目標更須決定部署如何行進法等其下達追擊命令如左：

1. 敵向○○方向潰退已不成軍連擬追擊之。2. 本排爲追擊隊由右側方○○屋○○嶺經○○山向○○方向追擊前進。3. 重機關槍在左前方二百公尺處之高地佔領陣地對敵猛烈射擊掩護本排前進至○○嶺時自行逐次前進佔領陣地對敵射擊。4. 第一班由○○屋向敵追擊第三班由○○山迂迴敵之後方特別注意警戒第二班爲第二綫至○○嶺後各班即縮以間隔距離隨余前進。

情

况：四、

排長下達追擊命令後目視前凹凹地煙霧瀰漫臭氣撲鼻順風吹來，排長之判斷及處置如何。

處

置：

排長判斷係敵人撤毒之工作如左之處置：

1. 立命各班實施防護處置（如戴防毒面具或以濕手巾罩口鼻）2. 或避繞撤毒地區（因地形兩傍均係叢林不適用）3. 余隨帶之毒氣斥候藥往容易消毒之處（道路或無植物之處）開一新路徑。4. 撤毒地區作標示使後繼部隊認識。

情

况：五、

未幾在道路兩傍毒氣業已消除並各班按排長指示急進中忽聞○○山西端殺聲驟

處

置：

起，排長之判斷及處置如何。

排長判斷係敵人抑留部隊企圖阻我前進迅作如左之處置：

1. 通知已進入○○嶺之重機槍繼續向○○潰退之敵射擊。2. 命第三班第二班輕機槍在○○嶺右端佔領陣地準備射擊。3. 命第二班步槍藉射擊之掩護向○○山南端由敵側背衝入增援第一班。

情

况：六、

○山叢林內我忠勇士兵在喊殺聲中與敵肉搏作戰殲敵甚衆斯時敵大部已完全脫離我有效射界以外同時又接連長之命令「命第一排爲連之左翼追擊部隊」，排長之處置如何。

處

置：

排長之處置。1. 召集各班長下達追擊命令。2. 指示追擊之方向道路及目標。3. 派遣斥候在排之先頭行進。4. 通常爲完成追擊之目的迅速起見排長即迅速離開其原來之位置向敵方用跑步一面前進一面前呼「第一排召集口令」。

情

况：七、

排正用驅逐隊形施行追擊未幾忽見○○子附近綿至六七百公尺左右之叢林敵縱火燒林企圖阻我前進同時因近來江水暴漲淹沒稻田徒涉困難，排長之處置如何。

處

置：

排長目觀此情同時偵知叢林綠端尙有數處未曾着火立命全排分向火隙及稻田間之狹小堤岸以不規則之隊形迅速通過火制地帶。

情 况：八、排已通過火制地帶重新加以整理復行追擊前進中排長得知斥候報告如左：

「第一組斥候×××報告在××山之前端有敵設道其右端並發現輕機槍一挺向我射擊似有由此道退去之模樣」，排長之處置如何。

處 置：排長目觀在前方純係叢山峻嶺後查地圖並無去追判斷敵人用欺騙手段其處置如左：

1. 命第三班輕機槍躍進至〇〇〇附近高地佔領陣地向敵輕機槍制壓。2. 命第一班迅速向右前方迂迴敵之側背繞道〇〇山向〇〇橋急進截斷敵之後路以期達圍殲之目的。

情 况：九、〇〇〇山後端之輕機關槍經我壓迫狼狽逃竄斯時左前方森林後發現敵騎兵六七名向我追來，排長之處置如何？

處 置：排長之處置：命第三班副班長指揮第三班輕機槍佔領陣地向敵騎射擊。2. 命第二班班長率領各班步槍組繼續前進尾追潰退之敵。3. 報告隊長。

情 况：十、來犯之敵騎經我猛襲擊斃甚多其餘逃去繼續前進約二百公尺忽有敵之猛烈砲火向我射擊，排長之處置？

處 置：排長之處置。1. 命全排疎開迅速通過敵砲火地帶。2. 使斥候繼續活躍偵知敵之企圖。



情 况：十一、通過敵砲火制地帶排得抵○。祠左端凹地斯時忽有連續不斷之槍聲同時又得

斥候報告如下：「第三組斥候××報告左前方約三百公尺之高地面有敵之輕機槍一挺及步兵二十餘名憑藉工事向我射擊，排長之處置如何。」

處 置：排長判斷係敵之收容陣地即依如左之處置。

1. 命二、三班輕機槍躍進至左前方高地佔領陣地掩護步槍組攻擊前進。2. 派傳令兵與第一班連絡俾形成有利之包圍態式。

情 况：十二、第二、三兩班步槍組已通過○。嶺敵收容陣地之右側背敵因傷亡過重不敢再

戰即全數退出陣地企圖經○。橋向○。方向逃逸同時我第一班已先後佔領○。橋破壞渡船此時敵在前後夾攻之下已如甕中之蠶，排長處置如何。

處 置：排長之處置：1. 命輕機槍射擊潰敗之敵並担任對空射擊。2. 自己率領所部以

勇敢之精神與敵反覆肉搏。

情 况：十三、在激戰中我佔領○。嶺左側方向我之輕機槍被敵破壞敵一部即行突回徒涉○

江斯時敵機若干低空掃射，排長之處置如何。

處 置：1. 用記號命重機槍佔領陣地對空射擊。2. 命各班繼續戰鬥向徒涉之敵施行急

襲射擊。

情 况：十四、我因敵機低空掃射排長與第一班長均先後英勇犧牲但我重機槍射手以精確瞄

準沉着射擊之結果擊中敵機一架頓時起火墜落於〇〇祠左端高地其一架倉荒逸去，第二班班長之處置如何。

第二班班長之處置：1. 自己代理本排職務同時鼓勵全排士兵繼續奮鬥爲排長復仇。2. 命第一班副班長代理第一班班長職務第一班輕機槍組第一名代理該班副班長職務。3. 命第二班副班長代理第二班班長職務該班輕機槍組第一名代理副班長職務。

情 况：去、敵人已被我殲滅過半狼狽竄去同時忽由後方傳來連長之命令「命第二排就地停止待命」代理排長之處置如何。

處 置：代理排長之處置：1. 確實掌握所部勿因倦勞而縱敵。2. 命各班佔領〇〇山構築必要之工事。3. 於前方派出相當之斥候嚴密搜索以防伏敵之逆襲。4. 檢查死傷之敵人及其武器。5. 我受傷人員之處理。6. 同時將情況報告連長。

課目：排 退 却

攜帶器材：

1. 各種旗幟。2. 臂章及偽裝衣，石灰包。3. 竹梯及空包炸炮等。

立案目的：

在使學者明瞭退却過程中一切之動作且須熟練俾以增進其指揮之能力，充分適應於戰場上之要求。

## 演習事項：

### 戰場內之退却。

1. 排長受命后之動作。
2. 撤退命令之下達。
3. 退却中之注意。
4. 掩護撤退。
5. 對輕舉暴進敵之處置。
6. 對尾追斥候之處置。
7. 對敵機之處置。
8. 到達集合處之處置。

情 况：一、第一排長受命后，排長之處置如何。

處 置：

1. 偵察退却路之地形。
2. 軍用品之準備及傷兵護送（派人送傷兵主特長處）
3. 決定掩護之部隊。
4. 按當時情况地形以規定退却方法。
5. 退却路目標及集合地之指示。
6. 派遣斥候及連絡法。

情 况：二、連長紅星訊號已發各排開始撤退，排長之處置如何。

處 置：即刻下達退却命令：

1. 第三班在原陣地掩護第一綫退却爾後改爲搜索班在本隊尾後約三百公尺跟進并派連側方斥候担任警戒。
2. 其餘一、二班順序目標獨立樹向右假灣方向背進到達后在平地集合。
3. 余在第一班位置先頭。

情 况：三、正退却中，排長注意事項如何。

處 置：

1. 背進方向目標之維持。
2. 友軍之連絡。
3. 利用道路兩側蔭蔽物體。
4. 排長之指揮及撐握須確實。
5. 有時途中設置障礙物及毒氣等。

情 况：四、排長礮三班班長報稱附近二百公尺左右退却困難。排長之處置如何。

處 置：1. 第二班副班長率其步槍組在○高地收容嗣後隨本班尾後跟進。2. 告知第三班。3. 其餘繼續前進。

情 况：五、第三班未曾撤退時敵兵約一班已先追入我陣地。此時第三班班長之處置如何。

處 置：1. 率領全班斷行進襲。2. 以記號通知第二班步槍組。3. 嗣後在排尾後跟進。4. 報告排長。

情 况：六、正退却中忽發現敵斥候三、四名在我右後方追隨模樣。排長之處置如何。

處 置：1. 命搜索班捕獲或驅逐。2. 其餘繼續前進。

情 况：七、退却將近集合地時忽發現敵機○架於六百公尺之上空窺察。排長之處置如何。

處 置：1. 速命全排在道路兩側停止陰蔽。2. 第三班即時陰蔽并特別警戒后方。3. 注意連絡。

情 况：八、退却中集合地已至目前矣。排長之處置如何。

處 置：1. 集合而整理之。2. 人員武器之檢查。3. 率領至連長指定之地點集合待命。

課目：排 對 抗

立案目的：在使學者明瞭排攻擊與防禦對抗之指揮及兵力配備之要領。

## 研究事項：

### (甲) 攻擊方面

1. 排長受命後之動作。
2. 疎開時機及方法。
3. 排長之指揮及連絡。
4. 火線構成時機與命令之下達。
5. 攻擊重點之選定。
6. 輕重兵器密切連絡協同之指揮。
7. 預備隊之使用。
8. 衝鋒準備與實施。
9. 衝鋒頓挫及敵襲時之處置。

### (乙) 防禦方面

1. 排長受命後之動作及處置。
2. 陣地偵察及配備。
3. 步兵重兵器之使用。
4. 防禦命令之下達。
5. 工事實施及偽裝諸設備。
6. 待機間之動作。
7. 射擊開始之時機。
8. 預備隊之使用。
9. 防禦戰鬥及逆襲。

## 着眼點：

### (甲) 攻擊方面

1. 排長動作須敏捷。
2. 疎開須適合敵情與地形敏活施行之。
3. 指導連絡須確實。
4. 命令須簡單明瞭。
5. 攻擊重點須選定敵陣地弱點。
6. 衝鋒準備須周詳。
7. 注意縱深突破時遇敵逆襲處置須迅速。

### (乙) 防禦方面

1. 動作須敏捷。
2. 地形偵察應迅速綿密宜採縱深配備并能構成連防禦之一支點。
3. 對於輕重兵器之使用須能發揮其特性。
4. 防禦命須簡切。
5. 工事偽裝須適合當地環境(地形色彩)。
6. 就陣地及逆襲動作須預為演習或指示。
- 7.

想 定：

射擊開始指揮須適合機宜。8. 戰鬥指揮須力取適合實戰狀況。

(甲) 攻擊有攻擊×處附近敵人任務之×軍步兵第一連第一排(附重機槍一班)於×月×日×時×分行抵×處附近×排長奉到連長命令要旨如左：

1. 敵人在某處之線佔領陣地構築工事某警戒部隊似在×處附近。2. 本連有攻擊該敵之任務第一排(附重機槍一班)爲連之左一線排即沿×處向該敵攻擊攻擊前進右與第二連切取連絡。

(乙) 防禦有拒止由×處向我前進敵人任務之×軍步兵第一連第一排(附重機槍)於×月×日×時行抵×處附近排長奉到連長命令要旨如左：

1. 敵人於本日×午×時×分由某處向我前進中其先頭部隊刻已到達××附近約四小時後可到達此地。2. 本連在×處至某處之線佔領陣地構築工事拒止該敵。3. 第一排(附重機槍一班)爲支點×處至×處佔領陣地。

(甲) 攻擊方面

實施概要：  
情況：一、如想定。

置：

排長受命後應行之動作，1. 複誦命令並與連長規定爾後之連絡法。2. 檢查彈械是否需要補充并檢閱地圖以定爾後之行動。3. 將敵情任務告知部下即派遣斥候一組搜索前進並指示爾後之概略行動及連絡法。4. 將隊伍命資深之班長

率領成縱隊前進自率所要人員及傳令赴前方偵察地形決定前進計劃與兵力部署。

情 况：二、排在行進中前方已無地形及其他地物可資掩蔽同時有受敵砲火損害及受敵空

中觀察之顧慮。

處 置：排長應適時下達疎開口令將本排疎開並與各班長規定疎開後之連絡法。

情 况：三、排在前進中據斥候之報告前方五百公尺×處發現敵人警戒兵向我射擊。

處 置：1. 即命第三班步槍組驅逐之一面偵察敵情并判斷敵主陣地之狀態繼續前進至距敵重機槍有效射擊前進困難時即命各班暫時掩蔽同時下達火線構成命令。

2. 火線構成命令之一例。

1. 敵在前方×處之線佔領陣地距此約八百公尺其後方高地有重機槍一挺正向我射擊中。2. 我連有攻擊該敵之任務本排（附重機槍一班）為連之左第一線排即向×處及其後方高地攻擊前進。3. 第一、三兩班為火線第一班為基準向×處之右側攻擊前進第三班向特出樹方向攻擊前進第二班為預備隊在第三班後約百公尺跟進。4. 重機槍即在×地後端佔領陣地以火力掩護第一線班攻擊前進。5. 余在第一班附近（下達命令時可召集各班長現地指或令傳令傳達）

情 况：四、本排已就射擊位置。

步兵排戰鬥教範

處 置：

偵察敵陣地之配備及位置對敵之最痛苦部份選定攻擊重點奉連長攻擊命令後即開始攻擊。

情 况：

五、接第一班班長報告敵重機槍向我射擊。

處 置：

命重機槍班施行火力制壓。

情 况：

六、接第二班班長報告敵陣地前方設有鐵絲網鹿砦等障礙物并接第一班班長報告敵重機槍經我制壓後已停止射擊同時該班子彈消耗甚巨請求補充。

處 置：

1. 命預備隊向第一班補充彈藥。2. 將敵陣地前狀態報告連長並通知步兵砲或砲兵要求協助破壞敵障礙物。3. 指示各班制壓目標及與鄰接友軍之連絡。4. 調集預備隊指示第一線班應行奪取之目標及衝入後之前進方向。

情 况：

七、衝鋒準備已完成，同時奉到連長之衝鋒命令。

處 置：

命各兵器發揚最大之威力，使敵陣搖動，各班交互上刺刀，吹奏衝鋒號或哨音，投擲手榴彈即身先士卒率所屬勇猛果敢一舉衝入。

情 况：

八、突擊中途敵逆襲部隊向我猛烈射擊不得前進。

處 置：

1. 本不屈不撓之精神確保已佔領之陣地行猛烈之射擊以行制壓并準備突破障礙繼續衝鋒。2. 報告連長增加兵力，通知重兵器以猛烈之火力阻止之。3. 萬一不能奏功時，即以銳敏之手段迅速收容倉惶後退之兵卒於適宜之地點，從



新部署新陣地構築工事，以待戰況之變化再行突擊。

### (乙)防禦方面

情況：一、如連長命令要旨所示。

處置：

復誦對錶及檢閱地圖將排配備預備作概略之腹案。2. 檢查人員武器並補充彈藥。3. 與隣接排長作概略協定並約定爾後細密協定地點及時間。4. 將任務情況簡單告部下並決定警戒部隊之位置下達單簡命令。5. 自己率領各班長及傳命赴前方偵察地形。6. 簡單命令之一例。

1. 敵人於本日上午前由×處向我前進中集先頭部隊已到達某處約×小時後可到達此地我連有在×處至某處之線佔領陣地拒止該敵之任務。2. 本排為連之右支點在×處至×處之線佔領陣地構築工事。3. 第三班副班長率領步槍組為警戒部隊位置於前方八百公尺處之×處附近向敵方警戒敵襲時須極力抵抗不得已時由右翼退回預備隊位置。4. 各班長及傳命兵隨余至前方偵察地形。5. 其餘隊伍由×副班長率領在某處停止待命(完了)

(1) 排長率領所要人員至前方遮蔽並展望良好地點觀察全局再從事配置，偵察而決定防禦計劃。

1. 將地圖與實地對照明瞭防禦陣地內之情形決定主陣地及派出火線各班與預

備隊之位置。2. 輕重機槍之陣地位置及應築何種工事與障礙。3. 縱深陣地之構成及預備陣地之選定，側防之設置排長之位置等。4. 各班之射擊區域及主要兵器之配置，依其性能輕重機槍以能斜射側射封鎖要點，擲彈筒以能消滅陣地前之死角。總之務使各種火器協調盡量發揮其威力爲要。5. 預側陣地要點之距離與射擊之基點。

(2) 排長偵察陣地完畢後即以規定之記號招集重機槍班及本排帶至陣地後蔭蔽地下達防禦命令(敵情緊急時召集各班長下達之否則命代理者將隊伍帶至所示地點)防禦命令之下達法。

1. 敵情任務同前，前方八百公尺之×處有本排派出之警戒兵一組。2. 一、二兩班爲火線第二班佔領×處之線射擊區域右自×處起左至×處止第一班佔領某處之線右與第二班隣據射擊區域右自×處起左至×處止。3. 第三班爲預備隊位置於×處構築全排用之簡單掩體完成後在×處掩蔽待命。4. 重機槍陣地在×處附近預備陣地在×處右側。5. 各班在一小時後完成跪射散兵坑並施行偽裝。6. 余由右至左視察陣地後在預備隊附近(完了)

情 處

况：二、  
置：

1. 下達開始構築工事口令。2. 派預備隊人員收集偽裝材料并令構築預備陣地

情 况：三、陣地工事已完成，敵人尙未發現。

處 置：

1. 反觀陣地并檢查工事偽裝加以修正如有缺陷或弱點即設法彌補或加強之。
2. 命各班留少數監視兵其餘在後方陰蔽地休息。
3. 將防禦配備情形繪圖報告連長。

情 况：四、警戒兵報告有敵約兩班之兵力向我攻擊前進敵重機槍亦在××處佔領陣地向

我開始射擊。

處 置：

1. 命全排開始射擊。
2. 命重機槍班向敵重機槍制壓。

情 况：五、敵經我步槍機槍猛烈射擊後似現混亂狀態。

處 置：

1. 速命預備隊增加左翼行果敢之逆襲。
2. 命重機槍施行猛烈之射擊以資掩護我之逆襲。

### 課目：預 備 隊 (連攻擊)

立案目的：

在使學者明瞭預備隊之任務及使用時機並能運用實地以養成戰時使用預備隊之基礎與方式。

着眼點：

1. 明瞭任務。
2. 策定腹案。
3. 按情况地形適切變化隊形步度姿勢。
4. 見敵情

### 步兵排戰鬥教練

變化應機處置。5. 注意使連長不失時機得以使用預備隊爲要。6. 遵連長之意圖以定預備隊之位置與行動。7. 以包圍擴張戰果爲最利（但此地爲據於表現動作起見故作的增加火綫之動作）8. 預備隊勿使用過早。9. 如預備隊使用淨盡后於狀況許可時各須設置新預備隊。10 依連長之命令。11 由所屬之排長指揮。12 極力避免各班混亂。13 看破良機以投戰狀之機后獨斷加入戰鬥

演習事項：

1. 預備隊長受命後之動作。2. 預備隊隊長應通事項。3. 預備隊隊長之動作。4. 預備隊長之指揮。5. 預備隊之使用。6. 預備隊之增加。7. 預備隊長獨斷加入戰鬥。

細則：1. 適合情況地形及隊形。2. 觀察敵情變化之射擊目標火綫各排與敵之距離。3. 預備隊之用法。4. 擴張戰果。5. 增加火綫。6. 掩護側背之包圍。7. 連長對於預備隊使用后之處置。8. 以各班補入第一綫。9. 延伸於應增加之部份。

情況：一、一、展開命令；二、三……略、四、第三排爲預備隊暫在現地爾后在第二排后三〇〇公尺跟進，

處置：一、複誦（第三排排長複誦）

1. 我連有攻擊〇〇〇高地及進出其后方高地之任務。2. 本排爲預備隊暫在現

爾后在第二排后三百公尺處跟進……完了……

## 二、抄 閱

1. 第一、二排長需預備隊火力援助時即以白旗向后方上下搖動。瞄準射向則用白旗向該方畫圈后向左右擺動。2. 預備隊長云謹遵所示如我開始射擊時則以白旗向左右擺動並於各排間派有連絡兵。

## 三、歸還預備隊后

1. 將敵情任務告知部下（同複誦）2. 攻擊準備完畢后派傳令兵報告連長。

## 四、預備隊隊長攻擊腹案

1. 左翼地形蔭蔽不為我攻擊之重點應如何能達成包圍企圖。2. 若我第一綫排損害過大或火力不足我應如何增加以擴戰果。3. 對於側背之搜索警戒并機敏適合連長之使用與企圖。

情 况：二、1. 奉命前進。2. 地形蔭蔽通視困難。

處 置：1. 向左側方派出搜索以資警戒嚴密。2. 命各班間隔距離縮短并以步槍組在前

情 况：三、1. 敵重機槍進入陣地甚為暴露。2. 敵之迫擊砲向我射擊右翼火綫排前進困

難。3. 火綫排距敵六〇〇公尺。

處 通知我機關槍與迫擊砲向敵之重機擊與迫擊砲分別射擊。2. 預備隊擴大間

隔距離前進。

情

况：四、

1. 兩火綫排戰况非常激烈。2. 敵重機槍與輕機槍均向我射擊。3. 我重機槍正發生故障。4. 火綫排要求預備隊射擊掩護。5. 連長命令補充第二排彈藥。

處

置：

1. 自行縮短預備隊與火綫間之距離。2. 令七、八兩班輕機槍在前方小高地行超越射擊。3. 報告連長通知火綫各班。4. 派第九班步槍組向左側警戒與搜索。5. 派第八班步槍組利用右側蔭蔽地向第二排補充。6. 第一排傳令兵來云迫擊砲射擊彈着偏左派預備隊派人傳知。

情

况：五、

1. 當面之敵被我輕機槍之奇襲射擊已有漸趨沉寂模樣但右翼排戰况仍激烈而右翼現正勇猛前進中。2. 連長派來傳令兵所云右翼八百米處有敵騎兵三〇名令預備隊向其狙擊射擊。

處

置：

1. 預備隊長見敵騎密集向我衝來即令七、八、九班之輕機槍猛烈射擊當時敵騎即向後方潰敗而去。2. 預備隊長即派傳令兵報告連長並與連長切取連絡。

情

况：六、

3. 預備隊長自動縮短其火綫排之距離擴大排之間隔距離停於右翼排後空地內。1. 我愈接近敵火愈猛烈現距敵約二百公尺戰况更形激烈。2. 左翼排死傷很重改兩火綫排間失出很大之空隙但是其前仆後繼非常勇猛攻擊精神仍很充溢擬奮。3. 連長命令第三排增加火綫接替左翼排之任務并令各排作衝鋒準備。

處置：

1. 令本排之擲彈筒即在右側高地後向敵之輕機槍擲彈筒射擊。2. 通知右翼排現第三排已在○○○高地接替左翼排之任務。3. 用竹筒傳遞向左翼排詢問情況如最妨害我之側防機關等要件（要圖說明）。4. 命步排利用地形一面前進一面作衝鋒準備。5. 與左翼交接妥善及衝鋒準備完畢後均得報告連長。

情況：七、

1. 敵經我輕重武器猛烈制壓并有動搖模樣。2. 各排衝鋒準備完畢。3. 連長令第二排變為新預備隊不易脫離之右翼班暫在原地俟各排前進後再行前進其他班即利用蔭蔽之森林村落向敵之側背運動指揮包圍。

處置：

1. 預備隊長令其右翼班暫在原地而後隨第三排行動并歸該排長指揮。2. 令其餘兩班派出斥候一組即利用左側森林村莊側背迂迴前進。3. 報告連長現已開始遵令動作。

情況：八、

1. 已接到連長開始衝鋒命令。2. 各排開始動作衝鋒。3. 預備左翼兩現已佔領敵之後方高地形將一切準備與配備均已完畢。

處置：

1. 預備隊長命各班派出少數監視兵其餘隊伍於便於出進之處待機衝鋒。2. 預備隊長率領各班長與所要人員偵察地形將預備隊部署於有利之態勢。3. 注意側背之警戒與敵情之變化。4. 用記號報告連長并通知火線排。

情況：九、

1. 各排已衝入陣地射擊與敵肉搏反覆實施戰况異常猛烈。2. 預備隊對屬左翼

處置：

之一班已參加戰鬥實行擴張戰果。3. 各排之攻擊精神分外振奮充溢不顧一切向敵猛烈決殺敵人望風披靡四處奔潰。4. 連長對於預備隊長尙無命令。

甲、預備隊長見此良機不肯錯過乃獨斷加入戰鬥。

1. 命側防機關槍向後退之敵與以猛烈之射擊。2. 命各班向敗退之敵射擊。3. 見敵大部已潰退至我陣地前之右地四處竄逃猶如釜中之魚即令我輕機槍步槍擲彈筒集中向之射擊。4. 頃見殘敵被我消滅大半預備隊長自率各班向敵猛烈的衝鋒身先士卒異常勇敢士氣因之更振此時各排乘勢向敵衝殺未幾即將殘敵殲滅。



# 步兵連戰鬥教練

課目：連攻擊（戰鬥前進）

立案目的：

在使學者瞭解連在戰鬥前進中之諸動作並引起其研究與習練之興趣及增進學者指揮能力。

攜帶器材：1. 竹梆三。2. 火爆。3. 指揮旗四。4. 紅白藍黃旗各一。5. 演習章程。

教令：

着眼點：

1. 藍白旗代表友軍。2. 紅旗代表敵重兵器。3. 黃旗代表毒氣地區。

（一）對部下之指示須明確。1. 情況所許務用密集隊形前進。2. 搜索周到警戒嚴密。3. 連絡須確實各種記號之規定切忌繁雜。（二）疎開或密集之前進須適合情況及地形。（三）適宜伸縮各綫之間隔距離依當時之情況及地形須確爲指示。（四）不失時機迅速前進。

想定：

1. 約步兵××隊之敵人於昨日正午以來在××處四顆松之綫佔領陣地。2. 藍軍加強步兵第一團（附山砲一連工兵一連）有擊攘該敵之目的於×月×日午前×時×分將×山南端高地之敵警戒部隊驅逐後刻在該綫攻擊準備中。3. 右翼第一綫之第一營營長受領團長之攻擊命令後即率領所部以密集隊形前進至

## 步兵連戰鬥教練

二二二

### 演練事項：

××山北側高地目視敵之砲彈頻頻落於前方稻田一帶當即決心疎開前進召集各連連長及機槍排排長下達疎開命令（要旨如情況第一）

（一）戰鬥前進間連長之處置。1. 將敵情營連之企圖前進地區之地形等告知排長。2. 搜索警戒。3. 選擇隊形。4. 向預期連之使用方面蒐集必要之資料。5. 與營長排長及友軍之連絡。（二）前進隊形之選擇。1. 保持密集隊形。2. 疎開分：一綫疎開，二綫疎開，伸縮間隔距離之疎開：梯次疎開。3. 由疎開再行密集。（三）對防空方法及戰鬥行李停止處置所之指示。（四）我砲兵射擊效果之利用。

情 况：一、第一營營長在×山北端高地給予第一連之疎開命令要旨如左：

1. 敵人在××處四顆松一帶佔領陣地。2. 本營爲右第一綫即沿×山高地××山南側地向該敵攻擊前進。3. 第一連爲左第一綫連并爲基準沿×土山長土之綫前進。4. 餘備。5. 余在第三連附近前進：連長受命後之動作。

處 置：

1. 與鄰接連長及重兵器部隊協商前進區域及連絡法并將營長命令要旨告知排長。2. 第七班班長率領該班爲搜索斥候向四顆松之敵搜索前進正午以前於○○山右端歸還報告。3. 第三排派兵四名對空監視。4. 命第三排派兵二名在××附近搜索敵情。5. 命連隊迅速施行偽裝仍以密集隊形前進。

情 况：二、連前進至××處北側高地目觀敵之砲彈不斷的從左方飛來且左翼地區均係稻田殊極暴露：此時連長之處置。

處 置：以向右梯次疎開之隊形前進并指定第三排爲防空部隊戰鬥行李停於××處附近。

情 况：三、對空警戒部隊忽發出敵機空襲警報：連長之處置。

處 置：命各排更形疎開以一綫配置之隊形快跑至道路右側森林內蔭蔽命第三排於敵機低空偵察時可以射擊妨礙之。

情 况：四、敵機在上空盤旋數週後已向××江方向逸去：連長之處置。

處 置：以第一排之左翼班爲基準成行軍縱隊各排距離五十公尺準原來目標前進。

情 况：五、連前進至森林前突然聞敵砲聲隆隆對前方麥田附近之交通路正施行掃斷射擊中：連長之處置。

處 置：命各排停止掩蔽利用敵火之間斷按序躍進。

情 况：六、連已安全通過敵砲火制地帶據斥候報稱正前方○○山附近發現敵之警戒部隊十數名刻正向我施行射擊中：連長之處置。

處 置：1. 命斥候繼續搜索前進并即將敵之警戒陣地掠取對敵之陣地施行偵察。2. 以

二綫配置向右疎開第三排在右後之隊形快跑前進。

情 况：七、○○山附近之敵警戒部隊已被我完全擊退我搜索斥候正對敵之陣地偵察中：

連長之處置：

處 置：1. 命搜索斥候即在該處停止監視待命歸還。2. 仍以原來隊形迅速前進。3. 自  
率指揮班迅至○○山一帶偵察陣地狀態。

情 况：八、連長蒐集各守兵資料偵察判斷之結果敵情已大明矣同時接到營長之展開命令  
(略)：連長之決心及處置。

處 置：1. 決心展開於現地。2. 設置A命傳令兵將配屬本連之重機槍排引接至第三排  
附近。B召集各排長(重機槍排長在內)下達展開命令(略)

課目：連之疎開

立案目的：在使學者熟習連疎開之各種基本隊形及在各種地形時機中活用。

研究事項：1. 二綫疎開。2. 一綫疎開。3. 三綫疎開。4. 梯次疎開「向左(右)」。

着眼點：1. 行動立求迅速。2. 疎開時須按當時地形而定。3. 疎開後須不失掌握。

實施概要：(1) 二綫疎開(A) 向左疎開(如附圖第一) 口令疎開「目標正前方獨立

家屋……三排在右後……向左疎開」。

動 作：第一排對正所示目標跑步前進至距後方排一百公尺時換便步前進第二排半面

使用時機：  
向左跑至與基準排頭齊及取得三十公尺間隔時換便步前進第三排在基準排後一百公尺處跟進。

動作：  
前進時對於側方有所顧慮或翼無依托時用之（B）向右疏開（如附圖第二）  
口令「目標正前方特出小高地：向右疏開。

使用時機：  
第一排對正目標跑步前進至距後方第三排約一百公尺時換便步前進第二排半面向右跑至與基準排齊頭並取得三十公尺間隔時換便步前進第三排半面向右斜行至第一線排中央後取得一百公尺距離跟進。

動作：  
預想展開時以兩排為第一線時用之（C）一排在前疏開（如附圖第三）  
口令「目標正前方三顆松樹……第一排為第一線……疏開」。

使用時機：  
第一排對正目標跑步前進至距第二線排約一百公尺後換便步前進第二排半面向右第三排半面向左各距第一線排一百公尺及兩排各取三十公尺之間隔跟進情況未明瞭或最初僅欲展開一排於第一線時用之。

動作：  
（2）一線疏開。（A）一線配置（如附圖第四）  
口令「目標正前方獨立樹一線疏開」。

第一排對正所示目標照直前進，第二排半面向左跑第三排半面向右跑至與基準齊頭及取得三十公尺間隔時再換便步前進。

使用時機：

在開闢地形及企圖疏開迅速或第二線連兩排均有依托時用之。(B) 向右疏開(如附圖五) 口令「目標正前方小竹林，向右一線疏開」。

動作：

第一排對正目標便步前進第二、三排俱半面向右跑至與基準排齊頭及各取得三十公尺間隔時再換便步前進。

使用時機：

同一線配置。

動作：

(3) 三線疏開(如附圖第六) 口令「目標正前方墳墓……三線疏開」。

使用時機：

第一排對正所示目標跑步前進至二百公尺後再換便步前進第二排停止待第一排跑至一百公尺後跑步跟進待與第三排取得一百公尺距離後再換便步前進第三排待第二排跑至一百公尺距離時即對正該排便步跟進。

動作：

在狹小地區內或通過橋樑隘路時用之。

(4) 梯次疏開(A) 向右疏開(如附圖第七) 口令「目標正前方石塔……向右梯次疏開」。

使用時機：

第一排對正所示目標跑步至二百公尺距離換便步前進第二、三排半面向右各與前方排取一百公尺距離及三十公尺間隔後跟進。

為避免敵砲之斜射及右側方無依托時用之。(B) 向左疏開(如附圖八) 口令「目標正前方大雁塔……向左梯次疏開」。

動作：

第一排動作要領與向右疏開同惟第一第三排須半面向左跑至與前方之排取得三十公尺之間隔及一百公尺之距離則仍與第一排保持同一之方向跟進。

使用時機：

與向右疏開同。

課目：連攻擊（展開及運動）

立案目的：

在使學者領會連展開後運動之要領及一般動作並增加其指揮技能及教育方法以適合戰鬥之要求為目的。

教令：

1. 假設敵以臂章標示之。2. 紅旗代表友軍。3. 藍旗代表敵重機槍。4. 大炸爆代表敵炸彈。5. 竹梆代表敵輕機槍。

攜帶器材：

1. 各種旗幟及偽裝網。2. 臂章及帽帶。3. 指揮旗及望遠鏡。4. 大小炸爆及竹梆。5. 工作器具。

簡單說明：（一）展開之意義：乃與以各排之戰鬥任務就攻擊準備位置之謂也。

（二）展開時機。

1. 在連疏開後已行接近敵人時。2. 為擴張所獲得之戰果時。3. 實行對敵火戰以接近敵人時。4. 看破敵之弱點而企圖實施攻擊時。

（三）展開位置應具備之性能。

1. 須在敵砲火射擊効力以外。2. 能避免敵空中及地面之觀測而便於觀測敵人  
之位置。3. 前方部隊之掩護確實能祕密企圖之位置。4. 須能向各方展開容易  
地點。5. 爾後攻擊前進容易之地點。

(四)展開之要領。

1. 連長應於實行火戰之先在其所負擔之正面內展開本連與他連協同以行戰鬥  
。2. 展開時應區分第一綫與預備隊而正面通常以四百公尺爲標準。3. 展開後  
不問行進與否總以應行展開之排向前方進出爲有利。4. 展開時務使展開正面  
與攻擊方向成直角。

(五)展開後連長之職責。

1. 各排予以戰鬥任務後除特別時機外各排戰鬥方法通常委之於排長。2. 爲使  
各排行動協調容易應乎所要將鄰接部隊及步兵重兵器之行動與射擊通知排長  
或適時使預備隊推進俾各排之行動密切連絡。3. 若有步兵重兵器施行側射  
能爲我援助時尤須注意與之連絡。4. 詳細敵情窺破可乘之弱點不失時機使第  
一線排利用之。

(六)展開後連長之指揮。

1. 依營長命令及現地狀況而指示連之攻擊及第一線與預備隊之行動。2. 連長



統一指揮須留意排長之戰鬥指揮必要時糾正之或親自指揮以統一其行動。3. 隨時偵察敵情窺破敵之弱點而利用之有妨害連行動之敵隨時報告營長。4. 注意施行包圍。5. 攻擊重點之選定於敵之弱點或敵極感痛苦方面。

(七) 展開後連長之位置。

1. 以統一指揮第一線排容易之處。2. 便於視察敵情地形及通視隣接部隊之處。3. 便於與隣接友軍及營長連絡之處。

藍軍步兵第一營(附平射砲一排受命爲左翼營擬攻擊○○樹○○嶺○○山一帶高地敵入之任務於○月○日午前八時在○○山北端高地集結給予第三連之要旨命令如左。

1. 較我兵力劣勢之敵刻在○○樹○○嶺○○山之線佔領陣地砲兵陣地似在○山兩端附近高○山附近似有敵之少數步兵出沒。2. 本營爲團之左第一線擬展開於××舖××山之線向○○村××嶺××山一帶高地之敵陣攻擊前進。3. 第三連(附機槍一排)爲右第一線連經××山××園對○○樹××嶺之敵陣攻擊前進左與第二營右與第一連切取連絡。4. 第一連爲右第一線連……(略)兩連戰鬥地境爲×山大頂山乙高地之線上屬第一連。5. 第二連爲預備隊在第一線連中央後四百公尺跟進。6. 迫擊砲位置於××山後方凹地爾後推進×山

着眼點：

西北附近對現出之敵重火器適時制壓之。7. 機關槍連在○山東端附近佔領陣地次推進入大×山東南端附近担任對空掩護。8. 前進時余在第三連附近。

1. 現地之觀測周詳爾後進展容易。2. 爲蒐集必要之資料不失時機而派遣斥候。3. 展開之時機不可過早。4. 敵情須明瞭選擇適宜之地點。5. 須有周詳之計劃。6. 適合狀況敏捷活行之得以迅速輕快完畢爲有利。7. 展開正面須與射擊方向成直角。8. 重點之指示。9. 詳察敵情窺破可乘之弱點。10. 注意各排前進之先後。11. 戰鬥方法通常委之於排長。12. 將鄰接部隊及步兵重兵器行動射擊告知排長。13. 須保持常久之連絡。14. 不妨礙步兵重兵器之射擊。15. 不失時機予以制壓。16. 火力適宜分配。17. 裝載防毒面具須迅速確實。18. 適且應用記號指揮繼續戰鬥。19. 勿爲敵騎由翼側之襲擊。20. 須明瞭戰車一般性能及戰鬥部署方式。21. 與戰車密切之協同。22. 注意彈藥之節省與補充。23. 預備隊使用不可過早。24. 或僅以預備隊之輕機參加火綫。25. 施行包圍。

演練事項：

1. 連長受命後之處置。2. 展開之時機。3. 展開命令之下達。4. 指揮位置之選定。5. 展開後連長以戰鬥指揮。6. 與步兵重兵器之協同。7. 對戰車之處置。8. 對瓦斯之處置。9. 對騎兵之處置。10. 協同戰車作戰之動作。11. 彈藥補充。12. 預備隊之使用。

情 况：一、各連長在〇〇山北端高地受到營長之命令：第三連連長受命後之處置。  
處 置：1. 複誦任務。2. 就現地決定攻擊前進路。3. 派出警戒及搜索。4. 將任務告知部下。5. 與鄰接及有關部隊協商所要之事項。6. 領補彈藥及器具。7. 部署前進。

情 况：二、步兵第三連自分解營之集合態勢以疎開隊形前進午前×時×分行抵×土山附近搜索班之報告近前方×祖山之綫有敵警戒部隊約二十餘名：連長之處置。  
處 置：1. 命第一班即驅逐其警戒部隊後再行展開。  
決 心：驅逐敵之警戒部隊後再行展開。

在第一排後適宜跟進。

理由：1. 雖得斥候報告自己之觀察敵情尙非十分明瞭。2. 地形又不適宜展開。3. 距離過遠有徒勞兵力之虞。

情 况：三、敵之警戒部隊已被擊退第一排已完全佔領敵之警戒陣地自己即赴該地觀測部隊在後方停止目視敵陣地情形正爲明確但敵砲火不斷向我射擊中：連長之決心如何？

處 置：1. 決心：在×祖山之綫展開。

處 置：1. 依敵情之狀況決定兵力部署。2. 召集各排長下達展開命令。3. 命第

三排派出偵察斥候一組詳察敵陣地狀態兵力障礙物側防機關之狀態前進地區之地形。4. 報告營長通報第一連。

理由：1. 連長應於實行火戰之先在其所負擔之正面內展開本連。2. 敵情明瞭敵陣地並非堅強以火力掩護迅速奪取敵陣地爲有利。3. 位置適當對地對空均可隱蔽無暴露企圖之慮。

情

况：四、1. 連長依自己之觀察又得到斥候長之回報敵之重點似在○○樹方面西斜山方僅以一部佔領。2. 敵陣地前之障礙物係高鉄網高約四公尺。3. ○○樹之左側及西×山右側各有重機槍兩挺其後方有迫擊砲兩門。4. ××冲至敵陣地前係大田壠平坦開闊運動尙屬困難此時連長已有周詳之攻擊腹案同時各排長亦陸續來到：連長展開命令之下達如何？

處

置：

連長即下達如左之展開命令第三連命令午前十時二十分於×祖山。

1. 當面之敵其主陣地在○○樹之綫。2. 本連即攻擊○○樹××嶺之敵進擊於××山南端重點指向○○樹方向。3. 第一、二班爲第一綫第一排就現地展沿大×山經××園向××嶺○○樹以右之敵陣攻擊。4. 第二排在左展開於×祖山○莊附近經×木嶺及××冲向斜山之敵陣地攻擊。5. 第三班爲預備隊在第一排後二百公尺跟進。6. 機關槍排在第一排右後跟進適時對敵重火器制壓。

情 况：五、各排長受命後分赴指定位置俟各排準備妥善連長即命各排前進：連長指揮位置之選定如何？

處 置：1. 以能觀察地情與統一指揮第一綫排而選擇適宜位置。2. 須顧慮與營長之連絡。3. 能觀察鄰接部隊之狀況。

情 况：六、午前十時四十分我一、二排在×祖山附近高地構築火綫機關槍在大×山以東佔領陣地已先後開始射擊戰况無大進展：連長處置？

處 置：1. 將敵陣及重火器之位置繪圖報告營長請求予以制壓。2. 命本連配屬之機關槍排集中火力施行制壓。

情 况：七、連長繪圖準備報告營長適得觀測軍士報告我第一綫火力在○○樹以右發生空隙：連長之處置。

處 置：1. 命傳令兵與第一綫各排長如左之命令。A 第一排射擊目標為○○樹以右之敵。B 第一排射擊目標為○○樹以左之敵。2. 命機關槍排對○○樹附近之敵重機關槍制壓。

情 况：八、敵藉砲火之制壓其重機槍異常活躍戰况仍無進展此時忽得我營長之通知「本營平射砲排在後方高地已入陣地」：連長之處置。

## 步兵連戰鬥教練

二三四

處 置：

1. 派傳令兵通報平射砲排長察敵陣地之狀態敵機槍之位置及友軍狀況重要地點之距離等告知之。
2. 詢問平射砲之任務。
3. 要求應制目標。
4. 協同連絡記號。

情 况：

九、敵之迫擊砲及重機槍經我各種火器之制壓敵之威力已大不如前連長正擬乘敵火衰弱之際迅速前進突有敵之小型戰車二輛向我散兵綫之中央馳驟而來並有隨伴步兵約二三十名：連長之處置。

處 置：

1. 以記號要求平射砲排長向我前進之敵戰予以猛烈射擊。
2. 命第一綫排準備集中手榴彈。
3. 命重機槍急射其隨伴之步兵。
4. 命預備隊之輕機槍組加入第一排之左翼對敵戰車之隨伴步兵予以側射及斜射。

情 况：

十、敵之戰車經我步兵平射砲阻擊一被我毀壞一則槍慌遁去其隨伴步兵傷亡尤重此時連長忽聞隆隆聲音忽見敵機多架翱翔於我上空轟炸同時我第一綫排之報告已發現毒氣徵候：連長之處置？

處 置：

1. 施行毒氣警報。
2. 命令裝戴面具。
3. 命預備隊以機關槍對空射擊。
4. 派化學兵檢查毒氣種類及被毒區域。
5. 以記號指揮繼續戰鬥。
6. 報告營長。

情 况：

十一、據化學兵歸還報告係摧淚瓦斯散佈區域甚少且有微風向東南方吹散同時又得警戒斥候報告左前方有敵之步騎兵約三十餘名向我左翼攻擊：連長之處置？

處置：

1. 命預備隊長率兵兩班向右侧之敵騎射擊。2. 派出斥候一組警戒我之左側。3. 命傳令兵一名與警戒斥候確取連絡。

情況：三、

敵騎以我之攻擊遂即逃逸此時我砲兵極方向敵陣制壓連長督促各排利用砲火之掩護迅速前進我之戰車隊亦已同時向敵攻擊。連長對戰車之協同及爾後之指揮動作如何。

處

置：一、與戰車協同辦法。

1. 爲戰車選定蔭蔽路。2. 說明敵陣地配備之弱點及新得之情況。3. 約定連絡記號手段地點。4. 通知所要求之事項。

二、爾後之指揮動作。

1. 在開闊地戰車在前步兵隨後跟進。2. 通過困難地形步兵在前戰車尾隨其後。3. 在蔭蔽地步兵與戰車同時襲擊。4. 對同一目標若地形許可則步兵擔任正面攻擊戰車任側面攻擊。

情況：三、

與我戰車協同作戰勢如破竹頗有進展忽得第一線各排之報告「彈藥已將消盡」。連長之處置。

處置：

1. 使預備隊將彈藥積集派人交付第一線各排。2. 命預備隊派人向後方搬運。3. 將彈藥之現存數報告營長。4. 補充方法（另圖）

## 步兵連戰鬥教練

二三六

情 况：四、第一線彈藥補充完竣此時已正出於○○園一帶忽遭受新現出之敵重機槍猛烈

側射我第一線之左翼排傷亡過重進取又屬困難。

處 置：  
1. 命重機槍集中火力向新現出之敵重機槍制壓。2. 命預備隊一部由右翼增加擴大戰鬥之正面。

課目：步兵連攻擊（衝鋒及陣內戰）

攜帶器材：紅白旗二，指揮手旗十二，竹梆九，假手榴彈若干，香條火砲各若干，旗幟

數面，（臨時用以表示假設敵等）

目 的：在使學者領會連衝鋒及陣內戰一般之動作以增進其指揮技能及教育方法起見  
教育方法：就現地假設情况提出問題一面研究一面實施後作一總講評。

想 定：一、數日來對○○樹敵陣地攻擊之西軍其左翼步兵第三連於○月○日上午九時許  
迫近敵陣地前約二○○公尺衝鋒準備中當時敵我態度勢如要圖。

二、第三連連長斯時授得官長命令要旨如左。

1. 營即於現地準備衝鋒擬與右翼營相連繫一舉奪取○○樹○○嶺之敵陣地進出其後端森林高地。2. 第三連應奪取之目的為○○樹進出其左右高地。3. 機關槍連主力於○○園及其左側附近以一排於○○村佔領陣地協助第三連並令



該連迫擊砲排於○○山東北端佔領陣地準備對○○嶺○○樹及其後端施行制壓。4. 餘從略：

簡要說明：一、衝鋒準備位置之選定。

1. 掩蔽物下。2. 授敵火較少之地區。

二、破壞作業計劃之內容。

1. 衝鋒路及破壞班之編成。2. 出發時機。3. 破壞法及標示。4. 任務達成後之動作。

三、障礙物破壞法分強行法及隱秘法兩種。

四、衝鋒之起發。

1. 連長之獨斷。2. 營長之指示（命令）

五、衝鋒之時機。

1. 敵情——如敵陣地混亂敵指揮官傷亡等是。2. 地形——如敵陣凸出部分我掩蔽易於接近等是。3. 友軍——友軍衝鋒較為困難我為誘起計又若友軍衝鋒我應與之協同等是。4. 天候——如突然起霧及濃密之雲等是（山地戰）5. 指揮官之誘導如高級指揮官親臨前線或指揮官隨時以砲火而行誘導等是。

六、衝鋒前連長之責任。

七、衝鋒初步勝利之因素。  
1. 完成準備。2. 發揚火力。3. 第一綫排連緊衝鋒。

1. 全連加緊衝鋒。2. 連長動作之勇敢指揮之適切。

八、以預備隊增加於成功之方面須知各有一部分成功另一部分頗為危險或即將前後時此時成功之部分固然是希望預備隊增加收戰果擴張之効但瀕於危險之部分尤切望預備隊增援以期挽回頹勢按戰術則以增加於成功之方面為合理依袍澤恩義又似以援助危險之方面為近情在此種極難圓滿處置之關頭而連長能遂行其職務又不便精神上對於指揮掌握發生缺陷者完全繫於平常教育訓練時使全體官生理解戰術原則。

九、衝入後遭遇敵之抵抗時。

1. 繼續線若一部成功即使預備隊向該方面前進以繼續攻擊抵抗敵人之側面。

2. 敵人在我正面頑抗而鄰接部隊之攻擊極為進步時即使預備隊隨鄰接部隊方面前進攻擊我正面抵抗敵之側面以使本連攻擊容易。3. 若敵側方機關在隣接連前進攻擊之陣地內妨害其前進而我消滅容易時則以我之預備隊攻擊之以援助隣接連之前進。

十、施設必要之工事。

一方面設施必要工事以鞏固攻擊據點防止逆襲一方面仍須繼續施行果敢之衝鋒否則以前犧牲全無代價惟究以工事爲重抑以前進爲重此則依當時狀況而定但一般原則上仍側重前進此時在激戰場心理學方面亦有研究之必要即工事設施之程度如超過時官兵心理每易眩惑於工事之速衝鋒及陣內戰之效能而消前進之銳氣如督率其前進過激則官兵每易抱猶預絕望之怠念是當以計劃之爲度也。

演習事項：  
衝鋒準備及發起。

情況：一、連在重火器射擊掩護下已進至○○山○○莊之綫距敵約二百公尺此時○○樹北端敵陣地右翼受我重火器制壓轉趨沉默其陣地前水田附近之障礙物一部爲我迫擊砲摧毀惟敵左翼與其後端高地重兵器仍向我第一綫各排猛烈射擊同時接得營長衝鋒命令（從略）。連長之衝鋒準備應注意之事項如何。

處置：一、連即於現地就衝鋒準備位置。

二、將敵陣地狀況及機關槍位置並自己企圖報告營長及重兵器部隊尤要者爲破壞作業計劃業以砲兵於敵陣前方施放烟幕彈掩護破壞作業。

三、下達衝鋒命令：

1. 當面之敵已形動搖。2. 本連擬定準備衝鋒奪取敵陣地第一綫後進出其後端

高地。3. 第一排應即奪取○○樹進出於後方高地其正面前依砲擊破壞口二個以行補足之作業爲該排利用。4. 第二排應即奪取○○嶺西斜山並進出其左後方高地其正面之破壞口兩處歸該班之利用。5. 第二排（第九班）協同第一排奪取○○樹後端向其直後高地攻擊。6. 機關槍排在現地準備火力對敵側防機關槍壓制掩蔽第一線排之衝鋒爾後推進○○嶺高地附近。7. 第九班在第一排後跟進準備防止敵之逆襲。8. 各排準備準備完畢後以記號報告。9. 衝鋒發起時之信號爲綠色信號彈一發。

陣地陣內戰之指揮

情 况：二、令第二排通過障礙物後因受敵輕機槍之側射傷亡甚衆數次衝鋒均未如意卒於障礙物東北側停止。第一排奮勇突入士氣大振佔領第一線陣地忽於右側森林隱蔽外有敵不足一排向我逆襲。第一、二排排長及連長處置各如何。

處

置：一、第二排於現在地構築輕易掩體。

二、第一排仍繼續衝進以突破敵之縱深重地。

三、連長應使預備向第一排右翼增加一面對敵逆襲部隊衝鋒一面攻擊當面與我第一排頑抗敵之側背。

四、以擲彈筒（或通報重兵或以第九班撲滅妨害第二排前進之敵輕機關槍）對敵

自動火力集中火力以撲滅之。

情 况：三、此時我將擊退逆襲之敵旋於第一排直前高地南側鞍部又發現敵步兵約一排向

我右翼迫襲同時復受敵猛烈砲擊死傷相繼一時前進困難。此時連長處置。

處 置：一、一面用記號指揮機關槍以火力制壓該敵一面使第一排轉換方向以擲彈筒猛烈射擊之以挫折其企圖。

二、命其他各排亦均各固守其已得之陣地并需設施必要之工事。

三、與各排以簡單命令整理隊形再行衝鋒。

課目：連攻擊

立案目的：

想 定：

在使學者研究下級幹部在攻擊時各期戰鬥之指揮並着重於重兵器之協同。

有攻擊佔領陳家山新郭家壩、古峯山、龍星山、行谷嶺、眉月嶺一帶敵人任務之國軍加強步兵團（附山砲一連）第一營於×月×日晨到達距臨鋪三百公尺第一連連長受到營長疎開命令要旨如左

1. 敵人在陳家山新郭家壩、古峯山、龍星山、行谷嶺、眉月嶺一帶佔領陣地

2. 營為第一線向西攻擊前進。

3. 第一、二連為第一線第一連為基準向左疎開前進。

4. 余從略。

## 步兵連戰鬥教練

二四二

情 况：一、連長此時到達胸舖東端公路上得知情况如下：

1. 陳家山郭家塢之敵陣地向不明瞭。2. 楊子山（距胸舖約一千公尺）附近有敵二十餘名似為敵警戒部隊。3. 前面地形左側較為蔭蔽。

處 置：第二連連長即命第一排派兵一班為搜索班沿池店、李家舖、馬鞍山、金陵山

向長生山搜索前進。本連到達胸舖後仍集結前進。

情 况：二、連於×時×分到達店池附近即聞機聲軋軋旋見敵機三架在西北方向東飛行。

處 置：連長即下達疎開口令如左：「目標正前方抽出樹向右疎開」。

情 况：三、1. 連長率領指揮班在本連先頭行進剛過武村東北端公路即見敵之砲彈飛落右

側方光頭山附近目擊我二、三兩排正在疎散繼續前進。

2. 連長到馬山高地時即遭受長生山之敵步兵之射擊並目擊我搜索班正在金陵山與敵火戰中。

處 置：連長即命第一排排長率領二、三兩班增援搜索班驅逐長生山之敵警戒部隊後

搜索敵情敵形。

情 况：四、1. 午前×時×分第一排以一、二兩班為第一線第三班為預備隊在金陵山展開

後即向長生山攻擊前進。

2. 連長於×時×分到金陵山西端時即得第一排報告：「第一排已於×時×分

處

置：

佔領長生山敵人除遺尸五具外餘均倉惶遁去本排已派第二班搜索前進中。

情

况：五、

×月×日×時×分連長在牛形山附近據搜索班之報告得知陳家山郭家坳之敵人不足一連陣地前有較輕易之鉄絲網即依營展開命令決心在孝子源之線展開

處

置：

×時×分連長在孝子源北端高地集合各排長下達命令如左：

1. 敵人在陳家山郭家坳之線佔領陣地。

2. 連以攻擊該敵之目的展開於孝子源南北之線本連爲營之左第一線連即向陳家山郭家坳攻擊爾後向抽溪方向前進以重點指向郭家坳。

3. 第一、二兩排爲第一線第二排在左爲基準向郭家坳攻擊第一排在右向陳山攻擊第三排爲預備隊在第二排後約一百五十公尺跟進迫擊砲排在求金山東側佔領陣地主要火力指向郭家坳掩護本連之攻擊。

4. 友軍機關槍一排將在趙家山東南端佔領陣地協同本連之戰鬥。

5. 攻擊前進時，余在第二排。

情况：六、

1. ×時×分連長察知各排準備完畢後即下令前進。

2. 第一排因受包子嶺北端敵機關槍射擊之阻止，一時前進困難。

處置：連長即將當前情况通知毛嶺北端之友軍重機關槍排請即以火力掩護本連各排之處

步兵連戰鬥教練

二四四

前進。

情

况：七、第一線各排經友軍重機關槍之射擊掩護，一時前進至爲順利但到達相子坳求

金山之線後敵步機槍火力益形猛烈傷亡疊出各排仍區分前進。

處

置：連長此時亦趕到求金山高地，即命迫擊砲排對敵陣地施行猛烈射擊。

情

况：八、第一線各排在迫擊砲重機關槍射擊掩護下已到長嶺崗楊家祖山之線距敵陣地僅四、五百公尺各排即在此線展開。

處

置：1. 連長將目前敵陣地狀態及火力之狀況用要圖報告營長。2. 請江營長通知山

砲兵連對敵之側防機能予以制壓並要求砲兵對陳家山郭家壩前面之鉄絲網施行破壞射擊。3. 派傳令兵告知毛嶺北端高地重機關槍排對敵第一線陣地集中火力射擊。4. 各排到達桑梓嶺免子山之線應完成衝鋒準備。

情

况：九、連長於×時×分到達楊家祖山東端日擊第一線各排已開始射擊及近迫敵人之

處

置：戰鬥各班冒猛烈敵火區分前進。

1. 連長此時一面觀察敵情逐次作衝鋒諸準備一面與第一連及第二營切取連絡

2. 命第一、二兩排迄速近迫敵人命第三排前進時逐次向左移動並縮短與第一

線之距離

情

况：十、×時×分第一線各排到達桑梓嶺東側時第一、二兩排各班均傷亡四、五名火







步兵連攻擊經過要圖

展開命令  
之下連

友軍重兵  
器火力掩  
護下之運動  
展開  
及運  
動

迫擊砲排  
火力掩護  
下之運動

第一線排  
之展開  
近迫戰鬥

第一線排預  
備隊之使用

完成衝鋒  
準備

衝鋒實施

衝鋒  
準備  
及陣  
內戰

預備隊之  
使用



作綱二、第二一、

步典一、第二二三、

步典一、第三一一、

步典一、第三二五、

步典一、第二九三、

步典一、第二九三、

步典一、第三二六、

步典一、第三三五、

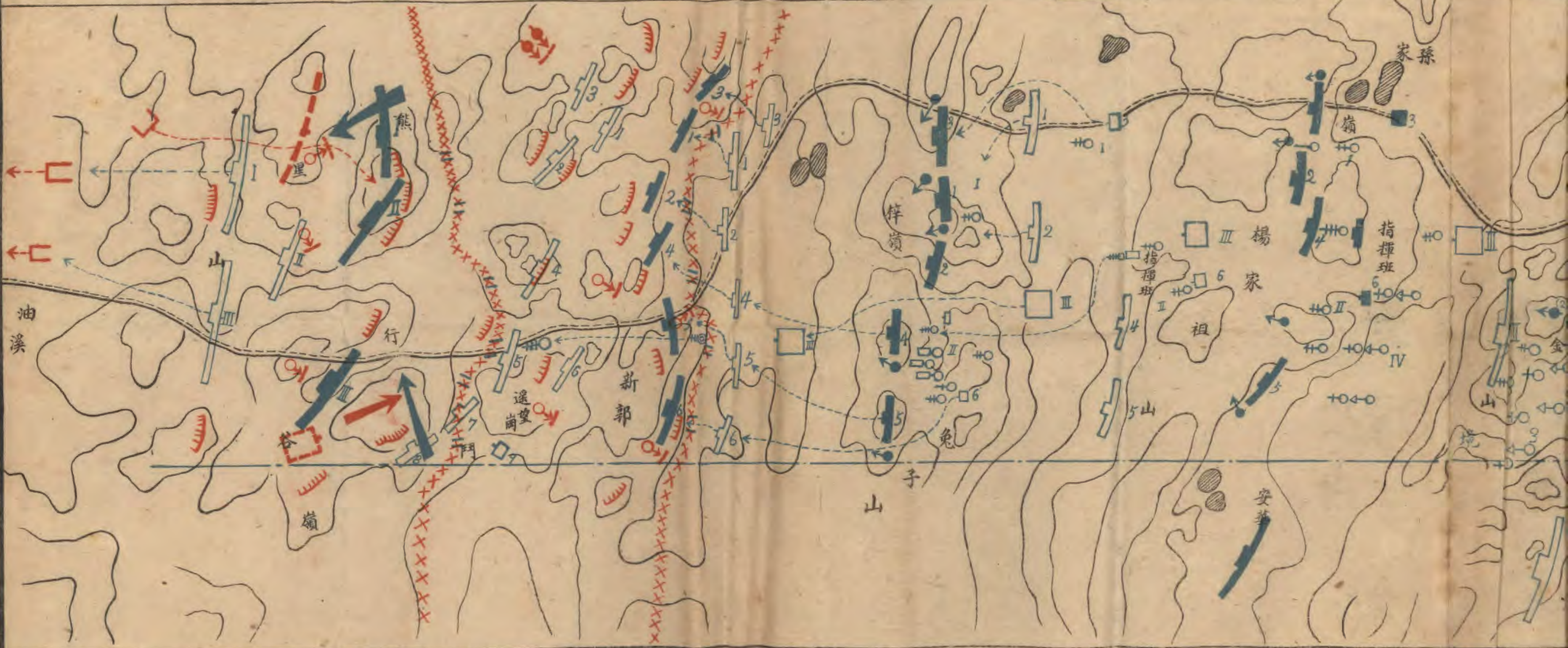
步典一、第三三七、

步典一、第三三八、



攻 擊 經 過 要 圖

第一線排之展開 近迫戰鬥  
 第一線排預備隊之使用  
 完成衝鋒準備  
 衝鋒實施  
 衝鋒及陣內戰  
 預備隊之使用  
 對敵逆襲之處置



步典一、第二九三、

步典一、第二九三、

步典一、第三二六、

步典一、第三三五、

步典一、第三三七、

步典一、第三三八、

步典一、第三三四、

步典一、第三四〇、

步典一、第三四一、



力驟形減少幸各排長以其預備隊填補後始見活躍。

處 置：連長此時跑步向兔子山前進。

情 况：士、連長於×時×分到達兔子山後目擊我方砲彈頻頻向敵陣地落下鉄絲網亦有多處破壞敵方槍聲亦較前微弱同時營長傳來之衝鋒命令要旨如下：

1. 第二連之衝鋒目標爲陳家山郭家坳爾後須進出於包子嶺行谷嶺以西地區 2. 衝鋒發起信號爲紅星三個。

處 置：連長即下衝鋒命令如左：

1. 當面之敵經我猛烈射擊傷亡甚重其陣地前之障礙物已有多處破壞。2. 本連即行衝鋒奪取陳家山郭家坳後進出於包子嶺行谷嶺以西地區。3. 第一排向陳家山敵陣地衝鋒奪取後向包子嶺突進第二排向郭家坳敵陣地衝鋒奪取後向遙望岡突進追擊砲排協同友軍機關槍排在原陣地先向敵側防機關槍陣地制壓俟第一線各排衝鋒發起後並對敵逆襲部隊施行阻止射擊。4. 各排須派破壞班添設衝鋒路。5. 衝鋒發起信號爲紅星三個。6. 余隨第二排前進爾後在遙望岡附近。

情 况：三、我迫擊砲排及第一線各排之榴榴彈兵集中敵第一線陣地施行猛烈射擊並放烟幕彈同時即見營已發出衝鋒信號。

處 置：連長即發紅色信號彈三個指揮全連衝鋒前進。

步兵連戰鬥教練

情 况：十三、×時×分連長在第二排先頭率領全連衝入敵陣到達遙望岡時又見敵陣地內尙

有移動性鉄絲網但有若干部分被砲彈破壞敵兵遺尸甚多向西北方向逃竄。

處 置：連長即率一、二排向流星山方向合圍追擊前進命預備隊即在遙望岡左側展開擴張

戰果。

情 况：十四、連長率領第一、二兩排向流星山方向追擊敵人行谷嶺南側突有步兵約一排向

我逆襲而來。

處 置：連長此時潛伏於行谷嶺左前方之左鐵絲網下見預備隊正以散開態勢跑步前來即揮

指揮旗向敵逆襲之部隊急急揮動。

情 况：十五、預備隊長見情况緊急即身先士卒率領全排向行谷嶺南側之敵衝擊同時幸第一

、二兩排之輕機關槍已前進至陳家山郭家坳之新陣地亦對其集中射擊激戰約十分

鐘敵逆襲之部隊幾全部消滅。

處 置：連長此時即命二、三兩排爲第一線第一排爲預備隊在第二排後退進。

情 况：十六、第二、三兩排已佔領流星山行谷嶺繼續追擊前進連長正目擊第一排在包子嶺

西側凹地整頓忽見第二排派來傳令兵報告敵兵約兩班正由流星山向我側背逆襲。

處 置：連長即率第一排展開於第二排之右協同第二排攻擊前進。

情 况：十七、經數分鐘之肉搏戰鬥俘獲敵兵八十名餘多戰死或逃亡。

處 置：連長即決心整頓隊勢後繼續向油溪方向追擊前進並將戰鬥經過及傷亡人數彈藥現數報告營長。

課目：連攻擊（以逐次攻擊之假設）

立案目的：在使學者明瞭攻擊之動作及逐次攻擊之要領與原則之應用並練習其指揮能力。  
想 定：有攻擊佔領○○園○○嶺之線敵陣地任務之北軍支隊第○營第○連行抵○○橋西

端接到營長之命令要旨地左：

1. 有較我劣勢之敵在○○園○○嶺之線佔領陣地構築工事中支隊以攻擊之目的擬向該敵攻擊。2. 本營爲左翼在此展開即向該敵攻擊前進營與右翼營之戰鬥地爲○○廟至○○廟之線。3. 第八連（附重機槍一排）爲右第一線攻擊○○山○○嶺間之陣地。4. 第七連……5. 兩戰鬥地爲○○廟至○○嶺左巨之線。6. 迫擊砲排在甲處高地佔領陣地開始射擊協助第一線連之攻擊。7. 其餘爲預備隊歸第六連連長指揮在第一線連中央後三百公尺處跟進。8. 余在預備隊位置。

着眼點：（一）連展開時應區分第（ ）線與預備隊至第一線應使用若干排「約一排不足二排」雖以狀況而定然展開之初至少配置一排爲預備隊連之正面幅約四○○公尺爲標準（二）展開不間停止行進間總以將應用展開之排向前方進出有利又無論

何時須使展開正面與攻擊方向成直角，(三)展開命令應包含之事項：1. 狀況(敵友軍)。2. 攻擊目標。3. 應派第一線排及預備隊並各排之關係位置有時指示基準排。4. 有時各排之射擊目標。5. 配置部隊所要之各項。6. 攻擊前進之時機。7. 連長之位置。(四)1. 攻擊佔領陣地之敵。2. 攻擊展開全部或一部之敵。(五)1. 就攻擊準備位置(取適合狀況之態勢保持秩序與連系警戒遮蔽。2. 派搜索部隊偵察戰鬥地域及敵情。3. 必要時擊退敵之警戒部隊奪取要點。(六)1. 一舉攻擊(攻略敵戰鬥前哨后繼續攻擊敵之陣地)利 1. 士氣旺盛。2. 一鼓而直搗敵陣。3. 使敵無暇應付。(七)逐次攻擊(攻擊敵戰鬥前哨后再行搜索)利。1. 使砲兵及重兵器得以前進。2. 有搜索時間。3. 有準備之時間。(八)連長於各排予以戰鬥任務后除特別時機外各排之戰鬥方法通常委之於排長然爲使各排行動協調容易計領應乎所要將隣隊部隊與步兵重兵器之行動與射擊有時關於砲兵之射擊通知排長或適時使預備隊推進俾各排之行動得以密切之連系此時若有步兵重兵器施行側射協力援助時尤須注意與之連絡務將戰鬥之指揮確實撐握手中。(九)1. 連長須將自己之企圖告知其排(班)長并規定其最初目標第次射擊陣地概略位置適時射擊。2. 在本連地區鄰近地區如無超越射擊陣地側射陣地時則將該排(班)置於第一線之間隙施行射擊對該排示以梯次躍進之一般處置。(十)連長常須極力詳查

敵情窺破可乘弱點不失時機使第一排用之。(十一)連長須將敵情及最有妨害連之行動之敵位置狀態與我砲兵對敵射擊之效果報告營長使營長方易指揮戰鬥且資步砲之協同爲要。(十二)指揮位置之選定。1.以能觀察敵情統一指揮第一線排爲主眼。2.顧慮便於與營長之連絡。3.能視察鄰接部隊之狀況。(十三)戰鬥中受敵機襲擊時通常由預備隊担任射擊其餘仍應沉着繼續戰鬥(十四)戰鬥間連長應時常注意使部下節用彈藥而爲進時之補充其補充法通常使用預備隊之人員若在狀況特別緊急時亦可將預備隊之彈藥補充於第一線并應將戰鬥間彈藥之現數適時報告營長配屬步兵重兵器之彈藥補充通常由其指揮官自行區處之但連長亦須常知彈藥消耗數必要時并需援助之。

研究事項：1.展開時連之區分。2.展開之注意。3.展開命令應包含事項。4.就攻擊位置準備之時機。5.攻擊準備。6.對敵主陣地攻擊之秩序。7.展開后連長戰鬥指揮。8.彈藥之補充。

情 况：一、連長接得營長展開命令後前進至○○山附近得斥候報告敵警戒部隊約二班佔領亂石山○○處之綫連長之處置。

處 置：1.即命第一排驅逐該敵佔領亂石山○○處之綫后續向○○村之敵搜索其主要陣地。2.俟確知敵主要陣地后再行攻擊。



## 步兵連戰鬥教練

二五〇

情

况二、連長至亂石山附近視察敵情及一般地形會晤第一排排長並得搜索斥候之報告。

1. 當面之敵在○○山○○嶺之綫佔領陣地其重點似在○○嶺后方高地。2. 陣前有頗堅固之障礙物。3. 右第一綫連已奪取甲高地4. 連長之處置及展開命令如何處置：命傳令兵招各排長至亂石山下達展開命令。連作命令第一號。

### 第一連命令

1. 本連當面之敵其主陣地佔領○○山○○嶺之綫重點似在○○嶺方面距此約九百公尺陣地前有堅固之障礙物○○嶺後方高地為敵預備陣地本營有攻擊該敵之目的
- 右邊有第一營左邊有友軍。2. 本連擬攻擊○○山○○嶺之敵進出於○○嶺○○廟之綫重點指示○○嶺。3. 第一、二兩排為第一綫第一排在右在現地展開沿大道右側向○○山敵陣地攻擊第二排在左展開於亂石山附近並為基準沿大道左側向○○嶺之敵攻擊。4. 兩排之戰鬥地境為此大道之綫上綫屬第二排。5. 重機槍排在此亂石山高地佔領陣地本連之砲排在此亂石山後腹部掩護第一綫連前進爾後跟隨前進
6. 第三排為預備隊在第二排后二百公尺跟進。7. 各排準備完了速報告待命前進。
8. 前進時余在第二排先頭我砲兵及步兵重兵器之利用。

情

况三、A各排長派傳令兵報告攻擊準備完了鄰隊已行前進。B鄰隊與我砲兵及步兵

重兵器已開始射擊。連長之處置如何。

處 置：1. 命各排即行攻擊前進。2. 將隣接部隊及重兵器砲兵之行動與射擊指示各排長並

利用其射擊之掩護迅速接近敵人。

### 配屬機槍之指揮

情 况：四、第一綫排已進至○○山嶺附近連長對重機槍排之指揮如何。

處 置：命其推進至○木嶺附近進入陣地后即行向○○嶺之敵施行制壓俟第一線○○嶺準

備衝鋒見紅色信號即向○○嶺后端高地之敵施行制壓射擊。

### 連長詳細敵情后之處置

情 况：五、敵陣地情况連長於○○嶺一望明瞭其重點確於左翼且敵之重機槍似被我制壓

### 連長之處置。

處 置：乘敵火力薄弱迅速到達前面高地。

情 况：六、敵障礙物甚為堅牢難予破壞且敵擲彈筒火力尤烈連長處置如何。

處 置：將情况報告營長並通報迫擊砲排長請其協助破壞。

### 對敵飛機之戰鬥

情 况：七、戰鬥方酣之際忽有敵機○架飛來助戰低空飛行並有投擲炸彈模樣。

處 置：即命預備隊之輕機槍担任對空射擊。

情 况：八連長目睹右翼連已佔領○○山西北高地我第一線排已到達○○山之線敵后方○

○嶺之重機槍向我第一線排猛烈射擊據第一線排報告前后已傷亡○○名彈藥消耗三分之二又我第一線排正在施行破壞敵之障礙物我迫擊砲亦向敵陣地集中射擊中。連長之處置。

處置：1. 命預備隊之輕機槍開始射擊制壓當面之敵。2. 命預備隊之步槍兵解下彈藥派兵四名向第一線排補充。3. 派預備隊之步槍一組至戰鬥行李彈藥處具領彈藥。4. 將彈藥現數及狀況報告營長。

附記

1. 課目於實施前日利用自習講解之。
2. 本表有未盡處由指導官酌爲增減。
3. 如遇天小雨仍照常實施。

課目：加強尖兵連對村落之攻擊

目的：爲明瞭由戰備行軍尖兵連改爲攻擊連一般方式及指導要領。

想定：藍軍步兵第一營營長於○月○日○時在惠成東端附近給予第一連連長要旨命令如

左：

一、似有與我兵力相等之匪軍由○○方向南進中其步兵先頭步兵約一連於今早○

時侵佔東中陳家莊附近。二、本營即攻擊東陳家莊之敵進出於劉家及趙家之線。三、第一連配屬迫擊砲一排重機槍一排爲尖兵連由此地出發經獨立家屋連絡堡向東陳家莊搜索前進如在東陳家莊附近遭遇與該連相等之敵尖兵連改爲攻擊連奪取該莊後增強工事掩護後續部隊推進。四、戰鬥地境線（如圖所示）。五、行進時余在本隊先頭。

情況：一、尖兵連長受命後之處置。

置：1. 複誦，與營長對錶。2. 就圖上研究經過道路及地形以有色鉛筆標示之。3. 規定連絡記號。4. 回隊後召集各排長示以營長及自己企圖與敵情地形之指示。5. 檢查人員武器彈藥（有急傷病者有則留下）彈藥是否需要補充，下達如左命令。

一、似有與我相等兵力之敵由○○方向南進中先頭步兵約一連之敵於今晨○時侵佔東中陳家莊附近。二、本連奉令爲尖兵連由此地出發沿開成公路經東陳家莊方向搜索前進若在東陳家莊附近遭遇與該連相等之敵尖兵連改爲攻擊連奪取該莊後迅速增強工事掩護後續部隊推進。三、第一排排長率領該排爲尖兵連進之行進路在連之先頭四百公尺經前面獨立家屋連絡堡向東陳家莊方向搜索前進即刻出發。四、行進時，余在尖兵連之先頭。

6. 該尖兵出發相當距離後按指揮班步兵排重機槍排砲排之順序密集跟進。

情 况：二、戰鬥前進約四百公尺處係敵砲火地帶連長之處置。

處 置：1. 令指揮班向尖兵（第一排）方向前進。2. 令步兵第二、三兩排在前以指揮班爲準重機槍排砲排在後。3. 下疏開口令「目標」（方向）某處——重機槍排在左砲排在右向右（左）疏開——各排用跑步通過。（典三一六至三一七）

情 况：三、連疏開前進中接得尖兵報告正前方若○○公尺獨立家屋附近有敵步兵約兩班阻止我前進，連長如何處置。

處 置：1. 令第一排（尖兵）迅速驅逐當面之敵佔領陣地。2. 召集各排長就現地指示敵情地形自己之企圖後下達命令要旨如左：

一、獨立家屋敵之警戒部隊已被我第一排驅逐刻已佔領。二、本連攻擊目標爲東陳家莊之敵奪取該莊後迅速構築工事掩護後續部隊推進至劉家及趙家之綫。三、經右○○地至○○地二、三兩排爲第一綫第二排展開開成車站之東側攻擊目標在陳家莊西面之敵第三排展開於獨立家屋之東側攻擊目標在東陳家莊東面之敵第一排爲預備隊在第二排○○公尺跟進，迫砲排在獨立家屋附近佔領陣地後第一綫排通過開成車站時即對東陳家莊敵之重機槍開始射擊第一綫排開始射擊時即推進至連絡堡西南菓園 重機槍在獨立家屋東北端掩護各排前進後第一綫通過連絡堡後以一挺佔領連絡堡陣地一挺隨第三排推進。四、余隨第二排進至菓園北端。

情 况：四、第一線排火線構成後開始交互前進之際敵之輕機槍在村莊屋頂重機槍在村莊

西端林園高地猛烈火力阻止我前進。連長之處置。

處 置：1. 以記號指示重機槍排火力制壓屋頂敵之輕機槍。2. 令迫砲排火力向敵之重機槍制壓。3. 指揮第一線排利用我火力制壓敵之自動武器迅速交互前進。

情 况：五、第一線排攻擊前進通過連絡堡之線時中陳家莊有敵步兵約兩班向我側擊。連長之處置。

處 置：指揮預備隊迅速向中陳家莊攻擊後進出於菓園翼側包圍使第一線排進展容易（典三三二至三三四條）

情 况：六、1. 東陳家莊之敵被我猛烈砲火制壓傷亡慘重其出擊部隊已被我預備隊擊潰當面之敵受側翼攻擊勢已動搖。2. 我第一線排距村莊僅二百公尺距離。連長之處置

處 置：1. 令第一線排輕機槍繼續射擊掩護各班步槍組準備手榴彈上刺刀按所示前進至衝鋒發起線準備衝鋒。2. 指示砲排延伸射程封鎖東陳家莊西北面之敵與阻止其增援逆襲之部隊。3. 令連絡堡附近之重機槍迅速推進至預備隊側翼位置。4. 將各項準備完畢後報告營長即發起衝鋒信號各排班按選擇衝鋒路與衝鋒點聞信號後即奮勇衝鋒。

情 况：七、各排衝入村莊後村莊西北面敵約兩班利用牆壁抵抗。連長之處置。

處

置：1. 以果斷之決心反復施行猛烈之衝鋒與射擊。2. 指揮第三排一班側背包圍抵抗之。3. 令第一排（預備隊）迅速向敵陣地後端衝進。4. 頑抗之敵已被我掃蕩殲滅連長重新部署分區清掃地雷修改工事。5. 將上項情形報告營長俾後續部隊繼續推進

演習人員之編成：全隊學生區分步兵三排重機槍一排。

器材：大小土工器具幹部指揮旗。

立案目的：在使學者明瞭連防禦配備一般之動作及其要領並藉以練習其指揮能力及工事之構築為目的。

想定：有佔領○○地○○嶺○○斜山○○嶺○○山等高地之線拒止由○○方向前進敵人

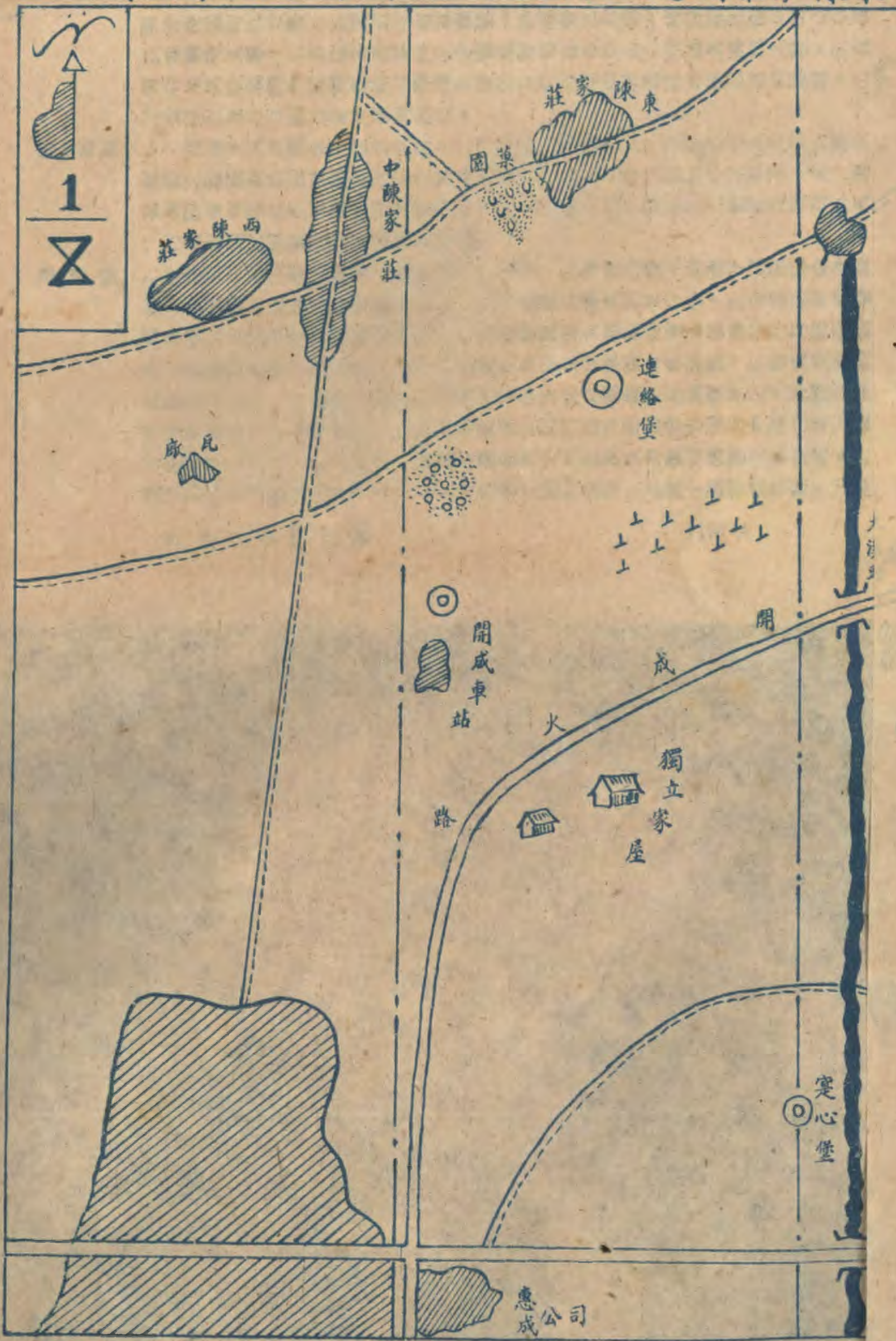
目的之步兵第一團於○○月○○日○○時○○分已行抵○○山附近得知狀況如左。

(一)有較我優勢之敵於本月○○日○○時○○分已通過○○地向我前進中約○○內可到達○○山附近。(二)團以決戰防禦之目的擬在○○地○○嶺○○斜山○○嶺○○山等高地之線佔領陣地拒止該敵。(三)左地區隊第×營營長當時行築各連連長到達高地現地偵察根據營之任務地形敵情判斷偵察結果而給與各連連長命令如左：

1. 有較我優勢之敵由○○方向向我前進中已於本( )日○○時○○分通過○○坪約日內可到達○○山附近。2. 本營為左地區隊擬在西○○山○○嶺○○山高地之線進入



東陳莊附近加強尖兵連對村落攻擊要圖





陣地待機轉移攻勢。3. 第三連附重機槍一排爲營之右第一綫連應在西〇山〇〇嶺高地構築工事。4. 其他各連從略營之警戒陣地在〇〇山北端無名高地之綫。5. 右與右地區隊戰鬥地境爲道路右側獨立樹至〇莊右端森林邊緣之延綫道路屬我。6. 營長位置在〇〇樹后端甲高地附近。

研究事項：一、連長受領防禦命令後之處置。二、陣地之選定。三、偵察地形及火網之編成配備之着眼並防禦計劃應決定之事項。四、連長防禦命令應包括之事項。五、連長與隣接部隊及不配屬於連之重兵器官長之協定。七、預備隊之使用及戰責。八、防禦要圖之調製及必要事項之報告。

着眼點：1. 狀況所許務須率領所要人員縝密偵察地形。2. 有時連長不回連下達簡單命令派傳令兵傳達使各排排長先就應佔領之位置然後再逐次補足命令。3. 連長須配置警戒部隊4. 於陣地前俾於團營警戒部隊撤退後使連對敵襲時有準備時間并可妨礙敵之搜索秘區或陣地分散敵之砲火或敵過早展開指揮掌握均感困難。5. 警戒部隊兵力通常爲一班。6. 該部之位置依狀況地形而定然以能與主陣地保持連系并能直接受主陣地火力掩護爲原則。7. 連長爲使便於戰鬥指揮通常前方側方均須派遣斥候搜索敵情及陣地。8. 防禦陣地宜選定適合我之企圖及兵力便利轉移攻勢之處。9. 能使敵人火力發揚困難其主要部份尤以選定能避免敵人由此上觀察爲有利。10. 陣

地前之地形以開闊射界遠者爲有利。11連火網之編成本位任務狀況而定故須詳察地形於各支點。直射上配以側射而編成濃密火網於陣地前。12防禦時使用第一綫兵力務須節約盡量施行縱深配備。13預備隊便於進入預備陣地及逆襲或增加第一綫而定其位置通常由第一綫至預備隊陣地距離約四百公尺。14連長率領必要人員偵察時即將工事警戒及爾後應戰況會取之處置妥爲決定。15在防禦時根據偵察之結果而指示敵情及其大概攻擊之方向我前方警戒部隊及友軍鄰接部隊位置並指示防禦地區戰鬥地及應派出之第一綫排之佔領區域射擊區域步兵重武器陣地及其任務預備隊之配備各部隊之工事及其相互連繫之必要事項及對空監視射擊部隊之派遣以及通信連絡衛生補給等事項均應嚴密指示之。16連防禦命令包括之事項。(一)敵情我營及友軍之關係。(二)連長企圖。(三)搜索警戒。(四)支點兵力與區域及任務。(五)火網編成。(六)配屬部隊陣地及任務之指示。(七)預備隊位置。(八)工事及測定距離標示之及掃除前地。(九)工事之限定。(十)連長之位置。(十一)命令之下達如狀況所許應使各班士兵明瞭否則情況緊急時可就地授予各排長。17連長應以本營之企圖與鄰接部隊(或友軍)協調有時以火力互相側防使營之火網不生缺陷。18與隸屬本連之重兵器關於火力之互相補足與之成立協定。19綫後務自行觀查各支點細部之配備有時對預定之計劃加以一

部之修正 並對各支點之配備予以所要之指示以期配備完善。20預備隊長須本連之命令顧慮其用途配置對狀況應佔領之陣地及預定逆襲方法及其進出路等所要之準備。21預備隊使之填補火綫或施行逆襲。

情 處

况：一、連長受領營長所授予之防禦命令之要旨如想定。此時連長之處置如何。

置：(一)複誦任務並力求明瞭。(二)與鄰接部隊及兵器連絡。(三)披閱地圖對本連防禦地區內作配備上之初步腹案並決定戰鬥前哨位置。(四)回到本連位置下達如左之簡單命令。

1. 敵情(如想定)。2. 營連任務(如想定)。3. 第九班班長率領全班為戰鬥前哨位置於西斜山之左前方約八百公尺處的○○山施行警戒敵襲擊田小道歸還本陣地並於○○山北端之無名山營警戒切取連絡。4. 第八班副班長率兵二名由右前○○村落向前搜索限一小時歸還報告。

(五)其餘隊伍由特務長率領至○○樹高地后端凹地停止待命並行偽裝戰鬥行李補充彈藥及分配工作器具之準備。(六)各排排長及副排長隨我至前方偵察地形(完結)。

情

况：二、營長雖召集各連長分別授予任務但對於各連長僅示以防禦區域一般大概，第二連長基於自己任務對本連主要陣地應選於何處？

處

置：(一)以第一排配置於西斜山爲右支點。(二)以第二排之兩班配置於××嶺爲左支點。(三)重機關槍排配置於○樹高地行超越及間隙射擊。(四)配置如要圖。

情

况：三、連長將本連主要陣地選定於西斜山及××嶺兩高地。1.第一綫兵力區分和射擊區域之指示如何？2.預備隊位置應選於何處？3.對配屬本連重機關槍排所要事項之指示如何？4.對搜索警戒及工事之程度決定如何？

處

置：(一)第一綫兵力用二排第一排佔領西斜山高地構築工事爲右支點射擊區域右自前方×莊右端森林邊端起左至○山右麓止并配以向右斜高陣地。(二)第二排佔領××嶺高地構築工事左支點射擊區域右自××起左至××止並配以向右射高陣地。(三)以右支點火力之一部側射左支點陣地前以左支點之一部側射右支點陣地前。(四)重機關槍排在○樹高地點××之間構成濃密火網。(五)預備隊(第一排及第二排之一班)在○樹高地構築預備陣地並施行超越及間隙射擊。(六)第一線應派出警戒於陣地前。(七)工事以時間之充裕盡力加強

情

况：、連長率領必要人員至○樹高地偵察地形關於本排防禦位置之陣地預備火網決定第一線兵力及區防禦計劃警戒之派遣死角之消滅均已妥爲決定。

處

置：1.特務長已將隊伍帶至四顆松高地後端凹地并已僞裝完畢。2.工作器具亦已分配

完竣。3.連長集合全連（情況所許）下達防禦命令。

（一）有較我優勢之敵於本日午○時○分已通過○○○向我前進約日內可到達○  
○山附近。（二）我營爲團之左地區隊擬在西斜山高地之線佔領陣地構築工事拒  
止該敵乘機轉移攻勢。（三）本連爲營之右第一線連即在西斜山○○樹高地及○  
○嶺高地之線佔領陣地構築工事拒止該敵。（四）左有我營之第×連右有第×連  
。（五）○○山附近有本連派出之戰爭前哨一班。（六）防禦區域右自○○○大道  
起左至○○○山東麓止。（七）射擊區域右由○莊右端森林邊緣起左至○○○山右側  
凹地止。（八）第一排爲連之右支點位置於西斜山高地射擊區域右自○莊右端森  
林邊緣起左至○○○山右麓止并以一大部火力側射大道以右地區第二排之四、五班  
爲連左支點位置於○○○嶺高地射擊區域右自○○○山右麓起左至○○○山左麓止，集  
一部火力側射右支點陣地前，第三排及第二排之第六班爲預備隊在○○○樹高地構  
築預備陣地完畢后即在后方凹地戒嚴並派對空監視哨及射擊部隊與展望哨在機槍  
排在預備隊附近於○○○樹高地兩側各以機槍一挺向○○○處成濃密火網及施行超  
越間隙諸射擊。（九）各排佔領陣地後限二小時內完成立式散兵坑爾後繼續加強  
之。（十）第八班班長率領該班測定前方各要點距離并標誌及設置障礙物清除射  
界確定射界後即歸還預備隊位置。（十一）連部在預備隊余由右巡視後歸還預備

隊位置。

情

况：五、連長對全連下達防禦命令後感覺本連陣地前死角甚多。連長對陣地對死角之消滅有何處置？

處

置：(一) 1. 連長即分派傳令兵通知右地區隊之右翼連連長及同營左翼連連長請以火力側防之。2. 并與不配屬於連隊之軍兵器協商之關於連陣地前火力欠缺請補足之。(二) 1. 到第一排對排長指示「你爲連之右點佔領此高地以機關槍一挺側射右側大道並以一挺對○○山右側地區敵人至森林邊緣時即檢點射擊」。2. 對重機槍指示「以一挺在○○樹高地右側向黃土山後大道附近地區射擊一挺在○○樹高地左側向右支點之右前方地區射擊兩槍並行超越及間隙射擊。3. 到達第三排指示「你爲預備隊在此構築預備陣地並以火力支援左右兩點工事完成後可到後端凹地掩蔽并派對空監視哨及對空射擊部隊」。4. 到達第二排指示「你爲左支點在此高地佔領陣地應以輕機槍一挺側射右支點陣地前。

清

况：六、1. 預備隊工事已構築完畢後應該使之作何事？2. 如敵在我陣地前萎靡時預備隊應使之如何？及我第一線損失甚大時之如何？

處

置：1. 連長使預備隊長按照預定逆襲計劃偵察進出路並行標誌之。2. 對於防空之注意。3. 令全排到指定位置掩蔽。4. 如敵至陣地前呈萎靡狀態使預備隊猛烈射擊與果

敢之衝鋒或斷行逆襲。5. 如我某線損失甚大時應使之填補火線。  
情 况：七、連長已將本連防禦配備事項俱已了妥；連長有何動作。  
處 置：1. 迅速調製要圖并報告營長如例。

A 要圖如另紙。

B 報告：月日時分於某某某

一、敵情無新得。

二、本連於某時配備完畢工事尙在加強中。

三、與隣接友軍火力協商均已安定。

四、本連現有官長×員士兵××名。右四項謹呈

營長某

第○連連長×××呈

課目：連 防 禦

立案目的：使學者了解防禦配備及防禦時之火力運用對戰車肉搏並陣內戰逆襲諸要領。

想 定：1. 藍軍以拒止由西安方向南進敵人之目的佔領○村至○家坵西○○之線實行防禦

2. 奉令在○家坵附近構築陣地之步兵第一營（中間營）左一線之第二連刺下其工事已大部完成（詳細配備見號紙要圖）此時連長在連指揮所內就圖上預判將來戰

步兵連戰鬥教練

况之推移並策定逆襲計劃各排已在後方掩蔽休息中。

研究事項：

1. 連防禦配備及陣地進入火網編成之現地之說明。
2. 警戒部隊撤之支援及對少數有利目標之狙擊。
3. 射擊開始。
4. 對空襲之處置。
5. 烟幕中射擊動作。
6. 對衝鋒準備之推破及障礙物之修補。
7. 對戰車肉搏。
8. 陣內戰鬥及逆襲。

着眼點：

1. 陣地偵察須綿密周到。
2. 說明時合乎實際狙擊手須精確。
3. 射擊開始不宜過早
4. 對各種情况之處置須機叙適當。
5. 肉搏組須要沉着勇敢。
6. 逆襲之時機須適切迅速。

演習經過

戰况假設：

1.  $1 \times \times$  原警戒部隊派回之傳令兵報告敵兵三四十名向我攻擊其後續部隊在  $\times \times \times$  附近我警戒部隊正射擊抵抗中。
2. 連長此時亦聞槍聲由疎稀而漸密且目睹敵砲彈多發落於  $\bigcirc \bigcirc$  處附近。

演習行動：

1. 連長令各排班準備進入陣地。
2. 報告營長並要求重兵器連以火力支援警戒部隊之戰鬥。

演習說明：指揮官就陸家坎之改陣地爲如左之講述。

1. 連防禦配備之要領及現地配備之概要。
2. 連火網編成之要領及現地火網編成。
3. 陣地進入之時機及動作。



戰况假設：二、監視兵報告○○○我警戒部隊已逐漸向左後方撤退○○○稜線已發現少數敵兵。

演習行動：1.各排應自動命少數狙擊射手進入射擊位置對有利目標狙擊。2.第一線排預備隊班之輕機槍以射擊掩護警戒部隊之撤退。3.報告營長並通報重兵器連。

演習說明：對有利目標之狙擊各排長指定援隊中之輕機槍或精良步槍兵行之爲有利監視兵（狙擊手充任者）視情况亦可獨斷狙擊之。

戰况假設：三、敵砲彈多發落在連陣地附近爆炸敵步兵在其掩護下已有一部迫近我火網前方  
演習行動：1.第一線各排應不顧敵砲兵損害進入陣地對迫近我火網之敵步兵開始射擊。2.報告營長并要求重兵器向敵射擊。

演習說明：1.射擊開始距離數字之研究。2.射擊開始與地形說明。3.射擊開始與任務說明。  
戰况假設：四、馬廠對空監視哨發出空襲警報少頃敵機三架降至低空對連陣地上施行掃射及轟炸。

演習行動：1.預備隊輕機槍對空射擊。2.第一排對前進之敵步兵射擊。3.預備隊步槍組掩蔽待機。

戰况假設：五、敵機尚未離去敵砲彈多發在我陣地前爆發後一時構成濃密烟幕。

演習行動：1.令各班整理烟幕中射擊設備準備對烟幕地帶施行散佈或阻止射擊。2.排長應設

法與陸家攻連展望台保持連絡或更向烟幕前方及陣地側方派出監視兵。3. 各部隊應視展望台及監視兵所發出之信號一齊向標定之位置射擊之。

演習說明：1. 每工事構築完畢對射向射角掃射範圍等之標定射擊設備即須完成。2. 烟幕中射擊除遵守夜間射擊諸法則外最要者為對烟幕之監視連絡射擊指揮三者緊密連繫

戰况假設：六、敵步兵利用飛機攻擊及烟幕之掩蔽已接近我陣地前此時並有敵兵多組開始破壞我鐵絲網及三角壕。

演習行動：1. 對敵衝鋒準備地帶發揚火力至最高度以阻止或摧毀其企圖。2. 指定少數輕機槍向鐵絲網破壞孔連續射擊或利用擲彈筒及手榴彈以阻礙敵破壞作業。3. 派兵修補障礙物並嚴密監視之。4. 通報重兵器或用槍榴彈等對三角壕之敵射擊。

戰况假設：七、監視兵報告敵戰車六輛（公路東西各三輛）向我陣地突進連長此時亦聞隆隆之聲。

演習行動：1. 以信號通報戰車防禦砲聲報告營長。2. 按預定計劃專任對戰車肉搏攻擊部隊及射擊部隊之部署如下：A 肉搏部隊兩支點所派出肉搏組各潛伏於其陣地前預想敵戰車必經之地點預備所組成之各肉搏組則配備於兩支點間隙或陣地內之要地待敵戰車接近時利用集束手榴彈或爆破罐向之襲擊。B 射擊部隊預備隊輕機槍對敵隨伴步兵射擊第一線排各指定輕機槍或狙擊射手對敵戰車展望孔狙擊重機槍對支

援火器制壓其餘部隊均泰然自若射擊其隨伴步兵。

演習說明：

1. 對戰車之肉搏攻擊法。A 利用預埋爆藥地雷等之攻擊。B 火燄攻擊（投洋油罐於戰車上使之自焚）。C 障目攻擊（持幕布或連接數張雨衣遮蓋其屍望孔）。D 跳乘攻擊（用勇敢及攀登技巧之十兵對行動障礙遲緩戰車跳乘其上將手榴彈由展望孔投入）。E 投集束手榴彈攻擊。2. 戰車肉搏組以勇敢士兵二、三名組成之每組應攜帶之器材暫預定如下：A 地雷及爆藥各一。B 火燄筒三。C 火燄瓶三。D 十字鏟一。E 其他障目器材繩索手榴彈等。

戰况假設：八、敵戰車被我焚燒炸毀三輛其餘雖已突進陣地內但經戰障目攻擊亦均陷進退維谷之勢此時我○○○攻附近守兵因受敵砲擊傷亡甚大自動火器亦多被損壞而乘敵此時機遂一舉突○○○攻左支點之一部。

演習行動：1. 左支點守兵以射擊突擊及手榴彈等繼續死守根據點頑強抵抗以作戰抗逆襲之支撐。2. 連長令左支點及預備排中之輕機槍以及要求後方重兵器等集中火力射擊突入之敵同時以預備隊各班步槍組乘敵突入混敵之瞬間由黃馬公路西側窪地向陸家坵逆襲之。3. 以記號報告營長及通報重兵器。

課目：連 之 持 久 防 禦

攜帶器材：1. 竹梆子。2. 炸炮火爆。3. 各種旗幟。4. 識別帶。5. 土工器具。

步兵連戰鬥教練

教 令：1. 輕機槍以竹梆表示射擊。2. 重機槍以小炸炮連續放表示射擊。3. 步槍以小鞭炮單放表示射擊。4. 炮火以火表示之。5. 假設敵以紅色識別帶識別之。

立案目的：在使學者明瞭持久防禦之任務及其配備之着眼并使演習幹部習得戰鬥間之指揮能力為目的。

想 定：一、國軍加強步兵第一營（附山砲一連工兵一排騎兵二班）有於○○附近佔領陣地拒止由○○方向我前進敵人之任務因工事尚未構築完成於○月○日午前○時先遣步兵第一連（附重機槍一排迫擊砲一排騎兵一班）位於○○山附近佔領陣地遇滯敵之前進以掩護營主陣地之工事構築於明黃昏後相機由○翼撤退。

二、先遣步兵第一連連長於是日上午○時率領所部到達○○山附近適遇營之騎兵搜索斥候數名得知情況知左：

1. 約有步兵第一營為基幹之敵於今早○時由○○南進午後○時左右可到達○○村附近。2. 敵少數騎兵斥候刻在○○處——○○莊道上出沒距此約五十華里。3. 連長基於以上之情況隨命尖兵班沿○○莊大道搜索前進并命第三排排長率領隊伍在現地停止待命自己親率各排長及必要人員偵察地形。

演練事項：1. 陣地之選定。2. 火網之決定及編成。3. 配備之着眼服務要領。4. 警戒部隊之派遣配屬部隊之任務及陣地預備隊之配備。5. 工事之構築（以上均已包含防禦命令

內) 6. 斥候及監視哨之派遣。7. 距離之測定及標示。8. 對配屬於重兵器之指導。9. 對各支點隊部配備指示。10 對預備隊之指示。11 對敵騎迂迴之處置。12 給警戒部隊撤退之命令。13 防禦戰鬥指揮。

情

况一、連長偵察地形之結果視前方地形頗良其前端水口甚廣運動困難：連長之防禦命令及防禦配備要旨如何。

處

置：連長之防禦命令要旨如下。

1. 敵情 (見想定上之 1. 2.)
2. 連以遲滯敵前進掩護營主陣地之佔領爲目的擬在 ○○院 | ○○樹 | ○○地之綫佔領陣地拒止該敵。
3. 第五班爲戰鬥前哨位置於獨立茅屋高地撤退時另有命令。
4. 第一排第三排爲第一綫第一排在 ○○山高地佔領陣地對右側道路至 ○○樹之間構成火網第三排在 ○○山佔領陣地對 ○○土山至左側道路構成火網兩排之中央前地須以巨量火力指向之。
5. 第二排爲預備隊位於 ○○山在 ××地及 ××山構築預備陣地。
6. 機關槍位於 ○○廟右側對兩側道路須以火力封鎖先以火力於 ○○處以左施行擾亂射擊以集中火力於前方水田一帶。
7. 迫擊砲在 ○○山後端窪地佔領陣地須對 ○○處以北地區行阻止射擊。
8. 工事摘要構築一小時內完成立射散兵坑并以交通壕連絡之。
9. 余由右翼巡視陣地後歸還 ○○山鞍部附近 (下達法：召集各排排長口述使筆記)。

情

况：二、連長下達防禦命令後各部隊均分別綿密偵察地形佔領陣地積極構築工事：連長下達防禦命令後之處置。

處

置：1. 命第三排派監視哨三名位於○○山高地監察敵情。2. 命第三排派斥候二組向○○山東西地區搜索。3. 命觀測軍士測定陣地前各要點火綫距離并通知各排長以爲測定距離之標準。4. 命特務長繕具防禦配備之報告及附圖報告營長。5. 與機槍排長迫擊砲排長作詳細之研究。6. 余白右第一綫起巡視陣地并指示或修正之。7. 指示預備隊長對於應狀況變化所當佔領之陣地與逆襲之方法。8. 由陣地前方自察既修之工事及陣地之價值。9. 督師各排按時完成工事并加強之。10. 決定戰鬥間自己之指揮位置構築掩蔽部。

情

况：三、午後一時據騎兵斥候報告。1. 敵人騎兵班對峙中。2. 敵之先頭於一小時以前已通過○○處現距此尚有四百公尺左右：連長之處置。

處

置：1. 以筆記命令利用該騎兵斥候轉送騎兵班長其要旨着該班與敵騎繼續保持接觸嚴密警戒午後○時○分相機撤退至我陣地之左側背警戒。2. 以筆記命令派傳令兵送達警戒部隊其要旨。

A 敵刺已通過××處距此僅四○○公尺左右。

B 發現敵襲竭力抵抗相機由右翼撤退歸還預備隊。

3. 命重兵器作射擊準備。

情

况：四、1. 下午〇時獨立茅屋高地附近闌疎稀槍聲。2. 接斥候報告敵之先頭部隊已到達我警戒陣地前五六十公尺我警戒部隊在遲滯敵前進中。3. 敵砲亦已開始向我射擊中其砲彈多落於我僞工事內效果什微：連長之處置。

處

置：1. 重機關槍排迫砲排按照原定計劃分行阻止射擊及擾亂射擊。2. 命各排暫行掩蔽待敵砲火被我制壓後再自行相機進入陣地。3. 命斥候繼續搜索。4. 連長自行加緊監視。

情

况：五、1. 我警戒部隊現已向右翼撤退。2. 我第一線各排已進入陣地中。3. 敵重機關槍正在某某山右端高地進入陣地中。4. 敵步兵已接近我機關槍有效射界內。5. 一部敵在左側道路蠢動似有威脅我左側背之模樣：連長之處置。

處

置：1. 命右支點機關槍向敵步兵開始射擊。2. 命左支點機關槍向左側道路蠢動之敵射擊。3. 命重機關槍向正在某某處左端高地進入陣地敵制壓射擊。

情

况：六、1. 左側道路之敵被我火力制壓已停止活動且此時我騎兵亦已撤退至我陣地左側背警戒。2. 敵步兵已進入我火網內其機關槍亦以猛烈之火向我射擊中攻勢甚猛。3. 我陣內工事略有毀壞：連長之處置？

處

置：1. 命第一線步兵開始射擊我各種火器亦命其發揚熾盛之火以遏止敵之攻勢。

## 步兵連戰鬥教練

二七二

情 况：七、1. 時已夕陽西下將近黃昏敵經我各種火器制壓攻勢頓挫漸呈膠着狀態與我對峙中。2. 我士兵略有傷亡：連長之處置。

處

置：

1. 續以火力遲滯敵之前進。2. 命特務長於日沒前派人將負傷者送往○○營部。3. 按照預定計劃準備在黃昏後○時左右開始撤退。4. 命特務長將戰鬥行李整頓完畢。5. 將退却之企圖及部署告知各排長特務長等。6. 其退却之部署於下：

A 重兵器排於○○以前退出陣地向○○背進。

B 除第一綫各排各留置輕機槍兩組步槍一組於原陣地保持觸掩蔽主力之退却外其餘均須背進至○○○集合。

C 留置之部隊歸第一排排長指揮俟主力撤退完結後向××背進。

課目：連 之 追 擊

立案目的：養成指揮者窺破追擊時機之技能及訓練士兵敏捷果敢之行爲。

想 定：1. 有攻擊佔領××舖陣地敵人任務之西軍步兵第一營自展開一、二兩連於第一綫

向敵開始攻擊後即節節勝利當時其第一連已奪取敵陣地之屬部第二連正在衝鋒中  
2. 第二連當時之態勢如下。



A 右翼第一排已突入陣地內與敵之在各據點間實行反復連續之白刃戰。B 左翼第二排亦衝至敵陣地前惟受敵右方側防火力制壓進展頗爲遲緩。3. 預備隊排長已率領各班隨第一排跟進並以一班兵力掃蕩正在威脅我端二班之敵側防機能中。C 我軍已全綫開始衝鋒其他各部陣地亦有多處被我突入敵雖不斷施行逆襲或反攻但始終未能將我逐出。

研究事項：1. 趁敵動搖時連長之處置及準備。2. 窺破敵敗退後連排長之獨斷。3. 追擊部署及追擊命令之下達。4. 追擊中通過蔭蔽地之動作。5. 中途受敵抵抗時之戰鬥。6. 發現敵撤毒地區時之處置。7. 對敵人收容部隊之戰鬥。

着眼點：1. 處置須敏活果斷從速決定追擊計劃。2. 追擊時須注意嚴密搜索與警戒。3. 宜將兵力多用於第一綫期一鼓迫敵而追殲滅之。

實施概要：

情況：一、如想定之態勢但此時敵人全線均受我威脅漸呈不支之勢。

處置：1. 將自己企圖及各班排任務預告各排長令其作追擊時必要之準備。2. 就圖上或現地研究追擊路與追擊目標並準備追擊命令。3. 將敵情及自己意見報告營長及通報附近之重兵器指揮官。4. 迅速整理部隊及補充各排彈藥。

情況：二、連當面之敵經我一再衝鋒格鬥後已狼狽潰退中。

處

置：1. 令第一綫排速由正面追擊潰退之敵並派出斥候警戒翼側以防敵之逆襲其與敵最接近之班不妨鄰接部隊行動之範圍及區域內集中所有火力先行追擊射擊再次則移於果敢之尾追。2. 令預備排由翼側或抵抗較弱之方面包圍截擊潰退之敵。

情

况：三、全綫之敵乘混亂狀態狼狽撤退之時尚未接到營長任何指示。

處

置：連長雖未接到營長命令仍應獨斷專行不失時機令担任追擊之排繼續追蹤追擊並給以簡令。

情

况：四、連長正督率各排躡敵急追中忽傳騎送來營長追擊命令並配屬以重機槍一排此時亦向之報告。

處

置：班長應補下詳細追擊命令。

1. 敵人已全線退却。2. 本連即向×地區追擊重機槍排已配屬於本連。3. 第一排由陣地左翼沿此大道前進向○○莊方向追擊敵人第二排在第一排之左翼前進通過前方森林時應派兵向第一排連絡第三排為預備隊在第一排後跟進對本連兩翼及後方須派出斥候担任警戒。4. 重機槍排暫在原陣地實行遠程之追擊以遲滯本連當面敵人撤退爾後即歸還預備隊在第一排後行進。5. 余隨第一排前進。

情

况：五、連長在追擊途中遙見前方地形複雜低窪視界不明。

處

置：1. 令第一排對右前第二排對左前加派斥候搜索與警戒兩翼同時令毒氣斥候攜帶標示旗及消毒氣藥品器材等赴低窪地搜索有無撒毒區域及幅員。2. 令重機槍排以火力監視該地段掩護及支援各排安全通過。

情

况：六、連長行進中忽聞前方林緣槍聲微起。

處

置：即令第一排將前方林緣之少數敵人驅逐其餘照舊繼續追擊前進此時担任火力監視之。

情

况：七、第一排長在前進途中得第一班班長報告前面叢草處已被敵撒毒我斥候二名現中毒倒地。

處

置：1. 發射毒氣信號告知各後續部隊繞道通過此區。2. 令看護兵對中毒者作消毒治療。3. 令毒氣斥候搜索撒毒區域及毒氣種類並標示之。4. 率隊迅繞公路以北高地追擊前進。

情

况：八、連長行至○○莊東端地區據斥候報告××村以西沿邊地區一帶似有片點工事痕跡且有少數人員在上活動。

處

置：1. 連長判斷當面工事或為敵人之收容陣地即令第一、二排展開向之攻擊自己率領指揮班接近第一線偵察敵情。2. 令預備隊中之機槍排在右側小森林高地處選定陣地向敵右翼斜射。3. 將當面敵情及本連處置報告營長並通告鄰接部隊。

## 步兵連戰鬥教練

二七六

課目：連退却（以演練脫離戰場爲主）

人員編成：演習部隊全隊學兵假設敵臨時酌派。

攜帶器材：1. 指揮旗及大旗數面。2. 紙爆若干。3. 偽裝網全數。4. 學生攜帶沿筆小刀筆記本。

立案目的：使學兵了解操典第三六二條三六八條一般過程中之要領并熟練其動作以增進其指揮之能力且適應於戰場上爲主。

想定：國軍步兵第一營（附山砲兵第一連）在龍虎山、蛇山一帶高地佔領陣地有掩護師

主力集中之任務三日以來雖受敵猛烈之攻擊，仍堅守陣地，第一連爲營之左一綫連，連長於本日午後四時在A350高地指揮作戰時，得奉營長之要旨命令如下：一、師主力集中完畢後，并已按預定計劃行動中。二、本營奉命即須歸還建制，擬於日沒後向中興鎮轉進。（白家寨西十公里）。三、第一連（附MG一排）爲後衛，在營主力轉進之前應堅守A40及A350兩高地，於本夜七時開始撤退，經由大橋白家寨，周家村向中興鎮前進。四、其他略。

演習事項：1. 退却時機及準備。2. 退却部署。3. 要點之據守及破壞。4. 收容陣地之佔領。5. 中間集結地點。6. 整頓態勢。

情況：一、1. 午後四時十分A350高地前面之機關槍聲，迫擊砲聲，時斷時續，敵人又

有攻擊前進模樣。2. 連長接營長命令之企圖，在圖上詳細研究，預爲部署。3. 派傳令兵通知各排排長即來連指揮所待命。

處

置：此時連長即對各排長下達如左之退却命令：

1. 敵情略。2. 我營奉命歸還建制，即於本夜向中興鎮轉進。3. 本連爲後衛，於本夜七時後，經由大橋，白家寨，周家村，向中興鎮轉進。4. 機關槍排，迫擊砲排，日沒前應協助第一綫兩排對當面之敵人予以猛烈之射擊。5. 第三排（附一MG班）日沒後即開始撤退，在三頂山附近佔領收容陣地，掩護本連在白家寨集結，爾後爲後圍尖兵，在本連後跟進。6. 命特務長即刻將連之日用行李及戰鬥行李及傷病兵，運往中央鎮待命。7. 第二排於七時開始撤退，經石家村南側道路，小木橋，白家寨周家村向中興鎮轉進。8. 迫擊砲排，機關槍排（欠一班）及第一排之次序於本夜七時經由龜山南側小路，小橋，三頂山南側小路，白家寨，周家村，向中興鎮轉進。9. 第一、二兩排，在撤退時，應各殘置士兵數名於陣地內，待連主力通過放牛河後即由各該排轉進路跟進。10. 轉進時余在第一排後尾。

情

况：1. 午後六時三十分，陣地前雖尙有急烈之槍聲，但經第一排以一部之襲擊移時復歸安靜。2. 七時正第一連各排按預定計劃開始撤退。

處

置：此時連長親往A40及A350兩高地巡視，對殘置之士兵叮囑指示。

情

况：三、午後七時五十分鐘連長在第一排後尾通過小橋。按預定計劃各排均亦通過放牛河矣。

處

置：連長即命第一排之一班在趙家山高地佔領陣地，收容殘置陣地之士兵。

情

况：四、（一）午後九時三十分連長隨連主力到達白家寨時，第三排排長即來報告三頂山收容陣地之狀況。（二）正於此時忽聞手榴彈聲數響，連長已知殘置之士兵已通過大小橋並將其炸毀矣。

處

置：連長即在白家寨附近整頓隊伍，按圖示之隊勢，向中興鎮轉進。

# 步兵陣中勤務

## 課目：步 哨 勤 務

立案目的：在使學者確實領悟步哨之重要并熟練步哨勤務中之諸法則及動作。

研究事項：一、步哨長受命後之處置。二、赴守地途中及到達後之動作。三、守則之記憶。

四、對各種情況之處置。

着眼點：一、應有敵情觀念及警戒之行動。二、對各種徵候之判斷，情況之處置是否明確

適切。三、一般守則及特別守則之記憶。

原則說明：一、步哨之意義及重要：在駐軍間派遣於宿營地之前方或側方担任警戒之部隊，

由此部隊而派出於前方之監視兵謂之步哨。步哨形成最前方之監視綫，關係後方全軍之安危，其重要性可以想見。

二、步哨區分：依兵力及任務之不同，通常分複哨及班哨兩種。設班（複）哨長並由複哨長指定各組組長，此外有負專門任務之特種哨，如槍前哨展望哨，對究監視哨毒氣等。

三、步哨之兵力及裝備：1. 兵力：A 班哨以六人至一班。B 複哨以二人至六人。  
2. 裝備：依情況之緩急而異通常以排哨長之指示將背包或飯盒留於排哨所，

有時並配以輕機關槍及攜帶手榴彈，擲彈筒及望遠鏡等。

四、步哨之番號：由派出之部隊，連同班哨由右至左依次付與之如第一複哨第二班哨第三複哨等：

五、步哨監視正面及與排哨距離：步哨監視正面通常爲一百五十公尺，距排哨位置，通常在四百公尺以內，依敵情地形及當時之狀況，得適宜變更之。

六、步哨之任務：1. 監視敵情警戒我後方部隊之安全。2. 防止敵之搜索偵察或侵入我步哨綫。3. 敵襲時警報後方部隊，使其有戰鬥準備時間之裕餘而不致遭敵奇襲。4. 不斷搜索並判斷各種徵候，以期達成任務。5. 其他特別哨另有專門任務。

七、步哨位置的選定：1. 展望良好 陸空隱蔽確實之地。2. 通敵要道或橋樑隘路等重要地點。3. 與鄰哨及連排哨連絡容易之地。4. 避免喧噪之地（如水車，工廠，水流有聲地）。5. 晝間宜在高地便於展望，夜間則宜變更其位置俾能透空監視。

八、步哨服務方法：係以所要之兵力，由複哨長指揮區分若干組，每組通常以二人任之 指定其中一人任組長，規定時間使之交代換服務，當敵襲顧慮較大或距排哨較遠，或地形複雜或天候不良，及士兵疲勞過度，或素質較低等



時機，每組可增至三人至四人。

九、步哨監視之要領：1. 反複監視——在監視區域內由近而遠由右而左或由左而右。2. 交互監視二人以上之哨兵向同一地區形成監視網。3. 分割監視：分別担任監視區域內之一部。4. 特應注意之處——如街道村落之出口，橋樑隘路，林緣渡口等敵易接近之處。

十、步哨之連絡法：1. 目視連絡：即時時注意鄰哨，預先規定記號以通報敵情，夜間在未被敵發覺之原則下可用火光或電光行之。2. 音響連絡：相互注意預先規定之音響信號，如鼓裝具等最好以口技行之。3. 動哨連絡：與隣哨不能通視或夜暗時用之，即由哨兵按定時到隣哨取連絡。4. 半動哨連絡——預先規定時間地點，由兩哨互派哨兵對相行動以取連絡，或由一哨至某地點能通視隣哨兩哨距離較遠或中間隔河流等障礙時多用此法。

十一、步哨交代之注意：1. 交代兵在往返途中及在交代之際均應注意靜肅，隱蔽及不斷警戒，晝間尤宜取迂路。2. 交代時新舊哨兵均面向敵方，舊哨兵告其服務中之見聞及特應注意之徵候地點等。3. 若有我軍斥候在前方者，須將其任務經路歸還時刻地點等一并告之。

十二、步哨報告之內容及方式：A 內容：1. 步哨之番號及報告者之姓名。2. 發現敵

## 步兵陣中勤務

二八二

人之時刻地點，3. 敵之兵力兵種及動向。4. 自己之處置。B 方式 1. 射擊或用信號。2. 哨兵赴排哨報告。3. 由巡查傳達。4. 交代歸還報告。

十六、步哨之射擊時機：1. 敵之斥候進我步哨綫，不能捕獲時。2. 發現最少數之敵兵，確信射擊能收效果時。3. 受敵襲擊或情況緊急不及報告時。4. 我前方斥候或隣哨受危害而需火力援助時。5. 假裝投降軍使而企圖逃走時。6. 出入步哨綫不服制止時。

十四、步哨守則：A 一般守則：凡在步哨綫上之哨兵，均須牢記而遵守者，教育士卒爲使便於記憶起見，更由下列內容編爲歌曲，令其熟讀之。1. 步哨須不斷監視敵方，並警戒四週用心注意一切徵候。發現敵情應確認之，並以一人歸還報告，若狀況緊急，則急行射擊，或作信號同時以一人急報。有少數敵兵接近應射殺或捕獲之。除有命令外，不行對空監視。2. 准許出入步哨綫者，爲我軍之部隊，軍官，斥候，巡官及傳令，其餘均應受哨長之指示。夜間有行近步哨者，則作預備用槍姿勢，並十分加以考察，不能判明敵我應速問：「誰」若三問不答，即射殺或捕獲之。汽車應使停止加以檢查，有不服步哨之命者，得刺殺或捕獲之。3. 對於出發之斥候應問明其任務，經路歸來之地點時刻等，並告以自己所見所聞之狀況。對於歸來之斥候應問其所見所聞之

事項。4. 對於持白旗，自遠方而來，表示其爲軍使者或投降者，不照敵人處置，應令停止步哨外綫面向敵方。對於投降者則令放棄武器，乘馬（車）者，並令下馬（車）一面速行報告此際務須避免無用之談話尤須注意勿爲敵所欺騙。5. 步哨不許吸烟，無命令不許坐臥，槍不可離手，晝間取持槍稍息姿勢或提槍，挾槍，夜間則提槍或挾槍（挾槍姿勢槍口向肘，各成水平托於腕上）。B 特別守則：係排哨長根據當時敵情地形等狀況而下達者，哨兵必須澈底瞭解其內容且能應乎狀況，適時修正之。其內容及記憶法可依下列順序。

1. (中) A 該步哨之番號。B 監視姿勢。
2. (前) A 敵情。B 前方我部隊斥候之狀況。C 監視區域及特應。D 重要道路村落等之名稱。
3. (右) 隣哨位置番號及與其連絡法。
4. (左) 同右。
5. (後) 排連哨之位置及通此等位置之捷徑。
6. (其他) A 敵襲或對敵使用毒氣時之處置。B 信號警報及其他特應注意事項。C 當時之口令。

應注意事項。C 當時之口令。

### 十五、對各種情況之處置。（準一般守則）：

實施方法：一、指導官先步哨之原則，步哨長之動作及演習，順序加以說明，使學者有整個之概念。

二、區分演習人員，並設置情況（如假設敵，軍使及我軍斥候，巡察軍官等）並

規定記號，使之按時現示，哨兵依各種情況而以適當之處置。

三、其餘人員指定率領者爲參觀組。

四、下達戰況：步哨長開始演習，指導官並逐次補充說明及糾正錯誤。

五、隨時抽問學者一般守則及特別守則。

六、爲使學者容易領悟及印象更深刻起見，更可使用正誤方法而在各種地形情況下演習之。

實施經過：（動作要領及情況處置）

戰況：前哨第一連第一排排長於○月○日○時○分到達○○橋附近率領各班班長及傳令兵偵察地形後下達排哨命令，其要旨如下：

有兵力不詳之敵今晚在○○宿營，距此約四十公里，我軍在○○宿營本排奉命爲第一排哨位置於此。第一班副班長率兵六名爲第○複哨，位置於右前方三百五十公尺，小高地之竹林附近，向○○○方向監視。一刻鐘後余由右至左下達特別守則

問題一：第一班副班長受命後之處置如何？

1. 複誦命令。2. 挑選兵卒六名。3. 檢查武器。必要時彈藥裝填及補充并檢查服裝是否確實。而不致發生音嚮及應攜帶之物品，是否完全攜帶。4. 向排長對錶，派斥候一二名在先頭以任警戒與搜索。5. 依當時之情況取適當之隊形步度。向守地

出發。

問題二：步哨長在途中及到達後之動作如何？

1. 途中準斥候動作，注意沿途地形，自身之遮蔽，尤不可稍忽警戒。2. 到達守地後，即派兵一二名任監視，有時並派兵一名迎排哨長均示以臨時守則。3. 命其餘哨兵停止隱蔽，自己偵察附近地形。

問題三：排哨長到達後複哨長動作如何？

1. 向排哨長報告地形狀況，及到後所得之新徵候。2. 集合哨兵於隱蔽處聽排哨長下達特別守則。

特別守則之一例：此步哨爲本排派出之第一複位置於此。敵人在××方向，刻無前進模樣。正前方五百公尺之○○○附近，有我連派出之掩護斥候一組，一小時後由此歸監視區域右自在前方新瓦房起，左至公路左側止，正前方瓦屋爲中心學校右前方新瓦屋是張莊，左側方公路是成新公路，右無鄰哨成新公路爲通敵要道，均須特別注意監視，左前方二百公尺之光福橋附近，有我排派出之第二班哨，晝間用目視連絡，夜間用動哨連絡，每隔二十分鐘由他向你連絡一次。左後方三百五十公尺之王村爲我排哨位置，排哨後面百公尺之武俠祠爲我連哨位置，右後方之小道爲通排連哨之捷徑，敵襲時竭力抵抗，不得已時退回排哨抵抗線，今晚普通口令

是殺敵，特別口令是衛國愛民。

問 題四：複哨長受領特別守則後之動作如何？

1. 複誦，有不明白處立時詢問。2. 派兵一名隨排哨長到隣哨取連絡。3. 詢問各哨兵是否均能明白記憶，必要時再就地形指示重行說明。4. 命一組監視將其餘交代兵帶回排哨所，報告代理排哨長。

問 題五：哨兵在哨所應有之顧慮及處置？

1. 哨兵確實領悟責任之重大，必須克復艱苦盡各種手段達成任務。2. 偽裝及築簡單工事。3. 掃除妨礙展望射擊之障礙物。4. 認識前方要點，後方道路。5. 地形複雜更須於前方設置繩索，及易生音響之障礙。6. 行各項設施時，務以一人專任警戒。

情況處置：一、斥候一組通過哨線赴前方。

處 置：詢其任務，經路，歸還時刻，告其前方地形，徵候及應注意事項。

二、連長到來視察。

處 置：繼續監視不敬禮，面向敵方答其所詢或報告情況。

三、掩護斥候由敵方歸還。

處 置：1. 注意其行動記號，確實辨明庶不誤認。2. 注意其後力有無敵斥候追跡。3. 問其

前方見間俾供職務之參攷。

四、公路上發現敵騎數名，由遠而近至學校附近由小道向北馳去。

處 置：一兵繼續注意監視，一兵歸還報告：

報告例「第一複哨某某報告，約五分鐘前，右公路上發現敵騎兵三名至學校附近轉小道向北馳去，我正繼續監視中，完結」。報告後速回哨所。

五、有二土人接近哨所。

處 置：捕獲并搜查其身上有無武器防其爲敵所騙，使之坐於不妨監視及能隱蔽之地，注意其行動以待排哨長之處置。

六、有敵散兵數名由公路側方，以機敏之行動向我接近。

處 置：徐徐隱匿自己，監視其行動，同時注意他方面，作射擊準備。

七、敵之斥候後方，又發現步兵二十餘名，同時我第二班哨已開始向其射擊……沈着監視鳴槍報告并以一名速還報告。

八、敵人已發現我哨所位置，火力向我射擊，且其後續部隊已陸續出現。

處 置：沉着射擊，堅強抵抗，使敵不能詳查我兵力，以妨礙其前進，一面向右後方繞道逐次移退，使敵不致因哨兵撤退而發現排哨位置，且誘敵於側方，使排哨有側擊敵人之好機。

## 步兵陣中勤務

二八八

課目：班 哨

立案目的：在使學者確實明瞭駐軍間班哨之警戒要領，并在獨斷狀況下養成哨長以下機敏處置之能力。

着眼點：使學者明瞭派遣班哨之時間及警戒要領，養成哨之處置能力。

研究事項：一、班哨長受命後之動作。二、赴守地途中之動作。三、到達守地後之動作。

四、排哨長到來後之動作。五、排哨長去後之動作。六、對各種情況之處置。

原則說明：一、班哨之概念：班哨通常以軍士或上等兵爲長，以兵五人至八人組成，依情況得增加其兵力必要時附以輕機槍。担任重要地點之警戒時，除必要監視兵担任監視前地外，或更派斥候搜索必要之地區，其餘者則在其近旁待機，其位置務求遮蔽，且全部均持槍在手在天氣極寒時等：亦有於短時間內使之交代者，必要時各種射擊之設備使臨時之抵抗巢而構築之，有時情況緊急哨長判斷當時之需要取適切之行動或斷行指導戰鬥者有之，因其任務之重大，故哨長以下老當具有戒心與監視搜索之周密，并特別注意前方敵情動態維護後方我軍休息之安全而隨時隨地勿稍懈怠。

二、班哨之任務：(甲)觀察敵人之動靜及其企圖并妨害其搜索及襲擊。(乙)掩



護我軍休止安全，并隱匿我之軍情。(丙)敵襲時極力抵抗，使本軍有準備戰鬥時間之餘裕。

三、班哨派出之部隊：(甲)由排哨內派出者。(乙)由前哨連內派出者(爲節省兵力或不須派排哨之地點而派出之)。(丙)由後方部隊派出者。(此哨通常稱爲獨立班哨，應由後方部隊直接派遣并隸屬之)。

四、班哨派出之時機及地點：(甲)派出之時機：一、地形上受敵襲之顧慮多僅派遺步哨不能達到任務時。二、連絡緊要地點勢在必得時。三、欲節省或休養兵力減少排哨配置僅在必要方面派遣班哨足以達成任務時。(乙)派出之地點：一、距離較遠，或地形錯縱連絡困難交代不便之地點。二、交代時易受敵發現之地點。三、交通要道，橋樑隘路附近之道路錯綜之接點。四、容易觀察敵人之高地，或敵人易於潛入之處所，及能觀察我方內部之要點。五、班哨之兵力編組及配屬之武器：(甲)兵力及編組，哨長一人哨兵五人至八人依狀況可更增加其兵力。(乙)配屬武器，依任務之輕重，地形及天候如何，并預期有無與敵接觸之顧慮需要抵抗時間之長短而定，通常攜帶步槍，有時并附以輕機關槍，手榴彈擲彈筒等。

六、班哨之番號及名稱：(甲)由排內派遣者。通常合併在步哨內順序，自右翼

起順次附以一聯之番號，例如「第一班哨，第二復哨第三復哨」等。(乙)由前哨連或後方步隊派遣者。因其負有獨立性質，一般不附番號，僅冠以該地點之名稱或哨長之姓名即可，例如「王家莊獨立班哨」「張得林班哨」是也。

七、班哨位置之選定：(甲)展望開闊，遮蔽良好。(乙)附近有掩蔽人員之休息所。(丙)附近肅靜。(丁)晝間有良好變換位置之處所，並能作臨時之抵抗陣地。(戊)便於連絡之地點。

八、警戒正面及與後方部隊之距離：班哨之警戒正面及與後方部隊之距離，依當時情況適切伸縮之，通常較步哨為大，正面至少為二百公尺，距離至少為四百公尺。

九、連絡法：連絡之目的在使與友軍或鄰哨彼此通曉諸般情況，以期獲得協同之效果，並可搜集諸方面情報。資料，以供指揮官判斷敵情之依據，關於連絡之要領須以當時狀況之緩急，敵情變化之繁簡，連絡設備之多寡而採取適宜之連絡方法，務求達到便利，迅速，確實為主旨，其連絡方法如左述：(甲)動哨，與兩哨之間遊動，通常以休息兵担任之。(乙)目視連絡，中間無障礙無限。(丙)半動哨，與隣哨先預約定交換情況地點。(此地點通常取在

兩哨之中間稍後且掩蔽。至時各派哨兵至預約地點以資連絡。

- 十、報告之時機及方法：甲、時機：一、在一定之時期內。二、遇特異之情況或初次發現敵之斥候騎兵等時。三、敵向我奇襲時。乙、方法：一、鳴槍報告（情況緊急無暇猶豫時）。二、派遣哨兵報告（口頭或書面）。三、依規定之信號報告。四、撤收歸還報告，口頭報告及書面報告例舉於左。口頭報告詞之一例：一第×班哨（×地班哨）哨兵×報告於×時×分（幾分鐘前）本哨所前面八百公尺處發現敵騎兵二名由馬村轉向李村方向馳去，似為敵人騎兵斥候，現我哨長正派兵嚴密搜索監視中完結！書面報告詞一例：報告×月×日×時×分於××莊班哨所。

A 前方敵情沉寂無新動態。

B 於三分鐘前本哨所前面×村發生狂聲，據悉知係其家人互毆，聲達戶外亦無其他情況。

C 本哨所仍在不斷監視中。

班哨長××呈

- 十一、哨所之設備及工事：甲、於必要之處所設置障礙物或破壞某地之道路及橋樑，但須與自然地顏色一樣致以求遮蔽敵眼。乙、除去障礙監視及射擊之地物。丙、測定前方各要點之距離須置標識及付號數以便發揚火力。丁、夜間射

擊設備並哨所之偽裝。戊、構築臨時散兵壕，形成抵抗綫並須偽裝。

三、晝夜位置配備之要領：甲、夜間通常配備於較底之處，可以用天空之透視觀察高地之四周，又可配於道路附近，可附耳於路面竊聽步調之聲音。不宜配置於高處之斜面變換線上，給敵以利用天空透明而發現我之位置。乙、晝間配備於較高之處，得展望開闊並連絡容易之處所，但不宜配置於獨立孤聳之高地上易爲敵人之注意。丙、在配置兵力方面言。晝間僅在十分展望之處配置一監視兵爲足，餘兵則在掩蔽物後，夜間必須嚴察警戒配置必要之監視兵，不可體念部下之疲勞而忽警戒，又於夜間不便警戒時位置可向前移動。

三、警戒之要領：通常以二名任警戒搜索區域之監視兵餘在掩蔽物後休息，但須整飭戰備，有應必要則派遣斥候在前方或側方搜索敵情。

四、班哨之交代，並應注意事項：甲、交代法兩種，一爲監視兵本身之交代，一爲全體之交代。一監視兵之交代，哨長視情況時間及哨兵之疲勞度，適宜規定時刻實行交代，在班哨長之監視下「交班」「接班」兩組均面向敵方「交班」之組長，應將其所見所新聞之事，告知「接班」若有我軍之斥候派出在前方時，應將其任務，經路，歸來之地點時刻等，一並告知，此際切不可停監視中斷而交代任務之際尤不可暴露於敵。二、全體交代時。班哨全體以不

交代爲原則如因情況之必要時以組新兵力一組接收之接收時由新班哨長會同監視兵按複哨交代之要領，使哨兵重述守則並告知監視中見聞事項必要時新舊兩哨長均述誦守則以行交代。(乙)班哨長之注意事項：一、監視新舊哨兵之交代各項事項任務有無遺漏。必要時加以糾正或補充。二、摘要詰問新哨兵，以深其對任務是否明瞭，有時再加以新任務。(丙)哨兵注意事項：一、注意前方不可忽疏監視。二、注意避蔽，保持靜肅。三、對可疑地物，晝夜不同之點，須詢明。

十五、要圖調製(如附圖)。指導概要：一、指導者授予班哨長以敘談戰況或命令要旨命班哨長開始演習。二、將其餘人員編爲假使敵或參觀組指定一班長率領參觀組，隨演習者行動，一面參觀一面由指導者講解諸演習事項。三、特別守則之授予，適時提問哨兵是否熟記。四、哨長將敵情任務明示部下以引起哨兵之責心而行所要之警戒。

實施經過：戰況：南進之敵(步兵約一團，砲兵兩連)今晚在××宿營，其先頭警戒部隊配置於○○橋附近有襲擊該敵任務之南軍步兵第一團於本( )×日午×時×分抵三仙鎮(距××二十公里)即在該處宿營，命前衛(第二營)改爲前哨，在××坂×××莊之間配置警戒。前哨第六連某排長當時與班哨長之命令如左：

甲、敵人今（ ）晚在×、宿營○○橋一帶，有敵警戒部隊。乙、我團今晚在○鎮附近宿營，我連爲前哨連，位置於○○之線。丙、本排奉命爲第一排哨，位置於此。丁、第×班班長率兵七名（附輕機槍一挺）爲班哨，位置於○○橋附近對○橋方向實施警戒，敵襲時竭力抵抗，不得已時由右翼歸還排哨位置。

一、班哨長於×時四十五分，在排哨得到排哨長之命令後，復做如下處置。甲、複誦，請示必要事項。乙、研究地圖，立定配備計劃腹案等。丙、向排哨長領取必要器材。丁、選擇部下七名，餘歸副班長指揮，留排哨位置。戊、檢查裝具武器，並將飯盒集放於排哨位置。己、與排哨長約定記號，對錶。庚、派二名兵爲斥候，並授於簡單之命令。

二、出發後赴守地中哨長之處置。甲、地形複雜時，命兵前往偵察。乙、通過開闊地時，使隊形散開躍進。丙、命一哨兵担任交叉路口之設置標示。

三、到達守地後，班哨長之處置：甲、命斥候停止監視，并派兵一名迎接排哨長，令其餘各任掩蔽，自己親赴前方偵察地形。乙、派民一名偵察民意，并附近村落地形道路。丙、班哨長偵察地形之腹案。

一、戰術着眼：

A 敵易接近我之處所及必經過之道路爲何處。

B 我之抵抗巢位置，能否發揚射擊效力，交通如何。  
C 哨所附近之掩蔽如何。

## 二、警戒着眼：

A 監視綫之區分，特別應監視之區域，是否要派遣斥候。  
B 障礙設置并應破壞之處所。

四、排哨長至守地班哨長之處置：甲、當地地形道路河流之方向民意，哨所位置等首先報告排哨長。乙、招集各兵於適當之掩蔽物後聽排哨長之特別守則。特別規則一例：「此為第一排哨派出之第二班哨位置於此，監視姿勢白天臥姿（跪）夜間跪（立）姿勢，敵人今晚在××宿營，○○橋附近有敵之警戒部隊，××店有敵斥候出沒。前方二千公尺○○莊有我之騎兵斥候一組，今晚三點鐘由本排哨所附近歸還。監視區域右自○村左至獨立樹止，此道為通敵要道。及右前方○村須特別注意，右側方二百公尺小松林附近有本排哨派出之第一複哨，連絡法日間目視，夜間用動哨由彼向此，每半句鐘連派一次。左側方二百五十公尺處又路口有本排派出第三複哨連派法與右同。後方四百公尺處之高土堤附近各排哨位置，排哨右後之○○村為我連哨位置，（距離約五百五十公尺）此道為通排連哨之捷徑敵襲時，竭力抵抗，不得已時由此

小道退回排哨抵抗線。今晚口令普通：救國。特別：保障和平。完結」丙、班哨長複誦，并令各兵複誦或抽誦，然後排哨長則他去，必要時派一連絡兵跟隨排長與隣哨連絡。

五、排哨長他去後班哨長之處置：甲、區分人員編組，並規定二小時交代一次。

乙、分配勤務及設備：一、掃清視界，設置障礙物並規定要點距離設置標識。二、水井之偵察哨所附近之偽裝，及夜間設備。三、偵察道路並派人取飯盒。四、哨長自己開始調製要圖。

五、檢查各種勤務之功效，將要圖哨兵送於排哨長。六、再巡視監督一遍令各餘兵回哨所休息爾後自己亦回哨所休息。

六、情況處置：甲、受敵少數兵之奇襲：班哨長令休息兵（附輕樹槍）一名佔領陣地實行側射，除向敵包圍殲滅敵人或捕捉之。俟戰鬥畢仍恢復原來配置，並將經過報告排哨長。乙、受敵猛烈之大部隊襲擊：班哨長一面命哨兵監視一面鳴槍報告後方，一面對前進之敵猛烈射擊以阻止其前進，決沉着行動竭力抵抗，至不得已退後時，一面與敵接觸一面後退。注意：不要使敵人得知我部隊位置，並勿妨害我部隊之射擊。俟至排哨抵抗線後速向排哨長報告經過。



附記：其他之情況處置與步哨同。

· × × 附近第二班哨配備要圖

發簡時間	×月×日×時×分	發簡地	○○處班哨所
收簡時間			
受簡者	第一排哨長	發簡者	等二班哨長
速度	<p>一、前方敵情無大變化 二、本哨於本日×午○時○分配備完畢 三、與隣哨已取得連絡 四、本哨之諸般設置完畢 五、班哨配備如要圖 右呈</p> <p>第一排哨長某</p> <p>班哨長○○呈</p>		

步兵陣中勤務

## 步兵陣中勤務

二九八

### 課目：排哨

立案目的：使學者明瞭排哨之派遣及任務，養成排哨長對排哨勤務之區分步哨之配置及對各種情況處置之能力。

演習事項：1. 排哨長受命後之動作。2. 排哨長到任務地之處置。3. 步哨配置及排哨向勤務之區分。4. 特別守則之下達及歸還排哨之處置。5. 對各種情況之處置。

說明事項 一、排哨之派出及番號：1. 排哨爲步哨之根據，通常用前哨連派出之自右翼起依此附以番號。如前哨第一連之第一排哨，第二排哨……。2. 由前哨本隊或本隊派出者則由前哨司令官或宿營指揮官通一命名如冠以該哨長之姓或排哨所在之地名等。

二、排哨之任務：1. 爲步哨之支援及根據。2. 以搜索之手段而達警戒之目的。3. 位於警戒線之要點，防止或抵禦敵襲，使前哨連及後方部隊有整頓戰備之時間。

三、排哨兵力及裝備：通常由軍官任排哨長，以一排兵力爲最大限，依情況有附以機關槍戰防砲及帶地雷軍用犬等，均依左列各項而決定之：1. 警戒正面之廣狹。2. 配置步哨之多少（以敵情地形及警戒正面而決定）。3. 重要之程度。

(道路網之關係)。4. 危險之大小(敵之遠近爲主)。5. 抵抗之程度(如死守則應配以機關槍預想敵有裝甲部隊之攻擊則配以步砲兵)或戰防槍。

四、排哨位置之選定：1. 前方或側方後方之要點如通敵主要道路口或其近旁高地，林緣，村端，隘路後端等處。2. 步哨線之中央後，且有良好抵抗地之後方。3. 對敵須能利用地形地物以求遮蔽。4. 與鄰接排哨及連哨連絡便利之處。5. 與後方交通方便且適於休息之處。

五、排哨之警戒法：1. 以步哨爲前方之監視，而以斥候任搜索且補助其監視之不足。2. 以巡查任各步哨間之連絡搜索，並補充監視。3. 哨所附近設槍前哨，晝夜另設展望哨以任直接警戒。

六、排哨與步哨距離及其警戒正面，攷敵情，地形，天候之士兵疲勞程度而決定之。其距離通常不超過四百公尺。排哨之警戒正面約爲五百至七百公尺。

七、步哨配置之要領方法及利弊：1. 配置之要領：A 在乎坦開闊地，且有良好之展望點時晝間可僅派出適宜之展望哨而以主力控置於抵抗容易之地帶上後方。B 情况和緩之警戒，不必用相連不斷之步哨綫，可僅在通敵方之道路及重要地點，配置步哨，其間隙，則按所要派遣斥候巡查而警戒之。C 情況緊急或夜間濃霧等時之警戒。則步宜互相接近，使敵無法脫離我視線或潛入

我警戒線。D步哨派遣之個數：按警戒正面之廣狹警戒地點之多寡，主要道路之數目，危險大小而定，通常排哨僅派出步哨二三個。2. 配置步哨之方法及利弊：A光綫法（同時配置法）。a 要領：排哨長決定各哨所位置後，命各複（班）哨長率領各哨場之兵卒，各取捷徑到達預定之位置，然後排哨長逐次到各哨所授與特別守則。b 使用時機：在晝間地形不複雜，且有精密詳細之地圖、複（班）哨長不誤指定地點時用之。c 利弊：利，1. 能迅速完成警戒綫。2. 各哨兵均得確認通排哨交通路。3. 分道而行，人數較多，雖與敵接近亦不易被其發現。4. 排哨長處置簡單，各哨兵亦可減少疲勞。弊：1. 夜間或地形複雜，各步兵哨所位置之指示困難。2. 進路容易錯誤。3. 對鄰哨位置不能同時明瞭。B 道線法（逐次配置法）。a 要領：排哨長自行率領預想各哨所有士兵，從重要方面起挨次備置，同時授以特別守則。b 使用時機，地形，天候，時刻指示步哨位置困難時，或步哨個數位置最初不能預定時用之。c 利弊：利：1. 各步哨能確達位置。2. 得知鄰哨之位置及通路。弊：1. 趙守地遲緩且不能同時完成全般警戒。2. 同行人數多敵人容易發見。3. 多費時間及疲勞兵力。4. 不能確知通排哨之捷徑。C 光綫法與道綫法並用：a 要領：1. 地形明瞭之地點用光綫法，地形複雜之地點用道綫法。2. 依當時之

狀況，於赴排哨位置之途中一面行進，一面於圖上預定其位置，依光綫法派遣哨兵。再應乎必要以道綫法完成之。3. 必須迅速配置步哨時，先以道綫法，派遣哨兵於重要地點，再用光綫法補充完成之。

八、配置步哨間之警戒：1. 排哨長配置步哨時，無論前方有無我後方部隊所派遣之斥候，均須派出所要之斥候於前方通敵要道及敵易接近之地點，或便於展望之要點。2. 此等斥候之歸還，通想<sup>預</sup>在預想配置步哨所需時間，而於授命令時先行規定之。或步哨配置完畢，另派搜索停止或潛伏斥候時，傳達及歸還命令。

#### 九、排哨工事及連絡：

1. 工事：A 排哨工事及其程度，依敵情，地形，及佔領時間而決定。惟抵抗地與排哨所宜在最近距離。最大限不能超過一百公尺。B 爲妨害敵之前進，可纏結耕作物及雜草之類以爲簡單障礙，又於敵人所必須通過之地點，設斥候監視，或張繩於其處，上繫易發音響之物，使敵人誤觸之即生音響，並利用火光長繩之類爲報告，或於要路口伐樹爲鹿柴，或用車輛等作梯次配置於路上要口。或張折疊式之鐵絲網等。均在臨時處置之。C 構築部份立跪姿散兵壕，不必相連先由道路附近着手，次及敵易接近之地區，隨時間與需要逐漸

增加之，尤須注意現存地物之利用，預想敵襲各方面均築工事，則限於不得已行之。D 工事之正面幅，須適合排哨人數，且對各方均能射擊，若不得不分作兩方面之工事，則以預先分割其兵力為有利。E 夜間照明及射擊設備尤為重要，如槍之方向，高低假標瞄準之標定等均須於黃昏前妥為設置，且準備照明彈（手投或拋射），燎火等之照明材料，以增大夜間射擊效果。

2. 連絡：A 根據連長之命令，各排哨長於出發時互相協議大體之警戒線。B 連絡方法：a 前哨連出發時，互相交換連絡者，隨帶同行士兵，使其位置。b 到達自己排哨位置後，向隣哨取連絡，或以隣哨派來取連絡之人作嚮導派連絡兵前往認其位置。c 本哨之連絡，則排哨長巡視步哨時，隨帶他步哨一人，使認其隣哨位置。d 依斥候巡查以取連絡。e 規定視號信號或用電話以取連絡。C 連絡實施之注意 a 任連絡者務使軍士或能力較強之士兵充之黃昏前取得正確之連絡為要。b 關於隣接步哨之位置，兵力監視區域，彼我距離及中間之地形，相互連絡，均應注意，必要時將連絡路標示之。c 從排哨派出之斥候，其任務經路歸還時刻經路，均須通報隣哨，以免誤會。

3. 排哨長動作要領：1. 周密警戒我軍與搜索敵情，熟知附近地形確保前後左右之連絡盡可能務於黃昏前完成警戒綫於担任之警戒正面。2. 利用時間，盡各

種手段使士兵亦熟習警戒區域內之地形，雖在夜暗亦能活動而不迷誤，以爲適切之監視與搜索。3. 適當分配任務，使士兵勞逸平均，奮勵士兵精神，無論在任何艱難狀況（敵情緊急，天候不良，或疲勞過度）亦不影響監視。

## 二、配置排哨之順序：

1. 受命後之處置：排哨長受命後，應即按當時敵情、地形、任務及日沒前時間之長短及地圖之有無，而作所要之處置，速赴任務地爲要。若係尖兵改排哨，則於行軍中先行警戒處置，而後再適時行其他動作，茲就有地圖時駐軍間由前哨派出且情況緩和之處置如左：A 複誦任務。B 檢查人員，如有病者令留前哨連，若配屬有他排步兵班或重機關槍步兵砲等，即招至之。C 準備給養：情況許可在連哨炊爨則令各班長收集所有飯盒置於前哨連並留送飯所要之兵卒。D 就圖上決定警戒配置，用彩鉛作記號於連長命排哨位置及監視線之左翼，並決定複（班）哨之個數概略位置。E 與隣接排哨長協定監視線之腳接部，並各將警戒配置之預定。概況相互告知沒有關連絡事項，若不能當時協定，則派連絡者以接洽之。F 準備報告，連絡及照明器材。G 與連絡長對談。H 下達簡單命令：a 命令內容：1. 敵情。2. 任務及前哨連位置。3. 抵抗綫之位置。4. 本哨番號及任務 b 派遣警戒斥候，地形不明時須同行之排哨位

置，而後派遣。c. 命資深軍士率領隊伍至預定排哨位置，如連長有指示并帶連部傳令同行，以利爾後之連絡。

2. 排哨長排哨位置之偵察：A 連哨長率領預定之各哨長，及所要之傳令，必要時另派斥候在直接警戒先隊伍向預定之排哨位置出發。B 認識記憶，必要時並標示沿途地形，研究警戒方法。C 按排哨位置應具備之條件着眼，而決定適當之排哨位置。D 若由尖兵改排哨則繼續前進。於行進間，或到達相當距離，對部下下達簡單情況與任務之命令，前方側方如派有斥候時則與以所要之指示，或改授以新任務，或命其歸還，此際如經過前哨連之預定位置，可留傳令兵一名，以確在連哨位置後歸還。

3. 排哨長到達任務地後之處置：A 偵察決定排哨抵抗綫，及細察前方一帶之地形，若因狀況所限，則將附近地形與圖上對照之。B 決定步哨個數及位置，個數以四名，兵力以排哨人員三分之一為大限。C 對班哨長及複哨長指示現地，口達命令，使其依預想的配置方法，各帶所要哨兵出發。D 排哨長并應熟識排哨綫間一帶地形，應派斥候與搜索潛伏之地點改正圖上與實地不符之地點。E 調製當地素圖，且令留於排哨之某軍士照樣調製二三份，以備呈報連長及前衛司令官。或通報隣接排哨。F 指示某軍士代行如左勤務之分配



a 配置槍前哨及必要時之展望哨。b 抵抗綫之工事及工作時之戰備。c 蒐集障礙物及槍架材料及柴草。d 偵查水井收集飯盒準備炊爨。(若由連部統一炊爨則免此項)。e 準備○○材料及夜間射擊設備。

4. 排哨長赴步哨線下達特別守則之動作。A 出發時率領可為將來連絡巡查，傳令之用者，使之同行，以便將來履行此等勤務，惟須使代理排哨勤務之軍士知道。B 巡視之順序：通常由右至左依次附以號數甚便利，然依危險之程度有速授以守則時或地形錯雜有趁天明偵察與指示時或因連絡關係等有自左翼或中央重要之哨所起者。C 巡視間之注意：a 行動宜敏速，勿取迂路徒費時間。b 偵察全部警戒線之地形，研究各哨所縱橫間之連絡方法，由地形上判斷敵之襲擊地點。c 現地形當初預想不符，而須增加步哨之必要時，可視情況作隨機之處置，列如令隨行之傳令停止監視，歸還後再派步哨或斥候增加之。d 對班哨可示以交代法，敵襲時之處置，對其交代兵並可使之任補助監視或近距離之搜索等。e 特別守則之授予及內容詳見步哨課目，因偵察附近地形，不能如預時間歸還，應先派傳令報告連長。

5. 排哨長下達特別守則歸還排哨之處置：A 授槍前哨及展望哨之守則。B 詢問代理排哨長離開排哨所後之情形及檢查排哨勤務實施狀況。C 將調製之素圖

填以配備，附以必要之說明，以分別報告通報。其研究之內容如左：a. 新得之敵情。b. 步哨位置及全般配備完畢之時刻，抵抗線位置工事種類，及完成之預定時刻。c. 排哨與比隣接哨間，地形及連絡情況。d. 派遣斥候之種類及程度。e. 預定敵襲時應取之退路及其有關之事項。D. 斥候巡查之派遣：a. 斥候巡查之派遣，須有通夜計劃，依當時情況，常須終夜不斷派出者。b. 斥候之派遣及行動。1. 排哨長歸還排哨位置時，可即派出第一次之游動斥候。以招還警戒斥候，此等斥候，最好以預定各組之斥候長編成。使其在日沒前，明瞭前面之情形。2. 斥候之行動，有哨連長指定搜索前進或停止，潛伏斥候之位置，步哨守地前方不能監視之地區派遣斥候不能補助步哨監視。3. 便廣範圍之搜索可派遣交叉行進之游動斥候，又因地形之狀態有用向橫方搜索者如河川道路高地線等與步哨線平行等，惟有搜索距離不超過一千公尺為原則。c. 巡查之派遣及行動：1. 巡查之派出：前哨各部隊均應派遣以補指揮官巡視之不足。2. 巡查之任務：在監視步哨之勤惰，及兩步哨間之搜索與連絡，步線發生事故時，須在偵察處理或援助之。3. 巡查之兵力：因情況及目的而異，通常僅為監視步哨之勤惰時則以一長二兵編成之，若情形緊急，或地形隱蔽複雜，或支援步哨等時，得酌量增加之。E. 區分兵卒勤務：除已派出步

哨斥候外，其交代兵（步候，槍前哨）及預定各組之巡查均令出列，其餘步槍兵及輕機關兵彈藥手則應區分巡查。斥候各若干組，每組指定資深兵爲長其餘由軍士指揮任哨所之雜役。（此項亦有命代理排長行之者）。F 指示在哨所士兵當面地形及當時之情況，使之熟習明瞭。G 依情況緩急及士兵勞逸平均之原則下規定排哨所之戰備。1. 架槍——同時交代之步哨，斥候巡查各使架在一起，槍架不能過擠，每架槍不能過多，以便於取槍識別，不致混亂或妨礙他人之休息，有急造槍架時亦須注意其放置順序爲要。2. 休息：休息士兵，通常是全幅武裝，情況許可時，可使卸下背囊。3. 假寐：規定假寐之兵，夜間須少於晝重。各組均須插入，交代次數不宜多，夜間以每人均能輪到一次爲宜。4. 各兵非因職務，不准一人離開排哨位置。非在假寐之兵，務盡各種手段使其不能睡眠。H 規定各組交代時間，并赴各地重行巡視後歸還排哨所。

6. 排哨長之報告通報：步哨配置完畢後：「配置完了」然後再送報告通報且附要圖。A 報告內容：1. 心得之敵情。2. 步哨配置完了之時刻及配置情形。3. 與隣接排哨之連絡。4. 排哨之人員。B 要圖顯示記載事項：1. 排哨所之位置及抵抗線。2. 排複哨之人員位置。3. 斥候派遣之狀態。4. 地形偵察及其他

## 步兵陣中勤務

三〇八

事項。C 通報隣哨之事項：1. 新得敵情。2. 排哨位置。3. 連接隣哨之步哨位置。4. 應協議及詢問事項。

7. 排哨交代：A 交代要領：1. 顧慮蔭蔽及注意靜肅。2. 勿使警戒中斷。3. 下班排長，務須詳慎行之，勿圖迅速而敷衍了事。致使新排哨不能充分明瞭當時狀況。而影響警戒之周密。B 舊排哨長交代時之動作：1. 先於原服務地區將排哨任務，配置敵情，地形詳細告知新排哨長。2. 派熟習地形之斥候長率領新哨之斥候赴前方任警戒與搜索必要時并各派資深軍士及兵卒若干以任掩護排哨之交代。3. 引導新哨長赴警戒綫作詳細之介紹。并監步哨交代後率部下歸還指定地點。C 新排哨長之動作：1. 接收舊哨長之介紹并詢問之。2. 派遣所要之斥候先行接收任務，由舊哨派人率領或協同任掩護。3. 依舊哨之配置，隨帶與舊哨同數之步哨將來之巡查長傳令兵，隨舊排哨長同赴步哨綫以行交代。

### 指導要領：

1. 本課目極其複雜，演習時往往易於遺漏忽略，故習時務須多多演習以求熟練，俾實際應用自如。2. 為時間限制，明瞭容易，教育時可兩個階段行之。A 排哨配備：排哨長受命後之處置至排哨勤務區分止。B 排哨對各種情形之處置及交代。3. 按上述二部又可凡於操場或小範圍內僅就動作形勢演習之，而後再就各種地形

行之熟練後再連貫實施之。

實施經過：

想 定：有攻擊○○○山北進敵人任務之步兵第一團於○月○日午後○時先頭部隊行抵○

○時得知敵人與我裝備相等，刻已到達○○○且無前進模樣，團長決定在○○○宿營，命前衛改為前哨，尖兵連改為前哨連，位置於○○○對○○○方向行警戒。

情 况：一、尖兵連（第一排排長）受到連長知左之命令：1. 敵人今晚在○○○宿營，距離

約四十公里。2. 我軍今晚在○○○宿營，我營為前哨。3. 本連奉命改為前哨連，位置於○○○祠，對○○○方向警戒。4. 尖兵改為第一排哨，位置於○○○村右端警戒公路以西六百公尺之地區。

處置動作：1. 排哨長受命後則就行進中複誦命令。2. 在圖上研究下列事項：A 敵我距離警戒

區域內各地物之關係位置。B 決定排哨位置，及停止斥候之位置，步哨個數與路概位置。3. 下達如左之簡單命令：敵人在○○○方面，我軍在○○○宿營，我營為前哨，我連為前哨連，位置於○○○祠，本排為第一排哨，對公路以西六百公尺之地區，担任警戒，某上等兵率兵二名至○○○村前七百公尺之十字路口附近停止對新津方向警戒，并告知路上斥候即刻歸還，將飯盒交於隣兵，第三班班長及一、二兩班副班長及傳令兵，隨我至前方偵察地形。其餘隊伍由第一班長指揮到○○○村

步兵陣中勤務

三〇九

西端附近停止。4. 排哨於偵察途中，詳細指示警戒有關事項。偵察完畢回到〇〇村西端下達詳細命令。有與我裝備相等之敵，現在〇〇宿營，我軍在〇〇宿營，本排爲前哨連第一排哨位置就在此地，警戒區域爲〇〇村至公路左側。第二班副班長率兵六名到右前方三百五十公尺之獨立樹附近停止監視。第三班班長率兵八名，輕機槍一挺到右前四百公尺之小高地上停止監視。其餘由第一班班長指揮，担任排哨勤務。飯盒統統留下。排哨抵抗綫就利用前方這一綫土堤，我自右至左巡視後歸還排哨。5. 步哨復誦出發後，排哨長之位置。就步哨所有人數指示代理排哨長勤務分配原則：以几名爲槍前哨，每班一名。以二人到〇村征集柴草。以二人搜集材料構築竈架。以二人偵察水井，構築廁所。以三名征集點明材料（油燭，草，并夜間射擊設備之材料）。第二班班長調製一萬分之一之素圖三份其餘人員去構築抵抗綫隨射散兵坑，右自那個林綫起左自這個家屋止。6. 特別守則授予之事項見步哨勤務。7. 排哨長巡視回來先下達槍前哨守則，此哨爲本排派出之槍前哨，位置於此，敵人在〇〇方面距此約四十公里。前方七百公尺處有我停止斥候一組。右前方三百五十公尺之獨立樹附近爲我第一複哨。正前方四百公尺新瓦房附近爲我第二複哨。左前方四百公尺之小高地有我第二班哨。此爲排哨，後方八百公尺之〇〇祠爲我連哨嚴禁哨兵擅離哨所及喧嘩。敵襲時大呼「敵襲」口令

「勝利」特別口令「嚴肅」。8.排哨長回到哨所檢查排哨勤務後即派遣斥候巡查，規定戰備。某某率兵三名爲第一組斥候。某某率兵三名爲第二組斥候。某某率兵二名爲第一班巡查。某某率兵二名爲第二班巡查。指定步哨交代兵各組組長。第二組步哨交代兵及第一組斥候巡查待命出發，第三組步哨交代兵及第二組斥候巡查各在一處架槍某某几名卸下背包在槍後休息。某某几名在休息兵後面假寐。9.說明前面地形，抵抗綫之位置，進入抵抗綫，輕機槍的位置各在何處，步槍兵某某几名在右由這個小路進入某某几名在左，由那個田垠進入并使第一班班長率領排哨人員預演就抵抗綫之動作。10.命斥候巡查出發：第一組斥候由第三班哨出發，搜索公路以西，李村附近之隱蔽地，八時半由第一複哨歸還，並通知斥候即時由第三班哨歸還。第一班巡查，由第一複哨起逐次巡視，由第三班哨歸還。並告知第二複哨：下午八點半有斥候由該哨歸還。11.報告連絡。

報告 ○月○日午後○時  
於第一排哨

一、敵情無變化。

二、排哨於○時○分配備完畢如要圖。

三、與第排哨正取連絡中。

步兵陣中勤務

步兵陣中勤務

三二二

- 四、排哨長以下共五十三名。
- 五、附排哨配備要圖一份。

第一排排長步兵中尉〇〇〇呈

傳令兵將此報告圖送到連哨。某某二名攜要圖一份，并將配備情形，通報第二排哨。（以上排哨配置每一項可作一個問題演練之）。

情況：二、連部火快將晚飯送來。

處置：命第一班長照廳火快將飯菜分別裝於飯盒，再命雜役兵率火快送飯盒到班哨，其餘分發各兵，服務中之哨兵斥候兵等留置之。八、或令排哨士兵先行吃飯，再換前

光華村附近第一排哨配備要圖  
六月一日午後六時三十分

方哨兵吃）。不裝飯盒由連哨裝好送來。

情況：三、巡視歸還報告，第三班哨綫外有武裝步兵三十餘名，步哨已命其武器向敵伏



下，步哨尙在監視中。

處

置：即命傳令兵迅速報告連長，派第二班班長率一班兵力速去協助第三班哨嚴密監視以待連長處置。

情

况：四、左前方槍聲驟起由疏而密，同時第三班哨報告，三百公尺之公路西側，陸續發現敵步兵數十名向我襲擊。本哨正竭力抵抗中。第二班排哨之第一班哨亦已參加戰鬥。

處

置：命排哨人員完全着裝取槍，命第一班班長率兵六名速至第二複哨處，威脅敵之側背，協助第三班哨，萬不得已時協同第三班哨退至抵抗綫。繼續抵抗，加派巡查出發，嚴密監視。命來報告之兵，同告排長意旨。并命第三班哨與第二複哨取連絡協同抵抗。命傳令飛報連哨長。命其餘士兵進入抵抗綫準備戰鬥。演習終止：講評：

課目：尖兵

立案目約：在使學者明瞭尖兵之任務及行動，並熟練尖兵長指揮之動作。

研究事項：一、尖兵長受命後之處置。二、尖兵指揮及行動之要旨。三、尖兵遇敵時之處置原則說明：一、尖兵之任務及兵力。1. 任務：任行軍間前進路及近傍之搜索之警戒後方部隊

步兵陣中勤務

三一一

之安全。2. 兵力：以軍官爲長，最小爲一班，最大不超過一排，依當時之地形，敵情，我騎兵優劣，及任務（追退等）而決定。

二、派出之部隊及出發時機：1. 派出部隊：通常由尖兵連派出亦有於前衛直接派出者。2. 出發時機：A 由集合地派出。B 由行進中派出。C 由戰鬥中派出（追擊）。

三、與尖兵連之距離及搜索範圍：1. 距離尖兵連以三百至五百公尺爲原則，過遠連絡困難，掩護後方部隊不確確實，且易陷於孤立，若過近則礙後方部隊之行動。2. 搜索範圍：以進路兩旁各三公尺以內之正面，因地形及兵力而定，與敵愈接近，搜索愈周密，連絡愈宜確實。

四、尖兵之行進方法及尖兵長之位置。

1. 尖兵長因自負搜索警戒之責，爲迅速判別前方地形及所發生之事件，通常在尖兵羣先頭前進。

2. 有與敵遭遇之顧慮時，尖兵長得派遣搜索班於最前方或僅派斥候於前方，側方，自己偕傳令官若干組預備斥候亦進於前方相當距離，指揮斥候，中間派兵取連絡。

3. 前進時若後方無特別命令，尖兵與尖兵長均取同一步度，有時爲有偵察前地

及情況處置之餘時，尖兵長及其帶員得取較快或跑步前進。

4. 與尖兵同行之乘馬者，或已受命為側衛等之小部隊，有暫時同道路行進者，均位置於尖兵羣之後方，惟尖兵仍須特別注意連絡勿使中斷。

5. 尖兵行進狀態之一例：

或候斥路上

班搜索

令候  
傳斥  
長備  
兵預  
尖及

羣兵尖

各連絡兵距離各為一百公尺

尖兵長<sub>連</sub>尖兵連

此距離以尖兵長能以口令指揮為度

皆補助尖兵長之視察：例如前列監視前方，左右兩側者各監視其一邊。

五、尖兵之搜索連絡：

1. 搜索之手段以直接監視為主，必要時派遣斥候於前方及兩側，惟尖兵長應願

步兵陣中勤務

慮派出之兵力，勿過於分散，務保持較大兵力，以防與敵不意之遭遇，在錯雜地形，慎勿誤進路爲要。

2. 與後方部隊之連絡：A 原則上後方部隊應向前方部隊取連絡，而尖兵則應向後方尖兵取連絡。B 除尖兵羣後尾之班長應代表尖兵長任連絡兵之監視外，仍須於尖兵羣與尖兵連之中間配置幹練士兵爲連絡長，以指揮連絡兵。C 連絡兵宜用二人一組，自尖兵連出發時每隔一百公尺配備一組，由後至前依次付以番號，各組應對後方確保距離。D 若尖兵急行時，則由尖兵羣之後方逐次加派，依其號數得知與尖兵連之橫路距離，若延伸至所命以外時尖兵羣後尾之班長即報告尖兵長。E 尖兵長向後報告：可以口頭傳達或要旨筆記傳送，二者費時相等而筆記傳送可減少錯誤。F 口頭傳達時：并列之兩連絡兵以一人轉向後方，確實傳達，俟受者確認無錯時，再回頭至定位，作繼續接受之準備。

#### 六、尖兵長及尖兵行動的要旨：

1. 尖兵長須機敏果敢：適合時機以行動，凡前方發生事故須速行適當之處置，且適時報告指揮官，開拓全軍勝利之基。
2. 尖兵長受命後之處置：A 受領任務，必充分了解復複誦之。B 情況判斷（敵

情，地形自己任務）以爲行動之準據。C就圖上研究現地觀察行進路附近全般地形，決定行進計劃（行進部署，搜索方法，連絡手段等）。D下達簡單命令，僅以直接應知之事爲止。

3. 對斥候之使用：A派遣斥候之時機：甲、前方斥候，尖兵出發時，戰備行軍中。乙、側方斥候，與敵接近時，兩旁地形複雜時。B派遣要領：甲、派遣之組數及兵力，均以能達成任務之最小限，切勿浪費及過度分散兵力。乙、依斥候長之能力而付與任務：軍士以下之斥候，不宜使其同時兼任敵情搜索與地形偵查之任務。丙、授與任務時，務就現地現物明確指示。丁、向側方派遣斥候其正面不可超出三百公尺以外，派遣時尤忌橫方向行動時遲滯行動，又疲勞兵力，地形複雜宜繼續派遣，逐次搜索，然不可因交代而使搜索中斷。戊、若情況止無連繫之必要，或地形上不可時，亦可使之短時獨立行動，在側爲避免重複，與尖兵長宜相互通報報告。C尖兵長對歸還斥候之處置：已派遣之斥候，如可以集結或歸還之斥候，應迅速集結或變更其任務。D尖兵長隨帶之斥候人員，雖未各別授以任務，亦當令各就其便，補助觀察。E派遣斥候應指示之事項：甲、任務。乙、搜索方向及經過之地點。丙、歸還時間及地點。丁、比鄰斥候之情況。

4. 尖兵之指揮：尖兵長爲視察敵方而在先頭行進時，則不在直接指揮後方之尖兵羣，通常命一班長指揮之，尖兵長僅以命令記號將自己意圖示此班長。指揮尖兵羣之班長應注意之事項：A 時時注意尖兵長之行動，依其命令或記號而規定尖兵羣之行止。B 無論行進停止，均須注意敵方。C 停止中仍須注意敵情地形，及友軍行動，必要時配置近距離之監視兵，任前方側方之監視，自己位置於與尖兵長連絡容易之地點。D 出發時之動作：指揮尖兵羣之班長於受命後，即複誦任務，整理隊伍，命裝子彈，次區分斥候組，照尖兵長所示距離跟進。

5. 尖兵接近敵人時之動作 A 接近敵人之前，須特別講求搜索之嚴密，慎勿迷誤道路，若地圖與現地不符，或無地圖時，可多向土民詢問或用以爲嚮導。B 尖兵前方，若有騎兵等部隊任遠距離搜索時，則常有傳騎或傳令往復，尖兵長可向其詢問前方情況，以供自己之參考，惟僅以得知概略爲止，勿因詢問而令傳騎久停或遲滯其行動。C 與敵愈近，或豫期敵人到達之地，搜索往往遲緩，影響後方部隊之行動，此時賴尖兵長輕快疾馳，以補救之，但尖兵羣若無特別命令，仍須與尖兵連取密切連絡一致行動。

6. 尖兵與敵遭迂時之動作。A 對微小之敵方斥候或快速小部隊，須迅速擊退之

繼續前進，以不使後方部隊，因細故而無益停止。B 迂較優勢之敵部隊：如能利用險阻之地形，則用以行強硬之抵抗，不必冒險追擊，免致途費時間而蒙損害，如兵力許可則以一部進出於敵之側背，迅速察知其後方有無後續部隊，且壓迫其退路，並迅速報告連哨長。C 遇敵之大部隊時，尖兵遇大部隊之敵，自力不能驅逐，則派斥候，從正面或側方利用地形，搜索敵情，同時派人偵察我後方部隊行動之地形，及將敵情報告連長將尖兵主力集結，以應情況變化，至應否令各班構成火綫，應情況而定，惟須注意勿失我動作之自由致受牽制爲要。D 不意受敵襲擊時，須迅速隱蔽，極力發現敵之所在及其兵力位置行動等切勿倉皇逐擊，至非射擊不可時，亦必利用地形，射擊，以免受無益之損害。E 與敵不期遭遇時，速行佔領要點猛烈果敢之射擊以拒止之，以把握先制之機，同時報告後方部隊。F 敵情不明時，敵若停止或佔領陣地，均不明瞭時，尖兵長宜派軍官斥候偵察之，如有傳騎，可使之隨行以便報告迅速。

7. 尖兵戰鬥：A 攻擊敵陣地時之尖兵，對佔領防禦陣地之敵，我騎兵既於敵陣地前方進路上，以主力或一部，極力搜索敵情地形，待步兵尖兵到達，即讓開正面移於側面，此時尖兵長應向騎兵詳詢敵情地形，按上級指揮官之意圖

，以定最後之行動，勿輕舉前進，與敵陣地過於接近或發動火戰，可減得力。斥候搜索敵情地形，主力就現地，據實報告，以候上級指揮官之處置，然須有應戰之充分準備以掩護後方部隊，倘敵有前進部隊等時，則須佔領要點以阻止其行動。B 遭遇戰時之尖兵：遭遇戰時，凡可為敵之支撐點或進路兩旁之要地，則雖誘起戰鬥，亦毫不猶豫而迅速佔領之，以掩護後方部隊之進出，遭遇戰之騎兵，通常行徒步戰，此時尖兵動作之巧拙，關係全局勝負，故須迅速加入戰鬥，先敵佔領要點，以激烈射擊阻止敵人，以待後方部隊到來，且有參與戰鬥之餘暇。若敵人先我展開時則不可輕進，當就現地展開準備射擊來攻之敵。

8. 獨立步兵尖兵之行動：步兵前方，無騎兵尖兵時，須自任警戒搜索，因速力機動不如騎兵，其搜索範圍既縮小，與敵不意衝突之顧慮亦愈多，此時應派軍官斥候於前方較遠之距離任敵情搜索，並應增加尖兵的兵力，以增強尖兵之搜索及抵抗力。

指導概要：一、本課目為戰場外接敵時之主要動作，複雜繁瑣，平時應多多演習以求熟練。二、演習時之着眼，不僅是命令之下達而在對斥候派遣時機，各種地形之搜索及通過，尤其是與敵遭遇之動作為最重要。



三、爲學者明瞭容易，最初可分下列三階段行之，熟練後再連貫實施。1. 尖兵長受命之處置，出發時之動作及行進方法。2. 斥候之使用及對各種地形之搜索法。3. 與敵遭遇時之動作。第一段尤須於各種出發的時機行不同的動作。

實施經過：戰況：有攻擊灌縣方向，東進敵任務之東軍，先遣支隊之第一連連長於宿營地（成都）接得營長命令要旨如左：有與我兵力相等之敵，由灌縣向我前進中，其步兵先頭刻已到達安德舖附近。第一連連長率領該連爲尖兵連即刻出發，沿成灌公路向灌縣方向搜索前進，余在本隊先頭。第一連連長受領命令後，即下達如下之命令：敵情（同上）。我營爲前衛，本連奉令爲尖兵連，沿成灌公路向灌縣方向搜索前進，第一排排長率領該排爲尖兵連連之行進路，在連之先頭四百公尺經茶店子土橋犀浦郪縣向該敵搜索前進，即刻出發，行進時余在騎兵連先頭。

問題一：尖兵長受命後之處置。1. 複誦命令。2. 就圖上研究經過道路及地形，並以有色鉛筆標示之。3. 與連長對錶，及規定連絡信號。4. 檢查人員武器彈藥（有傷兵者留下彈藥是否需要補充）。5. 決定行進部署後下達如下命令：敵人在灌縣方向，我連爲尖兵連本排奉命爲尖兵，由此出發，經茶店子土橋犀浦郪縣向該敵搜索前進。某班長率兵四名爲前方斥候，沿此公路，在尖兵前一百公尺搜索前進。某上等兵爲第二組斥候長。某副班長爲第三組斥候長。某某兩名隨余爲傳令。（若派搜

索班於前方則由其班長分派斥候。某班長（在後尾）為連絡長向尖兵連取四百公尺之距離。其餘為斥候羣，由某班長指揮在尖兵連前四百公尺行處，行進時余在尖兵羣先頭，完結。

問題二：尖兵長下完命令，各任務人員相繼複誦出發，尖兵長如何動作？答尖兵長即率傳令及預備斥候出發。

情況三：前方斥候報告：前面道路左側地形陰蔽。

處置：尖兵長即該斥候回去繼續嚴密搜索，並加派第二組斥候由路左搜索陰蔽地與前方斥候連絡，二十分鐘後於前方道路歸還。

情況四：右側方村落犬吠不停。

處置：派第三組斥候搜索右前方村落，有無敵情速還報告。

情況五：行抵某小鎮附近，斥候報告：人聲嘈雜，兩邊有土民奔走，尖兵長就圖上一看，預期與敵遭遇地已接近。

處置：命第一組斥候由路左一百公尺，向村鎮左側搜索前進。第三組斥候由路右一百五十公尺向鎮右側搜索。自己率第二組斥候沿公路由鎮之中央進口進入，搜索中央，各取散開隊形，以中央組為基準，通過後在鎮之西端集結。傳令兵傳令，命尖兵羣隨時準備射擊。

情 况六：通過村鎮，並無敵人，惟居民紛紛逃避，門戶多半關閉，據東進行人稱敵人有數騎兵在先頭疾馳，距此已不遠。

處 置：尖兵長將此情形，以口頭告知尖兵羣並轉報尖兵連長外，令一二兩組斥候續向正前方搜索，俾速達前方高地後可以展望前地。

情 况七：剛上高地，突與四五名敵騎接觸，相距僅一百公尺左右，我斥候急行射擊後，敵騎兵即向後奔馳，同時前面五百公尺之林緣有輕機關槍向我射擊。

處 置：尖兵長判斷是敵人騎兵斥候，射擊者必爲敵之尖兵，即作如下之處置。1. 前方斥候利用地形，竭力再向前嚴密搜索。2. 命某班長率兵四名由右方繞敵側背搜索敵之詳情。3. 尖兵羣佔領兩側高地，以後方部隊。4. 書就以下之報告呈送尖兵連長。報告○時○分於某鎮西端。五分鐘前於某鎮西端高地突與敵騎兵五名遭遇。經我猛烈射擊後，已向後逃竄五百公尺之林緣有敵輕機關槍向我射擊中。判斷必爲敵之尖兵。我前方側方斥候正繼續搜索中。

尖兵長步兵中尉△△△呈

### 課目：側衛尖兵

人員編成：A 演習部將全隊學兵編爲二排。B 假設部隊以編餘學兵充任之。

攜帶器材：1. 小指揮旗，紅白旗各二面。2. 紅藍旗，紅旗各一面。3. 竹梆六個。4. 火爆若干

### 步兵陣中勤務

目的：在使學者了解側衛之任務與主力縱隊之關係熟練各種掩護動作並修得幹部之良好指揮能力為目的。

想定：有由○○受命增援○○處之國軍步兵支隊（步兵二營山砲兵一連為基幹）於○月○日午×時×分行抵○○得知○○有新進匪軍一大隊並有騎兵時出沒於○○以北地區及○○江上游一帶支隊長深感左側方有時被敵襲擊之危險遂命步兵第三為側衛警戒左側掩護前進該連長受命後當就圖上研究前進部署及警戒方法同時給予第三排排長命令要旨如左：1. 匪軍主力與我軍在○○處激戰中其一部在○○一帶似有威脅我軍左側背模樣我支隊即向○○增援。2. 本連附重機槍一排迫擊砲一班左側來為往○○山○○地方面向○○搜索前進。3. 第三排為尖兵在左側來本隊前三百公尺處準側衛行進路向○○處搜索前進。4. 行進時余在左側本隊先頭。

演練事項：1. 尖兵長受命後之動作。2. 行進部署。3. 遇敵之處置。  
着眼點：1. 尖兵長受命後之動作須迅速果決。2. 須依敵情地形任務確定實切部署之。3. 處置須迅速果敢使我主力行動不受阻礙。

情況：一、指導官將課目講解完畢用問答方式使學者瞭解後再行實施。尖兵長受領左側衛連長命令後動作如何。

處置：1. 複誦敵情任務（不明者當時問清）。2. 向連長對錶。3. 查驗武器。4. 就圖上行

進部署警戒方法及預期遭遇敵人之地點（無圖者可免此動作）。5. 下達命令：

一、敵情（如想定）。二、友軍（如想定）。三、本排爲尖兵在左側衛前約三百公尺處經○○山○○處向○○搜索前進。四、第三班爲搜索班在尖兵羣二百公尺準尖兵行進路向○○搜索前進。五、其餘爲尖兵羣歸第一班班長率領在搜索班後二百公尺跟進並派出連絡五名向尖兵連及搜索班連絡。六、行進時余在尖兵羣先頭。

情 况：三、尖兵長下達命令後即根據當時敵情地形及任務以決定行進部署尖兵長應有之

行進部署如何。

處 置：1. 命搜索班即時出發在尖兵羣前二百公尺處搜索前進。2. 命第一班班長率領一、

二兩班在搜索班後二百公尺跟進并派出連絡兵五名向本隊搜索班連絡。3. 尖兵長親率傳令兵在搜索班與尖兵羣之間前進。

情 况：三、尖兵長於佈署部隊後即行出發目睹道路側山嶺綿互森林濃密，尖兵長此時應

注意之事項若何。

處 置：尖兵長判斷當前地形時有遭敵奇襲之可能遂任尖兵羣中派兵三名爲側方斥候在道左百公尺附近搜索前進到達○○處歸還尖兵羣。

情 况：四、尖兵搜索前進到達○○處高地前端之村莊得搜索長報告三分鐘前○○處高地

左前端麥地發現敵騎兵三名向我急進現除我斥候沉着抵抗外另派輕機槍正在驅逐中尖兵長處置如何。

處 情

置：命搜索班迅速驅逐仍繼續前進並囑特別注意左側。

况：五、敵騎步經我搜索班之斥候與輕機槍極力驅逐已向○○處退去於是搜索班繼續前進正抵○○山時我斥候忽發現敵步兵數名出沒於左側方之○○嶺森林間似有窺探我行動抄襲我側背之企圖我斥候隨即一面停止監視一面報告搜索班長此時已午後○時○分○搜索班長對此情况之處置如何。

處 情

置：加派斥候一組疾赴該地將敵斥候驅逐捕獲之。

况：六、該少數敵兵被我斥候向彼包圍深感衆寡不敵急回○○處北端狼狽遁去亦未遠追仍向指定路線搜索前進於是尖兵與搜索班緊密連續繼續前進但尖兵長見左側情况而判斷必有敵擾亂部隊伏於左側遂一面命尖兵羣注意左側嚴密警戒同時報告左側衛連長一面接近搜索班後跟進用望遠鏡不斷觀察左側情况迨至○○時與尖兵長得知情况如左：1. 搜索班長報告左前方○○高地附近塵土飛揚有兵力不詳之敵部隊向我急進我斥候現正停止監視中。2. 我支隊先頭部隊已到達××灣正準備渡河中。此時尖兵長之處置及決心如何。

處

置：決心：本排爲達成任務計速將全排在○○處佔領陣地予東進之敵迎頭痛擊隨停止

掩護支隊之安全過渡及側衛之迅速展開：

處置：1. 命搜索班除對東進之敵嚴密警戒外速將輕機槍佔領良好掩護陣地而後行動待命。2. 命第一班迅速佔領○。東北高地自率第二班跑步佔領×山北端高地。3. 同時命傳令兵將情況處置飛報左側衛連長。

情

况：七、1. 側衛連長得報後即報告支隊長（主力）同時展開側衛本隊迅速佔領○。山高地之綫，並發揚各種火力猛烈射擊。2. 當面之敵刻有後續部隊到達迅速佔領高地得先制優勢之利同時被我輕重火器之猛烈射擊難支持遂抱頭向西竄退。3. 側衛連長得回報支隊已安全渡過×水同時見敵已被擊退側衛停止掩護之任務已達到遂下令繼續前進。尖兵長之動作如何。

處

置：尖兵長命各班集合隊伍除二、三班對調任務外餘按原行軍順序照原指定路線向○搜索前進。

課目：後衛尖兵

目的：在使學者領會行軍間後方警戒之要領並掩護之方法以適合現代之應用為目的。

主要演練事項：1. 後衛尖兵兵力之決定及編成。2. 後衛尖兵長受命後之動作。3. 後衛尖兵命令之下達。4. 行進部署。5. 斥候之派遣及警戒法。6. 後衛尖兵退却行進之要領。

步兵陣中勤務

着眼點：1. 受命後之動作務須迅速確定其決心及處置。2. 命令之下達務須簡明。3. 敵行進

7. 後衛尖兵行進掩護之方法及動作之要領。8. 後衛尖兵受敵猛烈壓迫之處置。

部署多因敵情地形不受敵之迂迴或包圍而有應付之手段。4. 適宜派遣斥候周密警戒搜索連絡。5. 行動必依當時之敵情我軍之距離而適機將用掩護之方法。6. 後衛須求得時間之餘裕防止行進之濡滯而避免真面目之戰鬥。7. 受敵激烈壓迫時應為全隊犧牲俾本隊易於退却。8. 孤立苦戰務望本隊之援助。

想定：1. 藍軍支隊連口在○○山○○處與敵××激戰甚烈我軍為避免決戰起見擬向○○

處轉移陣地。2. 步兵第一排排長於午後幾時幾分接得後衛尖兵連長之要旨命令如左：A 我軍為避免決戰起見擬向○○處退却。B 本連為後衛尖兵連經○○處至○○處轉進。C 第一排排長率領該排之後衛尖兵前進路在尖兵連後三百公尺處跟進。D 行進時余在尖兵後尾。

演練課目：1. 後衛尖兵兵力之決定及編組（口頭答解）。2. 後衛尖兵長受命後之動作。3. 後衛尖兵長班長受命後之處置。4. 對敵飛機之處置。5. 對敵斥候射擊時之處置。6. 對敵快速部隊之處置。

情況：一、於課目講完後用問答方式或導學者解答，後衛尖兵兵力決定之根據。

處置：後衛尖兵之兵力與當時地形敵情有關於左：1. 地形適宜久戰欲得時間僅少則兵力



可少。2. 若敵情甚急地形又不適於持久戰時欲得時間又多則兵力非大不可。3. 後衛與前衛相反無增後援之望任務較難達成兵力宜加入。4. 編組應慮其任務本隊之兵力而定。

注意事項：兵力之編組因我軍之目的危險之大小及地形等而定而後衛不能期望本隊之援助此於前衛相反。

情 况：二、予第一排排長之要旨命令如左：1. 退却目標○○處。2. 連為後衛尖兵連向○

○處轉進。3. 第一排排長率領該排為後衛尖兵在尖兵連後三百公尺跟進。4. 余在尖兵連後尾。尖兵長之處置。

處 置：1. 複誦：察悉須確定了解隨即複誦。2. 判斷情况知自己任務以判斷敵情地形以決定行動之準據。3. 規定計劃了解指揮之企圖。4. 與連長對錶。5. 規定記號除準備與規定外其他如遇敵地區及其迅速部隊等。6. 調查彈藥數目不足時補足之。7. 不堪服務者則務使其先行。下達命令：一、敵情。二、情况同上。三、出發。

注意事項：1. 任務受領後迅速行動必須窮其決心處置。2. 以後動作需於退却行進中研究之。3. 命令之下達與複誦任務須簡明使部下確能明瞭。4. 行進標準之確認。5. 尖兵長之位置應在尖兵後尾。

情 况：三、尖兵長命令下達完畢記號亦規定完了即令出發尖兵班長受命後之動作。

處 置：1. 複誦任務（不明者即刻詢問）。2. 與排長協商對錶查驗武器並令裝填子彈。3.

下達命令。

敵情：1. 我排為後衛尖兵本班為後衛尖兵班在排三百公尺跟進。2. 〇〇率兵二名為路上斥候〇〇率兵二名為側方斥候在本班後一百公尺跟進。3. 余率步槍組副班長率機槍組在後方跟進。4. 出發。

注意事項：1. 一般地形之考察必須詳細。2. 行進間部署之方法是否適合敵情地形。3. 對斥候之使用注意後方之敵情與敵人之側方迂迴。4. 記號報告適用否。5. 注意尖兵長之指揮。

情 况：四、尖兵排進至〇〇山附近忽聞機聲隆隆目遠而近目睹三架。尖兵長之處置。

處 置：1. 對高空之敵機儘量道路兩側利用蔭蔽地前進。2. 注意反光物體及列兵之利用地形地物之確否。3. 監視敵機之行動。

注意事項：1. 不因發現敵機而惊慌應時注意後方之報告連絡。2. 注意前進蔭蔽地形地物之利用。3. 士兵應有沉着忘埋。4. 適時報告。

情 况：五、敵機盤旋於空中忽高忽低在〇〇處附近轟炸並以機槍掃射尖兵之處置。

處 置：1. 退却之後衛尖兵最好用縱隊於行進行掩護半隊之退却。2. 急有受敵之空襲之顧慮時亦須與本隊保持距離若無地形地物可利用時可利用疏散隊形前進。3. 勿特別

要時則不略爲停止。

情

况：六、1. 敵機盤旋數周即去因當時地形地物輕爲蔭蔽。2. 尖兵連通過××堂後行至險路。

處

置：1. 命斥候迅速就射擊位置出其不意而射擊之防其前進。2. 報告尖兵連長。3. 迅速前進與尖兵連保持原有距離。4. 注意敵後方之景况勿受敵之迂迴使本隊與敵斷絕接觸。5. 注意警戒。

注意事項：

1. 判定敵之兵力及其企圖。2. 竭力驅逐敵之斥候。3. 注意尖兵班之行動而適時指揮之。

情

况：七、1. 敵騎兵受我猛烈之射擊即向右側方退却。2. 尖兵佔領樹林附近勿得側方斥候之報告如下：約有一班多之敵兵進至某某山向我猛烈射擊我斥候竭力抵抗中。3. 尖兵長聞槍聲漸近如不加以抵抗即有害及之危。尖兵長之決心與處置。

處

置：決心：就現地佔領陣地內射擊而阻其前進。處置：1. 令隊伍即時停止注意左右之警戒。2. 報告後衛尖兵連長。3. 令第二班佔領××山向敵猛烈射擊阻其前進。4. 再派斥候一組以他種手段向側方威脅引其敵方錯誤使本隊迅速離開。5. 如敵強應不退則應作全部之犧牲。

注意事項：

1. 避免真面目之戰鬥。2. 爲本排退却容易即作堅強之抵抗甚至全部犧牲所不惜。

## 步兵陣中勤務

三三三

3. 左右之警戒前面之連絡。4. 適宜派遣斥候。

### 課目：連 哨 配 備

立案目的：在使學者確實明瞭連哨配備之順序及警戒法。

想 定：有擊壞××方向西軍任務之東軍於○月○日○午○時到達○○城○○橋附近當時

第○連連長接到前衛司令官之命令如左：

一、約有步兵一團砲四門爲基幹之敵一縱隊於本月○日午後○時其先頭部隊已通過××西進以行程計至○時可達××附近（××地東約×里）距此約××華里支隊長本夜在×××附近宿營。

二、本營爲前哨位置於××橋附近。

三、第○連（附重機槍一排）爲前哨位置於×地附近對×地×地之間警戒。

四、第六連第一排位置於××附近爲獨立排哨對×地至×地間之警戒。

五、第八連哨與獨立排哨之警戒區域境界由××至××之綫屬連哨。

六、其餘爲前哨本隊位置於××附近關於休息事件應受第七連長之處置。

七、前哨連炊事在前哨本隊。

八、余之位置在前哨本隊。

## 研究事項：

1. 前哨連長受領任務後之動作。

情 况：一、1. 前哨連長於本（ ）日午（ ）×時行抵××附近受到前衛司令官之命令

（如想定）。2. 第○連連長受領任務當時之處置如何。

處 置：1. 對於部下簡單示明情况及本連之目的。2. 將應受診斷之患病者及傳令與命令受領者等留於前哨。3. 令給養軍士帶領若干人收集飯盒。4. 在圖上研究概略之警戒法與隣接哨長爲所要之協定若不能在此時協定則以後務迅派遣幹部協定之。5. 對表。6. 顧慮與前哨本隊之連絡可從前哨取適宜之傳令同時若係尖兵連在行進中受領任務則先處置警戒所關之事項次及其他。

情 况：二、1. 連哨長受任務後即向預定位置前進。前哨長受領任務後在途中之處置如何

處 置：1. 派遣所要斥候偵察敵情地形及掩護連哨配備（此斥候以充當夜間斥候長之人員編成之。2. 就圖上研究警戒法及本連與前哨本隊間之地形。3. 命預定在前哨連服務之某排長將前哨連人員向甲地附近（連哨位置）行進。4. 連長隨帶指揮班及預定排哨長向連哨位置偵察。

情 况：三、1. 連哨長率領所要人員至乙高地附近偵察前哨連長配置排哨時之處置如何。  
處 置：1. 到達預定位置即至乙高地（展望便利）敏速偵察地形研究警戒法與配備之概要

2. 決定以甲、乙高地為連哨抵抗綫及丁處為連哨位置以××附近為排哨位置及××附近為獨立軍士哨位置。3. 俟連到達立即下達警戒配備之命令

2. 連哨命令之下達。

情況：四、連哨甫偵察完畢前哨連亦到達前哨之連長處置如何。

處置：下達如左之命令。

一、約有兵力○團砲○門為基幹之敵一縱隊先頭部隊於本( )日午( )×時  
×分已通過××以行程計至×時可到達××附近距此約××華里支隊本夜在  
××附近宿營我營為前哨位置於××(方向)附近第八連之第一排為獨立排  
哨位置於××附近。

二、本連附重機槍一排為前哨第八連位置於此對××至××間區域之警戒前面×  
高地附近有我掩護斥候一組掩護連之配備。

三、第二排為第一排哨位置於○○附近由○○至○○間之警戒。

四、第二班班長率領該班步槍兵八名位置於○○附近對○○與○○之間警戒與第  
一排哨務切取連絡。

五、排哨與獨立軍士哨警戒區域之境界為○○○高地至○○○之綫上屬排哨。

六、敵襲時竭力抵抗不得已時退回連哨抵抗綫連哨抵抗綫在○○○高地一帶。

七、其餘爲連哨歸第一排排長指揮辦理連哨一切事宜限一小時半完成立射敵兵坑及夜間設備。

八、給養由前哨供給然後由連分配。

九、余巡視前線哨所後歸還連哨，

情 况：五、連哨長命令下達後各排長率領隊伍向指定之哨位前進連哨長向代理連哨長應指示之事項如何。

處 置：（向代理連哨長指示事項）1. 向隣哨所通報新得之敵情及本連警戒之概要以資連絡。

2. 抵抗綫之工事（必要時晝間標示夜間實施）。3. 配備槍前哨及對空監視於高地附近。4. 機關槍配置於乙高地附近。5. 製作要圖。6. 蒐集露營材料及照明材料。7. 在前哨連炊爨時爲炊爨設備。

3. 連哨長巡視各哨所應指示之事項。

情 况：六、連哨長指示代理連哨長後即率領傳令兵經右巡視經過各哨所時見有若干缺點連哨長對各哨所應作如何之指示。

處 置：1. 關於變更配備之件與隣接哨之連絡警戒區域之變更人員之增減敵襲時應取之處置所要之工事關於用膳之事。2. 指示哨所與哨所之連絡法及連絡順序。3. 前哨之抵抗綫在前哨連之線敵襲時務竭力抵抗不得已時從右歸還前哨連之位置繼續抵抗

步兵陣中勤務

三三六

4. 步哨應著偽裝並施行所要之工事。

4. 前哨連長歸連哨後之處置。

情 况：七、前哨連進已巡視各哨所並於各哨長以所要之指示歸還連哨位置前哨連長歸還

連哨後之處置如何。

處 置：1. 檢討代理連哨長所指示之各項實施是否適合自己企圖。2. 抵抗線之工事完畢即

預習敵襲時之抵抗動作。3. 將警戒配備報告前衛司令部並通報隣哨及前方部隊。

4. 定當夜之搜索計劃向斥候長及巡查長預行所要之指示。5. 配食料——將飯包及

菜盒按排之次序各盛於連飯筐令炊兵二名送之。6. 撤回前方警戒斥候。7. 將本連

之警戒法及前方地形之狀態指示全連人員使之澈底明瞭。

5. 前哨連長報告通報之作爲，

情 况：八、前哨連配備完畢前哨連長亦已回至本哨位置並檢查代理連哨長所辦理之事項

一一完畢敵情亦無新得各排哨已呈上配備之報告，前哨連長之報告應如何作爲。

前哨第六連報告

○月○日○午○分  
於甲高地附近

處 置：1. 敵情無新得。2. 哨於午後六時（如要圖）配備完畢。3. 與左右隣接連哨已確實

取得連絡。4. 某處河流到處可以徒涉。 謹呈

前哨司令官

前哨連長○○○印呈



情 處

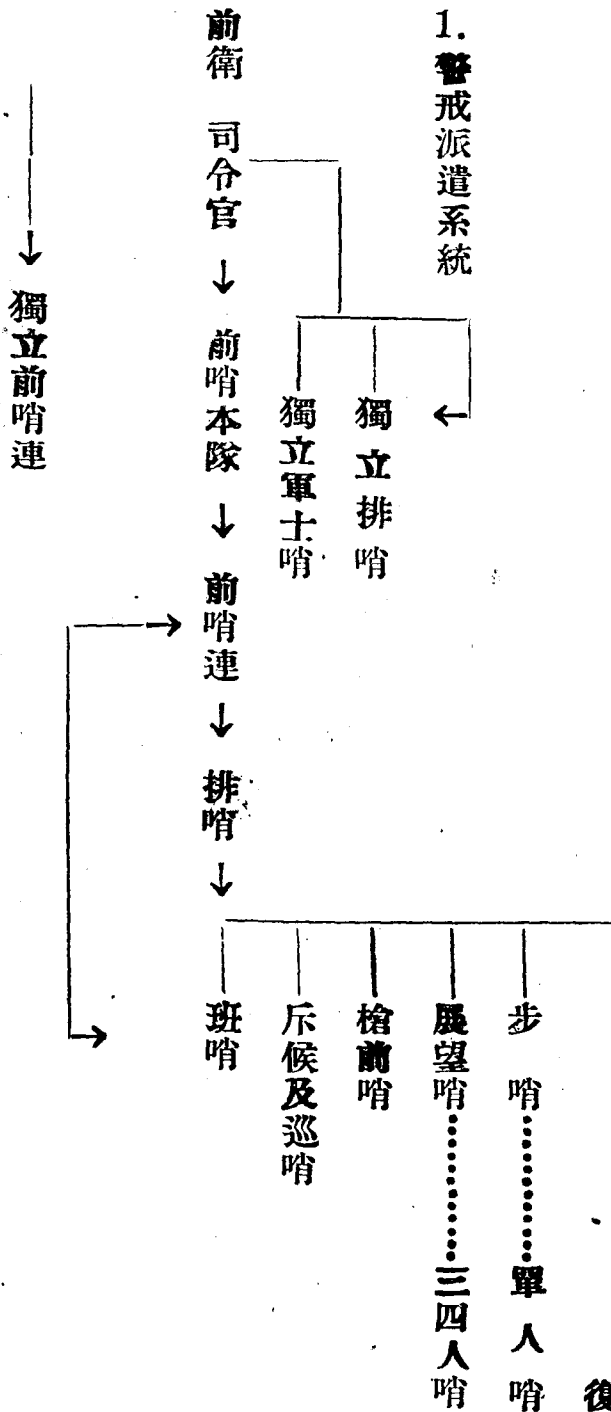
况：九、前哨連遇敵襲時應如何動作。

### 6. 前哨連遇敵襲時之處置。

1. 敵襲時須竭力抵抗使後方部隊有備戰時間之餘裕并報告前哨司令官。2. 敵襲時須特別注意側後方之警戒搜索沉着應戰否則於暗夜之際雖敵人之少數斥候擾亂或可移動位置。3. 切勿妄自挑戰惹起前哨即不能抵抗戰鬥。

復哨

### 1. 警戒派遣系統



步兵陣中勤務

2. 警戒正面與距離

一、正面

- 1. 前哨二五〇……三〇〇公尺
- 2. 班哨二〇〇……三〇〇公尺
- 3. 排哨五〇〇……七〇〇公尺
- 4. 前哨連八〇〇……一〇〇〇公尺

二、距離(縱深)

- 1. 步哨至軍士哨一〇〇……三〇〇公尺
- 2. 步哨至排哨三〇〇……四〇〇公尺
- 3. 軍士哨至排哨三〇〇……四〇〇公尺
- 4. 排哨至連哨四〇〇……六〇〇公尺
- 5. 前哨連至前哨本隊六〇〇……一〇〇公尺
- 6. 前哨本隊至前衛本隊一〇〇〇……一六〇〇公尺

課目：尖兵連

攜帶器材：1. 指揮旗二面。2. 大紅旗二面。3. 大紅白旗二面。4. 鞭爆若干。5. 竹梆六個。  
目的：在使學者瞭解尖兵連之任務與部署並俾得幹部之指揮能力為目的。

注意事項：一、尖兵連之任務——任前方前兵之警戒及行進路上搜索通常由前兵派出依前衛部隊之大小由前衛隊直接派出者有之。二、尖兵連之兵力——尖兵連之兵力通常為步兵一連以連長為尖兵連長。三、尖兵連長之動作。

甲、行進間之動作。1. 尖兵連長之位置因敵情地形而定距離較遠或地形開闊在尖兵連之先頭若干公尺距離較近地形蔭蔽在尖兵主力前方或其後附近。2. 地形蔭蔽或騎兵搜索力小則派相當之斥候於側方較遠之要地以行搜索。3. 排除路上小障礙（溝渠小港等）通過之設備。如不能排除時速報告前兵或前衛司令官。4. 依後方部隊行進之狀況適宜命率領尖兵連之排長變更尖兵連行進之速度並命急進或緩行如後方部隊因敵停止時則命尖兵停止。5. 在追擊時如遇大蔭蔽地或夜間須注意敵之伏兵切勿迷失方向。

乙、遇敵之動作。1. 攻擊時遇敵之動作。1. 我尖兵援助騎兵尙不足驅逐敵騎時尖兵連務以全力將其驅逐。2. 發現敵警戒部隊如不能驅逐或依全般之狀況無驅逐之必要時即佔領相當地點監視敵之行動并派斥候向兩翼搜索其側背同時報告前兵連長或前衛司令官。

二、遭遇戰時遇敵之動作。1. 我騎兵爲敵所阻或徒步與抗戰我尖兵不能驅逐時尖兵連長須以主力迅速援助尖兵驅逐之使我騎兵進出於前方。2. 遭遇敵人利用地形頑強抵抗我尖兵時尖兵連長須以主力繞出側背驅逐而前進。

三、遭遇強大敵人先我佔領陣地我已展開時須佔領要地監視并搜索敵情以掩護後方之展開但不可妄行或挑戰。

四、不意與敵遭遇時尖兵連須援助尖兵拒止敵人以掩護後方部隊之展開或乘機攻擊敵人。

五、追擊敵時之動作。1. 尖兵追擊敵人時連須迅速援助尖兵追擊之依情況務向敵之兩側攻擊使敵陷於混亂。2. 如遇敵之小部隊佔領陣地頑強時須繞至敵之後方施行夾擊并努力追擊其前方形進之部隊使敵陷於混亂。3. 敵之一部正在佔領陣地時須迅速援助尖兵猛攻使其恢復陣地。4. 遇敵之一部或大部確實佔領陣地時須視察敵之弱點斷行攻擊如實力不逮則佔據要點搜索敵行動迅速向後方報告。

想 定：有擊攘由××西進之敵任務之國軍步兵第×團於○月○日○午（ ）時在××地點集合準備出發團長得無線電報告「有步兵千餘之敵於本日○時由××沿××大道西進其先頭部隊已到達××附近」遂命第一營（附山砲一排騎兵一班）爲前衛由××出發經××向××搜索前進連長奉命後即檢閱地圖判斷敵情形決定警戒部署并給予第一連長之要旨命令如左：

一、有步兵千餘之敵今晨於××向我前進其先頭部隊刻已到達××附近我團有擊攘該敵之任務即由××向××方向搜索前進。

二、本營（附山砲一排騎兵一班）爲前衛由××出發向××前進。

三、第一連（附重機槍一排）爲尖兵連準前衛行進路在本隊前四百公尺向××搜索前進。

四、行進時余在前衛本隊先頭。

演練事項：1. 尖兵連長受命後之動作。2. 尖兵連之行進部署。3. 行進時尖兵連長之動作。4. 對敵飛機之處置。5. 對敵騎兵之處置。6. 與敵遭遇時之處置。

着眼點：1. 尖兵連長受命後之動作須詳細周到。2. 行進部署務按當時敵情地形而定。3. 尖兵連長在行進時須注意敵情地形之變化而做適時之處置。4. 對空掩蔽須迅速確實。5. 驅逐騎兵須動作敏捷精神沉着。6. 須迅速果敢勇猛沉着。

情況：一、第一連連長受領前衛司令官命令後應有動作如何。

處置：1. 須瞭解任務及指揮官之前進計劃如有疑點即時問清。2. 復誦（敵情任務）3. 基

自己之任務判斷敵情地形等以確定行動之準據。4. 規定行進計劃（如行進部署行進道路行進路上障礙物之排除等）及搜索計劃（如搜索地點搜索部署搜索方法使適合上級指揮之意圖。5. 前衛司令官對表。6. 下達如次之命令：A 有步兵千餘之敵今晨由××向我前進其先頭部隊刻已到達××附近（×××距此約×華里）我團有攘擊該敵之目的我營前衛即向該敵前進。B 本連（附重機槍一排）爲尖兵連由現地出發經由××向××搜索前進。C 第三排爲尖兵即將出發準尖兵連行進路

在尖兵連前三〇〇公尺須向該路搜索前進。D其餘爲尖兵連歸第一排長率領按連部第一排重機槍排第二排之順序各排取五〇公尺之對空距離均在尖兵後三〇〇公尺跟進。E行進時余在尖兵連先頭。

情 况：二、尖兵連之行進部署如何。

處 置：行進部署按今日情况各部隊之行進關係而酌定之。

情 况：三、1. 午（ ）×時×分尖兵連在烈日熏蒸之下按預定計劃由××出發經由××

尖兵連長見大道兩側山岡繚綿及森林叢密大有妨敵奇襲之虞。2. 尖兵連長途過××鄉公所傳令公丁飛報「兵力千餘之敵現已通過××江惟○○地及不良道路之行動士兵頗爲疲乏并問得資水涸淺到處可徒涉。尖兵連長之處置如何。

處 置：1. 命尖兵嚴密戒備并增大搜索兵力。2. 命第一排派遣側方斥候直接警戒兩側。

3. 將地形敵情報告營長（前衛司令官）。

情 况：四、尖兵連長處置畢連內各部隊均遵守嚴密戒備安全通過蔭蔽地正行至××忽聞

××向有隕隕機聲由小而宏由遠漸近連長急持望遠鏡對空四週瞭望遂發現××記號之敵機三架向我飛來尖兵連長處置如何。

處 置：1. 令發空襲信號警報後方部隊。2. 令全連迅速停止掩蔽。3. 命機槍排在邊傍佔領陣地作對空射擊準備。4. 自己蔭蔽於森林內觀察全般情况。

情

况：五、尖兵連因地形良好掩蔽得法未被敵機發見同時因敵機飛翔過高我軍未予射擊遂向××方向飛去前衛司令即解警報命所部前進×時尖兵連行抵××附近得尖兵報告：1.我騎兵斥候被優勢敵騎壓迫退守××，高地抵抗。2.我尖兵已派兵一班援助騎兵斥候驅逐中尖兵連長之處置如何。

處

置：1.命尖兵迅速驅逐并加緊搜索警戒。2.命第一排派兵一班佔領○○高地掩護左側背。3.命尖兵連暫時停止前進。4.將情况及處置報告前衛司令官。5.自率指揮班到○○高地觀察情况。

情

况：六、1.敵騎經我尖兵驅逐知我有備已向○○方向遁去連長遂命尖兵連縮短行軍距離繼續前進自率指揮班在尖兵後尾跟進以便迅速明瞭爾後一般之狀況時已○點○分。2.尖兵正行至○○東麓忽聞槍聲數響連長判知與敵接觸遂不待尖兵報告即一面命各排分進自己駛赴尖兵羣前方觀察果見我斥候與敵接觸正拚命抵抗中我騎兵斥候亦進出於○○村實行威力搜索同時得騎兵斥候回報云「敵步兵約二排并重機槍一挺正向我正前方之○○山急進但其後續部隊多因疲於山地行軍步伍零亂勢難速進模樣尖兵連長之決心及處置如何。

處

置：決心：尖兵連以奪取要點之目的即向○○山附近佔領陣地掩護我後方部隊之展開處置：1.命尖兵為先鋒隊沿道路急進迅速奪取○○山右端後佔領廣大正面。2.命

第一排沿道路左側急進奪取○○山左側并一部援助尖兵（先鋒隊）。3. 命重機槍排在○○北端佔領陣地以火力阻止敵之前進及制壓敵之重機槍為主并支援第一、三兩排之攻擊。4. 自率第二排為預備隊在第一排後隨進。5. 將情況處置迅速報告前衛司令官（營長）

情 况：七、第一、三兩排奉命後即向○○急進詎料未到○○而敵之一部已先我佔領并向我猛烈射擊當時我受水田障礙及敵火壓制接近頗為困難幸我前衛本隊展開迅速重武器協力適時復予敵之後續部隊迎頭痛擊一時敵之後方秩序大亂不及增援同時我尖兵連內各官兵上下一致不惜犧牲奮勇猛攻○○山之敵見我攻勢頗猛而自己之後續部隊形成混亂孤軍乏援勢不可支遂紛紛向北竄逃我一、三兩排即佔領○○山時將落日含山矣尖兵連長佔領○○山後之處置如何。

處 置：1. 命各排佔領陣地恢復氣勢並向敵方配置警戒。2. 派遣斥候向敵方嚴密搜索。3. 戰鬥經過報告前衛司令官（營長）。

課目：尖兵連改前哨連

攜帶器材：1. 工作器具（每人一把）。2. 紅白旗（大一小三）。3. 火爆若干石灰若干。4. 稻草兩捆。

目 的：在使學者了解山行軍團警戒轉移為駐軍間警戒之要領明瞭前哨連（按習慣前哨連



常簡稱連哨) 配備之方法及熟練連哨長以下諸動作爲目的，

想

定：有擊攘由○園東進敵人任務之東軍○○處支隊之前衛(以步兵一營騎工兵各一排爲基幹)沿○○處大道西進前衛司令官○○於○月○日午後四時行抵○○處西端受令支隊長前衛改爲前哨之命令即於行進中予尖兵連長命令要旨如左：

一、由○○處東進之敵約二千餘於本月( )日午後五時到達○○附近似有停止模樣我支隊長今晚宿營於○○處及其附近前衛騎兵現已在○○處西端附近停止警戒中。二、本營改爲前哨位置於○○處西端附近前哨抵抗綫在○○高地一帶。三、尖兵連(步兵第一連附機槍一排工兵一班)改前哨第二連位置於○○處附近對○○方向警戒○○處與○○處附近之第一連哨確取聯絡與該連哨之警戒地境爲○○高地○○嶺北側之線角屬第一哨(餘略)

演習事項：1. 尖兵連長於行進間受命後之動作。2. 前哨連配備命令之下達。3. 代理連哨長之動作。4. 連哨長巡視排哨之動作。5. 連哨長歸還連哨後之動作。6. 連哨對敵襲之處置。

着眼點：1. 迅速完成新警戒並須不使警戒形成中斷。2. 簡明確切。3. 須適合連哨長之意圖

4. 須能補詳細命令之不足。5. 務須顧慮週到。6. 極力驅逐拒止來襲之敵務使不影響前哨本隊之休息。

情 况：一、如想定：尖兵連長於行進中受領前哨司令官尖兵連改爲前哨連之命令：連長

應有之處置如何。

處 置：（一）敵情任務之瞭解（複誦及訪詢疑點）（二）命尖兵停止於東端掩護連哨之

配備（三）就圖上概要決定右列各項：

1. 連哨位置及警戒區域與方法。2. 判斷敵襲方法。3. 連哨抵抗線。4. 派出排哨之個數兵力及位置。5. 派遣掩護斥候。

（四）速與隣哨長協定警戒連絡之方法。（五）命特務長準備給養照明材料工作器具等：（六）將不能服夜間勤務者與在營部之傳令留置於前哨本隊。（七）一面行進一面招致第一、三排及機槍排排長工兵班班長下達簡單命令途遇道路分歧點則設置道標。

情 况：二、連長在行進中應下達之簡單命令如何。

處 置：一、敵情……我營：（如想定）。二、本連爲前哨第一連位置於××處附近。三、第二排長率領隊伍至××西端待命。四、第一排機槍排兩排長及工兵班長隨余至前方偵察地形。

情 况：連長率領排班長向××處急進於××處附近追及尖兵長即予以所要之指示：連長

對尖兵長應有之指示如何。

處 置：一、敵情……我營：（如想定）前衛騎兵……二、本連：（同前）。三、尖兵即派兵六名爲掩護斥候位置於××山東端監視敵人。四、尖兵前進至××山停止警戒俟第二排至達該地後歸還××連哨位置。

情 况：四、連哨長率領排班長馳赴××山及××處一帶概略偵察當即決定連哨配備之腹案遂速將連哨位置召集連哨人員下詳細命令：前哨第一連配備之詳細命令如何。

處 置：1. 由○○處向我前進之敵約二十餘於本日下午四時到達○○附近似有停止模樣我營爲前哨位置於○○嶺西端附近前衛兵現在○○莊附近停止警戒中。2. 本連（附重機槍一排工兵一班）爲前哨第一連位置於○○山至○○莊西端之間警戒並左於○○高地附近之獨立排哨確取連絡尖兵現停止○○山高地附近掩護連之配備。3. 第一排爲第一排哨位置於○○山以北高地附近警戒區右自○○莊左側左至○○園小徑右側之間左與獨立軍士哨確取連絡。4. 第七班班長率領該班爲獨立軍士哨位置於○○村東端附近警戒區右自○○園小徑東側左至○○山右側之間右與第一排哨確取連絡左翼○○亭附近有我派出之排哨須切取連絡。5. 敵襲時各在原地竭力抵抗不得已時由兩側退至○○山及○○嶺一帶高地之前哨連抵抗綫。6. 重機槍排以縱射大道爲主並担任對空在○○樹高地附近佔領陣地。7. 第八班派上等兵一名率兵五名爲對空監視哨位置在左側高地（手指）。8. 其餘隊伍（包括尖兵）爲連哨本

隊位置於此歸第三排排長指揮構築前哨抵抗線（即連哨抵抗綫）之工事並辦理連哨一切勤務。9. 工兵班協助機槍排構築陣地並作道路阻絕之障礙物後歸還連哨本隊位置。10. 給養使用日行李糧麥由連哨供給。11. 今晚口令「○○」特別「○○○○」。12. 余自右翼巡視後歸還連哨位置。

情

况：五、各排班長受命複誦并將在連哨應辦事宜及與各哨互相協定之事項完畢後繼命向任務地分進時已紅日含山矣。代理連哨長應有之處置如何。

處

置：1. 分配并監督前哨抵抗綫工事之構築。2. 槍前哨之配置并授槍前哨及對空監視哨特別守則。3. 斥候巡查雜役之區分。4. 休宿地之設備。5. 照明之設備。6. 給養之準備。7. 派遣斥候與隣哨（獨立排哨）連絡。

情

况：六、連哨長見各哨將到達守地乃由右翼巡視途遇尖兵即令其歸還連哨。連哨長巡視排哨時應指示之事項如何。

處

置：1. 排哨位置警戒區域之確切指示或修正。2. 指示排哨敵襲時應竭力抵抗不得已時由右（左）後○地○地退回連哨充連之預備隊。3. 戰備程度之指示。4. 所要工事程度之指示。5. 與隣哨連絡之指示。6. 其他應乎所要之指示等。

情

况：七、連哨長巡視排哨及獨立軍士哨或予必要之指示當亦無甚情况遂歸還連哨連哨長歸還連哨後之處置如何。

處

置：1. 聽取代理連哨長之報告檢查其實施程度。2. 督促完成抵抗線之工事預習敵襲時

抵抗之方法。3. 規定戰備之程度（使用帳篷否將假寐之範圍服裝焚火防毒等項）

均依據前哨司令官之命令。4. 迅速將前哨連之配備報告前哨司令官並將配備概略

通報隣哨及前方騎兵前哨連應報告之事項如下：A 配備之時間。B 派遣前哨個數

及位置。C 予隣哨之位置。D 新得之情況。E 將配備調製要圖。5. 將本連警戒情

形及前方之狀態指示全連官兵並令其努力記憶。6. 派遣搜索斥候招回掩護斥候並

將爾後之搜索計劃預對斥候長巡察長等爲所要之指示。7. 入夜撤去對空監視哨。

8. 入夜後隨情況之變化迅速變更配備。9. 炊爨完畢先行送給排哨獨立軍士哨。

情

况：八、掩護斥候及搜索斥候均已次第歸還時至十時左右天自黑暗萬籟俱寂惟聞連哨

士兵不得發出微小鼾聲連哨長正強振精神沉思間突聞左前方槍聲卜卜響起傾聽知

爲獨立軍士哨方面可發旋一兵飛報如左敵使便衣隊二十餘名攜短槍三五成羣向我

步哨襲擊現正抵抗中連哨長得知報後如何處置。

處

置 1. 令該軍士哨繼續抵抗並注意左側方。2. 派第一八班速赴○○援助獨立軍士哨。

3. 令第一排哨嚴密警戒前方至適宜協助獨立軍士哨。4. 派出巡查及斥候行嚴密之

搜索。5. 將情況報告隣哨。6. 警告人員促其留意。

附

記：1. 由行軍間警戒轉移爲駐軍間警戒時前哨之各部隊受領命令之後應立設警戒法選取

捷徑且宜遮蔽以赴其位置。2. 前哨連之任務形成前哨之主要抵抗線當敵襲時須任抵抗之責若苟無別名應極力保持其位置。3. 前哨連之警戒法除依排哨之警戒外對於必要之方面乃須時以斥候巡查以資警戒又爲直後警戒計須配置對空監視哨及槍前哨（單哨）而全連若在掩護之下則槍前哨宜用複哨且地形若甚蔭蔽更或增加其哨數。4. 前哨連警戒兵力之決定前哨連所派排哨之兵務從節約以增大本連之抵抗力前哨連配備命令應包含之事項：1. 全般之情況（敵情前方本隊之位置前方騎兵等之情況）2. 前哨連之企圖（兵力位置與隣哨之警戒地域警戒區域）3. 前哨連之警戒配備（排哨之個數兵力位置警戒區域遇敵襲時應取之處置。4. 代理連哨長之指定。5. 通信連絡之設備。6. 關於戰備程度必要事項。7. 對於屬部隊須加以行動之準據。8. 給養事項口令等。9. 前哨連長之位置。一、前哨連長通行先行決定連之位置及警戒法俾各就其配備然後再偵察現地適宜修正且決定敵襲時應取之處置及所要之工事等。二、前哨連長須規定該連各部之配備及諸勤務又按當時形勢及前哨司令官之命令以規定必要之戰備程度（應否使本連及排哨人員入掩護之下應否使用帳篷應否使士兵之一部機槍許可假寐之範圍依然炊爨焚火防毒等項）關於敵襲時本連常不缺戰備一事尤宜身任其責前哨連至不得已而行飯盆炊爨時宜細心注意勿使火焰暴露上空及敵方飲食通常先送至排哨然後始令連哨人員就食在前哨連者通常卸下背包其一部須常在架

槍線之側勿懈戰備非因任務或得許可不許擅離本連位置。三、軍使來時除由上級指揮官特別指示者外通常在步哨線外詢其來意即令軍使歸去然後報告前哨司令官前哨連長對於由排哨送來之人凡不能確認其實是否屬我軍或舉動可疑者或投降者及屬於我軍之間諜則酌派護衛兵立即押送於前哨司令官此時護衛兵切不可與彼等談話。

### 課目：尖兵連遭遇戰

教 令：煤油箱代表重機關槍火砲代表步槍對擊鉄銃代表迫擊砲射擊。

携帶器材：1.煤油箱二。2.火砲若干。3.鉄銃二。4.竹梆九。5.指揮旗四。6.臂章十四。7.圓鉄十字鎬若干。

立案目的：在使學者修得尖兵遭遇戰鬥之要領及訓練連長以下幹部能於緊急情況中有獨斷機敏通常之處置與臨機應變之能力以開戰勝之基礎爲目的。

遭遇戰之意義：彼此兩軍互取攻勢兩方相進以勢惹起戰鬥謂之遭遇戰（亦名運動戰）。

種 類：1.預期遭遇戰（預知將在衝突）。2.不預期遭遇戰（敵情全不明悉）。

要 訣：遭遇戰之要領在乎先發制敵佔有利之態勢使軍隊展開戰鬥之初動即能支配戰勢爲要一般之攻擊以包圍爲最有利在遭遇戰尤然。

先制之手段：1.速知敵情敵情不明時須積極果敢行動。2.講求減少展開所要之時間。3.使展

開之時機主動的且適當的。4. 各級指揮官之判斷。5. 不期戰鬥以攻擊構成威力。6. 發揮其機動力。

遭遇戰之特質：1. 常不明狀況。2. 獲得先制的好機瞬時即逝。

失敗之原因：1. 因待慎重觀察地形始行處置。2. 或多收集時時變化之敵情報告後始行處置。分進：欲使迅速展開分解行軍縱隊為數個縱隊分途前進謂之分進。

展開之方法：1. 逐次展開：即高級指揮對於預備隊各隊直接示以攻擊方法或攻擊方法目標例

如：前衛獨立行攻擊時敵人在不利之狀態或前衛已得先制本隊應准保其利益使逐次到達戰場之各部隨時加入戰鬥即分割建制兩部隊混合亦所不辭。

2. 統一展開：即高級指揮官將本隊之諸隊於秩序整然統一指揮之下以行展開例如：展開如前衛之線然後前進攻擊敵人全部向前展開能協同一致之後準備初次移於攻擊前進此實為最良之方法步兵連遭遇戰法然必須時間地點均有餘裕全不受敵妨害時方可施行。

3. 離隔展開：即於距敵適值之處先行展開然後前進例如：察知敵先我戰鬥準備完畢為預防敵之包圍並避免與優勢之敵戰鬥計必勉力充分展開方行戰鬥。

逐次展開之時機

1. 前衛佔領戰場上支撐點受優勢之敵攻擊時。2. 前衛不意與敵衝突獲得之利益須



由本隊逐次加入擴充時。3. 前衛乘敵不利之狀態施行攻擊所獲之利益須本隊加入增大時。4. 前衛使本隊進擊險路若無本隊之加入必生危險時。5. 雖企圖統一展開若前衛待好機開始攻擊得之利益須本隊擴充時。

#### 攻擊命令應包含之事項

1. 敵情友軍之狀況。2. 企圖。3. 第一線排攻擊前進之方向或攻擊目標應乎狀況示以展開區域可能時示以戰鬥地域。4. 對配屬軍兵器部隊示以火力運用之準據陣地：概要。5. 預備隊、6. 第一線攻擊前進之時機。7. 連長位置。

#### 展開初連長及第一綫排長之指揮

1. 警戒。2. 搜索（敵情地形）。3. 利用地形選擇地形決定前進法。4. 速向所命方向前進或赴所命之展開地域。

#### 攻擊前進中連長及第一綫排長之指揮

1. 射擊與運動之協同。2. 一部容易前進時勉力獲得機會及利益。3. 乘當面敵人之弱點。4. 不意與敵人衝突時先敵射擊或衝鋒。

想

定：○○支隊有擊破由○○鋪向○○前進敵人之任務於○月○日午前○時於××廟附近

集結完畢時大隊長得到之情況如左：

一、兵力不明之敵一縱隊由○○舖方向向我急進中其步先頭刻已到達○○橋。  
二、○○亭南北高地形勢良好爲敵我預期致奪之要點支隊長張○○於第一營營長之要旨命令如左：

1. 兵力不明之敵一縱隊沿○○大道向我急進中其步兵先頭刻已到達○○橋。2. 支隊有擊破該敵之目的即向該敵挺進。3. 步兵第一營爲前衛沿○○大道往○○石○○舖向該敵急進。4. 餘從略。5. 余在本隊先頭。

情 况：一、午前八時步兵第○連連長接得營長之要旨如左：1. 有兵力不明之敵一縱隊沿○○大道向我急進中其步先頭刻已到達○○橋。2. 營爲前衛沿○○大道經○○石○○舖向該敵前進。3. 步兵第二連（附機槍一排迫擊砲一排）爲向尖兵連準備前衛行進路即刻前進。4. 其餘從略。5. 余在前衛先頭。尖兵連長受命後之處置。

處 置：1. 複誦任務。2. 命傳令兵招致附屬各排長。3. 檢閱地圖將行進路附近地形概要默記。4. 將營長命令之要旨告知部下。5. 檢查本連所屬人馬及槍械裝具等。6. 擬定前進計劃各行進部署搜索方法以及行進路上障礙排除之手段等。7. 派便衣兵三名先行出發嚴密搜索。

情 况：二、尖兵連長爲前進應下達之命令如何？  
處 置：1. 有兵力不明一縱隊沿××大道向我急進中我支隊有擊破該敵之目的我營爲前衛

。2. 本連「附有機關槍迫擊砲各一排」爲尖兵連由○○大道經○○向該敵急進。  
。3. 第二排附機關槍一班爲尖兵準備兵連行進在尖兵連前三百公尺處前進其餘歸  
第二排排長率領按連部——第二排——機關槍排欠一班——迫擊排——第三排之順序在尖  
兵後三百公尺跟進。4. 行進時全在尖兵後方五十五公尺前進。

情 况：三、尖兵長受命後前進部署如何。

處 置：1. 命第一班步槍組某上等兵率兵三兵爲路上斥候沿××大道經過××山向××橋  
方向搜索前進。2. 命第一班輕機槍組担任進路兩側之警戒。3. 命第二班派連絡兵  
向尖兵連連絡。4. 其餘歸第二班班長領率尖兵。5. 自率傳令兵及預備斥候在尖兵  
前行進。

情 况：四、尖兵連連長正行抵●附近忽聞敵方飛機聲音由遠而近發現前方上空有敵機  
一架向我方飛來。尖兵連連長處置如何。

處 置：1. 令發空襲信號彈命全連離開道路利用蔭影前進。2. 命機槍排佔領路旁高地担任  
對空射擊。3. 命尖兵排嚴密搜索敵情。

情 况：五、尖兵連因地形良好遮蔽得法未被敵機發現同時因敵機飛翔甚高我軍亦未射擊  
遂即向○○方向飛去尖兵連連長即發解除警報命所部沿道路急進○時許尖兵連行  
抵○○西北端附近接得尖兵長之報告如左：1. 據便衣斥候報告○○山附近有敵騎

數名出沒其後方之部隊向我急進中。尖兵連長之處置。

處

置：1. 命尖兵加派斥候嚴密搜索同時使尖兵急進迅速進至○○亭。2. 親往前方偵察敵情地形。3. 將敵情及處置報告營長。

情

况：六、午前○時○分尖兵長到達○○附近聞聽槍聲數嚮遙望○○山附近有敵兵三四十名向我急進。尖兵長決心及處置如何？

處

置：決心尖兵以攻擊之目的佔領○○亭左右高地掩護連之展開（處置）1. 下達火線構成命令。2. 將決心及處置報告連長。

情

况：七、午前○時○分連長得尖兵長之報告即馳赴○○亭左側高地望見○○山附近有敵散兵運動。尖兵連長之處置如何。

處

置：1. 命第一排遵顯排長之處置佔領陣地。2. 命第二排即佔領○○山之線。3. 命追擊砲排在第二排右翼佔領陣地。4. 命機槍排在○○亭左側高地佔領陣地。5. 命第三排爲預備隊位置於中央後道路右旁。

情

况：八、午前○時我第一線各排佔有利之態勢將敵包圍敵勢不支頗潰退勢樣。尖兵連長之處置如何。

處

置：1. 命輕重火器發揚熾盛火力以殲滅敵兵。2. 命預備隊整頓隊勢待命追擊。

情

况：九、連長正指揮各排向敵行火力追擊時忽接營長命令其要旨如左：

處

置：連命令第

號

月

日午前（後）×時

第×連命令

於××處

1. 當面之敵已開始向○○方向退却營即尾追該敵在○○山東端附近集結後向○○方向追擊前進。
  2. 機槍排及迫擊砲排仍掩護該連速沿○○大道尾追該敵相機壓迫其右側背至○○附近待命。
  3. 余隨該連前進午前○時○分連長基於營長之命令即令預備隊沿○○大道向該敵追擊前進并下達追擊命令；第二連連長之追擊命令。
- 連長上尉某某

下達法：先派傳令口達各別命令爾後補以筆記合同命令

課目：連 充 後 衛

立案目的：在使學者熟練退却行後衛各種動作增進學者指揮能力及教育方法。

攜帶器材：竹梆，鞭爆，石灰，松枝，火藥，演習旗幟，演習臂章。

步兵陣中勤務

三五七

演習事項：1. 後衛連長受命後之處置。2. 後衛連長命令之下達。3. 各種掩護法。4. 各種地形之搜索警戒。5. 後衛陣地之選定。6. 交通路之阻絕及破壞。7. 對敵機及騎兵之處置。

着眼點：1. 動作須機敏且須適合情況次要事項可於行進途中研究之。2. 命令之下達須以部署腹案爲搜索并力求迅速明確。3. 各種掩護法須適合當時狀況而決定。4. 行進路之附近特須嚴密搜索警戒。5. 後衛陣地須選定適合當時狀況尤適合地形。6. 交通路之阻絕破壞動作須輕快惟須以我軍爾後之企圖而定。7. 對敵機及騎兵之處置須迅速沉着。

想定：有策應主力作戰威脅敵左側背後任務之國軍加強步兵第一營自○月○日上午以來與兵力相等裝備優勢之敵一大隊激戰於○山鋪東北側○莊○○嶺○○山○之線○月○日午後○時營長奉師長命令向○○橋○○崗東北三公里○轉進當即以第三連附重機槍一排工兵一班爲收容隊第三連之軍記要旨命令如左：

一、我軍另有新企圖即向○岡轉進。二、營即向○○橋轉進仍掩護師之右側。  
三、收容隊（步兵第三連附機關槍一排工兵一班）改爲後衛在本隊後一千公尺經○○亭在○○地○○嶺○○寨向○○橋轉進。四、行進時余在本隊後尾。

後來連長受命後之處置

情

况：一、1. 午後○時收容隊於○○山佔領陣地開始射擊後衛連長目視第一綫各連已安  
全撤退當面之敵隊第一排正面之敵前進較速餘均被我火力阻止無大進展連長正指  
揮機關槍排向第二排當面之敵側射時忽見傳令兵送來營長之要旨命令（同想定）  
第三連連長受命後之處置。

處

置：1. 任務瞭解。2. 命所屬各排及機關槍排極力發揚火力阻敵前進。3. 命軍需軍械軍士  
將傷患者及戰鬥行李日用行李後送。4. 就地研究附近地形及撤退方法。5. 就地  
圖迅速考察退路上一般地點尤以本隊行進易生遲滯之地點（必要時應行抵抗敵之  
陣地）。6. 研究應行閉塞道路破壞橋樑之地點

後衛連命令之下達法

情

况：二、連長已定撤退之方法對部署已有腹案見第一排戰鬥激烈不能親招排長下達命  
令傳令召集第二、三、排排長機關槍排長集合下達命令。後衛連連長之命令。

處

置：後衛作命第○號

後衛命令

月

日

時

分

於○○山

1. 我軍另有新企圖即向○○岡轉進營即向○○橋轉進。2. 本連附重機關槍一排工兵一  
班爲後衛在本隊後一千公尺經○○亭○○灣○○嶺○○寨向○○橋轉進。

步兵陣中勤務

三五九

3. 重機槍排先行梯次變換至○○山協助第一排戰鬥掩護第二排撤退後即歸還後衛本隊第一排暫於現地竭力抵抗俟二、三排撤退至○○山後集合完畢即開始撤退改爲後衛尖兵準後衛行進路在後衛本隊六百公尺跟進第二、三排俟重機關槍變換陣地至○○山開始射擊後即撤退至○○山後方道路集合改爲後衛尖兵本隊歸二排排長指揮按第三排工兵班重機槍排第二排之順序在本隊後一千公尺跟進工兵班即向○○後方道路撤退。4. 余暫在現地行進時在後衛本隊後尾，下達法一召集，第一排命令受領者及其他各排長口述使之筆記。

尖兵長受命後之指揮

情 况：三、第一排長受命後即於原地指揮本排戰鬥少頃見重機槍向本排當面之敵側射敵勢已挫進展困難且見第二三兩排已逐次撤退至○○山後方道路成縱隊向○○亭急進旋又見重機關槍撤退中。尖兵長之決心及處置。

處

置：A 決心尖兵即乘混亂之際向○○山逐次撤退。B 一、命傷者先行撤退後方。二、命第二班於原地抵抗俟一、三班撤退後相機向○○山撤退改爲搜索班準尖兵行進路在尖兵後四百公尺跟進。三、命第一、三班即用現在地形向○○山後方道路撤退改爲尖兵羣歸第一班班長率領按第一班第三班之次順在後衛本隊六百公尺跟進四、命傳令兵報告連長。



### 拒止掩護及撤退

情

况：四、追擊之敵見我軍已改爲縱隊背進乃起振隊勢急進敵斥候出沒於○○山連長在

後衛本隊後尾行進至○○亭南側得營長之命令如左：

一、麥水暴漲到處不能徒涉民船無須一小時始能架橋完畢。二、後衛須持久拒止敵之前進以掩護本隊渡河：後衛連長之決心及處置。

處

置：A 決心後衛以掩護之目的即於○○亭附近佔領陣地拒止敵人。

B 一、命令尖兵竭力拒止敵前進。二、自偕第二排排長重機關槍排長一覽地形畢決定佔領陣地如左1. 以機關槍一挺在○○山高地一挺在○○山北側佔領陣地適時開始射擊。2. 命第三排在○○塢○○山佔領陣地。3. 命退却歸來之第一排佔領○○山各排對當面之敵提早開始射擊。三、命第三排爲預備隊在○○山西側停止對右側方派出警戒。四、命工兵班在預備隊停止待命。五、自率指揮班赴○○山。六、報告營長。

情

情：五、敵逐次展開攻擊前進至○○山○○山之綫被我猛烈火力摧倒已呈挫勢進展遲緩

後衛已獲得勝利之時機達成任務。連長之處置。

處

置：一、命預備隊（第三排）工兵班重機關槍排第二排逐次向○○塘撤退仍向後衛本

隊歸第二排指揮在本隊後一千公尺跟進。二、以第一排爲尖兵俟後衛本隊集合

後相繼撤退在後衛本隊後五百公尺跟進。三、報告營長。

對敵機之處置

情 况：六、連已集結向○○灣方向行進連長在後衛本隊後尾忽聞槍聲隆隆作響旋見敵機

三架由右側飛來漸漸接近○○塘上空。連長之處置。

處 置：1. 急命發空襲警報。2. 命重機槍排於路側準備對空射擊。3. 命部下在路旁利用陰

影掩蔽。4. 命觀測軍士監視敵行動。

情 况：七、敵機在○○○上空盤旋數週因本連掩蔽良好未被發現旋即向○飛去少頃聞轟

隆數響即見敵遠遁。連長之處置。

處 置：1. 命解除警報。2. 命各排檢查人數後恢復秩序繼續前進。

攻擊掩護及撤退

情 况：八、連長在行進中得營長之命令要旨如左。一、軍橋已被敵機炸毀須一小時後始

能修復。二、後衛須極力拒止敵之前進同時得尖兵長之報告因見敵遠來士氣大振

約步兵一連向我急進壓迫尖兵正停止射擊中。連長之決心及處置。

處 置：A 决心：後以掩護之目的即向來追之敵攻擊。

B 處置：一、命尖兵於原地極力抵抗以待本連加入戰鬥。二、令第二排連擊第一

排左翼展開於○○○北端○地之線攻擊當面之敵。三、命重機槍排在○○山附近

佔領陣地後開始射擊連掩護第一線排之攻擊。四、以第三排爲預備在第一排後二百公尺跟進。五、命工兵班在○○○北側道路停止待命。六、報告營長。七、自率指揮班急赴西山。

情

况：九、第一綫各排在重機槍掩護之下向敵猛烈攻擊已進至××樹附近敵不支乃即向後退連長正於○○山附近指揮戰鬥比得營部傳令要旨如左：

處

置：1. 本隊已安全渡過○溪。2. 後衛即開始撤退渡河後即將軍渡破壞。連長之處置。1. 將傷病者即送後方。2. 命第三排佔領○○山○○山掩護第一綫排及重機槍排撤退後準備尖兵在連後六百公尺跟進經○○灣——○○山○○寨向○○橋轉進渡河後即將軍橋破壞。3. 令第一綫排重機槍乘勢撤退至○○家集合爲後衛本隊歸第一排長指揮第一排工兵班重機槍第二排之順序在本隊後一千公尺跟進。4. 令工兵班於原地待後衛本隊到後加入行軍後列。5. 自率指揮班赴○○山爾後隨後衛本隊尾進。6. 報告營長。

對迂迴敵之處置

情

况：十、第一綫各排按照預定撤退敵復整隊勢跟縱追來同時見右側方塵土飛揚旋得側防斥候報告敵步兵約一排向右側迂迴至後方斥候已監視中。連長之處置。

處

置：1. 命第二排向迂迴之敵側背攻擊。2. 命重機槍向敵施行側射。3. 命尖兵嚴密警戒

## 步兵陣中勤務

三六四

搜索并阻止敵之增援。

### 對土民之處置

情 况：二、第二排開始向右侧攻擊未幾得尖兵長派兵送來土民一名經報告後右侧斥候捕

獲漢奸一名據供係與敵引路者。連長之處置。

處 置：1. 詳問該漢奸由右侧來追敵人之確實數目及裝備。2. 以大義說服該漢奸并施小惠

命誘敵之追擊方向。3. 命便衣斥候隨該土民行動。

### 交通之阻絕

情 况：三、迂迴之敵受我側方射擊已呈混亂狀態向後撤退復經土民引誘已與後方部隊失

去連絡惟正面之敵仍向我急進將進入○○山凹地此時我尖兵亦行至○○山附近連

長在連之後尾見微風向敵方吹送。連長之處置

處 置：1. 即命撤毒組急赴尖兵後尾施放毒氣。2. 命本連利用毒氣阻敵之際與敵脫離。

情 况：三、敵被毒氣阻止行動遲緩後衛行至○○灣河岸連長即命尖兵於原地停止警戒掩

護後衛渡河尖兵亦安全渡過軍橋尖兵長在尖兵羣後尾見工兵班於河岸停止準備破

壞軍橋時搜兵班正在渡河中。尖兵長之處置。

處 置：1. 命搜索班速渡河後協助工兵班破壞軍橋。2. 加派斥候向側方搜索。3. 命本排成

行進掩護後衛本隊背進。

## 課目：斥候勤務

立案目的：在使學者具備斥候應有之性能及熟練搜索之要領及動作。

演習事項：一、斥候長之動作。二、對各種地形之搜索法。三、對各種情況之處置。

着眼點：行動是否機敏。二、連絡是否確實。三、搜索是否得要領。

講解說明：一、斥候之意義及任務：斥候之於軍隊猶如人之耳目，舉凡全軍之安危，戰鬥之勝負，關係至巨。指揮官，必賴以供給敵情地形及有關之情報資料以決定我軍之企圖。故搜索敵情，偵察地形，爲其主要任務，並警戒我軍，佔領要點，或任友軍間之連絡。

二、斥候應具備之性能：1. 慧敏：即學術優秀，勤奮服務之謂必須慧敏才能適當識別地形方位，判斷情況，選擇道路而有隨機應變之處置。2. 熱心：斥候任務重大，且須歷艱冒險，故須有滿腔熱忱始終不懈之精神，才能堅忍持久，百折不回，盡各種手段以達成任務。3. 沉着：遇意外之事變，或瞬間之迫害，均能以迅速確實之處置，坦然若素，而不慌張失措，致失原有之智能。4. 剛胆：只知任務不知危險，邁進死地亦無躊躇。且能挺身深入虎穴，悲慘迫害，毫不畏懼。

三、斥候之種類：1. 依斥候長之階級而分有軍官斥候，軍士斥候，和兵卒斥候三種。2. 按我軍之狀態及任務分：A 行軍間之斥候：如先遣斥候路上斥候側方斥候等。B 駐軍間之斥候：如掩護斥候停止斥候及潛伏斥候搜索斥候等 C 戰鬥間之斥候：攻，防各時間派出者。

四、斥候之兵力及編組：依任務，敵情，地形，及派遣部隊之大小，派遣人數較少之多數斥候比派遣強有力之少數斥候爲有利，因人數愈多，愈易爲敵發現。通常軍官斥候：約五人至一排。軍士斥候：約五人至一班。兵卒斥候：以二人爲最小限。

五、斥候之裝備：通常以戰鬥兵之裝備，依情況，任務及上級官命令有減輕裝備以便行動敏捷，斥候長另應攜帶下列諸物品。1. 報告用品——鉛筆小刀，橡皮，報告紙等。2. 時錶，指北針，望遠鏡，地圖等。3. 麻繩，手旗，防毒面具，手電及各兵之偽裝網。

六、斥候之記號及隊形：A 斥候之記號，爲保持目視連絡之主要手段，務須簡明而不致誤解，可依習慣適時規定之。通常使用準操典二十四條之規定，夜間或通視困難時得用音嚮等方法以取連絡。B 斥候之用隊形有下列四種，依情況適時變更採用。1. 一字隊形。2. 一路隊形。3. 三角隊形。4. 梯次隊形。

七、派遣斥候時應顧慮及應指示之事項：授與斥候任務時務須顧慮其能力可以達成者，不可過於複雜，且時間限制不可過嚴，其應指示之事項如下：1. 斥候之目的及應搜索之地點。2. 應取之道路，方向或應通過及停止地點。3. 有時規定其任務完成之時刻。4. 比隣斥候之狀況。5. 送達報告之地點及歸還之地點。6. 務就現地指示，若距離較遠須給要圖。

八、斥候射擊時機：斥候以隱蔽自己而能速得正確詳細之敵情，報告上官為主要，故非遇下列時機外，不可輕易射擊。1. 敵軍對我部隊有不利之行動而不及報告時。2. 斥候本身被敵發現或圍擊而謀逃脫時。3. 其他斥候危急須要援救時。4. 敵斥候窺視我軍情形而歸還報告，尙在有效射程時。5. 欲達欺騙敵人之目的時。6. 任務完成，對敵能收射擊效果而不露企圖時。

九、斥候報告時機，方式及內容：

A 時機：1. 任務完成時。

2. 最初發現敵人時。

3. 與敵有力部隊遭遇時。

4. 遭遇障礙或情況驟變時。

5. 其他敵情地形各方面有供我軍事參考者。

## 步兵陣中勤務

三六八

B 方式：1. 傳令報告……口述報告

2. 全員歸還報告（筆記報告（要圖））

3. 記號報告。

4. 鳴槍報告。

C 內容：1. 斥候之番號或斥候長之姓名。

2. 時間（某時某分或距現在若干時）

3. 見聞（敵情，地形，徵候及其他）

4. 斥候之決心或處置。

口述報告之一例：「路上斥候某某報告」：

午後二時十分，右前方六百公尺之村莊附近發現敵人步兵四名，據土人說午前曾有敵步兵數十名在該莊附近伐樹，該莊東端之高地，有新土露出，似的工事設施，斥候正向該高地搜索前進中。

筆記報告之一例：

報 告  
於 某 處  
月 日 時



1. 敵步兵約千餘，砲四門，於某日午前（後）某時到達甲村東方高地佔領陣地中，至現在止，所知敵情如附圖。

2. 南莊至甲村道路往來土人甚多，該村似有敵人。

3. 斥候爲確知敵陣地情形，更擬搜索前進。

○○斥候長某某呈

步兵陣中勤務

三六九

## 步兵陣中勤務

三七〇

D 口授或調製報告之地點及斥候應示事項地點：

1. 可以隱蔽自己，便於監視敵情之處。
2. 報告路安全便利且易指示之處。
3. 無敵妨害且爾後行動容易之處。

E 應指示之事項：

1. 受信者及其所在地。
2. 經路，速度，有時限其到達時間。
3. 報告送達後之處置。

## 十、斥候之歸還：

A 時機：1. 任務達成或交代換班時。

2. 依規定之時刻歸還。
3. 本隊已與敵戰鬥時。
4. 前方道路不通或確知後路已被敵截斷時。

B 歸還之注意：

1. 歸還時，不可忽於警戒，且須常時向後偵察敵方。
2. 在搜索範圍廣大或恐土民通敵致被遮斷退路，而有不意之危害

時宜取往返不同之路。

3. 由步哨側方進入，俟斥候長到達步哨位置，將敵情轉告於步哨，其餘隱蔽停止以防敵追擊。

### 士、斥候之行動：

1. 斥候行動之一般要領：A 了解一般情況，自己之任務，先定搜索計劃。（包括：所取之進路，隊形，步度，搜索，警戒，連絡之方法及手段，遇敵之處置等）。B 以觀察為搜索之主要手段，必要時（對敵斥候及小部隊等）亦取攻勢動作。C 進退宜輕捷，對敵情徵候之判斷應機敏，速決對策，果敢斷行，尤須忍苦耐勞。D 通常由道路行動，由此展望點對彼展望點，逐次躍進。E 斥候長有時得使部下大部潛伏於適當地點，自己或率少數赴前方搜索。

2. 斥候長受命後之動作：A 確實明瞭敵情任務後即行復誦。B 根據命令所示，參照當時地形，或就地圖研究決定搜索腹案。C 選擇所要人員，檢查裝具彈藥及自己應帶物品，務使確實不發生音響，尤須注意偽裝。D 裝填（注意保險）地形隱蔽並上刺刀。E 將任務告部下並區分之人員。F 指示規定之記號及暗號。G 對錶，指示方向道路隊形，速度出發。上述 C 項以下各動作，如情況緊急時，可一面行走一面行之。

3. 斥候行進時之注意：A 間隔距離晝間通常以四五十公尺爲準，夜間天候不良或地形隱蔽得適宜縮短，以能確保連絡爲度。B 停止時應選隱蔽及展望自在之處，再行前進，預先選定停進地點，迅速跑到，不可進出無益位置，或中途猶豫。C 斥候長特應注意之事項：a 隨時規定集合地點，以便失敗後之復集。b 隨時指示部下，搜索方向及方法。c 行進中自己常在先頭或危險方面。d 行軍時須注意本隊到達地點。e 記憶地形景况，有與圖上不符者改正之。D 斥候應注意事項：a 不可稍怠警戒心，務使我發現敵，敵不能發現我。b 村落圍牆等脫困難及危險地點不可久停。c 無關緊要之地區，地點，宜迅速通過。d 大住民地及繁盛區域或有敵意之地方，須規避，切忌再度通過。e 遇有情況，須速決處置。

三、斥候對各種地形之搜索。

1. 陰蔽地之搜索法：A 先在外面 祕密視察，樹上或房子上亦不可忽略，確無異狀再行進入。B 進入前上刺刀，取適當之距離間隔，若有可疑徵候射擊以誘出之，或先以一人進入，其餘先在外作射擊姿勢掩護。C 進入後注意勿失連絡或迷誤方向，且須不時停止，注意音響與徵候，並顧及側方及背後，危險即鳴槍。D 出開闊地時，不可突然而出，應先停止於林緣村端，詳察前

方狀態。而後行動有危險時，則以一人先行進出，其他作射擊準備以掩護之。B小蔭蔽地，可由外方視察，必要時由斥候長或遣一名斥候由中央，其餘由外方通過。大森林或村落須先由外之制高點，詳細視察其內部有無異狀後，斥候長在前取疏散隊形進入，協同搜索。

2. 開闊地：A便於視察，亦易暴露，行動務須敏活。B增大間隔，交互躍進或用一字隊形分段躍進。

3. 高地：A高地為敵我必爭利用之處，須先視察敵人已否佔領，並注意自己隱蔽。B獨立高地，必從數方向高地之腳至菱線，逐次搜索，注意勿急出菱線，視察前後方，最好退回迂迴通過，不得已可匍匐或滾進通過。C通過連續高地，特別注意協同隨時準備戰手。

4. 波狀地由此波狀至彼波狀時，須派一斥候先行前進，其後再依其記號陸續跟進，其進出與高地同。沿波狀綫前進，須不暴露於高處。

5. 隘路：A進隘路時，先在進口附近確察有無敵兵而後進入，出隘路時，亦須先停止於出口稍前，視察前岸附近後，再行前進。B進入時宜先以一名通過後，若無異狀，以記號報告，其餘先隱蔽於現地且取射擊姿勢以行掩護，見記號再迅速通過，惟須注意兩側或前方蔭蔽地。

6. 道路：A 出發前先將所命之進路，及應注意之要點等就地圖研究之。B 應乎必要沿途設置適當之標示，然須注意不爲敵發現。C 應施行工事之程度，處所，材料之有無，有無代替之迂迴路等，均須察明。D 對於敵火及上空遮蔽程度中之細部亦宜詳察。E 若偵察二個以上之道路時，須比較各道路之利害而研究利用法詳細報告之。F 凹道不能由斜面通過時，可準通過隘路要領行之。

7. 河川：A 先行隱蔽，偵察前岸，有無敵情，再偵察渡河點橋樑，渡船，徒涉場等。B 如有敵情，須以一斥候隱匿監視，以備渡河警戒。其通過準隘路要領行之。C 渡過時有須先遣會游泳之斥候一名，至彼岸詳加視察。有無敵之埋伏及危險設備，再行全部通過。

8. 橋樑：A 先以一名佔據橋樑附近之地物，監視前方。必要時取射擊姿勢。B 斥候長至橋樑一側未察。橋樑橋脚及其種類，各部有無破壞或爆破裝置，能通過之兵種及重量。C 另以一兵搜索橋之上下，有無敵情及渡船，徒涉場及其他渡河材料等。D 通過時以斥候長或遣一名斥候，先到對岸偵察後，再以記號使其餘跟進。

9. 搜索應注意之事項：A 敵情：敵兵力，兵種，步兵部隊到達地點，宿營地，

陣地，前哨綫位置，工事 陣地前之景况，接近難易。B 道路：路幅傾斜，屈曲情形，土質，橋樑種類寬度及強弱等。C 河流：兩岸景况，河幅，水深，流速 渡河點及渡河器材能否徒涉等。D 村落：戶數房屋，交通景况，（包括電信）居民，物資及民意等。E 森林：幅員大小，林緣景况，通過之難易，樹大小，種類及蔭蔽之程度等。

### 十三、對各種情况之處置：

1. 遭遇敵人斥候時：A 如未被敵發現，且與我任務無防則力避無益戰鬥，努力進行自己之任務，如有把握即捕或擊殺之。B 若被敵人發見，則速由他方向迂迴前進，必要時以射擊以開拓進路。C 森林村落內與敵遭遇，須以主動勇敢突擊，強被包圍仍須努力衝出。

2. 遭遇敵之部隊時：A 遇向我前進之敵部隊，而不及歸還報告者，先行射擊以代報告，再以一人速回報告，並注意其後續部隊之有無，盡可能以遲滯敵之前進 其未向我前進者勿自挑戰鬥。B 倘有好機可乘，宜繞其側脊潛匿偵察其兵力企圖同時注意其分進轉進等新行動。

3. 發見敵之步哨時。A 停止隱蔽，窺察其隣哨有無，後方部隊之位置等。B 如能迂迴或潛入其步哨綫，以視察其內部更爲有利。C 若欲潛入敵步哨綫以行

搜索須趁其交代或疏忽時行之，切不可射擊或捕獲之段，致不能達成任務反遭危害。

4. 發現敵之陣地時：A 陣地之正面，兩翼之終點，防禦工事之程度，步砲兵之配備，第一綫之兵力兵種，側方機關及預備隊之位置，障礙物及陣地前之狀況等均須詳細察知。B 如在地不能視察全般時，得變更其位置而由多方以詳察之，有時更迂迴其陣地而搜索其後方，惟防敵人截斷歸路宜派斥候一名停止於進路後方。C 注意勿為敵之假設遮蔽及假工事等所迷惑。

5. 發見敵騎兵時：A 注意隱匿，窺視其後方有無步兵及其他兵種。B 僅係小數騎兵而無跟隨步兵，則俟其接近，猛烈射擊之。

6. 發見敵之飛機時：A 毫不驚訝，繼續搜索。B 在開闊地宜加大間隔或行偽裝暫行隱避。

7. 對土民之處置：A 土民對戰爭之關係甚鉅，在敵國作戰或有通敵之土民須特別警戒。B 土民無論有無敵意均不可在居民地內久停，以免遭遇意外而失行動自由，通敵意之居民地，既經通過，更不宜再行往返，不得已而重行通過時，宜利用夜暗或迂迴。C 恩，威並用探詢敵情，宜詢婦孺，老人或旅客等須先以知己者試其確否，復以欲知者問之，并注意其風土人情而巧為詢問。



D 從不同地點之人數，回答之異同參酌自己觀察結果，綜合比較，明斷判斷，遮不爲其所誤。

8. 遇敵軍使投降者及傳令：A 對軍使及投降者，應派斥候引至我指揮官，其餘繼續搜索，惟須注意勿爲所騙。B 遇敵傳令，務設法捕獲或射殺之，以得其公文要件，以供參考資料。

9. 被敵捕獲時：A 倘已盡其所有能力而終被敵捕獲時，則自殺之。B 身有筆記命令等要件，務先燬滅或吞嚥，勿落敵手。C 若因負傷不省人事被俘時，則於恢復知覺後，可假裝柔順妄行回答，而待機脫逃。

10 對傷亡者之處置：A 對我傷亡斥候：須收取其彈藥武器及重要文件。B 對已死者須隱藏其身體並作標記。C 輕傷者令其單獨歸還，重傷者暫將其就地隱藏，情況許可則雇民夫車馬送回，或報告我後方部隊另派接運之。

指導概要：一、先由連（隊）長講解斥候之派出時機，任務，兵力及一般之動作要領情況處

置，及特應注意事項。二、各排帶開後即由排長詳細說明，並抽數名作示範，使全體均能明瞭。三、將所有人員分編若干斥候組，並指定假設敵。四、授予戰況以一組就現有各種地形開始演習，其餘見習。輪流換班指導者隨時下達情形及補充說明，若因地形缺限可假設地形敵情。五、有時可授以不同之情況及任務於數

組斥候使之同時演習，此法固可經濟時間然督導難於周詳。

實施經過：命令要旨：據諜報：敵有步兵數百，今晨十時到達鳳凰山一帶佔領陣地中本排有攻擊該敵左翼之任務，第三班副班長率兵三名爲斥候，由此出發經萬年橋趙家祠向鳳凰山左側之鍾家坎山搜索敵情，半小時後，歸還萬年橋附近報告：斥候長受命後之動作（同說明）。

情 况：1. 斥候前進中遇一柑樹林。

處 置：斥候長命各兵上刺刀，同時作射擊準備，自己躍進至林緣視察並無異狀，並林幅峽長乃以記號招至命二斥候各由左右，自己率一名由中央取一字隊形以形搜索。

情 况：2. 通過柑樹林有一村落，且有犬吠。

處 置：斥候長以時間所限，且村落甚大，非二三人所能勝任搜索，乃利用地形迂迴通過情 况：3. 萬年橋附近發現敵兵二名。

處 置：斥候速示各兵隱蔽，詳細視察後約係敵之斥候，尙未發現我，其左右地形開闊並無敵兵爲欲搜索鍾家坎山敵之陣地情况故利用河一由右翼續向前方搜索。

情 况：4. 搜索間突聞槍聲，細察張家祠附近時有敵兵進出，土民紛紛逃散鍾家坎山已在望。

處 置：先行監視該敵之動態，再視察其陣地，果有差參新土，詢其土人知敵於上午到達

後即在附近村莊搶掠食糧，捕捉人民爲之修築工事，方才槍聲即對村民逃跑而發射。

- 情 處 5. 前面地形開闊，若再前進搜索必被敵人發見，且規定時間已到  
置：斥候長命一名潛伏監視，自己率一名歸還報告搜索結果。  
情 處 6. 歸還途中，突聞萬年橋有槍聲同有敵兵二名向後逃竄。  
置：斥候長判斷係敵斥候已發現我部隊而後逃，乃作射擊準備待其接近而擊殺之。

## 步兵夜間教育

課目：一、着裝法。二、靜肅行進。三、聽力視力之養成。

立案目的：在使學者能領悟着裝之要領並使對夜間各種不同景况視聽力之養成及靜肅行進諸方法爲重。

攜帶器材：1. 手電。2. 石灰。3. 繩索。4. 布旗。5. 各色服裝。

### (一)着裝法：A着裝要領

甲、順序方面：1. 着襪。2. 着褲。3. 着鞋打綁腿。4. 穿上衣。5. 戴帽。6. 掛扎囊水壺。7. 束上穿上彈盒刺刀之皮帶（如用彈帶可先束好再束上穿上刺刀之皮帶）。8. 再將應帶諸物順序整理如捲毛氈束雨衣捆工作器具再置皮靴飯盒於背囊上而背負之。9. 取槍（並將槍口帽取下納入衣袋內）（卸裝時順序反是）。

乙、動作之方面：1. 沉着夜間不論遭遇何事務宜平心靜氣凡事以鎮定之態度處置切不可聞警即驚慌忙亂致着裝有所遺忘。2. 靜肅入夜萬籟埋寂空氣極其沉靜雖微聲音亦甚明顯爲保持我軍行動之祕密切忌互相談話咳嗽並注意諸種音響及火光發生。

## (二) 靜肅行進：B 靜肅行進要領

甲、着裝方面：1. 彈盒勿使有空隙（以紙布填實）皮帶束緊以免動搖。2. 水壺充實或全空並注意與其他硬性物相衝擊。3. 背囊內物品須妥為安置背負務要確實。4. 槍之皮帶與帶環須扣緊。5. 刀鞘如鬆宜預捲以皮條。6. 着外套或西衣時底宜高揭。7. 如背斗笠須先扣緊尤宜避免與工作器具相碰擊。8. 如着新鞋可先以水浸溼使行動不發聲響為止。

乙、各個方面：1. 嚴禁吸煙及點火。2. 咳嗽時宜以袖掩口毋令嗽聲大作。3. 遇意外之事萬不可驚呼駭叫。4. 持槍宜稍高防與地擊碰挾槍時並注意前後之掛礙。5. 時常握住刺刀以防碰擊作響。

丙、部隊方面：1. 毋與隣兵擊碰或私語。2. 不論持槍或槍上肩宜緊接槍身並注意槍口永保向上。3. 托槍時初宜將槍口高舉漸次送還於肩上行進時槍之傾度宜稍高。4. 宜防發生窒礙與脫離隊伍之行動。

丁、行進方面：1. 上坡時先以足尖着地下坡時應以足跟着地。2. 行淺草地足稍高提並先以足尖着地。3. 行深草地步應稍低足跟先着用足尖將草壓倒緩緩行進。4. 行堅硬地或履冰上以足尖先行着地為適宜。5. 行雨地或水田地均應足尖着地惟舉步並須輕緩。6. 如遇路上石板有一端低落踏之易於發

聲行於先頭填以土塊。

戊、連絡方面：1. 縱隊則以前方兵爲橫隊時則須顧慮左右尤須注意基準翼。  
2. 隨時注意記號信號。

(三)視力之養成：C 夜間視力養成之方法

甲、養成要訣：1. 凡夜間視察首宜神經銳敏次則須具有偉大。2. 注意力使發見物輕方能確實迅速。

乙、視力與顏色之關係：1. 月夜星夜見黑色物件易於發現若對白色物件非近莫辨。2. 黑夜見白色物件易於射目若紅色物體易於臆形至於茶褐色與黃色之物件無論月夜星夕皆可遠視見之。3. 服黑色在陰黑物類之附近服白色在四圍素物之附近者均迷目難辨。

丙、視力與光體蔭影之關係。1. 夜間由黑暗處及蔭影處視察則入難見我我之視力可以及遠。2. 如在明亮處或手持燃燈視察黑暗處則不但減少視力且易爲人發現。3. 物體大或明瞭易見皆疑爲近物體或小而近模糊者皆疑爲遠。

丁、視力與姿勢之關係：1. 高姿勢易透視空際但亦易被敵發現低姿勢則否  
戊、視力與地形之關係：1. 地表面灰白色時則落於上面之黑色可以遠見否

則反是。2. 地表面係黑色時或白色易於遠視否則反是。3. 平坦開闊地則視界遼遠在起伏蔭蔽地則反是。

巳、視力與季節之關係：1. 由晚秋至初春間草枯葉落視界遼遠。2. 由晚春至初秋之間葉茂枝繁視界狹小。

庚、視力與望遠鏡之關係：1. 星月之夜或薄暮佛曉時若利用望遠鏡則增加視力。

#### (四)聽力之養成：D 夜間聽力養成之方法。

甲、聽力養成之重要性與用途：1. 明亮夜視力雖遠可見如在遠地或敵騎來襲與敵砲之運動等又非藉聽力不能辨別其真相。2. 又兵卒遠聞上官或他人之足聲口音即可辨別其人者亦惟聽力是賴故聽力練成最關重要練習時務使聽神經感覺銳敏。

乙、養成聽力應知音響所生之關係：1. 天候：大雨妨害聽力但微雨飛雪時否然履行雪上其聽力之妨礙因凍結之程度而有不同。2. 氣象：當風聽力增背風聽力減。3. 時令：夏令枝葉繁盛妨礙聽力冬令草木凋零可增加聽力。4. 時刻：夜間人靜之際尤其是風定氣清之時較曉暮白晝便於聽取音響。5. 地形：平坦開闊地與高地所發生之音響均可及遠。6. 地質：地質之軟硬與

聽取音響之難易成爲正比例。7. 兵種：砲車馬匹之音響可以及遠。8. 兵力：部隊之大小與聽取音響之難易成爲正比例。9. 距離：距離之遠近與聽取音響之難易成爲反比例。10. 材料：材料之輕重與聽取音響之難易成爲正比例。11. 聽取音響之姿勢聽取禾苗草地之足音宜用高姿勢聽取土地之足音宜用低姿勢。

夜間視力概數表公尺

目標種類		物色	月夜向光視察時	月夜背光視察時	普通之夜星(夜)	黑夜
一	立姿	黑	一一〇	一二四	三八	二〇
	立姿	茶褐	一〇〇	四一二	三三	一三
人	跪姿	黑	一〇〇	一二〇	二六	一五
		茶褐	八〇	四〇	一九	一〇
一	四行縱隊之正面	黑	一七八	一五三	六四	五四
		茶褐	一二五	一一六	三八	一八
班	二列橫隊之正面	黑	二〇〇	二〇八	七三	四〇
		茶褐	一五五	一一四	四五	一六

附記：1. 於夜間緊急集合注意其着裝動作 2. 靜肅行進及耳目之鍛鍊均須注意



課目：1. 方位法 2. 點火法 3. 連絡判定 4. 傳達法

立案目的：在使學者領悟夜間判定方位之要領與點火之方法及連絡傳達等注意處而熟練其動作以適於夜戰之要求爲目的。

使用器材：1. 石灰白紙。2. 火柴。3. 白旗。4. 手電。5. 硬紙筒。

演練事項：1. 依星月之判定法。2. 依指北針判定法。3. 依附近物體之判定法。4. 點火之方法。5. 縱方向之連絡法。6. 行進間之注意及方向之保持。7. 傳達任務之動作及口頭傳達法。

着眼點：1. 在日沒前用硬紙剪各種月形對學者反復講解使其認識並記憶進而說明時刻月位

之關係並隨時抽問檢查是否確實瞭解。2. 設地球自轉一週爲三百六十度爲二四小

時則每小時運動之行爲  $\frac{3600}{24} \parallel 1100$  則午後六時後月之關係位置不難判知。3. 將北

極星位置繪圖作簡略之說明則再以硬紙作一圓筒如喇叭形描準北極星固定於樹枝上使學者輪流瞄望爾後變換新位置任指定學者一人使之瞄準北極星其上述檢查是否確實了解並敏捷尋得其位置。4. 設 ABC 爲一直線之三點則 C 約等於 AB 之五倍於能尋着大熊星則不難判知北極星之位置。5. 在演習前指導官對指北針之沿革構造及其使用之方法與注意先作簡略之講解并示範以與學者講習之準據。6. 用物體判定方位之種類頗多如古廟古祠大多坐南朝北蟻穴夏季向北冬季向南又如石頭石碑之類向南方之方面乾燥向北方之方面陰濕不勝枚舉。7. 使用橫木判定方位須

查看多株并須了解樹之性質以免發生錯誤。8. 將上述諸點火法說明後指導官應視所在地區之情形率領步兵逐步演習一面講評一面糾正並假設若干問題隨時抽問以提高學者之興趣與注意。9. 將連絡之要領及方法稍事講解後即在原地成二路縱隊并設指導官二人一在前頭一在隊尾使之假設情況上下傳遞俟其領悟後而變為行軍態勢繼續演習爾後再將班間之距離延伸增大命各派連絡兵一名佈置於各班之間由指導官使用記號或口語前後連絡並將演習之結果兩指揮官互相對照檢查其是否於迅速靜肅確實之要求。10. 以區隊為單位將全隊分為三組選擇較複雜之地區增大若干公尺之距離爾後規定時間命各區隊互相派遣傳令兵以資連絡並示以妄誕恐怖之情況以考查其胆識是否能確實達成其任務。11. 敵前傳令須禁用跑步。12. 口語傳達須簡明爽切切忌冗語。3. 須隨時顧慮途中之危險及對文件之處置。

問題：一、月之形狀位置與時間之關係如何？處置：一（見下表）

時刻方位	日期及形狀		
	一月	二月	三月
午后六時	東	西	東
午后十二時	南	南	西
午前一時	西	東	東
午前六時	東	南	西

問題：二、指北針之使用法如何？

處置：1. 將指北針平置於圖板上使其靈活轉動俟至其震顫漸呈安定之位置為止斯時指針箭頭所指之方向為北方。2. 使用指北針前須檢查圖板之周圍有無鐵

質之物體或指之隔斷以免被其吸引而發生錯誤。3. 用燈火查看指北針時對於火光

之遮蔽須特別請求以免爲敵發覺。

問題：三、如何使用樹木判定方法？

處置：1. 選擇有森林之位置查看樹之枝葉繁榮寬大之方向則爲南山反之則爲北方。2. 查看樹根部份有無蘚苔之方位即爲北方反之則爲南方。3. 選擇多水分之樹木一株（松樹）用斧鋸伐斷看其內紋發達之方面則爲南方反之則爲北方。

問題：四、夜間在敵前查看地圖時表指北針其使用火光之方法如何？

處置：1. 附近如有森林則利用枝葉繁密之樹木採取適當姿勢以資遮蔽或利用牆垣坎堆等亦可必須注意與敵方之關係勿使洩露火光使敵發覺爲要。2. 如附近爲適當之地形地物則使用軍毯雨毛等物障蔽敵方以行點火。3. 如無雨衣軍毯物則兩人或三四人緊密合抱取帽斜覆以行點火。4. 若祇一人則肯向敵方蹲踞地上俯身近地利用跨間或胸下以行點火。

問題：五、縱隊在行進間其連絡法如何？

處置：1. 縱隊在行進間以先頭兵之動作爲準。2. 經過障礙物時行進步度應稍緩慢或停止隨時細探隊尾是否確實。3. 如通過岔路須有路標或留置連絡兵以資連絡對路標之毀滅後隊應担負其責如使用火繩白旗方法須顧慮向敵方面之遮蔽。4. 如失去連絡切無喧嘩應沉着辨別其去向尤宜保持順序勿得紊亂爲要。

問題：六、傳令兵在行進中應注意記憶要件及方向保持如何？處置：1. 認識歧路。2. 記憶路上要點之目標。3. 留神道路上及側方地物之景况並其特殊之關係。4. 默記道路方向之漸次變換與歧路之關係辨別村落內及其出入口之關係。5. 若在道路不通之地點毋因趨入地物內致誤方向及出口。

問題：七、傳令到達目的地後之動作如何？處置：1. 探詢受領者之所在。2. 呈達報告通報命令之文簡請其查收蓋章並記明收到之時間。3. 如係口傳須輕細簡明。4. 請示受領者是否尚有回文或指示。

課目：步兵班夜間攻擊

立案目的：在使學者領受夜間攻擊之各種動作並養成班長在夜間指揮之能力為目的。

使用器材：1. 麻繩九條。2. 石灰碎紙片。3. 白手旗九面。4. 炮竹若干。5. 電筒及識別帶。

6. 小哨子。

想定：有夜襲佔領○○嶺敵人任務之國軍步兵第八連第一排第四班于○月○日晚○時○分在○○橋附近奉排長命令要旨如左：

1. 較我劣勢之敵刻在○○城北○○嶺東端高地佔領陣地現正構築工事。2. 本排本晚擬襲擊該敵。3. 第四班為右第一綫向○○亭至○○嶺北端攻擊前進。4. 攻擊

前進時我在……附近（餘略）。

- 着眼點：1. 夜間攻擊計劃須綿密部署適當準備尤須以堅確之自信力及果斷之決心行之並須注意靜肅方能出敵意表期獲戰果。 2. 一切行動務依記號指揮以不用口令爲宜。 3. 夜間攻擊隊形務求簡單尤須確實指揮掌握不失連絡爲要。 4. 警戒務求嚴密連絡須求確實若用燈火連絡須注意遮蔽敵眼以秘密我之行動。 5. 夜間運動須不爲他方面之槍聲或喊聲所搖動而錯誤其行進方向務盡諸種手段確保連繫靜肅無聲迅速確實以達到所期之地點。 6. 前進中遇敵照明時須即行臥倒並用地形地物掩蔽然無論何時須注意勿因此而遲滯前進或錯誤方向。 7. 輕機槍之使用以適應當時狀況爲主其位置應選於翼側或後方以不妨害我前進部隊之前進爲要。 8. 班長之指揮須先身其陣尤須顧慮戰況之變化適宜指揮本班之前進。 9. 衝鋒前注意障礙物之破壞。 10. 攻擊如奏功後須迅速佔領陣地掌握部下以防敵之逆襲。

演練事項：1. 夜間攻擊之準備。 2. 隊形之選擇。 3. 警戒與連絡。 4. 行進之要領及方向之維持。 5. 受敵照明時之動作。 6. 輕機槍之射擊及其位置。 7. 班長之指揮衝鋒及攻擊奏功後之處置。

情況：一、隊伍帶至演習地區指導官將本課目各演練事項提要講解後即給予簡單命令（同想定之情況）使之開始演習。夜間攻擊應準備之事項如何？ 處置：1. 預

先詳查敵我中間之地形及敵陣狀態若何以及有無弱點之所在并爾後我攻擊應取之重點及容易接近之地形。2. 預先顧慮敵情地形明暗之度及友軍之關係等關於搜索警戒之處置方向之維持連絡彼我之識別法戰鬥部署并奪取敵陣地後之處置等安定期到之計劃使部下充分瞭解。3. 對於武裝須施以不發音響之處置。4. 燈火及火光務宜遮蔽以秘匿我之企圖。5. 規定記號暗號或容易識別之標識以行連絡。6. 將情況告知部下使其充分明瞭并說明遭遇各種情況之處置。

情

况

二、1. 運動時之隊形。2. 攻擊時之隊形。隊形選擇之要領如何？ 處置：1. 在

未就攻擊準備以前以行動容易指揮便利連絡確實爲主若地形情況許可密集隊形接近爲有利。2. 立行攻擊時以便於攻擊確實指揮掌握爲主。3. 有時須顧慮減少敵火之損害適應敵陣地之狀態與地形及明暗之處等適宜選擇之。

情

况

三、1. 前方側方之警戒。2. 縱橫之警戒。警戒與連絡之要領如何？ 處置：夜

間攻擊無論何時須派遣斥候於前側方或後方以行警戒並派出連絡兵於排長處或與隣班連絡者若指示基準班時應與確實連絡準其動作以爲行動縱遭不測已失連絡時亦應有確實到達目標之處置。

情

况

四、行進之要領及其維持方向之方法如何？ 處置：1. 行進中在前方無須注意

其步度與連絡有時須時停止以恢復連絡及秩序。2. 行進方向維持務依天然或人

爲之地物以定其方向（如映入天空之高地森林高塔或道標以作行進目標）或於晝間在前方或後方標示行進方向之基準或以繩索標兵隱顯燈或顏色易於識別之物件等標示行進方向但無論何時以用指南針爲善。

情

况：五、受敵照明時如何動作。A 在照明光下者。B 在蔭蔽下者。處置：1. 在照

情

况：六、攻擊時輕機槍應如何使用及其位置應在何處？處置：1. 夜間攻擊以猛烈

情

况：七、班長之指揮要領如何？處置：班長在本班先頭用記號指揮全班誘導前進

情

况：八、1. 夜間衝鋒之動作如何。A 最近距離出敵不意之衝鋒。B 敵發覺之衝鋒。

攻擊奏功後應如何處置？處置：一、班進至距敵最近時如未發覺則靜肅掩蔽停止詳察敵情出其不意衝入敵陣而解決之。二、若於衝鋒前被敵人發覺應毫不遲疑斷行衝鋒。三、班若已奪取指示目標後應即與隣班及排長確保連絡迅速掌握部下恢復原來秩序佔領已得之陣地其狀況以防敵之逆襲尤應準備爾後行動。

課目：排對抗實施夜間攻防以破壞作業爲主以障礙之利用及構築爲主

目的：在使學者明瞭排在夜間攻防動作及領悟其各要領以增進其指揮能力并養成適合現

時實兵現地戰鬥之觀念且對抵演習可增其隨機應變之處置。

想定：（指導者以地形給予情況）

研究事項：1. 破壞作業。2. 衝鋒。3. 奏功後之處置。

情況：一、搜兵探知敵陣地前有鉄絲網之設備歸還報告之情況。排長此時如何處置

處置：1. 排長接報告後立即派兵數名携帶破壞工具以密匿行動匍匐至敵陣地前將所設之

鉄絲網破壞但願慮爲敵人妨害起見故亦須行必要之掩護準備。2. 排長於未派遣破

壞人員前將本排確實掌握并告訴各班爾後之企圖使破壞口剛剛完成立即通過待敵

發覺亦無法補救其妨害但不得破壞過早以洩我之企圖且爲敵人容易修補。3. 破壞

敵之障礙物以多設衝鋒路爲要俾於通過時不致發生阻礙及減少其損害但於狀況不

許可時亦得掩護而強行破壞之此時注意敵人以一部之出擊若敵已被破壞之處極力

掩護勿使敵有修補作業之機會。4. 排長以欲求向破壞口容易前進且不失時機須先

將各班衝鋒路分配之并以確實請求連絡爲最要此時破壞作業人員若已經破壞成功

就地守護無須歸還待排通過時參加且排長於未通過破壞口時宜先派兵掩護以行通

過之掩護準備。



情

况：二、排長已將衝鋒指示各班令迅速通過障礙物後。排長之處置如何？

處置：

1. 排長於衝鋒時通常在基準班之先頭行一舉衝入敵陣出其不意施行勇猛之肉搏又於通過破壞口時應否停止集結再行衝鋒或同破壞口之掩護部隊同時衝入則視當時狀況轉移但於衝入敵陣地時切不可單獨深入否則有被敵人包圍殲滅之顧慮此時預備隊班爲行應掃蕩警戒之必要。2. 排已通過障礙後爲不失時機實施衝鋒非排長預先準備週到保持團結及靜肅不爲功如未衝入前爲敵發覺時決不遲疑斷行衝入若爲失去連絡或牽制敵人時不可輕發喊聲預備隊班隨第衝入。

情

况：三、排長於衝鋒成功後動作如何？

處置：排長已將連長所示之攻擊敵陣地奪

取後防止敵人恢復攻擊以迅速之手段恢復其秩序確實掌握部下嚴行警備其側後方以防止敵人逆襲及襲擊并準備以後之行動與連長之連絡于必要時可行所要之工事并派斥候追探敵蹤而不讓敵人有脫離我之包圍。

情

况：四、障礙物之利用及破壞之防止。

處置：對夜間防禦最爲有利者實爲各種移

動性及其他簡易障礙物之設置當敵未到我陣地前面時排長應就所領之器材或就地徵發之器材令各班分工合作構築陣地前之障礙物如無空形鐵絲網絆網繫蹄馬鹿岩蛇及圓筒形鐵絲網類悉爲普通一般之應用但于夜間構築務必要非常靜肅不要使之傳出音響恐爲敵人遠聽察知受其不意之襲擊故排于未構築障礙物前務派遣必要之

斥候警戒及步哨其餘各班構築之際各將自己武器攜帶以免發生意外之慮照依情況許可時或連長命令時得以架槍構築之但障礙物設置之處於陣地前三十公尺至百公尺之要地或開闢易接近我陣地之地帶若敵已接近我陣地前面排長對於本排陣地前面障礙物之防護須特別注意且須派兵監視并于障礙物附近構築相當之工事以防備之使敵不易接近不易破壞。

情

况：五、偵察敵來攻時之處置？

處置：依地形而判知或依狀況而察知敵人來攻之

方向及途徑排長依其部署可酌遣派斥候於前方以行擾亂其行動或防害其前進而使敵不易知我陣地之位置而誤以彼為此使之過早展開疲勞兵力或使之失去連繫錯誤方向側背受襲以期殲滅之成功。

情

况：六敵接近我陣地施工事或破壞障礙物之處置？

處置：敵人接近於我陣地前

面或停集準備或施工事之破壞時排長此時可迅速命一部以行出擊而妨害敵人之準備以粉碎其企圖若敵人於我陣地前對障礙物而行強行破壞時各部予以圍殲威襲甚而排長於破壞成功時可命一部份出擊（非必要時不得輕出）又如障礙物前端早設置照剛材料如敵人強行破壞時用以阻止敵人前進及予我以良好之射擊若已被破壞排長應立即派人而不失時機以設法修補之。

情

况：七、敵侵入我陣地之戰鬥。

處置：一、夜間防禦易為敵人一部之攻擊所眩惑

若要避免此種弊病不管敵人多少至我前面最近距離各守兵只須以剛胆沉着之猛烈射擊或各守兵以手榴彈投擊之若敵人再迫近我工學前面各守兵如無手榴彈投擲則上刺刀施行猛烈勇敢之肉搏以殲滅之若敵人已一部侵入我之陣地排長命預備隊長逆襲所侵入之敵而奪回陣地以殲滅之且各班之陣地支點宜獨立固守勿因敵人一部之侵入而影響甚而至於各班陣地不能保守以引起其他部份之危險。

附記：一、夜間攻擊之注意。1. 方向之維持。2. 連絡之確實。3. 警戒搜索之嚴密。4. 祕匿之行動。5. 指揮掌握之確實。二、夜間防禦之注意。1. 變處晝間配備——白天要點配備——晚間將預備隊一部間隙填補并移動其位置。2. 射擊練習——近距離之射擊。3. 障礙物之設置。4. 照明材料之設備。

### 課目：連 夜 間 攻 擊

立案目的：在使學者領悟夜間攻擊動作之要領，以增進其夜間戰鬥之指揮能力並須澈底明瞭操典諸案又且修得教育方法為目的。

教 令：1. 禁止上刺刀。2. 施設草繩表示敵障礙物。3. 手電表示敵探照燈。4. 白旗表示比隣部隊。5. 其他臨時規定。

演習部隊：1. 以全隊編為一連連長以下各級幹部由學兵輪流充指揮官由隊長區隊長隊附分別

器

担任之。2. 重機槍排以紅旗代之假設敵派官長一員學兵數名分別設置各種情況。

想

材：1. 幹部指揮旗。2. 識別帶。3. 信號槍彈。4. 隱顯燈。5. 石灰。6. 指北針。

定：國軍步兵第一連有夜襲珍珠山東南高地敵之陣地任務○月○日午後五時在張村東側接得營長之要旨命令如左：一、有兵力相等之匪，本日正午以來，在七重山珍珠山，萬年山之線佔領陣地構築工事中。二、本營擬乘敵後援部隊未到達以前夜襲珍珠山而佔領之。第三連第一連及第二連之一排爲一線，第二連（欠一排）爲預備隊。四、機槍連最初隨預備隊行動至兩路口附近時，即在其北端高地佔領陣地掩護營之襲擊，但勿過早射擊。五、各連於七時以前關於夜間攻擊應完備之事項準備完了待命出擊。六、指揮記號及口令如另紙規定。

情

况：一、午後五時受領營長命令。1. 複誦 對錶，與營長圖上決定攻擊步驟後連長應

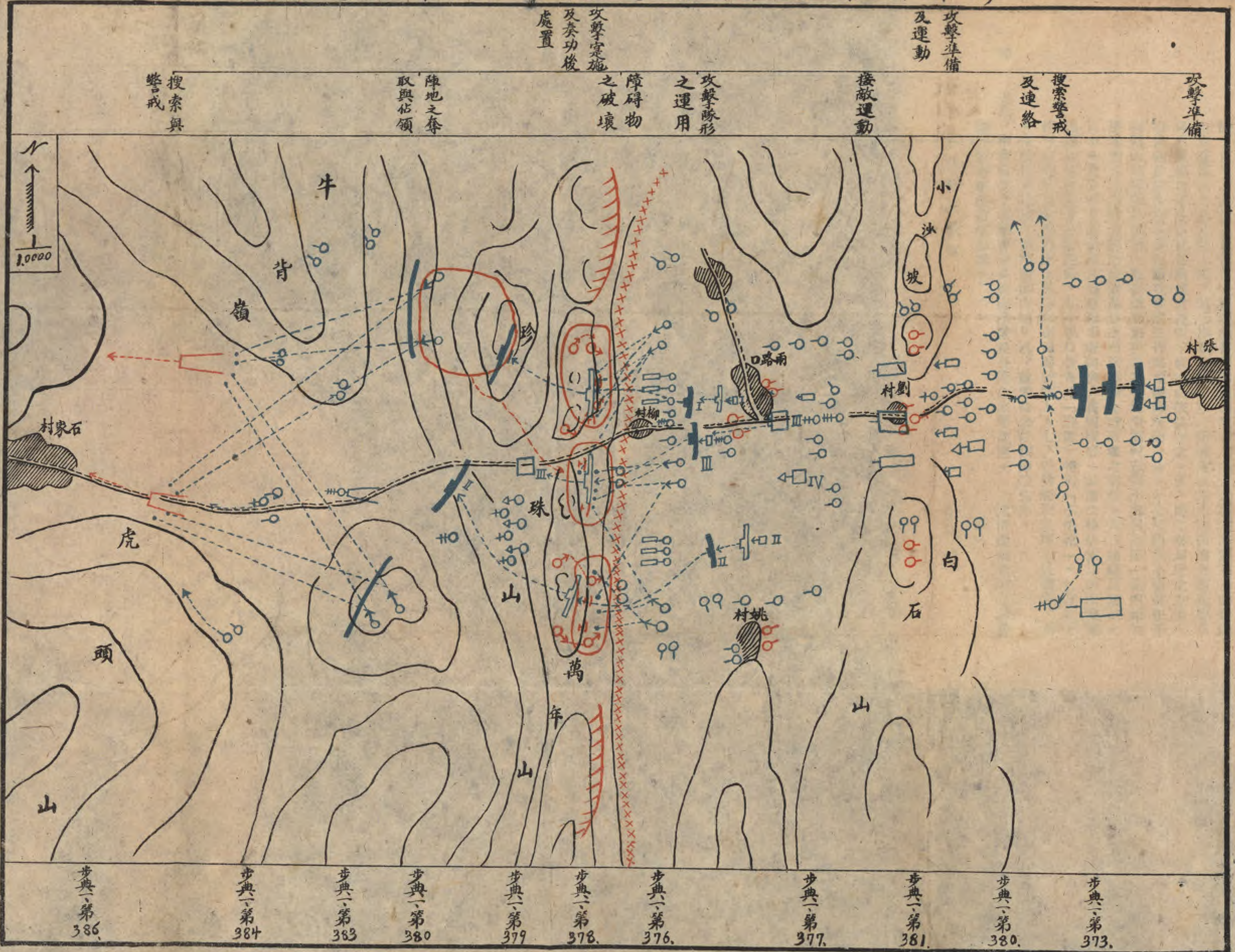
作什麼準備？

處置：1. 連長與二、三兩連長密切協定歸隊後將營長命令中關

於本連有關事項告知部下。2. 在日沒前盡各種手段詳細偵察敵陣地之狀態兵力配備及應襲進路之標示等。3. 派第二排排長率兵數名作夜襲之目的偵察敵情地形及側防機關之狀態等爾後即爲誘導軍官及攻擊前進之搜索斥候亦由該排任之。4. 施行各種偽裝及火線遮蔽並武器不發音嚮之處置。5. 患咳嗽病及夜盲之士兵留下不參夜襲。6. 向前側後方派出斥候以行警戒使敵不能察知我之企圖。



珍珠山附近步兵連夜間攻擊經過要圖





情

况：二、午後六時三十分一切準備完畢第一連全連官兵已集結張村待命，連長在月黑光線下檢查服裝目擊官兵精神旺盛靜肅無聲不禁欣然喜色在此時連長應還有什麼事？

處置：隊伍在原地不動召集各排長至該村莊以南蔭蔽地用小聲下達攻擊命令。一、敵情同前。二、本營擬乘敵後援部隊未到以前夜襲珍珠山而佔領之目的。三、本連奉令爲營左一線連俟營長到達出發時沿此大道經劉家兩路口向珍珠山東南高地之敵夜襲。四、第一排爲連之右第一線排向珍珠山東高地之敵攻擊並與右翼第二連連絡攻擊前進之搜索斥候亦由後排任之。五、第二排爲連之左第一線排向珍珠山南高地之敵攻擊第三排爲預備隊在第一排××公尺跟進小砲排在王村附近佔領陣地俟第一線排通過劉村時即推進至劉村右側小山包俟第一線開始射擊即對珍珠山敵之側防機關及敵之前緣障礙物行破壞之射擊。六、連絡及識別。

1. 第一排佔領珍珠山東高地時用手電向後方畫圓圈形。2. 第二排佔領珍珠山南高地用手電向後方左右擺動。3. 今晚口令普通「剿匪」特別「不怕死」。4. 官長一律用白布條縛於右臂上士兵用白布條纏於帽上。七、各排奪取敵陣地後確保之萬一失敗則將確實守劉村兩側山包。八、前進時余在預備隊先頭。

情

况三、剛將命令下達畢各排長復誦畢營長令傳令來傳前進。處置連長令第一排長

將隊伍帶來後指揮前進。

步兵夜間教育

三九七

情

况：四、1. 午後七時全連以連縱隊在四週嚴密警戒下靜肅前進。2. 午後七時三十分連長到達劉村據報敵兵三四名在劉村南北高地除刺死三名捕獲一名。處置：即命將俘獲之敵兵用布堵塞其口，交誘導軍官押在前引路。

情

况：五、午後八時十五分第一連出劉村後兩路口方向發現槍聲。處置：即用記號指揮全連伏臥地上。

情

况：六、午後八時三十分得搜索斥候之報告知為敵駐止斥候以深夜胆怯鳴槍自壯之意對我之行動尚未發覺並已將其刺殺矣。處置：仍用記號指揮繼續前進。

情

况：七、午後九時十分第一連以極靜肅而輕忙之運動甫達兩路口西端連長正用記號指揮全連變換攻擊隊形時，忽見燈光一束由柳村西北端高地射來。處置：即指揮全連迅速就地伏臥。

情

况：八、1. 第一連因伏臥之動作靜而迅速敵燈火雖四射偵察卒無結果。2. 連長待燈光消失後出示夜光手錶已九時四十五分。3. 第一排排長報稱破壞班四組只完成三個破壞口第一組兩名皆犧牲成仁。處置：1. 即命各班輕機關槍榴彈按計劃兩側

佔領陣地掩護衝鋒射殺敵逆襲之部隊。2. 分配各排之衝鋒路。3. 迫擊砲排於步兵各排衝入後即追擊前進，在珍珠山凹地佔領陣地對逆襲之敵集中射擊。

情

况：九、1. 午後十時第一連在連長率先領導之下一舉衝入敵陣一時槍聲刺刀聲交響併

作敵兵倉皇逃竄。2. 至十二時三十分完全佔領珍珠山。處置：此時連長除命  
 第一排佈置警戒及派出追躡斥候搜索敵情外二、三兩排迅即佔領珍珠山西端高地  
 清掃戰場並與營長取得連絡報告戰鬥經過。

### 步槍基本射擊習會表

習		預	射擊	試驗	命中	區別	習會數	距離	射姿	標的	發射彈	合格條件	備考
(第三習會)	第三次	(第二習會)	第二次	(第一習會)	第一次	次	數	(公尺)	射姿	標的	發射彈	合格條件	備考
	一五〇	一五〇	一〇〇	一〇〇									
	跪姿	同右	臥姿無依托	臥姿有依托	圍靶								
	胸靶	同右	頭圍靶	靶									
	三	三	三	三									
每發中二點以上或 三發均在一點以上 共中八點		每發中三點以上或 三點均在一點以上 共中十點	一點以上共中十六 點	點以上或三發均在 合格條件每發中四 點	之彈着以確定彈着 本射擊為檢步槍 而着定通常不規定 點								
劣等射手一發為〇另二發均 在一點以上共中八點得判定 其及格但不得超過全隊人數 十分之一			按射姿規定射姿為臥姿有依 托為鍛鍊射技能起見故改 為臥姿無依托	按射姿規定應取坐而倚桌之 依託姿勢茲為使射手易於預 習第一習會起見故改為臥姿 有依託									



步兵夜間教育

預 習		實 習	
第四次 (第四習會)	一五〇 立姿無依托 圍靶	第五次 (第五習會)	二五〇 臥姿無臥托 胸圍靶
第六次 (第六習會) 二〇〇 (甲)	同右 (急發)	第七次 (第七習會) 二〇〇 (乙)	同右 (急發)
第八次 (第八習會) 二〇〇 (丙)	立姿無臥托 (急發)	同右	同右
每發中二點以上或 三發均在二點以上 其中九點	每發中一點以上或 三發均在二點以上 其中九點	一發命中於像內或 三發均在二點以上	一發命中於像內或 三發均在二點以上
劣等射手一發爲〇另二發均 在一點以上共中九點判定 其及格但不得超過全隊人數 十分之一	劣等射手一發爲〇另四發均 在一點以上共中十五點判 定其及格但不得超過全隊人 數十分之一	劣等射手一發爲〇另二發均 在一點以上共中九點判定 其及格但不得超過全隊人數 十分之一	劣等射手一發爲〇另二發均 在一點以上共中九點判定 其及格但不得超過全隊人數 十分之一

射手取必要之射姿將槍向前  
方取消保險目標可依(疊次  
高舉伸信號板或用電話)不  
使射手知覺之信號而現出  
現出之時間爲八秒)射手須  
深目標現出乃可據槍若於目  
標現出之時間全不能射擊則  
爲錯誤以爲×信號表示之每  
發均宜明示彈着若子彈命中  
於像內則先指示一靶一然  
後指示點數與彈着之位置若  
不命中於像內則僅指示點數  
與彈着之位置

實 習

第九次  
(第九習會)

一〇〇

依托胸牆  
戴防毒面具

胸圍靶

五

五發均在一點以上  
共中十二點

劣等射手一發為〇另四發均在一點以上共中十二點得判定其及格但不得超過全隊人數十分之一

附

記

一、預習射擊側重精密練習實彈射擊之要領並熟悉槍之特性實習射擊則在增進已修得之技能逐漸進步導之於戰鬥射擊兩者同時須練習槍枝擦拭灰油布之節省方法且在射擊前後務必施行射擊預行演習全數小時之久否則耗費若干有用之時間殊屬不可。

二、射範一〇一其合格規定殊嫌過高為增加射手之興趣引起其嗜好心起見故略為降低因此更應綿密施射擊預行演習逐漸增進射擊技能勿以合格為滿足。三、須於各射手射擊之前後復習射擊預行演習力矯以往虛耗半日時間每射手僅射三發或五發了事之積弊。四、射擊分為若干組每組約五人多則易生疲勞且妨礙射擊預行演習。

五、射手射擊雖未能合格但指導者認為該射手有合格之能力時可給與追加彈但補一發仍不及格通常不再補發至補二發或三發係屬例外對無合格希望者不與追加彈尤宜中止其射擊特別加以射擊預行演習以磨練其技能。六、表內第三、六、七、八、次距離均較射範所定者略為增加。七、本表習會係以充分時間為設備而訂定如教育期間短促得擇要實施之。

課目：輕機關槍基本射擊習會表

第一次（第一習會）

目的：正確瞄準及單發之習得，距離二五公尺，臥姿，槍靶A，單發射擊，發彈五。  
及格條件：命中三個及格。

摘要：彈藥由監視者或助手每次一發適宜裝入之依槍長之命令發射五發單放射擊（本習會係於施行連續發射前應先令其行一次之單發射擊）

第二次（第二習會）

目的：點射之習得，距離，一〇〇公尺，大圍靶，發彈五，點射二次。  
及格條件：靶上四圍以內中三發爲甲中二發爲乙靶上三圍以內中三發爲丙中二發以下爲丁丙以上爲及格丁爲不及格。

摘要：1. 按上列合格條件分別記錄。2. 每一射手發射五彈後報靶及記錄辦法如下。A 先

報中圍最多之彈依次五彈報五回。B 以旗表示圍數與步槍基本射擊同但靶上只有一至四字中間黑圈爲五字即圍數仍須報彈着點。C 記錄表及記分法與步槍射擊同（輕機槍之射擊乃以集合射彈爲要旨故在連續射時射手之動作亦當以練習集合射彈而行射擊爲唯一之要求在習會乃基於集合射彈之意義行之。

第三次（第三習會）

目的：反復點射之習得 距離，二〇〇公尺，大圍靶，發彈一〇，點射反復三次。

合格條件：命中十五分（即中黑圍內爲五分中四圍內爲四分每彈命中分數相加得總分餘類推）

摘要：在據槍後（不合據槍時間下同）三十五秒以內射擊之但未遵照規定射三次則每多（少）一次減二分。

備考：本習會爲反復行三次之點射不獨每次之瞄準須正確且須漸次要求迅速此乃輕機槍

射擊之特徵應特別注意。

#### 第四次（第四習會）

目的：反復點射之習得，距離 二五〇公尺，大圍頭靶，發彈五，點射反復二次。

合格條件：同第二習會。

摘要：其分數標準與第二習會同但未照規定射三次者降一等射四次者給〇分

備考：本習會爲二五〇公尺之習會故使其練習射彈之集合。

#### 第五次（第五習會）

目的：移動點射之習得，距離，三〇〇公尺，人像跪靶三，發彈一五，移動點射四次。

合格條件：命中二個像爲及格中一人像者可補射三發但只中一人像而中彈兩發以上者得判定

其及格不用補射完全未中者當日不得補射。

摘要：1. 使用人像隱靶現出時間爲四十秒。2. 裝填後現出標靶內一二次須移動射擊之位

置限四秒射完。3. 報靶方法：參照第二習會辦法每靶分別報告由右至左先報第一個。4. 計分方法姓名×××即第一靶中一彈第二靶中二彈第三靶未中其餘類推。5. 看靶人員位於靶溝內每組二人（一人報靶另一人補靶）。6. 開始射擊之前吹某種號音看靶人員迅速入溝內點查人數到齊再倒下紅旗俟射擊完畢再吹×種號音看靶人員先豎起紅旗經半分鐘後出靶溝分任報靶補靶。

備考：本習會爲訓練移動點射之射擊以期移於應用之射擊縮短其時間俾包含據槍在四十

秒間對三個人像跪靶每靶間隔約四公尺能移動之點射。

#### 第六次（第六習會）

目的：戴防毒面具移動點射之習得，距離，三〇〇公尺，人像伏靶六，發彈二〇，移動點射六次。

及格條件：命中三個人像爲及格中二人像者可補發四發但只中二人像中彈在三發以上者得判定及格不必補射其他不及格者當日概不補射。

摘要：（如第五習會摘要同）

備考：本習會乃進一步的訓練戴防毒面具時之射擊射手於實行射擊前十分鐘將防毒面具

戴妥不得鬆解面具以圖舒暢俟全數彈發射後乃可卸下面具（標示設置做第五習會）

附記：1. 第三四五六各習會彈着之觀測應特別注意如發現十分不良時可即改正或使暫停

但在射擊間敢屬適於干涉。2. 各習會均須在機關槍射擊場或有機槍射擊設備之射擊場實施之。3. 補射限於射擊小及格而有及格之希望者始準當日補射但補射彈不得超過三發至四發人類不得超過三分之一補仍不及格或不及格未於補射者應加驗射擊預行演習下次補射4. 本表習會以充分時間與設備而訂定如教育期間短促得擇要實施之。

#### 課目：手榴彈投擲預習

立案目的：在使學者熟習手榴彈之投擲技術而適合戰鬥之應用。

指導要領：一、將學者區分若干組每組設指導官或助手一人指導之。二、每組科目不同輪流實施以免學者生厭並將學者成績記載於成績表上以比較學者能力。三、各組所演習科目應用各種姿勢各種投擲方式演練之以便學者領悟各種投擲要領。四、演習時應按演習順序先演習一至五各項基本動作待熟習後再演習二至八各種應用投擲着眼點：1. 手臂揮動須合法用力要適當。2. 投擲前各項動作要確實。3. 方向須正確歸道須適當。4. 手臂撐出時須與投擲方向成正角。5. 在臥姿時手臂於肩部平面側面擇向前方。6. 用目標距離之遠近用力須大小適當。7. 彈道須直對目標飛行不可左右偏傳。8. 投擲時須兩目注視目標而使眼心手一致。9. 動作須迅速敏捷。10. 投擲時須沉着確實不可慌張。11. 彈道彎曲之度視應掩蔽物高低遠近而異。12. 掩蔽物太高須

選向投擲以免危及擲手自身。13 因受各種形阻制難於振臂作勢須取最適當之方式。14 在壕中或場後因高度不同有時可將一膝二膝跪下。15 在臥姿時因地形之限制可藉向側方作勢之方式投擲或迅速立起投擲後施行臥倒。16 行動須適當姿勢須敏捷。17 在跑步中須精體之衝前勢力以行投擲。18 擲出後臥倒爆發起立均須迅速。19 躲避手榴彈須敏捷果斷。20 各組投擲時須限制時間過時不准再擲。21 每人對目標各發彈若有兩彈命中於目標內只作一彈論。

#### 演習順序（一）距離投擲

說明：距離投擲係練習擲手投遠之技術爲投擲演習中必須先行實施者蓋優良之擲手必能行遠距離之投擲以殺傷相距較遠之敵人也。

投擲場設備：一、無論何處空地均可設置。二、各距離橫線可用石灰長繩小旗表示之。三、距離之長短分割之大小並視擲手能力而定。

指導概要：一、將投擲組學員帶至甲綫後命各組長報告人數後指導官令開始。二、組長令第一名出列到甲綫上由組長發口令演立，跪，臥，三種姿勢及伸，下臂，拋射，三種方式指導官左旁糾正之。三、投擲距離應按手榴彈之落點計算。

#### （二）直綫投擲

說明：直綫練習係練習擲手能正確對所命之方向投擲通常先對直綫方向就各人可能範圍

以行演習俾逐漸養成正確方向及適宜之彈道以爲投擲之基礎。

投擲場設備：一、各線可用石灰鋪劃成長繩數條佈置之。二、各線之寬度由五公尺至一公尺依學者之能力而定。

指導概要：一、同第一課目各項。二、因擲手所擲手榴彈偏依之程度（如偏左二格或偏右一格）而注意其投擲過失故每一擲手可擲數彈。三、擲手用左手擲彈則偏於左故投擲時身體須稍向右轉

### （三）瞄準投擲

說明：瞄準投擲係練投擲手對於各種不同方向距離之目標而能爲適當精確之投擲以期所投之手榴彈均能命中目標故是項課目在投擲教育中占最重要之地位於（距離）（直綫）投擲已有基礎後即進而演習之。

投擲場之設備：一、目標外畫大小三圈以驗擲手瞄準之程度。二、各線須用石灰線鋪畫或就地挖成小孔中置目標亦可。三、圈之大小及投擲距離之長短得適當規定之。

指導概要：一、同第一課目一二兩項。二、計算成績應按手榴彈停止地點爲準。三、指導官令投擲手就投擲綫前進數步及退後數步各擲一枚以驗用力大小之方法。四、手榴彈落於目標左右係彈道偏右之過失應注意其手臂揮動身軀姿勢及所取之方向。

### （四）連續投擲

步兵夜間教育



說

明：連續投擲須練投擲手擲速之技術蓄「命中精度」「投擲距離」「速投擲度」同爲使用手榴彈之基礎在實戰時無論攻防富接近敵人陣地前或敵人接近我陣地前欲收先制敵之利必須迅速或連續向敵投擲方奏効也。

投擲場設備：

一、目標外圍用石灰畫或挖成小孔中置目標均可。二、甲爲預備線乙爲投擲線中間距離應視投擲場地點之大小由二十至五十公尺均可。

指導概要：

一、同第一課目第一次。二、組長命第一名出列到甲線上組長發口令投擲手跑步至乙線上對不同方向距離之目標連續投擲四枚最多不超過四十秒超過時間雖命中亦作爲次等。三、不能因求速而破壞姿勢及去保險蓋拉火各項假定動作。四、應練習投擲後迅速臥倒爆炸後迅速起立之動作。

### (五) 超越投擲

說

明：手榴彈爲近接戰消滅陣前死角而使用於各種火器不能射擊地區之輔助兵器故多對於掩護物後方目標使用之因是對於超越投擲尤須多加練習在使學者深知在高度不同之掩護物後方目標可以利用彈道落角之大小以爲各種曲度之投擲。

投擲場設備：

一、投擲場應就野外土堆高地場垣於其後方設置目標使學者在其前方若干公尺向之投擲。二、若能利用現有之工事地帶而在鉄絲網後方及塹壕內佈置目標向之投擲則更屬有利。三、有時依教育之應用而專爲構築之。

指導概要：一、同第一課目一、二兩項。二、指導官應就掩蔽物之高低說明知彈道彎曲之方法。三、能佈置不同高度之掩蔽物使學者練習而比較之更可使學者領悟。四、手榴彈未能超過掩蔽物或落於掩蔽物後方太遠均係落角大小不適當指導官應隨時指導糾正之。

#### (六) 利用地形地物投擲

說明：利用地形地物投擲係練習擲手能依地形地物之狀況及投擲之目的以採用適當姿勢與方式蓋戰場上之投擲動作恐因地形之限制身軀姿勢皆感覺不便因是投擲效力亦減故須於平時就各種不同之地形常加練習以適合戰場之運用。

投擲場設備：一、應就野外各種地形因其演練之需要而利用之倘不適合要求可稍加修改二、若為適合之地形為散兵坑彈痕等可適宜構築之。

指導概要：一、指導官應就各種地形地物前說明其利用方法。二、令學者分別實施而指導糾正之。三、指導官可就演習時間合用連續演習數個不同項目或擇其重要者演習之其應演習事項如左：

一、樹木下投擲。二、森林內投擲。三、土堆後投擲。四、散兵壕內投擲。五、彈痕地投擲。六、傾斜地投擲。七、狹窄地投擲。

#### (七) 運動間之投擲

步兵夜間教育

說

明：運動間之投擲在使學者練習各種運動中及劇動後投擲手榴彈之方法蓋手榴彈之戰鬥使於衝鋒前進時機為多數對於運動間障礙物之通過及跑步中取出手榴彈即可利用體之振動以行投擲之方法均宜熟為練習。

投擲場設備

一、在野外構築一散兵坑中置目標前面依次構築鉄絲網彈痕土堤各種障礙物其距離得適宜伸縮之。二、若利用野外天然障礙物則不必如上之順遂。

指導概要

一、同第一課目各項。二、組長令第一名到甲線上組長口令擲手跑步前邁超越各種障礙物向目標投擲之投擲後迅速臥倒爆炸後迅速起立向目標突進。

(八)兩組對抗投擲

說

明：兩組對抗投擲在使學者對於投擲已習得要領後就復雜地區施行對抗演習以增進其投擲之能力此項演習並含有競技意味可以引起學者興趣而鼓勵其嗜好心同時並可以習其避免手榴彈之方法。

投擲場設備

一、 $g f$ 為一公尺高地  $b b$ 為壕  $g c$ 為鉄絲網  $b f$ 為彈痕  $c$ 為土堆。二、中間直距離最近者為二十公尺最遠者為四十公尺。三、可於野外依此方式構築之其他地形不可利用但中間直距離錯綜參差俾適合兩組之應用。

指導概要

一、兩組就投擲場之兩端工事後方。二、指導官令每組各派一人或數人就演習位置開始演習嗣後遞次演習至兩組人數演完為止。三、各組應設審判官一人監察其

他組投擲之成績及本組躲避手榴彈之動作。四、指導官先令甲組每人向對方目標各投擲一彈乙組練習躲避再命乙組依法投擲甲組練習躲避。五、投擲完畢由審判官判成績以決定勝負。六、成績以目標命中多寡為準。

# 步兵戰鬥射擊

## 步兵戰鬥射擊實施計劃方案

課目 班戰鬥射擊

演習構成排 長 演習部隊班之編成 彈藥規定 演習部隊之集合

班之攻擊官長兼本隊學兵隊編成九班  
步槍兵五發  
輕機槍射手十六發  
時間 午 時 分  
地點 × × ×

想定：較我劣勢之匪於昨日黃昏以來在○○地附近佔領陣地我○軍第○連有攻擊該敵之

任務於○月○日○時到達○○之線當由第一線排長給予○長之命令要旨如左：

1. 敵情同前。
2. 本排為連之第一線即向該敵攻擊前進。
3. 第○班為第一綫班在右并為基準到達前面○○地之綫開始射擊。
4. 余在第一班附近。

指導概要：1. 先同全體學兵講解課目敵我狀況及規定事項後次則下達戰況開始射擊。2. 俟班

已開始射擊若干發後次則使敵機槍班出。3. 輕機關槍變換射擊目標後排長示班長右前方敵之輕機槍現出之情況俟射擊數發後再由排長給予班長以如左之情況。敵之自動火器因受我方之制壓其射擊刻已中斷。4. 全班躍進至第二射擊位置將規定

彈藥射擊畢及中止并由班長率領該班至規定地點擦槍休息再使其次班開始演習。

演練事項：1. 就射擊位置。2. 指導射擊。3. 暫停。4. 目標變換。5. 躍進。

動作要領：班長：複誦排長命令要旨後即下「目標○處成散兵羣」。「就射擊位置」口令。

副班長：監視步槍散開後就射擊位置之動作。 列兵：聞「成散兵羣」口令後即取適於地形之步度及姿勢以行散開聞「就射擊位置」口令後即利用地形地物速行射擊準備。

着眼點：班長：A 選定便於指揮位置。B 動作須合於實戰。 副班長：A 行動迅速。B 監視周到。 列兵：A 秩序不可紊亂。B 須同一目標即決定有利於射擊之地形地物以取姿勢及射擊準備。C 不忘保護武器注意目標聽候命令。

動作要領：班長：下達「就射擊位置」口令後即下達指導射擊口令。 副班長：監視步槍兵之表尺確定及裝填射擊諸動作。 列兵：聞「指導射擊」口令後即利用地形地物速行射擊準備。

着眼點：班長：1. 簡明指示目標。2. 適當分配火力。3. 迅速劃定距離。4. 嚴密監視射擊動作。5. 須精確觀察射彈而修正之。 副班長：須不斷的監視散兵之射擊動作。

列兵：1. 迅速確認目標。2. 迅確裝定標尺。3. 選定正確瞄準點。4. 選定適應狀況之射擊速度。

**動作要領：**班長：發現敵後方之重機槍即令輕機槍組暫停使之變換目標並令步槍組暫停使對全目標射擊。副班長：按照班長之口令使步槍組暫停後變換射擊目標。列兵：聞「暫停」口令後即高聲傳達并即停止射擊以待別命。

**着眼點：**班長：1. 口令須使某班某組。2. 斷則下達新任務。副班長：注意班長之新任務。列兵：1. 須將口令迅速傳遞。2. 靜聽班長之新指示。3. 不可將槍收回。

**動作要領：**班長：迅速指示輕機槍組變換射擊目標并觀測射彈而修正之聞排長之指示即命輕機槍組之步槍向右前方敵之輕機槍射擊。副班長：俟輕機槍變換目標後即重新分配步槍組之火力。列兵：對新目標須迅速認識且速向之射擊。

**着眼點：**班長：1. 須引明指示目標。2. 火力不可中斷。3. 須迅速觀測射彈並修正之。副班長：1. 適當重新分配火力。2. 嚴密監視敵及敵兵之射擊動作。列兵：1. 迅速認識新目標。2. 迅速改變表尺及射擊。

**動作要領：**班長：聞敵方之自動火器射擊間斷後即指示前進地點以行躍進。副班長：遵班長之命令率領步槍組向指定之地點躍進。列兵：聞「躍進預令」後即關保險機放下表尺將槍收回偵察前方地形準備躍進聞動令後即迅速躍進。

**着眼點：**班長：1. 預令須冠以×班×地。2. 預令與動令須分明。副班長：1. 監視散兵之準備姿勢。2. 須身先士卒。列兵：1. 迅速傳遞命令。2. 確實關保險及放下表尺。3. 不可暴露前方姿勢。4. 注意武器之保護。

勤務人員

警	射場組				補	區	分一階	級	軍	官	軍	士	兵	卒	合	計
	戒	組	號	護												
一	一	一	一	一	一	一	一	一	一	一	一	一	一	一	一	一
八	一	一	二	一	六	四	八	四	九	一	一	三	二	八	四	計

所需器材：散兵靶，十六，輕機槍靶，二，電話機（附綫）二，望遠鏡，一，警戒旗，四，

示分旗，紅白旗，紅旗，白旗，藍旗，四，小圓錐，五，十字鎊，五，鉛筆小刀，米達尺，各十，擦槍及補靶材料若干。

附

記：1. 藍旗表示友軍。2. 規定彈藥均在第二次射擊位置。3. 彈筒各射手收拾繳還保管者。

4. 在第一次射擊位置步槍一發輕機槍六發。5. 演習開始及終止均用號音。6. 班戰鬥射擊戰績表由隊備妥攜回。

課目：步兵排實彈戰鬥射擊

立案目的：在使學者明瞭戰鬥間排長之職責及訓練各班之協同動作充分利用地形地物以求發

步兵戰鬥射擊



揚射擊效力同時並增進班長副班長之能力俾斗進行毫無遺憾爲主。

想 定：有攻擊佔領○○地一帶匪軍之步兵第一團第一營第一連之第○排行抵○○以南地區受領連長要旨命令如左。

區受領連長要旨命令如左。

1. 兵力較我劣勢之匪軍刻已在○○一帶佔領陣地其後方高地似有敵重機槍一挺。
2. 本連（附重機槍一排）以驅逐該敵之目的即向該敵攻擊前進。
3. 第一排（演習排）第二排爲第一線第一排在右爲基準攻擊目標右自○○地右端起至○○地左端止
4. 第二排從略第三排爲預備隊小迫擊砲排在○○地附近佔領陣地俟第一線排通過○○地時即對後方○○高地敵之重機槍開始射擊俟第一線排開始射擊時即推進至○○地重機槍排在○○地掩護本連各排前進俟第一線通過○○地後以一挺佔領○○地餘一挺隨第二排推進。
4. 余隨第二排進至○○地。

演練事項：1. 戰鬥前進。2. 展開構成。3. 運動及射擊。4. 預備隊之使用。

指導要領：排長1. 受命後派遣斥候開始前進。2. 疎開方法及隊形運動并自己位置均須適合。

班（副）長1. 第一線班不論受命與否須派搜兵按地形敵火之變化採取適當隊形步度。

指導概要：1. 在○○山以南地區予以如上之命令即令開始演習。2. 行抵○○山以南予以敵機槍射擊之情況。

備 考：演習部隊出○○山敵陣地之重機槍忽起忽伏即代表射擊。

指導要領：排長1.展開位置及兵力決定後予以展開之命令。2.重機槍協同。 班（副）長

1.對敵情自己任務確實明瞭。2.回至本班應詳示自己部下。

指導概要：1.行抵○○山前予以敵向我射擊之情況。2.特別注意在敵火下作業前進時之位置及方法是否適宜。

備 考：演習部隊行抵○○山北端敵陣地之輕機槍忽隱忽現即代表射擊。

指導要領：排長1.射擊目標之選定及射擊開始後自己之指揮並對友軍重兵器之協同均須注意及之。2.對各班運動與射擊之協調努力講求。3.自己位置須便於指揮全排。 班

（副）長1.切忌位於同綫互相妨礙射擊。2.前進時機進路方法及到達之地點須先行顧慮妥當再發口令。3.射擊目標之選擇須適合戰術。

指導概要：1.在土堤兩予以敵火失效之情況。2.在土地後端予以敵火十分有效之情況。

備 考：1.演習部隊行抵○○山敵陣地散兵靶半數出現。2.演習部隊行抵土堤前敵陣地各靶地同時現出。

指導要領：排長1.若為地形許可務行超越或間隙射擊。2.使用預備隊之時機及預備隊之用途擇求適當。 班（副）長1.預備隊位置須顧慮敵火地形而定。2.與排長切取連絡對火綫情況應熟知無遺。

## 步兵戰鬥射擊



## 課目：加強步兵連實彈戰鬥

演習部隊：1. 演習部隊：學兵隊編爲一連及重機槍一挺迫砲一排其餘悉爲假設。2. 攜帶彈藥除使用彈藥數外由參加演習之各隊官長酌量攜帶預備彈藥若干。3. 演習連長由官長充當排長班長由各隊指定學生充任之。

使用彈藥：1. 步槍每支一〇。2. 輕機槍每挺一六。3. 重機槍每挺五〇。4. 迫擊砲每門二〇5。小砲排每門一〇。

想定：一、較我劣勢之匪軍刻在○○嶺○○處及其迤北一帶高地之線佔領陣地。二、我軍步兵第一營之右翼第一連（配屬機關槍迫擊砲各一排）於×月×日×時×分開始攻擊準備中當時營長所下達之命令要旨如左：

1. 敵情（現地指示）。2. 本營有攻擊○○嶺○○處及其迤北一帶高地之敵之任務
3. 第一二連爲第一線第一連爲基準位置於○○山第二連從略第三連爲預備隊攻擊前進時在第一連後約三百公尺處跟進並担任對空射擊。4. 機槍連（缺一排）位置於○嶺上與第一連之機槍排及迫擊砲排援助營之前進爾後則以協助第二連爲主。
5. 各連準備完畢後迅速報告前進攻擊另候命令。6. 余現在此處爾後則隨第一連前進。

## 步兵戰鬥射擊

四二〇

### 傳達法 口述筆記

#### 預想戰鬥經過：第一次

1. 在使 A B C E 目標現出集合各連長迫擊砲排長在 ○○ 山西南側森林附近下達展開命令。2. 第一連連長招至各排長在 ○○ 嶺稜後下達展開命令此時各排長相互指定射擊目標。

着眼點：1. 連 A 與隣接連及重火器之協定及展開命令。B 對配屬重機槍及迫砲之指揮。

目 標：A B C E

#### 預想戰鬥經過：第二次

1. 重機槍排在 ○○ 嶺及 ○○ 山附近迫擊砲排在 ○○ 嶺西南側凹地進入陣地掩護連之前進。2. 各排展開後報告連長再由連長報告營長當即接到營長攻擊命令即利用重火器之射擊效果攻擊前進。

着眼點：1. 輕重機槍及八一及六〇迫擊砲射擊位置之選定暨射法之適用。2. 連長確實掌握各排務使其射擊與運動密切協同爲要。3. 步兵排前進時機之看破及前進方法運動及射擊之協調。

目 標：A B C E G；發射實彈之時期 G M 發射一〇發 G E 四發步槍四發。

預想戰鬥經過：第三次

1. 輕機槍對×地敵重機槍對×地敵迫擊砲對×地敵如班之步槍組在火力掩護下向前躍進。2. 俟步槍組躍進時由指導官臨時給予敵機來襲之情況。3. 指導官以電話使A B之敵撤退各步槍組即佔領A B之敵陣地。

着眼點：1. 對飛機戰鬥之要領。2. 輕機槍組前進時機之捕捉及前進之要領。3. 輕機槍組與步槍組之運動及射擊協調。

目標：A B C E G；發射實彈之時期，各班步槍組均射擊M G一〇發E四發。

預想戰鬥經過：第四次

1. 各機槍組進至敵警戒陣地綫後速向E猛烈射擊援助重機槍之前進斯時指導官再給予受毒氣攻擊之情況。2. 重機槍前進後預備隊亦極力接近第一線斯時D目標突然現出于連長以前進困難之狀況。3. 俟D目標現出後給予敵之戰車攻擊之情況。4. 輕機槍射擊目標之選定射擊之適宜及火力之協調。2. 連長之戰鬥指揮。3. 排長之射擊統轄。4. 班長之射擊指揮。5. 受毒氣攻擊之處置。6. 對戰車戰鬥。

目標：C D E F G；發射實彈之時期：G M一五發E g四發步槍六發。

預想戰鬥經過：第五次

1. 予以C目標沉默G F目標爲我火力制壓之狀況。  
2. 連奪取D C E R之敵陣後即予以情況演習終止。  
着眼點：1. 連排長之衝鋒準備及指揮。2. 衝鋒實施。

步兵戰鬥射擊

# 步兵戰鬥射擊

目標：C B E P G發射實彈之時期：g M一五發 C B四發。

警	射場組				補	勤務人員											
	戒	號	護	通		助	分	階	級	軍	官	軍	士	兵	本	合	計
	一				一七	一	三										一七
																	四〇
																	四
																	五
																	七
																	五
																	四
																	一六

所要器材：起伏 $\beta$ 靶二，起伏 $\alpha$ 靶九，起伏散兵靶九二，固定散兵靶三三，大紅警戒旗一五，小紅旗六，藍旗一。預備 $\beta$ 靶二，預備 $\alpha$ 靶四，預備散兵靶二〇，電話機（內總綫一）六，電話綫六捲，望遠鏡二〇，小圓鋏一〇，十字鎬十，攜帶圖版二〇，鉛筆小刀各二十，橡皮米達尺各二〇，擦槍補靶材料若干，連戰鬪射擊成績表。

附記：  
 1. 藍旗表示友軍。  
 2. 演習開始及終止均用號音。  
 3. 彈壳由各射手收檢不得有所遺失。  
 4. 演習官長學生須攜帶防毒面具。  
 5. 輕機槍掩護步兵前進時須發射空包。  
 6. 連戰鬥射擊成績另紙規定。  
 7. 聞立定號音時演習部隊均立定面向敵方步槍兵須兩手持槍作刺激準備姿勢若無別令不得擅自移動。

編著人

譚松雲

小部隊戰鬥教練實施計劃方案

有	所	權	版
究	必	印	翻

彙集人

黃傳霖  
季之瀾

印刷者  
煙台泰東印刷局

中華民國三十七五月初版



上海图书馆藏书



A541 212 0020 7184B

