

昭和十五年七月

長崎稅關外國貿易月表


寄贈
15.7.29
帝國圖書館

長崎稅關編纂

目次

輸出入貨物價額表	1
附長崎稅關管內貨物輸出入總額	1
輸出	2-3
輸入	4-5
洲別輸出入額表	7
附滿洲國、關東州、中華民國其ノ他國別輸出入額表	7
對滿洲國、關東州、中華民國品別貿易額表	8-11
外國貿易船出入表	12
輸出入貨物噸量表	12
保稅倉庫貨物出入表	13
保稅工場貨物出入表	14
仲繼貿易額類別表	14
管內港別輸出船用品表	15
外國航行船旅客表	15
唐津港外七港外國貿易船出入表	16
課稅品價額及收稅額比較表	17
收稅額表	17
唐津港外七港輸出入品表	18-21

始



I. 統計地域

特掲ナキモノハ長崎港ノ分ノミヲ掲記ス

II. 計數ノ基礎

本表ハ專ラ輸出、輸入、積戻、庫入及保税工場移入等通關上ノ各種申告書並船舶ノ入港届及出港届等ニ掲記セラレタル數字ヲ資料トスルモノナリ

III. 統計品目

輸出品目ハ主トシテ物品ノ性質又ハ其ノ輸出額等ヲ標準トシテ重要ナルモノヲ選定シ又輸入品目ハ輸入税表ノ品目ヲ標準トセルモノナリ以テ將來輸出貿易ノ推移又ハ輸入税表ノ改正ニ伴ヒ右品目ニ加除變更ヲ加フルコトアルベシ
郵便ニヨル輸出入品ハ單ニ郵便トシテ掲載セリ

IV. 數量

輸出數量ハ大體商取引ノ單位ニ依リ輸入ハ輸入税率表ノ單位ニ依リ噸、噸、容積噸及重量噸ヲ含ミ容積噸ハ四十立方尺、重量噸ハ二千二百四十「ギント」(一ト六百九十三斤)ニ依リ計算ス

V. 價額

輸出ハ本船渡價額輸入ハ輸入ノ際ノ到着價額トス

VI. 國別

輸出ハ最終仕向國ニシテ輸入ハ產出國又ハ製造國ナリ但シ仲繼貨物ニアリテハ仲繼港ヲ最終仕向地又ハ仕向地トシテ申告セラレル場合ナキニアラザルヲ以テ此ノ場合ニ於テハ實際ノ國別上一致セザル事アルベシ

VII. 中華民國地方別

北部

河北、山東、山西、陝西及甘肅ノ各省

中部

江蘇、浙江、安徽、河南、湖北、湖南、江西、四川ノ各省

南部

福建、廣東、廣西、貴州及雲南ノ各省(香港ヲ除ク)

(注意) 下欄ノ印ヲ以テ夫々ノ事項ヲ表示ス

- イ 一印ハ輸出入皆無ノモノ
 - ロ 空欄ハ單位ヲ表示セザルモノ
 - ハ ○印ハ單位ニ滿タザルモノ
 - ニ印ハ不明ノモノトス
2. 各月額ノ合計額ト一月以降累計額ト一致セザルコトアルハ月表作成後ニ訂正事項ノ生ジタルモノアルニ依ル

輸出入貨物價額表

品名	七 月			一 月 以 降 累 計		
	昭和十五年	昭和十四年	増 減 (▲)	昭和十五年	昭和十四年	増 減 (▲)
輸 出	1 319 579	1 193 907	125 672	12 499 070	7 907 864	4 591 206
輸 入	1 746 004	2 065 405 ▲	319 401	9 487 896	13 779 148 ▲	4 291 252
輸 出 入 合 計	3 065 583	3 259 312 ▲	193 729	21 986 966	21 687 012	299 954
輸 出 入 (△) 超 過	△ 426 425	△ 871 498		3 011 174 △	5 871 284	

附 長崎税關管内貨物輸出入總額

品名	七 月			一 月 以 降 累 計		
	昭和十五年	昭和十四年	増 減 (▲)	昭和十五年	昭和十四年	増 減 (▲)
輸 出						
長 崎	1 319 579	1 193 907	125 672	12 499 070	7 907 864	4 591 206
唐 津	21 819	90 562 ▲	68 743	127 651	771 203 ▲	643 552
江 池	—	—	—	—	—	—
津 池	195 192	602 612 ▲	407 420	3 510 475	3 552 413 ▲	41 938
三 津	11 999	78 942 ▲	66 943	171 036	296 341 ▲	125 305
鹿 角	377 795	652 639 ▲	274 844	3 834 171	1 986 649	1 847 522
鹿 兒	989 693	1 038 827 ▲	49 134	9 869 650	5 295 813	4 573 837
鹿 原	129 217	249 052 ▲	119 835	1 413 291	1 300 673	112 618
鹿 那	7 350	164 847 ▲	157 497	461 982	648 963 ▲	186 981
通 計	3 052 644	4 071 388 ▲	1 018 744	31 887 326	21 759 919	10 127 407
輸 入						
長 崎	1 746 004	2 065 405 ▲	319 401	9 487 896	13 779 148 ▲	4 291 252
唐 津	7	52 251 ▲	52 244	7	52 251 ▲	52 244
江 池	—	80 270 ▲	80 270	—	205 751 ▲	205 751
津 池	170 520	1 145 352 ▲	974 832	3 027 169	7 987 533 ▲	4 960 364
三 津	—	10 755 ▲	10 755	—	122 225 ▲	122 225
鹿 角	321 277	359 399 ▲	38 122	2 152 341	2 399 110 ▲	246 769
鹿 兒	855 472	1 060 870 ▲	205 398	8 937 794	6 364 584	2 573 210
鹿 原	21	10	11	5 844	2 582	3 262
鹿 那	44 320	45 632 ▲	1 312	516 716	483 347	33 369
通 計	3 137 621	4 819 944 ▲	1 682 323	24 127 767	31 396 531 ▲	7 268 764
輸 出 入 合 計	6 190 265	8 891 332 ▲	2 701 067	56 015 093	53 156 450	2 858 643
輸 出 超 過				7 759 559		
輸 入 超 過	84 977	748 556			9 636 612	
内						
輸 出	127 410	88 609	38 801	1 508 571	198 155	1 310 416
輸 入	0	103 189 ▲	103 189	63 886	103 189 ▲	39 303
* 細 島 計	127 410	191 798 ▲	64 388	1 572 457	301 344	1 271 113

* 昭和十四年四月一日開港長崎港ニ合算セル實績

輸 出 表

品 名	七 月		一 月 以 降 累 計				
	數 量	價 額	昭 和 十 五 年		昭 和 十 四 年		
			數 量	價 額	數 量	價 額	
食 料 品							
甲 類 全 品							
玉 葱	百斤	428	3 202	12 306	66 693	10 569	53 237
馬 鈴 薯	"	23 145	188 449	114 807	842 125	53 807	243 641
乾 椎 茸	"	39	18 056	256	109 636	367	70 903
蜜 柑	"	822	16 979	23 634	314 120	6 990	50 694
桃 杷	"	662	18 221	5 446	100 900	566	13 083
西 瓜	"	4 317	47 915	4 851	60 457	2 237	18 775
鮮 魚 介 類	"	3 638	235 093	22 637	1 270 116	17 702	674 452
乾 鰯	"	9	3 757	262	88 908	381	57 696
乾 鰯 鱈	"	305	57 077	1 094	175 135	1 018	85 397
乾 鰯 鰹	"	22	4 754	32	6 764	34	3 415
乾 海 風 魚	"	—	—	313	135 810	481	97 628
乾 鮑 魚	"	10	5 577	75	37 670	0	10
乾 牡 蠣 柱	"	85	10 987	333	38 832	167	4 190
乾 貝 柱	"	—	—	—	—	—	—
乾 鱈 魚	"	95	2 739	1 685	25 050	1 001	9 932
其 他	"	71	3 275	925	67 429	412	15 269
計			645 551	893 994	353 446		
			680 632	4 293 639	1 751 968		
乙 類 全 品							
蔬 菜 漬 物	百斤	2 396	28 200	26 267	225 891	23 815	181 319
製 茶	百斤	82	4 528	669	21 038	300	12 022
精 糖	"	—	—	—	—	—	—
海 苔	"	37	7 611	99	24 291	192	37 859
味 噌	"	15	294	809	11 003	251	3 202
醬 油	石	185	7 870	1 970	76 071	1 539	55 331
罐 頭 食 料			37 462		899 175		968 604
其 他			65 202		446 235		382 208
計			151 227		1 703 704		1 640 545
額 計			831 859		5 997 343		3 392 513

輸 出 表.....續

品 名	七 月		一 月 以 降 累 計			
	數 量	價 額	昭 和 十 五 年		昭 和 十 四 年	
			數 量	價 額	數 量	價 額
原 料 品						
百 石 其 他	千圓	—	0	13	3	68
其 他	英噸	—	1 476	22 239	5 968	78 006
計		145 874	2 045 858		540 931	
		145 874	2 068 110		619 005	
原 料 用 製 品						
綿 織 物	百斤	—	0	16	1 408	77 663
其 他		25 763	112 518		160 441	
計		25 763	112 534		238 104	
全 製 品						
藍 石 油	桶	6 365	60 564		33 835	
足 慶 陶 器	百斤	—	17 736		16 417	
足 慶 陶 器	打	300	5 995	4 847	42 796	
足 慶 陶 器	紙	183	26 857	692	45 715	
其 他	百斤	48	67 484	950	33 812	
其 他		262 577	3 075 362		2 161 568	
計		315 858	3 461 995		2 413 075	
其 他 雜 品		195	647 149		1 046 438	
再 輸 出 品		30	211 939		198 729	
輸 出 全 計		1 319 579	12 499 070		7 907 864	

輸 入 表

品 名	七 月		一 月 以 降 累 計			
			昭 和 十 五 年		昭 和 十 四 年	
	數 量	價 額	數 量	價 額	數 量	價 額
食 料 品						
甲 糧 食 品						
高 粱	百斤	—	1 878	13 466	7 327	48 985
玉 蜀 黍	乘	1 742	9 774	14 045	105 858	19 531
大 豆	乘	—	8 388	112 970	5 172	43 192
小 豆	乘	—	1 280	26 662	15 275	156 695
蠶 豆	乘	1 322	26 320	4 287	74 372	1 015
綠 豆	乘	—	1 748	45 924	3 783	50 569
其 他 豆 類	乘	45	1 154	1 117	25 337	871
其 他	乘	—	1 384	—	1 251 767	—
計			38 632	1 656 356	—	484 569
乙 製 造 品						
酒	類 立	229	407	346	695	2 172
其 他	類	—	7	—	13 875	—
計			414	14 570	—	103 225
計			39 046	1 670 926	—	105 062
原 料 品						
採 油 用 種 子	百斤	—	—	115	2 795	365
獸 骨	乘	—	—	—	—	—
蠶 甲	斤	574	4 998	2 651	23 131	3 180
硫 酸 アモニウ ム	百斤	—	—	—	—	—
糖	乘	—	—	7 243	295 799	7 453

輸 入 表.....續

品 名	七 月		一 月 以 降 累 計			
			昭 和 十 五 年		昭 和 十 四 年	
	數 量	價 額	數 量	價 額	數 量	價 額
チ ー キ 材	—	—	—	—	274	63 647
パイン、ファーン、ワグ、 及ヘム、ロツ、ク、類	—	—	—	—	4 598	181 926
穀 類	百斤	599	2 976	1 774	8 888	9 878
骨 粉	乘	—	—	—	6 464	48 440
豆 類	乘	—	—	38 794	384 046	115 772
棉 子	乘	166	2 356	4 790	50 018	1 025
桑 子	乘	5 608	53 820	15 204	139 029	6 051
其 他	乘	—	1 066 595	—	4 972 987	—
計			1 130 745	—	5 876 633	—
原 料 用 製 品						
混 合 飼 料	百斤	1 541	14 893	5 004	47 262	7 860
其 他	乘	—	75 492	—	249 147	—
計			90 385	—	296 409	—
全 製 品						
陶 磁 器	乘	—	—	—	123	—
木 製 品	乘	—	—	—	124	—
其 他	乘	—	455 412	—	1 479 357	—
計			455 412	—	1 479 604	—
其 他 雜 品	乘	—	15 874	—	89 752	—
再 輸 入 品	乘	—	14 542	—	74 512	—
輸 入 全 計			1 746 004	—	9 487 896	—

洲別輸出入額表

國名	七 月		一 月 以 降 累 計			
			昭 和 十 五 年		昭 和 十 四 年	
	輸 出	輸 入	輸 出	輸 入	輸 出	輸 入
	円	円	円	円	円	円
亞 細 亞 洲	1 313 554	897 407	11 885 069	6 555 608	7 727 969	4 067 837
歐 羅 巴 洲	—	26 176	567 346	151 412	40 201	678 316
北 亞 米 利 加 洲	6 025	822 416	13 410	2 780 530	21 908	8 912 871
中 央 亞 米 利 加 洲	—	—	6	—	—	180
南 亞 米 利 加 洲	—	—	32 861	34	430	—
阿 弗 利 加 洲	—	5	144	6	112 182	119 844
大 洋 洲	—	—	234	306	5 174	100
指 圖 式 (輸出ノミ)	—	—	—	—	—	—
全 計	1 319 579	1 746 004	12 499 070	9 487 896	7 907 864	13 779 148

附 滿洲國、關東州、中華民國其ノ他國別輸出入額表

國名	七 月		一 月 以 降 累 計				
			昭 和 十 五 年		昭 和 十 四 年		
	輸 出	輸 入	輸 出	輸 入	輸 出	輸 入	
	円	円	円	円	円	円	
滿 洲 國	213 338	84 301	1 297 406	738 247	1 048 329	905 787	
關 東 州	73 198	3 814	2 096 821	228 459	1 171 588	667 227	
中 華 民 國	北 部	81 386	350	1 756 107	20 249	316 806	17 727
	中 部	847 819	97 481	5 752 255	417 530	4 292 012	211 799
	南 部	52 568	95 434	512 405	220 817	5 132	108
計	981 773	193 265	8 020 767	658 596	4 613 950	229 634	
其 他	51 270	1 464 624	1 084 076	7 862 594	1 073 997	11 976 500	
全 計	1 319 579	1 746 004	12 499 070	9 487 896	7 907 864	13 779 148	

對滿洲國、關東州、中華

品名	滿洲國		關東州		中 部	
	一月—七月		一月—七月		一月—七月	
	數量	價額	數量	價額	數量	價額
輸出		円		円		円
玉蔥	百斤		481	3 289		
馬鈴薯	”	28	209	1 292	9 768	
乾椎茸	”		0	3		
蔬菜漬物	百斤	1 506	11 266	10 825	82 681	
蜜柑	百斤		5 575	66 597	0	8
枇杷	”	0	8	1 892	44 059	
西瓜	”		1 909	18 056		
精糖	”					
鮮魚介類	”		918	43 654		
乾鰾	”		213	73 399	3	1 026
鹽節	”	4	520	137	9 006	
乾鰾	”		82	14 806	10	3 286
乾鰾	”	0	17			
乾海魚	”		305	132 741	3	1 650
煎魚	”	130	3 734	85	4 128	
海苔	”	3	250	0	1	0 12
味噌	”	2	20	1	39	
醬油	石		240	10 101		
罐詰食品				5 991		
罐詰食品		12 591				
紙	百斤		342	7 484		
石炭	噸					
陶磁器		60 904		57 865		
表	百斤	30	1 500	1	24	
其他雜品		1 206 357		1 513 129		1 604 769
再輸出品		30				145 356
輸出合計		1 297 406		2 096 821		1 756 107

民國品別貿易額表

華 民 國						合 計	
中 部		南 部		合 計		一 月 — 七 月	
一月—七月		一月—七月		一月—七月		一月—七月	
數量	價額	數量	價額	數量	價額	數量	價額
	円		円		円		円
11 825	63 404			11 825	63 404	12 306	66 693
102 568	754 461			102 568	754 461	103 888	764 438
256	109 507			256	109 507	256	109 510
13 914	131 319	22	625	13 936	131 944	26 267	225 891
18 119	247 965			18 119	247 973	23 694	314 570
3 553	116 773			3 553	116 773	5 445	160 840
2 942	42 401			2 942	42 401	4 851	60 457
21 719	1 226 462			21 719	1 226 462	22 637	1 270 116
46	14 483			49	15 509	262	88 908
21	2 326			21	2 326	162	11 852
1 002	157 043			1 012	160 329	1 094	175 135
32	6 747			32	6 747	32	6 764
5	1 419			8	3 069	313	135 810
710	59 567			710	59 567	925	67 429
96	24 028			96	24 040	99	24 201
424	5 838	376	5 018	800	10 856	803	10 915
1 633	63 448	97	2 522	1 730	65 970	1 970	76 071
	18 611				18 611		37 193
277	19 113			277	19 113	619	26 597
1 476	22 239			1 476	22 239	1 476	22 239
	88 738				88 738		207 507
1 152	65 960			1 152	65 960	1 183	67 484
	2 443 850		504 240		4 552 859		7 272 345
	66 553				211 909		211 939
	5 752 255		512 405		8 020 767		11 414 994

對滿洲國、關東州、中華

品名	滿洲國		關東州		中 部	
	一月—七月		一月—七月		一月—七月	
	數量	價 額	數量	價 額	數量	價 額
輸 入		円		円		円
高粱	1 878	13 466	—	—	—	—
玉蜀黍	10 267	79 188	—	—	—	—
大豆	6 902	82 912	1 486	30 058	—	—
小豆	689	14 900	591	11 762	—	—
蠶豆	—	—	—	—	202	5 846
綠豆	1 748	45 924	—	—	—	—
豌豆	—	—	—	—	—	—
採油用種子	—	—	—	—	—	—
綠 雜 糧	—	—	—	—	—	—
陶 磁 器	—	74	—	—	—	—
混合飼料	1 594	14 221	3 410	33 041	—	—
穀 粉	1 774	8 885	—	—	—	—
骨 粉	—	—	—	—	—	—
豆 糝	21 240	210 859	14 012	140 713	—	—
棉 子 糝	—	—	—	—	—	—
菜 子 糝	—	—	—	—	—	—
其 他 雜 品	—	266 805	—	11 702	—	14 175
再 輸 入 品	—	1 013	—	1 183	—	228
輸 入 全 計	—	738 247	—	228 459	—	20 249

民國品別貿易額表.....續

品名	華 北		民 南		國 合 計		合 計	
	一月—七月		一月—七月		一月—七月		一月—七月	
	數量	價 額	數量	價 額	數量	價 額	數量	價 額
		円		円		円		円
	—	—	—	—	—	—	1 878	13 466
	—	—	—	—	—	—	10 267	79 188
	—	—	—	—	—	—	8 388	112 970
	—	—	—	—	—	—	1 280	26 662
	4 085	68 526	—	—	4 287	74 372	4 287	74 372
	—	—	—	—	—	—	1 748	45 924
	—	—	—	—	—	—	—	—
	—	—	115	2 795	115	2 795	115	2 795
	—	—	—	—	—	—	—	—
	—	49	—	—	—	49	—	123
	—	—	—	—	—	—	5 004	47 262
	—	—	—	—	—	—	1 774	8 885
	—	—	—	—	—	—	—	—
	3 542	32 474	—	—	3 542	32 474	38 794	384 046
	4 790	50 018	—	—	4 790	50 018	4 790	50 018
	15 204	139 029	—	—	15 204	139 029	15 204	139 029
	—	71 164	—	202 773	—	288 112	—	566 619
	—	56 270	—	15 249	—	71 747	—	73 943
	—	417 530	—	220 817	—	658 596	—	1 625 302

外國貿易船出入表

	七 月						一 月 以 降 累 計					
	昭和十五年		昭和十四年		增 減 (▲)		昭和十五年		昭和十四年		增 減 (▲)	
	隻	噸	隻	噸	隻	噸	隻	噸	隻	噸	隻	噸
入 港												
內 國 船	41	95 922	33	76 366	8	19 556	276	582 103	222	483 371	54	98 732
關東州在籍船	—	—	—	—	—	—	—	—	1	125 ▲	1 ▲	125
外 國 船	4	32 273	5	32 261 ▲	1	12	24	171 967	54	239 050 ▲	30 ▲	67 083
計	45	128 195	38	108 627	7	19 568	300	754 070	277	722 546	23	31 524
出 港												
內 國 船	44	99 374	34	80 167	10	19 207	274	585 929	238	490 278	36	95 651
關東州在籍船	—	—	—	—	—	—	—	—	1	125 ▲	1 ▲	125
外 國 船	4	32 273	5	32 261 ▲	1	12	24	171 967	54	239 050 ▲	30 ▲	67 083
計	48	131 647	39	112 428	9	19 219	298	757 896	293	729 453	5	28 443

備考 噸數ハ純噸數ニ依ル

輸出入貨物噸量表

	七 月			一 月 以 降 累 計		
	昭和十五年	昭和十四年	增 減 (▲)	昭和十五年	昭和十四年	增 減 (▲)
	噸	噸	噸	噸	噸	噸
輸 出	8 438	7 379	1 059	95 410	64 549	30 861
輸 入	25 384	49 032 ▲	23 648	93 173	253 929 ▲	160 756
輸出入合計	33 822	56 411 ▲	22 589	188 583	318 478 ▲	129 895

保稅倉庫貨物出入表

品 名	七 月						一 月 以 降 累 計					
	昭和十五年		昭和十四年		現在高		昭和十五年		昭和十四年		現在高	
	入 庫	出 庫	入 庫	出 庫	入 庫	出 庫	入 庫	出 庫	入 庫	出 庫	入 庫	出 庫
豆 類	—	—	—	—	—	—	—	—	—	—	—	—
小 麥 粉	—	—	—	—	—	—	—	—	—	—	—	—
砂 糖	—	—	—	—	—	—	—	—	—	—	—	—
酒 類	—	—	—	—	—	—	—	—	—	—	—	—
皮革及同製品	—	—	—	—	—	—	—	—	—	—	—	—
藥 品	—	—	—	—	—	—	—	—	—	—	—	—
綿 織 物	—	—	—	—	—	—	—	—	—	—	—	—
麻 織 物	—	—	—	—	—	—	—	—	—	—	—	—
毛 織 物	—	—	—	—	—	—	—	—	—	—	—	—
紙 類	—	—	—	—	—	—	—	—	—	—	—	—
其ノ他ノ諸品	—	—	—	—	—	—	—	—	—	—	—	—
合 計	—	—	—	—	—	—	—	—	—	—	—	—

保稅工場貨物出入表

	七 月			一 月 以 降 累 計		
	昭和十五年	昭和十四年	增 減 (▲)	昭和十五年	昭和十四年	增 減 (▲)
	円	円	円	円	円	円
移 入						
外 國 貨 物	1 456 386	947 679	508 707	5 465 582	4 757 653	707 929
內 國 貨 物	10 762	3 259	7 503	63 632	37 076	26 556
計	1 467 148	950 938	516 210	5 529 214	4 794 729	734 485
移 出						
外 國 貨 物						
加 工 製 造 品		15 097▲	15 097	144 916	125 146	19 770
積 戻						
輸 入	480 871	386 301	94 570	2 563 776	3 081 921▲	518 145
其ノ他	10 624	36 441▲	25 817	157 486	166 208▲	8 722
其ノ他						
輸 入	24 762	19 434	5 328	1 885 792	157 211	1 728 581
其ノ他	12 288	30 316▲	18 028	90 651	155 281▲	64 630
內 國 貨 物						
加 工 製 造 品						
輸 出						
其ノ他				1 491		1 491
其ノ他						
計	528 545	487 589	40 956	4 844 112	3 685 767	1 158 345

仲 繼 貿 易 額 類 別 表

品 名	七 月		一 月 以 降 累 計			
			昭 和 十 五 年		昭 和 十 四 年	
	數 量	價 額	數 量	價 額	數 量	價 額
穀 物 澱 粉 及 種 子					191	17 319
飲 食 物 及 煙 草			7	15 360	0	49
皮 毛 骨 類 及 同 製 品			0	1 592	0	6
油 脂 蠟 及 同 製 品						
藥 材、化 學 藥 及 製 藥					3	672
染 料、顏 料、塗 料					0	68
絲 織 繩 索 及 同 材 料					2	75
布 帛 及 同 製 品						
衣 類 及 同 附 屬 品					0	90
紙、紙 製 品 及 書 畫 類					0	50
礦 物 及 同 製 品						
陶 磁 器 及 硝 子 類						
雜 品			0	55	24	4 242
計			7	17 007	220	22 571

管 內 港 別 輸 出 船 用 品 表

	七 月				一 月 以 降 累 計							
					昭 和 十 五 年				昭 和 十 四 年			
	石 炭		其 他	計	石 炭		其 他	計	石 炭		其 他	計
	數 量	價 額				數 量			價 額			
長 崎	30 187	391 567	70 472	462 039	173 084	2 394 131	444 225	2 838 356	172 669	2 504 460	255 879	2 760 339
唐 津	1 230	20 025	1 621	21 646	15 170	277 242	9 027	286 269	35 707	664 153	17 124	681 277
住ノ江												
三 池	46 072	817 587	23 717	841 304	327 279	5 073 312	175 478	5 248 790	377 782	5 042 130	145 816	5 187 946
口ノ津			1 448	1 448	0	6	15 688	15 694	1	15	15 930	15 945
三 角			726	726			9 366	9 366	92	2 000	10 169	12 169
鹿 兒 島	30	585	8 194	8 779	1 440	9 985	69 042	79 027	562	11 616	39 876	51 492
鹿 原			556	556			7 848	7 848			6 178	6 178
那 霸			697	697	100	2 200	1 600	3 800	60	1 200	1 515	2 715
計	77 519	1 229 764	107 431	1 337 195	517 073	7 756 876	732 274	8 489 150	586 873	8 225 574	492 487	8 718 061

外 國 航 行 船 旅 客 表

	七 月			一 月 以 降 累 計					
				上 陸		寄 港		乘 込	
	上 陸	寄 港	乘 込	十 五 年	十 四 年	十 五 年	十 四 年	十 五 年	十 四 年
日 本 人	5 176	475	3 153	30 493	28 720	4 382	4 357	33 938	37 308
滿 洲 國 人			1					2	1
中 華 民 國 人	72	388	30	522	419	2 356	1 079	453	408
其ノ他	751	531	143	1 927	1 494	2 184	2 266	799	616
計	5 999	1 394	3 327	32 942	30 633	8 922	7 702	35 192	38 333

唐津港外七港外國貿易船出入表

港 別	入 港 出 港 計	七 月		一 月 以 降 累 計							
		昭和十五年		昭和十四年		昭和十五年		昭和十四年		增 減 (▲)	
		噸	噸	噸	噸	噸	噸	噸	噸		
唐 津 港	入 港	12	19 383	18	36 762	85	157 771	114	263 444	▲ 29	▲ 105 673
	出 港	9	16 067	22	46 375	82	169 105	140	334 430	▲ 58	▲ 165 325
	計	21	35 450	40	83 137	167	326 876	254	597 874	▲ 87	▲ 270 998
住ノ江港	入 港	—	—	—	—	1	1 113	3	6 990	▲ 2	▲ 5 877
	出 港	—	—	—	—	—	—	—	—	—	—
	計	—	—	—	—	1	1 113	3	6 990	▲ 2	▲ 5 877
三 池 港	入 港	45	152 190	47	155 916	333	1 115 523	406	1 398 977	▲ 73	▲ 283 454
	出 港	41	151 282	50	163 458	365	1 232 319	436	1 497 477	▲ 71	▲ 265 158
	計	86	303 472	97	319 374	698	2 347 842	842	2 896 454	▲ 144	▲ 548 612
口ノ津港	入 港	18	1 741	12	851	48	5 580	63	4 996	▲ 15	584
	出 港	9	994	14	1 200	45	4 460	65	4 465	▲ 20	5
	計	27	2 735	26	2 051	93	10 040	128	9 461	▲ 35	579
三 角 港	入 港	17	29 937	22	25 877	95	146 093	93	136 477	2	9 616
	出 港	15	26 384	26	28 368	104	146 819	92	127 986	12	18 833
	計	32	56 321	48	54 245	199	292 912	185	264 463	14	28 449
鹿兒島港	入 港	40	31 099	39	22 869	219	159 508	154	151 083	65	8 425
	出 港	39	32 696	44	22 254	262	176 291	185	163 836	77	12 455
	計	79	63 795	83	45 123	481	335 799	339	314 919	142	20 880
嚴 原 港	入 港	8	869	10	733	90	9 215	63	7 528	27	1 687
	出 港	6	536	15	1 296	82	7 042	84	8 434	2	1 392
	計	14	1 405	25	2 029	172	16 257	147	15 962	25	295
那 霸 港	入 港	1	1 725	1	1 725	8	13 850	10	14 701	2	851
	出 港	1	1 725	1	1 725	7	12 075	9	13 136	2	1 061
	計	2	3 450	2	3 450	15	25 925	19	27 837	4	1 912
計	入 港	141	236 944	149	244 733	879	1 608 653	906	1 984 196	27	▲ 375 543
	出 港	120	229 684	172	264 676	947	1 748 111	1 011	2 149 764	64	▲ 401 653
	計	261	466 628	321	509 409	1 826	3 356 764	1 917	4 133 960	91	▲ 777 196

備考 噸數ハ純噸數ニ依ル

課税品價額及收税額比較表

月 次	課 税 品 價 額		收 税 額		課税品價ニ對スル税額比率	
	昭和十五年	昭和十四年	昭和十五年	昭和十四年	昭和十五年	昭和十四年
	円	円	円	円	%	%
一 月	428 586	410 925	117 520	161 607	27	40
二 月	527 044	556 221	170 064	194 362	32	35
三 月	1 751 137	481 814	355 740	148 582	20	31
四 月	596 447	771 054	157 985	237 326	26	31
五 月	766 486	1 024 087	202 997	221 826	26	32
六 月	724 199	402 254	182 270	138 664	25	34
計	4 793 899	3 646 355	1 186 576	1 102 367	25	30
七 月	477 718	450 212	132 590	150 589	28	33
八 月		520 868		183 817		35
九 月		308 886		117 890		38
十 月		310 703		190 294		61
一 一 月		517 706		205 262		40
一 二 月		663 520		198 039		30
計		2 771 895		1 045 891		38
合 計		6 418 250		2 148 258		33

收 税 額 表 (各支署ヲ含ム)

	七 月		一 月 以 降 累 計			
	昭和十五年	昭和十四年	增 減 (▲)	昭和十五年	昭和十四年	增 減 (▲)
	円	円	円	円	円	円
關 稅	143 608	194 448	▲ 50 840	1 626 958	1 686 550	▲ 59 592
噸 稅	19 767	17 253	2 514	121 293	145 670	▲ 24 377
消 費 稅	8 542	5 773	2 769	79 888	75,356	4 532
骨 牌 稅	134	130	4	751	852	▲ 101
其ノ他ノ諸收入	9 454	8 738	716	69 215	58 413	10 802
計	181 505	226 342	▲ 44 837	1 898 105	1 966 841	▲ 68 736

唐津港外七港輸出入品表

唐津港	單 七 月	一月以降累計											
		昭和十五年		昭和十四年									
		位	量	價	額	位	量	價	額				
唐津港													
輸出品													
石炭	英噸												
其他諸品				21 819		127 651		771 203					
輸出全計				21 819		127 651		771 203					
輸入品													
玉蜀黍	百斤												
其他諸品				7		7		52 251					
輸入全計				7		7		52 251					
住ノ江港													
輸出品													
石炭	英噸												
其他諸品													
輸出全計													
輸入品													
高粱	百斤					7 360		46 254					
玉蜀黍						25 247		155 314					
其他諸品						443		2 760					
輸入全計								1 423					
三池港													
輸出品													
石炭	英噸	7 450		177 734		151 626		3 300 691		212 328			3 008 590
其他諸品				17 458				209 729					543 823
再輸出品								55					
輸出全計				195 192				3 510 475					3 552 413

唐津港外七港輸出入品表.....續

唐津港	單 七 月	一月以降累計											
		昭和十五年		昭和十四年									
		位	量	價	額	位	量	價	額				
輸入品													
採油用種子	百斤												
砂糖	英噸	2 609		60 820		20 870		504 348		21 552			455 872
其他諸品								920					5 460
再輸出品													
輸入全計				109 700				2 522 821					7 526 201
口ノ津港													
輸出品													
馬鈴薯	百斤												
其他諸品								11 999		171 036			296 341
輸出全計								11 999		171 036			296 341
輸入品													
大豆	百斤											19 780	122 190
其他諸品													35
輸入全計													122 225
三角港													
輸出品													
小麥	百斤	495		8 637		4 772		85 097		7 547			116 250
蔬菜	百斤	165		1 714		3 190		36 559		2 753			13 103
新聞用紙	百斤	781		12 984		6 587		106 924		5 005			82 392
其他印刷用紙								8 980		209 980			
帳簿及手帳	斤	12,486		3 652		51 581		15 568		59 647			15 108
其他諸品	百斤	13,332		19 680		301 330		405 456		551 371			527 733
木								236 890		2 321 098			1 030 441
其他諸品								94 238		653 509			201 463
再輸出品													159
輸出全計								377 795		3 834 171			1 986 649

唐津港外七港輸出入品表.....續


	單	七 月		一 月 以 降 累 計				
		位	數 量	價 額	昭 和 十 五 年		昭 和 十 四 年	
					數 量	價 額	數 量	價 額
輸 入 品								
高 玉 大 小 共	粟 百斤	—	—	2 958	20 818	17 697	118 205	
蜀 豆	”	8 355	57 404	29 994	212 609	45 391	305 679	
豆	”	—	—	30 489	360 005	26 620	228 313	
其 他 豆 類	”	—	—	5 663	118 360	26 052	264 187	
英 噸	”	—	—	197	4 660	1 246	16 053	
飼 料	百斤	1 660	19 324	4 338	475 058	1 968	199 333	
豆 糟	”	—	—	—	—	9 512	49 889	
其 他 諸 品	”	—	244 549	2 474	22 088	84 600	520 389	
再 輸 入 品	”	—	—	—	796 935	—	643 817	
輸 入 全 計			321 277		2 152 341		2 399 110	
鹿 兒 島 港								
輸 出 品								
蔬 菜 漬	物 英噸	725	10 043	3 054	35 336	3 663	22 987	
柑 子	百斤	0	23	2 578	28 598	1 014	7 737	
烏 節 卵	百斤	166	6 542	883	31 973	733	16 200	
紙 類	”	333	31 176	943	104 198	542	47 523	
竹 材 及 木 材	”	74	1 661	1 328	80 219	454	21 397	
其 他 諸 品	”	—	826 653	443	9 036	4 380	51 419	
再 輸 出 品	”	—	113 595	—	8 777 538	—	4 904 244	
輸 出 全 計			989 693		9 869 650		5 295 813	
輸 入 品								
高 玉 大 小 綠 共 採	粟 百斤	—	—	3 451	23 129	23 536	140 645	
蜀 豆	”	6 979	75 600	36 180	278 937	60 121	365 267	
豆	”	9 866	160 174	136 161	2 344 298	161 527	1 377 178	
豆	”	—	—	8 281	178 569	29 182	306 619	
其 他 豆 類	”	—	—	1 643	38 784	3 039	35 052	
油 用 種 子	”	—	—	3 755	96 101	5 552	72 791	


唐津港外七港輸出入品表.....續

	單	七 月		一 月 以 降 累 計				
		位	數 量	價 額	昭 和 十 五 年		昭 和 十 四 年	
					數 量	價 額	數 量	價 額
輸 入 品								
獸 骨 雜 骨 豆 菜 其 再	骨 斤	16 702	178 808	139 283	1 343 742	211 132	1 275 329	
骨 料	”	—	—	—	—	—	—	
骨 粉	”	8 967	130 269	31 213	430 275	23 748	174 736	
骨 精	”	294	1 488	1 178	5 933	10 755	57 855	
子 精	”	14 649	234 815	150 923	2 236 045	46 083	351 786	
其 他 諸 品	”	4 600	34 970	75 127	596 016	322 086	2 042 770	
再 輸 入 品	”	—	—	—	21 469	10 294	57 479	
輸 入 全 計			855 472		8 937 794		6 364 584	
嚴 原 港								
輸 出 品								
鮮 魚	介 百斤	—	—	19 938	552 910	40 108	681 002	
木 材	”	—	115 785	—	227 037	—	140 872	
其 他 諸 品	”	—	13 432	—	633 344	—	478 799	
輸 出 全 計			129 217		1 413 291		1 300 673	
輸 入 品								
石 其 他 諸 品	炭 英噸	—	—	—	—	—	—	
再 輸 入 品	”	—	21	—	5 844	—	2 582	
輸 入 全 計			21		5 844		2 582	
那 霸 港								
輸 出 品								
百 應 其 他 諸 品	根 節 百斤	—	—	17	3 716	4	553	
再 輸 出 品	”	—	7 350	—	458 266	—	648 410	
輸 出 全 計			7 350		461 982		648 963	
輸 入 品								
大 其 他 包 餃 豆 其 他 諸 品	豆 百斤	1 765	41 216	25 409	461 360	38 765	374 090	
豆 類	”	—	—	202	4 405	1 015	10 834	
種 茶	斤	—	—	—	—	—	—	
再 輸 入 品	百斤	—	—	—	—	7 429	45 499	
豆 精	”	—	—	2 087	25 133	6 670	43 348	
其 他 諸 品	”	—	3 104	—	25 818	—	9 576	
輸 入 全 計			44 320		516 716		483 347	

出 入 帳 簿

日期	摘要	借方	贷方	余额
1912.1.1	期初			
1.5	...			
1.10	...			
1.15	...			
1.20	...			
1.25	...			
1.31	...			
2.5	...			
2.10	...			
2.15	...			
2.20	...			
2.25	...			
2.28	...			
3.5	...			
3.10	...			
3.15	...			
3.20	...			
3.25	...			
3.31	...			
4.5	...			
4.10	...			
4.15	...			
4.20	...			
4.25	...			
4.30	...			
5.5	...			
5.10	...			
5.15	...			
5.20	...			
5.25	...			
5.31	...			
6.5	...			
6.10	...			
6.15	...			
6.20	...			
6.25	...			
6.30	...			
7.5	...			
7.10	...			
7.15	...			
7.20	...			
7.25	...			
7.31	...			
8.5	...			
8.10	...			
8.15	...			
8.20	...			
8.25	...			
8.31	...			
9.5	...			
9.10	...			
9.15	...			
9.20	...			
9.25	...			
9.30	...			
10.5	...			
10.10	...			
10.15	...			
10.20	...			
10.25	...			
10.31	...			
11.5	...			
11.10	...			
11.15	...			
11.20	...			
11.25	...			
11.30	...			
12.5	...			
12.10	...			
12.15	...			
12.20	...			
12.25	...			
12.31	...			





終