療養ノ給付及傷病手當金ノ支給ヲ爲シタル疾病又ハ負傷ノ轉歸別

工場法適用工場

第十五表（其ノ三）續　　業務上（小分類）　　昭和八年度

傷病ノ類別		總數			治癒シタルモノ			死亡シタル	
		療養ノ給付ノ件數	療養ノ給付ノ日數	傷病手當金支給日數	療養ノ給付ノ件數	療養ノ給付ノ日數	傷病手當金支給日數	療養ノ給付ノ件數	療養ノ給付ノ日數
		件	日	日	件	日	日	件	日
51 肋膜炎	計	15	712	370	12	522	220	—	—
	男	14	703	370	11	513	220	—	—
	女	1	9	—	1	9	—	—	—
52 其ノ他ノ呼吸器ノ疾患	計	3	16	55	2	2	—	—	—
	男	3	16	55	2	2	—	—	—
	女	—	—	—	—	—	—	—	—
第六 消化器ノ疾患	計	98	790	66	83	638	48	—	—
	男	84	715	57	69	563	39	—	—
	女	14	75	9	14	75	9	—	—
53 口腔及其ノ附屬器ノ疾患（齒牙及齒肉ノ疾患ヲ除ク）	計	5	60	8	5	60	8	—	—
	男	4	57	5	4	57	5	—	—
	女	1	3	3	1	3	3	—	—
54 胃カタル	計	—	—	13	—	—	—	—	—
	男	—	—	13	—	—	—	—	—
	女	—	—	—	—	—	—	—	—
55 腸カタル及下痢	計	—	—	—	—	—	—	—	—
	男	—	—	—	—	—	—	—	—
	女	—	—	—	—	—	—	—	—
56 十二指腸蟲病	計	—	—	—	—	—	—	—	—
	男	—	—	—	—	—	—	—	—
	女	—	—	—	—	—	—	—	—
57 其ノ他ノ腸ノ寄生蟲病	計	—	—	—	—	—	—	—	—
	男	—	—	—	—	—	—	—	—
	女	—	—	—	—	—	—	—	—
58 急激突起炎及盲腸炎	計	—	—	—	—	—	—	—	—
	男	—	—	—	—	—	—	—	—
	女	—	—	—	—	—	—	—	—
59 腸閉塞及腸管閉塞	計	—	—	—	—	—	—	—	—
	男	—	—	—	—	—	—	—	—
	女	—	—	—	—	—	—	—	—
60 其ノ他ノ腸ノ疾患	計	1	11	6	1	11	6	—	—
	男	1	11	6	1	11	6	—	—
	女	—	—	—	—	—	—	—	—
61 肝臟硬化	計	—	—	—	—	—	—	—	—
	男	—	—	—	—	—	—	—	—
	女	—	—	—	—	—	—	—	—
62 會厭炎	計	2	6	—	2	6	—	—	—
	男	—	—	—	—	—	—	—	—
	女	2	6	—	2	6	—	—	—
63 口內炎	計	—	—	—	—	—	—	—	—
	男	—	—	—	—	—	—	—	—
	女	—	—	—	—	—	—	—	—
64 顎骨及其ノ周圍ノ組織ノ疾患	計	3	13	—	3	13	—	—	—
	男	3	13	—	3	13	—	—	—
	女	—	—	—	—	—	—	—	—
65 齒牙硬組織ノ疾患	計	49	404	25	38	280	24	—	—
	男	38	338	19	27	214	18	—	—
	女	11	66	6	11	66	6	—	—
66 齒髓ノ疾患	計	18	112	4	17	108	4	—	—
	男	18	112	4	17	108	4	—	—
	女	—	—	—	—	—	—	—	—
67 齒根膜ノ疾患	計	18	166	10	15	142	10	—	—
	男	18	166	10	15	142	10	—	—
	女	—	—	—	—	—	—	—	—
68 齒ノ神經痛	計	1	5	—	1	5	—	—	—
	男	1	5	—	1	5	—	—	—
	女	—	—	—	—	—	—	—	—

爲シタル疾病又ハ負傷ノ轉歸別（健康保險組合管掌）

適用工場

上（小分類）　　昭和八年度

モノ	治癒セサルモ制限期間ヲ超エタルニ因リ給付ヲ止メタルモノ			其ノ他ノ事由ニ因リ給付ヲ止メタルモノ			未タ治癒セサルモノ		
傷病手當金支給日數	療養ノ給付ノ件數	療養ノ給付ノ日數	傷病手當金支給日數	療養ノ給付ノ件數	療養ノ給付ノ日數	傷病手當金支給日數	療養ノ給付ノ件數	療養ノ給付ノ日數	傷病手當金支給日數
日	件	日	日	件	日	日	件	日	日
—	1	164	150	—	—	—	2	26	—
—	1	164	150	—	—	—	2	26	—
—	—	—	—	—	—	—	—	—	—
—	—	—	—	—	—	—	1	14	55
—	—	—	—	—	—	—	1	14	55
—	—	—	—	—	—	—	—	—	—
—	—	—	—	1	4	4	14	148	14
—	—	—	—	1	4	4	14	148	14
—	—	—	—	—	—	—	—	—	—
—	—	—	—	—	—	—	—	—	—
—	—	—	—	—	—	—	—	—	—
—	—	—	—	—	—	—	—	—	—
—	—	—	—	—	—	—	—	—	13
—	—	—	—	—	—	—	—	—	13
—	—	—	—	—	—	—	—	—	—
—	—	—	—	—	—	—	—	—	—
—	—	—	—	—	—	—	—	—	—
—	—	—	—	—	—	—	—	—	—

療養ノ給付及傷病手當金ノ支給ヲ爲シタル疾病又ハ負傷ノ轉歸別（健康保險組合管掌）

工場法適用工場

第十五表（其ノ三）續　業務上（小分類）　昭和八年度

傷病ノ類別		總數 療養ノ給付ノ件數	總數 療養ノ給付ノ日數	總數 傷病手當金支給日數	治癒シタルモノ 療養ノ給付ノ件數	治癒シタルモノ 療養ノ給付ノ日數	治癒シタルモノ 傷病手當金支給日數	死亡シタルモノ 療養ノ給付ノ件數	死亡シタルモノ 療養ノ給付ノ日數	死亡シタルモノ 傷病手當金支給日數	治癒セサルモ制限期間ヲ超エタルニ因リ給付ヲ止メタルモノ 療養ノ給付ノ件數	治癒セサルモ制限期間ヲ超エタルニ因リ給付ヲ止メタルモノ 療養ノ給付ノ日數	治癒セサルモ制限期間ヲ超エタルニ因リ給付ヲ止メタルモノ 傷病手當金支給日數	其ノ他ノ事由ニ因リ給付ヲ止メタルモノ 療養ノ給付ノ件數	其ノ他ノ事由ニ因リ給付ヲ止メタルモノ 療養ノ給付ノ日數	其ノ他ノ事由ニ因リ給付ヲ止メタルモノ 傷病手當金支給日數	未タ治癒セサルモノ 療養ノ給付ノ件數	未タ治癒セサルモノ 療養ノ給付ノ日數	未タ治癒セサルモノ 傷病手當金支給日數
		件	日	日	件	日	日	件	日	日	件	日	日	件	日	日	件	日	日
69 其ノ他ノ消化器ノ疾患	計	1	13	—	1	13	—	—	—	—	—	—	—	—	—	—	—	—	—
	男	1	13	—	1	13	—	—	—	—	—	—	—	—	—	—	—	—	—
	女	—	—	—	—	—	—	—	—	—	—	—	—	—	—	—	—	—	—
第七 泌尿生殖器ノ疾患	計	1	4	2	1	4	2	—	—	—	—	—	—	—	—	—	—	—	—
	男	1	4	2	1	4	2	—	—	—	—	—	—	—	—	—	—	—	—
	女	—	—	—	—	—	—	—	—	—	—	—	—	—	—	—	—	—	—
70 急性腎臟炎	計	—	—	—	—	—	—	—	—	—	—	—	—	—	—	—	—	—	—
	男	—	—	—	—	—	—	—	—	—	—	—	—	—	—	—	—	—	—
	女	—	—	—	—	—	—	—	—	—	—	—	—	—	—	—	—	—	—
71 慢性腎臟炎（ブライト氏病）	計	—	—	—	—	—	—	—	—	—	—	—	—	—	—	—	—	—	—
	男	—	—	—	—	—	—	—	—	—	—	—	—	—	—	—	—	—	—
	女	—	—	—	—	—	—	—	—	—	—	—	—	—	—	—	—	—	—
72 女子生殖器ノ良性腫瘍及其ノ他ノ疾患	計	—	—	—	—	—	—	—	—	—	—	—	—	—	—	—	—	—	—
	男	—	—	—	—	—	—	—	—	—	—	—	—	—	—	—	—	—	—
	女	—	—	—	—	—	—	—	—	—	—	—	—	—	—	—	—	—	—
73 其ノ他ノ泌尿生殖器ノ疾患	計	1	4	2	1	4	2	—	—	—	—	—	—	—	—	—	—	—	—
	男	1	4	2	1	4	2	—	—	—	—	—	—	—	—	—	—	—	—
	女	—	—	—	—	—	—	—	—	—	—	—	—	—	—	—	—	—	—
第八 姙娠及產ニ因スル疾患	計	—	—	—	—	—	—	—	—	—	—	—	—	—	—	—	—	—	—
	男	—	—	—	—	—	—	—	—	—	—	—	—	—	—	—	—	—	—
	女	—	—	—	—	—	—	—	—	—	—	—	—	—	—	—	—	—	—
74 產褥熱	計	—	—	—	—	—	—	—	—	—	—	—	—	—	—	—	—	—	—
	男	—	—	—	—	—	—	—	—	—	—	—	—	—	—	—	—	—	—
	女	—	—	—	—	—	—	—	—	—	—	—	—	—	—	—	—	—	—
75 其ノ他ノ姙娠及產ニ因スル疾患	計	—	—	—	—	—	—	—	—	—	—	—	—	—	—	—	—	—	—
	男	—	—	—	—	—	—	—	—	—	—	—	—	—	—	—	—	—	—
	女	—	—	—	—	—	—	—	—	—	—	—	—	—	—	—	—	—	—
第九 皮膚及皮下組織ノ疾患	計	2,461	11,769	14,116	2,396	20,983	13,558	—	—	—	—	—	—	9	144	21	56	642	537
	男	509	6,267	2,286	489	6,063	2,084	—	—	—	—	—	—	1	3	2	19	201	200
	女	1,952	15,502	11,830	1,907	14,920	11.474	—	—	—	—	—	—	8	141	19	37	441	337
76 壞疽	計	5	86	39	5	86	39	—	—	—	—	—	—	—	—	—	—	—	—
	男	4	66	39	4	66	39	—	—	—	—	—	—	—	—	—	—	—	—
	女	1	20	—	1	20	—	—	—	—	—	—	—	—	—	—	—	—	—
77 癤及癰	計	10	67	21	10	67	21	—	—	—	—	—	—	—	—	—	—	—	—
	男	5	66	21	5	66	21	—	—	—	—	—	—	—	—	—	—	—	—
	女	5	1	—	5	1	—	—	—	—	—	—	—	—	—	—	—	—	—
78 蜂窠織炎及急性膿瘍	計	315	3,907	1,828	298	3,706	1,620	—	—	—	—	—	—	2	15	15	15	186	193
	男	172	2,810	1,192	161	2,683	1,030	—	—	—	—	—	—	1	3	2	10	124	160
	女	143	1,097	636	137	1,023	590	—	—	—	—	—	—	1	12	13	5	62	33
79 白癬禿頭病及疥癬	計	8	68	34	8	68	34	—	—	—	—	—	—	—	—	—	—	—	—
	男	5	47	27	5	47	27	—	—	—	—	—	—	—	—	—	—	—	—
	女	3	21	7	3	21	7	—	—	—	—	—	—	—	—	—	—	—	—
80 濕疹	計	148	955	232	146	945	223	—	—	—	—	—	—	—	—	—	2	10	9
	男	51	482	170	51	482	170	—	—	—	—	—	—	—	—	—	—	—	—
	女	97	473	62	95	463	53	—	—	—	—	—	—	—	—	—	2	10	9
81 其ノ他ノ皮膚及皮下組織ノ疾患	計	1,975	16,686	11,962	1,929	16,111	11,621	—	—	—	—	—	—	7	129	6	39	446	335
	男	272	2,796	837	263	2,719	797	—	—	—	—	—	—	—	—	—	9	77	40
	女	1,703	13,890	11,125	1,666	13,392	10,824	—	—	—	—	—	—	7	129	6	30	369	295
第十 骨及運動器ノ疾患	計	116	1,747	922	102	1,115	540	—	—	—	5	478	244	6	95	21	3	59	117
	男	67	1,417	773	53	785	391	—	—	—	5	478	244	6	95	21	3	59	117
	女	49	330	149	49	330	149	—	—	—	—	—	—	—	—	—	—	—	—
82 關節ノ疾患	計	59	1,053	512	49	520	236	—	—	—	4	422	244	5	87	21	1	24	11
	男	21	824	435	11	291	159	—	—	—	4	422	244	5	87	21	1	24	11
	女	38	229	77	38	229	77	—	—	—	—	—	—	—	—	—	—	—	—
83 其ノ他ノ骨及運動器ノ疾患	計	57	694	410	53	595	304	—	—	—	1	56	—	1	8	—	2	35	106
	男	46	593	338	42	494	232	—	—	—	1	56	—	1	8	—	2	35	106
	女	11	101	72	11	101	72	—	—	—	—	—	—	—	—	—	—	—	—

療養ノ給付及傷病手當金ノ支給ヲ爲シタル疾病又ハ負傷ノ轉歸別

工場法適用工場

第十五表（其ノ三）續　　業務上（小分類）　　昭和八年度

傷病ノ類別		總數			治癒シタルモノ			死亡シタルモノ		治癒セサルモノ制限期間ヲ超エタルニ因リ給付ヲ止メタルモノ			其ノ他ノ事由ニ因リ給付ヲ止メタルモノ			未タ治癒セサルモノ		
		療養ノ給付ノ件數	療養ノ給付ノ日數	傷病手當金支給日數	療養ノ給付ノ件數	療養ノ給付ノ日數	傷病手當金支給日數	療養ノ給付ノ件數	療養ノ給付ノ日數	療養ノ給付ノ件數	療養ノ給付ノ日數	傷病手當金支給日數	療養ノ給付ノ件數	療養ノ給付ノ日數	傷病手當金支給日數	療養ノ給付ノ件數	療養ノ給付ノ日數	傷病手當金支給日數
		件	日	日	件	日	日	件	日	件	日	日	件	日	日	件	日	日
第十一 老衰	計	—	—	—	—	—	—	—	—	—	—	—	—	—	—	—	—	—
	男	—	—	—	—	—	—	—	—	—	—	—	—	—	—	—	—	—
	女	—	—	—	—	—	—	—	—	—	—	—	—	—	—	—	—	—
84 老衰	計	—	—	—	—	—	—	—	—	—	—	—	—	—	—	—	—	—
	男	—	—	—	—	—	—	—	—	—	—	—	—	—	—	—	—	—
	女	—	—	—	—	—	—	—	—	—	—	—	—	—	—	—	—	—
第十二 外因死傷	計	101,268	923,213	314,794	96,054	808,575	247,000	65	532	440	302	32,002	22,219	876	14,585	6,381	3,971	67,519	38,754
	男	91,427	834,106	274,607	86,521	725,699	210,864	60	505	421	292	30,577	20,793	850	14,327	6,284	3,704	62,998	36,245
	女	9,841	89,107	40,187	9,533	82,876	36,136	5	27	19	10	1,425	1,426	26	258	97	267	4,521	2,509
85 自殺	計	—	—	—	—	—	—	—	—	—	—	—	—	—	—	—	—	—	—
	男	—	—	—	—	—	—	—	—	—	—	—	—	—	—	—	—	—	—
	女	—	—	—	—	—	—	—	—	—	—	—	—	—	—	—	—	—	—
86 中毒	計	95	610	240	92	500	180	—	—	—	—	—	—	1	19	—	2	91	60
	男	87	534	240	84	424	180	—	—	—	—	—	—	1	19	—	2	91	60
	女	8	76	—	8	76	—	—	—	—	—	—	—	—	—	—	—	—	—
87 窒息	計	16	27	19	14	26	19	2	1	—	—	—	—	—	—	—	—	—	—
	男	15	26	19	14	26	19	1	—	—	—	—	—	—	—	—	—	—	—
	女	1	1	—	—	—	—	1	1	—	—	—	—	—	—	—	—	—	—
88 溺死	計	—	—	—	—	—	—	—	—	—	—	—	—	—	—	—	—	—	—
	男	—	—	—	—	—	—	—	—	—	—	—	—	—	—	—	—	—	—
	女	—	—	—	—	—	—	—	—	—	—	—	—	—	—	—	—	—	—
89 雷死	計	2	22	10	—	—	—	1	1	—	—	—	—	—	—	—	—	—	—
	男	2	22	10	—	—	—	1	1	—	—	—	—	—	—	—	—	—	—
	女	—	—	—	—	—	—	—	—	—	—	—	—	—	—	—	—	—	—
90 其ノ他ノ死亡	計	8	8	1	—	—	—	8	8	1	—	—	—	—	—	—	—	—	—
	男	7	7	1	—	—	—	7	7	1	—	—	—	—	—	—	—	—	—
	女	1	1	—	—	—	—	1	1	—	—	—	—	—	—	—	—	—	—
91 打撲傷	計	14,263	129,082	54,997	13,485	111,861	44,765	14	202	204	50	5,617	4,207	136	1,614	1,018	578	9,788	4,803
	男	12,556	115,919	49,269	11,825	99,387	39,426	13	193	195	48	5,377	4,027	130	1,528	975	540	9,434	4,646
	女	1,707	13,163	5,728	1,660	12,474	5,339	1	9	9	2	240	180	6	86	43	38	354	157
92 擦過傷	計	3,956	25,937	6 525	3,816	23,769	5,485	—	—	—	5	537	415	28	426	131	107	1,205	494
	男	3,326	21,547	4,659	3.202	19,707	3,863	—	—	—	4	357	236	27	406	131	93	1,077	429
	女	630	4,390	1,866	614	4,062	1,622	—	—	—	1	180	179	1	20	—	14	128	65
93 火傷	計	9,743	93,461	20,464	9,266	84,401	16,540	12	115	100	13	1,327	822	112	2,343	425	340	5,275	2,577
	男	9,532	91,684	19,968	9,063	82,796	16,075	12	115	100	13	1,327	822	110	2,341	425	334	5,105	2,546
	女	211	1,777	496	203	1,605	465	—	—	—	—	—	—	2	2	—	6	170	31
94 凍傷	計	308	2,905	918	291	2,752	883	—	—	—	—	—	—	12	99	35	5	54	—
	男	284	2,684	872	267	2,531	837	—	—	—	—	—	—	12	99	35	5	54	—
	女	24	221	46	24	221	46	—	—	—	—	—	—	—	—	—	—	—	—
95 切傷擦傷及刺傷	計	17,313	136,185	37,799	16,689	126,357	32,914	3	12	11	11	1,333	775	97	1,042	274	513	7,441	3,825
	男	14,124	111,902	28,202	13,571	103,183	23,949	2	2	1	11	1,333	775	92	1,027	274	448	6,357	3,203
	女	3,189	24,283	9,597	3,118	23,174	8,965	1	10	10	—	—	—	5	15	—	65	1,084	622
96 切断	計	333	9,091	6,385	287	7,537	4,948	1	12	12	4	311	285	5	129	21	36	1,102	1,119
	男	278	7,156	4,838	238	5,825	3,573	1	12	12	4	311	285	3	69	21	32	939	947
	女	55	1,935	1,547	49	1,712	1,375	—	—	—	—	—	—	2	60	—	4	163	172
97 壓迫	計	146	3,329	1,918	125	2,433	1,180	—	—	—	4	458	472	2	153	68	15	285	198
	男	139	3,004	1,672	119	2,288	1,086	—	—	—	3	278	320	2	153	68	15	285	198
	女	7	325	246	6	145	94	—	—	—	1	160	152	—	—	—	—	—	—
98 挫傷	計	31,042	294,719	95,943	29,250	262,627	79,338	6	35	23	74	6,691	3,966	352	5,444	2,323	1,360	19,722	10,293
	男	27,882	262,551	81,161	26,206	232,654	65,787	5	29	23	73	6,556	3,786	345	5,412	2,304	1,253	17,900	9,261
	女	3,160	32,168	14,782	3,044	30,173	13,551	1	6	—	1	135	180	7	32	19	107	1,822	1,032
99 骨折	計	1,845	76,808	58,701	1,297	50,285	36.887	12	135	89	105	11,088	8,926	66	2,330	1,694	365	12,970	11,105
	男	1,759	72,416	55,171	1,227	46,883	34,135	12	135	89	101	10,578	8,376	65	2,305	1,674	354	12,515	10,897
	女	86	4,392	3,530	70	3,402	2,752	—	—	—	4	510	550	1	25	20	11	455	208
100 其ノ他ノ負傷	計	22,198	151,029	30,874	21,442	135,827	28,861	6	11	—	36	4,640	2,351	65	986	392	649	9,565	4,270
	男	21,436	144,654	28,525	20,705	129,995	21,934	6	11	—	35	4,460	2,166	63	968	377	627	9,220	4,048
	女	762	6,375	2,349	737	5,832	1,927	—	—	—	1	180	185	2	18	15	22	345	222

療養ノ給付及傷病手當金ノ支給ヲ爲シタル疾病又ハ負傷ノ轉歸別（健康保險組合管掌）

工場法適用工場

第十五表（其ノ三）續　業務外（大分類）　昭和八年度

傷病ノ類別		總數 療養ノ給付ノ件數	總數 療養ノ給付ノ日數	總數 傷病手當金支給日數	治癒シタルモノ 療養ノ給付ノ件數	治癒シタルモノ 療養ノ給付ノ日數	治癒シタルモノ 傷病手當金支給日數	死亡シタルモノ 療養ノ給付ノ件數	死亡シタルモノ 療養ノ給付ノ日數	死亡シタルモノ 傷病手當金支給日數	治癒セサルモ制限期間ヲ超エタルニ因リ給付ヲ止メタルモノ 療養ノ給付ノ件數	治癒セサルモ制限期間ヲ超エタルニ因リ給付ヲ止メタルモノ 療養ノ給付ノ日數	治癒セサルモ制限期間ヲ超エタルニ因リ給付ヲ止メタルモノ 傷病手當金支給日數	其ノ他ノ事由ニ因リ給付ヲ止メタルモノ 療養ノ給付ノ件數	其ノ他ノ事由ニ因リ給付ヲ止メタルモノ 療養ノ給付ノ日數	其ノ他ノ事由ニ因リ給付ヲ止メタルモノ 傷病手當金支給日數	未タ治癒セサルモノ 療養ノ給付ノ件數	未タ治癒セサルモノ 療養ノ給付ノ日數	未タ治癒セサルモノ 傷病手當金支給日數
		件	日	日	件	日	日	件	日	日	件	日	日	件	日	日	件	日	日
總數	計	1.695.884	14.642.487	2.685.133	1.621.005	12.597.475	1.865.998	2.134	113.923	103.842	5.175	589.528	356.395	20.230	392.956	96.468	47.340	948.605	262.430
	男	661.662	7.334.344	1.261.659	618.279	6.185.820	850.669	970	43.740	39.302	2.745	298.849	173.292	11.743	221.470	53.294	27.925	584.465	145.102
	女	1.034.222	7.308.143	1.423.474	1.002.726	6.411.655	1.015.329	1.164	70.183	64.540	2.430	290.679	183.103	8.487	171.486	43.174	19.415	364.140	117.328
第一 流行病、地方病及傳染病	計	43,575	1,019,768	368,887	36,340	640,699	156,006	762	50,752	48,783	1,115	127,519	94,660	1,576	58,187	18,783	3,782	142,611	50,655
	男	26,555	728,337	190,876	21,191	479,545	84,411	284	17,371	16,450	706	76,124	49,619	1,216	41,572	10,814	3,158	113,725	29,582
	女	17,020	291,431	178,011	15,149	161,154	71,595	478	33,381	32,333	409	51,395	45,041	360	16,615	7,969	624	28,886	21,073
第二 全身病	計	404,094	2,669,823	431,972	394,461	2,509,092	374,071	101	4,729	4,075	306	33,638	22,637	2,294	40,028	8,533	6,932	82,336	22,656
	男	136,214	1,137,585	167,018	131,233	1,058,533	142,341	48	2,363	1,975	121	14,205	9,102	1,153	19,278	3,503	3,659	43,206	10,097
	女	267,880	1,532,238	264,954	263,228	1,450,559	231,730	53	2,366	2,100	185	19,433	13,535	1,141	20,750	5,030	3,273	39,130	12,559
第三 神經系及感覺器ノ疾患	計	235,311	2,617,665	304,594	218,084	2,157,397	212,561	170	4,030	3,490	1,302	131,280	40,659	5,390	93,301	12,781	10,365	231,657	35,103
	男	97,392	1,296,313	181,415	87,628	1,049,179	119,650	112	2,799	2,447	669	66,022	27,810	3,145	47,671	8,970	5,838	130,642	22,538
	女	137,919	1,321,352	123,179	130,456	1,108,218	92,911	58	1,231	1,043	633	65,258	12,849	2,245	45,630	3,811	4,527	101,015	12,565
第四 血行器ノ疾患	計	17,594	290,068	92,586	15,679	224,560	63,953	101	2,098	1,125	176	19,294	11,770	550	12,662	4,330	1,088	31,454	11,408
	男	8.889	188,320	58,438	7,586	143,553	39,891	75	1,518	940	101	11,208	6,545	355	8,518	3,229	772	23,523	7,833
	女	8.705	101,748	34,148	8,093	81,007	24,062	26	580	185	75	8,086	5,225	195	4,144	1,101	316	7,931	3,575
第五 呼吸器ノ疾患	計	123,337	1,912,654	653,468	111,026	1,428,911	386,444	602	35,044	31,975	1,444	181,923	129,311	3,129	79,182	28,025	7,136	187,594	77,713
	男	57,266	958,659	288,900	50,646	729,607	171,981	231	11,159	10,507	649	77,712	54,398	1,599	37,553	12,881	4,141	102,628	39,133
	女	66,071	953,995	364,568	60,380	699,304	214,463	371	23,885	21,468	795	104,211	74,913	1,530	41,629	15,144	2,995	84,966	38,580
第六 消化器ノ疾患	計	463,164	3,285,561	430,009	449,755	3,045,073	346,211	282	12,575	10,872	396	47,528	28,803	4,109	56,703	11,892	8,622	123,682	32,231
	男	210,145	1,871,168	229,887	201,434	1,710,914	180,463	149	5,410	4,700	255	28,323	15,689	2,556	37,094	8,288	5,751	89,427	20,747
	女	253,019	1,414,393	200,122	248,321	1,334,159	165,748	133	7,165	6,172	141	19,205	13,114	1,553	19,609	3,604	2,871	34,255	11,484
第七 泌尿生殖器ノ疾患	計	20,481	434,905	133,247	17,935	340,131	96,448	70	4,072	3,073	227	26,796	15,957	730	19,418	4,952	1,519	44,488	12,817
	男	7,472	214,854	47,762	6,143	164,521	33,732	48	2,891	2,073	112	12,769	4,651	336	9,365	1,713	833	25,308	5,593
	女	13,009	220,051	85,485	11,792	175,610	62,716	22	1,181	1,000	115	14,027	11,306	394	10,053	3,239	686	19,180	7,224
第八 姙娠及產ニ因スル疾患	計	1,573	25,394	14,800	1,433	21,671	12,609	11	149	72	9	1,230	1,141	48	1,009	432	72	1,335	546
	男	—	—	—	—	—	—	—	—	—	—	—	—	—	—	—	—	—	—
	女	1,573	25,394	14,800	1,433	21,671	12,609	11	149	72	9	1,230	1,141	48	1,009	432	72	1,335	546
第九 皮膚及皮下組織ノ疾患	計	205,640	1 415,991	130,549	199,642	1,328,333	117,932	9	173	114	97	8,283	2,007	1,385	17,769	2,506	4,507	61,433	7,990
	男	57,545	535,639	39,820	54,384	482,606	33,691	4	72	64	76	6,452	1,168	797	11,650	1,604	2,284	34,859	3,293
	女	148,095	880,352	90,729	145,258	845,727	84,241	5	101	50	21	1,831	839	588	6,119	902	2,223	26,574	4,697
第十 骨及運動器ノ疾患	計	39,805	285,018	70,351	38,257	247,840	51,042	6	269	245	89	10,834	8,721	388	7,103	2,789	1,065	18,972	7,554
	男	7,284	82,685	24,519	6,734	65,801	16,139	3	128	128	45	5,084	3,766	141	2,956	1,159	361	8,716	3,327
	女	32,521	202,333	45,832	31,523	182,039	34,903	3	141	117	44	5,750	4,955	247	4,147	1,630	704	10,256	4,227
第十一 老衰	計	39	288	170	37	256	18	—	—	—	—	—	—	2	32	152	—	—	—
	男	27	210	152	25	178	—	—	—	—	—	—	—	2	32	152	—	—	—
	女	12	78	18	12	78	18	—	—	—	—	—	—	—	—	—	—	—	—
第十二 外因死傷	計	141,271	685,352	54,500	138,356	653,512	48,703	20	32	18	14	1.203	729	629	7,562	1,293	2,252	23,043	3,757
	男	52,873	320,574	32,872	51,275	301,383	28,370	16	29	18	11	950	544	443	5,781	981	1,128	12,431	2,959
	女	88,398	364,778	21,628	87,081	352,129	20,333	4	3	—	3	253	185	186	1,781	312	1,124	10,612	798

療養ノ給付及傷病手當金ノ支給ヲ爲シタル疾病又ハ負傷ノ轉歸別（健康保險組合管掌）

工場法適用工場

第十五表（其ノ三）續　　業務外（小分類）　　昭和八年度

傷病ノ類別		總數 療養ノ給付ノ件數	總數 療養ノ給付ノ日數	總數 傷病手當金支給日數	治癒シタルモノ 療養ノ給付ノ件數	治癒シタルモノ 療養ノ給付ノ日數	治癒シタルモノ 傷病手當金支給日數	死亡シタルモノ 療養ノ給付ノ件數	死亡シタルモノ 療養ノ給付ノ日數	死亡シタルモノ 傷病手當金支給日數	治癒セサルモ制限期間ヲ超エタルニ因リ給付ヲ止メタルモノ 療養ノ給付ノ件數	治癒セサルモ制限期間ヲ超エタルニ因リ給付ヲ止メタルモノ 療養ノ給付ノ日數	治癒セサルモ制限期間ヲ超エタルニ因リ給付ヲ止メタルモノ 傷病手當金支給日數	其ノ他ノ事由ニ因リ給付ヲ止メタルモノ 療養ノ給付ノ件數	其ノ他ノ事由ニ因リ給付ヲ止メタルモノ 療養ノ給付ノ日數	其ノ他ノ事由ニ因リ給付ヲ止メタルモノ 傷病手當金支給日數	未タ治癒セサルモノ 療養ノ給付ノ件數	未タ治癒セサルモノ 療養ノ給付ノ日數	未タ治癒セサルモノ 傷病手當金支給日數
		件	日	日	件	日	日	件	日	日	件	日	日	件	日	日	件	日	日
第一 流行病、地方病及傳染病	計	43,575	1,019,768	368,887	36,340	640,699	156,006	762	50,752	48,783	1,115	127,519	94,660	1,576	58,187	18,783	3,782	142,611	50,655
	男	26,555	728,337	190,876	21,191	479,545	84,411	284	17,371	16,450	706	76,124	49,619	1,216	41,572	10,814	3,158	113,725	29,582
	女	17,020	291,431	178,011	15,149	161,154	71,595	478	33,381	32,333	409	51,395	45,041	360	16,615	7,969	624	28,886	21,073
1 腸チフス	計	370	12,136	16,914	256	9,736	13,228	64	1,029	1,315	1	149	159	21	184	784	28	1,038	1,428
	男	241	7,334	10,639	161	5,761	8,287	44	747	796	—	—	—	13	122	447	23	704	1,109
	女	129	4,802	6,275	95	3,975	4,941	20	282	519	1	149	159	8	62	337	5	334	319
2 パラチフス	計	135	4,469	4,317	118	3,948	3,736	4	69	10	—	—	—	12	443	525	1	9	46
	男	27	812	1,168	24	754	1,163	2	56	5	—	—	—	1	2	—	—	—	—
	女	108	3,657	3,149	94	3,194	2,573	2	13	5	—	—	—	11	441	525	1	9	46
3 マラリア	計	228	1,442	235	224	1,376	231	—	—	—	1	27	—	—	—	—	3	39	4
	男	74	629	144	70	563	140	—	—	—	1	27	—	—	—	—	3	39	4
	女	154	813	91	154	813	91	—	—	—	—	—	—	—	—	—	—	—	—
4 痘瘡	計	1	65	—	—	—	—	—	—	—	—	—	—	—	—	—	1	65	—
	男	—	—	—	—	—	—	—	—	—	—	—	—	—	—	—	—	—	—
	女	1	65	—	—	—	—	—	—	—	—	—	—	—	—	—	1	65	—
5 麻疹	計	359	3,368	409	331	2,598	338	1	24	33	2	267	—	9	247	—	16	232	38
	男	193	2,287	159	177	1,605	142	—	—	—	2	267	—	9	247	—	5	168	17
	女	166	1,081	250	154	993	196	1	24	33	—	—	—	—	—	—	11	64	21
6 猩紅熱	計	46	837	1,481	37	770	1,349	—	—	—	—	—	—	4	7	57	5	60	75
	男	19	449	516	14	390	463	—	—	—	—	—	—	2	4	12	3	55	41
	女	27	388	965	23	380	886	—	—	—	—	—	—	2	3	45	2	5	34
7 ヂフテリヤ	計	53	576	389	50	557	385	—	—	—	—	—	—	—	—	—	3	19	4
	男	17	142	108	16	137	108	—	—	—	—	—	—	—	—	—	1	5	—
	女	36	434	281	34	420	277	—	—	—	—	—	—	—	—	—	2	14	4
8 流行性感冒	計	21,999	174,458	42,435	21,328	165,588	38,398	17	404	455	3	220	121	135	1,610	423	516	6,636	3,038
	男	9,391	93,394	23,917	8,874	86,711	20,799	13	302	368	3	220	121	107	974	222	394	5,187	2,407
	女	12,608	81,064	18,518	12,454	78,877	17,599	4	102	87	—	—	—	28	636	201	122	1,449	631
9 赤痢	計	247	4,258	5,669	232	4,001	5,152	4	48	48	—	—	—	7	53	301	4	156	168
	男	90	1,558	2,726	79	1,346	2.242	1	5	28	—	—	—	6	51	288	4	156	168
	女	157	2,700	2,943	153	2,655	2,910	3	43	20	—	—	—	1	2	13	—	—	—
10 ペスト	計	—	—	—	—	—	—	—	—	—	—	—	—	—	—	—	—	—	—
	男	—	—	—	—	—	—	—	—	—	—	—	—	—	—	—	—	—	—
	女	—	—	—	—	—	—	—	—	—	—	—	—	—	—	—	—	—	—
11 丹毒	計	316	5,128	3,013	284	4,290	2,493	5	27	15	1	174	—	6	109	87	20	528	418
	男	152	2,742	1,485	131	2,116	1,210	3	21	15	1	174	—	4	101	62	13	330	198
	女	164	2,386	1,528	153	2,174	1,283	2	6	—	—	—	—	2	8	25	7	198	220
12 流行性腦脊髓炎	計	8	210	127	6	191	114	2	19	13	—	—	—	—	—	—	—	—	—
	男	3	109	44	3	109	44		—	—	—	—	—	—	—	—	—	—	—
	女	5	101	83	3	82	70	2	19	13	—	—	—	—	—	—	—	—	—
13 炭疽	計	1	1	—	1	1	—	—	—	—	—	—	—	—	—	—	—	—	—
	男	—	—	—	—	—	—	—	—	—	—	—	—	—	—	—	—	—	—
	女	1	1	—	1	1	—	—	—	—	—	—	—	—	—	—	—	—	—
14 肺結核	計	4,133	274,475	220,957	1,723	81,245	54,208	557	43,216	41,023	693	84,410	79,932	379	19,775	10,818	781	45,829	34,976
	男	1,778	121,628	101,306	667	32.877	21,685	183	14,588	13,670	356	42,316	41,893	161	8,366	5,994	411	23,481	18,064
	女	2,355	152,847	119,651	1,056	48,368	32,523	374	28,628	27,353	337	42,094	38,039	218	11,409	4,824	370	22,348	16,912
15 腸及腸膜ノ結核	計	235	17,243	12,301	107	6,241	2,642	48	3,338	3,297	33	4,592	3,923	26	1,898	1,271	21	1,174	1,168
	男	51	3,258	2,123	22	1,104	222	9	704	669	5	528	565	10	583	420	5	339	247
	女	184	13,985	10,178	85	5,137	2,420	39	2,634	2,628	28	4,064	3,358	16	1,315	851	16	835	921
16 黴毒	計	2,694	99,512	10,565	1,904	64,383	5,360	5	141	78	118	11,493	2,955	153	5,496	452	514	17,999	1,720
	男	2,588	95,635	9,976	1,838	62,421	5,070	4	125	19	112	10,879	2,813	137	4,926	431	497	17,284	1,643
	女	106	3,877	589	66	1,962	290	1	16	59	6	614	142	16	570	21	17	715	77
17 軟性下疳	計	3,324	73,373	7,541	2,825	58,013	5,634	—	—	—	20	1,971	199	172	4,688	586	307	8,701	1,122
	男	3,305	73,017	7,384	2,806	57,657	5,477	—	—	—	20	1,971	199	172	4,688	586	307	8,701	1,122
	女	19	356	157	19	356	157	—	—	—	—	—	—	—	—	—	—	—	—

療養ノ給付及傷病手當金ノ支給ヲ爲シタル疾病又ハ負傷ノ轉歸別（健康保險組合管掌）

工場法適用工場

第十五表（其ノ三）續　　業務外（小分類）　　昭和八年度

傷病ノ類別		總數 療養ノ給付ノ件數	總數 療養ノ給付ノ日數	總數 傷病手當金支給日數	治癒シタルモノ 療養ノ給付ノ件數	治癒シタルモノ 療養ノ給付ノ日數	治癒シタルモノ 傷病手當金支給日數	死亡シタルモノ 療養ノ給付ノ件數	死亡シタルモノ 療養ノ給付ノ日數	死亡シタルモノ 傷病手當金支給日數	治癒セサルモ制限期間ヲ超エタルニ因リ給付ヲ止メタルモノ 療養ノ給付ノ件數	治癒セサルモ制限期間ヲ超エタルニ因リ給付ヲ止メタルモノ 療養ノ給付ノ日數	治癒セサルモ制限期間ヲ超エタルニ因リ給付ヲ止メタルモノ 傷病手當金支給日數	其ノ他ノ事由ニ因リ給付ヲ止メタルモノ 療養ノ給付ノ件數	其ノ他ノ事由ニ因リ給付ヲ止メタルモノ 療養ノ給付ノ日數	其ノ他ノ事由ニ因リ給付ヲ止メタルモノ 傷病手當金支給日數	未タ治癒セサルモノ 療養ノ給付ノ件數	未タ治癒セサルモノ 療養ノ給付ノ日數	未タ治癒セサルモノ 傷病手當金支給日數
		件	日	日	件	日	日	件	日	日	件	日	日	件	日	日	件	日	日
18 癬	計	7,836	296,520	16,335	5,736	208,217	11,425	—	—	—	160	15,013	1,228	556	19,968	1,311	1,384	53,322	2,371
	男	7,738	294,276	15,822	5,643	206,253	10,940	—	—	—	160	15,013	1,228	554	19,935	1,283	1,381	53,075	2,371
	女	98	2,244	513	93	1,964	485	—	—	—	—	—	—	2	33	28	3	247	—
19 其ノ他ノ流行病、地方病及傳染病	計	1,590	51,697	26,199	1,178	29,544	11,313	55	2,437	2,496	83	9,203	6,143	96	3,709	2,168	178	6,804	4,079
	男	888	31,067	13,359	666	19,741	6,419	25	823	880	46	4,729	2,800	40	1,573	1,069	111	4,201	2,191
	女	702	20,630	12,840	512	9,803	4,894	30	1,614	1,616	37	4,474	3,343	56	2,136	1,099	67	2,603	1,888
第二 全身病	計	404,094	2,669,823	431,972	394,461	2,509,092	374,071	101	4,729	4,075	306	33,638	22,637	2,294	40,028	8,533	6,932	82,336	22,656
	男	136,214	1,137,585	167,018	131,233	1,058,533	142,341	48	2,363	1,975	121	14,205	9,102	1,153	19,278	3,503	3,659	43,206	10,097
	女	267,880	1,532,238	264,954	263,228	1,450,559	231,730	53	2,366	2,100	185	19,433	13,535	1,141	20,750	5,030	3,273	39,130	12,559
20 惡性腫瘍	計	619	8,766	2,658	564	6,560	1,554	3	104	191	7	1,129	822	25	599	27	20	374	64
	男	411	6,677	1,790	363	4,821	895	2	65	156	6	918	702	22	563	8	18	310	29
	女	208	2,089	868	201	1,739	659	1	39	35	1	211	120	3	36	19	2	64	35
21 良性腫瘍（女子生殖器ノ腫瘍ヲ除ク）	計	2,839	24,288	3,339	2,740	22,281	2,742	2	84	83	2	245	265	24	598	136	71	1,080	113
	男	890	9,394	1,367	839	8,214	1,044	1	61	58	2	245	265	10	337	—	38	537	—
	女	1,949	14,894	1,972	1,901	14,067	1,698	1	23	25	—	—	—	14	261	136	33	543	113
22 急性關節レウマチス	計	11,507	132,761	39,059	10,832	114,537	30,040	2	50	45	42	5,058	3,830	176	3,777	1,181	455	9,339	3,963
	男	2,859	42,867	13,288	2,580	36,199	9,660	1	46	44	12	1,526	1,257	80	1,145	345	186	3,951	1,982
	女	8,648	89,894	25,771	8,252	78,338	20,380	1	4	1	30	3,532	2,573	96	2,632	836	269	5,388	1,981
23 慢性レウマチス及痛風	計	3,238	49,556	16,746	2,966	39,317	11,680	1	148	26	28	4,270	3,437	80	1,952	353	163	3,869	1,250
	男	997	19,318	6,228	882	14,445	3,868	1	148	26	16	2,343	1,794	33	828	151	65	1,554	389
	女	2,241	30,238	10,518	2,084	24,872	7,812	—	—	—	12	1,927	1,643	47	1,124	202	98	2,315	861
24 脚氣	計	30,294	540,395	143,151	28,385	488,105	123,504	37	1,362	1,185	105	12,972	8,529	946	21,232	5,039	821	16,724	4,894
	男	14,010	279,735	68,778	13,122	255,355	60,084	14	484	481	44	5,211	3,133	444	9,935	2,120	386	8,750	2,960
	女	16,284	260,660	74,373	15,263	232,750	63,420	23	878	704	61	7,761	5,396	502	11,297	2,919	435	7,974	1,934
25 糖尿病	計	61	2,578	1,564	42	1,251	494	1	91	180	8	944	673	—	—	—	10	292	217
	男	45	1,887	979	30	1,054	408	1	91	180	6	584	313	—	—	—	8	158	78
	女	16	691	585	12	197	86	—	—	—	2	360	360	—	—	—	2	134	139
26 貧血病及萎黃病	計	2,668	42,196	12,160	2,472	36,352	9,665	3	235	237	16	1,251	738	64	1,479	445	113	2,879	1,075
	男	479	7,078	1,760	437	5,873	1,354	—	—	—	6	143	180	8	312	67	28	750	159
	女	2,189	35,118	10,400	2,035	30,479	8,311	3	235	237	10	1,108	558	56	1,167	378	85	2,129	916
27 アルコール中毒	計	180	1,701	116	127	738	70	—	—	—	1	137	—	48	756	46	4	20	—
	男	172	1,652	110	119	739	64	—	—	—	1	137	—	48	756	46	4	20	—
	女	8	49	6	8	49	6	—	—	—	—	—	—	—	—	—	—	—	—
27—2 感冒	計	346,308	1,815,085	199,339	340,298	1,757,770	185,750	12	377	309	70	4,595	2,591	840	8,154	967	5,088	44,189	9,722
	男	114,612	750,245	66,629	111,298	718,258	61,429	5	95	36	17	1,843	805	454	4,758	517	2,838	25,291	3,842
	女	231,696	1,064,840	132,710	229,000	1,039,512	124,321	7	282	273	53	2,752	1,786	386	3,396	450	2,250	18,898	5,880
28 其ノ他ノ全身病	計	6,380	52,497	13,840	6,035	42,131	8,572	40	2,278	1,819	27	3,037	1,752	91	1,481	339	187	3,570	1,358
	男	1,739	18,732	6,089	1,563	13,575	3,535	23	1,373	994	11	1,255	653	54	644	249	88	1,885	658
	女	4,641	33,765	7,751	4,472	28,556	5,037	17	905	825	16	1,782	1,099	37	837	90	99	1,685	700
第三 神經系及感覺器ノ疾患	計	235,311	2,617,665	304,594	218,084	2,157,397	212,561	170	4,030	3,490	1,302	131,280	40,659	5,390	93,301	12,781	10,365	231,657	35,103
	男	97,392	1,296,313	181,415	87,628	1,049,179	119,650	112	2,799	2,447	669	66,022	27,710	3,145	47,671	8,970	5,838	130,642	22,538
	女	137,919	1,321,352	123,179	130,456	1,108,218	92,911	58	1,231	1,043	633	65,258	12,849	2,245	45,630	3,811	4,527	101,015	12,565
29 腦膜炎	計	113	2,854	1,951	31	888	363	74	1,587	1,352	1	180	178	3	69	7	4	130	51
	男	55	1,363	738	21	674	182	30	580	505	—	—	—	1	4	—	3	105	51
	女	58	1,491	1,213	10	214	181	44	1,007	847	1	180	178	2	65	7	1	25	—
30 腦出血	計	130	5,454	3,328	73	2,662	1,130	27	222	122	12	1,489	1,282	2	159	89	16	922	705
	男	123	5,141	3,018	69	2,481	971	25	219	122	12	1,489	1,282	2	159	89	15	793	554
	女	7	313	310	4	181	159	2	3	—	—	—	—	—	—	—	1	129	151
31 腦卒中	計	102	2,884	1,996	63	1,347	857	15	169	200	4	473	302	5	143	100	15	752	537
	男	83	2,604	1,689	51	1,264	818	12	152	182	4	473	302	5	143	100	11	572	287
	女	19	280	307	12	83	39	3	17	18	—	—	—	—	—	—	4	180	250
32 神經炎	計	356	3,820	984	338	3,191	729	1	21	15	1	61	82	4	255	147	12	292	11
	男	154	2,433	613	143	1,915	367	1	21	15	1	61	82	2	251	147	7	185	2
	女	202	1,387	371	195	1,276	362	—	—	—	—	—	—	2	4	—	5	107	9
33 腦軟化	計	9	275	137	8	111	—	—	—	—	1	164	137	—	—	—	—	—	—
	男	6	253	137	5	89	—	—	—	—	1	164	137	—	—	—	—	—	—
	女	3	22	—	3	22	—	—	—	—	—	—	—	—	—	—	—	—	—

療養ノ給付及傷病手當金ノ支給ヲ爲シタル疾病又ハ負傷ノ轉歸別（健康保險組合管掌）

工場法適用工場

第十五表（其ノ三）續　　業務外（小分類）　　昭和八年度

傷病ノ類別		總數			治癒シタルモノ			死亡シタルモノ		治癒セサルモ制限期間ヲ超エタルニ因リ給付ヲ止メタルモノ			其ノ他ノ事由ニ因リ給付ヲ止メタルモノ			來タ治癒セサルモノ		
		療養ノ給付ノ件數	療養ノ給付ノ日數	傷病手當金支給日數	療養ノ給付ノ件數	療養ノ給付ノ日數	傷病手當金支給日數	療養ノ給付ノ件數	療養ノ給付ノ日數	療養ノ給付ノ件數	療養ノ給付ノ日數	傷病手當金支給日數	療養ノ給付ノ件數	療養ノ給付ノ日數	傷病手當金支給日數	療養ノ給付ノ件數	療養ノ給付ノ日數	傷病手當金支給日數
		件	日	日	件	日	日	件	日	件	日	日	件	日	日	件	日	日
34 神經痛（齒ノ神經痛ヲ除ク）	計	41,086	333,931	76,203	39,267	292,437	58,542	3	183	299	83	9,452	6,205	429	9,115	3,239	1,304	22,744	7,618
	男	16,327	185,040	48,203	15,108	155,120	35,236	2	123	252	56	5,997	4,386	303	7,187	2,670	858	16,613	5,659
	女	24,759	148,891	28,000	24,159	137,317	23,606	1	60	47	27	3,455	1,819	126	1,928	569	446	6,131	1,959
35 ヒステリー	計	262	3,815	1,673	240	3,050	1,089	—	—	—	4	379	318	10	150	142	8	236	124
	男	4	91	—	2	31	—	—	—	—	—	—	—	2	60	—	—	—	—
	女	258	3,724	1,673	238	3,019	1,089	—	—	—	4	379	318	8	90	142	8	236	124
36 神經衰弱	計	14,966	238,713	79,731	12,648	192.775	55,060	5	265	394	103	13.174	11,931	1,377	9,306	3,861	833	23,173	8,485
	男	10,001	178,079	61,459	7,917	139,633	40,863	5	265	394	89	11,031	10,159	1,304	7,705	3,478	686	19,425	6,565
	女	4,965	60,634	18,272	4,731	53,142	14,197	—	—	—	14	2,143	1,772	73	1,601	383	147	3,748	1,920
37 眼及其ノ附屬器ノ疾患（トラホームヲ除ク）	計	118,365	1,127,553	60,149	111,841	963,522	42,485	1	11	2	371	40,752	7,717	1,523	29,656	2,305	4,629	93,612	7,640
	男	48,002	503 498	22,587	44,620	425,129	15,007	1	11	2	168	17,563	3,498	733	12,766	758	2,480	48,029	3,322
	女	70,363	624,055	37,562	67,221	538,393	27,478	—	—	—	203	23,189	4,219	790	16,890	1,547	2,149	45,583	4,318
38 トラホーム	計	19,645	476,785	15,377	15,932	352,093	11,238	—	—	—	522	43,622	2,121	1,271	28,356	720	1,920	52,714	1,298
	男	5,928	186.940	4,582	4,589	140,755	3,301	—	—	—	203	14,950	495	362	10,425	187	774	20,810	599
	女	13,717	289,845	10,795	11,343	211,338	7,937	—	—	—	319	28,672	1,626	909	17,931	533	1,146	31,904	699
39 耳及乳嘴竇ノ疾患	計	24,246	309,130	27,608	22,242	256,542	20,913	4	98	69	116	11,777	1,813	594	12.896	853	1,290	27,817	3,960
	男	11,296	171,754	14,394	10,080	139,462	10,155	3	82	40	70	6,750	819	345	6.954	620	798	18,506	2,760
	女	12,950	137,376	13,214	12,162	117,080	10,758	1	16	29	46	5,027	994	249	5,942	233	492	9,311	1,200
40 精神病	計	133	6.620	5,998	67	2,023	1,566	10	682	531	22	2,080	2,184	6	375	221	28	1,460	1,496
	男	91	4.887	4,286	43	1,417	1,131	8	632	495	20	1,887	1,943	5	212	95	15	739	622
	女	42	1,733	1,712	24	606	435	2	50	36	2	193	241	1	163	126	13	721	874
41 其ノ他ノ神經系ノ疾患	計	15,898	105,831	29,459	15,334	86,756	18,289	30	772	506	62	7,677	6,389	166	2,821	1,097	306	7,805	3,178
	男	5,322	54,230	19,709	4,980	41.209	11,619	25	694	440	45	5,657	4,707	81	1,805	826	191	4,865	2,117
	女	10,576	51,601	9,750	10,354	45,547	6,670	5	78	66	17	2,020	1,682	85	1,016	271	115	2,940	1,061
第四 血行器ノ疾患	計	17,594	290,068	92,586	15,679	224,560	63,953	101	2,098	1,125	176	19,294	11,770	550	12.662	4,330	1,088	31,454	11,408
	男	8,889	188,320	58,438	7,586	143,553	39,891	75	1,518	940	101	11,208	6,545	355	8,518	3,229	772	23,523	7,833
	女	8,705	101,748	34,148	8.093	81,007	24,062	26	580	185	75	8,086	5,225	195	4,144	1,101	316	7,931	3,575
42 痔核	計	7,262	122,030	37,319	6,536	100,708	30,109	2	67	35	43	4,987	2,313	222	3,990	948	459	12.278	3,914
	男	4,847	96,039	29,488	4,252	78.499	24,036	2	67	35	32	3,450	1,145	173	3,239	888	388	10,784	3,384
	女	2,415	25,991	7,831	2,284	22,209	6,073	—	—	—	11	1,537	1.168	49	751	60	71	1,494	530
43 心臟ノ器質的疾患	計	2,447	59,696	25,176	2,014	40.746	13,921	65	1,169	537	59	6,890	5 292	117	3,576	1,329	192	7,315	4,097
	男	1,153	34,055	12,677	902	22,730	6,105	45	903	436	30	3,788	2 961	69	2,254	885	107	4,380	2,290
	女	1,294	25,641	12,499	1,112	18,016	7,816	20	266	101	29	3,102	2,331	48	1,322	444	85	2,935	1,807
44 其ノ他ノ血行器ノ疾患	計	7,885	108,342	30,091	7,129	83,106	19,923	34	862	553	74	7,417	4,165	211	5,096	2,053	437	11,861	3,397
	男	2,889	58.226	16,273	2,432	42,324	9,750	28	548	469	39	3,970	2,439	113	3,025	1,456	277	8,359	2,159
	女	4,996	50,116	13,818	4,697	40,782	10,173	6	314	84	35	3,447	1,726	98	2,071	597	160	3,502	1,238
第五 呼吸器ノ疾患	計	123,337	1,912,654	653,468	111,026	1,428,911	386,444	602	35,044	31,975	1.444	181,923	129,311	3,129	79,182	28,025	7,136	187,594	77,713
	男	57,266	958.659	288,900	50,646	729,607	171,981	231	11,159	10,507	649	77,712	54,398	1,599	37,553	12,881	4,141	102,628	39,133
	女	66.071	953,995	364,568	60,380	699,304	214,463	371	23,885	21,468	795	104,211	74,913	1,530	41,629	15,144	2,995	84,966	38,580
45 鼻腔及其ノ附屬器ノ疾患	計	26,353	407,359	20,780	23,253	322.437	16,865	—	—	—	200	20,065	1,221	984	21,931	865	1,916	42,926	1,829
	男	10,983	189.695	11,092	9,376	149.320	8,794	—	—	—	93	8,769	479	446	9.311	579	1,068	22,295	1,240
	女	15,370	217,664	9,688	13.877	173,117	8,071	—	—	—	107	11,296	742	536	12.620	286	848	20,631	589
46 喉頭ノ疾患	計	25,402	170,801	12,216	24,368	155,616	10,738	4	50	193	13	1,387	306	260	4,122	304	757	9,626	675
	男	12,333	102.706	6,117	11,546	91,061	5,162	2	25	26	11	1.059	141	202	3,361	221	572	7,200	567
	女	13,069	68,095	6,099	12,822	64,555	5,576	2	25	167	2	328	165	58	761	83	185	2,426	108
47 急性氣管支炎	計	42,933	507,384	130,908	40,253	448,042	103,229	52	3,238	2,904	85	9,856	7,510	652	12.229	3.404	1,891	34,019	13,861
	男	20,927	278,012	57,814	19,435	245.505	43 988	13	1,126	1,143	46	4.601	3,863	387	7,039	1,883	1,046	19,741	6,937
	女	22,006	229,372	73,094	20,818	202.537	59,241	39	2,112	1,761	39	5,255	3,647	265	5,190	1,521	845	14,278	6,924
48 慢性氣管支炎	計	5,163	179,844	95,555	4,114	106,224	45,879	70	5,944	5,636	274	36,483	28,359	184	7,810	3,786	521	23,383	11,895
	男	2,858	88,298	38,205	2,328	56,465	20.042	11	517	795	117	15,029	10,491	85	3,759	1,734	317	12,528	5,143
	女	2,305	91,546	57,350	1,786	49,759	25,837	59	5,427	4,841	157	21,454	17 868	99	4,051	2,052	204	10,855	6,752
49 氣管支肺炎	計	1,176	25,764	12,896	1,041	19,170	9,255	17	738	653	26	3,459	1,998	15	385	97	77	2,012	893
	男	540	12,971	5,795	471	10.204	4,681	3	19	—	12	1,501	711	14	328	50	40	919	353
	女	636	12,793	7,101	570	8,966	4,574	14	719	653	14	1,958	1,287	1	57	47	37	1,093	540
50 肺炎	計	2,363	79,678	56,616	1,651	50,192	84,151	170	5,275	4,499	75	10,121	8,465	129	3,719	1,830	338	10,371	7,671
	男	1,394	44,739	32,584	932	28,831	21,036	89	2,022	1,720	31	3,822	3,299	104	2,724	1,221	238	7,340	5,308
	女	969	34,939	24,032	719	21,361	13,115	81	3,253	2,779	44	6,299	5,166	25	995	609	100	3,031	2,363

療養ノ給付及傷病手當金ノ支給

工場法適用工場　業務外（大分類）

第十五表（其ノ三）續

傷病ノ類別		總數			治癒シタルモノ			死亡シタル	
		療養ノ給付ノ件數	療養ノ給付ノ日數	傷病手當金支給日數	療養ノ給付ノ件數	療養ノ給付ノ日數	傷病手當金支給日數	療養ノ給付ノ件數	療養ノ給付ノ日數
		件	日	日	件	日	日	件	日
51 肋膜炎	計	7,780	340,642	234,321	5,523	196,306	123,659	188	13,977
	男	3,113	139,113	91,671	2,166	79,014	46,076	63	4,780
	女	4,667	201,529	142,650	3,357	117,292	77,583	125	9,197
52 其ノ他ノ呼吸器ノ疾患	計	12,167	201,182	90,176	10,823	130,924	42,668	101	5,822
	男	5,118	103,125	45,622	4,392	69,207	22,202	50	2,670
	女	7,049	98,057	44,554	6,431	61,717	20,466	51	3,152
第六 消化器ノ疾患	計	463,164	3,285,561	430,009	449,755	3,045,073	346,211	282	12,575
	男	210,145	1,871,168	229,887	201,434	1,710,914	180,463	149	5,410
	女	253,019	1,414,393	200,122	248,321	1,334,159	165,748	133	7,165
53 口腔及其ノ附屬器ノ疾患（齒牙及齒龈ノ疾患ヲ除ク）	計	5,917	26,095	1,191	5,795	24.861	1,112	1	3
	男	1,641	9,939	235	1,588	9,236	198	1	3
	女	4,276	16,156	956	4,207	15,625	914	—	—
54 胃カタル	計	150,411	1,131,997	142,260	146,455	1,051,805	119,585	33	1,689
	男	69,234	694,941	80,023	66,365	631,996	64,402	23	1,079
	女	81,177	437,056	62,237	80,090	419,809	55,183	10	610
55 腸カタル及下痢	計	95,332	637,610	116,742	93,403	602,166	102,810	40	1,795
	男	40,841	346,594	55,432	39,595	323,223	46,964	17	747
	女	54,491	291,016	61,310	53,808	278,943	55,846	23	1,048
56 十二指腸蟲病	計	587	10,990	3,262	518	9,113	2,947	1	11
	男	240	5,552	1,313	202	4,564	1,239	—	—
	女	347	5,438	1,949	316	4,549	1,708	1	11
57 其ノ他ノ腸ノ寄生蟲病	計	3,253	14,812	1,819	3,201	14,118	1,586	2	27
	男	883	4,771	411	860	4,471	282	1	3
	女	2,370	10,041	1,408	2,341	9.647	1,304	1	24
58 蟲樣突起炎及盲腸炎	計	2,858	69,369	44,910	2,516	57,950	37,280	30	757
	男	1,841	44,496	28,191	1,611	37,251	23,084	20	310
	女	1,017	24,873	16,719	905	20,699	14,196	10	447
59 腸及腸管閉塞	計	197	4,220	2,545	158	2,928	1,676	5	98
	男	155	3,828	2,370	122	2,662	1,608	2	10
	女	42	392	175	36	266	68	3	88
60 其ノ他ノ腸ノ疾患	計	6,580	43,628	10,424	6,378	39,097	8,211	11	538
	男	2,186	18,783	4,844	2,079	16,009	3,549	7	288
	女	4,394	24,845	5,580	4,299	23,088	4,662	4	250
61 肝臟硬化	計	68	1,447	451	58	1,130	277	2	46
	男	55	1,246	423	47	951	267	1	30
	女	13	201	28	11	179	10	1	16
62 膵臟炎	計	13,655	66,205	502	13,336	64,279	402	—	—
	男	6,505	33,631	265	6,314	32,450	165	—	—
	女	7,150	32,574	237	7,022	31,829	237	—	—
63 口内炎	計	9,969	46,819	1,214	9.796	45,129	1,145	—	—
	男	3,414	21,193	609	3,312	19,969	546	—	—
	女	6,555	25,626	605	6,484	25,160	599	—	—
64 顎骨及其ノ周圍ノ組織ノ疾患	計	5,334	35,258	1,440	5,157	33,353	1,136	—	—
	男	2,984	21,302	929	2.887	20,136	695	—	—
	女	2,350	13,956	511	2,270	13,217	441	—	—
65 齒牙硬組織ノ疾患	計	26,079	129,038	468	25,239	124,234	437	—	—
	男	12,997	74,382	238	12,588	71,725	231	—	—
	女	13,082	54,656	230	12,651	52,509	206	—	—
66 齒髓ノ疾患	計	51,351	374,384	921	50,079	362,892	877	—	—
	男	23.781	192,340	452	22.902	186,140	416	—	—
	女	27,570	182,044	469	27,177	176,752	461	—	—
67 齒根膜ノ疾患	計	35,661	222,935	1,117	34,406	215,322	1,110	—	—
	男	18,613	121,119	614	17,890	116,733	607	—	—
	女	17,048	101,816	503	16,516	98,589	503	—	—
68 齒ノ神經痛	計	1,817	12,093	797	1,756	10,632	459	—	—
	男	640	5,535	208	615	5,263	126	—	—
	女	1,177	6,558	589	1,141	5,369	333	—	—

爲シタル疾病又ハ負傷ノ轉歸別（健康保險組合管掌）

適用工場　外（大分類）　昭和八年度

セノ	治癒セサルモ制限期間ヲ超エタルニ因リ給付ヲ止メタルモノ			其ノ他ノ事由ニ因リ給付ヲ止メタルモノ			未タ治癒セサルモノ		
傷病手當金支給日數	療養ノ給付ノ件數	療養ノ給付ノ日數	傷病手當金支給日數	療養ノ給付ノ件數	療養ノ給付ノ日數	傷病手當金支給日數	療養ノ給付ノ件數	療養ノ給付ノ日數	傷病手當金支給日數
日	件	日	日	件	日	日	件	日	日
12,860	516	68,770	56,773	561	18,183	10,566	992	43,406	30,463
4,473	217	28,563	23,339	182	5,970	3,640	485	20,786	14,143
8,387	299	40,207	33,434	379	12,213	6,926	507	22,620	16,320
5,230	255	31,782	24,679	344	10,803	7,173	644	21,851	10,426
2,350	122	14,368	12,075	179	5,061	3,553	375	11,819	5,442
2,880	133	17,414	12,604	165	5,742	3,620	269	10,032	4,984
10,872	396	47,528	28,803	4,109	56,703	11,892	8,622	123,682	32,231
4,700	255	28,323	15,689	2,556	37,094	8,288	5,751	89,427	20,747
6,172	141	19,205	13,114	1,553	19,609	3,604	2,871	34,255	11,484
—	—	—	—	18	184	14	103	1,047	65
—	—	—	—	11	135	14	41	565	23
—	—	—	—	7	49	—	62	482	42
1,753	131	16,449	8,713	1,017	18,147	3,533	2,725	43,907	8,676
1,193	103	12,561	5,865	753	14,079	2,652	1,990	35,226	5,911
560	28	3,888	2,848	264	4,068	881	785	8,681	2,765
1,344	58	5,292	3,598	620	9,504	2,575	1,211	18,853	6,415
486	45	3,341	2,236	423	6,641	1,643	761	12,642	4,103
858	13	1,951	1,362	197	2,863	932	450	6,211	2,312
5	2	320	21	20	504	175	46	1,042	114
—	1	167	—	11	164	21	26	657	53
5	1	153	21	9	340	154	20	385	61
15	—	—	—	15	174	20	35	493	198
—	—	—	—	9	87	7	13	210	122
15	—	—	—	6	87	13	22	283	76
624	19	2,469	1,899	65	2,211	1,155	228	5,982	3,952
250	11	1.435	1,211	47	1,401	886	152	4,099	2,760
374	8	1,034	688	18	810	269	76	1,883	1,192
80	7	658	427	9	190	122	18	346	240
—	7	658	427	8	189	122	16	309	213
80	—	—	—	1	1	—	2	37	27
618	8	1,126	633	78	1,361	487	105	1,506	475
266	5	727	342	37	756	358	58	1,003	329
352	3	399	291	41	605	129	47	503	146
13	—	—	17	3	150	144	5	121	—
—	—	—	17	2	144	139	5	121	—
13	—	—	—	1	6	5	—	—	—
—	—	—	—	149	699	32	179	1,227	98
—	—	—	—	74	417	32	117	764	68
—	—	—	—	66	282	—	62	463	—
—	—	—	—	46	335	36	127	1,355	33
—	—	—	—	36	268	36	66	956	27
—	—	—	—	10	67	—	61	399	6
—	8	331	152	86	580	143	83	994	9
—	3	122	125	36	323	100	58	721	9
—	5	209	27	50	257	43	25	273	—
—	5	556	—	443	1,854	—	392	2,394	31
—	4	376	—	129	631	—	276	1,650	7
—	1	180	—	314	1.223	—	116	744	24
—	2	184	—	385	5,252	36	885	6,056	8
—	2	184	—	325	2,127	31	552	3,889	5
—	—	—	—	60	3,125	5	333	2,167	3
—	4	134	—	577	3,163	7	674	4,316	—
—	2	26	—	263	1,550	7	458	2,810	—
—	2	108	—	314	1,613	—	216	1,506	—
—	5	870	247	27	222	—	29	369	91
—	—	—	—	10	22	—	15	250	82
—	5	870	247	17	200	—	14	119	9

療養ノ給付及傷病手當金ノ支給ヲ爲シタル疾病又ハ負傷ノ轉歸別

工場法適用工場

第十五表（其ノ三）續　　業務外（小分類）　　昭和八年度

傷病ノ類別		總數			治癒シタルモノ			死亡シタル		其ノ他ノ事由ニ因リ給付ヲ止メタルモノ			未タ治癒セサルモノ		
		療養ノ給付ノ件數	療養ノ給付ノ日數	傷病手當金支給日數	療養ノ給付ノ件數	療養ノ給付ノ日數	傷病手當金支給日數	療養ノ給付ノ件數	療養ノ給付ノ日數	療養ノ給付ノ件數	療養ノ給付ノ日數	傷病手當金支給日數	療養ノ給付ノ件數	療養ノ給付ノ日數	傷病手當金支給日數
		件	日	日	件	日	日	件	日	件	日	日	件	日	日
69 其ノ他ノ消化器ノ疾患	計	54,095	458,661	99,946	51,504	386,064	65,161	157	7,611	560	12,173	3,413	1,727	33,674	11,856
	男	24,135	271,516	53,330	22,457	228,135	36,084	77	2,940	382	8,160	2,240	1,147	23,555	7,035
	女	29,960	187,145	46,616	29,047	157,929	29,077	80	4,671	178	4,013	1,173	580	10,119	4,821
第七 泌尿生殖器ノ疾患	計	20,481	434,905	133,247	17,935	340,131	96,448	70	4,072	730	19,418	4,952	1,519	44,488	12,817
	男	7,472	214,854	47,762	6,143	164,521	33,732	48	2,891	336	9,365	1,713	833	25,308	5,593
	女	13,009	220,051	85,485	11,792	175,610	62,716	22	1,181	394	10,053	3,239	686	19,180	7,224
70 急性腎臟炎	計	2,500	63,943	30,985	2,092	48,915	22,412	37	2,091	77	1,818	686	264	7,644	3,913
	男	1,112	31,409	12,770	885	23,187	8,756	22	1,353	43	1,094	376	147	4,359	1,829
	女	1,388	32,534	18,215	1,207	25,728	13,656	15	738	34	724	310	117	3,285	2,084
71 慢性腎臟炎（ブライト氏病）	計	781	28,489	16,313	579	16,159	7,617	18	1,273	35	1,448	1,213	98	3,856	1,927
	男	350	15,384	8,442	226	8,218	3,625	17	1,173	16	783	659	65	2,138	1,161
	女	431	13,105	7,871	353	7,941	3,992	1	100	19	665	554	33	1,718	766
72 女子生殖器ノ良性腫瘍及其ノ他ノ疾患	計	5,646	103,382	32,268	4,953	73,643	21,323	12	592	223	6,003	1,511	338	9,101	2,874
	男	87	8,699	1,918	7	53	—	9	365	75	71	8,281	1,842	—	—
	女	5,559	94,683	30,350	4,946	73,590	21,323	3	227	110	49	5,762	4,533	223	6.003	1,511	338	9,101	2,874
73 其ノ他ノ泌尿生殖器ノ疾患	計	11,554	239,091	53,681	10,311	201,414	45,096	3	116	195	26	3,525	2,745	395	10,149	1,542	819	23.887	4,103
	男	5,923	159.362	24.632	5,025	133,063	21,351	—	—	—	—	—	—	277	7,488	678	621	18,811	2,603
	女	5,631	79,729	29,049	5,286	68,351	23,745	3	116	195	2i	3,525	2,745	118	2,661	864	198	5,076	1,500
第八 妊娠及産ニ因スル疾患	計	1,573	25,394	14,800	1,433	21,671	12,609	11	149	72	9	1,230	1,141	48	1,009	432	72	1,335	546
	男	—	—	—	—	—	—	—	—	—	—	—	—	—	—	—	—	—	—
	女	1,573	25,394	14,800	1,433	21,671	12,609	11	149	72	9	1,230	1,141	48	1,009	432	72	1,335	546
74 産褥熱	計	30	773	395	24	618	268	2	75	61	—	—	—	2	58	59	2	22	7
	男	—	—	—	—	—	—	—	—	—	—	—	—	—	—	—	—	—	—
	女	30	773	395	24	618	268	2	75	61	—	—	—	2	58	59	2	22	7
75 其ノ他ノ妊娠及産ニ因スル疾患	計	1,543	24,621	14,405	1,409	21,053	12,341	9	74	11	9	1,230	1,141	46	951	373	70	1,313	539
	男	—	—	—	—	—	—	—	—	—	—	—	—	—	—	—	—	—	—
	女	1,543	24,621	14,405	1,409	21,053	12,341	9	74	11	9	1,230	1,141	46	951	373	70	1,313	539
第九 皮膚及皮下組織ノ疾患	計	205,640	1,415,991	130,549	199,642	1,328,333	117,932	9	173	114	97	8,283	2,007	1,385	17,769	2,506	4.507	61,433	7,990
	男	57,545	535,639	39,820	54,384	482,606	33.691	4	72	64	76	6,452	1,169	797	11,650	1,604	2,284	34,859	3,293
	女	148,095	880,352	90,729	145,258	845,727	84,241	5	101	50	21	1,831	838	588	6,119	902	2,223	26,574	4,697
76 壞疽	計	1,529	14,561	2,454	1,457	13,830	2,357	—	—	—	—	—	—	23	262	63	49	469	34
	男	362	4,341	656	332	4,000	590	—	—	—	—	—	—	16	207	63	14	134	3
	女	1,167	10,220	1,798	1,125	9,830	1,767	—	—	—	—	—	—	7	55	—	35	335	31
77 癌及腫	計	41,047	248,372	16,215	40,095	238,412	14.695	6	147	91	6	517	381	206	2,080	257	734	7,216	791
	男	12,146	101,172	7,045	11,620	94,917	6.252	2	48	41	4	226	132	130	1,632	200	390	4,349	420
	女	28,901	147,200	9,170	28,475	143,495	8,443	4	99	50	2	291	249	76	448	57	344	2,867	371
78 蜂窩織炎及急性膿瘍	計	31,884	269,958	43,714	30,836	255,084	40.211	3	26	23	10	1,032	318	183	1,947	531	852	11,869	2,631
	男	7,218	78,526	11,661	6,810	71.858	9,988	2	24	23	6	586	239	87	1,181	375	313	4,877	1,036
	女	24,666	191,432	32,053	24,026	183.226	30,223	1	2	—	4	446	79	96	766	156	539	6,992	1,595
79 白癬禿頭病及疥癬	計	5,686	66,614	3,887	5,223	57,070	3,523	—	—	—	27	2,186	32	106	2.039	132	330	5 319	200
	男	3,117	46,936	1,915	2,749	39,294	1,686	—	—	—	25	1,975	32	85	1,504	114	258	4,163	83
	女	2,569	19,678	1,972	2,474	17,776	1,837	—	—	—	2	211	—	21	535	18	72	1,156	117
80 濕疹	計	48,984	335,159	15,110	47,494	313,287	13,587	—	—	—	23	1,724	411	418	5,475	247	1,049	14.673	865
	男	14,566	134,149	4,699	13,681	118,992	3,904	—	—	—	18	1,544	310	250	3,848	113	617	9,765	372
	女	34,418	201,010	10,411	33,813	194,295	9,683	—	—	—	5	180	101	168	1,627	134	432	4,908	493
81 其ノ他ノ皮膚及皮下組織ノ疾患	計	76,510	481,327	49,169	74,537	450,650	43,559	—	—	—	31	2,824	865	449	5,966	1,276	1,493	21,887	3,469
	男	20,136	170,515	13,844	19,192	153,545	11,271	—	—	—	23	2,121	455	229	3.278	739	692	11,571	1,379
	女	56,374	310,812	35,325	55,345	297,105	32,288	—	—	—	9	703	410	220	2,688	537	801	10,316	2,090
第十 骨及運動器ノ疾患	計	39,805	285,018	70,351	38,257	247,840	51,042	6	269	245	89	10.834	8,721	388	7,103	2,789	1,065	18,972	7,554
	男	7,284	82,685	24,519	6,734	65,801	16,139	3	128	128	45	5,084	3,766	141	2,956	1,159	361	8.716	3,327
	女	32,521	202,333	45,832	31,523	182,039	34,903	3	141	117	44	5,750	4,955	247	4,147	1,630	704	10,256	4,227
82 關節ノ疾患	計	16,691	143,730	39,793	15,899	124,088	29,223	—	—	—	39	5,151	3.880	197	4,405	1,663	556	10,086	5,027
	男	3,059	40,561	12,255	2,798	33,018	8,697	—	—	—	15	1,882	1,011	67	1,725	640	179	3,936	1,907
	女	13,632	103,169	27,538	13,101	91,070	20,526	—	—	—	24	3,264	2,869	130	2,680	1,023	377	6,150	3,120
83 其ノ他ノ骨及運動器ノ疾患	計	23,114	141,288	30,558	22,358	123,752	21,819	6	269	245	50	5,683	4,841	191	2,698	1,126	509	8,886	2,527
	男	4,225	42,124	12,264	3,936	32,783	7,442	3	128	128	30	3,202	2,755	74	1,231	519	182	4,780	1,420
	女	18,889	99,164	18,294	18,422	90,969	14,377	3	141	117	20	2,481	2,086	117	1,467	607	327	4,106	1,107

療養ノ給付及傷病手當金ノ支給ヲ爲シタル疾病又ハ負傷ノ轉歸別

工場法適用工場

第十五表（其ノ三）續　　業務外（小分類）　　昭和八年度

傷病ノ類別		總數			治癒シタルモノ			死亡シタルモノ		治癒セサルモノ（制限期間ヲ超エタルニ因リ給付ヲ止メタルモノ）			其ノ他ノ事由ニ因リ給付ヲ止メタルモノ			未タ治癒セサルモノ		
		療養ノ給付ノ件數	療養ノ給付ノ日數	傷病手當金支給日數	療養ノ給付ノ件數	療養ノ給付ノ日數	傷病手當金支給日數	療養ノ給付ノ件數	療養ノ給付ノ日數	療養ノ給付ノ件數	療養ノ給付ノ日數	傷病手當金支給日數	療養ノ給付ノ件數	療養ノ給付ノ日數	傷病手當金支給日數	療養ノ給付ノ件數	療養ノ給付ノ日數	傷病手當金支給日數
		件	日	日	件	日	日	件	日	件	日	日	件	日	日	件	日	日
第十一 老衰	計	39	288	170	37	256	18	—	—	—	—	—	2	32	152	—	—	—
	男	27	210	152	25	178	—	—	—	—	—	—	2	32	152	—	—	—
	女	12	78	18	12	78	18	—	—	—	—	—	—	—	—	—	—	—
84 老衰	計	39	288	170	37	256	18	—	—	—	—	—	2	32	152	—	—	—
	男	27	210	152	25	178	—	—	—	—	—	—	2	32	152	—	—	—
	女	12	78	18	21	78	18	—	—	—	—	—	—	—	—	—	—	—
第十二 外因死傷	計	141,271	685,352	54,500	138,356	653,512	48,703	20	32	18	14	1,203	629	7,562	1,293	2,252	23,043	3,757
	男	52,873	320,574	32,872	51,275	301,383	28,370	16	29	18	11	950	443	5,781	981	1,128	12,431	2,959
	女	88,398	364,778	21,628	87,081	352,129	20,333	4	3	—	3	253	186	1,781	312	1,124	10,612	798
85 自殺	計	34	299	17	31	298	17	3	1	—	—	—	—	—	—	—	—	—
	男	25	230	5	23	229	5	2	1	—	—	—	—	—	—	—	—	—
	女	9	69	12	8	69	12	1	—	—	—	—	—	—	—	—	—	—
86 中毒	計	192	1,173	138	189	1,095	138	1	3	—	—	—	—	—	—	2	75	—
	男	153	942	106	150	864	106	1	3	—	—	—	—	—	—	2	75	—
	女	39	231	32	39	231	32	—	—	—	—	—	—	—	—	—	—	—
87 窒息	計	60	518	89	58	513	89	—	—	—	—	—	1	4	—	1	1	—
	男	50	448	85	49	447	85	—	—	—	—	—	—	—	—	1	1	—
	女	10	70	4	9	66	4	—	—	—	—	—	1	4	—	—	—	—
88 溺死	計	17	176	27	14	173	26	2	1	1	—	—	—	—	—	1	2	—
	男	10	75	15	8	74	14	2	1	1	—	—	—	—	—	—	—	—
	女	7	101	12	6	99	12	—	—	—	—	—	—	—	—	1	2	—
89 轢死	計	5	153	164	3	146	164	1	—	—	—	—	1	7	—	—	—	—
	男	4	123	111	2	116	111	1	—	—	—	—	1	7	—	—	—	—
	女	1	30	53	1	30	53	—	—	—	—	—	—	—	—	—	—	—
90 其ノ他ニ依ル死	計	15	164	15	15	164	15	—	—	—	—	—	—	—	—	—	—	—
	男	12	152	15	12	152	15	—	—	—	—	—	—	—	—	—	—	—
	女	3	12	—	3	12	—	—	—	—	—	—	—	—	—	—	—	—
91 打撲傷	計	22,661	106,782	11,398	22,230	102,300	10,335	2	4	—	2	360	232	108	1,233	106	319	2,885	725
	男	8,837	52,349	7,066	8,562	48,936	6,187	2	4	—	2	360	232	77	1,058	103	194	1,991	544
	女	13,824	54,433	4,332	13,668	53,364	4,148	—	—	—	—	—	—	31	175	3	125	894	181
92 擦過傷	計	14,179	60,347	1,957	13,952	58,454	1,894	—	—	—	—	—	—	42	405	18	185	1,488	45
	男	5,266	27,284	1,056	5,159	26,227	1,024	—	—	—	—	—	—	29	313	13	78	744	19
	女	8,913	33,063	901	8,793	32,227	870	—	—	—	—	—	—	13	92	5	107	744	26
93 火傷	計	9,595	70,189	3,421	9,169	63,649	2,889	1	3	—	3	198	185	54	665	29	368	5,674	318
	男	4,438	35,664	1,975	4,213	32,628	1,709	1	3	—	1	76	—	42	469	29	181	2,488	237
	女	5,157	34,525	1,446	4,956	31,021	1,180	—	—	—	2	122	185	12	196	—	187	3,186	81
94 凍傷	計	3,639	17,898	698	3,560	16,849	610	—	—	—	—	—	—	11	146	14	68	903	74
	男	490	2,549	78	473	2,377	68	—	—	—	—	—	—	5	63	10	12	109	—
	女	3,149	15,349	620	3,087	14,472	542	—	—	—	—	—	—	6	83	4	56	794	74
95 切傷、裂傷及刺傷	計	50,217	196,563	12,048	49,517	191,334	11,318	—	—	—	—	—	—	125	1,244	131	575	3,985	599
	男	14,168	67,371	5,802	13,899	64,960	5,234	—	—	—	—	—	—	61	720	117	208	1,691	451
	女	36,049	129,192	6,246	35,618	126,374	6,084	—	—	—	—	—	—	64	524	14	367	2,294	148
96 切断	計	643	3,231	316	630	3,118	312	1	1	—	—	—	—	2	15	4	10	97	—
	男	119	1,052	144	116	1,033	140	—	—	—	—	—	—	2	15	4	1	4	—
	女	524	2,179	172	514	2,085	172	1	1	—	—	—	—	—	—	—	9	93	—
97 脱臼	計	286	1,677	533	270	1,501	510	—	—	—	1	9	—	4	46	—	11	121	23
	男	227	1,240	349	219	1,123	326	—	—	—	1	9	—	1	17	—	6	91	23
	女	59	437	184	51	378	184	—	—	—	—	—	—	3	29	—	5	30	—
98 挫傷	計	23,282	132,441	10,607	22,703	126,613	9,454	—	—	—	3	327	189	181	2,213	552	395	3,288	412
	男	11,370	77,534	6,699	10,993	73,631	5,718	—	—	—	2	196	189	136	1,755	443	239	1,952	349
	女	11,912	54,907	3,908	11,710	52,982	3,736	—	—	—	1	131	—	45	458	109	156	1,336	63
99 骨折	計	328	8,916	5,819	264	7,573	4,749	4	5	—	2	37	123	20	351	163	38	950	784
	男	283	7,787	4,917	225	6,529	3,921	3	4	—	2	37	123	18	349	163	35	868	710
	女	45	1,129	902	39	1,044	828	1	1	—	—	—	—	2	2	—	3	82	74
100 其ノ他ノ負傷	計	16,118	84,825	7,253	15,751	79,732	6,183	5	14	17	3	272	—	80	1,233	276	279	3,574	777
	男	7,421	45,774	4,449	7,172	42,057	3,707	4	13	17	3	272	—	71	1,015	99	171	2,417	626
	女	8,697	39,051	2,804	8,579	37,675	2,476	1	1	—	—	—	—	9	218	177	108	1,157	151

療養ノ給付及傷病手當金ノ支給ヲ爲シタル疾病又ハ負傷ノ轉歸別（健康保險組合管掌）

鑛業法適用工場

第十五表（其ノ四）　　鑛業勢　　上（大分類）　　昭和八年度

傷病ノ類別		總數			治癒シタルモノ			死亡シタルモノ		治癒セサルモノ制限期間ヲ超エタルニ因リ給付ヲ止メタルモノ			其ノ他ノ事由ニ因リ給付ヲ止メタルモノ			未タ治癒セサルモノ		
		療養ノ給付ノ件數	療養ノ給付ノ日數	傷病手當金支給日數	療養ノ給付ノ件數	療養ノ給付ノ日數	傷病手當金支給日數	療養ノ給付ノ件數	療養ノ給付ノ日數	療養ノ給付ノ件數	療養ノ給付ノ日數	傷病手當金支給日數	療養ノ給付ノ件數	療養ノ給付ノ日數	傷病手當金支給日數	療養ノ給付ノ件數	療養ノ給付ノ日數	傷病手當金支給日數
		件	日	日	件	日	日	件	日	件	日	日	件	日	日	件	日	日
總數	計	80,270	1,363,993	1,307,253	73,539	1,035,430	747,097	336	3,005	1,262	161,534	146,251	552	15,320	12,634	4,581	148,704	128,720
	男	77,944	1,331,802	1,012,999	71,352	1,009,672	728,949	332	2,952	1,240	158,423	143,164	545	14,743	12,086	4,475	146,012	126,299
	女	2,326	32,191	24,254	2,187	25,758	18,148	4	53	22	3,111	3,087	7	577	548	106	2,692	2,421
第一 流行病、地方病及傳染病	計	99	5,447	5,068	60	3,389	3,096	17	421	5	892	872	—	—	—	17	745	681
	男	97	5,343	4,968	58	3,285	2,996	17	421	5	892	872	—	—	—	17	745	681
	女	2	104	100	2	104	100	—	—	—	—	—	—	—	—	—	—	—
第二 全身病	計	60	433	258	58	401	223	—	—	—	—	—	—	—	—	—	—	—
	男	60	433	258	58	401	223	—	—	—	—	—	2	32	35	—	—	—
	女	—	—	—	—	—	—	—	—	—	—	—	2	32	35	—	—	—
第三 神經系及感覺器ノ疾患	計	2,378	35,993	23,311	2,224	29,674	18,924	—	—	—	—	—	—	—	—	—	—	—
	男	2,288	34,682	22,478	2,143	28,634	18,312	—	—	26	2,917	2,203	17	690	530	111	2,712	1,654
	女	90	1,311	833	81	1,040	612	—	—	25	2,738	2,023	17	690	530	103	2,620	1,613
第四 血行器ノ疾患	計	—	—	—	—	—	—	—	—	1	179	180	—	—	—	8	92	41
	男	—	—	—	—	—	—	—	—	—	—	—	—	—	—	—	—	—
	女	—	—	—	—	—	—	—	—	—	—	—	—	—	—	—	—	—
第五 呼吸器ノ疾患	計	17	626	458	13	323	158	1	46	—	—	—	—	—	—	—	—	—
	男	17	626	458	13	323	158	1	46	1	159	163	—	—	—	2	98	92
	女	—	—	—	—	—	—	—	—	1	159	163	—	—	—	2	98	92
第六 消化器ノ疾患	計	188	1,749	348	181	1,687	325	—	—	—	—	—	—	—	—	—	—	—
	男	188	1,749	348	181	1,687	325	—	—	—	—	—	1	12	—	6	50	23
	女	—	—	—	—	—	—	—	—	—	—	—	1	12	—	6	50	23
第七 泌尿生殖器ノ疾患	計	—	—	—	—	—	—	—	—	—	—	—	—	—	—	—	—	—
	男	—	—	—	—	—	—	—	—	—	—	—	—	—	—	—	—	—
	女	—	—	—	—	—	—	—	—	—	—	—	—	—	—	—	—	—
第八 妊娠及産ニ因スル疾患	計	—	—	—	—	—	—	—	—	—	—	—	—	—	—	—	—	—
	男	—	—	—	—	—	—	—	—	—	—	—	—	—	—	—	—	—
	女	—	—	—	—	—	—	—	—	—	—	—	—	—	—	—	—	—
第九 皮膚及皮下組織ノ疾患	計	264	5,299	3,645	247	4,296	2,965	—	—	—	4	487	426	1	11	11	12	505	443
	男	254	5,142	3,722	237	4,139	2,842	—	—	—	4	487	426	1	11	11	12	505	443
	女	10	157	123	10	157	123	—	—	—	—	—	—	—	—	—	—	—
第十 骨及運動器ノ疾患	計	76	1,013	730	72	886	626	—	—	—	1	25	—	—	—	19	3	102	85
	男	74	955	682	70	828	578	—	—	—	1	25	—	—	—	19	3	102	85
	女	2	58	48	2	58	48	—	—	—	—	—	—	—	—	—	—	—
第十一 老衰	計	—	—	—	—	—	—	—	—	—	—	—	—	—	—	—	—	—
	男	—	—	—	—	—	—	—	—	—	—	—	—	—	—	—	—	—
	女	—	—	—	—	—	—	—	—	—	—	—	—	—	—	—	—	—
第十二 外因死傷	計	77,188	1,313,433	1,003,235	70,684	994,774	720,780	318	2,538	1,225	157,054	142,587	531	14,575	12,039	4,430	144,492	125,742
	男	74,966	1,282,872	980,085	68,592	970,375	703,515	314	2,485	1,204	154,122	139,680	524	13,998	11,491	4,332	141,892	123,362
	女	2,222	30,561	23,150	2,092	24,399	17,265	4	53	21	2,932	2,907	7	577	548	98	2,600	2,380

療養ノ給付及傷病手當金ノ支給ヲ爲シタル疾病又ハ負傷ノ轉歸別（健康保險組合管掌）

鑛業法 適用工場

第十五表（其ノ四）續　　業務上（小分類）　　昭和八年度

傷病ノ類別		總數			治癒シタルモノ			死亡シタルモノ			治癒セサルモ制限期間ヲ超エタルニ因リ給付ヲ止メタルモノ			其ノ他ノ事由ニ因リ給付ヲ止メタルモノ			未タ治癒セサルモノ		
		療養ノ給付ノ件數	療養ノ給付ノ日數	傷病手當金支給日數	療養ノ給付ノ件數	療養ノ給付ノ日數	傷病手當金支給日數	療養ノ給付ノ件數	療養ノ給付ノ日數	傷病手當金支給日數	療養ノ治付ノ件數	療養ノ給付ノ日數	傷病手當金支給日數	療養ノ給付ノ件數	療養ノ給付ノ日數	傷病手當金支給日數	療養ノ給付ノ件數	療養ノ給付ノ日數	傷病手當金支給日數
		件	日	日	件	日	日	件	日	日	件	日	日	件	日	日	件	日	日
第一 流行病、地方病及傳染病	計	99	5,447	5,068	60	3,389	3,096	17	421	419	5	892	872	—	—	—	17	745	681
	男	97	5,343	4,968	58	3,285	2,996	17	421	419	5	892	872	—	—	—	17	745	681
	女	2	104	100	2	104	100	—	—	—	—	—	—	—	—	—	—	—	—
1 腸チフス	計	—	—	—	—	—	—	—	—	—	—	—	—	—	—	—	—	—	—
	男	—	—	—	—	—	—	—	—	—	—	—	—	—	—	—	—	—	—
	女	—	—	—	—	—	—	—	—	—	—	—	—	—	—	—	—	—	—
2 パラチフス	計	—	—	—	—	—	—	—	—	—	—	—	—	—	—	—	—	—	—
	男	—	—	—	—	—	—	—	—	—	—	—	—	—	—	—	—	—	—
	女	—	—	—	—	—	—	—	—	—	—	—	—	—	—	—	—	—	—
3 マラリア	計	—	—	—	—	—	—	—	—	—	—	—	—	—	—	—	—	—	—
	男	—	—	—	—	—	—	—	—	—	—	—	—	—	—	—	—	—	—
	女	—	—	—	—	—	—	—	—	—	—	—	—	—	—	—	—	—	—
4 痘瘡	計	—	—	—	—	—	—	—	—	—	—	—	—	—	—	—	—	—	—
	男	—	—	—	—	—	—	—	—	—	—	—	—	—	—	—	—	—	—
	女	—	—	—	—	—	—	—	—	—	—	—	—	—	—	—	—	—	—
5 麻疹	計	—	—	—	—	—	—	—	—	—	—	—	—	—	—	—	—	—	—
	男	—	—	—	—	—	—	—	—	—	—	—	—	—	—	—	—	—	—
	女	—	—	—	—	—	—	—	—	—	—	—	—	—	—	—	—	—	—
6 猩紅熱	計	1	32	30	1	32	30	—	—	—	—	—	—	—	—	—	—	—	—
	男	—	—	—	—	—	—	—	—	—	—	—	—	—	—	—	—	—	—
	女	1	32	30	1	32	80	—	—	—	—	—	—	—	—	—	—	—	—
7 ヂフテリヤ	計	—	—	—	—	—	—	—	—	—	—	—	—	—	—	—	—	—	—
	男	—	—	—	—	—	—	—	—	—	—	—	—	—	—	—	—	—	—
	女	—	—	—	—	—	—	—	—	—	—	—	—	—	—	—	—	—	—
8 流行性感冒	計	—	—	—	—	—	—	—	—	—	—	—	—	—	—	—	—	—	—
	男	—	—	—	—	—	—	—	—	—	—	—	—	—	—	—	—	—	—
	女	—	—	—	—	—	—	—	—	—	—	—	—	—	—	—	—	—	—
9 赤痢	計	—	—	—	—	—	—	—	—	—	—	—	—	—	—	—	—	—	—
	男	—	—	—	—	—	—	—	—	—	—	—	—	—	—	—	—	—	—
	女	—	—	—	—	—	—	—	—	—	—	—	—	—	—	—	—	—	—
10 ペスト	計	—	—	—	—	—	—	—	—	—	—	—	—	—	—	—	—	—	—
	男	—	—	—	—	—	—	—	—	—	—	—	—	—	—	—	—	—	—
	女	—	—	—	—	—	—	—	—	—	—	—	—	—	—	—	—	—	—
11 丹毒	計	2	72	62	1	11	6	—	—	—	—	—	—	—	—	—	1	61	56
	男	2	72	62	1	11	6	—	—	—	—	—	—	—	—	—	1	61	56
	女	—	—	—	—	—	—	—	—	—	—	—	—	—	—	—	—	—	—
12 流行性腦脊髓炎	計	—	—	—	—	—	—	—	—	—	—	—	—	—	—	—	—	—	—
	男	—	—	—	—	—	—	—	—	—	—	—	—	—	—	—	—	—	—
	女	—	—	—	—	—	—	—	—	—	—	—	—	—	—	—	—	—	—
13 炭疽	計	—	—	—	—	—	—	—	—	—	—	—	—	—	—	—	—	—	—
	男	—	—	—	—	—	—	—	—	—	—	—	—	—	—	—	—	—	—
	女	—	—	—	—	—	—	—	—	—	—	—	—	—	—	—	—	—	—
14 肺結核	計	—	—	—	—	—	—	—	—	—	—	—	—	—	—	—	—	—	—
	男	—	—	—	—	—	—	—	—	—	—	—	—	—	—	—	—	—	—
	女	—	—	—	—	—	—	—	—	—	—	—	—	—	—	—	—	—	—
15 腸及腸膜ノ結核	計	—	—	—	—	—	—	—	—	—	—	—	—	—	—	—	—	—	—
	男	—	—	—	—	—	—	—	—	—	—	—	—	—	—	—	—	—	—
	女	—	—	—	—	—	—	—	—	—	—	—	—	—	—	—	—	—	—
16 黴毒	計	—	—	—	—	—	—	—	—	—	—	—	—	—	—	—	—	—	—
	男	—	—	—	—	—	—	—	—	—	—	—	—	—	—	—	—	—	—
	女	—	—	—	—	—	—	—	—	—	—	—	—	—	—	—	—	—	—
17 軟性下疳	計	—	—	—	—	—	—	—	—	—	—	—	—	—	—	—	—	—	—
	男	—	—	—	—	—	—	—	—	—	—	—	—	—	—	—	—	—	—
	女	—	—	—	—	—	—	—	—	—	—	—	—	—	—	—	—	—	—

療養ノ給付及傷病手當金ノ支給ヲ爲シタル疾病又ハ負傷ノ轉歸別

第十五表（其ノ四）績業勢 適用工場 法定（小分類）

昭和八年度

傷病ノ類別		總數			治癒シタルモノ			死亡シタルモノ		治癒セサルモノ制限期間ヲ超エタルニ因リ給付ヲ止メタルモノ			其ノ他ノ事由ニ因リ給付ヲ止メタルモノ			未タ治癒セサルモノ		
		療養ノ給付ノ件數	療養ノ給付ノ日數	傷病手當金支給日數	療養ノ給付ノ件數	療養ノ給付ノ日數	傷病手當金支給日數	療養ノ給付ノ件數	療養ノ給付ノ日數	療養ノ給付ノ件數	療養ノ給付ノ日數	傷病手當金支給日數	療養ノ給付ノ件數	療養ノ給付ノ日數	傷病手當金支給日數	療養ノ給付ノ件數	療養ノ給付ノ日數	傷病手當金支給日數
		件	日	日	件	日	日	件	日	件	日	日	件	日	日	件	日	日
18 痢	計	—	—	—	—	—	—	—	—	—	—	—	—	—	—	—	—	—
	男	—	—	—	—	—	—	—	—	—	—	—	—	—	—	—	—	—
	女	—	—	—	—	—	—	—	—	—	—	—	—	—	—	—	—	—
19 其ノ他ノ流行病、地方病及傳染病	計	96	5,343	4,976	58	3,346	3,060	17	421	—	—	—	—	—	—	16	684	625
	男	95	5,271	4,906	57	3,274	2,990	17	421	—	—	—	—	—	—	16	684	625
	女	1	72	70	1	72	70	—	—	—	—	—	—	—	—	—	—	—
第二 全身病	計	60	433	258	58	401	223	—	—	—	—	—	2	32	35	—	—	—
	男	60	433	258	58	401	223	—	—	—	—	—	2	32	35	—	—	—
	女	—	—	—	—	—	—	—	—	—	—	—	—	—	—	—	—	—
20 惡性腫瘍	計	—	—	—	—	—	—	—	—	—	—	—	—	—	—	—	—	—
	男	—	—	—	—	—	—	—	—	—	—	—	—	—	—	—	—	—
	女	—	—	—	—	—	—	—	—	—	—	—	—	—	—	—	—	—
21 良性腫瘍（女子生殖器ノ腫瘍ヲ除ク）	計	—	—	—	—	—	—	—	—	—	—	—	—	—	—	—	—	—
	男	—	—	—	—	—	—	—	—	—	—	—	—	—	—	—	—	—
	女	—	—	—	—	—	—	—	—	—	—	—	—	—	—	—	—	—
22 急性關節レウマチス	計	—	—	—	—	—	—	—	—	—	—	—	—	—	—	—	—	—
	男	—	—	—	—	—	—	—	—	—	—	—	—	—	—	—	—	—
	女	—	—	—	—	—	—	—	—	—	—	—	—	—	—	—	—	—
23 慢性レウマチス及痛風	計	—	—	—	—	—	—	—	—	—	—	—	—	—	—	—	—	—
	男	—	—	—	—	—	—	—	—	—	—	—	—	—	—	—	—	—
	女	—	—	—	—	—	—	—	—	—	—	—	—	—	—	—	—	—
24 脚氣	計	—	—	—	—	—	—	—	—	—	—	—	—	—	—	—	—	—
	男	—	—	—	—	—	—	—	—	—	—	—	—	—	—	—	—	—
	女	—	—	—	—	—	—	—	—	—	—	—	—	—	—	—	—	—
25 糖尿病	計	—	—	—	—	—	—	—	—	—	—	—	—	—	—	—	—	—
	男	—	—	—	—	—	—	—	—	—	—	—	—	—	—	—	—	—
	女	—	—	—	—	—	—	—	—	—	—	—	—	—	—	—	—	—
26 黃萎及貧血病	計	2	18	3	2	18	3	—	—	—	—	—	—	—	—	—	—	—
	男	2	18	3	2	18	3	—	—	—	—	—	—	—	—	—	—	—
	女	—	—	—	—	—	—	—	—	—	—	—	—	—	—	—	—	—
27 中アルコール毒	計	—	—	—	—	—	—	—	—	—	—	—	—	—	—	—	—	—
	男	—	—	—	—	—	—	—	—	—	—	—	—	—	—	—	—	—
	女	—	—	—	—	—	—	—	—	—	—	—	—	—	—	—	—	—
27—2 感冒	計	—	—	—	—	—	—	—	—	—	—	—	—	—	—	—	—	—
	男	—	—	—	—	—	—	—	—	—	—	—	—	—	—	—	—	—
	女	—	—	—	—	—	—	—	—	—	—	—	—	—	—	—	—	—
28 其ノ他ノ全身病	計	58	415	255	56	383	220	—	—	—	—	—	2	32	35	—	—	—
	男	58	415	255	56	383	220	—	—	—	—	—	2	32	35	—	—	—
	女	—	—	—	—	—	—	—	—	—	—	—	—	—	—	—	—	—
第三 神經系及感覺器ノ疾患	計	2,378	35,993	23,311	2,224	29,674	18,924	—	—	—	26	2,917	2,203	17	690	530	111	2,712	1,654
	男	2,288	34,682	22,478	2,143	28,634	18,312	—	—	—	25	2,738	2,023	17	690	530	103	2,620	1,613
	女	90	1,311	833	81	1,040	612	—	—	—	1	179	180	—	—	—	8	92	41
29 腦膜炎	計	—	—	—	—	—	—	—	—	—	—	—	—	—	—	—	—	—	—
	男	—	—	—	—	—	—	—	—	—	—	—	—	—	—	—	—	—	—
	女	—	—	—	—	—	—	—	—	—	—	—	—	—	—	—	—	—	—
30 腦出血	計	127	1,298	845	120	1,119	787	—	—	—	—	—	—	—	—	—	7	179	58
	男	126	1,289	838	119	1,110	780	—	—	—	—	—	—	—	—	—	7	179	58
	女	1	9	7	1	9	7	—	—	—	—	—	—	—	—	—	—	—	—
31 腦卒中	計	—	—	—	—	—	—	—	—	—	—	—	—	—	—	—	—	—	—
	男	—	—	—	—	—	—	—	—	—	—	—	—	—	—	—	—	—	—
	女	—	—	—	—	—	—	—	—	—	—	—	—	—	—	—	—	—	—
32 神經炎	計	—	—	—	—	—	—	—	—	—	—	—	—	—	—	—	—	—	—
	男	—	—	—	—	—	—	—	—	—	—	—	—	—	—	—	—	—	—
	女	—	—	—	—	—	—	—	—	—	—	—	—	—	—	—	—	—	—
33 腦軟化	計	—	—	—	—	—	—	—	—	—	—	—	—	—	—	—	—	—	—
	男	—	—	—	—	—	—	—	—	—	—	—	—	—	—	—	—	—	—
	女	—	—	—	—	—	—	—	—	—	—	—	—	—	—	—	—	—	—

療養ノ給付及傷病手當金ノ支給ヲ爲シタル疾病又ハ負傷ノ轉歸別 (健康保險組合管掌)

業務 繼續 第十五表 (其ノ四) 法適用工場

上 (小分類)

昭和八年度

傷病ノ類別		總數			治癒シタルモノ			死亡シタル		治癒セサルモノ制限期間ヲ超エタルニ因リ給付ヲ止メタルモノ			其ノ他ノ事由ニ因リ給付ヲ止メタルモノ			未タ治癒セサルモノ		
		療養ノ給付ノ件數	療養ノ給付ノ日數	傷病手當金支給日數	療養ノ給付ノ件數	療養ノ給付ノ日數	傷病手當金支給日數	療養ノ給付ノ件數	療養ノ給付ノ日數	療養ノ給付ノ件數	療養ノ給付ノ日數	傷病手當金支給日數	療養ノ給付ノ件數	療養ノ給付ノ日數	傷病手當金支給日數	療養ノ給付ノ件數	療養ノ給付ノ日數	傷病手當金支給日數
		件	日	日	件	日	日	件	日	件	日	日	件	日	日	件	日	日
34 神經痛(頭ノ神經痛ヲ除ク)	計	10	302	345	8	137	154	—	—	1	150	176	1	15	15	—	—	—
	男	10	302	345	8	137	154	—	—	1	150	176	1	15	15	—	—	—
	女	—	—	—	—	—	—	—	—	—	—	—	—	—	—	—	—	—
35 ヒステリー	計	—	—	—	—	—	—	—	—	—	—	—	—	—	—	—	—	—
	男	—	—	—	—	—	—	—	—	—	—	—	—	—	—	—	—	—
	女	—	—	—	—	—	—	—	—	—	—	—	—	—	—	—	—	—
36 神經衰弱	計	1	16	—	—	—	—	—	—	—	—	—	—	—	—	1	16	—
	男	1	16	—	—	—	—	—	—	—	—	—	—	—	—	1	16	—
	女	—	—	—	—	—	—	—	—	—	—	—	—	—	—	—	—	—
37 眼及其ノ附屬器ノ疾患(トラホームヲ除ク)	計	2,200	33,479	21,739	2,060	27,714	17,608	—	—	23	2,615	2,020	16	675	515	101	2,475	1,596
	男	2,115	32,227	20,930	1,983	26,710	17,020	—	—	22	2,436	1,840	16	675	515	94	2,406	1,555
	女	85	1,252	809	77	1,004	588	—	—	1	179	180	—	—	—	7	69	41
38 トラホーム	計	—	—	—	—	—	—	—	—	—	—	—	—	—	—	—	—	—
	男	—	—	—	—	—	—	—	—	—	—	—	—	—	—	—	—	—
	女	—	—	—	—	—	—	—	—	—	—	—	—	—	—	—	—	—
39 耳及乳嘴竇ノ疾患	計	17	254	141	17	254	141	—	—	—	—	—	—	—	—	—	—	—
	男	14	227	124	14	227	124	—	—	—	—	—	—	—	—	—	—	—
	女	3	27	17	3	27	17	—	—	—	—	—	—	—	—	—	—	—
40 精神病	計	—	—	—	—	—	—	—	—	—	—	—	—	—	—	—	—	—
	男	—	—	—	—	—	—	—	—	—	—	—	—	—	—	—	—	—
	女	—	—	—	—	—	—	—	—	—	—	—	—	—	—	—	—	—
41 其ノ他ノ神經系ノ疾患	計	23	644	241	19	450	234	—	—	—	—	—	—	—	—	2	42	—
	男	22	621	241	19	450	234	—	—	—	152	7	—	—	—	2	19	—
	女	1	23	—	—	—	—	—	—	—	—	—	—	—	—	1	23	—
第 圓 血行器ノ疾患	計	—	—	—	—	—	—	—	—	—	—	—	—	—	—	—	—	—
	男	—	—	—	—	—	—	—	—	—	—	—	—	—	—	—	—	—
	女	—	—	—	—	—	—	—	—	—	—	—	—	—	—	—	—	—
42 痔核	計	—	—	—	—	—	—	—	—	—	—	—	—	—	—	—	—	—
	男	—	—	—	—	—	—	—	—	—	—	—	—	—	—	—	—	—
	女	—	—	—	—	—	—	—	—	—	—	—	—	—	—	—	—	—
43 心臟ノ器質的疾患	計	—	—	—	—	—	—	—	—	—	—	—	—	—	—	—	—	—
	男	—	—	—	—	—	—	—	—	—	—	—	—	—	—	—	—	—
	女	—	—	—	—	—	—	—	—	—	—	—	—	—	—	—	—	—
44 其ノ他ノ血行器ノ疾患	計	—	—	—	—	—	—	—	—	—	—	—	—	—	—	—	—	—
	男	—	—	—	—	—	—	—	—	—	—	—	—	—	—	—	—	—
	女	—	—	—	—	—	—	—	—	—	—	—	—	—	—	—	—	—
第 亖 呼吸器ノ疾患	計	17	626	458	13	323	158	1	46	45	1	159	163	—	—	2	98	92
	男	17	626	458	13	323	158	1	46	45	1	159	163	—	—	2	98	92
	女	—	—	—	—	—	—	—	—	—	—	—	—	—	—	—	—	—
45 鼻腔及其ノ附屬器ノ疾患	計	1	29	—	1	29	—	—	—	—	—	—	—	—	—	—	—	—
	男	1	29	—	1	29	—	—	—	—	—	—	—	—	—	—	—	—
	女	—	—	—	—	—	—	—	—	—	—	—	—	—	—	—	—	—
46 喉頭ノ疾患	計	—	—	—	—	—	—	—	—	—	—	—	—	—	—	—	—	—
	男	—	—	—	—	—	—	—	—	—	—	—	—	—	—	—	—	—
	女	—	—	—	—	—	—	—	—	—	—	—	—	—	—	—	—	—
47 急性氣管支炎	計	10	159	113	9	113	68	1	46	45	—	—	—	—	—	—	—	—
	男	10	159	113	9	113	68	1	46	45	—	—	—	—	—	—	—	—
	女	—	—	—	—	—	—	—	—	—	—	—	—	—	—	—	—	—
48 慢性氣管支炎	計	—	—	—	—	—	—	—	—	—	—	—	—	—	—	—	—	—
	男	—	—	—	—	—	—	—	—	—	—	—	—	—	—	—	—	—
	女	—	—	—	—	—	—	—	—	—	—	—	—	—	—	—	—	—
49 氣管支肺炎	計	—	—	—	—	—	—	—	—	—	—	—	—	—	—	—	—	—
	男	—	—	—	—	—	—	—	—	—	—	—	—	—	—	—	—	—
	女	—	—	—	—	—	—	—	—	—	—	—	—	—	—	—	—	—
50 肺炎	計	—	—	—	—	—	—	—	—	—	—	—	—	—	—	—	—	—
	男	—	—	—	—	—	—	—	—	—	—	—	—	—	—	—	—	—
	女	—	—	—	—	—	—	—	—	—	—	—	—	—	—	—	—	—

療養ノ給付及傷病手當金ノ支給ヲ爲シタル疾病又ハ負傷ノ轉歸別（健康保險組合管掌）

鑛業法 適用工場

第十五表（其ノ四）續　　業務上（小分類）　　昭和八年度

傷病ノ類別		總數 療養ノ給付ノ件數	總數 療養ノ給付ノ日數	總數 傷病手當金支給日數	治癒シタルモノ 療養ノ給付ノ件數	治癒シタルモノ 療養ノ給付ノ日數	治癒シタルモノ 傷病手當金支給日數	死亡シタルモノ 療養ノ給付ノ件數	死亡シタルモノ 療養ノ給付ノ日數	死亡シタルモノ 傷病手當金支給日數	治癒セサルモ制限期間ヲ超エタルニ因リ給付ヲ止メタルモノ 療養ノ給付ノ件數	治癒セサルモ制限期間ヲ超エタルニ因リ給付ヲ止メタルモノ 療養ノ給付ノ日數	治癒セサルモ制限期間ヲ超エタルニ因リ給付ヲ止メタルモノ 傷病手當金支給日數	其ノ他ノ事由ニ因リ給付ヲ止メタルモノ 療養ノ給付ノ件數	其ノ他ノ事由ニ因リ給付ヲ止メタルモノ 療養ノ給付ノ日數	其ノ他ノ事由ニ因リ給付ヲ止メタルモノ 傷病手當金支給日數	未タ治癒セサルモノ 療養ノ給付ノ件數	未タ治癒セサルモノ 療養ノ給付ノ日數	未タ治癒セサルモノ 傷病手當金支給日數
		件	日	日	件	日	日	件	日	日	件	日	日	件	日	日	件	日	日
51 肋膜炎	計	4	187	90	3	181	90	—	—	—	—	—	—	—	—	—	1	6	—
	男	4	187	90	3	181	90	—	—	—	—	—	—	—	—	—	1	6	—
	女	—	—	—	—	—	—	—	—	—	—	—	—	—	—	—	—	—	—
52 其ノ他ノ呼吸器ノ疾患	計	2	251	255	—	—	—	—	—	—	1	159	163	—	—	—	1	92	92
	男	2	251	255	—	—	—	—	—	—	1	159	163	—	—	—	1	92	92
	女	—	—	—	—	—	—	—	—	—	—	—	—	—	—	—	—	—	—
第六 消化器ノ疾患	計	188	1,749	348	181	1,687	325	—	—	—	—	—	—	1	12	—	6	50	23
	男	188	1,749	348	181	1,687	325	—	—	—	—	—	—	1	12	—	6	50	23
	女	—	—	—	—	—	—	—	—	—	—	—	—	—	—	—	—	—	—
53 口腔及其ノ附屬器ノ疾患（齒牙及齒槽ノ疾患ヲ除ク）	計	—	—	—	—	—	—	—	—	—	—	—	—	—	—	—	—	—	—
	男	—	—	—	—	—	—	—	—	—	—	—	—	—	—	—	—	—	—
	女	—	—	—	—	—	—	—	—	—	—	—	—	—	—	—	—	—	—
54 胃カタル	計	21	129	97	20	123	93	—	—	—	—	—	—	—	—	—	1	6	4
	男	21	129	97	20	123	93	—	—	—	—	—	—	—	—	—	1	6	4
	女	—	—	—	—	—	—	—	—	—	—	—	—	—	—	—	—	—	—
55 腸カタル及下病	計	—	—	—	—	—	—	—	—	—	—	—	—	—	—	—	—	—	—
	男	—	—	—	—	—	—	—	—	—	—	—	—	—	—	—	—	—	—
	女	—	—	—	—	—	—	—	—	—	—	—	—	—	—	—	—	—	—
56 十二指腸蟲病	計	—	—	—	—	—	—	—	—	—	—	—	—	—	—	—	—	—	—
	男	—	—	—	—	—	—	—	—	—	—	—	—	—	—	—	—	—	—
	女	—	—	—	—	—	—	—	—	—	—	—	—	—	—	—	—	—	—
57 其ノ他ノ腸ノ寄生蟲病	計	—	—	—	—	—	—	—	—	—	—	—	—	—	—	—	—	—	—
	男	—	—	—	—	—	—	—	—	—	—	—	—	—	—	—	—	—	—
	女	—	—	—	—	—	—	—	—	—	—	—	—	—	—	—	—	—	—
58 蟲樣突起炎及盲腸炎	計	—	—	—	—	—	—	—	—	—	—	—	—	—	—	—	—	—	—
	男	—	—	—	—	—	—	—	—	—	—	—	—	—	—	—	—	—	—
	女	—	—	—	—	—	—	—	—	—	—	—	—	—	—	—	—	—	—
59 脱腸及腸管閉塞	計	—	—	—	—	—	—	—	—	—	—	—	—	—	—	—	—	—	—
	男	—	—	—	—	—	—	—	—	—	—	—	—	—	—	—	—	—	—
	女	—	—	—	—	—	—	—	—	—	—	—	—	—	—	—	—	—	—
60 其ノ他ノ腸ノ疾患	計	—	—	—	—	—	—	—	—	—	—	—	—	—	—	—	—	—	—
	男	—	—	—	—	—	—	—	—	—	—	—	—	—	—	—	—	—	—
	女	—	—	—	—	—	—	—	—	—	—	—	—	—	—	—	—	—	—
61 肝臟硬化	計	—	—	—	—	—	—	—	—	—	—	—	—	—	—	—	—	—	—
	男	—	—	—	—	—	—	—	—	—	—	—	—	—	—	—	—	—	—
	女	—	—	—	—	—	—	—	—	—	—	—	—	—	—	—	—	—	—
62 齒齦炎	計	5	49	7	5	49	7	—	—	—	—	—	—	—	—	—	—	—	—
	男	5	49	7	5	49	7	—	—	—	—	—	—	—	—	—	—	—	—
	女	—	—	—	—	—	—	—	—	—	—	—	—	—	—	—	—	—	—
63 口內炎	計	—	—	—	—	—	—	—	—	—	—	—	—	—	—	—	—	—	—
	男	—	—	—	—	—	—	—	—	—	—	—	—	—	—	—	—	—	—
	女	—	—	—	—	—	—	—	—	—	—	—	—	—	—	—	—	—	—
64 顎骨及其ノ周圍ノ組織ノ疾患	計	3	120	—	3	120	—	—	—	—	—	—	—	—	—	—	—	—	—
	男	3	120	—	3	120	—	—	—	—	—	—	—	—	—	—	—	—	—
	女	—	—	—	—	—	—	—	—	—	—	—	—	—	—	—	—	—	—
65 齒牙硬組織ノ疾患	計	77	670	157	76	661	149	—	—	—	—	—	—	—	—	—	1	9	8
	男	77	670	157	76	661	149	—	—	—	—	—	—	—	—	—	1	9	8
	女	—	—	—	—	—	—	—	—	—	—	—	—	—	—	—	—	—	—
66 齒髓ノ疾患	計	15	191	23	15	191	23	—	—	—	—	—	—	—	—	—	—	—	—
	男	15	191	23	15	191	23	—	—	—	—	—	—	—	—	—	—	—	—
	女	—	—	—	—	—	—	—	—	—	—	—	—	—	—	—	—	—	—
67 齒根膜ノ疾患	計	58	537	60	53	490	49	—	—	—	—	—	—	1	12	—	4	35	11
	男	58	537	60	53	490	49	—	—	—	—	—	—	1	12	—	4	35	11
	女	—	—	—	—	—	—	—	—	—	—	—	—	—	—	—	—	—	—
68 齒ノ神經痛	計	—	—	—	—	—	—	—	—	—	—	—	—	—	—	—	—	—	—
	男	—	—	—	—	—	—	—	—	—	—	—	—	—	—	—	—	—	—
	女	—	—	—	—	—	—	—	—	—	—	—	—	—	—	—	—	—	—

療養ノ給付及傷病手當金ノ支給ヲ爲シタル疾病又ハ負傷ノ轉歸別（健康保險組合管掌）

鑛業法適用工場

第十五表（其ノ四）續　　業務外（小分類）　　昭和八年度

傷病ノ類別		總數 療養ノ給付ノ件數	總數 療養ノ給付ノ日數	總數 傷病手當金支給日數	治癒シタルモノ 療養ノ給付ノ件數	治癒シタルモノ 療養ノ給付ノ日數	治癒シタルモノ 傷病手當金支給日數	死亡シタルモノ 療養ノ給付ノ件數	死亡シタルモノ 療養ノ給付ノ日數	死亡シタルモノ 傷病手當金支給日數	治癒セサルモ制限期間ヲ超エタルニ因リ給付ヲ止メタルモノ 療養ノ給付ノ件數	治癒セサルモ制限期間ヲ超エタルニ因リ給付ヲ止メタルモノ 療養ノ給付ノ日數	治癒セサルモ制限期間ヲ超エタルニ因リ給付ヲ止メタルモノ 傷病手當金支給日數	其ノ他ノ事由ニ因リ給付ヲ止メタルモノ 療養ノ給付ノ件數	其ノ他ノ事由ニ因リ給付ヲ止メタルモノ 療養ノ給付ノ日數	其ノ他ノ事由ニ因リ給付ヲ止メタルモノ 傷病手當金支給日數	未タ治癒セサルモノ 療養ノ給付ノ件數	未タ治癒セサルモノ 療養ノ給付ノ日數	未タ治癒セサルモノ 傷病手當金支給日數
		件	日	日	件	日	日	件	日	日	件	日	日	件	日	日	件	日	日
69 其ノ他ノ消化器ノ疾患	計	9	53	4	9	53	4	—	—	—	—	—	—	—	—	—	—	—	—
	男	9	53	4	9	53	4	—	—	—	—	—	—	—	—	—	—	—	—
	女	—	—	—	—	—	—	—	—	—	—	—	—	—	—	—	—	—	—
第七 泌尿生殖器ノ疾患	計	—	—	—	—	—	—	—	—	—	—	—	—	—	—	—	—	—	—
	男	—	—	—	—	—	—	—	—	—	—	—	—	—	—	—	—	—	—
	女	—	—	—	—	—	—	—	—	—	—	—	—	—	—	—	—	—	—
70 急性腎臟炎	計	—	—	—	—	—	—	—	—	—	—	—	—	—	—	—	—	—	—
	男	—	—	—	—	—	—	—	—	—	—	—	—	—	—	—	—	—	—
	女	—	—	—	—	—	—	—	—	—	—	—	—	—	—	—	—	—	—
71 慢性腎臟炎（ブライト氏病）	計	—	—	—	—	—	—	—	—	—	—	—	—	—	—	—	—	—	—
	男	—	—	—	—	—	—	—	—	—	—	—	—	—	—	—	—	—	—
	女	—	—	—	—	—	—	—	—	—	—	—	—	—	—	—	—	—	—
72 女子生殖器ノ良性腫瘍及其ノ他ノ疾患	計	—	—	—	—	—	—	—	—	—	—	—	—	—	—	—	—	—	—
	男	—	—	—	—	—	—	—	—	—	—	—	—	—	—	—	—	—	—
	女	—	—	—	—	—	—	—	—	—	—	—	—	—	—	—	—	—	—
73 其ノ他ノ泌尿生殖器ノ疾患	計	—	—	—	—	—	—	—	—	—	—	—	—	—	—	—	—	—	—
	男	—	—	—	—	—	—	—	—	—	—	—	—	—	—	—	—	—	—
	女	—	—	—	—	—	—	—	—	—	—	—	—	—	—	—	—	—	—
第八 姙娠及產ニ因スル疾患	計	—	—	—	—	—	—	—	—	—	—	—	—	—	—	—	—	—	—
	男	—	—	—	—	—	—	—	—	—	—	—	—	—	—	—	—	—	—
	女	—	—	—	—	—	—	—	—	—	—	—	—	—	—	—	—	—	—
74 產褥熱	計	—	—	—	—	—	—	—	—	—	—	—	—	—	—	—	—	—	—
	男	—	—	—	—	—	—	—	—	—	—	—	—	—	—	—	—	—	—
	女	—	—	—	—	—	—	—	—	—	—	—	—	—	—	—	—	—	—
75 其ノ他ノ姙娠及產ニ因スル疾患	計	—	—	—	—	—	—	—	—	—	—	—	—	—	—	—	—	—	—
	男	—	—	—	—	—	—	—	—	—	—	—	—	—	—	—	—	—	—
	女	—	—	—	—	—	—	—	—	—	—	—	—	—	—	—	—	—	—
第九 皮膚及皮下組織ノ疾患	計	264	5,299	3,845	247	4,296	2,965	—	—	—	4	487	426	1	11	11	12	505	443
	男	254	5,142	3,722	237	4,139	2,842	—	—	—	4	487	426	1	11	11	12	505	443
	女	10	157	123	10	157	123	—	—	—	—	—	—	—	—	—	—	—	—
76 壞疽	計	—	—	—	—	—	—	—	—	—	—	—	—	—	—	—	—	—	—
	男	—	—	—	—	—	—	—	—	—	—	—	—	—	—	—	—	—	—
	女	—	—	—	—	—	—	—	—	—	—	—	—	—	—	—	—	—	—
77 癌及癒	計	—	—	—	—	—	—	—	—	—	—	—	—	—	—	—	—	—	—
	男	—	—	—	—	—	—	—	—	—	—	—	—	—	—	—	—	—	—
	女	—	—	—	—	—	—	—	—	—	—	—	—	—	—	—	—	—	—
78 蜂窠織炎及急性膿瘍	計	128	3,066	2,425	115	2,141	1,601	—	—	—	4	487	426	1	11	11	8	427	387
	男	124	2,968	2,350	111	2,043	1,526	—	—	—	4	487	426	1	11	11	8	427	387
	女	4	98	75	4	98	75	—	—	—	—	—	—	—	—	—	—	—	—
79 白癬禿頭病及疥癬	計	—	—	—	—	—	—	—	—	—	—	—	—	—	—	—	—	—	—
	男	—	—	—	—	—	—	—	—	—	—	—	—	—	—	—	—	—	—
	女	—	—	—	—	—	—	—	—	—	—	—	—	—	—	—	—	—	—
80 濕疹	計	2	42	32	2	42	32	—	—	—	—	—	—	—	—	—	—	—	—
	男	2	42	32	2	42	32	—	—	—	—	—	—	—	—	—	—	—	—
	女	—	—	—	—	—	—	—	—	—	—	—	—	—	—	—	—	—	—
81 其ノ他ノ皮膚及皮下組織ノ疾患	計	134	2,191	1,388	130	2,113	1,332	—	—	—	—	—	—	—	—	—	4	78	56
	男	128	2,132	1,340	124	2,054	1,284	—	—	—	—	—	—	—	—	—	4	78	56
	女	6	59	48	6	59	48	—	—	—	—	—	—	—	—	—	—	—	—
第十 骨及運動器ノ疾患	計	76	1,013	730	72	886	626	—	—	—	1	25	—	—	—	19	3	102	85
	男	74	955	682	70	828	578	—	—	—	1	25	—	—	—	19	3	102	85
	女	2	58	48	2	58	48	—	—	—	—	—	—	—	—	—	—	—	—
82 關節ノ疾患	計	52	634	497	50	548	404	—	—	—	—	—	—	—	—	19	2	86	74
	男	51	615	479	49	529	386	—	—	—	—	—	—	—	—	19	2	86	74
	女	1	19	18	1	19	18	—	—	—	—	—	—	—	—	—	—	—	—
83 其ノ他ノ骨及運動器ノ疾患	計	24	379	233	22	338	222	—	—	—	1	25	—	—	—	—	1	16	11
	男	23	340	203	21	299	192	—	—	—	1	25	—	—	—	—	1	16	11
	女	1	39	30	1	39	30	—	—	—	—	—	—	—	—	—	—	—	—

療養ノ給付及傷病手當金ノ支給ヲ爲シタル疾病又ハ負傷ノ轉歸別（健康保險組合管掌）

鑛業法適用工場

第十五表（其ノ四）續　　業務上（小分類）　　昭和八年度

傷病ノ類別		總數 療養ノ給付ノ件數	總數 療養ノ給付ノ日數	總數 傷病手當金支給日數	治癒シタルモノ 療養ノ給付ノ件數	治癒シタルモノ 療養ノ給付ノ日數	治癒シタルモノ 傷病手當金支給日數	死亡シタルモノ 療養ノ給付ノ件數	死亡シタルモノ 療養ノ給付ノ日數	死亡シタルモノ 傷病手當金支給日數	治癒セサルモ制限期間ヲ超エタルニ因リ給付ヲ止メタルモノ 療養ノ給付ノ件數	治癒セサルモ制限期間ヲ超エタルニ因リ給付ヲ止メタルモノ 療養ノ給付ノ日數	治癒セサルモ制限期間ヲ超エタルニ因リ給付ヲ止メタルモノ 傷病手當金支給日數	其ノ他ノ事由ニ因リ給付ヲ止メタルモノ 療養ノ給付ノ件數	其ノ他ノ事由ニ因リ給付ヲ止メタルモノ 療養ノ給付ノ日數	其ノ他ノ事由ニ因リ給付ヲ止メタルモノ 傷病手當金支給日數	未タ治癒セサルモノ 療養ノ給付ノ件數	未タ治癒セサルモノ 療養ノ給付ノ日數	未タ治癒セサルモノ 傷病手當金支給日數
		件	日	日	件	日	日	件	日	日	件	日	日	件	日	日	件	日	日
第十一 老衰	計	—	—	—	—	—	—	—	—	—	—	—	—	—	—	—	—	—	—
	男	—	—	—	—	—	—	—	—	—	—	—	—	—	—	—	—	—	—
	女	—	—	—	—	—	—	—	—	—	—	—	—	—	—	—	—	—	—
84 老衰	計	—	—	—	—	—	—	—	—	—	—	—	—	—	—	—	—	—	—
	男	—	—	—	—	—	—	—	—	—	—	—	—	—	—	—	—	—	—
	女	—	—	—	—	—	—	—	—	—	—	—	—	—	—	—	—	—	—
第十二 外因死傷	計	77,188	1,313,433	1,003,235	70,684	994,774	720,780	318	2,538	2,087	1,225	157,054	142,587	531	14,575	12,039	4,430	144,492	125,742
	男	74,966	1,282,872	980,085	68,592	970,375	703,515	314	2,485	2,037	1,204	154,122	139,680	524	13,998	11,491	4,332	141,892	123,362
	女	2,222	30,561	23,150	2,092	24,399	17,265	4	53	50	21	2,932	2,907	7	577	548	98	2,600	2,380
85 自殺	計	—	—	—	—	—	—	—	—	—	—	—	—	—	—	—	—	—	—
	男	—	—	—	—	—	—	—	—	—	—	—	—	—	—	—	—	—	—
	女	—	—	—	—	—	—	—	—	—	—	—	—	—	—	—	—	—	—
86 中毒	計	223	749	328	217	742	326	6	7	2	—	—	—	—	—	—	—	—	—
	男	223	749	328	217	742	326	6	7	2	—	—	—	—	—	—	—	—	—
	女	—	—	—	—	—	—	—	—	—	—	—	—	—	—	—	—	—	—
87 窒息	計	21	28	2	1	15	1	20	13	1	—	—	—	—	—	—	—	—	—
	男	20	27	2	1	15	1	19	12	1	—	—	—	—	—	—	—	—	—
	女	1	1	—	—	—	—	1	1	—	—	—	—	—	—	—	—	—	—
88 溺死	計	3	3	—	—	—	—	3	3	—	—	—	—	—	—	—	—	—	—
	男	3	3	—	—	—	—	3	3	—	—	—	—	—	—	—	—	—	—
	女	—	—	—	—	—	—	—	—	—	—	—	—	—	—	—	—	—	—
89 轢死	計	—	—	—	—	—	—	—	—	—	—	—	—	—	—	—	—	—	—
	男	—	—	—	—	—	—	—	—	—	—	—	—	—	—	—	—	—	—
	女	—	—	—	—	—	—	—	—	—	—	—	—	—	—	—	—	—	—
90 其ノ他ニ依ル死	計	1,171	11,803	9,634	1,068	10,672	8,711	45	60	16	2	208	208	—	—	—	56	863	699
	男	1,164	11,744	9,586	1,061	10,613	8,663	45	60	16	2	208	208	—	—	—	56	863	699
	女	7	59	48	7	59	48	—	—	—	—	—	—	—	—	—	—	—	—
91 打撲傷	計	19,927	341,456	262,774	18,293	264,624	196,646	42	229	203	309	37,240	33,657	159	3,606	2,762	1,124	35,757	29,506
	男	19,307	333,164	255,776	17,714	258,389	191,644	42	229	203	303	36 253	32,670	155	3,222	2,409	1,093	35,071	28,850
	女	620	8,292	6,998	579	6,235	5,002	—	—	—	6	987	987	4	384	353	31	686	656
92 擦過傷	計	4,532	50,014	32,925	4,372	44,434	28,159	—	—	—	16	1,986	1,829	12	270	209	132	3,324	2,728
	男	4,356	48,952	32,201	4,201	43,405	27,463	—	—	—	16	1,986	1,829	11	269	209	128	3,292	2,700
	女	176	1,062	724	171	1,029	696	—	—	—	—	—	—	1	1	—	4	32	28
93 火傷	計	1,055	20,649	12,586	952	16,484	9,291	31	145	85	17	1,828	1,708	5	374	320	50	1,818	1,182
	男	1,024	20,131	12,219	925	16,117	9,063	31	145	85	17	1,828	1,708	5	374	320	46	1,667	1,043
	女	31	518	367	27	367	228	—	—	—	—	—	—	—	—	—	4	151	139
94 凍傷	計	—	—	—	—	—	—	—	—	—	—	—	—	—	—	—	—	—	—
	男	—	—	—	—	—	—	—	—	—	—	—	—	—	—	—	—	—	—
	女	—	—	—	—	—	—	—	—	—	—	—	—	—	—	—	—	—	—
95 切傷、裂傷及刺傷	計	10,720	116,310	81,911	10,251	103,311	70,852	3	3	1	38	4,912	4,823	46	699	490	382	7,385	5,745
	男	10,449	113,790	80,344	9,988	101,021	69,503	3	3	1	37	4,732	4,643	46	699	490	375	7,335	5,707
	女	271	2,520	1,567	263	2,290	1,349	—	—	—	1	180	180	—	—	—	7	50	38
96 切斷	計	312	12,682	11,163	252	9,551	8,289	4	81	61	11	1,250	1,218	2	32	32	43	1,768	1,563
	男	310	12,521	11,001	250	9,390	8,127	4	81	61	11	1,250	1,218	2	32	32	43	1,768	1,563
	女	2	161	162	2	161	162	—	—	—	—	—	—	—	—	—	—	—	—
97 脱臼	計	232	11,962	11,238	155	6,490	5,854	3	28	28	26	3,023	3,095	3	230	228	45	2,191	2,033
	男	230	11,934	11,216	153	6,462	5,832	3	28	28	26	3,023	3,095	3	230	228	45	2,191	2,033
	女	2	28	22	2	28	22	—	—	—	—	—	—	—	—	—	—	—	—
98 挫傷	計	26,941	428,845	309,788	25,205	354,081	249,108	20	277	256	262	35,397	27,582	153	2,766	2,032	1,301	36,324	30,810
	男	26,150	418,712	302,546	24,440	344,744	242,550	18	226	206	259	35,091	27,276	153	2,766	2,032	1,280	35,885	30,482
	女	791	10,133	7,242	765	9,337	6,558	2	51	50	3	306	306	—	—	—	21	439	328
99 骨折	計	3,342	206,931	196,885	1,745	91,920	84,503	119	1,589	1,359	471	62,845	61,637	90	5,625	5,461	917	44,952	43,925
	男	3,291	202,842	192,891	1,717	90,234	82,924	118	1,588	1,359	461	61,419	60,203	89	5,613	5,449	906	43,988	42,956
	女	51	4,089	3,994	28	1,686	1,579	1	1	—	10	1,426	1,434	1	12	12	11	964	969
100 其ノ他ノ負傷	計	8,709	112,001	74,001	8,173	92,450	59,040	22	103	75	73	8,365	6,830	61	973	505	380	10,110	7,551
	男	8,439	108,303	71,975	7,925	89,243	57,419	22	103	75	72	8,332	6,830	60	793	322	360	9,832	7,329
	女	270	3,698	2,026	248	3,207	1,621	—	—	—	1	33	—	1	180	183	20	278	222

療養ノ給付及傷病手當金ノ支給ヲ爲シタル疾病又ハ負傷ノ轉歸別（健康保險組合管掌）

鑛業法適用工場

第十五表（其ノ四）續　　業務外（大分類）　　昭和八年度

傷病ノ類別		總數 療養ノ給付ノ件數	總數 療養ノ給付ノ日數	總數 傷病手當金支給日數	治癒シタルモノ 療養ノ給付ノ件數	治癒シタルモノ 療養ノ給付ノ日數	治癒シタルモノ 傷病手當金支給日數	死亡シタルモノ 療養ノ給付ノ件數	死亡シタルモノ 療養ノ給付ノ日數	死亡シタルモノ 傷病手當金支給日數	治癒セサルモ制限期間ヲ超エタルニ因リ給付ヲ止メタルモノ 療養ノ給付ノ件數	治癒セサルモ制限期間ヲ超エタルニ因リ給付ヲ止メタルモノ 療養ノ給付ノ日數	治癒セサルモ制限期間ヲ超エタルニ因リ給付ヲ止メタルモノ 傷病手當金支給日數	其ノ他ノ事由ニ因リ給付ヲ止メタルモノ 療養ノ給付ノ件數	其ノ他ノ事由ニ因リ給付ヲ止メタルモノ 療養ノ給付ノ日數	其ノ他ノ事由ニ因リ給付ヲ止メタルモノ 傷病手當金支給日數	未タ治癒セサルモノ 療養ノ給付ノ件數	未タ治癒セサルモノ 療養ノ給付ノ日數	未タ治癒セサルモノ 傷病手當金支給日數
		件	日	日	件	日	日	件	日	日	件	日	日	件	日	日	件	日	日
總數	計	438.874	4.546.435	1.453.958	413.016	3.740.773	1.048.720	635	29.587	25.096	2.755	317.746	200.151	6.544	100.608	34.581	15.924	357.721	145.410
	男	415.974	4.248.602	1.339.724	391.501	3.488.295	961.777	589	26.996	23.024	2.601	298.905	186.125	6.348	96.857	32.763	14.935	337.549	136.035
	女	22.900	297.833	114.234	21.515	252.478	86.943	46	2.591	2.072	154	18.841	14.026	196	3.751	1.818	989	20.172	9.375
第一 流行病、地方病及傳染病	計	16,651	391,788	124,856	14,110	271,601	74,016	123	7,401	7,059	442	48,869	24,468	461	14,986	3,363	1,515	48,931	15,950
	男	16,077	382,801	119,151	13,597	266,097	71,231	111	6,496	6,259	430	47,550	23,360	456	14,892	3 321	1,483	47,766	14,980
	女	574	8,987	5,705	513	5,504	2,785	12	905	800	12	1,319	1,108	5	94	42	32	1,165	970
第二 全身病	計	71,627	813,231	274,205	68,231	727,254	226,727	59	2,718	2,206	226	28,945	21,483	834	14,128	6,475	2,277	40,186	17,314
	男	68,007	760,558	252,995	64,808	680,207	208,842	55	2,295	1,849	210	27,085	20,252	805	13,074	5,810	2,129	37,897	16,242
	女	3,620	52,673	21,210	3,423	47,047	17,885	4	423	357	16	1,860	1,231	29	1,054	665	148	2,289	1,072
第三 神經系及感覺器ノ疾患	計	82,477	1,007,431	265,328	76,169	811,617	177,234	77	2,022	1,618	745	78,062	45,355	1,809	25,844	8,482	3,677	89,886	32,639
	男	78,273	952,180	249,794	72,276	765,946	165,646	74	1,943	1,564	712	74,004	43 051	1,750	24,789	8,117	3,461	85,498	31,416
	女	4,204	55,251	15,534	3,893	45,671	11,588	3	79	54	33	4,058	2,304	59	1,055	365	216	4.388	1,223
第四 血行器ノ疾患	計	5,492	110,540	48,215	4,843	84,246	33.088	43	1,107	849	110	12,295	8 052	110	1,664	898	386	11,228	5,328
	男	5,224	104,607	45,000	4,601	79,740	30,963	41	1,080	826	106	11,575	7,518	104	1,494	707	372	10,718	4,986
	女	268	5,933	3,215	242	4,506	2,125	2	27	23	4	720	534	6	170	191	14	510	342
第五 呼吸器ノ疾患	計	23,889	462,865	200,684	21,196	316,412	102,676	170	9,416	7,943	590	74,303	54,565	418	11,368	5,382	1,515	51,366	30,118
	男	22,372	433,745	186,992	19,821	295,756	94,255	162	8,802	7,448	554	69,455	50,994	401	10,888	5,236	1,434	48.844	29,059
	女	1,517	29,120	13,692	1,375	20,656	8,421	8	614	495	36	4,848	3,571	17	480	146	81	2,522	1,059
第六 消化器ノ疾患	計	118,914	762,555	252,531	113,450	638,224	200,434	104	4,463	3,653	331	39,513	22,609	1,486	18,629	5,367	3,543	61,726	20,468
	男	111,360	687,941	229,677	106,258	570,520	181,246	97	4,214	3,470	315	37,648	20,928	1,439	18,123	5,223	3,251	57,436	18,810
	女	7,554	74,614	22,854	7,192	67,704	19,188	7	249	183	16	1,865	1,681	47	506	144	292	4,290	1,658
第七 泌尿生殖器ノ疾患	計	4,020	111,267	50,141	3,440	80,136	32,263	35	1,712	1,264	123	15,006	9,989	78	1,679	670	344	12,734	5,955
	男	2,952	83,629	34,743	2,497	58,297	21,256	30	1,612	1,217	99	12,078	7,645	59	1,465	452	267	10,177	4,173
	女	1,068	27,638	15,398	943	21.839	11,007	5	100	47	24	2,928	2,344	19	214	218	77	2,557	1,782
第八 姙娠及產ニ因スル疾患	計	382	8,319	5,251	354	7,319	4,572	4	90	42	3	355	285	—	—	—	21	555	352
	男	—	—	—	—	—	—	—	—	—	—	—	—	—	—	—	—	—	—
	女	382	8,319	5,251	354	7,319	4,572	4	90	42	3	355	285	—	—	—	21	555	352
第九 皮膚及皮下組織ノ疾患	計	50,265	424,577	102,027	48,432	392,580	90,849	6	361	345	67	6,585	3,054	485	4,982	1,039	1,275	20,069	6,740
	男	48,066	403,345	96,014	46,312	372,808	85.729	6	361	345	63	6,285	2,589	479	4,962	1,039	1,206	18,929	6,312
	女	2,199	21,232	6,013	2,120	19,772	5,120	—	—	—	4	300	465	6	20	—	69	1,140	428
第十 骨及運動器ノ疾患	計	6,112	84,871	37,620	5,606	63,737	23,402	2	144	105	76	9,535	7,142	150	3,082	1,682	278	8,373	5,289
	男	5,854	79,875	35,154	5,368	59,882	21,857	1	40	34	72	9,022	6,714	149	3,073	1,682	264	7,858	4,867
	女	258	4,996	2,466	238	3,855	1,545	1	104	71	4	513	428	1	9	—	14	515	422
第十一 老衰	計	1	13	10	1	13	10	—	—	—	—	—	—	—	—	—	—	—	—
	男	—	—	—	—	—	—	—	—	—	—	—	—	—	—	—	—	—	—
	女	1	13	10	1	13	10	—	—	—	—	—	—	—	—	—	—	—	—
第十二 外因死傷	計	59,044	368,978	93,090	57,184	347,634	83,449	12	153	12	42	4,278	3,149	713	4,246	1,223	1,093	12,667	5,257
	男	57,789	359,921	90,204	55,963	339,042	80,752	12	153	12	40	4,203	3,074	706	4,097	1,176	1,068	12.426	5,190
	女	1,255	9,057	2,886	1,221	8,592	2,697	—	—	—	2	75	75	7	149	47	25	241	67

療養ノ給付及傷病手當金ノ支給ヲ爲シタル疾病又ハ負傷ノ轉歸別（健康保險組合管掌）

鑛業法適用工場

第十五表（其ノ四）續　　業務外（小分類）　　昭和八年度

傷病ノ類別		總數 療養ノ給付ノ件數	總數 療養ノ給付ノ日數	總數 傷病手當金支給日數	治癒シタルモノ 療養ノ給付ノ件數	治癒シタルモノ 療養ノ給付ノ日數	治癒シタルモノ 傷病手當金支給日數	死亡シタルモノ 療養ノ給付ノ件數	死亡シタルモノ 療養ノ給付ノ日數	死亡シタルモノ 傷病手當金支給日數	治癒セサルモ制限期間ヲ超エタルニ因リ給付ヲ止メタルモノ 療養ノ給付ノ件數	治癒セサルモ制限期間ヲ超エタルニ因リ給付ヲ止メタルモノ 療養ノ給付ノ日數	治癒セサルモ制限期間ヲ超エタルニ因リ給付ヲ止メタルモノ 傷病手當金支給日數	其ノ他ノ事由ニ因リ給付ヲ止メタルモノ 療養ノ給付ノ件數	其ノ他ノ事由ニ因リ給付ヲ止メタルモノ 療養ノ給付ノ日數	其ノ他ノ事由ニ因リ給付ヲ止メタルモノ 傷病手當金支給日數	未タ治癒セサルモノ 療養ノ給付ノ件數	未タ治癒セサルモノ 療養ノ給付ノ日數	未タ治癒セサルモノ 傷病手當金支給日數
		件	日	日	件	日	日	件	日	日	件	日	日	件	日	日	件	日	日
第一 流行病、地方病及傳染病	計	16,651	391,788	124,856	14,110	271,601	74,016	123	7,401	7,059	442	48,869	24,468	461	14,986	3,363	1,515	48,931	15,950
	男	16,077	382,801	119,151	13,597	266,097	71,231	111	6,496	6,259	430	47,550	23,360	456	14,892	3,321	1,483	47,766	14,980
	女	574	8,987	5,705	513	5,504	2,785	12	905	800	12	1,319	1,108	5	94	42	32	1,165	970
1 腸チフス	計	113	5,519	5,905	73	4,097	4,406	19	290	360	8	736	776	—	—	—	13	396	363
	男	108	5,380	5,672	70	3,989	4,236	18	260	338	7	735	735	—	—	—	13	396	363
	女	5	139	233	3	108	170	1	30	22	1	1	41	—	—	—	—	—	—
2 パラチフス	計	8	200	353	5	146	287	2	4	26	—	—	—	1	50	40	—	—	—
	男	7	150	313	5	146	287	2	4	26	—	—	—	—	—	—	—	—	—
	女	1	50	40	—	—	—	—	—	—	—	—	—	1	50	40	—	—	—
3 マラリア	計	79	1,242	345	73	1,069	241	—	—	—	—	—	—	—	—	—	6	173	104
	男	79	1,242	345	73	1,069	241	—	—	—	—	—	—	—	—	—	6	173	104
	女	—	—	—	—	—	—	—	—	—	—	—	—	—	—	—	—	—	—
4 痘瘡	計	—	—	—	—	—	—	—	—	—	—	—	—	—	—	—	—	—	—
	男	—	—	—	—	—	—	—	—	—	—	—	—	—	—	—	—	—	—
	女	—	—	—	—	—	—	—	—	—	—	—	—	—	—	—	—	—	—
5 麻疹	計	48	603	350	46	587	347	—	—	—	—	—	—	1	8	3	1	8	—
	男	44	569	341	43	561	338	—	—	—	—	—	—	1	8	3	—	—	—
	女	4	34	9	3	26	9	—	—	—	—	—	—	—	—	—	1	8	—
6 猩紅熱	計	10	292	447	9	112	267	—	—	—	1	180	180	—	—	—	—	—	—
	男	8	269	366	7	89	186	—	—	—	1	180	180	—	—	—	—	—	—
	女	2	23	81	2	23	81	—	—	—	—	—	—	—	—	—	—	—	—
7 ヂフテリヤ	計	3	57	60	3	57	60	—	—	—	—	—	—	—	—	—	—	—	—
	男	3	57	40	3	57	40	—	—	—	—	—	—	—	—	—	—	—	—
	女	—	—	20	—	—	20	—	—	—	—	—	—	—	—	—	—	—	—
8 流行性感冒	計	6,923	60,297	20,918	6,665	55,314	18,305	6	59	34	3	391	376	25	461	259	224	4,072	1,944
	男	6,484	56,729	19,228	6,246	52,053	16,870	4	55	34	3	391	376	25	461	259	206	3,769	1,689
	女	439	3,568	1,690	419	3,261	1,435	2	4	—	—	—	—	—	—	—	18	303	255
9 赤痢	計	51	492	1,042	46	440	927	—	—	—	—	—	—	—	—	—	5	52	115
	男	45	488	999	40	436	884	—	—	—	—	—	—	—	—	—	5	52	115
	女	6	4	43	6	4	43	—	—	—	—	—	—	—	—	—	—	—	—
10 ペスト	計	—	—	—	—	—	—	—	—	—	—	—	—	—	—	—	—	—	—
	男	—	—	—	—	—	—	—	—	—	—	—	—	—	—	—	—	—	—
	女	—	—	—	—	—	—	—	—	—	—	—	—	—	—	—	—	—	—
11 丹毒	計	152	6,141	2,133	136	5,656	1,699	4	87	73	—	—	—	2	129	116	10	269	245
	男	138	5,810	1,933	122	5,325	1,499	4	87	73	—	—	—	2	129	116	10	269	245
	女	14	331	200	14	331	200	—	—	—	—	—	—	—	—	—	—	—	—
12 流行性腰脊髓炎	計	38	471	356	2	17	7	20	131	63	—	—	—	—	—	—	16	323	286
	男	37	411	299	2	17	7	20	131	63	—	—	—	—	—	—	15	263	229
	女	1	60	57	—	—	—	—	—	—	—	—	—	—	—	—	1	60	57
13 炭疽	計	—	—	—	—	—	—	—	—	—	—	—	—	—	—	—	—	—	—
	男	—	—	—	—	—	—	—	—	—	—	—	—	—	—	—	—	—	—
	女	—	—	—	—	—	—	—	—	—	—	—	—	—	—	—	—	—	—
14 肺結核	計	433	38,118	32,713	133	7,845	5,286	58	6,019	5,858	122	17,338	16,474	35	1,880	736	85	5,036	4,359
	男	398	35,375	30,209	121	7,273	4,874	49	5,148	5,080	118	16,759	15,820	33	1,857	734	77	4,338	3,701
	女	35	2,743	2,504	12	572	412	9	871	778	4	579	654	2	23	2	8	698	658
15 腸及腸膜ノ結核	計	7	733	624	4	255	211	1	118	93	2	360	320	—	—	—	—	—	—
	男	7	733	624	4	255	211	1	118	93	2	360	320	—	—	—	—	—	—
	女	—	—	—	—	—	—	—	—	—	—	—	—	—	—	—	—	—	—
16 黴毒	計	1,762	57,042	13,314	1,326	37,633	8,594	3	234	201	75	7,063	1,708	94	2,947	524	264	9,165	2,287
	男	1,734	56,110	13,129	1,306	37,109	8,420	3	234	201	72	6,771	1,697	92	2,926	524	261	9,070	2,287
	女	28	932	185	20	524	174	—	—	—	3	292	11	2	21	—	3	95	—
17 軟性下疳	計	1,735	48,141	15,655	1,542	39,219	13,186	—	—	—	20	1,994	576	57	1,150	204	216	5,778	1,689
	男	1,834	48,100	15,650	1,541	39,178	13,181	—	—	—	20	1,994	576	57	1,150	204	216	5,778	1,689
	女	1	41	5	1	41	5	—	—	—	—	—	—	—	—	—	—	—	—

療養ノ給付及傷病手當金ノ支給ヲ爲シタル疾病又ハ負傷ノ轉歸別（健康保險組合管掌）

鑛業法適用工場

第十五表（其ノ四）續　　業務外（小分類）　　昭和八年度

傷病ノ類別		總數 療養ノ給付ノ件數	總數 療養ノ給付ノ日數	總數 傷病手當金支給日數	治癒シタルモノ 療養ノ給付ノ件數	治癒シタルモノ 療養ノ給付ノ日數	治癒シタルモノ 傷病手當金支給日數	死亡シタルモノ 療養ノ給付ノ件數	死亡シタルモノ 療養ノ給付ノ日數	死亡シタルモノ 傷病手當金支給日數	治癒セサルモ制限期間ヲ超エタルニ因リ給付ヲ止メタルモノ 療養ノ給付ノ件數	治癒セサルモ制限期間ヲ超エタルニ因リ給付ヲ止メタルモノ 療養ノ給付ノ日數	治癒セサルモ制限期間ヲ超エタルニ因リ給付ヲ止メタルモノ 傷病手當金支給日數	其ノ他ノ事由ニ因リ給付ヲ止メタルモノ 療養ノ給付ノ件數	其ノ他ノ事由ニ因リ給付ヲ止メタルモノ 療養ノ給付ノ日數	其ノ他ノ事由ニ因リ給付ヲ止メタルモノ 傷病手當金支給日數	未タ治癒セサルモノ 療養ノ給付ノ件數	未タ治癒セサルモノ 療養ノ給付ノ日數	未タ治癒セサルモノ 傷病手當金支給日數
		件	日	日	件	日	日	件	日	日	件	日	日	件	日	日	件	日	日
18 痳	計	4,589	158,891	22,722	3,526	111,064	16,413	1	9	—	194	18,660	1,936	231	7,653	946	637	21,505	3,427
	男	4,576	158,287	22,477	3,516	110,702	16,256	1	9	—	192	18,419	1,848	231	7,653	946	636	21,504	3,427
	女	13	604	245	10	362	157	—	—	—	2	241	88	—	—	—	1	1	—
19 其ノ他ノ流行病、地方病及傳染病	計	600	13,549	7,919	521	8,090	3,780	9	450	351	17	2,147	2,122	15	708	535	38	2,154	1,131
	男	575	13,091	7,526	498	7,838	3,701	9	450	351	15	1,941	1,808	15	708	535	38	2,154	1,131
	女	25	458	393	23	252	79	—	—	—	2	206	314	—	—	—	—	—	—
第二 全身病	計	71,627	813,231	274,205	68,231	727,254	226,727	59	2,718	2,206	226	28,945	21,483	834	14,128	6,475	2,277	40,186	17,314
	男	68,007	760,558	252,995	64,808	680,207	208,842	55	2,295	1,849	210	27,085	20,252	805	13,074	5,810	2,129	37,897	16,242
	女	3,620	52,673	21,210	3,423	47,047	17,885	4	423	357	16	1,860	1,231	29	1,054	665	148	2,289	1,072
20 惡性腫瘍	計	268	3,832	2,200	249	2,637	1,116	6	435	528	3	454	496	1	94	—	9	212	60
	男	248	3,443	1,985	230	2,351	949	5	332	480	3	454	496	1	94	—	9	212	60
	女	20	389	215	19	286	167	1	103	48	—	—	—	—	—	—	—	—	—
21 良性腫瘍（女子生殖器ノ腫瘍ヲ除ク）	計	602	5,400	1,833	588	5,278	1,808	—	—	—	1	30	—	1	12	9	12	80	16
	男	555	5,021	1,691	542	4,911	1,675	—	—	—	1	30	—	—	—	—	12	80	16
	女	47	379	142	46	367	133	—	—	—	—	—	—	1	12	9	—	—	—
22 急性關節レウマチス	計	2,163	35,422	14,253	1,937	28,898	10,211	1	34	31	15	1,962	1,357	52	1,303	773	158	3,225	1,881
	男	2,013	32,548	12,878	1,806	26,871	9,369	—	—	—	13	1,787	1,233	47	813	483	147	3,077	1,793
	女	150	2,874	1,375	131	2,027	842	1	34	31	2	175	124	5	490	290	11	148	88
23 慢性レウマチス及痛風	計	1,186	22,092	9,516	1,055	14,731	4,811	—	—	—	40	4,489	3,135	25	689	406	66	2,183	1,164
	男	1,140	20,908	8,857	1,015	13,995	4,522	—	—	—	36	4,061	2,765	25	689	406	64	2,163	1,164
	女	46	1,184	659	40	736	289	—	—	—	4	428	370	—	—	—	2	20	—
24 脚氣	計	9,995	243,546	108,080	9,327	212,629	88,565	22	684	451	115	15,377	11,480	266	6,794	3,591	265	8,062	3,993
	男	9,441	228,595	101,320	8,823	199,708	83,051	21	561	333	106	14,241	10,743	258	6,566	3,388	233	7,519	3,805
	女	554	14,951	6,760	504	12,921	5,514	1	123	118	9	1,136	737	8	228	203	32	543	188
25 糖尿病	計	34	1,318	953	26	469	139	—	—	—	4	597	644	2	96	5	2	156	165
	男	32	1,222	860	24	373	46	—	—	—	4	597	644	2	96	5	2	156	165
	女	2	96	93	2	96	93	—	—	—	—	—	—	—	—	—	—	—	—
26 貧血病及萎黄病	計	334	6,470	2,655	306	5,556	2,288	—	—	—	3	439	218	8	203	21	17	272	128
	男	269	5,342	2,157	245	4,652	1,798	—	—	—	2	318	218	7	146	18	15	226	123
	女	65	1,128	498	61	904	490	—	—	—	1	121	—	1	57	3	2	46	5
27 アルコール中毒	計	963	4,407	2,755	944	3,971	2,595	—	—	—	1	149	121	—	—	—	18	287	39
	男	933	4,343	2,635	915	3,928	2,475	—	—	—	1	149	121	—	—	—	17	266	39
	女	30	64	120	29	43	120	—	—	—	—	—	—	—	—	—	1	21	—
27—2 感冒	計	54,340	465,496	121,385	52,227	434,100	108,665	11	276	187	27	3,415	2,538	451	4,273	1,341	1,624	23,432	8,654
	男	51,761	435,916	111,105	49,756	406,156	99,216	11	276	187	27	3,415	2,538	439	4,049	1,214	1,528	22,020	7,950
	女	2,579	29,580	10,280	2,471	27,944	9,449	—	—	—	—	—	—	12	224	127	96	1,412	704
28 其ノ他ノ全身病	計	1,742	25,248	10,575	1,572	18,985	6,529	19	1,289	1,009	17	2,033	1,494	28	664	329	106	2,277	1,214
	男	1,615	23,220	9,507	1,452	17,262	5,741	18	1,126	849	17	2,033	1,494	26	621	296	102	2,178	1,127
	女	127	2,028	1,068	120	1,723	788	1	163	160	—	—	—	2	43	33	4	99	87
第三 神經系及感覺器ノ疾患	計	82,477	1,007,431	265,328	76,169	811,617	177,234	77	2,022	1,618	745	78,062	45,355	1,809	25,844	8,482	3,677	89,886	32,639
	男	78,273	952,180	249,794	72,276	765,946	165,646	74	1,943	1,564	712	74,004	43,051	1,750	24,789	8,117	3,461	85,498	31,416
	女	4,204	55,251	15,534	3,893	45,671	11,588	3	79	54	33	4,058	2,304	59	1,055	365	216	4,388	1,223
29 腦膜炎	計	27	1,333	1,058	2	98	111	18	293	196	5	892	706	—	—	—	2	50	45
	男	26	1,296	1,024	2	98	111	17	256	162	5	892	706	—	—	—	2	50	45
	女	1	37	34	—	—	—	1	37	34	—	—	—	—	—	—	—	—	—
30 腦出血	計	377	13,499	8,771	296	7,683	3,334	18	334	280	29	3,821	3,778	7	317	255	27	1,344	1,124
	男	370	13,223	8,568	291	7,588	3,308	17	333	280	28	3,641	3,601	7	317	255	27	1,344	1,124
	女	7	276	203	5	95	26	1	1	—	1	180	177	—	—	—	—	—	—
31 腦卒中	計	50	2,297	1,653	33	1,167	517	9	137	114	5	832	892	1	38	13	2	123	117
	男	49	2,281	1,646	32	1,151	510	9	137	114	5	832	892	1	38	13	2	123	117
	女	1	16	7	1	16	7	—	—	—	—	—	—	—	—	—	—	—	—
32 神經炎	計	54	762	289	52	748	289	—	—	—	1	6	—	—	—	—	1	8	—
	男	53	744	279	51	730	279	—	—	—	1	6	—	—	—	—	1	8	—
	女	1	18	10	1	18	10	—	—	—	—	—	—	—	—	—	—	—	—
33 腦軟化	計	4	58	29	4	58	29	—	—	—	—	—	—	—	—	—	—	—	—
	男	3	54	29	3	54	29	—	—	—	—	—	—	—	—	—	—	—	—
	女	1	4	—	1	4	—	—	—	—	—	—	—	—	—	—	—	—	—

療養ノ給付及傷病手當金ノ支給ヲ爲シタル疾病又ハ負傷ノ轉歸別（健康保險組合管掌）

職業法　適用工場　業務　外（小分類）

第十五表（其ノ四）續　　昭和八年度

傷病ノ類別		總數			治癒シタルモノ			死亡シタル		其ノ他ノ事由ニ因リ給付ヲ止メタルモノ			治癒セサルモノ			未タ治癒セサルモノ		
		療養ノ給付ノ件數	療養ノ給付ノ日數	傷病手當金支給日數	療養ノ給付ノ件數	療養ノ給付ノ日數	傷病手當金支給日數	療養ノ給付ノ件數	療養ノ給付ノ日數	療養ノ給付ノ件數	療養ノ給付ノ日數	傷病手當金支給日數	療養ノ給付ノ件數	療養ノ給付ノ日數	傷病手當金支給日數	療養ノ給付ノ件數	療養ノ給付ノ日數	傷病手當金支給日數
		件	日	日	件	日	日	件	日	件	日	日	件	日	日	件	日	日
34 神經痛（齒ノ神經痛ヲ除ク）	計	14,919	219,109	84,901	13,653	176,424	59,840	2	14	8	125	15,425	11,275	339	6,109	2,536	800	21,137	11,242
	男	14,199	207,813	79,994	13,012	167,016	56,055	2	14	8	119	14,632	10,608	324	5,910	2,493	742	20,241	10,830
	女	720	11,296	4,907	641	9,408	3,785	—	—	—	6	793	667	15	199	43	58	896	412
35 ヒステリー	計	37	831	362	30	613	215	1	41	20	1	105	100	2	22	—	3	50	27
	男	13	111	10	10	81	5	—	—	—	—	—	—	2	22	—	1	8	5
	女	24	720	352	20	532	210	1	41	20	1	105	100	—	—	—	2	42	22
36 神經衰弱	計	5,701	125,499	51,493	5,053	95,320	34,136	2	14	15	105	14,256	9,938	191	5,420	2,869	350	10,489	4,535
	男	5,531	122,198	50,047	4,894	92,291	32,863	2	14	15	104	14,220	9,938	189	5,390	2,696	342	10,283	4,535
	女	170	3,301	1,446	159	3,029	1,273	—	—	—	1	36	—	2	30	173	8	206	—
37 眼及其ノ附屬器ノ疾患（トラホームヲ除ク）	計	41,049	351,966	55,486	38,915	303,094	39,580	—	—	—	178	17,308	7,877	649	5,645	1,278	1,307	25,919	6,751
	男	38,909	331,460	50,975	36,887	285,305	36,337	—	—	—	171	16,118	7,120	627	5,338	1,231	1,224	24,699	6,287
	女	2,140	20,506	4,511	2,028	17,789	3,243	—	—	—	7	1,190	757	22	307	47	83	1,220	464
38 トラホーム	計	6,789	126,959	14,784	5,652	93,246	9,724	—	—	—	185	12,703	2,048	403	5,602	649	549	15,408	2,363
	男	6,226	115,378	13,116	5,165	85,153	8,692	—	—	—	171	11,233	1,673	385	5,094	550	505	13,898	2,201
	女	563	11,581	1,668	487	8,093	1,032	—	—	—	14	1,470	375	18	508	99	44	1,510	162
39 耳及乳樣突ノ疾患	計	8,133	100,532	21,098	7,478	81,896	15,227	3	106	76	63	6,279	2,256	143	1,777	434	446	10,474	3,105
	男	7,764	95,971	19,880	7,130	77,887	14,168	3	106	76	62	6,237	2,256	142	1,768	431	427	9,973	2,949
	女	369	4,561	1,218	348	4,009	1,059	—	—	—	1	42	—	1	9	3	19	501	156
40 精神病	計	45	2,676	2,570	19	467	299	2	103	98	11	1,259	1,375	2	22	20	11	825	778
	男	43	2,596	2,495	18	449	299	2	103	98	10	1,197	1,300	2	22	20	11	825	778
	女	2	80	75	1	18	—	—	—	—	1	62	75	—	—	—	—	—	—
41 其ノ他ノ神經系ノ疾患	計	5,292	61,910	22,834	4,982	50,803	13,933	22	980	811	67	5,176	5,110	72	892	428	179	4,059	2,552
	男	5,087	59,055	21,731	4,781	48,143	12,990	22	980	811	36	4,996	4,957	71	890	428	177	4,046	2,545
	女	205	2,855	1,103	201	2,660	943	—	—	—	1	180	153	1	2	—	2	13	7
第四 血行器ノ疾患	計	5,492	110,540	48,215	4,843	84,246	33,088	43	1,107	849	110	12,295	8,052	110	1,664	898	386	11,228	5,328
	男	5,224	104,607	45,000	4,601	79,740	30,963	41	1,080	826	106	11 575	7,518	104	1,494	707	372	10,718	4,986
	女	268	5,933	3,215	242	4,506	2,125	2	27	23	4	720	534	6	170	191	14	510	342
42 痔核	計	2,583	51,031	19,480	2,308	41,745	15,870	3	104	86	36	3,766	1,798	50	644	238	186	4,772	1,488
	男	2,533	49,938	19,141	2,261	40,876	15,602	3	104	86	35	3,586	1,745	50	644	238	184	4,728	1,470
	女	50	1,093	339	47	869	268	—	—	—	1	180	53	—	—	—	2	44	18
43 心臟ノ器質的疾患	計	611	19,793	10,977	462	11,283	4,637	20	345	327	34	4,117	3,457	20	573	472	75	3,475	2,084
	男	525	17,372	9,399	391	9,783	3,835	19	344	327	31	3,577	2,976	15	419	290	69	3,249	1,971
	女	86	2,421	1,578	71	1,500	802	1	1	—	3	540	481	5	154	182	6	226	113
44 其ノ他ノ血行器ノ疾患	計	2,298	39,716	17,758	2,073	31,218	12,581	20	658	436	40	4,412	2,797	40	447	188	125	2,981	1,756
	男	2,166	37,297	16,460	1,949	29,081	11,526	19	632	413	40	4,412	2,797	39	431	179	119	2,741	1,545
	女	132	2,419	1,298	124	2,137	1,055	1	26	23	—	—	—	1	16	9	6	240	211
第五 呼吸器ノ疾患	計	23,889	462,865	200,684	21,196	316,412	102,676	170	9,416	7,943	590	74,303	54,565	418	11,368	5,382	1,515	51,366	30,118
	男	22,372	433,745	186,992	19,821	295,756	94,255	162	8,802	7,448	554	69,455	50,994	401	10,888	5,236	1,434	48,844	29,059
	女	1,517	29,120	13,692	1,375	20,656	8,421	8	614	495	36	4,848	3,571	17	480	146	81	2,522	1,059
45 鼻腔及其ノ附屬器ノ疾患	計	5,212	83,946	12,792	4,614	65,758	10,387	—	—	—	85	7,451	812	128	2,137	267	385	8,600	1,326
	男	4,898	77,869	11,461	4,333	60,609	9,195	—	—	—	84	7,447	812	117	1,926	242	364	7,887	1,212
	女	314	6,077	1,331	281	5,149	1,192	—	—	—	1	4	—	11	211	25	21	713	114
46 喉頭ノ疾患	計	4,187	32,289	5,962	3,973	28,965	5,201	1	1	—	10	854	407	77	548	76	126	1,921	278
	男	4,004	30,440	5,462	3,798	27,312	4,791	1	1	—	8	779	354	77	548	76	120	1,800	241
	女	183	1,849	500	175	1,653	410	—	—	—	2	75	53	—	—	—	6	121	37
47 急性氣管支炎	計	8,987	132,226	48,250	8,396	110,055	33,308	10	828	814	70	8,134	6,599	87	2,839	1,326	424	10,370	6,203
	男	8,301	123,167	44,227	7,745	102,710	30,404	9	706	740	64	7,204	5,963	84	2,700	1,205	399	9,847	5,915
	女	686	9,059	4,023	651	7,345	2,904	1	122	74	6	930	636	3	139	121	25	523	288
48 急性氣管支炎	計	1,123	65,313	42,468	749	26,233	11,223	20	1,577	1,372	181	25,160	20,379	28	2,046	1,611	145	10,297	7,883
	男	1,041	62,097	40,245	682	24,734	10,257	20	1,577	1,372	171	23,685	19,264	28	2,046	1,611	140	10,055	7,741
	女	82	3,216	2,223	67	1,499	966	—	—	—	10	1,475	1,115	—	—	—	5	242	142
49 氣管支肺炎	計	198	6,822	4,689	160	3,391	1,849	5	356	301	11	1,918	1,711	7	441	381	15	716	447
	男	189	6,373	4,399	155	3,137	1,653	5	356	301	10	1,760	1,618	6	429	381	13	691	446
	女	9	449	290	5	254	196	—	—	—	1	158	93	1	12	—	2	25	1
50 肺炎	計	731	31,369	24,092	492	19,794	13,999	70	1,662	1,293	34	4,161	4,162	9	518	364	126	5,234	4,274
	男	691	29,549	22,598	460	18,594	13,098	67	1,489	1,130	31	3,716	3,733	9	518	364	124	5,232	4,273
	女	40	1,820	1,494	32	1,200	901	3	173	163	3	445	429	—	—	—	2	2	1

療養ノ給付及傷病手當金ノ支給ヲ爲シタル疾病又ハ負傷ノ轉歸別（健康保險組合管掌）

鑛場法適用工場

第十五表（其ノ四）續　業務外（小分類）　昭和八年度

傷病ノ類別		總數 療養ノ給付ノ件數	總數 療養ノ給付ノ日數	總數 傷病手當金支給日數	治癒シタルモノ 療養ノ給付ノ件數	治癒シタルモノ 療養ノ給付ノ日數	治癒シタルモノ 傷病手當金支給日數	死亡シタルモノ 療養ノ給付ノ件數	死亡シタルモノ 療養ノ給付ノ日數	死亡シタルモノ 傷病手當金支給日數	治癒セサルモ制限期間ヲ超エタルニ因リ給付ヲ止メタルモノ 療養ノ給付ノ件數	治癒セサルモ制限期間ヲ超エタルニ因リ給付ヲ止メタルモノ 療養ノ給付ノ日數	治癒セサルモ制限期間ヲ超エタルニ因リ給付ヲ止メタルモノ 傷病手當金支給日數	其ノ他ノ事由ニ因リ給付ヲ止メタルモノ 療養ノ給付ノ件數	其ノ他ノ事由ニ因リ給付ヲ止メタルモノ 療養ノ給付ノ日數	其ノ他ノ事由ニ因リ給付ヲ止メタルモノ 傷病手當金支給日數	未タ治癒セサルモノ 療養ノ給付ノ件數	未タ治癒セサルモノ 療養ノ給付ノ日數	未タ治癒セサルモノ 傷病手當金支給日數
		件	日	日	件	日	日	件	日	日	件	日	日	件	日	日	件	日	日
51 肋膜炎	計	1,035	56,553	38,675	676	26,163	15,870	37	3,105	2,516	135	17,428	12,949	38	1,341	751	149	8,516	6,589
	男	970	52,785	36,115	631	24,318	14,750	35	2,971	2,428	126	16,158	11,936	38	1,341	751	140	7,997	6,250
	女	65	3,768	2,560	45	1,845	1,120	2	134	88	9	1,270	1,013	—	—	—	9	519	339
52 其ノ他ノ呼吸器ノ疾患	計	2,416	54,347	23,756	2,136	36,053	10,839	27	1,887	1,647	64	9,197	7,546	44	1,498	606	145	5,712	3,118
	男	2,278	51,465	22,485	2,017	34,342	10,107	25	1,702	1,477	60	8,706	7,314	42	1,380	606	134	5,335	2,981
	女	138	2,882	1,271	119	1,711	732	2	185	170	4	491	232	2	118	—	11	377	137
第六 消化器ノ疾患	計	118,914	762,555	252,531	113,450	638,224	200,434	104	4,463	3,653	331	39,513	22,609	1,486	18,629	5,367	3,543	61,726	20,468
	男	111,360	687,941	229,677	106,258	570,520	181,246	97	4,214	3,470	315	37,648	20,928	1,439	18,123	5,223	3,251	57,436	18,810
	女	7,554	74,614	22,854	7,192	67,704	19,188	7	249	183	16	1,865	1,681	47	506	144	292	4,290	1,658
53 口腔及其ノ附屬器ノ疾患（齒牙及齒槽ノ疾患ヲ除ク）	計	899	5,823	997	874	5,662	982	—	—	—	—	—	—	8	34	3	17	127	12
	男	803	5,320	904	782	5,209	901	—	—	—	—	—	—	8	34	3	13	77	—
	女	96	503	93	92	453	81	—	—	—	—	—	—	—	—	—	4	50	12
54 胃カタル	計	43,240	89,984	109,106	41,261	32,315	88,162	13	616	544	162	20,123	9,470	510	9,534	2,621	1,294	27,396	8,309
	男	40,797	60,540	97,672	38,939	5,947	78,379	11	489	434	157	19,557	9,102	497	9,298	2,547	1,193	25,249	7,210
	女	2,443	29,444	11,434	2,322	26,368	9,783	2	127	110	5	566	368	13	236	74	101	2,147	1,099
55 腸カタル及下痢	計	21,083	215,755	54,482	20,302	196,341	45,812	9	512	477	48	6,215	4,163	272	3,947	1,157	452	8,740	2,873
	男	20,079	203,979	49,839	19,328	185,605	41,804	9	512	477	45	5,842	3,816	268	3,815	1,091	429	8,205	2,651
	女	1,004	11,776	4,643	974	10,736	4,008	—	—	—	3	373	347	4	132	66	23	535	222
56 十二指腸蟲病	計	428	9,222	4,556	392	8,394	4,075	—	—	—	3	370	324	7	120	46	26	338	111
	男	371	8,234	4,106	336	7,417	3,629	—	—	—	3	370	324	6	109	42	26	338	111
	女	57	988	450	56	977	446	—	—	—	—	—	—	1	11	4	—	—	—
57 其ノ他ノ腸ノ寄生蟲病	計	810	6,238	1,610	757	5,485	1,282	—	—	—	2	170	133	12	86	4	39	497	191
	男	734	5,610	1,276	687	4,907	961	—	—	—	2	170	133	12	86	4	33	447	178
	女	76	628	334	70	578	321	—	—	—	—	—	—	—	—	—	6	50	13
58 蟲樣突起炎及盲腸炎	計	849	26,847	20,019	711	20,899	14,999	12	199	174	20	2,135	1,731	24	430	348	82	3,184	2,767
	男	798	25,470	18,874	668	19,705	14,029	10	176	150	18	2,089	1,684	24	430	348	78	3,070	2,663
	女	51	1,377	1,145	43	1,194	970	2	23	24	2	46	47	—	—	—	4	114	104
59 脫腸及腸管閉塞	計	57	1,519	951	45	1,156	642	2	50	48	1	60	60	3	59	62	6	194	139
	男	55	1,333	898	43	970	589	2	50	48	1	60	60	3	59	62	6	194	139
	女	2	186	53	2	186	53	—	—	—	—	—	—	—	—	—	—	—	—
60 其ノ他ノ腸ノ疾患	計	1,920	22,483	7,053	1,862	20,459	6,046	10	191	150	3	445	356	5	78	8	40	1,310	493
	男	1,763	20,874	6,438	1,709	18,966	5,489	10	191	150	3	445	356	5	78	8	36	1,194	435
	女	157	1,609	615	153	1,493	557	—	—	—	—	—	—	—	—	—	4	116	58
61 肝臟硬化	計	59	816	245	53	555	76	3	59	18	—	—	—	1	170	151	2	32	—
	男	58	803	245	52	542	76	3	59	18	—	—	—	1	170	151	2	32	—
	女	1	13	—	1	13	—	—	—	—	—	—	—	—	—	—	—	—	—
62 齒齦炎	計	2,744	14,105	892	2,654	13,327	759	—	—	—	—	—	—	27	59	—	63	719	133
	男	2,560	12,794	698	2,478	12,089	593	—	—	—	—	—	—	26	57	—	56	648	105
	女	184	1,311	194	176	1,238	166	—	—	—	—	—	—	1	2	—	7	71	28
63 口內炎	計	1,420	9,006	1,244	1,365	8,182	1,115	—	—	—	2	322	—	15	70	3	38	432	126
	男	1,323	8,463	1,162	1,274	7,679	1,036	—	—	—	2	322	—	13	61	3	34	401	123
	女	97	543	82	91	503	79	—	—	—	—	—	—	2	9	—	4	31	3
64 顎骨及其ノ周圍ノ組織ノ疾患	計	1,572	9,267	909	1,500	8,702	868	—	—	—	1	121	—	27	95	18	44	349	23
	男	1,493	8,743	881	1,428	8,237	851	—	—	—	1	121	—	26	88	18	38	297	12
	女	79	524	28	72	465	17	—	—	—	—	—	—	1	7	—	6	52	11
65 齒牙硬組織ノ疾患	計	6,940	37,335	700	6,724	35,950	669	—	—	—	2	106	—	42	188	3	172	1,091	28
	男	6,359	34,175	579	6,154	32,876	548	—	—	—	2	106	—	41	187	3	162	1,006	28
	女	581	3,160	121	570	3,074	121	—	—	—	—	—	—	1	1	—	10	85	—
66 齒髓ノ疾患	計	11,341	81,373	984	10,740	77,257	925	—	—	—	9	159	—	188	800	3	404	3,157	56
	男	10,241	73,530	902	9,696	69,782	843	—	—	—	9	159	—	173	722	3	363	2,867	56
	女	1,100	7,843	82	1,044	7,475	82	—	—	—	—	—	—	15	78	—	41	290	—
67 齒根膜ノ疾患	計	9,591	60,654	1,645	9,042	56,906	1,475	—	—	—	5	48	—	227	1,074	7	317	2,626	163
	男	8,880	55,711	1,512	8,383	52,329	1,342	—	—	—	5	48	—	220	1,053	7	272	2,281	163
	女	711	4,943	133	659	4,577	133	—	—	—	—	—	—	7	21	—	45	345	—
68 齒ノ神經痛	計	582	3,428	648	553	3,199	582	1	62	58	—	—	—	4	6	—	24	161	8
	男	528	3,126	603	507	2,918	537	1	62	58	—	—	—	4	6	—	16	140	8
	女	54	302	45	46	281	45	—	—	—	—	—	—	—	—	—	8	21	—

療養ノ給付及傷病手當金ノ支給ヲ爲シタル疾病又ハ負傷ノ轉歸別（健康保險組合管掌）

鑛業法適用工場

第十五表（其ノ四）續　　業務外（小分類）　　昭和八年度

傷病ノ類別		總數 療養ノ給付ノ件數	總數 療養ノ給付ノ日數	總數 傷病手當金支給日數	治癒シタルモノ 療養ノ給付ノ件數	治癒シタルモノ 療養ノ給付ノ日數	治癒シタルモノ 傷病手當金支給日數	死亡シタルモノ 療養ノ給付ノ件數	死亡シタルモノ 療養ノ給付ノ日數	死亡シタルモノ 傷病手當金支給日數	治癒セサルモ制限期間ヲ超エタルニ因リ給付ヲ止メタルモノ 療養ノ給付ノ件數	治癒セサルモ制限期間ヲ超エタルニ因リ給付ヲ止メタルモノ 療養ノ給付ノ日數	治癒セサルモ制限期間ヲ超エタルニ因リ給付ヲ止メタルモノ 傷病手當金支給日數	其ノ他ノ事由ニ因リ給付ヲ止メタルモノ 療養ノ給付ノ件數	其ノ他ノ事由ニ因リ給付ヲ止メタルモノ 療養ノ給付ノ日數	其ノ他ノ事由ニ因リ給付ヲ止メタルモノ 傷病手當金支給日數	未タ治癒セサルモノ 療養ノ給付ノ件數	未タ治癒セサルモノ 療養ノ給付ノ日數	未タ治癒セサルモノ 傷病手當金支給日數
		件	日	日	件	日	日	件	日	日	件	日	日	件	日	日	件	日	日
69 其ノ他ノ消化器ノ疾患	計	15,379	168,700	46,490	14,615	143,435	31,965	54	2,774	2,184	73	9,239	6,372	114	1,879	933	523	11,373	5,036
	男	14,518	159,236	43,088	13,794	135,342	29,639	51	2,675	2,135	67	8,359	5,453	112	1,870	933	494	10,990	4,928
	女	861	9,464	3,402	821	8,093	2,326	3	99	49	6	880	919	2	9	—	29	383	108
第七 泌尿生殖器ノ疾患	計	4,020	111,267	50,141	3,440	80,136	32,263	35	1,712	1,264	123	15,006	9,989	78	1,679	670	344	12,734	5,955
	男	2,952	83,629	34,743	2,497	58,297	21,256	30	1,612	1,217	99	12,078	7,645	59	1,465	452	267	10,177	4,173
	女	1,068	27,638	15,398	943	21,839	11,007	5	100	47	24	2,928	2,344	19	214	218	77	2,557	1,782
70 急性腎臟炎	計	670	20,638	12,138	553	13,442	7,025	9	540	384	25	3,276	2,664	8	148	156	75	4,232	1,909
	男	534	17,216	10,128	435	10,842	5,738	7	491	382	20	2,757	2,183	7	144	156	65	2,982	1,669
	女	136	3,422	2,010	118	2,600	1,287	2	49	2	5	519	481	1	4	—	10	250	240
71 慢性腎臟炎（ブライト氏病）	計	238	10,125	6,828	171	4,486	2,528	9	531	453	30	3,809	3,096	6	190	130	22	1,109	621
	男	188	8,828	5,916	131	3,790	2,035	8	522	444	27	3,423	2,795	4	117	62	18	976	580
	女	50	1,297	912	40	696	493	1	9	9	3	386	301	2	73	68	4	133	41
72 女子生殖器ノ良性腫瘍及其ノ他ノ疾患	計	454	12,704	6,510	385	10,134	4,666	2	42	36	9	1,084	810	12	72	42	46	1,372	956
	男	4	101	75	3	20	—	—	—	—	—	—	—	—	—	—	1	81	75
	女	450	12,603	6,435	382	10,114	4,666	2	42	36	9	1,084	810	12	72	42	45	1,291	881
73 其ノ他ノ泌尿生殖器ノ疾患	計	2,658	67,800	24,665	2,331	52,074	18,044	15	599	391	59	6,837	3,419	52	1,269	342	201	7,021	2,469
	男	2,226	57,484	18,624	1,928	43,645	13,483	15	599	391	52	5,898	2,667	48	1,204	234	183	6,138	1,849
	女	432	10,316	6,041	403	8,429	4,561	—	—	—	7	939	752	4	65	108	18	883	620
第八 姙娠及產ニ因スル疾患	計	382	8,319	5,251	354	7,319	4,572	4	90	42	3	355	285	—	—	—	21	555	352
	男	—	—	—	—	—	—	—	—	—	—	—	—	—	—	—	—	—	—
	女	382	8,319	5,251	354	7,319	4,572	4	90	42	3	355	285	—	—	—	21	555	352
74 產褥熱	計	18	573	303	11	346	159	1	12	8	—	—	—	—	—	—	6	215	136
	男	—	—	—	—	—	—	—	—	—	—	—	—	—	—	—	—	—	—
	女	18	573	303	11	346	159	1	12	8	—	—	—	—	—	—	6	215	136
75 其ノ他ノ姙娠及產ニ因スル疾患	計	364	7,746	4,948	343	6,973	4,413	3	78	34	3	355	285	—	—	—	15	340	216
	男	—	—	—	—	—	—	—	—	—	—	—	—	—	—	—	—	—	—
	女	364	7,746	4,948	343	6,973	4,413	3	78	34	3	355	285	—	—	—	15	340	216
第九 皮膚及皮下組織ノ疾患	計	50,265	424,577	102,027	48,432	392,580	90,849	6	361	345	67	6,585	3,054	485	4,982	1,039	1,275	20,069	6,740
	男	48,066	403,345	96,014	46,312	372,808	85,729	6	361	345	63	6,285	2,589	479	4,962	1,039	1,206	18,929	6,312
	女	2,199	21,232	6,013	2,120	19,772	5,120	—	—	—	4	300	465	6	20	—	69	1,140	428
76 壞疽	計	551	5,461	2,106	541	5,168	1,869	1	180	180	—	—	—	—	—	—	9	113	57
	男	526	5,208	2,037	518	4,939	1,807	1	180	180	—	—	—	—	—	—	7	89	50
	女	25	253	69	23	229	62	—	—	—	—	—	—	—	—	—	2	24	7
77 癌及癰	計	11,432	95,185	27,117	11,046	89,676	24,711	—	—	—	7	1,084	994	129	931	247	250	3,494	1,165
	男	10,978	90,848	25,839	10,604	85,737	23,697	—	—	—	6	904	817	128	929	247	240	3,278	1,078
	女	454	4,337	1,278	442	3,939	1,014	—	—	—	1	180	177	1	2	—	10	216	87
78 蜂窠織炎及急性膿瘍	計	7,721	87,864	33,794	7,407	81,473	30,345	4	148	135	11	1,274	972	76	934	258	223	4,035	2,084
	男	7,320	83,473	32,054	7,017	77,313	28,734	4	148	135	11	1,274	972	76	934	258	212	3,804	1,955
	女	401	4,391	1,740	390	4,160	1,611	—	—	—	—	—	—	—	—	—	11	231	129
79 白癬禿頭病及疥癬	計	2,422	18,135	1,823	2,274	15,705	1,698	—	—	—	9	608	30	44	380	17	95	1,442	78
	男	2,365	17,663	1,714	2,219	15,265	1,589	—	—	—	9	608	30	44	380	17	93	1,410	78
	女	57	472	109	55	440	109	—	—	—	—	—	—	—	—	—	2	32	—
80 濕疹	計	13,768	99,117	10,627	13,329	92,313	9,583	1	33	30	13	926	60	115	1,369	289	310	4,476	665
	男	13,175	94,082	9,689	12,756	87,497	8,673	1	33	30	13	926	60	112	1,355	289	293	4,271	637
	女	593	5,035	938	573	4,816	910	—	—	—	—	—	—	3	14	—	17	205	28
81 其ノ他ノ皮膚及皮下組織ノ疾患	計	14,371	118,815	26,560	13,835	108,245	22,643	—	—	—	27	2,693	998	121	1,368	228	388	6,509	2,691
	男	13,702	112,071	24,681	13,198	102,057	21,229	—	—	—	24	2,573	710	119	1,364	228	361	6,077	2,514
	女	669	6,744	1,879	637	6,188	1,414	—	—	—	3	120	288	2	4	—	27	432	177
第十 骨及運動器ノ疾患	計	6,112	84,871	37,620	5,606	63,737	23,402	2	144	105	76	9,535	7,142	150	3,082	1,682	278	8,373	5,289
	男	5,854	79,875	35,154	5,368	59,882	21,857	1	40	34	72	9,022	6,714	149	3,073	1,682	264	7,858	4,867
	女	258	4,996	2,466	238	3,855	1,545	1	104	71	4	513	428	1	9	—	14	515	422
82 關節ノ疾患	計	2,685	45,035	19,773	2,432	33,033	12,208	—	—	—	46	5,714	4,114	52	1,752	912	155	4,536	2,539
	男	2,541	41,546	18,041	2,304	30,471	11,233	—	—	—	43	5,301	3,779	52	1,752	912	142	4,022	2,117
	女	144	3,489	1,732	128	2,562	975	—	—	—	3	413	335	—	—	—	13	514	422
83 其ノ他ノ骨及運動器ノ疾患	計	3,427	39,836	17,847	3,174	30,704	11,194	2	144	105	30	3,821	3,028	98	1,330	770	123	3,837	2,750
	男	3,313	38,329	17,113	3,064	29,411	10,624	1	40	34	29	3,721	2,935	97	1,321	770	122	3,836	2,750
	女	114	1,507	734	110	1,293	570	1	104	71	1	100	93	1	9	—	1	1	—

療養ノ給付及傷病手當金ノ支給ヲ爲シタル疾病又ハ負傷ノ轉歸別

第十五表（其ノ四）續　　業務　　繊維業法

傷病ノ類別		總數			治癒シタルモノ			死亡シタル	
		療養ノ給付ノ件數	療養ノ給付ノ日數	傷病手當金支給日數	療養ノ給付ノ件數	療養ノ給付ノ日數	傷病手當金支給日數	療養ノ給付ノ件數	療養ノ給付ノ日數
		件	日	日	件	日	日	件	日
第十一 老衰	計	1	13	10	1	13	10	—	—
	男	—	—	—	—	—	—	—	—
	女	1	13	10	1	13	10	—	—
84 老衰	計	1	13	10	1	13	10	—	—
	男	—	—	—	—	—	—	—	—
	女	1	13	10	1	13	10	—	—
第十二 外因死傷	計	59,044	368,978	93,090	57,184	347,634	83,449	12	153
	男	57,789	359,921	90,204	55,963	339,042	80,752	12	153
	女	1,255	9,057	2,886	1,221	8,592	2,697	—	—
85 自殺	計	11	91	31	11	91	31	—	—
	男	11	91	31	11	91	31	—	—
	女	—	—	—	—	—	—	—	—
86 中毒	計	143	569	165	136	550	84	2	4
	男	141	558	160	134	539	79	2	4
	女	2	11	5	2	11	5	—	—
87 窒息	計	1	1	—	—	—	—	1	1
	男	1	1	—	—	—	—	1	1
	女	—	—	—	—	—	—	—	—
88 溺死	計	3	2	—	—	—	—	3	2
	男	3	2	—	—	—	—	3	2
	女	—	—	—	—	—	—	—	—
89 轢死	計	—	—	—	—	—	—	—	—
	男	—	—	—	—	—	—	—	—
	女	—	—	—	—	—	—	—	—
90 其ノ他ニ依ル死	計	53	215	12	52	196	12	1	19
	男	53	215	12	52	196	12	1	19
	女	—	—	—	—	—	—	—	—
91 打撲傷	計	15,224	86,434	25,093	14,723	80,510	22,054	—	—
	男	14,886	83,989	24,113	14,402	78,356	21,214	—	—
	女	338	2,445	980	321	2,154	840	—	—
92 擦過傷	計	6,044	30,083	4,341	5,898	29,178	4,245	1	15
	男	5,954	29,624	4,219	5,808	28,719	4,123	1	15
	女	90	459	122	90	459	122	—	—
93 火傷	計	2,468	19,361	3,580	2,364	18,192	3,225	—	—
	男	2,382	18,638	3,379	2,283	17,522	3,034	—	—
	女	86	723	201	81	670	191	—	—
94 凍傷	計	83	635	73	78	605	73	—	—
	男	56	446	45	54	444	45	—	—
	女	27	189	28	24	161	28	—	—
95 切傷裂傷及刺傷	計	7,147	45,811	11,657	6,946	44,290	11,281	1	1
	男	6,937	44,035	11,246	6,740	42,535	10,874	1	1
	女	210	1,776	411	206	1,755	407	—	—
96 切斷	計	156	900	127	152	886	127	—	—
	男	156	900	127	152	886	127	—	—
	女	—	—	—	—	—	—	—	—
97 脱臼	計	130	2,284	1,182	121	1,643	961	—	—
	男	127	2,180	1,119	118	1,539	898	—	—
	女	3	104	63	3	104	63	—	—
98 挫傷	計	18,565	115,194	23,995	18,034	110,589	22,561	—	—
	男	18,301	113,317	23,523	17,772	108,743	22,093	—	—
	女	264	1,877	472	262	1,846	468	—	—
99 骨折	計	295	9,231	6,911	259	6,774	4,689	1	1
	男	287	8,998	6,760	251	6,541	4,538	1	1
	女	8	233	151	8	233	151	—	—
100 其ノ他ノ負傷	計	8,721	58,167	15,923	8,410	54,130	14,106	2	110
	男	8,494	56,927	15,470	8,186	52,931	13,684	2	110
	女	227	1,240	453	224	1,199	422	—	—

爲シタル疾病又ハ負傷ノ轉歸別（健康保險組合管掌）

適用工場　　昭和八年度

外（小分類）

モノ	治癒セサルモ制限期間ヲ超エタルニ因リ給付ヲ止メタルモノ			其ノ他ノ事由ニ因リ給付ヲ止メタルモノ			未タ治癒セサルモノ		
傷病手當金支給日數	療養ノ給付ノ件數	療養ノ給付ノ日數	傷病手當金支給日數	療養ノ給付ノ件數	療養ノ給付ノ日數	傷病手當金支給日數	療養ノ給付ノ件數	療養ノ給付ノ日數	傷病手當金支給日數
日	件	日	日	件	日	日	件	日	日
—	—	—	—	—	—	—	—	—	—
—	—	—	—	—	—	—	—	—	—
—	—	—	—	—	—	—	—	—	—
—	—	—	—	—	—	—	—	—	—
—	—	—	—	—	—	—	—	—	—
—	—	—	—	—	—	—	—	—	—
12	42	4,278	3,149	713	4,246	1,223	1,093	12,667	5,257
12	40	4,203	3,074	706	4,097	1,176	1,068	12,426	5,190
—	2	75	75	7	149	47	25	241	67
—	—	—	—	—	—	—	—	—	—
—	—	—	—	—	—	—	—	—	—
—	—	—	—	—	—	—	—	—	—
—	—	—	—	2	5	80	3	10	1
—	—	—	—	2	5	80	3	10	1
—	—	—	—	—	—	—	—	—	—
—	—	—	—	—	—	—	—	—	—
—	—	—	—	—	—	—	—	—	—
—	—	—	—	—	—	—	—	—	—
—	—	—	—	—	—	—	—	—	—
—	—	—	—	—	—	—	—	—	—

療養ノ給付及傷病手當金ノ支給ヲ爲シタル疾病又ハ負傷ノ轉歸別.（健康保險組合管掌）

其ノ他ノ事業

第十五表（其ノ五）　　昭和八年度

傷病ノ類別		總數 療養ノ給付ノ件數	總數 療養ノ給付ノ日數	總數 傷病手當金支給日數	治癒シタルモノ 療養ノ給付ノ件數	治癒シタルモノ 療養ノ給付ノ日數	治癒シタルモノ 傷病手當金支給日數	死亡シタル 療養ノ給付ノ件數	死亡シタル 療養ノ給付ノ日數
		件	日	日	件	日	日	件	日
總數	計	3,631	65,392	43,099	3,193	53,958	36,369	24	166
	男	3,539	63,914	41,951	3,104	52,608	35,359	24	166
	女	92	1,478	1,148	89	1,350	1,010	—	—
第一 流行病、地方病及傳染病	計	2	195	235	1	58	59	1	137
	男	2	195	235	1	58	59	1	137
	女	—	—	—	—	—	—	—	—
第二 全身病	計	2	26	—	2	26	—	—	—
	男	2	26	—	2	26	—	—	—
	女	—	—	—	—	—	—	—	—
第三 神經系及感覺器ノ疾患	計	221	2,625	1,081	194	1,848	639	—	—
	男	220	2,617	1,081	193	1,840	639	—	—
	女	1	8	—	1	8	—	—	—
第四 血行器ノ疾患	計	2	17	10	2	17	10	—	—
	男	2	17	10	2	17	10	—	—
	女	—	—	—	—	—	—	—	—
第五 呼吸器ノ疾患	計	5	374	297	2	75	115	—	—
	男	5	374	297	2	75	115	—	—
	女	—	—	—	—	—	—	—	—
第六 消化器ノ疾患	計	23	187	21	23	187	21	—	—
	男	23	187	21	23	187	21	—	—
	女	—	—	—	—	—	—	—	—
第七 泌尿生殖器ノ疾患	計	1	1	32	1	1	32	—	—
	男	1	1	32	1	1	32	—	—
	女	—	—	—	—	—	—	—	—
第八 妊娠及産ニ因スル疾患	計	—	—	—	—	—	—	—	—
	男	—	—	—	—	—	—	—	—
	女	—	—	—	—	—	—	—	—
第九 皮膚及皮下組織ノ疾患	計	47	902	497	40	687	446	—	—
	男	47	902	497	40	687	446	—	—
	女	—	—	—	—	—	—	—	—
第十 骨及運動器ノ疾患	計	26	702	399	20	558	343	—	—
	男	25	652	399	19	508	343	—	—
	女	1	50	—	1	50	—	—	—
第十一 老衰	計	—	—	—	—	—	—	—	—
	男	—	—	—	—	—	—	—	—
	女	—	—	—	—	—	—	—	—
第十二 外因死傷	計	3,302	60,363	40,527	2,908	50,501	34,704	23	29
	男	3,212	58,943	39,379	2,821	49,209	33,694	23	29
	女	90	1,420	1,143	87	1,292	1,010	—	—

傷病手當金支給日數	治癒セサルモノ 療養ノ給付ノ件數	治癒セサルモノ 療養ノ給付ノ日數	治癒セサルモノ 傷病手當金支給日數	其ノ他ノ事由ニ因リ給付ヲ止メタルモノ 療養ノ給付ノ件數	其ノ他ノ事由ニ因リ給付ヲ止メタルモノ 療養ノ給付ノ日數	其ノ他ノ事由ニ因リ給付ヲ止メタルモノ 傷病手當金支給日數	未タ治癒セサルモノ 療養ノ給付ノ件數	未タ治癒セサルモノ 療養ノ給付ノ日數	未タ治癒セサルモノ 傷病手當金支給日數
日	件	日	日	件	日	日	件	日	日
176	46	3,991	2,850	199	3,254	1,127	169	4,023	2,577
176	45	3,881	2,740	199	3,254	1,127	167	4,005	2,549
—	1	110	110	—	—	—	2	18	28
176	—	—	—	—	—	—	—	—	—
176	—	—	—	—	—	—	—	—	—
—	—	—	—	—	—	—	—	—	—
—	—	—	—	—	—	—	—	—	—
—	—	—	—	—	—	—	—	—	—
—	—	—	—	—	—	—	—	—	—
—	4	99	59	9	258	179	14	420	204
—	4	99	59	9	258	179	14	420	204
—	—	—	—	—	—	—	—	—	—
—	—	—	—	—	—	—	—	—	—
—	—	—	—	—	—	—	—	—	—
—	—	—	—	—	—	—	—	—	—
—	—	—	—	—	—	—	—	—	—
—	2	202	—	—	—	—	1	97	182
—	2	202	—	—	—	—	1	97	182
—	—	—	—	—	—	—	—	—	—
—	—	—	—	—	—	—	—	—	—
—	—	—	—	—	—	—	—	—	—
—	—	—	—	—	—	—	—	—	—
—	—	—	—	—	—	—	—	—	—
—	—	—	—	—	—	—	—	—	—
—	—	—	—	—	—	—	—	—	—
—	—	—	—	—	—	—	—	—	—
—	—	—	—	—	—	—	—	—	—
—	—	—	—	—	—	—	—	—	—
—	1	33	21	4	137	—	2	45	30
—	1	33	21	4	137	—	2	45	30
—	—	—	—	—	—	—	—	—	—
—	—	—	—	3	59	12	3	85	44
—	—	—	—	3	59	12	3	85	44
—	—	—	—	—	—	—	—	—	—
—	—	—	—	—	—	—	—	—	—
—	—	—	—	—	—	—	—	—	—
—	—	—	—	—	—	—	—	—	—
—	39	3,657	2,770	183	2,800	936	149	3,376	2,117
—	38	3,547	2,660	183	2,800	936	147	3,358	2,089
—	1	110	110	—	—	—	2	18	28

療養ノ給付及傷病手當金ノ支給ヲ爲シタル疾病又ハ負傷ノ轉歸別（健康保險組合管掌）

其ノ他ノ事業

第十五表（其ノ五）續　　業務上（小分類）　　昭和八年度

傷病ノ類別		總數			治癒シタルモノ			死亡シタルモノ			治癒セサルモ制限期間ヲ超エタルニ因リ給付ヲ止メタルモノ			其ノ他ノ事由ニ因リ給付ヲ止メタルモノ			未タ治癒セサルモノ		
		療養ノ給付ノ件數	療養ノ給付ノ日數	傷病手當金支給日數	療養ノ給付ノ件數	療養ノ給付ノ日數	傷病手當金支給日數	療養ノ給付ノ件數	療養ノ給付ノ日數	傷病手當金支給日數	療養ノ給付ノ件數	療養ノ給付ノ日數	傷病手當金支給日數	療養ノ給付ノ件數	療養ノ給付ノ日數	傷病手當金支給日數	療養ノ給付ノ件數	療養ノ給付ノ日數	傷病手當金支給日數
		件	日	日	件	日	日	件	日	日	件	日	日	件	日	日	件	日	日
第一 流行病、地方病及傳染病	計	2	195	235	1	58	59	1	137	176	—	—	—	—	—	—	—	—	—
	男	2	195	235	1	58	59	1	137	176	—	—	—	—	—	—	—	—	—
	女	—	—	—	—	—	—	—	—	—	—	—	—	—	—	—	—	—	—
1 腸チフス	計	—	—	—	—	—	—	—	—	—	—	—	—	—	—	—	—	—	—
	男	—	—	—	—	—	—	—	—	—	—	—	—	—	—	—	—	—	—
	女	—	—	—	—	—	—	—	—	—	—	—	—	—	—	—	—	—	—
2 パラチフス	計	—	—	—	—	—	—	—	—	—	—	—	—	—	—	—	—	—	—
	男	—	—	—	—	—	—	—	—	—	—	—	—	—	—	—	—	—	—
	女	—	—	—	—	—	—	—	—	—	—	—	—	—	—	—	—	—	—
3 マラリア	計	—	—	—	—	—	—	—	—	—	—	—	—	—	—	—	—	—	—
	男	—	—	—	—	—	—	—	—	—	—	—	—	—	—	—	—	—	—
	女	—	—	—	—	—	—	—	—	—	—	—	—	—	—	—	—	—	—
4 痘瘡	計	—	—	—	—	—	—	—	—	—	—	—	—	—	—	—	—	—	—
	男	—	—	—	—	—	—	—	—	—	—	—	—	—	—	—	—	—	—
	女	—	—	—	—	—	—	—	—	—	—	—	—	—	—	—	—	—	—
5 麻疹	計	—	—	—	—	—	—	—	—	—	—	—	—	—	—	—	—	—	—
	男	—	—	—	—	—	—	—	—	—	—	—	—	—	—	—	—	—	—
	女	—	—	—	—	—	—	—	—	—	—	—	—	—	—	—	—	—	—
6 猩紅熱	計	—	—	—	—	—	—	—	—	—	—	—	—	—	—	—	—	—	—
	男	—	—	—	—	—	—	—	—	—	—	—	—	—	—	—	—	—	—
	女	—	—	—	—	—	—	—	—	—	—	—	—	—	—	—	—	—	—
7 ヂフテリア	計	—	—	—	—	—	—	—	—	—	—	—	—	—	—	—	—	—	—
	男	—	—	—	—	—	—	—	—	—	—	—	—	—	—	—	—	—	—
	女	—	—	—	—	—	—	—	—	—	—	—	—	—	—	—	—	—	—
8 流行性感冒	計	—	—	—	—	—	—	—	—	—	—	—	—	—	—	—	—	—	—
	男	—	—	—	—	—	—	—	—	—	—	—	—	—	—	—	—	—	—
	女	—	—	—	—	—	—	—	—	—	—	—	—	—	—	—	—	—	—
9 赤痢	計	—	—	—	—	—	—	—	—	—	—	—	—	—	—	—	—	—	—
	男	—	—	—	—	—	—	—	—	—	—	—	—	—	—	—	—	—	—
	女	—	—	—	—	—	—	—	—	—	—	—	—	—	—	—	—	—	—
10 ペスト	計	—	—	—	—	—	—	—	—	—	—	—	—	—	—	—	—	—	—
	男	—	—	—	—	—	—	—	—	—	—	—	—	—	—	—	—	—	—
	女	—	—	—	—	—	—	—	—	—	—	—	—	—	—	—	—	—	—
11 丹毒	計	—	—	—	—	—	—	—	—	—	—	—	—	—	—	—	—	—	—
	男	—	—	—	—	—	—	—	—	—	—	—	—	—	—	—	—	—	—
	女	—	—	—	—	—	—	—	—	—	—	—	—	—	—	—	—	—	—
12 流行性腦脊髄炎	計	—	—	—	—	—	—	—	—	—	—	—	—	—	—	—	—	—	—
	男	—	—	—	—	—	—	—	—	—	—	—	—	—	—	—	—	—	—
	女	—	—	—	—	—	—	—	—	—	—	—	—	—	—	—	—	—	—
13 炭疽	計	—	—	—	—	—	—	—	—	—	—	—	—	—	—	—	—	—	—
	男	—	—	—	—	—	—	—	—	—	—	—	—	—	—	—	—	—	—
	女	—	—	—	—	—	—	—	—	—	—	—	—	—	—	—	—	—	—
14 肺結核	計	1	137	176	—	—	—	1	137	176	—	—	—	—	—	—	—	—	—
	男	1	137	176	—	—	—	1	137	176	—	—	—	—	—	—	—	—	—
	女	—	—	—	—	—	—	—	—	—	—	—	—	—	—	—	—	—	—
15 腸及腸膜ノ結核	計	—	—	—	—	—	—	—	—	—	—	—	—	—	—	—	—	—	—
	男	—	—	—	—	—	—	—	—	—	—	—	—	—	—	—	—	—	—
	女	—	—	—	—	—	—	—	—	—	—	—	—	—	—	—	—	—	—
16 黴毒	計	—	—	—	—	—	—	—	—	—	—	—	—	—	—	—	—	—	—
	男	—	—	—	—	—	—	—	—	—	—	—	—	—	—	—	—	—	—
	女	—	—	—	—	—	—	—	—	—	—	—	—	—	—	—	—	—	—
17 軟性下疳	計	—	—	—	—	—	—	—	—	—	—	—	—	—	—	—	—	—	—
	男	—	—	—	—	—	—	—	—	—	—	—	—	—	—	—	—	—	—
	女	—	—	—	—	—	—	—	—	—	—	—	—	—	—	—	—	—	—

療養ノ給付及傷病手當金ノ支給ヲ爲シタル疾病又ハ負傷ノ轉歸別 其ノ他ノ事業 (健康保險組合管掌)

第十五表 (其ノ五)續

昭和八年度

傷病ノ類別	總數			治癒シタルモノ			死亡シタルモノ		治癒セサルモノ			治癒セサルモノ			其ノ他ノ事由ニ因リ給付ヲ止メタルモノ			未タ治癒セサルモノ		
	療養ノ給付ノ件數	療養ノ給付ノ日數	傷病手當金支給日數	療養ノ給付ノ件數	療養ノ給付ノ日數	傷病手當金支給日數	療養ノ給付ノ件數	療養ノ給付ノ日數	療養ノ給付ノ件數	療養ノ給付ノ日數	傷病手當金支給日數	療養ノ給付ノ件數	療養ノ給付ノ日數	傷病手當金支給日數	療養ノ給付ノ件數	療養ノ給付ノ日數	傷病手當金支給日數	療養ノ給付ノ件數	療養ノ給付ノ日數	傷病手當金支給日數
	件	日	日	件	日	日	件	日	件	日	日	件	日	日	件	日	日	件	日	日
18 癆 計	—	—	—	—	—	—	—	—	—	—	—	—	—	—	—	—	—	—	—	—
男	—	—	—	—	—	—	—	—	—	—	—	—	—	—	—	—	—	—	—	—
女	—	—	—	—	—	—	—	—	—	—	—	—	—	—	—	—	—	—	—	—
19 其ノ他ノ流行病、地方病及傳染病 計	1	58	59	1	58	59	—	—	—	—	—	—	—	—	—	—	—	—	—	—
男	1	58	59	1	58	59	—	—	—	—	—	—	—	—	—	—	—	—	—	—
女	—	—	—	—	—	—	—	—	—	—	—	—	—	—	—	—	—	—	—	—
第二 全身病 計	2	26	—	2	26	—	—	—	—	—	—	—	—	—	—	—	—	—	—	—
男	2	26	—	2	26	—	—	—	—	—	—	—	—	—	—	—	—	—	—	—
女	—	—	—	—	—	—	—	—	—	—	—	—	—	—	—	—	—	—	—	—
20 惡性腫瘍 計	—	—	—	—	—	—	—	—	—	—	—	—	—	—	—	—	—	—	—	—
男	—	—	—	—	—	—	—	—	—	—	—	—	—	—	—	—	—	—	—	—
女	—	—	—	—	—	—	—	—	—	—	—	—	—	—	—	—	—	—	—	—
21 良性腫瘍(女子生殖器ノ腫瘍ヲ除ク) 計	—	—	—	—	—	—	—	—	—	—	—	—	—	—	—	—	—	—	—	—
男	—	—	—	—	—	—	—	—	—	—	—	—	—	—	—	—	—	—	—	—
女	—	—	—	—	—	—	—	—	—	—	—	—	—	—	—	—	—	—	—	—
22 急性關節レウマチス 計	1	22	—	1	22	—	—	—	—	—	—	—	—	—	—	—	—	—	—	—
男	1	22	—	1	22	—	—	—	—	—	—	—	—	—	—	—	—	—	—	—
女	—	—	—	—	—	—	—	—	—	—	—	—	—	—	—	—	—	—	—	—
23 慢性レウマチス及痛風 計	1	4	—	1	4	—	—	—	—	—	—	—	—	—	—	—	—	—	—	—
男	1	4	—	1	4	—	—	—	—	—	—	—	—	—	—	—	—	—	—	—
女	—	—	—	—	—	—	—	—	—	—	—	—	—	—	—	—	—	—	—	—
24 腳氣 計	—	—	—	—	—	—	—	—	—	—	—	—	—	—	—	—	—	—	—	—
男	—	—	—	—	—	—	—	—	—	—	—	—	—	—	—	—	—	—	—	—
女	—	—	—	—	—	—	—	—	—	—	—	—	—	—	—	—	—	—	—	—
25 糖尿病 計	—	—	—	—	—	—	—	—	—	—	—	—	—	—	—	—	—	—	—	—
男	—	—	—	—	—	—	—	—	—	—	—	—	—	—	—	—	—	—	—	—
女	—	—	—	—	—	—	—	—	—	—	—	—	—	—	—	—	—	—	—	—
26 黃萎及貧血病 計	—	—	—	—	—	—	—	—	—	—	—	—	—	—	—	—	—	—	—	—
男	—	—	—	—	—	—	—	—	—	—	—	—	—	—	—	—	—	—	—	—
女	—	—	—	—	—	—	—	—	—	—	—	—	—	—	—	—	—	—	—	—
27 アルコール中毒 計	—	—	—	—	—	—	—	—	—	—	—	—	—	—	—	—	—	—	—	—
男	—	—	—	—	—	—	—	—	—	—	—	—	—	—	—	—	—	—	—	—
女	—	—	—	—	—	—	—	—	—	—	—	—	—	—	—	—	—	—	—	—
27—2 感冒 計	—	—	—	—	—	—	—	—	—	—	—	—	—	—	—	—	—	—	—	—
男	—	—	—	—	—	—	—	—	—	—	—	—	—	—	—	—	—	—	—	—
女	—	—	—	—	—	—	—	—	—	—	—	—	—	—	—	—	—	—	—	—
28 其ノ他ノ全身病 計	—	—	—	—	—	—	—	—	—	—	—	—	—	—	—	—	—	—	—	—
男	—	—	—	—	—	—	—	—	—	—	—	—	—	—	—	—	—	—	—	—
女	—	—	—	—	—	—	—	—	—	—	—	—	—	—	—	—	—	—	—	—
第三 神經系及感覺器ノ疾患 計	221	2,625	1,081	194	1,848	639	—	—	—	—	—	4	99	59	9	258	179	14	420	204
男	220	2,617	1,081	193	1,840	639	—	—	—	—	—	4	99	59	9	258	179	14	420	204
女	1	8	—	1	8	—	—	—	—	—	—	—	—	—	—	—	—	—	—	—
29 腦膜炎 計	—	—	—	—	—	—	—	—	—	—	—	—	—	—	—	—	—	—	—	—
男	—	—	—	—	—	—	—	—	—	—	—	—	—	—	—	—	—	—	—	—
女	—	—	—	—	—	—	—	—	—	—	—	—	—	—	—	—	—	—	—	—
30 腦出血 計	—	—	—	—	—	—	—	—	—	—	—	—	—	—	—	—	—	—	—	—
男	—	—	—	—	—	—	—	—	—	—	—	—	—	—	—	—	—	—	—	—
女	—	—	—	—	—	—	—	—	—	—	—	—	—	—	—	—	—	—	—	—
31 腦卒中 計	1	28	—	1	28	—	—	—	—	—	—	—	—	—	—	—	—	—	—	—
男	1	28	—	1	28	—	—	—	—	—	—	—	—	—	—	—	—	—	—	—
女	—	—	—	—	—	—	—	—	—	—	—	—	—	—	—	—	—	—	—	—
32 神經炎 計	—	—	—	—	—	—	—	—	—	—	—	—	—	—	—	—	—	—	—	—
男	—	—	—	—	—	—	—	—	—	—	—	—	—	—	—	—	—	—	—	—
女	—	—	—	—	—	—	—	—	—	—	—	—	—	—	—	—	—	—	—	—
33 腦軟化 計	—	—	—	—	—	—	—	—	—	—	—	—	—	—	—	—	—	—	—	—
男	—	—	—	—	—	—	—	—	—	—	—	—	—	—	—	—	—	—	—	—
女	—	—	—	—	—	—	—	—	—	—	—	—	—	—	—	—	—	—	—	—

療養ノ給付及傷病手當金ノ支給ヲ爲シタル疾病又ハ負傷ノ轉歸別

其ノ他ノ事業

第十五表（其ノ五）續　　昭和八年度

傷病ノ類別		總數			治癒シタルモノ			死亡シタル	
		療養ノ給付ノ件數	療養ノ給付ノ日數	傷病手當金支給日數	療養ノ給付ノ件數	療養ノ給付ノ日數	傷病手當金支給日數	療養ノ給付ノ件數	療養ノ給付ノ日數
		件	日	日	件	日	日	件	日
34 神經痛（齒ノ神經痛ヲ除ク）	計	18	742	515	9	268	139	—	—
	男	18	742	515	9	268	139	—	—
	女	—	—	—	—	—	—	—	—
35 ヒステリー	計	—	—	—	—	—	—	—	—
	男	—	—	—	—	—	—	—	—
	女	—	—	—	—	—	—	—	—
36 神經衰弱	計	1	58	58	—	—	—	—	—
	男	1	58	58	—	—	—	—	—
	女	—	—	—	—	—	—	—	—
37 眼及其ノ附屬器ノ疾患（トラホームヲ除ク）	計	189	1,584	420	172	1,339	412	—	—
	男	189	1,584	420	172	1,339	412	—	—
	女	—	—	—	—	—	—	—	—
38 トラホーム	計	—	—	—	—	—	—	—	—
	男	—	—	—	—	—	—	—	—
	女	—	—	—	—	—	—	—	—
39 耳及乳樣突ノ疾患	計	4	72	43	4	72	43	—	—
	男	4	72	43	4	72	43	—	—
	女	—	—	—	—	—	—	—	—
40 精神病	計	—	—	—	—	—	—	—	—
	男	—	—	—	—	—	—	—	—
	女	—	—	—	—	—	—	—	—
41 其ノ他ノ神經系ノ疾患	計	8	141	45	8	141	45	—	—
	男	7	133	45	7	133	45	—	—
	女	1	8	—	1	8	—	—	—
第 四 血行器ノ疾患	計	2	17	10	2	17	10	—	—
	男	2	17	10	2	17	10	—	—
	女	—	—	—	—	—	—	—	—
42 痔核	計	—	—	—	—	—	—	—	—
	男	—	—	—	—	—	—	—	—
	女	—	—	—	—	—	—	—	—
43 心臟ノ器質的疾患	計	—	—	—	—	—	—	—	—
	男	—	—	—	—	—	—	—	—
	女	—	—	—	—	—	—	—	—
44 其ノ他ノ血行器ノ疾患	計	2	17	10	2	17	10	—	—
	男	2	17	10	2	17	10	—	—
	女	—	—	—	—	—	—	—	—
第 五 呼吸器ノ疾患	計	5	374	297	2	75	115	—	—
	男	5	374	297	2	75	115	—	—
	女	—	—	—	—	—	—	—	—
45 鼻腔及其ノ附屬器ノ疾患	計	—	—	—	—	—	—	—	—
	男	—	—	—	—	—	—	—	—
	女	—	—	—	—	—	—	—	—
46 喉頭ノ疾患	計	—	—	—	—	—	—	—	—
	男	—	—	—	—	—	—	—	—
	女	—	—	—	—	—	—	—	—
47 急性氣管支炎	計	1	180	—	—	—	—	—	—
	男	1	180	—	—	—	—	—	—
	女	—	—	—	—	—	—	—	—
48 慢性氣管支炎	計	—	—	—	—	—	—	—	—
	男	—	—	—	—	—	—	—	—
	女	—	—	—	—	—	—	—	—
49 氣管支肺炎	計	—	—	—	—	—	—	—	—
	男	—	—	—	—	—	—	—	—
	女	—	—	—	—	—	—	—	—
50 肺炎	計	—	—	—	—	—	—	—	—
	男	—	—	—	—	—	—	—	—
	女	—	—	—	—	—	—	—	—

爲シタル疾病又ハ負傷ノ轉歸別（健康保險組合管掌）

ノ事業

上（小分類）　　昭和八年度

モノ	治癒セサルモ制限期間ヲ超エタルニ因リ給付ヲ止メタルモノ			其ノ他ノ事由ニ因リ給付ヲ止メタルモノ			未タ治癒セサルモノ		
傷病手當金支給日數	療養ノ給付ノ件數	療養ノ給付ノ日數	傷病手當金支給日數	療養ノ給付ノ件數	療養ノ給付ノ日數	傷病手當金支給日數	療養ノ給付ノ件數	療養ノ給付ノ日數	傷病手當金支給日數
日	件	日	日	件	日	日	件	日	日
—	2	50	51	5	181	179	2	243	146
—	2	50	51	5	181	179	2	243	146
—	—	—	—	—	—	—	—	—	—
—	—	—	—	—	—	—	—	—	—
—	—	—	—	—	—	—	—	—	—
—	—	—	—	—	—	—	—	—	—
—	—	—	—	—	—	—	1	58	58
—	—	—	—	—	—	—	1	58	58
—	—	—	—	—	—	—	—	—	—
—	2	49	8	4	77	—	11	119	—
—	2	49	8	4	77	—	11	119	—
—	—	—	—	—	—	—	—	—	—
—	—	—	—	—	—	—	—	—	—
—	—	—	—	—	—	—	—	—

療養ノ給付及傷病手當金ノ支給ヲ爲シタル疾病又ハ負傷ノ轉歸別 其ノ他ノ事業 (健康保險組合管掌)

第十五表 (其ノ五)續

上 (小分類)

昭和八年度

傷病ノ類別		總數			治癒シタルモノ			死亡シタル	
		療養ノ給付ノ件數	療養ノ給付ノ日數	傷病手當金支給日數	療養ノ給付ノ件數	療養ノ給付ノ日數	傷病手當金支給日數	療養ノ給付ノ件數	療養ノ給付ノ日數
		件	日	日	件	日	日	件	日
51 肋膜炎	計	4	194	297	2	75	115	—	—
	男	4	194	297	2	75	115	—	—
	女	—	—	—	—	—	—	—	—
52 其ノ他ノ呼吸器ノ疾患	計	—	—	—	—	—	—	—	—
	男	—	—	—	—	—	—	—	—
	女	—	—	—	—	—	—	—	—
第六 消化器ノ疾患	計	23	187	21	23	187	21	—	—
	男	23	187	21	23	187	21	—	—
	女	—	—	—	—	—	—	—	—
53 口腔及其ノ附屬器ノ疾患(歯牙及齒齦ノ疾患ヲ除ク)	計	—	—	—	—	—	—	—	—
	男	—	—	—	—	—	—	—	—
	女	—	—	—	—	—	—	—	—
54 胃カタル	計	—	—	—	—	—	—	—	—
	男	—	—	—	—	—	—	—	—
	女	—	—	—	—	—	—	—	—
55 腸カタル及下痢	計	—	—	—	—	—	—	—	—
	男	—	—	—	—	—	—	—	—
	女	—	—	—	—	—	—	—	—
56 十二指腸潰瘍病	計	—	—	—	—	—	—	—	—
	男	—	—	—	—	—	—	—	—
	女	—	—	—	—	—	—	—	—
57 其ノ他ノ腸ノ寄生蟲病	計	—	—	—	—	—	—	—	—
	男	—	—	—	—	—	—	—	—
	女	—	—	—	—	—	—	—	—
58 蟲樣突起炎及盲腸炎	計	—	—	—	—	—	—	—	—
	男	—	—	—	—	—	—	—	—
	女	—	—	—	—	—	—	—	—
59 腸及腸管閉鎖	計	—	—	21	—	—	21	—	—
	男	—	—	21	—	—	21	—	—
	女	—	—	—	—	—	—	—	—
60 其ノ他ノ腸ノ疾患	計	—	—	—	—	—	—	—	—
	男	—	—	—	—	—	—	—	—
	女	—	—	—	—	—	—	—	—
61 肝臟硬化	計	—	—	—	—	—	—	—	—
	男	—	—	—	—	—	—	—	—
	女	—	—	—	—	—	—	—	—
62 齒齦炎	計	—	—	—	—	—	—	—	—
	男	—	—	—	—	—	—	—	—
	女	—	—	—	—	—	—	—	—
63 口內炎	計	—	—	—	—	—	—	—	—
	男	—	—	—	—	—	—	—	—
	女	—	—	—	—	—	—	—	—
64 顎骨及其ノ周圍ノ組織ノ疾患	計	1	1	—	1	1	—	—	—
	男	1	1	—	1	1	—	—	—
	女	—	—	—	—	—	—	—	—
65 齒牙硬組織ノ疾患	計	13	132	—	13	132	—	—	—
	男	13	132	—	13	132	—	—	—
	女	—	—	—	—	—	—	—	—
66 齒髓ノ疾患	計	2	11	—	2	11	—	—	—
	男	2	11	—	2	11	—	—	—
	女	—	—	—	—	—	—	—	—
67 齒根膜ノ疾患	計	3	27	—	3	27	—	—	—
	男	3	27	—	3	27	—	—	—
	女	—	—	—	—	—	—	—	—
68 齒ノ神經痛	計	—	—	—	—	—	—	—	—
	男	—	—	—	—	—	—	—	—
	女	—	—	—	—	—	—	—	—

モノ	治癒セサルモ制限期間ヲ超エタルニ因リ給付ヲ止メタルモノ			其ノ他ノ事由ニ因リ給付ヲ止メタルモノ			未タ治癒セサルモノ		
傷病手當金支給日數	療養ノ給付ノ件數	療養ノ給付ノ日數	傷病手當金支給日數	療養ノ給付ノ件數	療養ノ給付ノ日數	傷病手當金支給日數	療養ノ給付ノ件數	療養ノ給付ノ日數	傷病手當金支給日數
日	件	日	日	件	日	日	件	日	日
—	1	22	—	—	—	—	1	97	182
—	1	22	—	—	—	—	1	97	182
—	—	—	—	—	—	—	—	—	—
—	—	—	—	—	—	—	—	—	—
—	—	—	—	—	—	—	—	—	—

療養ノ給付及傷病手當金ノ支給ヲ爲シタル疾病又ハ負傷ノ轉歸別 其ノ他ノ事業 （健康保險組合管掌）

第十五表（其ノ五）續　　業務上（小分類）　　昭和八年度

傷病ノ類別		總數			治癒シタルモノ			死亡シタルモノ		治癒セサルモノニ因リ給付ヲ制限期間ヲ超エタルモノ			其ノ他ノ事由ニ因リ給付ヲ止メタルモノ			未タ治癒セサルモノ		
		療養ノ給付ノ件數	療養ノ給付ノ日數	傷病手當金支給日數	療養ノ給付ノ件數	療養ノ給付ノ日數	傷病手當金支給日數	療養ノ給付ノ件數	療養ノ給付ノ日數	療養ノ給付ノ件數	療養ノ給付ノ日數	傷病手當金支給日數	療養ノ給付ノ件數	療養ノ給付ノ日數	傷病手當金支給日數	療養ノ給付ノ件數	療養ノ給付ノ日數	傷病手當金支給日數
		件	日	日	件	日	日	件	日	件	日	日	件	日	日	件	日	日
69 其ノ他ノ消化器ノ疾患	計	4	16	—	4	16	—	—	—	—	—	—	—	—	—	—	—	—
	男	4	16	—	4	16	—	—	—	—	—	—	—	—	—	—	—	—
	女	—	—	—	—	—	—	—	—	—	—	—	—	—	—	—	—	—
第七 泌尿生殖器ノ疾患	計	1	1	32	1	1	32	—	—	—	—	—	—	—	—	—	—	—
	男	1	1	32	1	1	32	—	—	—	—	—	—	—	—	—	—	—
	女	—	—	—	—	—	—	—	—	—	—	—	—	—	—	—	—	—
70 急性腎臟炎	計	—	—	—	—	—	—	—	—	—	—	—	—	—	—	—	—	—
	男	—	—	—	—	—	—	—	—	—	—	—	—	—	—	—	—	—
	女	—	—	—	—	—	—	—	—	—	—	—	—	—	—	—	—	—
71 慢性腎臟炎（ブライト氏病）	計	—	—	—	—	—	—	—	—	—	—	—	—	—	—	—	—	—
	男	—	—	—	—	—	—	—	—	—	—	—	—	—	—	—	—	—
	女	—	—	—	—	—	—	—	—	—	—	—	—	—	—	—	—	—
72 女子生殖器ノ良性腫瘍及其ノ他ノ疾患	計	—	—	—	—	—	—	—	—	—	—	—	—	—	—	—	—	—
	男	—	—	—	—	—	—	—	—	—	—	—	—	—	—	—	—	—
	女	—	—	—	—	—	—	—	—	—	—	—	—	—	—	—	—	—
73 其ノ他ノ泌尿生殖器ノ疾患	計	1	1	32	1	1	32	—	—	—	—	—	—	—	—	—	—	—
	男	1	1	32	1	1	32	—	—	—	—	—	—	—	—	—	—	—
	女	—	—	—	—	—	—	—	—	—	—	—	—	—	—	—	—	—
第八 妊娠及産ニ因スル疾患	計	—	—	—	—	—	—	—	—	—	—	—	—	—	—	—	—	—
	男	—	—	—	—	—	—	—	—	—	—	—	—	—	—	—	—	—
	女	—	—	—	—	—	—	—	—	—	—	—	—	—	—	—	—	—
74 産褥熱	計	—	—	—	—	—	—	—	—	—	—	—	—	—	—	—	—	—
	男	—	—	—	—	—	—	—	—	—	—	—	—	—	—	—	—	—
	女	—	—	—	—	—	—	—	—	—	—	—	—	—	—	—	—	—
75 其ノ他ノ妊娠及産ニ因スル疾患	計	—	—	—	—	—	—	—	—	—	—	—	—	—	—	—	—	—
	男	—	—	—	—	—	—	—	—	—	—	—	—	—	—	—	—	—
	女	—	—	—	—	—	—	—	—	—	—	—	—	—	—	—	—	—
第九 皮膚及皮下組織ノ疾患	計	47	902	497	40	687	446	—	—	—	1	33	21	4	137	—	2	45	30
	男	47	902	497	40	687	446	—	—	—	1	33	21	4	137	—	2	45	30
	女	—	—	—	—	—	—	—	—	—	—	—	—	—	—	—	—	—	—
76 壞疽	計	—	—	—	—	—	—	—	—	—	—	—	—	—	—	—	—	—	—
	男	—	—	—	—	—	—	—	—	—	—	—	—	—	—	—	—	—	—
	女	—	—	—	—	—	—	—	—	—	—	—	—	—	—	—	—	—	—
77 癌及癌	計	1	5	—	1	5	—	—	—	—	—	—	—	—	—	—	—	—	—
	男	1	5	—	1	5	—	—	—	—	—	—	—	—	—	—	—	—	—
	女	—	—	—	—	—	—	—	—	—	—	—	—	—	—	—	—	—	—
78 蜂窩織炎及急性膿瘍	計	25	650	428	21	505	377	—	—	—	1	33	21	1	67	—	2	45	30
	男	25	650	428	21	505	377	—	—	—	1	33	21	1	67	—	2	45	30
	女	—	—	—	—	—	—	—	—	—	—	—	—	—	—	—	—	—	—
79 白癬禿頭病及疥癬	計	2	14	11	2	14	11	—	—	—	—	—	—	—	—	—	—	—	—
	男	2	14	11	2	14	11	—	—	—	—	—	—	—	—	—	—	—	—
	女	—	—	—	—	—	—	—	—	—	—	—	—	—	—	—	—	—	—
80 濕疹	計	3	33	—	2	7	—	—	—	—	—	—	—	1	26	—	—	—	—
	男	3	33	—	2	7	—	—	—	—	—	—	—	1	26	—	—	—	—
	女	—	—	—	—	—	—	—	—	—	—	—	—	—	—	—	—	—	—
81 其ノ他ノ皮膚及皮下組織ノ疾患	計	16	200	58	14	156	58	—	—	—	—	—	—	2	44	—	—	—	—
	男	16	200	58	14	156	58	—	—	—	—	—	—	2	44	—	—	—	—
	女	—	—	—	—	—	—	—	—	—	—	—	—	—	—	—	—	—	—
第十 骨及運動器ノ疾患	計	26	702	399	20	558	343	—	—	—	—	—	—	3	59	12	3	85	44
	男	25	652	399	19	508	343	—	—	—	—	—	—	3	59	12	3	85	44
	女	1	50	—	1	50	—	—	—	—	—	—	—	—	—	—	—	—	—
82 關節ノ疾患	計	16	544	229	12	431	185	—	—	—	—	—	—	1	28	—	3	85	44
	男	15	494	229	11	381	185	—	—	—	—	—	—	1	28	—	3	85	44
	女	1	50	—	1	50	—	—	—	—	—	—	—	—	—	—	—	—	—
83 其ノ他ノ骨及運動器ノ疾患	計	10	158	170	8	127	158	—	—	—	—	—	—	2	31	12	—	—	—
	男	10	158	170	8	127	158	—	—	—	—	—	—	2	31	12	—	—	—
	女	—	—	—	—	—	—	—	—	—	—	—	—	—	—	—	—	—	—

療養ノ給付及傷病手當金ノ支給ヲ爲シタル疾病又ハ負傷ノ轉歸別（健康保險組合管掌）

其ノ他ノ事業

第十五表（其ノ五）　業務上（小分類）　昭和八年度

傷病ノ類別		總數 療養ノ給付ノ件數	總數 療養ノ給付ノ日數	總數 傷病手當金支給日數	治癒シタルモノ 療養ノ給付ノ件數	治癒シタルモノ 療養ノ給付ノ日數	治癒シタルモノ 傷病手當金支給日數	死亡シタルモノ 療養ノ給付ノ件數	死亡シタルモノ 療養ノ給付ノ日數	死亡シタルモノ 傷病手當金支給日數	治癒セサルモ制限期間ヲ超エタルニ因リ給付ヲ止メタルモノ 療養ノ給付ノ件數	治癒セサルモ制限期間ヲ超エタルニ因リ給付ヲ止メタルモノ 療養ノ給付ノ日數	治癒セサルモ制限期間ヲ超エタルニ因リ給付ヲ止メタルモノ 病手當金給日數	其ノ他ノ事由ニ因リ給付ヲ止メタルモノ 療養ノ給付ノ件數	其ノ他ノ事由ニ因リ給付ヲ止メタルモノ 療養ノ給付ノ日數	其ノ他ノ事由ニ因リ給付ヲ止メタルモノ 傷病手當金支給日數	未タ治癒セサルモノ 療養ノ給付ノ件數	未タ治癒セサルモノ 療養ノ給付ノ日數	未タ治癒セサルモノ 傷病手當金支給日數
		件	日	日	件	日	日	日	日	日	件	日	日	件	日	日	件	日	日
第十一 老衰	計	—	—	—	—	—	—	—	—	—	—	—	—	—	—	—	—	—	—
	男	—	—	—	—	—	—	—	—	—	—	—	—	—	—	—	—	—	—
	女	—	—	—	—	—	—	—	—	—	—	—	—	—	—	—	—	—	—
84 老衰	計	—	—	—	—	—	—	—	—	—	—	—	—	—	—	—	—	—	—
	男	—	—	—	—	—	—	—	—	—	—	—	—	—	—	—	—	—	—
	女	—	—	—	—	—	—	—	—	—	—	—	—	—	—	—	—	—	—
第十二 外因死傷	計	3,302	60,363	40,527	2,908	50,501	34,704	23	29	—	39	3,657	2,770	183	2,800	936	149	3,376	2,117
	男	3,212	58,943	39,379	2,821	49,209	33,694	23	29	—	38	3,547	2,660	183	2,800	936	147	3,358	2,089
	女	90	1,420	1,148	87	1,292	1,010	—	—	—	1	110	110	—	—	—	2	18	28
85 自殺	計	—	—	—	—	—	—	—	—	—	—	—	—	—	—	—	—	—	—
	男	—	—	—	—	—	—	—	—	—	—	—	—	—	—	—	—	—	—
	女	—	—	—	—	—	—	—	—	—	—	—	—	—	—	—	—	—	—
86 窒息	計	—	—	—	—	—	—	—	—	—	—	—	—	—	—	—	—	—	—
	男	—	—	—	—	—	—	—	—	—	—	—	—	—	—	—	—	—	—
	女	—	—	—	—	—	—	—	—	—	—	—	—	—	—	—	—	—	—
87 中毒	計	—	—	—	—	—	—	—	—	—	—	—	—	—	—	—	—	—	—
	男	—	—	—	—	—	—	—	—	—	—	—	—	—	—	—	—	—	—
	女	—	—	—	—	—	—	—	—	—	—	—	—	—	—	—	—	—	—
88 溺死	計	—	—	—	—	—	—	—	—	—	—	—	—	—	—	—	—	—	—
	男	—	—	—	—	—	—	—	—	—	—	—	—	—	—	—	—	—	—
	女	—	—	—	—	—	—	—	—	—	—	—	—	—	—	—	—	—	—
89 轢死	計	—	—	—	—	—	—	—	—	—	—	—	—	—	—	—	—	—	—
	男	—	—	—	—	—	—	—	—	—	—	—	—	—	—	—	—	—	—
	女	—	—	—	—	—	—	—	—	—	—	—	—	—	—	—	—	—	—
90 其ノ他ニ依ル死	計	1	1	—	—	—	—	1	1	—	—	—	—	—	—	—	—	—	—
	男	1	1	—	—	—	—	1	1	—	—	—	—	—	—	—	—	—	—
	女	—	—	—	—	—	—	—	—	—	—	—	—	—	—	—	—	—	—
91 打撲傷	計	1,129	24,331	20,107	1,013	21,399	18,116	—	—	—	13	1,487	1,443	61	814	292	42	631	256
	男	1,070	23,287	19,222	957	20,483	17,349	—	—	—	12	1,377	1,333	61	814	292	40	613	248
	女	59	1,044	885	56	916	767	—	—	—	1	110	110	—	—	—	2	18	8
92 擦過傷	計	157	2,021	893	151	1,666	803	—	—	—	—	—	—	3	246	—	3	109	90
	男	154	1,986	861	148	1,631	771	—	—	—	—	—	—	3	246	—	3	109	90
	女	3	35	32	3	35	32	—	—	—	—	—	—	—	—	—	—	—	—
93 火傷	計	241	5,525	2,923	192	3,503	1,756	8	10	—	11	1,199	735	17	514	247	13	299	185
	男	240	5,522	2,923	191	3,500	1,756	8	10	—	11	1,199	735	17	514	247	13	299	185
	女	1	3	—	1	3	—	—	—	—	—	—	—	—	—	—	—	—	—
94 凍傷	計	3	32	—	3	32	—	—	—	—	—	—	—	—	—	—	—	—	—
	男	3	32	—	3	32	—	—	—	—	—	—	—	—	—	—	—	—	—
	女	—	—	—	—	—	—	—	—	—	—	—	—	—	—	—	—	—	—
95 切傷裂傷及刺傷	計	449	3,910	1,218	414	3,655	1,217	1	1	—	2	18	—	19	154	1	13	82	—
	男	437	3,749	1,145	402	3,494	1,144	1	1	—	2	18	—	19	154	1	13	82	—
	女	12	161	73	12	161	73	—	—	—	—	—	—	—	—	—	—	—	—
96 切斷	計	5	67	37	3	34	—	—	—	—	—	—	—	—	—	—	2	33	37
	男	5	67	37	3	34	—	—	—	—	—	—	—	—	—	—	2	33	37
	女	—	—	—	—	—	—	—	—	—	—	—	—	—	—	—	—	—	—
97 脱臼	計	7	250	190	4	69	70	—	—	—	—	—	—	—	—	—	3	181	120
	男	7	250	190	4	69	70	—	—	—	—	—	—	—	—	—	3	181	120
	女	—	—	—	—	—	—	—	—	—	—	—	—	—	—	—	—	—	—
98 挫傷	計	676	9,864	5,232	593	8,576	4,538	—	—	—	4	291	349	46	429	116	33	568	229
	男	669	9,793	5,176	586	8,505	4,482	—	—	—	4	291	349	46	429	116	33	568	229
	女	7	71	56	7	71	56	—	—	—	—	—	—	—	—	—	—	—	—
99 骨折	計	161	7,565	5,675	112	5,503	4,440	6	10	—	6	522	153	20	420	99	17	1,110	983
	男	161	7,565	5,675	112	5,503	4,440	6	10	—	6	522	153	20	420	99	17	1,110	983
	女	—	—	—	—	—	—	—	—	—	—	—	—	—	—	—	—	—	—
100 其ノ他ノ負傷	計	473	6,797	4,252	423	6,064	3,764	7	7	—	3	140	90	17	223	181	23	363	217
	男	465	6,691	4,150	415	5,958	3,682	7	7	—	3	140	90	17	223	181	23	363	197
	女	8	106	102	8	106	82	—	—	—	—	—	—	—	—	—	—	—	20

療養ノ給付及傷病手當金ノ支給ヲ爲シタル疾病又ハ負傷ノ轉歸別 其ノ他ノ事業

第十五表（其ノ六）　（健康保險組合管掌）　外（大分類）　昭和八年度

傷病ノ類別		總數			治癒シタルモノ			死亡シタルモノ		その他ノ事由ニ因リ給付ヲ止メタルモノ			治癒セサルモノ			未タ治癒セサルモノ		
		療養ノ給付ノ件數	療養ノ給付ノ日數	傷病手當金支給日數	療養ノ給付ノ件數	療養ノ給付ノ日數	傷病手當金支給日數	療養ノ給付ノ件數	療養ノ給付ノ日數	療養ノ給付ノ件數	療養ノ給付ノ日數	傷病手當金支給日數	療養ノ給付ノ件數	療養ノ給付ノ日數	傷病手當金支給日數	療養ノ給付ノ件數	療養ノ給付ノ日數	傷病手當金支給日數
		件	日	日	件	日	日	件	日	件	日	日	件	日	日	件	日	日
總數	計	97,341	1,645,806	259,809	86,806	1,376,990	182,801	209	10,138	4,421	75,563	10,124	5,181	113,686	22,455	724	69,429	35,831
	男	91,372	1,535,967	227,893	81,669	1,286,283	157,852	199	9,352	4,202	71,863	9,328	4,633	104,551	20,669	669	63,918	32,052
	女	5,969	109,839	31,916	5,137	90,707	24,949	10	786	219	3,700	796	548	9,135	1,786	55	5,511	3,779
第一 流行病、地方病及傳染病	計	4,587	168,913	44,380	3,064	91,647	16,015	79	4,508	598	18,879	3,002	595	24,096	5,610	251	29,583	15,750
	男	4,456	162,914	40,576	2,982	89,427	14,596	74	4,029	584	18,300	2,676	579	23,475	5,280	237	27,683	14,354
	女	131	5,799	3,804	82	2,220	1,419	5	479	14	579	326	16	621	330	14	1,900	1,396
第二 全身病	計	18,143	194,847	26,716	16,989	179,629	23,072	4	116	594	6,555	926	536	6,901	1,461	20	1,646	759
	男	17,116	180,877	22,177	16,040	166,942	18,690	4	116	553	5,835	926	500	6,391	1,304	19	1,593	759
	女	1,027	13,970	4,539	949	12,687	4,382	—	—	41	720	—	36	510	157	1	53	—
第三 神經系及感覺器ノ疾患	計	14,676	327,829	44,657	12,488	273,000	32,208	20	352	782	13,512	1,469	1,227	25,916	3,955	159	15,049	6,516
	男	13,836	310,278	40,970	11,799	258,329	29,222	19	282	742	12,954	1,373	1,123	23,939	3,764	153	14,774	6,186
	女	840	17,551	3,687	689	14,671	2,986	1	70	40	558	96	104	1,977	191	6	275	330
第四 血行器ノ疾患	計	1,517	46,048	12,023	1,169	34,896	8,166	7	170	118	1,832	564	194	5,966	1,476	29	3,184	1,660
	男	1,454	44,576	11,759	1,122	34,030	8,094	7	170	114	1,816	564	184	5,736	1,400	27	2,824	1,544
	女	63	1,472	264	47	866	72	—	—	4	16	—	10	230	76	2	360	116
第五 呼吸器ノ疾患	計	8,352	179,754	46,318	6,893	139,632	29,336	56	3,253	570	9,513	2,127	729	17,946	5,668	104	9,410	7,242
	男	7,663	164,298	40,151	6,376	128,194	25,395	54	3,158	522	8,793	1,840	621	15,831	5,066	90	8,322	5,997
	女	689	15,456	6,167	517	11,438	3,941	2	95	48	720	287	108	2,115	602	14	1,088	1,245
第六 消化器ノ疾患	計	33,335	447,935	47,998	31,387	414,310	42,187	27	1,005	887	13,529	1,357	964	15,015	1,539	70	4,076	2,076
	男	31,191	418,898	43,127	29,484	388,699	38,346	26	898	847	12,966	1,270	771	12,760	1,299	63	3,575	1,470
	女	2,144	29,037	4,871	1,903	25,611	3,841	1	107	40	563	87	193	2,255	240	7	501	606
第七 泌尿生殖器ノ疾患	計	1,748	60,482	16,913	1,366	47,260	13,751	10	590	80	2,256	209	249	7,259	1,193	43	3,117	1,182
	男	1,521	50,409	10,676	1,170	38,322	7,787	10	590	76	2,027	209	228	6,844	1,006	37	2,626	1,096
	女	227	10,073	6,237	196	8,938	5,964	—	—	4	229	—	21	415	187	6	491	86
第八 妊娠及産ニ因スル疾患	計	47	1,531	1,168	43	1,440	1,165	—	—	1	18	—	3	73	3	—	—	—
	男	—	—	—	—	—	—	—	—	—	—	—	—	—	—	—	—	—
	女	47	1,531	1,168	43	1,440	1,165	—	—	1	18	—	3	73	3	—	—	—
第九 皮膚及皮下組織ノ疾患	計	8,167	122,885	7,606	7,195	107,795	6,726	4	118	492	6,590	257	446	6,611	301	30	1,771	267
	男	7,711	114,760	7,180	6,788	100,871	6,300	3	83	477	6,401	257	416	6,117	301	27	1,288	267
	女	456	8,125	426	407	6,924	426	1	35	15	189	—	30	494	—	3	483	—
第十 骨及運動器ノ疾患	計	670	13,245	4,028	567	10,608	3,045	2	26	43	631	141	50	1,273	449	8	707	379
	男	613	11,592	3,558	519	9,348	2,575	2	26	40	549	141	45	1,142	449	7	527	379
	女	57	1,653	470	48	1,260	470	—	—	3	82	—	5	131	—	1	180	—
第十一 老衰	計	—	—	—	—	—	—	—	—	—	—	—	—	—	—	—	—	—
	男	—	—	—	—	—	—	—	—	—	—	—	—	—	—	—	—	—
	女	—	—	—	—	—	—	—	—	—	—	—	—	—	—	—	—	—
第十二 外因死傷	計	6,099	82,537	8,002	5,645	76,773	7,130	—	—	256	2,248	72	188	2,630	800	10	886	—
	男	5,811	77,365	7,719	5,389	72,121	6,847	—	—	247	2,222	72	166	2,316	800	9	706	—
	女	288	5,172	283	256	4,652	283	—	—	9	26	—	22	314	—	1	180	—

療養ノ給付及傷病手當金ノ支給ヲ爲シタル疾病又ハ負傷ノ轉歸別（健康保險組合管掌）

其ノ他ノ事業

第十五表（其ノ六）續　　業務外（小分類）　　昭和八年度

傷病ノ類別		總數 療養ノ給付ノ件數	總數 療養ノ給付ノ日數	總數 傷病手當金支給日數	治癒シタルモノ 療養ノ給付ノ件數	治癒シタルモノ 療養ノ給付ノ日數	治癒シタルモノ 傷病手當金支給日數	死亡シタルモノ 療養ノ給付ノ件數	死亡シタルモノ 療養ノ給付ノ日數	死亡シタルモノ 傷病手當金支給日數	治癒セサルモ制限期間ヲ超エタルニ因リ給付ヲ止メタルモノ 療養ノ給付ノ件數	治癒セサルモ制限期間ヲ超エタルニ因リ給付ヲ止メタルモノ 療養ノ給付ノ日數	治癒セサルモ制限期間ヲ超エタルニ因リ給付ヲ止メタルモノ 傷病手當金支給日數	其ノ他ノ事由ニ因リ給付ヲ止メタルモノ 療養ノ給付ノ件數	其ノ他ノ事由ニ因リ給付ヲ止メタルモノ 療養ノ給付ノ日數	其ノ他ノ事由ニ因リ給付ヲ止メタルモノ 傷病手當金支給日數	未タ治癒セサルモノ 療養ノ給付ノ件數	未タ治癒セサルモノ 療養ノ給付ノ日數	未タ治癒セサルモノ 傷病手當金支給日數
		件	日	日	件	日	日	件	日	日	件	日	日	件	日	日	件	日	日
第一 流行病、地方病及傳染病	計	4,587	168,713	44,380	3,064	91,647	16,015	79	4,508	4,003	251	29,583	15,750	598	18,879	3,002	595	24,096	5,610
	男	4,456	162,914	40,576	2,982	89,427	14,596	74	4,029	3,670	237	27,683	14,354	584	18,300	2,676	579	23,475	5,280
	女	131	5,799	3,804	82	2,220	1,419	5	479	333	14	1,900	1,396	14	579	326	16	621	330
1 腸チブス	計	25	1,039	1,391	14	729	870	5	143	121	—	—	74	4	43	224	2	124	102
	男	20	806	1,083	10	518	636	5	143	121	—	—	—	3	21	224	2	124	102
	女	5	233	308	4	211	234	—	—	—	—	—	74	1	22	—	—	—	—
2 パラチフス	計	1	68	79	1	68	79	—	—	—	—	—	—	—	—	—	—	—	—
	男	1	68	79	1	68	79	—	—	—	—	—	—	—	—	—	—	—	—
	女	—	—	—	—	—	—	—	—	—	—	—	—	—	—	—	—	—	—
3 マラリア	計	5	126	84	5	126	84	—	—	—	—	—	—	—	—	—	—	—	—
	男	5	126	84	5	126	84	—	—	—	—	—	—	—	—	—	—	—	—
	女	—	—	—	—	—	—	—	—	—	—	—	—	—	—	—	—	—	—
4 痘瘡	計	—	—	—	—	—	—	—	—	—	—	—	—	—	—	—	—	—	—
	男	—	—	—	—	—	—	—	—	—	—	—	—	—	—	—	—	—	—
	女	—	—	—	—	—	—	—	—	—	—	—	—	—	—	—	—	—	—
5 麻疹	計	—	—	—	—	—	—	—	—	—	—	—	—	—	—	—	—	—	—
	男	—	—	—	—	—	—	—	—	—	—	—	—	—	—	—	—	—	—
	女	—	—	—	—	—	—	—	—	—	—	—	—	—	—	—	—	—	—
6 猩紅熱	計	4	109	126	4	109	126	—	—	—	—	—	—	—	—	—	—	—	—
	男	1	2	29	1	2	29	—	—	—	—	—	—	—	—	—	—	—	—
	女	3	107	97	3	107	97	—	—	—	—	—	—	—	—	—	—	—	—
7 ヂフテリヤ	計	1	17	8	1	17	8	—	—	—	—	—	—	—	—	—	—	—	—
	男	1	17	8	1	17	8	—	—	—	—	—	—	—	—	—	—	—	—
	女	—	—	—	—	—	—	—	—	—	—	—	—	—	—	—	—	—	—
8 流行性感冒	計	1,243	12,338	2,654	1,157	11,375	2,289	—	—	—	—	—	—	32	284	171	54	679	194
	男	1,198	11,917	2,584	1,115	10,974	2,219	—	—	—	—	—	—	30	269	171	53	674	194
	女	45	421	70	42	401	70	—	—	—	—	—	—	2	15	—	1	5	—
9 赤痢	計	21	609	498	16	491	431	—	—	—	—	—	—	2	2	—	3	116	67
	男	17	387	360	14	348	293	—	—	—	—	—	—	2	2	—	1	37	67
	女	4	222	138	2	143	138	—	—	—	—	—	—	—	—	—	2	79	—
10 ペスト	計	—	—	—	—	—	—	—	—	—	—	—	—	—	—	—	—	—	—
	男	—	—	—	—	—	—	—	—	—	—	—	—	—	—	—	—	—	—
	女	—	—	—	—	—	—	—	—	—	—	—	—	—	—	—	—	—	—
11 丹毒	計	40	797	448	32	588	322	—	—	—	—	—	—	5	137	95	3	72	31
	男	39	759	448	32	588	322	—	—	—	—	—	—	5	137	95	2	34	31
	女	1	38	—	—	—	—	—	—	—	—	—	—	—	—	—	1	38	—
12 流行性腦脊髄炎	計	1	4	7	—	—	—	1	4	7	—	—	—	—	—	—	—	—	—
	男	1	4	7	—	—	—	1	4	7	—	—	—	—	—	—	—	—	—
	女	—	—	—	—	—	—	—	—	—	—	—	—	—	—	—	—	—	—
13 炭疽	計	—	—	—	—	—	—	—	—	—	—	—	—	—	—	—	—	—	—
	男	—	—	—	—	—	—	—	—	—	—	—	—	—	—	—	—	—	—
	女	—	—	—	—	—	—	—	—	—	—	—	—	—	—	—	—	—	—
14 肺結核	計	599	44,042	28,927	167	10,476	5,757	63	4,097	3,608	137	17,807	13,626	113	4,806	2,051	119	6,856	3,885
	男	545	40,104	26,385	149	9,546	5,069	59	3,631	3,386	125	16,249	12,615	104	4,295	1,753	108	6,383	3,562
	女	54	3,938	2,542	18	930	688	4	466	222	12	1,558	1,011	9	511	298	11	473	323
15 腸及腸膜ノ結核	計	33	1,375	745	11	638	181	1	25	26	1	162	294	12	291	28	8	259	216
	男	28	1,089	521	9	543	123	1	25	26	—	—	163	11	288	—	7	233	209
	女	5	286	224	2	95	58	—	—	—	1	162	131	1	3	28	1	26	7
16 黴毒	計	489	24,835	1,600	279	14,219	806	2	89	81	48	4,648	503	96	2,870	28	64	3,000	182
	男	485	24,711	1,566	275	14,095	772	2	89	81	48	4,648	503	96	2,870	28	64	3,009	182
	女	4	124	34	4	124	34	—	—	—	—	—	—	—	—	—	—	—	—
17 軟性下疳	計	452	11,939	903	343	9,453	814	—	—	—	3	389	—	55	1,098	—	51	999	89
	男	452	11,939	903	343	9,453	814	—	—	—	3	389	—	55	1,098	—	51	999	89
	女	—	—	—	—	—	—	—	—	—	—	—	—	—	—	—	—	—	—

療養ノ給付及傷病手當金ノ支給ヲ爲シタル疾病又ハ負傷ノ轉歸別（健康保險組合管掌）

其ノ他ノ事業

第十五表（其ノ六）續　　業務外（小分類）　　昭和八年度

傷病ノ類別		總數 療養ノ給付ノ件數	總數 療養ノ給付ノ日數	總數 傷病手當金支給日數	治癒シタルモノ 療養ノ給付ノ件數	治癒シタルモノ 療養ノ給付ノ日數	治癒シタルモノ 傷病手當金支給日數	死亡シタルモノ 療養ノ給付ノ件數	死亡シタルモノ 療養ノ給付ノ日數	死亡シタルモノ 傷病手當金支給日數	治癒セサルモ制限期間ヲ超エタルニ因リ給付ヲ止メタルモノ 療養ノ給付ノ件數	治癒セサルモ制限期間ヲ超エタルニ因リ給付ヲ止メタルモノ 療養ノ給付ノ日數	治癒セサルモ制限期間ヲ超エタルニ因リ給付ヲ止メタルモノ 傷病手當金支給日數	其ノ他ノ事由ニ因リ給付ヲ止メタルモノ 療養ノ給付ノ件數	其ノ他ノ事由ニ因リ給付ヲ止メタルモノ 療養ノ給付ノ日數	其ノ他ノ事由ニ因リ給付ヲ止メタルモノ 傷病手當金支給日數	未タ治癒セサルモノ 療養ノ給付ノ件數	未タ治癒セサルモノ 療養ノ給付ノ日數	未タ治癒セサルモノ 傷病手當金支給日數
		件	日	日	件	日	日	件	日	日	件	日	日	件	日	日	件	日	日
18 癬	計	1,520	65,473	3,447	942	39,951	2,210	—	—	—	51	5,253	498	254	8,867	373	273	11,402	366
	男	1,519	65,425	3,447	941	39,903	2,210	—	—	—	51	5,253	498	254	8,867	373	273	11,402	366
	女	1	48	—	1	48	—	—	—	—	—	—	—	—	—	—	—	—	—
19 其ノ他ノ流行病、地方病及傳染病	計	153	5,942	3,463	92	3,407	2,038	7	150	160	11	1,324	755	25	481	32	18	580	478
	男	144	5,560	3,072	86	3,246	1,938	6	137	49	10	1,144	575	24	453	32	18	580	478
	女	9	382	391	6	161	100	1	13	111	1	180	180	1	28	—	—	—	—
第二 全身病	計	18,143	194,847	26,716	16,989	179,629	23,072	4	116	498	20	1,646	759	594	6,555	926	536	6,901	1,461
	男	17,116	180,877	22,177	16,040	166,942	18,690	4	116	498	19	1,593	759	553	5,835	926	500	6,391	1,304
	女	1,027	13,970	4,539	949	12,687	4,382	—	—	—	1	53	—	41	720	—	36	510	157
20 惡性腫瘍	計	7	164	552	6	155	322	—	—	230	—	—	—	1	9	—	—	—	—
	男	5	134	467	4	125	237	—	—	230	—	—	—	1	9	—	—	—	—
	女	2	30	85	2	30	85	—	—	—	—	—	—	—	—	—	—	—	—
21 良性腫瘍（女子生殖器ノ腫瘍ヲ除ク）	計	111	1,518	138	94	1,327	138	—	—	—	—	—	—	8	114	—	9	77	—
	男	105	1,394	56	88	1,203	56	—	—	—	—	—	—	8	114	—	9	77	—
	女	6	124	82	6	124	82	—	—	—	—	—	—	—	—	—	—	—	—
22 急性關節レウマチス	計	195	4,591	1,703	156	3,866	1,338	—	—	—	—	—	—	27	478	353	12	247	12
	男	188	4,453	1,699	150	3,732	1,334	—	—	—	—	—	—	27	478	353	11	243	12
	女	7	138	4	6	134	4	—	—	—	—	—	—	—	—	—	1	4	—
23 慢性レウマチス及痛風	計	244	5,025	762	188	3,791	667	—	—	—	1	131	—	39	583	21	16	520	74
	男	223	4,721	731	173	3,575	636	—	—	—	1	131	—	36	505	21	13	510	74
	女	21	304	31	15	216	31	—	—	—	—	—	—	3	78	—	3	10	—
24 脚氣	計	1,099	32,951	8,386	902	27,532	6,994	1	23	—	11	1,191	741	128	2,527	201	57	1,678	450
	男	957	29,086	6,211	779	24,196	4,922	1	23	—	11	1,191	741	118	2,204	201	48	1,472	347
	女	142	3,865	2,175	123	3,336	2,072	—	—	—	—	—	—	10	323	—	9	206	103
25 糖尿病	計	31	1,272	750	20	859	651	—	—	—	2	201	—	3	62	40	6	150	59
	男	31	1,272	750	20	859	651	—	—	—	2	201	—	3	62	40	6	150	59
	女	—	—	—	—	—	—	—	—	—	—	—	—	—	—	—	—	—	—
26 貧血病及萎黃病	計	39	1,136	174	30	803	156	—	—	—	1	33	18	2	10	—	6	290	—
	男	35	1,047	174	28	777	156	—	—	—	1	33	18	2	10	—	4	227	—
	女	4	89	—	2	26	—	—	—	—	—	—	—	—	—	—	2	63	—
27 アルコール中毒	計	83	917	302	77	855	302	—	—	—	—	—	—	5	59	—	1	3	—
	男	83	917	302	77	855	302	—	—	—	—	—	—	5	59	—	1	3	—
	女	—	—	—	—	—	—	—	—	—	—	—	—	—	—	—	—	—	—
27—2 感冒	計	16,229	145,680	13,384	15,428	139,183	12,107	—	—	111	4	37	—	371	2,507	311	426	3,873	855
	男	15,399	136,644	11,341	14,646	130,627	10,118	—	—	111	4	37	—	344	2,334	311	405	3,646	801
	女	830	8,956	2,043	782	8,556	1,989	—	—	—	—	—	—	27	173	—	21	227	54
28 其ノ他ノ全身病	計	105	1,673	565	88	1,258	397	3	93	157	1	53	—	10	206	—	3	63	11
	男	90	1,209	446	75	993	278	3	93	157	—	—	—	9	60	—	3	63	11
	女	15	464	119	13	265	119	—	—	—	1	53	—	1	146	—	—	—	—
第三 神經系及感覺器ノ疾患	計	14,676	327,829	44,657	12,488	273,000	32,208	20	352	509	159	15,049	6,516	782	13,512	1,469	1,227	25,916	3,955
	男	13,836	310,278	40,970	11,799	258,329	29,222	19	282	425	153	14,774	6,186	742	12,954	1,373	1,123	23,939	3,764
	女	840	17,551	3,687	689	14,671	2,986	1	70	84	6	275	330	40	558	96	104	1,977	191
29 腦膜炎	計	8	544	612	1	83	67	3	37	24	1	180	360	—	—	34	3	244	127
	男	8	544	612	1	83	67	3	37	24	1	180	360	—	—	34	3	244	127
	女	—	—	—	—	—	—	—	—	—	—	—	—	—	—	—	—	—	—
30 腦出血	計	34	1,112	958	17	349	245	5	76	84	3	353	442	3	84	11	6	250	176
	男	31	993	874	16	344	245	4	6	—	3	353	442	3	84	11	5	206	176
	女	3	119	84	1	5	—	1	70	84	—	—	—	—	—	—	1	44	—
31 腦卒中	計	20	511	384	11	217	167	6	39	21	2	253	196	1	2	—	—	—	—
	男	19	496	366	10	202	149	6	39	21	2	253	196	1	2	—	—	—	—
	女	1	15	18	1	15	18	—	—	—	—	—	—	—	—	—	—	—	—
32 神經炎	計	19	303	229	12	106	55	—	—	—	—	—	174	5	99	—	2	98	—
	男	18	273	229	11	76	55	—	—	—	—	—	174	5	99	—	2	98	—
	女	1	30	—	1	30	—	—	—	—	—	—	—	—	—	—	—	—	—
33 腦軟化	計	3	64	55	2	9	—	1	55	55	—	—	—	—	—	—	—	—	—
	男	3	64	55	2	9	—	1	55	55	—	—	—	—	—	—	—	—	—
	女	—	—	—	—	—	—	—	—	—	—	—	—	—	—	—	—	—	—

療養ノ給付及傷病手當金ノ支給ヲ爲シタル疾病又ハ負傷ノ轉歸別（健康保險組合管掌）

其ノ他ノ事業

第十五表（其ノ六）續　　業務外（小分類）　　昭和八年度

傷病ノ類別		總數 療養ノ給付ノ件數	總數 療養ノ給付ノ日數	總數 傷病手當金支給日數	治癒シタルモノ 療養ノ給付ノ件數	治癒シタルモノ 療養ノ給付ノ日數	治癒シタルモノ 傷病手當金支給日數	死亡シタルモノ 療養ノ給付ノ件數	死亡シタルモノ 療養ノ給付ノ日數	死亡シタルモノ 傷病手當金支給日數	治癒セサルモ制限期間ヲ超エタルニ因リ給付ヲ止メタルモノ 療養ノ給付ノ件數	治癒セサルモ制限期間ヲ超エタルニ因リ給付ヲ止メタルモノ 療養ノ給付ノ日數	治癒セサルモ制限期間ヲ超エタルニ因リ給付ヲ止メタルモノ 傷病手當金支給日數	其ノ他ノ事由ニ因リ給付ヲ止メタルモノ 療養ノ給付ノ件數	其ノ他ノ事由ニ因リ給付ヲ止メタルモノ 療養ノ給付ノ日數	其ノ他ノ事由ニ因リ給付ヲ止メタルモノ 傷病手當金支給日數	未タ治癒セサルモノ 療養ノ給付ノ件數	未タ治癒セサルモノ 療養ノ給付ノ日數	未タ治癒セサルモノ 傷病手當金支給日數
		件	日	日	件	日	日	件	日	日	件	日	日	件	日	日	件	日	日
34 神經痛（齒ノ神經痛ヲ除ク）	計	2,681	57,568	9,856	2,326	49,242	7,410	—	—	—	20	2,380	1,315	115	1,699	64	220	4,247	1,067
	男	2,540	55,008	9,241	2,205	46,910	6,864	—	—	—	20	2,380	1,315	113	1,690	64	202	4,028	998
	女	141	2,560	615	121	2,332	546	—	—	—	—	—	—	2	9	—	18	219	69
35 ヒステリー	計	3	37	—	3	37	—	—	—	—	—	—	—	—	—	—	—	—	—
	男	3	37	—	3	37	—	—	—	—	—	—	—	—	—	—	—	—	—
	女	—	—	—	—	—	—	—	—	—	—	—	—	—	—	—	—	—	—
36 神經衰弱	計	1,690	55,001	18,521	1,347	43,376	14,189	—	—	—	46	4,469	1,823	147	2,809	833	150	4,347	1,676
	男	1,552	52,143	16,556	1,233	41,028	12,522	—	—	—	44	4,272	1,643	143	2,776	833	132	4,067	1,558
	女	138	2,858	1,965	114	2,348	1,667	—	—	—	2	197	180	4	33	—	18	280	118
37 眼及其ノ附屬器ノ疾患（トラホームヲ除ク）	計	6,830	129,056	4,635	6,118	115,070	4,086	—	—	—	28	2,401	265	281	4,163	60	403	7,422	224
	男	6,507	121,605	4,414	5,858	108,836	3,869	—	—	—	27	2,392	265	257	3,887	60	365	6,490	220
	女	323	7,451	221	260	6,234	217	—	—	—	1	9	—	24	276	—	38	932	4
38 トラホーム	計	628	26,837	806	408	19,280	752	—	—	—	26	1,893	—	78	1,936	35	116	3,728	19
	男	583	25,571	648	379	18,400	594	—	—	—	24	1,860	—	74	1,753	35	106	3,558	19
	女	45	1,266	158	29	880	158	—	—	—	2	33	—	4	183	—	10	170	—
39 耳及乳嘴竇ノ疾患	計	2,011	41,260	3,345	1,675	34,428	2,910	—	—	50	18	1,448	—	123	2,132	214	195	3,252	171
	男	1,876	38,872	3,199	1,559	32,382	2,764	—	—	50	17	1,412	—	120	2,119	214	180	2,959	171
	女	135	2,388	146	116	2,046	146	—	—	—	1	36	—	3	13	—	15	293	—
40 精神病	計	16	1,661	2,071	5	341	538	2	108	185	5	743	905	1	171	206	3	298	237
	男	14	1,492	1,622	3	172	335	2	108	185	5	743	755	1	171	110	3	298	237
	女	2	169	449	2	169	203	—	—	—	—	—	150	—	—	96	—	—	—
41 其ノ他ノ神經系ノ疾患	計	733	13,875	3,185	563	10,462	1,789	3	37	90	10	929	1,036	28	417	12	129	2,030	258
	男	682	13,180	3,154	519	9,850	1,758	3	37	90	10	929	1,036	25	373	12	125	1,991	258
	女	51	695	31	44	612	31	—	—	—	—	—	—	3	44	—	4	39	—
第四 血行器ノ疾患	計	1,517	46,048	12,023	1,169	34,896	8,166	7	170	157	29	3,184	1,660	118	1,832	564	194	5,966	1,476
	男	1,454	44,576	11,759	1,122	34,030	8,094	7	170	157	27	2,824	1,544	114	1,816	564	184	5,736	1,400
	女	63	1,472	264	47	866	72	—	—	—	2	360	116	4	16	—	10	230	76
42 痔核	計	765	21,959	4,238	608	17,783	3,525	—	—	—	7	497	116	55	858	142	95	2,821	445
	男	749	21,562	4,216	596	17,437	3,513	—	—	—	7	497	116	55	858	142	91	2,770	445
	女	16	397	12	12	346	12	—	—	—	—	—	—	—	—	—	4	51	—
43 心臟ノ器質的ノ疾患	計	129	4,476	2,514	79	2,480	998	7	170	157	4	466	674	16	251	240	23	1,109	445
	男	119	4,126	2,328	73	2,392	994	7	170	157	3	286	558	15	239	240	21	1,039	379
	女	10	350	186	6	88	4	—	—	—	1	180	116	1	12	—	2	70	66
44 其ノ他ノ血行器ノ疾患	計	623	19,613	5,281	482	14,633	3,643	—	—	—	18	2,221	870	47	723	182	76	2,036	586
	男	586	18,888	5,215	453	14,201	3,587	—	—	—	17	2,041	870	44	719	182	72	1,927	576
	女	37	725	66	29	432	56	—	—	—	1	180	—	3	4	—	4	109	10
第五 呼吸器ノ疾患	計	8,352	179,754	46,318	6,893	139,632	29,336	56	3,253	1,945	104	9,410	7,242	570	9,513	2,127	729	17,946	5,668
	男	7,663	164,298	40,151	6,376	128,194	25,395	54	3,158	1,853	90	8,322	5,997	522	8,793	1,840	621	15,831	5,066
	女	689	15,456	6,167	517	11,438	3,941	2	95	92	14	1,088	1,245	48	720	287	108	2,115	602
45 鼻腔及其ノ附屬器ノ疾患	計	2,316	45,014	1,443	1,920	37,190	1,246	—	—	—	21	1,247	7	148	2,378	55	227	4,199	135
	男	2,086	40,524	1,316	1,753	33,802	1,119	—	—	—	19	1,141	7	134	2,125	55	180	3,456	135
	女	230	4,490	127	167	3,388	127	—	—	—	2	106	—	14	253	—	47	743	—
46 喉頭ノ疾患	計	571	6,686	239	488	5,529	220	—	—	—	5	216	—	17	157	—	61	784	19
	男	531	6,272	157	457	5,202	138	—	—	—	5	216	—	15	140	—	54	714	19
	女	40	414	82	31	327	82	—	—	—	—	—	—	2	17	—	7	70	—
47 急性氣管支炎	計	3,103	52,079	10,276	2,797	45,690	9,067	1	60	57	10	500	260	111	1,694	341	184	4,135	551
	男	2,902	48,959	8,804	2,622	42,882	7,665	1	60	57	9	451	193	107	1,652	341	163	3,914	548
	女	201	3,120	1,472	175	2,808	1,402	—	—	—	1	49	67	4	42	—	21	221	3
48 慢性氣管支炎	計	398	19,810	5,829	311	15,024	3,238	17	2,240	1,431	2	157	323	26	523	241	42	1,866	596
	男	359	18,162	4,965	278	13,713	2,697	17	2,240	1,431	—	—	—	24	470	241	40	1,739	596
	女	39	1,648	864	33	1,311	541	—	—	—	2	157	323	2	53	—	2	127	—
49 氣管支肺炎	計	97	2,807	1,537	71	2,141	1,182	4	28	6	—	—	—	4	85	17	18	553	332
	男	89	2,658	1,502	65	2,000	1,147	4	28	6	—	—	—	4	85	17	16	545	332
	女	8	149	35	6	141	35	—	—	—	—	—	—	—	—	—	2	8	—
50 肺炎	計	229	8,640	5,444	141	5,047	2,741	16	136	40	18	1,695	1,379	12	215	265	42	1,547	1,019
	男	211	8,005	5,234	129	4,731	2,679	15	133	40	16	1,556	1,252	11	194	244	40	1,391	1,019
	女	18	635	210	12	316	62	1	3	—	2	139	127	1	21	21	2	156	—

療養ノ給付及傷病手當金ノ支給ヲ爲シタル疾病又ハ負傷ノ轉歸別

其ノ他ノ事業

第十五表（其ノ六）續　　（健康保險組合管掌）　　昭和八年度

傷病ノ類別		總數			治癒シタルモノ			死亡シタルモノ		治癒セサルニ因リ給付ヲ止メタルモノ			其ノ他ノ事由ニ因リ給付ヲ止メタルモノ			未タ治癒セサルモノ		
		療養ノ給付ノ件數	療養ノ給付ノ日數	傷病手當金支給日數	療養ノ給付ノ件數	療養ノ給付ノ日數	傷病手當金支給日數	療養ノ給付ノ件數	療養ノ給付ノ日數	療養ノ給付ノ件數	療養ノ給付ノ日數	傷病手當金支給日數	療養ノ給付ノ件數	療養ノ給付ノ日數	傷病手當金支給日數	療養ノ給付ノ件數	療養ノ給付ノ日數	傷病手當金支給日數
		件	日	日	件	日	日	件	日	件	日	日	件	日	日	件	日	日
51 肋膜炎	計	439	26,241	17,103	261	15,479	8,551	12	638	38	4,502	4,630	64	2,277	1,154	64	3,345	2,357
	男	391	22,733	14,035	237	13,546	7,141	11	546	31	3,865	3,902	58	2,054	888	54	2,722	1,785
	女	48	3,508	3,068	24	1,933	1,410	1	92	7	637	728	6	223	266	10	623	572
52 其ノ他ノ呼吸器ノ疾患	計	1,199	18,477	4,447	904	13,532	3,091	6	151	10	1,093	643	188	2,184	54	91	1,517	659
	男	1,094	16,985	4,138	835	12,318	2,809	6	151	10	1,093	643	169	2,073	54	74	1,350	632
	女	105	1,492	309	69	1,214	282	—	—	—	—	—	19	111	—	17	167	27
第六 消化器ノ疾患	計	33,335	447,935	47,998	31,387	414,310	42,187	27	1,005	70	4,076	2,076	887	13,529	1,357	964	15,015	1,539
	男	31,191	418,898	43,127	29,484	388,699	38,346	26	898	63	3,575	1,470	847	12,966	1,270	771	12,760	1,299
	女	2,144	29,037	4,871	1,903	25,611	3,841	1	107	7	501	606	40	563	87	193	2,255	240
53 口腔及其ノ附屬器ノ疾患（齒牙及齒龈ノ疾患ヲ除ク）	計	306	3,440	315	277	3,124	295	—	—	—	—	—	7	33	—	22	283	20
	男	302	3,413	315	273	3,097	295	—	—	—	—	—	7	33	—	22	283	20
	女	4	27	—	4	27	—	—	—	—	—	—	—	—	—	—	—	—
54 胃カタル	計	8,085	133,371	16,607	7,450	121,434	15,280	3	41	35	990	501	315	6,067	419	304	4,839	372
	男	7,707	126,991	14,724	7,114	115,587	13,636	3	41	35	990	379	305	5,965	419	272	4,408	255
	女	378	6,380	1,883	336	5,847	1,644	—	—	—	—	122	10	102	—	32	431	117
55 腸カタル及下痢	計	6,279	88,801	14,101	5,885	84,182	12,988	2	40	62	700	408	152	1,817	180	227	2,062	463
	男	6,016	84,211	12,888	5,663	80,348	12,039	2	40	62	393	176	148	1,776	180	194	1,654	431
	女	263	4,590	1,213	222	3,834	949	—	—	—	307	232	4	41	—	33	408	32
56 十二指腸蟲病	計	50	1,070	253	45	901	124	1	108	129	—	—	2	17	—	2	44	—
	男	50	1,070	253	45	901	124	1	108	129	—	—	2	17	—	2	44	—
	女	—	—	—	—	—	—	—	—	—	—	—	—	—	—	—	—	—
57 其ノ他ノ腸ノ寄生蟲病	計	101	1,140	36	84	960	36	—	—	—	—	—	10	93	—	7	87	—
	男	99	1,128	36	82	948	36	—	—	—	—	—	10	93	—	7	87	—
	女	2	12	—	2	12	—	—	—	—	—	—	—	—	—	—	—	—
58 蟲樣突起炎及盲腸炎	計	282	7,671	4,495	234	6,511	3,691	3	118	97	4	285	391	18	254	112	23	503	204
	男	253	6,620	3,653	213	5,696	3,107	2	11	—	3	262	326	17	253	103	18	398	117
	女	29	1,051	842	21	815	584	1	107	97	1	23	65	1	1	9	5	105	87
59 腸及腸管閉塞	計	65	1,176	1,053	51	869	785	2	39	10	—	—	—	7	182	191	5	86	67
	男	64	1,110	975	51	869	785	2	39	10	—	—	—	6	116	113	5	86	67
	女	1	66	78	—	—	—	—	—	—	—	—	—	1	66	78	—	—	—
60 其ノ他ノ腸ノ疾患	計	115	1,776	224	88	1,320	213	—	—	—	2	142	—	17	188	—	8	126	11
	男	113	1,765	224	87	1,313	213	—	—	—	2	142	—	16	184	—	8	126	11
	女	2	11	—	1	7	—	—	—	—	—	—	—	1	4	—	—	—	—
61 肝臟硬化	計	5	120	142	—	—	45	3	103	97	1	16	—	1	1	—	—	—	—
	男	5	120	142	—	—	45	3	103	97	1	16	—	1	1	—	—	—	—
	女	—	—	—	—	—	—	—	—	—	—	—	—	—	—	—	—	—	—
62 齒齦炎	計	1,055	8,504	61	1,025	8,356	61	—	—	—	3	11	—	14	36	—	13	101	—
	男	992	7,659	58	969	7,567	58	—	—	—	3	11	—	13	33	—	7	48	—
	女	63	845	3	56	789	3	—	—	—	—	—	—	1	3	—	6	53	—
63 口内炎	計	579	5,332	154	532	4,901	126	—	—	—	2	70	—	12	63	—	33	298	28
	男	541	4,731	150	500	4,347	122	—	—	—	2	70	—	12	63	—	27	251	28
	女	38	601	4	32	554	4	—	—	—	—	—	—	—	—	—	6	47	—
64 顎骨及其ノ周圍ノ組織ノ疾患	計	777	6,007	86	764	5,864	86	—	—	—	1	10	—	4	12	—	8	121	—
	男	711	5,414	79	706	5,392	79	—	—	—	1	10	—	4	12	—	—	—	—
	女	66	593	7	58	472	7	—	—	—	—	—	—	—	—	—	8	121	—
65 齒牙硬組織ノ疾患	計	3,014	17,666	39	2,977	17,426	37	—	—	—	2	5	—	11	39	—	24	196	2
	男	2,731	15,770	36	2,707	15,613	34	—	—	—	2	5	—	10	38	—	12	114	2
	女	283	1,896	3	270	1,813	3	—	—	—	—	—	—	1	1	—	12	82	—
66 齒髓ノ疾患	計	3,906	34,146	31	3,817	33,514	31	—	—	—	3	15	—	53	315	—	33	302	—
	男	3,506	30,138	31	3,445	29,752	31	—	—	—	3	15	—	48	289	—	10	82	—
	女	400	4,008	—	372	3,762	—	—	—	—	—	—	—	5	26	—	23	220	—
67 齒根膜ノ疾患	計	2,637	19,000	55	2,551	18,388	55	—	—	—	3	22	—	53	292	—	30	298	—
	男	2,441	17,307	52	2,380	16,925	52	—	—	—	3	22	—	50	277	—	8	83	—
	女	196	1,693	3	171	1,463	3	—	—	—	—	—	—	3	15	—	22	215	—
68 齒ノ神經痛	計	20	154	—	19	137	—	—	—	—	—	—	—	1	17	—	—	—	—
	男	19	153	—	18	136	—	—	—	—	—	—	—	1	17	—	—	—	—
	女	1	1	—	1	1	—	—	—	—	—	—	—	—	—	—	—	—	—

療養ノ給付及傷病手當金ノ支給ヲ爲シタル疾病又ハ負傷ノ轉歸別（健康保險組合管掌）

其ノ他ノ事業

第十五表(其ノ六)續　　業務外（小分類）　　昭和八年度

傷病ノ類別		總數 療養ノ給付ノ件數	總數 療養ノ給付ノ日數	總數 傷病手當金支給日數	治癒シタルモノ 療養ノ給付ノ件數	治癒シタルモノ 療養ノ給付ノ日數	治癒シタルモノ 傷病手當金支給日數	死亡シタルモノ 療養ノ給付ノ件數	死亡シタルモノ 療養ノ給付ノ日數	死亡シタルモノ 傷病支當金支給日數	治癒セサルモ制限期間ヲ超エタルニ因リ給付ヲ止メタルモノ 療養ノ給付ノ件數	治癒セサルモ制限期間ヲ超エタルニ因リ給付ヲ止メタルモノ 療養ノ給付ノ日數	治癒セサルモ制限期間ヲ超エタルニ因リ給付ヲ止メタルモノ 傷病手當金支給日數	其ノ他ノ事由ニ因リ給付ヲ止メタルモノ 療養ノ給付ノ件數	其ノ他ノ事由ニ因リ給付ヲ止メタルモノ 療養ノ給付ノ日數	其ノ他ノ事由ニ因リ給付ヲ止メタルモノ 療病手當金支給日數	未タ治癒セサルモノ 療養ノ給付ノ件數	未タ治癒セサルモノ 療養ノ給付ノ日數	未タ治癒セサルモノ 傷病手當金支給日數
		件	日	日	件	日	日	件	日	日	件	日	日	件	日	日	件	日	日
69 其ノ他ノ消化器ノ疾患	計	6,059	118,561	10,346	5,588	106,423	8,334	13	556	409	23	1,810	776	210	4,103	455	225	5,669	372
	男	5,641	111,298	9,511	5,231	100,208	7,690	13	556	409	21	1,639	589	197	3,799	455	179	5,096	368
	女	418	7,263	835	357	6,215	644	—	—	—	2	171	187	13	304	—	46	573	4
第七 泌尿生殖器ノ疾患	計	1,748	60,482	16,913	1,366	47,260	13,751	10	590	578	43	3,117	1,182	80	2,256	209	249	7,259	1,193
	男	1,521	50,409	10,676	1,170	38,322	7,787	10	590	578	37	2,626	1,096	76	2,027	209	228	6,844	1,006
	女	227	10,073	6,237	196	8,938	5,964	—	—	—	6	491	86	4	229	—	21	415	187
70 急性腎臟炎	計	214	7,558	2,846	179	6,366	2,303	1	5	—	4	181	128	13	346	118	17	660	297
	男	187	6,714	2,393	155	5,637	1,976	1	5	—	4	181	128	12	274	118	15	617	171
	女	27	844	453	24	729	327	—	—	—	—	—	—	1	72	—	2	43	126
71 慢性腎臟炎（ブライト氏病）	計	62	3,954	1,423	37	2,573	509	5	392	376	9	683	522	5	143	—	6	163	16
	男	58	3,739	1,412	33	2,358	498	5	392	376	9	683	522	5	143	—	6	163	16
	女	4	215	11	4	215	11	—	—	—	—	—	—	—	—	—	—	—	—
72 女子生殖器ノ良性腫瘍及其ノ他ノ疾患	計	140	6,143	4,135	116	5,453	3,988	—	—	—	5	311	86	2	87	—	17	292	61
	男	—	—	—	—	—	—	—	—	—	—	—	—	—	—	—	—	—	—
	女	140	6,143	4,135	116	5,453	3,988	—	—	—	5	311	86	2	87	—	17	292	61
73 其ノ他ノ泌尿生殖器ノ疾患	計	1,332	42,827	8,509	1,034	32,868	6,951	4	193	202	25	1,942	446	60	1,680	91	209	6,144	819
	男	1,276	39,956	6,871	982	30,327	5,313	4	193	202	24	1,762	446	59	1,610	91	207	6,064	819
	女	56	2,871	1,638	52	2,541	1,638	—	—	—	1	180	—	1	70	—	2	80	—
第八 姙娠及產ニ因スル疾患	計	47	1,531	1,168	43	1,440	1,165	—	—	—	—	—	—	1	18	—	3	73	3
	男	—	—	—	—	—	—	—	—	—	—	—	—	—	—	—	—	—	—
	女	47	1,531	1,168	43	1,440	1,165	—	—	—	—	—	—	1	18	—	3	73	3
74 產褥熱	計	—	—	—	—	—	—	—	—	—	—	—	—	—	—	—	—	—	—
	男	—	—	—	—	—	—	—	—	—	—	—	—	—	—	—	—	—	—
	女	—	—	—	—	—	—	—	—	—	—	—	—	—	—	—	—	—	—
75 其ノ他ノ姙娠及產ニ因スル疾患	計	47	1,531	1,168	43	1,440	1,165	—	—	—	—	—	—	1	18	—	3	73	3
	男	—	—	—	—	—	—	—	—	—	—	—	—	—	—	—	—	—	—
	女	47	1,531	1,168	43	1,440	1,165	—	—	—	—	—	—	1	18	—	3	73	3
第九 皮膚及皮下組織ノ疾患	計	8,167	122,885	7,606	7,195	107,795	6,726	4	118	55	30	1,771	267	492	6,590	257	446	6,611	301
	男	7,711	114,760	7,180	6,788	100,871	6,300	3	83	55	27	1,288	267	477	6,401	257	416	6,117	301
	女	456	8,125	426	407	6,924	426	1	35	—	3	483	—	15	189	—	30	494	—
76 壞疽	計	23	339	—	22	323	—	—	—	—	—	—	—	—	—	—	1	16	—
	男	21	324	—	20	308	—	—	—	—	—	—	—	—	—	—	1	16	—
	女	2	15	—	2	15	—	—	—	—	—	—	—	—	—	—	—	—	—
77 癤及癰	計	1,738	22,756	1,290	1,592	21,181	1,061	1	35	—	1	180	180	88	709	34	56	651	15
	男	1,645	21,282	1,231	1,507	19,921	1,002	—	—	—	1	180	180	87	693	34	50	488	15
	女	93	1,474	59	85	1,260	59	1	35	—	—	—	—	1	16	—	6	163	—
78 蜂窠織炎及急性膿瘍	計	707	11,072	1,074	640	10,074	783	2	62	55	2	22	—	29	306	78	34	608	158
	男	671	10,513	1,022	606	9,526	731	2	62	55	2	22	—	27	295	78	34	608	158
	女	36	559	52	34	548	52	—	—	—	—	—	—	2	11	—	—	—	—
79 白癬禿頭病及疥癬	計	664	11,219	316	575	9,542	310	—	—	—	4	17	—	52	841	—	33	819	6
	男	647	10,979	292	561	9,328	286	—	—	—	4	17	—	49	815	—	33	819	6
	女	17	240	24	14	214	24	—	—	—	—	—	—	3	26	—	—	—	—
80 濕疹	計	1,709	28,689	1,017	1,479	24,034	970	1	21	—	11	823	—	114	2,111	22	104	1,700	25
	男	1,600	26,088	961	1,392	22,028	914	1	21	—	9	520	—	110	2,083	22	88	1,436	25
	女	109	2,601	56	87	2,006	56	—	—	—	2	303	—	4	28	—	16	264	—
81 其ノ他ノ皮膚及皮下組織ノ疾患	計	3,326	48,810	3,909	2 887	42,641	3,602	—	—	—	12	729	87	209	2,623	123	218	2,817	97
	男	3,127	45,574	3,674	2,702	39,760	3,367	—	—	—	11	549	87	204	2,515	123	210	2,750	97
	女	199	3,236	235	185	2,881	235	—	—	—	1	180	—	5	108	—	8	67	—
第十 骨及運動器ノ疾患	計	670	13,245	4,028	567	10,608	3,045	2	26	14	8	707	379	43	631	141	50	1,273	449
	男	613	11,592	3,558	519	9,348	2,575	2	26	14	7	527	379	40	549	141	45	1,142	449
	女	57	1,653	470	48	1,260	470	—	—	—	1	180	—	3	82	—	5	131	—
82 關節ノ疾患	計	374	7,083	1,783	333	6,133	1,549	—	—	—	3	221	190	15	225	18	23	504	26
	男	350	6,554	1,605	310	5,608	1,371	—	—	—	3	221	190	14	221	18	23	504	26
	女	24	529	178	23	525	178	—	—	—	—	—	—	1	4	—	—	—	—
83 其ノ他ノ骨及運動器ノ疾患	計	296	6,162	2,245	234	4,475	1,496	2	26	14	5	486	189	28	406	123	27	769	423
	男	263	5,038	1,953	209	3,740	1,204	2	26	14	4	306	189	26	328	123	22	638	423
	女	33	1,124	292	25	735	292	—	—	—	1	180	—	2	78	—	5	131	—

療養ノ給付及傷病手當金ノ支給ヲ爲シタル疾病又ハ負傷ノ轉歸別 其ノ他ノ事業 勢

第十五表(其ノ六)續

傷病ノ類別		總數			治癒シタルモノ			死亡シタル	
		療養ノ給付ノ件數	療養ノ給付ノ日數	傷病手當金支給日數	療養ノ給付ノ件數	療養ノ給付ノ日數	傷病手當金支給日數	療養ノ給付ノ件數	療養ノ給付ノ日數
		件	日	日	件	日	日	件	日
第十一 老衰	計	—	—	—	—	—	—	—	—
	男	—	—	—	—	—	—	—	—
	女	—	—	—	—	—	—	—	—
84 老衰	計	—	—	—	—	—	—	—	—
	男	—	—	—	—	—	—	—	—
	女	—	—	—	—	—	—	—	—
第十二 外因死傷	計	6,099	82,537	8,002	5,645	76,773	7,130	—	—
	男	5,811	77,365	7,719	5,389	72,121	6,847	—	—
	女	288	5,172	283	256	4,652	283	—	—
85 自殺	計	—	—	—	—	—	—	—	—
	男	—	—	—	—	—	—	—	—
	女	—	—	—	—	—	—	—	—
86 中毒	計	22	138	46	19	81	15	—	—
	男	21	133	46	18	76	15	—	—
	女	1	5	—	1	5	—	—	—
87 窒息	計	—	—	—	—	—	—	—	—
	男	—	—	—	—	—	—	—	—
	女	—	—	—	—	—	—	—	—
88 溺死	計	—	—	—	—	—	—	—	—
	男	—	—	—	—	—	—	—	—
	女	—	—	—	—	—	—	—	—
89 縊死	計	—	—	—	—	—	—	—	—
	男	—	—	—	—	—	—	—	—
	女	—	—	—	—	—	—	—	—
90 其ノ他ニ依ル死	計	—	—	—	—	—	—	—	—
	男	—	—	—	—	—	—	—	—
	女	—	—	—	—	—	—	—	—
91 打撲傷	計	1,602	22,937	3,031	1,488	21,707	2,887	—	—
	男	1,502	20,668	2,907	1,402	19,760	2,763	—	—
	女	100	2,269	124	86	1,947	124	—	—
92 擦過傷	計	568	5,885	165	547	5,763	159	—	—
	男	551	5,714	151	530	5,592	145	—	—
	女	17	171	14	17	171	14	—	—
93 火傷	計	401	6,766	453	373	6,370	274	—	—
	男	378	6,453	453	351	6,081	274	—	—
	女	23	313	—	22	289	—	—	—
94 凍傷	計	63	2,056	245	57	1,953	245	—	—
	男	55	1,937	235	50	1,835	235	—	—
	女	8	119	10	7	118	10	—	—
95 刺傷及切裂傷	計	1,171	13,050	863	1,111	12,657	819	—	—
	男	1,136	12,653	798	1,081	12,298	754	—	—
	女	35	397	65	30	359	65	—	—
96 切斷	計	6	96	39	6	96	39	—	—
	男	6	96	39	6	96	39	—	—
	女	—	—	—	—	—	—	—	—
97 脫臼	計	25	728	106	22	544	106	—	—
	男	24	725	106	21	541	106	—	—
	女	1	3	—	1	3	—	—	—
98 挫傷	計	1,163	14,927	1,053	1,080	13,979	1,002	—	—
	男	1,117	14,091	1,053	1,036	13,184	1,002	—	—
	女	46	836	—	44	795	—	—	—
99 骨折	計	96	2,496	576	72	1,763	283	—	—
	男	96	2,496	576	72	1,763	283	—	—
	女	—	—	—	—	—	—	—	—
100 其ノ他ノ負傷	計	982	13,458	1,425	870	11,860	1,301	—	—
	男	925	12,399	1,355	822	10,895	1,231	—	—
	女	57	1,059	70	48	965	70	—	—

爲シタル疾病又ハ負傷ノ轉歸別 其ノ他ノ事業 (健康保險組合管掌)

外 (小分類)

昭和八年度

モノ	治癒セサルモ制限期間ヲ超エタルニ因リ給付ヲ止メタルモノ			其ノ他ノ事由ニ因リ給付ヲ止メタルモノ			未タ治癒セサルモノ		
傷病手當金支給日數	療養ノ給付ノ件數	療養ノ給付ノ日數	傷病手當金支給日數	療養ノ給付ノ件數	療養ノ給付ノ日數	傷病手當金支給日數	療養ノ給付ノ件數	療養ノ給付ノ日數	傷病手當金支給日數
日	件	日	日	件	日	日	件	日	日
—	—	—	—	—	—	—	—	—	—
—	—	—	—	—	—	—	—	—	—
—	—	—	—	—	—	—	—	—	—
—	—	—	—	—	—	—	—	—	—
—	—	—	—	—	—	—	—	—	—
—	—	—	—	—	—	—	—	—	—
—	10	886	—	256	2,248	72	188	2,630	800
—	9	706	—	247	2,222	72	166	2,316	800
—	1	180	—	9	26	—	22	314	—
—	—	—	—	—	—	—	—	—	—
—	—	—	—	—	—	—	—	—	—
—	—	—	—	—	—	—	—	—	—
—	—	—	—	2	33	—	1	24	31
—	—	—	—	2	33	—	1	24	31
—	—	—	—	—	—	—	—	—	—
—	—	—	—	—	—	—	—	—	—
—	—	—	—	—	—	—	—	—	—
—	—	—	—	—	—	—	—	—	—
—	—	—	—	—	—	—	—	—	—
—	—	—	—	—	—	—	—	—	—
—	—	—	—	—	—	—	—	—	—
—	—	—	—	—	—	—	—	—	—
—	—	—	—	—	—	—	—	—	—
—	—	—	—	—	—	—	—	—	—
—	1	180	—	73	519	17	40	531	127
—	—	—	—	71	509	17	29	399	127
—	1	180	—	2	10	—	11	132	—
—	—	—	—	17	83	—	4	39	6
—	—	—	—	17	83	—	4	39	6
—	—	—	—	—	—	—	—	—	—
—	—	—	—	17	273	—	11	123	179
—	—	—	—	17	273	—	10	99	179
—	—	—	—	—	—	—	1	24	—
—	—	—	—	—	—	—	6	103	—
—	—	—	—	—	—	—	5	102	—
—	—	—	—	—	—	—	1	1	—
—	—	—	—	40	224	1	20	169	43
—	—	—	—	38	219	1	17	136	43
—	—	—	—	2	5	—	3	33	—
—	—	—	—	—	—	—	—	—	—
—	—	—	—	—	—	—	—	—	—
—	—	—	—	—	—	—	—	—	—
—	1	169	—	1	6	—	1	9	—
—	1	169	—	1	6	—	1	9	—
—	—	—	—	—	—	—	—	—	—
—	5	118	—	53	509	—	25	321	51
—	5	118	—	53	509	—	23	280	51
—	—	—	—	—	—	—	2	41	—
—	—	—	—	11	185	54	13	548	239
—	—	—	—	11	185	54	13	548	239
—	—	—	—	—	—	—	—	—	—
—	3	419	—	42	416	—	67	763	124
—	3	419	—	37	405	—	63	680	124
—	—	—	—	5	11	—	4	83	—

保險醫保險藥劑師及保險產婆數（政府管掌）

第十六表　　昭和八年度

府縣	保險醫					保險齒科				醫	保險藥劑師					保險產婆				
	保險醫數	醫師百人ニ對スル保險醫數	被保險者千人ニ對スル保險醫數	保險醫一人ニ對セル被保險者數	醫師一人ニ對スル人口數	保險齒科醫師數	齒科醫師百人ニ對スル保險齒科醫數	被保險者千人ニ對スル保險齒科醫數	保險齒科醫一人ニ對スル被保險者數	齒科醫師一人ニ對スル人口數	保險藥劑師數	藥劑師百人ニ對スル保險藥劑師數	被保險者千人ニ對スル保險藥劑師數	保險藥劑師一人ニ對スル被保險者數	齒科醫師一人ニ對スル人口數	保險產婆數	產婆百人ニ對スル保險產婆數	被保險者千人ニ對スル保險產婆數	保險產婆一人ニ對スル被保險者數	產婆一人ニ對スル人口數
	人	人	人	人	人	人	人	人	人	人	人	人	人	人	人	人	人	人	人	人
昭和元年度	32.155	70	41	24	1.320	10.143	81	9	113	4.830	6.692	45	6	171	4.090	—	—	—	—	—
昭和二年度	33.246	71	30	34	1.300	7.808	57	7	143	4.46[illegible]	6.708	41	6	166	3.840	—	—	—	—	—
昭和三年度	32.110	74	28	36	1.440	8.265	60	7	140	4.505	6.804	57	6	171	3.610	—	—	—	—	—
昭和四年度	31.822	73	28	36	1.460	8.690	80	8	132	4.330	6.813	37	6	168	3.420	—	—	—	—	—
昭和五年度	31.609	69	33	30	1.410	9.050	61	10	103	4.310	6.802	42	7	137	3.380	—	—	—	—	—
昭和六年度	31.427	70	30	33	1.460	9.376	61	9	111	4.240	—	—	—	—	—	—	—	—	—	—
昭和七年度	31.204	68	28	36	1.440	9.764	60	9	111	4.050	—	—	—	—	—	—	—	—	—	—
昭和八年度	31.596	63	24	42	1.350	10.376	59	8	125	3.831	6.664	45	5	200	3.086	29.533	52	23	43	1.188
北海道	722	43	26	38	1.805	317	53	11	91	5,051	176	47	6	167	5,495	598	27	21	48	1,346
警視廳	4,807	45	30	33	554	1,708	40	11	91	1,399	1,426	36	8	125	1,018	2,778	39	17	59	840
京都	702	36	19	53	845	295	62	8	125	3,436	360	59	10	100	1,658	877	57	24	42	1,063
大阪	1,762	47	11	91	1,017	766	55	5	200	2,747	683	34	4	250	1,272	2,349	49	15	67	803
神奈川	732	60	23	43	1,416	346	58	11	91	2,907	217	49	7	143	2,381	947	59	30	33	1,091
兵庫	1,207	66	17	59	1,513	464	68	6	167	4,032	322	48	4	250	2,545	1,544	59	21	48	1,048
長崎	437	63	23	43	1,835	163	78	9	111	6,061	70	42	4	250	4,237	313	31	16	63	1,267
新潟	799	68	27	37	1,695	207	63	7	143	5,988	117	82	4	250	9.259	1,111	60	37	27	1,072
埼玉	573	80	17	59	2,096	211	68	6	167	4,854	95	52	3	333	5,652	674	81	20	50	1,805
群馬	466	84	12	83	2,198	199	89	5	200	5,464	127	76	3	333	6,024	480	64	13	77	1,631
千葉	737	68	110	9	1,399	193	52	29	34	4,115	67	25	10	100	4,785	504	45	75	13	1,351
茨城	623	83	81	12	2,045	132	48	17	59	5,650	122	80	16	63	8,696	629	74	82	12	1,815
栃木	544	90	48	21	1,938	130	65	11	41	5,848	104	76	9	111	6,536	383	71	34	29	2,179
奈良	246	81	42	24	1,984	90	71	15	67	4,785	77	69	13	77	2,681	282	45	48	21	962
三重	568	74	25	40	1,555	210	81	9	111	4,587	172	72	8	125	3,676	811	67	36	29	983
愛知	1,351	81	15	67	1,634	540	72	6	167	3,597	370	42	4	250	2,525	1,220	53	13	77	1,185
靜岡	842	69	23	43	1,541	294	64	8	125	4,065	—	—	—	—	4,348	561	41	16	63	1,372
山梨	296	76	20	50	1,669	109	81	7	143	4,808	7	8	—	—	5,682	173	69	12	83	2,584
滋賀	297	72	21	48	1,721	73	74	5	200	7,143	94	58	7	143	3,584	461	75	33	30	1,159
岐阜	562	80	27	37	1,721	191	73	9	111	4,608	119	47	6	167	4,348	620	76	29	34	1,484
長野	707	80	11	91	1,996	306	85	5	200	4,926	143	62	2	500	6,849	734	70	12	83	1,681
宮城	458	46	62	16	1,214	100	51	14	71	6,098	39	32	5	200	6,757	521	44	71	14	1,010
福島	619	93	32	31	2,331	173	73	9	111	6,494	36	32	2	500	9,524	594	50	31	32	1,318
岩手	339	79	53	19	2,381	56	52	9	111	9,434	35	71	6	167	13,333	375	60	59	17	1,629
青森	173	38	47	21	2,016	65	40	18	56	5,714	14	36	4	250	13,514	292	36	80	13	1,138
山形	487	79	30	33	1,808	104	59	6	167	6,289	54	57	3	333	10,638	582	37	36	28	1,017
秋田	337	64	44	23	1,931	117	61	15	67	5,263	63	95	8	125	10,000	177	27	23	43	1,548
福井	321	79	12	83	1,553	70	74	3	333	6,711	75	79	3	333	4,566	276	79	10	100	1,802
石川	497	68	22	45	1,038	73	51	3	333	5,319	82	60	4	250	3,436	334	64	15	67	1,458
富山	452	94	31	32	1,650	99	76	7	143	6,135	84	69	6	167	1,953	414	89	29	34	1,712
鳥取	227	79	40	25	1,733	69	58	12	83	4,167	49	73	9	111	5,556	210	65	37	27	1,541
島根	489	92	93	11	1,412	121	86	23	43	5,348	50	68	10	100	7,194	456	79	11	91	1,292
岡山	622	71	26	38	1,499	246	74	10	100	3,922	79	44	3	333	5,000	401	47	17	59	1,550
廣島	953	77	28	36	1,403	302	71	9	111	4,082	155	52	5	200	4,219	967	82	28	36	1,475
山口	661	79	33	30	1,393	151	58	8	125	4,444	61	32	3	333	4,505	389	66	20	50	1,972
和歌山	394	83	22	45	1,802	131	66	7	143	4,274	90	43	5	200	3,472	381	40	21	48	888
德島	362	70	36	28	1,418	92	64	9	111	5,128	82	75	8	125	3,704	230	52	23	43	1,642
香川	297	75	44	23	1,898	108	65	16	63	4,566	39	35	6	167	4,587	283	53	42	24	1,395
愛媛	464	72	19	53	1,825	154	72	6	167	5,495	44	44	2	500	8,264	380	50	16	63	1,538
高知	395	74	37	27	1,376	97	62	9	111	4,717	60	63	6	167	6,173	238	53	23	43	1,637
福岡	1,190	71	21	48	1,592	497	77	9	111	4,098	204	48	4	250	3,623	1,547	54	27	37	929
大分	533	83	75	13	1,493	127	55	18	56	4,132	106	79	15	67	5,155	359	57	50	20	1,531
佐賀	502	100	78	13	1,560	87	63	14	71	5,000	39	40	6	167	4.695	404	47	63	16	812
熊本	682	73	60	17	1,490	163	69	14	71	5,848	168	69	15	67	4,545	595	37	52	19	873
宮崎	275	73	20	50	2,114	76	70	6	167	7,353	49	89	4	250	10,309	390	65	29	34	1,335
鹿兒島	760	85	77	13	1,802	130	67	13	77	8,264	35	45	4	250	11,364	629	47	64	16	1,202
沖繩	127	73	132	8	3,367	24	89	25	40	21,739	4	57	4	250	58,824	60	41	63	16	3,984

保険醫診療報

第十七表

廳府縣	診療擔當者	入院 件數	入院 日數	入院 入院料	入院 一日ノ入院料	入院 手術 請求點數	入院 手術 決定點數
	人	件	日	円	円	點	點
昭和元年度	42.726	6.146	85.695	216.914.66	2.350	—	—
昭和二年度	181.175	18.624	237.900	584.883.58	2.450	—	—
昭和三年度	185.455	17.103	188.020	459.600.28	2.444	—	—
昭和四年度	187.545	14.442	173.794	405.441.25	2.333	666.287	583.935
昭和五年度	193.613	15.215	178.785	413.457.85	2.310	761.889	650.868
昭和六年度	187.763	14.664	173.081	390.307.00	2.260	728.038	627.673
昭和七年度	189.023	14.465	184.543	407.599.80	2.210	733.683	611.610
昭和八年度	200.466	19.264	233.240	513.278.52	—	909.620	759.811
北海道	4,686	1,821	22,711	49,960.40	—	58,371	48,892
青森	27,051	3,231	42,806	105,864.25	—	179,879	166,060
京都	5,756	222	3,057	7,013.50	—	8,752	8,007
大阪	15,777	1,759	21,726	49,657.10	—	48,770	46,629
神奈川	5,300	649	7,451	16,681.50	—	21,045	17,996
兵庫	9,611	817	11,296	26,872.00	—	26,948	24,447
長崎	2,075	400	5,479	10,795.10	—	13,148	9,558
新潟	4,996	779	9,351	21,368.80	—	47,771	38,591
埼玉	4,418	182	1,558	3,449.90	—	13,716	6,520
群馬	4,869	315	3,853	7,606.00	—	21,952	18,627
千葉	2,120	175	2,379	5,935.00	—	6,804	5,927
茨城	1,804	98	1,442	3,451.10	—	4,369	4,149
栃木	2,371	406	5,921	11,591.00	—	15,425	12,600
奈良	1,653	68	667	1,334.00	—	4,242	3,620
三重	3,901	112	1,214	2,729.65	—	6,178	3,614
愛知	13,978	836	8,615	18,526.07	—	47,774	29,277
静岡	6.383	630	6,166	13,416.40	—	53,227	41,907
山梨	2,065	81	1,014	1,925.30	—	5,497	3,160
滋賀	2,476	125	1,569	3,237.10	—	5,840	5,585
岐阜	3,932	123	1,455	3,069.40	—	8,000	6,245
長野	6,494	382	3,561	7,115.75	—	36,014	26,345
福島	1,981	110	970	2,131.60	—	4,768	4,030
宮城	3,379	498	5,275	10,547.60	—	22,600	17,955
岩手	1,378	220	2,675	5,350.00	—	10,319	9,050
青森	966	43	531	1,062.00	—	2,307	1,660
山形	2,631	303	3,428	6,841.20	—	15,980	15,830
秋田	1,341	131	1,839	3,678.00	—	6,423	6,145
福井	2,787	301	3,347	6 694.00	—	15,396	11,781
石川	3,673	331	3,864	7,696.40	—	17,584	16,870
富山	3,063	134	1,402	2,944.20	—	9,399	6,324
鳥取	1,315	46	509	1,018.00	—	1,885	1,680
島根	1,530	44	656	1,299.40	—	1,786	1,479
岡山	3,865	211	2,357	4,273.60	—	11,193	10,303
広島	5,694	219	2,414	5,262.60	—	11,453	9,438
山口	2,983	560	7,171	12,229.50	—	15,889	12,688
和歌山	2,889	358	4,692	10,178.90	—	11,705	8,249
徳島	2,286	147	1,567	3,134.00	—	6,760	4,144
香川	1,816	54	516	928.80	—	2,152	1,815
愛媛	3,457	164	1,591	3,178.90	—	7,106	6,097
高知	2,222	192	2,104	3,576.80	—	10,141	9,872
福岡	7,798	1,297	15,013	32,892.20	—	52,496	47,351
大分	2,161	185	2,357	5,185.40	—	7,971	5,082
佐賀	1,601	108	1,357	2,718.20	—	3,423	3,109
長崎	3,050	175	1,876	3,752.00	—	9,794	8,232
熊本	1,683	78	852	1,533.60	—	9,023	6,155
鹿兒島	2,863	121	1,364	2,864.40	—	7,047	5,426
神社	338	23	322	707.90	—	1,298	1,090
日本醫師會	—	—	—	—	—	—	—

備考　日本醫師會ニ對スル支拂額（昭和八年四月分乃至昭和九年三月分）8,765,857.円48ト符合セサルハ昭和九年三月ニ於テ翌月ヘ繰越シタル額 68.円63 アルニ依ル

酬分配狀況（政府管掌）

昭和八年度

料 決定額	入院 件數	入院 請求點數	入院 決定點數	入院 診療報酬	外 一點單價	外 決定點數ノ請求點數ニ對スル割合	事務費	診療報酬總額
円	件	點	點	円	錢	%	円	円
—	683.004	17.163.819	13.624.249	1.657.475.09	12.17	79	119.021.62	1.993.411.37
—	3.302.610	72.238.346	57.803.163	7.121.235.42	12.32	81	457.140.19	8.163.258.19
—	3.222.540	63.349.743	51.352.360	7.203.620.00	14.04	81	649.663.41	8.312.883.69
90.384.86	3.224.179	63.187.239	51.002.404	7.705.614.52	15.11	81	576.331.00	8.777.771.63
91.979.31	3.340.395	67.025.345	53.419.905	7.372.470.03	13.81	80	576.331.00	8.454.238.19
89.534.61	3.121.636	61.385.821	48.241.452	6.909.214.04	14.32	79	550.518.00	7.939.573.65
84.940.01	3.083.599	62.080.282	48.251.710	6.720.732.43	13.93	78	539.665.00	7.752.937.24
103.405.18	3.630.837	70.391.157	55.386.986	7.615.237.15	13.75	79	533.868.00	8.765.788.85
5,701.48	60,986	1,558,453	1,056,345	121,608.21	11.51	68	12,036.00	189,306.09
19,332.30	432,665	10,728,003	7,445,003	872,154.10	11.72	69	39,348.00	1,036,698.65
936.50	95,447	2,257,779	1,962,515	227,654.93	11.60	87	12,432.00	248,036.93
5,343.36	429,761	9,594,943	8,302,884	937,928.77	11.30	87	36,588.00	1,029,517.23
2,160.84	73,909	1,634,907	1,370,164	166,670.19	12.16	84	9,552.00	195,064.53
3,052.71	179,967	4,232,839	3,493,966	428,472.42	12.26	83	20,772.00	479,169.13
1,233.40	66,866	1,142,886	892,378	115,018.24	12.89	78	7,200.00	134,246.74
5,275.21	71,232	1,418,981	1,180,227	161,688.40	13.70	83	11,682.00	200,014.41
1,364.44	88,690	1,450,228	934,237	194,347.73	20.80	64	12,560.00	211,722.07
2,376.55	123,366	2,555,692	2,024,584	257,169.80	12.70	79	14,916.00	282,068.35
651.75	14,110	361,311	322,733	35,771.73	11.08	89	4,956.00	47,314.48
797.41	23,997	380,204	269,353	49,224.12	18.28	71	6,120.00	59,592.63
1,476.90	30,522	641,544	518,451	59,637.74	11.50	81	5,712.00	78,417.64
655.71	11,785	226,873	188,660	34,807.56	18.45	83	4,512.00	41,309.27
705.15	64,497	877,864	703,823	138,456.30	19.67	80	10,044.00	151,935.10
4,789.08	292,600	5,144,245	3,744,034	594,580.59	15.88	73	27,324.00	645,219.74
5,899.78	92,066	1,805,711	1,492,373	209,669.94	14.05	83	13,104.00	242,090.12
583.61	36,053	709,643	489,493	88,347.94	18.05	69	7,752.00	98,608.85
979.59	43,070	501,558	458,514	81,010.03	17.67	91	6,744.00	91,970.72
1,200.08	53,146	890,460	640,998	123,219.09	19.22	72	10,356.00	137,844.57
5,058.10	236,894	2,548,899	2,131,407	403,212.55	18.92	84	27,403.00	442,794.40
617.51	17,314	386,576	271,621	43,949.74	16.18	70	6,096.00	52,794.85
3,139.07	51,700	1,207,525	664,802	116,429.00	17.51	55	9,744.00	139,859.67
1,269.18	16,384	376,275	287,034	38,748.31	13.50	76	5,400.00	50,767.49
272.02	6,502	166,261	130,025	21,184.64	16.29	78	3,924.00	26,442.66
2,115.44	42,933	1,071,736	734,428	99,287.28	13.52	69	8,316.00	116,559.92
912.77	16,399	363,693	300,550	45,030.35	14.98	83	5,160.00	54,781.12
2,205.69	84,176	1,171,973	941,949	172,064.11	18.27	80	10,308.00	191,271.80
2,882.99	57,239	969,243	761,528	131,016.86	17.20	79	8,112.00	149,708.25
1,132.89	35,012	680,722	472,522	84,513.70	17.89	69	6,228.00	94,818.79
269.35	17,340	310,384	229,162	37,082.84	16.18	74	4,824.00	43,194.19
210.36	15,393	249,822	218,942	32,440.15	14.82	88	5,040.00	38,989.91
1,672.98	64,637	1,046,053	869,462	140,943.25	16.21	83	10,068.00	156,957.83
1,365.12	88,412	1,610,175	1,383,885	199,292.16	14.40	86	10,728.00	216,647.88
1,560.11	61,652	1,178,822	940,893	114,886.66	12.21	80	8,136.00	136,812.27
1,280.14	49,735	836,881	697,967	109,146.35	15.64	83	8,292.00	128,897.39
603.20	34,899	569,589	450,361	65,071.37	14.45	79	6,396.00	75,204.57
322.14	19,113	287,994	231,217	44,162.25	19.10	80	5,064.00	50,477.19
998.66	59,724	982,985	908,891	147,214.84	16.20	92	11,232.00	162,624.40
1,381.35	39,367	501,650	448,986	64,707.78	14.41	90	6,048.00	75,713.93
5,367.53	190,903	3,268,533	2,856,330	325,418.47	11.39	87	18,060.00	381,738.20
848.39	22,109	428,090	245,586	42,219.36	17.19	57	6,048.00	54,301.15
507.92	17,540	328,254	229,059	38,603.59	16.85	70	4,860.00	46,689.71
874.18	40,532	786,801	678,469	69,436.45	10.23	86	7,608.00	81,670.63
1,064.71	34,354	441,138	376,205	66,070.16	17.56	85	5,040.00	73,708.47
828.46	23,329	446,858	392,584	60,598.23	15.44	88	6,180.00	70,471.09
129.07	2,480	60,101	42,386	5,068.87	11.96	71	2,472.00	8,377.84
—	—	—	—	—	—	—	43,366.00	43,366.00

歯科診療

第十八表

府県	総額	初診		治療						処置及手術						抜歯		充填	
				計	一般		歯髄炎		口内炎舌炎	計	口腔内消炎手術		口腔内消炎手術後処置		外科後処置				
	金額	回数	金額	金額	歯数	金額	歯数	金額	回数	金額	個数	金額	回数	金額	回数	金額	歯数	金額	歯数	金額
	円		円	円		円		円		円		円		円		円		円		円
昭和三年度	969,033.12	171,826	59,890.20	276,069.35	461,849	276,069.35	—	—	—	—	—	—	—	—	—	—	119,569	119,103.85	251,375	242,935.15
昭和四年度	1,059,405.49	186,516	65,784.90	310,447.75	510,295	300,951.19	41,193	8,705.56	3,304	791.00	7,297.49	6,065	3,169.05	11,920	3,172.44	3,032	956.00	124,350	124,060.70	280,110	274,815.30
昭和五年度	1,052,183.81	197,827	66,716.59	320,550.29	549,234	308,259.69	53,286	11,490.20	3,092	800.40	7,815.04	7,391	3,730.00	13,337	3,365.65	2,615	719.39	118,378	118,163.50	289,872	284,889.65
昭和六年度	863,108.33	195,714	60,004.53	278,463.94	476,199	268,361.16	45,628	9,364.65	3,201	738.13	8,936.47	9,726	4,483.77	16,302	3,750.33	2,893	702.37	109,598	86,720.22	264,053	234,930.34
昭和七年度	796,074.09	188,036	57,064.55	267,586.84	479,108	256,232.64	41,485	8,706.30	2,875	647.90	10,486.72	11,599	5,233.39	20,265	4,452.95	3,341	800.38	99,474	75,706.86	252,549	222,056.15
昭和八年度	523,003.43	20,248	6,182.58	193,878.38	363,469	187,477.29	29,087	5,956.18	2,007	444.91	7,355.45	8,687	3,776.99	14,226	3,004.43	2,529	574.03	74,854	55,854.80	176,676	152,654.69
北海道	9,347.89	382	114.60	3,358.79	3,360	3,327.55	181	26.84	20	4.40	109.69	148	66.37	112	25.79	78	17.53	1,763	1,332.26	2,979	2,645.40
青森	105,740.56	5,429	1,629.30	37,541.92	165,822	36,481.06	4,448	984.74	336	76.12	1,409.85	1,800	800.00	2,568	564.30	189	45.55	10,769	8,235.20	31,453	26,671.50
岩手	16,256.12	1,054	316.20	6,088.57	6,391	5,840.41	853	220.88	124	27.28	8.42	12	5.40	—	—	28	3.02	4,018	3,078.20	9,434	8,233.60
秋田	48,171.81	452	132.60	17,376.93	22,817	17,268.92	887	84.40	120	23.61	1,036.26	1,584	550.39	2,892	481.69	22	4.18	9,035	5,621.84	17,930	12,549.39
宮城	11,690.90	31	9.30	4,119.72	5,150	4,048.66	343	60.50	48	10.56	132.78	176	79.20	220	48.63	9	4.95	1,651	1,265.70	4,427	3,943.20
山形	39,149.30	2,126	637.80	12,687.58	13,503	12,582.20	479	86.90	84	18.48	383.77	525	236.21	633	139.26	42	8.30	5,820	4,411.50	10,134	8,897.90
福島	5,292.99	68	20.40	1,372.80	1,727	1,364.88	76	7.92	—	—	43.03	72	32.40	34	7.08	17	3.55	1,301	989.80	1,235	1,314.80
茨城	10,926.46	231	69.30	4,372.50	4,922	4,274.16	94	90.64	35	7.70	102.75	111	49.95	236	51.92	4	.88	1,643	1,230.00	4,057	3,569.80
栃木	10,636.15	668	200.40	4,976.10	22,619	4,976.10	—	—	—	—	175.37	243	109.35	33	14.16	172	51.86	1,245	951.70	3,869	3,366.40
群馬	14,836.51	829	248.40	6,240.72	7,030	5,891.80	1,328	331.76	78	17.16	167.91	271	121.95	177	38.94	26	7.02	1,667	1,297.60	5,204	4,461.10
千葉	2,597.69	—	—	915.42	1,076	883.96	40	30.36	5	1.10	51.98	54	24.30	115	25.30	5	2.38	379	290.00	883	781.20
茨城	2,121.22	—	—	869.00	1,573	786.94	782	81.40	3	.66	40.78	52	23.40	73	16.06	6	1.32	222	166.40	716	591.40
栃木	6,949.59	191	57.30	2,453.44	3,186	2,296.80	649	143.88	58	12.76	63.95	18	8.10	19	4.18	239	51.67	724	551.80	2,553	2,232.20
群馬	1,642.87	—	—	719.84	657	698.06	82	18.48	15	3.30	37.78	39	17.10	94	20.68	—	—	250	192.80	482	500.20
埼玉	6,437.77	125	37.50	2,507.12	3,132	2,437.60	353	66.44	14	3.08	57.20	88	39.60	80	17.60	—	—	941	711.20	2,502	2,176.30
東京	38,181.40	2,443	732.90	14,980.02	16,875	14,164.26	3,376	771.98	199	43.78	796.51	795	357.75	1,920	422.40	62	16.36	5,126	3,884.60	12,842	11,479.70
神奈川	12,700.58	532	159.90	4,768.06	5,465	4,651.68	469	100.10	74	16.28	162.53	195	87.75	234	49.28	98	25.50	1,569	1,176.50	3,981	3,487.60
新潟	5,660.71	360	108.30	2,397.14	3,379	2,149.18	1,266	242.46	25	5.50	86.35	84	37.77	222	48.58	—	—	781	593.20	1,748	1,617.38
富山	2,092.03	53	15.90	855.88	1,043	823.54	55	31.46	4	88	12.08	22	9.90	5	1.10	6	1.08	281	213.80	755	666.50
石川	5,264.53	220	66.00	2,211.88	2,438	2,027.52	1,175	182.60	8	1.76	48.20	70	31.50	75	16.50	1	20	774	577.40	1,716	1,486.70
福井	31,749.40	923	276.90	14,685.99	16,315	14,160.29	2,983	463.88	281	61.82	364.19	259	116.55	946	208.12	207	39.52	3,301	2,548.40	13,083	11,544.00
長野	1,813.22	17	5.10	665.94	785	654.94	61	11.00	—	—	46.83	16	13.95	12	10.06	80	22.80	246	188.20	603	527.60
岐阜	8,586.41	35	10.50	2,915.22	3,140	2,631.42	1,683	280.50	15	3.30	92.33	101	45.45	200	44.00	12	2.88	1,171	901.10	3,490	3,079.40
静岡	2,032.22	2	60	811.58	1,249	809.60	4	88	5	1.10	27.36	30	13.50	63	13.86	—	—	331	253.60	805	700.30
愛知	1,290.53	2	60	370.04	337	370.04	—	—	—	—	23.30	30	13.30	43	9.46	3	54	277	214.00	305	272.70
三重	5,058.22	159	47.70	2,186.36	2,358	2,114.42	353	71.28	3	66	52.83	50	22.50	106	23.32	21	7.01	624	476.60	2,048	1,766.20
滋賀	4,406.57	324	207.48	1,161.38	1,344	1,147.30	22	9.90	19	4.18	98.49	85	38.25	225	49.50	48	10.74	827	629.40	1,334	1,177.60
京都	6,003.96	358	107.40	2,188.04	2,552	2,075.62	355	112.42	—	—	70.51	114	52.75	73	17.76	—	—	990	643.65	1,970	1,680.70
大阪	7,529.37	344	103.20	2,769.31	3,152	2,736.53	191	31.68	5	1.10	28.44	38	17.10	43	9.90	8	1.44	1,449	1,151.50	1,753	2,301.92
兵庫	4,609.73	237	71.10	1,634.60	2,184	1,582.46	60	48.62	16	3.52	50.13	38	18.45	96	22.68	28	8.80	801	607.40	1,599	1,362.10
奈良	2,474.97	93	27.90	1,024.98	1,204	1,003.64	46	19.14	10	2.20	16.49	17	7.65	32	7.04	5	1.80	286	217.80	1,045	932.00
和歌山	2,503.05	118	35.40	875.16	1,130	853.82	95	20.02	6	1.32	55.42	52	23.40	107	23.54	44	8.48	374	282.60	1,008	842.20
鳥取	9,667.75	82	24.60	3,492.72	3,882	3,306.82	836	183.92	9	1.98	93.24	126	56.70	162	35.64	5	90	1,331	994.80	3,282	2,928.10
島根	11,885.55	109	32.70	4,709.46	5,090	4,586.96	491	115.02	34	7.48	207.61	213	95.85	508	111.76	—	—	1,755	1,321.60	4,074	3,602.10
岡山	5,589.94	30	9.00	1,879.68	2,325	1,799.38	429	64.68	71	15.62	68.28	100	45.00	105	23.10	1	18	1,008	769.40	1,688	1,489.80
広島	6,409.48	94	28.20	2,421.32	2,621	2,306.92	657	111.10	15	3.30	164.04	143	64.35	434	95.48	13	4.21	719	538.80	1,974	1,683.30
山口	3,827.20	217	65.10	1,228.04	1,490	1,169.96	531	55.22	13	2.86	82.34	84	37.80	170	37.40	33	7.14	471	363.50	1,425	1,256.50
徳島	2,102.43	34	10.20	694.10	998	645.92	269	44.88	15	3.30	43.25	43	19.35	108	23.72	1	18	273	214.00	686	602.40
香川	8,697.37	630	189.00	3,090.34	3,628	2,998.16	86	76.56	71	15.62	166.18	199	92.25	275	60.50	10	13.43	1,601	1,131.95	2,793	2,423.20
愛媛	3,335.90	20	6.00	823.90	1,115	772.42	239	51.48	—	—	27.96	21	9.45	61	13.42	18	5.09	609	722.80	581	736.30
高知	21,986.30	834	250.20	7,556.68	8,051	7,212.70	1,469	321.54	102	22.44	372.65	325	146.25	280	61.54	917	164.86	4,047	3,056.00	7,127	6,304.60
福岡	2,757.45	126	37.80	1,041.86	1,186	1,002.48	132	31.24	37	8.14	38.42	36	16.20	101	22.22	—	—	363	285.00	1,162	1,023.80
佐賀	2,000.67	81	24.30	546.50	640	542.32	1	1.10	4	3.08	36.62	42	18.30	39	18.32	—	—	364	272.00	560	504.90
長崎	4,235.35	45	13.50	1,796.73	1,618	1,619.67	812	174.64	13	2.42	102.98	85	39.45	222	48.84	31	14.69	508	391.40	1,419	1,235.40
熊本	3,654.93	84	25.20	1,499.30	1,639	1,437.48	304	58.96	3	2.86	62.75	102	45.90	20	4.40	37	12.45	658	509.00	920	1,094.00
大分	2,995.06	51	15.30	970.42	1,152	935.44	42	32.78	10	2.20	33.38	38	17.10	53	15.18	1	1.10	504	394.00	993	887.90
鹿児島	103.12	5	1.50	25.30	119	25.30	—	—	—	—	2.24	4	1.80	—	—	2	44	7	4.80	27	23.40
沖縄																					

費内譯表（政府管掌）

昭和八年度

歯科診療費内譯表（政府管掌）

（第十八表）續

昭和八年度

廳府縣	醫藥										
	計	內服藥		頓服藥		含嗽藥		罨法藥		處方箋	
	金額	日數	金額	回數	金額	回數	金額	回數	金額	枚數	金額
	円		円		円		円		円		円
昭和三年度	9,787.13	1,326	135.88	8,844	767.80	26,837	4,277.04	1,317	218.79	43	6.97
昭和四年度	12,892.89	1,798	181.34	10,694	848.41	36,266	5,786.53	1,550	248.40	25	4.02
昭和五年度	13,399.17	1,789	178.18	11,757	944.76	36,253	5,686.52	1,560	249.92	30	5.14
昭和六年度	12,903.04	1,417	141.16	10,561	849.75	26,669	4,046.95	1,138	171.63	2	32
昭和七年度	11,321.14	1,087	111.47	7,444	592.72	19,416	2,919.13	1,006	151.69	6	90
昭和八年度	7,582.34	953	94.26	5,873	471.60	14,150	2,056.93	702	105.81	2	30
北海道	122.80	15	1.48	95	7.60	405	60.75	48	7.20	—	—
警視廳	1,338.49	299	29.90	1,204	96.59	3,037	455.55	175	26.25	2	30
京都	557.98	48	4.80	538	43.04	1,004	151.20	44	6.60	—	—
大阪	391.11	22	1.15	737	47.71	1,614	193.34	15	2.10	—	—
神奈川	128.97	8	1.20	11	88	50	7.50	1	15	—	—
兵庫	389.93	41	4.10	579	46.32	1,311	196.65	30	4.50	—	—
長崎	20.86	11	1.10	16	1.28	108	16.20	—	—	—	—
新潟	54.16	44	4.40	156	12.48	230	34.50	26	3.90	—	—
埼玉	100.91	81	8.10	158	12.64	386	57.90	6	90	—	—
群馬	240.88	19	1.90	284	22.72	268	40.20	11	1.65	—	—
千葉	12.17	—	—	13	1.04	56	8.40	5	75	—	—
茨城	61.84	11	1.10	3	24	20	3.00	3	45	—	—
栃木	117.40	4	40	27	2.16	309	46.35	4	60	—	—
奈良	13.30	16	1.28	75	7.12	33	4.90	—	—	—	—
三重	49.05	18	1.80	94	7.52	235	35.25	24	3.60	—	—
愛知	1,531.37	13	1.45	91	7.28	636	95.40	50	7.50	—	—
靜岡	231.59	18	1.80	239	19.12	499	74.85	27	4.05	—	—
山梨	67.29	2	20	39	3.12	315	46.05	1	15	—	—
滋賀	1.22	—	—	4	32	3	45	3	45	—	—
岐阜	31.05	—	—	1	8	132	19.80	7	1.05	—	—
長野	441.67	3	30	93	7.44	166	33.00	31	4.65	—	—
宮城	13.25	2	20	10	80	56	8.40	21	3.15	—	—
福島	73.46	—	—	26	2.08	132	19.80	3	45	—	—
岩手	10.13	1	10	6	48	50	7.50	2	30	—	—
青森	19.84	3	30	6	48	75	11.32	1	15	—	—
山形	37.93	6	60	85	6.80	117	17.55	11	1.65	—	—
秋田	157.37	12	1.20	62	4.96	202	30.30	32	4.80	—	—
福井	24.26	5	54	11	86	52	7.80	9	1.41	—	—
石川	12.05	4	40	49	3.40	50	7.50	5	75	—	—
富山	73.10	3	30	22	1.76	52	8.25	7	1.05	—	—
鳥取	3.30	—	—	5	40	10	1.50	—	—	—	—
島根	98.57	13	1.30	20	1.60	92	13.80	8	1.20	—	—
岡山	150.64	3	30	99	7.92	250	37.50	7	1.05	—	—
廣島	110.33	59	5.90	202	16.16	319	47.85	22	3.30	—	—
山口	41.13	—	—	29	2.32	34	5.10	—	—	—	—
和歌山	146.07	10	1.00	55	4.40	41	6.15	8	1.20	—	—
德島	52.32	7	70	85	6.80	283	17.47	6	1.35	—	—
香川	75.93	2	16	52	4.16	96	14.40	3	45	—	—
愛媛	93.25	15	1.50	200	16.00	134	20.10	1	15	—	—
高知	29.64	10	1.00	40	3.20	55	8.25	4	60	—	—
福岡	156.77	23	2.30	160	12.80	590	88.50	13	1.95	—	—
大分	23.47	1	10	14	1.12	46	6.90	2	30	—	—
佐賀	130.30	—	—	—	—	19	3.00	2	45	—	—
熊本	69.62	37	3.70	67	17.60	318	47.75	—	—	—	—
宮崎	54.38	61	6.10	63	5.04	183	27.45	21	3.15	—	—
鹿兒島	21.11	1	10	46	3.68	77	11.55	3	45	—	—
沖繩	0.08	2	—	2	8	—	—	—	—	—	—

廳府縣	其ノ他				補綴								
	繃帶材料		其ノ他		計	ゴム床義歯		金鉤		陶歯冠繼續		臼歯金冠	
	個數	金額	歯數	金額	金額	歯數	金額	歯數	金額	歯數	金額	歯數	金額
		円		円	円		円		円		円		円
昭和三年度	—	—	—	4,380.66	261,277.44	286,807	178,811.69	42,942	64,678.75	754	3,031.20	2,372	14,755.80
昭和四年度	388	131.10	—	5,693.09	264,106.46	200,012	180,908.81	43,043	64,658.55	866	3,445.60	2,491	15,093.50
昭和五年度	370	133.18	—	6,201.47	240,649.57	190,717	164,608.32	39,639	59,600.95	819	3,205.50	2,107	13,234.80
昭和六年度	357	110.34	4,318	7,582.89	181,149.79	156,051	125,857.38	32,924	45,246.06	551	1,987.90	1,407	8,058.45
昭和七年度	359	111.12	—	7,434.11	151,851.81	142,145	108,830.45	28,695	35,527.24	571	1,518.80	1,094	5,975.34
昭和八年度	228	66.94	—	4,786.50	99,495.19	102,407	75,237.98	18,747	19,561.20	563	1,187.59	547	3,508.42
北海道	16	4.92	—	40.85	1,664.35	1,609	1,253.85	361	361.00	7	27.50	3	22.00
警視廳	27	9.02	—	720.88	23,453.50	3,373	15,561.70	3,674	4,670.70	122	439.20	405	2,781.90
京都	10	3.80	—	348.54	3,433.95	22,564	2,709.70	716	717.05	2	7.20	—	—
大阪	16	4.50	—	142.31	11,063.66	13,479	8,680.56	2,648	2,118.31	48	118.19	33	146.62
神奈川	6	1.97	—	117.27	2,103.85	2,137	1,611.90	461	456.75	2	7.20	4	28.00
兵庫	21	4.75	—	133.61	11,728.20	13,555	9,323.15	2,173	2,360.25	8	28.80	2	16.00
長崎	—	—	—	2.28	1,531.30	1,430	1,280.45	230	230.00	34	20.05	2	80
新潟	14	4.22	—	—	1,527.95	1,501	1,169.85	346	349.50	3	7.70	1	90
埼玉	2	57	—	20.80	865.27	870	658.70	198	187.77	3	10.80	1	8.00
群馬	4	1.27	—	173.14	2,179.90	2,191	1,740.90	439	439.00	—	—	—	—
千葉	3	66	—	1.32	546.92	556	434.25	62	48.67	64	64.00	—	—
茨城	—	—	—	57.05	391.80	367	294.30	75	76.40	19	20.60	1	50
栃木	3	66	—	67.23	1,473.50	1,280	1,025.80	301	301.70	10	36.00	16	110.00
奈良	—	—	—	—	178.95	232	146.95	32	32.00	—	—	—	—
三重	4	88	—	—	899.40	947	724.90	175	174.50	—	—	—	—
愛知	29	7.26	—	1,412.48	4,776.30	4,412	3,543.10	1,125	1,126.40	8	28.80	11	78.00
靜岡	7	2.42	—	129.35	2,714.40	2,693	2,142.40	528	528.00	5	18.00	4	26.00
山梨	—	90	—	16.87	791.05	834	655.00	128	136.05	—	—	—	—
滋賀	—	—	—	—	326.65	412	278.25	47	48.40	—	—	—	—
岐阜	1	22	—	9.90	843.30	882	665.70	180	166.00	1	3.60	1	8.00
長野	11	3.46	—	392.82	1,888.25	1,763	1,411.45	458	458.00	3	10.80	1	8.00
宮城	5	70	—	—	366.30	345	277.20	76	78.10	8	8.00	1	3.00
福島	2	57	—	50.56	1,514.40	1,427	1,142.20	356	356.00	2	7.20	2	9.00
岩手	—	—	—	1.75	228.65	231	181.65	47	47.00	—	—	—	—
青森	2	70	—	6.89	390.05	393	316.05	74	74.00	—	—	—	—
山形	3	92	—	10.41	490.60	437	355.25	110	110.35	13	13.00	2	12.00
秋田	21	4.62	—	111.49	974.85	713	590.80	187	196.45	11	39.60	22	148.00
福井	1	35	—	13.30	1,289.40	1,318	1,015.80	264	264.00	1	3.60	1	6.00
石川	—	—	—	—	1,162.95	1,369	917.35	238	238.00	2	7.20	—	40
富山	3	1.79	—	59.95	811.30	817	664.30	147	147.00	—	—	—	—
鳥取	—	—	—	1.40	252.50	265	207.90	41	41.00	1	3.60	—	—
島根	—	—	—	80.67	313.70	307	248.50	58	58.00	2	7.20	—	—
岡山	1	45	—	103.42	1,983.65	2,068	1,626.80	299	353.25	1	3.60	—	—
廣島	1	30	—	36.82	1,901.75	1,997	1,585.15	285	285.00	6	21.60	—	—
山口	—	—	—	33.71	1,332.65	1,417	1,098.65	224	224.00	—	—	2	10.00
和歌山	1	35	—	132.97	1,427.75	1,374	1,096.20	299	318.25	5	11.80	2	10.00
德島	4	1.40	—	24.60	779.40	877	673.40	52	56.20	23	30.80	3	1.50
香川	—	—	—	56.76	462.55	556	400.50	61	62.05	—	—	19	19.00
愛媛	—	—	—	55.50	1,603.45	1,713	1,348.20	247	248.05	2	7.20	—	—
高知	—	—	—	16.59	989.30	969	822.70	152	155.80	3	10.80	—	—
福岡	—	—	—	51.22	4,289.40	4,231	3,361.30	737	825.90	81	97.40	—	—
大分	—	—	—	15.05	307.10	316	258.10	49	49.00	—	—	1	4.80
佐賀	—	—	—	126.85	486.25	525	391.70	87	87.35	2	7.20	—	—
熊本	2	57	—	—	625.72	545	461.72	78	78.00	58	58.00	—	—
宮崎	8	2.74	—	9.90	410.30	406	322.30	88	88.00	—	—	4	28.00
鹿兒島	—	—	—	5.33	672.95	656	523.60	126	126.00	3	1.35	3	22.00
沖繩	—	—	—	—	45.80	48	37.80	8	8.00	—	—	—	—

診療報酬(歯科診療ヲ除ク)決定割合 (政府管掌)

第十九表　　昭和八年度

庁府県	平均	四月	五月	六月	七月	八月	九月	十月	十一月	十二月	一月	二月	三月
	%	%	%	%	%	%	%	%	%	%	%	%	%
昭和元年度	93	—	—	—	—	—	—	—	—	—	79	81	74
昭和二年度	81	76	79	85	82	82	82	81	81	81	82	83	82
昭和三年度	81	82	81	82	82	81	82	81	80	80	81	80	81
昭和四年度	81	80	81	81	81	81	81	80	80	80	81	81	81
昭和五年度	89	80	89	80	80	80	80	79	78	79	80	79	79
昭和六年度	79	79	79	79	79	79	79	78	78	78	78	79	78
昭和七年度	78	77	77	77	78	77	78	77	77	78	79	79	78
昭和八年度	79	78	78	78	78	79	79	79	79	79	80	80	79
北海道	68	66	68	68	67	65	67	68	68	68	68	68	69
青森	69	68	69	68	69	70	70	70	69	70	71	71	67
東京都	87	86	85	86	86	88	88	86	86	88	88	87	87
大阪府	87	85	85	86	87	87	87	87	85	85	88	87	86
神奈川	84	82	83	82	86	85	85	85	84	83	84	82	82
兵庫	83	82	82	82	83	82	83	84	83	82	84	82	82
長崎	78	82	74	78	77	78	77	76	79	79	79	79	79
新潟	83	83	82	81	83	82	83	83	83	84	86	84	84
埼玉	64	63	60	58	58	58	62	69	69	70	67	74	79
群馬	79	78	80	80	79	79	77	76	79	79	84	82	80
千葉	89	92	92	89	88	91	91	88	90	71	89	87	86
茨城	71	69	71	72	72	69	70	71	72	71	72	71	68
栃木	81	79	79	81	81	82	81	82	78	82	81	82	80
奈良	83	85	83	83	83	84	83	81	82	84	86	82	82
三重	80	82	80	79	82	81	79	80	81	80	79	81	80
静岡	73	72	72	62	72	72	72	73	74	74	74	73	73
愛知	83	81	82	83	83	84	83	86	83	82	82	82	81
岐阜	69	71	66	71	71	66	69	69	67	67	70	74	70
滋賀	91	91	91	90	91	91	92	92	92	91	92	92	92
福井	72	76	73	74	71	71	70	71	70	74	71	73	72
三重	84	87	81	83	81	82	82	82	85	89	81	87	86
和歌山	70	71	69	70	71	81	71	71	70	68	70	69	71
鳥取	55	55	54	55	56	54	54	53	55	58	54	58	56
島根	76	81	78	79	76	78	78	76	74	75	74	75	70
岡山	78	79	74	76	77	80	80	80	79	74	76	82	80
広島	69	67	65	66	67	68	69	72	71	69	69	79	70
山口	83	81	78	81	82	84	85	84	82	83	83	86	82
福岡	80	79	80	81	81	81	81	79	79	80	80	82	80
佐賀	79	79	79	77	79	80	79	78	79	79	79	79	78
長崎	69	70	70	70	65	67	70	69	73	69	71	71	69
熊本	74	76	75	73	76	77	75	72	71	69	73	75	75
大分	88	89	88	90	89	88	86	87	88	87	86	87	87
宮崎	83	82	83	85	83	83	82	83	83	83	81	83	84
鹿児島	86	87	87	86	85	84	85	85	87	85	85	87	88
沖縄	80	78	71	74	78	81	81	83	84	81	83	84	81
山梨	83	84	84	83	83	84	85	82	84	84	85	80	82
秋田	79	79	80	79	78	76	78	80	81	81	80	80	77
福井	80	82	79	79	81	80	84	79	80	80	79	80	82
石川	92	92	91	91	93	91	92	93	92	92	95	93	92
富山	90	87	86	86	87	89	90	90	91	92	92	90	91
和歌山	87	88	87	88	87	86	87	86	86	90	88	88	87
徳島	57	59	55	53	56	57	59	58	62	57	54	60	62
香川	70	72	72	71	69	69	72	71	69	69	67	67	69
愛媛	86	89	90	89	91	89	89	80	82	84	83	82	81
高知	85	85	86	85	88	88	88	85	84	85	84	85	81
福岡	88	89	87	88	88	87	88	90	89	87	87	87	86
佐賀	71	71	74	70	76	72	71	78	62	61	73	70	73
長崎													
熊本													
大分													
宮崎													
鹿児島													
沖縄													

診療報酬(歯科診療ヲ除ク)一點單價 (政府管掌)

第二十表　　昭和八年度

庁府県	平均	四月	五月	六月	七月	八月	九月	十月	十一月	十二月	一月	二月	三月
	錢	錢	錢	錢	錢	錢	錢	錢	錢	錢	錢	錢	錢
昭和元年度	12.170	—	—	—	—	—	—	—	—	—	17.280	12.320	9.410
昭和二年度	12.230	8.940	8.710	10.310	10.650	11.980	12.330	13.850	15.600	16.470	18.850	15.430	13.060
昭和三年度	14.040	14.170	13.160	13.440	11.740	11.850	11.780	13.100	16.325	17.510	18.470	17.630	14.130
昭和四年度	15.110	15.860	14.500	14.790	12.930	12.920	13.880	14.970	16.380	18.240	18.910	17.220	14.070
昭和五年度	13.810	12.853	13.129	11.909	11.498	12.629	13.564	15.811	16.149	15.187	16.858	14.315	13.814
昭和六年度	14.320	13.660	13.890	14.110	13.130	12.670	13.040	13.640	15.230	16.370	17.210	19.320	14.620
昭和七年度	13.950	14.870	13.400	13.220	11.850	12.010	12.400	13.100	15.040	16.070	18.020	16.150	13.810
昭和八年度	13.749	14.584	13.116	12.725	11.538	11.696	12.580	13.558	15.103	16.014	15.434	16.122	14.109
北海道	11.512	9.655	10.933	10.707	9.012	9.807	10.441	11.573	13 744	14.500	15.221	12.513	11.350
青森	11.715	12.462	11.068	11.055	10.416	9.912	10.486	11.134	12.358	12.544	14.123	13.637	12.547
東京都	11.600	13.025	11.472	10.814	9.688	10.051	10.125	10.946	12.264	13.186	13.430	13.291	12.905
大阪府	11.296	13.192	10.954	10.546	9.204	8.608	16.629	10.748	14.420	13.476	13.670	14.429	12.496
神奈川	12.164	12.920	12.310	12.290	10.650	10.500	10.720	11.160	12.510	13.360	14.370	13.950	12.800
兵庫	12.263	13.650	11.763	11.192	9.711	9.925	10.483	11.297	13.832	14.699	14.580	15.280	13.900
長崎	12.889	12.678	13.252	12.993	11.393	11.144	11.589	13.191	13.417	13.348	13.338	15.345	13.749
新潟	13.700	13.492	12.960	12.089	10.602	12.561	13.133	13.714	15.726	15.846	15.932	15.960	14.549
埼玉	20.803	19.310	19.147	20.779	20.149	20.006	20.771	20.298	21.588	23.188	20.973	11.401	22.500
群馬	12.702	13.500	11.179	11.403	10.303	10.750	13.060	14.768	14.734	17.060	12.925	12.112	11.649
千葉	11.084	11.277	9.410	10.276	9.836	9.830	10.468	10.601	11.514	11.915	12.830	14.105	12.252
茨城	18.275	15.412	16.727	18.503	15.594	16.182	18.618	16 824	16.769	20.471	21.193	23.924	24.314
栃木	11.503	12.441	10.126	10.019	10.148	10.372	11.096	11.201	11.997	12.202	12.462	14.867	12.502
奈良	18.450	17.666	15.667	14.250	13.208	16.217	19.540	20 522	21.287	20.249	20.871	24.839	21.619
三重	19.672	22.399	20.399	22.019	17.489	17.787	16.671	18.064	21.476	23.065	18.584	20.650	20.434
静岡	15.881	17.284	15.037	13.873	12.103	12.891	14.846	15.784	17.787	19.007	18.928	19.971	16.972
愛知	14.049	14.785	13.330	13.402	12.220	11.750	12.647	13.613	15.940	17.010	16.031	16.132	13.339
岐阜	18.049	19.263	16.620	13.605	15.577	17.790	17.932	19.876	20.495	22.166	11.885	22.528	16.513
滋賀	17.668	19.803	17.768	18.270	14.063	14.162	14.992	17.825	19.090	22.037	19.405	18.823	18.473
福井	19.223	18.630	17.550	15.220	16.230	16.600	17.050	19.390	22.640	24.420	22.690	22.700	20.870
三重	18.918	15.745	18.613	18.524	17.571	17.830	17.841	19.996	20.913	28.098	11.795	17.970	17.237
和歌山	16.181	15.746	13.008	14 070	13.516	14.502	16.093	16.254	16.776	17.375	17.597	22.496	19.513
鳥取	17.513	18.180	15.800	16.840	14.480	14.670	17.400	17.510	18.630	18.100	19.160	22.420	19.860
島根	13.500	14.033	11.497	10.849	16.968	11.273	14.112	13.205	14.597	13.944	15.819	20.136	16.402
岡山	11.293	17.296	17.221	15.202	10.031	11.468	15.094	16.608	18.557	20.504	22.473	22.784	17.891
広島	13.519	13.327	12.729	12.273	11.554	11.424	14.129	14.219	15.774	13.842	13.972	16.328	13.774
山口	14.983	15.706	13.677	12.090	12.990	13.535	14.553	16.178	17.590	17.560	15.111	16.000	16.389
福岡	18.267	15.766	15.717	16.025	15.187	16.233	17.375	21.960	24.633	24.722	21.206	19.015	17.661
佐賀	17.204	16.422	15.764	15.536	15.455	17.333	17.158	17.780	18.251	20.008	19.274	17.690	16.657
長崎	17.886	17.600	16.600	15.000	15.300	16.400	17.200	18.300	19.200	21.300	21.700	18.100	19.100
熊本	16.182	17.755	15.958	23.299	15.507	15.289	15.599	15.845	15.299	16.352	15.470	17.260	13.877
大分	14.817	14 399	15.285	18.468	13.393	13.151	12.883	14.656	14.088	17.298	14.242	17.298	14.902
宮崎	16.210	18.151	15.600	15.236	12.533	13.378	14.194	15.220	17.271	18.321	19.125	20.389	18.384
鹿児島	14.401	15.235	13.471	13.128	12.087	12.726	13.233	14.823	15.419	16.210	16.206	16.326	15.136
沖縄	12.210	12.113	11.993	12.445	10.466	10.346	10.369	12.062	13.268	13.986	13.913	14.214	12.904
山梨	15.638	17.900	15.470	13.940	12.230	12.610	13.320	15.270	17.150	18.780	17.520	20.940	16.960
秋田	14.449	15.214	13.581	15.252	12.402	12.789	14.591	14.864	15.251	14.533	14.895	16.406	14.625
福井	19.100	20.944	19.600	18.621	15.516	15.995	17.910	17.868	19.928	20.683	19.979	23.938	20.989
石川	16.197	16.958	15.941	14.560	13.685	14.334	16.389	15.916	17.757	17.428	16 998	18.566	16.337
富山	14.412	17.851	16.561	13.674	13.196	12.648	13.025	13.871	15.788	13.169	15.001	17.803	13.355
和歌山	11.393	11.838	10.920	10.040	9.343	9.468	10.370	10.311	12.247	13.196	13.490	14.561	12.511
徳島	17.191	16.900	16.000	16.200	14.400	14.500	16.100	17.400	18.200	19.300	18.400	22.400	19.000
香川	16.853	21.544	17.997	17.927	15.983	15.367	14.529	15.846	17.727	17.718	15.808	18.462	15.585
愛媛	10.234	9.775	8.837	9.389	7.643	7.946	8.940	10.519	11.706	13.246	13.388	13.806	12.436
高知	17.562	19.584	17.373	19.715	15.900	15.608	15.873	16.976	16.663	18.145	18.006	21.317	16.894
福岡	15.436	16.170	14.075	16.293	13.775	14.412	14.001	14.704	16.289	18.269	15.892	16.574	16.078
佐賀	11.959	14.077	10.307	12.850	10.544	11.246	9.378	13.251	10.615	10.879	12.907	15.656	13.112
長崎													
熊本													
大分													
宮崎													
鹿児島													
沖縄													

患者一人一日診療(歯科診療ヲ除ク)點數及費用額(政府管掌)

第二十一表

昭和八年度

廳府縣	平均		四月		五月		六月		七月		八月	
	點數	費用	點數	費用	點數	費用	點數	費用	點數	費用	點數	費用
	點	錢	點	錢	點	錢	點	錢	點	錢	點	錢
昭和元年度	2.49	30.2	—	—	—	—	—	—	—	—	—	—
昭和二年度	1.92	24.4	2.19	21.2	2.01	1.89	1.90	21.6	1.87	20.6	1.85	22.6
昭和三年度	1.58	22.23	1.66	23.49	1.64	21.39	1.63	21.97	1.64	19.29	1.59	18.79
昭和四年度	1.47	22.24	1.52	24.07	1.51	21.83	1.51	22.33	1.58	20.43	1.43	18.52
昭和五年度	1.37	18.91	1.40	20.20	1.39	17.88	1.36	17.90	1.29	15.36	1.37	13.65
昭和六年度	1.34	19.24	1.38	18.87	1.39	19.28	1.34	18.94	1.33	17.49	1.35	17.14
昭和七年度	1.34	18.69	1.34	19.97	1.35	18.06	1.33	17.54	1.34	16.94	1.33	16.02
昭和八年度	1.33	18.32	1.33	19.34	1.32	17.31	1.32	16.84	1.32	15.21	1.34	15.62
北海道	1.06	15.97	1.60	15.41	1.35	14.79	1.38	14.71	1.35	12.14	1.34	13.15
青森	1.33	15.62	1.31	16.37	1.33	14.71	1.28	14.11	1.33	13.90	1.34	13.30
東京都	1.69	19.63	1.59	23.92	1.64	18.81	1.66	17.90	1.62	15.71	1.68	16.90
大阪府	1.82	20.55	1.78	23.49	1.78	19.51	1.80	19.02	1.85	17.03	1.84	10.80
神奈川	1.54	18.80	1.55	20.08	1.56	19.16	1.49	18.34	1.56	16.65	1.58	16.57
兵庫	1.48	18.12	1.57	21.41	1.49	17.51	1.55	17.29	1.45	14.07	1.49	14.78
長崎	1.16	14.99	1.19	15.13	1.06	14.01	1.11	14.44	1.12	12.72	1.15	12.85
新潟	1.04	17.95	1.37	18.54	1.30	16.79	1.29	15.61	1.30	13.83	1.28	16.04
群馬	1.39	22.96	1.11	21.38	1.04	19.88	1.03	21.32	1.30	20.19	0.92	18.35
千葉	1.27	16.11	1.39	18.74	1.25	13.94	1.42	16.16	1.29	13.25	1.29	13.87
茨城	2.05	22.78	2.42	27.32	2.20	20.72	2.18	22.42	2.01	19.78	2.10	20.60
木良重	1.10	20.16	1.10	17.01	1.07	17.96	1.21	22.34	1.09	16.94	1.09	17.72
三	1.57	18.08	1.54	19.21	1.71	17.36	1.51	13.46	1.52	15.40	1.57	16.29
	1.48	27.24	1.48	26.23	1.42	22.26	1.47	20.96	1.45	19.19	1.43	23.22
	1.15	22.65	1.15	25.73	1.14	23.18	1.09	23.89	1.14	19.86	1.13	20.11
愛知	1.13	17.96	1.10	19.07	1.16	17.45	1.07	14.80	1.09	13.13	1.08	13.86
岡	1.55	21.74	1.54	22.78	1.52	20.20	1.54	20.65	1.60	19.49	1.53	17.95
靜	1.41	25.48	1.49	28.77	1.28	21.27	1.45	20.02	1.55	24.12	1.39	24.66
山	1.40	24.64	1.37	27.15	1.39	24.65	1.41	25.78	1.43	20.10	1.45	20.57
岐	1.10	21.10	1.18	21.92	1.18	20.60	1.14	17.41	1.14	18.56	1.04	17.63
長	.94	17.61	0.98	18.42	0.90	16.77	0.93	17.17	0.92	16.15	0.93	16.50
宮	1.09	17.66	1.16	18.31	1.12	14.50	1.04	14.62	1.14	15.44	1.16	16.87
福	1.08	18.93	0.98	17.84	0.98	15.42	1.09	17.78	1.05	15.22	1.06	15.51
岩	1.39	16.50	1.47	20.66	1.45	16.61	1.37	14.85	1.42	15.58	1.42	15.96
青	1.54	25.06	1.58	27.27	1.65	28.49	1.57	23.79	1.41	14.10	1.47	16.88
山	1.25	16.91	1.26	16.75	1.20	15.31	1.23	15.05	1.26	14.61	1.26	14.65
秋	1.50	22.46	1.47	23.05	1.40	19.18	1.44	17.46	1.72	22.41	1.53	20.66
福	1.16	21.26	1.18	18.63	1.16	18.17	1.08	17.29	1.08	15.79	1.24	20.20
石	1.22	20.98	1.24	20.41	1.24	19.49	1.20	18.65	1.18	18.29	1.22	21.17
富	1.19	21.34	1.23	21.58	1.22	20.52	1.17	17.62	1.13	17.29	1.12	18.43
取	1.16	18.84	1.17	20.74	1.17	18.70	1.18	27.38	1.13	17.54	1.22	18.71
根	1.40	20.77	1.82	26.18	1.15	17.50	1.56	28.89	1.48	19.85	1.33	17.45
島	1.10	17.85	1.14	20.73	1.14	17.78	1.15	17.55	1.11	13.92	1.10	14.74
山	1.21	17.47	1.31	20.25	1.25	16.81	1.24	16.31	1.14	13.76	1.19	15.21
口	1.31	15.98	1.32	16.01	1.49	17.87	1.25	15.54	1.43	14.91	1.49	15.38
山	1.32	20.63	1.33	23.82	1.36	21.08	1.32	18.45	1.31	16.00	1.30	16.34
島	1.08	15.54	1.11	16.87	1.07	14.56	1.05	16.05	1.05	12.96	1.08	13.87
川	1.05	20.06	1.06	22.14	1.02	19.91	1.02	19.08	1.02	15.78	1.07	17.09
媛	1.39	22.54	1.44	24.48	1.40	22.31	1.40	20.43	1.38	18.93	1.40	20.12
知	1.20	17.26	1.18	21.01	1.25	20.70	1.29	17.66	1.22	16.04	0.99	12.53
岡	1.24	14.13	1.20	14.24	1.23	13.40	1.25	12.51	1.17	10.92	1.47	13.91
分	.92	15.85	0.97	16.37	0.90	14.38	0.86	13.91	0.89	12.80	0.91	13.15
賀	1.07	18.05	1.07	23.11	1.09	19.60	1.06	18.93	1.09	17.49	1.10	16.92
本	1.45	14.88	1.56	15.28	1.53	13.53	1.56	14.67	1.54	11.76	1.52	12.07
崎	1.06	18.65	1.05	20.64	1.05	18.30	1.05	20.69	1.09	17.30	1.08	16.82
島	1.52	23.45	1.57	25.42	1.49	20.96	1.49	24.34	1.54	25.59	1.53	12.09
縄	1.34	16.01	0.94	13.25	0.98	13.96	1.45	18.62	1.48	15.58	1.55	17.39

九月		十月		十一月		十二月		一月		二月		三月	
點數	費用	點數	費用	點數	費用	點數	費用	點數	費用	點數	費用	點數	費用
點	錢	點	錢	點	錢	點	錢	點	錢	點	錢	點	錢
								2.87	50.4	2.64	34.0	2.65	27.0
1.86	24.3	1.88	26.5	1.75	27.6	1.84	31.4	1.83	34.6	1.97	29.6	1.80	23.4
1.57	18.44	1.52	19.93	1.47	24.21	1.50	26.30	1.57	28.93	1.60	28.14	1.59	22.91
1.43	19.85	1.44	21.60	1.40	22.94	1.43	25.99	1.47	27.71	1.52	26.13	1.46	20.56
1.38	17.41	1.38	18.66	1.32	20.94	1.32	21.35	1.44	21.89	1.37	23.12	1.45	20.80
1.34	17.49	1.30	17.08	1.29	19.60	1.30	21.21	1.37	23.60	1.38	23.48	1.38	20.18
1.29	15.98	1.36	17.78	1.26	18.98	1.34	21.58	1.38	24.93	1.41	22.84	1.38	19.03
1.33	16.75	1.31	17.82	1.29	19.42	1.31	21.03	1.38	11.37	1.39	22.43	1.35	19.62
1.36	14.16	1.35	15.61	1.39	19.32	1.35	19.51	1.46	22.19	1.38	17.30	1.39	15.75
1.33	13.98	1.33	14.79	1.30	16.09	1.35	16.95	1.40	19.74	1.40	19.05	1.32	16.56
1.68	17.00	1.64	17.93	1.65	20.30	1.71	22.59	1.78	23.87	1.76	23.39	1.74	22.34
1.90	18.27	1.81	19.48	1.76	21.90	1.71	23.04	1.88	25.64	1.72	27.22	1.82	22.73
1.44	15.45	1.57	17.55	1.57	19.62	1.53	20.47	1.57	22.50	1.56	21.80	1.57	20.07
1.48	15.48	1.45	16.36	1.42	19.68	1.44	21.19	1.49	21.78	1.50	22.97	1.43	19.90
1.20	13.96	1.14	14.98	1.17	15.75	1.20	15.98	1.19	15.94	1.19	18.29	1.24	17.13
1.27	16.71	1.28	17.59	1.26	19.82	1.29	20.43	1.37	21.49	1.44	22.93	1.31	19.05
1.04	21.63	1.14	23.16	1.13	24.33	1.18	27.40	1.23	25.86	1.39	28.81	1.33	30.00
1.19	15.48	1.19	17.50	1.14	16.74	1.17	19.96	1.37	17.68	1.34	16.26	1.40	16.36
2.04	21.36	1.96	20.76	1.94	22.35	2.12	25.35	2.02	25.92	1.86	28.19	1.90	23.26
1.35	25.07	0.93	15.70	1.09	18.27	1.16	23.79	1.17	24.70	1.23	29.46	0.91	22.12
1.64	18.24	1.17	17.76	1.50	17.98	1.47	17.90	1.67	20.75	1.59	23.66	1.60	20.03
1.45	28.34	1.46	29.89	1.52	32.43	1.53	30.88	1.52	31.74	1.52	37.66	1.52	32.76
1.16	19.33	1.16	20.99	1.13	24.33	1.16	26.71	1.18	22.60	1.19	24.51	1.16	23.68
1.17	17.42	1.16	18.33	1.10	19.53	1.17	22.14	1.20	22.73	1.15	22.87	1.20	20.33
1.51	19.16	1.69	22.97	1.50	23.93	1.49	25.40	1.56	25.11	1.52	24.58	1.56	20.83
1.41	25.34	1.44	28.61	1.26	25.92	1.29	28.52	1.53	18.21	1.54	34.59	1.52	25.15
1.41	21.10	1.39	24.84	1.34	25.53	1.35	29.82	1.37	26.67	1.40	26.41	1.41	26.04
1.14	19.42	1.11	21.55	0.91	20.63	0.96	23.42	1.17	26.54	1.14	25.81	1.14	23.78
0.91	16.32	0.92	18.35	0.93	19.40	1.03	29.06	0.97	11.46	1.03	18.54	0.96	16.58
1.08	17.33	1.04	16.96	1.07	17.91	1.04	18.07	1.07	18.86	1.10	24.74	1.09	21.22
1.08	18.71	1.05	18.30	1.05	19.53	1.30	23.44	1.09	20.92	1.28	28.71	1.10	21.88
1.33	18.83	1.43	18.85	1.31	19.15	1.35	18.79	1.41	22.29	1.32	26.55	1.39	22.76
1.65	24.86	1.57	26.13	1.56	28.93	1.54	31.52	1.67	37.42	1.74	39.67	1.33	23.77
1.28	18.04	1.26	17.84	1.26	19.88	1.25	17.29	1.26	17.54	1.25	20.39	1.23	16.91
1.48	21.47	1.44	23.37	1.43	25.18	1.51	26.47	1.55	23.39	1.58	25.29	1.45	23.83
1.18	20.54	1.14	25.11	1.16	28.62	1.13	27.82	1.21	25.72	1.16	22.06	1.12	22.61
1.22	20.88	1.14	20.21	1.27	23.11	1.23	24.59	1.26	24.35	1.23	21.71	1.23	20.54
1.17	20.15	1.22	22.34	1.23	23.53	1.20	25.50	1.22	26.36	1.22	22.12	0.91	23.34
1.31	20.37	1.20	19.02	1.18	18.08	1.05	17.21	1.16	17.98	1.11	19.08	1.12	15.59
1.51	19.39	1.23	18.00	1.35	18.97	1.58	27.29	1.37	19.51	1.34	23.23	1.39	20.72
1.10	15.57	1.05	15.94	1.07	18.50	1.06	19.45	1.03	19.64	1.15	23.44	1.14	20.80
1.18	15.65	1.20	17.82	1.13	17.48	1.21	19.54	1.20	19.40	1.36	22.24	1.20	18.17
1.16	12.06	1.17	14.14	1.26	16.70	1.21	16.93	1.34	18.62	1.28	18.50	1.36	17.56
1.27	16.91	1.23	18.82	1.27	21.80	1.31	24.58	1.40	24.52	1.46	30.54	1.45	24.61
1.08	15.74	1.07	15.87	1.08	16.54	1.08	15.64	1.10	16.36	1.07	17.54	1.08	15.81
1.01	18.05	1.02	18.18	1.05	20.96	1.06	21.98	1.12	22.40	1.13	26.96	1.07	22.54
1.52	24.98	1.36	21.67	1.13	23.63	1.30	22.57	1.44	24.40	1.39	25.86	1.36	22.17
1.19	15.44	1.18	16.32	1.19	18.81	1.24	16.37	1.25	18.74	1.41	25.05	1.18	15.73
1.24	12.83	1.23	12.67	1.18	14.48	1.12	14.77	1.27	17.12	1.34	19.56	1.23	15.41
0.94	15.11	0.87	15.18	0.96	17.51	0.88	19.08	0.98	17.95	0.94	21.05	1.02	19.55
1.10	16.00	1.05	16.60	1.04	18.43	1.07	18.92	1.05	16.60	1.10	20.27	1.05	16.30
1.53	13.69	1.38	14.50	1.31	18.39	1.32	17.51	1.36	18.17	1.32	18.27	1.40	17.42
1.05	16.70	1.04	17.73	1.04	17.25	1.06	19.15	1.13	20.39	1.10	23.35	1.03	17.33
1.91	21.33	1.54	22.58	1.49	24.22	1.50	27.44	1.48	23.55	1.59	26.32	1.50	24.12
1.49	13.96	1.45	19.20	2.17	23.00	1.10	11.93	1.16	15.01	1.02	16.00	1.62	21.21

診療ヲ委託セル官公立病院名及診療費（政府管掌）

第二十二表　　昭和八年度

地方別	病院名	所在地	委託年月日	診療開始年月日	診療費
			年月日	年月日	円
昭和二年度	病院数 28				64,636.74
昭和三年度	病院数 57				234,445.35
昭和四年度	病院数 61				383,261.27
昭和五年度	病院数 63				463,174.39
昭和六年度	病院数 64				346,883.26
昭和七年度	病院数 56				298,519.28
昭和八年度	病院数 50				329,040.22
北海道	町立浦河病院	浦河郡浦河町	3. 6.29	3. 7. 1	16.80
	市立釧路病院	釧路市	2. 5.14	2. 7. 1	5,823.44
	町立根室病院	根室郡根室町	3. 5.31	3. 6.20	933.34
	壽都病院	壽都郡壽都町	2. 4.30	2. 6. 1	178.74
	函館病院	函館市	5. 3.31	5. 6. 1	2,097.55
大阪	堺市立公民病院	堺市	2. 5. 2	2. 6. 1	19,876.33
神奈川	横濱市十全病院	横濱市	2. 5. 2	2. 6. 1	15,042.42
兵庫	公立豐岡病院	城崎郡豐岡町	2. 5. 6	2. 6. 1	937.05
	縣立立神戸病院	神戸市	3. 8.29	3.10.10	7,357.22
	町立柏原病院	氷上郡柏原町	3. 9.26	3.11.11	1,812.96
	町立村岡病院	美方郡村岡町	3. 9.26	3.11.11	13.44
栃木	縣立宇都宮病院	宇都宮市	3. 3.10	3. 3.11	2,177.13
岐阜	縣立岐阜縣病院	岐阜市	2.12. 2	3. 1 .6	3,790.84
長野	村立南向病院	上伊那郡南向村	3. 5.23	3. 6.10	390.60
	町立大町病院	北安曇郡大町	3. 3.31	3. 4.10	516.74
	市立松本病院	松本市	3.12.10	4. 1.15	1,711.60
	村立金澤醫院	諏訪郡金澤村	3. 8.20	3. 9.10	645.72
福島	公立福島病院	福島市	2. 5. 2	2. 6 .1	5,757.24
	公立岩瀬病院	岩瀬郡須賀川町	2. 5. 2	2. 9.21	1,050.72
岩手	縣立世田米診療所	氣仙郡世田米村	8.11.30	8.12. 1	77.65
青森	村立大畑醫院	下北郡大畑村	6. 3.31	2. 6. 2	94.34
山形	市立病院済生館	山形市	2. 9. 1	2. 6.10	6,628.67
	鶴岡市立荘内病院	鶴岡市	2. 5.14	2. 5.15	3,671.62
秋田	公立大館病院	北秋田郡大館町	2. 5.16	2. 6. 6	3,608.14
	公立扇田病院	北秋田郡扇田町	3. 4.13	3. 5. 5	3,027.90
福井	共立小濱病院	遠敷郡小濱町	2. 5. 2	2. 5.24	1,297.50
	公立敦賀病院	敦賀郡敦賀町	2. 5. 2	2. 5.21	469,76
岡山	岡山町立日生病院	岡山市	7.10.29	7.11.10	468.05
愛媛	公立吉田病院	北宇和島郡吉田町	2. 5. 2	2. 6. 1	1,311.63
	市立宇和島病院	宇和島市	3 7. 5	3. 7.15	1,553.73
	町立八幡濱病院	西宇和島郡八幡濱町	4.12.24	5. 1. 6	3,306.81
福岡	市立小倉病院	小倉市	2. 5. 2	2. 6. 1	3,274.40
	公立若松病院	若松市	2. 5.16	2. 6.10	9,217.18
熊本	公立人吉病院	球磨郡人吉町	3. 6.28	3. 7.21	1,101.20
北海道	北海道帝國大學醫院	札幌市	3. 2.13	3. 2.20	5,536.38
東京	東京帝國大學醫院	東京市	3. 2.13	3. 2.20	36,222.70
	同上分院	東京市	3. 2.13	3. 2.20	12,793.89
	傳染病研究所	東京市	3. 2.13	3. 3. 1	1,962.19
京都	京都帝國大學附屬醫院	京都市	4.11.22	4.12. 1	10,280.37
	京都府立醫科大學附屬醫院	京都市	4. 4.19	4. 7. 1	9,654.40
大阪	大阪帝國大學附屬醫院	大阪市	4. 5.31	4 .7 .1	46,365.03
長崎	長崎醫科大學附屬醫院	長崎市	3. 7. 9	3. 8. 6	4,687.92
新潟	新潟醫科大學附屬醫院	新潟市	3. 3. 7	3. 3.22	13,686.70
千葉	千葉醫科大學附屬醫院	千葉市	3. 3. 7	3. 3. 7	7,055.29
名古屋	名古屋醫科大學附屬醫院	名古屋市	4. 9.20	4. 9.20	28,822.35
仙臺	東北帝國大學附屬醫院	仙臺市	3. 3 31	3. 4.15	4,369.43
金澤	金澤醫科大學附屬醫院	金澤市	3. 3.31	3. 3.26	13,605.99
岡山	岡山醫科大學附屬醫院	岡山市	3. 3.31	3. 4.25	6,767.47
福岡	九州帝國大學附屬醫院	福岡市	3. 2.23	3. 3.15	14,472.10
熊本	熊本醫科大學附屬醫院	熊本市	3.10.29	3.11. 1	3,519.55

健康保險組合ノ醫療組織（健康保險組合管掌）

第二十三表　　昭和八年度

契約先	一般醫療		齒科醫療	
總數		組合數 479	總數	組合數 376
主トシテ嘱託醫ニ依ルモノ		7		56
主トシテ事業主經營ノ診療機關ニ依ルモノ		182		74
主トシテ組合經營ノ診療機關ニ依ルモノ		14		12
主トシテ醫師會ト契約セルモノ	合計	276		234
醫師會 人頭式（一人一年當）	小計	37	小計	205
	報酬（入院ヲ含ム）			
	7圓50錢以下ノモノ	6	報酬	
	8圓 以下ノモノ	6	70錢以下ノモノ	1
	8圓50錢以下ノモノ	10	80錢以下ノモノ	—
	9圓 以下ノモノ	3	90錢以下ノモノ	3
	9圓50錢以下ノモノ	1	1圓以下ノモノ	7
	10圓 以下ノモノ	5	1圓10錢以下ノモノ	—
	11圓 以下ノモノ	4	1圓20錢以下ノモノ	1
	12圓 以下ノモノ	1	1圓30錢以下ノモノ	—
	13圓 以下ノモノ	—	政府對日本齒科醫師會ノ契約ニ同ジ	193
	14圓 以下ノモノ	1		
	小計	35		
	報酬（入院ヲ除ク）			
	7圓 以下ノモノ	2		
	7圓50錢以下ノモノ	24		
	8圓 以下ノモノ	2		
	8圓50錢以下ノモノ	3		
	9圓 以下ノモノ	1		
	9圓50錢以下ノモノ	2		
	10圓 以下ノモノ	—		
	11圓 以下ノモノ	1		
	12圓 以下ノモノ	—		
定額式（一點當）	小計	12	小計	27
	報酬（入院ヲ含ム）			
	15錢以下ノモノ	2	5錢以下ノモノ	1
	20錢以下ノモノ	10	6錢以下ノモノ	—
	小計	24	7錢以下ノモノ	—
	報酬（入院ヲ除ク）		8錢以下ノモノ	2
	15錢以下ノモノ	4	9錢以下ノモノ	15
	20錢以下ノモノ	20	10錢以下ノモノ	6
	小計	72	一齒一回當 26錢以下ノモノ	1
	報酬（入院ヲ含ム）		〃 30錢以下ノモノ	1
	15錢乃至25錢ノモノ	72	〃 35錢以下ノモノ	1
時價式（一點當）	小計	94		
	報酬（入院ヲ除ク）			
	15錢乃至25錢ノモノ	94		
割引式	小計	2	小計	2
	報酬（入院ヲ除ク）			
	三割引	2	三割引	1
			二割引	1

備考　本表ノ組合數ト年度末現在ノ組合數ト符合セザルハ一組合ニシテ二以上ノ醫療機關ト契約アルモノハ組合數ヲ二以上ト計算セルニ依ル

還付セシメタル

第二十四表

廳府縣	總數			傷病手當		
	件數	還付ヲ命シタル金額	日數	件數	還付ヲ命シタル金額
		円			円
昭和四年度	4,017	16,261.80	25,608	3,699	14,568.70
昭和五年度	3,942	13,756.82	24,197	3,683	12,409.44
昭和六年度	1,687	6,745.05	11,980	1,543	5,944.15
昭和七年度	1,049	3,277.30	6,319	971	2,811.32
昭和八年度	1,025	2,436.25	5,242	960	2,192.79
北海道	9	12.14	18	9	12.14
青森	82	317.30	596	75	271.94
岩手	94	134.55	401	90	129.03
宮城	111	484.05	735	103	429.81
秋田	10	98.88	153	10	98.88
山形	33	112.31	254	31	100.55
福島	46	53.36	107	42	44.84
茨城	9	5.46	16	9	5.46
栃木	88	69.26	233	86	68.26
群馬	19	30.10	133	16	23.74
千葉	1	72	2	1	72
埼玉	1	76	13	1	78
東京	17	25 88	82	17	25,88
神奈川	—	—	—	—	—
富山	26	36.35	131	24	36.05
石川	55	202.74	313	55	202.74
福井	9	35.52	120	8	35.04
山梨	7	20.64	63	7	20.64
長野	2	1.20	2	1	78
岐阜	68	112.56	352	61	80.98
静岡	58	22,31	118	56	21.55
愛知	2	12.66	31	2	12.66
三重	—	—	—	—	—
滋賀	23	31.38	63	23	31.38
京都	6	5.82	17	5	4.56
大阪	21	45.44	117	17	39.74
兵庫	28	51.47	86	28	51.47
奈良	5	18.86	21	2	3.60
和歌山	9	39.88	94	7	27.48
鳥取	3	1.20	5	3	1.20
島根	—	—	—	—	—
岡山	1	60.42	53	1	60.42
廣島	3	5.68	37	2	3.70
山口	4	6.24	8	4	6,24
徳島	11	29.84	58	11	29.84
香川	6	35.04	128	6	35.04
愛媛	—	—	—	—	—
高知	3	2.04	4	3	2.04
福岡	4	8.04	37	2	2.94
佐賀	—	—	—	—	—
長崎	92	211.12	443	87	187.66
熊本	2	7,14	8	1	6,72
大分	6	11.76	25	5	10.56
宮崎	50	66.09	165	49	65.73
鹿兒島	—	—	—	—	—
沖縄	1	10.00	—	—	—
	—	—	—	—	—

保險給付費調（政府管掌）

昭和八年度

當金	出産手當金		分娩費	
日數	件數	還付ヲ命シタル金額	日數	件數	還付ヲ命シタル金額
		円			円
22,971	293	1,333.10	2,637	25	360.00
21,732	238	1,027.38	2,465	21	320.00
10,808	117	440.90	1,172	27	360.00
5,373	65	305.98	946	13	160.00
4,660	61	203.46	582	4	40.00
18	—	—	—	—	—
470	7	45.36	126	—	—
375	4	5.52	26	—	—
643	8	54.24	92	—	—
153	—	—	—	—	—
210	2	11.76	44	—	—
86	4	8,52	21	—	—
16	—	—	—	—	—
230	2	1 02	3	—	—
113	3	6.36	20	—	—
2	—	—	—	—	—
13	—	—	—	—	—
82	—	—	—	—	—
—	—	—	—	—	—
129	2	30	2	—	—
313	—	—	—	—	—
119	1	48	1	—	—
63	—	—	—	—	—
1	1	42	1	—	—
275	6	21.58	77	1	10.00
116	2	76	2	—	—
31	—	—	—	—	—
63	—	—	—	—	—
10	1	1.26	7	—	—
100	4	5.70	17	—	—
86	—	—	—	—	—
8	2	5.26	13	1	10.00
94	1	2.40	—	1	10.00
5	—	—	—	—	—
—	—	—	—	—	—
53	—	—	—	—	—
4	1	1.98	33	—	—
8	—	—	—	—	—
58	—	—	—	—	—
128	—	—	—	—	—
—	—	—	—	—	—
4	—	—	—	—	—
23	2	5.10	14	—	—
—	—	—	—	—	—
366	5	23.46	77	—	—
7	1	42	1	—	—
21	1	1.20	4	—	—
164	1	36	1	—	—
—	—	—	—	1	10.00
—	—	—	—	—	—
—	—	—	—	—	—

保健施設

第二十五表

府県	結核ニ関スル講習会等ヲ開催シタル保健組合等ノ数	結核ニ関スル講習会等ヲ開催シタル保健組合等ノ組合員数	衛生展覧会 開催回数	衛生展覧会 観覧者数	運動競技会 開催回数	運動競技会 参加者数	体育講習会 開催回数	体育講習会 講習終了者数	十二指腸蟲再感染調査 検便数	十二指腸蟲再感染調査 卵保有者	十二指腸蟲再感染調査 検便数ト卵保有者トノ百分比	蛔蟲再感染調査 検便数	蛔蟲再感染調査 卵保有者	蛔蟲再感染調査 検便数ト卵保有者トノ百分比
昭和三年度	1,458	592,188	63	253,301	6	8,778	—	—	—	—	—	—	—	—
昭和四年度	1,807	477,417	24	90,805	30	21,393	—	—	—	—	—	—	—	—
昭和五年度	1,585	397,978	41	147,126	37	26,163	—	—	—	—	—	—	—	—
昭和六年度	954	279,721	2	13,119	30	25,600	—	—	—	—	—	—	—	—
昭和七年度	1,762	414,391	12	56,097	31	23,729	42	3,076	541,715	27,536	76.10	21,482	6,137	28.57
昭和八年度	1,404	388,174	12	48,315	88	48,269	53	3,421	1,717	218	12.69	9,472	2,210	23.33
北海道	69	6,239	—	—	2	893	1	130	12	—	—	438	120	27.40
青森	50	33,930	3	23,077	5	3,179	3	192	124	11	8.87	1,390	120	8.63
秋田	18	4,623	—	—	1	1,774	—	—	42	4	9.52	—	—	—
大阪	29	12,653	—	—	—	—	1	65	57	—	—	1,003	132	13.16
神奈川	36	6,755	1	1,030	2	378	—	—	93	—	—	474	79	17.00
兵庫	9	1,830	—	—	—	—	—	—	146	14	9,58	466	67	14.37
長崎	11	3,590	1	4,673	2	1,100	—	—	169	19	11.24	201	89	44.27
新潟	48	12,367	—	—	2	336	1	93	293	31	10.58	228	58	25.43
埼玉	22	10,185	—	—	2	543	1	173	—	—	—	—	—	—
群馬	36	10,997	—	—	—	—	1	51	—	—	—	—	—	—
千葉	14	3,423	—	—	2	470	1	45	—	—	—	—	—	—
茨城	45	12,238	1	1,100	8	1,290	—	—	—	—	—	—	—	—
栃木	27	3,156	—	—	2	1,268	1	115	—	—	—	—	—	—
奈良	6	1,627	—	—	1	614	—	—	—	—	—	—	—	—
三重	60	12,231	—	—	2	2,110	1	65	—	—	—	—	—	—
愛知	35	16,500	1	8,000	3	2,240	1	52	119	3	2.51	1,422	384	27.00
静岡	27	9,465	—	—	2	1,154	3	221	92	16	17.40	379	67	17.67
滋賀	23	7,040	1	2,300	1	1,423	2	65	—	—	—	—	—	—
岐阜	29	8,465	—	—	1	1'630	1	28	—	—	—	—	—	—
福島	53	10,280	1	2,000	1	2,426	1	52	—	—	—	—	—	—
山梨	59	17,980	—	—	6	1,859	1	119	61	—	—	1,779	757	42.55
宮城	28	6,329	—	—	3	916	1	23	—	—	—	—	—	—
岩手	25	4,760	—	—	2	355	1	81	—	—	—	—	—	—
青森	22	4,420	—	—	2	545	2	30	—	—	—	—	—	—
山形	30	1.460	—	—	1	470	1	45	—	—	—	—	—	—
秋田	29	7,653	—	—	1	470	2	80	—	—	—	—	—	—
井川	39	5,707	1	1,215	2	833	1	37	—	—	—	—	—	—
石富	56	15,480	—	—	—	—	7	837	—	—	—	—	—	—
山	35	5,652	—	—	2	3.368	—	—	—	—	—	—	—	—
島	25	7.895	—	—	2	2.104	—	—	—	—	—	—	—	—
取	30	7.820	—	—	1	1,300	1	49	—	—	—	—	—	—
根	19	7.615	—	—	2	692	1	16	—	—	—	—	—	—
島	29	9,770	—	—	2	721	—	—	—	—	—	—	—	—
口	35	7,542	1	1,720	2	1,399	1	65	99	14	14.10	618	51	8.20
山	34	17,590	1	3,200	3	804	2	85	—	—	—	—	—	—
和歌山	19	5,923	—	—	2	814	—	—	—	—	—	—	—	—
鳥	18	6,846	—	—	2	494	1	29	—	—	—	—	—	—
川	6	1,720	—	—	—	—	—	—	—	—	—	—	—	—
媛	26	7,635	—	—	2	1,843	1	34	175	30	17.14	280	97	34.64
知	31	5,610	—	—	2	836	1	110	—	—	—	—	—	—
岡	24	7,790	—	—	3	1,142	4	179	235	76	32.34	794	189	23.80
分	23	6,806	—	—	1	40	1	23	—	—	—	—	—	—
賀	26	7,792	—	—	2	1,050	1	97	—	—	—	—	—	—
本	22	5,620	—	—	2	806	2	32	—	—	—	—	—	—
崎	21	7,748	—	—	—	—	1	33	—	—	—	—	—	—
鳥	30	8,750	—	—	2	2,580	1	70	—	—	—	—	—	—
観	16	667	—	—	—	—	—	—	—	—	—	—	—	—
児	—	—	—	—	—	—	—	—	—	—	—	—	—	—
会	—	—	—	—	—	—	—	—	—	—	—	—	—	—
社	—	—	—	—	—	—	—	—	—	—	—	—	—	—
局	—	—	—	—	—	—	—	—	—	—	—	—	—	—
神	—	—	—	—	—	—	—	—	—	—	—	—	—	—
社	—	—	—	—	—	—	—	—	—	—	—	—	—	—

備考
一，本表ハ社會局及地方廳ニ於テ實施シタル保健施設中ノ主ナルモノヲ示ス
一，本表中ニハ健康保險組合等ノ團體ト共同ニ實施セシモノヲ含ム
一，昭和六年度ニ施行セル十二指腸蟲驅除檢査ニ於テハ檢便數541,715，十二指腸蟲保有者數27,536，十二指腸蟲驅除數7,610ナリ
一，昭和七年度ニ施行セル蛔蟲再感染調査ニ於テハ檢便數 21,482，卵保有者數 6,137，檢便數ト卵保有者數トノ百分比 28.57ナリ

實施狀況（政府管掌）

昭和八年度

府県	被檢査實人員	被檢査延人員	有害工場健康診斷 受診被保險者數	健康者表事 被表彰者數	栄養改善運動 栄養講習會 開催回數	栄養講習會 講習員數	栄養講習會 講習終了者ノ體重增加ヲ示シタル者ノ數	栄養週間 栄養週間ニ於ケル宣傳ニ關スル印刷物ノ配布數 ポスター	栄養週間 パンフレット	外科後處置 實施人員	保健衛生ニ關スル印刷物ノ配布 ポスター 回數	ポスター 枚數	パンフレット 回數	パンフレット 部數	リーフレット 回數	リーフレット 部數
北海道	—	—	—	—	—	—	—	—	—	—	—	—	—	—	—	—
青森	—	—	—	—	—	—	—	—	—	—	—	—	—	—	—	—
秋田	—	—	—	—	—	—	—	—	—	—	—	—	—	—	—	—
大阪	—	—	—	—	—	—	—	—	—	—	—	—	—	—	—	—
神奈川	—	—	—	—	—	—	299	102,838	13,150	3,900	—	26	43,525	7	58,180	22	219,570
兵庫	42,805	46,160	8,171	5,947	70	2,957	281	155,896	53,590	1,145,820	10	15	72,020	41	1,227,906	9	12,730
長崎	2,362	2,365	650	355	—	—	12	4,247	1,430	24,400	—	4	1,070	—	—	4	3,230
新潟	1,082	1,082	1,357	1,037	2	87	14	14,370	8,450	141,300	1	—	—	—	—	—	—
埼玉	841	841	922	175	1	77	6	4,072	1,690	35,500	1	—	—	—	—	—	—
群馬	93	119	1,260	324	2	68	4	5,070	6,550	136,700	—	—	—	—	—	—	—
千葉	661	761	293	183	1	38	4	1,370	860	28'100	3	—	1	—	—	—	—
茨城	1,321	1,328	1,350	418	1	115	9	8,040	2,780	61,200	—	—	—	—	—	—	—
栃木	2,610	2,610	—	36	1	30	2	1,600	410	14,100	—	—	—	—	—	—	—
奈良	181	262	629	225	1	53	7	5,040	1,240	28,200	—	—	—	—	—	—	—
三重	163	183	—	163	1	82	7	2,897	1,300	32,000	—	—	—	—	—	—	—
愛知	511	511	—	72	1	40	6	6,567	1.360	53,600	—	—	—	—	—	—	—
静岡	730	868	—	99	2	52	8	2,524	540	7.200	—	—	—	—	—	—	—
滋賀	559	559	—	85	1	34	4	1,540	450	8,100	—	—	—	1	2,000	1	1,000
岐阜	15	17	—	63	1	45	6	2,438	570	10,900	—	—	—	—	—	—	—
福島	148	176	—	26	1	84	3	1,070	440	5,350	—	1	500	—	—	1	6,000
山梨	1,989	1,989	—	74	1	70	6	4,830	890	19,700	—	—	—	—	—	—	—
宮城	2,200	2,200	308	211	4	171	4	4,500	3,450	90,700	—	1	10,000	—	—	—	—
岩手	480	1,032	389	269	1	22	5	2,650	1,580	36,560	1	—	—	—	—	—	—
青森	1,266	1,463	—	39	2	17	5	1,340	650	19,800	—	—	—	—	—	—	—
秋田	1,701	1,701	—	40	2	53	10	4,505	360	11,800	—	—	—	—	—	—	—
山形	480	528	—	60	1	56	13	4,546	880	21,700	—	1	850	—	—	—	—
福島	6,178	6,178	—	61	1	102	7	6,350	1,500	83,200	—	—	—	—	—	—	—
山梨	1,334	1,334	—	71	1	13	4	2,210	580	7,900	1	—	—	—	—	—	—
栃木	1,865	1,865	—	69	2	112	15	6,835	780	19,000	—	—	—	—	—	—	—
茨城	206	206	—	94	1	38	1	1,500	400	7,200	—	—	—	—	—	—	—
埼玉	8	8	—	156	1	15	9	565	320	3,400	—	—	—	—	—	1	500
千葉	369	411	—	108	2	46	4	1,770	670	16,500	—	—	—	—	—	—	—
茨城	7	7	—	126	1	62	7	1.756	560	7.600	—	—	—	—	—	—	—
栃木	932	990	—	129	1	48	15	3,710	1,130	27,100	—	—	—	—	—	—	—
群馬	1,503	3,207	—	131	5	364	5	2,400	1,050	21,000	—	3	3,200	—	—	1	1,000
埼玉	393	393	—	83	4	25	4	2,250	720	13,710	—	—	—	—	—	—	—
東京	737	737	—	15	3	126	6	3,380	280	6,300	—	—	—	—	—	—	—
神奈川	435	435	—	29	1	36	3	3,870	360	5,300	—	2	1,000	—	—	—	—
新潟	1,089	1,089	—	136	1	76	3	2,300	840	22,800	—	—	—	—	—	—	—
富山	320	397	—	125	2	55	2	1,800	1,290	30,000	1	—	—	—	—	—	—
石川	106	158	—	53	2	126	4	3,900	550	18,500	1	—	—	—	—	—	—
福井	487	487	—	62	1	35	3	1,400	750	19,200	—	—	—	—	—	—	—
山梨	1,205	1,207	—	35	1	15	4	2,290	380	11,600	—	—	—	—	—	—	—
長野	1,202	1,202	—	44	1	39	2	1,400	400	7,300	—	—	—	—	—	—	—
岐阜	538	613	—	92	1	35	2	1,600	900	23,200	—	—	—	—	—	1	1,000
静岡	1,083	1,083	—	24	1	40	5	4,050	450	10,900	—	—	—	—	—	—	—
愛知	427	432	1,013	137	4	158	2	804	1,410	50,400	—	—	—	2	2,906	—	—
三重	1,330	1,330	—	24	1	38	4	3,793	350	7,500	—	1	400	—	—	—	—
滋賀	117	244	—	36	1	62	4	2,900	310	5,700	1	—	—	—	—	—	—
京都	1,014	1,025	—	85	1	23	4	1,650	640	12,300	—	1	800	—	—	—	—
大阪	440	440	—	15	1	21	6	3,940	360	9,700	—	—	—	—	—	—	—
兵庫	67	67	—	52	2	53	18	4,140	670	10,600	—	—	—	—	—	—	—
奈良	—	—	—	1	—	—	3	117	60	,800	—	—	—	—	—	—	—
和歌山	—	—	—	—	—	—	—	—	—	—	—	1	54,200	1	1,223,000	—	—

健康保險事業收支決算

第二十六表（其ノ一）　（政府管掌）　昭和八年度

收入ノ部		支出ノ部	
科目	金額	科目	金額
	円		円
總額	19.308.863.495	總額	17.138.532.855
健康保險收入	17,612,193.495	俸給	546,338.090
保險料	17.370,321.950	事務費	1,143,084.025
利子收入	182,171.925	保險給付費	15,218,077.110
雜收入	59,699.620	療養ノ給付及療養費	10,104,666.580
一般會計繰入	1,696,670.000	傷病手當金	3.987,705.54
國庫負擔金	1,696,670.000	埋葬料及埋葬費	316,639.44
		分娩費	290,763.840
		產院收容及助產ノ手當	142,254.420
		出產手當金	376,027.290
		保健施設費	181,477.270
		諸支出金	43,688.740
		恩給負擔金	5,867.620

第二十六表（其ノ二）　（健康保險組合管掌）　昭和八年度

收入ノ部		支出ノ部	
科目	金額	科目	金額
	円		円
總額	16.781.398.32	總額	13.552.638.33
健康保險收入	13,076,227.66	事務所費	682,038.11
保險料	11,933,895.93	俸給及諸給	600,096.79
國庫負擔金	1,131,920.72	其ノ他	81,941.32
償還金	10,411.01	組合會費	28,515.91
繰越金	2,934,922.14	保險給付費	11,147,819.55
雜入金	89,320.22	療養ノ給付及療養費	6,094,663.11
財產收入	358,831.33	病院費（醫局費）	333,043.92
寄附金	200,310.98	傷病手當金	4,280,454.67
雜收入	121,785.99	埋葬料及埋葬費	194,528.40
		分娩費	85,785.30
		產院收容及助產ノ手當	17,401,10
		出產手當金	141,943.05
		保健施設費	314,097.51
		營繕費	67,764.22
		雜支出	326.147.64
		其ノ他	986,255.39

官業共濟組合ノ健康保險統計

（昭和七、八年度）

療養ノ給付ノ期間別件數

第二十七表　　昭和七年度

實數

種別			總數	三日以下	七日以下	十五日以下	三十日以下	六十日以下	九十日以下	百二十日以下	百五十日以下	百八十日以下
			件	件	件	件	件	件	件	件	件	件
合計	計	計	315,360	75,978	81,333	73,688	44,537	24,086	8,080	3,810	2,305	1,543
		男	259,009	57,366	65,578	62,891	38,512	20,998	6,998	3,325	2,016	1,325
		女	56,351	18,612	15,755	10,797	6,025	3,088	1,082	485	289	218
	疾病	計	276,200	64,004	70,263	64,564	40,145	22,259	7,668	3,623	2,238	1,436
		男	222,892	46,934	55,324	54,214	34,285	19,223	6,602	3,140	1,950	1,220
		女	53,308	17,070	14,939	10,350	5,860	3,036	1,066	483	288	216
	負傷	計	39,160	11,974	11,070	9,124	4,392	1,827	412	187	67	107
		男	36,117	10,432	10,254	8,677	4,227	1,775	396	185	66	105
		女	3,043	1,542	816	447	165	52	16	2	1	2
業務上	計	計	25,109	6,952	6,995	6,001	2,993	1,414	383	190	75	106
		男	24,785	6,826	6,913	5,946	2,959	1,398	375	189	75	104
		女	324	126	82	55	34	16	8	1	—	2
	疾病	計	2,278	1,018	545	364	143	87	62	28	17	14
		男	2,264	1,009	543	363	142	87	62	27	17	14
		女	14	9	2	1	1	—	—	1	—	—
	負傷	計	22,831	5,934	6,450	5,637	2,850	1,327	321	162	58	92
		男	22,521	5,817	6,370	5,583	2,817	1,311	313	162	58	90
		女	310	117	80	54	33	16	8	—	—	2
業務外	計	計	290,251	69,026	74,338	67,687	41,544	22,672	7,697	3,620	2,230	1,437
		男	234,224	50,540	58,665	56,945	35,553	19,600	6,623	3,136	1,941	1,221
		女	56,027	18,486	15,673	10,742	5,991	3,072	1,074	484	289	216
	疾病	計	273,922	62,986	69,718	64,200	40,002	22,172	7,606	3,595	2,221	1,422
		男	220,628	45,925	54,781	53,851	34,143	19,136	6,540	3,113	1,933	1,206
		女	53,294	17,061	14,937	10,349	5,859	3,036	1,066	482	288	216
	負傷	計	16,329	6,040	4,620	3,487	1,542	500	91	25	9	15
		男	13,596	4,615	3,884	3,094	1,410	464	83	23	8	15
		女	2,733	1,425	736	393	132	36	8	2	1	—

百分率

種別			總數	三日以下	七日以下	十五日以下	三十日以下	六十日以下	九十日以下	百二十日以下	百五十日以下	百八十日以下
			%	%	%	%	%	%	%	%	%	%
合計	計	平均	100	24	26	23	14	8	3	1	1	—
		男	100	22	25	24	15	8	3	1	1	1
		女	100	33	28	19	11	5	2	1	1	—
	疾病	平均	100	23	25	23	15	8	3	1	1	1
		男	100	21	25	24	15	9	3	1	1	1
		女	100	32	28	19	11	6	2	1	1	—
	負傷	平均	100	31	28	23	11	5	1	1	—	—
		男	100	29	28	24	12	5	1	1	—	—
		女	100	51	27	15	5	2	—	—	—	—
業務上	計	平均	100	28	28	24	12	6	1	1	—	—
		男	100	28	28	24	12	6	1	1	—	—
		女	100	39	25	17	11	5	2	—	—	1
	疾病	平均	100	45	24	16	6	4	3	1	1	—
		男	100	44	24	16	6	4	3	1	1	1
		女	100	65	14	7	7	—	—	7	—	—
	負傷	平均	100	26	28	25	13	6	1	1	—	—
		男	100	26	28	25	13	6	1	1	—	—
		女	100	38	26	17	11	5	2	—	—	1
業務外	計	平均	100	24	26	23	14	8	3	1	1	—
		男	100	22	25	24	15	8	3	1	1	1
		女	100	33	28	19	11	5	2	1	1	—
	疾病	平均	100	23	25	23	15	8	3	1	1	1
		男	100	21	25	24	15	9	3	1	1	1
		女	100	32	28	19	11	6	2	1	1	—
	負傷	平均	100	37	28	21	10	3	1	—	—	—
		男	100	34	29	23	10	3	1	—	—	—
		女	100	52	27	15	5	1	—	—	—	—

傷病手當金ノ期間別件數

第二十八表　　昭和七年度

實數

種別			總數	三日以下	七日以下	十五日以下	三十日以下	六十日以下	九十日以下	百二十日以下	百五十日以下	百八十日以下
			件	件	件	件	件	件	件	件	件	件
合計	計	計	31,042	4,972	6,243	6,552	5,681	4,017	1,600	735	559	683
		男	26,583	4,503	5,528	5,680	4,782	3,296	1,243	582	434	535
		女	4,459	469	715	872	899	721	357	153	125	148
	疾病	計	23,141	3,110	4,345	4,708	4,516	3,292	1,396	652	510	612
		男	18,834	2,690	3,660	3,872	3,635	2,584	1,042	500	386	465
		女	4,307	420	685	836	881	708	354	152	124	147
	負傷	計	7,901	1,862	1,898	1,844	1,165	725	204	83	49	71
		男	7,749	1,813	1,868	1,808	1,147	712	201	82	48	70
		女	152	49	30	36	18	13	3	1	1	1
業務上	計	計	7,469	1,809	1,802	1,735	1,080	658	186	83	45	71
		男	7,382	1,779	1,789	1,708	1,072	654	184	82	44	70
		女	87	30	13	27	8	4	2	1	1	1
	疾病	計	253	77	74	51	25	13	6	4	—	3
		男	251	77	74	49	25	13	6	4	—	3
		女	2	—	—	2	—	—	—	—	—	—
	負傷	計	7,216	1,732	1,728	1,684	1,055	645	180	79	45	68
		男	7,131	1,702	1,715	1,659	1,047	641	178	78	44	67
		女	85	30	13	25	8	4	2	1	1	1
業務外	計	計	23,573	3,163	4,441	4,817	4,601	3,359	1,414	652	514	612
		男	19,201	2,724	3,739	3,972	3,710	2,642	1,059	500	390	465
		女	4,372	439	702	845	891	717	355	152	124	147
	疾病	計	22,888	3,033	4,271	4,657	4,491	3,279	1,390	648	510	609
		男	18,583	2,613	3,586	3,823	3,610	2,571	1,036	496	386	462
		女	4,305	420	685	834	881	708	354	152	124	147
	負傷	計	685	130	170	160	110	80	24	4	4	3
		男	618	111	153	149	100	71	23	4	4	3
		女	67	19	17	11	10	9	1	—	—	—

百分率

種別			總數	三日以下	七日以下	十五日以下	三十日以下	六十日以下	九十日以下	百二十日以下	百五十日以下	百八十日以下
			%	%	%	%	%	%	%	%	%	%
合計	計	平均	100	16	20	21	18	13	5	3	2	2
		男	100	17	21	21	18	12	5	2	2	2
		女	100	11	16	20	20	16	8	3	3	3
	疾病	平均	100	13	19	20	20	14	6	3	2	3
		男	100	14	19	21	19	14	5	3	2	3
		女	100	10	16	19	21	16	8	4	3	3
	負傷	平均	100	23	24	23	15	9	3	1	1	1
		男	100	23	24	23	15	9	3	1	1	1
		女	100	32	20	24	12	8	2	1	1	—
業務上	計	平均	100	24	24	23	14	9	3	1	1	1
		男	100	24	24	23	14	9	3	1	1	1
		女	100	35	15	31	9	5	2	1	1	1
	疾病	平均	100	31	29	20	10	5	2	2	—	1
		男	100	31	29	20	10	5	2	2	—	1
		女	100	—	—	100	—	—	—	—	—	—
	負傷	平均	100	24	24	23	15	9	2	1	1	1
		男	100	24	24	23	15	9	2	1	1	1
		女	100	35	15	30	10	5	2	1	1	1
業務外	計	平均	100	13	19	20	20	14	6	3	2	3
		男	100	14	19	21	19	14	6	3	2	3
		女	100	10	16	19	20	17	8	4	3	3
	疾病	平均	100	13	19	20	20	14	6	3	2	3
		男	100	14	19	20	19	14	6	3	2	3
		女	100	10	16	19	21	16	9	4	2	3
	負傷	平均	100	19	25	23	16	12	3	1	1	—
		男	100	18	25	24	16	11	4	1	1	—
		女	100	28	25	17	15	13	2	—	—	—

療養ノ給付及傷病手當金ノ支給ヲ爲シタル疾病又ハ負傷ノ轉歸別

第二十九表（其ノ一）　業務上（大分類）　昭和七年度

傷病ノ類別		總數			治癒シタルモノ			死亡シタルモノ		治癒セサルモノ（制限期間ヲ超エタルニ因リ給付ヲ止メタルモノ）			其ノ他ノ事由ニ因リ給付ヲ止メタルモノ			未タ治癒セサルモノ		
		療養ノ給付ノ件數	療養ノ給付ノ日數	傷病手當金支給日數	療養ノ給付ノ件數	療養ノ給付ノ日數	傷病手當金支給日數	療養ノ給付ノ件數	療養ノ給付ノ日數	療養ノ給付ノ件數	療養ノ給付ノ日數	傷病手當金支給日數	療養ノ給付ノ件數	療養ノ給付ノ日數	傷病手當金支給日數	療養ノ給付ノ件數	療養ノ給付ノ日數	傷病手當金支給日數
		件	日	日	件	日	日	件	日	件	日	日	件	日	日	件	日	日
總數	計	25,471	365,587	146,050	23,903	302,297	108,907	51	293	231	176	16,414	12,226	39	1,794	1,302	1,302	44,789	23,384
	男	25,144	361,111	143,924	23,586	298,343	107,353	51	293	231	173	16,020	11,907	39	1,794	1,302	1,295	44,661	23,131
	女	327	4,476	2,126	317	3,954	1,554	—	—	—	3	394	319	—	—	—	7	128	253
第一 流行病、地方病及傳染病	計	7	230	293	5	55	54	—	—	—	—	—	—	2	175	239	—	—	—
	男	7	230	293	5	55	54	—	—	—	—	—	—	2	175	239	—	—	—
	女	—	—	—	—	—	—	—	—	—	—	—	—	—	—	—	—	—	—
第二 全身病	計	41	711	633	39	515	312	—	—	—	1	179	180	1	17	141	—	—	—
	男	41	711	633	39	515	312	—	—	—	1	179	180	1	17	141	—	—	—
	女	—	—	—	—	—	—	—	—	—	—	—	—	—	—	—	—	—	—
第三 神經系及感覺器ノ疾患	計	2,044	37,587	2,105	1,969	28,405	1,725	2	3	—	5	540	81	3	277	240	65	8,362	59
	男	2,035	37,370	2,105	1,960	28,188	1,725	2	3	—	5	540	81	3	277	240	65	8,362	59
	女	9	217	—	9	217	—	—	—	—	—	—	—	—	—	—	—	—	—
第四 血行器ノ疾患	計	13	147	33	12	146	33	1	1	—	—	—	—	—	—	—	—	—	—
	男	13	147	33	12	146	33	1	1	—	—	—	—	—	—	—	—	—	—
	女	—	—	—	—	—	—	—	—	—	—	—	—	—	—	—	—	—	—
第五 呼吸器ノ疾患	計	5	203	279	3	91	36	—	—	—	—	—	—	—	—	—	—	—	—
	男	5	203	279	3	91	36	—	—	—	—	—	—	—	—	—	—	—	—
	女	—	—	—	—	—	—	—	—	—	—	—	—	—	—	—	—	—	—
第六 消化器ノ疾患	計	81	1,147	183	77	919	183	—	—	—	—	—	—	—	—	—	—	—	—
	男	81	1,147	183	77	919	183	—	—	—	1	137	—	—	—	—	2	112	243
	女	—	—	—	—	—	—	—	—	—	1	137	—	—	—	—	2	112	243
第七 泌尿生殖器ノ疾患	計	4	92	—	3	58	—	—	—	—	—	—	—	—	—	—	—	—	—
	男	3	58	—	3	58	—	—	—	—	—	—	—	—	—	—	3	91	—
	女	1	34	—	—	—	—	—	—	—	1	137	—	—	—	—	3	91	—
第八 妊娠及産ニ因スル疾患	計	—	—	—	—	—	—	—	—	—	—	—	—	—	—	—	—	—	—
	男	—	—	—	—	—	—	—	—	—	—	—	—	—	—	—	—	—	—
	女	—	—	—	—	—	—	—	—	—	—	—	—	—	—	—	—	—	—
第九 皮膚及皮下組織ノ疾患	計	122	1,821	345	110	1,445	333	—	—	—	—	—	—	—	—	—	1	34	—
	男	120	1,793	331	108	1,417	319	—	—	—	—	—	—	—	—	—	—	—	—
	女	2	28	14	2	28	14	—	—	—	—	—	—	—	—	—	1	34	—
第十 骨及運動器ノ疾患	計	30	759	291	25	458	209	—	—	—	—	—	—	—	—	—	—	—	—
	男	29	755	287	24	454	205	—	—	—	—	—	—	—	—	—	—	—	—
	女	1	4	4	1	4	4	—	—	—	—	—	—	—	—	—	—	—	—
第十一 老衰	計	—	—	—	—	—	—	—	—	—	—	—	—	—	—	—	—	—	—
	男	—	—	—	—	—	—	—	—	—	—	—	—	—	—	—	—	—	—
	女	—	—	—	—	—	—	—	—	—	—	—	—	—	—	—	—	—	—
第十二 外因死傷	計	23,124	322,890	141,888	21,660	270,205	106,022	48	289	231	168	15,507	11,965	32	1,320	682	1,216	35,569	22,988
	男	22,810	318,697	139,780	21,355	266,500	104,486	48	289	231	165	15,113	11,646	32	1,320	682	1,210	35,475	22,735
	女	314	4,193	2,108	305	3,705	1,536	—	—	—	3	394	319	—	—	—	6	94	253

療養ノ給付及傷病手當金ノ支給ヲ

第二十九表（其ノ一）　績　業　勞

傷病ノ類別		總數			治癒シタルモノ			死亡シタル	
		療養ノ給付ノ件數	療養ノ給付ノ日數	傷病手當金支給日數	療養ノ給付ノ件數	療養ノ給付ノ日數	傷病手當金支給日數	療養ノ給付ノ件數	療養ノ給付ノ日數
		件	日	日	件	日	日	件	日
第一 流行病、地方病及傳染病	計	7	230	293	5	55	54	—	—
	男	7	230	293	5	55	54	—	—
	女	—	—	—	—	—	—	—	—
1 腸チブス	計	—	—	—	—	—	—	—	—
	男	—	—	—	—	—	—	—	—
	女	—	—	—	—	—	—	—	—
2 パラチブス	計	—	—	—	—	—	—	—	—
	男	—	—	—	—	—	—	—	—
	女	—	—	—	—	—	—	—	—
3 マラリア	計	—	—	—	—	—	—	—	—
	男	—	—	—	—	—	—	—	—
	女	—	—	—	—	—	—	—	—
4 痘瘡	計	—	—	—	—	—	—	—	—
	男	—	—	—	—	—	—	—	—
	女	—	—	—	—	—	—	—	—
5 麻疹	計	—	—	—	—	—	—	—	—
	男	—	—	—	—	—	—	—	—
	女	—	—	—	—	—	—	—	—
6 猩紅熱	計	1	29	29	1	29	29	—	—
	男	1	29	29	1	29	29	—	—
	女	—	—	—	—	—	—	—	—
7 ヂフテリヤ	計	—	—	—	—	—	—	—	—
	男	—	—	—	—	—	—	—	—
	女	—	—	—	—	—	—	—	—
8 流行性感冒	計	3	5	1	3	5	1	—	—
	男	3	5	1	3	5	1	—	—
	女	—	—	—	—	—	—	—	—
9 赤痢	計	1	21	24	1	21	24	—	—
	男	1	21	24	1	21	24	—	—
	女	—	—	—	—	—	—	—	—
10 ペスト	計	—	—	—	—	—	—	—	—
	男	—	—	—	—	—	—	—	—
	女	—	—	—	—	—	—	—	—
11 丹毒	計	—	—	—	—	—	—	—	—
	男	—	—	—	—	—	—	—	—
	女	—	—	—	—	—	—	—	—
12 流行性腦脊髓炎	計	—	—	—	—	—	—	—	—
	男	—	—	—	—	—	—	—	—
	女	—	—	—	—	—	—	—	—
13 炭疽	計	—	—	—	—	—	—	—	—
	男	—	—	—	—	—	—	—	—
	女	—	—	—	—	—	—	—	—
14 肺結核	計	1	142	142	—	—	—	—	—
	男	1	142	142	—	—	—	—	—
	女	—	—	—	—	—	—	—	—
15 結核ノ腸及腸膜ノ結核	計	—	—	—	—	—	—	—	—
	男	—	—	—	—	—	—	—	—
	女	—	—	—	—	—	—	—	—
16 癰毒	計	—	—	—	—	—	—	—	—
	男	—	—	—	—	—	—	—	—
	女	—	—	—	—	—	—	—	—
17 軟性下疳	計	—	—	—	—	—	—	—	—
	男	—	—	—	—	—	—	—	—
	女	—	—	—	—	—	—	—	—

爲シタル疾病又ハ負傷ノ轉歸別

上　（小分類）　昭和七年度

モノ	治癒セサルモ制限期間ヲ超エタルニ因リ給付ヲ止メタルモノ			其ノ他ノ事由ニ因リ給付ヲ止メタルモノ			未タ治癒セサルモノ		
傷病手當金支給日數	療養ノ給付ノ件數	療養ノ給付ノ日數	傷病手當金支給日數	療養ノ給付ノ件數	療養ノ給付ノ日數	傷病手當金支給日數	療養ノ給付ノ件數	療養ノ給付ノ日數	傷病手當金支給日數
日	件	日	日	件	日	日	件	日	日
—	—	—	—	2	175	239	—	—	—
—	—	—	—	2	175	239	—	—	—
—	—	—	—	—	—	—	—	—	—
—	—	—	—	—	—	—	—	—	—
—	—	—	—	—	—	—

療養ノ給付及傷病手當金ノ支給ヲ爲シタル疾病又ハ負傷ノ轉歸別

第二十九表（其ノ一）　業務上（小分類）　昭和七年度

傷病ノ類別		總數			治癒シタルモノ			死亡シタル		其ノ他ノ事由ニ因リ給付ヲ止メタルモノ			未タ治癒セサルモノ		
		療養ノ給付ノ件數	療養ノ給付ノ日數	傷病手當金支給日數	療養ノ給付ノ件數	療養ノ給付ノ日數	傷病手當金支給日數	療養ノ給付ノ件數	療養ノ給付ノ日數	療養ノ給付ノ件數	療養ノ給付ノ日數	傷病手當金支給日數	療養ノ給付ノ件數	療養ノ給付ノ日數	傷病手當金支給日數
		件	日	日	件	日	日	件	日	件	日	日	件	日	日
18 痔	計	—	—	—	—	—	—	—	—	—	—	—	—	—	—
	男	—	—	—	—	—	—	—	—	—	—	—	—	—	—
	女	—	—	—	—	—	—	—	—	—	—	—	—	—	—
19 其ノ他ノ流行病、地方病及傳染病	計	1	33	97	—	—	—	—	—	1	33	97	—	—	—
	男	1	33	97	—	—	—	—	—	1	33	97	—	—	—
	女	—	—	—	—	—	—	—	—	—	—	—	—	—	—
第二 全身病	計	41	711	633	39	515	312	—	—	1	179	180	1	17	141
	男	41	711	633	39	515	312	—	—	1	179	180	1	17	141
	女	—	—	—	—	—	—	—	—	—	—	—	—	—	—
20 惡性腫瘍	計	—	—	—	—	—	—	—	—	—	—	—	—	—	—
	男	—	—	—	—	—	—	—	—	—	—	—	—	—	—
	女	—	—	—	—	—	—	—	—	—	—	—	—	—	—
21 良性腫瘍（女子生殖器ノ腫瘍ヲ除ク）	計	—	—	—	—	—	—	—	—	—	—	—	—	—	—
	男	—	—	—	—	—	—	—	—	—	—	—	—	—	—
	女	—	—	—	—	—	—	—	—	—	—	—	—	—	—
22 急性關節レウマチス	計	—	—	—	—	—	—	—	—	—	—	—	—	—	—
	男	—	—	—	—	—	—	—	—	—	—	—	—	—	—
	女	—	—	—	—	—	—	—	—	—	—	—	—	—	—
23 慢性レウマチス及痛風	計	1	24	—	1	24	—	—	—	—	—	—	—	—	—
	男	1	24	—	1	24	—	—	—	—	—	—	—	—	—
	女	—	—	—	—	—	—	—	—	—	—	—	—	—	—
24 腳氣	計	—	—	—	—	—	—	—	—	—	—	—	—	—	—
	男	—	—	—	—	—	—	—	—	—	—	—	—	—	—
	女	—	—	—	—	—	—	—	—	—	—	—	—	—	—
25 糖尿病	計	—	—	—	—	—	—	—	—	—	—	—	—	—	—
	男	—	—	—	—	—	—	—	—	—	—	—	—	—	—
	女	—	—	—	—	—	—	—	—	—	—	—	—	—	—
26 貧血病及萎黄病	計	1	3	3	1	3	3	—	—	—	—	—	—	—	—
	男	1	3	3	1	3	3	—	—	—	—	—	—	—	—
	女	—	—	—	—	—	—	—	—	—	—	—	—	—	—
27 アルコール中毒	計	—	—	—	—	—	—	—	—	—	—	—	—	—	—
	男	—	—	—	—	—	—	—	—	—	—	—	—	—	—
	女	—	—	—	—	—	—	—	—	—	—	—	—	—	—
27の2 感冒	計	—	—	—	—	—	—	—	—	—	—	—	—	—	—
	男	—	—	—	—	—	—	—	—	—	—	—	—	—	—
	女	—	—	—	—	—	—	—	—	—	—	—	—	—	—
28 其ノ他ノ全身病	計	39	684	630	37	488	309	—	—	1	179	180	1	17	141
	男	39	684	630	37	488	309	—	—	1	179	180	1	17	141
	女	—	—	—	—	—	—	—	—	—	—	—	—	—	—
第三 神經系及感覺器ノ疾患	計	2,044	37,587	2,105	1,969	28,405	1,725	2	3	5	540	81	3	277	240	65	8,362	59
	男	2,035	37,370	2,105	1,960	28,188	1,725	2	3	5	540	81	3	277	240	65	8,362	59
	女	9	217	—	9	217	—	—	—	—	—	—	—	—	—	—	—	—
29 腦膜炎	計	—	—	—	—	—	—	—	—	—	—	—	—	—	—	—	—	—
	男	—	—	—	—	—	—	—	—	—	—	—	—	—	—	—	—	—
	女	—	—	—	—	—	—	—	—	—	—	—	—	—	—	—	—	—
30 腦出血	計	1	2	—	—	—	—	1	2	—	—	—	—	—	—	—	—	—
	男	1	2	—	—	—	—	1	2	—	—	—	—	—	—	—	—	—
	女	—	—	—	—	—	—	—	—	—	—	—	—	—	—	—	—	—
31 腦卒中	計	1	1	—	1	1	—	—	—	—	—	—	—	—	—	—	—	—
	男	1	1	—	1	1	—	—	—	—	—	—	—	—	—	—	—	—
	女	—	—	—	—	—	—	—	—	—	—	—	—	—	—	—	—	—
32 神經炎	計	—	—	—	—	—	—	—	—	—	—	—	—	—	—	—	—	—
	男	—	—	—	—	—	—	—	—	—	—	—	—	—	—	—	—	—
	女	—	—	—	—	—	—	—	—	—	—	—	—	—	—	—	—	—
33 腦軟化	計	—	—	—	—	—	—	—	—	—	—	—	—	—	—	—	—	—
	男	—	—	—	—	—	—	—	—	—	—	—	—	—	—	—	—	—
	女	—	—	—	—	—	—	—	—	—	—	—	—	—	—	—	—	—

療養ノ給付及傷病手當金ノ支給ヲ爲シタル疾病又ハ負傷ノ轉歸別

第二十九表（其ノ一）續　　業務上（小分類）　　昭和七年度

傷病ノ類別		總數			治癒シタルモノ			死亡シタルモノ		治癒セサルモ劃期間ヲ超エタルニ因リ給付ヲ止メタルモノ			其ノ他ノ事由ニ因リ給付ヲ止メタルモノ			未タ治癒セサルモノ		
		療養ノ給付ノ件數	療養ノ給付ノ日數	傷病手當金支給日數	療養ノ給付ノ件數	療養ノ給付ノ日數	傷病手當金支給日數	療養ノ給付ノ件數	療養ノ給付ノ日數	療養ノ給付ノ件數	療養ノ給付ノ日數	傷病手當金支給日數	療養ノ給付ノ件數	療養ノ給付ノ日數	傷病手當金支給日數	療養ノ給付ノ件數	療養ノ給付ノ日數	傷病手當金支給日數
		件	日	日	件	日	日	件	日	件	日	日	件	日	日	件	日	日
34 神經痛（齒ノ神經痛ヲ除ク）	計	8	101	132	7	93	132	—	—	—	—	—	—	—	—	1	8	—
	男	8	101	132	7	93	132	—	—	—	—	—	—	—	—	1	8	—
	女	—	—	—	—	—	—	—	—	—	—	—	—	—	—	—	—	—
35 ヒステリー	計	—	—	—	—	—	—	—	—	—	—	—	—	—	—	—	—	—
	男	—	—	—	—	—	—	—	—	—	—	—	—	—	—	—	—	—
	女	—	—	—	—	—	—	—	—	—	—	—	—	—	—	—	—	—
36 神經衰弱	計	1	244	—	1	244	—	—	—	—	—	—	—	—	—	—	—	—
	男	1	244	—	1	244	—	—	—	—	—	—	—	—	—	—	—	—
	女	—	—	—	—	—	—	—	—	—	—	—	—	—	—	—	—	—
37 眼及其ノ附屬器ノ疾患（トラホームヲ除ク）	計	1,801	10,309	1,760	1,776	9,766	1,558	1	1	—	2	99	—	1	213	143	21	230	59
	男	1,793	10,293	1,760	1,768	9,750	1,558	1	1	—	2	99	—	1	213	143	21	230	59
	女	8	16	—	8	16	—	—	—	—	—	—	—	—	—	—	—	—	—
38 トラホーム	計	217	26,595	—	172	18,088	—	—	—	—	2	360	—	1	31	—	42	8,116	—
	男	216	26,394	—	171	17,887	—	—	—	—	2	360	—	1	31	—	42	8,116	—
	女	1	201	—	1	201	—	—	—	—	—	—	—	—	—	—	—	—	—
39 耳及乳樣突ノ疾患	計	6	74	9	5	66	9	—	—	—	—	—	—	—	—	—	1	8	—
	男	6	74	9	5	66	9	—	—	—	—	—	—	—	—	—	1	8	—
	女	—	—	—	—	—	—	—	—	—	—	—	—	—	—	—	—	—	—
40 精神病	計	—	—	—	—	—	—	—	—	—	—	—	—	—	—	—	—	—	—
	男	—	—	—	—	—	—	—	—	—	—	—	—	—	—	—	—	—	—
	女	—	—	—	—	—	—	—	—	—	—	—	—	—	—	—	—	—	—
41 其ノ他ノ神經系ノ疾患	計	9	261	204	7	147	26	—	—	—	—	—	—	—	—	—	—	—	—
	男	9	261	204	7	147	26	—	—	—	—	—	—	—	—	—	—	—	—
	女	—	—	—	—	—	—	—	—	—	—	—	—	—	—	—	—	—	—
第 循環器ノ疾患	計	13	147	33	12	146	33	1	1	—	1	81	81	1	33	97	—	—	—
	男	13	147	33	12	146	33	1	1	—	1	81	81	1	33	97	—	—	—
	女	—	—	—	—	—	—	—	—	—	—	—	—	—	—	—	—	—	—
42 痔核	計	—	—	—	—	—	—	—	—	—	—	—	—	—	—	—	—	—	—
	男	—	—	—	—	—	—	—	—	—	—	—	—	—	—	—	—	—	—
	女	—	—	—	—	—	—	—	—	—	—	—	—	—	—	—	—	—	—
43 心臟ノ器質的疾患	計	—	—	—	—	—	—	—	—	—	—	—	—	—	—	—	—	—	—
	男	—	—	—	—	—	—	—	—	—	—	—	—	—	—	—	—	—	—
	女	—	—	—	—	—	—	—	—	—	—	—	—	—	—	—	—	—	—
44 其ノ他ノ血行器ノ疾患	計	13	147	33	12	146	33	1	1	—	—	—	—	—	—	—	—	—	—
	男	13	147	33	12	146	33	1	1	—	—	—	—	—	—	—	—	—	—
	女	—	—	—	—	—	—	—	—	—	—	—	—	—	—	—	—	—	—
第 呼吸器ノ疾患	計	5	203	279	3	91	36	—	—	—	—	—	—	—	—	—	2	112	243
	男	5	203	279	3	91	36	—	—	—	—	—	—	—	—	—	2	112	243
	女	—	—	—	—	—	—	—	—	—	—	—	—	—	—	—	—	—	—
45 鼻腔及其ノ附屬器ノ疾患	計	1	30	11	1	30	11	—	—	—	—	—	—	—	—	—	—	—	—
	男	1	30	11	1	30	11	—	—	—	—	—	—	—	—	—	—	—	—
	女	—	—	—	—	—	—	—	—	—	—	—	—	—	—	—	—	—	—
46 喉頭ノ疾患	計	—	—	—	—	—	—	—	—	—	—	—	—	—	—	—	—	—	—
	男	—	—	—	—	—	—	—	—	—	—	—	—	—	—	—	—	—	—
	女	—	—	—	—	—	—	—	—	—	—	—	—	—	—	—	—	—	—
47 急性氣管支炎	計	—	—	—	—	—	—	—	—	—	—	—	—	—	—	—	—	—	—
	男	—	—	—	—	—	—	—	—	—	—	—	—	—	—	—	—	—	—
	女	—	—	—	—	—	—	—	—	—	—	—	—	—	—	—	—	—	—
48 慢性氣管支炎	計	—	—	—	—	—	—	—	—	—	—	—	—	—	—	—	—	—	—
	男	—	—	—	—	—	—	—	—	—	—	—	—	—	—	—	—	—	—
	女	—	—	—	—	—	—	—	—	—	—	—	—	—	—	—	—	—	—
49 氣管支肺炎	計	—	—	—	—	—	—	—	—	—	—	—	—	—	—	—	—	—	—
	男	—	—	—	—	—	—	—	—	—	—	—	—	—	—	—	—	—	—
	女	—	—	—	—	—	—	—	—	—	—	—	—	—	—	—	—	—	—
50 肺炎	計	—	—	—	—	—	—	—	—	—	—	—	—	—	—	—	—	—	—
	男	—	—	—	—	—	—	—	—	—	—	—	—	—	—	—	—	—	—
	女	—	—	—	—	—	—	—	—	—	—	—	—	—	—	—	—	—	—

療養ノ給付及傷病手當金ノ支給ヲ爲シタル疾病又ハ負傷ノ轉歸別

第二十九表 (其ノ一)續　　業務上 (小分類)　　昭和七年度

傷病ノ類別		總數 療養ノ給付ノ件數	總數 療養ノ給付ノ日數	總數 傷病手當金支給日數	治癒シタルモノ 療養ノ給付ノ件數	治癒シタルモノ 療養ノ給付ノ日數	治癒シタルモノ 傷病手當金支給日數	死亡シタルモノ 療養ノ給付ノ件數	死亡シタルモノ 療養ノ給付ノ日數	死亡シタルモノ 傷病手當金支給日數	治癒セサルモ制限期間ヲ超エタルニ因リ給付ヲ止メタルモノ 療養ノ給付ノ件數	治癒セサルモ制限期間ヲ超エタルニ因リ給付ヲ止メタルモノ 療養ノ給付ノ日數	治癒セサルモ制限期間ヲ超エタルニ因リ給付ヲ止メタルモノ 傷病手當金支給日數	其ノ他ノ事由ニ因リ給付ヲ止メタルモノ 療養ノ給付ノ件數	其ノ他ノ事由ニ因リ給付ヲ止メタルモノ 療養ノ給付ノ日數	其ノ他ノ事由ニ因リ給付ヲ止メタルモノ 傷病手當金支給日數	未タ治癒セサルモノ 療養ノ給付ノ件數	未タ治癒セサルモノ 療養ノ給付ノ日數	未タ治癒セサルモノ 傷病手當金支給日數
		件	日	日	件	日	日	件	日	日	件	日	日	件	日	日	件	日	日
51 肋膜炎	計	3	137	87	1	25	19	—	—	—	—	—	—	—	—	—	2	112	68
	男	3	137	87	1	25	19	—	—	—	—	—	—	—	—	—	2	112	68
	女	—	—	—	—	—	—	—	—	—	—	—	—	—	—	—	—	—	—
52 其ノ他ノ呼吸器ノ疾患	計	1	36	181	1	36	6	—	—	—	—	—	—	—	—	—	—	—	175
	男	1	36	181	1	36	6	—	—	—	—	—	—	—	—	—	—	—	175
	女	—	—	—	—	—	—	—	—	—	—	—	—	—	—	—	—	—	—
第六 消化器ノ疾患	計	81	1,147	183	77	919	183	—	—	—	1	137	—	—	—	—	3	91	—
	男	81	1,147	183	77	919	183	—	—	—	1	137	—	—	—	—	3	91	—
	女	—	—	—	—	—	—	—	—	—	—	—	—	—	—	—	—	—	—
53 口腔及其ノ附屬器ノ疾患(齒牙及齒龈ノ疾患ヲ除ク)	計	1	29	—	1	29	—	—	—	—	—	—	—	—	—	—	—	—	—
	男	1	29	—	1	29	—	—	—	—	—	—	—	—	—	—	—	—	—
	女	—	—	—	—	—	—	—	—	—	—	—	—	—	—	—	—	—	—
54 胃カタル	計	—	—	—	—	—	—	—	—	—	—	—	—	—	—	—	—	—	—
	男	—	—	—	—	—	—	—	—	—	—	—	—	—	—	—	—	—	—
	女	—	—	—	—	—	—	—	—	—	—	—	—	—	—	—	—	—	—
55 腸カタル及下痢	計	1	7	1	1	7	1	—	—	—	—	—	—	—	—	—	—	—	—
	男	1	7	1	1	7	1	—	—	—	—	—	—	—	—	—	—	—	—
	女	—	—	—	—	—	—	—	—	—	—	—	—	—	—	—	—	—	—
56 十二指腸蟲病	計	—	—	—	—	—	—	—	—	—	—	—	—	—	—	—	—	—	—
	男	—	—	—	—	—	—	—	—	—	—	—	—	—	—	—	—	—	—
	女	—	—	—	—	—	—	—	—	—	—	—	—	—	—	—	—	—	—
57 其ノ他ノ腸ノ寄生蟲病	計	—	—	—	—	—	—	—	—	—	—	—	—	—	—	—	—	—	—
	男	—	—	—	—	—	—	—	—	—	—	—	—	—	—	—	—	—	—
	女	—	—	—	—	—	—	—	—	—	—	—	—	—	—	—	—	—	—
58 蟲樣突起炎及盲腸炎	計	—	—	—	—	—	—	—	—	—	—	—	—	—	—	—	—	—	—
	男	—	—	—	—	—	—	—	—	—	—	—	—	—	—	—	—	—	—
	女	—	—	—	—	—	—	—	—	—	—	—	—	—	—	—	—	—	—
59 脱腸及腸管閉塞	計	—	—	—	—	—	—	—	—	—	—	—	—	—	—	—	—	—	—
	男	—	—	—	—	—	—	—	—	—	—	—	—	—	—	—	—	—	—
	女	—	—	—	—	—	—	—	—	—	—	—	—	—	—	—	—	—	—
60 其ノ他ノ腸ノ疾患	計	—	—	—	—	—	—	—	—	—	—	—	—	—	—	—	—	—	—
	男	—	—	—	—	—	—	—	—	—	—	—	—	—	—	—	—	—	—
	女	—	—	—	—	—	—	—	—	—	—	—	—	—	—	—	—	—	—
61 肝臟硬化	計	—	—	—	—	—	—	—	—	—	—	—	—	—	—	—	—	—	—
	男	—	—	—	—	—	—	—	—	—	—	—	—	—	—	—	—	—	—
	女	—	—	—	—	—	—	—	—	—	—	—	—	—	—	—	—	—	—
62 齒齦炎	計	20	251	1	20	251	1	—	—	—	—	—	—	—	—	—	—	—	—
	男	20	251	1	20	251	1	—	—	—	—	—	—	—	—	—	—	—	—
	女	—	—	—	—	—	—	—	—	—	—	—	—	—	—	—	—	—	—
63 口內炎	計	1	2	—	1	2	—	—	—	—	—	—	—	—	—	—	—	—	—
	男	1	2	—	1	2	—	—	—	—	—	—	—	—	—	—	—	—	—
	女	—	—	—	—	—	—	—	—	—	—	—	—	—	—	—	—	—	—
64 顎骨及其ノ周圍ノ組織ノ疾患	計	—	—	—	—	—	—	—	—	—	—	—	—	—	—	—	—	—	—
	男	—	—	—	—	—	—	—	—	—	—	—	—	—	—	—	—	—	—
	女	—	—	—	—	—	—	—	—	—	—	—	—	—	—	—	—	—	—
65 齒牙硬組織ノ疾患	計	45	638	102	41	410	102	—	—	—	1	137	—	—	—	—	3	91	—
	男	45	638	102	41	410	102	—	—	—	1	137	—	—	—	—	3	91	—
	女	—	—	—	—	—	—	—	—	—	—	—	—	—	—	—	—	—	—
66 齒髓ノ疾患	計	1	10	—	1	10	—	—	—	—	—	—	—	—	—	—	—	—	—
	男	1	10	—	1	10	—	—	—	—	—	—	—	—	—	—	—	—	—
	女	—	—	—	—	—	—	—	—	—	—	—	—	—	—	—	—	—	—
67 齒根膜ノ疾患	計	7	106	—	7	106	—	—	—	—	—	—	—	—	—	—	—	—	—
	男	7	106	—	7	106	—	—	—	—	—	—	—	—	—	—	—	—	—
	女	—	—	—	—	—	—	—	—	—	—	—	—	—	—	—	—	—	—
68 齒ノ神經痛	計	2	19	3	2	19	3	—	—	—	—	—	—	—	—	—	—	—	—
	男	2	19	3	2	19	3	—	—	—	—	—	—	—	—	—	—	—	—
	女	—	—	—	—	—	—	—	—	—	—	—	—	—	—	—	—	—	—

療養ノ給付及傷病手當金ノ支給ヲ

第二十九表（其ノ一）續　　業務

傷病ノ別	總數		治癒シタルモノ			死亡シタルモノ		
	療養ノ給付ノ件數	療養ノ給付ノ日數	傷病手當金支給日數	療養ノ給付ノ件數	療養ノ給付ノ日數	傷病手當金支給日數	療養ノ給付ノ件數	療養ノ給付ノ日數
69 其ノ他ノ消化器ノ疾患	件 3	日 85	日 76	件 3	日 85	日 76	件 —	日 —
男 3	3	85	76	3	85	76	—	—
女 —	—	—	—	—	—	—	—	—
七 泌尿生殖器ノ疾患	4	92	—	3	58	—	—	—
男 3	3	58	—	3	58	—	—	—
女 1	1	34	—	—	—	—	—	—
70 急性腎臟炎（グラント氏病）	—	—	—	—	—	—	—	—
男 —	—	—	—	—	—	—	—	—
女 —	—	—	—	—	—	—	—	—
71 慢性腎臟炎（グラント氏病）	—	—	—	—	—	—	—	—
男 —	—	—	—	—	—	—	—	—
女 —	—	—	—	—	—	—	—	—
72 女子生殖器ノ良性腫瘍及其ノ他ノ疾患	1	34	—	—	—	—	—	—
男 —	—	—	—	—	—	—	—	—
女 1	1	34	—	—	—	—	—	—
73 其ノ他ノ泌尿器ノ疾患	3	58	—	3	58	—	—	—
男 3	3	58	—	3	58	—	—	—
女 —	—	—	—	—	—	—	—	—
八 妊娠及産ニ因スル疾患	—	—	—	—	—	—	—	—
男 —	—	—	—	—	—	—	—	—
女 —	—	—	—	—	—	—	—	—
74 産褥熱	—	—	—	—	—	—	—	—
男 —	—	—	—	—	—	—	—	—
女 —	—	—	—	—	—	—	—	—
75 其ノ他ノ妊娠及産ニ因スル疾患	—	—	—	—	—	—	—	—
男 —	—	—	—	—	—	—	—	—
女 —	—	—	—	—	—	—	—	—
九 皮膚及皮下組織ノ疾患	122	1,821	345	110	1,445	333	—	—
男 120	120	1,793	331	108	1,417	319	—	—
女 2	2	28	14	2	28	14	—	—
76 癤	—	—	—	—	—	—	—	—
男 —	—	—	—	—	—	—	—	—
女 —	—	—	—	—	—	—	—	—
77 癌及ビ癌	—	—	—	—	—	—	—	—
男 —	—	—	—	—	—	—	—	—
女 —	—	—	—	—	—	—	—	—
78 結核性疾患及全性皮膚	19	527	88	16	351	88	—	—
男 19	19	527	88	16	351	88	—	—
女 —	—	—	—	—	—	—	—	—
79 白癬其ノ他皮膚病及疥癬	—	—	—	—	—	—	—	—
男 —	—	—	—	—	—	—	—	—
女 —	—	—	—	—	—	—	—	—
80 凍傷	55	626	35	49	555	35	—	—
男 54	54	617	35	48	546	35	—	—
女 1	1	9	—	1	9	—	—	—
81 其ノ他ノ皮膚及皮下組織ノ疾患	48	668	222	45	539	210	—	—
男 47	47	649	206	44	520	196	—	—
女 1	1	19	14	1	19	14	—	—
十 骨及運動器ノ疾患	30	759	291	25	458	209	—	—
男 29	29	755	287	24	454	205	—	—
女 1	1	4	4	1	4	4	—	—
82 關節ノ疾患	4	154	—	2	44	—	—	—
男 4	4	154	—	2	44	—	—	—
女 —	—	—	—	—	—	—	—	—
83 其ノ他ノ骨及運動器ノ疾患	26	605	291	23	414	209	—	—
男 25	25	601	287	22	410	205	—	—
女 1	1	4	4	1	4	4	—	—

為シタル疾病又ハ負傷ノ專歸別

外（小分類）　　昭和七年度

モノ	治癒セサルモ制限期間ノ過ニヨリ給付ヲ止メタルモノ			其ノ他ノ事由ニ因リ給付ヲ止メタルモノ			未タ治癒セサルモノ		
	療養ノ給付ノ件數	療養ノ給付ノ日數	傷病手當金支給日數	療養ノ給付ノ件數	療養ノ給付ノ日數	傷病手當金支給日數	療養ノ給付ノ件數	療養ノ給付ノ日數	傷病手當金支給日數
	件	日	日	件	日	日	件	日	日
	—	—	—	—	—	—	—	—	—
	—	—	—	—	—	—	1	34	—
	—	—	—	—	—	—	1	34	—
	—	—	—	—	—	—	—	—	—
	—	—	—	—	—	—	—	—	—
	—	—	—	—	—	—	—	—

療養ノ給付及傷病手當金ノ支給ヲ爲シタル疾病又ハ負傷ノ轉歸別

第二十九表（其ノ一）續　　業務上（小分類）　　昭和七年度

傷病ノ類別		總數			治癒シタルモノ			死亡シタルモノ		治癒セサルモノ制限期間ヲ超エタルニ因リ給付ヲ止メタルモノ			其ノ他ノ事由ニ因リ給付ヲ止メタルモノ			未タ治癒セサルモノ		
		療養ノ給付ノ件數	療養ノ給付ノ日數	傷病手當金支給日數	療養ノ給付ノ件數	療養ノ給付ノ日數	傷病手當金支給日數	療養ノ給付ノ件數	療養ノ給付ノ日數	療養ノ給付ノ件數	療養ノ給付ノ日數	傷病手當金支給日數	療養ノ給付ノ件數	療養ノ給付ノ日數	傷病手當金支給日數	療養ノ給付ノ件數	療養ノ給付ノ日數	傷病手當金支給日數
		件	日	日	件	日	日	件	日	件	日	日	件	日	日	件	日	日
第十一 老衰	計	—	—	—	—	—	—	—	—	—	—	—	—	—	—	—	—	—
	男	—	—	—	—	—	—	—	—	—	—	—	—	—	—	—	—	—
	女	—	—	—	—	—	—	—	—	—	—	—	—	—	—	—	—	—
84 老衰	計	—	—	—	—	—	—	—	—	—	—	—	—	—	—	—	—	—
	男	—	—	—	—	—	—	—	—	—	—	—	—	—	—	—	—	—
	女	—	—	—	—	—	—	—	—	—	—	—	—	—	—	—	—	—
第十二 外因死傷	計	23,124	322,890	141,886	21,660	270,205	106,022	48	289	231	168	15,507	11,965	32	1,320	682	1,216	35,569	22,988
	男	22,810	318,697	139,780	21,355	266,500	104,486	48	289	231	165	15,113	11,646	32	1,320	682	1,210	35,475	22,735
	女	314	4,193	2,106	305	3,705	1,536	—	—	—	3	394	319	—	—	—	6	94	253
85 自殺	計	—	—	—	—	—	—	—	—	—	—	—	—	—	—	—	—	—	—
	男	—	—	—	—	—	—	—	—	—	—	—	—	—	—	—	—	—	—
	女	—	—	—	—	—	—	—	—	—	—	—	—	—	—	—	—	—	—
86 中毒	計	56	665	173	54	663	170	1	1	2	—	—	—	—	—	—	1	1	1
	男	48	563	113	46	561	110	1	1	2	—	—	—	—	—	—	1	1	1
	女	8	102	60	8	102	60	—	—	—	—	—	—	—	—	—	—	—	—
87 窒息	計	—	—	—	—	—	—	—	—	—	—	—	—	—	—	—	—	—	—
	男	—	—	—	—	—	—	—	—	—	—	—	—	—	—	—	—	—	—
	女	—	—	—	—	—	—	—	—	—	—	—	—	—	—	—	—	—	—
88 溺死	計	2	37	98	2	37	98	—	—	—	—	—	—	—	—	—	—	—	—
	男	2	37	98	2	37	98	—	—	—	—	—	—	—	—	—	—	—	—
	女	—	—	—	—	—	—	—	—	—	—	—	—	—	—	—	—	—	—
89 縊死	計	—	—	—	—	—	—	—	—	—	—	—	—	—	—	—	—	—	—
	男	—	—	—	—	—	—	—	—	—	—	—	—	—	—	—	—	—	—
	女	—	—	—	—	—	—	—	—	—	—	—	—	—	—	—	—	—	—
90 其ノ他ニ依ル死	計	3	3	—	—	—	—	3	3	—	—	—	—	—	—	—	—	—	—
	男	3	3	—	—	—	—	3	3	—	—	—	—	—	—	—	—	—	—
	女	—	—	—	—	—	—	—	—	—	—	—	—	—	—	—	—	—	—
91 打撲傷	計	3,122	33,241	14,671	3,006	28,555	11,741	3	20	6	18	1,779	1,273	—	—	—	95	2,887	1,651
	男	3,089	32,968	14,601	2,973	28,282	11,671	3	20	6	18	1,779	1,273	—	—	—	95	2,887	1,651
	女	33	273	70	33	273	70	—	—	—	—	—	—	—	—	—	—	—	—
92 捻挫傷	計	583	6,435	1,492	559	5,595	1,246	2	21	21	1	74	—	—	—	—	21	745	225
	男	577	6,360	1,317	554	5,551	1,233	2	21	21	1	74	—	—	—	—	20	714	63
	女	6	75	175	5	44	13	—	—	—	—	—	—	—	—	—	1	31	162
93 火傷	計	1,906	19,483	8,131	1,833	17,751	6,967	6	33	24	10	768	634	4	37	—	53	894	506
	男	1,894	19,403	8,113	1,822	17,672	6,949	6	33	24	10	768	634	4	37	—	52	893	506
	女	12	80	18	11	79	18	—	—	—	—	—	—	—	—	—	1	1	—
94 凍傷	計	—	—	—	—	—	—	—	—	—	—	—	—	—	—	—	—	—	—
	男	—	—	—	—	—	—	—	—	—	—	—	—	—	—	—	—	—	—
	女	—	—	—	—	—	—	—	—	—	—	—	—	—	—	—	—	—	—
95 切傷、裂傷及刺傷	計	2,519	25,137	7,160	2,438	23,020	5,800	1	4	—	6	958	731	1	5	—	73	1,150	629
	男	2,444	24,820	7,075	2,364	22,712	5,715	1	4	—	6	958	731	1	5	—	72	1,141	629
	女	75	317	85	74	308	85	—	—	—	—	—	—	—	—	—	1	9	—
96 切斷	計	74	3,473	2,953	59	2,577	1,852	1	1	—	2	332	666	—	—	—	12	563	435
	男	73	3,455	2,929	58	2,559	1,828	1	1	—	2	332	666	—	—	—	12	563	435
	女	1	18	24	1	18	24	—	—	—	—	—	—	—	—	—	—	—	—
97 脫臼	計	36	1,193	858	32	840	651	—	—	—	—	—	—	—	—	—	4	353	207
	男	36	1,193	858	32	840	651	—	—	—	—	—	—	—	—	—	4	353	207
	女	—	—	—	—	—	—	—	—	—	—	—	—	—	—	—	—	—	—
98 挫傷	計	9,655	131,379	44,809	9,221	112,570	34,387	7	22	11	47	4,055	2,414	12	261	93	368	14,471	7,904
	男	9,586	130,142	44,263	9,156	111,747	24,160	7	22	11	44	3,661	2,095	12	261	93	367	14,451	7,904
	女	69	1,237	546	65	823	227	—	—	—	3	394	319	—	—	—	1	20	—
99 骨折	計	1,378	49,184	41,428	876	32,572	27,203	17	142	127	62	5,622	5,216	5	567	313	418	10,281	8,569
	男	1,368	48,559	40,529	868	31,980	26,395	17	142	127	62	5,622	5,216	5	567	313	416	10,248	8,478
	女	10	625	899	8	592	808	—	—	—	—	—	—	—	—	—	2	33	91
100 其ノ他ノ負傷	計	3,790	52,660	20,115	3,580	46,025	15,907	7	42	40	22	1,919	1,031	10	450	276	171	4,224	2,861
	男	3,690	51,194	19,884	3,480	44,559	15,676	7	42	40	22	1,919	1,031	10	450	276	171	4,224	2,861
	女	100	1,466	231	100	1,466	231	—	—	—	—	—	—	—	—	—	—	—	—

療養ノ給付及傷病手當金ノ支給ヲ爲シタル疾病又ハ負傷ノ轉歸別

第二十九表（其ノ二）續　　業務　外（大分類）　　昭和七年度

傷病ノ類別		總數 療養ノ給付ノ件數	總數 療養ノ給付ノ日數	總數 傷病手當金支給日數	治癒シタルモノ 療養ノ給付ノ件數	治癒シタルモノ 療養ノ給付ノ日數	治癒シタルモノ 傷病手當金支給日數	死亡シタルモノ 療養ノ給付ノ件數	死亡シタルモノ 療養ノ給付ノ日數
		件	日	日	件	日	日	件	日
總數	計	294,048	4,705,154	712,235	269,514	3,812,482	448,065	769	29,863
	男	237,869	4,021,701	570,692	216,746	3,249,269	362,239	647	23,831
	女	56,179	683,453	141,543	52,768	563,213	85,826	122	6,032
第一 流行病、地方病及傳染病	計	12,564	482,561	124,555	8,983	277,220	48,459	192	10,714
	男	11,909	459,585	108,085	8,529	268,427	44,316	160	9,149
	女	655	22,976	16,470	454	8,793	4,143	32	1,565
第二 全身病	計	38,098	455,793	54,079	36,177	408,751	39,531	46	1,705
	男	28,180	357,484	39,932	26,631	319,973	29,319	39	1,497
	女	9,918	98,309	14,147	9,546	88,778	10,212	7	208
第三 神經系及感覺器ノ疾患	計	44,166	937,467	118,552	39,624	728,046	82,478	104	2,054
	男	36,598	807,645	106,691	32,701	624,804	74,938	97	1,799
	女	7,568	129,822	11,861	6,923	103,242	7,540	7	255
第四 血行器ノ疾患	計	4,518	114,426	28,999	3,822	85,639	18,894	29	837
	男	3,895	102,764	24,894	3,285	76,857	16,571	27	826
	女	623	11,662	4,105	537	8,782	2,323	2	11
第五 呼吸器ノ疾患	計	30,402	668,061	167,628	26,092	503,900	91,406	183	6,549
	男	25,645	555,101	124,833	22,021	424,765	69,887	144	4,418
	女	4,757	112,960	42,795	4,071	79,135	21,519	39	2,131
第六 消化器ノ疾患	計	112,471	1,348,826	120,170	106,738	1,215,917	93,962	131	4,977
	男	91,292	1,165,005	94,923	86,347	1,048,072	75,144	108	3,549
	女	21,179	183,821	25,247	20,391	167,845	18,818	23	1,428
第七 泌尿生殖器ノ疾患	計	5,499	180,632	45,433	4,498	133,484	30,477	49	2,283
	男	3,361	129,971	28,558	2,659	93,337	17,259	41	1,919
	女	2,138	50,661	16,875	1,839	40,147	13,218	8	364
第八 妊娠及產ニ因スル疾患	計	643	8,418	3,946	592	7,406	3,314	4	70
	男	—	—	—	—	—	—	—	—
	女	643	8,418	3,946	592	7,406	3,314	4	70
第九 皮膚及皮下組織ノ疾患	計	25,826	317,420	21,191	24,120	280,513	17,812	9	211
	男	20,725	277,240	18,835	19,205	243,851	15,804	9	211
	女	5,101	40,180	2,356	4,915	36,662	2,008	—	—
第十 骨及運動器ノ疾患	計	3,324	56,863	14,681	2,961	45,293	10,495	4	331
	男	2,573	48,022	11,854	2,252	37,846	8,521	4	331
	女	751	8,841	2,827	709	7,447	1,974	—	—
第十一 老衰	計	—	—	—	—	—	—	—	—
	男	—	—	—	—	—	—	—	—
	女	—	—	—	—	—	—	—	—
第十二 外因死傷	計	16,537	134,687	13,001	15,907	126,313	11,237	18	132
	男	13,691	118,884	12,087	13,116	111,337	10,480	18	132
	女	2,846	15,803	914	2,791	14,976	757	—	—

モノ 傷病手當金支給日數	治癒セサルモ制限期間ヲ超エタルニ因リ給付ヲ止メタルモノ 療養ノ給付ノ件數	治癒セサルモ制限期間ヲ超エタルニ因リ給付ヲ止メタルモノ 療養ノ給付ノ日數	治癒セサルモ制限期間ヲ超エタルニ因リ給付ヲ止メタルモノ 傷病手當金支給日數	其ノ他ノ事由ニ因リ給付ヲ止メタルモノ 療養ノ給付ノ件數	其ノ他ノ事由ニ因リ給付ヲ止メタルモノ 療養ノ給付ノ日數	其ノ他ノ事由ニ因リ給付ヲ止メタルモノ 傷病手當金支給日數	未タ治癒セサルモノ 療養ノ給付ノ件數	未タ治癒セサルモノ 療養ノ給付ノ日數	未タ治癒セサルモノ 傷病手當金支給日數
日	件	日	日	件	日	日	件	日	日
27,868	3,494	302,396	133,376	4,460	116,537	26,681	15,811	443,876	76,245
21,189	3,092	259,530	107,335	3,604	94,178	18,994	13,780	394,893	60,935
6,679	402	42,866	26,041	856	22,359	7,687	2,031	48,983	15,310
11,023	809	84,900	44,265	736	31,251	5,488	1,844	78,476	15,320
8,886	749	78,006	37,860	695	29,219	3,727	1,776	74,784	13,276
2,137	60	6,894	6,385	41	2,032	1,761	68	3,692	2,044
1,678	224	15,126	6,644	325	6,484	2,203	1,326	23,727	4,023
1,517	190	11,394	4,763	224	4,701	1,315	1,096	19,919	3,018
161	34	3,732	1,881	101	1,783	888	230	3,808	1,005
1,582	718	65,869	20,259	687	20,889	3,995	3,033	120,609	10,238
1,389	630	55,775	18,016	552	16,548	3,257	2,618	108,719	9,091
193	88	10,094	2,243	135	4,341	738	415	11,890	1,147
1,113	109	11,013	4,806	162	3,943	988	396	12,994	3,198
1,106	100	9,989	3,726	135	3,516	895	348	11,576	2,596
7	9	1,024	1,080	27	427	93	48	1,418	602
5,750	603	61,012	37,320	969	22,054	8,436	2,555	74,546	24,716
3,282	481	47,859	27,068	813	15,874	6,186	2,186	62,185	18,390
2,468	122	13,153	10,232	156	6,180	2,250	369	12,361	6,326
3,648	571	32,842	9,937	871	16,485	3,201	4,160	78,605	9,422
2,334	534	29,652	7,926	665	12,987	2,279	3,638	70,745	7,240
1,314	37	3,190	2,011	206	3,498	922	522	7,860	2,182
2,471	170	17,293	6,695	207	6,086	1,287	575	21,486	4,503
2,142	132	13,717	5,164	110	3,935	657	419	17,063	3,336
329	38	3,576	1,531	97	2,151	630	156	4,423	1,167
70	—	—	—	22	440	239	25	502	323
—	—	—	—	—	—	—	—	—	—
70	—	—	—	22	440	239	25	502	323
71	186	9,620	1,353	314	5,965	175	1,197	21,111	1,780
71	177	9,014	1,213	263	4,969	129	1,071	19,195	1,618
—	9	606	140	51	996	46	126	1,916	162
386	51	3,890	1,648	91	2,029	508	217	5,320	1,644
386	46	3,293	1,110	80	1,795	446	191	4,757	1,391
—	5	597	538	11	234	62	26	563	253
—	—	—	—	—	—	—	—	—	—
—	—	—	—	—	—	—	—	—	—
—	—	—	—	—	—	—	—	—	—
76	53	831	449	76	911	161	483	6,500	1,078
76	53	831	449	67	634	103	437	5,950	979
—	—	—	—	9	277	58	46	550	99

療養ノ給付及傷病手當金ノ支給ヲ爲シタル疾病又ハ負傷ノ轉歸別

第二十九表（其ノ二）續　　業務　　外（小分類）　　昭和七年度

傷病ノ類別		總數			治癒シタルモノ			死亡シタルモノ			治癒セサルモ制限期間ヲ超エタルニ因リ給付ヲ止メタルモノ			其ノ他ノ事由ニ因リ給付ヲ止メタルモノ			未タ治癒セサルモノ		
		療養ノ給付ノ件數	療養ノ給付ノ日數	傷病手當金支給日數	療養ノ給付ノ件數	療養ノ給付ノ日數	傷病手當金支給日數	療養ノ給付ノ件數	療養ノ給付ノ日數	傷病手當金支給日數	療養ノ給付ノ件數	療養ノ給付ノ日數	傷病手當金支給日數	療養ノ給付ノ件數	療養ノ給付ノ日數	傷病手當金支給日數	療養ノ給付ノ件數	療養ノ給付ノ日數	傷病手當金支給日數
		件	日	日	件	日	日	件	日	日	件	日	日	件	日	日	件	日	日
第一 流行病、地方病及傳染病	計	12,564	482,561	124,555	8,983	277,220	48,459	192	10,714	11,023	809	84,900	44,265	736	31,251	5,488	1,844	78,476	15,320
	男	11,909	459,585	108,085	8,529	268,427	44,316	160	9,149	8,886	749	78,006	37,880	695	29,219	3,727	1,776	74,784	13,276
	女	655	22,976	16,470	454	8,793	4,143	32	1,565	2,137	60	6,894	6,385	41	2,032	1,761	68	3,692	2,044
1 腸チブス	計	196	8,617	8,802	135	6,223	6,798	28	364	326	5	529	387	9	523	586	19	978	705
	男	178	7,828	7,748	123	5,669	6,101	26	353	308	5	529	387	6	427	322	18	850	630
	女	18	789	1,054	12	554	697	2	11	18	—	—	—	3	96	264	1	128	75
2 パラチブス	計	12	294	460	8	136	367	—	—	—	—	—	—	1	4	23	3	154	70
	男	10	276	249	6	118	156	—	—	—	—	—	—	1	4	23	3	154	70
	女	2	18	211	2	18	211	—	—	—	—	—	—	—	—	—	—	—	—
3 マラリア	計	52	613	75	52	613	75	—	—	—	—	—	—	—	—	—	—	—	—
	男	49	607	75	49	607	75	—	—	—	—	—	—	—	—	—	—	—	—
	女	3	6	—	3	6	—	—	—	—	—	—	—	—	—	—	—	—	—
4 痘瘡	計	2	46	7	1	7	7	—	—	—	—	—	—	—	—	—	1	39	—
	男	2	46	7	1	7	7	—	—	—	—	—	—	—	—	—	1	39	—
	女	—	—	—	—	—	—	—	—	—	—	—	—	—	—	—	—	—	—
5 麻疹	計	69	727	84	69	727	84	—	—	—	—	—	—	—	—	—	—	—	—
	男	39	454	71	39	454	71	—	—	—	—	—	—	—	—	—	—	—	—
	女	30	273	13	30	273	13	—	—	—	—	—	—	—	—	—	—	—	—
6 猩紅熱	計	19	527	489	15	463	463	1	4	3	—	—	—	1	1	—	2	59	23
	男	16	446	453	12	382	427	1	4	3	—	—	—	1	1	—	2	59	23
	女	3	81	36	3	81	36	—	—	—	—	—	—	—	—	—	—	—	—
7 ヂフテリヤ	計	6	44	24	5	41	24	—	—	—	—	—	—	—	—	—	1	3	—
	男	6	44	24	5	41	24	—	—	—	—	—	—	—	—	—	1	3	—
	女	—	—	—	—	—	—	—	—	—	—	—	—	—	—	—	—	—	—
8 流行性感冒	計	3,603	40,628	10,671	3,338	37,088	9,575	8	174	147	6	373	129	23	370	139	228	2,623	681
	男	3,363	38,194	9,789	3,114	34,785	8,775	7	169	129	5	368	129	22	350	120	215	2,522	636
	女	240	2,434	882	224	2,303	800	1	5	18	1	5	—	1	20	19	13	101	45
9 赤痢	計	131	2,985	2,324	121	2,665	2,273	2	77	11	—	—	—	3	139	—	5	104	40
	男	128	2,935	2,285	118	2,615	2,234	2	77	11	—	—	—	3	139	—	5	104	40
	女	3	50	39	3	50	39	—	—	—	—	—	—	—	—	—	—	—	—
10 ペスト	計	—	—	—	—	—	—	—	—	—	—	—	—	—	—	—	—	—	—
	男	—	—	—	—	—	—	—	—	—	—	—	—	—	—	—	—	—	—
	女	—	—	—	—	—	—	—	—	—	—	—	—	—	—	—	—	—	—
11 丹毒	計	148	2,723	1,792	127	2,309	1,455	6	102	80	1	1	—	4	62	43	10	249	214
	男	127	2,273	1,520	111	1,931	1,242	4	54	43	—	1	—	4	62	43	8	226	192
	女	21	450	272	16	378	213	2	48	37	1	—	—	—	—	—	2	23	22
12 流行性腦脊髓炎	計	4	315	194	1	112	—	2	23	14	1	180	180	—	—	—	—	—	—
	男	4	315	194	1	112	—	2	23	14	1	180	180	—	—	—	—	—	—
	女	—	—	—	—	—	—	—	—	—	—	—	—	—	—	—	—	—	—
13 炭疽	計	17	1,199	658	2	29	—	—	—	—	—	—	—	—	—	—	15	1,170	658
	男	15	1,170	658	—	—	—	—	—	—	—	—	—	—	—	—	15	1,170	658
	女	2	29	—	2	29	—	—	—	—	—	—	—	—	—	—	—	—	—
14 肺結核	計	1,112	86,891	74,102	314	15,239	13,600	118	8,856	9,502	355	42,789	38,476	119	7,557	3,673	206	—	8,851
	男	957	74,773	62,473	293	14,479	12,582	95	7,584	7,691	305	36,800	32,526	92	6,000	2,195	172	—	7,479
	女	155	12,118	11,629	21	760	1,018	23	1,272	1,811	50	5,989	5,950	27	1,557	1,478	34	—	1,372
15 腸及腸膜ノ結核	計	11	912	687	4	303	—	5	378	518	—	—	—	2	231	169	—	12,450	—
	男	6	578	516	—	—	—	4	347	347	—	—	—	2	231	169	—	9,910	—
	女	5	334	171	4	303	—	1	31	171	—	—	—	—	—	—	—	2,540	—
16 黴毒	計	1,924	84,253	5,277	1,321	50,972	2.907	4	242	73	165	14,327	1,238	111	4,629	182	323	14,083	877
	男	1,848	81,200	5,144	1,262	48,746	2,837	3	145	10	162	14,151	1,238	106	4,490	182	315	13,668	877
	女	76	3,053	133	59	2,226	70	1	97	63	3	176	—	5	139	—	8	415	—
17 軟性下疳	計	870	24,906	2,768	667	16,485	1,668	1	22	18	20	1,428	265	49	1,749	152	133	5,222	665
	男	869	24,878	2,768	666	16,457	1,668	1	22	18	20	1,428	265	49	1,749	152	133	5,222	665
	女	1	28	—	1	28	—	—	—	—	—	—	—	—	—	—	—	—	—

療養ノ給付及傷病手當金ノ支給ヲ

第二十九表（其ノ二）續　　業務

傷病ノ類別		總數			治癒シタルモノ			死亡シタル	
		療養ノ給付ノ件數	療養ノ給付ノ日數	傷病手當金支給日數	療養ノ給付ノ件數	療養ノ給付ノ日數	傷病手當金支給日數	療養ノ給付ノ件數	療養ノ給付ノ日數
		件	日	日	件	日	日	件	日
18 疹	計	3,892	203,730	6,169	2,467	130,497	4,329	—	—
	男	3,882	203,494	6,080	2,457	130,261	4,240	—	—
	女	10	236	89	10	236	89	—	—
19 其ノ他ノ流行病、地方病及傳染病	計	496	23,151	9,972	336	13,311	4,834	17	472
	男	410	20,074	8,031	272	11,763	3,877	15	371
	女	86	3,077	1,941	64	1,548	957	2	101
第二 全身病	計	38,098	455,793	54,079	36,177	408,751	39,531	46	1,705
	男	28,180	357,484	39,932	26,631	319,973	29,319	39	1,497
	女	9,918	98,309	14,147	9,546	88,778	10,212	7	208
20 惡性腫瘍	計	72	1,471	686	63	979	160	3	103
	男	54	994	665	46	646	139	3	103
	女	18	477	21	17	333	21	—	—
21 良性腫瘍（女子生殖器ノ腫瘍ヲ除ク）	計	405	3,936	781	390	3,690	480	—	—
	男	223	2,622	411	211	2,475	159	—	—
	女	182	1.314	370	179	1,215	321	—	—
22 急性關節レウマチス	計	1,368	27,685	8,026	1,246	23,020	5,683	—	—
	男	1,026	22,193	5,714	925	18,356	4,150	—	—
	女	342	5,492	2,312	321	4,664	1,733	—	—
23 慢性レウマチス及痛風	計	675	11,166	1,525	619	9,205	1,013	—	—
	男	538	8,724	1,019	489	7,170	795	—	—
	女	137	2,442	506	130	2,035	218	—	—
24 腦氣	計	4,091	122,678	19,203	3,664	105,368	14,107	8	136
	男	2,887	94,125	13,431	2,575	80,868	10,058	5	60
	女	1,204	28,553	5,772	1,089	24,500	4,049	3	76
25 糖尿病	計	43	2,045	1,106	28	1,403	633	—	—
	男	40	1,972	1,084	26	1,359	633	—	—
	女	3	73	22	2	44	—	—	—
26 貧血病及萎黄病	計	193	4,522	840	170	3,374	443	2	168
	男	83	2,280	475	70	1,465	151	2	168
	女	110	2,242	365	100	1,909	292	—	—
27 中アルコール毒	計	13	399	249	10	169	36	2	98
	男	13	399	249	10	169	36	2	98
	女	—	—	—	—	—	—	—	—
27ノ2 感冒	計	30,372	266,252	16,284	29,226	251,126	14,334	5	65
	男	22,643	212,063	12,690	21,694	199,611	11,321	3	54
	女	7,729	54,189	3,594	7,532	51,515	3,013	2	11
28 其ノ他ノ全身病	計	866	15,639	5,379	761	10,417	2,442	26	1,135
	男	673	12,112	4,194	585	7,854	1,877	24	1,014
	女	193	3,527	1,185	176	2,563	565	2	121
第三 神經系及感覺器ノ疾患	計	44,166	937,467	118,552	39,624	728,046	82,478	104	2,054
	男	36,598	807,645	106,691	32,701	624,804	74,938	97	1,799
	女	7,568	129,822	11,861	6,923	103,242	7,540	7	255
29 腦膜炎	計	52	2,143	2,047	21	402	248	19	185
	男	50	2,124	2,037	20	396	248	18	172
	女	2	19	10	1	6	—	1	13
30 腦出血	計	94	4,964	3,358	28	1,491	628	34	341
	男	83	4,446	2,989	26	1,457	628	31	336
	女	11	518	369	2	34	—	3	5
31 腦卒中	計	82	3,222	2,751	38	1,011	784	21	336
	男	75	2.738	2,198	35	987	711	19	162
	女	7	484	553	3	24	73	2	174
32 神經炎	計	43	739	205	36	523	133	1	51
	男	34	641	170	27	425	98	1	51
	女	9	98	35	9	98	35	—	—
33 腦軟化	計	1	63	63	—	—	—	1	63
	男	—	—	—	—	—	—	—	—
	女	1	63	63	—	—	—	1	63

爲シタル疾病又ハ負傷ノ轉歸別

外　（小分類）　　昭和七年度

モノ	治癒セサルモ制限期間ヲ超エタルニ因リ給付ヲ止メタルモノ			其ノ他ノ事由ニ因リ給付ヲ止メタルモノ			未タ治癒セサルモノ		
傷病手當金支給日數	療養ノ給付ノ件數	療養ノ給付ノ日數	傷病手當金支給日數	療養ノ給付ノ件數	療養ノ給付ノ日數	傷病手當金支給日數	療養ノ給付ノ件數	療養ノ給付ノ日數	傷病手當金支給日數
件	件	日	日	件	日	日	件	日	日
—	218	20,493	774	375	14,555	170	832	38,185	896
—	218	20,493	774	375	14,555	170	832	38,185	896
—	—	—	—	—	—	—	—	—	—
331	38	4,780	2,816	39	1,431	351	66	3,157	1,640
312	33	4,057	2,381	34	1,211	351	56	2,672	1,110
19	5	723	435	5	220	—	10	485	530
1,678	224	15,126	6,644	325	6,484	2,203	1,326	23,727	4,023
1,517	190	11,394	4,763	224	4,701	1,315	1,096	19,919	3,018
161	34	3,732	1,881	101	1,783	888	230	3,808	1,005
101	2	170	120	2	95	198	2	124	107
101	1	26	120	2	95	198	2	124	107
—	1	144	—	—	—	—	—	—	—
72	—	—	180	5	92	—	10	154	49
72	—	—	180	5	92	—	7	55	—
—	—	—	—	—	—	—	3	99	49
—	14	1,784	1,219	24	644	31	84	2,237	893
—	11	1,364	688	21	585	31	69	1,888	645
—	3	420	331	3	59	—	15	349	248
—	5	625	345	13	462	104	38	874	63
—	3	344	81	12	409	104	34	801	39
—	2	281	264	1	53	—	4	73	24
87	93	7,688	2,877	128	3,186	993	158	6,300	1,139
49	74	5,681	1,839	80	2,339	643	153	5,177	842
38	19	2,007	1,038	48	847	350	45	1,123	297
—	3	263	281	3	89	22	9	290	170
—	3	263	281	2	60	—	9	290	170
—	—	—	—	1	29	22	—	—	—
157	4	337	147	5	163	—	12	480	93
157	3	316	147	3	135	—	5	196	20
—	1	21	—	2	28	—	7	284	73
93	—	—	—	1	132	120	—	—	—
93	—	—	—	1	132	120	—	—	—
—	—	—	—	—	—	—	—	—	—
32	82	1,959	342	133	1,338	524	926	11,764	1,052
20	77	1,464	342	92	787	162	777	10,147	845
12	5	495	—	41	551	362	149	1,617	207
1,136	21	2,300	1,133	11	283	211	47	1,504	457
1,025	18	1,936	885	6	67	57	40	1,241	350
111	3	364	248	5	216	154	7	263	107
1,582	718	65,869	20,259	687	20,889	3,995	3,033	120,609	10,238
1,389	630	55,775	18 016	552	16,548	3.257	2,618	108.719	9,091
193	88	10,094	2,243	135	4,341	738	415	11,890	1,147
153	7	1,180	1,282	1	92	96	4	284	268
143	7	1,180	1,282	1	92	96	4	284	268
10	—	—	—	—	—	—	—	—	—
196	9	1,365	1,296	10	842	649	13	925	589
196	8	1,185	1,116	6	612	520	12	856	529
—	1	180	180	4	230	129	1	69	60
216	11	1,592	1,561	4	134	9	8	149	181
96	9	1,306	1,201	4	134	9	8	149	181
120	2	286	360	—	—	—	—	—	—
48	—	—	—	1	48	—	5	117	24
48	—	—	—	1	48	—	5	117	24
—	—	—	—	—	—	—	—	—	—
63	—	—	—	—	—	—	—	—	—
—	—	—	—	—	—	—	—	—	—
63	—	—	—	—	—	—	—	—	—

療養ノ給付及傷病手當金ノ支給ヲ

第二十九表（其ノ二）續　　業務

傷病ノ類別		總數 療養ノ給付ノ件數	總數 療養ノ給付ノ日數	總數 傷病手當金支給日數	治癒シタルモノ 療養ノ給付ノ件數	治癒シタルモノ 療養ノ給付ノ日數	治癒シタルモノ 傷病手當金支給日數	死亡シタル 療養ノ給付ノ件數	死亡シタル 療養ノ給付ノ日數
		件	日	日	件	日	日	件	日
34 神經痛（齒ノ神經痛ヲ除ク）	計	8,059	129,945	50,736	7,413	110,300	45,849	4	251
	男	6,692	115,096	47,453	6,110	97,135	43,643	4	251
	女	1,367	14,849	3,283	1,303	13,165	2,206	—	—
35 ヒステリー	計	47	1,966	423	46	1,859	246	—	—
	男	27	1,464	92	27	1,494	92	—	—
	女	20	502	331	19	365	154	—	—
36 神經衰弱	計	4,070	108,605	29,964	3,510	82,727	17,232	2	100
	男	3,658	99,988	27,415	3,125	75,556	15,309	2	100
	女	412	8,617	2,549	385	7,171	1,923	—	—
37 眼及其ノ附屬器ノ疾患（トラホームヲ除ク）	計	21,589	369,512	9,810	19,850	310,790	6,314	3	76
	男	17,545	299,239	7,954	16,147	254,176	4,806	3	76
	女	4,044	70,273	1,856	3,703	56,614	1,508	—	—
38 トラホーム	計	2,505	171,761	1,400	1,929	104,909	1,321	—	—
	男	2,243	158,338	997	1,719	95,680	922	—	—
	女	262	13,423	403	210	9,229	399	—	—
39 耳及乳嘴竇ノ疾患	計	5,908	111,644	7,668	5,242	92,862	6,451	2	59
	男	4,875	95,612	6,682	4,328	79,540	5,639	2	59
	女	1,033	16,032	986	914	13,322	812	—	—
40 精神病	計	47	3,612	4,251	8	358	376	9	339
	男	42	3,227	3,782	6	218	253	9	339
	女	5	385	469	2	140	123	—	—
41 其ノ他ノ神經系ノ疾患	計	1,669	29,261	5,876	1,503	20,814	2,896	8	253
	男	1,274	24,702	4,922	1,131	17,740	2,589	8	253
	女	395	4,559	954	372	3,074	307	—	—
第 四 循環器ノ疾患	計	4,518	114,426	28,999	3,822	85,639	18,894	29	837
	男	3,895	102,764	24,894	3,285	76,857	16,571	27	826
	女	623	11,662	4,105	537	8,782	2,323	2	11
42 痔核	計	2,064	48,071	9,366	1,801	40,209	8,372	—	—
	男	1,939	45,906	8,453	1,694	38,504	7,579	—	—
	女	125	2,165	913	107	1,705	793	—	—
43 心臟ノ器質的疾患	計	449	16,617	4,856	355	10,722	2,166	13	371
	男	322	12,926	2,976	248	8,110	1,393	11	360
	女	127	3,691	1,880	107	2,612	773	2	11
44 其ノ他ノ血行器ノ疾患	計	2,005	50,738	14,777	1,666	34,708	8,356	16	466
	男	1,634	44,932	13,465	1,343	30,243	7,599	16	466
	女	371	5,806	1,312	323	4,465	757	—	—
第 五 呼吸器ノ疾患	計	30,402	668,061	167,628	26,092	503,900	91,406	183	6,549
	男	25,645	555,101	124,833	22,021	424,765	69,887	144	4,418
	女	4,757	112,960	42,795	4,071	79,135	21,519	39	2,131
45 鼻腔及其ノ附屬器ノ疾患	計	6,675	139,519	5,602	5,411	112,319	4,584	—	—
	男	5,434	111,512	4,982	4,390	92,220	4,132	—	—
	女	1,241	28,007	620	1,021	20,099	452	—	—
46 喉頭ノ疾患	計	5,607	63,584	3,554	5,244	57,332	2,968	4	144
	男	4,817	57,100	3,344	4,486	51,247	2,765	4	144
	女	790	6,484	210	758	6,085	203	—	—
47 急性氣管支炎	計	12,229	212,577	29,932	11,235	186,470	22,745	12	443
	男	10,709	188,103	24,193	9,842	165,765	18,482	9	369
	女	1,520	24,474	5,739	1,393	20,705	4,263	3	74
48 慢性氣管支炎	計	1,316	70,898	20,646	903	45,415	9,180	12	1,043
	男	1,068	56,698	13,946	722	36,219	6,172	7	528
	女	248	14,200	6,700	181	9,196	3,008	5	515
49 氣管支肺炎	計	302	5,292	2,229	272	4,520	1,765	4	66
	男	185	3,683	1,406	163	2,942	959	4	66
	女	117	1,609	823	109	1,578	806	—	—
50 肺炎	計	677	26,320	18,436	453	16,794	14,770	82	1,307
	男	586	22,432	15,812	384	14,405	10,362	76	1,075
	女	91	3,888	2,624	69	2,389	1,408	6	232

爲シルタ疾病又ハ負傷ノ轉歸別

外　（小分類）　　昭和七年度

モノ 傷病手當金支給日數	治癒セサルモ制限期間ヲ超エタルニ因リ給付ヲ止メタルモノ 療養ノ給付ノ件數	治癒セサルモ制限期間ヲ超エタルニ因リ給付ヲ止メタルモノ 療養ノ給付ノ日數	治癒セサルモ制限期間ヲ超エタルニ因リ給付ヲ止メタルモノ 傷病手當金支給日數	其ノ他ノ事由ニ因リ給付ヲ止メタルモノ 療養ノ給付ノ件數	其ノ他ノ事由ニ因リ給付ヲ止メタルモノ 療養ノ給付ノ日數	其ノ他ノ事由ニ因リ給付ヲ止メタルモノ 傷病手當金支給日數	未タ治癒セサルモノ 療養ノ給付ノ件數	未タ治癒セサルモノ 療養ノ給付ノ日數	未タ治癒セサルモノ 傷病手當金支給日數
日	件	日	日	件	日	日	件	日	日
182	72	5,471	1,985	115	3,367	624	455	10,556	2,096
182	69	5,167	1,676	96	2,876	410	413	9,667	1,542
—	3	304	309	19	491	214	42	889	554
—	1	137	177	—	—	—	—	—	—
—	—	—	—	—	—	—	—	—	—
—	1	137	177	—	—	—	—	—	—
146	96	10,292	7,463	129	4,066	1,723	333	11,420	3,400
146	88	9,516	7,101	125	3,946	1,554	318	10,870	3,305
—	8	776	362	4	120	169	15	550	95
6	228	18,003	1,541	191	5,940	391	1,317	34,703	1,558
6	180	12,817	1,366	133	3,827	348	1,082	28,343	1,428
—	48	5,186	175	58	2,113	43	235	6,360	130
—	136	15,213	22	96	2,905	—	344	48,734	57
—	122	13,067	18	87	2,519	—	315	47,072	57
—	14	2,146	4	9	386	—	29	1,662	—
38	100	6,231	408	118	2,435	50	446	10,057	721
38	94	5,732	408	87	1,854	45	364	8,427	552
—	6	499	—	31	581	5	82	1,630	169
367	18	2,248	2,848	2	157	162	10	510	498
367	15	2,003	2,502	2	157	162	10	510	498
—	3	245	346	—	—	—	—	—	—
167	40	4,137	1,676	20	903	291	98	3,154	846
167	38	3,902	1,346	10	483	113	87	2,424	707
—	2	335	330	10	420	178	11	730	139
1,113	109	11,013	4,806	162	3,943	988	396	12,994	3,198
1,106	100	9,989	3,726	135	3,5 6	895	348	11,576	2,596
7	9	1,024	1,080	27	427	93	48	1,418	602
—	36	2,739	152	67	1,423	153	160	3,700	689
—	36	2,739	152	61	1,293	80	148	3,370	642
—	—	—	—	6	130	73	12	330	47
623	12	1,760	1,276	18	583	244	51	2,181	547
616	7	1,172	556	16	549	244	40	1,735	167
7	5	588	720	2	34	—	11	446	380
490	61	6,514	3,378	77	1,937	591	185	7,113	1,962
490	57	6,078	3,018	58	1,674	571	160	6,471	1,787
—	4	436	360	19	263	20	25	642	175
5,750	603	61,012	37,320	969	22,054	8,436	2,555	74,546	24,716
3,282	481	47,859	27,088	813	15,874	6,186	2,186	62,185	18,390
2,468	122	13,153	10,232	156	6,180	2,250	369	12,361	6,326
—	121	7,264	405	532	5,890	172	611	14,046	441
—	88	4,964	405	453	2,970	130	503	11,358	315
—	33	2,300	—	79	2,920	42	108	2,688	126
79	36	1,234	240	30	701	7	293	4,173	260
79	34	1,230	240	24	663	—	269	3,816	260
—	2	4	—	6	38	7	24	357	—
190	56	5,124	2,608	108	2,855	779	818	17,685	3,610
162	48	4,285	2,063	89	2,111	691	721	15,573	2,795
28	8	839	545	19	744	88	97	2,112	815
883	104	10,666	6,424	103	3,472	623	194	10,302	3,536
442	85	8,482	4,263	91	2,964	483	163	8,505	2,586
441	19	2,184	2,161	12	508	140	31	1,797	950
54	1	180	105	4	192	152	21	334	153
54	1	180	105	4	192	152	13	303	136
—	—	—	—	—	—	—	8	31	17
943	30	3,632	2,348	33	1,398	1,320	79	3,189	2,055
710	25	3,043	1,883	29	1,218	1,129	72	2,691	1,728
233	5	589	465	4	180	191	7	498	327

療養ノ給付及傷病手當金ノ支給ヲ爲シタル疾病又ハ負傷ノ轉歸別

第二十九表（其ノ二）續　　業務　　外（小分類）　　昭和七年度

傷病ノ類別	總數			治癒シタルモノ			死亡シタル		治癒セサルモノ制限期間ヲ超エタルニ因リ給付ヲ止メタルモノ			其ノ他ノ事由ニ因リ給付ヲ止メタルモノ			未タ治癒セサルモノ		
	療養ノ給付ノ件數	療養ノ給付ノ日數	傷病手當金支給日數	療養ノ給付ノ件數	療養ノ給付ノ日數	傷病手當金支給日數	療養ノ給付ノ件數	療養ノ給付ノ日數	療養ノ給付ノ件數	療養ノ給付ノ日數	傷病手當金支給日數	療養ノ給付ノ件數	療養ノ給付ノ日數	傷病手當金支給日數	療養ノ給付ノ件數	療養ノ給付ノ日數	傷病手當金支給日數
	件	日	日	件	日	日	件	日	件	日	日	件	日	日	件	日	日
51 肋膜炎 計	1,456	85,982	57,501	910	45,404	29,677	37	2,156	151	19,678	13,901	80	4,183	3,053	278	14,561	8,956
男	1,073	63,853	40,655	654	32,372	20,991	23	1,389	121	15,496	10,616	63	3,302	2,027	212	11,294	6,111
女	383	22,129	16,846	256	13,032	8,686	14	767	30	4,182	3,285	17	881	1,026	66	3,267	2,845
52 其ノ他ノ呼吸器ノ疾患 計	2,140	63,889	29,728	1,664	35,646	8,717	32	1,390	104	13,234	11,289	79	3,363	2,330	261	10,256	5,705
男	1,773	51,720	20,495	1,380	29,595	6,024	21	847	79	10,179	7,513	60	2,454	1,574	233	8,645	4,459
女	367	12,169	9,233	284	6,051	2,693	11	543	25	3,055	3,776	19	909	756	28	1,611	1,246
第六 消化器ノ疾患 計	112,471	1,348,826	120,170	106,738	1,215,917	93,962	131	4,977	571	32,842	9,937	871	16,485	3,201	4,160	78,605	9,422
男	91,292	1,165,005	94,923	86,347	1,048,072	75,144	108	3,549	534	29,652	7,926	665	12,987	2,279	3,638	70,745	7,240
女	21,179	183,821	25,247	20,391	167,845	18,818	23	1,428	37	3,190	2,011	206	3,498	922	522	7,860	2,182
53 口腔及其ノ附屬器ノ疾患（齒牙及齒龈ノ疾患ヲ除ク） 計	1,208	11,344	703	1,161	10,720	581	1	10	3	157	—	17	150	106	26	307	9
男	916	9,943	589	881	9,413	476	1	10	2	127	—	8	126	106	24	267	—
女	292	1,401	114	280	1,307	105	—	—	1	30	—	9	24	—	2	40	9
54 胃カタル 計	22,648	340,696	23,158	21,365	302,917	18,548	13	459	143	9,996	1,669	161	4,257	241	966	23,067	2,495
男	17,545	297,528	17,464	16,408	263,315	13,961	12	374	137	9,398	1,248	116	3,025	48	872	21,416	2,122
女	5,103	43,168	5,694	4,957	39,602	4,587	1	85	6	598	421	45	1,232	193	94	1,651	373
55 腸カタル及下痢 計	17,018	216,465	19,967	16,280	197,244	17,269	10	478	88	5,068	550	130	3,036	591	510	10,639	1,092
男	13,553	188,453	14,879	12,915	171,563	13,010	5	260	82	4,753	516	100	2,452	480	451	9,425	671
女	3,465	28,012	5,088	3,365	25,681	4,259	5	218	6	315	34	30	584	111	59	1,214	421
56 十二指腸蟲病 計	435	6,501	1,122	404	5,792	947	—	—	10	370	161	7	120	14	14	219	—
男	368	5,522	1,027	339	4,879	852	—	—	10	370	161	5	54	14	14	219	—
女	67	979	95	65	913	95	—	—	—	—	—	2	66	—	—	—	—
57 其ノ他ノ腸ノ寄生蟲病 計	1,054	6,991	1,144	1,027	6,381	999	—	—	3	6	—	5	207	52	19	397	93
男	931	5,837	728	906	5,316	625	—	—	3	6	—	5	207	52	17	308	51
女	123	1,154	416	121	1,065	374	—	—	—	—	—	—	—	—	2	89	42
58 蟲樣突起炎及盲腸炎 計	1,212	33,201	20,829	1,082	28,935	18,897	13	216	12	1,306	637	21	487	185	84	2,257	935
男	1,022	27,755	17,525	916	24,391	16,035	11	115	10	957	599	14	345	144	71	1,947	680
女	190	5,446	3,304	166	4,544	2,862	2	101	2	349	38	7	142	41	13	310	255
59 脫腸及腸管閉塞 計	71	1,521	1,019	59	1,443	972	5	50	—	—	—	2	6	—	5	122	15
男	69	1,583	1,001	57	1,405	954	5	50	—	—	—	2	6	—	5	122	15
女	2	38	18	2	38	18	—	—	—	—	—	—	—	—	—	—	—
60 其ノ他ノ腸ノ疾患 計	827	13,300	3,519	779	12,022	3,032	—	—	3	386	219	9	131	72	36	761	194
男	629	11,391	2,965	594	10,449	2,553	—	—	2	237	172	6	114	72	27	591	186
女	198	1,909	534	185	1,573	479	—	—	1	149	47	3	17	—	9	170	8
61 肝臟硬化 計	23	973	633	7	304	170	9	217	1	109	221	1	11	—	5	332	102
男	22	970	602	7	304	170	8	214	1	109	221	1	11	—	5	332	102
女	1	3	31	—	—	—	1	3	—	—	—	—	—	—	—	—	—
62 齒齦炎 計	10,936	137,117	576	10,487	127,479	576	—	—	13	656	—	30	618	—	406	8,364	—
男	9,377	118,413	205	8,995	109,799	205	—	—	11	454	—	24	565	—	347	7,595	—
女	1,559	18,704	371	1,492	17,680	371	—	—	2	202	—	6	53	—	59	769	—
63 口内炎 計	958	7,722	412	916	6,933	323	1	92	4	85	—	7	109	—	30	503	—
男	747	6,438	381	711	5,777	292	1	92	3	47	—	5	47	—	27	475	—
女	211	1,284	31	205	1,156	31	—	—	1	38	—	2	62	—	3	28	—
64 顎骨及其ノ周圍ノ組織ノ疾患 計	1,485	10,091	527	1,405	9,486	218	—	—	11	103	129	19	69	180	50	433	—
男	1,227	8,035	340	1,159	7,526	160	—	—	11	103	—	14	54	180	43	352	—
女	258	2,056	187	246	1,960	58	—	—	—	—	129	5	15	—	7	81	—
65 齒牙硬組織ノ疾患 計	8,085	48,014	16	7,825	46,264	16	—	—	27	276	—	45	237	—	188	1,237	—
男	6,382	37,848	—	6,172	36,394	—	—	—	25	267	—	33	197	—	152	990	—
女	1,703	10,166	16	1,653	9,870	16	—	—	2	9	—	12	40	—	36	247	—
66 齒髓ノ疾患 計	12,945	110,452	76	12,374	105,866	76	—	—	32	410	—	105	671	—	434	3,505	—
男	10,313	88,337	71	9,855	84,667	74	—	—	31	385	—	76	534	—	351	2,751	—
女	2,632	22,115	5	2,519	21,199	5	—	—	1	25	—	29	137	—	83	754	—
67 齒根膜ノ疾患 計	8,555	66,135	56	8,182	62,698	56	—	—	60	663	—	55	303	—	258	2,471	—
男	7,004	54,812	52	6,699	52,123	52	—	—	56	621	—	38	246	—	211	1,822	—
女	1,551	11,323	4	1,483	10,575	4	—	—	4	42	—	17	57	—	47	649	—
68 齒ノ神經痛 計	496	3,521	—	472	3,335	—	—	—	2	23	—	3	13	—	19	150	—
男	465	3,303	—	444	3,148	—	—	—	2	23	—	2	6	—	17	126	—
女	31	218	—	28	187	—	—	—	—	—	—	1	7	—	2	24	—

療養ノ給付及傷病手當金ノ支給ヲ爲シタル疾病又ハ負傷ノ轉歸別

第二十九表（其ノ二）　績　業　務　外（小分類）　昭和七年度

傷病ノ類別		總數 療養ノ給付ノ件數	總數 療養ノ給付ノ日數	總數 傷病手當金支給日數	治癒シタルモノ 療養ノ給付ノ件數	治癒シタルモノ 療養ノ給付ノ日數	治癒シタルモノ 傷病手當金支給日數	死亡シタルモノ 療養ノ給付ノ件數	死亡シタルモノ 療養ノ給付ノ日數
		件	日	日	件	日	日	件	日
69 其ノ他ノ消化器ノ疾患	計	24,515	334,682	46,413	22,913	288,098	31,282	79	3,455
	男	20,722	298,837	37,074	19,289	257,603	25,728	65	2,434
	女	3,793	35,845	9,339	3,624	30,495	5,554	14	1,021
第七									
泌尿生殖器ノ疾患	計	5,499	180,632	45,433	4,498	133,484	30,477	49	2,283
	男	3,361	129,971	28,558	2,559	93,337	17,259	41	1,919
	女	2,138	50,661	16,875	1,839	40,147	13,218	8	364
70 急性腎臟炎	計	848	28,005	12,979	679	20,278	8,905	9	254
	男	549	20,870	9,607	427	14,597	6,169	7	219
	女	299	7,135	3,372	257	5,681	2,736	2	35
71 慢性腎臟炎（ブライト氏病）	計	263	16,607	7,493	148	7,441	3,155	17	1,173
	男	195	12,663	5,000	99	5,050	1,652	16	1,094
	女	68	3,944	2,493	49	2,391	1,503	1	79
72 女子生殖器ノ良性腫瘍及其ノ他ノ疾患	計	1,091	25,570	6,851	924	20,529	5,937	2	72
	男	—	—	—	—	—	—	—	—
	女	1,091	25,570	6,851	924	20,529	5,937	2	72
73 其ノ他ノ泌尿生殖器ノ疾患	計	3,297	110,450	18,110	2,747	85,136	12,480	21	784
	男	2,617	96,438	13,951	2,138	73,690	9,438	18	606
	女	680	14,012	4,159	609	11,446	3,042	3	178
第八									
妊娠及産ニ因スル疾患	計	643	8,418	3,946	592	7,406	3,314	4	70
	男	—	—	—	—	—	—	—	—
	女	643	8,418	3,946	592	7,406	3,314	4	70
74 産褥熱	計	11	177	5	9	148	5	—	—
	男	—	—	—	—	—	—	—	—
	女	11	177	5	9	148	5	—	—
75 其ノ他ノ妊娠及産ニ因スル疾患	計	632	8,241	3,941	583	7,258	3,309	4	70
	男	—	—	—	—	—	—	—	—
	女	632	8,241	3,941	583	7,258	3,309	4	70
第九									
皮膚及皮下組織ノ疾患	計	25,826	317,420	21,191	24,120	260,513	17,812	9	211
	男	20,725	277,240	18,835	19,205	243,851	15,804	9	211
	女	5,101	40,180	2,356	4,915	36,662	2,008	—	—
76 瘭疽	計	83	928	159	78	740	44	1	11
	男	65	742	153	60	554	38	1	11
	女	18	186	6	18	186	6	—	—
77 癌及癌	計	6,191	61,416	3,136	5,920	58,235	2,986	—	—
	男	4,982	53,798	2,818	4,736	51,019	2,673	—	—
	女	1,209	7,618	318	1,184	7,216	313	—	—
78 蜂窩織炎及急性膿瘍	計	2,909	37,942	7,551	2,589	32,869	6,034	6	165
	男	2,362	33,177	7,116	2,170	28,744	5,647	6	165
	女	547	4,765	435	519	4,125	387	—	—
79 白癬禿頭病及疥癬	計	1,518	30,153	626	1,317	24,068	601	—	—
	男	1,384	28,072	407	1,193	22,154	382	—	—
	女	134	2,081	219	124	1,934	219	—	—
80 凍傷	計	6,679	81,546	1,951	6,223	72,115	1,783	1	9
	男	5,264	70,185	1,575	4,869	61,904	1,531	1	9
	女	1,415	11,361	276	1,354	10,211	252	—	—
81 其ノ他ノ皮膚及皮下組織ノ疾患	計	8,446	105,435	7,768	7,893	92,466	6,364	1	25
	男	6,668	91,266	6,666	6,177	79,476	5,533	1	26
	女	1,778	14,169	1,102	1,716	12,990	831	—	—
第十									
骨及運動器ノ疾患	計	3,324	56,863	14,681	2,961	45,293	10,495	4	331
	男	2,573	48,022	11,854	2,252	37,846	8,521	4	331
	女	751	8,841	2,827	709	7,447	1,974	—	—
82 關節ノ疾患	計	1,254	23,583	6,676	1,100	18,320	4,519	1	78
	男	988	19,692	5,045	862	15,288	3,513	1	78
	女	266	3,891	1,631	238	3,032	1,006	—	—
83 其ノ他ノ骨及運動器ノ疾患	計	2,070	37,280	8,005	1,861	26,973	5,976	3	253
	男	1,585	28,330	6,809	1,390	22,558	5,008	3	253
	女	485	4,950	1,196	471	4,415	968	—	—

モノ 傷病手當金支給日數	治癒セサルモ制限期間ヲ超エタルニ因リ給付ヲ止メタルモノ 療養ノ給付ノ件數	治癒セサルモ制限期間ヲ超エタルニ因リ給付ヲ止メタルモノ 療養ノ給付ノ日數	治癒セサルモ制限期間ヲ超エタルニ因リ給付ヲ止メタルモノ 傷病手當金支給日數	其ノ他ノ事由ニ因リ給付ヲ止メタルモノ 療養ノ給付ノ件數	其ノ他ノ事由ニ因リ給付ヲ止メタルモノ 療養ノ給付ノ日數	其ノ他ノ事由ニ因リ給付ヲ止メタルモノ 傷病手當金支給日數	未タ治癒セサルモノ 療養ノ給付ノ件數	未タ治癒セサルモノ 療養ノ給付ノ日數	未タ治癒セサルモノ 傷病手當金支給日數
日	件	日	日	件	日	日	件	日	日
2,533	159	13,228	6,351	254	6,060	1,760	1,110	23,841	4,487
1,741	148	11,795	5,009	216	4,998	1,183	1,004	22,007	3,413
792	11	1,433	1,342	38	1,062	577	106	1,834	1,074
2,471	170	17,298	6,695	207	6,086	1,287	575	21,486	4,503
2,142	132	13,717	5,164	110	3,935	657	419	17,063	3,336
329	38	3,576	1,531	97	2,151	630	156	4,423	1,167
624	24	2,581	1,434	32	1,060	706	104	3,832	1,310
542	22	2,371	1,403	18	532	305	80	3,151	1,188
82	2	210	31	14	528	401	24	681	122
1,131	42	4,989	2,052	16	764	198	40	2,240	957
1,094	35	4,217	1,326	14	638	176	31	1,664	752
37	7	772	726	2	126	22	9	576	205
32	21	1,761	477	55	1,027	125	89	2,080	280
—	—	—	—	—	—	—	—	—	—
32	21	1,762	477	55	1,027	125	89	2,080	280
684	83	7,961	2,732	104	3,235	258	342	13,334	1,956
506	75	7,129	2,435	78	2,765	176	308	12,248	1,396
178	8	832	297	26	470	82	34	1,086	560
70	—	—	—	22	440	239	25	502	323
—	—	—	—	—	—	—	—	—	—
70	—	—	—	22	440	239	25	502	323
—	—	—	—	—	—	—	2	29	—
—	—	—	—	—	—	—	—	—	—
—	—	—	—	—	—	—	2	29	—
70	—	—	—	22	440	239	23	473	323
—	—	—	—	—	—	—	—	—	—
70	—	—	—	22	440	239	23	473	323
71	186	9,620	1,353	314	5,965	175	1,197	21,111	1,780
71	177	9,014	1,213	263	4,969	129	1,071	19,195	1,618
—	9	606	140	51	996	46	126	1,916	162
—	1	127	115	—	—	—	3	50	—
—	1	127	115	—	—	—	3	50	—
—	—	—	—	—	—	—	—	—	—
—	18	132	—	43	703	2	210	2,346	148
—	17	119	—	37	474	—	192	2,186	145
—	1	13	—	6	229	2	18	160	3
42	15	1,077	615	38	780	30	161	3,051	830
42	15	1,077	615	28	575	22	143	2,616	790
—	—	—	—	10	205	8	18	435	40
—	38	2,290	—	37	773	25	126	3,002	—
—	37	2,265	—	36	767	25	118	2,886	—
—	1	25	—	1	6	—	8	116	—
—	40	2,360	125	82	1,636	—	333	5,426	43
—	38	2,017	109	66	1,403	—	290	4,852	35
—	2	343	16	16	233	—	43	574	8
29	74	36,34	498	114	2,073	118	364	7,236	759
29	69	3,409	374	96	1,750	82	325	6,605	648
—	5	225	124	18	323	36	39	631	111
386	51	3,890	1,648	91	2,029	508	217	5,320	1,644
386	46	3,293	1,110	80	1,795	446	191	4,757	1,391
—	5	597	538	11	234	62	26	563	253
78	22	1,770	972	35	889	203	96	2,526	904
78	18	1,353	614	27	772	141	80	2,201	699
—	4	417	358	8	117	62	16	325	205
308	29	2,120	676	56	1,140	305	121	2,794	740
308	28	1,940	496	53	1,023	305	111	2,556	692
—	1	180	180	3	117	—	10	238	48

療養ノ給付及傷病手當金ノ支給ヲ爲シタル疾病又ハ負傷ノ轉歸別

第二十九表（其ノ二）續　　業務　　外（小分類）　　昭和七年度

傷病ノ類別	總數			治癒シタルモノ			死亡シタルモノ		治癒セサルモノ制限期間ヲ超エタルニ因リ給付ヲ止メタルモノ			其ノ他ノ事由ニ因リ給付ヲ止メタルモノ			未タ治癒セサルモノ		
	療養ノ給付ノ件數	療養ノ給付ノ日數	傷病手當金支給日數	療養ノ給付ノ件數	療養ノ給付ノ日數	傷病手當金支給日數	療養ノ給付ノ件數	療養ノ給付ノ日數	療養ノ給付ノ件數	療養ノ給付ノ日數	傷病手當金支給日數	療養ノ給付ノ件數	療養ノ給付ノ日數	傷病手當金支給日數	療養ノ給付ノ件數	療養ノ給付ノ日數	傷病手當金支給日數
	件	日	日	件	日	日	件	日	件	日	日	件	日	日	件	日	日
第十一 老衰 計	—	—	—	—	—	—	—	—	—	—	—	—	—	—	—	—	—
男	—	—	—	—	—	—	—	—	—	—	—	—	—	—	—	—	—
女	—	—	—	—	—	—	—	—	—	—	—	—	—	—	—	—	—
84 老衰 計	—	—	—	—	—	—	—	—	—	—	—	—	—	—	—	—	—
男	—	—	—	—	—	—	—	—	—	—	—	—	—	—	—	—	—
女	—	—	—	—	—	—	—	—	—	—	—	—	—	—	—	—	—
第十二 外因死傷 計	16,537	134,687	13,001	15,907	126,313	11,237	18	132	76	53	831	449	76	911	161	483	6,500	1,078
男	13,691	118,884	12,087	13,116	111,337	10,480	18	132	76	53	831	449	67	634	103	437	5,950	979
女	2,846	15,803	914	2,791	14,976	757	—	—	—	—	—	—	9	277	58	46	550	99
85 自殺 計	1	1	—	—	—	—	1	1	—	—	—	—	—	—	—	—	—	—
男	1	1	—	—	—	—	1	1	—	—	—	—	—	—	—	—	—	—
女	—	—	—	—	—	—	—	—	—	—	—	—	—	—	—	—	—	—
86 中毒 計	62	609	30	60	585	30	1	3	—	1	21	—	—	—	—	—	—	—
男	53	557	30	51	533	30	1	3	—	1	21	—	—	—	—	—	—	—
女	9	52	—	9	52	—	—	—	—	—	—	—	—	—	—	—	—	—
87 窒息 計	—	—	—	—	—	—	—	—	—	—	—	—	—	—	—	—	—	—
男	—	—	—	—	—	—	—	—	—	—	—	—	—	—	—	—	—	—
女	—	—	—	—	—	—	—	—	—	—	—	—	—	—	—	—	—	—
88 溺死 計	—	—	—	—	—	—	—	—	—	—	—	—	—	—	—	—	—	—
男	—	—	—	—	—	—	—	—	—	—	—	—	—	—	—	—	—	—
女	—	—	—	—	—	—	—	—	—	—	—	—	—	—	—	—	—	—
89 轢死 計	2	3	—	—	—	—	2	3	—	—	—	—	—	—	—	—	—	—
男	2	3	—	—	—	—	2	3	—	—	—	—	—	—	—	—	—	—
女	—	—	—	—	—	—	—	—	—	—	—	—	—	—	—	—	—	—
90 其ノ他ニ依ル死 計	1	2	—	—	—	—	1	2	—	—	—	—	—	—	—	—	—	—
男	1	2	—	—	—	—	1	2	—	—	—	—	—	—	—	—	—	—
女	—	—	—	—	—	—	—	—	—	—	—	—	—	—	—	—	—	—
91 打撲傷 計	2,100	15,350	2,174	2,029	14,469	1,859	—	—	—	14	204	197	11	137	—	46	540	118
男	1,649	13,460	2,160	1,582	12,679	1,845	—	—	—	14	204	197	10	64	—	43	513	118
女	451	1,890	14	447	1,790	14	—	—	—	—	—	—	1	73	—	3	27	—
92 擦過傷 計	1,057	6,596	174	1,041	6,459	163	—	—	—	1	14	11	5	22	—	10	101	—
男	741	5,086	170	731	5,028	159	—	—	—	1	14	11	4	18	—	5	26	—
女	316	1,510	4	310	1,431	4	—	—	—	—	—	—	1	4	—	5	75	—
93 火傷 計	1,302	12,792	499	1,205	11,508	491	—	—	—	2	24	—	9	153	1	86	1,107	7
男	1,065	10,915	460	980	9,892	452	—	—	—	2	24	—	5	44	1	78	955	7
女	237	1,877	39	225	1,616	39	—	—	—	—	—	—	4	109	—	8	152	—
94 凍傷 計	270	1,086	4	263	1,031	4	—	—	—	—	—	—	—	—	—	7	55	—
男	72	315	—	67	278	—	—	—	—	—	—	—	—	—	—	5	37	—
女	198	771	4	196	753	4	—	—	—	—	—	—	—	—	—	2	18	—
95 切傷、裂傷及刺傷 計	2,378	15,572	1,103	2,322	15,074	833	1	1	—	6	31	61	10	90	—	39	376	209
男	1,717	12,646	927	1,670	12,255	727	1	1	—	6	31	61	9	82	—	31	277	139
女	661	2,926	176	652	2,819	106	—	—	—	—	—	—	1	8	—	8	99	70
96 切斷 計	10	163	—	8	129	—	—	—	—	—	—	—	—	—	—	2	34	—
男	10	163	—	8	129	—	—	—	—	—	—	—	—	—	—	2	34	—
女	—	—	—	—	—	—	—	—	—	—	—	—	—	—	—	—	—	—
97 脫臼 計	40	506	251	39	498	251	—	—	—	—	—	—	1	8	—	—	—	—
男	38	489	251	37	481	251	—	—	—	—	—	—	1	8	—	—	—	—
女	2	17	—	2	17	—	—	—	—	—	—	—	—	—	—	—	—	—
98 挫傷 計	4,673	39,301	2,439	4,511	37,454	2,314	4	49	18	15	150	—	20	157	8	123	1,491	99
男	4,109	35,843	2,196	3,957	34,071	2,080	4	49	18	15	150	—	20	157	8	113	1,416	90
女	564	3,458	243	554	3,383	234	—	—	—	—	—	—	—	—	—	10	75	9
99 骨折 計	540	8,195	3,630	496	6,915	2,977	6	68	58	1	180	180	5	102	94	32	930	321
男	516	7,911	3,561	475	6,644	2,908	6	68	58	1	180	180	4	93	94	30	926	321
女	24	284	69	21	271	69	—	—	—	—	—	—	1	9	—	2	4	—
100 其ノ他ノ負傷 計	4,101	34,511	2,697	3,933	32,191	2,315	2	5	—	13	207	—	15	242	58	138	1,866	324
男	3,717	31,493	2,332	3,558	29,347	2,028	2	5	—	13	207	—	14	168	—	130	1,766	304
女	384	3,018	365	375	2,844	287	—	—	—	—	—	—	1	74	58	8	100	20

療養ノ給付ノ期間別件數

第三十表　　昭和八年度

種別			總數	三日以下	七日以下	十五日以下	三十日以下	六十日以下	九十日以下	百二十日以下	百五十日以下	百八十日以下
			實					數				
			件	件	件	件	件	件	件	件	件	件
合計	計	計	332,648	78,442	83,626	77,429	48,841	26,700	9,067	4,137	2,831	1,575
		男	273,264	59,482	67,517	65,261	42,254	23,254	7,956	3,640	2,505	1,395
		女	59,384	18,960	16,109	12,168	6,587	3,446	1,111	497	326	180
	疾病	計	292,599	66,325	72,256	68,171	44,115	24,857	8,676	3,963	2,742	1,494
		男	236,574	49,059	57,071	56,476	37,736	21,463	7,571	3,467	2,416	1,315
		女	56,025	17,266	15,185	11,695	6,379	3,394	1,105	496	326	179
	負傷	計	40,049	12,117	11,370	9,258	4,726	1,843	391	174	89	81
		男	36,690	10,423	10,446	8,785	4,518	1,791	385	173	89	80
		女	3,359	1,694	924	473	208	52	6	1	—	1
業務上	計	計	24,815	6,804	6,782	5,916	3,176	1,443	346	168	97	83
		男	24,560	6,744	6,722	5,858	3,116	1,430	343	167	97	83
		女	255	60	60	58	60	13	3	1	—	—
	疾病	計	2,271	1,132	475	302	142	117	45	30	16	12
		男	2,247	1,125	471	294	139	115	45	30	16	12
		女	24	7	4	8	3	2	—	—	—	—
	負傷	計	22,544	5,672	6,307	5,614	3,034	1,326	301	138	81	71
		男	22,313	5,619	6,251	5,564	2,977	1,315	298	137	81	71
		女	231	53	56	50	57	11	3	1	—	—
業務外	計	計	307,838	71,638	76,844	71,513	45,665	25,257	8,721	3,969	2,734	1,492
		男	248,704	52,738	60,795	59,403	39,138	21,824	7,613	3,473	2,408	1,312
		女	59,129	18,900	16,049	12,110	6,527	3,433	1,108	496	326	180
	疾病	計	290,328	65,193	71,781	67,869	43,973	24,740	8,631	3,933	2,726	1,482
		男	234,327	47,934	56,600	56,182	37,597	21,348	7,526	3,437	2,400	1,303
		女	56,001	17,259	15,181	11,687	6,376	3,392	1,105	496	326	179
	負傷	計	17,505	6,445	5,063	3,944	1,692	517	90	36	8	10
		男	14,377	4,804	4,195	3,221	1,541	476	87	36	8	9
		女	3,128	1,641	868	423	151	41	3	—	—	1
			百			分		率				
			%	%	%	%	%	%	%	%	%	%
合計	計	平均	100	24	25	23	15	8	3	1	1	—
		男	100	22	25	24	15	9	3	1	1	—
		女	100	32	27	20	11	6	2	1	1	—
	疾病	平均	100	23	25	23	15	9	3	1	1	—
		男	100	21	24	24	16	9	3	2	1	1
		女	100	31	27	21	11	6	2	1	1	—
	負傷	平均	100	30	28	23	12	5	1	1	—	—
		男	100	28	29	24	12	5	1	1	—	—
		女	100	50	28	14	6	2	—	—	—	—
業務上	計	平均	100	28	27	24	13	6	1	2	—	—
		男	100	28	27	24	13	6	1	1	—	—
		女	100	24	24	23	23	5	1	—	—	—
	疾病	平均	100	50	21	13	6	5	2	1	1	1
		男	100	50	21	13	6	5	2	1	1	1
		女	100	29	27	23	13	8	—	—	—	—
	負傷	平均	100	25	28	25	14	6	1	1	—	—
		男	100	25	28	25	13	6	1	1	—	—
		女	100	23	24	22	25	5	1	—	—	—
業務外	計	平均	100	23	25	23	15	8	3	1	1	1
		男	100	21	24	24	16	9	3	1	1	1
		女	100	32	27	20	11	6	2	1	1	—
	疾病	平均	100	22	25	23	15	9	3	1	1	1
		男	100	20	24	24	16	9	3	2	1	1
		女	100	31	27	21	11	6	2	1	1	—
	負傷	平均	100	37	29	21	10	3	—	—	—	—
		男	100	34	29	22	11	3	1	—	—	—
		女	100	52	28	14	5	1	—	—	—	—

傷病手當金ノ期間別件數

第三十一表　　昭和八年度

種別			總數	三日以下	七日以下	十五日以下	三十日以下	六十日以下	九十日以下	百二十日以下	百五十日以下	百八十日以下
			實					數				
			件	件	件	件	件	件	件	件	件	件
合計	計	計	33,080	5,371	6,471	6,805	6,015	4,333	1,828	783	656	819
		男	28,125	4,771	5,692	5,794	5,066	3,573	1,400	636	537	656
		女	4,955	600	779	1,011	949	760	428	147	119	163
	疾病	計	25,366	3,730	4,635	4,977	4,744	3,607	1,609	679	610	775
		男	20,583	3,182	3,882	4,005	3,828	2,864	1,184	534	492	612
		女	4,783	548	753	972	916	743	425	145	118	163
	負傷	計	7,714	1,640	1,836	1,828	1,271	726	219	104	46	44
		男	7,542	1,589	1,810	1,789	1,238	709	216	102	45	44
		女	172	51	26	39	33	17	3	2	1	—
業務上	計	計	6,797	1,565	1,608	1,592	1,076	599	190	81	44	42
		男	6,703	1,531	1,593	1,572	1,062	591	189	80	43	42
		女	94	34	15	20	14	8	1	1	1	—
	疾病	計	225	99	48	31	26	13	3	—	3	3
		男	221	96	47	30	26	13	3	—	3	3
		女	5	3	1	1	—	—	—	—	—	—
	負傷	計	6,571	1,466	1,560	1,561	1,050	586	187	81	41	39
		男	6,482	1,435	1,546	1,542	1,036	578	186	80	40	39
		女	89	31	14	19	14	8	1	1	1	—
業務外	計	計	26,283	3,805	4,863	5,213	4,939	3,734	1,638	702	612	777
		男	21,422	3,240	4,099	4,222	4,005	2,982	1,211	556	494	614
		女	4,861	565	764	991	935	752	427	146	118	163
	疾病	計	25,140	3,631	4,587	4,946	4,718	3,594	1,606	679	607	772
		男	20,362	3,086	3,835	3,975	3,802	2,851	1,181	534	489	609
		女	4,728	545	752	971	916	743	425	145	118	163
	負傷	計	1,143	174	276	267	221	140	32	23	5	5
		男	1,060	154	264	247	202	131	30	22	5	5
		女	83	20	12	20	19	9	2	1	—	—
			百			分		率				
			%	%	%	%	%	%	%	%	%	%
合計	計	平均	100	16	20	21	18	13	6	2	2	2
		男	100	17	20	21	18	13	5	2	2	2
		女	100	12	16	20	19	15	9	3	3	3
	疾病	平均	100	15	18	20	19	14	6	3	2	3
		男	100	15	19	19	19	14	6	3	2	3
		女	100	11	16	20	19	16	9	3	3	3
	負傷	平均	100	21	24	24	16	9	3	1	1	1
		男	100	21	24	24	16	9	3	1	1	1
		女	100	30	15	23	19	10	2	1	—	—
業務上	計	平均	100	23	24	23	16	9	3	1	1	—
		男	100	23	24	23	16	9	3	1	1	—
		女	100	36	16	21	15	9	1	1	1	—
	疾病	平均	100	44	21	14	12	6	1	--	1	1
		男	100	44	21	14	12	6	1	—	1	1
		女	100	60	20	20	—	—	—	—	—	—
	負傷	平均	100	22	24	24	16	9	3	1	1	—
		男	100	22	24	24	16	9	3	1	1	—
		女	100	35	16	21	16	9	1	1	1	—
業務外	計	平均	100	14	19	20	19	14	6	3	2	3
		男	100	15	19	20	19	14	6	2	2	3
		女	100	12	16	20	19	16	9	3	2	3
	疾病	平均	100	15	18	20	19	14	6	3	2	3
		男	100	15	19	19	19	14	6	3	2	3
		女	100	11	16	20	19	16	9	3	3	3
	負傷	平均	100	15	24	23	19	12	3	2	1	1
		男	100	15	25	23	19	12	3	2	1	—
		女	100	24	15	24	23	11	2	1	—	—

療養ノ給付及傷病手當金ノ支給ヲ爲シタル疾病又ハ負傷ノ轉歸別

第三十二表（其ノ一）　業務上（大分類）　昭和八年度

傷病ノ類別		總數			治癒シタルモノ			死亡シタルモノ		其ノ他ノ事由ニ因リ給付ヲ止メタルモノ			未タ治癒セサルモノ		
		療養ノ給付ノ件數	療養ノ給付ノ日數	傷病手當金支給日數	療養ノ給付ノ件數	療養ノ給付ノ日數	傷病手當金支給日數	療養ノ給付ノ件數	療養ノ給付ノ日數	療養ノ給付ノ件數	療養ノ給付ノ日數	傷病手當金支給日數	療養ノ給付ノ件數	療養ノ給付ノ日數	傷病手當金支給日數
		件	日	日	件	日	日	件	日	件	日	日	件	日	日
總數	計	25,004	324,015	123,861	23,712	276,599	95,179	43	274	61	1,437	953	1,036	32,300	18,216
	男	24,752	321,317	122,622	23,470	274,105	94,150	43	214	59	1,416	863	1,028	32,117	18,096
	女	252	2,698	1,239	242	2,494	1,029	—	—	2	21	90	8	183	120
第一 流行病、地方病及傳染病	計	6	237	245	4	49	57	1	8	—	—	—	1	180	180
	男	6	237	245	4	49	57	1	8	—	—	—	1	180	180
	女	—	—	—	—	—	—	—	—	—	—	—	—	—	—
第二 全身病	計	83	304	195	82	301	195	—	—	—	—	—	1	3	—
	男	83	304	195	82	301	195	—	—	—	—	—	1	3	—
	女	—	—	—	—	—	—	—	—	—	—	—	—	—	—
第三 神經系及感覺器ノ疾患	計	1,721	9,892	1,332	1,684	8,678	974	—	—	2	45	77	31	831	153
	男	1,712	9,833	1,317	1,678	8,660	959	—	—	2	45	77	28	790	153
	女	9	59	15	6	18	15	—	—	—	—	—	3	41	—
第四 血行器ノ疾患	計	6	32	85	5	28	85	1	4	—	—	—	—	—	—
	男	6	32	85	5	28	85	1	4	—	—	—	—	—	—
	女	—	—	—	—	—	—	—	—	—	—	—	—	—	—
第五 呼吸器ノ疾患	計	15	740	673	12	648	313	2	17	1	75	360	—	—	—
	男	15	740	673	12	648	313	2	17	1	75	360	—	—	—
	女	—	—	—	—	—	—	—	—	—	—	—	—	—	—
第六 消化器ノ疾患	計	63	878	57	61	778	57	—	—	—	—	—	—	—	—
	男	63	878	57	61	778	57	—	—	—	—	—	—	—	—
	女	—	—	—	—	—	—	—	—	—	—	—	—	—	—
第七 泌尿生殖器ノ疾患	計	3	144	54	3	144	54	—	—	2	100	—	—	—	—
	男	3	144	54	3	144	54	—	—	2	100	—	—	—	—
	女	—	—	—	—	—	—	—	—	—	—	—	—	—	—
第八 妊娠及産ニ因スル疾患	計	—	—	—	—	—	—	—	—	—	—	—	—	—	—
	男	—	—	—	—	—	—	—	—	—	—	—	—	—	—
	女	—	—	—	—	—	—	—	—	—	—	—	—	—	—
第九 皮膚及皮下組織ノ疾患	計	181	3,657	333	170	3,071	323	—	—	—	1	7	9	527	10
	男	171	3,538	321	160	2,952	311	—	—	—	1	7	9	527	10
	女	10	119	12	10	119	12	—	—	—	—	—	—	—	—
第十 骨及運動器ノ疾患	計	25	756	245	23	586	63	—	—	1	158	158	1	12	24
	男	25	756	245	23	586	63	—	—	1	158	156	1	12	24
	女	—	—	—	—	—	—	—	—	—	—	—	—	—	—
第十一 老衰	計	—	—	—	—	—	—	—	—	—	—	—	—	—	—
	男	—	—	—	—	—	—	—	—	—	—	—	—	—	—
	女	—	—	—	—	—	—	—	—	—	—	—	—	—	—
第十二 外因死傷	計	22,901	307,375	120,642	21,668	262,316	93,058	39	245	55	1,127	718	993	30,747	17,849
	男	22,668	304,855	119,430	21,442	259,959	92,056	39	245	53	1,106	628	988	30,605	17,729
	女	233	2,520	1,212	226	2,357	1,002	—	—	2	21	90	5	142	120

療養ノ給付及傷病手當金ノ支給ヲ爲シタル疾病又ハ負傷ノ轉歸別

第三十二表（其ノ一）續　　業務上（小分類）　　昭和八年度

傷病ノ類別		總數			治癒シタルモノ			死亡シタルモノ		治癒セサルモノニ因リ給付ヲ止メタルモノ			其ノ他ノ事由ニ因リ給付ヲ止メタルモノ			未タ治癒セサルモノ		
		療養ノ給付ノ件數	療養ノ給付ノ日數	傷病手當金支給日數	療養ノ給付ノ件數	療養ノ給付ノ日數	傷病手當金支給日數	療養ノ給付ノ件數	療養ノ給付ノ日數	療養ノ給付ノ件數	療養ノ給付ノ日數	傷病手當金支給日數	療養ノ給付ノ件數	療養ノ給付ノ日數	傷病手當金支給日數	療養ノ給付ノ件數	療養ノ給付ノ日數	傷病手當金支給日數
		件	日	日	件	日	日	件	日	件	日	日	件	日	日	件	日	日
第一 流行病、地方病及傳染病	計	6	237	245	4	49	57	1	8	1	180	180						
	男	6	237	245	4	49	57	1	8	1	180	180						
	女	—	—	—	—	—	—	—	—	—	—	—						
1 腸チブス	計	1	3	—	1	3	—	—	—	—	—	—						
	男	1	3	—	1	3	—	—	—	—	—	—						
	女	—	—	—	—	—	—	—	—	—	—	—						
2 パラチブス	計	—	—	—	—	—	—	—	—	—	—	—						
	男	—	—	—	—	—	—	—	—	—	—	—						
	女	—	—	—	—	—	—	—	—	—	—	—						
3 マラリア	計	—	—	—	—	—	—	—	—	—	—	—						
	男	—	—	—	—	—	—	—	—	—	—	—						
	女	—	—	—	—	—	—	—	—	—	—	—						
4 痘瘡	計	—	—	—	—	—	—	—	—	—	—	—						
	男	—	—	—	—	—	—	—	—	—	—	—						
	女	—	—	—	—	—	—	—	—	—	—	—						
5 麻疹	計	—	—	—	—	—	—	—	—	—	—	—						
	男	—	—	—	—	—	—	—	—	—	—	—						
	女	—	—	—	—	—	—	—	—	—	—	—						
6 猩紅熱	計	—	—	—	—	—	—	—	—	—	—	—						
	男	—	—	—	—	—	—	—	—	—	—	—						
	女	—	—	—	—	—	—	—	—	—	—	—						
7 ヂフテリア	計	—	—	—	—	—	—	—	—	—	—	—						
	男	—	—	—	—	—	—	—	—	—	—	—						
	女	—	—	—	—	—	—	—	—	—	—	—						
8 流行性感冒	計	—	—	—	—	—	—	—	—	—	—	—						
	男	—	—	—	—	—	—	—	—	—	—	—						
	女	—	—	—	—	—	—	—	—	—	—	—						
9 赤痢	計	2	40	51	2	40	51	—	—	—	—	—						
	男	2	40	51	2	40	51	—	—	—	—	—						
	女	—	—	—	—	—	—	—	—	—	—	—						
10 ペスト	計	—	—	—	—	—	—	—	—	—	—	—						
	男	—	—	—	—	—	—	—	—	—	—	—						
	女	—	—	—	—	—	—	—	—	—	—	—						
11 丹毒	計	1	6	6	1	6	6	—	—	—	—	—						
	男	1	6	6	1	6	6	—	—	—	—	—						
	女	—	—	—	—	—	—	—	—	—	—	—						
12 流行性腦脊髓炎	計	—	—	—	—	—	—	—	—	—	—	—						
	男	—	—	—	—	—	—	—	—	—	—	—						
	女	—	—	—	—	—	—	—	—	—	—	—						
13 炭疽	計	—	—	—	—	—	—	—	—	—	—	—						
	男	—	—	—	—	—	—	—	—	—	—	—						
	女	—	—	—	—	—	—	—	—	—	—	—						
14 肺結核	計	2	188	188	—	—	—	1	8	1	180	180				1	180	180
	男	2	188	188	—	—	—	1	8	1	180	180				1	180	180
	女	—	—	—	—	—	—	—	—	—	—	—				—	—	—
15 腸及腸膜ノ結核	計	—	—	—	—	—	—	—	—	—	—	—				—	—	—
	男	—	—	—	—	—	—	—	—	—	—	—				—	—	—
	女	—	—	—	—	—	—	—	—	—	—	—				—	—	—
16 黴毒	計	—	—	—	—	—	—	—	—	—	—	—				—	—	—
	男	—	—	—	—	—	—	—	—	—	—	—				—	—	—
	女	—	—	—	—	—	—	—	—	—	—	—				—	—	—
17 軟性下疳	計	—	—	—	—	—	—	—	—	—	—	—				—	—	—
	男	—	—	—	—	—	—	—	—	—	—	—				—	—	—
	女	—	—	—	—	—	—	—	—	—	—	—				—	—	—

療養ノ給付及傷病手當金ノ支給ヲ爲シタル疾病又ハ負傷ノ轉歸別

第三十二表（其ノ一）續　　業務上（小分類）　　昭和八年度

傷病ノ類別		總數			治癒シタルモノ			死亡シタルモノ	
		療養ノ給付ノ件數	療養ノ給付ノ日數	傷病手當金支給日數	療養ノ給付ノ件數	療養ノ給付ノ日數	傷病手當金支給日數	療養ノ給付ノ件數	療養ノ給付ノ日數
		件	日	日	件	日	日	件	日
18 癌	計								
	男								
	女								
19 其ノ他ノ流行病、地方病及傳染病	計								
	男								
	女								
第二 全身病	計	83	304	195	82	301	195		
	男	83	304	195	82	301	195		
	女								
20 惡性腫瘍	計	1	49		1	49			
	男	1	49		1	49			
	女								
21 良性腫瘍（女子生殖器ノ腫瘍ヲ除ク）	計								
	男								
	女								
22 急性關節レウマチス	計								
	男								
	女								
23 慢性レウマチス及痛風	計								
	男								
	女								
24 脚氣	計	1	8	8	1	8	8		
	男	1	8	8	1	8	8		
	女								
25 糖尿病	計								
	男								
	女								
26 黄疸及貧血病	計								
	男								
	女								
27 中毒 アルコール	計								
	男								
	女								
27ノ2 感冒	計								
	男								
	女								
28 其ノ他ノ全身病	計	81	247	187	80	244	187		
	男	81	247	187	80	244	187		
	女								
第三 神經系及感覺器ノ疾患	計	1,721	9,892	1,332	1,684	8,678	974		
	男	1,712	9,833	1,317	1,678	8,660	959		
	女	9	59	15	6	18	15		
29 腦膜炎	計								
	男								
	女								
30 腦出血	計								
	男								
	女								
31 腦卒中	計								
	男								
	女								
32 神經炎	計	1	41		1	41			
	男	1	41		1	41			
	女								
33 腦軟化	計								
	男								
	女								

モノ	治癒セサルモ制限期間ヲ超エタルニ因リ給付ヲ止メタルモノ			其ノ他ノ事由ニ因リ給付ヲ止メタルモノ			未タ治癒セサルモノ		
傷病手當金支給日數	療養ノ給付ノ件數	療養ノ給付ノ日數	傷病手當金支給日數	療養ノ給付ノ件數	療養ノ給付ノ日數	傷病手當金支給日數	療養ノ給付ノ件數	療養ノ給付ノ日數	傷病手當金支給日數
日	件	日	日	件	日	日	件	日	日
							1	3	
							1	3	

療養ノ給付及傷病手當金ノ支給ヲ爲シタル疾病又ハ負傷ノ轉歸別

第三十二表（其ノ一）續　　業務　　上（小分類）　　昭和八年度

傷病ノ類別		總數			治癒シタルモノ			死亡シタル		治癒セサルモノ制限期間ヲ超エタルニ因リ給付ヲ止メタルモノ			その他ノ事由ニ因リ給付ヲ止メタルモノ			未タ治癒セサルモノ		
		療養ノ給付ノ件數	療養ノ給付ノ日數	傷病手當金支給日數	療養ノ給付ノ件數	療養ノ給付ノ日數	傷病手當金支給日數	療養ノ給付ノ件數	療養ノ給付ノ日數	療養ノ給付ノ件數	療養ノ給付ノ日數	傷病手當金支給日數	療養ノ給付ノ件數	療養ノ給付ノ日數	傷病手當金支給日數	療養ノ給付ノ件數	療養ノ給付ノ日數	傷病手當金支給日數
		件	日	日	件	日	日	件	日	件	日	日	件	日	日	件	日	日
34 神經痛（齒ノ神經痛ヲ除ク）	計	6	181	143	5	140	66	—	—	—	—	—	1	41	77	—	—	—
	男	6	181	143	5	140	66	—	—	—	—	—	1	41	77	—	—	—
	女	—	—	—	—	—	—	—	—	—	—	—	—	—	—	—	—	—
35 ヒステリー	計	—	—	—	—	—	—	—	—	—	—	—	—	—	—	—	—	—
	男	—	—	—	—	—	—	—	—	—	—	—	—	—	—	—	—	—
	女	—	—	—	—	—	—	—	—	—	—	—	—	—	—	—	—	—
36 神經衰弱	計	—	—	—	—	—	—	—	—	—	—	—	—	—	—	—	—	—
	男	—	—	—	—	—	—	—	—	—	—	—	—	—	—	—	—	—
	女	—	—	—	—	—	—	—	—	—	—	—	—	—	—	—	—	—
37 眼及其ノ附屬器ノ疾患（トラホームヲ除ク）	計	1,696	9,069	1,146	1,662	7,974	865	—	—	2	260	128	1	4	—	31	831	153
	男	1,687	9,010	1,131	1,656	7,956	850	—	—	2	260	128	1	4	—	28	790	153
	女	9	59	15	6	18	15	—	—	—	—	—	—	—	—	3	41	—
38 トラホーム	計	5	296	17	3	218	17	—	—	2	78	—	—	—	—	—	—	—
	男	5	296	17	3	218	17	—	—	2	78	—	—	—	—	—	—	—
	女	—	—	—	—	—	—	—	—	—	—	—	—	—	—	—	—	—
39 耳及乳樣突ノ疾患	計	11	273	—	11	273	—	—	—	—	—	—	—	—	—	—	—	—
	男	11	273	—	11	273	—	—	—	—	—	—	—	—	—	—	—	—
	女	—	—	—	—	—	—	—	—	—	—	—	—	—	—	—	—	—
40 精神病	計	—	—	—	—	—	—	—	—	—	—	—	—	—	—	—	—	—
	男	—	—	—	—	—	—	—	—	—	—	—	—	—	—	—	—	—
	女	—	—	—	—	—	—	—	—	—	—	—	—	—	—	—	—	—
41 其ノ他ノ神經系ノ疾患	計	2	32	26	2	32	26	—	—	—	—	—	—	—	—	—	—	—
	男	2	32	26	2	32	26	—	—	—	—	—	—	—	—	—	—	—
	女	—	—	—	—	—	—	—	—	—	—	—	—	—	—	—	—	—
第四 血行器ノ疾患	計	6	32	85	5	28	85	1	4	—	—	—	—	—	—	—	—	—
	男	6	32	85	5	28	85	1	4	—	—	—	—	—	—	—	—	—
	女	—	—	—	—	—	—	—	—	—	—	—	—	—	—	—	—	—
42 痔核	計	—	—	—	—	—	—	—	—	—	—	—	—	—	—	—	—	—
	男	—	—	—	—	—	—	—	—	—	—	—	—	—	—	—	—	—
	女	—	—	—	—	—	—	—	—	—	—	—	—	—	—	—	—	—
43 心臟ノ器質的疾患	計	—	—	—	—	—	—	—	—	—	—	—	—	—	—	—	—	—
	男	—	—	—	—	—	—	—	—	—	—	—	—	—	—	—	—	—
	女	—	—	—	—	—	—	—	—	—	—	—	—	—	—	—	—	—
44 其ノ他ノ血行器ノ疾患	計	6	32	85	5	28	85	1	4	—	—	—	—	—	—	—	—	—
	男	6	32	85	5	28	85	1	4	—	—	—	—	—	—	—	—	—
	女	—	—	—	—	—	—	—	—	—	—	—	—	—	—	—	—	—
第五 呼吸器ノ疾患	計	15	740	673	12	648	313	2	17	—	1	75	360	—	—	—	—	—
	男	15	740	673	12	648	313	2	17	—	1	75	360	—	—	—	—	—
	女	—	—	—	—	—	—	—	—	—	—	—	—	—	—	—	—	—
45 鼻腔及其ノ附屬器ノ疾患	計	—	—	—	—	—	—	—	—	—	—	—	—	—	—	—	—	—
	男	—	—	—	—	—	—	—	—	—	—	—	—	—	—	—	—	—
	女	—	—	—	—	—	—	—	—	—	—	—	—	—	—	—	—	—
46 喉頭ノ疾患	計	—	—	—	—	—	—	—	—	—	—	—	—	—	—	—	—	—
	男	—	—	—	—	—	—	—	—	—	—	—	—	—	—	—	—	—
	女	—	—	—	—	—	—	—	—	—	—	—	—	—	—	—	—	—
47 急性氣管支炎	計	3	16	22	3	16	22	—	—	—	—	—	—	—	—	—	—	—
	男	3	16	22	3	16	22	—	—	—	—	—	—	—	—	—	—	—
	女	—	—	—	—	—	—	—	—	—	—	—	—	—	—	—	—	—
48 慢性氣管支炎	計	—	—	—	—	—	—	—	—	—	—	—	—	—	—	—	—	—
	男	—	—	—	—	—	—	—	—	—	—	—	—	—	—	—	—	—
	女	—	—	—	—	—	—	—	—	—	—	—	—	—	—	—	—	—
49 氣管支肺炎	計	—	—	—	—	—	—	—	—	—	—	—	—	—	—	—	—	—
	男	—	—	—	—	—	—	—	—	—	—	—	—	—	—	—	—	—
	女	—	—	—	—	—	—	—	—	—	—	—	—	—	—	—	—	—
50 肺炎	計	—	—	—	—	—	—	—	—	—	—	—	—	—	—	—	—	—
	男	—	—	—	—	—	—	—	—	—	—	—	—	—	—	—	—	—
	女	—	—	—	—	—	—	—	—	—	—	—	—	—	—	—	—	—

療養ノ給付及傷病手當金ノ支給ヲ

第三十二表（其ノ一）續　　業務

傷病ノ類別	總數			治癒レタルモノ			死亡シタル	
	療養ノ給付ノ件數	療養ノ給付ノ日數	傷病手當金支給日數	療養ノ給付ノ件數	療養ノ給付ノ日數	傷病手當金支給日數	療養ノ給付ノ件數	療養ノ給付ノ日數
	件	日	日	件	日	日	件	日
51 肋膜炎 計	6	413	140	6	413	140	—	—
51 肋膜炎 男	6	413	140	6	413	140	—	—
51 肋膜炎 女	—	—	—	—	—	—	—	—
52 其ノ他ノ呼吸器ノ疾患 計	6	311	511	3	219	151	2	17
52 其ノ他ノ呼吸器ノ疾患 男	6	311	511	3	219	151	2	17
52 其ノ他ノ呼吸器ノ疾患 女	—	—	—	—	—	—	—	—
第六 消化器ノ疾患 計	63	878	57	61	778	57	—	—
第六 消化器ノ疾患 男	63	878	57	61	778	57	—	—
第六 消化器ノ疾患 女	—	—	—	—	—	—	—	—
53 口腔及其ノ附屬器ノ疾患（齒牙及齒肉ノ疾患ヲ除ク） 計	—	—	—	—	—	—	—	—
53 口腔及其ノ附屬器ノ疾患（齒牙及齒肉ノ疾患ヲ除ク） 男	—	—	—	—	—	—	—	—
53 口腔及其ノ附屬器ノ疾患（齒牙及齒肉ノ疾患ヲ除ク） 女	—	—	—	—	—	—	—	—
54 胃カタル 計	—	—	—	—	—	—	—	—
54 胃カタル 男	—	—	—	—	—	—	—	—
54 胃カタル 女	—	—	—	—	—	—	—	—
55 腸カタル及下痢 計	—	—	—	—	—	—	—	—
55 腸カタル及下痢 男	—	—	—	—	—	—	—	—
55 腸カタル及下痢 女	—	—	—	—	—	—	—	—
56 十二指腸潰瘍 計	—	—	—	—	—	—	—	—
56 十二指腸潰瘍 男	—	—	—	—	—	—	—	—
56 十二指腸潰瘍 女	—	—	—	—	—	—	—	—
57 其ノ他ノ腸ノ寄生蟲病 計	—	—	—	—	—	—	—	—
57 其ノ他ノ腸ノ寄生蟲病 男	—	—	—	—	—	—	—	—
57 其ノ他ノ腸ノ寄生蟲病 女	—	—	—	—	—	—	—	—
58 蟲樣突起炎及盲腸炎 計	—	—	—	—	—	—	—	—
58 蟲樣突起炎及盲腸炎 男	—	—	—	—	—	—	—	—
58 蟲樣突起炎及盲腸炎 女	—	—	—	—	—	—	—	—
59 腹膜及腸管閉塞 計	—	—	—	—	—	—	—	—
59 腹膜及腸管閉塞 男	—	—	—	—	—	—	—	—
59 腹膜及腸管閉塞 女	—	—	—	—	—	—	—	—
60 其ノ他ノ腸ノ疾患 計	—	—	56	—	—	56	—	—
60 其ノ他ノ腸ノ疾患 男	—	—	56	—	—	56	—	—
60 其ノ他ノ腸ノ疾患 女	—	—	—	—	—	—	—	—
61 肝臟硬化 計	—	—	—	—	—	—	—	—
61 肝臟硬化 男	—	—	—	—	—	—	—	—
61 肝臟硬化 女	—	—	—	—	—	—	—	—
62 齒齦炎 計	17	405	1	15	305	1	—	—
62 齒齦炎 男	17	405	1	15	305	1	—	—
62 齒齦炎 女	—	—	—	—	—	—	—	—
63 口內炎 計	—	—	—	—	—	—	—	—
63 口內炎 男	—	—	—	—	—	—	—	—
63 口內炎 女	—	—	—	—	—	—	—	—
64 顎骨及其ノ周圍ノ組織ノ疾患 計	—	—	—	—	—	—	—	—
64 顎骨及其ノ周圍ノ組織ノ疾患 男	—	—	—	—	—	—	—	—
64 顎骨及其ノ周圍ノ組織ノ疾患 女	—	—	—	—	—	—	—	—
65 齒牙硬組織ノ疾患 計	45	464	—	45	464	—	—	—
65 齒牙硬組織ノ疾患 男	45	464	—	45	464	—	—	—
65 齒牙硬組織ノ疾患 女	—	—	—	—	—	—	—	—
66 齒髓ノ疾患 計	—	—	—	—	—	—	—	—
66 齒髓ノ疾患 男	—	—	—	—	—	—	—	—
66 齒髓ノ疾患 女	—	—	—	—	—	—	—	—
67 齒根膜ノ疾患 計	1	9	—	1	9	—	—	—
67 齒根膜ノ疾患 男	1	9	—	1	9	—	—	—
67 齒根膜ノ疾患 女	—	—	—	—	—	—	—	—
68 齒ノ神經痛 計	—	—	—	—	—	—	—	—
68 齒ノ神經痛 男	—	—	—	—	—	—	—	—
68 齒ノ神經痛 女	—	—	—	—	—	—	—	—

爲シタル疾病又ハ負傷ノ轉歸別

上（小分類）　　昭和八年度

モノ	治癒セサルモ制限期間ヲ超エタルニ因リ給付ヲ止メタルモノ			其ノ他ノ事由ニ因リ給付ヲ止メタルモノ			未タ治癒セサルモノ		
傷病手當金支給日數	療養ノ給付ノ件數	療養ノ給付ノ日數	傷病手當金支給日數	療養ノ給付ノ件數	療養ノ給付ノ日數	傷病手當金支給日數	療養ノ給付ノ件數	療養ノ給付ノ日數	傷病手當金支給日數
日	件	日	日	件	日	日	件	日	日
—	—	—	—	—	—	—	—	—	—
—	—	—	—	—	—	—	—	—	—
—	—	—	—	—	—	—	—	—	—
—	1	75	360	—	—	—	—	—	—
—	1	75	360	—	—	—	—	—	—
—	—	—	—	—	—	—	—	—	—
—	—	—	—	2	100	—	—	—	—
—	—	—	—	2	100	—	—	—	—
—	—	—	—	—	—	—	—	—	—
—	—	—	—	—	—	—	—	—	—
—	—	—	—	—	—

療養ノ給付及傷病手當金ノ支給ヲ爲シタル疾病又ハ負傷ノ轉歸別

第三十二表（其ノ一）　業務績　上（小分類）　昭和八年度

傷病ノ類別		總數			治癒シタルモノ			死亡シタルモノ	
		療養ノ給付ノ件數	療養ノ給付ノ日數	傷病手當金支給日數	療養ノ給付ノ件數	療養ノ給付ノ日數	傷病手當金支給日數	療養ノ給付ノ件數	療養ノ給付ノ日數
		件	日	日	件	日	日	件	日
69 其ノ他ノ消化器ノ疾患	計	—	—	—	—	—	—	—	—
	男	—	—	—	—	—	—	—	—
	女	—	—	—	—	—	—	—	—
第七	計	3	144	54	3	144	54	—	—
泌尿生殖器ノ疾患	男	3	144	54	3	144	54	—	—
	女	—	—	—	—	—	—	—	—
70 急性腎臟炎	計	—	—	—	—	—	—	—	—
	男	—	—	—	—	—	—	—	—
	女	—	—	—	—	—	—	—	—
71 慢性腎臟炎（ブライト氏病）	計	—	—	—	—	—	—	—	—
	男	—	—	—	—	—	—	—	—
	女	—	—	—	—	—	—	—	—
72 女子生殖器ノ良性腫瘍及其ノ他ノ疾患	計	—	—	—	—	—	—	—	—
	男	—	—	—	—	—	—	—	—
	女	—	—	—	—	—	—	—	—
73 其ノ他ノ泌尿生殖器ノ疾患	計	3	144	54	3	144	54	—	—
	男	3	144	54	3	144	54	—	—
	女	—	—	—	—	—	—	—	—
第八	計	—	—	—	—	—	—	—	—
妊娠及産ニ因スル疾患	男	—	—	—	—	—	—	—	—
	女	—	—	—	—	—	—	—	—
74 産褥熱	計	—	—	—	—	—	—	—	—
	男	—	—	—	—	—	—	—	—
	女	—	—	—	—	—	—	—	—
75 其ノ他ノ妊娠及産ニ因スル疾患	計	—	—	—	—	—	—	—	—
	男	—	—	—	—	—	—	—	—
	女	—	—	—	—	—	—	—	—
第九	計	181	3,657	333	170	3,071	323	—	—
皮膚及皮下組織ノ疾患	男	171	3,538	321	160	2,952	311	—	—
	女	10	119	12	10	119	12	—	—
76 壞疽	計	—	—	—	—	—	—	—	—
	男	—	—	—	—	—	—	—	—
	女	—	—	—	—	—	—	—	—
77 癌及癌	計	—	—	—	—	—	—	—	—
	男	—	—	—	—	—	—	—	—
	女	—	—	—	—	—	—	—	—
78 蜂窩織炎及急性膿瘍	計	17	355	46	15	224	46	—	—
	男	16	346	46	14	215	46	—	—
	女	1	9	—	1	9	—	—	—
79 白癬禿頭病及疥癬	計	—	—	—	—	—	—	—	—
	男	—	—	—	—	—	—	—	—
	女	—	—	—	—	—	—	—	—
80 濕疹	計	14	285	6	14	285	6	—	—
	男	12	263	6	12	263	6	—	—
	女	2	22	—	2	22	—	—	—
81 其ノ他ノ皮膚及皮下組織ノ疾患	計	150	3,017	281	141	2,562	271	—	—
	男	143	2,929	269	134	2,474	259	—	—
	女	7	88	12	7	88	12	—	—
第十	計	25	756	245	23	586	63	—	—
骨及運動器ノ疾患	男	25	756	245	23	586	68	—	—
	女	—	—	—	—	—	—	—	—
82 關節ノ疾患	計	4	185	65	3	173	41	—	—
	男	4	185	65	3	173	41	—	—
	女	—	—	—	—	—	—	—	—
83 其ノ他ノ骨及運動器ノ疾患	計	21	571	180	20	413	22	—	—
	男	21	571	180	20	413	22	—	—
	女	—	—	—	—	—	—	—	—

其ノ他ノ		治癒セサルモ制限期間ヲ超エタルニ因リ給付ヲ止メタルモノ			其ノ他ノ事由ニ因リ給付ヲ止メタルモノ			未タ治癒セサルモノ		
傷病手當金支給日數		療養ノ給付ノ件數	療養ノ給付ノ日數	傷病手當金支給日數	療養ノ給付ノ件數	療養ノ給付ノ日數	傷病手當金支給日數	療養ノ給付ノ件數	療養ノ給付ノ日數	傷病手當金支給日數
日		件	日	日	件	日	日	件	日	日
—		—	—	—	—	—	—	—	—	—
—		—	—	—	—	—	—	—	—	—
—		—	—	—	—	—	—	—	—	—

療養ノ給付及傷病手當金ノ支給ヲ爲シタル疾病又ハ負傷ノ轉歸別

第三十二表（其ノ一）續　　業務上（小分類）　　昭和八年度

傷病ノ類別		總數			治癒シタルモノ			死亡シタル		モノ	治癒セサルモ制限期間ヲ超エタルニ因リ給付ヲ止メタルモノ			其ノ他ノ事由ニ因リ給付ヲ止メタルモノ			未タ治癒セサルモノ		
		療養ノ給付ノ件數	療養ノ給付ノ日數	傷病手當金支給日數	療養ノ給付ノ件數	療養ノ給付ノ日數	傷病手當金支給日數	療養ノ給付ノ件數	療養ノ給付ノ日數	傷病手當金支給日數	療養ノ給付ノ件數	療養ノ給付ノ日數	傷病手當金支給日數	療養ノ給付ノ件數	療養ノ給付ノ日數	傷病手當金支給日數	療養ノ給付ノ件數	療養ノ給付ノ日數	傷病手當金支給日數
		件	日	日	件	日	日	件	日	日	件	日	日	件	日	日	件	日	日
第十一 老衰	計	—	—	—	—	—	—	—	—	—	—	—	—	—	—	—	—	—	—
	男	—	—	—	—	—	—	—	—	—	—	—	—	—	—	—	—	—	—
	女	—	—	—	—	—	—	—	—	—	—	—	—	—	—	—	—	—	—
84 老衰	計	—	—	—	—	—	—	—	—	—	—	—	—	—	—	—	—	—	—
	男	—	—	—	—	—	—	—	—	—	—	—	—	—	—	—	—	—	—
	女	—	—	—	—	—	—	—	—	—	—	—	—	—	—	—	—	—	—
第十二 外因死傷	計	22,901	307,375	120,642	21,668	262,316	93,058	39	245	201	146	12,940	8,516	55	1,127	718	993	30,747	17,849
	男	22,668	304,855	119,430	21,442	259,959	92,056	39	245	201	146	12,940	8,516	53	1,106	628	988	30,605	17,729
	女	233	2,520	1,212	226	2,357	1,002	—	—	—	—	—	—	2	21	90	5	142	120
85 自殺	計	—	—	—	—	—	—	—	—	—	—	—	—	—	—	—	—	—	—
	男	—	—	—	—	—	—	—	—	—	—	—	—	—	—	—	—	—	—
	女	—	—	—	—	—	—	—	—	—	—	—	—	—	—	—	—	—	—
86 中毒	計	57	740	163	55	609	163	1	1	—	—	—	—	—	—	—	1	130	—
	男	54	689	163	52	556	163	1	1	—	—	—	—	—	—	—	1	130	—
	女	3	51	—	3	51	—	—	—	—	—	—	—	—	—	—	—	—	—
87 窒息	計	1	1	—	—	—	—	1	1	—	—	—	—	—	—	—	—	—	—
	男	1	1	—	—	—	—	1	1	—	—	—	—	—	—	—	—	—	—
	女	—	—	—	—	—	—	—	—	—	—	—	—	—	—	—	—	—	—
88 溺死	計	1	1	—	—	—	—	1	1	—	—	—	—	—	—	—	—	—	—
	男	1	1	—	—	—	—	1	1	—	—	—	—	—	—	—	—	—	—
	女	—	—	—	—	—	—	—	—	—	—	—	—	—	—	—	—	—	—
89 轢死	計	1	1	1	—	—	—	1	1	—	—	—	—	—	—	—	—	—	—
	男	1	1	1	—	—	—	1	1	1	—	—	—	—	—	—	—	—	—
	女	—	—	—	—	—	—	—	—	—	—	—	—	—	—	—	—	—	—
90 其ノ他ニ依ル死	計	1	1	—	—	—	—	1	1	—	—	—	—	—	—	—	—	—	—
	男	1	1	—	—	—	—	1	1	—	—	—	—	—	—	—	—	—	—
	女	—	—	—	—	—	—	—	—	—	—	—	—	—	—	—	—	—	—
91 打撲傷	計	2,913	25,933	11,433	2,813	22,887	9,382	4	7	5	10	772	741	—	—	—	86	2,267	1,310
	男	2,887	25,679	11,333	2,787	22,633	9,277	4	7	5	10	772	741	—	—	—	86	2,267	1,310
	女	26	254	105	26	254	105	—	—	—	—	—	—	—	—	—	—	—	—
92 擦過傷	計	434	3,439	848	425	3,285	761	—	—	—	—	—	—	—	—	—	9	154	87
	男	432	3,404	806	423	3,250	719	—	—	—	—	—	—	—	—	—	9	154	87
	女	2	35	42	2	35	42	—	—	—	—	—	—	—	—	—	—	—	—
93 火傷	計	1,929	22,620	7,630	1,856	20,649	6,150	3	73	57	—	—	—	3	38	20	67	1,860	1,403
	男	1,918	22,495	7,593	1,845	20,524	6,113	3	73	57	—	—	—	3	38	20	67	1,860	1,403
	女	11	125	37	11	125	37	—	—	—	—	—	—	—	—	—	—	—	—
94 凍傷	計	702	4,087	2,159	683	3,481	1,728	—	—	—	3	292	360	—	—	—	16	314	71
	男	692	4,046	2,143	673	3,440	1,712	—	—	—	3	292	360	—	—	—	16	314	71
	女	10	41	16	10	41	16	—	—	—	—	—	—	—	—	—	—	—	—
95 刺創及裂傷切傷	計	1,127	15,178	4,073	1,077	13,414	3,262	—	—	—	3	356	140	3	277	246	44	1,131	425
	男	1,100	15,057	4,035	1,050	13,293	3,224	—	—	—	3	356	140	3	277	246	44	1,131	425
	女	27	121	38	27	121	38	—	—	—	—	—	—	—	—	—	—	—	—
96 切斷	計	67	2,638	2,180	53	2,036	1,738	—	—	—	4	304	159	—	—	—	10	298	283
	男	67	2,638	2,180	53	2,036	1,733	—	—	—	4	304	159	—	—	—	10	298	283
	女	—	—	—	—	—	—	—	—	—	—	—	—	—	—	—	—	—	—
97 脱臼	計	52	1,732	794	48	1,512	730	—	—	—	—	—	—	1	53	64	3	167	—
	男	52	1,732	794	48	1,512	730	—	—	—	—	—	—	1	53	64	3	167	—
	女	—	—	—	—	—	—	—	—	—	—	—	—	—	—	—	—	—	—
98 挫傷	計	8,947	109,853	35,309	8,534	98,787	28,839	—	—	—	33	3,290	1,323	32	413	142	348	7,363	5,005
	男	8,853	108,933	34,924	8,446	97,914	28,544	—	—	—	33	3,290	1,323	30	392	52	344	7,342	5,005
	女	94	915	385	88	873	295	—	—	—	—	—	—	2	21	90	4	21	—
99 骨折	計	1,326	49,422	37,066	1,057	34,104	25,842	22	149	132	64	5,586	4,431	5	154	145	178	9,429	6,516
	男	1,315	49,080	36,670	1,046	33,762	25,481	22	149	132	64	5,586	4,431	5	154	145	178	9,429	6,481
	女	11	342	396	11	342	351	—	—	—	—	—	—	—	—	—	—	—	35
100 其ノ他ノ負傷	計	5,343	71,729	18,981	5,067	61,552	14,463	5	11	6	29	2,340	1,662	11	192	101	231	7,634	2,749
	男	5,294	71,093	18,788	5,019	61,037	14,355	5	11	6	29	2,340	1,662	11	192	101	230	7,513	2,664
	女	49	636	193	48	515	108	—	—	—	—	—	—	—	—	—	1	121	85

療養ノ給付及傷病手當金ノ支給ヲ

第三十二表（其ノ二）　　業務

傷病ノ類別		總數 療養ノ給付ノ件數	總數 療養ノ給付ノ日數	總數 傷病手當金支給日數	治癒シタルモノ 療養ノ給付ノ件數	治癒シタルモノ 療養ノ給付ノ日數	治癒シタルモノ 傷病手當金支給日數	死亡シタル 療養ノ給付ノ件數	死亡シタル 療養ノ給付ノ日數
		件	日	日	件	日	日	件	日
總數	計	312,914	5,155,753	776,526	286,474	4,157,864	451,041	728	32,361
	男	253,539	4,427,516	629,713	230,245	3,544,762	361,921	630	26,507
	女	59,375	728,237	146,813	56,229	613,102	83,120	98	5,854
第一 流行病、地方病及傳染病	計	14,231	562,114	149,456	10,315	322,830	51,792	182	10,394
	男	13,234	535,072	128,271	9,552	313,445	47,594	156	8,563
	女	997	27,042	21,185	763	9,385	4,198	26	1,831
第二 全身病	計	43,977	578,069	72,579	41,761	519,563	53,065	57	2,727
	男	32,073	453,092	56,434	30,201	403,443	40,885	52	2,443
	女	11,904	124,977	16,145	11,560	116,120	12,180	5	284
第三 神經系及感覺器ノ疾患	計	46,416	983,436	98,682	41,341	755,265	56,562	62	2,236
	男	38,718	855,925	87,640	34,242	650,343	49,614	55	2,004
	女	7,698	127,511	11,042	7,099	104,922	6,948	7	232
第四 血行器ノ疾患	計	4,488	119,166	31,588	3,758	89,743	19,844	31	1,608
	男	3,855	107,061	28,139	3,201	80,974	17,717	29	1,408
	女	633	12,105	3,449	557	8,769	2,127	2	200
第五 呼吸器ノ疾患	計	32,479	765,187	194,317	27,968	565,949	100,301	206	7,928
	男	27,581	648,675	149,671	23,716	483,510	77,427	177	6,043
	女	4,898	116,512	44,646	4,252	82,439	22,874	29	1,885
第六 消化器ノ疾患	計	115,577	1,422,694	131,472	109,695	1,291,643	95,296	130	5,252
	男	94,933	1,236,473	110,264	89,669	1,117,277	77,838	109	4,143
	女	20,644	186,221	21,208	20,026	174,366	17,458	21	1,109
第七 泌尿生殖器ノ疾患	計	5,691	170,536	42,392	4,741	127,762	29,343	41	1,946
	男	3,430	121,638	24,765	2,787	88,734	15,421	36	1,656
	女	2,261	48,898	17,627	1,954	39,048	13,922	5	290
第八 妊娠及産ニ因スル疾患	計	717	9,569	4,200	650	8,320	3,763	2	17
	男	—	—	—	—	—	—	—	—
	女	717	9,569	4,200	650	8,320	3,763	2	17
第九 皮膚及皮下組織ノ疾患	計	27,847	343,262	20,726	25,828	298,420	18,310	8	158
	男	22,223	296,103	18,522	20,370	254,602	16,316	8	158
	女	5,624	47,159	2,204	5,458	43,818	1,994	—	—
第十 骨及運動器ノ疾患	計	3,605	63,053	16,922	3,240	50,062	11,024	2	66
	男	2,733	51,665	13,043	2,413	40,186	8,442	2	66
	女	872	11,388	3,879	827	9,876	2,582	—	—
第十一 老衰	計	—	—	—	—	—	—	—	—
	男	—	—	—	—	—	—	—	—
	女	—	—	—	—	—	—	—	—
第十二 外因死傷	計	17,886	138,667	14,192	17,177	128,287	11,741	7	29
	男	14,759	121,812	12,964	14,094	112,248	10,667	6	23
	女	3,127	16,855	1,228	3,083	16,039	1,074	1	6

爲シタル疾病又ハ負傷ノ轉歸別

外　　（大分類）　　昭和八年度

モノ 傷病手當金支給日數	治癒セサルモ制限期間ヲ超エタルニ因リ給付ヲ止メタルモノ 療養ノ給付ノ件數	治癒セサルモ制限期間ヲ超エタルニ因リ給付ヲ止メタルモノ 療養ノ給付ノ日數	治癒セサルモ制限期間ヲ超エタルニ因リ給付ヲ止メタルモノ 傷病手當金支給日數	其ノ他ノ事由ニ因リ給付ヲ止メタルモノ 療養ノ給付ノ件數	其ノ他ノ事由ニ因リ給付ヲ止メタルモノ 療養ノ給付ノ日數	其ノ他ノ事由ニ因リ給付ヲ止メタルモノ 傷病手當金支給日數	未タ治癒セサルモノ 療養ノ給付ノ件數	未タ治癒セサルモノ 療養ノ給付ノ日數	未タ治癒セサルモノ 傷病手當金支給日數
日	件	日	日	件	日	日	件	日	日
28,216	3,640	319,838	180,265	4,824	142,384	34,450	17,248	503,306	82,554
22,195	3,309	282,812	152,029	4,145	123,430	26,799	15,210	450,005	66,769
6,021	331	37,026	28,236	679	18,954	7,651	2,038	53,301	15,785
9,794	923	100,276	59,191	775	34,832	7,792	2,036	93,762	20,887
8,001	852	91,211	49,720	721	32,069	6,170	1,953	89,784	16,786
1,793	71	9,065	9,471	54	2,763	1,622	83	3,998	4,101
2,254	202	12,112	9,840	401	9,416	1,569	1,556	34,251	5,851
2,004	184	10,283	8,448	320	7,920	966	1,316	29,003	4,131
250	18	1,829	1,392	81	1,496	603	240	5,248	1,720
1,795	802	67,759	24,338	776	22,424	5,416	3,435	135,752	10,571
1,594	744	61,533	22,436	690	19,919	4,900	2,967	122,126	9,096
201	58	6,226	1,902	86	2,505	516	448	13,626	1,475
1,003	103	9,190	5,570	177	4,849	1,753	419	13,776	3,418
864	98	8,806	5,442	151	3,769	1,143	376	12,104	2,973
139	5	384	128	26	1,080	610	43	1,672	445
7,242	672	74,373	51,680	807	31,990	10,431	2,826	84,947	24,663
5,064	554	60,103	39,691	676	27,019	8,100	2,458	72,000	19,389
2,178	118	14,270	11,989	131	4,971	2,331	368	12,947	5,274
4,387	518	26,192	19,242	1,003	18,977	4,054	4,231	80,630	8,493
3,307	491	24,214	18,048	862	16,942	3,344	3,762	73,897	7,727
1,080	27	1,978	1,194	121	2,035	710	449	6,733	766
1,509	130	13,780	5,426	227	7,264	1,824	552	19,764	4,290
1,178	111	11,803	4,396	131	4,916	884	365	14,529	2,886
331	19	1,977	1,030	96	2,348	940	187	5,235	1,404
46	1	101	167	27	457	108	37	674	116
—	—	—	—	—	—	—	—	—	—
46	1	101	167	27	457	108	37	674	116
61	178	9,127	472	434	8,995	379	1,399	26,562	1,504
61	173	8,816	472	392	7,916	379	1,280	24,611	1,294
—	5	311	—	42	1,079	—	119	1,951	210
122	53	4,796	3,442	87	1,951	650	223	6,178	1,684
122	48	4,314	2,592	74	1,733	439	196	5,366	1,448
—	5	482	850	13	218	211	27	812	236
—	—	—	—	—	—	—	—	—	—
—	—	—	—	—	—	—	—	—	—
—	—	—	—	—	—	—	—	—	—
3	58	2,132	897	110	1,229	474	534	6,990	1,077
—	54	1,729	784	108	1,227	474	497	6,585	1,039
3	4	403	113	2	2	—	37	405	38

療養ノ給付及傷病手當金ノ支給ヲ爲シタル疾病又ハ負傷ノ轉歸別

第三十二表（其ノ二）續　　業務　　外（小分類）　　昭和八年度

傷病ノ類別	總數			治癒シタルモノ			死亡シタルモノ		その他ノ傷病手當金支給日數	治癒セサルモ制限期間ヲ超エタルニ因リ給付ヲ止メタルモノ			その他ノ事由ニ因リ給付ヲ止メタルモノ			未タ治癒セサルモノ		
	療養ノ給付ノ件數	療養ノ給付ノ日數	傷病手當金支給日數	療養ノ給付ノ件數	療養ノ給付ノ日數	傷病手當金支給日數	療養ノ給付ノ件數	療養ノ給付ノ日數		療養ノ給付ノ件數	療養ノ給付ノ日數	傷病手當金支給日數	療養ノ給付ノ件數	療養ノ給付ノ日數	傷病手當金支給日數	療養ノ給付ノ件數	療養ノ給付ノ日數	傷病手當金支給日數
	件	日	日	件	日	日	件	日	日	件	日	日	件	日	日	件	日	日
第一 流行病、地方病及傳染病 計	14,231	562,114	149,456	10,315	322,830	51,792	182	10,394	9,794	923	100,276	59,191	775	34,832	7,792	2,036	93,782	20,887
男	13,234	535,072	128,271	9,552	313,445	47,594	156	8,563	8,001	852	91,211	49,720	721	32,069	6,170	1,953	89,784	16,786
女	997	27,042	21,185	763	9,385	4,198	26	1,831	1,793	71	9,065	9,471	54	2,763	1,622	83	3,998	4,101
1 腸チブス 計	230	11,252	10,621	120	6,498	8,333	34	826	599	21	1,230	—	21	840	578	34	1,858	1,111
男	211	10,434	9,769	112	6,088	7,721	31	766	583	20	1,178	—	14	554	354	34	1,848	1,111
女	19	818	852	8	410	612	3	60	16	1	52	—	7	286	224	—	10	—
2 パラチブス 計	23	901	886	11	429	791	2	63	56	—	—	—	8	286	39	2	123	—
男	20	890	797	10	429	702	1	56	56	—	—	—	7	282	39	2	123	—
女	3	11	89	1	—	89	1	7	—	—	—	—	1	4	—	—	—	—
3 マラリア 計	75	628	187	74	821	187	—	—	—	—	—	—	—	—	—	1	7	—
男	69	811	179	68	804	179	—	—	—	—	—	—	—	—	—	1	7	—
女	6	17	8	6	17	8	—	—	—	—	—	—	—	—	—	—	—	—
4 痘瘡 計	—	—	—	—	—	—	—	—	—	—	—	—	—	—	—	—	—	—
男	—	—	—	—	—	—	—	—	—	—	—	—	—	—	—	—	—	—
女	—	—	—	—	—	—	—	—	—	—	—	—	—	—	—	—	—	—
5 麻疹 計	123	1,847	144	118	1,654	144	1	2	—	—	—	—	2	184	—	2	7	—
男	77	1,034	126	74	1,018	126	1	2	—	—	—	—	1	8	—	1	6	—
女	46	813	18	44	636	18	—	—	—	—	—	—	1	176	—	1	1	—
6 猩紅熱 計	30	868	736	26	793	684	1	8	—	—	—	—	—	—	—	3	67	52
男	27	741	675	24	674	623	—	—	—	—	—	—	—	—	—	3	67	52
女	3	127	61	2	119	61	1	8	—	—	—	—	—	—	—	—	—	—
7 ヂフテリヤ 計	14	278	173	13	226	173	—	—	—	—	—	—	—	—	—	1	52	—
男	8	231	134	7	179	134	—	—	—	—	—	—	—	—	—	1	52	—
女	6	47	39	6	47	39	—	—	—	—	—	—	—	—	—	—	—	—
8 流行性感冒 計	4,246	47,343	10,727	3,895	42,681	9,667	2	26	17	3	127	8	26	326	46	320	4,183	989
男	3,855	43,667	9,377	3,523	39,234	8,412	2	26	17	3	127	8	25	312	46	302	3,968	894
女	391	3,676	1,350	372	3,447	1,255	—	—	—	—	—	—	1	14	—	18	215	95
9 赤痢 計	160	4,088	3,601	141	3,534	3,253	3	62	49	—	—	—	3	142	100	13	350	199
男	155	3,897	3,409	138	3,448	3,161	3	62	49	—	—	—	1	37	—	13	350	199
女	5	191	192	3	86	92	—	—	—	—	—	—	2	105	100	—	—	—
10 ペスト 計	—	—	—	—	—	—	—	—	—	—	—	—	—	—	—	—	—	—
男	—	—	—	—	—	—	—	—	—	—	—	—	—	—	—	—	—	—
女	—	—	—	—	—	—	—	—	—	—	—	—	—	—	—	—	—	—
11 丹毒 計	131	2,617	1,761	121	2,425	1,577	—	—	—	—	—	—	2	22	—	8	170	184
男	111	2,317	1,507	103	2,140	1,409	—	—	—	—	—	—	1	18	—	7	159	98
女	20	300	254	18	285	168	—	—	—	—	—	—	1	4	—	1	11	86
12 流行性腦脊髓炎 計	2	5	—	—	—	—	2	5	—	—	—	—	—	—	—	—	—	—
男	2	5	—	—	—	—	2	5	—	—	—	—	—	—	—	—	—	—
女	—	—	—	—	—	—	—	—	—	—	—	—	—	—	—	—	—	—
13 炭疽 計	—	—	—	—	—	—	—	—	—	—	—	—	—	—	—	—	—	—
男	—	—	—	—	—	—	—	—	—	—	—	—	—	—	—	—	—	—
女	—	—	—	—	—	—	—	—	—	—	—	—	—	—	—	—	—	—
14 肺結核 計	1,233	99,685	89,028	301	13,463	9,727	102	7,419	8,009	393	51,457	51,546	134	7,564	5,349	303	19,782	14,397
男	1,060	85,122	73,131	279	12,727	8,810	85	6,022	6,412	332	43,495	42,752	104	5,955	4,089	260	16,923	11,068
女	173	14,563	15,897	22	736	917	17	1,397	1,597	61	7,962	8,794	30	1,609	1,260	43	2,859	3,329
15 腸及腸膜ノ結核 計	29	1,459	1,054	15	230	133	5	390	392	2	355	360	4	397	88	3	87	81
男	18	772	515	13	139	73	2	147	212	1	175	180	2	311	50	—	—	—
女	11	687	539	2	91	60	3	243	180	1	180	180	2	86	38	3	87	81
16 敗毒 計	2,229	103,269	6,793	1,561	59,114	3,230	5	192	62	182	17,820	2,085	125	7,255	93	356	18,888	1,323
男	2,000	100,150	6,486	1,355	57,305	3,126	5	192	62	177	17,322	2,043	119	7,081	93	344	18,250	1,162
女	229	3,119	307	206	1,809	104	—	—	—	5	498	42	6	174	—	12	638	161
17 軟性下疳 計	940	27,009	3,829	752	20,098	2,653	—	—	—	25	1,957	524	37	696	104	126	4,258	548
男	938	26,914	3,829	750	20,003	2,653	—	—	—	25	1,957	524	37	696	104	126	4,258	548
女	2	95	—	2	95	—	—	—	—	—	—	—	—	—	—	—	—	—

療養ノ給付及傷病手當金ノ支給ヲ

第三十二表（其ノ二）　業績

傷病ノ類別		總數 療養ノ給付ノ件數	總數 療養ノ給付ノ日數	總數 傷病手當金支給日數	治癒シタルモノ 療養ノ給付ノ件數	治癒シタルモノ 療養ノ給付ノ日數	治癒シタルモノ 傷病手當金支給日數	死亡シタル 療養ノ給付ノ件數	死亡シタル 療養ノ給付ノ日數
		件	日	日	件	日	日	件	日
18 癌	計	4,236	238,276	8,898	2,800	159,051	6,629	—	—
	男	4,229	237,994	8 773	2,793	158,769	6,504	—	—
	女	7	262	125	7	282	125	—	—
19 其ノ他ノ流行病、地方病及傳染病	計	530	22,399	11,018	367	11,813	4.611	25	1,401
	男	454	20,093	9 564	303	10.488	3,961	24	1,285
	女	76	2,296	1,454	64	1,325	650	1	116
第二 全身病	計	43,977	578,069	72,579	41,761	519,563	53,065	57	2,727
	男	32,073	453,092	56,434	30,201	403,443	40,885	52	2,443
	女	11,904	124,977	16,145	11,560	116,120	12,180	5	284
20 惡性腫瘍	計	169	2,996	1 180	152	2.001	520	5	219
	男	101	2,407	1,131	88	1,446	475	5	219
	女	68	589	49	64	555	45	—	—
21 良性腫瘍（女子生殖器ノ腫瘍ヲ除ク）	計	270	2.582	132	258	2,224	132	—	—
	男	137	1,720	115	127	1,367	115	—	—
	女	133	862	17	131	857	17	—	—
22 急性關節レウマチス	計	1,313	26,852	7,261	1,206	21,816	5,401	1	50
	男	947	20,959	4.673	858	17,009	3.850	—	—
	女	366	5,893	2,588	348	4,807	1,551	1	50
23 慢性レウマチス及痛風	計	650	11 545	1,858	591	9,315	1,075	1	82
	男	505	9,776	1,546	453	7,725	763	1	82
	女	145	1,769	312	138	1,590	312	—	—
24 腳氣	計	6,775	191,748	35,242	6,212	170,276	25,857	14	518
	男	5,322	156,229	28,607	4,860	138,116	20,873	13	512
	女	1,453	35,519	6,435	1,352	32,158	4,984	1	6
25 糖尿病	計	43	2,584	1,362	17	747	657	3	7
	男	40	2,307	1,199	16	568	569	3	7
	女	3	277	163	1	179	88	—	—
26 黃萎病及貧血病	計	210	5,645	767	187	4,834	576	—	—
	男	84	2,936	356	74	2,502	200	—	—
	女	126	2,709	431	113	2,332	376	—	—
27 アルコール中毒	計	10	187	89	8	159	89	—	—
	男	9	180	89	7	152	89	—	—
	女	1	7	—	1	7	—	—	—
27ノ2 感冒	計	33,403	313,272	17,865	32,134	294,608	15,835	4	134
	男	24.073	240,848	12,829	22 979	224,675	11,524	4	134
	女	9,330	72,424	5,036	9,155	69,933	4,311	—	—
28 其ノ他ノ全身病	計	1,131	20,658	6,803	996	13,583	2,923	29	1,717
	男	855	15,730	5,689	739	9,881	2,427	26	1,489
	女	279	4,928	1,114	257	3,702	496	3	228
第三 神經系及感覺器ノ疾患	計	46,416	983,436	98,682	41,341	755,265	56,562	62	2,236
	男	38,718	855,925	87,640	34,242	650,343	49,614	55	2,004
	女	7,698	127,511	11,042	7,099	104,922	6,948	7	232
29 腦膜炎	計	32	1,288	927	16	308	144	13	917
	男	25	1,151	844	12	242	84	12	904
	女	7	137	83	4	66	60	1	13
30 腦出血	計	92	5,935	4,089	38	2,087	967	19	208
	男	83	5,744	3,930	31	2,024	928	18	182
	女	9	191	159	7	63	39	1	26
31 腦卒中	計	58	3 228	2,954	31	1,263	927	10	104
	男	58	3,228	2,854	31	1 263	927	10	104
	女	—	—	100	—	—	—	—	—
32 神經炎	計	45	1,609	491	40	1,234	406	—	—
	男	43	1,534	323	38	1,159	254	—	—
	女	2	75	168	2	75	152	—	—
33 腦軟化	計	4	112	36	2	71	—	—	—
	男	4	112	36	2	71	—	—	—
	女	—	—	—	—	—	—	—	—

爲シタル疾病又ハ負傷ノ轉歸別

外　（小分類）　昭和八年度

モノ 傷病手當金支給日數	治癒セサルモ制限期間ヲ超エタルニ因リ給付ヲ止メタルモノ 療養ノ給付ノ件數	治癒セサルモ制限期間ヲ超エタルニ因リ給付ヲ止メタルモノ 療養ノ給付ノ日數	治癒セサルモ制限期間ヲ超エタルニ因リ給付ヲ止メタルモノ 病手當金支給日數	其ノ他ノ事由ニ因リ給付ヲ止メタルモノ 療養ノ給付ノ件數	其ノ他ノ事由ニ因リ給付ヲ止メタルモノ 療養ノ給付ノ日數	其ノ他ノ事由ニ因リ給付ヲ止メタルモノ 傷病手當金支給日數	未タ治癒セサルモノ 療養ノ給付ノ件數	未タ治癒セサルモノ 療養ノ給付ノ日數	未タ治癒セサルモノ 傷病手當金支給日數
日	件	日	日	件	日	日	件	日	日
—	262	22,925	888	389	16,000	573	785	40,300	808
—	262	22,925	888	339	16,000	573	785	40,300	808
—	—	—	—	—	—	—	—	—	—
610	35	4,405	3.780	24	1,120	822	79	3,650	1,195
610	32	4,032	3,325	21	815	822	74	3,473	846
—	3	373	455	3	305	—	5	177	349
2,254	202	12,112	9,840	401	9,416	1,569	1,556	34.251	5,851
2,004	184	10,283	8,448	320	7.920	966	1,316	29,003	4,131
250	18	1,829	1,392	81	1,496	603	240	5,248	1,720
209	4	659	360	5	98	87	3	19	4
209	4	659	360	2	71	87	2	12	—
—	—	—	—	3	27	—	1	7	4
—	1	8	—	3	103	—	8	247	—
—	1	8	—	2	101	—	7	244	—
—	—	—	—	1	2	—	1	3	—
57	14	2,186	1,173	24	1,120	69	68	1.680	561
—	8	1,703	672	23	1,036	—	58	1,211	151
57	6	483	501	1	84	69	10	469	410
139	8	754	438	13	445	—	37	949	206
139	8	754	438	12	429	—	31	786	206
—	—	—	—	1	16	—	6	163	—
322	58	2,648	5,560	160	4,913	863	331	13.393	2,640
322	53	2,043	5,054	126	4,180	615	270	11,376	1.943
—	5	605	506	34	733	248	61	2,017	697
—	5	587	329	4	306	—	14	937	376
—	5	587	329	4	306	—	12	839	301
—	—	—	—	—	—	—	2	98	75
—	5	241	9	6	203	151	12	367	51
—	5	241	9	2	129	147	3	64	—
—	—	—	—	4	74	4	9	303	51
—	—	—	—	1	5	—	1	23	—
—	—	—	—	1	5	—	1	23	—
—	—	—	—	—	—	—	—	—	—
176	81	2,256	706	162	1,774	205	1,022	14,500	943
156	78	1,911	444	129	1,383	73	883	12,745	632
20	3	345	262	33	391	132	139	1,755	311
1,351	26	2,773	1,265	23	449	194	60	2,136	1,070
1,178	22	2,377	1,142	19	280	44	49	1,703	898
173	4	396	123	4	169	150	11	433	172
1,795	802	67,759	24,338	776	22,424	5,416	3,435	135,752	10,571
1,594	744	61,533	22,436	690	19,919	4,900	2,987	122,126	9,096
201	58	6,226	1,902	86	2,505	516	448	13,626	1,475
763	—	—	—	3	63	—	—	—	—
760	—	—	—	1	5	—	—	—	—
23	—	—	—	2	58	—	—	—	—
119	18	2,614	2,108	5	297	339	12	729	556
119	17	2,512	1,988	5	297	339	12	729	556
—	1	102	120	—	—	—	—	—	—
33	12	1,405	1,486	—	—	—	5	456	508
33	12	1,405	1,386	—	—	—	5	456	508
—	—	—	100	—	—	—	—	—	—
—	—	—	—	4	340	40	1	35	45
—	—	—	—	4	340	40	1	35	29
—	—	—	—	—	—	—	—	—	16
—	—	—	—	1	2	—	1	39	36
—	—	—	—	1	2	—	1	39	36
—	—	—	—	—	—	—	—	—	—

療養ノ給付及傷病手當金ノ支給ヲ爲シタル疾病又ハ負傷ノ轉歸別

第三十二表（其ノ二）續　　業務外（小分續）　　昭和八年度

傷病ノ類別		總數			治癒シタルモノ			死亡シタル		其ノ他ノ事由ニ因リ給付ヲ止メタルモノ			未タ治癒セサルモノ		
		療養ノ給付ノ件數	療養ノ給付ノ日數	傷病手當金支給日數	療養ノ給付ノ件數	療養ノ給付ノ日數	傷病手當金支給日數	療養ノ給付ノ件數	療養ノ給付ノ日數	療養ノ給付ノ件數	療養ノ給付ノ日數	傷病手當金支給日數	療養ノ給付ノ件數	療養ノ給付ノ日數	傷病手當金支給日數
		件	日	日	件	日	日	件	日	件	日	日	件	日	日
34 神經痛（齒ノ神經痛ヲ除ク）	計	8,127	131,822	20,851	7,389	111,017	15,268	2	106	133	2,962	403	493	10,329	1,797
	男	6,775	116,962	18,538	6,098	97,950	13,724	2	106	125	2,847	354	448	9,441	1,713
	女	1,352	14,860	2,313	1,291	13,067	1,544	—	—	8	115	49	45	888	84
35 ヒステリー	計	18	474	225	16	260	11	—	—	—	—	—	1	43	34
	男	—	—	—	—	—	—	—	—	—	—	—	—	—	—
	女	18	474	225	16	260	11	—	—	—	—	—	1	43	34
36 神經衰弱	計	4,022	114,321	37,189	3,450	87,667	22,341	4	187	142	6,023	3,295	318	9,836	3,352
	男	3,666	106,755	34,293	3,121	81,312	20,165	4	187	135	5,771	3,203	301	9,412	2,901
	女	356	7,566	2,896	329	6,355	2,176	—	—	7	252	92	17	424	451
37 眼及其ノ附屬器ノ疾患（トラホームヲ除ク）	計	22,759	369,851	10,246	20,926	315,010	6,326	2	17	214	4,270	299	1,426	36,084	1,343
	男	18,602	305,553	8,198	17,072	260,508	5,120	1	15	179	3,443	279	1,177	29,370	1,030
	女	4,157	64,298	2,048	3,854	54,502	1,206	1	2	35	827	20	249	6,714	313
38 トラホーム	計	2,796	188,981	1,139	1,979	106,687	826	1	28	114	4,238	85	486	59,889	147
	男	2,532	173,711	841	1,784	96,462	688	1	28	103	3,669	72	440	56,675	—
	女	264	15,270	298	195	10,225	138	—	—	11	569	13	46	3,214	147
39 耳及乳嘴竇ノ疾患	計	6,761	129,345	7,764	5,992	106,625	5,559	3	129	123	2,657	64	566	14,041	1,171
	男	5,597	109,522	6,077	4,937	90,028	4,298	2	51	104	2,182	64	490	12,409	1,000
	女	1,164	19,823	1,687	1,055	16,597	1,261	1	78	19	475	—	76	1,632	171
40 精神病	計	51	3,825	3,741	12	587	282	3	154	8	564	483	12	499	494
	男	47	3,524	3,312	11	579	282	2	64	6	361	141	12	499	494
	女	4	301	429	1	8	—	1	90	2	203	342	—	—	—
41 其ノ他ノ神經系ノ疾患	計	1,651	32,645	9,030	1,450	22,449	3,505	5	386	29	1,008	408	114	3,772	1,088
	男	1,286	28,129	8,394	1,105	18,745	3,144	3	363	27	1,002	408	100	3,061	829
	女	365	4,516	636	345	3,704	361	2	23	2	6	—	14	711	259
第四 血行器ノ疾患	計	4,488	119,166	31,588	3,758	89,743	19,844	31	1,608	177	4,849	1,753	419	13,776	3,418
	男	3,855	107,061	28,139	3,201	80,974	17,717	29	1,408	151	3,769	1,143	376	12,104	2,973
	女	633	12,105	3,449	557	8,769	2,127	2	200	26	1,080	610	43	1,672	445
42 痔核	計	1,891	45,852	10,975	1,640	39,633	9,873	—	—	61	931	250	172	4,526	622
	男	1,752	43,718	10,460	1,514	37,724	9,461	—	—	57	883	250	163	4,349	519
	女	139	2,134	515	126	1,909	412	—	—	4	48	—	9	177	103
43 心臟ノ器質的疾患	計	477	15,704	6,860	358	10,326	2,886	18	740	30	1,195	558	54	2,605	1,323
	男	363	12,536	5,257	272	8,428	2,041	17	603	20	905	365	40	1,957	1,025
	女	114	3,168	1,603	86	1,898	845	1	137	10	290	193	14	648	298
44 其ノ他ノ血行器ノ疾患	計	2,120	57,610	13,753	1,760	39,784	7,085	13	868	86	2,723	945	193	6,645	1,473
	男	1,740	50,807	12,422	1,415	34,822	6,215	12	805	74	1,981	528	173	5,798	1,429
	女	380	6,803	1,331	345	4,962	870	1	63	12	742	417	20	847	44
第五 呼吸器ノ疾患	計	32,479	765,187	194,317	27,968	565,949	100,301	206	7,928	807	31,990	10,431	2,826	84,947	24,663
	男	27,581	648,675	149,671	23,716	483,510	77,427	177	6,043	676	27,019	8,100	2,458	72,000	19,389
	女	4,898	116,512	44,646	4,252	82,439	22,874	29	1,885	131	4,971	2,331	368	12,947	5,274
45 鼻腔及其ノ附屬器ノ疾患	計	6,575	146,237	6,547	5,568	118,287	5,926	—	—	206	5,336	181	708	16,825	280
	男	5,419	119,002	5,487	4,573	95,446	5,131	—	—	157	4,235	98	604	14,178	198
	女	1,156	27,235	1,060	995	22,841	795	—	—	49	1,101	83	104	2,647	82
46 喉頭ノ疾患	計	5,923	75,928	3,037	5,417	68,477	2,608	2	304	106	1,267	5	379	5,216	182
	男	5,060	68,843	2,625	4,589	61,770	2,199	2	304	99	1,167	5	353	4,959	179
	女	863	7,085	412	828	6,707	409	—	—	7	100	—	26	257	3
47 急性氣管支炎	計	13,091	228,146	37,911	11,918	194,857	25,807	16	787	191	5,257	1,177	897	20,158	4,498
	男	11,354	200,714	29,501	10,309	171,977	20,391	13	616	169	4,399	909	804	17,636	3,284
	女	1,737	27,432	8,410	1,609	22,880	5,416	3	171	22	858	268	93	2,522	1,214
48 慢性氣管支炎	計	1,911	102,245	30,732	1,405	64,934	11,381	15	1,135	101	3,617	2,558	236	14,616	3,275
	男	1,660	89,499	25,393	1,227	57,530	8,676	12	896	92	3,404	2,520	205	13,161	2,947
	女	251	12,746	5,339	178	7,404	2,705	3	239	9	213	38	31	1,455	328
49 氣管支肺炎	計	99	3,238	1,591	84	2,330	916	3	49	1	40	179	7	427	169
	男	88	3,023	1,129	77	2,233	803	2	28	—	—	—	5	370	17
	女	11	215	462	7	97	113	1	21	1	40	179	2	57	152
50 肺炎	計	705	27,784	19,518	443	18,591	12,425	103	1,824	22	991	772	114	4,220	2,327
	男	638	25,244	17,478	394	16,746	11,144	100	1,763	20	915	545	102	3,786	2,140
	女	67	2,540	2,040	49	1,845	1,281	3	61	2	76	227	12	434	187

療養ノ給付及傷病手當金ノ支給ヲ爲シタル疾病又ハ負傷ノ轉歸別

第三十二表（其ノ二）　　業務　　外（小分類）　　昭和八年度

傷病ノ類別		總數 療養ノ給付ノ件數	總數 療養ノ給付ノ日數	總數 傷病手當金支給日數	治癒シタルモノ 療養ノ給付ノ件數	治癒シタルモノ 療養ノ給付ノ日數	治癒シタルモノ 傷病手當金支給日數	死亡シタル 療養ノ給付ノ件數	死亡シタル 療養ノ給付ノ日數
		件	日	日	件	日	日	件	日
51 肋膜炎	計	1,506	89,736	57,256	994	48,689	28,973	31	1,818
	男	1,106	65,971	39,984	730	36,592	20,715	21	1,076
	女	400	23,765	17,272	264	12,097	8,258	10	742
52 其ノ他ノ呼吸器ノ疾患	計	2,669	91,873	37,725	2,139	49,784	12,265	36	2,011
	男	2,256	76,379	28,074	1,817	41,216	8,368	27	1,360
	女	413	15,494	9,651	322	8,568	3,897	9	651
第六 消化器ノ疾患	計	115,577	1,422,694	131,472	109,695	1,291,643	95,296	130	5,252
	男	94,933	1,236,473	110,264	89,669	1,117,277	77,838	109	4,143
	女	20,644	186,221	21,208	20,026	174,366	17,458	21	1,109
53 口腔及其ノ附屬器ノ疾患（齒ヲ及齒龈ノ疾患ヲ除ク）	計	876	11,315	184	812	7,725	153	—	—
	男	614	9,695	174	573	6,191	147	—	—
	女	262	1,620	10	239	1,534	6	—	—
54 胃カタル	計	21,118	330,745	22,736	19,975	296,552	18,114	10	467
	男	16,670	289,373	17,949	15,623	257,257	13,622	9	432
	女	4,448	41,372	4,790	4,352	39,295	4,492	1	35
55 腸カタル及下痢	計	16,784	228,181	23,281	16,090	207,602	19,053	24	781
	男	13,906	201,700	19,191	13,284	183,290	15,680	18	399
	女	2,878	26,481	4,090	2,806	24,312	3,373	6	382
56 十二指腸蟲病	計	139	4,279	670	116	3,276	463	—	—
	男	130	3,953	624	108	3,051	417	—	—
	女	9	326	46	8	225	46	—	—
57 其ノ他ノ腸ノ寄生蟲病	計	766	4,538	514	751	4,083	453	—	—
	男	592	3,416	435	579	2,985	374	—	—
	女	174	1,122	79	172	1,098	79	—	—
58 蟲樣突起炎及盲腸炎	計	1,131	30,346	18,540	1,004	26,259	16,483	14	519
	男	949	25,759	15,434	834	21,900	13,745	12	418
	女	182	4,587	3,106	170	4,359	2,738	2	101
59 腸及腸管閉塞	計	97	2,404	1,272	75	1,814	1,017	3	161
	男	94	2,297	1,257	73	1,777	1,017	3	161
	女	3	107	15	2	37	—	—	—
60 其ノ他ノ腸ノ疾患	計	810	13,738	3,323	765	11,125	1,872	4	396
	男	556	11,277	2,769	517	8.962	1,503	4	396
	女	254	2,461	554	248	2,163	369	—	—
61 肝臟硬化	計	25	961	513	16	502	122	6	331
	男	24	922	454	15	463	63	6	331
	女	1	39	59	1	39	59	—	—
62 齒齦炎	計	12,521	168.614	309	12.067	161,509	463	—	—
	男	10,480	146,504	343	10,083	140,067	297	—	—
	女	2,041	22,110	166	1,984	21,442	166	—	—
63 口內炎	計	1,421	10,693	257	1,368	9,957	237	2	50
	男	1,154	9,220	177	1.103	8,494	177	2	50
	女	267	1,473	80	265	1,463	60	—	—
64 顎骨及其ノ周圍ノ組織ノ疾患	計	1,810	12,664	601	1,718	11,929	402	—	—
	男	1,540	10,631	587	1,459	9,946	388	—	—
	女	270	2,033	14	259	1,983	14	—	—
65 齒牙硬組織ノ疾患	計	9,632	64,907	61	9,096	60,702	61	—	—
	男	8,044	55,165	12	7,578	51,643	12	—	—
	女	1,588	9,712	49	1,518	9,059	49	—	—
66 齒髓ノ疾患	計	11,780	107,042	107	11,275	102,686	107	—	—
	男	9,486	87,122	107	9,049	83,333	107	—	—
	女	2,294	19,920	—	2,226	19,353	—	—	—
67 齒根膜ノ疾患	計	9,268	71,272	185	8,878	67,260	134	1	18
	男	7,880	61,168	171	7,531	57,601	120	1	18
	女	1,388	10,104	14	1,347	9,659	14	—	—
68 齒ノ神經痛	計	617	5,899	665	581	5,249	507	—	—
	男	586	5,659	656	551	5,013	498	—	—
	女	31	240	9	30	236	9	—	—

モノ	治癒セサルモ制限期間ヲ超エタルニ因リ給付ヲ止メタルモノ			其ノ他ノ事由ニ因リ給付ヲ止メタルモノ			未タ治癒セサルモノ		
傷病手當金支給日數	療養ノ給付ノ件數	療養ノ給付ノ日數	傷病手當金支給日數	療養ノ給付ノ件數	療養ノ給付ノ日數	傷病手當金支給日數	療養ノ給付ノ件數	療養ノ給付ノ日數	傷病手當金支給日數
日	件	日	日	件	日	日	件	日	日
2,060	155	20,157	15,369	88	5,066	2,864	238	14,006	7,990
1,104	116	14,745	10,292	60	3,120	1,636	179	10,438	6,237
956	39	5,412	5,077	28	1,946	1,228	59	3,568	1,753
1,644	155	20,183	15,179	92	10,416	2,695	247	9,479	5,942
1,186	127	16,552	11,746	79	9,779	2,387	206	7,472	4,387
458	28	3,631	3,433	13	637	308	41	2,007	1,555
4,387	518	26,192	19,242	1,003	18,977	4,054	4,231	80,630	8,493
3,307	491	24,214	18,048	882	16,942	3,344	3,782	73,897	7,727
1,080	27	1,978	1,194	121	2,035	710	449	6,733	766
10	2	74	—	18	1,138	21	44	2,378	—
10	2	74	—	11	1,105	17	28	2,325	—
—	—	—	—	7	33	4	16	53	—
170	143	10,317	3,347	185	5,147	522	805	18,262	586
107	138	10,034	3,248	163	4,575	407	737	17,075	565
63	5	283	99	22	572	115	68	1,187	21
476	104	5,381	1,517	126	3,008	1,304	440	11,409	931
260	97	4,823	1,315	111	2,746	1,138	396	10,442	798
216	7	558	202	15	262	166	44	967	133
—	3	341	—	7	112	—	13	550	207
—	3	341	—	6	111	—	13	450	207
—	—	—	—	1	1	—	—	100	—
—	2	63	—	2	20	—	11	372	61
—	2	63	—	2	20	—	9	348	61
—	—	—	—	—	—	—	2	24	—
578	6	651	323	26	644	212	81	2,273	944
306	6	651	323	23	633	212	74	2,157	848
272	—	—	—	3	11	—	7	116	96
160	1	79	—	6	75	39	12	275	56
160	1	79	—	5	5	24	12	275	56
—	—	—	—	1	70	15	—	—	—
188	7	905	740	7	415	158	27	897	365
188	7	905	740	7	415	158	21	599	180
—	—	—	—	—	—	—	6	298	185
315	1	26	—	—	—	—	2	102	76
315	1	26	—	—	—	—	2	102	76
—	—	—	—	—	—	—	—	—	—
—	5	36	—	32	715	4	417	6,354	42
—	5	36	—	27	659	4	365	5,742	42
—	—	—	—	5	56	—	52	612	—
20	5	32	—	14	93	—	32	561	—
—	4	27	—	14	93	—	31	556	—
20	1	5	—	—	—	—	1	5	—
—	5	172	134	39	160	—	48	403	65
—	5	172	134	35	149	—	41	364	65
—	—	—	—	4	11	—	7	39	—
—	9	40	—	109	754	—	418	3,411	—
—	8	37	—	105	744	—	353	2,771	—
—	1	3	—	4	10	—	65	640	—
—	28	415	—	102	719	—	375	3,222	—
—	26	350	—	89	645	—	322	2,794	—
—	2	65	—	13	74	—	53	428	—
15	36	805	—	90	464	—	263	2,725	36
15	35	753	—	82	420	—	231	2,376	36
—	1	52	—	8	44	—	32	349	—
—	1	122	119	8	215	—	27	313	39
—	1	122	119	8	215	—	26	309	39
—	—	—	—	—	—	—	1	4	—

療養ノ給付及傷病手當金ノ支給テ

第三十二表（其ノ二）續　　業務

傷病ノ類別		總數 療養ノ給付ノ件數	總數 療養ノ給付ノ日數	總數 傷病手當金支給日數	治癒シタルモノ 療養ノ給付ノ件數	治癒シタルモノ 療養ノ給付ノ日數	治癒シタルモノ 傷病手當金支給日數	死亡シタル 療養ノ給付ノ件數	死亡シタル 療養ノ給付ノ日數
		件	日	日	件	日	日	件	日
69 其ノ他ノ消化器ノ疾患	計	26,782	355,096	58,051	25,108	313,413	35,655	66	2,529
	男	22,228	312,582	49,924	20,709	275,304	29,671	54	1,938
	女	4,554	42,514	8,127	4,399	38,109	5,984	12	591
第七 泌尿生殖器ノ疾患	計	5,691	170,536	42,392	4,741	127,782	29,343	41	1,946
	男	3,430	121,638	24,765	2,787	88,734	15,421	36	1,656
	女	2,261	48,898	17,627	1,954	39,048	13,922	5	290
70 急性腎臟炎	計	749	23,904	10,789	596	17,577	7,383	17	809
	男	502	18,080	8,054	382	12,832	5,187	15	739
	女	247	5,824	2,735	214	4,745	2,196	2	70
71 慢性腎臟炎（ブライト氏病）	計	266	14,692	5,500	173	8,687	2,307	15	590
	男	213	12,980	4,655	134	7,454	1,921	13	548
	女	53	1,712	845	39	1,233	386	2	42
72 女子生殖器ノ良性腫瘍及其ノ他ノ疾患	計	1,295	27,379	9,568	1,113	21,361	7,287	1	178
	男	—	—	—	—	—	—	—	—
	女	1,295	27,379	9,568	1,113	21,361	7,287	1	178
73 其ノ他ノ泌尿生殖器ノ疾患	計	3,381	104,561	16,535	2,859	80,157	12,366	8	369
	男	2,715	90,578	12,056	2,271	68,448	8,313	8	369
	女	666	13,983	4,479	588	11,709	4,053	—	—
第八 妊娠及産ニ因スル疾患	計	717	9,569	4,200	650	8,320	3,763	2	17
	男	—	—	—	—	—	—	—	—
	女	717	9,569	4,200	650	8,320	3,763	2	17
74 産褥熱	計	4	116	12	3	105	—	1	11
	男	—	—	—	—	—	—	—	—
	女	4	116	12	3	105	—	1	11
75 其ノ他ノ妊娠及産ニ因スル疾患	計	713	9,453	4,188	647	8,215	3,763	1	6
	男	—	—	—	—	—	—	—	—
	女	713	9,453	4,188	647	8,215	3,763	1	6
第九 皮膚及皮下組織ノ疾患	計	27,847	343,262	20,726	25,828	298,420	18,310	8	158
	男	22,223	296,103	18,522	20,370	254,602	16,316	8	158
	女	5,624	47,159	2,204	5,458	43,818	1,994	—	—
76 膿疱	計	210	3,115	533	200	2,911	437	1	1
	男	174	2,728	494	165	2,551	398	1	1
	女	36	387	39	35	360	39	—	—
77 癌及癌	計	6,182	51,113	3,475	5,855	46,210	3,176	—	—
	男	5,004	43,736	3,169	4,697	39,114	2,874	—	—
	女	1,178	7,377	306	1,158	7,096	302	—	—
78 蜂窩織炎及急性膿瘍	計	3,287	42,014	7,086	3,060	37,288	5,917	3	138
	男	2,516	34,863	6,312	2,322	30,786	5,292	3	138
	女	771	7,151	774	738	6,502	625	—	—
79 白癬禿頭病及疥癬	計	1,827	36,690	553	1,599	29,143	529	—	—
	男	1,621	34,005	521	1,402	26,693	497	—	—
	女	206	2,685	32	197	2,450	32	—	—
80 濕疹	計	7,281	91,488	2,391	6,733	79,500	2,160	—	—
	男	5,661	76,633	1,866	5,160	65,719	1,635	—	—
	女	1,620	14,855	525	1,573	13,781	525	—	—
81 其ノ他ノ皮膚及皮下組織ノ疾患	計	9,060	118,842	6,688	8,381	103,368	6,091	4	19
	男	7,247	104,138	6,160	6,624	89,739	5,620	4	19
	女	1,813	14,704	528	1,757	13,629	471	—	—
第十 骨及運動器ノ疾患	計	3,605	63,053	16,922	3,240	50,062	11,024	2	66
	男	2,733	51,665	13,043	2,413	40,186	8,442	2	66
	女	872	11,388	3,879	827	9,876	2,582	—	—
82 關節ノ疾患	計	1,361	29,334	7,884	1,187	22,594	5,228	2	66
	男	1,084	24,355	6,262	926	18,167	3,885	2	66
	女	277	4,979	1,622	261	4,427	1,343	—	—
83 其ノ他ノ骨及運動器ノ疾患	計	2,244	33,719	9,038	2,053	27,468	5,796	—	—
	男	1,649	27,310	6,781	1,487	22,019	4,557	—	—
	女	595	6,409	2,257	566	5,449	1,239	—	—

爲シタル疾病又ハ負傷ノ轉歸別

外　（小分類）　　昭和八年度

モノ 傷病手當金支給日數	治癒セサルモ制限期間ヲ超エタルニ因リ給付ヲ止メタルモノ 療養ノ給付ノ件數	治癒セサルモ制限期間ヲ超エタルニ因リ給付ヲ止メタルモノ 療養ノ給付ノ日數	治癒セサルモ制限期間ヲ超エタルニ因リ給付ヲ止メタルモノ 傷病手當金支給日數	其ノ他ノ事由ニ因リ給付ヲ止メタルモノ 療養ノ給付ノ件數	其ノ他ノ事由ニ因リ給付ヲ止メタルモノ 療養ノ給付ノ日數	其ノ他ノ事由ニ因リ給付ヲ止メタルモノ 傷病手當金支給日數	未タ治癒セサルモノ 療養ノ給付ノ件數	未タ治癒セサルモノ 療養ノ給付ノ日數	未タ治癒セサルモノ 傷病手當金支給日數
日	件	日	日	件	日	日	件	日	日
2,455	160	6,733	13,062	232	5,298	1,794	1,216	27,123	5,085
1,946	150	5,721	12,169	194	4,407	1,384	1,121	25,212	4,754
509	10	1,012	893	38	891	410	95	1,911	331
1,509	130	13,780	5,426	227	7,264	1,824	552	19,764	4,290
1,178	111	11,803	4,396	131	4,916	884	365	14,529	2,886
331	19	1,977	1,030	96	2,348	940	187	5,235	1,404
706	14	1,937	1,441	26	857	529	96	2,724	730
642	13	1,757	1,330	18	503	349	74	2,249	546
64	1	180	111	8	354	180	22	475	184
422	24	2,418	1,237	19	736	360	35	2,261	1,174
368	22	2,296	1,141	15	623	309	29	2,059	916
54	2	122	96	4	113	51	6	202	258
179	15	1,495	823	61	1,477	558	105	2,868	721
—	—	—	—	—	—	—	—	—	—
179	15	1,495	823	61	1,477	558	105	2,868	721
202	77	7,930	1,925	121	4,194	377	316	11,911	1,665
168	76	7,750	1,925	98	3,790	226	262	10,221	1,424
34	1	180	—	23	404	151	54	1,690	241
46	1	101	167	27	457	108	37	674	116
—	—	—	—	—	—	—	—	—	—
46	1	101	167	27	457	108	37	674	116
12	—	—	—	—	—	—	—	—	—
—	—	—	—	—	—	—	—	—	—
12	—	—	—	—	—	—	—	—	—
34	1	101	167	27	457	108	37	674	116
—	—	—	—	—	—	—	—	—	—
34	1	101	167	27	457	108	37	674	116
61	178	9,127	472	434	8,995	379	1,399	26,562	1,504
61	173	8,816	472	392	7,916	379	1,280	24,611	1,294
—	5	311	—	42	1,079	—	119	1,951	210
15	—	—	—	2	99	80	7	104	1
15	—	—	—	2	99	80	6	77	1
—	—	—	—	—	—	—	1	27	—
—	11	394	175	60	768	—	256	3,741	124
—	11	394	175	59	755	—	237	3,473	120
—	—	—	—	1	13	—	19	268	4
42	10	802	49	41	599	115	173	3,187	963
42	10	802	49	37	538	115	144	2,599	814
—	—	—	—	4	61	—	29	588	149
—	35	2,313	—	66	1,695	—	127	3,539	24
—	35	2,313	—	61	1,625	—	123	3 374	24
—	—	—	—	5	70	—	4	165	—
—	56	1,784	36	143	3,177	73	349	7,027	122
—	53	1,698	36	123	2,566	73	325	6,650	122
—	3	86	—	20	611	—	24	377	—
4	66	3,834	212	122	2,657	111	487	8,964	270
4	64	3,609	212	110	2,333	111	445	8,438	213
—	2	225	—	12	324	—	42	526	57
122	53	4,796	3,442	87	1,951	650	223	6,178	1,684
122	48	4,314	2,592	74	1,733	439	196	5,366	1,448
—	5	482	850	13	218	211	27	812	236
—	27	2,631	1,568	42	930	234	103	3,113	854
—	26	2,492	1,391	36	857	209	94	2,773	777
—	1	139	177	6	73	25	9	340	77
122	26	2,165	1,874	45	1,021	416	120	3,065	830
122	22	1,822	1,201	38	876	230	102	2,593	671
—	4	343	673	7	145	186	18	472	159

療養ノ給付及傷病手當金ノ支給ヲ爲シタル疾病又ハ負傷ノ轉歸別

第三十二表（其ノ二）續　　業務外（小分類）　　昭和八年度

傷病ノ類別		總數			治癒シタルモノ			死亡シタルモノ			治癒セサルモ制限期間ヲ超ユタルニ因リ給付ヲ止メタルモノ			其ノ他ノ事由ニ因リ給付ヲ止メタルモノ			未タ治癒セサルモノ		
		療養ノ給付ノ件數	療養ノ給付ノ日數	傷病手當金支給日數	療養ノ給付ノ件數	療養ノ給付ノ日數	傷病手當金支給日數	療養ノ給付ノ件數	療養ノ給付ノ日數	傷病手當金支給日數	療養ノ給付ノ件數	療養ノ給付ノ日數	傷病手當金支給日數	療養ノ給付ノ件數	療養ノ給付ノ日數	傷病手當金支給日數	療養ノ給付ノ件數	療養ノ給付ノ日數	傷病手當金支給日數
		件	日	日	件	日	日	件	日	日	件	日	日	件	日	日	件	日	日
第十一 老衰	計	—	—	—	—	—	—	—	—	—	—	—	—	—	—	—	—	—	—
	男	—	—	—	—	—	—	—	—	—	—	—	—	—	—	—	—	—	—
	女	—	—	—	—	—	—	—	—	—	—	—	—	—	—	—	—	—	—
84 老衰	計	—	—	—	—	—	—	—	—	—	—	—	—	—	—	—	—	—	—
	男	—	—	—	—	—	—	—	—	—	—	—	—	—	—	—	—	—	—
	女	—	—	—	—	—	—	—	—	—	—	—	—	—	—	—	—	—	—
第十二 外因死傷	計	17,886	138,667	14,192	17,177	128,287	11,741	7	29	3	58	2,132	897	110	1,229	474	534	6,990	1,077
	男	14,759	121,812	12,964	14,094	112,248	10,667	6	23	—	54	1,729	784	108	1,227	474	497	6,585	1,039
	女	3,127	16,855	1,228	3,083	16,039	1,074	1	6	3	4	403	113	2	2	—	37	405	38
85 自殺	計	—	—	—	—	—	—	—	—	—	—	—	—	—	—	—	—	—	—
	男	—	—	—	—	—	—	—	—	—	—	—	—	—	—	—	—	—	—
	女	—	—	—	—	—	—	—	—	—	—	—	—	—	—	—	—	—	—
86 中毒	計	114	1,141	133	107	1,023	100	1	12	—	4	45	—	—	—	—	2	61	33
	男	95	947	121	89	856	88	1	12	—	3	18	—	—	—	—	2	61	33
	女	19	194	12	18	167	12	—	—	—	1	27	—	—	—	—	—	—	—
87 窒息	計	—	—	—	—	—	—	—	—	—	—	—	—	—	—	—	—	—	—
	男	—	—	—	—	—	—	—	—	—	—	—	—	—	—	—	—	—	—
	女	—	—	—	—	—	—	—	—	—	—	—	—	—	—	—	—	—	—
88 溺死	計	—	—	—	—	—	—	—	—	—	—	—	—	—	—	—	—	—	—
	男	—	—	—	—	—	—	—	—	—	—	—	—	—	—	—	—	—	—
	女	—	—	—	—	—	—	—	—	—	—	—	—	—	—	—	—	—	—
89 轢死	計	—	—	—	—	—	—	—	—	—	—	—	—	—	—	—	—	—	—
	男	—	—	—	—	—	—	—	—	—	—	—	—	—	—	—	—	—	—
	女	—	—	—	—	—	—	—	—	—	—	—	—	—	—	—	—	—	—
90 其ノ他ニ依ル死	計	1	2	—	—	—	—	1	2	—	—	—	—	—	—	—	—	—	—
	男	1	2	—	—	—	—	1	2	—	—	—	—	—	—	—	—	—	—
	女	—	—	—	—	—	—	—	—	—	—	—	—	—	—	—	—	—	—
91 打撲傷	計	2,209	6,258	1,473	2,089	4,912	1,296	—	—	—	9	227	24	31	361	126	80	758	27
	男	1,735	4,138	1,306	1,621	2,959	1,129	—	—	—	8	97	24	30	360	126	76	722	27
	女	474	2,120	167	468	1,953	167	—	—	—	1	130	—	1	1	—	4	36	—
92 擦過傷	計	1,085	6,751	244	1,064	6,549	244	—	—	—	—	—	—	5	21	—	16	181	—
	男	762	5,182	201	743	4,990	201	—	—	—	—	—	—	5	21	—	14	171	—
	女	323	1,569	43	321	1,559	43	—	—	—	—	—	—	—	—	—	2	10	—
93 火傷	計	1,341	13,437	680	1,257	12,034	586	—	—	—	5	120	—	1	2	—	78	1,281	94
	男	1,100	11,823	663	1,021	10,513	573	—	—	—	4	54	—	1	2	—	74	1,254	90
	女	241	1,614	17	236	1,521	13	—	—	—	1	66	—	—	—	—	4	27	4
94 凍傷	計	325	2,168	178	317	2,049	178	—	—	—	—	—	—	—	—	—	8	119	—
	男	88	809	176	85	761	176	—	—	—	—	—	—	—	—	—	3	48	—
	女	237	1,359	2	232	1,288	2	—	—	—	—	—	—	—	—	—	5	71	—
95 切傷裂傷及刺傷	計	2,620	16,012	1,090	2,570	15,484	743	—	—	—	1	5	62	14	132	99	35	391	186
	男	1,808	12,468	930	1,765	12,013	600	—	—	—	1	5	62	14	132	99	28	318	169
	女	812	3,544	160	805	3,471	143	—	—	—	—	—	—	—	—	—	7	73	17
96 切斷	計	7	60	—	6	35	—	—	—	—	—	—	—	—	—	—	1	25	—
	男	7	60	—	6	35	—	—	—	—	—	—	—	—	—	—	1	25	—
	女	—	—	—	—	—	—	—	—	—	—	—	—	—	—	—	—	—	—
97 脱臼	計	45	637	210	43	600	210	—	—	—	—	—	—	2	17	—	—	20	—
	男	42	561	195	40	544	195	—	—	—	—	—	—	2	17	—	—	—	—
	女	3	76	15	3	56	15	—	—	—	—	—	—	—	—	—	—	20	—
98 挫傷	計	5,246	46,018	3,627	5,062	43,809	3,092	—	—	—	19	231	180	18	232	71	147	1,746	284
	男	4,565	41,940	3,337	4,391	39,804	2,819	—	—	—	19	231	180	18	232	71	137	1,673	267
	女	681	4,078	290	671	4,005	273	—	—	—	—	—	—	—	—	—	10	73	17
99 骨折	計	247	7,543	3,635	204	5,582	2,690	5	15	3	6	839	411	9	208	166	23	899	365
	男	230	6,976	3,349	191	5,261	2,520	4	9	—	5	659	298	9	208	166	21	839	365
	女	17	567	286	13	321	170	1	6	3	1	180	113	—	—	—	2	60	—
100 其ノ他ノ負傷	計	4,646	38,640	2,922	4,458	36,210	2,602	—	—	—	14	665	220	30	256	12	144	1,509	88
	男	4,326	36,906	2,686	4,142	34,512	2,366	—	—	—	14	665	220	29	255	12	141	1,474	88
	女	320	1,734	236	316	1,698	236	—	—	—	—	—	—	1	1	—	3	35	—

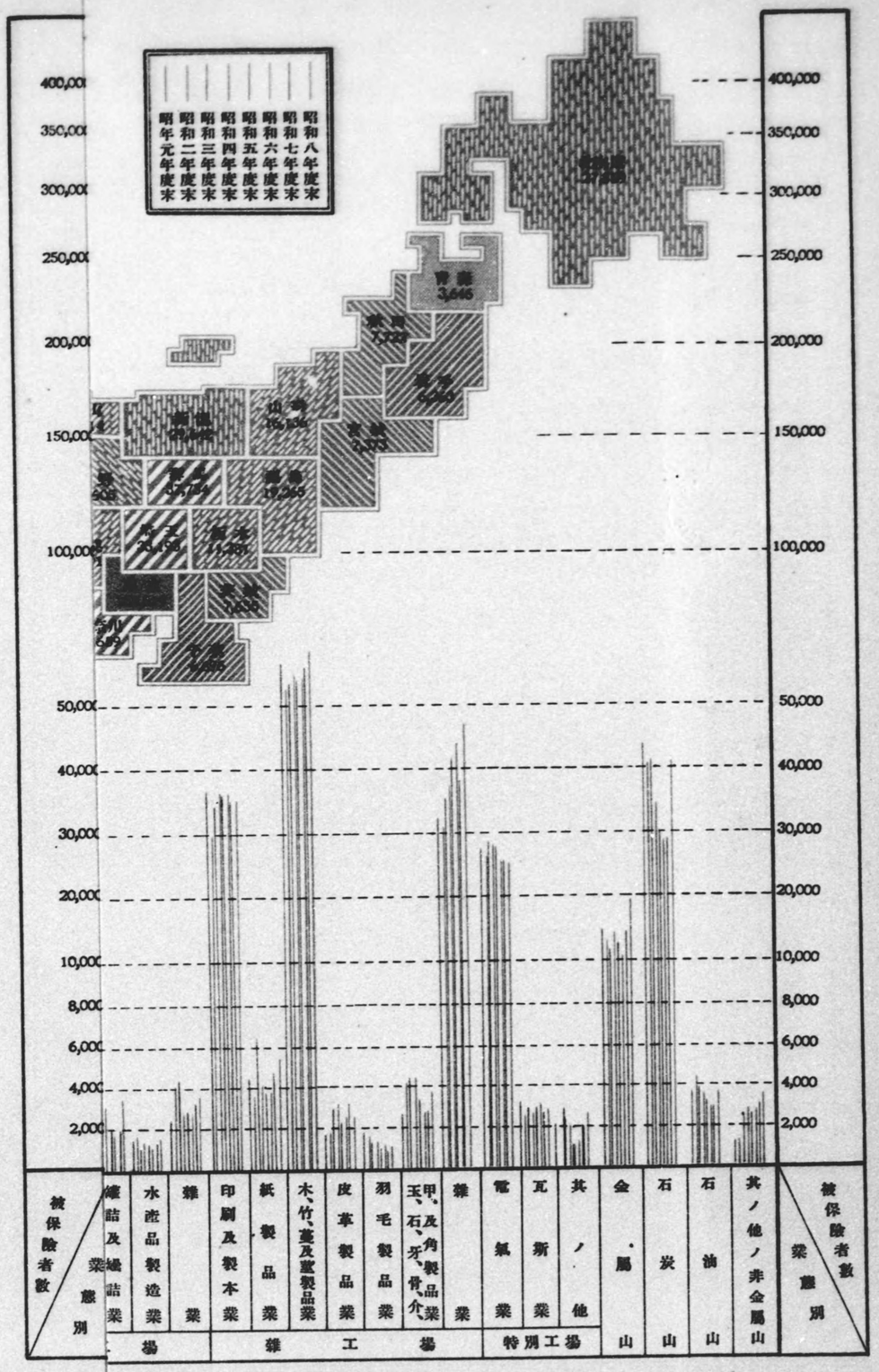

昭和八年度末
昭和七年度末
昭和六年度末
昭和五年度末
昭和四年度末
昭和三年度末
昭和二年度末
昭年元年度末
400,000
350,000
300,000
250,000
200,000
150,000
100,000
50,000
40,000
30,000
20,000
10,000
8,000
6,000
4,000
2,000
被保險者數
業態別
罐詰及罎詰業
水產品製造業
雜業
印刷及製本業
紙製品業
木、竹、蔓及莖製品業
皮革製品業
羽毛製品業
甲、及角製品業
玉、石、牙、骨、介、
雜業
電氣業
瓦斯業
其ノ他
金屬山
石炭山
石油山
其ノ他ノ非金屬山

政府管掌業態別被保險者數

（自昭和元年度至昭和八年度）

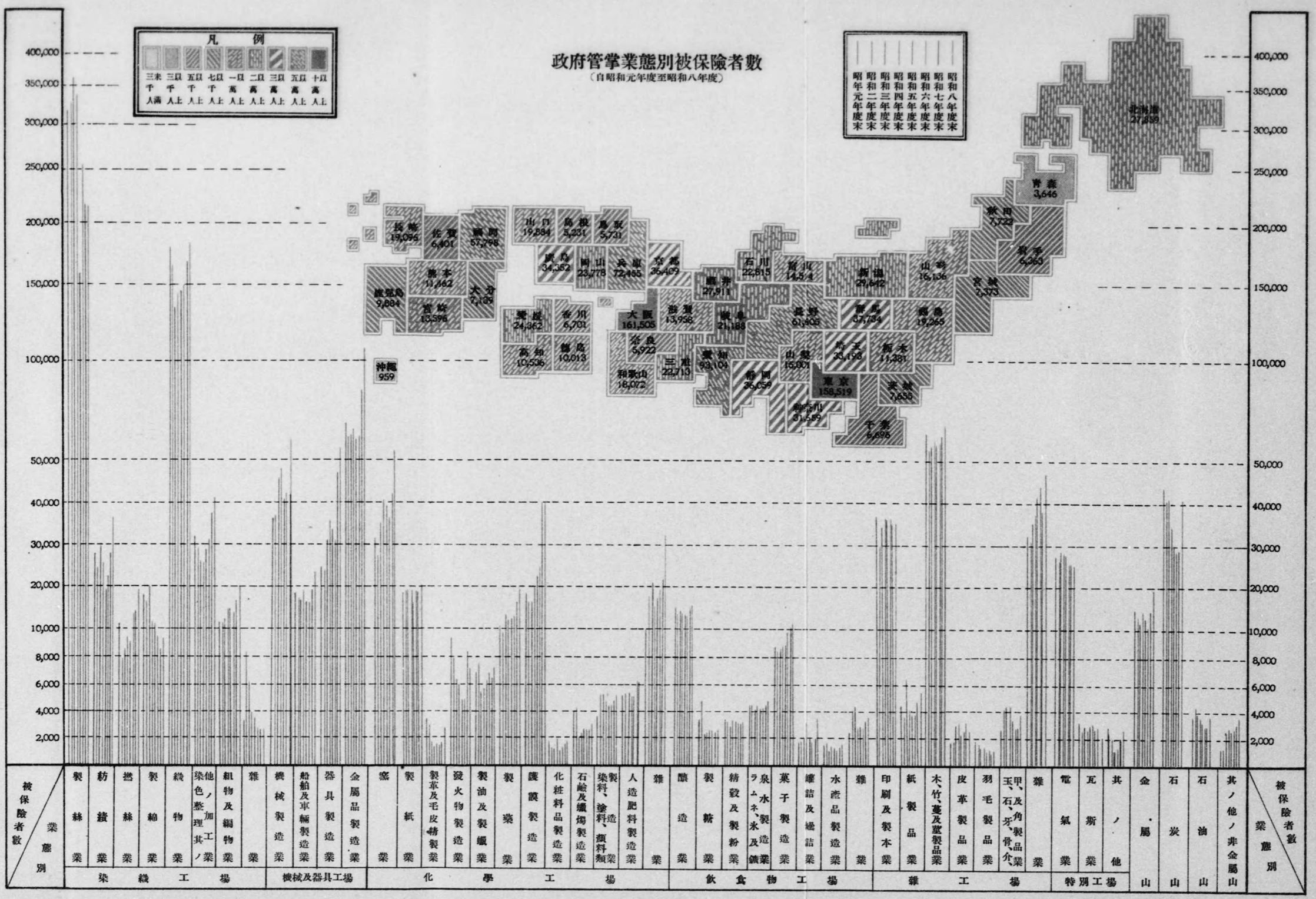

被保險者數	業態別	被保險者數	業態別
製絲業	染織工場	其ノ他ノ非金屬山	石油山
紡績業	染織工場	石炭山	石油山
撚絲業	染織工場	金屬山	石炭山
製綿業	染織工場	其ノ他	金屬山
織物業	染織工場	瓦斯業	特別工場
他ノ加工業 染色整理其ノ	染織工場	電氣業	特別工場
組物及編物業	染織工場	雜業	特別工場
雜業	染織工場	甲、及角製品業 玉、石、牙、骨、介、	雜業
機械製造業	機械及器具工場	皮革製品業	雜業
船舶及車輛製造業	機械及器具工場	羽毛製品業	雜業
器具製造業	機械及器具工場	木、竹、蔓及莖製品業	雜業
金屬品製造業	機械及器具工場	紙製品業	雜業
窯業	化學工場	印刷及製本業	雜業
製紙業	化學工場	雜業	雜業
製革及毛皮精製業	化學工場	水產品製造業	雜業
發火物製造業	化學工場	罐詰及罐詰業	雜業
製油及製蠟業	化學工場	菓子製造業	雜業
製藥業	化學工場	泉水製造業 ラムネ、氷及鑛	雜業
護謨製造業	化學工場	製造業	雜業
化粧料品製造業	化學工場	染料、塗料、顏料類	雜業
石鹼及蠟燭製造業	化學工場	製造業	雜業
人造肥料製造業	化學工場	製造業	雜業
雜業	化學工場	製糖業	雜業
釀造業	飲食物工場	精穀及製粉業	雜業
製糖業	飲食物工場	製糖業	雜業
精穀及製粉業	飲食物工場	製糖業	雜業
菓子製造業	飲食物工場	製糖業	雜業
罐詰及罐詰業	飲食物工場	製糖業	雜業
水產品製造業	飲食物工場	製糖業	雜業
雜業	飲食物工場	製糖業	雜業
印刷及製本業	雜工場	雜業	雜業
紙製品業	雜工場	雜業	雜業
木、竹、蔓及莖製品業	雜工場	雜業	雜業
皮革製品業	雜工場	雜業	雜業
羽毛製品業	雜工場	雜業	雜業
甲、及角製品業 玉、石、牙、骨、介、	雜業	雜業	雜業
雜業	雜業	雜業	雜業
電氣業	特別工場	雜業	雜業
瓦斯業	特別工場	雜業	雜業
其ノ他	特別工場	雜業	雜業
金屬山	特別工場	雜業	雜業
石炭山	特別工場	雜業	雜業
石油山	特別工場	雜業	雜業
其ノ他ノ非金屬山	特別工場	雜業	雜業

政府管掌業態別被保險者數

（自昭和元年度至昭和八年度）

凡例

三千人未滿	三千人以上	五千人以上	七千人以上	一萬人以上	二萬人以上	三萬人以上	五萬人以上	十萬人以上

昭和元年度末　昭和二年度末　昭和三年度末　昭和四年度末　昭和五年度末　昭和六年度末　昭和七年度末　昭和八年度末

400,000
350,000
300,000
250,000
200,000
150,000
100,000
50,000
40,000
30,000
20,000
10,000
8,000
6,000
4,000
2,000

北海道 27,859
青森 3,646
秋田 7,722
岩手 6,363
宮城 7,373
山形 16,136
新潟 29,642
福島 19,265
茨城 7,655
栃木 11,381
群馬 37,734
埼玉 33,193
千葉 6,696
東京 158,519
神奈川 31,559
山梨 15,001
長野 61,605
富山 14,514
石川 22,815
福井 27,911
岐阜 21,188
静岡 36,059
愛知 93,104
三重 22,713
滋賀 13,958
京都 36,409
大阪 161,505
兵庫 72,455
奈良 5,922
和歌山 18,072
鳥取 5,731
島根 5,231
岡山 23,778
廣島 34,352
山口 19,884
徳島 10,013
香川 6,701
愛媛 24,362
高知 10,536
福岡 57,798
佐賀 6,401
長崎 19,096
熊本 11,462
大分 7,139
宮崎 13,596
鹿兒島 9,884
沖縄 959

| 被保險者數 ＼ 業態別 | | |

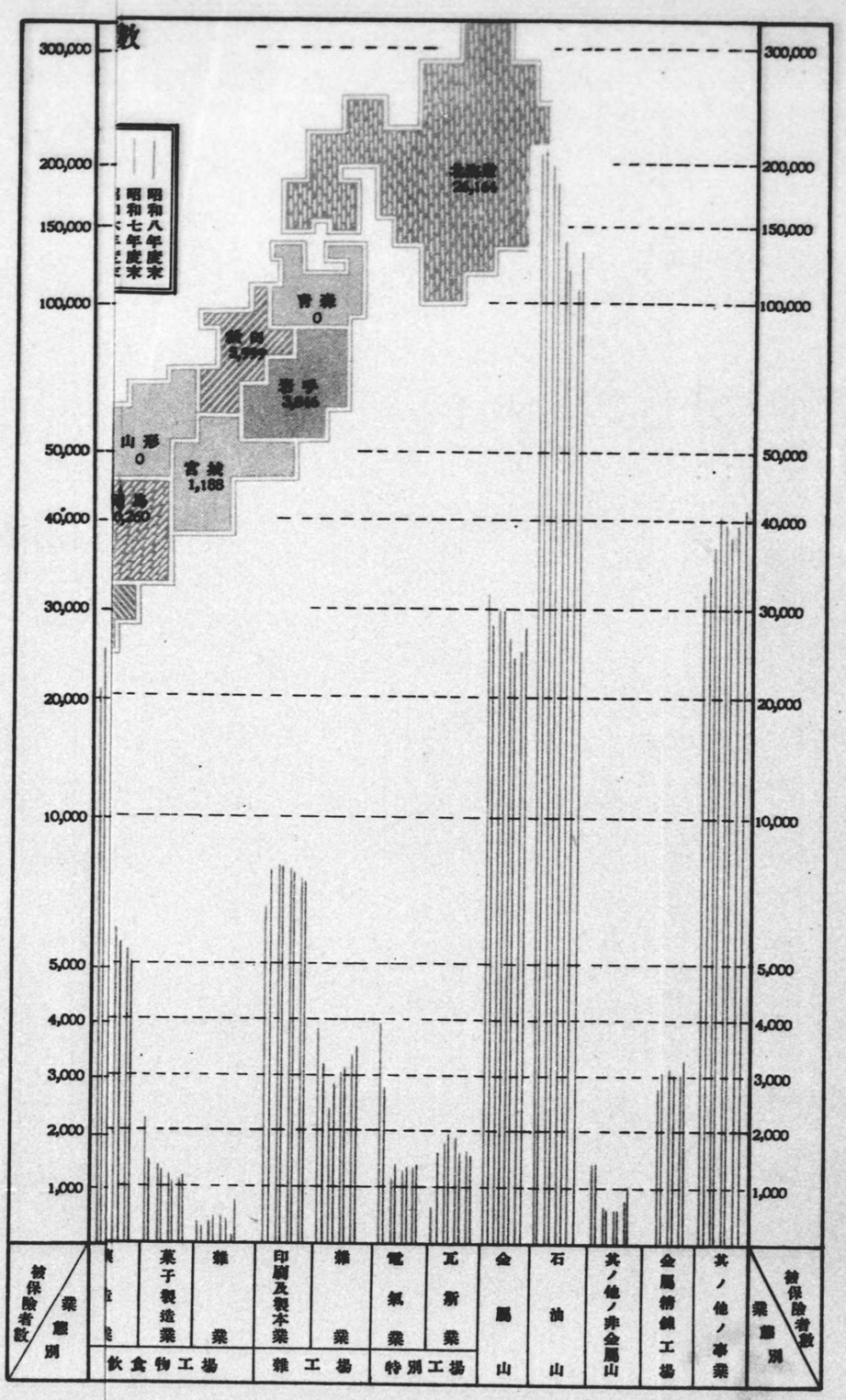
被保険者数
昭和八年度末
昭和七年度末
300,000
200,000
150,000
100,000
50,000
40,000
30,000
20,000
10,000
5,000
4,000
3,000
2,000
1,000
青森 0
山形 0
宮城 1,188
被保険者数
業態別
飲食物工場
菓子製造業
雑業
印刷及製本業
雑工業
電気業
瓦斯業
特別工場
金属山
石油山
其ノ他ノ非金属山
金属精錬工場
其ノ他ノ事業
被保険者数
業態別

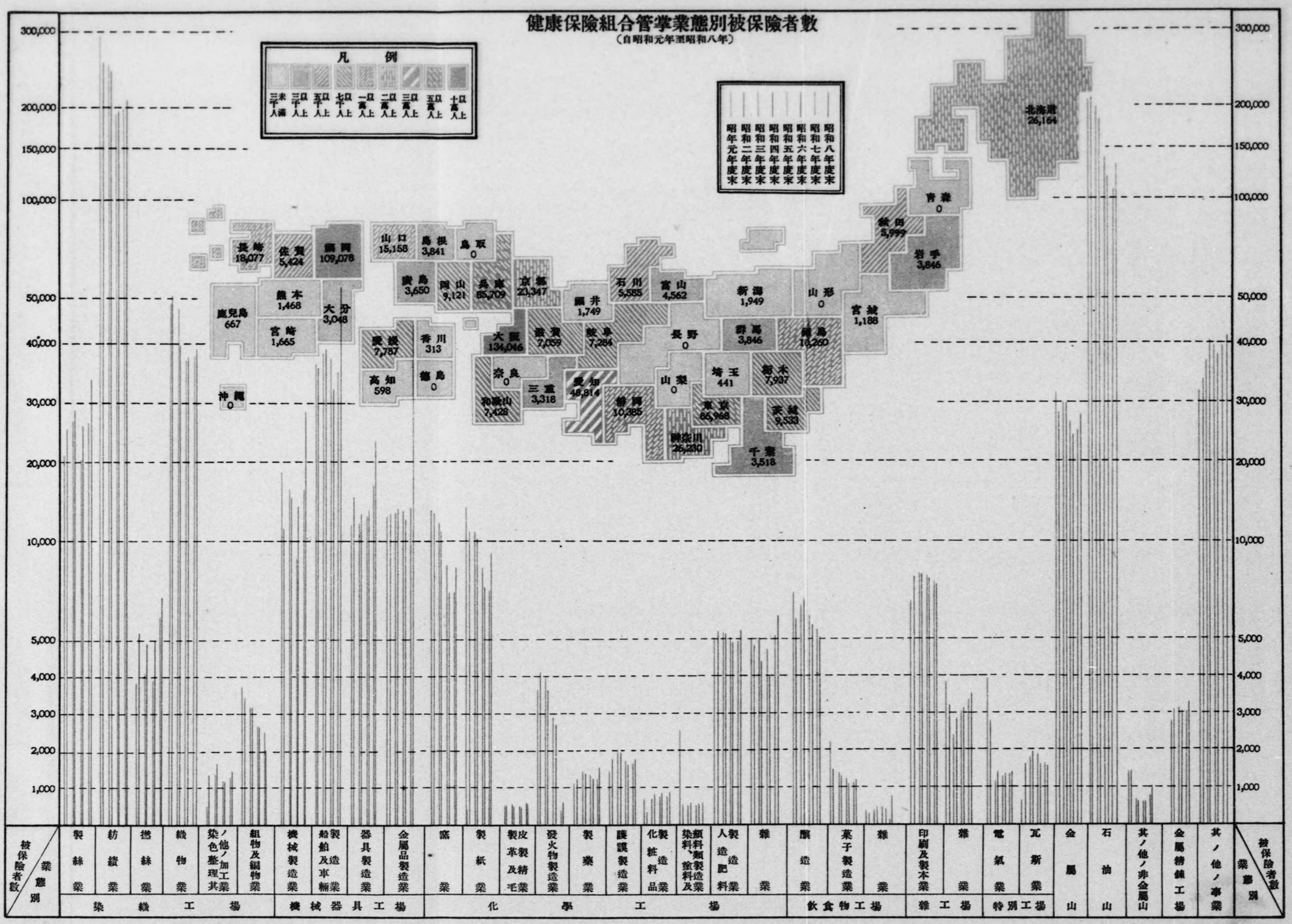

健康保險組合管掌業態別被保險者數
（自昭和元年至昭和八年）
凡例
三千人未滿
三千人以上
五千人以上
七千人以上
一萬人以上
二萬人以上
三萬人以上
五萬人以上
十萬人以上
昭和八年度末
昭和七年度末
昭和六年度末
昭和五年度末
昭和四年度末
昭和三年度末
昭和二年度末
昭年元年度末
300,000
200,000
150,000
100,000
50,000
40,000
30,000
20,000
10,000
5,000
4,000
3,000
2,000
1,000
北海道 26,164
青森 0
秋田 5,999
岩手 3,846
宮城 1,188
山形 0
新潟 1,949
群馬 3,846
福島 10,260
栃木 7,937
茨城 9,533
千葉 3,518
埼玉 441
東京 86,968
神奈川 26,230
山梨 0
長野 0
富山 4,562
石川 5,585
福井 1,749
岐阜 7,284
愛知 48,814
靜岡 10,385
滋賀 7,059
大阪 134,046
京都 23,347
兵庫 85,709
岡山 9,121
廣島 3,650
山口 15,158
島根 3,841
鳥取 0
香川 313
德島 0
愛媛 7,787
高知 598
大分 3,048
熊本 1,468
宮崎 1,665
長崎 18,077
佐賀 5,424
福岡 109,078
鹿兒島 667
沖繩 0
被保險者數
業態別
製絲業
紡績業
撚絲業
織物業
染色整理其ノ他ノ加工業
組物及編物業
染織工場
機械製造業
製造業船舶及車輛
器具製造業
金屬品製造業
機械器具工場
窯業
製紙業
皮製精製革及毛業
發火物製造業
製藥業
護謨製造業
製造業化粧料品
顏料類製造業染料、塗料及
製造業人造肥料
雜業
化學工場
釀造業
菓子製造業
雜業
飲食物工場
印刷及製本業
雜業
雜工場
電氣業
瓦斯業
特別工場
金屬山
石油山
其ノ他ノ非金屬山
金屬精錬工場
其ノ他ノ事業

健康保險組合管掌業態別被保險者數

（自昭和元年至昭和八年）

凡例

三千人未滿	三千人以上	五千人以上	七千人以上	一萬人以上	二萬人以上	三萬人以上	五萬人以上	十萬人以上

昭和元年度末	昭和二年度末	昭和三年度末	昭和四年度末	昭和五年度末	昭和六年度末	昭和七年度末	昭和八年度末

北海道 26,164
青森 0
秋田 5,999
岩手 3,846
宮城 1,188
山形 0
福島 10,260
新潟 1,949
富山 4,562
石川 5,585
福井 1,749
岐阜 7,284
愛知 48,814
三重 3,318
滋賀 7,059
京都 23,347
大阪 134,046
兵庫 85,709
奈良 0
和歌山 7,428
岡山 9,121
廣島 3,650
鳥取 0
島根 3,841
山口 15,158
徳島 0
香川 313
愛媛 7,787
高知 598
福岡 109,078
佐賀 5,424
長崎 18,077
大分 3,048
熊本 1,468
宮崎 1,665
鹿兒島 667
沖縄 0
長野 0
山梨 0
静岡 10,385
神奈川 26,230
東京 86,968
埼玉 441
群馬 3,846
栃木 7,937
茨城 9,533
千葉 3,518

300,000
200,000
150,000
100,000
50,000
40,000
30,000
20,000
10,000
5,000
4,000
3,000
2,000
1,000

被保險者數／業態別	製絲業	紡績業	撚絲業	織物業	其ノ他ノ加工染色整理業	組物及編物業	機械製造業	製船業及車輛業	器具製造業	金屬品製造業	窯業	製紙業	皮革及毛製品業	發火物製造業	製藥業	護謨製造業	化粧品製造業	染料、塗料及類似製造業	人造肥料製造業	雜業	釀造業	菓子製造業	雜業	印刷及製本業	雜業	電氣業	瓦斯業	金屬山	石油山	其ノ他ノ非金屬山	金屬精鍊工場	其ノ他ノ事業	業態別／被保險者數
	染織工場						機械器具工場				化學工場										飲食物工場			雜工場		特別工場							

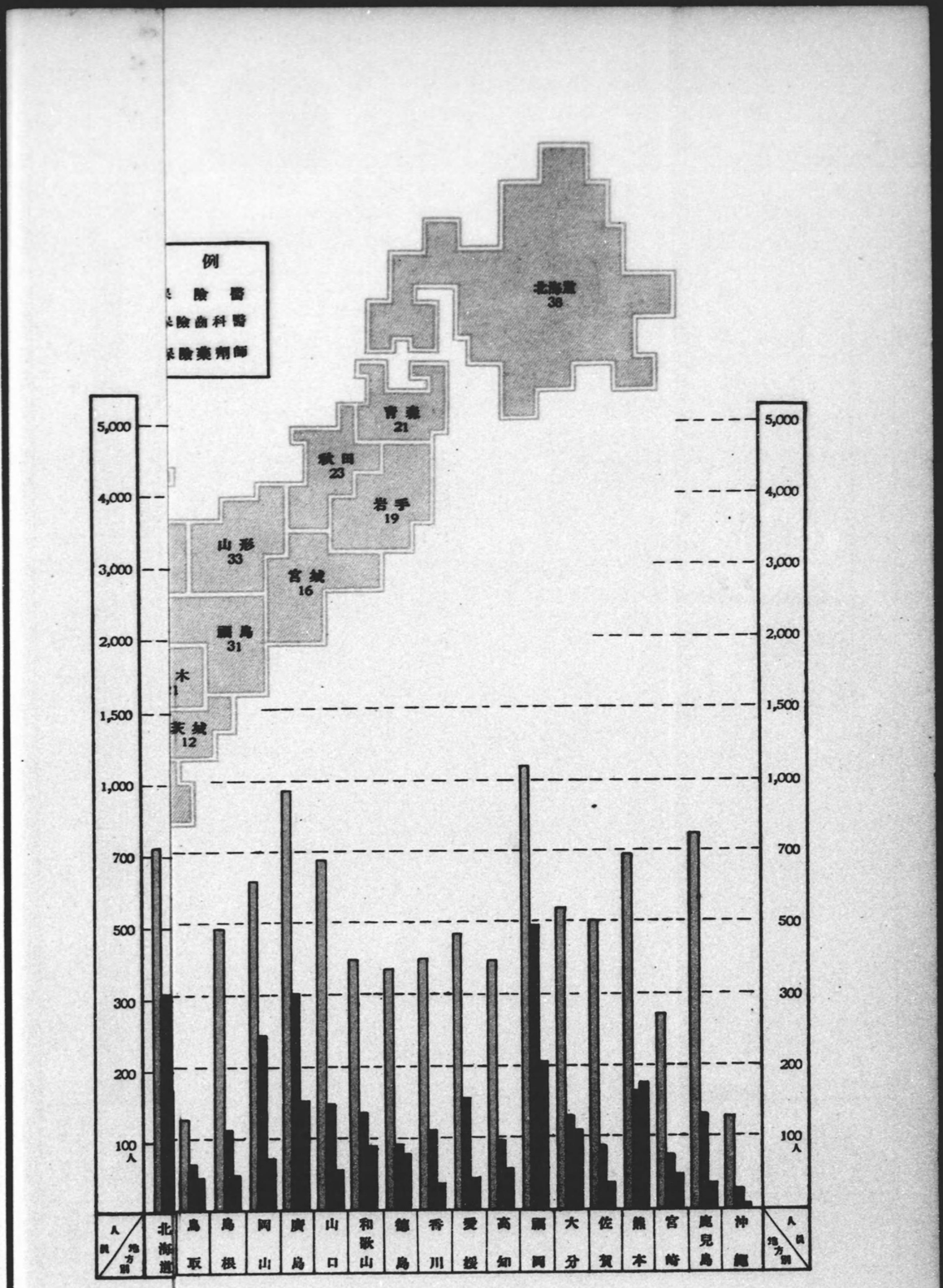
例
険医
険歯科医
険薬剤師
北海道 38
青森 21
秋田 23
岩手 19
山形 33
宮城 16
福島 31
茨城 12
5,000
4,000
3,000
2,000
1,500
1,000
700
500
300
200
100人
人口 地方別
北海道
鳥取
島根
岡山
広島
山口
和歌山
徳島
香川
愛媛
高知
福岡
大分
佐賀
熊本
宮崎
鹿児島
沖縄

地方別保險醫、保險齒科醫及保險藥劑師數 （昭和九年度末現在）

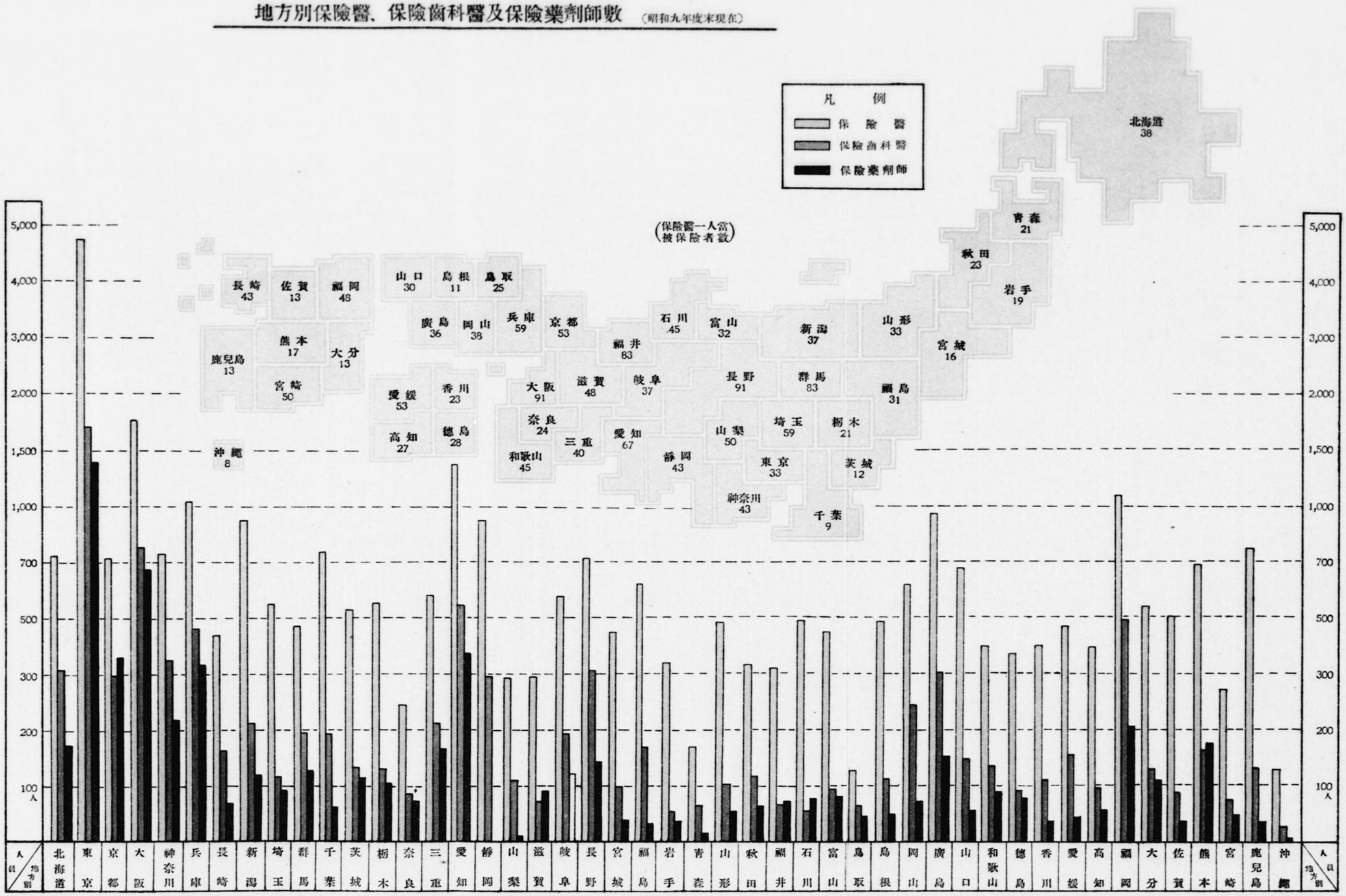

患者遞減表

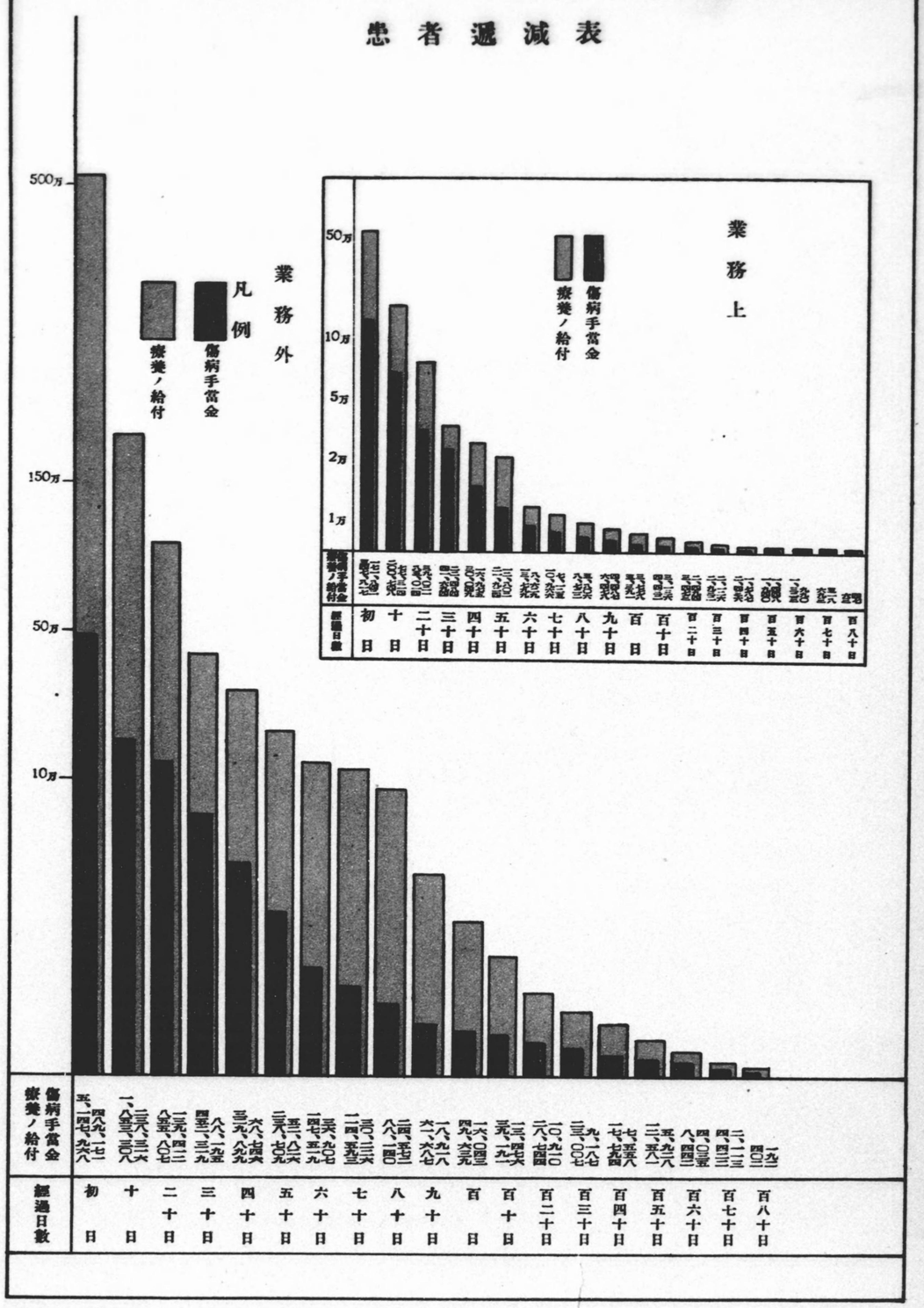

業務外
凡例
傷病手當金
療養ノ給付
500万
150万
50万
10万
業務上
傷病手當金
療養ノ給付
50万
10万
5万
2万
1万
傷病手當金
療養ノ給付
經過日數
初日
十日
二十日
三十日
四十日
五十日
六十日
七十日
八十日
九十日
百日
百十日
百二十日
百三十日
百四十日
百五十日
百六十日
百七十日
百八十日

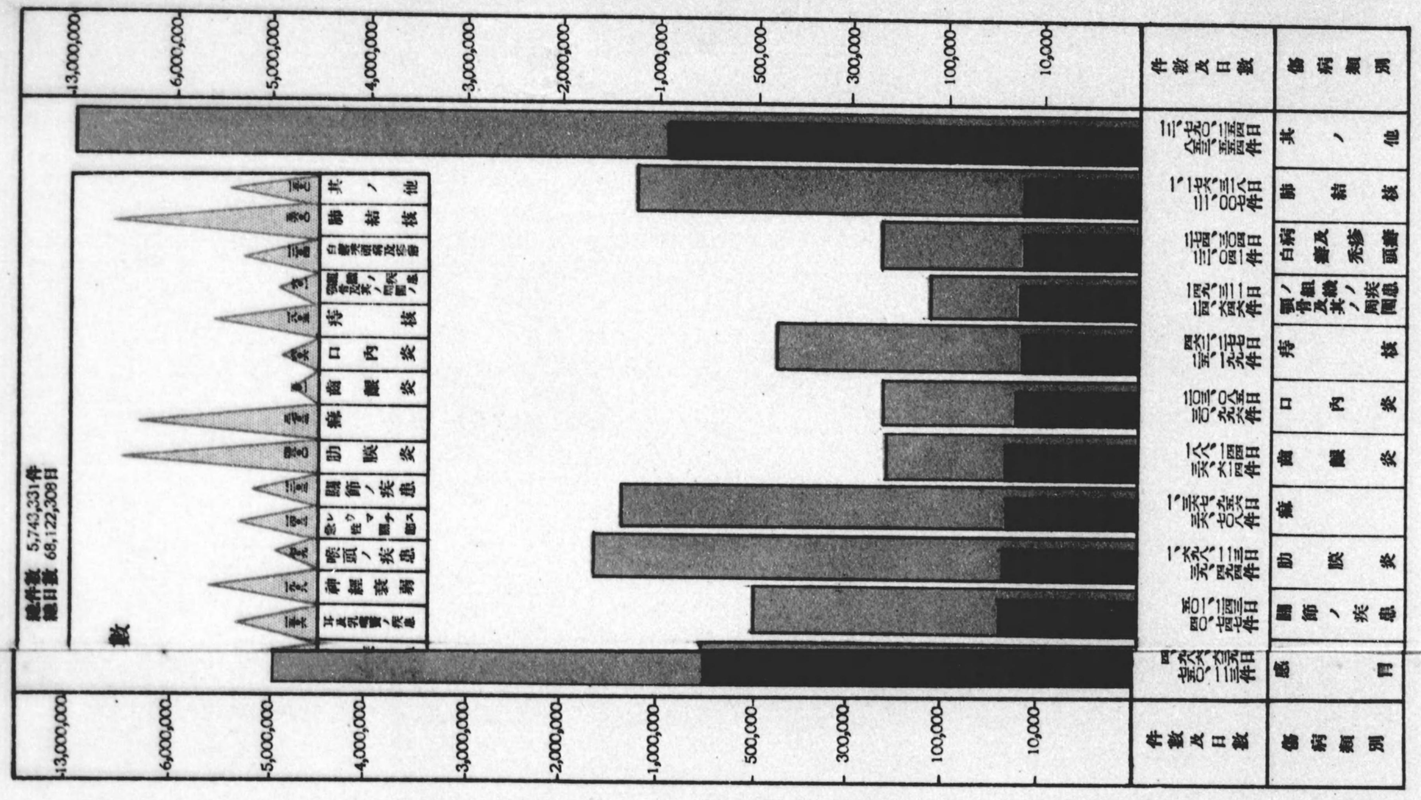

總件數 5,743,331件
總日數 68,122,308日
數
13,000,000
6,000,000
5,000,000
4,000,000
3,000,000
2,000,000
1,000,000
500,000
300,000
100,000
10,000
件數及日數
傷病類別
感冒
關節ノ疾患
肋膜炎
痲
齒齦炎
口內炎
痔核
肺結核
其ノ他

傷病類別

療養給付ノ件數及日數

総件数 5,743,231件
総日数 68,122,308日

凡例　件数　日数

傷病一件當平均日數

傷病類別	件数及日数	日数
其ノ他	三、七九〇、二五四件	八三、三五六日
肺結核	一、七六、三八〇、〇七七件	三、〇七、〇〇二日
病及膿瘡白癬禿頭	二七四、三〇四件	三、〇〇二日
ノ組織ノ疾患顎骨及其ノ周圍	一四九、三一一件	二四、六四六日
疼痛	四六三、二七九件	二、九九七日
口内炎	二〇三、〇八五件	三〇、九六六日
歯齦炎	一八六、一四四件	三六、六一四日
癌	一、三五七、九五六件	三五、七〇八日
肋膜炎	一、六八、八一二件	三九、四九四日
關節ノ疾患	一八六、一四四件	三六、六一四日
レウマチス急性關節	六六七、八四九件	四八、一六七日
喉頭ノ疾患	四四六、八一四件	五六、三一〇日
神經衰弱	一、一二三、四九二件	五六、二四八日
ノ疾患耳及乳嘴突	一、四七八、六四四件	九四、七五六日
属器ノ疾患鼻腔及其ノ附	一、八六、四三五件	九五、八四四日
トラホーム	三、〇五九、五〇四件	一〇〇、六六七日
流行性感冒	九四四、八一二件	一〇一、七四四日
ノ疾患歯牙硬組織	四九七、四六二件	一〇六、七一七日
癌及腫	一、二五五、六四四件	一二四、四四四日
腸カタル及下痢	二、七七、九四一件	二八六、八六五日
脚氣	二、八〇八、六三二件	二一四、五七一日
急性腺窩織炎及蜂窩織炎	一、三四九、〇〇八件	二七、三三二日
痛及癰	九二五、五六四件	一四、四四四日
急性氣管支炎	二、八六九、五九一件	二〇二、九七九日
歯槽ノ疾患	一、三三、七四二件	一八二、五四九日
温疹	一、三二七、九〇〇件	一五〇、五九五日
歯根膜ノ疾患	九八〇、三三二件	一三四、二三日
神經（腦ノ神經膜ノ除ク）ノ疾患	二、八二、〇〇八件	三八、〇〇八日
急性腺窩織炎及蜂窩織炎	一、三四九、〇〇八件	二七、三三二日
脚氣	二、八〇八、六三二件	二一四、五七一日
痛及癰	九二五、五六四件	一四、四四四日
ノ疾患歯牙硬組織	四九七、四六二件	一〇六、七一七日
流行性感冒	九四四、八一二件	一〇一、七四四日
トラホーム	三、〇五九、五〇四件	一〇〇、六六七日
ノ疾患耳及乳嘴突	一、四七八、六四四件	九四、七五六日
属器ノ疾患鼻腔及其ノ附	一、八六、四三五件	九五、八四四日
神經衰弱	一、一二三、四九二件	五六、二四八日
喉頭ノ疾患	四四六、八一四件	五六、三一〇日
レウマチス急性關節	六六七、八四九件	四八、一六七日
關節ノ疾患	一八六、一四四件	三六、六一四日
肋膜炎	一、六八、八一二件	三九、四九四日
癌	一、三五七、九五六件	三五、七〇八日
歯齦炎	一八六、一四四件	三六、六一四日
口内炎	二〇三、〇八五件	三〇、九六六日
疼痛	四六三、二七九件	二、九九七日
病及膿瘡白癬禿頭	二七四、三〇四件	三、〇〇二日
ノ組織ノ疾患顎骨及其ノ周圍	一四九、三一一件	二四、六四六日
肺結核	一、七六、三八〇、〇七七件	三、〇七、〇〇二日
其ノ他	三、七九〇、二五四件	八三、三五六日

傷病類別	件数及日数	日数
感冒	四、九八六、六三九件	七五〇、二三日
負傷	七、二五九、二七七件	七六九、二五日
胃カタル	五、七三七、八二四件	五四五、八二四日
ノ疾患眼及其ノ附屬器（トラホーム除ク）	五、四九一、四七四件	四三七、三四六日
腸カタル及下痢	二、七七、九四一件	二八六、八六五日
急性氣管支炎	二、八六九、五九一件	二〇二、九七九日
歯槽ノ疾患	一、三三、七四二件	一八二、五四九日
温疹	一、三二七、九〇〇件	一五〇、五九五日
歯根膜ノ疾患	九八〇、三三二件	一三四、二三日
神經（腦ノ神經膜ノ除ク）ノ疾患	二、八二、〇〇八件	三八、〇〇八日
急性腺窩織炎及蜂窩織炎	一、三四九、〇〇八件	二七、三三二日
脚氣	二、八〇八、六三二件	二一四、五七一日
痛及癰	九二五、五六四件	一四、四四四日
ノ疾患歯牙硬組織	四九七、四六二件	一〇六、七一七日
流行性感冒	九四四、八一二件	一〇一、七四四日
トラホーム	三、〇五九、五〇四件	一〇〇、六六七日
ノ疾患耳及乳嘴突	一、四七八、六四四件	九四、七五六日
属器ノ疾患鼻腔及其ノ附	一、八六、四三五件	九五、八四四日
神經衰弱	一、一二三、四九二件	五六、二四八日
喉頭ノ疾患	四四六、八一四件	五六、三一〇日
レウマチス急性關節	六六七、八四九件	四八、一六七日
關節ノ疾患	一八六、一四四件	三六、六一四日
肋膜炎	一、六八、八一二件	三九、四九四日
癌	一、三五七、九五六件	三五、七〇八日
歯齦炎	一八六、一四四件	三六、六一四日
口内炎	二〇三、〇八五件	三〇、九六六日
疼痛	四六三、二七九件	二、九九七日
病及膿瘡白癬禿頭	二七四、三〇四件	三、〇〇二日
ノ組織ノ疾患顎骨及其ノ周圍	一四九、三一一件	二四、六四六日
肺結核	一、七六、三八〇、〇七七件	三、〇七、〇〇二日
其ノ他	三、七九〇、二五四件	八三、三五六日

傷病類別	件数及日数

患者一萬人ニ對スル死亡割合



患者一萬人ニ對スル死亡割合



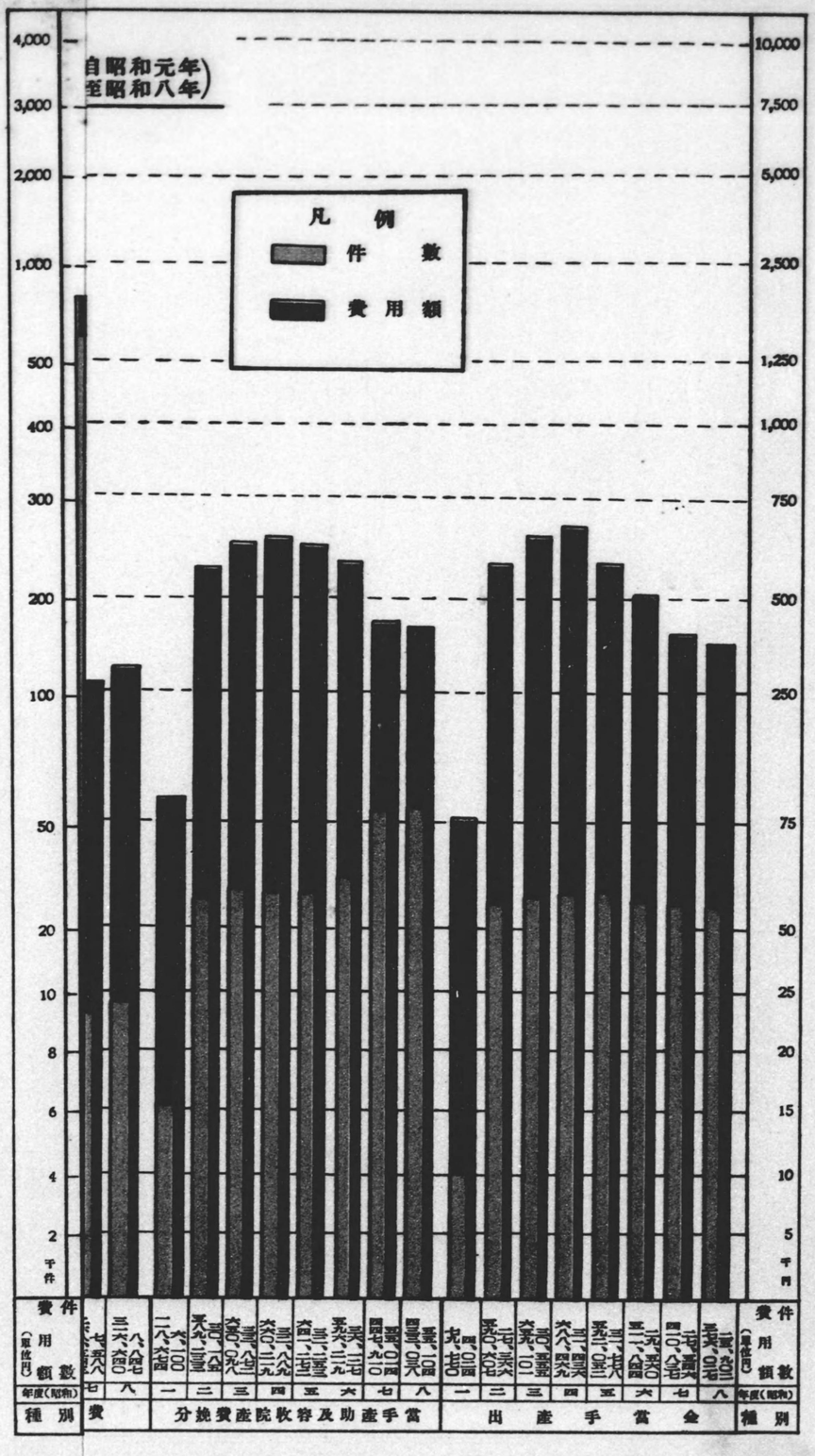

自昭和元年
至昭和八年
凡例
件數
費用額
4,000
3,000
2,000
1,000
500
400
300
200
100
50
20
10
8
6
4
2
千件
10,000
7,500
5,000
2,500
1,250
1,000
750
500
250
75
50
25
20
15
10
5
千円
件數
費用額（單位円）
年度（昭和）
種別
費
分娩費產院收容及助產手當
出產手當金

政府管掌保険給付ノ件數及費用額（自昭和元年 至昭和八年）

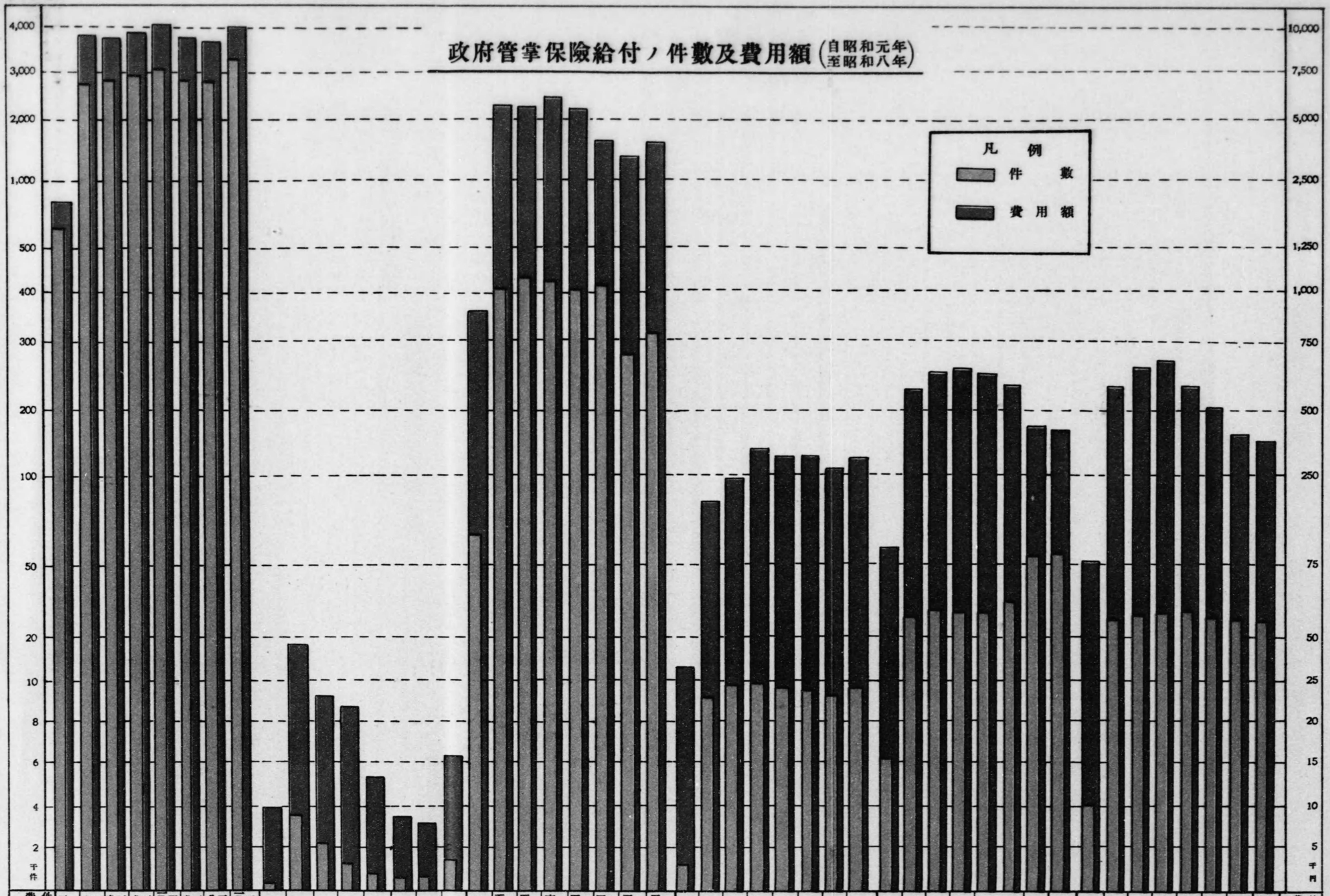

種別	年度（昭和）	件數	費用額（單位円）
療養ノ給付	一	二、一九一、一三六	八三五、一三六
	二	二、九四〇、一五一	一、一七八、一四一
	三	二、九七四、一〇七八	一、二五五、四七八
	四	二、九五〇、三六〇	一、二八八、一〇六
	五	三、〇七四、四五一	一、二七七、七二九
	六	二、八六一、五四二	一、二八八、八五二
	七	二、八八一、八九五	一、二三三、三三一
	八	三、〇八八、三五六	一、二八八、九六六
療養費	一	九、一八三	三、一五四
	二	四六、八八九	一九、三五一
	三	三、七三八	一、三六八
	四	二、三九八	一、一四一
	五	三、五八七	一、四一五
	六	八、六〇三	二、八四四
	七	七、八五一	二、七一一
	八	一六、四二一	六、一四九
傷病手當金	一	八八、五九九	二七、〇一一
	二	四三、八五五	一四、四二一
	三	八五、八四五	二七、三四〇
	四	一三九、〇二四	四三、一四〇
	五	一四、一八八	四〇、一八六
	六	一三九、〇二四	四三、一四〇
	七	一三、四二一	四、三二六、九五五
	八	一三、九七四	四、三五、二四七
埋葬料及埋葬費	一	一、〇九七	三二、九九六
	二	二、八五七	八二、一九二
	三	二、九六八	八五、一九六
	四	三、〇九一	九、六〇八
	五	三、一四四	九、〇八一
	六	三、一五三	八、五二九
	七	三、一四四	八、四五三
	八	三、〇六〇	八、四五七
分娩費	一	二、八四六	六、一〇〇
産院收容及助産	二	五九、一二三	一七、八五四
	三	六〇、〇九八	一八、〇八七
	四	六〇、二一九	一八、〇九三
	五	六四、一三三	一九、二九一
	六	五九、二一七	一七、七四一
出産手當金	七	四四、〇一四	一三、二〇四
	八	四三、〇三八	一二、九一一
	一	七九、一七〇	一四、〇四〇
	二	一七、三六八	五、〇一八
	三	一九、五六〇	五、八六八
	四	二〇、一〇三	六、〇三一
	五	二一、七一八	六、五一五
	六	二一、二八四	六、三八五
	七	二〇、三四八	六、一〇四
	八	一七、九〇三	五、三七一
金	一	一七、九〇三	五、三七一
	二	一七、三六八	五、二〇五
	三	一九、五六〇	五、八六八
	四	二〇、一〇三	六、〇三一
	五	二一、七一八	六、五一五
	六	二一、二八四	六、三八五
	七	二〇、三四八	六、一〇四
	八	一七、九〇三	五、三七一

昭和十年三月廿九日印刷

昭和十年三月卅一日發行

東京市麹町區外櫻田町

社會局保險部

東京市京橋區濱町二丁目十六番地

印刷人　篠倉政一

東京市京橋區濱町二丁目十六番地

印刷所　第一印刷所

電話京橋(56)三〇六〇番
六〇三五番