

240
於潛農一村警

作者 曹平 且烈
編主 余編

於潛農期民公講進



會叢刊



上海图书馆藏书



A541 212 0000 4311B



小序

余於去年八月，受羅霞天、余烈、江筱峯諸先生之囑，回縣調查農村經濟狀況，回縣後以標準村之選擇，商於沈縣長暨家父，當決定橫塘、扶西、牧亭、闊灘、羅家、董家、敖干、俞家八村，遂從事調查，歷四十餘日之久，共調查二百七十七家，工作甫竣，適吾校開學，即攜帶調查表來校校對，復商請浙大農學院助教劉端生先生統計，於今年六月統計告成，再加以整理編纂，迨六月底始能脫稿。

本報告，共分四章，第一章人口與家庭，第二章土地，第三章負債、第四章生活程度，至於農村概況，有余烈先生著之於潛鄉土地地理大綱，此不再贅。

當調查與整理之頃，又得浙大農學院教授馮紫崗先生指導校正頗多，因均敬誌，以表謝忱！

曹平旦誌

中華民國二十四年六月三十日



第一章 人口與家庭

(一) 村戶之分析及其男女人口之關係

此次調查八村共二百七十七家，以自耕農居多數，占百分之三六、一〇，次之爲半自耕農占百分之二五、九九，再次爲佃農，占百分之一六、二五，最少爲地主占百分之一、〇八，至於家庭之大小，據各地公私調查統計，五口之家在中國最爲普通，於潛調查二百七十七家，計有一千四百三十六人，每家平均有五、一八人，就各類村戶人口而論，以自耕農爲最大，占百分之三四、五四，次之半自耕農占百分之二八、九七，再次爲佃農占百分之一四、〇七，最小爲地主占百分之〇、六三，人口男子較多於女子，總計人口一千四百三十六人中，男子有七百三十九人，占百分之五一、四六，女子有六百九十七人，占百分之四八、五四，就各類村戶男女人口比例而論，男子以雇農爲居多，占該類人口總數百分之七三、〇八，最少爲地主占該類人口總數百分之三三、三三，女子以地主爲居多占該類人口總數百分之六六、六四，雇農爲最少占該類人口總數百分之二六、九二，佃農兼雇農男子占該類人口總數百分之五九、六二，女子占該類人口總數百分

之四〇、三八，其餘各類村戶男女人口相差較微。

表一

二七七村戶底分析

村戶類別	戶數	百分比
地主兼自耕農	3	1.08
自耕農	12	4.33
半自耕農	100	36.10
佃農	72	25.99
佃農兼雇農	45	16.25
雇農	10	3.61
其他村戶	6	2.17
總計	29	10.47
總計	277	100.00



表二

各類村戶戶數及人口數的關係

村戶類別	戶數	百分比	人口數	百分比
地主	3	1.08	9	0.63
地主兼自耕農	12	4.83	94	6.54
自耕農	100	36.10	496	34.54
半自耕農	72	25.99	416	28.97
佃農	45	16.25	202	14.07
佃農兼雇農	10	3.61	52	3.62
雇農	6	2.17	26	1.81
其他村戶	29	10.47	141	9.82
總計	277	100.00	1,436	100.00

表三

各類村戶男女人數及其百分比



村戶類別	人口總數	男子數	對人口總數的百分比	女子數	對人口總數的百分比	男子對女子的比例 (女子=100)
地主	9	3	33.33	6	66.67	50.00
地主兼自耕農	94	44	46.81	50	53.19	88.00
自耕農	496	249	50.20	247	49.80	100.81
半自耕農	416	205	49.28	211	50.72	97.16
佃農	202	114	56.44	88	43.56	129.55
佃農兼雇農	52	31	59.62	21	40.38	147.62
雇農	26	19	73.08	7	26.92	271.43.
其他村戶	141	74	52.48	67	47.52	110.45
總計	1,436	739	51.46	697	48.54	106.03

按下列四表，家庭計算，各類村戶每家庭人數多寡之次序較每家人數多寡之順序，除地主，佃農兼雇農，雇農外，均有增加，蓋因使用土地較多，僱傭長工之需要為強，余調查八村共二百七十七家總計人口一千四百三十六人，若將非親屬而共同生活之人，一併計算，則增至一千五百

零九人，兩者相較，實增加七十三人，即僱傭長工是也。

表四 各類村戶每家人口大小之分配

村戶類別	有此人人口之家數																					合計
	1	2	3	4	5	6	7	8	9	10	11	12	13	14	15	16	17	18	19	20	21	
地主兼自耕農	—	—	1	1	2	1	2	1	1	1	—	—	—	—	—	—	—	—	—	—	—	
地	1	2	3	4	5	6	7	8	9	10	11	12	13	14	15	16	17	18	19	20	21	
自耕農	2	9	23	12	20	14	8	6	2	1	2	—	—	—	—	—	—	—	—	—	—	
半自耕農	—	3	9	11	14	10	11	5	3	3	2	—	—	—	—	—	—	—	—	—	—	
佃農兼雇農	1	8	6	10	8	5	3	2	1	—	1	—	—	—	—	—	—	—	—	—	—	
佃農	—	1	1	1	2	3	1	1	—	—	—	—	—	—	—	—	—	—	—	—	—	
雇農	—	—	1	2	3	—	—	—	—	—	—	—	—	—	—	—	—	—	—	—	—	
其他村戶	1	3	3	5	6	5	4	1	1	—	—	—	—	—	—	—	—	—	—	—	—	
總計	4	25	45	43	55	38	29	16	8	5	5	—	1	1	—	1	—	—	—	—	1	



表六

各類村戶每家庭人口大小之分配

村戶類別	有此人口之家庭數																					合計
	1	2	3	4	5	6	7	8	9	10	11	12	13	14	15	16	17	18	19	20	21	
地主兼自耕農	—	—	—	2	1	1	1	1	2	1	1	1	—	—	1	—	1	—	—	—	—	
自耕農	2	7	18	16	18	11	8	11	3	1	4	—	—	—	—	—	—	—	—	—	1	
半自耕農	—	3	7	13	10	13	8	8	3	3	3	—	—	1	—	—	—	—	—	—	—	
佃農	—	9	6	9	9	3	5	2	1	—	1	—	—	—	—	—	—	—	—	—	—	
佃農兼雇農	—	1	1	1	2	3	1	1	—	—	—	—	—	—	—	—	—	—	—	—	—	
雇農	—	—	1	2	3	—	—	—	—	—	—	—	—	—	—	—	—	—	—	—	—	
其他村戶	1	3	3	4	6	6	3	2	1	—	—	—	—	—	—	—	—	—	—	—	—	
總計	3	24	37	48	49	37	26	26	9	5	8	1	—	1	1	—	1	—	—	—	1	

於總農家一覽

中

表七 各類村戶每家庭人口大小之分配(續)

村戶類別	有此人口家庭數之人口數																					合計
	1	2	3	4	5	6	7	8	9	10	11	12	13	14	15	16	17	18	19	20	21	
地主	—	2	3	4	—	—	—	—	—	—	—	—	—	—	—	—	—	—	—	—	—	
地主兼農	—	—	—	8	5	6	7	16	9	10	11	—	—	—	15	—	17	—	—	—	—	
地自耕農	—	—	—	—	—	—	—	—	—	—	—	—	—	—	—	—	—	—	—	—	—	
半自耕農	2	14	54	64	90	66	56	88	27	10	44	—	—	—	—	—	—	—	—	—	21	
佃農	—	6	21	52	50	78	56	64	27	30	33	—	—	14	—	—	—	—	—	—	—	
佃農兼農	—	18	18	36	45	18	35	16	9	—	—	12	—	—	—	—	—	—	—	—	—	
佃農	—	2	3	3	4	10	18	7	8	—	—	—	—	—	—	—	—	—	—	—	—	
雇農	—	—	3	8	15	—	—	—	—	—	—	—	—	—	—	—	—	—	—	—	—	
其他村戶	1	6	9	16	30	36	21	16	9	—	—	—	—	—	—	—	—	—	—	—	—	
總計	3	48	111	192	245	222	182	208	81	50	88	12	—	14	15	—	17	—	—	—	21	
																						1,509

(一)年齡與性別

就年齡別以視男女分配之變動，可知幼年以男子爲多，老年以女子爲多，此種情形在中國其他各地亦然

表八 村戶男女年齡分配實數

年 齡	0		10		20		30		40		50		60		70		80		90	
	男	女	男	女	男	女	男	女	男	女	男	女	男	女	男	女	男	女	男	女
0	—	—	18	11	11	10	11	17	11	7	2	10	6	1	1	1	1	—	—	—
1	29	17	15	12	16	18	6	13	11	5	6	5	3	3	2	1	—	2	—	—
2	17	17	15	15	18	13	15	14	11	11	3	6	7	4	1	1	1	—	—	—
3	31	17	17	16	9	7	15	5	7	10	5	7	6	3	1	1	—	—	—	—
4	18	21	8	13	13	21	11	8	10	9	5	3	5	7	—	—	—	—	—	—
5	20	21	7	13	10	10	14	5	5	8	5	8	5	1	1	—	—	—	—	—
6	25	29	9	15	9	11	8	8	5	6	4	8	3	—	1	—	1	1	—	—



7	18	18	12	15	9	13	4	9	9	3	5	5	2	3	1	2	—	—
8	18	21	16	12	12	11	8	9	8	5	5	4	3	3	—	—	1	—
9	17	15	21	14	15	13	11	7	5	2	6	4	4	2	—	—	—	—
合計	193	176	138	136	122	127	103	95	82	66	46	60	44	27	8	6	3	4
總計	369		274		249		198		148		106		71		14		7	

表九 各類村戶人數及其年齡比例之分配

地 主	村 戶 類 別	1—19 歲人口		20—39 歲人口		40—59 歲人口		60 歲以上人口		合計	百分比
		數	對該類人口總數的%	數	對該類人口總數的%	數	對該類人口總數的%	數	對該類人口總數的%		
地主兼自耕農		4	44.45	2	22.22	1	11.11	2	22.22	9	100.00
自 耕 農		39	41.49	28	29.79	18	19.15	9	9.57	94	100.00
半自耕農		230	46.37	155	31.25	84	16.94	27	5.44	496	100.00
		191	45.91	133	31.97	65	15.63	27	6.49	416	100.00

佃 農	79	39.11	65	32.18	43	21.28	15	7.43	202	100.00
佃農兼雇農	26	50.00	16	30.77	8	15.38	2	3.85	52	100.00
雇 農	12	46.15	9	34.62	4	15.38	1	3.85	26	100.00
其他村戶	62	43.97	39	27.66	31	21.99	9	6.38	141	100.00
總 計	643	44.78	447	31.13	254	17.69	92	6.40	1,436	100.00

二百七十七家中，共有人口一千四百三十六人，內男子七百三十九人，女子六百九十七，男對女為百分之一〇六、〇三，就各類村戶中男對女之百分比，以雇農之二七一、四三為最高，佃農兼雇農之一四七、六二，佃農之一二九、五五，其他村戶之一一〇、四五次之，自耕農之一〇〇、八一，半自耕農之九七、一六，地主兼自耕農之八八、〇〇又次之，地主之五〇、〇〇為最低，其原因由於窮家子弟，多無力娶妻，且其女嬰之被慘殺及轉送他人亦甚，故愈是貧困的人家，愈是婦女為少。

表一〇 村民年齡與性別之分配

於瀾農村一瞥

111

村戶類別	0歲—19歲		20歲—39歲		40歲—59歲		60歲—69歲		70歲—79歲		80歲—89歲		合計								
	男	女	男	女	男	女	男	女	男	女	男	女									
地主兼自耕農	18	21	85.71	12	16	75.00	7	11	63.64	3	1	300.00	3	1	300.00	1	—	∞	44	50	88.00
自耕農	119	111	107.21	75	80	93.75	40	44	90.91	12	9	133.33	2	1	200.00	1	2	50.00	249	247	100.81
半自耕農	87	104	83.65	70	63	111.11	32	33	96.97	15	8	187.50	1	2	50.00	—	1	—	205	211	97.16
佃農	46	33	130.39	33	32	103.13	26	17	152.34	8	5	160.00	—	1	—	1	—	∞	114	88	125.55
佃農兼雇農	17	9	188.89	8	8	100.00	5	3	166.67	1	1	100.00	—	—	—	—	—	—	31	21	147.62
雇農	9	3	300.00	6	3	200.00	3	1	300.00	—	—	—	1	—	∞	—	—	—	19	7	271.43
其他村戶	23	29	113.97	21	18	116.67	15	16	93.75	4	3	133.33	1	1	100.00	—	—	—	74	67	110.45
總計	331	312	106.09	225	222	101.35	128	126	101.59	44	27	162.96	8	6	133.33	3	4	75.00	739	697	106.03

表一一 按五年組各類村戶男女年齡分配實數

村戶類別	0—4		5—9		10—14		15—19		20—24		25—29		30—34		35—39		40—44	
	男	女	男	女	男	女	男	女	男	女	男	女	男	女	男	女	男	女
地主	—	—	1	2	1	—	—	—	—	—	—	—	1	—	—	—	—	—
地主兼自耕農	8	3	5	6	4	4	1	8	7	7	2	3	2	2	2	1	4	2
自耕農	31	31	40	32	29	26	19	22	18	24	22	22	19	23	16	11	16	16
半自耕農	25	18	28	38	14	24	20	24	22	23	15	14	22	13	11	13	13	10
佃農	12	7	11	12	8	5	15	9	10	8	8	12	7	8	8	4	10	6
佃農兼雇農	6	3	4	2	4	2	3	2	3	3	1	—	3	2	1	3	2	1
雇農	4	—	1	1	2	2	2	—	1	—	2	—	2	2	1	1	2	1
其他村戶	9	10	8	11	11	4	5	4	6	4	5	6	3	6	7	2	5	6
合計	95	72	93	104	73	67	65	69	67	69	55	58	58	57	45	38	50	42
總計	167		202		140		134		136		113		115		83		92	

於潛農村一瞥

表一三 按五年組各類村戶男女年齡分配百分比

村戶類別	0—4		5—9		10—14		15—19		20—24		25—29	
	男	女	男	女	男	女	男	女	男	女	男	女
地主兼自耕農	18.13	6.00	11.36	12.00	9.09	8.00	2.27	16.00	15.91	14.00	4.55	6.00
自耕農	12.45	12.55	16.06	12.96	11.65	10.53	7.63	8.91	7.23	9.72	8.84	8.91
半自耕農	12.19	8.53	13.66	18.01	6.83	11.37	9.76	11.37	10.73	10.90	7.32	3.64
佃農	10.52	7.95	9.65	13.64	7.02	5.68	13.16	10.23	8.77	9.09	7.02	13.64
佃農兼雇農	19.36	14.28	12.91	9.53	12.91	9.53	9.68	9.53	9.68	14.28	3.22	—
雇農	21.05	—	5.26	14.28	10.53	28.58	10.53	—	5.26	—	10.53	—
其他村戶	12.16	14.93	10.81	16.42	14.86	5.97	6.76	5.97	8.11	5.97	6.76	8.96
合計	12.85	10.33	13.26	14.92	9.88	9.61	8.80	9.90	9.07	9.90	7.44	8.32
總計	11.63	—	14.07	—	9.75	—	9.33	—	9.47	—	7.87	—

於澗農村一瞥

一五

表一五 按五年組各類村戶男女年齡分配百分比(續二)

65-69	70-74		75-79		90-84		85-89		比 合	計
	男	女	男	女	男	女	男	女		
—	—	—	—	—	—	16.65	—	—	100.00	100.00
—	—	4.55	2.00	2.27	—	2.27	—	—	100.00	100.00
1.61	1.22	0.40	0.40	0.40	—	0.40	0.40	0.40	100.00	100.00
2.44	0.95	0.49	—	—	0.95	—	—	0.47	100.00	100.00
3.51	1.14	—	1.14	—	—	0.88	—	—	100.00	100.00
—	4.76	—	—	—	—	—	—	—	100.00	100.00
—	—	5.26	—	—	—	—	—	—	100.00	100.00
5.41	2.98	—	1.49	1.35	—	—	—	—	100.00	100.00
2.30	1.29	0.68	0.57	0.41	0.29	0.27	0.29	0.13	0.29	100.00
1.81	—	0.63	—	0.35	—	0.28	—	0.21	—	100.00

就人口增減之趨勢而言，以調查二百七十七家之村戶人口，與 Sundberg 所作三類人口分配比較表相對照，則可歸之於穩定一類中。

表一六 於潛農村人口與三類人口分配之比較

年 齡 組	人數百分比		各 類 人 口 年 齡 別 百 分 比							計		
	增 多 數	隱 定 數	地 主	地 主 兼 自 耕 農	自 耕 農	半 自 耕 佃 農	佃 農	兼 雇 農	雇 農		其 他 村 戶	
0—14歲	40	33	20	44.45	31.91	38.10	35.34	27.23	40.38	38.46	37.59	35.44
15—49	50	50	50	33.33	46.81	49.80	52.16	55.94	50.00	57.69	45.39	50.77
50歲以上	10	17	30	22.22	21.28	12.10	12.50	16.83	9.62	3.85	17.02	13.79
總 計	100	100	100	100.00	100.00	100.00	100.00	100.00	100.00	100.00	100.00	100.00

(二) 成年男子單位

計所調查各類村戶二百七十七家，共一千四百三十六人，每家庭平均人數為五、四五、每家



人數爲五、一八、欲作家計之研究，必須先將男女老幼不同之人口折合爲成年男子單位，吾國計算成年男子單位之標準尙缺，姑依 Atwater 氏所擬之標準表折合，得每家平均爲三、九〇成年男子單位，若以家庭計算，平均每家庭爲四、一七成年男子單位。

表一七 各類村戶之成年男子單位數

村戶類別	每家庭人數	每家	成年男子單位數	每家
地主	3.00	3.00	2.03	2.03
地主兼自耕農	8.76	7.83	6.77	5.93
自耕農	5.36	4.96	4.07	3.67
半自耕農	5.99	5.78	4.56	4.35
佃農	4.60	4.49	3.65	3.54
佃農兼雇農	5.20	5.20	3.83	3.83



雇	農	其他村戶	總計
4.33	4.33	4.97	5.45
3.35	4.86	5.18	4.17
3.35	3.74	3.90	3.90

(四)親屬關係

在因襲傳統之農村社會中，農家人口之親屬關係，必異常複雜，計各類村戶中親屬關係之多寡，地主三家中人口之構成，有六種親屬關係，地主兼自耕農十二家中，有十二種親屬關係，自耕農一百家中，有二十三種親屬關係，半自耕農七十二家中，有二十一種親屬關係，佃農四十五家中，有二十種親屬關係，佃農兼雇農十家中，有十種親屬關係，雇農六家中，有四種親屬關係，其他村戶二十九家中，有十二種親屬關係，總計二百七十七家中，共有一千四百三十六人，夫妻子女合計有一千零四十五人，占百分之七二、七七，其他三百九十四人中，其親屬關係有二十六種之多，占百分之二七、二三，可知於潛農村尚存大家族制度。

表一八

村戶人口之親屬關係

村戶類別	人															
	男家主	女家主	妻	子	女	未婚妻	兄	姻兄	嫂	弟	弟婦	妹	父	母	寄父	婆
地主兼自耕農	11	1	11	19	12	—	—	1	—	—	—	—	—	—	—	—
自耕農	94	6	81	101	77	1	3	—	1	14	5	10	4	23	—	—
半自耕農	68	4	60	98	65	—	2	—	2	13	3	7	3	15	—	2
佃農	43	2	33	51	18	—	—	—	—	6	1	1	2	8	1	—
佃農兼農	10	—	9	18	7	—	—	—	—	—	—	—	—	1	—	—
雇農	6	—	4	13	3	—	—	—	—	—	—	—	—	—	—	—
其他村戶	27	2	25	36	22	—	—	—	—	2	—	—	3	7	—	—
總計	260	17	224	338	206	1	5	1	3	35	9	18	12	55	1	2

於濟農村一瞥

表一九 村戶人口之親屬關係(續)



村戶類別	人											童孫				
	伯母	叔	叔母	岳父	岳母	媳	童養媳	婿	姪	姪媳	姪女		孫	孫媳	孫女	外孫
地主兼自耕農	—	—	—	—	—	15	—	—	1	1	—	12	—	—	9	—
自耕農	—	—	—	—	—	20	1	2	4	1	1	26	—	18	1	2
半自耕農	1	1	—	—	—	26	2	—	4	—	5	16	—	19	—	—
佃農	—	1	—	—	—	14	3	1	2	—	1	7	—	6	—	—
佃農兼雇農	—	—	—	—	—	3	—	—	1	—	—	1	—	1	1	—
雇農	—	—	—	—	—	—	—	—	—	—	—	—	—	—	—	—
其他村戶	—	—	—	1	—	6	—	—	—	—	—	5	—	5	—	—
總計	1	2	1	1	1	84	6	3	12	2	7	67	—	58	2	2

表二〇

村戶人口關係百分比

村戶類別	人		妻	子	女	其他		計
	男家主	女家主				比	合	
地主兼自耕農	11.11	22.22	11.11	22.23	22.22	11.11	100.00	
自耕農	11.70	1.60	11.70	20.21	12.77	42.56	100.00	
半自耕農	18.95	1.21	16.33	20.36	15.53	27.62	100.00	
佃農	16.35	0.96	14.42	23.56	15.62	29.09	100.00	
佃農兼雇農	21.29	0.99	16.33	25.25	8.91	27.23	100.00	
雇農	19.23	—	17.31	34.62	13.46	15.38	100.00	
雇農	23.08	—	15.38	50.00	11.54	—	100.00	
其他村戶	19.15	1.45	17.73	25.53	15.60	20.57	100.00	
總計	18.11	1.18	15.60	23.54	14.34	27.23	100.00	

於灣農村一瞥

(五) 男女之婚嫁

表二一 各類村民男女已婚與未婚人數之實數


村戶類別	男			女			對已婚男 對已婚女 的 %
	未婚人數	已婚人數	鰥夫人數	未婚人數	已婚人數	寡婦人數	
地主兼自耕農	2	1	—	2	4	3	75.00
自耕農	19	25	4	21	29	5	17.24
半自耕農	127	122	13	110	138	27	19.57
佃農兼雇農	103	102	11	100	111	22	19.82
佃農兼雇農	54	60	9	27	61	12	19.67
雇農	18	13	1	7	14	2	14.29
雇農	13	6	2	3	4	—	—



其他村戶	37	37	5	13.51	27	40	7	17.50
總計	373	366	45	12.30	297	401	78	19.45

表二二

二七七村戶童養媳之分配



村戶類別	有童養媳之家數	對該類總戶數的%	童養媳人數	對該類總人口的%	每家平均童養數
地主兼自耕農	—	—	—	—	—
自耕農	4	4.00	4	0.81	—
半自耕農	2	2.78	2	0.48	—
佃農	3	6.67	3	1.49	—
佃農兼雇農	—	—	—	—	—
雇農	—	—	—	—	—

其他村戶

—

—

—

總計

9

3.25

9

0.63

觀上表，佃農四十五家中，有童養媳三家，對該類村戶總數占百分之六、七八，自耕農一百家中，有童養媳四家，對該類村戶總數占百分之四，半自耕農七十二家中，有童養媳二家，對該類村戶總數占百分之二、七八，以上三類村戶中童養媳每家僅一人，可知農家之娶童養媳，固爲便利男子結婚，但爲助理家政及重男輕女之風俗未打破，亦爲其主要原因也。

(六) 教育程度

鄉村人民之能否受教育，多以其經濟如何而定，就各類村戶一千四百三十六人分析之結果，受過高等教育者五人，占受教育人數百分之一，九二爲最少，受過小學教育者有一百六十二人，占百分之六二、三一爲最多，但是各類村戶受教育程度對人口總數之百分比，乃極不平均，在佃農，佃農兼雇農及雇農家中，無有受過中等教育以上者，至於地主家中之無有受過中等教育以上者，乃因其子弟賴有父母之財產，懶惰成性，志氣消酌或因其父母之溺愛所致。

表三三 各類村戶人口教育程度比較表

村戶類別	私塾				小學教育			中等教育		高等教育		合計		受教育者人數對每類人口總數的%
	人數	對該類受教育者總數的%	人數	對該類受教育者總數的%	人數	對該類受教育者總數的%	人數	對該類受教育者總數的%	人數	對該類受教育者總數的%	人數	對該類受教育者總數的%		
地主雇自耕農	5	14.28	22	62.86	7	20.00	1	2.86	35	100.00	37	22.24		
自耕農	29	26.36	69	62.73	9	8.18	3	2.73	110	100.00	122	18		
半自耕農	22	42.31	28	53.85	2	3.84	—	—	52	100.00	54	12.50		
佃農	6	23.08	20	76.92	—	—	—	—	26	100.00	32	12.87		
佃農兼雇農	3	60.00	2	40.00	—	—	—	—	5	100.00	5	9.62		
雇農	1	50.00	1	50.00	—	—	—	—	2	100.00	2	7.69		
其他村戶	6	21.43	18	64.29	3	10.71	1	3.57	28	100.00	38	19.86		

總計 72 27.69 162 62.31 21 8.08 5 1.92 260 100.00 18.11

(七)離村人口

計調查二百七十七家，共有一千四百三十六人，離村家數有六十四家，占百分之二三、一〇，離村人口有一百零七人，占百分之七、四五，其村民之離村，或由於家計不足，不能不出外謀生，或由於富裕人家羨慕都市之繁華，而不安於其家鄉，前者多係雇農，佃農兼雇農及佃農，後者多係地主兼自耕農及其他村戶，至於自耕農及半自耕農之離村，比較占少數。

表二四 村戶出外人口

村戶類別	有出外者之家數	對該類總戶數的%	出外者人數	對該類人口總數的%
地主	1	—	1	—
地主兼自耕農	6	50.00	13	13.83
自耕農	15	15.00	25	5.04



半自耕農	10	13.89	16	3.85
佃農	9	20.00	11	5.46
佃農兼雇農	3	30.00	6	11.54
雇農	6	100.00	10	38.46
其他村戶	15	51.72	26	18.44
總計	64	23.10	107	7.45

表二五 村戶百分比及其出外戶數人數百分比之比較

地 主	村 戶 百 分 比	各類村戶有出外者家數 對有出外者總數的%	各類村戶出外人口對農 村出外人口總數的%
地主兼自耕農	4.33	9.37	12.15
自 耕 農	36.10	23.44	23.36
半 自 耕 農	25.99	15.62	14.95

佃農	16.25	14.07	10.28
佃農兼雇農	3.61	4.69	5.61
雇農	2.17	9.37	9.35
其他村戶	10.47	23.44	24.30
總計	100.00	100.00	100.00

第二章 土地

(一) 土地分配

二百七十七家，所有土地面積共計二千九百二十三畝五分，就各類村戶中，地主兼自耕農每戶平均有八二、九三畝，每人平均有一〇、五九畝，反較多於地主每戶平均有二六、一〇畝，每人平均有八、七〇畝，雇農每戶平均有〇、五二畝，每人平均有〇、一二畝，反較多於佃農每戶平均有〇、一二畝，每人平均有〇、〇三畝及佃農兼雇農每戶平均有〇、〇八畝，每人平均有〇

表二六 各類村戶所有土地面積之分配

村戶類別	戶數	百分比	所有土地畝數	百分比
地主兼自耕農	3	1.08	78.3	2.66
自耕農	12	4.33	995.2	34.04
半自耕農	100	36.10	1,310.3	44.82
佃農	72	25.99	426.7	14.59
佃農兼雇農	45	16.25	5.2	0.18
雇農	10	3.61	0.8	0.03
其他	6	2.17	3.1	0.11
其他	29	10.47	103.9	3.55
總計	277	100.00	2,923.5	100.00

於潛農村一瞥

表二七 各類村戶平均所有土地之分配



村戶類別	每戶平均所有土地	各類村戶所有土地的比例 (純自耕農 = 100)	每人平均所有土地	各類村戶所有土地的比例 (自耕農 = 100)
地主兼自耕農	26.10	199.85	8.70	329.55
自耕農	82.93	633.05	10.59	401.14
半自耕農	13.10	100.00	2.64	100.00
佃農	5.93	54.27	1.03	39.02
佃農兼雇農	0.12	0.92	0.03	1.14
雇農	0.08	0.61	0.02	0.76
其他	0.52	3.97	0.12	4.55
其他	3.58	27.33	0.74	28.03
總計	10.55	×	2.04	×

二百七十七村戶中，貧無立錐之地者五十一家，不過占百分之一八、四一，但所有土地在十畝以內者有一百四十七家，占村戶總數百分之五三、〇七，共五七一、九畝，占所有土地面積百分之一九、五六，十畝至二十畝者有五十七家，占村戶總數百分之二〇、五六，共九〇七、七畝，占所有土地面積百分之三一、〇五，三十畝以上者有二十二家，占村戶總數百分之七、九四，共一千四百四十三畝九分，占所有土地面積百分之四九、三九，於此可徵於潛農村，無產者既多，而其土地之分配又不均。

表二八 所有地大小之分配

所有地之大小	戶數	百分比	所有地畝數	百分比
無	51	18.41	—	—
0.1— 4.9畝	89	32.13	191.2	6.54
5.0— 9.9畝	58	20.94	380.7	13.02
10.0— 19.9畝	44	15.89	581.5	19.89

20.0—29.9畝	13	4.69	326.2	11.16
30.0—49.9畝	12	4.33	475.8	16.27
50.0—99.9畝	6	2.17	382.6	13.09
100.0—199.9畝	4	1.44	585.5	20.03
200畝以上	—	—	—	—
總計	277	100.00	2,923.5	100.00

表二九 各類村戶所有土地利用之分配

村戶類別	所有土地數	水田	對總數的%	旱地及桑園	對總數的%	宅基	對總數的%
地主	78.3	68.0	85.84	10.0	12.77	0.3	0.38
地主兼自耕農	995.2	910.0	91.44	75.7	7.61	9.5	0.95
自耕農	1,310.3	1,081.8	82.56	178.7	13.64	49.8	3.80
半自耕農	426.7	283.7	66.49	113.2	26.53	29.8	6.98

佃	農	5.2	—	—	1.4	26.92	3.8	73.08
佃	兼	0.8	—	—	0.1	12.50	0.7	87.50
屋	農	3.1	1.9	61.29	0.7	22.58	0.5	16.13
共	他	103.9	34.5	33.21	56.2	54.09	13.2	12.70
總	計	2,923.5	2,379.9	81.41	436.0	14.91	107.6	3.68

觀上表，各類村戶所有土地利用面積之分配，如水田，旱地及桑園，宅基依次減少，共計所有土地面積二千九百二十三畝五分，水田有二千三百七十九畝九分，占百分之八一、四一，旱地及桑園有四百三十六畝，占百分之一四、九一，宅基有一百零七畝六分，占百分之三、六八。

(一) 使用土地大小及其內容

二百七十七家，使用土地面積共計三千零五十一畝八分，其大小之分配，在十畝以內者共一百六十一家，占百分之五五、九六，一〇畝至一九、九畝者八十二家，占百分之二九、六〇，二〇畝至二九、九畝者二十五家占百分之九、〇三，三〇畝至四九、九畝十三家，占百分之四、六

九，五〇畝至九九、九畝二家，占百分〇、七二，就各農戶而言，每戶平均不滿十八畝，每人平均不滿三畝，由此可知於潛農民田間工作之空閒。

表三〇 各類村戶使用土地面積之分配

村戶類別	戶數	百分比	比	使用土地畝數	百分比	比
地主兼自耕農	3	1.08	—	—	—	—
自耕農	12	4.33	214.9	7.04		
半自耕農	100	36.10	1.260.5	41.30		
佃農	72	25.99	963.5	31.57		
佃農兼雇農	45	16.25	485.7	15.91		
雇農	10	3.61	56.9	1.87		
其他	6	2.17	2.6	0.09		
其他	29	10.47	67.7	2.22		



總計 277 100.00 3,051.8 100.00

表三一 使用土地大小之分配

使用土地之大小	戶數	百分比	使用土地的畝數	百分比
無	16	5.78	—	—
0.1—4.9畝	61	22.02	183.9	6.03
5.0—9.9畝	78	28.16	545.8	17.89
10.0—19.9畝	82	29.60	1,108.8	36.33
20.0—29.9畝	25	9.03	613.2	20.09
30.0—49.9畝	13	4.69	500.1	16.38
50.0—99.9畝	2	0.72	100.0	3.28
100畝以上	—	—	—	—
總計	277	100.00	3,051.8	100.00

於濟農村一瞥

表三二 各類村戶平均使用土地之分配

農戶類別	每戶平均使用土地畝數	每人平均使用土地畝數
地主兼自耕農	17.91	2.29
自耕農	12.61	2.54
半自耕農	13.38	2.32
佃農	10.79	2.40
佃農兼雇農	5.69	1.09

各類使用土地對於使用土地總面積之比例，依農家類別而異，旱地及桑園。自地主兼自耕農至於自耕農，半自耕農，佃農，佃農兼雇農，皆依次減少其對於總面積之百分比，水田則依次遞增其對於總面積之百分比，其詳如下表：

表三三 農家之各類使用土地之面積及其百分比



使用旱地及桑園數 百分比

農家類別	使用土地總數	使用水田數	百分比	使用旱地及桑園數	百分比
地主兼自耕農	214.9	143.2	66.64	71.7	33.36
自耕農	1,260.5	1,081.8	85.82	178.7	14.18
半自耕農	963.5	838.8	87.01	125.2	12.99
佃農	485.7	453.9	93.45	31.8	6.55
佃農兼雇農	56.9	53.8	94.55	3.1	5.45
總計	2,981.5	2,571.0	86.23	410.5	13.77

以租佃形式而從事耕作之土地，即租用土地，其以水田占百分之四一·六二為最多，旱地及桑園占三七·二五較少。

表三四 各類使用土地自有及租入畝數之比較

土地類別	使用土地總數	自有數	百分比	租入數	百分比
水田	2,614.0	1,526.1	58.38	1,087.9	41.92

旱地及桑園	437.8	388.8	88.81	49.0	11.19
總計	3,051.8	1,914.9	62.75	1,136.9	37.25

(三) 土地出租與租入之分配

出租土地，地主占百分九九，六二居多，地主兼自耕農占百分之七七，五五較少，租入土地，以佃農兼雇農占百分之九九，八二為最多，佃農占百分之九九，七四次之，半自耕農占百分之五八，八一為最少，其詳如下二表：

表三五 地主及地主兼自耕農出租土地之百分比

類別	地	主	地主兼自耕農
所有土地總數	78.3	995.2	
出租土地總數	78.0	770.8	
出租土地對所有土地的百分比	99.62	77.55	

表三六

三類村戶租入土地之百分比

類 別	半 自 耕 農 佃	農 佃	佃 農 兼 雇 農
使用土地總數	963.5	485.7	56.9
租入土地數	566.6	484.3	56.8
租入土地對使用土地的百分比	58.81	99.74	99.82

第二章 負債

(一) 負債家數與款額

年來受帝國主義經濟侵略，外貨傾銷市場，日盛一日，同時國家又集中都市建設，如到過農村者即深知農民知識技術及農村各種設施，今日與數十年或數百年前比較有何區別，然農民生活程度，且日見提高，不能與昔比，故經營農業者，無不虧損，村戶週年收支，皆不相抵，鄉村人

民之負債，乃為必然之事，此次吾調查八村共二百七十七家，總計放款者十六家，占百分之五、七八，不負債不放款者三十四家，占百分之二、二七，又負債又放款者七家，占百分之二、五三，而負債者達二百三十四家，占百分之八四、四八，各類村戶中負債家數以半自耕農為最多，占總戶數百分之九〇、七〇，放款家數以地主兼自耕農及雇農為最多，各占總戶數百分之一六、六七，各類村戶中負債款額以自耕農為最多，共計二萬零九百三十一元，次之為半自耕農共計一萬四千零六十九元，放款款額僅以地主兼自耕農共計有一千五百元，各類村戶中總共放款款額為三千五百六十元，負債款額為五萬零七百九十五元，兩相比較，實負債四萬七千二百三十五元，平均每家負債款額一百七十元五角二分。

表三七 各類村戶負債放款家數之比較

地 主	村 戶 類 別	總戶數	負 債	對總戶	放 款	對總戶	又負債	對總戶	不負債	對總戶
			戶 數	數的%	戶 數	數的%	又放款	戶 數	數的%	戶 數
3			1	33.33	—	—	—	—	2	66.67

地主兼自耕農	12	4	33.33	2	16.67	—	—	6	50.00
自耕農	100	85	85.00	9	9.00	5	5.00	11	11.00
半自耕農	72	67	90.70	4	5.56	2	2.78	3	4.17
佃農	45	40	88.89	—	—	—	—	5	11.11
佃農兼雇農	10	8	80.00	—	—	—	—	2	20.00
雇農	6	3	50.00	1	16.66	—	—	2	33.33
其他	29	26	89.66	—	—	—	—	3	10.34
總計	277	234	84.48	16	5.78	7	2.53	34	12.27

表三八 各類村戶放款負債款額之比較

村戶類別	戶數	放款款額	負債款額	實際負債款額 (負債—放款)	每戶平均負債款額
地主	3	—	600	600	200.00
地主兼自耕農	12	1,500	1,600	100	8.33

自耕農	100	1.130	20.931	19.801	198.01
半自耕農	72	830	14.069	13.239	183.88
佃農	45	—	5.170	5.170	114.89
佃農兼雇農	10	—	900	900	90.00
雇農	6	100	860	760	126.67
其他	29	—	6.665	6.665	229.83
總計	277	3.560	50.795	47.235	170.52

至於各類農家負債放款之詳情，有如下各表：

表三九 三家地主中負債家數款額多寡及其分配

組別	戶數	百分比	負債款額	百分比
不負債	2	66.67	—	—
負債	—	—	—	—

20 元以內



20—50	—	—	—	—	—	—
50—100	—	—	—	—	—	—
100—200	—	—	—	—	—	—
200—500	—	—	—	—	—	—
500—1,000	1	33.33	600	100.00	—	—
1,000 元以上	—	—	—	—	—	—
總計	3	100.00	600	100.00	—	—

表四〇 一、二家地主兼自耕農中負債家數欸額多寡及其分配

組別	戶數	百分比	負債款額	百分比
不負債	8	66.67	—	—
20 元以內	—	—	—	—
20—50	—	—	—	—



50—100	1	8.33	50	3.12
100—200	—	—	—	—
200—500	1	8.33	250	15.63
500—1,000	2	16.67	1,300	81.25
1,000 元以上	—	—	—	—
總計	12	100.00	1,600	100.00

表四一 一〇〇〇家自耕農負債家數款額多寡及其分配

組別	戶數	百分比	負債款額	百分比
不負債	15	15.00	—	—
20 元以內	2	2.00	21	0.10
20—50	5	5.00	130	0.62
50—100	5	5.00	300	1.43

100—200	21	21.00	2.390	11.42
200—500	39	39.00	10.190	48.68
500—1,000	12	12.00	6.900	32.97
1,000 元以上	1	1.00	1.000	4.78
總計	100	100.00	20.931	100.00

表四二 七二家半自耕農中負債家數款額多寡及其分配


組別	戶數	百分比	負債款額	百分比
不負債	5	6.94	—	—
20元以內	1	1.39	10	0.07
20—50	3	4.17	119	0.84
50—100	16	22.22	1.070	7.60
100—200	15	20.83	1.910	13.58

200—500	27	37.50	6.960	49.47
500—1.000	3	4.17	2.000	14.22
1.000元以上	2	27.78	2.000	14.22
總計	72	100.00	14.069	100.00

表四三 四五家佃農中負債家數款額多寡及其分配

組別	戶數	百分比	負債款額	百分比
不負債	5	11.11	—	—
20元以內	1	2.22	10	0.19
20—50	9	20.00	300	5.80
50—100	12	26.67	790	15.28
100—200	8	17.78	1.070	20.70
200—500	10	22.22	3.000	58.03





500—1,000	—	—	—	—	—
1,000 元以上	—	—	—	—	—
總計	45	100.00	5.170	100.00	—


表四四 一〇家農佃兼雇農中負債家數款額多寡及其分配

組別	戶數	百分比	負債款額	百分比
不負債	2	20.00	—	—
20 元以內	—	—	—	—
20—50	2	20.00	80	8.89
50—100	2	20.00	120	13.33
100—200	3	30.00	300	33.33
200—500	1	10.00	400	44.55
500—1,000	—	—	—	—

1.000元以上	—	—	—	—	—	—
總計	10	100.000	900	100.00	—	—

表四五 六家雇農中負債家數款額多寡及其分配

組別	戶數	百分比	負債款額	百分比
不負債	3	50.00	—	—
20元以內	—	—	—	—
20—50	—	—	—	—
50—100	1	16.67	60	6.98
100—200	—	—	—	—
200—500	2	33.33	800	93.02
500—1.000	—	—	—	—
1.000元以上	—	—	—	—



表四六 二九家其他村戶中負債家數款額多寡及其分配

組別	戶數	百分比	負債款額	百分比
不負債	3	10.34	—	—
20元以內	2	6.90	15	0.23
20—50	1	3.45	40	0.60
50—100	4	13.79	290	4.35
100—200	7	24.14	720	10.80
200—500	6	20.69	1,600	24.01
500—1,000	5	17.24	3,000	45.01
1,000元以上	1	3.45	1,000	15.00
總計	29	100.00	6,665	100.00

於瀝農村一瞥

表四七 二七七村戶中負債家數負債款額多寡及其分配

組別	戶數	百分比	負債款額	百分比
不負債	43	15.52	—	—
20元以內	6	2.17	56	0.11
20—50	20	7.22	669	1.32
50—100	41	14.80	2,680	5.28
100—200	54	19.50	6,390	12.58
200—500	86	31.05	23,200	45.67
500—1,000	23	8.30	13,800	27.17
1,000元以上	4	1.44	4,000	7.87
總計	277	100.00	50,795	100.00

表四八 二七七村戶中放款家數放款款額多寡及其分配

組別	戶數	百分比	放款數額	百分比
20元以內	1	—	—	—
20—50	2	12.50	70	1.97
50—100	3	18.75	190	5.34
100—200	5	31.25	500	14.04
200—500	3	18.75	800	22.47
500—1,000	2	12.50	1,000	28.09
1,000元以上	1	6.25	1,000	28.09
總計	16	100.00	3,560	100.00

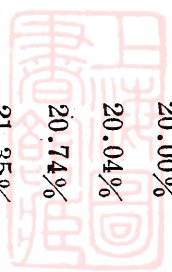
(二) 負債款額之利息

農村鮮有金融流通機關，故每當農民須要生產資本或其他正常用款，為數雖少，但時感需要，農村既無金融機關，又無能向都市金融機關告借，勢必向農村地主富翁告借，地主富翁以放款

盤剝重利爲生，余此次調查八村共二百七十七家其年利率高至百分之六七、七八，如菜子利然。平均年利率20.40%年來銀行家投資都市轉向農村，但其利率仍在一分以上，然經營農業利率在一分以下，故農民一旦負債後，本上加利，利上生利，總年勞苦所得，償還利息，已感困難，農家無不破產，由地主降爲自耕農，由自耕農降至半自耕農而佃農雇農，地主三家每年共負債利息一百二十元，平均每戶負債利息四十元，自耕農一百家，每年共負債利息四千一百九十五元五角，平均每戶負債利息四十一元九角六分，半自耕農七十二家，每年共負債利息二千九百十七元五角，平均每戶負債利息四十四元五角二分，佃農四十五家每年共負債利息一千一百零三元六角，平均每戶負債利息二十四元五角二分。其他村戶二十九家每年共負債利息一千三百六十二元，平均每戶負債利息四十六元九角七分。

表四九 各類村戶負債款額之分配及其平均年利率表

村戶類別	負債數額	負債利息	平均利率(年利)
地主	600	120.0	20.00%



地主兼自耕農	1.600	320.0	20.00%
自 耕 農	20.931	4.195.5	20.04%
半 自 耕 農	14.069	2.917.5	20.74%
佃 農	5.170	1.103.6	21.35%
佃農兼雇農	900	172.0	19.11%
雇 農	860	172.0	20.00%
其 他	6.665	1.362.0	20.44%
總 計	50.795	10.362.6	20.40%

表五〇 各類村戶負債利息之分配

村 戶 類 別	戶 數	負 債 利 息	平 均 負 債	每 戶 利 息
地 主	3	120.0		40.00
地主兼自耕農	12	32.00		26.67

於瀋農村一瞥


五六

自耕農	100	4,195.5	41.96
半自耕農	72	2,917.5	40.52
佃農	45	1,103.6	24.52
佃農兼雇農	10	172.0	17.20
雇農	6	172.0	28.67
其他	29	1,362.0	46.97
總計	277	10,362.6	37.69

至各類農家負債利息詳情，有如下各表：

表五一 各類村戶負債款額利率大小之分配 (表一)

村戶類別	無利	年利20%以下	20%—21—29%	30—39%	40%以上	實物利息	合計
地主	—	—	600	—	—	—	600
地主兼自耕農	—	—	1,600	—	—	—	1,600



自耕農	—	100	20.556	148	15	12	100	20.931
半自耕農	—	—	13.529	150	—	—	390	14.069
佃農	100	—	3.955	330	20	20	745	5.170
佃農兼雇農	40	—	860	—	—	—	—	900
雇農	—	—	860	—	—	—	—	860
其他	—	—	6.335	80	250	—	—	6.665
總計	140	100	48.295	708	285	32	1.235	50.795

表五二 各類村戶負債數額利息大小之分配 (表二)

村戶類別	無利	年利20%以下	20%	21—29%	30—39%	40%以上	實物利息
地主	—	—	100.00	—	—	—	—
地主兼自耕農	—	—	100.00	—	—	—	—
自耕農	—	0.48	98.21	0.70	0.07	0.06	0.48

半自耕農	—	—	96.16	1.07	—	—	2.77
佃農	1.93	—	76.50	6.38	0.39	0.39	14.41
佃農兼雇農	4.44	—	95.56	—	—	—	—
雇農	—	—	100.00	—	—	—	—
其他	—	—	95.05	1.20	3.75	—	—
總計	0.28	0.20	95.08	1.39	0.56	0.06	2.43

表五三

實物利息的分析

實物利息種類	借款數類	對總數的百分比	利息數額 (斤)	每元平均每年利息 (斤)	折合銀元數	相當年利百分比
穀	825	66.80	8.390	10.17	167.8	20.34
桐子	140	11.34	1.680	12.00	67.2	48.00
菜子	270	21.86	3.660	13.56	183.0	67.78
總計	1.235	100.00	×	×	418.0	33.85

第四章 生活程度

(一) 每家之生活費用

每年之生活費用，如以家庭計算，二百七十七家，平均每家爲一百九十七元八角，就各類村戶相比，以地主兼自耕農每家之四百八十六元八角爲最多，地主每家之四百十五元，自耕農每家之二百一十六元五角次之，半自耕農每家之一百八十四元四角，其他村戶每家之一百六十九元九角又次之，佃農兼雇農每家之一百三十五元八角，佃農每家之一百二十七元一角更次之，雇農每家之一百十五元爲最少，但因各家人口之多寡，男女老幼之組成不同，故如各折合爲成年男子單位而加以比較，則每成年男子單位全年之生活費，以地主之二百零四元四角爲最多，地主兼自耕農之七十一元九角，自耕農之五十三元二角次之，其他村戶之四十五元四角，半自耕農之四十四元又次之，佃農兼雇農之三十五元五角，佃農之三十四元八角更次之，雇農之三十四元三角爲最少；二百七十七家合計平均每一成年男子單位全年之生活費爲四十七元四角。



表五四 各類村戶平均每一家庭之全年生活費用

村戶類別	家庭數	全年生活費用總數	每家庭平均	每成年男子單位平均
地主	3	1,244.94	415.0	204.4
地主兼自耕農	12	5,841.2	486.8	71.9
自耕農	100	21,646.5	216.5	53.2
半自耕農	72	13,279.34	184.4	40.4
佃農	45	5,717.65	127.1	34.8
佃農兼雇農	10	1,357.9	135.8	35.5
雇農	6	690.22	115.0	34.3
其他	29	4,928.1	169.9	45.4
總計	277	54,705.85	197.8	47.4

(二) 各類村戶全年生活費之支配

研究生活程度，不但要考察每年成年男子單位之生活費用，並須考察此生活費用之如何支配，自地主經地主兼自耕農，而自耕農而半自耕農，而其他村戶，而雇農而佃農，而佃農兼雇農，飲食費用占總費用之百分比依次上升，雜費之百分比依次下降，可徵鄉村人民生活程度之高低與土地之有無多少關係至為密切。

表五五 二七七村戶全年生活費用之支配

村戶類別	飲食		衣服		房租		燃料		嗜好		醫藥		祭祀		婚喪		教育		其他		合計	
	食	飲	服	衣	屋	房	料	燃	嗜	好	醫	藥	祭	祀	婚	喪	教	育	其	他	合	計
地主	225.0		70.0		67.74		89.20		54.0		320.0		28.0		330.0		7.0		24.0		763.0	1,244.94
地主兼農	2,394.0		449.0		441.0		690.2		267.0		287.0		210.0		550.0		398.0		149.0		1,861.0	5,841.2
自耕農	10,536.6		1,441.8		1,472.0		3,180.8		1,486.5		974.8		637.0		650.0		630.0		637.0		5,065.3	21,646.5
半自耕農	7,357.4		670.5		795.84		2,512.8		603.0		419.8		307.0		125.0		72.0		416.0		1,942.8	13,279.34
佃農	3,310.2		316.0		219.75		1,094.1		201.0		105.0		160.0		120.0		17.0		174.6		777.6	5,717.65
佃農兼雇農	857.2		29.5		39.6		278.1		56.5		38.0		25.0		—		—		34.0		153.5	1,357.97
雇農	392.7		33.0		18.72		143.8		58.0		5.0		19.0		—		—		25.0		107.0	690.22

於濟農村一瞥

表二

其他	2,535.0	286.0	248.3	975.8	408.0	88.0	149.0	—	105.0	133.0	883.0	4,925.1
總計	27,638.1	3,295.8	3,297.95	8,920.8	3,134.0	2,237.6	1,535.0	1,775.0	1,229.0	1,642.6	11,553.254	705.85

表五六 二七七村戶全年各項生活費用之百分比

村戶類別	飲	衣	房	燃	嗜好	醫藥	祭祀	婚喪	教育	其他	合計	總計
地主兼自耕農	40.98	7.69	7.55	11.92	4.57	4.91	3.60	9.42	6.81	2.55	31.86	100.00
自耕農	48.68	6.66	6.80	14.46	6.81	4.50	2.94	3.00	2.91	3.18	23.40	100.00
半自耕農	55.41	5.05	5.99	18.92	4.54	3.16	2.31	0.94	0.54	3.14	14.63	100.00
佃農	57.89	5.53	3.84	19.14	3.51	1.84	2.80	2.10	0.30	3.05	13.60	100.00
農佃兼雇農	63.13	2.17	2.92	20.48	4.16	2.80	1.84	—	—	2.50	11.30	100.00
雇農	56.20	4.78	1.9	920.83	8.40	0.73	2.75	—	—	3.62	15.50	100.00

共 他 51.44 5.80 5.04 19.80 8.28 1.79 3.02 — 2.13 2.70 17.92 100.00
 總 計 50.52 6.02 6.03 16.31 5.73 4.09 2.81 3.24 2.25 3.00 21.12 100.00



(三)生活用品之自給與購入

各項生活用品之自給與購入，以村戶之不同而異，飲食一項，地主，地主兼自耕農，自耕農，半自農，佃農，大部份皆由自給，佃農兼雇農，雇農，其他村戶，大部份皆係購入，衣服一項，除地主兼自耕農及自耕農尚能自給一小部份外，其餘各類村戶皆係購買，房屋大部份皆由自給，雜費如醫藥，祭祀，婚喪，教育等，大部份皆係購買。

表五七 二七七村戶生活用品自給與購入之價值

村戶類別	飲食		衣服		房屋		燃料		雜費		合計	
	自給	購入	自給	購入	自給	購入	自給	購入	自給	購入	自給	購入
地主	191.0	64.0	—	70.0	67.74	—	43.20	46.0	—	763.0	301.94	943.0
地主兼自耕農	1.905.0	483.0	5.0	444.0	441.00	—	451.2	245.0	3.0	1.858.0	2.805.2	3.036.0

於濟農村一瞥

六四

自耕農	7.116.2	3.420.4	4.8	1.437.0	1.468.00	4.0	2.380.8	750.0	29.0	5.036.3	10.998.8	10.647.7
半自耕農	4.566.9	2.790.5	—	670.5	789.84	6.0	1.996.8	516.0	40.0	1.902.8	7.393.54	5.885.8
佃農	2.024.7	1.285.5	—	316.0	204.75	15.0	969.6	124.5	20.6	757.0	3.219.65	2.498.0
佃農兼雇農	353.8	503.4	—	29.5	30.60	9.0	249.6	28.5	7.0	146.5	641.0	716.9
雇農	135.1	257.6	—	33.0	9.72	4.0	124.8	19.0	3.0	104.0	272.62	417.6
其他	881.0	1.654.0	—	236.0	223.30	25.0	676.8	299.0	4.0	379.0	1.785.1	3.143.0
總計	17.175.7	10.464.4	9.8	3.286.0	3.234.95	63.0	6.892.8	2.028.0	106.6	11.446.6	27.417.85	27.288.0

表五八 二七七村戶生活用品自給與購入之百分比

村戶類別	飲食		衣服		房租		燃料		雜費		合計	
	自給	購入	自給	購入	自給	購入	自給	購入	自給	購入		
地自耕	74.90	25.10	—	100.00	100.00	—	48.43	51.57	—	100.00	24.25	75.75
地主兼農	79.57	20.43	1.11	98.89	100.00	—	64.81	35.19	0.16	99.84	43.02	51.98
地自耕	67.54	32.46	0.33	99.67	99.73	0.27	76.04	23.96	0.57	99.43	50.81	49.19

半自耕農	62.07	37.93	—	100.00	99.26	0.75	79.47	20.53	2.06	97.94	55.68	44.32
佃農	61.17	38.83	—	100.00	93.17	6.83	88.62	11.38	2.65	97.35	56.31	43.60
佃農兼雇農	41.27	58.73	—	100.00	77.27	22.73	89.75	10.25	4.56	95.44	47.21	52.79
雇農	34.40	65.60	—	100.00	70.85	29.15	86.79	13.21	2.80	97.20	39.50	60.50
其他	34.75	65.25	—	100.00	89.93	10.07	69.36	30.64	0.45	99.55	36.22	63.78
總計	62.14	37.86	—	99.70	98.09	1.91	77.27	22.73	0.92	99.08	50.12	49.88

(三) 食用品之自給與購買

各項膳食用品之自給與購買，以村戶之不同而異，糧食一項，地主，地主兼自給農全部自給，自耕農，半自耕農，佃農大部份皆由自給，佃農兼雇農，雇農，其他村戶皆係購買，調味一項，各類村戶大部份皆係購買，內一項，佃農兼雇農，雇農全部皆係購買，地主，佃農，其他村戶大部份皆係購買，地主兼自耕農，自耕農，半自耕農大部份皆由自給，其他用品除地主，地主兼自耕農，雇農，其他村戶，全部皆由自給外，其餘各類村戶，大部份亦皆由自給。

表五九 二七七村戶食用品自給與購入之價值



村戶類別	糧食		調味		肉		其他	
	自給	購入	自給	購入	自給	購入	自給	購入
地主	118.0	—	8.0	26.0	29.0	38.0	36.0	—
地主兼自耕農	1.343.0	—	28.0	318.0	178.0	171.0	356.0	—
自耕農	3.868.9	1.011.0	369.0	1.616.4	972.0	763.0	1.906.3	30.0
半自耕農	2.169.2	1.363.0	293.5	1.020.0	513.0	403.0	1.591.2	4.5
佃農	1.052.1	585.0	129.5	493.5	80.0	206.0	763.1	1.0
佃農兼雇農	145.8	342.0	12.0	124.5	—	34.0	196.0	2.9
雇農	35.6	150.0	3.5	70.6	—	37.0	96.0	—
其他	194.8	1.001.0	36.5	437.0	107.0	216.0	542.7	—
總計	8.927.4	4.452.0	880.0	4.106.0	1.879.0	1.868.0	5.487.3	38.4

表六〇 二七七村戶平均每一家庭食用品自給與購入之百分比

村戶類別	糧食		調味		肉		其他	
	自給	購入	自給	購入	自給	購入	自給	購入
地主兼自耕農	100.00	—	23.53	76.47	43.28	56.72	100.00	—
自耕農	79.28	20.72	18.59	81.41	56.02	43.98	98.46	1.54
半自耕農	61.41	38.59	22.34	77.66	56.00	44.00	99.72	0.28
佃農	64.27	35.73	20.79	79.21	27.97	72.03	99.87	0.13
佃農兼雇農	29.89	70.11	8.79	91.21	—	100.00	95.54	1.46
雇農	19.18	80.92	4.72	95.28	—	100.00	100.00	—
其他	16.29	83.71	7.71	92.29	33.13	66.87	100.00	—
總計	66.72	33.28	17.65	82.35	50.15	49.85	99.31	0.69

(四) 食用品費用之支配

糧食，調味及其他等費用，各占飲食費用之百分比，大致自地主，地主兼自耕農，自耕農，半自耕農，佃農，佃農兼雇農，雇農，其他村戶，依次上昇，內占飲食費用之百分比依次不降，就各類村戶全體言之，糧食，及他調味，內依次減少，總計糧食占百分之四八、四一，其他占百分之二九、九九，調味占百分之二八、〇四，內占百分之二三、五六。

表六一 二七七村戶全年食用品費用之支配

村戶類別	飲食費總數	糧食對總數的%	調味的對總數的%	肉對總數的%	其他的對總數的%				
地主	255.0	118.0	46.28	34.0	13.33	67.0	26.27	36.0	14.12
地主兼自耕農	2.394.0	1.343.0	56.10	346.0	14.45	349.0	14.58	356.0	14.87
自耕農	10.536.6	4.879.9	46.31	1.985.4	18.84	1.735.0	16.47	1.936.3	18.38
半自耕農	7.357.4	3.532.2	48.01	1.313.5	17.85	916.0	12.45	1.595.7	21.69

佃	農	3.310.2	1.637.1	49.46	623.0	18.82	286.0	8.64	764.1	23.08
佃	兼雇農	857.2	487.8	56.91	136.5	15.92	34.0	3.97	198.9	23.20
雇	農	392.7	185.6	47.26	74.1	18.87	37.0	9.42	96.0	24.45
共	他	2,535.0	1,195.8	47.17	473.5	18.68	323.0	12.74	542.7	21.41
總	計	27,638.1	13,379.4	48.41	4,986.0	18.04	3,747.0	13.56	5,525.7	19.99

編後感言

(一)於潛村戶，雖以自耕農居多，占百分之三六、一〇，但與總理提倡耕者有其田，相差頗遠。

(二)二百七十七家中，計有人口一千四百三十六人，男子占百分之五一、四六，女子占百分之四八、五四，男子較多於女子，再每戶平均人口有五、一八人，與中國各地調查統計相符。

(三)農村童養媳待遇之惡劣，結婚年齡之過早，應設法取締之。

(四)貧家子弟且無受高等教育者，因困於經濟，富裕子弟亦少受高等教育者，非其自身之無

志，即父母之溺愛所致。


(五)所有土地二千九百二十三畝五分，水田有二千三百七十九畝九分，占百分八一、四一為最多，但其種植農作多數每年僅一次，少有冬作之栽植，殊不經濟。

(六)就使用土地面積而論，十畝以內者，占百分之五五、九六，十畝至二十畝者，占百分之二九、六〇，小農家既占優勢，故欲改善農業技術及改良農具，必須組織合作社入手，方易生效。

(七)村戶負債者，占百分之八四、四八，各類村戶中，尤以半自耕農為最多，其負債款額年利率，以實物折算，有高至百分之六七、七八，平均年利率在百分之二〇、四，農民所有土地愈少者，其負債款額利率愈高，故農民負債後，終年勞苦所得，付還利息，尙感困難，借款如何能清償，宜速即提倡組織信用合作社，以資挽救。

(八)各類村戶，平均每家人全年之生活費為一百九十七元八角，平均每成年男子單位全年之生活費為四十七元四角，但其全年生活費用除糧食，房屋，燃料可以自給外，餘均須購買，而其使用土地，平均每戶不滿十八畝，每人不滿三畝，其全年收支，如何能相抵，現各類村戶負債者，

占百分之八四、四八，平均每家負債款額一百七十元五角二分，乃爲必然之事，故農家之副產，手工業急須提倡，並須組織合作社，以利大量生產及貯藏販賣。



於潛農村一瞥



七二



上海图书馆藏书



A541 212 0000 4311B

中華民國二十四年七月出版

定價 每冊大洋三角八分

代售處

潛州書局

於潛中街



~~404915~~