



# WikiLatih

*Pelatihan penyuntingan dasar di Wikipedia*



# Sambungan internet

**SSID: VIDEO WALL**

**Kata sandi: bakpung2023**



**Mengakses materi ini:**

**[bit.ly/wmid-salindiawlgorontalo](https://bit.ly/wmid-salindiawlgorontalo)**



**Halo!**

**Saya Nadi.  
Saya adalah anggota Komunitas  
Wikimedia Jakarta.**





# Apa yang akan kita pelajari di sesi ini?

**#1**  
Mengetahui Wikimedia  
& Wikipedia

**#2**  
Membuat akun  
pengguna di  
Wikipedia

**#4**  
Membuat  
artikel baru

**#3**  
Membuat suntingan  
sederhana di  
halaman pengguna





# Wikimedia Indonesia

*Sekilas pandang tentang  
organisasi kami*



# Wikimedia Indonesia

Mitra lokal dari Wikimedia Foundation yang mengelola salah satu proyek urun daya dan ensiklopedia terbesar di dunia, **Wikipedia**.



# Visi

*“Bayangkan suatu dunia tempat setiap manusia bisa berbagi semua pengetahuan secara bebas.”*

# Tujuan kami

*Berdedikasi mendorong pertumbuhan, pengembangan & penyebaran pengetahuan dalam bahasa Indonesia dan bahasa lainnya yang dipertuturkan di Indonesia secara bebas dan gratis.*





# Proyek dan aktivitas

*Apa saja yang kami lakukan?*



# Program

## Pendidikan

WikiLatih • WikiCendekia • Wiki Masuk Sekolah • Lokakarya Menggunakan Wikipedia dalam Pembelajaran • Modul Pendidikan

## GLAM + Wikidata

Digitalisasi • Lokakarya Wikisource dan Wikimedia Commons • Sosialisasi lisensi dan hak cipta • Wikidata • OCR aksara Jawa



# Program

## Komunitas

Dukungan komunitas • Hibah • Dana Wiki •  
WikiNusantara

## Peningkatan Konten

Kompetisi fotografi dan infografik •  
Kompetisi menulis • Kompetisi audio



# Proyek Wikimedia Indonesia



Wikilatih



Wiki Masuk Sekolah



GLAM



DanaWiki



Magang



Komunitas



WikiNusantara



WikiGalir



WikiTeroka



Wikistories



# Proyek Wikimedia Foundation



Wikipedia



Wikimedia  
Commons



Wiktionary



Wikidata



Wikiquote



Wikibooks



Wikisource



Meta-Wiki



Wikimedia  
Incubator



Wikinews



Wikispecies



Wikiversity



MediaWiki



Wikivoyage



Wikimania





## **WIKI**

merujuk pada sebuah situs yang kontennya bisa disunting siapa saja secara **cepat**.

## **WIKIPEDIA**

ensiklopedia daring yang dapat disunting siapa saja sehingga perubahannya **cepat**.

## **MEDIAWIKI**

sistem perangkat lunak yang digunakan oleh Wikipedia.

## **WIKIMEDIA**

organisasi yang menjalankan Wikipedia dan proyek-proyek lainnya





# Mengenal Wikipedia

*Apa itu Wikipedia?*



# Mengenal kalian lebih jauh



1. Pernahkah kalian menggunakan Wikipedia?
2. Informasi apa yang biasa kalian cari/kulik di Wikipedia?



*Wikipedia merupakan situs ensiklopedia daring terbesar dan termasuk salah satu situs paling populer di internet.*



*Wikipedia dibangun dan dijalankan bersama oleh komunitas dan merupakan urun daya digital.*

# Wikipedia (wik-ih-pee-dee-ə)

- Dirilis pertama kali pada 15 Januari 2001!
- Situs ensiklopedia daring yang berupaya untuk membagikan seluruh pengetahuan yang dimiliki umat manusia secara bebas dan gratis (tanpa *paywall*).
- Ditulis secara kolaboratif oleh para sukarelawan anonim dari berbagai belahan dunia (tanpa dibayar).
- Siapa saja yang memiliki akses internet dapat menambahkan dan memperbaiki konten artikel Wikipedia.
- Lebih dari 61 juta artikel dalam >300 bahasa!
- Wikipedia selalu berkembang!



# Statistik Wikipedia (total)

**61.700.000+**

Artikel

**287.000+**

Kontributor aktif

**335 (322 aktif)**

Bahasa

Data per September 2023

# Statistik Wikipedia bahasa Indonesia



**660.000+**

Artikel

**3.000+**

Kontributor aktif

**47**

Pengurus

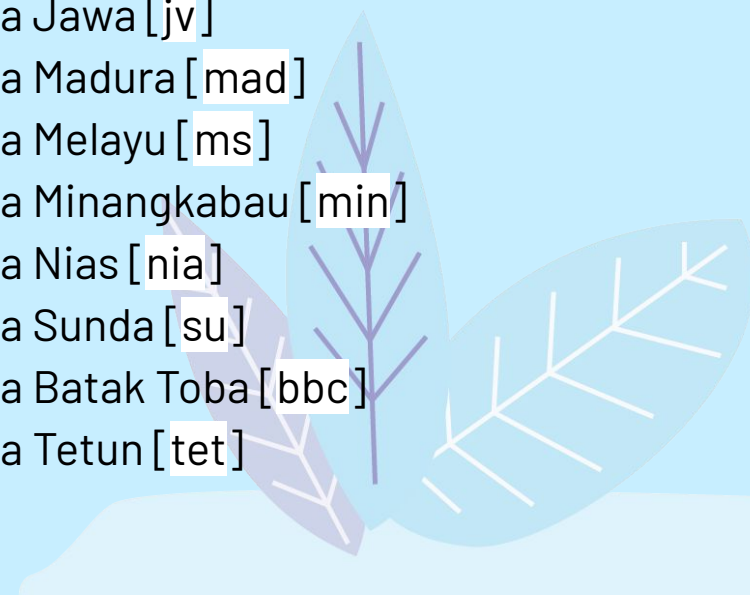
Data per September 2023





Di Indonesia terdapat 718  
**bahasa**, namun hanya **15** yang  
telah memiliki **Wikipedia**

# Bahasa yang sudah memiliki edisi Wikipedia

- ◆ Bahasa Indonesia [id]
  - ◆ Bahasa Aceh [ace]
  - ◆ Bahasa Bali [ban]
  - ◆ Bahasa Banjar [bjn]
  - ◆ Bahasa Banyumasan [map-bms]
  - ◆ Bahasa Bugis [bug]
  - ◆ Bahasa Gorontalo [gor]
  - ◆ Bahasa Jawa [jv]
  - ◆ Bahasa Madura [mad]
  - ◆ Bahasa Melayu [ms]
  - ◆ Bahasa Minangkabau [min]
  - ◆ Bahasa Nias [nia]
  - ◆ Bahasa Sunda [su]
  - ◆ Bahasa Batak Toba [bbc]
  - ◆ Bahasa Tetun [tet]
- 

# Perbandingan jumlah ensiklopedia cetak dengan Wikipedia

45.000+ (2006)  
ENCYCLOPAEDIA  
AMERICANA

120.000  
ENCYCLOPAEDIA  
BRITANNICA  
(*online*)

6.710.000+  
(September 2023)  
WIKIPEDIA BAHASA  
INGGRIS





# Mengeksplorasi antarmuka Wikipedia

# Mengeksplorasi antarmuka Wikipedia



WIKIPEDIA  
Ensiklopedia Bebas

Q Telusuri Wikipedia

Cari

Dian (WMID)



Ikuti Wikipedia bahasa Indonesia di [Facebook](#), [Twitter](#), [Instagram](#), dan [Telegram](#)



## id.wikipedia.org

Utama [Pembicaraan](#)

[Baca](#) [Lihat sumber](#) [Lihat riwayat](#) [☆](#) [Perkakas](#)



## Selamat datang di [Wikipedia](#),

651.431 artikel dalam [bahasa Indonesia](#).

sebuah ensiklopedia bebas yang bisa disunting oleh siapa saja.

[Biografi](#) · [Geografi](#) · [Ilmu](#) · [Sejarah](#) · [Kimia](#) · [Teknologi](#) · [Komunitas](#) · [Seni](#) · [Semua portal](#)



### Artikel pilihan



**Che Guevara** adalah seorang [pejuang revolusi](#), [dokter](#), [penulis](#), [pemimpin gerilyawan](#), [diplomat](#), dan [pakar teori militer](#) asal [Argentina](#) yang berhaluan [Marxis](#). Saat masih menjadi seorang mahasiswa kedokteran, Guevara menjelajahi wilayah [Amerika Selatan](#) dan mengalami radikalisasi akibat kemiskinan, kelaparan, dan penyakit yang ia saksikan dengan mata kenalnya



### Tantangan kolaborasi

[Kolaborasi artikel baru](#)

Wikipedia membutuhkan artikel-artikel berikut. Mari bersama-sama merintisnya pada **Juni 2023**.

**Tantangan kolaborasi**

[Motography](#) [\(en\)](#) · [The University of Utah Press](#) [\(en\)](#) · [Vissarion Lominadze](#) [\(en\)](#) · [Sergei Syrtsov](#) [\(en\)](#) · [Genosida di Darfur](#) [\(en\)](#) · [Penyensoran Winnie-](#)



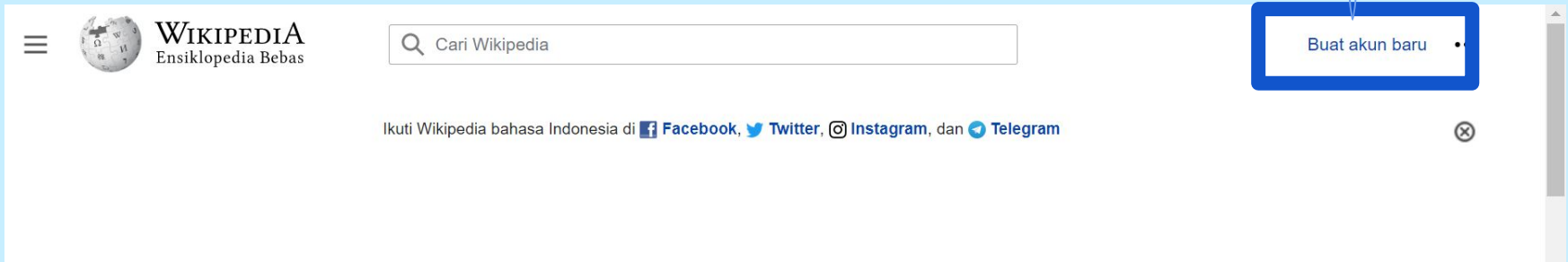


# Membuat akun pengguna di Wikipedia



# Membuat akun pengguna

Klik "Buat Akun Baru"



The image shows a screenshot of the Wikipedia homepage. On the left, there is a hamburger menu icon, the Wikipedia logo (a globe), and the text "WIKIPEDIA Ensiklopedia Bebas". In the center, there is a search bar with the placeholder text "Cari Wikipedia". Below the search bar, there is a line of text: "Ikuti Wikipedia bahasa Indonesia di [Facebook](#), [Twitter](#), [Instagram](#), dan [Telegram](#)". On the right side, there is a button labeled "Buat akun baru" which is highlighted with a blue rectangular box. A blue pushpin icon is positioned above the button, pointing to it. A small "x" icon is visible in the bottom right corner of the page.

# Membuat akun pengguna

Nama pengguna

([baca kebijakan nama pengguna](#) untuk menghindari pembuatan nama terlarang)

Kata sandi

Direkomendasikan membuat sandi yang tidak digunakan di situs yang lain.

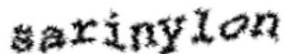
Konfirmasi kata sandi

Alamat surel (disarankan)

Mohon cari surel dari kami untuk mengonfirmasi alamat surel Anda.

Surel diperlukan untuk memulihkan akun Anda jika kehilangan kata sandi.

CAPTCHA Pemeriksaan keamanan ([apa ini?](#))



Segarkan

Wikipedia dibuat oleh orang-orang seperti Anda.



21.541.341

suntingan



627.189

halaman



3.169

kontributor terakhir

- **Isi formulir**
- **Masukkan alamat surel Anda agar dapat memulihkan kata sandi jika suatu saat Anda lupa**

# Membuat akun pengguna

Selamat datang, Pendidikanwmid!

Halaman istimewa

Bantu kami menyempurnakan pengalaman Wikipedia Anda dengan menjawab beberapa pertanyaan tambahan.

Mengapa Anda membuat akun hari ini?

Saya ikut dalam sebuah program, kelas, atau acara



Pernahkah Anda menyunting Wikipedia?

Tidak, dengan alasan lain



Wikipedia tersedia dalam 300 bahasa. Apakah ada bahasa lain yang Anda dapat Anda baca dan tulis?

Bahasa Indonesia

Tambahkan hingga 10 bahasa...

Selesai

Lewati survei ini

- Isi survei sesuai dengan pengalaman/keadaan Anda
- Klik Selesai





**Mari mulai  
menyunting  
halaman  
pengguna!**



# Membuat halaman pengguna

1. Halaman pengguna adalah halaman dimana Anda dapat menuliskan mengenai profil pribadi Anda.
2. Anda bisa menuliskan latar pendidikan, pekerjaan saat ini, hobi, maupun kesukaan Anda yang lain.
3. Bukan tempat untuk menulis artikel.
4. Judul diawali dengan “**Pengguna:**”
5. Jangan menuliskan informasi pribadi seperti alamat rumah dan nomor telepon.

# Membuat halaman pengguna

The screenshot shows the user page for 'Pendidikanwmid' on the Indonesian Wikipedia. At the top right, the username 'Pendidikanwmid' is highlighted with a red box. A red arrow points from a blue callout box on the right towards this name. Below the name, a welcome message reads 'Selamat datang di beranda Anda!' followed by instructions on how to use the user page. A blue 'Mengerti' button is visible. The main content area includes a greeting 'Halo, Pendidikanwmid!', a navigation bar with 'Beranda', 'Halaman pengguna', and 'Pembicaraan', and a confirmation email address 'Surel: pendidikan@wikimedia.or.id (konfirmasi)'. Below that, there is a section for 'Penyuntingan yang disarankan' with a sub-header '1 dari 2' and a paragraph about Wikipedia's collaborative nature. At the bottom, it says 'Pilih beberapa topik yang menarik bagi Anda untuk menyunting'. On the right side, there is a 'Dampak Anda' section showing a heart icon made of document icons and the text '0 suntingan dibuat hingga saat ini' and 'Bantu memperluas pengetahuan bebas kepada dunia dengan menyunting topik yang paling penting bagi Anda.'

**Klik nama pengguna Anda di bagian paling atas halaman**

# Membuat halaman pengguna

Halo, Pendidikanwmid!

Beranda **Halaman pengguna** Pembicaraan

Surel: pendidikan@wikimedia.org (konfirmasi)

## Penyuntingan yang disarankan

1 dari 2



Wikipedia dibangun bersama oleh orang-orang seperti Anda.

Suntingan Anda membantu menyempurnakan Wikipedia dan mendukung tujuannya untuk membagikan pengetahuan bebas kepada dunia. Silakan lanjutkan untuk memulai dengan saranan penyuntingan kecil.

Pilih beberapa topik yang menarik bagi Anda untuk menyunting

### Budaya

[Pilih semua](#)

Arsitektur

Gaya pakaian

Hiburan

Komik dan anime

Musik

Olahraga

Permainan video

Pertunjukan seni

Sastra

Seni

Televisi dan film

## Dampak Anda



0 suntingan dibuat hingga saat ini

Bantu memperluas pengetahuan bebas kepada dunia dengan menyunting topik yang paling penting bagi Anda.

Mulai dengan sedikit **saranan suntingan**, kemudian lihat seberapa banyaknya orang yang melihat kontribusi Anda di sini.

## Mentor Anda

...

Klik "Halaman pengguna"

Pranala (link) berwarna merah menandakan bahwa halamannya belum ada di Wikipedia



# Membuat halaman pengguna


Pengguna:Pendidikanwmid

Beranda Halaman pengguna Pembicaraan

Buat Buat (teks wiki) ☆

Par

Selamat datang ke Wikipedia




Siapapun dapat menyunting, dan tiap perbaikan akan membantu.  
Terima kasih telah membantu pengguna lain menemukan hal baru!

Ganti ke penyunting kode sumber

**Mulai menyunting**

**Klik di sini**



# Membuat halaman pengguna

Apa itu Visual Editor (VE) atau penyuntingan visual?

- Fitur di Wikipedia yang memungkinkan penggunanya melihat perubahan secara langsung ketika menyunting.
- Tampilan antarmuka VE mirip dengan Microsoft Word.
- Pengguna baru dapat lebih mudah menyunting tanpa harus mengetahui markah-markah wiki / kode html terlebih dahulu.



# Menyunting halaman pengguna

Mari beralih dari Visual Editor ke Penyuntingan Sumber!

Klik “Buat (teks wiki)” di bagian kanan atas halaman.


The screenshot shows the top section of a Wikipedia user page. At the top left, the text 'Pengguna:Pendidikanwmid' is displayed. Below this, there are navigation tabs: 'Beranda', 'Halaman pengguna', and 'Pembicaraan'. On the right side, there are two buttons: 'Buat' and 'Buat (teks wiki)'. The 'Buat (teks wiki)' button is highlighted with a red rectangular box. Below the navigation tabs is a rich text editor toolbar with various icons for undo, redo, paragraph, text color, link, quote, list, insert, and help. At the bottom of the screenshot, the start of the page content is visible: 'Halo! Akun ini dikelola oleh tim Pendidikan Wikimedia Indonesia.'



# Menyunting halaman pengguna

## Membuat Pengguna:Pendidikanwmid

[Beranda](#) [Halaman pengguna](#) [Pembicaraan](#)

[Buat](#) [Buat \(teks wiki\)](#) 

Setiap suntingan yang Anda berikan harus dapat *diverifikasi*. Tidak diperbolehkan *menyalin-tempel tulisan*, jika ditemukan maka akan dihapus. Suntingan yang disumbangkan ke Wikipedia dapat disunting, digunakan, dan disebarluaskan oleh siapa saja, sesuai dengan *Lisensi Creative Commons Atribusi-BerbagiSerupa 3.0*.

### Pratayang

Ingatlah bahwa ini hanya **pratayang**. Perubahan Anda belum diterbitkan! → [Tuju ke area penyuntingan](#)

Halo! Akun ini dikelola oleh tim Pendidikan Wikimedia Indonesia.



Pengguna ini adalah peserta pelatihan menulis Wikipedia #WikiLatih pada tanggal 20 Agustus 2022 di Yogyakarta.

**A** **A**       > [Lanjutan](#) > [Karakter khusus](#) > [Bantuan](#) > [Kutip](#)  

Halo! Akun ini dikelola oleh tim Pendidikan Wikimedia Indonesia.

```
{{Peserta WikiLatih|di=Yogyakarta|tgl=20 Agustus 2022}}
```

```
{{Peserta WikiLatih|di=Universitas Negeri Gorontalo|tgl=18 Desember 2023}}
```

# Menyunting halaman pengguna

Sisipkan ▼ – — ° ' " ≈ ≠ ≤ ≥ ± – × ÷ ← → · § Tandatangani pesan Anda di halaman pembicaraan:

~~~~~ Kutip sumber Anda: <ref></ref>

Ringkasan:

membuat profil

Pantau halaman ini Selamanya ▼

Dengan menyimpan perubahan, Anda menyatakan setuju pada [Ketentuan Penggunaan](#) dan Anda secara tetap setuju untuk melepas kontribusi Anda di bawah [Lisensi CC BY-SA 3.0](#) dan [GFDL](#). Anda setuju bahwa pemberian pranala atau URL sudah dirasa cukup untuk atribusi di bawah [Lisensi Creative Commons](#).

**Terbitkan halaman** Lihat pratayang Lihat perubahan Batalan

- Isi bagian “**Ringkasan**” dengan aktivitas penyuntingan yang baru saja Anda lakukan
- Klik “**Terbitkan halaman**” untuk menyimpan suntingan
- Klik “**Lihat pratayang**” untuk melihat pratayang (*preview*) dari suntingan yang dibuat
- Klik “**Lihat perubahan**” untuk melihat perbandingan sebelum dan sesudah penyuntingan





# **Pedoman dan kebijakan di Wikipedia**

# Plagiarisme



Baca: [Kebijakan plagiarisme di Wikipedia](#)

- Plagiarisme **dilarang** di Wikipedia karena melanggar hak cipta.
- Artikel wajib menyertakan referensi atau sumber atau catatan kaki sehingga dapat diverifikasi kebenarannya oleh pengguna lain.
- Menyalin mentah dari sumber asli tidak diperbolehkan. Parafrase, parafrase, parafrase.





# Rujukan tepercaya



Baca: [Apa saja yang termasuk dalam sumber tepercaya?](#)

Setiap artikel di Wikipedia **harus** menggunakan rujukan tepercaya yang telah dipublikasikan.

Yang dapat dikatakan sebagai rujukan tepercaya antara lain:

1. **Jurnal ilmiah** yang telah dipublikasi.
2. **Buku** yang diterbitkan dan telah disunting oleh editor.
3. **Surat kabar** (dalam bentuk cetak atau daring) yang memiliki dewan redaksi.



# Rujukan yang perlu dihindari



Baca: [Apa saja yang termasuk dalam sumber terpercaya?](#)

Yang **tidak termasuk** sebagai rujukan terpercaya antara lain:

1. Semua situs yang dibuat oleh pengguna perseorangan (*user-generated content*), misalnya Kompasiana, Blogspot, Wordpress, Kaskus, Wikia, Terminal Mojok, dan sejenisnya
2. Semua situs dan tabloid gosip, misalnya wowkeren.com, kapanlagi.com, lambeturah.co.id
3. Koran kriminalitas, misalnya Poskota, Lampu hijau
4. Semua situs media sosial, misalnya Facebook, Twitter, Instagram, TikTok, dan Telegram



| Referensi yang dapat dipercaya                                                                                                                                                                                                                                                                                                                                                                                                                                                                                                                                                                                                                       | Referensi yang tidak disarankan                                                                                                                                                                                                                                                                                                                                                                                                                                                                               | Referensi yang harus sebisa mungkin dihindari                                                                                                                                                                              | Referensi yang tidak boleh digunakan                                                                                                                                                                                   |
|------------------------------------------------------------------------------------------------------------------------------------------------------------------------------------------------------------------------------------------------------------------------------------------------------------------------------------------------------------------------------------------------------------------------------------------------------------------------------------------------------------------------------------------------------------------------------------------------------------------------------------------------------|---------------------------------------------------------------------------------------------------------------------------------------------------------------------------------------------------------------------------------------------------------------------------------------------------------------------------------------------------------------------------------------------------------------------------------------------------------------------------------------------------------------|----------------------------------------------------------------------------------------------------------------------------------------------------------------------------------------------------------------------------|------------------------------------------------------------------------------------------------------------------------------------------------------------------------------------------------------------------------|
| <ol style="list-style-type: none"> <li>1. Jurnal ilmiah yang sudah dipublikasikan</li> <li>2. Karya tugas akhir, skripsi, disertasi, tesis yang sudah diuji ahli</li> <li>3. Karangan ilmiah yang sudah diuji oleh ahlinya</li> <li>4. Buku yang diterbitkan oleh penerbit terpercaya dan disunting editor</li> <li>5. Buku yang diterbitkan oleh penerbit yang kurang terpercaya tetapi sudah disunting editor</li> <li>6. Tulisan biasa dengan referensi jelas &amp; lengkap</li> <li>7. Majalah ilmu/sains</li> <li>8. Tabloid ilmu/sains</li> <li>9. Artikel yang ditulis di internet dengan referensi jelas dari sumber non-Internet</li> </ol> | <ol style="list-style-type: none"> <li>1. Buku yang diterbitkan oleh penerbit yang kurang terpercaya dan tidak disunting editor</li> <li>2. Artikel yang ditulis di internet dengan referensi jelas dari sumber internet</li> <li>3. Artikel yang ditulis dan dicetak dengan referensi dari internet</li> <li>4. Koran (bagian tentang biografi seseorang dan catatan peristiwa)</li> <li>5. Majalah</li> <li>6. Sampul kaset</li> <li>7. Buku yang ditulis sendiri oleh subjek yang bersangkutan.</li> </ol> | <ol style="list-style-type: none"> <li>1. Majalah yang membahas isu populer</li> <li>2. Koran (bagian selain biografi seseorang dan catatan peristiwa)</li> <li>3. Koran kriminalitas</li> <li>4. Tabloid gosip</li> </ol> | <ol style="list-style-type: none"> <li>1. Artikel lain di Wikipedia dan situs-situs saudaranya</li> <li>2. Artikel lain dari ensiklopedia bebas dengan sistem mirip Wikipedia (bebas disunting siapa saja).</li> </ol> |

# Bukan riset asli



Baca:  
[Bukan riset asli](#)

- Isi Wikipedia berasal dari sumber yang sudah pernah diterbitkan sebelumnya, bukan dari kepercayaan, pengamatan, pengalaman, atau penelitian kita sendiri.
- Artikel tidak boleh berisi riset asli, yaitu argumen, konsep, data, gagasan, pernyataan, atau teori-teori yang belum pernah dipublikasikan sebelumnya.





# Deskriptif & netral



Baca: [Apa itu sudut pandang netral?](#)

- Artikel ditulis dengan paragraf, *bukan daftar atau poin-poin.*
- Artikel berupa uraian dengan sudut pandang netral (NPOV), yaitu menggambarkan suatu topik apa adanya, dengan adil dan bobot yang sesuai.
- Artikel ditulis dengan sudut pandang orang ketiga, tanpa menyematkan gelar honorifik (misalnya penggunaan *beliau*).



# Kebijakan kelayakan artikel



Baca: [Apakah saya layak ditulis di Wikipedia?](#)

membahas subjek secara langsung, mendetail, dan nontrivial.

Suatu subjek dianggap layak apabila telah mendapatkan **pembahasan yang signifikan oleh**

**sumber** **tepercaya** yang **independen terhadap subjek.**

Sumber sekunder, harus dapat memberikan bukti kelayakan yang objektif

dapat digunakan untuk pemastian kelayakan, sesuai pedoman sumber tepercaya

tidak boleh berasal dari pihak-pihak yang berafiliasi langsung dengan subjek, misalnya promosi diri, iklan, autobiografi, dll.

# Kebijakan kelayakan artikel



Baca: [Apakah saya layak ditulis di Wikipedia?](#)

- Subjek telah dibahas secara signifikan/khusus oleh rujukan terpercaya. Berarti sumber membahas subjek secara langsung, mendetail, dan nontrivial.
- Pernah mendapatkan penghargaan yang signifikan.
- Sumber yang dirujuk tidak boleh berasal dari pihak-pihak yang berafiliasi langsung dengan subjek, misalnya: promosi diri, iklan, autobiografi, dll.







**Merintis  
artikel baru**



# Daftar artikel

 [bit.ly/wmid-daftarartikelgorontalo](https://bit.ly/wmid-daftarartikelgorontalo)

1. Pilih salah satu judul yang hendak Anda buat (jangan memilih artikel yang sudah dipilih oleh peserta lain)
2. Jangan lupa tulis nama pengguna Anda





Berkontribusi di Wikipedia tidak harus dengan membuat suntingan yang banyak sekaligus. Anda bisa mulai dari membuat suntingan sederhana, seperti menyunting ejaan, tanda baca, dan gaya bahasa yang digunakan dalam sebuah artikel, lho! Kontribusi sekecil apapun akan sangat berharga untuk mengembangkan Wikipedia.

# Kiat membuat artikel baru

- Kalimat pertama di Wikipedia langsung mendefinisikan subjek (X), misalnya “**X adalah ...**” atau “**X merupakan ...**”
- Kata kunci subjek pada kalimat pertama ditandai dengan **huruf tebal**.
- Pastikan penulisan judul artikel sesuai kaidah baku penggunaan bahasa Indonesia.
- Kalimat selanjutnya berisi tentang deskripsi tentang subjek (X).



Anda diperbolehkan menerjemahkan bagian artikel Anda dari Wikipedia bahasa lain. Namun ingat beberapa hal berikut:

1. **JANGAN** menerjemahkan secara mentah. Tetap lakukan parafrasa pada terjemahan Anda. Apabila Anda menggunakan bantuan mesin penerjemah seperti Google Terjemahan, jangan lupa untuk perbaiki artikel Anda.
2. **JANGAN** menjadikan artikel Wikipedia di bahasa lain sebagai sumber referensi dalam artikel Anda





# Mari coba buat artikel baru!

Cari

Cari halaman yang berisi Tedjabayu Sudjojono



**Ketik judul artikel yang ingin ditulis/dicari**

# Membuat artikel baru

## Hasil pencarian

Halaman istimewa

Q Tedjabayu Sudjojono

Pencarian lanjut:

Cari dalam:

**Buat halaman "[Tedjabayu Sudjojono](#)" di wiki ini!** Lihat pula halaman yang ditemukan dari pencarian

### [S. Sudjojono](#)

oleh Trisno Soemardjo, **Sudjojono** dijuluki sebagai Bapak Seni Rupa Modern Indonesia. Julukan ini diberikan kepadanya karena **Sudjojono** adalah senimaan pertama

11 KB (865 kata) - 19 Juni 2022 08.30

**Peringatan bila artikel yang dicari belum ada di Wikipedia**

# Membuat artikel baru

Tedjabayu Sudjojono

Halaman **Pembicaraan**

← → Paragraf ▾ **A** ▾ ↻ **Kutip** ☰ ▾



Membuat halaman baru dengan **menerjemahkannya** kini menjadi lebih mudah! Apakah Anda ingin mencoba perkakas beta Terjemahan Konten?

Tidak, terima kasih

Coba Terjemahan Konten

Terjemahkan!

- Ketikkan teks di kotak di bawah. Lihat pratayang untuk mengecek kemungkinan kesalahan, lalu simpan.
- **Baca kebijakan kelayakan artikel!** Artikel yang tidak memenuhi kebijakan ini dapat segera dihapus.
- Harap tidak menandatangani artikel yang Anda buat. Tanda tangan hanya diberikan di halaman pembicaraan, bukan halaman artikel.

Ajukan permintaan pembuatan halaman



# Membuat artikel baru

## Tedjabayu Sudjojono

Halaman **Pembicaraan**

Buat [Buat \(teks wiki\)](#) ☆

← → Paragraf ▾ **A** ▾ ↻ 🗨 Kutip ☰ ▾ Sisipkan ▾ Ω ? ⚠ ☰ ✎ ▾ **Terbitkan halaman...**

**Tedjabayu Sudjojono** (03 April 1944 - 25 Februari 2021) adalah seorang penulis yang pernah menjadi tahanan politik pada tahun 1965. Ia menulis sebuah memoar yang berjudul *Mutiara di Padang Ilalang* yang terbit pada tahun 2020. Ayahnya, Sindoedarsono Sudjojono, adalah seorang pelukis yang terkenal di Indonesia. Ibunya, Mia Bustam, merupakan pengurus organisasi pekerja seni rupa, Seniman Indonesia Muda, yang didirikan pada 1946. |



**Anda dapat menuliskan beberapa paragraf sebelum lanjut ke tahapan berikutnya**



# Video tutorial



**Tutorial membuat artikel baru di  
Wikipedia bahasa Indonesia**



**Menambahkan  
pranala dalam**



# Apa itu pranala dalam?

Pranala dalam (*hyperlink*) berfungsi untuk menghubungkan satu artikel dengan lainnya di Wikipedia. Pranala dalam ada di badan artikel, ditandai dengan warna biru (jika artikel sudah tersedia) dan merah (jika artikel belum tersedia).

## Warisan Ingatan Dunia

🗺️ 45 bahasa ▾

Halaman **Pembicaraan**

Baca [Sunting](#) [Sunting sumber](#) [Lihat riwayat](#) ☆

Dari Wikipedia bahasa Indonesia, ensiklopedia bebas

**Program Warisan Ingatan Dunia** adalah salah satu bagian dari kegiatan *United Nations Educational, Scientific and Cultural Organization* (UNESCO).<sup>[1]</sup> Unit ini bertugas untuk menjaga ingatan sejarah dalam bentuk dokumen/naskah tertulis maupun **multimedia**. Program ini berfokus pada aktivitas kearsipan dan **perpustakaan**.<sup>[2]</sup>

Program UNESCO yang dimulai 1992 ini<sup>[1]</sup> mendorong pentingnya perawatan dan penyimpanan dokumen-dokumen bernilai sejarah.<sup>[2]</sup>



# Menambahkan pranala dalam

1. Seleksi kata-kata yang hendak Anda tautkan menjadi pranala dalam
2. Klik ikon 

## Arung Palakka

5 bahasa

Halaman Pembicaraan

Baca Sunting Sunting sumber Lihat riwayat

Paragraf Kutip Sisipkan ?

Terbitkan perubahan...

Dari Wikipedia bahasa Indonesia, ensiklopedia bebas

Pranala Ctrl+K


Artikel atau bagian dari artikel ini menggunakan **gaya bahasa naratif** yang tidak sesuai dengan Wikipedia sehingga menurunkan kualitas artikel ini.

Bantulah Wikipedia memperbaikinya. Setelah dirapikan, tolong hapus pesan ini.

**Arung Palakka** (15 September 1634 – 6 April 1696<sup>[1]</sup>) adalah **Sultan Bone** yang menjabat pada tahun 1672-1696. Saat masih berkedudukan sebagai **pangeran**, ia memimpin kerajaannya dari hasil perjanjian Bungaya antara VOC dan Kerajaan Gowa **Kesultanan Gowa** pada tahun 1666. Ia bekerja sama dengan **Belanda** saat merebut **Makassar**. Palakka pula yang menjadikan **suku Bugis** sebagai kekuatan maritim besar yang bekerja sama dengan Belanda dan mendominasi kawasan tersebut selama hampir seabad lamanya.<sup>[1]</sup>

**La Tenritatta Arung Palakka**

*Daéng Sérang*  
*Malampé-é Gemme'na*





# Menambahkan pranala dalam


Menggunakan fitur saran pranala dalam. Silakan pilih artikel yang sesuai dengan yang hendak Anda tautkan.

Arung Palakka 5 bahasa

Halaman [Pembicaraan](#) [Baca](#) [Sunting](#) [Sunting sumber](#) [Lihat riwayat](#)

Paragraf Kutip Sisipkan ? [Terbitkan perubahan...](#)

Dari Wikipedia bahasa Indonesia, ensiklopedia bebas


 Artikel atau bagian dari artikel ini menggunakan **gaya bahasa naratif** yang tidak sesuai dengan Wikipedia sehingga menurunkan kualitas artikel ini. Bantulah Wikipedia memperbaikinya. Setelah dirapikan, tolong hapus pesan ini.

**Arung Palakka** (15 September 1634 – 6 April 1696<sup>[1]</sup>) adalah Sultan Bone yang menjabat pada tahun 1672-1696. Saat masih berkedudukan sebagai pangeran, ia memimpin kerajaannya dari hasil perjanjian Bungaya antara VOC dan Kerajaan Gowa Kesultanan Gowa pada tahun 1666. Ia bekerja sama dengan Belanda saat merebut Makassar. Palakka pula yang menjadikan suku Bugis sebagai kekuatan maritim besar yang bekerja sama dengan Belanda lamanya.<sup>[1]</sup>

**Arung Palakka** bergelar **La Tan-ri Tatt Sérang To' Appatunru** Paduka Sri Si yang tepat adalah *La Tenritatta To Unt Appatunru* Paduka Sultan *Sa'adduddin*


Kehidupan

**La Tenritatta Arung Palakka**  
*Daéng Sérang Malampé-é Gemme'na*



**Tambah pranala** [Selesai](#)

Wikipedia Situs eksternal


 **Suku Bugis**  
suku bangsa di Indonesia

# Menambahkan pranala dalam

Ingat! Pranala dalam cukup ditautkan sekali saja di tiap artikel.

Beberapa hal yang dapat ditautkan menjadi pranala dalam di antaranya:

- Nama (wilayah, tokoh, spesies, penyakit, dsb.)
- Yang bukan konsep umum sehari-hari (istilah khusus)







**Menambahkan  
subjudul**

# Menambahkan subjudul

Halaman Pembicaraan Baca Sunting Sunting sumber Versi terdahulu Halaman Lainnya TW Cari Wikipedia

Judul tingkat 2 Kutip Sisipkan

Paragraf Ctrl+0

**Judul tingkat 2** Ctrl+2

Judul tingkat 3 Ctrl+3

Judul tingkat 4 Ctrl+4

Judul tingkat 5 Ctrl+5

Judul tingkat 6 Ctrl+6

Terpraformat Ctrl+7

Blok kutipan Ctrl+8

Judul halaman Ctrl+1

Belum Diperiksa

Edith Wharton adalah seorang novelis dan juga penulis cerita pendek dari Amerika. Tulisannya banyak membahas mengenai Amerika Serikat. Pada tahun 1921, salah satu karyanya yang berjudul *The Age of Innocence* dianugerahi Penghargaan Pulitzer di bidang Sastra.<sup>[1][2]</sup>

Jones di New York, Amerika Serikat pada tanggal 4 Januari 1862. Keluarganya merupakan salah satu keluarga dari masyarakat kelas atas. Pada tahun 1885, ayahnya dari New York. Namun mereka kemudian bercerai pada tahun 1913.<sup>[1]</sup>

*cyclopedia Britannica* (dalam bahasa Inggris). Diakses tanggal 2020-06-17.

*Fame* (dalam bahasa Inggris). Diakses tanggal 2020-06-17.

Kategori: Penulis Amerika Serikat



# Menambahkan subjudul

1. Ketik judul dari subjudul sebelum paragraf baru, misalnya “Masa muda”, “Karier”, “Sejarah”, dsb
2. Blok tulisan subjudul tersebut, kemudian pada menu “Paragraf”, lalu pilih “Judul tingkat 2”
3. Akan terbentuk subjudul, lalu klik Enter.




**Menambahkan  
referensi**

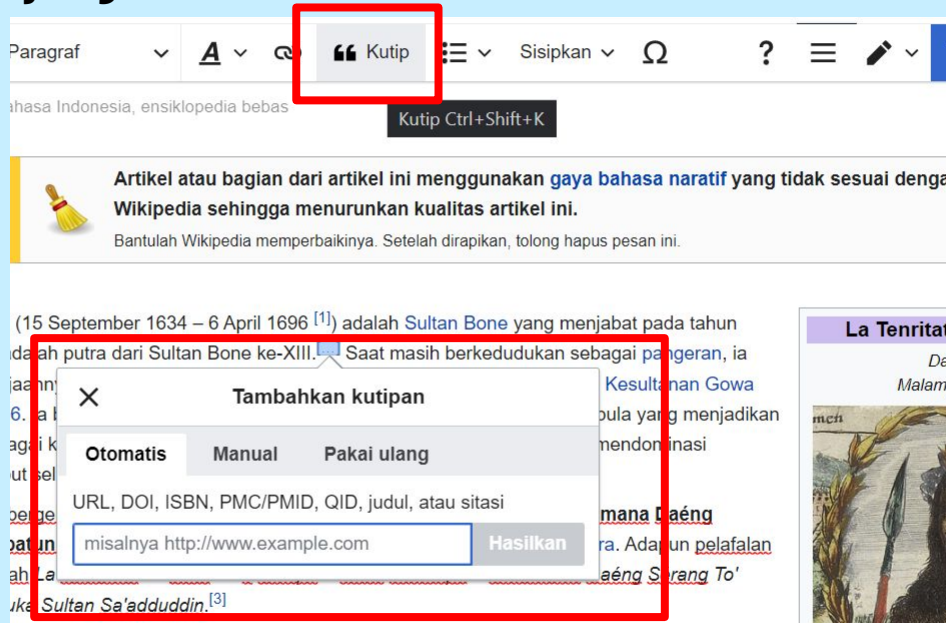
Jangan lupa, agar sebuah artikel dapat diverifikasi kebenarannya, maka wajib memiliki referensi! Mari kita mempelajari kembali cara **memasukkan referensi** ke dalam artikel.





# Menambahkan referensi

1. Klik di akhir pernyataan atau paragraf yang membutuhkan rujukan
2. Klik ikon  Kutip
3. Akan muncul kotak yang akan membantu Anda menambahkan referensi



The screenshot shows a Wikipedia article interface. In the top toolbar, the 'Kutip' (Quote) button is highlighted with a red box. Below the toolbar, a yellow banner indicates a quality issue: 'Artikel atau bagian dari artikel ini menggunakan gaya bahasa naratif yang tidak sesuai dengan Wikipedia sehingga menurunkan kualitas artikel ini. Bantulah Wikipedia memperbaikinya. Setelah dirapikan, tolong hapus pesan ini.' The main text of the article is partially visible, mentioning 'Sultan Bone' and 'Kesultanan Gowa'. A dialog box titled 'Tambahkan kutipan' (Add citation) is open, also highlighted with a red box. The dialog has three tabs: 'Otomatis' (selected), 'Manual', and 'Pakai ulang'. It contains a text input field with the placeholder 'URL, DOI, ISBN, PMC/PMID, QID, judul, atau sitasi' and the example 'misalnya http://www.example.com'. A 'Hasilkan' button is located to the right of the input field. The background text in the dialog area includes '(15 September 1634 – 6 April 1696<sup>[1]</sup>) adalah Sultan Bone yang menjabat pada tahun...', 'adalah putra dari Sultan Bone ke-XIII. Saat masih berkedudukan sebagai pangeran, ia...', 'Kesultanan Gowa...', 'pula yang menjadikan...', 'mendominasi...', 'mana Daéng...', 'ra. Adapun pelafalan...', 'Daéng Sirang To'', and 'ika Sultan Sa'adduddin.<sup>[3]</sup>'.



# Menambahkan referensi

Terdapat 3 cara memasukkan referensi, yaitu:

## 1. **Otomatis**

Anda dapat langsung memasukkan alamat situs web (url), DOI, atau nomor ISBN dan referensi Anda akan dibuatkan secara otomatis

## 2. **Manual**

Apabila Anda tidak dapat menggunakan cara otomatis, maka Anda dapat menggunakan cara manual. Akan ada kolom yang harus diisi sesuai dengan identitas referensi yang Anda gunakan

## 3. **Pakai ulang**

Apabila Anda hendak memasukkan sumber referensi yang telah Anda tambahkan sebelumnya, Anda bisa memilih dari daftar Pakai ulang untuk menggunakannya kembali

# Menambahkan referensi (Situs web-otomatis)

Tempelkan URL  
situs web di kolom  
teks, maka situs  
web akan  
dihasilkan secara  
otomatis

5 September 1634 – 6 April 1696 <sup>[1]</sup>) adalah Sultan Bone yang menjabar  
ah putra dari Sultan Bone ke-XIII. Saat masih berkedudukan sebaga

✕ **Tambahkan kutipan**


Otomatis Manual Pakai ulang

URL, DOI, ISBN, PMC/PMID, QID, judul, atau sitasi

antara-gelar-pahlawan-dan-pengkhianat-cmej

Hasilkan

Sultan Sa'adduddin. <sup>[3]</sup>



# Menambahkan referensi (ISBN-otomatis)

Institut Seni Indonesia Yogyakarta.<sup>[1]</sup> Ketika lulus, ia meraih Hedi pernah ikut program *Asean Artist Fellowship* pada tahun 2003.<sup>[1][3]</sup>


Batal Tambahkan kutipan

Otomatis Manual Pakai ulang

URL, DOI, ISBN, atau PMC/PMID

9789791436298 Hasilkan

**Kode ISBN dimasukkan di sini**



# Menambahkan referensi (Otomatis)

ah putra dari Sultan Bone ke-XIII. Saat masih berkedudukan seba

nn  
a k  
i k  
sel  
ge  
un  
La  
S

< **Tambahkan kutipan**

 Situs web

Raditya, Iswara N. "Arung Palakka di antara Gelar Pahlawan dan Pengkhianat" [tirto.id](https://tirto.id).  
Diakses tanggal 2022-08-24.

Didukung oleh Zotero



**Detail mengenai buku akan dihasilkan otomatis, jangan lupa untuk klik tombol "Sisipkan"**




# Menambahkan referensi

akka (15 September 1634 – 6 April 1696 <sup>[1]</sup>) adalah Sultan Bone yang menjabat p  
. Ia adalah putra dari Sultan Bone ke-XIII. Saat masih berkedudukan sebagai pa  
kerajaan  
n 1666. Ia  
s sebagai k  
ersebut se  
akka berge

Situs web

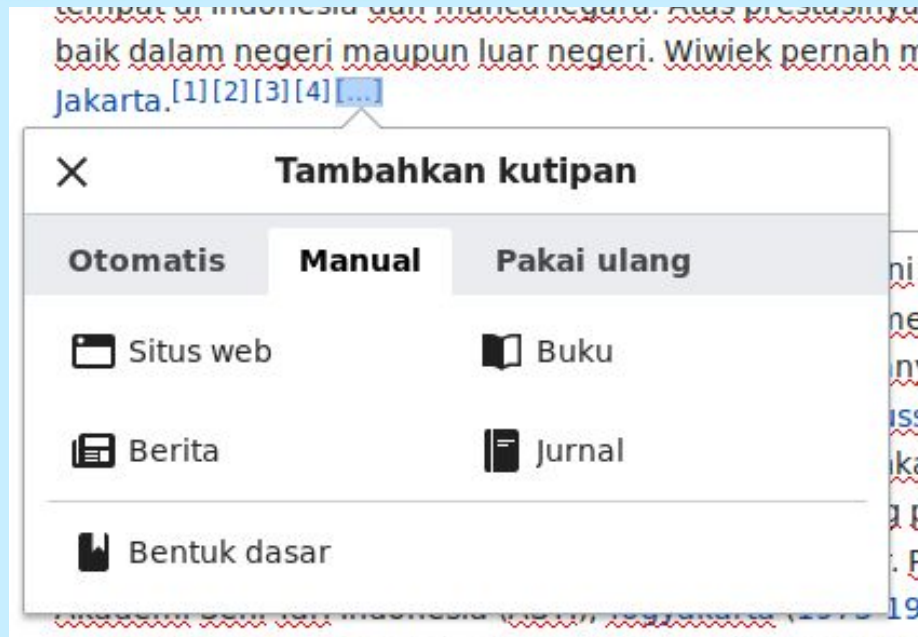
Raditya, Iswara N. "Arung Palakka di antara Gelar Pahlawan dan Pengkhianat". [tirto.id](https://tirto.id). Diakses tanggal 2022-08-24.

Sunting



**Apabila referensi sudah berhasil disisipkan, maka catatan kaki akan tampil pada posisi terakhir kursor**

# Menambahkan referensi (web-manual)

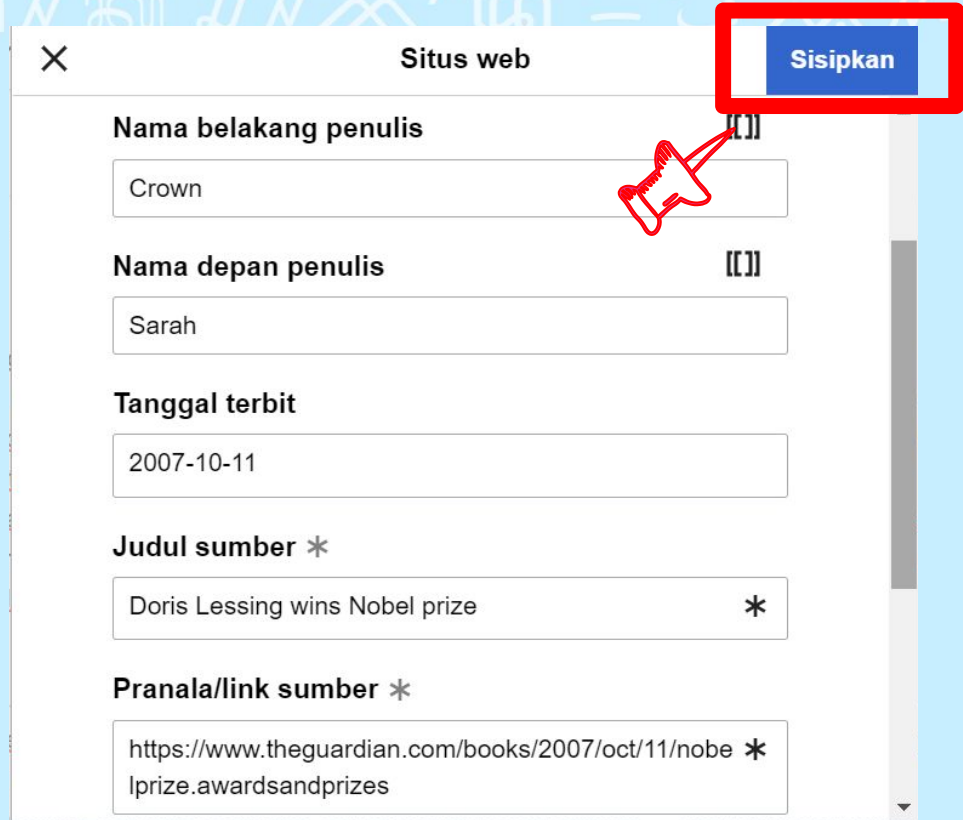


Letakkan kursor di akhir bagian yang dikutip. Klik tab **Kutip**, lalu pilih **Manual** >> **Situs web**

# Menambahkan referensi (web-manual)

Isi parameter yang tersedia dengan isian yang sesuai

Klik tombol **Sisipkan** jika sudah selesai



Situs web

**Sisipkan**

Nama belakang penulis

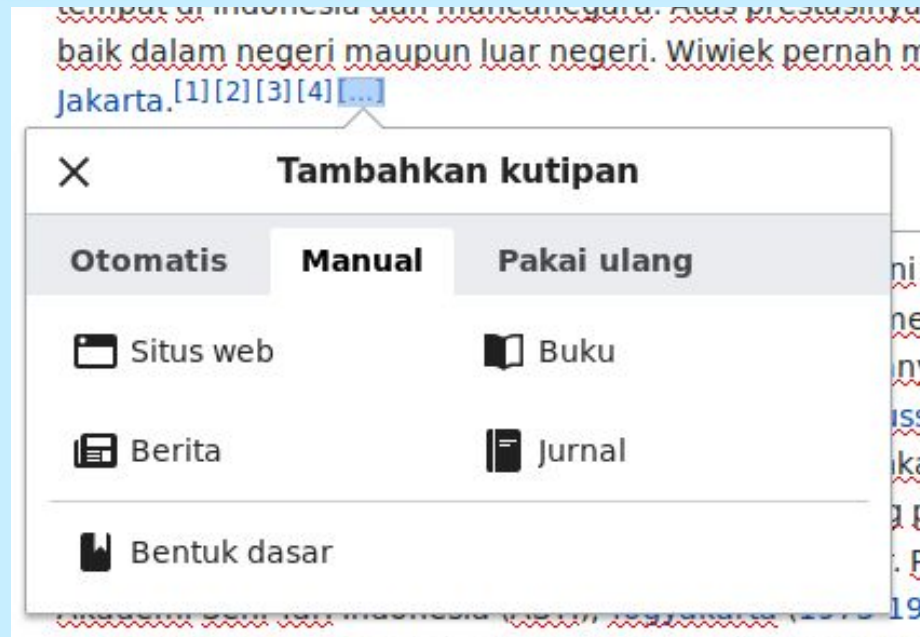
Nama depan penulis

Tanggal terbit

Judul sumber \*

Pranala/link sumber \*

# Menambahkan referensi (buku-manual)



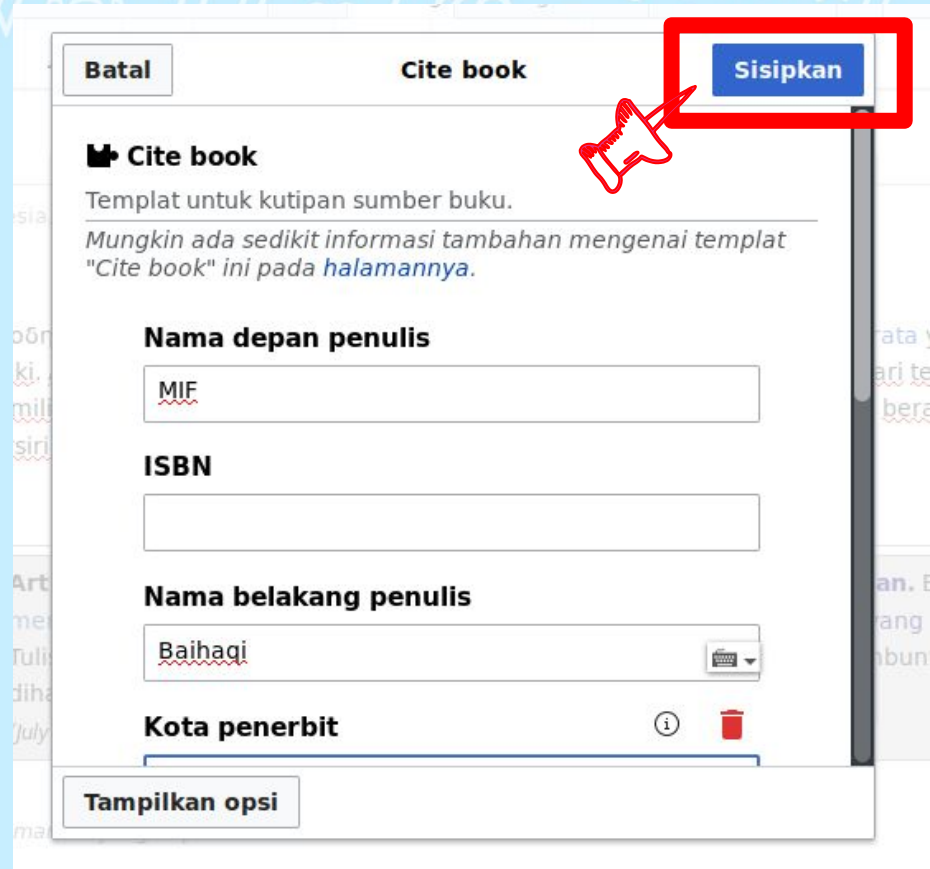
Letakkan kursor di akhir bagian yang dikutip. Klik tab **Kutip**, lalu pilih **Manual** >> **Buku**



# Menambahkan referensi (buku-manual)

Isi parameter yang tersedia dengan isian yang sesuai

Klik tombol **Sisipkan** jika sudah selesai



**Batal** **Cite book** **Sisipkan**

**Cite book**  
Templat untuk kutipan sumber buku.  
*Mungkin ada sedikit informasi tambahan mengenai templat "Cite book" ini pada [halamannya](#).*

**Nama depan penulis**  
MIF

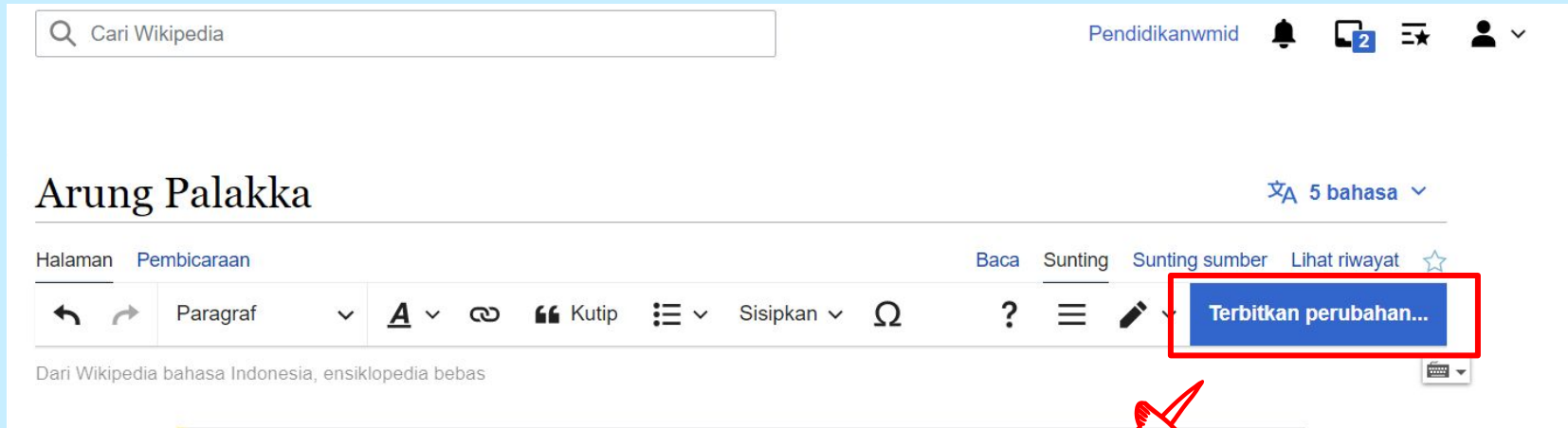
**ISBN**

**Nama belakang penulis**  
Baihaqi

**Kota penerbit**

**Tampilkan opsi**

# Menambahkan referensi



The screenshot shows the Wikipedia editing interface for the article "Arung Palakka". At the top, there is a search bar with the text "Cari Wikipedia" and a user profile for "Pendidikanwmid". Below the search bar, the article title "Arung Palakka" is displayed, along with a language selector set to "5 bahasa". The editing toolbar is visible, featuring options for "Halaman", "Pembicaraan", "Baca", "Sunting", "Sunting sumber", and "Lihat riwayat". The "Sunting" option is selected. The toolbar includes icons for undo, redo, paragraph, text color, link, quote, list, insert, and a question mark. A red box highlights the "Terbitkan perubahan..." button, which is used to save the edits. A red hand icon with a pointing finger is positioned below the button, indicating where to click.

**Klik “Terbitkan perubahan...” untuk menyimpan suntingan, dan jangan lupa mengisi ringkasan dengan kegiatan yang baru saja dilakukan**



**Menambahkan  
daftar  
referensi**





Setelah artikel kawan-kawan memiliki referensi, jangan lupa untuk membuat daftar referensi, agar referensi yang digunakan dapat muncul di bagian bawah, dan pengguna lain dapat dengan mudah melihat referensi yang digunakan. Sekarang mari kita belajar **cara menambahkan daftar referensi!**



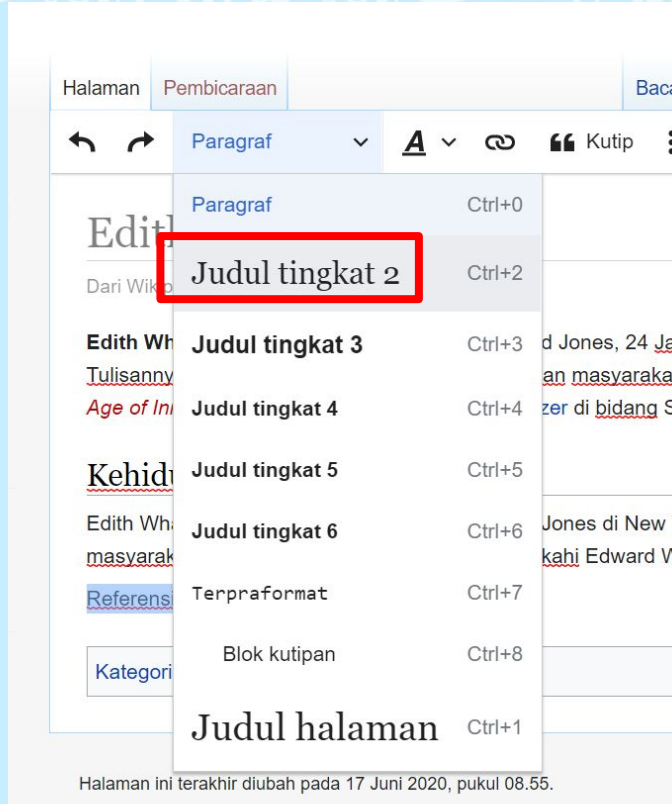
# Daftar referensi

Berisi daftar referensi yang digunakan dalam sebuah artikel. Umumnya berada di bagian bawah artikel.

## Referensi

1. <sup>a</sup> <sup>b</sup> Haubold, Hans (1998). "Microcosmos: From Leucippus to Yukawa" [↗](#). *Structure of the Universe*. Common Sense Science. Diarsipkan dari [versi asli](#) [↗](#) tanggal 2008-10-01. Diakses tanggal 2008-01-17.
2. <sup>a</sup> Staff (2007-08-01). "Radioactive Decays" [↗](#). Stanford Linear Accelerator Center, Stanford University. [Diarsipkan](#) [↗](#) dari versi asli tanggal 2009-06-07. Diakses tanggal 2007-01-02.
3. <sup>a</sup> <sup>b</sup> Ponomarev (1993:14-15).
4. <sup>a</sup> <sup>b</sup> (Inggris)A. Pablo Iannone. *Dictionary of World Philosophy* [↗](#). hlm. 62. ISBN 0-415-17995-5. [Diarsipkan](#) [↗](#) dari versi asli tanggal 2023-03-27. Diakses tanggal 2010-06-09.
5. <sup>a</sup> (Inggris)Hajime Nakamura (1992). *A comparative history of ideas* [↗](#). Shri Jainendra Press. hlm. 145. ISBN 81-208-1004-x [Periksa nilai: invalid](#)
69. <sup>a</sup> Firestone, Richard B. (May 22, 2000). "Radioactive Decay Modes" [↗](#). Berkeley Laboratory. Diarsipkan dari [versi asli](#) [↗](#) tanggal 2006-09-29. Diakses tanggal 2007-01-07.
70. <sup>a</sup> Hornak, J. P. (2006). "Chapter 3: Spin Physics" [↗](#). *The Basics of NMR*. Rochester Institute of Technology. [Diarsipkan](#) [↗](#) dari versi asli tanggal 2007-02-03. Diakses tanggal 2007-01-07.
71. <sup>a</sup> <sup>b</sup> Schroeder, Paul A. (February 25, 2000). "Magnetic Properties" [↗](#). University of Georgia. Diarsipkan dari [versi asli](#) [↗](#) tanggal 2007-04-29. Diakses tanggal 2007-01-07.
72. <sup>a</sup> Goebel, Greg (September 1, 2007). "[4.3] Magnetic Properties of the Atom" [↗](#). *Elementary Quantum Physics*. In The Public Domain website. [Diarsipkan](#) [↗](#) dari versi asli tanggal 2011-09-07. Diakses tanggal 2007-01-07.

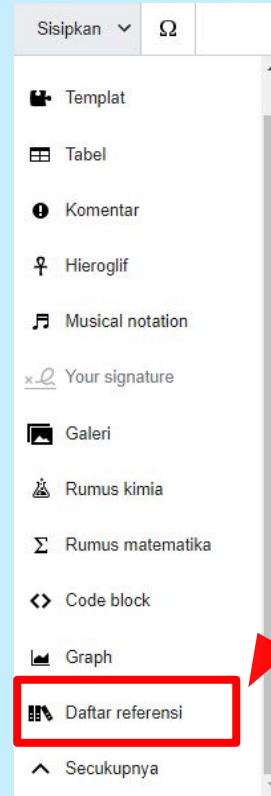
# Menambahkan daftar referensi



1. Tempatkan kursor di bagian bawah artikel
2. Ketik subjudul “Referensi”
3. Pilih menu “Paragraf” pilih “Judul tingkat 2”

# Menambahkan daftar referensi

1. Tekan enter setelah membuat subjudul “Referensi”
2. Klik menu “Sisipkan”,
3. Kemudian pilih “Selengkapnya”,
4. Gulir (*scroll*) ke bawah,
5. Pilih “Daftar referensi”



Pilih  
“Daftar referensi”

# Menambahkan daftar referensi

## Edith Wharton

Dari Wikipedia bahasa Indonesia, ensiklopedia bebas

**Edith Wharton** (lahir dengan nama Edith Newbold Jones, 24 Januari 1862-11 Agustus 1937) adalah seorang novelis dan juga penulis cerita pendek dari *Amerika*. Tulisannya banyak membahas mengenai kehidupan masyarakat kelas atas di *New York*, Amerika Serikat. Pada tahun 1921, salah satu karyanya yang berjudul *The Age of Innocence* dianugerahi *Penghargaan Pulitzer* di bidang Sastra.<sup>[1][2]</sup>

## Kehidupan [[sunting](#) | [sunting sumber](#)]

Edith Wharton lahir dengan nama Edith Newbold Jones di New York, Amerika Serikat pada tanggal 4 Januari 1862. Keluarganya merupakan salah satu keluarga dari masyarakat kelas atas. Pada tahun 1885, ia menikahi Edward Wharton, salah satu bankir kaya dari New York. Namun mereka kemudian bercerai pada tahun 1913.<sup>[1]</sup>

## Referensi [[sunting](#) | [sunting sumber](#)]

- ↑  <sup>a</sup>  <sup>b</sup> "Edith Wharton | American writer" <sup>[sunting]</sup>. *Encyclopedia Britannica* (dalam bahasa Inggris). Diakses tanggal 2020-06-17.
- ↑ "Wharton, Edith" <sup>[sunting]</sup>. *National Women's Hall of Fame* (dalam bahasa Inggris). Diakses tanggal 2020-06-17.

## Daftar referensi





**Menambah  
kategori  
artikel**



Kategori dalam sebuah artikel sangat penting karena kategori akan memudahkan pengguna lain mencari sebuah artikel sesuai dengan kelompok/kategorinya. Sekarang mari kita mengingat kembali cara **menambahkan kategori** dalam sebuah artikel!

# Menambahkan kategori (VE)

Klik ikon,



lalu pilih menu



Kategori

Halaman Pembicaraan Baca Sunting Sunting sumber Versi terdahulu Halaman Lainnya TW Cari Wikipedia

Paragraf Kutip Sisipkan

## Edith Wharton [sunting | sunting sumber]

Dari Wikipedia bahasa Indonesia, ensiklopedia bebas

**Edith Wharton** ([lahir dengan nama](#) Edith Newbold Jones, 24 Januari 1862-11 Agustus 1937) adalah seorang novelis dan juga kehidupan masyarakat kelas atas di New York, Amerika Serikat. Pada tahun 1921, salah satu karyanya yang berjudul *The Age*

### Kehidupan

Edith Wharton ([lahir dengan nama](#) Edith Newbold Jones di New York, Amerika Serikat pada tanggal 4 Januari 1862. Keluarganya ia menikah) Edward Wharton, salah satu bankir kaya dari New York. Namun mereka kemudian bercerai pada tahun 1913.<sup>[1]</sup>

### Referensi

- ↑ 1.0 1.1 "Edith Wharton | American writer". *Encyclopedia Britannica* (dalam bahasa Inggris). Diakses tanggal 2020-06-17.
- ↑ "Wharton, Edith". *National Women's Hall of Fame* (dalam bahasa Inggris). Diakses tanggal 2020-06-17.

**Ops**

- Kategori**
- Pengaturan halaman
- Pengaturan lanjut
- Bahasa
- Templat yang digunakan
- Penyorotan sintaksis
- Tampilkan kanan-ke-kiri Ctrl+Shift+X
- Temukan dan ganti Ctrl+F

Belum Diperiksa

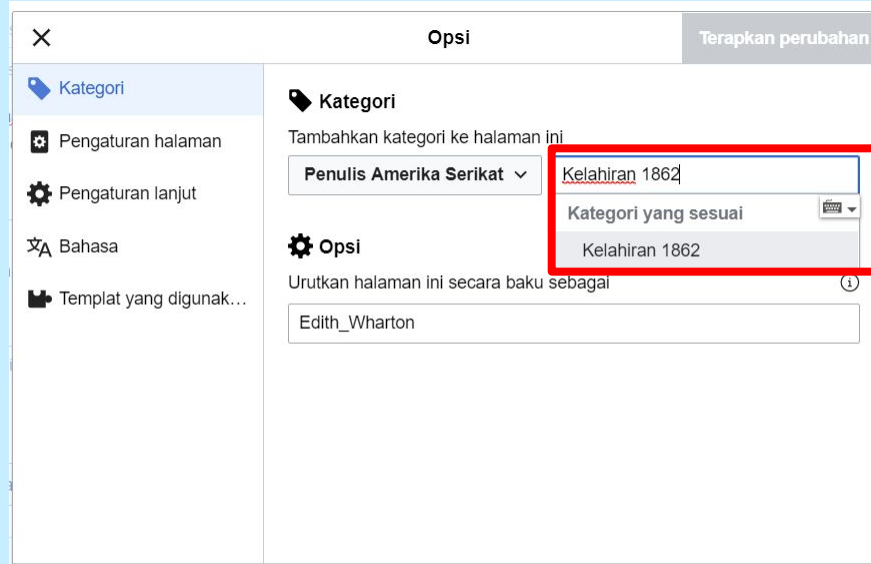
Terbitkan perubahan...

Kategori: Penulis Amerika Serikat



# Menambahkan kategori (VE)

1. Isi kategori yang sesuai



2. Klik pilihan **Terapkan perubahan**




# HotCat

- HotCat membantu pengguna menambahkan kategori dalam artikel
- HotCat dapat menghindari kesalahan pengetikan kategori

Kategori (+<sup>+</sup>): Supernatural | Sastra Sulawesi (-) (±) (↓) (↑) | Cerita rakyat dari Sulawesi Selatan (-) (±) (↓) (↑) | Bugis (-) (±) (↓) (↑)  
| Mitologi Bugis (-) (±) (↓) (↑) | (+)

# Mengaktifkan HotCat

- Aktifkan HotCat dari menu Preferensi, kemudian menu Perangkat, kemudian submenu Gadget penyuntingan
- Centang opsi “Menambahkan, menghapus, dan mengubah kategori dengan saran (HotCat)”
- Klik tombol “Simpan”



# Mengaktifkan HotCat

## Centang opsi ini

### Gadget penyuntingan

- Menambahkan, menghapus, dan mengubah kategori dengan saran (HotCat)
- EditTop, menampilkan pranala "sunting" di bagian judul setiap halaman artikel
- Edittools*: menambah bagian *edittools* (dikelompokkan ke dalam bagian dengan sebuah menu turun dan mengubah pranala statis menjadi tombol)
- CharInsert*, menambahkan kotak peralatan di bawah jendela penyuntingan untuk memasukkan markah wiki dan karakter khusus lainnya (laporkan masalah di sini)
- Tampilkan dua opsi turun (*dropdown*) di bawah kotak ringkasan suntingan dengan menyediakan pilihan ringkasan suntingan umum yang berguna
- Syntax highlighter*: membuat penandaan sintaks berwarna di kotak suntingan.

# Menggunakan HotCat

Referensi

|               |                    |                                                                          |
|---------------|--------------------|--------------------------------------------------------------------------|
| 1. abcde      | Seniman Indonesia  | ia. Jakarta: Kementerian Pendidikan dan Kebudayaan RI.                   |
| 2. Astuti, Ti | Pencarian gabungan | Mall Jakarta" . <a href="#">detikhot</a> . Diakses tanggal 18 Juli 2017. |

Kategori (+): Seniman Indonesia  OK Batal | (+)

- Klik tanda **"+"**
- Masukkan kategori yang hendak Anda tambahkan



Langkah-langkah selanjutnya untuk merapikan dan melengkapi artikel Anda dapat Anda pelajari kembali di materi sebelumnya mengenai penyuntingan artikel (memasukkan pranala dalam, memasukkan referensi, memasukkan subjudul, dan memasukkan daftar referensi).



**Saatnya kita  
kuis dan  
evaluasi!**







*Bergabunglah dengan komunitas yang mendukung kesetaraan pengetahuan untuk sesama. Mari Bebaskan Pengetahuan!*

# Ikuti kami di media sosial!



pendidikan@wikimedia.or.id



@wikimediaid | @pendidikanwmid



wikimedia.or.id

**Pengajuan kerja sama atau pelatihan:**  
[pendidikan.wikimedia.or.id/kerja-sama](https://pendidikan.wikimedia.or.id/kerja-sama)







**Terima  
kasih!**