

始



昭和十年



米統計表

農林大臣官房統計課

昭和十一年三月刊行

B
1859
6141

昭和十年

米 統 計 表

農林大臣官房統計課

昭和十一年三月刊行

83
1312



80W39673

例 言

- 一、本表ハ主トシテ昭和十年ニ於ケル内地ノ米生産ニ關スル道府縣別及郡市別ノ統計ヲ輯録シタルガ尙明治初期以降ニ於ケル累年ノ事實ヲモ能フル限リ之ヲ併載シ其ノ年ニ依ル消長ヲ明ナラシムルト共ニ參考統計表トシテ朝鮮、臺灣及外國ニ於ケル統計ヲモ掲載シ以テ米穀統計利用ノ便ニ供ス
- 二、本表ハ大正十四年農林省令第二十五號農林省統計報告規則（昭和八年六月農林省令第十三號改正）及昭和十一年十一月十一日統計第二十六號通牒ニ基キ調査シタル道府縣報告書及郡市別報告書ニ依リ之ヲ編整ス 但シ參考統計表第一表乃至第三表、第六表及第七表ハ大藏省、拓務省、朝鮮總督府、臺灣總督府及樺太廳、同第四表及第五表ハ本省米穀局、同第八表ハ萬國農事協會ノ各調査資料ニ依ル
- 三、本表中事實ナキモノニ付テハ「一」ヲ、事實不詳ナルモノ又ハ調査ヲ缺クモノニ付テハ「…」ヲ、數ガ單位ニ滿タザルモノニ付テハ「0」ヲ附ス
- 四、本表ノ數字ニシテ曩ニ公表シタルモノト異ルモノアルハ其ノ後訂正アリタルニ由ル
- 五、昭和八年ヨリ改正實施ノ米生産統計調査方法ニ付テハ其ノ概要ヲ末尾附録ニ掲載セリ

目次

圖表

昭和九年及昭和十年米作狀況

概要

1. 米作付段別	頁 I
2. 水稻作況	I
3. 米豫想收穫高	I
4. 米收穫高	III
5. 米一段步收穫高	IV
6. 米作市町村數及米作農家戸數	IV

統計表

1. 昭和十年米作付段別地方別	2
2. 米作付段別累年比較	4
3. 昭和十年米生産額地方別	6
4. 米生産額累年比較	8
5. 最近五箇年米收穫高地方別	12
6. 米收穫高と前五箇年平均收穫高との比較	14
7. 昭和十年米一段步收穫高地方別	16
8. 米一段步收穫高累年比較	17
9. 最近五箇年米一段步收穫高地方別	19
10. 最近十箇年水稻作況	20
11. 昭和十年米第一回豫想收穫高地方別	22

12. 昭和十年米第二回豫想收穫高地方別	23
13. 米實收高ト豫想收穫高トノ比較	24
14. 昭和十年郡市別米作付段別、收穫高及米作農家戸數	25
15. 米作市町村數及米作農家戸數地方別	43

參 考 統 計 表

1. 米輸移出額	44
2. 米輸移入額	50
3. 米輸移出入額比較	56
4. 米穀現在高地方別(昭和十年十一月一日現在)	58
5. 米穀現在高累年比較(十一月一日現在)	62
6. 朝鮮米	64
1. 作付段別	64
2. 生産額	65
3. 一段步收穫高	66
7. 臺灣米	67
1. 作付段別	67
總 數	67
第一期作	68
第二期作	69
2. 生産額	70
總 數	70
第一期作	71
第二期作	72
3. 一段步收穫高	73

總 數	73
第一期作	74
第二期作	75
8. 世界ニ於ケル米作	76
1. 作付段別	76
2. 生産額	82

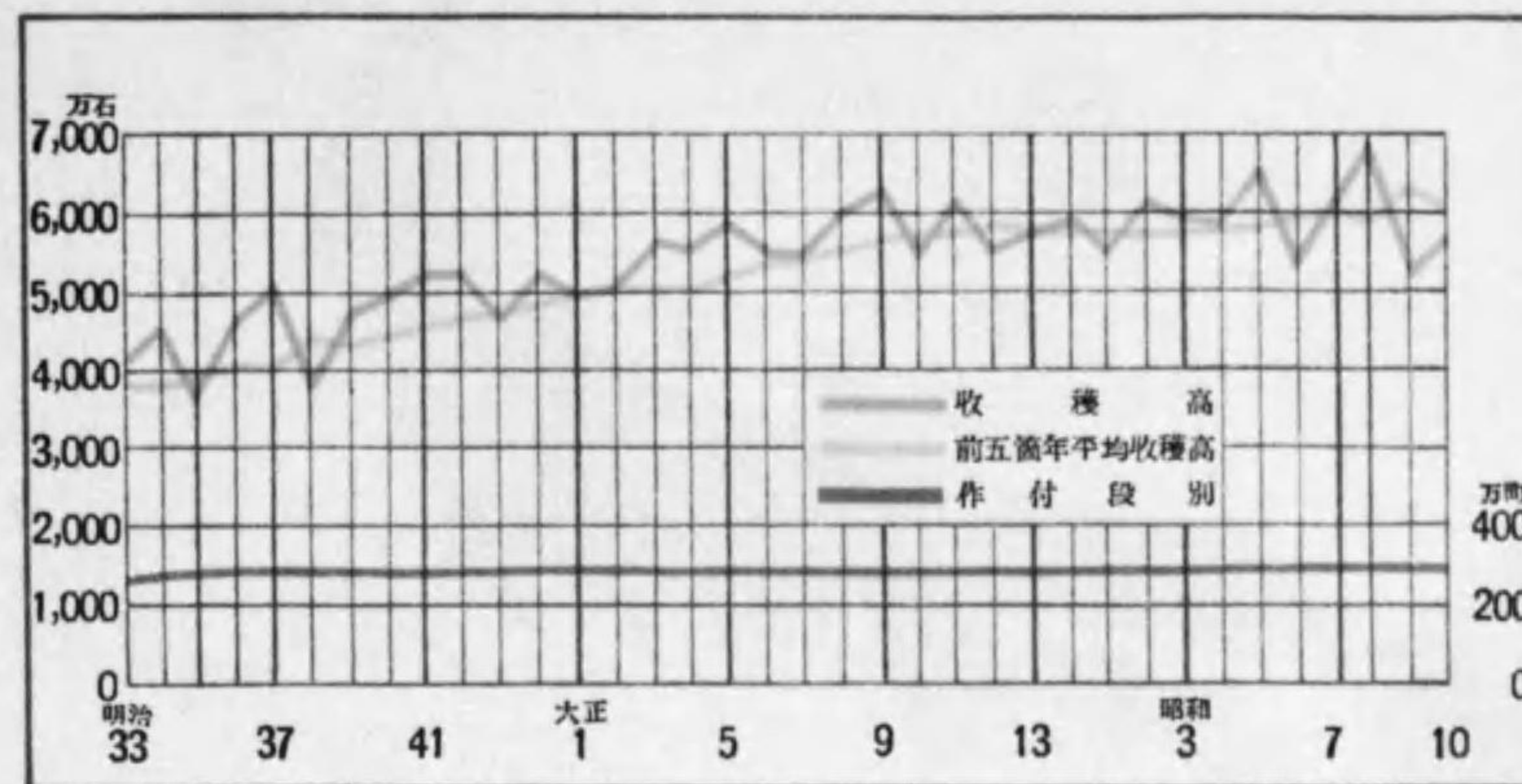
附 錄

米生産統計調査方法概要

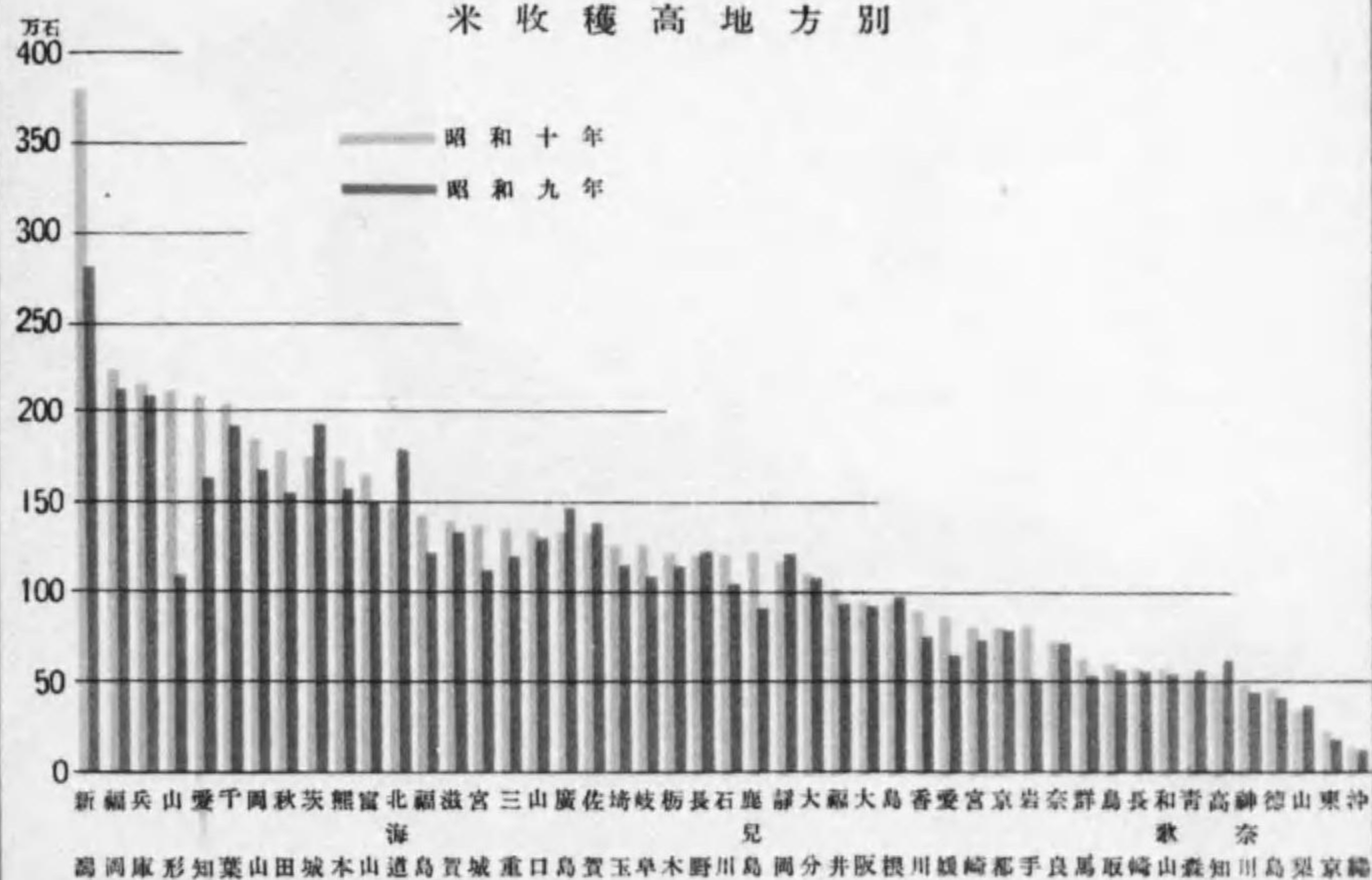
昭和九年及昭和十年米作状況



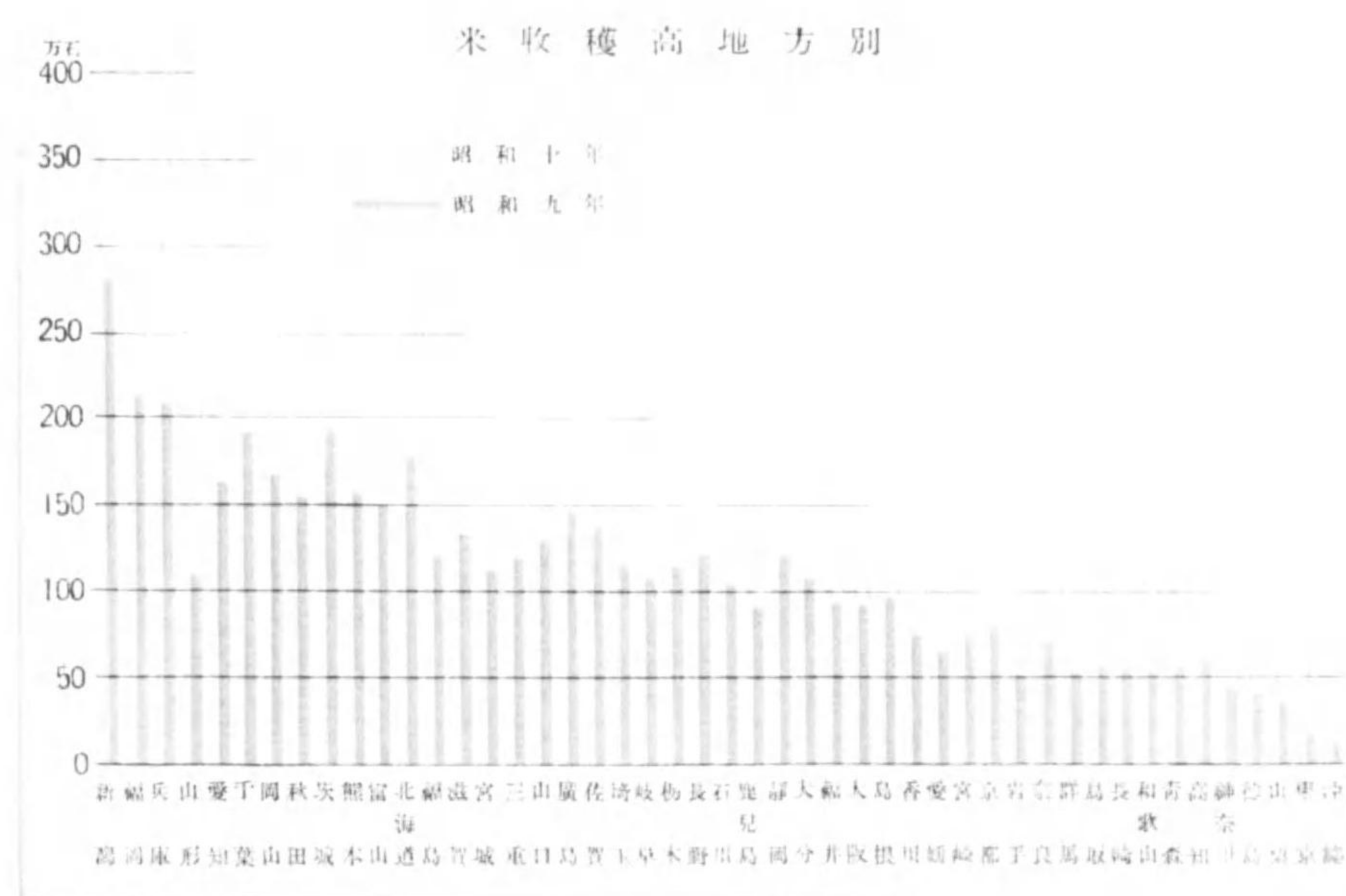
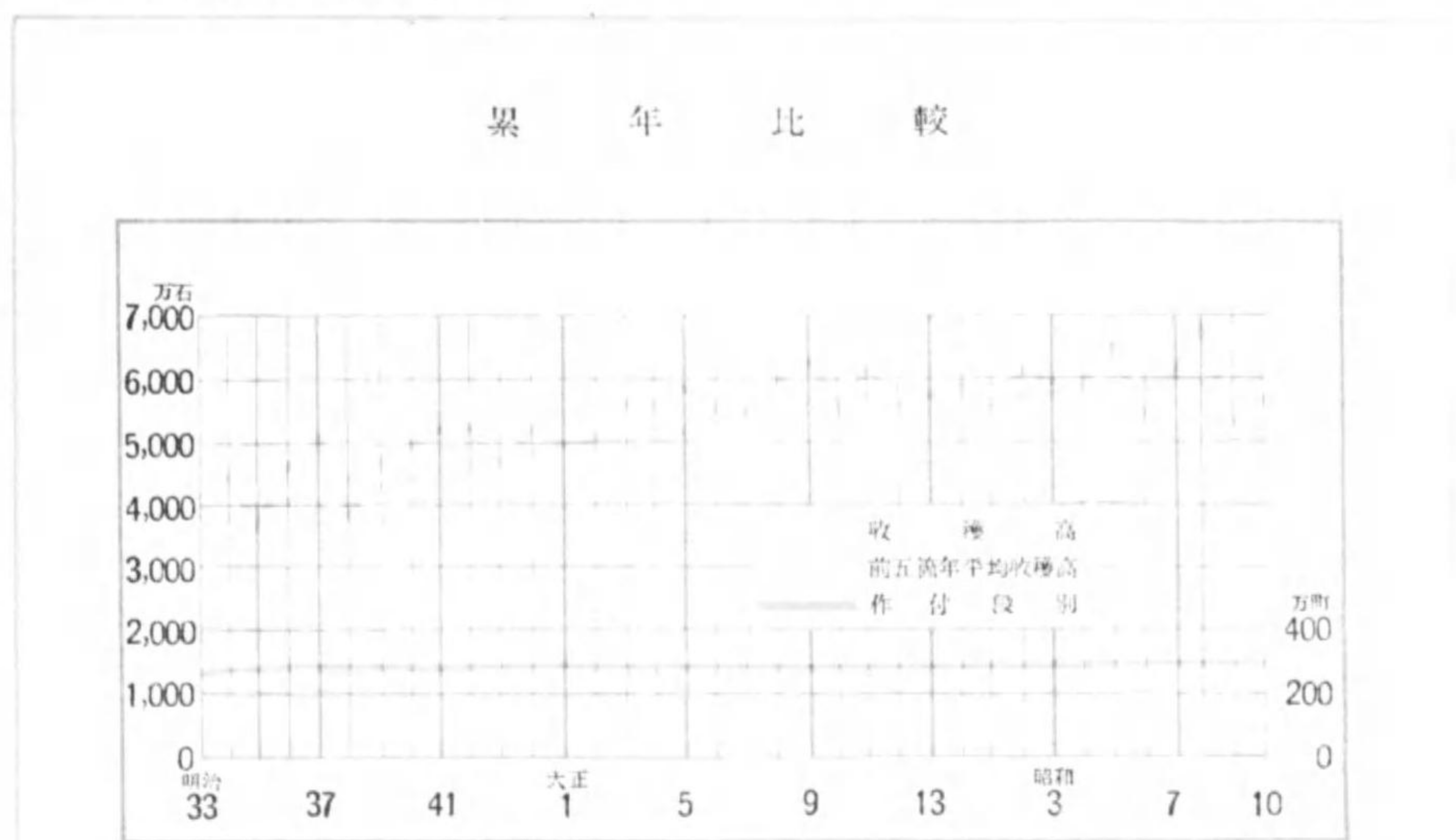
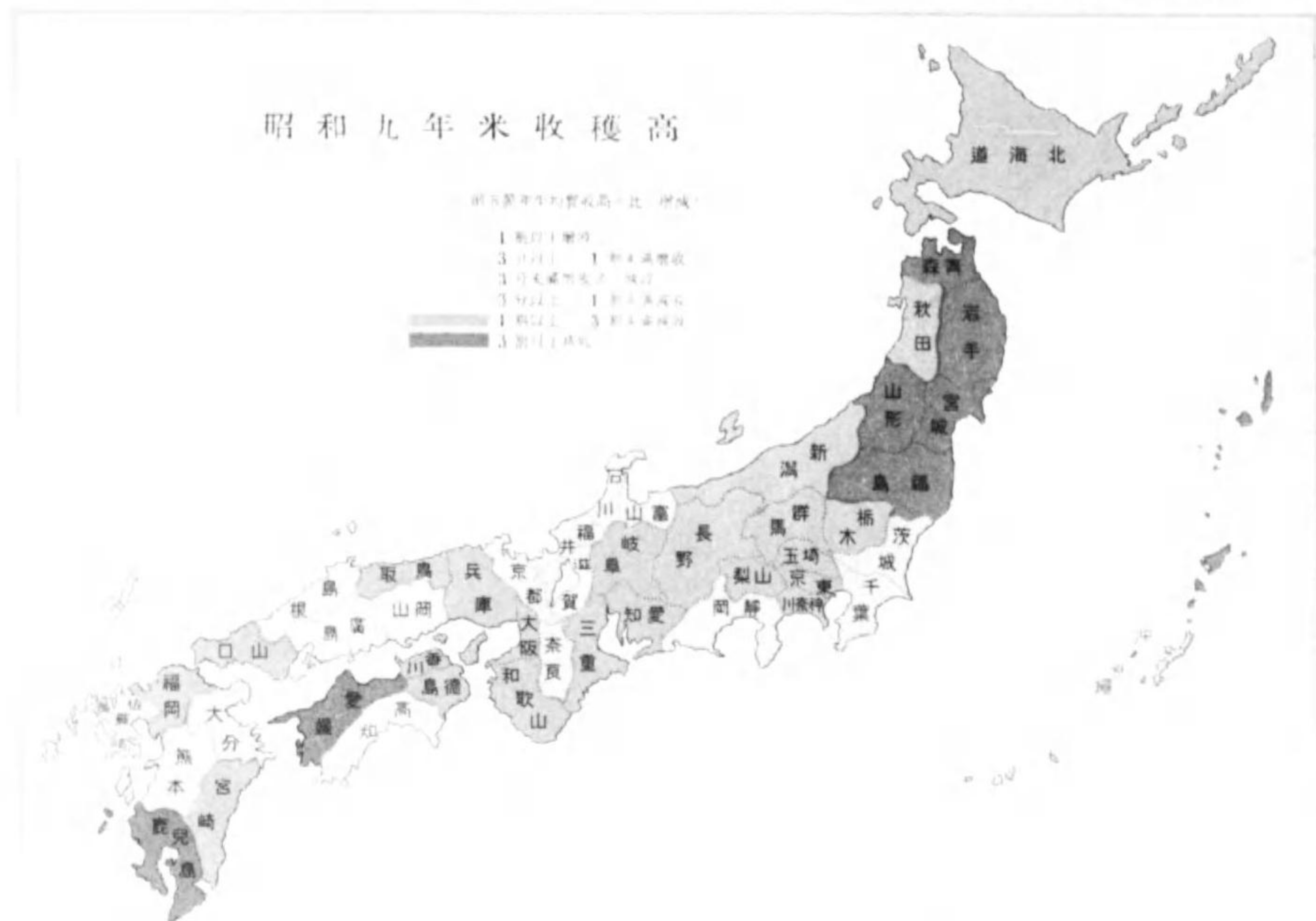
累年比較



米收穫高地方別



昭和九年及昭和十年米作状況



概 要

1. 米作付段別

昭和十年ニ於ケル米作付段別ハ 3,204,178.9 町ニシテ之ヲ水稻、陸稻別ニ觀レバ

水	稻	3,069,113.8 町 (九割六分)
---	---	----------------------

陸	稻	135,065.1 町 (四分)
---	---	------------------

之ヲ粳米、糯米別ニ觀レバ

粳	米	2,892,985.6 町 (九割)
---	---	--------------------

糯	米	311,193.3 町 (一割)
---	---	------------------

次ニ之ヲ地方別ニ觀レバ作付段別ノ最大ナルハ北海道ノ十九萬三千町歩ニシテ之ニ次グハ新潟ノ十七萬九千町歩、茨城ノ十二萬八千町歩、千葉ノ十一萬三千町歩、秋田、福岡ノ各十萬六千町歩、福島、兵庫ノ各十萬一千町歩等ナリ。又其ノ最少ナルハ沖縄ノ八千町歩ニシテ東京ノ一萬三千町歩、山梨ノ一萬八千町歩等之ニ次グ。

水稻ニ就テ之ヲ觀レバ其ノ作付段別ノ大ナルハ北海道、新潟、秋田、千葉、福岡、兵庫等ニシテ何レモ十萬町歩以上ナリ。

陸稻ニ就テ之ヲ觀レバ茨城ノ三萬四千町歩一頭地ヲ抜き鹿兒島ノ一萬九千町歩、栃木ノ一萬八千町歩之ニ次ギ右三縣ニテ既ニ全國陸稻作付段別ノ約五割二分ヲ占メ他ハ何レモ一萬町歩以下ナリ。

2. 水稻作況

本年ノ水稻ハ東北、北陸地方ノ一部ヲ除キ苗代時期ニ於ケル天候概シテ適順ナリシ結果苗ノ生育良好ニ進ミ移植モ九州、關西ノ水害地方ニ於テ植替等ノ行ハレタル外概ネ順調ニ進捗シタリ。

其ノ後七月中旬ニ於テ降雨低温持續シ生育遅延シタルガ七月下旬ニ至

リ天候回復シ気温高ク日照多カリシ爲分蘖、伸長共ニ促進セララルニ至レリ。

偶々八月中旬ニ入リテ天候再ビ適順ヲ缺クノ嫌アリ又水害、病蟲害モ局部的ニ發生ヲ見タルモ八月十五日現在ニ於ケル水稻作況ハ全國的ニ之ヲ觀レバ「普通」ノ狀況ニ在リ其ノ地方別ヲ示セバ次ノ如シ。

良 (普通作況ニ比シ增收五分ヲ超ユル見込ノモノ)

宮崎

稍良 (普通作況ニ比シ增收五分以内ノ見込ノモノ)

山形、神奈川、石川、福井、山梨、兵庫、奈良、和歌山、鳥取、岡山、山口、香川、愛媛、佐賀、大分、鹿児島ノ十六地方

普通 (普通作況ノモノ)

宮城、福島、茨城、栃木、群馬、埼玉、千葉、東京、新潟、富山、長野、岐阜、静岡、愛知、三重、滋賀、京都、大阪、島根、広島、徳島、高知、福岡、長崎、熊本、沖縄ノ二十六地方

稍不良 (普通作況ニ比シ減收五分以内ノ見込ノモノ)

北海道、青森、岩手、秋田ノ四地方

不良 (普通作況ニ比シ減收五分ヲ超ユル見込ノモノ) ナシ

3. 米豫想收穫高

八月十五日以後ニ於ケル氣候ハ九州、四國地方等ハ気温日照順調ニ經過シタリシモ東北、關東地方等ハ概シテ低温寡照トナリ更ニ九月ニ入り一般ニ曇雨天勝ナリシ爲開花結實ニ影響ヲ受ケタルモノアリ又本年ハ九州、四國、關西及東北ノ一部地方ニ於テ風水害ヲ蒙リタルモノアリシモ病蟲害ハ幸ニ其ノ發生少ク結局九月二十日現在ニ於ケル第一回豫想收穫高ハ 60,564,630 石ト豫想セラレタリシガ其ノ後モ概シテ気温低ク天候順調ヲ缺キ遂ニ登熟著シク阻害セラレ且諸地方ニ病蟲害ヲ蒙リタルモノア

リシト九月下旬及十月下旬ニ於ケル風水害ノ爲十月末日現在ニ於ケル第二回豫想收穫高ハ 57,059,730 石トナリ第一回豫想收穫高ニ比シ 3,504,900 石(五分八厘)ノ減收ヲ豫想セラレタリ。

4. 米收穫高

昭和十年ニ於ケル稲作ハ九月二十日以後ニ於テモ概ネ気温低ク天候順調ヲ缺キ爲ニ登熟著シク阻害セラレ且諸地方ニ病蟲害ヲ蒙リタルモノアリシト九月下旬及十月下旬ニ於ケル風水害アリタルモ其ノ後ノ天候概シテ順調ニ經過シタル爲結局次ノ如キ收穫高ヲ示セリ。

收穫高總數 57,456,976石

内譯

水 稻 56,092,053石 (九割八分)

陸 稻 1,364,923石 (二分)

ニシテ之ヲ前年收穫高ニ比スレバ 5,616,794 石 (一割八厘) ヲ増加シ、前五箇年平均收穫高ニ比スレバ 3,573,063 石 (五分九厘) ヲ減少セリ。

又粳米、糯米別ニ之ヲ觀レバ

粳 米 52,727,717石 (九割二分)

糯 米 4,729,259石 (八分)

又收穫高ノ分布狀況ヲ觀ルニ新潟ノ三百七十九萬石、福岡ノ二百二十七萬石、兵庫ノ二百十五萬石、山形ノ二百十一萬石、愛知ノ二百九萬石、千葉ノ二百六萬石ニシテ他ハ何レモ二百萬石未滿ナリ。

而シテ沖縄ノ十二萬石、東京ノ二十一萬石、山梨ノ三十六萬石、徳島ノ四十八萬石、神奈川ノ四十九萬石ヲ除キテハ五十萬石ヲ降ル道府縣ナシ。

陸稻ノミニ就キテ其ノ分布ヲ觀ルニ茨城ノ三十五萬石ヲ最多トシ鹿児島ノ十八萬石、栃木ノ十五萬石、埼玉ノ十二萬石之ニ次ギ他ハ何レモ十

萬石以下ナリ。

5. 米一段歩收穫高

昭和十年ニ於ケル米一段歩收穫高ハ全國平均1.793石ニシテ之ヲ水稻、陸稻別ニ觀レバ

	粳米	糯米	平均
水 稻	石 1.842	石 1.657	石 1.828
陸 稻	1.016	1.005	1.011

ナリ。而シテ水稻ノ一段歩收穫高二石以上ノ地方ハ奈良 2.483石、香川 2.407石、佐賀 2.397石、大阪 2.380石、石川 2.337石、滋賀 2.252石、山形 2.228石、愛知、岡山ノ各 2.201石、熊本 2.190石、福岡 2.154石、福井 2.134石、兵庫 2.128石、新潟 2.126石、神奈川 2.093石、和歌山 2.063石、大分 2.060石、京都 2.059石、岐阜 2.041石、富山 2.040石、山梨 2.020石、愛媛 2.009石ノ二府二十縣ニシテ一石五斗ニ達セザルモノハ北海道、青森、岩手、高知、宮城、福島、茨城、栃木ノ一道七縣ナリ。

陸稻ニ於テハ愛知ノ 1.488石ヲ最多トシテ之ニ次グハ富山ノ 1.299石、石川ノ 1.263石、岐阜ノ 1.221石、埼玉ノ 1.215石ニシテ他ハ何レモ一石二斗ニ滿タズ。

6. 米作市町村數及米作農家戸數

昭和十年ニ於ケル米作市町村數ハ

11,402ニシテ全國市町村數 11,536ノ九割九分ニ當リ、米作ナキ市町村數ハ僅ニ 134 即チ一分ニ過ギズ。

而シテ同年ノ米作農家戸數ハ 4,675,354 戸ニシテ前年ニ比シ 1,271 戸(三毛)ノ増加ヲ示セリ。

米作農家戸數ノ最モ多キハ鹿児島ノ十九萬戸ニシテ新潟ノ十八萬戸、茨城ノ十七萬戸、兵庫、長野、愛知ノ各十六萬戸之ニ次ギ千葉、岡山、

廣島、福島、埼玉、福岡、静岡、熊本、岐阜、三重、栃木、大分、愛媛、山口ハ各十萬戸以上ナリ。

一米作農家當ノ全國平均米作付段別ハ

6段9畝ニシテ前年ニ比シ 1畝(一分五厘)ノ増加ナリ。

之ヲ地方別ニ觀レバ北海道ノ 2町 2段 4畝最モ多ク秋田ノ 1町 2段、富山ノ 1町 7畝、宮城、山形ノ各 1町 3畝之ニ次ギテ各 1町以上ヲ示シ青森、新潟、栃木、佐賀、福井、滋賀、福岡、千葉、石川、山口、茨城、福島、岩手、熊本ハ何レモ全國平均 6段 9畝以上ナリ。

一米作農家當ノ全國平均米收穫高ハ

12石 3斗ニシテ前年ニ比シ 1石 2斗(一割八厘)ノ増加ナリ。

之ヲ地方別ニ觀レバ山形ノ 22石 7斗最モ多ク富山ノ 21石 8斗、佐賀ノ 20石 8斗、秋田ノ 20石 1斗、新潟ノ 20石、石川ノ 18石、滋賀ノ 17石 7斗、北海道ノ 17石 4斗、福井ノ 16石 9斗、福岡ノ 16石 8斗ノ順ニシテ各々 15石ヲ超エ宮城、熊本、千葉、大阪、奈良、山口、三重、愛知、岡山、兵庫、鳥取、栃木ハ何レモ全國平均ノ 12石 3斗以上ヲ示シ、最モ少キハ沖縄ノ 4石 8斗ナリ。

1. 昭和十年米作

道府縣	總數	水 稻		
		總數	粳米	糯米
總數	3 204 178.9	3 069 113.8	2 823 354.7	2 45 759.1
1 北海	192 979.6	192 977.1	174 226.3	18 750.8
2 青森	68 988.9	68 956.2	64 227.2	4 729.0
3 岩手	60 966.8	60 828.2	55 720.2	5 108.0
4 宮城	96 479.1	96 335.9	89 448.6	6 887.3
5 秋田	106 466.1	106 316.7	99 704.6	6 612.1
6 山形	95 025.3	94 193.9	87 923.2	6 270.7
7 福島	101 351.9	100 198.8	90 331.5	9 867.3
8 茨城	128 022.6	94 134.9	87 958.0	6 176.9
9 栃木	92 586.2	74 716.6	71 367.6	3 349.0
10 群馬	42 861.9	34 121.4	32 112.0	2 009.4
11 埼玉	77 030.2	67 250.4	58 744.0	8 506.4
12 千葉	113 438.4	105 687.2	96 989.2	8 698.0
13 東京	12 979.2	8 862.8	7 648.2	1 214.6
14 神奈川	27 268.7	19 864.0	17 503.1	2 360.9
15 新潟	178 763.2	178 139.8	162 896.8	15 243.0
16 富山	79 540.1	79 498.9	71 902.2	7 596.7
17 石川	53 224.4	53 211.1	46 104.5	7 106.6
18 福井	48 526.9	48 514.1	44 897.1	3 617.0
19 山梨	17 677.5	17 497.3	15 947.1	1 550.2
20 長野	68 561.7	67 817.6	60 458.1	7 359.5
21 岐阜	63 027.1	62 443.3	57 635.5	4 807.8
22 靜岡	61 918.1	58 385.2	52 589.5	5 795.7
23 愛知	95 306.6	94 674.0	87 241.2	7 432.8
24 三重	71 049.1	70 714.3	65 037.9	5 676.4
25 滋賀	63 590.2	63 577.2	58 074.1	5 503.1
26 京都	39 484.0	39 424.7	36 717.9	2 706.8
27 大阪	41 240.2	41 239.1	39 298.1	1 941.0
28 兵庫	101 172.0	101 032.5	93 984.3	7 048.2
29 奈良	29 766.3	29 650.5	27 651.9	1 998.6
30 和歌山	28 838.2	28 817.7	27 311.8	1 505.9
31 鳥取	32 265.3	31 785.0	29 227.4	2 557.6
32 島根	53 383.7	53 317.4	49 484.4	3 833.0
33 岡山	84 731.7	84 390.4	78 429.2	5 961.2
34 廣島	74 115.3	73 982.4	68 863.0	5 119.4
35 山口	76 157.5	76 114.0	70 053.7	6 060.3
36 徳島	27 648.7	27 397.5	24 504.5	2 893.0
37 香川	37 670.0	37 662.9	35 043.5	2 619.4
38 愛媛	44 367.2	43 736.5	40 058.0	3 678.5
39 高知	39 094.5	38 975.4	36 640.8	2 334.6
40 福岡	105 532.0	105 124.8	98 306.6	6 818.2
41 佐賀	54 637.6	54 568.3	48 664.2	5 904.1
42 長門	33 716.1	33 454.9	30 427.6	3 027.3
43 熊本	83 509.0	77 505.7	72 706.8	4 798.9
44 大分	57 309.4	55 101.4	51 167.9	3 933.5
45 宮崎	53 432.1	47 265.8	44 299.9	2 965.9
46 鹿兒島	80 518.5	61 819.4	56 875.4	4 944.0
47 沖繩	7 959.8	7 830.6	6 950.1	880.5
第二期作ノ分				
高知	5 352.6	5 352.6	5 105.9	246.7
鹿兒島	117.0	117.0	117.0	-
沖繩	2 024.5	2 024.0	1 875.9	148.1

1. 第二期作ノ分ハ其ノ縣ノ上掲數字ノ内書ナリ

付段別地方別

陸	稻		前年作付段別	前年ニ比シ増減(△ハ減)		道府縣
	總數	粳米		糯米	實數	
總數	135 065.1	69 630.9	65 434.2	3 172 810.6	31 368.3	10
2.5	2.5	2.4	0.1	194 316.9	△ 1 337.3	△ 7
32.7	32.7	9.0	23.7	68 702.7	286.2	4
138.6	138.6	6.6	132.0	60 389.9	576.9	10
143.2	143.2	19.7	123.5	96 003.9	475.2	5
149.4	149.4	5.7	143.7	106 003.9	462.2	4
831.4	831.4	583.5	247.9	94 643.7	381.6	4
1 153.1	1 153.1	402.1	751.0	100 702.6	649.3	6
33 887.7	33 887.7	12 826.5	21 061.2	122 657.7	5 364.9	44
17 869.6	17 869.6	8 787.5	9 082.1	91 797.7	788.5	9
8 740.5	8 740.5	4 782.0	3 958.5	41 346.1	1 515.8	37
9 779.8	9 779.8	5 348.2	4 431.6	75 623.6	1 406.6	19
7 751.2	7 751.2	4 100.3	3 650.9	108 338.3	5 100.1	47
4 116.4	4 116.4	2 191.2	1 925.2	12 605.8	373.4	30
7 404.7	7 404.7	4 537.0	2 867.7	26 278.6	990.1	38
623.4	623.4	198.8	424.6	177 978.4	784.8	4
41.2	41.2	5.9	35.3	79 934.7	△ 394.6	△ 5
13.3	13.3	2.7	10.6	53 819.4	△ 595.0	△ 11
12.8	12.8	2.4	10.4	48 558.2	△ 31.3	△ 1
180.2	180.2	36.9	143.3	17 549.2	128.3	7
744.1	744.1	247.6	496.5	67 102.1	1 459.6	22
583.8	583.8	136.6	447.2	62 641.0	386.1	6
3 532.9	3 532.9	983.7	2 549.2	61 971.2	△ 53.1	△ 1
632.6	632.6	203.7	428.9	95 553.7	△ 247.1	△ 3
334.8	334.8	47.7	287.1	70 720.1	329.0	5
13.0	13.0	3.9	9.1	63 626.2	△ 36.0	△ 1
59.3	59.3	8.6	50.7	39 365.1	118.9	3
1.1	1.1	0.3	0.8	41 844.9	△ 604.7	△ 14
139.5	139.5	25.3	114.2	100 865.0	307.0	3
115.8	115.8	34.1	81.7	29 783.2	△ 16.9	△ 1
20.5	20.5	8.0	12.5	28 823.6	14.6	1
480.3	480.3	226.7	253.6	32 269.9	△ 4.6	△ 0
66.3	66.3	48.6	17.7	53 000.1	383.6	7
341.3	341.3	93.8	247.5	83 488.8	1 242.9	40
132.9	132.9	14.7	118.2	73 819.1	296.2	4
43.5	43.5	2.7	40.8	75 146.7	1 010.8	13
251.2	251.2	39.3	211.9	27 523.1	125.6	5
7.1	7.1	1.3	5.8	37 440.5	229.5	6
630.7	630.7	131.7	499.0	43 299.3	1 067.9	25
119.1	119.1	32.3	86.8	38 712.4	382.1	10
407.2	407.2	90.4	316.8	105 637.9	△ 105.9	△ 1
69.3	69.3	4.0	65.3	54 439.3	198.3	4
261.2	261.2	84.2	177.0	33 420.3	295.8	9
6 003.3	6 003.3	2 508.4	3 494.9	82 474.1	1 034.9	13
2 208.0	2 208.0	598.0	1 610.0	55 900.6	1 408.8	25
6 166.3	6 166.3	4 656.2	1 510.1	51 948.1	1 484.0	29
18 699.1	18 699.1	15 434.7	3 264.4	77 354.5	3 164.0	41
129.2	129.2	116.0	13.2	7 388.5	571.3	77
-	-	-	-	5 197.9	154.7	30
-	-	-	-	129.8	△ 12.8	△ 99
0.5	0.5	-	-	1 603.0	421.5	263

2. 米作付段別

年次	總數	水		陸稻	指數 (明治十五年) (基)
		總數	粳米		
明治 11	2 489 765.2	2 489 765.2	2 268 643.5	221 121.7	96
" 12	2 535 498.3	2 529 877.7	2 297 815.4	232 062.3	98
" 13	2 570 110.5	2 559 152.0	2 326 369.6	232 782.4	100
" 14	2 564 125.9	2 544 071.7	2 324 356.2	219 715.5	99
" 15	2 580 255.4	2 558 587.1	2 339 313.1	219 274.0	100
" 16	2 603 410.3	2 582 590.7	2 351 975.7	230 615.0	101
" 17	2 615 331.7	2 572 614.3	2 339 676.3	232 938.0	101
" 18	2 611 637.5	2 573 253.6	2 342 527.0	230 726.6	101
" 19	2 618 015.1	2 587 927.7	2 371 673.0	216 254.7	101
" 20	2 637 184.8	2 607 613.7	2 391 912.6	215 701.1	102
" 21	2 685 986.9	2 659 071.5	2 440 486.0	218 585.5	104
" 22	2 726 538.9	2 695 224.1	2 429 721.0	265 503.1	106
" 23	2 747 797.4	2 712 595.3	2 442 617.4	269 977.9	106
" 24	2 763 200.2	2 723 205.2	2 452 468.0	270 737.2	107
" 25	2 760 662.1	2 714 165.9	2 445 090.5	269 075.4	107
" 26	2 775 233.9	2 730 118.8	2 460 997.0	269 121.8	108
" 27	2 736 494.6	2 686 707.1	2 420 795.3	265 911.8	106
" 28	2 784 682.5	2 730 776.4	2 460 165.9	270 610.5	108
" 29	2 792 499.4	2 735 971.8	2 470 674.5	265 297.3	108
" 30	2 787 181.3	2 725 154.1	2 457 682.1	267 472.0	103
" 31	2 817 624.0	2 750 226.1	2 485 179.1	265 037.0	109
" 32	2 839 550.2	2 768 265.2	2 500 504.0	267 761.2	110
" 33	2 828 459.9	2 753 679.1	2 486 320.3	267 358.8	110
" 34	2 847 357.3	2 767 502.9	2 497 444.6	270 058.3	110
" 35	2 847 191.9	2 762 998.7	2 499 127.8	263 870.9	110
" 36	2 864 139.1	2 777 958.6	2 512 989.6	264 969.0	111
" 37	2 880 714.9	2 798 039.0	2 535 864.1	262 174.9	112
" 38	2 881 548.5	2 806 474.0	2 545 218.5	261 255.5	112
" 39	2 898 792.9	2 822 333.4	2 557 958.0	264 375.4	112
" 40	2 906 091.9	2 827 276.5	2 566 480.7	260 795.8	113

1. 米ノ調査ハ明治十四年農商務省ニ移管セラレタルニ付翌年即チ明治十五年ヲ以テ指數ノ基準年トセリ

累年比較

年次	總數	水		陸稻	指數 (明治十五年) (基)
		總數	粳米		
明治 41	2 922 387.8	2 838 624.9	2 578 068.0	260 556.9	113
" 42	2 938 073.8	2 850 848.1	2 589 910.7	260 937.4	114
" 43	2 949 439.9	2 857 273.4	2 591 236.0	266 037.4	114
" 44	2 973 509.4	2 876 155.7	2 611 255.1	264 900.6	115
大正 1	3 002 979.3	2 893 060.0	2 636 747.3	256 312.7	116
" 2	3 029 741.9	2 910 242.0	2 657 316.1	252 925.9	117
" 3	3 033 368.3	2 909 811.3	2 657 221.2	252 590.1	118
" 4	3 056 564.4	2 931 126.6	2 675 751.4	255 375.2	118
" 5	3 071 165.0	2 942 523.7	2 682 365.2	260 158.5	119
" 6	3 083 447.0	2 952 142.6	2 692 564.4	259 578.2	120
" 7	3 092 793.3	2 959 756.7	2 703 006.8	256 749.9	120
" 8	3 104 634.2	2 967 881.6	2 711 949.9	255 931.7	120
" 9	3 126 535.4	2 985 097.3	2 729 965.5	255 131.8	121
" 10	3 134 894.9	2 992 665.9	2 736 392.9	256 273.0	121
" 11	3 140 766.9	2 996 373.8	2 727 591.6	268 782.2	122
" 12	3 147 561.4	3 006 906.5	2 738 845.5	268 061.0	122
" 13	3 142 514.4	3 004 686.9	2 742 529.7	262 157.2	122
" 14	3 153 837.7	3 017 490.3	2 754 364.8	263 125.5	122
昭和 1	3 158 271.2	3 020 988.9	2 761 519.7	259 469.2	122
" 2	3 173 683.5	3 038 326.1	2 779 985.6	258 340.5	123
" 3	3 191 736.1	3 055 095.9	2 790 636.6	264 459.3	124
" 4	3 210 604.1	3 074 955.6	2 806 091.9	268 863.7	124
" 5	3 239 321.6	3 104 787.0	2 838 279.8	266 507.2	126
" 6	3 248 719.5	3 114 676.0	2 848 709.1	265 966.9	126
" 7	3 257 009.4	3 122 686.8	2 847 674.7	275 012.1	126
" 8	3 173 203.3	3 047 589.2	2 791 434.8	256 154.4	123
" 9	3 172 810.6	3 047 195.1	2 808 266.6	238 928.5	123
" 10	3 234 178.9	3 069 113.8	2 823 354.7	245 759.1	124

2. 昭和八年ヨリ米生産統計ノ調査方法ヲ全國的統一調査ニ改メタリ

3. 昭和十年米

道府縣	總數		水		稻		玄	
	數量	價額	總數		米		米	
			數量	價額	數量	價額	數量	價額
總數	57 456 976	1 611 431 932	56 092 053	1 575 193 802	52 020 170	1 447 229 863		
1 北海	1 499 878	38 143 514	1 499 872	38 143 357	1 363 402	34 428 522		
2 道	538 593	13 688 333	538 532	13 687 031	504 802	12 762 854		
3 青森	795 324	20 665 240	794 604	20 646 961	737 936	18 987 534		
4 岩手	1 384 476	34 975 522	1 383 633	34 955 181	1 290 224	32 382 363		
5 宮城	1 785 991	46 860 904	1 784 888	46 832 456	1 688 605	44 073 620		
6 秋田	2 107 199	54 497 859	2 099 009	54 311 840	1 978 832	51 126 838		
7 山形	1 446 846	37 169 493	1 439 370	36 982 231	1 315 697	33 459 453		
8 福島	1 752 212	47 330 221	1 397 799	37 940 473	1 312 694	35 251 914		
9 茨城	1 268 428	34 762 324	1 114 518	30 626 169	1 072 738	29 330 559		
10 栃木	654 019	17 628 990	566 583	15 357 899	535 064	14 435 285		
11 群馬	1 295 846	36 495 314	1 177 046	33 388 484	1 032 258	28 495 276		
12 埼玉	2 065 878	60 003 159	1 975 005	57 547 641	1 823 772	52 497 485		
13 東京	207 658	5 520 233	159 434	4 323 792	138 516	3 691 241		
14 神奈川	495 193	13 625 531	415 823	11 576 333	370 701	10 144 868		
15 新潟	3 793 605	101 780 552	3 786 786	101 609 479	3 487 384	92 951 044		
16 富山	1 622 536	43 804 396	1 621 971	43 789 480	1 481 703	39 585 666		
17 石川	1 243 738	34 124 933	1 243 570	34 120 378	1 089 534	29 331 165		
18 福井	1 035 572	28 482 495	1 035 430	28 478 930	964 729	26 286 136		
19 山梨	355 048	9 263 441	353 443	9 222 016	325 835	8 440 516		
20 長野	1 255 196	33 726 539	1 248 066	33 544 066	1 132 408	30 201 407		
21 岐阜	1 281 849	37 299 819	1 274 719	37 098 609	1 184 450	34 099 884		
22 靜岡	1 196 079	34 417 456	1 156 950	33 327 891	1 048 303	29 784 855		
23 愛知	2 093 584	61 448 029	2 084 173	61 177 688	1 928 417	55 949 843		
24 三重	1 351 634	39 683 710	1 348 086	39 582 101	1 246 550	36 249 192		
25 滋賀	1 431 594	42 856 042	1 431 445	42 852 009	1 320 435	39 001 405		
26 京都	812 232	24 419 108	811 738	24 404 988	759 651	22 688 706		
27 大阪	981 614	29 430 039	981 601	29 429 614	938 485	27 948 093		
28 兵庫	2 151 522	66 704 756	2 149 947	66 661 858	2 011 594	61 846 486		
29 奈良	737 472	22 074 545	736 093	22 033 592	689 112	20 462 136		
30 和歌山	594 600	17 052 811	594 378	17 046 185	567 379	16 120 234		
31 鳥取	621 355	17 201 030	615 644	17 052 820	570 074	15 674 080		
32 島根	972 579	26 370 328	971 841	26 350 902	906 445	24 385 216		
33 岡山	1 861 475	55 164 436	1 857 645	55 058 095	1 741 202	51 241 985		
34 廣島	1 349 278	40 053 130	1 347 868	40 013 940	1 260 865	37 194 744		
35 山口	1 350 714	38 902 530	1 350 366	38 891 672	1 256 793	35 768 400		
36 德島	479 890	14 327 681	477 324	14 251 119	427 983	12 562 397		
37 香川	906 736	27 683 578	906 656	27 681 080	849 174	25 703 056		
38 愛媛	883 974	25 847 013	878 818	25 707 987	811 953	23 502 672		
39 高松	531 163	14 566 725	530 113	14 535 520	502 261	13 638 838		
40 福岡	2 268 781	64 501 673	2 264 445	64 373 458	2 134 764	60 128 302		
41 佐賀	1 308 579	38 169 117	1 307 863	38 146 366	1 182 848	33 744 219		
42 長門	600 049	16 943 398	597 171	16 864 060	548 969	15 337 229		
43 熊本	1 750 238	48 055 702	1 697 744	46 702 789	1 603 766	43 898 196		
44 大分	1 155 169	33 605 659	1 134 922	33 016 284	1 067 810	30 788 531		
45 宮崎	821 096	23 643 731	767 568	22 227 082	721 498	20 788 621		
46 鹿兒島	1 237 654	35 835 521	1 059 905	31 021 169	983 865	28 567 849		
47 沖繩	122 860	2 625 372	121 648	2 600 727	108 690	2 290 948		
第二期作ノ分								
高松	65 292	1 744 753	65 292	1 744 753	62 193	1 651 729		
鹿兒島	1 306	30 058	1 306	30 058	1 306	30 058		
沖繩	32 729	711 901	32 729	711 901	30 348	651 489		

1. 第二期作ノ分ハ其ノ縣ノ上掲數字ノ内書ナリ

生産額地方別

道府縣	米		陸		稻		玄		米	
	數量	價額	總數		米		米		米	
			數量	價額	數量	價額	數量	價額	數量	價額
總數	4 071 883	127 963 939	1 354 923	36 238 130	707 547	17 824 621	657 376	18 413 509		
1 北海	136 470	3 714 835	6	157	6	142	0	15		
2 道	33 730	924 177	61	1 302	39	886	22	416		
3 青森	56 668	1 659 427	720	18 279	29	629	691	17 650		
4 岩手	93 409	2 572 818	843	20 341	87	1 971	756	18 370		
5 宮城	96 283	2 758 836	1 103	28 448	58	1 271	1 045	27 177		
6 秋田	120 177	3 185 002	8 190	186 019	6 012	135 953	2 178	50 066		
7 山形	123 673	3 522 778	7 476	187 262	2 520	57 767	4 956	129 495		
8 福島	85 105	2 688 559	354 413	9 389 748	132 491	3 245 658	221 922	6 144 090		
9 茨城	41 780	1 295 610	153 910	4 136 155	74 567	1 885 516	79 343	2 250 639		
10 栃木	31 519	922 614	87 436	2 271 091	50 446	1 262 456	36 990	1 008 635		
11 群馬	144 788	4 893 208	118 800	3 106 830	64 908	1 583 279	53 892	1 523 551		
12 埼玉	151 233	5 050 156	90 873	2 455 518	49 517	1 251 195	41 356	1 204 323		
13 東京	20 918	632 551	48 224	1 196 441	25 246	596 479	22 978	599 962		
14 神奈川	45 122	1 431 465	79 370	2 049 198	48 292	1 182 289	31 078	866 909		
15 新潟	299 402	8 658 435	6 819	171 073	2 999	72 435	3 820	98 668		
16 富山	140 268	4 203 814	535	14 916	85	2 121	450	12 795		
17 石川	154 036	4 789 213	168	4 555	30	707	138	3 848		
18 福井	70 701	2 192 794	142	3 565	32	775	110	2 790		
19 山梨	27 608	781 500	1 605	41 425	331	7 779	1 274	33 646		
20 長野	115 658	3 342 659	7 130	182 473	2 493	59 117	4 637	123 356		
21 岐阜	90 269	2 998 725	7 130	201 210	1 753	43 993	5 377	157 217		
22 靜岡	108 647	3 543 036	39 129	1 089 565	10 700	273 683	28 429	815 882		
23 愛知	155 756	5 227 845	9 411	270 341	3 209	81 564	6 202	188 777		
24 三重	101 536	3 332 909	3 548	101 609	554	14 444	2 994	87 165		
25 滋賀	111 010	3 850 604	149	4 033	46	1 116	103	2 917		
26 京都	52 087	1 716 282	494	14 120	100	2 715	394	11 405		
27 大阪	43 116	1 481 521	13	425	4	116	9	309		
28 兵庫	138 353	4 815 372	1 575	42 898	377	9 554	1 198	33 344		
29 奈良	46 981	1 571 456	1 379	40 953	394	10 327	985	30 626		
30 和歌山	26 999	925 951	222	6 626	86	2 201	136	4 425		
31 鳥取	45 570	1 378 740	5 711	148 210	2 656	65 202	3 055	83 008		
32 島根	65 396	1 965 686	738	19 426	524	13 201	214	6 225		
33 岡山	116 443	3 816 110	3 830	106 341	1 038	26 232	2 792	80 109		
34 廣島	87 003	2 819 196	1 410	39 190	170	4 597	1 240	34 593		
35 山口	93 573	3 123 272	348	10 858	33	896	315	9 962		
36 德島	49 341	1 688 722	2 566	76 562	376	9 768	2 190	66 794		
37 香川	57 482	1 978 024	80	2 498	12	357	68	2 141		
38 愛媛	66 865	2 205 315	5 156	139 026	1 106	28 704	4 050	110 322		
39 高松	27 852	896 682	1 050	31 205	296	7 955	754	23 250		
40 福岡	129 681	4 245 156	4 336	128 215	897	23 061	3 439	105 154		
41 佐賀	125 015	4 402 147	716	22 751	34	929	682	21 822		
42 長門	48 202	1 526 831	2 878	79 338	919	23 430	1 959	55 908		
43 熊本	93 978	2 834 593	52 494	1 352 913	23 202	568 874	29 292	784 039		
44 大分	67 112	2 227 753	20 247	589 375	6 338	161 465	13 909	427 910		
45 宮崎	46 070	1 438 461	53 528	1 416 649	40 806	1 058 295	12 722	358 354		
46 鹿兒島	76 040	2 453 320	177 749	4 814 352	150 641					

4. 米 生 產 額

年 次	總 數		水 稻		
	數 量	價 額	總 數		稻 梗
			數 量	價 額	
明治 6	石 24 021 738	円 ...	石 24 010 814	円 ...	石 23 947 714
" 7	25 914 016	...	25 908 911	...	25 758 669
" 8
" 9	24 743 351	...	24 743 351	...	23 677 057
" 10	26 599 181	...	26 587 956	...	24 438 337
" 11	25 282 540	...	25 282 540	...	23 276 201
" 12	31 678 289	...	31 639 469	...	29 005 869
" 13	31 433 740	...	31 364 379	...	28 698 368
" 14	29 971 383	...	29 878 952	...	27 482 621
" 15	30 692 327	...	30 549 913	...	28 095 662
" 16	30 562 392	...	30 420 410	...	27 950 354
" 17	27 131 087	...	26 937 602	...	24 611 234
" 18	34 042 773	...	33 754 011	...	30 924 539
" 19	37 191 424	...	37 018 087	...	34 022 155
" 20	39 999 199	...	39 775 928	...	36 675 775
" 21	38 645 583	...	38 440 398	...	35 401 147
" 22	33 007 566	...	32 798 157	...	29 767 557
" 23	43 037 809	...	42 766 312	...	38 846 389
" 24	38 181 405	...	37 905 364	...	34 359 303
" 25	41 429 676	...	41 066 417	...	37 276 706
" 26	37 267 418	...	36 969 922	...	33 559 341
" 27	41 859 047	...	41 570 250	...	37 777 426
" 28	39 960 798	...	39 556 102	...	35 936 785
" 29	36 240 351	...	35 838 199	...	32 608 587
" 30	33 039 293	...	32 601 680	...	29 722 736
" 31	47 387 666	...	46 768 082	...	42 712 392
" 32	39 698 258	...	39 146 846	...	35 649 637
" 33	41 466 422	...	40 811 728	...	37 221 200
" 34	46 914 434	...	46 193 913	...	42 107 873
" 35	36 932 266	...	36 325 599	...	33 188 337
" 36	46 473 298	...	45 811 333	...	41 843 081
" 37	51 430 221	...	50 848 103	...	46 514 631
" 38	38 172 560	...	37 579 087	...	34 445 189
" 39	46 302 530	...	45 613 357	...	41 740 682
" 40	49 052 065	...	48 254 543	...	44 191 382

累 年 比 較

玄 米			陸 稻 玄 米		總收穫高指數 (明治十五年) (基)
價 額	數 量	價 額	數 量	價 額	
...	石 63 100	円 ...	石 10 924	円 ...	78
...	150 242	...	5 105	...	84
...
...	1 066 294	81
...	2 149 619	...	11 225	...	87
...
...	2 006 339	82
...	2 633 600	...	38 820	...	103
...	2 666 011	...	69 361	...	102
...	2 396 331	...	92 431	...	98
...	2 454 251	...	142 414	...	100
...
...	2 470 056	...	141 982	...	100
...	2 326 368	...	193 485	...	88
...	2 829 472	...	288 762	...	111
...	2 995 932	...	173 337	...	121
...	3 100 153	...	223 271	...	130
...
...	3 039 251	...	205 185	...	126
...	3 030 600	...	209 409	...	108
...	3 919 923	...	271 497	...	140
...	3 546 061	...	276 041	...	124
...	3 789 711	...	363 259	...	135
...
...	3 410 581	...	297 496	...	121
...	3 792 824	...	288 797	...	136
...	3 619 317	...	404 696	...	130
...	3 229 612	...	402 152	...	118
...	2 878 944	...	437 613	...	108
...
...	4 055 690	...	619 584	...	154
...	3 497 209	...	551 412	...	129
...	3 590 528	...	654 694	...	135
...	4 086 040	...	720 521	...	153
...	3 137 262	...	606 667	...	120
...
...	3 968 252	...	661 965	...	151
...	4 333 472	...	582 118	...	168
...	3 133 898	...	593 473	...	124
...	3 872 675	...	689 173	...	151
...	4 063 161	...	797 522	...	160

4. 米 生 産 額

年 次	總 數		水 稻		
	數 量	價 額	總 數		稻 梗
			數 量	價 額	
明治 41	51 933 893	...	51 051 231	...	46 784 091
" 42	52 437 662	...	51 547 100	...	47 202 429
" 43	46 633 376	...	45 702 956	...	41 836 941
" 44	51 711 877	...	50 683 283	...	46 383 640
大正 1	50 222 394	...	49 261 384	...	45 256 243
" 2	50 259 379	...	49 159 082	...	45 207 527
" 3	57 007 510	...	55 877 953	...	51 428 511
" 4	55 924 079	694 111 246	54 591 440	...	50 133 830
" 5	58 452 386	826 584 464	56 895 591	...	52 194 375
" 6	54 567 927	1 103 948 811	53 432 111	...	49 002 017
" 7	54 700 161	1 823 571 604	53 476 321	...	49 129 703
" 8	60 818 688	2 891 466 193	59 245 016	...	54 469 164
" 9	63 208 540	2 348 166 840	61 367 217	...	56 461 101
" 10	55 180 468	2 018 362 196	53 702 247	...	49 375 088
" 11	60 693 851	1 621 214 257	59 337 732	1 588 306 263	54 345 522
" 12	55 444 089	1 771 690 626	54 132 130	1 734 507 871	49 592 055
" 13	57 170 413	2 214 429 026	56 167 309	2 177 767 442	51 584 564
" 14	59 704 286	2 133 767 667	58 110 637	2 080 583 868	53 354 210
昭和 1	55 592 820	1 836 221 505	54 336 116	1 799 331 788	49 976 763
" 2	62 102 541	1 764 337 385	60 553 800	1 723 025 243	55 750 502
" 3	60 303 089	1 633 008 619	58 749 970	1 592 442 084	53 989 176
" 4	59 557 694	1 584 729 848	58 679 722	1 562 531 742	53 887 621
" 5	66 875 535	1 117 951 548	65 263 821	1 094 480 958	60 040 169
" 6	55 215 263	913 181 567	53 988 762	894 600 346	49 639 359
" 7	60 390 098	1 235 023 997	59 014 696	1 208 385 870	54 148 425
" 8	70 829 117	1 433 590 419	69 596 512	1 411 591 431	64 194 365
" 9	51 840 182	1 384 621 928	50 894 934	1 361 627 213	47 274 010
" 10	57 456 976	1 611 431 932	56 092 053	1 575 193 802	52 020 170

1. 昭和八年ヨリ米生産統計ノ調査方法ヲ全國的統一調査ニ改メタリ

累 年 比 較 (續)

支 米			陸 稻 支 米		總收穫高指數 (明治十五年 基)
價 額	數 量	價 額	數 量	價 額	
...	4 344 671	...	890 562	...	171
...	3 866 015	...	930 420	...	152
...	4 299 643	...	1 028 594	...	168
...	4 005 141	...	961 010	...	164
...	3 951 555	...	1 100 297	...	164
...	4 449 442	...	1 129 557	...	186
...	4 457 610	...	1 332 639	...	182
...	4 701 216	...	1 556 795	...	190
...	4 430 094	...	1 135 816	...	178
...	4 346 618	...	1 223 840	...	178
...	4 775 852	...	1 573 672	...	198
...	4 906 116	...	1 841 323	...	206
...	4 327 159	...	1 478 221	...	180
1 444 363 684	4 992 210	143 942 579	1 356 119	32 907 994	198
1 586 433 822	4 540 075	148 074 049	1 311 959	37 182 755	181
1 987 316 804	4 582 745	190 450 638	1 003 104	36 661 584	186
1 902 223 213	4 756 427	178 360 655	1 593 649	53 183 799	195
1 649 655 025	4 359 353	149 676 763	1 256 704	36 889 717	181
1 574 442 858	4 803 298	148 582 385	1 548 741	41 312 142	202
1 447 790 242	4 760 794	144 651 842	1 553 119	40 566 535	196
1 425 442 973	4 792 101	137 088 769	877 972	22 198 106	194
1 003 349 674	5 223 652	91 131 284	1 611 714	23 470 590	218
813 593 180	4 349 403	81 007 166	1 226 501	18 581 221	180
1 093 680 485	4 866 271	114 705 385	1 375 402	26 638 127	197
1 300 215 481	5 402 147	111 375 950	1 232 605	21 998 988	231
1 261 673 652	3 620 924	99 953 561	945 248	22 994 715	169
1 447 229 863	4 071 883	127 963 939	1 364 923	36 238 130	187

5. 最近五箇年米

道府縣	昭和五年	昭和六年	昭和七年	昭和八年	昭和九年	自昭和五年至昭和九年五箇年平均
總數	石 66 875 535 (86 872 307)	石 55 215 263 (55 207 588)	石 60 390 098 (80 386 584)	石 70 829 117 (70 809 127)	石 51 840 182 (51 817 316)	石 61 030 039 (61 014 706)
1 北海道	2 880 547	1 084 557	881 100	3 217 252	1 774 896	1 967 671
2 青森	1 305 433	664 389	1 035 857	1 419 370	598 413	1 004 692
3 岩手	1 192 061	989 202	1 106 446	1 327 788	514 850	1 026 069
4 宮城	1 837 434	1 684 292	1 811 317	2 165 900	1 142 922	1 728 373
5 秋田	2 312 680	1 769 905	1 877 112	2 221 911	1 522 832	1 940 888
6 山形	2 180 164	1 883 946	2 011 798	2 300 407	1 129 240	1 901 111
7 福島	1 944 710	1 707 865	1 775 057	2 280 764	1 261 386	1 793 956
8 茨城	2 349 983	1 927 840	2 037 002	2 065 549	1 925 060	2 061 087
9 栃木	1 679 868	1 386 077	1 549 382	1 691 519	1 165 333	1 494 436
10 群馬	908 959	808 759	758 048	937 961	577 303	798 206
11 埼玉	1 580 849	1 363 380	1 397 410	1 458 483	1 166 764	1 393 377
12 千葉	2 338 513	1 989 923	2 127 868	1 922 197	1 910 324	2 057 765
13 東京都	297 166	242 978	258 274	219 571	177 520	239 102
14 神奈川	612 185	471 899	525 279	514 393	425 901	509 931
15 新潟	3 669 993	3 204 935	3 492 586	4 256 928	2 778 759	3 480 640
16 富山	1 636 039	1 402 932	1 473 577	1 915 085	1 486 199	1 582 767
17 石川	1 161 373	1 023 067	1 033 865	1 275 442	1 051 594	1 109 068
18 福井	935 530	923 888	974 564	1 137 312	916 942	977 647
19 山梨	466 886	395 766	402 390	467 458	379 655	422 431
20 長野	1 531 105	1 415 318	1 356 949	1 754 609	1 275 140	1 466 624
21 岐阜	1 329 755	1 232 007	1 262 617	1 486 964	1 107 502	1 283 769
22 静岡	1 499 300	1 220 745	1 302 022	1 502 076	1 207 202	1 346 269
23 愛知	2 331 436	1 856 215	2 104 088	2 349 069	1 607 200	2 049 602
24 三重	1 566 401	1 224 714	1 436 707	1 615 634	1 221 543	1 413 000
25 滋賀	1 481 264	1 370 349	1 472 548	1 654 538	1 353 791	1 466 498
26 京都	879 754	764 219	819 460	916 862	790 947	834 248
27 大阪	1 206 549	971 819	1 095 698	1 208 798	918 501	1 080 273
28 兵庫	2 493 987	2 026 549	2 352 144	2 525 100	2 093 082	2 298 173
29 奈良	818 730	706 264	756 998	832 602	731 560	769 231
30 和歌山	717 151	579 920	638 768	716 198	569 453	644 298
31 鳥取	717 256	625 502	698 689	749 731	579 066	674 049
32 島根	1 072 667	995 817	1 052 875	1 177 103	997 763	1 059 245
33 岡山	2 006 354	1 506 629	1 873 786	2 010 761	1 662 376	1 811 981
34 廣島	1 433 993	1 202 963	1 414 559	1 501 139	1 448 598	1 400 250
35 山口	1 577 238	1 371 998	1 552 955	1 562 371	1 340 851	1 481 083
36 徳島	564 200	467 190	596 211	627 079	426 192	536 174
37 香川	986 778	704 904	952 447	1 065 085	761 989	894 241
38 愛媛	1 048 756	811 087	1 033 103	1 106 634	641 863	928 289
39 高知	651 265	660 307	591 998	766 077	656 832	665 296
40 福岡	2 465 175	2 120 498	2 383 406	2 687 244	2 122 220	2 355 709
41 佐賀	1 267 752	1 127 941	1 244 432	1 511 161	1 387 160	1 307 689
42 長門	572 060	544 028	610 478	703 535	596 129	605 245
43 熊本	1 782 573	1 491 701	1 729 901	1 994 083	1 580 250	1 715 702
44 大分	1 231 889	1 077 623	1 178 065	1 444 212	1 091 622	1 204 682
45 宮崎	1 012 281	892 998	943 345	1 006 357	742 581	919 512
45 鹿兒島	1 286 605	1 251 874	1 309 414	1 458 777	908 941	1 243 122
46 沖繩	52 888 (49 690)	68 484 (60 804)	97 503 (73 780)	100 028 (80 838)	113 935 (91 000)	86 568 (71 238)

1. 括弧内ノ數字ハ沖繩縣ノ第二期作ノ分ヲ含マザルモノトス

收穫高地方別

昭和十年	昭和十年ノ前年ニ對スル増減(△ハ減)		昭和十年ノ前五箇年平均ニ對スル増減(△ハ減)		自昭和六年至昭和十年五箇年平均	道府縣
	實數	割合	實數	割合		
石 57 456 976 (57 424 247)	石 5 616 794	割合 108	石 3 573 063	割合 59	石 59 146 327 (59 125 691)	
1 499 878	△ 275 018	△ 155	△ 467 793	△ 238	1 691 537	1
538 593	△ 59 820	△ 100	△ 466 099	△ 464	851 324	2
795 324	280 474	545	△ 230 745	△ 225	946 722	3
1 384 476	241 554	211	△ 343 897	△ 199	1 637 781	4
1 785 991	263 159	173	△ 154 897	△ 80	1 835 550	5
2 107 199	977 959	866	206 088	108	1 886 518	6
1 446 846	185 460	147	△ 347 110	△ 193	1 694 384	7
1 752 212	△ 172 848	△ 90	△ 308 875	△ 150	1 941 533	8
1 268 428	103 095	88	△ 226 008	△ 151	1 412 148	9
654 019	76 716	133	△ 144 187	△ 181	747 218	10
1 295 846	129 082	111	△ 97 531	△ 70	1 336 377	11
2 065 878	155 554	81	8 113	4	2 003 238	12
207 658	30 138	170	△ 31 444	△ 132	221 200	13
495 193	69 292	163	△ 14 738	△ 29	486 533	14
3 793 605	1 014 846	365	312 965	90	3 505 363	15
1 622 506	136 307	92	39 739	25	1 580 060	16
1 243 738	192 144	183	134 670	121	1 125 541	17
1 035 572	118 630	129	57 925	59	997 656	18
355 048	△ 24 607	△ 65	△ 67 383	△ 160	400 063	19
1 255 196	△ 19 944	△ 16	△ 211 428	△ 144	1 411 442	20
1 281 849	174 347	157	△ 1 920	△ 1	1 274 188	21
1 196 079	△ 11 123	△ 9	△ 150 190	△ 112	1 285 625	22
2 093 584	486 384	303	43 982	21	2 002 031	23
1 351 634	130 091	106	△ 61 366	△ 43	1 370 046	24
1 431 594	77 803	57	△ 34 904	△ 24	1 456 564	25
812 232	21 285	27	△ 22 016	△ 26	820 744	26
981 614	63 113	69	△ 98 659	△ 91	1 035 286	27
2 151 522	58 440	28	△ 146 651	△ 64	2 229 680	28
737 472	5 912	8	△ 31 759	△ 41	752 979	29
594 600	25 147	44	△ 49 698	△ 77	619 788	30
621 355	42 289	73	△ 52 694	△ 78	654 869	31
972 579	△ 25 184	△ 25	△ 86 666	△ 82	1 039 227	32
1 861 475	199 099	120	49 494	27	1 783 005	33
1 349 278	△ 99 320	△ 69	△ 50 972	△ 36	1 383 307	34
1 350 714	9 863	7	△ 130 369	△ 88	1 435 778	35
479 890	53 698	126	△ 56 284	△ 105	519 312	36
906 736	144 747	190	12 495	14	678 232	37
883 974	242 111	377	△ 44 315	△ 48	895 332	38
531 163	△ 125 669	△ 191	△ 134 133	△ 202	641 275	39
2 268 781	146 561	69	△ 86 928	△ 37	2 316 430	40
1 308 579	△ 78 581	△ 57	890	7	1 315 855	41
600 049	3 920	7	△ 5 196	△ 9	610 844	42
1 750 238	169 988	108	34 536	20	1 709 235	43
1 155 169	63 547	58	△ 49 513	△ 41	1 189 338	44
821 096	78 515	106	△ 98 416	△ 107	881 275	45
1 237 654	328 713	362	△ 5 468	△ 4	1 233 332	46
122 860 (90 131)	8 925	78	36 292	419	100 562 (79 126)	47

6. 米收穫高ト前五箇年

年次	收穫高	前五箇年平均收穫高	前五箇年平均收穫高=比シ増減(△ハ減)		
			實數	割	合
明治 6	24 021 738
" 7	25 914 016
" 8
" 9	24 743 351
" 10	26 599 181
" 11	25 282 540
" 12	31 678 289
" 13	31 433 740
" 14	29 971 383	27 947 420	2 023 963	7.2	
" 15	30 692 327	28 993 027	1 699 300	5.9	
" 16	30 562 392	29 811 656	750 736	2.5	
" 17	27 131 087	30 867 626	△ 3 736 539	△ 12.1	
" 18	34 042 773	29 958 186	4 084 587	13.6	
" 19	37 191 424	30 479 992	6 711 432	22.0	
" 20	39 999 199	31 924 001	8 075 198	25.3	
" 21	38 645 583	33 785 375	4 860 208	14.4	
" 22	33 007 566	35 402 013	△ 2 394 447	△ 6.8	
" 23	43 037 809	36 577 309	6 460 500	17.7	
" 24	38 181 405	38 376 316	△ 194 911	△ 5	
" 25	41 429 676	38 574 312	2 855 364	7.4	
" 26	37 267 418	38 860 408	△ 1 592 990	△ 4.1	
" 27	41 859 047	38 584 775	3 274 272	8.5	
" 28	39 960 798	40 355 071	△ 394 273	△ 1.0	
" 29	36 240 351	39 739 669	△ 3 499 318	△ 8.8	
" 30	33 039 293	39 351 458	△ 6 312 165	△ 16.0	
" 31	47 387 666	37 673 381	9 714 285	25.8	
" 32	39 698 258	39 697 431	827	0	
" 33	41 466 422	39 265 273	2 201 149	5.6	
" 34	46 914 434	39 566 398	7 348 036	18.6	
" 35	36 932 266	41 701 215	△ 4 768 949	△ 11.4	

平均收穫高トノ比較

年次	收穫高	前五箇年平均收穫高	前五箇年平均收穫高=比シ増減(△ハ減)		
			實數	割	合
明治 36	46 473 298	42 479 809	3 993 489	9.4	
" 37	51 430 221	42 296 936	9 133 285	21.6	
" 38	38 172 560	44 643 328	△ 6 470 768	△ 14.5	
" 39	46 302 530	43 984 556	2 317 974	5.3	
" 40	49 052 065	43 862 175	5 189 890	11.8	
" 41	51 933 893	46 286 135	5 647 758	12.2	
" 42	52 437 662	47 378 254	5 059 408	10.7	
" 43	46 633 376	47 579 742	△ 946 366	△ 2.0	
" 44	51 711 877	49 271 905	2 439 972	5.0	
大正 1	50 222 394	50 353 775	△ 131 381	△ 3	
" 2	50 259 379	50 587 840	△ 328 461	△ 6	
" 3	57 007 510	50 252 938	6 754 572	13.4	
" 4	55 924 079	51 166 907	4 757 172	9.3	
" 5	58 452 386	53 025 048	5 427 338	10.2	
" 6	54 567 927	54 373 150	194 777	4	
" 7	54 700 161	55 242 256	△ 542 095	△ 1.0	
" 8	60 818 688	56 130 413	4 688 275	8.4	
" 9	63 208 540	56 892 648	6 315 892	11.1	
" 10	55 180 468	58 349 540	△ 3 169 072	△ 5.4	
" 11	60 693 851	57 695 157	2 998 694	5.2	
" 12	55 444 089	58 920 342	△ 3 476 253	△ 5.9	
" 13	57 170 413	59 069 127	△ 1 898 714	△ 3.2	
" 14	59 704 286	58 339 472	1 364 814	2.3	
昭和 1	55 592 820	57 638 621	△ 2 045 801	△ 3.5	
" 2	62 102 541	57 721 092	4 381 449	7.6	
" 3	60 303 089	58 002 830	2 300 259	4.0	
" 4	59 557 694	58 974 630	583 064	1.0	
" 5	66 875 535	59 452 086	7 423 449	12.5	
" 6	55 215 263	60 886 336	△ 5 671 073	△ 9.3	
" 7	60 390 098	60 810 824	△ 420 726	△ 7	
" 8	70 829 117	60 468 336	10 360 781	17.1	
" 9	51 840 182	62 573 541	△ 10 733 359	△ 17.2	
" 10	57 456 976	61 030 039	△ 3 573 063	△ 5.9	

7. 昭和十年米一段歩收穫高地方別

道府縣	水 稻 玄 米			陸 稻 玄 米			總 平 均
	梗 米	糯 米	平 均	梗 米	糯 米	平 均	
全 國 平 均	石 1.842	石 1.657	石 1.828	石 1.016	石 1.005	石 1.011	石 1.793
1 北海道	0.783	0.728	0.777	0.250	0.600	0.240	0.777
2 青森	0.786	0.713	0.781	0.433	0.093	0.187	0.781
3 岩手	1.324	1.109	1.306	0.439	0.523	0.519	1.305
4 宮城	1.442	1.356	1.436	0.442	0.612	0.589	1.435
5 秋田	1.694	1.456	1.679	1.018	0.727	0.738	1.678
6 山形	2.251	1.916	2.228	1.030	0.879	0.985	2.218
7 福島	1.457	1.253	1.437	0.627	0.660	0.648	1.428
8 茨城	1.492	1.378	1.485	1.033	1.054	1.046	1.369
9 栃木	1.503	1.248	1.492	0.849	0.874	0.861	1.370
10 群馬	1.666	1.569	1.660	1.055	0.934	1.000	1.526
11 埼玉	1.757	1.702	1.750	1.214	1.216	1.215	1.682
12 千葉	1.880	1.739	1.869	1.208	1.133	1.172	1.821
13 東京	1.811	1.722	1.799	1.152	1.194	1.172	1.600
14 神奈川	2.118	1.911	2.093	1.064	1.084	1.072	1.816
15 新潟	2.141	1.964	2.126	1.509	0.900	1.094	2.122
16 富山	2.061	1.846	2.040	1.441	1.275	1.299	2.040
17 石川	2.363	2.168	2.337	1.111	1.302	1.263	2.337
18 福山	2.149	1.955	2.134	1.333	1.058	1.109	2.134
19 山梨	2.043	1.781	2.020	0.897	0.889	0.891	2.008
20 長野	1.873	1.572	1.840	1.007	0.934	0.958	1.831
21 岐阜	2.055	1.878	2.041	1.283	1.202	1.221	2.034
22 靜岡	1.993	1.875	1.982	1.088	1.115	1.108	1.932
23 愛知	2.210	2.096	2.201	1.575	1.446	1.488	2.197
24 三重	1.917	1.789	1.906	1.161	1.043	1.060	1.902
25 滋賀	2.274	2.017	2.252	1.179	1.132	1.146	2.251
26 京都	2.069	1.924	2.059	1.163	0.777	0.833	2.057
27 大阪	2.388	2.221	2.380	1.333	1.125	1.182	2.380
28 兵庫	2.140	1.963	2.128	1.490	1.049	1.129	2.127
29 奈良	2.492	2.351	2.483	1.155	1.206	1.191	2.478
30 和歌山	2.077	1.793	2.063	1.075	1.088	1.083	2.062
31 鳥取	1.950	1.782	1.937	1.172	1.205	1.189	1.926
32 島根	1.832	1.706	1.823	1.078	1.209	1.113	1.822
33 岡山	2.220	1.953	2.201	1.107	1.128	1.122	2.197
34 廣山	1.831	1.699	1.822	1.156	1.049	1.061	1.821
35 山梨	1.794	1.544	1.774	1.222	0.772	0.800	1.774
36 德島	1.747	1.706	1.742	0.957	1.034	1.021	1.736
37 香川	2.423	2.194	2.407	0.923	1.172	1.127	2.407
38 愛媛	2.027	1.818	2.009	0.840	0.812	0.818	1.992
39 高知	1.371	1.193	1.360	0.916	0.869	0.882	1.359
40 福岡	2.172	1.902	2.154	0.992	1.806	1.065	2.150
41 佐賀	2.431	2.117	2.397	0.850	1.044	1.033	2.395
42 長崎	1.804	1.592	1.785	1.091	1.107	1.102	1.780
43 熊本	2.206	1.958	2.190	0.925	0.838	0.874	2.096
44 大宮	2.087	1.706	2.060	1.060	0.864	0.917	2.016
45 鹿兒島	1.629	1.553	1.624	0.876	0.842	0.868	1.537
46 鹿兒島	1.730	1.538	1.715	0.976	0.830	0.951	1.537
47 鹿兒島	1.564	1.472	1.553	0.938	0.939	0.938	1.544
第二期作ノ分							
高 知	1.218	1.256	1.220	-	-	-	1.220
鹿 兒	1.116	-	1.116	-	-	-	1.116
沖 繩	1.618	1.608	1.617	-	-	-	1.617

1. 第二期作ノ分ハ其ノ縣ノ上掲數字ノ内書ナリ

8. 米一段歩收穫高累年比較

年 次	水 稻 玄 米			陸 稻 玄 米	總 平 均	指 數 (昭和十五年)
	梗 米	糯 米	平 均			
明治 11	石 1.026	石 0.907	石 1.015	石 ...	石 1.015	85
" 12	1.262	1.135	1.251	0.691	1.249	105
" 13	1.234	1.145	1.226	0.633	1.223	103
" 14	1.182	1.091	1.174	0.461	1.169	98
" 15	1.201	1.119	1.194	0.657	1.190	100
" 16	1.188	1.071	1.178	0.682	1.174	99
" 17	1.052	0.999	1.047	0.453	1.037	87
" 18	1.320	1.226	1.312	0.752	1.304	110
" 19	1.435	1.385	1.430	0.576	1.421	119
" 20	1.533	1.437	1.525	0.755	1.517	127
" 21	1.451	1.390	1.446	0.762	1.439	121
" 22	1.225	1.141	1.217	0.669	1.211	102
" 23	1.590	1.452	1.577	0.771	1.566	132
" 24	1.401	1.310	1.392	0.690	1.382	116
" 25	1.525	1.408	1.513	0.781	1.501	126
" 26	1.364	1.267	1.354	0.659	1.343	113
" 27	1.561	1.426	1.547	0.580	1.530	129
" 28	1.461	1.337	1.449	0.751	1.435	121
" 29	1.320	1.217	1.310	0.711	1.298	109
" 30	1.209	1.076	1.196	0.706	1.185	100
" 31	1.719	1.530	1.701	0.919	1.682	141
" 32	1.426	1.306	1.414	0.774	1.398	117
" 33	1.497	1.343	1.482	0.875	1.466	123
" 34	1.666	1.513	1.669	0.902	1.648	138
" 35	1.328	1.189	1.315	0.721	1.297	109
" 36	1.665	1.498	1.649	0.768	1.623	136
" 37	1.834	1.653	1.817	0.704	1.785	150
" 38	1.353	1.200	1.339	0.791	1.325	111
" 39	1.632	1.465	1.616	0.901	1.597	134
" 40	1.722	1.558	1.707	1.012	1.688	142

8. 米一段歩收穫高累年比較 (續)

年次	水 稻 玄 米			陸稻玄米	總 平 均	指 數 (昭和十五年) (基)
	梗 米	糯 米	平 均			
明治 41	1,815	1,638	1,798	1,054	1,777	149
" 42	1,823	1,665	1,808	1,021	1,785	150
" 43	1,615	1,453	1,600	1,009	1,581	133
" 44	1,776	1,623	1,762	1,057	1,739	146
大正 1	1,716	1,563	1,703	0,874	1,672	141
" 2	1,701	1,562	1,689	0,921	1,659	139
" 3	1,935	1,762	1,920	0,914	1,879	158
" 4	1,874	1,746	1,862	1,062	1,830	154
" 5	1,946	1,807	1,934	1,210	1,903	160
" 6	1,820	1,707	1,810	0,865	1,770	149
" 7	1,818	1,693	1,807	0,920	1,769	149
" 8	2,009	1,866	1,996	1,151	1,959	165
" 9	2,068	1,923	2,056	1,302	2,022	170
" 10	1,804	1,688	1,794	1,039	1,760	148
" 11	1,992	1,857	1,980	0,939	1,932	162
" 12	1,811	1,694	1,800	0,933	1,761	148
" 13	1,881	1,748	1,869	0,727	1,819	153
" 14	1,936	1,808	1,926	1,169	1,893	159
昭和 1	1,810	1,680	1,799	0,915	1,760	148
" 2	2,005	1,859	1,993	1,144	1,957	164
" 3	1,935	1,800	1,923	1,137	1,889	159
" 4	1,920	1,782	1,908	0,647	1,855	156
" 5	2,115	1,960	2,102	1,198	2,064	173
" 6	1,743	1,635	1,733	0,915	1,700	143
" 7	1,901	1,769	1,890	1,024	1,854	156
" 8	2,300	2,109	2,284	0,981	2,232	188
" 9	1,683	1,515	1,670	0,752	1,634	137
" 10	1,842	1,657	1,828	1,011	1,793	151

9. 最近五箇年米一段歩收穫高地方別

道府縣	昭和五年	昭和六年	昭和七年	昭和八年	昭和九年	昭和五年至昭和九年五箇年平均	昭和十年	昭和十年ノ前五箇年平均ニ對スル増減(△ハ減)		自昭和六年至昭和十年五箇年平均
								實 數	割 合	
全 國 平 均	2,064	1,700	1,854	2,232	1,634	1,896	1,793	△ 0.103	△ 54	1,842
1 北海道	1,529	0,556	0,443	1,665	0,913	1,015	0,777	△ 0.238	△ 234	0,868
2 青森	1,889	0,956	1,503	2,073	0,871	1,458	0,781	△ 0.677	△ 464	1,235
3 岩手	2,005	1,649	1,836	2,219	0,853	1,711	1,305	△ 0.406	△ 237	1,570
4 宮城	2,021	1,840	1,951	2,296	1,190	1,856	1,435	△ 0.421	△ 227	1,738
5 秋田	2,111	1,624	1,725	2,095	1,437	1,799	1,678	△ 0.121	△ 67	1,711
6 山形	2,278	1,973	2,110	2,443	1,193	2,000	2,218	0.218	109	1,987
7 福島	1,916	1,675	1,736	2,286	1,253	1,772	1,428	△ 0.344	△ 194	1,674
8 茨城	1,836	1,498	1,580	1,712	1,569	1,638	1,369	△ 0.269	△ 164	1,543
9 栃木	1,732	1,422	1,589	1,843	1,269	1,571	1,370	△ 0.201	△ 128	1,499
10 群馬	2,202	1,950	1,815	2,283	1,396	1,929	1,526	△ 0.403	△ 209	1,792
11 埼玉	2,048	1,766	1,802	1,928	1,543	1,818	1,682	△ 0.136	△ 75	1,745
12 千葉	2,051	1,743	1,866	1,833	1,763	1,852	1,821	△ 0.031	△ 17	1,805
13 東京	1,901	1,585	1,715	1,699	1,408	1,671	1,600	△ 0.071	△ 42	1,605
14 神奈川	2,116	1,647	1,835	1,955	1,621	1,837	1,816	△ 0.021	△ 11	1,774
15 新潟	2,042	1,781	1,939	2,395	1,561	1,943	2,122	0.179	92	1,959
16 富山	2,017	1,730	1,818	2,394	1,859	1,963	2,040	0.077	39	1,967
17 石川	2,122	1,871	1,889	2,371	1,954	2,040	2,337	0.297	146	2,082
18 福井	1,890	1,869	1,971	2,328	1,888	1,989	2,134	0.145	73	2,038
19 山梨	2,563	2,148	2,177	2,662	2,163	2,341	2,008	△ 0.333	△ 142	2,230
20 長野	2,276	2,077	1,972	2,636	1,900	2,170	1,831	△ 0.339	△ 156	2,081
21 岐阜	1,942	1,957	1,985	2,383	1,768	2,037	2,034	△ 0.003	△ 1	2,022
22 静岡	2,373	1,928	2,060	2,422	1,948	2,146	1,932	△ 0.214	△ 100	2,057
23 愛知	2,418	1,918	2,169	2,453	1,682	2,128	2,197	0.069	32	2,084
24 三重	2,214	1,724	2,013	2,289	1,727	1,993	1,902	△ 0.091	△ 46	1,931
25 滋賀	2,301	2,136	2,291	2,603	2,128	2,291	2,251	△ 0.040	△ 17	2,281
26 京都	2,173	1,900	2,025	2,337	2,009	2,088	2,057	△ 0.031	△ 15	2,065
27 大阪	2,720	2,325	2,608	2,841	2,195	2,541	2,380	△ 0.161	△ 63	2,472
28 兵庫	2,384	1,949	2,269	2,486	2,075	2,233	2,127	△ 0.106	△ 47	2,181
29 奈良	2,704	2,314	2,487	2,790	2,456	2,558	2,478	△ 0.080	△ 31	2,513
30 和歌山	2,376	1,896	2,086	2,461	1,976	2,158	2,062	△ 0.096	△ 44	2,094
31 鳥取	2,191	1,906	2,118	2,330	1,794	2,068	1,926	△ 0.142	△ 69	2,015
32 島根	1,901	1,765	1,868	2,205	1,883	1,922	1,822	△ 0.100	△ 52	1,907
33 岡山	2,316	1,736	2,151	2,388	1,991	2,116	2,197	0.081	38	2,091
34 廣島	1,883	1,580	1,861	2,031	1,962	1,862	1,821	△ 0.041	△ 22	1,849
35 山口	2,014	1,763	2,005	2,065	1,784	1,927	1,774	△ 0.153	△ 79	1,878
36 徳島	2,010	1,658	2,114	2,255	1,548	1,918	1,736	△ 0.182	△ 95	1,863
37 香川	2,564	1,837	2,489	2,832	2,035	2,351	2,407	0.056	24	2,319
38 愛媛	2,357	1,808	2,289	2,495	1,482	2,089	1,992	△ 0.097	△ 46	2,016
39 高松	1,707	1,681	1,488	1,962	1,697	1,706	1,359	△ 0.347	△ 203	1,636
40 福岡	2,211	1,906	2,152	2,532	2,009	2,160	2,150	△ 0.010	△ 5	2,148
41 佐賀	2,331	2,042	2,282	2,773	2,548	2,401	2,395	△ 0.006	△ 2	2,413
42 長門	1,698	1,586	1,781	2,092	1,784	1,787	1,780	△ 0.007	△ 4	1,804
43 熊本	2,078	1,729	2,002	2,387	1,916	2,021	2,096	0.075	37	2,024
44 大分	2,088	1,829	1,992	2,529	1,953	2,076	2,016	△ 0.060	△ 29	2,062
45 宮崎	1,909	1,678	1,768	1,913	1,429	1,740	1,537	△ 0.203	△ 117	1,665
46 鹿兒島	1,583	1,569	1,633	1,830	1,175	1,560	1,537	△ 0.023	△ 15	1,551
47 沖縄	0,847	1,021	1,294	1,294	1,542	1,215	1,544	0.329	271	1,347
第二期作ノ分										
高 知	1,386	1,470	1,123	1,286	1,272	1,304	1,220	△ 0.084	△ 64	1,272
鹿 兒	1,070	0,614	1,218	0,953	0,601	0,855	1,116	0.261	305	0,902
沖 繩	1,019	1,085	1,549	1,077	1,426	1,290	1,617	0.327	253	1,388

1. 第二期作ノ分ハ其ノ縣ノ上掲數字ノ内書ナリ

10. 最近十箇年

道府縣	昭和元年	昭和二年	昭和三年	昭和四年
全	良	良	通	良
1 北青岩宮秋	不	良	不	良
2 道森手城田	不	良	不	良
3 山福茨栃群	不	良	不	良
4 形島城木馬	不	良	不	良
5 玉葉京川湯	不	良	不	良
6 埼千東神新	不	良	不	良
7 奈	不	良	不	良
8 富石福山長	不	良	不	良
9 山川井梨野	不	良	不	良
10 卓岡知重賀	不	良	不	良
11 岐靜愛三滋	不	良	不	良
12 京大兵奈和	不	良	不	良
13 歌	不	良	不	良
14 鳥島岡廣山	不	良	不	良
15 取根山鳥口	不	良	不	良
16 德香愛高福	不	良	不	良
17 鳥川媛知岡	不	良	不	良
18 賀崎本分崎	不	良	不	良
19 佐長熊大宮	不	良	不	良
20 鹿兒	不	良	不	良
21 鳥繩	不	良	不	良
22 鹿沖	不	良	不	良
23 鹿繩	不	良	不	良
24 鹿繩	不	良	不	良
25 鹿繩	不	良	不	良
26 鹿繩	不	良	不	良
27 鹿繩	不	良	不	良
28 鹿繩	不	良	不	良
29 鹿繩	不	良	不	良
30 鹿繩	不	良	不	良
31 鹿繩	不	良	不	良
32 鹿繩	不	良	不	良
33 鹿繩	不	良	不	良
34 鹿繩	不	良	不	良
35 鹿繩	不	良	不	良
36 鹿繩	不	良	不	良
37 鹿繩	不	良	不	良
38 鹿繩	不	良	不	良
39 鹿繩	不	良	不	良
40 鹿繩	不	良	不	良
41 鹿繩	不	良	不	良
42 鹿繩	不	良	不	良
43 鹿繩	不	良	不	良
44 鹿繩	不	良	不	良
45 鹿繩	不	良	不	良
46 鹿繩	不	良	不	良
47 鹿繩	不	良	不	良

1. 良 普通作況 = 比シ增收五分ヲ超ユル見込ノ場合、稍良 普通作況 = 比シ增收五分以内ノ見込ノ場合、不良 普通作況 = 比シ減收五分ヲ超ユル見込ノ場合

水稻作況 (八月十五日現在)

道府縣	昭和五年	昭和六年	昭和七年	昭和八年	昭和九年	昭和十年
全	良	良	良	良	良	良
1 北青岩宮秋	不	良	不	良	不	良
2 道森手城田	不	良	不	良	不	良
3 山福茨栃群	不	良	不	良	不	良
4 形島城木馬	不	良	不	良	不	良
5 玉葉京川湯	不	良	不	良	不	良
6 埼千東神新	不	良	不	良	不	良
7 奈	不	良	不	良	不	良
8 富石福山長	不	良	不	良	不	良
9 山川井梨野	不	良	不	良	不	良
10 卓岡知重賀	不	良	不	良	不	良
11 岐靜愛三滋	不	良	不	良	不	良
12 京大兵奈和	不	良	不	良	不	良
13 歌	不	良	不	良	不	良
14 鳥島岡廣山	不	良	不	良	不	良
15 取根山鳥口	不	良	不	良	不	良
16 德香愛高福	不	良	不	良	不	良
17 鳥川媛知岡	不	良	不	良	不	良
18 賀崎本分崎	不	良	不	良	不	良
19 佐長熊大宮	不	良	不	良	不	良
20 鹿兒	不	良	不	良	不	良
21 鳥繩	不	良	不	良	不	良
22 鹿沖	不	良	不	良	不	良
23 鹿繩	不	良	不	良	不	良
24 鹿繩	不	良	不	良	不	良
25 鹿繩	不	良	不	良	不	良
26 鹿繩	不	良	不	良	不	良
27 鹿繩	不	良	不	良	不	良
28 鹿繩	不	良	不	良	不	良
29 鹿繩	不	良	不	良	不	良
30 鹿繩	不	良	不	良	不	良
31 鹿繩	不	良	不	良	不	良
32 鹿繩	不	良	不	良	不	良
33 鹿繩	不	良	不	良	不	良
34 鹿繩	不	良	不	良	不	良
35 鹿繩	不	良	不	良	不	良
36 鹿繩	不	良	不	良	不	良
37 鹿繩	不	良	不	良	不	良
38 鹿繩	不	良	不	良	不	良
39 鹿繩	不	良	不	良	不	良
40 鹿繩	不	良	不	良	不	良
41 鹿繩	不	良	不	良	不	良
42 鹿繩	不	良	不	良	不	良
43 鹿繩	不	良	不	良	不	良
44 鹿繩	不	良	不	良	不	良
45 鹿繩	不	良	不	良	不	良
46 鹿繩	不	良	不	良	不	良
47 鹿繩	不	良	不	良	不	良

ノ場合、普通 普通作況ノ見込ノ場合、稍不良 普通作況 = 比シ減收五分以内ノ見込ノ場合、

11. 昭和十年米第一回 豫想收穫高地方別

(九月二十日現在)

(第一次分公表 九月三十日 第二次分公表 十月一日 第三次分公表 十月二日)

Table with 8 columns: 道府縣, 總數, 水稻, 陸稻, 前年收穫高=比シ, 前五箇年平均收穫高=比シ, 實數, 割合. Rows include 1 北海道, 2 青森, 3 岩手, 4 宮城, 5 秋田, 6 山形, 7 福島, 8 茨城, 9 栃木, 10 群馬, 11 埼玉, 12 千葉, 13 東京, 14 神奈川, 15 新潟, 16 富山, 17 石川, 18 福井, 19 山梨, 20 長野, 21 岐阜, 22 靜岡, 23 愛知, 24 三重, 25 滋賀, 26 京都, 27 大阪, 28 兵庫, 29 奈良, 30 和歌山, 31 鳥取, 32 島根, 33 岡山, 34 廣島, 35 山口, 36 徳島, 37 香川, 38 愛媛, 39 高松, 40 福岡, 41 佐賀, 42 長門, 43 熊本, 44 大宮, 45 鹿兒島, 46 鹿兒島, 47 沖繩.

1. 沖繩ノ分ニハ第二期作ノ分ヲ含マズ

12. 昭和十年米第二回 豫想收穫高地方別

(十月末日現在)

(第一次分公表 十一月九日 第二次分公表 十一月十一日 第三次分公表 十一月十二日)

Table with 8 columns: 道府縣, 總數, 水稻, 陸稻, 第一回豫想收穫高=比シ, 前年收穫高=比シ, 前五箇年平均收穫高=比シ, 實數, 割合. Rows include 1 北海道, 2 青森, 3 岩手, 4 宮城, 5 秋田, 6 山形, 7 福島, 8 茨城, 9 栃木, 10 群馬, 11 埼玉, 12 千葉, 13 東京, 14 神奈川, 15 新潟, 16 富山, 17 石川, 18 福井, 19 山梨, 20 長野, 21 岐阜, 22 靜岡, 23 愛知, 24 三重, 25 滋賀, 26 京都, 27 大阪, 28 兵庫, 29 奈良, 30 和歌山, 31 鳥取, 32 島根, 33 岡山, 34 廣島, 35 山口, 36 徳島, 37 香川, 38 愛媛, 39 高松, 40 福岡, 41 佐賀, 42 長門, 43 熊本, 44 大宮, 45 鹿兒島, 46 鹿兒島, 47 沖繩.

13. 米實收高ト豫想收穫高トノ比較

年次	實收高	第一回 豫想收穫高	第二回 豫想收穫高	實收高ノ豫想收穫高ニ對スル増減(△ハ減)			
				第一回豫想ニ比シ		第二回豫想ニ比シ	
				實數	割合	實數	割合
明治 36	46 473 298	* 47 017 211	** 47 713 166	△ 543 913	△ 1.2	△ 1 239 868	△ 2.6
" 37	51 430 221	* 50 868 950	** 50 859 798	561 271	1.1	570 423	1.1
" 38	38 172 560	* 40 292 653	** 41 174 388	△ 2 120 093	△ 5.3	△ 3 001 828	△ 7.4
" 39	46 302 530	* 50 539 936	** 48 376 451	△ 4 237 406	△ 8.4	△ 2 073 921	△ 4.3
" 40	49 052 065	* 50 391 242	** 49 812 435	△ 1 339 177	△ 2.7	△ 760 370	△ 1.5
" 41	51 933 893	* 53 561 280	** 52 315 636	△ 1 627 387	△ 3.0	△ 381 743	△ 0.7
" 42	52 437 662	* 54 373 138	** 54 712 051	△ 1 935 476	△ 3.6	△ 2 274 389	△ 4.2
" 43	46 633 376	* 48 725 597	** 47 474 889	△ 2 092 221	△ 4.3	△ 841 513	△ 1.8
" 44	51 711 877	* 52 947 998	** 53 111 337	△ 1 236 121	△ 2.3	△ 1 399 460	△ 2.6
大正 1	50 222 394	* 55 293 945	** 52 662 249	△ 5 071 551	△ 9.2	△ 2 439 855	△ 4.6
" 2	50 259 379	* 52 786 795	** 51 264 715	△ 2 527 416	△ 4.8	△ 1 005 336	△ 2.0
" 3	57 007 510	* 57 993 058	** 56 746 549	△ 985 548	△ 1.7	260 961	0.5
" 4	55 924 079	* 57 686 525	** 55 701 025	△ 1 762 446	△ 3.1	223 054	0.4
" 5	58 452 386	* 55 607 454	** 56 377 254	2 844 932	△ 5.1	2 075 132	3.7
" 6	54 567 927	59 376 659	54 951 731	△ 4 808 732	△ 8.1	△ 383 804	△ 0.7
" 7	54 700 161	58 982 952	55 750 409	△ 4 282 791	△ 7.3	△ 1 050 248	△ 1.9
" 8	60 818 688	60 984 404	60 650 080	△ 165 716	△ 0.3	168 608	0.3
" 9	63 208 540	63 498 294	62 146 471	△ 289 754	△ 0.5	1 062 069	1.7
" 10	55 180 468	58 068 914	54 609 896	△ 2 888 446	△ 5.0	570 572	1.0
" 11	60 693 851	62 638 756	60 584 108	△ 1 944 905	△ 3.1	109 743	0.2
" 12	55 444 089	58 265 472	56 010 239	△ 2 821 383	△ 4.8	△ 566 150	△ 1.0
" 13	57 170 413	58 139 470	57 444 673	△ 969 057	△ 1.7	△ 274 260	△ 0.5
" 14	59 704 286	61 497 450	59 525 790	△ 1 793 164	△ 2.9	178 496	0.3
昭和 1	55 592 820	59 491 810	56 804 850	△ 3 898 990	△ 6.6	△ 1 212 030	△ 2.1
" 2	62 102 541	61 492 850	60 768 300	609 691	1.0	1 334 241	2.2
" 3	60 303 089	61 296 260	59 702 320	△ 993 171	△ 1.6	600 769	1.0
" 4	59 557 694	60 570 830	58 372 310	△ 1 013 166	△ 1.7	1 185 384	2.0
" 5	66 875 535	66 867 530	65 305 430	8 005	0	1 570 105	2.4
" 6	55 215 263	57 975 310	55 027 910	△ 2 760 047	△ 4.8	187 353	0.3
" 7	60 390 098	61 559 290	60 178 460	△ 1 169 192	△ 1.9	211 638	0.4
" 8	70 829 117	65 685 690	65 963 440	5 143 427	7.9	4 865 677	7.4
" 9	51 840 182	57 026 780	50 746 140	△ 5 186 598	△ 9.1	1 094 042	2.2
" 10	57 456 976	60 564 630	57 059 730	△ 3 107 654	△ 5.1	397 246	0.7

1. *印ヲ附シタルモノハ其ノ年二百十日ヨリ一週間前日ノ現在調トシ、**印ヲ附シタルモノハ其ノ年秋分日現在調トス

14. 昭和十年郡市別米作付段別收穫高及米作農家戸數

郡市	作付段別	收穫高	一段歩 收穫高	前五箇年 平均一段 歩收穫高	昭和十年一段歩 收穫高ノ前五年 平均一段歩收穫 高ニ對スル増減 (△ハ減)	米作 農家戸數	
							石
全 國		3 204 178.9	57 456 976	1.793	1.895	△ 5.4	4 675 354
北 海 道		192 979.6	1 499 878	0.777	1.015	△ 2.34	86 110
札幌市		53.3	569	1.068	1.382	△ 2.27	33
旭川市		338.9	4 877	1.439	1.339	7.5	152
小樽市		4.5	35	0.778	0.938	△ 1.71	11
函室市		30.7	194	0.632	1.032	△ 3.88	41
釧路市		565.9	1 482	0.262	1.156	△ 7.73	219
石狩支廳		13 752.2	113 651	0.826	1.036	△ 2.03	7 093
空知支廳		60 079.3	670 130	1.115	1.147	△ 2.8	22 143
上川支廳		57 950.4	483 615	0.835	1.034	△ 1.92	22 078
後志支廳		8 411.5	68 037	0.809	0.961	△ 1.58	5 564
檜山支廳		4 677.7	28 474	0.609	0.963	△ 3.68	3 244
渡島支廳		5 159.7	45 059	0.873	1.061	△ 1.77	3 509
日高支廳		7 034.6	35 678	0.507	0.969	△ 4.77	3 670
		5 656.0	18 578	0.328	1.116	△ 7.06	2 953
十勝支廳		7 236.9	10 285	0.142	0.813	△ 8.25	3 031
釧路支廳		85.2	-	-	0.648	△ 10.00	121
根室支廳		1.2	-	-	0.220	△ 10.00	2
網走支廳		16 639.4	3 421	0.021	0.747	△ 9.72	9 502
宗谷支廳		11.5	-	-	0.408	△ 10.00	18
留萌支廳		5 290.7	15 793	0.299	0.849	△ 6.48	2 726
青 森 縣		68 988.9	538 593	0.781	1.458	△ 4.64	71 634
弘前市		36.1	643	1.781	2.557	△ 3.03	186
青森市		273.8	3 293	1.203	1.777	△ 3.23	388
八戸市		402.0	1 723	0.429	1.337	△ 6.79	705
東津輕郡		8 074.3	39 776	0.493	1.359	△ 6.37	7 351
西津輕郡		10 722.8	102 857	0.959	1.457	△ 3.42	8 004
中津輕郡		6 289.5	84 200	1.339	1.851	△ 2.77	7 956
南津輕郡		11 379.3	164 947	1.450	1.975	△ 2.66	13 254
北津輕郡		11 061.3	80 683	0.729	1.491	△ 5.11	8 241
上北郡		11 209.7	26 819	0.239	0.928	△ 7.42	10 908
下北郡		2 289.0	2 681	0.117	0.914	△ 8.72	3 624
三 戸 郡		7 251.1	30 971	0.427	1.283	△ 6.67	11 017

1. 米作農家戸數ハ米作農家(世帯員中米作ヲ爲スモノアル世帯)及米作準農家(學校、試驗場、組合、會社其ノ他法人又ハ團體ニシテ米作ヲ爲スモノ)トヲ合算シタルモノニシテ九月二十日現在調トス

14. 昭和十年郡市別米作付段別、

郡市	作付段別	收穫高	一段歩 收穫高	前五箇年 平均收穫	昭和十年一段歩 收穫高 / 前五箇年 平均收穫 (△、○)	米作 農家戸數	
岩手縣	町	60 966.8	石 795 324	石 1.305	石 1.711	分限 △ 237	戸 85 200
盛岡市	市	278.0	4 802	1.727	2.187	△ 210	562
盛岡市	市	6 762.5	73 847	1.092	1.877	△ 418	8 431
盛岡市	市	6 917.8	113 912	1.647	1.871	△ 120	6 281
盛岡市	市	6 884.4	102 664	1.491	1.755	△ 150	6 813
盛岡市	市	8 083.2	102 258	1.265	1.529	△ 173	8 718
盛岡市	市	8 513.6	116 292	1.366	1.749	△ 219	8 734
盛岡市	市	4 309.8	75 295	1.747	1.881	△ 71	6 266
盛岡市	市	4 958.1	72 910	1.471	1.800	△ 183	5 997
盛岡市	市	4 739.2	60 321	1.273	1.597	△ 203	10 570
盛岡市	市	1 465.6	19 159	1.307	1.779	△ 265	4 685
盛岡市	市	3 209.8	27 203	0.847	1.483	△ 429	4 479
盛岡市	市	754.7	4 392	0.582	1.631	△ 643	2 718
盛岡市	市	2 261.7	11 416	0.505	1.251	△ 596	5 860
盛岡市	市	1 828.4	10 853	0.594	1.397	△ 575	5 086
宮城縣	町	96 479.1	石 1 384 476	石 1.435	石 1.856	分限 △ 227	戸 93 760
仙台市	市	1 254.7	24 789	1.976	2.200	△ 102	1 674
仙台市	市	485.4	6 027	1.242	2.022	△ 386	569
仙台市	市	2 434.4	25 595	1.051	1.869	△ 438	4 756
仙台市	市	2 963.2	40 472	1.366	2.075	△ 342	4 583
仙台市	市	4 289.7	62 883	1.466	1.960	△ 252	6 262
仙台市	市	3 465.2	41 044	1.184	1.558	△ 240	4 102
仙台市	市	6 093.3	103 835	1.704	1.993	△ 145	6 148
仙台市	市	7 080.9	126 327	1.784	2.084	△ 144	6 732
仙台市	市	4 541.3	60 372	1.329	1.873	△ 290	3 627
仙台市	市	4 821.2	63 945	1.326	1.827	△ 274	3 825
仙台市	市	7 115.9	120 388	1.692	1.961	△ 137	5 124
仙台市	市	2 862.5	34 649	1.210	1.699	△ 288	2 816
仙台市	市	9 877.0	155 919	1.579	1.886	△ 163	6 219
仙台市	市	13 000.4	179 227	1.379	1.736	△ 206	11 205
仙台市	市	12 608.6	172 384	1.367	1.689	△ 191	9 975
仙台市	市	9 371.1	115 838	1.236	1.833	△ 326	7 819
仙台市	市	1 662.5	28 234	1.698	2.151	△ 211	2 254
仙台市	市	2 551.8	22 548	0.884	1.676	△ 473	6 070
秋田縣	町	106 466.1	石 1 785 991	石 1.678	石 1.799	分限 △ 67	戸 88 979
秋田市	市	871.4	18 941	2.174	1.814	198	689
秋田市	市	4 487.9	55 112	1.228	1.899	△ 353	4 154
秋田市	市	11 978.3	130 892	1.093	1.570	△ 304	12 198
秋田市	市	10 128.3	168 922	1.668	1.857	△ 102	8 941
秋田市	市	12 459.0	261 492	2.099	2.008	45	11 039
秋田市	市	5 630.0	99 674	1.770	1.736	20	4 268
秋田市	市	14 594.4	293 933	2.014	1.972	21	11 795
秋田市	市	22 991.9	337 900	1.470	1.603	△ 83	15 911
秋田市	市	14 077.5	249 132	1.770	1.840	△ 38	10 597
秋田市	市	9 247.4	169 993	1.838	1.893	△ 29	9 387

收穫高及米作農家戸數 (續)

郡市	作付段別	收穫高	一段歩 收穫高	前五箇年 平均收穫	昭和十年一段歩 收穫高 / 前五箇年 平均收穫 (△、○)	米作 農家戸數	
山形縣	町	95 025.3	石 2 107 199	石 2.218	石 2.000	分限 109	戸 92 640
山形市	市	954.5	20 373	2.134	2.091	21	630
山形市	市	501.3	9 940	1.983	2.041	△ 28	534
山形市	市	874.5	20 882	2.388	2.208	82	355
山形市	市	325.2	8 364	2.572	2.256	140	172
山形市	市	4 112.8	98 703	2.400	2.206	88	6 960
山形市	市	6 074.2	169 773	2.795	2.532	104	9 449
山形市	市	6 835.0	169 704	2.483	2.317	72	10 645
山形市	市	8 302.0	176 843	2.130	2.023	53	11 928
山形市	市	10 205.8	182 257	1.786	1.556	148	8 585
山形市	市	3 961.7	66 935	1.690	1.779	△ 50	3 746
山形市	市	9 366.5	189 287	2.021	1.862	85	9 097
山形市	市	6 869.9	130 044	1.893	1.739	89	8 205
山形市	市	18 085.2	413 599	2.287	1.972	160	9 882
山形市	市	7 055.0	165 048	2.339	2.136	95	5 184
山形市	市	11 501.7	285 447	2.482	2.152	153	7 268
福島縣	町	101 351.9	石 1 446 846	石 1.428	石 1.772	分限 △ 194	戸 136 682
福島市	市	101.5	2 326	1.292	2.489	△ 79	244
福島市	市	96.2	2 257	2.346	2.423	△ 32	88
福島市	市	477.6	8 726	1.827	2.102	△ 131	730
福島市	市	5 209.9	85 344	1.638	2.043	△ 198	7 646
福島市	市	5 474.6	71 330	1.303	2.063	△ 368	12 534
福島市	市	6 670.5	85 126	1.276	1.776	△ 282	10 680
福島市	市	6 778.2	104 721	1.545	1.810	△ 146	6 010
福島市	市	4 763.8	75 355	1.582	1.845	△ 143	5 320
福島市	市	2 689.5	41 192	1.532	1.491	27	5 351
福島市	市	4 215.6	78 990	1.874	1.926	△ 73	3 890
福島市	市	8 811.2	183 697	2.085	1.838	134	8 705
福島市	市	5 791.8	124 355	2.147	2.034	56	5 992
福島市	市	3 960.9	79 813	2.015	1.867	79	5 698
福島市	市	3 750.3	38 519	1.027	1.586	△ 352	5 835
福島市	市	7 106.2	74 399	1.047	1.509	△ 306	6 994
福島市	市	4 031.8	36 339	0.901	1.609	△ 440	5 953
福島市	市	6 626.9	45 956	0.693	1.567	△ 558	12 892
福島市	市	9 206.2	155 664	1.691	1.908	△ 114	14 351
福島市	市	5 117.7	48 484	0.947	1.679	△ 436	7 255
福島市	市	10 471.5	104 253	0.996	1.521	△ 345	10 514
茨城縣	町	128 022.6	石 1 752 212	石 1.369	石 1.638	分限 △ 164	戸 170 589
水戸市	市	209.6	3 118	1.488	1.903	△ 218	467
水戸市	市	11 482.9	147 700	1.286	1.470	△ 125	16 298
水戸市	市	6 365.7	79 631	1.251	1.558	△ 197	8 491
水戸市	市	10 381.5	122 928	1.184	1.419	△ 166	16 955

14. 昭和十年郡市別米作付段別、

郡市	作付段別	收穫高	一段歩高	前五箇年平均一段歩高	昭和十年一段歩高 前五年平均一段歩高 對照率(%)	米作農家戸數	
久慈郡 多賀郡 鹿角郡 鹿角郡 鹿角郡	町	7 309.7	石	石	石	戸	
	市	4 424.3	93 960	1,285	1,738	△ 261	15 038
	郡	9 030.0	44 366	1,003	1,640	△ 388	8 210
	郡	6 790.5	127 253	1,409	1,452	△ 30	10 987
	郡	15 017.6	110 423	1,626	1,894	△ 141	7 449
新築郡 眞結郡 猿島郡	郡	12 145.1	171 931	1,145	1,716	△ 333	14 121
	郡	9 290.8	183 776	1,513	1,828	△ 172	14 876
	郡	12 087.4	149 750	1,612	1,796	△ 102	11 339
	郡	8 544.6	193 700	1,602	1,683	△ 48	13 984
	郡	9 346.4	125 722	1,471	1,659	△ 113	12 174
北相馬郡	郡	5 596.5	124 794	1,335	1,406	△ 50	13 691
	郡	5 596.5	73 160	1,307	1,756	△ 256	6 509
栃木縣		92 586.2	1 268 428	1,370	1,571	△ 128	102 920
宇都宮市 足利市 河内郡 上野郡 芳賀郡	市	405.6	6 953	1,714	1,693	12	513
	市	185.0	3 205	1,732	1,934	△ 104	344
	郡	15 099.7	205 543	1,361	1,594	△ 146	13 597
	郡	6 401.4	76 734	1,199	1,671	△ 282	8 558
	郡	15 288.7	220 652	1,443	1,454	△ 8	15 518
下都賀郡 鹽谷郡 那須郡 安蘇郡 足利郡	郡	18 521.0	268 099	1,448	1,604	△ 97	21 541
	郡	12 538.6	169 090	1,349	1,631	△ 173	8 985
	郡	16 322.5	199 362	1,221	1,464	△ 166	18 218
	郡	3 911.1	58 873	1,505	1,758	△ 144	8 464
	郡	3 912.6	59 917	1,531	1,912	△ 199	7 182
群馬縣		42 861.9	654 019	1,526	1,929	△ 209	99 270
前橋市 高崎市 桐生市 勢多郡 群馬郡	市	242.2	5 219	2,155	2,462	△ 125	457
	市	573.1	11 913	2,079	2,308	△ 99	1 126
	市	165.3	2 760	1,670	1,979	△ 157	428
	郡	6 624.9	109 846	1,658	2,063	△ 196	14 359
	郡	5 800.7	101 373	1,748	2,083	△ 161	15 731
多野郡 北甘樂郡 碓氷郡 吾妻郡 利根郡	郡	1 778.8	27 537	1,548	1,684	△ 81	5 942
	郡	1 833.7	32 434	1,769	1,961	△ 98	6 393
	郡	2 709.1	36 565	1,350	2,071	△ 348	7 200
	郡	1 455.8	13 684	0,940	1,792	△ 475	6 065
	郡	2 330.7	25 550	1,096	1,838	△ 404	7 919
佐新山邑	郡	4 576.3	79 165	1,730	2,086	△ 171	9 501
	郡	4 853.2	67 720	1,395	1,838	△ 241	8 299
	郡	2 299.0	33 690	1,465	1,987	△ 263	4 365
	郡	7 619.1	106 563	1,399	1,655	△ 155	11 485

收穫高及米作農家戸數 (續)

郡市	作付段別	收穫高	一段歩高	前五箇年平均一段歩高	昭和十年一段歩高 前五年平均一段歩高 對照率(%)	米作農家戸數	
埼玉縣	町	77 030.2	石	石	石	戸	
	市	1 295 846	1,682	1,818	△ 75	135 974	
	市	239.0	3 680	1,540	1,721	△ 105	625
	市	539.2	8 340	1,547	1,780	△ 131	495
	市	716.3	14 671	2,048	2,192	△ 66	1 230
浦和郡 熊谷市 川口市 北足立郡	市	561.2	10 250	1,826	1,957	△ 67	848
	郡	12 037.8	195 826	1,627	1,715	△ 51	21 453
	郡	9 031.6	131 217	1,453	1,550	△ 63	23 044
	郡	6 500.3	102 602	1,578	1,649	△ 43	12 839
	郡	782.8	12 579	1,607	1,701	△ 55	4 879
入間郡 比叅郡 兒玉郡 大里郡	郡	2 760.0	47 014	1,703	1,801	△ 54	7 336
	郡	7 012.1	120 373	1,717	1,782	△ 36	15 882
	郡	13 516.6	235 425	1,742	1,980	△ 120	18 883
	郡	12 785.0	215 235	1,683	1,850	△ 90	17 006
	郡	10 548.3	198 634	1,883	2,027	△ 71	11 454
千葉縣		113 438.4	2 065 878	1,821	1,852	△ 17	147 565
千鈔市 葉子市 川房郡 安房郡 夷隅郡	市	131.8	3 007	2,281	2,253	12	276
	市	290.7	5 679	1,954	1,964	△ 5	496
	市	664.7	11 814	1,777	1,831	△ 29	1 046
	郡	8 960.6	176 185	1,966	2,008	△ 21	15 958
	郡	7 452.1	119 673	1,606	1,792	△ 104	10 361
君津郡 長生郡 武原郡 千葉市 千葉市	郡	13 365.2	261 763	1,959	1,995	△ 18	16 050
	郡	9 370.0	162 864	1,738	1,676	37	11 555
	郡	12 941.6	238 923	1,846	1,749	55	14 429
	郡	7 814.9	141 483	1,810	1,867	△ 31	9 806
	郡	4 260.9	78 868	1,851	1,864	△ 7	7 813
東葛飾郡 印旛郡 香取郡 海城郡 匝瑳郡	郡	10 923.8	199 055	1,822	1,779	24	17 218
	郡	12 751.7	225 130	1,765	1,857	△ 50	16 023
	郡	17 039.5	324 776	1,906	1,978	△ 36	17 087
	郡	3 177.5	49 174	1,548	1,780	△ 130	4 316
	郡	4 293.4	67 484	1,572	1,506	44	5 131
東京府		12 979.2	207 658	1,600	1,671	△ 42	38 591
東京市 八王子市 西多摩郡 南多摩郡 北多摩郡	市	5 649.4	98 223	1,739	1,794	△ 31	12 143
	市	58.9	902	1,531	1,623	△ 57	168
	郡	888.8	11 407	1,283	1,560	△ 178	5 082
	郡	3 393.4	50 862	1,499	1,634	△ 83	8 849
	郡	2 693.7	42 760	1,587	1,524	41	10 207
大島郡 八丈島 小笠原島	郡	210.9	2 075	0,984	0,983	1	1 621
	島	84.1	1 429	1,699	1,722	△ 13	521

14. 昭和十年郡市別米作付段別、

郡市	作付段別	收穫高	一段歩 收穫高	前五箇年 平均一段 歩收穫高	昭和十年一段歩 收穫高ノ前五年 平均ニ對スル増減 割合(△ハ減)	米作 農家戸數
神奈川縣	27 268.7	495 193	1.816	1.837	△ 1.1	64 557
横浜市	1 439.1	23 636	1.642	1.539	6.7	3 278
横須賀市	165.3	3 113	1.883	1.702	10.6	410
川崎市	774.4	13 434	1.735	1.959	△ 11.4	1 624
平塚市	80.0	1 651	2.064	2.011	2.6	392
久良岐郡	214.6	3 925	1.829	1.856	△ 1.5	651
橘郡	1 332.7	22 764	1.708	1.824	△ 6.4	3 237
三浦郡	2 567.2	42 902	1.671	1.655	1.0	5 561
鎌倉郡	1 344.6	26 764	1.990	1.715	16.0	3 972
高座郡	2 283.7	43 712	1.914	1.770	8.1	4 805
中足柄上郡	4 317.6	91 162	2.111	2.138	△ 1.3	9 305
足柄下郡	2 409.4	52 190	2.166	2.287	△ 5.3	5 771
愛甲郡	1 950.7	36 400	1.866	2.244	△ 16.8	4 805
津久井郡	2 197.0	36 480	1.660	1.749	△ 5.1	5 053
	581.6	6 321	1.087	1.484	△ 26.8	3 206
新潟縣	178 763.2	3 793 605	2.122	1.943	9.2	189 388
新潟市	56.0	1 454	2.596	2.292	13.3	113
長岡市	532.7	13 864	2.603	2.643	△ 1.5	385
高田市	158.2	3 779	2.389	2.469	△ 3.2	206
三条市	623.8	12 670	2.031	1.896	7.1	431
北蒲原郡	26 542.7	574 980	2.166	1.950	11.1	20 872
中蒲原郡	21 449.5	461 675	2.152	1.945	10.6	17 128
西蒲原郡	21 021.1	505 224	2.403	2.119	13.4	14 420
南蒲原郡	13 323.2	312 417	2.345	2.197	6.7	10 984
東蒲原郡	1 346.6	22 780	1.692	1.561	8.4	2 480
三島郡	8 404.7	184 185	2.191	2.067	6.0	9 509
古志郡	9 817.4	199 118	2.028	1.950	4.0	11 250
北魚沼郡	4 972.1	89 678	1.804	1.712	5.4	8 734
南魚沼郡	5 432.1	91 679	1.688	1.755	△ 3.8	8 460
中魚沼郡	6 434.2	119 843	1.863	1.690	10.2	11 182
刈羽郡	9 316.9	212 855	2.285	2.010	13.7	13 850
東頸城郡	6 272.2	103 956	1.657	1.513	9.5	8 341
中頸城郡	20 559.5	423 558	2.060	2.004	2.8	22 439
西頸城郡	4 896.0	102 230	2.088	1.782	17.2	8 036
岩船郡	7 860.1	144 454	1.838	1.595	15.2	8 078
佐渡郡	9 744.2	213 206	2.188	1.941	12.7	12 490
富山縣	79 540.1	1 622 506	2.040	1.963	3.9	74 289
富山市	558.8	11 899	2.129	2.241	△ 5.0	573
高岡市	1 159.4	20 886	1.801	2.052	△ 12.2	1 266
上野市	10 005.3	206 746	2.066	1.940	6.5	6 838
中新川郡	11 308.3	226 153	2.000	1.930	3.6	8 760

收穫高及米作農家戸數 (續)

郡市	作付段別	收穫高	一段歩 收穫高	前五箇年 平均一段 歩收穫高	昭和十年一段歩 收穫高ノ前五年 平均ニ對スル増減 割合(△ハ減)	米作 農家戸數
下新川郡	12 348.0	249 836	2.023	1.853	9.2	11 737
射水郡	8 275.6	164 446	1.987	1.932	2.8	8 127
東礪波郡	8 325.5	163 308	1.962	2.101	△ 6.6	7 753
西礪波郡	4 725.5	86 336	1.827	1.800	1.5	6 944
	10 089.8	221 122	2.192	2.024	8.3	10 495
西礪波郡	12 743.9	271 774	2.133	2.032	5.0	11 796
石川縣	53 224.4	1 243 738	2.337	2.040	14.6	69 284
金澤市	281.7	7 222	2.564	2.424	5.8	431
江沼郡	4 216.9	91 348	2.166	1.980	9.4	5 001
石川郡	6 910.7	154 482	2.235	1.955	14.3	10 068
河北郡	11 406.4	304 789	2.672	2.334	14.5	9 453
	7 060.1	173 255	2.454	2.129	15.3	7 393
羽咋郡	7 317.5	165 406	2.260	1.926	17.3	9 720
鹿島郡	6 934.1	150 193	2.166	1.916	13.0	10 052
鳳至郡	6 397.7	137 640	2.151	1.835	17.2	11 302
珠洲郡	2 699.3	59 403	2.201	1.985	10.9	5 864
福井縣	48 526.9	1 035 572	2.134	1.989	7.3	61 191
福井市	6.4	131	2.047	2.551	△ 19.8	32
足羽郡	4 441.3	107 988	2.431	2.188	11.1	4 627
吉田郡	4 548.9	101 744	2.237	2.158	3.7	4 932
坂井郡	11 264.7	243 267	2.160	2.063	3.7	11 269
大野郡	6 020.3	132 910	2.208	1.857	18.9	9 037
今立郡	5 135.4	116 801	2.274	2.144	6.1	6 909
丹生郡	5 384.9	117 948	2.190	2.046	7.0	7 849
南條郡	2 605.1	52 748	2.025	1.862	8.8	3 458
敦賀郡	2 280.7	37 755	1.655	1.665	△ 6	2 820
三方郡	2 103.4	41 303	1.964	1.723	14.0	3 111
遠敷郡	3 281.7	59 135	1.802	1.711	5.3	4 618
大飯郡	1 454.1	23 842	1.640	1.532	7.0	2 529
山梨縣	17 677.5	355 048	2.008	2.341	△ 14.2	56 492
甲府市	140.8	3 389	2.407	2.623	△ 8.2	288
山梨郡	1 631.4	37 724	2.312	2.633	△ 12.2	7 570
西八代郡	1 329.7	30 133	2.266	2.428	△ 6.7	2 654
東八代郡	1 787.6	40 523	2.267	2.149	5.5	6 510
西八代郡	728.0	14 550	1.999	2.312	△ 13.5	4 342
南巨摩郡	950.8	17 451	1.835	2.232	△ 17.8	5 381
中巨摩郡	4 216.9	94 994	2.253	2.385	△ 5.5	9 745
北巨摩郡	5 117.1	96 448	1.885	2.302	△ 18.1	12 148
南都留郡	1 369.7	12 889	0.941	2.222	△ 57.7	4 873
北都留郡	405.5	6 947	1.713	2.322	△ 26.2	2 981

14. 昭和十年郡市別米作付段別、

郡市	作付段別	收穫高	一段歩 收穫高	前五箇年 平均一段 歩收穫高	昭和十年一段歩 收穫高/前五箇年 平均一段歩收穫高 の増減率(%)	米作 農家戸數	
長野縣	町	68561.7	石 1255196	石 1.831	石 2.170	▲ 156	164129
長野市		946.3	21287	2.249	2.325	▲ 33	1977
松本市		306.3	7069	2.308	2.178	▲ 60	655
上田市		271.7	6861	2.525	2.528	▲ 1	1017
南佐久郡		3255.2	65579	2.015	2.730	▲ 262	8220
北佐久郡		5194.2	85497	1.646	2.455	▲ 330	11988
小縣郡		5397.3	110431	2.046	2.425	▲ 156	15242
諏訪郡		5172.4	78538	1.518	2.345	▲ 353	11378
上下伊那郡		8039.0	149595	1.861	2.267	▲ 179	17861
西伊那郡		5095.4	108801	2.135	2.487	▲ 142	16318
西筑摩郡		1815.5	23079	1.271	1.601	▲ 206	4378
東南安曇郡		6436.7	124162	1.929	2.055	▲ 61	15592
北安曇郡		4658.3	95419	2.048	2.029	▲ 9	6934
更級郡		4663.9	61236	1.313	1.567	▲ 162	7429
北更級郡		3600.7	73799	2.050	2.212	▲ 73	10318
上高井郡		1718.0	32390	1.885	2.036	▲ 74	4957
下高井郡		3729.9	69042	1.851	1.938	▲ 45	7882
上下水内郡		4652.2	71159	1.530	1.904	▲ 196	12227
下水内郡		2381.2	42342	1.778	1.882	▲ 55	4636
岐阜縣	町	63027.1	1281849	2.034	2.037	▲ 1	119335
岐阜市		698.7	15501	2.219	2.189	▲ 14	1574
大垣市		706.1	17496	2.478	2.356	▲ 52	876
稲葉郡		4024.9	90390	2.246	2.090	▲ 75	7910
羽島郡		3161.1	74755	2.365	2.161	▲ 94	5941
海津郡		3291.0	72626	2.207	2.073	▲ 65	3541
養老郡		3767.7	72892	1.935	1.984	▲ 25	4891
不破郡		3317.2	68658	2.070	2.178	▲ 50	4288
安八郡		5412.9	125095	2.311	2.254	▲ 25	6303
本巢郡		4833.7	95250	1.971	2.152	▲ 84	7424
本巢郡		4687.7	98153	2.094	2.181	▲ 42	6661
山武郡		2180.7	39778	1.824	1.901	▲ 42	3879
加可郡		3365.4	60715	1.804	1.779	▲ 14	9256
加可郡		2566.0	45435	1.771	1.853	▲ 44	7447
加可郡		4034.1	81148	2.012	1.910	▲ 53	10071
加可郡		2103.5	47796	2.272	2.259	▲ 6	5148
土岐郡		2094.5	45748	2.184	2.190	▲ 3	6259
惠那郡		6175.2	115108	1.864	1.894	▲ 16	13024
益田郡		1243.2	21227	1.707	1.854	▲ 79	4116
大野郡		2952.1	50690	1.717	1.785	▲ 38	5229
吉野郡		2411.4	43388	1.799	1.838	▲ 21	5497

收穫高及米作農家戸數 (續)

郡市	作付段別	收穫高	一段歩 收穫高	前五箇年 平均一段 歩收穫高	昭和十年一段歩 收穫高/前五箇年 平均一段歩收穫高 の増減率(%)	米作 農家戸數	
静岡縣	町	61918.1	石 1196079	石 1.932	石 2.146	▲ 100	132153
静岡市		2996.5	58140	1.940	2.396	▲ 190	4841
岡崎市		194.5	4242	2.181	2.263	▲ 36	471
濱松市		212.5	5909	2.781	2.573	▲ 81	593
沼津市		387.8	7913	2.040	2.535	▲ 195	819
清水市		2112.0	37983	1.798	2.148	▲ 163	7815
田原郡		4848.0	97172	2.004	2.351	▲ 148	11622
方東郡		5221.6	89520	1.714	1.944	▲ 118	9619
土原郡		5430.8	98626	1.816	2.048	▲ 113	11700
富庵郡		1680.7	32487	1.933	2.313	▲ 164	6553
安倍郡		1116.3	17900	1.604	2.005	▲ 200	2884
志太郡		7358.4	140425	1.908	2.198	▲ 132	13321
榛原郡		3866.7	72453	1.874	1.986	▲ 56	8684
小笠原郡		7914.2	153788	1.943	2.078	▲ 65	13522
智田郡		2001.8	38871	1.942	2.168	▲ 104	4309
磐田郡		7416.5	152876	2.061	2.082	▲ 10	12106
濱名郡		6991.3	144852	2.072	2.227	▲ 70	17116
引佐郡		2168.5	42922	1.979	2.122	▲ 67	6178
愛知縣	町	95306.6	2093584	2.197	2.128	▲ 32	162735
名古屋市		2872.0	68989	2.402	2.233	▲ 76	5979
豊橋市		2981.1	61664	2.068	1.979	▲ 45	4208
岡崎市		959.7	20334	2.119	2.109	▲ 5	1802
一宮市		231.6	5748	2.482	2.304	▲ 77	675
瀬戸市		127.0	2709	2.133	1.945	▲ 97	377
愛知郡		3977.5	83845	2.108	2.124	▲ 8	6564
春日井郡		6034.8	139311	2.308	2.102	▲ 98	10807
西春日井郡		3494.8	86224	2.467	2.328	▲ 60	5893
丹波郡		3744.9	91490	2.443	2.243	▲ 89	9746
栗原郡		1129.1	28069	2.486	2.372	▲ 48	3062
中海郡		6056.4	155386	2.566	2.358	▲ 88	11749
知多郡		12373.8	302779	2.447	2.228	▲ 98	13174
碧南郡		10080.8	223439	2.216	2.176	▲ 18	15698
幡豆郡		15084.3	315031	2.088	2.124	▲ 17	18914
額田郡		5456.6	122424	2.244	2.194	▲ 23	9704
額田郡		3538.8	64726	1.829	1.879	▲ 27	5969
西加茂郡		4114.4	81771	1.987	1.959	▲ 14	7288
東加茂郡		2033.2	33109	1.628	1.659	▲ 19	4269
北設楽郡		1187.5	14742	1.241	1.671	▲ 257	3389
南設楽郡		1414.3	23686	1.675	1.860	▲ 99	3444
寶飯郡		3113.5	67431	2.166	2.204	▲ 17	8123
渥美郡		3913.1	74082	1.893	1.837	▲ 30	8089
八名郡		1387.4	26595	1.917	2.009	▲ 46	3812

14. 昭和十年郡市別米作付段別、

郡市	作付段別	收穫高	一段歩高	前五箇年平均一段歩高	昭和十年一段歩高 前五年平均一段歩高 對照率(%)	米作農家戸數	
三重縣		71 049.1	1 351 634	1.902	1.993	△ 46	104 547
津市		308.8	6 757	2.188	2.049	△ 68	509
日市		707.5	14 944	2.112	2.123	△ 5	800
宇治山田		170.9	4 177	2.444	1.958	△ 248	277
松阪		954.0	19 598	2.054	2.094	△ 19	961
桑名		3 796.1	82 322	2.169	2.011	△ 79	4 207
員辨郡		4 189.5	75 329	1.798	1.872	△ 40	6 988
三重郡		7 980.1	157 239	1.970	1.995	△ 13	11 119
鈴鹿郡		4 595.2	86 241	1.877	1.956	△ 40	6 999
河安郡		6 281.2	134 091	2.135	2.111	△ 11	7 789
安濃郡		3 313.9	63 658	1.921	2.177	△ 118	4 258
一志郡		7 732.8	151 253	1.956	2.129	△ 81	11 857
飯多郡		4 646.5	91 009	1.959	2.057	△ 48	6 856
阿多郡		3 938.2	73 277	1.861	1.965	△ 53	6 029
阿山郡		6 009.9	96 143	1.600	1.681	△ 48	10 428
阿山郡		6 240.4	125 130	2.005	2.196	△ 87	7 320
名賀郡		4 185.1	86 091	2.057	2.170	△ 52	5 874
志摩郡		2 571.8	38 372	1.492	1.607	△ 72	5 503
北牟婁郡		619.4	8 307	1.341	1.635	△ 180	1 398
南牟婁郡		2 807.8	37 696	1.343	1.601	△ 161	5 375
滋賀縣		63 530.2	1 431 594	2.251	2.291	△ 17	81 087
大津市		605.8	13 849	2.286	2.209	△ 35	3 543
滋賀郡		2 721.7	55 299	2.032	2.171	△ 64	6 644
栗太郡		5 703.6	138 202	2.423	2.277	△ 64	6 188
野洲郡		5 750.9	145 919	2.537	2.469	△ 28	8 788
甲賀郡		7 589.6	157 299	2.073	2.156	△ 38	12 186
蒲生郡		10 948.0	254 598	2.326	2.377	△ 21	3 549
神崎郡		2 766.8	63 727	2.303	2.489	△ 75	6 560
愛知郡		5 140.8	114 097	2.219	2.292	△ 32	5 717
犬上郡		4 099.2	92 109	2.247	2.367	△ 51	8 821
大阪郡		5 517.2	127 276	2.307	2.325	△ 8	5 927
東淺井郡		3 717.2	94 227	2.535	2.384	△ 63	5 126
伊香島郡		2 924.2	63 570	2.174	2.361	△ 79	7 054
高島郡		6 105.2	111 422	1.825	1.953	△ 66	984
京都府		39 484.0	812 232	2.057	2.088	△ 15	71 728
京都市		3 223.1	71 297	2.212	2.289	△ 34	5 299
愛宕郡		546.3	7 110	1.301	1.661	△ 217	1 028
葛野郡		57.9	960	1.658	2.005	△ 173	93
乙訓郡		1 929.1	31 818	1.649	2.286	△ 279	2 642
宇治郡		208.3	4 363	2.095	2.266	△ 75	330
久世郡		1 835.0	42 056	2.292	2.344	△ 22	2 288
綴喜郡		2 792.0	64 023	2.293	2.350	△ 24	4 317

收穫高及米作農家戸數 (續)

郡市	作付段別	收穫高	一段歩高	前五箇年平均一段歩高	昭和十年一段歩高 前五年平均一段歩高 對照率(%)	米作農家戸數	
相模郡		3 059.6	72 528	2.371	2.220	△ 68	5 578
北桑田郡		3 618.9	80 417	2.222	2.314	△ 40	4 726
船井郡		1 645.6	28 183	1.713	1.699	△ 8	2 955
天田郡		4 680.3	90 353	1.930	1.982	△ 26	7 383
何加郡		2 965.6	63 287	2.134	2.053	△ 39	7 753
鹿佐郡		2 729.1	54 728	2.005	2.005	-	6 592
加與郡		2 545.6	46 896	1.842	1.748	△ 54	6 704
中野郡		2 995.6	61 293	2.046	1.987	△ 30	5 461
竹野郡		1 709.9	35 392	2.070	2.005	△ 32	2 593
熊野郡		1 674.3	35 636	2.128	2.066	△ 30	3 519
大阪府		41 240.2	981 614	2.380	2.541	△ 63	71 689
大阪市		1 490.3	36 487	2.448	2.482	△ 14	2 951
堺市		132.9	3 297	2.481	2.354	△ 54	319
岸和田市		117.7	3 133	2.662	2.561	△ 39	265
三島郡		6 808.5	138 285	2.031	2.607	△ 221	9 046
豐能郡		3 182.6	76 553	2.405	2.538	△ 52	5 461
泉北郡		4 347.8	100 473	2.311	2.346	△ 15	10 406
南河内郡		5 335.7	130 098	2.438	2.437	△ 0	10 373
中河内郡		6 269.6	151 477	2.416	2.503	△ 35	12 808
北河内郡		6 207.9	159 061	2.562	2.637	△ 28	10 828
北河内郡		7 347.2	182 750	2.487	2.621	△ 51	9 232
兵庫縣		101 172.0	2 151 522	2.127	2.233	△ 47	169 985
神戶市		172.4	4 034	2.340	2.590	△ 97	215
姫路市		810.7	19 171	2.365	2.583	△ 84	1 605
尼崎市		81.0	1 907	2.354	2.662	△ 116	112
明石市		60.5	1 361	2.250	2.380	△ 55	88
西宮市		308.7	7 304	2.366	2.707	△ 126	602
武庫郡		1 755.4	40 459	2.305	2.472	△ 68	2 931
有馬郡		3 992.3	93 433	2.340	2.597	△ 99	6 640
明美郡		4 259.5	87 609	2.057	2.064	△ 3	4 996
石巻郡		4 910.8	105 766	2.154	2.232	△ 35	6 319
養父郡		4 299.5	98 945	2.301	2.349	△ 20	4 847
加多郡		5 538.0	114 197	2.062	2.221	△ 72	7 272
西宮郡		2 962.5	64 450	2.176	2.360	△ 78	5 334
加古郡		4 347.6	85 378	1.964	2.120	△ 74	6 189
加南郡		5 473.7	121 997	2.226	2.246	△ 9	7 831
加南郡		3 365.8	82 102	2.439	2.578	△ 54	6 436
飾磨郡		4 940.8	105 166	2.129	2.304	△ 76	8 407
神戶郡		4 954.6	100 300	2.024	2.304	△ 122	8 419
保田郡		6 810.9	148 979	2.187	2.386	△ 83	12 001
赤穂郡		3 403.4	71 715	2.107	2.274	△ 73	6 536
佐用郡		2 133.9	37 480	1.756	1.987	△ 116	4 622
宍粟郡		3 441.9	65 757	1.910	2.148	△ 111	7 777

14. 昭和十年郡市別米作付段別、

郡市	作付段別	收穫高	一段歩 收穫高	前五箇年 平均一段 歩收穫高	昭和十年一段歩 收穫高ノ前五箇年 平均ニ對スル増減率 (△ハ減)	米作 農家戸數
城崎郡	町	3933.8	石	石	石	戸
	石	80421	2,060	1,927	増分 6.9	7823
	父	2109.5	43263	1,909	1.08	3458
	來	2000.3	47943	2,397	3.5	6507
美作郡	朝	1838.7	38153	2,109	△ 4.2	3785
	方	2438.6	39934	1,658	2.4	5356
米多津三郡	上	5674.6	111030	1,957	△ 6.2	10385
	紀	4875.5	92571	1,899	△ 4.4	6257
	名	5676.8	137638	2,342	2.7	10137
	原	4484.3	106059	2,365	△ 4.3	7098
奈良縣	29766.3	737472	2.478	2.558	△ 3.1	54051
奈良市	良	462.4	11662	2,522	△ 4.4	484
	上	3371.6	79376	2,354	△ 4.2	5231
	胸	5182.1	125239	2,436	△ 1.9	7510
	邊	2951.4	70668	2,394	△ 6	5197
磯城郡	城	4481.8	126602	2,825	△ 1.0	7726
	陀	2548.8	51713	2,029	△ 5.1	4775
宇高北南宇	市	2446.3	66202	2,706	△ 3.0	4362
	葛	3740.4	100805	2,695	△ 3.3	6800
	城	1735.8	44007	2,580	△ 1.0	3179
	智	1221.7	27961	2,289	△ 6.2	2250
吉野郡	1654.0	32237	1,949	2,113	△ 7.8	6537
和歌山縣	28838.2	591600	2.032	2.158	△ 4.4	59646
和歌山市	宮	753.8	17889	2,373	△ 4.6	1301
	南	304.2	4873	1,602	△ 19.1	417
	草	136.0	3443	2,532	△ 9.2	306
	賀	4589.6	112794	2,458	△ 1.4	8408
伊都郡	那	6487.3	148460	2,288	△ 3.4	11669
	都	2939.1	60199	2,048	△ 7.1	7508
伊都郡	田	3143.3	67535	2,149	4	7673
	高	4933.1	98246	1,993	△ 1.8	9483
	牟	3611.9	60405	1,672	△ 10.3	8138
	婁	1942.9	20756	1,068	△ 23.1	4743
鳥取縣	32265.3	621355	1.926	2.068	△ 6.9	50012
鳥取市	取	722.0	12960	1,795	△ 14.1	859
	子	215.7	4346	2,015	△ 12.4	296
	美	3229.8	56131	1,738	△ 12.6	4506
	頭	4429.7	83133	1,877	△ 11.2	7854
八頭郡	高	4489.2	77487	1,726	△ 10.8	6169
	伯	8220.7	178610	2,173	△ 1	13187
東西日	伯	7061.1	135767	1,923	△ 9.6	12046
	野	3897.1	72921	1,871	△ 1.5	5095

收穫高及米作農家戸數 (續)

郡市	作付段別	收穫高	一段歩 收穫高	前五箇年 平均一段 歩收穫高	昭和十年一段歩 收穫高ノ前五箇年 平均ニ對スル増減率 (△ハ減)	米作 農家戸數
島根縣	町	53383.7	石	石	石	戸
	石	972579	1,822	1,922	増分 5.2	86723
	江	176.0	3992	2,268	5.0	274
	東	6797.4	129160	1,900	△ 3.8	9808
松八能仁大	市	4942.0	88448	1,790	△ 4.3	5011
	郡	2581.6	45665	1,769	△ 8	3111
	郡	2799.7	50527	1,805	△ 1.0	4208
	原	3672.8	61726	1,681	△ 4.1	5370
飯籾安通邑	石	10770.3	227702	2,114	△ 12.6	14517
	川	2053.1	41649	2,029	△ 1.7	3780
	濃	2029.9	33348	1,643	△ 2.4	3935
	摩	4522.6	76891	1,700	△ 3.1	9446
那美鹿隱	郡	5480.5	85250	1,556	△ 4.3	11766
	郡	3729.5	60561	1,624	9	7908
	郡	2291.7	38453	1,678	△ 6.9	4201
	島	1536.6	29207	1,901	11.0	3388
岡山縣	84731.7	1861475	2.197	2.116	3.8	146660
岡倉津御赤	山	1602.7	43749	2,730	7.1	1845
	市	957.4	25736	2,688	3.8	1292
	市	952.5	18301	1,921	△ 10.8	1489
	郡	4889.7	112134	2,293	4.1	7800
和氣久島窪	郡	4592.3	106166	2,312	△ 3	7608
	郡	2293.7	55711	2,429	1.1	5273
	郡	4108.3	108733	2,647	5.1	6798
	郡	5114.1	140985	2,757	6.2	5622
淺小後吉上	郡	6629.8	171305	2,584	7.0	9449
	郡	5032.1	131157	2,606	2.4	7435
	郡	3959.2	97951	2,474	17.4	11196
	郡	3133.4	66979	2,138	4.8	9103
川阿眞苦勝	郡	1520.3	32512	2,139	1.6	5052
	郡	5947.1	143042	2,405	4.6	10442
	郡	3078.3	58436	1,898	4.1	5555
	郡	2359.4	36458	1,545	2.7	6335
英久	郡	3669.5	63601	1,733	4.1	7132
	郡	5137.2	89829	1,749	△ 1.5	8638
	郡	5683.7	101862	1,792	△ 1.9	7332
	郡	5815.8	106681	1,834	1.7	8272
廣島縣	田	2861.5	52541	1,836	△ 1.4	5923
	米	5393.7	97606	1,810	6.0	7069
廣島縣	74115.3	1349278	1.821	1.862	△ 2.2	145287
廣島市	島	389.7	8288	2,127	△ 8.1	1546
	市	162.9	2498	1,533	△ 24.3	1126
	市	13.3	163	1,226	△ 34.8	84
	市	1188.5	27340	2,300	△ 5.2	2310

14. 昭和十年郡市別米作付段別、

郡市	作付段別	收穫高	一段歩 收穫高	前五箇年 平均一段 歩收穫高	昭和十年一段歩 收穫高ノ前五箇年 平均ニ對スル増減率 (△、△)	米作 農家戸數
		町 石	石	石	百分厘	戸
安藝	郡	3 002.6	58 053	1,933	79	9 719
佐伯	郡	4 662.0	87 742	1,882	24	11 085
安芸	郡	4 088.0	70 224	1,718	53	9 083
山陽	郡	5 801.8	87 135	1,502	73	9 297
高田	郡	6 269.8	107 174	1,704	74	10 817
賀茂	郡	8 510.0	154 335	1,814	12	13 237
豐田	郡	6 879.4	119 449	1,736	3	12 465
御調	郡	3 779.1	70 358	1,862	12	10 202
世羅	郡	5 201.8	87 094	1,674	26	6 474
沼隈	郡	2 414.9	49 371	2,044	11	9 066
深安	郡	2 942.4	67 172	2,283	25	6 737
蘆品	郡	2 581.2	55 471	2,149	14	7 590
神石	郡	2 145.9	32 793	1,528	38	4 351
甲奴	郡	1 563.7	27 986	1,790	19	2 878
雙三	郡	5 397.2	95 909	1,777	55	8 410
比婆	郡	7 101.1	140 723	1,982	18	8 810
山口	縣	76 157.5	1 350 714	1,774	79	100 347
下關	市	200.2	2 595	1,296	23	305
宇部	市	806.3	18 083	2,243	108	1 509
山陽	市	664.5	12 640	1,902	158	853
萩	市	591.8	12 326	2,083	17	853
德山	市	360.4	5 710	1,584	300	482
大玖	郡	2 049.2	34 030	1,661	130	5 281
熊毛	郡	9 617.9	155 859	1,621	97	16 691
熊波	郡	6 342.7	108 136	1,705	129	9 870
佐波	郡	6 512.8	107 882	1,657	141	9 731
佐波	郡	6 271.2	127 453	2,032	70	9 185
吉厚	郡	8 845.1	186 412	2,108	9	9 855
厚狭	郡	6 657.1	119 606	1,797	19	7 485
油津	郡	9 999.3	167 824	1,678	80	9 331
美濃	郡	4 885.2	86 310	1,767	75	5 322
大津	郡	4 580.8	75 986	1,659	154	4 333
阿武	郡	7 773.0	129 862	1,671	55	9 261
徳島	縣	27 648.7	479 890	1,736	95	60 822
徳島	市	354.8	7 462	2,103	47	512
名東	郡	2 200.3	40 614	1,846	145	4 729
勝浦	郡	2 812.8	45 547	1,619	143	4 260
那賀	郡	7 707.7	117 858	1,529	170	9 826
海部	郡	2 078.5	26 540	1,277	123	3 290
名板	郡	1 600.4	28 644	1,790	122	4 915
西野	郡	5 878.0	123 628	2,103	30	10 130
阿波	郡	1 499.9	30 410	2,027	65	4 584
麻植	郡	937.2	17 461	1,863	1	4 138
美馬	郡	1 373.1	21 404	1,559	26	7 629
三好	郡	1 206.0	20 322	1,685	43	6 809

收穫高及米作農家戸數 (續)

郡市	作付段別	收穫高	一段歩 收穫高	前五箇年 平均一段 歩收穫高	昭和十年一段歩 收穫高ノ前五箇年 平均ニ對スル増減率 (△、△)	米作 農家戸數
		町 石	石	石	百分厘	戸
香川	縣	37 670.0	905 736	2,407	24	74 395
高松	市	136.9	3 913	2,858	24	383
丸龜	市	412.0	10 577	2,567	31	737
大川	郡	4 677.1	97 954	2,094	40	10 010
木田	郡	5 948.2	140 886	2,369	69	10 343
小豆	郡	624.3	12 952	2,075	93	3 253
香川	郡	5 039.9	125 974	2,500	57	9 446
綾歌	郡	8 288.5	194 291	2,344	5	15 556
仲多	郡	4 926.5	127 365	2,585	13	9 192
三豐	郡	7 616.6	192 824	2,532	48	15 475
愛媛	縣	44 367.2	883 974	1,992	46	100 433
松山	市	745.1	18 740	2,515	44	1 289
今治	市	288.0	6 972	2,421	42	580
宇和	市	103.1	2 191	2,125	21	437
八幡	市	165.9	3 587	2,162	26	762
温泉	市	9 165.9	199 163	2,173	40	16 470
越智	郡	5 334.9	104 644	1,961	68	13 943
周新	郡	4 093.8	85 195	2,081	69	6 392
宇居	郡	4 212.6	90 952	2,159	37	7 343
上浮	郡	2 542.4	58 557	2,303	76	6 764
穴	郡	1 739.0	24 463	1,407	146	5 186
伊豫	郡	3 879.5	79 643	2,053	67	7 573
喜多	郡	3 285.4	46 212	1,407	99	9 506
宇和	郡	736.3	12 745	1,731	37	3 735
西東	郡	3 455.2	63 824	1,847	76	7 719
北宇	郡	3 500.3	67 937	1,941	13	10 113
南宇	郡	1 119.8	19 149	1,710	61	2 621
高知	縣	39 094.5	531 163	1,359	203	60 248
高安	市	1 233.0	21 947	1,780	105	1 022
知美	郡	4 350.9	63 578	1,461	131	6 748
香美	郡	7 049.5	120 302	1,707	76	8 437
長岡	郡	7 202.7	112 219	1,558	108	8 074
土佐	郡	2 435.4	32 403	1,331	23	3 477
吾川	郡	2 201.8	30 943	1,405	255	5 522
高岡	郡	7 790.3	102 428	1,315	270	14 391
幡多	郡	6 830.9	47 343	0,693	477	12 577

14. 昭和十年郡市別米作付段別、

郡市	作付段別	收穫高	一段歩 收穫高	前五箇年 平均一段 歩收穫高	昭和十年一段歩 收穫高ノ前五年 平均ニ對スル増減 割合(△ハ減)	米作 農家戸數
福岡縣	105 532.0	2 268 781	2.150	2.160	△ 5	134 873
福岡市	2 553.7	53 398	2.091	2.061	15	2 811
若松市	812.2	16 399	2.019	1.959	31	937
八幡市	133.2	2 375	1.783	1.842	△ 32	337
直方市	24.3	525	2.160	1.541	402	57
	984.7	21 742	2.208	1.938	139	1 302
飯塚市	311.9	6 767	2.170	2.282	△ 49	486
大牟田市	766.7	18 977	2.475	2.576	△ 39	1 045
小門倉市	101.3	2 485	2.453	2.349	44	330
	337.3	5 958	1.766	1.646	73	714
	258.0	4 394	1.703	1.980	△ 140	555
糟谷郡	5 048.8	107 330	2.126	2.063	31	5 572
宗像郡	4 163.1	89 999	2.162	1.857	146	4 309
遠賀郡	3 985.5	76 686	1.924	1.847	42	3 911
嘉穂郡	3 868.5	78 931	2.040	1.827	117	3 591
	5 899.1	117 043	1.984	1.978	3	7 147
朝筑郡	6 675.4	139 905	2.096	2.134	△ 18	9 758
早良郡	4 837.4	101 917	2.107	1.995	56	5 209
糸島郡	2 095.5	33 526	1.600	1.766	△ 94	2 413
浮羽郡	6 667.6	127 979	1.919	1.785	75	6 548
	4 451.1	103 581	2.327	2.706	△ 140	7 217
三井郡	6 828.5	153 549	2.249	2.562	△ 122	8 294
三八郡	7 955.0	213 780	2.687	3.252	△ 174	9 877
山門郡	6 731.3	159 138	2.364	2.393	△ 12	13 263
三池郡	5 763.6	154 401	2.679	2.758	△ 29	8 149
	2 517.3	68 510	2.722	2.384	142	4 038
企救郡	3 619.9	63 847	1.764	1.672	55	4 018
田川郡	4 907.2	93 751	1.910	2.030	△ 59	7 040
京築郡	7 163.5	120 144	1.677	1.824	△ 81	7 433
	6 070.4	131 744	2.170	2.082	42	8 512
佐賀縣	54 637.6	1 308 579	2.395	2.401	△ 2	62 832
佐賀市	286.3	8 718	3.045	2.998	16	202
唐津市	369.8	6 211	1.680	1.894	△ 113	485
佐賀郡	11 441.8	313 227	2.738	2.749	△ 4	9 003
神埼郡	5 428.3	128 805	2.373	2.534	△ 64	5 243
三基郡	5 504.8	124 477	2.261	2.539	△ 109	6 335
小城郡	6 162.7	140 764	2.284	2.302	△ 8	6 604
小東郡	6 731.7	134 785	2.002	2.014	△ 6	9 195
西杵郡	5 070.7	96 721	1.907	2.030	△ 61	6 835
藤津郡	9 465.1	252 117	2.664	2.349	134	10 921
	4 176.4	102 754	2.460	2.456	2	8 009

收穫高及米作農家戸數 (續)

郡市	作付段別	收穫高	一段歩 收穫高	前五箇年 平均一段 歩收穫高	昭和十年一段歩 收穫高ノ前五年 平均ニ對スル増減 割合(△ハ減)	米作 農家戸數
長崎縣	33 716.1	600 049	1.780	1.787	△ 4	75 071
長崎市	99.5	1 946	1.956	1.681	164	406
佐世保市	468.8	9 376	2.000	1.998	1	759
西彼杵郡	4 331.1	69 290	1.600	1.635	△ 21	12 617
東高來郡	5 178.8	101 735	1.964	1.845	64	8 034
北高來郡	4 637.7	101 594	2.191	2.012	89	8 780
南高來郡	5 413.5	116 540	2.153	2.152	-	17 296
北高來郡	9 014.6	147 815	1.640	1.706	△ 39	14 042
南高來郡	2 256.6	22 640	1.003	1.323	△ 242	6 552
對馬郡	1 634.2	18 221	1.115	1.319	△ 155	4 591
	681.3	10 892	1.599	1.497	68	1 994
熊本縣	83 509.0	1 750 238	2.036	2.021	37	120 343
熊本市	975.7	26 835	2.750	2.734	6	1 312
熊本市	6 137.5	152 814	2.490	2.257	103	8 286
宇土郡	2 476.0	62 583	2.528	2.311	94	3 729
玉名郡	8 968.7	227 097	2.532	2.360	73	14 618
鹿本郡	5 597.0	117 737	2.104	2.249	△ 64	9 340
菊池郡	6 934.5	138 293	1.994	2.085	△ 44	9 922
阿蘇郡	10 305.0	154 698	1.501	1.799	△ 166	11 207
上下郡	7 695.1	161 843	2.103	2.127	△ 11	9 632
八代郡	6 515.2	159 512	2.448	2.048	195	8 579
	9 048.6	204 126	2.256	2.105	72	8 334
荒草郡	3 026.7	56 413	1.864	1.825	21	6 675
球磨郡	8 267.5	171 002	2.068	1.887	96	11 505
天草郡	7 561.5	117 285	1.551	1.317	178	17 204
大分縣	57 309.4	1 155 169	2.016	2.076	△ 29	102 233
大分市	492.7	12 467	2.530	2.739	△ 76	1 150
別府市	711.5	13 718	1.928	1.920	4	1 516
中西國郡	714.6	17 618	2.465	2.642	△ 67	954
東國郡	2 870.7	59 760	2.082	2.038	22	6 383
	3 340.6	64 593	1.934	1.930	2	9 378
速見郡	4 545.4	89 674	1.973	1.941	16	7 367
大分郡	7 331.9	160 216	2.185	2.282	△ 43	13 063
北海郡	2 634.6	55 013	2.088	2.275	△ 82	7 485
南海郡	2 189.0	38 088	1.740	2.021	△ 139	5 838
大野郡	8 035.8	155 305	1.933	2.003	△ 35	12 202
直入郡	5 879.0	99 215	1.688	1.813	△ 69	6 210
玖珠郡	3 463.0	65 085	1.879	2.053	△ 85	4 763
日田郡	3 174.6	67 762	2.135	2.168	△ 15	8 193
宇毛郡	4 167.8	85 647	2.055	2.089	△ 16	7 231
宇佐郡	7 758.2	171 008	2.204	2.178	12	10 500

14. 昭和十年郡市別米作付段別、收穫高及米作農家戸數 (續)

Table with 7 columns: 郡市, 作付段別, 收穫高, 一段歩高, 前五箇年平均歩高, 昭和十年一段歩收穫高(前年比%), 米作農家戸數. Rows include 宮崎縣, 鹿兒島縣, and 沖繩縣.

15. 米作市町村數及米作農家戸數地方別

Table with 10 columns: 年又道府縣, 市町村數 (總數, 米市町, 作村, 米作ナキ市町村), 米作農家戸數 (總數, 米作農家, 米準農家), 一米作農家當米作付段別, 一米作農家當米收穫高. Rows list prefectures like 北海道, 青森縣, etc.

1. 米作市町村トハ其ノ年ニ於テ米ノ作付アリタル市町村ヲ謂フ
2. 米作農家トハ世帯員中米作ヲ爲スモノアル世帯ヲ謂ヒ、米作準農家トハ學校、試験場、組合、會社其ノ他法人又ハ團體ニシテ米作ヲ爲スモノヲ謂フ

參 考
1. 米 輸

年 次	總 數		外 國					
	數 量	價 額	總 數		輸 出 額		再輸出額(外國米)	
			數 量	價 額	數 量	價 額	數 量	價 額
明治 1	石	円	石	円	石	円	石	円
" 2
" 3
" 4
" 5	402 429	1 654 918	402 429	1 654 918	* 402 429	1 654 918
" 6	860 217	3 786 772	860 217	3 786 772	{ * 69 066 791 122	{ 533 431 3 253 341
" 7	62 925	333 772	62 925	333 772	{ * 58 634 4 291	{ 316 126 17 646
" 8	2 282	16 059	2 282	16 059	2 282	16 059
" 9	197 191	810 236	197 191	810 236	197 191	810 236
" 10	437 728	2 269 091	437 728	2 269 091	437 728	2 269 091
" 11	835 978	4 643 881	835 978	4 643 881	835 978	4 643 881
" 12	57 108	416 879	57 108	416 879	57 108	416 879
" 13	28 644	210 652	28 644	210 652	28 644	210 652
" 14	44 756	261 737	44 756	261 737	44 756	261 737
" 15	273 399	1 652 043	273 399	1 652 043	273 399	1 652 043	-	-
" 16	182 869	1 000 941	182 869	1 000 941	182 869	1 000 941	-	-
" 17	477 565	2 169 942	477 565	2 169 942	477 565	2 169 942	-	-
" 18	134 647	773 208	134 647	773 208	133 467	766 759	1 180	6 449
" 19	582 911	3 301 169	582 911	3 301 169	582 911	3 301 169	-	-
" 20	375 151	2 255 114	375 151	2 255 114	375 151	2 255 114	-	-
" 21	1 391 672	7 421 462	1 391 672	7 421 462	1 391 621	7 421 239	51	223
" 22	1 376 394	7 434 654	1 376 394	7 434 654	1 376 394	7 434 654	-	-
" 23	163 746	1 334 045	163 746	1 334 045	161 508	1 321 635	2 238	12 410
" 24	839 468	6 213 696	839 468	6 213 696	839 412	6 213 332	56	364
" 25	511 131	4 163 341	511 131	4 163 341	511 000	4 162 452	131	889
" 26	970 422	5 023 432	670 422	5 023 432	667 186	5 001 158	3 236	22 274
" 27	603 000	5 631 427	603 000	5 631 427	598 554	5 593 152	4 446	38 275
" 28	757 000	7 221 299	757 000	7 221 299	755 290	7 207 346	1 710	13 953
" 29	799 782	7 993 466	799 782	7 993 466	794 643	7 951 087	5 139	42 379
" 30	552 671	6 514 775	552 671	6 228 002	543 562	6 141 218	9 109	86 784
" 31	492 218	6 726 042	492 218	6 390 369	441 049	5 920 185	51 169	470 184
" 32	920 626	11 197 261	920 626	10 328 547	915 111	10 282 012	5 515	46 535
" 33	301 031	4 450 830	301 031	3 905 420	266 241	3 576 569	34 790	328 851
" 34	588 484	7 515 840	555 456	7 009 187	546 648	6 908 913	8 808	100 274
" 35	572 347	7 230 585	538 719	6 741 791	533 086	6 679 622	5 633	62 169

1. 明治三十六年以前及大正元年以降ノ輸出價額ハ原價ノミニシテ明治三十七年乃至明治四十四年
 2. 大正十二年ノ輸出額中ニハ横濱港ノ分震災ノ爲メ資料焼失シタルニ因リ八月分ヲ、再輸出額中
 3. *ハ政府輸出来ニシテ明治年間米價調節沿革史(大藏省理財局編纂)ニ依ル

統 計 表
移 出 額

年 次	總 數		外 國					
	數 量	價 額	總 數		輸 出 額		再輸出額(外國米)	
			數 量	價 額	數 量	價 額	數 量	價 額
明治 36	石	円	石	円	石	円	石	円
" 37	354 487	5 197 332	334 484	4 857 343	323 861	4 724 860	10 623	132 483
" 38	243 507	3 517 584	225 423	3 214 871	218 478	3 126 989	6 945	87 882
" 39	256 516	4 036 975	238 018	3 718 583	235 686	3 687 083	2 332	31 500
" 40	269 886	4 556 685	212 308	3 679 950	211 171	3 664 344	1 137	15 606
" 41	259 523	4 509 796	227 825	3 924 726	226 836	3 910 243	989	14 483
" 42	453 249	6 371 360	423 487	5 879 358	422 513	5 867 290	974	12 068
" 43	508 445	7 219 733	429 250	5 900 477	429 250	5 900 477	-	-
" 44	444 725	7 574 378	341 388	5 605 174	216 198	3 940 541	125 190	1 664 633
大正 1	304 814	6 610 651	209 270	4 382 598	208 423	4 367 824	847	14 774
" 2	321 187	7 255 065	204 104	4 374 903	204 001	4 372 979	103	1 924
" 3	396 133	8 671 489	260 738	4 974 108	260 738	4 974 108	-	-
" 4	826 848	12 025 000	663 015	9 682 555	662 629	9 676 969	386	5 586
" 5	900 808	14 489 175	686 861	11 201 892	686 479	11 197 356	382	4 536
" 6	1 002 801	19 455 658	770 484	14 689 957	769 129	14 662 546	1 355	27 411
" 7	466 632	15 496 061	265 776	8 352 657	264 565	8 321 965	1 211	30 692
" 8	291 682	14 190 548	99 299	4 481 068	95 219	4 327 690	4 080	153 378
" 9	250 826	12 150 001	125 622	6 050 808	122 154	5 902 514	3 468	148 294
" 10	267 659	9 282 885	102 254	3 456 233	98 954	3 375 261	3 300	80 972
" 11	1 135 887	17 888 843	516 782	1 656 332	42 626	1 656 332	474 156	...
" 12	446 847	12 919 864	74 370	1 162 736	32 908	1 162 736	41 462	...
" 13	801 904	26 171 687	44 831	1 564 638	25 772	1 100 021	19 059	464 617
" 14	1 948 672	59 157 868	278 182	9 224 804	91 335	3 975 668	186 847	5 249 136
昭和 1	498 429	19 613 804	44 981	1 798 396	44 032	1 771 993	949	26 403
" 2	1 421 237	36 963 265	344 720	7 772 401	37 126	1 427 807	307 594	6 344 594
" 3	851 877	22 442 182	398 553	8 218 192	33 735	1 277 912	364 818	6 940 280
" 4	498 520	15 672 905	32 544	1 093 866	32 538	1 093 678	6	188
" 5	803 657	17 479 240	399 101	6 571 318	399 085	6 570 718	16	600
" 6	1 659 164	22 540 950	1 331 923	15 879 793	1 331 883	15 879 289	40	504
" 7	745 780	13 876 365	328 069	4 786 277	328 069	4 786 277	-	-
" 8	495 276	10 927 529	114 954	2 123 518	114 954	2 123 518	-	-
" 9	885 221	20 321 444	451 727	8 420 185	451 727	8 420 185	-	-
" 10	686 840	18 842 567	234 656	5 225 189	234 656	5 225 189	-	-

ノ分ハ輸出港ニ於ケル價額ニ包裝費ヲ加ヘタルモノナリ
 ニハ同年一月乃至八月分ヲ含マズ

1. 米 輸

年次	朝鮮							
	總數		移出額		再移出額(朝鮮米)		外國米移出額	
	數量	價額	數量	價額	數量	價額	數量	價額
明治 1	石	円	石	円	石	円	石	円
" 2
" 3
" 4
" 5
" 6
" 7
" 8
" 9
" 10
" 11
" 12
" 13
" 14
" 15
" 16
" 17
" 18
" 19
" 20
" 21
" 22
" 23
" 24
" 25
" 26
" 27
" 28
" 29
" 30
" 31
" 32
" 33
" 34
" 35

1. 朝鮮へノ大正九年再移出額及外國米移出額ハ同年八月迄ノ計數ニシテ大藏省ニ就キ調査シタル

移出額 (續)

年次	朝鮮							
	總數		移出額		再移出額(朝鮮米)		外國米移出額	
	數量	價額	數量	價額	數量	價額	數量	價額
明治 36	石	円	石	円	石	円	石	円
" 37
" 38
" 39
" 40
" 41
" 42
" 43	2 188	35 057	2 188	35 057	-	-	-	-
" 44	8 192	143 169	8 003	140 383	86	1 230	103	1 556
大正 1	5 499	113 504	5 439	112 621	-	-	60	883
" 2	2 587	57 937	2 534	56 926	-	-	53	1 011
" 3	2 901	52 284	2 901	52 284	-	-	-	-
" 4	2 885	41 505	2 884	41 487	1	18	-	-
" 5	17 168	247 769	16 179	235 523	989	12 246	-	-
" 6	12 448	239 519	12 364	238 683	-	-	84	836
" 7	14 301	343 525	3 201	98 878	-	-	11 100	244 647
" 8	21 378	657 116	5 537	231 064	-	-	15 841	426 052
" 9	13 852	596 284	12 391	536 419	1 197	48 073	264	11 792
" 10	34 270	853 243	13 819	383 892	20 451	469 351
" 11	161 959	3 038 267	34 203	733 374	127 756	2 304 893
" 12	98 142	2 267 989	98 142	2 267 989
" 13	414 853	11 105 739	73 715	2 290 538	9 452	294 246	331 686	8 520 955
" 14	727 305	19 495 685	12 658	556 457	714 647	18 939 228
昭和 1	106 249	3 009 887	9 193	383 985	97 056	2 625 902
" 2	751 056	16 608 158	6 918	257 641	744 138	16 350 517
" 3	65 658	1 529 208	7 421	238 878	58 237	1 290 330
" 4	92 874	2 371 962	55 320	1 463 561	37 554	908 401
" 5	66 009	1 482 319	38 399	925 566	27 610	556 753
" 6	31 222	514 631	7 294	163 098	23 928	351 533
" 7	42 670	772 154	7 941	198 071	34 729	574 083
" 8	42 255	772 215	12 148	287 615	30 107	484 600
" 9	69 305	1 327 975	63 318	1 207 772	5 987	120 203
" 10	117 428	2 885 166	116 435	2 858 878	993	26 288

モノナリ 2. 朝鮮へノ大正十年及大正十二年移出額中ニハ外國米ヲモ含ム

1. 米 輸

年次	臺灣						樺太	
	總數		移出額		再移出額(臺灣米)		移出額	
	數量	價額	數量	價額	數量	價額	數量	價額
明治 1	石	円	石	円	石	円	石	円
" 2
" 3
" 4
" 5
" 6
" 7
" 8
" 9
" 10
" 11
" 12
" 13
" 14
" 15
" 16
" 17
" 18
" 19
" 20
" 21
" 22
" 23
" 24
" 25
" 26
" 27
" 28
" 29
" 30	...	286 773	...	286 773	-	-
" 31	...	335 673	...	335 673	-	-
" 32	...	868 714	...	868 714	-	-
" 33	...	545 410	...	545 410	-	-
" 34	33 028	506 653	33 028	506 653	-	-
" 35	33 628	488 794	33 628	488 794	-	-

1. 臺灣へノ移出額中ニハ外國米ヲモ含ム

移出額 (續)

年次	臺灣						樺太	
	總數		移出額		再移出額(臺灣米)		移出額	
	數量	價額	數量	價額	數量	價額	數量	價額
明治 36	石	円	石	円	石	円	石	円
" 37	20 003	339 989	20 003	339 989	-	-
" 38	18 084	302 713	18 084	302 713	-	-
" 39	18 498	318 392	18 498	318 392	-	-
" 40	57 578	876 735	57 578	876 735	-	-
" 41	31 698	585 070	31 698	585 070	-	-
" 42	29 762	492 002	29 762	492 002	-	-
" 43	40 568	656 125	40 568	656 125	-	-	36 439	628 074
" 44	51 345	929 232	51 345	929 232	-	-	43 800	896 803
大正 1	43 628	1 017 894	43 628	1 017 894	-	-	46 417	1 096 655
" 2	42 430	1 021 817	42 430	1 021 817	-	-	72 066	1 800 408
" 3	45 346	891 258	45 314	890 838	32	420	87 148	2 753 839
" 4	62 767	980 864	62 767	980 864	-	-	98 181	1 320 076
" 5	78 686	1 263 095	78 686	1 263 095	-	-	118 093	1 776 419
" 6	85 785	1 818 703	84 465	1 801 616	1 320	17 087	134 084	2 707 479
" 7	72 410	2 214 941	71 055	2 184 259	1 355	30 682	114 145	4 584 938
" 8	26 434	1 381 399	26 434	1 381 399	-	-	144 571	7 670 965
" 9	27 115	1 416 698	27 115	1 416 698	-	-	84 237	4 086 211
" 10	44 860	1 676 858	44 855	1 676 758	5	100	86 275	3 296 551
" 11	264 605	5 746 840	262 892	5 712 345	1 713	34 495	192 541	7 447 404
" 12	73 389	1 977 172	73 389	1 977 172	-	-	200 946	7 511 967
" 13	84 851	2 409 081	84 851	2 409 081	-	-	257 369	11 092 229
" 14	651 930	16 891 780	651 869	16 891 780	61	...	291 255	13 545 599
昭和 1	25 293	975 327	25 256	974 431	37	896	321 906	13 830 194
" 2	16 295	592 151	16 291	592 047	4	104	309 166	11 990 555
" 3	24 419	534 374	24 419	534 374	-	-	363 247	12 160 408
" 4	10 360	350 526	10 360	350 526	-	-	362 742	11 856 551
" 5	6 980	220 174	6 980	220 174	-	-	331 567	9 205 429
" 6	7 097	161 848	7 097	161 848	-	-	288 922	5 984 678
" 7	84 801	1 614 763	84 801	1 614 763	-	-	290 240	6 703 171
" 8	6 650	178 325	6 650	178 325	-	-	331 417	7 853 471
" 9	6 844	186 464	6 844	186 464	-	-	357 345	10 386 820
" 10	6 938	210 085	6 938	210 085	-	-	327 818	10 522 127

2. 米 輸

年次	總 數		外 國					
	數 量	價 額	總 數		輸 入 額		再輸入額(内地米)	
			數 量	價 額	數 量	價 額	數 量	價 額
明治 1	83 909	435 956	83 909	435 956	83 909	435 956
" 2	648 285	4 431 886	648 285	4 431 886	648 285	4 431 886
" 3	2 150 843	14 598 114	2 150 843	14 598 114	2 150 843	14 598 114
" 4	167 832	1 260 179	167 832	1 260 179	167 832	1 260 179
" 5
" 6	7 637	29 784	7 637	29 784	7 637	29 784
" 7	4 701	24 366	4 701	24 366	4 701	24 366
" 8	4 096	22 227	4 096	22 227	4 096	22 227
" 9	96	590	96	590	96	590
" 10	46	299	46	299	46	299
" 11	9	66	9	66	9	66
" 12	49 994	248 271	49 994	248 271	49 994	248 271
" 13	79 321	434 315	79 321	434 315	79 321	434 315
" 14	21 667	134 837	21 667	134 837	21 667	134 837
" 15	2 868	20 134	2 868	20 134	2 868	20 134
" 16	17	69	17	69	17	69
" 17	2 666	13 228	2 666	13 228	2 341	11 529	325	1 699
" 18	118 569	675 235	118 569	675 235	118 396	674 330	173	905
" 19	7 756	39 105	7 756	39 105	3 926	18 758	3 830	20 347
" 20	28 123	129 508	28 123	129 508	28 087	129 315	36	193
" 21	5 016	22 373	5 016	22 373	4 871	21 628	145	745
" 22	22 026	145 183	22 026	145 183	20 695	136 755	1 331	8 428
" 23	1 838 645	12 302 953	1 838 645	12 302 953	1 838 638	12 302 884	7	69
" 24	671 516	3 910 413	671 516	3 910 413	671 203	3 907 991	313	2 422
" 25	329 724	2 052 901	329 724	2 052 901	329 724	2 052 901	-	-
" 26	559 710	3 255 387	559 710	3 255 387	559 632	3 254 842	78	545
" 27	1 321 947	8 413 913	1 321 947	8 413 913	1 321 851	8 413 148	96	765
" 28	675 146	4 365 929	675 146	4 365 929	674 141	4 357 096	1 005	8 833
" 29	745 005	5 664 238	745 005	5 664 238	744 801	5 662 337	204	1 901
" 30	2 520 862	21 606 081	2 520 862	21 531 465	2 520 558	21 528 429	304	3 036
" 31	4 678 547	49 366 915	4 678 547	48 220 426	4 678 501	48 219 810	46	616
" 32	663 029	6 042 890	663 029	5 980 267	660 237	5 960 166	2 792	20 101
" 33	925 424	9 121 471	915 357	9 028 352	914 792	9 021 536	565	6 816
" 34	1 348 598	12 906 248	1 245 037	11 881 916	1 244 775	11 878 958	262	2 958
" 35	1 968 151	19 362 949	1 803 931	17 754 763	1 803 629	17 750 817	302	3 946

1. 明治三十一年迄ノ輸入價額ハ原價ノミニシテ明治三十二年以降ハ原價ニ荷造費、運賃、保険料、

移 入 額

年次	總 數		外 國					
	數 量	價 額	總 數		輸 入 額		再輸入額(内地米)	
			數 量	價 額	數 量	價 額	數 量	價 額
明治 36	5 365 377	56 853 016	4 865 156	51 963 157	4 864 962	51 960 272	194	2 885
" 37	6 313 295	63 338 073	5 892 714	59 791 911	5 892 714	59 791 911	-	-
" 38	5 289 303	53 290 110	4 638 739	47 986 285	4 638 365	47 981 265	374	5 020
" 39	3 269 773	33 335 375	2 442 932	26 202 000	2 440 434	26 172 079	2 498	29 921
" 40	3 322 762	36 935 261	2 708 629	30 938 856	2 708 106	30 931 058	523	7 798
" 41	3 061 205	32 823 659	1 941 855	22 695 691	1 941 417	22 688 539	438	7 152
" 42	2 415 888	22 383 638	1 325 243	13 585 817	1 325 243	13 585 817	-	-
" 43	1 913 241	18 087 378	918 627	8 644 439	918 627	8 644 439	-	-
" 44	2 650 976	28 476 677	1 719 566	17 721 085	1 719 566	17 721 085	-	-
大正 1	3 164 360	44 469 936	2 234 437	30 193 481	2 234 437	30 193 481	-	-
" 2	5 379 463	74 243 051	3 637 269	48 472 304	3 637 269	48 472 304	-	-
" 3	3 686 083	46 410 599	2 022 644	24 823 933	2 022 644	24 823 933	-	-
" 4	3 366 994	35 165 073	457 606	4 886 125	457 606	4 886 125	-	-
" 5	2 169 101	24 110 384	313 974	3 165 798	309 158	3 087 616	4 816	78 182
" 6	2 522 320	36 618 395	564 376	6 513 373	564 376	6 513 373	-	-
" 7	7 653 796	164 927 320	4 648 328	89 776 069	4 647 168	89 755 678	1 160	20 391
" 8	8 651 866	302 115 089	4 646 271	162 220 404	4 642 382	162 070 840	3 889	149 564
" 9	3 110 024	108 971 676	471 782	18 091 946	471 083	18 059 194	699	32 752
" 10	5 851 961	136 903 895	1 595 378	28 812 913	1 595 378	28 812 913	-	-
" 11	6 747 519	168 627 589	3 045 847	61 330 975	3 043 912	61 275 724	1 935	55 251
" 12	6 928 858	167 326 583	1 772 149	30 718 237	1 769 554	30 718 237	2 595	...
" 13	9 802 843	282 187 655	3 268 893	70 904 902	3 267 870	70 866 397	1 023	38 505
" 14	12 081 780	363 720 976	5 141 266	120 521 539	5 140 570	120 499 182	696	22 357
昭和 1	10 284 001	304 488 446	2 303 576	50 697 075	2 303 463	50 694 090	113	2 985
" 2	12 772 562	332 980 265	3 917 564	78 978 617	3 915 120	78 906 550	2 444	72 067
" 3	10 980 969	269 824 679	1 890 412	33 703 160	1 889 364	33 672 567	1 048	30 593
" 4	8 969 944	217 634 912	1 266 774	22 781 547	1 266 774	22 781 547	-	-
" 5	8 201 529	165 717 146	1 201 270	19 583 093	1 201 270	19 583 093	-	-
" 6	12 453 313	186 258 422	838 897	6 971 271	838 897	6 971 271	-	-
" 7	11 948 364	216 759 347	1 018 761	12 164 617	1 018 761	12 164 617	-	-
" 8	12 346 799	228 167 994	950 296	11 521 151	950 296	11 521 151	-	-
" 9	14 657 828	323 154 687	46 239	660 761	46 239	660 761	-	-
" 10	13 146 103	346 201 826	292 646	3 349 426	292 646	3 349 426	-	-

其ノ他輸入港ニ到着スル迄ノ諸費ヲ加ヘタルモノナリ

2. 米 輸

年次	朝鮮ヨリ							
	總數		移入額		再移入額(内地米及臺灣米)		外國米移入額	
	數量	價額	數量	價額	數量	價額	數量	價額
明治 1	石	円	石	円	石	円	石	円
" 2
" 3
" 4
" 5
" 6
" 7
" 8
" 9
" 10
" 11
" 12
" 13
" 14
" 15
" 16
" 17
" 18
" 19
" 20
" 21
" 22
" 23
" 24
" 25
" 26
" 27
" 28
" 29
" 30
" 31
" 32
" 33
" 34
" 35

1. 朝鮮ヨリノ明治四十三年移入額ハ九月以降ノ分トス 2. 朝鮮ヨリノ大正九年再移入額及外
3. 朝鮮ヨリノ大正十年乃至昭和三年移入額中ニハ外國米ヲ含ム

移 入 額 (續)

年次	朝鮮ヨリ							
	總數		移入額		再移入額(内地米及臺灣米)		外國米移入額	
	數量	價額	數量	價額	數量	價額	數量	價額
明治 36	石	円	石	円	石	円	石	円
" 37
" 38
" 39
" 40
" 41
" 42
" 43	241 937	2 567 903	241 937	2 567 903	-	-	-	-
" 44	250 375	2 854 211	249 937	2 846 919	409	6 877	29	415
大正 1	259 083	4 015 761	259 056	4 015 524	-	-	27	237
" 2	574 155	10 073 506	573 900	10 069 186	-	-	255	4 320
" 3	1 042 114	14 681 348	1 040 932	14 663 312	831	12 818	351	5 218
" 4	2 027 002	22 221 045	2 026 465	22 216 650	29	379	508	4 016
" 5	1 168 595	13 984 462	1 168 570	13 984 106	-	-	25	356
" 6	1 129 768	17 485 119	1 129 528	17 481 815	-	-	240	3 304
" 7	1 879 931	50 320 656	1 879 011	50 303 250	-	-	920	17 406
" 8	2 789 032	105 399 511	2 757 207	104 342 316	26	1 212	31 799	1 055 983
" 9	1 906 483	73 760 166	1 893 732	73 214 172	1	44	12 750	545 950
" 10	3 206 591	88 795 663	3 206 591	88 795 663	-	-
" 11	2 960 732	93 697 807	2 960 732	93 697 807	-	-
" 12	3 875 223	112 954 288	3 875 223	112 954 288	-	-
" 13	4 673 007	163 439 111	4 673 007	163 439 111	-	-
" 14	4 549 141	172 655 829	4 549 141	172 655 829	-	-
昭和 1	5 542 904	192 259 092	5 542 904	192 259 092	-	-
" 2	6 152 752	191 140 790	6 152 752	191 140 790	-	-
" 3	6 704 233	183 421 035	6 704 233	183 421 035	-	-
" 4	5 530 944	148 549 647	5 502 154	147 845 104	-	-	28 790	704 543
" 5	4 905 729	109 463 190	4 894 807	109 237 573	10 922	225 617
" 6	8 614 416	138 438 409	8 586 054	138 047 754	2 335	35 673	26 027	354 982
" 7	7 104 903	144 796 809	7 099 682	144 711 531	4 452	73 577	769	11 701
" 8	7 454 267	152 693 012	7 453 468	152 676 211	799	16 801	-	-
" 9	9 370 818	222 289 526	9 367 988	222 220 908	2 830	68 618	-	-
" 10	8 476 175	240 434 225	8 465 633	240 127 942	10 542	306 283	-	-

國米移入額ハ同年八月迄ノ計數ニシテ大藏省ニ就キ調査シタルモノナリ

2. 米 輸

年次	臺灣ヨリ							
	總數		移入額		再移入額(臺灣米)			
	數量	價額	數量	價額	數量	價額	數量	價額
明治 1	石	円	石	円	石	円	石	円
" 2
" 3
" 4
" 5
" 6
" 7
" 8
" 9
" 10
" 11
" 12
" 13
" 14
" 15
" 16
" 17
" 18
" 19
" 20
" 21
" 22
" 23
" 24
" 25
" 26
" 27
" 28
" 29
" 30	...	74 616	...	74 616	-	-	-	-
" 31	...	1 146 489	...	1 146 489	-	-	-	-
" 32	...	62 623	...	62 623	-	-	-	-
" 33	10 067	93 119	10 067	93 119	-	-	-	-
" 34	103 561	1 024 332	103 561	1 024 332	-	-	-	-
" 35	164 220	1 608 186	164 220	1 608 186	-	-	-	-

1. 臺灣ヨリノ移入額中ニハ外國米ヲモ含ム

移出 入 (續)

年次	臺灣ヨリ							
	總數		移入額		再移入額(臺灣米)			
	數量	價額	數量	價額	數量	價額	數量	價額
明治 36	石	円	石	円	石	円	石	円
" 37	420 581	3 546 162	420 581	3 546 162	-	-	-	-
" 38	650 564	5 303 825	650 564	5 303 825	-	-	-	-
" 39	826 841	7 133 375	826 841	7 133 375	-	-	-	-
" 40	614 133	5 996 405	614 133	5 996 405	-	-	-	-
" 41	1 119 350	10 127 968	1 119 350	10 127 968	-	-	-	-
" 42	1 090 645	8 797 821	1 090 645	8 797 821	-	-	-	-
" 43	752 677	6 875 036	752 677	6 875 036	-	-	-	-
" 44	681 035	7 901 381	681 035	7 901 381	-	-	-	-
大正 1	670 840	10 260 694	670 840	10 260 694	-	-	-	-
" 2	1 168 039	15 697 241	1 167 889	15 693 641	150	3 600	-	-
" 3	621 325	6 905 318	621 325	6 905 311	0	7	-	-
" 4	882 386	8 057 903	882 365	8 057 643	21	260	-	-
" 5	686 532	6 960 124	686 530	6 960 089	2	35	-	-
" 6	828 176	12 619 903	828 108	12 618 394	68	1 509	-	-
" 7	1 125 537	24 830 595	1 125 535	24 830 529	2	66	-	-
" 8	1 216 563	34 495 174	1 216 497	34 491 734	66	3 440	-	-
" 9	731 759	17 119 564	731 739	17 118 664	20	900	-	-
" 10	1 049 992	19 295 319	1 049 956	19 294 129	36	1 190	-	-
" 11	740 940	13 598 807	740 012	13 581 618	928	17 189	-	-
" 12	1 281 486	23 654 058	1 280 612	23 636 921	874	17 137	-	-
" 13	1 860 943	47 843 642	1 860 870	47 839 811	73	3 831	-	-
" 14	2 391 373	70 543 608	2 391 364	70 543 608	9	...	-	-
昭和 1	2 437 521	61 532 279	2 437 482	61 530 755	39	1 524	-	-
" 2	2 702 246	62 860 858	2 702 241	62 860 679	5	179	-	-
" 3	2 386 324	52 700 484	2 386 324	52 700 484	-	-	-	-
" 4	2 172 226	46 303 718	2 172 226	46 303 718	-	-	-	-
" 5	2 094 530	36 670 863	2 094 530	36 670 863	-	-	-	-
" 6	3 000 000	40 848 742	3 000 000	40 848 742	-	-	-	-
" 7	3 824 700	59 797 921	3 824 700	59 797 921	-	-	-	-
" 8	3 942 236	63 953 831	3 942 236	63 953 831	-	-	-	-
" 9	5 240 771	100 204 400	5 240 771	100 204 400	-	-	-	-
" 10	4 377 282	102 418 175	4 377 282	102 418 175	-	-	-	-

3. 米 輸 移 出

年 次	輸 移 出 額		輸 移 入 額		輸 移 出 入 差 額 (*ハ輸移入超過)	
	數 量	價 額	數 量	價 額	數 量	價 額
明治 1	石 ...	円 ...	石 83 909	円 435 956	* 石 83 909	円 435 956
" 2	648 285	4 431 886	* 648 285	4 431 886
" 3	2 150 843	14 598 114	*2 150 843	14 598 114
" 4	167 832	1 260 179	* 167 832	1 260 179
" 5	402 429	1 654 918	402 429	1 654 918
" 6	860 217	3 786 772	7 637	29 784	852 580	3 756 988
" 7	62 925	333 772	4 701	24 366	58 224	309 406
" 8	2 282	16 059	4 096	22 227	* 1 814	6 168
" 9	197 191	810 236	96	590	197 095	809 646
" 10	437 728	2 269 091	46	299	437 682	2 268 792
" 11	835 978	4 643 881	9	66	835 969	4 643 815
" 12	57 108	416 679	49 994	248 271	7 114	168 608
" 13	28 644	210 652	79 321	434 315	* 50 677	223 663
" 14	44 756	261 737	21 667	134 837	23 089	126 900
" 15	273 399	1 652 043	2 868	20 134	270 531	1 631 909
" 16	182 669	1 000 941	17	69	182 852	1 000 672
" 17	477 565	2 169 942	2 666	13 228	474 899	2 156 714
" 18	134 647	773 208	118 569	675 235	16 078	97 973
" 19	582 911	3 301 169	7 756	39 105	575 155	3 262 064
" 20	375 151	2 255 114	28 123	129 508	347 028	2 125 606
" 21	1 391 672	7 421 462	5 016	22 373	1 386 656	7 399 089
" 22	1 376 394	7 434 654	22 026	145 183	1 354 368	7 289 471
" 23	163 746	1 334 045	1 838 645	12 302 953	*1 674 899	10 968 908
" 24	839 468	6 213 696	671 516	3 910 413	167 952	2 303 283
" 25	511 131	4 163 341	329 724	2 052 901	181 407	2 110 440
" 26	670 422	5 023 432	559 710	3 255 387	110 712	1 768 045
" 27	603 000	5 631 427	1 321 947	8 413 913	* 718 947	2 782 486
" 28	757 000	7 221 299	675 146	4 365 929	81 854	2 855 370
" 29	799 782	7 993 466	745 005	5 664 238	54 777	2 329 228
" 30	552 671	6 514 775	2 520 862	21 606 081	*1 968 191	15 091 306
" 31	492 218	6 726 042	4 676 547	49 366 915	*4 186 329	42 640 873
" 32	920 626	11 197 261	663 029	6 042 890	257 597	5 154 371
" 33	301 031	4 450 830	925 424	9 121 471	* 624 393	4 670 641
" 34	588 484	7 515 840	1 348 598	12 906 248	* 760 114	5 390 408
" 35	572 347	7 230 565	1 968 151	19 362 949	*1 395 804	12 132 364

入 額 比 較

年 次	輸 移 出 額		輸 移 入 額		輸 移 出 入 差 額 (*ハ輸移入超過)	
	數 量	價 額	數 量	價 額	數 量	價 額
明治 36	石 404 981	円 5 713 244	石 5 365 377	円 56 853 016	* 石 4 960 396	円 51 139 772
" 37	354 487	5 197 332	6 313 295	63 338 073	* 5 958 808	58 140 741
" 38	243 507	3 517 584	5 289 303	53 290 110	* 5 045 796	49 772 526
" 39	256 516	4 036 975	3 269 773	33 335 375	* 3 013 257	29 298 400
" 40	269 886	4 556 685	3 322 762	36 935 261	* 3 052 876	32 378 576
" 41	259 523	4 509 796	3 061 205	32 823 659	* 2 801 682	28 313 863
" 42	453 249	6 371 360	2 415 888	22 383 638	* 1 962 639	16 012 278
" 43	508 445	7 219 733	1 913 241	18 087 378	* 1 404 796	10 867 645
" 44	444 725	7 574 378	2 650 976	28 476 677	* 2 206 251	20 902 299
大正 1	304 814	6 610 651	3 164 360	44 469 936	* 2 859 546	37 859 285
" 2	321 187	7 255 065	5 379 463	74 243 051	* 5 058 276	66 987 986
" 3	396 133	8 671 489	3 686 083	46 410 599	* 3 289 950	37 739 110
" 4	826 848	12 025 000	3 366 994	35 165 073	* 2 540 146	23 140 073
" 5	900 808	14 489 175	2 169 101	24 110 384	* 1 268 293	9 621 209
" 6	1 002 801	19 455 658	2 522 320	36 618 395	* 1 519 519	17 162 737
" 7	466 632	15 496 061	7 653 796	164 927 320	* 7 187 164	149 431 259
" 8	291 682	14 190 548	8 651 666	302 115 069	* 8 360 184	267 924 541
" 9	250 826	12 150 001	3 110 024	108 971 676	* 2 659 198	96 821 675
" 10	267 659	9 282 885	5 851 961	136 903 895	* 5 584 302	127 621 010
" 11	1 135 887	17 888 843	6 747 519	168 627 589	* 5 611 632	150 738 746
" 12	446 847	12 919 664	6 928 858	167 326 583	* 6 482 011	154 406 719
" 13	601 904	26 171 687	9 802 843	282 187 655	* 9 000 939	256 015 968
" 14	1 948 672	59 157 868	12 081 780	363 720 976	*10 133 108	304 563 108
昭和 1	498 429	19 613 804	10 284 001	304 488 446	* 9 785 572	284 674 642
" 2	1 421 237	36 963 265	12 772 562	332 980 265	*11 351 325	296 017 000
" 3	851 874	22 442 182	10 980 969	269 824 679	*10 129 095	247 382 497
" 4	498 517	15 672 905	8 969 944	217 634 912	* 8 471 427	201 962 007
" 5	803 657	17 479 240	8 201 529	165 717 146	* 7 397 872	148 237 906
" 6	1 659 164	22 540 950	12 453 313	186 258 422	*10 794 149	163 717 472
" 7	745 780	13 876 365	11 948 364	216 759 347	*11 202 584	202 882 982
" 8	495 276	10 927 529	12 346 799	228 167 994	*11 851 523	217 240 465
" 9	885 221	20 321 444	14 657 828	323 154 687	*13 772 607	302 833 243
" 10	686 840	18 842 567	13 146 179	346 201 826	*12 459 339	327 359 259

4. 米 穀 現 在

道 府 縣	總 數	内 地		
		總 數	粃 (玄米換算)	玄 米
總 數	9 936 142	9 189 190	305 736	8 011 927
1 北 海 道	396 586	387 815	6 885	326 396
2 青 岩 手	86 542	84 968	15 293	46 076
3 宮 城 縣	47 078	44 486	15 976	14 999
4 秋 田 縣	207 540	207 051	5 875	172 130
5 山 形 縣	218 451	218 027	16 850	176 763
6 福 島 縣	522 677	521 065	2 703	493 349
7 茨 城 縣	103 611	103 287	17 094	50 115
8 栃 木 縣	63 892	62 827	7 016	51 376
9 群 馬 縣	129 008	127 938	3 045	119 050
10 埼 玉 縣	139 441	136 690	1 387	118 213
11 千 葉 縣	56 700	53 575	645	45 716
12 東 京 府	50 468	49 396	3 355	38 363
13 神 奈 川 縣	921 232	797 226	1 063	741 500
14 新 潟 縣	1 014 672	1 005 512	51	996 566
15 富 山 縣	347 246	344 899	3 235	265 631
16 石 川 縣	258 939	258 939	4 850	237 188
17 福 井 縣	115 417	115 322	15 064	90 682
18 山 梨 縣	96 932	96 931	4 765	72 617
19 長 野 縣	30 049	22 785	8 763	4 805
20 岐 阜 縣	76 266	73 038	7 731	49 722
21 靜 岡 縣	232 890	231 794	10 167	192 505
22 愛 知 縣	138 280	126 686	1 455	105 153
23 三 重 縣	375 426	359 792	3 609	339 974
24 滋 賀 縣	194 433	190 753	3 181	169 917
25 京 都 府	129 483	128 682	166	96 637
26 大 阪 府	144 214	127 311	4 622	86 307
27 兵 庫 縣	844 820	479 175	66	447 826
28 和 歌 山 縣	417 870	340 466	4 573	306 885
29 鳥 取 縣	52 432	50 909	-	43 031
30 島 根 縣	67 611	63 104	5 325	46 578
31 廣 島 縣	74 205	74 180	13 879	48 906
32 岡 山 縣	82 761	82 751	12 882	57 608
33 廣 西 縣	109 654	105 925	3 542	95 751
34 山 口 縣	179 765	165 885	18 969	128 184
35 德 島 縣	174 126	167 333	332	153 766
36 香 川 縣	51 503	50 650	800	40 110
37 愛 媛 縣	169 154	165 005	152	151 297
38 高 知 縣	93 433	91 461	2 284	81 501
39 福 岡 縣	32 151	28 930	6 554	16 844
40 佐 賀 縣	584 548	562 552	11 209	525 150
41 長 崎 縣	135 485	135 396	12 136	107 065
42 熊 本 縣	145 122	140 474	5 454	122 497
43 大 宮 縣	236 790	235 953	4 445	227 792
44 鹿 兒 島 縣	196 703	194 788	7 786	174 018
45 沖 繩 縣	80 174	79 060	13 041	62 204
46 鹿 兒 島 縣	99 977	98 172	17 461	73 164
47 沖 繩 縣	10 385	226	-	-

1. 内地米ニハ本年生産シタルモノヲ含マズ

高 地 方 別 (昭和十年十一月一日現在)

米	朝 鮮 米				道 府 縣
	白 米	總 數	粃 (玄米換算)	玄 米	
871 527	562 784	-	408 408	154 376	
54 534	2 991	-	1 088	1 903	1
23 599	-	-	-	-	2
13 511	9	-	-	9	3
29 046	-	-	-	-	4
24 414	-	-	-	-	5
25 013	-	-	-	-	6
36 078	-	-	-	-	7
4 435	-	-	-	-	8
5 843	-	-	-	-	9
17 090	156	-	154	2	10
7 214	306	-	251	55	11
7 678	201	-	201	-	12
54 663	76 179	-	67 375	8 804	13
8 895	2 128	-	1 158	970	14
76 033	16	-	16	-	15
16 901	-	-	-	-	16
9 576	92	-	12	80	17
19 549	1	-	-	1	18
9 217	721	-	74	647	19
15 585	549	-	119	430	20
29 122	297	-	28	269	21
20 078	2 930	-	219	2 711	22
16 209	7 776	-	6 506	1 270	23
17 655	1 787	-	876	911	24
31 879	471	-	405	66	25
36 382	13 039	-	7 132	5 907	26
31 283	360 240	-	264 635	95 605	27
29 008	44 280	-	30 724	13 556	28
7 878	1 290	-	685	605	29
11 201	3 864	-	2 295	1 569	30
11 395	-	-	-	-	31
12 261	-	-	-	-	32
6 632	3 267	-	2 128	1 139	33
18 732	10 384	-	467	9 917	34
13 235	4 916	-	3 560	1 356	35
9 740	442	-	317	125	36
13 556	4 149	-	4 099	50	37
7 676	1 699	-	663	1 036	38
5 532	1 844	-	1 266	578	39
26 193	12 595	-	11 724	871	40
16 195	-	-	-	-	41
12 523	2 430	-	15	2 415	42
3 716	48	-	26	22	43
12 984	1 647	-	190	1 457	44
3 815	-	-	-	-	45
7 547	40	-	-	40	46
226	-	-	-	-	47

4. 米 穀 現 在

道 府 縣	米			
	總 數	粳 (玄米換算)	玄 米	白 米
總 數	152 053		123 320	28 733
1 北海 道	5 780		3 203	2 577
2 青森 縣	1 574		1 000	574
3 岩手 縣	2 583		2 457	126
4 宮城 縣	489		286	203
5 秋田 縣	424		245	179
6 山形 縣	1 610		1 423	187
7 福島 縣	324		282	42
8 茨城 縣	1 065		1 036	29
9 栃木 縣	1 070		1 032	38
10 群馬 縣	2 595		2 406	189
11 埼玉 縣	2 819		2 384	435
12 千葉 縣	871		843	28
13 東京 府	47 827		44 808	3 019
14 神奈 川 縣	7 032		6 199	833
15 新潟 縣	2 331		1 709	622
16 富山 縣	-		-	-
17 石川 縣	3		-	3
18 福井 縣	-		-	-
19 山梨 縣	6 543		4 853	1 690
20 長野 縣	2 679		2 365	314
21 岐阜 縣	799		648	151
22 靜岡 縣	8 664		7 913	751
23 愛知 縣	7 858		7 383	475
24 三重 縣	1 893		1 559	334
25 滋賀 縣	330		324	6
26 京都 府	2 215		1 700	515
27 大阪 府	5 405		4 193	1 212
28 兵庫 縣	2 882		2 613	269
29 奈良 縣	233		230	3
30 和歌 山 縣	643		538	105
31 鳥取 縣	25		19	6
32 島根 縣	10		-	10
33 岡山 縣	462		462	-
34 廣島 縣	3 496		3 198	298
35 山口 縣	1 877		1 214	663
36 德島 縣	411		313	98
37 香川 縣	-		-	-
38 愛媛 縣	273		187	86
39 高松 縣	1 377		1 071	306
40 福岡 縣	9 401		8 817	584
41 佐賀 縣	89		64	25
42 長門 縣	2 218		1 678	540
43 熊本 縣	789		656	133
44 大分 縣	268		209	59
45 宮崎 縣	1 114		1 023	91
46 鹿兒 島 縣	1 703		777	926
47 沖繩 縣	9 999		-	9 999

高 地 方 別 (昭和十年十一月一日現在) (續)

道 府 縣	米				
	總 數	粳 (玄米換算)	玄 米	白 米	碎 米
總 數	32 115			224	31 891
1	-			-	-
2	-			-	-
3	-			-	-
4	-			-	-
5	-			-	-
6	2			2	-
7	-			-	-
8	-			-	-
9	-			-	-
10	-			-	-
11	-			-	-
12	-			-	-
13	-			-	-
14	-			-	-
15	-			-	-
16	-			-	-
17	-			-	-
18	-			-	-
19	-			-	-
20	-			-	-
21	-			-	-
22	-			-	-
23	-			-	-
24	-			-	-
25	-			-	-
26	1 649			-	1 649
27	-			-	-
28	30 242			6	30 236
29	-			-	-
30	-			-	-
31	-			-	-
32	-			-	-
33	-			-	-
34	-			-	-
35	-			-	-
36	-			-	-
37	-			-	-
38	-			-	-
39	-			-	-
40	-			-	-
41	-			-	-
42	-			-	-
43	-			-	-
44	-			-	-
45	-			-	-
46	62			62	-
47	160			154	6

5. 米 穀 現 在

年 次	總 數	内 地		
		總 數	粳 (玄米換算)	玄 米
大正 2	...	2 991 553
" 3	...	5 845 972
" 4	...	6 235 031
" 5	5 810 124	5 472 608
" 6	4 474 435	4 045 415
" 7	2 361 921	1 823 001
" 8	4 160 827	2 762 297
" 9	5 506 877	4 580 225
" 10	8 161 291	7 040 279
" 11	7 305 270	5 825 300
" 12	6 789 850	5 470 432
" 13	5 210 234	3 526 799
" 14	5 500 031	3 605 165
昭和 1	5 967 771	4 497 432
" 2	5 765 541	4 296 986
" 3	7 840 192	7 142 581
" 4	7 027 557	6 712 201
" 5	5 719 241	5 446 777
" 6	9 140 247	8 641 528
" 7	8 907 430	8 145 505	425 758	6 610 029
" 8	9 007 598	8 252 521	479 690	6 734 851
" 9	16 430 872	15 593 935	1 183 412	13 356 296
" 10	9 936 142	9 189 190	305 736	8 011 927

年 次	臺 灣 米			
	總 數	粳 (玄米換算)	玄 米	白 米
大正 2
" 3
" 4
" 5	154 659
" 6	256 975
" 7	133 650
" 8	130 001
" 9	104 232
" 10	260 918
" 11	152 345
" 12	174 274
" 13	129 449
" 14	134 653
昭和 1	108 909
" 2	143 499
" 3	112 187
" 4	89 334
" 5	35 466
" 6	96 525
" 7	160 978	315	138 555	22 108
" 8	405 284	-	382 458	22 826
" 9	208 175	-	169 511	38 664
" 10	152 053	-	123 320	28 733

1. 昭和七年分ヨリ省令米穀法施行規則(昭和八年十一月ヨリ米穀統制法施行規則)ニ基キ調査シタ
2. 内地米ニハ其ノ年生産シタルモノヲ含マズ

高 累 年 比 較 (十一月一日現在)

米	朝 鮮 米				年次
	白 米	總 數	粳 (玄米換算)	玄 米	
...	2
...	3
...	4
...	...	23 644	5
...	...	10 717	6
...	...	80 878	7
...	...	106 622	8
...	...	107 553	9
...	...	211 645	10
...	...	113 961	11
...	...	148 741	12
...	...	119 680	13
...	...	143 697	14
...	...	130 269	1
...	...	216 030	2
...	...	286 914	3
...	...	109 419	4
...	...	122 780	5
...	...	330 166	6
1 109 718	504 925	115	391 930	112 880	7
1 037 980	287 892	-	195 395	92 497	8
1 054 227	619 357	-	507 929	111 428	9
871 527	562 784	-	408 408	154 376	10

外 國	米				年次
	總 數	粳 (玄米換算)	玄 米	白 米	
...	2
...	3
...	4
...	159 213	5
...	161 328	6
...	324 392	7
...	1 161 907	8
...	714 867	9
...	648 449	10
...	1 213 664	11
...	996 403	12
...	1 434 306	13
...	1 616 516	14
...	1 231 161	1
...	1 109 026	2
...	298 510	3
...	116 603	4
...	114 218	5
...	72 028	6
...	96 022	2	1 691	73 638	7
...	61 901	-	12	7 569	8
...	9 405	-	-	7 322	9
...	32 115	-	-	224	10

ルモノニシテ曩ノ調査方法ト異ルヲ以テ從來ノモノト比較ノ際ニハ注意ヲ要ス

6. 朝 鮮

1. 作 付 段 別

年 又 道	次 八 別	總 數	水 稻			陸 稻
			總 數	梗 米	糯 米	
明治	43	1 352 796.8	1 339 008.3	1 255 309.9	83 698.4	13 788.5
"	44	1 399 012.8	1 384 510.0	1 289 177.5	95 332.5	14 502.8
大正	1	1 417 174.3	1 402 493.0	1 311 805.7	90 687.3	14 681.3
"	2	1 457 077.9	1 439 529.7	1 350 959.4	88 570.3	17 548.2
"	3	1 484 013.7	1 467 160.3	1 379 508.4	87 651.9	16 853.4
"	4	1 498 019.9	1 480 342.0	1 388 816.5	91 525.5	17 677.9
"	5	1 518 843.8	1 501 125.1	1 413 150.6	87 974.5	17 718.7
"	6	1 528 961.7	1 510 033.7	1 425 710.0	84 323.7	18 928.0
"	7	1 548 169.7	1 529 824.2	1 445 226.2	84 598.0	18 345.5
"	8	1 537 797.2	1 519 222.6	1 435 775.2	83 447.4	18 574.6
"	9	1 555 435.8	1 537 616.1	1 453 729.1	83 887.0	17 789.7
"	10	1 531 545.5	1 513 177.0	1 431 508.4	81 668.6	18 368.5
"	11	1 557 948.5	1 539 507.8	1 459 902.7	79 605.1	18 440.7
"	12	1 550 399.4	1 530 352.8	1 453 671.7	76 681.1	20 046.6
"	13	1 575 715.6	1 547 888.1	1 477 461.9	70 426.2	27 827.5
"	14	1 585 216.2	1 556 999.0	1 488 813.9	68 185.1	28 217.2
昭和	1	1 587 997.9	1 558 778.0	1 492 350.4	66 427.6	29 219.9
"	2	1 602 331.6	1 568 562.8	1 505 600.1	62 962.7	33 768.8
"	3	1 517 755.1	1 481 414.2	1 422 869.5	58 544.7	36 340.9
"	4	1 632 064.9	1 593 791.8	1 536 354.7	57 437.1	38 273.1
"	5	1 662 020.1	1 623 513.2	1 565 975.8	57 537.4	38 506.9
"	6	1 674 610.1	1 635 903.3	1 579 068.3	56 835.0	38 706.8
"	7	1 643 449.0	1 605 830.1	1 551 804.0	54 026.1	37 618.9
"	8	1 697 463.9	1 659 412.1	1 605 563.5	53 848.6	38 051.8
"	9	1 711 949.1	1 674 357.1	1 620 918.3	53 438.8	37 592.0
"	10	1 694 539.3	1 656 129.9	1 604 675.3	51 454.6	38 409.4
1	京 畿 道	210 444.6	207 293.3	3 151.3
2	忠 清 北 道	71 053.6	70 297.8	755.8
3	忠 清 南 道	165 065.7	162 741.4	2 324.3
4	全 羅 北 道	169 778.3	168 569.6	1 208.7
5	全 羅 南 道	196 759.8	190 687.3	6 072.5
6	慶 尙 北 道	193 110.6	190 520.4	2 590.2
7	慶 尙 南 道	183 990.7	179 533.2	4 457.5
8	黃 海 道	146 502.6	141 824.7	4 677.9
9	平 安 南 道	90 067.0	81 790.5	8 276.5
10	平 安 北 道	96 261.1	94 908.9	1 352.2
11	江 原 道	92 138.2	91 454.8	683.4
12	咸 鏡 南 道	62 935.8	60 091.1	2 844.7
13	咸 鏡 北 道	16 431.3	16 416.9	14.4

米

2. 生 產 額

年 又 道	次 八 別	總 數		水 稻 玄 米			陸 稻 玄 米
		數 量	價 額	總 數	梗 米	糯 米	
明治	43	10 405 613	92 938 959	10 307 673	9 725 072	582 601	97 940
"	44	11 568 362	142 763 022	11 474 114	10 769 671	704 443	94 248
大正	1	10 865 051	171 450 079	10 769 735	10 139 486	630 249	95 316
"	2	12 109 840	198 536 903	12 012 155	11 345 327	666 828	97 685
"	3	14 130 578	168 330 400	14 019 986	13 260 961	759 025	110 592
"	4	12 846 085	118 789 619	12 741 092	12 021 193	719 899	104 993
"	5	13 933 009	156 329 273	13 821 448	13 104 373	717 075	111 561
"	6	13 687 895	224 662 130	13 562 888	12 889 091	673 797	125 007
"	7	15 294 109	403 914 415	15 166 474	14 430 238	736 236	127 635
"	8	12 708 208	516 336 635	12 649 129	12 057 102	592 027	59 079
"	9	14 882 352	549 550 201	14 765 173	14 060 394	704 779	117 179
"	10	14 324 352	361 126 939	14 206 272	13 530 845	675 427	118 080
"	11	15 014 292	423 428 042	14 894 895	14 211 409	683 486	119 397
"	12	15 174 645	400 413 168	15 038 773	14 363 372	675 401	135 872
"	13	13 219 322	436 818 412	13 084 209	12 549 980	534 229	135 113
"	14	14 773 102	474 287 346	14 612 395	14 036 468	575 927	160 707
昭和	1	15 300 707	460 163 259	15 108 178	14 537 483	570 695	192 529
"	2	17 298 887	434 545 376	17 048 491	16 439 298	609 193	250 396
"	3	13 511 725	341 811 545	13 297 987	12 823 715	474 272	213 738
"	4	13 701 746	322 448 136	13 482 870	13 043 767	439 103	218 876
"	5	19 180 677	251 645 585	18 894 316	18 300 473	593 843	286 361
"	6	15 872 999	268 804 979	15 620 394	15 132 713	487 681	252 605
"	7	16 345 825	308 933 885	16 081 239	15 597 938	483 301	264 586
"	8	18 192 720	341 590 148	17 934 257	17 417 008	517 249	258 463
"	9	16 717 238	415 546 387	16 471 104	16 002 012	469 092	246 134
"	10	17 884 669	...	17 611 868	17 131 991	479 877	272 801
1	京 畿 道	2 223 554	...	2 198 431	25 123
2	忠 清 北 道	662 028	...	656 350	5 678
3	忠 清 南 道	1 527 469	...	1 513 428	14 041
4	全 羅 北 道	1 596 129	...	1 590 247	5 882
5	全 羅 南 道	1 777 715	...	1 747 492	30 223
6	慶 尙 北 道	2 059 654	...	2 041 135	18 519
7	慶 尙 南 道	2 370 567	...	2 326 846	43 721
8	黃 海 道	1 667 097	...	1 630 291	36 806
9	平 安 南 道	1 005 983	...	949 487	56 496
10	平 安 北 道	1 109 893	...	1 099 579	10 314
11	江 原 道	1 002 832	...	997 339	5 493
12	咸 鏡 南 道	702 777	...	682 341	20 436
13	咸 鏡 北 道	178 971	...	178 902	69

6. 朝鮮米 (續)

3. 一段步收穫高

年又道	次八別	水 稻 玄 米			陸稻玄米	總 平 均
		梗 米	糯 米	平 均		
明治	43	石 0.775	石 0.696	石 0.770	石 0.710	石 0.769
"	44	0.835	0.739	0.829	0.650	0.827
大正	1	0.773	0.695	0.768	0.649	0.767
"	2	0.840	0.753	0.834	0.557	0.831
"	3	0.961	0.866	0.956	0.656	0.952
"	4	0.866	0.787	0.861	0.594	0.858
"	5	0.927	0.815	0.921	0.630	0.917
"	6	0.904	0.799	0.898	0.660	0.895
"	7	0.998	0.870	0.991	0.696	0.988
"	8	0.840	0.709	0.833	0.318	0.826
"	9	0.967	0.840	0.960	0.659	0.957
"	10	0.945	0.827	0.939	0.643	0.935
"	11	0.973	0.859	0.968	0.647	0.964
"	12	0.988	0.881	0.983	0.678	0.979
"	13	0.849	0.759	0.845	0.486	0.839
"	14	0.943	0.845	0.938	0.570	0.932
昭和	1	0.974	0.859	0.969	0.659	0.964
"	2	1.092	0.968	1.087	0.742	1.080
"	3	0.901	0.810	0.898	0.588	0.890
"	4	0.849	0.764	0.846	0.572	0.840
"	5	1.169	1.032	1.164	0.744	1.154
"	6	0.958	0.858	0.955	0.653	0.948
"	7	1.005	0.895	1.001	0.703	0.995
"	8	1.085	0.961	1.081	0.679	1.072
"	9	0.987	0.878	0.984	0.655	0.977
"	10	1.068	0.933	1.063	0.710	1.055
1	京畿道	1.061	0.797	1.057
2	忠清北道	0.934	0.751	0.932
3	忠清南道	0.930	0.604	0.925
4	全羅北道	0.943	0.487	0.940
5	全羅南道	0.916	0.498	0.903
6	慶尙北道	1.071	0.715	1.067
7	慶尙南道	1.296	0.981	1.288
8	黃海道	1.150	0.787	1.138
9	平安南道	1.161	0.683	1.117
10	平安北道	1.159	0.763	1.153
11	江原道	1.091	0.804	1.088
12	咸鏡南道	1.136	0.718	1.117
13	咸鏡北道	1.090	0.479	1.089

7. 臺灣米

1. 作付段別 (總數)

年又州廳	次八別	總 數	水 稻			陸 稻		
			總 數	梗 米	糯 米	總 數	梗 米	糯 米
明治	32	352 982.2	327 679.2	302 287.3	25 391.9	25 303.0	22 153.7	3 149.3
"	33	328 366.6	307 965.9	286 897.9	21 068.0	20 400.7	18 751.0	1 649.7
"	34	356 304.3	322 836.4	296 960.1	25 876.3	33 467.9	30 179.3	3 288.6
"	35	347 862.2	322 396.4	298 935.4	23 461.0	25 465.8	23 284.1	2 181.7
"	36	398 157.4	360 979.8	338 089.0	22 890.8	37 177.6	34 737.8	2 439.8
"	37	438 760.0	391 240.3	366 578.8	24 661.5	47 519.7	43 861.4	3 658.3
"	38	451 158.8	408 062.1	384 500.5	23 561.6	43 096.7	40 502.3	2 594.4
"	39	462 411.2	418 787.4	393 272.2	25 515.2	43 623.8	40 921.4	2 702.4
"	40	475 576.5	431 373.2	404 722.2	26 651.0	44 203.3	41 368.3	2 835.0
"	41	482 943.4	438 900.0	412 259.6	26 640.4	44 043.4	40 824.4	3 219.0
"	42	483 922.5	447 687.8	418 353.2	29 334.6	36 234.7	34 115.3	2 119.4
"	43	460 076.9	427 578.5	397 136.1	30 442.4	32 498.4	30 359.7	2 138.7
"	44	482 767.5	442 170.8	411 535.3	30 635.5	40 596.7	38 167.3	2 429.4
大正	1	485 213.5	441 613.9	410 897.6	30 716.3	43 599.6	41 065.7	2 533.9
"	2	498 430.9	451 895.6	419 227.2	32 668.4	46 535.3	43 760.0	2 775.3
"	3	503 840.7	455 541.7	419 925.6	35 616.1	48 299.0	45 283.7	3 015.3
"	4	495 179.5	451 755.7	413 706.8	38 048.9	43 423.8	40 807.3	2 616.5
"	5	475 606.1	437 191.5	395 501.6	41 689.9	38 414.6	35 790.6	2 624.0
"	6	470 068.4	432 092.5	390 916.7	41 175.8	37 975.9	35 135.5	2 840.4
"	7	487 370.6	445 082.1	403 290.3	41 791.8	42 288.5	39 290.1	2 998.4
"	8	501 353.4	455 065.2	409 662.1	45 403.1	46 288.2	42 787.5	3 500.7
"	9	504 336.1	460 229.4	408 267.1	51 962.3	44 106.7	41 610.0	2 496.7
"	10	499 552.9	461 392.5	411 503.9	49 888.6	38 160.4	36 308.9	1 851.5
"	11	515 500.1	477 557.7	417 868.6	59 689.1	37 942.4	36 322.1	1 620.3
"	12	512 059.8	475 414.0	416 669.8	58 744.2	36 645.8	35 298.8	1 347.0
"	13	535 877.2	495 917.0	430 466.6	65 450.4	39 960.2	38 565.1	1 395.1
"	14	555 424.4	514 058.2	430 881.0	83 177.2	41 366.2	39 797.3	1 568.9
昭和	1	571 897.6	531 524.8	448 770.9	82 753.9	40 372.8	38 857.9	1 514.9
"	2	589 891.2	549 977.0	463 036.6	86 940.4	39 914.2	38 330.9	1 583.3
"	3	590 518.4	555 119.6	457 656.7	97 462.9	35 398.8	34 154.1	1 244.7
"	4	572 684.1	540 430.7	450 442.0	89 988.7	32 253.4	31 249.9	1 003.5
"	5	619 508.5	579 310.7	494 468.6	84 842.1	40 197.8	39 101.6	1 096.2
"	6	639 005.8	599 665.5	506 831.5	92 834.0	39 340.3	38 182.1	1 158.2
"	7	669 859.7	628 366.0	528 552.9	99 813.1	41 493.7	39 650.6	1 843.1
"	8	681 102.2	636 776.3	539 169.5	97 606.8	44 325.9	42 590.6	1 735.3
"	9	672 536.8	629 618.8	542 312.5	87 306.3	42 918.0	41 394.0	1 524.0
"	10	684 282.4	642 935.9	555 451.2	87 484.7	41 346.5	39 900.5	1 446.0
1	臺新	104 058.3	103 900.5	94 935.4	8 965.1	157.8	152.5	5.3
2	北竹	151 593.5	150 779.3	105 854.8	44 924.5	814.2	450.4	363.8
3	臺中	165 654.7	161 534.7	147 405.9	14 128.8	4 120.0	3 980.6	139.4
4	臺南	149 906.6	122 542.4	112 373.8	10 168.6	27 364.2	26 521.7	842.5
5	高雄	89 588.2	81 654.4	74 976.4	6 678.0	7 933.8	7 894.4	39.4
6	臺東	9 196.0	8 517.7	7 328.1	1 189.6	678.3	636.9	41.4
7	花蓮	14 285.1	14 006.9	12 576.8	1 430.1	278.2	264.0	14.2
8	澎湖	-	-	-	-	-	-	-

7. 臺灣

1. 作付段別 (第一期作)

年次州廳	次別	總數	水		陸		稻	
			總數	梗米	糯米	總數	梗米	糯米
明治	32	165 567.3	154 748.5	142 768.0	11 980.5	10 818.8	9 367.0	1 451.8
"	33	161 773.2	150 923.5	139 695.6	11 227.9	10 849.7	10 203.2	646.5
"	34	179 893.2	165 633.7	152 589.5	13 044.2	14 259.5	13 008.7	1 250.8
"	35	164 347.5	154 756.4	142 923.0	11 833.4	9 591.1	8 603.5	987.6
"	35	193 300.6	174 606.8	162 316.7	12 290.1	18 693.8	17 767.1	926.7
"	37	199 641.5	183 417.8	170 885.2	12 532.6	16 223.7	15 309.4	914.3
"	38	212 248.3	195 949.9	184 344.4	11 605.5	16 298.4	15 458.6	839.8
"	39	216 578.1	202 765.3	191 201.7	11 563.6	13 812.8	13 150.8	662.0
"	40	218 616.5	205 257.8	193 342.2	11 915.6	13 358.7	12 747.6	611.1
"	41	228 384.0	211 971.8	200 151.1	11 820.7	16 412.2	15 478.1	934.1
"	42	226 878.1	214 075.5	202 467.8	11 607.7	12 802.6	12 356.8	445.8
"	43	214 657.2	204 355.5	192 205.3	12 150.2	10 331.7	9 631.8	669.9
"	44	219 699.5	210 003.1	197 732.0	12 271.1	9 696.4	9 031.3	665.1
大正	1	219 358.1	209 172.3	197 041.3	12 131.0	10 185.8	9 376.7	809.1
"	2	226 351.0	212 210.0	200 124.3	12 085.7	14 141.0	13 128.8	1 012.2
"	3	226 250.3	213 065.9	201 139.4	11 926.5	13 184.4	12 114.3	1 070.1
"	4	225 598.0	214 556.2	202 603.9	11 952.3	11 041.8	10 347.9	693.9
"	5	217 138.7	209 116.1	196 707.1	12 409.0	8 022.6	7 408.3	614.3
"	6	212 666.4	204 139.9	191 423.3	12 716.6	8 526.5	7 885.1	641.4
"	7	214 443.8	204 150.3	192 210.8	11 939.5	10 293.5	9 709.5	584.0
"	8	226 773.6	215 820.8	202 804.7	13 016.1	10 952.8	10 303.0	649.8
"	9	224 492.7	213 734.8	200 029.6	13 705.2	10 757.9	10 042.8	715.1
"	10	222 178.7	212 811.7	198 597.3	14 214.4	9 367.0	8 888.2	478.8
"	11	230 333.1	219 644.0	205 746.4	13 897.6	10 689.1	10 352.5	336.6
"	12	226 786.6	218 792.0	205 908.3	12 883.7	7 994.5	7 719.5	275.1
"	13	236 539.7	226 407.8	213 605.5	12 802.3	10 131.9	9 790.5	341.4
"	14	243 741.4	233 029.6	222 369.5	10 660.1	10 711.8	10 389.8	322.0
昭和	1	252 247.0	241 707.6	231 615.6	10 092.0	10 539.4	10 286.5	252.9
"	2	260 654.2	248 791.6	236 908.3	11 883.3	11 862.6	11 592.4	270.2
"	3	263 601.7	252 665.9	239 226.5	13 439.4	10 935.8	10 608.9	326.9
"	4	234 825.0	230 430.0	218 893.7	11 536.3	4 395.0	4 286.8	108.2
"	5	269 260.5	256 751.8	244 773.9	11 977.9	12 508.7	12 287.1	221.6
"	6	276 638.0	263 661.2	251 512.3	12 148.9	12 976.8	12 739.3	237.5
"	7	285 717.1	271 124.7	256 915.0	14 209.7	14 592.4	14 000.3	592.1
"	8	288 824.6	274 609.7	263 373.9	11 235.8	14 214.9	13 681.8	533.1
"	9	290 880.1	275 516.4	265 543.4	9 973.0	15 363.7	14 768.6	595.1
"	10	299 085.4	281 935.1	272 913.2	9 022.9	17 149.3	16 632.0	517.3
1	臺北	52 229.1	52 159.8	50 434.8	1 725.0	69.3	69.3	-
2	新臺	79 306.4	79 184.7	75 843.3	3 341.4	121.7	78.3	43.4
3	臺中	85 295.7	81 483.6	79 871.3	1 612.3	3 812.1	3 740.5	71.6
4	臺南	35 329.9	22 827.1	22 114.4	712.7	12 502.8	12 137.7	365.1
5	高雄	33 804.9	33 804.9	33 434.0	370.9	-	-	-
6	臺東	5 706.4	5 185.7	4 327.0	858.7	520.7	495.6	25.1
7	花蓮	7 413.0	7 290.3	6 888.4	401.9	122.7	110.6	12.1
8	澎湖	-	-	-	-	-	-	-

米

1. 作付段別 (第二期作)

年次州廳	次別	總數	水		陸		稻	
			總數	梗米	糯米	總數	梗米	糯米
明治	32	187 414.9	172 930.7	159 519.3	13 411.4	14 484.2	12 786.7	1 697.5
"	33	166 593.4	157 042.4	147 202.3	9 840.1	9 551.0	8 547.8	1 003.2
"	34	176 411.1	157 202.7	144 370.6	12 832.1	19 208.4	17 170.6	2 037.8
"	35	183 514.7	167 640.0	156 012.4	11 627.6	15 874.7	14 680.6	1 194.1
"	36	204 856.8	186 373.0	175 772.3	10 600.7	13 483.8	16 970.7	1 513.1
"	37	239 118.5	207 822.5	195 693.6	12 128.9	31 296.0	28 552.0	2 744.0
"	38	238 910.5	212 112.2	200 156.1	11 956.1	26 798.3	25 043.7	1 754.6
"	39	245 833.1	216 022.1	202 070.5	13 951.6	29 811.0	27 770.6	2 040.4
"	40	256 960.0	226 115.4	211 380.0	14 735.4	30 844.6	28 620.7	2 223.9
"	41	254 559.4	226 928.2	212 108.5	14 819.7	27 631.2	25 346.3	2 284.9
"	42	257 044.4	233 612.3	215 885.4	17 726.9	23 432.1	21 758.5	1 673.6
"	43	245 419.7	223 223.0	204 930.8	18 292.2	22 196.7	20 727.9	1 468.8
"	44	263 068.0	232 167.7	213 803.3	18 364.4	30 900.3	29 136.0	1 764.3
大正	1	265 855.4	232 441.6	213 856.3	18 585.3	33 413.8	31 689.0	1 724.8
"	2	272 079.9	239 685.6	219 102.9	20 562.7	32 394.3	30 631.2	1 763.1
"	3	277 590.4	242 475.8	218 786.2	23 689.6	35 114.6	33 169.4	1 945.2
"	4	269 581.5	237 199.5	211 102.9	26 096.6	32 382.0	30 459.4	1 922.6
"	5	258 467.4	228 075.4	198 794.5	29 280.9	30 392.0	28 382.3	2 009.7
"	6	257 402.0	227 952.6	199 493.4	28 459.2	29 449.4	27 250.4	2 199.0
"	7	272 926.8	240 931.8	211 079.5	29 852.3	31 995.0	29 580.6	2 414.4
"	8	274 579.8	239 244.4	206 857.4	32 387.0	35 335.4	32 484.5	2 850.9
"	9	279 843.4	246 494.6	208 237.5	38 257.1	33 348.8	31 567.2	1 781.6
"	10	277 374.2	248 580.8	212 906.6	35 674.2	28 793.4	27 420.7	1 372.7
"	11	285 167.0	257 913.7	212 122.2	45 791.5	27 253.3	25 969.6	1 283.7
"	12	285 273.2	256 622.0	210 761.5	45 860.5	28 651.2	27 579.3	1 071.9
"	13	299 337.5	269 509.2	216 861.1	52 648.1	29 828.3	28 774.6	1 053.7
"	14	311 683.0	281 028.6	208 511.5	72 517.1	30 654.4	29 407.5	1 246.9
昭和	1	319 650.6	289 817.2	217 155.3	72 661.9	29 833.4	28 571.4	1 262.0
"	2	329 237.0	301 185.4	226 128.3	75 057.1	28 051.6	26 738.5	1 313.1
"	3	326 916.7	302 453.7	218 430.2	84 023.5	24 463.0	23 545.2	917.8
"	4	337 859.1	310 000.7	231 548.3	78 452.4	27 858.4	26 963.1	895.3
"	5	350 248.0	322 558.9	249 694.7	72 864.2	27 689.1	26 814.5	874.6
"	6	362 367.8	336 004.3	255 319.2	80 685.1	26 363.5	25 442.8	920.7
"	7	384 142.6	357 241.3	271 637.9	85 603.4	26 901.3	25 650.3	1 251.0
"	8	392 277.6	362 166.6	275 795.6	86 371.0	30 111.0	28 908.8	1 202.2
"	9	381 656.7	354 102.4	276 769.1	77 333.3	27 554.3	26 625.4	928.9
"	10	385 197.1	360 999.8	282 538.0	78 461.8	24 197.3	23 268.5	928.8
1	臺北	51 829.2	51 740.7	44 500.6	7 240.1	88.5	83.2	5.3
2	新臺	72 287.2	71 594.6	30 011.5	41 583.1	692.6	372.1	320.5
3	臺中	80 359.0	80 051.1	67 534.6	12 516.5	307.9	240.1	67.8
4	臺南	114 576.7	99 715.3	90 259.4	9 455.9	14 861.4	14 384.0	477.4
5	高雄	55 783.3	47 849.5	41 542.4	6 307.1	7 933.8	7 894.4	39.4
6	臺東	3 489.6	3 332.0	3 001.1	330.9	157.6	141.3	16.3
7	花蓮	6 872.1	6 716.6	5 688.4	1 028.2	155.5	153.4	2.1
8	澎湖	-	-	-	-	-	-	-

7. 臺 灣

2. 生 產 額 (第二期作)

年 又 州	次 八 別	總 數		水 稻 玄 米			陸 稻 玄 米		
		數 量	價 額	總 數	梗 米	糯 米	總 數	梗 米	糯 米
明治	32	831 872	...	780 192	712 024	68 168	51 680	45 034	6 646
"	33	1 085 344	...	1 049 370	987 997	61 373	35 974	32 376	3 598
"	34	1 115 400	...	1 083 845	1 015 801	68 044	31 555	27 678	3 877
"	35	1 265 852	...	1 218 937	1 147 297	71 640	46 915	43 656	3 259
"	36	1 717 373	...	1 591 115	1 511 264	79 851	126 258	116 228	10 030
"	37	2 039 524	...	1 836 542	1 738 033	98 509	202 982	188 456	14 526
"	38	2 071 380	...	1 851 136	1 753 972	97 164	220 244	204 544	15 700
"	39	1 854 978	...	1 665 281	1 564 438	100 843	189 697	176 667	13 030
"	40	2 450 822	...	2 219 168	2 083 644	135 524	231 654	214 297	17 357
"	41	2 387 808	...	2 171 328	2 045 147	126 181	216 480	203 557	12 923
"	42	2 238 286	...	2 078 077	1 935 785	142 292	160 209	150 074	10 135
"	43	2 079 299	...	1 912 524	1 774 058	138 466	166 775	157 066	9 709
"	44	2 081 037	...	1 903 650	1 765 570	138 080	177 387	167 990	9 397
大正	1	1 950 092	...	1 781 698	1 642 210	139 488	168 394	161 238	7 156
"	2	2 537 315	...	2 336 534	2 156 813	179 721	200 781	190 185	10 596
"	3	2 615 543	...	2 403 069	2 182 361	220 708	212 474	201 659	10 815
"	4	2 510 708	...	2 291 362	2 064 452	226 910	219 346	206 438	12 908
"	5	2 172 885	...	1 979 766	1 741 970	237 796	193 119	179 882	13 237
"	6	2 379 463	...	2 181 011	1 921 488	259 523	198 452	183 574	14 878
"	7	2 220 118	...	2 016 102	1 754 327	261 775	204 016	190 749	13 267
"	8	2 513 857	...	2 286 656	1 992 258	294 398	227 201	211 724	15 477
"	9	2 466 548	...	2 258 152	1 919 480	338 672	208 396	197 445	10 951
"	10	2 466 858	49 277 255	2 279 563	1 998 078	281 485	187 295	179 883	7 412
"	11	2 709 194	34 906 248	2 542 793	2 119 373	423 420	166 401	158 885	7 516
"	12	2 265 682	41 340 248	2 109 571	1 745 819	363 752	156 111	151 349	4 762
"	13	3 096 608	74 435 905	2 858 148	2 331 737	526 411	238 460	229 904	8 556
"	14	3 269 050	76 910 403	3 058 717	2 292 719	765 998	210 333	201 269	9 064
昭和	1	3 382 050	71 213 233	3 164 638	2 427 192	737 446	217 412	208 107	9 305
"	2	3 644 159	64 273 657	3 419 380	2 621 377	798 003	224 779	214 978	9 801
"	3	3 598 094	73 692 259	3 396 116	2 474 472	921 644	201 978	194 884	7 094
"	4	3 628 218	72 545 468	3 422 243	2 607 476	814 767	205 975	200 036	5 939
"	5	3 887 879	46 340 515	3 636 333	2 901 723	734 610	251 546	244 196	6 350
"	6	3 851 401	42 269 927	3 602 776	2 864 148	738 628	248 625	241 263	7 362
"	7	4 727 769	74 651 352	4 459 568	3 477 906	981 662	268 201	256 400	11 801
"	8	4 423 109	68 126 001	4 225 942	3 342 319	883 623	197 167	188 766	8 401
"	9	4 577 840	90 137 110	4 343 927	3 525 710	818 217	233 913	227 261	6 652
"	10	4 793 959	107 335 894	4 596 830	3 661 286	935 544	197 129	189 864	7 265
1	臺 北	656 713	15 120 485	655 892	556 650	99 242	821	794	27
2	新 竹	814 857	20 386 727	810 750	356 883	453 867	4 107	2 052	2 055
3	臺 中	1 164 152	26 490 454	1 161 918	978 085	183 833	2 234	1 747	487
4	臺 南	1 451 806	35 542 851	1 329 444	1 217 731	111 713	122 362	118 112	4 250
5	高 雄	615 373	12 727 059	549 496	474 503	74 993	65 877	65 498	379
6	臺 東	26 100	528 478	25 424	22 944	2 480	676	620	56
7	花 蓮	64 958	1 539 840	63 906	54 490	9 416	1 052	1 041	11
8	澎 湖	-	-	-	-	-	-	-	-

米

3. 一 段 步 收 穫 高 (總 數)

年 又 州	次 八 別	水 稻 玄 米			陸 稻 玄 米			總 平 均
		梗 米	糯 米	平 均	梗 米	糯 米	平 均	
明治	32	0.593	0.579	0.592	0.448	0.450	0.448	0.582
"	33	0.675	0.613	0.671	0.416	0.405	0.415	0.655
"	34	0.933	0.711	0.915	0.335	0.355	0.337	0.860
"	35	0.858	0.682	0.845	0.385	0.329	0.380	0.811
"	36	0.949	0.827	0.941	0.754	0.740	0.753	0.924
"	37	0.986	0.836	0.976	0.727	0.609	0.717	0.948
"	38	0.990	0.894	0.984	0.776	0.927	0.785	0.965
"	39	0.890	0.790	0.884	0.613	0.648	0.615	0.858
"	40	0.982	0.893	0.976	0.680	0.726	0.683	0.949
"	41	0.999	0.867	0.991	0.712	0.563	0.702	0.964
"	42	0.991	0.856	0.982	0.642	0.601	0.639	0.957
"	43	0.938	0.789	0.927	0.689	0.667	0.688	0.910
"	44	0.971	0.837	0.962	0.583	0.594	0.583	0.930
大正	1	0.868	0.796	0.863	0.541	0.543	0.541	0.834
"	2	1.077	0.920	1.066	0.668	0.709	0.666	1.029
"	3	0.958	0.885	0.953	0.552	0.617	0.556	0.915
"	4	1.008	0.879	0.997	0.646	0.666	0.648	0.966
"	5	1.025	0.874	1.011	0.599	0.648	0.602	0.978
"	6	1.075	0.944	1.063	0.638	0.645	0.639	1.028
"	7	0.990	0.911	0.982	0.618	0.555	0.614	0.950
"	8	1.029	0.924	1.018	0.632	0.552	0.626	0.982
"	9	1.003	0.909	0.992	0.626	0.608	0.625	0.960
"	10	1.043	0.881	1.026	0.645	0.540	0.640	0.996
"	11	1.110	0.960	1.091	0.620	0.572	0.618	1.056
"	12	1.003	0.832	0.981	0.551	0.442	0.547	0.950
"	13	1.185	1.014	1.162	0.786	0.775	0.785	1.134
"	14	1.223	1.063	1.197	0.698	0.703	0.698	1.160
昭和	1	1.132	1.017	1.114	0.723	0.722	0.723	1.087
"	2	1.220	1.068	1.196	0.811	0.755	0.809	1.170
"	3	1.187	1.093	1.170	0.849	0.774	0.846	1.151
"	4	1.181	1.038	1.157	0.713	0.657	0.711	1.132
"	5	1.242	1.022	1.210	0.900	0.833	0.898	1.190
"	6	1.229	0.945	1.185	0.951	0.825	0.947	1.171
"	7	1.395	1.160	1.357	1.012	1.043	1.013	1.336
"	8	1.305	1.032	1.263	0.716	0.780	0.719	1.228
"	9	1.435	1.085	1.387	0.840	0.740	0.836	1.351
"	10	1.389	1.196	1.362	0.880	0.862	0.879	1.333
1	臺 北	1.279	1.339	1.284	1.041	0.509	1.023	1.284
2	新 竹	1.211	1.093	1.176	0.569	0.613	0.589	1.173
3	臺 中	1.617	1.475	1.603	0.725	0.705	0.724	1.582
4	臺 南	1.374	1.195	1.359	0.933	1.020	0.936	1.282
5	高 雄	1.460	1.213	1.440	0.830	0.962	0.830	1.386
6	臺 東	0.876	0.849	0.872	0.524	0.336	0.512	0.846
7	花 蓮	1.041	0.957	1.032	0.711	0.725	0.712	1.026
8	澎 湖	-	-	-	-	-	-	-

7. 臺 灣

3. 一段步收穫高 (第一期作)

年 又 州	次 八 別	水 稻 玄 米			陸 稻 玄 米			總 平 均
		梗 米	糯 米	平 均	梗 米	糯 米	平 均	
明治	32	石 0.757	石 0.659	石 0.749	石 0.579	石 0.519	石 0.571	石 0.738
"	33	0.679	0.603	0.673	0.448	0.476	0.449	0.658
"	34	1.149	0.889	1.129	0.564	0.623	0.569	1.084
"	35	0.992	0.746	0.973	0.533	0.396	0.519	0.947
"	36	1.045	0.891	1.034	0.821	0.864	0.823	1.014
"	37	1.048	0.859	1.081	0.850	0.846	0.850	1.062
"	38	1.113	0.978	1.105	0.710	0.993	0.724	1.075
"	39	1.012	0.872	1.004	0.564	0.676	0.569	0.976
"	40	0.977	0.860	0.971	0.525	0.526	0.525	0.943
"	41	1.035	0.887	1.027	0.564	0.558	0.563	0.993
"	42	1.092	0.938	1.084	0.557	0.582	0.558	1.054
"	43	1.014	0.838	1.004	0.541	0.681	0.550	0.982
"	44	1.129	0.964	1.119	0.603	0.756	0.613	1.097
大正	1	0.976	0.866	0.970	0.649	0.605	0.662	0.956
"	2	1.178	1.000	1.169	0.761	0.898	0.771	1.144
"	3	0.916	0.792	0.909	0.399	0.729	0.425	0.881
"	4	1.039	0.899	1.031	0.554	0.651	0.560	1.008
"	5	1.175	1.019	1.166	0.464	0.614	0.476	1.140
"	6	1.192	1.015	1.181	0.516	0.538	0.518	1.154
"	7	1.164	0.996	1.154	0.536	0.579	0.539	1.125
"	8	1.096	0.960	1.087	0.571	0.595	0.572	1.062
"	9	1.087	0.976	1.080	0.628	0.591	0.625	1.058
"	10	1.155	1.111	1.152	0.610	0.542	0.607	1.129
"	11	1.224	1.077	1.214	0.642	0.522	0.638	1.188
"	12	1.181	0.969	1.168	0.560	0.434	0.555	1.147
"	13	1.295	1.074	1.283	0.746	0.660	0.743	1.260
"	14	1.339	1.108	1.328	0.736	0.611	0.733	1.302
昭和	1	1.146	1.033	1.141	0.706	0.643	0.705	1.123
"	2	1.278	1.100	1.270	0.827	0.799	0.826	1.250
"	3	1.236	1.068	1.227	0.896	0.776	0.892	1.213
"	4	1.238	1.037	1.345	0.528	0.604	0.530	1.215
"	5	1.324	1.109	1.314	0.875	0.806	0.874	1.293
"	6	1.520	1.140	1.329	0.956	0.925	0.955	1.312
"	7	1.515	1.238	1.501	1.035	1.254	1.044	1.477
"	8	1.402	1.102	1.322	0.850	0.962	0.854	1.364
"	9	1.603	1.295	1.592	0.815	0.779	0.814	1.551
"	10	1.484	1.224	1.476	0.970	1.004	0.971	1.447
1	臺新	1.304	1.205	1.301	1.144	-	1.144	1.300
2	北竹	1.220	1.118	1.216	0.654	0.403	0.565	1.215
3	臺中	1.757	1.527	1.753	0.724	0.693	0.724	1.707
4	臺南	1.477	1.373	1.474	1.065	1.191	1.069	1.330
5	高雄	1.855	1.614	1.853	-	-	-	1.853
6	臺東	0.954	0.888	0.943	0.548	0.331	0.537	0.906
7	花蓮	1.109	1.061	1.107	0.757	0.760	0.757	1.101
8	澎湖	-	-	-	-	-	-	-

米

3. 一段步收穫高 (第二期作)

年 又 州	次 八 別	水 稻 玄 米			陸 稻 玄 米			總 平 均
		梗 米	糯 米	平 均	梗 米	糯 米	平 均	
明治	32	石 0.446	石 0.508	石 0.451	石 0.352	石 0.392	石 0.357	石 0.444
"	33	0.671	0.624	0.668	0.379	0.359	0.377	0.652
"	34	0.704	0.530	0.690	0.161	0.190	0.164	0.632
"	35	0.735	0.616	0.727	0.297	0.273	0.296	0.690
"	36	0.860	0.753	0.854	0.685	0.663	0.683	0.838
"	37	0.888	0.812	0.884	0.660	0.529	0.649	0.853
"	38	0.876	0.813	0.873	0.817	0.895	0.822	0.867
"	39	0.774	0.723	0.771	0.636	0.639	0.636	0.755
"	40	0.986	0.920	0.981	0.749	0.781	0.751	0.954
"	41	0.964	0.851	0.957	0.803	0.566	0.783	0.938
"	42	0.897	0.803	0.890	0.690	0.606	0.684	0.871
"	43	0.866	0.757	0.857	0.758	0.661	0.751	0.847
"	44	0.826	0.752	0.820	0.577	0.533	0.574	0.791
大正	1	0.768	0.751	0.767	0.509	0.415	0.504	0.734
"	2	0.984	0.873	0.975	0.621	0.601	0.620	0.933
"	3	0.997	0.932	0.991	0.608	0.556	0.605	0.942
"	4	0.978	0.870	0.966	0.678	0.671	0.677	0.931
"	5	0.876	0.812	0.868	0.634	0.659	0.635	0.841
"	6	0.963	0.912	0.957	0.674	0.677	0.674	0.924
"	7	0.831	0.877	0.837	0.645	0.550	0.638	0.814
"	8	0.963	0.910	0.956	0.652	0.543	0.643	0.916
"	9	0.922	0.885	0.916	0.626	0.615	0.625	0.881
"	10	0.938	0.789	0.917	0.656	0.540	0.651	0.889
"	11	0.999	0.925	0.986	0.612	0.586	0.611	0.950
"	12	0.828	0.793	0.822	0.549	0.444	0.545	0.794
"	13	1.075	1.000	1.061	0.799	0.812	0.800	1.035
"	14	1.100	1.056	1.088	0.685	0.727	0.686	1.049
昭和	1	1.118	1.015	1.092	0.728	0.737	0.729	1.058
"	2	1.159	1.063	1.135	0.804	0.746	0.801	1.107
"	3	1.133	1.097	1.123	0.828	0.773	0.826	1.101
"	4	1.126	1.039	1.104	0.742	0.663	0.739	1.074
"	5	1.162	1.008	1.127	0.911	0.840	0.909	1.110
"	6	1.122	0.915	1.072	0.948	0.800	0.943	1.063
"	7	1.280	1.147	1.248	1.000	0.943	0.997	1.231
"	8	1.212	1.023	1.167	0.653	0.699	0.655	1.128
"	9	1.274	1.058	1.227	0.854	0.716	0.849	1.199
"	10	1.296	1.192	1.273	0.816	0.782	0.815	1.245
1	臺新	1.251	1.371	1.268	0.954	0.509	0.928	1.267
2	北竹	1.189	1.091	1.132	0.551	0.641	0.593	1.127
3	臺中	1.448	1.469	1.451	0.728	0.718	0.726	1.449
4	臺南	1.349	1.181	1.333	0.821	0.890	0.823	1.247
5	高雄	1.142	1.189	1.148	0.830	0.962	0.830	1.103
6	臺東	0.765	0.749	0.763	0.439	0.344	0.429	0.748
7	花蓮	0.958	0.916	0.951	0.679	0.524	0.677	0.945
8	澎湖	-	-	-	-	-	-	-

8. 世界ニ於ケル米作

國別	明治三十四年 西曆1901	明治三十五年 1902	明治三十六年 1903	明治三十七年 1904	明治三十八年 1905
總數	町...	町...	町...	町...	町...
1 勃牙利	4 080.7	3 341.6	2 979.6
2 西班	34 466.8	34 219.8	34 824.8	34 618.0	36 060.0
3 希佛
4 伊佛
5 葡太	190 575.0	172 425.0	187 550.0	172 058.0	161 511.8
6 葡太
7 ユーゴ
8 ヴェト	* 95 593.0
9 コロン
10 コロン	2 408.9
11 亞米	270 139.6	187 790.0
12 亞米
13 英領
14 英領
15 英領
16 英領
17 英領
18 英領
19 英領
20 英領
21 英領
22 英領
23 英領
24 英領
25 英領
26 英領
27 英領
28 英領
29 英領	290 480.7	290 291.0	284 702.9
30 支滿
31 支滿
32 支滿	3 203 661.6	3 195 054.1	3 262 296.5	3 314 474.9	3 332 707.3
33 支滿
34 支滿
35 支滿	* 28 260 356.7	* 29 209 389.9	* 20 182 866.5	* 21 050 155.2	* 22 209 717.4
36 支滿
37 支滿
38 支滿
39 支滿
40 支滿
41 支滿	2 142 780.9	2 185 246.9	2 216 718.0
42 支滿
43 支滿
44 支滿
45 支滿
46 支滿
47 支滿
48 支滿
49 支滿
50 支滿
51 支滿	50 904.7	68 080.6	82 231.6	811.7	111 660.8
52 支滿
53 支滿
54 支滿
55 支滿
56 支滿
57 支滿
58 支滿
59 支滿
60 支滿
61 支滿

1. 本表ハ萬國農事協會ノ調査資料ニ依リヘクタール表示ノ作付段別ニ付便宜1ヘクタールヲ1.00833
 3. 英領印度中ニハビルマヲモ含ム

ケル米作

段別	明治三十九年 1906	明治四十年 1907	明治四十一年 1908	明治四十二年 1909	明治四十三年 1910	明治四十四年 1911	國別
町...	町...	町...	町...	町...	町...	町...	町...
町...	30 941 975.8	30 439 353.9	32 523 172.5	32 542 256.3	35 428 136.5	35 428 136.5	1
町...	2 395.8	2 378.7	2 406.9	3 936.5	3 302.3	2 338.3	2
町...	36 197.1	36 625.7	36 843.5	37 516.0	37 876.0	38 566.7	3
町...	4
町...	806.7	625.2	484.0	514.2	5
町...	155 412.4	152 417.6	152 058.7	145 058.8	145 058.8	145 704.2	6
町...	7
町...	* 160 227.2	* 226 500.9	* 192 895.2	* 232 206.1	* 209 637.5	* 254 725.2	8
町...	9
町...	...	2 940.3	2 830.4	...	10
町...	234 641.2	255 977.5	267 280.9	248 989.8	294 947.6	284 134.2	11
町...	11 237.9	13 573.2	15 434.6	12
町...	13
町...	84 610.3	86 346.6	14
町...	15
町...	16
町...	17
町...	18
町...	...	8 024.3	...	8 025.3	...	3 327.5	19
町...	20
町...	21
町...	22
町...	403.3	403.3	23
町...	44 013.7	50 416.7	56 466.7	...	24
町...	25
町...	26
町...	27
町...	28
町...	258 937.0	281 075.9	277 573.0	276 739.1	277 710.1	263 097.4	29
町...	6 273 691.7	...	30
町...	31
町...	3 361 204.1	3 381 668.4	3 405 331.2	3 421 996.3	4 762 313.6	4 855 289.7	32
町...	33
町...	* 22 099 135.5	* 22 311 200.1	* 21 662 804.4	15 958.9	15 853.0	15 979.1	34
町...	* 23 715 593.6	* 23 678 869.1	* 26 411 595.6	35
町...	36
町...	42 951.0	37
町...	1 202 062.4	1 052 443.9	1 087 869.7	38
町...	39
町...	44 344.5	...	40
町...	2 198 398.6	2 201 955.0	2 347 687.4	2 429 423.9	2 342 944.2	2 405 325.7	41
町...	42
町...	43
町...	44
町...	45
町...	46
町...	47
町...	48
町...	49
町...	94 091.6	101 674.3	105 370.8	115 137.5	121 628.2	96 199.0	50
町...	51
町...	52
町...	53
町...	54
町...	55
町...	56
町...	405 043.5	57
町...	58
町...	59
町...	3 672.3	60
町...	2 974.6	4 154.3	4 774.5	61

町トシテ換算セリ 2. *印ヲ附シタルモノハ當該國ノ領域中一部地域ノ分ヲ含マザルモノトス

8. 世界ニ於ケル米作

1. 作付

國別	大正元年 西曆1912	大正二年 1913	大正三年 1914	大正四年 1915	大正五年 1916
總數	38 295 166.0	40 604 987.4	40 393 541.9	41 475 936.3	41 850 833.6
歐羅巴洲	1 勃 牙 利 2 944.3	1 536.7	2 199.2	1 555.9	2 964.5
	2 西 班 牙 38 818.8	39 143.5	39 526.7	40 520.9	40 966.6
	3 希 臘
	4 佛 蘭 西 443.7	403.3	327.7	156.3	...
	5 伊 太 利 146 712.5	147 620.0	147 317.5	145 200.0	143 889.2
	6 葡 萄 牙	7 074.5	...
	7 匈 牙 利
	8 羅 曼 亞 聯 邦 * 278 174.0	201 592.0	272 401.2	259 708.3	...
	9 波 蘭	6 149.8	...
	10 捷 克	2 939.3
亞 米 利 加 洲	11 亞 美 利 加 合 衆 國 294 947.6	337 508.3	283 003.9	327 674.0	354 606.6
	12 加 拿 大	7 962.8	5 615.4	6 152.8
	13 英 領 西 伯 利 亞 ...	14 519.0	19 193.6	20 703.1	23 259.2
	14 英 領 東 亞 及 西 伯 利 亞
	15 波 多 黎 各 ...	27 023.3	16 690.9	...	27 023.3
	16 聖 多 明 各
	17 海 地
	18 多 明 尼 加
	19 牙 買 加 ...	3 401.1	3 421.3	3 342.6	7 103.7
	20 聖 文 森 特 及 納 瓜 斯	4 693.8
	21 特 里 尼 達 及 托 巴 哥
	22 牙 買 加
	23 聖 多 明 各 ...	403.3	453.7	504.2	705.8
	24 海 地	24 727.4	25 085.3	28 703.2
	25 聖 多 明 各
亞 細 亞 洲	26 英 領 北 婆 羅 洲	1 772.6
	27 英 領 東 亞 及 西 伯 利 亞
	28 英 領 西 伯 利 亞
	29 支 那 ...	326 859.3	274 093.2	279 575.5	320 361.6
	30 支 那	35 884 076.6	...
	31 滿 洲
	32 日 本 ...	4 905 367.1	4 985 250.7	5 021 222.7	5 049 763.8
	33 關 東	5 065 614.9
	34 佛 領 東 亞 及 西 伯 利 亞 ...	17 196.1	17 436.1	17 422.0	17 729.5
	35 英 領 東 亞 及 西 伯 利 亞 ...	* 27 096 714.8	* 30 777 387.5	* 31 085 956.7	* 31 895 410.4
	36 印 度 ...	* 2 391 373.4	* 3 715 568.9	4 262 967.1	4 000 013.0
	37 英 領 東 亞 及 西 伯 利 亞 ...	50 090.0	51 364.5	50 529.6	59 700.4
	38 暹 羅 ...	1 150 739.2	1 255 311.5	1 140 135.6	1 150 335.9
	39 暹 羅 ...	1 452 000.0	2 180 336.3	2 055 289.9	2 089 508.7
	40 土 耳 其 (歐 亞)
	41 關 東 印 度 支 那 及 暹 羅 ...	2 391 464.2	2 574 333.5	2 588 747.6	2 670 570.8
亞 非 利 加 洲	42 佛 領 赤 道 亞 非 利 加	30.2
	43 佛 領 赤 道 亞 非 利 加
	44 佛 領 赤 道 亞 非 利 加
	45 佛 領 西 伯 利 亞
	46 佛 領 西 伯 利 亞
	47 佛 領 西 伯 利 亞
	48 佛 領 西 伯 利 亞
	49 佛 領 西 伯 利 亞
	50 佛 領 西 伯 利 亞 ...	95 733.2	95 162.5	18 022.9	135 364.7
	51 佛 領 西 伯 利 亞	62 639.7
	52 佛 領 西 伯 利 亞
	53 佛 領 西 伯 利 亞	102 013.1	102 013.1
	54 佛 領 西 伯 利 亞	102 013.1
	55 佛 領 西 伯 利 亞
	56 佛 領 西 伯 利 亞
	57 佛 領 西 伯 利 亞 ...	417 221.1	413 379.4	488 889.4	479 783.1
	58 佛 領 西 伯 利 亞
太 洋 洲	59 布 魯 瓦 亞 刺 刺 哇 利 島	1 632.5
	60 布 魯 瓦 亞 刺 刺 哇 利 島
	61 布 魯 瓦 亞 刺 刺 哇 利 島 ...	4 300.5	5 512.6	4 995.3	5 761.9

ケル米作 段別(續)

大正六年 1917	大正七年 1918	大正八年 1919	大正九年 1920	大正十年 1921	大正十一年 1922	國別
49 265 598.7	47 545 024.1	1
4 768.4	5 903.8	* 1 799.9	* 2 634.8	* 2 764.8	* 2 764.8	2
43 114.3	45 095.7	45 738.0	48 899.1	46 290.6	46 516.4	3
...	4
139 250.8	* 139 553.3	132 797.5	112 832.5	116 865.8	119 890.8	5
...	...	17 743.6	7 400.2	5 525.7	6 066.1	6
...	1 657.7	1 841.2	2 277.8	7
...	8
...	9
400 268.0	454 079.7	371 856.2	545 171.5	375 825.0	430 505.9	10
11 638.2	17 655.9	5 594.2	2 763.8	3 343.6	3 351.7	11
23 703.9	...	29 170.1	26 825.7	26 149.1	20 811.0	12
...	5 078.0	9 522.7	...	13
...	7 346.7	22 089.6	14
...	...	4 794.6	15
...	...	5 549.9	16
...	...	3 417.2	3 925.4	...	3 982.5	17
...	...	6 856.7	10 708.5	10 822.4	6 387.8	18
...	19
...	369 369.6	...	244 520.8	20
1 512.5	21
30 250.0	...	26 805.5	28 885.7	...	942.8	22
...	36 321.2	23
1 332.0	1 290.7	734.1	931.7	1 391.5	1 591.1	24
...	...	17 998.7	...	21 993.8	23 612.1	25
286 519.9	276 991.2	290 124.7	308 895.9	330 522.6	306 039.2	26
...	27
5 082 477.1	5 111 031.4	5 143 784.2	5 186 277.3	5 165 993.3	5 214 215.5	28
...	...	659.4	739.1	620.1	529.4	29
17 724.5	17 761.8	17 250.6	17 423.0	17 647.8	18 692.5	30
* 32 526 667.4	* 30 956 482.7	* 32 410 372.3	* 32 223 076.4	* 33 313 392.3	* 32 867 213.9	31
4 154 833.3	4 151 207.5	4 853 310.0	4 799 332.9	4 890 416.7	5 046 708.3	32
...	...	* 158 602.8	* 144 582.9	164 061.9	* 176 057.0	33
1 379 541.2	...	1 392 850.2	1 497 269.1	1 687 326.8	666 941.9	34
2 215 364.8	...	2 176 559.1	2 499 458.7	2 467 292.8	2 617 498.2	35
...	36
2 927 980.2	2 908 505.2	3 613 347.4	3 523 903.2	3 403 785.5	2 422 561.2	37
...	38
201.7	252.1	504.2	39
...	40
...	564 666.7	...	605 000.0	41
...	42
...	43
...	44
...	45
...	46
...	47
...	75 625.0	48
...	70 583.3	...	50 416.7	49
111 410.7	157 264.7	61 160.5	67 303.2	...	20 425.8	50
...	51
...	52
...	...	85 691.2	163 249.2	163 249.2	163 249.2	53
...	421.5	54
...	55
...	...	2 142.7	3 226.7	2 974.6	7 159.2	56
...	509 865.8	...	57
...	58
1 632.5	1 632.5	2 367.6	59
...	...	28.2	17.1	3.0	4.0	60
...	...	6 145.8	4 092.8	4 623.3	5 102.2	61

8. 世界ニ於ケル米作

國別	大正十二年 西曆1923	大正十三年 1924	大正十四年 1925	昭和元年 1926	昭和二年 1927
總數	54 802 916.6	55 390 775.0	55 094 325.0	54 781 741.6	
1 物 牙 利	4 995.3	4 758.3	5 130.4	6 819.4	4 127.1
2 西 班 牙	46 530.5	47 354.4	49 105.8	49 978.0	48 992.9
3 希 臘
4 佛 蘭 西	...	55.5
5 伊 太 利	123 520.8	138 645.8	145 099.2	149 495.5	143 364.8
6 荷 牙	5 048.7	9 902.8	9 920.0	11 498.0	12 689.9
7 ユーゴスラビア	2 070.1	1 520.6	1 504.4	1 191.8	1 445.9
8 ソヴェト聯邦	227 177.5	233 731.7	222 942.5
9 コロンビア	...	17 101.3	17 141.7	17 998.7	17 244.5
10 スタリカ	7 201.5	7 782.3	7 117.8	...	7 369.9
11 亞米利加合衆國	365 216.3	346 445.2	368 888.7	421 936.1	403 563.2
12 グアテマラ	2 590.4	2 056.0	826.8	839.9	1 562.9
13 英領ギニア	15 797.6	16 432.8	16 277.5	20 183.8	20 577.1
14 蘭領ギニア	11 251.0	...
15 メキシコ	21 821.3	22 074.4	25 712.5	48 012.8	45 406.3
16 ボーリ	...	988.2	1 613.3
17 サルヴァドル	...	5 243.3
18 トリニチ及トバゴ	3 125.8	3 125.8	3 125.8	2 823.3	2 823.3
19 アルゼンチン	3 682.4	5 215.1	5 101.2	4 145.3	4 488.1
20 ボリヴイ	...	19 158.3	22 183.3	24 200.0	...
21 ブラジル	346 558.1	548 598.9	540 466.7	536 433.3	516 266.7
22 エクアドル
23 パラグアイ	...	942.8
24 秘魯	35 028.5	31 149.4	27 310.7	26 393.1	31 016.3
25 ウルグアイ
26 アンダマン及ニコバル諸島	1 421.7	1 532.7	1 366.3	1 378.4	1 545.8
27 英領北ボルネオ	25 378.7	27 324.8	30 018.1	28 923.0	28 179.9
28 プルネイン	815.7	918.6	2 039.9	1 530.6	1 020.4
29 セイロン	326 397.5	326 397.5	327 708.3	338 699.2	340 715.8
30 支那
31 滿洲
32 日本	5 210 020.6	5 254 107.2	5 294 478.3	5 318 166.7	5 365 906.3
33 日 東 本州	745.2	2 261.7	2 886.9	2 687.2	2 669.1
34 佛領東印度	18 680.4	18 686.4	18 702.6	18 150.0	18 855.8
35 英領印度	32 281 836.0	33 242 391.5	33 240 350.6	32 529 115.7	31 742 390.8
36 印 度 支 那	4 652 449.9	4 799 666.7	5 114 266.7	5 225 183.3	...
37 英領馬來	256 567.4	265 727.1	271 720.6	259 530.9	268 603.9
38 フイリビ	1 689 835.6	1 752 392.6	1 740 383.3	1 822 118.8	1 777 358.9
39 暹 羅	2 708 988.3	2 800 120.5	2 858 853.9	2 807 977.4	2 986 688.4
40 土 耳 其 (歐亞)	...	17 986.6	35 540.7
41 暹羅印度、ジャバア及マデラ	3 331 323.6	3 446 139.5	3 334 743.9	3 423 291.7	3 572 525.0
42 佛領赤道亞非利加	584.8	665.5	836.9	988.2	1 310.8
43 象 牙 海 岸
44 ダホミ	1 159.6
45 佛領ギニア	655 416.7	806 666.7	831 875.0	836 916.7	857 083.3
46 上ヴォルタ	20 166.7	16 133.3	18 150.0	...	8 066.7
47 モーリタニア	756.2
48 ニーゲール	2 677.1
49 セネガール	50 416.7	50 416.7	50 416.7	50 416.7	40 333.3
50 佛領スダダン	32 266.7	30 250.0
51 佛領埃及	75 857.9	104 027.7	41 486.9	96 845.4	151 824.7
52 佛領ギニア	...	5 102.2	5 102.2	5 102.2	...
53 ウィラダン	4 218.9	4 837.0	16 243.2	7 152.1	3 725.8
54 シアラオ	143 183.3	163 350.0	163 350.0	163 350.0	163 350.0
55 アラゴン
56 白領コンゴ	12 100.0	13 612.5	15 125.0	16 133.3	14 620.8
57 マダガスカル	523 858.4	524 333.3	524 333.3	553 575.0	605 000.0
58 モザンビク	195.6	184.5	161.3
59 布 隆 迪 哇	...	2 420.0	2 366.6	1 356.2	...
60 漆 刺 諸 島	636.3	1 618.4	...
61 フイヂー	4 127.1	3 900.2	3 968.8	...	3 015.9

ケル米作

段 別 (續)	昭和三年 1928	昭和四年 1929	昭和五年 1930	昭和六年 1931	昭和七年 1932	昭和八年 1933	國別
總數	57 172 500.0	56 365 833.3	58 080 000.0	57 676 666.6	57 676 666.7	57 777 309.0	
1	7 469.7	8 786.6	6 876.8	5 847.3	5 444.0	6 927.2	1
2	94 462.8	48 596.6	48 976.8	46 130.2	50 083.9	47 410.0	2
3	1 065.8	1 270.5	1 161.6	3
4	4
5	135 802.3	138 425.0	147 389.1	141 558.9	136 597.9	129 042.0	5
6	13 153.7	13 978.5	14 460.5	15 125.0	11 434.5	14 984.8	6
7	1 516.5	1 550.8	1 673.8	1 485.3	2 111.4	2 187.1	7
8	218 909.2	199 448.3	159 215.8	127 755.8	...	125 234.6	8
9	18 906.2	9
10	6 400.9	5 584.1	10
11	390 124.2	350 900.0	392 147.9	399 085.2	354 227.5	323 176.8	11
12	1 177.7	2 013.6	1 924.9	12
13	22 671.4	25 886.0	24 622.5	32 389.7	35 884.6	35 551.7	13
14	45 787.4	35 596.2	36 845.5	33 960.7	11 181.4	13 266.6	14
15	34 368.0	...	15
16	16
17	9 075.0	17
18	2 823.3	3 831.7	3 831.7	18
19	3 056.3	3 467.7	3 447.5	5 041.7	19
20	12 100.0	11 091.7	11 091.7	10 083.3	20
21	1 109 166.7	21
22	20 570.0	36 703.3	15 125.0	12 100.0	22
23	1 549.8	1 966.2	1 885.6	1 804.9	23
24	30 354.9	47 846.4	24
25	327.7	403.3	393.2	675.6	1 048.7	...	25
26	1 551.8	1 658.7	1 540.7	1 357.2	1 412.7	1 427.8	26
27	31 417.6	32 184.0	25 507.8	27 763.4	29 708.5	33 803.3	27
28	2 117.5	3 025.0	3 025.0	28
29	341 825.0	322 666.7	322 666.7	342 833.3	342 833.3	342 832.2	29
30	17 340 251.0	30
31	184 646.0	203 380.8	208 241.0	201 969.2	...	185 653.7	31
32	5 300 009.6	5 415 353.1	5 520 850.2	5 562 335.4	5 570 318.1	5 552 871.3	32
33	866.2	848.0	858.1	772.4	952.9	1 555.0	33
34	19 158.3	19 567.7	19 539.5	19 561.7	19 158.3	19 359.9	34
35	33 980 530.8	32 897 984.2	33 748 412.5	34 290 290.8	33 470 919.2	33 745 408.0	35
36	5 536 758.3	5 727 333.3	5 875 558.3	5 350 216.7	5 567 008.3	5 422 798.7	36
37	280 684.7	268 171.3	288 794.7	311 783.7	37
38	1 789 247.2	1 827 906.7	1 805 531.7	38
39	2 405 530.4	2 465 203.6	2 933 766.0	2 602 730.2	3 036 505.1	3 272 343.4	39
40	14 178.2	17 508.7	27 851.2	20 171.7	26 382.0	20 973.3	40
41	3 555 383.3	3 451 525.0	3 588 658.3	3 542 275.0	3 768 615.6	...	41
42	1 623.4	1 371.3	383.2	433.6	...	1 915.8	42
43	...	82 905.2	86 918.3	91 254.2	110 745.2	152 988.9	43
44	...	368.0	368.0	455.8	430.6	453.7	44
45	806 666.7	201 666.7	171 416.1	45
46	...	5 438.9	4 867.2	4 789.6	7 538.3	...	46
47	1 008.3	1 008.3	857.1	...	705.8	756.2	47
48	3 146.0	1 683.9	1 512.5	1 210.0	1 210.0	4 537.5	48
49	45 375.0	31 258.3	30 250.0	35 291.7	50 416.7	50 416.5	49
50	30 250.0	47 492.5	40 333.3	71 692.5	76 230.0	82 178.9	50
51	107 819.1	133 617.3	146 365.6	27 502.3	199 721.6	178 750.7	51
52	11 696.7	11 696.7	52
53	3 740.9	10 019.8	3 680.4	2 068.1	53
54	121 000.0	121 000.0	121 000.0	121 000.0	121 000.0	...	54
55	1 168.7	1 578.0	55
56	65 302.7	58 180.8	64 989.1	56
57	519 291.7	564 238.1	552 412.4	...	555 591.7	560 631.5	57
58	992.2	1 124.3	58
59	1 224.1	59
60	5 736.4	8 074.7	8 104.0	60
61	4 876.3	4 954.9	61

8. 世界ニ於
2. 生 産

國 別	明治三十四年 西曆1901	明治三十五年 1902	明治三十六年 1903	明治三十七年 1904	明治三十八年 1905
總 數	石	石	石	石	石
1 勃 牙 利	33 459	39 046	37 259
2 西 班 牙	939 227	883 978	1 045 243	988 876	1 199 799
3 希 臘
4 佛 蘭 德
5 伊 太 利	2 762 431	2 596 685	2 988 729	2 984 327	2 655 808
6 葡 萄 牙
7 俄 國
8 奧 國	814 808	...
9 日 本
10 亞 米 利 加 合 衆 國	1 602 210	1 270 718	2 276 558	2 379 073	1 458 549
11 英 領 東 亞 及 西 伯 利 亞
12 英 領 中 亞 細 亞
13 英 領 南 亞 及 西 伯 利 亞
14 英 領 東 亞 及 西 伯 利 亞	110 497	110 497	110 497	156 429	138 211
15 英 領 中 亞 細 亞
16 英 領 南 亞 及 西 伯 利 亞
17 英 領 東 亞 及 西 伯 利 亞
18 英 領 中 亞 細 亞
19 英 領 南 亞 及 西 伯 利 亞
20 英 領 東 亞 及 西 伯 利 亞	331 492	...
21 英 領 中 亞 細 亞
22 英 領 南 亞 及 西 伯 利 亞
23 英 領 東 亞 及 西 伯 利 亞
24 英 領 中 亞 細 亞
25 英 領 南 亞 及 西 伯 利 亞
26 英 領 東 亞 及 西 伯 利 亞
27 英 領 中 亞 細 亞
28 英 領 南 亞 及 西 伯 利 亞
29 英 領 東 亞 及 西 伯 利 亞	2 154 696	...
30 英 領 中 亞 細 亞
31 英 領 南 亞 及 西 伯 利 亞
32 英 領 東 亞 及 西 伯 利 亞	49 980 273	39 753 689	50 150 506	55 590 085	42 526 406
33 英 領 中 亞 細 亞
34 英 領 南 亞 及 西 伯 利 亞
35 英 領 東 亞 及 西 伯 利 亞	166 132 597	202 928 177	189 873 816	193 841 934	187 218 838
36 英 領 中 亞 細 亞
37 英 領 南 亞 及 西 伯 利 亞	2 751 702	2 208 508	2 208 508
38 英 領 東 亞 及 西 伯 利 亞	16 574 586	12 762 431	10 773 481
39 英 領 中 亞 細 亞
40 英 領 南 亞 及 西 伯 利 亞	26 685 083	23 038 674	25 288 937	26 107 822	25 446 538
41 英 領 東 亞 及 西 伯 利 亞
42 英 領 中 亞 細 亞
43 英 領 南 亞 及 西 伯 利 亞
44 英 領 東 亞 及 西 伯 利 亞
45 英 領 中 亞 細 亞
46 英 領 南 亞 及 西 伯 利 亞
47 英 領 東 亞 及 西 伯 利 亞
48 英 領 中 亞 細 亞
49 英 領 南 亞 及 西 伯 利 亞
50 英 領 東 亞 及 西 伯 利 亞
51 英 領 中 亞 細 亞
52 英 領 南 亞 及 西 伯 利 亞
53 英 領 東 亞 及 西 伯 利 亞
54 英 領 中 亞 細 亞
55 英 領 南 亞 及 西 伯 利 亞
56 英 領 東 亞 及 西 伯 利 亞
57 英 領 中 亞 細 亞	3 425 414	3 756 906	3 701 657
58 英 領 南 亞 及 西 伯 利 亞
59 英 領 東 亞 及 西 伯 利 亞
60 英 領 中 亞 細 亞
61 英 領 南 亞 及 西 伯 利 亞	64 562

1. 本表ハ萬國農事協會ノ調査資料ニ依リキタル表示ノ粗生産額ニ付便宜概 1.81キントルヲ玄米

ケ ル 米 作
額

明治三十九年 1906	明治四十年 1907	明治四十一年 1908	明治四十二年 1909	明治四十三年 1910	明治四十四年 1911	國別
石	石	石	石	石	石	
...	265 065 212	273 209 078	348 040 994	343 548 082	371 042 165	1
28 051	26 526	21 662	39 064	35 009	22 792	2
1 067 049	1 191 470	1 127 083	1 145 134	1 166 398	354 922	3
...	4
...	...	11 326	7 646	5 834	18 376	5
2 859 904	3 233 043	2 906 023	2 626 077	2 419 279	2 647 624	6
...	7
907 740	1 596 045	1 178 144	1 510 830	1 410 222	1 543 103	8
...	9
2 013 544	2 113 150	2 468 569	2 462 813	2 764 078	2 586 347	10
...	11
...	265 519	207 251	260 636	12
...	11 015	11 982	13
175 253	181 687	168 447	...	507 040	...	14
...	15
...	16
...	17
...	18
...	19
...	20
...	331 492	552 486	21
...	22
...	4 420	4 420	23
...	...	486 188	215 470	464 088	...	24
...	25
...	26
...	27
1 546 961	1 767 956	1 657 459	1 735 439	1 804 188	1 587 899	28
...	19 641 363	...	29
50 271 109	53 564 208	56 590 521	57 067 612	61 226 012	67 770 848	30
...	31
...	62 588	89 843	88 581	32
184 887 129	163 909 538	168 996 375	240 815 356	241 162 012	259 979 493	33
...	28 066 298	34
...	35
2 943 323	2 821 530	2 305 941	4 132 831	4 481 971	4 875 767	36
...	37
...	38
26 916 893	26 522 550	28 024 824	28 685 441	28 759 908	30 923 490	39
...	40
...	41
...	42
...	43
...	44
...	45
...	46
...	47
...	48
...	49
...	2 652 923	2 693 920	2 125 062	50
...	51
...	52
...	53
...	54
...	55
...	56
3 425 414	3 756 906	3 701 657	3 653 333	57
...	58
...	59
...	60
...	64 562	61

一石トシテ換算セリ

8. 世界ニ於テ
2. 生産

國別	大正元年 西曆1912	大正二年 1913	大正三年 1914	大正四年 1915	大正五年 1916
總數	350 864 711	378 017 068	357 773 306	400 419 440	411 432 701
歐洲	1 勃利牙 22 612	7 842	16 081	12 591	21 060
2 西班牙 1 349 285	1 231 383	1 367 856	1 299 232	1 335 401	
3 希臘	
4 佛蘭西 5 105	3 978	3 052	1 798	...	
5 伊太利 2 428 177	3 001 105	3 009 392	3 097 238	2 874 586	
6 葡國	91 890	112 823	
7 羅馬尼亞	
8 希臘 ...	1 553 908	1 130 533	2 082 445	1 544 930	...
9 土耳其	70 851	...
10 亞細亞 ...	2 825 427	2 903 240	2 666 980	3 264 454	4 618 037
11 暹羅	8 775	45 958	32 434	34 449
12 爪哇 ...	303 298	242 335	371 997	368 808	238 428
13 英領 ...	14 692	12 326	17 324	29 172	41 277
14 荷領 ...	548 066	138 674	137 714	...	138 674
15 菲律賓
16 波多黎各
17 薩爾瓦多
18 危地馬拉
19 哥倫比亞
20 委內瑞拉
21 巴西	441 989	441 989	331 492	1 215 470
22 秘魯 ...	4 420	4 972	5 525	7 735	...
23 烏拉圭	183 978	196 133	209 884
24 阿根廷
25 智利	13 317
26 南美洲	9 819
27 英領	9 512
28 英領	5 207
29 英領 ...	2 553 354	1 992 346	1 574 239	1 675 897	6 608
30 支那	679 352 346	...	9 867
31 滿洲	95 760
32 日本 ...	65 134 056	67 495 536	75 746 344	73 554 742	77 034 568
33 東州
34 佛領 ...	142 700	130 972	148 710	129 936	127 549
35 英領 ...	224 773 707	248 886 955	241 742 012	283 818 078	300 761 925
36 英領 ...	23 388 148	29 222 594	38 651 765	32 159 227	27 336 326
37 英領	2 463 501	2 861 854	2 994 387	2 878 657
38 英領 ...	5 880 044	5 401 564	4 233 122	4 960 172	6 717 673
39 暹羅
40 土耳其 (歐亞)
41 佛領 ...	29 179 012	32 279 818	31 772 268	32 331 401	32 121 296
42 佛領	166
43 佛領	1 105
44 佛領	1 381
45 佛領
46 佛領	3 093 923
47 佛領
48 佛領
49 佛領	414 365
50 佛領	229 077
51 佛領 ...	1 785 504	1 868 762	246 602	2 235 884	935 343
52 佛領
53 佛領	842 028	673 622	673 622
54 佛領
55 佛領	561 352
56 佛領	1 010 434
57 佛領 ...	3 696 396	3 566 718	4 153 244	4 130 743	11 315
58 佛領	12 818
59 佛領	14 061
60 佛領	4 120 479
61 佛領
大洋洲	28 067
60 布魯	28 067
61 斐濟 ...	53 508	166 649	79 550	101 928	133 186

ケル米作
額 (續)

大正六年 1917	大正七年 1918	大正八年 1919	大正九年 1920	大正十年 1921	大正十一年 1922	國別
464 823 490	358 969 088
36 729	30 720	17 702	23 270	31 663	25 229	1
1 307 790	1 147 229	1 671 897	1 598 119	1 445 160	1 515 688	2
...	3
...	4
2 908 287	2 892 265	2 688 950	2 492 818	2 603 867	2 564 746	5
113 652	...	113 492	130 935	59 475	112 746	6
...	14 777	13 859	11 940	7
...	8
...	9
3 927 638	4 568 755	3 994 390	5 871 664	4 241 636	4 732 589	10
84 173	69 007	21 031	9 037	10 761	15 759	11
...	...	419 049	238 575	280 143	191 334	12
...	...	47 188	40 600	48 575	53 602	13
...	100 631	180 619	14
...	...	13 431	...	298	13 431	15
...	...	36 110	16
...	17 127	17
...	84 030	18
...	19
1 657 459	2 044 199	4 593 896	4 701 657	4 073 768	4 746 139	20
...	21
20 718	...	11 050	10 848	22
222 508	...	302 159	303 327	...	366 393	23
...	24
...	25
9 819	9 512	5 207	6 608	9 867	11 286	26
...	...	49 650	...	95 760	174 392	27
...	28
...	1 002 431	1 303 160	29
...	30
73 089 635	74 626 474	78 450 137	82 933 238	74 431 114	81 152 957	31
...	...	7 937	9 264	9 960	9 841	32
136 367	131 488	76 153	163 044	106 571	131 448	33
310 798 560	205 936 897	276 374 888	239 487 442	287 276 007	286 446 108	34
25 631 381	25 584 972	26 519 337	25 510 619	32 198 895	31 571 271	35
...	...	335 387	541 551	615 752	658 004	36
8 500 301	...	8 025 475	8 754 641	9 991 515	10 463 286	37
...	24 172 306	38
...	39
33 791 108	34 364 641	29 832 719	25 416 814	22 412 986	17 413 726	40
1 105	1 381	2 967	41
...	42
...	43
...	44
...	3 093 923	...	3 314 917	45
...	46
...	47
...	48
...	414 365	...	229 077	...	276 243	49
1 977 796	2 817 680	988 988	1 151 519	1 922 423	224 046	50
...	51
...	52
...	53
...	...	561 352	1 010 434	982 366	954 298	54
...	55
...	...	11 315	12 818	14 061	14 309	56
...	4 120 479	...	57
...	58
28 067	28 067	55 581	59
...	...	30	11	17	33	60
...	32 351	...	49 590	61

8. 世界ニ於ケル米作 2. 生産

Table with 6 columns: Country (國別), 大正十二年 (西曆1923), 大正十三年 (1924), 大正十四年 (1925), 昭和元年 (1926), 昭和二年 (1927). Rows list countries like 利牙, 牙班, 西牙, etc., with their respective rice production values.

ケル米作 額 (續)

Table with 7 columns: 昭和三年 (1928), 昭和四年 (1929), 昭和五年 (1930), 昭和六年 (1931), 昭和七年 (1932), 昭和八年 (1933), 國別. Rows continue the list of countries from the previous page, showing rice production amounts for the years 1928-1933.

附 録

米生産統計調査方法概要

米ノ生産統計ハ農林省統計報告規則ニ基キ調査作成セラルルモノナルガ昭和八年ヨリ之ガ作付段別ト收穫高トニ付具體的ノ調査方法ヲ全國的ニ改善統一スルコトトセリ其ノ概要次ノ如シ

1. 作付段別ノ調査方法

(1) 準備調査

調査員ハ市町村備付ノ字限圖、耕地圖其ノ他ノ資料ヲ利用シテ米作見込地ノ田、畑、地番、段別、河川、道路等ヲ表示シタル調査區見取圖ヲ作製ス

(2) 實地巡回調査

調査員ハ前項ノ調査區見取圖ヲ以テ米作地ヲ巡回シ水稻陸稻別及各其ノ粳米糯米別ニ付其ノ作付段別ヲ步測又ハ間繩、測鏈等ヲ用フル丈量ノ方法ニ依リ實地調査ヲ行フ

2. 收穫高ノ調査方法

(1) 準備調査

調査員ハ調査區内ニ在ル農家ニシテ該調査區ノ屬スル市町村内ニ米作ヲ爲スモノ及調査區内ニ米作ヲ爲ス農家ニシテ該調査區ノ屬スル市町村ノ他ノ調査區内ニ在ルモノニ付其ノ經營農家世帯主ノ住所又ハ居所及氏名ヲ調査シ米作農家一覽ヲ作成ス

調査員ハ調査區内ノ米作地ノ地番毎ニ其ノ經營農家世帯主ノ氏名ヲ調査シ之ヲ調査區見取圖ニ表示シ置ク、但シ調査區ノ屬スル市町村内ニ在ラザルモノノ米作地ニ付テハ氏名ヲ省略シ單ニ入作ノ旨ヲ表示ス

(2) 作柄調査

調査員ハ調査区内ノ米作地ヲ巡回シテ作柄ヲ調査シ之ヲ水稻及陸稻別ニ粳米、糯米毎ニ其ノ作柄ヲ上、中、下ノ等級ニ区分シ其ノ区域ヲ調査區見取圖ニ表示ス

(3) 坪刈調査

調査員ハ調査區ニ付標準地ヲ選ビテ坪刈ヲ行ヒ其ノ收穫高ヲ調査ス

(4) 一段歩收穫高ノ見積

調査員ハ坪刈ノ結果ヲ利用シテ水稻及陸稻ノ粳米糯米別ニ各上、中、下ノ作柄別一段歩收穫高ヲ見積ル

(5) 米生産統計調査基準票ノ作成

調査員ハ調査區見取圖ニ基キ調査区内ニ米作ヲ爲ス農家毎ニ米生産統計調査基準票（本票ハ農林省ヨリ配付セラル）ヲ用ヒテ其ノ作付段別ヲ摘出計上シ之ヲ見積一段歩收穫高ニ乗ジテ農家毎ノ見積收穫高ヲ算出スルヲ原則トス其ノ中當該市町村ノ他ノ調査区内ニ在ル農家ノ米生産統計調査基準票ハ右ニ依リ算出記載ノ上之ヲ市町村長ニ提出ス市町村長ハ更ニ之ヲ該農家ノ在ル調査區ノ調査員ニ送付ス尤モ調査区内ニ米作ヲ爲ス農家ニシテ該調査區ノ屬スル市町村内ニ在ラザルモノニ付テハ農家毎ニ米生産統計調査基準票ヲ作成セズ便宜一票ニ取纏メテ之ヲ作成ス

(6) 米生産統計調査票ノ作付段別記入

調査員ハ米生産統計調査基準票ノ受渡ヲ完了シ、米生産統計調査基準票整ヒタルトキハ農家毎ニ基準票ノ作付段別ヲ米生産統計調査票（本票ハ農林省ヨリ配付セラル）ノ作付段別欄ニ記入ス

(7) 米生産統計調査票ノ收穫高欄記載

調査員ハ作付段別ノ記入ヲ終リタル米生産統計調査票ヲ各該當農家ニ配付シ各農家ヲシテ記入セシムルノ方法又ハ之ヲ携帶シテ各農家ニ就

テ聴取記入スルノ方法ノ何レカニ依リ其ノ收穫高ヲ記載ス

(8) 米生産統計調査票ノ收穫高審査

調査員ハ米生産統計調査票ニ記載シアル收穫高ヲ基準票ニ記載シアル算出收穫高ニ照シ尙必要ニ應ジ精農者ノ意見ヲモ參酌シテ各農家ノ收穫高ヲ審査決定シ其ノ結果ヲ收穫高審査欄ニ記入ス

(9) 調査區結果表ノ作成

調査員ハ米生産統計調査票ノ作付段別欄及收穫高審査欄ノ數字ヲ合計シテ調査區結果表ヲ作成ス

様式

昭和 年 和 昭
米 生 産 統 計 調 査 基 準 票

備 考	陸 稻										水 稻										作 柄 別 作 付 段 別 算 出 收 穫 高 (玄米) 石 三 升				
	糯 米					粳 米					糯 米					粳 米									
	計		無收穫	下	中	上	計		無收穫	下	中	上	計		無收穫	下	中	上	計			無收穫	下	中	上
農家 番 號 第 一 號																									
調査 區 番 號 第 一 號																									
捺 印 調 査 員																									

他の調査區の調査員に送付するものに就ては該經營農家世帯主の住所又は居所(大字、番地)及氏名を必ず備考欄に記載すること

寄贈

1859



6141

83-131



1200600290780

83

131

終