

始



第五次  
山林要覽

昭和九年六月刊行

農林省山林部編

第五次

山林要覽

昭和九年三月刊行

---



農林省山林局編

第五次山林要覽正誤表

頁	箇所	誤	正
34	備考 4	單位以下	單位未滿
59	備考第一行	齟齬	齟齬
62	柳行李及靴 單位		筒
80	標題番號	30.	31.
84	備考 1 第一行	流木稅率	流木稅
85	2 第一行	所得稅 雜種稅	所得稅及雜種稅
●	●	得べき本表	得べき本表
86	所得稅附加 稅額合計	78,575	78,475
87	流木稅稅率 三重縣	2.5 — 3.6	2.5 — 3.2
●	立木伐採稅 稅率	16,1000	16 1,000
●	●	$\frac{10}{1.000}$ ハ山口縣 = 移ス	
123	標題末尾	(續) ナトル	
133	備考	副製品	副生品
134	備考 2	七年度製品數量	七年度拂下製品數量
202	下段見出シ	官行造林費 合計   農業土木費	官行造林費   農業土木費 合計   ……
●	備考累計	21,946,529	21,946,569
87	流木伐採稅 稅率岡山縣	單位木百才 = 付	單木百才 = 付

第 五 次

山 林 要 覽



昭和九年三月刊行

---

農 林 省 山 林 局 編

14. 2イ

713



## 例 言

1. 曩ニ林政要覽及國有林野要覽ヲ併合シテ本要覽ヲ創刊シ爾來四次ヲ經タルモ此間山林行政上諸般ノ施設日ニ多キヲ加ヘ必要事項尙尠カラサリシヲ以テ茲ニ新規事項ノ増補ヲ爲シ編制内容ニ根本的改正ヲ加ヘ第五次ヲ刊行ス
2. 本要覽ノ收ムル所ハ昭和七年ノ事實ヲ主トス事情ノ許ス限リ昭和八年ノ事實ヲモ加ヘ又必要ニ應ジ當該事業創始以來ノ經過ヲ眺メテ其ノ全貌ヲ把握スルノ便ニ供セリ
3. 資料ハ概ネ本省ノ調査ニ係ル本省所管外事項ニ就テハ内務大藏商工拓務諸省内閣朝鮮臺灣兩總督府樺太北海道兩廳帝室林野局其他ノ調査ニ據レリ
4. 林野ノ所有區分ニ關シテハ原則トシテ森林法ノ趣旨ニ則リ立木主義ニ依ル即チ土地所有ノ如何ニ拘ラス立木所有者ヲ以テ森林所有者ト看做シ共有林ハ其ノ持分又ハ收益分收部合ニ依リ之ヲ分別セリ  
(但シ公有林野官行造林ハ特筆セサル限リ之ヲ公有ニ

分類シ第二編ハ原則トシテ國有林野法ノ趣旨ニ則リ土地ノ所有ニ依リ國有林野トス)

5. 表中事實ナキモノハ「一」數字不詳ノモノハ「…」數額ニシテ單位ニ滿タサルモノハ「0」ヲ以テ之ヲ示ス
6. 掲載單位ハ資料其他ノ都合ニ因リ尺貫法ト「メートル」法トヲ混用シテ未タ統一スルニ至ラス次表ニ之カ相關關係ヲ附記シテ比較ノ資ニ供セントス

昭和九年二月

農林省山林局

1 ha (ヘクタール) = 1町25步	1町 = 0.99ha
1 m <sup>2</sup> (平方米) = 0.3坪	1坪 = 3.3m <sup>2</sup>
1 m <sup>3</sup> (立方米) = 36石 (材積)	1石 = 0.28m <sup>3</sup>
1 rm (厘積立方米) = 0.36棚	1棚 = 2.78rm
1 束 (一米通) = 1.21束 (3尺通)	1束 (尺) = 0.83束 (米)
1 m (メートル) = 0.55間	1間 = 1.81m
1 kg (キログラム) = 0.267貫	1貫 = 3.75kg

# 第五次山林要覽目次

圖表 營林局管轄區域及營林署配置圖  
附 營林署及擔當區數並林野管理面積

## 第一編 本邦林野及林業一般

### 林野面積

1. 本邦ニ於ケル林野、田、畑其他ノ面積關係並人口千人當林野 (地方別)..... 2
2. 所有別林野面積 (地方別)..... 6
3. 立木地無立木地別林野面積..... 10
4. 林野ノ面積歩合ニ依リ分類シタル市町村數 (府縣別)..... 12
5. 所有面積ノ廣狹ニ依リ分類シタル私有林野所有者數及面積 (府縣別)..... 16
6. 保安林..... 20
  - (イ) 所有別..... 20
  - (ロ) 道府縣別..... 24

### 蓄積

7. 森林ノ蓄積..... 32

### 被害

8. 林野被害..... 34

### 造林

9. 人工植栽及天然生育..... 36
10. 樹種別人工植栽面積..... 36
11. 造林用種子及苗木..... 38
12. 主要林木種子成熟ノ豐凶..... 40

## 利 用

- 13. 伐 採……………40
- 14. 樹種別用材伐採量……………42
- 15. 運搬設備(林運及貯木場)……………42
- 16. 製材工場……………44

## 林産物ノ生産及價額

- 17. 主要林産物産額……………46
- 18. 木炭ノ生産及輸出入……………50
- 19. 府縣別木炭ノ生産及検査數量……………50
- 20. 東京及大阪市場ニ於ケル主要木材及木炭價格……………54
- 21. 木材パルプノ生産及原料木材消費量……………58

## 木材ノ需給

- 22. 用材ノ需給狀況……………58
- 23. 米材露西亞材其他針葉樹材ノ輸入……………60
- 24. 南洋材其他闊葉樹材ノ輸入……………60

## 貿 易

- 25. 主要林産物及林産關係品ノ輸出……………62
- 26. 同 輸 入……………64
- 27. 同 輸 入 稅 率……………66

## 林業金融

- 28. 森林擔保金融……………70
- 29. 森林組合ニ對スル低利資金融通……………74
- 30. 林業ノ爲ニスル産業組合ノ金融……………76

## 山林ノ所得、賃貸價格及負擔

- 31. 山林ノ所得、賃貸價格及國稅……………80
- 32. 林野ニ關スル地方稅……………84

## 林業團體

- 33. 森 林 組 合……………92
- 34. 重要物産同業組合……………94
- 35. 山 林 會 其 他……………94

## 林業勞働及共濟組合

- 36. 林業勞働者總括……………96
- 37. 道府縣別林業勞働者數……………98
- 38. 國有林勞働者數延人員及賃金……………100
- 39. 公有林野官行造林勞働者數延人員及賃金……………100
- 40. 國有林及公有林野官行造林勞働者ノ災害扶助……………102
- 41. 林野現業員共濟組合……………104
  - (イ) 組 合 員……………104
  - (ロ) 組合ノ收入及支出……………104
  - (ハ) 附 屬 事 業……………106

## 第二編 國有林野 (北海道ヲ除ク)

### 國有林野ノ管理經營

- 42. 國有林野面積(地目別)……………110
- 43. 國有林内史蹟名勝天然記念物保存指定地……………110
- 44. 地方産業公益其他ノ爲ニスル國有林野……………112
- 45. 委 託 林……………114
- 46. 社 寺 保 管 林……………114
- 47. 賃 地……………116
- 48. 畜産ノ爲ニスル國有林野(放牧地及飼料用採草地)……………118
- 49. 不要存置國有林野賣拂……………120
- 50. 國有林野所在市町村交付金……………122
- 51. 地種別作業種別面積及事業區……………124
- 52. 蓄 積……………126

53. 主要樹種ノ蓄積	126
54. 年伐標準量	128
55. 伐探	128
(イ) 主伐及間伐	128
(ロ) 立木處分及官行斫伐	130
56. 國有林野產物	130
57. 地元民自家用稼用薪炭材拂下	134
58. 地元山村副業用原料拂下	134
59. 造林事業	136
60. 土木事業	138
61. 林道貯木場及苗圃	140

**被害及犯罪**

62. 被害	140
63. 犯罪	142

**收入及經費**

64. 收入	144
65. 經費	147

**第三編 民有林野 (北海道ヲ除ク)**

66. 府縣有市町村有部落有其他ノ公有林野面積	150
67. 管理區分及施業方法確定面積	154
68. 森林法ニ依ル產物ノ採取制限禁止 造林命令及造林免租地	155

**治水事業**

69. 荒廢林地復舊補助	156
70. 公有林野ノ造林獎勵	157
71. 公有林野ノ整理獎勵	158

72. 森林組合設立獎勵開墾地復舊補償及標柱建設	160
73. 森林測候所	162
74. 森林氣象	164
75. 年度別治水事業費	166
76. 府縣別治水事業費(累計)	168

**災害荒廢林地復舊及海岸砂防**

77. 震災荒廢林地復舊補助	172
78. 豪雨其他災害荒廢林地復舊補助	173
79. 沖繩縣災害保安林復舊補助	175
80. 災害林道復舊補助	175
81. 海岸砂防造林助成	176

**民有林ノ助成及指導**

82. 民有林造林補助	176
83. 竹林造成補助	178
84. 樹苗養成補助	179
85. 林業共同施設補助	180
86. 民有林造林促進費	182
87. 特殊樹種ノ増殖獎勵(閑地利用)	182
88. 鹿兒島縣大島郡林業助成	184
89. 營林局署ノ民有林營林ノ指導	184

**府縣豫算**

90. 府縣ノ林業豫算	186
-------------	-----

**第四編 公有林野官行造林**

91. 公有林野官行造林事業ノ經過及營林局別現狀	197
92. 造林事業	198
93. 樹種別造林面積	200



94. 土 木 事 業	200
95. 經 費	202

### 第五編 匡 救 事 業

附 東北地方凶作地産業助成費ニ依ル林道開設事業

#### 助 成 事 業

96. 荒廢林地復舊助成事業	204
97. 林道開設助成事業	206
98. 炭竈構築助成	210

#### 國 營 事 業

99. 荒廢林地復舊事業	212
100. 公有林野官行造林事業	214
101. 國有造林地撫育事業	218
102. 國有海岸林砂防設備事業	220
103. 國有林野砂防設備事業	222
104. 國有林林道開設事業	224
105. 東北地方凶作地産業助成費ニ依ル 國有林林道開設事業	226

### 參 考

1. 特種目的ノ爲ニ存スル森林狀態地域	228
2. 學校演習林	228
3. 世界ノ森林	230
4. 本邦林政官衙組織	232
5. 山林局各課及營林局署管掌事務	234
6. 林 業 職 員	236
7. 林 業 教 育	238

管 轄 區 域	東 田 秋 森 青 局林營			林 野 面 積	計	署 營 林 數 區 擔 當	一 營 林 署 平 均 (二 擔 當 區 平 均) 林 野 面 積	
	東 田 秋 森 青	局林營	局林營					
青森縣 岩手縣 宮城縣 秋田縣 秋田縣 秋田縣 山形縣 山形縣 岩手縣	鹿角郡七瀧村大字上向(物草澤ヲ除ク)北秋田郡早口村大字早口字早口深ノ内小字澄川、丁間澤、沼ノ澤、逆澤ヲ除ク 西置賜郡小國木村、南小國村、北小國村、津川村ヲ除ク 二戸郡田山村	鹿角郡七瀧村大字上向(物草澤ヲ除ク)北秋田郡早口村大字早口字早口深ノ内小字澄川、丁間澤、沼ノ澤、逆澤 鹿角郡七瀧村大字上向(物草澤ヲ除ク)北秋田郡早口村大字早口字早口深ノ内小字澄川、丁間澤、沼ノ澤、逆澤	岩手縣二戸郡田山村ヲ除ク 劉田郡七ヶ宿村大字湯原ノ内字稻子山ヲ除ク 鹿角郡七瀧村大字上向(物草澤ヲ除ク)北秋田郡早口村大字早口字早口深ノ内小字澄川、丁間澤、沼ノ澤、逆澤	(昭和八年三月)ha 九六、八四〇	(昭和八年九月)ha 三六、五六一	一、〇三、三六六 ha	四 二七	二四、二六 三、九四三 ha
東京府、福島縣、栃木縣、茨城縣、千葉縣、神奈川縣、埼玉縣、群馬縣、宮城縣ノ内	劉田郡七ヶ宿村大字湯原ノ内字稻子山	劉田郡七ヶ宿村大字湯原ノ内字稻子山	劉田郡七ヶ宿村大字湯原ノ内字稻子山	三、五五	三、五五	三、五五	三、五五	三、五五

# 營林局管轄區域並營林

事業..... 200  
 費..... 202

## 匡救事業

地產業助成費=依ル林道開設事業

復舊助成事業..... 204  
 助成事業..... 206  
 築助成..... 210

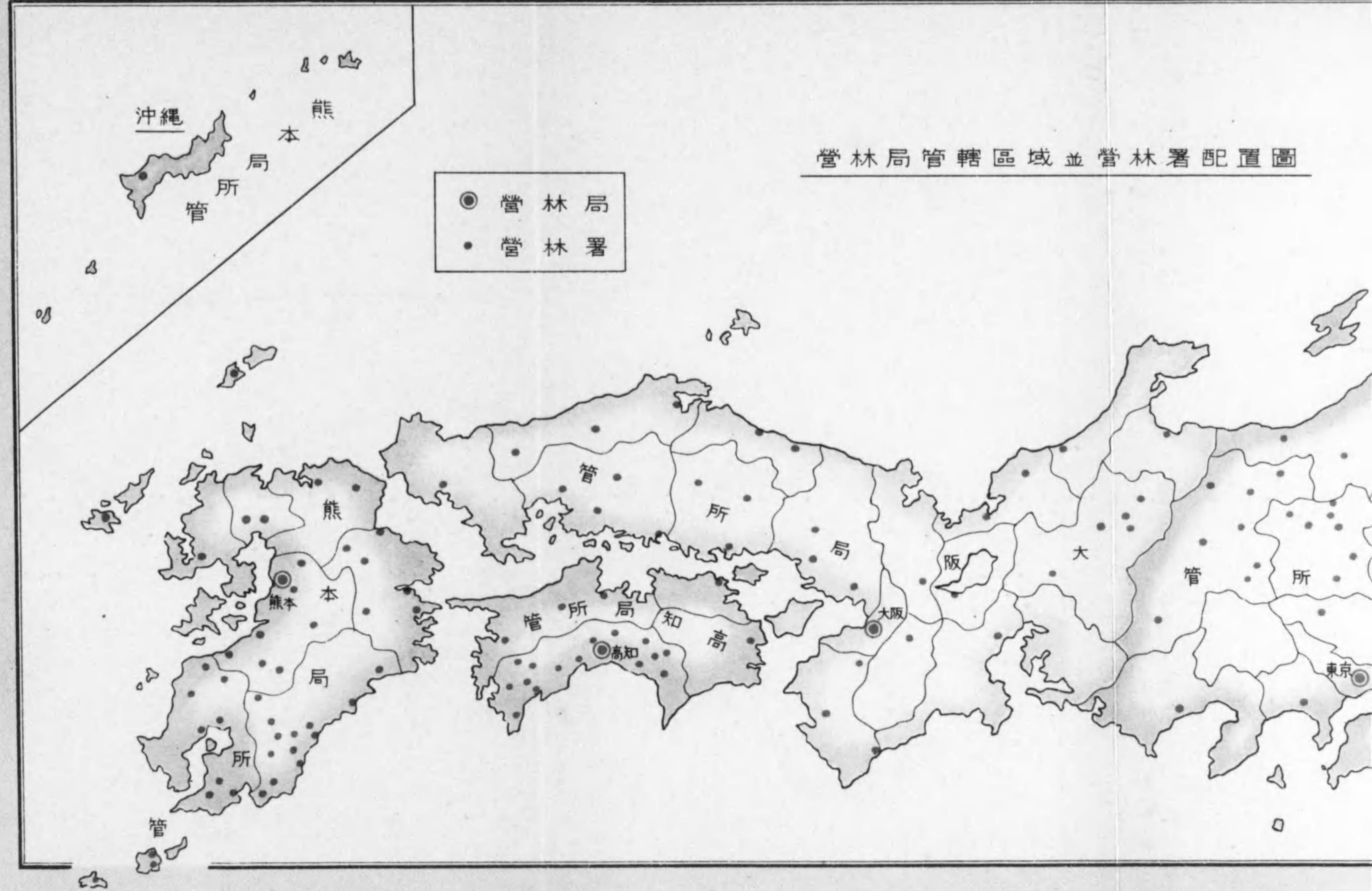
地復舊事業..... 212  
 官行造林事業..... 214  
 林地撫育事業..... 218  
 林砂防設備事業..... 220  
 砂防設備事業..... 222  
 林道開設事業..... 224

凶作地產業助成費=依ル  
 林林道開設事業..... 226

## 參 考

ノ爲=存スル森林狀態地域..... 228  
 演習林..... 228  
 ノ森林..... 230  
 政官衙組織..... 232  
 課及營林局署管掌事務..... 234  
 業職員..... 236  
 業教育..... 238

營林局管轄區域並營林署配置圖







1. 本邦ニ於ケル林野田畑其他

地方	總面積	林 野	田	畑
	ha	ha	ha	ha
全 國	67,506,894	44,752,404	5,186,309	5,910,804
朝 鮮	22,074,072	16,351,357	1,604,327	2,748,067
臺 灣	3,597,355	2,465,074	396,669	415,445
樺 太	3,608,976	2,906,746	-	27,997
北海道	8,877,504	6,425,310	206,610	657,749
府 縣	29,348,987	16,603,417	2,978,703	2,061,546
青 森	963,092	641,736	70,926	58,576
岩 手	1,523,531	1,088,511	61,580	77,299
宮 城	727,375	377,671	94,648	45,218
秋 田	1,166,386	729,631	114,857	27,599
山 形	932,576	618,935	99,724	40,414
福 島	1,378,161	1,034,631	102,355	86,756
茨 城	609,226	229,782	94,523	119,724
栃 木	643,658	363,224	77,173	65,383
群 馬	633,582	421,284	34,520	78,592
埼 玉	380,144	111,400	67,981	93,718
千 葉	507,881	165,405	109,685	80,406
東 京	214,479	79,080	10,660	39,590
神 奈 川	235,348	111,515	21,812	47,446
新 潟	1,257,864	620,858	179,580	60,350
富 山	425,742	182,035	81,471	8,892
石 川	419,751	162,793	55,731	16,326
福 井	401,797	181,129	50,259	11,508
山 梨	446,587	349,009	18,210	34,058
長 野	1,360,418	873,208	68,919	100,472
岐 阜	1,049,470	749,385	63,701	38,363

- 調査期 1. 國土總面積ハ府縣北海道ハ昭和六年十月一日  
 2. 林野面積ハ次表ニ依ル  
 3. 田及畑面積ハ府縣北海道ハ昭和六年末現在朝  
 4. 人口ハ内地ハ昭和七年十月一日現在推計、朝

ノ面積關係並人口千人當林野

其 他	百 分 比 例				人 口	人口千 人當林 野
	林野	田	畑	其他		
ha	%	%	%	%	人	ha
11,657,377	66	7	10	17	92,242,038	465
1,369,821	74	7	12	7	21,058,305	777
320,167	69	11	11	9	4,592,537	537
674,233	81	-	8	11	295,196	9,847
1,587,835	72	2	7	19	2,935,200	2,189
7,705,321	57	10	7	26	63,360,800	262
191,854	67	7	6	20	906,100	708
296,141	71	4	5	20	1,005,100	1,083
209,838	51	13	6	30	1,181,500	320
294,299	63	10	2	25	1,007,800	724
173,503	66	11	4	19	1,100,700	562
154,419	75	7	6	12	1,535,800	674
165,197	38	16	20	26	1,517,700	151
137,878	56	12	10	22	1,161,800	313
99,186	66	5	12	17	1,212,400	347
107,045	29	18	25	28	1,484,600	75
152,385	33	22	16	29	1,497,900	110
85,149	37	5	18	40	5,770,200	14
54,575	47	9	20	24	1,699,000	66
397,076	49	14	5	32	1,966,000	314
153,344	43	19	2	36	790,600	230
184,901	39	13	4	44	759,200	214
158,901	45	13	3	39	626,100	289
45,310	78	4	8	10	642,900	543
317,819	64	5	7	24	1,751,500	499
198,021	71	6	4	19	1,196,400	626

現在、朝鮮樺太ハ昭和四年末、臺灣ハ昭和五年末現在

鮮臺灣樺太ハ昭和五年末現在

鮮臺灣樺太ハ昭和五年十月一日現在

## 本邦ニ於ケル林野田畑其他

地 方	總面積	林 野	田	畑
	ha	ha	ha	ha
靜岡	776,991	460,071	60,483	70,804
愛知	508,114	166,654	99,402	62,758
三重	576,534	315,150	70,742	32,620
滋賀	405,093	162,968	67,832	10,718
京 都	462,120	298,014	41,693	17,868
大 阪	181,363	35,561	48,836	10,838
兵 庫	832,288	444,938	108,992	21,725
奈 良	368,860	173,447	33,274	11,561
和 歌 山	472,342	296,967	30,790	18,162
鳥 取	348,948	195,934	33,232	17,484
島 根	661,804	413,302	56,528	25,715
岡 山	704,648	410,534	88,641	36,044
廣 島	843,652	491,481	76,237	33,356
山 口	608,210	312,985	82,599	23,994
德 島	414,322	328,411	27,783	24,420
香 川	185,873	93,239	39,091	11,418
愛 媛	566,711	303,612	45,154	44,248
高 知	710,362	439,169	33,669	32,739
福 岡	493,965	191,036	112,274	30,178
佐 賀	244,390	104,323	54,474	16,253
長 崎	407,578	142,188	34,051	53,037
熊 本	743,772	449,211	79,403	75,306
大 分	633,388	281,402	58,037	33,286
宮 崎	773,850	425,690	47,765	44,641
鹿 兒 島	908,132	446,633	63,166	118,496
沖 繩	238,629	129,275	6,240	53,187

## ノ面積關係並人口千人當林野 (續)

其 他	百 分 比 例				人 口	人口千 人當林 野
	林野	田	畑	其他		
ha	%	%	%	%	人	ha
185,633	59	8	9	24	1,847,400	249
179,300	33	20	12	35	2,664,500	63
158,022	55	12	6	27	1,176,900	268
163,575	40	17	3	40	703,100	232
104,545	64	9	4	23	1,610,200	185
86,128	20	27	6	47	3,728,200	10
256,633	53	13	3	31	2,721,400	163
150,578	47	7	3	43	601,100	289
126,423	63	7	4	26	847,700	350
102,298	56	10	5	29	495,900	395
166,259	62	9	4	25	746,200	554
169,429	58	13	5	24	1,301,800	315
242,578	58	9	4	29	1,721,300	286
188,632	51	13	4	32	1,151,700	272
33,708	79	7	6	8	727,000	452
42,125	50	21	6	23	745,500	125
173,697	54	8	8	30	1,160,000	262
204,785	62	5	5	28	730,200	601
160,477	39	23	6	32	2,615,400	73
69,340	43	22	7	28	694,200	150
178,302	35	8	13	44	1,260,600	113
139,852	60	11	10	19	1,376,700	326
260,663	44	9	5	42	957,800	294
255,734	55	6	6	33	787,600	540
279,837	49	7	13	31	1,589,800	281
49,927	54	3	22	21	585,300	221

2. 所有別林

地方	御料	國有	公有	社寺有
	ha	ha	ha	ha
全 國	1,432,649	19,719,712	4,950,847	316,061
朝鮮	—	6,956,287	753,496	174,653
臺灣	—	2,212,365	9,642	—
樺太	—	2,906,746	—	—
北海道	909,381	3,465,868	773,635	2,181
府 縣	523,268	4,178,446	3,414,074	139,227
青森	32,865	412,800	65,689	855
岩手	50,552	437,609	128,287	1,319
宮城	—	133,857	108,659	1,607
秋田	—	406,179	157,401	2,040
山形	—	364,996	98,497	2,064
福島	3,234	460,620	176,633	4,152
茨城	—	52,757	4,755	2,650
栃木	21,188	125,290	12,232	5,760
群馬	35,274	193,880	16,483	3,003
埼玉	—	16,235	7,249	2,896
千葉	632	7,576	11,905	3,314
東京	1,751	7,854	15,402	1,712
神奈川	15,358	2	30,905	2,561
新潟	—	264,380	135,570	3,314
富山	—	80,241	37,953	485
石川	—	20,119	8,775	1,601
福井	—	4,706	27,185	3,437
山梨	19,032	2	197,777	4,272
長野	168,230	196,543	282,606	7,614
岐阜	62,581	95,835	195,607	7,685

備考 1. 本表ニハ學校演習林其他參考第一表(第 228  
 2. 所有區分ハ立木主義(例言參照)ニ依ル  
 3. 調査期 府縣國有、朝鮮、臺灣ハ昭和六年末  
 昭和五年末現在

野面積

私有	合計	百分比例				
		御料	國有	公有	社寺有	私有
ha	ha	%	%	%	%	%
18,333,135	44,752,404	3	44	11	1	41
8,467,421	16,351,857	—	42	5	1	52
243,067	2,465,074	—	90	0	—	10
—	2,906,746	—	100	—	—	—
1,274,245	6,425,310	14	54	12	0	20
8,348,402	16,603,417	3	25	21	1	50
129,527	641,736	5	65	10	0	20
470,744	1,088,511	5	40	12	0	43
133,548	377,671	—	35	29	1	35
164,009	729,629	—	56	22	0	22
153,377	618,934	—	59	16	0	25
389,992	1,034,631	0	45	17	0	38
169,619	229,781	—	23	2	1	74
198,754	363,224	6	34	3	2	55
172,643	421,283	8	46	4	1	41
85,019	111,399	—	15	7	2	76
141,978	165,405	0	5	7	2	86
52,361	79,080	2	10	19	2	67
62,689	111,515	14	0	28	2	56
217,594	620,858	—	43	22	0	35
63,356	182,035	—	44	21	0	35
132,298	162,793	—	12	6	1	81
145,801	181,129	—	3	15	2	80
127,926	349,009	5	0	57	1	37
218,215	873,208	19	23	32	1	25
387,677	749,385	8	13	26	1	52

頁)ニ掲グル林野ヲ含マズ

現在、御料、府縣公有社寺有及私有並北海道、樺太ハ

## 所有別林

地方	御料	國有	公有	社寺有	
	ha	ha	ha	ha	
靜岡 愛知 滋賀 京	岡	87,184	—	93,059	7,172
	知	18,862	—	29,199	3,557
	重	6,176	9,676	83,805	2,594
	賀都	—	6,769	53,502	6,374
大	65	3,260	92,864	5,632	
大兵 奈和 鳥	阪	3	866	6,820	2,388
	庫	198	25,020	169,438	8,874
	良	83	2,795	33,576	1,745
	山歌 取	—	10,879	58,124	2,697
鳥 岡 廣 山 德	—	—	26,346	73,563	1,318
	根	—	16,259	37,188	5,888
	山	—	27,567	139,034	6,331
	島口 島	—	37,983	81,364	3,447
香 愛 高 福 佐	—	—	4,616	106,584	3,160
	—	—	2,294	24,679	2,232
	川	—	8,280	27,941	2,628
	媛	—	35,026	48,880	3,356
長 熊 大 宮 鹿	—	—	123,448	32,289	756
	—	—	26,859	47,173	1,226
	—	—	18,426	30,349	921
	知 岡 賀	—	—	—	—
長 熊 大 宮 鹿	—	—	24,987	39,927	975
	—	—	66,856	98,849	643
	—	—	45,040	70,422	1,664
	—	—	166,627	63,642	845
沖 繩	—	—	172,982	80,319	462
	—	—	34,104	71,914	1

## 野面積 (續)

私有	合計	百分比				
		御料	國有	公有	社寺有	私有
ha	ha	%	%	%	%	%
272,656	460,071	19	—	20	2	59
115,036	166,654	11	—	18	2	69
212,898	315,149	2	3	26	1	68
96,322	162,967	—	4	33	4	59
196,192	298,013	0	1	31	2	66
25,483	35,560	0	2	19	7	72
241,408	444,938	0	6	38	2	54
135,247	173,446	0	2	19	1	78
225,267	296,967	—	3	20	1	76
94,707	195,934	—	13	38	1	48
353,967	413,302	—	4	9	1	86
237,603	410,535	—	7	34	2	58
368,687	491,481	—	8	17	0	75
198,634	312,994	—	2	34	1	63
299,205	328,410	—	1	8	0	91
54,391	93,240	—	9	30	3	58
216,350	303,612	—	12	16	1	71
282,676	439,169	—	28	7	0	65
115,778	191,036	—	14	25	0	61
54,627	104,323	—	18	29	1	52
76,300	142,189	—	18	28	0	54
282,863	449,211	—	15	22	0	63
164,275	281,401	—	16	25	1	58
194,576	425,690	—	39	15	0	46
192,870	446,633	—	39	18	0	43
23,257	129,276	—	26	56	0	18



3. 立木地無立木

地方	所 有	立 木		
		針葉樹林	闊葉樹林	針闊混淆林
内地 (北海道ヲ除ク)	御 料	134,199	54,227	224,789
		741,790	2,086,964	1,277,257
	公 有	819,654	1,089,443	595,036
		49,062	33,617	43,358
	社 寺	2,494,430	2,814,650	1,898,014
		計	4,239,135	6,078,901
北海道	御 料	20,257	218,850	625,480
		277,269	1,421,006	1,455,665
	公 有	21,654	308,830	342,814
		449	506	686
	社 寺	87,194	429,645	199,408
		計	406,823	2,378,837
地方	所 有	立木地	無立木地	計
樺太	御 料	—	—	—
		2,073,688	833,058	2,906,746
	公 有	—	—	—
		—	—	—
	社 寺	—	—	—
計	2,073,688	833,058	2,906,746	

- 備考 1. 本表所有區分ハ立木主義ニ依ル  
 2. 調査期 内地(北海道ヲ除ク)國有、朝鮮、臺  
 北海道、樺太ハ昭和五年末現在  
 3. 本表林野面積ニハ大學演習林其他參考第一

地別林野面積

地		無立木地	合 計	
竹 林	計			
42	413,257	110,011	523,268	
797	4,106,808	71,638	4,178,446	
7,513	2,511,646	902,428	3,414,074	
2,169	128,206	11,021	139,227	
126,146	7,333,240	1,015,162	8,348,402	
136,667	14,493,157	2,110,260	16,603,417	
—	864,587	44,794	909,381	
—	3,153,940	311,928	3,465,868	
—	673,298	100,337	773,635	
—	1,641	540	2,181	
—	716,247	557,998	1,274,245	
—	5,409,713	1,015,597	6,425,310	
地方	所 有	立木地	無立木地	計
朝鮮	御 料	—	—	—
		5,593,074	1,363,213	6,956,287
	公 有	600,906	152,590	753,496
		151,661	22,992	174,653
	社 寺	7,021,390	1,446,031	8,467,421
計	13,367,031	2,984,826	16,351,857	

灣ハ昭和六年末現在、御料、府縣公有社寺有及私有並

表ニ掲グルモノヲ含マズ

立木地無立木

地方	所 有	立木地	無立木地	計	
		ha	ha	ha	
臺	御國 公社 私	料 有 有 有 有	—	—	—
			1,684,066	528,299	2,212,365
			8,086	1,556	9,642
			—	—	—
灣	計	190,423	52,644	243,067	
		1,882,575	582,499	2,465,074	

4. 林野ノ面積歩合ニ依リ

府 縣	林 野	林 野	林 野	林 野
	75%以上 ヲ占ムル モノ	60%以上 %未滿ヲ 占ムルモノ	50%以上 %未滿ヲ 占ムルモノ	25%以上 %未滿ヲ 占ムルモノ
青 森	38	25	14	36
	72	52	29	55
	52	20	14	43
	42	32	21	69
宮 城	44	27	32	48
	—	—	—	—
秋 田	129	75	71	63
	24	20	30	136
	15	14	15	82
	30	27	14	42
福 茨	5	6	13	76
	—	—	—	—
栃 木	9	40	45	146
	8	6	10	37
	16	25	7	60
	24	30	17	110
群 馬	5	7	5	38
	—	—	—	—
千 葉	18	17	4	61
	63	31	8	23
	78	36	16	40
	—	—	—	—
東 京	—	—	—	—
	—	—	—	—
神 奈 川	—	—	—	—
	—	—	—	—
新 潟	—	—	—	—
	—	—	—	—
石 川	—	—	—	—
	—	—	—	—
福 山	—	—	—	—
	—	—	—	—

地別林野面積 (續)

地方	所 有	立木地	無立木地	計	
		ha	ha	ha	
合 計	御國 公社 私	料 有 有 有 有	1,277,844	154,805	1,432,649
			16,611,576	3,108,136	19,719,712
			3,793,936	1,156,911	4,950,847
			281,508	34,553	316,061
(全 國)	計	15,261,300	3,071,835	18,333,135	
		37,226,164	7,526,240	44,752,404	

分類シタル市町村數 昭和五年末現在

林 野	面積歩合不	林野皆無	計
25%未滿 ヲ占ムル モノ	明 ノ モ ノ	ノ モ ノ	
33	—	21	167
29	—	—	237
66	—	8	203
69	—	5	238
67	—	10	228
60	—	9	407
164	—	7	381
48 (76町步)	1	2	177
91	—	2	206
226	—	43	369
107	—	1	348
58 (195町步)	1	62	182
59	—	12	179
159	—	63	403
113	—	97	265
88	—	30	218
45	—	9	179
68	—	3	241

林野ノ面積歩合ニ依リ

府 縣	林 野	林 野	林 野	林 野
	75%以上 ヲ占ムル モノ	60%以上75% 未滿ヲ占 ムルモノ	56%以上60% 未滿ヲ占 ムルモノ	25%以上50% 未滿ヲ占 ムルモノ
長野	66	63	54	104
岐卓	60	43	46	78
靜岡	63	31	22	81
愛知	16	7	10	138
三重	28	37	36	125
滋賀	18	16	18	67
京大	59	49	31	73
兵庫	5	2	3	36
奈良	51	67	59	128
和歌山	1	8	11	61
鳥取	34	42	29	68
島根	19	25	25	63
岡山	57	49	41	97
廣島	50	78	54	136
山口	47	84	79	138
徳島	15	39	30	108
香川	54	17	10	19
愛媛	13	30	19	55
高知	28	38	36	111
福岡	29	35	18	52
佐賀	16	14	31	108
長崎	7	10	18	34
熊本	15	12	9	97
大分	95	37	27	51
宮崎	17	14	14	107
鹿兒島	13	16	14	22
沖繩	16	19	18	64
	4	10	4	13
計	1,568	1,382	1,131	3,399
北海道	95	69	33	47
合計	1,663	1,451	1,164	3,446

分類シタル市町村數 昭和五年末現在 (續)

林 野	面積歩合不	林野皆無	計
25%未滿 ヲ占ムル モノ	明 ノ モ ノ	ノ モ ノ	
74	(5,371町歩3,741町歩)	3	22
88	(488町歩)	2	23
121	(486町歩 291町歩)	—	9
66	—	—	7
103	(28町歩)	1	4
82	—	—	1
48	—	—	5
143	—	—	60
100	—	—	15
69	—	—	2
44	—	—	9
48	—	—	6
28	—	—	7
54	(276町歩)	—	18
61	(191町歩 177町歩 148町歩)	4	1
27	—	—	1
30	—	—	7
50	—	—	7
57	—	—	6
54	—	—	4
124	(1,313町歩193町歩)	—	28
43	(1,293町歩150町歩)	8	12
52	(1,096町歩 99町歩)	—	1
104	(929町歩 42町歩)	—	30
102	(3,674町歩345町歩 808町歩342町歩 409町歩 46町歩)	6	2
31	—	—	—
25	(8,135町歩)	1	—
25	—	—	—
3,403	—	27	671
25	(7,176町歩)	1	—
3,428	—	28	671
			11,581
			270
			11,851

5. 所有面積ノ廣狹ニ依リ分類シ

(社寺有)

府	縣	50町歩以上		20町歩以上 50町歩未滿		5町歩以上 20町歩未滿	
		所有者數	面積	所有者數	面積	所有者數	面積
青岩宮秋山	森手城田形	332	40,082	599	19,797	2,813	29,373
		1,141	298,442	2,335	119,263	11,859	194,191
		195	37,917	567	28,112	8,973	57,873
		451	83,482	1,049	37,389	4,884	50,866
		235	33,894	761	24,305	3,950	38,280
福茨栃群埼	鳥城木馬玉	469	55,675	989	41,642	7,501	99,521
		176	17,929	937	21,481	5,805	51,445
		237	45,364	881	28,868	6,081	59,798
		196	56,085	464	16,800	2,857	30,503
		59	4,700	239	11,200	2,196	20,500
千東神新富	葉京川湯山	195	5,738	417	8,832	4,162	29,681
		75	7,095	213	6,461	1,259	12,796
		97	15,267	285	7,800	2,006	16,251
		132	199,064	639	31,950	5,448	98,064
		180	10,801	1,350	33,750	5,400	43,200
石福山長岐	川井梨野阜	118	14,444	325	9,745	7,200	95,358
		304	65,048	1,436	48,176	7,021	66,482
		151	25,955	778	27,740	2,200	33,598
		268	30,893	909	26,461	5,896	53,094
		350	44,817	1,561	66,591	10,038	154,612
靜愛	岡知	563	82,384	1,359	43,768	7,285	65,083
		85	6,090	288	8,855	2,827	29,710

備考 一所有者平均所有面積ノ大ナル府縣及小ナル府城、沖繩、鳥取、熊本、徳島、福井、新潟、石1町歩未滿(長崎、大阪) 2町歩未滿(千葉、三重、長野、静岡、神奈川、東京、群馬、茨城、

タル私有林野所有者數及面積

(林ヲ含ム)

昭和六年末現在

1町歩以上 5町歩未滿		1町歩未滿		計	
所有者數	面積	所有者數	面積	所有者數	面積
8,793	26,455	32,538	15,761	45,105	131,468
26,745	111,692	53,581	33,467	95,661	757,055
14,315	56,985	48,544	27,160	67,594	208,017
14,519	39,066	56,037	17,344	76,940	228,147
16,055	38,804	69,922	21,453	90,923	156,730
35,731	137,503	125,172	65,051	169,862	399,392
22,204	52,835	93,093	30,111	122,215	173,801
19,322	47,426	43,158	24,744	69,679	206,200
11,500	38,031	84,040	35,312	99,057	176,734
12,617	35,000	61,068	17,217	76,199	88,647
21,442	46,854	104,613	35,605	130,829	126,740
5,290	13,430	29,086	14,739	35,923	54,524
9,008	18,483	52,170	16,910	63,566	74,711
24,311	109,400	120,551	96,441	151,081	534,919
22,500	45,000	15,570	13,052	45,000	145,803
30,490	122,100	47,038	37,592	85,171	279,234
25,485	59,215	80,371	22,758	64,617	261,679
8,371	31,786	34,825	13,647	46,325	132,726
27,274	75,177	118,859	42,599	153,206	228,224
25,563	87,994	82,232	44,972	119,744	398,986
25,864	55,058	118,384	35,864	153,455	282,159
12,931	41,122	93,148	34,042	109,279	119,819

縣ハ次ノ如シ 5町歩以上(岩手、鳥根) 3町歩以上(宮川、岐阜、富山、宮城、和歌山、秋田、栃木、京都) 愛知、埼玉、山口、福岡、愛媛、岡山、奈良、滋賀、山形)

所有面積ノ廣狹ニ依リ分類シ

(社 寺 有)

府 縣	50町歩以上		20町歩以上 50町歩未満		5町歩以上 20町歩未満		
	所有者數	面積	所有者數	面積	所有者數	面積	
三 滋 京	重 賀 都	309	55,184	667	24,687	4,157	42,845
		79	11,729	248	7,339	1,772	16,777
		263	26,718	648	31,204	5,076	71,855
大 兵 奈 和 鳥	阪 庫 良 山 取	21	1,860	80	2,021	583	4,718
		666	54,489	1,721	51,630	7,000	70,000
		189	39,502	705	24,630	1,344	19,720
		580	73,503	1,001	32,921	4,100	42,962
		73	23,002	102	2,803	3,898	61,072
鳥 岡 廣 山 德	根 山 島 口 島	1,036	118,265	1,786	53,550	10,370	74,462
		189	38,809	1,397	56,721	5,539	68,663
		522	136,064	1,335	55,285	10,753	147,695
		119	17,875	509	15,992	6,411	58,606
		583	56,731	736	33,595	4,430	77,079
香 愛 高 福 佐	川 媛 知 岡 賀	82	9,741	219	7,829	609	9,205
		125	10,755	667	20,900	4,868	57,857
		506	53,751	2,122	48,133	7,868	64,025
		152	20,755	210	8,619	3,327	35,261
		23	1,834	51	6,227	631	9,066
長 熊 大 宮 鹿 兒 島	崎 本 分 崎 島	28	3,948	170	4,655	634	5,072
		220	32,798	1,244	43,520	7,300	109,500
		1,108	122,554	2,109	64,014	4,617	60,050
		225	109,906	756	40,760	2,627	79,838
		140	22,033	355	13,905	9,456	136,738
沖 繩	18	1,661	49	1,473	330	2,648	
計	13,265	2,224,637	37,287	1,321,360	220,291	2,655,988	
百分比例	% 0	% 21	% 1	% 13	% 5	% 26	

タル私有林野所有者數及面積 (續)

林ヲ含ム)

1町歩以上 5町歩未満		1町歩未満		計	
所有者數	面積	所有者數	面積	所有者數	面積
19,355	51,562	109,104	43,245	133,592	217,473
10,260	21,810	55,060	40,205	67,419	97,860
15,100	55,098	51,741	34,802	72,828	219,677
3,107	6,633	22,451	7,455	26,242	22,697
21,812	43,624	91,210	29,928	122,409	249,671
9,371	32,752	65,429	21,767	77,038	138,371
15,022	42,531	48,666	22,693	69,369	214,610
6,497	24,688	15,593	9,415	26,163	120,980
34,575	103,725	23,050	6,915	70,816	356,917
27,146	74,634	138,951	59,707	173,222	298,534
39,749	121,613	173,908	94,157	226,267	554,814
28,420	71,768	103,226	39,234	138,685	203,475
18,014	86,437	49,974	50,107	73,737	303,949
2,469	10,443	22,786	20,401	26,165	57,619
25,870	68,833	101,147	65,942	132,677	224,287
25,706	61,457	58,628	38,831	94,830	266,200
9,980	23,926	51,890	28,854	65,559	117,415
5,570	21,342	19,350	16,418	25,625	54,887
9,210	23,018	126,933	33,030	136,975	74,773
29,270	102,445	35,124	28,099	73,158	316,362
9,773	30,834	118,174	47,191	135,781	324,643
9,633	69,216	68,816	91,518	82,157	391,238
25,521	113,349	106,010	64,829	141,482	350,854
2,912	5,846	52,655	14,457	55,964	26,085
824,672	2,557,004	3,223,976	1,610,122	4,319,591	10,369,142
% 19	% 25	% 75	% 15	% 100	% 100

6. 保安林及開墾  
(イ) 所

地方	所有	保				
		治		水		水害防
		土砂扞止林	水源涵養林	總面積	禁伐	
ha	ha	ha	ha	ha		
內地 (北海道ヲ除ク)	御料林	600	—	9,591	—	8
	國有林	298,152	118,427	205,503	22,140	204
	公有林	319,801	397	141,152	462	694
	社寺有林	4,193	—	3,627	0	29
	私有林	205,854	115	103,565	44	1,602
	計	828,604	118,939	463,439	22,648	2,539
北海道	御料林	45	—	—	—	—
	國有林	16,587	2,986	286,398	65,690	7,908
	公有林	44,460	233	239,754	1,173	—
	社寺有林	—	—	—	—	—
	私有林	2,013	—	8,389	—	0
	計	63,106	3,220	534,542	66,863	7,909
合計	御料林	645	—	9,591	—	8
	國有林	314,740	121,414	491,902	87,831	8,113
	公有林	364,261	630	380,906	1,636	694
	社寺有林	4,193	—	3,627	0	29
	私有林	207,868	115	111,955	44	1,603
	計	891,710	122,160	997,982	89,511	10,449

- 備考 1. 本表ハ道府縣保安林臺帳ニ依リ調査ス  
 2. 所有區分ハ立木主義ニ依ル(例言參照)  
 3. 數箇ノ目的ヲ有スル保安林ハ主タル目的ニ從  
 4. 禁伐面積ハ總面積ノ内書ナリ  
 5. 掲數單位以下切捨

制限禁止地

有別 昭和六年十二月末日現在

關係備林	安		林			
	係計		類雪防止林		防風林	
	禁伐	總面積	禁伐	總面積	禁伐	總面積
ha	ha	h	ha	ha	ha	ha
—	10,199	—	—	—	98	—
20	503,859	140,587	2,833	1,325	4,366	911
18	461,647	877	1,769	141	4,432	25
—	7,849	0	48	—	170	0
0	311,021	159	2,193	154	2,492	33
	381,294,582	141,625	6,844	1,621	11,560	970
—	45	—	—	—	—	—
—	310,893	68,676	—	—	47,048	2,985
—	284,214	1,406	—	—	380	—
—	—	—	—	—	1	—
—	10,40	—	—	—	304	—
—	605,557	70,083	—	—	47,735	2,985
—	10,244	—	—	—	98	—
20	814,755	209,265	2,833	1,325	51,415	3,896
18	745,861	2,284	1,769	141	4,813	25
—	7,849	0	48	—	172	0
0	321,426	159	2,193	154	2,796	33
	381,900,141	211,709	6,844	1,621	59,296	3,955

テ分類ス

保安林及開墾

(1) 所

地方	所有	保安				
		飛砂防止林		湖害防備林		風致
		總面積	禁伐	總面積	禁伐	
內地 (北海道ヲ除ク)	御料林	31	—	0	—	276
	國有林	3,703	525	4,677	602	6,636
	公有林	2,015	36	1,959	8	1,020
	社寺有林	63	0	168	0	3,266
	私有林	3,352	11	1,755	25	3,881
	計	9,166	573	8,562	637	15,081
北海道	御料林	—	—	—	—	—
	國有林	1,853	1,852	—	—	14,179
	公有林	—	—	57	—	2,230
	社寺有林	—	—	—	—	—
	私有林	—	—	—	—	239
計	1,853	1,852	57	—	16,649	
合計	御料林	31	—	0	—	276
	國有林	5,556	2,378	4,677	602	20,816
	公有林	2,015	36	2,017	8	3,250
	社寺有林	63	0	168	0	3,266
	私有林	3,352	11	1,755	25	4,120
	計	11,019	2,426	8,619	637	31,731

制限禁止地

有別 (續)

林	林				開墾 制限地	開墾 禁止地
	禁伐	其他		合計		
		總面積	禁伐			
—	48	—	10,657	—	—	—
4,572	6,526	3,487	532,603	152,014	—	—
46	6,165	19	479,012	1,156	4,249,260	147,246
41	375	10	11,944	52		
72	14,217	72	338,915	529		
4,733	27,333	3,588	1,373,132	153,753	4,249,260	147,246
—	—	—	45	—	—	—
2,396	15,127	2,038	389,104	77,949	—	—
—	7,347	142	294,230	1,549	—	—
—	0	—	1	—	—	—
—	22	0	10,969	—	—	—
2,396	22,497	2,181	694,351	79,499	—	—
—	48	0	10,702	—	—	—
6,969	21,654	5,525	921,708	229,964	—	—
46	13,513	162	773,242	2,706	4,249,260	147,246
41	375	10	11,945	52		
72	14,239	72	349,884	529		
7,130	49,830	5,770	2,067,483	233,252	4,249,260	147,246

保安林及開墾

(口) 道 府

道府縣	保					
	治		水		關	
	土砂扞止林		水源涵養林		水害防備林	
	總面積	禁伐	總面積	禁伐	總面積	禁伐
	ha	ha	ha	ha	ha	ha
北海道	63,106	3,220	534,542	66,863	7,909	—
青森	7,236	67	7,356	—	—	—
岩手	19,459	4,190	6,478	158	450	—
宮城	5,245	1,459	10,123	3,367	0	—
秋田	16,125	781	37,913	1,283	32	0
山形	41,407	2,983	93,406	11,204	21	2
福島	42,591	863	20,922	2,269	219	1
茨城	343	63	708	40	35	0
栃木	15,046	5,142	21,729	0	768	0
群馬	29,705	955	7,071	28	47	—
埼玉	5,556	—	721	1	—	—
千葉	485	11	122	—	1	—
東京	524	—	7,306	—	—	—
神奈川	18,940	—	636	—	6	—
新潟	146,362	92,852	6,917	1,762	0	0
富山	81,254	4,848	17,979	117	0	—
石川	1,324	467	18,700	—	—	—
福井	3,434	—	40,886	—	—	—
山梨	22,680	64	50,325	—	274	32
長野	67,677	123	8,790	—	225	—
岐阜	150,578	779	1,725	—	11	—
静岡	9,125	84	538	—	—	—
愛知	1,809	—	12	—	0	—
三重	1,248	—	678	—	2	—

- 備考 1. 本表ハ道府縣保安林臺帳ニ依リ調査ス  
 2. 所有區分ハ立木主義ニ依ル  
 3. 數箇ノ目的ヲ有スル保安林ハ主タル目的ニ從  
 4. 禁伐面積ハ總面積ノ内書ナリ  
 5. 掲數單位以下切捨

制限禁止地

縣 別 昭和六年十二月末現在

安		林			
係計		類雪防止林		防風林	
總面積	禁伐	總面積	禁伐	總面積	禁伐
ha	ha	ha	ha	ha	ha
605,557	70,083	—	—	47,735	2,985
14,592	67	1	—	4,409	—
26,387	4,348	97	57	71	—
15,368	4,826	0	—	1	—
54,070	2,064	65	42	63	0
134,834	14,189	1,797	851	25	1
63,732	3,133	824	127	143	67
1,086	103	—	—	42	5
37,543	5,142	—	—	—	—
36,823	983	—	—	0	—
6,277	1	—	—	4	—
608	11	—	—	186	56
7,830	—	—	—	9	—
19,582	—	—	—	1	—
153,279	94,614	1,142	273	184	65
99,233	4,965	406	142	46	33
20,024	467	314	11	295	7
44,320	—	1,513	—	0	—
73,279	96	—	—	12	—
76,692	123	168	—	10	—
152,314	779	140	104	0	—
9,663	84	—	—	123	—
1,821	—	—	—	4	—
1,928	—	—	—	280	108

テ分類ス



保安林及開墾

(口) 道 府

道府縣	保 安					
	飛砂防止林		潮害防備林		風 致 林	
	總面積	禁 伐	總面積	禁 伐	總面積	禁 伐
ha	ha	ha	ha	ha	ha	
北海道	1,853	1,852	57	—	16,649	2,396
青森	—	—	34	—	169	109
岩手	—	—	243	2	72	23
宮城	—	—	1,096	16	1,261	751
秋田	2,541	99	0	—	155	28
山形	730	—	251	—	79	29
福島	—	—	595	476	153	12
茨城	841	—	146	10	32	23
栃木	—	—	—	—	428	83
群馬	—	—	—	—	363	201
埼玉	—	—	—	—	0	—
千葉	—	—	270	71	20	18
東京	—	—	—	—	220	—
神奈川	—	—	30	—	139	—
新潟	689	253	0	—	60	0
富山	66	—	2	2	17	0
石川	2,057	—	11	—	73	—
福井	—	—	590	29	108	—
山梨	—	—	—	—	446	0
長野	—	—	—	—	534	—
岐阜	—	—	—	—	269	—
靜岡	30	—	356	—	218	—
愛知	3	—	67	—	483	—
三重	—	—	6	—	819	24

制限禁止地

縣 別 (續)

其 他	林				開 墾 制限地	開 墾 禁止地
	其 他		合 計			
	總面積	禁 伐	總面積	禁 伐		
ha	ha	ha	ha	ha	ha	
22,497	2,181	694,351	79,499	—	—	
774	363	19,982	540	3,173	864	
3,751	501	30,625	4,935	1,996	45	
1,005	42	18,734	5,637	12,272	41	
58	30	56,955	2,265	32,014	8	
16	—	137,737	15,073	61,667	12,012	
166	35	65,616	3,853	34,341	134	
90	3	2,240	146	53,320	—	
—	—	37,972	5,227	70,468	—	
13	9	37,202	1,195	39,538	9,711	
—	—	6,284	1	58,524	—	
173	63	1,259	221	2,284	419	
—	—	8,059	—	28,279	14	
30	—	19,784	—	41,574	—	
18	5	155,376	95,213	73,836	41,300	
25	—	99,800	5,145	107,804	—	
143	—	22,921	485	4,204	—	
896	—	47,429	29	40,591	—	
—	—	73,739	97	203,747	—	
25	—	77,431	123	166,849	63,189	
75	—	152,800	884	145,074	1	
158	—	10,551	84	175,697	—	
15	—	2,397	—	93,980	468	
904	4	3,940	137	—	—	

保安林及開墾

(口) 道 府

道府縣	保					
	治		水		關	
	土砂扞止林		水源涵養林		水害防備林	
總面積	禁 伐	總面積	禁 伐	總面積	禁 伐	
ha	ha	ha	h	ha	ha	
滋賀	23,362	79	921	—	—	—
京都	5,857	—	486	28	15	—
大阪	406	—	5	—	—	—
兵庫	10,538	1,483	5,835	207	4	0
奈良	1,033	1	120	—	—	—
和歌山	3,692	—	5,691	19	0	—
鳥取	4,457	160	7,565	1,577	0	—
島根	558	—	213	—	0	—
岡山	19,929	301	43,910	14	—	—
廣島	16,709	112	653	—	—	—
山口	9,858	—	5	—	4	—
德島	5,905	—	3,078	—	52	0
香川	6,435	—	69	—	—	—
愛媛	22,257	7	2,507	—	—	—
高知	3,192	105	10,970	—	5	—
福岡	1,072	—	5,484	130	24	—
佐賀	92	10	1,657	68	1	—
長崎	1,293	649	3,971	72	0	—
熊本	681	5	3,896	—	198	—
大分	911	280	1,421	296	101	—
宮崎	2,001	0	2,859	—	17	0
鹿兒島	138	—	824	—	—	—
沖繩	51	—	236	—	15	—
計	891,710	122,160	997,982	89,511	10,449	38

制限禁止地

縣 別 (續)

安		林			
係		類雪防止林		防 風 林	
總面積	禁 伐	總面積	禁 伐	總面積	禁 伐
ha	ha	ha	ha	ha	ha
24,283	79	—	—	—	—
6,358	28	0	—	1	—
411	—	—	—	—	—
16,377	1,690	148	10	31	—
1,153	1	—	—	—	—
9,383	19	—	—	0	—
12,022	1,737	108	—	94	1
771	—	2	—	567	37
63,839	315	110	—	164	—
17,362	112	—	—	75	50
9,867	—	—	—	125	10
9,035	0	—	—	25	—
6,504	—	—	—	9	2
24,764	7	—	—	0	—
14,167	105	—	—	76	36
6,580	130	—	—	2,112	182
1,750	78	—	—	243	227
5,264	721	—	—	232	58
4,775	5	—	—	11	2
2,433	576	—	—	132	13
4,877	0	—	—	20	—
962	—	—	—	576	—
302	—	—	—	1,140	—
1,900,141	211,709	6,844	1,621	59,296	3,955

保安林及開墾

(口) 道 府

道府縣	保 安					
	飛砂防止林		潮害防備林		風 致 林	
	總面積	禁 伐	總面積	禁 伐	總面積	禁 伐
ha	ha	ha	ha	ha	ha	
滋賀	—	—	—	—	857	50
京都	28	—	19	—	1,105	502
大阪	—	—	—	—	138	34
兵庫	—	—	0	—	330	8
奈良	—	—	—	—	174	—
和歌山	—	—	321	12	280	—
鳥取	162	108	62	0	234	173
島根	1	—	0	—	355	68
岡山	—	—	14	—	249	56
廣島	—	—	—	—	2,539	2,369
山口	4	—	—	—	495	1
徳島	—	—	98	—	216	—
香川	26	—	1	0	949	1
愛媛	—	—	9	—	153	117
高知	0	—	222	11	235	7
福岡	200	112	0	—	9	—
佐賀	—	—	—	—	11	10
長崎	6	—	—	—	54	4
熊本	—	—	10	—	8	1
大分	—	—	—	—	356	14
宮崎	—	—	1,361	2	55	3
鹿兒島	1,773	—	1,397	—	135	—
沖繩	—	—	1,335	—	6	—
計	11,019	2,426	8,619	637	31,731	7,130

制限禁止地

縣 別 (續)

縣 別	林				開 墾 制限地	開 墾 禁止地
	其 他		合 計			
	總面積	禁 伐	總面積	禁 伐	ha	ha
ha	ha	ha	ha	ha	ha	
—	—	25,165	130	102,042	—	
24	—	7,742	540	318,212	—	
228	9	558	34	9,658	—	
8	—	18,554	1,945	291,346	4,848	
1,664	36	1,379	1	111,821	—	
51	—	—	—	—	—	
—	—	10,464	35	265,759	340	
478	3	12,814	2,026	10,616	7,663	
127	6	3,281	106	3,600	—	
1,582	0	66,510	1,480	235,790	—	
2,130	1,108	20,474	2,951	249,953	—	
496	418	—	—	—	—	
—	—	12,393	20	8,618	55	
1,898	8	10,843	0	263,858	1,755	
1,466	0	8,479	64	69,506	—	
986	60	25,953	167	202,366	0	
1,024	41	16,198	255	17,835	2,979	
1,495	94	—	—	—	—	
—	—	9,028	425	2,179	—	
124	—	2,035	321	47,926	—	
27	4	7,514	1,301	33,694	1,373	
1,955	515	5,154	10	287,462	11	
348	1	4,535	604	145,699	—	
1,612	—	—	—	—	—	
—	—	6,551	27	91,220	1	
235	19	5,707	—	8,490	1	
860	—	2,945	—	20,355	—	
160	—	—	—	—	—	
49,830	5,770	2,067,483	233,252	4,249,260	147,246	

7. 森 林

地方	所有別	針葉樹	闊葉樹	計	立木 一ha	地當積 m <sup>3</sup>
内地 <small>(北海道ヲ除ク 其他有料昭和 昭和五年 六年)</small>	御料	1,000m <sup>3</sup> 32,452	1,000m <sup>3</sup> 14,121	1,000m <sup>3</sup> 46,573		113
	國有	137,208	318,190	455,398		113
	公有	71,172	83,503	154,675		62
	社寺有	7,333	5,000	12,333		96
	私有	327,510	252,823	580,333		79
	計	575,675	673,637	1,249,312		86
北海道 <small>(其他有料昭和 昭和三年 五年)</small>	御料	32,911	74,130	107,041		124
	國有	168,969	235,395	404,364		128
	公有	19,829	51,448	71,277		106
	社寺有	2	17	19		12
	私有	2,899	28,994	31,893		45
	計	224,610	389,984	614,594		114
樺太 <small>(昭和五年)</small>	御料	—	—	—		—
	國有	138,019	21,148	159,167		77
	公有	—	—	—		—
	社寺有	—	—	—		—
	私有	—	—	—		—
	計	138,019	21,148	159,167		77

備考 内地 (北海道ヲ含ム) 國有及御料ノ外ハ推定量ナリ

蓄 積

地方	所有別	針葉樹	闊葉樹	計	立木 一ha	地當積 m <sup>3</sup>
朝鮮 <small>(昭和六年)</small>	御料	1,000m <sup>3</sup> —	1,000m <sup>3</sup> —	1,000m <sup>3</sup> —		—
	國有	87,902	72,158	160,060		29
	公有	4,316	2,095	6,411		11
	社寺有	2,413	1,472	3,885		26
	私有	60,658	15,275	75,933		11
	計	155,289	91,000	246,289		18
臺灣 <small>(昭和六年)</small>	御料	—	—	—		—
	國有	70,006	127,374	197,380		117
	公有	68	297	365		45
	社寺有	—	—	—		—
	私有	828	9,121	9,949		52
	計	70,902	136,792	207,694		110
合計 <small>(全國)</small>	御料	65,362	88,251	153,613		120
	國有	602,105	774,265	1,376,370		83
	公有	95,385	137,343	232,728		61
	社寺有	9,748	6,489	16,237		58
	私有	391,895	306,213	698,108		46
	計	1,164,495	1,312,561	2,477,056		67

8. 林 野

地方	所有別	盜 伐		火		
		面積	價額	放 火		失
				面積	價額	
内地 (北海道ヲ除ク)	御料 國有林 官有林 官社寺 私社寺 計	...	...	47	24	26
		420	8,604	116	7,692	656
		—	—	0	44	98
		...	...	32	2,750	2,001
		...	...	—	—	18
		...	...	29	350	2,821
計	420	8,604	226	10,860	5,623	
北海道	...	...	—	—	2,657	
合計	420	8,604	226	10,860	8,280	

(續)

地方	所有別	風 害		水 害	
		面積	價額	面積	價額
内地 (北海道ヲ除ク)	御料 國有林 官有林 官社寺 私社寺 計	235	17,242	3	811
		80	2,168	1	185
		176	1,371	0	56
		2,405	448,820	339	95,930
		733	219,966	6	6,410
		16,813	3,121,842	659	242,655
計	20,444	3,811,409	1,010	346,047	
北海道	10,520	54,026	59	4,552	
合計	30,964	3,865,435	1,070	350,599	

- 備考 1. 火災機「其他」中ニハ森林以外ヨリノ延焼、原  
 2. 表末「其他」機ニハ誤伐、獸害、旱害、寒害、  
 3. 盜伐ニ付テハ内地國有林以外ハ調査ナキヲ以  
 4. 掲數單位以下切捨

被 害 昭和七年

火	災				病 蟲 害	
	價額	面積	其他	計	面積	價額
...	...	...	...	...	...	...
279	32	3,086	106	3,389	45	6,390
14,019	140	12,332	913	34,043	2	674
13,549	20	2,075	119	15,668	—	—
153,045	248	8,605	2,282	164,400	69	4,567
3,480	0	670	18	4,150	0	20
322,381	167	9,554	3,018	332,285	288	15,118
536,753	609	36,322	6,459	553,935	405	26,769
83,793	305	185	2,962	83,978	4,009	15,785
590,546	915	36,507	9,421	637,913	4,415	42,554

雪	害		其他		合 計	
	面積	價額	面積	價額	面積	價額
4	41	315	4,433	709	32,306	
28	460	237	9,926	1,683	56,060	
253	3,288	431	17,505	981	37,888	
26,801	1,449,071	1,571	166,527	33,469	2,329,315	
1,037	96,139	85	4,611	1,880	331,296	
23,292	1,676,638	12,779	896,816	56,852	6,285,354	
51,417	3,225,637	15,421	1,099,818	95,578	9,072,219	
—	—	27,693	209,963	45,245	368,304	
51,417	3,225,637	43,114	1,309,781	140,823	9,440,523	

因不明其他ノ被害ヲ含ム  
 煙害其他原因不明ノモノヲ含ム  
 テ合計ニ於テハ之等不明ノ分ヲ含マズ

9. 人工植栽及

地方	所有別	人工植			
		針葉樹	闊葉樹	針闊混淆	竹
内地 (北海道ヲ除ク)	御料	3,648	84	—	—
	國有	7,542	636	2,200	—
	公官	20,487	319	—	—
	公社	14,837	2,534	—	19
	私	389	105	—	6
	計	42,413	9,025	—	572
北海道	計	89,319	12,705	2,200	598
北海道	計	6,614	762	—	—
合計	計	95,933	13,467	2,200	598

累年比較

昭和	年	針葉樹	闊葉樹	針闊混淆	竹
昭和	3	92,523	9,106	2,917	790
〃	4	91,007	8,953	2,599	688
〃	5	82,665	9,542	2,195	659
〃	6	77,606	12,139	2,172	632
〃	7	89,319	12,705	2,200	598

10. 樹種別人工

地方	所有別	杉	ヒノキ 扁柏	松	カラマツ 落葉松	ヒバ 羅漢柏
		内地 (北海道ヲ除ク)	御料	260	1,558	1,278
	國有	2,928	418	126	187	129
	公官	6,224	5,644	7,509	1,006	36
	公社	5,103	4,858	3,592	929	30
	私	200	107	69	8	0
	計	23,684	9,434	6,962	2,001	89
北海道	計	38,402	22,022	19,537	4,619	285
北海道	計	201	2	1,303	2,155	11
合計	計	38,604	22,025	20,841	6,775	296

備考 1. 針闊混淆植栽ニ依ル分ハ其他ニ算入ス  
 2. 本表ニハ竹ノ植栽ヲ含マズ  
 3. 單位以下切捨

天然生育 昭和七年 (國有林及官行造林ハ昭和七年度)

栽計	天然生育				合計
	針葉樹	闊葉樹	針闊混淆	計	
3,732	21	79	29	131	3,863
10,378	3,473	17,018	11,143	31,634	42,012
20,806	—	—	—	—	20,806
17,390	3,558	18,051	6,292	27,903	45,293
500	205	589	263	1,058	1,558
52,010	16,916	73,059	29,968	119,943	171,953
104,822	24,175	108,798	47,697	180,671	285,493
7,376	2,199	9,548	47,496	59,244	66,620
112,198	26,375	118,347	95,193	239,915	352,113

内地 (北海道ヲ除ク)

105,336	31,586	106,401	52,105	190,093	295,429
103,247	28,656	103,829	48,330	180,815	284,062
95,061	29,473	100,689	46,477	176,640	271,701
92,549	27,786	103,519	46,966	178,272	270,821
104,822	24,175	108,798	47,697	180,671	285,493

植栽面積 昭和七年

樟	クマキ 樺	栗	クヌギ 櫟	其他	計
—	9	10	—	129	3,733
17	74	20	79	6,396	10,379
—	—	—	133	253	20,807
79	5	67	1,539	1,166	17,372
0	5	3	58	40	494
186	51	656	6,535	1,837	51,438
284	145	757	8,345	9,824	104,224
—	0	9	—	3,691	7,376
284	145	767	8,345	13,515	111,601

11. 造林用種

地方	所有別	造林用種子生産量				苗圃面積 町
		杉	扁柏	松	落葉松	
内地 (北海道ヲ除ク)	御料	...	...	...	...	200.5
	國有	...	...	...	...	319.9
	公有林野官行造林	...	...	...	...	201.1
	府縣有	...	...	...	...	195.5
	市町村有、部落有	...	...	...	...	95.1
	森林組合有	...	...	...	...	19.6
	其他ノ團體有	...	...	...	...	112.4
	個人及會社有	...	...	...	...	2,068.8
	計	207.0	113.94	46.13	2.06	3,212.9
北海道		1.13	—	0.18	—	348.5
	合計	208.13	113.94	46.31	2.06	3,561.4

地方	所有別	造林用苗木生産		
		羅漢柏	樺	檜
内地 (北海道ヲ除ク)	御料	25,920	55,772	—
	國有	1,355,350	936,650	390,330
	公有林野官行造林	125,200	—	109,700
	府縣有	194,650	178,645	1,369,647
	市町村有、部落有	26,770	3,050	985,664
	森林組合有	4,000	—	362,900
	其他ノ團體有	15,000	1,620	1,287,135
	個人及會社有	1,090,626	323,327	26,145,815
	計	2,837,516	1,499,064	30,651,191
北海道		863,555	—	—
	合計	3,701,071	1,499,064	30,651,191

子及苗木 昭和七年

造林用苗木生産量(成苗木數)				
杉	扁柏	松	落葉松	花柏
本	本	本	本	本
1,906,406	7,018,895	14,117,134	1,508,356	197,577
20,422,220	10,708,908	3,978,452	1,097,305	437,130
9,398,800	8,691,350	16,042,190	1,343,240	148,850
7,786,500	9,406,874	6,943,263	983,830	10,710
2,497,643	3,591,772	3,001,039	405,590	28,000
1,509,375	1,338,520	450,510	30,000	—
7,758,482	3,173,055	3,339,817	142,200	—
106,599,168	69,118,247	53,224,921	14,034,471	3,794,882
157,878,594	113,047,621	101,097,326	19,544,992	4,617,149
2,083,963	5,400	307,210	5,378,689	5,400
159,962,557	113,053,021	101,404,536	24,923,681	4,622,549

量(成苗木數)		植栽使用苗木數		
其他	計	新植	補植	計
本	本	本	本	本
304,371	25,134,431	13,907,836	2,415,501	16,323,337
3,055,992	42,382,337	25,937,440	12,740,426	38,677,866
121,840	35,981,170	56,576,558	5,712,390	62,288,948
5,928,616	32,802,735	公有		
1,102,456	11,641,984	51,726,876	8,159,821	62,886,697
161,750	3,857,055	社寺有		
1,500,694	17,218,003	1,511,867	282,447	1,794,314
14,427,231	288,758,688	私有166,003,973	24,992,994	190,996,967
26,602,950	457,776,403	318,664,550	54,303,579	372,968,129
64,019,595	72,663,812	19,673,897	3,136,113	22,810,010
90,622,545	530,440,215	338,338,447	57,439,692	395,778,139

### 12. 主要林木種

樹種	大									
	2年	3	4	5	6	7	8	9	10	
松ノキ	並	豊	並	凶	凶	豊	凶	並	並	並
扁柏	並	並	並	凶	凶	豊	凶	並	並	並
赤松	並	並	並	凶	並	並	凶	並	並	並
黒松	並	並	並	凶	並	並	凶	凶	凶	並
カラマツ	凶	豊	並	極少	極少	豊	極少	極少	極少	豊

備考 本表ハ斐林省林業試験場ノ調査ニ據ル

### 13. 伐

地方年	所有別次	伐採面積	材		薪炭材積
			材積	價額	
内地 (北海道除外)	料所有	3,654	1,988,801	3,350,057	1,070,125
	御國公有	53,462	11,146,465	7,408,424	13,905,997
	社寺所有	30,922	1,433,020	1,858,722	12,374,684
	私所有	1,266	102,859	256,734	504,819
	計	168,588	23,866,973	45,833,154	87,638,607
北海道	計	257,895	38,538,118	58,707,091	115,494,232
合計		428,578	51,222,910	67,387,663	128,775,570

#### 累年

昭和	3	247,547	36,928,029	103,492,998	112,904,330
	4	252,943	37,240,783	86,886,288	109,234,349
	5	247,667	39,470,564	62,806,394	112,675,304
	6	256,667	38,541,496	56,157,607	113,314,033
	7	257,895	38,538,118	58,707,091	115,494,232

- 備考
1. 伐採面積ハ皆伐面積トス但シ内地國有ノ分
  2. 材積ハ伐倒シタル儘ノモノ、價額ハ山元相
  3. 所有區分ハ立木主義ニ依ル (例言参照)
  4. 數量ニハ「石」ヲ以テ計算セラレタルモノヲ省略ス (價額ハ之ヲ合算ス)

### 子成熟ノ豊凶 大正二年以降

正					昭						
11	12	13	14	15	元	2	3	4	5	6	7
凶	豊	凶	豊	凶	並	凶	並	豊	凶	凶	凶
凶	豊	凶	豊	凶	並	凶	凶	豊	凶	凶	凶
並	凶	並	並	並	並	凶	並	並	凶	並	並
並極少	並	並極少	並	凶	並	並	並	並	凶	凶	凶
少	凶	少	豊	極少	凶	極少	少	少	豊	極少	極少

### 採 昭和七年

材	計		竹	
	價額	材積	材積	價額
144,435	3,058,926	3,494,492	1,643	837
2,479,557	25,052,462	9,887,981	30,698	5,477
3,854,802	13,807,704	5,713,524	195,290	82,091
233,904	607,678	490,638	40,146	28,811
34,117,317	111,505,580	79,950,471	4,924,221	2,580,013
40,830,015	154,032,350	99,537,106	5,191,998	2,697,229
2,643,709	25,966,130	11,324,281	—	—
43,473,724	179,998,480	110,861,387	5,196,998	2,697,229

#### 比較 (北海道ヲ除ク内地)

67,957,660	149,832,359	171,450,658	5,769,098	5,721,122
58,407,796	146,475,132	145,294,079	5,471,731	4,918,286
44,986,610	152,145,868	107,793,004	4,899,853	3,320,599
41,091,707	151,855,429	97,249,314	5,005,507	2,850,214
40,830,015	154,032,350	99,537,106	5,191,998	2,697,229

(北海道ヲ除ク) 及竹材伐採面積ニハ擇伐ニ依ルモノヲ含ム場(立木賣渡價額)ニ依ル

、外東、本等ノ單位ヲ以テセルモノアルモ本表ニハ之



14. 樹種別用

地方	所有	杉	ヒノキ 扁柏	松	ヒバ 羅漢柏	榎
						ツカサワラ 榎 樫
内地 (北海道ヲ除ク)	御料 國有 公社 社寺 私有 計	111,401	541,253	98,475	44,184	186,333
		2,985,186	336,577	1,973,989	1,811,707	798,498
		264,831	60,082	585,975	1,997	80,224
		35,071	7,042	36,429	1,000	212
		12,285,696	1,564,089	7,278,124	35,674	164,880
計	15,682,135	2,509,043	9,972,992	1,394,562	1,230,147	
北海道		15,804	—	1,833	528	—
合計		15,697,939	2,509,043	9,974,825	1,395,090	1,230,147

備考 本表ハ前表用材伐採量ノ樹種別内譯ナリ

15. 運搬設備

地方	所有別	林			
		鐵道	軌道	索道	車道
内地 (北海道ヲ除ク)	御料 國有 官行 民 計	158	159	1	..
		375	2,824	16	2,896
		—	—	—	—
		—	178	91	4,605
		計	533	3,161	108
北海道	御料 國有	82 287	14 28	— —	... 5

備考 1. 内地(北海道ヲ除ク)民有林道延長及貯木場面積ニ至ル間ニ完成シタルモノ、累計ヲ掲グ  
2. 北海道國有歩道ハ大正十年度以降新設セラ  
3. 御料林道車道以下ニ付テハ數字不詳ニ付之

材伐採量 昭和七年

榎、シラ ベ、唐 楡、ト エゾ、 ト松	栗	檜	ブナ 山毛櫨	其他	計
297,986	47,949	66,230	26,973	568,017	1,988,801
1,013,461	404,760	233,575	424,650	1,664,112	11,146,465
84,313	40,530	34,598	44,256	236,214	1,433,020
5,551	2,255	613	8	14,678	102,859
140,902	433,506	275,138	106,504	1,582,460	23,866,973
1,542,213	929,000	610,154	602,391	4,065,481	38,538,118
7,299,944	470,370	1,439,698	174,665	3,281,950	12,684,792
8,842,157	1,399,370	2,049,852	777,056	7,347,431	51,222,910

(林道及貯木場) (資料ハ昭和八年末 内地國有、民有及官行造林ハ昭和八年三月末 北海道國有ハ昭和七年三月末現在)

道				貯木場
木馬道	牛馬道	歩道	計	
km	km	km	km	ha
...	...	...	318	...
841	1,655	30,113	38,720	484.3
—	201	4,687	4,888	—
560	587	—	6,021	7.3
1,401	2,443	34,800	49,947	491.6
...	...	...	96	...
—	—	2,616	2,936	60.7

ハ大正十五年度其ノ開設助成ヲ開始シテ以來昭和七年(區改事業ノ分ヲ含ム)レタルモノ、累計ヲ掲グ(大正十一年ヨリ林内歩道事業開始)ヲ掲ゲズ

16. 製材

經營別	道府縣	工場數	原動機實數		職工數	製材高	
			操業中 ノモノ	休止中及 豫備ノモノ			
			HP	HP	人	千円	
民	青森	森手	61	3,743	204	1,002	2,989
		城田	74	1,977	155	477	593
	宮城	秋田	36	1,183	110	297	944
		山形	44	16,861	1,114	1,771	9,180
	福	島	17	414	40	107	313
		茨	12	343	25	91	237
	栃	木	79	1,296	105	341	742
		群	14	281	60	79	215
	壱	馬	25	500	40	152	245
		玉	21	487	20	145	397
營	千	葉	14	507	—	79	98
		東	137	13,019	1,057	2,248	7,275
	神	川	28	2,973	542	316	1,991
		奈	67	2,089	206	590	1,559
	新	山	38	1,058	68	318	1,107
		富					
	石	川	30	2,791	20	274	730
		井	24	385	169	125	307
	福	梨	18	3,566	15	127	202
		野	55	1,192	307	184	373
山	阜	38	1,048	—	189	653	
	岐						
場	靜	岡	159	17,396	280	2,449	6,900
		知	158	8,583	2,297	2,103	6,604
	愛	重	66	2,168	995	652	1,254
		賀	12	213	30	66	181
	滋	54	1,729	219	394	1,589	
京	阪	庫	103	15,860	684	2,208	10,924
		良	129	3,641	137	973	3,300
	大	9	449	8	67	193	

備考 1. 本表掲記ノモノハ工場法ノ適用ヲ受クル製  
 2. 樺太ニ於ケル昭和五年度製材工場(職工5  
 工場數 111 職工數 931

工場 昭和六年

經營別	道府縣	工場數	原動機實數		職工數	製材高		
			操業中 ノモノ	休止中及 豫備ノモノ				
			HP	HP	人	千円		
民	和歌山	山	99	3,870	360	1,278	2,305	
		取	28	470	102	125	245	
	鳥取	根	47	979	209	283	561	
		山	38	1,185	85	257	714	
	島根	島	82	1,984	209	551	1,317	
		廣						
	營	山	口	30	711	148	153	468
			島	43	5,338	402	750	1,084
		德	香	18	530	50	190	534
			愛	26	549	85	164	467
高		媛	28	567	180	165	255	
		知						
福		佐	岡	33	898	45	258	776
			賀	5	125	—	48	121
		長	崎	5	200	50	39	372
			本	27	802	68	286	505
	熊	41	1,391	40	468	909		
工	宮	崎	91	2,835	305	735	1,223	
		島	84	1,772	130	530	1,166	
	鹿	兒	1	25	—	9	1	
		沖						
	計		2,228	129,783	11,375	24,113	74,118	
	北	海	271	13,659	1,694	3,050	11,624	
		道						
	合	計	2,499	143,442	13,069	27,163	85,742	
官	營	工	19	1,095		382		
		場						
總	計		2,518	144,537	13,069	27,545	—	

材工場=限ル(職工5人以上使用)  
 人未滿ノモノモ含ム)ハ次ノ如シ  
 原木使用量 290,419m<sup>3</sup> 製材高 174,449m<sup>3</sup>

17. 主要林産

地方	年次	用材		薪炭材		竹
		千石	千円	千石	千円	千束
内地 (北海道除く)	昭和 2	33,688	100,424	113,180	72,827	5,352
	3	36,928	103,493	112,904	67,958	5,776
	4	37,241	86,886	109,234	58,408	5,472
	5	39,471	62,806	112,675	44,987	4,900
	6	38,541	56,158	113,314	41,092	5,006
	7	38,538	58,707	115,494	40,830	5,192
	北海道	昭和 2	13,036	15,919	13,767	3,745
3		12,665	15,408	17,893	4,008	—
4		14,270	16,576	21,438	3,900	—
5		8,213	7,351	16,219	2,697	—
6		10,320	7,352	12,764	2,442	—
7		12,685	8,681	13,281	2,644	—

地方	年次	フシ	松茸	椎茸	筍	
		千円	千円	千石	千円	
内地 (北海道除く)	昭和 2	85	3,901	1,420	2,532	4,194
	3	88	3,800	1,611	3,199	4,877
	4	75	4,196	1,710	2,998	4,835
	5	49	2,910	1,672	2,563	4,386
	6	54	3,520	1,895	2,649	3,811
	7	47	3,487	1,880	2,441	3,624
	北海道	昭和 2	—	—	32	55
3		—	—	31	53	—
4		—	—	29	48	—
5		—	—	30	38	—
6		—	—	30	38	—
7		—	—	31	36	—

備考 新炭材中ニハ木炭生産ノタメ要セシ資材ヲ含ム

物産額

材	造林用	樹實	樹皮	竹皮	柴草	蔓及莖
	種子				(生モノ)	
千円	千円	千円	千円	千円	千円	千円
5,815	88	3,101	2,905	418	15,694	155
5,721	68	4,062	2,957	416	17,004	146
4,918	52	3,780	2,389	415	15,809	139
3,321	55	2,865	1,695	314	14,101	103
2,850	38	2,670	1,481	247	13,519	102
2,697	39	2,852	1,529	246	14,090	90
—	1	3	63	—	587	1
—	3	4	241	—	505	2
—	1	4	344	—	540	2
—	1	3	39	—	455	1
—	2	2	20	—	463	4
—	—	2	53	—	467	1

ワサビ	山葵	松脂	木タル	醋酸石	炭	計
千円	千円	千円	千円	千円	千円	千円
1,538	2	29	110	414,438	95,328	309,146
1,571	2	19	133	437,579	92,637	308,151
1,570	2	28	152	429,972	84,012	270,664
1,410	1	19	136	411,278	60,268	201,989
1,223	1	8	40	438,055	55,399	184,862
1,208	5	12	78	457,478	58,152	190,134
8	—	—	—	55,633	7,252	27,634
3	—	—	—	52,263	6,678	26,905
3	—	—	—	53,158	6,622	28,040
3	—	—	—	48,479	4,682	15,270
2	—	—	—	50,037	3,966	14,291
2	—	—	—	45,734	3,427	15,313

## 主要林産

地方	年次	用材		薪炭材		竹
		千石	千円	千石	千円	千本
樺太	昭和 2	(309) 14,138	9,140	1,253	136	—
	3	(205) 14,739	11,590	1,340	143	—
	4	(389) 14,433	10,788	1,248	128	—
	5	(379) 13,102	9,576	1,042	108	—
	6	(95) 13,055	8,438	1,057	107	—
	朝鮮	昭和 2	7,587	7,734	549,842	14,456
3		7,834	7,232	546,125	14,210	281
4		6,156	10,752	628,507	17,860	290
5		5,007	8,389	528,026	12,208	292
6		5,910	7,902	504,750	11,358	246
臺灣		昭和 2	736	5,607	157,335	3,566
	3	708	5,227	190,969	4,466	24,080
	4	599	4,834	129,886	3,269	24,438
	5	592	5,023	132,977	2,678	23,593
	6	597	4,365	145,447	2,709	26,226
	計 (内地ヲ含ム)	昭和 2		138,824		94,730
3			142,950		90,785	
4			129,836		83,565	
5			93,145		62,678	
6			84,215		57,708	

- 備考 1. 樺太ニ於ケル用材材積欄括弧内ハ無償處分  
2. 薪炭材中ニハ木炭生産ノタメニ要スヘキ資

## 物産額 (續)

材	木	炭	柴草	其他	計
	千円	千円	千円	千円	千円
—	2,149	427	—	3	9,706
—	2,382	377	—	4	12,114
—	2,906	372	—	7	11,295
—	2,683	290	—	2	9,976
—	1,995	172	—	2	8,719
520	21,352	2,658	18,196	20,742	64,306
629	18,186	2,332	18,210	22,339	64,952
650	22,616	3,128	19,373	22,653	74,416
547	19,333	2,214	18,055	21,947	63,360
470	21,994	2,143	19,764	17,762	59,399
1,995	10,219	1,467	—	1,842	14,477
2,059	12,266	1,691	—	2,214	15,657
1,971	11,413	1,486	—	2,327	13,887
1,517	10,467	1,048	—	1,616	11,882
1,314	12,482	1,067	—	1,310	10,765
8,330		107,132	34,477	41,776	425,269
8,409		103,715	35,719	46,201	427,779
7,539		95,620	35,722	46,020	398,302
5,385		68,502	32,611	40,156	302,477
4,634		62,747	33,746	34,986	278,036

ノモノトス (價額ハ之ヲ含マズ)  
材ヲ含ム

18. 木炭ノ生産

年次	生産量		輸出
	數量	價額	數量
昭和三年	489,842,132	99,315,680	67,296
昭和四年	483,130,543	90,633,796	68,048
昭和五年	459,757,459	64,950,004	78,112
昭和六年	488,092,298	59,365,991	50,592
昭和七年	503,211,899	61,579,016	287,968

備考 輸入量「其他」中ニ含マルモノハ主トシテ活性炭ナリ

19. 府縣別木炭ノ生

府縣	生産量			總價額
	數量		計	
	黒炭	白炭	計	總價額
	1,000kg	1,000kg	1,000kg	円
青森	30,174	13,609	43,783	1,198
岩手	109,178	17,539	126,717	3,243
宮城	46,354	7,224	53,578	1,842
秋田	12,607	44,343	56,950	1,628
山形	11,026	48,466	59,492	2,026
福島	52,866	38,204	91,070	2,770
茨城	27,452	6,179	33,631	1,517
栃木	30,906	8,177	39,083	1,475
群馬	11,019	25,829	36,848	1,328
埼玉	1,686	10,969	12,655	475
千葉	16,135	475	16,610	716
東京	6,644	2,398	9,042	371
神奈川	5,244	981	6,225	301
新潟	13,055	46,892	59,947	2,077
富山	11,985	10,950	22,935	796
石川	39,272	2,817	42,089	1,616
福井	28,616	5,523	34,139	1,142
山梨	19,049	9,513	28,562	910
長野	25,322	35,331	60,653	1,757
岐阜	44,038	23,214	67,252	2,307
静岡	33,901	4,671	38,572	1,551

備考 福島縣ハ昭和八年六月一日、福井縣ハ同七月一

及輸出入 内地 (北海道ヲ含ム)

價額	輸入量			總價額
	燃料用	其他	計	
21,314	4,082,788	—	4,082,788	1,146,485
20,361	2,045,604	19,681	2,065,285	651,185
22,427	1,983,088	27,204	2,010,292	542,272
12,734	2,019,808	18,644	2,038,452	374,622
55,579	14,448	133,594	147,842	191,790

性炭ナリ

産及検査數量 生産量ハ昭和七年 検査量ハ昭和八年

検査數量 (府縣管分)					
生産検査			移出検査		
黒炭	白炭	計	黒炭	白炭	計
1,000kg	1,000kg	1,000kg	1,000kg	1,000kg	1,000kg
—	—	—	—	—	—
—	—	—	100,000	15,191	115,191
56,062	9,090	65,152	—	—	—
14,302	48,527	62,829	—	—	—
11,220	44,743	55,963	—	—	—
33,392	20,554	53,946	—	—	—
32,810	6,032	38,842	—	—	—
—	—	—	—	—	—
10,259	30,620	40,879	—	—	—
—	—	—	—	—	—
—	—	—	—	—	—
—	—	—	—	—	—
16,934	47,515	64,449	—	—	—
11,918	11,381	23,299	—	—	—
32,474	3,427	35,901	—	—	—
20,776	3,944	24,720	—	—	—
18,160	11,050	29,210	—	—	—
5,902	10,406	16,308	—	—	—
41,673	23,260	64,933	—	—	—
—	—	—	—	—	—

日長野縣ハ同十月一日ヨリ開始ス

府縣別木炭ノ生

府 縣	生 産 量			總 價 額
	數		量	
	黒 炭	白 炭	計	
	1,000kg	1,000kg	1,000kg	円
愛知	6,164	5,124	11,288	431
三重	35,504	939	36,443	1,426
滋賀	15,123	—	15,123	548
京都	12,814	12,635	25,449	1,097
大阪	2,675	603	3,278	183
兵庫	8,044	33,755	41,799	1,872
奈良	9,502	687	10,189	389
和歌山	3,343	13,394	16,737	855
鳥取	10,128	16,448	26,576	888
島根	50,768	13,753	64,521	1,850
岡山	14,803	18,261	33,064	1,332
廣島	32,188	20,452	52,640	1,702
山口	26,659	10,774	37,433	1,534
徳島	12,563	10,613	23,176	975
香川	1,441	1,060	2,501	111
愛媛	27,708	4,365	32,073	1,044
高知	21,004	44,256	65,260	2,134
福岡	5,046	5,494	10,540	432
佐賀	6,092	173	6,265	237
長崎	8,981	13,127	22,108	913
熊本	44,166	11,490	55,656	1,715
大分	8,570	24,615	33,185	1,143
宮崎	14,958	57,558	72,516	2,155
鹿兒島	51,840	23,717	75,557	2,079
沖繩	2,333	—	2,333	61
計	1,008,946	706,597	1,715,543	58,152
北海道	170,716	786	171,502	3,427
合計	1,179,662	707,383	1,887,045	61,579

- 備考 1. 島根縣ハ昭和八年三月迄移出検査四月以降  
 2. 徳島縣ハ昭和八年七月十一日、高知縣ハ同  
 3. 愛媛、熊本、宮崎及鹿兒島ノ四縣ハ生産檢  
 リ便宜生産検査欄ニ掲グ  
 4. 木炭検査ハ本表掲記ノ外同業組合ニ於テ之  
 道ニ六組合アリ(昭和八年十一月末現在)

産及検査數量 (續)

検査數量 (府縣管分)					
生 産 檢 査			移 出 檢 査		
黒 炭	白 炭	計	黒 炭	白 炭	計
1,000kg	1,000kg	1,000kg	1,000kg	1,000kg	1,000kg
12,769	6,887	19,656	—	—	—
34,395	968	35,363	—	—	—
13,335	—	13,335	—	—	—
12,012	9,782	21,794	—	—	—
—	—	—	—	—	—
4,917	34,574	39,491	—	—	—
—	—	—	1,759	152	1,911
—	—	—	1,025	20,198	21,223
9,401	12,951	22,852	—	—	—
31,443	10,965	42,408	10,083	5,197	15,280
18,159	18,294	36,453	—	—	—
—	—	—	—	—	—
—	—	—	—	—	—
3,741	3,673	7,414	—	—	—
—	—	—	—	—	—
31,985	5,350	37,335	—	—	—
6,283	8,112	14,395	—	—	—
—	—	—	—	—	—
—	—	—	—	—	—
35,456	8,159	43,615	—	—	—
—	—	—	—	—	—
8,092	54,692	62,784	—	—	—
45,832	21,922	67,754	—	—	—
—	—	—	—	—	—
573,702	466,878	1,040,580	112,867	40,738	153,605
—	—	—	—	—	—
—	—	—	—	—	—

ハ生産検査トナレリ  
 九月一日、宮崎縣ハ同三月一日ヨリ開始ス  
 査ト同時ニ移出検査ヲ行フ其ノ數量分明ナラザルニ因  
 ナ爲シツツアリ其ノ組合ニ府十縣ニ四十七組合、北海

20. 東京及大阪市場ニ於ケ

木						
市場	東			京		
材種	秋田杉四分板	紀州及駿遠州杉小角	遠州及三州杉中貫	米大杉角	米小杉角	緋角
寸法	厚2分3厘巾尺	長13尺3寸5分角以上	厚4分5厘巾尺2寸8分		4吋半	吋角
品等	一等並	一等	一等並	エヌコン	マーチャン	
單位	1枚	1石	1挺	1石	1石	1石
七年一月	0.18	6.00	0.09	6.30	8.00	
二月	0.18	6.00	0.10	6.50	8.00	
三月	0.18	6.00	0.09	6.70	8.50	
四月	0.17	5.80	0.09	6.50	8.50	
五月	0.16	5.60	0.08	6.20	8.50	
六月	0.16	5.60	0.08	6.10	8.50	
七月	0.15	5.20	0.08	6.20	8.50	
八月	0.16	5.20	0.08	6.50	8.50	
九月	0.17	5.40	0.08	7.50	10.00	
十月	0.19	6.10	0.09	8.00	10.00	
十一月	0.19	6.10	0.09	8.10	10.00	
十二月	0.21	6.50	0.10	7.80	12.00	
平均	0.17	5.79	0.09	—	9.08	
八年一月	0.25	7.50	0.13	8.50	13.00	
二月	0.24	7.50	0.10	8.40	12.50	
三月	0.24	7.00	0.10	8.20	12.00	
四月	0.23	7.00	0.10	8.20	11.50	
五月	0.19	7.00	0.09	8.00	11.00	
六月	0.17	7.00	0.09	7.00	10.50	
七月	0.17	7.00	0.10	7.30	10.50	
八月	0.18	7.00	0.10	7.70	10.50	
九月	0.21	7.00	0.10	8.40	10.50	
十月	0.20	7.00	0.10	8.20	10.50	
十一月	0.19	7.00	0.10	8.20	10.50	
十二月	0.19	6.50	0.10	7.90	10.50	
平均	0.20	7.04	0.10	8.00	11.13	

ル主要木材並木炭價格

材						
市場					大阪市場	
米杉四分板	フイリツピン丸太	樺太エドゾト丸太	北海道檜角	青森角	紀州杉摺角	土佐丸太
厚2分9寸		長12尺6斗廻	長8尺以上徑尺3以上	長13尺3寸5分角以上	長2間末口徑尺3	長2間末口徑尺3
上並				一等		
1枚	1石	1石	1石	1石	1尺縮	1尺縮
0.11	6.00	3.20	5.00	9.20	7.30	7.80
0.11	6.50	3.30	5.00	9.50	7.30	7.90
0.10	6.50	3.20	5.00	9.50	7.30	7.50
0.10	6.50	2.80	4.70	8.80	7.10	7.00
0.10	6.50	2.60	4.70	8.80	6.70	7.00
0.10	6.30	2.50	4.20	8.80	6.50	7.00
0.10	6.00	2.50	4.20	8.50	6.50	7.00
0.10	6.00	2.60	3.80	8.50	6.50	7.00
0.11	6.50	2.70	3.80	8.50	6.80	7.75
0.11	6.80	3.60	4.80	8.50	6.80	7.50
0.11	7.00	3.60	4.80	8.50	6.80	7.00
0.12	7.07	3.80	5.30	9.20	7.00	7.50
0.10	6.47	3.03	4.61	8.86	6.88	7.33
0.15	7.30	4.80	6.00	12.00	8.25	8.50
0.15	7.60	4.80	7.00	12.00	7.00	7.50
0.15	7.60	4.40	7.00	12.00	7.10	7.70
0.13	8.00	4.10	7.00	10.50	7.10	7.50
0.12	7.50	3.60	7.00	10.00	7.05	7.00
0.12	7.50	3.60	7.00	9.00	7.10	7.30
0.12	7.50	4.10	7.50	9.30	7.10	7.50
0.13	7.70	4.80	8.00	10.00	7.05	7.30
0.14	7.70	5.00	8.50	10.70	7.10	7.50
0.13	7.70	5.00	8.80	10.50	7.50	7.30
0.13	7.70	5.00	9.00	10.00	7.50	7.00
0.13	7.20	4.90	9.00	10.00	7.50	6.50
0.13	7.58	4.51	7.65	10.50	7.28	7.39

東京及大阪市場ニ於ケ

木					
市場	大阪市場				
材種	土佐樺丸	木曾檜丸	米杉大角	米榎小角	浦紅丸
寸法	長2間末口徑尺5	長2間末口徑尺1以上		1 <sup>1</sup> / <sub>4</sub> 吋角	長2間1石8斗廻
品等			マーチヤン	マーチヤン	
單位	1尺締	1尺締	1立方呎	1立方呎	1石
七年一月	4.50	18.00	0.65	0.85	6.60
七年二月	4.80	18.00	0.65	0.87	6.60
七年三月	5.00	18.00	0.66	0.95	6.50
七年四月	4.00	18.00	0.64	0.91	6.50
七年五月	4.00	15.00	0.60	0.92	6.00
七年六月	4.15	14.50	0.62	0.92	6.00
七年七月	4.50	14.00	0.67	0.96	6.50
七年八月	4.50	14.75	0.69	1.02	6.50
七年九月	5.15	15.25	0.80	1.08	6.70
七年十月	4.80	15.00	0.83	1.09	7.20
七年十一月	5.00	15.00	0.86	1.13	7.75
七年十二月	5.50	17.00	0.94	1.19	8.00
平均	4.66	16.04	0.72	0.99	6.74
八年一月	7.50	18.00	0.96	1.23	8.70
八年二月	7.50	17.00	0.94	1.10	8.50
八年三月	8.00	17.00	0.92	1.17	9.00
八年四月	7.70	16.00	0.86	1.10	8.70
八年五月	7.30	16.00	0.76	1.05	6.20
八年六月	7.00	16.00	0.83	1.08	8.30
八年七月	7.30	17.00	0.86	1.10	10.00
八年八月	7.50	17.00	0.85	1.10	10.00
八年九月	8.00	18.00	0.89	1.11	10.00
八年十月	8.00	17.00	0.88	1.09	10.00
八年十一月	8.50	18.00	0.85	1.08	10.00
八年十二月	8.50	20.00	0.84	1.03	10.00
平均	7.73	17.25	0.87	1.10	9.12

ル主要木材並木炭價格 (續)

材場	木					炭	
	東京市場	大阪市場			日向	土佐	
北洋松丸	日向松	青森手黒炭	檜縣黒炭	木産炭	秋田産炭	日向産炭	土佐産炭
尺2以下6斗廻	二本廻	檜丸	檜割	檜(小俵)	桎	雜	雜
		二等	一等	二等	荒	二等	二等
1石	1尺締	10貫	10貫	10貫	25飴	25飴	25飴
4.00	7.50	1.70	1.50	2.30	1.50	1.85	
4.10	7.30	1.55	1.40	2.20	1.45	1.80	
3.70	7.50	1.50	1.30	2.00	1.35	1.75	
3.00	7.00	1.50	1.30	2.00	1.30	1.70	
2.80	7.25	1.40	1.20	1.90	1.20	1.60	
3.03	6.50	1.30	1.10	1.80	1.20	1.65	
3.28	6.70	1.30	1.10	1.80	1.20	1.65	
3.30	7.00	1.30	1.10	1.80	1.25	1.75	
4.40	8.00	1.40	1.20	1.90	1.40	1.90	
4.85	8.00	1.80	1.40	2.20	1.40	1.90	
4.58	8.00	1.80	1.40	2.30	1.40	1.90	
5.30	9.50	2.10	1.60	2.50	1.40	1.90	
3.86	7.52	1.55	1.30	2.06	1.34	1.78	
6.00	11.00	2.10	1.60	2.50	1.40	1.85	
5.55	8.50	1.90	1.60	2.50	1.40	1.75	
5.10	8.00	1.70	1.50	2.38	1.35	1.70	
4.42	7.00	1.70	1.50	2.38	1.30	1.65	
4.58	6.50	1.70	1.50	2.25	1.30	1.65	
5.00	7.00	1.70	1.50	2.25	1.30	1.65	
6.05	8.00	1.84	1.63	2.38	1.35	1.75	
5.87	9.00	2.10	1.75	2.63	1.35	1.80	
6.38	12.00	2.20	1.75	2.63	1.40	1.80	
6.40	11.50	2.20	1.75	2.63	1.50	1.90	
6.35	11.50	2.30	1.88	2.75	1.55	1.95	
6.25	12.00	2.50	2.00	3.00	1.55	1.80	
5.66	9.33	2.00	1.66	2.52	1.40	1.77	



21. 木材パルプノ生産

地年	方次	パルプ生産量			
		サルファイト	グラウン	クラフト	計
昭和	3	310,020	237,203	20,306	567,529
	4	335,436	257,043	26,123	618,602
	5	337,151	259,984	28,402	625,537
	6	290,171	246,489	30,049	566,709
	7	277,588	241,746	31,786	551,120
内地		24,790	88,501	—	113,091
(北海道ヲ除ク)					
北海道		38,547	125,010	—	163,557
樺太		199,073	28,435	31,786	259,294
朝鮮		15,178	—	—	15,178

22. 用材ノ需  
(丸太換算材)

地方   樹種	供給			
	生産量	移入量	輸入量	前年末在荷量
府 縣	29,298,333	9,516,899	9,409,969	15,216,926
	4,536,188	1,237,095	600,355	1,910,402
	33,834,521	10,753,994	10,010,324	17,127,328
北海道	4,257,150	716,408	16,451	3,729,758
	3,088,898	12,407	—	1,194,985
	7,346,048	728,815	16,451	4,924,743
樺 太	11,594,649	1,153	—	4,356,273
	21,645	2,302	—	2,103
	11,616,294	3,455	—	4,358,376
朝 鮮	5,052,352	238,832	726,156	...
臺 灣	465,433	790,415	214,099	439,819
	225,472	47,483	6,331	33,446
	690,905	837,898	220,430	473,265
合計	58,540,120	12,562,994	10,973,361	26,883,712

備考 1. 本表移入量及移出量ノ合計ニ於テ差異ヲ見ル  
リシニ因ル  
2. 消費量ハ各地別ニ供給總量ヨリ移出量、輸出  
鮮ニ在リテハ在荷量不明ニ付單ニ生産及輸移

及原料木材消費量

原料木材消費量				
内地材	北海道材	樺太材	朝鮮材	計
369	2,411,572	5,268,041	(西伯利材1,105, 224,796)	7,905,884
616	2,399,972	5,881,730	295,751	8,578,069
870	1,991,764	6,234,974	199,280	8,426,888
280	1,391,133	5,823,950	201,548	7,416,911
970	1,292,612	5,224,265	276,302	6,794,149
970	—	1,134,944	—	1,135,914
—	1,292,612	327,030	—	1,619,642
—	—	3,762,291	—	3,762,291
—	—	—	276,302	276,302

給 状 況 昭和六年  
積=依ル)

計	需			要		六年末在荷量
	消費量	移出量	輸出量	計		
63,442,127	46,052,408	1,260,379	104,214	47,417,031	16,025,081	
8,284,040	6,300,929	115,627	34,891	6,451,450	1,832,580	
71,726,167	52,353,337	1,376,006	139,138	53,868,481	17,857,686	
8,719,767	5,272,719	99,047	459,559	5,831,325	2,888,442	
4,296,290	2,056,756	1,173,365	367,823	3,597,944	698,340	
13,016,057	7,329,475	1,272,412	827,382	9,429,269	3,586,788	
15,952,075	3,970,309	8,010,291	125,008	12,105,608	3,846,467	
26,050	6,260	18,937	—	25,197	853	
15,978,125	3,976,569	8,029,228	125,008	12,130,805	3,817,320	
6,017,340	5,546,819	202,563	267,928	6,017,340	...	
1,909,766	1,304,831	78,122	1,810	1,384,763	525,003	
312,732	256,666	1,212	9,815	267,693	45,033	
2,222,498	1,561,497	79,334	11,625	1,652,456	570,042	
108,960,187	70,767,727	10,959,542	1,371,081	83,098,351	25,861,836	

ハ本調査ガ各地獨立ニ行ハレ其間若干ノ齟齬ヲ免レザ  
量及年末在荷量ヲ差引キ算出シタルモノトス 但シ朝  
出入ノ差引計算ニ依リ之ヲ算出セリ

## 23. 米材露西亞材其他

材種	北米合衆國材		英領加奈陀材	
	數量	價額	數量	價額
鉛筆用シダー	9,108	418,948	0	2
檜屬	125,509	1,400,008	14	79
ネヅコ及榲屬	747,177	4,937,181	362,839	2,077,257
樺、唐檜、松、落葉松	250,324	1,504,423	37,947	426,202
其他(米松等)	1,997,808	11,172,232	882,299	4,819,264
計	3,129,926	19,432,792	1,283,099	7,322,804
昭和六年	4,989,708	25,666,229	1,681,314	7,757,075

## 24. 南洋材其他潤

輸入先	南洋材		唐木		チ
	數量	價額	數量	價額	數量
中華民國	—	—	2,799	7,593	—
關東州	—	—	—	—	—
英領印度	—	—	970	5,972	230
海峽殖民地	61	372	220	1,741	—
蘭領東印度	66,967	367,535	74,821	304,528	54
英領ボルネオ	52,315	269,866	—	—	—
比律賓	314,647	1,660,052	—	—	—
暹羅	61	551	93,047	255,847	18,079
其他	46	60	569	2,889	0
計	434,097	2,298,436	172,426	578,570	18,363
昭和六年	395,914	1,980,320	232,347	836,053	18,598

- 備考 1. 南洋材トハ輸入稅表「六一二」木材癸「其ノ  
2. 唐木トハ花梨黃楊木、鐵刀木、紅木、紫檀、  
3. 其他ニハリグナムバイター、マホガニー、オ

## 針葉樹材ノ輸入 内地(北海道ヲ含ム) 昭和七年

露領亞細亞材		其他		計	
數量	價額	數量	價額	數量	價額
—	—	152	6,874	9,260	425,824
—	—	—	—	125,523	1,400,087
—	—	—	—	1,110,016	7,014,438
1,228,978	3,523,486	155	1,516	1,517,404	5,455,627
—	—	—	—	2,880,107	15,991,496
1,228,978	3,523,486	307	8,390	5,642,310	30,287,472
1,387,195	4,778,220	1,066	18,225	8,059,283	38,219,749

## 葉樹材ノ輸入 内地(北海道ヲ含ム) 昭和七年

一ツ	桐		其他		合計	
	數量	價額	數量	價額	數量	價額
—	2,448	32,391	—	1,284	—	41,268
—	5,500	55,050	—	24,805	—	79,855
8,310	—	—	—	766	—	15,048
—	—	—	—	—	—	2,113
1,988	—	—	—	7,283	—	681,334
—	—	—	—	—	—	269,866
—	—	—	—	—	—	1,660,052
743,110	—	—	—	—	—	999,508
3	—	—	—	833,921	—	836,873
753,411	7,948	87,441	—	868,059	—	4,585,917
681,347	32,754	398,304	—	1,199,923	—	5,095,947

他」中南洋地方ヨリ輸入サレタルモノ  
黒檀(縹黒檀ヲ含ム)ヲ云フ  
一ツ、ドロノキ、ハコヤナギ、胡桃其ノ他ヲ含ム

## 25. 主要林産物及林

品名	單位	數		
		昭和四年	昭和五年	昭和六年
木材		...	...	..
竹材	斤	9,292,976	9,083,830	6,533,655
木炭	百斤	4,253	4,882	3,162
椎茸	斤	9,557	9,614	7,896
木蠟	㊦	49,011	42,811	40,240
樟腦	㊦	41,592	21,435	22,557
樟腦油	㊦	19,871	11,540	10,918
椰子油	㊦	643	2,103	902
パルプ	㊦	0	0	2,096
木製品		...	...	...
竹製品		...	...	...
經木眞田	千束	134	33	63
柳行李及靴		409,551	183,215	115,316
傘ノ柄及手	打	805,256	593,733	525,740
燐寸	百斤	1,346	122,750	75,371
漆器		...	...	...
鉛筆	哥	579,752	432,862	481,625
紙張扇子及團扇	千箇	10,629	10,692	7,551
木製玩具		...	...	...
計		...	...	...

## 産關係品ノ輸出

内地(北海道ヲ含ム)

量	價額			
	昭和四年	昭和五年	昭和六年	昭和七年
昭和七年	...	...	...	...
...	21,158,299	14,622,190	9,953,786	11,328,614
5,870,098	1,117,925	835,398	741,813	511,021
17,998	20,361	22,427	12,734	55,579
8,424	2,035,656	1,702,690	1,292,213	1,041,098
51,890	2,255,417	1,870,687	1,154,677	1,177,101
23,492	6,199,449	3,109,356	2,944,609	3,541,042
18,844	562,868	339,624	477,723	618,631
840	28,526	35,025	15,700	15,508
8	0	0	14,416	83
...	3,592,843	3,196,842	2,500,426	2,544,153
...	1,502,412	1,034,455	774,550	675,583
103	36,859	12,884	20,748	39,173
77,299	328,782	213,313	100,605	64,307
570,154	747,752	502,361	408,870	535,003
46,049	3,715,383	2,965,143	1,408,881	938,434
...	1,818,192	1,428,434	1,061,349	1,195,692
1,063,462	755,388	515,399	447,017	782,985
6,960	582,607	410,865	274,465	266,953
...	600,460	558,913	449,509	1,188,923
...	47,039,179	33,376,006	24,054,919	23,519,883

26. 主要林産物及林

品名	數			
	單位	昭和四年	昭和五年	昭和六年
木材	...	...	...	...
木竹	...	...	...	...
籐	百斤	96,955	69,246	75,234
グツド	...	9,335	5,136	...
コルク樹皮	...	10,164,816	82,767	69,652
桂皮	...	686,523	573,567	459,337
那皮	...	1,028,027	848,145	440,584
丁香	...	157,243	213,019	329,803
沈香	...	5,384	4,066	7,098
白檀	...	288,173	105,227	111,037
木炭	...	12,908,037	12,564,328	12,740,326
{燃料其他	...	12,785,028	12,394,300	12,623,800
漆	...	123,009	170,028	116,526
松脂	斤	2,498,880	23,820	26,103
松	百斤	379,730	334,827	409,147
五倍子	...	176,969	198,595	206,600
コブ	...	48,027	45,225	55,556
醋酸石灰	...	107,266	26,847	6,697
木精	...	4,580,951	29,022	38,809
アラビヤゴム	...	851,944	11,869	14,540
生インヂャラパー及ガ タバチヤ	百斤	581,512	557,228	737,435
龍腦及人造龍腦	斤	640	1,181	84
漆蠟及柏油	...	102,549	134,097	74,364
木製品	...	...	...	...
コルク製品	...	...	...	...
製紙用バルブ	百斤	1,361,347	1,339,265	1,703,762
燐寸	...	...	...	...
鉛筆	...	885,535	481,905	305,328
醋酸	斤	993,017	746,749	1,000,442
アセトン	...	584,285	322,219	408,157

備考 昭和四年鉛筆ノ數字ハ木鞘又ハ紙鞘ニ入レタル

産關係品ノ輸入 内地 (北海道ヲ含ム)

量	價額				
	昭和七年	昭和四年	昭和五年	昭和六年	昭和七年
...	...	...	...	...	...
...	88,837,872	53,083,601	43,379,734	35,029,070	...
...	75,728	43,567	60,916	36,437	...
61,172	1,515,080	998,984	965,532	659,954	...
...	359	257	...	...	...
80,326	2,350,789	1,724,493	1,263,572	1,304,122	...
257,687	63,252	55,633	35,124	32,168	...
353,640	722,547	510,613	183,868	277,029	...
133,254	52,002	77,962	132,035	46,129	...
10,105	6,075	7,478	16,397	21,295	...
240,983	118,124	26,218	38,149	109,403	...
924,015	651,185	542,272	374,622	191,790	...
90,300	584,053	457,788	332,256	2,962	...
833,715	67,132	84,484	42,366	188,828	...
20,949	3,520,361	2,562,380	2,110,567	2,043,813	...
349,289	3,739,287	2,517,485	2,149,003	2,291,673	...
185,821	1,603,906	1,644,542	1,556,153	1,377,266	...
98,340	626,808	408,166	427,830	818,777	...
18,335	1,363,101	312,152	39,439	164,102	...
69,155	1,174,827	703,241	803,247	2,244,042	...
12,155	247,566	456,050	340,530	272,046	...
952,325	33,885,571	17,930,946	13,183,116	15,988,733	...
86	2,355	2,465	101	144	...
76,553	27,038	23,069	17,216	18,370	...
...	1,093,537	348,385	142,928	133,722	...
...	345,643	318,255	1,375,161	99,653	...
1,712,777	13,485,335	12,084,388	11,840,326	15,328,737	...
...	122	112	210	380	...
212,972	536,810	280,264	180,431	139,606	...
555,823	279,103	173,798	207,401	154,391	...
709,519	318,066	116,451	114,830	277,156	...

モノノミヲ掲記ス

主要林産物及林

品名	單位	數 量		
		昭和四年	昭和五年	昭和六年
フォルマリン	斤	814,864	862,092	580,336
阿仙藥 共 單寧エキス	百斤	133,925	116,664	130,034
ログウッドエキス	斤	937,959	7,464	8,530
セルラック	㊦	20,821	24,774	26,629
椰子油	㊦	1,526,558	1,360,607	1,149,043
桐油	㊦	1,030,993	1,152,449	1,083,108
松精油	立	550,142	221,499	403,384
計				

27. 主要林産物及林産

品名	名
桐油	
漆蠟及蠟	
没食子、五倍子其他ノタンニン材料	
醋酸石灰	
漆	
製紙用パルプ	メカニカルパルプ 其他
木村	單ニ切り、挽キ又ハ割リタルモノ 1. 花梨木黄楊木 2. 鐵刀木、紅木、紫檀及黑檀(錫黒檀ヲ除ク) 3. リグナムヴアイタ 4. チーク

備考 1 昭和七年法律第四號  
關稅定率法別表輸入稅表ニ定メタル從量稅  
2 大正十三年法律第二十四號贅澤品等ノ輸入稅  
「關稅定率法別表輸入稅表ニ掲グル物品ニ  
ニ依ラズ從價十割ノ輸入稅ヲ課ス」

産關係品ノ輸入 (續)

昭和七年	價 額			
	昭和四年	昭和五年	昭和六年	昭和七年
	円	円	円	円
200,382	197,486	166,479	91,430	38,638
132,112	2,278,094	2,106,967	1,742,717	1,828,029
7,560	337,038	248,220	273,206	408,926
25,848	2,538,028	2,070,029	1,185,710	1,107,335
946,003	444,788	321,093	175,995	160,526
1,096,230	380,801	293,095	182,034	311,192
241,232	221,559	67,489	108,405	104,044
	163,691,428	102,768,871	85,072,557	83,410,488

關係品輸入稅率 昭和八年末現行

單位	國定稅率	昭和七年法律 第四號ニ依ル 改訂稅率	大正十三年法 律第二十四號 贅澤品稅率
每百斤	円 (2.25)	円 3.03	—
㊦	(6.00)	8.10	—
每百斤	無稅	—	—
㊦	(0.41)	0.55	—
㊦	(6.80)	9.18	—
㊦	(0.22)	0.29	—
㊦	(0.27)	0.36	—
從價 每百斤	30% (0.50)	(0.67)	從價 100%
㊦	無稅	—	—

率ハ當分ノ内之ヲ其ノ百分ノ百三十五トス(但書略)  
ニ關スル法律第一項  
シテ本法ノ別表ニ掲グルモノニハ當分ノ内同輸入稅表

主要林産物及林産

品名	品名
木材	5. マホガニー
	6. オーク
	7. バインフアーシダー 其他ノ針葉樹
	(イ) 長20 <sup>cm</sup> 巾7 <sup>cm</sup> 厚7 <sup>mm</sup> 以下ノシダー
	(ロ) ヒノキ屬 { 厚200 <sup>mm</sup> 以下
	(ホ) ホワイトシダー等 { 其他(丸太及割材ヲ含ム)
	(ハ) ネツコ屬 { 厚 60 <sup>mm</sup> 以下
	及ツガ屬 { 厚200 <sup>mm</sup> 以下
	(ニ) モミ、タウヒ { 厚200 <sup>mm</sup> ヲ超ユルモノ
	(エ) カラマツ屬 { 丸太及割材
	(ニ) モミ、タウヒ { 厚200 <sup>mm</sup> 以下
	(エ) エゾ、トド、紅毛落、葉松スプール等 { 其他(丸太及割材ヲ含ム)
其他	(ホ) 其他 { 厚 60 <sup>mm</sup> 以下
	(ホ) 其他 { 厚200 <sup>mm</sup> 以下
	(ホ) 其他 { 厚200 <sup>mm</sup> ヲ超ユルモノ
	(ホ) 其他 { 丸太 長18 <sup>m</sup> ヲ超エ末口徑30 <sup>cm</sup> 以
	(ホ) 其他 { 及 長10 <sup>m</sup> ヲ超エ末口徑30 <sup>cm</sup> 下
	(ホ) 其他 { 割材 其他
	8. 桐
	9. 櫻 欄 竹
	10. 縞黒檀、ドロノキ、ハコヤナギ及胡桃
	11. 廣葉杉
	12. 其他 { 厚200 <sup>mm</sup> 以下
	其他 { 其他(丸太及割材ヲ含ム)
1. 經 木 粉 木	
2. 木 寸 軸 木	
3. 燐 梨 木 及 黄 楊 木	
4. 花 梨 木 及 黄 楊 木	
5. 其 他	
包裝用ノ箱、櫛等 = 仕組タル板 { 合板製ノモノ	
薪 材 { 其	
木 炭 { 燃料用ノモノ	
其他	

關係品輸入稅率 昭和八年末現行

單位	國定稅率	昭和七年法律第四號ニ依ル改訂稅率	大正十三年法律第二十四號贅澤品稅率
從價	5%	円	—
〃	5%	—	—
每立方米	無	稅	—
		(9.85)	13.29
		(5.40)	7.29
		(6.25)	8.43
		(5.50)	7.42
		(3.70)	4.99
		(3.30)	4.45
		(4.45)	6.00
		(2.70)	3.64
	〃	6.90	—
〃	5.60	—	—
〃	3.40	—	—
每立方米	無	稅	—
		2.00	—
〃	2.50	—	—
每百斤	無	(0.90)	1.21
		稅	—
從價	15%	—	—
	5.50	—	—
	2.00	—	—
從價	25%	—	—
	20%	—	—
從價	無	稅	—
		40%	—
〃	25%	—	—
〃	25%	—	—
每百斤	無	稅	—
		(0.55)	0.74
		20%	—

(内燐刀木、紅木、紫檀及黒檀ヲ除ク) 從價100%

28. 森 林 擔

地方	貸擔府	付保者物縣	貸付件數	貸付額	
			件	円	
内	總	數	193,526	102,982,499	
	貸 付				
	勸業銀行 農工銀 普通銀 信託會 信業組 產業其 産個人	行	1,187	12,232,914	
		行	22,561	8,557,434	
		行	38,006	47,254,314	
		社	183	1,475,415	
		合	22,762	6,607,285	
		他	108,827	26,855,137	
		其他			
	擔 保				
地	立木及土地	68,717	66,621,783		
	立木	3,890	3,243,566		
	森林及其他	120,919	33,117,150		
府 縣					
(北海道ヲ除ク)	青岩	2,094	700,367		
	宮城	9,252	2,562,655		
	秋田	759	972,986		
	山形	313	390,609		
	福	1,157	855,998		
	茨	4,603	851,189		
	栃	10,048	3,217,648		
	群	11,457	4,043,083		
	馬	3,002	1,130,391		
	玉	1,870	1,706,343		
	葉	1,942	370,981		
	京	1,310	3,070,438		
	川	3,010	1,080,964		
	湯	3,521	1,808,959		
山	608	171,306			

保 金 融 昭和六年末現在

金	利	貸付期限		擔保森林面積		
		最高	最低		最長	最短
割分厘	割分厘	380	010	無期限	20日	474,596
者 別						
095	072	30年	2年			19,020
100	065	30 "	1 "			73,968
350	050	無期限	1月			164,075
150	061	15年	6 "			2,873
240	030	30 "	20日			39,519
380	010	40 "	1月			175,139
物 別						
380	010	無期限	20日			224,499
250	050	23 "	20 "			14,662
350	030	無期限	20 "			235,434
別						
175	073	20年	5月			8,138
300	050	20 "	3 "			54,808
200	064	20 "	3 "			2,848
200	072	無期限	6 "			1,283
156	058	28年	1 "			3,544
380	060	20 "	3 "			5,758
200	042	27 "	1 "			22,559
200	060	30 "	2 "			21,612
200	042	30 "	6 "			12,855
150	050	23 "	6 "			5,479
200	060	29 "	1 "			1,070
150	050	20 "	1 "			6,342
150	070	30 "	3 "			2,581
150	060	10 "	3 "			4,158
120	060	無期限	1年			1,229

備考 擔保森林面積町未滿切捨

森 林 擔

地方	道 府 縣	貸 付 件 數	貸 付 額	
内 地 (北海道ヲ除ク)	石 福 山	1,837	1,104,060	
	長 岐	1,200	353,442	
	静 愛	川 井 梨 野 阜	1,796	849,845
		岡 知 重 賀 都	5,072	3,201,088
	滋 京	大 兵 奈 和 鳥	13,634	2,640,507
		阪 庫 良 山 取	15,094	11,098,642
	大 兵 奈 和 鳥	根 山 鳥 口 鳥	1,735	1,078,910
		川 媛 知 岡 賀	8,698	12,395,610
	香 愛 高 福 佐	崎 本 分 崎 鳥 繩	3,023	1,164,298
		長 熊 大 宮 鹿	4,074	3,980,025
	香 愛 高 福 佐	香 愛 高 福 佐	1,355	1,765,347
		香 愛 高 福 佐	5,415	2,526,720
	長 熊 大 宮 鹿	長 熊 大 宮 鹿	4,980	8,883,066
		長 熊 大 宮 鹿	4,131	5,760,507
	沖	沖	1,351	2,398,437
		沖	2,477	512,026
	沖	沖	7,822	1,835,756
		沖	3,057	636,258
	沖	沖	6,229	1,057,121
		沖	9,059	2,360,112
沖	沖	263	40,137	
	沖	2,362	982,248	
沖	沖	6,185	1,088,457	
	沖	2,424	2,515,048	
沖	沖	487	782,924	
	沖	6,810	490,883	
沖	沖	1,679	592,829	
	沖	8,761	4,077,200	
沖	沖	2,836	2,963,759	
	沖	4,734	913,320	
北 海 道		1,309	370,887	
合 計		194,835	103,353,386	

保 金 融 (續)

金 利		貸 付 期 限		擔 保 森 林 面 積
最 高	最 低	最 長	最 短	
割分厘	割分厘			町
150	070	22年	1月	1,523
150	072	16 "	6 "	716
170	073	15 "	6 "	2,927
200	050	30 "	3 "	7,091
156	021	30 "	60日	38,109
200	070	30 "	20 "	44,144
150	050	25 "	2月	1,400
350	060	40 "	5 "	32,589
180	060	23 "	1 "	5,516
150	050	25 "	2 "	5,376
120	010	21 "	4 "	1,663
160	060	40 "	2 "	6,022
142	072	25 "	1 "	21,525
200	060	21 "	2 "	19,063
180	072	20 "	6 "	3,180
150	060	20 "	1年	2,787
200	030	30 "	2月	7,853
150	065	30 "	1 "	3,487
250	050	30 "	2 "	4,154
180	050	25 "	1 "	38,857
120	050	15 "	6 "	194
150	070	30 "	3 "	5,592
240	072	30 "	6 "	22,027
240	061	21 "	1 "	3,324
200	080	29 "	3 "	1,163
180	072	20 "	3 "	16,434
216	070	20 "	1 "	986
200	070	30 "	6 "	4,659
240	054	20 "	1 "	16,003
200	055	10 "	3 "	1,947
—	—	—	—	—
360	025	20年	14日	13,608
380	010	無期限	14日	488,204



29. 森林組合ニ對ス

年地	次方	資 金 ノ 用 途	
大正	元		
	2	造林、苗圃、防火線、林道、地盤保護、林産製造、伐木製材、運材装置、貯木場、舊債償還、伐木保護	
	3		
	4		
	5		
	6		
	7		
	8		
	9		
	10		
	11		
	12		造林、林道、防火線、保護
	13		
	14		
昭和	元		
	2	高利債借替資金、林道、造林	
	3	林道、木炭倉庫、舊債償還、造林、地盤保護、荒廢地復舊	
	4	林道、造林、防火線、木炭倉庫	
	5	林道、造林、荒廢地復舊	
	6	林道、造林、木炭倉庫、高利債借替、鐵索、木炭共同出荷費、荒廢地復舊	
	7	林道、造林、高利債借替、製炭事業資金、木炭共同出荷費、木炭倉庫	
累	計		

累 計

東北地方	林道、造林、防火線、製炭事業、高利債借替
關東	林道、造林、高利債借替、製炭事業、木炭倉庫
東海	林道、造林
東山	林道、造林、荒廢地復舊
北陸	林道、高利債借替、木炭倉庫、造林、鐵索、木炭共同出荷費
近畿	林道、高利債借替、造林、荒廢地復舊
中國	林道、造林、貯木場、高利債借替
四國	林道、貯木場、木炭倉庫、地盤保護、高利債借替、造林、防火線、荒廢地復舊
九州	林道、高利債借替

備考 東海地方ニハ静岡愛知三重、東山地方ニハ山梨長野岐阜各縣ヲ含ム

ル低利資金融通

貸付件數	貸付額	利 率
2	8,000	3,000圓以上5分3厘、3,000圓未満5分8厘
2	6,200	同 上
—	—	同 上
6	45,000	同 上
10	101,900	3,000圓以上5分4厘、3,000圓未満5分9厘
5	38,600	同 上
1	5,000	同 上
2	23,000	同 上
4	10,000	同 上
4	19,000	同 上
3	17,000	同 上
8	17,000	同 上
11	35,000	同 上
22	150,000	同 上
40	183,000	同 上
122	1,216,400	同 上
171	1,560,300	5分4厘(均一)
74	416,900	同 上
30	148,200	十月ヨリ4分8厘
108	687,550	同 上
66	374,900	十月ヨリ3分9厘
691	5,062,950	

地 方 別

32	232,000
56	338,000
114	817,700
47	271,700
53	203,600
115	883,400
107	627,050
108	1,075,400
59	614,100

## 30. 林業ノ爲ニスル

道府縣	信用組合	林業ノ爲ニスル 貸付組合數	貸付件數	貸付額	
			件	円	
青岩宮秋山	森手城田形	175	20	38	9,730
		215	195	204	48,037
		167	4	25	5,481
		271	3	90	722
		270	5	243	30,702
福茨枋群埼	鳥城木馬玉	253	10	269	13,210
		179	1	40	5,990
		191	6	70	26,738
		364	4	81	32,175
		406	12	150	71,509
千東神新富	葉京川湯山	293	3	114	14,102
		266	8	80	55,915
		221	3	54	16,321
		410	26	371	40,443
		262	5	52	21,035
石福山長岐	川井梨野阜	239	2	38	8,545
		248	9	156	32,600
		200	6	178	9,575
		372	34	870	118,649
		490	33	1,037	165,353
靜愛三滋京	岡知重智都	401	33	2,310	512,576
		483	6	267	79,016
		328	107	2,577	776,394
		191	31	1,269	335,692
		306	81	954	690,726

## 産業組合ノ金融 昭和六年末現在

金 利			貸 付 期 限		
最 高	最 低	普 通	最 長	最 短	普 通
割分厘	割分厘	割分厘	年	月	年
127	091	109	3	12	1
130	073	120	7	3	1
120	080	110	5	6	1
073	073	073	1	3	1
135	091	113	3	3	1
150	060	100	10	12	3
120	090	110	5	12	1
120	080	100	10	12	3
120	068	100	5	12	1
130	060	099	5	6	1
100	070	090	5	3	1
120	090	100	5	24	1
120	090	090	5	12	3
116	073	094	5	2	1
108	086	090	10	6	1
195	090	108	10	3	1
096	072	080	5	12	1
150	090	100	15	12	1
134	073	094	10	1	1
120	080	097	16	2	1年8月
120	072	095	20	1	1
100	070	088	10	3	1
120	060	080	10	1	1
108	065	075	20	1	2
120	050	080	10	1	1

林業ノ爲ニスル

道府縣	信組 組合數	林業ノ爲 貸付セル 組合數	貸付件數	貸付額
			件	円
大 阪 兵 庫 奈 良 和 山 鳥 歌 島 取	249	5	176	142,883
	533	16	521	124,040
	193	—	—	—
	244	21	475	227,530
鳥 根 岡 山 廣 山 山 口 德 島	194	15	418	52,055
	296	12	691	74,742
	389	63	931	212,629
	412	3	92	29,008
香 川 愛 知 高 岡 福 賀 佐 賀	253	185	680	32,658
	189	15	253	73,558
	169	18	128	28,737
	295	17	110	10,410
長 崎 熊 本 大 分 宮 崎 鹿 兒 島	190	34	327	118,341
	424	2	6	2,389
	143	6	132	20,760
	185	21	385	67,891
沖 繩	189	6	127	8,735
	168	14	495	74,020
	156	12	245	16,946
	270	87	523	52,370
計	64	—	—	—
計	12,406	1,199	18,252	4,490,938
北 海 道	81	9	100	76,365
合 計	12,487	1,208	18,352	4,567,303

産業組合ノ金融 (續)

金 利			貸 付 期 限		
最 高	最 低	普 通	最 長	最 短	普 通
割分厘	割分厘	割分厘	年	月	年
100	072	085	3年6月	3	1年5月
115	078	100	10	3	1
—	—	—	—	—	—
120	070	080	6	6	1
120	072	100	5	3	1
101	073	090	15	1	1
120	035	090	10	3	1
096	080	090	10	12	3
110	060	080	25	2	2
098	087	095	25	1	1
080	070	070	1	12	1
120	084	095	12	6	1
120	075	090	3	6	1
096	072	090	2	12	1
100	072	096	3	6	1
180	084	100	3	1	1
127	108	108	3	3	1
120	076	120	5	6	1
120	060	120	15	3	1
120	080	100	5	3	1
—	—	—	—	—	—
195	035	...	25	1	...
140	100	120	10	4	3
195	035	...	25	1	...

30. 山林ノ所得、賃

府	縣	山林所得稅				山 面積
		納稅 人員	所得金額	稅額	一人當 稅額	
青 岩 宮 秋 山	森 手 城 田 形	68	105,523	1,129	16.60	115,545
		188	288,459	8,488	45.15	437,472
		148	112,063	895	6.03	175,611
		166	187,504	1,756	10.58	105,303
		163	145,638	1,165	7.15	187,727
福 茨 栃 群 埼	鳥 城 木 馬 玉	259	174,336	1,408	5.44	312,171
		307	191,690	1,586	5.17	167,059
		378	334,860	3,002	7.94	181,590
		194	112,480	909	4.69	131,255
		162	158,330	1,495	9.23	70,401
千 東 神 新 富	葉 京 川 湯 山	192	120,385	982	5.11	129,242
		146	292,238	5,327	36.49	39,735
		58	56,860	603	10.40	67,451
		256	296,780	3,970	15.51	256,106
		30	19,370	155	5.17	50,565
石 福 山 長 岐	川 井 梨 野 阜	152	136,080	1,134	7.46	81,847
		62	88,890	1,511	24.37	113,396
		56	42,140	406	7.25	56,333
		98	111,430	972	9.92	245,789
		152	148,170	1,791	11.78	429,203
靜 愛 三	岡 知 重	471	889,060	12,029	25.54	280,215
		104	191,200	2,500	24.04	106,893
		302	776,060	14,551	48.18	243,903

- 備考 1. 本表ハ第五十八回主稅局統計年報ニ據ル、  
道ヲ除クノモノハ次ノ如シ
2. 地租稅率 賃賃價格ノ百分ノ三・八(小笠原  
島及伊豆七島ハ從前ノ如ク林野地價百分ノ五・五)
3. 山林所得稅ノ算定方法 山林ノ所得ト山林  
得ヲ五分シタル金額ニ對シ所定ノ稅率ヲ適  
額トス

賃賃額及國稅 昭和六年一月一日現在

林	野		地		租	
	林	野	原	野	野	野
賃賃價額	地租	一町歩 當地租	面積	賃賃價額	地租	一町歩 當地租
401,334	15,252	0.13	85,430	202,217	7,685	0.09
1,008,683	38,330	0.09	113,956	243,554	9,256	0.08
1,005,730	38,218	0.22	12,619	54,766	2,081	0.16
483,462	18,372	0.17	101,321	337,347	12,819	0.13
753,669	28,639	0.15	31,297	135,255	5,140	0.16
1,422,224	54,045	0.17	39,852	128,843	4,897	0.12
1,349,304	51,273	0.31	20,894	89,252	3,391	0.16
1,321,712	50,226	0.28	19,085	67,602	2,569	0.13
1,232,422	46,831	0.36	29,690	134,965	5,129	0.17
1,040,275	39,529	0.56	8,447	58,714	2,231	0.26
1,283,978	48,791	0.38	22,883	111,858	4,250	0.19
495,586	18,832	0.47	5,579	29,517	1,122	0.20
757,811	28,798	0.43	20,085	23,796	903	0.04
1,619,691	61,549	0.24	13,919	159,034	6,043	0.43
290,280	11,031	0.22	3,263	24,241	920	0.28
536,898	20,401	0.25	3,073	16,874	642	0.21
556,102	21,131	0.19	2,634	28,684	1,091	0.41
397,534	15,106	0.27	14,528	68,277	2,594	0.18
987,879	37,540	0.15	178,922	376,099	14,290	0.08
1,299,537	49,383	0.12	7,524	33,566	1,276	0.17
1,478,354	56,179	0.20	68,862	139,780	5,312	0.08
874,517	33,234	0.31	5,690	56,773	2,157	0.38
1,273,843	48,406	0.20	3,908	17,091	650	0.17

本表ニ依リ算出シタル林野ノ賃賃價額ニシテ内地・北海  
山林一町歩 5円075 原野一町歩 3円188  
島及伊豆七島ハ從前ノ如ク林野地價百分ノ五・五)  
以外ノ所得トハ之ヲ區分シ山林ノ所得ニ付テハ其ノ所  
用シテ算出シタル金額ヲ五倍シタルモノヲ以テ其ノ稅

## 山林ノ所得、賃

府 縣	山 林 所 得 稅				山 面 積	
	納 稅 人 員	所得金額	稅 額	一人當 稅 額		
滋 京	賀 都	82	62,920	503	6.13	111,772
		433	471,970	9,908	22.88	130,711
大 兵 奈 和 鳥	阪 庫	66	127,920	2,007	30.41	25,795
	良 山	474	472,040	5,461	11.52	393,786
	歌 山	249	1,087,550	49,446	198.58	137,890
	鳥 取	204	559,870	10,403	51.00	268,131
鳥 岡 廣 山 德	根 山	105	158,043	1,666	15.87	75,181
	鳥 口	356	419,157	7,126	20.02	369,126
	島 口	248	293,881	13,019	52.50	260,526
	島	305	336,215	4,001	13.12	419,091
香 愛 高 福 佐	川 媛	218	149,477	1,195	5.48	238,732
	知 岡	101	122,070	1,026	10.16	163,881
	賀	34	38,200	337	9.91	75,513
		228	239,641	2,993	13.13	225,497
長 熊 大 宮 鹿 兒	崎 本	72	54,060	433	6.01	257,789
	分 崎	248	415,280	5,587	22.53	73,137
	島	29	28,260	229	7.90	40,735
		49	46,650	418	8.53	69,652
沖 繩	崎 本	329	392,670	7,817	23.76	74,702
	分 崎	435	669,250	9,332	21.45	66,921
	島	256	409,510	13,419	52.42	71,112
		307	188,290	1,553	5.06	92,609
計	—	—	—	—	64,593	
計	8,940	11,722,470	215,643	24.12	7,691,694	
北 海 道	55	225,290	5,502	100.04	1,082,538	
合 計	8,995	11,947,760	221,145	24.59	8,774,232	

## 賃價額及國稅 (續)

林	野 地		租 野			
	林	原	野	野		
賃賃價額	地 租	一町步 當 地 租	面 積	賃賃價額	地 租	一町步 當 地 租
745,973	28,346	0.25	7,330	21,878	831	0.11
861,338	32,730	0.25	1,627	11,779	448	0.28
336,683	12,793	0.50	1,377	58,299	2,216	0.16
1,988,260	75,554	0.19	10,903	40,667	1,545	0.14
558,460	21,221	0.15	1,036	2,467	94	0.09
950,060	36,101	0.13	1,272	4,504	171	0.13
278,893	10,598	0.14	60,840	91,510	3,477	0.06
1,002,405	38,090	0.10	1,770	3,382	128	0.07
906,840	34,459	0.13	5,969	16,372	623	0.10
1,454,329	55,264	0.13	2,633	10,690	407	0.15
981,841	37,310	0.16	3,248	8,513	324	0.10
652,366	24,789	0.15	1,219	7,570	287	0.24
531,171	20,184	0.27	199	1,629	62	0.31
925,016	35,152	0.16	689	3,070	117	0.17
589,499	22,401	0.09	2,094	4,912	187	0.09
869,476	33,040	0.45	47,402	239,155	9,088	0.19
360,678	13,707	0.34	40,312	144,897	5,506	0.14
526,578	20,010	0.29	28,074	99,458	3,781	0.13
634,417	24,107	0.32	54,411	152,947	5,812	0.11
668,114	25,389	0.38	64,281	248,351	9,437	0.15
589,013	22,382	0.31	37,641	134,078	5,095	0.14
652,300	24,787	0.27	75,556	255,081	9,694	0.13
97,775	3,716	0.06	28,794	20,601	783	0.03
38,082,310	1,483,226	0.19	1,292,138	4,119,915	156,561	0.12
916,462	34,826	0.03	419,428	327,731	12,451	0.03
38,948,772	1,518,052	0.17	1,711,566	4,447,646	169,012	0.10

32. 林野ニ關スル地

府 縣	府		縣	
	地租附加税		所得稅附加税	
	稅 率 (本稅一円當) 円錢厘	稅 額 円	稅 率 (本稅一円當) 錢厘	稅 額 円
青 森	1.599	32,089	404	456
岩 宮	1.380	65,669	399	3,387
	1.418	57,144	410	367
	1.399	43,636	405	711
秋 山	1.342	45,331	388	452
	1.257	74,090	363	511
福 茨	1.278	69,861	371	588
	1.328	70,112	384	1,153
	1.345	69,886	389	354
	1.348	56,292	390	583
千 葉	1.172	62,164	346	340
	830	16,562	240	1,278
	1.145	34,008	231	139
神 奈 川	1.369	92,533	396	1,572
	1.112	13,290	377	58
石 川	1.206	25,378	349	396
	1.140	25,333	350	529
	1.398	24,745	405	164
	1.320	68,416	381	370
岐 阜	1.244	63,020	360	645
靜 岡	1.178	72,436	341	4,102
	1.307	46,256	378	945

備考 1 本表稅率ハ流木稅率立木伐採稅ハ本省調査附加稅及所得稅附加稅ノ稅額ハ前表國稅額ニ  
 2 林野ニ關スル地方稅ニハ尙市稅トシテ地租ハ之ヲ省略ス  
 3 調査ノ都合上府縣稅ハ昭和六年町村稅ハ昭和ヲ見ルニ府縣稅タル地租附加稅率ハ平均1.円235錢ヨリ36錢(本稅一円當)ニ増加セリ町村稅シ所得稅及雜種稅附加稅殆ド不變ナリ

方稅 昭和六年(町村稅ハ昭和七年)

稅				町 村 稅
流 木 稅		立 木 伐 採 稅		地租附加稅
稅 率	稅 額	稅 率	稅 額	平均稅率 (本稅一円當)
木流稅 木材一石ニ付2.錢00 薪炭一捆ニ付	1,105	—	—	693
—	—	立木價 額ノ 8 1,000	3,000	813
—	—	立木賣買及積 購額ノ 10 1,000	5,540	1.109
—	—	—	—	736
—	—	—	—	835
—	—	—	—	836
—	—	—	—	735
—	—	—	—	714
—	—	—	—	711
—	—	—	—	797
—	—	—	—	729
—	—	—	—	893
—	—	—	—	869
—	—	—	—	790
流村稅 - 本ニ付 2.錢0—6.錢0	1,169	—	—	807
—	—	—	—	774
—	—	—	—	796
—	—	—	—	835
—	—	—	—	743
木材川下稅 細篠一坪ニ付 2.錢5 用材一石ニ付 5. 7 柚木一挺ニ付 1.3—6.5 投木一捆ニ付 6. 1	6,700	—	—	793
—	—	—	—	781
—	—	—	—	790

其ノ他ハ内務省地方財政概要ニ據ル、府縣稅タル地租本表稅率ヲ乘ジテ算出セリ  
 所得稅 雜種稅ノ附加稅 反別割等アリ得ヘキ本表ニ  
 七年分ヲ掲ケタルモ此ノ二年間ニ於ケル課稅率ノ動向  
 23ヨリ1.円386(本稅一円ニ付)ニ、所得稅附加稅率ハ平均  
 タル地租附加稅ハ平均67.錢6ヨリ82.錢9(本稅一円當)ニ増加

林野ニ關スル地

府 縣	府 縣			
	地 租 附 加 稅		所 得 稅 附 加 稅	
	稅 率 (本稅 1円當)	稅 額	稅 率 (本稅 1円當)	稅 額
	円錢厘	円	錢厘	円
三 重	1.040	51,018	308	4,482
滋 賀	869	25,355	251	126
京 都	1.186	39,349	343	3,398
大 阪	830	12,457	240	482
兵 庫	1.204	92,827	348	1,900
奈 良	988	21,059	367	18,147
和 歌 山	1.233	44,723	356	3,703
鳥 取	1.312	18,466	379	631
鳥 根	1.270	48,537	377	2,687
岡 山	1.136	39,853	329	4,283
廣 島	1.311	72,985	379	1,516
山 口	1.218	45,838	352	421
德 島	1.399	35,081	404	415
香 川	1.247	25,247	360	121
愛 媛	1.206	42,534	387	1,158
高 知	1.313	29,658	379	164
福 岡	1.170	49,290	346	1,933
佐 賀	984	18,906	284	65
長 崎	1.266	30,119	366	153
熊 本	1.188	35,544	362	2,830
大 分	1.194	41,582	345	3,220
宮 崎	1.355	37,231	391	5,247
鹿 兒 島	1.394	48,067	403	626
	1.394	48,067	403	626
沖 繩	852	3,833	—	—
計	平均 (1.223)	2,037,810	(359)	76,808
北 海 道	平均 1.050	49,641	303	1,667
合 計	平均 (1.219)	2,087,451	(358)	78,575

方 稅 昭和六年(町村稅ハ昭和七年)

稅				町 村 稅
流 木 稅		立 木 伐 採 稅		地 租 附 加 稅
稅 率	稅 額	稅 率	稅 額	平均稅率 (本稅-円當)
木材川下稅 錢 錢 錢平一坪二付 4.2-6.5 管流百支二付 2.5-3.6	7,386	—	—	円錢厘 864
—	—	—	—	858
—	—	—	—	846
—	—	—	—	997
—	—	—	—	909
木材百支二付 5.2-6.6 木材川下稅 板類平一坪二付 0.5	23,719	立木價額ノ 16,1000 採價ノ 9 1,000	54 800 1,827	935 842
—	—	—	—	936
—	—	—	—	805
筏稅 細成筏一坪二付 10.0 單位木百支二付 3.0	595	採價ノ 10 1,00	—	873
—	—	—	—	780
—	—	—	2,192	686
流水稅 一丈二付 錢 一坪二付 6.5-11.0	6,658	—	—	814
—	—	—	—	832
—	—	—	—	706
筏稅 一乘二付 錢 一本二付 1.7-48.5	1,118	—	—	781
—	—	—	—	896
—	—	—	—	806
—	—	—	—	811
—	—	—	—	802
—	—	—	—	737
木材川流稅 一斤二付 錢 0.2-0.4	1	一肩二付 0.2-0.4	5,503	731
—	—	—	—	781
—	—	—	—	1,524
—	48,451	—	72,412	平均 829
—	—	—	—	756
—	—	—	—	平均 827

林野ニ關ス

府	縣	町			
		所得稅附加稅	雜種稅附加稅		特別稅
		平均稅率 (本稅一円當) 錢厘	町村數	平均稅率 (本稅一円當) 錢厘	町村數
青岩宮秋山	森手城田形	—	木流稅附加 42	912	2
		—	立木伐採稅附加 226	915	6
		—	立木伐採稅附加 40	904	—
		—	—	—	2
福茨栃群埼	鳥城木馬玉	—	—	—	1
		—	—	—	22
		—	—	—	—
		—	—	—	24
千東神新富	葉京川湯山	112	—	—	2
		83	—	—	27
		70	流村稅附加 2	475	2
石福山長岐	川井梨野阜	—	—	—	—
		70	—	—	1
		—	—	—	4
		—	木材川下稅附加 30	680	1
靜愛三滋京	岡知重賀都	70	—	—	51
		72	—	—	6
		—	木材川下稅附加 46	807	9
		70	—	—	2
70	—	—	10		
大	阪	81	—	—	8

備考雜種稅附加稅率及反別割ハ本省調査ノ結果之ヲ賦

ル地方稅 (續)

段別割	村				
	平均稅率 (反當) 円錢厘	立木伐採稅		林產物輸移出稅	
		町村數	稅率	町村數	稅率
255	—	—	—	—	
42	—	—	—	—	
—	—	—	輸出 ...	價額百円ニ付 1,500	
—	—	—	—	—	
1,100	—	—	—	—	
405	—	—	—	—	
—	—	—	—	—	
143	—	—	—	—	
—	—	—	—	—	
259	—	—	—	—	
307	—	—	—	—	
735	—	—	—	—	
419	—	—	—	—	
—	—	—	—	—	
804	—	—	—	—	
—	—	—	—	—	
20	—	—	—	—	
236	—	—	—	—	
614	—	—	—	—	
1,294	3	價額一円ニ付平均 10—30	—	—	
300	—	—	—	—	
432	—	—	—	—	
182	5	評價一円ニ付 21	輸出 2	價額一円ニ付 26	
226	—	—	—	—	
348	—	—	—	—	
976	—	—	移出 1	價額一円ニ付 30	

課スル町村アル府縣ニ付テノミ掲記ス



林野ニ關ス

府 縣	町			特別税 町村數
	所得稅附加稅	雜種稅附加稅		
	平均稅率 本稅 內當)	町 村 數	平均稅率 本稅 內當)	
兵 庫	81	—	—	—
奈 良	70	—	—	5
和 歌 山 取	81	木材川下稅附加 立木伐採稅 60	880	5
鳥 根 山 島 口 島	70	伐稅附加 7	837	4 2
廣 山 德	—	立木伐採稅附加 219	865	— 18
香 愛 高 福 佐	— — 70	— — 伐稅附加 37	— — 758	1 14 6 14
長 熊 大 宮 鹿 兒 島	— — —	— — —	— — —	— 11 5 2
沖 繩	—	—	—	—
計	平均 76	791	815	269
北 海 道	70	...	1,127	...
合 計	平均 76	...	841	...

ル 地 方 稅 (續)

村 段別割	稅			
	立木伐採稅		林產物輸移出稅	
	平均稅率 (反當)	町村數	稅 率	町村數
—	1	伐採價額 百円=付	1,000	—
54	—	—	—	輸出 19
136	15	價額百 円=付	2,972	—
201	—	—	—	—
933	—	—	—	—
—	—	—	—	—
135	—	—	—	—
155	—	—	—	—
317	—	—	—	—
75	—	—	—	—
552	1	價額百 円=付	2,000	輸出 1
—	—	—	—	—
663	—	—	—	—
249	—	—	—	—
102	—	—	—	—
—	—	—	—	—
—	—	—	—	—
396	25	...	...	23
177	...	一石=付	18	...
388	...	...	...	...

33. 森 林 組

種 類	組合數	組 員 合 數	地 區 內 森 林 面 積	一 組
				組 員 合 數
施 業	593	67,842	281,600	131
造 林	24	3,032	8,225	126
保 護	50	7,490	47,498	150
土 工	390	37,995	221,399	97
施 業 造 林	8	493	715	62
施 業 保 護	9	1,613	7,208	179
施 業 土 工	185	27,357	150,652	148
造 林 保 護	34	7,674	16,122	226
造 林 土 工	8	882	2,624	110
保 護 土 工	171	27,648	160,471	162
施 業 保 護 土 工	7	5,870	52,094	836
造 林 保 護 土 工	122	34,935	224,759	286
計	1,602	222,831	1,173,367	139

種 類	地 方 別 組 合 數					組 和 昭 三 年 末
	近 畿 地 方	中 國 地 方	四 國 地 方	九 州 地 方	昭 和 三 年 末	
施 業	23	92	29	63	449	
造 林	4	2	2	3	22	
保 護	—	3	2	4	44	
土 工	126	49	15	67	132	
施 業 造 林	—	—	—	—	8	
施 業 保 護	1	1	4	—	8	
施 業 土 工	38	66	46	9	72	
造 林 保 護	6	18	2	—	35	
造 林 土 工	—	—	—	3	7	
保 護 土 工	8	22	23	15	72	
施 業 保 護 土 工	1	5	1	—	6	
造 林 保 護 土 工	5	39	—	—	29	
計	212	297	124	164	884	

備考 上掲地方ニ包括セル府縣次ノ如シ  
 東北地方 青森、岩手、宮城、秋田、山形、福  
 神奈川 北陸地方 新潟、富山、石川、福井  
 三重 近畿地方 滋賀、京都、大阪、兵庫、奈

合 昭和七年十二月末日現在

合平均 森 林 面 積	地 方 別 組 合 數					
	東 北 地 方	關 東 地 方	北 陸 地 方	東 山 地 方	東 海 地 方	海 方
274	65	104	153	49	16	3
343	3	2	2	3	—	—
950	28	7	1	5	—	—
568	7	26	37	27	36	—
89	—	—	—	8	—	—
801	1	2	—	—	—	—
814	—	—	11	13	2	—
474	3	—	—	3	2	—
328	—	—	1	4	—	—
938	9	18	—	5	71	—
7,442	—	—	—	—	—	—
1,842	3	2	—	43	30	—
732	119	161	205	160	160	—

合 數	消 長				備 考
	昭 和 四 年 末	昭 和 五 年 末	昭 和 六 年 末	昭 和 七 年 末	
479	508	544	594	594	森林組合ハ森林ノ
24	25	24	24	24	荒廢防止、協同施
45	49	50	50	50	業、林産物運搬設
181	244	311	390	390	備又ハ森林ノ危害
8	8	8	8	8	防止ヲ目的トシテ
11	9	9	9	9	設立セラル、モノ
103	128	164	185	185	トス
31	34	34	34	34	
7	7	7	8	8	
93	123	155	171	171	
6	7	7	7	7	
53	62	94	122	122	
1,041	1,204	1,407	1,602	1,602	

島 關東地方 茨城、栃木、群馬、埼玉、千葉、東京、  
 東山地方 山梨、長野、岐阜 東海地方 静岡、愛知、  
 良、和歌山 中國地方 鳥取、島根、岡山、廣島、山口

### 34. 山林局主管重要

種類	組合數	組合員數	經費 (決算額)
木炭	147	(135組合分) 189,920	(140組合分) 954,330
薪炭	2	1,216	9,600
木竹材	6	923	14,538
苗木	5	(3組合分) 1,226	(4組合分) 7,068
椎茸	4	8,419	18,399
林產物	2	1,542	13,870
木炭、醋酸	2	1,538	10,236
竹林	3	4,746	4,325
計	171	(157組合分) 209,530	(163組合分) 1,032,366
木炭同業組合聯合會	17		150,827

### 35. 山林會

#### 山林會

民法第三十四條ニ依ル公益社團法人ニシテ林業ニ關  
獎勵助成、林業ニ關スル諸種ノ調査、試験、著作、  
林業上ニ於ケル指導誘掖ノ任ニ當リ以テ林業ノ改良

#### (イ) 府縣山林會

會數 46 (各府縣ニ1會) 會員數 98,664人 (昭和六年末現在)  
平均 5.784圓 昭和八年度國庫補助額 47,592圓

#### (ロ) 大日本山林會

所在 東京赤坂溜池 會員數 3,817人 (昭和八年末現在)

#### (ハ) 全國山林會聯合會

所在 同上 會員數 48會 (各府縣山林會、朝  
國庫補助額 5,100圓

#### 其他

以上ノ外 帝國森林會(東京)、北海道林業會、小奴  
(京都府)、上飛ヶ峯共愛會(宮崎縣)、朝鮮山林會、

### 物産同業組合 昭和七年十二月末日現在

一組合平均		備考
組合員數	經費	
	円	
1,407	6,817	重要物産同業組合ハ重要物 産同業組合法ニ依リ設立セ ラル、モノニシテ本表掲記 ノモノハ其ノ内山林局主管 林業關係ノモノニ限ル 本組合ハ組合員ノ生産ノ改 善發達ニ關スル指導獎勵營 業上ノ弊害矯正其他同業者 ノ利益増進ヲ圖ルヲ以テ其 ノ目的トス 經費ハ昭和六年度ノ決算額 ニ依ル其ノ不明ノモノニ付 テハ昭和七年度ノ豫算額ヲ 採ル
608	4,800	
154	2,423	
409	1,767	
2,105	4,599	
771	6,935	
769	5,118	
1,582	1,442	
1,335	6,333	
	8,872	

### 其他

スル知識ノ交換普及、有益ナル著作發明其他ノ事業ノ  
林產物ノ販賣統制、木材規格並正量取引ノ促進、其他  
發達ヲ圖ルヲ目的トス

一會平均 2,144人 昭和八年度豫算 266,071圓 一會  
一會平均 1,035圓

昭和八年度豫算 39,524圓 國庫補助額 14,662圓

群山林會及北海道林業會) 昭和八年度豫算 17,800圓

可尙和會(廣島縣)、赤城山興業組合、群馬縣)、七日會  
臺灣山林會、樺太山林會等ノ林業團體アリ

36. 林業労働

林野 所有別	員 数				
	男	女	計	十六歳以上 六十歳未満	十六歳未満 六十歳以上
	人	人	人	人	人
内					
御料林 (昭和六年度)	...	...	...	...	...
國有林 (昭和七年度)	345,474	79,358	424,832	414,503	10,329
公有林野 官行造林 (昭和七年度)	134,008	40,696	174,704	169,640	5,064
民有林 (昭和五年)	751,302	186,171	937,473	782,494	154,979
計	1,280,784	306,225	1,537,009	1,866,637	170,372
北 海 道					
御料林 (昭和六年度)	...	...	...	...	...
國有林 (昭和六年度)	37,322	4,415	41,737	41,392	345
民有林 (昭和五年)	37,822	15,493	85,582	81,738	3,844
計	107,411	19,908	127,319	123,130	4,189
合					
御料林	...	...	...	...	...
國有林	382,796	83,773	466,569	455,895	10,674
公有林野 官行造林	134,008	40,696	174,704	169,640	5,064
民有林	821,391	201,664	1,023,055	864,232	158,823
計	1,338,195	326,133	1,564,328	1,489,767	174,561

備考 皇室林野局所管労働者中營繕、營農、水産、廳難キニ因リ本表ニ於テハ之ヲ除外セリ

者 總 括

延 人 員			賃 金 總 額		
男	女	計	男	女	計
人	人	人	円	円	円
地 (北海道ヲ除ク)					
...	...	874,618	...	...	800,640
10,446,539	1,551,463	11,998,002	10,057,442	750,769	10,808,211
1,723,416	371,685	2,095,101	1,330,658	177,930	1,508,588
...	...	...	...	...	...
...	...	14,967,721	...	...	13,117,439
道					
...	...	122,476	...	...	131,757
825,610	78,096	903,706	1,000,536	52,745	1,053,281
...	..	...	...	...	...
...	...	1,026,182	...	...	1,165,039
計					
...	..	997,094	...	...	932,397
11,272,149	1,629,559	12,901,708	11,057,978	803,514	11,861,492
1,723,416	371,685	2,095,101	1,330,658	177,930	1,508,588
...	..	..	...	...	..
...	..	15,993,909	...	...	14,302,477

用及外業雜役並林業試験使用人夫ハ林業労働者ト認メ

## 37. 道府縣別林

道府縣	國有林	公有林野 官行造林	民有林	計
	(昭和七年度) 人	(昭和七年度) 人	(昭和五年) 人	
北海道	41,737	—	85,582	127,319
青森	44,278	8,284	21,000	73,562
岩手	38,171	16,450	32,521	87,142
宮城	16,447	13,840	19,622	49,909
秋田	53,733	21,644	25,903	101,280
山形	28,204	10,129	13,941	52,274
福島	27,354	4,521	22,394	54,269
茨城	7,766	—	9,199	16,965
栃木	5,850	98	10,336	16,284
群馬	8,192	807	10,682	19,681
埼玉	781	4	12,341	13,126
千葉	2,274	—	13,766	16,040
東京	202	15	10,257	10,474
神奈川	—	5,319	4,364	9,683
新潟	9,200	5,104	8,063	22,367
富山	692	517	9,255	10,464
石川	1,131	1,597	38,667	41,395
福井	631	3,043	15,478	19,152
山梨	—	1,070	11,802	12,872
長野	6,687	6,693	30,143	43,523
岐阜	3,907	4,254	42,490	50,651
靜岡	—	3,016	34,276	37,292
愛知	—	220	8,553	8,773
三重	2,953	2,614	35,401	40,968
滋賀	1,524	533	20,318	22,375

## 業労働者數

道府縣	國有林	公有林野 官行造林	民有林	計
	(昭和七年度) 人	(昭和七年度) 人	(昭和五年) 人	
京都	632	1,191	46,000	47,823
大阪	491	105	6,503	7,099
兵庫	7,365	3,646	29,741	40,752
奈良	931	50	22,393	23,374
和歌山	4,050	1,846	24,426	30,322
鳥取	5,846	4,496	11,522	21,864
島根	3,649	5,439	22,272	31,360
岡山	8,396	3,890	11,411	23,697
廣島	15,828	2,687	29,453	47,968
山口	933	2,696	30,391	34,020
徳島	172	1,596	18,240	20,008
香川	2,562	511	2,596	5,669
愛媛	5,138	3,562	25,117	33,817
高知	28,491	1,989	21,703	52,183
福岡	5,748	2,213	14,555	22,516
佐賀	4,510	3,565	6,639	14,714
長崎	4,848	4,196	43,562	52,606
熊本	14,382	4,494	30,465	49,341
大分	7,677	3,816	27,162	38,655
宮崎	19,790	4,972	20,934	45,696
鹿兒島	22,261	6,816	15,067	44,144
沖繩	1,155	1,156	16,549	18,860
計	466,569	174,704	1,023,055	1,664,328

38. 國有林労働者數

事業別 營林局別	員 數			延 人	
	男	女	計	男	女
斫伐事業	63,125	11,601	74,726	4,995,040	695,228
造林事業	192,052	54,587	246,639	2,825,270	574,147
土木事業	76,986	12,694	89,680	2,454,210	271,653
其他	13,311	476	13,787	172,019	10,435
青森	82,093	15,578	97,671	1,991,455	185,138
秋田	64,762	16,570	81,332	2,123,077	287,315
東京	56,577	13,559	70,136	1,622,671	374,518
大阪	49,539	9,420	58,959	1,169,380	112,384
高知	28,088	8,275	36,363	1,628,363	298,371
熊本	64,415	15,956	80,371	1,911,593	293,737
計	345,474 (118,245)	79,358 (21,740)	424,832 (139,985)	10,446,539 (1,553,321)	1,551,463 (225,149)
昭和六年度	277,263	62,977	340,240	8,786,194	1,252,951

備考 1. 本表ニハ匡救事業使用労働者ヲ含ム、計ニ  
2. 平均賃金ハ賃金支拂總額ヲ總延人員ヲ以テ

39. 公有林野官行造林勞

營林局	員 數			延 人	
	男	女	計	男	女
青森	28,817	9,519	38,336	405,634	72,924
秋田	25,234	6,515	31,749	225,431	55,629
東京	20,686	6,223	26,909	340,253	58,702
大阪	30,293	8,531	38,824	360,934	88,646
高知	5,915	1,743	7,658	125,570	23,184
熊本	23,063	8,165	31,228	265,594	72,600
計	134,038 (85,666)	40,696 (21,874)	174,704 (107,540)	1,723,416 (758,888)	371,685 (134,142)
昭和六年度	77,098	27,919	105,017	754,748	222,553

備考 1. 本表ニハ匡救事業使用労働者ヲ含ム、計ニ  
2. 平均賃金ハ賃金支拂總額ヲ總延人員ヲ以テ

延人員及賃金 昭和七年度

員 計	賃 金 總 額			平均賃金		
	男	女	計	男	女	平均
5,690,268	5,363,730	336,489	5,700,219	1.07	48	1.00
3,399,417	2,177,896	276,701	2,454,597	77	48	72
2,725,863	2,375,089	131,655	2,506,744	97	48	92
182,454	140,727	5,924	146,651	82	57	80
2,176,593	1,963,302	87,665	2,050,967	99	47	94
2,410,392	1,994,028	122,750	2,116,778	94	43	88
1,997,189	1,432,846	182,504	1,615,350	88	49	81
1,281,764	1,232,094	62,007	1,294,101	1.05	55	1.01
1,926,734	1,617,736	147,961	1,765,697	99	50	92
2,205,330	1,817,436	147,882	1,965,318	95	50	89
11,998,002 (1,778,970)	10,057,442 (1,288,542)	750,769 (111,695)	10,808,211 (1,400,237)	96 (83)	48 (50)	90 (79)
10,039,145	9,297,110	645,127	9,942,237	1.06	51	99

於ケル括弧内數字ハ其ノ内書ナリ  
除シ算出シタルモノトス

働者數延人員及賃金 昭和七年度

員 計	賃 金 總 額			平均賃金		
	男	女	計	男	女	平均
478,558	281,747	33,148	314,895	0.69	0.45	0.66
281,060	156,785	22,842	179,627	0.70	0.41	0.64
398,955	287,689	29,260	316,949	0.85	0.50	0.79
449,580	298,899	45,356	344,255	0.83	0.51	0.77
148,754	104,890	11,453	116,343	0.84	0.49	0.78
338,194	200,648	35,871	236,519	0.76	0.49	0.70
2,095,101 (893,030)	1,330,658 (580,278)	177,930 (64,758)	1,508,588 (615,036)	0.77 (0.76)	0.48 (0.48)	0.72 (0.72)
977,301	639,835	117,777	757,612	0.85	0.53	0.78

於ケル括弧内數字ハ其ノ内書ナリ  
除シ算出シタルモノトス

40. 國有林及公有林野官行

營林局	國						
	業務上死傷病ニ						
	傭人扶助令 ニ依ルモノ		共済組合 給與金		健康保 險給付		
	人員	金額	人員	金額	人員	金額	
青秋東大高熊	森田	307	20,797	1	561	1	28
	京	180	33,655	1	120	1	82
	阪	184	14,404	1	528	—	—
	知	300	18,513	3	2,329	5	295
	本	520	36,264	3	1,076	22	225
計	550	41,751	3	2,376	—	—	
計	2,041	165,384	12	6,990	29	630	

營林局	國有林		公有林野 官行造林		合		
	業務外死 傷病扶助		業務上死 傷病扶助		傭人扶助令 ニ依ルモノ		
	計		傭人扶助令 ニ依ルモノ		傭人扶助令 ニ依ルモノ		
	人員	金額	人員	金額	人員	金額	
青秋東大高熊	森田	64	3,704	23	434	330	21,231
	京	47	5,470	4	356	184	34,011
	阪	331	19,826	21	987	205	15,391
	知	65	4,663	51	797	351	19,310
	本	158	6,973	7	965	527	37,229
計	70	4,292	24	492	574	42,243	
計	735	44,928	130	4,031	2,171	169,415	

- 備考 1. 人員ハ本年度扶助ヲ受ケタル人頭數トス、  
 2. 本表掲記ノ外共済組合ニ加入セル労働者ニ  
 上損害ヲ受ケタルトキ之ニ罹災給與金ヲ支  
 3. 更ニ共済組合員中健康保險法ノ適用ヲ受ケ  
 年度ハ 人員1人 金額24圓

造林労働者ノ災害扶助 昭和七年度

有				林			
對スル扶助				業務外死傷病 ニ對スル扶助			
供給労働者扶助 令ニ依ルモノ		計		共済組合 給與金		健康保 險給付	
人員	金額	人員	金額	人員	金額	人員	金額
10	289	319	21,675	61	3,562	3	186
13	651	195	34,508	47	5,470	—	—
8	417	193	15,349	141	8,606	—	—
33	1,467	341	22,604	48	3,539	17	985
9	1,497	554	39,062	123	6,409	35	1,019
2	76	555	44,203	70	4,292	—	—
75	4,397	2,157	177,401	490	31,878	55	2,190

計							
共済組合 給與金		健康保 險給付		供給労働者 扶助令ニ依 ルモノ		計	
人員	金額	人員	金額	人員	金額	人員	金額
62	4,123	4	214	10	289	406	25,857
48	5,590	1	82	13	651	246	40,334
142	9,134	—	—	8	417	355	24,942
51	5,868	22	1,280	33	1,467	457	27,925
126	7,485	57	1,244	9	1,497	719	47,455
73	6,668	—	—	2	76	649	48,987
502	38,868	84	2,820	75	4,397	2,832	215,500

但シ扶助法令ヲ異ニセルモノハ各之チ一人トセリ  
 對シテハ其ノ水火震災其ノ他非常ノ災害ニ遭遇シ財産  
 給ス、其ノ昭和七年度數額 12人、724圓  
 ルモノニ付テハ分娩費及出産手當金ヲ給付ス、昭和七

### 41. 林野現業員

#### (イ) 組

管 林 局	甲				
	雇 員	巡 視	自動車運轉手	電話手	給仕小使
青 森	379	2	1	1	70
秋 田	304	2	1	—	53
東 京	339	2	1	2	68
大 阪	268	2	1	1	50
高 知	181	2	—	1	36
熊 本	389	2	—	—	64
計	1,860	12	4	5	341
昭和七年六月末	1,739	9	4	4	334
昭和三年	1,789	9	4	4	334

備考 1. 甲種組合員中「其他」ハ主トシテ職工定夫  
 2. 乙種組合員トハ毎年一定期間國有林野又ハ  
 3. 丙種組合員トハ管林局署ノ職員ニシテ管林組合員タリシ者カ現業以外ノ職ニ轉シ尙繼

### 林野現業員

#### (ロ) 收入及

管 林 局	收 入			
	前年度繰越金	政 府 給 與 金	組 合 員 掛 金	利 子 及 雑 收 入
青 森	136,033	11,217	17,498	7,548
秋 田	119,807	8,191	13,672	6,904
東 京	121,475	13,771	22,582	6,447
大 阪	71,259	6,562	9,848	3,629
高 知	69,719	9,452	14,130	4,780
熊 本	81,053	10,180	15,260	3,243
計	599,349	59,376	92,994	32,555
昭和六年度	560,995	60,379	94,508	30,431
昭和五年度	483,632	59,173	93,387	26,222

備考 金額ハ圓未満切捨

### 共濟組合

合 員 昭和八年三月末日現在

職 工	種			乙 種	丙 種	合 計
	定 夫	其 他	計			
人	人	人	人	人	人	人
6	315	487	1,261	379	34	1,674
1	239	—	600	553	57	1,010
21	381	1,197	2,011	150	64	2,225
87	168	159	736	57	27	820
99	183	521	1,023	80	17	1,120
—	167	554	1,176	47	—	1,223
214	1,453	2,918	6,807	1,066	199	8,072
191	1,399	2,790	6,470	944	185	7,599
108	1,391	2,546	6,185	862	187	7,234

以外ノ労働者ナリ  
 公有林野官行造林ノ現業ニ従事スル組合員ヲ謂フ  
 局長ノ承認ヲ受ケ組合ニ加入シタル者及甲種若ハ乙種  
 續シテ組合員タル者ヲ謂フ

### 共濟組合

支 出 (給與金) 昭和七年度

計	支 出					
	給 與 金		金			
	公傷	疾病	死亡			
件數	金額	件數	金額	件數	金額	
円	円	円	円	円	円	円
172,298	1	561	179	6,982	4	110
148,576	2	1,154	155	11,360	5	813
164,277	1	528	416	13,154	7	486
91,300	3	2,328	136	6,798	5	550
98,083	3	1,076	259	6,621	6	530
109,738	3	2,376	170	5,596	3	134
784,274	13	8,023	1,315	50,514	30	2,624
746,314	14	7,886	1,557	53,169	45	3,899
662,414	16	10,043	1,291	46,825	31	2,808



林野現業員  
(口) 収入及

管 林 局	支 出				
	給 與		與		
	脱退給與金		年功給與金		罹災給
	件 數	金 額	件 數	金 額	件 數
青 秋	225	7,595	119	1,834	2
森 田	63	4,364	43	1,117	6
東 京	299	6,709	42	1,105	2
大 阪	106	4,873	53	1,192	4
高 知	127	4,456	51	978	1
熊 本	167	7,917	91	1,888	1
計	987	35,915	399	8,116	16
昭和六年度	1,087	63,247	597	15,976	6
昭和五年度	820	32,547	383	7,563	6

備考 特別會計トハ保健施設ノ資金ナリ

林野現業員  
(ハ) 附 屬

管 林 局	組 合 員 = 對 ス ル 低 利 金 融				購 買 部 數
	本 年 度 貸 付		本 年 度 未 現 在 貸 付		
	人 員	金 額	人 員	金 額	
青 秋	97	3,477	184	8,670	18
森 田	10	556	12	499	—
東 京	54	1,736	103	4,571	—
大 阪	33	1,911	29	1,525	—
高 知	13	704	17	966	—
熊 本	38	1,865	23	1,333	—
計	245	10,249	368	17,564	18
昭和六年度	151	9,159	302	15,482	14
昭和五年度	138	8,771	269	13,403	—

備考 1. 低利金融 ハ組合員又ハ其ノ家族ノ疾病、不該組合員ノ爲ニ積立テタル脱退給與金ノ十  
2. 購買專業 ハ組合員ニ對シ生計上必要ナル物利率ヲ以テ資金ノ貸付ヲ受ケ組合之ヲ行フ  
3. 保健施設 本組合ノ附屬事業トシテ更ニ保演會ノ開催等ニ依リ災害ノ豫防ニ資シ又延ツ、アリ其ノ資金ハ原則トシテ組合剩餘金

共濟組合  
支 出 (給與金) (續)

出 金						
與 金 金 額	健康保險給付 件 數	給 付 金 額	計	特別會 計 繰 入	雜 費	翌年度 繰 越 金
124	7	214	17,422	487	38	154,349
374	1	81	19,265	—	38	129,272
67	—	—	22,050	—	53	142,174
263	40	1,280	17,286	—	47	73,966
39	94	1,267	14,970	—	1	83,111
39	—	—	17,951	—	21	91,765
908	142	2,843	108,946	487	200	674,639
269	68	2,018	146,466	—	498	599,349
320	25	1,151	101,258	—	—	560,995

共濟組合

昭 和 七 年 度					
購 買 配 給		事 業 高			
米、雜穀	味噌醬油	薪 炭	雜 貨	其 他	計
79,133	10,841	4,558	40,730	14,710	149,972
—	—	—	—	—	—
—	—	—	—	—	—
—	—	—	—	—	—
—	—	—	—	—	—
79,133	10,841	4,558	40,730	14,710	149,972
7,771	1,261	3,688	5,672	4,529	22,923
—	—	—	—	—	—

慮ノ災厄若ハ家族ノ死亡ニ因リ生計上困難アル場合當分ノ八迄ヲ限リ一圓ニ付月五厘ノ利息ヲ以テ之ヲ爲ス品ノ廉價供給ノ目的ヲ以テ組合剩餘金中ヨリ年五分ノモノナリ (昭和六年九月開始)  
健衛生ニ關スル標語ノ募集、パンフレットノ配付、講康ヲ獎勵シ保養所ヲ設ケル等組合員ノ保護救済ヲ圖リヨリ繰入ルルモノトス

第二編

野 林 有 國

(北海道ヲ除ク)

42. 國 有 林

營 林 局	森 林		原	
	要 存 置	不 要 存 置	要 存 置	
青 秋 東 大 高 熊	森 田	967,746.2	5,770.9	1,991.5
	京 阪	731,899.0	2,330.2	102.2
	知 本	1,358,237.2	10,842.4	2,836.8
		371,231.5	1,350.1	108.0
		176,148.2	306.7	—
計	4,168,338.3	26,856.5	5,519.2	
昭和七年三月末日	4,166,862.4	29,654.2	6,584.3	
昭和六年三月末日	4,136,137.2	33,087.9	28,141.2	

備考 1. 本表面積ハ農林省所管國有林野(國有林野野面積ヨリ大ナルハ部分林民收相當地、植  
2. 要存置林野面積ハ實測ニ依リ不要存置林野

43. 國有林内史蹟名勝天

營 林 局	史 蹟		名 勝		天然記念物	
	箇 所	面 積	箇 所	面 積	箇 所	面 積
青 秋 東 大 高 熊	森 田	—	4	41.8	2	86.0
	京 阪	—	—	—	2	11.9
	知 本	—	—	2	310.1	(1) 7 2,549.7
		5 193.3	2	92.6	6	10,416.7
		1 0.1	3	700.0	—	—
計	7 196.2	14 3,118.2	31	18,371.4		

備考 括弧掲記ノモノハ同一箇所二局管内ニ跨ルヲ以之ヲ算入スルコトナク別記シテ之ヲ示セルモノ

野 面 積 昭和八年三月末日現在

野	森 附 屬 地	合 計		
		要 存 置	不 要 存 置	
678.7	652.2	970,389.9	6,449.6	976,839.5
543.5	598.3	732,599.5	2,873.7	735,473.2
16,538.5	441.4	1,361,515.4	27,380.9	1,388,896.3
90.7	168.9	371,508.4	1,440.8	372,949.2
—	332.2	176,480.4	306.7	176,787.1
6,129.8	511.2	564,068.1	12,386.0	576,454.1
23,981.2	2,704.2	24,176,551.7	50,837.7	4,227,399.4
25,532.8	2,609.8	4,176,056.5	55,187.0	4,231,243.5
26,403.0	2,515.8	4,166,794.2	59,490.9	4,226,285.1

法ニ所謂國有林野ノ全面積トス第一編所掲ノ國有林樹貸付地及官地民木林ヲ包含スルニ因ル面積ハ見込面積ヲ以テス

然記念物保存指定地 昭和八年十二月末現在

史 蹟、名 勝	名勝、天然記念物		合 計		
	箇 所	面 積	箇 所	面 積	
—	—	1	7,840.2	7	7,968.0
—	—	—	—	2	11.9
—	—	1	11,326.6	10	14,186.4
2	0.4	—	—	15	10,703.0
—	—	—	—	4	700.1
—	—	—	—	18	7,283.6
2	0.4	2	19,166.8	56	40,853.0

テ面積ノ大ナル方ニ於テ箇所數ヲ算シ小ナル方ニテハナリ

## 44. 地方産業公益其他ノ

營林局		保安林	部分林	委託林
		ha	ha	ha
青森	森田	33,594	5,804	17,069
秋田	京	140,744	1,144	26,221
東北	阪	210,500	11,131	5,982
大高	知	113,629	73	1,665
熊	本	9,954	1,458	675
		23,983	25,670	8,445
計		532,404	45,280	60,057
昭和六年度		531,359	45,468	51,888
昭和五年度		529,703	46,401	50,867

營林局		採草地			開
		畜産用	農業用其他	計	貸付済
		ha	ha	ha	ha
青森	森田	23,189	4,573	27,762	2,988
秋田	京	16,502	5,885	22,387	1,664
東北	阪	35,660	35,427	71,087	1,818
大高	知	971	9,014	9,985	13
熊	本	433	10,243	10,676	96
		13,180	8,948	22,128	1,689
計		89,935	74,090	164,025	8,268
昭和六年度		86,746	78,795	165,541	7,844
昭和五年度		86,806	75,077	161,883	6,961

- 備考 1. 保安林、部分林ハ年末現在、委託林、保管林、年度末現在、放牧地、採草地及貸地中ノ有料
2. 保安林ハ立木主義ニ依リ区分セル國有保安林含マズ又部分林ハ官收相當分ノミヲ算入ス
3. 部分林ハ官收民收ヲ問ハス全面積ヲ掲グ
4. 薪炭供給地ハ地元民ニ自家用又ハ稼用薪炭材
5. 昭和七年度末現在末處分開墾適地中ニハ水田
6. 委託林、社寺保管林、貸地、放牧地及畜産用

## 爲ニスル國有林野

昭和七年度

社寺保管林	貸地	放牧地
ha	ha	ha
1,315	24,261	68,784
713	17,927	16,257
1,365	6,435	23,186
14,695	930	5,697
—	7,145	116
7,420	17,949	5,503
25,508	74,647	119,543
25,514	76,759	121,834
25,235	77,449	121,338

墾適地			薪炭供給地	
賣拂豫約	末處分	計	面積	受給部落數
ha	ha	ha	ha	ha
352	2,250	5,590	363,864	1,260
—	5,433	7,097	416,554	1,460
56	3,889	5,763	168,630	1,008
424	672	1,109	2,074	33
34	184	314	3,154	40
584	4,416	6,689	42,356	891
1,450	16,844	26,562	996,632	4,692
1,444	17,836	27,124	977,977	4,644
1,462	18,199	26,622	967,359	4,611

開墾適地、薪炭供給地及貸地中ニ含マル、無料貸地ハノ分ハ當該年度中ノモノヲ掲グ  
中農林省ノ所管ニ屬スルモノナリ、從テ官地民木林ヲ

ヲ供給シ得ベキ豫定地域面積ヲ掲グ  
適地3,930ha. 畑適地12,391ha アリ  
採草地ニ付テハ後出

45. 委 託

營 林 局	箇所數	面積	受託者數	產物讓與量		
				主產物	副產物	計
青 森	142	17,069	142	12,114	173	12,287
		26,221	512	15,845	2,311	18,156
東 京	61	5,982	61	3,204	474	3,678
		1,665	10	—	2,684	2,684
大 阪	3	675	3	48	194	242
		8,445	62	1,948	39	1,987
高 知	119	8,445	62	1,948	39	1,987
		60,057	790	33,159	5,875	39,034
計	652	60,057	790	33,159	5,875	39,034
昭和三年三月末	614	51,888	745	33,553	6,893	40,446
昭和三年七月末	604	50,867	730	38,353	6,006	44,359

備考 1. 委託林ハ地元市町村民ノ生活ヲ顧慮シ國有ヲ委託シ之ニ對シ、末木、枝條、枯倒木、物ヲ讓與スルモノナリ  
2. 特賣ニ依ル產物ノ賣渡ハ會計規則第一百四第四項第四號ニ依ルモノヲ掲グ

46. 社 寺 保 管

營 林 局	社 寺 保 管				
	面 積	神社數	神社ノ產物採取		
			主產物	副產物	計
青 森	499	5	137	—	—
	443	4	403	—	—
東 京	506	14	4,250	—	47
	4,526	85	32,033	—	4,901
大 阪	—	—	—	—	—
	7,374	28	11,598	—	257
高 知	13,348	136	48,421	—	5,205
	13,348	136	57,221	—	6,651
昭和三年三月末	13,111	134	65,301	—	6,871

備考 社寺保管林ハ明治初年社寺ノ上地シタル森林一定條件ノ下ニ林地ノ使用ヲ許シ伐採主產セシムルモノナリ

林 昭和八年三月末日現在 (產物ハ昭和七年度分)

產物ノ特賣ニ依ル賣渡					
用 材		薪 材		計	
材 積	額 價	材 積	額 價	材 積	額 價
m <sup>3</sup>	円	m <sup>3</sup>	円	m <sup>3</sup>	円
1,698	3,254	29,573	22,755	31,271	26,009
1,287	2,138	51,592	37,331	52,879	39,469
209	375	6,276	6,510	6,485	6,885
—	—	—	—	—	—
—	—	54	30	54	30
3,039	4,046	27,262	8,027	30,301	12,073
6,233	9,813	114,757	74,653	120,990	84,466
3,270	6,818	75,578	63,531	78,848	70,349
4,702	12,320	70,564	66,970	75,266	79,290

林野委託規則ニ基キ市町村又ハ部落ニ國有林野ノ保護手入ノ爲伐採スル樹木、自家用薪炭材其他一定ノ副產物第一項第二十一號及國有林野產物賣拂規則第十九條

林 昭和八年三月末日現在 (產物ハ昭和七年度分)

量	寺 院 保 管				
	面 積	寺院數	寺院ノ產物採取量		
			主產物	副產物	計
円	ha		円	円	円
137	816	9	5,231	19	5,250
403	270	2	70	5	75
4,297	859	22	9,578	151	9,729
36,934	10,169	113	258,123	16,869	274,992
—	—	—	—	—	—
11,855	46	4	117	—	117
53,626	12,160	150	273,119	17,044	290,163
63,872	12,166	150	301,098	19,811	320,909
72,172	12,124	149	381,276	18,119	399,395

ヲ五十年以下ノ期限ヲ以テ再ビ其ノ社寺ニ保管セシメ物價額ノ一定量ヲ分收セシメ且根株其他副產物ヲ採取

保 寺 社

營 林 局	計				
	面 積	社寺數	社寺ノ產物採取量		
			主產物	副產物	計
青 森	1,315	14	5,368	19	5,387
秋 田	713	6	473	5	478
東 京	1,365	36	13,828	198	14,026
大 阪	14,695	198	290,156	21,770	311,926
高 知	—	—	—	—	—
熊 本	7,420	32	11,715	257	11,972
計	25,538	286	321,540	22,249	343,789
昭和七年三月末日	25,514	286	358,319	26,462	384,781
昭和六年三月末日	25,235	283	446,577	24,990	471,567

備考 特賣=依ル產物ノ賣渡ハ會計規則第百十四條第  
項第二號=依ルモノトス

47. 國 有 林 野

營 林 局	建 物 數		道 路 用 水 敷		耕
	有 料	無 料	有 料	無 料	有 料
青 森	56	4	120	197	2,771
秋 田	20	3	72	118	2,202
東 京	74	3	101	55	2,969
大 阪	4	0	55	41	72
高 知	5	0	13	22	155
熊 本	81	1	279	92	2,318
計	241	13	643	526	10,489
昭和六年度	283	30	610	481	11,767
昭和五年度	260	23	577	354	10,914

備考 ha 未滿切捨

管 林 (續)

產 物 ノ 特 賣 = 依 ル 賣 渡					
用 材		薪 材		計	
材 積	價 額	材 積	價 額	材 積	價 額
m <sup>3</sup>	円	m <sup>3</sup>	円	m <sup>3</sup>	円
100	621	157	155	257	776
2	12	55	36	57	48
136	620	420	652	556	1,272
166	960	4	6	170	966
—	—	—	—	—	—
870	1,627	355	173	1,225	1,800
1,274	3,840	991	1,022	2,265	4,862
1,274	5,010	1,262	784	2,536	5,794
1,439	6,579	1,415	1,504	2,854	8,083

一項第二十一號及國有林野產物賣拂規則第十九條第四

ノ 貸 付 昭和七年度

地	植 樹 地		收 場		採 草 地	
	有 料	無 料	有 料	無 料	有 料	無 料
ha	ha	ha	ha	ha	ha	ha
—	1,008	5	85	176	19,434	—
23	506	29	—	—	14,642	10
28	1,978	0	123	—	—	—
0	98	97	119	26	—	—
0	6,096	652	117	—	—	—
0	198	4,599	80	—	9,354	—
52	9,886	5,384	524	202	43,431	10
33	10,084	5,495	922	234	43,517	10
24	10,157	5,484	1,966	208	44,038	—

國有林野

營林局	養魚場		鑛業用地		鑛泉
	有料	無料	有料	無料	有料
	ha	ha	ha	ha	ha
青森	34	0	183	—	20
秋田	9	2	162	0	20
東北	8	0	201	—	30
大高	12	0	59	—	3
熊本	0	—	15	0	0
計	65	2	848	0	86
昭和六年度	68	37	874	—	92
昭和五年度	59	2	904	—	86

48. 畜産ノ爲ニス

營林局	放				
	馬産用限定地				限
	面積	放牧頭數		料金	面積
	馬	牛			
	ha			円	ha
青森	67,782	13,464	6,199	16,608	1,002
秋田	6,920	4,730	80	2,211	9,337
東北	21,959	13,068	670	7,578	1,227
大高	—	—	—	—	5,697
熊本	—	—	—	—	116
計	5,390	6,589	2,596	3,174	113
計	102,051	37,851	9,545	29,571	17,492
昭和六年度	102,566	38,147	9,021	31,099	19,268
昭和五年度	103,545	38,348	8,761	31,377	17,793

貸付 (續)

用地	學校社寺用地		其他		計	
	有料	無料	有料	無料	有料	無料
無料	有料	無料	有料	無料	有料	無料
ha	ha	ha	ha	ha	ha	ha
—	1	12	115	33	23,832	428
—	0	1	71	30	17,707	219
—	4	6	697	150	6,189	244
—	0	4	252	84	676	253
—	—	0	30	34	6,433	711
—	2	15	251	434	12,805	5,143
—	8	40	1,418	768	67,645	7,001
—	9	40	1,413	748	69,646	7,112
—	11	33	1,574	768	70,551	6,897

國有林野 昭和七年度

收			地			
定地外		料金	計			
放牧頭數	面積		面積	放牧頭數		料金
牛	馬			牛	馬	
		円	ha			円
228	503	362	68,784	6,427	13,967	16,970
2,374	516	1,276	16,257	2,454	5,246	3,487
294	470	513	23,186	964	13,538	8,091
1,568	23	761	5,697	1,568	23	761
4	—	185	116	4	—	185
145	27	45	5,503	2,741	6,616	3,219
山羊 60	4,613	1,539	3,142	119,543	山羊 60 14,158	39,390
山羊 60	5,281	1,301	4,493	121,834	山羊 60 14,302	39,448
山羊 60	4,358	976	4,164	121,338	山羊 60 13,119	39,324

畜産ノ爲ニス

營林局	放牧地				馬産用面積
	馬ノ爲ニスル面積		牛ノ爲ニスル面積		
	總面積	一當頭	總面積	一當頭	
	ha	ha	ha	ha	ha
青森	37,393	2.6	31,391	4.8	19,403
秋田	7,571	1.4	8,686	3.5	14,731
東京	21,003	1.5	2,183	2.2	28,066
大阪	169	7.3	5,528	3.5	—
熊本	—	—	116	28.5	—
高知	4,174	0.6	1,329	0.4	9,355
計	70,310	1.7	49,233	3.5	71,555
昭和六年度	71,834	1.8	50,000	3.4	...
昭和五年度	72,494	1.8	48,844	3.7	...

49. 不要存置國

營林局	特						
	公用及市町村公事	公益基財	公立學校本財產	小學校基財產	土地林ヲ其社寺ニ	部分林ヲ分收權者ニ	產物採取ノ權行使者ニ
	ha	ha	ha	ha	ha	ha	ha
青森	0.1	31.8	—	4.1	18.8	556.7	—
秋田	—	—	3.8	—	—	174.9	—
東京	99.6	35.7	2.6	1.0	3.7	217.0	—
大阪	0.5	4.1	—	—	—	1.6	—
熊本	—	—	—	—	—	0.1	—
高知	—	107.6	—	1.7	1.8	5.8	—
計	100.2	179.2	6.4	6.8	24.3	956.1	—
明治三十二年度以降累計	28,844.3	169,286.5	25,739.9	16,627.5	54,266.8	132,133.6	—

備考 昭和七年度末現在不要在置林野面積 50,837.7ha

ル國有林野 (續)

飼料用採草地						
限定地	限定地外		計		馬ノ爲ニスル面積	牛ノ爲ニスル面積
料金	面積	料金	面積	料金	面積	面積
円	ha	円	ha		ha	ha
12,480	3,786	1,976	23,189	14,456	22,580	609
9,203	1,771	548	16,502	9,751	16,334	168
15,296	7,594	2,693	35,660	17,989	34,020	1,640
—	971	273	971	273	—	971
—	433	58	433	58	193	240
11,406	3,825	854	13,180	12,260	8,142	5,038
48,385	18,380	6,402	89,935	54,787	81,269	8,666
...	...	...	86,746	...	...	...
...	...	...	86,806	...	...	...

有林野賣拂 昭和七年度

賣					公賣	計
事業使用林野ヲ探掘者ニ	保安林ヲ直接利害關係者ニ	耕地管理關係林野ヲ組合ハ施行者ニ	貸地又ハ豫約地ノ事業成功者ニ	其他		
ha	ha	ha	ha	ha	ha	ha
—	—	—	251.5	202.1	6.1	1,071.2
—	—	—	5.7	181.4	122.8	488.6
—	—	—	135.1	891.3	352.5	1,738.5
—	—	—	92.3	35.4	—	133.9
—	—	—	—	11.4	—	11.5
—	1.0	0.1	182.0	179.2	73.2	552.4
—	1.0	0.1	666.6	1,500.8	554.6	3,996.1
1,064.2	3,489.9	625.7	65,042.7	215,318.5	128,669.7	836,109.2



## 50. 國有林野所在

府 縣	國有林野		交付金		交 付 金 額
	所在市 町 村 數	全 面 積	交付市 町 村 數	交付面積	
青 森 岩 手 宮 城 秋 田 山 形	97	422,587	74	405,222	34,318
	159	440,141	141	414,230	25,851
	87	137,395	67	125,144	13,435
	133	409,569	112	362,998	36,878
	105	369,068	82	270,301	26,753
福 島 茨 城 栃 木 群 馬 埼 玉	351	466,566	211	424,878	33,207
	183	56,296	115	54,535	9,205
	60	127,742	40	108,962	7,203
	73	197,349	63	180,190	23,765
	19	16,483	13	16,429	512
千 葉 東 京 神 奈 川 新 潟 富 山	80	8,800	31	8,452	1,672
	20	7,620	7	6,317	917
	1	2	—	—	—
	86	266,729	66	154,341	17,303
	21	80,910	7	6,294	393
石 川 福 山 山 梨 長 野 岐 阜	21	20,326	15	6,002	737
	12	4,766	7	3,629	472
	1	2	—	—	—
	102	202,037	81	146,746	14,571
	18	96,634	18	75,020	1,581
靜 岡 愛 知 三 重 滋 賀 京 都	—	—	—	—	—
	—	—	—	—	—
	57	9,717	41	8,351	1,334
	27	6,858	17	3,074	847
	29	3,300	11	1,798	475

備考 交付金ハ前年度四月一日現在ノ全面積ヨリ保安ノ面積ヲ控除シタル面積ニ付交付ス、本年度ニ請ナキ爲交付セザルモノ 12,332 町アリタリ

## 市 町 村 交 付 金 昭 和 七 年 度 ( 續 )

府 縣	國有林野		交付金		交 付 金 額
	所在市 町 村 數	全 面 積	交付市 町 村 數	交付面積	
大 阪 兵 庫 奈 良 和 歌 山 鳥 取	4	873	4	849	308
	110	25,306	81	21,961	2,320
	17	2,829	14	2,375	650
	36	11,061	31	10,593	904
	51	26,612	32	22,791	2,292
島 根 岡 山 廣 島 山 口 德 島	28	16,393	25	16,307	1,028
	109	27,815	102	24,802	2,106
	172	38,358	143	32,397	3,435
	11	4,656	9	4,423	396
	2	2,313	2	1,972	34
香 川 愛 媛 高 知 福 岡 佐 賀	37	9,333	31	8,338	1,627
	43	42,063	38	37,939	3,116
	77	124,532	69	115,888	4,468
	114	27,159	84	20,363	6,030
	56	18,559	51	16,682	4,008
長 崎 熊 本 大 分 宮 崎 鹿 兒 島	82	25,312	54	20,105	4,163
	137	67,852	99	65,198	11,720
	94	45,478	85	43,424	9,110
	81	179,801	59	175,720	43,869
	111	176,106	91	170,825	28,994
沖 繩	41	38,219	6	37,001	1,092
計	3,155	4,261,527	2,329	3,632,866	383,099

林其他公用公益ニ供スル林野、不毛地、砂防設備地等  
於ケル之等控除面積ハ 616,329 町ナリ尙此外交付ノ申

## 51. 國有林野地種別

營 林 局	普通施業地	施業制限地	準 施 業 制 限 地
青 森	646,303	64,520	112,269
秋 田	485,442	157,204	48,875
東 京	725,157	203,789	201,054
大 阪	197,476	88,055	7,250
高 知	148,943	11,813	2,848
熊 本	431,488	61,398	35,894
計	2,634,809	586,779	408,190
昭和七年三月 末 日	2,627,417	593,676	413,461
昭和六年三月 末 日	2,590,118	599,799	425,925

## 國 有 林 野 作

營 林 局	皆伐喬林	數 段 喬 林	前 更 喬 林	擇 伐 喬 林
青 森	255,361	16,867	42,953	400,933
秋 田	141,043	—	1,042	438,792
東 京	461,356	495	64,966	108,747
大 阪	147,277	—	542	116,666
高 知	78,700	—	—	77,088
熊 本	351,256	—	240	38,593
計	1,434,993	17,362	109,743	1,180,819
昭和七年四月 一 日	1,529,985	39,343	97,401	1,072,159
昭和六年四月 一 日	1,620,121	49,993	84,109	946,057

## 面積及事業區 昭和八年三月末日現在

除 地	未利用林	計	事業區數	一事業區 平均面積
141,347	5,951	970,390	66	14,703
41,079	—	732,600	60	12,210
128,426	103,089	1,361,515	74	18,399
72,269	6,457	371,507	37	10,041
12,876	—	176,480	23	7,673
30,120	5,168	564,068	68	8,295
426,117	120,665	4,176,560	328	12,733
432,209	109,639	4,176,402	328	12,733
424,776	126,175	4,166,793	326	12,782

## 業種別面積 昭和九年四月一日現在

矮 林	中 林	竹 林	作業種設定 ナキモノ	計
40,924	1,838	31	211,483	970,390
41,980	406	—	109,337	732,600
133,470	64,678	33	527,770	1,361,515
3,046	732	91	103,153	371,507
—	4,188	14	16,490	176,480
39,514	1,458	596	132,411	564,068
258,934	73,300	765	1,100,644	4,176,560
254,765	60,959	744	1,121,046	4,176,402
235,206	66,134	736	1,164,437	4,166,793

52. 國有林蓄

管 林 局		針 葉 樹	闊 葉 樹
青 秋 東 大 高 熊	森	26,283,967	82,257,060
	田	26,292,452	65,644,597
	京	29,326,819	91,452,518
	阪	18,238,552	28,281,888
	知	17,219,905	12,047,114
	本	22,586,540	43,748,742
計		139,948,235	323,431,919
昭和七年四月一日		137,208,738	318,189,525
昭和六年四月一日		135,973,188	315,404,605

53. 國有林主要樹

針 葉 樹		闊 葉 樹	
樹 種	蓄 積	樹 種	蓄 積
す ぎ	38,535,228	し ら べ	2,778,977
ひ の き	7,104,893	あ を も り と ど ま つ	2,659,659
さ は ら	476,312	ば ら も み	70,776
ひ ば	21,082,848	た う ひ	1,048,140
ね ず こ	3,223,933	つ こ め っ が	23,080,104
かう や ま き	307,929	と が さ は ら	87,347
あ か ま つ	17,900,091	な ぎ	18,440
く ろ ま つ	4,162,502	ま き	91,006
ひ め こ ま つ	2,919,565	か や	74,081
こ え う ま つ	289,090	其 ノ 他	6,514
か ら ま つ	2,640,128		
も だ け も み	11,307,944	針葉樹計	139,865,507

備考 本表ハ施業案編成済國有林ノ樹種別蓄積ナリ

積 (要存置林) 昭和八年四月一日現在

計	一 ha 當 蓄 積	針 闊 比 例		竹
		針葉樹	闊葉樹	
108,541,027	112	24%	76%	7,048
91,937,049	126	29	71	—
120,779,337	89	32	68	8,833
46,520,440	125	39	61	62,919
29,267,019	166	59	41	1,772
66,335,282	122	34	66	144,431
463,380,154	112	30	70	225,003
455,398,263	110	30	70	222,807
451,377,793	109	30	70	229,837

種ノ蓄積 昭和八年四月一日現在

闊 葉 樹		針 葉 樹	
蓄 積	樹 種	蓄 積	樹 種
141,288,213	かへて類	8,596,277	やまぐるま
36,154,368	かし類	8,460,241	たぶ
4,888,051	しひ類	6,084,951	くす
810,419	せんのき	781,425	かこのき
355,773	はりぎり	1,275,606	こかのき
101,191	さほぐるみ		いすのき
1,041,525	くるみ類	376,394	さくら類
32,987	どろのき	19,824	きはだ
1,450,341	みねばり	378,294	みづき
3,803,046	かば類	1,483,345	さるた
1,109,135	みづめ	899,058	はつ、さぎ
536,272	よぐそみねばり	810,110	んか、さかき
	しで類	2,375,951	其ノ他
			闊葉樹計

### 54. 國有林年伐

營 林 局		面 積	針 葉 樹	澗 葉 樹
		ha	m <sup>3</sup>	m <sup>3</sup>
青 秋	森 田	15,740	378,352	1,164,442
東 大	京 阪	13,092	424,327	1,019,289
高 熊	知 本	15,820	159,213	1,395,686
		3,650	262,540	366,716
		3,042	281,083	247,017
		7,115	310,707	847,613
計		58,459	1,816,222	5,040,763
昭和七年四月一日		55,977	1,823,158	4,651,396
昭和六年四月一日		55,063	1,844,852	4,657,400

備考 1. 本表年伐標準量ハ施業案ニ於ケル初期編入量トノ差引ヨリ算定スル當該年度ノ斫伐標準量  
2. 面積中ニハ散生地及復伐地ノ分ヲ含ム

### 55. 國 有 林

#### (イ) 主 伐

營 林 局	主 伐				
	面 積	用 材	薪 材	計	
	ha	m <sup>3</sup>	m <sup>3</sup>	m <sup>3</sup>	
青 秋	森 田	14,666	372,332	717,340	1,089,672
東 大	京 阪	9,384	353,235	517,380	870,615
高 熊	知 本	15,181	230,067	954,721	1,184,788
		3,521	294,458	170,032	464,490
		2,917	273,154	268,868	542,022
		7,352	494,787	721,963	1,216,750
計		53,021	2,018,033	3,350,304	5,368,337
昭和六年度		55,366	2,304,736	3,485,552	5,790,288
昭和五年度		52,576	2,333,624	3,380,050	5,713,674

備考 1. 主伐面積ニハ散生地及復伐面積ヲ含ム  
2. 數量ニハ東、本、個、kg 等ニテ計算セラ

### 標準量 (主伐) 昭和八年四月一日現在

計	竹	材 種 別 比 例	
		用 材	薪 材
m <sup>3</sup>	*	%	%
1,542,794	488	37	63
1,443,616	—	41	59
1,554,899	1,305	17	83
629,256	13,355	57	43
528,100	396	62	38
1,558,320	28,474	37	63
6,856,985	44,018	40	60
6,474,554	41,472	37	63
6,502,252	42,597	36	64

ノ年平均ヲ掲グ從テ初期編入量ト前年度迄ノ實行累計トハ必スシモ一致セサルコトアリ

### 伐 採

#### 及 間 伐 昭和七年度

間 伐			計		
用 材	薪 材	計	用 材	薪 材	計
m <sup>3</sup>	m <sup>3</sup>	m <sup>3</sup>	m <sup>3</sup>	m <sup>3</sup>	m <sup>3</sup>
320,624	258,032	578,656	692,956	975,372	1,668,328
179,778	55,214	234,992	533,013	572,594	1,105,607
152,904	104,580	257,484	382,971	1,059,301	1,442,272
70,534	40,757	111,291	364,992	210,789	575,781
58,058	26,168	84,226	331,212	295,036	626,248
302,833	34,494	337,327	797,620	756,457	1,554,077
1,084,731	519,245	1,503,976	3,102,764	3,869,549	6,972,313
1,345,254	790,479	2,135,733	3,649,990	4,276,031	7,926,021
1,607,824	706,942	2,314,766	3,941,448	4,086,992	8,028,440

レタルモノアルモ本表ニハ之ヲ省略ス

國 有 林  
(口) 立 木 處 分

營 林 局	立 木 處 分			價 額
	材 積			
	用 材	薪 材	竹	
青 森	272,905	943,441	311	1,108,526
秋 田	80,908	503,248	50	504,172
東 京	214,411	889,273	286	1,195,412
大 阪	157,439	148,049	2,786	526,371
高 知	50,397	98,710	50	176,085
熊 本	427,702	624,773	9,862	1,485,168
計	1,203,762	3,207,494	13,345	4,995,734
昭和六年度	1,510,050	3,671,230	7,498	6,293,806
昭和五年度	1,642,852	3,535,193	10,679	7,737,421

備考 用材及薪材數量ニハ本、東、個、kg等ニテ計算セ

56. 國 有 林 野

營 林 局	立 木		
	用 材	薪 材	竹
青 森	272,905	556,147	943,441
秋 田	80,908	211,186	503,248
東 京	214,411	402,159	889,273
大 阪	157,439	426,225	148,049
高 知	50,397	99,457	98,710
熊 本	427,702	1,006,101	624,773
計	1,203,762	2,701,275	3,207,494
昭和六年度	1,510,050	3,530,539	3,671,230
昭和五年度	1,642,852	4,597,585	3,535,193

備考 1. 數量單位ニハ本表ニ掲記セルモノ以外ニ若  
2. 數額ニハ部分林、委託林、保管林等ニ於ケ

伐 採  
及 官 行 斫 伐 昭和七年度

官 行 斫 伐				計	
材 積			價 額	材 積	價 額
用 材	薪 材	竹			
420,051	31,931	—	742,029	1,668,328	1,850,555
452,105	69,346	—	1,926,365	1,056,607	2,430,537
168,560	170,028	122	247,082	1,442,272	1,442,494
207,553	62,740	9,705	398,775	575,781	925,146
280,815	196,326	147	692,533	626,248	868,618
369,918	131,684	2,052	890,939	1,554,077	2,376,107
1,899,002	662,055	12,026	4,897,723	6,972,313	9,893,457
2,139,940	604,801	14,758	5,091,286	7,926,021	11,385,092
2,298,596	551,799	15,708	6,403,225	8,028,440	14,140,646

ラレタルモノアルモ本表ニハ之ヲ省略ス(價額ハ合算)

産 物 (處分高) 昭和七年度

處 分			
材	竹	計	
552,209	311	171	1,108,526
293,984	50	2	504,172
793,163	286	90	1,195,412
99,445	2,786	701	526,371
76,612	50	16	176,085
478,212	9,862	855	1,485,168
2,292,625	13,345	1,834	4,995,734
2,761,947	7,498	1,320	6,293,806
3,136,891	10,679	2,945	7,737,421

干アルモ之ヲ省略ス (價額ハ合算  
ル民收分ヲ含ム

國有林野

營林局	官行			
	素材		製材	
	m <sup>3</sup>	円	m <sup>3</sup>	円
青森	349,719	3,237,702	3,559	37,172
秋田	390,802	6,472,425	2,295	36,603
東京	91,094	491,255	9,826	172,027
大阪	136,936	1,378,101	14,399	313,389
高知	186,923	2,609,656	34,561	911,870
熊本	254,278	2,434,863	10,386	185,813
計	1,409,752	16,624,002	75,026	1,656,874
昭和六年度	1,591,644	16,807,609	82,924	1,570,329
昭和五年度	1,696,345	16,549,845	40,893	704,802

續

營林局	官行斫伐製品		副柴草
	其他	計	
	円	円	円
青森	6,688	3,375,880	3,131
秋田	35,627	6,719,787	3,215
東京	6,584	1,609,862	30,316
大阪	15,206	1,891,450	3,590
高知	10,056	4,018,265	883
熊本	13,967	3,019,006	4,004
計	88,128	20,634,250	45,139
昭和六年度	120,566	20,458,855	50,159
昭和五年度	129,587	19,761,720	52,601

備考 官行斫伐製品「其他」中ニハ樹皮、樹脂、粗製樟樹皮、樹實、樹葉、脂液、薪炭、藥草其他ヲ含ム

産物 (續)

斫伐製品					
薪	材	竹	材	木	炭
rm	円	束	円	kg	円
6,843	10,604	—	—	3,878,880	83,714
東 14,449 23,479	24,624	—	—	5,604,535	150,508
東 18,155 25,657	18,132	122	134	27,772,719	921,730
41,923	44,715	9,610	5,192	4,493,673	134,847
東 86,411 20,228	29,849	175	324	13,374,860	456,510
東 475 31,670	26,792	2,081	1,409	12,632,417	356,162
東 119,453 149,800	154,716	11,988	7,059	67,757,084	2,103,471
東 191,651 158,927	178,362	14,214	9,035	56,397,386	1,772,954
東 124,159 133,170	200,149	15,449	11,546	60,031,712	2,165,791

産物				合計
菌	蕈	土石	其他	
円	円	円	円	円
786	4,450	1,178	9,545	4,493,951
2,531	719	7,652	14,117	7,238,076
4,140	14,715	12,333	61,504	2,866,778
75,892	14,479	1,851	95,812	2,513,633
3,161	284	665	4,993	4,199,343
1,435	1,749	5,156	12,344	4,516,518
87,945	36,396	28,835	198,315	25,828,299
93,773	29,968	32,003	205,903	26,958,564
98,468	38,239	34,378	223,686	27,722,827

腦、樟腦油其他副製品ヲ含ミ副産物「其他」中ニハ

## 57. 地元民自家用

營林局	自家用			稼 數
	數	量	價額	
青森	47,023	214,336	125,247	15,636
秋田	186,706	120,977	82,402	34,584
東北	278,559	38,897	32,634	117,814
大板	8,376	4,014	3,148	3,566
高知	207,389	2,633	2,982	92,782
熊本	46,961	67,706	55,336	257
計	775,014	448,563	301,749	264,639
昭和六年度	1,013,135	484,743	358,623	252,946
昭和五年度	570,577	445,563	398,245	267,092

備考 數量ニハ本表掲記ノ外kg、本、箇等ノ單位ヲ以

## 58. 地元山村副業

營林局	種類別				計
	立木	製品	竹副産物	計	
青森	475,447	291,815	25,721	—	317,536
秋田	313,028	178,228	5,915	741	184,884
東北	576,754	473,622	3,012	3,193	479,827
大板	30,003	12,853	2,050	262	15,165
高知	12,807	8,367	1,115	305	9,787
熊本	89,996	119,591	—	476	120,067
計	1,498,035	1,084,476	37,813	4,977	1,127,266
昭和六年度	1,600,137	1,243,326	28,829	8,582	1,280,737
昭和五年度	1,599,101	1,426,850	33,136	7,460	1,467,446

備考 1 立木數量ニハ尙東、kg等ヲ以テ計算セラレタ  
 2 昭和七年度製品數量 15,215m<sup>3</sup> 6,589東 竹數  
 3 諸細工中ニハ轆轤細工、小細工、竹細工及石  
 4 其他ニハ船具、木管、ローソク、コルク等製  
 實、樹脂、樹液、茅、藥草、蘚苔、蔓莖等雜

## 稼用薪炭材拂下 昭和七年度

用		計		
量	價額	數	量	價額
m <sup>3</sup>	円	m <sup>3</sup>	m <sup>3</sup>	円
611,425	357,282	62,659	825,761	482,529
348,475	196,558	221,290	469,452	278,960
416,251	280,277	396,373	455,148	312,911
22,128	20,928	11,942	26,142	24,076
23,166	18,414	300,171	25,799	21,396
119,710	109,201	47,218	187,416	164,537
1,541,155	982,660	1,039,653	1,989,718	1,284,409
1,835,005	1,313,817	1,266,081	2,319,748	1,672,440
1,662,388	1,403,884	837,669	2,107,951	1,802,129

テ計算セラレタルモノアルモ之ヲ省略ス(價額ハ合算)

## 用原料拂下 昭和七年度

用途別					
薪炭製造	椎茸栽培	屋根木板製造	指物、農具、履物等製造	諸細工	其他
円	円	円	円	円	円
283,284	426	21,343	8,605	3,873	5
172,131	1,582	793	8,293	1,275	810
452,156	881	1,291	1,308	15,771	8,420
12,806	1,268	—	—	79	1,012
5,622	2,531	—	—	—	1,634
104,218	13,002	—	33	4	2,810
1,030,217	19,690	23,427	18,239	21,002	14,691
1,183,139	29,136	24,379	8,693	21,856	13,534
1,344,816	28,122	30,764	22,331	26,963	14,450

ルモノアリ(價額ハ合算)

量 102,667東

細工ヲ含ム

造ノ爲拂下ケタル木竹副産物及樹皮、樹葉、樹根、樹  
品ノ拂下ヲ含ム

59. 國 有 林 野

營 林 局	施 業			
	更		新	
	新 植	人工下種	天然下種	萌 芽
青 森	1,409.4	79.9	7,418.4	1,135.6
秋 田	2,279.3	62.9	5,298.0	1,144.6
東 京	1,786.3	7.9	3,551.4	5,916.7
大 阪	1,120.8	3.1	1,566.2	183.3
高 知	695.7	6.9	1,794.3	595.7
熊 本	2,789.7	51.7	1,444.5	1,324.1
計	10,081.2	212.4	21,072.8	10,300.0
昭和五年度	10,096.8	250.2	18,715.5	9,006.8
昭和四年度	10,381.5	327.4	17,902.3	9,552.3

備考 本表ニハ匡救事業ノ分ヲ含マズ、括弧内ハ外書

(續)

營 林 局	經			
	更		新	補 植 及 撫 育
	新 植	其 他	計	
青 森	30,118	1,653	31,771	180,410
秋 田	44,263	1,096	45,359	144,983
東 京	48,937	406	49,343	220,279
大 阪	28,901	3,732	32,633	118,256
高 知	14,986	7,693	22,679	118,681
熊 本	56,187	1,980	58,167	231,478
計	223,392	16,560	239,952	1,014,087 (471,338)
昭和五年度	239,749	16,540	256,289	1,001,028
昭和四年度	316,347	21,761	338,108	1,163,211

- 備考 1. 本表ニハ匡救事業ノ分ヲ含マズ、括弧内ハ  
 2. 造林經費ハ事業施行上ノ金額ニシテ當年度支出ノ施業準備費ハ之ヲ含マズ  
 3. 共通費ハ雇員給及支消品通信運搬廣告等ニ

造 林 事 業 昭和七年度

補 植	撫 育	保護設備 (防火線)	積		養成濟 苗木數
			苗 圃	砂 防 植 栽	
6,097.5	52,369.5 (51,644.6)	446.8	41.5	30.0 (1.6.4)	6,777,704
4,079.5	48,670.4 (15,051.8)	345.0	43.2	215.4 (343.1)	7,516,490
13,046.7	79,946.7 (32,013.7)	305.7	70.3	18.4 (61.4)	8,189,235
4,658.3	32,611.2 (9,169.0)	238.5	46.4	788.4 (1,037.8)	4,896,830
5,069.9	31,254.9 (4,557.0)	365.0	41.3	14,523.2 (33.1)	3,784,304
7,309.3	80,951.9 (27,587.4)	1,423.2	74.6	596.7 (1,669.0)	11,217,774
40,261.2	325,804.6 (140,023.5)	3,124.2	317.3	16,172.1 (3,262.8)	42,382,337
38,358.2	306,877.4	3,106.2	310.3	4,698.4	41,432,185
35,545.5	290,841.2	3,133.8	339.6	8,379.9	40,994,406

ニテ之ヲ示セルモノナリ

費					
保護設備	苗 圃	砂防植栽	試 驗	共 通	計
42,310	43,611	2,588	3,184	214,880	518,754
39,260	46,945	3,978	5,920	268,934	555,379
45,983	66,447	2,856	2,151	359,195	746,254
16,622	43,811	45,203	1,592	169,747	427,864
17,789	26,698	37,406	2,267	124,270	349,790
47,479	62,537	7,473	1,165	234,810	643,109
209,443	290,049	99,504 (433,129)	16,279	1,371,836 (202,044)	3,241,150 (1,106,511)
213,341	284,581	107,854	22,434	1,547,517	3,433,044
253,713	355,864	170,892	28,244	1,643,391	3,953,423

外書ニテ之ヲ示セルモノナリ  
 支出ノ分ナリ (本年度造林ニ要シタルモノニシテ前年

係ル諸費ナリ



60. 國有林野

營 林 局	新 設				
	林				
	鐵道	軌道	索道	車道	木馬道
青 森	14,215	47,138	—	37,544	—
秋 田	—	17,746	—	20,589	—
東 京	—	22,105	—	92,381	26,602
大 阪	—	13,305	—	55,363	11,396
高 知	3,007	41,302	—	12,818	11,595
熊 本	—	39,699	479	138,642	85,208
計	17,222	181,295	479	357,337 (28,248)	134,801 (58,416)
昭和六年度	36,958	230,486	4,262	239,887	145,044
昭和五年度	34,677	218,034	—	428,057	170,411

(續)

營 林 局	經		
	林 道	河 川	貯 木 場
青 森	306,212	315	19,377
秋 田	243,160	10,061	100,201
東 京	252,819	—	18,727
大 阪	342,420	—	34,329
高 知	322,185	—	36,336
熊 本	370,615	—	22,769
計	1,836,911 (391,270)	10,376	231,739
昭和六年度	1,869,183	9,498	258,312
昭和五年度	3,473,284	3,400	265,420

- 備考 1. 本表ニハ農業土木費ニ依ル分ヲ含マズ、括業助成費ニ依ル分ハ第105表ニ別載ス  
 2. 經費ハ事業施行上ノ金額ナリ  
 3. 共通費ハ雇員給及支用品通信運搬廣告測量

土 木 事 業 昭和七年度

道			量		
牛馬道	歩道	計	河川	貯木場	砂防設備
79,469	105,201	283,567	箇所 1	ha 3.7	箇所 2
35,501	334,975	408,811	1	3.6	2
39,227	24,166	204,481	—	1.3	5
6,567	63,804	150,435	—	4.5	—
5,434	3,573	77,729	—	—	2
20,225	18,382	302,655	—	2.2	2
186,423 (293,242)	550,101 (1,319,525)	1,427,658 (1,899,431)	2	15.3	13 (49)
150,976	445,972	1,253,585	1	35.7	14
110,347	980,453	1,941,979	1	24.6	10

費			
砂防設備	修繕	共通費	計
8,469	119,440	87,975	541,788
20,800	163,472	82,539	620,233
18,076	101,512	84,393	475,032
—	130,743	86,718	594,210
11,188	132,288	101,466	603,463
16,552	132,660	107,200	649,796
75,085 (327,846)	780,115	550,296 (88,697)	3,484,522 (88,513)
83,369	804,174	593,815	3,618,349
79,100	936,868	626,810	5,384,882

弧内ハ外書ニシテ之ヲ附記セルモノトス (東北地方産)

器械等ニ依ル諸費ナリ

61. 國有林林道貯木

營 林 局	林			
	鐵 道	軌 道	索 道	車 道
青 秋 東 大 高 熊	147,851	484,209	—	540,917
	157,857	596,603	762	131,506
	—	503,897	—	654,102
	—	246,225	10,795	493,947
	68,911	465,462	—	173,625
計	374,619	2,823,555	16,298	2,895,800
昭和七年三月末日	357,397	2,668,049	15,439	2,209,039
昭和六年三月末日	321,601	2,326,492	10,795	1,954,472

62. 國 有 林

營 林 局	盜 伐		誤 伐		放 棄
	面 積	價 額	面 積	價 額	
青 秋 東 大 高 熊	113	1,275	29	456	42
	16	3,987	2	69	—
	258	1,685	40	778	70
	16	1,148	5	142	—
	0	75	0	1	—
計	417	8,604	81	1,677	115
昭和六年	362	7,016	135	3,356	18
同 五年	346	7,986	115	4,158	4

備考 火災欄「其他」中ニハ森林以外ヨリノ延焼原因不

場及苗圃 昭和八年三月末日現在

道				貯木場	苗圃
木馬道	牛馬道	步 道	計		
—	666,266	6,186,161	8,025,404	173.1	221.1
—	212,963	5,369,061	6,468,752	102.9	249.7
235,017	297,739	4,641,847	6,332,602	45.0	217.5
128,545	96,998	3,889,827	4,866,337	42.1	89.3
34,851	241,374	4,024,688	5,008,911	55.2	31.1
443,099	139,228	6,001,951	8,017,881	66.0	159.0
841.512	1,654.568	30,113,535	38,719,887	484.3	967.7
554,508	1,186,563	27,761,162	34,752,157	469.0	998.5
429,954	1,049,485	26,838,281	32,931,089	419.8	1,032.5

野 被 害 昭和七年

火		災		計	
火 災	失 火	其 他	計		
價額	面積	面積	價額	面積	價額
3,931	96	—	—	139	5,168
—	1	1	33	2	129
3,516	377	24	6,054	472	17,015
—	22	21	256	43	2,543
—	8	—	—	8	218
245	145	92	5,989	240	8,970
7,692	651	139	12,332	906	34,043
2,642	1,302	186	23,536	1,506	53,428
260	1,043	340	21,014	1,388	59,262

明其他ノ被害ヲ含ム

國 有 林

營 林 局	風 害		雨 水 害	
	面 積	價 額	面 積	價 額
	ha	円	ha	円
青 森	7	292	0	7
秋 田	3	504	0	164
東 京	39	103	—	—
大 阪	25	1,148	0	14
高 知	—	—	—	—
熊 本	3	121	—	—
計	79	2,168	0	185
昭和六年	50	3,581	1	474
昭和五年	158	9,663	132	16,840

備考 表末「其他」欄ニハ獸害、煙害、旱害、寒害其他

63. 國 有 林

營 林 局	森 林 窃 盜 放							
	檢 舉		不 起 訴		有 罪		檢 舉	
	件 數	人 員	件 數	人 員	件 數	人 員	件 數	人 員
青 森	225	240	173	185	42	44	1	1
秋 田	167	176	135	150	24	26	—	—
東 京	340	445	282	372	66	75	—	—
大 阪	44	150	40	137	5	7	—	—
高 知	31	55	30	55	1	11	—	—
熊 本	123	301	122	329	22	32	1	1
計	930	1,367	782	1,228	160	195	2	2
昭和六年	920	1,373	769	1,210	139	197	4	4
昭和五年	1,014	1,594	856	1,348	158	198	3	4

- 備考 1. 檢舉、不起訴及有罪ノ間ニハ事件持越アルニ  
 2. 牽連犯又ハ併合罪ハ其ノ主タル罪名ニ付分類  
 3. 有罪ハ本年中裁判確定ノモノヲ掲ゲ未決ハ裁  
 4. 不起訴ニハ微罪ニ因リ或ハ犯情ニ因リ不起訴

野 被 害 (續)

雪 害		其 他		合 計	
面 積	價 額	面 積	價 額	面 積	價 額
ha	円	ha	円	ha	円
0	5	19	678	307	7,881
0	7	39	2,056	62	6,916
17	37	21	1,423	847	21,041
10	367	72	4,354	171	9,716
—	—	0	1	8	295
0	44	15	411	273	10,211
27	460	161	8,923	1,671	56,060
11	398	251	10,355	2,316	78,608
82	254	258	11,677	2,479	109,840

原因不明ノモノヲ含ム

野 犯 罪 昭和七年

火				失				火			
不 起 訴		有 罪		檢 舉		不 起 訴		有 罪			
件 數	人 員	件 數	人 員	件 數	人 員	件 數	人 員	件 數	人 員		
—	—	—	—	22	23	10	11	12	12		
—	—	—	—	4	4	3	3	—	—		
1	1	—	—	45	63	32	50	10	10		
—	—	—	—	13	58	9	54	1	1		
—	—	—	—	2	2	2	2	—	—		
—	—	—	—	35	96	19	79	13	13		
1	1	—	—	121	246	75	199	36	30		
1	1	2	2	172	272	117	212	50	54		
3	4	—	—	105	116	78	88	29	30		

因リ必ズシモ全面的關聯ヲ有セズ

ス

判上ノ未決ノ外檢察上未處理ノモノヲ包含ス

又ハ起訴猶豫トナリタルモノヲ含ム

國有林野

營林局	其				他		檢 件數
	檢 舉		不 起 訴		有 罪		
	件數	人員	件數	人員	件數	人員	
青森	5	5	5	5	—	—	253
秋田	4	4	6	6	—	—	175
東京	4	9	3	7	1	2	389
大阪	—	—	—	—	—	—	57
高知	—	—	—	—	—	—	33
熊本	7	19	5	18	4	5	166
計	20	37	19	36	5	7	1,073
昭和六年	26	29	16	17	6	6	1,122
昭和五年	42	56	33	79	10	17	1,164

備考 罪種別「其他」=ハ毀棄、無願火入、開墾、放牧、

64. 國有林野

(決算)

營林局	經				
	森		林		
	木 拂	竹 下代	製 品 拂 下代	副 產 物 拂 下代	地 所 貸 下料
青森	1,238,690	2,978,715	9,449	54,934	
秋田	511,942	7,550,577	11,801	36,920	
東京	1,158,427	1,494,252	62,207	81,099	
大阪	466,971	1,555,500	71,376	18,225	
高知	159,736	3,539,712	4,799	5,152	
熊本	1,465,049	2,848,925	11,926	69,458	
山 林 局	—	—	—	—	
計	5,000,815	19,967,681	171,558	265,788	
昭和六年度	6,335,323	21,415,695	173,648	280,072	
昭和五年度	8,085,350	23,039,549	193,271	310,150	

備考 1. 林野拂下代中=ハ沖繩縣山拂下代ヲ含ム  
2. 森林收入中ノ「其他」欄=ハ年賦及延納金

犯 罪 (續)

舉 人員	計				未 決		犯 人 不 明 件 數
	不 起 訴		有 罪		件 數	人 員	
	件數	人員	件數	人員			
269	188	201	54	56	13	14	39
184	144	159	24	26	26	26	8
517	318	430	77	87	56	77	109
208	49	191	6	8	3	12	51
57	32	57	1	11	1	2	10
417	146	426	39	50	18	23	65
1,652	877	1,464	201	238	117	154	282
1,678	903	1,440	197	259	128	199	348
1,770	970	1,519	197	245	110	231	395

賦物關與、贈收賄、詐欺、横領等ヲ含ム

收 入

(額) 昭和七年度

常 部					
收			入		
林野附帶設備使用料	林野拂下代	牛馬放牧料	辨償金及違約金	其他	計
14,283	101,688	—	26,705	347	4,424,811
18,555	51,273	3,315	12,444	3	8,196,830
6,909	334,552	7,750	25,765	7,688	3,178,649
13,136	145,433	761	4,743	360	2,276,505
14,191	22,258	—	7,191	1	3,753,040
17,564	119,846	1,836	17,131	398	4,552,133
—	—	—	117	—	117
84,638	775,050	13,662	94,096	8,797	26,382,085
76,223	1,111,411	15,858	105,132	9,647	29,523,009
91,111	1,667,619	15,704	199,963	8,305	33,611,022

並雜收ヲ含ム

64. 國有林野收入  
(決算額)

營林局	經常部			臨時部
	官有物 貸下料	雜收入	合計	官有物品 拂下代及 雜收入
青森	947	4,110	4,429,868	1,991
秋田	—	3,344	8,200,174	3,888
東京	—	5,591	3,184,240	736
大阪	315	3,773	2,280,593	1,449
高知	217	2,406	3,755,663	2,657
熊本	95	5,020	4,557,248	1,687
山林局	—	—	117	—
計	1,574	24,244	26,407,903	12,408
昭和六年度	1,524	25,689	29,550,221	12,722
昭和五年度	1,376	27,045	33,639,443	14,528

65. 國有林

營林局	經常部			
	施業案 編成費	測定費	林產物 處分費	斫伐 作業費
青森	85,748	9,277	173,836	1,511,075
秋田	63,796	11,933	95,073	1,888,241
東京	56,025	17,611	155,688	1,183,781
大阪	49,522	2,573	78,579	977,777
高知	32,552	3,944	44,067	1,715,133
熊本	40,384	5,846	96,091	1,489,172
山林局	60,783	—	15,333	13,120
計	388,810	51,184	653,667	8,778,299
昭和六年度	367,487	47,705	654,127	9,367,703
昭和五年度	356,611	54,245	732,756	10,582,815

備考 本表ニハ農業土木費及東北地方凶地産業助成費

65. 國有林野經費  
(決算額)

營林局	經常部		
	俸給	事務費	事業費 整理處分員
青森	368,289	190,662	11,196
秋田	315,070	174,619	9,949
東京	487,175	268,159	36,540
大阪	305,775	125,857	7,226
高知	224,488	86,100	2,257
熊本	449,399	274,352	8,868
山林局	—	8,693	7,236
計	2,150,196	1,128,442	83,272
昭和六年度	2,254,115	1,195,269	105,960
昭和五年度	2,315,591	1,241,684	119,937

野 經 費 (續)

常 部		費 費	
林 業		費 費	
造林費	土木費	共濟組合 給與金	計
518,754	541,788	10,941	2,862,615
555,378	620,233	7,797	3,252,400
746,253	475,032	13,117	2,684,047
427,864	594,210	5,715	2,143,466
349,791	603,463	9,262	2,760,469
643,110	649,796	9,624	2,942,891
19,773	5,201	—	121,446
3,260,923	3,489,723	56,450	16,767,334
3,452,435	3,625,114	58,465	17,678,996
3,971,033	5,390,644	57,116	21,265,156

ニ依ルモノヲ含マズ

65. 國有林野經費 (續)  
(決算額)

營 林 局	經 常 部		
	森 林 費 合 計	諸 支 出 金	總 計
青 秋 東 大 高 熊 山 林 局	3,421,566	24,511	3,446,077
森 田	3,742,089	37,556	3,779,645
京 阪 知 本 局	3,439,381	17,920	3,457,301
大 高 熊 山 林 局	2,575,098	23,521	2,598,619
知 本 局	3,071,057	40,640	3,111,697
本 局	3,666,642	46,395	3,713,037
山 林 局	130,139	—	130,139
計	20,045,972	190,543	20,236,515
昭和六年度	21,128,380	183,569	21,311,949
昭和五年度	24,822,431	186,860	25,009,298

續

營 林 局	臨 時 部		
	營 繕 費	震 災 復 舊 費 其 他 災 害 費	計
青 秋 東 大 高 熊 山 林 局	20,028	11,531	31,559
森 田	8,386	—	8,386
京 阪 知 本 局	11,924	—	11,924
大 高 熊 山 林 局	9,026	—	9,026
知 本 局	2,811	—	2,811
本 局	4,498	—	4,498
山 林 局	—	—	—
計	56,673	11,531	68,204
昭和六年度	56,890	(17,768)	74,658
昭和五年度	234,928	4,998 (156)	240,082

## 第 三 編

## 民 有 林 野

(北海道ヲ除ク)

## 66. 公有林

府 縣	府 縣 有		市 町 村 有	
	總面積	無立木地	總面積	無立木地
	町	町	町	町
青 森	1,262	346	26,872	12,684
岩 手	5,146	394	101,083	41,838
宮 城	6,059	993	87,480	27,811
秋 田	3,887	150	134,484	77,561
山 形	3,361	472	56,465	9,193
福 島	2,091	522	135,219	23,638
茨 城	807	—	2,666	399
栃 木	2,267	75	8,312	785
群 馬	3,807	1,071	11,636	3,662
埼 玉	2,558	—	2,855	100
千 葉	2,046	115	4,035	338
東 京	80	—	13,331	2,805
神 奈 川	2,319	—	22,163	7,201
新 潟	5,085	2,134	96,083	18,832
富 山	18,424	1,052	13,355	1,830
石 川	2,121	98	5,001	1,200
福 井	2,710	73	18,974	2,738
山 梨	142,906	10,038	45,707	2,556
長 野	6,060	1,073	179,557	26,985
岐 阜	3,808	131	148,552	28,633
靜 岡	8,392	646	54,892	20,042
愛 知	8,263	1,115	9,203	1,027
三 重	1,449	13	75,323	7,137
滋 賀	2,145	—	10,891	634
京 都	2,055	141	57,722	9,864

## 野 面 積 昭和五年末現在

部 落 有		其他ノ團體有		合 計	
總面積	無立木地	總面積	無立木地	總面積	無立木地
町	町	町	町	町	町
36,541	21,032	1,561	677	66,236	34,739
12,323	5,211	10,804	5,868	129,356	53,311
13,237	4,268	2,787	1,259	109,563	34,331
20,338	13,080	5	1	158,714	90,792
36,493	6,454	2,999	630	99,318	16,749
39,935	10,392	861	47	178,106	34,599
961	255	360	6	4,794	660
1,320	105	435	12	12,334	977
765	75	412	83	16,620	4,891
1,766	104	130	1	7,309	205
5,460	1,025	464	278	12,005	1,756
2,001	324	118	9	15,530	3,138
4,198	1,717	2,483	1,918	31,163	10,836
27,028	6,899	8,504	209	136,700	28,074
6,122	795	368	5	38,269	3,682
1,641	503	85	0	8,848	1,601
5,640	633	88	19	27,412	3,463
9,579	1,416	1,233	333	199,425	14,343
78,937	37,295	20,407	5,180	284,961	70,533
35,121	4,344	9,755	487	197,236	33,595
22,644	8,134	7,909	3,585	93,834	32,407
10,137	1,192	1,836	342	29,442	3,676
7,708	2,267	24	4	84,504	9,421
33,485	3,767	7,427	862	53,948	5,263
33,102	5,043	759	63	93,638	15,111

公有林

府 縣	府 縣 有		市 町 村 有	
	總面積	無立木地	總面積	無立木地
	町	町	町	町
大 阪	143	—	1,658	39
兵 庫	1,178	32	76,261	12,932
奈 良	2,664	29	11,121	1,359
和 歌 山	4,851	1,013	37,885	5,135
鳥 取	2,967	26	55,756	27,957
鳥 根	1,133	78	30,373	7,854
岡 山	1,104	272	112,776	34,601
廣 島	1,256	9	61,945	15,017
山 口	4,084	160	101,260	34,213
德 島	1,811	19	20,700	1,940
香 川	2,483	407	17,749	1,268
愛 媛	2,445	391	38,101	6,852
高 知	2,392	162	22,300	2,543
福 岡	3,210	—	23,333	10,869
佐 賀	655	31	25,805	13,218
長 崎	2,685	832	31,541	8,541
熊 本	3,923	897	76,834	39,556
大 分	3,724	1,270	35,222	19,045
宮 崎	3,184	86	29,995	6,337
鹿 兒 島	2,820	342	67,360	21,500
沖 繩	5,576	—	57,473	12,902
計	293,396	26,708	2,257,309	613,171
北 海 道	638,631	55,739	129,349	41,552
合 計	932,027	82,447	2,386,658	654,723

野面積 (續)

部 落 有		其他ノ團體有		合 計	
總面積	無立木地	總面積	無立木地	總面積	無立木地
町	町	町	町	町	町
4,560	625	515	199	6,876	863
93,404	22,443	8	3	170,851	35,410
19,092	3,296	979	59	33,856	4,723
14,372	2,495	1,500	180	58,608	8,823
14,272	8,278	1,181	509	74,176	36,770
3,902	1,624	2,090	171	37,498	9,727
25,584	8,433	929	317	140,193	43,623
17,514	2,947	1,327	51	82,042	18,024
2,129	419	—	—	107,473	34,792
2,366	707	8	1	24,885	2,667
5,812	554	2,129	51	28,173	2,280
2,900	441	5,842	209	49,288	7,893
7,428	295	438	70	32,558	3,070
18,163	11,875	2,860	1,341	47,566	24,085
4,137	2,055	4	0	30,601	15,504
5,382	1,462	651	28	40,259	10,863
15,386	9,082	3,530	2,914	99,673	52,449
30,053	18,627	2,010	643	71,009	39,585
26,858	2,026	2,791	395	62,828	8,844
8,249	2,021	2,560	281	80,989	24,144
9,464	4,519	—	—	72,513	17,421
777,309	240,354	113,166	29,280	3,441,180	909,513
3,297	1,993	8,805	1,890	780,082	101,174
780,606	242,347	121,971	31,170	4,221,262	1,010,687



## 67. 民有林野管理區分及施業方法確定面積

昭和七年末現在

種 別		公有林	社 寺 有 林	私有林	計
管 理 區 分	森林トシテ管 理スルモノ	1,111,706	30,398	—	1,142,104
	森林トシテ管 理セザルモノ	668,334	7,287	—	675,621
	計	1,780,040	37,685	—	1,817,725
	未定ノモノ	2,879,705	20,598	—	2,900,303
施 業 方 法 確 定	施業案確定ノ モノ	1,305,370	7,204	—	1,312,574
	施業要領確定 ノモノ	685,985	15,058	—	701,043
	管理方法確定 ノモノ	443,186	42,637	—	485,823
	計	2,434,541	64,899	—	2,499,440
	森林法第十條 ニ依リ施業方 法指定ノモノ	9,228	306	22,182	31,716
合 計	2,443,769	65,205	22,182	2,531,156	
	未定ノモノ	671,851	53,602	—	725,453

68. 森林法ニ依ル産物ノ採取制限  
禁止造林命令及造林免租地

種 別	年 次	公有林	社 寺 有 林	私有林	計
森林法第十 三條ニ依ル 産物ノ採取 制限禁止地	昭和二年以前	19,135	1	4,494	23,630
	三 年	—	—	—	—
	四 年	—	—	—	—
	五 年	—	—	—	—
	六 年	—	—	—	—
	七 年	—	—	—	—
	累 計	19,135	1	4,494	23,630
第三十三條 ニ依ル造林 命令地	昭和二年以前	4	20	185	209
	三 年	—	—	—	—
	四 年	—	—	0	0
	五 年	—	—	1	1
	六 年	—	—	2	2
	七 年	—	—	2	2
	累 計	4	20	190	214
第一百七條ニ 依ル造林命 令地	昭和二年以前	5,651	56	5,029	10,736
	三 年	27	3	466	496
	四 年	28	—	159	187
	五 年	74	—	123	197
	六 年	419	8	345	772
	七 年	173	3	356	532
	累 計	6,372	70	6,478	12,920
造林免租地	昭和七年末現在 面 積		35,869		35,869
	一ヶ年免租額		7,154		7,154

### 69. 荒廢林地復舊補助

(治水事業費ニ依ルモノ)

年 度	施 業 積 面 積	國 庫 補 助 金	府 縣 負 擔 額	計
明 治 44	141	23,467	8,691	32,158
大 正 元	388	96,979	34,216	131,195
2	268	86,256	46,426	132,682
3	676	97,699	49,935	147,634
4	1,120	126,570	68,359	194,929
5	1,357	123,514	80,520	204,034
6	1,301	160,534	80,881	241,415
7	1,173	178,446	85,566	264,012
8	1,443	302,792	123,688	426,480
9	1,188	407,532	158,333	565,865
10	1,280	440,670	189,477	630,147
11	2,804	559,986	322,286	882,272
12	1,126	470,053	398,076	868,129
13	1,433	315,026	468,351	783,377
14	1,223	263,694	668,921	932,615
昭 和 元	1,218	255,968	773,156	1,029,124
2	1,510	275,280	833,482	1,108,762
3	1,203	308,248	967,802	1,276,050
4	1,013	484,592	761,870	1,246,462
5	1,034	616,442	661,768	1,278,210
6	1,260	573,981	559,908	1,133,889
7	1,373	708,156	506,988	1,215,144
累 計	25,532	6,875,885	7,848,700	14,724,585

備考 1. 國庫補助金ハ府縣ノ決算額ニ據ル  
 2. 荒廢林地復舊補助ハ本表ノ外豪雨震災其他ニ因ル災害荒廢林地復舊補助(第172頁以下)及匡救事業ニ依ルモノ(第五編)アリ

### 70. 公有林野ノ造林獎勵

年 次	造 林 面 積			國 庫 補 助 金	府 縣 負 擔 額	計
	市 町 村	府 縣	計			
明 治 44	17,042	—	17,042	155,781	127,585	283,366
大 正 元	19,903	—	19,903	191,857	169,803	361,660
2	20,381	—	20,381	213,420	184,113	397,533
3	19,283	—	19,283	147,311	154,151	301,462
4	20,194	—	20,194	142,550	157,018	299,568
5	18,672	—	18,672	129,497	145,791	275,288
6	15,638	—	15,638	114,830	128,598	243,428
7	13,333	—	13,333	128,545	140,828	269,373
8	11,500	—	11,500	171,249	190,231	361,480
9	10,364	—	10,364	199,211	217,277	416,488
10	11,075	—	11,075	203,472	220,562	424,034
11	11,226	351	11,577	222,987	247,157	470,144
12	11,388	700	12,088	214,955	249,855	464,810
13	11,829	1,049	12,878	132,268	350,119	482,387
14	11,821	1,006	12,827	93,658	390,517	484,175
昭 和 元	11,425	1,310	12,735	92,870	405,272	498,142
2	10,941	1,640	12,581	112,981	407,712	520,693
3	10,920	2,435	13,355	145,730	440,284	586,014
4	10,118	2,453	12,571	240,257	336,224	576,481
5	8,772	2,933	11,705	214,174	321,161	535,335
6	8,975	3,179	12,154	175,417	309,794	485,211
7	8,326	2,460	10,786	155,943	240,866	396,809
累 計	293,126	19,516	312,642	3,598,963	5,534,918	9,133,881

備考 國庫補助金ハ府縣決算額ニ據ル

## 71. 公有林野ノ

年次	整理面		入會整理
	施業計畫案編成	管理區分案編成	
明治 44	—	—	—
大正 元	—	—	65,183
2	—	—	19,259
3	44,102	23,847	15,035
4	119,615	59,700	20,214
5	123,139	73,847	22,817
6	183,204	77,124	12,429
7	135,799	76,081	13,320
8	120,556	72,827	14,371
9	119,946	59,743	21,456
10	100,880	60,921	19,472
11	109,134	97,243	30,747
12	96,291	97,128	49,377
13	125,034	98,665	15,845
14	106,432	77,143	18,048
昭和 元	110,338	84,156	18,687
2	128,088	64,552	14,845
3	125,435	59,343	12,563
4	125,360	62,624	11,683
5	73,239	39,301	9,545
6	63,968	24,971	16,710
7	57,597	21,013	10,967
累計	2,068,157	1,230,229	432,573

備考 國庫補助金ハ府縣決算額ニ據ル

## 整理獎勵

共同使用	使廢止	積 部落有 林野統一	國庫補助金	府縣負擔額	計
—	—	—	—	—	—
265,705	—	595,514	—	—	—
61,961	—	57,155	—	—	—
84,676	—	47,394	7,706	7,709	15,415
78,841	—	55,471	33,212	33,413	66,625
95,272	—	63,548	43,181	43,412	86,593
62,277	—	50,762	53,781	54,444	108,225
63,982	—	85,816	66,800	68,675	135,475
50,199	—	80,985	132,663	127,290	259,953
73,527	—	85,792	205,390	184,374	389,764
40,201	—	122,665	251,556	204,615	456,171
50,724	—	171,510	286,463	228,982	515,445
105,770	—	241,116	256,102	254,998	511,100
36,672	—	88,700	206,193	280,310	486,503
40,408	—	88,593	150,174	280,529	430,703
24,248	—	71,164	143,855	264,360	408,215
41,240	—	57,871	147,996	268,589	416,585
35,866	—	73,796	147,877	251,510	399,387
32,033	—	30,669	190,379	220,988	411,367
28,349	—	34,775	180,609	211,832	392,441
27,082	—	30,127	170,518	202,969	373,487
27,442	—	31,565	162,766	196,990	359,756
1,326,475	—	2,164,938	2,837,221	3,385,989	6,223,210

## 72. 森林組合設立獎勵、開墾

年次	森林組合設立獎勵		
	組合數	面積	獎勵金
明治 44	—	—	—
大正 元	—	—	—
2	12	6,477	3,234
3	6	2,533	966
4	10	5,272	1,833
5	15	8,447	2,221
6	17	9,840	3,051
7	17	15,541	6,059
8	7	4,550	1,491
9	7	2,749	832
10	6	2,272	1,105
11	14	7,006	3,497
12	20	6,982	2,914
13	21	6,601	3,093
14	20	11,056	4,250
昭和 元	17	7,614	3,515
2	33	16,281	7,305
3	36	14,468	6,048
4	27	23,568	10,290
5	34	26,656	10,144
6	40	33,239	11,535
7	34	30,970	11,047
累計	393	242,122	94,430

## 地復舊補償及標柱建設

開墾地復舊補償		標柱建設		
面積	補償金	本數	面積	經費
—	—	9,093	222,682	8,518
3.5	1,966	11,484	242,239	8,504
15.8	7,893	12,708	391,580	10,632
52.9	21,780	12,768	498,344	10,945
68.0	35,698	11,830	384,377	8,771
94.0	15,923	9,052	328,217	6,950
35.9	17,822	7,807	232,561	7,433
47.0	10,099	5,650	312,968	6,880
72.6	55,736	6,402	252,418	9,776
44.8	25,721	7,069	363,968	11,351
36.8	15,997	8,216	250,994	13,343
4.3	6,619	8,202	290,568	13,756
14.6	14,642	5,977	151,389	10,418
3.8	10,806	—	—	—
0.3	535	—	—	—
0.6	1,414	—	—	—
1.2	3,373	—	—	—
0.2	267	—	—	—
1.4	3,991	—	—	—
9.6	13,994	—	—	—
10.1	9,743	—	—	—
2.5	2,172	—	—	—
519.9	276,191	116,258	3,922,305	127,277

## 73. 森林測

測候所名	流域	所在地
角館	雄物川	秋田縣仙北郡角館町
白河	阿武隈川	福島縣西白河郡白川町
沼尻	阿賀野川	福島縣耶摩郡吾妻村
伊香保	利根川	群馬縣群馬郡伊香保町
十日町	信濃川	新潟縣中魚沼郡十日町
勝山	九頭龍川	福井縣大野郡勝山町
木祖	木曾川	長野縣西筑摩郡木祖村
根尾	木曾川	岐阜縣本巢郡根尾村
智頭	千代川	鳥取縣八頭郡智頭町
十日市	江ノ川	廣島縣双三郡十日市町
本山	吉野川	高知縣長岡郡本山町
北小國	筑後川	熊本縣阿蘇郡北小國村
矢嶽	球磨川 川内川	熊本縣球磨郡藍田村
霧島	川内川	鹿兒島縣始良郡牧園村

## 候所 昭和九年二月一日現在

創設年度	開始年月	所屬雨量 觀測所	所屬水位 觀測所
大正六年度	大正七年四月		
同七年度	大正八年八月		
昭和二年度	昭和二年九月		
明治四十四年度	大正二年一月		
大正五年度	大正六年三月		
同二年度	大正三年七月		
同六年度	大正七年七月		
同上	大正七年七月	大河原 越波	根尾
同七年度	大正八年四月		
同上	大正八年五月		河内
同三年度	大正四年五月		
同元年度	大正二年七月	黒川 上野田	枋塚 野脇
同八年度	大正九年九月		
昭和三年度	昭和三年十二月	霧島神宮 大浪池	

74. 森 林

測候所	氣 溫 (攝氏度)			降 水 量	
	最 高	最 低	平 均	全年(耗)	降 水
角 館	36.1 (35.9)	-14.1 (-18.0)	10.5 (10.3)	1,658 (2,016)	224 (238)
白 河	32.4 (34.8)	-11.6 (-16.8)	10.9 (10.6)	1,404 (1,435)	156 (171)
沼 尻	33.6 (31.0)	-15.2 (-16.2)	8.0 (7.9)	1,214 (1,470)	233 (221)
伊 香 保	31.9 (3.8)	-10.2 (-11.7)	10.5 (10.1)	1,740 (1,959)	180 (173)
十 日 町	37.8 (36.7)	-12.4 (-14.4)	11.8 (11.4)	2,638 (2,514)	247 (215)
勝 山	35.7 (36.6)	-9.8 (-11.3)	12.8 (12.6)	2,809 (2,722)	222 (219)
木 祖	29.6 (32.0)	-15.8 (-18.0)	7.8 (7.5)	1,904 (1,996)	204 (187)
根 尾	33.2 (35.7)	-10.4 (-11.8)	12.8 (12.5)	3,355 (3,313)	226 (209)
智 頭	35.1 (31.2)	-12.3 (-11.8)	12.7 (12.4)	1,907 (1,979)	212 (207)
十 日 市	34.0 (36.4)	-7.9 (-13.0)	12.8 (12.4)	1,394 (1,504)	190 (178)
本 山	32.4 (36.4)	-9.0 (-11.1)	13.3 (13.2)	2,941 (2,905)	180 (175)
北 小 國	33.2 (34.9)	-11.9 (-14.5)	12.3 (12.2)	1,773 (2,240)	175 (172)
矢 嶽	30.1 (32.6)	-9.5 (-12.7)	13.0 (12.8)	2,369 (2,912)	196 (181)
霧 島	29.9 (31.8)	-9.2 (-8.2)	13.5 (13.7)	2,573 (3,211)	191 (186)

- 備考 1. 氣溫 - ハ氷點以下トス  
 2. 天氣日數關ノ降水ハ降水量 0.1 耗以上, 快  
 \* / 以上

氣 象 昭和八年 候所開設以降昭和  
 ( ) セルハ當該測 七年迄ノ累年

天 氣 日 數						
快 晴	曇 天	暴 風	電 雷	霧	雪	霜
16 (4)	188 (192)	4 (15)	14 (13)	17 (18)	105 (101)	71 (48)
10 (3)	167 (171)	6 (10)	36 (19)	30 (33)	69 (67)	62 (61)
11 (10)	204 (223)	8 (23)	19 (11)	20 (25)	120 (117)	79 (70)
50 (62)	126 (131)	— (1)	31 (19)	14 (44)	36 (35)	66 (74)
15 (24)	208 (213)	— (1)	32 (20)	22 (22)	90 (88)	57 (60)
27 (30)	191 (187)	3 (3)	23 (16)	27 (18)	74 (65)	101 (53)
23 (39)	152 (164)	28 (57)	23 (14)	106 (87)	85 (77)	118 (104)
31 (27)	189 (183)	8 (11)	19 (14)	20 (13)	63 (57)	66 (69)
30 (20)	188 (91)	3 (2)	17 (12)	30 (31)	71 (59)	65 (59)
2 (5)	174 (170)	3 (5)	27 (19)	164 (167)	55 (49)	66 (71)
13 (2)	210 (188)	— (1)	16 (14)	217 (119)	43 (32)	51 (58)
23 (23)	150 (169)	— (1)	19 (16)	83 (70)	35 (29)	73 (89)
43 (38)	140 (157)	1 (1)	18 (14)	43 (38)	27 (20)	75 (65)
49 (47)	140 (150)	9 (18)	12 (14)	61 (57)	23 (18)	32 (27)

晴ハ雲量 2 以下, 曇天ハ雲量 8 以上, 暴風ハ風速 10

75. 年 度 別 治

年 度	調 査 監 督 費	補 助 及		
		荒廢地復 舊費補助	公 有 林 野 造 林 費 補 助	入會管理及 部落有林野 統一費補助
明 治 44	164,834	23,467	155,781	—
大 正 元	174,378	96,979	191,857	—
2	142,819	86,256	213,420	—
3	143,364	97,699	147,311	—
4	152,940	126,570	142,550	—
5	162,340	123,514	129,497	—
6	171,540	160,534	114,830	—
7	177,840	178,446	128,545	—
8	264,840	302,792	171,249	22,562
9	350,773	407,532	199,211	57,446
10	481,419	440,670	203,472	70,566
11	470,903	559,986	222,987	102,072
12	417,518	470,053	214,955	71,290
13	399,764	315,025	132,268	51,866
14	337,559	263,694	93,658	25,312
昭 和 元	337,852	255,968	92,870	16,252
2	338,214	275,280	112,981	1,416
3	338,006	308,248	145,730	—
4	337,773	484,592	240,257	—
5	317,547	616,442	214,174	—
6	298,130	573,981	175,417	—
7	274,673	708,155	155,943	—
累 計	6,255,026	6,875,883	3,598,963	418,782

備考 補助金ハ國庫補助ノ分ニシテ府縣決算額ニ據ル

水 事 業 費

補 償 費			標 柱 建設費	森林測候 所營繕費	計
公有林野 整理吏員 費補助	森林組 合設立 費補助	開墾地 復舊 補償金			
—	—	—	8,518	36,166	388,766
—	—	1,966	8,504	73,622	547,306
—	3,234	7,893	10,632	21,681	485,935
7,705	966	21,780	10,945	14,636	444,406
33,212	1,833	35,698	8,771	39,260	540,834
43,181	2,221	15,923	6,950	39,860	523,487
53,780	3,051	17,822	7,433	40,460	569,450
66,799	6,059	10,099	6,880	40,460	615,128
110,101	1,491	55,736	9,776	40,860	979,407
147,944	832	25,721	11,351	39,560	1,240,370
180,990	1,105	15,997	13,343	13,560	1,421,122
184,392	3,497	6,619	13,756	16,394	1,580,606
184,812	2,914	14,642	10,418	12,131	1,398,733
154,328	3,093	10,806	—	27,798	1,094,948
124,862	4,250	535	—	3,614	853,484
127,603	3,515	1,414	—	3,601	839,075
146,581	7,305	3,373	—	3,617	888,767
147,877	6,048	267	—	3,618	949,794
190,379	10,290	3,991	—	3,618	1,270,900
180,609	10,144	13,994	—	2,898	1,355,808
170,518	11,535	9,744	—	2,475	1,241,799
162,766	11,049	2,171	—	2,475	1,317,232
2,418,439	94,432	276,191	127,277	482,364	20,547,357

76. 府 縣 別 治

府 縣	調査監督費	補 助 及	
		荒廢地復 舊費補助	公有林野 造林費補助
青 森	73,126	6,622	73,930
岩 手	96,202	70,904	131,782
宮 城	81,350	93,685	142,648
秋 田	91,424	58,090	268,410
山 形	90,974	100,029	125,916
福 島	103,697	201,266	241,363
茨 城	61,140	18,856	23,730
栃 木	92,029	178,277	119,636
群 馬	84,636	122,335	54,800
埼 玉	81,376	112,861	31,575
千 葉	56,215	3,563	34,817
奈 川	69,610	47,481	36,135
	73,600	169,236	89,102
	95,954	323,863	206,669
新 潟	83,257	188,225	60,377
石 川	81,745	92,290	66,102
	85,210	79,765	84,286
	129,263	255,530	175,630
	118,416	351,186	436,944
長 野	113,443	193,957	246,545
靜 岡	93,062	131,148	148,194
	90,352	356,911	150,118
	90,490	29,584	217,503

備考 1. 補助金ハ國庫補助ノ分ニシテ府縣決算額ニ  
2. 本表公有林野造林費補助中ニハ入會整理及

水 事 業 費

自明治四十四年度  
至昭和 七 年度

補 償 費			標柱建設費 及森林測候 所營繕費	合 計
森林組合 設立費補助	開墾地復 舊補償金	計		
1,152	—	81,704	252	155,082
309	3,978	206,973	1,099	304,274
886	—	237,219	1,190	319,759
—	—	326,500	1,113	419,037
2,171	6,185	234,301	1,741	327,016
6,497	8,940	458,066	6,566	568,329
—	70	42,656	290	104,086
1,675	4,457	504,045	5,364	401,438
5,954	3,425	186,514	5,902	277,052
948	8,919	154,303	1,453	237,132
—	—	38,380	289	94,884
28	—	83,644	312	153,566
2,970	—	261,308	691	355,599
5,271	15,455	551,258	2,408	649,620
4,465	9,165	262,232	2,589	348,078
8	—	158,400	3,132	243,277
10,087	—	174,138	6,208	265,556
60	111,462	542,682	2,305	674,250
949	28,921	818,000	5,519	941,935
9,715	17,103	467,320	11,191	591,954
5,138	362	284,842	2,587	380,491
—	—	507,029	2,026	599,407
1,345	—	248,432	423	339,345

據ル  
部落有林野統一費補助並公有林野整理吏員費補助ヲ含ム



## 府縣別治

府	縣	調査監督費	補助及	
			荒地復 舊費補助	公有林野 造林費補助
滋	賀	100,118	203,580	108,669
京	都	83,133	199,698	188,196
大	阪	54,609	23,007	41,649
兵	庫	94,694	237,979	236,242
奈	良	84,021	56,505	69,975
和	山	94,669	138,810	172,807
鳥	歌 取	106,893	266,181	257,308
鳥	根	88,868	82,170	135,372
岡	山	109,830	357,280	255,323
廣	鳥	110,019	308,071	151,590
山	口	87,684	336,415	168,609
德	鳥	86,091	109,115	59,529
香	川	77,727	239,936	72,073
愛	媛	90,497	263,988	176,028
高	知	88,647	427,859	47,950
福	岡	89,679	253,221	193,906
佐	賀	58,298	8,398	96,285
長	崎	82,997	—	178,130
熊	本	92,041	26,336	205,158
大	分	97,593	101,580	162,996
宮	崎	100,120	33,877	97,489
鹿	兒 島	88,544	16,213	125,483
沖	繩	55,998	—	69,205
山林局及林 業試驗場		2,195,685	—	—
計		6,255,026	6,875,883	6,436,184

## 水事業費 (續)

森林組合 設立費補助	開墾地復 舊補償金	費 計	標柱建設費 及森林測候 所營繕費	合 計
5,104	—	317,353	8,033	425,504
137	—	388,031	4,092	475,256
427	—	65,083	369	120,061
445	—	474,666	5,508	574,868
—	—	126,480	1,514	212,015
3,032	—	314,649	1,369	410,687
2,372	6,310	532,171	4,739	643,803
5,280	—	222,822	978	312,668
—	8,140	620,743	10,351	740,924
8,632	—	468,293	5,128	583,440
—	—	505,024	1,067	593,775
703	10,172	179,519	2,525	268,135
—	—	312,009	2,487	392,223
1,537	3,712	445,265	2,729	538,491
1,911	288	478,008	2,407	569,062
—	—	447,127	750	537,556
—	—	104,683	1,562	164,543
483	6,299	184,912	1,869	269,778
2,049	—	233,543	1,796	327,380
36	—	264,612	1,665	363,870
434	22,828	154,628	484	255,232
2,222	—	143,918	781	233,243
—	—	69,205	424	125,627
—	—	—	482,364	2,678,049
94,432	276,191	13,682,690	609,641	20,547,357

77. 震災荒廢林地復舊補助

府縣	年 度	施 業 面 積	國 庫 補助金	府 縣 負擔額	計
(イ) 關東地方震災荒廢林地應急補助					
	自 至	ha	円	円	円
千 葉	大正 12	4	10,000	2,000	12,000
東 京	12—13	4	13,200	—	13,200
神 奈 川	12—14	150	124,799	4	124,803
山 梨	12—13	9	32,500	6,500	39,000
靜 岡	12—13	2	23,500	4,700	28,200
計	12—14	169	203,999	13,204	217,203
(ロ) 關東地方震災荒廢林地復舊補助					
埼 玉	大正 13	2	3,000	600	3,600
千 葉	13—昭和 4	66	90,179	18,973	109,152
東 京	13— 4	72	134,160	—	134,160
神 奈 川	13— 5	1,763	2,795,322	—	2,795,322
山 梨	13— 5	448	497,010	99,402	596,412
靜 岡	13— 5	139	243,020	48,663	291,683
計	13— 5	2,489	3,762,691	167,639	3,930,330
(ハ) 丹後地方震災荒廢林地復舊補助					
京 都	昭和 2— 4	349	349,999	70,000	419,999
(ニ) 豆相地方震災荒廢林地復舊補助					
靜 岡	昭和 6	104	89,960	24,756	114,716
	7	123	91,763	24,517	116,280
	計	227	181,723	49,273	230,996
神 奈 川	6	43	39,616	10,154	49,770
	7	59	64,552	15,627	79,979
	計	102	103,968	25,781	129,749
計	6	147	129,576	34,910	164,486
	7	182	156,115	40,144	196,259
	計	329	285,691	75,054	360,745

備考 國庫補助金ハ事業費補助額ニシテ府縣ノ決算額ニ據ル

震災荒廢林地復舊補助 (續)

年 度	施 業 面 積	國 庫 補助金	府 縣 負擔額	計
(ホ) 合 計				
自 至				
大正 12—昭和 2	1,634	2,614,735	137,749	2,752,484
3	636	779,797	57,578	837,375
4	573	664,268	53,102	717,370
5	164	257,889	2,414	260,303
6	147	129,576	34,910	164,486
7	182	156,115	40,144	196,259
計	3,336	4,602,380	325,897	4,928,277

78. 災害荒廢林地復舊補助 (豪雨其他ニ因ルモノ)

(横線以下ハ現在繼續中ノモノ)

府縣	年 度	施業 面積	國 庫 補助金	府 縣 負擔額	計
新 潟	昭和 元— 4	197	230,892	116,560	347,452
廣 島	2— 4	414	333,556	166,778	500,334
長 崎	3	25	19,626	9,813	29,439
廣 島	3	1	2,396	1,198	3,594
	4	229	178,971	89,485	268,456
	5	122	96,799	48,400	145,199
	6	189	114,398	61,425	175,823
	7	29	41,516	22,974	64,490
	計	570	434,080	223,482	657,562
山 口	3	9	6,422	3,211	9,633
	4	118	90,079	45,059	135,118
	5	130	107,166	53,583	160,749
	6	159	108,627	57,267	165,894
	7	26	20,554	11,555	32,109
	計	442	332,848	170,655	503,503

備考 國庫補助金ハ事業費補助額ニシテ府縣ノ決算額ニ據ル

災害荒廢林地復舊補助 (續)

府縣	年 度	施業面積	國庫補助金	府縣負擔額	計
新潟	4	20	15,152	7,576	22,728
	5	58	48,207	24,103	72,310
	6	56	38,603	21,558	60,161
	7	48	33,802	22,677	56,479
	計	182	135,764	75,914	211,678
石川	4	13	10,557	5,279	15,836
	5	29	23,583	11,791	35,374
	6	26	16,398	11,358	27,756
	7	18	13,549	7,331	20,880
	計	86	64,087	35,759	99,846
*東京	5	9	8,000	4,000	12,000
	6	14	10,800	6,000	16,800
	7	23	14,000	7,000	21,000
	計	46	32,800	17,000	49,800
*神奈川	5	62	38,616	19,308	57,924
	6	167	106,149	55,570	161,719
	7	130	78,762	41,530	120,292
	計	359	223,527	116,408	339,935
*山梨	5	10	9,219	4,610	13,829
	6	14	12,246	7,301	19,547
	7	9	5,471	3,062	8,533
	計	33	26,936	14,973	41,909
*静岡	5	5	5,600	2,800	8,400
	6	6	4,500	2,501	7,001
	7	8	5,000	2,510	7,510
	計	19	15,100	7,811	22,911
福島	6	21	13,408	6,998	20,406
	7	22	13,661	7,223	20,884
	計	43	27,069	14,221	41,290
群馬	6	32	23,273	12,639	35,912
	7	40	23,614	12,864	36,478
	計	72	46,887	25,503	72,390

備考 \* 東京府以下四府縣下ノ災害荒廢林地復舊事業ハ關東大震災ト爾後ノ降雨ノ影響ニ因ルモノニシテ猶震災荒廢林地復舊事業ノ延長ト見ルヲ得ベキモ便宜本表ニ之ヲ掲グ

災害荒廢林地復舊補助 (續)

府縣	年 度	施業面積	國庫補助金	府縣負擔額	計
新潟	6	22	13,751	7,340	21,091
	7	23	16,439	8,810	25,249
	計	45	30,190	16,150	46,340
岐阜	6	31	21,829	11,569	33,398
	7	35	22,765	12,506	35,271
	計	64	44,594	24,075	68,669
鳥取	6	60	39,716	22,989	62,705
	7	95	61,460	33,871	95,331
	計	155	101,176	56,860	158,036
香川	7	15	9,462	5,438	14,900
	7	32	14,071	7,640	21,711
	7	10	2,884	2,468	5,352
知本	昭和元	6	10,059	5,131	15,190
	2	137	169,152	85,498	254,650
	3	300	263,266	131,685	394,951
	4	583	445,174	222,625	667,799
	5	425	337,190	168,595	505,785
	6	797	523,698	284,515	808,213
	7	561	377,010	209,459	586,469
計	2,809	2,125,549	1,107,508	3,233,057	

79. 沖繩縣災害保安林復舊補助

年度	施業面積	國庫補助金	縣負擔額	計
昭和5	0	8,015	4,008	12,023
6	14	134,611	71,853	206,464
7	23	120,455	64,408	184,863
計	37	263,081	140,269	403,350

備考 國庫補助金ハ事業費補助額

80. 災害林道復舊補助

府縣	年 度	施業延長	國庫補助金	縣負擔額	計
新潟 廣島	自昭和元—至2	83,731	42,171	21,090	63,261
	昭和3	2,205	6,183	6,183	12,366

81. 海岸砂防

年度	種別	府縣數	施業面積
昭和7	府縣學事業	16	814
	府縣補助事業	14	467
	計	28	1,281

備考 1. 施業面積ハ本年度以降三ヶ年ニ互ル計畫面  
2. 本年度ニ於テハ直營及補助事業ノ兩者ニ關

82. 民有林

年度	種別	府縣數	造林面積
昭和4	府縣行造林	6	368
	府縣補助造林	46	23,893
	計	46	24,261
5	府縣行造林	10	915
	府縣補助造林	46	25,946
	計	46	26,861
6	府縣行造林	11	1,245
	府縣補助造林	46	27,449
	計	46	28,694
7	府縣行造林		
	府縣補助造林		
	計		
累計	府縣行造林		2,528
	府縣補助造林		77,288
	計		79,816

備考 本事業ハ昭和二、三年兩年度ハ水源涵養造林補助  
造林面積 45,384町 國庫補助金 事業費

造林獎勵 昭和七年度

經費	獎勵金		施業者額
	國庫	府縣	
133,586	88,555	—	45,031
55,617	34,929	7,264	13,424
189,203	123,484	7,264	58,455

積ヲ掲グ  
スルモノ二縣アリ

造林補助

造林費	補助金額		施業者額
	國庫	府縣	
28,605	5,475	—	23,130
2,168,132	340,917	190,308	1,636,907
2,196,737	346,392	190,308	1,660,037
73,546	17,781	—	55,765
2,201,665	421,108	168,362	1,612,195
2,275,211	438,889	168,362	1,667,960
90,903	18,841	—	72,062
1,919,511	329,266	167,028	1,423,217
2,010,414	348,107	167,028	1,495,279
193,054	42,097	—	150,957
6,289,308	1,091,291	525,698	4,672,319
6,482,362	1,133,388	525,698	4,823,276

助トシテ之ヲ爲シタリ其ノ成績下ノ如シ  
165,551圓 事務費 40,603圓 計 506,154圓