0032694006

0032694-006

14．4－430

岡山市統計年報

岡山市・編

岡山市

大正１５・昭和元年至昭和７年

昭和３至９

AFB

岡山市統計年報 昭和六年

14.4
430

昭和六年

岡山市統計年報

岡山市役所

14.4-430.

凡　例

●本書ハ市ノ狀況ノ一斑ヲ知ルノ資ニ供スルヲ以テ當市役所主管外ノ事實ト雖可及的汎ク之レヲ蒐集シテ編纂セリ

●本書ハ主トシテ昭和六年及同年度ノ事實ヲ記載シタルモノナレトモ市勢沿革ノ通覽ニ便センカ爲メ既往數年ニ溯リテ其ノ累計ヲ記載セリ尙ホ累年ノ事實ニシテ一年二年若シクハ三年ニ止メタルモノアルハ前年ノ材料ヲ得ル能ハサルモノ又ハ前年ニ於テ其ノ事實ナキモノナリ

●書中何年トアルハ曆年調何年度トアルハ會計年度ノ調査ニシテ何年何月何日トアルハ該日ノ現在事實ナリ

●書中數量ヲ示スニ各基本位ノ名稱ヲ記シ單位以下端數アルモノハ「・」ヲ附シ事實ナキ空欄ニハ「—」ヲ塡補シ脫漏ニ非ラサルコトヲ明ニセリ尙ホ事實アルモ其ノ材料ヲ得難ク判明セサルモノハ「?」ヲ附ス

昭和八・四・六・一

岡山市統計年報

總　說

位　置

岡山市ハ岡山縣備前國南部御津、上道兩郡ノ間ニ介在シ南ハ兒島灣ヲ隔テテ兒島郡ニ對ス東西一里二十八町五十三間南北二里二十一町四十三間東經百三十三度五十四分北緯三十四度四十分ニ在リ地勢東北ヨリ南西ニ傾斜シ旭川市ノ中央ヲ貫通南下シテ旭東、旭西ノ二部ニ劃セリ而シテ町數實ニ百二十六アリ

沿　革

岡山ノ地タル元吉備內海中ノ孤島ニシテ之レヲ大島ト稱シ一ニ吉備ノ穴海ト稱ヘタリシカ滄桑ノ變ヲ經テ遂ニ三個ノ岡阜ヲ形成ス是レヲ岡山、石山、天神山ト稱ス而シテ岡山ハ又柴津岡山トモ曰ヒ舊本丸卽チ現今ノ縣立第一岡山中學校附近、石山ハ舊西丸卽チ現今ノ內山下尋常高等小學校ノ邊、天神山ハ現今ノ岡山神社、岡山縣廳附近ノ總稱タリシナリ

岡山城ハ正平中名和氏ノ一族ナル上神高直ナルモノ南朝ニ仕ヘテ所謂岡山ノ地ニ城ケリ是レ岡山城下ノ嚆矢トス永祿中ニ至リ金光宗高ノ居城タリ後宇喜多直家宗高ヲ滅シ天正元年現位置ニ城キ漸ク城市ノ繁榮ヲ加ヘタリシカ慶長五年小早川秀秋代リテ兩備ヲ治メ卒スルニ及ヒテ嗣ナシ是ニ於テ池田輝政亟路ニ居リテ備前ニ卦セラレ越テ八年其ノ子忠繼岡山ニ移リ居ス三世光仲ニ至リ鳥取ニ移封セラル因テ輝政ノ嫡孫光政代リテ入城ス時ニ寬永九年ニシテ今ヲ距ル實ニ三百一年ナリ光政ハ芳烈公ト諡シ治績今尙ホ嘖々トシテ喧傳ス爾來池田氏三十一萬二千五百石ノ居城トシテ銳意治ニ勵ミ民ヲ富マシ其繁榮中國ニ冠絶スルニ至レリ城郭ハ東北隅ニ聳立シ旭川ヲ隔テテ後樂園ノ形勝ヲ瞰下シ而シテ園ハ貞享三年池田綱政侯ノ命ヲ承ケ其臣津田左源太永忠ノ經營ニ係リ日本三公園ノ一タリ明治維新ノ後岡山縣廳ヲ天神山ニ置カレ而シテ其第一番會議所ヲ內山下ニ置カレタリ旣ニシテ岡山區務所又ハ岡山區役所ト改稱シ明治二十二年市制ノ實施ト共ニ岡山市役所ト改稱シ諸般ノ市政ヲ刷新セリ同二十四年山陽鐵道成リ同三十一年中國鐵道成リ同三十二年接近郡村ヲ編入シテ其ノ區域ヲ擴メ同三十七年中國鐵道吉備線成リ同三十八年上水道事業完成ス同四十一年第十七師團ヲ設置セラル同四十三年宇野港ニ達スル鐵道工事竣成ス宇野港ハ卽チ市ノ咽喉トナリ四國島トノ交通ヲ連絡セリ同四十五年西大寺輕便鐵道成リ尋テ岡山電氣軌道成ル大正四年下水道工事完成シ尋テ三蟠輕便鐵道成ル大正十年接近村ヲ編入シ其ノ區域ヲ擴ム大正十四年五月軍備整理ノ結果第十七師團ハ之レヲ廢止セラレ第十師團歩兵第十聯隊及仝師團工兵第十大隊移屯セリ昭和六年四月御津郡福濱村及上道郡平井村、仝宇野村ヲ合併シ區域ヲ擴ム其他道路橋梁等悉ク市ヲ中心トシテ施設セラレ四通八達ノ交通機關殆ント大成スルニ至レリ而シテ電燈瓦斯ノ如キ事業ハ夙ニ經營セラレ官公署、學校、銀行、會社、病院、工場等各所ニ散在シ商工業ハ日ニ月ニ發展シテ市街繁盛百貨輻輳內外人ノ往來亦頻繁ニシテ今ヤ中國ニ於ケル樞要ノ都會トナリ益々隆運ニ赴カントス是レ其ノ沿革ノ梗概ナリ

岡山市統計年報目次

總　說　一

位　置

沿　革

第一編　土　地

第　一　面積及廣袤　2
第　二　各種土地面積　2
第　三　官有地細別　2
第　四　民有々租地細別　3
第　五　民有免租地細別　3
第　六　免租年期地　4
第　七　土地所有者　5
第　八　公　園　5
第　九　市有墓地　5
第一〇　建物坪數　6
第一一　土地建物抵當質入金額及件數　8
第一二　地上權設定登錄稅及期限　9
第一三　土地建物賣買金額及件數　9

第二編　氣　象

第一四　氣象ノ一　12
第一五　氣象ノ二　12
第一六　氣象ノ三　13

第三編　戶　口

第一七　戶數人口　16
第一八　現住戶數人口職業別　16
第一九　町別現住戶數人口　16
第二〇　現住者生年別　18
第二一　現住人出生　20
第二二　現住人死亡及死產　20
第二三　現住人出生死亡及死產月別　20
第二四　出入人口　21
第二五　出入人口地方別　21
第二六　就除送入籍及失踪　22
第二七　本籍人出生及棄兒　23
第二八　本籍人死亡　23
第二九　本籍人結婚離婚及配偶數　23
第三〇　本籍人結婚數月別　23
第三一　婚姻年齡別　24
第三二　婚姻者相互年齡對照　24
第三三　本籍人離婚數月別　24
第三四　本籍人養子緣組數月別　25
第三五　本籍人養子離緣數月別　25
第三六　海外渡航人員　25
第三七　本市在住外國人　26

第四編　教　育

第三八　學齡兒童　28

第三九 學齡兒童就學人員 28
第四〇 學齡兒童不就學人員 28
第四一 學齡兒童中盲者及聾唖者 28
第四二 公私立小學校 29
第四三 公私立小學校學年別兒童數 30
第四四 市立小學校兒童出席歩合 31
第四五 公私立幼稚園 32
第四六 市立小學校及幼稚園兒童身體檢査成績 32
第四七 市立小學校授業料 33
第四八 市公學資產 33
第四九 市公學費收入 34
第五〇 市公學費支出 34
第五一 市立小學校教員細別 35
第五二 市立小學校教員給料別人員 35
第五三 市立小學校教員俸給平均 36
第五四 市立小學校教員在職年數 36
第五五 市立小學校教員年齡別 37
第五六 官立學校 37
第五七 師範學校 37
第五八 教員養成所 38
第五九 中學校 38
第六〇 高等女學校 38
第六一 實業學校 39
第六二 實業補習學校 39
第六三 盲唖學校 39
第六四 各種學校 40
第六五 壯丁教育程度別 42
第六六 教員講習會 42
第六七 私立岡山市教育會 42
第六八 岡山縣立圖書館 42
第六九 岡山縣立圖書館閲覽圖書册數 43
第七〇 岡山市立圖書館 43
第七一 岡山市立圖書館閲覽圖書册數 43

第五編 社寺宗教

第七二 神社及神職 46
第七三 寺院及住職 46
第七四 神道教會及佛道教會 46
第七五 基督教會 46

第六編 警察

第七六 警察配置 48
第七七 犯罪發生件數及告訴告發自首件數人員 48
第七八 檢擧犯罪人員 50
第七九 就捕犯罪人員 52
第八〇 警察犯處分件數 53
第八一 盜難月別 54
第八二 盜難ニ罹リシ貨財 54
第八三 變死及棄兒 54
第八四 自殺者年齡及因由 55
第八五 自殺者所屬月別 55
第八六 消防 56
第八七 火災月別 56
第八八 遺失物得遺失物 56
第八九 集會 57
第九〇 諸與行 57
第九一 宿泊人員 57
第九二 警察取締ニ係ル營業者 58
第九三 狩獵 58

第七編 裁判所

第九四 裁判所職員辯護士等 60
第九五 岡山地方裁判所民事々件 60
第九六 岡山地方裁判所刑事々件 60
第九七 岡山區裁判所民事々件 61
第九八 岡山區裁判所刑事々件 61

第八編 刑務所

第九九 岡山刑務所職員 64
第一〇〇 收容人員 64
第一〇一 刑事被告人出入 64
第一〇二 受刑者ノ出入 66
第一〇三 新受刑者ノ刑名別 66
第一〇四 新受刑者ノ罪狀ト犯數及年齡（拘留囚ヲ除ク） 68
第一〇五 勞役場留置者出入 68
第一〇六 乳兒ノ出入 69
第一〇七 在監人患者及死亡者 69

第九編 會社事業

第一〇八 日本赤十字社 72
第一〇九 日本海員掖濟會員 72
第一一〇 愛國婦人會 72
第一一一 帝國水難救濟會員 72
第一一二 壯年會 72
第一一三 青年團 73
第一一四 少年團 73
第一一五 戸主會 73
第一一六 窮民救助 74
第一一七 行旅病人及變死人取扱 74
第一一八 精神病者監置 74
第一一九 官費養育棄兒 74
第一二〇 恩賜財團濟世會診療 75
第一二一 感化救濟事業 75
第一二二 各種救濟所出入人員 75
第一二三 岡山博愛會施療院救療人員 76
第一二四 市營診療所 76
第一二五 番町診療所取扱患者 76
第一二六 天瀬診療所取扱患者 77
第一二七 岡山託兒所 78
第一二八 巡回產婆 78
第一二九 民衆金庫商工資金貸付 78
第一三〇 民衆金庫買物 78
第一三一 市營住宅 79
第一三二 市營職業紹介所求職者年齡別 79
第一三三 市營職業紹介所求職者教育程度別 80
第一三四 市營職業紹介所申込者職業別 81
第一三五 愛國婦人會岡山支部職業紹介所 82
第一三六 共同浴場 82

第十編 商工業

第一三七 商工會議所 84
第一三八 同業組合 84
第一三九 產業組合 84
第一四〇 會社總覽 85
第一四一 會社業態別 96
第一四二 岡山米取引所賣買取組高 98
第一四三 玄米平均相場 100
第一四四 物價 100
第一四五 縣外移出入 104
第一四六 倉庫 107
第一四七 倉庫出入貨物月別 108
第一四八 倉庫出入貨物種類月別 108
第一四九 倉庫預リ貨物及拂戻高 110
第一五〇 倉庫預リ貨物及拂戻高種類別 110
第一五一 煙草賣渡高 112
第一五二 鹽賣渡高 112
第一五三 公設市場 113
第一五四 公設市場入場人員月別 112
第一五五 公設市場賣上金額月別 112
第一五六 諸市場 120
第一五七 度量衡器並計量器製作者及販賣者 120
第一五八 度量衡器製作及修覆檢定成績 121

第一五九 度量衡器使用者第二種取締成績 121
第一六〇 岡山地方專賣局 121
第一六一 岡山地方專賣局煙草製造高 120
第一六二 工場總覽 122
第一六三 職工數別工場數 129
第一六四 事業種類別工場從業者 130
第一六五 事業別工場生產額 131
第一六六 靈絲製造高 132
第一六七 紡績綿絲 132
第一六八 紡績絹絲 134
第一六九 製綿 134
第一七〇 織物工場 134
第一七一 織物製造高 134
第一七二 絲組物及莫大小 136
第一七三 洋服類 136
第一七四 足袋及運動靴 136
第一七五 半物類及蚊帳 137
第一七六 帽子 137
第一七七 麻裏 137
第一七八 發動機 138
第一七九 農具類 138
第一八〇 鐵工器具機械 138
第一八一 度量衡 138
第一八二 鑄物 139
第一八三 金網細工 139
第一八四 亞鉛板鉄力細工 139
第一八五 煉瓦、瓦及土管 139
第一八六 燐寸 140
第一八七 工業用藥品 140
第一八八 セメント 140
第一八九 紙類 141
第一九〇 護謨製品 141
第一九一 蠟燭 141
第一九二 木製品 140
第一九三 加工用材 142
第一九四 酒類 142
第一九五 醬油 142
第一九六 酢 143
第一九七 製粉 143
第一九八 製氷 143
第一九九 清凉飲料水 144
第二〇〇 罐詰 144
第二〇一 菓子及麵麭類 144
第二〇二 麵類 144
第二〇三 味噌 145
第二〇四 飴 145
第二〇五 餡 146
第二〇六 鮫飴粕及醸造粕 146
第二〇七 印刷及製本 146
第二〇八 石材製品 146
第二〇九 皮革製品 147
第二一〇 紙製品 147
第二一一 疊表、莫蓙及花莚 417
第二一二 荷札 147
第二一三 電氣 148
第二一四 瓦斯 149
第二一五 各種工產物 148
第二一六 工產物總額 152
第二一七 勞働賃金 152
第二一八 石炭消費高 154
第二一九 岡山商品館 154

第十一編 農業（農產、畜產、水產、林產）

第二二〇 自作小作農家戶數及段別 156
第二二一 耕地所有者 156
第二二二 耕地作付類別 156

第二二三 耕作用牛馬及耕作類別 156
第二二四 米作付反別 156
第二二五 米收穫高 157
第二二六 產米價額 157
第二二七 麥作付段別 157
第二二八 麥收穫高 157
第二二九 產麥價額 159
第二三〇 食用農產物 158
第二三一 蔬菜及花卉 158
第二三二 果實 160
第二三三 工藝農產物 162
第二三四 綠肥用作物 162
第二三五 農用發動機 162
第二三六 農用動力連結機 162
第二三七 馬 163
第二三八 牛 163
第二三九 豚 163
第二四〇 山羊 164
第二四一 家兎 164
第二四二 雞 164
第二四三 鶩 164
第二四四 七面鳥 165
第二四五 蜜蜂 165
第二四六 牛乳 165
第二四七 屠殺 165
第二四八 畜產製造物 166
第二四九 水產業者 167
第二五〇 水產物總價額 166
第二五一 水產養殖 166
第二五二 漁獲物數量 166
第二五三 漁獲物價額 167
第二五四 水產製造物 167
第二五五 漁船 168
第二五六 官公私有林面積 168
第二五七 林產物 168

第十二編 衛生

第二五八 岡山市立理化學試驗所業務成績 170
第二五九 上水試驗ノ一 170
第二六〇 上水試驗ノ二 170
第二六一 上水試驗ノ三 172
第二六二 醫師藥劑師其他 174
第二六三 官公私立病院 175
第二六四 岡山醫科大學附屬醫院取扱患者 174
第二六五 種痘 176
第二六六 トラホーム檢診及治療成績 176
第二六七 壯丁トラホーム及花柳病患者 177
第二六八 娼妓健康診斷 177
第二六九 娼妓患者 177
第二七〇 傳染病患者發生數 176
第二七一 傳染病患者治療成績 180
第二七二 現住人死亡者死因及疾病分類年齡別 180
第二七三 現住人死亡者死因及疾病分類職業別 188
第二七四 市營火葬場 190
第二七五 埋火葬 191
第二七六 掃除監視吏員及人夫人員 192
第二七七 汚物搬出總量 192
第二七八 公設便所 192
第二七九 屎尿搬出總量 192

第十三編 交通

第二八〇 道路 194
第二八一 橋梁及渡船場 194
第二八二 通信機關 195
第二八三 內外國通常郵便物引受及配達數月別 194
第二八四 內外國小包郵便物引受及配達數月別 194

第二八五 電信電話發着數月別 196
第二八六 郵便爲替月別 196
第二八七 郵便貯金及振替貯金月別 197
第二八八 簡易保險及郵便年金月別 197
第二八九 電 信 電 話 198
第二九〇 岡山驛汽車乘降客及貨物 198
第二九一 各驛汽車乘客及貨物賃金 198
第二九二 各驛汽車乘降客數月別 199
第二九三 各驛鐵道貨物取扱月別 200
第二九四 電 車 線 路 202
第二九五 電車運轉回數及乘客數月別 202
第二九六 車 輛 202
第二九七 船 舶 203

第十四編 金 融

第二九八 銀 行 ノ 一 206
第二九九 銀 行 ノ 二 206
第三〇〇 普通銀行預金 208
第三〇一 普通銀行貸出金 208
第三〇二 普通銀行貸出金擔保別 208
第三〇三 普通銀行諸手形 210
第三〇四 割 引 手 形 210
第三〇五 割引手形種類別 211
第三〇六 岡山手形交換所交換高 210
第三〇七 岡山手形交換所不渡手形 211
第三〇八 貯 蓄 銀 行 預 金 212
第三〇九 貯蓄銀行預金者階級別 212
第三一〇 貯蓄銀行定期積金契約期間別 212
第三一一 日本銀行岡山支店預金及貸出金 212
第三一二 農工銀行年賦償還貸付金 213
第三一三 農工銀行定期償還貸付金 214
第三一四 郵便貯金現在高 214

第十五編 水 道

第三一五 水 道 諸 池 216
第三一六 鐵 管 延 長 216
第三一七 給 水 栓 數 216
第三一八 給水戸數人口使用水量 217
第三一九 水道使用料其他 216
第三二〇 水 道 維 持 費 218
第三二一 送 水 量 月 別 218
第三二二 給 水 量 月 別 213
第三二三 電力消費量月別 218

第十六編 財 政

第三二四 市 有 財 產 222
第三二五 市 債 222
第三二六 市 費 歲 入 224
第三二七 市 費 歲 出 224
第三二八 水 道 費 歲 入 226
第三二九 水 道 費 歲 出 227
第三三〇 市立理化學試驗所費歲入 227
第三三一 市立理化學試驗所費歲出 227
第三三二 災害準備積立金歲入 228
第三三三 災害準備積立金歲出 228
第三三四 救 濟 資 金 歲 入 228
第三三五 救 濟 資 金 歲 出 228
第三三六 特別基本財產造成資金歲入 229
第三三七 特別基本財產造成資金歲出 229
第三三八 都市計畫準備積立金歲入 229
第三三九 都市計畫準備積立金歲出 229
第三四〇 都市計畫事業費歲入 230
第三四一 都市計畫事業費歲出 230
第三四二 民衆金庫費歲入 230
第三四三 民衆金庫費歲出 230

第三四四 東山公園費歲入 231
第三四五 東山公園費歲出 231
第三四六 市稅納入狀態 231
第三四七 市稅滯納處分 232
第三四八 縣稅納入狀態 232
第三四九 縣稅滯納處分 233
第三五〇 縣稅及縣稅外引繼 234
第三五一 縣稅及縣稅外引受 234
第三五二 嘱 託 徵 收 234
第三五三 國稅負擔額 235
第三五四 國稅滯納處分 235

第十七編 市政及議會

第三五五 事務取扱件數 238
第三五六 市公民及市會議員 238
第三五七 市參事會市會及委員會 239
第三五八 市 職 員 238
第三五九 市職員給料別人員 240
第三六〇 市 職 員 課 別 240
第三六一 市職員在職年數別人員 242
第三六二 市職員年齡別人員 243
第三六三 衆議院議員及縣會議員選舉有權者 244

第十八編 雜

第三六四 接町村現住戸數人口及出生死亡 246
第三六五 隣接町村生產總額 246
第三六六 各市面積並現住戸數人口動態 247

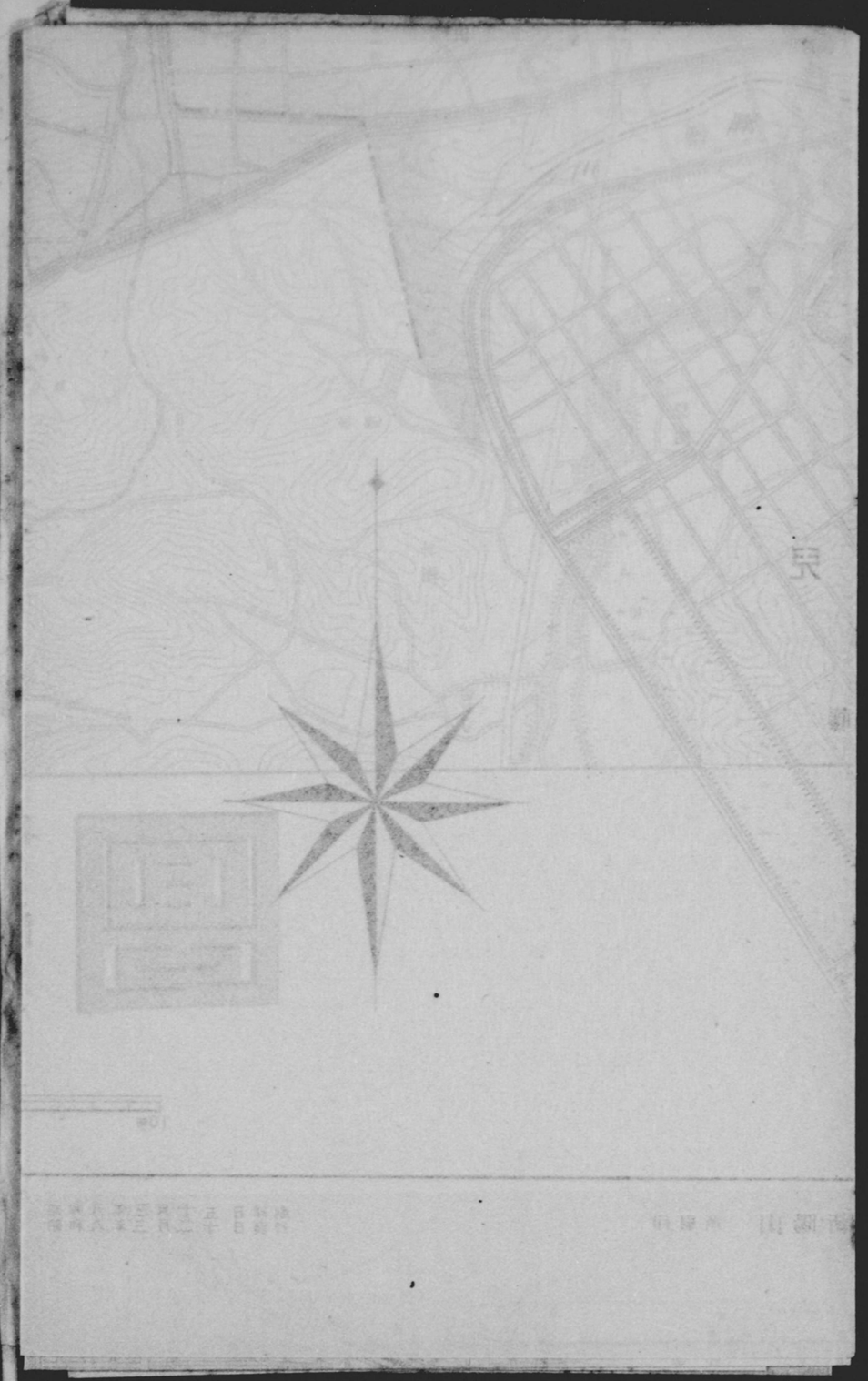

全市山岡

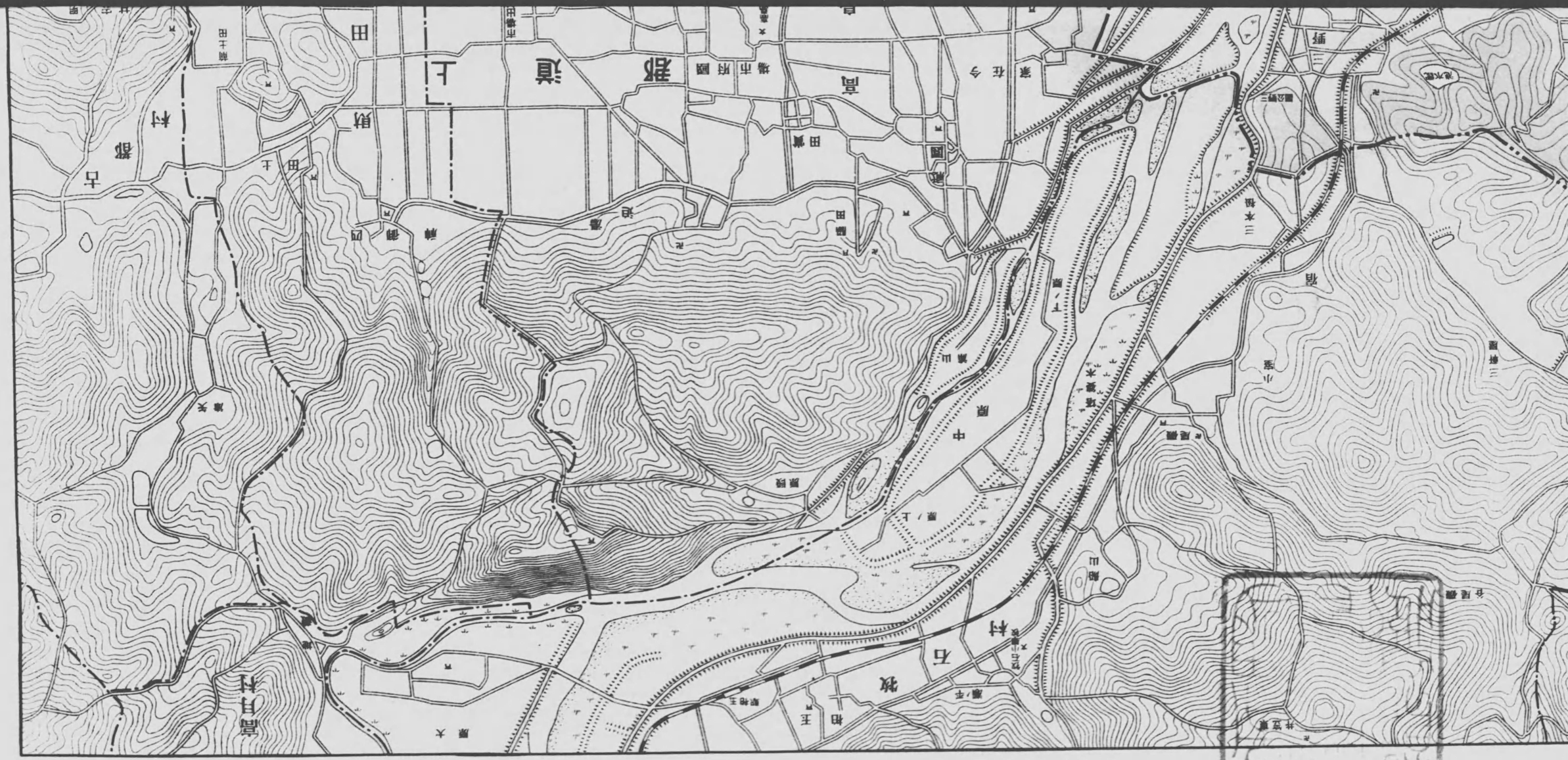

山市全圖

八反田
片山
横井
東谷
上芳賀
田益
白壁
上根
小村
大岩
小幸田
西射撃場
横井村
佐山
金廻
松崎
中原
東原
陸軍墓地
富原
東射撃場
三軒屋
小室
宿
三本松
三野
土生
津島

上道郡
高島村
財田村
古都村
幡多村
今在家
國府市場
中井出村
中井
雄町
八軒屋
新屋敷
八幡
中島
清水
竹田
赤田
乙多見
長岡
財田駅
西大寺駅
前土田
土田
宍甘
三野
江道
北方
百間川
東川原
西川原
藤原
高屋
追分
兼基
神下
米田
今谷
鳥坂
澤田
大砂場
原尾島
濱
國富
吉
海
中川

井
村
中原
津
島
津
三野
江道
北
方
竹田
東川原
西川原
濱
富國
御
津
郡
宮
村
平
津
村
成
万
國
寺
嶽
井
倉
津
富
田
島
上伊福
南
方
北富
新野
練兵場

富山村
操陽村
光政村
可知村
沖田
旭川
富國
門田
網濱
濱野
成豐
平井
川崎
中島
北畑
上組
片岡
藤崎
上組合
沖元
宮地
宮ノ前
古土手
土手根
光津
小仕切
益割
高濱
川内
長川
益野
元福
出村
福泊
圓山
山崎
倉田
大隅
七割
御用地
倉益
倉富
湊
池ノ内
西山
五軒屋
四軒屋
二日市
七日市
十日市
圓覺
旭町
西五十丁
津

白石村
上白石
下白石
大野村
北長瀬
野殿
下正野田
正野田
上正野田
大安寺
大安寺駅
高橋
丸ノ内
島田
田野
竹通
辻
野田屋茶
今村
今村小学校
中村
新屋敷
三長瀬
中田
中仙道
久米
上久米
下久米
辰巳
野田
新保
今保
下中野
平田
西市
田庄
古新田
大野
金谷
北大福
大福
七番
米倉
樋守
京殿
芳田村
万倍
上中野
野崎
木村
富田
宮西
出屋敷
大供
鹿田小学校
岡山専売支局
岡山病院
日清製粉会社
東古松
西古松
岡山大学病院
岡山医科大学
岡山高等女学校
工業学校
内田
奥田
住田
五軒屋
三日市
旭町
七日市
十日市
岡南小学校
刑務所
新保
江南
泉田
當新
花畑
第二中学校
放送局
網濱
西山
濱野
旭
豊成
岡山製紙工場
岡山瓦斯工場
岡山電気軌道
岡山電気軌道工場
岡山電気軌道車庫
岡山電気軌道小学校
浜浦小学校
郡
都

凡例

道路	鐵道	電車線路	山缶	河溝	堤塘	文學校	卅神社	卍佛閣	公官公署	工工場	市町村境界

縮尺二万分之一

0 10 1/2里

不許複

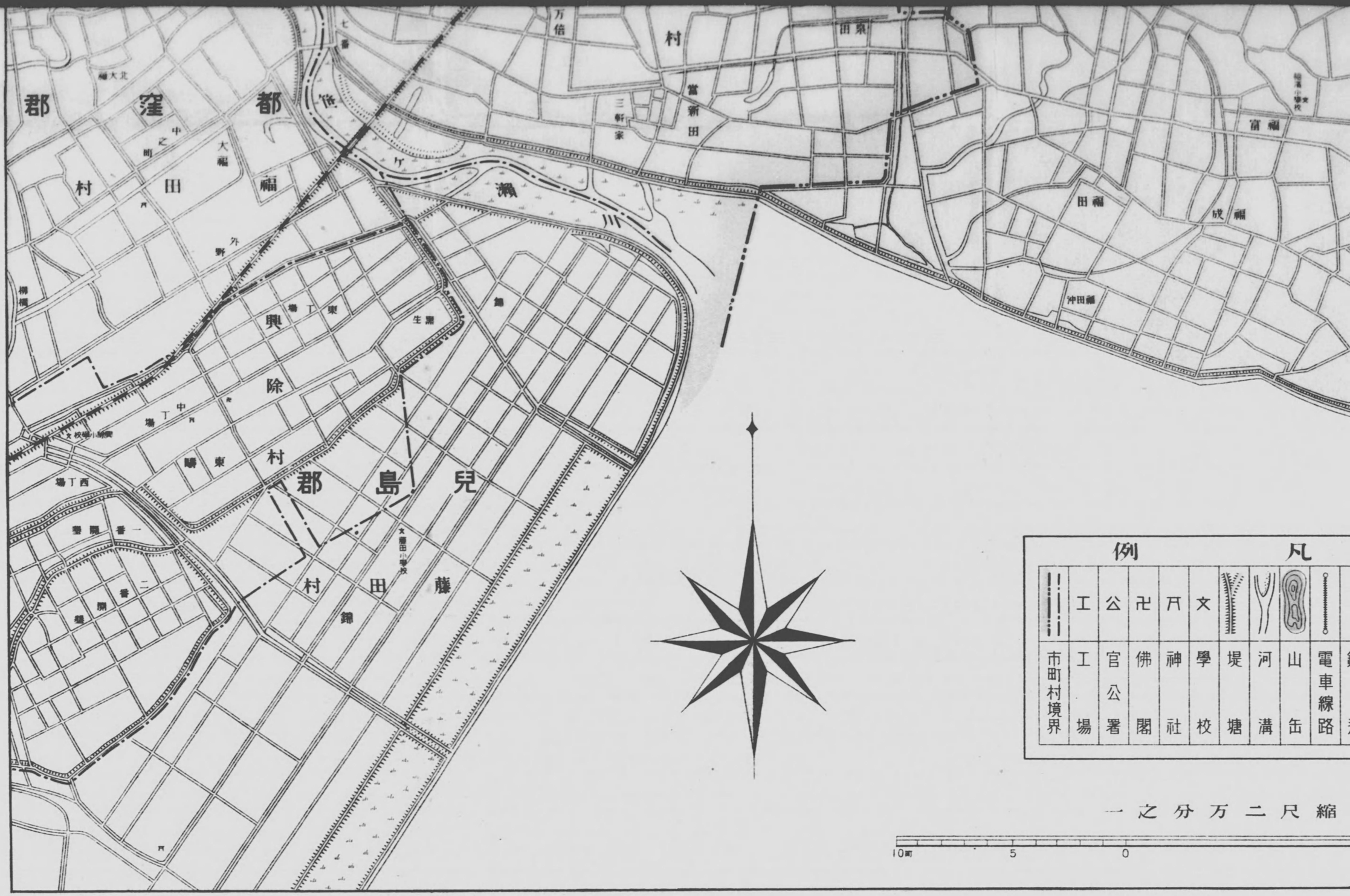

凡例

市町村境界	工場	官公署	佛閣	神社	學校	堤塘	河溝	山缶	電車線路	鐵

縮尺二万分之一

10町 5 0

岡山市富田町四七

印刷人 内田鶴松

印刷所 山陽新報社印刷部

昭和八年三月十二日印刷
昭和八年三月十五日発行

不許複製

第一編

土地

第一　面積及廣袤　昭和六年十二月三十一日

面積	廣袤 東 極東	廣袤 西 極西	廣袤 西 里程	廣袤 南 極南	廣袤 北 極北	廣袤 北 里程
方里 3.079	湊字粒江	万成字尻井	里町間 1.28.53	福島字福島沖	津島字福居	里町間 2.21.43

第二　各種土地面積　各年十二月三十一日

種別	昭和六年	同五年	同四年	同三年	同二年
	町歩	町歩	町歩	町歩	町歩
官有地	916.6911	638.4209	641.1916	634.4600	632.7218
民有々租地	2.689.1628	1.425.0126	1.422.9306	1.430.4013	1.432.5408
民有免租地	232.5303	201.6405	200.0923	193.7123	191.9100
合計	3.838.3912	2.265.0810	2.264.2215	2.258.5806	2.257.1726

第三　官有地細別　各年十二月三十一日

地種及地目		昭和六年	同五年	同四年	同三年	同二年
		町歩	町歩	町歩	町歩	町歩
第一種地	縣社地	1.5910	1.5910	1.5910	1.5910	1.5910
	鄉社地	1105	1105	1105	1105	1105
	村社地	4.5606	3.8029	3.8029	3.8029	3.8029
	小招魂社地	1.8204	1.8028	1.8028	1.8028	1.8028
	計	5027	5027	5027	5027	5027
		8.5922	7.8309	7.8309	7.8309	7.8309
第二種地	各省用地	146.7818	146.4509	153.9522	153.9522	153.9522
	鐵道省用地	27.3714	27.3714	27.3714	27.3714	27.3714
	知事官舍敷地	2715	2715	2715	2715	2715
	内務部長官舍敷地	706	706	706	706	706
	警察部長官舍敷地	710	710	710	710	710
	計	174.5803	174.2424	181.7507	181.7507	181.7507
第三種地	田	—	—	—	—	—
	宅地	2116	2116	2116	2116	2116
	荒蕪地	9.2823	4.6414	4.6414	4.6414	4.6426
	山林	221.0429	128.2023	128.2023	122.1214	122.1214
	原野	3410	—	—	—	—
	川渠	209.3209	114.3707	114.3707	114.3707	114.3707
	池沼	3	3	3	3	3
	溝渠	4610	—	—	—	—
	堤塘	37.9806	31.2126	31.2126	31.2126	31.2126
	道路	49.4214	24.7717	24.7717	24.7717	24.7717
	河岸	150.5902	105.7023	100.9717	100.3210	98.5816
	溝渠	1517	1517	1517	1517	1517
	公園地	1.6013	4306	4306	4306	4306
	堂宇敷地	3.5415	3.5415	3.5415	3.5415	3.5415
	墓地	2408	2125	2125	2125	2125
	墓地	1.6728	218	218	218	218
	墓地	116	116	116	116	116

官有地細別（續）

地種及地目		昭和六年	同五年	同四年	同三年	同二年
		町歩	町歩	町歩	町歩	町歩
	砂置場	1002	706	706	706	706
	砂留場	1929	1503	1503	1503	1503
	石敷	—	—	—	—	—
	井戸敷	—	—	—	—	—
	畦畔	1900	1900	1900	1900	1900
	鐵道線路敷地	12.3801	8.6711	8.6711	8.6711	8.6711
	計	698.8315	422.6206	417.8900	411.1514	409.4202
第四種地	寺院敷地	13.7623	12.8022	12.8022	12.8022	12.8022
	官立學校敷地	15.0400	15.0400	15.0400	15.0400	15.0400
	同附屬地	5.8708	5.8708	5.8708	5.8708	5.8708
	計	34.6801	33.7200	33.7200	33.7200	33.7200
合計		916.6911	638.4209	641.1916	634.4600	632.7218

第四　民有々租地細別　各年十二月三十一日

地目	昭和六年 段別	賃貸價額	同五年 段別	地價	同四年 段別	地價	同三年 段別	地價	同二年 段別	地價
	町歩	円	町歩	円	町歩	円	町歩	円	町歩	円
田	1.810.9212	856.124	721.9920	500.797	759.9901	527.807	763.9321	537.600	774.2502	538.228
畑	189.4205	51.438	104.9614	26.201	109.1602	26.875	109.2127	26.832	110.2919	27.180
宅地	578.4620	3.183.777	503.6114	3.376.808	461.0721	3.279.618	460.5015	3.279.492	450.9609	3.254.278
池沼	4.9912	1.292	4.0005	534	5.7801	676	6.2128	735	6.4325	743
山林	84.8500	2.871	74.8728	1.440	76.9421	1.525	76.8825	1.510	77.0407	1.555
原野	8.0826	579	6.4326	148	6.0307	128	6.0519	128	6.0713	133
雜種地	12.4211	12.934	9.1207	5.778	3.9411	1.634	7.5726	3.928	7.4721	3.824
鑛泉地	2	10	2	10	2	10	2	10	2	10
計	2.639.1628	4.109.025	1.425.0126	3.911.716	1.422.9306	3.838.272	1.430.4013	3.850.235	1.432.5408	3.825.951

第五　民有免租地細別　各年十二月三十一日

地目	昭和六年	同五年	同四年	同三年	同二年
	町歩	町歩	町歩	町歩	町歩
學校敷地	47.4611	41.7926	41.3824	38.2118	38.0604
道路	7.4425	4.9217	2.2105	1.8210	8725
鐵道用地	18.4504	15.2302	15.0203	15.5003	15.5305
屎尿溜場	1.1217	1.1217	1.1217	1.1217	1.1217
火葬地	2708	2708	2708	2708	2708
傳染病院敷地	2.0008	2.0008	2.6421	2.6421	2.6421
隔離病院敷地	7121	1318	2208	2208	2208
水道用地	9.6722	9.6722	9.6722	9.6722	9.6722
用水路	4.5807	2.3525	2.3721	2.3715	2.2407
市役所敷地	5924	5924	5923	5923	5923
墓地	55.9526	41.2300	41.6214	41.7305	41.6413
軌道用地	1.1403	5910	7816	7816	7816

民有免租地細別（續）

地目	昭和六年	同五年	同四年	同三年	同二年
	町歩	町歩	町歩	町歩	町歩
縣廳敷地	1.4527	1.4527	1.6614	1.6614	1.6614
衞生事務所敷地	3606	3606	3606	3606	3606
病院敷地	—	—	—	—	—
警察部長官舍敷地	900	900	900	900	900
下水道敷地	—	—	—	—	1312
公園敷地	17.6712	17.5829	13.2919	13.2919	13.9605
屠場敷地	3908	3908	3908	3908	3908
圖書館敷地	1907	1907	3924	3924	3924
鐘撞堂敷地	122	122	121	121	121
公設市場敷地	922	922	922	922	922
井溝	2.4828	1.6829	1.6828	1.6828	1.6124
工業試驗所敷地	5706	5706	5706	4308	4308
商品陳列所敷地	4500	4500	4500	4500	4500
警察官衙敷地	6611	6610	6610	6610	6610
警察練習所敷地	2111	2111	2111	2111	2111
神社敷地	1707	1022	1022	1022	1022
堤塘	2419	2419	2419	2419	1518
保安林敷地	47.2613	47.2613	47.3019	47.3019	47.3019
郡役所敷地	1610	1610	1610	1610	1610
村役場敷地	516	629	629	629	629
農事試驗場敷地	3.2215	3.2215	3.2215	3.2215	3.2215
救育所敷地	525	523	523	523	523
種畜場敷地	1.6514	1.6514	1.6514	1.6514	1.6514
溝渠	—	—	—	—	704
溝岸	—	—	—	—	901
三公等郵便局敷地	101	101	101	8	8
公共遊園地敷地	—	—	4.2909	1.0310	1.0310
溜池敷地	6516	6516	6529	6529	6529
感化院敷地	8020	8020	8020	8020	—
公設便所敷地	7	7	7	7	7
公會堂敷地	4102	3624	3624	3624	—
市營住宅敷地	1.4518	1.4518	1.4518	1.4518	1.4518
託兒所敷地	1410	1410	1410	1410	—
結核療養所敷地	1.6709	1.6709	1.6709	1.6709	1.6709
農業實習地	4015	—	—	—	—
教員住宅敷地	120	—	—	—	—
合計	232.5303	201.6405	200.0923	193.7123	191.9100

第六　免租年期地

各年十二月三十一日

年次	荒地	開墾地	新開地	其他	合計
	町歩	町歩	町歩	町歩	町歩
昭和六年	1.5219	2.8520	—	—	4.3809
同五年	1.5219	4.8810	5.7420	—	12.1519
同四年	—	2.5509	—	—	2.5509
同三年	—	3.8619	—	—	3.8619
同二年	5217	3.9724	—	—	4.5011

第七　土地所有者

昭和六年十二月三十一日現在

地目	市内人所有 段別	貸貸價額	人員	市外人所有 段別	貸貸價額	人員	合計 段別	貸貸價額	人員
	町歩	圓		町歩	圓		町歩	圓	
田	1.622.9519	770.125	2.784	187.9623	85.999	402	1.810.9212	856.124	3.186
畑	176.7600	47.864	1.680	12.6605	3.574	133	189.4205	51.438	1.813
宅地	452.4707	2.383.152	8.306	125.9913	800.625	734	578.4620	3.183.777	9.040
池沼	3.0321	785	12	1.9521	507	15	4.9912	1.292	27
山林	82.8023	2.794	718	2.0407	77	46	84.8500	2.871	764
原野	6.0009	258	84	2.0817	321	12	8.0626	579	96
雜種地	10.3503	11.513	60	2.0708	1.421	14	12.4211	12.934	74
鑛泉地	—	—	—	2	10	1	2	10	1
合計	2.354.3822	3.216.491	13.644	334.7806	892.534	1.357	2.689.1628	4.109.025	15.001
昭和五年	1.253.5614	3.082.196	10.210	171.4512	829.520	1.186	1.425.0126	3.911.716	11.396
同四年	1.216.0909	3.032.774	10.187	206.8327	805.499	1.100	1.422.9306	3.838.273	11.287
同三年	1.230.9721	3.046.043	9.974	199.4222	804.192	1.206	1.430.4013	3.850.235	11.180
同二年	1.234.7617	3.027.123	9.927	197.7721	798.828	1.077	1.432.5408	3.825.951	11.004

備考　昭和五年以前ノ貸貸價格欄ニハ地價ヲ掲記セリ

第八　公園

昭和六年度

名稱	位置	面積	吏員	監視及園丁	經費
		坪			圓
後樂園	古京町	34.656	2	10	12.927
東山公園	門田町	35.770	—	1	1.182
奥公園	門田村	41.762	—	1	433
高島市公園	兒島郡甲浦	12.900	—	1	782
三野公園	三野村	10.700	—	1	796
合計	—	135.788	2	14	16.119

第九　市有墓地

昭和六年度

名稱	位置	開設年月	面積	使用地	未使用地	使用者數
			坪	坪	坪	
網濱字操山墓地	網濱	大正元年十二月	30.737	20.659	10.078	5.052
門田字操山墓地	門田	同	23.935	7.982	15.953	1.891
國富字操山墓地	國富	同	7.188	2.607	4.581	618
津島字半田山墓地	津島	昭和六年四月	2.627	234	2.393	38
平井字西谷及米山墓地	平井	同	28.181	6.821	21.360	1.918
湊字操陽南山墓地	湊	同	5.662	1.283	4.379	312
原尾島字六畝地新畑田墓地	原尾島	同	2.672	33	2.640	7
豐成字東樋ノ口墓地	豐成	同	179	—	179	—
合計	—	—	101.181	39.618	61.563	9.836

第一〇 建物坪數 各年十二月三十一日

町名	昭和六年 平坪	昭和六年 二階以上及地下室	昭和六年 計	昭和五年	同四年	同三年	同二年
	坪	坪	坪	坪	坪	坪	坪
弓之町	10.460	3.088	13.548	13.308	10.321	9.912	10.084
石町	3.343	1.150	4.493	4.396	3.348	3.338	3.408
下出石町	1.933	946	2.879	2.800	1.945	1.834	1.836
中出石町	1.835	751	2.586	2.468	1.666	1.646	1.669
上出石町	3.847	1.407	5.254	5.178	3.832	3.732	3.701
上之町	5.995	2.371	8.366	8.764	5.991	6.024	6.038
東山町	7.439	2.501	9.940	9.934	7.427	7.191	7.114
西中山町	12.714	4.065	16.779	16.789	13.307	13.516	13.395
中之町	2.601	1.020	3.621	3.626	2.564	2.546	2.560
下之町	3.543	1.876	5.419	5.039	3.208	3.225	3.181
紺屋町	2.211	884	3.095	3.071	2.218	2.114	2.142
紙屋町	2.437	1.147	3.584	3.472	2.451	2.390	2.427
川崎町	1.752	708	2.460	2.401	1.742	1.745	1.751
内山下町	38.005	13.275	51.280	50.607	36.939	36.477	35.960
西大寺町	3.200	1.725	4.925	4.757	2.940	3.249	3.375
橋本町	2.106	1.006	3.112	2.998	2.121	2.129	2.129
船頭町	3.097	818	3.915	4.165	3.427	3.395	3.395
天瀬町	11.489	3.125	14.614	14.733	11.855	12.079	12.300
新西大寺町	3.899	1.346	5.245	5.817	4.274	4.265	4.128
廣瀬町	5.706	1.521	7.227	7.391	5.447	5.415	5.428
小畑町	2.502	875	3.377	3.307	2.463	2.404	2.384
兵一番町	1.149	173	1.322	1.315	1.216	1.223	1.195
二番町	2.558	507	3.065	2.983	2.511	2.502	2.481
三番町	2.139	373	2.512	2.326	2.032	1.912	1.945
四番町	2.548	468	3.016	2.910	2.412	2.347	1.382
五番町	3.158	628	3.786	3.873	3.270	3.115	3.149
六番町	1.481	328	1.809	1.731	1.385	1.242	1.308
七番町	1.486	379	1.865	1.755	1.318	777	1.343
八番町	1.741	442	2.183	2.186	1.756	1.591	1.748
番町	996	217	1.213	1.083	983	983	971
波本町	1.687	547	2.234	2.052	2.066	2.073	2.047
市町	929	284	1.213	1.209	938	935	935
田町	1.865	619	2.484	2.500	1.852	1.895	1.887
屋町	6.585	1.970	8.555	8.522	6.601	7.189	7.196
町	4.422	1.242	5.664	5.558	4.328	4.298	4.255
町	1.633	642	2.275	2.211	1.858	1.884	1.884
亀崎町	3.265	1.231	4.496	4.429	3.328	3.302	3.283
屋町	3.987	1.600	5.587	5.564	3.931	4.086	4.095
田町	812	428	1.240	1.240	811	810	793
屋町	9.713	3.639	13.352	12.810	9.514	9.533	9.524
川町	4.326	1.521	5.847	5.840	4.353	4.258	4.259
川町	10.860	3.144	14.004	13.783	10.714	10.815	10.837
西川町	6.142	1.508	7.650	7.378	5.969	6.207	6.318
殿屋町	800	282	1.080	1.080	794	789	789
町	4.666	1.826	6.492	6.880	5.077	4.996	4.927
田田町	7.742	2.296	10.038	9.784	7.168	6.934	7.216
王盤町	3.118	499	3.617	3.474	3.101	3.140	3.140
砂町	5.914	1.291	7.205	6.892	5.737	5.774	5.671
町	2.288	787	3.075	3.064	2.286	2.237	2.327
町	1.346	426	1.772	1.771	1.368	1.344	1.344
町	1.410	536	1.946	1.873	1.447	1.332	1.472

建物坪數 (續)

町名	昭和六年 平坪	昭和六年 二階以上及地下室	昭和六年 計	昭和五年	同四年	同三年	同二年
	坪	坪	坪	坪	坪	坪	坪
濱田町	2.508	1.011	3.519	3.388	2.548	2.463	2.515
大雲寺町	2.805	978	3.783	4.120	3.088	3.048	3.049
大工町	2.638	786	3.424	3.517	2.327	2.243	2.247
尾上町	930	281	1.211	1.219	960	967	967
櫻町	1.787	411	2.198	2.186	1.798	1.769	1.792
七軒町	3.384	709	4.093	4.063	3.333	3.364	3.358
瓦町	4.005	990	4.995	5.022	4.106	4.108	4.010
片瀬町	2.717	722	3.439	3.585	3.306	3.399	3.245
久山町	1.244	386	1.630	1.630	1.248	1.237	1.227
上内田町	2.516	873	3.389	3.427	2.868	2.872	2.875
油町	982	372	1.354	1.288	1.103	1.107	1.108
平野町	1.366	531	1.897	1.854	1.381	1.381	1.385
紺島町	3.057	1.082	4.139	3.733	3.015	2.980	3.008
兒島町	3.459	691	4.150	4.145	3.239	3.203	3.198
瀬尾町	3.350	664	4.014	3.961	3.382	3.253	3.251
小野田町	2.484	637	3.121	3.116	2.515	2.538	2.495
小原町	2.321	683	3.004	3.307	2.792	2.785	2.773
藤野町	1.353	403	1.756	1.772	1.437	1.428	1.428
高橋町	377	137	514	423	508	549	549
山科町	1.176	251	1.427	1.291	1.105	1.109	1.096
船頭町	3.174	642	3.816	3.790	3.404	3.340	3.387
二日市町	6.413	1.635	8.048	7.918	6.395	6.333	6.324
下内田町	1.716	263	1.979	1.958	1.674	1.625	1.636
新中島道町	2.639	328	2.967	2.961	2.677	2.672	2.615
西中島町	3.152	1.645	4.797	4.868	3.237	3.329	3.309
東中橋町	4.635	2.364	6.999	6.956	4.705	4.709	4.703
小屋町	6.991	2.153	9.144	9.067	6.967	7.054	7.022
花黒町	21.734	2.934	24.668	24.937	22.011	22.040	22.753
門田町	10.125	2.276	12.401	12.132	10.405	10.194	10.331
上畑敷町	969	367	1.336	1.313	939	949	950
下上町	1.472	487	1.959	2.028	1.532	1.567	1.547
古片町	1.542	397	1.939	1.927	1.560	1.542	1.542
森片町	6.522	1.789	8.311	7.959	6.295	6.239	6.152
國京町	3.553	898	4.451	4.415	3.565	3.495	3.492
町富	9.845	1.480	11.325	10.724	8.437	8.192	7.991
田濱町	29.451	4.738	34.189	33.240	25.879	25.294	24.057
方龜井町	17.848	1.783	19.631	18.884	16.857	16.838	16.249
井市供田町	14.781	3.052	17.833	17.362	14.215	14.262	13.836
網南伊町	36.810	5.553	42.363	39.279	31.823	28.645	27.965
上上石町	24.830	6.761	31.591	29.243	22.965	23.099	22.534
下七日町	38.647	6.310	44.957	44.266	39.249	40.018	38.906
大内町	6.866	852	7.718	7.941	6.908	6.915	6.912
岡古町	20.250	4.225	24.475	21.813	18.184	17.511	16.984
旭古町	11.892	2.773	14.665	13.336	9.683	8.897	8.001
東西奥日町	4.683	1.536	6.219	5.720	4.169	3.995	3.625
二島町	4.696	525	5.221	5.082	4.636	4.608	4.585
松松町	5.108	656	5.764	5.199	3.525	3.403	3.345
松町	6.191	531	6.722	5.888	5.219	4.733	4.556
田町	2.415	40	2.455	2.436	2.389	2.330	2.258
	495	13	508	508	560	496	496
	10.424	1.069	11.493	9.995	8.047	7.242	6.956

建物坪數（續）

町名	昭和六年 平坪	昭和六年 二階以上及地下室	昭和六年 計	昭和五年	同四年	同三年	同二年
	坪	坪	坪	坪	坪	坪	坪
巖津井	27.601	3.812	31.413	28.790	22.943	23.059	21.587
万北島	17.343	1.166	18.509	17.896	16.685	16.297	16.134
三原成	4.607	171	4.778	4.407	4.325	4.201	4.218
濱竹東野	27.635	2.205	29.840	28.748	26.371	25.790	25.099
西中尾島	2.419	68	2.487	2.480	2.406	2.444	2.396
穏	5.105	182	5.287	—	—	—	—
八田	4.936	231	5.167	—	—	—	—
湊平原	3.143	50	3.193	—	—	—	—
十川原	2.605	48	2.653	—	—	—	—
青	4.393	94	4.487	—	—	—	—
豊島	2.987	62	3.049	—	—	—	—
福	1.598	17	1.615	—	—	—	—
福播	680	—	680	—	—	—	—
福	5.061	86	5.147	—	—	—	—
福井	15.326	190	15.516	—	—	—	—
洲市	2.272	80	2.352	—	—	—	—
濱江	7.165	92	7.257	—	—	—	—
成	2.335	18	2.353	—	—	—	—
福田	6.978	60	7.038	—	—	—	—
福富	3.336	34	3.370	—	—	—	—
福成	2.357	6	2.363	—	—	—	—
洲島	5.793	74	5.867	—	—	—	—
濱崎	4.068	51	4.119	—	—	—	—
濱野	8.591	144	8.735	—	—	—	—
合計	763.542	157.050	920.592	805.610	646.505	637.399	629.255

第一一　土地建物抵當質入金額及件數

昭和六年

月次	土地 金額	土地 件數	建物 金額	建物 件數	土地建物 金額	土地建物 件數	合計 金額	合計 件數
	円		円		円		円	
一月	125.473	114	18.656	20	84.503	43	228.632	177
二月	55.674	73	23.669	25	103.159	48	182.502	146
三月	39.445	46	23.286	33	114.652	50	177.383	129
四月	172.102	71	16.089	22	68.826	40	257.017	133
五月	25.688	32	16.047	15	110.689	42	152.424	89
六月	48.945	36	13.146	22	95.250	39	157.341	97
七月	52.030	41	14.031	17	207.990	57	274.051	115
八月	50.364	48	18.725	29	99.651	49	168.740	126
九月	41.257	44	52.463	18	126.794	41	220.514	103
十月	32.223	34	15.238	19	157.561	49	205.022	102
十一月	49.351	35	15.797	17	174.382	59	239.530	111
十二月	114.287	70	26.808	28	172.468	53	313.563	151
合計	806.839	644	253.955	265	1.515.925	570	2.576.719	1.479
昭和五年	768.052	615	370.371	330	1.800.961	589	2.939.384	1.524
同四年	1.047.455	667	583.427	334	2.628.978	750	4.259.860	1.751
同三年	797.346	585	404.627	297	3.025.972	701	4.227.945	1.583
同二年	708.678	525	365.409	279	2.275.231	652	3.349.318	1.456

第一二　地上權設定登錄稅及期限

各年十二月三十一日

年次	登錄稅	期限 十年迄	期限 二十年迄	期限 二十年以上	期限 合計
	円				
昭和六年	33.990	—	1	7	8
同五年	60.070	1	—	2	3
同四年	3.000	1	—	—	1
同三年	—	—	—	—	—
同二年	5.600	1	1	1	3

第一三　土地建物賣買金額及件數

昭和六年

月次	土地 金額	土地 件數	建物 金額	建物 件數	土地建物 金額	土地建物 件數	合計 金額	合計 件數
	円		円		円		円	
一月	52.754	53	8.450	11	117.338	13	178.542	77
二月	38.128	43	12.645	12	41.189	15	91.962	70
三月	39.723	70	32.390	21	120.920	28	193.033	119
四月	89.388	44	15.580	13	65.037	16	170.005	73
五月	82.723	53	23.809	17	40.310	13	146.842	83
六月	53.325	43	5.040	7	87.221	22	145.586	72
七月	114.973	58	11.073	14	144.034	26	270.080	98
八月	72.580	61	5.720	7	67.408	14	145.708	82
九月	78.326	58	16.050	15	38.871	19	133.247	92
十月	107.766	53	15.127	12	31.136	14	154.029	79
十一月	96.480	51	9.870	9	27.365	9	133.715	69
十二月	153.040	79	18.780	17	118.505	26	290.325	122
合計	979.206	666	174.534	155	899.334	215	2.053.074	1.036
昭和五年	847.953	581	169.401	139	1.119.105	200	2.136.459	920
同四年	1.232.719	641	189.581	152	1.029.368	166	2.451.666	959
同三年	1.162.291	622	270.505	177	1.096.077	206	2.528.873	1.005
同二年	708.678	525	365.409	279	2.275.231	652	3.349.318	1.456

第二編

氣象

第一四　氣　象　ノ　一　　昭和六年

月次	氣溫 平均	氣溫 最高	氣溫 最低	氣溫 最大日較差	地溫 平均	地溫 最低	氣壓	水蒸氣ノ張力平均	空氣ノ濕度 平均	空氣ノ濕度 最乾
一月	4.0	15.3(-)	6.4	13.7(-)	2.8(-)	8.4	765.4	4.6	75	37
二月	4.1	13.5(-)	2.7	13.3(-)	1.9(-)	7.7	765.2	4.6	74	36
三月	7.7	20.8(-)	3.0	18.2(-)	1.1(-)	8.3	764.2	5.3	67	33
四月	12.1	24.9(-)	1.0	18.2	4.2(-)	4.8	761.3	7.6	71	38
五月	16.9	26.8	4.4	18.3	7.3	0.0	760.2	9.7	70	31
六月	22.3	31.8	10.0	16.0	14.5	4.9	756.1	14.2	72	33
七月	23.8	33.0	17.1	11.4	19.6	13.5	756.1	18.0	83	53
八月	27.1	34.5	17.3	12.5	21.5	13.7	758.7	20.4	78	47
九月	23.4	33.2	11.6	13.8	17.2	9.2	759.8	16.4	77	45
十月	15.5	26.8	2.3	15.5	8.5(-)	0.7	764.6	10.4	78	33
十一月	11.8	22.4	0.4	15.8	3.7(-)	2.5	766.0	8.1	79	41
十二月	6.7	16.7(-)	2.1	15.1(-)	0.6(-)	3.8	766.7	5.5	74	35
全年	**14.6**	**34.5(-)**	**6.4**	**18.3**	**7.5(-)**	**8.4**	**762.0**	**10.4**	**75**	**31**
昭和五年	15.3	35.3(-)	4.2	18.1	8.1(-)	7.6	762.2	10.7	74	29
同四年	14.8	35.9(-)	7.5	19.8	7.9(-)	10.8	761.9	10.3	72	26
同三年	14.9	33.6(-)	5.1	19.1	8.4(-)	7.3	761.7	10.7	74	26
同二年	14.5	35.6(-)	6.8	18.5	7.9(-)	10.4	761.6	10.3	74	26

備考　溫度ハ攝氏ノ度ニシテ(-)印ヲ附スルハ零點以下ヲ示ス、氣壓及水蒸氣ノ張力ハ粍ヲ以テ示ス、但シ氣壓ハ氷点更正ヲ施シタルモノナリ、濕度ハ百分率ヲ以テ示ス

第一五　氣　象　ノ　二　　昭和六年

月次	雲量平均	降雨量 總量	降雨量 一日最大量	日照時 總時數	日照時 百分率	蒸發總量	風ノ最強 速度	風ノ最強 方向	地震回數 無感覺	地震回數 微震	地震回數 弱震	地震回數 強震	地震回數 計
一月	6.4	58.9	14.4	126.0	40	56.5	11.6	西北西	6	2	—	—	8
二月	7.0	99.4	18.7	137.2	45	59.0	8.1	西北西	5	2	—	—	7
三月	4.8	70.2	18.6	239.5	65	99.0	8.2	南南東	7	1	—	—	8
四月	6.3	107.4	28.9	202.4	52	104.9	9.4	西北西	4	1	—	—	5
五月	5.3	79.7	18.4	280.0	64	162.0	14.9	南東	2	—	—	—	2
六月	6.6	91.8	31.2	237.0	55	157.3	9.1	南東	7	1	—	—	8
七月	8.6	395.6	75.6	148.9	34	118.6	6.3	東南東	3	—	—	—	3
八月	5.0	47.8	21.1	268.2	65	179.0	8.1	南東	3	1	—	—	4
九月	6.7	62.7	29.7	183.9	50	127.4	11.7	東	7	—	—	—	7
十月	5.6	166.2	71.7	173.7	50	88.5	8.9	北北東	3	—	—	—	3
十一月	5.3	61.7	27.2	162.9	53	56.0	6.3	北	9	1	1	—	11
十二月	5.4	40.6	12.3	159.2	52	58.6	9.1	西北西	7	—	—	—	7
全年	**6.1**	**1.282.0**	**75.6**	**2.318.9**	**52**	**1.266.8**	**14.9**	**南東**	**63**	**9**	**1**	**—**	**73**
昭和五年	5.7	912.2	62.5	2.451.6	55	1.427.6	11.5	東	49	7	6	—	62
同四年	6.0	971.2	63.4	2.436.0	55	1.383.2	10.5	北西	27	—	1	—	28
同三年	6.0	1.108.9	111.4	2.419.6	54	1.322.0	15.9	南東	29	4	2	—	35
同二年	5.9	851.6	34.3	2.465.1	56	1.380.3	9.9	西北西	215	22	9	1	247

備考　雲量ハ十分比例ニテ示ス、降雨量、蒸發量ハ粍、風速度ハ米/秒ニテ示シ日照時ノ百分率ハ晝間時數ニ對スルモノナリ、地震回數ハ地震計ニ感シタルモ人身ニ感覺ナキモノヲ無感覺トシテ記入セリ

第一六　氣　象　ノ　三　　昭和六年

月次	降雪日數	結霜日數	雷鳴日數	暴風日數	天氣日數 晴	曇	雨	雪	晴小雨雪	曇小雨雪
一月	7	17	—	1	15	3	3	4		6
二月	6	13	—	—	14	5	1	—		8
三月	2	14	—	—	21	1	1	3		5
四月	—	5	1	—	13	5	4	4		4
五月	—	—	1	1	18	2	3	5		3
六月	—	—	2	—	15	4	4	1		6
七月	—	—	5	—	5	5	7	5		9
八月	—	—	1	—	21	2	1	2		5
九月	—	—	1	1	14	3	4	3		6
十月	—	2	—	—	18	5	5	1		2
十一月	—	2	—	—	16	9	3	1		1
十二月	2	17	—	—	15	8	1	1		6
全年	**17**	**70**	**11**	**3**	**185**	**52**	**37**	**30**	**61**	
昭和五年	11	73	17	2	209	35	23	30	68	
同四年	26	72	21	7	207	34	23	40	61	
同三年	26	79	7	6	204	32	31	32	67	
同二年	31	83	28	—	196	39	23	37	70	

備考　天氣日數ハ通俗的ニ調査シタルモナリ

第三編

戸口

第一七　戸数及人口

各年十二月三十一日

年次	本籍人口 男	本籍人口 女	本籍人口 計	現住戸数	現住人口 男	現住人口 女	現住人口 計	前年ニ比シ増減 現住戸数 増	前年ニ比シ増減 現住戸数 減	前年ニ比シ増減 現住人口 増	前年ニ比シ増減 現住人口 減	平均一戸人口
												人
昭和六年	49.754	50.120	99.874	33.441	71.623	76.813	148.436	2.796	—	11.539	—	4.44
同五年	43.126	43.768	86.894	30.645	66.795	70.102	136.897	1.118	—	4.912	—	4.47
同四年	42.146	42.679	84.825	29.527	63.422	68.563	131.985	483	—	1.994	—	4.48
同三年	41.634	42.059	83.693	29.044	61.804	68.187	129.991	803	—	4.920	—	4.48
同二年	41.143	41.903	83.046	28.241	59.594	65.477	125.071	323	—	2.317	—	4.43
同元年	40.511	41.070	81.581	27.918	58.361	64.393	122.754	385	—	1.242	—	4.40
大正十四年	39.880	40.938	80.818	27.533	57.751	63.761	121.512	1.547	—	3.266	—	4.13
同十三年	39.052	40.045	79.097	25.986	56.922	61.324	118.246	119	—	1.011	—	4.55
同十二年	38.376	39.101	77.477	25.867	55.577	61.658	117.235	1.368	—	2.986	—	4.53
同十一年	37.117	38.173	75.290	24.499	54.250	59.999	114.249	219	—	—	1.832	4.66

第一八　現住戸数人口職業別

昭和六年十二月三十一日

職業別	戸数	人口 男	人口 女	人口 計
農業及水産業	2.082	5.379	5.355	10.734
鉱業	60	146	126	272
工業	3	11	11	22
商業	7.724	17.671	19.484	37.155
交通業	10.853	24.655	24.984	49.639
公務自由業	2.196	4.734	4.540	9.274
其他ノ有業者	4.128	8.768	9.404	18.174
家事使用人	964	1.746	1.749	3.495
無職	36	52	65	117
合計	5.395	8.461	11.093	19.554
	33.441	71.623	76.813	148.436

第一九　現住戸数人口町別

昭和六年十二月三十一日

町名	戸数	人口 男	人口 女	人口 計	町名	戸数	人口 男	人口 女	人口 計
弓之町	577	1.201	1.660	2.861	西大寺町	106	357	355	712
石之町	132	289	311	600	橋本町	52	183	164	347
石之町	97	215	214	429	船着町	62	173	168	341
出之町	78	149	164	313	天瀬町	433	928	1.001	1.929
出之町	176	401	395	796	新西大寺町	145	375	381	756
山之町	157	521	425	946	瀬畑町	295	653	686	1.339
山之町	235	563	634	1.197	町園町	167	330	366	696
中之町	441	996	1.049	2.045	兵番町	48	97	102	199
中之町	72	284	213	497	一番町	132	237	289	526
下之町	102	343	299	642	二番町	73	149	208	357
町	82	247	224	471	三番町	123	248	262	510
町下町	99	229	250	479	四番町	175	408	441	849
屋町下	55	106	130	236	五番町	63	121	130	251
紙川内	1.899	4.119	4.089	8.208	六番町	69	141	162	303

町別現住戸数人口（續）

町名	戸数	人口 男	人口 女	人口 計	町名	戸数	人口 男	人口 女	人口 計
七番町	99	201	224	425	敷屋町	576	1.063	1.309	2.372
八番町	46	93	93	186	黒田町	43	96	118	214
雛本町	97	189	202	391	上片町	78	146	150	296
滝下町	53	129	109	238	上片町	75	155	162	317
下市町	82	158	163	321	古京町	258	525	564	1.089
富田町	387	862	847	1.709	森下町	143	295	324	619
岩田町	177	393	388	781	國富田	472	1.198	801	1.999
萬町	60	153	164	317	門濱	1.067	2.553	3.486	6.039
丸亀町	168	410	408	818	網方	1.155	2.369	2.320	4.689
山崎町	116	302	299	601	南濱	769	1.602	1.523	3.125
柿屋町	30	97	87	184	福井	1.828	3.632	4.055	7.687
野屋町	577	1.201	1.329	2.530	井市	1.201	2.418	2.735	5.153
桶屋町	220	464	484	948	石日	1.813	3.575	4.308	7.883
上西川	532	1.225	1.162	2.387	市供	166	343	350	693
東田町	419	789	829	1.618	大	1.004	2.007	2.147	4.154
下西川町	416	846	851	1.697	内田	864	1.612	1.718	3.330
西田町	42	101	132	233	岡町	292	891	1.041	1.932
野殿町	43	76	83	159	旭町	208	444	414	858
下田町	249	559	564	1.123	東古松	129	292	355	647
磨屋町	233	511	542	1.053	西古松	245	512	526	1.038
仁王町	105	217	242	459	奥田	71	151	148	299
常工町	53	122	141	263	二日	30	65	59	124
大尾町	113	267	265	532	島畷	606	1.270	1.216	2.486
尾上砂町	73	127	160	287	津市	1.471	3.008	3.019	6.027
高町	56	119	131	250	島井	601	1.394	1.446	2.840
櫻町	127	261	264	525	成方	164	384	360	744
濱町	115	277	282	559	野島	1.018	2.095	2.377	4.472
七軒町	230	472	434	906	74	157	144	301	
大寺町	119	270	288	558	原濱	126	283	275	558
瓦町	167	361	368	729	148	364	342	706	
片紺屋町	50	146	137	283	竹田	102	236	231	467
久山田町	109	229	236	465	原島	43	103	114	217
上内町	29	71	65	136	94	229	220	449	
兒島町	99	227	214	441	43	105	104	209	
	74	180	159	339	31	73	73	146	
瀬尾町	259	491	545	1.036	播	13	19	23	42
油町	27	79	67	146	103	228	233	461	
小田町	159	285	309	594	井市	385	882	880	1.762
平野町	44	148	102	250	江日	82	167	173	340
小原町	234	465	458	923	青	157	338	376	714
藤野町	49	140	129	269	豐福	45	114	110	224
高町	16	45	35	80	福	115	305	309	614
山科町	59	120	141	261	福	56	146	139	285
船頭町	153	309	326	635	福	48	117	111	228
二日市町	305	606	606	1.212	福	147	310	354	664
下田町	112	243	246	489	洲濱	94	214	208	422
新道町	153	343	340	683	崎野	167	375	384	759
西島町	125	208	441	649					
東中町	294	498	929	1.427	合計	33.441	71.623	76.813	148.436
小橋町	343	731	729	1.460					
花畑	979	1.884	2.458	4.342					

第二〇　現住者生年別　昭和六年十二月三十一日

生年	年齢	現住本籍人 男	現住本籍人 女	現住本籍人 計	寄留人 男	寄留人 女	寄留人 計	合計 男	合計 女	合計 計
昭和六年	1	744	746	1.490	615	610	1.225	1.359	1.356	2.715
同五年	2	701	769	1.470	594	623	1.217	1.295	1.392	2.687
同四年	3	889	951	1.840	757	772	1.529	1.646	1.723	3.369
同三年	4	875	853	1.728	743	689	1.432	1.618	1.542	3.160
同二年	5	819	917	1.736	697	740	1.437	1.516	1.657	3.173
同元年	6	910	910	1.820	758	738	1.496	1.668	1.648	3.316
大正十四年	7	752	802	1.554	639	649	1.288	1.391	1.451	2.842
同十三年	8	717	792	1.509	607	642	1.249	1.324	1.434	2.758
同十二年	9	740	806	1.546	624	652	1.276	1.364	1.458	2.822
同十一年	10	749	725	1.474	612	587	1.199	1.361	1.312	2.673
同十年	11	714	711	1.425	606	576	1.182	1.320	1.287	2.607
同九年	12	728	775	1.503	616	625	1.241	1.344	1.400	2.744
同八年	13	614	586	1.200	520	473	993	1.134	1.059	2.193
同七年	14	543	602	1.145	459	496	955	1.002	1.098	2.100
同六年	15	658	776	1.434	558	626	1.184	1.216	1.402	2.618
同五年	16	814	773	1.587	693	800	1.493	1.507	1.573	3.080
同四年	17	959	914	1.873	815	951	1.766	1.774	1.865	3.639
同三年	18	1.056	1.019	2.075	898	1.064	1.962	1.954	2.083	4.037
同二年	19	1.050	1.098	2.148	891	1.148	2.039	1.941	2.246	4.187
同元年	20	1.095	1.067	2.162	931	1.116	2.047	2.026	2.183	4.209
明治四十四年	21	965	963	1.928	821	1.002	1.823	1.786	1.965	3.751
同四十三年	22	850	875	1.725	723	911	1.634	1.573	1.786	3.359
同四十二年	23	707	865	1.572	599	900	1.499	1.306	1.765	3.071
同四十一年	24	711	782	1.493	601	812	1.413	1.312	1.594	2.906
同四十年	25	721	707	1.428	610	733	1.343	1.331	1.440	2.771
同三十九年	26	645	613	1.258	546	633	1.179	1.191	1.246	2.437
同三十八年	27	693	715	1.408	587	589	1.176	1.280	1.304	2.584
同三十七年	28	654	669	1.323	553	543	1.096	1.207	1.212	2.419
同三十六年	29	673	727	1.400	569	590	1.159	1.242	1.317	2.559
同三十五年	30	678	733	1.411	574	593	1.167	1.252	1.326	2.578
同三十四年	31	660	711	1.371	558	574	1.132	1.218	1.285	2.503
同三十三年	32	621	639	1.260	525	516	1.041	1.146	1.155	2.301
同三十二年	33	583	593	1.176	494	479	973	1.077	1.072	2.149
同三十一年	34	625	623	1.248	530	504	1.034	1.155	1.127	2.282
同三十年	35	622	593	1.215	527	480	1.007	1.149	1.073	2.222
同二十九年	36	544	558	1.102	460	451	911	1.004	1.009	2.013
同二十八年	37	536	447	983	455	362	817	991	809	1.800
同二十七年	38	505	485	990	427	392	819	932	877	1.809
同二十六年	39	428	459	887	362	371	733	790	830	1.620
同二十五年	40	502	480	982	425	389	814	927	869	1.796
同二十四年	41	411	422	833	349	340	689	760	762	1.522
同二十三年	42	393	411	804	334	332	666	727	743	1.470
同二十二年	43	428	454	882	362	366	728	790	820	1.610
同二十一年	44	472	433	905	400	349	749	872	782	1.654
同二十年	45	408	404	812	346	328	674	754	732	1.486
同十九年	46	393	381	774	334	307	641	727	688	1.415
同十八年	47	373	385	758	317	310	627	690	695	1.385
同十七年	48	388	405	793	329	328	657	717	733	1.450
同十六年	49	368	372	740	312	301	613	680	673	1.353
同十五年	50	377	429	806	320	346	666	697	775	1.472
同十四年	51	398	464	862	337	376	713	735	840	1.575

現住者生年別（續）

生年	年齢	現住本籍人 男	現住本籍人 女	現住本籍人 計	寄留人 男	寄留人 女	寄留人 計	合計 男	合計 女	合計 計
明治三十二年	52	346	359	705	291	289	580	637	648	1.285
同三十一年	53	377	403	780	320	327	647	697	730	1.427
同三十年	54	352	372	724	298	300	598	650	672	1.322
同二十九年	55	325	391	716	274	316	590	599	707	1.306
同二十八年	56	352	402	754	298	324	622	650	726	1.376
同二十七年	57	302	330	632	254	270	524	556	600	1.156
同二十六年	58	272	325	597	230	262	492	502	587	1.089
同二十五年	59	260	327	587	219	265	484	479	592	1.071
同二十四年	60	227	314	541	192	254	446	419	568	987
同二十三年	61	234	230	464	198	185	383	432	415	847
同二十二年	62	235	257	492	198	208	406	433	465	898
同二十一年	63	207	269	476	173	218	391	380	487	867
同二十年	64	243	327	570	204	265	469	447	592	1.039
慶應三年	65	182	225	407	153	181	334	335	406	741
同二年	66	182	237	419	152	192	344	334	429	763
同元年	67	194	225	419	163	179	342	357	404	761
元治元年	68	140	209	349	117	170	287	257	379	636
文久三年	69	97	159	256	81	127	208	178	286	464
同二年	70	90	150	240	76	102	178	166	252	418
同元年	71	74	114	188	60	91	151	134	205	339
萬延元年	72	101	137	238	85	111	196	186	248	434
安政六年	73	76	117	193	63	94	157	139	211	350
同五年	74	79	129	208	66	105	171	145	234	379
同四年	75	72	134	206	59	108	167	131	242	373
同三年	76	64	103	167	62	83	145	126	186	312
同二年	77	59	93	152	48	75	123	107	168	275
同元年	78	50	82	132	41	66	107	91	148	239
嘉永六年	79	35	74	109	28	59	87	63	133	196
同五年	80	35	54	89	27	43	70	62	97	159
同四年	81	20	50	70	15	40	55	35	90	125
同三年	82	17	52	69	12	41	53	29	93	122
同二年	83	11	37	48	8	32	40	19	69	88
同元年	84	12	36	48	9	31	40	21	67	88
弘化四年	85	7	31	38	4	25	29	11	56	67
同三年	86	9	21	30	7	18	25	16	39	55
同二年	87	5	16	21	2	13	15	7	29	36
同元年	88	3	9	12	2	6	8	5	15	20
天保十四年	89	3	16	19	1	11	12	4	27	31
同十三年	90	2	8	10	—	6	6	2	14	16
同十二年	91	2	5	7	1	2	3	3	7	10
同十一年	92	—	5	5	—	—	—	—	5	5
同十年	93	1	1	2	—	3	3	1	4	5
同九年	94	—	1	1	—	1	1	—	2	2
同八年	95	—	2	2	—	—	—	—	2	2
同七年	96	—	3	3	—	1	1	—	4	4
同六年	97	—	—	—	—	—	—	—	—	—
同五年	98	—	—	—	—	—	—	—	—	—
同四年	99	—	—	—	—	—	—	—	—	—
同三年	100	—	—	—	—	—	—	—	—	—
合計	—	38.813	41.230	80.043	32.810	35.583	68.393	71.623	76.813	148.436

第二一　現住人出生　各年中

年次	嫡出子 男	嫡出子 女	庶子 男	庶子 女	私生子 男	私生子 女	合計 男	合計 女	合計 計	人口千ニ付出生	出生百ニ付庶子及私生子
昭和六年	1.722	1.630	122	102	86	91	1.930	1.823	3.753	人 25.28	人 10.68
同五年	1.544	1.574	126	126	102	61	1.772	1.761	3.533	25.81	11.75
同四年	1.583	1.508	120	123	82	98	1.785	1.729	3.514	27.03	12.04
同三年	1.587	1.539	132	125	84	78	1.803	1.742	3.545	27.27	11.82
同二年	1.450	1.427	142	121	81	104	1.673	1.652	3.325	26.58	13.47

第二二　現住人死亡及死産　各年中

年次	死亡 男	死亡 女	死亡 計	人口千ニ付死亡	出生百ニ付死亡	死産 男	死産 女	死産 計	出生百ニ付死産
昭和六年	1.198	1.163	2.361	人 15.91	人 62.91	114	105	219	人 5.84
同五年	1.114	1.046	2.160	15.78	61.14	119	103	△ 222 4	6.40
同四年	1.291	1.103	2.394	18.42	68.13	92	87	△ 179 1	5.12
同三年	1.090	1.035	2.125	16.35	59.94	96	92	△ 188 3	5.39
同二年	1.098	1.131	2.229	17.82	67.04	106	83	△ 189 1	5.71

備考　表中△印ヲ附スルモノハ男女不詳ヲ示ス

第二三　現住人出生死亡及死産月別　昭和六年

月次	出生 男	出生 女	出生 計	死亡 男	死亡 女	死亡 計	死産 男	死産 女	死産 計
一月	235	212	447	104	112	216	10	1	11
二月	173	197	370	94	96	190	7	17	24
三月	247	240	487	95	92	187	8	10	18
四月	171	132	303	92	81	173	13	10	23
五月	147	136	283	115	86	201	10	7	17
六月	117	107	224	96	90	186	11	11	22
七月	128	121	249	114	105	219	12	6	18
八月	133	126	259	86	101	187	9	9	18
九月	171	152	323	97	103	200	5	6	11
十月	143	158	301	94	83	177	9	11	20
十一月	128	127	255	118	104	222	7	8	15
十二月	137	115	252	93	110	203	13	9	22
合計	1.930	1.823	3.753	1.198	1.163	2.361	114	105	219

第二四　出入人口　各年十二月三十一日

年次及男女別	出員 他府縣	出員 寄留 縣内各郡	出員 在外國 朝鮮臺灣	出員 所在不明	出員 其他	出員 計	入員 寄留 他府縣	入員 寄留 縣内各郡	入員 外國朝鮮臺灣	入員 計
昭和六年 男	8.430	1.683	376	—	452	10.941	12.617	19.761	432	32.810
昭和六年 女	7.165	1.498	225	—	2	8.890	13.962	21.431	190	35.583
昭和六年 計	15.595	3.181	601	—	454	19.831	26.579	41.192	622	68.393
同五年 男	6.938	1.325	381	—	393	9.037	12.443	19.743	520	32.706
同五年 女	6.586	1.183	242	—	4	8.015	13.144	20.974	231	34.349
同五年 計	13.524	2.508	623	—	397	17.052	25.587	40.717	751	67.055
同四年 男	6.625	1.124	358	—	365	8.472	10.447	18.952	349	29.748
同四年 女	6.314	1.131	218	—	3	7.666	12.394	21.038	118	33.550
同四年 計	12.939	2.255	576	—	368	16.138	22.841	39.990	467	63.298
同三年 男	6.329	1.132	350	—	441	8.252	9.611	18.524	287	28.422
同三年 女	5.543	1.084	213	—	1	6.841	12.335	20.536	98	32.969
同三年 計	11.870	2.216	563	—	442	15.093	21.946	39.060	385	61.391
同二年 男	6.564	1.170	338	—	325	8.397	11.473	15.109	266	26.848
同二年 女	5.804	1.188	204	—	1	7.197	13.686	17.012	73	30.771
同二年 計	12.368	2.358	542	—	326	15.594	25.159	32.121	339	57.619

備考　表中其他トアルハ陸海軍在營艦兵及囚人ヲ示ス

第二五　出入人口地方別　昭和六年十二月三十一日

地方名	出員 男	出員 女	出員 計	入員 男	入員 女	入員 計
北海道	112	65	177	73	71	144
東京府	1.559	1.290	2.849	369	398	767
大阪府	440	364	804	204	216	420
神奈川縣	2.172	1.858	4.030	573	604	1.177
兵庫縣	259	145	404	81	88	169
長崎縣	1.524	1.389	2.913	1.344	1.456	2.800
新潟縣	39	49	88	167	317	484
群馬縣	26	18	44	77	85	162
千葉縣	25	17	42	96	71	167
茨城縣	11	16	27	58	56	114
栃木縣	59	52	111	36	39	75
愛知縣	21	17	38	39	41	80
静岡縣	15	5	20	85	79	164
三重縣	28	27	55	123	119	242
京都府	39	41	80	161	163	324
兵庫縣	169	133	302	164	154	318
奈良縣	74	66	140	123	125	248
和歌山縣	24	15	39	27	26	53
滋賀縣	39	40	79	111	113	224
岐阜縣	43	31	74	97	94	191
長野縣	14	10	24	66	63	129
宮城縣	12	15	27	46	45	91
福島縣	20	19	39	64	61	125
岩手縣	7	5	12	34	32	66
青森縣	8	7	15	21	16	37
山形縣	10	5	15	47	46	93
秋田縣	9	9	18	75	74	149
福井縣	14	19	33	109	114	223

出入人口地方別（續）

地方名	出員 男	出員 女	出員 計	入員 男	入員 女	入員 計
石川縣	16	16	32	80	79	159
富山縣	11	10	21	54	54	108
島取縣	35	34	69	302	331	633
島根縣	31	22	53	491	521	1.012
廣島縣	543	469	1.012	2.084	2.779	4.863
山口縣	146	115	261	290	322	612
和歌山縣	30	31	61	123	133	256
德島縣	40	48	88	456	461	917
香川縣	193	189	382	2.745	2.793	5.538
愛媛縣	76	70	146	506	523	1.029
高知縣	14	13	27	103	169	272
福岡縣	304	262	566	303	327	630
大分縣	26	13	39	184	191	375
佐賀縣	53	35	88	114	113	227
熊本縣	62	48	110	132	176	308
長崎縣	44	33	77	47	74	121
宮崎縣	34	30	64	119	141	260
鹿兒島縣	—	—	—	14	9	23
沖繩縣	1	—	1	19	—	19
樺太	8	10	18	—	—	—
朝鮮	23	17	40	375	172	547
東州	—	—	—	—	—	—
國外	344	198	542	38	18	65
各縣其他	1.683	1.498	3.181	19.761	21.431	41.192
內訳	452	2	454	—	—	—
合計	10.941	8.890	19.831	32.810	35.583	68.393

備考　表中其他トアルハ在營軍兵及囚人ヲ示ス

第二六　就除送入籍及失踪　各年中

年次及男女別		就籍 入籍 他府縣	就籍 入籍 縣内各郡	就籍 無籍者就籍	就籍 國籍取得	就籍 失踪宣告取消	就籍 計	除籍 送籍 他府縣	除籍 送籍 縣内各郡	除籍 復本籍除	除籍 國籍喪失	除籍 失踪宣告	除籍 計
昭和六年	男	393	457	1	—	—	851	340	159	—	3	2	504
	女	649	688	2	—	—	1.339	524	383	—	—	—	907
	計	1.042	1.145	3	—	—	2.190	864	542	—	3	2	1.411
同五年	男	385	476	1	—	—	862	350	194	—	—	4	548
	女	587	669	1	—	—	1.257	535	408	—	—	—	943
	計	972	1.145	2	—	—	2.119	885	602	—	—	4	1.491
同四年	男	416	516	—	—	—	932	341	139	—	2	—	482
	女	611	700	—	—	—	1.311	521	320	—	—	—	841
	計	1.027	1.216	—	—	—	2.243	862	459	—	2	—	1.323
同三年	男	431	474	3	—	—	908	412	219	—	1	—	632
	女	546	739	—	—	—	1.285	473	387	—	—	—	860
	計	977	1.213	3	—	—	2.193	885	606	—	1	—	1.492
同二年	男	406	461	—	—	—	867	423	221	—	—	1	645
	女	529	816	—	—	—	1.345	468	395	—	—	—	863
	計	935	1.277	—	—	—	2.212	891	616	—	—	1	1.508

第二七　本籍人出生及棄兒　各年中

年次	出生 公生 男	出生 公生 女	出生 私生 男	出生 私生 女	出生屆洩者 男	出生屆洩者 女	出生 合計 男	出生 合計 女	出生 計	本籍人口千＝付出生	棄兒 男	棄兒 女	棄兒 計
昭和六年	1.191	1.117	35	40	76	66	1.302	1.223	2.525	25.23	—	—	—
同五年	992	1.013	45	41	141	119	1.178	1.173	2.351	27.05	—	—	—
同四年	945	916	37	51	195	197	1.178	1.164	2.342	27.61	—	—	—
同三年	1.021	1.046	42	36	128	114	1.191	1.196	2.377	28.52	—	—	—
同二年	960	942	31	54	124	129	1.115	1.125	2.240	26.97	—	—	—

第二八　本籍人死亡　各年中

年次	死亡 男	死亡 女	死亡屆洩者 男	死亡屆洩者 女	合計 男	合計 女	計	本籍人口千＝付死亡
昭和六年	867	762	44	22	911	784	1.695	16.97
同五年	800	606	31	28	831	634	1.465	16.86
同四年	825	652	58	54	883	706	1.589	18.73
同三年	732	712	28	14	760	726	1.486	17.76
同二年	740	762	25	12	765	774	1.535	18.48

第二九　本籍人結婚離婚及配偶數　各年中

年次	結婚	本籍人口千＝付結婚	離婚	本籍人口千＝付離婚	結婚百＝付離婚	年末現在配偶數	本籍人口千＝付配偶
昭和六年	組 1.254	組 12.56	158	組 1.581	組 12.60	組 15.683	組 157.03
同五年	1.107	12.74	120	1.381	10.84	13.624	156.79
同四年	1.074	12.66	154	1.816	14.34	13.405	158.03
同三年	1.087	12.99	120	1.446	11.13	13.524	161.59
同二年	1.057	12.73	131	1.577	12.39	13.142	158.25

第三〇　本籍人結婚數月別　各年中

年次	一月	二月	三月	四月	五月	六月	七月	八月	九月	十月	十一月	十二月	計
昭和六年	110	103	109	115	92	101	100	82	89	100	99	154	1.254
同五年	106	106	128	91	102	92	69	69	86	76	71	111	1.107
同四年	114	96	127	81	85	72	66	68	92	78	100	95	1.074
同三年	91	115	139	89	89	82	80	68	75	72	83	104	1.087
同二年	85	95	122	118	76	80	68	71	75	82	84	101	1.057

第三一 婚姻年齢別 各年中

年次及男女別		二十年未満	二十年未満	二十五年未満	三十年未満	三十五年未満	四十年未満	四十五年未満	五十年未満	五十五年未満	六十年未満	六十年以上	計
昭和六年	男	—	187	547	265	103	55	40	24	16	17		1.254
	女	75	709	253	100	43	32	18	11	7	6		1.254
同五年	男	1	154	455	215	105	57	43	26	27	24		1.107
	女	65	570	238	103	40	29	24	20	9	9		1.107
同四年	男	2	149	434	232	100	53	44	20	12	28		1.074
	女	83	561	228	76	48	35	20	12	9	2		1.074
同三年	男	2	163	449	223	101	57	44	20	14	14		1.087
	女	83	551	240	100	47	26	13	14	7	5		1.087
同二年	男	5	182	421	203	93	46	37	35	24	11		1.057
	女	103	532	209	81	50	28	21	18	5	10		1.057

第三二 婚姻者相互年齢對照 昭和六年

妻ノ年齢＼夫ノ年齢		二十年未満	二十年未満	二十五年未満	三十年未満	三十五年未満	四十年未満	四十五年未満	五十年未満	五十五年未満	六十年未満	六十年以上	計
十五年未満		—	—	—	—	—	—	—	—	—	—	—	—
十五年未満		—	—	—	—	—	—	—	—	—	—	—	—
十五年未満		—	4	4	—	—	—	—	—	—	—	—	8
十五年未満		—	6	5	2	1	—	—	—	—	—	—	14
十五年未満		—	23	25	4	1	—	—	—	—	—	—	53
二十五年未満		—	143	416	130	19	1	—	—	—	—	—	709
二十五年未満		—	11	90	97	35	15	5	—	—	—	—	253
三十五年未満		—	—	7	27	33	16	11	5	1	—	—	100
四十五年未満		—	—	—	4	7	12	8	8	3	1		43
四十五年未満		—	—	—	1	6	6	9	6	2	2		32
五十五年未満		—	—	—	—	1	4	4	3	4	2		18
五十五年未満		—	—	—	—	—	1	3	—	3	4		11
六十年以上		—	—	—	—	—	—	—	2	2	3		7
六十年以上		—	—	—	—	—	—	—	—	1	5		6
計		—	187	547	265	103	55	40	24	16	17		1.254

第三三 本籍人離婚數月別 各年中

年次		一月	二月	三月	四月	五月	六月	七月	八月	九月	十月	十一月	十二月	計
昭和六年		9	10	15	7	15	14	16	12	16	12	14	18	158
同五年		7	11	9	8	10	18	9	2	10	11	8	17	120
同四年		10	13	14	8	20	10	17	14	14	14	13	7	154
同三年		10	10	13	7	15	14	11	3	10	10	11	6	120
同二年		5	7	8	15	16	13	10	13	9	12	12	11	131

第三四 本籍人養子緣組數月別 各年中

年次		一月	二月	三月	四月	五月	六月	七月	八月	九月	十月	十一月	十二月	計
昭和六年		28	28	37	23	26	33	24	16	29	27	26	38	335
同五年		24	30	51	28	40	20	31	25	35	24	23	32	363
同四年		34	32	41	37	39	18	34	29	31	20	33	36	384
同三年		19	28	37	31	28	23	28	15	17	26	30	28	310
同二年		33	28	47	30	22	20	21	24	16	22	29	30	322

第三五 本籍人養子離緣數月別 各年中

年次		一月	二月	三月	四月	五月	六月	七月	八月	九月	十月	十一月	十二月	計
昭和六年		8	8	10	10	11	9	14	5	2	8	8	14	107
同五年		4	10	14	7	8	11	4	8	8	4	4	9	91
同四年		9	7	3	3	7	5	7	6	13	5	9	7	81
同三年		14	5	6	12	5	7	6	4	9	5	5	11	89
同二年		5	4	9	8	15	8	9	6	5	11	4	6	90

第三六 海外渡航人員 昭和六年

國名		從來渡航 男	從來渡航 女	從來渡航 計	年內渡航 男	年內渡航 女	年內渡航 計	年內歸國 男	年內歸國 女	年內歸國 計	在留中死亡 男	在留中死亡 女	在留中死亡 計	年末現在 男	年末現在 女	年末現在 計
北米合衆國		199	96	295	4	3	7	6	—	6	—	—	—	197	99	296
布哇		24	21	45	—	—	—	—	—	—	—	—	—	24	21	45
英領加奈陀		9	1	10	—	—	—	—	—	—	—	—	—	9	1	10
南米伯剌西爾		57	48	105	—	—	—	1	2	3	—	—	—	56	46	102
南米智利		1	1	2	—	—	—	—	—	—	—	—	—	1	1	2
墨西哥國		4	1	5	—	—	—	—	—	—	—	—	—	4	1	5
歐洲諸國		9	3	12	1	—	1	1	—	1	—	—	—	9	3	12
比律賓群島		5	—	5	—	—	—	—	—	—	—	—	—	5	—	5
英領印度		5	4	9	—	—	—	—	—	—	—	—	—	5	4	9
支那		26	20	46	2	2	4	—	1	1	—	—	—	28	21	49
浦塩斯德		5	1	6	—	—	—	—	—	—	—	—	—	5	1	6
蘭領南洋諸島		1	—	1	—	—	—	—	—	—	—	—	—	1	—	1
其他		—	—	—	—	—	—	—	—	—	—	—	—	—	—	—
合計		345	196	541	7	5	12	8	3	11	—	—	—	344	198	542

第三七　本市在住外國人國籍別

昭和六年十二月三十一日

國籍	教師 男	教師 女	教師 計	宣教師 男	宣教師 女	宣教師 計	商業 男	商業 女	商業 計	其他 男	其他 女	其他 計	合計 男	合計 女	合計 計
英吉利	1	—	1	—	—	—	—	—	—	—	—	—	1	—	1
亞米利加	—	—	—	2	6	8	—	—	—	—	3	3	2	9	11
佛蘭西	—	—	—	—	—	—	—	—	—	—	—	—	—	—	—
獨逸	—	—	—	2	—	2	—	—	—	—	—	—	2	—	2
支那	—	—	—	—	—	—	26	—	26	7	9	16	33	9	42
合計	1	—	1	4	6	10	26	—	26	7	12	19	38	18	56

第四編

教育

第三八 學齢兒童

各年度末

年度	既ニ就學ノ始期ニ達シタルモノ			未ダ就學ノ始期ニ達セサルモノ			合計		
	男	女	計	男	女	計	男	女	計
昭和六年度	9.578	9.461	19.039	1.564	1.532	3.096	11.142	10.993	22.135
同五年度	8.430	8.220	16.650	1.328	1.344	2.672	9.758	9.564	19.322
同四年度	8.030	7.873	15.903	1.319	1.349	2.668	9.349	9.222	18.571
同三年度	7.910	7.605	15.513	1.288	1.306	2.594	9.198	8.911	18.109
同二年度	7.698	7.486	15.184	1.247	1.209	2.456	8.945	8.695	17.640

第三九 學齢兒童就學人員

各年度末

年度	尋常小學校修業中ノ者			尋常小學校卒業者			合計			既ニ修學ノ始期ニ達シタルモノ百人中不就學歩合		
	男	女	計	男	女	計	男	女	計	男	女	計
										人	人	人
昭和六年度	8.363	8.350	16.713	1.127	1.069	2.196	9.490	9.419	18.909	99.08	99.56	99.32
同五年度	7.348	7.248	14.596	982	910	1.892	8.330	8.158	16.488	98.81	99.25	99.03
同四年度	6.932	6.795	13.727	1.028	1.037	2.065	7.960	7.832	15.792	99.13	99.48	99.30
同三年度	6.744	6.587	13.331	1.123	973	2.096	7.867	7.560	15.427	99.45	99.40	99.43
同二年	5.430	5.351	10.781	2.224	2.110	4.334	7.654	7.461	15.115	99.64	99.70	99.67

第四〇 學齢兒童不就學人員

各年度末

年次	就學猶豫			就學免除			合計			既ニ修學ノ始期ニ達シタルモノ百人中不就學歩合		
	男	女	計	男	女	計	男	女	計	男	女	計
										人	人	人
昭和六年度	65	22	87	12	8	20	77	30	107	0.80	0.32	0.56
同五年度	62	22	84	30	32	62	92	54	146	1.09	0.65	0.88
同四年度	15	20	35	3	5	8	18	25	43	0.22	0.32	0.27
同三年度	18	17	35	5	1	6	23	18	41	0.29	0.24	0.26
同二年	10	12	22	5	—	5	15	12	27	0.19	0.16	0.18

第四一 學齢兒童中盲者及聾唖者

各年度末

年次	盲者			左ノ内學校ニ於テ修業スルモノ			學齢兒童千ニ付盲者	聾唖者			左ノ内學校ニ於テ修業スルモノ			學齢兒童千ニ付聾唖者
	男	女	計	男	女	計		男	女	計	男	女	計	
							人							人
昭和六年度	14	8	22	12	7	19	0.99	31	43	74	27	36	63	3.34
同五年度	12	6	18	11	5	16	0.93	20	31	51	18	28	46	2.64
同四年度	13	7	20	10	4	14	0.75	26	34	60	15	22	37	1.99
同三年度	8	5	13	8	4	12	0.72	21	17	38	21	16	37	2.15
同二年	4	3	7	3	3	6	0.38	19	10	29	17	5	22	1.64

第四二 公私立小學校

昭和六年度

校名	位置	設立年月	學級數	教員		兒童數			本年度卒業者		
				男	女	男	女	計	男	女	計
岡山縣師範學校附屬小學校	門田	明治九年四月	13	15	1	273	227	500	33	32	65
			2	2	—	69	—	69	35	—	35
岡山縣女子師範學校附屬小學校	西中山下	同三十七年四月	10	9	4	170	203	373	27	35	62
			1	1	—	—	38	38	—	14	14
內山下尋常高等小學校	內山下	同二十年五月	24	18	9	695	695	1.390	109	119	228
			5	8	—	263	—	263	97	—	97
深柢尋常高等小學校	西中山下	同二十六年六月	27	20	11	743	741	1.484	115	113	228
			2	3	—	—	100	100	—	51	51
南方尋常高等小學校	南方	大正十一年三月	21	15	10	559	557	1.116	74	66	140
			2	2	—	—	77	77	—	32	32
三勳尋常高等小學校	門田屋敷	同十一年三月	18	14	9	471	507	978	61	85	146
			4	4	—	67	66	133	30	36	60
伊島尋常高等小學校	上伊福	明治二十八年十月	18	14	9	520	471	991	55	63	118
			4	3	—	76	68	144	43	34	77
清輝尋常高等小學校	新道	同五年九月	33	23	14	982	962	1.944	166	137	303
			2	1	1	—	99	99	—	50	50
出石尋常高等小學校	下石井	同四十四年十一月	30	18	14	809	803	1.612	125	134	259
			3	5	—	115	—	115	46	—	46
福富尋常高等小學校	福富	同三十四年五月	12	9	5	250	277	527	41	52	93
			2	2	—	47	37	84	26	21	47
宇野尋常高等小學校	原尾島	同二十年九月	6	5	4	141	135	276	21	15	36
			2	2	—	32	15	47	18	8	26
弘西尋常小學校	弓之町	同五年九月	24	19	9	725	746	1.471	103	124	227
			—	—	—	—	—	—	—	—	—
旭東尋常小學校	花畑	同四十一年五月	24	18	10	664	627	1.291	119	90	209
			—	—	—	—	—	—	—	—	—
石井尋常小學校	巖井	同二十八年十月	20	13	11	539	536	1.075	70	68	138
			—	—	—	—	—	—	—	—	—
寵田尋常小學校	大供	同二十六年十二月	14	10	7	390	456	846	46	59	105
			—	—	—	—	—	—	—	—	—
御野尋常小學校	北方	同二十八年四月	12	9	6	260	244	504	42	34	76
			—	—	—	—	—	—	—	—	—
岡山博愛會尋常小學校	花畑	同二十九年十月	2	1	2	30	33	63	1	—	1
			—	—	—	—	—	—	—	—	—
合計	—	—	308	230	135	8.221	8.220	16.441	1.208	1.226	2.434
			29	33	1	669	500	1.169	295	240	535
昭和五年度	—	—	275	205	120	7.319	7.215	14.534	961	910	1.871
			26	31	1	607	481	1.088	280	225	505
同四年度	—	—	261	193	118	6.934	6.797	13.731	973	965	1.938
			31	41	3	684	524	1.208	334	212	546
同三年度	—	—	252	191	112	6.683	6.567	13.250	1.013	1.039	2.052
			33	35	1	783	518	1.301	306	233	539
同二年度	—	—	248	193	108	6.564	6.339	12.903	1.125	968	2.093
			30	30	—	787	585	1.372	306	206	512

備考 併記セルモノノ上方ハ尋常科下方ハ高等科トス

第四三　公私立小學校學年別兒童數　昭和六年度

校名	第一學年		第二學年		第三學年		第四學年		第五學年		第六學年		合計		
	男	女	男	女	男	女	男	女	男	女	男	女	男	女	計
岡山縣師範學校	51	37	41	37	54	39	48	34	40	40	39	40	273	227	500
附屬小學校	34	—	35	—	—	—	—	—	—	—	—	—	69	—	69
岡山縣女子師範學校附屬小學校	29	24	27	34	28	42	20	28	37	38	29	37	170	203	373
	—	24	—	14	—	—	—	—	—	—	—	—	—	38	38
內山下尋常高等小學校	121	137	119	116	109	119	105	101	132	103	109	119	695	695	1.390
	166	—	97	—	—	—	—	—	—	—	—	—	263	—	263
深柢尋常高等小學校	129	131	145	100	105	141	130	126	119	128	115	115	743	741	1.484
	—	49	—	51	—	—	—	—	—	—	—	—	—	100	100
南方尋常高等小學校	99	104	80	94	102	107	97	89	104	97	77	66	559	557	1.116
	—	45	—	32	—	—	—	—	—	—	—	—	—	77	77
三勳尋常高等小學校	94	95	79	93	80	79	91	76	64	77	63	87	471	507	978
	37	36	30	30	—	—	—	—	—	—	—	—	67	66	133
伊島尋常高等小學校	87	100	106	75	86	81	87	78	98	74	56	63	520	471	991
	33	34	43	34	—	—	—	—	—	—	—	—	76	68	144
清輝尋常高等小學校	159	165	168	161	169	185	155	147	164	165	167	139	982	962	1.944
	—	49	—	50	—	—	—	—	—	—	—	—	—	99	99
出石尋常高等小學校	142	127	140	147	115	141	119	145	167	111	126	132	809	803	1.612
	69	—	46	—	—	—	—	—	—	—	—	—	115	—	115
福濱尋常高等小學校	46	42	40	48	42	51	40	37	41	47	41	52	250	277	527
	21	16	26	21	—	—	—	—	—	—	—	—	47	37	84
宇野尋常高等小學校	20	22	26	21	25	30	31	29	18	18	21	15	141	135	276
	14	7	18	8	—	—	—	—	—	—	—	—	32	15	47
弘西尋常小學校	123	135	119	122	132	118	112	131	134	114	105	126	725	746	1.471
	—	—	—	—	—	—	—	—	—	—	—	—	—	—	—
旭東尋常小學校	108	104	98	121	107	105	118	97	113	110	120	90	664	627	1.291
	—	—	—	—	—	—	—	—	—	—	—	—	—	—	—
石井尋常小學校	111	101	86	95	106	90	88	84	77	98	71	68	539	536	1.075
	—	—	—	—	—	—	—	—	—	—	—	—	—	—	—
鹿田尋常小學校	80	94	71	83	65	84	68	67	60	69	46	59	390	456	846
	—	—	—	—	—	—	—	—	—	—	—	—	—	—	—
御野尋常小學校	47	47	48	38	50	50	40	39	33	36	42	34	260	244	504
	—	—	—	—	—	—	—	—	—	—	—	—	—	—	—
岡山博愛會尋常小學校	4	16	7	2	5	5	7	5	4	5	3	—	30	33	63
	—	—	—	—	—	—	—	—	—	—	—	—	—	—	—
合計	1.450	1.481	1.400	1.387	1.380	1.467	1.356	1.313	1.405	1.330	1.230	1.242	8.221	8.220	16.441
	374	260	295	240	—	—	—	—	—	—	—	—	669	500	1.169
昭和五年度	1.332	1.343	1.298	1.341	1.269	1.224	1.309	1.252	1.150	1.139	961	916	7.319	7.215	14.534
	327	256	280	225	—	—	—	—	—	—	—	—	607	481	1.088
同四年度	1.297	1.322	1.265	1.218	1.311	1.252	1.135	1.134	952	913	974	958	6.934	6.797	13.731
	350	312	334	212	—	—	—	—	—	—	—	—	684	524	1.208
同三年度	1.274	1.239	1.329	1.255	1.150	1.139	951	916	958	977	1.021	1.041	6.683	6.567	13.250
	473	285	306	233	—	—	—	—	—	—	—	—	779	518	1.297
同二年度	1.333	1.265	1.143	1.116	934	906	956	1.003	1.044	1.053	1.116	970	6.526	6.313	12.839
	486	381	330	204	—	—	—	—	—	—	—	—	816	585	1.401

備考　併記セルモノノ上方ハ尋常科下方ハ高等科トス

第四四　市立小學校兒童出席歩合　昭和六年度

校名	日々出席平均數			日々缺席平均數			在籍百ニ對スル出席歩合		
	男	女	計	男	女	計	男	女	計
	人	人	人	人	人	人	人	人	人
內山下尋常高等小學校	676.94	675.76	1.352.70	24.81	27.12	51.93	96.46	96.14	96.30
	255.54	—	255.54	8.96	—	8.96	96.62	—	96.62
深柢尋常高等小學校	727.06	713.03	1.440.09	23.35	27.75	51.10	96.88	96.76	96.82
	—	96.24	96.24	—	7.09	7.09	—	93.15	93.15
南方尋常高等小學校	539.43	535.08	1.074.51	19.04	20.42	39.46	96.59	96.32	96.46
	—	77.56	77.56	—	2.37	2.37	—	97.03	97.03
三勳尋常高等小學校	445.52	467.98	913.50	21.99	27.45	49.44	95.30	94.47	94.87
	66.89	66.25	133.14	2.45	2.11	4.56	96.46	96.90	96.68
伊島尋常高等小學校	500.86	462.18	963.04	19.09	18.30	37.39	96.33	96.19	96.26
	72.23	65.31	137.54	4.42	2.89	7.31	94.25	95.76	94.96
清輝尋常高等小學校	934.42	921.26	1.855.68	38.77	43.46	82.23	96.02	95.50	95.76
	—	95.55	95.55	—	3.67	3.67	—	96.30	96.30
出石尋常高等小學校	783.00	770.56	1.553.56	27.37	26.45	53.82	96.62	96.68	96.66
	114.27	—	114.27	4.09	—	4.09	96.53	—	96.53
福濱尋常高等小學校	242.69	266.08	508.77	8.91	10.47	19.38	96.45	96.21	96.40
	46.51	35.62	82.13	2.75	2.46	5.21	94.55	93.53	94.11
宇野尋常高等小學校	135.73	128.93	264.66	5.36	4.96	10.32	96.21	96.27	96.25
	30.12	14.09	44.21	1.35	2.13	3.48	95.73	97.24	96.21
弘西尋常小學校	690.23	717.83	1.408.06	27.35	21.04	48.39	96.14	97.15	96.68
	—	—	—	—	—	—	—	—	—
旭東尋常小學校	648.12	605.01	1.253.13	19.23	24.34	43.57	97.12	96.13	96.64
	—	—	—	—	—	—	—	—	—
石井尋常小學校	502.43	506.24	1.008.67	29.95	33.58	63.53	94.37	93.78	94.07
	—	—	—	—	—	—	—	—	—
鹿田尋常小學校	359.12	429.72	788.84	19.66	19.01	38.67	94.81	95.76	95.33
	—	—	—	—	—	—	—	—	—
御野尋常小學校	255.14	232.91	488.05	7.87	6.97	14.84	97.00	97.10	97.05
	—	—	—	—	—	—	—	—	—
合計	7.440.69	7.432.57	14.873.26	292.75	311.32	604.07	96.21	95.98	96.10
	585.56	450.62	1.036.18	24.02	22.72	46.74	96.07	95.55	95.85
昭和五年度	6.582.47	6.517.31	13.099.78	281.81	292.42	574.23	96.10	96.02	96.07
	516.41	427.31	943.72	21.48	20.73	42.21	96.03	95.80	95.93
同四年度	6.163.08	6.093.44	12.256.52	234.47	244.74	479.21	96.34	96.14	96.24
	591.24	422.77	1.014.01	21.26	21.92	43.18	96.53	95.07	95.92
同三年度	6.008.51	5.956.18	11.964.69	224.50	236.00	460.50	96.40	96.19	96.21
	675.14	442.51	1.117.65	24.48	21.60	46.08	96.51	95.35	96.04
同二年度	5.892.04	5.719.26	11.611.30	224.91	229.04	453.95	96.32	96.15	96.24
	770.62	547.85	1.318.47	21.89	27.70	49.59	97.24	95.20	96.16

備考　併記セルモノノ上方ハ尋常科下方ハ高等科トス

第四五　公私立幼稚園　昭和六年度

名稱	組數	保姆	幼兒數 男	幼兒數 女	幼兒數 計	保育滿期兒數 男	保育滿期兒數 女	保育滿期兒數 計	保姆一人ニ付幼兒數
岡山縣女子師範學校附屬幼稚園	3	3	40	40	80	30	28	58	27
岡山市立下内山幼稚園	5	5	95	90	185	95	90	185	37
同　深柢弘幼稚園	5	5	111	98	209	110	98	208	42
同　西輝清幼稚園	5	5	100	100	200	86	86	172	40
同　東方幼稚園	4	4	90	74	164	76	64	140	41
同　旭出伊三南幼稚園	4	4	62	65	127	52	45	97	32
同　石島勳幼稚園	4	4	64	60	124	58	55	113	31
同　鹿御宇幼稚園	3	3	56	42	98	55	42	97	33
同　井田野幼稚園	3	4	53	42	95	51	42	93	24
同　野幼稚園	4	4	64	72	136	60	68	128	34
同　幼稚園	3	3	48	41	89	44	35	79	30
同　幼稚園	3	3	57	42	99	49	40	89	33
同　幼稚園	3	3	34	41	75	32	33	65	25
同　幼稚園	2	2	25	21	46	25	21	46	23
二岡山葉山幼稚園	2	2	11	5	16	7	5	12	8
博愛會幼稚園	2	3	22	21	43	11	10	21	14
合計	55	57	932	854	1.786	841	762	1.603	31

第四六　市立小學校及幼稚園兒童身体檢査成績　昭和六年度

年齡		身長 總長	身長 平均	體量 總量	體量 平均	胸圍 總長	胸圍 平均	體格 甲	體格 乙	體格 丙	眼疾アルモノ	耳疾アルモノ
		厘	厘	瓩	瓩	厘	厘					
四年	男	100.5	100.5	16.3	16.3	52.9	52.9	—	1	—	—	—
	女	—	—	—	—	—	—	—	—	—	—	—
五年	男	3.236.0	77.0	644.1	15.3	2.152.3	51.2	9	19	14	6	1
	女	4.106.1	100.1	614.1	15.0	2.070.9	50.5	7	14	20	3	—
六年	男	84.147.0	106.0	16.729.3	21.1	42.491.5	53.5	144	403	247	91	8
	女	79.273.1	104.3	12.369.5	16.3	44.436.7	58.5	149	380	231	110	9
七年	男	156.224.9	110.6	25.855.5	18.3	76.509.4	54.2	230	855	327	255	35
	女	150.364.5	109.7	24.544.2	17.9	72.674.8	53.0	299	841	231	265	13
八年	男	151.211.1	115.1	26.251.6	20.0	73.891.2	56.2	248	775	291	203	27
	女	151.603.2	113.6	26.207.3	19.6	72.947.5	54.6	329	735	271	223	25
九年	男	154.431.8	120.3	28.728.1	22.3	75.221.5	58.4	349	721	217	204	18
	女	151.754.4	118.7	27.684.5	21.6	71.741.7	56.1	371	663	245	229	8
十年	男	156.257.7	124.4	28.494.5	22.7	75.448.9	60.1	329	637	290	191	30
	女	165.715.0	123.8	32.148.4	24.0	78.110.6	58.3	415	712	212	219	10
十一年	男	162.129.7	128.7	33.318.2	26.4	78.223.4	62.1	369	656	235	191	22
	女	157.177.6	128.4	32.456.2	26.5	74.034.7	60.5	383	652	189	232	8
十二年	男	174.369.0	134.6	38.225.4	29.5	83.170.0	64.2	374	700	221	199	23
	女	163.102.9	134.9	36.404.1	30.1	75.630.2	62.6	373	650	186	225	11
十三年	男	71.712.9	138.4	16.575.5	32.0	34.570.9	66.8	122	294	102	68	5
	女	50.322.0	138.6	12.356.3	34.0	24.097.3	66.4	102	189	72	58	5
十四年	男	37.832.0	114.4	9.612.2	36.7	18.500.6	70.6	69	149	44	34	5
	女	27.129.6	143.5	7.340.1	38.8	13.063.1	69.1	57	104	28	23	2

市立小學校及幼稚園兒童身体檢査成績（續）

年齡		身長 總長	身長 平均	體量 總量	體量 平均	胸圍 總長	胸圍 平均	體格 甲	體格 乙	體格 丙	眼疾アルモノ	耳疾アルモノ
		厘	厘	瓩	瓩	厘	厘					
十五年	男	1.430.9	143.7	374.2	37.4	719.5	72.0	1	4	5	3	1
	女	1.582.6	143.9	421.4	38.3	754.8	68.7	3	4	4	2	1
十六年	男	278.2	139.1	67.1	33.6	133.0	66.5	—	—	2	2	—
	女	—	—	—	—	—	—	—	—	—	—	—
合計	男	1.153.367.7	122.0	224.892.0	23.8	561.085.1	59.4	2.244	5.214	1.995	1.447	175
	女	1.102.131.0	120.8	212.546.1	23.3	529.562.3	58.1	2.438	4.944	1.639	1.589	92

第四七　市立小學校授業料　昭和六年度

種別	校數	兒童數 定額ヲ納ムルモノ	兒童數 減額ノ者	兒童數 免除ノ者	兒童數 計	授業料月額	授業料月額總計
						円	円
尋常小學校	5	3.522	1.446	219	5.187	0.15	629.52
尋常高等小學校 尋常科	9	6.586	2.699	1.033	10.318	0.15	1.176.83
尋常高等小學校 高等科	9	1.060	2	—	1.062	1.00 0.25 0.30	965.10
昭和五年度	5	3.307	1.288	96	4.691	0.15	586.21
	7	7.288	2.473	182	9.941	1.00	2.086.60
同四年度	5	3.219	1.029	172	4.420	0.15	554.88
	7	7.384	1.994	141	9.519	1.00	2.130.33
同三年度	5	3.090	1.005	137	4.232	0.18	646.65
	7	7.547	1.730	87	9.364	1.00	2.453.88
同二年度	5	3.038	893	47	3.663	0.18	627.21
	7	7.464	1.769	69	9.302	1.00	2.520.35

第四八　市公學資產　昭和六年度

種別	土地建物坪數 敷地	土地建物坪數 教場	土地建物坪數 其他建物	價額 敷地	價額 建物	價額 圖書	價額 器械標本	價額 器具	價額 計	基本財產
	坪	坪	坪	円	円	円	円	円	圓	円
尋常小學校	22.043	3.513	2.259	818.213	506.409	6.333	14.882	39.671	1.385.508	9.246
尋常高等小學校	28.286	5.008	4.361	1.384.039	561.457	9.786	47.694	82.909	2.085.885	5.026
實業學校	1.077	1.316	813	116.670	156.949	4.067	17.273	19.431	314.390	537
實業補習學校	702	108	135	31.590	1.758	1.941	3.450	4.683	43.422	—
青年訓練所	—	—	—	—	—	305	2.936	2.020	5.261	—
圖書館	907	85	86	6.349	17.002	14.287	—	2.824	40.462	—
幼稚園	719	655	748	62.308	88.459	1.509	9.344	10.956	172.576	512
合計	53.734	10.635	8.402	2.419.169	1.332.034	38.228	95.579	162.494	4.047.504	15.321
昭和五年度	54.475	10.171	8.004	2.428.199	1.312.589	33.764	87.997	146.038	4.008.587	15.319
同四年度	55.840	9.594	7.751	2.403.989	1.274.387	32.529	85.063	145.301	3.941.269	15.057
同三年度	52.116	8.365	7.547	2.350.463	1.220.565	32.103	86.531	157.408	3.847.070	15.319
同二年度	45.023	7.652	6.364	2.046.893	832.615	28.107	85.116	110.834	3.103.565	16.319

第四九　市公學費收入　昭和六年度

種類	授業料保育料閲覧料	補助金	寄附金	雜收入	合計
	円	円	円	円	円
尋常小學校	6.785	—	—	597	7.382
尋常高等小學校	22.291	82.809	—	321	105.421
實業學校	16.700	4.087	—	11.761	32.548
實業補習學校	1.812	4.429	—	10	6.251
青年訓練所	—	1.557	—	—	1.557
圖書館	40	—	—	—	40
幼稚園	26.311	—	—	23	26.334
其他	—	110	—	—	110
合計	73.939	92.992	—	12.712	179.643
昭和五年度	72.772	85.498	23.400	12.025	193.695
同四年度	76.528	76.619	—	3.685	156.832
同三年度	74.737	77.410	—	15.314	167.461
同二年度	71.238	72.237	1.225	14.535	159.235

第五〇　市公學費支出　昭和六年度

種別	俸給手當	雜給	圖書器械標本費	器具費	消耗品費	新營費	修繕費	其他諸費	計
	円	円	円	円	円	円	円	円	円
尋常小學校	98.385	14.265	1.984	2.556	2.460	6.679	2.207	13.408	141.944
尋常高等小學校	177.093	25.676	2.205	8.175	4.427	795	5.145	16.314	239.830
實業學校	49.985	5.741	1.008	3.039	679	1.644	572	12.855	75.523
實業補習學校	14.312	2.142	1.065	325	926	180	127	2.258	21.335
青年訓練所	4.601	892	736	615	739	—	—	1.133	8.716
圖書館	3.030	893	1.253	219	264	—	358	603	6.620
幼稚園	23.313	6.054	761	859	975	—	1.702	2.465	36.129
其他	3.120	618	—	—	—	—	—	4.551	8.289
合計	373.839	56.231	9.012	15.788	10.470	9.298	10.111	53.587	538.386
昭和五年度	344.769	59.486	7.731	5.159	9.604	80.636	17.449	43.006	567.840
同四年度	333.457	71.125	9.146	11.834	10.284	95.619	7.167	42.767	581.399
同三年度	332.741	72.183	5.962	17.170	10.339	7.413	9.441	34.995	490.244
同二年度	318.657	77.757	6.510	18.213	9.603	34.861	12.565	35.230	515.396

第五一　市立小學校教員細別　昭和六年度

校名	本科正教員 男	本科正教員 女	專科正教員 男	專科正教員 女	准教員 男	准教員 女	代用教員 男	代用教員 女	合計 男	合計 女	合計 計
内山下尋常高等小學校	23	8	2	1	—	—	1	—	26	9	35
濱田尋常高等小學校	22	8	1	2	—	—	—	1	23	11	34
南方尋常高等小學校	16	6	1	2	—	—	—	2	17	10	27
三勳尋常高等小學校	15	7	2	2	—	—	1	—	18	9	27
伊島尋常高等小學校	15	7	1	1	—	—	1	1	17	9	26
清輝尋常高等小學校	24	13	—	2	—	—	—	—	24	15	39
出石尋常高等小學校	20	13	1	1	—	—	2	—	23	14	37
福濱尋常高等小學校	10	4	—	1	—	—	1	—	11	5	16
宇野尋常高等小學校	5	3	1	1	—	—	1	—	7	4	11
弘西尋常小學校	17	8	1	1	—	—	1	—	19	9	28
旭東尋常小學校	17	8	1	1	—	—	—	1	18	10	28
石井尋常小學校	12	8	—	2	—	—	1	1	13	11	24
鹿田尋常小學校	9	6	1	1	—	—	—	—	10	7	17
御野尋常小學校	9	4	—	1	—	—	—	1	9	6	15
合計	214	103	12	19	—	—	9	7	235	129	364
昭和五年度	192	89	12	16	—	—	5	9	209	114	323
同四年度	194	92	11	16	—	—	2	4	207	112	319
同三年度	183	84	11	14	—	—	9	7	203	105	308
同二年度	184	79	7	15	—	—	8	5	199	99	298

第五二　市立小學校教員給料別人員　昭和六年度

校名	四拾圓未滿 男	四拾圓未滿 女	四拾圓以上五拾圓未滿 男	四拾圓以上五拾圓未滿 女	五拾圓以上六拾圓未滿 男	五拾圓以上六拾圓未滿 女	六拾圓以上七拾圓未滿 男	六拾圓以上七拾圓未滿 女	七拾圓以上八拾圓未滿 男	七拾圓以上八拾圓未滿 女	八拾圓以上九拾圓未滿 男	八拾圓以上九拾圓未滿 女	九拾圓以上 男	九拾圓以上 女	合計 男	合計 女	合計 計
内山下尋常高等小學校	—	1	3	2	4	4	7	2	4	—	6	—	2	—	26	9	35
濱田尋常高等小學校	—	—	—	5	4	3	10	2	2	1	5	—	2	—	23	11	34
南方尋常高等小學校	—	2	—	5	4	1	4	1	5	1	2	—	2	—	17	10	27
三勳尋常高等小學校	—	1	2	5	6	2	3	1	3	—	1	—	3	—	18	9	27
伊島尋常高等小學校	—	2	2	4	6	2	3	1	2	—	2	—	2	—	17	9	26
清輝尋常高等小學校	—	2	1	5	6	4	7	3	4	1	4	—	2	—	24	15	39
出石尋常高等小學校	—	2	2	5	2	5	7	2	5	—	2	—	5	—	23	14	37
福濱尋常高等小學校	—	—	1	4	3	1	4	—	1	—	1	—	1	—	11	5	16
宇野尋常高等小學校	—	1	2	—	2	3	—	—	1	—	1	—	1	—	7	4	11
弘西尋常小學校	—	1	2	—	4	4	4	4	4	—	3	—	2	—	19	9	28
旭東尋常小學校	—	1	—	3	3	6	5	—	6	—	3	—	1	—	18	10	28
石井尋常小學校	—	3	—	5	5	2	1	1	4	—	2	—	1	—	13	11	24
鹿田尋常小學校	—	1	—	3	2	2	3	—	2	1	1	—	2	—	10	7	17
御野尋常小學校	—	1	1	3	2	—	1	2	2	—	1	—	2	—	9	6	15
合計	—	18	16	49	53	39	59	19	45	4	34	—	28	—	235	129	364

第五三 市立小學校教員俸給平均 昭和六年度

校名	本科正教員 男	本科正教員 女	專科正教員 男	專科正教員 女	准教員 男	准教員 女	代用教員 男	代用教員 女	平均 男	平均 女
	円	円	円	円	円	円	円	円	円	円
内山下尋常高等小學校	74.39	52.63	55.00	50.00	—	—	50.00	—	71.96	52.33
深柢尋常高等小學校	72.00	55.00	65.00	54.00	—	—	—	40.00	71.70	53.45
南方尋常高等小學校	72.94	53.17	63.00	42.50	—	—	—	35.00	72.35	47.40
三勳尋常高等小學校	70.93	47.14	54.00	40.00	—	—	50.00	—	67.89	45.56
伊島尋常高等小學校	69.33	47.86	50.00	40.00	—	—	50.00	30.00	67.06	45.00
清輝尋常高等小學校	70.29	51.08	—	47.50	—	—	—	—	70.50	50.60
出石尋常高等小學校	74.60	49.23	63.00	35.00	—	—	71.00	—	73.74	48.21
福濱尋常高等小學校	66.50	47.50	—	45.00	—	—	50.00	—	65.00	47.00
宇野尋常高等小學校	74.80	51.67	45.00	37.00	—	—	40.00	—	65.57	48.00
弘西尋常小學校	72.82	56.63	45.00	50.00	—	—	40.00	—	69.63	55.89
旭東尋常小學校	74.41	52.63	50.00	47.00	—	—	—	30.00	73.06	49.80
石井尋常小學校	68.75	46.13	—	42.50	—	—	70.00	30.00	68.85	44.00
鹿田尋常小學校	74.78	50.33	55.00	53.00	—	—	—	—	72.80	50.71
御野尋常小學校	72.67	54.00	—	45.00	—	—	—	33.00	72.67	49.00
平均	72.18	51.02	54.50	45.00	—	—	54.69	33.29	70.57	49.17
昭和五年度	75.93	53.01	58.00	46.44	—	—	61.00	35.00	74.54	50.67
同四年度	75.90	52.96	58.27	44.49	—	—	75.00	37.50	74.62	51.19
同三年度	77.05	53.20	67.27	49.43	—	—	64.22	37.86	75.60	51.68
同二年度	76.39	51.98	61.43	48.20	—	—	64.38	39.00	73.37	50.75

第五四 市立小學校教員在職年數 昭和六年度

校名	五年未満 男	五年未満 女	五年以上十年未満 男	五年以上十年未満 女	十年以上十五年未満 男	十年以上十五年未満 女	十五年以上二十年未満 男	十五年以上二十年未満 女	二十年以上二十五年未満 男	二十年以上二十五年未満 女	二十五年以上三十年未満 男	二十五年以上三十年未満 女	三十年以上 男	三十年以上 女	合計 男	合計 女	合計 計
内山下尋常高等小學校	6	3	7	2	7	3	3	1	3	—	—	—	—	—	26	9	35
深柢尋常高等小學校	2	3	10	2	5	3	4	1	1	1	—	1	1	—	23	11	34
南方尋常高等小學校	2	6	6	2	4	—	2	2	1	—	2	—	—	—	17	10	27
三勳尋常高等小學校	7	6	5	2	3	—	2	1	—	—	—	—	1	—	18	9	27
伊島尋常高等小學校	7	5	3	2	4	1	3	1	—	—	—	—	—	—	17	9	26
清輝尋常高等小學校	5	7	12	3	1	3	3	1	3	1	—	—	—	—	24	15	39
出石尋常高等小學校	4	4	9	7	4	2	5	1	1	—	1	—	—	—	23	14	37
福濱尋常高等小學校	5	2	4	2	1	1	—	—	—	—	—	—	—	—	11	5	16
宇野尋常高等小學校	3	—	1	3	3	1	—	—	—	—	—	—	—	—	7	4	11
弘西尋常小學校	3	1	7	2	5	4	3	—	1	2	—	—	—	—	19	9	28
旭東尋常小學校	2	2	6	5	5	3	3	—	1	—	1	—	—	—	18	10	28
石井尋常小學校	3	5	6	4	2	1	1	1	1	—	—	—	—	—	13	11	24
鹿田尋常小學校	2	4	4	—	1	2	1	—	2	1	—	—	—	—	10	7	17
御野尋常小學校	3	2	1	2	2	—	2	2	—	—	—	—	1	—	9	6	15
合計	54	50	81	38	47	24	32	11	14	5	4	1	3	—	235	129	364

第五五 市立小學校教員年齢別 昭和六年度

種別		二十年未満	二十年以上二十五年未満	二十五年以上三十年未満	三十年以上三十五年未満	三十五年以上四十年未満	四十年以上四十五年未満	四十五年以上五十年未満	五十年以上五十五年未満	五十五年以上六十年未満	六十年以上	計
本科正教員	男	2	30	57	39	45	21	17	2	1	—	214
	女	—	33	28	19	16	5	2	—	—	—	103
專科正教員	男	—	—	7	3	2	—	—	—	—	—	12
	女	—	2	10	1	2	2	2	—	—	—	19
准教員	男	—	—	—	—	—	—	—	—	—	—	—
	女	—	—	—	—	—	—	—	—	—	—	—
代用教員	男	—	1	2	3	—	1	1	1	—	—	9
	女	—	1	3	3	—	—	—	—	—	—	7
合計	男	2	31	66	45	47	22	18	3	1	—	235
	女	—	36	41	23	18	7	4	—	—	—	129
昭和五年度	男	—	21	55	43	42	25	18	2	3	—	209
	女	3	33	28	19	20	8	3	—	—	—	114
同四年度	男	2	26	60	38	39	25	13	1	3	—	207
	女	3	37	22	21	19	9	1	—	—	—	112
同三年度	男	—	29	50	44	39	20	14	3	4	—	203
	女	1	35	24	23	14	8	—	—	—	—	105
同二年度	男	—	21	54	41	34	21	19	4	3	1	198
	女	—	30	22	24	16	8	—	—	—	—	100

第五六 官立學校 昭和六年度

校名	位置	創立年月	科目	教員	生徒	卒業者 本年度卒業	卒業者 創立以來卒業	入學者
岡山醫科大學	岡山	大正十一年四月	醫學科	36	281	65	331	81
第六高等學校	岡山	明治三十三年三月	文科、理科	50	792	229	5.720	273
合計	—	—	—	86	1.118	294	6.051	354

第五七 師範學校 昭和六年度

校名	位置	創立年月	科目	修業年限	教員 男	教員 女	生徒 男	生徒 女	生徒 計	卒業者 本年度卒業 男	卒業者 本年度卒業 女	卒業者 本年度卒業 計	卒業者 創立以來卒業 男	卒業者 創立以來卒業 女	卒業者 創立以來卒業 計
岡山縣師範學校	門田	明治七年六月	本科一部	五ケ年	51	—	441	—	441	101	—	101	2.962	49	3.011
			本科二部	二ケ年			29	—	29	—	—	—	1.334	—	1.334
			專攻科	一ケ年			50	—	50	50	—	50	346	—	346
			講習科	一ケ年			23	—	23	23	—	23	152	—	152
			乙種講習科	二ケ年			—	—	—	—	—	—	406	—	406
岡山縣女子師範學校	中山下西	明治三十五年四月	本科一部	五ケ年	25	12	—	279	279	—	54	54	—	1.051	1.051
			本科二部	二ケ年			—	70	70	—	39	39	—	837	837
			專攻科	一ケ年			—	—	—	—	—	—	—	80	80
合計	—	—	—	—	76	12	543	349	892	174	93	267	5.200	2.017	7.212

第五八　教員養成所　昭和六年度

名稱	位置	創立年月	科目	修業年限	教員 男	教員 女	生徒 男	生徒 女	生徒 計	本年度卒業 男	本年度卒業 女	本年度卒業 計	創立以來卒業 男	創立以來卒業 女	創立以來卒業 計
女子實業補習學校教員養成所	西中山下	大正十三年四月	專科正教員	一ケ年	×2	×3 2	—	15	15	—	15	15	—	138	138
佐藤縫裁教員養成所	二番町	大正二年三月	裁縫專科正教員	二ケ年	3	3	—	10	10	—	10	10	—	769	769
岡山裁縫教員養成所	天瀬	大正十三年四月	仝上	一ケ年	2	2	—	13	13	—	12	12	—	196	196
合計	—	—	—	—	×2 5	×3 7	—	38	38	—	37	37	—	1.103	1.103

備考　×印ハ兼務ノ教員數ヲ示ス

第五九　中學校　昭和六年度

校名	位置	創立年月	教員	生徒	卒業者 本年度卒業	卒業者 創立以來卒業	入學者
岡山縣第一岡山中學校	內山下	明治七年五月	39	1.081	134	3.748	242
岡山縣第二岡山中學校	網濱	大正九年十二月	40	1.037	159	993	233
關西中學校	巖井	明治廿七年十二月	32	854	245	4.404	87
岡北中學校	濱	大正四年四月	18	201	96	1.347	6
合計	—	—	128	3.173	634	10.492	568

第六〇　高等女學校　昭和六年度

校名	位置	創立年月	教員	生徒	卒業者 本年度卒業	卒業者 創立以來卒業	入學者
岡山縣岡山高等女學校	大供	明治三十三年四月	35	982 ×83	171 ×34	4.023 ×252	208 ×21
山陽高等女學校	門田	同三十一年十月	33	750 ○59	148 ○14	2.502 ○55	160 ○39
清心高等女學校	上伊福	同三十七年四月	16	107	27	906	22
就實高等女學校	弓之町	同四十一年三月	28	750	144	2.178	154
眞備高等女學校	津島	大正十四年三月	15	283	67	248	25
合計	—	—	127	2.872 ×83 ○59	557 ×34 ○14	9.857 ×252 ○55	569 ×21 ○39

備考　表中×印ヲ附スルハ高等女學校高等科○印ハ專攻科ヲ示ス

第六一　實業學校　昭和六年度

校名	位置	創立年月	科目	修業年限	教員	生徒	卒業者 本年度卒業	卒業者 創立以來卒業	入學者
岡山縣第一岡山商業學校	門田	明治三十一年六月	商業	五ケ年	32	876	147	3.533	198
岡山縣第二岡山商業學校	門田	昭和三年二月	商業	五ケ年	14	187	—	—	50
岡山縣岡山工業學校	南方	明治三十四年十月	機械科 土木科 應用化學科 染織科	四ケ年	38	149 146 125 —	35 32 17 —	664 640 257 67	38 38 45 —
岡山商業學校	內山下	明治三十五年五月	商業	三ケ年	27	715	200	5.443	277
岡山工藝學校	東古松	大正三年六月	木工科 金工科 塗工科	三ケ年	18	87 62 27	28 18 6	241 194 126	31 23 16
岡山縣吉備商業學校	北方	明治四十四年三月	商業	第一種五ケ年 第二種三ケ年 第三種二ケ年 第二部一ケ年	27	433 290 18 17	115 97 — 17	602 2.375 — 17	56 94 18 21
合計	—	—	—	—	156	3.132	712	14.159	905

第六二　實業補習學校　昭和六年度

校名	位置	創立年月	科目	修業年限	教員	生徒	卒業者 本年度卒業	卒業者 創立以來卒業	入學者
岡山市實業專修學校	船頭町	大正十二年四月	本科 高等科 專攻科	四ケ年 二ケ年 二ケ年	14	247 21 20	57 — —	254 — —	46 21 15
岡山市第一家政女學校	巖井	昭和三年三月	前期 後期 專攻科	二ケ年 二ケ年 一ケ年	4 ×10	50 31 6	32 12 6	123 106 45	24 19 9
岡山市第二家政女學校	福富	同四年三月	豫科 本科	二ケ年 二ケ年	2 ×3	26 25	— 15	— 28	16 11
岡山市福濱實業補習學校	福富	大正八年四月	後期 專攻科	二ケ年 一ケ年	2	22 17	12 —	206 25	10 19
岡山市宇野實業補習學校	原尾島	同十三年五月	後期	二ケ年	1 ×1	11	3	38	8
合計	—	—	—	—	23 ×14	476	137	825	198

備考　×印ハ兼務ノ教員數ヲ示ス

第六三　盲啞學校　昭和六年度

校名	位置	創立年月	科目	修業年限	教員	生徒 男	生徒 女	生徒 計	本年度卒業 男	本年度卒業 女	本年度卒業 計	創立以來卒業 男	創立以來卒業 女	創立以來卒業 計
岡山縣盲啞學校	西古松	明治四十一年十一月	盲班 初等科	六ケ年	2	14	10	24	1	—	1	20	3	23
			盲班 盲班 鍼按科	四ケ年	2	19	—	19	5	—	5	47	5	52
			盲班 盲班 別科	二ケ年	1	5	2	7	—	1	1	11	2	13
			盲班 盲班 研究科	二ケ年	—	1	—	1	1	—	1	1	—	1
			聾啞班 初等科 本科	六ケ年	6	33	30	63	9	2	11	38	17	55
			聾啞班 初等科 豫科	二ケ年	3	25	19	44	7	8	15	48	45	93
			聾啞班 中等科 裁縫科	五ケ年	1	2	—	2	—	—	—	—	4	4
			聾啞班 中等科 工藝科	五ケ年	1	3	—	3	2	—	2	2	—	2
合計	—	—	—	—	16	102	61	163	25	11	36	167	76	243

第六四　各種學校

校名	位置	創立年月	學科	修業年限
岡山實科女學校	弓之町	明治三十七年五月	修身、地理、國語、數學、歷史、外五科目	四ケ年
山本裁縫女學校	下石井	同　二十二年二月	修身、裁縫、家事、國語、体操、外三科目	三ケ年
片山高等技藝學校	天瀬	大正十四年十一月	裁縫、手藝、修身、國語、數學、外十科目	四ケ年
岡山高等女子職業學校	二番町	同　十三年五月	修身、教育數學、公民學、裁縫、外九科目	四ケ年
出石裁縫女學校	上西川町	明治二十四年三月	裁法、縫法、作法	四ケ年
西方裁縫校	門田屋敷	同　四十年二月	裁縫	四ケ年
岡山家政裁縫女學校	二番町	同　三十年十一月	修身、裁縫、手藝、家事、國語、外一科目	四ケ年
高田和洋裁縫女學校	大工町	同　三十一年四月	修身、作法、家事、裁縫(和洋)外二科目	四ケ年
岡山高等洋服裁縫女學校	南方	大正十一年二月	修身、裁縫論理、裁縫實習家事	二ケ年
由良洋服裁縫女學校	下石井	同　十四年十月	修身、裁縫、意匠法、裁縫實習、家事	二ケ年
林裁縫女學校	下石井	同　十四年二月	修身、作法、家事、裁縫(和洋)外三科目	三ケ年
河本裁縫女學校	富田町	同　十四年十二月	修身、作法、家事、和裁、洋裁、外二科目	二ケ年
岡山實習女學校	弓之町	同　十　年四月	數學、國語、理科、家事、裁縫、外九科目	三ケ年
中國高等簿記學校	島田	同　十二年三月	簿記、珠算	十ケ月
岡山縣衛生會産婆看護婦學校	内田	明治三十九年八月	産婆學、解剖學、調劑學、内外科、看護學、外四科目	二ケ年
岡山市醫師會看護婦養成所	内山下	大正十二年六月	解剖、生理、内、外科看護學、調劑學、外三科目	二ケ年
岡山音樂學校	内山下	同　十一年二月	修身、國語、樂器使用法、筝三絃、外六科目	四ケ年
岡山縣立三門學園	巖井	明治三十一年四月	小學校令ニ準據	不定
岡山刺繍女學校	富田町	大正九　年八月	修身、家事、裁縫、刺繍、体操	二ケ年
岡山裁縫女學校	大雲寺町	昭和五　年十月	修身、和裁、洋裁、刺繍、袋物、外一科目	三ケ年
岡山理髪專習學校	内山下	同　四　年八月	理髪關係法規、消毒學及消毒實習、外四科目	一ケ年
大森和洋裁縫女學校	津島	同　四　年五月	修身、裁縫、數學、家事、作法、外三科目	三ケ年
東山自動車學校	門田	同　六　年五月	自動車學、自動車取締法規、自動車實習	三ケ月
洋裁專門山下裁縫女學校	天瀬	同　六　年八月	修身、裁縫、外國語、國語、家事、体操	一ケ年

學校　昭和六年度

學級	教員 男	教員 女	生徒 男	生徒 女	入學者 男	入學者 女	卒業者 男	卒業者 女	經費
10	10	14	—	384	—	180	—	164	円 23.950
3	2	5	—	54	—	2	—	43	2.052
7	9	11	—	165	—	112	—	92	16.366
6	10	12	—	151	—	95	—	63	17.575
1	—	2	—	40	—	11	—	5	92
3	—	1	—	30	—	10	—	8	85
3	1	2	—	35	—	10	—	10	752
3	—	3	—	15	—	9	—	8	270
2	2	1	—	40	—	18	—	16	2.420
3	3	4	—	120	—	35	—	43	7.000
1	1	3	—	25	—	8	—	6	480
2	1	3	—	55	—	45	—	45	1.670
4	7	7	—	120	—	68	—	42	3.350
2	4	—	29	—	36	—	28	—	3.002
2	13	1	—	91	—	60	—	52	3.784
4	18	2	—	201	—	137	—	88	2.960
1	3	—	—	20	—	6	—	—	800
4	5	3	73	—	13	—	9	—	1.476
2	1	—	—	35	—	37	—	10	1.075
1	2	2	—	7	—	7	—	—	30
2	4	—	43	35	58	41	40	32	275
3	2	2	—	60	—	11	—	13	1.661
3	2	—	71	1	72	1	71	1	5.120
2	—	5	—	80	—	40	—	80	2.260

第六五　壯丁教育程度別　昭和六年度

種別	尋常小學校ヲ卒業セサルモノ 不就學者	尋常小學校ヲ卒業セサルモノ 中途退學者	尋常小學校卒業者	高等小學校卒業者	實業補習學校卒業者	其他	計
教育程度別人員	6	48	209	175	24	497	959
昭和五年度	—	43	155	178	33	479	888
同四年度	5	52	223	184	9	349	822
同三年度	8	31	205	186	4	254	688
同二年度	4	37	205	192	7	257	702

第六六　教員講習會

年度	受講度數	日數	受講人員	講習科目
昭和六年度	63	277	769	教育汎論、教育原理、訓練問題、職業指導ノ實際、初等教育教授法、虛弱兒童養護施設
同五年度	33	165	149	唱歌、家庭教育、思想問題、兒童心得、教育上ノ諸問題、幼稚園ニ關スル事項、遊戲、手工、手藝
同四年度	23	273	2.763	水泳、尋正學力補充、手工音樂、体操、職業指導幼兒心理、粘土細工、唱歌、學級經營
同三年度	15	125	1.375	仝上
同二年度	6	25	1.235	學習能率ノ經濟觀察科及律動遊戲、看護學、史蹟名稱教育、教授ニ關スル實際問題、保育

第六七　私立岡山市教育會

年度	會員數	開會度數	經費 收入	經費 支出	講演會 開會度數	講演會 聽講人員
			円	円		
昭和六年度	1.515	38	5.801	3.932	6	3.070
同五年度	1.473	30	5.303	3.864	4	1.924
同四年度	1.435	30	6.346	4.644	5	6.000
同三年度	1.183	15	7.804	5.411	4	1.500
同二年度	1.272	31	17.154	14.962	3	1.935

第六八　岡山縣立圖書館

年次	年末現在圖書冊數 和漢書	洋書	計	本年購入圖書冊數 和漢書	洋書	計	本年寄贈圖書冊數 和漢書	洋書	計	開館日數	閱覽人員 男	女	計	一日平均人員
昭和六年度	117.768	6.630	124.398	2.746	63	2.809	5.589	33	5.622	333	335.828	25.054	410.882	1.234
同五年度	109.526	6.642	116.168	2.633	161	2.794	903	49	952	332	429.052	28.990	458.042	1.380
同四年度	107.221	6.450	113.671	2.559	81	2.640	889	26	915	322	397.485	26.034	423.519	1.315
同三年度	104.574	6.359	110.933	2.395	62	2.457	1.695	39	1.734	321	435.925	25.150	461.075	1.436
同二年度	99.195	6.162	105.357	2.767	109	2.876	843	23	866	316	?	?	546.803	1.730

第六九　岡山縣立圖書館閱覽圖書冊數

年次	經記雜書	宗教哲學	教育	文學語學	歷史地理	法制經濟	數學醫學	工學兵事	美術諸藝	產業家政	計
昭和六年度	983.227	21.403	16.116	145.775	30.930	22.841	39.055	10.245	14.754	30.974	1.321.320
同五年度	839.703	25.467	15.761	179.230	41.441	22.892	39.229	13.316	16.247	35.902	1.229.188
同四年度	666.838	29.498	14.860	181.221	39.962	21.877	41.944	12.374	17.296	32.742	1.058.612
同三年度	736.733	29.957	16.787	187.079	40.826	20.340	43.215	11.824	20.877	38.622	1.146.260
同二年度	937.937	42.324	25.192	226.089	54.339	21.831	47.834	13.072	22.210	44.911	1.435.739

第七〇　岡山市立圖書館

年次	年末現在圖書冊數 和漢書	洋書	計	本年購入圖書冊數 和漢書	洋書	計	本年寄贈圖書冊數 和漢書	洋書	計	開館日數	閱覽人員 男	女	計	一日平均人員
昭和六年度	29.412	10.411	39.823	513	—	513	89	1	90	352	527.972	233.453	761.425	2.163
同五年度	29.121	10.449	39.570	612	—	612	123	—	123	353	315.065	174.013	489.078	1.385
同四年度	28.952	10.449	39.401	522	—	522	133	—	133	319	270.806	187.734	458.540	1.437
同三年度	29.137	10.449	39.586	507	—	507	3.651	—	3.651	357	289.938	154.445	444.383	1.393
同二年度	23.953	10.449	34.402	610	—	610	160	—	160	325	347.208	189.559	536.764	1.652

第七一　岡山市立圖書館閱覽圖書冊數　昭和六年度

部門	種別	圖書冊數 和漢書	洋書	計
第一門	總記、雜書	313.348	—	313.348
第二門	宗教、哲學	117.702	—	117.702
第三門	文學、語學	535.031	—	535.031
第四門	歷史、地理	98.968	—	98.968
第五門	產業、家政	60.843	—	60.843
第六門	法制、經濟	77.233	—	77.233
第七門	數學、醫學	48.905	—	48.905
第八門	工學、兵事	44.651	—	44.651
第九門	美術、諸藝	65.269	—	65.269
第十門	少年圖書	185.228	—	185.228
合計	—	1.547.178	—	1.547.178

第五編

社寺宗教

第七二　神社及神職

各年十二月三十一日

年次	縣社		村鄉社		無格社		招魂社		合計	
	神社	神職	神社	神職	神社	神職	神社	神職	神社	神職
昭和六年	**5**	**4**	**25**	**10**	**30**	**1**	**1**	**—**	**61**	**15**
同五年	5	4	16	7	27	—	1	—	49	11
同四年	5	4	16	6	27	—	1	1	49	11
同三年	5	4	16	6	27	—	1	1	49	11
同二年	5	4	16	6	27	—	1	1	49	11

第七三　寺院及住職

各年十二月三十一日

年次	天台宗		眞言宗		淨土宗		臨濟宗		曹洞宗		眞宗		日蓮宗		合計	
	寺院	住職	寺院	住職	寺院	住職	寺院	住職	寺院	住職	寺院	住職	寺院	住職	寺院	住職
昭和六年	**19**	**8**	**24**	**17**	**10**	**8**	**10**	**8**	**2**	**1**	**9**	**7**	**23**	**19**	**97**	**68**
同五年	18	8	24	18	10	9	10	9	2	1	9	9	17	17	90	71
同四年	18	8	24	18	10	9	10	9	2	1	9	9	17	17	90	71
同三年	18	8	24	18	10	9	10	9	2	1	9	9	17	17	90	71
同二年	18	8	24	18	10	9	10	9	2	1	9	9	17	17	90	71

第七四　神道教會及佛道教會

各年十二月三十一日

年次	神道教會									佛道教會			合計
	大社教	黒住教	金光教	天理教	御嶽教	神理教	實行教	扶桑教	計	日蓮宗	眞言宗	計	
昭和六年	**1**	**2**	**8**	**25**	**2**	**5**	**1**	**3**	**47**	**9**	**4**	**13**	**60**
同五年	1	2	6	30	2	5	1	3	50	9	4	13	63
同四年	1	2	2	7	23	2	6	—	2	44	7	3	10	54
同三年	2	2	2	6	23	2	6	—	2	43	8	2	10	53
同二年	2	2	2	6	23	2	6	—	2	43	8	2	10	53

第七五　基督教會

昭和六年十二月三十一日

教會名稱	教派	所在地	會堂	講義所說教所	布教者 本邦人	布教者 外國人	信者 男	信者 女	信者 計
岡山基督教會	組合派	東中山下	1	4	3	—	220	366	586
岡山日本基督教會	日本基督教	西中山下	1	—	1	—	66	134	200
天主公教會	天主公教	弓之町	1	—	—	1	158	237	395
日本正公會聖オーガスチン教會	日本正公教	弓之町	1	—	1	—	65	73	138
救世軍岡山小隊	基督神教	天瀨	1	—	1	—	68	49	117
日本メソヂスト岡山教會	日本メソヂスト	東田町	1	—	1	—	102	76	178
岡山北部基督教會	組合派	野田屋町	1	—	1	—	73	108	181
岡山エホバノ教會	獨立プロスタン	內山下	1	—	1	—	59	72	131
岡山ナザレン教會	基督教ペンテマスタンナザム教	下西川町	1	—	1	—	71	37	108
イエスキリスト召團岡山第一召置	基督新教	丸龍町	1	—	1	—	31	93	124
日本協同基督岡山教會	日本協同基督教	四番町	1	—	1	—	6	4	10
合計	—	—	**11**	**4**	**12**	**1**	**919**	**1.223**	**2.163**
昭和五年	—	—	9	4	9	1	809	925	1.734
同四年	—	—	9	4	9	1	765	969	1.734
同三年	—	—	9	4	9	1	741	906	1.647
同二年	—	—	9	3	14	1	755	1.024	1.779

第六編

警察

第七六 警察配置

年次	警察署	派出所數	警察官吏 警視	警部	警部補	巡査	計	一派出所管轄内平均戸數
昭和六年	2	27	1	3	9	195	208	1.162
同五年	2	27	1	3	9	197	210	1.072
同四年	2	27	1	2	9	188	200	1.041
同三年	2	27	1	3	9	205	218	1.128
同二年	2	27	1	2	8	206	217	1.027

第七七 犯罪發生件數及告訴告發自首件數人員

昭和六年

罪狀	發生件數	告訴 件數	告訴 人員 男	告訴 人員 女	告發 件數	告發 人員 男	告發 人員 女	自首 件數	自首 人員 男	自首 人員 女	其他 件數	其他 人員 男	其他 人員 女	合計 件數	合計 人員 男	合計 人員 女	合計 人員 計
公務ノ執行ヲ妨害スル罪	2	—	—	—	2	2	—	—	—	—	—	—	—	2	2	—	2
逃走ノ罪	—	—	—	—	—	—	—	—	—	—	—	—	—	—	—	—	—
犯人藏匿及証據湮滅ノ罪	3	—	—	—	4	4	—	—	—	—	—	—	—	4	4	—	4
騷擾ノ罪	—	—	—	—	—	—	—	—	—	—	—	—	—	—	—	—	—
放火ノ罪	7	—	—	—	7	7	1	—	—	—	—	—	—	7	7	1	8
失火ノ罪	44	—	—	—	44	37	7	—	—	—	—	—	—	44	37	7	44
其他（第九章中二項ヲ除ク）	—	—	—	—	—	—	—	—	—	—	—	—	—	—	—	—	—
溢水水利ニ關スル罪	—	—	—	—	—	—	—	—	—	—	—	—	—	—	—	—	—
往來妨害ノ罪	2	—	—	—	2	5	—	—	—	—	—	—	—	2	5	—	5
住居ヲ侵スノ罪	15	1	1	—	14	12	—	—	—	—	—	—	—	15	13	—	13
秘密ヲ侵スル罪	—	—	—	—	—	—	—	—	—	—	—	—	—	—	—	—	—
阿片煙ニ關スル罪	—	—	—	—	—	—	—	—	—	—	—	—	—	—	—	—	—
飲料水ニ關スルノ罪	—	—	—	—	—	—	—	—	—	—	—	—	—	—	—	—	—
通貨僞造ノ罪	7	—	—	—	12	4	—	—	—	—	—	—	—	12	4	—	4
文書僞造ノ罪	144	1	2	—	241	140	2	—	—	—	—	—	—	242	142	2	144
有價証券僞造ノ罪	98	—	—	—	99	97	—	—	—	—	—	—	—	99	97	—	97
印章僞造ノ罪	94	1	2	—	173	89	1	—	—	—	—	—	—	174	91	1	92
僞証ノ罪	3	1	3	—	1	3	1	—	—	—	—	—	—	2	6	1	7
誣告ノ罪	1	—	—	—	1	—	—	—	—	—	—	—	—	1	—	—	—
猥褻姦淫ノ罪	23	3	2	2	23	15	2	—	—	—	—	—	—	26	17	4	21
普通賭博罪	154	—	—	—	154	198	26	—	—	—	—	—	—	154	198	26	224
常習賭博罪	54	—	—	—	54	137	9	—	—	—	—	—	—	54	137	9	146
富籤罪	—	—	—	—	—	—	—	—	—	—	—	—	—	—	—	—	—
禮拜所墳墓ニ關スル罪	1	—	—	—	1	1	—	—	—	—	—	—	—	1	1	—	1
職權濫用罪	—	—	—	—	—	—	—	—	—	—	—	—	—	—	—	—	—
賄賂罪	—	—	—	—	—	—	—	—	—	—	—	—	—	—	—	—	—
殺人（除嬰兒殺）	6	—	—	—	6	4	1	—	—	—	—	—	—	6	4	1	5
嬰兒殺	—	—	—	—	—	—	—	—	—	—	—	—	—	—	—	—	—
殺人未遂罪	10	—	—	—	10	10	—	—	—	—	—	—	—	10	10	—	10
自殺ニ關スル罪	—	—	—	—	—	—	—	—	—	—	—	—	—	—	—	—	—
傷害罪	120	8	23	—	109	123	3	—	—	—	—	—	—	117	146	3	149
傷害致死罪	1	—	—	—	1	1	—	—	—	—	—	—	—	1	1	—	1
單純暴行罪	6	2	11	6	4	1	—	—	—	—	—	—	—	6	12	6	18
過失傷害罪	—	—	—	—	—	—	—	—	—	—	—	—	—	—	—	—	—
過失傷害致死罪	4	—	—	—	4	3	1	—	—	—	—	—	—	4	3	1	4
業務上過失傷害罪	75	—	—	—	75	79	2	—	—	—	—	—	—	75	79	2	81

犯罪發生件數及

罪狀	發生件數	告訴 件數	告訴 人員 男	告訴 人員 女	告發 件數	告發 人員 男	告發 人員 女
騷擾遺棄脅迫及監禁ノ罪	1	—	—	—	2	—	3
逮捕監禁ノ罪	3	—	—	—	3	2	2
略取誘拐ノ罪	1	—	—	—	1	1	—
名譽ニ對スル罪	13	—	—	—	12	12	—
信用及業務ニ對スル罪	5	1	2	—	11	14	—
竊盜ノ罪	1	—	—	—	—	—	—
強盜ノ罪	8.576	5	3	3	8.349	5.963	562
詐欺ノ罪	8	—	—	—	9	16	—
恐喝ノ罪	8.681	21	19	4	9.647	7.751	904
横領ノ罪	69	—	—	—	99	8	—
背任ノ罪	114	—	—	—	122	119	—
贓物ニ關スル罪	743	11	10	—	840	624	23
毀棄及隱匿ノ罪	2.712	15	1	—	2.990	635	10
其他(第三十八章中前二項ヲ除)	50	—	—	—	56	37	13
賭博及富籤ニ關スル罪	92	—	—	—	105	6	3
風俗ヲ害スル罪	11	2	3	—	9	59	1
禮拜所及墳墓ニ關スル罪	—	—	—	—	—	—	—
公務ノ執行ヲ妨害スル罪	8.440	—	—	—	8.478	8.102	325
逃走ノ罪	1	—	—	—	1	1	—
犯人藏匿及證據湮滅ノ罪	—	—	—	—	—	—	—
放火ノ罪	30.400	76	88	16	31.775	24.331	1.902
失火ノ罪							
其他(第九章中二項ヲ除)							
水利ニ關スル罪							
往來妨害ノ罪							
住居ヲ侵スノ罪							
秘密ヲ侵スノ罪							
阿片煙ニ關スル罪							
飮料水ニ關スル罪							
通貨偽造ノ罪							
文書偽造ノ罪							
有價證券偽造ノ罪							
印章偽造ノ罪							
猥褻姦淫及重婚ノ罪							

第七八　昭和六年　檢擧犯罪人員

罪狀	現行犯 男	現行犯 女	准現行犯 男	准現行犯 女	非現行犯 男	非現行犯 女	自首 男	自首 女	合計 男	合計 女	合計 計
騷擾遺棄脅迫及監禁ノ罪	—	—	—	—	—	—	—	—	—	—	—
逮捕監禁ノ罪	—	—	—	—	—	—	—	—	—	—	—
略取誘拐ノ罪	—	—	—	—	—	—	—	—	—	—	—
名譽ニ對スル罪	—	—	—	—	—	—	—	—	—	—	—
信用及業務ニ對スル罪	—	—	—	—	—	—	—	—	—	—	—
竊盜ノ罪	1	—	—	—	1	—	—	—	2	—	2
強盜ノ罪	—	—	—	—	—	—	—	—	—	—	—
詐欺ノ罪	2	—	—	—	2	—	—	—	4	—	4
恐喝ノ罪	—	—	—	—	—	—	—	—	—	—	—
横領ノ罪	3	1	—	—	4	—	—	—	7	1	8
贓物ニ關スル罪	3	—	—	—	34	7	—	—	37	7	44
毀棄及隱匿ノ罪	—	—	—	—	—	—	—	—	—	—	—
賭博及富籤ニ關スル罪	—	—	—	—	—	—	—	—	—	—	—
風俗ヲ害スル罪	2	—	—	—	3	—	—	—	5	—	5
禮拜所及墳墓ニ關スル罪	2	—	—	—	11	—	—	—	13	—	13
公務ノ執行ヲ妨害スル罪	—	—	—	—	—	—	—	—	—	—	—
逃走ノ罪	—	—	—	—	—	—	—	—	—	—	—
犯人藏匿及證據湮滅ノ罪	—	—	—	—	—	—	—	—	—	—	—
放火ノ罪	1	—	—	—	3	—	—	—	4	—	4
失火ノ罪	70	—	—	—	72	2	—	—	142	2	144
其他(第九章中二項ヲ除)											
水利ニ關スル罪											
往來妨害ノ罪											
住居ヲ侵スノ罪											
秘密ヲ侵スノ罪											
阿片煙ニ關スル罪											
飮料水ニ關スル罪											
通貨偽造ノ罪	93	—	—	—	4	—	—	—	97	—	97
文書偽造ノ罪	57	—	—	—	34	1	—	—	91	1	92
有價證券偽造ノ罪	—	—	—	—	6	1	—	—	6	1	7
印章偽造ノ罪	—	—	—	—	—	—	—	—	—	—	—
猥褻姦淫及重婚ノ罪	2	—	—	—	15	4	—	—	17	4	21

告訴告發自首件數人員　(續)

自首 件數	自首 人員 男	自首 人員 女	其他 件數	其他 人員 男	其他 人員 女	合計 件數	合計 人員 男	合計 人員 女	合計 人員 計
—	—	—	—	—	—	2	—	3	3
—	—	—	—	—	—	3	2	2	4
—	—	—	—	—	—	1	1	—	1
—	—	—	—	—	—	12	12	—	12
—	—	—	—	—	—	12	16	—	16
—	—	—	—	—	—	4	6	1	7
—	—	—	—	—	—	—	—	—	—
—	—	—	—	—	—	8.354	5.966	565	6.531
—	—	—	—	—	—	9	16	—	16
—	—	—	—	—	—	9.668	7.770	908	8.678
—	—	—	—	—	—	99	8	—	8
—	—	—	—	—	—	122	119	—	119
—	—	—	—	—	—	851	634	23	657
—	—	—	—	—	—	3.005	636	10	646
—	—	—	—	—	—	56	37	13	50
—	—	—	—	—	—	105	65	3	68
—	—	—	—	—	—	11	12	1	13
—	—	—	—	—	—	—	—	—	—
—	—	—	—	—	—	8.478	8.102	325	8.427
—	—	—	—	—	—	1	1	—	1
—	—	—	—	—	—	—	—	—	—
—	—	—	—	—	—	31.851	24.419	1.918	26.337

檢擧犯罪人員　(續)

罪狀	現行犯 男	現行犯 女	准現行犯 男	准現行犯 女	非現行犯 男	非現行犯 女	自首 男	自首 女	合計 男	合計 女	合計 計
騷擾遺棄脅迫及監禁ノ罪	—	—	—	—	—	—	—	—	—	—	—
逮捕監禁ノ罪	—	—	—	—	—	—	—	—	—	—	—
略取誘拐ノ罪	—	—	—	—	—	—	—	—	—	—	—
名譽ニ對スル罪	—	—	—	—	—	—	—	—	—	—	—
信用及業務ニ對スル罪	—	—	—	—	—	—	—	—	—	—	—
竊盜ノ罪	158	20	—	—	40	6	—	—	198	26	224
強盜ノ罪	—	—	—	—	—	—	—	—	—	—	—
詐欺ノ罪	119	8	—	—	18	1	—	—	137	9	146
恐喝ノ罪	—	—	—	—	—	—	—	—	—	—	—
横領ノ罪	—	—	—	—	—	—	—	—	—	—	—
贓物ニ關スル罪	—	—	—	—	1	—	—	—	1	—	1
毀棄及隱匿ノ罪	—	—	—	—	—	—	—	—	—	—	—
賭博及富籤ニ關スル罪	—	—	—	—	—	—	—	—	—	—	—
風俗ヲ害スル罪	—	—	—	—	—	—	—	—	—	—	—
禮拜所及墳墓ニ關スル罪	—	—	—	—	—	—	—	—	—	—	—
公務ノ執行ヲ妨害スル罪	—	—	—	—	—	—	—	—	—	—	—
逃走ノ罪	—	—	—	—	—	—	—	—	—	—	—
犯人藏匿及證據湮滅ノ罪	—	—	—	—	—	—	—	—	—	—	—
放火ノ罪	—	—	—	—	—	—	—	—	—	—	—
失火ノ罪	—	—	—	—	—	—	—	—	—	—	—
其他(第九章中二項ヲ除)	—	—	—	—	—	—	—	—	—	—	—
水利ニ關スル罪	—	—	—	—	—	—	—	—	—	—	—
往來妨害ノ罪	—	—	—	—	—	—	—	—	—	—	—
住居ヲ侵スノ罪	—	—	—	—	—	—	—	—	—	—	—
秘密ヲ侵スノ罪	—	—	—	—	—	—	—	—	—	—	—
阿片煙ニ關スル罪	—	—	—	—	—	—	—	—	—	—	—
飮料水ニ關スル罪	—	—	—	—	—	—	—	—	—	—	—
通貨偽造ノ罪	—	—	—	—	—	—	—	—	—	—	—
文書偽造ノ罪	—	—	—	—	—	—	—	—	—	—	—
有價證券偽造ノ罪	—	—	—	—	—	—	—	—	—	—	—
印章偽造ノ罪	—	—	—	—	—	—	—	—	—	—	—
猥褻姦淫及重婚ノ罪	—	—	—	—	—	—	—	—	—	—	—
賭博及富籤ニ關スル罪	61	2	—	—	85	1	—	—	146	3	149
風俗ヲ害スル罪	1	—	—	—	—	—	—	—	1	—	1
禮拜所及墳墓ニ關スル罪	1	—	—	—	12	6	—	—	13	6	19
殺人ノ罪	—	—	—	—	—	—	—	—	—	—	—
堕胎ノ罪	1	—	—	—	2	1	—	—	3	1	4
遺棄及保護ノ罪	—	—	—	—	—	—	—	—	—	—	—
傷害ノ罪	22	—	—	—	57	2	—	—	79	2	81
過失傷害ノ罪	—	—	—	—	—	3	—	—	—	3	3
業務上失火及過失傷害ノ罪	—	—	—	—	2	2	—	—	2	2	4
胎兒堕胎及嬰兒殺ノ罪	—	—	—	—	1	—	—	—	1	—	1
監禁ノ罪	—	—	—	—	3	—	—	—	12	—	12
逮捕ノ罪	9	—	—	—							

檢擧犯罪人員(續)

罪狀	現行犯 男	現行犯 女	准現行犯 男	准現行犯 女	非現行犯 男	非現行犯 女	自首 男	自首 女	合計 男	合計 女	合計 計
略取及誘拐ノ罪	—	—	—	—	16	—	—	—	16	—	16
名譽ニ對スル罪	—	—	—	—	6	1	—	—	6	1	7
信用及業務ニ對スル罪	—	—	—	—	—	—	—	—	—	—	—
竊盜ノ罪	1.888	396	—	—	4.078	169	—	—	5.966	565	6.531
強盜ノ罪	11	—	—	—	5	—	—	—	16	—	16
詐欺ノ罪	415	10	—	—	7.355	897	—	—	7.770	907	8.677
背任罪	4	—	—	—	4	—	—	—	8	—	8
恐喝ノ罪	10	—	—	—	109	—	—	—	119	—	119
橫領ノ罪	162	1	—	—	472	22	—	—	634	23	657
業務上橫領ノ罪	48	1	—	—	588	9	—	—	636	10	646
其他(第三十八章中前二項ヲ除ク)	11	10	—	—	26	3	—	—	37	13	50
贓物ニ關スル罪	33	2	—	—	32	1	—	—	65	3	68
毀棄隱匿ノ罪	2	—	—	—	10	1	—	—	12	1	13
其他ノ刑法犯	—	—	—	—	—	—	—	—	—	—	—
諸條例諸規則違犯	7.122	133	—	—	981	192	—	—	8.103	325	8.428
森林竊盜ノ罪	—	—	—	—	—	—	—	—	—	—	—
陸海軍刑法	—	—	—	—	—	—	—	—	—	—	—
合計	**10.324**	**584**	—	—	**14.097**	**1.333**	—	—	**24.421**	**1.917**	**26.338**

第七九 就捕犯罪人員 昭和六年

罪狀	現行犯 男	現行犯 女	准現行犯 男	准現行犯 女	非現行犯 男	非現行犯 女	自首 男	自首 女	合計 男	合計 女	合計 計	左ノ内放免 男	左ノ内放免 女	左ノ内放免 計
公務ノ執行ヲ妨害スル罪	1	—	—	—	1	—	—	—	2	—	2	2	—	2
逃走ノ罪	—	—	—	—	—	—	—	—	—	—	—	—	—	—
犯人藏匿及證據湮滅ノ罪	2	—	—	—	2	—	—	—	4	—	4	2	—	2
騷擾ノ罪	—	—	—	—	—	—	—	—	—	—	—	—	—	—
放火ノ罪	3	1	—	—	4	—	—	—	7	1	8	4	1	5
失火ノ罪	3	—	—	—	34	7	—	—	37	7	44	36	7	43
其他(第九章中二項ヲ除ク)	—	—	—	—	—	—	—	—	—	—	—	—	—	—
溢水水利ニ關スル罪	—	—	—	—	—	—	—	—	—	—	—	—	—	—
往來妨害ノ罪	2	—	—	—	3	—	—	—	5	—	5	3	—	3
住居ヲ侵ス罪	2	—	—	—	10	—	—	—	12	—	12	6	—	6
秘密ヲ侵ス罪	—	—	—	—	—	—	—	—	—	—	—	—	—	—
阿片煙ニ關スル罪	—	—	—	—	—	—	—	—	—	—	—	—	—	—
飲料水ニ關スル罪	—	—	—	—	—	—	—	—	—	—	—	—	—	—
通貨僞造ノ罪	1	—	—	—	3	—	—	—	4	—	4	3	—	3
文書僞造ノ罪	70	—	—	—	69	2	—	—	139	2	141	62	1	63
有價證券僞造ノ罪	93	—	—	—	3	—	—	—	96	—	96	3	—	3
印章僞造ノ罪	57	—	—	—	33	1	—	—	90	1	91	34	1	35
僞證ノ罪	—	—	—	—	6	1	—	—	6	1	7	6	1	7
誣告ノ罪	—	—	—	—	—	—	—	—	—	—	—	—	—	—
猥褻姦淫ノ罪	2	—	—	—	15	4	—	—	17	4	21	11	4	15
普通賭博罪	158	7	—	—	38	6	—	—	196	13	209	63	4	67
常習賭博罪	118	3	—	—	18	1	—	—	136	4	140	21	2	23
富籤罪	—	—	—	—	—	—	—	—	—	—	—	—	—	—
禮拜所墳墓ニ關スル罪	—	—	—	—	1	—	—	—	1	—	1	1	—	1

就捕犯罪人員(續)

罪狀	現行犯 男	現行犯 女	准現行犯 男	准現行犯 女	非現行犯 男	非現行犯 女	自首 男	自首 女	合計 男	合計 女	合計 計	左ノ内放免 男	左ノ内放免 女	左ノ内放免 計
職權濫用ノ罪	—	—	—	—	—	—	—	—	—	—	—	—	—	—
賄賂罪	—	—	—	—	—	—	—	—	—	—	—	—	—	—
殺人(除嬰兒殺)	1	—	—	—	1	—	—	—	2	—	2	—	—	—
嬰兒殺	—	—	—	—	—	—	—	—	—	—	—	—	—	—
殺人未遂	8	—	—	—	1	—	—	—	9	—	9	1	—	1
自殺ニ關スル罪	—	—	—	—	—	—	—	—	—	—	—	—	—	—
傷害罪	61	2	—	—	81	1	—	—	142	3	145	121	3	124
傷害致死罪	1	—	—	—	—	—	—	—	1	—	1	1	—	1
單純暴行罪	1	—	—	—	12	6	—	—	13	6	19	12	6	18
過失傷害罪	—	—	—	—	—	—	—	—	—	—	—	—	—	—
過失傷害致死罪	1	—	—	—	2	1	—	—	3	1	4	2	1	3
業務上過失傷害罪	22	—	—	—	55	2	—	—	77	2	79	75	2	77
墮胎ノ罪	—	—	—	—	—	3	—	—	—	3	3	—	3	3
遺棄ノ罪	—	—	—	—	1	2	—	—	1	2	3	1	2	3
逮捕及監禁ノ罪	—	—	—	—	1	—	—	—	1	—	1	—	—	—
脅迫ノ罪	9	—	—	—	3	—	—	—	12	—	12	6	—	6
略取及誘拐ノ罪	—	—	—	—	13	—	—	—	13	—	13	6	—	6
名譽ニ對スル罪	—	—	—	—	5	1	—	—	5	1	6	5	1	6
信用及業務ニ對スル罪	—	—	—	—	—	—	—	—	—	—	—	—	—	—
竊盜ノ罪	1.887	395	—	—	4.012	153	—	—	5.899	548	6.447	2.051	143	2.194
強盜ノ罪	11	—	—	—	5	—	—	—	16	—	16	4	—	4
詐欺ノ罪	409	10	—	—	7.182	879	—	—	7.591	889	8.480	6.686	884	7.570
背任ノ罪	4	—	—	—	4	—	—	—	8	—	8	8	—	8
恐喝ノ罪	9	—	—	—	108	—	—	—	117	—	117	44	—	44
橫領ノ罪	161	1	—	—	444	22	—	—	605	23	628	478	22	500
業務上橫領ノ罪	48	1	—	—	579	9	—	—	627	10	637	503	10	513
其他(第三十八章中前二項ヲ除ク)	11	10	—	—	26	2	—	—	37	12	49	29	12	41
贓物ニ關スル罪	33	2	—	—	32	1	—	—	65	3	68	26	3	29
毀棄隱匿ノ罪	2	—	—	—	9	1	—	—	11	1	12	8	1	9
其他ノ刑法犯	—	—	—	—	—	—	—	—	—	—	—	—	—	—
諸條例諸規則違犯	128	1	—	—	971	192	—	—	1.099	193	1.292	1.099	186	1.285
森林竊盜ノ罪	—	—	—	—	1	—	—	—	1	—	1	1	—	1
陸海軍刑法	—	—	—	—	—	—	—	—	—	—	—	—	—	—
合計	**3.319**	**433**	—	—	**13.788**	**1.237**	—	—	**17.107**	**1.730**	**18.837**	**11.424**	**1.300**	**12.724**

第八〇 警察犯處分件數 昭和六年

種別	即決件數 拘留	即決件數 科料	即決件數 計	正式裁判請求件數 拘留 有罪	正式裁判請求件數 拘留 無罪	正式裁判請求件數 科料 有罪	正式裁判請求件數 科料 無罪	正式裁判請求件數 計
內務省令及警察犯處罰令	370	1.277	1.647	—	—	1	—	1
縣令以外ノ諸規則違犯	1	2.120	2.121	—	—	—	—	—
岡山縣警察犯處罰令	15	2	17	—	—	—	—	—
縣令諸規則違犯	25	1.311	1.336	—	—	—	—	—
合計	**411**	**4.710**	**5.121**	—	—	**1**	—	**1**

第八一 盗難月別 昭和六年

月次	強盗ニ遭ヒシ 家内	家外	人	窃盗ニ遭ヒシ 家内	家外	人	掏摸ニ遭ヒシ人	詐欺ニ遭ヒシ人	計
一月	—	—	—	129	40	47	1	3.400	3.617
二月	—	—	3	252	2.293	41	20	166	2.775
三月	—	—	2	253	77	31	1	204	568
四月	—	—	—	416	912	54	1	817	2.200
五月	—	—	1	173	105	19	10	380	688
六月	—	—	1	264	52	211	1	874	1.403
七月	—	—	—	331	135	161	7	522	1.156
八月	—	—	—	174	77	169	1	774	1.195
九月	—	—	—	159	81	24	—	153	417
十月	—	—	—	893	96	41	—	106	1.136
十一月	—	—	—	140	127	111	7	747	1.132
十二月	—	—	—	260	107	47	1	588	1.003
合計	**—**	**—**	**7**	**3.444**	**4.102**	**956**	**50**	**8.731**	**17.290**
昭和五年	5	—	2	3.372	600	371	38	4.593	8.981
同四年	3	—	2	2.190	448	369	10	2.948	5.970
同三年	3	—	1	2.406	477	182	41	1.012	4.122
同二年	2	1	5	2.405	489	223	60	1.465	4.650

第八二 盗難ニ罹リシ財貨

昭和六年

種別	件數	品目別金額 貨幣	雑類	衣類	家舎	其他	貨幣價額合計
		円	円	円	円	円	円
強盗	8	16.310	—	—	—	1.500	17.810
窃盗	8.576	17.670.650	327.350	12.013.400	411.000	51.040.590	81.462.990
詐欺	8.681	179.554.820	162.380	1.380.700	388.600	23.487.780	204.974.280
其他	2.723	35.782.630	—	684.500	—	7.347.290	43.814.420
合計	**19.988**	**233.024.410**	**489.730**	**14.078.600**	**799.600**	**81.877.160**	**330.269.500**
昭和五年	11.305	203.651.700	543.750	11.499.000	472.500	70.819.250	286.986.200
同四年	9.590	328.849.040	252.660	12.147.430	706.900	63.042.200	404.338.230
同三年	6.513	208.933.730	652.140	18.796.950	1.028.000	53.582.114	282.992.934
同二年	7.045	388.495.520	149.170	20.212.770	5.275.500	66.732.350	480.865.310

第八三 兒童及變死

年次	自殺者 男	女	被殺害者 男	女	過失死者 男	女	途上發病 男	女	天災其他 男	女	合計 男	女	計	人口千ニ付變死	棄兒 男	女
昭和六年	**28**	**18**	**3**	**6**	**11**	**4**	**3**	**—**	**9**	**7**	**54**	**35**	**89**	**0.60**	**—**	**—**
同五年	16	13	1	4	12	6	3	1	10	2	42	26	68	0.49	—	—
同四年	22	12	1	2	16	2	8	1	19	4	66	21	87	0.67	—	—
同三年	26	13	1	2	17	8	3	—	11	8	58	31	89	0.68	1	—
同二年	32	16	2	—	20	10	50	27	17	8	121	61	182	1.46	—	—

第八四 自殺者年齢及因由

昭和六年

因由	十六年未滿 男	女	十六年以上二十年未滿 男	女	二十年以上三十年未滿 男	女	三十年以上四十年未滿 男	女	四十年以上五十年未滿 男	女	五十年以上 男	女	年齡不詳 男	女	合計 男	女	計
精神錯亂シテ	—	—	—	—	—	—	3	1	2	—	—	1	—	—	5	2	7
活計ノ困難ニヨリ	—	—	—	—	—	—	—	—	—	—	1	—	—	—	1	—	1
病苦ニヨリ	1	—	—	—	2	—	—	—	—	2	2	3	—	—	5	5	10
痴情又ハ嫉妬ニヨリ	—	—	—	—	—	—	—	—	—	—	—	—	—	—	—	—	—
罪ノ呵責ヲ懼レテ	—	—	—	—	—	—	—	—	—	—	—	—	—	—	—	—	—
淫逸放蕩ノ結果	—	—	—	—	2	—	—	—	—	—	—	—	—	—	2	—	2
離縁ヲ悲シミテ	—	—	—	—	—	—	—	—	—	—	—	—	—	—	—	—	—
失戀ニヨリ	—	—	—	—	—	1	—	—	—	—	—	—	—	—	—	1	1
家庭又ハ親族ノ不和ニヨリ	—	—	—	1	1	—	—	—	1	1	—	2	—	—	2	4	6
厭世ニヨリ	—	—	2	1	5	2	1	—	2	2	1	—	—	—	11	5	16
其他	—	—	1	—	—	—	—	—	—	—	1	1	—	—	2	1	3
合計	**1**	**—**	**3**	**2**	**10**	**3**	**4**	**1**	**5**	**5**	**5**	**7**	**—**	**—**	**23**	**18**	**46**
昭和五年	1	1	—	1	3	6	2	2	1	—	9	3	—	—	16	13	29
同四年	—	—	2	—	7	5	3	3	1	—	8	4	1	—	22	12	34
同三年	—	—	1	2	8	3	4	2	3	2	10	4	—	—	26	13	39
同二年	—	—	1	4	14	2	3	3	4	1	10	6	—	—	32	16	48

第八五 自殺者所爲月別

昭和六年

月次	刀刃 男	女	自縊 男	女	入水 男	女	車輾 男	女	銃砲 男	女	毒藥 男	女	其他 男	女	合計 男	女	計
一月	—	—	1	—	—	1	1	1	—	—	—	—	—	—	2	2	4
二月	—	—	—	—	—	—	—	—	—	—	—	—	—	—	—	—	—
三月	—	—	2	—	—	2	—	—	—	—	—	—	—	—	2	2	4
四月	—	—	2	1	—	—	2	—	—	—	1	—	—	—	5	1	6
五月	—	1	2	1	—	2	1	—	—	—	1	—	—	—	4	4	8
六月	—	—	1	1	—	—	1	—	—	—	—	1	1	—	3	2	5
七月	—	—	1	1	—	1	—	—	—	—	—	—	—	—	1	2	3
八月	1	—	—	—	—	—	—	—	—	—	1	—	—	—	2	—	2
九月	—	—	—	—	—	—	1	—	—	—	1	—	—	—	2	—	2
十月	—	—	1	1	—	—	—	1	—	—	2	2	—	—	3	4	7
十一月	—	—	1	—	—	—	1	—	—	—	—	—	—	—	2	—	2
十二月	1	—	1	—	—	1	—	—	—	—	—	—	—	—	2	1	3
合計	**2**	**1**	**12**	**5**	**—**	**7**	**7**	**2**	**—**	**—**	**6**	**3**	**1**	**—**	**28**	**18**	**46**
昭和五年	—	—	8	2	—	2	4	3	—	—	4	6	—	—	16	13	29
同四年	1	—	10	3	4	3	2	—	—	—	5	6	—	—	22	12	24
同三年	—	—	9	2	5	3	4	4	1	—	8	3	—	—	27	12	39
同二年	1	—	16	11	3	1	5	2	—	—	7	2	—	—	32	16	48

第八六 消防

各年十二月三十一日

年次	組數	部數	定員 組頭	定員 副組頭	定員 部長	定員 小頭	定員 小頭補	定員 消防手	定員 運轉手	定員 計	諸器具 蒸氣喞筒	諸器具 腕用喞筒	諸器具 水管車	諸器具 ガソリン喞筒	諸器具 自動車喞筒
昭和六年	1	8	1	2	8	40	19	476	9	555	1	—	30	1	5
同五年	1	8	1	2	8	40	19	476	9	555	1	—	30	1	5
同四年	2	8	2	1	8	39	18	903	2	973	1	37	17	2	1
同三年	2	8	2	1	8	39	18	903	2	973	1	37	17	2	1
同二年	2	8	2	1	8	39	18	903	2	973	1	37	17	2	1

第八七 火災月別

昭和六年

月次	出火度數 失火	出火度數 放火	出火度數 不審火	出火度數 計	出火度數ノ内 延燒	出火度數ノ内 不延燒	出火度數ノ内 即時鎭止	出火度數ノ内 計	燒失棟數 全燒	燒失棟數 半燒	燒失棟數 計	燒失坪數	損害概額
												坪	円
一月	3	1	—	4	2	2	—	4	21	2	23	492	56.108
二月	5	—	—	5	—	4	1	5	3	1	4	58	6.651
三月	1	—	—	1	1	—	—	1	2	—	2	10	499
四月	3	—	—	3	—	3	—	3	3	—	3	74	9.105
五月	1	—	—	1	—	—	1	1	—	—	—	2	25
六月	1	—	—	1	—	—	1	1	—	—	—	—	65
七月	2	—	—	2	—	—	2	2	—	—	—	—	48
八月	—	—	—	—	—	—	—	—	—	—	—	—	—
九月	1	—	—	1	1	—	—	1	8	—	8	1.103	107.170
十月	3	—	—	3	—	3	—	3	4	—	4	35	1.458
十一月	—	—	—	—	—	—	—	—	—	—	—	—	—
十二月	5	—	—	5	1	2	2	5	—	6	6	35	2.885
合計	25	1	—	26	5	14	7	26	41	9	50	1.809	184.014
昭和五年	26	7	—	33	7	10	16	33	41	12	53	869	93.534
同四年	29	5	—	34	8	15	11	34	44	17	61	1.381	564.466
同三年	34	2	—	36	6	16	14	36	27	20	47	404	123.030
同二年	40	—	2	42	9	23	10	42	36	7	43	1.086	164.945

第八八 遺失物得遺失物

各年中

年次	遺失 件數	遺失 貨幣	遺失 物件價額	遺失 計	得遺失 件數	得遺失 貨幣	得遺失 物件價額	得遺失 計
		円	円	円		円	円	円
昭和六年	3.214	32.888.320	5.560.430	38.448.750	2.993	8.564.450	6.142.880	14.707.330
同五年	3.752	30.746.400	9.192.800	39.939.200	3.345	9.870.100	4.775.770	14.645.870
同四年	4.216	32.379.681	10.944.410	43.324.091	3.212	12.539.027	5.189.560	17.728.587
同三年	3.792	34.630.590	12.680.680	47.311.270	3.563	11.993.130	5.923.220	17.916.350
同二年	3.791	33.321.370	12.134.070	45.455.440	4.746	11.984.378	10.077.740	22.062.118

第八九 集會

各年中

年次	政談 開會度數	政談 演說人員	非政談 開會度數	非政談 演說人員
昭和六年	454	2.613	263	770
同五年	360	2.288	329	671
同四年	457	2.764	259	554
同三年	210	1.023	647	1.376
同二年	357	1.865	275	311

第九〇 諸興業

各年中

年次	劇場數	寄席數	演劇 度數	演劇 日數	我狂言劍舞 度數	我狂言劍舞 日數	輕業曲藝 度數	輕業曲藝 日數	曲馬手品 度數	曲馬手品 日數	淨瑠璃 度數	淨瑠璃 日數	浮レ節新內講談曙 度數	浮レ節新內講談曙 日數	活動寫眞幻燈 度數	活動寫眞幻燈 日數	其他 度數	其他 日數	計 度數	計 日數
昭和六年	7	7	170	802	72	95	2	6	21	25	75	160	750	2.573	92	317	1.182	3.978		
同五年	5	6	152	865	157	300	4	27	18	26	125	244	729	2.554	55	98	1.240	4.114		
同四年	5	10	130	827	63	233	3	13	19	37	34	121	435	2.593	46	132	730	3.956		
同三年	7	13	126	816	13	43	8	48	14	26	82	443	396	2.667	57	197	701	4.248		
同二年	5	8	112	502	14	36	5	20	5	12	60	213	337	2.099	24	67	557	2.949		

第九一 宿泊人員

昭和六年

月次	本縣人 男	本縣人 女	他府縣人 男	他府縣人 女	外國人 男	外國人 女	合計 男	合計 女	合計 計
一月	4.111	456	4.952	718	10	—	9.073	1.174	10.247
二月	1.841	390	4.507	496	9	—	6.357	886	7.243
三月	3.516	644	7.155	1.049	14	1	10.685	1.694	12.379
四月	2.778	486	6.759	1.257	10	2	9.547	1.745	11.292
五月	3.363	677	8.185	1.611	19	—	11.567	2.288	13.855
六月	2.412	363	4.610	838	35	1	7.057	1.202	8.259
七月	2.299	291	3.763	498	25	1	6.087	790	6.877
八月	2.067	372	3.107	569	8	—	5.182	941	6.123
九月	2.189	377	3.773	512	13	—	5.975	889	6.864
十月	2.600	409	4.555	1.037	32	—	7.187	1.446	8.633
十一月	2.437	419	4.431	841	20	3	6.888	1.263	8.151
十二月	2.438	447	3.892	636	12	—	6.342	1.083	7.425
合計	32.051	5.331	59.639	10.062	207	8	91.947	15.401	107.348
昭和五年	35.884	6.226	73.561	10.863	200	4	109.645	17.093	126.738
同四年	38.035	6.079	71.346	10.155	186	7	109.567	16.241	125.808
同三年	58.719	9.709	74.717	11.585	241	14	133.677	21.308	154.985
同二年	37.021	6.085	64.956	10.353	355	12	102.332	16.450	118.782

第二九　警察ニ係ル営業者取締

昭和六年

業名	年内開業	年内廃業	年末現在
古物商	145	78	1,282
同質屋商	109	49	198
旅人(家族)宿行	4	11	80
下宿屋	25	30	196
木版印刷業	—	—	32
印紙賃貸業	2	—	46
火薬製造販売営業	—	—	—
銃砲火薬類譲受並ニ譲渡許可鑑札下付	2	1	27
銃砲火薬類譲受並ニ譲渡許可証交付	—	—	1
銃砲火薬類販売営業	—	—	3
銃砲火薬類販売営業	—	—	3
銃砲火薬類譲渡並ニ譲受許可証交付	—	—	2
火薬類消費許可証交付	—	—	1
銃砲刀剣類販売営業	—	1	—
仕立業	—	—	1
人力車営業	20	33	218
人力車挽子	—	—	113
人力車挽業	3	5	117
馬車営業	—	—	—
馬丁	—	—	—
車夫	—	—	—
車力営業	—	—	—
荷車業	—	1	8
荷車賃貸業	—	2	47
乗合自動車営業	13	2	46
貸座敷	132	124	514
娼妓紹介業	9	4	122
芸妓置屋業	81	74	323
芸妓周旋業	—	—	—
芸妓検番	—	—	—
芸妓屋	—	—	1
芸妓紹介業	—	—	—
料理店営業	3	1	100
待合業	—	—	1
飲食店営業	—	—	2
周旋屋営業	—	—	9
周旋屋営業	1	—	54
周旋屋営業	—	—	1

業名	年内開業	年内廃業	年末現在
牛肉販売業	7	13	125
獣肉商	—	—	5
屠畜業	—	—	7
屠夫稼業	—	—	5
屠牛業	—	—	12
牛乳搾取業	—	—	—
牛乳販売業	—	—	19
有害着色料使用取締規則ニ依ル許可	—	—	93
同上ニ依ル検査	—	—	—
氷雪製造及販売業	—	—	33
同上ニ依ル検査	—	—	9
飲食物営業	10	1	1,071
飲食物営業	—	—	—
清涼飲料水製造業	—	—	1
氷雪販売業	—	1	37
氷雪製造業	—	—	1
化粧品製造業	—	—	2
歯科技工業	—	2	130
入歯業	—	—	—
接骨業	—	—	47
理髪業	41	27	492
美容術営業	91	128	793
医薬品製造業	—	—	—
医薬品販売業	1	—	113
医薬品製造業	—	—	222
同上	45	2	562
同上	—	—	119
薬種商	12	9	169
薬種商	—	—	49
産婆	12	5	192
牛馬商	—	4	66
家畜市場仲立業	—	—	2
按摩業	10	3	280
毒物営業	—	2	172
劇物営業	88	65	456
信用周旋業	16	1	138
合計	882	679	8,970

第三九　狩猟ノ各年中

年次	甲種狩猟免状 一等	二等	三等	計	乙種狩猟免状 一等	二等	三等	計	合計
昭和六年	—	—	—	—	4	25	77	106	106
同五年	—	—	2	2	5	28	143	176	178
同四年	—	—	9	9	4	28	170	202	211
同三年	—	—	6	6	4	25	87	116	122
同二年	—	—	8	8	5	28	170	203	211

第七編

裁判所

第九四　裁判所職員辯護士等　昭和六年十二月三十一日

所名	裁判所職員				執達吏	公證人	辯護士
	判事	檢事	書記	計			
岡山地方裁判所	14	5	21	40	6	3	41
岡山區裁判所	5	7	18	30			
合計	19	12	39	70	6	3	41

第九五　岡山地方裁判所民事々件　昭和六年

事件種別		舊受	新受	計	既濟	未濟
第一審	通常訴訟	253	243	496	287	209
	人事訴訟	28	71	99	61	38
	計	281	314	595	348	247
控訴		201	387	588	411	177
抗告		3	20	23	21	3
假差押假處分		—	93	93	93	—
非訟事件手續法ニ依ル非訟事件		3	36	39	39	—
破產		—	—	—	—	—
小作調停事件		66	115	181	172	9
其他ノ事件		5	284	289	282	7
合計		559	1.249	1.808	1.366	442

第九六　岡山地方裁判所刑事々件　昭和六年

事件種類		舊受	新受	計	既濟	未濟
第一審	刑法犯	12	117	129	116	13
	特別法犯	—	5	5	5	—
	計	12	122	134	121	13
控訴	刑法犯	2	56	58	51	7
	特別法犯	—	5	5	5	—
	計	2	61	63	56	7
再審		—	—	—	—	—
私訴		—	1	1	1	—
其他ノ事件		—	147	147	147	—
合計		14	331	345	325	20

第九七　岡山區裁判所民事々件　昭和六年

事件種別	舊受	新受	計	既濟	未濟
通常訴訟	594	2.716	3.310	2.604	706
禁治產、准禁治產、失踪	1	25	26	17	9
督促	—	4.597	4.597	4.597	—
破產	30	49	79	48	31
假差押、假處分	—	1.020	1.020	1.020	—
強制執行競賣法ニ依ル競賣	29	318	347	319	28
	36	229	265	206	59
非訟事件手續法ニ依ル非訟事件	2	738	740	738	2
其他ノ事件	13	5.735	5.748	5.726	22
合計	705	15.427	16.132	15.275	857

第九八　岡山區裁判所刑事々件　昭和六年

事件種別		舊受	新受	計	既濟	未濟
刑法犯	通常	13	280	293	286	7
	略式	1	311	312	312	—
	計	14	591	605	598	7
特別法犯	通常	—	9	9	9	—
	略式	—	663	663	663	—
	計	—	672	672	672	—
私訴		—	—	—	—	—
其他ノ事件		1	120	121	117	4
合計		15	1.383	1.398	1.387	11

第八編

刑務所

第九九　岡山刑務所職員

各年十二月三十一日

年次	典獄	保健技師 作業技師	看守長	保健助手	教誨師 教誨師及	作業技手	看手 男	看手 女	雇	傭人	計
昭和六年	1	2	9	—	3	10	141	2	13	13	194
同五年	1	2	8	—	3	8	146	2	14	15	199
同四年	1	2	9	—	3	8	145	2	14	15	199
同三年	1	2	8	—	3	5	147	3	16	17	202
同二年	1	2	8	—	3	5	143	3	16	17	198

第一〇〇　収容人員

各年十二月三十一日

年次	刑事被告人 男	刑事被告人 女	受刑者 男	受刑者 女	労役場留置人 男	労役場留置人 女	携帯乳児 男	携帯乳児 女	合計 男	合計 女	合計 計
昭和六年	32	—	983	—	19	1	—	—	1.034	1	1.035
同五年	34	3	999	2	19	—	—	—	1.052	5	1.057
同四年	37	6	883	4	19	1	—	—	939	11	950
同三年	26	3	857	1	24	—	—	—	907	4	919
同二年	114	7	812	5	16	2	—	1	942	15	957

第一〇一　刑事被告人出入

各年中

種別	昭和六年 男	昭和六年 女	昭和六年 計	同五年 男	同五年 女	同五年 計	同四年 男	同四年 女	同四年 計	同三年 男	同三年 女	同三年 計	同二年 男	同二年 女	同二年 計
前年ヨリ越人員	34	3	37	37	6	43	26	3	29	122	7	129	81	5	86
本年内ノ入 新入所	301	16	317	555	10	565	322	27	349	979	53	1.032	1.327	58	1.385
本年内ノ入 保釈取消	—	—	—	5	—	5	—	—	—	1	—	1	8	—	8
本年内ノ入 其他送致	330	5	335	238	3	241	310	15	325	13	2	15	20	—	20
本年内ノ入 管内ヨリ押送	4	—	4	2	—	2	2	—	2	1	—	1	—	—	—
本年内ノ入 刑務所ヨリ押送	22	1	23	22	2	24	20	5	25	23	2	25	18	—	18
本年内ノ入 計	657	22	679	822	15	837	654	47	701	1.017	57	1.074	1.373	58	1.431
本年内ノ出 新受刑者	333	4	337	342	6	348	366	15	381	533	8	541	565	9	564
本年内ノ出 刑ノ執行ヲ着手セル者	34	5	39	17	4	21	24	3	27	35	5	40	37	2	39
本年内ノ出 刑ノ執行ヲ受ケ猶予ノ言渡アリタル者	—	—	—	—	—	—	—	—	—	—	—	—	—	—	—
本年内ノ出 保釈	66	4	70	46	2	48	48	10	58	184	19	203	272	26	298
本年内ノ出 死亡	—	—	—	—	—	—	—	—	—	2	—	2	2	—	2
本年内ノ出 放免	147	7	154	72	1	73	135	12	147	306	20	326	416	17	433
本年内ノ出 他管押送	14	1	15	21	2	23	20	1	21	15	5	20	14	2	16
本年内ノ出 刑務所ヘ押送	—	—	—	—	—	—	—	—	—	23	2	25	18	—	18
本年内ノ出 内ヘ押送	—	—	—	—	—	—	—	—	—	—	—	—	—	—	—
本年内ノ出 其他逃亡	65	4	69	327	3	330	50	3	53	5	1	6	18	—	18
本年内ノ出 計	659	25	684	825	18	843	643	44	687	1.103	60	1.163	1.332	56	1.388
年末現在員	32	—	32	34	3	37	37	6	43	36	4	40	122	7	129
一人延禁日	17.195	518	17.713	17.188	683	17.871	15.378	1.785	17.163	30.687	2.523	33.210	46.459	2.426	48.885
一人平均禁日	573	17	590	47	2	49	42	5	47	84	7	91	127	7	134

第一〇二　受刑者

種別	昭和六年 男	女	計	同五年 男	女	計
前年ヨリ越人員	999	2	1.001	883	4	887
本年内ノ入 新受刑	456	7	463	442	11	453
本年内ノ入 假出所ノ取消	—	—	—	—	—	—
本年内ノ入 逃亡逮捕	—	—	—	—	—	—
本年内ノ入 刑ノ執行猶豫及執行停止取消	—	—	—	1	—	1
本年内ノ入 他刑務所ヨリ押送	61	—	61	195	—	195
本年内ノ入 管内ヨリ押送	127	1	128	115	4	119
本年内ノ入 計	**644**	**8**	**652**	**753**	**15**	**768**
本年内ノ出 満期	550	2	552	462	2	464
本年内ノ出 假出所	40	1	41	28	—	28
本年内ノ出 釋放 恩赦	—	—	—	—	—	—
本年内ノ出 釋放 其他	23	—	23	13	—	13
本年内ノ出 刑ノ執行停止	3	—	3	3	—	3
本年内ノ出 死亡	9	—	9	7	—	7
本年内ノ出 他刑務所へ押送	35	7	42	124	15	139
本年内ノ出 管内へ押送	—	—	—	—	—	—
本年内ノ出 逃亡	—	—	—	—	—	—
本年内ノ出 計	**660**	**10**	**670**	**637**	**17**	**654**
年末現在員	983	—	983	999	2	1.001
拘禁延人員	362.260	609	362.869	337.890	867	338.757
一日平均人員	992	2	994	926	2	928

第一〇三　新受刑者刑名別

刑名	昭和六年 男	女	計	同五年 男	女	計
無期懲役	—	—	—	—	—	—
有期懲役 十五年以上	2	—	2	—	—	—
有期懲役 十五年未満	4	—	4	1	—	1
有期懲役 十年未満	18	—	18	13	—	13
有期懲役 三年未満	58	1	59	30	1	31
有期懲役 一年未満	215	1	216	181	—	181
有期懲役 六月未満	200	6	206	194	8	202
有期懲役 三ケ月未満	58	—	58	80	5	85
有期懲役 計	7	—	7	37	1	38
有期懲役 計	**562**	**8**	**570**	**536**	**15**	**551**
禁錮刑 無期禁錮	—	—	—	—	—	—
禁錮刑 有期禁錮	1	—	1	2	—	2
禁錮刑 計	**1**	—	**1**	**2**	—	**2**
拘留刑	20	—	20	19	—	19
合計	**583**	**8**	**591**	**557**	**15**	**572**

各年中ノ出入

同四年 男	女	計	同三年 男	女	計	同二年 男	女	計
857	1	858	812	5	817	764	7	771
523	21	544	804	15	819	786	23	809
—	—	—	—	—	—	—	—	—
—	—	—	—	—	—	—	—	—
1	—	1	3	—	3	1	—	1
56	—	56	92	—	92	38	—	38
150	2	152	125	1	126	147	1	148
730	**23**	**753**	**1.024**	**16**	**1.040**	**972**	**24**	**996**
612	3	615	667	4	671	653	10	663
14	—	14	28	1	29	11	—	11
—	—	—	4	—	4	2	—	2
2	—	2	47	1	48	27	—	27
9	—	9	9	—	9	4	—	4
10	—	10	8	—	8	7	—	7
57	17	74	91	13	104	73	15	88
—	—	—	125	1	126	147	1	148
—	—	—	—	—	—	—	—	—
704	**20**	**724**	**979**	**20**	**999**	**924**	**26**	**950**
883	4	887	857	1	858	812	5	817
304.651	980	305.631	299.122	1.475	300.597	271.932	1.343	273.275
835	3	838	817	4	821	745	4	749

各年中受刑者刑名別

同四年 男	女	計	同三年 男	女	計	同二年 男	女	計
1	—	1	—	—	—	1	—	1
—	—	—	—	—	—	—	—	—
4	—	4	9	1	10	3	—	3
27	1	28	35	1	36	24	—	24
62	2	64	60	—	60	39	1	40
190	7	197	188	5	193	240	2	242
182	7	189	220	4	224	201	6	207
114	4	118	154	3	157	146	6	152
28	—	28	50	—	50	54	2	56
607	**21**	**628**	**716**	**14**	**730**	**708**	**17**	**725**
—	—	—	—	—	—	—	—	—
2	—	2	13	—	13	6	—	6
2	—	**2**	**13**	—	**13**	**6**	—	**6**
63	2	65	75	1	76	72	5	77
673	**23**	696	**804**	**15**	**819**	**786**	**22**	**808**

第一〇四　新受刑者ノ罪狀ト犯數及年齡（拘留囚ヲ除ク）　昭和六年

罪狀		初犯 十八才未滿 男	初犯 十八才未滿 女	初犯 十八才以上 男	初犯 十八才以上 女	累犯 十八才未滿 男	累犯 十八才未滿 女	累犯 十八才以上 男	累犯 十八才以上 女	合計 十八才未滿 男	合計 十八才未滿 女	合計 十八才以上 男	合計 十八才以上 女
刑法犯	竊盜	11	—	122	4	1	—	134	—	12	—	256	4
	強盜	—	—	7	—	—	—	1	—	—	—	8	—
	詐欺及恐喝	—	—	22	—	—	—	31	—	—	—	53	—
	橫領	2	—	45	2	—	—	49	—	2	—	94	2
	賭博及富籤ニ關スル物	—	—	19	1	—	—	15	—	—	—	34	1
	賍物	—	—	3	—	—	—	1	—	—	—	4	—
	毀棄及隱匿	—	—	—	—	—	—	—	—	—	—	—	—
	通貨偽造	—	—	3	—	—	—	—	—	—	—	3	—
	文書偽造	—	—	15	—	—	—	5	—	—	—	20	—
	有價證券偽造	—	—	1	—	—	—	—	—	—	—	1	—
	姦通及重婚	—	—	5	—	—	—	1	—	—	—	6	—
	猥褻及淫行	—	—	11	—	—	—	6	—	—	—	17	—
	傷害	1	—	16	—	—	—	3	—	1	—	19	—
	堕胎	—	—	—	—	—	—	—	—	—	—	—	—
	公務執行妨害	—	—	—	—	—	—	—	—	—	—	—	—
	逃走	—	—	—	—	—	—	—	—	—	—	—	—
	犯人藏匿及證據湮滅	—	—	—	—	—	—	—	—	—	—	—	—
	放火	—	—	15	1	—	—	1	—	—	—	16	1
	失火	—	—	2	—	—	—	2	—	—	—	4	—
	住居侵入	—	—	1	—	—	—	—	—	—	—	1	—
	略誘及人身賣買	—	—	5	—	—	—	4	—	—	—	9	—
	計	14	—	292	8	1	—	253	—	15	—	545	8
森林法違犯		—	—	—	—	—	—	—	—	—	—	—	—
兵役法違犯		—	—	—	—	—	—	—	—	—	—	—	—
稅關ニ關スル諸法違犯		—	—	—	—	—	—	—	—	—	—	—	—
其他		—	—	1	—	—	—	1	—	—	—	2	—
合計		14	—	293	8	1	—	254	—	15	—	547	8

第一〇五　入出者留置場勞役

年次		前年ヨリ越人員	本年內ノ入 新入所	本年內ノ入 管內ヨリ押送	本年內ノ入 計	本年內ノ出 滿期出所	本年內ノ出 他所へ送	本年內ノ出 刑務所へ押送	本年內ノ出 管內へ押送	本年內ノ出 假出所	本年內ノ出 罰金納付	本年內ノ出 其他	本年內ノ出 計	年末現在	在所人員延
昭和六年	男	19	135	74	209	137	—	—	—	—	70	2	209	19	8.211
	女	—	3	—	3	—	—	—	—	—	2	—	2	1	61
	計	19	138	74	212	137	—	—	—	—	72	2	211	20	8.272
同五年	男	19	160	11	171	87	—	—	—	—	79	5	171	19	7.864
	女	1	7	—	7	3	—	—	—	—	5	—	8	—	165
	計	20	167	11	178	90	—	—	—	—	84	5	179	19	8.029
同四年	男	24	138	13	151	81	—	—	—	—	71	4	156	19	5.531
	女	—	5	—	5	—	—	—	—	—	4	—	4	1	72
	計	24	143	13	156	81	—	—	—	—	75	4	160	20	5.603
同三年	男	16	211	38	249	119	—	—	—	—	114	8	241	24	7.877
	女	2	8	2	10	4	—	—	—	—	6	2	12	—	217
	計	18	219	40	259	123	—	—	—	—	120	10	253	24	8.094
同二年	男	10	161	32	193	112	—	—	—	—	59	16	187	16	5.533
	女	2	11	—	11	6	—	—	—	—	5	—	11	2	382
	計	12	172	32	204	118	—	—	—	—	64	16	198	18	5.915

第一〇六　乳兒ノ出入

年次		前年ヨリ越人員	本年內ノ入 携帶	本年內ノ入 分娩	本年內ノ入 他刑務所ヨリ	本年內ノ入 計	本年內ノ出 引取	本年內ノ出 引渡	本年內ノ出 携帶	本年內ノ出 死亡	本年內ノ出 計	年末現在	在所人員延
昭和六年	男	—	—	—	—	—	—	—	—	—	—	—	—
	女	—	—	—	—	—	—	—	—	—	—	—	—
	計	—	—	—	—	—	—	—	—	—	—	—	—
同五年	男	—	—	—	—	—	—	—	—	—	—	—	—
	女	—	—	—	—	—	—	—	—	—	—	—	—
	計	—	—	—	—	—	—	—	—	—	—	—	—
同四年	男	—	—	—	—	—	—	—	—	—	—	—	—
	女	—	—	—	—	—	—	—	—	—	—	—	—
	計	—	—	—	—	—	—	—	—	—	—	—	—
同三年	男	—	1	—	—	1	—	—	—	1	1	—	1
	女	1	—	—	—	—	—	—	—	—	—	—	16
	計	1	1	—	—	1	—	—	—	1	1	—	17
同二年	男	—	—	—	—	—	—	—	—	—	—	—	—
	女	—	3	—	—	3	—	—	2	—	2	1	98
	計	—	3	—	—	3	—	—	2	—	2	1	98

第一〇七　在監人患者及死亡者

病症		昭和六年 刑事被告人 男	刑事被告人 女	受刑者 男	受刑者 女	合計 男	合計 女	合計 計	昭和五年	同四年	同三年	同二年
肺結核	患者	1	—	4	—	5	—	5	12	16	7	8
	死亡者	—	—	2	—	2	—	2	2	4	1	1
腸結核	患者	—	—	—	—	—	—	—	—	—	—	1
	死亡者	—	—	—	—	—	—	—	—	—	—	1
瘡毒	患者	—	—	—	—	—	—	—	20	9	9	8
	死亡者	—	—	—	—	—	—	—	—	—	—	—
痛種及痛種以外ノ惡性新生物	患者	—	—	—	—	—	—	—	2	1	1	—
	死亡者	—	—	—	—	—	—	—	—	1	—	—
脚氣	患者	1	—	2	—	3	—	3	6	4	1	4
	死亡者	1	—	—	—	1	—	1	—	—	—	—
貧血及萎黃病	患者	—	—	—	—	—	—	—	3	—	—	—
	死亡者	—	—	—	—	—	—	—	—	—	—	—
佝僂質斯	患者	—	—	3	—	3	—	3	14	23	9	4
	死亡者	—	—	—	—	—	—	—	—	—	—	—
其他營養變調ノ疾患	患者	—	—	—	—	—	—	—	2	—	—	1
	死亡者	—	—	—	—	—	—	—	—	—	—	1
腦出血腦充血及腦軟化	患者	—	—	6	—	6	—	6	13	7	1	3
	死亡者	—	—	3	—	3	—	3	—	4	1	1
其他神經系統ノ諸病	患者	1	—	23	—	24	—	24	29	26	21	21
	死亡者	—	—	—	—	—	—	—	—	—	—	2
急性及慢性顆粒性結膜炎	患者	—	—	—	—	—	—	—	3	—	2	7
	死亡者	—	—	—	—	—	—	—	—	—	—	—

在監人患者及死亡者（續）

病症		昭和六年 被告人刑事 男	女	受刑者 男	女	合計 男	女	計	昭和五年	同四年	同三年	同二年
夜盲性	患者	—	—	—	—	—	—	—	—	—	—	—
	死亡者	—	—	—	—	—	—	—	—	—	—	—
其他ノ眼病	患者	—	—	1	—	1	—	1	7	5	1	3
	死亡者	—	—	—	—	—	—	—	—	—	—	—
耳病	患者	—	—	—	—	—	—	—	2	3	—	—
	死亡者	—	—	—	—	—	—	—	—	—	—	—
心臟ノ器質的疾患	患者	—	—	1	—	1	—	1	6	1	2	1
	死亡者	—	—	—	—	—	—	—	—	—	—	—
慢性氣管支炎	患者	—	—	3	—	3	—	3	1	1	1	1
	死亡者	—	—	—	—	—	—	—	—	—	—	—
肋膜炎	患者	2	—	5	—	7	—	7	5	10	4	2
	死亡者	—	—	—	—	—	—	—	2	—	—	—
其他ノ呼吸器病	患者	—	—	11	—	11	—	11	98	143	137	75
	死亡者	—	—	—	—	—	—	—	—	1	2	—
腹膜炎	患者	—	—	1	—	1	—	1	3	3	2	3
	死亡者	—	—	1	—	1	—	1	1	—	2	2
下痢及腸炎	患者	—	—	25	—	25	—	25	29	41	11	43
	死亡者	—	—	—	—	—	—	—	—	—	1	—
其他ノ腸胃疾患	患者	—	—	10	—	10	—	10	55	95	40	13
	死亡者	—	—	—	—	—	—	—	—	—	—	—
腎臟炎武尾篤氏病	患者	—	—	2	—	2	—	2	1	—	2	2
	死亡者	—	—	1	—	1	—	1	—	—	1	1
脫腸及腸管閉塞	患者	—	—	—	—	—	—	—	—	—	1	—
	死亡者	—	—	—	—	—	—	—	—	—	1	1
皮下結締織炎膿腫	患者	—	—	—	—	—	—	—	4	2	—	—
	死亡者	—	—	—	—	—	—	—	—	—	—	—
痒疾	患者	—	—	2	—	2	—	2	12	9	4	6
	死亡者	—	—	—	—	—	—	—	—	—	—	—
齒痛	患者	—	—	—	—	—	—	—	3	2	—	—
	死亡者	—	—	—	—	—	—	—	—	—	—	—
疥癬	患者	—	—	4	—	4	—	4	3	1	4	1
	死亡者	—	—	—	—	—	—	—	—	—	—	—
濕疹	患者	—	—	—	—	—	—	—	3	—	—	—
	死亡者	—	—	—	—	—	—	—	—	—	—	—
其他ノ皮膚病	患者	—	—	—	—	—	—	—	8	—	6	5
	死亡者	—	—	—	—	—	—	—	—	—	—	—
外傷	患者	—	—	3	—	3	—	3	13	13	—	7
	死亡者	—	—	—	—	—	—	—	—	1	—	—
其他	患者	4	—	83	—	87	—	87	56	33	19	11
	死亡者	—	—	1	—	1	—	1	1	—	1	—
合計	患者	9	—	189	—	198	—	198	413	448	285	230
	死亡者	1	—	8	—	9	—	9	6	11	10	9

第九編

社會事業

第一〇八 日本赤十字社

年次	佩有功章者			特別社員			終身社員		
	男	女	計	男	女	計	男	女	計
昭和六年	10	—	10	103	8	111	2.511	265	2.776
同五年	14	—	14	97	8	105	1.990	262	2.252
同四年	14	—	14	114	8	122	1.976	260	2.236
同三年	11	2	13	58	2	60	2.178	277	2.455
同二年	6	—	6	62	3	65	2.123	267	2.390

第一〇九 日本海員掖濟會員

年次	特別終身會員			通常終身會員			特
	男	女	計	男	女	計	男
昭和六年	18	—	18	258	10	268	5
同五年	18	—	18	255	10	265	4
同四年	20	1	21	239	10	249	3
同三年	20	1	21	217	8	225	2
同二年	17	1	18	206	7	213	2

第一一〇 愛國婦人會 各年十二月三十一日

年次	佩有功章者	特別會員	通常會員	贊助會員	計
昭和六年	49	658	2.099	25	2.831
同五年	74	617	1.724	26	2.441
同四年	75	539	1.617	28	2.259
同三年	73	514	1.550	28	2.165
同二年	56	487	1.506	23	2.072

第一一一 帝國水難救濟會員 各年十二月三十一日

年次	名譽會員	正會員	贊助會員	計
昭和六年	1	25	17	43
同五年	1	25	17	43
同四年	1	25	17	43
同三年	1	25	17	43
同二年	1	25	17	43

第一一二 壯年會 各年十二月三十一日

年次	會數	會員數
昭和六年	187	7.682
同五年	183	7.425
同四年	183	7.073
同三年	182	7.025
同二年	179	7.651

十字社 各年十二月三十一日

正社員			贊助社員			合計		
男	女	計	男	女	計	男	女	計
981	36	1.017	—	—	—	3.605	309	3.914
922	43	965	8	1	9	3.031	314	3.345
837	38	875	8	—	8	2.949	306	3.255
813	36	846	8	1	9	3.068	318	3.386
792	39	831	8	1	9	2.991	310	3.301

掖濟會員 各年十二月三十一日

別會員		通常會員			合計		
女	計	男	女	計	男	女	計
—	5	102	4	106	383	14	397
—	4	88	3	91	365	13	378
—	3	91	3	94	353	14	367
—	2	134	2	136	373	11	384
—	2	128	3	131	353	11	364

第一一三 青年團 各年十二月三十一日

年次	團數	團員數
昭和六年	29	3.294
同五年	24	2.463
同四年	24	1.927
同三年	24	2.155
同二年	24	2.070

第一一四 少年團 各年十二月三十一日

年次	團數	團員數
昭和六年	36	3.165
同五年	36	3.154
同四年	36	3.196
同三年	36	3.196
同二年	36	3.196

第一一五 戶主會

年次	會數	會員數
昭和六年	262	19.753
同五年	229	19.266
同四年	125	19.066
同三年	212	18.450
同二年	201	16.911

第一一六　窮民救助　昭和六年

種別	前年ヨリ越人員 男	女	計	新救助人員 男	女	計	死亡 男	女	計	廢停 男	女	計	年末現在人員 男	女	計	救助金額
																円 錢
廢疾	2	2	4	5	12	17	2	2	4	2	7	9	3	5	8	432.10
老衰	18	50	68	23	34	57	7	10	17	1	3	4	33	71	104	5.783.50
疾病	14	16	30	16	25	41	5	4	9	7	16	23	18	21	39	1.954.70
貧困	9	10	19	7	7	14	2	3	5	3	2	5	11	12	23	1.242.00
幼弱	2	—	2	5	1	6	—	—	—	1	—	1	6	1	7	378.00
合計	45	78	123	56	79	135	16	19	35	14	28	42	71	110	181	9.790.30
昭和五年	38	78	116	31	76	107	9	31	40	15	45	60	45	78	123	7.811.70
同四年	31	77	108	57	25	82	21	12	33	29	12	41	38	78	116	10.941.90
同三年	30	75	105	14	14	28	8	3	11	6	9	15	30	77	107	7.054.10
同二年	28	72	100	36	23	59	7	2	9	23	19	42	34	74	108	7.728.80

第一一七　行旅病人及變死人取扱

年次	行旅病人 前年ヨリ越人員 男	女	計	收容人員 男	女	計	全治解放 男	女	計	死亡 男	女	計	年末現在人員 男	女	計	變死人 男	女	計	費用
																			円 錢
昭和六年	7	—	7	54	5	59	44	3	47	10	2	12	7	—	7	44	16	60	2.418.71
同五年	2	1	3	51	9	60	37	8	45	9	2	11	7	—	7	46	12	58	2.842.96
同四年	2	1	3	29	8	37	20	7	27	9	1	10	2	1	3	43	14	57	1.459.43
同三年	3	—	3	7	1	8	3	1	4	4	—	4	3	—	3	31	14	45	717.36
同二年	6	—	6	37	9	46	33	8	41	5	1	6	5	—	5	43	16	59	2.269.04

第一一八　精神病者監置

年次	前年ヨリ越人員 男	女	計	新監置人員 男	女	計	死亡 男	女	計	全治解放 男	女	計	年末現在人員 男	女	計	費用
																円 錢
昭和六年	9	12	21	9	3	12	3	1	4	3	2	5	12	12	24	6.151.04
同五年	9	12	21	8	7	15	2	—	2	6	7	13	9	12	21	6.700.00
同四年	13	9	22	12	4	16	7	1	8	9	—	9	9	12	21	6.534.81
同三年	8	5	13	11	6	17	3	1	4	3	3	6	13	7	20	6.787.18
同二年	15	7	22	16	4	20	14	2	16	4	2	6	13	7	20	9.612.08

第一一九　官費養育棄兒

年次	養育人員 前年ヨリ越人員	新養育	養育廢止	年末現在	養育費
					円 錢
昭和六年	2	—	—	2	61.39
同五年	2	—	—	2	59.44
同四年	2	—	—	2	61.38
同三年	2	—	—	2	61.90
同二年	1	1	—	2	58.50

第一二〇　恩賜財團濟世會診療

年次	診療患者 前年ヨリ越	外來	往診	入院	計	同上延人員	轉歸 全治	輕快	死亡	其他	計	年末現在	救療費
													円 錢
昭和六年	2	32	4	—	38	728	31	4	1	2	38	—	160.00
同五年	—	26	5	1	32	589	19	9	1	1	30	2	223.98
同四年	—	20	4	1	25	567	19	3	2	1	25	—	206.61
同三年	1	46	7	3	57	1.898	43	7	5	2	57	—	360.92
同二年	10	40	27	—	77	1.925	40	28	4	4	76	1	383.61

第一二一　感化救濟事業　昭和六年

名稱	所在地	設立年月	事業種別	資產	本年中收入金	本年中支出金	敷地坪數	建物坪數	代表者氏名
				円	円	円	坪	坪	
博愛會尋常小學校	花畑	明治二十九年十月	貧兒教育	13.700	2.417	2.062	447	63	二宮辨太郎
吉備撫育院	國富	同三十一年三月	育兒	—	1.931	1.881	36	25	佐藤弘之
岡山博愛會施療院	花畑	同三十八年二月	施藥救療	23.030	4.170	3.926	339	116	アリス・ベテー・アダムス
岡山博愛會幼稚園	同	大正十二年十一月	幼兒保育	14.190	1.973	1.611	149	66	ジ・デ・オールヅ
報恩積善會	津島	同元年九月	養老	7.149	3.212	3.018	173	65	田淵はつ
岡山縣立三門學園	巖井	明治二十一年八月	感化	2.728	14.766	14.766	2.420	307	菅濟治
岡山濟世協會	岡山市役所内	大正十年九月	濟世救民	3.573	5.360	5.158	—	54	馬場正志
岡山明德會	瓦町	同元年十一月	釋放者保護	2.741	986	930	13	7	栗正賢昇
偏作惠濟會自省舍	瓦町	明治三十年十月	同	35.692	2.552	2.524	210	32	國富友次郎
岡山縣司法保護聯合會	二日市町	大正二年十一月	司法保護	9.102	1.916	2.094	—	—	帆高壽一
岡山市立友樂園	北方	同十一年三月	施藥救療	2.991	—	5.132	824	244	岡山市

第一二二　各種救濟所出入人員

名稱	前年ヨリ越 男	女	計	入所 男	女	計	退所 男	女	計	死亡 男	女	計	年末現在 男	女	計
岡山市立友樂園	9	11	20	68	17	85	49	11	60	16	7	23	12	10	22
吉備撫育院	7	2	9	2	—	2	1	—	1	—	—	—	8	2	10
報恩積善會	6	5	11	1	4	5	2	1	3	—	1	1	5	7	12
博愛會幼稚園	26	26	52	17	25	42	20	29	49	—	—	—	23	22	45
岡山縣立三門學園	47	—	47	14	—	14	9	—	9	—	—	—	52	—	52
計	95	44	139	102	46	148	81	41	122	16	8	24	100	41	141

第一二三　岡山博愛會施療院救療人員

年次	入院 前年ヨリ越	入院 本年入院	入院 計	入院 同上延人員	入院 一日平均	入院 年末現在	外來 人員	外來 同上延人員	外來 一日平均	施療券發行數
昭和六年	1	3	4	277	0.76	一	2.460	36.974	101.32	2.460
同五年	1	3	4	371	1.02	1	2.195	31.448	86.16	2.195
同四年	1	3	4	552	1.51	1	2.281	33.964	39.02	2.281
同三年	1	4	5	488	1.34	2	2.191	39.983	109.54	2.191
同二年	一	3	3	374	1.02	1	1.776	18.698	51.26	1.776

第一二四　市營診療所　昭和六年十二月三十一日

名稱	所在地	開所年月	職員 所長	醫員	調劑員	看護婦	書記	計	診療科目	敷地坪數	建物坪數	工費	經費
岡山市立番町診療所	八番町	昭和三年二月	1	3	1	4	1	10	内科 外科	62坪	51坪	9.500円	16.815円
岡山市立天瀬診療所	天瀬	同四年十月	1	—	1	2	1	5	内科	—	—	—	8.408
計	—	—	2	3	2	6	2	15	—	62	51	9.500	25.223

第一二五　番町診療所取扱患者　昭和六年

月次	内科 新來	内科 再來	内科 施療	内科 計	外科 新來	外科 再來	外科 施療	外科 計	合計	左ノ内入院患者 入所	退所	現在所
一月 男	83	155	20	258	51	179	14	244	502	—	—	—
一月 女	90	166	36	292	34	71	5	110	402	—	—	—
一月 計	173	321	56	550	85	250	19	354	904	—	—	—
二月 男	71	146	48	265	64	187	21	272	537	—	—	—
二月 女	64	174	18	256	51	162	47	260	516	—	—	—
二月 計	135	320	66	521	115	349	68	532	1.053	—	—	—
三月 男	97	158	81	336	92	261	48	401	737	—	—	—
三月 女	112	174	23	309	54	210	22	286	595	2	2	—
三月 計	209	332	104	645	146	471	70	687	1.332	2	2	—
四月 男	126	204	99	429	81	326	10	417	846	—	—	—
四月 女	109	181	28	318	46	106	43	195	513	—	—	—
四月 計	235	385	127	747	127	432	53	612	1.359	—	—	—
五月 男	104	224	98	426	78	255	71	404	830	2	2	—
五月 女	127	184	28	339	35	48	36	119	458	—	—	—
五月 計	231	408	126	765	113	303	107	523	1.288	2	2	—
六月 男	128	228	89	445	81	223	81	385	830	—	—	—
六月 女	145	255	37	437	39	97	49	185	622	1	1	—
六月 計	273	483	126	882	120	320	130	570	1.452	1	1	—
七月 男	123	278	74	475	80	288	52	420	895	3	2	1
七月 女	119	302	52	473	34	88	28	150	623	—	—	—
七月 計	242	580	126	948	114	376	80	570	1.518	3	2	1
八月 男	119	298	63	480	66	219	9	294	774	1	2	—
八月 女	120	245	43	408	43	82	48	173	581	—	—	—
八月 計	239	543	106	888	109	301	57	467	1.355	1	2	—

番町診療所取扱患者（續）

月次	内科 新來	内科 再來	内科 施療	内科 計	外科 新來	外科 再來	外科 施療	外科 計	合計	左ノ内入院患者 入所	退所	現在所
九月 男	138	312	53	503	74	171	4	249	752	2	2	—
九月 女	104	235	44	383	43	105	49	197	580	—	—	—
九月 計	242	547	97	886	117	276	53	446	1.332	2	2	—
十月 男	111	228	48	387	75	199	31	305	692	—	—	—
十月 女	84	171	57	312	40	92	50	182	494	—	—	—
十月 計	195	399	105	699	115	291	81	487	1.186	—	—	—
十一月 男	86	206	92	384	53	188	29	270	654	3	3	—
十一月 女	70	174	36	280	30	52	41	123	403	—	—	—
十一月 計	156	380	128	664	83	240	70	393	1.057	3	3	—
十二月 男	82	158	91	331	52	176	32	260	591	—	—	—
十二月 女	57	178	34	269	30	123	17	170	439	1	1	—
十二月 計	139	336	125	600	82	299	49	430	1.030	1	1	—
合計 男	1.268	2.595	856	4.719	847	2.672	402	3.921	8.640	11	11	—
合計 女	1.201	2.439	436	4.076	479	1.236	435	2.150	6.226	4	4	—
合計 計	2.469	3.034	1.292	8.795	1.326	3.908	837	6.071	14.866	15	15	—
昭和五年 男	1.428	2.794	406	4.628	800	2.863	302	3.965	8.593	7	7	—
昭和五年 女	1.330	2.539	531	4.400	470	1.488	238	2.196	6.596	1	1	—
昭和五年 計	2.758	5.333	937	9.028	1.270	4.351	540	6.161	15.189	8	8	—
同四年 男	1.452	2.678	488	4.618	720	2.749	129	3.598	8.216	8	8	—
同四年 女	1.443	2.496	442	4.381	529	1.700	23	2.261	6.642	3	3	—
同四年 計	2.895	5.174	930	8.999	1.249	4.458	152	5.859	14.858	11	11	—
同三年 男	1.070	2.381	266	3.717	286	1.139	123	1.548	5.265	11	8	1
同三年 女	1.109	2.422	347	3.878	184	524	42	750	4.628	9	11	—
同三年 計	2.179	4.803	613	7.595	470	1.663	165	2.298	9.893	20	19	1

第一二六　天瀬診療所取扱患者　昭和六年

種別	一月	二月	三月	四月	五月	六月	七月	八月	九月	十月	十一月	十二月	合計
新來 男	49	56	75	82	107	89	79	80	94	69	59	44	883
新來 女	28	47	90	56	71	61	57	63	60	26	35	31	625
新來 計	77	103	165	138	178	150	136	143	154	95	94	75	1.508
再來 男	76	95	140	124	181	142	159	168	144	121	107	98	1.555
再來 女	45	68	145	136	195	133	96	70	57	49	46	40	1.080
再來 計	121	163	285	260	376	275	255	238	201	170	153	138	2.635
施療 男	30	46	41	38	34	43	35	26	28	22	23	32	398
施療 女	46	24	33	29	27	31	38	41	29	46	25	20	389
施療 計	76	70	74	67	61	74	73	67	57	68	48	52	787
計 男	155	197	256	244	322	274	273	274	266	212	189	174	2.836
計 女	119	139	268	221	293	225	191	174	146	121	106	91	2.094
計 計	274	336	524	465	615	499	464	448	412	333	235	265	4.930
昭和五年 男	83	77	113	233	287	327	339	285	303	253	197	217	2.714
昭和五年 女	63	47	83	130	284	290	259	205	214	142	151	152	2.020
昭和五年 計	146	124	196	363	571	617	598	490	517	395	348	369	4.734
昭和四年 男	—	—	—	—	—	—	—	—	—	22	123	90	235
昭和四年 女	—	—	—	—	—	—	—	—	—	13	77	54	144
昭和四年 計	—	—	—	—	—	—	—	—	—	35	200	144	379

第一二七　岡山託兒所　各年末

年次		職員 主任	職員 保姆	職員 計	託兒數 一歲	二歲	三歲	四歲	五歲	六歲	七歲	計	一日平均託兒數	一日一人ニ付料
													人	
昭和六年	男	1	—	1	—	—	—	14	8	14	8	44	31.35	無料
	女	—	4	4	—	—	4	6	16	13	11	50	38.66	
	計	1	4	5	—	—	4	20	24	27	19	94	70.00	
同五年	男	1	—	1	—	3	2	19	13	10	—	47	38.01	
	女	—	4	4	—	4	6	20	21	7	—	58	46.42	
	計	1	4	5	—	7	8	39	34	17	—	105	84.43	
同四年	男	1	—	1	—	1	13	16	18	6	—	54	37.91	
	女	—	4	4	1	3	13	14	10	10	1	52	38.37	
	計	1	4	5	1	4	26	30	28	16	1	106	76.28	
同三年	男	1	—	1	—	4	11	12	17	10	—	54	35.93	
	女	—	4	4	—	3	12	9	16	6	—	46	29.42	
	計	1	4	5	—	7	23	21	33	16	—	100	65.34	
同二年	男	1	—	1	—	—	7	10	17	12	1	47	34.70	
	女	—	4	4	—	—	10	5	10	11	—	36	24.50	
	計	1	4	5	—	—	17	15	27	23	1	83	59.20	

第一二八　巡回産婆　各年中

年次	保護妊婦數	回診數	分娩數 男	女	計	死亡 母体	嬰兒 男	女	計	產婆	經費
											円
昭和六年	202	390	43	50	93	1	—	—	—	1	560
同五年	85	202	40	39	79	—	3	—	3	1	480
同四年	76	194	31	35	66	—	2	—	2	1	475
同三年	256	227	36	35	74	—	1	1	2	1	475
同二年	210	215	29	34	63	—	5	—	5	1	475

第一二九　民衆金庫商工資金貸付

年次	貸付 前年ヨリ繰越 件數	金額	本年貸付 件數	金額	合計 件數	金額	返濟金 月賦拂辰額	月賦拂戻利子	年末現在 件數	金額
		円銭		円銭		円銭	円銭	円銭		円銭
昭和六年	18	884.30	3	150.00	21	1.034.30	138.50	18.69	19	895.80
同五年	15	646.30	6	530.00	21	1.176.30	292.00	32.76	18	874.30
同四年	17	739.30	5	390.00	22	1.063.30	483.00	22.52	15	646.30
同三年	16	838.30	6	490.00	22	1.254.39	589.00	40.63	16	739.30
同二年	—	—	12	1.050.00	16	1.050.00	211.70	10.74	9	838.30

第一三〇　民衆金庫質物

年次	前年ヨリ越 件數	金額	本年入質 件數	金額	本年受質 件數	金額	利子	年末現在 件數	金額
		円銭		円銭		円銭	円銭		円銭
昭和六年	1.288	3.909.05	2.732	6.541.08	2.401	5.931.04	348.12	1.619	4.469.09
同五年	1.205	3.866.40	2.417	7.432.70	2.334	7.390.05	467.48	1.288	3.909.05
同四年	782	2.588.00	3.417	10.874.25	2.994	9.595.85	437.05	1.205	3.866.40
同三年	595	1.788.25	2.419	9.777.95	2.232	8.978.20	359.10	782	2.588.00
同二年	—	—	1.818	5.337.10	1.233	3.548.85	160.56	595	1.788.25

第一三一　市營住宅　昭和六年末

敷地總坪數	建坪數	棟數	世帶數	借家料月額 總額	最高	最低
坪	坪			円	円	円
5.436	1.573	60	116	16.759	25	4

第一三二　市營職業紹介所求職者年齡別　昭和六年

月次		十三歲未滿	十三歲以上	十四歲以上	十五歲以上	十六歲以上	十八歲以上	二十歲以上	二十五歲以上	三十歲以上	四十歲以上	五十歲以上	計
一月	男	—	4	4	11	45	54	171	126	120	54	27	616
	女	1	5	2	8	28	35	53	20	29	23	30	234
二月	男	—	2	3	9	34	42	129	96	92	40	20	467
	女	—	4	7	5	25	31	47	17	27	20	27	210
三月	男	—	1	2	11	47	56	176	129	122	54	29	627
	女	—	—	4	13	38	48	73	26	40	33	43	318
四月	男	—	1	7	12	39	57	154	108	93	44	30	545
	女	1	2	6	16	36	47	60	26	39	23	33	289
五月	男	—	1	6	12	42	60	169	116	101	46	33	586
	女	—	5	6	17	39	52	66	29	43	27	36	320
六月	男	—	—	5	11	39	56	155	109	95	43	32	545
	女	—	3	5	13	30	40	50	21	33	19	27	241
七月	男	1	5	5	10	38	76	175	102	89	38	33	572
	女	1	2	5	9	41	50	67	21	33	24	33	286
八月	男	—	7	6	11	45	83	196	115	100	43	39	645
	女	2	4	4	8	37	45	58	19	30	22	30	259
九月	男	2	2	7	12	42	80	189	113	99	42	36	624
	女	1	—	6	11	45	54	68	23	38	27	37	310
十月	男	—	—	2	10	34	55	155	98	79	31	30	494
	女	—	3	6	5	40	54	61	23	34	23	31	280
十一月	男	—	—	4	12	36	64	170	105	88	35	33	547
	女	—	—	4	9	37	51	56	23	30	21	29	260
十二月	男	—	—	3	10	31	53	147	92	76	30	28	470
	女	—	2	4	5	29	37	42	14	24	16	21	194
合計	男	3	23	54	131	472	736	1.986	1.309	1.154	500	370	6.738
	女	6	30	59	119	425	544	701	262	400	278	377	3.201
	計	9	53	113	250	897	1.280	2.687	1.571	1.554	778	747	9.939
昭和五年	男	5	20	41	88	350	561	1.712	1.218	984	462	269	5.710
	女	6	17	76	112	294	353	585	334	344	333	423	2.877
	計	11	37	117	200	644	914	2.297	1.552	1.328	975	692	8.587
同四年	男	—	10	38	52	215	506	1.453	849	599	242	133	4.097
	女	3	23	55	47	174	251	351	160	215	213	290	1.782
	計	3	33	93	99	389	757	1.804	1.009	814	455	423	5.879
同三年	男	—	18	40	84	403	729	2.141	1.104	772	337	173	5.801
	女	3	8	42	72	258	330	500	262	384	270	443	2.572
	計	3	26	82	156	661	1.059	2.641	1.366	1.156	607	616	8.373
同二年	男	2	11	52	88	414	769	2.086	1.365	879	323	202	6.191
	女	6	21	50	63	241	309	412	258	311	276	392	2.339
	計	8	32	102	151	655	1.078	2.498	1.623	1.190	599	594	8.530

市營職業紹介所求職者年齡別 (續)

月次		十三歳未滿	十三歳以上	十四歳以上	十五歳以上	十六歳以上	十八歳以上	二十歳以上	二十五歳以上	三十歳以上	四十歳以上	五十歳以上	計
昭和元年	男	2	14	25	66	334	611	1.892	1.069	788	313	215	5.329
	女	10	15	31	37	132	181	304	116	210	205	270	1.511
	計	12	29	56	103	466	792	2.196	1.185	998	518	485	6.840
大正十四年	男	3	7	24	48	307	636	1.932	1.156	813	336	237	5.499
	女	2	7	19	16	98	141	212	156	172	142	171	1.136
	計	5	14	43	64	405	777	2.144	1.312	985	478	408	6.635
同 十三年	男	4	4	13	23	143	370	1.255	871	550	255	161	3.649
	女	1	2	6	18	41	91	145	85	76	80	79	624
	計	5	6	19	41	184	461	1.400	956	626	335	240	4.273
同 十二年	男	1	2	3	21	77	216	676	482	319	116	73	1.986
	女	—	1	3	8	18	36	63	41	35	36	38	276
	計	1	3	6	29	95	252	739	523	354	152	111	2.265

第一三三 市營職業紹介所求職者教育程度別

年次		高等學校專門學校同程度學校以上		中學校高等女學校		中等程度學校		高等小學校程度學校		尋常小學校程度學校		多少文字ヲ解スルモノ	文字ヲ解セサルモノ	計
		卒業	半途退學	卒業	半途退學	卒業	半途退學	卒業	半途退學	卒業	半途退學			
昭和六年	男	**64**	**28**	**184**	**229**	**419**	**197**	**2.859**	**242**	**1.921**	**341**	**165**	**89**	**6.738**
	女	**2**	**—**	**134**	**43**	**108**	**34**	**857**	**158**	**1.185**	**117**	**251**	**312**	**3.201**
	計	**66**	**28**	**318**	**272**	**527**	**231**	**3.716**	**400**	**3.106**	**458**	**416**	**401**	**9.939**
同 五年	男	38	20	155	222	288	150	2.289	192	1.640	509	136	71	5.710
	女	—	—	80	23	96	27	699	107	1.140	171	163	371	2.877
	計	38	20	235	245	384	177	2.988	299	2.780	680	299	442	8.587
同 四年	男	20	16	85	180	156	110	1.704	188	1.263	264	59	52	4.097
	女	1	—	73	29	68	12	349	75	672	142	148	213	1.782
	計	21	16	158	209	224	122	2.053	263	1.935	406	207	265	5.879
同 三年	男	19	23	104	224	261	158	2.416	269	1.828	357	50	92	5.801
	女	—	1	86	56	71	32	485	278	838	172	156	397	2.572
	計	19	24	190	280	332	190	2.901	547	2.666	529	206	489	8.373
同 二年	男	22	19	126	270	244	138	2.489	296	2.040	394	70	83	6.191
	女	—	—	108	53	75	25	399	80	883	176	191	349	2.339
	計	22	19	234	323	319	163	2.888	376	2.923	570	261	432	8.530
同 元年	男	20	29	116	245	278	133	2.051	201	1.747	365	63	81	5.329
	女	—	—	88	30	40	6	300	56	474	121	141	255	1.511
	計	20	29	204	275	318	139	2.351	257	2.221	486	204	336	6.840
大正十四年	男	27	35	121	274	153	85	2.235	275	1.759	343	102	90	5.499
	女	2	—	76	22	11	2	242	47	393	68	114	159	1.136
	計	29	35	197	296	164	87	2.477	322	2.152	411	216	249	6.635
同 十三年	男	14	20	94	225	77	93	1.582	177	1.033	225	55	54	3.649
	女	1	—	61	14	6	—	170	20	203	32	45	72	624
	計	15	20	155	239	83	93	1.752	197	1.236	257	100	126	4.273
同 十二年	男	6	15	65	122	96	59	821	108	532	110	33	19	1.986
	女	—	—	32	10	1	1	75	11	71	13	20	45	279
	計	6	15	97	132	97	60	896	119	603	123	53	64	2.265

第一三四 市營職業紹介所申込者職業別　昭和六年

職業		求人數			求職者數			紹介狀交付數			就職者數		
		男	女	計	男	女	計	男	女	計	男	女	計
工業及鑛業	製絲	—	—	—	1	1	2	—	—	—	—	—	—
	紡織	10	13	23	97	17	114	12	7	19	4	6	10
	染色	41	3	44	41	2	43	28	3	31	15	3	18
	裝身具	55	75	130	61	82	143	28	46	74	13	33	46
	機械器具	18	—	18	25	—	25	9	—	9	5	—	5
	船舶車輛	42	—	42	49	—	49	36	—	36	17	—	17
	電氣瓦斯	24	—	24	79	—	79	30	—	30	10	—	10
	金屬工業	113	3	116	233	1	234	74	1	75	41	1	42
	製藥	—	—	—	—	—	—	—	—	—	—	—	—
	燐寸	3	16	19	1	15	16	4	17	21	2	13	15
	肥料	1	—	1	—	—	—	2	—	2	—	—	—
	製紙	18	18	36	16	7	23	11	14	25	4	12	16
	製版印刷	66	13	79	164	8	172	57	8	65	20	7	27
	食料品	43	20	63	72	14	86	43	19	62	19	19	38
	嗜好品	206	18	224	166	13	179	182	19	201	94	10	104
	採鑛冶金	—	—	—	—	—	—	—	—	—	—	—	—
	其他	118	28	146	459	214	673	84	18	102	40	17	57
	計	**758**	**207**	**965**	**1.464**	**374**	**1.833**	**600**	**153**	**753**	**284**	**121**	**405**
土木建築	大工	70	—	70	90	—	90	39	—	39	32	—	32
	左官	21	—	21	31	—	31	8	—	8	6	—	6
	石工	6	—	6	11	—	11	—	—	—	—	—	—
	土方日雇	400	—	400	958	2	960	431	—	431	312	—	312
	其他	—	—	—	13	—	13	—	—	—	—	—	—
	計	**497**	**—**	**497**	**1.103**	**2**	**1.105**	**478**	**—**	**478**	**350**	**—**	**350**
商業	店員	265	92	357	917	219	1.136	301	90	391	123	60	183
	小店員	601	28	629	307	75	382	351	23	374	145	14	159
	商店雜役	181	7	188	601	5	606	233	7	240	106	7	113
	飲食店雇人	407	77	484	407	55	462	378	41	419	200	28	228
	行商	117	—	117	74	—	74	98	—	98	46	—	46
	其他	148	—	148	110	—	110	154	—	154	39	—	39
	計	**1.719**	**204**	**1.923**	**2.416**	**354**	**2.770**	**1.515**	**161**	**1.676**	**659**	**109**	**768**
農林業	農作園藝	122	1	124	97	1	98	120	2	122	80	1	81
	養蠶	—	—	—	—	—	—	—	—	—	—	—	—
	林業	—	—	—	—	—	—	—	—	—	—	—	—
	其他	—	—	—	—	—	—	—	—	—	—	—	—
	計	**122**	**1**	**123**	**97**	**1**	**98**	**120**	**2**	**122**	**80**	**1**	**81**
水產業	漁撈養殖	—	—	—	—	—	—	—	—	—	—	—	—
	製鹽	—	—	—	—	—	—	—	—	—	—	—	—
	其他	—	—	—	—	—	—	—	—	—	—	—	—
	計	—	—	—	—	—	—	—	—	—	—	—	—
通信運輸	船員	2	—	2	10	—	10	1	—	1	—	—	—
	鐵道從業員	—	—	—	4	—	4	—	—	—	—	—	—
	電鐵從業員	—	—	—	2	—	2	—	—	—	—	—	—
	自動車從事員	29	—	29	162	4	166	35	—	35	9	—	9
	通信從事員	4	7	11	20	11	31	3	6	9	2	6	8
	運送業	14	—	14	49	—	49	19	—	19	2	—	2
	車夫馬丁	1	—	1	7	—	7	4	—	4	—	—	—
	其他	1	—	1	3	—	3	—	—	—	—	—	—
	計	**54**	**7**	**61**	**257**	**15**	**272**	**62**	**6**	**68**	**23**	**6**	**29**

市營職業紹介所申込者職業別（續）

職業	求人數 男	求人數 女	求人數 計	求職者數 男	求職者數 女	求職者數 計	紹介狀交付數 男	紹介狀交付數 女	紹介狀交付數 計	就職者數 男	就職者數 女	就職者數 計
戶內使用人 婢	9	1.770	1.779	31	1.906	1.937	7	1.575	1.582	3	1.033	1.036
戶內使用人 僕	—	239	239	—	134	134	—	133	133	—	86	86
戶內使用人 乳母	32	3	35	104	14	118	45	2	47	15	1	16
戶內使用人 書生	9	8	17	261	4	265	10	8	18	6	7	13
戶內使用人 番人	14	74	88	36	170	206	11	73	84	10	64	74
戶內使用人 計	64	2.094	2.158	432	2.228	2.660	73	1.791	1.864	34	1.191	1.225
雜業 官公吏	2	—	2	18	—	18	2	—	2	2	—	2
雜業 教員	5	2	7	14	2	16	4	2	6	3	—	3
雜業 事務員	25	14	39	376	97	473	28	16	44	12	8	20
雜業 看護婦	—	26	26	—	74	74	—	21	21	—	18	18
雜業 醫局	1	—	1	2	—	2	—	—	—	—	—	—
雜業 藥劑師	1	—	1	5	—	5	1	—	1	1	—	1
雜業 外交員	86	12	98	91	11	102	72	6	78	26	2	28
雜業 集金人	46	—	46	59	—	59	45	—	45	12	—	12
雜業 配達人	29	7	36	22	3	25	16	3	19	5	1	6
雜業 理髮人	3	22	25	7	11	18	1	16	17	1	5	6
雜業 娛樂場雇人	328	12	340	358	29	387	300	12	312	282	8	290
雜業 其他												
雜業 計	526	95	621	952	227	1.179	469	76	545	344	42	386
無希望	—	—	—	17	—	17	—	—	—	—	—	—
合計	3.740	2.608	6.348	6.738	3.201	9.939	3.317	2.189	5.506	1.774	1.470	3.244
昭和五年	4.678	3.027	7.705	5.710	2.877	8.587	3.554	2.522	6.076	1.988	1.305	3.293
同四年	4.570	3.305	7.875	4.097	1.782	5.879	2.924	1.639	4.563	1.499	894	2.393
同三年	6.107	4.074	10.181	5.801	2.572	8.373	4.022	2.367	6.389	2.355	1.434	3.789
同二年	5.310	2.984	8.294	6.191	2.339	8.530	4.061	1.878	5.939	2.441	1.159	3.600
同元年	4.877	2.525	7.402	5.329	1.511	6.840	3.417	1.307	4.724	2.145	848	2.993
大正十四年	4.804	2.075	6.879	5.499	1.136	6.635	3.419	924	4.343	2.023	575	2.598
同十三年	3.613	1.628	5.241	3.649	624	4.273	2.544	502	3.046	1.650	350	2.000

第一三五　愛國婦人會岡山支部職業紹介所

年次	求人數 男	求人數 女	求人數 計	求職者數 男	求職者數 女	求職者數 計	就職者數 男	就職者數 女	就職者數 計	紹介件數 男	紹介件數 女	紹介件數 計
昭和六年	425	835	1.260	551	786	1.337	126	338	464	267	595	862
同五年	655	703	1.358	525	535	1.060	197	261	458	302	380	682
同四年	1.763	936	2.699	566	284	850	323	189	512	378	218	596
同三年	1.838	875	2.713	560	284	844	337	209	546	406	245	651
同二年	2.008	930	2.938	814	295	1.109	483	203	686	581	231	812

第一三六　共同浴場　昭和六年十二月三十一日

名稱	所在地	設立年月	敷地坪數	建物坪數	工費
椿畑公益浴場	下内田町	大正十四年七月	坪 25	坪 15	円 2.117
公益浴場みゆき湯	花畑	同十二年八月	29	20	1.850

第十編

商工業

第一三七 商工會議所 各年十二月三十一日

年次	議員定數	年末現在	顧問	役員	選舉有權者		會議度數	議事件數	經費
					選舉權ノミヲ有スルモノ	被選舉權ヲ有スルモノ			円
昭和六年	40	40	6	13	299	2.120	56	160	33.573
同五年	40	40	6	13	489	2.393	81	176	33.511
同四年	40	40	7	13	305	2.259	78	173	38.799
同三年	30	27	—	8	280	2.334	46	116	59.006
同二年	30	28	10	9	902	1.444	55	146	70.413

第一三八 同業組合 昭和六年十二月三十一日

名稱	所在地	創立年月	地區	組合人員	經費
					円
岡山縣花莚同業組合	上石井	明治三十一年三月	岡山縣一圓	9.001	25.776
岡山縣疊表同業組合	下田町	同三十三年九月	岡山縣一圓	15.368	18.050
岡山縣藺草同業組合	下石井	同三十五年四月	岡山縣一圓	22.713	23.000
岡山縣石炭同業組合	天瀬	同三十九年十二月	岡山縣一圓	174	6.199
岡山縣燐寸同業組合	下石井	同四十年四月	岡山縣一圓	180	3.600
岡山縣足袋同業組合	西田町	同四十一年八月	岡山市外一市七郡	170	3.136
岡山縣穀物同業組合	上石井	同四十二年十一月	備前備中一圓	1.352	7.559
岡山縣果物同業組合	內山下	同四十三年十一月	岡山縣一圓	6.668	17.284
岡山縣藥工品同業組合	石關町	同四十四年六月	岡山縣一圓	15.627	10.099
岡山縣醬油醸造同業組合	南方	大正元年九月	岡山縣一圓	507	9.500
岡山縣清涼飲料水同業組合	天瀬	同三年三月	岡山縣一圓	191	11.774
岡山縣蠶種業組合	南方	同十年九月	岡山縣一圓	74	17.144
兩備肥料同業組合	內田	明治四十年十二月	岡山市外一市十郡	429	12.282
岡山縣製糸業組合	石關町	大正十年九月	岡山縣一圓	44	4.158

第一三九 産業組合 昭和六年十二月三十一日

名稱	所在地	創立年月	地區	組合人員	經費	預金	貸付金
					円	円	円
有限責任岡山購買信用組合	弓之町	明治四十年十一月	岡山市一圓	732	23.045	246.239	15.459
有限責任信用組合岡山相互金庫	內山下	大正二年四月	岡山市一圓	2.122	33.427	983.979	1.156.313
有限責任信用組合岡山市民金庫	下市町	同五年六月	岡山市一圓	611	42.392	590.380	422.169
有限責任岡山活版印刷業信用購買組合	丸龜町	同八年十一月	岡山市一圓	38	594	181	—
有限責任上伊福信用販賣購買組合	上伊福	同二年一月	上伊福一圓	110	30	56.079	57.514
保証責任岡山縣信用組合聯合會	弓之町	同四年六月	岡山縣一圓	402	29.722	1.143.167	4.544.396
保証責任岡山縣購買販賣組合聯合會	上西川町	同八年四月	岡山縣一圓	188	7.444	—	—
有限責任信用購買組合共保會	內山下	同十三年八月	岡山縣一圓	220	2.400	1.700	3.113
有限責任信用購買組合天神山同榮金庫	石關町	同十二年一月	岡山市一圓	283	2.805	44.287	20.498

産業組合（續）

名稱	所在地	創立年月	地區	組合人員	經費	預金	貸付金
					円	円	円
有限責任岡山市信用組合	西中山下	昭和四年八月	岡山市一圓	1.411	7.557	626.218	569.451
有限責任岡山市醫師購買組合	內山下	同五年八月	岡山市一圓	85	1.562	—	—
有限責任販賣組合岡山縣乾繭農業倉庫	南方	大正十四年八月	岡山縣一圓	13.097	36.426	—	225.851
有限責任岡山縣師範學校購買組合	門田	昭和六年五月	學校內	59	274	—	—
有限責任濱野購買組合	濱野	大正十年三月	濱野一圓	135	1.155	—	—
有限責任岡山濟世信用組合	石關町	同十五年九月	岡山市一圓	922	189	2.040	—
有限責任岡山建築信用購買組合	石關町	昭和三年二月	岡山市一圓	11	1.236	93	14.047
有限責任福濱信用組合	福富	大正十年四月	舊福濱村一圓	794	46.606	402.621	366.655

第一四〇 會社總覽 昭和六年十二月三十一日

會社ノ名稱	營業種類	位置	設立年月	出資額又ハ資本金
				円
株式會社岡山米取引所	米ノ清算取引	上石井	明治二十六年十一月	200.000
岡山電燈株式會社	電燈電力ノ供給	內山下	同二十七年五月	8.747.512
株式會社岡山合同貯蓄銀行	貯蓄銀行業	西中山下	同二十九年十月	573.000
中國鐵道株式會社	旅客貨物運輸	上伊福	同二十九年四月	5.200.000
岡山砂糖株式會社	砂糖販賣	片瀬町	同二十九年九月	30.000
株式會社岡山縣農工銀行	銀行業	上之町	同三十年十二月	3.000.000
岡山生魚株式會社	生魚依托販賣	川崎町	同二十九年十一月	28.000
岡山縣蠶業株式會社	蠶具販賣	山崎町	同四十一年一月	5.000
岡山瓦斯株式會社	石炭瓦斯製造	天瀬	同四十三年一月	750.000
岡山電氣軌道株式會社	軌道ニ依ル旅客運輸	門田	同四十三年六月	1.550.000
株式會社山陽ビルブローカー	金錢貸付	山崎町	同四十五年四月	20.000
株式會社岡山劇場	劇場賃貸業	磨屋町	大正元年十一月	55.000
興國無盡株式會社	無盡業	東中山下	同二年十月	25.000
大日本織物株式會社	綿帆布製造	七日市	同三年一月	55.000
株式會社岡山檢番	藝妓置屋業	西中山下	同三年七月	80.000
中國合同電氣株式會社	電燈電力ノ供給	上西川町	同五年六月	25.867.000
旭工業株式會社	炭酸石灰製造	七日市	同五年十月	100.000
岡山製織株式會社	綿織物製造	新道	同六年十月	299.513

會社總覽（續）

會社ノ名稱	營業種類	位置	設立年月	出資額又ハ資本金
				圓
備前焼株式會社	備前焼製造	柿屋町	大正七年一月	24.985
株式會社日下商店	絹綿布卸賣	上之町	同七年三月	510.000
北浦炭鑛株式會社	石炭採掘	花畑	同六年七月	18.750
株式會社中檢番	藝妓置屋業	常盤町	同七年十月	25.000
岡山縣穀物株式會社	米穀賣買	上石井	同七年十二月	125.000
岡山倉庫株式會社	倉庫業	上石井	同八年三月	7.500
株式會社生水商店	有價証券現物賣買	東中山下	同八年十月	100.000
中國醸造株式會社	醬油醸造	網濱	同八年十一月	200.000
株式會社岩田平商店	綿布加工品販賣	上之町	同八年十一月	45.000
岡山電業株式會社	電氣機械器具販賣	補屋町	同八年十二月	75.000
中國土地建物株式會社	土地建物賣買	南方	同八年十月	200.000
豐崎商事株式會社	綿糸商	柿屋町	同八年十二月	500.000
岡山證券株式會社	有價証券現物賣買	東中山下	同九年一月	250.000
旭教育品株式會社	學校用品販賣	弓之町	同九年三月	61.850
岡山酒造株式會社	清酒製造	兒島町	同九年四月	200.000
株式會社萩原商店	內外各種肥料賣買	上伊福	同九年六月	50.000
株式會社土屋鐵商店	醸造用品販賣	新西大寺町	同九年十一月	50.000
株式會社眞島屋商店	金物販賣業	中之町	同九年三月	75.000
岡山商事株式會社	有價証券賣買	東中山下	同七年八月	250.000
株式會社小野善商店	綿糸呉服販賣	新西大寺町	同九年四月	330.000
備前織物株式會社	綿織物業	上伊福	同二年六月	600.000
鈎鐘護謨株式會社	地下足袋及ゴム製品製造	大供	同九年四月	186.500
岡山石材株式會社	石材採掘	万成	同二年五月	40.000
萬歳酒造株式會社	酒造業	旭町	同十年十一月	150.000
岡山鉄鐵株式會社	鉄鐵販賣	下出石町	同十年十一月	10.000
株式會社岡山家畜市場	家畜市場	巖井	明治四十二年一月	8.750
株式會社木原商店	綿布販賣	天瀬	大正十一年十二月	676.476
河田運輸株式會社	運送業	萬町	同十年十二月	100.000
林漆器株式會社	漆器類ノ販賣	下市町	同十二年六月	50.000
岡山墟元賣捌株式會社	墟元賣捌業	船着町	同十二年十二月	50.000

會社總覽（續）

會社ノ名稱	營業種類	位置	設立年月	出資額又ハ資本金
				圓
三蟠運輸株式會社	旅客貨物運輸	門田屋敷	大正十二年四月	12.245
伊部陶器株式會社	土管製造	上石井	同十二年三月	55.000
株式會社岡山新聞社	新聞發行	柿屋町	同五年十二月	50.000
アサヒ鑛泉株式會社	清涼飲料水製造	弓之町	同十二年一月	30.000
山陽度量衡株式會社	度量衡器製作	下之町	同十二年二月	75.000
株式會社島田製織所	洋燈芯製織	島田	同十三年二月	200.000
株式會社岡山製氷所	製氷業	大供	同十一年七月	75.000
東山温泉株式會社	旅館業	門田	同十三年四月	75.000
株式會社天滿屋	百貨店	下之町	同七年六月	600.000
岡山礦材株式會社	セメント瓦製造	山崎町	同十四年三月	71.925
株式會社林源十郎商店	藥種商	紙屋町	同十四年三月	250.000
邑久農事株式會社	所有土地管理	富田町	同十四年四月	400.000
東備無盡株式會社	無盡業	內山下	同五年十二月	15.000
備作製絲株式會社	生絲製造	上伊福	同十五年六月	625.000
株式會社岡山日日新聞社	新聞發行	內山下	同十二年一月	30.000
兩備倉庫株式會社	倉庫業	上石井	同十五年九月	750.000
久米水力電氣株式會社	電燈ノ供給	上西川町	同十年十月	30.750
岡山タクシー自動車株式會社	乘合自動車營業	門田	同十五年十月	156.000
關西貿易株式會社	石炭販賣	船着町	同十五年十一月	20.000
日東製藥株式會社	藥製造	門田屋敷	昭和元年十二月	7.500
岡山合同運送株式會社	貨物運送取扱	上石井	同二年二月	300.000
中國信託株式會社	信託業及附隨業務	內山下	大正十五年十二月	1.250.000
赤丸ゴム株式會社	運動靴製造	上石井	昭和二年三月	45.000
柴田自動車株式會社	自動車並ニ部分品販賣	上石井	大正十四年七月	100.000
岡山市街自動車株式會社	自動車ニ依ル旅客運輸	森下町	昭和二年八月	10.000
昭和護謨株式會社	護謨製造業	大供	同二年四月	20.000
岡山書籍株式會社	一般圖書卸賣	內山下	大正十三年一月	30.000
中國肥料株式會社	肥料卸商	上西川町	昭和二年十月	75.000
山陽工業株式會社	土木請負	五番町	同三年一月	75.000
株式會社中外燐寸社	燐寸製造	下石井	同三年三月	125.000

會社總覽（續）

會社ノ名稱	營業種類	位置	設立年月	出資額又ハ資本金
				円
備前小倉織株式會社	綿學生服製造	柿屋町	昭和三年四月	50.000
岡山青果株式會社	青果販賣業	內山下	同三年四月	30.000
株式會社岡山活版製造所	活字製造	西中山下	同三年十一月	19.800
賣生堂岡山販賣株式會社	化粧品卸賣	西中山下	同三年十一月	15.000
丸エス印刷株式會社	印刷業	富田町	同四年一月	30.000
岡山共同青物果物株式會社	青物果物委托販賣	內山下	同四年二月	12.500
株式會社角丸堂本店	羅紗卸賣業	榮町	同四年三月	100.000
岡山乘合自動車株式會社	乘合自動車運輸業	國富	同四年七月	50.000
旭鐵業株式會社	鐵板裁斷	大供	同四年七月	1.250
岡山トモエ自動車株式會社	葬儀請負	內山下	同四年七月	40.000
株式會社岡山興信所	信用告知業	弓之町	同四年九月	10.000
備前綿布株式會社	綿布及手拭販賣	瓦町	同四年十月	37.500
株式會社明治製品岡山販賣所	製菓卸賣	紺屋町	同四年十月	20.000
岡山商船株式會社	海漕業	船着町	同四年十二月	75.000
富士自動車株式會社	乘合自動車營業	上石井	同四年十二月	100.000
岡山葬儀株式會社	葬儀及火葬請負	東田町	同五年一月	57.500
岡山米穀株式會社	米穀問屋井ニ委托賣買	內山下	同五年二月	25.000
太陽足袋株式會社	地下足袋製造業	大供	同五年二月	50.000
株式會社高原吳服店	吳服太物洋反小賣	上之町	同五年三月	100.000
三九美容化粧品株式會社	化粧品製造	內山下	同五年三月	30.000
岡山ラバークロース工業株式會社	ラバークロース製造	天瀨	同五年五月	15.000
株式會社中國民報社	新聞發行	東中山下	同五年五月	300.000
岡山土地家屋管理株式會社	土地家屋管理	東田町	同五年七月	2.500
日本住宅土地株式會社	住宅土地ノ經營	上伊福	同五年八月	7.500
岡山モータース株式會社	自動車及自動車部分品販賣	上西川町	同五年八月	75.000
株式會社武田商店	有價證券現物賣買	內山下	同五年十月	30.000
株式會社天生堂	化粧品卸賣業	新西大寺町	同五年十月	25.000
第一住宅土地株式會社	住宅土地ノ經營	下石井	同五年十一月	2.500
株式會社中國銀行	銀行業	內山下	同五年十二月	6.703.410
北大島電氣株式會社	電燈電力ノ供給	桶屋町	同六年一月	50.000

會社總覽（續）

會社ノ名稱	營業種類	位置	設立年月	出資額又ハ資本金
				円
岡山土地株式會社	不動產及有價證券賣買	內山下	昭和六年五月	125.000
アサヒ商事株式會社	自動車タイヤー及足袋取次販賣	西中山下	同六年五月	10.000
巴共同株式會社	蠟燭ノ製造	內山下	同六年七月	25.000
喜界島電氣株式會社	電燈、電力ノ供給	桶屋町	同六年九月	40.000
株式會社瓦町市場	市場內ノ土地家屋賃貸	瓦町	同六年九月	15.800
岡山被服株式會社	一般被服製造	內山下	同六年九月	15.000
吉川セメント株式會社	セメント製造	平井	大正七年十月	100.000
株式會社中田農具製造所	改良農具製造	湊	同九年六月	50.000
岡山製紙株式會社	板紙製造	濱野	明治四十年二月	625.000
津山土地株式會社	不動產賣買及交換	內山下	大正十四年二月	50.000
小松川土地建物株式會社	不動產賣買及賃貸借	內山下	昭和五年十二月	400.000
研精企業株式會社	株式土地所有賣買	門田	大正十五年八月	375.000
田淵自動車株式會社	貨物自動車運送業	內山下	昭和六年十一月	10.000
山陽ラムネ合資會社	清涼飲料製造	天瀨	明治二十八年五月	39.190
岡山喞筒合資會社	消防用喞筒製造	天瀨	同三十一年二月	50.000
合資會社細謹舍	書籍取次販賣	下之町	同三十九年八月	60.000
合資會社分島商店	薪炭コークス販賣	藤野町	大正五年六月	500
合資會社穗崎商店	有價証券賣買	紙屋町	同六年四月	10.000
花萬合資會社	葬儀請負業	東田町	同六年九月	15.000
槌屋合資會社	諸屑物商	天瀨	同七年二月	10.000
合資會社原吉商店	漆器卸商	西中山下	同十二年十二月	20.000
岡山精米合資會社	精米製造	內山下	同八年二月	70.000
合資會社三好野本店	驛辨當販賣	上石井	同九年二月	200.000
合資會社大谷衡器製作所	衡器製作	下之町	同八年十月	60.000
合資會社尾關銃砲火藥店	銃砲火藥商	下之町	同八年三月	4.000
合資會社長船商店	有價証券賣買	西中山下	同九年七月	50.000
合資會社久保商店	食酢醸造	古京町	同九年九月	100.000
合資會社高塚商店	足袋原料綿布販賣	柿屋町	同十年十月	30.000
合資會社佐伯商店	有價証券賣買	東田町	同九年十月	15.000
高原讀讀合資會社	讀讀製品製造	新西大寺町	同十一年四月	32.000

會社總覽（續）

會社ノ名稱	營業種類	位置	設立年月	出資額又ハ資本金
				円
合資會社吉田商店	酒類釀造	津島	大正十一年十一月	42.000
津島製材合資會社	製材業	津島	同十二年一月	8.100
合資會社岡商店	煎干販賣	川崎町	同十二年十月	4.000
合資會社津田時計店	時計貴金屬商	中之町	同十二年九月	50.000
服部合資會社	金錢貸付	富田町	明治三十九年二月	360.000
合資會社中藏石鹼店	石鹼化粧品販賣	弓之町	大正四年五月	3.500
合資會社河合商店	陸軍消耗品販賣	富田町	同十二年十一月	5.000
合資會社服部材木店	木材販賣	下石井	同十二年六月	600.000
野崎合資會社	金錢及物品貸付業	下田町	同十三年四月	200.000
合資會社服部有春社	墟田經營	七軒町	同十三年十二月	100.000
合資會社石櫃商店	呉服卸	内山下	同十三年八月	5.000
合資會社志保屋	酒類釀造	古京町	同十四年九月	100.000
信裕合資會社	土地建物株式保全	下石井	同十四年四月	500.000
合資會社平田石油店	油類販賣	大雲寺町	同十四年四月	4.000
合資會社藤原商店	砂糖販賣	久山町	同十四年十月	100.000
合資會社日本自働計數器製作所	鐵工業	廣瀬町	同十五年一月	60.500
合資會社岡山金融無盡商會	無盡業	西田町	同十四年十月	75.000
合資會社赤澤商店	砂糖、小麥粉販賣	上石井	同十五年四月	130.000
合資會社平又商店	魚類委托販賣	二日市町	同〃五年四月	120.000
合資會社福武桂花堂	洋品雜貨販賣業	上之町	同十五年五月	15.600
合資會社河野商店	藥品販賣	内山下	同十五年六月	4.500
合資會社玉島屋紙店	紙及紙加工販賣	内山下	同十五年七月	10.000
岡山製肥合資會社	肥料製造業	上伊福	同十五年十月	5.000
合資會社山三商會	土木請負業	巖井	同十五年十月	7.500
合資會社西村商店	雜穀、肥料販賣	岡	同十五年十一月	10.000
今枝合資會社	醬油製造業	天瀨	同十五年十一月	7.000
合資會社谷澗商店	穀物賣買	下石井	同十五年十二月	50.000
合資會社難波モスリン店	モスリン綿布販賣	下西川町	同十五年十二月	3.500
竹並製帽合資會社	麥稈帽子製造	上石井	昭和二年一月	8.000
合資會社ベント商會	自轉車及部分品販賣	内山下	同二年五月	1.000

會社總覽（續）

會社ノ名稱	營業種類	位置	設立年月	出資額又ハ資本金
				円
合資會社森万商店	材木賣買	上石井	昭和二年七月	50.000
合資會社昭和工務所	工務ニ關スル一切ノ事業	石關町	同二年七月	14.000
合資會社前田社團	貸家業	下田町	同二年八月	200.000
合資會社ゑり豐商店	半襟服裝品小賣	下之町	同二年九月	10.000
合資會社平井屋商店	魚類委托販賣	二日市町	同二年四月	80.000
合資會社花屋洋服店	洋服製造業	大黒町	同二年五月	30.000
合資會社林原製畚所	製畚業	藤野町	同二年十月	100.000
合資會社武井洋服店	洋服仕立	弓之町	同二年十月	3.000
合資會社別所無盡商會	無盡業	東田町	同二年十一月	25.000
岡山砂利合資會社	砂利販賣及賃貸借	内山下	大正十五年九月	35.285
合資會社藤井洋家具店	洋家具製造	内山下	同十五年十月	3.000
合資會社小畑商店	穀物飼料賣買	片瀨町	昭和三年一月	5.000
野上合資會社	金錢ノ貸付	上西川町	同三年二月	40.000
合資會社とら醬油岡山東店	醬油販賣	内山下	同三年三月	3.000
合資會社かね定商店	佃煮製造	内山下	同三年三月	6.800
合資會社岸本商店	劑壓製造	内山下	同三年五月	17.000
千里山永樂園住宅合資會社	建物貸貸	富田町	同三年五月	9.500
合資會社山陽高砂漆器商店	漆器販賣業	島田	同三年六月	3.000
合資會社岡山荷札製造所	荷札製造	上石井	同三年八月	20.000
合資會社平井商店	肥料賣買	下田町	同三年九月	3.000
合資會社吉原商店	製氷業	下石井	同三年十一月	8.000
合資會社吉田本店	味噌漬物製造	天瀨	同三年十二月	35.000
三宅備交堂合資會社	賣藥、藥品機械器具小賣	磨屋町	同三年十二月	20.000
合資會社石原商店	書籍、雜誌販賣	内山下	同三年十二月	5.000
横田紙器合資會社	紙函製造	石關町	同四年二月	20.000
合同タクシー自動車合資會社	自動車貸切旅客運輸	上石井	同四年三月	21.500
橋本商事合資會社	有價證券及米穀賣買	山崎町	同四年三月	300.000
合資會社片山商店	米雜穀賣買	岩田町	同四年四月	50.000
合資會社小林山陽堂	菓子卸賣	天瀨	同四年四月	8.000
合資會社近江屋商店	藥種商	西中山下	同四年四月	10.000

會社總覽（續）

會社ノ名稱	營業種類	位置	設立年月	出資額又ハ資本金
				円
中國商事合資會社	燐寸販賣	難波町	昭和四年四月	5.000
合資會社人見商店	建具製造	富田町	同四年五月	5.000
合資會社藤野商店	石炭コークス販賣	兒島町	同四年五月	2.500
合資會社日輪商會	衣服掛製造	五番町	同四年六月	3.000
合資會社大森商店	製粉業	大雲寺町	同四年六月	10.000
合資會社川西新太郎商店	醫療器具製作	濱田町	同四年七月	15.000
合資會社淺野商店	薪炭販賣業	櫻町	同四年六月	15.000
合資會社安價堂	帽子販賣	榮町	同四年八月	4.000
合資會社伊藤糸店	糸類及手藝品販賣	中之町	同四年九月	20.000
合資會社岡本洋服店	洋服商	上之町	同四年九月	4.600
合資會社大藤商店	乾物販賣業	內山下	同四年九月	3.000
合資會社西崎鉄工所	機械部分品鑄物業	七日市	同四年九月	4.000
赤日自動車合資會社	乘合自動車運輸營業	大供	同四年九月	5.000
合資會社木村洗染工業所	ドライクリーニング及染色加工	北方	同四年十月	35.000
合資會社日笠洋家具店	洋家具製造	磨屋町	同四年十月	6.000
合資會社小松原商店	菓子製造	藤野町	同四年十一月	10.000
友金合資會社	菓子生果飲料水販賣	上石井	同四年十一月	5.000
合資會社井上商店	呉服小賣卸	內田	同四年十一月	2.500
合資會社文化模製作所	模額類ノ製造	上石井	同四年十二月	1.100
合資會社やよひ自動車商會	乘用貸切自動車	內山下	同四年十二月	4.000
合資會社兒島商店	有價證券賣買業	東中山下	同四年十二月	3.000
合資會社三田屋商店	呉服及古着販賣	紙屋町	同五年一月	20.000
合資會社ミカド洋服店	羅紗セル既製品販賣	中之町	同五年二月	10.000
合資會社三宅力松商店	藥品醫療用器械販賣	中之町	同五年三月	12.000
合資會社小寺洋家具店	洋家具類販賣	上之町	同五年三月	15.000
合資會社岡山撒水社	撒水貨物運送	大供	同五年三月	3.000
合資會社中田活版所	活版印刷	西中山下	同五年四月	3.000
合資會社島商店	油石油類販賣	小橋町	同五年五月	7.000
合資會社花房商會	青銅ノ加工	中出石町	同五年五月	2.800
合資會社入江文進堂	文具紙商	野田屋町	同五年六月	3.000

會社總覽（續）

會社ノ名稱	營業種類	位置	設立年月	出資額又ハ資本金
				円
合資會社赤菱	洋服商	中之町	昭和五年六月	15.000
合資會社小野アルミニューム販賣所	金物販賣	內山下	同五年六月	7.000
合資會社小谷商店	漆器指物販賣	下西川町	同五年八月	500
合資會社西江商店	株式現物賣買	東中山下	同五年八月	5.000
合資會社大月商店	和洋酒類食料品販賣	內山下	同五年九月	7.500
合資會社岡山保一軒	菓子製造	新西大寺町	同五年九月	10.000
小松原合資會社	防水布瓦斯燻蒸幕製造	久山町	同五年九月	6.000
商事紹介合資會社	物品賣買ノ紹介	上之町	同五年十月	400
合資會社京橋餅	餅製造業	橋本町	同五年十月	5.550
合資會社尾坂商店	雜貨類販賣	野田屋町	同五年十月	5.000
小六合資會社	各種屑物賣買	仁王町	同五年十月	3.000
合資會社大嶺無煙炭岡山販賣所	煉炭原料販賣	南方	同五年十月	2.000
雜波材木店合資會社	木材販賣	北方	同五年十一月	4.000
合資會社鈴木商店	蒲鉾製造	野田屋町	同五年十一月	2.500
合資會社東京食堂	西料料理	西大寺町	同五年十二月	3.000
合資會社津田屋本店	酒、醬油卸小賣	門田屋敷	同五年十二月	15.000
合資會社丹波屋書店	書籍雜誌販賣	紙屋町	同五年十二月	10.000
合資會社滿津美屋	紙加工雜貨販賣	巖井	同五年十二月	1.150
合資會社陶守農益商會	肥料製造驅虫粉製造	大供	同五年十二月	10.000
合資會社大野ゴム工業所	原料護謨販賣	內山下	同六年一月	5.000
合資會社武本材木店	材木及建築材料販賣	上伊福	同六年一月	3.000
日輪合資會社	自轉車販賣	濱田町	同六年一月	800
合資會社小山洋服本店	一般洋服調製	東中山下	同六年一月	5.000
合資會社藤喜商店	海產物卸小賣	岩田町	同六年一月	20.000
合資會社黒石商店	呉服太物卸商	上之町	同六年一月	30.000
合資會社山路商店	石炭販賣	上內田町	同六年二月	3.000
日下殖產合資會社	金錢貸付有價證券所有	內山下	同六年二月	100.000
合資會社岡山製瓶所	各種硝子瓶製造	內山下	同六年一月	20.000
合資會社藤屋商店	食料品及食器類販賣	上之町	同六年一月	8.000
合資會社榮谷商店	呉服類販賣	中之町	同六年二月	10.000

會社總覽（續）

會社ノ名稱	營業種類	位置	設立年月	出資額又ハ資本金
				円
合資會社 佐藤農具製作所	農具製作	下石井	昭和六年二月	50.000
鳥城絹織合資會社	絹織物製造	上石井	同六年二月	15.000
合資會社 吉田呉服店	呉服販賣	内山下	同六年三月	20.000
合資會社 中國隼商店	自動車販賣	内山下	同六年三月	3.000
合資會社 山陽紙器商會	紙函製造	弓之町	同六年四月	3.000
合資會社アイサハ洋服本店	洋服製造	内山下	同六年三月	20.000
合資會社 京屋	勤業債券賣買及担保小口貸付	弓之町	同六年四月	3.000
合資會社 朝日製氷所	氷製造	天瀬	同六年四月	6.900
合資會社 服地屋	子供服地販賣	内山下	同六年四月	2.500
合資會社帽子專業大森商店	帽子販賣	紙屋町	同六年四月	3.000
合資會社 三鵬商會	三鵬工藝品ノ製造	雜波町	同六年五月	20.000
合資會社 田村清雅堂	碁盤製作	下市町	同六年五月	2.750
三勳礦泉合資會社	清涼飲料水製造	小橋町	同六年五月	5.000
合資會社 石井製氷所	製氷業	大供	同六年五月	10.000
合資會社 山川工業所	電氣＝關スル工事請負	内山下	同六年五月	3.800
合資會社 富田本店	青物販賣	磨屋町	同六年六月	30.000
合資會社 藤原才一商店	綿布賣買	内山下	同六年六月	5.000
山陽石材合資會社	石材加工	磨屋町	同六年七月	35.000
合資會社横田オフセツト印刷所	印刷業	野田屋町	同六年七月	20.000
合資會社 平松商店	清酒醬油酢販賣	巖井	同六年七月	5.000
合資會社 桑原商店	小間物化粧品販賣	柿屋町	同六年七月	20.000
合資會社 藤万商店	メリヤス雜貨ノ販賣	上之町	同六年七月	5.000
丸茂合資會社	生魚販賣	野田屋町	同六年八月	4.000
合資會社 岡崎製作所	諸機械製作	東田町	同六年九月	3.000
合資會社 小天狗商店	帽子雜貨販賣	天瀬	同六年八月	1.500
合資會社 出切屋商店	毛織物洋服類販賣	内山下	同六年九月	5.000
合資會社 わけや商店	履物雨傘商	西中島町	同六年九月	1.600
合資會社 川西商店	伸縮製造	野田屋町	同六年九月	10.000
合資會社 白髭商店	各種空瓶販賣	内山下	同六年九月	6.000
岡山貨家整理合資會社	貸家整理	丸龜町	同六年九月	1.000

會社總覽（續）

會社ノ名稱	營業種類	位置	設立年月	出資額又ハ資本金
				円
合資會社 川尻自動車工場	自動車製作修繕	上伊福	昭和六年十月	7.000
合資會社 目黒商店	洋品雜貨卸小賣	榮町	同六年十月	16.000
東洋商事合資會社	金錢貸付業	上伊福	同六年十月	1.500
旭東葬儀合資會社	葬儀請負	原尾島	同四年二月	1.000
合資會社 吉田兼吉商店	蒲鉾原料及製板販賣	船頭町	同六年十月	10.000
合資會社 岡本鐵工所	農業用機械製造	岡	同六年十一月	1.500
合資會社 水内商店	呉服販賣業	内山下	同六年十一月	500
合資會社 岩野材木店	材木賣買	内山下	同六年十二月	1.500
合資會社 大和屋本店	食料品卸小賣	西大寺町	同六年十二月	5.000
合資會社 岡本慶承商店	燃料及燃料器具販賣	錦濱	同六年十二月	10.000
合資會社 小西ラヂオ部	ラヂオ販賣	西大寺町	同六年十二月	10.000
森合資會社	陶器類販賣	岩田町	同六年十二月	4.000
昭和商事合資會社	物品ノ販賣	富田町	同六年十二月	1.600
合資會社 大谷印刷所	印刷業	大黒町	同六年十二月	4.000
龍之口自動車合資會社	自動車運輸業	東田町	同六年十二月	5.800
合資會社 平尾金物店	金物卸賣	船着町	同六年十二月	3.200
合名會社 中川商會	木材板類販賣	内山下	明治四十二年一月	50.000
合名會社 山陽商會	糧秣販賣	上伊福	同四十二年四月	5.000
菱川合名會社	家屋賃貸借	磨屋町	同四十四年三月	200.000
合名會社 岡山製材工場	製材請負業	石關町	大正六年十月	12.000
大野合名會社	金物販賣	樫本町	同八年十一月	50.000
合名會社 神林檢番	檢番業	野田屋町	同九年四月	20.000
合名會社 杉田鉄工所	鉄工業	紺屋町	同九年九月	6.000
合名會社 旭川製材所	木材製材業	船頭町	同十一年四月	34.300
岡山木材合名會社	木材製材業	西中島町	同十一年九月	100.000
合名會社 岡村商店	ネル洋反物販賣	中之町	同十四年三月	50.000
合名會社 駿河屋	クリーニング業	内山下	同十四年九月	4.000
入野合名會社	呉服洋反卸商	磨屋町	同十四年三月	14.000
關西蠅取紙製造合名會社	蠅取紙製造	片瀬町	同十五年一月	25.000
合名會社 新ゑびす湯	湯屋業	津島	同十五年十月	2.100

會社總覽（續）

會社ノ名稱	營業種類	位置	設立年月	出資額又ハ資本金
合名會社 鄕司文昌堂	文房具卸商	西中山下	昭和二年一月	円 50.000
合名會社 淺野洋紙店	和洋紙卸小賣	中之町	同二年七月	30.000
合名會社 岡山スズラン堂	衞生材料販賣	內山下	同二年四月	10.000
岡山物產 合名會社	農業用諸機械製造	岩田町	同二年八月	7.000
合名會社 高砂座	演劇興行及劇場賃貸	大雲寺町	同四年四月	22.500
合名會社 鈴田商店	メリヤス類販賣	西中山下	同三年五月	40.000
合名會社 入江三商店	疊表卸商	天瀨	同四年八月	15.000
合名會社 三友商會	金錢貸付	巖井	同四年九月	6.000
上林金融 合名會社	金融有價證券債權取得	野田屋町	同四年七月	5.000
合名會社 三榮商會	化學漆器販賣	西中山下	同四年十月	15.000
合名會社 柴田農具製作所	農具製造	上伊福	同四年十一月	3.000

會社總覽（續）

會社ノ名稱	營業種類	位置	設立年月	出資額又ハ資本金
合名會社 マスヤ銘仙店	銘仙類販賣	上之町	昭和四年十二月	円 20.000
合名會社 岸本商店	時計販賣	上伊福	同五年二月	2.000
合名會社 コドモヤ	婦人服子供服販賣	上之町	同五年二月	15.000
合名會社 タツミヤ洋服店	洋服類販賣	中之町	同五年三月	10.000
合名會社 安井洋紙店	洋紙販賣	山崎町	同五年六月	20.000
合名會社 酒港屋	酒類販賣	小橋町	同五年十一月	23.500
梶谷商事 合名會社	麥粉、麩、滿洲雜穀販賣	新西大寺町	同五年十二月	30.000
合名會社 吉田書店	書籍、雜誌販賣	榮町	同六年一月	40.000
合名會社 三村商店	メリヤス雜貨卸小賣	下之町	同六年一月	30.000
合名會社 昭和石炭商會	石炭コークス賣買	東田町	同六年三月	10.000
合名會社 齋藤商店	精米業	上伊福	同六年五月	5.000

第一四一 會社業態別

昭和六年十二月三十一日

事業種別	株式會社 社數	株式會社 資本金 總額	株式會社 資本金 拂込額	株式會社 積立金	株式會社 最近一ケ年 純益金	株式會社 最近一ケ年 純損金	株式會社 社債額	合資會社 社數	合資會社 資本金出資額	合資會社 積立金	合資會社 最近一ケ年 純益金	合資會社 最近一ケ年 純損金
		円	円	円	円	円	円		円	円	円	円
水產業	—	—	—	—	—	—	—	1	100.000	3.614	3.064	—
鑛業	2	115.000	58.750	15.400	—	8.440	—	—	—	—	—	—
工業 窯業	4	505.000	251.910	26.255	182	53.851	—	1	20.000	—	—	—
工業 機械器具製造業	4	525.000	146.050	4.369	3.683	2.400	—	10	253.800	1.710	5.661	—
工業 化學工業	6	405.000	307.500	23.626	13.954	10.456	—	4	53.000	3.800	2.739	42.747
工業 纖維工業	6	3.760.000	1.794.513	231.722	85.452	48.453	—	3	60.000	640	4.283	—
工業 飲食料品製造業	5	1.580.000	655.000	8.000	—	175.816	—	19	584.940	26.757	16.582	22.686
工業 土木建築業	1	125.000	75.000	500	4.720	—	—	4	60.300	—	300	2.475
工業 製版印刷製本業	4	430.000	410.000	100	—	41.219	—	4	47.000	50	—	225
工業 電氣瓦斯ニ關スル業	6	42.401.000	35.485.262	3.408.352	3.620.589	263	30.000.000	—	—	—	—	—
工業 被服身廻品製造業	5	560.000	346.500	4.320	5.255	42.873	—	8	105.600	—	1.674	12.936
工業 木竹ニ關スル業	—	—	—	—	—	—	—	7	28.950	—	82	4.696
工業 紙工業	1	1.000.000	625.000	340.300	53.726	—	—	2	23.000	250	1.003	—
工業 計	**42**	**51.231.000**	**40.096.735**	**4.047.544**	**3.787.561**	**375.331**	**30.000.000**	**62**	**1.236.590**	**33.207**	**32.324**	**85.765**
商業 物品販賣業	33	8.531.850	4.171.326	717.939	172.200	158.402	450.000	93	2.155.235	149.586	64.902	63.114
商業 媒介周旋業	13	7.485.000	2.856.250	180.614	95.876	77.313	—	2	1.400	—	—	—
商業 金融業	6	19.820.000	10.336.410	2.832.035	673.843	5.375	21.612.030	7	801.500	145.900	52.235	16.134
商業 土地建物物品貸付預リ業	4	1.100.800	828.300	4.267	5.918	4.148	—	3	709.500	23.081	10.793	618
商業 旅舘飲食店湯屋業	1	75.000	75.000	—	—	3.406	—	1	3.000	—	—	1.440
商業 其他ノ商業	9	2.160.000	1.032.500	35.729	25.849	272.415	—	9	402.000	68.345	23.807	74.512
商業 計	**66**	**39.172.650**	**19.239.786**	**3.770.584**	**973.686**	**521.059**	**22.062.030**	**115**	**4.072.635**	**386.912**	**151.737**	**155.818**
交通業	11	7.646.000	7.563.245	985.362	534.544	54.959	1.300.000	5	39.300	—	—	2.737
合計	**121**	**98.224.650**	**67.018.516**	**8.818.890**	**5.295.791**	**959.789**	**53.362.030**	**183**	**5.448.525**	**423.733**	**187.125**	**244.320**

會社業態別（續）

事業種別	合名會社 社數	合名會社 資本金出資額 (円)	合名會社 積立金 (円)	合名會社 最近一ケ年 純益金 (円)	合名會社 最近一ケ年 純損金 (円)	合計 社數	合計 資本金 總額 (円)	合計 資本金 拂込額 (円)	合計 積立金 (円)	合計 最近一ケ年 純益金 (円)	合計 最近一ケ年 純損金 (円)	合計 社債額 (円)
水産業	—	—	—	—	—	1	—	100.000	3.614	3.064	—	—
鑛業	—	—	—	—	—	2	115.000	58.750	15.400	—	8.440	—
工業 窯業	—	—	—	—	—	5	505.000	271.910	26.255	182	53.851	—
工業 機械器具製造業	3	16.000	—	—	6.381	17	525.000	415.850	6.079	9.344	8.781	—
工業 化學工業	1	25.000	—	662	—	11	405.000	385.500	27.426	17.355	53.203	—
工業 纖維工業	1	4.000	—	—	581	10	3.760.000	1.858.513	232.362	89.735	49.034	—
工業 飲食料品製造業	1	5.000	—	—	—	25	1.580.000	1.244.940	34.757	16.582	198.502	—
工業 土木建築業	—	—	—	—	—	5	125.000	135.300	500	5.020	2.475	—
工業 製版印刷製本業	—	—	—	—	—	8	430.000	457.000	150	—	41.444	—
工業 電氣瓦斯ニ關スル業	—	—	—	—	—	6	42.401.000	35.485.262	3.408.352	3.620.589	263	30.000.000
工業 被服身廻品製造業	—	—	—	—	—	13	560.000	452.100	4.320	6.929	55.809	—
工業 木竹ニ關スル業	3	146.300	—	65	6.503	10	—	175.250	—	147	11.199	—
工業 紙工業	—	—	—	—	—	3	1.000.000	648.000	340.550	54.729	—	—
工業 計	9	196.300	—	727	13.465	113	51.231.000	41.523.625	4.080.751	3.820.612	474.561	30.000.000
商業 物品販賣業	21	529.500	9.290	4.133	51.692	147	8.531.850	6.856.061	876.815	241.235	273.208	450.000
商業 媒介周旋業	—	—	—	—	—	15	7.485.000	2.857.650	180.614	95.876	77.313	—
商業 金融業	2	11.000	—	—	2.852	15	19.820.000	11.148.910	2.977.935	726.078	24.361	21.612.030
商業 土地建物物品賃付預リ業	2	222.500	10.190	6.098	1.376	9	1.100.800	1.760.300	37.538	22.809	6.142	—
商業 旅館飲食店湯屋業	1	2.100	—	—	100	3	75.000	80.100	—	—	4.946	—
商業 其他ノ商業	1	20.000	—	—	321	19	2.160.000	1.454.500	104.074	49.656	347.248	—
商業 計	27	785.100	19.480	10.231	56.341	208	39.172.650	24.157.521	4.176.976	1.135.654	733.218	22.062.030
交通業	—	—	—	—	—	16	7.646.000	7.602.545	985.362	534.544	57.696	1.300.000
合計	36	981.400	19.480	10.958	69.806	340	98.224.650	73.448.441	9.262.103	5.493.874	1.273.915	53.362.030

第一四二 岡山米取引所賣買取組高

昭和六年

月次	最高相場 (錢)	最低相場 (錢)	賣買石數 (石)	賣買定約代價 (円)	平均値段 (錢)	受渡石數 (石)	受渡値段 (錢)
一月	17.75	15.58	658.700	10.843.302	16.46	5.500	16.84
二月	17.95	17.02	424.500	7.406.106	17.45	2.800	17.41
三月	19.80	17.45	472.800	8.648.292	18.29	1.100	18.33
四月	19.60	17.60	528.700	9.735.969	18.41	12.500	18.03
五月	18.84	17.10	385.900	6.974.334	18.07	1.600	17.54
六月	19.90	17.22	661.200	12.319.620	18.63	5.900	17.92
七月	22.39	18.58	1.092.200	22.661.605	20.75	200	20.11
八月	24.34	20.10	1.267.500	28.767.541	22.70	1.900	20.47
九月	22.09	17.50	1.420.900	28.639.579	20.16	9.400	18.78
十月	20.27	17.25	861.200	16.339.307	18.97	1.000	18.17
十一月	20.80	17.86	693.600	13.667.344	19.70	3.000	18.38
十二月	24.65	19.26	994.300	21.996.352	22.12	900	20.05
合計	24.65	15.58	9.461.500	187.999.351	19.87	45.800	18.50
昭和五年	32.29	15.04	8.777.800	204.805.893	23.33	25.700	25.75
同四年	34.00	25.31	7.138.600	205.083.338	28.74	60.200	28.78
同三年	35.50	26.71	6.662.500	204.479.423	30.06	41.500	29.45
同二年	39.09	27.20	6.460.500	217.052.818	34.24	57.500	33.52

第一四三 玄米平均相場

月次	昭和六年 上米	昭和六年 中米	昭和六年 下米	同五年 上米	同五年 中米	同五年 下米	同四年 上米	同四年 中米	同四年 下米	同三年 上米	同三年 中米	同三年 下米	同二年 上米	同二年 中米	同二年 下米
	銭	銭	銭	銭	銭	銭	銭	銭	銭	銭	銭	銭	銭	銭	銭
一月	18.17	16.73	14.71	30.40	27.30	23.97	32.30	29.28	26.78	33.75	30.63	28.13	38.34	35.06	32.56
二月	18.35	17.35	15.40	29.35	27.45	24.45	30.63	28.63	26.13	32.97	30.54	28.04	38.26	35.81	33.31
三月	18.69	17.69	15.87	28.81	27.12	24.12	30.56	28.83	26.33	32.00	30.50	28.00	37.89	35.89	33.39
四月	18.97	17.97	16.12	27.85	26.35	23.18	30.99	29.45	26.95	31.89	30.39	27.89	38.57	36.53	34.03
五月	18.83	17.83	15.83	28.07	26.76	23.56	30.70	29.40	26.90	31.40	30.07	27.57	39.06	37.05	34.55
六月	18.48	17.58	15.74	28.15	27.08	24.08	30.98	29.68	27.18	31.44	30.44	27.94	39.04	37.08	34.58
七月	19.35	18.59	16.88	28.66	27.66	24.48	30.04	28.74	26.24	30.96	29.62	27.12	38.43	36.96	34.46
八月	20.66	19.77	17.77	30.16	29.16	25.96	31.12	29.82	27.32	31.75	30.25	27.75	38.48	36.97	34.47
九月	19.23	18.33	16.33	27.79	26.79	23.59	31.33	30.03	27.53	32.80	31.60	29.10	38.32	36.82	34.32
十月	18.05	17.15	15.15	21.00	20.00	16.91	34.35	33.05	30.55	30.50	29.27	26.77	38.03	36.53	34.03
十一月	18.19	17.29	15.29	19.33	18.33	15.33	33.09	31.79	29.29	29.42	28.12	25.63	35.53	33.99	31.49
十二月	20.38	19.47	17.47	20.66	17.59	15.53	33.01	28.57	25.69	32.84	29.13	26.63	34.13	30.33	27.83
平均	**18.95**	**17.98**	**16.05**	**26.69**	**25.13**	**22.10**	**31.59**	**29.77**	**27.24**	**31.81**	**30.06**	**27.55**	**37.84**	**35.75**	**33.25**

第一四四 物価

品名		数称	立物名称	昭和六年 三月	昭和六年 六月	昭和六年 九月	昭和六年 十二月	昭和六年 平均	昭和五年	同四年	同三年	同二年
				円	円	円	円	円	円	円	円	円
穀菽類	玄米	一石	赤二物	18.800	18.500	19.000	21.500	19.450	25.075	30.075	30.950	35.525
	白米	同	同	20.500	20.000	21.000	23.500	21.250	27.625	32.225	33.250	38.000
	大麦	同	地廻物	6.600	5.800	6.000	6.800	6.300	7.850	10.175	11.075	9.350
	裸麦	同	同	11.000	8.500	9.000	11.000	9.875	12.100	15.875	17.463	14.850
	小麦	同	同	12.500	9.000	8.800	12.500	10.700	14.625	18.025	18.625	19.200
	大豆	同	朝鮮物	13.500	11.500	13.000	12.000	12.500	15.750	18.875	19.125	18.175
	小豆	同	北海道物	20.000	15.000	15.000	14.500	16.125	24.250	30.700	27.625	30.500
	小麦粉	一袋	日清二等	2.200	2.150	2.070	2.500	2.230	2.975	3.675	3.760	4.038
	甘藷	十貫	地物	1.100	1.000	1.200	.800	1.025	1.475	2.050	1.725	2.325
	馬鈴薯	同	同	1.900	1.400	1.000	1.200	1.375	2.300	2.138	1.925	3.075
飲料及調味料品	清酒	一石	地並物	75.000	70.000	72.000	70.000	71.750	77.500	82.000	81.250	81.500
	醤油	同	同	32.300	32.000	33.000	33.000	32.575	34.000	31.250	34.000	35.500
	味噌	一貫	白味噌中物	.500	.500	.500	.500	.500	.538	.625	.608	.663
	沢庵	一樽(十六貫)	備中物	4.000	4.500	5.500	5.500	4.875	4.475	7.200	4.725	5.600
	鰹節	一貫	土佐本節	14.000	13.000	14.500	12.000	13.375	14.625	15.000	15.000	14.125
	煎干	同	瀬戸物	2.500	2.500	2.500	2.300	2.450	2.800	3.163	3.475	3.375
	砂糖 白	百斤	三温S X	18.000	17.500	17.600	18.700	17.950	19.825	22.075	21.775	23.910
	砂糖 キザラ	同	T A B	13.800	13.800	14.100	15.000	14.175	15.888	18.563	18.138	20.625
	茶	同	川柳	50.000	50.000	50.000	50.000	50.000	55.388	55.000	65.550	70.400
魚肉類	牛肉	十貫	骨付物	30.000	30.000	24.000	28.500	28.125	32.500	34.500	35.125	35.250
	豚肉	同	同	23.500	23.500	22.000	23.000	23.000	25.250	26.000	24.875	29.750
	生鶏	一貫	地物	2.100	2.100	2.500	2.700	2.350	2.100	2.425	2.600	3.050
	鶏卵	同	同	1.500	1.450	2.500	1.500	1.738	2.250	2.575	2.800	3.175
	牛乳	一升	同	.260	.280	.170	.180	.223	.290	.318	.300	.350
	生鯛	十貫	レンコ	18.500	13.000	15.000	20.000	16.625	17.667	29.000	17.875	19.750
	生鰆	同	朝鮮物	45.000	24.000	23.500	50.000	35.625	39.500	40.000	47.125	52.500
	生鯖	同	同	7.500	2.500	6.000	6.000	5.500	5.750	8.500	8.250	11.125

物價（續）

品名	數稱	立物名稱	昭和六年 三月	六月	九月	十二月	平均	昭和五年	同 四年	同 三年	同 二年
			円	円	円	円	円	円	円	円	円
衣料品											
繰綿	百斤	米國産 F M	34.200	27.800	20.250	25.000	26.813	38.063	59.562	64.475	59.125
綿糸	一梱	二十番手	150.000	133.000	95.000	117.000	123.750	140.750	233.000	247.500	228.750
縞木綿 備後及中備物	一反	二〇	.800	.600	.680	.680	.690	.733	.880	.823	.988
縞木綿 遠州物	同	三〇	.950	.850	1.000	.850	.913	.940	1.070	1.180	1.175
晒木綿	同	十三貫物	.550	.400	.360	.420	.433	.448	.968	.673	.665
裏地 織色木綿	同	百六十目付	.690	.650	.580	.650	.643	.705	.995	1.015	.995
裏地 金巾	同	海女生地	.870	.850	.680	.800	.800	.823	1.338	1.162	1.123
銘仙	一匹	秩父筋物	8.500	8.500	7.000	9.500	8.375	8.750	12.950	15.100	15.250
モスリン（白）	一碼	三千番	.470	.390	.380	.420	.415	.433	.575	.670	.688
羽二重（白）	一匹	越後（練目二百三十匁）	22.000	15.700	18.000	18.000	18.425	22.135	24.500	27.375	31.175
木綿紺足袋	十足	地並物	1.700	1.500	1.700	1.700	1.650	1.900	2.100	2.125	2.275
地下足袋	十足	地並物	6.000	5.900	5.600	6.000	5.875	6.825	8.350	9.050	9.425
建築材料											
石材	一才	花崗岩（地物）	1.400	1.400	1.200	1.300	1.325	1.375	1.395	1.575	1.600
石灰	十貫	豐後物	.350	.380	.380	.330	.360	.495	.458	.565	.608
セメント	一樽	淺野製	3.750	4.020	4.350	4.350	4.118	3.895	5.575	5.250	5.288
煉瓦	千箇	普通物	17.500	18.000	15.000	17.000	16.875	21.500	22.000	22.000	24.875
瓦	一坪	同	3.500	4.020	3.600	3.120	3.560	3.925	5.550	4.375	4.538
銑鐵	十貫	滿洲產	1.700	1.600	2.250	1.300	1.713	2.150	2.350	2.350	2.300
丸鐵	同	スウヰツル物	2.500	2.500	2.500	2.700	2.550	2.925	3.875	4.325	3.775
亞鉛鍍板	一枚	太陽又ハ三星	.750	.730	.700	.700	.720	.808	.985	1.043	1.060
丸釘	百斤	洋產二吋	6.500	6.300	6.500	6.400	6.425	7.125	8.350	9.325	8.525
杉丸太	一才	二間物末口四寸地物	.060	.050	.040	.040	.048	.050	.070	.075	.075
杉角材	同	正角二間物地物	.130	.090	.090	.080	.098	.110	.180	.213	.208
松丸太	同	二間物末口四寸地物	.050	.050	.040	.050	.048	.063	.070	.070	.070
松角材	同	押角二間物地物	.100	.080	.080	.080	.085	.098	.103	.145	.113
松並六分板	一坪	十枚張小節地物	1.500	1.200	1.200	1.500	1.350	1.375	1.600	2.650	2.175
杉並四分板	同	十枚張小節因州物	1.200	1.200	1.800	1.300	1.125	1.150	1.625	2.025	1.550
米松	一才	二間物	.150	.120	.120	.110	.125	.120	.145	.150	.158
米杉	同	同	.200	.150	.150	.250	.188	.193	.188	.228	.183
苦竹	一束四寸二十本	地物	1.500	1.000	1.000	.850	1.088	1.575	1.875	1.550	2.325
硝子	一箱	六十二枚入	6.400	6.000	5.800	5.300	5.875	6.500	8.350	7.950	9.000
肥料											
過燐酸石灰	十貫	19.5%	1.400	1.400	1.050	1.600	1.363	1.395	1.633	1.688	1.605
硫酸安母尼亞	同	英國產	3.150	3.000	3.400	2.900	3.113	3.188	4.788	5.263	5.338
調合肥料	同	硫曹五號	1.650	1.750	1.550	1.900	1.713	1.920	2.653	2.700	2.585
菜種油粕	同	攝津物	2.750	4.400	2.900	3.750	3.450	3.113	5.070	5.800	4.250
大豆油粕	同	滿洲產	1.640	1.100	1.070	2.210	1.505	2.220	2.875	2.870	3.005
綿實油粕	同	支那產	1.800	1.750	2.500	2.380	2.108	2.050	3.013	3.450	2.963
鰊搾粕	同	北海道產	3.500	3.000	3.500	3.800	3.450	4.850	6.778	7.150	6.963
其他											
石油	一箱（二罐入）	スタンダート上松	5.800	5.800	3.500	5.700	5.200	5.900	6.325	6.238	6.200
石炭	一萬斤	筑前物塊炭一等	80.000	95.000	85.000	71.000	82.750	88.500	107.750	117.750	120.500
割木	十貫	櫟（乾）	.750	.600	.600	.700	.663	.813	.988	.975	1.130
割木	同	松（乾）	.550	.500	.500	.500	.513	.638	.675	.675	.863
木炭	同	白櫟地物	2.500	2.500	2.600	3.000	2.650	3.275	3.325	4.063	4.375
木炭	同	黑櫟地物	2.000	2.500	2.050	2.500	2.138	2.725	3.175	3.450	3.785
西洋紙	一封度	模造	.130	.130	.120	.130	.128	.128	.143	.160	.175
半紙 手漉	一締	石州物（因州）	4.500	3.500	3.000	3.300	3.575	4.750	5.525	5.975	5.925
半紙 機械漉	同	並物	2.000	1.700	1.400	1.400	1.625	1.713	2.250	2.363	2.125
燐寸	一哥	大鼓印（十二袋）	.550	.550	.520	.530	.538	.623	.675	.700	.670
疊（長）	三貫	地並物	1.440	1.500	1.300	1.890	1.533	1.243	2.223	2.595	2.195
疊（六）	六貫	同	1.320	1.320	1.800	1.800	1.560	1.275	3.170	3.355	2.448
疊表	一枚	中繼地並物	.500	.550	.500	.610	.540	.513	.750	.738	.675
花莚	一本（四十碼物）	無地地並物	4.500	5.500	5.100	8.000	5.775	6.475	8.153	7.525	11.100

第一四五　縣外移出入　昭和六年

品目		單位	移入 數量	移入 價額（圓）	移入 主ナル仕出地	移出 數量	移出 價額（圓）	移出 主ナル仕向地
穀類及果實野菜類	米	石	35.693	671.102	大阪、神戸、下關	64.951	1.266.005	大阪、神戸、福知山
	小麥	同	157.162	1.665.917	淀川、新川、尾道	9.067	96.111	大阪、神戸、福知山
	裸麥	同	15.257	151.045	大阪、神戸、福山	11.594	114.780	大阪、神戸、兵庫
	其他ノ穀類	—	—	712.334	大阪、兵庫、和田岬	—	137.415	大阪、神戸、兵庫
	小麥粉	袋	51.900	115.218	兵庫、大阪	750.000	1.665.000	大阪、松江、福山
	バナナ	貫	361.901	144.760	神戸、下關	—	—	—
	柑橘類	同	2.494.655	623.664	和歌山、鹿兒島	18.895	4.724	弘前、七尾、松江
	苹果	同	307.271	230.455	弘前、青森、下關	19.993	14.995	廣島、高松、豐橋
	桃	同	—	—	—	125.320	43.862	大阪、兵庫、松江
	梨	同	3.030	1.879	神戸、大阪	21.494	13.327	大阪、神戸、兵庫
	葡萄	同	5.730	2.751	甲府、濱田	21.111	10.133	神戸、兵庫、高松
	柿	同	19.251	7.316	松永、出雲、高松	14.201	5.398	大阪、神戸、秋葉原
	其他	—	—	19.868	神戸、大阪、下關	—	9.327	大阪、神戸、姫路
	蓮根	貫	959	288	尾道、山形	1.174	352	神戸、松江、姫路
	牛蒡	同	266.791	56.026	茨木、山形、尾道	703	147	大阪、宇多津、西條
	南瓜	同	85.565	19.680	下關、淀川、和歌山	22.175	5.100	神戸、大阪
	馬鈴薯	同	100.250	14.035	尾道、牡杷島、伊豫	10.140	1.420	米子、福山、大阪
	葱頭	同	94.825	28.447	神戸、伊豫、尾道	4.576	1.373	大阪、高松
	甘藷	同	850.397	93.545	小豆島、尾道、神戸	5.105	562	己斐、姫路、福山
	青芋	同	35.690	12.492	牡杷島、尾道、上郡	156	55	九條、津田
	其他	—	—	50.792	牡杷島、大阪、尾道	—	17.389	神戸、兵庫、福山
	計	—	—	4.621.614	—	—	3.407.475	—
水產物	生魚	—	—	2.634.496	下關、長崎、戸畑	—	519.542	大阪、兵庫、下關
	擂潰魚（擂潰魚干魚ヲ除ク）	—	—	1.408.820	下關、青森、尾道	—	78.761	大阪、神戸、米子
	貝類	—	—	1.186	廣島、吳、兵庫	—	19.782	高松、丸龜、兵庫
	海草	—	—	122.804	尾道、大阪、和田岬	—	1.847	尾道、高松
	食擂潰	斤	43.672	1.353	三田尻、赤穗、姫路	26.462	820	福山、兵庫
	其他	—	—	235.226	尾道、兵庫、大阪	—	21.986	大阪、福山
	計	—	—	4.403.885	—	—	642.738	—

縣外移出入（續）

品目		單位	移入 數量	移入 價額（圓）	移入 主ナル仕出地	移出 數量	移出 價額（圓）	移出 主ナル仕向地
飲食物（前二種ヲ除ク）	清酒	石	1.708	122.549	神戸、大阪、玉造	6.698	480.582	汐留、大阪、灘
	ビール	箱	48.153	337.071	吹田、神崎、大阪	1.578	11.046	佳吉、神戸、大阪
	其他ノ酒	—	—	49.310	大阪、神戸、兵庫	—	29.009	兵庫、姫路、灘
	酢	石	1.393	24.378	神戸、兵庫、大阪	1.415	24.763	鳥取、米子、高松
	醬油	同	2.172	70.592	大阪、神戸、尾道	2.813	91.424	梅小路、大阪、福山
	煎茶	斤	35.471	53.207	靜岡、宇治、新田	6.294	9.441	尾道、福山、上狗
	番茶	同	79.629	39.815	靜岡、宇治、新田	27.390	13.695	福山、上狗
	其他	—	—	24.698	大阪、兵庫	—	7.844	廣島、佐伯
	素麵	貫	3.662	1.722	龍野、網干、高松	62	29	廣島、高松、志度
	干饂飩	同	5.654	2.658	龍野、網干、姫路	2.238	1.052	廣島、高松、大阪
	罐詰	同	33.152	62.989	大阪、東京、名古屋	147.485	280.221	大阪、高松、名古屋
	砂糖	斤	9.590.924	1.544.139	鹿兒島、大阪、兵庫	206.644	33.270	福山、高松、尾道
	其他	—	—	301.305	大阪、神戸、廣島	—	545.019	大阪、兵庫、神戸
	計	—	—	2.634.433	—	—	1.527.395	—
織物及同製品	絹布及同製品	—	—	1.289.640	桐生、八王寺、越後	—	189.508	大阪、神戸、高松
	綿布及同製品	—	—	3.210.025	小野濱、大阪、名古屋	—	1.404.123	大阪、神戸、龍野
	其他布類及同製品	—	—	743.326	大阪、名古屋、和田岬	—	88.956	大阪、神戸、汐留
	計	—	—	5.242.991	—	—	1.682.587	—
糸類及綿類	生糸及絹糸	貫	397	16.599	大阪、神戸、廣島	170.002	7.107.783	八王寺、足利、山科
	綿糸	同	906.366	2.401.870	大阪、神戸、姫路	633.863	1.679.737	大阪、神戸、汐留
	繭	同	94.995	328.682	小野濱、尾道、福山	48.452	167.645	豐橋、濱松、大曾根
	繰綿	同	1.527.372	2.672.902	和田岬、淀川、兵庫	90.525	158.419	和田岬、大阪、廣島
	其他	—	—	979.432	大阪、神戸、豐橋	—	729.266	尾道、廣島、大阪
	計	—	—	6.399.485	—	—	9.842.850	—
金屬及金屬製品	銅	貫	49.465	158.288	大阪、神戸、廣島	31.535	100.912	神戸、淀川、姫路
	鐵	同	692.260	145.374	大阪、神戸、品川	313.998	65.939	神戸、大阪、廣島
	金屬製器具及機械	—	—	928.519	大阪、神戸、名古屋	—	1.609.496	大阪、神戸、廣島
	其他	—	—	65.893	大阪、名古屋、神戸	—	562.189	姫路、大阪、神戸
	計	—	—	1.298.074	—	—	2.338.536	—

縣外移出入（續）

品目		單位	移入 數量	移入 價格	移入 重ナル仕出地	移出 數量	移出 價格	移出 重ナル仕向地
編物及原料	花莚	本	167	円 668	兵庫、山口	151	円 604	大阪、高松、兵庫
	野草莚	枚	—	—	—	—	—	—
	疊表	同	9.163	4.582	廣島、松永	815.678	407.840	東京、大阪、神戸
	茣蓙	同	395	277	廣島、松永	315.721	221.004	大阪、神戸、高松
	藺草	貫	9.113	2.096	福山、松永	32.097	8.211	東京、大阪、横濱
	眞田紐	反	43.477	2.826	大阪、神戸、兵庫	53.364	3.469	廣島、福山、尾道
	([illegible]) 麥稈	貫	9.453	23.633	福山、湊町、兵庫	2.381	5.953	福山、尾道
	計	—	—	34.082	—	—	647.081	—
油類及燃料	石油	函	77.117	385.580	糸崎、柏崎、關屋	624	3.120	上郡、糸崎、福山
	種油	石	1.772	70.880	鷹取、糸崎、大阪	17	680	上郡、糸崎、高松
	揮發油	同	36.247	906.176	西中通、柏崎、德山	2	50	高松
	其他油類	—	—	1.491.840	西中通、柏崎、大阪	—	116.355	上郡、糸崎、福山
	石炭	噸	58.558	790.534	大牟田、大嶺	151	2.039	糸崎、須賀
	コークス	斤	1.266.581	18.999	大牟田、安治川口、丸龜	2.099.049	31.486	高松、尾張、安木
	木炭	貫	299.755	68.943	三次、梅小路、福山	219.617	50.512	糸崎、大阪、名古屋
	其他	—	—	10.601	大阪、神戸、高松	—	94.104	梅小路、兵庫、姫路
	計	—	—	3.743.552	—	—	238.346	—
肥料	魚肥	貫	339.364	100.384	大阪、神戸、兵庫	3.997	1.182	福山、糸崎、赤穂
	種粕干粕	同	1.688.740	362.235	神戸、大阪、兵庫	—	—	—
	大豆粕	枚	66.580	73.238	大阪、神戸、兵庫	304	334	兵庫、福山
	人造肥料	貫	24.103.770	3.760.188	大阪、神戸、兵庫	2.660	415	兵庫、福山
	其他	—	—	313.594	兵庫、大阪、尾道	—	47.312	福山、尾道、長濱
	計	—	—	4.609.633	—	—	49.243	—
家畜	牛	頭	195	15.600	尾道、加古川、大崎	2.126	170.080	神戸、加古川、兵庫
	馬	同	692	51.900	佐賀、久留米、高瀬	558	41.850	神戸、大阪、米子、廣島
	其他	—	—	3.784	大阪、兵庫、高松	—	57.128	神戸、加古川、隅田川
	計	—	—	71.284	—	—	269.058	—
家禽	雞	羽	973	798	湊川	2.469	2.025	兵庫、神戸
	卵	貫	12.861	22.893	神戸、安治川口、朝鮮	5.835	10.386	尾道、福山
	其他	—	—	98	大阪、神戸	—	—	—
	計	—	—	23.789	—	—	12.411	—

縣外移出入（續）

品目		單位	移入 數量	移入 價額	移入 主ナル仕出地	移出 數量	移出 價額	移出 主ナル仕向地
其他雜品	和洋雜貨	—	—	円 1.045.511	大阪、神戸、東京	—	円 46.363	高松、兵庫、丸龜
	燐寸	打	94.336	47.169	神戸、大阪、兵庫	90.563	45.282	下關、久留米、高松
	陶磁器	—	—	152.804	瀬戸、多治見、九谷	—	8.983	大牟田、糸崎、高松
	漆器	—	—	49.354	和歌山、金澤、秋葉原	—	40.464	姫路、高知、尾道
	和紙	締	196.617	511.203	大阪、神戸、高松	22.424	58.303	大阪、尾道、博多
	洋紙	—	—	986.429	大阪、神戸、淀川	—	764.257	大阪、神戸、廣島
	藥種	—	—	669.664	大阪、神戸、兵庫	—	290.608	大阪、久留米、福山
	煉瓦	—	—	81.254	神戸、廣島、兵庫	—	243	高松
	瓦	—	—	45.144	大阪、高松、尾道	—	483	高松、新宿
	藍玉	—	—	—	—	—	—	—
	煙草	—	—	3.345.571	東京、德島、鹿兒島	—	6.833.679	京都、大阪、神戸、米子
	足袋	足	334.293	86.916	福岡、大阪、神戸	215.846	56.120	福岡、熊本、米子
	材木	—	—	2.633.333	神戸、大阪、兵庫	—	365.149	福山、神戸、梅小路
	石材	—	—	145.168	香川、大分、石見、赤坂	—	341.991	神戸、東京、大阪
	石灰	—	—	77.478	大牟田、大分、尾道	—	96.885	大阪、高松、神戸
	セメント	樽	108.246	432.984	大分、門司、大阪	21.788	87.152	大阪、高松、兵庫
	其他	—	—	2.723.142	大阪、神戸、名古屋	—	2.701.665	大阪、福山、汐留
	計	—	—	13.033.124	—	—	11.737.627	—
合計		—	—	46.115.952	—	—	32.455.347	—
昭和五年		—	—	44.559.406	—	—	32.591.471	—
同四年		—	—	46.359.616	—	—	36.828.173	—
同三年		—	—	50.587.261	—	—	38.988.937	—
同二年		—	—	48.535.940	—	—	34.579.380	—

第一四六 倉庫 昭和六年十二月三十一日

倉庫名	倉庫 二階建 棟數	二階建 坪數	平屋 棟數	平屋 坪數	上屋 棟數	上屋 坪數	計 棟數	計 坪數
兩備倉庫株式會社	—	坪 —	11	坪 1.147	5	坪 552	16	坪 1.699
岡山倉庫株式會社	—	—	11	600	—	—	11	600
合計	—	—	22	1.747	5	552	27	2.239

第一四七　倉庫出入

倉庫		一月	二月	三月	四月	五月	六月
		個	個	個	個	個	個
兩備倉庫株式會社	入	14.273	5.179	8.080	27.561	8.568	15.898
	出	9.798	9.807	9.043	6.476	17.022	8.340
岡山倉庫株式會社	入	7.083	3.284	2.074	7.195	6.305	4.556
	出	633	3.325	2.985	1.277	9.044	4.723
合計	**入**	**21.356**	**8.463**	**10.154**	**34.756**	**14.873**	**20.454**
	出	**10.431**	**13.132**	**12.028**	**7.753**	**26.066**	**13.063**

第一四八　倉庫出入貨

品目		一月	二月	三月	四月	五月	六月
		個	個	個	個	個	個
內國米	入	14.548	3.067	4.240	24.046	7.728	9.154
	出	480	7.556	5.037	292	19.266	7.419
朝鮮米	入	125	—	—	—	—	—
	出	10	115	—	—	—	—
外國米	入	—	—	—	15	—	—
	出	40	32	—	15	—	—
大麥	入	—	—	405	—	—	67
	出	—	—	—	30	175	200
小麥	入	23	—	—	—	—	97
	出	68	961	—	—	—	—
雜麥	入	—	—	—	—	—	—
	出	—	—	—	—	—	—
豆類	入	68	55	135	405	582	612
	出	146	242	154	171	76	225
雜穀	入	170	348	190	144	60	130
	出	284	133	237	877	317	228
素麵	入	—	—	—	—	1.400	1.000
	出	153	—	—	—	—	100
食料品	入	80	220	692	354	45	150
	出	514	533	128	132	244	118
食鹽	入	4.302	3.325	2.402	8.075	3.800	9.050
	出	8.233	2.128	4.493	5.106	4.593	3.640
綿織物	入	—	—	—	30	7	33
	出	22	—	2	6	42	69
綿糸	入	50	—	448	396	—	—
	出	—	—	—	—	—	50
足袋	入	—	260	40	10	181	30
	出	32	12	50	50	127	131
齒磨粉	入	247	36	21	—	—	—
	出	—	110	88	100	6	—
精糖	入	—	—	—	—	—	—
	出	—	—	—	—	—	—

貨物月別　昭和六年

七月	八月	九月	十月	十一月	十二月	計
個	個	個	個	個	個	個
25.548	23.863	10.725	13.606	8.038	38.195	199.534
20.685	7.212	13.018	18.503	17.012	19.047	155.963
4.175	4.449	7.577	3.173	3.446	12.217	65.534
7.675	879	2.268	6.291	5.979	2.815	47.894
29.723	**28.312**	**18.302**	**16.779**	**11.484**	**50.412**	**265.068**
28.360	**8.091**	**15.286**	**24.794**	**22.991**	**21.862**	**203.857**

物種類月別　昭和六年

七月	八月	九月	十月	十一月	十二月	計
個	個	個	個	個	個	個
9.884	17.745	12.476	5.123	6.543	38.840	153.394
17.265	1.576	5.865	15.890	13.131	5.983	99.760
—	—	—	—	—	1.050	1.175
—	—	—	—	—	715	840
—	—	—	—	—	390	405
—	—	—	—	—	—	87
24	—	—	—	—	—	496
—	—	—	91	—	—	496
1.084	8.303	1.675	2.800	2.625	105	16.712
—	25	422	790	2.193	994	5.453
—	676	—	—	160	532	1.368
—	33	—	415	—	51	499
316	404	380	—	1.346	782	5.085
316	333	575	353	551	687	3.829
—	—	—	—	—	60	1.102
699	60	3	30	136	242	3.246
—	—	—	—	—	—	2.400
1.700	—	100	—	—	—	2.053
1.061	134	126	130	71	—	3.063
103	181	448	530	124	176	3.231
16.984	833	3.500	8.250	650	8.250	69.421
7.503	5.352	7.497	6.330	6.507	12.214	73.596
39	—	35	—	—	—	144
—	4	6	—	—	52	203
—	—	—	—	—	—	894
1	49	100	22	100	365	687
—	79	37	—	—	23	660
13	15	169	141	17	90	847
8	7	4	6	—	11	340
1	9	5	—	5	—	324
—	—	—	—	—	—	—
—	—	—	—	—	—	—

倉庫出入貨物種類月別 (續)

品目		七月	八月	九月	十月	十一月	十二月	計
		個	個	個	個	個	個	個
和洋紙	入	123	44	69	218	26	107	1.935
	出	53	60	61	114	145	86	2.135
海產肥料	入	—	—	—	—	—	—	40
	出	—	—	—	—	—	—	290
陸產肥料	入	139	—	—	—	—	—	4.161
	出	511	92	—	—	—	119	4.280
人造肥料	入	—	—	—	—	—	—	—
	出	—	—	—	—	—	—	—
金物製品	入	—	—	—	—	—	—	—
	出	—	—	—	—	—	—	—
木材	入	—	—	—	—	—	—	—
	出	—	—	—	—	—	—	—
疊表及莫蓙	入	—	—	—	—	—	—	—
	出	—	—	—	—	—	—	—
菌草	入	—	—	—	—	—	—	—
	出	—	—	—	—	—	—	—
雜品	入	61	87	—	252	63	262	2.273
	出	195	302	25	88	82	88	2.001
合計	入	29.723	23.312	18.302	16.779	11.484	50.412	265.068
	出	28.360	8.091	15.286	24.794	22.991	21.862	203.857

第一四九 倉庫預リ貨物及拂戻高 昭和六年

倉庫名	前年ヨリ越高	本年預リ高	計	本年拂戻高	年末現在
	個	個	個	個	個
兩備倉庫株式會社	16.599	199.534	216.133	155.963	60.170
岡山倉庫株式會社	3.999	65.534	69.533	47.894	21.639
合計	20.598	265.068	285.666	203.857	81.809

第一五〇 倉庫預リ貨物及拂戻高種類別 昭和六年

品目		前年ヨリ越高	本年預リ高	計	本年拂戻高	年末現在
		個	個	個	個	個
內國米		878	153.394	154.272	99.760	54.512
朝鮮米		—	1.175	1.175	840	335
外國米		72	405	477	87	390
大麥		—	496	496	496	—
小麥		1.006	16.712	17.718	5.453	12.265
雜麥		—	1.368	1.368	499	869
豆類		642	5.085	5.727	3.829	1.898

倉庫預リ貨物及拂戻高種類別 (續)

品目		前年ヨリ越高	本年預リ高	計	本年拂戻高	年末現在
		個	個	個	個	個
雜穀		2.515	1.102	3.617	3.246	371
素麵品		153	2.400	2.553	2.053	500
食料		1.300	3.063	4.363	3.231	1.132
食繊維物		11.764	69.421	81.185	73.596	7.589
絹綿糸		71	144	215	203	12
綿織		—	894	894	687	207
足袋		263	660	923	847	76
精糖		—	340	340	324	16
和紙		—	—	—	—	—
洋紙		344	1.935	2.279	2.135	144
海產肥料		825	40	865	290	575
陸產肥料		119	4.161	4.280	4.280	—
人造肥料		—	—	—	—	—
金物製品		—	—	—	—	—
木材		—	—	—	—	—
疊表及莫		—	—	—	—	—
蓙菌草		—	—	—	—	—
雜品		646	2.273	2.919	2.001	918
合計		20.598	265.068	285.666	203.857	81.809

第一五一　煙草賣渡

年次	小賣人	賣渡 丙地製 紙巻	賣渡 丙地製 刻
		円	円
昭和六年	623	1.005.425.870	156.190.487
同五年	576	1.003.053.342	149.751.845
同四年	589	949.545.852	144.075.950
同三年	543	947.365.266	150.290.126
同二年	546	596.704.817	175.725.908

第一五二　塩賣渡高

年次	賣捌人 元賣捌	賣捌人 小賣	賣捌高 數量	賣捌高 價額
			瓩	円
昭和六年	1	340	2.832.000	95.851.910
同五年	1	340	2.827.750	97.776.913
同四年	1	340	2.688.968	96.337.094
同三年	1	340	2.755.700	103.313.999
同二年	1	334	2.795.700	106.172.000

第一五四　公設市場入

月次	一月	二月	三月	四月	五月	六月
野田屋町公設市場	54.000	44.000	48.000	43.000	47.000	51.000
旭東公設市場	45.000	41.000	42.500	41.500	45.000	47.000
合計	99.000	85.000	90.500	84.500	92.000	98.000
昭和五年	86.200	77.200	88.400	82.400	97.500	103.300
同四年	117.000	106.000	107.300	108.000	109.200	108.800
同三年	96.000	94.000	98.000	98.000	93.000	89.000
同二年	60.000	48.000	53.000	61.000	50.000	45.000
同元年	60.000	52.800	54.000	51.000	48.000	46.000
大正十四年	23.000	22.200	25.000	28.000	25.000	23.000
同十三年	22.500	23.500	24.500	25.500	25.500	25.000
同十二年	12.350	12.000	13.430	12.700	12.050	9.200

第一五五　公設市場賣

品目 ＼ 月次	一月	二月	三月	四月	五月	六月
	円	円	円	円	円	円
白米 野田屋町公設市場	725	850	960	950	970	1.105
白米 旭東公設市場	1.311	1.170	1.090	1.146	960	1.304
白米 計	2.036	2.020	2.050	2.096	1.930	2.409

賣渡高

代金 煙草 葉巻	代金 煙草 計	輸入煙草	合計
円	円	円	円
220.515	1.161.836.872	18.859.609	1.180.696.481
616.614	1.153.421.801	13.875.150	1.167,296.951
666.632	1.094.288.434	8.278.157	1.102.566.591
705.499	1.098.360.891	10.984.317	1.109.345.208
333.456.112	1.105.886.837	18.923.614	1.124.810.451

第一五三　公設市場　昭和六年

市場名	所在地	設立年月	敷地坪數	建場坪數	工費
			坪	坪	円
野田屋町公設市場	野田屋町	大正八年八月	304	304	29.700
旭東公設市場	門田屋敷	同十四年十月	292	154	49.998

場人員月別　昭和六年

七月	八月	九月	十月	十一月	十二月	計
50.000	39.500	40.500	53.000	51.000	60.000	581.000
46.000	38.000	36.500	41.000	40.000	50.000	513.500
96.000	77.500	77.000	94.000	91.000	110.000	1.094.500
77.000	71.600	95.400	127.100	92.700	136.900	1.135.700
107.100	108.000	108.800	115.250	132.120	135.200	1.362.770
91.000	94.000	95.000	95.000	110.000	140.000	1.193.000
47.000	64.000	50.000	67.000	60.000	95.000	700.000
47.000	49.000	53.000	58.000	58.000	85.000	661.800
28.000	28.000	28.000	44.500	59.000	78.000	412.700
25.500	26.500	27.300	29.000	29.000	30.000	313.800
8.780	12.000	12.500	15.500	16.500	23.200	160.210

上金額月別　昭和六年

七月	八月	九月	十月	十一月	十二月	計
円	円	円	円	円	円	円
974	1.200	1.210	1.305	1.377	1.475	13.101
1.140	1.265	1.242	1.260	1.184	1.389	14.461
2.114	2.465	2.452	2.565	2.561	2.864	27.562

公設市場賣上金額月別

品目		一月	二月	三月	四月	五月	六月
		円	円	円	円	円	円
麥白	野田屋町公設市場	30	40	20	40	22	121
	旭東公設市場	60	60	66	50	27	150
	計	90	100	86	90	49	271
雜穀	野田屋町公設市場	85	75	77	86	55	240
	旭東公設市場	125	112	90	80	36	218
	計	210	187	167	166	91	458
蔬菜	野田屋町公設市場	280	300	560	635	580	847
	旭東公設市場	380	450	430	550	460	786
	計	660	750	990	1.185	1.040	1.633
漬物	野田屋町公設市場	185	175	260	210	185	435
	旭東公設市場	140	150	150	140	130	360
	計	325	325	410	350	315	795
酢	野田屋町公設市場	20	20	25	20	25	139
	旭東公設市場	15	18	23	39	20	160
	計	35	38	48	59	45	299
醬油	野田屋町公設市場	340	340	279	270	230	492
	旭東公設市場	160	125	150	280	150	455
	計	500	465	429	550	380	947
和洋酒類	野田屋町公設市場	250	250	550	580	650	1.095
	旭東公設市場	500	520	460	750	694	1.050
	計	750	770	1.010	1.330	1.344	2.145
土物	野田屋町公設市場	150	170	350	320	638	560
	旭東公設市場	270	250	150	140	170	390
	計	420	420	500	460	808	950
果實	野田屋町公設市場	450	400	630	895	755	996
	旭東公設市場	550	650	570	680	685	1.098
	計	1.000	1.050	1.200	1.575	1.440	2.094
乾物	野田屋町公設市場	270	250	1.020	1.200	1.600	1.814
	旭東公設市場	220	280	295	350	190	740
	計	490	530	1.315	1.550	1.790	2.554
塩干魚	野田屋町公設市場	340	350	820	655	1.150	2.988
	旭東公設市場	385	450	430	480	365	1.200
	計	725	800	1.250	1.135	1.515	4.188
罐詰	野田屋町公設市場	20	18	91	50	110	271
	旭東公設市場	25	45	56	97	55	132
	計	45	63	147	147	165	403
砂糖	野田屋町公設市場	156	130	210	200	230	475
	旭東公設市場	260	210	190	220	209	243
	計	416	340	400	420	439	718
味噌	野田屋町公設市場	170	145	245	230	190	510
	旭東公設市場	120	150	160	180	150	450
	計	290	295	405	410	340	960
茶	野田屋町公設市場	120	130	95	110	107	326
	旭東公設市場	250	300	360	250	200	350
	計	370	430	455	360	307	676

上金額月別（續）

七月	八月	九月	十月	十一月	十二月	計
円	円	円	円	円	円	円
210	185	111	140	110	19	1.048
100	98	95	80	76	66	928
310	283	206	220	186	85	1.976
380	266	130	257	300	87	2.038
210	187	164	142	198	185	1.747
590	453	294	399	498	272	3.785
985	1.134	1.095	1.330	1.085	650	9.481
960	1.054	1.140	1.008	978	710	8.906
1.945	2.188	2.235	2.338	2.063	1.360	18.387
520	730	630	325	372	250	4.277
235	350	356	251	250	130	2.642
755	1.080	986	576	622	380	6.919
83	95	52	70	54	30	633
90	102	49	65	52	50	683
173	197	101	135	106	80	1.316
355	464	346	455	327	380	4.278
410	585	514	350	380	250	3.809
765	1.049	860	805	707	630	8.087
1.285	1.050	705	520	595	745	8.275
1.625	1.321	955	690	650	605	9.821
2.910	2.371	1.660	1.210	1.245	1.350	18.095
630	597	955	770	565	415	6.120
370	305	620	650	360	250	3.925
1.000	902	1.575	1.420	925	665	10.045
1.962	2.086	2.857	2.530	2.830	1.440	17.831
1.700	1.968	1.875	1.615	1.550	1.006	13.947
3.662	4.054	4.732	4.145	4.380	2.446	31.778
1.291	1.163	1.614	1.574	1.075	830	13.701
1.100	1.003	910	990	720	430	7.228
2.391	2.166	2.524	2.564	1.795	1.260	20.929
1.083	1.008	815	1.215	1.030	1.515	12.969
901	968	780	540	690	1.150	8.339
1.984	1.976	1.595	1.755	1.720	2.665	21.308
216	282	235	248	250	93	1.884
179	269	175	265	195	175	1.668
395	551	410	513	445	268	3.552
360	956	638	480	356	420	4.611
380	897	533	320	200	347	4.009
740	1.853	1.171	800	556	767	8.620
550	699	570	386	300	200	4.195
356	421	422	249	184	150	2.992
906	1.120	992	635	484	350	7.187
279	396	282	200	330	400	2.775
340	500	452	300	355	370	4.027
619	896	734	500	685	770	6.802

公設市場賣上金額月別（續）

品目	次月	一月	二月	三月	四月	五月	六月
		円	円	円	円	円	円
擂鉢	野田屋町公設市場	29	29	36	35	40	34
	旭東公設市場	28	22	20	30	20	30
	計	57	51	56	65	60	64
菓子類	野田屋町公設市場	240	240	175	180	236	358
	旭東公設市場	100	110	123	140	95	155
	計	340	350	298	320	331	513
麵麭菓子類	野田屋町公設市場	400	350	750	647	566	957
	旭東公設市場	425	500	580	470	500	980
	計	825	850	1.330	1.117	1.066	1.937
蒸餅物類	野田屋町公設市場	480	450	590	590	250	450
	旭東公設市場	450	630	870	530	350	670
	計	930	1.080	1.460	1.120	600	1.120
煮豆佃煮類	野田屋町公設市場	130	140	145	240	230	376
	旭東公設市場	250	250	270	260	145	280
	計	380	390	415	500	375	656
清涼飲料水氷雪類	野田屋町公設市場	10	15	65	62	60	250
	旭東公設市場	—	15	30	50	15	55
	計	10	30	95	112	75	305
雞卵	野田屋町公設市場	220	220	275	263	260	400
	旭東公設市場	90	110	120	118	82	250
	計	310	330	395	381	342	650
鮮魚介類	野田屋町公設市場	2.218	1.820	2.400	2.700	3.440	3.880
	旭東公設市場	1.565	1.400	1.950	1.980	1.551	2.605
	計	3.783	3.220	4.350	4.680	4.991	6.485
牛肉	野田屋町公設市場	980	850	950	900	620	803
	旭東公設市場	700	1.000	800	700	600	800
	計	1.680	1.850	1.750	1.600	1.220	1.603
雞肉	野田屋町公設市場	120	115	180	150	340	400
	旭東公設市場	110	150	200	150	200	250
	計	230	265	380	300	540	650
豚肉	野田屋町公設市場	—	—	—	—	—	30
	旭東公設市場	40	50	70	65	50	26
	計	40	50	70	65	50	56
麵類	野田屋町公設市場	100	90	87	75	160	298
	旭東公設市場	80	67	82	100	97	135
	計	180	157	169	175	257	433
豆腐蒟蒻類	野田屋町公設市場	84	95	78	125	145	356
	旭東公設市場	120	150	250	210	105	314
	計	204	245	328	335	250	670
履物類	野田屋町公設市場	155	180	190	180	200	350
	旭東公設市場	200	210	300	230	190	300
	計	355	390	490	410	390	650
小間物化粧品類	野田屋町公設市場	320	290	350	430	450	574
	旭東公設市場	400	279	400	475	350	674
	計	720	569	750	905	800	1.248

公設市場賣上金額月別（續）

七月	八月	九月	十月	十一月	十二月	計
円	円	円	円	円	円	円
45	62	64	53	74	45	546
60	45	50	54	60	40	459
105	107	114	107	134	85	1.005
371	379	480	695	625	474	4.453
270	398	481	654	416	329	3.271
641	777	961	1.349	1.041	803	7.724
1.200	1.954	934	741	799	605	9.903
1.340	1.862	1.415	800	865	935	10.672
2.540	3.816	2.349	1.541	1.664	1.540	20.575
630	358	393	350	348	256	5.145
560	325	338	290	200	590	5.803
1.190	683	731	640	548	846	10.948
480	310	281	366	435	570	3.703
350	296	406	372	332	230	3.441
830	606	687	738	767	800	7.144
145	182	50	36	27	8	910
75	159	62	25	15	2	503
220	341	112	61	42	10	1.413
610	786	1.850	1.395	983	555	7.817
562	644	740	764	416	225	4.121
1.172	1.430	2.590	2.159	1.399	780	11.938
2.985	1.853	1.930	3.045	2.380	1.850	30.501
1.834	950	1.235	1.641	1.525	1.592	19.828
4.819	2.803	3.165	4.686	3.905	3.442	50.329
1.150	1.270	1.195	1.259	1.300	1.070	12.347
1.060	1.160	1.007	1.226	900	1.280	11.233
2.210	2.430	2.202	2.485	2.200	2.350	23.580
460	500	830	730	665	561	5.051
350	480	390	533	350	340	3.503
810	980	1.220	1.263	1.015	901	8.554
80	161	163	80	70	150	734
67	90	100	70	50	50	728
147	251	263	150	120	200	1.462
491	1.035	610	535	69	40	3.590
480	1.066	411	277	135	97	3.027
971	2.101	1.021	812	204	137	6.617
388	420	598	612	728	490	4.119
390	310	535	340	260	355	3.339
778	730	1.133	952	988	845	7.458
330	310	195	205	480	230	3.005
360	290	261	265	280	720	3.606
690	600	456	470	760	950	6.611
785	965	264	278	515	180	5.401
811	780	398	393	493	480	5.933
1.596	1.745	662	671	1.008	660	11.334

公設市場賣上金額月別

品目 ＼ 月次		一月	二月	三月	四月	五月	六月
		円	円	円	円	円	円
日用金物類	野田屋町公設市場	45	170	180	360	150	262
	旭東公設市場	150	150	200	160	145	350
	計	195	320	380	520	295	612
陶器類	野田屋町公設市場	25	60	70	48	75	79
	旭東公設市場	85	55	65	50	53	156
	計	110	115	135	98	128	235
呉服太物類	野田屋町公設市場	—	630	530	275	—	—
	旭東公設市場	800	615	950	1.100	850	980
	計	800	1.245	1.480	1.375	850	980
莫大小類	野田屋町公設市場	380	450	360	250	970	485
	旭東公設市場	500	510	600	480	330	350
	計	880	960	960	730	1.300	835
燃料類	野田屋町公設市場	—	—	—	—	20	100
	旭東公設市場	40	350	40	30	150	170
	計	40	350	40	30	170	270
薪	野田屋町公設市場	40	50	250	145	148	230
	旭東公設市場	70	55	100	135	32	154
	計	110	105	350	280	180	384
木炭石炭類	野田屋町公設市場	920	850	1.060	915	966	788
	旭東公設市場	850	755	980	800	338	628
	計	1.770	1.605	2.040	1.715	1.304	1.416
荒物雑貨紙類	野田屋町公設市場	100	580	520	126	1.650	1.198
	旭東公設市場	530	640	750	150	785	1.047
	計	630	1.220	1.270	276	2.435	2.245
花卉類	野田屋町公設市場	220	230	380	400	370	740
	旭東公設市場	180	200	265	350	250	650
	計	400	430	645	750	620	1.390
合計	野田屋町公設市場	10.807	11.547	15.813	15.547	18.843	25.812
	旭東公設市場	12.534	13.213	14.685	14.195	11.784	21.095
	計	23.341	24.760	30.498	29.742	30.627	46.907
昭和五年		24.244	23.327	27.243	22.529	21.761	34.020
同四年		24.934	24.810	26.357	24.102	23.985	22.113
同三年		23.810	23.133	24.605	23.850	21.857	20.162
同二年		25.200	24.229	25.280	25.230	21.461	20.604
同元年		20.969	19.556	21.690	22.777	19.346	17.586
大正十四年		6.475	6.807	7.989	8.747	8.192	6.932
同十三年		5.984	5.855	6.050	5.793	7.027	6.179
同十二年		3.126	3.087	3.883	4.074	3.886	3.933
同十一年		4.708	4.787	5.889	7.273	6.365	4.730

公設市場賣上金額月別（續）

七月	八月	九月	十月	十一月	十二月	計
円	円	円	円	円	円	円
255	376	150	165	97	120	2.330
422	460	225	189	130	186	2.767
677	836	375	354	227	306	5.097
95	100	95	89	72	50	858
146	130	53	100	60	112	1.065
241	230	148	189	132	162	1.923
85	65	50	150	129	100	2.014
897	1.081	1.030	1.050	1.650	1.730	12.733
982	1.146	1.080	1.200	1.779	1.830	14.747
263	530	285	300	671	400	5.344
281	300	218	280	200	358	4.407
544	830	503	580	871	758	9.751
118	125	40	54	46	10	513
190	150	70	90	50	71	1.401
308	275	110	144	96	81	1.914
160	116	185	165	176	130	1.795
263	99	270	175	194	185	1.732
423	215	455	340	370	315	3.527
928	624	1.357	1.582	1.553	1.651	13.194
648	439	1.392	1.226	1.183	1.296	10.535
1.576	1.062	2.749	2.808	2.736	2.947	23.729
1.007	830	407	421	844	735	8.418
877	821	447	1.137	941	1.026	9.151
1.884	1.651	854	1.558	1.785	1.761	17.569
700	750	608	690	390	564	6.042
640	760	500	525	350	520	5.190
1.340	1.510	1.108	1.215	740	1.084	11.232
24.924	26.372	25.259	25.801	24.432	19.793	244.950
23.029	24.388	22.316	21.251	19.077	20.012	217.579
47.953	50.760	47.575	47.052	43.509	39.805	462.529
31.706	31.065	27.876	28.905	25.095	31.266	329.037
20.979	22.775	23.609	25.685	23.747	36.293	299.388
21.643	23.539	23.992	26.331	23.734	34.105	290.761
21.009	20.264	21.815	26.818	22.387	36.105	290.402
15.902	17.167	19.777	26.538	16.624	29.356	250.289
7.855	7.792	7.428	16.495	17.835	28.019	130.565
4.471	7.153	8.977	7.798	6.534	11.651	83.471
4.078	5.266	7.267	6.993	7.500	10.578	63.672
4.099	3.685	3.508	4.997	3.657	4.842	58.540

第一五六　諸市場　昭和六年

名稱	所在地	賣買品目	開市日	開市日數
野田屋町公設市場	野田屋町	日用品	毎日	363
旭東公設市場	門田屋敷	日用品	同	363
京橋魚市場	川崎町	魚類	同	363
二日市魚市場	二日市町	魚類	同	363
岡山家畜市場	巌井	家畜類	一ケ月九日	108
內山下青物市場	內山下	青物果物	毎日	363
蓮昌寺市場	東田町	日用品	同	363
大正市場	上石井	日用品	同	363
瓦町廉賣市場	瓦町	日用品	同	363
網濱廉賣市場	網濱	日用品	同	363
野田屋町私設市場	野田屋町	日用品	同	363
岡南市場	內田	日用品	同	363
アーケード	內山下	日用品	同	363
中央小賣市場	下石井	日用品	同	363

第一五七　度量衡器並計量器製作者及販賣者　各年十二月卅一日

年次	製作者						販賣者					
	度器	量器	衡器	度量衡器	計量器	計	度器	量器	衡器	度量衡器	計量器	計
昭和六年	—	—	1	1	—	2	—	—	—	35	46	81
同五年	—	—	1	1	—	2	—	—	—	35	74	109
同四年	—	—	1	1	—	2	—	—	—	35	73	108
同三年	—	—	1	1	—	2	—	—	—	33	69	102
同二年	—	—	1	1	—	2	—	—	—	33	69	102

第一六一　岡山地方專賣局煙草製造高

品名	昭和六年			同五年		
	數量	價額		數量	價額	
さつき	—貫	—円		4.236貫	85.394円	
あやめ	15.792	280.223		16.816	295.703	
はぎ	36.522	430.838		31.782	368.652	
なでしこ	62.100	526.644		54.960	458.940	
敷島	363.120.000本	3.268.080		249.580.000本	2.246.220	
朝日	638.920.000	4.791.900		617.560.000	4.631.700	
合計	—	9.297.634		—	8.086.609	

第一五八　度量衡器製作及修覆檢定成績

年次	度器		量器		衡器		合計		檢定手數料
	合格	不合格	合格	不合格	合格	不合格	合格	不合格	円
昭和六年	4.524	87	2.722	123	28.118	337	35.364	553	4.797
同五年	9.466	45	2.610	87	42.969	446	55.045	578	7.814
同四年	17.974	33	2.510	100	41.474	328	61.958	461	7.525
同三年	13.921	121	5.059	79	40.555	405	59.535	605	7.334
同二年	13.882	135	3.564	136	35.036	533	52.482	804	6.681

第一五九　度量衡器使用者第二種取締成績

年次	取締戸數	檢定器物個數									檢定器物百＝付	
		度器		量器		衡器		合計				
		正	不正	正	不正	正	不正	正	不正	計	正	不正
昭和六年	4.293	1.953	115	8.315	455	25.110	1.180	35.378	1.750	37.123	95.3	4.7
同五年	—	—	—	—	—	—	—	—	—	—	—	—
同四年	874	246	5	2.600	13	1.869	33	4.715	51	4.766	99.0	1.0
同三年	—	—	—	—	—	—	—	—	—	—	—	—
同二年	—	—	—	—	—	—	—	—	—	—	—	—

第一六〇　岡山地方專賣局　各年末

年次	就業日數	一日就業時間	原動機 種類	原動機 基數	原動機 馬力數	職工數 男	職工數 女	職工數 計	職工賃金平均 男	職工賃金平均 女
									円	円
昭和六年	298	9	電動機	33	248.8	151	463	614	2.040	.980
同五年	300	9	電動機	33	248.8	158	444	604	2.370	1.198
同四年	297	9	電動機	21	165.2	145	445	590	2.590	1.240
同三年	298	9	電動機	23	226.5	149	440	589	1.998	.997
同二年	295	9	電動機	20	207.0	157	458	615	2.340	1.180

局煙草製造高

同四年			同三年			同二年		
數量	價額		數量	價額		數量	價額	
6.013貫	135.234円		6.006貫	134.722円		6.636貫	148.390円	
16.455	286.294		18.018	313.830		17.154	303.120	
35.087	402.468		48.054	557.058		43.710	490.232	
43.973	359.984		30.042	244.980		35.118	288.612	
354.580.000本	3.191.220		342.000.000本	3.078.000		201.900.000本	1.817.100	
449.860.000	3.383.950		474.200.000	3.556.500		496.620.000	3.724.650	
—	7.759.150		—	7.885.090		—	6.772.104	

第一六二　工場總覽　昭和六年十二月三十一日

工場名	位置	事業開始年月	主要製品	工場主氏名
花房鐵工所	弓之町	明治三十九年十月	機械器具	花房安治
精美堂印刷所	同	大正十年五月	石版印刷	友重八郎
關西印刷所	同	昭和三年七月	活版印刷	富樫順平
生森工場	同	大正四年一月	建具	生森幹二
福岡酒造場	同	明治十年十月	酒類	福岡鹿三
合名會社岡山製材工場	石關町	大正六年十月	製材	津下銀太郎
藤井製材工場	同	明治四十二年十月	製材	藤井朝清
横田紙器工場	同	同四十年十月	紙製品	横田右輔
旭靴下工場	下出石町	同四十二年十一月	莫大小製品	常長卯三郎
大西鐵工所	同	同三十六年一月	建築金物	大西重作
旭堂印刷所	同	同四十一年十一月	活版印刷	蒲生計
三宅製綿工場	上出石町	同四十年二月	製綿	三宅壽吉
万代製菓工場	東中山下	同初年不詳	菓子	万代菊次郎
中國民報社	同	同二十五年七月	新聞	柿原政一郎
研精堂印刷所	同	同十六年一月	活版印刷	村本万龜男
大星印刷所	西中山下	大正五年四月	印刷	渡邊増治
市川魁進堂	同	明治三十六年十二月	活版印刷	市川貞夫
山陽新報社	同	同十二年一年	新聞	高橋浦助
井川鐵工場	下之町	同三十五年一月	西洋鑢	井川松之助
第一印刷所	紙屋町	昭和元年十二月	印刷	吉岡義夫
太田烏城館	内山下	明治三十年一月	活版印刷	太田榮三郎
人見洋家具工場	同	大正八年三月	洋家具	人見林造
平田洋家具店	同	同十年三月	洋家具	平田藤吉
岡山日日新聞社	同	同十二年一月	新聞	西崎佐吉
吉備印刷所	同	明治三十一年不詳	活版印刷	青葉てるよ
中西洋家具製造所	同	大正十五年八月	洋家具	中西淺次郎
澁江洋家具工場	同	明治三十九年二月	洋家具	澁江一郎治
甲生館	同	同二十八年三月	活版印刷	木村養三
正本鐵工所	同	同三十五年一月	諸機械修理	正本光藏
四谷精文堂印刷所	同	大正八年六月	印刷業	四谷藤八

工場總覽（續）

工場名	位置	事業開始年月	主要製品	工場主氏名
秀英舍印刷所	内山下	大正十年六月	活版印刷	辻隼太
金光鐵工所	同	明治三十九年三月	内燃機關	金光朝太郎
鵜木鐵工所	同	同三十六年三月	農業用機械器具	鵜木勘市
岡山精米合資會社工場	同	同二十八年二月	精米	古瀬德次郎
大日本製氷株式會社第二十工場	同	大正八年十月	製氷	郷原廣次
合資會社京橋餅	橋本町	同二年十月	餅	青木市治郎
大手饅頭製造工場	同	天保八年一月	饅頭	大岸梅
守屋發動機製作所	川崎町	大正十五年八月	内燃機關	守屋義太
野崎鐵工所	天瀬	明治初年不詳	鑛工器具機械	野崎德三郎
梶谷製綿工場	同	同四十年八月	製綿	梶谷彌三郎
岡山ラバークロース工業株式會社工場	同	昭和五年五月	綿織物	根木正臣
伊達鐵工所	同	同五年二月	内燃機械	伊達精治
山陽ラムネ合資會社	同	明治二十八年五月	清涼飲料水	藤原熊太郎
岡山喇筒合資會社	同	同三十一年二月	喇筒	藤原猿雄
中尾正榮堂	同	同三十八年三月	菓子	中尾鹿太郎
丸竹ラムネ製造所	船着町	大正八年六月	清涼飲料水	竹中彌介
木村屋製麵麭所	新西大寺町	同八年七月	食糧パン	梶谷忠三
高原護謨合資會社工場	同	同八年四月	護謨製品	高原又市
高田醬油醸造場	廣瀬町	文政元年不詳	醬油	高田福太郎
ホシ飲料水製造工場	小畑町	大正十四年六月	清涼飲料水	寺岡龜一
小野織布工場	兵團	同十年十一月	綿織物	小野仙四郎
中村工業場	雜波町	同十一年二月	石工品	中村媛吉
岡陽館本店	丸龜町	明治四十年一月	活版印刷	辻清太郎
岡山新聞社	柿屋町	大正五年十二月	新聞	赤澤寛一
小野醫右衛門學生服工場	野田屋町	明治三十四年四月	學生服	小野醫右衛門
森脇工場	同	同三十五年不詳	洋家具	森脇半治郎
合資會社横田オフセツト印刷所	同	大正十一年十月	印刷	横田左輔
丸山團扇工場	同	明治十年不詳	團扇	丸山三藏
山陽電機工作所	桶屋町	大正十三年二月	電氣機械	木村亮治郎
工社本社會式株織小倉前備場	同	昭和三年四月	學生服	龜山政三

工　場　總　覽（續）

工場名	位置	事業開始年月	主要製品	工場主氏名
中藏蠟燭製造所	上西川町	明治三十八年不詳	洋蠟燭	中藏吉野
飛切ラムネ製造所	同	大正十　年二　月	清涼飲料水	山口齊太郎
合資會社岡崎製作所	東田町	同　八　年三　月	農業用諸機械	岡崎彦次郎
文工堂印刷所	同	明治四十五年二　月	活版印刷	黒泉富三郎
ライジングサン石油株式會社岡山第二指定工場	下西川町	大正六　年六　月	燈明用小蠟燭	吉田七三郎
秋山工作所	同	同　十二年七　月	醫療機製造	秋山圓次郎
近藏酒造場	野殿町	同　七　年十　月	和酒	近藏眞一
印入染物工場	磨屋町	明治元　年不詳	染物	河本榮三郎
合資會社日笠洋家具店	同	大正三　年十　月	洋家具	日笠勝太郎
岩田製綿工場	同	同　元　年八　月	製綿	岩田石三
中野鑛泉社	仁王町	同　十　年十二月	清涼飲料水	中野定松
島村製麵所	同	同　八　年九　月	製麵	島村勢次
中桐製綿工場	同	同　四十二年一　月	製綿	中桐儀太郎
千葉佃鮫製造所	大工町	大正元　年五　月	佃鮫	千葉和助
三吉製菓工場	同	明治四十一年十二月	菓子	三吉サメ
渡邊ゴム工業所	同	大正十　年二　月	ゴム製品	渡邊賴次郎
山本金網製造所	高砂町	同　二　年四　月	金網	山本仲太郎
川西器械店	濱田町	同　十一年五　月	醫療器械	川西新太郎
鷲江酒造場	七軒町	明治四十二年十二月	和酒	鷲江周一吉
山中製本工場	同	同　十九年六　月	製本	山中久三一
槇野莫大小工場	同	大正十二年六　月	莫大小製品	槇野龍五郎
本鄉硝子工場	大雲寺町	明治三十五年二　月	硝子製品	本鄉五一郎
河田洋家具製造所	同	大正九　年三　月	洋家具	河田富太郎
精巧舍印刷所	同	昭和四　年十二月	石版印刷	廣江鐵太郎
掛鉄工所	同	大正九　年四　月	內燃機關	掛新一郎
合名會社杉田鉄工所	紺屋町	同　九　年九　月	鐵工	久山金一郎
定本織布工場	久山町	同　十五年五　月	綿織物	定本務
大石堂煎餅製造所	同	同　元　年十二月	煎餅	村上丑太郎
岡山酒造株式會社	兒島町	昭和五　年十一月	和酒	山崎定太郎
荻野酒醬油釀造場	同	明治十　年十　月	和酒	荻野馨
內田鉄工所	瀨尾町	大正十五年一　月	機械器具修繕	內田定夫
北川製餡所	同	同　四　年一　月	製餡	鷲坂章作
白神菓子製造所	平野町	明治十五年不詳	菓子	白神林次郎

工　場　總　覽（續）

工場名	位置	事業開始年月	主要製品	工場主氏名
風月堂	平野町	萬延二　年二　月	菓子	小野虎吉
松尾酒造場	同	大正三　年十　月	和酒	松尾登與
橋本金城堂製菓工場	同	明治三十六年八　月	菓子	橋本富士太郎
合資會社林原製飴所	藍野町	昭和二　年十　月	製飴	林原保次郎
伊東製飴所	同	明治三十三年十　月	製飴	伊東嘉平
合名會社旭川製材所	船頭町	大正十一年四　月	製材	藍原光太郎
岡田新次郎清酒釀造場	二日市町	明治三十八年十一月	和酒	岡田新次郎
津田製作所	同	大正十一年十二月	內燃機械	津田勳
岡山製織株式會社	新道	同　六　年十　月	綿織物	菊池貞太郎
伏見屋製菓工場	西中島町	明治元　年不詳	菓子	則武董三郎
岡山木材合名會社	同	大正十一年九　月	製材	片山信三郎
三勳礦泉合資會社	小橋町	昭和二　年九　月	清涼飲料水	森本岩助
廣榮堂本店	同	明治十　年五　月	菓子	武田充平
鐘淵紡績株式會社岡山工場	花畑	同　十三年七　月	綿織物	平井猛雄
中島石工場	同	同　二十五年不詳	石工品	中島禧輔
鶴井護謨工場	同	大正八　年五　月	護謨製品	鶴井春男
柴田石材彫刻工場	門田屋敷	昭和五　年一　月	石工品	柴田吉衞
合資會社大谷印刷所	大黒町	大正十　年十一月	活版印刷	大谷啓太
花屋洋服店	同	明治四十五年四　月	洋服	立花輝次
吉備足袋製造本店	同	同　三十　年不詳	足袋	吉田邦夫
岡醬油釀造場	下片上町	明和七　年不詳	醬油	岡精二
久保製酢工場	古京町	同　二十四年十　月	食酢	久保甚吉
兒島酒造場	同	元治元　年不詳	和酒	兒島光次郎
合資會社志保屋	同	大正十四年九　月	清酒	桑田眞太郎
岡本罐詰製造所	森下町	明治二十九年不詳	罐詰	岡本憲次
內山コルク工場	同	同　二十一年四　月	コルク製品	內山勇三
鐘淵紡績株式會社岡山絹糸工場	門田	同　二十八年不詳	紡績絹絲	鈴木正武
村尾印刷所	同	大正十二年三　月	活版印刷	村尾馘次郎
山田製紙工場	網濱	明治四十二年五　月	塵紙	山田勇太郎
森本石工工場	同	同　四十三年六　月	石工品	森本照吉
永宗瓦製造工場	同	同　三十九年不詳	瓦	永宗榮太
岡山瓦斯株式會社製造工場	同	同　四十三年十一月	石炭瓦斯	光藤龜吉
縣倉敷製糸工場	南方	大正十五年六　月	生糸	守田作治

工場總覽（續）

工場名	位置	事業開始年月	主要製品	工場主氏名
高原護謨合資會社南方工場	南方	大正十一年四月	運動靴	高原又市
西原酒造場	同	文久元年不詳	和酒	西原金藏
中國鐵道株式會社附屬車輛修繕工場	上伊福	明治二十九年四月	車輛修繕	杉山岩三郎
久米鐵工所	同	大正七年四月	汽罐製造	久米彌八
清元製材所	同	明治四十年三月	製材	清元健治
合名會社 柴田農具製作所	同	昭和四年十一月	農業用機械器具	柴田勇一
小川鐵工所	同	大正九年九月	機械器具	小川直江
合資會社 川尻自動車工場	同	昭和二年三月	自動車ボデー	川尻重吉
合名會社 山陽商會精麥部	同	同六年十一月	精麥	內藤馴三郎
合名會社 山陽商會	同	明治四十二年四月	糊秣	內藤馴三郎
岡山自動車工場	同	昭和六年六月	自動車々体製造	浮田駒太郎
大黒屋罐詰部	同	明治三十九年三月	罐詰	大久保佐十郎
吉備瓦製造所	同	昭和二年五月	セメント瓦	前田壽巳
岡山木工所	同	同三年二月	製材建築	相馬茂一
備前織物株式會社本社工場	同	大正三年六月	綿織物	龜山政三
備作製絲株式會社岡山工場	同	同十五年十月	生絲	岩波富一郎
大日本製氷株式會社第五十五工場	上石井	同八年十月	製氷	鄉原廣次
鳥城絹織合資會社	同	昭和六年四月	絹織物	日下孝二
合資會社 岡山荷札製造所	同	明治三十八年不詳	紙製品	水野一衛
合資會社三好野本店製菓工場	同	同四十四年不詳	菓子	若林松五郎
山脇山月堂	同	同十四年二月	菓子	山脇登世
柴田自動車株式會社	同	大正十四年七月	自動車修繕	柴田言寬
文谷酒造場	同	明治三十八年十二月	和酒	文谷利一郎
關西蠅取紙製造工場	同	大正十五年一月	蠅取紙	馬場益得
平山鑄物工場	同	明治三十三年一月	鑄造業	平山嶺太郎
石原鑄造工場	同	昭和二年十一月	鑄物	石原秋夫
岩下鐵工所	下石井	明治四十五年一月	內燃機關製造	岩下岩太郎
永井鐵工所	同	明治三十七年十一月	農具製造	永井喜作
株式會社 中外寸法社	同	同二十五年一月	寸法材製	中馬鬼二
合資會社服部材木店製材部	同	昭和二年八月	內燃機關綿絲紡績製品	服部潤二
土肥工業所	同	同五年六月	護謨製品	勝矢定雄
鑰淵紡績株式會社備前工場	同	明治二十八年六月	水島竹	水島竹雄
水內護謨製造所	同	大正十一年八月	水內傳三郎	水內傳三郎

工場總覽（續）

工場名	位置	事業開始年月	主要製品	工場主氏名
前原鐵工所	下石井	大正十年十二月	內燃機關	前原保二郎
吉田鐵工所	同	同五年七月	內燃機關	松本鶴造
日清製粉株式會社岡山工場	同	同九年二月	製粉	神倉佐安
金光電機工場	同	同八年不詳	電氣械機器具	金光誠一
安田鑄造所	同	同十二年四月	銑鐵鑄造	安田年
山地ブラツシ工場	同	同四年七月	刷毛及刷子	山地七郎
岡山經木製造所	同	同十一年一月	經木	角南榮次郎
山陽ゴム製作所	同	明治四十一年一月	ゴム及農具	虫明一太郎
仁科工作所	同	昭和三年八月	內燃機關	仁科一市
尾高鐵工所	同	大正十五年七月	內燃機關	尾高岩次郎
濱倉鑄造所	同	同三年四月	諸機械鑄物	濱倉秩太郎
中島鑄造所	同	昭和元年十二月	鑄造	中島善一
三省社印刷所	同	大正十一年不詳	活版印刷	吉岡千賀太
合資會社 佐藤農具製作所	同	昭和六年二月	農業用機械器具	佐藤健五
山陽中央水電株式會社七日市發電所	七日市	大正七年二月	電氣	三宅豐
大日本織物株式會社	同	同六年十二月	綿織物	渡邊莞爾
旭工業株式會社	同	同五年十月	工業用藥品	中野定次郎
太陽足袋株式會社護謨工場	大供	同元年九月	ゴム製品	板谷新吉
昭和護謨株式會社	同	昭和二年四月	護謨製品	藤原熊太郎
山根製綿工場	同	大正十一年六月	製綿	山根竹吉
石田清涼飲料水製造工場	同	同七年六月	清涼飲料水	石田豐吉
松島鐵工所	同	明治五年一月	內燃機關	松島勇
松葉屋商會工場	同	大正十年十一月	自轉車附屬車	秋山豐
津田製作所第二工場	同	昭和四年五月	內燃機關製造	平田鐵男
近藤建具工場	同	大正二年九月	建具	近藤昇次郎
深井鐵工所	同	明治二十八年五月	內燃機關	深井庄次郎
太陽足袋株式會社足袋工場	同	大正元年九月	ゴム製品	板谷新吉
釣鐘護謨株式會社	同	同九年四月	護謨製品	三宅信太郎
三澤鐵工所	同	同八年一月	建築用金物	三澤武一
荒木製莚所	同	同十三年十二月	花莚疊表	荒木優
坪井帳簿製造所	內田	同七年四月	帳簿製造	坪井源次郎
小林鐵工所	同	同十三年五月	風呂釜ボイラー	小林吉松
野田工場	同	同十三年三月	白粉刷毛	風早安太郎
竹村製紙工場	同	昭和三年四月	製紙	竹村貞吉

工場總覽（續）

工場名	位置	事業開始年月	主要製品	工場主氏名
櫻豆腐岡山分工場	内田	大正十四年十一月	豆腐	北村秀造
萬歳酒造株式會社	旭町	同十年十月	酒	高田定平
合資會社岡山製瓶所	西古松	昭和六年一月	硝子製品	上垣義郎
株式會社島田製織所	島田	明治十三年四月	綿織物	伊丹東慶
岡山織布細巾工場	同	昭和六年三月	綿織物	菊池幾次郎
逸見製麺所	同	大正二年五月	製麺	逸見卯吉
岡山製作所	同	同七年三月	紡績機部分品	岸英太郎
田口鑄造所	同	昭和四年四月	農具	田口健次
登録ゴム工作所	同	同三年九月	農業用機械器具	馬揚常二
馬場工作所	同	大正九年二月	内燃機關	馬場常二
いわゐ製材所	巖井	同十二年八月	製材業	難波惣四郎
永野製作所	同	同十年三月	家具用金物	永野近一
江口足袋工場	同	同十年一月	足袋	江口秀一
板谷本店	同	明治八年八月	足袋	板谷新吉
備前織物株式會社三門工場	同	昭和四年八月	綿織物	龜山政三
常定工作所	同	同二年七月	内燃機關	常定喜市
吉井瓦工場	津島	明治四十一年五月	瓦	吉井節太郎
津島製材合資會社	同	大正十二年一月	製材	阿部關次郎
和知製纒工場	同	同十五年九月	藥製品	和知辰造
合資會社吉田商店	同	同十二年十二月	和酒	房宗益次郎
倉敷紡績株式會社岡山工場	北方	同九年十月	紡績綿絲	大原孫三郎
合資會社日本自動計數器製造所	同	昭和五年二月	内燃機關	井尻艶太
合資會社木村洗染工業所	同	同四年十月	染色、漂白	木村元男
小林一進堂	同	同四年十月	清涼飲料水	小林一敏
岡山縣輸出織物工業組合工場	同	同六年九月	綿織物染色漂白	姫井繁次
松枝織物工場	原尾島	大正十四年四月	綿織物	枝松柳三郎
渡邊ゴムトース工場	濱	同九年一月	農業用機械器具	渡邊卓示
小川晒工場	穝	昭和六年四月	綿布晒	小川正一
株式會社中田農具製作所	湊	明治十二年三月	農業用機械器具	中田傳
吉川セメント株式會社	平井	大正七年十月	セメント	泉正一
藤原製材所	洲崎	同九年二月	製材	藤原彌太郎
岡山製紙株式會社	濱野	明治四十一年九月	製紙	水田富太郎
岡山石材株式會社磨工場	万成	大正七年五月	石材研磨	小山正平

備考　常時職工五人以上ヲ使用スル工場ニ就キ調査セシモノナリ

第一六三　職工數別工場數

昭和六年十二月三十一日

		五人以上十人未満	十人以上十五人未満	十五人以上三十人未満	三十人以上五十人未満	五十人以上百人未満	百人以上	計
染織工業	生絲製造業	—	—	1	—	—	1	2
	綿絲紡績業	—	—	—	—	—	2	2
	絹絲紡績業	—	—	—	—	—	1	1
	製綿業	3	1	1	—	—	—	5
	綿織物業	2	1	2	1	1	4	11
	絹織物業	—	—	—	1	—	—	1
	莫大小製造業	2	—	—	—	—	—	2
	染晒工業	3	—	1	—	—	—	4
	計	**10**	**2**	**5**	**2**	**1**	**8**	**28**
金屬工業	原動機及其附屬機械製造業	12	3	2	—	—	—	17
	農用土木建築用機械製造業	6	2	2	—	—	—	10
	其他機械類製造業	8	2	—	—	—	—	10
	汽關車、客車、貨車製造業	—	—	1	—	—	—	1
	自動車及附屬品製造業	2	1	—	1	—	—	4
	消防器製造業	—	—	1	—	—	—	1
	鑄物業	4	1	1	—	—	—	6
	製罐業	1	—	1	—	—	—	2
	其他	4	—	—	—	—	—	4
	計	**37**	**9**	**8**	**1**	—	—	**55**
化學工業	硝子製造業	—	—	2	—	—	—	2
	煉瓦及瓦製造業	3	—	—	—	—	—	3
	セメント製造業	—	—	—	1	—	—	1
	和洋紙製造業	1	1	—	—	—	1	3
	燐寸製造業	—	—	—	—	—	1	1
	工業藥品製造業	—	—	—	1	—	—	1
	護謨製品製造業	2	—	1	3	2	2	10
	蠟燭製造業	—	2	—	—	—	—	2
	蠅取紙製造業	—	—	1	—	—	—	1
	計	**6**	**3**	**4**	**5**	**2**	**4**	**24**
飲食料品工業	酒類釀造業	9	4	—	—	—	—	13
	醬油釀造業	2	1	—	—	—	—	3
	製粉業	—	—	—	—	1	—	1
	清涼飲料水製造業	7	1	—	—	—	—	8
	菓子製造業	8	4	1	—	—	—	13
	罐詰製造業	—	—	2	—	—	—	2
	麩麪製造業	1	—	—	—	—	—	1
	製麪業	2	—	—	—	—	—	2
	製氷業	2	—	—	—	—	—	2
	其ノ他	5	2	1	—	—	—	8
	計	**36**	**12**	**4**	—	**1**	—	**53**
木竹ニ關スル工業	指物製造業	8	—	1	—	—	—	9
	コルク製造業	—	1	—	—	—	—	1
	經木製造業	1	—	—	—	—	—	1
	其ノ他	8	2	—	—	—	—	10
	計	**17**	**3**	**1**	—	—	—	**21**
	印刷製本業	18	2	2	1	—	2	25
	足袋製造業	3	—	—	—	—	—	3
	身ノ廻品製造業	—	1	1	—	—	1	3

職工數別工場數 (續)

	五人以上十人未滿	十人以上十五人未滿	十五人以上三十人未滿	三十人以上五十人未滿	五十人以上百人未滿	百人以上	計
雜工業 刷毛製造業	2	—	—	—	—	—	2
雜工業 石材細工業	4	—	—	—	—	—	4
雜工業 其ノ他	2	—	2	1	—	—	5
雜工業 計	**29**	**3**	**5**	**2**	—	**3**	**42**
特殊工業 電氣業	—	—	1	—	—	—	1
特殊工業 瓦斯業	—	—	—	1	—	—	1
特殊工業 計	—	—	**1**	**1**	—	—	**2**
合計	**135**	**32**	**28**	**11**	**4**	**15**	**225**

備考 常時職工五人以上ヲ使用スル工場ニ就キ調査セシモノナリ

第一六四 事業種類別工場從業者 昭和六年十二月三十一日

	工場數	從業者數 職員 事務員	職員 技術員	職員 計	職工 男	職工 女	職工 計	其ノ他ノ從業員 男	其ノ他ノ從業員 女	其ノ他ノ從業員 計
染織工業 生絲製造業	2	14	20	34	64	384	448	—	—	—
綿絲紡績業	2	18	15	33	162	957	1.119	32	13	45
絹絲紡績業	1	25	6	31	177	1.295	1.472	28	13	41
製綿業	5	—	—	—	13	31	44	2	2	4
綿織物業	11	46	17	63	200	1.053	1.253	47	139	186
絹織物業	1	2	1	3	1	9	10	—	—	—
莫大小製造業	2	1	—	1	4	7	11	—	—	—
染晒工業	4	3	3	6	27	3	30	16	2	18
計	**28**	**109**	**62**	**171**	**648**	**3.739**	**4.387**	**125**	**169**	**294**
金屬工業 原動機及其附屬機械製造業	17	6	3	9	148	—	148	3	—	3
農用土木建築機械製造業	10	7	1	8	85	10	95	3	5	8
其他機械類製造業	10	3	3	6	62	—	62	—	—	—
汽關車、客車、貨車製造業	1	1	4	5	27	—	27	1	—	1
自動車及附屬品製造業	4	5	—	5	68	—	68	2	—	2
消防器製造業	1	5	1	6	28	—	28	—	—	—
鑄物業	6	1	—	1	54	2	56	3	—	3
製罐業	2	1	1	2	20	—	20	—	—	—
其他	4	1	—	1	17	—	17	2	—	2
計	**55**	**30**	**13**	**43**	**509**	**12**	**521**	**14**	**5**	**19**
化學工業 硝子製造業	2	3	2	5	41	4	45	—	—	—
煉瓦及瓦製造業	3	2	2	4	17	4	21	—	—	—
セメント製造業	1	6	2	8	42	6	48	—	—	—
和洋紙製造業	3	14	4	18	103	37	140	36	1	37
燐寸製造業	1	3	2	5	24	76	100	6	—	6
工業藥品製造業	1	3	3	6	28	12	40	2	3	5
護謨製品製造業	10	26	11	37	234	393	627	55	164	219
蠟燭製造業	2	7	6	13	10	16	26	—	—	—
蠅取紙製造業	1	4	1	5	13	13	26	—	—	—
計	**24**	**68**	**33**	**101**	**512**	**561**	**1.073**	**99**	**168**	**267**

事業種類別工場從業者 (續)

	工場數	從業者數 職員 事務員	職員 技術員	職員 計	職工 男	職工 女	職工 計	其ノ他ノ從業者 男	其ノ他ノ從業者 女	其ノ他ノ從業者 計
飲食料品工業 酒類釀造業	13	10	3	13	118	—	118	20	1	21
醬油釀造業	3	9	—	9	21	—	21	7	—	7
製粉業	1	7	4	11	57	—	57	4	4	8
清涼飲料水製造業	8	5	3	8	17	5	22	4	1	5
菓子製造業	13	6	—	6	92	23	115	5	—	5
罐詰製造業	2	2	2	4	12	30	42	—	—	—
麵麭製造業	1	1	1	2	7	—	7	—	—	—
製麵業	2	—	—	—	6	3	9	—	—	—
製氷業	2	4	2	6	5	—	5	5	—	5
其ノ他	8	17	—	17	65	4	69	14	2	16
計	**53**	**61**	**15**	**76**	**400**	**65**	**465**	**59**	**8**	**67**
竹木ニ關スル工業 指物製造業	9	—	—	—	63	—	63	1	—	1
コルク製造業	1	3	1	4	9	1	10	—	—	—
經木製造業	1	—	—	—	3	—	3	—	—	—
其ノ他	10	16	1	17	68	—	68	17	—	17
計	**21**	**19**	**2**	**21**	**143**	**1**	**144**	**18**	—	**18**
雜工業 印刷製本業	25	102	13	115	264	222	486	8	—	8
足袋製造業	3	3	—	3	8	12	20	—	—	—
身ノ廻品製造業	3	13	1	14	22	147	169	4	—	4
刷毛製造業	2	—	—	—	9	3	12	—	—	—
石材細工業	4	—	—	—	19	—	19	—	—	—
其ノ他	5	2	1	3	25	61	86	—	—	—
計	**42**	**120**	**15**	**135**	**347**	**445**	**792**	**12**	—	**12**
特殊工業 電氣業	1	—	6	6	21	—	21	3	—	3
瓦斯業	1	1	6	7	44	—	44	2	—	2
計	**2**	**1**	**12**	**13**	**65**	—	**65**	**5**	—	**5**
合計	**225**	**408**	**152**	**560**	**2.624**	**4.823**	**7.447**	**332**	**350**	**682**

備考 常時職工五人以上ヲ使用スル工場ニ就キ調査セシモノナリ

第一六五 事業別工場生產額 昭和六年十二月三十一日

	生產額 (円)	工場數	職工 男	職工 女	職工 計
染織工業 生絲製造業	654.610	2	64	384	448
綿絲紡績業	2.489.959	2	162	957	1.119
絹絲紡績業	3.021.056	1	177	1.295	1.472
製綿業	101.900	5	13	31	44
綿織物業	5.429.879	11	200	1.053	1.253
絹織物業	26.570	1	1	9	10
莫大小製造業	12.240	2	4	7	11
染晒工業	40.552	4	27	3	30
計	**11.776.766**	**28**	**648**	**3.739**	**4.337**
原動機及其附屬機械製造業	281.515	17	148	—	148
農用土木建築用機械製造業	135.929	10	85	10	95

事業別工場生産額（續）

		生産額	工場數	職工 男	職工 女	職工 計
金屬工業	其他機械類製造業	円 98.798	10	62	—	62
	汽罐車客車貨車製造業	34.183	1	27	—	27
	自動車及附屬品製造業	125.226	4	68	—	68
	消防器製造業	28.413	1	28	—	28
	鑄物業	57.350	6	54	2	56
	製罐業	11.629	2	20	—	20
	其他	40.290	4	17	—	17
	計	**813.333**	**55**	**509**	**12**	**521**
化學工業	硝子製造業	36.850	2	41	4	45
	煉瓦及瓦製造業	25.500	3	17	4	21
	セメント製造業	130.000	1	42	6	48
	和洋紙製造業	414.800	3	103	37	140
	燐寸製造業	115.036	1	24	76	100
	工業藥品製造業	132.982	1	28	12	40
	護謨製品製造業	1.411.986	10	234	393	627
	蠟燭製造業	125.010	2	10	16	26
	蠅取紙製造業	79.348	1	13	13	26
	計	**2.471.512**	**24**	**512**	**561**	**1.073**
飲食料品工業	酒類釀造業	468.903	13	118	—	118
	醋醬油釀造業	155.120	3	21	—	21
	製粉業	2.446.045	1	57	—	57
	清涼飲水製造業	74.624	8	17	5	22
	菓子製造業	341.189	13	92	23	115
	罐詰製造業	円 138.750	2	12	30	42
	麵麭製造業	25.190	1	7	—	7
	製麵業	31.685	2	6	3	9
	製氷業	35.571	2	5	—	5
	其ノ他	768.465	8	65	4	69
	計	**4.485.542**	**53**	**400**	**65**	**465**
木竹ニ關スル工業	指物製造業	70.371	9	63	—	63
	コルク製造業	27.307	1	9	1	10
	經木製造業	4.667	1	3	—	3
	其ノ他	315.830	10	68	—	68
	計	**418.175**	**21**	**143**	**1**	**144**
雜工業	印刷製本業	1.544.595	25	264	222	486
	足袋製造業	57.260	3	8	12	20
	身ノ廻品製造業	298.370	3	22	147	169
	刷毛製造業	12.100	2	9	3	12
	石材細工業	14.833	4	19	—	19
	其ノ他	76.938	5	25	61	86
	計	**2.004.096**	**42**	**347**	**445**	**792**
特殊工業	電氣業	137.175	1	21	—	21
	瓦斯業	495.996	1	44	—	44
	計	**633.171**	**2**	**65**	—	**65**
合計		**22.602.595**	**225**	**2.624**	**4.823**	**7.447**

備考　常時職工五人以上ヲ使用スル工場ニ就キ調査セシモノナリ

第一六六　蠶糸製造高

年次	製造場數	繰糸釜數	緒數	職工 男	職工 女	職工 計	生糸 白糸 數量	生糸 白糸 價額	生糸 黄糸 數量	生糸 黄糸 價額	生糸 計 數量	生糸 計 價額	屑物 數量	屑物 價額	合計 數量	合計 價額
昭和六年	**2**	**320**	**6.100**	**64**	**384**	**448**	貫 **11.012**	円 **481.640**	貫 **4.249**	円 **156.521**	貫 **15.261**	円 **638.161**	貫 **3.218**	円 **16.449**	貫 —	円 **654.610**
同五年	1	282	1.410	42	330	372	6.143	299.471	8.000	374.960	14.143	674.431	2.918	14.375	—	688.806
同四年	1	282	1.356	21	324	345	7.537	638.384	5.660	470.459	13.197	1.108.843	3.823	34.807	—	1.143.650
同三年	1	282	1.692	38	326	364	7.173	618.301	3.078	256.158	10.251	874.459	2.886	25.482	—	899.941
同二年	1	282	1.410	28	322	350	6.441	520.240	3.463	280.110	9.909	800.350	2.890	20.388	—	820.738

第一六七　紡績綿糸

年次	工場數	原動機 蒸汽機 機數	原動機 蒸汽機 馬力數	原動機 電動機 機數	原動機 電動機 馬力數	原動機 計 機數	原動機 計 馬力數	平均一日運轉錘數	製造高 數量	製造高 價額	職工 男	職工 女	職工 計
昭和六年	**2**	—	—	**70**	**918**	**70**	**918**	**60.756**	貫 **631.920**	円 **2.489.959**	**162**	**957**	**1.119**
同五年	2	—	—	82	2.447	82	2.447	57.571	703.152	3.109.138	220	798	1.018
同四年	2	1	110	73	2.108	74	2.218	66.434	893.400	4.588.844	319	1.103	1.422
同三年	2	3	123	97	2.908	100	3.031	55.925	557.895	4.078.458	346	987	1.333
同二年	2	6	128	93	3.014	99	3.142	30.066	926.496	6.800.450	273	809	1.082

第一六八　紡績

年次	工場數	原動機 蒸汽機 機數	馬力數	電動機 機數	馬力數	計 機數
昭和六年	1	1	100	147	925	148
同五年	1	1	100	113	685	114
同四年	1	1	100	14	548	15
同三年	1	1	100	13	538	14
同二年	1	1	100	13	538	14

第一六九　製綿

年次	製綿 製造高 數量	價額	製造場數	職工 男	女	計
	貫	円				
昭和六年	102.340	146.989	31	52	32	84
同五年	139.845	164.368	31	56	62	118
同四年	210.180	388.833	30	48	45	93
同三年	127.350	239.375	29	68	49	117
同二年	208.200	274.514	19	41	48	89

第一七〇　織物

年次	機業場數 力織機	手織機	計	機台數 力織機	手織機	計	力織男
昭和六年	14	4	18	2.459	219	2.678	290
同五年	10	6	16	2.491	83	2.574	283
同四年	11	7	18	2.374	45	2.419	597
同三年	11	8	19	2.257	23	2.280	423
同二年	11	8	19	2.236	22	2.258	532

第一七一　織物

品目			昭和六年 數量	價額	同五年 數量	價額
			碼	円	碼	円
綿織物	廣幅物	綿布	2.484.380	576.654	1.505.036	403.871
		綾木綿	20.426.786	1.974.405	23.510.249	2.308.192
		金巾	11.099.470	1.206.701	13.182.160	1.873.504
		粗布	—	—	—	—
		天竺	944.059	311.473	1.012.844	429.781
		綿小倉	3.326.150	666.250	2.083.538	458.941
		綿帆ノ他	—	12.441	—	226.188
		其計	—	4.747.924	—	5.700.477
	小幅物	雲斎	反 168.081	250.706	反 187.322	278.778
		其他	—	70.126	—	—
		計	—	320.832	—	278.778

絹絲

馬力數	平均一日運轉錘數	製造高 數	量	價額	職工 男	女	計
		貫		圓			
1.025	22.473	108.204		3.021.056	177	1.295	1.472
785	17.705	76.412		2.307.337	258	994	1.252
648	13.585	67.444		3.128.882	315	995	1.310
638	13.575	65.520		2.979.522	298	967	1.265
638	13.549	62.761		2.722.698	317	1.085	1.402

綿

脫脂綿 製造高 數量	價額	製造場數	職工 男	女	計
封度	円				
22.500	10.260	1	6	9	15
16.529	5.000	1	11	14	25
24.795	15.000	1	5	12	17
8.267	5.000	1	5	12	17
16.534	9.600	1	5	10	15

工場

職工數 織機 女	計	手織機 男	女	計	計 男	女	計
1.456	1.746	—	6	6	290	1.462	1.752
902	1.185	66	11	77	349	913	1.262
1.657	2.254	1	16	17	698	1.673	2.271
1.302	1.725	2	21	23	425	1.323	1.748
1.777	2.309	6	16	22	538	1.793	2.331

製造高

同四年 數量	價額	同三年 數量	價額	同二年 數量	價額
磅	円	個	円	磅	円
1.273.912	481.537	889.545	380.563	1.101.833	407.354
24.450.619	3.197.042	32.085.045	5.095.034	27.313.168	3.825.021
13.779.027	3.031.311	5.912.961	1.241.722	12.710.720	2.558.032
—	—	—	—	1.760	352
1.001.409	504.537	825.028	407.688	647.060	346.054
1.637.725	422.113	1.638.105	498.914	986.080	320.899
—	36.739	—	66.498	—	59.800
—	7.693.279	—	7.690.428	—	7.517.512
反		反		反	
252.784	494.619	210.919	439.176	235.370	521.533
—	—	—	—	—	1.008
—	494.619	—	439.176	—	522.541

織物

品目			昭和六年 数量	昭和六年 価額	同五年 数量	同五年 価額
			打	円	打	円
特殊物	タオル		101.862	51.004	125.266	76.944
特殊物	洋燈芯		瓩 22.416	78.142	瓩 28.356	137.965
特殊物	其他		—	87.951	—	40.182
特殊物	計		—	217.097	—	255.091
合計			—	**5.285.853**	—	**6.234.346**
			反		反	
絹織物	銘仙及着尺物		3.269	33.544	1.154	12.960
絹織物	縮緬	地	—	—	8	96
絹織物			本		本	
絹織物		地	35	150	100	575
絹織物		他	—	203	—	42
絹織物	計		—	**33.897**	—	**13.673**
總計			—	**5.319.750**	—	**6.248.019**

第一七二　絲組物及莫大小

年次	絲組物 製造高 数量	絲組物 製造高 価額	絲組物 製造場数	絲組物 職工 男	絲組物 職工 女	絲組物 職工 計	莫大小 製造高 数量	莫大小 製造高 価額	莫大小 製造場数	莫大小 職工 男	莫大小 職工 女	莫大小 職工 計
	瓩	円						円				
昭和六年	—	—	—	—	—	—	—	**29.683**	**12**	**15**	**15**	**30**
同五年	12.012	25.460	1	22	79	101	—	40.855	19	17	29	46
同四年	16.171	107.930	1	33	96	129	—	54.894	14	19	22	41
同三年	26.740	190.850	1	31	82	113	—	42.681	15	24	22	46
同二年	13.780	93.740	1	33	109	142	—	39.228	13	16	17	33

第一七三　洋服類

年次	洋服 製造高 数量	洋服 製造高 価額	洋服 製造場数	洋服 職工 男	洋服 職工 女	洋服 職工 計	子供服及婦人服 製造高 数量	子供服及婦人服 製造高 価額	子供服及婦人服 製造場数	子供服及婦人服 職工 男	子供服及婦人服 職工 女	子供服及婦人服 職工 計
		円						円				
昭和六年	—	**349.740**	**98**	**280**	**48**	**328**	—	**336.137**	**43**	**17**	**297**	**314**
同五年	—	569.623	100	277	29	306	—	224.032	43	6	297	303
同四年	—	408.578	98	283	30	313	—	138.008	65	14	191	205
同三年	—	402.600	95	234	14	248	—	96.143	64	58	163	221
同二年	—	610.560	126	328	29	357	—	104.970	21	—	271	271

第一七四　足袋及運動靴

年次	足袋 製造高 数量	足袋 製造高 価額	足袋 製造場数	足袋 職工 男	足袋 職工 女	足袋 職工 計	運動靴 製造高 数量	運動靴 製造高 価額	運動靴 製造場数	運動靴 職工 男	運動靴 職工 女	運動靴 職工 計
	足	円					足	円				
昭和六年	**1.717.732**	**592.527**	**22**	**78**	**131**	**209**	**261.929**	**92.435**	**9**	**11**	**21**	**32**
同五年	1.852.153	717.038	31	180	263	443	1.210.358	564.285	15	71	207	278
同四年	1.773.589	775.942	41	202	347	549	1.081.193	887.496	11	41	74	115
同三年	1.988.532	1.269.617	45	258	492	750	450.000	283.850	9	14	13	27
同二年	1.593.961	1.160.876	38	188	242	430	195.725	63.975	10	15	7	22

製造高（續）

同四年 数量	同四年 価額	同三年 数量	同三年 価額	同二年 数量	同二年 価額
打	円	打	円	打	円
86.058	73.877	92.534	96.049	130.203	151.665
瓩 40.143	246.941	瓩 42.801	267.627	瓩 47.492	302.580
—	57.610	—	30.655	—	37.986
—	378.428	—	394.331	—	492.231
—	**8.566.326**	—	**8.523.938**	—	**8.532.284**
反		反		反	
1.258	18.584	1.530	23.390	1.840	29.860
7	126	96	1.560	—	—
本		本		本	
201	851	210	1.080	165	780
—	88	—	—	—	35
—	**19.649**	—	**26.030**	—	**30.675**
—	**8.585.975**	—	**8.549.963**	—	**8.562.959**

第一七五　半物類及蚊帳

年次	半物類 製造高 数量	半物類 製造高 価額	半物類 製造場数	半物類 職工 男	半物類 職工 女	半物類 職工 計	蚊帳 製造高 数量	蚊帳 製造高 価額	蚊帳 製造場数	蚊帳 職工 男	蚊帳 職工 女	蚊帳 職工 計
		円						円				
昭和六年	—	**45.233**	**68**	**20**	**102**	**122**	—	**12.960**	**1**	**4**	—	**4**
同五年	—	32.110	56	10	80	90	—	7.650	1	—	3	3
同四年	—	29.895	71	1	107	108	—	5.500	1	4	1	5
同三年	—	32.395	74	16	66	82	—	5.800	1	—	7	7
同二年	—	44.230	81	11	127	138	—	24.900	1	13	1	14

第一七六　帽子

年次	製品 ラシヤ其他布帛製 数量	製品 ラシヤ其他布帛製 価額	製品 麥稈製 数量	製品 麥稈製 価額	製品 絳木製 数量	製品 絳木製 価額	製品 合計 数量	製品 合計 価額	製造場数	職工 男	職工 女	職工 計
	打	円	打	円	打	円	打	円				
昭和六年	**2.002**	**14.217**	**4.130**	**10.280**	**16.250**	**16.710**	**22.382**	**41.207**	**13**	**33**	**4**	**37**
同五年	3.640	25.220	3.950	15.950	9.260	16.670	16.850	57.840	17	26	12	38
同四年	3.926	34.330	4.650	22.640	9.650	16.345	18.226	73.315	16	32	21	53
同三年	2.960	30.400	5.790	32.100	5.330	10.790	14.080	73.290	17	45	10	55
同二年	2.400	32.450	9.700	34.575	14.300	21.399	26.400	88.424	14	27	23	50

第一七七　麻裏

年次	製造高 数量	製造高 価額	製造場数	職工 男	職工 女	職工 計
	足	円				
昭和六年	**241.613**	**25.064**	**19**	**33**	**16**	**49**
同五年	214.025	32.927	21	46	17	63
同四年	313.230	61.521	31	26	34	60
同三年	459.400	89.384	38	33	35	68
同二年	127.210	30.523	18	21	15	36

第一七八　發動機

年次	製造高 數量	製造高 價額	製造場數	職工 男	職工 女	職工 計
	台	円				
昭和六年	2,630	335,086	26	187	—	187
同五年	3,133	417,798	27	216	—	216
同四年	2,015	301,305	18	169	—	169

第一七九　農具類

年次	製造高 數量	製造高 價額	製造場數	職工 男	職工 女	職工 計
		円				
昭和六年	—	658,968	26	96	11	107
同五年	—	639,341	19	47	1	48
同四年	—	279,792	20	47	—	47
同三年	—	552,344	39	88	10	98
同二年	—	219,731	21	62	—	62

第一八〇　鐵工器具機械

年次	製造高 數量	製造高 價額	製造場數	職工 男	職工 女	職工 計
		円				
昭和六年	—	308,166	90	294	1	295
同五年	—	330,769	62	251	—	251
同四年	—	430,321	40	196	—	196
同三年	—	425,282	58	302	—	302
同二年	—	589,465	91	451	—	451

第一八一　度量衡

年次	製造高 數量	製造高 價額	製造場數	職工 男	職工 女	職工 計
		円				
昭和六年	—	26,185	2	8	—	8
同五年	—	47,954	2	13	—	13
同四年	—	71,966	2	15	—	15
同三年	—	27,478	2	14	—	14
同二年	—	43,512	2	18	—	18

第一八二　鑄物

年次	製造高 數量	製造高 價額	製造場數	職工 男	職工 女	職工 計
		円				
昭和六年	—	72,827	14	80	2	82
同五年	—	99,911	13	80	—	80
同四年	—	128,562	13	76	—	76
同三年	—	114,570	12	76	—	76
同二年	—	68,005	9	44	—	44

第一八三　金網細工

年次	製造高 數量	製造高 價額	製造場數	職工 男	職工 女	職工 計
		円				
昭和六年	—	32,850	6	13	—	13
同五年	—	28,500	7	20	—	20
同四年	—	61,484	12	33	2	35
同三年	—	76,360	12	37	1	38
同二年	—	59,547	12	32	1	33

第一八四　亞鉛板鉄力細工

年次	製造高 數量	製造高 價額	製造場數	職工 男	職工 女	職工 計
		円				
昭和六年	—	79,245	68	114	4	118
同五年	—	85,320	65	109	2	111
同四年	—	118,350	69	114	5	119
同三年	—	124,890	61	117	5	122
同二年	—	85,550	64	72	4	76

第一八五　煉瓦、瓦及土管

年次	製造高 屋根用平瓦	製造高 其他ノ瓦	製造高 煉瓦	製造高 計	製造場數	職工 男	職工 女	職工 計
	円	円	円	円				
昭和六年	24,391	10,414	—	34,805	25	60	24	84
同五年	30,355	9,765	—	40,120	23	50	16	66
同四年	44,080	20,530	2,850	67,460	24	70	27	97
同三年	44,020	6,024	3,570	53,614	21	60	24	84
同二年	53,745	5,860	3,570	63,175	22	45	21	66

第一八六　燐寸

年次	製造高 数量	製造高 価額	製造場数	職工 男	職工 女	職工 計
	箇	円				
昭和六年	1.225.800	115.036	1	24	76	100
同五年	3.596.400	150.463	1	23	75	98
同四年	3.085.433	185.126	1	32	92	124
同三年	5.405.867	324.352	1	56	82	138
同二年	5.035.200	276.936	1	53	92	145

第一八七　工業用薬品

年次	磷酸安母尼亜 数量	磷酸安母尼亜 価額	炭酸生灰 数量	炭酸生灰 価額	炭酸マグネシア 数量	炭酸マグネシア 価額	計 数量	計 価額	製造場数	職工 男	職工 女	職工 計
	封度	円	封度	円	封度	円	封度	円				
昭和六年	—	—	4.126.150	131.210	—	—	4.126.150	131.210	1	28	12	40
同五年	—	—	47.188.889	177.425	—	—	47.188.889	177.425	1	32	8	40
同四年	—	—	3.402.750	145.773	—	—	3.402.750	145.773	1	38	10	48
同三年	—	—	2.640.550	120.187	—	—	2.640.550	120.187	1	26	10	36
同二年	4.480	270	2.083.750	90.764	—	—	2.088.230	91.034	2	23	8	31

第一八八　セメント

年次	製造高 数量	製造高 価額	製造場数	職工 男	職工 女	職工 計
	瓲	円				
昭和六年	36.000	126.000	1	42	6	48

第一八九　紙類

年次	和紙 製造高 数量	和紙 製造高 価額	和紙 製造場数	和紙 職工 男	和紙 職工 女	和紙 職工 計	板紙 製造高 数量	板紙 製造高 価額	板紙 製造場数	板紙 職工 男	板紙 職工 女	板紙 職工 計
		円					噸	円				
昭和六年	—	21.483	11	28	12	40	5.470	405.000	1	94	33	127
同五年	—	24.242	9	27	18	45	—	—	—	—	—	—
同四年	—	33.549	9	26	19	45	—	—	—	—	—	—
同三年	—	36.040	8	22	11	33	—	—	—	—	—	—
同二年	—	15.064	7	15	11	26	—	—	—	—	—	—

第一九〇　護謨製品

年次	製造高 数量	製造高 価額	製造場数	職工 男	職工 女	職工 計
		円				
昭和六年	—	673.701	9	204	231	435
同五年	—	554.271	6	108	55	163
同四年	—	1.212.369	9	273	287	560
同三年	—	1.069.822	7	154	162	316
同二年	—	728.278	6	101	59	160

第一九一　蠟燭

年次	製造高 数量	製造高 価額	製造場数	職工 男	職工 女	職工 計
	斤	円				
昭和六年	623.405	152.781	8	22	19	41
同五年	560.425	124.372	8	21	21	42
同四年	582.210	150.837	9	21	22	43
同三年	348.461	90.600	8	18	22	40
同二年	638.250	139.075	8	20	27	47

第一九二　木製品

年次	製造高 履物素地	挽物	曲物	指物	箱類	桶樽類	木箸	計	製造場数	職工 男	職工 女	職工 計
	円	円	円	円	円	円	円	円				
昭和六年	37.203	24.582	2.357	267.471	39.665	18.916	2.350	392.544	326	685	4	689
同五年	59.964	26.076	2.132	297.823	43.920	20.810	2.556	453.281	337	647	5	652
同四年	80.420	34.730	775	350.667	48.550	43.815	3.660	562.617	307	614	8	622
同三年	78.850	13.400	425	387.730	53.460	54.750	11.700	670.765	271	557	8	565
同二年	55.570	11.450	2.850	285.735	58.485	16.970	9.950	441.010	214	502	4	506

第一九三　加工

年次	角材		板		貫		下駄歯	
	數量	價額	數量	價額	數量	價額	數量	價額
	石	円	坪	円	乗	円	束	円
昭和六年	200.087	1.220.531	100.500	119.148	6.790	8.123	—	—
同五年	346.616	2.381.051	20.020	28.660	4.900	7.045	—	—
同四年	139.409	1.309.140	78.726	119.850	6.950	12.070	—	—
同三年	66.616	699.412	170.180	264.203	37.070	67.485	2.500	9.000
同二年	44.850	522.450	51.490	113.130	10.330	20.508	1.100	4.400

第一九四　酒類

年次		醸造高 清酒	焼酎	白酒	味淋	計	醸造場數	職工 男	女	計
		石	石	石	石	石				
昭和六年	醸造石數	6.240	153	37	33	6.463	14	102	—	102
	價額	円 374.400	円 12.240	円 3.145	円 3.231	円 393.015				
同五年	醸造石數	7.553	345	65	74	8.037	14	129	—	129
	價額	円 566.475	円 34.500	円 5.850	円 8.140	円 614.965				
同四年	醸造石數	9.062	489	84	87	9.722	14	129	—	129
	價額	円 748.875	円 57.576	円 7.760	円 9.144	円 823.355				
同三年	醸造石數	9.050	489	84	87	9.710	14	121	—	121
	價額	円 859.750	円 48.900	円 9.240	円 9.550	円 927.440				
同二年	醸造石數	8.534	446	97	63	9.140	15	130	—	130
	價額	円 699.788	円 47.276	円 11.252	円 7.909	円 766.225				

第一九五　醤油

年次	製造高 數量	價額	製造場數	職工 男	女	計
	石	円				
昭和六年	6.019	178.579	30	58	1	59
同五年	6.525	205.920	28	58	—	58
同四年	6.105	214.305	26	58	—	58
同三年	7.064	227.383	25	61	—	61
同二年	7.869	282.684	24	79	—	79

用材

年次	丸木 數量	價額	包裝箱用材 數量	價額	其他 數量	價額	合計價額	製造場數	職工 男	女	計
	束	円	個	円		円	円				
昭和六年	17.084	17.498	25.000	2.900	—	15.405	1.383.610	22	99	1	100
同五年	12.885	10.879	48.650	7.225	—	23.710	2.459.170	21	91	—	91
同四年	19.236	24.898	7.244	7.244	—	60.991	1.534.193	22	119	—	119
同三年	54.300	88.037	73.200	86.390	—	283.900	1.498.427	17	92	—	92
同二年	12.310	35.095	62.500	9.325	—	55.040	759.948	22	83	—	83

第一九六　酢

年次	製造高 數量	價額	製造場數	職工 男	女	計
	石	円				
昭和六年	6.233	109.754	3	17	—	17
同五年	6.516	117.111	2	17	—	17
同四年	6.700	153.313	2	15	—	15
同三年	7.088	146.748	2	10	—	10
同二年	7.319	149.934	3	21	—	21

第一九七　製粉

年次	機械製麥粉 數量	價額	其他製粉 數量	價額	合計 數量	價額	製造場數	職工 男	女	計
	瓩	円		円		円				
昭和六年	36.951.000	2.227.000	—	25.785	—	2.252.785	15	71	—	71
同五年	25.311.000	2.063.680	—	46.820	—	2.110.500	14	71	6	77
同四年	37.692.000	3.811.560	—	89.362	—	3.900.922	15	98	10	108
同三年	34.218.937	3.559.747	—	95.975	—	3.655.722	14	91	9	100
同二年	20.647.514	2.259.374	—	68.290	—	2.327.664	2	57	—	57

第一九八　製氷

年次	製造高 數量	價額	製造場數	職工 男	女	計
	瓲	円				
昭和六年	2.563.042	54.702	5	17	—	17
同五年	3.090.472	75.716	8	20	—	20
同四年	2.748.318	133.905	5	18	—	18
同三年	2.259.802	99.315	4	18	—	18
同二年	2.680.796	119.572	4	17	—	17

第一九九　清涼飲料水

年次	製造											
	サイダー				ラムネ				ミカン水			
	數量		價額		數量		價額		數量		價額	
	打		円		打		円		打		円	
昭和六年	20.002		18.184		243.338		68.326		2.147		385	
同五年	18.328		25.631		304.903		90.301		21.811		4.709	
同四年	29.044		41.823		371.866		129.409		26.781		5.785	
同三年	22.026		33.181		397.862		110.050		39.629		6.901	
同二年	26.951		26.020		408.764		125.551		103.030		27.200	

年次	高合計				其他				製造場數	職工		
	數量		價額		數量		價額			男	女	計
	打		円		打		円					
昭和六年	227.247		46.253		492.734		133.148		30	77	27	104
同五年	187.591		60.763		532.633		181.404		33	72	42	114
同四年	—		79.248		—		256.265		35	95	57	152
同三年	—		51.332		—		201.464		30	93	44	137
同二年	180.167		75.670		718.912		254.441		33	74	54	128

第二〇〇　罐詰

年次	製造											
	肉及魚貝類				果實				蔬菜類			
	數量		價額		數量		價額		數量		價額	
	貫		円		貫		円		貫		円	
昭和六年	—		—		42.060		59.700		18.060		24.450	
同五年	500		2.000		41.930		66.070		53.200		69.350	
同四年	384		1.700		59.825		74.175		44.769		65.170	
同三年	—		—		57.911		90.010		70.392		153.300	
同二年	1.142		5.820		26.342		67.912		8.094		23.950	

年次	高合計				其他				製造場數	職工		
	數數		價額		數量		價額			男	女	計
	貫		円		貫		円					
昭和六年	19.169		58.490		73.289		142.640		4	17	32	49
同五年	21.440		34.765		117.070		172.185		5	21	53	74
同四年	41.289		87.840		146.267		228.885		4	21	59	80
同三年	12.493		35.708		140.796		279.018		4	21	58	79
同二年	11.255		36.360		46.833		134.042		4	22	31	53

第二〇一　菓子及麵麭類

年次	菓子						麵麭類					
	製造高	製造場數	職工				製造高	製造場數	職工			
			男	女	計				男	女	計	
	円						円					
昭和六年	1.033.170	264	604	174	778		97.246	29	57	13	70	
同五年	1.185.517	238	466	177	643		117.575	22	47	4	51	
同四年	1.224.741	197	445	146	591		179.810	23	61	13	74	
同三年	1.217.452	206	435	135	570		157.173	24	52	10	62	
同二年	1.192.104	241	486	133	619		103.440	22	39	11	50	

第二〇二　麵類

年次	乾麵類							生麵類					
	製造高			製造場數	職工			製造高	製造場數	職工			
	干饂飩	素麵	計		男	女	計			男	女	計	
	円	円	円					円					
昭和六年	39.325	4.485	43.810	4	13	5	18	62.991	25	50	20	70	
同五年	41.876	4.250	46.126	4	11	5	16	72.225	24	51	12	63	
同四年	54.262	2.784	57.046	4	12	7	19	95.579	20	43	14	57	
同三年	89.490	2.600	92.090	9	29	6	35	77.141	21	37	12	49	
同二年	56.100	2.451	58.551	3	10	10	20	198.130	19	43	6	49	

第二〇三　味噌

年次	製造高				製造場數	職工		
	數量		價額			男	女	計
	貫		円					
昭和六年	161.000		40.238		5	7	—	7
同五年	133.950		62.440		8	16	—	16
同四年	144.560		80.591		8	15	3	18
同三年	153.550		88.715		8	9	—	9
同二年	95.000		51.370		8	15	—	15

第二〇四　飴

年次	製造高				製造場數	職工		
	數量		價額			男	女	計
	貫		円					
昭和六年	67.839		234.420		2	24	—	24
同五年	720.750		408.300		2	17	—	17
同四年	852.843		554.348		3	22	—	22
同三年	712.267		427.360		3	19	—	19
同二年	462.000		253.900		2	18	—	18

第二〇五　餡

年次	製造高 數量	製造高 價額	製造場數	職工 男	職工 女	職工 計
	貫	円				
昭和六年	132.120	37.274	4	11	1	12
同五年	147.420	48.321	4	11	1	12
同四年	183.120	76.000	4	14	1	15
同三年	76.266	27.044	4	12	1	13
同二年	—	41.074	4	13	2	15

第二〇六　麪、飴粕及醸造粕

年次	麪 數量	麪 價額	飴粕 數量	飴粕 價額	醸造粕 數量	醸造粕 價額
	貫	円	貫	円	貫	円
昭和六年	1.623.672	222.771	47.230	10.864	111.077	14.778
同五年	1.302.384	268.420	521.400	50.760	114.352	13.872
同四年	2.077.800	514.598	526.490	57.914	298.779	38.097
同三年	1.806.090	474.072	500.000	56.476	187.854	19.612
同二年	1.099.988	285.493	267.380	29.700	196.420	43.393

第二〇七　印刷及製本

年次	製造高 數量	製造高 價額	製造場數	職工 男	職工 女	職工 計
		円				
昭和六年	—	1.812.941	97	466	248	714
同五年	—	1.693.796	68	346	249	595
同四年	—	1.788.217	75	332	243	575
同三年	—	2.342.871	77	348	242	590
同二年	—	2.149.365	56	312	229	541

第二〇八　石材製品

年次	製造高 數量	製造高 價額	製造場數	職工 男	職工 女	職工 計
		円				
昭和六年	—	41.447	57	119	—	119
同五年	—	35.395	45	90	—	90
同四年	—	49.166	45	106	—	106
同三年	—	49.730	44	84	—	84
同二年	—	83.196	24	68	—	68

第二〇九　皮革製品

年次	製造高 靴	製造高 袍	製造高 馬具	製造高 其他	製造高 計	製造場數	職工 男	職工 女	職工 計
	円	円	円	円	円				
昭和六年	59.234	4.500	2.430	15	66.239	55	110	1	111
同五年	80.030	4.200	3.000	750	87.980	53	90	1	91
同四年	68.532	6.750	3.232	900	79.414	44	82	2	84
同三年	79.306	8.000	4.000	—	91.306	45	85	—	85
同二年	76.528	10.800	4.220	—	91.548	44	73	—	73

第二一〇　紙製品

年次	製造高 數量	製造高 價額	製造場數	職工 男	職工 女	職工 計
		円				
昭和六年	—	93.156	26	56	37	93
同五年	—	71.370	23	48	30	78
同四年	—	96.988	22	61	33	94
同三年	—	62.487	22	46	33	79
同二年	—	55.800	16	40	14	54

第二一一　疊表、蓆莚及花莚

年次	製造高 疊 數量	製造高 疊 價額	製造高 表 數量	製造高 表 價額	製造高 蓆莚及花莚 數量	製造高 蓆莚及花莚 價額	製造高 合計 數量	製造高 合計 價額	製造場數	職工 男	職工 女	職工 計
	枚	円	円		本	円		円				
昭和六年	174.347	94.770	57.930	81.060	—	175.830	1.312	183	1.255	1.438		
同五年	75.193	41.502	84.810	134.361	—	175.863	522	20	787	807		
同四年	107.789	92.227	66.620	140.271	—	232.498	553	20	629	649		
同三年	103.924	95.602	4.093	40.930	—	136.532	528	11	517	528		
同二年	144.395	123.035	13.651	99.871	—	222.906	573	31	600	631		

第二一二　荷札

年次	製造高 數量	製造高 價額	製造場數	職工 男	職工 女	職工 計
	枚	円				
昭和六年	37.980.000	36.558	4	13	16	29
同五年	52.460.000	57.692	5	13	15	28
同四年	58.900.000	52.550	5	15	15	30
同三年	65.500.000	69.500	3	17	2	19
同二年	121.922.000	79.285	8	24	18	42

第二一三 電氣 昭和六年十二月三十一日

會社名	線路長	線條長	電燈 戶數	電燈 燈數	電燈 電力	動力 戶數	動力 電動機數	動力 馬力數	動力 電力
	里町間	里町間			基				基
中國合同電氣株式會社	14.03.47	77.04.47	3.022	14.125	99	96	126	4.410	3.290
岡山電燈株式會社	59.16.49	316.11.45	35.002	204.511	3.864	953	1.084	5.025	3.748
合計	**73.20.36**	**393.16.32**	**38.024**	**218.636**	**3.963**	**1.049**	**1.210**	**9.435**	**7.038**
昭和五年	58.17.31	330.16.24	34.194	199.716	3.605	982	1.085	6.919	5.163
同四年	56.25.42	323.03.23	33.857	191.249	2.438	918	1.004	6.533	4.874
同三年	105.08.29	475.24.18	39.917	199.529	3.466	888	983	6.567	4.898
同二年	57.24.42	236.24.10	32.142	168.773	2.904	773	871	5.552	4.142

第二一四 瓦斯 各年十二月三十一日

年次	瓦斯管延長	街燈基數	燈火引長 戶數	燈火引長 燈數	燃料引用 戶數	燃料引用 口數	機關引用 戶數	機關引用 口數	機關引用 馬力
	里町間								
昭和六年	**30.16.23**	?	?	**10.699**	?	**36.389**	**6**	**9**	**48**
同五年	38.06.44	?	?	11.403	?	33.112	?	12	62
同四年	25.29.50	?	?	12.189	12.827	29.367	12	12	62
同三年	24.06.43	?	?	12.967	12.011	27.206	13	13	63
同二年	21.13.01	?	?	13.576	11.086	24.645	16	16	88

第二一五 各種工產物 各年中

品目	昭和六年 數量	昭和六年 價額	昭和六年 製造場數	昭和六年 職工 男	昭和六年 職工 女	昭和六年 職工 計	同五年 價額	同五年 製造場數	同五年 職工
		円					円		
撚糸	—	—	—	—	—	—	—	—	—
防水布	20.000碼	6.000	1	2	—	2	21.000	1	4
晒及染物	—	59.537	39	77	16	93	43.678	31	89
刄物類	—	12.931	7	26	1	27	13.340	9	24
活字	—	5.790	3	7	4	11	8.905	3	10
車輛	—	5.162	10	21	1	22	16.179	12	29
麩	—	14.500	6	10	5	15	6.190	7	10
麪(米麥)	—	6.804	7	9	4	13	29.144	10	17
湯葉	—	4.413	4	4	5	9	5.031	5	10
蒟蒻	—	7.253	8	16	3	19	11.983	11	32
漬物	—	33.031	61	64	28	92	82.192	61	88
豆腐油揚	—	96.840	108	126	90	216	100.777	89	182
醬油エキス	200石	8.000	1	1	—	1	24.000	1	2
生麩	—	1.960	—	—	—	—	2.631	—	—
石鹸	—	5.800	—	—	—	—	—	—	—
化粧品	—	125.550	5	12	1	13	105.750	6	10
陶磁器	—	3.899	4	5	1	6	5.438	4	8
硝子製品	—	37.250	3	43	4	47	61.923	4	57
煙火	—	200	1	1	—	1	1.165	1	2
賣藥	—	103.386	77	73	18	91	70.093	65	75
線香	4.710貫	3.780	6	11	6	17	11.001	6	16
漆器	—	6.434	12	16	—	16	11.566	17	36
製革	—	320	1	1	—	1	1.740	2	3
竹製品	—	12.287	24	30	21	51	21.330	29	44
藤製品	—	2.955	3	8	2	10	8.550	5	17
棕梠細工	—	—	—	—	—	—	—	—	—
刷子及刷毛	—	6.500	2	10	3	13	13.380	2	12
經木	—	4.667	1	3	—	3	7.128	1	6
麥稈經木眞田	3.560束	373	4	—	—	—	1.871	3	—
藁製品	—	49.088	90	96	4	100	60.246	57	114
扇子及團扇	—	10.000	1	1	24	25	12.500	1	25
傘	—	15.096	31	40	10	50	21.208	31	46
骸炭	11.528.477斤	97.545	—	—	—	—	102.101	—	—
石灰及生石灰	536.337	1.772	—	—	—	—	5.452	—	—

品目	同四年 價額	同四年 製造場數	同四年 職工	同三年 價額	同三年 製造場數	同三年 職工	同二年 價額	同二年 製造場數	同二年 職工
	円			円			円		
撚糸	—	—	—	—	—	—	720	1	2
防水布	48.000	1	4	34.723	1	4	65.404	1	5
晒及染物	89.061	31	75	92.421	28	66	38.626	34	45
刄物類	11.228	4	16	9.286	2	9	3.300	1	5
活字	12.500	3	14	8.443	2	6	8.991	2	5
車輛	35.870	11	35	21.255	17	38	10.050	13	32
麩	5.520	7	9	17.000	8	14	14.400	8	23
麪(米麥)	31.892	10	20	17.247	10	11	8.226	8	23
湯葉	5.100	4	9	9.700	4	11	11.050	4	8
蒟蒻	13.183	11	30	10.415	6	16	6.770	7	25
漬物	36.785	56	81	36.564	54	72	47.840	69	138
豆腐油揚	158.706	89	183	149.384	90	165	106.453	86	178
醬油エキス	4.400	1	2	4.000	1	2	672	1	3
生麩	1.729	—	—	3.890	8	14	1.784	—	—
石鹸	800	1	1	4.400	3	6	40.854	4	4
化粧品	65.150	4	8	73.760	4	11	102.904	5	20
陶磁器	7.350	5	11	6.110	4	12	6.450	5	17
硝子製品	86.236	4	63	46.770	3	52	51.820	4	62
煙火	5.300	2	4	5.233	2	4	4.617	2	4
賣藥	78.957	71	84	86.476	55	86	34.170	46	58
線香	6.688	6	16	10.498	6	15	5.188	5	12
漆器	12.234	25	38	18.790	11	13	23.430	11	23
製革	1.200	1	2	1.750	2	3	1.695	2	5
竹製品	19.040	21	30	14.450	22	32	18.741	23	40
藤製品	8.820	4	8	9.655	5	8	5.915	5	11
棕梠細工	7.200	1	7	5.250	1	5	7.600	3	11
刷子及刷毛	7.760	2	4	6.600	2	11	11.790	5	19
經木	9.000	1	8	11.000	1	8	12.587	1	10
麥稈經木眞田	2.370	3	—	2.200	2	—	2.769	4	—
藁製品	105.909	53	115	74.564	54	100	60.165	46	—
扇子及團扇	10.500	1	15	9.000	1	12	20.000	1	12
傘	33.285	22	11	20.030	31	51	31.180	27	49
骸炭	130.631	—	—	88.736	—	—	123.460	—	—
石灰及生石灰	15.876	—	—	15.307	—	—	13.187	—	—

各種工產物

品目	昭和六年 數量	價額	製造場數	職工 男	女	計	同五年 價額	製造場數	職工
		円					円		
花火	—	7.200	5	5	5	10	3.980	4	6
鞣革	—	720	—	—	—	—	3.200	1	4
細工類	—	3.330	—	—	—	—	8.000	—	—
炭煉	—	8.070	13	11	11	22	9.454	13	23
炭團及	—	53.053	20	40	8	48	29.200	24	48
類ランプ	—	18.475	15	18	3	21	17.086	16	21
器ペン	1.500本	3.810	3	4	—	4	6.130	3	4
年ペーター	133.068貫	10.978	—	—	—	—	12.430	—	—
灯ル	—	5.157	—	—	—	—	4.462	21	35
提ロツプ	—	27.308	1	9	1	10	37.000	1	10
	立方尺								
瓦斯	179.095.971	405.437	1	44	—	44	435.528	1	53
電氣	—	137.175	1	21	—	21	294.700	1	21
浮粉	—	—	—	—	—	—	—	—	—
甘酒	—	3.362	—	—	—	—	4.194	8	13
冷藏庫	—	6.120	4	7	—	7	5.000	3	5
シデ紐	—	640	1	—	2	2	1.470	3	4
	7.812.536枚								
蠅取紙	100貫	79.348	1	13	13	26	106.076	1	24
殺虫粉	—	250	—	—	—	—	120	—	—
セカトコ	—	16.560	1	7	2	9	12.000	1	9
瓦板	—	10.580	3	11	—	11	10.263	3	10
鉄ブンボン	—	44.190	6	14	4	18	24.852	6	20
消防ポンプ	—	28.413	1	28	—	28	55.149	1	32
類具	—	3.060	6	7	—	7	3.210	4	5
棒トン	—	13.260	4	15	—	15	13.880	4	16
武道	—	18.364	5	5	9	14	17.352	7	15
防マンホール	—	—	—	—	—	—	—	—	—
瓦斯カーボン	—	—	—	—	—	—	—	—	—
釘	—	—	—	—	—	—	—	—	—
自動車ボデー	—	60.000	2	56	—	56	169.750	3	83
筆	—	2.990	4	5	—	5	1.480	5	8
筒	—	3.905	4	6	—	6	5.300	4	5
テ	—	1.795	2	4	—	4	2.840	2	3
金	—	6.300	5	10	—	10	6.670	6	10
覆	85.540足	13.392	—	—	—	—	11.710	—	—
ル	360貫	2.520	1	1	—	1	3.840	2	2
料	—	—	—	—	—	—	875	1	1
肥	—	5.803	5	10	1	11	5.720	1	6
蛔	5.000貫	1.300	1	1	1	2	1.150	1	2
綿	110	335	2	2	—	2	—	—	—
車附屬	—	18.640	1	7	—	7	—	—	—
車	40台	140	1	4	—	4	—	—	—
幕	—	11.200	3	7	3	10	—	—	—
ツク	—	480	1	—	1	1	—	—	—
履	800足	720	—	—	—	—	—	—	—
鎗	3.000貫	540	1	1	—	1	—	—	—
井戸	—	1.600	1	4	—	4	—	—	—
及	10貫	22	1	3	1	4	—	—	—
ノ	—	133	2	2	1	3	—	—	—
素具花粉	—	350	2	2	1	3	—	—	—
他	10.000貫	1.300	1	2	—	2	—	—	—
其	—	—	—	—	—	—	—	—	—
合計	—	1.769.484	651	1.099	318	1.417	2.211.563	625	1.466

工產物（續）

同四年 價額	製造場數	職工	同三年 價額	製造場數	職工	同二年 價額	製造場數	職工
円			円			円		
19.050	5	27	17.500	4	26	350	1	2
9.000	1	5	10.000	1	6	7.100	1	9
17.000	1	—	16.000	1	—	17.500	—	—
14.630	16	29	13.705	16	26	58.274	12	17
41.911	25	58	52.831	28	76	40.403	20	59
22.630	15	20	43.525	14	18	30.040	13	18
8.062	5	6	7.520	4	5	20.000	4	7
13.298	—	—	16.912	—	—	14.752	—	—
6.420	22	11	21.367	20	11	12.740	18	34
30.000	1	14	23.000	1	13	18.000	1	5
443.689	1	57	462.976	1	57	389.782	1	58
547.400	1	21	785.025	1	21	668.510	1	21
—	—	—	—	—	—	4.376	—	—
5.077	8	17	9.810	12	18	1.152	—	—
4.375	3	8	5.620	2	3	11.900	2	3
2.450	3	5	3.400	3	7	6.885	4	8
92.747	1	11	61.192	1	21	14.805	1	27
90	—	—	—	—	—	—	—	—
5.800	1	6	54.500	1	5	—	—	—
13.600	3	7	14.500	2	6	—	—	—
32.520	4	19	23.000	1	7	—	—	—
88.172	1	38	62.346	1	26	—	—	—
6.850	6	9	4.460	5	6	—	—	—
9.010	4	13	8.400	4	11	—	—	—
5.000	6	10	5.500	5	11	—	—	—
—	—	—	26	—	—	—	—	—
—	—	—	8.600	1	7	—	—	—
231.550	3	117	184.997	4	58	—	—	—
1.760	6	7	2.070	6	8	—	—	—
4.550	4	6	4.300	4	5	—	—	—
2.880	2	5	2.400	2	4	—	—	—
12.100	6	12	950	3	11	—	—	—
—	—	—	—	—	—	—	—	—
—	—	—	—	—	—	—	—	—
—	—	—	—	—	—	—	—	—
—	—	—	—	—	—	—	—	—
—	—	—	—	—	—	—	—	—
—	—	—	—	—	—	—	—	—
—	—	—	—	—	—	—	—	—
—	—	—	—	—	—	—	—	—
—	—	—	—	—	—	—	—	—
—	—	—	—	—	—	—	—	—
—	—	—	—	—	—	—	—	—
—	—	—	—	—	—	—	—	—
—	—	—	—	—	—	—	—	—
—	—	—	—	—	—	—	—	—
—	—	—	—	—	—	—	—	—
—	—	—	—	—	—	—	—	—
—	—	—	—	—	—	—	—	—
20.183	7	9	48.530	23	39	—	—	—
2.780.084	616	1.450	2.899.869	611	1.369	2.219.377	513	1.117

第二一六　工産物總額　各年中

年次	總價額	製造場數	職工 男	職工 女	職工 計
	円				
昭和六年	27.284.952	3.613	6.491	7.357	13.848
同五年	30.513.441	2.693	6.115	5.900	12.015
同四年	39.345.358	2.678	6.649	7.046	13.695
同三年	38.261.681	2.652	6.302	6.658	12.960
同二年	35.235.889	2.471	5.778	6.534	12.212

第二一七　勞働

職業別	日給月給年給區別	諸給與	昭和六年 最高	昭和六年 普通	昭和六年 最低	同五年 最高	同五年 普通
			錢	錢	錢	錢	錢
農作雇 男	年給	賄付	—	—	—	—	—
農作雇 女	同	同	—	—	—	—	—
農作日傭 男	日給	賄無	1.28	98	73	1.84	1.32
農作日傭 女	同	同	87	66	65	1.32	94
養蠶傭 男	同	同	—	—	—	—	—
養蠶傭 女	同	同	—	—	—	—	—
蠶絲繰女	同	同	1.25	85	50	1.05	75
紡績職工 男	同	同	2.50	1.54	1.15	2.62	1.61
紡績職工 女	同	同	1.38	94	63	1.41	97
機織職工 男	同	同	1.60	1.22	88	1.76	1.30
機織職工 女	同	同	1.08	80	44	1.17	81
麥稈眞田紐職工 男	同	同	—	—	—	—	—
麥稈眞田紐職工 女	同	同	—	—	—	—	—
花莚職工 男	同	同	—	1.35	—	—	1.58
花莚職工 女	同	同	—	79	—	—	81
洋靴職工	同	同	2.08	1.50	1.00	2.42	1.53
酒醸造職工	同	同	2.53	2.00	1.55	2.55	1.97
菓子製造職工	同	同	1.44	1.20	88	1.49	1.24
			1.50	1.28	1.00	—	1.50
			97	83	57	1.55	94
大工官職	同	同	2.59	2.30	2.01	2.85	2.65
左官職	同	同	2.60	2.39	2.18	2.97	2.76
石工職	同	同	3.50	3.00	2.69	3.50	3.00
木挽職	同	同	—	—	—	—	—
家根職	同	同	—	—	—	—	—
疊刺職	同	同	3.00	2.50	2.00	2.79	2.46
指物職	同	同	1.59	1.20	88	2.20	1.58
桶職	同	同	2.30	2.00	1.80	2.43	2.00
鞄職	同	同	2.45	2.00	1.50	2.45	1.45
鍛冶職	同	同	2.03	1.54	1.14	2.35	1.67
人夫	同	同	1.37	1.21	1.08	1.40	1.22
男	同	同	1.27	1.10	78	1.46	1.38
女	月	賄	17.83	14.00	10.00	20.00	15.00
下	同	同	16.25	12.25	7.17	18.00	14.00

工産物總額（續）

年次	總價額	製造場數	職工 男	職工 女	職工 計
	円				
昭和元年	39.232.361	2.495	6.140	7.631	13.771
大正十四年	44.825.697	2.477	5.950	8.335	14.285
同十三年	44.622.422	2.399	5.766	6.964	12.730
同十二年	39.054.708	2.302	5.751	7.364	13.115
同十一年	33.777.771	2.415	5.040	6.337	11.377

賃金

同四年 最低	同四年 最高	同四年 普通	同四年 最低	同三年 最高	同三年 普通	同三年 最低	同二年 最高	同二年 普通	同二年 最低
錢	錢	錢	錢	錢	錢	錢	錢	錢	錢
—	—	—	—	—	—	—	—	—	—
—	—	—	—	—	—	—	—	—	—
1.15	2.08	1.54	1.06	2.50	1.85	1.35	3.50	1.66	1.00
88	1.45	1.01	81	2.00	1.15	80	2.50	1.05	60
—	—	—	—	—	—	—	—	—	—
—	—	—	—	—	—	—	—	—	—
40	1.90	1.00	60	2.00	1.20	60	—	—	—
1.11	2.89	1.69	1.10	2.60	1.60	1.06	2.58	1.56	87
70	1.50	96	60	1.50	1.00	61	1.47	1.01	61
1.07	1.83	1.27	85	1.70	1.30	77	1.80	1.25	70
46	1.20	89	52	1.15	87	57	1.96	75	45
—	—	—	—	—	—	—	—	—	—
—	—	—	—	—	—	—	—	—	—
—	1.90	1.50	1.20	1.80	1.58	1.30	1.89	1.72	1.50
—	97	75	50	1.10	77	55	1.10	87	55
1.00	2.29	1.63	1.34	2.50	1.70	1.35	2.55	1.70	1.36
1.45	2.61	2.03	1.46	3.00	2.20	1.50	3.00	2.00	1.50
1.00	2.40	1.90	1.45	2.50	2.00	1.50	2.00	1.53	1.10
—	2.40	1.94	1.73	2.50	2.00	1.80	2.82	2.15	1.89
72	1.42	74	53	1.33	77	60	1.33	83	66
2.44	2.89	2.73	2.44	3.00	2.80	2.50	3.00	2.80	2.50
2.56	3.08	2.77	2.50	3.50	2.90	2.50	3.50	2.85	2.50
2.70	3.50	3.00	2.64	3.50	3.00	2.50	3.50	3.00	2.50
—	—	—	—	—	—	—	—	—	—
—	—	—	—	—	—	—	—	—	—
2.00	3.00	2.50	2.00	3.00	2.50	2.00	3.00	2.58	2.00
1.15	2.33	1.80	1.39	2.40	1.80	1.50	2.30	2.00	1.50
1.57	2.50	2.00	1.48	2.50	2.00	1.00	2.80	2.00	1.00
95	2.48	1.48	98	2.50	1.50	1.00	2.50	1.50	1.00
1.00	2.63	1.94	1.17	2.70	1.87	1.01	2.80	1.81	1.00
1.13	1.58	1.37	1.25	1.75	1.50	1.30	1.80	1.56	1.30
1.08	1.63	1.41	1.28	1.80	1.40	1.20	1.70	1.30	1.20
10.00	20.00	15.00	10.00	20.00	15.00	10.00	20.00	15.00	10.00
9.00	16.00	12.50	8.50	13.00	10.00	8.00	13.00	10.00	7.00

第二一八　石炭消費高　昭和六年

用途	公業	民業	計
	斤	斤	斤
鐵道用	—	8.431.667	8.431.667
工業用	—	78.323.333	78.323.333
其他	13.866.667	17.166.667	31.033.334
合計	**13.866.667**	**103.921.667**	**117.788.334**
昭和五年	10.625.000	130.601.000	141.226.000
同四年	6.666.800	151.336.300	158.003.100
同三年	6.690.133	151.079.688	157.769.821
同二年	3.354.400	143.859.430	147.212.830

第二一九　岡山商品館

年次	賣上高	所在地	坪數
	円		平方米
昭和六年度	**10.575.70**	岡山驛前	**132**
同五年度	11.874.67	同	同
同四年度	12.937.60	同	同
同三年度	8.557.84	同	同

第十一編

農業

(農産・畜産・水産・林産)

第二二〇　自作小作農家戸數及段別　各年十二月三十一日

年次	農家戸數 自作	小作	自作兼小作	計	耕地段別 自作 田	自作 畑	小作 田	小作 畑	合計 田	合計 畑
					反	反	反	反	反	反
昭和六年	620	722	987	2.329	7.233	894	10.912	799	18.135	1.783
同五年	270	351	400	1.021	2.351	551	4.367	455	6.718	1.006
同四年	270	341	402	1.013	2.488	520	4.613	467	7.101	987
同三年	261	344	402	1.007	3.586	695	4.051	392	7.637	1.087
同二年	258	345	406	1.009	3.639	705	4.074	398	7.713	1.103

第二二一　耕地所有者　各年十二月三十一日

年次	五段未満	五段以上	一町以上	三町以上	五町以上	十町以上	計
昭和六年	3.051	757	375	43	21	17	4.264
同五年	2.458	336	160	16	7	15	2.992
同四年	2.451	334	158	17	7	15	2.984
同三年	2.391	328	165	19	7	18	2.928
同二年	2.319	355	174	25	7	14	2.894

第二二二　耕地作付類別　各年十二月三十一日

年次	一毛作 田	畑	計	二毛作 田	畑	計	三毛作 田	畑	計
	反	反	反	反	反	反	反	反	反
昭和六年	7.262	54	7.316	9.896	1.140	11.036	216	362	578
同五年	2.193	12	2.205	4.467	219	4.686	—	685	685
同四年	2.208	13	2.221	4.854	224	5.078	6	454	460
同三年	1.991	10	2.001	5.556	264	5.820	5	558	563
同二年	2.417	12	2.429	5.259	284	5.543	6	807	813

第二二三　耕作用牛馬及耕作類別

年次	耕作用牛頭數	耕作用馬頭數	計	牛馬使用耕作段別 田	畑	牛馬ヲ使用セザル耕作段別 田	畑	合計 田	畑
				反	反	反	反	反	反
昭和六年	402	346	748	17.495	—	640	1.783	18.135	1.783
同五年	82	69	151	6.528	—	190	1.006	6.718	1.006
同四年	98	76	174	6.896	—	205	987	7.101	987
同三年	126	84	210	7.452	—	56	1.088	7.508	1.088
同二年	131	88	219	7.555	—	127	1.103	7.682	1.103

第二二四　米作付段別

年次	作付段別 糠	米	糯	米	陸	米	合	計
		反		反		反		反
昭和六年		15.726		1.012		—		16.783
同五年		6.067		371		—		6.438
同四年		6.315		404		—		6.719
同三年		6.312		396		—		6.708
同二年		6.418		413		1		6.832

第二二五　米収穫高

年次	収穫高 糠	米	糯	米	陸	米	計	一段當収穫高 糠	米	糯	米	陸	米
		石		石		石	石		石合		石合		石合
昭和六年		31.139		1.968		—	33.167		1.983		1.944		—
同五年		20.028		1.149		—	21.177		3.301		3.097		—
同四年		17.685		990		—	18.675		2.800		2.450		—
同三年		17.202		1.049		—	18.251		2.725		2.649		—
同二年		19.002		1.129		1	20.132		2.961		2.619		1.000

第二二六　産米價額

年次	糠	米	糯	米	陸	米	計
		円		円		円	円
昭和六年		701.978		55.104		—	757.082
同五年		336.470		20.107		—	356.577
同四年		486.338		30.888		—	517.226
同三年		507.459		35.666		—	543.125
同二年		560.559		41.209		37	601.805

第二二七　麥作付段別

年次		作付段別 大麥	稞麥	小麥	計
		反	反	反	反
昭和六年	田	87	646	6.478	7.211
	畑	13	47	52	112
	計	100	693	6.530	7.323
同五年	田	50	303	3.389	3.742
	畑	5	40	34	79
	計	55	343	3.423	3.821
同四年	田	91	337	3.523	3.951
	畑	9	28	25	62
	計	100	365	3.548	4.013
同三年	田	54	416	3.699	4.169
	畑	10	47	31	88
	計	64	463	3.730	4.257
同二年	田	81	452	3.406	3.939
	畑	9	42	45	96
	計	90	494	3.451	4.035

第二二八　麥収穫高

年次		収穫高 大麥	稞麥	小麥	計	一段當収穫高 大麥	稞麥	小麥
		石	石	石	石	石合	石合	石合
昭和六年	田	191	1.050	9.268	10.509	2.195	1.625	1.431
	畑	19	72	83	174	1.462	1.532	1.596
	計	210	1.122	9.351	10.683	2.100	1.619	1.432
同五年	田	101	462	4.775	5.338	2.020	1.524	1.408
	畑	10	61	54	125	2.000	1.525	1.588
	計	111	523	4.829	5.463	2.018	1.524	1.411

麥收穫高（續）

年次		收穫高 大麥	稞麥	小麥	計	一段當收穫高 大麥	稞麥	小麥
		石	石	石	石	石 合	石 合	石 合
昭和四年	田	226	646	6.261	7.133	2.484	1.917	1.777
	畑	20	52	43	115	2.222	1.857	1.720
	計	246	698	6.304	7.248	2.460	1.912	1.777
同三年	田	125	819	6.807	7.751	2.315	1.969	1.840
	畑	21	86	53	160	2.100	1.830	1.710
	計	146	905	6.860	7.911	2.281	1.955	1.839
同二年	田	185	923	6.603	7.711	2.284	2.042	1.939
	畑	19	80	87	186	2.111	1.905	1.933
	計	204	1.003	6.690	7.897	2.244	2.030	1.939

第二三〇　食用

種別	昭和六年 作付反別	收穫高	價額	同五年 作付反別	收穫高	價額	同 作付反別
	反	石	円	反	石	円	反
大豆	83	112	1.344	35	53	769	41
小豆	2	2	29	2	2	41	3
蕎麥	1	1	9	2	4	72	4
甘藷	—	—	—	6	6	72	9
	47	9.515貫	761	13	6.500貫	910	22
馬鈴薯	68	32.773	3.933	53	21.200	3.816	62
玉蜀黍	—	—	—	—	—	—	—
黍稗	—	—	—	—	—	—	—
合計	—	—	6.076	—	—	5.680	—

第二三一　蔬菜

種別	昭和六年 作付反別	收穫高	價額	同五年 作付反別	收穫高	價額	同 作付反別
	反	石	円	反	石	円	反
豌豆	52	56	840	11	14	280	12
蠶豆	60	76	988	21	27	486	25
苺	23	3.426貫	1.028	1	800貫	360	2
菜豆	1	1石	21	—	—石	—	1
胡瓜	108	59.664貫	8.950	12	6.748貫	1.493	14
越南瓜	56	30.833	6.167	10	5.342	1.807	13
西瓜	109	59.829	11.966	74	39.138	11.741	103
	45	38.140	7.628	4	3.454	690	1
甜瓜	27	13.740	4.122	4	1.983	693	4
蕃茄	112	134.532	13.453	45	54.224	8.941	50
人參	17	10.128	1.519	6	3.675	956	5
蘿蔔	220	154.048	12.332	78	62.400	9.360	92

第二二九　產麥價額

年次	大麥	稞麥	小麥	燕麥	計
	円	円	円	円	円
昭和六年	1.269	10.098	33.835	—	100.193
同五年	694	6.015	62.790	—	69.499
同四年	2.214	9.772	110.320	—	122.306
同三年	1.358	14.254	123.480	—	139.092
同二年	1.734	14.042	119.082	—	134.858

農產物及花卉

四年 收穫高	價額	同三年 作付反別	收穫高	價額	同二年 作付反別	收穫高	價額
石	円	反	石	円	反	石	円
62	1.054	42	70	1.330	35	49	941
4	96	4	5	150	2	3	69
8	160	5	11	220	7	12	216
9	126	11	12	180	—	—	—
5.500貫	935	23	6.254貫	1.251	14	3.795貫	607
17.360	3.472	55	15.915	3.182	43	12.751	3.570
—	—	—	—	—	—	—	—
—	—	1	2石	40	—	—	—
—	—	—	—	—	—	—	—
—	5.843	—	—	6.354	—	—	5.403
11	241	11	13	290	25	27	465
29	554	25	31	616	15	16	248
2.000貫	1.000	2	2.050貫	1.025	—	—貫	—
0.8石	24	1	1石	30	—	—石	—
8.400貫	2.100	11	5.500貫	1.925	21	10.650貫	2.663
4.550	2.730	16	4.800	3.120	9	4.650	1.395
61.800	18.540	82	41.000	12.300	55	11.020	2.645
700	210	1	800	280	—	—	—
2.000	1.000	3	1.500	750	2	540	189
50.000	12.500	38	38.000	1.064	40	39.859	6.376
2.250	788	3	1.200	420	1	400	140
73.600	14.720	97	65.667	9.850	104	76.968	4.318

蔬菜

種別	昭和六年 作付反別	昭和六年 收穫高	昭和六年 價額	同五年 作付反別	同五年 收穫高	同五年 價額	同 作付反別
	反	貫	円	反	貫	円	反
葱	33	16.500	2.475	14	7.000	1.050	3
胡蘿蔔	4	1.200	480	—	—	—	1
牛蒡	60	30.000	10.500	26	13.000	3.250	30
青刈芋	110	66.000	19.800	7	4.200	1.260	19
生姜	10	7.159	1.432	1	400	240	—
蕗	1	500	250	1	500	250	1
蕃茄	101	50.500	4.040	56	25.200	5.040	49
蓮根	117	70.200	24.570	141	98.700	49.350	92
慈姑	5	680	1.020	1	400	320	3
漬菜	131	78.600	7.860	94	56.400	8.460	79
甘藍	57	34.200	5.130	11	6.600	1.320	9
大角豆	15	12石	180	2	1石	18	5
唐辛	7	2.350貫	893	3	1.500貫	450	3
干瓢	9	1.823	273	1	600	108	10
	22	550	990	7	350	1.050	8
菠薐草	85	40.352	6.053	43	21.500	4.300	40
韮	17	6.541	3.925	12	6.000	2.700	12
紫蘇	4	1.929	77	1	400	60	5
マイモ	1	560	101	1	600	420	1
百合根	—	—	—	2	800	2.400	—
食用蔬菜	17	3.345	669	4	800	200	—
野菊	33	13.283	2.657	1	400	48	—
其他ノ花卉類	19	—	10.920	4	—	2.430	—
合計	—	—	173.309	—	—	121.531	—

第二三二　果實

種別	昭和六年 樹數	昭和六年 收穫高	昭和六年 價額	同五年 樹數	同五年 收穫高	同五年 價額	同 樹數
	本	石	円	本	石	円	本
梅	561	28	840	413	16	486	371
桃	881	1.034貫	414	540	1.260貫	378	560
日本梨	103	308	231	—	—	—	—
西洋梨	32	35	21	—	—	—	—
生柿	1.588	8.278	4.139	1.473	4.419	1.989	1.568
無花果	486	1.075	323	423	579	290	495
枇杷	384	642	321	280	1.005	553	405
葡萄	1.828	1.637	655	1.404	2.808	1.123	1.960
蜜柑	164	328	115	56	112	50	87
オープルオレンジ	61	63	33	39	77	42	59
夏橙	244	648	259	70	210	95	78
其他ノ柑橘類	135	234	117	50	52	29	64
合計	—	—	7.458	—	—	5.035	—

及花卉（續）

四年 收穫高	四年 價額	同三年 作付反別	同三年 收穫高	同三年 價額	同二年 作付反別	同二年 收穫高	同二年 價額
貫	円	反	貫	円	反	貫	円
5.200	1.300	15	8.679	1.736	21	12.495	1.125
350	105	2	673	202	2	840	252
15.000	3.750	33	3.970	1.191	32	18.080	7.413
11.400	4.560	20	8.965	3.138	21	11.760	4.469
—	—	—	—	—	—	—	—
500	300	—	—	—	1	420	134
22.050	5.513	50	27.193	5.439	67	42.344	8.892
64.400	38.650	97	51.391	25.696	79	46.373	23.187
900	810	2	422	380	2	310	300
47.400	7.110	104	54.087	5.409	291	145.520	11.642
5.400	1.350	11	5.318	798	10	7.413	1.927
3石	66	5	3石	69	10	7石	159
1.470貫	588	3	555貫	278	1	723貫	95
6.500	1.300	12	8.113	2.028	3	1.380	450
344	1.204	7	314	1.099	7	289	1.156
19.600	5.880	39	1.949	6.737	42	16.395	4.099
6.600	3.300	14	5.757	2.879	11	1.320	2.200
2.000	400	1	393	79	1	350	140
650	553	1	455	410	5	2.925	2.048
—	—	—	—	—	—	—	—
—	—	—	—	—	—	—	—
—	—	—	—	—	—	—	—
—	—	—	—	—	—	—	—
—	131.146	—	—	89.238	—	—	88.127

實

四年 收穫高	四年 價額	同三年 樹數	同三年 收穫高	同三年 價額	同二年 樹數	同二年 收穫高	同二年 價額
石	円	本	石	円	本	石	円
22	660	319	21	662	295	12	289
1.505貫	452	1.115	2.611貫	783	1.290	3.030貫	1.067
—	—	—	—	—	—	—	—
—	—	—	—	—	—	—	—
4.995	3.497	1.502	5.504	3.149	926	4.795	3.932
990	594	549	1.436	862	432	990	772
794	397	438	1.091	577	445	1.165	778
3.567	1.427	1.782	3.805	2.123	2.130	2.600	1.378
109	55	115	166	83	120	205	129
101	68	59	101	68	118	165	114
164	90	78	164	90	175	412	202
60	58	64	60	58	106	10	10
—	7.298	—	—	8.454	—	—	8.671

第二三三　工藝

種別	昭和六年 作付反別	昭和六年 收穫高	昭和六年 價額	同五年 作付反別	同五年 收穫高	同五年 價額	同四年 作付反別
	反	石	円	反	石	円	反
ゴマ	1	1	20	—	—	—	—
大麻	—	—貫	—	1	65貫	163	5
黄麻	1	64	64	—	—	—	—
菸草	1.077	295.528	118.211	441	118.981	38.102	465
甘蔗	2	1.927	578	—	—	—	—
合計	—	—	118.873	—	—	38.265	—

第二三四　綠肥用作物

年次	栽培反別	收穫高	價額	一反歩收穫高
	反	貫	円	貫
昭和六年	127	36.180	1.085	285
同五年	43	25.200	756	586
同四年	17	12.900	364	759
同三年	25	13.000	390	520
同二年	75	39.000	975	520

第二三五　農用發動機　各年十二月三十一日

年次	共同有台數 五馬力以上	共同有台數 三馬力以上五馬力未満	共同有台數 三馬力未満	共同有台數 計	左ニ對スル共同人員總數	個人有台數 五馬力以上	個人有台數 三馬力以上五馬力未満	個人有台數 三馬力未満	個人有台數 計	合計 五馬力以上	合計 三馬力以上五馬力未満	合計 三馬力未満	合計 計	共同有個人有合計馬力數
	台	台	台	台		台	台	台	台	台	台	台	台	
昭和六年	—	15	99	114	407	—	17	223	240	—	32	322	354	809
同五年	—	8	41	49	223	—	7	87	94	—	15	128	143	331
同四年	—	8	37	45	157	—	5	85	90	—	13	122	135	289
同三年	—	9	31	40	187	—	3	59	62	—	12	90	102	244
同二年	—	6	32	38	175	—	3	53	56	—	9	85	94	215

第二三六　農用動力連結機　各年十二月三十一日

年次	脫穀器 發動器ニ依ルモノ	脫穀器 高カニ依ルモノ	撰別器 發動器ニ依ルモノ	撰別器 高カニ依ルモノ	製繩機 發動器ニ依ルモノ	製繩機 高カニ依ルモノ	籾摺器 發動器ニ依ルモノ	籾摺器 高カニ依ルモノ	精白機 發動器ニ依ルモノ	精白機 高カニ依ルモノ	除草機 發動器ニ依ルモノ	除草機 高カニ依ルモノ	其他 發動器ニ依ルモノ	其他 高カニ依ルモノ
昭和六年	322	—	77	—	—	—	312	21	124	—	—	—	309	—
同五年	134	—	—	—	—	—	122	2	49	—	—	—	90	—
同四年	128	—	—	—	—	—	118	2	47	—	—	—	123	—
同三年	103	—	7	—	—	—	105	20	48	—	—	—	101	—
同二年	94	1	7	—	—	—	95	24	34	—	—	—	90	—

農産物

四年 收穫高	四年 價額	同三年 作付反別	同三年 收穫高	同三年 價額	同二年 作付反別	同二年 收穫高	同二年 價額
石	円	反	石	円	反	石	円
—	—	—	—	—	—	—	—
250貫	750	5	400貫	960	4	182貫	291
—	—	—	—	—	—	—	—
130.200	78.120	325	94.250	59.378	308	86.456	51.874
—	—	—	—	—	—	—	—
—	78.870	—	—	60.338	—	—	52.165

第二三七　馬　昭和六年十二月三十一日

種別	飼養戸數	年末現在 馬 牝	馬 牡	馬 計	駒 牝	駒 牡	駒 計	駒 價額	出産 牝	出産 牡	出産 計	斃死 牝	斃死 牡	斃死 計
和種	249	—	2	2	—	—	—	—	—	—	—	—	—	—
洋種		2	22	24	—	—	—	—	—	—	—	—	—	—
雜種		14	361	375	—	—	—	—	—	—	—	—	—	—
計	249	16	385	401	—	—	—	—	—	—	—	—	—	—
昭和五年	153	12	302	314	—	—	—	—	—	—	—	—	—	—
同四年	168	12	288	300	—	—	—	—	—	—	—	—	—	—
同三年	187	10	290	300	—	—	—	—	—	—	—	—	—	—
同二年	148	8	279	287	—	—	—	—	—	—	—	—	1	1

第二三八　牛　各年十二月三十一日

年次	飼養戸數	年末現在 成牛 牝	成牛 牡	成牛 計	犢 牝	犢 牡	犢 計	犢 價額	出産 牝	出産 牡	出産 計	斃死 牝	斃死 牡	斃死 計
								円						
昭和六年	387	625	38	663	44	14	58	1.390	80	105	185	21	12	33
同五年	82	303	20	323	—	—	—	—	69	54	123	22	10	32
同四年	91	309	31	340	—	3	3	120	65	68	133	7	3	10
同三年	142	316	26	342	30	9	39	4.455	60	32	92	19	9	28
同二年	145	318	17	335	29	9	38	4.390	23	17	40	12	2	14

第二三九　豚　各年十二月三十一日

年次	飼養戸數	年末現在 成豚 牝	成豚 牡	成豚 計	仔豚 牝	仔豚 牡	仔豚 計	仔豚 價額	出産 牝	出産 牡	出産 計	斃死 牝	斃死 牡	斃死 計
								円						
昭和六年	25	93	51	144	165	160	325	2.600	249	252	501	20	25	45
同五年	22	114	66	180	130	115	245	3.184	155	95	250	14	7	21
同四年	20	89	77	166	143	119	262	2.763	276	296	572	21	16	37
同三年	21	66	60	126	179	177	356	4.095	91	69	160	19	3	22
同二年	14	90	74	164	62	51	113	1.161	82	105	187	17	19	36