
1934 年

第

卷

第 **1-5** 期

國民政府主計處統計局編印

Compiled & Published by the

Directorate of Statistics

National Government, Nanking, China

上海現銀移動狀況

MOVEMENT OF SILVER IN SHANGHAI

弁 言

我國向為吸收白銀之國家。對外貿易雖為入超，然賴外人對華投資及華僑匯款等無形輸出之挹注，現銀進口仍屬多於出口。自一九三一年以還，對外貿易愈呈逆勢。同時外人對華投資及華僑匯款受世界經濟恐慌之影響，均見減少，我國現銀進口遂亦隨之而減。去年現銀出口竟較進口多一千四百餘萬元。今年上半年出超復多至三千萬元。最近美政府宣布白銀收歸國有後，海外銀價提高，我國現銀流出為數更鉅。七月份一個月內出口達二千三百萬元，其給與我國金融界不良之影響，可以想見。

上海為我國金融商業中心。據已往統計，每年對外進出口現銀價值常佔全國進出口總值三分之二以上。而國內各地現銀之進出，亦以上海為樞紐。爰根據財政部關務署及京滬滬杭甬兩路局所送之資料，編製下列各表，按期刊布，藉以顯示我國最大金融市場現銀移動之情形，及內地資金集中都市之趨勢。想為關心白銀問題者之所許也。

C-0005

南京圖書館藏

莘耕書店
南京明瓦廊六十號
售價 元 角

表一 上海現銀運出入價值總數

TABLE 1. SHIPMENT OF SILVER TO AND FROM SHANGHAI THROUGH MARITIME CUSTOMS AND BY RAILWAYS

(單位：國幣銀元 Unit: \$ 1.00)

時 期 Period		總 計 Total		由 江 海 關 (3) Through Maritime Customs		由京滬路(1)及滬杭甬路(2) By N. S. Ry. & S. H. N. Ry.	
		運 入 To Sh'ai	運 出 From Sh'ai	運 入 To Sh'ai	運 出 From Sh'ai	運 入 To Sh'ai	運 出 From Sh'ai
民國十八年 1929		280,599,223	202,454,297	183,961,938	91,899,969	96,637,285	110,554,328
十九年 1930		212,369,718	190,524,789	118,554,050	106,271,309	93,815,068	84,253,480
二十年 1931		163,106,552	195,613,911	69,525,272	109,797,182	93,581,280	85,816,729
二十一年 1932		248,088,002	65,805,404	204,315,388	61,333,870	43,772,614	4,466,534
二十二年 1933		175,292,856	102,772,509	150,841,824	95,204,109	24,451,032	7,568,400
民國二十二年 1933							
一月 Jan.		12,237,884	3,799,412	11,998,234	1,143,112	239,650	2,656,300
二月 Feb.		18,917,403	1,331,053	18,371,803	1,053,153	545,600	277,900
三月 Mar.		23,770,752	4,035,359	21,221,782	3,884,359	2,548,970	151,000
四月 Apr.		20,229,911	11,889,839	16,573,961	11,635,539	3,655,950	224,300
五月 May		20,700,911	48,845,672(4)	15,100,571	48,551,772	5,600,310	293,900
六月 June		26,864,544	16,326,943	22,192,320	16,167,043	4,672,224	159,900
七月 July		12,480,358	949,409	11,600,860	854,609	879,498	94,800
八月 Aug.		6,401,981	770,900	5,714,781	286,500	687,200	484,400
九月 Sept.		7,809,871	686,900	7,525,371	467,900	284,500	219,000
十月 Oct.		4,680,240	8,312,729	4,422,440	8,063,329	257,800	249,400
十一月 Nov.		11,059,256	1,906,780	9,969,156	1,421,880	1,090,100	484,900
十二月 Dec.		10,139,745	3,917,513	6,150,545	1,644,913	3,989,200	2,272,600
民國二十三年 1934							
一月 Jan.		3,772,947	1,604,747	2,905,317	969,947	87,630	634,800
二月 Feb.		533,363	2,035,746	370,963	1,660,546	162,400	375,200
三月 Mar.		5,993,594	996,875	4,566,194	720,075	1,427,400	276,800
四月 Apr.		14,335,144	16,331,445	8,313,244	16,202,845	6,021,900	128,600
五月 May		5,434,357	2,625,941	4,575,857	2,620,141	3,858,500	105,800
六月 June		6,007,450	13,263,997	1,807,050	12,952,797	4,200,400	311,200

材料來源 Source: 1 財政部關務署 Official reports of Customs Administration
2 京滬甯杭甬鐵路管理局報告 Official reports of Nanking-Shanghai and Shanghai-Hangchow-Ningpo Railway Administration to this Directorate.

說 明 Notes: (1) 二十一年,二,三,四月因上海戰事鐵路被毀,無現銀運輸,所有現銀數字,均按各該月上海平均洋厘折合為國幣銀元。 No shipment during February to April, 1932 on account of the Shanghai hostilities between China and Japan. All tael figures are converted into dollars at the rate at the time of arrival or of shipment.
(2) 二十一年二月以前包括現銀數字,均按各該年月上海平均洋厘折合為國幣銀元。 Prior to February, 1932 all tael figures are converted into dollars at the rate at the time of arrival or of shipment.
(3) 民國二十二年三月以前,原用海關兩估價,現按關銀與規元之比例 1.114 及各該年月上海平均洋厘折合為國幣銀元。 Prior to March, 1933 all values are in HK. taels which are now converted into dollars at the rate at the time of arrival or of shipment.
(4) 因美國停止金本位,紐約銀價提高,故現銀輸出甚鉅。 Owing to the abandonment of gold standard by the U. S. A., silver price in New York went higher; the amount of silver exported was therefore greater during this month.

R
561.8028
862

表二 上海現銀對國外運出入價值(3)

TABLE 2. SILVER IMPORTED INTO SHANGHAI FROM ABROAD
AND EXPORTED ABROAD FROM SHANGHAI (\$) (單位：國幣銀元 Unit: \$ 1.00)

時 期 Period	由外洋運入 Imported from Abroad	運往外洋 Exported Abroad	出超(+)或入超(-) Excess of Exports (+) or of Imports (-)
民國十八年 1929	156,803,244	20,548,245	-136,254,999
十九年 1920	163,308,069	49,347,146	-53,960,923
二十年 1931	51,702,222	31,167,905	-20,534,317
二十一年 1932	85,244,197	45,856,032	-39,388,165
二十二年 1933	75,785,514	85,153,927	+94,368,413
民國二十二年 1933			
一月 Jan.	10,601,471	546,481	-10,054,990
二月 Feb.	13,976,311	1,039,128	-12,937,183
三月 Mar.	8,166,710	1,516,103	-3,650,607
四月 Apr.	6,237,817	9,466,429	+3,228,612
五月 May	2,733,155	48,547,696 (4)	+45,814,541
六月 June	5,214,641	15,167,043	+9,952,402
七月 July	5,468,750	454,609	-5,014,141
八月 Aug.	3,859,304	266,500	-3,592,804
九月 Sept.	5,741,757	267,900	-5,473,857
十月 Oct.	1,843,654	7,480,829	+5,617,175
十一月 Nov.	7,194,322	221,880	-6,972,443
十二月 Dec.	4,727,622	179,329	-4,548,293
民國二十三年 1934			
一月 Jan.	2,089,336	127,000	-1,962,336
二月 Feb.	50,146	1,660,546	+1,610,400
三月 Mar.	1,978,187	415,375	-1,562,812
四月 Apr.	238,045	14,310,835	+14,072,790
五月 May	197,016	2,510,670	+2,313,654
六月 June	15,050	12,948,997	+12,933,947



材料來源 Source: 見第一表。 cf. Table 1,
說 明 Note: (3),(4) 見第一表。 cf. Table 1, Notes (3),(4)

表三 上海現銀對國內運出入價值

TABLE 3. SILVER SHIPPED TO SHANGHAI FROM INTERIOR PORTS AND VICE VERSA

(單位：國幣銀元 Unit: \$ 1.00)

時 期 Period	共 計 Total	運 入 To Shanghai		
		由 京 滬 路 (1) By N. S. Ry.	由 滬 杭 甬 路 (2) By S. H. N. Ry.	經 江 海 關 由 國 內 各 通 商 口 岸 (3) From Interior Ports, Through Customs
民國十八年 1929	123,795,979	13,915,130	82,722,155	27,158,694
十九年 1930	109,061,649	13,750,927	80,064,741	15,245,981
二十年 1931	111,404,330	16,666,300	76,914,980	17,823,050
二十一年 1932	162,843,805	34,087,200	9,685,414	119,071,191
二十二年 1933	99,507,342	21,235,200	3,215,832	75,056,310
民國二十二年 1933				
一月 Jan.	1,636,413	206,100	33,550	1,396,763
二月 Feb.	4,941,092	170,600	375,000	4,395,492
三月 Mar.	15,004,042	1,710,100	838,870	13,055,072
四月 Apr.	13,522,094	3,638,350	17,600	10,336,144
五月 May	17,967,756	5,418,200	182,140	12,367,416
六月 June	21,649,903	3,563,300	1,108,924	16,977,679
七月 July	7,011,608	601,350	278,148	6,132,110
八月 Aug.	2,542,677	520,500	166,700	1,855,477
九月 Sept.	2,068,114	281,300	3,200	1,783,614
十月 Oct.	2,816,586	256,100	1,700	2,558,786
十一月 Nov.	3,864,934	916,700	173,400	2,774,834
十二月 Dec.	5,412,123	3,952,600	36,600	1,422,923
民國二十三年 1934				
一月 Jan.	1,683,611	825,430	42,200	815,981
二月 Feb.	483,217	144,600	17,800	320,817
三月 Mar.	4,015,407	1,204,100	223,300	2,588,007
四月 Apr.	14,097,099	5,657,700	364,200	8,075,199
五月 May	5,237,341	3,799,900	58,600	1,378,841
六月 June	5,992,400	3,898,600	301,800	1,792,000

材料來源 Source: 見第一表。 Cf. Table 1.

表三 上海現銀對國內運出入價值 (續) .

TABLE 3. SILVER SHIPPED TO SHANGHAI FROM INTERIOR

PORTS AND VICE VERSA (Cont'd)

(單位：國幣銀元 Unit: \$ 1.00)

時 期 Period	共 計 Total	運 出 From Shanghai		經江海運往國 內各通商口岸(3) To Interior Ports, Through Customs
		由京滬路(1) By N. S. Ry.	由滬杭甬路(2) By S. H. N. Ry.	
民國十八年 1929	181,906,052	24,970,567	85,683,761	71,351,724
十九年 1930	141,177,643	9,895,010	74,358,470	56,924,163
二十年 1931	164,446,006	7,804,800	78,011,929	78,629,277
二十一年 1932	19,949,372	1,969,700	2,496,834	15,482,838
二十二年 1933	17,618,582	2,501,200	5,067,200	10,050,182
民國二十二年 1933				
一月 Jan.	3,252,931	866,700	1,789,600	596,631
二月 Feb.	291,925	250,400	27,500	14,925
三月 Mar.	2,519,256	107,800	43,200	2,368,256
四月 Apr.	2,423,410	53,600	170,700	2,199,110
五月 May	297,976	110,600	183,300	4,076
六月 June	1,159,900	8,700	151,200	1,000,000
七月 July	494,800	15,600	79,200	400,000
八月 Aug.	504,400	42,000	442,400	20,000
九月 Sept.	419,000	67,600	151,400	200,000
十月 Oct.	831,900	140,200	109,200	582,500
十一月 Nov.	1,684,900	298,700	186,200	1,200,000
十二月 Dec.	3,738,184	539,300	1,733,300	1,465,584
民國二十三年 1934				
一月 Jan.	1,477,747	304,700	330,100	842,947
二月 Feb.	375,200	115,900	259,300	—
三月 Mar.	581,500	265,200	11,600	304,700
四月 Apr.	2,020,610	126,600	2,000	1,892,010
五月 May	115,271	105,800	—	9,471
六月 June	315,000	255,800	55,400	3,800

說 明 Notes: (1),(2),(3) 見第一表。 Cf. Table 1. Notes (1),(2),(3)

附表一 上海現銀經由京

SUPPLEMENTARY TABLE 1. SILVER SHIPPED TO SHANGHAI FROM

(單位：國幣銀元)

時 期 Period	共 計 Total		南 京 Nanking		鐵 江 Chinkiang	
	運 入 To Shanghai	運 出 From Shanghai	運 入 To Shanghai	運 出 From Shanghai	運 入 To Shanghai	運 出 From Shanghai
民國十八年 1929	13,915,130	24,970,567	4,537,400	7,248,997	4,430,005	10,002,920
十九年 1930	13,750,927	9,895,010	3,564,550	772,380	4,358,350	4,889,800
二十年 1931	16,666,300	7,804,800	5,375,400	4,045,800	6,338,500	695,400
二十一年 1932	34,087,200	1,969,700	24,530,800	1,381,400	5,121,200	75,500
二十二年 1933	21,235,200	2,501,200	17,941,200	581,600	1,816,600	11,000
民國二十二年 1933						
一月 Jan.	276,100	866,700	146,990	81,500	20,400	11,000
二月 Feb.	170,600	250,400	144,000	52,400	8,200	—
三月 Mar.	1,710,100	107,800	1,194,600	75,600	383,700	—
四月 Apr.	3,638,350	53,600	3,481,200	29,900	118,900	—
五月 May	5,418,200	110,600	4,647,200	18,600	589,900	—
六月 June	3,563,300	8,700	3,318,100	—	144,450	—
七月 July	601,350	15,600	488,400	15,600	44,450	—
八月 Aug.	520,500	42,000	193,400	12,200	27,600	—
九月 Sept.	231,300	67,600	188,800	9,500	2,500	—
十月 Oct.	256,100	140,200	190,100	18,500	2,200	—
十一月 Nov.	916,700	298,700	136,000	44,000	450,700	—
十二月 Dec.	3,952,600	539,300	3,812,500	223,800	24,000	—
民國二十三年 1934						
一月 Jan.	825,430	304,700	707,230	196,000	3,000	—
二月 Feb.	144,600	115,900	72,100	89,600	—	—
三月 Mar.	1,204,100	268,200	1,137,800	170,700	—	2,000
四月 Apr.	5,657,700	126,600	5,210,200	118,100	100,000	—
五月 May	3,799,900	105,800	3,767,300	90,800	—	—
六月 June	3,898,600	255,800	3,759,100	171,200	80,000	—

材料來源：見第一表。 Source: Cf. Table 1.

滬路各站運出入價值 (1)

STATIONS ALONG THE NANKING-SHANGHAI RAILWAY & VICE VERSA

Unit : \$ 1.00.

蘇州 Soochow		常州 Changchow		無錫 Wusih		其他 Others	
運入 To Shanghai	運出 From Shanghai	運入 To Shanghai	運出 From Shanghai	運入 To Shanghai	運出 From Shanghai	運入 To Shanghai	運出 From Shanghai
2,836,400	5,457,750	1,026,800	219,600	70,225	983,200	384,300	1,058,100
1,480,427	2,081,280	1,053,100	151,150	3,215,000	1,598,720	79,500	401,700
2,798,200	2,058,100	1,070,000	3,800	811,700	880,300	272,500	121,400
1,154,900	248,300	1,182,500	1,900	2,021,800	262,600	76,500	—
982,300	1,562,500	160,500	—	253,500	346,100	81,300	—
28,600	541,000	1,000	—	4,600	233,200	5,000	—
6,900	194,000	—	—	2,400	4,000	10,000	—
106,500	28,800	—	—	5,300	3,400	20,000	—
17,550	13,700	1,000	—	4,700	10,000	15,000	—
156,300	62,500	4,000	—	1,000	27,500	19,800	—
69,450	1,000	2,500	—	28,800	7,700	—	—
47,500	—	2,000	—	19,000	—	—	—
262,700	21,800	—	—	25,400	8,000	11,400	—
60,100	26,000	—	—	29,900	32,100	—	—
40,900	114,000	—	—	22,900	7,700	—	—
72,600	250,500	150,000	—	107,400	4,200	—	—
114,000	309,200	—	—	2,100	6,300	—	—
109,200	105,500	—	—	6,000	3,200	—	—
72,500	25,000	—	—	—	1,300	—	—
62,500	91,500	—	—	3,800	1,000	—	—
27,300	8,500	300,000	—	10,200	—	10,000	—
28,800	12,000	—	—	3,800	3,000	—	—
55,100	75,000	—	—	4,400	9,600	—	—

說 明：(1) 見第一表。 Note : (1) Cf. Table 1.

附表二 上海現銀經由滬

SUPPLEMENTARY. TABLE 2. SILVER SHIPPED TO SHANGHAI FROM STATIONS

(單位：國幣銀元)

時 期 Period	共 Total 計		杭 Hangchow 州 (2)		嘉 Kaishing 興	
	運 入 To Shanghai	運 出 From Shanghai	運 入 To Shanghai	運 出 From Shanghai	運 入 To Shanghai	運 出 From Shanghai
民國十八年 1929	82,722,155	85,583,751	79,983,700	76,342,951	1,262,500	4,411,400
十九年 1930	80,064,741	74,358,470	75,296,470	66,280,360	2,643,900	3,179,500
二十年 1931	76,914,980	78,011,929	75,327,700	76,256,523	974,050	844,600
二十一年 1932	9,685,414	2,496,834	8,817,250	2,151,934	302,100	162,000
二十二年 1933	3,215,832	5,067,200	2,860,200	3,985,200	169,900	621,800
民國二十二年 1933						
一月 Jan.	33,550	1,789,600	19,400	1,769,100	600	13,300
二月 Feb.	375,000	27,500	254,000	6,000	110,000	9,900
三月 Mar.	838,870	43,200	751,000	10,800	50,000	18,900
四月 Apr.	17,600	170,700	10,200	57,400	—	7,600
五月 May	182,140	183,300	173,600	98,500	—	—
六月 June	1,108,924	151,200	1,076,500	125,200	—	—
七月 July	278,148	79,200	236,500	14,000	5,300	1,200
八月 Aug.	166,700	442,400	165,300	312,400	—	100,000
九月 Sept.	3,200	151,400	3,200	101,400	—	50,000
十月 Oct.	1,700	109,200	—	6,200	—	103,000
十一月 Nov.	174,400	186,200	151,000	10,100	—	163,900
十二月 Dec.	36,600	1,733,300	19,500	1,474,100	4,000	154,000
民國二十三年 1934						
一月 Jan.	42,300	330,100	8,900	158,100	6,700	170,000
二月 Feb.	17,800	259,300	2,800	207,300	5,000	—
三月 Mar.	223,300	11,600	208,300	6,600	5,000	—
四月 Apr.	364,200	2,000	354,200	—	—	—
五月 May	58,600	—	49,100	—	—	—
六月 June	301,800	55,400	277,800	5,400	—	—

材料來源：見第一表。 Source: Cf. Table 1.

杭甬鐵路各站運出入價值

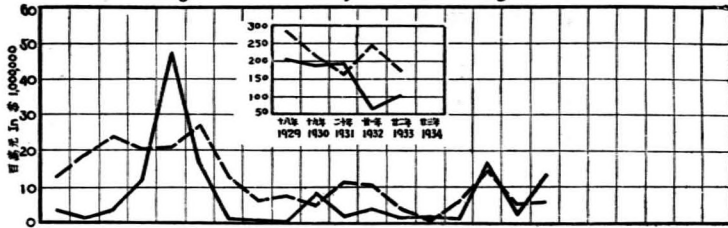
ALONG THE SHANGHAI-HANGCHOW-NINGPO RAILWAY & VICE VERSA

Unit: \$ 1.00

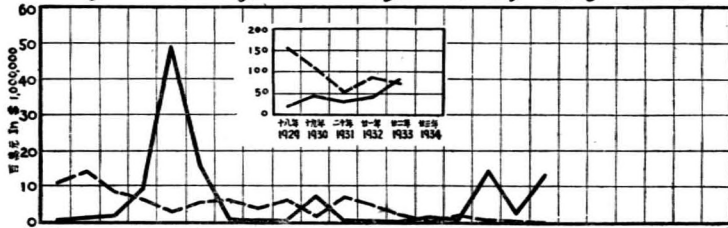
時 期 Period	長 安 Changan		硤 石 Yehsh		其 他 Others	
	運 入 To Shanghai	運 出 From Shanghai	運 入 To Shanghai	運 出 From Shanghai	運 入 To Shanghai	運 出 From Shanghai
	民國十八年 1929	175,681	2,032,200	872,524	690,510	427,750
十九年 1930	222,951	1,803,200	1,393,240	958,070	508,180	2,137,340
二十年 1931	66,332	263,400	442,798	150,430	104,100	496,976
二十一年 1932	109,114	—	118,100	8,100	338,850	174,800
二十二年 1933	43,912	20,000	71,200	129,200	70,620	311,000
民國二十二年 1933						
一月 Jan.	—	—	2,800	—	10,750	7,200
二月 Feb.	—	—	10,000	—	1,000	11,600
三月 Mar.	1,000	—	10,000	—	28,870	13,500
四月 Apr.	—	—	1,400	—	6,000	105,700
五月 May	1,540	20,000	2,400	20,000	4,600	44,800
六月 June	14,224	—	13,800	3,000	4,400	23,000
七月 July	16,248	—	4,500	1,000	15,600	63,000
八月 Aug.	1,400	—	—	—	—	30,000
九月 Sept.	—	—	—	—	—	—
十月 Oct.	1,700	—	—	—	—	—
十一月 Nov.	—	—	22,400	5,200	—	7,000
十二月 Dec.	7,800	—	3,900	100,000	1,400	5,200
民國二十三年 1934						
一月 Jan.	2,800	—	11,500	—	12,300	2,000
二月 Feb.	—	—	10,000	50,000	—	2,000
三月 Mar.	—	—	10,000	—	—	5,000
四月 Apr.	—	—	—	—	10,000	2,000
五月 May	—	—	3,300	—	6,200	—
六月 June	6,000	—	8,200	50,000	9,800	—

說 明：見第一表。 Note: Cf. Table 1.

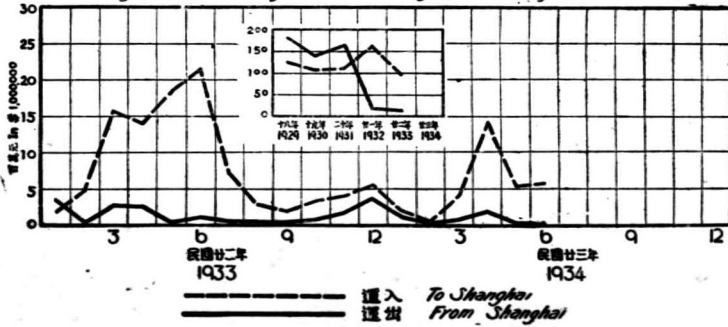
圖一 上海現銀運出入價值總數
Fig. 1 Movement of Silver in Shanghai — Total



圖二 上海現銀對國外運出入價值
Fig. 2 Movement of Silver in Shanghai — To and from Foreign Countries



圖三 上海現銀對國內運出入價值
Fig. 3 Movement of Silver in Shanghai — To and from Interior Ports



----- 運入 To Shanghai
————— 運出 From Shanghai

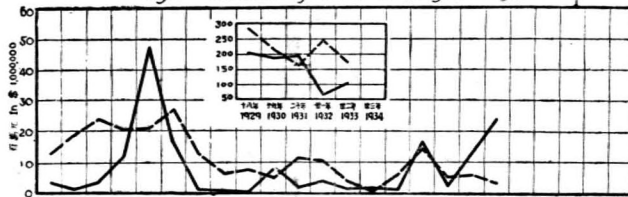
國民政府主計處統計局編印

Compiled & Published by the
Directorate of Statistics
National Government, Nanking, China

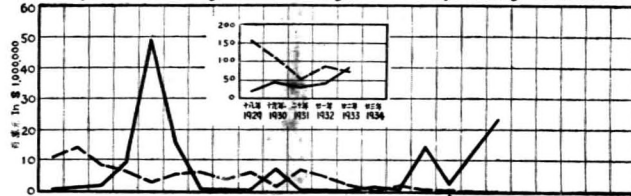
上海現銀移動狀況

MOVEMENT OF SILVER IN SHANGHAI

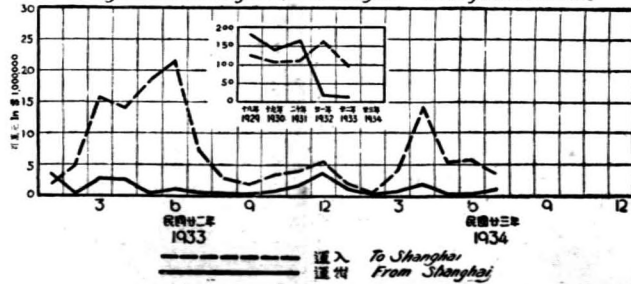
圖一 上海現銀運出入價值總狀
Fig. 1 Movement of Silver in Shanghai - Total



圖二 上海現銀對國外運出入價值
Fig. 2 Movement of Silver in Shanghai - To and from Foreign Countries



圖三 上海現銀對國內運出入價值
Fig. 3 Movement of Silver in Shanghai - To and from Interior Ports



表一 上海現銀運出入價值總數

TABLE 1. SHIPMENT OF SILVER TO AND FROM SHANGHAI THROUGH MARITIME CUSTOMS AND BY RAILWAYS

(單位：國幣銀元 Unit: \$ 1.00)

時期 Period	總計 Total		由江海關(3) Through Maritime Customs		由京滬路(1)及滬杭甬路(2) By N. S. Ry. & S. H. N. Ry.	
	運入 To Sh'hai	運出 From Sh'hai	運入 To Sh'hai	運出 From Sh'hai	運入 To Sh'hai	運出 From Sh'hai
民國十八年 1929	280,599,223	202,454,297	183,961,938	91,899,969	96,637,285	110,554,328
十九年 1930	212,369,718	190,524,789	118,554,050	106,271,309	93,815,668	84,253,480
二十年 1931	163,106,552	195,613,911	69,525,272	109,797,182	93,581,280	85,816,729
二十一年 1932	248,088,002	65,805,404	204,315,328	61,338,870	43,772,614	4,466,534
二十二年 1933	175,292,856	102,772,509	150,841,824	95,204,109	24,451,032	7,568,400
民國二十二年 1933						
二月 Feb.	18,917,403	1,331,053	18,371,803	1,053,153	545,600	277,900
三月 Mar.	23,770,752	4,035,359	21,221,782	3,884,359	2,548,970	151,000
四月 Apr.	20,229,911	11,889,839	16,573,961	11,665,539	3,655,950	224,300
五月 May	20,700,911	48,845,672	15,100,571	48,551,772	5,600,310	293,900
六月 June	26,864,544	16,326,943	22,192,320	16,167,043	4,672,224	159,900
七月 July	12,480,358	949,409	11,600,860	854,609	879,498	94,860
八月 Aug.	6,401,981	770,900	5,714,781	286,500	687,200	484,400
九月 Sept.	7,809,871	686,900	7,525,371	467,900	284,500	219,000
十月 Oct.	4,680,240	8,312,729	4,422,440	8,063,329	257,830	249,400
十一月 Nov.	11,059,256	1,906,780	9,969,156	1,421,880	1,090,100	484,900
十二月 Dec.	10,139,745	3,917,513	6,150,545	1,644,913	3,989,200	2,272,600
民國二十三年 1934						
一月 Jan.	3,772,947	1,604,747	2,905,317	969,947	867,630	634,800
二月 Feb.	533,363	2,035,746	370,963	1,660,546	162,400	375,200
三月 Mar.	5,993,594	996,875	4,566,194	720,075	1,427,400	276,800
四月 Apr.	14,335,144	16,331,445	8,313,244	16,202,845	6,021,900	123,600
五月 May	5,434,357	2,625,941	1,575,857	2,520,141	3,858,500	105,800
六月 June	6,007,450	13,263,997	1,807,050	12,952,797	4,200,400	311,200
七月 July	3,571,803	24,690,587	1,451,503	23,556,087	2,120,300	1,134,500

材料來源 Source: 1 財政部關務署 Official reports of Customs Administration

2 京滬滬杭甬鐵路管理局報告 Official reports of Nanking-Shanghai and Shanghai-Hangchow-Ningpo Railway Administration to this Directorate.

說明 Notes: (1) 二十一年,二,三,四月因上海鐵路被佔,無現銀運輸,所有銀兩數字,均按各該月上海平均洋厘折合為國幣銀元。 No shipment during February to April, 1932 on account of the Shanghai hostilities between China and Japan. All tael figures are converted into dollars at the rate at the time of arrival or of shipment.

(2) 二十一年二月以前包括銀兩數字,均按各該年月上海平均洋厘折合為國幣銀元。 Prior to February, 1932 all tael figures are converted into dollars at the rate at the time of arrival or of shipment.

(3) 民國二十二年三月以前,原用海關兩估價,現按關銀與規元之比例 1:114 及各該年月上海平均洋厘折合為國幣銀元。 Prior to March, 1933 all values are in HK. taels which are now converted into dollars at the rate at the time of arrival or of shipment.

(4) 因美國停止金本位,紐約銀價提高,故現銀輸出甚鉅。 Owing to the abandonment of gold standard by the U. S. A., silver price in New York went higher; the amount of silver exported was therefore greater during this month.

表二 上海現銀對國外運出入價值(3)

TABLE 2. SILVER IMPORTED INTO SHANGHAI FROM ABROAD
AND EXPORTED ABROAD FROM SHANGHAI (3)

(單位：國幣銀元 Unit: \$ 1.00)

時 期 Period	由外洋運入 Imported from Abroad	運往外洋 Exported Abroad	出超(+)或入超(-) Excess of Exports (+) or of Imports(-)
民國十八年 1929	156,803,244	20,548,245	-136,254,999
十九年 1930	163,308,069	49,347,143	-53,960,923
二十年 1931	51,702,222	31,167,905	-20,534,317
二十一年 1932	85,244,197	45,856,032	-39,388,165
二十二年 1933	75,785,514	85,153,927	+9,368,413
民國二十二年 1933			
二月 Feb.	13,976,311	1,039,128	-12,937,183
三月 Mar.	8,166,710	1,516,103	-6,650,607
四月 Apr.	6,237,817	9,466,429	+3,228,612
五月 May	2,733,155	48,547,696 (4)	+45,814,541
六月 June	5,214,641	15,167,043	+9,952,402
七月 July	5,468,750	454,609	-5,014,141
八月 Aug.	3,859,304	296,500	-3,592,804
九月 Sept.	5,741,757	267,900	-5,473,857
十月 Oct.	1,863,654	7,480,829	+5,617,175
十一月 Nov.	7,194,322	221,880	-6,972,442
十二月 Dec.	4,727,622	179,329	-4,548,293
民國二十三年 1934			
一月 Jan.	2,089,336	127,000	-1,962,336
二月 Feb.	50,146	1,660,546	+1,610,400
三月 Mar.	1,978,187	415,375	-1,562,812
四月 Apr.	238,045	14,310,835	+14,072,790
五月 May	197,016	2,510,670	+2,313,654
六月 June	15,050	12,948,997	+12,933,947
七月 July	3,763	23,556,087	+23,552,324

材料來源 Source: 見第一表。 cf. Table 1,

說明 Note: (3),(4) 見第一表。 cf. Table 1, Notes (3),(4)

表三 上海現銀對國內運出入價值

TABLE 3. SILVER SHIPPED TO SHANGHAI FROM INTERIOR PORTS AND VICE VERSA

(單位：國幣銀元 Unit: \$ 1.00)

時 期 Period	共 計 Total	運 入 To Shanghai		經江海關由國內 各通商口岸(3) From Interior Ports, Through Customs
		由京滬路(1) By N. S. Ry.	由滬杭甬路(2) By S. H. N. Ry.	
民國十八年 1929	123,795,979	13,915,130	82,722,155	27,158,694
十九年 1930	109,061,649	13,750,927	80,064,741	15,245,981
二十年 1931	111,404,330	16,666,300	76,914,980	17,823,050
二十一年 1932	162,843,805	34,087,200	9,685,414	119,071,191
二十二年 1933	99,507,342	21,235,200	3,215,832	75,056,310
民國二十二年 1933				
二月 Feb.	4,941,092	170,600	375,000	4,395,492
三月 Mar.	15,604,042	1,710,100	838,870	13,055,072
四月 Apr.	13,992,094	3,638,350	17,600	10,336,144
五月 May	17,967,756	5,418,200	182,140	12,367,416
六月 June	21,649,903	3,563,300	1,108,924	16,977,679
七月 July	7,011,608	601,350	278,148	6,132,110
八月 Aug.	2,542,677	520,500	166,700	1,855,477
九月 Sept.	2,068,114	281,300	3,200	1,783,614
十月 Oct.	2,816,586	256,100	1,700	2,558,786
十一月 Nov.	3,864,934	916,700	173,400	2,774,834
十二月 Dec.	5,412,123	3,952,600	36,600	1,422,923
民國二十三年 1934				
一月 Jan.	1,683,611	825,430	42,200	815,981
二月 Feb.	483,217	144,600	17,800	320,817
三月 Mar.	4,015,407	1,204,100	223,300	2,588,007
四月 Apr.	14,097,099	5,657,700	364,200	8,075,199
五月 May	5,237,341	3,799,900	58,600	1,378,841
六月 June	5,992,400	3,898,600	301,800	1,792,000
七月 July	3,568,040	2,005,000	115,300	1,447,740

材料來源 Source: 見第一表。 Cf. Table 1.

表三 上海現銀對國內運出入價值 (續)

TABLE 3. SILVER SHIPPED TO SHANGHAI FROM INTERIOR

PORTS AND VICE VERSA (Cont'd)

(單位：國幣銀元 Unit: \$ 1.00)

時 期 Period	共 計 Total	運 出 From Shanghai		經江海運往國 內各通商口岸(3) To Interior Ports, Through Customs
		由京滬路 (1) By N. S. Ry.	由滬杭甬路 (2) By S. H. N. Ry.	
民國十八年 1929	181,906,052	24,970,567	85,583,761	71,351,724
十九年 1930	141,177,643	9,895,010	74,358,470	56,924,163
二十年 1931	164,446,006	7,804,800	78,011,929	78,629,277
二十一年 1932	19,949,572	1,969,700	2,496,834	15,482,838
二十二年 1933	17,618,582	2,501,200	5,067,200	10,050,182
民國二十二年 1933				
二月 Feb.	291,925	250,400	27,500	14,925
三月 Mar.	2,519,256	107,800	43,200	2,368,256
四月 Apr.	2,423,410	53,600	170,700	2,199,110
五月 May	297,976	110,600	183,300	4,076
六月 June	1,159,900	8,700	151,200	1,000,000
七月 July	494,800	15,600	79,200	400,000
八月 Aug.	504,400	42,000	442,400	20,000
九月 Sept.	419,000	67,600	151,400	200,000
十月 Oct.	831,900	140,200	109,200	582,500
十一月 Nov.	1,684,900	298,700	186,200	1,200,000
十二月 Dec.	3,738,184	539,300	1,733,300	1,465,584
民國二十三年 1934				
一月 Jan.	1,477,747	304,700	330,100	842,947
二月 Feb.	375,200	115,900	259,300	—
三月 Mar.	581,500	265,200	11,600	304,700
四月 Apr.	2,020,610	126,600	2,000	1,892,010
五月 May	115,271	105,800	—	9,471
六月 June	315,000	255,800	55,400	3,800
七月 July	1,134,500	633,700	500,800	—

說 明 Notes: (1),(2),(3) 見第一表。 Cf. Table 1. Notes (1),(2),(3)

附表一 上海現銀經由京

SUPPLEMENTARY TABLE 1. SILVER SHIPPED TO SHANGHAI FROM

(單位：國幣銀元)

時 期 Period	共 Total 計		南 Nanking 京		鎮 Chinking 江	
	運 入 To Shanghai	運 出 From Shanghai	運 入 To Shanghai	運 出 From Shanghai	運 入 To Shanghai	運 出 From Shanghai
民國十八年 1929	13,915,130	24,970,567	4,537,400	7,248,997	4,430,005	10,002,920
十九年 1930	13,750,927	9,895,010	3,564,550	772,360	4,358,350	4,889,800
二十年 1931	16,666,300	7,804,800	5,375,400	4,045,800	6,338,500	695,400
二十一年 1932	34,087,200	1,969,700	24,530,800	1,381,400	5,121,200	75,500
二十二年 1933	21,235,200	2,501,200	17,941,200	581,600	1,816,600	11,000
民國二十二年 1933						
二月 Feb.	170,600	250,400	144,000	52,400	8,200	—
三月 Mar.	1,710,100	107,800	1,194,600	75,600	383,700	—
四月 Apr.	3,638,350	53,600	3,481,200	29,900	118,900	—
五月 May	5,418,200	110,600	4,647,200	18,600	589,900	—
六月 June	3,563,300	8,700	3,318,100	—	144,450	—
七月 July	601,350	15,600	488,400	15,600	44,450	—
八月 Aug.	520,500	42,000	193,400	12,200	27,600	—
九月 Sept.	281,300	67,600	188,800	9,500	2,500	—
十月 Oct.	256,100	140,200	190,100	18,500	2,200	—
十一月 Nov.	916,700	298,700	136,000	44,000	450,700	—
十二月 Dec.	3,952,600	539,300	3,812,500	223,800	24,000	—
民國二十三年 1934						
一月 Jan.	825,430	304,700	707,230	196,000	3,000	—
二月 Feb.	144,600	115,900	72,100	89,600	—	—
三月 Mar.	1,204,100	265,200	1,137,800	170,700	—	2,000
四月 Apr.	5,657,700	126,600	5,210,200	118,100	100,000	—
五月 May	3,799,900	105,800	3,767,300	90,800	—	—
六月 June	3,898,600	255,800	3,759,100	171,200	80,000	—
七月 July	2,005,000	633,700	1,900,000	302,200	—	300,000

材料來源：見第一表。 Source: Cf. Table 1.

滬路各站運出入價值 (1)

STATIONS ALONG THE NANKING-SHANGHAI RAILWAY & VICE VERSA (1)

Unit : \$ 1.00

蘇州 Soochow		常州 Changchow		無錫 Wusih		其他 Others	
運入 To Shanghai	運出 From Shanghai	運入 To Shanghai	運出 From Shanghai	運入 To Shanghai	運出 From Shanghai	運入 To Shanghai	運出 From Shanghai
2,836,400	5,457,750	1,026,800	219,600	700,225	983,200	384,300	1,058,100
1,480,427	2,081,280	1,053,100	151,150	3,215,000	1,598,720	79,500	401,700
2,798,200	2,058,100	1,070,000	3,800	811,700	890,300	272,500	121,400
1,154,900	248,300	1,182,500	1,900	2,021,800	262,600	76,000	—
982,200	1,562,500	160,500	—	253,500	346,100	81,200	—
6,000	194,000	—	—	2,400	4,000	10,000	—
106,500	28,800	—	—	5,300	3,400	20,000	—
17,550	13,700	1,000	—	4,700	10,000	15,000	—
156,300	62,500	4,000	—	1,000	29,500	19,800	—
69,450	1,000	2,500	—	28,800	7,700	—	—
47,530	—	2,000	—	19,000	—	—	—
262,700	21,800	—	—	25,400	8,000	11,400	—
60,100	26,000	—	—	29,900	32,100	—	—
40,900	114,000	—	—	22,900	7,700	—	—
72,600	250,500	150,000	—	107,400	4,200	—	—
114,000	309,200	—	—	2,100	6,300	—	—
109,200	105,500	—	—	6,000	3,200	—	—
72,500	25,000	—	—	—	1,300	—	—
62,500	91,500	—	—	3,800	1,000	—	—
27,300	8,500	300,000	—	10,200	—	10,000	—
28,800	12,000	—	—	3,800	3,000	—	—
55,100	75,000	—	—	4,400	9,600	—	—
99,200	31,500	—	—	5,800	—	—	—

註 明：(1) 見第一表。 Note : (1) Cf. Table 1.

附表二 上海現銀經由滬

SUPPLEMENTARY TABLE 2. SILVER SHIPPED TO SHANGHAI FROM STATIONS

(單位：國幣銀元)

時 期 Period	共 Total 計		杭 Hangchow 州 (2)		嘉 Katsling 興	
	運 入 To Shanghai	運 出 From Shanghai	運 入 To Shanghai	運 出 From Shanghai	運 入 To Shanghai	運 出 From Shanghai
民國十八年 1929	82,722,155	85,583,751	79,983,700	76,342,951	1,262,500	4,411,400
十九年 1930	80,064,741	74,358,470	75,296,470	66,280,360	2,643,900	3,179,500
二十年 1931	76,914,980	78,011,929	75,327,700	76,256,523	974,050	844,600
二十一年 1932	9,685,414	2,496,834	8,817,250	2,151,934	302,100	162,000
二十二年 1933	3,215,832	5,067,200	2,860,200	3,985,200	169,900	621,800
民國二十二年 1933						
二月 Feb.	375,000	27,500	254,000	6,000	110,000	9,900
三月 Mar.	838,870	43,200	751,000	10,800	50,000	18,900
四月 Apr.	17,600	170,700	10,200	57,400	—	7,600
五月 May	182,140	183,300	173,600	98,500	—	—
六月 June	1,108,924	151,200	1,076,500	125,200	—	—
七月 July	278,148	79,200	236,500	14,000	5,300	1,200
八月 Aug.	166,700	442,400	165,300	312,400	—	100,000
九月 Sept.	3,200	151,400	3,200	101,400	—	50,000
十月 Oct.	1,700	109,200	—	6,200	—	103,000
十一月 Nov.	173,400	186,200	151,000	10,100	—	163,900
十二月 Dec.	36,600	1,733,300	19,500	1,474,100	4,000	154,000
民國二十三年 1934						
一月 Jan.	42,200	330,100	8,900	158,100	6,700	170,000
二月 Feb.	17,800	259,300	2,800	207,300	5,000	—
三月 Mar.	223,300	11,600	208,300	6,600	5,000	—
四月 Apr.	364,200	2,000	354,200	—	—	—
五月 May	58,600	—	49,100	—	—	—
六月 June	301,800	55,400	277,800	5,400	—	—
七月 July	115,300	500,800	81,500	500,800	—	—

材料來源：見第一表。 Source: Cf. Table 1.

杭甬鐵路各站運出入價值

ALONG THE SHANGHAI-HANGCHOW-NINGPO RAILWAY & VICE VERSA

Unit : \$ 1.00)

時 期 Period	長 安 Changan		硤 石 Yehzai		其 他 Others	
	運 入 To Shanghai	運 出 From Shanghai	運 入 To Shanghai	運 出 From Shanghai	運 入 To Shanghai	運 出 From Shanghai
民國十八年 1929	175,681	2,032,200	872,524	600,510	427,750	2,106,770
十九年 1930	222,951	1,803,200	1,393,240	958,070	508,180	2,137,340
二十年 1931	66,332	263,400	442,798	150,430	104,100	496,976
二十一年 1932	109,114	—	118,100	8,100	338,850	174,800
二十二年 1933	43,912	20,000	71,200	129,200	70,620	311,000
民國二十二年 1933						
二 月 Feb.	—	—	10,000	—	1,000	11,600
三 月 Mar.	1,000	—	10,000	—	23,870	13,500
四 月 Apr.	—	—	1,400	—	6,000	105,700
五 月 May	1,540	20,000	2,400	20,000	4,600	44,800
六 月 June	14,224	—	13,800	3,000	4,400	23,000
七 月 July	16,248	—	4,500	1,900	15,600	63,000
八 月 Aug.	1,400	—	—	—	—	30,000
九 月 Sept.	—	—	—	—	—	—
十 月 Oct.	1,700	—	—	—	—	—
十一月 Nov.	—	—	22,400	5,200	—	7,000
十二月 Dec.	7,800	—	3,900	100,000	1,400	5,200
民國二十三年 1934						
一 月 Jan.	2,800	—	11,500	—	12,300	2,000
二 月 Feb.	—	—	10,000	50,000	—	2,000
三 月 Mar.	—	—	10,000	—	—	5,000
四 月 Apr.	—	—	—	—	10,000	2,000
五 月 May	—	—	3,300	—	6,200	—
六 月 June	6,000	—	8,200	50,000	9,800	—
七 月 July	9,800	—	1,500	—	22,500	—

說 明：(2) 見 第 一 表。 Note: (2) Cf. Table 1.

統 計 期 訊

一。現行法規目錄

法規第一號——安徽省政府

(編至民國二十三年四月底止)

第二號——山東省政府

(編至民國二十三年四月底止)

第三號——江西省政府

(編至民國二十三年四月底止)

第四號——湖南省政府

(編至民國二十三年五月底止) (印刷中)

二。統計資料索引

資料第一號——民國二十二年七月至十二月

第二號——民國二十三年一月至三月 (印刷中)

第三號——民國二十三年四月底止 (印刷中)

三。上海現銀移動狀況

金額第一號——民國二十三年六月底止

第二號——民國二十三年七月底止

第三號——民國二十三年八月底止 (印刷中)

四。主要都市人口死亡之病因統計

衛生第一號——民國二十三年三月底止 (印刷中)

發行者：國民政府主計處統計局

印刷者：勞逸印刷所——丹鳳街139號——電話31971號