


۹۸، ۴، ۲۱

جمهوری اسلامی ایران

سازمان برنامه و بودجه استان مازندران

معاونت آمار و اطلاعات



# آمارنامه استان مازندران

۱۳۶۶

تاریخ انتشار: فروردین ماه ۱۳۶۸

چاپ در چاپخانه مرکز آمار ایران


■ سازمان برنامه بودجه استان خازندران، معاونت آمار و اطلاعات .

■ آمارنامه استان خازندران ۱۳۶۶

■ تاریخ انتشار: فروردین ۱۳۶۸


■ قیمت : ۶۵۰ ریال

■ چاپ در چاپخانه مرکز آمار ایران



کتابخانه مرکز آمار ایران  
شماره ... ۹۳۱۸ ...

۲۰۰۰ ۱۸ ۱۵۱ ۱۳۶۸



فهرست مندرجات

<u>صفحه</u>	<u>موضوع</u>
.....	پیشگفتار
.....	مقدمه
.....	علائم اختصاری
.....	نقشه استان
<b>مشخصات جغرافیائی ، اقلیمی و جمعیت</b>	
.....	مشخصات جغرافیائی
.....	تقسیمات جغرافیائی
.....	فاصله شهرهای استان تا مرکز استان
.....	تعداد آبادی و جمعیت روستائی
.....	طول و عرض جغرافیائی
.....	مساحت و تراکم جمعیت شهرستانها
.....	مساحت و تراکم جمعیت شهرها
.....	اوضاع جوی استان ✓
.....	خلاصه اطلاعات رودخانه های استان
<b>خصوصیات اجتماعی</b>	
.....	جمعیت شهرستانها ب تفکیک شهری و روستائی ✓
.....	جمعیت استان بر حسب سن و جنس
.....	جمعیت استان بر حسب جنس و نوع خانوار
.....	جمعیت استان بر حسب دین
.....	جمعیت ساکنان استان بر حسب محل تولد
.....	جمعیت و خانوار شهرستانها
.....	جمعیت و خانوار شهرها
.....	مقایسه جمعیت شهرستانها بر دو سرشماری و برآورد جمعیت
.....	مقایسه جمعیت شهرها بر دو سرشماری و برآورد جمعیت
.....	مقایسه تعداد خانوار شهرها بر دو سرشماری
.....	خانوارهای معمولی استان بر حسب تعداد افراد باسواد و بیسواد
.....	خانوارهای معمولی استان بر حسب تعداد افراد در حال تحصیل
.....	خانوارهای معمولی استان بر حسب تعداد افراد شاغل و بیکار ✓
.....	خانوارهای معمولی استان بر حسب نوع واحد مسکونی
.....	خانوارهای معمولی استان بر حسب نحوه تصرف محل سکونت

مستوفان

صفحه

۲۶	.....	خاسوارهای معمولی استان برحسب تعداد اتاق در اختیار
۲۷	.....	تعداد خاسوار و جمعیت مهاجرین جنگ تحمیلی
۵۰	.....	جمعیت ده ساله و بیشتر استان برحسب وضع ریشوشی
۵۱	.....	ولایت
۵۲	.....	اریواج و طلاق
۵۳	.....	فوت
۵۴	.....	جمعیت شامل
۵۵	.....	امراد جوانی کار
آموزش و پرورش و آموزش عالی		
۷۲	.....	مدارس کودکان استثنائی
۸۰	.....	کودکستان
۸۳	.....	نیستان
۸۶	.....	مدارس راهمائی
۸۹	.....	مبیرستان
۹۷	.....	مدارس فنی و حرفه‌ای
۱۰۱	.....	مدارس دوره عمومی بزرگسالان
۱۰۲	.....	مراکز تربیت معلم
۱۰۵	.....	دانش آموزان سطوح مختلف تحصیلی
۱۰۸	.....	کادر تهرآموزشی
۱۱۰	.....	کادر اداری
۱۱۱	.....	دانشجویان و فارغ التحصیلان و کارکنان دانشگاه
۱۱۶	.....	سخت سوادآموزی
ورزش		
۱۱۹	.....	تاسیسات ورزشی
۱۲۱	.....	معلمان و مربیان ورزشی
بهداشت و درمان		
۱۲۵	.....	موسسات پزشکی
۱۲۹	.....	پزشکان و مددسهرشکان
۱۳۹	.....	بیماریهای واگیردار دیده شده
۱۴۲	.....	مرگ و میر بتفکیک گروههای بیماری

عنوان

ملحه

واکسیناسیون ..... ۱۲۴

مراجعه به کلینیکهای بهداشت تنظیم خانواده ..... ۱۲۵

مبارزه با بیماریهای مالاریا ..... ۱۲۸

سالم سازی محیط ..... ۱۲۹

افراد تحت پوشش بیمه های درمانی ..... ۱۵۱

واحدهای تامین اجتماعی ..... ۱۵۲

بهبودی

خانوارهای تحت حمایت ..... ۱۵۷

فعالتهای مددکاری ..... ۱۵۸

فعالتهای توانبخشی ..... ۱۵۹

تعداد مهد کودک سازمان بهداشتی ..... ۱۶۰

وسائل کمک پزشکی تحویل شده ..... ۱۶۱

انتقال خون

فعالیت خونگیری ..... ۱۶۲

توزیع خون به مراکز درمانی ..... ۱۶۶

تعاون

شرکتهای تعاونی شهری لهرکارگری ..... ۱۶۷

شرکتهای تعاونی کارگری ..... ۱۷۰

شرکتهای تعاونی تحت پوشش مرکز گسترش ..... ۱۷۲

قضائی

مراجع قضائی ..... ۱۷۶

پرونده های وارده و مختومه مراجع قضائی ..... ۱۷۷

تعداد کارکنان دادگستری ..... ۱۸۱

اوقاف

موقوفات ..... ۱۸۳

مسجد و اماکن مذهبی ..... ۱۸۴

زائران ..... ۱۸۵

هزینه های امور خیریه ..... ۱۸۶

ارشاد اسلامی و گانوین پرورش فکری کودکان و نوجوانان

کتابخانه های عمومی ..... ۱۸۷



مستوفان

۱۸۸	.....	سیمماها	
۱۸۹	.....	مراکز کاسه پرورش مگزی کوبکان و نوجوانان	
۱۹۳	.....	مشخصات مباحثانه ها	
		کشاورزی، جنگل و مرتع	
۱۹۷	.....	سطح بهره‌کنندگی	✓
۲۰۰	.....	تولید	✓
۲۰۳	.....	عملکرد	✓
۲۰۷	.....	فروش کود شیمیایی	✓
۲۰۸	.....	نوربوع اسواع سموم دفع آفات نباتی	✓
۲۰۹	.....	ماشین آلات کشاورزی فروخته شده	✓
۲۱۰	.....	سملو، اسبا و گندم توزیع شده	
۲۱۱	.....	مساحت جنگل	
۲۱۲	.....	مساحت جنگلکاری	
۲۱۳	.....	فرآورده‌های جنگلی	
۲۱۴	.....	اصلاح مراتع	
۲۱۵	.....	مساحت مراتع	
۲۱۷	.....	شرکتهای تعاونی روستایی	
۲۱۸	.....	وامهای کشاورزی بهداشتی	
۲۲۰	.....	وامهای گشتار شده	
۲۲۲	.....	تعداد و ظرفیت گاو‌داری و گوسفندداری صنعتی	
۲۲۵	.....	تعداد و ظرفیت مرندارهای صنعتی	
۲۲۶	.....	لبنیات	
۲۲۸	.....	شیرلات	
		قند و شکر	
۲۲۹	.....	توزیع قند و شکر	
		صنایع دستی	
۲۴۰	.....	مشخصات کارگاههای صنایع دستی	
		معادن و صنعت	
۲۴۲	.....	تعداد معادن	
۲۴۴	.....	آمار و کارگاههای بزرگ صنعتی	

مجموعه

عنوان

۲۲۷	ارزش داده ها
۲۲۸	ارزش گرفته ها
	برق ، آب و گاز
۲۶۲	برق خریداری شده
۲۶۳	فروش مسروق
۲۶۵	مشترکین آب ، برق و گاز
۲۶۷	روستای برق دار شده
	رادپو و تلویزیون
۲۶۹	مراکز رادپوشی
۲۷۰	مراکز تلویزیونی
	پست ، تلگراف و تلفن
۲۷۱	مراکز تلگرافی
۲۷۲	تاسیسات پستی
۲۷۷	مراکز تلفن شهری و بین شهری
۲۸۱	مکالمات تلفنی
	حمل و نقل و راهپا
۲۸۲	طول راهپای احداث شده
۲۸۲	طول راهپای موجود
۲۸۸	راه آهن
۲۹۰	گشتیرانی
۲۹۱	فرودگاه
	راهنمائی و رانندگی
۲۹۲	تعداد وسائط نقلیه
	مخانیسات
۲۹۲	فروش تنباکو و توتون
۲۹۵	فروش سیگار
	بانک و بیمه
۲۹۸	بیمه
۳۰۰	شعب و نمایندگی بانکها

موضوعات

صفحه

۲۰۱	.....	سپرده ها
۲۰۲	.....	اعتبارات
		دارائی و امور اقتصادی
۲۰۳	.....	شاخص بهای خرده فروشی
۲۰۵	.....	مالیه های بریافتی
		شهرداریه ها
۲۱۲	.....	درآمد
۲۱۴	.....	هزینه
		ساختمان و مسکن
۲۱۸	.....	معالیه های عمرانی
۲۱۹	.....	رسمیه های واگذار شده
۲۲۲	.....	واحد های مسکونی
		اعتبارات
۲۲۵	.....	اعتبارات عمرانی
۲۲۶	.....	اعتبارات جاری
		ثبت و اسناد
۲۲۷	.....	معاملات ثبت شده
۲۲۸	.....	شرکتهای ثبت شده و محل شده
		جهاد سازندگی
۲۲۹	.....	معالیه های جهاد سازندگی
		سایر ارگاسها و سپاه های انقلابی
۲۳۹	.....	معالیه های بنیاد مسکن
۲۴۰	.....	معالیه های کمیته امداد امام خمینی
۲۴۸	.....	معالیه های بنیاد مستضعفان
۲۵۲	.....	معالیه های سازمان تبلیغات اسلامی

۲۱۵۱۸۵۲۲  
۲۲۳۸  
۱۲۹۵  
۲۲

پیشگفتار

بِسْمِ اللّٰهِ الرَّحْمٰنِ الرَّحِیْمِ

بِسْمِ اللّٰهِ الرَّحْمٰنِ الرَّحِیْمِ، الَّذِیْ خَلَقَ فَسُوِّیْ، وَالَّذِیْ قَدَّرَ فَهَدٰی. سوره اعلیٰ آیات ۱-۳  
هم پروردگار، الهای خویش را با پاکت سایش کن که درین چیزها، تفرقه موندن ساخت و لو در هر چیز اندازند بخشید و آنچه از ایزد پدید آید.

حمد و سپاس و ستایش خدای را که باری مان کرده تا فکر بار اطلاعات استان را در قالب اعداد و ارقام و نمودار در بطرها و اوراق درج و به تصویر فر آوریم و مجموعه ای را که آمارنامه استان است ارائه نمائیم تا باشد بدینوسیله خدمتی ناچیز و اندک در حد وسعمان، جهت نیل به اهداف مقدس جمهوری اسلامی که تنها نظام ارزشی و مکتبی جهان است کرده باشیم، توجه باین امر داشته باشیم که این ارقام و تصاویر، گویای محمول ترکیب و تلفیق عناصری است که بنحوی از انحاء، الگوهای معین مدیریت شکل گرفته اند و نمایانگر ضعفها و قوتها می هستند که در اشکال مختلف رخ نشان میدهند و واقعیتها را بیان میدارند. و این نکته بسی قابل توجه است که این ارقام و تصاویر وجدان مدیریت است که اگر ناصحیح ارائه شوند خیانت بخود و ملتی است که جان و مال را در کف اخلاص نهاده و در راه مملو خویش ایثار میکند تا پایه های حکومت اسلام را استحکام بخشد.

و ناگفته نماند که برنامه ریزی صحیح و درست و هدایت شده در جهت توسعه اقتصادی، اجتماعی و فرهنگی مستلزم داشتن تصاویر روشن و گویا از واقعیتها موجود در جامعه است و همین نکته کافی است تا ضرورت ارائه اطلاعات صحیح و بهنگام را در امر تدوین آمارنامه روشن سازد امیدواریم که کلیه دستگاهها و دواپرو نهادها و هر منبع اطلاعات دهنده به وظیفه خطیر و مقدس خویش واقف بوده تاخدای نا کرده تصویر نادرست بجای عرضه نگردد.

در اینجا نیز لازم میدانم از کلیه ادارات و نهادهای انقلابی که در ارائه اطلاعات باری مان کرده اند قدردانی نموده و امید است که صاحب نظران و پژوهشگران ارشادات لازم را میبذول فرمایند تا باشد که انشاءاً در جهت بهبود بخشیدن باین مجموعه چه از نظر کیفی و چه از نظر کمی اقدامات لازم بعمل آید. ضمناً معاونت آمار و اطلاعات از دست اندرکاران تهیه و تدوین آمارنامه قدردانی مینماید.  
در خاتمه از کمک و مساعدت مرکز آمار ایران که در چاپ باری مان نموده اند کمال تشکر را دارد و امید است این مجموعه ناچیز موجب رضای خداوندی گردد، انشاءاً.

سازمان برنامه و بودجه استان مازندران  
معاونت آمار و اطلاعات  
گروه تهیه و تدوین طرحها و بررسی تحلیفات آماری

مقدمه

ناگفته پیداست که بیان واقعه‌های اقتصادی و اجتماعی استان نیازمند به شناخت ظرفیتها و توانهای تولیدی و استعدادهای موجود در سطح استان میباشد و گردآوری امار و اطلاعات مورد نیاز در زمینه‌های مختلف راه بسیاری به شناخت مزبور را هموار میسازد و امکانات لازم جهت تشخیص ضعفها و نارسائیها را فراهم میآورد. بدون امار و اطلاعات متون و منظم همچون اشنای سیمای اقتصادی و اجتماعی استان را به سبب نینمایاند و ابزارهای لازم جهت رفع نارسائیها و رشد و شکوفائی اقتصادها را در اختیار مسئولین امر قرار میدهد. اینجاست که امار و اطلاعات بعنوان پایه و اساس کار برنامه ریزی رخ می‌نماید و مطرح میشود چرا که برنامه ریز بدون امار و اطلاعات در زمینه‌های مختلف همچون سردار بدون سپاه است و در این حالت فاقد هرگونه توان و قدرت بالفعل برنامه ریزی و عملیات و مانور خواهد بود. با این هدف که شاید بتوان حداقل امار و اطلاعات مورد نیاز در زمینه‌های مختلف اقتصادی و اجتماعی استان را در دسترس علاقه مندان قرار داد امارنامه استان تهیه و در پیش رو قرار دارد. نگرشی اجمالی بر این امارنامه نشان میدهد که:

استان مازندران با ۲۶۲۵۶ کیلومتر مربع مساحت بر اساس آخرین تقسیمات کشوری در سال ۱۳۶۶ دارای ۱۵ شهرستان، ۲۷ شهر، ۲۶ بخش و ۱۲۶ دهستان بوده است.

بر اساس آخرین نتایج تفصیلی سرشماری مهرماه سال ۱۳۶۵، جمعیت استان برابر ۲۲۱۹۲۲۶ نفر میباشد که از این تعداد ۲۸/۲۶ درصد آن در نقاط شهری و بقیه در نقاط روستائی اسکان دارند.

متوسط رشد سالانه جمعیت استان بین سالهای ۵۵ - ۱۳۲۵ برابر ۲/۶۲ درصد بوده که این رقم بین سالهای ۶۵ - ۱۳۵۵ برابر ۲/۶۲ درصد گردیده است. مفهوم این روند برای جمعیت‌شناسان اینست که اگر جمعیت پسا آهنگه موجود افزایش یابد در سال ۱۳۷۵ با جمعیتی معادل ۲۹۱۹۳۰۴ نفر روبرو خواهیم بود که این مسئله نیاز به برنامه ریزی دقیق تری در زمینه‌های اجتماعی - اقتصادی خواهد داشت.

در بین شهرهای استان بیشترین متوسط رشد سالانه جمعیت متعلق به شهر گلرود است و کمترین متوسط رشد به شهر ریسنه لاریجان (با رشد منفی) اختصاص دارد.

برآورد جمعیت استان در سال ۱۳۶۶ بر اساس نرخ رشد جمعیت بین دو سرشماری سالهای ۶۵ و ۱۳۵۵ بالغ بر ۲۵۲۶۰۰۳ نفر میباشد.

تراکم نسبی جمعیت در سال ۱۳۶۶ در این استان ۲۶/۲۲ نفر بر کیلومتر مربع بوده که در این مورد شهرستان فاشمشیر با ۲۲۵/۲۱ نفر بر کیلومتر مربع و شهرستان لاسر با ۲۶/۹۵ نفر بر کیلومتر مربع بیشترین و کمترین نسبتها را بخود اختصاص داده‌اند.

تعداد واقعه ولادت ثبت شده استان در سال ۶۶ برابر ۵۷۹۲۸ نفر پسر و ۵۶۲۲۰ نفر دختر گزارش شده که در مقابل ۹۱۵۱ نفر مرد، ۲۱۲۲ نفر زن فوت نمودند.

در سال تحصیلی ۶۷ - ۱۳۶۶ در این استان حدود ۸۷۶۸۱۵ نفر به تحصیل اشتغال داشته که از این تعداد ۲۸۵۵۵۳ نفر پسر و ۳۹۱۲۶۲ نفر دختر بودند و ۵۷ درصد از افراد فوق در مناطق روستائی و بقیه در مناطق شهری به تحصیل اشتغال داشته‌اند.

بطوریکه اعداد و ارقام نشان میدهد در استان مازندران بازار ۹۰۱ نفر یک تخت بیمارستانی و بازار ۵۰۰۰

۲۷۰۵ نفر بلك پزشك وجود دارد در حاليكه استاندارد بين المللي در اين موارد بازا ۰ هر ۲۵۰ نفر بلك تخصصت  
بیمارستانی و بازا ۰ هر ۱۰۰۰ نفر بلك پزشك میباشد . از تعداد ۹۵۷ نفر پزشك موجود در استان در سال ۶۶ ،  
۵۲ درصد پزشك عمومی و بقیه پزشك متخصص بودهاند . همچنین ۱۲ درصد از پزشكان فوق خارجی و بقیه ایرانی  
بودهاند .

در سال ۶۶ در این استان حدود ۸۷۹۱۷۶ نفر تحت پوشش بیمه های درمانی قرار گرفته اند که نسبت به سال ۶۵ ،  
۸ درصد افزایش داشته است .

مراکز درمانی وابسته به سازمان بهداری در سال ۶۶ بیش از ۲۵۶۷۸۶۰ مورد واکسیناسیون بر علیه بیماریهای  
مسری بانجام رسانده که ۲۸ درصد آن بر علیه بیماری فلج اطفال و ۲۶ درصد آن بر علیه بیماری دیفتري ، گسزازه ،  
سياه سرفه بوده است .

در سال ۶۶ ، گزارش علت فوت حدود ۸۲۹۲ نفر که توسط سازمان منطقه ای بهداری استان و بر اساس طبقه بندی  
علل مرگ و میر منتشر شده ، حاکی از آن است که بیه اری دستگاه گردش خون با ۲۲ درصد بیشترین درصد را به  
خود اختصاص داده است .

بیشترین فراوانی گروه های خونی گرفته شده توسط سازمان انتقال خون استان تا پایان سال ۶۶ ، O با ۲۵/۶۲  
درصد و کمترین آن B با ۰/۵۲ درصد بوده است .

در سال ۶۶ ، ۱۱۲۹۰ نفر از استان مازندران به مکه معظمه مشرف شده اند .  
سطح زیرکشت زراعت های سالانه در سال ۶۶ نسبت به سال ۶۵ برای گنم ۶/۰ درصد افزایش ، برای جو ۲/۸ -  
درصد افزایش ، برای برنج ۱۸/۶ درصد افزایش و برای پنبه ۶/۶ درصد کاهش داشته است .

در سال ۶۶ بیش از ۱۸۱۷۸۰ تن کود شیمیائی توسط شرکت پخش کود استان توزیع گردیده که ۵۸ درصد آن از نوع  
فسفات آمونیم بوده است .

در سال ۱۳۶۶ ، حدود مبلغ ۲۴۲۷۲ میلیون ریال وام توسط بانک کشاورزی استان پرداخت گردید که نسبت به  
سال ۶۵ ، ۳۰ درصد افزایش داشته است .

در زمینه مید ماهی در سال بهره برداری ۶۷ - ۶۶ نسبت به سال ۶۶ - ۶۵ مید ماهی سفید ، کفال و انسرواع  
ماهیان فلسدار استخوانی به ترتیب ۲۲ افزایش ، ۲۲ درصد کاهش و ۸۰ درصد کاهش داشته است .

در سال ۶۶ تعداد ۵۰ روستای دیگر استان توسط شرکت برق منطقه ای برق دار شده اند ، بدین ترتیب تعداد کل  
روستاهای برق دار شده استان تا پایان سال ۶۶ بالغ بر ۲۶۲۲ روستا گردیده است .

کل مالیات های دریافتی در طول سال ۶۶ نسبت به سال ۶۵ ، ۲۶ درصد افزایش یافته و بزرگترین مالیات دهندگان  
در استان صاحبان مشاغل آزاد بوده اند که ۲۵ درصد از کل مالیات مستقیم اخذ شده را پرداخته اند ، در مقابل

حقوق بگیران خصوصی و دولتی حدود ۲۲ درصد از کل مالیات های مستقیم اخذ شده را پرداخته اند .

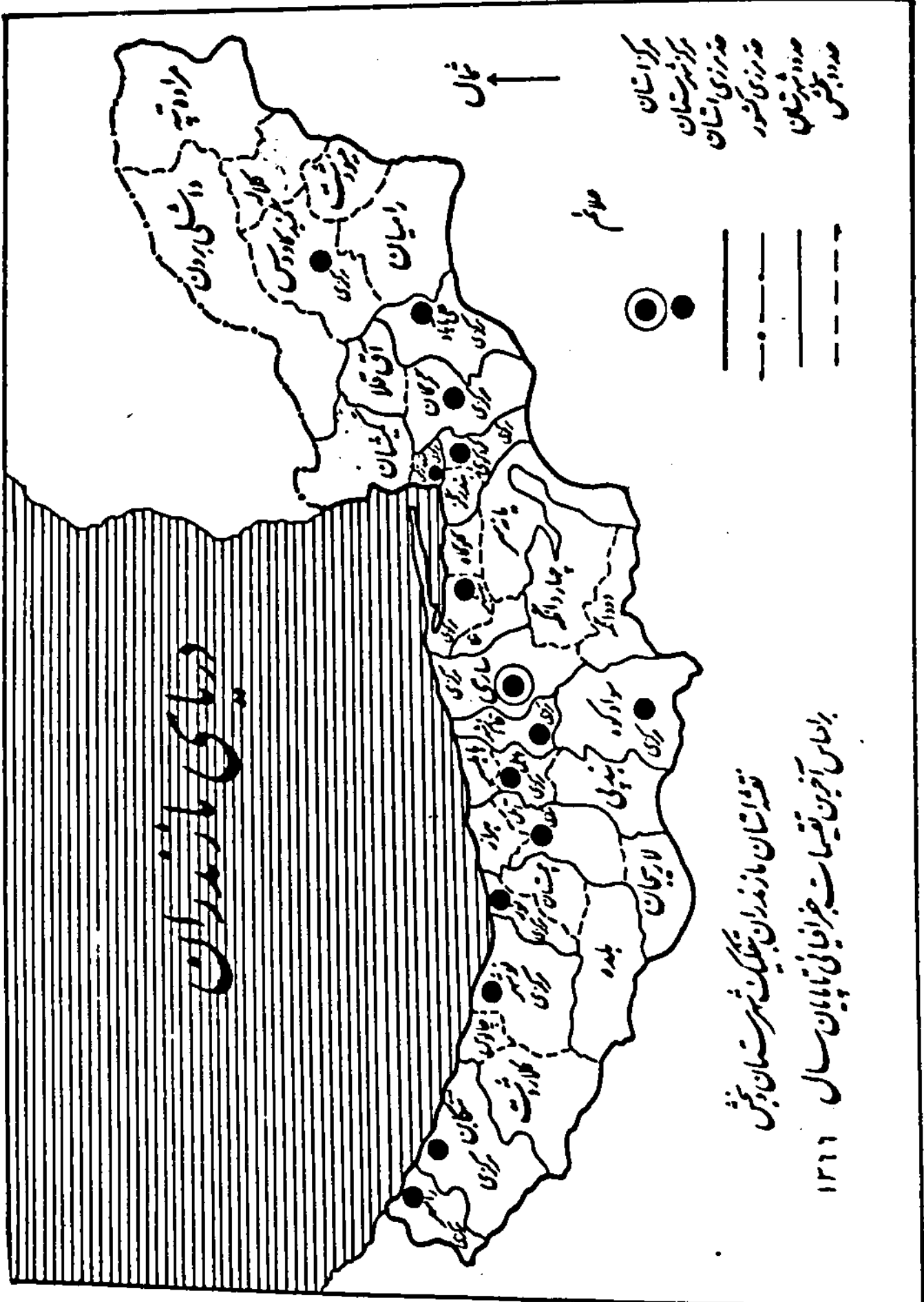
در سال ۶۶ در این استان توسط جهاد سازندگی حدود ۲ باب حمام و ۲ باب مدرسه احداث گردیده است .  
توسط کمیته های امداد امام خمینی در سال ۶۶ ، حدود مبلغ ۹۷۹۰۲۵ هزار ریال از محل طرح شهید رجایی  
به ۹۷۳۰۲ نفر در سطح روستاهای استان پرداخت گردیده است .

## علامه اختصاری بکار رفته در این نشریه

- رقم مساوی صفر است .
- آمار وجود ندارد ( آمارگیری نشده است ) . یعنی جامعه آماری وجود دارد ولی آمار برداری نشده است .
- رقم در ستون نیست ( از قبیل عدم انتشار ) . یعنی جامعه آماری وجود دارد ، آمار برداری نیز شده است ولی رقم با ارقام استخراج نشده و پسا شده ولی منتشر نشده است .
- صفاتی که ذاتاً " با عملاً " وجود ندارند . یعنی در مناطق سردسیر ذاتاً " سرما بحمل نمی‌آید .
- رقم قابل جمع و محاسبه نمی‌باشد ، جمع و محاسبه بی‌معنی است .
- رقم کمتر از نصف واحد است .
- رقم ناچیز و قابل صرف نظر کردن است ( این علامت بیشتر در فرم‌ها بکار می‌رود )
- رقم جنبه تضمینی دارد ( محاسبات بر مبنای تضمین انجام شده است ) .
- رقم غیر منطقی است ( باقی‌مانده احتیاط تلفی خود ) . منظور ارقام و اطلاعاتی است که از نظر مرکز آمار ایران قابل اعتماد نیست و چنانچه ضرورتی بر انتشار آن باشد باید با نظر شک و تردید مورد بررسی قرار گیرد .
- رقم در جمع نرخی و جمع کل نیامده است . ( )

اختلاف در سرجمع‌ها به علت سرراست کردن ارقام است . محاسبه نسبتها و ضابطه‌ها قبل از سرراست کردن ارقام صورت گرفته است .

# شهرهای مازندران



نقشه استان مازندران تفکیک شهرستان به بخش  
 براساس آخرین تقسیمات خرفانی تا پایان سال ۱۳۶۶



الف - رشته اول موازی با ساحل دریا و مرتفع‌ترین لعل ان قلله شور و قلله کلارآباد در جنوب صلاح الدین کلا .  
ب - رشته دوم تقریباً " موازی با رشته اولی ، ولی مرتفع‌تر از آن است . قلل مرتفع آن عبارتند از :  
شاه کوه ، قریق کوه ، سیاه سنگ .

ج - رشته سوم از هو رشته اول و دوم مرتفع‌تر و خط الراس آن حد طبیعی بین مازندران و شهرستان تهران میباشد  
مرتفع‌ترین قلله آن تخت سلیمان در جنوب کلاردشت و کندهار قرار دارد .  
رودها :

استان مازندران بعلت وضع خاص اقلیمی دارای رودهای متعدد و پرآب است . این رودها عبارتند از :

۱- رودخانه هزار که از لار سرچشمه میگیرد و از وسط شهر امل گذشته به دریای خزر منتهی میگردد .  
۲- انشعاباتی از رودهای قهرین رود - اقلد رود و عروس و داماد رودخانه فریم را تشکیل میدهد که پس از  
طی ۲۰ کیلومتر هر اراضی افراجهال به رودخانه تچن میپیوندد .

۳- گرماب رود از پادله کوه و چشمه های شورکوه و چشمه معدنی سوت و دره های برد و اراه سرچشمه  
میگیرد و پس از عبور از چند دهستان و مشروب گرفتن اراضی اطراف خود بطرف غرب منحرف گشته و به رودخانه  
تچن ملحق میشود . طول این رودخانه از سرچشمه تا تچن ۷۵ کیلومتر است . از انشعابات مهم آن رودهای  
بالا رود - ناجیم رود - زلمیر رود و ویلا رود است .

۴- رودخانه نکا از شاه کوه واقع در جنوب گرگان و تنگه قشمبر بری سرچشمه میگیرد و در جهت غرب  
جریان پیدا میکند و پس از گذشتن از میان دهستان بخش شهرپاری و مغرب نکا در حد نونزآباد بدریای خزر  
میریزد .

۵- رودخانه لاجیم از ارتفاعات شمالی رسکت سرچشمه گرفته و پس از طی ۲۰ کیلومتر وارد تچن میشود .

۶- رودخانه تچن از کوه نمزآباد سرچشمه میگیرد و رودهای کوچک قلی - پرور - کارنگلا - بسارک و  
گلطوران بان پیوسته در جهت شمال جریان مییابد و در ۸ کیلومتری ساری از کوهستان خارج میشود سپس بطرف  
شرق منحرف گشته در فرج آباد به دریای خزر میریزد . طول این رودخانه ۱۲۰ کیلومتر است .

۷- رودخانه زارم رود از کوه چنگی سرچشمه میگیرد و فرخود آبادی نرم به رودخانه ارم متصل میشود .

۸- سجاد رود و باهل رود از سلسله اصلی جبال البرز و کلارود از ارتفاعات میان بنه و کاری از رودخانه  
هزار سرچشمه میگیرند و نزدیک پل نسیمی محمد حسن خان یکی شده دریا بسر دریای مازندران منتهی میشوند .

۹- تالار رود و سیاه رود از ارتفاعات سوادکوه واقع در جنوب شهرستان قاشمشهر سرچشمه میگیرند و  
در بخش مرکزی از کوهستان خارج و پس از مشروب نمون قرآء اطراف دریا میریزند .

۱۰- سفارود از ارتفاعات چواهر نه و در دامنه های ارتفاعات خزیمه دشت رودبار سرچشمه میگیرد و قرآء  
اطراف رامسر را مشروب مینماید .

۱۱- چالک رود از ارتفاعات لرا و اشکور سرچشمه میگیرد و قرآء دهستان کلیمان را مشروب میکند .

۱۲- ترک رود - نمد ابرود - لمرآ - گرگر رود - نسا رود - پلنگه ابرود - کاظم رود - تیرم و نشارود از  
ارتفاعات بنه یا بند میان سرچشمه میگیرند و قرآء تنکابن را مشروب و سپس به دریا منتهی میشوند .

۱۳- رودخانه دو سه هزار در مجلی بنام حاله از بهم پیوستن دو شعبه که یکی از دهستان دو هزار و دیگری  
از دهستان سه هزار میگیرد تشکیل میگیرد . سرچشمه هر دوی این شعب ارتفاعات الموت و تخت سلیمان است .  
این رود پس از خارج شدن از کوهستان بنام رودخانه چشمه کیله نامیده میشود که پس از مشروب نمون آبادیهای  
اطراف به دریا میریزد .

- ۱۲- رودخانه قره سو از ارتفاعات کوه قله ماران سرچشمه میگردد و پس از گذشتن از چندین دهستان بین بندرترکمن و بندرگز به خلیج گرگان میریزد .
- ۱۵- رودخانه زرین گل از دره های شمالی کوه ابرو رودخانه کفشگیری از ارتفاعات سیاه مرزکوه سرچشمه میگردد و به رودخانه قره سو میریزد .
- ۱۶- رودخانه های بالا جانه - مایان - چلر - شیردارین - زیلان - خاصه رود - نوچمن - شوربان - زواربخت و جریلی به رودخانه قره سو میریزد .
- ۱۷- رودخانه حاجی لر از اتمال دو رودخانه چهل چای و نرم آب که از کوه های قله قافه و سارکسوه سرچشمه میگردد تشکیل مییابد و پس از مشروب نمودن برخی از قرا - جلگه های مینودشت به رودخانه گرگان ملحق میشود .
- ۱۸- رودخانه نوده از ارتفاعات خوش بیلای و رودخانه اوغان از ارتفاعات شمالی نرین و دانسیسال و رودخانه خرخر از ارتفاعات دوزین و رودخانه ساری سو از آوهای گلیداغ سرچشمه گرفته و پس از مشروب نمودن قرا - بسیاری به رودخانه گرگان میریزد .
- ۱۹- رودخانه تمیشان و نور در شهرستان نور و سرداب رود - چالوس - کجور - کجروود و رودهای کوچک ماسلک - ظیر رود - امیر رود - کلرود پس در نوشهر جریان دارند .

اب و هوا :

رشته اصلی سلسله البرز مانند سدی در جنوب مازندران کشیده شده و مانع وزه - رطوبت دریای مازندران به نواحی مرکزی ایران میگردد و همین توقف اجباری رطوبت در دامنه های شمالی البرز تولید بارندگیهای فراوان میکند . به همین دلیل زمینهای این قسمت از استان همیشه پوشیده از جنگلهای انبوه و مراتع سبز و خرم است که در بهبود هوای این استان تاثیر بسیار دارد . بطور کلی هوای مازندران معتدل و مرطوب میباشد . بادهاستیکه از نواحی غربی میوزد گرم و باران زا و بادهای زمستانی که از شرق و شمال شرقی میوزد باعث پروت و سردی هوا گشته موجب ریزش برف میگردد . ریزش باران در این استان بطور کلی از استان گیلان کمتر است .

۱- تقسیمات جغرافیایی استان مازندران : ۱۳۶۶

مرکز شهرستان	تعداد دهستان	تعداد بخش	تعداد شهر	شهرستان
	۱۲۶	۲۶	۲۷	کلی استان .....
گنبد	۲۳	۶	۷	گنبد .....
علی آباد	۲	۱	۱	علی آباد .....
گرگان	۱۰	۲	۲	گرگان .....
بندر ترکمن	۳	۲	۲	بندر ترکمن .....
کریکوی	۲	۲	۲	کریکوی .....
بهبهر	۱۰	۴	۴	بهبهر .....
ساری	۱۳	۳	۱	ساری .....
قائم شهر	۸	۱	۳	قائم شهر .....
پل سفید	۵	۱	۴	سوادکوه .....
بابل	۱۲	۳	۴	بابل .....
آمل	۱۱	۳	۳	آمل .....
نود	۸	۳	۱	نود .....
نوشهر	۱۱	۳	۵	نوشهر .....
تنکابن	۴	۱	۶	تنکابن .....
رامسر	۲	۱	۲	رامسر .....

• مأخذ - استانداری استان •

(۱)  
 ۲- اسامی شهرستانهای استان مازندران بتهنگیله اسامی بخشها و دهستانهای تابعه براساس  
 آخرین تقسیمات کشوری در سال ۱۳۶۶

شهرستان	نام بخش	نام مرکز بخش	نام دهستان
گنبد .....	مرکزی رامیان مینودشت کلانله مراوه تپه داشلی بزرگ	گنبد رامیان مینودشت کلانله مراوه تپه اینچه برون	اق اباد - فجر - باغلی ماراما فندرسک - دلند - قلمه میران - نظام اباد - خرمارود - چشمه ناران چهل جای - بنفاق - نیل کوه - کوهسارات - قلمه قافه کنگور - زاو کوه - تمران - قرزلان - اق سو مراوه تپه - گاهداغ اترک - کرنه
علی اباد .....	مرکزی	علی اباد	استراباد - کتول
گرگان .....	مرکزی اق قلا	گرگان اق قلا	کوهپایه - استراباد شمالی - قرق - انجیراب - روشن اباد - استراباد جنوبی مزرعه - شیخ موسی - اق التپه - گرگان بوی
کردکوی .....	مرکزی بندرگز	کردکوی بندرگز	سدن رستاق شرقی - سدن رستاق غربی - چهارکوه انزان
بندر ترکمن .....	مرکزی گمیشان	بندر ترکمن گمش دغه	جعفریای جنوبی جعفریای شرقی - جعفریای غربی
بهبهر .....	مرکزی نکاه گلوگاه پانه سر	بهبهر نکاه گلوگاه بیشه بند	کوهستان - میانکاه پن رجه - قره طغان - مهروان کلباد - پنج هزاره شهدا - زارم رود - عفرستاق
ساری .....	مرکزی چهار دانگه دودانگه	ساری کیاسر محمد اباد	اسفورد شوراب - روپسی - کلجان رستاق سفلی - کلجان رستاق علیا منگوره - میانرود بزرگ - میانرود کوچک استخریشت - چهار دانگه - پشت کوه - گرماب بنافت - فرسم

(۱)

فصلنامه ۲ - اسامی شهرستانهای استان مازندران بتفکیک بخشها و دهستانهای تابعه براساس آخرین تقسیمات کشوری فرسسال ۱۳۶۶

شهرستان	نام بخش	نام مرکز بخش	اسامی دهستان
فانمشهر .....	مرکزی	فانمشهر	علی آباد - همیشه سر - بالا تجن - نالاری - نوکندهکا - سیا هرود - کهاکلا کبیل خواران
سوادکوه .....	مرکزی	پل سفید	لفور - داسنویس - شرق و غرب شیرگاه - ولویس - سرخکلا
بابل .....	مرکزی بابلسر بند پی	بابل بابلسر خوشرود پی	بابل کنار - گنج امروز - لاله آباد - کاری پی - فیضیه - کتاب بهنمبر - رونست - فریدونکنار سجافرود - فیروز جاه - خوشرود
امل .....	مرکزی هراز لاریجان	امل محمودآباد گزنگ	بالا خیمابان لیتکوه - پاشین خیمابان لیتکوه - چلاو - دشت سر حراز پی جنوبی اهلمرستان - هراز پی شمالی - دابوی شمالی دابوی جنوبی بالا لاریجان - پاشین لاریجان
نسر .....	مرکزی چمستان بلده	نسر چمستان بلده	ناتل کنار سفلی - ناتل کنار علیا - میان بند ناتل رستان - میان رود شمخ فضل ..... نوری - تنارستان - اوزرود
نوشهر .....	مرکزی چالوس کلاردشت	نوشهر چالوس حسن کبک	بلده کجور - خیررود کنار - کالج - پنجکستان - توابع کجور - کلاردشت شرقی - کلاردشت غربی مهرن بقم - کلاردشت - کوهستان رانوش رستان
تنکابن .....	مرکزی	تنکابن	لنگارود - نختارود - گلپجان - بلده
رامسر .....	مرکزی	رامسر	چهل قهید - سخت سر

(۱) - اسامی بخشها و دهستانهای مصوب استان براساس آخرین تقسیمات کشوری فرسسال ۱۳۶۶ فرج شده است -  
ماخذ - استانداری استان -

۲ - اسامی شهرستانهای استان مازندران بتفکیک اسامی شهرها و بخشهای تابعه : ۱۳۶۶

شهرستان	شهرهای تابعه	بخشهای تابعه
گنبد .....	گنبد . آزادشهر . کلاله . مینودشت . رامیان	مرکزی . مینودشت . رامیان . مراوتپه . کلاله . داخلی برون
علی آباد .....	علی آباد	مرکزی
گرگان .....	گرگان . آبی قلا	مرکزی . آبی قلا
بندر ترکمن .....	بندر ترکمن . گمش ده	مرکزی . گمشان
کردکوی .....	کردکوی . بندرگز	مرکزی . بندرگز
بهشهر .....	بهشهر . نکا . رستمکلا . گلوگاه	مرکزی . گلوگاه . پانه سر . نکا
ساری .....	ساری	مرکزی . دودانگه . چهاردانگه
قاشمشهر .....	قاشمشهر . جویبار . کماکلا	مرکزی
سوادکوه .....	شیرگاه . زیرآب . آلاشت . پل سفید	مرکزی
بابل .....	بابل . امیرکلا . بابلسر . فریدونکنار	مرکزی . بابلسر . بندپی
آمل .....	آمل . محمودآباد . رینه لاریجان	مرکزی . هراز . لاریجان
نور .....	نور	مرکزی . چستان . بلده
نوشهر .....	نوشهر . علمده . چالوس . مرزن آباد	مرکزی . چالوس . کلاردشت
تنکابن .....	تنکابن . کلارآباد . ساقی کلاه . عباس آباد کلازدشت	مرکزی
رامسر .....	رامسر . کنال و ساداتمحل	مرکزی

ماخذ - استانداری مازندران

۲ - فاصله شهرهای استان مازندران تا مرکز استان (ساری)  
(کیلومتر)

فاصله	شهر
.....	کنالم و ساداتمحلہ
۲۶۵	رامسر
۲۵۵	خرم آباد تنکابن
۲۵۰	نشتارود
۲۱۲	عباس آباد
۲۰۵	سافیکلا
۱۹۴	کلز آباد
۱۹۱	تنکابن
۱۲۰	چالوی
۱۶۹	مرین آباد
۱۹۲	کلزشت
۲۲۲	علمسه
۱۱۹	نوشهر
۱۶۲	سور
۱۱۲	محمودآباد
۸۸	رہبہ لاریجان
۹۲	امل
۷۰	فریدونکنار
۶۲	بابلسر
۵۴	امیرکلا
۲۲	بابل
۴۰	کیاکلا
۳۲	جوبهار
۲۰	قائمشهر
۲۰	شیرگاه
۴۰	رہراب
۶۰	الانت
۱۰۰	پل سفید
۷۰	سکا
۲۰	رستمکلا
۲۵	گلوگاه
۶۵	بہشهر
۲۸	گمش سفید
۱۲۵	بندر ترکمن
۱۰۵	بندرگز
۸۲	کیردکوی
۱۱۰	اقی فلا
۱۵۲	گرگان
۱۳۹	علی آباد
۱۸۱	خان بنین
۲۰۱	رامیان
۲۱۹	آرادشهر
۲۱۹	منوشت
۲۴۱	گالیکش
۲۲۸	کسید
۲۲۷	کلاہ
۲۶۲	.....

ماخذ - فئاسنامہ شہرہای کشور - جلد ۲ استان .

۵ - تعداد آبادی ، خانوار و جمعیت روستائی بر حسب تقسیمات جغرافیائی  
استان مازندران : ۱۳۶۵

خانوار روستائی	جمعیت روستائی	تعداد آبادی			تقسیمات روستائی
		خالی از مکنه	دارای مکنه	جمع	
۲۶۸۸۰۸	۲۱۰۲۰۸۲	۲۰۹	۲۷۲۸	۲۰۲۷	کلی استان
۶۰۳۱۷	۲۶۱۳۲۱	۲۲	۲۷۱	۲۹۳	شهرستان گنبد
۱۷۱۷۹	۱۰۸۲۳۹	۲	۹۶	۱۰۰	۱- بخش مرکزی
۵۵۰۶	۲۶۷۰۹	۲	۳۷	۴۰	دهستان اتابای جنوبی
۵۷۷۱	۲۶۰۳۷	۱	۲۰	۲۱	دهستان قان پخمز شرقی
۲۳۲۱	۱۲۶۲۲	۰	۱۲	۱۲	دهستان قنق
۲۵۲۸	۲۰۸۶۱	۰	۱۲	۱۲	دهستان قان پخمز غربی
۲۶۵۲	۱۷۹۸۰	۵	۳۱	۳۶	۲- بخش داخلی برون
۲۶۵۲	۱۷۹۸۰	۵	۳۱	۳۶	دهستان اتابای شمالی
۱۲۰۵۶	۷۹۹۸۸	۲	۷۸	۸۲	۳- بخش رامیان
۶۲۰۲	۲۶۲۷۸	۲	۲۳	۲۷	دهستان رامیان
۶۲۲۶	۲۲۷۵۹	۰	۲۵	۲۵	دهستان فندرسک
۱۲۲۶	۸۹۵۱	۰	۱۰	۱۰	دهستان قانچی
۹۸۳۰	۵۸۱۵۵	۱	۸۱	۸۲	۲- بخش گوکلان
۹۸۳۰	۵۸۱۵۵	۱	۸۱	۸۲	دهستان گوکلان
۵۵۲۷	۲۵۲۵۵	۲	۸۵	۸۷	۵- بخش مراوه تپه
۵۵۲۷	۲۵۲۵۵	۲	۸۵	۸۷	دهستان مراوه تپه
۱۰۷۷۲	۶۰۰۲۱	۶	۱۰۰	۱۰۶	۶- بخش مینودشت
۶۶۹۰	۲۶۶۱۹	۲	۲۹	۵۱	دهستان مینودشت
۲۰۸۲	۲۲۲۱۲	۲	۵۱	۵۵	دهستان کوهسارات
۲۸۷	۱۵۹۳	۰	۰	۰	لهرساکن
۷۹۲۰	۲۲۸۹۸	۶	۲۶	۳۲	شهرستان علی آباد
۷۹۲۰	۲۲۸۹۸	۶	۲۶	۳۲	۱- بخش مرکزی
۷۹۲۰	۲۲۸۹۸	۶	۲۶	۳۲	دهستان کتول
۲۱۶۱۵	۱۸۸۸۸۱	۱۷	۱۶۷	۱۸۴	شهرستان گرگان
۲۱۲۲۲	۱۱۸۱۷۸	۳	۱۰۰	۱۰۳	۱- بخش مرکزی
۷۱۲۰	۲۱۸۶۹	۱	۳۹	۴۰	دهستان سدن رستاق شرقی
۱۰۱۶۲	۵۲۳۷۷	۱	۲۲	۲۵	دهستان استرآباد رستاق
۲۱۸۲	۱۸۰۳۳	۰	۱۱	۱۱	دهستان ملک
۷۳۸	۲۸۹۹	۱	۶	۷	دهستان کوهپایه
۱۰۳۳۲	۷۰۳۸۸	۱۲	۶۷	۸۱	۲- بخش اق قلا
۱۰۳۳۲	۷۰۳۸۸	۱۲	۶۷	۸۱	دهستان اق قلا
۶۰	۲۱۵	۰	۰	۰	لهرساکن
۷۷۱۸	۵۲۹۹۲	۵	۲۰	۲۵	شهرستان بندر ترکمن
۲۱۷۹	۱۵۲۸۲	۰	۱۲	۱۲	۱- بخش مرکزی
۲۱۷۹	۱۵۲۸۲	۰	۱۲	۱۲	دهستان جعفرهای جنوبی



فهرست تعداد آبادی، خانوار و جمعیت روستائی بر حسب تقسیمات جغرافیائی  
استان مازندران: ۱۳۶۵

خانوار روستائی	جمعیت روستائی	تعداد آبادی			تقسیمات روستائی
		خالی از کنه	دارای کنه	جمع	
۵۵۳۹	۲۸۵۱۱	۵	۲۸	۳۳	۲- بخش گمشان
۲۵۹۲	۲۵۲۵۲	۲	۱۶	۱۸	دهستان جعفریای قرئی
۱۹۲۷	۱۳۰۵۸	۲	۱۲	۱۵	دهستان جعفریای قرئی
۱۲۶۰۰	۷۱۰۲۸	۱	۵۰	۵۱	دهستان کرکوی
۶۲۷۰	۲۲۸۲۸	۱	۲۴	۲۵	۱- بخش مرکزی
۶۲۷۰	۲۲۸۲۸	۱	۲۴	۲۵	دهستان سفین رستائی قرئی
۶۲۳۰	۲۶۲۳۰	۰	۲۶	۲۶	۱- بخش بندرگز
۶۲۳۰	۲۶۲۳۰	۰	۲۶	۲۶	دهستان انزان
۲۱۵۹۶	۱۱۷۷۱۶	۲۱	۱۹۱	۲۱۲	دهستان بهسپر
۶۸۰۷	۲۲۷۲۱	۲۸	۲۲	۵۰	۱- بخش مرکزی
۶۵۶۲	۲۳۵۶۰	۱	۱۹	۲۰	دهستان قره طغان
۲۲۳	۱۱۷۱	۲۷	۲۳	۵۰	دهستان میانکاله
۵۲۹۸	۳۰۲۱۳	۲	۲۲	۲۴	۲- بخش گلرگاه
۲۹۲۷	۱۷۰۰۸	۲	۱۳	۱۵	دهستان پنج هزاره
۲۳۶۱	۱۳۲۰۵	۰	۹	۹	دهستان گلباد
۲۲۲۱	۲۰۲۹۱	۱	۷۲	۷۳	۲- بخش پانه سر
۱۷۱۲	۱۰۳۰۲	۱	۲۹	۳۰	دهستان پلکش
۱۷۵۷	۱۰۰۸۷	۰	۲۲	۲۲	دهستان چهارداگه شیرازی
۶۰۲۰	۲۲۳۸۱	۰	۵۲	۵۲	۲- بخش نکاه
۶۰۲۰	۲۲۳۸۱	۰	۵۲	۵۲	دهستان نکاه
۲۲۴۵۳	۲۲۹۲۶۱	۴	۲۲۸	۲۳۲	دهستان ساری
۳۱۵۰۶	۱۷۰۵۵۷	۱	۲۱۲	۲۱۵	۱- بخش مرکزی
۵۵۷۲	۳۰۸۷۵	۰	۲۵	۲۵	دهستان رونقی
۲۳۹۲	۱۲۱۶۸	۰	۲۲	۲۲	دهستان قهرطواست
۱۲۵۰	۷۶۲۰	۰	۱۷	۱۷	دهستان منگوره
۲۲۸۲	۱۸۲۵۲	۰	۲۲	۲۲	دهستان اسلیورد خوراب
۲۸۱۲	۲۶۸۳۰	۰	۲۵	۲۵	دهستان کلنجان رستائی
۲۰۶۳	۱۱۱۷۸	۰	۱۹	۱۹	دهستان اندرود
۱۱۷۲۹	۶۳۵۱۲	۱	۵۲	۵۵	دهستان میاندرود
۶۵۲۵	۲۶۷۸۲	۲	۱۳۱	۱۳۳	۲- بخش چهارداگه
۲۸۸۶	۱۶۸۹۳	۰	۷۲	۷۲	دهستان چهارداگه هزار جرسی
۲۶۵۹	۱۹۸۸۹	۲	۵۹	۶۱	دهستان چهارداگه سورنجهی
۲۳۰۲	۲۲۱۲۲	۱	۸۳	۸۴	۲- بخش بودانگه
۷۰۳	۳۵۹۷	۱	۲۲	۲۳	دهستان نرم آب دوسر
۱۱۶۸	۶۱۲۶	۰	۲۲	۲۲	دهستان بندرچ
۱۱۳۲	۵۵۷۹	۰	۲۴	۲۴	دهستان قریم

دنباله ۵ - تعداد آبادی، خانوار و جمعیت روستائی بر حسب تقسیمات جغرافیائی استان مازندران : ۱۳۶۵

خانوار	جمعیت روستائی	تعداد آبادی			تقسیمات روستائی
		خالی از سکنه	دارای سکنه	جمع	
۱۲۹۹	۶۸۱۰	۰	۱۵	۱۵	دهستان بنافت
۲۸۲۱۹	۱۵۲۲۲۷	۱۲	۲۲۲	۲۳۴	شهرستان قاشمشهر
۲۸۲۱۹	۱۵۲۲۲۷	۱۲	۲۲۲	۲۳۴	۱- بخش مرکزی
۸۳۰۰	۲۶۳۱۲	۲	۸۳	۸۵	دهستان گیلخواران
۲۲۲۲	۱۱۳۰۰	۱	۲۸	۲۹	دهستان کیاکلا
۱۵۹۰	۸۲۲۹	۰	۱۲	۱۲	دهستان نوکنه کا
۸۷۷۵	۲۲۶۹۱	۵	۲۱	۲۱	دهستان علی آباد
۱۹۰۶	۹۸۱۰	۲	۱۵	۱۷	دهستان بیته سر
۲۲۸۲	۲۵۹۷۰	۰	۲۳	۲۳	دهستان بالاتجن
۱۱۲۲	۵۷۱۲	۰	۱۲	۱۲	دهستان تالارپی
۹۰۹۱	۲۸۰۲۸	۱۹	۱۷۲	۱۹۲	شهرستان سواکوه
۹۰۹۱	۲۸۰۲۸	۱۹	۱۷۲	۱۹۲	۱- بخش مرکزی
۲۰۲۷	۱۱۱۹۳	۰	۲۲	۲۲	دهستان شیرگاه
۸۱۷	۲۲۲۷	۱	۱۵	۱۶	دهستان کسلیمان
۱۲۷۶	۶۸۶۲	۰	۱۹	۱۹	دهستان زیراب
۱۸۲۸	۹۱۲۶	۰	۲۷	۲۷	دهستان لغور
۲۸۰	۲۲۶۸	۱	۱۳	۱۴	دهستان پل سفید
۱۳۲۷	۶۷۸۵	۲	۲۲	۲۷	دهستان راستویی
۱۲۲	۵۲۸	۰	۵	۵	دهستان خانقاه پی
۱۱۸۲	۶۷۰۹	۱۲	۲۸	۴۰	دهستان ولویی
۵۲۶۲۲	۲۰۵۷۸۲	۱۰۲	۶۰۲	۷۰۵	شهرستان بابل
۲۲۰۰۱	۱۹۲۷۵۵	۱۱	۲۶۷	۲۷۸	۱- بخش مرکزی
۶۲۲۸	۲۶۲۱۲	۰	۵۲	۵۲	دهستان جلال ازردک جنوبی
۲۲۲۲	۲۲۲۹۲	۰	۳۱	۳۱	دهستان بیته
۱۱۲۲۲	۶۹۰۹۲	۰	۵۲	۵۲	دهستان گنج افروز
۲۱۵۶	۱۶۲۲۲	۱۱	۶۲	۷۵	دهستان بابل کنار
۲۸۰۸	۱۲۲۶۵	۰	۱۹	۱۹	دهستان ساسی کلام
۵۰۶۱	۲۹۲۱۸	۰	۲۵	۲۵	دهستان لاله آباد
۱۱۰۵۲	۵۸۰۰۰	۰	۶۲	۶۲	۲- بخش بابلسر
۲۵۶۱	۱۸۲۹۵	۰	۱۷	۱۷	دهستان بانصرکلا
۲۷۸۲	۲۰۲۲۲	۰	۲۱	۲۱	دهستان بابلسر
۲۲۲۲	۱۱۸۹۰	۰	۱۵	۱۵	دهستان رودبست
۲۲۵	۶۱۰	۰	۲	۲	دهستان فریدونکنار
۱۱۲۲	۶۵۶۲	۰	۸	۸	دهستان جلال ازردک شمالی
۹۵۷۹	۵۵۰۲۸	۹۲	۲۷۱	۳۶۳	۳- بخش بند پی
۹۵۷۹	۵۵۰۲۸	۹۲	۲۷۱	۳۶۳	دهستان بند پی

منبأه ۵ - تعداد آبادی، خانوار و جمعیت روستائی بر حسب تقسیمات جغرافیائی استان مازندران : ۱۳۶۵

خانوار	جمعیت روستائی	تعداد آبادی			تقسیمات روستائی
		خالی از مکه	دارای مکه	جمع	
۴۲۲۲۷	۲۰۲۰۵۵	۲	۲۰۸	۲۱۲	شهرستان امل
۱۸۰۵۶	۱۰۷۲۹۲	۲	۲۲۵	۲۲۷	۱- بخش مرکزی
۲۲۱۲	۲۸۹۹۰	۰	۸۷	۸۷	دهستان مابوی جنوبی
۶۷۱	۲۷۲۸	۰	۹	۹	دهستان هزار بی جنوبی
۲۵۸۱	۱۵۶۲۲	۱	۲۸	۲۹	دهستان پاشین طایبان لیتکوه
۲۵۲۲	۱۲۷۲۲	۱	۲۲	۲۳	دهستان بالا طایبان لیتکوه
۱۸۲	۸۸۵	۰	۹	۹	دهستان چلاو
۷۲۸۲	۲۳۸۲۶	۰	۶۰	۶۰	دهستان دفت سر
۱۲۲۲۷	۸۶۵۶۰	۰	۱۲۰	۱۲۰	۲- بخش هزار
۲۱۲۷	۲۵۵۲۲	۰	۲۹	۲۹	دهستان اطمرستانی
۷۶۹۰	۲۵۲۷۹	۰	۵۵	۵۵	دهستان مابوی شمالی
۲۶۰۰	۱۵۶۲۸	۰	۲۶	۲۶	دهستان هزار بی شمالی
۱۷۶۲	۸۷۰۱	۲	۵۲	۵۵	۳- بخش لاریجان
۲۸۸	۱۶۰۰	۰	۱۱	۱۱	دهستان دلارستانی
۲۹۵	۱۵۷۹	۱	۱۰	۱۱	دهستان بهرستانی
۳۹۲	۱۸۶۱	۰	۱۱	۱۱	دهستان امیری
۷۸۹	۳۶۶۱	۱	۲۱	۲۲	دهستان بالا لاریجان
۱۱۲۲۶	۶۵۷۷۰	۲۹	۱۷۶	۲۰۵	شهرستان نور
۲۹۱۲	۱۷۰۸۱	۱۰	۲۵	۲۵	۱- بخش مرکزی
۲۶۶۸	۱۵۷۲۲	۶	۲۲	۲۸	دهستان ناتل کنار
۲۲۵	۱۲۲۲	۱	۱۰	۱۱	دهستان میان بند
۲۰	۱۱۵	۳	۳	۶	دهستان طلوبخته
۵۸۹۲	۳۵۶۰۷	۳	۸۲	۸۷	۲- بخش چستان
۲۶۹۵	۱۶۳۸۲	۰	۲۹	۲۹	دهستان ناتل رستانی
۱۷۲۷	۱۰۸۰۰	۰	۲۹	۲۹	دهستان میانرود سلی
۵۲۶	۲۶۳۲	۳	۱۰	۱۳	دهستان لایح
۹۱۵	۲۷۹۱	۰	۱۶	۱۶	دهستان نائیح
۲۶۱۰	۱۳۰۸۲	۱۶	۵۷	۷۳	۳- بخش بلخه
۲۲۷	۱۲۸۸	۲	۵	۷	دهستان اوزرود علیا
۵۹۶	۲۳۶۲	۰	۱۵	۱۵	دهستان اوزرود سلی
۱۲۷	۷۸۹	۰	۲	۲	دهستان کمزود
۱۰۰۱	۵۲۲	۳	۳	۶	دهستان بالرود
۱۰۰۱	۵۳۲۰	۱۱	۱۲	۲۵	دهستان میانرود علیا
۲۲۶	۱۲۲۷	۰	۱۲	۱۲	دهستان نمارستانی
۲۸۲	۱۵۲۲	۰	۲	۲	دهستان نیرستانی
۲۲۶۱۸	۱۲۱۰۲۱	۱۷	۲۱۵	۲۳۲	شهرستان نوقهر

دنباله ۵ - تعداد آبادی، خانوار و جمعیت روستایی بر حسب تقسیمات جغرافیایی استان مازندران: ۱۳۶۵

خانوار روستایی	جمعیت روستایی	تعداد آبادی			تقسیمات روستایی
		خالی از سکنه	دارای سکنه	جمع	
۱۲۲۲۲	۸۲۲۲۲	۲	۱۵۸	۱۶۰	۱- بخش مرکزی
۲۶۰۱	۱۵۰۵۲	۰	۱۷	۱۷	دهستان ظهیر رودکنار
۱۱۶۹	۷۱۲۱	۰	۱۲	۱۲	دهستان چلندر
۱۲۲۲	۸۲۲۱	۰	۱۱	۱۱	دهستان بلده کجور
۸۱۸	۲۲۷۰	۰	۶	۶	دهستان کلرود پی
۶۱۸	۳۵۶۵	۰	۵	۵	دهستان ملوکلا
۱۰۰۷	۵۸۲۰	۰	۱۲	۱۲	دهستان کجورستانق
۲۲۲	۲۲۶۲	۰	۹	۹	دهستان کالچ
۱۰۷۲	۶۵۱۲	۰	۱۵	۱۵	دهستان توابع
۶۰۲	۳۵۹۵	۰	۹	۹	دهستان گوهرات
۱۰۰۲	۵۱۹۱	۰	۱۲	۱۲	دهستان زانوس رستاق
۱۳۸۵	۸۲۸۲	۲	۲۲	۲۵	دهستان پنجک رستاق
۲۲۸۹	۱۲۶۲۲	۰	۱۲	۱۲	دهستان حومه
۵۷۱۶	۲۱۷۹۵	۰	۵۲	۵۲	۲- بخش چالوس
۵۷۱۶	۲۱۷۹۵	۰	۵۲	۵۲	دهستان کلارستانق
۲۲۷۲	۲۵۲۵۰	۱۰	۱۰۲	۱۱۲	۳- بخش کلاردشت
۲۳۵۱	۱۲۲۰۲	۱	۲۹	۳۰	دهستان کلاردشت
۱۳۹۸	۸۲۱۶	۲	۲۹	۳۲	دهستان بهرون بشم
۲۰۷	۲۶۲۶	۲	۲۶	۲۸	دهستان کوهستان غرب
۲۱۷	۱۲۸۲	۲	۱۰	۱۲	دهستان کوهستان شرق
۸۵	۲۲۰				غیر ساکن
۱۹۲۶۲	۹۸۱۹۱	۲۵	۲۹۶	۳۲۱	شهرستان تنگابن
۱۹۲۶۲	۹۸۱۹۱	۲۵	۲۹۶	۳۲۱	۱- بخش مرکزی
۶۲۶۲	۲۱۰۲۱	۱	۹۲	۹۳	دهستان کلیمان فشلاقی
۲۶	۲۰۵	۲	۲	۴	دهستان کلیمان بیلای
۲۲۲	۲۱۷۱	۱۲	۱۸	۳۰	دهستان بو هزار
۲۰۵	۱۵۵۵	۵	۲۸	۳۳	دهستان سه هزار
۵۹۸۰	۲۰۲۲۵	۰	۲۲	۲۲	دهستان خرم آباد
۱۵۷۵	۷۹۷۰	۰	۱۵	۱۵	دهستان زوار
۲۰۲۱	۱۱۰۸۸	۱	۲۰	۲۱	دهستان نشتارود
۱۲۲۸	۷۶۲۶	۰	۱۹	۱۹	دهستان لنگارود
۱۱۹۱	۶۱۹۰	۳	۱۶	۱۹	دهستان کلارا آباد
۲۰۸۲	۲۱۶۲۰	۱۹	۱۶۱	۱۸۰	شهرستان رامسر
۲۰۸۲	۲۱۶۲۰	۱۹	۱۶۱	۱۸۰	۱- بخش مرکزی
۲۲۲۵	۱۷۶۱۱	۱۸	۱۲۷	۱۴۵	دهستان رامسر
۲۶۰	۱۶۶۱	۱	۲۳	۲۴	دهستان جنت رودبار
۲۸۷	۲۲۶۸	۰	۱۱	۱۱	دهستان اشکور رامسر

ماخذ - سازمان برنامه و بودجه استان - نتایج مقدماتی سرشماری عمومی نفوس و مسکن مهرماه ۱۳۶۵

۶ - موقعیت جغرافیائی شهرهای استان مازندران

عرض شمالی		طول شرقی		شهر	شهرستان
درجه	دقیقه	درجه	دقیقه		
۳۷	۱۵	۵۵	۱۰	گنبد	گنبد
۳۷	۰۱	۵۵	۰۹	راسیان	گنبد
۳۷	۰۵	۵۵	۱۱	آزاد شهر	گنبد
۳۷	۰۱	۵۴	۵۹	خان بومن	گنبد
۳۷	۱۳	۵۵	۲۳	مینودشت	گنبد
۳۷	۰۸	۵۵	۲۴	گالیکش	گنبد
۳۷	۲۲	۵۵	۲۹	کلانہ	گنبد
۳۶	۵۴	۵۴	۵۳	علی آباد	علی آباد
۳۶	۴۹	۵۴	۲۲	گرگان	گرگان
۳۶	۵۸	۵۴	۱۶	آق فلا	گرگان
۳۶	۵۲	۵۴	۰۶	بندر ترکمن	بندر ترکمن
۳۷	۰۱	۵۴	۵۹	گمش ده	بندر ترکمن
۳۶	۲۵	۵۴	۰۲	کردکوی	کردکوی
۳۶	۲۷	۵۳	۵۹	بندرگز	کردکوی
۳۶	۴۳	۵۳	۲۳	بشهر	بشهر
۳۶	۴۱	۵۳	۲۶	سنگلا بشهر	بشهر
۳۶	۲۵	۵۳	۲۸	گلوگاه شهر	بشهر
۳۶	۳۹	۵۳	۱۹	نکا	بشهر
۳۶	۳۴	۵۳	۰۵	ساری	ساری
۳۶	۲۸	۵۳	۵۳	فانشهر	فانشهر
۳۶	۵۹	۵۳	۵۵	جوبهار	فانشهر
۳۶	۲۵	۵۳	۲۹	کهاکلا	فانشهر
۳۶	۰۷	۵۳	۰۲	پل سفید	سوانکوه
۳۶	۰۹	۵۳	۴۵	آلاشت	سوانکوه

دنباله ۶- موقعیت جغرافیائی شهرهای استان مازندران

عرض شمالی		طول شرقی		شهر	شهرستان
درجه	دقیقه	درجه	دقیقه		
۳۶	۱۱	۵۲	۵۶	زیرآب	سوادکوه
۳۸	۱۸	۵۲	۵۲	شیرگاه	سوادکوه
۳۶	۲۲	۵۲	۲۲	بابل	بابل
۳۶	۲۷	۵۲	۲۳	امیرکلا	بابل
۳۶	۲۳	۵۲	۲۹	بابلسر	بابل
۳۶	۲۰	۵۲	۲۹	فریدونکنار	بابل
۳۶	۲۵	۵۲	۲۱	آمل	آمل
۳۶	۲۶	۵۲	۱۵	محمودآباد	آمل
۳۵	۵۶	۵۲	۱۰	رینه لاریجان	آمل
۳۶	۲۷	۵۱	۲۶	نور	نور
۳۶	۲۹	۵۱	۲۳	نوشهر	نوشهر
۳۶	۲۳	۵۱	۵۹	علمبه	نوشهر
۳۶	۲۷	۵۱	۱۷	مرزن آباد	نوشهر
۳۶	۲۱	۵۱	۱۱	کلاردشت	نوشهر
۳۶	۲۸	۵۱	۲۷	چالوس	نوشهر
۳۶	۲۸	۵۰	۵۲	تنکابن	تنکابن
۳۶	۲۶	۵۰	۵۲	خرم آباد	تنکابن
۳۶	۲۶	۵۱	۰۳	بختارود	تنکابن
۳۶	۲۲	۵۱	۰۸	عباس آباد	تنکابن
۳۶	۲۱	۵۱	۱۷	ساقیگلایه	تنکابن
۳۶	۲۱	۵۱	۱۶	کلارآباد	تنکابن
۳۶	۵۳	۵۰	۲۰	رامسر	رامسر
۳۶	۵۲	۵۰	۲۲	کتالپوساداتمحل	رامسر

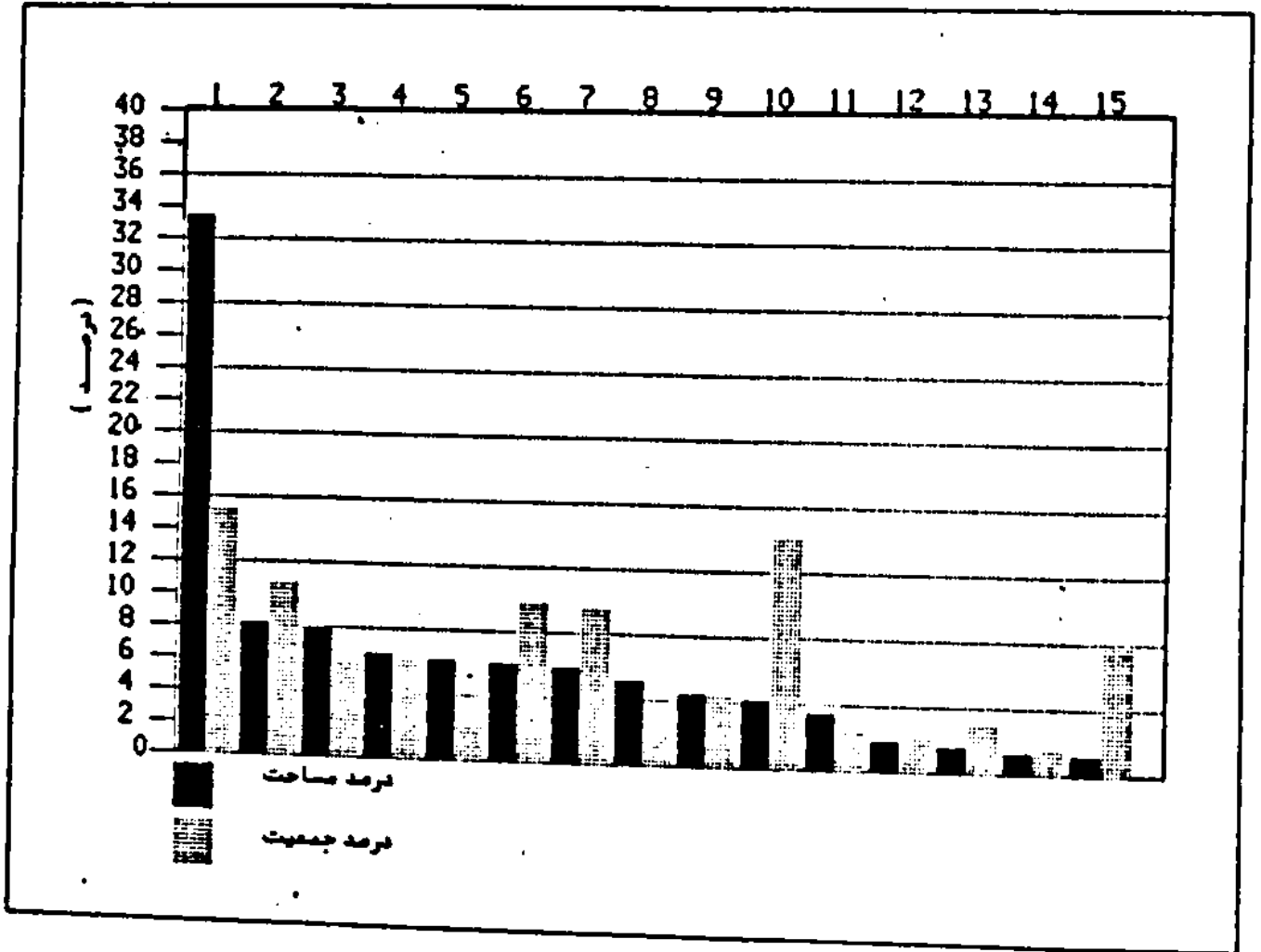
ماخذ - مرکز آمار ایران (مدیریت آمارهای اجتماعی و نفوس)

۷ - مساحت و تراکم جمعیت شهرتاهای استان مازندران : ۱۳۶۶

تراکم نسبی جمعیت (متر مربع / کنتومتر مربع)	برآورد جمعیت سال ۱۳۶۶ (متر)	مساحت (کیلومتر مربع)	شهرستان
۷۶/۳۳	۳۵۲۶۰۰۳	۴۶۴۵۶	کل استان
۳۵/۰۹	۵۲۸۸۸۰	۱۵۶۴۳	کسید
۸۵/۵۱	۷۷۹۸۴	۹۱۲	علی آباد
۱۲۴/۷۳	۳۵۹۸۳۸	۲۸۸۵	گرگان
۵۵/۲۸	۹۶۰۷۸	۱۷۳۸	بندر ترکمن
۱۲۳/۶۵	۱۰۵۷۲۱	۸۵۵	کریکوی
۷۲/۶۷	۲۲۵۷۱۰	۳۱۰۶	بهنر
۹۸/۲۱	۲۸۵۲۷۶	۲۹۲۳	ساری
۲۲۵/۳۱	۲۹۶۵۷۷	۶۶۶	فانمشهر
۲۰/۸۹	۷۵۲۰۶	۲۴۲۱	سوانکوه
۲۵۴/۰۴	۵۰۲۷۷۲	۱۹۸۷	بابل
۱۲۳/۰۵	۳۲۲۹۲۱	۲۸۰۳	آمل
۲۶/۹۵	۸۰۱۲۷	۲۹۷۲	نور
۵۸/۶۷	۲۱۶۷۷۶	۲۶۹۵	نوشهر
۷۷/۲۹	۱۶۵۸۳۶	۲۱۲۰	ننگابن
۹۰/۵۸	۶۲۳۱۶	۶۸۸	رامسر

ماخذ - مرکز آمار ایران - نشریه نتایج تفصیلی سرشماری عمومی نفوس و مسکن بهرماه ۱۳۶۵ استان -  
 - نشریه تقسیمات کشوری جمهوری اسلامی ایران - وزارت کشور  
 - سازمان برنامه و بودجه استان

مقایسه درآمد مساحت و درآمد جمعیت شهرستانهای استان مازندران در سال ۱۳۶۶



- ۹- تنکابن
- ۱۰- بابل
- ۱۱- بندر ترکمن
- ۱۲- علی آباد
- ۱۳- کربلگوی
- ۱۴- رامسر
- ۱۵- قائمشهر

- ۱- گنبد
- ۲- ساری
- ۳- نوشهر
- ۴- بهبهر
- ۵- نور
- ۶- گرگان
- ۷- امل
- ۸- سوادکوه



۸ - مساحت و تراکم جمعیت شهرهای استان مازندران : ۱۳۶۶

تراکم نسبی (متر مربع)	برآورد جمعیت سال ۱۳۶۶ (متر)	مساحت (هکتار)	شهر
			جمع
۳۳۴۲/۲۸	۱۳۸۴۴۵۰	۴۱۳/۶	گنبد کاووس
۲۷۲۹/۱۶	۹۰۳۲۷	۱۹/۱	آراد شهر
۳۵۴۷/۸۸	۲۳۵۲۸	۶/۶	کلانه
۵۵۳۸/۴۵	۱۶۹۱۷	۲/۹	میوندشت
۴۰۳۶/۸۰	۱۵۱۸۲	۵/۰	رامیان
۲۷۴۸/۲۱	۷۷۵۱	۲/۸	خان بصر
۴۱۰۲/۹۱	۷۱۳۹	۲/۳	کالیکنش
۵۰۰۹/۶۰	۱۲۵۲۴	۲/۵	علی آباد
۴۳۹۵/۰۷	۳۲۹۶۳	۷/۵	گرگان
۵۱۰۶/۵۷	۱۲۶۰۴۸	۲۸/۶	آق قلا
۱۸۲۱/۹۱	۱۶۲۱۵	۸/۹	بندر ترکمن
۳۳۸۶/۳۶	۲۹۸۰۰	۸/۸	گمش ده
۲۱۷۲/۵۰	۱۲۱۶۶	۵/۶	کرمکوی
۳۶۹۱/۱۹	۲۱۷۲۸	۵/۹	بندرگر
۲۲۷۷/۳۱	۱۱۸۴۲	۵/۲	مبشهر
۵۴۵۶/۸۳	۵۵۱۱۴	۱۰/۱	سکا
۳۴۹۸/۲۹	۲۵۵۳۹	۷/۳	رستمکلا
۲۸۲۶/۲۷	۹۶۱۰	۳/۴	گلنوگاه
۴۵۳۵/۱۶	۱۴۰۵۹	۲/۱	ساری
۵۹۰۵/۳۵	۱۵۱۱۷۷	۲۵/۶	فشمشهر
۲۱۹۸/۵۸	۱۱۵۲۶۱	۲۷/۵	جوببار
۲۳۶۵/۹۰	۱۹۶۳۷	۸/۳	کهاکلا
۹۸۵/۸۱	۳۰۵۶	۳/۱	شیرگاه
۲۰۴۵/۰۰	۷۷۷۱	۳/۸	

دنباله A. مساحت و تراکم جمعیت شهرهای استان مازندران : ۱۳۶۶

تراکم نسبتی (نفر بر کیلومتر مربع)	برآورد جمعیت سال ۱۳۶۶ (نفر)	مساحت (کیلومتر مربع)	شهر
۲۹۳۵/۵۹	۹۹۸۱	۳/۲	زهرآب
۹۶۸/۸۹	۸۷۲	۰/۹	آلاشت
۶۲۲۷/۵۰	۶۷۶۲	۱/۶	پل سفید
۲۲۳۸/۶۱	۱۲۱۶۱۸	۲۷/۲	بابل
۳۰۱۰/۹۵	۱۸۹۶۹	۶/۳	امیرکلا
۲۵۲۸/۸۹	۲۹۸۲۲	۱۱/۷	بابلسر
۲۹۹۷/۵۳	۲۱۸۸۲	۷/۳	فریدونکنار
۵۲۲۵/۷۶	۱۲۲۸۲۹	۲۳/۸	آمل
۲۸۲۷/۵۰	۱۲۲۸۵	۲/۲	محمودآباد
۷۸۶/۰۰	۱۱۷۹	۱/۵	رینه لاریجان
۲۲۳۳/۳۹	۱۳۸۲۷	۶/۲	نور
۲۸۶۸/۰۸	۲۹۸۲۸	۱۰/۲	نوشهر
۱۲۲۲/۱۲	۲۲۳۰	۳/۲	علمده
۳۵۸۳/۹۰	۲۹۲۸۸	۸/۲	چالوس
۲۲۲۰/۵۶	۲۰۱۵	۱/۸	مرزنآباد
۱۷۲۶/۵۲	۲۲۸۹	۲/۶	کلاردشت
۳۱۸۱/۷۷	۳۰۵۲۵	۹/۶	تنکابن
۲۲۲/۵۵	۲۵۱۲	۱۰/۲	کلارآباد
۱۰۵۲/۸۶	۷۳۸۲	۷/۰	ساقیگلایه
۱۲۳۶/۹۶	۸۵۳۵	۶/۹	عباسآباد
۱۰۷۲/۳۵	۲۹۲۲	۲/۶	نشتارود
۹۸۷/۵۶	۸۲۹۳	۸/۶	خرمآباد
۱۱۲۳/۲۸	۲۶۱۶۰	۲۳/۲	رامسر
۷۵۰/۱۱	۱۲۰۲۷	۱۸/۷	کتالم و ساداتمحله

ماخذ - شناسنامه شهرهای کشور ۱۳۶۶ - جلد ۲ استان -  
 - مرکز آمار ایران - نشریه نتایج تفصیلی سرشماری عمومی نفوس و مسکن مهر ماه ۱۳۶۵ استان -  
 - سازمان برنامه و بودجه استان -

۹- اوضاع جوی ایستگاههای سمنوینده استان مازندران : ۱۳۶۶

ارتفاع ارسطهرها (متر)	مجموعه حرارت (سانتیکراد)			ارتفاع ارسطهرها (متر)	نام شهر یا ایستگاه
	حداکثر مطلق	متوسط مجموعه حرارت سالانه	حداقل مطلق		
۲۰/۰ -	۲۲/۴	۱۵/۳	- ۲/۰	۲۰/۰ -	رامسر .....
۲۰/۵ -	۲۳/۵	۱۵/۶	- ۰/۸	۲۰/۵ -	نوشهر .....
۲۱/۰ -	۲۶/۰	۱۶/۵	- ۰/۶	۲۱/۰ -	بابلسر .....
۱۲/۷ +	۲۶/۲	۱۶/۳	- ۱/۶	۱۲/۷ +	فراخیل (فانمشهر) .....
۱۳۲/۰ +	۳۹/۰	۱۷/۰	- ۲/۰	۱۳۲/۰ +	هاتم آباد (گرگان) .....

دنیاله اوضاع جوی ایستگاههای سمنوینده استان مازندران : ۱۳۶۶

تعداد روزهای بخبندان	تعداد روزهای بارندگی	میزان بارندگی (میلیمتر)		نام شهر یا ایستگاه
		حداکثر بارندگی هر روز	سالجاری	
۲	۱۱۶	۱۵۶/۶	۱۳۴۱/۴	رامسر .....
۲	۱۲۲	۲۰۲/۷	۱۶۳۲/۰	نوشهر .....
۱	۱۰۶	۸۵/۰	۱۱۶۴/۰	بابلسر .....
۱۰	۱۲۸	۱۱۳/۸	۸۹۲/۱	فراخیل (فانمشهر) .....
۱۰	۱۲۴	۳۱/۰	۶۰۱/۳	هاتم آباد (گرگان) .....

ماخذ - اداره هواشناسی منطقه شمال .

۱۰ - اوضاع جوی در ایستگاه رامسر برحسب ماه : ۱۳۶۶

تعداد روزهای بارندگی	تعداد روزهای یخبندان	درجه حرارت (سانتیگراد)		رطوبت نسبی (برصد)		میزان بارندگی (میلیمتر)	ایستگاه سینوپتیک ماه
		حداکثر مطلق	حداقل مطلق	حداکثر نم نسبی	حداقل نم نسبی		
۱۲	۰	۲۶/۸	۱/۰	۹۷	۸۲	۱۷۶/۹	فروردین
۵	۰	۲۲/۰	۵/۶	۹۷	۷۷	۱۵/۹	اردیبهشت
۵	۰	۲۲/۲	۱۶/۰	۹۵	۷۲	۷/۲	خرداد
۵	۰	۲۰/۰	۱۷/۰	۹۲	۷۰	۵۱/۶	تیر
۷	۰	۲۱/۸	۲۰/۰	۹۲	۷۲	۱۷۶/۷	مرداد
۱۶	۰	۲۷/۵	۱۵/۵	۸۹	۷۷	۱۸۶/۳	شهریور
۱۲	۰	۲۶/۰	۸/۵	۹۵	۷۲	۲۱۲/۸	مهر
۶	۰	۱۹/۰	۶/۶	۹۵	۷۵	۱۲۲/۸	آبان
۱۲	۰	۲۰/۶	۲/۰	۹۶	۷۶	۹۲/۲	آذر
۱۵	۱	۲۰/۰	۰/۰	۹۶	۷۷	۱۲۲/۸	دی
۱۱	۱	۱۰/۲	- ۲/۰	۹۶	۸۱	۲۲/۶	بهمن
۶	۰	۲۲/۲	۱/۰	۹۵	۷۶	۹/۷	اسفند

ماخذ - اداره هواشناسی منطقه شمال

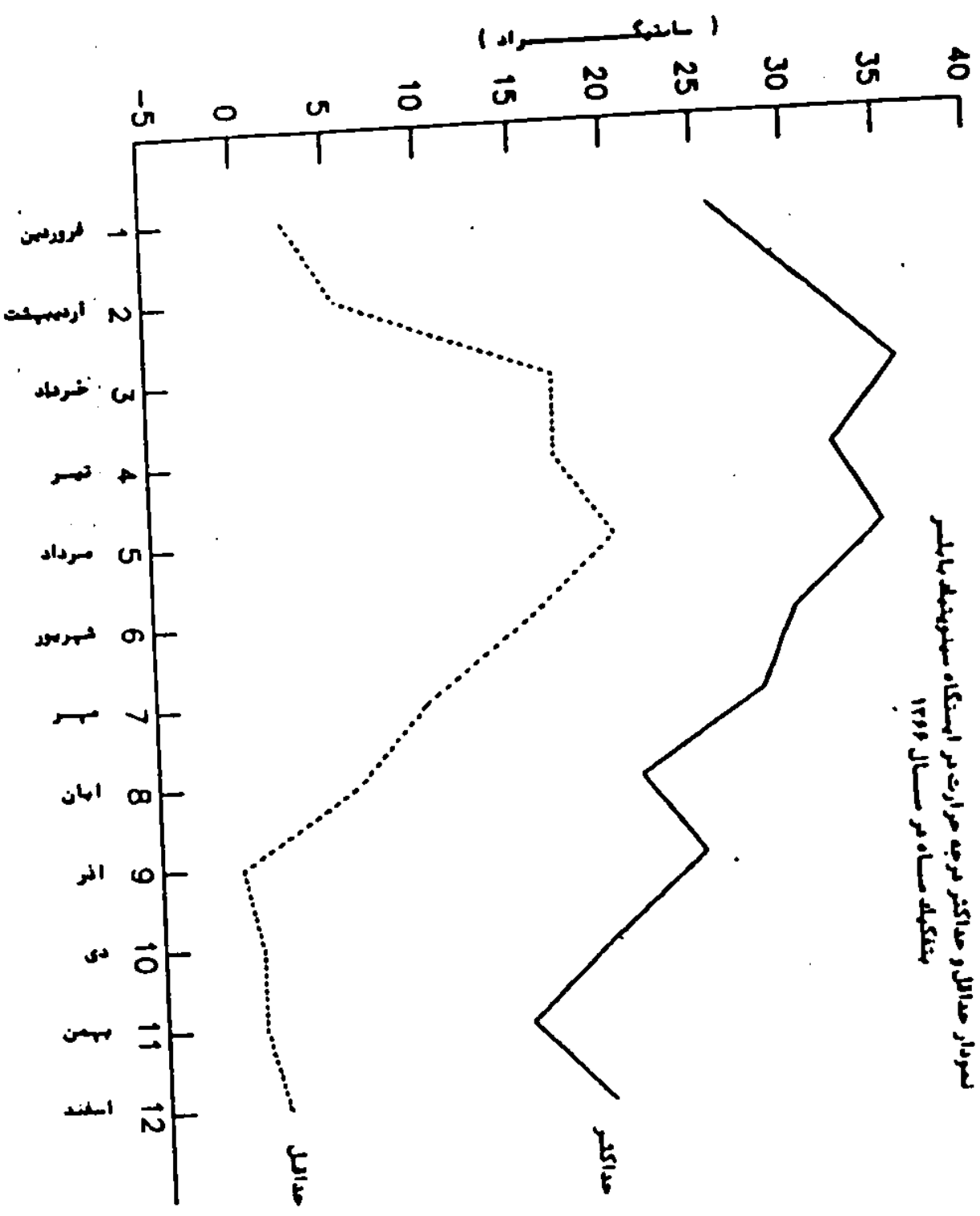
۱۱ - اوضاع جوی در ایستگاه باپلر برحسب ماه : ۱۳۶۶

تعداد روزهای بارندگی	تعداد روزهای یخبندان	درجه حرارت (سانتیگراد)		رطوبت نسبی (برصد)		میزان بارندگی (میلیمتر)	ایستگاه سینوپتیک ماه
		حداکثر مطلق	حداقل مطلق	حداکثر نم نسبی	حداقل نم نسبی		
۱۲	۰	۲۵/۸	۲/۶	۹۶	۷۶	۶۲/۷	فروردین
۲	۰	۲۱/۰	۵/۲	۹۵	۷۱	۲/۶	اردیبهشت
۲	۰	۲۶/۰	۱۷/۰	۹۲	۶۲	۱/۹	خرداد
۲	۰	۲۲/۲	۱۷/۰	۹۲	۶۰	۱۰/۲	تیر
۸	۰	۲۵/۰	۲۰/۲	۹۲	۶۷	۱۱۲/۰	مرداد
۱۵	۰	۳۰/۲	۱۵/۲	۹۷	۷۲	۱۲۸/۱	شهریور
۱۲	۰	۲۸/۲	۹/۸	۹۷	۷۶	۲۸۵/۷	مهر
۷	۰	۲۱/۲	۶/۰	۹۷	۷۹	۱۰۶/۱	آبان
۹	۱	۲۲/۸	- ۰/۶	۹۶	۸۱	۱۰۶/۶	آذر
۱۶	۰	۱۹/۶	۰/۲	۹۷	۸۱	۲۲۲/۰	دی
۱۰	۰	۱۵/۰	۰/۲	۹۷	۸۰	۸۱/۹	بهمن
۵	۰	۱۹/۲	۱/۶	۹۶	۷۶	۲۰/۲	اسفند

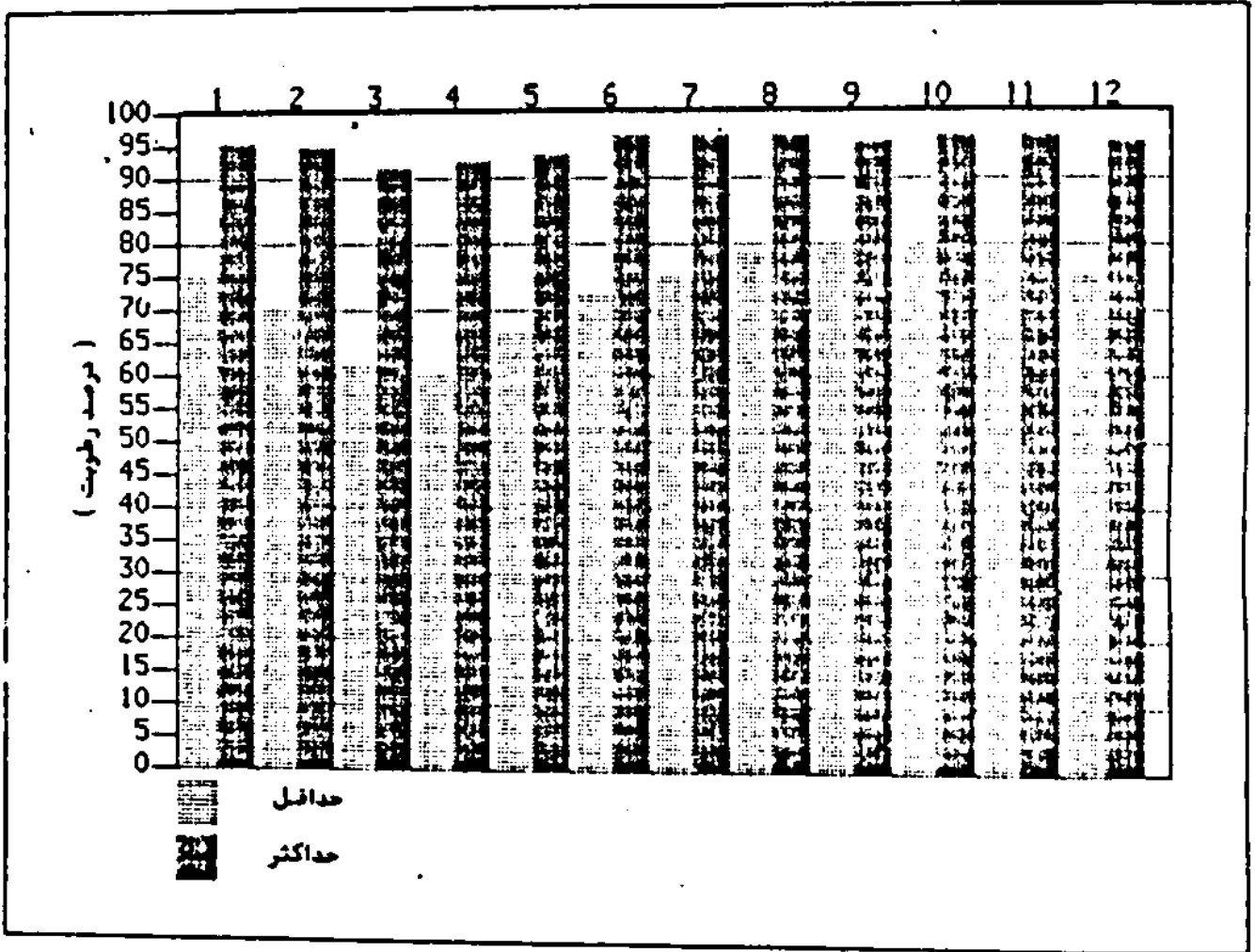
ماخذ - اداره هواشناسی منطقه شمال

کتابخانه مرکز آمار ایران  
شماره ۹۳۱۸

تعداد حداقل و حداکثر تریچه حرارت در ایستگاه سینوپتیک با بلسر  
 پتاسیکه مساهه بر سال ۱۳۶۶



نمودار حداقل و حداکثر رطوبت نسبی در ایستگاه سینوپتیک باهلسر بتفکیک ماه در سال ۱۳۶۶



- |              |            |
|--------------|------------|
| ۱ - فروردین  | ۷ - مهر    |
| ۲ - اردیبهشت | ۸ - آبان   |
| ۳ - خرداد    | ۹ - آذر    |
| ۴ - تیر      | ۱۰ - دی    |
| ۵ - مرداد    | ۱۱ - بهمن  |
| ۶ - شهریور   | ۱۲ - اسفند |

۱۲- اوضاع جوی در ایستگاه قراطلیل قاسمشهر در

برحسب ماه : ۱۳۶۶

تعداد روزهای بارندگی	تعداد روزهای یخبندان	درجه حرارت (سانتیگراد)		رطوبت نسبی (درصد)		میزان بارندگی (میلیمتر)	ایستگاه سینوپتیک	ماه
		حداکثر	حداقل	حداکثر	حداقل			
		مطلق	مطلق	نسبی	نسبی			
۱۶	۰	۲۲/۸	۱/۲	۹۶	۷۲	۵۲/۸	فروردین	
۶	۰	۲۵/۸	۶/۲	۹۲	۵۹	۲/۸	اردیبهشت	
۷	۰	۲۶/۲	۱۶/۶	۹۳	۵۹	۱۰/۲	خرداد	
۵	۰	۲۲/۲	۱۷/۲	۹۵	۵۹	۲۲/۶	تیر	
۱۱	۰	۲۲/۶	۱۸/۲	۹۵	۶۰	۲۰/۶	مرداد	
۱۲	۰	۲۰/۲	۱۵/۶	۹۶	۶۵	۱۰۲/۸	شهریور	
۱۲	۰	۲۱/۲	۸/۵	۹۶	۶۶	۲۲۹/۲	مهر	
۱۲	۰	۲۲/۵	۲/۲	۹۶	۶۵	۸۱/۵	آبان	
۱۱	۲	۲۵/۲	- ۰/۵	۹۶	۶۹	۱۶۲/۰	آذر	
۱۸	۲	۲۲/۸	- ۱/۶	۹۶	۷۰	۶۰/۲	دی	
۸	۲	۱۷/۲	- ۱/۵	۹۶	۶۲	۲۷/۱	بهمن	
۵	۰	۲۶/۲	۰/۶	۹۶	۶۲	۲۷/۱	اسفند	

ماخذ - اداره هواشناسی منطقه شمال

۱۳- اوضاع جوی در ایستگاه هاشم آباد گرگان برحسب ماه : ۱۳۶۶

تعداد روزهای بارندگی	تعداد روزهای یخبندان	درجه حرارت (سانتیگراد)		رطوبت نسبی (درصد)		میزان بارندگی (میلیمتر)	ایستگاه سینوپتیک	ماه
		حداکثر	حداقل	حداکثر	حداقل			
		مطلق	مطلق	نسبی	نسبی			
۱۵	۲	۲۰/۲	- ۰/۲	۹۲	۶۵	۱۰۷/۲	فروردین	
۷	۰	۲۲/۶	۲/۰	۸۱	۵۵	۳۱/۲	اردیبهشت	
۷	۰	۲۹/۰	۱۵/۰	۸۱	۵۵	۱۲/۰	خرداد	
۶	۰	۲۷/۸	۱۵/۲	۸۶	۲۷	۱۲/۰	تیر	
۸	۰	۲۷/۲	۲۰/۲	۸۲	۲۲	۱۷/۱	مرداد	
۱۲	۰	۲۳/۲	۱۵/۰	۸۸	۵۲	۲۷/۹	شهریور	
۱۲	۰	۲۲/۲	۸/۰	۸۸	۵۵	۵۲/۲	مهر	
۶	۰	۲۶/۲	۳/۰	۹۰	۵۲	۷۱/۱	آبان	
۱۲	۰	۲۷/۲	- ۱/۲	۹۲	۵۸	۲۰/۲	آذر	
۱۷	۲	۲۷/۰	- ۲/۰	۹۲	۶۱	۲۶/۸	دی	
۱۲	۵	۱۶/۰	- ۲/۰	۹۲	۶۶	۸۳/۲	بهمن	
۱۰	۰	۲۵/۲	۰/۲	۹۲	۶۷	۵۲/۶	اسفند	

ماخذ - اداره هواشناسی منطقه شمال

۱۴- اوضاع جوی در ایستگاه نوشهر بر حسب ماه : ۱۳۶۶

تعداد روزهای بارندگی	تعداد روزهای یخبندان	درجه حرارت (سانتیگراد)		رطوبت نسبی (درصد)		میزان بارندگی (میلیمتر)	ایستگاه سینوپتیک	ماه
		حداکثر مطلق	حداقل مطلق	حداکثر نم نسبی	حداقل نم نسبی			
		تعداد	تعداد	حداکثر	حداقل			
۱۵	۰	۲۵/۲	۲/۰	۹۷	۷۸	۹۷/۶	.....	فروردین
۶	۰	۲۵/۰	۶/۰	۹۵	۷۲	۲۰/۰	.....	اردیبهشت
۲۰	۰	۲۳/۵	۱۱/۶	۸۹	۶۶	۱۹/۹	.....	خرداد
۶	۰	۲۰/۰	۱۸/۰	۸۷	۶۹	۵۲/۷	.....	تبر
۱۰	۰	۲۲/۶	۱۶/۰	۹۲	۷۲	۲۳۸/۳	.....	مرداد
۱۶	۰	۲۸/۰	۱۶/۰	۹۵	۷۶	۲۲۷/۹	.....	شهریور
۱۲	۰	۲۶/۶	۸/۶	۹۶	۷۲	۳۷۲/۰	.....	مهر
۷	۰	۲۱/۰	۵/۰	۹۶	۷۲	۱۶۱/۸	.....	آبان
۱۳	۰	۲۱/۲	۱/۲	۹۵	۷۲	۱۲۷/۵	.....	آذر
۱۷	۱	۲۶/۰	-/۰	۹۲	۷۲	۱۹۱/۰	.....	دی
۱۳	۱	۱۳/۰	-/۸	۹۵	۷۸	۱۰۲/۶	.....	بهمن
۷	۰	۲۶/۲	۲/۲	۹۶	۷۲	۲۶/۷	.....	اسفند

ماخذ - اداره هواشناسی منطقه شمال \*

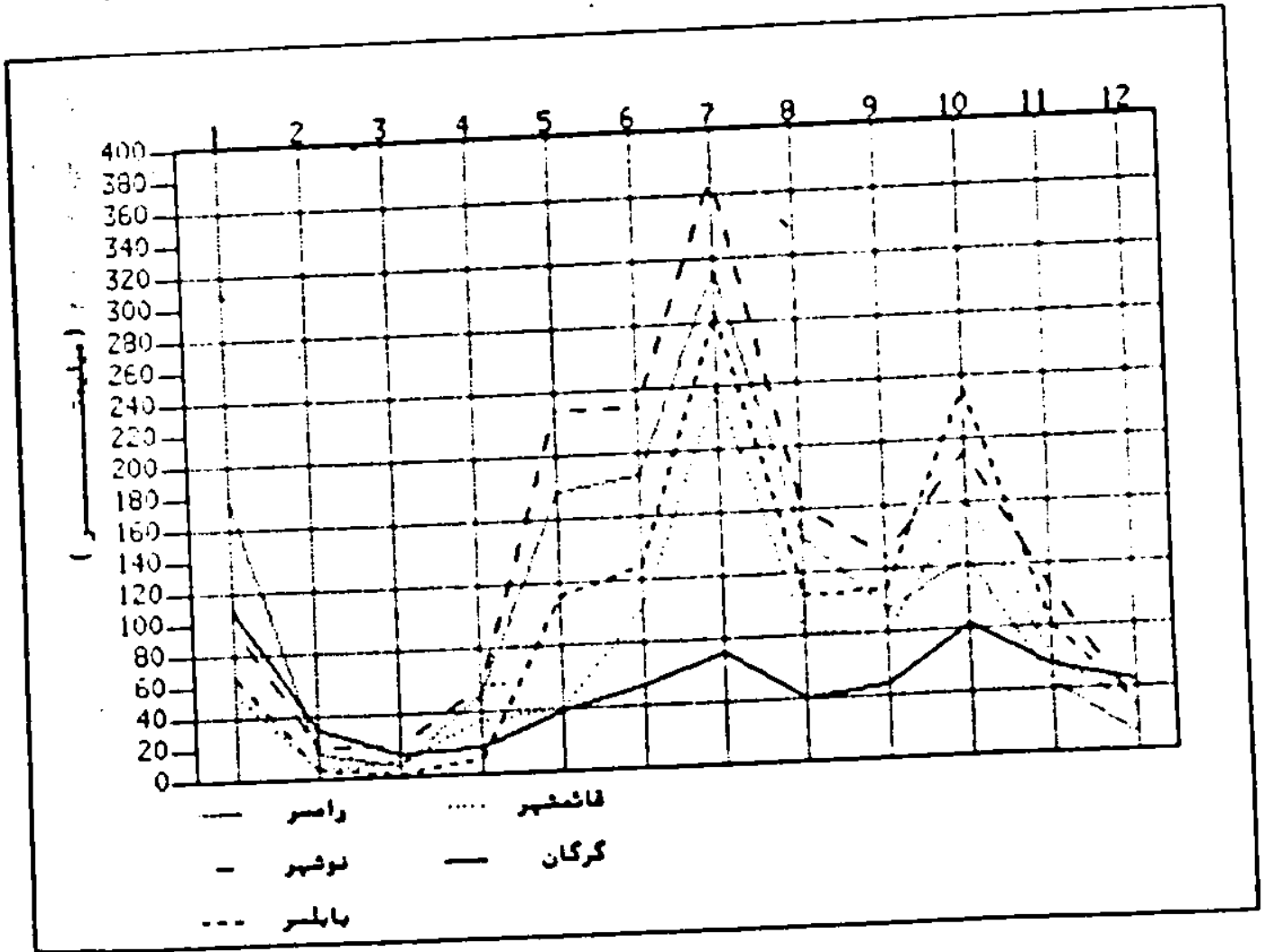
۱۵- اوضاع جوی ایستگاههای کلیماتولوژی استان مازنجران : ۱۹۸۷

تعداد روزهای بارندگی	تعداد روزهای یخبندان	میزان بارندگی (میلیمتر)		رطوبت نسبی (درصد)		درجه حرارت (سانتیگراد)			ارتفاع از سطح دریا (متر)	نام شهر یا ایستگاه
		حداکثر	ی	حداکثر	حداقل	متوسط	حداقل	حداکثر		
		میزان بارندگی	سالجار	حداکثر	حداقل	درجه حرارت	مطلق	مطلق		
۲	۹۷	۲۶/۰	۷۳۰/۲	۹۲	۵۱	۱۶/۷	-۱/۵	۲۷/۵	۳	.....
۵	۱۰۵	۶۳/۳	۹۵۰/۹	۹۵	۵۲	۱۶/۷	-۰/۵	۲۸/۵	۱۰۲	.....
۱۸	۸۷	۲۲/۰	۶۰۳/۷	۸۹	۶۵	۱۲/۰	-۳/۰	۲۸/۰	۱۳۰۰	.....
۰	۱۰۲	۸۵/۰	۱۱۳۷/۲	۹۲	۷۰	۱۵/۸	-۰/۵	۳۵/۵	۷۳	.....
۱۰	۸۵	۵۲/۲	۷۲۲/۱	۹۷	۷۶	۱۶/۲	-۱/۵	۲۸/۰	۲۸	.....
۱۶۶	۶۵	۲۹/۰	۳۵۰/۵	۷۱	۲۲	۱۰/۹	-۱۱/۵	۲۸/۰	۱۵۰۰	.....
۲	۱۰۲	۵۸/۵	۹۷۱/۰	۹۵	۵۶	۱۶/۶	-۱/۰	۲۸/۲	۳۵	.....
۰	۱۰۰	۱۵۲/۰	۱۳۲۷/۰	۸۲	۶۱	۱۶/۰	-/۰	۲۸/۵	۳۰۰	.....
۱	۶۵	۲۲/۰	۱۰۲۵/۰	۹۰	۵۸	۱۶/۹	-۰/۳	۲۷/۰	۲۲۲	.....
۲	۸۰	۲۹/۵	۲۲۵/۰	۹۱	۳۷	۱۷/۸	-۱/۵	۲۲/۵	۱۵۷	.....
۶	۷۰	۲۵/۵	۶۱۸/۸	۸۱	۳۷	۱۷/۵	-۲/۰	۲۱/۶	۱۵۰	.....
۱۰	۱۰۰	۱۷۹/۰	۲۰۰۷/۰	۸۲	۶۵	۱۳/۹	-۲/۰	۲۷/۰	۷۹	.....
۱	۷۳	۵۲/۵	۷۲۵/۰	۹۵	۶۲	۱۷/۳	-۰/۸	۲۷/۵	۲	.....
۱	۹۷	۷۲/۰	۳۲۰/۰	۸۸	۵۱	۱۶/۹	-۲/۰	۲۸/۰	۱۱۸	.....

ماخذ - اداره هواشناسی منطقه شمال \*



نمودار میزان بارندگی شهرهای رامسر، نوشهر، بابلسر، قاشمشهر و گرگان بنفشکند ماه در سال ۱۳۶۶

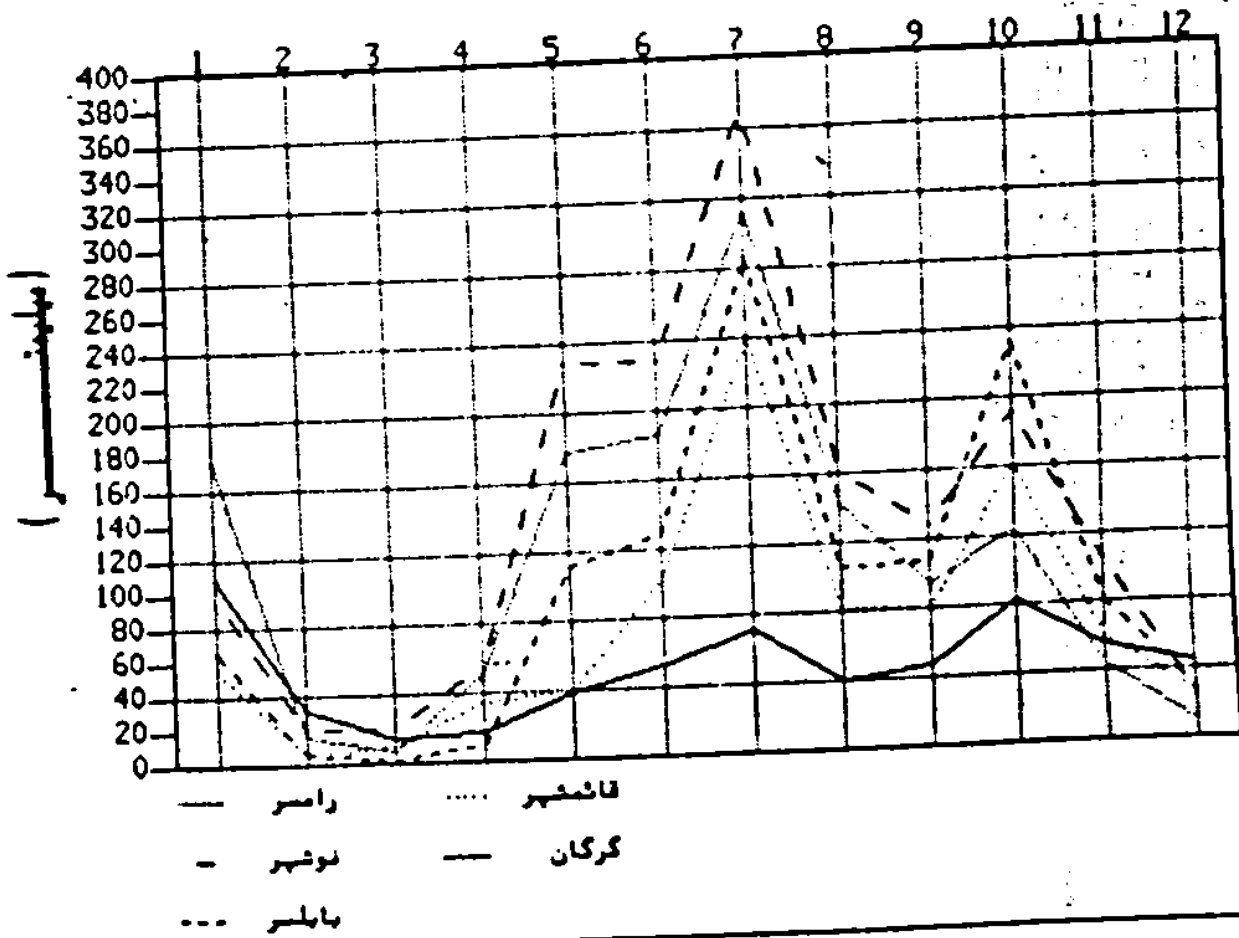


- |             |           |
|-------------|-----------|
| ۱- فروردین  | ۷- مهر    |
| ۲- اردیبهشت | ۸- آبان   |
| ۳- خرداد    | ۹- آذر    |
| ۴- تهر      | ۱۰- دی    |
| ۵- مرداد    | ۱۱- بهمن  |
| ۶- شهریور   | ۱۲- اسفند |

## ۱۶- خلاصه اطلاعات رودخانه های استان مازندران : سال ایسی ۶۶ - ۶۵

نام رودخانه	محل ایستگاه	طول جغرافیائی		عرض جغرافیائی		حجم جریان سالانه (میلیون متر مکعب)
		درجه	دقیقه	درجه	دقیقه	
تجن	کرخیل	۵۲	۰۷	۲۲	۲۶	۲۶۷/۹۷۸
تجن	سلیمان تنگه	۵۲	۱۲	۱۵	۲۵	۱۵۴/۲۵۶
تجن	ریگ چشمه	۵۲	۱۰	۲۱	۲۶	۲۴۴/۲۵۶
طالار	شیرگاه	۵۲	۵۲	۱۷	۲۶	۱۶۱/۹۲۲
طالار	کیاکلا	۵۲	۲۸	۲۲	۲۶	۲۵۰/۱۲۵
طالار	عرب خیل	۵۲	۲۲	۲۱	۲۶	
هراز	کرسنگ	۵۲	۲۲	۱۶	۲۶	۱۰۵۱/۱۵۲
هراز	پنجاب	۵۲	۱۵	۰۶	۲۶	۱۱۵/۲۸۸
هراز	سرخرود	۵۲	۲۶	۲۹	۲۶	۱۲۹/۹۶۵
سیاهرود	لاریم	۵۲	۵۶	۲۳	۲۶	
بایرود	قرآن طالار	۵۲	۲۷	۱۷	۲۶	۱۹۲/۲۵۱
بایرود	کشتارگاه بابل	۵۲	۲۹	۲۲	۲۶	۲۷۸/۶۸۶
بایرود	میاندشت	۵۲	۲۹	۲۱	۲۶	۵۴۵/۱۸۰
سردابرو	سردابرو	۵۱	۲۲	۲۱	۲۶	۲۱۲/۲۵۲
سردابرو	کلارشت	۵۱	۰۷	۲۹	۲۶	۱۵۱/۳۰۰
سردابرو	والیت	۵۱	۱۲	۲۷	۲۶	۲۷۲/۲۳۶
چالوس	پل ذغال	۵۱	۲۰	۲۰	۲۶	۲۷۸/۲۹۲
کاظم رود	ماقا ۱۰۰۰ آباد	۵۱	۰۶	۲۰	۲۶	
کاظم رود	عباس آباد	۵۱	۰۵	۲۲	۲۶	
نور	بلند	۵۱	۲۸	۱۲	۲۶	۱۷۶/۹۲۵
ازاد رود	بیمار سرا	۵۱	۰۰	۲۹	۲۶	
هسنگ	نواب					۷۱/۱۸۷
کورکور سر	کورکور سر	۵۱	۲۸	۲۹	۲۶	۱۸/۵۰۲
چالکورد	گانگسر	۵۰	۲۲	۵۰	۲۶	۱۹۷/۸۶۲
ظالم رود	گرم رود	۵۲	۱۰	۲۶	۲۶	۱۲۲/۵۱۷
کسلیمان	شیرگاه	۵۲	۵۲	۱۸	۲۸	۸۰/۳۰۲
آلاشت	لله بند	۵۲	۵۹	۰۶	۲۶	۵۴/۲۲۱
لاویج	تنگه لاویج	۵۲	۰۲	۲۲	۲۶	۲۹/۰۹۵
چشمه کیله	هرات بر	۵۰	۵۰	۲۵	۲۶	۲۷۷/۲۷۹
کاری رود	کمکلاشت سر					۲۲۷/۲۲۷
هراز	کمربندی اصل					۲۲۶/۲۷۸
صفارود	رامسر					۷۲/۲۱۱
نور	رزن	۵۲	۱۱	۱۱	۲۶	۲۰۷/۸۷۸
زنگوله	پل مرکن					
گرم رود بار	گرم رود بار					

نمودار میزان بارندگی شهرهای رامسر، نوشهر، بابلسر، قاشمشهر و گرگان پنجاهگانه ماه در سال ۱۳۶۶



۷ - مهر  
۸ - آبان  
۹ - آذر  
۱۰ - دی  
۱۱ - بهمن  
۱۲ - اسفند

۱ - فروردین  
۲ - اردیبهشت  
۳ - خرداد  
۴ - تهر  
۵ - مرداد  
۶ - شهریور

## ۱۶- خلاصه اطلاعات رودخانه های استان مازندران : سال ایسی ۶۶ - ۶۵

حجم جریان سالانه (میلیون متر مکعب)	عرض جغرافیائی		طول جغرافیائی		محل ایستگاه	نام رودخانه
	درجه	دقیقه	درجه	دقیقه		
۲۶۷/۹۷۸	۳۶	۲۳	۵۳	۰۷	کردخیل	تجن
۱۵۲/۲۵۶	۳۵	۱۵	۵۳	۱۳	سلیمان تنگه	تجن
۲۲۲/۲۵۶	۳۶	۲۱	۵۳	۱۰	ریگ چشمه	تجن
۱۶۱/۹۲۲	۳۶	۱۷	۵۲	۵۳	شیرگاه	طالار
۲۵۰/۱۲۵	۳۶	۲۲	۵۲	۲۸	کیاکلا	طالار
	۳۶	۲۱	۵۲	۲۲	عرب خیل	طالار
۱۰۵۱/۱۵۳	۳۶	۱۶	۵۲	۲۲	کرسنگ	هراز
۱۱۵/۲۸۸	۳۶	۰۶	۵۲	۱۵	پنجاب	هراز
۱۲۹/۹۶۵	۳۶	۲۹	۵۲	۲۶	سرخرود	هراز
	۳۶	۲۳	۵۲	۵۶	لاریم	سپاهرود
۱۹۲/۲۵۱	۳۶	۱۷	۵۲	۲۷	قران طالار	بابلرود
۲۷۸/۶۸۶	۳۶	۲۲	۵۲	۲۹	کشتارگاه بابل	بابلرود
۵۶۵/۱۸۰	۳۶	۲۱	۵۲	۲۹	میاندشت	بابلرود
۲۱۳/۳۵۲	۳۶	۲۱	۵۱	۲۳	سردابرو	سردابرو
۱۵۱/۳۰۰	۳۶	۲۹	۵۱	۰۷	کلاردشت	سردابرو
۳۷۲/۲۳۶	۳۶	۲۲	۵۱	۱۳	والست	سردابرو
۲۷۸/۲۹۲	۳۶	۳۰	۵۱	۲۰	پل ذغال	چالوس
	۳۶	۲۰	۵۱	۰۶	ماشاب ۱۰۰۰ اباد	کاظم رود
	۳۶	۲۳	۵۱	۰۵	عباس اباد	کاظم رود
۱۷۶/۹۲۵	۳۶	۱۲	۵۱	۲۸	بلده	نور
	۳۶	۳۹	۵۱	۰۰	مینار سرا	ازاد رود
۷۱/۱۸۷					بواب	هسنگ
۱۸/۵۰۲	۳۶	۳۹	۵۱	۲۸	کورکور سر	کورکور سر
۱۹۷/۸۶۳	۳۶	۵۰	۵۰	۲۲	گانکسر	چالک رود
۱۲۲/۵۱۷	۳۶	۲۶	۵۳	۱۰	گرم رود	طاق سرد
۸۰/۳۰۲	۲۸	۱۸	۵۲	۵۳	شیرگاه	کسیلهان
۵۲/۲۳۱	۳۶	۰۶	۵۲	۵۹	لله بند	آلاشت
۲۹/۰۹۵	۳۶	۲۲	۵۲	۰۲	تنگه لایح	لایح
۲۷۷/۲۷۹	۳۶	۲۵	۵۰	۵۰	هرات بر	چشمه کیله
۲۲۷/۲۲۷					کیمکلا دشت سر	کاری رود
۲۲۶/۲۷۸					کمر بندی اصل	هراز
۷۳/۲۱۱					رامسر	مفارود
۲۰۷/۸۷۸	۳۶	۱۱	۵۲	۱۱	رزن	نور
					پل مرکن	زنگوله
					گرم رود بار	گرم رود بار

شماره ۱۶ - خلاصه اطلاعات رودخانه‌های استان مازندران : سال‌های ۶۶ - ۶۵

حجم جریان سالانه (میلیون مترمکعب)	طول جغرافیائی عرض جغرافیائی		طول جغرافیائی		محل ایستگاه	سام رودخانه
	درجه	دقیقه	درجه	دقیقه		
					هره هریجان	گرگانرود
۶۳۹/۱۳۸	۲۷	۰۰	۵۲	۲۷	ای قلا	گرگانرود
۴۳۵/۵۶۲	۲۷	۱۱	۵۲	۲۲	سد گرگانرود	گرگانرود
۷۰۲/۲۲۰	۲۷	۰۰	۵۲	۱۰	بصر آباد	گرگانرود
۱۳/۶۱۲					سهرابو	نکا
۲۰۲/۵۱۰	۲۶	۲۸	۵۲	۱۸	ابو	نکا
۲۵/۲۱۰	۲۶	۲۵	۵۲	۵۲	سفید چاه	محمد آباد
۲۷/۲۳۶	۲۶	۲۹	۵۲	۲۸	سر سر	گرمابند
۱۸/۱۵۶	۲۶	۲۷	۵۲	۲۵	پل آرموگاه	جعفر آباد
۱۰/۹۰۵	۲۶	۵۲	۵۲	۲۸	نقی آباد	ربارت
۱۳/۲۳۰	۲۶	۲۸	۵۲	۲۸	سپار خوران	دارابکلا
۲۱/۰۲۰	۲۶	۲۲	۵۲	۱۵	دارابکلا	قره سو
۱۶۷/۰۹۰	۲۷	۰۷	۵۲	۲۹	باله سالیان	کر
۸/۱۵۶	۲۶	۲۲	۵۲	۵۷	وطا	قره سو
۵۲/۵۲۲	۲۶	۲۹	۵۲	۰۲	سپاه اب	طول چشمه
۲/۲۵۹	۲۶	۲۷	۵۲	۲۷	المنکوره	باجو
۸/۹۸۸	۲۶	۲۲	۵۲	۰۱	بالو	کرکوی
۲۵/۹۸۰	۲۶	۲۶	۵۲	۰۶	نمار حله	گرگانرود
۵۲/۲۲۰	۲۷	۲۸			نسر	گرگانرود
۲۸۷/۲۶۷	۲۷	۱۲	۵۵	۰۸	گمید	گرگانرود
۵۵۰/۱۶۰	۲۷	۱۳	۵۵	۰۰	فراقلی	گرگانرود
۸۳/۲۵۶	۲۷	۲۲	۵۵	۲۱	حاجی قوشان	سولج
۵۵/۲۵۸	۲۷	۲۰	۵۵	۲۲	ننگه راه	اوتان
۹۶/۲۲۱	۲۷	۱۵	۵۵	۲۷	گالیکش	قلی تپه
	۲۷	۱۲	۵۵	۲۵	قلی تپه	چهل چای
	۲۷	۱۳	۵۵	۲۳	لروده	نرماب
	۲۷	۱۰	۵۵	۲۱	پس پخته	تیل آباد
	۲۶	۵۵	۵۵	۲۸	تیل آباد	خرمالو
۸۱/۸۹۹	۲۷	۰۳	۵۵	۱۶	نونه	قره سو
۱۹۹/۶۵۳	۲۷	۱۳	۵۵	۰۸	ارارکوسه	قره چای
۵۲/۶۰۹	۲۷	۰۱	۵۵	۰۸	رامیان	زاو
	۲۷	۲۹	۵۵	۲۱	گسلک	قره سو
۶/۶۲۹					کاسال پل مندر تر کمر	کاسال اوسق بلقی
۵۲/۲۵۰					اوسق بلقی	

(۱) - علت طرح نشدن بعضی از اطلاعات بدین معنی است که این رودخانه پلک شاخه فرعی بی اهمیت بوده ،  
ایستگاه جدید التاسیس داشته و با اهمیت را کم بودن اکثر اوقات سال مطالعه نشده است .  
ماخذ - سازمان آب منطقه‌ای شمال .

۱۷- جمعیت شهرستانهای استان مازندران برحسب نقاط شهری و روستایی : ۱۳۶۵

شهرستان	کل جمعیت	جمعیت	
		نقاط شهری	نقاط روستایی
کل استان	۳۳۱۹۳۲۶	۱۳۱۵۲۱۶	۲۱۰۲۲۵۳
کنبد	۵۲۹۰۹۹	۱۶۴۱۷۳	۳۶۴۲۷۹
علی آباد	۷۵۰۹۷	۳۱۱۷۳	۴۳۹۰۷
گرگان	۳۲۵۲۲۸	۱۵۲۲۲۶	۱۹۰۹۸۳
بندر ترکمن	۹۲۵۲۲	۲۰۰۶۲	۵۲۴۶۰
کردکوی	۱۰۲۸۶۷	۳۲۳۴۹	۷۰۵۱۸
بهنر	۲۱۶۹۹۷	۹۸۹۸۴	۱۱۸۰۱۳
ساری	۳۷۰۵۱۵	۱۴۱۰۲۰	۲۲۹۴۵۲
قائم شهر	۲۸۲۹۴۴	۱۳۱۱۹۴	۱۵۱۷۶۹
سوادکوه	۷۳۱۲۷	۲۴۳۶۰	۴۸۷۶۷
بابل	۲۸۷۹۲۶	۱۸۳۲۰۱	۳۰۴۷۲۳
آمل	۳۳۲۶۷۸	۱۳۱۳۲۳	۲۰۱۳۲۸
نور	۷۸۰۸۱	۱۳۰۵۵	۶۵۰۲۶
نوشهر	۲۰۹۱۷۲	۶۹۲۰۸	۱۳۹۹۶۴
تنکابن	۱۶۰۲۵۱	۶۱۸۱۷	۹۸۴۳۳
رامسر	۶۰۴۰۲	۳۸۸۶۱	۲۱۵۲۱

ماخذ - مرکز آمار ایران - نشریه نتایج تفصیلی سرشماری عمومی نفوس و مسکن بهرماه ۱۳۶۵ استان

۱۸- جمعیت استان مازندران بر حسب سن و جنس : ۱۳۶۵

سن	جمع			ساکن در نقاط شهری		ساکن در نقاط روستا		غیر ساکن	
	مرد	زن	مرد و زن	مرد	زن	مرد	زن	مرد	زن
کلیه سنین	۱۷۲۲۹۸۲	۱۶۹۶۳۶۳	۳۴۱۹۳۴۵	۶۶۷۲۲۳	۶۲۷۹۷۳	۱۰۵۲۷۷۶	۱۰۲۷۲۷۷	۹۶۶	۹۱۳
۰-۴ ساله	۵۹۹۲۱۲	۲۹۶۸۲۲	۸۹۶۰۳۴	۱۱۵۰۲۸	۱۱۳۵۲۲	۲۸۷۱۳۵	۱۸۳۱۳۱	۲۰۹	۱۸۹
۵-۹ ساله	۵۰۶۲۲۶	۲۵۵۶۷۹	۷۶۱۹۰۵	۹۶۸۳۲	۹۲۹۱۲	۲۳۸۶۱۲	۱۵۶۵۳۹	۱۵۵	۱۳۶
۱۰-۱۴ ساله	۴۲۹۷۳۱	۲۱۷۷۹۳	۶۴۷۵۲۴	۷۶۰۸۲	۷۳۵۳۹	۱۴۱۶۱۸	۱۲۸۲۰۱	۹۱	۸۸
۱۵-۱۹ ساله	۳۷۷۹۳۲	۱۹۱۹۲۲	۵۶۹۸۵۴	۷۰۴۱۸	۶۷۰۰۶	۱۲۱۲۲۷	۱۱۸۹۰۹	۷۹	۹۲
۲۰-۲۴ ساله	۳۰۲۲۵۲	۱۵۲۳۶۵	۴۵۴۶۱۷	۵۸۶۳۷	۶۱۳۹۷	۹۲۹۹۹	۹۱۰۸۱	۵۱	۸۷
۲۵-۲۹ ساله	۲۵۱۱۵۲	۱۲۶۶۱۸	۳۷۷۷۷۰	۵۵۰۵۳	۵۵۶۵۸	۶۹۲۰۷	۷۰۸۹۱	۷۲	۶۹
۳۰-۳۴ ساله	۱۹۷۰۹۹	۹۶۲۵۱	۲۹۳۳۵۰	۲۵۲۰۱	۲۲۳۶۱	۵۰۹۸۱	۵۶۲۲۷	۶۹	۶۰
۳۵-۳۹ ساله	۱۵۲۶۲۱	۷۶۸۷۸	۲۲۹۴۹۹	۲۲۳۳۶	۲۳۰۹۶	۳۹۸۹۵	۲۶۶۳۰	۲۷	۳۷
۴۰-۴۴ ساله	۱۱۳۲۲۲	۵۶۱۲۵	۱۶۹۳۴۷	۲۵۳۶۱	۲۵۳۳۵	۲۰۸۴۵	۲۴۶۵۵	۳۹	۳۸
۴۵-۴۹ ساله	۱۰۷۸۱۵	۵۲۱۹۳	۱۶۰۰۰۸	۲۱۹۲۹	۱۹۵۲۱	۲۲۲۲۵	۲۲۰۵۵	۳۹	۲۶
۵۰-۵۴ ساله	۱۰۹۷۲۲	۵۷۸۹۶	۱۶۷۶۱۸	۲۱۱۸۲	۱۸۲۶۰	۲۶۶۷۵	۲۳۵۳۶	۳۷	۳۰
۵۵-۵۹ ساله	۸۸۷۵۹	۴۶۷۲۰	۱۳۵۴۷۹	۱۵۹۸۷	۱۴۶۶۰	۲۰۷۲۹	۲۷۲۲۰	۲۴	۱۹
۶۰-۶۴ ساله	۷۸۳۲۱	۴۲۵۲۱	۱۲۰۸۴۲	۱۴۰۵۷	۱۲۲۲۶	۲۸۲۲۹	۲۳۵۷۷	۲۵	۱۷
۶۵-۶۹ ساله	۴۰۴۹۵	۲۱۸۱۲	۶۲۳۰۷	۷۳۲۰	۶۶۳۳	۱۲۲۶۲	۱۲۰۲۲	۸	۷
۷۰-۷۴ ساله	۲۱۹۶۷	۱۱۰۲۳	۳۲۹۹۰	۲۶۹۷	۲۰۲۹	۷۳۱۶	۶۸۹۰	۱۰	۵
۷۵-۷۹ ساله	۱۳۶۶۵	۶۶۶۷	۲۰۳۳۲	۲۰۳۱	۲۶۰۷	۲۶۲۵	۲۳۸۹	۱	۲
۸۰-۸۴ ساله	۱۱۵۶۰	۴۹۶۵	۱۶۵۲۵	۱۵۷۶	۱۳۳۹	۲۲۸۶	۲۲۵۵	۳	۱
۸۵-۸۹ ساله	۶۲۰۲	۲۶۶۸	۸۸۷۰	۸۰۲	۱۲۴۰	۱۸۶۲	۲۲۹۵	۱	۱
۹۰-۹۴ ساله	۳۰۲۲	۱۲۹۸	۴۳۲۰	۲۰۹	۶۱۰	۸۸۹	۱۱۱۲	۰	۱
۹۵-۹۹ ساله	۲۰۲۳	۸۶۷	۲۸۹۰	۳۲۶	۲۵۱	۵۲۱	۷۰۳	۰	۲
۱۰۰ ساله و بیشتر	۳۳۶	۱۲۱	۴۵۷	۲۸	۵۲	۱۱۳	۱۲۲	۰	۰
نامشخص	۱۲۷۵	۸۲۹	۲۱۰۴	۲۲۵	۲۷۹	۵۰۲	۲۶۲	۲	۲

ساخته - مرکز آمار ایران - نشریه نتایج عملیات سرشماری عمومی نفوس و مسکن بهرمه ۱۳۶۵ استان -

۱۹ - جمعیت استان مازندران برحسب جنس و نوع خانوار : ۱۳۶۵

خانوارهای معمولی ساکن		جمع			مناطق
زن	مرد	زن	مرد	مرد و زن	
۱۶۱۴۵۲۲	۱۷۱۵۲۵۲	۱۶۱۶۳۶۲	۱۷۲۲۹۸۳	۳۳۱۹۳۴۵	جمع
۶۲۷۱۰۹	۶۶۲۳۵۲	۰۶۲۷۹۷۳	۶۶۷۲۲۲	۱۳۱۵۲۱۵	مناطق شهری
۱۰۲۷۲۳۵	۱۰۵۱۰۹۸	۱۰۲۷۲۷۷	۱۰۵۲۷۶۶	۲۱۰۲۲۵۳	مناطق روستایی
۰	۰	۹۱۳	۹۶۲	۱۸۷۵	نهر ساکن

دنباله ۱۹ - جمعیت استان مازندران برحسب جنس و نوع خانوار : ۱۳۶۵

خانوارهای معمولی نهر ساکن		خانوارهای مجتمعی		مناطق
زن	مرد	زن	مرد	
۹۱۳	۹۶۲	۹۰۶	۶۵۶۷	جمع
۰	۰	۸۶۲	۲۸۸۹	مناطق شهری
۰	۰	۲۲	۲۶۷۸	مناطق روستایی
۹۱۳	۹۶۲	۰	۰	نهر ساکن

ماخذ - مرکز آمار ایران - نشریه نتایج تفصیلی سرشماری عمومی نفوس و مسکن بهرماه ۱۳۶۵ استان \*



۴۰. جمعیت استان مازندران بر حسب جنس و بنفکند جیس : ۱۳۶۵

ررنشتی	مصلمان		جمع	مناطق و جنس
	درصد	تعداد		
				کسل استان
۶۲۱۷	۹۹/۵۷	۲۲۰۲۷۳۰	۲۴۱۹۳۲۶	مرد و زن
۲۹۸۱	۹۹/۵۹	۱۷۱۵۵۵۸	۱۷۲۲۹۸۳	مرد
۲۲۲۶	۹۹/۵۶	۱۴۸۸۸۷۲	۱۶۹۶۳۶۳	زن
				مناطق شهری
۲۶۱۷	۹۹/۳۹	۱۳۰۷۱۷۳	۱۳۱۵۲۱۶	مرد و زن
۱۲۰۲	۹۹/۴۱	۶۶۳۳۲۶	۶۶۷۲۲۳	مرد
۱۴۱۵	۹۹/۳۶	۶۲۲۸۲۷	۶۲۷۹۷۳	زن
				مناطق روستائی
۳۷۹۸	۹۹/۶۹	۲۰۹۵۶۸۳	۲۱۰۲۲۵۳	مرد و زن
۱۷۷۸	۹۹/۷۰	۱۰۵۱۵۶۰	۱۰۵۲۷۷۶	مرد
۲۰۲۰	۹۹/۶۸	۱۰۲۴۱۲۳	۱۰۲۷۲۲۷	زن

مساله ۲۰. جمعیت استان مازندران بر حسب جنس و بنفکند جیس : ۱۳۶۵

اظهارنشده	سایر	موجبی	کلیمسی	مناطق و جنس
				کسل استان
۶۶۳	۶۵۴۲	۸۸۸	۱۰۲	مرد و زن
۲۲۹	۲۲۵۰	۵۱۲	۵۱	مرد
۲۲۲	۲۲۹۲	۲۷۲	۵۳	زن
				مناطق شهری
۲۲۲	۲۶۰۰	۵۱۷	۶۵	مرد و زن
۱۳۲	۲۲۶۶	۲۷۲	۳۱	مرد
۱۱۰	۲۲۲۲	۲۲۲	۳۲	زن
				مناطق روستائی
۲۱۸	۱۹۲۲	۳۷۱	۳۹	مرد و زن
۱۹۲	۹۸۲	۲۲۰	۲۰	مرد
۲۲۲	۹۶۰	۱۳۱	۱۹	زن

ماخذ - مرکز امار ایران - نشریه نتایج تفصیلی سرشماری عمومی نفوس و مسکن مه‌رمه ۱۳۶۵ استان .

۲۱- جمعیت ساکن استان مازندران برحسب محل تولد و بتفکیک جنس : ۱۳۶۵

ساکن در نقاط شهری					جمع	جنس
اظهارنامه	متولد جای دیگر			متولد در شهر محل اقامت		
	خارج از کشور	ایادی	شهر			
کل استان						
۷۹۷۲	۹۵۰۰	۱۸۱۹۸۰	۱۲۷۹۰۱	۹۸۷۸۶۲	۳۴۱۷۲۶۹	مرد و زن .....
۲۱۲۱	۵۲۲۶	۹۳۶۶۲	۶۲۲۲۲	۵۰۱۹۹۲	۱۷۲۲۰۱۹	مرد .....
۲۸۵۰	۲۲۵۲	۸۸۲۱۸	۶۵۶۷۹	۲۸۵۸۷۲	۱۶۹۵۲۵۰	زن .....

۲۱- دنباله - جمعیت ساکن استان مازندران برحسب محل تولد و بتفکیک جنس : ۱۳۶۵

ساکن در نقاط روستایی					جمع	جنس
اظهارنامه	متولد جای دیگر			متولد در آبادی محل اقامت		
	خارج از کشور	ایادی	شهر			
کل استان						
۱۲۹۱۰	۹۱۷۷	۱۷۱۵۵۷	۵۰۷۸۹	۱۸۵۵۸۲۰	۱۸۵۵۸۲۰	مرد و زن .....
۷۳۱۱	۵۰۰۶	۷۰۲۵۲	۲۲۵۰۲	۹۲۹۶۰۲	۹۲۹۶۰۲	مرد .....
۷۵۹۹	۲۱۷۱	۱۰۱۲۰۲	۲۸۲۸۶	۹۰۶۲۱۷	۹۰۶۲۱۷	زن .....

ماخذ - مرکز آمار ایران - نشریه نتایج تفصیلی سرشماری عمومی نفوس و مسکن مهرماه ۱۳۶۵ استان \*

۲۲- جمعیت و خانوار شهرستانهای استان مازندران : ۱۳۶۵

خانوار	زن	مرد	جمعیت	شهرستان
۵۲۲۷۱۸	۱۶۹۶۲۶۲	۱۷۲۲۹۸۲	۳۴۱۹۲۴۴	کسل استان
۹۱۲۹۰	۲۶۰۳۸۲	۲۶۸۷۱۵	۵۲۹۰۹۹	گنبد
۱۳۶۸۷	۲۶۹۵۶	۲۸۱۲۱	۷۵۰۹۷	علی آباد
۶۲۲۵۷	۱۶۹۹۲۹	۱۷۳۵۰۹	۳۴۳۴۳۸	گرگان
۱۲۲۲۲	۲۵۲۷۹	۲۲۲۲۲	۹۲۵۰۱	بندر ترکمن
۱۹۱۰۷	۵۱۸۲۶	۵۱۰۲۱	۱۰۳۸۴۷	کردکوی
۲۱۲۲۷	۱۰۸۶۶۵	۱۰۸۲۲۲	۲۱۶۸۸۷	بهنر
۷۲۶۵۲	۱۸۲۷۶۵	۱۸۵۷۵۰	۳۶۸۵۱۵	ساری
۵۲۷۷۶	۱۲۲۰۳۰	۱۲۲۹۱۲	۲۴۴۹۴۲	فشمهر
۱۳۹۸۶	۲۶۷۵۸	۲۶۲۶۹	۵۳۰۲۷	سوادکوه
۹۲۱۹۹	۲۲۲۶۱۶	۲۲۲۲۲۰	۴۴۴۸۳۶	بابل
۶۰۲۲۵	۱۶۲۱۸۸	۱۶۸۲۹۰	۳۳۰۴۷۸	آمل
۱۳۸۶۱	۲۸۷۱۱	۲۹۲۷۰	۵۷۹۸۱	نور
۳۸۵۹۸	۱۰۳۶۲۲	۱۰۵۵۲۰	۲۰۹۱۴۲	نوشهر
۲۱۹۷۲	۷۸۹۲۲	۸۱۵۱۹	۱۶۰۴۴۱	تنکابن
۱۲۰۳۵	۲۹۶۶۲	۳۰۷۲۰	۶۰۳۸۲	رامسر

ماخذ - مرکز آمار ایران - نشریه نتایج تفصیلی سرشماری عمومی نفوس و مسکن بهرماه ۱۳۶۵ استان -

۲۲ - جمعیت و خانوار شهرهای استان مازندران : ۱۳۶۵

خانوار	زن	مرد	جمعیت	شهر
۲۶۲۶۲۲	۶۲۷۹۷۲	۶۶۷۲۲۲	۱۳۱۵۲۱۶	جمع
۱۵۹۶۸	۲۲۶۱۲	۲۲۲۸۸	۸۷۱۰۰	کسبد کاووس
۲۹۶۹	۱۰۵۷۵	۱۰۹۲۲	۲۱۵۰۹	آراد شهر
۲۹۲۹	۷۵۲۷	۷۹۸۲	۱۵۵۱۱	کلاله
۲۶۷۹	۶۹۰۹	۶۹۹۸	۱۳۹۰۷	صبوشت
۱۳۹۶	۲۶۶۶	۲۸۷۲	۷۵۳۸	رامیان
۱۳۲۲	۲۵۰۵	۲۵۵۸	۷۰۶۲	خان بسین
۲۰۶۲	۵۷۰۲	۵۸۲۲	۱۱۵۲۵	کالیکش
۵۷۶۲	۱۵۲۵۲	۱۵۹۲۰	۳۱۱۷۲	علی آباد
۲۸۵۵۷	۶۸۲۱۷	۷۱۰۱۳	۱۳۹۲۰	کرگان
۲۲۶۲	۷۲۰۲	۷۷۰۲	۱۵۰۰۶	آق فلا
۲۷۲۱	۱۲۷۲۸	۱۲۶۲۰	۲۵۳۵۸	بندر ترکمن
۱۷۸۷	۵۷۲۶	۵۹۶۸	۱۱۷۰۲	کمش ده
۲۱۵۲	۱۰۷۰۶	۱۰۲۰۸	۲۱۰۱۲	کردکوی
۱۲۲۱	۵۶۰۰	۵۷۲۵	۱۱۳۲۵	بندرگر
۱۱۰۲۷	۲۵۹۰۵	۲۶۵۵۶	۵۲۴۶۱	بهنهر
۱۵۲۹	۱۲۱۸۲	۱۱۲۲۰	۲۳۶۰۲	بکا
۱۸۲۶	۲۲۲۸	۲۸۶۲	۹۲۹۰	رستمکلا
۱۵۷۹	۶۷۲۹	۶۸۸۰	۱۳۶۲۹	کلنگاه
۲۹۸۲	۶۹۲۵۲	۷۱۷۶۷	۱۴۱۰۲۰	ساری
۲۱۲۸۱	۵۲۰۶۸	۵۵۲۲۰	۱۰۹۲۸۸	قائم شهر
۲۵۲۸	۹۲۲۹	۹۲۹۲	۱۸۵۲۱	جوسار
۶۲۶	۱۹۵۲	۱۵۱۲	۲۴۶۴	کیاکلا
۱۵۰۵	۲۶۱۱	۲۸۲۱	۷۴۵۲	شهرگاه

شماره ۲۲. جمعیت و خانوار شهرهای استان مازندران : ۱۳۶۵

خانوار	زن	مرد	جمعیت	شهر
۱۷۷۱	۲۶۸۲	۲۹۱۳	۹۵۹۵	رهرآب
۲۴۱	۲۷۷	۲۱۳	۸۹۰	آلانند
۱۲۵۲	۲۲۱۸	۲۲۰۵	۶۴۲۳	پل سفید
۲۲۷۲۱	۵۷۳۸۸	۵۷۹۲۲	۱۱۵۳۲۰	بابل
۲۶۸۳	۹۰۷۰	۹۲۲۵	۱۸۲۹۵	امیرکلا
۶۰۲۳	۱۲۰۵۳	۱۲۵۳۶	۲۸۵۸۹	بابلسر
۴۱۲۸	۱۰۲۵۶	۱۰۷۴۱	۲۰۹۹۷	مریدونکمار
۲۲۲۸۷	۵۸۳۹۲	۵۹۸۲۵	۱۱۸۲۱۷	آمل
۲۲۲۲	۵۸۶۱	۵۹۹۵	۱۱۸۵۶	محمودآباد
۲۶۷	۶۱۷	۶۰۸	۱۲۲۵	ریمه لاریجان
۲۲۲۶	۶۲۲۲	۶۶۱۳	۱۳۰۵۵	سور
۵۶۲۷	۱۲۸۱۷	۱۲۳۹۹	۲۵۲۱۶	سوشهر
۷۲۱	۲۰۲۹	۲۰۰۶	۴۰۳۵	علمده
۶۰۲۱	۱۲۲۲۷	۱۲۷۹۱	۲۹۰۲۸	چالوس
۶۹۸	۱۸۵۶	۲۰۲۳	۳۸۸۹	مرزنآباد
۷۷۶	۱۹۸۵	۲۰۲۵	۴۰۱۰	کلاردشت
۶۲۸۱	۱۲۵۲۹	۱۲۸۲۱	۲۹۳۵۰	نمکاس
۸۲۸	۲۰۰۸	۲۲۵۹	۴۲۶۷	کلارآباد
۱۲۶۱	۲۲۰۹	۲۶۷۸	۷۰۸۷	سافیکلابه
۱۶۰۰	۲۹۷۱	۲۱۹۸	۸۱۶۹	عباسآباد
۱۰۰۰	۲۲۲۹	۲۲۱۱	۴۴۴۰	نشتارود
۱۶۲۲	۳۹۲۰	۲۲۱۲	۸۱۵۲	خرمآباد
۵۱۶۷	۱۲۲۹۹	۱۳۰۵۳	۲۵۳۵۲	رامسر
۲۷۸۲	۶۷۲۵	۶۷۸۲	۱۳۵۰۹	کنالم و ساداتمحله

ماخذ - مرکز آمار ایران - نشریه منابع آماری عمومی نفوس و مسکن بهرماه سال ۱۳۶۵ کل کشور

۲۲- مقایسه جمعیت شهرتاسهای استان مازندران در دو سرشماری و برآورد جمعیت سال ۱۳۶۶

شهرستان	جمعیت		درصد تغییرات	متوسط رشد سالانه جمعیت (درصد)	برآورد جمعیت سال ۱۳۶۶
	۱۳۵۵	۱۳۶۵			
کلی استان	۲۲۸۲۹۵۹	۲۲۱۹۳۲۶	۲۳/۲۳	۳/۶۲	۲۵۲۶۰۰۳
گنبد	۳۶۷۶۷۲	۵۲۹۰۹۹	۲۳/۹۰	۳/۶۷	۵۲۸۸۸۰
علی آباد	۵۱۶۶۳	۷۵۰۹۷	۲۵/۳۶	۳/۷۷	۷۷۹۸۲
گرگان	۲۳۰۲۷۳	۲۲۵۲۴۸	۲۹/۸۹	۲/۰۸	۵۲۹۸۳۸
سدر ترکمن	۶۳۶۵۰	۹۲۵۲۲	۲۵/۳۶	۳/۷۷	۹۶۰۷۸
کردکوی	۷۸۲۲۱	۱۰۲۸۶۷	۳۱/۱۷	۲/۷۲	۱۰۵۷۲۱
سپهر	۱۲۶۸۶۲	۲۱۶۹۹۷	۲۷/۷۵	۳/۹۲	۲۲۵۷۱۰
ساری	۲۵۱۵۱۲	۳۷۰۵۱۵	۲۷/۳۱	۳/۹۱	۲۸۵۲۷۶
قائم شهر	۱۹۱۶۱۵	۲۸۲۹۲۲	۲۸/۷۱	۲/۰۰	۲۹۶۵۷۷
سوادکوه	۵۳۹۲۲	۷۳۱۲۷	۳۵/۵۷	۳/۰۷	۷۵۲۰۶
سابل	۳۲۸۶۱۸	۲۸۷۹۲۶	۳۹/۹۷	۳/۳۹	۵۰۲۷۷۲
آمل	۲۳۲۲۷۵	۳۳۲۶۷۸	۲۳/۱۰	۳/۶۱	۳۴۴۹۲۱
سور	۶۰۲۶۲	۷۸۰۸۱	۲۹/۵۷	۲/۶۱	۸۰۱۲۷
بوشهر	۱۲۶۷۹۹	۲۰۹۱۷۲	۲۲/۲۹	۳/۵۷	۲۱۶۷۷۶
تمکاب	۱۱۵۶۶۰	۱۶۰۲۵۱	۳۸/۷۳	۳/۳۰	۱۶۵۸۳۶
رامسر	۲۲۳۲۹	۶۰۲۰۲	۲۶/۲۶	۳/۱۲	۶۲۳۱۶

ماخذ - مرکز آمار ایران - شریات نتایج سرشماری عمومی نفوس و مسکن آبانماه ۱۳۵۵  
 - مرکز آمار ایران - شریات نتایج تفصیلی سرشماری عمومی نفوس و مسکن مهرماه ۱۳۶۵  
 - سازمان برنامه و بودجه استان

۲۵- مقایسه جمعیت شهرهای استان مازندران در دو سرشماری و برآورد جمعیت سال ۱۳۶۶

شماره	جمعیت		تغییرات درصد	رشد سالانه متوسط	برآورد جمعیت سال ۱۳۶۶
	۱۳۵۵	۱۳۶۵			
جمع	۸۰۲۱۴۲	۱۳۱۵۲۱۶	۶۲/۹۵	۲/۹۹	۱۳۸۲۴۵۰
آسند	۶۰۷۲۱	۸۷۱۰۰	۲۳/۲۲	۲/۶۲	۹۰۳۲۷
کلانه	۶۵۵۹	۱۵۵۱۱	۱۳۶/۲۸	۸/۶۸	۱۶۹۱۷
گالیکش	۵۱۵۰	۱۱۵۲۵	۱۲۲/۱۸	۸/۱۲	۱۲۵۲۲
مجموعه	۵۸۱۸	۱۲۹۰۷	۱۳۹/۰۳	۸/۷۹	۱۵۱۸۲
آراد شهر	۸۷۶۱	۲۱۵۰۹	۱۲۵/۵۱	۹/۰۶	۲۳۵۲۸
رامیار	۵۷۱۹	۷۵۳۸	۳۱/۸۱	۲/۷۸	۷۷۵۱
خارمسر	۶۳۵۲	۷۰۲۳	۱۱/۱۹	۱/۰۷	۷۱۳۹
منی آباد	۱۷۹۱۸	۳۱۱۷۳	۷۳/۹۸	۵/۵۸	۳۲۹۶۲
کرگان	۸۸۰۲۲	۱۳۹۲۲۰	۵۸/۲۸	۲/۶۲	۱۲۶۰۲۸
آق فلا	۶۹۶۰	۱۵۰۰۶	۱۱۵/۶۰	۷/۷۵	۱۶۲۱۵
سدربرکس	۱۷۲۳۹	۲۸۳۵۸	۶۳/۵۵	۲/۹۶	۲۹۸۰۰
گمش ده	۷۹۷۵	۱۱۷۰۴	۲۶/۷۶	۳/۸۷	۱۲۱۶۶
کردکوی	۱۴۷۷۵	۲۱۰۱۲	۲۲/۵۲	۲/۵۷	۲۱۷۷۸
سدرگر	۷۳۲۶	۱۱۳۳۵	۵۲/۳۰	۲/۳۷	۱۱۸۲۲
سهنر	۳۲۱۶۶	۵۲۲۶۱	۶۳/۱۰	۲/۹۳	۵۵۱۱۲
گلرگاه	۱۰۰۱۵	۱۳۶۲۹	۳۶/۰۹	۳/۱۱	۱۴۰۵۹
رستمکلا	۶۶۲۲	۹۲۹۰	۳۹/۸۷	۳/۳۸	۹۶۱۰
سکا	۱۰۸۰۲	۲۳۶۰۲	۱۱۸/۲۸	۷/۸۸	۲۵۵۳۹
ساری	۷۰۷۵۳	۱۲۱۰۲۰	۹۹/۳۱	۶/۹۶	۱۵۱۱۷۷
پل سفید	۳۸۲۳	۶۲۲۳	۶۷/۱۲	۵/۱۸	۶۷۶۲
آلاشت	۱۰۸۶	۸۹۰	-۱۸/۰۵	-۲/۰۱	۸۷۲
زهرآب	۶۲۸۸	۹۵۹۵	۲۷/۸۹	۳/۹۵	۹۹۸۱
شیرگاه	۲۹۱۷	۷۳۵۲	۵۱/۵۶	۲/۱۹	۷۷۷۱

دنباله ۲۵. مقایسه جمعیت شهرهای استان مازندران در دو سرشماری و برآورد جمعیت سال ۱۳۶۶

شهر	جمعیت		درصد تغییرات	متوسط رشد سالانه جمعیت (درصد)	برآورد جمعیت سال ۱۳۶۶
	۱۳۵۵	۱۳۶۵			
قائم شهر	۶۳۳۷۷	۱۰۹۲۸۸	۷۲/۲۲	۵/۲۹	۱۱۵۲۶۱
جویبار	۱۳۲۵۱	۱۸۹۲۲	۲۲/۹۵	۳/۶۰	۱۹۶۳۷
کیاکلا	۲۱۸۹	۲۹۶۲	۳۵/۲۰	۳/۰۶	۳۰۵۶
بابل	۶۸۰۵۹	۱۱۵۳۲۰	۶۹/۲۲	۵/۲۲	۱۲۱۶۱۸
امیرکلا	۱۳۷۷۹	۱۸۲۹۵	۳۳/۱۶	۳/۶۲	۱۸۹۶۹
بابلسر	۱۸۸۱۰	۲۸۵۸۹	۵۱/۹۹	۲/۲۲	۲۹۸۲۲
فره‌دوکنار	۱۳۹۲۲	۲۰۹۹۷	۵۰/۵۸	۲/۱۳	۲۱۸۰۲
آمل	۶۸۹۶۲	۱۱۸۲۲۲	۷۱/۲۶	۵/۲۲	۱۲۲۸۲۹
رهنه لاریجان	۱۷۹۲	۱۲۲۵	-۳۱/۶۲	-۲/۸۲	۱۱۷۹
محمودآباد	۷۰۹۸	۱۱۸۵۶	۶۷/۰۳	۵/۱۷	۱۲۲۸۵
نور	۷۲۸۱	۱۳۰۵۵	۷۹/۳۰	۵/۸۹	۱۳۸۲۷
نوشهر	۱۶۲۶۳	۲۸۲۱۶	۷۳/۵۰	۵/۵۶	۲۹۸۲۸
علمده	۲۵۲۶	۲۰۳۵	۵۹/۷۲	۲/۷۲	۲۲۳۰
کلاردشت	۱۳۸۲	۲۰۳۰	۱۹۱/۲۰	۱۰/۷۸	۲۲۸۹
مرزن‌آباد	۲۸۳۵	۳۸۸۹	۳۷/۱۸	۳/۱۹	۴۰۱۵
چالوس	۲۵۷۸۲	۲۹۰۳۸	۱۲/۶۳	۱/۲۰	۲۹۳۸۸
تنکابن	۱۹۹۸۱	۲۹۳۸۰	۲۷/۰۲	۳/۸۹	۳۰۵۲۵
کلارآباد	۲۲۲۲	۲۲۶۷	۷۲/۷۲	۵/۶۳	۲۵۱۲
ساقی‌کلیه	۲۷۱۲	۷۰۸۷	۵۰/۳۲	۲/۱۱	۷۳۸۲
عباس‌آباد	۵۲۹۰	۸۱۶۹	۵۲/۲۲	۲/۳۸	۸۵۳۵
نشتارود	۳۲۸۲	۳۷۶۰	۲۲/۹۹	۳/۷۵	۳۹۲۲
خرم‌آباد	۵۲۲۳	۸۱۵۲	۲۹/۸۱	۲/۰۸	۸۲۹۳
رامسر	۱۹۲۹۳	۲۵۳۵۲	۳۱/۲۱	۲/۷۵	۲۶۰۶۰
کتابو سادات‌محل	۹۳۰۵	۱۳۵۰۹	۳۵/۱۸	۳/۷۶	۱۴۰۲۷

ماخذ - مرکز آمار ایران - نشریات نتایج سرشماری عمومی نفوس و مسکن آبانماه ۱۳۵۵ -  
 - مرکز آمار ایران - نشریات نتایج سرشماری عمومی نفوس و مسکن بهمنماه ۱۳۶۵ -  
 - سازمان برنامه و بودجه - استان مازندران



۲۶- مقایسه تعداد خانوار شهرهای استان مازندران در دو سرشماری

شماره	تعداد خانوار		شهرستان	شهر
	۱۳۶۵	۱۳۵۵		
				جمع
۶۲/۵۲	۲۶۲۶۲۲	۱۵۹۶۲۲	گنبد	گنبد کاووس
۹۰/۷۰	۱۵۹۶۸	۱۱۲۲۹	گنبد	آراد شهر
۱۱۷/۸۲	۲۹۶۹	۱۸۲۲	گنبد	کلانسه
۱۲۲/۸۲	۲۹۲۹	۱۳۱۹	گنبد	سیولفت
۱۲۶/۲۷	۲۶۷۹	۱۱۸۲	گنبد	راسیان
۳۷/۰۰	۱۳۹۶	۱۰۱۹	گنبد	خان سبیر
۶/۲۲	۱۲۲۲	۱۲۶۲	گنبد	گانیگش
۱۰۲/۰۶	۲۰۶۲	۱۰۱۱	گنبد	ملی آباد
۷۰/۶۰	۵۷۶۲	۳۲۷۸	ملی آباد	گرگان
۵۲/۹۲	۲۸۵۵۷	۱۸۲۲۲	گرگان	آوللا
۹۱/۲۱	۲۲۶۲	۱۱۸۲	گرگان	بندر ترکمن
۵۱/۸۶	۲۷۲۱	۳۱۲۲	بندر ترکمن	گمشه
۳۲/۲۷	۱۷۸۷	۱۳۵۱	بندر ترکمن	کردکوی
۵۲/۲۱	۲۱۵۲	۲۷۲۶	کردکوی	بندرگز
۵۹/۲۰	۲۲۳۱	۱۵۲۷	کردکوی	بهنهر
۷۲/۸۲	۱۱۰۲۷	۶۳۰۷	بهنهر	نکا
۱۱۲/۰۲	۲۵۲۲	۲۱۲۲	بهنهر	رستمکلا
۵۲/۰۹	۱۸۲۶	۱۱۹۸	بهنهر	کلوگاه
۶۷/۰۲	۲۵۷۹	۱۵۲۲	بهنهر	ساری
۹۲/۱۲	۲۹۸۳۰	۱۵۵۲۷	ساری	فانمشهر
۷۲/۵۵	۲۲۲۸۱	۱۲۹۱۳	فانمشهر	جوبهار
۳۸/۷۶	۲۵۲۸	۲۵۵۷	فانمشهر	کهاکلا
۵۲/۲۵	۶۳۶	۲۱۵	فانمشهر	شیرگاه
۵۲/۲۰	۱۵۰۵	۹۷۶	سوادکوه	

دنباله ۲۶. مقایسه تعداد خانوار شهرهای استان مازندران در دو سرشماری

شهر	شهرستان	تعداد خانوار		فرصت تفصیلات
		۱۳۵۵	۱۳۶۵	
زیرآب .....	سوادکوه	۱۲۳۰	۱۷۷۱	۲۳/۹۸
آلاشت .....	سوادکوه	۲۶۹	۲۴۱	۱۰/۴۱ -
پل سفید .....	سوادکوه	۸۵۰	۱۲۵۲	۲۷/۲۹
بابل .....	بابل	۱۴۸۲۵	۲۴۷۲۱	۶۶/۷۵
امیرکلا .....	بابل	۲۳۷۴	۲۶۸۳	۵۵/۱۴
بابلسر .....	بابل	۲۸۲۰	۶۰۲۳	۵۷/۶۷
فریدونکنار .....	بابل	۲۶۰۷	۴۱۲۸	۵۸/۳۴
آمل .....	آمل	۱۳۰۹۱	۲۳۴۸۷	۷۹/۴۱
محمودآباد .....	آمل	۱۴۰۸	۲۱۲۴	۷۰/۶۴
رینه لاریجان .....	آمل	۲۴۴	۲۶۷	۹/۴۳
نور .....	نور	۱۳۳۴	۲۴۴۶	۸۲/۶۱
نوشهر .....	نوشهر	۳۲۷۰	۵۶۳۷	۷۲/۳۹
علمده .....	نوشهر	۲۷۲	۷۴۱	۵۶/۹۹
چالوس .....	نوشهر	۵۱۴۹	۶۰۲۱	۱۶/۹۴
مرزن آباد .....	نوشهر	۲۴۴	۶۹۸	۶۵/۴۰
کلاردشت .....	نوشهر	۲۷۴	۷۷۶	۱۸۳/۲۱
تنکابن .....	تنکابن	۲۲۰۰	۶۲۸۱	۲۹/۵۵
کلارآباد .....	تنکابن	۴۹۱	۸۴۸	۷۲/۷۱
ساقیگلوه .....	تنکابن	۹۳۰	۱۳۶۱	۲۷/۹۳
عباس آباد .....	تنکابن	۹۷۸	۱۶۰۰	۶۳/۶۰
نشتارود .....	تنکابن	۶۳۵	۱۰۰۰	۵۵/۰۴
خرم آباد .....	تنکابن	۱۰۱۹	۱۶۴۴	۶۱/۱۴
رامسر .....	رامسر	۲۸۱۹	۵۱۶۷	۳۵/۴۰
کتالم و ساداتمحله .....	رامسر	۱۷۶۶	۲۷۸۴	۵۷/۶۴

ماخذ - مرکز آمار ایران • نشریات نتایج سرشماری عمومی نفوس و مسکن آبانماه ۱۳۵۵ •  
- مرکز آمار ایران • نشریات نتایج تفصیلی سرشماری عمومی نفوس و مسکن بهرمه ۱۳۶۵ •

۲۷- خانوارهای معمولی استان مازندران برحسب تعداد افراد باسواد و تعداد افراد بیسواد: ۱۳۶۵

باسواد					جمع	مناطق
تعداد	۱ نفر	۲ نفر	۳ نفر	۴ نفر و بیشتر		
۸۲۲۰۷	۹۱۲۵۵	۱۵۲۲۲۲	۱۰۳۸۷۰	۲۰۰۷۰۶	۶۲۲۵۶۱	جمع
۲۱۶۶۶	۳۰۳۸۲	۰۷۳۳۱۰	۲۵۱۲۱	۹۲۰۹۲	۲۶۲۵۷۲	مناطق شهری
۶۰۲۲۰	۶۱۰۲۲	۸۱۰۰۲	۵۸۷۲۵	۱۰۸۶۱۱	۲۶۹۶۲۲	مناطق روستایی
۲۱۱	۲۷	۹	۲	۲	۲۶۲	نهر ساکن

دنباله ۲۷ - خانوارهای معمولی استان مازندران برحسب تعداد افراد باسواد و تعداد افراد بیسواد: ۱۳۶۵

بیسواد					مناطق
تعداد	۱ نفر	۲ نفر	۳ نفر	۴ نفر و بیشتر	
۱۵۲۹۵۰	۱۶۷۲۵۵	۲۰۲۵۰۵	۶۲۶۵۲	۲۵۰۹۹	جمع
۱۰۵۶۸۶	۷۵۱۲۵	۶۲۳۸۵	۱۲۵۸۶	۵۷۷۲	مناطق شهری
۲۷۲۵۶	۹۲۱۶۹	۱۲۱۰۲۲	۵۰۰۰۱	۳۹۱۵۲	مناطق روستایی
۸	۲۱	۷۶	۶۵	۱۷۲	نهر ساکن

ماخذ - مرکز آمار ایران - نشریه نتایج تفصیلی سرشماری عمومی نفوس و مسکن مهرماه ۱۳۶۵ استان

۲۸. خانوارهای معمولی استان مازندران برحسب تعداد افراد در حال تحصیل : ۱۳۶۵

در حال تحصیل						مناطق
۲ نفر	۳ نفر	۴ نفر	۱ نفر	ندارد	جمع	
۲۶۶۸۹	۸۰۱۱۸	۱۱۵۲۲۷	۱۲۱۸۷۷	۲۶۳۹۸۶	۶۳۲۵۶۱	جمع.....
۱۵۳۱۱	۳۲۹۵۱	۴۸۱۳۰	۵۰۶۵۶	۱۰۹۱۷۷	۲۶۲۵۷۴	مناطق شهری.....
۲۱۳۷۸	۴۷۱۶۶	۶۷۱۱۵	۷۱۲۱۳	۱۵۲۲۵۷	۳۶۹۶۲۴	مناطق روستائی.....
۰	۱	۲	۸	۳۵۲	۳۶۲	غیر ساکن.....

دنباله ۲۸. خانوارهای معمولی استان مازندران برحسب تعداد افراد در حال تحصیل : ۱۳۶۵

در حال تحصیل						مناطق
۱۰ نفر و بیشتر	۹ نفر	۸ نفر	۷ نفر	۶ نفر	۵ نفر	
۲۲	۲۶	۸۹	۵۳۷	۲۷۰۰	۱۱۲۶۰	جمع.....
۱۵	۱۲	۲۵	۲۲۶	۱۱۸۰	۲۸۷۱	مناطق شهری.....
۷	۲۴	۲۲	۳۱۱	۱۵۲۰	۶۳۸۹	مناطق روستائی.....
۰	۰	۰	۰	۰	۰	غیر ساکن.....

ماخذ - مرکز آمار ایران - نشریه نتایج تفصیلی سرشماری عمومی نفوس و مسکن مهرماه ۱۳۶۵ استان \*

۲۹. خانوارهای معمولی استان مازندران بر حسب تعداد افراد شاغل و تعداد افراد بیکار : ۱۳۶۵

مناطق	جمع	شاغل			
		تعداد	۱ نفر	۲ نفر	۳ نفر و بیشتر
جمع	۶۲۲۵۶۱	۷۷۶۰۰	۲۸۹۲۵۶	۱۱۲۷۹۰	۲۲۲۸۸
مناطق شهری	۲۶۲۵۷۲	۲۸۶۱۹	۱۷۱۲۷۰	۹۱۵۹۰	۸۲۰۸
مناطق روستائی	۲۶۹۶۲۲	۲۸۹۵۸	۲۱۷۶۲۷	۷۲۱۲۲	۲۵۹۶۲
بهرساکن	۲۶۲	۲۲	۲۲۹	۶۶	۱۸
					۱۷

منبأه ۲۹ خانوارهای معمولی استان مازندران بر حسب تعداد افراد شاغل و تعداد افراد بیکار : ۱۳۶۵

مناطق	تعداد	بیکار		
		۱ نفر	۲ نفر	۳ نفر و بیشتر
جمع	۵۲۲۹۶۱	۶۹۰۸۷	۱۵۷۲۵	۲۶۲۲
مناطق شهری	۲۲۱۲۷۲	۲۱۲۱۱	۷۲۵۹	۱۷۹۵
مناطق روستائی	۲۲۱۱۳۸	۲۷۶۶۷	۸۲۶۲	۱۸۲۹
بهرساکن	۲۵۱	۹	۳	.

ماخذ - مرکز آمار ایران - نشریه نتایج تفصیلی سرشماری عمومی نفوس و مسکن بهرمه ماه ۱۳۶۵ استان .

۳۰. خانوارهای معمولی ساکن استان مازندران برحسب نوع واحد مسکونی : ۱۳۶۵

سایر	کپر	الونک و زائنه و مشابه	چسایر	واحد مسکونی معمولی	جمع	مناطق
۲۷۵	۲۲۵	۵۳۵	۲۲۷	۶۲۰۸۲۶	۶۲۲۱۹۸	جمع
۱۵۷	۵۵	۸۲	۷۷	۲۶۲۲۰۳	۲۶۲۵۷۲	مناطق شهری
۲۱۸	۱۷۰	۲۵۳	۱۶۰	۲۶۸۶۲۲	۲۶۹۶۲۲	مناطق روستایی

ماخذ - مرکز آمار ایران - نشریه نتایج تفصیلی سرشماری عمومی نفوس و مسکن بهرمه ۱۳۶۵ استان .

۳۱. خانوارهای معمولی ساکن استان مازندران برحسب نحوه تصرف محل سکونت خانوار : ۱۳۶۵

اقطار نشده	سایر	مجانی	در برابر خدمت	اجاره‌ای	ملکی اعیان	ملکی عرصه و اعیان	جمع	مناطق
۲۷۸۰	۱۴۱۳	۲۷۶۲۸	۱۱۹۹۳	۵۵۸۶۶	۲۰۲۲۸	۲۹۲۲۷۰	۶۲۲۱۹۸	جمع
۱۲۲۹	۶۶۲	۱۵۲۷۳	۲۲۰۷	۲۲۲۸۲	۱۶۱۸۷	۱۸۱۳۲۲	۲۶۲۵۷۲	مناطق شهری
۱۵۵۱	۷۵۱	۲۲۱۷۵	۷۷۸۶	۱۲۳۸۲	۱۴۰۴۱	۲۱۰۹۳۶	۲۶۹۶۲۲	مناطق روستایی

ماخذ - مرکز آمار ایران - نشریه نتایج تفصیلی سرشماری عمومی نفوس و مسکن بهرمه ۱۳۶۵ استان .

۳- خانوارهای معمولی ساکن در واحدهای مسکونی معمولی استان مازندران برحسب  
تعداد اتاق در اختیار : ۱۳۶۵

منطقه	جمع	کمزار ۱ اتاق	اتاق ۱	اتاق ۲	اتاق ۳
جمع	۶۳۰۸۲۶	۵۸۵	۸۶۶۲۷	۱۷۹۹۵۹	۱۶۵۴۰۳
منطق شهری	۲۶۲۲۰۳	۲۲۷	۲۲۹۸۰	۶۲۲۷۰	۶۲۹۸۸
منطق روستائی	۳۶۸۶۲۳	۳۵۸	۵۳۶۴۷	۱۱۶۶۸۹	۱۰۹۱۱۵

تنبأه ۲۲- خانوارهای معمولی ساکن در واحدهای مسکونی معمولی استان مازندران برحسب  
تعداد اتاق در اختیار : ۱۳۶۵

منطقه	اتاق ۲	اتاق ۵	۶ اتاق و بیشتر	اقبارنشده
جمع	۱۰۹۷۸۸	۵۷۸۹۲	۲۹۷۹۶	۷۵۶
منطق شهری	۵۱۳۱۵	۲۴۴۰۶	۱۶۵۲۲	۳۷۵
منطق روستائی	۵۸۴۷۳	۲۴۴۸۶	۱۳۲۷۴	۳۸۱

ماخذ - مرکز آمار ایران - نشریه نتایج تفصیلی سرشماری عمومی نفوس و مسکن مهرداد ۱۳۶۵ استان -

۲۲- تعداد خانوار و جمعیت مهاجرین جنگ تحمیلی بنفکند شهرستان در استان مازندران : ۱۳۶۶

شهرستان	کلی مهاجرین			جیره بگسوران		جیره بگسوران ناقص		خودکفاه		
	خانوار	جمعیت			خانوار	جمعیت	خانوار	جمعیت	خانوار	جمعیت
		مرد	زن	جمع						
کل استان	۲۲۰۱	۵۲۶۶	۵۲۶۷	۱۰۸۲۲	۱۲۲۶	۵۸۲۸	۰	۱۲۶	۸۲۹	۲۳۵۲
گنبد	۵	۱۲	۱۰	۲۲	۰	۰	۰	۰	۵	۲۲
علی آباد	۰	۰	۰	۰	۰	۰	۰	۰	۰	۰
گرگان	۵۱	۱۱۵	۱۰۵	۲۲۰	۲۷	۱۰۸	۳	۱۲	۲۱	۹۸
بندر ترکمن	۲	۸	۶	۱۲	۱	۷	۰	۰	۱	۷
کردکوی	۲	۱۰	۷	۱۷	۲	۱۷	۰	۰	۰	۰
بهنر	۵	۱۵	۱۲	۲۹	۱	۹	۱	۲	۳	۱۶
ساری	۵۸۹	۱۲۸۷	۱۲۸۵	۲۹۷۲	۳۸۸	۱۸۹۸	۲۳	۱۷۶	۱۶۸	۸۹۸
قائم شهر	۸۲۷	۲۱۲۶	۲۱۱۰	۲۲۲۶	۵۶۵	۲۷۸۷	۲۸	۲۵۶	۲۳۲	۱۱۹۲
سوادکوه	۰	۰	۰	۰	۰	۰	۰	۰	۰	۰
بابل	۲۸۲	۶۰۹	۶۰۰	۱۲۰۹	۱۱۸	۲۷۸	۲۲	۹۲	۱۲۱	۶۲۷
آمل	۱۱۵	۲۹۰	۲۷۰	۵۶۰	۲۸	۹۰	۲	۱۷	۸۲	۲۵۲
نور	۵	۱۲	۱۰	۲۲	۲	۱۰	۱	۶	۲	۸
نوشهر	۲۶۲	۶۸۹	۶۷۰	۱۲۵۹	۷۳	۲۳۰	۱۰	۶۲	۱۸۰	۹۶۵
تنکابن رامسر	۳۲	۸۹	۸۰	۱۶۹	۲۱	۱۰۲	۲	۱۰	۱۱	۵۵

ماخذ - بنهاد امور مهاجرین جنگ تحمیلی استان



(۱)  
 ۲۲- تعداد اردوگاه و مهاجرین دولت جنگ تحمیلی بنفکند شهرستان در استان مازندران : ۱۳۶۸

مهاجرین						تعداد اردوگاه	شهرستان
شهر نوسول		شهر بافتوران		جمع			
جمعیت	خانوار	جمعیت	خانوار	جمعیت	خانوار		
				۱۵۸۸	۳۰۱	۳۰	کلی استان .....
۲۸	۸	۷۰۳	۱۴۱	.	.	.	گنبد .....
.	.	..	.	.	.	.	علی آباد .....
.	.	.	.	.	.	.	کرگان .....
.	.	.	.	۲۳	۲	۱	بنفرترکمن .....
.	.	.	.	.	.	.	کردکوی .....
.	.	.	.	.	.	.	بهنهر .....
.	.	.	.	.	.	.	ساری .....
۲۲	۲	۱۴۰	۲۶	۲۸۰	۵۱	۱۳	فان شهر .....
۱۱	۲	۲۱۵	۲۲	۸۲۲	۱۵۷	۱	سوادکوه .....
.	.	.	.	.	.	.	بابل .....
۱۵	۲	۱۲۸	۲۹	۲۳۱	۲۷	۲	آمل .....
.	.	۱۰	۳۰۰	۱۰	۲	۲	سور .....
.	.	۲۶	۵	۲۶	۵	۱	نوشهر .....
.	.	۱۲۲	۲۷	۱۲۲	۲۷	۶	زنکابن .....
.	.	۳۱	۷	۳۱	۷	۱	رامسر .....

(۱)  
 شماره ۳۲ - تعداد اردوگاه و مهاجرین موقت جنگ تحمیلی بنفکله شهرستان در استان مازندران : ۱۳۶۷

مهاجرین								شهرستان
شهر اسلام		شهر اسلام آباد غرب		شهر اندمشك		شهر گزند غرب		
جمعیت	خانوار	جمعیت	خانوار	جمعیت	خانوار	جمعیت	خانوار	
۲۸۲	۸۸	۱۲۲	۲۲	۲۲	۲	۲۰۱	۲۸	کلی استان .....
.	.	.	.	.	.	.	.	گنبد .....
.	.	.	.	.	.	.	.	علی آباد .....
.	.	۲۳	۲	.	.	.	.	گرگان .....
.	.	.	.	.	.	.	.	بندر ترکمن .....
.	.	.	.	.	.	.	.	کردکوی .....
.	.	.	.	.	.	.	.	بهبهر .....
۱۲	۲	۸۵	۱۵	.	.	۲۱	۲	ساری .....
۲۷۰	۸۶	.	.	۷	۱	۱۳۱	۲۲	فانشهر .....
.	.	.	.	.	.	.	.	سوانکوه .....
.	.	۲۲	۲	۱۵	۲	۲۹	۱۰	بابل .....
.	.	.	.	.	.	.	.	آمل .....
.	.	.	.	.	.	.	.	نور .....
.	.	.	.	.	.	.	.	نوشهر .....
.	.	.	.	.	.	.	.	تنکابن .....
.	.	.	.	.	.	.	.	رامسر .....

(۱) - به مهاجرینی اطلاق میشود که در اثر حملات هوایی ، به این استان مهاجرت کرده و دارای سکونت موقت بوده‌اند .  
 ماخذ - بنیاد امور مهاجرین جنگ تحمیلی استان .

۲۵. جمعیت ۱۰ ساله و بیشتر استان مازندران بر حسب وضعیت ماشونی و بنفکله جسی : ۱۳۶۵

اظہار نشہ	ھرکڑ ارمواج بکرده	عدافلل بکمار ارمواج کسبرده			جمبع	مناطق و جسی
		اظہار نشہ	بی همسر براتر طلاق	بی همسر براتر فوت		
کل استان						
۲۷۱۸۹	۹۰۳۱۶۰	۷۷۲	۷۱۱۰	۸۵۲۸۷	۱۲۸۰۲۶۱	۲۲۱۲۷۸۱
۲۰۰۸۲	۲۹۲۹۹۱	.	۲۸۱۸	۱۵۲۷۳	۶۳۱۷۲۱	۱۱۶۲۸۸۷
۱۷۱۰۵	۲۰۸۱۶۹	۷۷۲	۲۲۹۲	۷۰۰۱۲	۶۲۸۵۲۰	۱۱۲۸۸۹۲
مناطق شهری						
۱۵۲۲۲	۲۲۸۶۱۱	۲۲۵	۲۶۵۹	۲۱۷۲۲	۵۰۶۲۱۲	۸۹۵۸۹۶
۸۲۵۷	۱۹۰۲۲۷	.	۱۲۶۷	۲۹۲۲	۲۵۰۲۶۵	۲۵۵۲۶۹
۷۱۷۷	۱۴۸۲۶۲	۲۲۵	۲۲۹۲	۲۶۸۱۱	۲۵۵۷۲۸	۲۲۰۵۲۷
مناطق روستائی						
۲۱۷۳۱	۵۶۴۱۵۹	۵۲۹	۲۲۲۷	۵۲۴۹۱	۷۷۲۳۳۱	۱۲۱۶۶۹۸
۱۱۸۰۹	۲۰۲۲۲۷	.	۱۲۲۸	۱۰۲۲۷	۲۸۰۸۹۷	۷۰۸۹۱۸
۹۹۲۲	۲۵۹۷۲۲	۵۲۹	۱۹۹۹	۲۲۱۶۲	۲۹۲۲۲۲	۷۰۷۷۸۰
فهر ساکس						
۲۲	۲۹۰	.	۲	۵۲	۷۱۷	۱۱۸۲
۱۸	۲۰۷	.	۲	۱۲	۲۵۹	۶۰۰
۶	۱۸۲	.	۱	۲۹	۲۵۸	۵۸۲

ماخذ - مرکز آمار ایران - نشریه نتایج تفصیلی سرشماری عمومی نفوس و مسکن بهرام ۱۳۶۵ استان -

۳۶ - تعداد واقعه ولایت ثبت شده در شهرستانهای استان مازندران : ۱۳۶۶

مناطق روستایی			مناطق شهری			جمع	شرح
دختر	پسر	جمع	دختر	پسر	جمع		
۲۹۱۸۳	۳۰۷۶۲	۵۹۹۴۵	۲۷۱۵۷	۲۷۲۱۵	۵۴۳۷۲	۱۱۴۳۱۸	کل استان
۲۱۹۲	۲۲۰۸	۴۴۰۰	۲۸۷۱	۲۸۷۸	۵۷۴۹	۱۸۱۵۱	گنبد
۷۶۸	۷۸۸	۱۵۵۶	۵۵۶	۵۷۹	۱۱۳۵	۲۶۹۱	علی آباد
۱۹۲۳	۲۵۹۱	۴۵۱۴	۲۶۰۸	۲۵۸۲	۵۱۹۰	۱۱۷۰۶	گرگان
۲۳۹	۶۶۳	۹۰۲	۷۰۱	۸۱۲	۱۵۱۳	۲۶۱۵	بندر ترکمن
۱۰۰۳	۱۰۶۰	۲۰۶۳	۷۷۰	۷۵۹	۱۵۲۹	۳۵۹۲	کردکوی
۱۹۰۸	۱۸۸۹	۳۷۹۷	۲۰۲۸	۱۹۲۰	۳۹۴۸	۷۷۴۵	بمشهر
۳۸۲۳	۳۹۰۱	۷۷۲۴	۲۶۲۰	۲۶۵۵	۵۲۷۵	۱۳۰۳۹	ساری
۱۹۹۵	۲۰۹۶	۴۰۹۱	۲۶۰۸	۲۶۰۵	۵۲۱۳	۹۳۰۲	فشمهر
۵۲۳	۴۹۶	۱۰۱۹	۶۵۱	۶۶۱	۱۳۱۲	۲۳۳۱	سوادکوه
۲۹۶۲	۵۰۷۰	۸۰۳۲	۳۳۰۲	۳۳۱۸	۶۶۲۰	۱۶۶۵۲	بابل
۲۹۷۸	۳۰۲۲	۶۰۰۰	۲۷۶۲	۲۸۲۳	۵۵۸۵	۱۱۶۰۹	آمل
۸۶۶	۸۲۳	۱۶۸۹	۳۸۹	۳۶۲	۷۵۱	۲۴۴۰	نور
۱۹۹۱	۲۱۲۳	۴۱۱۴	۱۰۰۲	۱۰۲۲	۲۰۲۴	۶۱۴۲	مشهر
۱۳۰۱	۱۵۹۲	۲۸۹۳	۷۷۲	۷۳۵	۱۵۰۷	۴۵۰۱	تنکابن
۳۷۹	۳۸۸	۷۶۷	۴۹۱	۴۹۸	۹۸۹	۱۷۵۶	رامسر

ماخذ - اداره کل ثبت احوال استان \*

۳۷- تعداد واقع ازدواج و طلاق ثبت شده در شهرستانهای استان مازندران : ۱۳۶۶

طلاق			ازدواج			شهرستان
مناطق روستایی	مناطق شهری	جمع	مناطق روستایی	مناطق شهری	جمع	
۲۶۸	۱۲۶۳	۱۷۳۱	۱۲۰۹۲	۱۶۰۱۷	۳۰۱۰۹	کلی استان
۰	۲۱۲	۲۱۲	۵۶۸	۲۱۹۲	۲۷۶۰	گنبد
۰	۳۶	۳۶	۲۰۳	۸۱۲	۱۰۱۵	علی آباد
۰	۱۶۰	۱۶۰	۱۰۰۲	۱۹۲۳	۲۹۲۷	گرگان
۱۸	۰	۱۸	۲۰۰	۲۳۹	۴۳۹	بندر ترکمن
۰	۲۳	۲۳	۲۲۱	۲۲۳	۴۴۴	کرمکوی
۰	۱۰۲	۱۰۲	۷۱۲	۱۰۱۵	۱۷۲۷	مبشهر
۳	۱۹۲	۱۹۵	۲۹۷۲	۲۲۷	۳۲۹۹	ساری
۶۳	۲۲۶	۲۸۹	۲۲۱	۲۳۶۲	۲۷۰۵	قائم شهر
۷	۲	۹	۲۲۷	۳۳۷	۵۶۴	سوادکوه
۲۵	۱۶	۴۱	۲۵۲۱	۱۵۵۰	۴۰۷۱	بابل
۱۵۲	۱۸	۱۷۱	۲۲۷۶	۹۹۲	۳۲۶۸	آمل
۶	۱۱	۱۷	۲۳۳	۲۲۶	۴۵۹	نور
۴۸	۱۵۱	۱۹۹	۸۹۱	۶۸۲	۱۵۷۳	نوشهر
۱۲۰	۰	۱۲۰	۱۰۷۱	۵۲۲	۱۶۰۳	تنکابن
۱۵	۰	۱۵	۲۳۲	۲۷۷	۵۰۹	رامسر

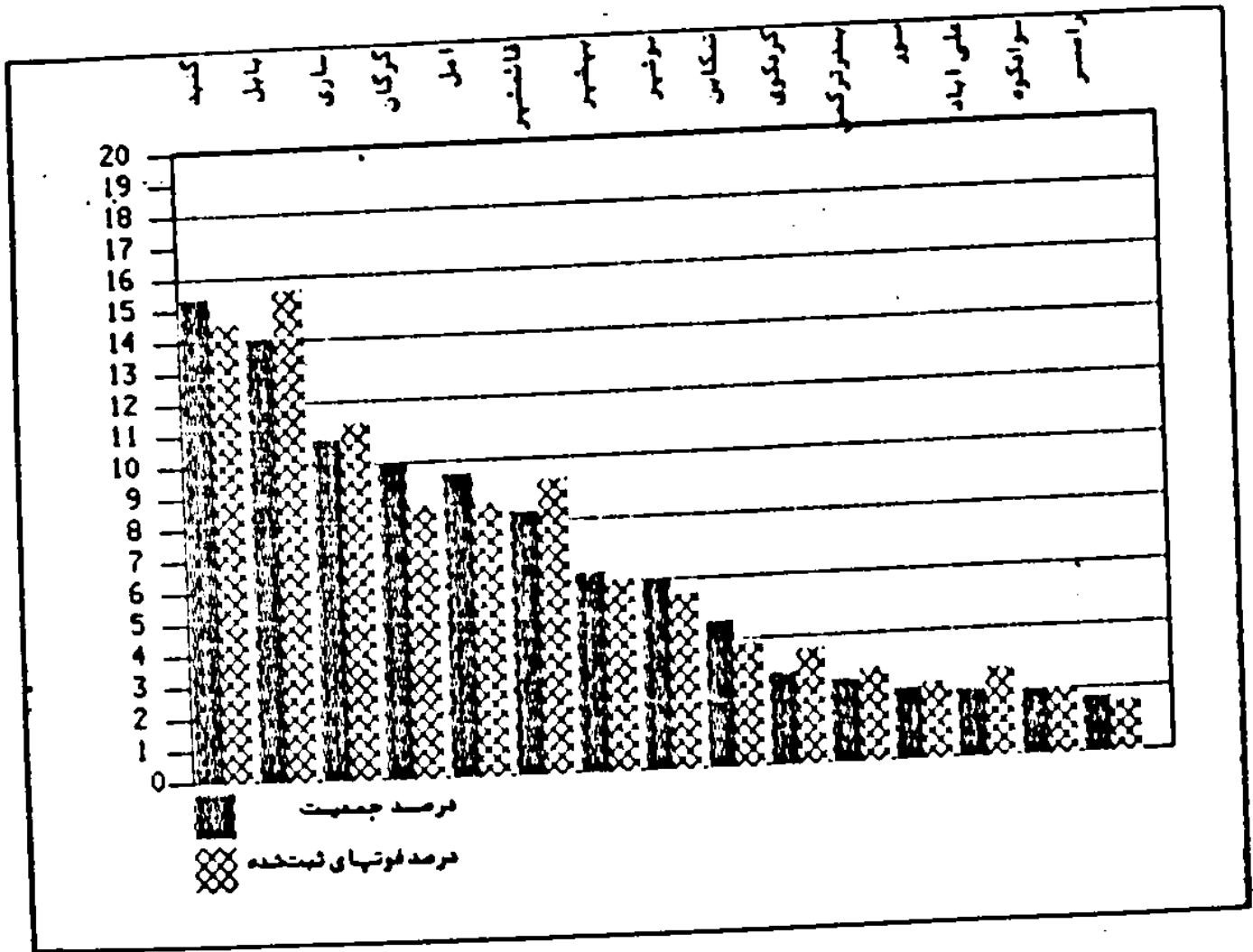
ماخذ - اداره کل ثبت احوال استان -

۳۸- تعداد واقعه فوتبالی ثبت شده در شهرستانهای استان مازندران : ۱۳۶۶

مناطق روستایی			مناطق شهری			جمع	شهرستان
زن	مرد	جمع	زن	مرد	جمع		
۱۸۵۶	۲۳۸۲	۶۱۴۰	۲۲۲۶	۲۸۶۷	۷۱۹۳	۱۳۳۳۳	کسل استان
۲۱۷	۵۲۰	۷۳۷	۳۳۷	۸۶۵	۱۲۰۲	۱۹۳۹	کسبد
۸۱	۱۷۲	۲۵۳	۲۷	۹۳	۱۲۰	۳۷۳	علی آباد
۱۲۶	۲۳۶	۵۶۲	۱۷۲	۲۱۸	۵۹۰	۱۱۵۲	گرگان
۱۲	۳۲	۴۴	۱۰۹	۲۲۱	۳۳۰	۳۷۴	بنفرتوگمن
۸۹	۱۶۲	۲۵۱	۹۶	۱۴۰	۲۳۶	۳۸۹	کردکوی
۲۲	۱۲۱	۱۴۳	۱۷۷	۲۶۹	۴۴۶	۵۸۹	بیشهر
۳۵۲	۶۰۲	۹۵۴	۲۱۸	۳۳۶	۵۵۴	۱۵۱۰	ساری
۱۲۲	۲۲۵	۳۴۷	۳۲۱	۵۲۳	۸۴۴	۱۲۵۱	قائمشهر
۲۰	۹۲	۱۱۲	۲۵	۱۰۶	۱۳۱	۲۴۳	سوادکوه
۳۲۷	۶۹۸	۱۰۲۵	۳۷۳	۶۷۱	۱۰۴۴	۲۰۸۹	بابل
۱۲۸	۲۱۵	۳۴۳	۱۸۲	۲۰۹	۳۹۱	۱۱۵۴	آمل
۶۱	۱۲۶	۱۸۷	۳۲	۱۱۱	۱۴۳	۲۳۰	نور
۹۶	۲۳۶	۳۳۲	۹۲	۲۲۵	۳۱۷	۶۵۱	نوشهر
۸۰	۲۲۱	۳۰۱	۲۹	۱۶۳	۱۹۲	۵۳۳	تنکابن
۲۱	۸۲	۱۰۳	۲۲	۷۷	۹۹	۲۲۲	رامسر

ماخذ - اداره کل ثبت احوال استان \*

مقایسه درصد جمعیت و درصد فوتبالیست‌های ثبت شده شهرستان‌های استان مازندران در سال ۱۳۶۶



۳۹- فوتبالیست‌های شهه بتفکیک شهرستان و جنس بر حسب گروههای سنی در استان مازندران : ۱۳۶۶

گروههای سنی	کل استان	شهرستان گنبد	شهرستان علی آباد	شهرستان گرگان	شهرستان ترکمن بندر	شهرستان کردکوی	شهرستان بهشهر	شهرستان ساری
مرد وزن	۱۳۲۸۳	۱۹۳۹	۳۷۳	۱۱۵۲	۳۹۲	۲۸۹	۸۱۱	۱۵۱۰
کمتر از یکسال	۲۶۸	۹۱	۱۹	۵۲	۱۱	۲۰	۲۳	۲۶
۱ - ۴ ساله	۱۲۵۱	۳۱۲	۲۳	۱۵۸	۵۲	۲۲	۸۲	۱۷۳
۵ - ۹ ساله	۶۲۰	۱۲۲	۱۲	۶۲	۲۲	۲۲	۳۰	۵۷
۱۰ - ۱۴ ساله	۳۲۷	۲۳	۷	۳۰	۵	۱۱	۲۵	۳۶
۱۵ - ۱۹ ساله	۸۲۲	۱۰۵	۲۸	۵۲	۱۷	۲۹	۵۶	۵۹
۲۰ - ۲۴ ساله	۱۱۳۳	۱۱۳	۳۳	۹۲	۳۸	۲۵	۸۷	۹۱
۲۵ - ۲۹ ساله	۵۲۳	۵۱	۱۵	۵۰	۶	۱۳	۲۲	۵۰
۳۰ - ۳۴ ساله	۳۵۰	۵۵	۷	۲۵	۹	۱۱	۲۰	۲۲
۳۵ - ۳۹ ساله	۲۹۸	۵۰	۲	۲۳	۱۱	۳	۲۱	۲۲
۴۰ - ۴۴ ساله	۳۲۲	۶۲	۱۳	۲۵	۱۰	۱۲	۱۲	۲۹
۴۵ - ۴۹ ساله	۳۲۳	۷۱	۱۰	۳۲	۱۲	۱۵	۲۱	۳۶
۵۰ - ۵۴ ساله	۶۰۵	۱۱۶	۲۰	۵۲	۱۲	۲۵	۳۰	۷۱
۵۵ - ۵۹ ساله	۷۲۱	۱۲۲	۲۲	۵۰	۲۸	۲۶	۵۶	۶۳
۶۰ - ۶۴ ساله	۱۱۲۲	۱۶۸	۳۰	۱۰۷	۲۷	۲۳	۶۲	۱۵۵
۶۵ ساله و بالاتر	۲۱۲۸	۳۳۷	۱۰۸	۳۱۶	۱۳۰	۱۹۰	۲۳۸	۵۶۰



ساله ۲۹ - فوتیهای ثبت شده بمتغیله شهرستان و جنس بر حسب گروههای سنس در استان مازندران: ۱۳۶۶

گروههای سنس							
شهرستان فارسنهر	شهرستان سوادکوه	شهرستان بابل	شهرستان آمل	شهرستان سور	شهرستان نوشهر	شهرستان تنکابن	شهرستان رامسر
۱۲۵۱	۲۸۲	۲۰۸۹	۱۱۵۲	۲۲۲	۷۵۱	۵۲۲	۲۲۲
۲۹	۲۰	۶۸	۲۲	۹	۲۰	۱۲	۲
۱۱۸	۱۶	۱۹۶	۶۷	۲۷	۹۲	۲۹	۱۵
۲۲	۱۷	۷۲	۸۲	۱۵	۲۰	۲۰	۶
۲۲	۵	۲۰	۵۰	۸	۲۵	۱۵	۵
۶۹	۲۱	۱۵۲	۱۰۶	۱۹	۲۲	۲۵	۱۹
۹۹	۲۷	۱۸۶	۱۲۲	۲۱	۱۰۱	۵۲	۲۲
۲۵	۱۳	۱۰۱	۷۲	۱۳	۲۲	۱۲	۱۲
۲۷	۵	۵۶	۲۶	۱۱	۱۵	۱۷	۲
۲۷	۶	۲۲	۲۷	۸	۱۵	۱۰	۷
۱۸	۳	۲۸	۱۷	۶	۲۹	۱۲	۲
۲۵	۹	۲۲	۴۵	۸	۱۵	۱۰	۱۱
۷۲	۱۶	۶۸	۲۲	۸	۲۲	۱۹	۹
۶۱	۱۷	۹۲	۵۷	۲۹	۲۶	۲۱	۹
۱۰۲	۱۹	۱۷۱	۱۰۸	۲۸	۲۲	۶۶	۲۰
۲۷۲	۷۹	۷۵۰	۳۰۶	۹۲	۲۰۱	۱۷۹	۷۲

دنباله ۲۹- فوتبالی ثبت شده بتفکیک شهرستان و جنس بر حسب گروههای سنی در استان مازندران : ۱۳۶۶

شهرستان	شهرستان	شهرستان	شهرستان	شهرستان	شهرستان	شهرستان	کل استان	گروههای سنی
ساری	بهبهر	کردکوی	تورکمن	گرگان	علی آباد	گنبد		
۹۳۹	۵۹۰	۲۰۴	۲۷۳	۸۵۲	۲۶۵	۱۳۸۵	۹۱۵۰	مرد
۲۹	۱۵	۱۳	۰	۲۸	۱۱	۵۷	۳۱۴	کمتر از یکسال
۱۲۲	۵۸	۲۵	۲۲	۱۲۱	۳۲	۲۲۱	۹۸۲	۱- ۲ ساله
۳۹	۲۲	۱۳	۱۴	۲۲	۹	۹۷	۲۵۷	۵- ۹ ساله
۲۱	۲۰	۸	۲	۲۳	۶	۳۶	۲۳۶	۱۰- ۱۴ ساله
۴۷	۵۲	۲۵	۱۴	۵۰	۲۳	۸۸	۷۱۱	۱۵- ۱۹ ساله
۷۶	۸۰	۲۴	۳۳	۸۷	۲۸	۹۵	۹۸۸	۲۰- ۲۴ ساله
۳۰	۳۲	۱۰	۵	۲۲	۱۳	۳۷	۳۸۱	۲۵- ۲۹ ساله
۲۹	۱۶	۸	۹	۲۲	۶	۲۸	۲۳۷	۳۰- ۳۴ ساله
۲۵	۱۸	۲	۷	۲۳	۲	۲۶	۱۸۹	۳۵- ۳۹ ساله
۱۸	۸	۵	۷	۲۸	۱۲	۲۴	۲۱۶	۴۰- ۴۴ ساله
۱۹	۱۶	۸	۹	۲۴	۸	۲۴	۲۲۲	۴۵- ۴۹ ساله
۲۸	۱۹	۱۸	۱۰	۳۸	۱۳	۷۷	۴۱۲	۵۰- ۵۴ ساله
۳۹	۳۲	۱۴	۱۸	۲۱	۱۲	۱۱۱	۵۰۵	۵۵- ۵۹ ساله
۱۰۸	۲۱	۲۶	۱۸	۷۸	۲۲	۱۲۲	۸۰۱	۶۰- ۶۴ ساله
۲۸۷	۱۵۸	۱۰۵	۹۴	۱۹۶	۶۶	۳۰۲	۲۴۹۸	۶۵ ساله و بالاتر

دنباله ۳۹ فوتبالیست شده باشکند شهرستان و جسر بر حسب گروههای سنس در استان مازندران: ۱۳۶۶

شهرستان	شهرستان	شهرستان	شهرستان	شهرستان	شهرستان	شهرستان	شهرستان	گروههای سنسی
رامسر	ننگابن	موشهر	نور	آمل	بابل	سوادکوه	قائمیه	
۱۵۹	۲۰۲	۵۶۱	۲۳۷	۸۲۲	۱۳۶۹	۱۹۸	۷۸۸	..... مرد
۲	۹	۱۳	۷	۱۸	۲۹	۱۲	۳۲	..... کمتر از یکسال
۷	۲۲	۶۲	۳۲	۲۵	۱۲۹	۱۲	۵۹	..... ۱-۲ ساله
۳	۱۳	۲۱	۹	۲۲	۶۰	۱۰	۳۰	..... ۵-۹ ساله
۵	۱۲	۱۵	۵	۲۲	۲۸	۲	۱۵	..... ۱۰-۱۲ ساله
۱۷	۲۳	۳۷	۱۲	۸۲	۱۳۶	۲۷	۶۲	..... ۱۵-۱۹ ساله
۲۲	۵۲	۹۱	۲۳	۱۰۹	۱۶۰	۲۲	۸۵	..... ۲۰-۲۲ ساله
۱۰	۱۲	۲۵	۸	۲۹	۶۹	۸	۲۷	..... ۲۵-۲۹ ساله
۳	۱۱	۱۰	۶	۲۰	۳۹	۲	۲۸	..... ۳۰-۳۲ ساله
۲	۵	۷	۵	۱۷	۲۶	۵	۱۷	..... ۳۵-۳۹ ساله
۲	۱۰	۱۹	۱	۱۶	۲۹	۳	۱۲	..... ۴۰-۴۲ ساله
۷	۸	۱۱	۵	۱۳	۲۷	۶	۱۸	..... ۴۵-۴۹ ساله
۷	۱۷	۳۲	۷	۳۰	۳۹	۱۲	۲۲	..... ۵۰-۵۲ ساله
۷	۳۰	۳۲	۲۳	۲۶	۵۷	۱۱	۲۰	..... ۵۵-۵۹ ساله
۱۲	۲۵	۲۹	۲۲	۸۱	۱۱۶	۱۰	۶۲	..... ۶۰-۶۲ ساله
۲۷	۱۱۹	۱۲۳	۶۶	۲۱۰	۲۰۵	۵۰	۲۵۰	..... ۶۵ ساله و بالاتر

دنباله ۳۹. فوتبالی ثبت شده بتفکیک شهرستان و جنس بر حسب گروههای سنی در استان مازندران : ۱۳۶۶

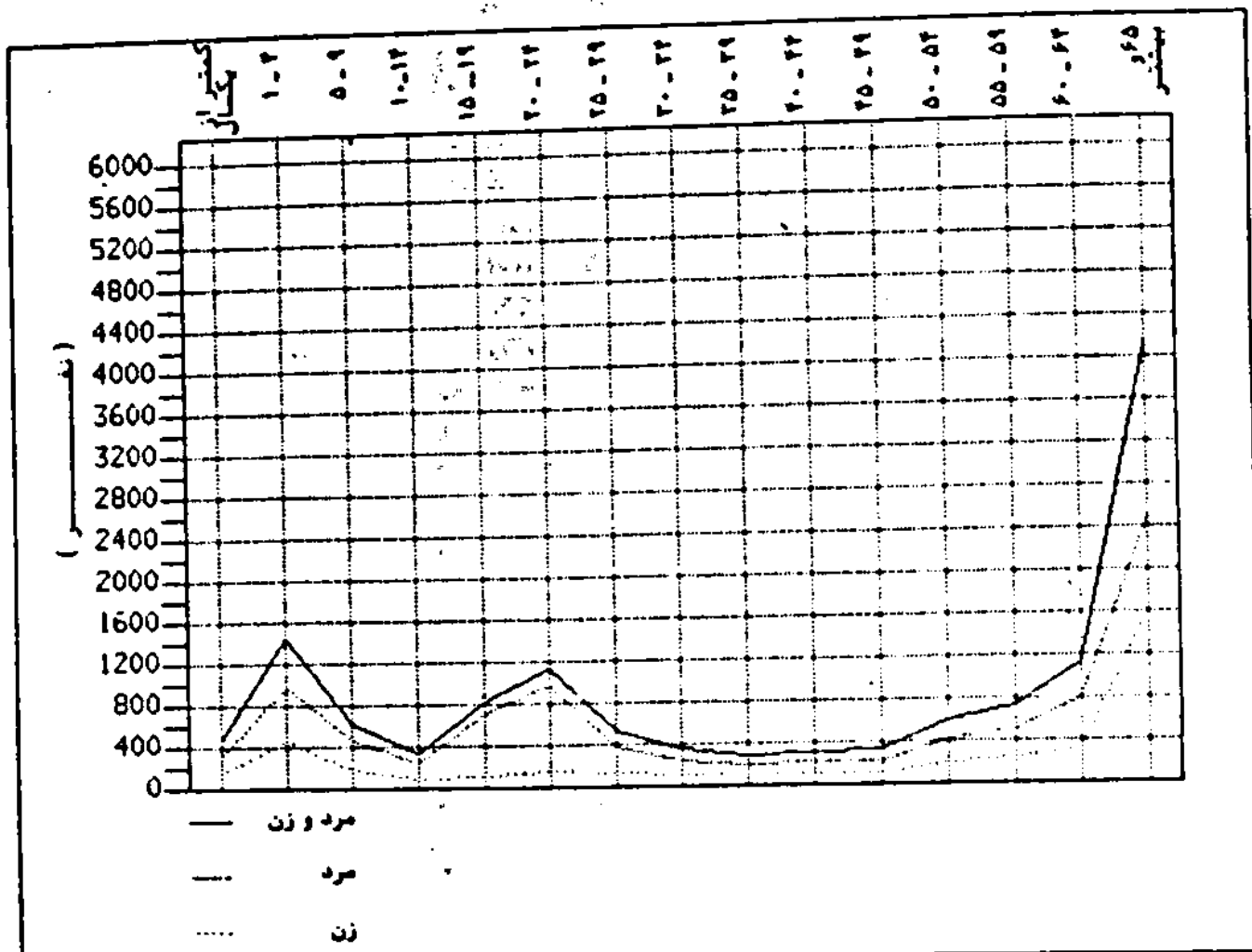
گروههای سنی	کل استان						
	شهرستان گنبد	شهرستان علی آباد کرگان	شهرستان سبزکهن	شهرستان کردکوی	شهرستان بهشهر	شهرستان ماری	شهرستان
زن .....	۵۵۲	۱۰۸	۲۹۸	۱۲۱	۱۸۵	۲۲۱	۵۷۱
کمتر از یکسال .....	۲۴	۸	۱۴	۲	۷	۸	۱۷
۱-۴ ساله .....	۹۳	۹	۲۷	۳۰	۱۹	۲۶	۲۹
۵-۹ ساله .....	۲۷	۵	۲۰	۱۰	۹	۷	۱۸
۱۰-۱۴ ساله .....	۷	۱	۷	۳	۳	۵	۱۵
۱۵-۱۹ ساله .....	۱۷	۵	۲	۲	۲	۲	۱۲
۲۰-۲۴ ساله .....	۱۸	۵	۷	۵	۱	۷	۱۵
۲۵-۲۹ ساله .....	۱۴	۲	۸	۱	۳	۸	۲۰
۳۰-۳۴ ساله .....	۲۷	۱	۳	۰	۳	۲	۱۳
۳۵-۳۹ ساله .....	۲۴	۲	۱۰	۲	۱	۳	۷
۴۰-۴۴ ساله .....	۱۸	۱	۷	۳	۷	۶	۲۱
۴۵-۴۹ ساله .....	۲۷	۲	۹	۲	۷	۵	۱۷
۵۰-۵۴ ساله .....	۳۹	۷	۱۵	۲	۷	۱۱	۲۳
۵۵-۵۹ ساله .....	۳۳	۱۰	۹	۱۰	۱۲	۲۴	۲۴
۶۰-۶۴ ساله .....	۲۶	۸	۲۹	۹	۱۷	۲۳	۲۷
۶۵ ساله و بالاتر .....	۱۳۰	۲۲	۱۲۰	۳۶	۸۵	۸۰	۲۷۲

ضمیمه ۲۹. فوتبالیست شده باشکلیک شهرستان و جنسی بر حسب گروههای سنی در استان مازندران : ۱۳۶۶

شهرستان	شهرستان	شهرستان	شهرستان	شهرستان	شهرستان	شهرستان	شهرستان	گروههای سنی
رامسر	تنکابن	نوشهر	نور	آمل	بابل	سوادکوه	فانمشهر	
۶۳	۱۲۹	۱۹۰	۹۵	۲۳۰	۷۲۰	۸۵	۲۶۲	زن
۲	۳	۷	۲	۶	۱۹	۸	۱۷	کمتر از یکسال
۸	۵	۲۹	۱۳	۲۲	۶۷	۲	۵۹	۱-۲ ساله
۳	۷	۹	۶	۲۰	۱۳	۷	۱۲	۳-۹ ساله
۰	۱	۱۰	۳	۱۶	۱۲	۱	۷	۱۰-۱۲ ساله
۲	۲	۶	۵	۲۲	۱۷	۲	۵	۱۵-۱۹ ساله
۰	۲	۱۰	۸	۲۳	۲۶	۲	۱۲	۲۰-۲۲ ساله
۲	۰	۷	۵	۲۵	۲۲	۵	۸	۲۵-۲۹ ساله
۱	۶	۵	۵	۱۶	۱۷	۳	۹	۲۰-۲۲ ساله
۳	۵	۸	۳	۱۰	۱۸	۱	۱۰	۲۵-۲۹ ساله
۰	۲	۱۰	۵	۱	۱۹	۰	۶	۲۰-۲۲ ساله
۲	۲	۲	۳	۱۲	۱۶	۳	۷	۲۵-۲۹ ساله
۲	۲	۱۰	۱	۱۳	۲۹	۳	۲۹	۵۰-۵۲ ساله
۲	۱۱	۱۲	۶	۲۱	۲۵	۶	۲۱	۵۵-۵۹ ساله
۶	۲۱	۵	۲	۲۷	۵۵	۹	۲۵	۶۰-۶۲ ساله
۲۶	۶۰	۵۸	۲۶	۹۶	۲۲۵	۲۹	۲۲۲	۶۵ ساله و بالاتر

ماخذ - اداره کل ثبت احوال استان

فوتبای ثبت شده استان مازندران متفکیکاً جنس و گروههای سنی در سال ۱۳۶۶



۲۰. جمعیت ۶ ساله و بیشتر بر حسب وضع فعالیت و تشکیل جنس : ۱۳۶۵

محل	بیکار - جویای کار	فائل	جمع	مناطق و جنس
<b>کل استان</b>				
۸۳۸۵۰۸	۱۱۶۲۶۲	۸۰۰۷۹۶	۲۷۰۲۳۳۵	مرد و زن
۲۶۲۷۰۲	۹۰۳۱۲	۷۰۱۲۷۸	۱۳۶۰۹۱۲	مرد
۲۷۵۸۰۶	۲۶۱۵۱	۰۹۹۵۱۸	۱۳۴۱۲۲۲	زن
<b>مناطق شهری</b>				
۲۴۸۹۲۲	۵۳۸۳۹	۲۹۲۲۸۲	۱۰۴۱۲۴۲	مرد و زن
۱۸۳۹۲۷	۳۹۶۰۵	۲۶۳۳۵۰	۵۲۹۰۹۵	مرد
۱۶۴۹۷۷	۱۴۲۳۲	۲۸۸۳۲	۵۱۲۱۲۹	زن
<b>مناطق روستائی</b>				
۲۸۹۵۶۸	۶۲۶۰۹	۵۰۸۰۱۶	۱۶۵۹۶۸۷	مرد و زن
۲۷۸۷۲۳	۵۰۶۹۶	۲۲۷۳۵۵	۸۲۱۱۰۷	مرد
۲۱۰۸۲۵	۱۱۹۱۳	۷۰۶۶۱	۸۳۸۵۰	زن

۲۰. جمعیت ۶ ساله و بیشتر بر حسب وضع فعالیت و تشکیل جنس : ۱۳۶۵

اظهار نشده	سایر	فرآمد بدون کار	خانه دار	مناطق و جنس
<b>کل استان</b>				
۱۷۷۵۸	۱۲۲۸۶۲	۳۰۵۷۷	۷۷۲۳۶۹	مرد و زن
۷۵۹۶	۵۶۱۶۹	۲۲۰۲۵	۲۰۸۳۱	مرد
۱۰۱۶۲	۶۸۶۹۵	۸۵۵۲	۷۵۲۵۳۸	زن
<b>مناطق شهری</b>				
۶۶۲۳	۳۲۸۹۳	۱۶۶۶۲	۲۹۰۲۰۸	مرد و زن
۲۹۱۸	۱۸۰۸۳	۱۳۱۹۱	۷۹۰۱	مرد
۳۷۱۵	۱۴۸۱۰	۳۲۷۲	۲۸۲۳۰۷	زن
<b>مناطق روستائی</b>				
۱۱۱۰۲	۹۱۷۰۰	۱۴۰۹۹	۲۸۲۵۹۳	مرد و زن
۲۶۶۲	۳۷۹۰۹	۸۸۲۲	۱۲۹۱۸	مرد
۶۲۳۸	۵۳۷۹۱	۵۲۷۷	۲۶۹۶۷۵	زن

ماخذ - مرکز آمار ایران - نشریه نتایج تفصیلی سرشماری عمومی نفوس و مسکن مهرماه ۱۳۶۵ استان

۴۱ - شاغلان ۶ ساله و بیشتر استان مازندران برحسب گروههای اصلی فعالیت و تفکیک جنس : ۱۳۶۵

مناطق و جنس	جمع	کشاورزی و شکار و جنگلداری و ماهیگیری	استخراج معادن	صنعت	آب و برق و گاز	ساختار
<b>کل استان</b>						
مرد و زن	۸۰۰۷۹۶	۲۲۲۲۹۱	۲۲۶۹	۷۲۶۱۲	۲۱۷۹	۵۸۶۲۶
مرد	۷۰۱۲۷۸	۲۸۶۲۵۲	۲۱۷۵	۶۱۷۷۹	۲۰۹۱	۵۸۱۲۵
زن	۹۹۵۱۸	۵۸۱۳۹	۹۴	۱۰۸۳۵	۸۸	۵۱۱
<b>مناطق شهری</b>						
مرد و زن	۲۹۲۲۸۲	۲۶۲۱۹	۱۲۲۲	۲۸۳۵۰	۲۲۲۸	۲۲۲۶۶
مرد	۲۶۳۳۵۰	۲۲۹۸۵	۱۲۷۹	۲۲۸۸۷	۲۶۵۶	۲۲-۵۱
زن	۲۸۸۳۲	۱۲۱۴	۵۳	۲۴۶۳	۷۲	۲۱۵
<b>مناطق روستایی</b>						
مرد و زن	۵۰۸۰۱۶	۲۱۷۵۸۲	۲۸۳۷	۲۲۲۵۲	۱۴۵۱	۲۶۲۲۵
مرد	۲۲۷۲۵۵	۲۶۰۸۷۵	۲۷۹۶	۲۶۸۸۱	۱۲۳۵	۲۶-۲۹
زن	۷۰۶۶۱	۵۶۷۰۷	۲۱	۷۳۷۱	۱۶	۲۱۶

دنباله ۴۱ - شاغلان ۶ ساله و بیشتر استان مازندران برحسب گروههای اصلی فعالیت و تفکیک جنس : ۱۳۶۵

مناطق و جنس	عمده فروشی و خریده فروشی و رستوران و هتلداری	حمل و نقل و ارتباطات و انبارداری	خدمات مالی و بیمه و ملکی و حقوقی و تجاری	خدمات عمومی و اجتماعی و شخصی	غیرقابل طبقه بندی
<b>کل استان</b>					
مرد و زن	۵۰۲۷۰	۳۸۲۲۶	۶۰۹۳	۱۹۹۶۵۶	۲۲۲۲۲
مرد	۲۹۲۰۷	۳۸۱۱۷	۵۷۸۰	۱۷۲۰۶۰	۱۹۶۹۲
زن	۱۰۶۳	۲۲۹	۲۱۳	۲۵۵۹۶	۲۵۵۰
<b>مناطق شهری</b>					
مرد و زن	۲۸۲۲۲	۲۲۷۰۷	۵۱۲۷	۱۱۲۷۶۲	۱۰۲۲۷
مرد	۲۷۲۵۲	۲۲۲۶۷	۴۸۵۷	۹۲۷۵۶	۸۹۵۸
زن	۷۹۰	۲۴۰	۲۹۰	۲۱۰۰۸	۱۲۸۹
<b>مناطق روستایی</b>					
مرد و زن	۱۲۰۱۱	۱۲۲۲۶	۹۲۶	۸۵۸۷۳	۱۱۹۸۲
مرد	۱۱۷۳۸	۱۲۶۲۷	۹۲۳	۸۱۲۸۶	۱۰۷۲۵
زن	۲۷۳	۸۹	۲۳	۲۵۸۷	۱۲۵۸

ماخذ - مرکز آمار ایران - نشریه نتایج تفصیلی سرشماری عمومی نفوس و مسکن بهرماه ۱۳۶۵ استان \*



۲۲. خاتمان ۶ ساله و بیشتر استان مازندران بر حسب گروههای عمده شغلی و بتفکیک جنس : ۱۳۶۵

مناطق و جنس	جمع	کارکنان فاقد علمی و فنی تخصصی	مهربان و کارمندان مالی رتبه اداری	کارکنان امور دفتری و اداری	کارکنان امور بازرگانی و فروشندگان
<b>کلی استان</b>					
مرد و زن	۸۰۰۷۹۶	۶۹۱۸۹	۲۲۸۲	۲۰۶۶۰	۲۲۵۱۲
مرد	۷۰۱۲۷۸	۲۸۱۲۲	۲۲۲۱	۱۸۶۱۰	۲۱۶۶۲
زن	۹۹۵۱۸	۲۱۰۶۶	۶۲	۲۰۰۵۰	۸۸۵۰
<b>مناطق شهری</b>					
مرد و زن	۲۹۲۷۸۲	۵۰۲۹۱	۱۷۲۲	۱۵۲۱۱	۲۲۶۵۵
مرد	۲۶۲۲۵۰	۲۲۲۱۲	۱۶۸۹	۱۳۳۸۹	۲۲۰۱۷
زن	۲۸۸۲۲	۱۷۸۷۷	۵۲	۱۸۲۲	۶۳۸
<b>مناطق روستایی</b>					
مرد و زن	۵۰۸۰۱۶	۱۸۸۹۸	۵۶۲	۵۲۲۹	۸۸۲۹
مرد	۲۲۷۲۵۵	۱۵۷۰۹	۵۲۲	۵۲۲۱	۸۶۲۲
زن	۷۰۶۶۱	۳۱۸۹	۱۰	۲۲۸	۲۰۷

۲۲. دنباله ۲۲. خاتمان ۶ ساله و بیشتر استان مازندران بر حسب گروههای عمده شغلی و بتفکیک جنس : ۱۳۶۵

مناطق و جنس	کارکنان امور خدماتی	کشاورزان، دامداران، جنگلداران، ماهیگیران و شکارچیان	کارگران - مشاغل تولیدی و امور حمل و نقل	کارکنان مشاغل طبقه بندی نشده	کارکنان مشاغل نامشخص و اظهار نشده
<b>کلی استان</b>					
مرد و زن	۲۵۸۰۷	۲۲۷۶۲۸	۱۹۸۸۷۶	۱۹۸۲	۹۱۸۲۷
مرد	۲۲۵۲۲	۲۸۹۲۹۵	۱۸۶۹۳۱	۱۶۸۹	۸۹۰۰۰
زن	۲۲۶۵	۵۸۱۵۳	۱۱۹۲۵	۲۹۲	۲۸۲۷
<b>مناطق شهری</b>					
مرد و زن	۱۵۲۸۱	۲۷۲۹۸	۱۱۰۱۹۲	۷۲۵	۲۷۸۷۹
مرد	۱۳۶۰۲	۲۵۹۱۱	۱۰۶۱۶۷	۶۲۸	۲۶۶۲۲
زن	۱۶۷۸	۱۳۸۷	۴۰۲۵	۱۰۷	۱۲۲۷
<b>مناطق روستایی</b>					
مرد و زن	۱۰۵۲۲	۳۱۹۹۲۲	۸۸۶۲۸	۱۲۲۵	۵۲۹۲۰
مرد	۹۹۲۶	۲۶۲۱۹۲	۸۰۷۱۱	۱۰۵۸	۵۲۳۵۲
زن	۵۸۶	۵۶۷۵۱	۷۹۱۷	۱۸۷	۱۵۸۶

مأخذ - مرکز آمار ایران - نشریه نتایج تفصیلی سرشماری عمومی نفوس و مسکن مهرماه ۱۳۶۵ استان -

۴۲- شاغلان ۶ ساله و بیشتر استان مازندران بر حسب وضع شغلی و بتفکیک جنس : ۱۳۶۵

بخش خصوصی			جمع	مناطق و جنس
کارکنان مستقل	کارفرمایان	جمع		
کل استان				
۳۵۱۱۳۵	۲۹۸۲۰	۵۵۲۹۰۳	۸۰۰۷۹۶	مرد و زن
۳۲۲۹۶۱	۲۸۲۷۹	۳۵۱۲۴۰	۷۰۱۲۷۸	مرد
۲۲۱۷۲	۱۵۴۱	۰۷۰۲۲۲	۹۹۵۱۸	زن
مناطق شهری				
۹۶۰۶۲	۱۲۲۱۸	۱۵۷۲۸۹	۲۹۲۲۸۲	مرد و زن
۹۲۵۲۸	۱۱۸۳۵	۱۵۰۸۱۲	۲۶۲۲۵۰	مرد
۳۵۲۶	۳۸۳	۶۲۷۷	۲۸۸۳۲	زن
مناطق روستایی				
۲۵۲۸۱۲	۱۷۵۹۱	۲۶۹۴۰۳	۵۰۸۰۱۶	مرد و زن
۲۳۱۱۸۳	۱۶۲۲۳	۲۴۷۴۰۶	۴۳۷۳۵۵	مرد
۲۳۲۲۹	۱۱۵۸	۶۲۹۳۵	۷۰۶۶۱	زن

دنباله ۴۲- شاغلان ۶ ساله و بیشتر استان مازندران بر حسب وضع شغلی و بتفکیک جنس : ۱۳۶۵

اقهارنشده	مزد و حقوق بگیران بخش عمومی	بخش خصوصی		مناطق و جنس
		کارکنان فامیلی بدون مزد	مزد و حقوق بگیران	
کل استان				
۲۲۱۰۵	۲۲۱۷۸۸	۲۹۱۰۱	۱۲۲۸۲۷	مرد و زن
۲۰۸۲۱	۱۹۵۹۹۸	۲۲۲۲۰	۱۰۹۸۷۹	مرد
۲۲۸۲	۲۵۷۹۰	۲۶۷۶۱	۱۲۹۶۸	زن
مناطق شهری				
۱۱۵۰۷	۱۲۳۲۸۸	۲۲۱۷	۲۶۵۹۰	مرد و زن
۹۸۷۲	۱۰۲۷۶۵	۲۰۲۳	۲۲۲۰۶	مرد
۱۶۲۲	۲۰۷۲۳	۳۷۲	۲۱۸۲	زن
مناطق روستایی				
۱۲۵۹۱	۹۸۲۸۷	۲۶۶۲۵	۷۸۰۹۰	مرد و زن
۱۰۹۲۲	۹۳۲۲۰	۲۰۲۶۱	۶۵۳۱۶	مرد
۱۶۲۹	۵۰۶۷	۲۶۳۵۴	۱۲۷۷۲	زن

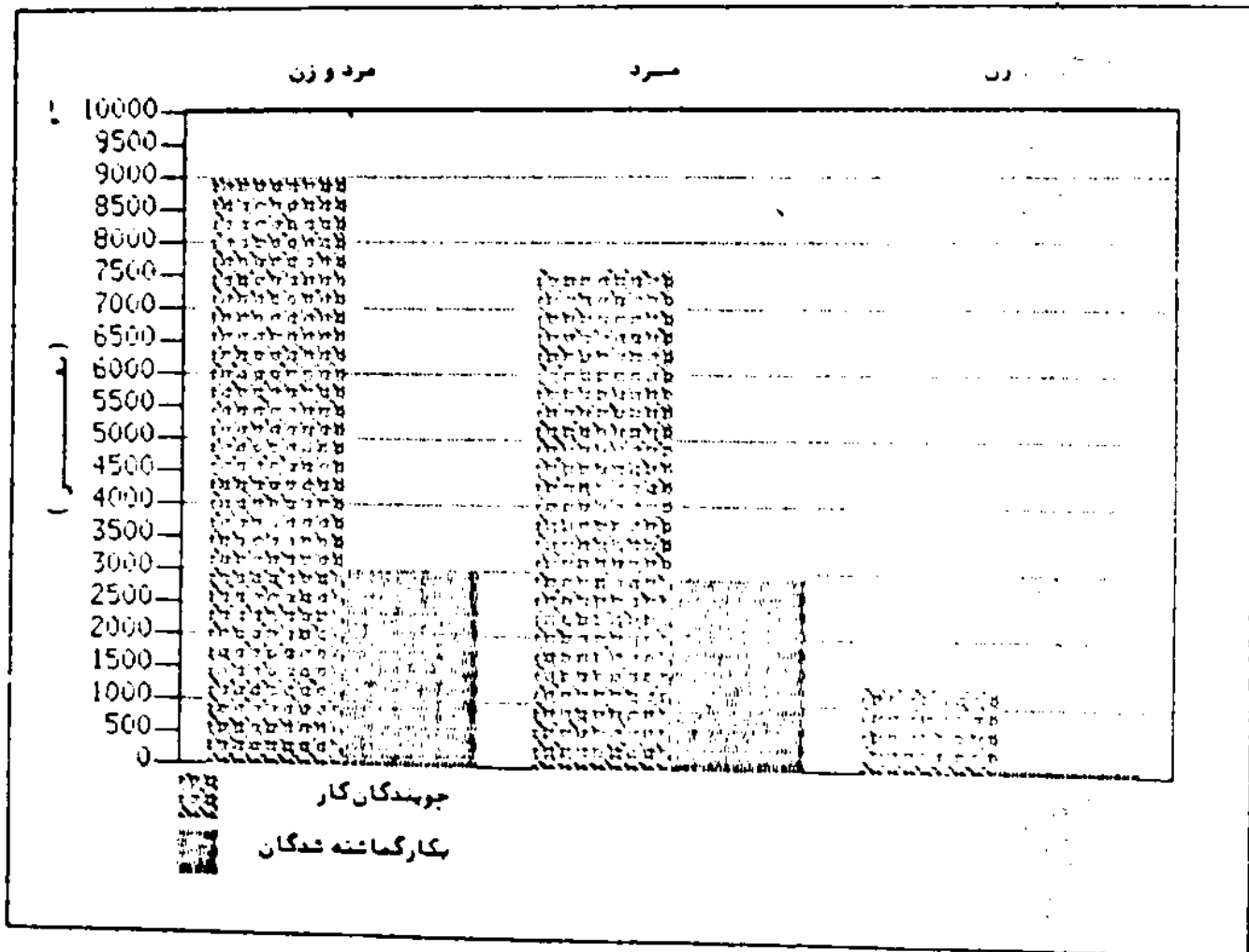
ماخذ - مرکز آمار ایران - نشریه نتایج تفصیلی سرشماری عمومی نفوس و مسکن مهرماه ۱۳۶۵ استان \*

۱۲- افراد جوانی کار و بکار گمارده شده بتفکیک جنس در شهرستانهای استان مازندران : ۱۳۶۶

افراد بکار گمارده شده			افراد جوانی کار			شهرستان
زن	مرد	جمع	زن	مرد	جمع	
۱۱۲	۲۹۸۸	۳۱۰۲	۱۲۶۸	۷۶۵۳	۹۰۲۱	کنل استان
۲	۱۷۰	۱۷۲	۵۰	۵۶۷	۶۱۷	گنبد
۱۰	۱۲۵	۱۵۵	۲۶۶	۱۰۲۲	۱۳۱۰	ملی آباد
						گرگان
						بندر ترکمن
۳	۶	۹	۲۱	۲۱۶	۲۵۷	کرنگوی
۰	۲۸	۲۸	۱۲	۷۸۳	۷۹۵	بهبهر
۱۱	۷۱	۸۲	۲۲۲	۱۲۱۱	۱۴۳۳	ساری
۱۰	۲۷۸	۲۸۸	۵۲	۹۸۱	۱۰۳۵	قائم شهر
۲۷	۱۸۱۰	۱۸۲۷	۱۲۱	۱۱۳۳	۱۲۵۴	سوادکوه
۷	۳۲	۳۹	۳۶	۲۵۶	۲۹۲	بابل
۲۱	۳۲۲	۳۴۵	۱۵۶	۴۸۳	۶۳۹	آمل
۵	۲۳	۲۸	۱۶	۱۱۵	۱۳۱	سور
۵	۲۰	۲۵	۲۶۲	۲۳۸	۴۹۰	نوشهر
۱	۵۱	۵۲	۱۳۱	۲۲۶	۳۵۷	تنکابن
						رامسر

ماخذ - اداره کل کار و امور اجتماعی استان

جویندگان کار و بکارگماشته شدگان بتفکیک جنس در استان مازندران در سال ۱۳۶۶




۴۵ - تعداد متقاضیان کار بر حسب نواح در شهرستانهای استان مازندران : ۱۳۶۶

شهرستان	جمع	بمسواد	بمسواد (بدون مدرک)	کمتر از دهلم	دهلم	فوق دهلم	لیسانس و بالاتر
کل استان	۹۰۷۱	۶۲۷	۲۴۵	۵۲۷۵	۲۲۰۷	۸۲	۶۵
گنبد	۶۱۷	۷۲	۱۲	۲۵۹	۱۷۱	۳	-
علی آباد							
گرگان	۱۳۱۰	۲۰۶	۵۸	۶۲۲	۳۹۸	۹	۷
بندر ترکمن							
کردکوی	۲۵۷	۱۷	۵	۱۲۹	۱۰۵	۱	-
مشهر	۷۹۵	۱۷	۲۷	۵۶۳	۱۶۶	۲۲	-
ساری	۱۲۳۲	۶۸	۱۶	۸۲۹	۲۷۳	۹	۱۹
قائم شهر	۱۰۳۵	۲۵	۷	۷۱۲	۲۶۹	۱	۱
نوادکوه	۱۲۵۲	۶۷	۲۰	۸۸۳	۲۶۸	۵	۱۱
بابل	۲۹۲	۸	۵	۱۱۷	۱۴۲	۱۰	۱۰
آمل	۶۳۹	-	۱۵	۳۲۷	۲۷۳	۱۷	۷
نور	۱۳۱	۵	۱	۷۰	۵۲	۱	-
نوشهر	۷۰۰	۱۳۲	۲۱	۳۲۲	۱۹۶	۲	۵
تنکابن							
رامسر	۵۵۷	۸	۳۸	۳۱۲	۱۹۲	۲	۵

منابع - اداره کل کار و امور اجتماعی استان

متقاضیان کار در استان مازندران بر حسب سواد و مدرک تحصیلی در سال ۱۳۶۶

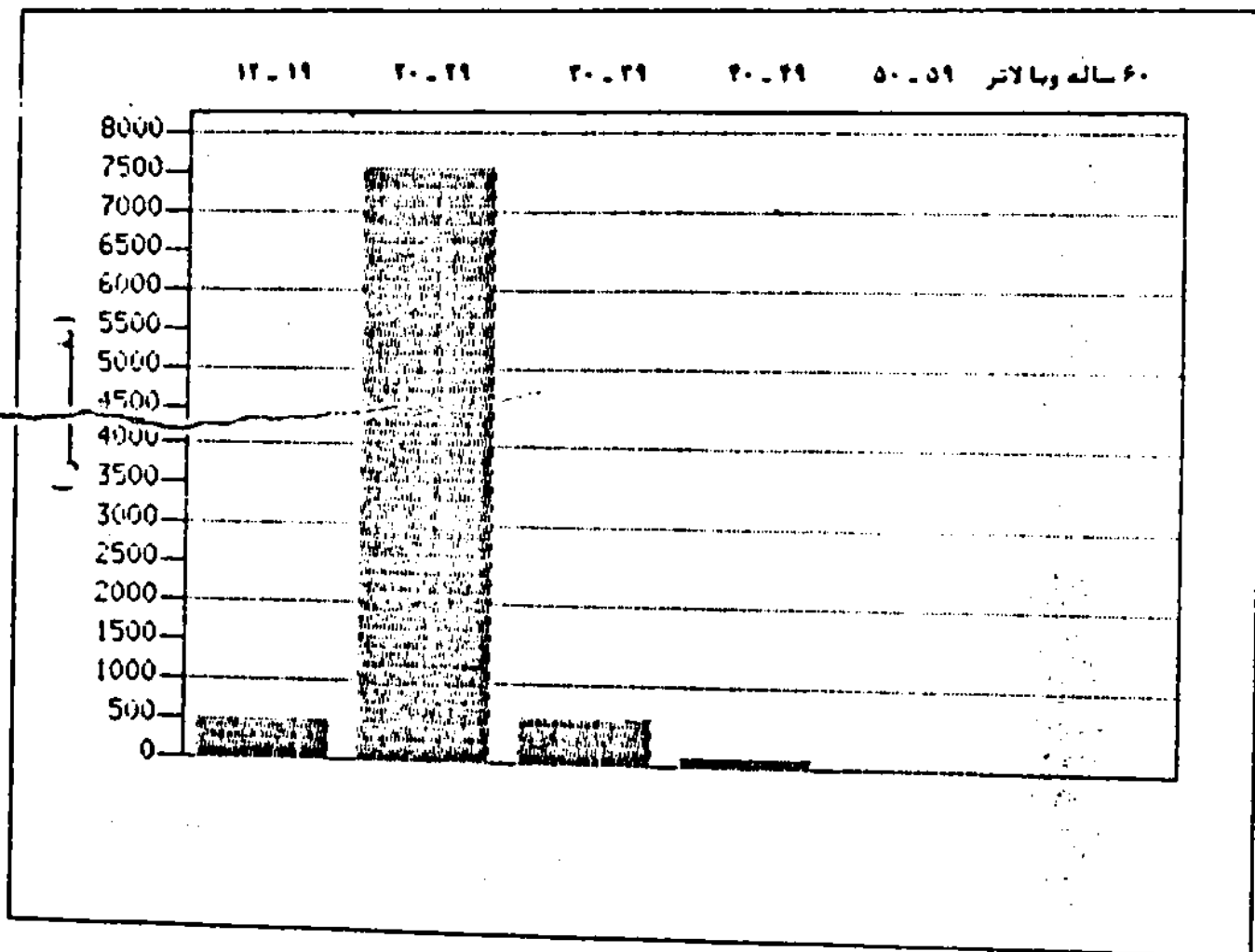


۲۶- تعداد متقاضیان کار بر حسب گروه سنی در شهرستانهای استان مازندران : ۱۳۶۶

شماره پلا	۵۰-۵۹	۲۰-۲۹	۳۰-۳۹	۲۰-۲۹	۱۲-۱۹	جمع	شهرستان
۱۶	۷۵	۱۲۸	۶۲۵	۷۶۱۱	۵۲۶	۹۰۲۱	کل استان
۱	۹	۶	۲۱	۵۲۸	۳۲	۶۱۷	گنبد
							علی آباد
۱۱	۲۸	۶۰	۱۷۲	۹۹۶	۲۱	۱۳۱۰	گرگان
							بندر ترکمن
۰	۱	۱۰	۱۶	۲۱۳	۱۷	۲۵۷	کربکوی
۰	۲	۰	۵۷	۶۷۳	۶۳	۷۹۵	بهنر
۰	۹	۱۹	۱۲۱	۱۲۸۲	۳	۱۴۳۴	ساری
۳	۳	۶	۲۵	۹۰۹	۸۹	۱۰۳۵	قائم شهر
۰	۱۳	۱۵	۲۶	۱۱۱۸	۷۲	۱۲۵۴	سوادکوه
۰	۲	۵	۲۲	۲۴۴	۱۸	۲۹۱	بابل
۰	۰	۱	۲۵	۵۲۶	۵۷	۶۳۹	آمل
۰	۱	۰	۱	۱۲۹	۰	۱۳۱	نور
۱	۲	۱۵	۲۷	۵۲۸	۹۶	۷۰۰	نوشهر
۰	۳	۱۱	۶۰	۲۳۵	۲۸	۵۵۷	تنکابن
							رامسر

ساخته - اداره کل کار و امور اجتماعی استان .

نمودار متقاضیان کار استان مازندران بر حسب گروههای سنی در سال ۱۳۶۶





۲۶- جمعیت ۶ ساله و بیشتر استان مازندران بر حسب سواد و بتفکیک جنس : ۱۳۶۵

ساکن در نقاط شهری			جمع	جنس
اظهار نشده	بیسواد	بأسواد		
کل استان				
۲۶۲۲	۲۶۶۲۲۹	۷۷۱۱۷۲	۲۷۰۲۳۲۵	مرد و زن .....
۱۶۲۲	۹۸۲۶۱	۲۲۹۲۱۱	۱۳۶۰۹۱۳	مرد .....
۲۰۰۰	۱۶۸۱۸۸	۲۴۱۹۶۱	۱۳۴۱۹۲۲	زن .....

سنه ۲۷- جمعیت ۶ ساله و بیشتر استان مازندران بر حسب سواد و بتفکیک جنس : ۱۳۶۵

نهر ساکنین			ساکن در نقاط روستایی			جنس
اظهار نشده	بیسواد	بأسواد	اظهار نشده	بیسواد	بأسواد	
کل استان						
۳	۱۳۲۶	۷۵	۵۵۷۵	۷۱۰۹۲۹	۹۲۴۱۶۳	مرد و زن .....
۱	۶۲۹	۶۱	۲۲۲۷	۲۷۲۷۲۵	۵۵۶۱۱۵	مرد .....
۲	۶۷۷	۱۲	۳۳۴۸	۲۳۸۲۰۲	۳۸۷۰۴۸	زن .....

ماخذ - مرکز آمار ایران - نشریه نتایج تجمیلی سرشماری عمومی نفوس و مسکن بهرمه ۱۳۶۵ استان -

۴۸- جمعیت در حال تحصیل استان مازندران بر حسب دوره تحصیلی و بنفکاید جنس : ۱۳۶۵

متوسطه			راه‌نمایش	ابتدائی	جمع	مناطق و جنس
اظهار نشده	فنی و حرفه‌ای	نظری				
کل استان						
۲۰۹	۱۰۲۱۹	۸۳۵۶۲	۱۸۶۵۱۲	۲۹۰۷۲۲	۸۳۳۸۸۰	مرد و زن
۲۸۲	۸۲۲۹	۰۲۹۱۶۲	۱۰۹۶۵۸	۲۶۰۹۸۵	۲۵۷۰۰۲	مرد
۱۲۶	۱۷۸۰	۲۲۲۹۹	۷۶۸۵۶	۲۲۹۷۲۸	۲۶۶۸۷۷	زن
مناطق شهری						
۲۱۲	۵۸۹۲	۲۷۷۶۹	۸۲۲۱۲	۱۸۲۶۱۰	۲۴۲۰۲۷	مرد و زن
۱۳۱	۲۶۷۲	۲۲۹۶۰	۲۲۵۸۶	۹۲۳۲۸	۱۸۱۷۸۱	مرد
۸۱	۱۲۱۸	۲۲۸۰۹	۲۹۸۲۶	۸۸۲۸۲	۱۶۲۲۶۶	زن
مناطق روستائی						
۱۹۷	۲۲۲۷	۲۵۷۹۲	۱۰۲۱۰۲	۳۰۸۱۰۲	۲۷۹۸۱۸	مرد و زن
۱۵۲	۲۷۶۵	۲۲۲۰۲	۶۵۰۷۲	۱۶۶۶۵۰	۲۷۵۲۱۰	مرد
۲۵	۵۶۲	۱۱۵۹۰	۲۷۰۲۰	۱۲۱۲۵۲	۲۰۲۶۰۸	زن

۴۸- جمعیت در حال تحصیل استان مازندران بر حسب دوره تحصیلی و بنفکاید جنس : ۱۳۶۵

محلین خارج از کشور	نامشخص و اظهار نشده	سواد آموزی	حوزه های علمی و علوم دینی	عالمی	مناطق و جنس
کل استان					
۱۲۲۷	۳۰۶۲۰	۸۰۰۸	۶۵۷۱	۵۸۱۷	مرد و زن
۹۰۲	۱۶۰۹۶	۸۲۲	۶۲۹۰	۲۲۲۲	مرد
۵۲۵	۱۴۵۲۲	۷۱۶۲	۲۸۱	۱۴۷۲	زن
مناطق شهری					
۸۱۹	۱۴۶۲۲	۱۲۲۶	۱۹۸۶	۲۲۸۸	مرد و زن
۵۶۱	۷۵۱۱	۲۱۹	۱۸۴۵	۲۹۶۶	مرد
۲۵۸	۷۱۱۲	۱۲۱۷	۱۲۱	۱۳۲۲	زن
مناطق روستائی					
۶۱۵	۱۵۹۹۲	۶۵۷۲	۲۵۸۵	۱۵۲۹	مرد و زن
۳۳۹	۸۵۸۲	۶۲۵	۲۲۲۵	۱۲۷۷	مرد
۲۷۶	۷۴۱۲	۵۹۲۷	۱۲۰	۱۵۲	زن

ماخذ - مرکز آمار ایران - نشریه نتایج تفصیلی سرشماری عمومی نفوس و مسکن مهرماه ۱۳۶۵ استان -

۴۹- تعداد مدارس، کلاس و دانش آموزان بنفیکه شهرستان مر استان مازندران :  
سال تحصیلی : ۶۷ - ۱۳۶۶

خدمتگذار	کادر آموزشی			تعداد دانش آموزان			تعداد کلاس	تعداد مدارس	شهرستان
	زن	مرد	جمع	دختر	پسر	جمع			
۶۳	۱۱۵	۱۱۶	۲۳۱	۶۲۳	۱۱۱۰	۱۷۳۳	۲۲۷	۲۲	نیل استان .....
۲	۸	۷	۱۵	۳۵	۲۲	۵۷	۱۲	۱	کسید .....
۰	۰	۰	۰	۰	۰	۰	۰	۰	علی آباد .....
۶	۱۰	۱۲	۲۲	۶۲	۱۲۹	۱۹۱	۲۲	۲	گرگان .....
۱	۰	۱	۱	۱	۶	۷	۱	۱	مدرترکمن .....
۲	۳	۵	۸	۱۶	۲۲	۳۸	۱۱	۱	کردکوی .....
۶	۱۲	۶	۲۰	۷۶	۹۶	۱۷۲	۲۲	۲	بهنر .....
۶	۱۵	۱۲	۲۷	۲۸	۱۶۲	۱۹۰	۲۵	۲	ساری .....
۶	۱۰	۸	۱۸	۲۶	۹۲	۱۱۸	۲۰	۲	فانشهر .....
۰	۰	۳	۳	۶	۸	۱۴	۲	۱	سوادکوه .....
۹	۱۸	۱۶	۳۴	۸۳	۱۸۹	۲۷۲	۲۵	۷	بابل .....
۷	۱۱	۱۳	۲۴	۱۲۵	۱۲۳	۲۴۸	۲۱	۲	آمل .....
۲	۳	۱۲	۱۷	۲۲	۶۲	۸۴	۱۲	۲	سور .....
۶	۹	۷	۱۶	۳۶	۷۱	۱۰۷	۱۸	۲	نوشهر .....
۵	۷	۹	۱۶	۲۷	۵۲	۸۰	۱۳	۲	تنکابن .....
۳	۷	۱	۸	۲۰	۲۱	۴۱	۸	۱	رامسر .....

ماخذ - اداره کل آموزش و پرورش استان -

۵۰ - تعداد مدارس ، کلاس و دانش آموزان مدارس استثنائی بتفکیک شهرستان در مناطق شهری استان مازندران : سال تحصیلی ۶۷ - ۱۳۶۶

شهرستان	تعداد مدارس	تعداد کلاس	تعداد دانش آموزان			کادر آموزشی			خدمتگزار
			جمع	پسر	دختر	جمع	مرد	زن	
کل استان	۲۷	۲۱۱	۱۵۵۹	۹۸۰	۵۷۹	۲۰۷	۱۰۱	۱۰۶	۵۸
کیمب	۱	۱۲	۷۷	۲۲	۲۵	۱۵	۷	۸	۲
علی آباد	۰	۰	۰	۰	۰	۰	۰	۰	۰
گرگان	۲	۲۳	۱۹۱	۱۲۹	۶۲	۲۲	۱۲	۱۰	۶
بندر ترکمن	۱	۱	۷	۶	۱	۱	۱	۰	۱
کردکوی	۱	۱۱	۶۰	۲۲	۱۶	۸	۵	۳	۲
بهبهر	۳	۲۲	۱۷۲	۹۶	۷۶	۲۰	۶	۱۲	۶
ساری	۳	۲۲	۱۹۷	۱۵۰	۲۷	۲۵	۱۰	۱۵	۶
قائم شهر	۲	۲۰	۱۳۸	۹۲	۲۶	۱۸	۸	۱۰	۶
سوادکوه	۰	۰	۰	۰	۰	۰	۰	۰	۰
باجل	۶	۳۰	۲۳۶	۱۶۱	۷۵	۳۰	۱۲	۱۶	۹
آمل	۲	۲۲	۲۱۳	۷۸	۱۳۵	۱۷	۷	۱۰	۵
نور	۲	۱۲	۸۶	۶۲	۲۲	۱۷	۱۲	۳	۲
نوشهر	۱	۸	۵۱	۲۲	۱۷	۸	۵	۳	۲
تنکابن	۲	۱۳	۸۰	۵۳	۲۷	۱۶	۹	۷	۵
رامسر	۱	۸	۵۱	۳۱	۲۰	۸	۱	۷	۳

مأخذ : اداره کل آموزش و پرورش استان

۱۵- تعداد مدارس ، کلاس و دانش آموزان مدارس استثنائی متفکله شهرستان در مناطق روستائی  
استان مازندران : سال تحصیلی ۶۷ - ۱۳۶۶

خدمتگزار	کسائر آموزشی			تعداد دانش آموزان			تعداد کلاس	تعداد مدارس	شهرستان
	زن	مرد	جمع	دختر	پسر	جمع			
۵	۹	۱۵	۲۴	۲۴	۱۳۰	۱۷۲	۲۶	۵	کسل استان
۰	۰	۰	۰	۰	۰	۰	۰	۰	کسند
۰	۰	۰	۰	۰	۰	۰	۰	۰	علی آباد
۰	۰	۰	۰	۰	۰	۰	۰	۰	گرگان
۰	۰	۰	۰	۰	۰	۰	۰	۰	بندر ترکمن
۰	۰	۰	۰	۰	۰	۰	۰	۰	کردکوی
۰	۰	۰	۰	۰	۰	۰	۰	۰	بهشهر
۰	۰	۲	۲	۱	۱۲	۱۳	۱	۱	ساری
۰	۰	۰	۰	۰	۰	۰	۰	۰	فشمهر
۰	۰	۳	۳	۶	۸	۱۴	۳	۱	سوادکوه
۰	۲	۲	۴	۸	۲۸	۳۶	۵	۱	بابل
۲	۱	۶	۷	۱۰	۲۵	۵۵	۷	۱	امل
۰	۰	۰	۰	۰	۰	۰	۰	۰	سور
۳	۶	۲	۸	۱۹	۳۷	۵۶	۱۰	۱	نوشهر
۰	۰	۰	۰	۰	۰	۰	۰	۰	تمکاب
۰	۰	۰	۰	۰	۰	۰	۰	۰	رامسر

ماخذ - اداره کل آموزش و پرورش استان

۵۲ - تعداد دانش آموزان مدارس استثنائی بر حسب نوع تعلیمات در استان مازندران  
سال تحصیلی : ۶۷ - ۱۳۶۶

دوره آمادگی			جمع کل			شرح
دختر	پسر	جمع	دختر	پسر	جمع	
۱۶۲	۲۲۲	۴۰۵	۶۲۳	۱۱۱۰	۱۷۳۳	جمع
۷۲	۱۳۰	۲۰۲	۲۲۷	۵۰۰	۷۲۷	عقب مانده و معلول ذهنی
۳	۱۲	۱۵	۸	۳۲	۴۰	عقب مانده و معلول جسمی
۵	۲	۷	۶۶	۱۹۷	۲۶۳	عقب مانده و معلول تحصیلی
۶	۷	۱۳	۷	۱۹	۲۶	ناآزگار
۰	۱	۱	۱۸	۲۱	۳۹	نابینا - نیمه بینا
۷۰	۸۹	۱۵۹	۲۹۷	۳۳۹	۶۳۶	ناشنوا - نیمه شنوا
۰	۰	۰	۰	۰	۰	تیزهوش

دنباله ۵۲ - تعداد دانش آموزان مدارس استثنائی بر حسب نوع تعلیمات در استان مازندران  
سال تحصیلی : ۶۷ - ۱۳۶۶

راهنمایی تحصیلی			تعلیمات ابتدائی			شرح
دختر	پسر	جمع	دختر	پسر	جمع	
۵۱	۴۳	۹۴	۲۷۸	۸۱۴	۱۱۹۲	جمع
۰	۰	۰	۱۵۳	۳۷۰	۵۲۳	عقب مانده و معلول ذهنی
۰	۰	۰	۵	۲۲	۲۷	عقب مانده و معلول جسمی
۰	۰	۰	۶۱	۱۹۳	۲۵۴	عقب مانده و معلول تحصیلی
۰	۰	۰	۱	۱۲	۱۳	ناآزگار
۲	۱	۳	۱۲	۱۹	۳۱	نابینا - نیمه بینا
۴۹	۲۲	۷۱	۱۲۶	۳۹۸	۵۲۴	ناشنوا - نیمه شنوا
۰	۰	۰	۰	۰	۰	تیزهوش

دنباله ۵۲ - تعداد دانش آموزان مدارس استثنائی بر حسب نوع تعلیمات در استان مازندران  
سال تحصیلی : ۶۷ - ۱۳۶۶

تعلیمات خاص			تعلیمات حرفه‌ای			تعلیمات متوسطه			شرح
دختر	پسر	جمع	دختر	پسر	جمع	دختر	پسر	جمع	
۰	۰	۰	۲۲	۱۰	۳۲	۰	۰	۰	جمع
۰	۰	۰	۰	۰	۰	۰	۰	۰	عقب مانده و معلول ذهنی
۰	۰	۰	۰	۰	۰	۰	۰	۰	عقب مانده و معلول جسمی
۰	۰	۰	۰	۰	۰	۰	۰	۰	عقب مانده و معلول تحصیلی
۰	۰	۰	۰	۰	۰	۰	۰	۰	ناآزگار
۰	۰	۰	۲۲	۱۰	۳۲	۰	۰	۰	نابینا - نیمه بینا
۰	۰	۰	۰	۰	۰	۰	۰	۰	ناشنوا - نیمه شنوا
۰	۰	۰	۰	۰	۰	۰	۰	۰	تیزهوش

ماخذ - اداره کل آموزش و پرورش استان

۵۲. تعداد دانش آموزان مدارس استثنائی بر حسب نوع تعلیمات و بتفکیک شهرستان در استان مازندران : سال تحصیلی ۶۷ - ۱۳۶۶

تعلیمات ابتدائی		دوره آمادگی		جمع کل			شهرستان
				جمع	پسر	دختر	
دختر	پسر	دختر	پسر	دختر	پسر	جمع	
۲۷۸	۸۱۲	۱۶۲	۲۲۲	۶۲۲	۱۱۱۰	۱۷۳۲	کل استان .....
۲۴	۲۳	۱۱	۹	۲۵	۲۲	۷۷	گسند .....
:	.	.	.	.	.	.	علی آباد .....
۲۲	۸۸	۲۵	۲۹	۶۲	۱۲۹	۱۹۱	گرگان .....
.	.	۱	۶	۱	۶	۷	سمرقند .....
۱۰	۲۷	۶	۷	۱۶	۲۲	۶۰	کردکوی .....
۶۶	۸۷	۱۰	۹	۲۶	۹۶	۱۷۲	مشهر .....
۲۷	۸۲	۱۱	۲۸	۲۸	۱۶۲	۲۱۰	ساری .....
۲۲	۶۱	۲۲	۳۱	۲۶	۹۲	۱۳۸	فانمشهر .....
۶	۸	.	.	۶	۸	۱۴	سوادکوه .....
۵۵	۱۳۶	۲۶	۵۲	۸۳	۱۸۹	۲۷۲	بابل .....
۲۵	۹۵	۲۳	۲۸	۱۲۵	۱۲۲	۲۴۸	آمل .....
۱۷	۵۷	۵	۷	۲۲	۶۲	۸۶	سور .....
۲۲	۵۶	۱۲	۱۵	۳۶	۷۱	۱۰۷	نوشهر .....
۱۷	۲۱	۱۰	۱۲	۲۷	۵۳	۸۰	سکابن .....
۲۰	۳۱	.	.	۲۰	۳۱	۵۱	رامسر .....

مسئله ۵۲ - تعداد دانش آموزان مدارس استثنائی بر حسب نوع تعلیمات و بنفکد شهرستان در استان مازندران : سال تحصیلی ۶۷ - ۱۳۶۶

تعلیمات خاص		تعلیمات حرفه‌ای		تعلیمات متوسطه		راهنمائی تحصیلی		شهرستان
دختر	پسر	دختر	پسر	دختر	پسر	دختر	پسر	
۰	۰	۲۲	۱۰	۰	۰	۵۱	۲۲	کلی استان .....
۰	۰	۰	۰	۰	۰	۰	۰	گنبد .....
۰	۰	۰	۰	۰	۰	۰	۰	علی آباد .....
۰	۰	۰	۰	۰	۰	۴	۲	گرگان .....
۰	۰	۰	۰	۰	۰	۰	۰	بندر ترکمن .....
۰	۰	۰	۰	۰	۰	۰	۰	کردکوی .....
۰	۰	۰	۰	۰	۰	۰	۰	بهبهر .....
۰	۰	۰	۱۰	۰	۰	۰	۲۰	ساری .....
۰	۰	۰	۰	۰	۰	۰	۰	قاششهر .....
۰	۰	۰	۰	۰	۰	۰	۰	سوادکوه .....
۰	۰	۰	۰	۰	۰	۲	۱	بابل .....
۰	۰	۲۲	۰	۰	۰	۲۵	۰	آمل .....
۰	۰	۰	۰	۰	۰	۰	۰	نور .....
۰	۰	۰	۰	۰	۰	۰	۰	نوشهر .....
۰	۰	۰	۰	۰	۰	۰	۰	تنکابن .....
۰	۰	۰	۰	۰	۰	۰	۰	راسر .....

ماخذ - اداره کل آموزش و پرورش استان \*



۵۴ - تعداد کودکان و کودکان کودکستانی بنامیکه شهرستان مراستان مارندران :  
سال تحصیلی ۶۷ - ۱۳۶۶

شماره	کادر آموزشی			کودکان کودکستانی			تعداد کلاس	تعداد کودکان	شهرستان
	زن	مرد	جمع	دختر	پسر	جمع			
۲۴	۲۱۷	.	۲۱۷	۸۹۷۲	۹۹۲۷	۱۸۹۱۱	۶۲۲	۳۶۱	کل استان
۵	۳۹	.	۳۹	۵۹۹	۶۵۲	۱۲۵۲	۲۶	۱۲	گسند
۲	۹	.	۹	۱۲۷	۱۵۲	۲۷۹	۹	۲	علی آباد
۶	۶۳	.	۶۳	۱۱۲۷	۱۲۱۶	۲۳۴۳	۶۷	۲۱	گرگان
۱	۱۲	.	۱۲	۱۶۵	۲۱۸	۳۸۳	۱۲	۸	بندر ترکمن
.	۱۰	.	۱۰	۱۵۲	۱۷۲	۳۲۸	۱۰	۶	کردکوی
۱	۲۲	.	۲۲	۳۲۸	۳۷۷	۷۰۵	۲۷	۱۵	بشهر
۲	۳۶	.	۳۶	۷۵۹	۷۲۲	۱۴۸۱	۳۷	۲۱	ساری
۳	۵۶	.	۵۶	۱۶۳۱	۱۸۰۳	۳۴۳۴	۱۱۵	۶۶	فان شهر
.	۲	.	۲	۹۲	۹۳	۱۸۵	۶	۵	سوادکوه
۷	۷	.	۷	۱۳۵۶	۱۶۷۲	۳۰۲۰	۱۰۲	۵۶	بابل
۱	۵۸	.	۵۸	۱۳۲۲	۱۲۷۷	۲۶۹۹	۱۰۶	۶۳	آمل
.	۱۰	.	۱۰	۱۱۷	۱۲۷	۲۴۴	۹	۶	نور
.	۱۱	.	۱۱	۲۱۲	۲۵۱	۴۶۴	۱۶	۶	نوشهر
۲	۵۲	.	۵۲	۶۶۲	۷۱۲	۱۳۷۴	۲۶	۲۳	تمکابین
۲	۲۸	.	۲۸	۲۶۰	۲۸۵	۵۴۵	۲۳	۱۱	رامسر

ماخذ - اداره کل آموزش و پرورش استان .

۵۵. تعداد کودکان و کودکان کورگستانی بتفکیک شهرستان در مناطق شهری استان مازندران :  
سال تحصیلی ۶۷ - ۱۳۶۶

شهرستان	تعداد کودگستان	تعداد کلاس	تعداد کودکان			کادر آموزشی			خدمتگذار
			جمع	پسر	دختر	جمع	مرد	زن	
کل استان	۱۷۲	۲۰۷	۱۳۲۲۰	۷۰۱۳	۶۲۰۷	۳۲۸	۰	۳۲۸	۳۱
گنبد	۱۲	۲۶	۱۲۵۳	۶۵۲	۵۹۹	۳۹	۰	۳۹	۵
علی آباد	۲	۹	۲۹۹	۱۵۲	۱۴۷	۹	۰	۹	۲
گرگان	۲۵	۴۵	۱۷۲۷	۸۹۱	۸۳۶	۲۲	۰	۲۲	۵
بندر ترکمن	۶	۱۰	۳۲۹	۱۹۲	۱۳۵	۱۰	۰	۱۰	۱
کردکوی	۶	۱۰	۳۲۸	۱۷۲	۱۵۲	۱۰	۰	۱۰	۰
بهشهر	۱۲	۲۳	۶۱۵	۳۳۷	۲۷۸	۱۹	۰	۱۹	۰
ساری	۱۶	۳۲	۱۳۳۱	۶۴۵	۶۸۶	۳۱	۰	۳۱	۲
قائم شهر	۱۷	۶۱	۲۱۳۸	۱۱۰۵	۱۰۳۳	۵۲	۰	۵۲	۳
سوادکوه	۲	۴	۶۱	۳۷	۲۴	۱	۰	۱	۰
بابل	۲۹	۶۸	۲۱۷۳	۱۱۸۳	۹۹۰	۷	۰	۷	۷
آمل	۲۲	۶۳	۱۸۰۸	۹۳۰	۸۷۸	۵۱	۰	۵۱	۱
نور	۳	۶	۱۸۵	۹۳	۹۲	۷	۰	۷	۰
نوشهر	۵	۱۵	۴۳۱	۲۳۵	۱۹۶	۱۱	۰	۱۱	۰
تنکابن	۱۲	۱۴	۴۲۶	۲۳۲	۱۹۴	۲۰	۰	۲۰	۲
رامسر	۵	۱۳	۳۰۶	۱۶۱	۱۴۵	۱۹	۰	۱۹	۲

ماخذ - اداره کل آموزش و پرورش استان

۵۶ - تعداد کویکستان و کویکان کویکستانی بمکملد شهرستان فر مناطق روستائسی  
 مرا استان مارندران : سال تحصیلی ۶۷ - ۱۳۶۶

شهرستان	تعداد کویکستان	تعداد کلاسی	تعداد کویکان			کامر آموزشی			خدمتگذار
			جمع	پسر	دختر	جمع	مرد	زن	
کلی استان .....	۱۸۷	۲۱۶	۵۲۹۱	۲۹۲۲	۲۳۶۷	۸۹	۰	۸۹	۳
کمد .....	۰	۰	۰	۰	۰	۰	۰	۰	۰
علی آباد .....	۰	۰	۰	۰	۰	۰	۰	۰	۰
گرگان .....	۱۶	۲۲۰	۶۳۶	۲۲۵	۴۱۱	۲۱	۰	۲۱	۱
بندر ترکمن .....	۲	۲	۲۲	۲۲	۲۰	۲	۰	۲	۰
کریکوی .....	۰	۰	۰	۰	۰	۰	۰	۰	۰
بیشهر .....	۳	۲	۱۱۰	۴۰	۷۰	۳	۰	۳	۰
ساری .....	۵	۵	۱۵۲	۷۹	۷۳	۵	۰	۵	۰
فانمشهر .....	۲۹	۵۲	۱۲۹۶	۶۹۸	۵۹۸	۴	۰	۴	۰
سوامکوه .....	۳	۲	۱۲۲	۶۶	۵۸	۳	۰	۳	۰
بایل .....	۲۷	۲۶	۸۵۷	۲۹۱	۲۶۶	۰	۰	۰	۰
آمل .....	۲۱	۲۳	۹۹۱	۵۲۷	۴۲۲	۷	۰	۷	۰
سور .....	۳	۳	۵۹	۳۲	۲۵	۳	۰	۳	۰
موشهر .....	۱	۱	۲۳	۱۶	۱۷	۰	۰	۰	۰
نمکابین .....	۳۱	۳۲	۹۵۰	۴۸۰	۴۷۰	۲۲	۰	۲۲	۰
راسر .....	۶	۱۰	۲۳۹	۱۲۲	۱۱۵	۹	۰	۹	۲

ماخذ - اداره کل آموزش و پرورش استان .

۵۷. تعداد دبستان و دانش آموزان بتفکیک شهرستان مراستان مازندران  
سال تحصیلی ۶۷ - ۱۳۶۶

شهرستان	تعداد دبستان	تعداد کلاس	تعداد دانش آموزان			کادر آموزشی (۱)			نمته گزار
			جمع	پسر	دختر	جمع	مرد	زن	
کل استان	۳۹۲۲	۱۹۸۲۳	۵۲۷۰۸۲	۲۹۱۰۴۳	۲۳۶۰۳۹	۱۷۶۳۲	۱۰۱۳۲	۷۷۹۵	۲۲۶۲
گنبد	۶۱۲	۲۷۲۸	۸۳۵۳۷	۲۸۵۳۰	۳۵۰۰۷	۲۲۵۰	۱۶۷۶	۵۷۲	۲۵۸
علی آباد	۶۱	۳۷۹	۱۱۸۷۶	۶۵۲۲	۵۳۵۲	۳۱۰	۲۰۲	۱۰۶	۵۲
گرگان	۲۸۸	۱۸۸۸	۵۲۹۲۳	۲۹۹۶۳	۲۲۹۶۰	۱۷۱۶	۸۲۲	۸۷۲	۲۲۶
بندر ترکمن	۱۰۱	۵۶۷	۱۵۵۰۹	۸۳۳۹	۷۰۷۰	۵۲۷	۲۳۳	۱۱۲	۸۹
کردکوی	۹۹	۵۸۱	۱۵۶۰۶	۸۱۵۳	۷۲۵۳	۵۵۲	۳۷۵	۱۷۷	۱۱۰
بهبهر	۲۸۲	۱۳۸۹	۳۶۳۳۳	۱۸۸۳۷	۱۷۲۸۶	۱۰۶۱	۶۹۳	۳۶۸	۱۲۳
ساری	۲۶۵	۲۲۶۶	۶۱۶۵۵	۳۱۸۱۳	۲۹۸۲۲	۱۹۶۲	۸۶۶	۱۰۹۶	۲۰۵
قائم شهر	۲۵۲	۱۲۷۱	۲۲۸۹۱	۲۲۰۵۰	۲۰۸۴۱	۱۳۲۰	۶۳۱	۷۰۹	۱۶۲
سوادکوه	۱۳۸	۵۱۱	۱۱۹۶۲	۶۱۰۹	۵۸۵۳	۲۶۲	۲۵۳	۱۰۹	۵۸
بابل	۲۹۷	۲۸۶۲	۷۹۳۱۰	۲۱۳۵۸	۳۷۹۵۲	۲۲۸۸	۱۳۰۹	۱۱۷۹	۳۰۲
امل	۳۷۲	۱۹۰۱	۵۱۶۲۰	۲۶۷۳۰	۲۲۸۹۰	۱۷۶۶	۹۰۰	۸۶۶	۱۹۸
نور	۱۷۳	۶۲۲	۱۲۰۳۰	۷۳۵۱	۶۶۷۹	۶۳۱	۲۲۷	۱۸۲	۶۵
نوشهر	۲۹۲	۱۳۲۵	۳۵۷۳۰	۱۸۷۱۹	۱۷۰۱۱	۱۲۵۶	۷۰۷	۵۲۹	۱۶۱
تنکابن	۲۳۲	۱۰۲۸	۲۳۷۲۶	۱۲۱۲۷	۱۱۶۱۹	۹۲۳	۵۱۰	۲۳۳	۱۸۸
رامسر	۷۶	۳۵۳	۸۳۶۲	۲۳۲۲	۲۰۲۲	۳۲۸	۱۸۶	۱۶۲	۵۲

ماخذ - اداره کل آموزش و پرورش استان \*

۵۸ - تعداد میخان و داخل اموران مسما بر معتمد شهرستان بر مساطو شهری در استان مازندران :  
سال تحصیلی ۶۷ - ۱۳۶۶

خدمتگذار	کامبر آموزشی			تعداد دانش آموزان			تعداد کل	تعداد میخان	شهرستان
	روز	مرد	جمع	دختر	پسر	جمع			
۷۱۷	۲۲۸۲	۲۴۱۵	۵۶۹۹	۸۷۶۶۱	۹۴۱۷۷	۱۸۱۹۳۸	۵۶۲۴	۶۶۲	کل استان
۸۸	۲۲۵	۲۵۲	۴۷۸	۱۰۸۹۵	۱۲۱۰۲	۲۲۹۹۷	۶۸۰	۸۱	گنبد
۲۲	۶۲	۸۴	۱۴۶	۲۵۵۴	۲۸۶۸	۵۴۰۲	۱۵۹	۱۶	علی آباد
۱۱۴	۵۱۱	۲۸۲	۷۹۳	۱۱۷۷۸	۱۲۷۸۷	۲۴۵۶۵	۷۸۷	۸۶	کرگان
۲۷	۸۸	۱۲۳	۲۱۱	۳۱۷۴	۳۶۲۹	۶۸۰۳	۲۲۶	۲۳	بمفرنگرکس
۲۲	۷۷	۸۳	۱۶۰	۲۳۲۵	۲۵۲۵	۴۸۵۰	۱۵۳	۱۸	کرنکوی
۵۷	۲۰۵	۲۲۶	۴۳۱	۶۸۷۹	۷۳۸۲	۱۴۲۶۱	۴۲۵	۵۲	بهنهر
۹۶	۲۹۲	۲۱۳	۷۰۵	۱۱۳۹۵	۱۱۸۵۲	۲۳۲۴۷	۶۹۸	۷۰	ساری
۶۶	۳۰۷	۱۹۵	۵۰۲	۸۱۶۵	۸۶۷۰	۱۶۸۳۵	۴۸۲	۵۷	فانمشهر
۶	۱۷	۲۰	۳۷	۵۹۳	۵۶۸	۱۱۶۱	۴۱	۷	سوادکوه
۸۱	۲۵۲	۲۱۰	۴۶۲	۸۶۶۲	۹۲۲۹	۱۸۱۰۱	۵۶۳	۷۱	بابل
۷۲	۴۱۲	۲۵۵	۶۶۸	۱۰۱۷۲	۱۰۶۲۹	۲۰۸۰۱	۶۲۲	۶۹	امل
۱۸	۶۵	۵۶	۱۲۱	۱۴۶۶	۱۶۲۵	۳۰۹۱	۱۱۲	۱۹	نور
۴۲	۱۹۲	۱۲۷	۳۱۹	۵۱۸۲	۵۵۵۵	۱۰۷۳۷	۳۲۲	۴۲	نوشهر
۲۶	۸۵	۸۳	۱۶۸	۲۳۶۰	۲۴۴۲	۴۸۰۲	۱۶۷	۲۰	تنکابن
۲۶	۹۰	۶۲	۱۵۲	۲۰۶۱	۲۱۷۱	۴۲۳۲	۱۲۷	۲۱	رامسر

ماخذ - اداره کل آموزش و پرورش استان .

۵۹ - تعداد دبستان و دانش آموزان بتفکیک شهرستان در مناطق روستایی  
استان مازندران : سال تحصیلی ۶۷ - ۱۳۶۶

شهرستان	تعداد دبستان	تعداد کلاس	تعداد دانش آموزان			کادر آموزشی			نام نگار
			جمع	پسر	دختر	جمع	مرد	زن	
کل استان	۲۲۸۰	۱۴۱۸۹	۳۶۵۱۴۴	۱۹۶۷۶۶	۱۶۸۳۷۸	۱۱۹۳۳	۷۷۱۹	۲۲۱۴	۱۳۶۷
گنبد	۵۳۳	۲۰۶۸	۶۰۵۴۰	۳۶۴۲۸	۲۴۱۱۲	۱۵۷۲	۱۳۲۳	۲۴۹	۱۷۰
علی آباد	۲۵	۲۲۰	۶۲۷۴	۳۶۷۲	۲۸۰۰	۱۶۲	۱۲۰	۴۴	۳۱
گرگان	۲۰۲	۱۱۰۱	۳۰۳۵۸	۱۷۱۷۶	۱۳۱۸۲	۹۲۲	۵۶۱	۳۶۱	۱۲۲
بندر ترکمن	۶۸	۳۲۱	۸۷۰۶	۲۸۱۰	۳۸۹۶	۳۱۶	۲۹۰	۲۶	۵۲
کردکوی	۸۱	۴۲۸	۱۰۷۵۶	۵۶۲۸	۵۱۲۸	۳۹۲	۲۹۲	۱۰۰	۷۸
بمشهر	۲۳۰	۸۴۶	۲۲۰۶۲	۱۱۴۵۵	۱۰۶۰۷	۶۳۰	۴۶۷	۱۶۳	۶۶
ساری	۳۹۵	۱۵۶۸	۳۸۴۰۶	۱۹۹۵۹	۱۸۴۴۷	۱۲۵۶	۶۵۳	۶۰۳	۱۰۹
فشمهر	۱۹۵	۹۸۹	۲۶۰۵۶	۱۳۳۸۰	۱۲۶۷۶	۸۲۸	۲۳۶	۲۰۲	۲۷
سوادکوه	۱۳۱	۴۷۰	۱۰۸۰۱	۵۵۴۱	۵۲۶۰	۴۲۵	۳۳۳	۹۲	۵۲
سابل	۴۲۶	۲۳۰۱	۶۱۴۰۹	۳۱۹۱۹	۲۹۴۹۰	۱۹۲۴	۱۰۹۹	۸۲۵	۲۲۳
لامل	۳۰۳	۱۲۵۹	۳۰۷۹۹	۱۶۰۸۱	۱۴۷۱۸	۱۰۹۸	۶۴۵	۴۵۳	۱۲۴
مور	۱۵۴	۵۳۰	۱۰۹۳۹	۵۷۲۶	۵۲۱۳	۵۱۰	۲۹۱	۱۱۹	۲۷
نوشهر	۲۵۰	۱۰۰۳	۲۴۹۶۳	۱۳۱۳۴	۱۱۸۲۹	۹۱۷	۵۶۰	۴۵۷	۱۱۸
تنکابن	۲۱۲	۸۶۱	۱۸۹۲۳	۹۶۸۲	۹۲۵۹	۷۷۵	۲۲۷	۲۴۸	۱۵۲
رامسر	۵۵	۲۰۶	۴۱۳۲	۲۱۷۱	۱۹۶۱	۱۹۴	۱۲۲	۷۲	۲۶

ماخذ - اداره کل آموزش و پرورش استان \*

۶. تعداد مدارس راهمائی و دانش آموزان دوره راهمائی بنحسبکند شهرستان بر استان مازندران : سال تحصیلی ۶۷ - ۱۳۶۶

شهرستان	تعداد مدارس	تعداد کلاس	تعداد دانش آموزان			کادر آموزشی		نمونه‌گذار	
			جمع	پسر	دختر	جمع	زن		
کل استان .....	۱۲۳۵	۶۳۶۱	۱۸۹۲۲۲	۱۱۰۳۵۵	۷۹۰۸۷	۷۵۲۷	۵۰۲۲	۲۲۸۴	۱۱۲۵
گسند .....	۱۲۲	۶۹۵	۲۱۰۱۱	۱۲۳۵۸	۶۶۵۳	۰۷۵۲	۶۱۱	۱۲۱	۱۱۶
ملی آباد .....	۲۰	۱۳۶	۲۲۲۱	۲۵۲۱	۱۹۰۰	۱۳۶	۱۰۷	۲۹	۲۶
گرگان .....	۹۷	۵۶۵	۱۷۲۱۲	۱۰۳۸۳	۶۹۲۹	۷۲۷	۲۲۱	۲۱۶	۱۰۱
بسترکمس .....	۲۲	۱۶۷	۲۲۸۱	۳۰۵۹	۱۲۲۲	۲۱۸	۱۹۵	۲۳	۲۹
کردکوی .....	۲۲	۲۲۱	۶۰۱۵	۲۵۸۳	۲۲۲۲	۳۰۰	۲۲۲	۶۷	۶۲
سهنر .....	۸۶	۴۴۲	۱۳۶۷۹	۷۸۰۲	۵۸۷۷	۲۲۸	۳۰۵	۱۲۲	۶۹
ساری .....	۱۲۶	۷۵۶	۲۳۱۰۷	۱۲۲۲۰	۹۸۸۷	۸۸۸	۲۸۱	۲۰۷	۱۱۷
فانمشهر .....	۸۸	۵۹۶	۱۸۰۶۶	۹۶۶۱	۸۲۰۵	۶۶۹	۲۱۲	۲۵۷	۱۰۵
سوادکوه .....	۲۳	۱۸۷	۲۷۱۷	۲۸۰۶	۱۹۹۹	۱۸۱	۱۲۷	۲۲	۲۰
بابل .....	۱۶۷	۸۲۵	۲۷۵۶۸	۱۵۲۲۳	۱۲۲۲۵	۹۸۸	۵۹۵	۲۹۲	۱۲۷
آمل .....	۱۰۶	۶۲۷	۱۷۸۷۲	۱۰۲۰۰	۷۶۷۲	۷۷۱	۲۹۵	۲۷۶	۹۶
سور .....	۲۲	۱۹۰	۲۲۶۲	۲۵۱۳	۱۵۷۱	۲۲۶	۲۱۱	۲۵	۲۸
سوشهر .....	۱۰۷	۴۶۶	۱۲۲۹۱	۷۲۵۲	۵۸۳۹	۵۲۶	۳۸۵	۱۶۱	۹۶
نسکابن .....	۷۰	۳۵۲	۷۲۲۷	۱۰۲۲۷	۵۶۳۶	۲۲۷	۲۱۲	۱۲۲	۹۸
رامسر .....	۳۱	۱۳۶	۳۵۶۹	۱۸۹۸	۱۶۷۱	۱۹۰	۱۲۲	۶۸	۲۲

ساخته - اداره کل آموزش و پرورش استان .

۶۹ - تعداد مدارس راهمائی و دانش آموزان دوره راهمائی بتفکیک شهرستان در مناطق شهری استان مازندران : سال تحصیلی ۶۷ - ۱۳۶۶

شهرستان	تعداد مدارس	تعداد کلاس	تعداد دانش آموزان			کادر آموزشی			مردمکنزار
			جمع	پسر	دختر	جمع	مرد	زن	
کسل استان .....	۲۲۳	۲۵۳۱	۸۶۹۷۹	۴۶۱۴۰	۴۰۸۳۹	۲۳۸۵	۱۹۰۱	۱۲۸۲	۲۶۸
کسبد .....	۴۱	۳۰۰	۱۰۰۸۱	۵۷۵۴	۴۳۲۷	۳۵۵	۲۴۲	۱۱۳	۵۳
علی آباد .....	۹	۷۲	۲۶۱۸	۱۳۷۰	۱۲۴۸	۷۲	۵۱	۲۳	۱۳
گرگان .....	۳۳	۳۰۸	۱۰۶۰۱	۵۵۶۵	۵۰۳۶	۴۱۳	۱۸۱	۲۳۲	۵۸
بمدر ترکمن .....	۱۲	۷۳	۲۲۸۷	۱۴۱۶	۸۷۱	۹۶	۷۵	۲۱	۱۴
کردکوی .....	۱۰	۶۷	۱۹۳۴	۱۰۵۵	۸۷۹	۱۰۶	۷۶	۳۰	۱۹
بهشهر .....	۲۶	۲۰۹	۷۴۱۸	۳۹۵۰	۳۴۶۸	۲۲۷	۱۵۳	۹۴	۳۱
ساری .....	۳۴	۳۳۷	۱۲۳۴۶	۶۵۸۰	۵۷۸۶	۴۸۳	۲۲۵	۲۵۸	۵۸
فانمشهر .....	۳۲	۲۵۱	۸۶۸۱	۴۵۰۴	۴۱۷۷	۳۲۱	۱۵۶	۱۶۵	۲۲
سوادکوه .....	۳	۱۹	۵۹۱	۳۲۳	۲۶۸	۱۹	۱۲	۷	۳
بابل .....	۳۳	۲۵۷	۹۷۱۲	۴۸۰۱	۴۹۱۳	۳۸۱	۲۱۰	۱۷۱	۲۶
آمل .....	۳۳	۲۷۵	۹۱۶۵	۴۶۷۶	۴۴۸۹	۳۷۷	۱۹۳	۱۸۲	۲۸
نور .....	۱۰	۵۲	۱۴۴۸	۸۰۹	۶۵۹	۸۲	۶۷	۱۵	۹
نوشهر .....	۲۵	۱۷۱	۵۶۷۸	۳۰۲۹	۲۶۴۹	۲۲۵	۱۳۸	۸۷	۳۹
تنکابن .....	۱۰	۸۱	۲۵۹۰	۱۳۵۵	۱۲۳۵	۱۱۹	۷۲	۲۷	۲۱
رامسر .....	۱۰	۵۷	۱۷۸۷	۹۵۳	۸۳۴	۸۷	۵۰	۳۷	۱۴

مأخذ - اداره کل آموزش و پرورش استان



۶۲ تعداد مدارس راهمناش و دانش آموزان دوره راهمناش بنفکله شهرستان در مناطق روستاش  
استان مازندران : سال تحصیلی ۶۷ - ۱۳۶۶

شماره	تعداد دانش آموزان			تعداد مدارس			شماره	نام منطقه	
	مرد	زن	جمع	مرد	زن	جمع			
۶۷۷	۱۰۰۰	۲۱۴۲	۳۱۴۲	۳۸۲۸	۶۲۲۱۵	۱۰۲۲۶۲	۳۸۲۰	۹۱۲	کل استان
۶۲	۲۸	۲۶۹	۲۹۷	۲۳۲۶	۸۶۰۲	۱۰۹۲۰	۲۹۵	۱۰۳	گسند
۱۳	۱۶	۵۶	۷۲	۶۵۲	۱۱۷۱	۱۸۲۳	۶۲	۱۱	علی آباد
۲۳	۸۲	۲۵۰	۳۳۲	۱۸۹۳	۲۸۱۸	۶۷۱۱	۲۵۷	۶۲	گرگان
۲۵	۲	۱۲۰	۱۲۲	۲۵۱	۱۶۲۳	۱۹۹۴	۹۲	۲۰	بهرنگر کم
۲۲	۲۷	۱۵۷	۱۹۴	۱۵۵۲	۲۵۲۸	۳۰۸۱	۱۵۲	۲۲	کردکوی
۳۸	۲۹	۱۵۲	۲۰۱	۲۲۰۹	۳۸۵۲	۶۲۶۱	۲۳۲	۶۰	بهنر
۵۹	۱۲۹	۲۵۶	۳۸۵	۲۱۰۱	۶۶۲۰	۱۰۷۲۱	۲۱۹	۱۱۲	ساری
۶۲	۹۲	۲۵۶	۳۴۸	۲۲۲۸	۵۱۵۷	۹۳۸۵	۲۲۵	۵۶	فانمشیر
۷۷	۲۷	۱۳۵	۱۶۲	۱۶۲۳	۲۲۸۳	۲۱۲۶	۱۶۸	۲۰	سوادکوه
۸۱	۲۲۲	۳۸۵	۶۰۷	۷۲۱۲	۱۰۲۲۲	۱۷۸۵۲	۵۶۸	۱۲۲	بابل
۲۸	۹۲	۲۰۲	۲۹۴	۳۱۸۵	۵۵۲۲	۸۷۰۹	۲۵۲	۷۳	آمل
۱۹	۲۰	۱۲۲	۱۴۲	۱۰۹۲	۱۷۰۲	۲۷۹۶	۱۳۶	۲۲	سور
۵۷	۷۲	۲۲۷	۳۲۱	۳۱۹۰	۴۲۲۲	۷۶۱۳	۲۹۵	۸۲	نوشهر
۷۷	۷۷	۲۲۱	۲۹۸	۲۳۷۶	۲۳۸۱	۷۶۵۷	۲۷۱	۶۰	ننکابین
۲۰	۲۱	۷۲	۹۳	۸۲۷	۹۲۵	۱۷۸۲	۷۹	۲۱	رامسر

ماخذ - اداره کل آموزش و پرورش استان -

۶۳ تعداد دبیرستان و دانش آموزان دبیرستانی بتفکیاد شهرستان در استان مازندران ؛  
سال تحصیلی ۶۷ - ۱۳۶۶

ردیف	تعداد دانش آموزان			تعداد دبیرستان			تعداد کلاس	تعداد دبیرستان	شهرستان
	مرد	زن	جمع	پسر	دختر	جمع			
۵۲۱	۲۶۹۲	۹۹۲	۳۶۸۴	۲۹۲۶۲	۵۵۲۶۱	۸۴۵۲۳	۲۹۲۵	۳۱۲	کل استان
۵۲	۲۶۶	۶۲	۳۲۸	۲۱۲۶	۶۲۵۲	۹۵۸۹	۳۱۱	۳۶	کنبد
۱۲	۵۶	۲۱	۷۷	۷۲۶	۱۲۲۶	۱۹۷۲	۷۰	۸	علی آباد
۵۵	۲۲۲	۹۰	۳۱۲	۲۲۲۹	۵۰۷۸	۸۵۲۷	۲۲۲	۲۰	گرگان
۱۸	۹۲	۱۱	۱۰۳	۲۹۷	۱۵۶۵	۲۰۶۲	۷۹	۱۲	بندر ترکمن
۲۱	۱۰۸	۳۱	۱۳۹	۱۱۲۶	۱۲۲۱	۲۳۴۷	۹۵	۱۸	کردکوی
۲۰	۱۶۸	۶۷	۲۳۵	۳۰۱۸	۲۹۵۷	۶۹۷۵	۲۱۲	۲۱	بهبهر
۶۲	۲۲۲	۱۷۵	۳۹۷	۵۲۰۸	۶۶۱۰	۱۱۸۱۸	۳۵۰	۲۷	ساری
۲۷	۲۲۲	۱۰۰	۳۲۲	۲۹۷۸	۲۹۷۹	۹۹۵۷	۳۰۲	۲۵	قائم شهر
۹	۵۲	۱۱	۶۳	۷۰۶	۱۰۵۵	۱۷۶۱	۵۸	۶	سوادکوه
۶۵	۲۵۸	۱۶۲	۴۲۰	۵۵۷۲	۸۲۵۵	۱۳۰۲۷	۲۱۲	۲۲	بابل
۲۱	۲۵۰	۷۷	۳۲۷	۲۲۸۲	۲۹۰۷	۸۲۹۱	۲۵۱	۲۳	آمل
۱۲	۷۸	۱۸	۹۶	۸۶۰	۱۳۰۶	۲۱۶۶	۸۳	۸	سور
۲۲	۱۸۱	۸۶	۲۶۷	۲۷۸۲	۳۶۲۲	۶۴۰۵	۲۰۷	۲۱	نوشهر
۲۸	۲۰۲	۵۶	۲۵۹	۲۶۹۲	۳۲۲۲	۶۰۳۵	۱۹۲	۲۱	تنکابن
۲۱	۷۱	۲۲	۹۳	۱۰۹۱	۱۲۸۵	۲۳۷۶	۷۲	۱۰	رامسر

ماخذ - اداره کل آموزش و پرورش استان \*

۶۲ تعداد دبیرستان و دانش آموزان دبیرستانی بتفصیلات شهرستان در مناطق شهری  
 در استان مازندران : سال تحصیلی ۶۷ - ۱۳۶۶

شماره دبیرستان	تعداد دانش آموزان			تعداد دبیرستان			تعداد کل	تعداد دبیرستان	شهرستان
	زن	مرد	جمع	مختل	سر	جمع			
۲۱۲	۸۶۲	۲۰۹۷	۲۹۶۰	۲۲۵۰۲	۲۲۲۲۲	۷۵۸۲۵	۲۲۲۷	۱۸۷	کل استان
۲۲	۵۲	۲۰۷	۰۲۵۹	۲۵۲۷	۲۹۸۱	۷۵۱۸	۲۲۶	۲۲	گنبد
۱۰	۱۲	۲۷	۲۹	۵۱۲	۹۲۲	۱۲۲۶	۵۲	۵	علی آباد
۲۹	۹۰	۲۱۷	۳۰۷	۲۲۲۷	۲۵۲۶	۷۸۷۳	۲۱۲	۱۵	گرگان
۱۲	۱۱	۶۲	۷۵	۲۷۱	۱۰۱۲	۱۲۸۳	۵۲	۷	بستر ترکمن
۱۸	۲۹	۹۰	۱۱۹	۹۴۰	۱۰۳۹	۱۹۷۹	۶۷	۸	کرمکوی
۲۲	۶۲	۱۵۷	۲۲۱	۲۷۲۶	۲۵۸۶	۶۳۱۲	۱۸۷	۱۷	بهشهر
۵۸	۱۶۵	۲۸۱	۴۴۶	۲۹۲۲	۵۹۸۳	۱۰۹۱۷	۳۰۸	۲۰	ساری
۲۵	۹۰	۱۹۶	۲۸۶	۲۲۱۲	۲۹۹۶	۸۲۱۰	۲۲۲	۲۲	فان شهر
۲	۲	۱۹	۲۱	۱۲۶	۲۲۸	۳۵۴	۱۶	۲	سوادکوه
۲۲	۱۲۷	۲۱۳	۳۴۰	۲۹۷۱	۵۵۵۹	۹۵۳۰	۲۵۷	۲۱	بابل
۲۶	۷۲	۲۱۸	۲۹۰	۲۳۵۶	۲۲۲۱	۷۷۷۷	۲۱۳	۱۵	آمل
۱۳	۱۸	۷۸	۹۶	۸۶۰	۱۳۰۶	۲۱۶۶	۸۳	۸	نور
۲۶	۸۱	۱۵۰	۲۳۱	۲۲۷۶	۳۰۳۲	۵۵۱۰	۱۷۶	۱۲	نوشهر
۲۲	۲۳	۱۱۸	۱۵۱	۱۳۲۲	۱۷۸۱	۳۱۱۳	۹۷	۶	تنکابن
۱۱	۱۷	۵۲	۶۹	۷۰۱	۸۸۶	۱۵۸۷	۲۸	۵	رامسر

ماخذ - اداره کل آموزش و پرورش استان

۶۵ - تعداد دبیرستان و دانش آموزان دبیرستانی بتفکیک شهرستان در مناطق روستایی  
استان مازندران : سال تحصیلی ۶۷ - ۱۳۶۶

شهرستان	تعداد دبیرستان	تعداد کلاس	تعداد دانش آموزان			کادر آموزشی		
			جمع	پسر	دختر	جمع	مرد	زن
کل استان .....	۱۲۵	۷۱۸	۱۸۸۰۲	۱۱۹۳۹	۶۸۶۲	۷۲۶	۵۹۵	۱۲۱
گنبد .....	۱۲	۸۵	۲۰۷۱	۱۲۷۲	۵۹۹	۷۱	۵۹	۱۲
علی آباد .....	۳	۱۸	۵۳۶	۳۰۲	۲۳۴	۲۸	۱۹	۹
گرگان .....	۵	۳۱	۶۵۲	۵۳۲	۱۲۲	۲۶	۲۶	۰
بندر ترکمن .....	۷	۲۶	۵۷۹	۵۵۳	۲۶	۳۰	۳۰	۰
کردکوی .....	۱۰	۲۸	۵۸۸	۳۸۲	۲۰۶	۲۰	۱۸	۲
بهشهر .....	۲	۲۵	۶۵۲	۳۷۱	۲۸۱	۱۲	۱۱	۳
ساری .....	۷	۲۲	۹۰۱	۶۲۷	۲۷۲	۵۱	۲۱	۱۰
قائم شهر .....	۱۳	۷۲	۱۷۲۷	۹۸۳	۷۴۴	۵۶	۲۶	۱۰
سوادکوه .....	۲	۲۲	۱۳۷۷	۸۰۷	۵۷۰	۲۲	۲۳	۹
بابل .....	۲۳	۱۵۷	۲۲۹۷	۲۸۹۶	۱۶۰۱	۱۸۱	۱۲۵	۳۶
آمل .....	۸	۳۸	۵۹۲	۲۶۶	۱۲۸	۳۷	۲۲	۵
نور .....	۰	۰	۰	۰	۰	۰	۰	۰
نوشهر .....	۷	۳۱	۸۹۵	۵۸۸	۳۰۷	۳۶	۲۱	۵
تنکابن .....	۱۵	۹۷	۲۹۲۲	۱۵۶۱	۱۳۶۱	۱۰۸	۸۵	۲۳
رامسر .....	۵	۲۶	۷۸۹	۳۹۹	۳۹۰	۲۶	۱۹	۷

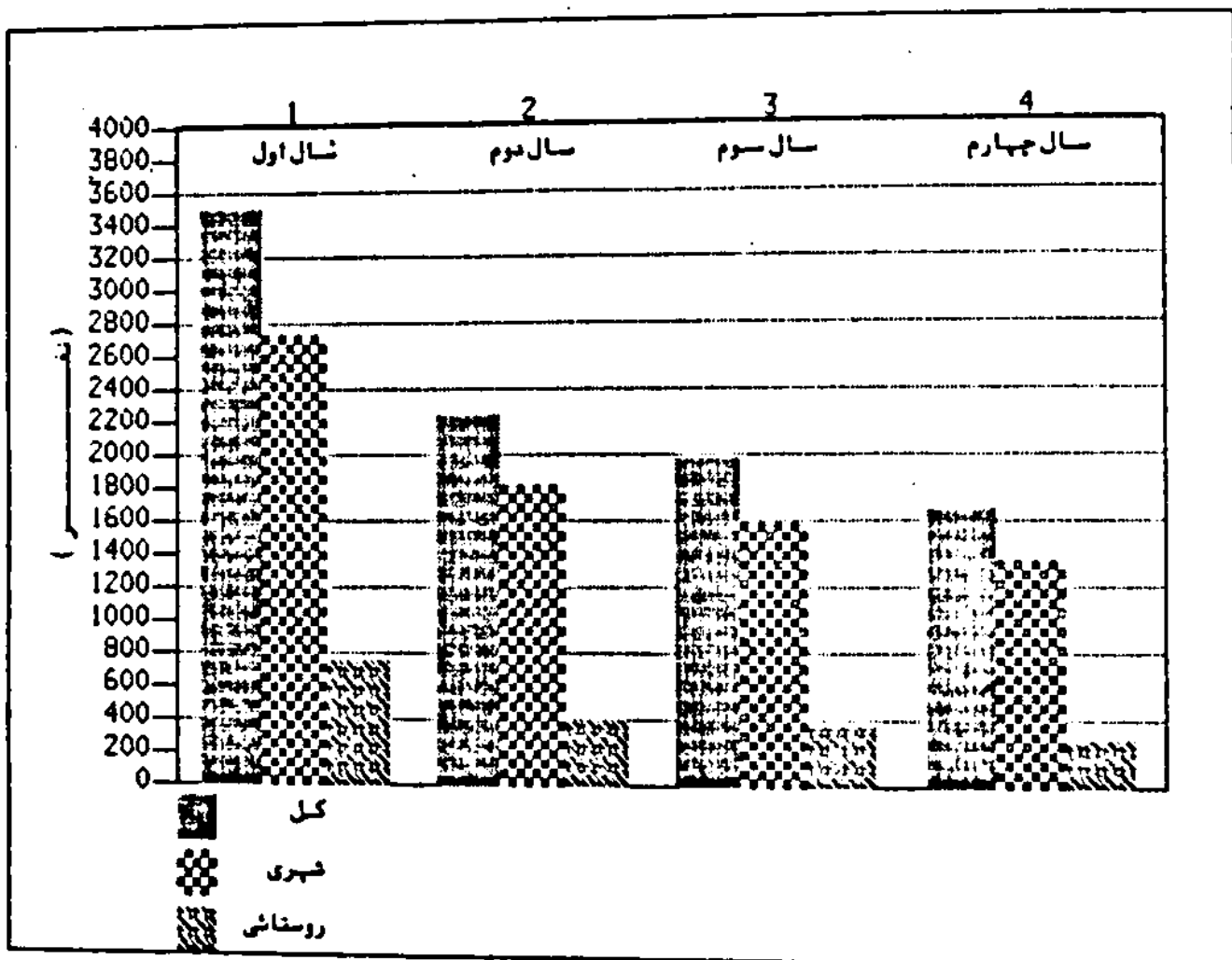
ماخذ - اداره کل آموزش و پرورش استان

۶۶ - تعداد دانش آموزان دبیرستانها بر حسب پایه و رشته تحصیلی در استان مازندران ؛  
 سال تحصیلی ۶۷ - ۱۳۶۶

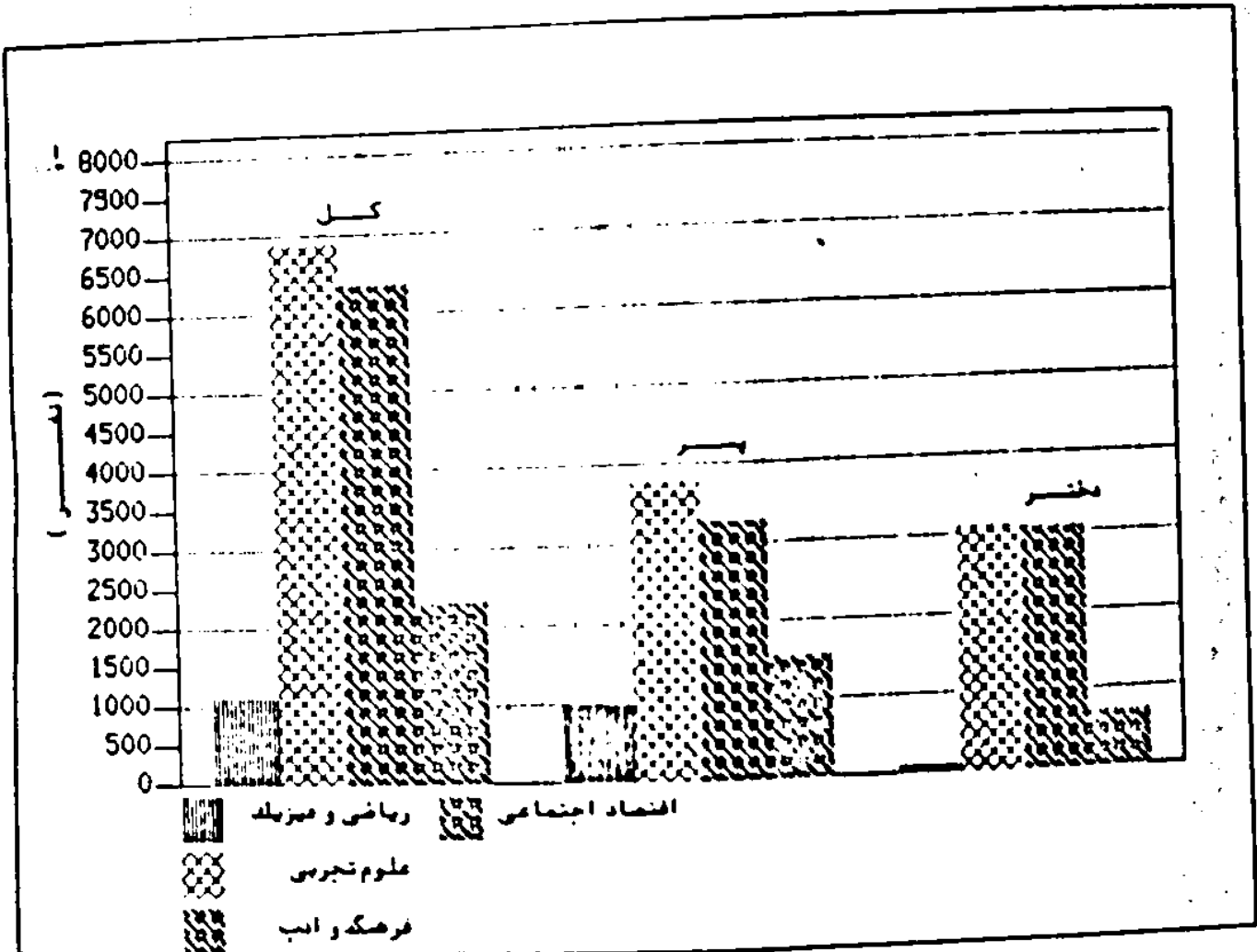
مناطق روستایی			مناطق شهری			جمع کل			پایه و رشته
دختر	پسر	جمع	دختر	پسر	جمع	دختر	پسر	جمع	
۶۸۶۲	۱۱۹۳۹	۱۸۸۰۲	۲۲۵۰۲	۲۲۲۲۲	۷۵۸۲۵	۲۹۲۶۷	۵۵۲۶۱	۹۴۵۲۸	جمع کل ... سال اول
۲۷۵۲	۲۹۹۲	۷۷۴۶	۱۱۵۲۷	۱۵۹۸۸	۲۷۵۱۵	۱۲۲۹۹	۲۰۹۸۲	۳۳۲۸۱	جمع ... علوم تجربی و ریاضی ...
۸۲۲	۱۷۹۹	۲۶۲۱	۵۲۶۲	۸۲۵۲	۱۳۹۱۶	۶۲۸۵	۱۰۲۵۲	۱۶۵۳۸	علوم انسانی ...
۱۹۲۹	۲۱۹۵	۵۱۲۴	۶۰۸۵	۷۵۲۲	۱۳۶۱۹	۸۰۱۲	۱۰۷۲۹	۱۸۷۴۲	سال دوم
۱۲۸۶	۲۷۲۷	۴۰۱۳	۷۸۵۲	۱۰۵۵۵	۱۸۴۰۹	۹۲۲۰	۱۲۲۹۲	۲۱۵۱۲	جمع ... ریاضی و فیزیک ...
.	۱۱۵	۱۱۵	۲۹۹	۱۷۰۸	۲۰۰۷	۲۹۹	۱۸۲۲	۲۱۲۲	علوم تجربی ...
۲۲۵	۷۸۲	۱۰۰۷	۲۶۲۲	۲۰۲۲	۷۶۴۴	۲۰۶۹	۲۸۱۶	۸۸۸۵	فرهنگ و ادب ...
۱۰۲۷	۱۶۶۵	۲۶۹۲	۳۵۲۱	۲۷۲۲	۷۲۴۳	۲۵۶۸	۵۲۰۸	۹۹۷۶	اقتصاد و اجتماعی ...
۲۲	۱۷۲	۱۹۴	۲۷۰	۱۰۷۱	۱۳۴۱	۲۰۲	۱۲۲۵	۱۶۲۹	سال سوم
۱۵۲۸	۲۳۰۲	۳۸۳۰	۷۰۹۱	۸۹۲۷	۱۶۰۱۸	۸۶۱۹	۱۱۲۲۱	۱۹۸۴۰	جمع ... ریاضی و فیزیک ...
.	۸۷	۸۷	۲۲۰	۱۲۷۷	۱۴۹۷	۲۲۰	۱۲۶۲	۱۵۸۲	علوم تجربی ...
۵۲۸	۲۲۹	۷۵۷	۲۲۲۲	۲۱۸۱	۷۶۵۵	۲۰۲۲	۲۹۲۰	۸۹۵۲	فرهنگ و ادب ...
۸۹۷	۱۲۷۵	۲۱۷۲	۲۸۶۷	۲۵۱۵	۵۳۸۲	۳۷۶۲	۳۷۹۰	۷۵۵۲	اقتصاد و اجتماعی ...
۸۲	۱۹۲	۲۷۴	۵۲۰	۹۶۲	۱۴۸۲	۶۱۲	۱۱۵۷	۱۷۷۰	سال چهارم
۱۰۹۸	۱۹۰۲	۲۹۰۰	۶۰۱۱	۷۸۲۲	۱۳۸۳۳	۷۱۰۹	۹۷۲۶	۱۶۸۵۵	جمع ... ریاضی و فیزیک ...
.	۷۹	۷۹	۱۲۶	۹۲۲	۱۰۷۸	۱۲۶	۱۰۲۱	۱۱۵۷	علوم تجربی ...
۲۹۷	۵۰۲	۸۰۱	۲۸۲۲	۲۲۰۲	۵۰۲۴	۲۱۲۰	۲۸۰۷	۵۹۲۷	فرهنگ و ادب ...
۲۲۷	۱۰۰۶	۱۲۳۳	۲۳۵۲	۲۲۹۷	۴۶۵۱	۲۱۰۱	۲۳۰۲	۴۴۰۲	اقتصاد و اجتماعی ...
۵۲	۲۱۵	۲۶۷	۶۹۸	۱۳۰۰	۱۹۹۸	۷۵۲	۱۶۱۵	۲۳۶۷	

ماخذ - اداره کل آموزش و پرورش استان .

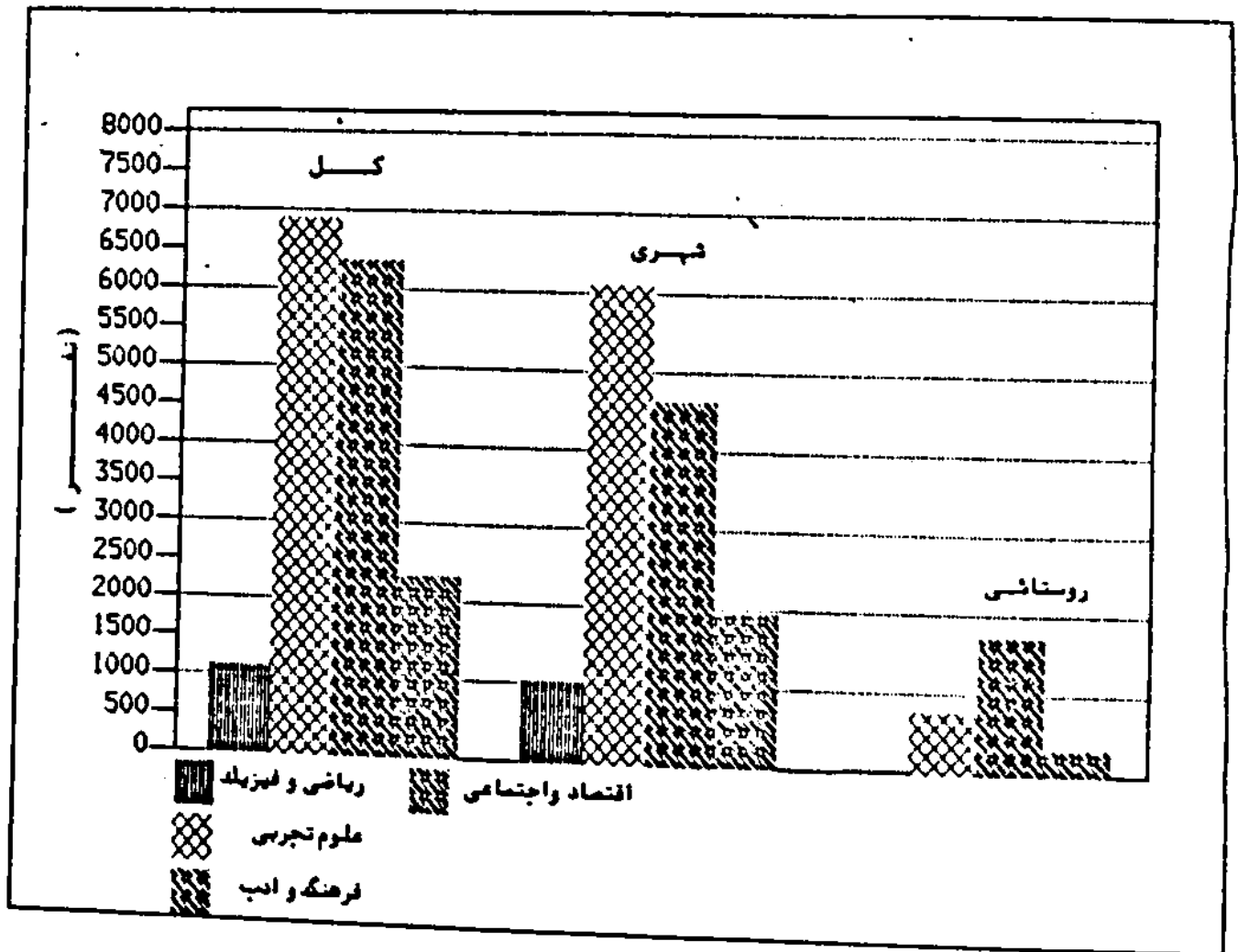
مقایسه تعداد دانش آموزان دبیرستانی استان مازندران بنفکیک پایه تحصیلی در سال تحصیلی ۱۳۶۶-۶۷



مقایسه دانش آموزان سال چهارم دبیرستان بنفکیند حسن و رشته تحصیلی در استان مازندران  
سال تحصیلی ۶۷ - ۱۳۶۶



مقایسه تعداد دانش آموزان سال چهارم دبیرستان بتفکیک رشته تحصیلی در مناطق شهری و روستایی استان مازندران در سال تحصیلی ۶۷ - ۱۳۶۶





۶۷- تعداد فارغ التحصیلان سال چهارم دبیرستانها بر حسب رشته های مختلف تحصیلی و  
بنفکله شهرستان در استان مازندران : سال تحصیلی ۱۳۶۶-۶۷

شهرستان	جمع کل			ریاضی و فیزیک		علوم تجربی		فرهنگ و ادب		اقتصاد اجتماعی	
	جمع	پسر	دختر	پسر	دختر	پسر	دختر	پسر	دختر	پسر	دختر
کل استان	۱۱۶۶۷	۶۲۶۳	۵۴۰۲	۶۸۹	۹۲	۲۲۷۸	۲۲۲۸	۲۲-۱	۲۳۵۷	۱۰۰۵	۷۲۵
گنبد	۷۸۶	۵۲۰	۲۶۶	۳۱	۰	۲۶۰	۱۲۹	۶۱	۶۲	۱۶۸	۷۳
علی آباد	۱۹۲	۱۲۲	۶۸	۱۷	۰	۳۹	۳۰	۲۱	۲۸	۲۷	۰
گرگان	۱۱۱۳	۵۲۶	۵۶۷	۱۰۲	۲۶	۲۱۹	۲۵۲	۱۱۸	۱۸۹	۱۰۵	۹۸
بندر ترکمن	۲۹۳	۲۲۵	۵۸	۰	۰	۱۰۲	۳۶	۵۱	۱۱	۸۲	۱۱
کردکوی	۲۸۱	۱۳۳	۱۴۸	۰	۰	۳۹	۵۷	۲۷	۲۵	۶۷	۲۳
بهشهر	۷۱۱	۳۵۵	۳۵۶	۲۸	۷	۱۲۶	۱۳۸	۱۲۹	۱۳۷	۵۲	۷۲
ساری	۱۳۲۷	۶۷۲	۶۵۵	۹۱	۱۷	۲۱۷	۲۷۰	۲۲۵	۲۷۲	۱۳۹	۹۶
فشمهر	۱۳۱۲	۶۵۰	۶۶۲	۱۰۷	۱۰	۲۳۰	۲۷۰	۱۹۸	۲۰۲	۱۱۵	۷۸
سوادکوه	۱۸۳	۹۵	۸۸	۱۱	۰	۳۳	۳۹	۵۰	۲۹	۰	۰
بابل	۱۸۷۸	۱۰۳۱	۸۴۷	۱۲۹	۲۲	۲۶۷	۲۵۳	۲۲۹	۳۱۵	۱۸۶	۱۵۵
آمل	۱۲۲۲	۶۲۵	۵۷۷	۵۵	۰	۲۴۸	۲۱۵	۲۹۲	۲۳۸	۲۹	۱۲
نور	۲۹۵	۱۶۸	۱۲۷	۹	۰	۲۳	۲۳	۹۰	۶۰	۲۶	۲۲
نوشهر	۸۶۷	۴۵۵	۴۱۲	۳۵	۰	۱۱۸	۱۲۲	۲۶۳	۲۳۲	۲۹	۲۸
نمکابین	۸۶۲	۴۶۷	۳۹۷	۲۸	۱۰	۱۷۷	۱۷۰	۲۰۲	۱۹۶	۲۰	۲۱
رامسر	۳۲۳	۱۶۷	۱۷۶	۲۲	۰	۵۹	۸۲	۸۲	۹۲	۰	۰

ماخذ - اداره کل آموزش و پرورش استان -

۶۸ تعداد مدارس آموزش خدمات و دانش آموزان این مدارس بتفکیک شهرستان  
 در استان مازندران : سال تحصیلی ۶۷ - ۱۳۶۶

شهرستان	تعداد مدارس	تعداد کلانی	تعداد هنرجویان			کسائر آموزشی		
			جمع	پسر	دختر	جمع	مرد	زن
کسل استان .....	۲۷	۲۰۴	۵۲۳۹	۲۹۱۱	۲۳۲۸	۲۳۶	۱۲۲	۹۲
کنبد .....	۲	۲۱	۶۸۵	۵۲۰	۱۶۵	۱۷	۱۷	۰
علی آباد .....	۱	۴	۱۲۲	۰	۱۲۲	۲	۰	۲
گرگان .....	۳	۲۸	۵۷۸	۳۳۶	۲۴۲	۲۸	۱۶	۱۲
بندر ترکمن .....	۲	۱۱	۳۲۲	۲۲۲	۹۰	۱۷	۱۲	۳
کردکوی .....	۰	۰	۰	۰	۰	۰	۰	۰
بهبهر .....	۲	۳	۵۳	۱۹	۳۴	۳	۱	۲
ساری .....	۲	۲۸	۷۶۶	۳۵۰	۴۱۶	۲۳	۱۸	۲۵
قاششهر .....	۲	۶	۱۶۲	۱۵۲	۱۰	۸	۸	۰
سوادکوه .....	۰	۰	۰	۰	۰	۰	۰	۰
بابل .....	۵	۲۱	۹۰۲	۴۰۲	۵۰۰	۲۷	۲۵	۲۲
آمل .....	۲	۲۹	۶۱۶	۳۷۰	۲۴۶	۲۳	۲۲	۱۲
نور .....	۰	۰	۰	۰	۰	۰	۰	۰
نوشهر .....	۲	۱۲	۳۸۷	۲۶۵	۱۲۲	۸	۸	۰
تنکابن .....	۲	۱۹	۶۱۶	۲۲۸	۳۸۸	۲۹	۱۵	۱۲
رامسر .....	۲	۲	۳۰	۱۷	۱۳	۰	۰	۰

ماخذ - اداره کل آموزش و پرورش استان \*

۹۹ تعداد هسرتان فنی و دانش آموزان هسرتان فنی بتفکلهك شهسرتان در استان مازندران :  
سال تحمیلی ۶۷ - ۱۳۶۶

خدمتگذار	كادر آموزشی			تعداد هنرجویان			تعداد كلاس	تعداد هسرتان فنی	شهسرتان
	زن	مرد	جمع	دختر	پسر	جمع			
۱۷	۰	۶۲۷	۶۲۷	۰	۶۲۸۸	۶۲۸۸	۲۲۲	۲۲	گل استان .....
۴	۰	۲۲	۲۲	۰	۲۶۱	۲۶۱	۱۳	۱	گنبد .....
۳	۰	۲۸	۲۸	۰	۲۱۲	۲۱۲	۲۲	۲	علی آباد .....
۹	۰	۲۹	۲۹	۰	۶۰۷	۶۰۷	۲۱	۲	گرگان .....
۰	۰	۰	۰	۰	۰	۰	۰	۰	بنر ترکمر .....
۵	۰	۹۱	۹۲	۰	۲۲۲	۲۲۳	۱۲	۱	کردگوی .....
۹	۰	۵۲	۵۷	۰	۷۱۵	۷۱۵	۲۶	۲	مهنبر .....
۱۲	۰	۱۰۹	۱۰۹	۰	۹۷۷	۹۷۷	۱۳	۳	ساری .....
۱۱	۰	۲۲	۲۲	۰	۶۹۷	۶۹۷	۷۰	۲	قائم شهر .....
۷	۰	۷۵	۷۵	۰	۲۲۵	۲۲۵	۱۵	۱	سوادکوه .....
۱۱	۰	۱۲۵	۱۱۵	۰	۹۵۹	۹۵۹	۶۲	۲	بابل .....
۷	۰	۵۱	۵۱	۰	۲۷۲	۲۷۲	۲۸	۲	امل .....
۰	۰	۰	۰	۰	۰	۰	۰	۰	نور .....
۶	۰	۲۲	۲۲	۰	۲۱۹	۲۱۹	۹	۱	نوشهر .....
۹	۰	۲۰	۲۰	۰	۲۸۲	۲۸۲	۱۷	۱	تنکابن .....
۰	۰	۰	۰	۰	۰	۰	۰	۰	رامسر .....

مأخذ - اداره كل آموزش و پرورش استان .

۷۰- تعداد مدارس آموزش کشاورزی و دانش آموزان این مدارس بتفکیک شهرستان  
در استان مازندران : سال تحصیلی ۶۷ - ۱۳۶۶

شهرستان	تعداد مدارس	تعداد کلاس	تعداد هنرجویان			کادر آموزشی		خدمتگذار
			جمع	پسر	بختبر	جمع	مرد	
کل استان .....	۲	۲۲	۱۰۰۲	۱۰۰۲	۰	۵۸	۵۷	۰
کنبد .....	۱	۲	۱۶۲	۱۶۲	۰	۶	۷	۰
علی آباد .....	۱	۹	۲۵۷	۲۵۷	۰	۱۰	۲۱	۰
گرگان .....	۰	۰	۰	۰	۰	۰	۰	۰
بندر ترکمن .....	۰	۰	۰	۰	۰	۰	۰	۰
کردکوی .....	۰	۰	۰	۰	۰	۰	۰	۰
بشهر .....	۰	۰	۰	۰	۰	۰	۰	۰
ساری .....	۱	۸	۲۲۸	۲۲۸	۰	۲۸	۱۵	۰
قائم شهر .....	۰	۰	۰	۰	۰	۰	۰	۰
سوادکوه .....	۰	۰	۰	۰	۰	۰	۰	۰
بابل .....	۰	۰	۰	۰	۰	۰	۰	۰
آمل .....	۱	۱۱	۲۵۵	۲۵۵	۰	۱۲	۱۲	۰
نور .....	۰	۰	۰	۰	۰	۰	۰	۰
نوشهر .....	۰	۰	۰	۰	۰	۰	۰	۰
تنکابن .....	۰	۰	۰	۰	۰	۰	۰	۰
رامسر .....	۰	۰	۰	۰	۰	۰	۰	۰

بناخذ - اداره کل آموزش و پرورش استان \*

۷۱. تعداد فارغ التحصیلان سال چهارم فنی و حرفه‌ای بتفکیک شهرستان و استان مازندران :  
سال تحصیلی ۶۷ - ۱۳۶۶

شهرستان	آموزش خدمات		آموزش کشاورزی		جمع کل		
	دختر	پسر	دختر	پسر	دختر	پسر	جمع
کل استان .....	۶۰۷	۲۹۶	۲۲۱	۱۰۰	۲۹۶	۲۲۸	۱۳۲۴
کسب .....	۲۵	۰	۲۸	۰	۱۳	۷۶	۷۶
علی آباد .....	۱۸	۲۵	۰	۰	۲۰	۲۸	۶۳
گرگان .....	۶۷	۲۱	۲۸	۰	۲۱	۱۱۵	۱۵۶
بندر ترکمن .....	۰	۱۹	۸	۰	۱۹	۸	۲۷
کرنکوی .....	۱۵	۰	۰	۰	۰	۱۵	۱۵
بهبهر .....	۲۳	۱۱	۱۱	۰	۱۱	۲۲	۲۵
ساری .....	۱۰۷	۹۳	۱۹	۰	۳۵	۹۳	۲۵۲
فانمشهر .....	۸۸	۸	۱۹	۰	۸	۱۰۷	۱۱۵
سوادکوه .....	۱۸	۰	۰	۰	۰	۱۸	۱۸
بابل .....	۹۵	۶۶	۳۱	۰	۶۶	۱۲۶	۱۹۲
آمل .....	۶۳	۵۲	۲۶	۰	۲۲	۵۲	۱۲۱
نور .....	۰	۰	۰	۰	۰	۰	۰
نوشهر .....	۱۵	۰	۲۲	۰	۰	۳۹	۳۹
تنکابن .....	۷۳	۸۱	۱۷	۰	۸۱	۹۰	۱۷۱
راسر .....	۰	۰	۰	۰	۰	۰	۰

ماخذ - اداره کل آموزش و پرورش استان .

۷۲. تعداد آموزشگاه و دانش آموزان دوره عمومی بزرگسالان بتفکیک شهرستان در استان مازندران :  
سال تحصیلی ۶۷ - ۱۳۶۶

شهرستان	تعداد آموزشگاه	تعداد کلاس	تعداد دانش آموزان		
			جمع	مرد	زن
کل استان	۳۷	۱۳۶	۲۳۲۰	۲۲۲۱	۸۹۹
گنبد	۷	۲۳	۵۸۰	۵۱۶	۶۴
علی آباد	۲	۶	۱۶۶	۱۰۲	۶۴
گرگان	۲	۹	۳۳۶	۲۲۰	۱۱۶
بندر ترکمن	۰	۰	۰	۰	۰
کردکوی	۱	۳	۷۱	۷۱	۰
بهنر	۲	۱۳	۳۸۵	۲۲۲	۱۶۱
ساری	۲	۱۲	۶۲۶	۵۰۰	۱۲۶
قائم شهر	۳	۱۲	۲۹۶	۲۹۵	۱۰۱
سوادکوه	۱	۳	۲۱	۲۱	۰
بابل	۷	۲۴	۶۵۵	۴۲۷	۲۰۸
آمل	۲	۷	۱۶۲	۱۲۶	۳۸
نور	۰	۰	۰	۰	۰
نوشهر	۳	۱۰	۲۳۶	۲۳۶	۰
تنکابن	۲	۱۱	۲۹۹	۲۳۶	۶۴
رامسر	۱	۳	۷۵	۷۵	۰

ماخذ - اداره کل آموزش و پرورش استان \*

۷۲. تعداد آموزشگاه و دانش آموزان دوره تکمیلی بزرگسالان استان مازندران : سال تحصیلی ۱۳۶۶-۶۷

تعداد دانش آموزان			تعداد کلاس	تعداد آموزشگاه	استان
زن	مرد	جمع			
۸۵۲	۱۳۲۹	۲۱۸۳	۹۸	۲۱	کل استان
۸۷	۱۴۵	۲۳۲	۱۱	۲	گنبد
۲۱	.	۲۱	۲	۱	علی آباد
۱۲۲	۱۲۸	۲۵۱	۱۰	۲	گرگان
.	.	.	.	.	بندر ترکمن
.	.	.	.	.	کردکوی
۱۱۲	۵۳	۱۶۶	۹	۳	بهبهر
۱۲۲	۲۲۳	۳۴۵	۱۳	۳	ساری
۱۲۲	۱۱۲	۲۳۴	۱۲	۲	فشمیر
.	.	.	.	.	سوادکوه
۱۲۰	۲۶۳	۳۸۳	۲۱	۲	بابل
۲۵	۱۱۲	۱۳۷	۹	۲	آمل
.	.	.	.	.	نور
.	۲۲۹	۲۲۹	۷	۲	نوشهر
۲۸	۴۲	۷۰	۴	۲	تنکابن
.	.	.	.	.	رامسر

ماخذ - اداره کل آموزش و پرورش استان .

۷۲- تعداد آموزشگاه کلاس و دانش آموزان دوره پنجم شبانه بتفکیک شهرستان مراستان مازندران :  
۱۳۶۶ - ۶۷

شهرستان	تعداد آموزشگاه	تعداد کلاس	تعداد دانش آموزان		
			جمع	پسر	دختر
کلاستان	۱۵۸	۱۶۹	۲۱۰۶	۲۲۶	۲۲۶۰
کنبد	۱۰	۱۰	۱۵۲	۵۰	۱۰۲
علی آباد	۶	۶	۱۲۵	۲۲	۱۰۳
گرگان	۲۲	۲۲	۲۳۱	۱۸	۲۱۳
بندر ترکمن	۰	۰	۰	۰	۰
کردکوی	۰	۰	۰	۰	۰
بهبهر	۱۲	۱۶	۲۹۰	۱۰۶	۱۸۲
ساری	۲۰	۲۲	۲۵۸	۷۲	۲۸۲
قائم شهر	۲۵	۲۹	۶۰۹	۰	۶۰۹
سوادکوه	۰	۰	۰	۰	۰
بابل	۲۶	۲۷	۸۲۱	۱۱۶	۷۰۵
آمل	۰	۰	۰	۰	۰
نور	۰	۰	۰	۰	۰
نوشهر	۳	۳	۵۹	۲۵	۳۲
تنکابن	۲	۲	۳۹	۱۵	۲۲
رامسر	۰	۰	۰	۰	۰

ماخذ - اداره کل آموزش و پرورش استان \*



۷۵ - تعداد مراکز و دانشجویان مراکز تربیت معلم و مدارس عالی و تربیت معلم روستائی  
 بتفکیک شهرستان در استان مازندران: سال تحصیلی ۶۷ - ۱۳۶۶

۱۳۶۶

شماره تندستگزار	کادر آموزشی			تعداد دانشجویان			تعداد مراکز	تعداد کلاس	شهرستان
	زن	مرد	جمع	دختر	پسر	جمع			
۹۲	۱	۹۰	۹۱	۶۳۱	۲۲۲۰	۳۰۷۱	۹۵	۱۲	کلی استان
۱۰	.	۵	۵	.	۲۶۵	۲۶۵	۱۱	۲	کنبد
.	.	.	.	.	.	.	.	.	علی آباد
۱۶	.	۸	۸	.	۲۲۶	۲۲۶	۱۲	۲	گرگان
.	.	.	.	.	.	.	.	.	بندر ترکمن
.	.	.	.	.	.	.	.	.	کردکوی
.	.	.	.	.	.	.	.	.	مشهر
۲۱	.	۲۲	۲۲	.	۶۶۲	۶۶۲	۲۲	۲	ساری
۱۰	۱	۶	۷	۳۶۹	.	۳۶۹	۱۳	۱	فانمشهر
.	.	.	.	.	.	.	.	.	سوانکوه
۱۰	.	۹	۹	.	۲۰۵	۲۰۵	۱۱	۱	بابل
۷	.	۵	۵	۲۶۲	.	۲۶۲	۷	۱	آمل
.	.	.	.	.	.	.	.	.	سور
۶	.	۶	۶	.	۲۴۸	۲۴۸	۷	۱	نوشهر
۶	.	۵	۵	.	۲۰۹	۲۰۹	۶	۱	تنکابن
۶	.	۲	۲	.	۱۲۵	۱۲۵	۵	۱	رامسر

ماخذ - اداره کل آموزش و پرورش استان

۷۶- تعداد آموزشگاه ، کلاس ، دانش آموزان و کادر آموزشی سطوح مختلف تحصیلی  
استان مازندران : سال تحصیلی ۶۷ - ۱۳۶۶

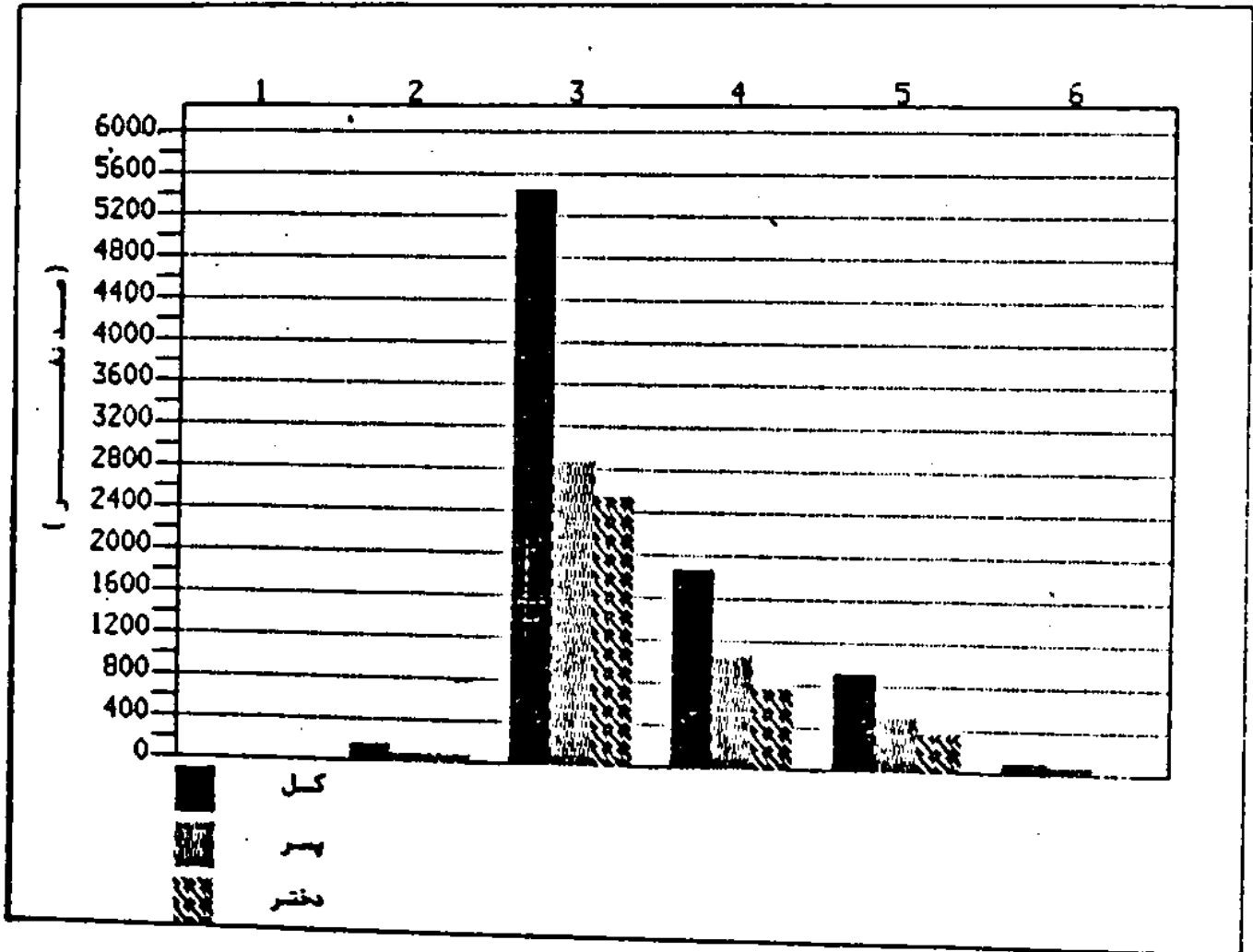
سطوح تحصیلی	تعداد آموزشگاه	تعداد کلاس	دانش آموزان			تعداد کادر آموزشی	تعداد کادر (۱)
			جمع	پسر	دختر		
کل استان	۶۱۶۳	۳۱۰۵۵	۸۷۶۸۱۵	۲۸۵۵۵۳	۳۹۱۲۶۲	۲۰۵۲۵	۲۳۳۳
آموزش کودکان استثنائی	۳۲	۳۳۷	۱۷۳۳	۱۱۱۰	۶۲۳	۳۳۱	۶۳
کودکستان	۳۶۱	۶۲۳	۱۸۹۱۱	۹۹۳۷	۸۹۷۴	۲۱۷	۳۴
ابتدائی	۳۹۳۲	۱۹۸۳۳	۵۴۷۰۸۲	۲۹۱۰۲۳	۲۵۶۰۲۹	۱۷۶۳۳	۲۲۶۴
پنجم شبانه	۱۵۸	۱۶۹	۲۹۰۶	۲۲۶	۲۶۰	.	.
راهنمائی تحصیلی	۱۲۳۵	۶۳۶۱	۱۸۹۲۲۲	۱۱۰۳۵۵	۷۹۰۸۷	۷۵۲۷	۱۱۳۵
متوسطه عمومی	۳۱۲	۲۹۲۵	۹۳۶۲۸	۵۵۲۶۱	۳۹۳۶۷	۲۶۸۶	۵۲۱
آموزش کشاورزی	۲	۳۲	۱۰۰۲	۱۰۰۲	.	۵۸	۵۷
آموزش خدمات	۳۷	۲۰۲	۵۳۳۹	۲۹۱۱	۲۴۲۸	۲۳۶	۲۰
هنرستان فنی	۲۲	۳۲۲	۶۲۸۸	۶۲۸۸	.	۶۳۷	۹۷
مراکز تربیت معلم و مدارس عالی	۱۲	۹۵	۳۰۷۱	۲۴۴۰	۶۳۱	۹۱	۹۲
دوره عمومی آموزشی بزرگسالان	۳۷	۱۳۶	۲۳۳۰	۲۳۳۱	۸۹۹	.	.
دوره تکمیلی آموزشی بزرگسالان	۲۱	۹۸	۲۱۸۳	۱۳۲۹	۸۵۴	.	.
جمع شهری	۱۵۲۰	۱۱۸۶۱	۳۸۰۳۵۱	۲۰۷۱۵۸	۱۷۳۱۹۳	۱۳۴۹۶	۱۹۹۹
آموزش کودکان استثنائی	۳۷	۲۱۱	۱۵۵۹	۹۸۰	۵۷۹	۲۰۷	۵۸
کودکستان	۱۷۲	۲۰۷	۱۳۴۲۰	۷۰۱۳	۶۴۰۷	۳۳۸	۳۱
ابتدائی	۶۶۲	۵۶۴۴	۱۸۱۹۳۸	۹۲۲۷۷	۸۷۶۶۱	۵۶۹۹	۷۹۷
پنجم شبانه	۳۹	۴۲	۷۸۲	۳۳۲	۵۵۱	.	.
راهنمائی تحصیلی	۳۳۳	۲۵۳۱	۸۶۹۷۹	۴۶۱۴۰	۴۰۸۳۹	۳۳۸۵	۲۶۸
متوسطه عمومی	۱۸۷	۲۳۳۷	۷۵۸۲۵	۲۳۳۳۲	۲۳۵۰۳	۲۹۶۰	۲۱۲

شماره ۷۶ - تعداد آموزشگاه ، کلاس ، دانش آموزان و کادر آموزشی سطوح مختلف تحصیلی  
استان مازندران : سال تحصیلی ۶۷ - ۱۳۶۶

خدمتگزار	کادر آموزشی (۱)	دانش آموزان			تعداد کلاس	تعداد آموزشگاه	سطوح تحصیلی
		دختر	پسر	جمع			
۲۶	۳۸	۰	۵۸۵	۵۸۵	۱۷	۲	آموزش کشاورزی
۲۸	۲۲۸	۲۳۲۸	۲۶۲۶	۴۹۷۴	۱۹۶	۲۶	آموزش خدمات
۸۳	۵۷۲	۰	۵۶۲۲	۵۶۲۲	۲۹۱	۱۹	هستنان
۷۲	۷۷	۶۳۱	۱۸۲۲	۲۴۵۳	۷۷	۹	مراکز تربیت معلم و مدارس عالی
۰	۰	۸۲۰	۳۱۹۰	۴۰۲۰	۱۲۰	۳۱	دوره عمومی آموزش بزرگسالان
۰	۰	۸۵۲	۱۳۲۹	۲۱۸۳	۹۸	۲۱	دوره تکمیلی آموزش بزرگسالان
۲۳۲۲	۱۷۰۲۹	۳۱۸۰۶۹	۳۷۸۳۹۵	۳۹۶۲۶۴	۱۹۱۹۲	۲۶۲۲	جمع روستایی
۵	۲۲	۲۲	۱۳۰	۱۷۲	۲۶	۵	آموزش کودکان استثنایی
۳	۸۹	۲۵۶۷	۲۹۲۲	۵۴۹۱	۲۱۶	۱۸۷	کودکستان
۱۴۶۷	۱۱۹۳۳	۱۶۸۳۷۸	۱۹۶۷۶۶	۳۶۵۱۴۴	۱۲۱۸۹	۳۲۸۰	ابتدائی
۰	۰	۱۹۰۹	۲۱۲	۲۱۲۳	۱۲۷	۱۱۹	پنجم شبانه
۶۷۷	۲۱۲۲	۳۸۲۳۸	۶۲۲۱۵	۱۰۰۲۶۳	۳۸۲۰	۹۱۲	راهسازی تحصیلی
۱۲۷	۷۲۶	۶۸۶۲	۱۱۹۳۹	۱۸۸۰۳	۷۱۸	۱۲۵	متوسطه عمومی
۲۱	۲۰	۰	۲۱۷	۲۱۷	۱۵	۲	آموزش کشاورزی
۲	۸	۰	۲۶۵	۲۶۵	۸	۱	آموزش خدمات
۱۲	۷۳	۰	۶۶۶	۶۶۶	۳۱	۳	هستنان
۱۸	۱۲	۰	۶۱۸	۶۱۸	۱۸	۳	مراکز تربیت معلم و مدارس عالی
۰	۰	۵۹	۲۲۱	۳۰۰	۱۶	۶	دوره عمومی آموزش بزرگسالان
۰	۰	۰	۰	۰	۰	۰	دوره تکمیلی آموزش بزرگسالان

(۱) - مدارس دوره عمومی و تکمیلی آموزش بزرگسالان و پنجم شبانه از کادر روزانه همان مقطع تحصیلی  
استفاده می نمایند .  
ماخذ - اداره کل آموزش و پرورش استان .

نمودار تعداد محصلین استان مازندران بتفکیک دوره های تحصیلی و جنس در سال تحصیلی ۶۷ - ۱۳۶۶



۴- راهنمایی  
 ۵- متوسطه عمومی  
 ۶- فنی و حرفه‌ای

۱- کودکان استثنائی  
 ۲- کودکان  
 ۳- ابتدائی

۷۷ - تعداد کارکنان فیرا آموزشی سطوح مختلف تحصیلی بتفکیک شهرستان در استان مازندران :  
 سال تحصیلی ۶۷ - ۱۳۶۶

مراکز تربیت معلم	مدارس فنی و حرفه‌ای			شهرستان	دوره راهنمایی	شهرستان	کودکستان	آموزش کوبکان	شهرستان
	شهرستان	آموزش خدمات	آموزش کشاورزی						
۲۲۰	۲۲۸	۱۳۵	۱۰۵	۲۰۳۷	۲۲۲۵	۷,۱۲	۱۱۰	۱۱۲	کلی استان
۲۲	۱۷	۹	۱۵	۱۸۹	۲۲۶	۸۷۳	۱۳	۵	گنبد
.	۱۱	۲	۲۳	۲۷	۸۵	۱۲۹	۶	.	علی آباد
۲۲	۲۷	۱۳	.	۱۷۸	۳۶۰	۶۸۵	۲۲	۱۰	گرگان
.	.	۱۲	.	۶۹	۱۲۲	۲۸۲	۳	۱	بندر ترکمن
.	۱۸	.	.	۵۹	۱۹۹	۲۷۲	.	۲	گرمکوی
.	۲۲	۳	.	۱۵۲	۲۷۶	۲۰۵	۳	۹	بشهر
۶۰	۲۷	۲۳	۲۹	۲۵۵	۲۸۹	۷۵۲	۹	۱۲	باری
۲۳	۲۱	۶	.	۲۱۶	۲۰۶	۵۳۵	۷	۱۰	قائمشهر
.	۱۸	.	.	۳۷	۱۲۲	۱۲۳	.	.	سوادکوه
۲۲	۵۵	۲۵	.	۲۷۵	۶۱۸	۱۰۲۰	۱۷	۱۷	بابل
۱۲	۳۲	۱۷	۲۸	۱۵۸	۳۷۷	۶۲۸	۱۱	۱۲	آمل
.	.	.	.	۵۱	۱۳۷	۱۹۲	۱	۶	نور
۱۶	۱۲	۶	.	۱۲۸	۲۲۷	۵۲۱	۲	۱۰	نوشهر
۱۳	۲۲	۱۹	.	۱۵۱	۳۱۷	۲۰۲	۲	۹	تنکابن
۱۵	.	.	.	۷۰	۱۲۲	۱۵۵	۱۱	۵	رامسر

ماخذ - اداره کل آموزش و پرورش استان .

۷۸- تعداد کارکنان حق التدریس سطوح مختلف بتفکیک شهرستان در استان مازندران :  
سال تحصیلی ۶۷ - ۱۳۶۶

شهرستان	آموزش کودکان استثنائی	ن کودکستان	مستان	دوره راهنماش	ن شهرستان	مدارس فنی و حرفه‌ای			تربیت معلم
						آموزش کشاورزی و خدمات فنی	آموزش هنرستان فنی	هنرستان فنی	
کل استان	۲۳	۰	۱۷۷۵	۱۹۷	۱۲۵	۴	۷	۱۱	۱۰
گنبد	۱	۰	۲۷۰	۲	۲۰	۲	۰	۰	۰
علی آباد	۰	۰	۶۹	۵	۲	۰	۱	۱	۰
گرگان	۱	۰	۱۲۳	۱	۰	۰	۰	۰	۱
بندر ترکمن	۰	۰	۱۹	۳	۷	۰	۳	۰	۰
کردکوی	۱	۰	۲۲	۳	۵	۰	۰	۱	۰
بهشهر	۶	۰	۱۰۵	۶	۱۳	۰	۰	۰	۰
ساری	۲	۰	۲۸۰	۹۰	۱۱	۰	۱	۲	۰
قاشمشهر	۴	۰	۱۰۸	۱۸	۱۶	۰	۰	۲	۲
سوادکوه	۰	۰	۵۱	۶	۲	۰	۰	۱	۰
بابل	۰	۰	۲۹۸	۲۵	۱۸	۰	۰	۱	۱
آمل	۲	۰	۱۷۲	۱۹	۱۳	۰	۰	۲	۱
نور	۰	۰	۲۵	۱	۳	۰	۰	۰	۰
نوشهر	۱	۰	۶۸	۲	۵	۰	۰	۰	۱
تنکابن	۱	۰	۱۰۲	۱۳	۷	۰	۰	۱	۰
رامسر	۱	۰	۱۹	۳	۳	۰	۰	۰	۰

ماخذ - اداره کل آموزش و پرورش استان \*

۲۹. تعداد کارکنان ادارات آموزش و پرورش بتفکیک شهرستان در استان مازندران : ۶۷ - ۱۳۶۶

مناطق روستایی	مناطق شهری	جمع کل	شهرستان
			کل استان .....
۳۴	۲۳۳۲	۲۳۶۶	گنبد .....
۱۰	۲۷۸	۲۸۸	علی آباد .....
.	۵۳	۵۳	گرگان .....
.	۱۵۳	۱۵۳	بندر ترکمن .....
.	۹۷	۹۷	کردکوی .....
.	۱۱۵	۱۱۵	بهبهر .....
۲	۱۶۰	۱۶۲	ساری .....
.	۲۳۱	۲۳۱	قائم شهر .....
۷	۱۴۹	۱۵۶	سوادکوه .....
.	۶۲	۶۲	بابل .....
.	۲۲۳	۲۲۳	آمل .....
.	۱۹۰	۱۹۰	نور .....
.	۱۲۰	۱۲۰	نوشهر .....
۱۳	۱۸۳	۱۹۸	تنکابن .....
۱	۱۱۶	۱۱۷	رامسر .....
.	۶۲	۶۲	اداره کل .....
.	۱۱۷	۱۱۷	

ماخذ - اداره کل آموزش و پرورش استان -

۸۰ - دانشجویان دانشگاه‌های استان مازندران بر حسب جنس : سال تحصیلی ۶۷ - ۱۳۶۶

نام مجتمع دانشگاهی	رشته تحصیلی	نوع تحصیلی	جمع		مرد		زن	
			تعداد	درصد	تعداد	درصد	تعداد	درصد
جمع			۶۲۰۲		۵۱۹۳	۱۰۰	۱۲۰۸	۱۰۰
دانشگاه علوم پزشکی بابل	پزشکی	دکترای عمومی	۲۶۰		۱۸۰	۳/۲۲	۸۰	۶/۶۲
آموزشگاه عالی بهداشت ساری	مبارزه با بیماریها	کاردانی	۲۲		۲۲	۰/۶۲	۱	۰/۰۸
دانشکده مامائی ساری	مامائی	کاردانی	۱۹۶		۰	۰/۰۰	۱۹۶	۱۶/۲۳
آموزشگاه فنی علوم آزمایشگاهی بابل	علوم آزمایشگاهی	کاردانی	۹۲		۷۵	۱/۲۲	۱۷	۱/۲۱
دانشکده پرستاری رامسر	پرستاری	کارشناسی	۲۲		۰	۰/۰۰	۲۲	۲/۲۳
	پرستاری	کاردانی	۹۰		۰	۰/۰۰	۹۰	۷/۲۵
دانشکده پرستاری گرگان	پرستاری	کارشناسی	۲۹		۲۹	۰/۷۵	۰	۰/۰۰
	پرستاری	کاردانی	۵۶		۵۶	۱/۰۸	۰	۰/۰۰
دانشکده علوم اقتصادی بابل	حسابداری اقتصاد نظری اقتصاد بازرگانی شیلات و محیط زیست	کارشناسی	۲۸۱		۲۲۳	۲/۲۹	۲۸	۲/۱۷
		کارشناسی	۲۵۲		۲۲۳	۲/۲۹	۲۱	۱/۲۲
		کارشناسی	۲۲۸		۱۸۰	۳/۲۷	۶۸	۵/۶۳
		کارشناسی	۱۱۵		۱۱۵	۲/۲۱	۰	۰/۰۰
دانشکده علوم پایه بابل	شیمی شیمی	کارشناسی	۲۲		۲۲	۰/۲۲	۰	۰/۰۰
		کارشناسی	۱۱۵		۶۹	۱/۳۳	۲۶	۲/۸۱
دانشکده تربیت دبیر فنی بابل	قدرت عمران صنایع اتومبیل برق مکانیک ساختمان	کاردانی	۸۲		۸۲	۱/۵۸	۰	۰/۰۰
		کاردانی	۷۷		۷۷	۱/۲۸	۰	۰/۰۰
		کاردانی	۷۵		۷۵	۱/۲۲	۰	۰/۰۰
		کارشناسی	۱۳۸		۱۳۸	۲/۶۶	۰	۰/۰۰
		کارشناسی	۱۵۲		۱۵۲	۲/۹۲	۰	۰/۰۰
		کارشناسی	۱۲۲		۱۲۲	۲/۷۷	۰	۰/۰۰
آموزشگاه کشاورزی ساری	امور زراعی امور دامی منابع طبیعی	کاردانی	۱۳۰		۱۳۰	۲/۵۰	۰	۰/۰۰
		کاردانی	۱۱۲		۱۱۲	۲/۱۹	۰	۰/۰۰
		کاردانی	۲۹		۲۹	۰/۹۲	۰	۰/۰۰



شماره ۸۰ دانشجویان دانشگاههای استان مازندران بر حسب جنس : سال تحصیلی ۶۷ - ۱۳۶۶

ردیف	مرد		جمع	نوع تحصیلی	رشته تحصیلی	نام مجتمع دانشگاهی
	تعداد	درصد				
۰/۰۰	۰	۱/۳۵	۷۰	کارستانی	امور زراعی	آموزشگاه کشاورزی گنبد
۰/۰۰	۰	۲/۲۲	۱۲۶	کارشناسی	جنگلداری و اقتصاد جنگل	دانشگاه منابع طبیعی گرگان
۰/۰۰	۰	۲/۱۹	۱۱۲	کارشناسی	مرتفع و ابطیزداری	
۰/۰۰	۰	۱/۶۲	۸۲	کارشناسی	جوب شناسی و منابع جوب	
۰/۰۰	۰	۰/۰۸	۲	کارشناسی	مرتفع	
۰/۱۷	۲	۲/۸۵	۱۲۸	کارشناسی	عمران (راه و ساختمان)	دانشگاه آزاد اسلامی قاشمپهر
۰/۱۷	۲	۲/۲۲	۱۱۶	کارستانی	عمران (راه و ساختمان)	
۲/۷۰	۹۳	۰/۸۹	۲۶	کارشناسی	زبان انگلیسی	
۲/۱۵	۳۸	۰/۰۰	۰	کارستانی	زبان انگلیسی	
۰/۰۰	۰	۰/۰۰	۰	کارشناسی	کشاورزی	
۰/۰۰	۰	۳/۷۹	۱۹۷	کارستانی	کشاورزی	
۱/۲۹	۱۸	۲/۱۶	۱۱۲	کارشناسی	حسابداری	
۶/۲۶	۷۸	۲/۵۹	۳۲۲	کارشناسی	آموزش معلمان	
۱۵/۸۱	۱۹۱	۲۱/۰۸	۱۰۹۵	کارستانی	آموزش معلمان	
۲/۲۲	۲۹	۲/۲۱	۱۲۵	کارشناسی	علوم تربیتی	
۱/۲۲	۱۶	۰/۴۵	۲۲	کارشناسی	ریاضی	
۲/۲۸	۳۰	۱/۳۵	۷۰	کارشناسی	زبان و ادبیات فارسی	
۱/۲۲	۱۵	۰/۶۰	۳۱	کارشناسی	بهداشت عمومی	دانشگاه پیام نور - مرکز آموزشی بهشهر
۰/۵۰	۶	۰/۸۵	۲۲	کارشناسی	ریاضی	
۱/۲۲	۱۶	۰/۶۵	۲۲	کارشناسی	شیمی	
۲/۹۸	۳۶	۱/۲۲	۶۲	کارشناسی	ادبیات فارسی	
۲/۲۲	۲۷	۱/۲۱	۷۳	کارشناسی	علوم تربیتی	
۰/۰۸	۱	۰/۲۱	۱۶	کارشناسی	ریاضی	دانشگاه پیام نور - مرکز آموزشی گنبد

ماخذ - دانشگاه مازندران  
 - دانشگاه علوم پزشکی بابل  
 - دانشگاه آزاد اسلامی قاشمپهر  
 - دانشگاه پیام نور (ساری - بهشهر - گنبد)

۱۱ پذیرفته شدگان و فارغ التحصیلان دانشگاه‌های استان مازندران : سال تحصیلی ۶۷ - ۱۳۶۶

نام مجتمع دانشگاهی	رشته تحصیلی	نوع تحصیلی	پذیرفته شدگان			فارغ التحصیلان		
			جمع	مرد	زن	جمع	مرد	زن
جمع			۳۱۶۱	۲۵۹۶	۵۶۵	۵۶۱	۲۲۲	۱۱۹
دانشگاه علوم پزشکی بابل	پزشکی	دکترای عمومی	۱۱۲	۷۷	۳۵	۰	۰	۰
آموزشگاه عالی بهداشت ساری	مبارزه با بیماریها	کارشناسی	۰	۰	۰	۳	۲	۱
دانشکده مامائی ساری	مامائی	کارشناسی	۸۷	۰	۸۷	۲۰	۰	۲۰
آموزشگاه فنی علوم آزمایشگاهی بابل	علوم آزمایشگاهی	کارشناسی	۲۲	۲۲	۰	۲۲	۱۹	۳
دانشکده پرستاری رامسر	پرستاری	کارشناسی	۲۲	۰	۲۲	۵۱	۰	۵۱
دانشکده پرستاری گرگان	پرستاری	کارشناسی	۲۹	۲۹	۰	۲۸	۰	۰
دانشکده علوم اقتصادی بابل	حسابداری اقتصاد نظری اقتصاد بازرگانی شماره و محیط زیست	کارشناسی	۹۸	۷۹	۱۹	۲۲	۲۲	۲
		کارشناسی	۹۱	۹۱	۰	۱۵	۸	۰
		کارشناسی	۵۲	۲۱	۱۲	۲۲	۵	۰
		کارشناسی	۵۹	۵۹	۰	۱	۰	۰
دانشکده علوم پایه بابل	شیمی شیمی علوم اجتماعی	کارشناسی ارشد	۵	۵	۰	۹	۶	۳
		کارشناسی	۲۵	۲۷	۱۸	۰	۰	۰
		کارشناسی ارشد	۰	۰	۰	۳	۳	۰
دانشکده تربیت دبیر فنی بابل	قدرت عمران منابع اتومبیل برق مکانیک ساختمان الکترونیک ماشین ابزار عمران روستائی	کارشناسی	۰	۰	۰	۲۲	۲۲	۰
		کارشناسی	۲۰	۲۰	۰	۲	۲	۰
		کارشناسی	۰	۰	۰	۲۱	۲۱	۰
		کارشناسی	۲۸	۲۸	۰	۲	۲	۰
		کارشناسی	۲۶	۲۶	۰	۲	۲	۰
		کارشناسی	۰	۰	۰	۱۷	۱۷	۰
		کارشناسی	۰	۰	۰	۲۰	۲۰	۰
		کارشناسی	۰	۰	۰	۲۲	۲۲	۰
		کارشناسی	۰	۰	۰	۲۶	۲۶	۰

شماره ۸۱ - پذیرفته شدگان و فارغ التحصیلان دانشگاه‌های استان مازندران : سال تحصیلی ۶۷ - ۱۳۶۶

نام مجتمع دانشگاهی	رشته تحصیلی	نوع تحصیلی	پذیرفته شدگان			فارغ التحصیلان		
			جمع	مرد	زن	جمع	مرد	زن
آموزشگاه کشاورزی ساری	امور زراعی	کارشناسی	۲۲	۲۲	۰	۲۶	۲۶	۰
	امور دامی	کارشناسی	۲۸	۲۸	۰	۲۳	۲۳	۰
	منابع طبیعی	کارشناسی	۲۲	۲۲	۰	۲۰	۲۰	۰
	علوم زراعی	کارشناسی	۰	۰	۰	۷	۷	۰
	امور دامی	کارشناسی	۰	۰	۰	۲	۲	۰
آموزشگاه کشاورزی گنبد	امور زراعی	کارشناسی	۳۱	۳۱	۰	۱۹	۱۹	۰
دانشگاه منابع طبیعی گرگان	جنگلداری و اقتصاد جنگل مرتفع و ایزوداری جوب شناسی و منابع جوب مرتفع	کارشناسی	۵۷	۵۷	۰	۰	۰	۰
		کارشناسی	۶۲	۶۲	۰	۰	۰	۰
		کارشناسی	۲۸	۲۸	۰	۱	۱	۰
		کارشناسی	۲	۲	۰	۰	۰	۰
دانشگاه آزاد اسلامی قاشمشهر	ممران (راه و ساختمان) ممران (راه و ساختمان) زبان انگلیسی زبان انگلیسی کشاورزی کشاورزی حسابداری آموزش معلمان آموزش معلمان	کارشناسی	۱۲۲	۱۲۲	۰	۰	۰	۰
		کارشناسی	۰	۰	۰	۱۲	۱۲	۰
		کارشناسی	۱۲۹	۱۲۹	۶۶	۰	۰	۰
		کارشناسی	۰	۰	۰	۶	۶	۰
		کارشناسی	۹۷	۹۷	۰	۰	۰	۰
		کارشناسی	۸۱	۸۱	۰	۱۵	۱۵	۰
		کارشناسی	۱۲۲	۱۱۵	۱۷	۰	۰	۰
		کارشناسی	۲۸۱	۲۲۱	۶۰	۰	۰	۰
کارشناسی	۵۳۲	۴۸۲	۵۰	۰	۰	۰		
دانشگاه پیام نور - مرکز آموزشی ساری	علوم تربیتی ریاضی زبان و ادبیات فارسی	کارشناسی	۱۵۰	۱۱۸	۳۲	۷	۱۰	۳
		کارشناسی	۵۰	۳۲	۱۶	۰	۰	۰
		کارشناسی	۱۰۰	۷۰	۳۰	۰	۰	۰
دانشگاه پیام نور - مرکز آموزشی بهشهر	بهداشت عمومی ریاضی شمسی ادبیات فارسی علوم تربیتی	کارشناسی	۵۰	۲۲	۲۸	۹	۱۲	۰
		کارشناسی	۵۰	۲۲	۲۸	۰	۰	۰
		کارشناسی	۱۰۰	۶۲	۳۶	۰	۰	۰
		کارشناسی	۱۰۰	۷۳	۲۷	۰	۰	۰
دانشگاه پیام نور - مرکز آموزشی گنبد	ریاضی	کارشناسی	۵۰	۲۶	۲	۰	۰	

ماخذ - دانشگاه مازندران  
- دانشگاه علوم پزشکی مابل  
- دانشگاه آزاد اسلامی قاشمشهر  
- دانشگاه پیام نور (ساری - بهشهر - گنبد)

۸۶ کارکنان دانشگاه‌های استان مازندران : ۱۳۶۶

نام مجتمع دانشگاهی	جمع	کارکنان آموزشی					کارکنان غیر آموزشی	
		تمام وقت	نیمه وقت	حق - التدریس	کمک آموزشی	کتابخانه	امور اداری و مالی	خدمتگذار جزء
جمع .....	۱۱۱۲	۱۶۲	۲	۱۲۲	۲۶	۳۷	۳۱۲	۲۲۷
دانشکده پزشکی بابل .....	۲۲	۶	۰	۰	۰	۲	۹	۱۲۰
آموزشگاه فنی علوم آزمایشگاهی بابل	۱۳	۷	۰	۰	۰	۱	۲	۱
دانشکده مامائی ساری .....	۲۰	۷	۰	۰	۰	۰	۲	۹
دانشکده پرستاری گرگان .....	۳۲	۸	۰	۰	۰	۱	۵	۱۸
دانشکده پرستاری ساری .....	۶	۵	۰	۰	۰	۰	۱	۰
آموزشگاه عالی بهداشت مدارس ساری	۸	۱	۰	۰	۰	۱	۲	۲
سازمان مرکزی دانشگاه ساری	۱۶۳	۰	۰	۰	۰	۶	۱۰۷	۵۰
دانشکده علوم اقتصادی بابل	۱۱۸	۲۱	۰	۲	۰	۳	۲۲	۶۸
دانشکده علوم پایه بابل	۵۷	۷	۰	۳	۰	۳	۱۰	۳۲
دانشکده تربیت معلم فنی بابل	۱۶۳	۲۸	۰	۵	۱۵	۸	۵۲	۵۲
آموزشکده کشاورزی ساری .....	۹۵	۱۸	۰	۲	۲	۲	۲۷	۲۱
آموزشکده کشاورزی گنبد .....	۳۳	۲	۰	۵	۰	۱	۹	۱۶
دانشکده منابع طبیعی گرگان	۱۷۸	۲۹	۰	۲	۲	۲	۳۲	۱۰۸
دانشگاه آزاد اسلامی قاششهر	۱۳۹	۱۵	۲	۱۰۵	۰	۱	۱۲	۲
دانشگاه پیام نور - مرکز ساری	۱۵	۱	۲	۵	۰	۰	۷	۰
دانشگاه پیام نور - مرکز بوشهر	۲۶	۷	۰	۶	۲	۲	۲	۵
دانشگاه پیام نور - مرکز گنبد	۱۴	۲	۰	۲	۱	۲	۳	۲

ماخذ - دانشگاه مازندران  
 - دانشگاه علوم پزشکی بابل  
 - دانشگاه آزاد اسلامی قاششهر  
 - دانشگاه پیام نور ( ساری - بوشهر - گنبد )

۸۲- تعداد روستاهای تحت پوشش، کلاس و کارکنان نسبت سوادآموزی در شهرستانهای استان مازندران: ۱۳۶۶

شهرستان	تعداد روستاهای تحت پوشش			تعداد کلاس			تعداد کارکنان	
	جمع	از قبل	جدید	جمع	مقدمانی	تکمیلی	جمع	آموزشی
گلستان	۱۷۵۹	۱۵۶۵	۱۹۲	۲۳۲۷	۲۷۲۸	۱۶۱۹	۳۷۱۰	۲۵۸۱
کنبد	۳۰۲	۲۲۸	۷۴	۷۷۹	۵۲۰	۲۵۹	۵۹۹	۵۸۲
علی آباد	۳۷	۲۶	۱۱	۱۵۳	۱۰۸	۲۵	۱۲۵	۱۲۱
گرگان	۱۲۵	۱۱۷	۸	۲۰۹	۲۶۲	۱۲۶	۳۷۶	۲۶۹
بندر ترکمن	۱۸	۱۳	۵	۸۰	۲۷	۲۳	۵۸	۵۲
کردکوی	۲۸	۲۲	۶	۱۷۰	۱۰۵	۶۵	۱۵۶	۱۵۲
مبشیر	۱۲۲	۱۱۲	۱۰	۲۶۹	۲۲۵	۱۲۲	۳۲۲	۲۲۶
ساری	۲۵۸	۲۳۶	۲۲	۵۷۲	۳۳۲	۲۲۲	۵۵۹	۵۱۷
قائم شهر	۱۱۵	۱۱۰	۵	۲۷۹	۱۶۸	۱۱۱	۲۵۹	۲۵۲
سوادکوه	۷۱	۶۶	۵	۱۵۳	۱۰۵	۲۸	۱۲۶	۱۲۲
بابل	۲۹۱	۲۸۱	۱۰	۶۲۲	۳۲۸	۲۷۶	۵۱۲	۴۹۸
آمل	۱۱۳	۱۰۲	۱۰	۲۶۲	۱۷۵	۸۹	۲۱۱	۲۰۲
نور	۵۲	۵۲	۰	۸۲	۵۵	۲۷	۷۵	۷۲
نوشهر	۱۲۸	۱۲۲	۶	۲۷۲	۱۷۲	۹۸	۱۷۶	۱۶۸
تنکابن	۵۲	۳۹	۱۲	۱۰۶	۸۰	۲۶	۱۰۲	۱۰۰
رامسر	۱۲	۱۲	۰	۲۳	۲۳	۱۰	۳۲	۳۱

(۱) - در شهرستان ساری کادر دفتر استان نیز منظور شده است.  
 ماخذ - نسبت سوادآموزی استان

۸۲. تعداد سواد آموزان نپخت سواد آموزی در شهرستانهای استان مازندران : ۱۳۶۶

شهرستان	جمع کل			دوره مقدماتی			دوره تکمیلی		
	جمع	برابران	خواهران	جمع	برابران	خواهران	جمع	برابران	خواهران
کل استان .....	۶۲۷۲۲	۱۸۷۶۳	۲۵۹۸۱	۲۲۲۲۷	۱۲۲۲۱	۲۸۷۹۶	۲۱۵۱۷	۲۳۲۲	۱۷۱۸۵
گنبد .....	۱۲۳۱۱	۲۰۲۵	۹۲۶۶	۹۲۶۳	۲۲۶۱	۵۲۰۲	۲۸۲۸	۷۸۲	۲۰۶۲
علی آباد .....	۲۶۱۶	۹۹۲	۱۶۲۲	۱۸۸۲	۷۹۸	۱۰۸۲	۷۲۲	۱۹۶	۵۲۸
گرگان .....	۶۹۵۳	۱۹۲۵	۵۰۲۸	۲۶۹۱	۱۵۲۶	۲۱۵۵	۲۲۶۲	۳۸۹	۱۸۷۳
بندر ترکمن .....	۱۲۸۹	۲۱۲	۱۰۷۷	۸۰۲	۱۲۲	۶۸۱	۲۸۵	۸۹	۲۹۶
کردکوی .....	۲۲۷۹	۵۲۱	۱۹۳۸	۱۵۶۰	۳۳۸	۱۲۲۲	۹۱۹	۲۰۲	۷۱۶
بیشهر .....	۵۸۰۸	۱۶۲۳	۲۱۶۵	۲۶۱۸	۱۱۸۲	۲۲۲۲	۲۱۹۰	۲۵۹	۱۷۲۱
ساری .....	۷۶۱۸	۲۹۹۵	۲۶۲۳	۲۹۱۲	۱۲۶۰	۲۵۵۲	۲۷۰۶	۶۲۵	۲۰۷۱
قائم شهر .....	۳۶۵۸	۶۶۸	۲۹۹۰	۲۳۳۸	۵۲۵	۱۸۰۳	۱۳۲۰	۱۳۲	۱۱۸۷
سوادکوه .....	۲۱۳۵	۱۰۲۵	۱۰۹۰	۱۵۷۱	۸۵۲	۷۱۹	۵۶۲	۱۹۳	۳۷۱
بابل .....	۸۱۲۵	۱۷۶۱	۶۳۶۴	۲۷۹۳	۱۱۲۲	۲۶۶۱	۲۳۲۲	۶۲۹	۲۷۰۳
امل .....	۳۹۲۱	۱۰۷۷	۲۸۴۴	۲۷۵۱	۸۳۹	۱۹۱۲	۱۱۹۰	۳۳۸	۹۵۲
نور .....	۱۲۰۶	۱۸۸	۱۰۱۸	۸۶۱	۱۳۲	۷۳۷	۲۲۵	۵۲	۲۹۱
نوشهر .....	۳۶۲۷	۹۹۲	۲۶۳۵	۲۲۶۵	۸۲۲	۱۶۲۳	۱۱۶۲	۱۷۰	۹۹۲
تنکابن .....	۱۲۹۵	۵۰۲	۹۹۳	۱۱۵۵	۲۹۲	۷۶۱	۳۲۰	۱۰۸	۲۳۲
رامسر .....	۲۸۲	۱۷۵	۱۰۷	۲۷۲	۱۳۲	۱۲۰	۱۱۰	۲۲	۶۸

ماخذ - نپخت سواد آموزی استان \*

۸۵ - تعداد قبول شدگان سواد آموز نهفت سواد آموزی شهرستانهای استان مازندران : ۱۳۶۶

شهرستان	جمع کل			دوره مقدماتی			دوره تکمیلی		
	جمع	برابران	خواهران	جمع	برابران	خواهران	جمع	برابران	خواهران
کل استان	۳۱۷۱۷	۶۹۸۸	۲۴۷۲۹	۱۹۱۳۱	۲۹۹۲	۱۴۱۳۹	۱۳۵۸۶	۱۹۹۶	۱۰۵۹۰
کنبد	۶۰۲۲	۱۳۸۷	۴۶۳۵	۲۹۲۸	۱۰۸۱	۰۲۸۶۷	۲۰۸۲	۳۰۶	۱۷۷۸
علی آباد	۱۱۷۹	۳۷۵	۸۰۲	۷۱۷	۲۹۶	۲۲۱	۲۶۲	۷۹	۳۸۲
گرگان	۲۱۸۲	۶۱۲	۲۵۶۸	۱۹۶۸	۲۶۵	۱۵۰۳	۱۲۱۴	۱۴۹	۱۰۶۵
بندر ترکمن	۶۲۲	۱۱۱	۵۱۱	۳۷۱	۵۶	۳۱۵	۲۵۱	۵۵	۱۹۶
کردکوی	۹۸۰	۱۹۷	۷۸۳	۵۷۸	۱۳۵	۲۲۳	۲۰۲	۶۲	۲۲۰
بهبهر	۳۵۸۶	۸۸۷	۲۶۹۹	۲۰۲۹	۵۷۱	۱۳۵۸	۱۵۵۷	۳۱۶	۱۳۴۱
ساری	۲۳۶۲	۹۲۹	۲۲۳۵	۱۸۷۰	۶۱۶	۱۳۵۲	۱۴۹۴	۳۱۳	۱۱۸۱
قائم شهر	۲۰۶۷	۲۵۸	۱۸۰۹	۱۱۹۶	۱۹۶	۱۰۰۰	۸۷۱	۶۲	۸۰۹
سوادکوه	۱۰۱۴	۲۲۷	۵۸۷	۷۲۱	۳۸۹	۳۳۲	۲۹۳	۳۸	۲۵۵
بابل	۵۰۰۲	۸۲۲	۴۱۶۰	۲۶۵۷	۲۶۲	۲۱۹۵	۲۳۲۵	۳۸۰	۱۹۶۵
آمل	۱۳۷۷	۲۳۶	۱۱۴۱	۹۰۰	۱۶۸	۷۳۲	۲۷۷	۶۸	۲۰۹
نور	۵۵۳	۵۲	۵۰۰	۳۵۳	۳۲	۳۲۱	۲۰۰	۲۱	۱۷۹
نوشهر	۱۸۱۲	۲۴۸	۱۴۶۴	۱۱۲۱	۲۹۵	۸۲۶	۶۹۱	۵۲	۶۳۸
تنکابن	۷۳۲	۲۶۲	۴۷۱	۵۳۹	۱۸۱	۳۵۸	۱۹۴	۸۱	۱۱۳
راسر	۲۱۲	۶۲	۱۵۲	۱۶۳	۲۹	۱۱۴	۵۱	۱۳	۳۸

ماخذ - نهفت سواد آموزی استان \*

۸۶ - تاسیسات ورزشی شهرستانهای استان مازندران : ۱۳۶۶

شهرستان	استادیوم		سالن ورزشی		استخر شنای		باشگاه ورزشی	
	موردی بهره‌بردار	تدریست ساختمان	موردی بهره‌بردار	تدریست ساختمان	موردی بهره‌بردار	تدریست ساختمان	موردی بهره‌بردار	تدریست ساختمان
کلی استان .....	۲۶	۲	۵۲	۱۹	۵	۰	۲۸	۱۳
کنبد .....	۶	۱	۲	۲	۱	۰	۲	۲
علی آباد .....	۱	۱	۱	۲	۱	۰	۲	۲
گرگان .....	۲	۱	۵	۲	۲	۰	۰	۱
بندر ترکمن .....	۱	۰	۱	۱	۰	۰	۲	۰
کردکوی .....	۱	۰	۲	۲	۰	۰	۶	۲
بهبهر .....	۲	۰	۵	۱	۰	۰	۰	۱
ساری .....	۲	۰	۳	۰	۰	۰	۸	۰
لانشهر .....	۳	۰	۵	۱	۰	۰	۱	۲
سوادکوه .....	۰	۰	۲	۱	۰	۰	۱	۱
بابل .....	۲	۰	۲	۱	۰	۰	۲	۰
امل .....	۲	۰	۶	۰	۰	۰	۳	۰
نور .....	۱	۰	۱	۱	۰	۰	۰	۰
نوشهر .....	۲	۱	۲	۲	۰	۰	۱	۰
تنکابن .....	۰	۰	۲	۱	۰	۰	۰	۰
رامسر .....	۱	۰	۶	۰	۰	۰	۰	۰



مقاله اول. تاسیسات ورزشی شهرستانهای استان مازندران : ۱۳۶۶

زمین تنیس	زمین کتبال	زمین والیبال	زمین فوتبال		بهت دو میدانی		شهرستان
			فردست ساختمان	موردی بهر مردان	فردست ساختمان	موردی بهر مردان	
۳	۲۶	۳۳	۱۹	۸۳	۳	۵	کل استان
۰	۳	۵	۳	۳	۰	۱	گنبد
۰	۱	۱	۲	۱	۰	۰	ملی آباد
۱	۲	۲	۲	۱۰	۰	۱	گرگان
۰	۱	۱	۱	۳	۱	۰	بندر ترکمن
۰	۲	۳	۱	۳	۰	۰	کردکوی
۰	۱	۱	۱	۱۶	۰	۰	بشهر
۰	۲	۷	۰	۴	۰	۰	ساری
۰	۲	۳	۱	۳	۱	۰	فشمهر
۰	۰	۲	۰	۱	۰	۰	سوادکوه
۰	۲	۲	۰	۲	۰	۱	بابل
۱	۲	۳	۱	۳	۰	۱	امل
۰	۱	۱	۱	۱۹	۰	۱	نور
۱	۳	۳	۲	۸	۰	۰	نوشهر
۰	۱	۱	۲	۵	۱	۰	تنکابن
۰	۱	۱	۲	۲	۰	۰	رامسر

ماخذ - اداره کل تربیت بدنی استان -

۸۷ معلمان و مربیان ورزشی شهرستانهای استان مازندران : ۱۳۶۶

ناجیاری		داور		مربی ورزشی		معلم ورزش		شهرستان
زن	مرد	زن	مرد	زن	مرد	زن	مرد	
۲۶	۱۱۸	۲۲	۵۸۸	۶۶	۲۲۱	۳۰۵	۶۴۲	کل استان
۰	۲	۱۰	۲۲	۷	۵۲	۱۱	۲۸	گنبد
۰	۰	۱	۲۰	۲	۲۰	۵	۱۱	علی آباد
۲	۱۵	۷	۵۱	۱۵	۲۶	۲۹	۶۲	گرگان
۰	۲	۱	۲۱	۲	۱۶	۸	۲۸	بندر ترکمن
۰	۲	۲	۲۷	۲	۲۲	۱۲	۳۵	کردکوی
۲	۲	۶	۵۸	۶	۳۵	۲۱	۵۲	بهبهر
۲	۲۰	۰	۶	۵	۱۹	۲۷	۹۸	ساری
۰	۰	۰	۲۸	۵	۱۹	۲۲	۲۷	قائم شهر
۰	۰	۰	۱۰	۰	۱۳	۲	۸	سوادکوه
۵	۲۶	۲	۸۳	۸	۲۰	۲۲	۶۸	بابل
۰	۵	۰	۲۸	۰	۲۲	۲۸	۶۰	امل
۵	۱۲	۲	۲۶	۲	۱۲	۹	۲۱	نور
۲	۱۶	۰	۲۳	۰	۳۵	۱۶	۲۲	نوشهر
۳	۵	۳	۲۲	۲	۳۷	۱۷	۴۰	تنکابن
۰	۸	۵	۲۹	۸	۲۶	۲	۱۸	رامسر

• ماخذ - اداره کل تربیت بدنی استان  
 • اداره کل آموزش و پرورش استان

تعداد شرکت کنندگان در مسابقات ورزشی شهرستانهای استان مازندران : ۱۳۶۶

شهرستان	جنس		زینماستند		توجه رده	تور و میدانی		کارانه	بدمیتسون	
	زن	مرد	زن	مرد		زن	مرد		زن	مرد
کل استان .....	۰	۲۰	۵۲	۷۷۲	۲۶۷	۲۵۲۹	۰	۱۳۶۲	۲۲۲	۰
کنجد .....	۰	۰	۰	۱۲۵	۲۵	۲۰۷	۰	۱۹۰	۲۲	۰
علی آباد .....	۰	۰	۰	۰	۰	۸۰	۰	۲۰۰	۰	۰
گرگان .....	۰	۰	۲۰	۲۰	۵۰	۸۰	۰	۰	۰	۰
بندر ترکمن .....	۰	۰	۰	۰	۲۰	۶۰۰	۰	۰	۰	۰
کردکوی .....	۰	۲۰	۰	۰	۰	۵۰۵	۰	۶۰	۰	۰
بهبهر .....	۰	۰	۰	۲۰	۲۵	۲۰۰	۰	۲۸	۰	۰
ساری .....	۰	۰	۲۰	۲۰	۲۰	۱۵	۰	۳۰	۰	۰
فشمهر .....	۰	۰	۰	۲۲۰	۲۰	۱۸۰	۰	۱۰۰	۲۲۰	۰
سوادکوه .....	۰	۰	۰	۰	۱۲	۱۲۲	۰	۶۵	۰	۰
بابل .....	۰	۰	۱۲	۱۸	۲۹	۲۱	۰	۱۰۰	۰	۰
امل .....	۰	۰	۰	۰	۱۸	۳۰	۰	۱۳۰	۰	۰
نور .....	۰	۰	۰	۰	۵۷	۱۲۲	۰	۱۲۵	۰	۰
نوشهر .....	۰	۰	۰	۰	۲۰	۵۷	۰	۱۲۵	۰	۰
تنکابن .....	۰	۰	۰	۱۵۰	۱۲	۲۰	۰	۱۰۰	۰	۰
رامسر .....	۰	۰	۰	۲۰	۲۶	۶۸	۰	۷۰	۰	۰

دنباله ۸۸ تعداد شرکت کنندگان در مسابقات ورزشی شهرستانهای استان مازندران : ۱۳۶۶

شماره	وزنه - هرماری	والهبال		کشتی	فوتبال	شنا		شهرستان
		زن	مرد			زن	مرد	
۶۷۹	۶۱۳	۸۲۸	۵۵۵۲	۲۱۵۶	۲۷۸۰۳	۶۰	۲۲۶	کل استان
۱۲۲	۲۲	۹۲	۱۱۹۱	۲۲۲	۷۹۰۶	۰	۲۰	گنبد
۰	۰	۸۰	۲۵۰	۲۰۰	۱۲۰۰	۰	۲۰	علی ایاد
۶۰	۲۵	۲۰	۲۰۰	۲۰۰	۲۵۰۰	۵۰	۱۵۰	گرگان
۰	۵۰	۱۵	۲۲۰	۱۱۰	۱۹۸۰	۰	۱۵	بندر ترکمن
۰	۱۰	۱۶۰	۲۲۲	۲۲۰	۷۸۰	۰	۰	کردکوی
۲۹	۲۲	۲۱۲	۲۷	۱۸۰	۹۹۵	۰	۱۱	بهبهر
۲۰	۲۰	۱۵	۲۰	۲۰۰	۱۲۰۰	۰	۰	ساری
۲۲۰	۸۰	۱۲۰	۶۱۲	۵۹۰	۲۸۲۶	۰	۰	قائم شهر
۰	۰	۰	۱۳۶	۱۲۵	۱۸۲	۰	۰	سوادکوه
۰	۱۰۱	۲۶	۲۲۲	۹۲	۳۷۸	۱۰	۶۰	بابل
۲۶	۲۹	۰	۲۸۰	۱۲۵	۵۶۰	۰	۰	امل
۱۲۰	۱۲۰	۰	۲۲۰	۲۵۰	۶۸۰	۰	۶۰	نور
۲۰	۲۰	۰	۵۰۰	۲۶۰	۱۲۹۰	۰	۲۰	نوشهر
۰	۲۰	۰	۱۵۰	۲۲۰	۵۰۲	۰	۵۰	تنکابن
۰	۲۰	۶۶	۲۲۰	۱۲۰	۶۰۰	۰	۱۰۰	رامسر

دنباله ۸۸ تعداد شرکت کنندگان در مسابقات ورزشی شهرستانهای استان مازندران : ۱۳۶۶

بایستایی	تنیس روی میز		بسکتبال		دی کوهسوز	هاکسی	فهرستنام
	زن	مرد	زن	مرد			
۶۹۰	۲۲۱	۲۵۲۹	۴۱۱	۱۷۲۲	۱۵۷	۲۰	کلی استان
۲۰۰	۲۲	۳۹۸	۱۷۸	۵۲۱	۵۰	۰	گنبد
.	۰	۲۰۰	۰	۲۰	۰	۰	علی آباد
۲۰۰	۲۲	۱۳۰	۲۰	۲۵۰	۵۰	۲۰	گرگان
.	۲۵	۱۰۰	۲۰	۱۲۰	۰	۰	بندر ترکمن
.	۰	۲۱۶	۰	۱۲۰	۰	۰	کردکوی
.	۲۵	۵۷	۳۹	۸۷	۰	۰	بهبهر
۲۰	۱۲	۲۵	۱۲	۸۰	۱۵	۰	ساری
.	۰	۵۰۰	۱۲۰	۶۰	۰	۰	فشمشهر
.	۰	۱۲۵	۰	۰	۰	۰	سوادکوه
۱۰۰	۵	۶۲	۱۲	۷۸	۰	۰	بابل
۳۰	۰	۱۰۰	۰	۲۸	۳۰	۰	امل
.	۰	۹۵	۰	۱۲۰	۰	۰	سور
.	۰	۷۱	۰	۳۰	۱۲	۰	نوشهر
۲۰	۰	۵۰	۰	۸۰	۰	۰	تنکابن
.	۸۰	۱۶۰	۰	۹۰	۰	۰	رامسر

ماخذ - اداره کل تربیت بدنی استان

(۱)  
 ۸۹-مولسات پزشکی استان مازندران بتفکیک شبکه : ۱۳۶۶

زایشگاه			بیمارستان									شبکه
خصوصی			دولتی			خصوصی			دولتی			
تعداد تخت		تعداد	تعداد تخت		تعداد	تعداد تخت		تعداد	تعداد تخت		تعداد	
فعال	ثابت		فعال	ثابت		فعال	ثابت		فعال	ثابت		
.	.	.	۱۲۰	۱۲۵	۳	۴۰۰	۲۶۱	۹	۳۱۷۳	۳۵۵۰	۲۹	کل استان .....
.	.	.	۱۵	۱۵	۱	۷۵	۳۵	۲	۱۹۵	۱۸۰	۲	کنبد .....
.	.	.	۷۵	۸۰	۱	۱۲۵	۱۱۰	۲	۳۹۹	۳۷۵	۲	گرگان .....
.	.	.	.	.	.	.	.	.	۱۶۲	۱۵۰	۱	بشهر .....
.	.	.	.	.	.	۲۵	۱۵	۱	۵۹۲	۶۹۵	۵	ساری .....
.	.	.	.	.	.	.	.	.	۲۵۲	۶۳۰	۲	فشمشهر .....
.	.	.	۲۰	۲۰	۱	۱۱۰	۸۱	۲	۳۲۹	۲۲۵	۲	بابل .....
.	.	.	.	.	.	۲۵	۲۰	۲	۲۷۰	۲۹۰	۲	آمل .....
.	.	.	.	.	.	.	.	.	۱۷۰	۱۲۵	۲	نور .....
.	.	.	.	.	.	.	.	.	۲۲۳	۲۸۰	۲	نوشهر .....
.	.	.	.	.	.	.	.	.	۱۵۲	۱۵۰	۱	تنکابن .....
.	.	.	.	.	.	.	.	.	۲۰۳	۲۳۰	۲	رامسر .....

(۱)

شماره ۸۹ مؤسسات پزشکی استان مازندران بنفکند شبکه : ۱۳۶۶

خانه	فرمانگاه												شبکه
	داروخانه (۲)		آزمایشگاه		میزبوتراپی		رادیولوژی		خصوصی		دولتی		
	مهر	مستقل	مهر	مستقل	مهر	مستقل	مهر	مستقل	مهر	مستقل	مهر	مستقل	
۲۳۸	۴	۱۸۱	۷۸	۲۲	۱۳	۱۵	۲۵	۲۷	۰	۳	۲۶	۲۶۰	کل استان
۲۵	۰	۱۸	۸	۱	۱	۰	۲	۲	۰	۰	۲	۲۵	کسب
۲۸	۰	۲۴	۱۲	۲	۲	۳	۹	۵	۰	۰	۲	۲۲	گرگان
۲۹	۱	۱۲	۶	۰	۱	۰	۲	۰	۰	۰	۱	۲۲	بهنر
۲۸	۰	۱۷	۱۲	۲	۳	۳	۵	۲	۰	۰	۲	۲۳	ساری
۶۴	۱	۱۸	۷	۱	۲	۱	۴	۷	۰	۰	۳	۲۵	فشمهر
۲۶	۰	۳۰	۱۲	۶	۱	۵	۵	۶	۰	۳	۲	۲۴	بابل
۸۶	۰	۱۷	۴	۲	۱	۲	۲	۲	۰	۰	۲	۲۴	آمل
۲۲	۱	۳	۵	۱	۰	۰	۱	۰	۰	۰	۲	۱۰	نور
۱۵	۰	۱۲	۲	۲	۰	۰	۲	۲	۰	۰	۲	۱۵	نوشهر
۱۱	۰	۱۵	۴	۱	۲	۱	۱	۲	۰	۰	۱	۱۵	تنکابن
۱۲	۱	۵	۲	۰	۱	۰	۲	۰	۰	۰	۲	۵	رامسر

- (۱) - شامل تاسیسات درمانی کلیه سازمانها و مؤسسات دولتی و خصوصی بغیر از ارتش میباشد .  
 (۲) - منظور داروخانه های مستقل میباشد و لذا داروخانه های وابسته به بیمارستانها مورد نظر نمیشود .  
 ماخذ - سازمان منطقه ای بهداشتی استان .

۹۰- موسسات بالینی ، تعداد تخت و کمبود آن نسبت به استاندارد در شهرستانهای  
استان مازندران : ۱۳۶۶

شهرستان	برآورد جمعیت سال ۱۳۶۶	تعداد بیمارستان زایشگاه و آسایشگاه (۱)	تعداد تخت (نابت)	تخت برای هر ۱۰۰۰ نفر	تخت لازم طبق استاندارد	کمبود تخت بر حسب استاندارد
کل استان	۲۵۲۶۰۰۳	۲۱	۲۹۲۶	۱/۱۱	۱۴۱۸۲	۱۰۲۲۸
گنبد	۵۲۸۸۸۰	۵	۲۳۰	۰/۲۲	۲۱۹۶	۱۹۶۶
علی آباد	۷۷۹۸۲	۱	۲۰	۰/۲۸	۲۱۲	۲۸۲
گرگان	۲۵۹۸۲۸	۵	۲۹۵	۱/۲۸	۱۴۲۹	۹۳۲
بندر ترکمن	۹۶۰۷۸	۰	۰	۰	۰	۰
کرنگوی	۱۰۵۷۲۱	۱	۲۰	۰/۲۸	۲۲۲	۲۸۲
مبشیر	۲۲۵۷۱۰	۱	۱۵۰	۰/۶۶	۹۰۲	۷۵۲
ساری	۳۸۵۲۷۶	۶	۷۱۰	۱/۸۲	۱۵۲۱	۸۲۱
قائم شهر	۲۹۶۵۷۷	۳	۵۹۰	۱/۹۹	۱۱۸۶	۵۹۶
سوانکوه	۷۵۲۰۶	۱	۲۰	۰/۵۲	۲۰۲	۲۶۲
بابل	۵۰۲۷۷۲	۷	۵۲۶	۱/۰۶	۲۰۱۹	۱۲۸۲
آمل	۳۲۲۹۲۱	۲	۲۱۰	۰/۹۰	۱۳۸۰	۱۰۷۰
نور	۸۰۱۲۷	۲	۱۲۵	۱/۸۱	۲۲۱	۱۷۶
نوشهر	۲۱۶۷۷۶	۲	۲۸۰	۱/۲۹	۸۶۷	۵۸۷
تنکابن	۱۶۵۸۳۶	۱	۱۵۰	۰/۹۰	۶۶۲	۵۱۲
رامسر	۶۲۳۱۶	۲	۲۳۰	۲/۶۹	۲۲۹	۱۹

(۱) - شامل کلیه بیمارستانها و زایشگاههای دولتی و خصوصی بجز از ارتش میباشد .  
 - مرکز آمار ایران ، نشریه نتایج تفصیلی سرشماری عمومی نفوس و مسکن بهرمه ۱۳۶۵ استان .  
 - سازمان برنامه و بودجه استان .  
 - سازمان منطقه‌ای بهداشتی استان .



۹۱- فعالیتهای بیمارستانها و زایشگاههای وابسته به بهداری و دانشگاه علوم پزشکی  
فراستان مازندران : ۱۳۶۶

بیمارستان و زایشگاه	وابسته	شهرستان	تخت ثابت	تخت فعال	تعداد مراجعین	تعداد بستری شدگان	تعداد مرخص شدگان	تعداد فوت شدگان	تخت روز کسلی	تخت روز اشغالی
بیمارستان شهید مطهری	بهداری	گسید	۱۲۰	۱۲۰	۳۰۲۰	۲۶۷۱	۲۶۲۰	۶۱	۲۱۳۸۲	۲۲۰۱۸
بیمارستان طالقانی	بهداری	گسید	۶۰	۷۵	۱۵۵۰۲	۲۲۶۵	۲۲۹۱	۲۷۵	۲۶۲۵۷	۲۰۲۲۸
زایشگاه محمودش	بهداری	گسید	۱۵	۱۵	۰۰۰	۰۰۰	۰۰۰	۰۰۰	۰۰۰	۰۰۰
بیمارستان ۵ آفر	بهداری	گرگان	۲۵۰	۲۵۲	۷۷۲۸۶	۱۱۸۲۶	۱۱۲۸۲	۳۶۶	۹۰۶۹۲	۵۰۸۶۲
زایشگاه فرزایی	بهداری	گرگان	۸۰	۷۵	۲۲۲۵۲	۹۲۰۲	۹۲۱۶	۲	۲۵۶۹۰	۱۷۸۲۹
بیمارستان طالقانی	بهداری	گرگان	۵۵	۷۰	۲۲۱۶۲	۶۲۲۲	۵۸۷۲	۲۶۰	۲۵۶۲۰	۲۰۵۸۲
بیمارستان شهید	بهداری	گرگان	۲۰	۲۰	۶۶۲۲۲	۹۷۰	۹۶۲	۸	۱۲۲۱۸	۶۹۶۲
بیمارستان ایتا	منتظر	علی آباد	۳۰	۳۰	۸۸۲۲۵	۱۷۶۶	۱۷۸۰	۲	۱۱۰۱۶	۳۹۰۰
بیمارستان امام خمینی	بهداری	بهنهر	۱۵۰	۱۶۲	۱۶۹۲۲۲	۱۳۵۶۹	۱۳۲۹۶	۱۲۵	۵۷۶۷۲	۲۵۹۱۵
بیمارستان بوعلی	بهداری	ساری	۲۵۰	۲۲۶	۱۹۲۰۵۹	۸۹۲۰	۸۷۹۸	۱۲۶	۸۲۷۱۶	۷۸۲۲۲
بیمارستان راه اهن	بهداری	ساری	۷۰	۳۶	۱۲۲۲۵	۱۶۵۸	۱۵۸۶	۲۸	۱۳۱۲۵	۱۱۰۰۱
بیمارستان امام خمینی	بهداری	ساری	۱۲۵	۱۶۲	۹۹۵۲۰	۱۷۲۸۲	۱۶۲۳۸	۲۱۷	۶۱۳۳۶	۵۱۹۰۰
بیمارستان ترنوموسی	بهداری	ساری	۲۰۰	۱۲۰	۲۱۹۲۲	۱۲۷۲	۱۰۲۲	۱۹۵	۲۹۰۵۰	۱۹۲۷۹
بیمارستان رازی	بهداری	فشمشهر	۲۰۰	۱۴۰	۱۶۵۳۶۱	۶۸۷۲	۶۸۰۹	۱۰۲	۵۲۵۶۸	۲۹۱۱۱
بیمارستان ولی عصر (ع)	بهداری	فشمشهر	۲۵۰	۲۷۲	۸۶۹۸۸	۹۲۲۲	۹۱۲۲	۹۱	۲۸۵۲۰	۲۹۹۲۲
بیمارستان شهید زبیر آب	بهداری	سوادکوه	۲۰	۱۰	۰۰۰	۰۰۰	۰۰۰	۰۰۰	۰۰۰	۰۰۰
بیمارستان یحیی نژاد	بهداری	بابل	۲۰۰	۱۸۹	۸۵۷۲۸	۱۸۶۶۵	۱۸۱۲۹	۲۶۰	۷۰۱۹۲	۲۳۵۲۶
بیمارستان امداد امیرکلا	بهداری	بابل	۵۰	۲۰	۲۵۸۹۶	۷۹۲	۷۲۲	۰	۱۲۵۶۲	۹۱۳۲
زایشگاه ۱۷ شهید پورمرزیکلا	بهداری	بابل	۳۰	۳۰	۶۳۰۰	۶۰۱	۵۸۲	۰	۱۰۹۸۰	۱۱۰۱۰
بیمارستان شهید بهشتی	بهداری	بابل	۱۵۰	۹۲	۱۲۸۰۲	۷۸۵	۷۷۲	۸	۱۸۰۷۶	۱۱۰۱۰
بیمارستان شهید رجایی	بهداری	بابل	۲۵	۲۸	۱۵۶۲۵	۳۲۰	۲۹۲	۰	۱۰۵۲۲	۱۲۹۲
بیمارستان امام رضا	بهداری	امل	۱۵۰	۱۵۵	۱۷۲۹۵۶	۱۲۲۷۱	۱۲۱۹۲	۲۵۷	۲۶۱۹۷	۲۶۲۹۲
بیمارستان امداد ۱۷ شهید پوربهداری	بهداری	امل	۱۲۰	۱۱۵	۲۵۳۲۲	۲۷۲۶	۲۷۱۲	۲۱	۲۱۸۵۰	۱۸۹۶۲
بیمارستان امام خمینی نور	بهداری	نور	۱۲۰	۱۲۵	۹۰۳۹۱	۷۱۱۲	۶۹۹۲	۲۱	۵۰۱۸۰	۱۹۹۱۲
بیمارستان ولی عصر (ع) نور	بهداری	نور	۲۵	۲۵	۲۱۲۵۶	۸۱۶	۷۹۲	۱	۹۱۵۰	۹۲۵
بیمارستان ایتا	بهداری	نوشهر	۲۰۰	۱۲۲	۱۲۵۲۱۱	۵۰۶۶	۵۰۲۱	۲۰	۲۲۲۸۰	۲۰۱۱۷
بیمارستان شهید بهشتی	بهداری	نوشهر	۸۰	۸۹	۸۲۵۹۲	۲۵۸۲	۲۵۲۸	۲۲	۲۲۲۲۲	۲۱۰۷۸
بیمارستان شهید رجایی	بهداری	تنکابن	۱۵۰	۱۵۲	۷۲۲۷۲	۷۰۲۲	۶۶۱۲	۹۲	۲۷۲۸۲	۲۲۰۷۲
بیمارستان احمدنژاد	بهداری	رامسر	۳۰	۲۲	۵۵۶۱۲	۸۶۲	۷۸۸	۲	۸۲۱۸	۲۸۹۲
بیمارستان امام سجاد	بهداری	رامسر	۲۰۰	۱۸۰	۱۵۱۱۶۷	۸۵۶۷	۸۲۲۷	۱۱۲	۶۶۱۹۰	۶۲۰۸۲

(۱) - بیمارستان ولی عصر فشمشهر در ششماه اول سال ۶۶ بحالت تعمیرات کلی تعطیل بوده و فقط ششماه دوم فعالیت داشته است .

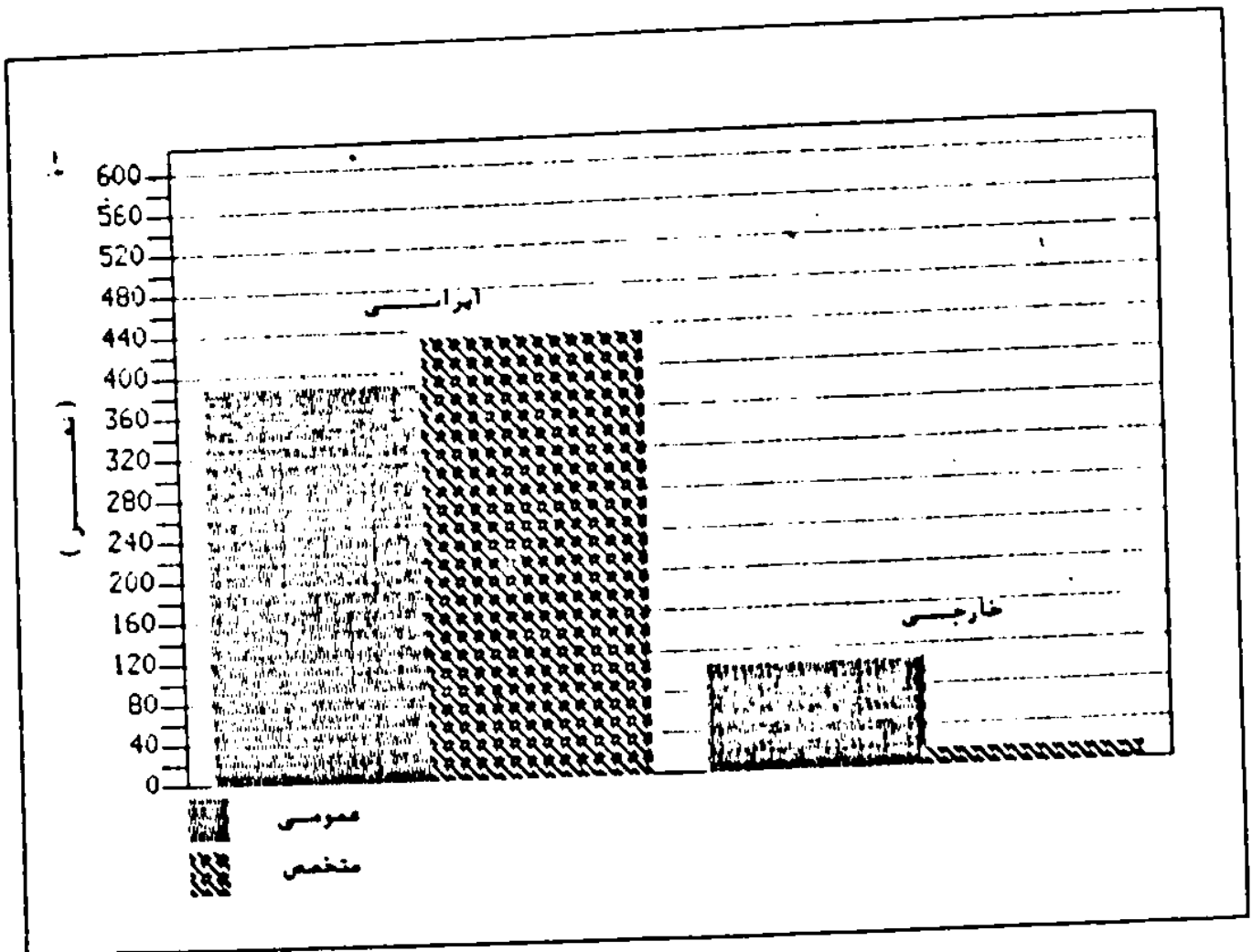
ماخذ - سازمان منطقه‌ای بهداری استان .

۹۲- تعداد کل پزشکان و دندانپزشکان استان مازندران بتفکیک شبکه : ۱۳۶۶

دامپزشک	داروساز	دندانپزشک	پزشکان				جمع		شبکه
			متخصصی		عمومی				
			خارجی	ایرانی	خارجی	ایرانی	خارجی	ایرانی	
۳	۱۹۷	۱۲۹	۱۸	۲۲۷	۱۱۰	۲۹۲	۱۲۸	۸۲۹	کل استان .....
۰	۱۸	۱۲	۲	۲۶	۲۳	۲۲	۲۵	۶۰	کنبد .....
۰	۲۶	۲۲	۷	۸۲	۲۵	۷۳	۲۲	۱۵۵	گرگان .....
۰	۹	۶	۳	۱۰	۹	۲۲	۱۲	۳۲	بشهر .....
۲	۲۶	۲۵	۲	۲۲	۶	۵۷	۸	۱۳۱	ساری .....
۰	۲۰	۱۲	۰	۲۹	۸	۲۲	۸	۷۳	قائمشهر .....
۰	۲۶	۲۰	۰	۹۵	۷	۵۹	۷	۱۵۲	بابل .....
۰	۲۱	۱۲	۱	۲۳	۸	۲۲	۹	۸۵	آمل .....
۰	۲	۲	۰	۸	۶	۷	۶	۱۵	نور .....
۰	۱۲	۹	۲	۳۱	۱۱	۲۲	۱۳	۵۳	نوشهر .....
۰	۱۶	۹	۰	۹۱	۷	۲۲	۷	۲۳	تنکابن .....
۰	۷	۳	۱	۱۸	۰	۱۰	۱	۲۸	راسر .....

ماخذ - سازمان منطقه‌ای بهداشتی استان \*

مقایسه تعداد پرشگان منخصص و عمومی ابراسی و خارجی مراکز استان مازندران در سال ۱۳۶۶



۹۲- تعداد پرشکان و دندانپزشکان در خدمت بهداری استان مازندران بتفکیک شبکه : ۱۳۶۶

دامپزشک	داروساز	تعداد پرشکان	پرشکان						شهرستان
			متخصصی		عمومی		جمع		
			خارجی	ایرانی	خارجی	ایرانی	خارجی	ایرانی	
۴	۲۷	۵۵	۱۸	۲۰۰	۱۱۰	۱۷۹	۱۲۸	۳۲۹	کل استان
۰	۰	۲	۲	۹	۲۳	۵	۲۵	۱۴	گنبد
۰	۲	۱۲	۷	۲۲	۲۵	۲۳	۲۲	۵۵	گرگان
۰	۲	۲	۳	۸	۹	۹	۱۲	۱۷	بهنر
۲	۹	۹	۲	۲۳	۶	۲۲	۸	۷۷	ساری
۰	۲	۲	۰	۲۷	۸	۲۳	۸	۵۰	قائمشهر
۰	۷	۷	۰	۲۸	۷	۲۵	۷	۵۳	بابل
۰	۲	۲	۱	۱۲	۸	۲۰	۹	۲۴	آمل
۰	۲	۲	۰	۶	۶	۲	۶	۱۰	نور
۰	۲	۲	۲	۱۸	۱۱	۱۲	۱۳	۳۰	نوشهر
۰	۲	۲	۰	۲۳	۷	۵	۷	۱۸	تنکابن
۰	۱	۲	۱	۱۲	۰	۹	۱	۲۱	رامسر

ماخذ - سازمان منطقه‌ای بهداری استان

۹۲- تعداد کل پزشکان استان مازندران بر حسب نوع تخصص و بتفکیک شبکه : ۱۳۶۶

شبکه	عمومی	داخلی	کودکان	چشم	گوش و حلق و بینی	زنان و زایمان	بیهوشی
کل استان	۵۰۲	۲۹	۷۶	۲۶	۲۸	۵۶	۲۸
کنبد	۵۷	۲	۵	۲	۲	۳	۳
گرگان	۹۸	۹	۱۳	۶	۶	۱۰	۶
بهبهر	۳۱	۱	۲	۱	۱	۱	۱
ساری	۶۳	۸	۱۰	۲	۵	۹	۶
قائنشهر	۵۲	۲	۲	۱	۲	۲	۱
بابل	۶۶	۱۲	۱۶	۶	۵	۹	۲
امل	۵۰	۲	۱۰	۳	۳	۸	۲
نور	۱۳	-	۱	۱	۰	۱	۱
نوشهر	۳۳	۲	۶	۱	۱	۵	۲
تنکابن	۲۹	۲	۳	۱	۲	۲	۱
راسر	۱۰	۲	۲	۰	۱	۲	۱

مقاله ۹۲ - تعداد کل پزشکان استان مازندران بر حسب نوع تخصص و بتفکیک شبکه : ۱۳۶۶

شبکه	امصاب و روان	پوست و امیزسی	رادیولوژی	قلب و عروق	سرطان	رہوی و سل	عفونسی
کل استان	۶	۱۰	۲۵	۷	۲	۱	۳
کنبد	۰	۱	۱	۰	۰	۰	۰
گرگان	۰	۳	۵	۲	۰	۰	۱
بهبهر	۰	۰	۰	۰	۰	۰	۰
ساری	۱	۲	۲	۱	۰	۰	۱
قائنشهر	۱	۱	۲	۱	۰	۰	۰
بابل	۳	۱	۲	۲	۲	۱	۱
امل	۰	۱	۲	۰	۰	۰	۰
نور	۱	۰	۰	۰	۰	۰	۰
نوشهر	۰	۱	۲	۰	۰	۰	۰
تنکابن	۰	۱	۲	۰	۰	۰	۰
راسر	۰	۰	۱	۱	۰	۰	۰

دنباله ۹۴ - تعداد کل پزشکان استان مازندران بر حسب نوع تخصص و بتفکیک شبکه : ۱۳۶۶

شبکه	بهداشت مادر و کودک	بهداشت عمومی و منعمتسی پزشک اجتماعی	خون شناسی فیزیولوژی و توانبخشی	طب عمومی	جراحی عمومی	میزراه (اورولوژی)	اورتوپدی	جراحی قلب و عروق سینه
کل استان	۰	۰	۰	۲۶	۱۰	۲۶	۰	۰
کنبد	۰	۰	۰	۶	۰	۲	۰	۰
گرگان	۰	۰	۰	۱۶	۰	۵	۰	۰
بهبهر	۰	۰	۰	۲	۰	۰	۰	۰
ساری	۰	۰	۰	۱۲	۰	۳	۰	۰
قائمشهر	۰	۰	۰	۵	۰	۱	۰	۰
پابل	۰	۰	۰	۱۲	۰	۱	۰	۰
امل	۰	۰	۰	۷	۰	۱	۰	۰
نور	۰	۰	۰	۱	۰	۰	۰	۰
نوشهر	۰	۰	۰	۶	۰	۱	۰	۰
تنکابن	۰	۰	۰	۲	۰	۰	۰	۰
رامسر	۰	۰	۰	۱	۰	۱	۰	۰

دنباله ۹۴ - تعداد کل پزشکان استان مازندران بر حسب نوع تخصص و بتفکیک شبکه : ۱۳۶۶

شبکه	جراحی مغز و اعصاب	جراحی پلاستیک و فلک	جراحی اطفسال	علوم ازمایشگاه	داروساز	دامپزشک	دندانپزشک
کل استان	۲	۱	۰	۲۳	۱۹۷	۲	۱۲۹
کنبد	۰	۰	۰	۱	۱۸	۰	۱۲
گرگان	۱	۰	۰	۲	۲۶	۰	۲۲
بهبهر	۰	۰	۰	۵	۹	۰	۶
ساری	۰	۰	۰	۱	۲۶	۰	۲۵
قائمشهر	۰	۰	۰	۵	۲۰	۰	۱۲
پابل	۲	۰	۰	۵	۲۶	۰	۲۰
امل	۰	۰	۰	۲	۲۱	۰	۱۳
نور	۰	۰	۰	۱	۲	۰	۲
نوشهر	۰	۰	۰	۲	۱۲	۰	۹
تنکابن	۰	۰	۰	۱	۱۶	۰	۹
رامسر	۰	۰	۰	۱	۷	۰	۳

ماخذ - سازمان منطقه‌ای بهداشتی استان

۹۵. تعداد پزشکان در خدمت بهداری شامل در بخش درمانی و بهداشتی استان مازندران بر حسب نوع تخصص و بتفکیک شبکه : ۱۳۶۶

شبکه	عمومی	داخلی	کودکان	چشم	گوش و حلق و بینی	زنان و زایمان	بهبوشی	اعصاب و روان
کل استان	۲۸۹	۲۲	۲۶	۸	۱۲	۲۵	۲۳	۲
گنبد	۲۸	۰	۲	۰	۱	۰	۲	۰
گرگان	۵۸	۲	۲	۲	۱	۰	۲	۰
بهنر	۱۸	۱	۲	۱	۱	۰	۲	۰
ساری	۲۰	۶	۲	۲	۲	۲	۱	۰
قائن شهر	۲۱	۲	۲	۱	۲	۲	۵	۱
بابل	۲۲	۱	۲	۱	۲	۲	۱	۱
آمل	۲۸	۲	۲	۰	۱	۲	۲	۲
نور	۱۰	۰	۱	۰	۰	۱	۲	۰
نوشهر	۲۳	۲	۲	۱	۱	۲	۲	۰
تنکابن	۱۲	۲	۲	۰	۲	۲	۱	۰
رامسر	۹	۲	۲	۰	۱	۳	۰	۰

۹۵. تعداد پزشکان در خدمت بهداری شامل در بخش درمانی و بهداشتی استان مازندران بر حسب شبکه : ۱۳۶۶

شبکه	پوست و آمیزشی	رادیولوژی	قلب و مروق	سرطان	ریوی و سل	عفونی	بهداشت مادر و کودکان	بهداشت عمومی و صنعتی پزشکی اجتماعی
کل استان	۲	۱۱	۳	۲	۰	۲	۰	۰
گنبد	۱	۰	۰	۰	۰	۰	۰	۰
گرگان	۰	۱	۰	۰	۰	۱	۰	۰
بهنر	۰	۰	۰	۰	۰	۰	۰	۰
ساری	۱	۳	۰	۰	۰	۰	۰	۰
قائن شهر	۱	۲	۱	۰	۰	۲	۰	۰
بابل	۱	۱	۱	۲	۰	۰	۰	۰
آمل	۰	۱	۰	۰	۰	۰	۰	۰
نور	۰	۰	۰	۰	۰	۰	۰	۰
نوشهر	۰	۱	۰	۰	۰	۰	۰	۰
تنکابن	۰	۱	۰	۰	۰	۰	۰	۰
رامسر	۰	۱	۱	۰	۰	۰	۰	۰

دنباله ۹۵ - تعداد پزشکان در خدمت بهداشتی شامل در بخش درمانی و بهداشتی استان مازندران بر حسب نوع تخصص و بتفکیک شبکه : ۱۳۶۶

شبکه	خون شناسی	طب فیزیولوژی و توانبخشی	جراحی عمومی	میز راه (اورولوژی)	اورتوپدی	جراحی قلب و عروق و سینه	جراحی مغز و اعصاب
کل استان	۰	۰	۲۱	۷	۱۹	۰	۱
کنبد	۰	۰	۲	۰	۲	۰	۰
گرگان	۰	۰	۶	۲	۲۰	۰	۰
بمشهر	۰	۰	۲	۰	۰	۰	۰
ساری	۰	۰	۸	۱	۲	۰	۰
قائم شهر	۰	۰	۶	۲	۲	۰	۰
بابل	۰	۰	۲	۱	۱	۰	۱
امل	۰	۰	۲	۰	۲	۰	۰
نور	۰	۰	۱	۰	۱	۰	۰
نوشهر	۰	۰	۶	۰	۲	۰	۰
تنکابن	۰	۰	۲	۰	۱	۰	۰
رامسر	۰	۰	۰	۱	۲	۰	۰

دنباله ۹۵ - تعداد پزشکان در خدمت بهداشتی شامل در بخش درمانی و بهداشتی استان مازندران بر حسب نوع تخصص و بتفکیک شبکه : ۱۳۶۶

شبکه	جراحی پلاستیک و فلک	جراحی اطفال	علوم هی آزمایشگاه و پاتولوژی	داروساز	دامپزشک	بندانهرشک
کل استان	۱	۰	۶	۲۷	۲	۵۵
کنبد	۰	۰	۰	۰	۰	۲
گرگان	۰	۰	۱	۲	۰	۱۲
بمشهر	۰	۰	۱	۲	۰	۲
ساری	۱	۰	۱	۹	۲	۹
قائم شهر	۰	۰	۲	۲	۰	۲
بابل	۰	۰	۲	۷	۰	۷
امل	۰	۰	۰	۲	۰	۲
نور	۰	۰	۱	۲	۰	۲
نوشهر	۰	۰	۰	۲	۰	۲
تنکابن	۰	۰	۰	۲	۰	۲
رامسر	۰	۰	۰	۱	۰	۳

ماخذ - سازمان منطقه‌ای بهداشتی استان \*



۹۶- تعداد و درصد پزشکان و نسبت آن به جمعیت هر شهرستانهای استان مازندران : ۱۳۶۶

شماره پزشک	جمعیت به اراء هکتار	درصد نسبت نسبت به استان	تعداد پزشک (۱)	مراورد جمعیت سال ۱۳۶۶	شهرستان
					کل استان
۲۶/۹۹	۲۷۰۵	۱۰۰	۹۵۷	۳۵۲۶۰۰۲	گیس
۱۵/۲۹	۶۲۵۷	۸/۸۸	۸۵	۵۲۸۸۸۰	علی آباد
					گرگان
۲۹/۲۲	۲۲۲۰	۱۹/۵۲	۱۸۷	۶۲۹۰۲۱	بندر ترکمن
					کرمکوی
۱۹/۲۹	۵۱۳۰	۲/۶۰	۲۲	۲۲۵۷۱۰	بهشهر
۲۶/۰۸	۱۷۷۲	۱۲/۵۲	۱۳۹	۲۸۵۲۷۶	ساری
					فان شهر
۲۱/۷۸	۲۵۹۲	۸/۲۶	۸۱	۲۷۱۹۸۲	سوانکوه
					بابل
۲۱/۹۰	۳۱۲۵	۱۶/۸۲	۱۶۱	۵۰۲۷۷۲	آمل
۲۷/۲۵	۳۶۶۹	۹/۸۲	۹۲	۲۲۲۹۲۱	نور
۲۶/۲۰	۳۸۱۷	۲/۱۹	۲۱	۸۰۱۲۷	نوشهر
۲۰/۲۵	۳۲۸۲	۶/۹۰	۶۶	۲۱۶۷۷۶	تنکابن
۲۰/۱۵	۳۳۱۷	۵/۲۲	۵۰	۱۶۵۸۳۶	راسر
۲۶/۵۲	۲۱۲۹	۲/۰۲	۲۹	۶۲۳۱۶	

(۱) - فراين ستون امار کل پزشکان عمومی و متخصص استان منظور شده است .  
 - مرکز امار ايران - مشربه منابع تفصيلی سرشماری عمومی نفوس و مسکن مهر ماه ۱۳۶۵ استان .  
 - سازمان برنامه و بودجه استان .  
 - سازمان منطقه‌ای بهداشتی استان .

۹۷. تعداد پیراهن‌شکان در خدمت بهداری استان مازندران بتفکیک شبکه : ۱۳۶۶

شبکه	روانشناس	ایمانس دارومازی	پرستاری	ایمانس رادیولوژی	کارشناس آزمایشگاه	فیزیوتراپیست	تغذیه	کارشناس بهداشت و محیط
کل استان	۲	۲	۲۴۹	۲	۷۲	۷	۱۷	۲۱
کنبد	۰	۱	۱۰	۰	۲	۰	۲	۰
گرگان	۰	۰	۲۸	۲	۱۰	۱۰	۲	۶
بهبهر	۰	۰	۵	۰	۶	۰	۱	۰
ساری	۲	۱	۵۱	۰	۱۴	۲	۲	۸
قائم‌شهر	۰	۰	۲۸	۰	۶	۱	۲	۲
پابل	۰	۰	۲۰	۰	۱۳	۲	۱	۲
امل	۱	۰	۱۱	۰	۲	۰	۲	۲
نور	۰	۱	۲	۰	۱	۰	۰	۱
نوشهر	۰	۰	۲۷	۰	۸	۰	۱	۲
تنکابن	۰	۰	۱۵	۱	۵	۱	۰	۲
رامسر	۰	۱	۲۲	۰	۲	۰	۱	۱

۹۷. دنباله - تعداد پیراهن‌شکان در خدمت بهداری استان مازندران بتفکیک شبکه : ۱۳۶۶

شبکه	ایمانس ماماشی	بهداشت منعتی	مددکار اجتماعی	تکنیسین آزمایشگاه	تکنیسین رادیولوژی	نگهداری مدارک بزرگس	بیماری	کمک بیمار
کل استان	۵۶	۱۲	۶	۲۶۲	۵۷	۲۸	۱۵۰۵	۷۹۹
کنبد	۲	۲	۰	۲۲	۵	۲	۱۱۱	۲۲
گرگان	۱۱	۲	۱	۲۹	۷	۶	۲۵۶	۸۶
بهبهر	۲	۱	۰	۱۵	۳	۱	۸۰	۲۸
ساری	۱۵	۲	۲	۳۱	۱۴	۲	۱۷۹	۱۶۹
قائم‌شهر	۸	۱	۰	۳۱	۵	۲	۲۵۲	۱۰۰
پابل	۷	۱	۱	۲۱	۶	۲	۲۶۲	۱۰۱
امل	۲	۱	۱	۲۲	۳	۲	۹۳	۷۱
نور	۱	۰	۰	۱۱	۲	۶	۵۳	۱۸
نوشهر	۱	۱	۱	۱۵	۵	۰	۱۶	۸۶
تنکابن	۵	۱	۰	۱۲	۱	۵	۸۵	۲۷
رامسر	۲	۰	۰	۱۲	۲	۵	۱۱۷	۲۰

شماره ۹۷ - تعداد پیراهن‌فروشان در خدمت بهداری استان مازندران متفکیک شبکه : ۱۳۶۶

کارشناس آموزش بهداشت	لباس صاف	ایستاده	فوق بهدار پرستاری	بهدار شمار	پرستار فاضله		تکمیل اورژانس	شماره
					بهدار	مدرسه		
۲۳	۴۶	۲	۸۶	۶۲۲	۲۱۶	۲۹۵	۱۶۵	گسل استان
۵	۶		۶	۷۲	۱۱	۲۱	۱۰	گمید
۲	۲	۱	۱۲	۸۶	۱۲	۲۳	۱۵	گرگان
۱	۲	۰	۳	۲۸	۱۱	۲۱	۱۳	بهبهر
۸	۶	۰	۱۱	۱۰۸	۱۲	۲۲	۱۴	ساری
۴	۲	۱	۱۲	۸۹	۲۵	۷۶	۲۲	فانتهبر
۲	۵	۰	۱۱	۱۰۲	۳۰	۶۰	۲۲	پابل
۲	۲	۱	۹	۲۹	۵۰	۹۶	۱۹	امل
۲	۲	۰	۳	۲۳	۲۰	۵۱	۰	نور
۲	۲	۰	۲	۲۷	۶	۱۲	۱۷	بوشهر
۲	۵	۰	۲	۶۱	۲	۲	۱۱	تنگاب
۰	۱	۰	۱۱	۱۱	۷	۱۶	۰	راسر

شماره ۹۷ - تعداد پیراهن‌فروشان در خدمت بهداری استان مازندران متفکیک شبکه : ۱۳۶۶

تکمیل بهداشت محیط	پرستار فندان	تکمیل اطاق عمل	تکمیل بهبهوشی	بهداشت عمومی	مامای بهدار	تکمیل داروشناسی	شماره
۸۸	۸	۹۱	۱۹	۵۶۲	۱۲۷	۲۰	گسل استان
۵	۰	۱۰	۰	۱۱	۱۰	۰	گمید
۱۰	۱	۱۲	۱	۷۱	۲۶	۵	گرگان
۹	۰	۰	۱	۳۸	۹	۰	بهبهر
۱۲	۱	۱۷	۳	۱۲۳	۲۵	۲	ساری
۱۰	۱	۱۲	۲	۶۹	۱۸	۱	فانتهبر
۱۱	۳	۵	۳	۱۰۵	۱۰	۸	پابل
۶	۱	۲	۱	۶۲	۸	۰	امل
۶	۰	۲	۵	۱۷	۹	۰	نور
۶	۰	۱۰	۱	۳۹	۱۲	۱	بوشهر
۸	۱	۷	۰	۲۲	۷	۲	تنگاب
۲	۰	۸	۲	۶	۳	۰	راسر

مافد - سازمان منطقه‌ای بهداری استان

۹۸- موارد بیماریهای واگیردار دیده شده در آزمایشگاههای استان مازندران بتفکیک شبکه : ۱۳۶۶

شبکه	انگلیز رومهای	تب مالت	جذام	حمیه و شبه حمیه	دیفتری سالد	سار ریوی کونوکو کسیک	سوزاک اورتریت سماه زخم	فلبس برجمیک و دو	فلج اطفال	سنتزیت
کل استان	۲۲۴۰۷	۲۷۰۲	۲	۱۱۸۱	۱۵۰	۵۱۲	۲۰	۱۷	۰	۵۱
کنبد	۱۱۰۸	۳۵۲	۲	۱۵۲	۱۲۸	۱۸۱	۱۸	۵	۰	۰
گرگان	۱۱۳۳	۲۲۲	۱	۱۸۸	۱	۱۹۷	۲	۰	۰	۱۰
بهبهر	۲۳۵۲	۱۷۷	۰	۷۳	۱	۲۲	۰	۱	۰	۰
ساری	۳۰۰۵	۶۷	۰	۵۰	۰	۲۵	۲	۰	۰	۳
قائمشهر	۲۶۲۸	۲۸۸	۰	۱۲۶	۰	۱۵	۰	۰	۰	۱۳
بابل	۲۲۶۷	۳۰۳	۰	۱۷۰	۰	۲۵	۳	۰	۰	۱۶
آمل	۳۶۷۱	۱۱۷	۰	۲۵	۰	۲۲	۶	۰	۰	۸
نور	۵۲۳۰	۵۵	۰	۱	۰	۲	۱	۰	۰	۱
نوشهر	۲۹۹۹	۲۲۷	۰	۱۰۲	۰	۱۰	۵	۵	۰	۰
تنکابن	۲۹۵۰	۲۱۲	۱	۱۷۶	۰	۷	۱	۰	۰	۰
رامسر	۲۶۲۲	۱۶۰	۰	۸۶	۰	۸	۰	۰	۰	۰

ماخذ - سازمان منطقه‌ای بهداشتی استان

۹۹- موارد بیماریهای واگیردار دیده شده در معاینات بالینی در استان مازندران به تفکیک شبکه: ۱۳۶۶

شبکه	آبله مرغان	امواج اسهال	اورام ملتحمه عفونی	تراخم	سرخاد	سیاه سرفه	کپلسی	کراز	هاری	بیمهاتیکهای عفونی
کسل استان	۱۳۹۹	۲۷۰۹۵	۳۶۶۷۰	۹۵	۲۶۲	۲۰۵	۲۸۷۲	۲۶	۲	۲۵۲
گسب	.	۹۲۶۵	.	.	.	.	۵۰۹	۷	۲	۱۲
گرگان	.	۲۵۲۶	.	.	.	.	۲۱۲	۱۹	.	۲۸
بیشه	.	۳۰۶۲	۹۹۷	.	.	.	۲۲۲	.	.	.
ساری	۲۲۷	۶۲۹۵	۶۱۸۲	.	۱۸۵	۱۲۷	۲۲۲	.	.	۷۲
فانمشهر	.	۲۲۲۸	۲۲۱۱	.	.	.	۱۱۵	.	.	۱۰۲
بابل	۶۹۲	۱۰۶۲۲	۱۳۷۸۰	۹۵	۱۳۱	۶۳	۲۰۲۲	.	.	۱۰۹
آمل	۲۲	۵۱۹۰	۵۳۰۲	.	.	۱۲	۲۷۳	.	.	۷
سور	.	۲۲۲۷	۸۹۹	.	.	.	۱۲۲	.	.	.
نوشهر	.	۶۲۹	۶۶۱۷	.	.	.	۲۲۲	.	.	۶
تمکاب	۱۰۲	۱۲۲۷	۳۹۶	.	۳۷	۳	۹۲	.	.	۶۵
رامسر	۲۲	۳۸۳	۲۸۲	.	۱	.	۹۶	.	.	۲۷

مآخذ - سازمان مصلحای بهداشتی استان -

۱۰۰ - مراجعه کنندگان به واحدهای درمانی سازمان منطقه‌ای بهداشتی استان مازندران برحسب گروه‌های بیماری : ۱۳۶۶ (گروه بندی بیماریها بر اساس طبقه بندی بین المللی است)

مراجعه کنندگان		گروه بیماری
تعداد (نفر)	درصد	
۱۸۷۰۶۵۷	۱۰۰	جمع کل
۲۷۲۰۸۲	۱۴/۶۰	بیماریهای عفونی و انگلی
۲۶۵	۰/۰۱۲	سرطانات و سایر تومورها
۵۹۰۶۱	۳/۱۶	بیماریهای غدد داخلی ، تغذیه‌ای و سوخت متابولیک
۲۶۸۱۶	۱۴/۵۰	بیماریهای خون و اعصاب خونساز
۳۲۶۸۱	۱۷/۴۵	سازاراحتیهای روانی
۵۱۵۵۹	۲/۷۶	بیماریهای دستگاه اعصاب و اعصاب حسی
۸۲۳۷۸۳	۴۳/۱۱	بیماریهای دستگاه گردش خون
۲۰۲۲۹۲	۱۰/۸۱	بیماریهای دستگاه تنفسی
۱۳۹۲۳۲	۷/۴۲	بیماریهای دستگاه گردش خون
۲۰۹۷۵	۱/۱۲	بیماریهای دستگاه تناسلی و ادرار
۳۳۵۶۷	۱/۷۹	عوارض حاملگی ، زایمان و نفاث
۸۲۱۴۰	۴/۵۰	بیماریهای پوست و نسوج زیرجلدی
۳۳۲۱۵	۱/۷۲	بیماریهای دستگاه عضلات ، اسکلت ، نسوج رابط
۱۹۱	۰/۰۱	ناهنجاریهای مادرزادی
۶۳۶	۰/۰۳	علل تلفات و بیماریهای قبل از زایمان
۲۰۲۲۰	۱/۰۹	علائم و حالات بد تعریف شده
۲۹۷۱۸	۱/۵۹	سوانح - مسمومیت ها و خودکشی ها

ماخذ - سازمان منطقه‌ای بهداشتی استان \*

۱۰۱- آمار مرگ و میر مبتکبد گروههای بیماری در استان مازندران : ۱۳۶۶

وزن	مرد	جمع	گروه بیماری
۳۲۹۷	۲۹۹۷	۸۲۹۴	جمع کسب
۲۱۰	۲۹۶	۷۰۶	بیماریهای عفونی و انگلی
۲۶۱	۲۱۲	۶۷۳	بیماریهای سرطان و تومورها
۵۹	۲۹	۱۰۸	بیماریهای لثه داخلی ، تخمهای و سوخت متابولیک
۱۵۷	۱۶۹	۳۲۶	بیماریهای خونی ، امعاء خویسار
۲۷	۵۳	۹۰	ناراحتیهای روانی
۲۱	۵۷	۹۸	بیماریهای دستگاه اعصاب و امعاء حسی
۸۵۱	۱۱۶۵	۲۰۱۶	بیماریهای دستگاه گردش خون
۲۰۲	۲۲۹	۴۳۱	بیماریهای دستگاه تنفسی
۱۱۶	۱۸۰	۲۹۶	بیماریهای دستگاه گوارشی
۷۳	۹۷	۱۷۰	بیماریهای دستگاه تناسلی ، ادرار
۲۲	-	۲۲	عوارض حاملگی ، زایمان و نفاث
-	-	-	بیماریهای پوست و نسوج ربرجلدی
۵	۱۱	۱۶	بیماریهای دستگاه عضلات ، اسکلت ، نسوج رابط
۱۱۹	۱۲۹	۲۴۸	ناهنجاریهای مادرزادی
۱۰۸	۱۰۸	۲۱۳	علل تلفات و بیماریهای قبل از زایمان
۲۲۲	۲۹۰	۵۱۲	علائم و حالات بد تعریف شده
۲۹۳	۱۲۳۱	۱۵۲۴	سوانح ، مسمومیت ها ، خودکشی ها

ماخذ - سازمان منطقه‌ای بهداشتی استان -

۱۰۲- آمار مرگ و میر بتفکیک گروه سنی و جنسی در استان مازندران : ۱۳۶۶

گروه سنی	مرد	زن	جمع	درصد
جمع کل	۲۹۹۷	۲۲۹۷	۸۲۹۴	۱۰۰
کمتر از یک ماه	۵۲۱	۲۹۶	۱۰۲۷	۱۲/۵۰
۱ تا ۱۱ ماه	۲۲۱	۲۷۵	۵۹۶	۷/۱۹
۱ تا ۲ سال	۲۶۷	۲۶۷	۵۳۴	۷/۶۴
۳ تا ۹ سال	۱۸۰	۱۰۵	۲۸۵	۳/۴۴
۱۰ تا ۱۴ سال	۱۰۳	۶۰	۱۶۳	۱/۹۶
۱۵ تا ۱۹ سال	۲۹۸	۷۸	۳۷۶	۴/۵۲
۲۰ تا ۲۴ سال	۳۷۹	۸۵	۴۶۴	۵/۵۹
۲۵ تا ۲۹ سال	۳۱۵	۱۲۲	۴۳۷	۵/۲۷
۳۰ تا ۳۴ سال	۲۲۲	۱۳۵	۳۵۷	۴/۳۲
۳۵ تا ۳۹ سال	۲۴۸	۲۲۲	۴۷۰	۵/۶۶
۴۰ تا ۴۴ سال	۶۲۷	۳۹۷	۱۰۲۴	۱۲/۳۵
۴۵ تا ۴۹ سال	۱۰۴۳	۸۵۲	۱۹۰۰	۲۲/۹۱
۵۰ تا ۵۴ سال	۲۲۲	۱۵۶	۳۷۸	۴/۵۱
۵۵ تا ۵۹ سال	۲۲۲	۱۵۶	۳۷۸	۴/۵۱
۶۰ تا ۶۴ سال	۲۲۲	۱۵۶	۳۷۸	۴/۵۱
۶۵ سال و بالاتر	۲۲۲	۱۵۶	۳۷۸	۴/۵۱
سن نامعلوم	۲۲۲	۱۵۶	۳۷۸	۴/۵۱

ماخذ - سازمان منطقه‌ای بهداشتی استان



۱۰۴. دفعات و اکتیو سیمون انجام شده در استان مازندران بتفکیک شبکه : ۱۳۶۶

شماره	تست	ممنوعیت	فلج اطفال	سرمنگ	کسرار	میفتری کسرار	میفتری کسرار سبب سره	شماره
۲۲۷۹۸	۱۷-۵۸۶	۲۹۶۵۲	۷-۹۹۷۲	۲۱۸۶۶۲	۲۵۹۲۲۲	۲۶۸۷۱۶	۶۶۲-۲۹	کل استان
۲۲۵۲۹	۲۹-۵۲	۵۶۸۱	۱۵۷۹۷۰	۵-۲۲۱	۲۸۱۲۵	۱۶۹۲۶۸	۱۲۵-۲۷	کسید
۲۸۲۵۲	۱۸۲۲۹	۷۱۷۸	۱۲۲۷۸۵	۲۹۷۸۲	۲۲۲۲۹	۲۲۵۵۹	۱۱۹۲۲۷	گرگان
۲۲۲-۵	۱۲۹۶۵	۱۸۹۹	۲۹۲۶۱	۱۲۸۱۲	۱۶۲-۹	۸۹۲۰	۲۷۲۷۹	سپهر
۲-۲۲۲	۲۸۵-۰	۶۲۱۶	۹۲۷۱۲	۲۹۱۶۶	۲۲۱۲۲	۱۸۲۲۶	۹۲۲۲۸	ساری
۱۹۵۶۲	۱۲۵۲۱	۵۲-۷	۶۲۲-۱	۲-۲۲۱	۲۶۸۲۵	۱۵۹۲۱	۵۶۲۶۲	فانمشهر
۲۱۶۸۵	۲۲۲۸۶	۲۵۹۵	۸۱۲۸۶	۲۵۲۶۱	۱۵۲۲۲	۷۶۶۰	۲۲۲۱۱	بابل
۱۸-۰۷	۱۲۲-۷	۲-۱۲	۲۸۵۲۲	۱۲۲۲۰	۱۵۰۰۲	۹۲۷۱	۲۵۱-۲	آمل
۶۲۱۱	۲۷۶۵	۲۲۹	۱۷-۵۲	۷۱۲۵	۱۶۲۱۸	۱۲۸۲	۱۵۸۱۲	سور
۸۵-۲	۱۲۱۲۵	۲۹۷۲	۲۲۵۸۰	۱۲-۹۸	۱۶۸۲۷	۶۶۸۹	۲۸۶۱۱	نوشهر
۱۲۷۶۵	۱۱۲۱۱	۲۱۲۶	۲۲۸۲۸	۱۱۲۲۸	۱۱۷-۲	۶۵۶۸	۲۲۶-۶	تنگابن
۵۷۲۲	۵۲۷۲	۱۲۲۶	۱۲۲۲۱	۵۶۹۸	۵۲-۸	۱۹۵۱	۱۲۲۱۱	راصد

ماخذ - سازمان منظمای بهداشتی استان -

۱۰۴- تعداد و مراجعین به کلینیکهای بهداشت تنظیم خانواده در استان مازندران  
بتفکیک شبکه : ۱۳۶۶

شبکه	تعداد کلینیک	کلی مراجعین	کلی مراجعین که از وسایل پیشگیری استفاده کرده‌اند	مراجعین قرص	مراجعین کاندوم	مراجعین آی یودی	مراجعین پاپ اسمیر	مراجعین طبی
کلی استان	۲۲۶	۲۶۵۲۶۲	۲۲۱۶۹۵	۲۰۹۰۵۱	۳۰۳۵۵	۲۲۸۹	۵۲۹۵	۱۸۲۲۲
کسبد	۲۹	۳۹۹۳۲	۳۷۱۳۵	۳۳۷۲۶	۳۱۸۹	۲۰۰	۵۱۰	۲۲۸۹
گرگان	۲۵	۷۳۸۹۵	۶۹۳۲۰	۶۵۱۳۶	۳۵۵۸	۶۲۶	۲۸۲	۲۰۷۳
بهنر	۱۹	۲۲۸۱۰	۲۳۸۷۰	۲۲۱۶۳	۱۶۲۸	۵۹	۸۶۷	۲۳۹
ساری	۳۰	۲۵۱۷۶	۵۰۵۳۵	۲۷۰۱۳	۳۳۲۲	۱۸۰	۱۷۹	۳۰۱۶
فشمهر	۲۳	۶۸۸۱۷	۶۵۶۶۶	۶۱۰۳۶	۲۳۰۸	۳۲۲	۹۵۶	۲۱۹۵
بابل	۲۳	۷۷۳۲۵	۷۲۶۲۰	۶۹۹۲۰	۲۳۳۰	۳۷۰	۱۰۰۳	۱۷۰۲
آمل	۳۰	۳۲۲۶۵	۳۲۸۲۲	۳۰۳۰۱	۲۲۲۲	۳۰۱	۱۹۰	۱۷۵۱
نور	۱۰	۲۵۹۸	۲۲۹۷	۱۸۸۲	۳۸۸	۲۷	۷۹	۲۲۲
نوشهر	۱۵	۳۲۹۶۵	۳۲۲۰۲	۳۰۳۲۹	۲۷۷۱	۸۲	۳۲۱	۲۲۰
تنکابن	۱۷	۳۷۹۳۱	۳۵۰۳۷	۳۲۱۵۳	۲۸۲۲	۶۱	۶۸۸	۲۲۰۶
رامسر	۵	۱۷۳۰۸	۱۷۱۴۷	۱۵۳۳۲	۱۷۷۶	۳۹	۰	۱۶۱

ماخذ - سازمان منطقه‌ای بهداشتی استان \*

۱۰۵. تعداد و فعال‌ترین انجام شده کلمسکهای بهداشت مادر و کودک بر استان مازندران  
 به‌گفته شبکه : ۱۳۶۶

کلمسکه مسافران							تعداد کلمسکه	تعداد حاشه بهداشت	شکله
رایسان		باز مراجعه مادران		تعداد مادران بحسب پوشش که آراضی و مدارش استفاده می‌کنند					
فر مسرح	فر رایسان	تعداد رایسان	صل از رایسان	مادران شمرده	مادران حاشه				
						۲۶۸	۲۲۶	کل استان	
۵۶۱۵	۱۲۲۷۱	۱۹۰۲۹	۱۴۰۴۰۴	۱۷۸۲	۲۲۲۹	۲۱	۲۱	گند	
۱۴۰۲	۲۸۰	۱۰۵۰	۷۱۲۴	۱۵۰۶	۱۶۷۳	۲۱	۲۵	گرگان	
۹۹۰	۲۲۰۵	۲۸۲۲	۲۲۳۸۲	.	.	۶۱	۱۹	سهنبر	
۶۹۰	۱۱۷۵	۱۷۲۶	۱۲۸۸۲	۲۲	۲۲۲	۲۲	۲۰	ساری	
۸۰۰	۸۲۲	۱۶۶۲	۱۱۱۵۷	.	.	۶۲	۲۲	وانضهر	
۶۷۲	۲۵۱۱	۲۲۲۱	۲۰۱۰۶	.	۹۲	۵۵	۲۲	بابل	
۶۸۱	۲۸۲۶	۲۵۱۰	۲۶۲۸۷	.	۲۲۸	۹۲	۲۰	آمل	
۸۲	۱۲۲۲	۱۸۶۲	۱۲۹۹۰	۱۶۷	۱۸۲۱	۲۵	۱۰	سور	
۱	۱۲۸	۱۸۲	۱۲۰۲	۱۸	۷۲	۳۹	۱۵	موشهر	
۲۵۲	۸۹۵	۱۱۲۷	۹۰۷۱	۶	۷۷	۲	۱۷	نکاس	
۲۸	۲۸۵	۲۵۲	۲۲۱۱	۲۲	۵۰	۱۲	۵	راصر	
۲	۲۷۲	۲۸۱	۲۵۲۸	.	۵۰				

مبنایه ۱۰۵. تعداد و فعالیتهای انجام شده کلینیکهای بهداشت مادر و کودک در استان مازندران  
 بتعمیکه شبکه : ۱۳۶۶

کلینیکه کودکان						شبکه
تعداد کودکانیکه در مورد آنها واکسیناسیون انجام شده	بیمار مراجعهمکونگان		تعداد کودکان نحیت پوشش که از مواد غذائی استفاده میکنند	تعداد خانه بهداشت	تعداد کلینیکه	
	بیمار	سالم				
۲۰۶۵۳۶	۷۲۷۷۲	۳۸۹۶۱۵	۹۵۲۲۲	۲۶۸	۲۲۶	کلی استان
۱۷۲۲۵	۵۰۷۵	۲۲۰۲۵	۷۳۹۹	۳۱	۲۹	گیس
۲۱۶۹۲	۱۲۰۰۹	۶۳۵۲۲	۱۷۷۰۰	۳۱	۲۵	گرگان
۱۱۰۲۲	۳۰۲۸	۲۶۸۸۲	۸۵۹۱	۶۱	۱۹	بهنهر
۲۰۲۵۶	۶۳۸۰	۳۷۷۵۵	۱۰۵۱۱	۲۲	۳۰	ساری
۲۳۸۹۶	۶۵۱۸	۶۵۹۱۶	۱۳۵۸۹	۶۳	۲۲	فانمشهر
۲۶۲۵۵	۱۴۱۹۷	۶۶۶۹۳	۲۲۰۹۲	۵۵	۲۳	سابل
۲۲۶۷۸	۱۹۹۲۳	۵۲۱۰۸	۳۶۹۱	۹۲	۳۰	آمل
۵۹۲۱	۱۶۶۷	۶۲۲۵	۱۰۲۷	۲۵	۱۰	سور
۶۸۲۸	۳۸۸۰	۲۵۲۶۵	۶۵۲۰	۳۹	۱۵	نوشهر
۲۹۲۹	۱۶۲۶	۱۱۳۲۵	۳۳۱	۲	۱۷	تنکابن
۵۵۱۳	۵۵۱	۱۱۴۵۷	۲۸۷۳	۱۳	۵	رامسر

ماخذ - سازمان منطقه‌ای بهداری استان

۱۰۶- آمار مبارزه با بیماریهای مالاریا در استان مازندران بتفکیک شبکه : ۱۳۶۶

شبکه	باردیمد		تشخیص و درمان				فرمان نشده				
	تعداد روستاهای باردیمد شده		محل ابتلاء	تعداد خوراها مبتلایان	ازمایش تعداد مشکوک مشاهده (تعداد)	تعداد جمعیت					
	قریه	مرتع									
کل استان	۲۹۸۲	۳۱۲۲	۷۸	۲۹۶	۵۷۲	۳۲۹۶۰۲	۱۲۴۱۰۰۰	۷ الی ۳	۲۶۷	۲۶۷	۱۰۷
گسب	۱۰۵۱	۱۷	۱۴	۲۵۲	۲۶۸	۲۷۲۴۱	۱۸۷۵۰۰۰	۷ الی ۳	۲۶	۲۲۲	۲۶
گرگان	۷۹۷	۹۷	۲۰	۸۲	۱۰۲	۲۷۷۰۸	۱۶۵۱۰۰۰	۷ الی ۳	۲۰	۸۲	۲۰
سپهر	۱۶۲	۷۲	۶	۵	۱۱	۱۲۲۲۵	۶۱۹۰۰۰	۷ الی ۳	۱	۱۰	۱
ساری	۵۲۰	۲۰	۵	۷	۱۲	۱۲۷۲۳	۱۰۹۵۰۰۰	۷ الی ۳	۲	۸	۲
فان شهر	۲۷۹	۲۴۵	۱	۳	۴	۱۱۹۰۵	۱۲۹۲۰۰۰	۷ الی ۳	۰	۲	۰
بابل	۵۱۰	۲۴۶۰	۲۱	۳۲	۵۵	۲۲۳۷۱	۲۲۱۱۰۰۰	۷ الی ۳	۱۲	۲۲	۱۲
آمل	۲۶۰	۱۹	۵	۱۱۰	۱۱۵	۳۳۲۷۲	۱۵۲۱۰۰۰	۷ الی ۳	۲۰	۹۵	۲۰
سور	۱۹۸	۱۱۶	۲	۰	۲	۱۵۳۰۸	۲۲۳۰۰۰	۷ الی ۳	۱	۱	۱
سوشهر	۳۲۳	۱	۲	۱	۳	۱۲۳۷۲	۵۱۵۰۰۰	۷ الی ۳	۳	۰	۳
تنگابن	۲۹۲	۳۱	۲	۰	۲	۷۲۲۲	۵۲۹۰۰۰	۷ الی ۳	۰	۲	۰
رامسر	۱۷۱	۲۲	۰	۰	۰	۲۹۲۷	۲۰۰۰۰۰	۷ الی ۳	۰	۰	۰

(۱) - روستاهای کوهستانی ۳ بار و روستاهای دشتی ۷ بار در سال باردیمد شده‌اند .  
 ماخذ - مدیریت ریشه کنی مالاریا و مبارزه با بیماریهای واگیردار استان .

۱۰۷ - فعالیتهای مربوط به سالم سازی محیط بتفکیک شبکه در استان مازندران : ۱۳۶۶

شماره	سازید از ساحیات آب مشروب	بارید از سایا فاضلاً وفاضلاب آب معمولی	ازمایشات میکروبیولوژی آب و فاضلاب	ازمایشات شیمیائی آب و فاضلاب	ازمایش کلر باقیمانده در آب	آب ضد عفونی شده (مترمکب)	بازدید از منابع آب	شماره
۳۵۸۱	۲۲۱۲	۲۲۰	۱۹۲۷	۱۸۰	۱۹۵۲۵	۱۳۲۳۹۸۳	۳۵۸۱	کلی استان
۱۱۲	۳۴	۴	۱۲۲	۱۱	۱۵۱	۱۱۵۷۹۸	۱۱۲	گنبد
۸۷۲	۹۲۹	۰	۴۸۲	۸	۹۷۳۰	۲۲۲۰۰۰	۸۷۲	کرگان
۶۶۱	۵۳۲	۱۰	۱۶۸	۲۹	۱۹۶۵	۱۳۸۶۰۰	۶۶۱	بهبهر
۳۵۲	۸۹	۴۰	۲۰۴	۱۸	۳۰۲	۸۸۶۴۱	۳۵۲	ساری
۲۶۸	۲۷	۳۱	۳۱۷	۲۲	۵۲۶	۶۹۱۵۰	۲۶۸	قائم شهر
۲۲۶	۱۳۷	۱۰	۱۵۷	۴۲	۲۱۴۹	۲۹۵۲۰۰	۲۲۶	سابل
۳۶۲	۱۸۳	۱۲۶	۷۵	۴	۳۲۹	۱۵۲۰۰۰	۳۶۲	امل
۶۲	۷۷	۱۵	۹۸	۲۶	۹۶	۲۵۷۷	۶۲	سور
۲۱۱	۶۹	۳۵	۷۸	۱۶	۲۱۲	۶۶۶۰۰	۲۱۱	سوشهر
۳۱۰	۱۹۲	۵۲	۱۱۹	۴	۲۶۶۵	۶۰۲۱۷	۳۱۰	سکاس
۱۳۸	۱۳۹	۱۷	۹۲	۰	۱۲۲۰	۱۰۹۰۰۰	۱۳۸	رامسر

دنباله ۱۰۷ - فعالیتهای مربوط به سالم سازی محیط بتفکیک شبکه در استان مازندران: ۱۳۶۶

رسیدگی به شکایات	مواد غذایی فاسد مستوم (کیلوگرم)	نمونه گیری از مواد غذایی بر حسب تعداد	بازدید از مراکز تهیه و توزیع و فروش مواد غذایی	هر کلرین مصرفی (کیلوگرم)		شماره
				جهت آب	سایر موارد	
۱۳۹۲	۱۷۲۳۵	۱۱۱۰	۳۵۶۶۷	۲۰۹۲	۴۸۲۳	کلی استان
۸۲	۱۱۶۲	۱۰۰	۵۹۱۸	۲۲۶	۴۹۱	گنبد
۱۹۲	۲۲۷	۱۸	۱۰۰۷۰	۲۰۲	۶۱۸	کرگان
۲۱۱	۸۹۷	۹۶	۶۶۶۲	۱۲۲	۳۲۳	بهبهر
۱۳۵	۳۹۳۵	۷۰	۲۳۵۰	۲۲۲	۳۱۱	ساری
۱۰۰	۰	۰	۹۸۵	۱۹۷	۲۸۲	قائم شهر
۱۰۶	۱۱۸۶	۱	۷۲۲۲	۳۸۰	۱۴۴۷	سابل
۱۸۱	۱۰۳۵	۱۱۹	۲۳۲۲	۲۰۳	۲۶۹	امل
۱۴۲	۱۸۶۲	۱۸	۷۹۲	۸۵	۱۴	سور
۱۰۵	۳۱۲۶	۰	۳۱۶۵	۷۵	۲۵۱	سوشهر
۱۲۱	۳۸۷۲	۲۸۸	۲۶۰۳	۱۹۳	۱۶۶	سکاس
۳۵	۱۱۰	۳۰۰	۱۵۳۵	۸۶	۲۲۹	رامسر

فصلنامه ۱۰۷ - فعالیتهای مربوط به سالم سازی محیط بتفکیک شبکه مراستان مازندران : ۱۳۶۶

شبکه	رسیدگی به شکایات		جلسات آموزشی فرمورده پهنه ورا	مدارس بازبینی شده	بازدید از بیمارستانها و مراکز بهداشتی و درمانی	بازدید از اماکن عمومی	
	فاضلاب	شکایات مختلف				اماکن	ابرا اماکن عمومی
کلی استان	۲۵۶۹	۱۳۶۵	۹۵	۱۱۲۸	۱۷۹۱	۸۵۹۲	۲۰۲۰۸
گنبد	۱۰۹	۸۱	۲	۱۰۹	۲۲	۶۶۲	۲۵۲
گرگان	۱۸۲	۱۲۱	۲۶	۵۲	۵۱۰	۶۰۵	۶۰۹۰
بهنر	۶۲۰	۱۱۵	۱۱	۱۸۸	۱۲۵	۲۲۲	۲۰۸۸
ساری	۲۹۲	۹۱۲	۲	۶۷	۸۲	۲۹۲	۱۷۶۵
فانمشهر	۲۲۷	۱۶۸	۲	۷۲	۶۵	۷۸۲	۱۶۲۷
بابل	۲۲۶	۱۵۶	۱	۱۲۲	۵۲۰	۷۲۲	۱۲۲۲
امل	۱۵۵	۲۲۲	۱۸	۸۲	۱۵۲	۱۲۰۲	۱۷۱۰
سور	۱۹۶	۲۲۲	۰	۶۸	۲۹	۱۰۵	۱۳۰۹
بوشهر	۱۷۲	۵۷	۵	۳۸	۲۱	۱۷۲۹	۱۸۳۸
ننگاب	۲۲۰	۶۸	۵	۳۰۲	۱۲۹	۱۲۵۱	۹۰۶
راسر	۱۲۲	۱۷	۲	۲۲	۲۲	۲۵۶	۱۱۹۸

فصلنامه ۱۰۷ - فعالیتهای مربوط به سالم سازی محیط بتفکیک شبکه مراستان مازندران : ۱۳۶۶

شبکه	اخطاریه بهداشتی صادر شده	موارد معرفی شده متخلفین به دادگاه	اماکن بهداشتی نشده	مجوز بهداشتی و پروانه کسب صادر شده	اماکن تعطیل شده
گنبد	۵۲۰	۱۸	۲۲۸۲	۱۲۷۷	۲۲
گرگان	۲۸۸	۲۲	۷۹۰	۷۸۲	۲۲
بهنر	۱۶۰۷	۷۸	۶۲۵	۶۲۲	۱۲
ساری	۷۰۷	۱۰۸	۶۶۰	۶۹۹	۲۷
فانمشهر	۵۰۲	۸۸	۲۸۱	۳۰۲	۲۹
بابل	۲۷۵	۷۰	۲۲۷	۲۷۵	۱۳
امل	۳۰۶	۲۰	۲۱۸	۱۶۸	۶۲
سور	۲۸۲	۲۰	۱۷۹	۲۱۸	۲
بوشهر	۶۰۷	۱۷۲	۱۲۵۲	۱۲۲۰	۱۸
ننگاب	۲۵۰	۷۵	۲۷۲	۵۲۸	۸۸
راسر	۷۱۹	۲۲	۲۷۱	۲۷۹	۰

ماخذ - سازمان منطقه‌ای بهداشتی استان

۱۰۸ - تعداد افراد تحت پوشش بیمه های درمانی در استان مازندران بتفکیک شبکه : ۱۳۶۶

بیمه شدگان بیمه			کسب بیمه شدگان			شبکه	
کسب بیمه شدگان املی و تبمی تامین اجتماعی			کسب بیمه شدگان املی تامین اجتماع	درمان	درمان		جمع کسب
استفاده از درمان مستقیم	استفاده از درمان غیرمستقیم	جمع		مستقیم	غیرمستقیم		
۲۱۰۲۸	۲۶۶۷۵۲	۵۰۷۸۰۲	۱۲۷۱۰۱	۲۱۰۲۸	۸۲۸۱۲۸	۸۷۹۱۷۶	کسب استان
۶۹	۲۳۲۷۱	۲۳۵۴۰	۸۳۸۵	۶۹	۷۳۷۴۹	۷۳۸۱۸	کسب .....
.	۸۳۹۱۶	۸۳۹۱۶	۲۰۹۷۹	.	۱۵۸۲۸۲	۱۵۸۲۸۲	گرگان .....
.	۷۰۹۶۲	۷۰۹۶۲	۱۶۷۰۶	.	۹۳۵۰۲	۹۳۵۰۲	سپهر .....
.	۵۲۸۲۵	۵۲۸۲۵	۱۲۳۰۳	.	۱۱۴۲۵۲	۱۱۴۲۵۲	ساری .....
.	۷۵۲۱۰	۷۵۲۱۰	۱۸۸۰۲	.	۱۱۷۸۲۸	۱۱۷۸۲۸	فشمهر .....
۸۹۸۶	۵۲۲۴۰	۶۲۲۲۶	۱۷۲۶۵	۸۹۸۶	۹۷۹۰۷	۱۰۶۸۹۳	بابل .....
۱۲۸۱۵	۲۵۱۷۶	۵۷۹۹۱	۱۵۱۳۱	۱۲۸۱۵	۲۹۵۹۶	۹۲۴۱۱	آمل .....
۶۷۶۲	۲۸۵۲	۱۱۶۱۶	۲۹۰۲	۶۷۶۲	۱۵۱۱۰	۲۱۸۷۲	نور .....
۶۳۸۵	۲۲۷۱۵	۲۹۱۰۰	۹۷۷۵	۶۳۸۵	۶۰۰۲۱	۶۶۴۲۶	نوشهر .....
۶۰۳۰	۱۳۳۷۶	۱۹۴۰۶	۲۸۵۱	۶۰۳۰	۱۹۹۶۳	۲۵۹۹۳	ننگابن .....
.	.	.	.	.	۷۸۹۲	۷۸۹۲	رامسر .....



فصلنامه ۸۰۸ اتحادیه افراد تحت پوشش بیمه های درمانی در استان مازندران بنفشکاید شبکه : ۱۳۶۶

بیمه شدگان سیستم غیر مستقیم						شبکه
کارمندان دولت	مستمری بگیران سایرین اجتماعات	مشمولین تامین اجتماعی	قرارداد خاص	بارنشدگان	جمع کل غیر مستقیم	
۳۱۸۰۲۵	۱۸۹۵۰	۲۲۷۸۰۲	۲۸۵۰۶	۱۲۸۲۲	۸۲۸۱۲۸	کل استان .....
۲۶۲۲۰	۶۰۶	۲۲۸۶۵	۳۱۲۷	۲۲۱	۲۳۲۲۹	گیس .....
۶۲۷۷۸	۱۵۸۵	۸۲۲۲۱	۶۵۵۲	۲۰۲۷	۱۵۸۲۸۲	گرگان .....
۱۸۵۶۲	۲۲۲۲	۶۶۶۲۹	۲۲۲۸	۷۲۲	۹۲۵۰۲	بهنر .....
۵۰۹۷۶	۸۱۲	۵۲۰۲۲	۷۲۶۵	۲۰۷۶	۱۱۲۲۵۲	ساری .....
۲۸۲۵۲	۸۲۶۹	۶۶۹۶۱	۳۷۰۹	۶۵۶	۱۱۷۸۲۸	قائم شهر .....
۳۲۱۰۰	۸۲۵	۵۲۳۹۵	۵۹۵۲	۲۶۱۲	۹۷۹۰۷	بابل .....
۲۹۶۹۶	۲۹۷	۲۲۶۷۹	۳۷۱۶	۱۰۰۸	۷۹۵۹۶	آمل .....
۹۷۰۲	۹۲	۲۷۶۱	۲۲۸	۱۲۷	۱۵۱۱۰	نور .....
۲۲۲۸۸	۸۷۸	۳۱۸۲۷	۲۲۶۹	۵۶۹	۶۰۰۲۱	نوشهر .....
۳۲۸۱	۱۰۵۲	۱۲۳۲۲	۱۸۲۸	۱۲۷۸	۱۹۹۶۲	سنگاين .....
۷۲۷۹	.	.	۲۲۰	۲۹۵	۷۸۹۲	رامسر .....

ماخذ - سازمان منطقه‌ای بهداشتی استان

۱۰۹- واحدهای سازمانی و درمانی سازمان تامین اجتماعی شهرستانهای استان مازندران : ۱۳۶۶

شهرستان	واحدهای سازمانی (شعبه)	درمانگاه (اختصاصی)	بیمارستان و زایشگاه (اختصاصی)
کل استان .....	۱۲	۵	۱
گسند .....	۱	۱	۰
علی آباد .....	۱	۰	۰
گرگان .....	۱	۱	۰
سدرترکمن .....	۱	۰	۰
کردکوی .....	۰	۰	۰
بهنر .....	۱	۱	۰
ساری .....	۱	۰	۰
قائمشهر .....	۱	۱	۱
سوادکوه .....	۱	۰	۰
بابل .....	۲	۰	۰
آمل .....	۱	۰	۰
نور .....	۱	۰	۰
نوشهر .....	۱	۱	۰
تنکابن .....	۱	۰	۰
رامسر .....	۰	۰	۰

ماخذ - سازمان تامین اجتماعی استان -

۱۱۰ - فعالیتهای نظارت بر مواد خورشی ، آشامیدنی ، آرایشی و بهداشتی در استان مازندران  
بنگیند شبکه : ۱۳۶۶

شماره	بارنید کارخانجات	بارنید کارگاهها	بارنید ار مراکز نگهداری	بارنید ار مراکز فروش	نمونه برداری از مواد غذایی (کیلوگرم)	شماره
	۲۱۲۱	۶۷۸۲	۲۶۰۰	۱۹۶۱۶	۲۱۲۵	کلی استان
	۲۵۲	۷۷۲	۲۷۵	۱۶۲۵	۲۷۵	گنبد
	۲۲۶	۸۲۷	۵۲۹	۲۲۲۲	۲۸۶	گرگان
	۱۲۶	۵۸۵	۲۷۶	۲۰۱۵	۲۲۸	بهنر
	۱۸۲	۵۸۸	۵۲۰۶	۲۷۵۰	۲۶۵	ساری
	۱۸۲	۸۲۷	۵۲۵	۱۲۵۲	۲۲۷	قائم شهر
	۱۹۸	۶۶۸	۲۷۵	۱۲۵۱	۱۱۲	بابل
	۲۶۷	۶۶۹	۶۲۹	۱۰۲۸	۲۲۲	امل
	.	.	۳۵	۲۱۸	.	نور
	۱۵۶	۵۷۹	۲۲۹	۲۰۷۲	۲۲۲	سوشهر
	۲۰۵	۹۱۱	۲۵۹	۱۶۵۱	۲۵۲	تنکابن
	۹۵	۲۲۵	۲۲۲	۱۱۲۱	۱۸۲	رامسر

شماره ۱۱۰ - فعالیتهای نظارت بر مواد خورشی ، آشامیدنی ، آرایشی و بهداشتی در استان مازندران  
بنگیند شبکه : ۱۳۶۶

شماره	مواد غذایی کشف شده مشکوک به فساد (کیلوگرم)	مجموع مواد غذایی (کیلوگرم)	بارنید مراکز فروش آرایشی و بهداشتی	توقیف مواد آرایشی و بهداشتی	نمونه برداری مواد آرایشی و بهداشتی (کیلوگرم)	شماره
	۱۶۸۲۹۲	۵۵۲۱۸	۲۲۲۲	۲۰۹۰۵	۲۸۶	کلی استان
	۲۶۰۰۵	۲۱۸۰۵	۵۸۰	.	۱۵	گنبد
	۶۸۵۵۰	۲۱۲۷	۲۲۵	.	۲۲	گرگان
	۲۲۸۱	۲۷۹۹	۶۵۲	۲۶۲۰	۲۸	بهنر
	۱۸۲۶	۱۲۲۲	.	.	۱۱	ساری
	۲۸۷۶	۲۵۱۰	۱۷۲	۲۲۵۸	۹۹	قائم شهر
	۲۸۰	۲۰۹۷	۵۶۵	.	۱۰	بابل
	۱۱۸۵	۱۱۵۵	۱۶۷	۱۲۵۷۲	۲۹	امل
	.	.	۱۷	.	.	نور
	۲۵۷۱۰	۲۲۷۰	۶۱	۲۷۵۶	۹	سوشهر
	۱۲۹۵۰	۱۲۸۵۰	۲۵۲	۶۵۲۸	۱۸	تنکابن
	۱۵۲۰	۱۲۵۱	۱۲۱	۹۷۱	۲	رامسر

سبانه ۱۱۰ - فعاليتهاي نظارت بر مواد خورشي ، آشاميدني ، آرايشي و بهداشتي در استان مازندران  
 بتفكيك شبكه : ۱۳۶۶

شبكه	معدوم مواد آرايشي و بهداشتي ( كيلوگرم )	بازديد قراهِ ارنظر كنترل مواد غذايي	رسيدگي به شكايات	اخطار به صادر شده	موارد اعزام متخلف به دادگاه
..... كميل استان	۹۰۲۸	۱۶۵۸	۱۰۰۳	۲۳۳۲	۲۶۲
..... كسند	۱۲۹۳	۲۵۷	۲۶	۲۳۸	۶۵
..... گرگان	۱۲۹۳	۲۹۲	۹۱	۲۷۵	۶۸
..... سيشهر	۱۳۷۲	۲۲۲	۲۸	۲۸۹	۷۲
..... صاري	۴۴۰	۰	۲۴۸	۴۵۲	۶۸
..... نئيشهر	۳۳۵	۱۸۳	۱۱۰	۱۲۸	۱۱
..... رودهن	۵۰۸	۱۳۲	۲۱۷	۲۵	۱۰
..... رامسر	۵۰	۱۳۶	۱۲۰	۱۷	۱۳
..... ساري	۱۲۱	۱۲۱	۰	۱۲۵	۵
..... سرسهر	۵۶۵	۲۵	۱۱۹	۳۱۵	۱۱
..... سنگاين	۲۲۴۲	۱۳۸	۲۵	۱۴۲	۲۷
..... رامسر	۱۷۰	۱۳۸	۹	۲۲۸	۱۲

سبانه ۱۱۰ - فعاليتهاي نظارت بر مواد خورشي ، آشاميدني ، آرايشي و بهداشتي در استان مازندران  
 بتفكيك شبكه : ۱۳۶۶

شبكه	تعطيل مراکز و تهييه فروش و نگهداري مواد غذايي	آموزش به مسئولان فني كارگران	كارت بهداشتي صادر شده	پروانه كسب صادر شده
..... كميل استان	۱۱۲	۲۱۳۵۵	۵۹۲۰	۲۰۷۲
..... كسند	۱۰	۵۵۰۵	۱۰۳۵	۱۰۲۱
..... گرگان	۲۵	۵۹۸۲	۹۲۵	۲۱۱
..... سيشهر	۱۴	۴۸۲۲	۳۵۲	۲۸۵
..... صاري	۳۲	۸۲۵۲	۰	۲۲۵
..... نئيشهر	۲	۳۶۷۸	۰	۰
..... رودهن	۰	۱۲۱۹	۲۲۵	۰
..... رامسر	۲	۸۲۵	۵۸۲	۱۲۳
..... ساري	۰	۵۳۵	۸۱	۲۴
..... سرسهر	۲	۴۹۸۱	۸۶۸	۴۲۱
..... سنگاين	۰	۲۲۸۷	۹۳۵	۴۱۵
..... رامسر	۲	۱۶۲۷	۸۷۷	۰

ماخذ - سازمان منطقه‌اي بيدااري استان .

۱۱۱- اقدامات انجام شده مدیریت بهداشت محیط جهت تامین آب آشامیدنی روستاهای استان مازندران بتفکیک شبکه : ۱۳۶۶

شماره	تعداد روستا	جمعیت تحت پوشش	صیغ نامیس آب			طول کلنگداری (متر)	تعداد و نوع صیغ		ظرفیت مخزن (متر مکعب)	مبلغ اعتبار جنب شده با کمک اهالی (هزار ریال)	شبکه
			چاه	چشمه	فسات		رمیس	هواشی			
۲۲۵۰۲۷	۶۹	۵۶۲۲۶	۲۲	۱۲	۱	۲۲۲۰۹۳	۳۰	۱۸	۲۷۰۵	۲۲۵۰۲۷	کل استان
۵۰۰۰۰	۱	۲۱۲۰	۱	۰	۰	۶۵۰۰	۰	۱	۵۰	۵۰۰۰۰	کسبد
۲۳۸۱	۲	۲۵۰	۱	۰	۰	۰	۰	۲	۶۰	۲۳۸۱	گرگان
۹۲۲۱۸	۵	۲۱۸۳۸	۵	۰	۰	۲۵۷۱۸	۲	۲	۷۱۰	۹۲۲۱۸	مشهر
۷۰۰۳۰	۶	۶۲۸۰	۱	۲	۱	۹۲۲۸	۸	۰	۲۱۵	۷۰۰۳۰	ساری
۱۰۲۲۲۲	۱۹	۱۰۲۲۹	۵	۰	۰	۲۶۷۹۶	۲	۳	۹۳۰	۱۰۲۲۲۲	فانمشهر
۱۱۹۲۶	۱۲	۱۱۲۵۰	۵	۰	۰	۶۲۷۰۰	۵	۳	۱۳۷۰	۱۱۹۲۶	بابل
۲۰۰۰۰	۱	۸۹۷	۱	۰	۰	۲۸۰۰	۱	۰	۷۵	۲۰۰۰۰	امل
۱۷۰۰۰	۳	۲۲۷۵	۰	۳	۰	۲۱۷۰	۳	۰	۲۵۰	۱۷۰۰۰	سور
۲۱۵۰۸	۷	۲۲۹۷	۰	۳	۰	۲۲۱۰۱	۳	۰	۵۰۰	۲۱۵۰۸	نوشهر
۲۲۶۰۰	۱۰	۵۷۲۰	۳	۱	۰	۱۸۳۶۰	۳	۵	۳۲۵	۲۲۶۰۰	شکاب
۵۰۰۰	۱	۷۵۰	۰	۱	۰	۳۵۰۰	۱	۰	۱۰۰	۵۰۰۰	رامسر

ماخذ - سازمان منطقه‌ای بهداشتی استان -

۱۱۲- خانوارهای تحت حمایت واحدهای حمایت از خانوارهای بی سرپرست بر حسب علت پندرش  
در شهرستانهای استان مازندران : ۱۳۶۶

شهرستان	جمع خانوارها	فوت سرپرست	زندانی شدن سرپرست	ازکار افتادگی سرپرست	طلاق	مفقود شدن سرپرست	سایر علل
کسل استان	۲۲۵	۸۱	۱۱	۷۶	۲۷	۷	۲۲
گنبد	۸	۲	۰	۲	۲۰	۰	۰
علی آباد	۱۳	۸	۰	۲	۱	۰	۲
گرگان	۵	۲	۰	۳	۰	۰	۰
بندر ترکمن	۱۰	۲	۲	۲	۱	۲	۱
کردکوی	۷	۲	۱	۰	۱	۰	۲
بهنر	۱	۰	۰	۰	۱	۰	۰
ساری	۲۲	۱۰	۰	۷	۱	۰	۶
فشمهر	۵۹	۱۱	۰	۳۰	۸	۰	۱۰
سوادکوه	۱۰	۲	۳	۲	۰	۰	۲
بابل	۱۲	۲	۰	۳	۰	۱	۲
آمل	۶	۳	۰	۳	۰	۰	۰
نور	۱۰	۷	۱	۰	۰	۲	۰
نوشهر	۱۸	۹	۰	۳	۲	۰	۲
تنکابن	۲۶	۱۲	۰	۱۵	۸	۰	۱۱
رامسر	۱۶	۲	۲	۲	۰	۲	۲

ماخذ - سازمان بهزیستی استان

۱۱۲. فعالیتهای مددکاری در واحدهای شهری سازمان بهزیستی شهرستانهای استان مازندران: ۱۳۶۶

سایر (مورد)	معرفی جهت آموزش حرفهای (مورد)	مصدور کارت درمان رایگان (مورد)	تشکیل جلسات گروهی (جلسه)	به کار گمارد شده (مورد)	بارمید منزل یا محل کار (مورد)	معاينه (مورد)	
۲۳۲۶	۲۲۰	۲۳۹۰	۲۲۴	۱۰۶	۸۰۸۲	۱۵۹۲۷	کل استان
۲۲	۶	۱۲۰	۵	۲	۵۹۲	۹۵۰	گنبد
۶۸	۲	۱۱۰	۲۰	۲	۸۶	۹۶	علی آباد
۲۳۲	۲	۵۲۲	۵۲	۲	۲۸۲	۲۲۵۱	گرگان
۱۰۵	۰	۷۱	۰	۰	۱۸۰	۱۸۸	بفرونکس
۲۲	۶	۱۵۰	۰	۰	۲۰۰	۹۰۰	کردکوی
۱۰۲	۲۲	۱۲۲	۱۲	۲	۲۶۵	۵۲۰	بهنر
۵۸۰	۲۸	۲۲۰	۵۲	۲۶	۱۹۱۹	۲۲۱۹	ساری
۹۲	۲۷	۲۵	۲۵	۲	۲۲۰	۹۰۰	فان شهر
۱۲۰	۵	۵۰	۰	۰	۱۷۰	۱۵۶	سوانکوه
۲۲	۱	۷۲	۰	۲	۶۱۸	۱۲۷۵	بابل
۹۷	۶	۱۲۷	۰	۸	۲۶۹	۱۱۷۸	آمل
۵۱۰	۲	۶	۰	۱۱	۱۵۲	۷۸۲	نور
۹۶۰	۲۱	۲۲۵	۱۲	۱۰	۹۲۰	۱۱۲۰	نوشهر
۹۹	۲۵	۲۲۵	۱۰	۲	۸۹۰	۱۱۸۰	تنکابن
۲۰۰	۱۵	۰	۲۰	۱۰	۸۰۰	۱۲۰۰	رامسر

ماخذ - سازمان بهزیستی استان

۱۱۴- پذیرفته شدگان و مرخص شدگان مراکز مختلف توانبخشی مبتکلیک نوع معلولیت در شهرستانهای استان مازندران : ۱۳۶۶

شهرستان	پذیرفته شدگان						مرخص شدگان					
	جمع	ناشنا	ناشنا	مطلوب نفسی	مطلوب جسمی	چند معلوب (ايروله)	جمع	ناشنا	ناشنا	مطلوب نفسی	مطلوب جسمی	چند معلوب (ايروله)
کل استان	۵۶۱۶	۱۷	۷	۲۰	۵۵۱۹	۲۲	۲۴۰۷	۱۰	۸۰	۲۶	۲۳۱۷	۲۶
کسند	۷۳۱	.	.	.	۷۳۱	.	۷۳۸	.	.	.	۷۳۸	.
علی آباد	.	.	.	.	.	.	.	.	.	.	.	.
کرگان	۱۴۰۱	۱۷	.	.	۱۳۸۴	.	۶۹۸	۱۰	.	.	۶۸۸	.
صدر ترکمن	.	.	.	.	.	.	.	.	.	.	.	.
کردکوی	.	.	.	.	.	.	.	.	.	.	.	.
سپهر	۱۰۰۵	.	.	.	۱۰۰۵	.	۷۶۲	.	.	.	۷۶۲	.
ساری	۷۵۶	.	.	۱۲	۷۴۴	.	۶۸۲	.	۲۳	.	۶۶۰	.
قائم شهر	۴۷۷	.	.	۷	۴۷۰	.	۲۱۴	.	۱۱	.	۲۰۳	.
سوادکوه	.	.	.	.	.	.	.	.	.	.	.	.
بابل	۲۳	.	.	.	.	۲۲	۲۶	.	.	.	.	۲۶
آمل	۸۶۶	.	.	.	۸۶۶	.	۸۶۰	.	.	.	۸۶۰	.
نور	.	.	.	.	.	.	.	.	.	.	.	.
نوشهر	۷	.	۷	.	.	.	۸	.	۸	.	.	.
نمکابین	۲۴۰	.	.	۲۱	۲۱۹	.	۲۱۸	.	۲	.	۲۱۶	.
رامسر	.	.	.	.	.	.	.	.	.	.	.	.

ماخذ - سازمان بهزیستی استان \*



۱۱۵. تعداد مهد کودک سازمان بهرمنی در شهرستانهای استان مازندران : ۱۳۶۶

تعداد کودکان		متوسط ظرفیت		تعداد مهد کودک		
روستاش	شهری	روستاشی	شهری	روستاشی	شهری	
۲۷۵۲	۱۵۵۶	۲۲۰۰	۱۳۸۰	۹۰	۲۲	کلا استان .....
۱۷۲	۷۶	۰۴۱۰	۳۰	۷	۱	کسب .....
۵۲	۷۳	۳۰	۳۰	۱	۱	علی آباد .....
۲۲۸	۲۶	۲۳۰	۵۰	۱۱	۱	گرگان .....
۲۰	۲۰	۳۰	۳۰	۱	۱	سمرقند .....
۲۲۶	۲۰	۲۴۰	۳۰	۸	۱	کردکوی .....
۱۸۵	۱۰۱	۹۰	۸۰	۳	۲	مبشهر .....
۱۲۲	۲۰۹	۳۰۰	۲۹۰	۱۰	۲	ساری .....
۲۲۵	۱۰۱	۲۱۰	۸۰	۷	۲	فانمشهر .....
۱۳۰	۰	۱۵۰	۰	۵	۰	سوادکوه .....
۹۲	۱۶۱	۱۲۰	۱۵۰	۲	۳	بابل .....
۲۷۰	۲۳	۲۱۰	۱۲۰	۷	۱	آمل .....
۱۵۷	۳۲	۱۸۰	۳۰	۶	۱	نور .....
۲۹۵	۲۲۲	۱۸۰	۲۵۰	۶	۲	نوشهر .....
۲۳۲	۹۸	۲۶۰	۸۰	۱۲	۲	نمکابن .....
۷۲	۳۰	۶۰	۳۰	۲	۱	رامسر .....

ماخذ - سازمان بهرمنی استان .

۱۱۶- تعداد وسائل کمک پزشکی تحویل شده به معلولین توسط سازمان بهزیستی استان مازندران: ۱۳۶۶

تعداد	واحد	وسائل کمک پزشکی
عدد	۲۸۷	سرمیس
جفت	۲۲۲	کفش طبی
عدد	۸۰	پروتزها
عدد	۳۳	پروتز دست
مورد	۱۱۲	جوراب پروتز
مورد	۲۳	زانو بند چرمی
دستگاه	۸۰	ولچر
دستگاه	۸	سه چرخه
دستگاه	۲۶	توالت فرنگی
عدد	۲۶	واکر
عدد	۶۰	کبه ابرار و سوند
عدد	۲۲۸	آلبو کراچ
عدد	۶	تشک مواج
عدد	۹	زانو بند
عدد	۲۳	کرست کمر و گردن
عدد	۱۰۰	عصای دستی
جفت	۲۲۲	چوب زیربغل
جفت	۲۲۲	لاستیک ته عصا
جفت	۱۵	جوراب وارپس
عدد	۲۸	تنو گراپ

ماخذ - سازمان بهزیستی استان \*

۱۱۷. میزان کمکهای سازمان بهرینستی به خاسوارهای تحت پوشش در شهرستانهای  
 اشنار مارستان (شاخه نواسینستی) : ۱۳۶۶

میزان کمک (هزار ریال)		تعداد	شهرستان
کمکهای تک سوره (سالانه)	مقدری (ماهانه)	خاسوار	
۱۱۹۵۰	۸۹۲۲	۱۱۹۲	کسل استان
۹۱۲	۸۶۲	۵۱۵	گسند
۲۱۰	۲۲۵	۲۰	علی آباد
۱۹۲	۲۲۲	۲۷	کرگان
۲۲	۲۳۸	۲۵	سدرترکمی
۱۱	۲۸۲	۵۱	کرکوی
۱۱۲	۵۹۲	۷۹	مهنر
۸۹۰۰	۸۷۰	۱۱۶	ساری
۲۲۶	۹۰۸	۱۲۱	لانشهر
.	۱۸۰	۲۲	سواکوه
۶۷۸	۹۸۲	۱۲۱	بایل
۱۲۷	۹۲۲	۱۲۲	آمل
۱۲۵	۲۲۲	۲۲	نور
۱۱۲	۵۶۲	۷۵	نوشهر
۷۷	۱۰۷۲	۱۲۲	تنکابن
۱۰۰	۲۷۵	۵۰	رامسر

ماخذ - سازمان بهرینستی استان .

۱۱۸. میزان کمکهای سازمان بهزیستی به خانوارهای تحت پوشش در شهرستانهای  
استان مازندران (شاخه حمایتی) : ۱۳۶۶

میزان کمک (هزار ریال)		تعداد خانوار	شهرستان
کمکهای تک موردی (سالانه)	نقدی (ماهانه)		
۳۳۸۸	۱۳۳۶۸	۲۳۰	کسل استان
۸۹	۸۴۲	۱۵۳	کسبد
۱۳۳۶	۲۳۷	۲۳	علی آباد
۲۳۲	۸۴۲	۱۵۳	کرگان
۷	۶۵۵	۱۱۹	بندر ترکمن
۱۵	۳۷۴	۶۸	کردکوی
۱۱	۹۱۳	۱۶۶	بمشهر
۳۷۷	۱۳۷۶	۲۳۲	ساری
۶۵	۱۱۲۲	۲۰۲	قائم شهر
۵۰	۷۰۲	۱۲۸	سوادکوه
۳۵۶	۱۳۷۶	۲۳۲	بابل
۱۷۵	۱۵۲۰	۲۸۰	آمل
۲۰۶	۳۱۹	۵۸	نور
۳۳۲	۱۱۲۸	۲۰۵	نوشهر
۳۵	۱۳۱۶	۲۳۱	تنکابن
-	۹۲۲	۱۶۸	راصر

ماخذ - سازمان بهزیستی استان

۱۱۹ - فعالیت خونگیری در پایگاههای بیمارستانی تحت پوشش پایگاه منطقه‌ای و افساری  
 در استان مازندران : ۱۳۶۶ (مهر)

خون‌دهنده	مردود	داروطلب	نام پایگاه منطقه‌ای و افساری	نام پایگاه بیمارستانی
۱۹۳۵۷	۳۳	۱۹۳۹۰		جمع‌کسل
۱۲۹۶	۰	۰۱۲۹۶	ساری	امام خمینی بهشهر
۱۴۱	۱۱	۱۵۲	ساری	سواح سوختگی رابع
۹۲۱	۰	۹۲۱	ساری	ولیعصر فائضیه
۱۶۵۱	۰	۱۶۵۱	ساری	راری فائضیه
۷۹۶۶	۱۸	۷۹۸۲	ساری	یحیی بزاد بابل
۳۲۲۲	۳	۳۲۲۲	ساری	هنده شهرپور آمل
۱۱۱۵	۰	۱۱۱۵	گرگان	مطهری گمید
۷۲۵	۰	۷۲۵	گرگان	راری گمید
۵۷۹	۰	۵۷۹	گرگان	بسکی گمید
۳۲	۰	۳۲	ساری	شهادی بدرگر
۲۱۳	۰	۲۱۳	گرگان	فاطمیه شاهرود
۳۶	۱	۳۷	چالوس	طالفاس چالوس
۳۰	۰	۳۰	چالوس	بهشتی نوشهر
۲۱۰	۰	۲۱۰	چالوس	امام خمینی نور
۷۷۸	۰	۷۷۸	تنکابن	امام سجاد رامسر

ماخذ - سازمان انتقال خون استان .

۱۲۰. فعالیتهای نحوه خونگیری در استان مازندران : ۱۳۶۶  
( نفر )

خون نهخته		مردود	داوطلب	نحوه ارائه خون	مراکز خونگیری	نحوه خونگیری
تعداد	درصد					
۱۷/۲۲	۹۰۲۷	۶۸۶	۹۲۲۳	اهدائی	مراکز نظامی	واحد شمار ۰۰۰۰
۲/۰۵	۱۰۷۳	۵۷	۱۱۳۰	اهدائی	کارخانه های دولتی و خصوصی	واحد شمار ۰۰۰۰
۱۲/۵۵	۶۵۸۳	۶۵۲	۷۲۳۷	اهدائی	سازمانها و ادارات دولتی	واحد شمار ۰۰۰۰
۲/۵۲	۲۳۸۱	۲۰۲	۲۵۸۳	اهدائی	اماکن مذهبی	واحد شمار ۰۰۰۰
۵/۲۲	۲۸۰۱	۲۲۲	۳۰۲۳	اهدائی	مرکز سازمان انتقال خون	واحد ثابت ۰۰۰۰
۲۱/۳۹	۱۱۲۲۲	۵۷۱	۱۱۷۹۳	جایگزینی	مرکز سازمان انتقال خون	واحد ثابت ۰۰۰۰
۲۶/۸۹	۱۹۲۵۷	۳۳	۱۹۲۹۰	جایگزینی	پایگاههای بیمارستانی	واحد ثابت ۰۰۰۰
۱۰۰	۵۲۲۶۶	۲۲۲۹	۵۲۸۹۵		جمع کل خونگیری	

ماخذ - سازمان انتقال خون استان .

۱۲۱. درصد فراوانی گروههای خونی در استان مازندران تا پایان سال : ۱۳۶۶  
( کبه )

A B		B		A		O		جمع		گروه خونی
تعداد	درصد	تعداد	درصد	تعداد	درصد	تعداد	درصد	تعداد	درصد	
۶/۳۳	۱۲۱۶۱	۲۳/۵۱	۵۲۶۲۵	۲۶/۱۳	۵۸۲۹۳	۳۵/۶۲	۷۹۷۸۲	۹۱/۶۱	۲۰۵۰۶۳	R H مثبت ۰۰۰۰۰
۰/۵۲	۱۲۱۱	۲/۰۶	۲۶۲۲	۲/۳۹	۵۲۲۸	۳/۲۰	۷۶۱۰	۸/۳۹	۱۸۲۹۱	R H منفی ۰۰۰۰

ماخذ - سازمان انتقال خون استان .

۱۲۲ - توزیع خون کامل و فرآورده های خونی به مراکز درمانی در استان مازندران : ۱۳۶۶ ( کیسه )

پلاکت		پلاسما		گلبول فرسور		خون کامل		فرآورده	گروه خونی
تعداد	درصد	تعداد	درصد	تعداد	درصد	تعداد	درصد		
۱۰۰	۷۰۲	۱۰۰	۳۵۳۶	۱۰۰	۱۷۰۲۲	۱۰۰	۲۲۶۲۹	جمع کل	..... O <sup>+</sup>
۱۳۷/۷۸	۲۶۶	۳۷/۲۵	۱۳۱۷	۳۳/۳۲	۵۶۸۱	۲۳/۱۲	۱۰۸۱۲	.....	..... O <sup>-</sup>
۲/۹۷	۱۶	۲/۵۲	۱۲۵	۳/۱۵	۵۲۷	۲/۱۲	۱۲۲۵	.....	..... A <sup>+</sup>
۲۴/۷۲	۱۷۴	۲۲/۹۲	۸۸۱	۲۶/۲۲	۲۲۷۰	۲۷/۰۰	۸۸۱۶	.....	..... A <sup>-</sup>
۱/۱۲	۸	۲/۲۲	۸۲	۲/۶۹	۲۵۸	۲/۵۷	۸۲۸	.....	..... B <sup>+</sup>
۲۱/۳۹	۲۲۱	۲۱/۸۰	۷۷۱	۲۴/۲۸	۴۱۳۸	۲۳/۹۵	۷۸۲۱	.....	..... B <sup>-</sup>
۰/۸۵	۶	۲/۲۱	۷۸	۲/۱۲	۲۶۱	۲/۲۹	۷۲۷	.....	..... AB <sup>+</sup>
۱/۸۵	۱۳	۷/۵۵	۲۶۷	۷/۲۷	۱۲۷۲	۶/۲۹	۲۱۱۸	.....	..... AB <sup>-</sup>
۰/۰۰	۰	۰/۲۲	۱۵	۰/۷۳	۱۲۲	۰/۲۷	۱۵۲	.....	.....

سپتاله ۱۲۲ - توزیع خون کامل و فرآورده های خونی به مراکز درمانی در استان مازندران : ۱۳۶۶ ( کیسه )

پلاسمای فاقد پلاکت		کرایسو		پلاسمای فاقد کرایسو		فرآورده	گروه خونی		
تعداد	درصد	تعداد	درصد	تعداد	درصد				
۱۰۰	۱۲۷	۱۰۰	۵۹۷	۱۰۰	۱۹۷۵	۱۰۰	۳۱۵	جمع کل	..... O <sup>+</sup>
۲۰/۲۱	۳۰	۳۸/۸۶	۲۲۲	۲۶/۰۵	۷۱۲	۲۷/۳۰	۱۲۹	.....	..... O <sup>-</sup>
۲/۷۶	۷	۲/۳۶	۲۶	۲/۸۱	۹۵	۰/۰۰	۰	.....	..... A <sup>+</sup>
۵/۲۲	۸	۲۱/۷۸	۱۳۰	۲۸/۲۱	۵۶۹	۲۰/۶۳	۱۲۸	.....	..... A <sup>-</sup>
۰/۶۸	۱	۲/۵۱	۱۵	۲/۵۱	۸۹	۰/۲۲	۱	.....	..... B <sup>+</sup>
۵۶/۲۶	۸۳	۲۰/۲۲	۱۲۲	۱۶/۵۱	۳۱۹	۱۰/۱۶	۳۲	.....	..... B <sup>-</sup>
۵/۲۲	۸	۲/۵۲	۲۱	۳/۱۲	۶۲	۰/۳۲	۱	.....	..... AB <sup>+</sup>
۶/۸۰	۱۰	۸/۲۱	۲۹	۶/۰۳	۱۱۹	۱/۲۷	۲	.....	..... AB <sup>-</sup>
۰/۰۰	۰	۰/۲۲	۲	۰/۵۱	۱۰	۰/۰۰	۰	.....	.....

ماخذ - سازمان انتقال خون استان -

۱۲۳ - تعداد اعضاء شركتهاى تعاونى شهري غيركارگري برحسب نوع فعاليت در شهرستانهاى  
استان مازندران : ۱۳۶۶

شهرستان	جمع	مصرف	مسكن	اعتبار شهري	تيمه و توزيع	صنایع كشورى
كامل استان .....	۱۷۷۵۳۸	۱۳۳۵۶۸	۱۹۷۱۴	۱۹۳۱	۲۲۶۷۸	۶۲۷
كسب .....	۱۴۶۵۵	۹۱۹۱	۲۷۲۴	۰	۲۴۷۱	۲۵۹
علی آباد .....	۲۲۵۴	۲۴۰۷	۲۶۳	۰	۵۸۴	۰
گرگان .....	۲۲۵۵۵	۲۰۷۲۴	۶۸۵۳	۰	۲۹۵۲	۲۷
سدرترکمن .....	۲۸۶۹	۲۳۳۲	۲۴۲	۰	۳۹۵	۰
کردکوی .....	۲۸۶۲	۲۰۲۹	۱۳۸۶	۰	۲۲۸	۰
سهنر .....	۱۱۰۵۰	۸۴۲۸	۱۱۲۵	۰	۱۲۷۷	۰
ساری .....	۳۱۹۷۹	۲۴۹۷۶	۲۸۵۳	۱۸۰۲	۲۳۲۸	۰
فانمشهر .....	۱۸۶۷۰	۱۷۰۱۷	۲۱۶	۸۹	۱۳۲۸	۰
سوادکوه .....	۲۰۷۹	۱۰۹۸	۶۴۰	۰	۲۴۱	۰
بابل .....	۱۵۰۶۹	۱۰۱۳۱	۱۳۹۳	۰	۲۵۲۵	۰
آمل .....	۹۷۲۳	۷۵۱۸	۵۲۷	۰	۱۶۵۸	۰
نور .....	۱۹۶۷	۱۵۴۰	۱۶۴	۰	۲۶۲	۰
نوشهر .....	۹۴۷۵	۶۶۶۶	۱۲۶۱	۰	۱۱۸۷	۲۶۱
تنکابن .....	۶۲۵۶	۵۰۹۹	۱۷	۳۰	۱۱۱۰	۰
رامسر .....	۳۰۶۴	۲۴۹۳	۲۰	۰	۵۵۱	۰

ماخذ - مديريت تعاونى شهري استان .



۱۲۲ - تعداد شرکت‌های تعاونی شهری امیرکادگری بر حسب نوع فعالیت در شهرستانهای  
 استان مازندران : ۱۳۶۶

شماره	نوع و توزیع	اعتبار شهری	مسکن	صرف	جمع	شهرستان
۲	۲۲۷	۸	۲۰۳	۱۷۵	۷۲۶	کابل استان
۱	۲۷	۰	۱۹	۸	۶۵	گنبد
:	۱۱	۰	۳	۳	۱۷	ملی آباد
۱	۵۲	۰	۶۸	۵۰	۱۷۱	گرگان
۰	۱۰	۰	۲	۸	۲۲	بندر ترکمن
۰	۱۳	۰	۷	۲	۲۲	کردکوی
۰	۲۷	۰	۱۲	۷	۴۶	سپهر
۰	۲۰	۵	۲۲	۱۹	۹۸	ساری
۰	۲۶	۲	۳	۲۲	۵۲	قائمیه
۰	۸	۰	۱	۵	۱۴	سوادکوه
۰	۲۹	۰	۱۲	۱۵	۶۸	بابل
۰	۲۲	۰	۱۰	۸	۴۲	آمل
۰	۸	۰	۲	۲	۱۶	نور
۱	۱۶	۰	۱۱	۱۶	۴۲	نوشهر
۰	۲۰	۱	۲	۲	۲۷	تنکابن
۰	۱۶	۰	۱	۲	۲۰	رامسر

ماخذ - مدیریت تعاون شهری استان

۱۲۵ - میزان سرمایه شرکت‌های تعاونی شهری غیرکادری بر حسب نوع فعالیت در شهرستانهای  
استان مازندران : ۱۳۶۶ (هزار ریال)

شهرستان	جمع	مصرف	ممکن	اعتبار شهری	تهیه و توزیع	صاحب کنتی
کل استان	۵۰۷۹۶۵۶	۷۵۱۹۰۱	۲۷۲۶۲۷	۱۹۵۲۷	۳۸۲۸۵۰۱	۵۰۸۰
گنبد	۵۹۱۲۵۳	۵۹۹۹۰	۳۰۲۷۰	.	۴۹۹۶۵۸	۱۳۳۵
علی‌آباد	۶۶۹۶۲	۱۸۵۹۷	۲۷۹۰	.	۲۳۵۷۵	.
گرگان	۱۱۳۵۵۷۴	۲۱۷۰۰۷	۲۳۹۶۲۲	.	۶۷۸۸۱۰	۱۳۵
بندر ترکمن	۱۲۰۸۱۷	۳۱۱۸۳	۳۵۹۹	.	۸۶۰۳۵	.
کردکوی	۱۳۵۴۰۶	۱۵۴۱۴	۹۲۶۷	.	۱۱۰۷۲۵	.
بیشهر	۱۷۰۰۳۱	۳۶۵۶۱	۲۹۱۸	.	۱۲۸۵۵۲	.
ساری	۷۳۰۹۵۰	۱۲۱۱۷۳	۲۳۳۸۲	۱۰۷۵۳	۵۷۶۶۲۲	.
قائم‌شهر	۲۸۱۴۵۸	۴۹۳۱۹	۶۲۷۲۰	۵۳۵۹	۱۶۴۰۴۰	.
سوادکوه	۵۲۲۰۰	۱۶۰۳۵	۵۲۱۵	.	۳۰۹۶۰	.
بابل	۸۰۹۸۲۸	۵۷۷۷۵	۶۹۶۲۶	.	۶۸۲۴۰۷	.
آمل	۲۸۵۹۳۲	۳۸۳۹۸	۲۰۰۶	.	۳۴۵۵۲۸	.
سور	۸۷۹۲۴	۱۴۱۰۹	۹۶۵	.	۷۲۸۷۰	.
نوشهر	۲۳۵۶۷۶	۳۹۱۴۷	۱۸۷۸۹	.	۱۷۴۱۱۰	۳۶۱۰
تنکابن	۱۵۱۳۵۶	۴۰۷۲۳	۲۳۸	۳۴۱۵	۳۶۹۸۰	.
رامسر	۱۲۴۲۶۹	۱۶۲۶۰	۲۰۰	.	۱۰۷۶۰	.

ماخذ - مدیریت تعاون شهری استان \*

۱۲۶ - تعداد، اعضا، و سرمایه شرکتهای تعاونی کارگری بر حسب نوع فعالیت در استان مازندران: ۱۳۶۶

سرمایه شرکت (ریال)	اعضا (حسب)	تعداد شرکت	نوع شرکت
۵۵۱۳۲۸۰۹۱	۵۰۰۰۰	۲۲۲	جمع
۲۶۲۲۲۹۸۹۸	۳۲۷۸۷	۱۴۳	تعاونی مصرف
۱۶۲۲۰۲۱۹۲	۵۰۹۳	۱۸	تعاونی احیاء
۲۳۸۹۶۰۰۰	۵۱۲۰	۶۲	تعاونی صنعتی

• مآخذ - اداره کل کار و امور اجتماعی استان •

۱۲۷ - تعداد، اعضا، شرکتهای تعاونی کارگری بر حسب نوع فعالیت در شهرستانهای استان مازندران: ۱۳۶۶

مکان	اعتبار	مصرف	جمع	شهرستان
۵۱۲۰	۵۰۹۳	۳۹۷۸۷	۵۰۰۰۰	کلی استان
۳۱۲	۱۰۸	۱۰۸۳	۱۵۰۳	گنبد
.	۹۳	۳۱۷	۳۱۰	علی آباد
۱۲۶۶	۲۲۲	۵۱۵۸	۶۸۶۷	گرگان
۱۲۲	.	۵۱۵	۶۵۸	بندر ترکمن
.	.	۱۸۹	۱۸۹	کردکوی
۴۰۴	۲۰۷۸	۲۲۵۵	۶۹۳۷	بمشهر
۲۳۰	۸۸۰	۸۲۲۲	۹۶۳۲	ساری
۸۲۲	۱۱۸۳	۸۶۱۸	۱۰۶۲۲	فانمشهر
.	۳۳۰	۲۳۰۲	۲۶۳۲	سوادکوه
۱۸۲	.	۲۹۳۳	۳۱۱۵	پابیل
۱۰۲۸	۱۷۸	۲۶۹۶	۳۹۰۲	امل
.	.	.	.	نور
۶۱	.	۸۰۳	۸۶۲	بوشهر
۲۵۱	.	۲۵۹	۵۱۰	تنکابن
.	.	۱۳۵	۱۳۵	رامسر

• مآخذ - اداره کل کار و امور اجتماعی استان •

۱۲۸ - تعداد شرکتهای تعاونی کارگری بر حسب نوع فعالیت در شهرستانهای استان مازندران: ۱۳۶۶

شهرستان	جمع	مصرف	اعتبار	مکان
کلی استان .....	۲۲۲	۱۲۲	۱۸	۶۲
گسند .....	۱۲	۸	۱	۵
علی آباد .....	۲	۱	۱	۰
گرگان .....	۲۶	۱۶	۱	۱۹
بندر ترکمن .....	۳	۲	۰	۱
کردکوی .....	۳	۳	۰	۰
بهنر .....	۱۳	۶	۳	۲
ساری .....	۲۱	۲۹	۵	۷
فانمشهر .....	۲۸	۱۷	۳	۸
سوادکوه .....	۳	۲	۱	۰
بابل .....	۲۸	۲۲	۰	۲
آمل .....	۲۸	۲۶	۳	۹
نور .....	۰	۰	۰	۰
نوشهر .....	۸	۵	۰	۳
تنکابن .....	۵	۳	۰	۲
رامسر .....	۱	۱	۰	۰

ماخذ - اداره کل کار و امور اجتماعی استان \*

۱۲۹ - میزان سرمایه شرکتها و تعاونی کارگری بر حسب نوع فعالیت در شهرستانهای استان مازندران: ۱۳۶۶ (ریال)

شهرستان	جمع	مصرف	اعتماد	مکس
کسل ایسان	۵۵۱۸۴۸۰۹۱	۲۶۲۷۲۹۸۹۸	۶۲۲۰۲۱۹۲	۲۳۸۹۶۰۰۰
گنبد	۸۵۷۱۶۰۰	۶۰۱۳۰۰۰	۲۱۶۰۰۰	۲۵۲۷۰۰۰
علی آباد	۱۸۹۸۰۷۰۰	۷۷۶۱۵۰۰	۱۱۲۱۹۲۰۰	.
گرگان	۸۷۱۶۸۵۲۲	۶۲۸۲۶۶۲۲	۱۰۲۲۹۰۰۰	۱۱۸۹۲۹۰۰
سمرقند	۲۴۵۸۲۹۲۸	۲۲۲۰۹۸۲۸	.	۲۷۲۱۰۰۰
کردکوی	۲۰۲۵۲۲۰	۲۰۲۵۲۲۰	.	.
بهنر	۷۵۲۰۶۲۵۸	۲۸۹۷۸۷۵۸	۲۳۲۲۲۰۰۰	۳۰۸۶۰۰۰
ساری	۶۹۲۸۹۵۱۲	۶۲۹۱۹۵۹۲	۲۹۰۰۰۰	۱۰۸۰۰۰۰
فانمشهر	۹۲۷۹۹۶۸۱	۸۶۰۲۰۱۸۱	۶۲۷۲۵۰۰	۱۲۸۷۰۰۰
سوادکوه	۷۸۰۶۱۲۹۹	۷۵۷۸۲۸۰۶	۲۲۷۷۴۹۲	.
بابل	۲۰۱۲۹۲۱۱	۲۹۵۲۲۲۱۱	.	۵۹۶۰۰۰
آمل	۲۶۹۰۰۲۷۲	۲۴۱۹۶۹۷۲	۲۰۲۰۰	۲۶۶۲۰۰۰
سور	.	.	.	.
بوشهر	۷۲۹۲۰۰۰	۷۰۸۹۰۰۰	.	۲۰۲۰۰۰
ننگاب	۶۶۱۹۷۷۵	۶۲۲۱۷۷۵	.	۲۷۸۰۰۰
رامسر	۲۹۱۰۰۰۰	۲۹۱۰۰۰۰	.	.

ماخذ - اداره کل کار و امور اجتماعی استان مازندران.

۱۳۰. تعداد شرکتهای تعاونی تحت پوشش مرکز گسترش برحسب نوع فعالیت و متفکیمه شهرستان  
 در استان مازندران : ۱۳۶۶

شهرستان	جمع	تولیدی صنعتی	تولیدی کشاورزی	عمرانی خدماتی
کلی استان .....	۱۱۴	۲۹	۲۷	۱۸
گنبد .....	۱۱	۰ ۲	۷	۲
علی آباد .....	۱	۰	۱	۰
گرگان .....	۱۰	۲	۷	۱
بندر ترکمن .....	۲	۰	۱	۱
کردکوی .....	۱	۰	۰	۱
بهشهر .....	۵	۰	۲	۱
ساری .....	۲۰	۱۰	۷	۳
قائم شهر .....	۲۲	۱۲	۹	۱
سوادکوه .....	۵	۳	۲	۰
بابل .....	۱۴	۷	۴	۳
آمل .....	۱۲	۹	۲	۱
نور .....	۱	۱	۰	۰
نوشهر .....	۳	۲	۱	۰
تنگابن .....	۳	۱	۱	۱
رامسر .....	۱	۰	۱	۰

ماخذ - مرکز گسترش خدمات تولیدی و عمرانی استان .

)

۱۳۱ - وضعیت شرکتهای تعاونی تحت پوشش مرکز گسترش صنعت شهرستان در استان مازندران : ۱۳۶۶

شهرستان	تعداد شرکت						تعداد اعضا
	جمع	فعال	راکتد	خارج شده	صحنه		
					بفروش	بفروش	
موجود	موجود	موجود	موجود	موجود	موجود	موجود	
کل استان	۱۱۲	۹۰	۲	۶	۲	۱۰	۷۳۶
گسند	۱۱	۱۱	۰	۰	۰	۰	۵۵
علی آباد	۱	۱	۰	۰	۰	۰	۵
گرگان	۱۰	۶	۰	۰	۱	۳	۵۷
سدر گس	۲	۲	۰	۰	۰	۰	۹
کردکوی	۱	۱	۰	۰	۰	۰	۷
سهنر	۵	۳	۱	۰	۰	۱	۱۷
ساری	۲۰	۱۷	۰	۱	۱	۱	۱۵۹
فانمشهر	۲۳	۱۹	۰	۲	۰	۲	۱۸۵
سوادکوه	۵	۲	۰	۰	۰	۱	۳۰
بابل	۱۲	۹	۲	۲	۰	۱	۷۸
آمل	۱۲	۱۱	۰	۱	۰	۲	۷۲
سور	۱	۱	۰	۰	۰	۰	۱۰
نوشهر	۳	۲	۰	۰	۰	۱	۲۵
تمکاب	۳	۲	۱	۰	۰	۰	۱۷
رامسر	۱	۱	۰	۰	۰	۰	۷

ناخذ - مرکز گسترش خدمات تولیدی و عمرانی استان

۱۲۲- میزان وام تمویبی و پرداختی به شرکتهای تعاونی تحت پوشش مرکز گسترش  
 مراستان مازندران بتفکیک شهرستان: ۱۳۶۶ (هزار ریال)

شهرستان	اعتبار تمویبی (۱)	اعتبار تمویبی از تبصره ۲	وام پرداختی	بازپرداخت
کلی استان	۲۲۲۷۹۸۹	۵۳۳۲۹۰	۲۱۸۸۶۲۷	۷۶۰۸۵۰
گنبد	۱۲۰۷۲۳	۵۱۷۲۰	۱۶۸۴۸۱	۳۴۸۰۹
علی آباد	۱۸۴۳۵	.	۱۸۴۳۵	۷۹۱۵
گرگان	۲۲۹۶۴۹	.	۲۱۴۹۷۵	۵۲۱۰۱
بندر ترکمن	۲۲۹۴۰	.	۲۲۶۴۰	۱۱۳۲۹
کردکوی	۱۲۵۰	.	۱۳۵۰	۱۴۰۵
بمشهر	۱۱۵۰۴۹	.	۹۹۸۲۷	۱۱۹۵۴
ساری	۲۱۳۸۰۴	۸۸۵۱۰	۳۶۸۶۰۳	۱۱۴۵۷۲
قائم شهر	۲۷۱۶۰۲	۱۵۲۵۸۹	۵۰۵۵۳۵	۲۱۹۲۸۵
سوادکوه	۷۷۰۷۰	۱۲۵۲۸۳	۹۱۲۰۱	۲۲۲۲۳
بایل	۲۷۹۷۱۵	.	۲۶۳۶۷۲	۱۱۵۷۶۲
آمل	۱۸۰۸۲۴	۵۳۲۱۷	۲۲۳۸۸۶	۹۳۲۲۵
نور	.	۶۲۱۷۱	.	.
نوشهر	۱۳۰۴۲۸	.	۱۳۰۱۶۸	۴۰۸۱۹
تنکابن	۵۱۶۴۹	.	۵۱۰۱۳	۲۹۳۳۲
رامسر	۲۸۸۳۱	.	۲۸۸۳۱	۳۶۹۹

(۱) - از کل مبلغ ۲۲۲۷۹۸۹ هزار ریال اعتبار تمویبی مبلغ ۹۵۹۰۰ هزار ریال را که تعاونیهای شهرستان جنب  
 نموده اند بر حسب نیاز تعاونیها زیر نظر کارشناس و با موافقت سرپرست مرکز پرداخت میگرد و مبلغ  
 ۹۶۰۰۰ هزار ریال برای ۱۵ واحد تعاونیهای ساختمانی متشکله این مرکز توسط شوراهای استانی  
 تصویب شده که در مواقع لازم توسط بانک سپه نسبت به صدور ضمانت نامه بانکی اقدام میگرد.  
 ماخذ - مرکز گسترش خدمات تولیدی و عمرانی استان.



۱۲۲ - مراجع قضائی استان مازندران : ۱۳۶۶

شعب	شعب	دادگاه	دادگاه	دادگاه	دادگاه	دادگاه	دادگاه	واحد قضائی
دادساری	بازرسی	گسری ۲	گسری ۱	مسی	موقوفی ۲	موقوفی ۱	موقوفی ۱	
								کل استان
۲۴	۱۱	۱۲	۵	۱۰	۱۳	۱۳	۱۲	گسری
۴	۱	۲	.	۱	.	۲	۱	کلاه
.	.	.	.	.	۱	.	.	رامسار
.	.	.	.	.	۱	.	.	نشی آباد
.	.	.	.	.	۱	.	.	گرگان
۵	۲	۱	۱	۲	.	۲	۲	کردکوی
.	.	.	.	.	۱	.	.	سدرگر
.	.	.	.	.	۱	.	.	سدرسرکس
.	.	.	.	.	۱	.	۲	بهشهر
۲	۱	۱	.	۱	.	.	.	سکا
.	.	.	.	.	۱	.	.	ساری
۸	۲	۳	۲	۱	.	۲	۳	فانمشهر
۲	۱	۱	.	۱	.	۲	۱	سوادکوه
.	.	.	.	.	۱	.	.	بابل
۲	۱	۲	۱	۱	.	۱	۲	بابلر
.	.	.	.	.	۱	.	.	بند بی
.	.	.	.	.	۱	.	.	آمل
۲	۲	۲	.	۱	.	۲	۱	محمود آباد
.	.	.	.	.	۱	.	.	سور
.	.	.	.	.	۱	.	.	سوشهر
.	.	۱	.	۱	.	۱	۱	چالوس
.	.	.	.	.	(۱)	.	.	سکاس
۲	۱	۱	۱	۱	.	۱	۱	راسر
.	.	.	.	.	۱	.	.	

(۱) - دادگاه حقوقی ۲ سفل چالوس در تیرماه سال ۱۳۶۶ منحل شده است .  
 ماخذ - اداره کل دادگسری استان .

۱۳۴ - پرونده های وارده و مختومه مراجع قضائی استان مازندران بر حسب واحد قضائی : ۱۳۶۶

پرونده های مطروحه در دادگاهها				واحد قضائی
موجود (پایان سال)	مختومه	وارده		
		در الجاری	باقیمانده از سالهای قبل	
۷۷۳۴۱	۱۲۰۷۸۴	۱۲۴۸۴۰	۲۳۲۸۵	کل استان
۲۴۵۶	۸۵۸۱	۹۲۹۱	۱۵۲۶	کنبد
۵۴۲	۲۲۶۹	۳۲۹۰	۵۲۱	کلاله
۵۳۶	۲۹۷۱	۳۰۳۶	۲۷۱	رامیان
۲۲۲	۱۸۹۱	۱۹۱۲	۴۰۳	علی آباد
۷۲۹۲	۹۷۶۸	۱۰۳۵۴	۶۷۰۶	گرگان
۲۲۶	۲۰۰۳	۱۹۹۰	۲۴۰	کردکوی
۲۳۹	۱۹۹۳	۱۷۹۳	۲۳۹	بندرگز
۲۱۰	۲۱۵۱	۲۱۳۱	۲۳۰	بندر ترکمن
۴۱۵۰	۲۸۹۷	۵۱۰۳	۲۹۴۴	بهشهر
۶۵۵	۲۰۷۷	۲۰۶۳	۶۶۹	نکا
۵۸۲۹	۱۲۵۳۷	۱۵۵۸۲	۲۸۰۴	ساری
۵۲۷۱	۱۱۶۲۸	۱۱۹۲۷	۵۱۷۲	قائم شهر
۵۹۲	۲۲۷۳	۲۳۳۷	۶۲۸	سوادکوه
۳۸۶۶	۷۸۸۴	۸۲۹۷	۳۲۵۳	بابل
۶۹۱	۲۹۲۰	۲۷۹۷	۸۱۴	بابلسر
۱۲۷	۱۱۹۳	۱۲۰۲	۱۱۸	بند پی
۲۶۳۸	۸۳۷۸	۸۷۰۷	۲۳۰۹	آمل
۱۰۵۷	۳۳۹۲	۲۸۱۳	۱۶۳۶	محمود آباد
۱۲۷۶	۲۸۶۸	۲۹۲۷	۱۲۱۷	نور
۲۰۹۵	۷۳۲۷	۷۸۰۳	۱۶۱۹	نوشهر
۲۰۱۵	۱۸۳۸	۲۱۰۹	۱۷۲۴	چالوس
۳۷۵۰	۹۶۰۷	۹۸۸۳	۳۲۷۲	تنکابن
۹۸۲	۲۳۳۷	۲۴۹۳	۹۲۸	رامسر

ماخذ - اداره کل دادگستری استان

۱۲۵ - پرونده های مختومه مراجع قضائی استان مازندران : ۶۶ - ۱۳۶۲

پرونده های مختومه دادگاهها	سال
۷۵۶۶۲	..... ۱۳۶۲
۱۰۰۰۲۲	..... ۱۳۶۲
۱۲۵۸۸۰	..... ۱۳۶۲
۱۱۵۹۳۸	..... ۱۳۶۳
۱۲۰۷۸۲	..... ۱۳۶۶

ماخذ - اداره کل دادگستری استان .

۱۲۶ - فوت های غیر طبیعی بر حسب نوع واقعه منجر به فوت در شهرستان ساری : ۱۳۶۶

شبهات	میت	اعدام	انتحار	قتل	طوط	خونگی	تصادف		ظلمگی		فوت مشکوک	جمع
							انوسیل	سایر	سایر	فرآب		
۱۲۲	۱۷	۱	۱	۱	۱	۱۲۲	۰	۱۵۸	۸۹	۳۱	۱۶	..... ۵۷۱

ماخذ - اداره کل دادگستری استان .

۱۳۷- دعاوی مطروحه در مراجع قضائی استان مازندران بر حسب واحد قضائی : ۱۳۶۶

واحد قضائی	حقوقی				منفی قضائی		
	وارده	مختومه	موجود (پایان سال)	وارده	مختومه	موجود (پایان سال)	باقیمانده از سالهای قبل
کل استان .....	۱۶۳۱۷	۲۹۳۵۸	۱۸۲۹۲	۲۷۳۸۲	۷۰۰۸	۲۵۱۹	
گنبد .....	۷۳۱	۲۱۵۰	۷۱۲	۲۱۶۷	۶۹۲	۱۲۲	
کلانه .....	۳۷۸	۸۲۶	۳۹۹	۸۰۵	۲۲۸	۲۳	
رامیان .....	۲۵۸	۳۸۹	۲۶۵	۳۸۲	۸۹	۲۶	
علی آباد .....	۲۰۳	۲۲۸	۲۲۲	۲۱۷	۲۸	۲۳	
کرگان .....	۱۲۲۲	۲۲۴۵	۱۲۹۰	۲۲۸۹	۸۲۷	۲۱۵	
کردکوی .....	۱۲۱	۲۰۷	۱۷۶	۳۷۲	.	.	
بندرگز .....	۱۵۸	۲۹۹	۱۷۰	۲۸۷	۲۰	۲۵	
بندر ترکمن .....	۱۱۱	۳۵۳	۱۲۹	۳۳۵	۲۱	۱۷	
بهبهر .....	۱۳۷۵	۱۲۲۸	۱۲۲۹	۱۵۷۲	۶۲۹	۸۶	
نکا .....	۲۲۹	۲۳۱	۲۵۶	۲۲۲	۲۹	۲۳	
ساری .....	۱۹۲۵	۲۹۶۸	۱۹۹۲	۲۸۹۹	۵۸۲	۵۸۲	
قائم شهر .....	۱۷۲۹	۲۹۲۰	۱۸۰۸	۲۸۲۱	۸۲۲	۱۷۳	
سوادکوه .....	۳۸۲	۶۵۰	۲۶۱	۶۷۱	۶۷	۲۸	
بابل .....	۱۸۰۲	۳۰۱۱	۲۲۰۲	۲۶۱۱	۱۰۲۶	۲۲۸	
بابلر .....	۲۷۲	۸۲۰	۲۳۰	۶۷۲	.	.	
بند سی .....	۸۰	۲۳۶	۹۲	۲۲۲	.	.	
آمل .....	۱۳۶۰	۲۶۱۲	۱۷۲۶	۲۲۲۸	۵۲۰	۱۱۰	
محمود آباد .....	۲۲۵	۶۱۲	۵۰۷	۵۵۲	۵۸	۲۹	
نور .....	۵۵۹	۷۱۲	۵۲۵	۷۲۶	۱۸۰	۷۹	
نوشهر .....	۷۲۰	۲۲۸۲	۱۳۵۷	۱۶۶۷	۵۰۵	۱۱۵	
چالوس .....	۵۲۸	۳۳۵	۵۸۰	۲۷۳	۲۹	۱۲۵	
تنکابن .....	۱۱۲۰	۲۱۱۶	۱۲۰۷	۲۰۲۹	۲۵۲	۱۲۸	
رامسر .....	۳۲۲	۶۸۲	۲۱۹	۵۹۷	۸۰	۵۰	

مسئله ۱۲۷. دعاوی مطروحه بر مراجع قضائی استان مازندران بر حسب واحد قضائی : ۱۳۶۶

واحد قضائی	کیفری ۱		کیفری ۲	
	مجموعه	وارده	مجموعه	وارده
مجموعه	مجموعه	مجموعه	مجموعه	
کسل استان	۱۵۸۵	۳۰۲۶	۲۲۴۵	۲۳۶۶
گند	۳۰۹	۱۹۱	۲۲۳	۲۷۷
کلاته	.	.	.	.
رامیان	.	.	.	.
عشق آباد	.	.	.	.
کترگان	۲۳۳	۱۱۴۱	۸۳۶	۷۴۸
کردکوی	.	.	.	.
سمرگر	.	.	.	.
سمر برکس	.	.	.	.
سینهر	.	.	.	.
مکا	.	.	.	.
ساری	۲۱۱	۱۲۷۳	۶۸۵	۹۹۹
فشمهر	.	.	.	.
سوامکوه	.	.	.	.
بابل	۱۶۷	۲۵	۶۰	۱۵۲
بابلسر	.	.	.	.
بند پی	.	.	.	.
امل	۱۰۶	۹۵	۲۰۲	.
محمودآباد	.	.	.	.
سور	.	.	.	.
سوشهر	.	.	.	.
چالوس	.	.	.	.
ننگابن	۱۵۹	۲۸۰	۲۳۹	۲۰۰
رامسر	.	.	.	.

مأخذ - اداره کل دادگستری استان -

۱۳۸- تعداد کارکنان واحدهای قضایی دادگستری استان مازندران : ۱۳۶۶

کارکنان اداری		کارکنان قضایی			جمع	واحد قضایی
زن	مرد	جمع	روحانی	تجربه روحانی		
۵۴	۶۳۰	۶۸۴	۶۵	۱۱۴	۱۷۹	۸۶۳
۲	۳۶	۳۸	۲	۱۲	۱۵	۵۳
۰	۹	۹	۱	۰	۱	۱۰
۰	۶	۶	۱	۰	۱	۷
۰	۴	۴	۱	۰	۱	۵
۷	۵۹	۶۶	۲	۱۹	۲۱	۸۹
۰	۵	۵	۲	۰	۲	۷
۱	۵	۶	۱	۱	۲	۸
۱	۱۱	۱۲	۲	۰	۲	۱۴
۴	۳۶	۴۰	۸	۳	۱۱	۵۱
۰	۹	۹	۲	۰	۲	۱۱
۱۸	۱۲۲	۱۴۰	۱۰	۲۰	۳۰	۱۷۰
۴	۵۳	۵۷	۲	۱۱	۱۳	۷۰
۱	۱۰	۱۱	۱	۰	۱	۱۲
۲	۶۷	۶۹	۶	۱۰	۱۶	۸۵
۱	۱۴	۱۵	۲	۲	۴	۱۹
۰	۷	۷	۱	۰	۱	۸
۷	۴۵	۵۲	۲	۱۲	۱۶	۶۸
۰	۱۰	۱۰	۳	۰	۳	۱۳
۰	۱۵	۱۵	۳	۰	۳	۱۸
۲	۳۴	۳۶	۲	۱۲	۱۶	۵۲
۲	۳	۵	۲	۰	۲	۷
۲	۵۸	۶۰	۱	۱۱	۱۲	۷۲
۰	۱۲	۱۲	۲	۰	۲	۱۴

ماخذ - اداره کل دادگستری استان \*

۱۳۹ - تعادفات منجر به فوت ، جرح و خسارت در حوزه استحقاقی شهرهای شهرستانهای استان مازندران : ۱۳۶۶

شهرستان (۱)				
خسارت	جرح	فوت	جمع	
۴۹۸۲	۱۵۷۵	۳۱	۶۵۸۸	کلی استان
۲۲۶	۱۵۸	۲	۳۸۶	کسید
۹۹۹	۲۷۶	۱	۱۲۷۶	گرگان
۲۳	۲۵	۳	۶۱	بندر ترکمن
۷۲	۱۰۶	۱	۱۷۹	مشهر
۱۲۲۶	۲۴۱	۲	۱۴۸۹	ساری
۳۸۳	۱۲۹	۱۱	۵۲۳	قائم شهر
۸۰۹	۲۸۲	۳	۱۰۹۴	پابل
۲۶۳	۸۵	۱	۳۴۹	امل
۵۴	۲۲	۲	۸۲	سور
۳۳۲	۶۸	۱	۴۰۱	سوشهر
۲۵۷	۷۸	۰	۳۳۵	ننگاب
۱۰۸	۸۱	۰	۱۸۹	رامسر

(۱) آمار تعادفات شهرستانهای علی آباد ، کردکوی و سوادکوه به علت عدم وجود شهرهای در دست نمیشاند .  
 ماخذ - شهرهای استان .

۱۴۰ - تعادفات منجر به فوت ، جرح و خسارت در حوزه استحقاقی پلیس راه استان مازندران: ۱۳۶۶

پلیس راه				
خسارت	جرح	فوت	جمع	
۱۶۷۵	۱۵۳۶	۱۲۱	۳۳۳۲	کلی استان
۱۸۲	۲۲۹	۲۲	۴۳۳	پلیس راه آزاد شهر
۶۳	۲۶	۱۲	۱۲۱	پلیس راه میبوشفت
۱۰۶	۱۸۶	۲۰	۳۱۲	پلیس راه نوکنده
۲۲۵	۲۳۲	۱۷	۴۷۴	پلیس راه ساری
۱۳۷	۹۲	۵	۲۳۴	پلیس راه سوادکوه
۱۸۶	۱۱۱	۷	۳۰۴	پلیس راه امل
۱۵۶	۱۶۰	۱۳	۳۲۹	پلیس راه محمود آباد
۷۷	۳۹	۵	۱۲۱	پلیس راه گزنک
۲۲۶	۱۹۰	۶	۴۲۲	پلیس راه چالوس رامسر
۹۵	۲۹	۲	۱۲۸	پلیس راه چالوس کرج

ماخذ - پلیس راه ناحیه زاندارمری استان .

۱۲۱ - موقوفات شهرستانهای استان مازندران : ۱۳۶۶

تعداد رقبات				تعداد موقوفات	شهرستان
مستقل غیر متصرفی	مستقل متصرفی	مزروعی غیر متصرفی	مزروعی متصرفی		
۵۵۱۰	۱۰۷۰۲	۱۸۷۱	۸۸۵۶	۶۲۷۰	کل استان .....
۱۸	۳۹	۰	۲۵	۵۹	گنبد .....
					علی آباد .....
					گرگان .....
۲۷۸۳	۱۸۸۶	۸۹۷	۸۵۱	۱۲۹۲	بندر ترکمن .....
					کردکوی .....
۲۳	۳۷۵	۱۸۷	۱۹۱۵	۳۹۰	بهشهر .....
۸۶۲	۷۲۵	۹۸	۱۲۳	۶۳۰	ساری .....
					قائم شهر .....
۱۱	۲۰۹	۱۶۱	۲۳۱	۱۷۲	سوادکوه .....
۱۵۳۷	۱۰۲۷	۷۸	۱۰۲	۱۳۲۱	بابل .....
۱۷۹	۶۰۷۲	۲۸۱	۱۳۰۲	۹۰۸	امل .....
۱	۱	۸۱	۲۶۰۳	۶۹۱	نور .....
۱	۱	۲	۱۳۳۷	۵۰۶	نوشهر .....
					تنکابن .....
۹۵	۳۲۹	۲۵	۱۲۳	۱۰۱	رامسر .....

ماخذ - اداره کل حج اوقاف و امور خیریه استان



۱۲۲ - تعداد مساجد و اماکن مذهبی شهرستانهای استان مازندران : ۱۳۶۶

شهرستان	مسجد	امامزاده	موقوفه	حسینیه	تکیه	بقعه	مدرسه علوم دینی
کل استان .....	۳۱۲۲	۹۱۶	۶۳۷۰	۶۴۹	۱۰۳۱	۲۲۲	۲۱۲
گیب .....	۷۰۰	۱	۵۹	۱۱	۸	۷۵	۱۱۵
گرگان .....	۲۲۲	۵۱	۱۲۹۲	۲۳	۵۲	.	۶۸
بیشهر .....	۱۵۲	۲۹	۳۹۰	۵۷	۳۱	.	۶
ساری .....	۲۷۲	۶۹	۶۳۰	۱۸۷	۲۲۵	۵۲	۲
فشمهر .....	۱۶۲	۲۸	(۱) ۱۷۲	۲۹	۱۷۳	۲	۲
سوادکوه .....	۲۳	۲۳	.	۶۳	۱۷	.	.
بابل .....	۲۳۱	۲۲۱	۱۳۲۱	۲۲	۲۲۵	۱۰	۸
امل .....	۲۷۵	۱۲۲	۹۰۸	۱۷۸	۱۵۸	۲۹	۲
نور .....	۱۵۰	۲۳	۶۹۱	۲۳	۱۷	۲۳	۲
نوشهر .....	۲۰۹	۲۶	۵۰۶	۶	۳	۲۶	۱
تنکابن رامسر .....	۲۲۰	۶۳	۱۰۱	۱۰	.	۶۲	۳

(۱) - امار موقوفه شامل امار شهرستانهای فشمهر و سوادکوه میباشد .  
 ماخذ - اداره کل حج اوقاف و امور خیریه استان .

۱۲۲ - تعداد حجاج و دیگر زوار خارج از کشور شهرستانهای استان مازندران : ۱۳۶۶

شهرستان	جمع کل	حج تمتع			زیارت حضرت زینب (س)		
		جمع	مرد	زن	جمع	مرد	زن
کل استان	۱۲۲۲۸	۱۱۲۹۰	۵۵۸۸	۵۷۰۲	۲۹۲۸	۱۲۲۱	۱۶۹۷
گنبد	۱۱۲۶	۹۹۳	۶۱۱	۳۸۲	۱۵۲	۸۳	۷۰
علی آباد	۳۳۶	۲۶۰	۱۲۲	۱۱۶	۷۶	۳۳	۲۳
گرگان	۱۳۳۰	۹۳۱	۴۶۸	۴۶۲	۴۶۹	۱۵۲	۲۲۵
بندر ترکمن	۲۶۶	۲۲۸	۲۸۰	۱۶۸	۱۸	۸	۱۰
کردکوی	۲۹۰	۲۹۰	۱۲۲	۱۲۶	۰	۰	۰
بهبهر	۱۱۶۵	۸۸۶	۲۳۵	۲۵۱	۲۷۹	۱۱	۱۶۸
ساری	۱۹۵۷	۱۶۸۱	۷۸۹	۸۹۲	۲۷۶	۱۲۸	۱۲۸
قائم شهر	۱۵۸۶	۱۲۶۵	۵۸۸	۶۷۷	۲۲۱	۱۲۸	۱۹۲
سوادکوه							
بابل	۳۲۶۰	۲۶۱۱	۱۲۲۵	۱۳۸۶	۸۲۹	۳۸۲	۲۶۷
آمل	۱۲۲۹	۱۰۹۱	۵۰۱	۵۹۰	۳۵۸	۱۲۲	۲۱۶
نور	۲۹۲	۲۰۱	۲۱۰	۱۹۱	۹۱	۳۹	۵۲
نوشهر							
تنکابن	۳۷۰	۳۲۳	۱۲۶	۱۷۷	۲۷	۸	۳۹
رامسر	۱۸۱	۱۱۰	۲۷	۶۳	۷۱	۲۵	۲۶

ماخذ - اداره کل حج اوقاف و امور خیریه استان

۱۳۳ - هزینه های امور خیریه اوقاف شهرستانهای استان مازندران (هزار ریال)

شماره	کمک و احسان			جمع	شهرستان
	طلاب و مدرسه	مجموعه	اجتماعی		
۹۵۳۳۵	۳۶۹۶	۹۷۰	۳۷۳۳۴	۹۰۳۷۲	کل استان
۱۱۳۳۷۵	۱۰۰	.	.	۲۳۲۵	گنبد
۷۵۲۰	.	.	.	۲۳۰۰۰	علی آباد
۳۹۲	.	.	.	۲۳۰۰۰	گرگان
۳۵۷۰۶	۲۱۹	۸۷۰	۱۱۸۷	۲۳۹۲۵	ساری
.	.	.	۵۲۲	۱۶۹۵	فان شهر
.	.	۱۰۰	۳۷۳۳۴	۵۳۱	سوادکوه
۳۸۷۵۲	۲۲۸۶	.	۳۸۲۸۶	۳۰۹۰۷	بابل
۸۰۰	.	.	۱۱۴	۲۳۲۳	امل
۹۵۰۰	.	.	۲۰۵	۱۹۰۷	سور
				۲۷۸	سوشهر
				۱۳۸۹۳	ننگین
					راسر

مأخذ - اداره کل حج اوقاف و امور خیریه استان

۱۴۵ - تعداد کتابخانه های عمومی شهرستانهای استان مازندران : ۱۳۶۶

کتابخانه های عمومی				تعداد	شهرستان
اعضاء (نفر)			کتاب موجود (جلد)		
زن	مرد	جمع			
۵۲۹۸	۱۲۰۷۵	۱۷۳۷۳	۲۷۸۳۹۹	۲۴	جمع کل
۱۲۷	۹۲۱	۱۰۶۸	۲۳۷۵۶	۵	گنبد
۱	۳۱	۳۲	۷۴۰۰	۱	علی آباد
۵۹۸	۹۸۲	۱۵۸۲	۲۵۲۹۳	۲	گرگان
۲۸	۲۰۰	۲۲۸	۹۱۲۶	۲	بنر ترکمن
۱۰۹	۳۸۸	۴۹۷	۱۱۱۷۲	۲	کردکوی
۳۵۹	۹۷۱	۱۳۳۰	۲۲۳۰۶	۲	بهبهر
۹۲۳	۲۰۵۰	۲۹۷۳	۲۶۹۰۹	۲	ساری
۵۷۰	۱۵۹۸	۲۱۶۸	۱۷۲۰۳	۲	فانمشهر
۲۱۳	۵۵۲	۷۶۵	۲۳۲۷۰	۲	سوادکوه
۷۲۹	۱۲۹۰	۲۰۲۹	۳۲۱۵۵	۲	بابل
۱۷۹	۸۳۶	۱۰۱۵	۱۵۰۹۹	۲	امل
۳۸	۱۵۳	۱۹۱	۱۲۳۴۰	۲	نور
۳۵۴	۵۲۴	۸۷۸	۱۷۲۷۹	۲	نوشهر
۶۱۱	۸۸۲	۱۴۹۳	۲۰۱۷۴	۲	تنکابن
۳۷۹	۲۹۴	۶۷۳	۱۲۶۵۷	۲	رامسر

ماخذ - اداره کل ارشاد اسلامی استان -

۱۴۶ - تعداد و ظرفیت سیمها با تفکیک خصوصی و دولتی در شهرستانهای استان مازندران : ۱۳۶۶

ظرفیت سیمهای ممال		تعداد سیمها						شهرستان
بخش	بخش خصوصی	ممال		نهر ممال		عموم		
		بخش دولتی	بخش خصوصی	بخش دولتی	بخش خصوصی	بخش دولتی	بخش خصوصی	
۱۰۰۶۰	۸۲۰۶	۱۲	۱۲	۶	۳	۲۰	۱۵	کل استان
								گسند
۲۱۸۰	۰	۲	۰	۲	۰	۲	۰	علی آباد
۷۵۰	۰	۱	۰	۰	۰	۱	۰	گرگان
۱۵۰۰	۰	۲	۰	۱	۰	۳	۰	بهرنرکس
۲۵۰	۰	۱	۰	۱	۰	۲	۰	کردکوی
۸۷۰	۰	۱	۰	۱	۰	۲	۰	بهنر
۱۲۲۰	۲۷۰	۲	۱	۰	۰	۲	۱	ساری
۰	۱۹۰۰	۰	۲	۰	۲	۰	۴	فانمشهر
۴۳۰	۰	۱	۰	۰	۰	۱	۰	سوادکوه
۰	۰	۰	۰	۰	۰	۰	۰	بابل
۰	۲۴۵۰	۰	۵	۰	۰	۰	۵	امل
۸۰۰	۳۵۰	۱	۱	۰	۰	۱	۱	نور
۰	۰	۰	۰	۰	۰	۰	۰	نوشهر
۰	۱۶۱۰	۰	۲	۰	۱	۰	۳	تنکابن
۹۶۰	۵۸۶	۱	۱	۱	۰	۲	۱	رامسر
۹۰۰	۰	۲	۰	۰	۰	۲	۰	

ماخذ - اداره کل ارشاد اسلامی استان -

۱۲۷ - تعداد مراکز فرهنگی و هنری گانون پرورش فکری کودکان و نوجوانان استان مازندران : ۱۳۶۶

ردیف	تعداد اعضا		تعداد کتب موجود ( جلد )	تعداد مراکز	نام مراکز
	پسر	جمع			
۱۵۵۱	۱۸۰۱	۲۳۵۲	۱۰۷۱۸۱	۱۳	جمع کسل .....
۱۳۰	۱۲۱	۰۲۵۱	۸۰۷۵	۱	کنبد .....
۱۷۲	۱۱۹	۲۹۲	۱۲۵۲۶	۱	گرگان .....
۸۸	۶۲	۱۵۰	۹۹۳۱	۱	بندر ترکمن .....
۱۸۷	۲۲۰	۲۰۷	۸۲۹۲	۱	ساری .....
۲۰۳	۲۵۲	۲۵۶	۹۲۲۶	۱	فشمهر .....
۶	۷۳	۷۹	۲۶۱۰	۱	جوبهار .....
۱۲	۲۷	۵۹	۶۶۸۹	۱	کباکلا .....
۲۰۶	۲۲۱	۲۲۷	۸۳۸۶	۱	بابل .....
۱۶۱	۲۲۱	۳۸۲	۵۵۳۰	۱	آمل .....
۶۸	۲۸	۱۱۶	۵۹۰۱	۱	نور .....
۱۸۶	۱۳۸	۳۲۲	۱۰۰۷۱	۱	نوشهر .....
۸۸	۱۶۱	۲۲۹	۹۰۰۵	۱	چالوس .....
۲۳	۹۷	۱۴۰	۸۵۱۹	۱	کتالم .....

ماخذ - گانون پرورش فکری کودکان و نوجوانان استان .

۱۴۸ - انواع فعالیتهای هنری کانون پرورش فکری کودکان و نوجوانان استان مازندران : ۱۳۶۶

نمایش تئاتر		نمایش فیلم استریپ		نمایش فیلم ۱۶ و ۸		شرح
		مورد	تعداد (نفر)	مورد	تعداد (نفر)	
۵۷۵	۲۴	۳۹۱۹	۱۲۷	۲۹۸۲۷	۳۶۳	..... جمع
۲۸۹	۱۷	۱۸۷۷	۶۳	۱۶۰۱۸	۱۶۷	..... خواهران
۲۸۶	۲۷	۲۰۲۲	۶۴	۱۵۸۰۹	۱۹۶	..... برابرا

مسئله ۱۴۸ - انواع فعالیتهای هنری کانون پرورش فکری کودکان و نوجوانان استان مازندران : ۱۳۶۶

متفرقه		بازدیدهای هنری		اجرای سرود		شرح
		مورد	تعداد (نفر)	مورد	تعداد (نفر)	
۱۶۹۴۵	۱۵۳۵	۸۹۶	۲۶	۶۴۶۵	۲۸۸	..... جمع
۹۱۹۱	۱۱۵۲	۲۵۰	۱۱	۲۸۳۰	۱۱۰	..... خواهران
۷۷۵۴	۳۸۲	۲۴۶	۱۵	۳۶۳۵	۱۷۸	..... برابرا

ماخذ - کانون پرورش فکری کودکان و نوجوانان استان .

۱۲۹- انواع فعالیتهای فرهنگی کانون پرورش فکری کودکان و نوجوانان استان مازندران : ۱۳۶۶

شرح	داستانرانشی و روخوانی		شعرخوانی		معرفی و بررسی کتاب		جلسات بحث آزاد	
	مورد	تعداد (نفر)	مورد	تعداد (نفر)	مورد	تعداد (نفر)	مورد	تعداد (نفر)
جمع.....	۸۲۲	۱۳۸۶۳	۲۶۸	۲۸۷۲	۲۲۲	۲۲۲۲	۱۵۱	۲۷۹۳
خواهران.....	۵۰۲	۷۹۴۰	۱۸۰	۱۵۲۰	۱۱۹	۱۶۷۹	۷۳	۱۲۶۳
برادران.....	۳۲۰	۵۹۲۳	۸۸	۱۳۵۲	۱۱۵	۱۵۶۵	۷۸	۱۳۳۰

دنباله ۱۲۹- انواع فعالیتهای فرهنگی کانون پرورش فکری کودکان و نوجوانان استان مازندران : ۱۳۶۶

شرح	نشریه و طرح نیواری		مسابقات حضوری		مسابقات کتبی جدول و سؤال		معرفی شخصیت سرزمین و وقایع	
	مورد	تعداد (نفر)	مورد	تعداد (نفر)	مورد	تعداد (نفر)	مورد	تعداد (نفر)
جمع.....	۲۱۷	۵۵۶	۲۲۸	۹۲۴۱	۱۸۶	۲۱۰۲	۱۵۶	۲۸۸۰
خواهران.....	۱۵۱	۲۷۱	۱۸۶	۲۶۳۹	۹۷	۱۹۵۷	۶۷	۱۳۸۹
برادران.....	۶۶	۲۸۵	۱۴۲	۲۶۰۲	۸۹	۱۱۲۵	۸۹	۱۵۹۱

ساخت - کانون پرورش فکری کودکان و نوجوانان استان \*

۱۵۰- فعالیتهای گروهی کانون پرورش فکری کودکان و نوجوانان استان مازندران : ۱۳۶۶

شرح	کوهسوردی و اردو		بازنیهای علمی		نماز جماعت و بازی از مجروحین جنگ		گرد همایشها و جشنها		بازی و سرگرمی	
	مورد	تعداد (نفر)	مورد	تعداد (نفر)	مورد	تعداد (نفر)	مورد	تعداد (نفر)	مورد	تعداد (نفر)
جمع.....	۳۸	۵۷۴	۱۸	۵۲۳	۶۵	۱۲۸۰	۲۵	۱۵۰۷	۷۲۱	۱۶۵۴۰
خواهران.....	۱۸	۲۰۳	۸	۳۰۲	۱۷	۴۸۳	۹	۶۶۵	۳۵۶	۸۸۰۶
برادران.....	۲۰	۳۷۱	۱۰	۲۲۱	۴۸	۷۹۷	۱۶	۸۲۲	۳۸۵	۷۷۳۲

ساخت - کانون پرورش فکری کودکان و نوجوانان استان \*



۱۵۱ - انواع فعالتهای آموزشی کانون پرورش فکری کودکان و نوجوانان استان مازندران : ۱۳۶۶

آموزش هنرهای نمایشی						شرح
شماره		نشان رسیده		نشان گروهی		
تعداد (نفر)	مورد	تعداد (نفر)	مورد	تعداد (نفر)	مورد	
۴۴۶۵	۲۸۸	۲۹۱	۲۰	۸۲	۲	جمع
۲۸۲۰	۱۱۰	۲۰۵	۱۳	۸۲	۲	خواهران
۳۶۲۵	۱۷۸	۲۸۶	۲۷	.	.	برادران

مسئله ۱۵۱ - انواع فعالتهای آموزشی کانون پرورش فکری کودکان و نوجوانان استان مازندران : ۱۳۶۶

آموزش هنرهای تجسمی				شرح
خوشنویسی		نقاشی		
تعداد (نفر)	مورد	تعداد (نفر)	مورد	
۱۲۲	۱۲	۵۴۱۷	۲۲۱	جمع
۸۰	۸	۳۱۵۲	۲۳۹	خواهران
۲۲	۲	۲۲۶۳	۱۹۲	برادران

مسئله ۱۵۱ - انواع فعالتهای آموزشی کانون پرورش فکری کودکان و نوجوانان استان مازندران : ۱۳۶۶

آموزش معارف اسلامی						شرح
تاریخ اسلام		مفاهیم اخلاق و احکام		قرآن و سبب التلاوه		
تعداد (نفر)	مورد	تعداد (نفر)	مورد	تعداد (نفر)	مورد	
۵۷۸	۱۶	۲۵۶۹	۲۱۰	۸۰۲۶	۲۰۹	جمع
.	.	۲۲۹۳	۱۱۸	۳۹۲۲	۱۷۶	خواهران
۵۷۸	۱۶	۲۰۷۶	۹۲	۲۰۸۴	۲۳۳	برادران

مأخذ - کانون پرورش فکری کودکان و نوجوانان استان -

۱۵۲ - مشخصات و قیمت اطاقهای مهمانخانه‌های شهرستانهای استان مازندران : ۱۳۶۶

قیمت سویخت	قیمت اطاق دو نفره		قیمت اطاق یک نفره		مرجه	شهرستان	نام مهمانخانه
	بدون حمام	با حمام	بدون حمام	با حمام			
(۱)	.	۵۲۰۰	.	۲۰۵۰	۲ ستاره	رامسر	رامسر جدید
.	.	۲۲۰۰	.	۵۵۵۰	۲ ستاره	رامسر	رامسر قدیم
.	۲۲۰۰	۲۲۰۰	۱۸۰۰	۱۹۵۰	۲ ستاره	رامسر	خزر
۲۵۰۰	۱۷۰۰	۲۰۰۰	۱۲۵۰	۱۵۰۰	۱ ستاره	تنکابین	گل
.	۱۷۰۰	۲۰۰۰	۱۲۵۰	۱۵۰۰	۱ ستاره	تنکابین	ناصر خسرو
.	۲۲۰۰	۲۲۰۰	۱۸۰۰	۱۹۵۰	۱ ستاره	تنکابین	دنیا
(۲)	.	۷۰۰۰	.	۵۲۵۰	۵ ستاره	نوشهر	بزرگه انقلاب
۲۹۰۰	۲۲۰۰	۲۲۰۰	۱۸۰۰	۱۹۵۰	۲ ستاره	نوشهر	ملک
.	۱۷۰۰	۲۰۰۰	۱۲۵۰	۱۵۰۰	۱ ستاره	نوشهر	کوروش
.	۱۲۰۰	۱۷۰۰	۱۰۵۰	۱۲۰۰	۱ ستاره	نوشهر	طوفان
.	۱۲۰۰	۱۷۰۰	۱۰۵۰	۱۲۰۰	۱ ستاره	نوشهر	جمشید
.	۲۷۰۰	۲۰۰۰	۲۱۰۰	۲۲۵۰	۲ ستاره	نوشهر	نوشهر
.	۲۰۰۰	۲۲۰۰	۱۶۵۰	۱۸۰۰	۱ ستاره	نوشهر	صحرا
.	۲۲۰۰	۲۲۰۰	۱۸۰۰	۱۹۵۰	۲ ستاره	نوشهر	چلندر
.	۱۲۰۰	۱۷۰۰	۱۰۵۰	۱۲۰۰	۱ ستاره	نوشهر	سرج
.	۲۰۰۰	۲۲۰۰	۱۶۵۰	۱۸۰۰	۱ ستاره	نوشهر	لئون
.	۱۷۰۰	۲۰۰۰	۱۲۵۰	۱۵۰۰	۱ ستاره	نوشهر	شالیزار
.	۱۷۰۰	۲۰۰۰	۱۲۵۰	۱۵۰۰	۱ ستاره	نوشهر	پامچال
.	۱۲۰۰	۱۷۰۰	۱۰۵۰	۱۲۰۰	۱ ستاره	نوشهر	اردوگاه چلندر
.	۱۷۰۰	۲۰۰۰	۱۲۵۰	۱۵۰۰	۱ ستاره	نوشهر	اردوگاه جهانگردی چالوس
۲۹۰۰	۲۲۰۰	۲۲۰۰	۱۸۰۰	۱۹۵۰	۲ ستاره	نور	فرها
.	۲۲۰۰	۲۲۰۰	۱۸۰۰	۱۹۵۰	۲ ستاره	نور	بزرگه
۶۱۰۰	۲۰۰۰	۲۲۰۰	۲۲۰۰	۲۵۵۰	۲ ستاره	آمل	فانوس فرها

دنباله ۱۵۲ مشخصات و قیمت اطلاعاتی مهمانخانه های شهرستان های استان مازندران : ۱۳۶۶

قیمت سوشیت	قیمت اتاق دوسفره		قیمت اتاق یکسفره		مرجه	شهرستان	نام مهمانخانه
	بدون حمام	با حمام	بدون حمام	با حمام			
.	۲۴۰۰	۲۷۰۰	۱۸۰۰	۱۹۵۰	۲ ستاره	امل	شهر لعه
.	۱۴۰۰	۱۷۰۰	۱۰۵۰	۱۲۰۰	۱ ستاره	امل	پرسنو
۱۴۱۰۰	.	.	.	.	۲ ستاره	بایل	وبلاهای خورشید جیوسی
.	۲۷۰۰	۳۰۰۰	۲۱۰۰	۲۲۵۰	۲ ستاره	بایل	میچکا
.	۱۴۰۰	۱۷۰۰	۱۰۵۰	۱۲۰۰	۱ ستاره	بایل	ارام
.	۲۷۰۰	۳۰۰۰	۲۱۰۰	۲۲۵۰	۲ ستاره	بایل	شوگا
.	۲۴۰۰	۲۷۰۰	۱۸۰۰	۱۹۵۰	۲ ستاره	بایل	اهو
۶۳۰۰	۳۰۰۰	۳۴۰۰	۲۲۵۰	۲۴۰۰	۲ ستاره	ساری	بایله
۲۳۰۰	۱۱۰۰	۱۴۰۰	۷۵۰	۹۰۰	۱ ستاره	ساری	مرعه
۵۵۰۰	۲۷۰۰	۳۰۰۰	۲۱۰۰	۲۲۵۰	۲ ستاره	ساری	سالاریره
.	۲۱۰۰	۲۴۰۰	۱۵۰۰	۱۶۵۰	۲ ستاره	بهنهر	بهنهر
.	۲۱۰۰	۲۴۰۰	۱۵۰۰	۱۶۵۰	۲ ستاره	بهنهر	میاسکاله
.	۱۱۰۰	۱۴۰۰	۷۵۰	۹۰۰	۱ ستاره	بهنهر	اشرف
۲۳۰۰	۲۱۰۰	۲۴۰۰	۱۵۰۰	۱۶۵۰	۲ ستاره	گرگان	تسلیمی
.	۱۷۰۰	۲۰۰۰	۱۳۵۰	۱۵۰۰	۱ ستاره	گرگان	مصرف
.	۱۷۰۰	۲۰۰۰	۱۳۵۰	۱۵۰۰	۱ ستاره	گرگان	طهماسبی جدید
۲۳۰۰	۲۱۰۰	۲۴۰۰	۱۵۰۰	۱۶۵۰	۲ ستاره	گرگان	نهارخوران
.	۱۴۰۰	۱۷۰۰	۱۰۵۰	۱۲۰۰	۱ ستاره	گرگان	اردوگاه نهارخوران
.	۱۷۰۰	۲۰۰۰	۱۳۵۰	۱۵۰۰	۱ ستاره	گرگان	شهرداری نهارخوران
.	۱۴۰۰	۱۷۰۰	۱۰۵۰	۱۲۰۰	۱ ستاره	گرگان	سرفراز
.	۱۷۰۰	۲۰۰۰	۱۳۵۰	۱۵۰۰	۱ ستاره	گنبد	ایران
۲۹۰۰	۱۴۰۰	۱۷۰۰	۱۰۵۰	۱۲۰۰	۱ ستاره	گنبد	پارک
.	۲۱۰۰	۲۴۰۰	۱۵۰۰	۱۶۵۰	۲ ستاره	گنبد	استقلال

- (۱) - سوشیت دارد ولی قیمت در اختیار مییاد است .  
 (۲) - سوشیت دارد ولی قیمت هتل های ۵ ستاره دار اختیاری میباشد .  
 ماخذ - اداره کل ارشاد اسلامی استان .

۱۵۳ - تعداد اطاق ، سوئیت و تخت میهمانخانه ها بر حسب درجه در شهرستانهای  
استان مازندران : ۱۳۶۶

شهرستان	جمع کسل				بلك شماره				دو شماره			
	هتل	اطاق	سوئیت	تخت	هتل	اطاق	سوئیت	تخت	هتل	اطاق	سوئیت	تخت
کل استان	۴۶	۱۶۹۲	۱۵۰	۳۳۸۷	۲۲	۵۶۸	۱۷	۱۱۲۶	۱۷	۵۴۰	۲۹	۱۰۹۰
گنبد.....	۳	۶۱	۱	۱۲۰	۲	۲۹	۱	۵۷	۱	۲۲	۰	۶۲
علی آباد.....	۰	۰	۰	۰	۰	۰	۰	۰	۰	۰	۰	۰۰
گرگان.....	۷	۲۰۰	۳	۳۸۸	۵	۱۵۷	۰	۲۰۵	۲	۲۲	۳	۸۲
بندر ترکمن.....	۰	۰	۰	۰	۰	۰	۰	۰	۰	۰	۰	۰
کردکوی.....	۰	۰	۰	۰	۰	۰	۰	۰	۰	۰	۰	۰
بهشهر.....	۳	۲۳	۰	۹۷	۱	۸	۰	۲۱	۲	۲۵	۰	۷۶
ساری.....	۳	۱۱۹	۲۳	۲۵۹	۱	۹	۱	۱۹	۱	۵۶	۲۰	۱۳۲
قائم شهر.....	۰	۰	۰	۰	۰	۰	۰	۰	۰	۰	۰	۰
سوادکوه.....	۰	۰	۰	۰	۰	۰	۰	۰	۰	۰	۰	۰
بابل.....	۵	۲۳۲	۵۳	۲۶۸	۱	۲۰	۰	۲۷	۳	۲۹	۰	۹۸
امل.....	۳	۱۳۷	۲	۲۷۲	۱	۱۲	۰	۲۲	۲	۱۲۵	۲	۲۵۰
نور.....	۲	۵۶	۰	۱۰۵	۰	۰	۰	۰	۲	۵۶	۰	۱۰۵
نوشهر.....	۱۲	۵۲۲	۲۱	۱۰۴۰	۱۰	۲۳۱	۰	۲۵۹	۳	۱۲۳	۲	۲۲۱
تنکابن.....	۳	۱۰۲	۱۵	۲۰۲	۳	۱۰۲	۱۵	۲۰۲	۰	۰	۰	۰
رامسر.....	۳	۲۱۶	۲۲	۲۲۲	۰	۰	۰	۰	۱	۲۱	۰	۲۲

دنباله ۵۲ تعداد اطاق ، سوئیت و تخت مهمانخانه ها بر حسب درجه فر شهرستانهای  
 اشهر مازندران : ۱۳۶۶

شهرستان	سه ستاره				چهار ستاره				پنج ستاره			
	هتل	اطاق	سوئیت	تخت	هتل	اطاق	سوئیت	تخت	هتل	اطاق	سوئیت	تخت
کل استان	۲	۲۱۹	۵۵	۲۲۱	۲	۱۹۵	۲۲	۲۹۰	۱	۱۷۰	۱۷	۲۲۰
گنبد.....	.	.	.	.	.	.	.	.	.	.	.	.
علی آباد.....	.	.	.	.	.	.	.	.	.	.	.	.
گرگان.....	.	.	.	.	.	.	.	.	.	.	.	.
بنر ترکمن.....	.	.	.	.	.	.	.	.	.	.	.	.
کرنگوی.....	.	.	.	.	.	.	.	.	.	.	.	.
بهنر.....	.	.	.	.	.	.	.	.	.	.	.	.
ساری.....	۱	۵۲	۲	۱۰۸	.	.	.	.	.	.	.	.
فشمهر.....	.	.	.	.	.	.	.	.	.	.	.	.
سوانکوه.....	.	.	.	.	.	.	.	.	.	.	.	.
بابل (۱).....	۱	۱۶۵	۵۲	۲۲۲	.	.	.	.	.	.	.	.
امل.....	.	.	.	.	.	.	.	.	.	.	.	.
نور.....	.	.	.	.	.	.	.	.	.	.	.	.
نوشهر.....	.	.	.	.	.	.	.	.	.	.	.	.
تنکابن.....	.	.	.	.	.	.	.	.	.	.	.	.
رامسر.....	.	.	.	.	۲	۱۹۵	۲۲	۲۹۰	.	.	.	.

(۱) - فر شهرستان بابل و بلاهای خزر شهر دارای ۵۲ ویلا ۲ اطاق خوابه و ۲ ویلا ۲ اطاق خوابه به عنوان هتل  
 سه ستاره با ۵۲ سوئیت و ۲۲۲ تخت در جدول منظور شده است .  
 ملاحظه - اداره کل ارشاد اسلامی استان .

۱۵۴ - سطح زیرکشت زراعتیهای سالانه در شهرستانهای استان مازندران : ۱۳۶۶  
(هکتار)

شهرستان	گندم			جو			مهر	شهرستان
	جمع	آبی	مهم	جمع	آبی	مهم		
کل استان	۲۲۸۸۱۲	۲۵۰۳۲	۲۲۳۷۷۹	۲۰۲۱۹۵	۱۲۷۹۳	۱۸۹۲۰۲	۲۶۸۶۲۹	۷۹۰۵
گنبد	۱۷۲۰۳۹	۷۹۳۶	۱۶۴۱۰۳	۸۰۱۵۵	۵۵۶۱	۷۲۵۹۶	۱۳۱۲۳	۱۱۹۰
علی آباد	۱۲۳۲۵	۱۵۱۶	۱۰۸۲۹	۳۹۸	۰	۳۹۸	۱۷۹۲	۲۷۲۲
گرگان	۵۳۵۷۲	۱۱۳۸۶	۲۲۱۸۶	۳۵۱۲۹	۵۹۲۱	۲۹۲۲۸	۷۲۷۱	۹۶۶
بندر ترکمن	۱۷۲۷۰	۹۲۰	۱۶۳۵۰	۵۶۵۶۸	۰	۵۶۵۶۸	۷۳۰	۰
کردکوی	۱۳۳۱۱	۰	۱۳۳۱۱	۱۸۲۲	۰	۱۸۲۲	۷۶۶۲	۳۵۰
بهبهر	۱۵۴۷۰	۰	۱۵۴۷۰	۲۰۰۰	۰	۲۰۰۰	۱۵۰۰۰	۲۰
ساری	۳۵۲۲۰	۰	۳۵۲۲۰	۱۶۷۲۰	۰	۱۶۷۲۰	۲۴۲۲۲	۱۹۱۷
قائم شهر	۹۳۵۰	۰	۹۳۵۰	۷۰۰	۰	۷۰۰	۳۰۰۰۰	۱۲۰
سوادکوه	۲۱۲۵	۲۷۵	۲۸۵۰	۱۹۹۲	۱۱۱	۱۸۸۱	۵۱۱۶	۲۰۰
بابل	۵۰۰۰	۰	۵۰۰۰	۲۵۰	۰	۲۵۰	۶۷۰۰۰	۲۸۰
آمل	۱۳۰۰	۷۰۰	۶۰۰	۵۰۰	۵۰۰	۰	۵۸۰۰۰	۰
نور	۲۶۰۰	۵۰۰	۲۱۰۰	۸۰۰	۲۰۰	۶۰۰	۷۸۰۰	۰
نوشهر	۵۸۰۰	۱۸۰۰	۴۰۰۰	۲۰۰۰	۵۰۰	۱۵۰۰	۶۵۰۰	۰
تنکابن	۹۵۰	۰	۹۵۰	۵۹۰	۰	۵۹۰	۱۲۹۵۰	۱۰۰
رامسر	۲۵۰	۰	۲۵۰	۳۱۰	۰	۳۱۰	۱۳۵۰	۰

نتیجه ۱۵۲ سطح زیر کشت زراعتیهای سالانه در شهرستانهای استان مازندران : ۱۳۶۶  
(هکتار)

محصولات	سبزیجات					حبوبات				شهرستان
	سایر سبزیجات	کوجه فرنگی	سیب زمینی	پنار	جمع	سایر حبوبات	انواع لوبیا	انواع سبوز	جمع	
۱۶۵۲۲	۳۵۳۹۶	۵۱۱۵	۱۰۲۶۱	۲۲۵۳	۵۳۲۲۵	۱۰۲۹۸	۲۲۲۷	۱۲۰۷	۱۶۳۵۲	کل استان
۸۴۱۷	۱۷۶۹	۲۲۱	۰	۰	۲۵۹۱	۸۵۱۲	۲۲۱۱	۵۶۰	۱۱۲۸۵	گنبد
۱۹۸	۲۸۲	۱۰۷	۵۳۵	۰	۹۲۶	۲۲	۸	۱۱	۲۱	علی آباد
۲۲۲۲	۲۱۳۰	۱۲۲۲	۶۸۱۳	۱۷۰	۱۲۳۵۵	۱۱۸	۴	۵۲	۱۷۹	گرگان
۲۰۷۶	۲۷	۳۹	۲۰	۰	۱۰۶	۰	۰	۰	۰	بندر ترکمن
۲۲۶	۲۲۸۷	۱۰۶۹	۳۱۷	۲۱	۲۶۹۲	۳۲	۳۲	۸	۷۲	کردکوی
۶۲۰	۵۶۸	۲۵۰	۱۰۰	۵۰	۹۶۸	۹۳۰	۶۵	۱۲۵	۱۱۴۰	مبشهر
۵۵۵	۲۱۱۹	۳۰۳	۸۵۰	۱۰۲۲	۶۲۹۲	۳۰۱	۵۰۰	۵۸۱	۱۳۸۲	ساری
۲۷	۷۲۵۰	۵۰۰	۱۳۵	۲۰۰	۸۲۸۵	۱۷۰	۰	۰	۱۷۰	قائم شهر
۰	۵۰	۰	۲۵۵	۰	۳۰۵	۱۰۰	۱۱۰	۰	۲۱۰	سوادکوه
۸۱	۵۰۸۵	۳۶۰	۸۰	۱۵۹	۵۶۸۲	۸۱	۱۶۰	۲۰	۲۶۱	بابل
۰	۶۲۰۰	۲۰۰	۲۵۰	۰	۷۰۵۰	۱۶۰	۳۰۰	۰	۲۶۰	آمل
۰	۱۲۸	۱۲	۱۲۰	۲۰	۳۰۰	۲۰	۱۰۰	۳۰	۱۵۰	نور
۲۰	۲۰۰	۰	۲۵۰	۲۰۰	۶۵۰	۵۰	۸۵۰	۰	۹۰۰	نوشهر
۸۵۰	۲۰۳۰	۲۰۰	۶۵	۲۰۰	۲۸۹۵	۰	۰	۰	۰	تنکابن
۰	۲۹	۱۲	۵۰	۱۱	۱۲۲	۰	۱۰۰	۰	۱۰۰	رامسر

منباله ۱۵۲ - سطح زیر کشت زراعتهای سالانه در شهرستانهای استان مازندران : ۱۳۶۶  
(هکتار)

شهرستان	زراعتهای منمنسی							علوفه		
	جمع	پنبه	نبشکر	انواع توتون و تنباکو	دانه های روغنی	سایر	جمع	پونجه و اسپرس	شیر	سایر
کل استان	۱۶۲۰۸۱	۱۱۷۸۱۱	۱۵۲	۷۲۰۹	۲۵۱۲۷	۱۵۸۲	۵۱۲۱۱	۲۲۷۷	۲۱۶۱۱	۲۵۵۲۳
گنبد	۲۲۵۷۷	۲۷۰۷۸	.	۱۶۱۹	۲۷۹۱	۱۰۸۹	۶۵۲۲	۲۱۲	۱۱۱	۶۲۰۰
علی آباد	۹۰۷۰	۶۶۸۰	.	۱۲۱۶	۱۱۷۲	.	۳۵۵	.	.	۳۵۵
گرگان	۳۷۹۰۲	۳۰۰۷۹	:	۲۶۵	۷۳۹۷	۱۶۲	۵۲۷۹	۵۷۷	۹۶۹	۳۷۳۲
بندر ترکمن	۱۱۳۲۸	۱۰۹۶۹	.	.	۲۲۲	۱۵۶	۶۲۲	.	.	۶۲۲
کردکوی	۲۲۵۵۲	۱۶۶۲۵	.	.	۵۷۲۲	۱۵۵	۳۸۲۱	۲۵	۱۲۸۵	۲۲۹۱
بهنر	۲۳۲۲۶	۱۶۲۲۵	.	۲۲۷۹	۲۵۲۲	.	۶۹۰۰	۵۰۰	۲۵۰۰	۳۹۰۰
ساری	۱۲۹۵۳	۹۰۳۵	۲	۱۶۹۸	۲۲۱۸	.	۶۳۲۵	۱۹۱	۲۲۲۱	۳۸۹۳
فشمهر	۲۰۶۲	۸۵۰	.	۱۳۲	۳۰۶۰	۲۰	۷۶۰۰	۳۰۰	۲۰۰۰	۲۳۰۰
سوادکوه	.	.	.	.	.	.	۵۱۰	۳۵	۱۵۵	۲۲۰
بابل	۲۱۶۸	۲۲۰	۱۵۰	.	۳۷۹۸	.	۷۳۱۹	۳۰۰	۶۸۰۰	۲۱۹
آمل	۲۰۰	.	.	.	۲۰۰	..	۲۲۸۰	۲۵۰	۲۵۰۰	۲۳۰
نور	.	.	.	.	.	.	۱۰۸۰	۷۰۰	۲۵۰	۳۰
نوشهر	.	.	.	.	.	.	۸۲۶	۷۳۶	۱۰۰	.
تنکابن	.	.	.	.	.	.	۶۰۰	۶۰	۲۵۰	۹۰
رامسر	.	.	.	.	.	.	۳۶۰	۱۷۰	۱۵۰	۲۰

(۱) - آمار خیار و انواع کدو در ستون سایر سبزیجات منظور شده است .  
 ماخذ - اداره کل کشاورزی مازندران .  
 - اداره کل کشاورزی گرگان و گنبد .



۱۵۵ - تولید زراعتیهای سالانه در شهرستانهای استان مازندران : ۱۳۶۶ (تسن)

شماره	نوع (شلتوک)	جو			گندم			شهرستان
		مهم	آبی	جمع	مهم	آبی	جمع	
۱۷۸۹۵	۲۲۱۸۲۲۵	۲۷۷۲۲۷	۲۶۸۲۰	۲۰۲۲۸۷	۷۲۸۶۸۰	۷۲۷۲۰	۸۲۱۲۲۰	کل استان
۱۰۶۹	۲۲۰۰۲	۱۰۹۱۱۵	۱۱۹۷۲	۱۲۱۰۸۹	۲۶۶۷۰۱	۲۱۷۲۲	۲۸۸۲۲۲	گنبد
۱۱۵۷۸	۵۸۹۲	۱۱۵۲	.	۱۱۵۲	۲۲۷۱۲	۵۱۶۸	۲۷۸۸۲	علی آباد
۲۰۵	۲۲۹۰۹	۲۶۶۱۲	۱۱۵۲۲	۵۸۱۲۵	۱۱۰۰۲۹	۲۲۸۷۰	۱۲۲۹۱۹	گرگان
.	۲۱۹۱	۵۹۹۲۲	.	۵۹۹۲۲	۲۲۰۱۷	۲۲۲۶	۲۶۲۵۲	بندر ترکمن
۸۶۶	۲۲۶۰۷	۲۲۹۸	.	۲۲۹۸	۲۶۱۶۰	.	۲۶۱۶۰	کردکوی
۶۰	۸۷۹۲۵	۱۰۰۰۰	.	۱۰۰۰۰	۲۲۰۲۲	.	۲۲۰۲۲	سپهر
۲۱۷۷	۱۲۰۵۰۷	۲۲۲۸۰	.	۲۲۲۸۰	۸۸۰۷۵	.	۸۸۰۷۵	ساری
۲۵۰	۱۲۰۰۰۰	۱۷۵۰	.	۱۷۵۰	۲۲۲۷۵	.	۲۲۲۷۵	قائن شهر
۲۰۰	۱۵۲۲۸	۲۸۲۲	۱۸۲	۲۰۰۵	۵۱۹۷	۲۱۲	۵۶۱۰	سوادکوه
۹۹۰	۲۰۲۸۷۱	۹۰۰	.	۹۰۰	۱۱۰۰۰	.	۱۱۰۰۰	بابل
.	۲۵۲۸۰۰	.	۹۰۰	۹۰۰	۱۲۰۰	۱۲۷۰	۲۶۷۰	آمل
.	۲۹۸۲۰	۱۵۰۰	۵۰۰	۲۰۰۰	۲۶۲۰	۱۲۵۰	۵۸۷۰	سور
.	۲۲۱۹۹	۲۵۰۰	۱۷۵۰	۶۲۵۰	۱۰۰۰۰	۵۲۰۰	۱۵۲۰۰	نوشهر
۲۰۰	۲۹۵۰۷	۹۷۲	.	۹۷۲	۱۱۷۸	.	۱۱۷۸	تنکابن
.	۲۷۲۵	۲۱۰	.	۲۱۰	۲۶۰	.	۲۶۰	رامسر

منبأله ١٥٥ - توليد زراعتهاى سالانه در شهرستانهاى استان مازندران : ١٣٦٦  
( تن )

شهرستان	حبوبات				سبزيجات				مجموعات
	جمع	انواع نخود	انواع لوبيا	سائير حبوبات	جمع	بهار	سبب زمينسى	كوجه فرنگى	
كل استان	١٧٦٩٠	١٦٧٢	٢٢٧٦	١١٥٢٢	٥٧٢٥٥٢	٢٥٧٠٨	١٢٠٢١٩	٨٥٢٩٢	٢٢٢٢٢٢
گنبد .....	١٠٢٦٢	٢٦٨	١١٥٨	٨٨٢٨	٢٩٢٩٨	٠	٢٢١١	٧٠٠٢	١٧٨٨٢
على آباد .....	٢٧	١٢	٢	١٩	١٦٠٨٥	٠	١٠٢٨٧	٢٢٥٢	٢٢٢٢
گرگان .....	١٢٠	٢٧	١٦	٨٧	١٥٨٥٩٧	٩٠٥	٩٧١٨٢	٢٢٢٥٢	٢٢٠٥٢
بندرتركمن .....	٠	٠	٠	٠	٦٧٠	٠	٢٠٠	٢١٧	٥٢
کردكوى .....	٨٢	٨	٢٠	٢٦	٦٦١٢٩	٢٢٩	٦٦٥٨	٢٢٥١١	٢٦٧٢١
بهشهر .....	١٦٢٧	٢٣٢	٩١	١٣١٢	١٥٨٥٩	٢٧٥	٨٠٠	٧٥٠٠	٧١٨٢
سارى .....	١٥٨٩	٨١٢	٥٠٠	٢٧٥	٢٩٥٢٠	٨٦٨٧	٥٩٥٠	١٠٦١	٢٢٨٢٢
قائمشهر .....	٢٢٠	٠	٠	٢٢٠	٦٩٩٢٢	٢٨٠٠	٧٢٢	٥٠٠٠	٦١٢٠٠
سوادكوه .....	٢٩٩	٠	٩٩	٢٠٠	٢٢٢٠	٠	٢٠٢٠	٠	٢٠٠
بابل .....	٢٢٢	٢٢	٢٠٨	١٩١	٦٨٧١٨	١٩٠٨	٩٦٠	٧٢٠٠	٥٨٦٥٠
آمل .....	٧٢٨	٠	٦٠٠	١٢٨	٦٦١٠٠	٠	٥٢٠٠	٢٠٠٠	٥٦٧٠٠
نور .....	٢٦٥	٧٥	٢٢٠	٥٠	١٩٥٠	١٢٠	٩٠٠	٧٢	٨٢٨
نوشهر .....	١٢٦٢	٠	١٢٢٠	٢٢	٧١٦٥	٢٢١٠	٢٥٧٥	٠	١٨٠
تمكابين .....	٠	٠	٠	٠	٢٠٠٨٦	٧٢٠٠	١١١	٢٠٠٠	١٠٧٧٥
رامسر .....	٢٠٠	٠	٢٠٠	٠	١١٦٢	٢٢	٧٠٠	١٢٠	٢٩٨

مبنایه ۱۵۵ تولید زراعتیهای سالانه در شهرستانهای استان مازندران : ۱۳۶۶  
(طن)

علوفه (۲)				زراعتیهای منتهی					شهرستان	
سایر	شمبر	بونه و اسپرس	جمع	سایر	دامهای روغنی	انواع توتون و تنباکو	نیشکر	پنبه		جمع
XX	XX	XX	XX	۸۶۵	۶۶۱۲۷	۸۸۲۰	۲۰۲	۲۲۲۶۱۰	۲۱۸۷۲۶	کل استان
				۵۵۷	۸۵۲۱	۱۷۰۰	.	۵۶۲۶۲	۶۷۰۲۱	گنبد
				.	۲۲۱۶	۲۰۱۵	.	۲۲۲۱۹	۲۷۶۵۰	علی آباد
				۱۰۲	۱۸۵۵۷	۲۲۲	.	۷۲۸۷۷	۹۲۹۷۰	گرگان
				۸۶	۱۲۶	.	.	۱۷۷۸۰	۱۸۰۱۲	بندر ترکمن
				۹۲	۱۲۲۱۰	.	.	۲۸۵۹۱	۵۲۰۹۵	کردکوی
۸۷۰۰۰	۵۰۰۰۰	۲۵۰۰۰	۱۲۲۵۰۰	.	۲۷۲۱	۲۵۲۸	.	۲۲۲۶۲	۲۱۵۲۲	بیشهر
۹۸۵۹۱	۶۷۲۲۰	۲۲۲۸	۱۶۹۲۵۹	.	۷۲۵۷	۲۰۱۵	۲	۸۵۰۲	۱۷۷۷۸	ساری
۵۲۰۰۰	۱۶۰۰۰۰	۱۲۰۰۰	۲۲۶۰۰۰	۲۲	۲۱۲۰	۱۲۰	.	۸۵۰	۲۱۵۲	قائم شهر
۲۷۶۰	۱۵۵۰	۵۲۵	۲۸۲۵	.	.	.	.	.	.	سوادکوه
۸۷۲	۹۵۲۰۰	۲۸۰۰	۱۰۰۸۷۲	.	۷۵۸۹	.	۲۰۰	۲۶۲	۸۱۵۲	بابل
۷۲۰۰	۷۵۰۰۰	۷۲۰۰	۸۹۲۰۰	.	۲۶۰	.	.	.	۲۶۰	آمل
۱۲۰۰	۱۲۰۰۰	۱۰۰۰۰	۲۵۲۰۰	.	.	.	.	.	.	نور
.	۲۲۰۰	۲۲۲۵۲	۲۶۸۵۲	.	.	.	.	.	.	نوشهر
۲۸۶۰	۱۲۵۰۰	۹۶۰	۱۹۲۲۰	.	.	.	.	.	.	تنکابن
۱۶۰۰	۶۰۰۰	۶۸۰۰	۱۲۲۰۰	.	.	.	.	.	.	رامسر

۱- آمار طیار و انواع گندو در ستون سایر سبزیجات منظور شده است .  
 ۲- در شهرستانهای گنبد ، علی آباد ، گرگان ، بندر ترکمن و کردکوی علوفه بصورت سبزی بصرف میرسد لهذا تولید محصولات علوفهای فرج نشده است .  
 ۳- اداره کل کشاورزی مازندران .  
 ۴- اداره کل کشاورزی گرگان و گنبد .

۱۵۶ - عملکرد در هکتار زراعتهای سالانه در شهرستانهای استان مازندران : ۱۳۶۶  
(کیلوگرم)

شهرستان	گندم			جو			میانج (شلتوک)	سایر فصلات
	جمع	آبی	قلم	جمع	آبی	قلم		
کل استان	۲۳۵۵	۲۹۰۶	۲۳۱۲	۱۵۰۵	۲۰۹۸	۱۲۶۵	۲۹۰۸	۲۲۶۲
کسبد	۲۲۵۸	۲۷۲۹	۲۲۲۵	۱۵۱۱	۲۱۵۳	۱۲۶۶	۲۲۷۷	۸۹۸
علی آباد	۲۰۶۹	۲۴۰۹	۲۰۲۱	۰	۲۸۹۷	۲۸۹۷	۲۲۸۹	۲۲۵۲
گرگان	۲۷۰۵	۳۰۶۳	۲۶۰۹	۱۶۵۲	۱۹۲۸	۱۵۹۵	۲۲۲۶	۲۱۲
بندر ترکمن	۱۵۳۲	۲۶۲۸	۱۲۶۹	۱۰۵۹	۰	۱۰۵۹	۲۰۰۱	۰
کردکوی	۲۷۱۷	۰	۲۷۱۷	۲۲۸۶	۰	۲۲۸۶	۲۰۸۱	۲۲۷۲
بهنشهر	۲۲۰۰	۰	۲۲۰۰	۲۵۰۰	۰	۲۵۰۰	۵۸۶۲	۱۵۰۰
ساری	۲۵۰۰	۰	۲۵۰۰	۲۰۰۰	۰	۲۰۰۰	۲۸۰۰	۱۱۲۵
فشمشهر	۲۵۰۰	۰	۲۵۰۰	۲۵۰۰	۰	۲۵۰۰	۲۰۰۰	۲۵۰۰
سوادکوه	۱۳۶۰	۱۵۰۲	۱۲۵۰	۱۵۰۹	۱۶۲۹	۱۵۰۰	۲۰۰۰	۱۰۰۰
بابل	۲۲۰۰	۰	۲۲۰۰	۲۰۰۰	۰	۲۰۰۰	۶۰۱۲	۲۵۲۶
آمل	۲۰۵۲	۲۱۰۰	۲۰۰۰	۱۸۰۰	۱۸۰۰۰	۰	۶۱۰۰	۰
نور	۲۲۵۸	۲۵۰۰	۲۲۰۰	۲۵۰۰	۲۵۰۰	۲۵۰۰	۲۸۲۶	۰
نوشهر	۲۶۵۵	۳۰۰۰	۲۵۰۰	۲۱۲۵	۲۵۰۰	۲۰۰۰	۲۷۲۲	۰
تنکابن	۱۲۲۰	۰	۱۲۲۰	۱۶۲۹	۰	۱۶۲۹	۲۸۲۲	۲۰۰۰
رامسر	۸۰۰	۰	۸۰۰	۱۰۰۰	۰	۱۰۰	۲۵۰۰	۰

جدول شماره ۱۵۶ - عملکرد در هکتار زراعتهای سالانه در شهرستانهای استان مازندران : ۱۳۶۶ (کیلوگرم)

محصولات	سبزیجات					حبوبات				شهرستان
	سایر سبزیجات جالیزی (۱)	کوجه فرنگی	سبب زمینی	پیاز	جمع	سایر حبوبات	انواع لوبیا	انواع نخود	جمع	
۱۳۰۲۵	۹۱۰۲	۱۶۶۹۵	۱۲۲۰۲	۱۰۲۸۰	۱۰۷۳۶	۱۰۹۹	۱۰۰۷	۱۱۸۸	۱۰۸۲	کل استان
۱۲۶۳۲	۱۰۱۰۹	۱۶۶۳۷	۱۱۰۰۰	.	۱۱۳۰۸	۱۰۳۸	۵۲۶	۸۲۶	۹۲۷	گنبد
۱۳۱۹۷	۱۳۱۲۷	۲۱۰۶۵	۱۹۶۱۵	.	۱۷۳۷۰	۸۶۲	۵۰۰	۱۲۷۳	۹۰۲	علی آباد
۱۰۳۸۹	۸۲۴۵	۲۱۲۹۹	۱۲۲۶۲	۵۲۲۳	۱۲۸۳۷	۳۳۷	۱۳۷۸	۷۱۱	۷۸۲	گرگان
۶۷۲۲	۱۹۶۳	۵۵۶۲	۱۰۰۰۰	.	۶۳۲۱	.	.	.	.	بندر ترکمن
۱۲۳۲۵	۱۱۱۷۸	۲۱۰۵۸	۲۱۰۰۳	۱۱۳۸۱	۱۴۰۹۲	۱۱۲۵	۱۱۷۶	۱۰۰۰	۱۱۲۵	کرتکوی
۲۹۰۶۳	۱۲۶۲۸	۲۰۰۰۰	۸۰۰۰	۷۵۰۰	۱۶۳۸۳	۱۴۱۳	۱۴۰۰	۱۶۰۰	۱۲۳۶	مشهر
۱۵۵۰۱	۸۲۱۴	۲۵۰۲	۷۰۰۰	۸۵۰۰	۷۸۶۹	۹۱۲	۱۰۰۰	۱۴۰۱	۹۱۵۰	ساری
۸۷۰۲	۸۲۲۲	۱۰۰۰۰	۵۵۰۲	۷۰۰۰	۸۲۲۲	۲۰۰۰	.	.	۲۰۰۰	قائم شهر
.	۲۰۰۰	.	۸۰۰۰	.	۷۳۲۲	۲۰۰۰	۹۰۰	.	۱۴۲۲	سوادکوه
۵۲۰۹	۱۱۵۳۲	۲۰۰۰۰	۱۲۰۰۰	۱۲۰۰۰	۱۲۰۹۰	۲۳۵۸	۱۳۰۰	۱۲۰۰	۱۶۲۱	بابل
.	۹۱۲۵	۱۰۰۰۰	۱۲۰۰۰	.	۹۳۲۶	۹۲۵	۲۰۰۰	.	۱۶۲۶	امل
.	۵۶۶۲	۶۰۰۰	۷۵۰۰	۷۰۰۰	۶۵۰۰	۲۵۰۰	۲۴۰۰	۲۵۰۰	۲۲۲۲	نور
۲۰۰۰۰	۹۰۰	.	۱۲۳۰۰	۱۷۰۵۰	۱۱۰۲۳	۸۸۰	۱۵۵۲	.	۱۵۱۵	نوشهر
۹۸۲۳	۵۳۰۸	۵۰۰۰	۱۷۰۸	۱۸۰۰۰	۶۹۳۸	.	.	.	.	تنگابن
.	۶۰۸۲	۱۰۰۰۰	۱۲۰۰۰	۲۰۰۰	۹۵۲۵	.	۲۰۰۰	.	۲۰۰۰	رامسر

مباله ۱۵۶ - عملکرد در هکتار زراعتهای سالانه در شهرستانهای استان مازندران : ۱۳۶۶  
(کیلوگرم)

علوفه (۲)				زراعتهای صنعتی					شهرستان	
سایر	شیرین (۴)	پونجه و اسبوس (۳)	جمع	سایر	دانههای روغنی	انواع توتون و تنباکو	نیشکر	پنبه		جمع
xx	xx	xx	xx	۵۴۶	۱۸۸۳	۱۱۹۳	۲۰۰۰	۲۰۵۹	۱۹۶۷	کل استان
				۵۱۱	۱۷۷۹	۱۰۵۰	.	۲۰۷۸	۱۹۳۹	گنبد
				.	۲۹۱۰	۱۶۵۷	.	۳۳۲۶	۳۰۴۹	علی آباد
				۶۳۸	۲۵۰۹	۱۶۳۰	.	۲۴۸۹	۲۲۷۹	گرگان
				۵۵۱	۶۵۵	.	.	۱۶۳۱	۱۵۸۷	بندر ترکمن
				۶۰۶	۲۳۲۳	.	.	۲۳۱۴	۲۳۱۰	کردکوی
۲۲۲۰۸	۲۰۰۰۰	۱۵۰۰۰	۲۰۹۴۲	.	۸۲۱	۱۰۲۴	.	۱۲۳۴	۱۲۷۰	بهشهر
۲۵۳۲۵	۳۰۰۰۰	۱۸۰۰۰	۲۶۷۶۰	.	۱۷۲۰	۱۱۸۷	۲۰۰۰	۹۴۱	۱۱۸۹	ساری
۱۶۳۶۴	۲۰۰۰۰	۲۰۰۰۰	۲۹۷۳۷	۱۲۰۰	۱۰۲۶	۱۰۶۱	.	۱۰۰۰	۱۰۲۳	قائمشهر
۸۶۲۵	۱۰۰۰۰	۱۵۰۰۰	۹۴۸۰	.	.	.	.	.	.	سوادکوه
۳۹۹۱	۱۴۰۰۰	۱۶۰۰۰	۱۳۷۸۲	.	۱۹۹۸	.	۲۰۰۰	۱۲۰۰	۱۹۵۶	بابل
۲۱۸۱۸	۳۰۰۰۰	۱۶۰۰۰	۲۷۲۵۶	...	۱۸۰۰	.	.	.	۱۸۰۰	امل
۴۰۰۰۰	۴۰۰۰۰	۱۴۲۸۶	۲۳۳۳۲	.	.	.	.	.	.	نور
.	۲۴۰۰۰	۳۳۲۲۴	۳۳۱۲۰	.	.	.	.	.	.	نوشهر
۵۴۰۰۰	۴۰۰۰۰	۱۶۰۰۰	۳۳۲۰۰	.	.	.	.	.	.	تنکابن
۴۰۰۰۰	۴۰۰۰۰	۴۰۰۰۰	۴۰۰۰۰	.	.	.	.	.	.	رامسر

- (۱) - امار خیار و انواع کدو در ستون سایر سبزیجات منظور شده است .  
 (۲) - در شهرستانهای گنبد ، علی آباد ، گرگان ، بندر ترکمن و کردکوی نظر باینکه محمولات علوفه‌ای بصورت سبز مصرف میشود لذا عملکرد محمولات علوفه‌ای درج نشده است .  
 ماخذ - اداره کل کشاورزی استان مازندران .  
 - اداره کل کشاورزی گرگان و گنبد .

تنباه ۱۵۶. عملکرد در هنگام زراعتهای سالانه در شهرستانهای استان مازندران : ۱۳۶۶  
(کیلوگرم)

محصولات	سبزیجات					حبوبات			شهرستان	
	سایر سبزیجات (۱)	کوجه فرنگی	سیب زمینی	پساز	جمع	سایر حبوبات	انواع لوبیا	انواع نخود		
۱۳۰۳۵	۹۱۰۲	۱۶۶۹۵	۱۳۲۰۲	۱۰۲۸۰	۱۰۷۳۶	۱۰۹۹	۱۰۰۷	۱۱۸۸	۱۰۸۲	کل استان
۱۳۶۳۲	۱۰۱۰۹	۱۶۶۳۷	۱۱۰۰۰	.	۱۱۳۰۸	۱۰۳۸	۵۱۴	۸۳۶	۹۲۷	گنبد
۱۳۱۹۷	۱۳۱۳۷	۲۱۰۶۵	۱۹۴۱۵	.	۱۷۳۷۰	۸۶۲	۵۰۰	۱۳۷۳	۹۰۲	طبرستان
۱۰۳۸۹	۸۲۴۵	۲۱۲۹۹	۱۳۲۶۲	۵۲۲۳	۱۲۸۳۷	۳۳۷	۱۳۷۸	۷۱۱	۷۸۲	گرگان
۶۷۲۲	۱۹۶۲	۵۵۶۲	۱۰۰۰۰	.	۶۳۲۱	.	.	.	.	بندر ترکمن
۱۳۳۲۵	۱۱۱۷۸	۲۱۰۵۸	۲۱۰۰۲	۱۱۳۸۱	۱۴۰۹۲	۱۱۲۵	۱۱۷۶	۱۰۰۰	۱۱۲۵	کردکوی
۲۹۰۶۲	۱۳۶۲۸	۲۰۰۰۰	۸۰۰۰	۷۵۰۰	۱۶۳۸۳	۱۴۱۳	۱۴۰۰	۱۶۰۰	۱۳۳۶	مشهر
۱۵۵۰۱	۸۲۱۴	۲۵۰۲	۷۰۰۰	۸۵۰۰	۷۸۶۹	۹۱۴	۱۰۰۰	۱۴۰۱	۹۱۵۰	ساری
۸۷۰۲	۸۲۲۲	۱۰۰۰۰	۵۵۰۲	۷۰۰۰	۸۲۲۲	۲۰۰۰	.	.	۲۰۰۰	قائم شهر
.	۲۰۰۰	.	۸۰۰۰	.	۷۳۲۲	۲۰۰۰	۹۰۰	.	۱۳۲۲	سوادکوه
۵۳۰۹	۱۱۵۳۲	۲۰۰۰۰	۱۲۰۰۰	۱۲۰۰۰	۱۴۰۹۰	۲۳۵۸	۱۳۰۰	۱۲۰۰	۱۶۲۱	بابل
.	۹۱۲۵	۱۰۰۰۰	۱۲۰۰۰	.	۹۳۷۶	۹۲۵	۲۰۰۰	.	۱۶۲۶	امل
.	۵۶۶۲	۶۰۰۰	۷۵۰۰	۷۰۰۰	۶۵۰۰	۲۵۰۰	۲۴۰۰	۲۵۰۰	۲۲۳۳	نور
۲۰۰۰۰	۹۰۰	.	۱۳۳۰۰	۱۷۰۵۰	۱۱۰۲۳	۸۸۰	۱۵۵۲	.	۱۵۱۵	نوشهر
۹۸۳۳	۵۳۰۸	۵۰۰۰	۱۷۰۸	۱۸۰۰۰	۶۹۳۸	.	.	.	.	تنکابن
.	۶۰۸۲	۱۰۰۰۰	۱۴۰۰۰	۲۰۰۰	۹۵۲۵	.	۲۰۰۰	.	۲۰۰۰	رامسر


دنباله ۱۵۶. عملکرد در هکتار زراعتهای سالانه در شهرستانهای استان مازندران : ۱۳۶۶  
(کیلوگرم)

شهرستان	زراعتهای صنعتی									
	جمع	پنبه	نیشکر	انواع توتون و تنباکو	دانهای روغنی	سایر	جمع	پونجه و اسپرس	شیدر	سایر
	(۱)	(۲)	(۳)	(۴)	(۵)	(۶)	(۷)	(۸)	(۹)	(۱۰)
کل استان	۱۹۶۷	۲۰۵۹	۲۰۰۰	۱۱۹۳	۱۸۸۳	۵۲۶	xx	xx	xx	xx
گنبد .....	۱۹۳۹	۲۰۷۸	.	۱۰۵۰	۱۷۷۹	۵۱۱	.	.	.	.
علی آباد .....	۲۰۲۹	۲۳۲۶	.	۱۶۵۷	۲۹۱۰	.	.	.	.	.
گرگان .....	۲۲۷۹	۲۲۸۹	.	۱۶۳۰	۲۵۰۹	۶۳۸	.	.	.	.
بندر ترکمن .....	۱۵۸۷	۱۶۲۱	.	.	۶۵۵	۵۵۱	.	.	.	.
کردکوی .....	۲۳۱۰	۲۳۱۲	.	.	۲۳۲۳	۶۰۶	.	.	.	.
بهشهر .....	۱۲۷۰	۱۲۳۲	.	۱۰۲۲	۸۲۱	.	۲۳۳۰۸	۲۰۰۰۰	۱۵۰۰۰	۲۰۹۲۲
ساری .....	۱۱۸۹	۹۲۱	۲۰۰۰	۱۱۸۷	۱۷۲۰	.	۲۵۳۳۵	۲۰۰۰۰	۱۸۰۰۰	۲۶۷۶۰
قائم شهر .....	۱۰۲۳	۱۰۰۰	.	۱۰۶۱	۱۰۲۶	۱۲۰۰	۱۶۳۶۲	۲۰۰۰۰	۲۰۰۰۰	۲۹۷۳۷
سوادکوه .....	.	.	.	.	.	.	۸۶۲۵	۱۰۰۰۰	۱۵۰۰۰	۹۲۸۰
بابل .....	۱۹۵۶	۱۲۰۰	۲۰۰۰	.	۱۹۹۸	.	۳۹۹۱	۱۲۰۰۰	۱۶۰۰۰	۱۳۷۸۲
امل .....	۱۸۰۰	.	.	.	۱۸۰۰	...	۲۱۸۱۸	۲۰۰۰۰	۱۶۰۰۰	۲۷۲۵۶
نور .....	.	.	.	.	.	.	۲۰۰۰۰	۲۰۰۰۰	۱۲۲۸۶	۲۳۳۳۳
نوشهر .....	.	.	.	.	.	.	.	۲۴۰۰۰	۲۳۲۲۲	۲۳۱۲۰
تنکابن .....	.	.	.	.	.	.	۵۴۰۰۰	۲۰۰۰۰	۱۶۰۰۰	۳۳۲۰۰
رامسر .....	.	.	.	.	.	.	۲۰۰۰۰	۲۰۰۰۰	۲۰۰۰۰	۲۰۰۰۰

- (۱) - امار خیار و انواع کدو در ستون سایر سبزیجات منظور شده است .  
 (۲) - در شهرستانهای گنبد ، علی آباد ، گرگان ، بندر ترکمن و کردکوی نظر باینکه محصولات علوفهای بصورت سبزی مصرف میشود لذا عملکرد محصولات علوفهای درج نشده است .  
 ماخذ - اداره کل کشاورزی استان مازندران .  
 - اداره کل کشاورزی گرگان و گنبد .



مقایسه تولید، سطح زیرکشت و عملکرد درهکتار زراعتهای سالانه استان مازندران در سال ۱۳۶۶



۱۵۷ - فروش کود شیمیائی در استان مازندران : سالهای ۶۶ - ۱۳۶۲  
(تن)

سال	جمع	اوره	نیترات آمونیم %۲۶	سولفات آمونیم
۱۳۶۲	۲۵۲۷۰۸	۱۰۹۷۵۲	۸۲۲	۱۳۵۹۲
۱۳۶۳	۱۸۸۷۷۲	۷۲۵۶۹	۱۰۲	۱۸۰۳۵
۱۳۶۴	۱۵۹۵۸۲	۵۷۰۰۲	۰	۸۲۷۹
۱۳۶۵	۲۳۸۲۲۷	۱۱۳۵۸۰	۲۷۵	۱۲۷۷۲
۱۳۶۶	۱۸۱۷۸۰	۶۱۷۲۲	۱۱	۱۳۶۰۷

دنباله ۱۵۷ - فروش کود شیمیائی در استان مازندران : سالهای ۶۶ - ۱۳۶۲  
(تن)

سال	سولفات	سوپرفسفات	فسفات آمونیم	سایر کودها شیمیائی
۱۳۶۲	۵۲۸۲	۲۶۸	۱۲۲۹۶۸	۰
۱۳۶۳	۱۰۱۹	۱۲۲۱	۹۳۶۰۲	۰
۱۳۶۴	۰	۰	۹۳۲۰۱	۱۰۰۰
۱۳۶۵	۲۷۲۸	۱۲۱۸	۱۰۵۶۵۲	۰
۱۳۶۶	۹۶	۱۴۷۲	۱۰۲۸۷۲	۰

ماخذ - شرکت سهامی پخش کود شیمیائی و تولید سم استان \*

۱۵۸ - توزیع انواع سموم دفع آفات نباتی در استان مازندران : سالهای ۶۶ - ۱۳۶۲  
(تن)

سال	حشره کش	کمه کش	قارچ کش	ملفکش	آفات انباری (عدد)
۱۳۶۲	۱۱۹۲	۶۰۳	۶۹۷	۷۵۹	۱۱۰۰۰۰
۱۳۶۳	۱۸۰۰	۷۵۰	۹۸۰	۸۹۵	۲۵۰۰۰۰
۱۳۶۴	۲۲۵۵	۹۰۵	۱۰۵۶	۹۴۰	۲۹۰۰۰۰
۱۳۶۵	۲۲۶۰	۹۸۳	۱۱۰۰	۹۲۰	۳۰۳۱۵۰۰
۱۳۶۶	۳۱۳۶	۸۲۷	۹۵۷	۹۵۹	۳۲۲۰۰۰۰

مقاله ۱۵۸ - توزیع انواع سموم دفع آفات نباتی در استان مازندران : سالهای ۶۶ - ۱۳۶۲  
(تن)

سال	نیازبنسون گراسول %۵ و %۱۰	ملزون کش	روغن امولسیون خونده	سایر سموم
۱۳۶۲	۶۰۳۰	۷۶	۳۸۹۲	۵
۱۳۶۳	۶۸۰۰	۹۳	۳۹۰۵	۳
۱۳۶۴	۸۵۷۲	۸۵	۲۵۰۰	۷
۱۳۶۵	۷۲۲۹	۹۰	۵۲۰۰	۵
۱۳۶۶	۵۶۰۷	۱۰۲	۶۲۶۵	۱۰

ماخذ - شرکت سهامی پخش کود شیمیایی و تولید سم استان .

۱۵۹ - ماشینهای عمده و سایر ادوات کشاورزی فروخته شده توسط نمایندگی بنگاه توسعه ماشینهای کشاورزی و عاملین کمیته توزیع در استان مازندران : ۱۳۶۶ (بنگاه)

مقطع	ماشین آلات									
	تراکتور	کمباین	گاواهن	دیسک	تیلر	انواع بخرپاش	انواع سمپاش	تولپر	تیغه	علیف
کلی استان .....	۶۲	۶	۲۰۱	۱۱	۱۰۳۶	۲	۲۵	۵۸	۱	۰
مازندران .....	۲	۲	۵۳	۶	۱۰۱۲	۰	۰	۲۲	۱	۰
گرگان و گنبد .....	۶۰	۲	۱۲۸	۵	۲۲	۲	۲۵	۳۶	۰	۰

ماخذ - بنگاه توسعه ماشینهای کشاورزی مازندران - گرگان و گنبد .

۱۶۰ - ماشینهای عمده و سایر ادوات کشاورزی فروخته شده توسط نمایندگی بنگاه توسعه ماشینهای کشاورزی و عاملین کمیته توزیع در استان مازندران : ۱۳۶۶ (بنگاه)

سال	ماشین آلات									
	تراکتور	کمباین	گاواهن	دیسک	تیلر	انواع بخرپاش	انواع سمپاش	تولپر	تیغه	علیف
.....۱۳۶۲	۲۳۸۲	۰	۲۶۸۲	۱۲۶۵	۱۲۷۱	۲	۰	۱۹۳	۱۸	۰
.....۱۳۶۳	۲۷۰۷	۲۶	۲۲۴۵	۸۸۰	۳۲۱۲	۱	۰	۲۶۷	۱۸	۱۰۶۶
.....۱۳۶۴	۲۸۷۳	۲۱	۲۱۳۳	۹۵۹	۲۲۰۱	۱۲	۲۸۰۰	۳۰۸	۲۲	۶۰۱
.....۱۳۶۵	۲۲۳	۸	۲۷۰۶	۲۲	۱۳۲۲	۱۵	۳۲۰۰	۷۵	۱۰	۱۲
.....۱۳۶۶	۶۲	۶	۲۰۱	۱۱	۱۰۳۶	۲	۲۵	۵۸	۱	۰

ماخذ - بنگاه توسعه ماشینهای کشاورزی مازندران - گرگان و گنبد .

۱۶۱- تعداد سیلو ، امبار و مقدار گندم توزیع شده در شهرستانهای استان مازندران : ۱۳۶۶

ارزش کل گندم توزیع شده (هزار ریال)	مقدار گندم توزیع شده (تن)	ظرفیت (تن)	تعداد		شهرستان
			سیلو	امبار	
۵۰۹۳۵۱۷	۲۸۵۲۱۱	۱۵۰۰۰۰	۳	۳	کل استان
۶۰۷۵۹۲	۳۲۲۲۷	۲۱۰۰۰	۱	۱	گنبد
۱۱۷۰۸۶	۷۲۲۲	.	.	.	علی آباد
۵۵۸۶۸۳	۲۸۰۵۶	۲۶۰۰۰	۲	۱	گرگان
۹۲۲۲۲	۶۳۹۸	.	.	.	بندر ترکمن
۱۰۸۶۱۹	۷۰۰۹	.	.	.	کردکوی
۲۵۶۲۹۲	۱۶۲۸۲	۱۰۳۰۰۰	.	۱	بهنیبر
۶۲۶۲۵۸	۳۵۶۸۰	.	.	.	ساری
۲۵۰۶۲۲	۲۳۸۱۲	.	.	.	فانستر
۱۲۰۱۸۷	۶۹۹۰	.	.	.	سوادکوه
۷۸۹۹۳۳	۴۱۲۷۱	.	.	.	بابل
۵۰۱۶۹۷	۲۹۱۰۲	.	.	.	آمل
۱۱۸۲۵۵	۷۰۸۶	.	.	.	سور
۳۳۳۶۹۸	۱۹۲۷۹	.	.	.	نوشهر
۳۱۰۳۲۳	۱۷۱۶۸	.	.	.	تنکابن
۹۹۹۰۲	۷۱۸۳	.	.	.	رامسر

ماخذ - اداره کل گندم استان .

۱۶۲ - مساحت جنگلهای استان مازندران : ۱۳۶۶  
(هکتار)

مخروبه و اراضی جنگلی	مساحت جنگلهای (۱)			مساحت کل	سرچنگلداریکل
	حفاظتی	تجارتی			
		تحت پوشش طرح	خارج از طرح		
۲۳۰۰۰۰	۱۵۰۰۰۰	۱۷۶۵۰۰	۵۰۷۵۰۰	۱۲۶۲۰۰۰	کل استان
۷۰۰۰۰	۵۰۰۰۰	۶۰۰۰۰	۱۴۰۰۰۰	۲۲۰۰۰۰	سرچنگلداریکل گرگان و گنبد
۱۵۰۰۰۰	۸۰۰۰۰	۶۰۰۰۰	۲۶۰۰۰۰	۵۵۰۰۰۰	سرچنگلداریکل ساری
۲۱۰۰۰۰	۲۰۰۰۰	۵۶۵۰۰	۱۰۷۵۰۰	۲۹۲۰۰۰	سرچنگلداریکل نوشهر

(۱) - در قسمت مساحت جنگلهای امار جنگلهای مخروبه و اراضی جنگلی نیز منظور شده است و قابل تفکیک نمیشود.  
 ماخذ - سرچنگلداریهایی کل مناطق (گرگان و گنبد - ساری - نوشهر) .

۱۶۳ - مشخصات پارکهای جنگلی استان مازندران : ۱۳۶۶

نام پارک	سرچنگلداریکل محل پارک	سال احداث	مساحت (هکتار)	نوع درخت
				پارک جنگلی قرق
پارک جنگلی بلند	گرگان و گنبد	۱۳۲۸	۵۴۱/۰	ازاد، بلوط، ممرز، انجیلی، اوجا، افرا، سپیدار، توسکا
پارک جنگلی دیاب	گرگان و گنبد	۱۳۵۲	۷۲/۰	بلوط، ممرز، لرگ، انجیلی، راش
پارک جنگلی سنگ	گرگان و گنبد	۱۳۶۶	۱۷۲/۰	بلوط، ممرز، لرگ، انجیلی، افرا، خرمسندی
پارک جنگلی میرزا کوچک خان	ساری	۱۳۲۳	۲۰/۰	افرا، بلوط، ممرز، کلبه، انجیلی
پارک جنگلی نور	ساری	۱۳۵۱	۲۰۰۷/۰	افرا، بلوط، ممرز، انجیلی، لرگ، ون، توسکا
پارک جنگلی شهید زارع	ساری	۱۳۵۸	۷۰/۰	بلوط، کاج تهران، کاج سیاه، انجیلی
پارک جنگلی سی سنگان	نوشهر	۱۳۲۲	۶۵۰/۰	شمشاد، افرا، بلوط، انجیلی، اوجا، نمدارو
پارک جنگلی چالوس	نوشهر	۱۳۲۸	۵/۰	توسکا، لرگ، خرمسندی
پارک جنگلی سی سرا	نوشهر	۱۳۲۸	۲/۵	شمشاد

ماخذ - سرچنگلداریهایی کل مناطق (گرگان و گنبد - ساری - نوشهر) .

۱۶۶ - مساحت جنگلکاری ، نهالستان و طرحهای جنگلداری استان مازندران : ۶۶ - ۱۳۶۲

طرح جنگلداری			مساحت نهالستانهای احداث شده (هکتار)	مساحت جنگلکاریها (هکتار)	سال
برداشت سالانه (مترمکعب)	مساحت (هکتار)	تعداد			
۲۹۱۳۷۹	۲۲۲۹۸۸	۲۰	۰	۲۷۵۵	.....۱۳۶۲
۸۲۶۲۲۸	۲۲۲۵۶۱	۲۲	۱۲	۲۳۲۶	.....۱۳۶۳
۹۶۸۳۳۷	۲۷۵۳۳۸	۲۹	۲۴	۲۶۵۳	.....۱۳۶۴
۱۰۲۲۷۳۵	۲۳۷۰۰۰	۲۸	۲۳	۱۱۱۰۷	.....۱۳۶۵
۹۲۲۲۳۱	۲۰۲۰۰۰	۵۸	۱۵۲	۱۱۷۲۸	.....۱۳۶۶

ماخذ - سرچنگلداریهای کل مناطق (گرگان و گنبد - ساری - نوشهر) .

۱۶۵ - مساحت جنگلکاری ، نهالستان و طرحهای جنگلداری استان مازندران : ۶۶ - ۱۳۶۲

طرح جنگلداری			مساحت نهالستانهای احداث شده (هکتار)	مساحت جنگلکاریها (هکتار)	سرچنگلداریهای کل
برداشت سالانه (مترمکعب)	مساحت (هکتار)	تعداد			
۹۲۲۲۳۱	۲۰۲۰۰۰	۵۸	۱۵۲	۱۱۷۲۸	.....جمع کل
۲۸۰۰۰	۱۲۰۰۰	۱۲	۲۲	۲۳۱۶	.....سرچنگلداریهای کل گرگان و گنبد
۶۰۰۰۰	۲۹۲۰۰۰	۲۲	۱۲۲	۸۰۰۰	.....سرچنگلداریهای کل ساری
۲۹۲۲۳۱	۹۶۰۰۰	۱۲	۰	۱۴۱۲	.....سرچنگلداریهای کل نوشهر

ماخذ - سرچنگلداریهای کل مناطق (گرگان و گنبد - ساری - نوشهر) .

۱۶۶ - تعداد آتش سوزی و مساحت مورد حریق در جنگلهای استان مازندران : ۱۳۶۶

سرجنگلداریکسل		تعداد آتش سوزی (فقره)	مساحت مورد حریق (هکتار)
کسل استان		۳۱	۹۰۱
سرجنگلداریکل گرگان و گنبد		۱۲	۲۳۹
سرجنگلداریکل ساری		۱۵	۵۲۲
سرجنگلداریکل نوشهر		۲	۱۲۰

ماخذ - سرجنگلداریهای کسل مناطق (گرگان و گنبد - ساری - نوشهر) .

۱۶۷ - انواع فراورده های چوبی حمل شده در سرجنگلداریهای کسل استان مازندران : ۱۳۶۶ (مترمکعب)

سرجنگلداریکسل			
گره بینه	چوبهای الواری	سایرانواع چوب آلات	لارده و کاتین
۱۹۷۲۰	۷۲۳۱۳	۳۷۹۰۷	۳۱۰۲۵
۱۱۶۶۵	۲۸۸۷۹	۲۱۳۲	۵۲۶۲
۱۹۳۷	۱۹۵۲۲	۳۱۶۸۹	۸۸۹۵
۶۱۳۸	۲۳۸۹۲	۲۰۸۲	۱۶۶۶۸

۱۶۷ - دنباله ۱۶۷ - انواع فراورده های چوبی حمل شده در سرجنگلداریهای کسل استان مازندران : ۱۳۶۶ (مترمکعب)

سرجنگلداریکسل			
چوبهای تونلی (امله) (۱)	چوبهای تیری	هیزم (استر) (۱)	ذغال
xx	۵۶	xx	۶۹۹۵۱
۲۲۵	۵۶	۹۱۰۸۶	۳۱۸۳۰
۹۳۰۲	.	۱۲۵۸۲	۹۹۷۵
.	.	۱۱۶۶۲	۲۸۱۲۶

(۱) - در سرجنگلداریکل گرگان و گنبد واحد چوبهای تونلی و هیزم (مترمکعب) میباشد .

ماخذ - سرجنگلداریهای کسل مناطق (گرگان و گنبد - ساری - نوشهر) .



۱۶۸ - عملیات انجام شده بر زمین مرتع داری و اصلاح مراتع در استان مازندران : ۱۳۶۶

سرچنگلداریکل	اصلاح مراتع (هکتار)	تهیه طرحهای مرتعداری (هکتار)	قراردادانگشت ملوفه به هزار هکتار	کفست ملوفه (هکتار)	احداث خزانه گلدانی از بیلاکس (امله)
کل استان	۲۹۰۰۰	۷۲۰۰۰	۲۰۵۷	۱۰۹۶	۶۰۰۰۰۰
سرچنگلداریکل گرگان و گنبد	۲۹۰۰۰	۲۵۰۰۰	۲۲۲	۶۱۶	۶۰۰۰۰۰
سرچنگلداریکل ساری	.	۲۰۰۰۰	۱۲۰۰	۲۰۰	.
سرچنگلداریکل نوشهر	.	۷۰۰۰	۲۲۵	.	.

تنباه ۱۶۸ - عملیات انجام شده بر زمین مرتع داری و اصلاح مراتع در استان مازندران : ۱۳۶۶

سرچنگلداریکل	احداث ساختمان (مترمربع)	احداث ایستگاه (مستگاه)	عمارکفی (متر)	احداث مرمت چاه (کیلومتر)	لازروی ایستگاه (مستگاه)
کل استان	۲۰۰	۹۷	۲۰۰۰	.	۱۰
سرچنگلداریکل گرگان و گنبد	۲۰۰	.	.	.	۲
سرچنگلداریکل ساری	.	۷۱	۲۰۰۰	.	۷
سرچنگلداریکل نوشهر	.	۲۶	.	.	.

• ماخذ - سرچنگلداریهای گل مناطق (گرگان و گنبد - ساری - نوشهر)

۱۶۹ - تخمین مساحت مراتع استان مازندران : ۱۳۶۶  
(هکتار)

مساحت مراتع			سرچنگلداریکسل
لیمومشجر	مشجر	جمع	
۱۸۸۰۰۰۰	۱۲۳۳۰۰۰	۳۱۱۳۰۰۰	..... کل استان
۸۸۰۰۰۰	۳۲۰۰۰۰	۱۲۰۰۰۰۰	..... سرچنگلداریکل گرگان و گنبد
۸۰۰۰۰۰	۵۵۰۰۰۰	۱۳۵۰۰۰۰	..... سرچنگلداریکل ساری
۲۰۰۰۰۰	۲۶۲۰۰۰	۵۶۲۰۰۰۰	..... سرچنگلداریکل نوشهر

• ماخذ - سرچنگلداریهای کل مناطق (گرگان و گنبد - ساری - نوشهر)

۱۷۰ - ظرفیت مراتع استان مازندران : ۱۳۶۶

ظرفیت چرا برحسب تعداد دام (رامس)	تعداد پروانه مادرشده	مساحت مراتع بازنید شده (هکتار)	سرچنگلداریکسل
۹۰۰۰۰	۵۲	۱۸۰۰۰۰	..... سرچنگلداریکل گرگان و گنبد
۵۰۰۰۰	۵۹۵	۵۵۰۰۰۰	..... سرچنگلداریکل ساری
۲۵۰۰۰	۱۲۲	۲۵۰۰۰۰	..... سرچنگلداریکل نوشهر

• ماخذ - سرچنگلداریهای کل مناطق (گرگان و گنبد - ساری - نوشهر)

۱۷۱ - ذغال تحویلی به فرمانداریهها توسط سرچنگلداریکل استان مازندران : ۱۳۶۶  
(تن)

مقدار تحویل شده	سرچنگلداریکسل
۱۸۸۳۲	..... کل استان
۲۲۶۲	..... سرچنگلداریکل گرگان و گنبد
۹۹۷۵	..... سرچنگلداریکل ساری
۲۲۹۴	..... سرچنگلداریکل نوشهر

• ماخذ - سرچنگلداریهای کل مناطق (گرگان و گنبد - ساری - نوشهر)

۱۷۲ - عملیات تهیه طرح و تهیه نظر طرحهای جنگلداری در استان مازندران : ۱۳۶۶ (هکتار)

تجدید طرح	تهیه طرح	سر جنگلداری کسـل
۸۶۰۰	۶۱۳۸۶	کسـل استان
.	۱۰۰۰	سر جنگلداری کـل گرگان و گنبد
۸۶۰۰	۵۲۲۰۰	سر جنگلداری کـل ساری
.	۶۳۸۶	سر جنگلداری کـل نوشهر

ماخذ - سر جنگلداریهای کل مناطق ( گرگان و گنبد - ساری - نوشهر )

۱۷۳ - اقدامات انجام شده در زمینه ابطـزرداری در جهت حفاظت خالد در استان مازندران : ۱۳۶۶

پـرهای (هکتار)	نبالکاری (امله)	تراش بندی (هکتار)	سختکـمپـن (متر مکعب)	بانکت سازی (کیلومتر)	سر جنگلداری کـل
۲۰۰	۲۰۰۰۰	.	۲۰۰	۸۰	کسـل استان
۲۰۰	۲۰۰۰۰	.	۲۰۰	۸۰	سر جنگلداری کـل گرگان و گنبد
.	.	.	.	.	سر جنگلداری کـل ساری
.	.	.	.	.	سر جنگلداری کـل نوشهر

۱۷۳ دنباله - اقدامات انجام شده در زمینه ابطـزرداری در جهت حفاظت خالد در استان مازندران : ۱۳۶۶

فـرق مناطق (هکتار)	چهرسازی (متر)	کانال کشی (کیلومتر)	جمع آوری پـلـر (کیلوگرم)	جاده سازی و مرمت (کیلومتر)	سر جنگلداری کـل
.	.	۰/۲	۱۱۵۰	۸	کسـل استان
.	.	۰/۲	۱۱۵۰	۸	سر جنگلداری کـل گرگان و گنبد
.	.	۰/۰	.	.	سر جنگلداری کـل ساری
.	.	۰/۰	.	.	سر جنگلداری کـل نوشهر

ماخذ - سر جنگلداریهای کل مناطق ( گرگان و گنبد - ساری - نوشهر )

۱۷۲ - شرکت‌های تعاونی روستایی شهرستانهای استان مازندران : ۱۳۶۶

شماره قانونی	سابقه بندی (هزار ریال)	وام پرداختی		سرمایه (هزار ریال)	اعضا (نفسر)	تعداد شرکت	شهرستان
		مبلغ (هزار ریال)	تعداد				
۱۵۹۱۲۹۸	۹۳۳۹۶۹	۱۱۵۸۶۵۳۹	۱۰۸۸۷۹	۵۶۴۹۸۲۵	۳۲۹۶۲۲	۲۳۹	کل استان
۳۷۷۱۱۸	۶۸۳۸۷۱	۸۲۰۴۹۰	۶۰۶۲	۳۰۷۲۵۷	۳۷۶۸۵	۲۸	گنبد
۵۲۰۳۶	۲۳۱۶۲۲	۱۹۲۵۱۵	۱۲۷۶	۸۲۱۲۵	۹۶۸۵	۲	علی آباد
۱۱۳۲۲۵	۸۵۰۰۶۳	۷۲۷۹۸۵	۵۵۹۹	۳۲۱۹۱۵	۲۶۰۹۳	۱۶	گرگان
۲۲۹۶۲	۱۶۲۶۹۹	۶۸۵۶۰	۳۲۷	۳۰۶۲۱	۷۰۹۷	۷	بندر ترکمن
۵۸۱۸۱	۲۰۰۵۰۲	۳۰۹۱۹۵	۲۲۰۰	۱۱۲۲۲۲	۱۲۳۳۹	۸	کردکوی
۸۸۷۰۸	۱۱۳۶۵۵۸	۱۱۶۶۲۱۰	۹۶۳۸	۳۲۱۲۷۳	۱۸۵۵۲	۱۷	بهبهر
۱۱۲۰۷۶	۱۱۹۹۲۳۱	۱۶۲۳۵۰۶	۱۸۰۳۸	۶۷۲۳۹۶	۲۰۰۳۸	۳۳	ساری
۱۱۱۲۲۰	۵۱۶۷۰۲	۵۷۹۹۸۷	۷۱۲۲	۳۲۹۸۶۳	۲۳۶۹۲	۱۵	قائم شهر
۲۰۲۰۳	۷۰۲۸۲	۷۰۳۶۰	۷۷۷	۸۰۱۶۹	۱۰۲۳۳	۹	سوادکوه
۲۰۷۹۲۳	۲۲۵۸۲۷۱	۲۶۲۲۰۱۱	۲۶۶۲۱	۱۲۸۱۱۲۸	۵۳۷۶۱	۲۹	بابل
۱۶۶۵۱۲	۸۵۱۷۵۶	۱۷۶۵۰۹۰	۱۶۷۹۲	۹۵۲۶۲۵	۳۵۱۵۲	۲۷	آمل
۲۵۲۱۶	۲۸۹۰۰۹	۳۲۱۶۲۰	۳۳۱۱	۱۸۶۹۷۲	۱۱۲۷۵	۱۱	سور
۸۰۱۹۲	۳۶۶۵۶۶	۲۱۲۱۳۰	۳۷۷۱	۲۰۷۲۷۶	۱۲۲۶۷	۱۲	نوشهر
۱۲۱۲۰۲	۵۰۲۶۱۵	۷۲۱۵۶۰	۶۸۱۳	۶۲۱۳۳۳	۲۷۵۷۱	۲۱	تنکابن رامسر

ماخذ - سازمان تعاون روستایی ( مازندران - گرگان و گنبد )

۱۷۵- تعداد وام و مبلغ وامهای پرداختی و وصولی بانک کشاورزی استان مازندران : ۶۶ - ۱۳۶۲

سال	تعداد وامهای پرداختی (فلسفه)	مبلغ وام پرداختی (هزار ریال)	مبلغ وصولی وام (هزار ریال)
.....	۲۹۹۰۹	۱۷۹۰۳۰۰	۱۷۲۳۸۲۱
.....	۱۸۱۰۳	۱۴۰۱۴۰۷۲	۱۷۶۲۷۰۵۲
.....	۳۰۱۶۶	۱۹۸۷۱۰۰۰	۱۶۸۶۰۰۰۰
.....	۲۵۲۵۸	۱۸۶۹۷۰۰۰	۲۰۷۷۶۰۰۰
.....	۲۴۰۳۵	۲۴۲۷۲۰۰۰	۲۲۲۵۶۰۰۰

ماخذ - سرپرستی بانک کشاورزی استان

۱۷۶ - مبلغ وامهای پرداختی بانک کشاورزی بتفکیک نحوه مصرف در استان مازندران : ۶۶ - ۱۳۶۲

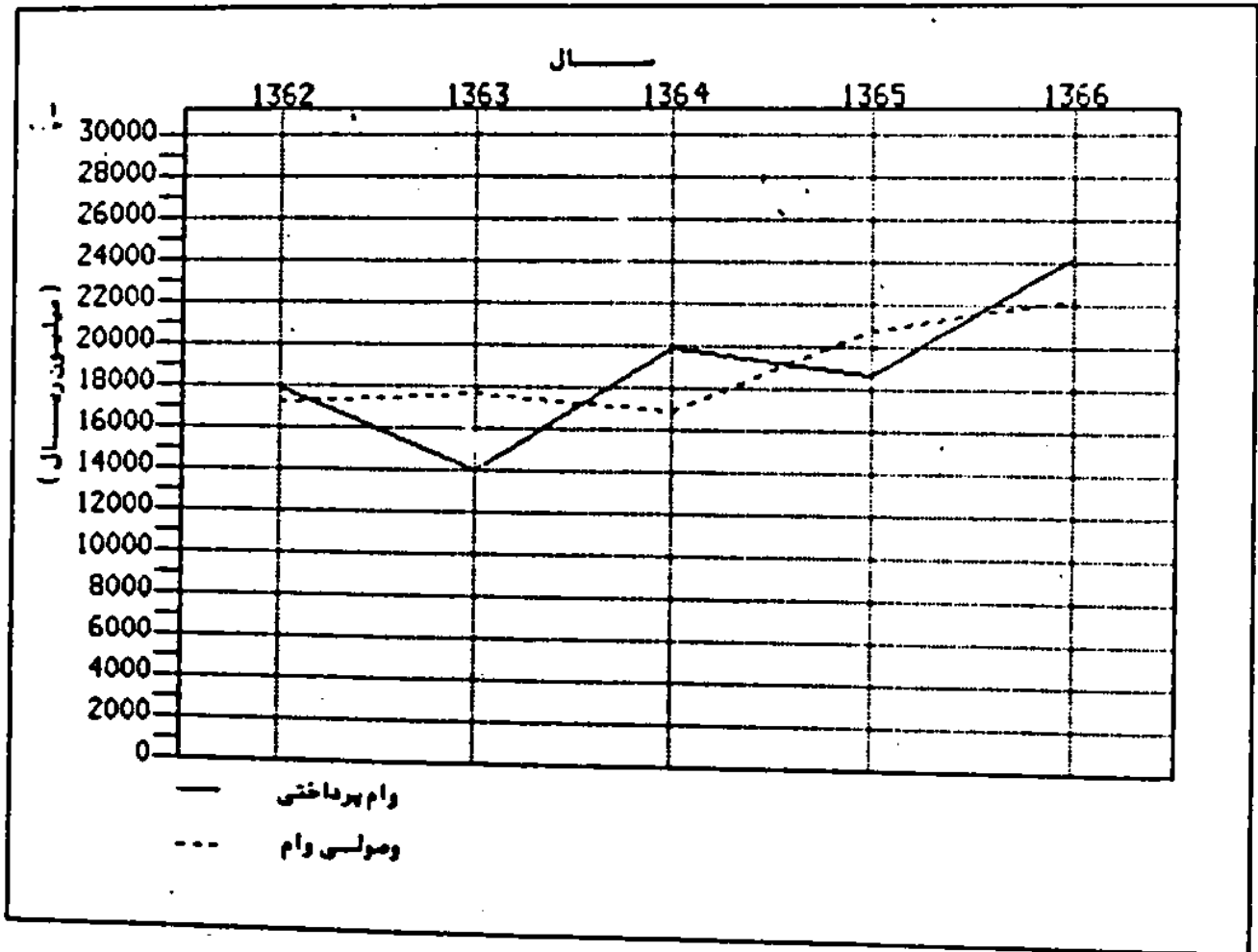
سال	جمع	امور جاری شرکتی تعاونی روستائیی	امور زراعت و طرحهای تولیدی	مالداری	گاو داری و گوسفند داری	پرورش طیور
.....	۱۷۹۰۳۰۰۰	۸۷۹۴۰۰۰	۲۲۷۹۰۰۰	۱۴۱۲۰۰۰	۱۷۷۲۰۰۰	۲۲۵۰۰۰
.....	۱۴۰۱۴۰۷۲	۵۲۷۱۱۳۰	۶۲۱۷۶۱۹	۱۶۲۲۱۶	۱۲۷۴۰۷۲	۲۲۵۶۲۱
.....	۱۹۸۷۱۰۰۰	۷۹۵۱۰۰۰	۸۸۱۵۰۰۰	۲۲۳۰۰۰	۱۶۲۹۰۰۰	۲۲۰۰۰۰
.....	۱۸۶۹۷۰۰۰	۸۱۸۳۰۰۰	۶۹۷۹۰۰۰	۵۵۲۰۰۰	۲۲۲۸۰۰۰	۲۲۲۰۰۰
.....	۲۴۲۷۲۰۰۰	۱۰۱۸۲۰۰۰	۸۶۲۵۰۰۰	۷۷۱۰۰۰	۲۷۸۰۰۰۰	۲۲۲۰۰۰

منبأله ۱۷۶- مبلغ وامهای پرداختی بانک کشاورزی بتفکیک نحوه مصرف در استان مازندران : ۶۶ - ۱۳۶۲

سال	زنبور عمل و کرم ابریشم	منابع وابسته به کشاورزی	قالیبانی و صنایع دستی و حرف روستائیی	خدمات کشاورزی	پرورش ماهی و ماهیگیری
.....	۱۱۴۰۰۰	۲۰۰۰	۱۰۹۰۰۰	۱۰۸۵۰۰۰	۹۰۰۰
.....	۶۱۹۲۲	۲۲۵۰۳	۳۲۹۲۸	۶۸۷۶۷۸	۱۳۳۷۰
.....	۳۲۰۰۰	۶۵۰۰۰	۵۰۰۰۰	۶۳۹۰۰۰	۱۵۰۰۰
.....	۱۶۰۰۰۰	۱۲۷۰۰۰	۲۸۰۰۰	۱۷۱۰۰۰	۱۵۰۰۰
.....	۷۶۰۰۰	۱۸۱۰۰۰	۲۷۰۰۰	۱۳۱۰۰۰	۱۴۵۰۰۰

ماخذ - سرپرستی بانک کشاورزی استان

مقایسه مبلغ وام پرداختی و میزان وصولی وام بانک کشاورزی استان مازندران در پنج سال گذشته



۱۷۷ - تعداد گشتار انواع دام در حوزه عمل شهرداریهای استان مازندران : ۱۳۶۵  
(راس)

فقر (نفر)	گاومیش	گاؤ و گوساله	بز و بزغاله	گوسفند و بهره	نام شهرداری بتفکیک شهرستان
۷۲۸	۳۸۲	۹۲۲۲	۱۰۲۲۸	۲۷۶۲۱۹	کلی استان
۲۹۲	۸	۶۲۷۸	۸۵۲۰	۶۲۲۷۱	شهرستان گنبد
.	.	۷۱۶	۲۹۲۷	۹۸۲۶	آزاد شهر
.	.	۲۱۰	۲۹۲	۱۸۳۸	طان بمین
.	.	۱۱۷	۷۵	۱۰۲۲	رامیان
۵	.	۲۱۰	۲۸۶	۵۸۵۲	کلانک
۲	.	۲۷۰	.	۷۸۹۸	گالیکش
۲۸۲	۸	۲۹۲۶	۲۲۹۹	۲۶۲۲۹	گنبد گاؤس
.	.	۲۱۹	۱۲۲۰	۲۶۵۲	منوربخت
.	.	۱۵۶۲	۱۵۸۹	۱۳۲۱۶	شهرستان ملی آباد
.	.	۱۵۶۲	۱۵۸۹	۱۳۲۱۶	ملی آباد
۲۵۶	۲۱	۲۷۶۹	۱۹۱۵۱	۷۲۲۶۷	شهرستان گرگان
۲۵۶	.	۲۲۶	.	۷۲۱۲	آزاد
.	۲۱	۲۲۲۲	۱۹۱۵۱	۶۵۰۵۳	گرگان
.	۱۰	۱۷۲۹	۲۲۵	۵۹۲۵	شهرستان بندر ترکمن
.	۱۰	۱۲۹۰	۲۲۵	۵۲۲۰	بندر ترکمن
.	.	۲۲۹	.	۶۹۵	گمشده
.	۲	۱۲۲۲	۱۸۲۵	۱۳۰۹۶	شهرستان کردکوی
.	.	۳۸۸	۱۲۵	۲۶۱۹	بندرگز
.	۳	۸۵۶	۱۷۰۰	۸۲۷۷	کردکوی
.	.	۲۸۸۲	۶۱۶۲	۲۹۲۹۸	شهرستان بیله سوار
.	.	۲۲۵۹	۲۱۲۱	۱۲۲۷۲	بیله سوار
.	.	۵۲۵	۸۸۵	۱۷۹۰	بستمکلا
.	.	۷۱۶	۷۲	۲۲۲۵	گلرگاه
.	.	۲۶۲	۲۰۷۵	۱۰۸۹۰	نکا
.	.	۷۱۲۵	۱۹۱۶۱	۵۲۰۵۲	شهرستان ساری
.	.	۷۱۲۵	۱۹۱۶۱	۵۱۰۵۲	ساری
.	۳۸۲	۱۵۲۵۵	۱۱۸۲	۲۰۳۲۹	شهرستان قائمشهر
.	۳۸۲	۹۵۵	۱۰۲۰	۵۱۲۶	جویبار
.	.	۱۳۲۶۵	۸۸	۲۲۵۲۲	قائم شهر
.	.	۸۲۵	۵۲	۶۹۱	کیاکلا
.	.	۱۷۶۲	.	۷۷۱۵	شهرستان سوادکوه

منبأه ١٧٧- تعداد كشتار انواع دام فرحوزه عمل شهرداربهای استان مازندران : ١٣٦٥  
(راس)

فمنبر (نمبر)	كاومبش	كاو و كوساله	بز و بزفاله	كوسند و بره	نام شهرداری بنفكبد شهرستان
.	.	٣٩٥	.	١٨٦٧	هل سفهد
.	.	٥٢٣	.	٢٩٥٠	زهرآب
.	.	٠٥٢	.	٧٥	الاشت
.	.	٧٩٣	.	٢٨٢٣	شهرگاه
.	٢٧	١٨٦٨١	١٠٠٠٠	٣٩٠٢٥	شهرستان بابل
.	.	٢٥١٣	.	١١٠٥	امبركلا
.	.	٧١٥٢	٨٨٩٣	٢١٧٧٧	بابل
.	٢٧	٢١٢٦	١١٠٢	٥٠٢٥	بابلسر
.	.	٢٨٦٨	٥	١١١٣٨	فریدونكنار
.	٢	١٠٦٥١	٢٦٢٢٧	٦٩٠١٨	شهرستان آمل
.	٢	٩٥٠٦	٢٢٢٢٦	٥٩٨٩٨	آمل
.	.	١١١٢	٣٠٢١	٧٧٥١	محمودآباد
.	.	٣٣	.	١٣٦٩	رینه لاریجان
.	.	٢١٧١	١٩٦٩	٩٩١٢	شهرستان نور
.	.	٢١٧١	١٩٦٩	٩٩١٢	نور
.	.	٧٩٢١	٢٣٧٨	٢٥٥٠١	شهرستان نوشهر
.	.	٣٩٧٢	١١٢٢	١١٢٠٢	چالوس
.	.	٢٠٥٧	١٢٠٩	٩٣٥٢	نوشهر
.	.	١٣٧٢	.	٣١٠٥	علمسه
.	.	٢٥	٢٥	٨٨٥	كلاردشت
.	.	٢٧٢	.	٩٥٢	مرزن آباد
.	.	٥٧٨٩	٢٢٧٨	١٥٢٧٥	شهرستان تنكابن
.	.	١٨٩٧	٢٢٧٠	٧٠٣٧	تنكابن
.	.	١١٢٧	٦٥٦	١٥٢٥	خرم آباد
.	.	١٠٥٦	١٢٢	٢٢٨٢	مباس آباد
.	.	٧٢٦	.	١٧٢٢	ساقیكلانه
.	.	١٢٦	.	٨٩٠	كلاراآباد
.	.	٨٢٧	٢٢٩	١٨٩٧	نشتارود
.	.	٣٣٧١	١١١٩	١٦٧٧٥	شهرستان رامسر
.	.	٢١٠٧	١١١٩	١٢٢٢٧	رامسر
.	.	١٢٦٢	.	٢٢٢٨	كنالم و ساداتمحلہ

• ماخذ - مركز آمار ایران - نشریه آمار كشتار دام كشتارگاههای کشور سال ١٣٦٥



۱۷۸ - وزن لاشه انواع دام کشتار شده در حوزه عمل شهرداریهای استان مازندران : ۱۳۶۵  
(کیلوگرم)


شماره	گاو میش	گاو و گوساله	بوز و بزغاله	گوسفند وبره	نام شهرداری متفکیمه شهرستان
۱۵۷۲۵	۷۷۲۷۵	۹۰۱۶۲۶۹	۱۲۲۲۵۷۲	۶۶۰۸۷۱۲	کسل استان
۲۲۵۲۵	۲۸۰	۵۱۶۵۹۲	۱۰۹۱۷۹	۹۲۹۵۲۲	شهرستان گنبد کاووس
.	.	۶۰۲۸۵۲	۲۵۱۱۶	۱۲۵۱۲۹	آزاد شهر
.	.	۵۵۱۲۵	۲۳۵۹	۲۲۰۵۶	خان بومن
.	.	۱۲۹۶۰	۱۲۰۵	۱۹۵۰۹	رامیان
۲۷۵	.	۲۸۰۹۵	۶۱۱۱	۸۰۹۰۲	کلان
۶۰۰	.	۱۹۹۸۰	.	۹۲۲۰۶	گالیکش
۲۲۲۷۰	۲۸۰	۲۲۶۱۶۰	۲۷۵۵۶	۵۰۸۸۵۶	گنبد کاووس
.	.	۶۰۲۱۰	۱۵۸۰۲	۶۹۸۲۲	مینودشت
.	.	۲۱۲۰۲۵	۱۹۹۲۰	۱۷۰۸۲۲	شهرستان علی آباد
.	.	۲۱۲۰۲۵	۱۹۹۲۰	۱۷۰۸۲۲	علی آباد
۵۱۲۰۰	۷۲۵۰	۵۸۲۵۲۰	۲۶۵۲۰۷	۱۱۶۲۶۷۷	شهرستان گرگان
۵۱۲۰۰	.	۲۲۸۸۰	.	۸۷۷۶۸	آبی فلا
.	۷۲۵۰	۵۲۸۶۲۰	۲۶۵۲۰۷	۱۰۷۶۹۰۹	گرگان
.	۱۵۰۰	۱۲۶۲۶۰	۲۸۹۱	۸۲۳۲۵	شهرستان بندر ترکمن
.	۱۵۰۰	۱۰۹۱۲۵	۲۸۹۱	۷۵۹۹۵	بندر ترکمن
.	.	۲۷۲۱۵	.	۸۲۲۰	گمش ده
.	۲۵۰	۱۵۹۲۰۵	۲۲۵۹۲	۱۶۷۹۲۶	شهرستان کردکوی
.	.	۲۲۵۱۰	۱۱۸۱	۵۲۷۷۰	بندرگز
.	۲۵۰	۱۱۵۸۹۵	۲۱۲۱۲	۱۱۲۱۷۶	کردکوی
.	.	۲۰۲۵۶۰	۶۲۷۰۸	۲۰۸۵۱۷	شهرستان بهشهر
.	.	۲۰۶۶۷۰	۲۶۶۲۷	۱۲۲۷۹۱	بهشهر
.	.	۷۱۷۲۵	۱۵۹۷۵	۲۲۲۲۵	رستمکلا
.	.	۹۲۱۸۵	۹۲۱	۲۰۷۲۸	کلرگاه
.	.	۲۰۹۸۰	۲۰۱۸۵	۱۱۰۷۲۲	لکا
.	.	۷۲۶۲۲۵	۲۲۲۸۵۹	۷۵۱۶۲۷	شهرستان ساری
.	.	۷۲۶۲۲۵	۲۲۲۸۵۹	۷۵۱۶۲۷	ساری
.	۶۱۲۷۵	۱۵۸۲۰۱۰	۱۵۶۰۹	۵۸۵۲۸۱	شهرستان قائمشهر
.	۶۱۲۷۵	۱۵۷۸۲۰	۱۲۵۲۱	۵۸۱۲۷	جوبهار
.	.	۱۲۸۱۲۰۰	۱۲۲۲	۵۱۷۷۲۹	قائمشهر
.	.	۶۲۸۹۰	۸۲۶	۹۶۱۵	کیاکلا
.	.	۱۲۲۱۶۱	.	۹۲۲۸۷	شهرستان سوادکوه

دنیاله ۷۸ دوزن لاشه انواع دام کشتار شده در حوزة عمل شهرداریهای استان مازندران : ۱۳۶۵  
(کیلوگرم)

شمار	گاومیش	گاو و گوساله	بز و بزغاله	گوسفند وبره	نام شهرداری بتفکیک شهرستان
.	.	۲۵۶۱۰	.	۲۲۲۲۲	پل سفید
.	.	۲۱۸۲۰	.	۲۰۶۵۰	زیراب
.	.	۰ ۳۶۵۵	.	۷۲۵	الاست
.	.	۵۳۰۵۶	.	۵۳۵۵۸	شیرگاه
.	۵۹۲۰	۱۷۲۲۱۸۰	۱۲۸۹۲۹	۶۰۸۲۲۱	شهرستان بابل
.	.	۲۸۲۶۰۵	.	۱۲۲۶۰	امیرکلا
.	.	۷۱۵۲۰۰	۱۱۶۵۹۹	۲۵۰۵۲۰	بابل
.	۵۹۲۰	۲۰۰۲۸۰	۱۲۲۸۵	۶۲۹۰۳	بابلسر
.	.	۲۲۲۸۹۵	۶۵	۱۷۹۶۳۸	فریدنکنار
.	۲۸۰	۷۱۸۲۲۶	۲۶۰۲۸۵	۸۳۰۲۶۶	شهرستان آمل
.	۲۸۰	۶۳۵۲۶۶	۳۲۱۳۸۵	۷۰۶۱۲۵	آمل
.	.	۷۸۱۲۲	۲۸۹۰۰	۹۸۱۰۸	محمودآباد
.	.	۲۶۵۲	.	۲۶۲۳۲	رینه لاریجان
.	.	۲۲۵۶۵۰	۲۹۵۳۵	۱۲۸۷۱۰	شهرستان نور
.	.	۲۲۵۶۵۰	۲۹۵۳۵	۱۲۸۷۱۰	نور
.	.	۷۶۲۱۵۵	۲۸۵۲۹	۳۲۶۶۷۸	شهرستان نوشهر
.	.	۳۹۲۲۶۷	۱۳۱۵۲	۱۳۲۶۷۸	چالوس
.	.	۱۹۳۱۲۳	۱۳۸۶۶	۱۳۰۶۲۷	نوشهر
.	.	۱۳۷۲۰۰	.	۳۱۷۸۵	علمسه
.	.	۲۷۸۰	۵۱۹	۸۱۲۰	کلاردشت
.	.	۳۵۲۷۵	.	۱۱۲۲۸	مرزن آباد
.	.	۷۲۰۱۱۸	۳۲۰۸۷	۲۲۱۲۶۸	شهرستان تنکابن
.	.	۲۵۸۹۵۵	۲۲۲۷۸	۱۱۲۲۶۱	تنکابن
.	.	۱۳۶۱۰۰	۷۰۳۲	۲۰۸۵۱	خرم آباد
.	.	۱۲۹۸۹۰	۱۲۰۷	۳۲۹۲۳	عباس آباد
.	.	۱۱۰۲۰۰	.	۲۸۵۹۰	ساقیگلایه
.	.	۱۳۵۷۲	.	۱۰۸۹۱	کلراآباد
.	.	۹۱۲۰۰	۳۳۶۸	۳۱۷۵۲	نشتارود
.	.	۲۶۱۹۲۰	۱۱۱۹۰	۱۹۲۸۲۲	شهرستان رامسر
.	.	۱۵۳۲۸۰	۱۱۱۹۰	۱۶۲۸۹۶	رامسر
.	.	۱۰۷۲۲۰	.	۲۷۹۲۶	کنالم و ساداتمحله

ماخذ - مرکز آمار ایران - نشریه آمار کشتار دام کشتارگاههای کشور سال ۱۳۶۵

مقایسه وزن گشتار انواع عمده دام فرحوزه عمل شهرداریهای استان مازندران در سال ۱۳۶۵



۱۷۹ - میانگین وزن لاشه پلدراس از انواع دام در حوزه عمل شهرداریهای استان مازندران : ۱۳۶۵  
(کیلوگرم)

شمار	گاو میش	گاو وگوساله	بزر و بزقاله	گوسفند و بره	نام شهرداری بنفیکمک شهرستان
۱۳۸/۰۰	۲۰۱/۷۶	۹۶/۷۲	۱۲/۹۵	۱۳/۸۷	کسل استان
۹۰/۵۳	۶۰/۰۰	۸۲/۲۸	۱۲/۸۱	۱۳/۷۷	شهرستان گنبد کاووس
۰/۰۰	۰/۰۰	۱۲۵/۰۲	۱۱/۹۵	۱۳/۷۲	آزاد شهر
۰/۰۰	۰/۰۰	۱۲۲/۲۷	۱۱/۲۶	۱۲/۰۰	خان بهمن
۰/۰۰	۰/۰۰	۱۱۰/۷۶	۱۶/۰۶	۱۸/۹۰	رامیان
۹۵/۰۰	۰/۰۰	۹۰/۶۲	۱۲/۵۷	۱۳/۸۲	کلاله
۱۵۰/۰۰	۰/۰۰	۵۲/۰۰	۰/۰۰	۱۱/۸۰	کالیکش
۹۰/۰۰	۶۰/۰۰	۶۰/۰۰	۱۲/۰۰	۱۲/۰۰	گنبد کاووس
۰/۰۰	۰/۰۰	۱۲۲/۱۷	۱۱/۸۸	۱۵/۰۰	مینودشت
۰/۰۰	۰/۰۰	۱۲۶/۲۹	۱۲/۵۲	۱۲/۹۲	شهرستان علی آباد
۰/۰۰	۰/۰۰	۱۲۶/۲۹	۱۲/۵۲	۱۲/۹۲	علی آباد
۲۰۰/۰۰	۲۳۳/۸۷	۱۲۲/۲۵	۱۲/۸۲	۱۶/۰۹	شهرستان گرگان
۲۰۰/۰۰	۰/۰۰	۸۰/۰۰	۰/۰۰	۱۲/۰۰	آق قلا
۰/۰۰	۲۳۳/۸۷	۱۲۶/۶۱	۱۲/۸۲	۱۶/۵۵	گرگان
۰/۰۰	۱۵۰/۰۰	۸۲/۷۰	۱۲/۳۰	۱۲/۲۳	شهرستان بندر ترکمن
۰/۰۰	۱۵۰/۰۰	۸۲/۷۰	۱۲/۳۰	۱۲/۵۳	بندر ترکمن
۰/۰۰	۰/۰۰	۸۵/۰۰	۰/۰۰	۱۲/۰۰	گمش نغه
۰/۰۰	۱۵۰/۰۰	۱۲۸/۱۳	۱۲/۲۸	۱۲/۸۲	شهرستان کردکوی
۰/۰۰	۰/۰۰	۱۱۲/۱۳	۹/۲۲	۱۱/۶۲	بندرگز
۰/۰۰	۱۵۰/۰۰	۱۲۵/۲۹	۱۲/۵۹	۱۳/۲۶	کردکوی
۰/۰۰	۰/۰۰	۸۲/۲۲	۱۰/۲۳	۱۰/۲۹	شهرستان بهشهر
۰/۰۰	۰/۰۰	۶۲/۲۱	۸/۵۰	۹/۱۸	بهشهر
۰/۰۰	۰/۰۰	۱۳۱/۶۰	۱۸/۰۵	۱۹/۱۵	رستمکلا
۰/۰۰	۰/۰۰	۱۳۰/۱۲	۱۲/۶۱	۱۲/۱۷	گلوگاه
۰/۰۰	۰/۰۰	۸۵/۱۰	۹/۷۲	۱۰/۱۶	نکا
۰/۰۰	۰/۰۰	۱۰۳/۰۲	۱۲/۱۵	۱۲/۷۲	شهرستان ساری
۰/۰۰	۰/۰۰	۱۰۳/۰۲	۱۲/۱۵	۱۲/۷۲	ساری
۰/۰۰	۲۱۷/۶۲	۱۰۳/۸۲	۱۳/۲۰	۱۲/۵۱	شهرستان قائم شهر
۰/۰۰	۲۱۷/۶۲	۱۶۵/۲۵	۱۳/۰۱	۱۱/۳۱	جویبار
۰/۰۰	۰/۰۰	۱۰۱/۰۹	۱۲/۰۰	۱۲/۹۹	قائم شهر
۰/۰۰	۰/۰۰	۷۷/۷۱	۱۵/۶۶	۱۳/۹۱	کماکلا
۰/۰۰	۰/۰۰	۷۰/۲۲	۰/۰۰	۱۲/۶۲	شهرستان سوادکوه

فصلنامه ۱۷۹ - میانگین وزن لاشه یک راس از انواع دام در حوزه عمل شهرداریهای استان مازندران : ۱۳۶۵  
(کیلوگرم)

فصل	گاومیش	گاو و گوساله	بز و بزغاله	گوسفند وبره	نام شهرداری متعلقه شهرستان
./..	./..	۶۲/۸۳	./..	۱۲/۰۱	پل سفید
./..	./..	۸۰/۰۰	./..	۷/۰۰	زیرآب
./..	./..	۹۰/۲۸	./..	۹/۹۳	الافت
./..	./..	۶۶/۹۰	./..	۱۸/۹۷	شیرگاه
./..	۱۲۶/۳۸	۹۳/۲۵	۱۲/۸۹	۱۵/۵۷	شهرستان بابل
./..	./..	۸۵/۰۰	./..	۱۲/۰۰	امیرکلا
./..	./..	۱۰۰/۰۰	۱۳/۱۱	۱۶/۰۹	بابل
./..	۱۲۶/۳۸	۹۶/۵۲	۱۱/۱۳	۱۲/۹۱	بابل
./..	./..	۸۲/۶۹	۱۳/۰۰	۱۶/۲۱	فریدونکنار
./..	۱۲۰/۰۰	۶۷/۲۳	۱۳/۶۱	۱۲/۰۳	شهرستان آمل
./..	۱۲۰/۰۰	۶۶/۸۲	۱۳/۷۰	۱۱/۷۸	آمل
./..	./..	۷۰/۲۵	۱۲/۸۷	۱۲/۶۵	محمودآباد
./..	./..	۱۲۱/۱۲	./..	۱۹/۱۶	رینه لاریجان
./..	./..	۱۵۰/۰۰	۱۵/۰۰	۱۵/۰۰	شهرستان نور
./..	./..	۱۵۰/۰۰	۱۵/۰۰	۱۵/۰۰	نور
./..	./..	۹۶/۲۱	۱۲/۰۰	۱۲/۸۱	شهرستان نوسهر
./..	./..	۹۹/۰۳	۱۱/۷۰	۱۲/۰۲	چالوس
./..	./..	۹۳/۸۹	۱۲/۲۹	۱۵/۰۳	نوسهر
./..	./..	۱۰۰/۰۰	./..	۱۰/۲۲	علسند
./..	./..	۶۱/۷۷	۱۱/۵۳	۹/۱۹	کلاردشت
./..	./..	۷۵/۰۰	./..	۱۲/۰۰	مرند آباد
./..	./..	۱۲۷/۸۲	۱۳/۷۵	۱۵/۵۹	شهرستان تنکابن
./..	./..	۱۳۶/۵۰	۱۵/۱۵	۱۶/۲۳	تنکابن
./..	./..	۱۲۰/۷۶	۱۰/۷۲	۱۳/۶۷	خرم آباد
./..	./..	۱۲۳/۰۰	۱۱/۲۳	۱۲/۶۵	عباس آباد
./..	./..	۱۵۰/۰۰	./..	۱۶/۲۰	ساقیگلایه
./..	./..	۹۲/۹۶	./..	۱۲/۲۳	کلرا آباد
./..	./..	۱۱۰/۲۷	۱۲/۷۰	۱۶/۷۳	نفتارود
./..	./..	۷۷/۶۹	۱۰/۰۰	۱۱/۲۹	شهرستان رامسر
./..	./..	۷۳/۳۱	۱۰/۰۰	۱۱/۲۱	رامسر
./..	./..	۸۵/۰۰	./..	۱۲/۰۰	گنالم و ساداتمحله

بناخذ - مرکز آمار ایران - نشریه آمار گشتار دام گشتارگاههای کشور سال ۱۳۶۵

۱۸۰ - میانگین قیمت رسمی خرده فروشی پلک کیلوگرم گوشت مخلوط با استخوان انواع دام پنهکهد  
(ریال) فصل و ماه در مرکز استان مازندران - ساری : ۱۳۶۵

فصل و ماه	گوسفند و بیره	بز و بزغاله گاو و گوساله	گاو میش	قنبر
میانگین کل	۱۵۵۲/۹	۱۶۲۰/۵	۱۱۶۰/۲	۰/۰
بهار	۱۳۰۰/۰	۱۳۰۰/۰	۱۰۰۰/۰	۰/۰
فروردین	۱۳۰۰/۰	۱۳۰۰/۰	۱۰۰۰/۰	۰/۰
اردیبهشت	۱۳۰۰/۰	۱۳۰۰/۰	۱۰۰۰/۰	۰/۰
خرداد	۱۳۰۰/۰	۱۳۰۰/۰	۱۰۰۰/۰	۰/۰
تابستان	۱۷۲۲/۰	۱۷۲۲/۰	۱۲۲۸/۰	۰/۰
تیر	۱۷۰۰/۰	۱۷۰۰/۰	۱۲۰۰/۰	۰/۰
مرداد	۱۷۰۰/۰	۱۷۰۰/۰	۱۲۰۰/۰	۰/۰
شهریور	۱۸۵۰/۰	۱۸۵۰/۰	۱۳۰۰/۰	۰/۰
پائیز	۱۷۵۲/۰	۱۷۳۲/۰	۱۲۰۰/۰	۰/۰
مهر	۱۷۰۰/۰	۱۷۰۰/۰	۱۲۰۰/۰	۰/۰
آبان	۱۷۰۰/۰	۱۷۰۰/۰	۱۲۰۰/۰	۰/۰
آذر	۱۸۰۰/۰	۱۸۰۰/۰	۱۲۰۰/۰	۰/۰
زمستان	۱۹۵۹/۰	۱۹۳۵/۰	۱۲۳۲/۰	۰/۰
دی	۱۸۵۰/۰	۱۸۵۰/۰	۱۲۰۰/۰	۰/۰
بهمن	۲۰۰۰/۰	۲۰۰۰/۰	۱۲۵۰/۰	۰/۰
اسفند	۲۰۰۰/۰	۲۰۰۰/۰	۱۲۵۰/۰	۰/۰

ماخذ - مرکز آمار ایران - نشریه آمار گشتار دام گشتارگاههای کشور سال ۱۳۶۵

۱۸۱ - تعداد کشتار انواع دام بتفکیک فصل و ماه در حوزه عمل شهرداریهای استان مازندران : ۱۳۶۵ (راس)

فصل و ماه	گوسفند و بقره	بز و بزغاله	گاو و گوساله	گاو میش	فترت (نفر)
جمع	۲۷۶۳۱۹	۱۰۲۲۳۸	۹۳۲۱۳	۳۸۲	۲۲۸
بهار	۲۲۲۱۲۸	۲۷۳۰۸	۴۶۱۳۰	۷۵	۱۱۳
فروردین	۶۹۷۰۶	۲۳۲۲	۸۱۹۲	۱۷	۵۸
اردیبهشت	۸۳۳۵۸	۶۶۲۷	۹۶۷۰	۳۱	۲۹
خرداد	۷۱۱۶۲	۱۸۳۳۹	۸۲۶۶	۲۷	۲۶
تابستان	۹۶۹۹۳	۲۲۹۹۷	۲۸۷۶۱	۱۰۹	۹۲
تیر	۲۶۰۲۷	۱۷۸۰۱	۱۰۳۳۲	۳۷	۲۱
مرداد	۲۷۷۵۱	۱۲۵۲۱	۹۶۶۲	۲۸	۲۲
شهریور	۲۳۱۹۵	۱۲۶۷۵	۸۷۶۵	۳۳	۲۹
پائیز	۵۵۹۲۱	۲۱۶۵۰	۱۸۵۲۳	۱۱۱	۲۲۱
مهر	۱۱۱۲۶	۶۳۲۹	۵۷۷۹	۳۶	۸۲
آبان	۱۸۵۱۹	۸۲۲۶	۵۷۶۱	۳۳	۶۶
آذر	۲۶۲۵۶	۶۸۷۵	۶۹۸۲	۲۲	۷۳
زمستان	۹۹۲۷۷	۸۲۸۲	۱۹۷۹۹	۸۸	۲۲۰
دی	۲۶۲۸۰	۲۳۵۶	۶۷۱۲	۲۲	۱۱۱
بهمن	۲۹۶۰۸	۲۲۲۹	۶۶۳۸	۱۲	۱۰۳
اسفند	۲۳۳۸۹	۱۲۸۸	۶۲۲۷	۵۲	۱۰۶

ماخذ - مرکز آمار ایران - نشریه آمار کشتار دام کشتارگاههای کشور سال ۱۳۶۵

۱۸۲ - وزن کشتار انواع دام بتفکیک فصل و ماه فرحوزه عمل شهرداریهای استان مازندران : ۱۳۶۵  
(کیلوگرم)

فصل و ماه	گوسند و بیره	بز و بزغاله	گاو و گوساله	گاو میش	قتر
جمع	۶۶۰۸۷۱۲	۱۳۲۲۵۷۲	۹۰۱۶۲۶۹	۷۷۲۷۵	۹۵۷۲۵
بهار	۳۰۰۲۳۲۲	۲۲۵۲۷۲	۲۵۲۷۶۳۰	۱۲۲۲۷	۱۵۱۲۵
فروردین	۹۷۸۸۹۹	۳۱۷۵۷	۸۰۹۸۲۲	۳۹۰۷	۸۳۲۵
اردیبهشت	۱۰۸۵۸۳۵	۸۰۲۲۹	۹۵۲۲۱۶	۵۱۳۶	۲۲۶۰
خرداد	۹۳۷۵۹۸	۲۳۳۳۸۸	۷۷۲۵۷۲	۵۳۱۲	۲۵۶۰
تابستان	۱۳۱۳۳۲۲	۵۷۹۵۹۲	۲۷۶۵۵۳۱	۲۳۲۰۸	۱۳۳۰۰
تیر	۶۲۶۵۶۶	۲۲۶۱۱۳	۹۸۱۸۲۳	۸۲۰۰	۵۶۷۰
مرداد	۳۸۳۱۶۳	۱۸۵۹۵۳	۹۶۰۵۰۳	۸۲۵۲	۲۲۸۰
شهریور	۳۰۳۶۱۲	۱۶۷۵۲۷	۸۳۳۲۰۵	۶۷۵۶	۲۱۵۰
پائیز	۸۱۸۵۲۷	۲۹۲۳۳۵	۱۷۶۶۵۲۷	۲۲۰۶۷	۲۸۲۹۰
مهر	۱۶۰۴۰۲	۸۲۷۸۱	۵۳۲۲۲۹	۶۸۸۰	۱۰۳۵۰
آبان	۲۸۱۱۷۰	۶۱۵۵۲۱	۵۵۸۶۳۹	۶۵۱۲	۸۸۰۰
آذر	۳۷۶۹۷۳	۹۲۰۱۳	۶۷۰۳۲۹	۸۶۷۵	۹۳۲۰
زمستان	۱۳۷۷۲۹۰	۱۰۷۲۷۰	۱۹۲۶۵۸۱	۱۷۳۶۳	۳۸۸۱۰
دی	۳۹۲۹۶۹	۵۷۳۸۷	۶۵۸۲۸۱	۲۲۲۲	۱۲۲۱۰
بهمن	۲۵۰۳۲۷	۳۲۰۳۵	۶۵۲۷۵۸	۲۰۰۷	۱۳۵۶۰
اسفند	۶۳۱۱۹۲	۱۷۸۵۸	۶۲۳۳۲۲	۱۰۱۱۲	۱۲۸۲۰

ماخذ - مرکز آمار ایران - نشریه آمار کشتار دام کشتارگاههای کشور سال ۱۳۶۵



۱۸۲ - میانگین وزن لاشه پله راس از انواع دام بنفکیله فصل و ماه در حوزه عمل شهرداریهای  
استان مازندران : ۱۳۶۵  
(کیلوگرم)

فصل و ماه	گوسفند و بقره	بز و بزغاله	گاو و گوساله	گاو میش	فقر
متوسط کل .....	۱۳/۸	۱۲/۹	۹۶/۷	۲۰۱/۷	۱۲۸/۰
بهار .....	۱۳/۳	۱۲/۶	۹۷/۱	۱۹۲/۲	۱۳۲/۰
پروزمین .....	۱۲/۰	۱۲/۶	۹۸/۸	۲۲۹/۸	۱۲۲/۵
اردبیل .....	۱۳/۰	۱۲/۰	۹۸/۶	۱۶۵/۶	۱۲۶/۸
خرداد .....	۱۳/۱	۱۲/۷	۹۳/۵	۱۹۹/۲	۹۸/۲
تایستان .....	۱۳/۵	۱۲/۸	۹۶/۱	۲۱۲/۷	۱۴۱/۲
نهر .....	۱۳/۶	۱۲/۷	۹۵/۰	۲۲۷/۰	۱۳۸/۲
مرداد .....	۱۳/۸	۱۲/۸	۹۹/۲	۲۱۷/۱	۱۴۵/۰
شهرور .....	۱۳/۰	۱۳/۲	۹۳/۹	۱۹۸/۲	۱۲۳/۱
پائیز .....	۱۲/۶	۱۳/۵	۹۵/۳	۱۹۸/۸	۱۲۸/۹
مهر .....	۱۲/۲	۱۳/۰	۹۳/۰	۱۹۱/۱	۱۲۶/۲
آبان .....	۱۵/۱	۱۳/۷	۹۶/۹	۱۹۷/۳	۱۳۳/۳
آذر .....	۱۲/۲	۱۳/۶	۹۶/۰	۲۰۶/۵	۱۲۷/۹
زمستان .....	۱۲/۸	۱۲/۹	۹۸/۳	۱۹۷/۳	۱۲۱/۲
دی .....	۱۲/۹	۱۳/۱	۹۸/۰	۱۹۲/۹	۱۱۱/۸
بهمن .....	۱۵/۲	۱۳/۱	۹۸/۶	۲۱۲/۷	۱۳۱/۶
اسفند .....	۱۲/۵	۱۲/۰	۹۸/۲	۱۹۴/۳	۱۲۱/۱

ماخذ - مرکز آمار ایران - نشریه آمار گشتار دام گشتارگاههای کشور سال ۱۳۶۵

۱۸۲ - تعداد، وزن و میانگین وزن لاشه بکراس از انواع دام کشتار شده در حوزه عمل شهرداریهای (راس، تن، کیلوگرم) استان مازندران: ۶۵ - ۱۳۶۱

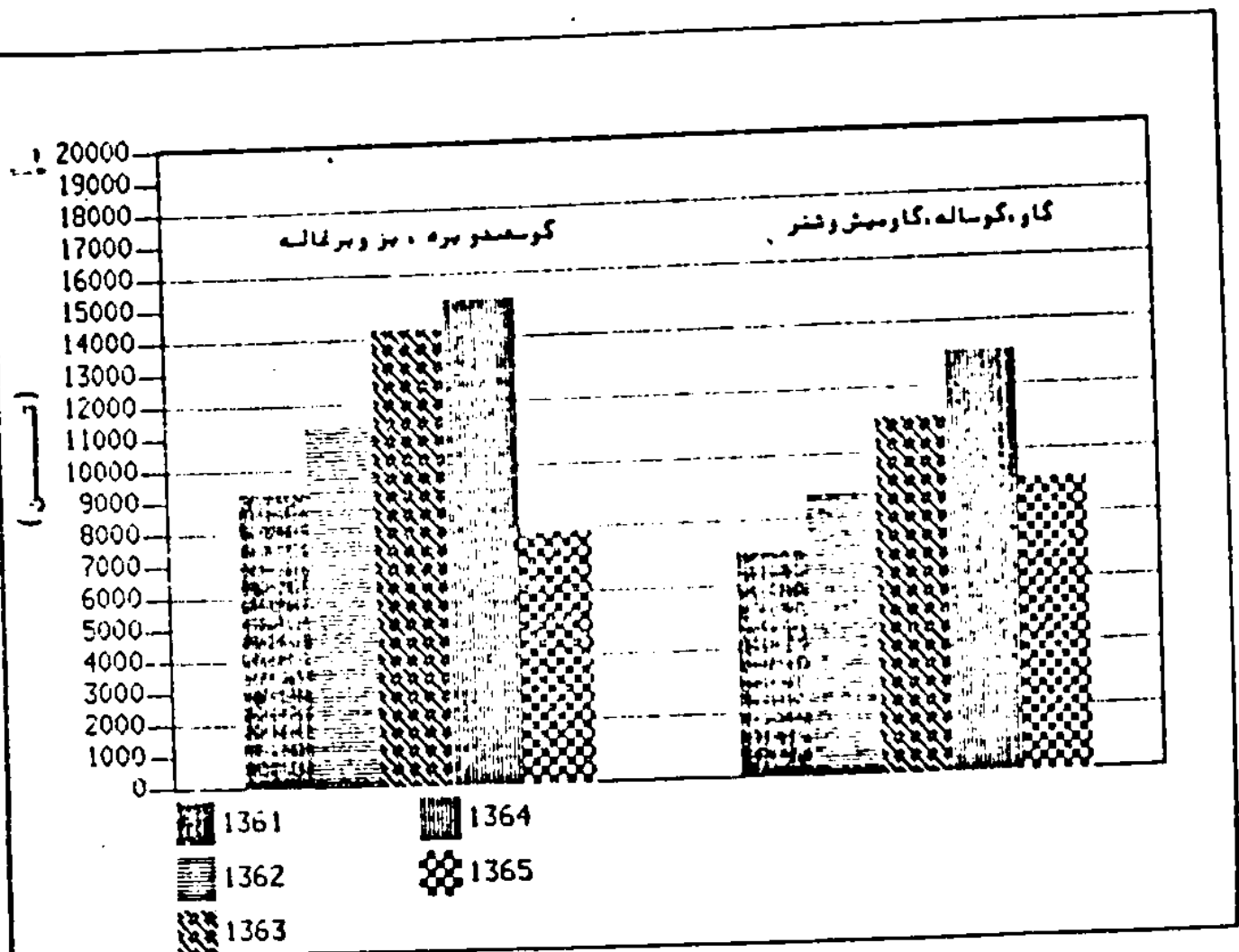
بزر و بزماله			گوسفند و بیره			سال
میانگین وزن بک لاشه	وزن	تعداد	میانگین وزن بک لاشه	وزن	تعداد	
۱۲/۷	۲۰۶۶	۱۶۱۵۹۲	۱۵/۱	۷۳۲۱	۲۸۲۹۲۷	۱۳۶۱
۱۲/۷	۲۲۰۳	۱۷۲۲۶۸	۱۲/۹	۹۲۳۳	۶۱۸۲۵۵	۱۳۶۲
۱۲/۲	۲۸۰۵	۲۲۶۸۹۰	۱۲/۳	۱۱۶۱۶	۸۰۶۷۵۶	۱۳۶۳
۱۲/۲	۲۱۵۵	۲۵۷۹۱۲	۱۲/۱	۱۲۱۷۲	۸۵۸۷۹۳	۱۳۶۴
۱۲/۹	۱۳۲۵	۱۰۲۲۳۸	۱۲/۸	۶۶۰۹	۲۷۶۳۱۹	۱۳۶۵

دنباله ۱۸۲ - تعداد، وزن و میانگین وزن لاشه بکراس از انواع دام کشتار شده در حوزه عمل شهرداریهای (راس، تن، کیلوگرم) استان مازندران: ۶۵ - ۱۳۶۱

قنبر			گاو میش			گاو و گوساله			سال
میانگین وزن بک لاشه	وزن	تعداد (نفسر)	میانگین وزن بک لاشه	وزن	تعداد	میانگین وزن بک لاشه	وزن	تعداد	
۲۲۸/۲	۸۶	۶۶۹	۱۳۵/۲	۶۲	۲۶۱	۹۸/۲	۷۰۲۷	۷۱۵۵۱	۱۳۶۱
۱۳۶/۵	۵۹	۲۲۲	۱۶۳/۹	۷۱	۲۲۳	۹۸/۹	۸۶۶۱	۸۷۵۲۹	۱۳۶۲
۱۲۲/۱	۵۰	۲۲۶	۲۱۵/۰	۸۸	۲۱۰	۹۶/۵	۱۱۰۶۳	۱۱۲۶۲۱	۱۳۶۳
۱۳۶/۵	۸۰	۵۸۹	۲۰۲/۰	۹۲	۲۶۳	۹۶/۲	۱۲۹۷۵	۱۳۲۵۲۷	۱۳۶۴
۱۳۸/۰	۹۶	۷۲۸	۲۰۱/۷	۷۷	۳۸۳	۹۶/۷	۹۰۱۶	۹۳۲۱۳	۱۳۶۵

ماخذ - مرکز آمار ایران - نشریات آمار کشتار دام کشتارگاههای کشور سالهای ۶۵ - ۱۳۶۱

مقایسه وزن گشتر دام در استان مازندران در پنج سال گذشته



۱۸۵ - میانگین قیمت رسمی خرده فروشی یک کیلوگرم گوشت گوسفند و بره مخلوط با استخوان بر حسب (ریال) ماه در مرکز استان مازندران (ساری) : ۶۵ - ۱۳۶۱

سال	هروردمین	بهبشت ارد	خرداد	تهر	مرداد	شهریور	مهر	آبان	آذر	دی	بهمن	اسفند
.....۱۳۶۱	۱۰۰۰	۹۵۰	۹۰۰	۹۰۰	۹۰۰	۹۰۰	۹۷۰	۱۰۰۰	۱۰۰۰	۱۱۰۰	۱۱۰۰	۱۱۰۰
.....۱۳۶۲	۱۱۰۰	۱۰۰۰	۱۰۰۰	۱۰۰۰	۹۵۰	۱۰۰۰	۱۰۰۰	۱۰۰۰	۱۰۰۰	۱۰۰۰	۱۱۰۰	۱۱۰۰
.....۱۳۶۳	۱۰۰۰	۱۰۰۰	۱۰۰۰	۱۰۰۰	۹۸۰	۹۸۰	۱۰۰۰	۹۸۰	۹۸۰	۹۸۰	۱۰۰۰	۱۱۰۰
.....۱۳۶۴	۱۱۰۰	۱۰۰۰	۱۰۰۰	۱۰۰۰	۱۰۰۰	۱۰۰۰	۱۰۰۰	۱۰۰۰	۱۱۰۰	۱۲۵۰	۱۲۰۰	۱۲۵۰
.....۱۳۶۵	۱۳۰۰	۱۳۰۰	۱۳۰۰	۱۷۰۰	۱۷۰۰	۱۸۵۰	۱۷۰۰	۱۷۰۰	۱۸۰۰	۱۸۵۰	۲۰۰۰	۲۰۰۰

ماخذ - مرکز آمار ایران - نشریات کشتار دام کشتارگاههای کشور سالهای ۶۵ - ۱۳۶۱

۱۸۶ - میانگین قیمت رسمی خرده فروشی یک کیلوگرم گوشت بز و بزغاله مخلوط با استخوان بر حسب (ریال) ماه در مرکز استان مازندران (ساری) : ۶۵ - ۱۳۶۱

سال	هروردمین	بهبشت ارد	خرداد	تهر	مرداد	شهریور	مهر	آبان	آذر	دی	بهمن	اسفند
.....۱۳۶۱	۱۰۰۰	۹۵۰	۹۰۰	۹۰۰	۹۰۰	۹۰۰	۹۵۰	۱۰۰۰	۱۰۰۰	۱۱۰۰	۱۱۰۰	۱۱۰۰
.....۱۳۶۲	۱۱۰۰	۱۰۰۰	۱۰۰۰	۱۰۰۰	۹۵۰	۱۰۰۰	۱۰۰۰	۱۰۰۰	۱۰۰۰	۱۰۰۰	۱۱۰۰	۱۱۰۰
.....۱۳۶۳	۱۰۰۰	۱۰۰۰	۱۰۰۰	۱۰۰۰	۹۸۰	۹۸۰	۱۰۰۰	۹۸۰	۹۸۰	۹۸۰	۱۰۰۰	۱۱۰۰
.....۱۳۶۴	۱۱۰۰	۱۰۰۰	۱۰۰۰	۱۰۰۰	۱۰۰۰	۱۰۰۰	۱۰۰۰	۱۰۰۰	۱۱۰۰	۱۲۵۰	۱۲۰۰	۱۲۵۰
.....۱۳۶۵	۱۳۰۰	۱۳۰۰	۱۳۰۰	۱۷۰۰	۱۷۰۰	۱۸۵۰	۱۷۰۰	۱۷۰۰	۱۸۰۰	۱۸۵۰	۲۰۰۰	۲۰۰۰

ماخذ - مرکز آمار ایران - نشریات کشتار دام کشتارگاههای کشور سالهای ۶۵ - ۱۳۶۱

۱۸۷ - میانگین قیمت رسمی خرده فروشی یک کیلوگرم گوشت گاو و گوساله مخلوط با استخوان بر حسب (ریال) ماه در مرکز استان مازندران (ساری) : ۶۵ - ۱۳۶۱

سال	هروردمین	بهبشت ارد	خرداد	تهر	مرداد	شهریور	مهر	آبان	آذر	دی	بهمن	اسفند
.....۱۳۶۱	۷۵۰	۷۵۰	۷۵۰	۷۵۰	۷۵۰	۷۵۰	۸۰۰	۷۰۰	۸۰۰	۸۰۰	۸۰۰	۸۵۰
.....۱۳۶۲	۸۵۰	۸۵۰	۸۰۰	۸۵۰	۸۵۰	۸۵۰	۸۵۰	۸۵۰	۸۵۰	۸۵۰	۸۵۰	۸۵۰
.....۱۳۶۳	۸۰۰	۸۵۰	۸۵۰	۸۰۰	۸۵۰	۷۵۰	۸۵۰	۸۵۰	۸۵۰	۸۵۰	۹۵۰	۹۵۰
.....۱۳۶۴	۸۵۰	۸۵۰	۸۵۰	۸۵۰	۸۵۰	۸۵۰	۸۵۰	۸۵۰	۱۲۰۰	۱۲۰۰	۱۲۵۰	۱۲۵۰
.....۱۳۶۵	۱۰۰۰	۱۰۰۰	۱۰۰۰	۱۲۰۰	۱۲۰۰	۱۳۰۰	۱۲۰۰	۱۲۰۰	۱۲۰۰	۱۲۰۰	۱۲۵۰	۱۲۵۰

ماخذ - مرکز آمار ایران - نشریات کشتار دام کشتارگاههای کشور سالهای ۱۳۶۵ - ۱۳۶۱

۱۸۸ - تعداد و ظرفیت گاو‌داری و گوسفنداریهای منمعی دارای پروانه تاسیس و بهره برداری  
 بتفکیک شهرستان فر استان مازنفران تا پایان سال ۱۳۶۶ (راس)

گوسفنداری				گاو‌داری				شهرستان
پروانه بهره‌برداری		پروانه تاسیس		پروانه بهره‌برداری		پروانه تاسیس		
ظرفیت	تعداد	ظرفیت	تعداد	ظرفیت	تعداد	ظرفیت	تعداد	
۱۰۶۵۰	۹	۹۲۰۰	۱۲	۳۸۰۰	۶۲	۱۵۵۱۱	۶۶۸	کل استان
۶۵۰۰	۴	۴۰۰۰	۳	۳۲۰	۴	۷۹۰۰	۲۲	گنبد
۱۵۰۰	۱	.	.	۸۲	۲	۳۲۰	۱۲	علی‌آباد
۱۱۰۰	۲	۱۵۰۰	۱	۵۹۲	۱۲	۲۵۳۵	۸۲	گرگان
.	.	۷۵۰	۱	۱۰۰	۱	۵۹۰	۱۳	بندر ترکمن
۵۵۰	۱	.	.	۱۳۹	۳	۱۱۸۰	۲۵	کرمکوی
.	.	۷۵۰	۳	۲۸۱	۷	۱۶۲۷	۵۶	بیشهر
۱۰۰۰	۱	۸۰۰	۲	۵۰۰	۷	۲۲۶۵	۵۶	ساری
.	.	.	.	۲۹۰	۶	۱۶۰۷	۲۷۰	قائم‌شهر
.	.	.	.	.	.	۳۸۰	۱۲	سوادکوه
.	.	.	.	۵۰۰	۸	۱۰۲۰	۳۵	بابل
.	.	۱۰۰۰	۱	۲۵	۱	۱۵۰۲	۲۷	امل
.	.	.	.	۳۰۰	۲	۵۸۵	۹	نور
.	.	۲۰۰	۲	۲۶۰	۴	۲۵۰	۹	نوشهر
.	.	۵۰۰	۱	۱۹۰	۵	۵۱۰	۱۷	تنکابن رامسر

• ماخذ - دامپزشکی (مازندران - گرگان و گنبد) •

۱۸۹ - تعداد و ظرفیت مرغداریهای صنعتی بتفکیک شهرستان در استان مازندران تا پایان سال ۱۳۶۶

شهرستان	مرغ گوشتی						موسسات جوجه کشی
	دارای پروانه		بدون پروانه		مرغ تخمگذار		
	تعداد	ظرفیت (قطعه)	تعداد	ظرفیت (قطعه)	تعداد	ظرفیت (کیلوگرم)	
				تعداد	ظرفیت (یک دوره (مدت تخم مرغ))		
کل استان	۲۶۵	۵۷۲۵۲۵۱	۲۸۰	۲۵۲۷۵۰۰	۲۶	۲۰۰۸۲۵۰	۶
گنبد	۶	۳۲۷۰۰۰	۲۰	۲۵۰۰۰۰	۱	۵۸۰۰۰۰	۰
علی آباد	۳	۵۰۰۰۰	۲۲	۲۰۰۰۰۰	۲	۲۱۲۰۰۰	۰
گرگان	۶	۱۰۰۰۰۰	۶۰	۷۰۰۰۰۰	۲	۲۶۸۰۰۰	۲
بندر ترکمن	۰	۰	۱۳	۸۰۰۰۰	۰	۰	۰
کردکوی	۵	۶۰۰۰۰	۵۲	۴۰۰۰۰۰	۳	۲۳۰۰۰۰	۰
بهشهر	۱۹	۲۷۲۵۰۰	۲۶	۱۸۲۳۰۰	۱	۵۰۰۰	۰
ساری	۱۱۱	۹۸۲۲۰۱	۵۷	۲۲۱۹۰۰	۵	۷۷۵۰۰	۱
قائم شهر	۶۹	۹۳۲۲۰۰	۶۵	۲۱۵۲۵۰	۳	۸۲۵۰۰	۱
سوادکوه	۰	۰	۲۳	۱۵۲۰۵۰	۰	۰	۰
بابل	۲۷	۹۷۵۷۰۰	۲۶	۱۲۷۲۰۰	۲	۵۰۲۰۰	۱
امل	۵۳	۱۱۶۵۲۵۰	۵۸	۵۱۹۶۰۰	۵	۷۲۰۰۰	۰
نور	۱۲	۱۵۷۰۰۰	۱۰	۱۶۰۲۰۰	۰	۰	۱
نوشهر	۱۹	۲۸۲۲۰۰	۹	۵۹۸۰۰	۷	۸۵۰۰۰	۰
تنکابن	۱۵	۲۹۷۲۰۰	۶	۱۸۰۰۰	۳	۲۲۲۵۰	۰
راسر							

(۱) - هر دوره ۳۰ روز میباشد -  
 ماخذ - دامپزشکی (مازندران - گرگان و گنبد) -

۱۹۰ - تولید و ارزش محصولات لبنی پاستوریزه کارخانجات شیر پاستوریزه استان مازندران: ۱۳۶۲-۶۶

روغن داغ شده		ماست		شیر		سال (۱)
		ارزش (هزار ریال)	مقدار (کیلوگرم)	ارزش (هزار ریال)	مقدار (تن)	
.....	.....	۱۳۲۵۳۸	۲۶۹۱	۱۰۶۰۴۸	۱۶۰۶	.....۱۳۶۲
۱۳۲۶	۲۰۰۰	۱۲۰۵۱۶	۲۴۰۶	۶۲۲۶۴	۱۳۲۸ (۲)	.....۱۳۶۳
.....	.....	۱۲۰۵۰۰	۲۲۷۳	۷۲۳۹۸	۱۲۸۲	.....۱۳۶۴
۲۲۷	۲۲۳	۲۹۸۲۷۴	۳۳۰۲	۶۳۹۷۵۱	۹۲۹۰	.....۱۳۶۵
.....	.....	۲۸۶۰۱۸	۲۹۸۳	۶۸۳۲۷۴	۷۰۲۶	.....۱۳۶۶

دنباله ۱۹۰ - تولید و ارزش محصولات لبنی پاستوریزه کارخانجات شیر پاستوریزه استان مازندران: ۱۳۶۲-۶۶

دوغ		کره		خامه		سال (۱)
		ارزش (هزار ریال)	مقدار (هزار لیتر)	ارزش (هزار ریال)	مقدار (تن)	
.....	.....	۱۸۰۰۷۸	۵۱۴	۲۳۱۱	۷	.....۱۳۶۲
.....	.....	۱۹۲۰۲۵	۵۴۹	۲۵۸۹	۴	.....۱۳۶۳
.....	.....	۱۲۵۲۵۱	۳۶۸	۱۰۵۷۸	۱۶	.....۱۳۶۴
۲۵۱۶	۶۸	۶۹۹۱۳	۱۴۵	۹۷۰۱۰	۱۱۵	.....۱۳۶۵
۲۹۲	۹	۱۹۰۶۶۵	۱۰۰	۲۱۷۵۵۵	۱۵۳	.....۱۳۶۶

- (۱) - امار سالهای ۶۴ - ۱۳۶۲ فقط مربوط به کارخانه شیر پاستوریزه ساری میباشد .
- (۲) - واحد شیر در سال ۱۳۶۳ تن میباشد .
- ماخذ - کارخانه شیر پاستوریزه گرگان .
- کارخانه شیر پاستوریزه ساری .

۱۹۱ - تولید و ارزش محصولات لبنی پاستوریزه کارخانجات شیر پاستوریزه استان مازندران: ۱۳۶۶

روغن داغ شده		ماست		شیر		شهرستان
		ارزش (هزار ریال)	مقدار (کیلوگرم)	ارزش (هزار ریال)	مقدار (هزار لیتر)	
•	•	۲۸۶۰۱۸	۲۹۸۳	۶۸۳۳۷۲	۷۰۲۶	..... جمع
•	•	۳۷۷۶۴۶	۳۸۲۱	۵۳۹۷۷۷	۵۸۷۳	..... کارخانه شیر پاستوریزه گرگان
•	•	۱۰۸۳۷۲	۱۱۶۲	۱۲۳۵۹۲	۱۱۵۳	..... کارخانه شیر پاستوریزه ساری

دنباله ۱۹۱ - تولید و ارزش محصولات لبنی پاستوریزه کارخانجات شیر پاستوریزه استان مازندران : ۱۳۶۶

نوع		کوره		خامه		شهرستان
		ارزش (هزار ریال)	مقدار (هزار لیتر)	ارزش (هزار ریال)	مقدار (تن)	
۲۹۲	۹	۱۹۰۶۶۵	۱۰۰	۲۱۷۵۵۵	۱۵۳	..... جمع
۲۹۲	۹	۱۶۱۸۸۱	۸۳	۱۹۹۵۳۲	۱۳۸	..... کارخانه شیر پاستوریزه گرگان
•	•	۲۸۷۸۴	۱۷	۱۸۰۲۳	۱۵	..... کارخانه شیر پاستوریزه ساری

• ماخذ - کارخانه شیر پاستوریزه گرگان  
• کارخانه شیر پاستوریزه ساری



۱۹۲ - انواع ماهی صید شده در استان مازندران توسط شیلات در دوره های مختلف بهره برداری (کیلوگرم)

ماهیان نلسدار استخوانی				دوره های بهره برداری
سایر انواع استخوانی	ماهی کفال	ماهی سفید	جمع	
۲۸۸۵۵۲	۲۴۵۲۸۲۹	۱۷۸۹۱۹	۲۹۲۱۳۰۱	۱۳۶۲ - ۶۲
۲۴۵۲۲۸	۱۹۲۷۵۸۶	۱۵۷۲۹۱	۲۵۵۰۱۰۵	۱۳۶۲ - ۶۲
۱۱۲۵۶۹	۹۷۷۰۵۲	۱۱۱۵۱۵	۱۲۰۱۱۳۷	۱۳۶۲ - ۶۵
۲۰۹۲۷	۹۲۸۸۶۵	۲۰۰۲۷	۹۹۹۸۲۹	۱۳۶۵ - ۶۶
۲۲۲۷	۶۲۲۲۰	۲۹۷۸۵	۶۶۷۲۲۲	۱۳۶۶ - ۶۷

۱۹۳ - انواع ماهی صید شده در استان مازندران توسط شیلات در دوره های مختلف بهره برداری (کیلوگرم)

کودت ماهیان جمع احتمال		دوره های بهره برداری
خاویزار	خاویز	
۱۳۵۲۵۱	۹۸۱۵۲۰	۱۳۶۲ - ۶۲
۱۳۷۷۹۷	۱۰۱۰۵۱۹	۱۳۶۲ - ۶۲
۱۷۹۸۰۲	۱۰۲۲۱۷۰	۱۳۶۲ - ۶۵
۱۷۹۱۵۲	۱۰۰۵۸۰۲	۱۳۶۵ - ۶۶
۱۹۶۰۰۰	۱۱۱۲۰۰۰	۱۳۶۶ - ۶۷

ماخذ - اداره کل شیلات استان

۱۹۳ - توزیع قند و شکر بر حسب ماه در استان مازندران : ۶۶ - ۱۳۶۵  
(تن)

شکر		قند		ماه
۱۳۶۶	۱۳۶۵	۱۳۶۶	۱۳۶۵	
۱۶۳۰۶	۲۰۲۶۸	۵۰۳۹۵	۵۲۹۶۷	جمع
۵۹۱	۱۸۵۲	۱۹۶۶۰	۳۵۳۶	شورومین
۱۷۵۲	۲۸۲۲	۳۷۰۰	۲۳۱۶	اردبیل
۲۵۵۲	۲۱۷۲	۲۳۲۸	۳۸۹۳	خرداد
۱۲۸۲	۲۲۶۲	۳۲۳۰	۲۲۱۸	تبریز
۹۹۹	۲۱۳۶	۲۵۸۵	۲۵۲۰	مردام
۱۱۹۲	۱۵۶۰	۲۲۲۵	۳۸۳۰	شهریور
۱۲۱۰	۱۰۷۷	۲۰۲۹	۲۳۶۵	مهر
۱۶۲۲	۱۳۰۹	۲۶۹۱	۲۳۷۸	آبان
۱۳۱۵	۱۰۲۶	۵۹۹۶	۳۷۲۸	آذر
۱۰۶۲	۱۲۶۶	۲۹۶۹	۶۱۰۲	دی
۱۲۸۶	۷۶۲	۵۵۷۱	۲۲۲۲	بهمن
۱۲۱۹	۲۰۰۰	۳۸۲۲	۵۲۱۹	اسفند

ماخذ - اداره کل قند و شکر استان

۱۹۲ - مشخصات عمومی کارگاههای صنایع دستی شهرستانهای استان مازندران : ۱۳۶۶

شهرستان	تعداد کارگاه (۱)	نوع کارگاه				وضع فعالیت			صنعتگران شامل		
		خدماتی	تولیدی	آموزشی	تولیدی آموزشی	فعال	نیمه فعال	غیر فعال	استاد کار	کامل استاد کار	کارآموز
کل استان	۶۸	۱	۶۷	۰	۰	۶۶	۱	۱	۱۵۶	۰	۱۰
گنبد	۰	۰	۰	۰	۰	۰	۰	۰	۰	۰	۰
علی آباد	۲	۰	۲	۰	۰	۲	۰	۰	۳	۰	۰
گرگان	۰	۰	۰	۰	۰	۰	۰	۰	۰	۰	۰
بندر ترکمن	۰	۰	۰	۰	۰	۰	۰	۰	۰	۰	۰
کردکوی	۰	۰	۰	۰	۰	۰	۰	۰	۰	۰	۰
بشهر	۰	۰	۰	۰	۰	۰	۰	۰	۰	۰	۰
ساری	۲۲	۰	۲۲	۰	۰	۲۲	۰	۰	۲۲	۰	۰
فانمشهر	۲	۰	۲	۰	۰	۲	۰	۰	۳	۰	۰
سوادکوه	۳	۱	۲	۰	۰	۲	۰	۰	۹۰	۰	۱۰
بابل	۰	۰	۰	۰	۰	۰	۰	۰	۰	۰	۰
آمل	۰	۰	۰	۰	۰	۰	۰	۰	۰	۰	۰
نور	۲	۰	۲	۰	۰	۱	۱	۰	۲	۰	۰
نوشهر	۱	۰	۱	۰	۰	۰	۱	۰	۰	۰	۰
تنکابن	۱	۰	۱	۰	۰	۱	۰	۰	۱	۰	۰
رامسر	۲۵	۰	۲۵	۰	۰	۲۵	۰	۰	۲۵	۰	۰

(۱) - منظور کارگاههایی است که بر زمینه های مختلف نظیر سفال و سرامیک ، دستیافنی ، گلیم بافی ، لمد بافی و غیره فعالیت دارند .  
 ماخذ - اداره کل صنایع دستی استان .

۱۹۵ - آمار خرید و فروش فروشگاههای صنایع دستی استان بر حسب ماه : ۱۳۶۶ (ریال)

خرید مواد اولیه (۱)	خرید تولیدات		فروش تولیدات	ملاحظات
	از خارج استان	از داخل استان		
۵۲۵۹۲۲۱۹	۲۸۹۲۷۰۸۵	۸۱۵۲۱۶۵	۵۷۷۲۰۲۸۲	سال ۶۶
...	..	..	۲۷۸۲۶۸۲	فروردین
...	۱۲۸۱۸۲۵	۱۳۲۸۲۰۰	۲۲۹۵۲۸۵	اردیبهشت
...	۶۷۲۲۲۲۵	۱۷۸۰۹۰	۱۵۰۰۵۲۱۸	خرداد
...	۱۰۰۶۲۸۵	۱۱۹۰۷۰۰	۵۸۷۵۸۲۹	تبر
...	۲۳۲۹۱۵۵	۱۶۲۵۲۹۰	۲۲۸۰۸۸۰	مرداد
...	..	۲۸۱۶۱۰	۵۲۰۲۸۶۵	شهریور
...	۲۱۰۲۷۷۵	۳۹۷۵۰	۱۸۵۹۸۶۵	مهر
...	۲۰۷۷۹۸۰	۱۲۹۹۷۰	۳۱۱۱۸۲۵	آبان
...	۵۲۸۶۷۲۰	۱۹۹۵۰۱۵	۲۷۸۰۵۶۵	آذر
...	۷۲۲۵۷۵	۲۵۲۶۸۰	۱۸۹۶۵۰۵	دی
...	۱۸۱۲۶۹۵	۲۰۵۹۰۰	۲۳۲۱۸۸۵	بهمن
...	۳۳۷۰۵۱۰	۷۱۲۷۶۰	۷۹۸۲۷۶۰	اسفند

(۱) - با توجه به نوسان قیمت گرگ و پشم در بازار ، مواد اولیه مورد نیاز کارگاهها توسط مدیریت سرپرستی مازندران در ابتدای سال یکجا ب مبلغ ۵۲۵۹۲۲۱۹ ریال خریداری شده است .  
 ماخذ - اداره کل صنایع دستی استان .

۱۹۶ - تعداد معادن در حال بهره برداری بر حسب شهرستان در استان مازندران : ۱۳۶۶

شهرستان	سطح الارضی (۱)	ذغال سنگ	سرب و روی	پوکه معنسی	نمک	خالک سوز	کچ	سنگ آهک	سرمه سولفورین	باریت	سایر نام
کل استان	۲۸	۱۵	۱	۲	۱	۱	۲	۱۰	۲	۱	۱
کسید .....	۵	۲	۰	۰	۰	۱	۱	۱	۰	۰	۰
علی آباد .....	۳	۰	۰	۰	۰	۰	۰	۰	۰	۰	۰
گرگان .....	۲	۰	۰	۰	۰	۰	۰	۰	۰	۰	۰
بنر ترکمن ..	۰	۰	۰	۰	۰	۰	۰	۰	۰	۰	۰
کریکوی .....	۱	۰	۰	۰	۰	۰	۰	۰	۰	۰	۰
بهبهر .....	۲	۰	۰	۰	۰	۰	۰	۲	۰	۰	۰
ساری .....	۶	۲	۰	۰	۰	۰	۰	۰	۰	۰	۰
فانمشهر .....	۱	۰	۰	۰	۰	۰	۰	۰	۰	۰	۰
سوادکوه .....	۵	۳	۰	۰	۰	۰	۰	۰	۱	۰	۰
بابل .....	۲	۰	۰	۰	۰	۰	۰	۰	۰	۰	۰
امل .....	۵	۵	۰	۲	۰	۰	۱	۳	۰	۰	۰
نور .....	۱	۲	۱	۰	۰	۰	۰	۰	۰	۰	۰
نوشهر .....	۲	۰	۰	۰	۰	۰	۰	۱	۲	۱	۰
تنکابن .....	۱	۰	۰	۰	۰	۰	۰	۰	۰	۰	۰
رامسر .....	۲	۰	۰	۰	۰	۰	۰	۱	۰	۰	۰

(۱) - معادن سطح الارضی مربوط به معادن شن و ماسه استان است .  
 - اداره کل معادن و فلزات استان .  
 - شرکت سهامی ذغالسنگ البرز مرکزی .  
 - شرکت سهامی ذغالسنگ البرز شرقی .

۱۹۷ - آمار معادن در حال بهره برداری استان مازندران : ۱۳۶۶  
(تن - نفر - هزار ریال)

مزد و حقوق پرداختی		مزد و حقوق بگیران		ماه معنی بعد از باطله برداری		نوع معدن
کارکنان استخراج	کل کارکنان	کارکنان استخراج	کل کارکنان	ارزش	مقدار	
۲۰۲۲۲۶	۲۷۵۰۷۱۶	۲۱۸۹	۶۳۹۹	۵۵۸۷۰۰۰	۲۷۰۰۰۰	ذغال سنگ
۳۳۵۶۰	۸۱۰۲۲	۲۸	۱۳۶	۳۱۶۲۰۰	۷۹۱۰۰۰	سنگ آهک
۸۲۲۲	۱۵۷۹۵	۱۲	۲۷	۳۳۰۰۰	۲۰۰۰۰	سنگ لاشه آهک
۱۰۱۲۰	۱۷۵۵۰	۱۲	۲۷	۱۹۵۰۰	۲۰۰۰	بروکسیت
۳۵۷۵	۲۶۹۵	۵	۷	۱۲۰۰۰	۷۰۰۰۰	سنگ گچ
۹۲۹۵	۱۰۲۱۰	۱۱	۳۰	۳۶۰۰۰	۶۰۰۰	باریت
۷۸۰۰	۱۲۹۵۰	۱۰	۲۱	۳۵۰۰۰	۱۰۰۰۰	مرمریت
۱۰۷۲۵	۲۷۱۰۵	۱۵	۵۱	۱۱۸۰۰	۲۱۰۰۰	فلورین
۶۸۰	۹۵۰	۶	۷	۲۲۶۰	۶۸۰	نعل طاسام (آبی)
۱۶۲۵۰	۳۱۸۵۰	۲۰	۲۹	۳۲۰۰۰۰	۱۰۰۰۰	سرب کنسانتره (۱)
۵۷۲۰	۸۶۲۵	۸	۱۳	۱۷۰۰۰۰	۸۰۰۰۰	پوکه معنی
۱۰۹۲۲۰	۲۷۰۲۶۰	۱۵۲	۲۵۰	۱۷۸۵۰۰۰	۲۵۵۰۰۰۰	شن و ماسه (۲)

- (۱) - واحد ارزش سرب کنسانتره به دلار محاسبه گردیده است.  
(۲) - واحد مقدار معادن شن و ماسه مترمکعب میباشد.  
ماخذ - اداره کل معادن و فلزات استان

۱۹۸ - خلاصه آمار کارگاههای بزرگ صنعتی استان مازندران بر حسب فعالیت : ۱۳۶۵  
(هزار ریال)

مزد و حقوق سایر پرداختیها شدنی و غیرشدنی	مده مزد و حقوق بگیران			تعداد کارگاه	فعالیت
	کارمندان	کارگران	جمع		
۲۷-۱۴۵۰۴	۲۷۲۲	۲۶-۵۸	۲۸۷۸۰	۳۰۹	جمع
۲۲۸۲۵۸۲	۶۷۲	۲۵۵۰	۵۲۲۲	۶۸	صنایع مواد غذایی ، آفامینتها و دخانیات
۱۲۷۱۳۲۸۷	۱۰۳۰	۱۳۳۰۲	۱۳۳۳۲	۵۹	صنایع نساجی ، پودانه و چرم
۲۱۹۲۹۸۸	۷۳۳	۲۱۱۲	۲۸۴۵	۳۲	صنایع چوب و محصولات چوبی
۱۶۲۲۹	۶	۱۸	۲۴	۲	صنایع کاغذ ، ملوا ، چاپ و صحافی
۳۸۶۰۳۲	۷۱	۳۵۷	۴۲۸	۱۲	صنایع شیمیائی
۲۳۵۲۱۸۳	۹۸	۲۷۹۱	۲۸۸۹	۱۱۸	صنایع محصولات کانی غیر فلزی (بجز فرآورده های نشت و ذغال سنگ)
۵۳۱۱۲	۱۳	۵۱	۶۴	۱	صنایع تولید فلزات اساسی
۸۱۵۶۸۳	۹۸	۸۷۷	۹۷۵	۱۵	صنایع ماشین آلات ، تجهیزات ، ابزار و محصولات فلزی

مبنای ۱۹۸ - خلاصه آمار کارگاههای بزرگ صنعتی استان مازندران بر حسب فعالیت : ۱۳۶۵  
(هزار ریال)

سرمایه گذاری جدید	ارزش الزومه	ارزش داده ها	ارزش گرفته ها	فعالیت
۳۱۲۱۰۶۲	۳۸۹۸۵۹۸۱	۹۵۶۳۵۲۸۸	۵۶۶۲۹۵۰۷	جمع
۲۲۲۵۲۱	۹۰۹۲۶۲۹	۲۱۲۴۰۷۰۲	۱۲۳۲۶۰۶۲	صنایع مواد غذایی ، آفامینتها و دخانیات
۶۵۵۰۳۸	۱۸۸۳۹۵۲۱	۵۲۵۱۳۸۶۱	۳۳۶۷۲۳۲۰	صنایع نساجی ، پودانه و چرم
۵۷۸۲۷۲	۵۵۱۰۲۲۱	۱۲۲۵۷۱۱۸	۶۹۲۶۶۷۷	صنایع چوب و محصولات چوبی
۱۲۰۰	۲۷۳۹۳	۵۱۸۲۷	۲۲۲۳۵	صنایع کاغذ ، ملوا ، چاپ و صحافی
۲۷۰۵۶۰	۶۳۵۶۰۶	۱۱۶۰۲۲۲	۵۲۲۶۳۶	صنایع شیمیائی
۳۳۳۱۰۹	۳۸۶۹۹۸۷	۵۳۳۳۶۲۱	۱۲۶۲۶۳۲	صنایع محصولات کانی غیر فلزی (بجز فرآورده های نشت و ذغال سنگ)
۳۴۳۵۱۸	۱۶۲۷۵۵	۷۰۰۲۹۰	۵۳۷۵۳۵	صنایع تولید فلزات اساسی
۲۹۲۷۲۷	۸۲۵۶۲۰	۱۹۷۷۸۲۷	۱۱۳۲۲۰۶	صنایع ماشین آلات ، تجهیزات ، ابزار و محصولات فلزی

ماخذ - مرکز آمار ایران - نشریه آمار کارگاههای بزرگ صنعتی منتج از آمارگیری سال ۱۳۶۶

۱۹۹ - توزیع کارگاههای بزرگ صنعتی استان مازندران بتفکیک نحوه مدیریت و وضعیت حقوقی و برحسب فعالیت : ۱۳۶۵ (جامعه ثابت)

نحوه مدیریت کارگاه			فعالیت
عمومی	خصوصی	جمع	
۸۷	۲۲۲	۳۰۹	جمع
۲۳	۴۵	۶۸	صنایع مواد غذایی ، آشامیدنیها و دخانیات
۲۸	۲۱	۴۹	صنایع نساجی ، پوشاک و چرم
۲۲	۱۰	۳۲	صنایع چوب و محصولات چوبی
۰	۲	۲	صنایع کاغذ ، مقوا ، چاپ و صحافی
۱	۱۱	۱۲	صنایع شیمیائی
۷	۱۱۱	۱۱۸	صنایع محصولات کانی غیرفلزی (بجز فرآوردههای نفت و ذغالسنگ)
۰	۱	۱	صنایع تولید فلزات اساسی
۴	۱۱	۱۵	صنایع ماشین آلات ، تجهیزات ، ابزار و محصولات فلزی

دنباله ۱۹۹ - توزیع کارگاههای بزرگ صنعتی استان مازندران بتفکیک نحوه مدیریت و وضعیت حقوقی و برحسب فعالیت : ۱۳۶۵ (جامعه ثابت)

وضعیت				جمع	فعالیت
شرکت		فردی	غیررسمی		
رسمی	تعاونی				
۱۸۲	۱	۲۱	۹۳	۳۰۹	جمع
۲۷	۰	۵	۱۶	۶۸	صنایع مواد غذایی ، آشامیدنیها و دخانیات
۵۶	۱	۲	۰	۵۹	صنایع نساجی ، پوشاک و چرم
۲۷	۰	۲	۵	۳۲	صنایع چوب و محصولات چوبی
۲	۰	۰	۰	۲	صنایع کاغذ ، مقوا ، چاپ و صحافی
۱۱	۰	۰	۱	۱۲	صنایع شیمیائی
۲۹	۰	۲۲	۶۷	۱۱۸	صنایع محصولات کانی غیرفلزی (بجز فرآوردههای نفت و ذغالسنگ)
۱	۰	۰	۰	۱	صنایع تولید فلزات اساسی
۱۱	۰	۰	۴	۱۵	صنایع ماشین آلات ، تجهیزات ، ابزار و محصولات فلزی

ماخذ - مرکز آمار ایران - نشریه آمار کارگاههای بزرگ صنعتی منتج از آمارگیری سال ۱۳۶۶



۲۰۰ - تعداد کارگاههای بزرگ صنعتی استان مازندران بتفکیک نوبت کار در فصول مختلف  
و بر حسب فعالیت : ۱۳۶۵

( جامعه ثابت )

تابستان			بهار			فعالیت
هـ	دو	هـ	هـ	دو	هـ	
نوبتی	نوبتی	نوبتی	نوبتی	نوبتی	نوبتی	
۲۶	۲۳	۲۱۰	۴۰	۳۰	۲۰۶	..... جمع
۱۵	۲۰	۲۹	۱۰	۲۰	۳۴	..... صنایع مواد غذایی ، اقامتگاهها و مخازن
۱۴	۸	۲۴	۱۳	۵	۱۸	..... صنایع نساجی ، پوشاک و چرم
۷	۰	۲۷	۷	۰	۲۷	..... صنایع چوب و محصولات چوبی
۰	۰	۲	۰	۰	۲	..... صنایع کاغذ ، مطبا ، چاپ و صحافی
۷	۲	۳	۷	۱	۲	..... صنایع شیمیایی
۳	۱	۱۱۲	۳	۱	۱۱۱	..... صنایع محصولات کانی غیر فلزی ( بجز فرآوردههای نفتی و ذغالسنگ )
۰	۰	۱	۰	۰	۱	..... صنایع تولید فلزات اساسی
۰	۲	۱۲	۰	۳	۱۱	..... صنایع ماشین آلات ، تجهیزات ، ابزار و محصولات فلزی

تنباه ۲۰۰ - تعداد کارگاههای بزرگ صنعتی استان مازندران بتفکیک نوبت کار در فصول مختلف  
و بر حسب فعالیت : ۱۳۶۵

( جامعه ثابت )

زمستان			پائیز			فعالیت
هـ	دو	هـ	هـ	دو	هـ	
نوبتی	نوبتی	نوبتی	نوبتی	نوبتی	نوبتی	
۲۱	۳۷	۱۵۹	۲۸	۲۶	۱۸۹	..... جمع
۱۰	۱۸	۲۹	۱۲	۲۱	۳۳	..... صنایع مواد غذایی ، اقامتگاهها و مخازن
۱۳	۱۴	۱۵	۱۹	۲۰	۲۰	..... صنایع نساجی ، پوشاک و چرم
۷	۱	۲۶	۷	۰	۲۷	..... صنایع چوب و محصولات چوبی
۰	۰	۱	۰	۰	۱	..... صنایع کاغذ ، مطبا ، چاپ و صحافی
۷	۱	۳	۷	۱	۲	..... صنایع شیمیایی
۳	۱	۷۳	۳	۱	۹۳	..... صنایع محصولات کانی غیر فلزی ( بجز فرآوردههای نفتی و ذغالسنگ )
۰	۰	۰	۰	۰	۰	..... صنایع تولید فلزات اساسی
۱	۲	۱۲	۰	۳	۱۱	..... صنایع ماشین آلات ، تجهیزات ، ابزار و محصولات فلزی

ماخذ - مرکز آمار ایران - نشریه آمار کارگاههای بزرگ صنعتی منتج از آمارگیری سال ۱۳۶۶ .

۲۰۱ - ارزش داده ها در کارگاههای بزرگ صنعتی استان مازندران برحسب فعالیت : ۱۳۶۵  
(هزار ریال) (جامعه ثابت)

بریافتی بابت خدمات صنعتی و حمل کالا	ارزش تولیدات	جمع ارزش داده ها	فعالیت
۲۰۷۷۶۹۳	۹۳۴۹۱۷۳۳	۹۵۶۲۵۲۸۸	جمع
۹۳۳۲۰۷	۲۰۴۶۵۹۹۳	۲۱۴۰۷۰۲	منابع مواد غذایی ، آشامیدنیها و دخانیات
۶۹۲۷۶۹	۵۲۱۸۰۸۱۹	۵۲۵۱۳۸۶۱	منابع نساجی ، پوشاک و چرم
۲۸۶۲۷	۱۳۳۳۳۸۰۲	۱۳۳۵۷۱۱۸	منابع چوب و محصولات چوبی
۴۹۲	۵۱۳۳۶	۵۱۸۲۷	منابع کاغذ ، مقوا ، چاپ و صحافی
۹۳۱۳۱	۱۰۷۳۲۰۰	۱۱۶۰۳۳۱	منابع شیمیائی
۲۰۲۳۱۹	۵۰۴۰۱۸۰	۵۲۳۳۴۹۹	منابع محصولات کانی غیرفلزی (بجز فرآورده های نفت و ذغالسنگ)
۲۷۶۰۵	۲۴۳۳۳۳	۲۰۰۲۹۰	منابع تولید فلزات اساسی
۲۹۶۴۲	۱۹۱۳۳۳۸	۱۹۷۷۸۲۷	منابع ماشین آلات ، تجهیزات ، ابزار و محصولات فلزی

دنباله ۲۰۱ - ارزش داده ها در کارگاههای بزرگ صنعتی استان مازندران برحسب فعالیت : ۱۳۶۵  
(هزار ریال) (جامعه ثابت)

تفصیلات ارزش موجودی کالاهای در جریان سوخت	ارزش اموال سرمایه ای ساخته شده توسط کارگاه	فعالیت
-۱۸۰۲۱۳	۲۴۶۲۶۲	جمع
۲۳۳۸۱	۹۱۳۱	منابع مواد غذایی ، آشامیدنیها و دخانیات
-۳۳۶۰۶۳	۱۶۳۳۵	منابع نساجی ، پوشاک و چرم
۷۸۱۰۲	۶۵۸۲	منابع چوب و محصولات چوبی
۱۰	.	منابع کاغذ ، مقوا ، چاپ و صحافی
-۶۳۹۰	.	منابع شیمیائی
۹۱۳۳۳	.	منابع محصولات کانی غیرفلزی (بجز فرآورده های نفت و ذغالسنگ)
.	۲۰۹۳۱۲	منابع تولید فلزات اساسی
۱۰۴۳۳	۲۹۱۲	منابع ماشین آلات ، تجهیزات ، ابزار و محصولات فلزی

ماخذ - مرکز آمار ایران - نشریه آمار کارگاههای بزرگ صنعتی منتج از آمارگیری سال ۱۳۶۶ .

۲۰۲ - ارزش گرفته ها و ارزش مواد اولیه خارجی مصرف شده در کارگاههای بزرگ صنعتی  
استان مازندران بر حسب فعالیت : ۱۳۶۵ ( هزار ریال )

( جامعه ثابت )

ارزش سود خالص ملزومات و قطعات مصرفی	ارزادهای گاز و طبیعی و ذغال سنگ مصرف شده	ارزش سود خالص ملزومات و قطعات مصرفی	جمع ارزش گرفته ها	فعالیت
۶۵۵۰۰۹	۶۰۶۶۲۶	۵۲۷۲۲۰۷۱	۵۶۶۴۹۵۰۷	جمع
۱۵۷۲۶۱	۱۱۹۸۵۹	۱۱۸۳۸۵۲۷	۱۲۳۴۶۰۶۳	صنایع مواد غذایی ، آشامیدنیها و دخانیات
۲۲۵۱۴۳	۹۲۲۲۶	۲۲۸۸۲۲۲۰	۲۳۶۷۲۲۲۰	صنایع نساجی ، پوشاک و چرم
۹۳۹۳۰	۱۲۷۵۸۰	۶۰۰۶۶۹۱	۶۹۴۶۶۷۷	صنایع چوب و محصولات چوبی
۱۲۲	۳۲	۲۴۰۸۵	۲۴۲۳۵	صنایع کاغذ ، مطوا ، چاپ و صحافی
۲۰۱۸۱	۸۶۹۵	۲۸۲۲۸۳	۵۲۴۶۳۶	صنایع شیمیائی
۱۲۸۵۶۲	۲۵۰۸۰۳	۸۹۲۷۰۸	۱۴۶۳۶۲۲	صنایع محصولات گازی ( بجز فرآورده های نفت و ذغال سنگ )
۱۹۲۵	۲۹۲	۵۲۱۲۶۲	۵۲۷۵۳۵	صنایع تولید فلزات اساسی
۱۷۸۸۳	۷۱۳۹	۱۰۸۱۹۹۵	۱۱۴۲۲۰۶	صنایع ماشین آلات ، تجهیزات ، ابزار و محصولات فلزی

دنباله ۲۰۲ - ارزش گرفته ها و ارزش مواد اولیه خارجی مصرف شده در کارگاههای بزرگ صنعتی  
استان مازندران بر حسب فعالیت : ۱۳۶۵ ( هزار ریال )

( جامعه ثابت )

ارزش مواد اولیه خارجی مصرف شده کارگاه	پرداختی بابت خدمات صنعتی	ارزش اب خریداری شده	فعالیت
۷۰۲۲۲۲۲	۱۶۳۷۱۸۹	۱۷۶۱۱	جمع
۱۲۹۶۸۵۰	۲۲۱۳۲۵	۹۰۷۱	صنایع مواد غذایی ، آشامیدنیها و دخانیات
۲۰۰۶۸۳۰	۲۶۰۱۸۰	۲۴۵۳	صنایع نساجی ، پوشاک و چرم
۲۱۲۸۰۲	۷۱۸۰۰۲	۲۷۳	صنایع چوب و محصولات چوبی
۱۸۸۳۵	۱۰۳	۹۱	صنایع کاغذ ، مطوا ، چاپ و صحافی
۲۲۱۱۱۱	۱۲۰۱۸	۲۶۰	صنایع شیمیائی
۲۵۰۶	۱۸۷۲۱۱	۲۳۴۹	صنایع محصولات گازی ( بجز فرآورده های نفت و ذغال سنگ )
۲۸۶۲۸۵	۱۲۰۵۲	.	صنایع تولید فلزات اساسی
۲۷۵۰۰۲	۲۲۲۷۵	۹۱۵	صنایع ماشین آلات ، تجهیزات ، ابزار و محصولات فلزی

ماخذ - مرکز آمار ایران - نشریه آمار کارگاههای بزرگ صنعتی منتخب از آمارگیری سال ۱۳۶۶ .

۲۰۲ - ارزش سرمایه‌گذاری جدید در کارگاه‌های بزرگ صنعتی استان مازندران بتفکیک نحوه تحصیل و انتقال اموال سرمایه‌ای و برحسب فعالیت : ۱۳۶۵ (هزار ریال)

فروقی با انتقال اموال سرمایه‌ای	خرید یا تحصیل اموال سرمایه‌ای				جمع ارزش سرمایه‌گذاری جدید	فعالیت
	هزینه اساسی	ساخته شده در کارگاه	بصورت نو و مستعمل	جمع		
۲۹۸۷۰۲	۶۲۰۲۹۲	۲۲۶۲۶۲	۲۵۲۳۰۰۹	۲۲۹۹۷۷۲	۲۱۲۱۰۶۲	جمع
۲۵۰۸۵	۱۲۹۲۳۱	۹۱۲۱	۳۳۱۰۷۲	۲۷۹۶۲۵	۲۲۲۵۲۱	صنایع مواد غذایی ، آشامیدنیها و دخانیات
۱۹۲۱۲۷	۱۸۲۳۹۲	۱۶۲۳۵	۶۲۸۲۲۷	۸۲۷۱۶۵	۶۵۵۰۳۸	صنایع نساجی ، پوشاک و چرم
۸۰۸۶	۶۸۰۲۹	۶۵۸۲	۵۱۱۸۲۶	۵۸۶۲۵۸	۵۷۸۲۲۲	صنایع چوب و محصولات چوبی
.	۱۲۰۰	.	.	۱۲۰۰	۱۲۰۰	صنایع کاغذ ، مقوا ، چاپ و صحافی
۱۳۵۰۱	۱۱۰۷۹۶	.	۲۷۲۲۶۵	۲۸۳۰۶۰	۲۷۰۵۶۰	صنایع شیمیائی
۲۶۲۲۶	۱۲۲۹۲۷	.	۲۲۲۲۹۸	۲۲۹۲۲۵	۲۲۲۱۰۹	نفت و ذغالسنگ
۷۰۵	.	۲۰۹۲۱۲	۱۵۲۹۱۱	۲۶۲۲۲۲	۲۶۲۵۱۸	صنایع محصولات کانی غیر فلزی (بجز فرآورده‌های فلزی)
۱۳۸۷۲	۱۳۶۸۸	۲۹۱۲	۲۸۹۹۹۹	۳۰۸۶۰۰	۲۹۲۷۲۷	صنایع ماشین آلات ، تجهیزات ، ابزار و محصولات فلزی

ماخذ - مرکز آمار ایران - نشریه آمار کارگاه‌های بزرگ صنعتی منتج از مارگیری سال ۱۳۶۶

۲۰۲ - مبلغ وام دریافتی و هزینه های ارزی کارگاه‌های بزرگ صنعتی استان مازندران بتفکیک سرمایه‌گذاری و با تا من هزینه‌های جاری برحسب فعالیت : ۱۳۶۵ (هزار ریال)

فروقی با انتقال اموال سرمایه‌ای	وام		ارز		فعالیت
	جمع	سرمایه گذاری	جمع	سرمایه گذاری	
۱۱۶۷۶۹۲	۶۶۲۸۰	۲۵۳۲۱۲	۱۳۲۵۲۱۶	۱۶۷۶۲۲	جمع
۷۲۱۷۵	۱۰۰۰	۳۳۵۲۸۲	۷۷۱۷۵	۷۷۱۷۵	صنایع مواد غذایی ، آشامیدنیها و دخانیات
۲۶۲۰۰۸	۵۶۵۲	۱۱۲۱۷۹۲	۲۶۹۵۵۹	۲۶۹۵۵۹	صنایع نساجی ، پوشاک و چرم
۲۸۲۳۱۲	۲۸۲۰۰	۲۸۲۰۰	۵۲۹۲۸۶	۱۵۶۹۷۲	صنایع چوب و محصولات چوبی
۵۸۰۰	.	.	۵۸۰۰	.	صنایع کاغذ ، مقوا ، چاپ و صحافی
۲۹۲۲۷۷	.	.	۲۹۲۲۷۷	.	صنایع شیمیائی
.	۱۲۲۵۰	۲۶۱۰۰	۲۱۸۵۰	.	نفت و ذغالسنگ
.	.	.	.	.	صنایع محصولات کانی غیر فلزی (بجز فرآورده‌های فلزی)
۱۳۸۹۱۹	۲۲۱۲۰	۱۲۱۸۲۷	۱۳۸۹۱۹	۷۹۷۰۸	صنایع تولید فلزات اساسی
.	.	.	.	.	صنایع ماشین آلات ، تجهیزات ، ابزار و محصولات فلزی

ماخذ - مرکز آمار ایران - نشریه آمار کارگاه‌های بزرگ صنعتی منتج از مارگیری سال ۱۳۶۶

۲۰۵ - ارزش سرمایه گذاری جدید در کارگاههای بزرگ صنعتی استان مازندران بتفکیک نوع سرمایه  
 و بر حسب فعالیت : ۱۳۶۵ (هزار ریال)

(جامعه ثابت)

فعالیت			
سوازم و تجهیزات اداری	ابزار و ماشین آلات تولید و تجهیزات نیرو	ماشین آلات تولید و تجهیزات نیرو	جمع ارزش سرمایه گذاری جدید
۱۱۹۲۱	۱۲۲۶۵۸	۱۳۱۴۰۶۲	۲۱۲۱۰۶۲
۱۲۰۰۱	۵۹۷۹۳	۱۵۵۵۰۰	۲۲۲۵۲۱
۲۷۰۹۳	۱۲۶۱۲	۲۱۱۲۰۳	۶۵۵۰۳۸
۱۱۵۱۲	۵۲۱۸۵	۱۳۲۵۲۲	۵۷۸۳۷۲
.	.	۹۵۰	۱۲۰۰
۲۷۲۳	۵۳۹۱۶	۱۵۹۶۲۵	۲۷۰۵۶۰
۱۶۲۵	۲۱۱۵۷	۱۳۱۲۷۵	۲۲۳۱۰۹
۱۰۲۸۸	۲۰۲۹	۲۰۹۳۱۲	۲۶۳۵۱۸
۶۳۷۸	۲۰۱۹۲	۱۱۳۲۶۵	۲۹۲۷۲۷

ضمیمه ۲۰۵ - ارزش سرمایه گذاری جدید در کارگاههای بزرگ صنعتی استان مازندران بتفکیک نوع سرمایه  
 و بر حسب فعالیت : ۱۳۶۵ (هزار ریال)

(جامعه ثابت)

فعالیت			
زمین	ساختمان	وسایل نقلیه موتوری	جمع
۲۱۱۵۳۰	۱۰۵۸۲۹۰	۲۲۰۳۸۳	۱۰۹۴۲۰۳
۷۲۰۰	۱۶۱۵۳۹	۳۹۲۰۸	۱۷۱۶۶۰
۲۷۲۹	۲۳۶۲۱۸	۲۷۲۹۷	۲۶۶۱۴۴
۷۲۵۸۷	۲۱۱۳۱۱	۹۸۲۵۲	۳۰۷۱۵۰
.	۲۵۰	.	۲۵۰
.	۲۲۹۰۳۶	۱۲۲۳۰	۲۴۱۲۶۶
۲۹۵۰۳	۳۹۰۲۸	۸۰۵۲۰	۷۰۵۵۰۳
.	۱۱۷۷۲۶	۲۴۱۲۳	۱۳۱۸۴۹
۸۵۰۰۰	۵۳۱۶۱	۱۶۵۳۰	۱۵۴۶۹۱

ماخذ - مرکز آمار ایران - نشریه آمار کارگاههای بزرگ صنعتی منتج از آمارگیری سال ۱۳۶۶

۲۰۶ - پرداختی و دریافتی بابت خدمات صنعتی در کارگاههای بزرگ صنعتی استان مازندران  
بر حسب فعالیت : ۱۳۶۵ (هزار ریال)

(جامعه ثابت)

پرداختی بابت خدمات صنعتی				فعالیت
تعمیر جزئی و سرویس	حق - المملکات	کار کنتراتی	جمع	
۷۰۱۱۲۰	۱۹۰۲۸۲	۷۷۵۷۸۶	۱۶۲۷۱۸۹	جمع
۱۳۸۸۶۸	۲۸۸۲۲	۳۳۶۳۵	۲۲۱۳۲۵	صنایع مواد غذایی ، اشامیدنیها و دخانیات
۲۳۱۰۱۵	۱۳۳۲۲۵	۹۵۹۲۰	۲۶۰۱۸۰	صنایع نساجی ، پوشاک و چرم
۹۳۵۷۶	۸۲۱۷	۶۱۶۲۱۰	۷۱۸۰۰۲	صنایع چوب و محصولات چوبی
۱۰۲	.	.	۱۰۲	صنایع کاغذ ، مقوا ، چاپ و صحافی
۱۲۰۱۸	.	.	۱۲۰۱۸	صنایع شیمیائی
۱۸۷۲۱۱	.	.	۱۸۷۲۱۱	صنایع محصولات کانی غیر فلزی ( بجز فرآوردههای نفت و ذغال سنگ )
۱۴۰۵۲	.	.	۱۴۰۵۲	صنایع تولید فلزات اساسی
۲۳۲۷۵	.	.	۲۳۲۷۵	صنایع ماشین آلات ، تجهیزات ، ابزار و محصولات فلزی

دنباله ۲۰۶ - پرداختی و دریافتی بابت خدمات صنعتی در کارگاههای بزرگ صنعتی استان مازندران  
بر حسب فعالیت : ۱۳۶۵ (هزار ریال)

(جامعه ثابت)

دریافتی بابت خدمات صنعتی و حمل کالا					فعالیت
تعمیر جزئی و سرویس	دریافتی بابت حمل کالا	حق - المملکات	کار کنتراتی	جمع	
۲۶۰۵	۲۹۲۲۹۷	۱۳۲۰۲	۱۷۶۷۱۸۹	۲۰۷۷۶۹۳	جمع
.	۵۲۹۱۵	.	۸۸۸۲۹۲	۹۴۱۲۰۷	صنایع مواد غذایی ، اشامیدنیها و دخانیات
.	۱۲۰۲۵	۱۳۲۰۲	۶۶۷۳۲۲	۶۹۲۷۶۹	صنایع نساجی ، پوشاک و چرم
.	۲۱۳۲۲	.	۲۷۲۹۵	۲۸۶۲۷	صنایع چوب و محصولات چوبی
.	.	.	۲۹۲	۲۹۲	صنایع کاغذ ، مقوا ، چاپ و صحافی
.	۲۲	.	۹۳۱۰۰	۹۳۱۲۲	صنایع شیمیائی
۲۰۰۰	۲۰۰۲۱۹	.	.	۲۰۲۲۱۹	صنایع محصولات کانی غیر فلزی ( بجز فرآوردههای نفت و ذغال سنگ )
.	.	.	۲۷۶۰۵	۲۷۶۰۵	صنایع تولید فلزات اساسی
۲۶۰۵	۲۰۷۵	.	۲۳۹۶۲	۲۴۲۲۷	صنایع ماشین آلات ، تجهیزات ، ابزار و محصولات فلزی

ماخذ - مرکز آمار ایران - نشریه آمار کارگاههای بزرگ صنعتی منتج از آمارگیری سال ۱۳۶۶ -

۲۰۲ - ارزش موجودی انبار کارگاههای بزرگ صنعتی استان مازندران برحسب فعالیت : ۱۳۶۵  
(هزار ریال)

اول فروردین سال ۱۳۶۵				فعالیت
مواد خام، اولیه، سوختها و روغنها	کالاهای در جریان سوخت	کالاهای ساخته شده	جمع	
۱۱۷۸۵۱۲	۲۱۲۵۵۵۲	۱۲۱۵۳۹۸۱	۲۸۰۸۲۰۲۶	جمع
۱۷۵۲۱۰۱	۲۲۳۹۰	۱۸۳۲۵۹۵	۲۰۲۹۰۸۵	صنایع مواد غذایی، اقامتگاهها و مطابخات
۶۲۶۰۲۲۲	۳۷۲۸۲۰۰	۹۲۳۷۰۷۸	۱۹۲۳۵۷۲۰	صنایع نساجی، پوشاک و چرم
۲۰۲۱۷۰۹	۸۱۶۰۲	۵۸۱۸۷۲	۲۷۰۵۱۸۲	صنایع چوب و محصولات چوبی
۱۵۹۸۰	۱۵	۱۲۶۰	۱۷۲۵۵	صنایع کاغذ، مقوا، چاپ و صحافی
۱۳۶۲۸۰	۶۳۹۶	۲۳۷۹۵	۱۶۶۲۷۰	صنایع شیمیایی و ذغالسنگ
۱۱۲۹۷۳۶	۱۲۳۶۳۵	۶۸۷۷۹	۱۳۲۲۱۵۰	صنایع محصولات کانی غیرفلزی (بجز فرآوردههای نفت)
۲۶۶۶۲	۰	۲۲۲۰۰۲	۲۸۸۶۶۲	صنایع تولید فلزات اساسی
۳۹۷۷۹۹	۱۲۳۱۱۵	۱۶۶۶۰۰	۷۰۷۵۱۵	صنایع ماشین آلات، تجهیزات، ابزار و محصولات فلزی

دنباله ۲۰۲ - ارزش موجودی انبار کارگاههای بزرگ صنعتی استان مازندران برحسب فعالیت : ۱۳۶۵  
(هزار ریال)

آخر اسفند سال ۱۳۶۵				فعالیت
مواد خام، اولیه، سوختها و روغنها	کالاهای در جریان سوخت	کالاهای ساخته شده	جمع	
۱۲۰۹۲۵۳۷	۳۹۶۵۳۲۰	۱۲۵۷۰۶۸۶	۲۰۶۲۰۵۶۲	جمع
۱۵۵۹۹۹۱	۶۲۷۷۱	۱۶۲۸۲۷۲	۲۲۶۲۰۲۲	صنایع مواد غذایی، اقامتگاهها و مطابخات
۷۵۱۷۸۶۸	۲۳۶۲۳۲۷	۱۰۵۰۲۹۷۶	۲۱۳۸۵۱۸۲	صنایع نساجی، پوشاک و چرم
۲۰۸۱۵۲۵	۱۵۹۷۰۶	۹۷۲۰۱۹	۲۲۱۳۲۷۰	صنایع چوب و محصولات چوبی
۹۵۱۵	۲۵	۱۲۵	۹۶۸۵	صنایع کاغذ، مقوا، چاپ و صحافی
۲۲۲۲۵۲	۱۰۵	۷۲۱۲۷	۲۹۸۵۹۶	صنایع شیمیایی و ذغالسنگ
۱۲۱۲۳۳۸	۲۲۲۸۵۸	۲۰۵۱۰۸	۱۶۲۲۲۹۴	صنایع محصولات کانی غیرفلزی (بجز فرآوردههای نفت)
۷۳۹۲	۰	۰	۷۳۹۲	صنایع تولید فلزات اساسی
۲۸۱۵۲۱	۱۵۳۵۲۸	۱۷۶۰۲۹	۸۱۱۱۰۸	صنایع ماشین آلات، تجهیزات، ابزار و محصولات فلزی

ماخذ - مرکز آمار ایران - نشریه آمار کارگاههای بزرگ صنعتی منتج از آمارگیری سال ۱۳۶۶

۲۰۸ - تعداد کارگران شاغل کارگاههای بزرگ صنعتی استان مازندران در فصول مختلف سال و  
 (هرار بهال) مزد و حقوق پرداختی به آنان بر حسب فعالیت : ۱۳۶۵

(جامعه ثابت)

کارگران						فعالیت
تابستان		بهار		متوسط سالانه		
زن	مرد	زن	مرد	زن	مرد	
۲۷۱۶	۲۴۵۵۶	۲۲۶۱	۲۳۸۰۱	۲۰۹۹	۲۳۹۵۹	جمع
۵۷۲	۲۳۰۷	۲۷۹	۲۲۸۶	۲۱۷	۲۲۲۲	صایع مواد غذایی ، اشامیدنیها و دخانیات
۱۲۲۸	۱۱۶۰۲	۱۲۸۳	۱۱۲۹۸	۱۲۲۸	۱۲۰۵۶	صایع نساجی ، پوشاک و چرم
۷۰	۲۰۲۱	۶۵	۲۰۳۸	۶۹	۲۰۲۲	صایع چوب و محصولات چوبی
۰	۲۱	۰	۲۱	۰	۱۸	صایع کاغذ ، مقوا ، چاپ و صحافی
۲۲	۲۱۵	۲۲	۲۰۶	۲۲	۲۲۲	صایع شیمیائی
۸۰۲	۲۲۱۷	۵۱۲	۲۶۸۰	۲۲۲	۲۲۲۷	صایع محصولات کانی غیر فلزی (بجز فرآوردههای نفت و ذغالسنگ)
۵	۵۷	۵	۶۲	۵	۲۶	صایع تولید فلزات اساسی
۹۲	۷۹۲	۹۳	۸۰۸	۹۳	۷۸۲	صایع ماشین آلات ، تجهیزات ، ابزار و محصولات فلزی

تنباه ۲۰۸ - تعداد کارگران شاغل کارگاههای بزرگ صنعتی استان مازندران در فصول مختلف سال و  
 (هرار بهال) مزد و حقوق پرداختی به آنان بر حسب فعالیت : ۱۳۶۵

(جامعه ثابت)

سایر پرداختهای نقدی و غیر نقدی	مزد و حقوق پرداختی	جمع	کارگران				فعالیت
			زمان		پائیز		
			زن	مرد	زن	مرد	
۹۵۸۲۷۰۷	۱۲۲۲۰۷۵۰	۲۴۰۲۲۲۵۶	۱۷۰۳	۲۲۹۲۲	۱۷۱۵	۲۲۵۵۶	جمع
۱۲۵۲۸۸۸	۲۲۵۶۲۹۲	۳۷۱۱۶۱۹	۲۷۲	۲۱۶۵	۲۲۱	۲۱۷۲	صایع مواد غذایی ، اشامیدنیها و دخانیات
۵۶۸۷۵۵۸	۷۷۷۰۲۹۲	۱۲۴۵۷۹۵۱	۱۲۳۰	۱۱۸۹۹	۱۲۳۱	۱۲۲۲۲	صایع نساجی ، پوشاک و چرم
۱۲۲۹۰۹۲	۲۱۰۰۹۹۲	۳۵۳۰۰۸۵	۷۰	۲۰۲۲	۷۰	۲۰۲۷	صایع چوب و محصولات چوبی
۲۵۵۷	۷۰۶۰	۹۶۱۶	۰	۱۳	۰	۱۸	صایع کاغذ ، مقوا ، چاپ و صحافی
۸۶۷۷۸	۲۱۳۸۷۶	۳۰۰۶۵۲	۲۲	۳۰۱	۲۲	۲۱۱	صایع شیمیائی
۶۸۲۰۵۸	۱۶۰۱۲۱۲	۲۲۸۳۲۷۰	۹	۱۷۱۶	۵۱	۱۹۷۲	صایع محصولات کانی غیر فلزی (بجز فرآوردههای نفت و ذغالسنگ)
۱۲۷۲۲	۲۲۲۹۹	۳۶۰۲۲	۲	۲۱	۲	۲۱	صایع تولید فلزات اساسی
۲۲۷۱۰۲	۲۶۷۹۲۵	۶۹۵۰۲۶	۹۳	۷۵۲	۹۲	۷۸۰	صایع ماشین آلات ، تجهیزات ، ابزار و محصولات فلزی

ماخذ - مرکز آمار ایران - نشریه آمار کارگاههای بزرگ صنعتی مفتوح از آمارگیری سال ۱۳۶۶



۲۰۹ - تعداد کارمندان شاغل در کارگاههای بزرگ صنعتی استان مازندران در فصول مختلف سال و (هرار ریال) مرد و حقوق پرداختی به آنان بر حسب فعالیت : ۱۳۶۵ (جامعه ثابت)

کارمندان						فعالیت
تابستان		بهار		موسط سالانه		
زن	مرد	زن	مرد	زن	مرد	
۱۶۸	۲۵۵۲	۱۶۷	۲۵۸۲	۱۶۷	۲۵۵۵	..... جمع
۲۶	۶۵۱	۲۶	۶۵۲	۲۶	۶۴۸	..... صنایع مواد غذایی، اقامتگاهها و خدمات
۹۸	۹۲۶	۹۷	۹۲۲	۹۷	۹۲۲	..... صنایع نساجی، پوشاک و چرم
۲۲	۷۱۰	۲۲	۷۱۶	۲۲	۷۱۱	..... صنایع چوب و محصولات چوبی
.	۷	.	۷	.	۶	..... صنایع کاغذ، مقوا، چاپ و صحافی
۸	۶۲	۹	۶۲	۸	۶۲	..... صنایع شیمیایی
.	۱۰۲	.	۹۹	.	۹۸	..... صنایع محصولات کاسی غیر فلزی لجر فرآوردههای نفت و دئالسیکا
۵	۸	۵	۸	۵	۸	..... صنایع تولید فلزات اساسی
۹	۸۷	۸	۹۲	۹	۸۹	..... صنایع ماشین آلات، تجهیزات، ابزار و محصولات فلزی

تعداد ۲۰۹ کارمندان شاغل در کارگاههای بزرگ صنعتی استان مازندران در فصول مختلف سال و (هرار ریال) مرد و حقوق پرداختی به آنان بر حسب فعالیت : ۱۳۶۵ (جامعه ثابت)

سایر پرداختهای نقدی و غیرنقدی	مزد و حقوق پرداختی	جمع	کارمندان				فعالیت
			رمنان		پاشیر		
			زن	مرد	زن	مرد	
۱۱۷۶۷۹۵	۱۸۱۲۲۵۲	۲۹۹۰۰۲۶	۱۶۷	۲۵۳۸	۱۶۵	۲۵۴۵	..... جمع
۲۳۲۲۵۷	۲۲۶۶۰۸	۷۷۰۹۶۲	۲۶	۶۲۲	۲۶	۶۲۵	..... صنایع مواد غذایی، اقامتگاهها و خدمات
۲۹۸۶۰۱	۷۵۶۹۳۵	۱۲۵۵۵۳۶	۹۸	۹۳۰	۹۵	۹۲۲	..... صنایع نساجی، پوشاک و چرم
۲۵۲۲۷۰	۲۰۸۲۲۲	۶۶۲۹۰۲	۲۲	۷۰۷	۲۲	۷۰۹	..... صنایع چوب و محصولات چوبی
۱۶۸۵	۵۱۲۸	۶۸۱۲	.	۵	.	۶	..... صنایع کاغذ، مقوا، چاپ و صحافی
۲۹۹۶۲	۵۵۴۱۷	۸۵۳۷۹	۸	۶۲	۸	۶۱	..... صنایع شیمیایی
۱۱۶۱۰	۵۹۱۰۲	۷۰۷۱۲	.	۹۲	.	۹۲	..... صنایع محصولات کاسی غیر فلزی لجر فرآوردههای نفت و دئالسیکا
۲۸۱۰	۱۲۲۷۱	۱۲۰۸۰	۵	۸	۵	۸	..... صنایع تولید فلزات اساسی
۲۱۳۰۱	۲۹۲۵۶	۱۲۰۶۵۶	۸	۸۹	۹	۸۷	..... صنایع ماشین آلات، تجهیزات، ابزار و محصولات فلزی

ماخذ - مرکز آمار ایران - نشریه آمار کارگاههای بزرگ صنعتی منتج از آمارگیری سال ۱۳۶۶

۲۱۰ - تعداد مزد و حقوق بگیران کارگاههای بزرگ صنعتی استان مازندران در فصول مختلف سال (هزار ریال) و مزد و حقوق پرداختی به آنان بر حسب فعالیت: ۱۳۶۵ (جامعه ثابت)

تعداد مزد و حقوق بگیران						فعالیت
تابستان		بهار		متوسط سالانه		
زن	مرد	زن	مرد	زن	مرد	
۲۸۸۴	۲۷۱۱۰	۲۲۲۸	۲۶۲۸۲	۲۲۶۶	۲۶۵۱۲	جمع
۲۹۹	۲۹۵۸	۲۰۵	۲۹۲۹	۲۲۳	۲۸۸۱	صنایع مواد غذایی، آشامیدنیها و دخانیات
۱۲۲۶	۱۲۵۲۰	۱۲۸۰	۱۲۲۲۱	۱۲۲۵	۱۲۹۸۹	صنایع نساجی، پوشاک و چرم
۹۲	۲۷۵۱	۸۷	۲۷۵۲	۹۱	۲۷۵۲	صنایع چوب و محصولات چوبی
۰	۲۸	۰	۲۸	۰	۲۴	صنایع کاغذ، مقوا، چاپ و صحافی
۲۲	۲۷۸	۲۲	۲۷۰	۲۲	۲۶۶	صنایع شیمیایی (ذغالسنگ)
۸۰۲	۲۵۱۹	۵۱۲	۲۷۷۹	۳۲۲	۲۵۲۵	صنایع محصولات کانی غیر فلزی (بجز فرآوردههای نفتی)
۱۰	۶۵	۱۰	۷۲	۱۰	۵۴	صنایع تولید فلزات اساسی
۱۰۱	۸۸۱	۱۰۱	۹۰۰	۱۰۲	۸۷۲	صنایع ماشین آلات، تجهیزات، ابزار و محصولات فلزی

دنباله ۲۱۰ - تعداد مزد و حقوق بگیران کارگاههای بزرگ صنعتی استان مازندران در فصول مختلف سال (هزار ریال) و مزد و حقوق پرداختی به آنان بر حسب فعالیت: ۱۳۶۵ (جامعه ثابت)

سایر پرداختیهای غیر نقدی	مزد و حقوق پرداختی	جمع	تعداد مزد و حقوق بگیران				فعالیت
			زمستان		پائیز		
			زن	مرد	زن	مرد	
۱۰۷۶۰۵۰۲	۱۶۲۵۲۰۰۲	۲۷۰۱۲۵۰۳	۱۸۷۰۵۲۶	۱۸۸۰۲۷۱۰۱	۱۸۸۰۲۷۱۰۱	جمع	
۱۷۸۹۱۸۲	۲۶۹۲۲۰۰	۲۲۸۲۵۸۲	۲۹۹۲۸۰۸	۲۶۷۲۸۱۸	۲۸۱۸۰۰۰	صنایع مواد غذایی، آشامیدنیها و دخانیات	
۶۱۸۶۱۵۹	۸۵۲۷۲۲۸	۱۲۷۱۲۲۸۷	۱۳۲۸۱۲۸۹	۱۲۲۶۱۲۱۵	۱۲۱۵۵۰۰۰	صنایع نساجی، پوشاک و چرم	
۱۶۸۲۵۶۲	۲۵۰۹۲۲۶	۲۱۹۲۹۸۸	۹۲۲۷۵۱	۹۲۲۷۵۶	۲۷۵۶۰۰۰	صنایع چوب و محصولات چوبی	
۲۲۲۲	۱۲۱۸۸	۱۶۲۲۹	۰	۱۸۰	۲۲	صنایع کاغذ، مقوا، چاپ و صحافی	
۱۱۶۷۲۱	۲۶۹۲۹۲	۲۸۶۰۳۲	۲۲۲۶۲	۲۲۲۷۲	۲۷۲۰۰۰۰	صنایع شیمیایی (ذغالسنگ)	
۶۹۲۶۶۷	۱۶۶۰۵۱۶	۲۳۵۲۱۸۲	۹۱۸۱۰	۵۱۲۰۷۰	۲۰۷۰۰۰۰	صنایع محصولات کانی غیر فلزی (بجز فرآوردههای نفتی)	
۱۸۵۲۲	۲۲۵۶۹	۵۲۱۱۲	۹۲۹	۹۲۹	۲۹۰۰۰۰	صنایع تولید فلزات اساسی	
۲۶۸۲۰۳	۵۲۷۲۸۱	۸۱۵۶۸۲	۱۰۱۸۲۲	۱۰۲۸۶۷	۸۶۷۰۰۰۰	صنایع ماشین آلات، تجهیزات، ابزار و محصولات فلزی	

ماخذ - مرکز آمار ایران - نشریه آمار کارگاههای بزرگ صنعتی - منجم از آمارگیری سال ۱۳۶۶

۲۱۱ - مقدار انواع سوختهای مصرف شده کارگاههای بزرگ صنعتی استان مازندران  
برحسب فعالیت : ۱۳۶۵

(جامعه ثابت)

فعالیت				
سوخت شامل (هزارلیتر)	گازوشیل (هزارلیتر)	نفت سیاه هزارلیتر	نفت سفید هزارلیتر	
۸۲۲	۲۵۲۵۲	۱۵۵۱۷۲	۲۲۰۵	جمع
.	۸۶۱۲	۷۱۲۹	۷۲۸	صنایع مواد غذایی ، اشامیدنیها و دخانیات
۶۲۷	۶۲۰۲	۲۱۷۸۷	۲۰۵۶	صنایع نساجی ، پوشاک و چرم
.	۱۱۱۲۵	۷۲۲۸	۸۸	صنایع چوب و محصولات چوبی
.	۲	.	۵	صنایع کاغذ ، مقوا ، چاپ و صحافی
۵	۷۸۸	.	۶۰	صنایع شیمیایی
۱۵۰	۷۶۷۱	۱۰۷۸۲۹	۱۲۵	صنایع محصولات کاسی لیزر فلزی ( بجز فرآورده های نفت و ذغالسنگ )
.	۲۰	.	۲	صنایع تولید فلزات اساسی
۲۱	۷۹۹	۶۰	۲۰	صنایع ماشین آلات ، تجهیزات ، ابزار و محصولات فلزی

۲۱۱ - مقدار انواع سوختهای مصرف شده کارگاههای بزرگ صنعتی استان مازندران  
برحسب فعالیت : ۱۳۶۵

(جامعه ثابت)

فعالیت				
ذغالسنگ (تن)	گاز (هزارمتر) مکعب	گاز (تن)	بازمن (هزارلیتر)	
۷۱۷۷	۹۴	۱۲۲۱	۶۷۷۷	جمع
.	.	۲۲۱	۲۵۹۲	صنایع مواد غذایی ، اشامیدنیها و دخانیات
۱۹۸	.	۸۲۰	۲۶۲	صنایع نساجی ، پوشاک و چرم
.	.	۵	۲۱۰۲	صنایع چوب و محصولات چوبی
.	.	/	/	صنایع کاغذ ، مقوا ، چاپ و صحافی
.	.	۵	۱۸۴	صنایع شیمیایی
۶۱۷۹	.	۲۰	۲۸۹	صنایع محصولات کاسی لیزر فلزی ( بجز فرآورده های نفت و ذغالسنگ )
.	.	۱	۲	صنایع تولید فلزات اساسی
.	۹۴	۲۹	۱۲۱	صنایع ماشین آلات ، تجهیزات ، ابزار و محصولات فلزی

ماخذ - مرکز آمار ایران - نشریه آمار کارگاههای بزرگ صنعتی صنف از آمارگیری سال ۱۳۶۶

۲۱۲ - ارزش انواع سوختهای مصرف شده کارگاههای بزرگ صنعتی استان مازندران  
 بر حسب فعالیت : ۱۳۶۵ (هزار ریال) (جامعه ثابت)

سوخت مشعل	کازوشیل	نفت سیاه	نفت سفید	جمع	فعالیت
۲۱۶۹	۹۲۹۸۶	۲۱۹۷۱۱	۸۹۲۵	۶۰۶۶۲۶	جمع
.	۲۳۶۵۷	۹۲۲۶	۲۰۲۷	۱۱۹۸۵۹	صنایع مواد غذایی ، آشامیدنیها و دخانیات
۱۵۲۴	۱۸۲۷۵	۲۰۹۲۶	۵۶۶۲	۹۲۲۲۲	صنایع نساجی ، پوشاک و چرم
.	۲۲۸۲۰	۱۰۹۲۶	۲۳۲	۱۲۷۵۸۰	صنایع چوب و محصولات چوبی
.	۱۰	.	۱۳	۲۲	صنایع کاغذ ، مقوا ، چاپ و صحافی
۵۰	۲۷۵۲	.	۱۲۱	۸۶۹۵	صنایع شیمیائی
۱۸۰	۲۵۰۲۰	۱۵۸۲۲۷	۷۰۱	۲۵۰۸۰۳	ذغالسنگ صنایع محصولات کانی غیر فلزی (بجز فرآوردههای نفت و ذغالسنگ)
.	۹۰	.	۷	۲۹	صنایع تولید فلزات اساسی
۲۹۵	۲۲۲۹	۱۲۶	۶۲	۷۱۲۹	صنایع ماشین آلات ، تجهیزات ، ابزار و محصولات فلزی

دنباله ۲۱۲ - ارزش انواع سوختهای مصرف شده کارگاههای بزرگ صنعتی استان مازندران  
 بر حسب فعالیت : ۱۳۶۵ (هزار ریال) (جامعه ثابت)

ذغالسنگ	گاز پترولیوم	گاز کپلوشی	بنزین	فعالیت
۵۸۲۸۷	۲۲۶	۱۸۲۶۰	۲۰۲۹۲۲	جمع
.	.	۶۲۹۳	۷۸۳۳۶	صنایع مواد غذایی ، آشامیدنیها و دخانیات
۱۵۰۹	.	۱۰۲۷۲	۱۳۸۱۲	صنایع نساجی ، پوشاک و چرم
.	.	۱۲۷	۹۳۳۲۶	صنایع چوب و محصولات چوبی
.	.	۱۰	۲	صنایع کاغذ ، مقوا ، چاپ و صحافی
.	.	۱۲۲	۵۶۲۸	صنایع شیمیائی
۵۶۷۷۸	.	۲۲۰	۹۲۲۸	صنایع محصولات کانی غیر فلزی (بجز فرآوردههای نفت و ذغالسنگ)
.	.	۱۲۰	۷۵	صنایع تولید فلزات اساسی
.	۲۲۶	۷۸۲	۲۲۸۷	صنایع ماشین آلات ، تجهیزات ، ابزار و محصولات فلزی

ماخذ - مرکز آمار ایران - نشریه آمار کارگاههای بزرگ صنعتی منتج از آمارگیری سال ۱۳۶۶

۲۱۲- توزیع کارگاههای بزرگ صنعتی استان مازندران برتعمیرتعداد کارکنان و برحسب فعالیت: ۱۳۶۵ (جامعه ثابت)

فعالیت	جمع	۹ نفر و کمتر	۱۰-۱۹ نفر	۲۰-۲۹ نفر	۳۰-۳۹ نفر
..... جمع	۲۰۹	۲۰	۵۷	۵۰	۶۵
..... صنایع مواد غذایی ، آشامیدنیها و دخانیات	۶۸	۳	۱۶	۱۱	۱۵
..... صنایع نساجی ، پوشاک و چرم	۵۹	۱	۲	۲	۱۷
..... صنایع چوب و محصولات چوبی	۲۲	۲	۷	۲	۲
..... صنایع کاغذ ، مقوا ، چاپ و صحافی	۲	۰	۲	۰	۰
..... صنایع شیمیایی	۱۲	۱	۳	۳	۱
..... صنایع محصولات کانی غیرفلزی (بجز فرآورده های سنگ و ذغالسنگ)	۱۱۸	۱۱	۲۳	۲۷	۲۷
..... صنایع تولید فلزات اساسی	۱	۰	۰	۰	۰
..... صنایع ماشین آلات ، تجهیزات ، ابزار و محصولات فلزی	۱۵	۲	۴	۱	۲

ضمیمه ۲۱۲- توزیع کارگاههای بزرگ صنعتی استان مازندران برتعمیرتعداد کارکنان و برحسب فعالیت: ۱۳۶۵ (جامعه ثابت)

فعالیت	۵۰-۹۹ نفر	۱۰۰-۲۹۹ نفر	۳۰۰-۴۹۹ نفر	۵۰۰-۹۹۹ نفر	۱۰۰۰ نفر و بیشتر
..... جمع	۵۵	۲۶	۱۲	۴	۴
..... صنایع مواد غذایی ، آشامیدنیها و دخانیات	۱۲	۶	۵	۰	۰
..... صنایع نساجی ، پوشاک و چرم	۱۴	۱۳	۵	۲	۲
..... صنایع چوب و محصولات چوبی	۸	۹	۱	۱	۱
..... صنایع کاغذ ، مقوا ، چاپ و صحافی	۰	۰	۰	۰	۰
..... صنایع شیمیایی	۳	۱	۰	۰	۰
..... صنایع محصولات کانی غیرفلزی (بجز فرآورده های سنگ و ذغالسنگ)	۱۷	۱۲	۱	۰	۰
..... صنایع تولید فلزات اساسی	۱	۰	۰	۰	۰
..... صنایع ماشین آلات ، تجهیزات ، ابزار و محصولات فلزی	۰	۵	۰	۰	۰

ماخذ .. مرکز آمار ایران - نشریه آمار کارگاههای بزرگ صنعتی منتج از آمارگیری سال ۱۳۶۶ .

۲۱۲ - توزیع کارگاه‌های بزرگ صنعتی استان مازندران بتفکیک متوسط مزد و حقوق ماهانه پرداختی به کارگران برحسب فعالیت : ۱۳۶۵ (جامعه ثابت)

فعالیت	تعداد کل کارگاه	تعداد کارگاه دارای فعالیت	کمتر از ۲۰۰۰۰ ریال	۲۰۰۰۰ تا ۴۰۰۰۰ ریال	۴۰۰۰۰ تا ۵۰۰۰۰ ریال
..... جمع	۳۰۹	۱۹۱	۳	۹	۱۹
..... صنایع مواد غذایی ، آشامیدنیها و دخانیات	۶۸	۵۶	۱	۲	۵
..... صنایع نساجی ، پوشاک و چرم	۵۹	۵۰	۰	۰	۲
..... صنایع چوب و محصولات چوبی	۲۲	۲۳	۰	۰	۲
..... صنایع کاغذ ، مقوا ، چاپ و صحافی	۲	۲	۰	۰	۰
..... صنایع شیمیائی	۱۲	۱۱	۰	۰	۲
..... صنایع محصولات کانی غیر فلزی ( بجز فرآورده های نفت و	۱۱۸	۳۸	۲	۶	۶
..... صنایع تولید فلزات اساسی	۱	۱	۰	۰	۰
..... صنایع ماشین آلات ، تجهیزات ، ابزار و محصولات فلزی	۱۵	۱۰	۰	۱	۰

دنباله ۲۱۲ - توزیع کارگاه‌های بزرگ صنعتی استان مازندران بتفکیک متوسط مزد و حقوق ماهانه پرداختی به کارگران برحسب فعالیت : ۱۳۶۵ (جامعه ثابت)

فعالیت	۵۰۰۰۰ تا ۶۰۰۰۰ ریال	۶۰۰۰۰ تا ۷۰۰۰۰ ریال	۷۰۰۰۰ تا ۸۰۰۰۰ ریال	۸۰۰۰۰ تا ۱۰۰۰۰۰ ریال و بیشتر
..... جمع	۲۷	۱۵	۲۹	۷۹
..... صنایع مواد غذایی ، آشامیدنیها و دخانیات	۸	۲	۱۵	۲۱
..... صنایع نساجی ، پوشاک و چرم	۶	۲	۷	۲۹
..... صنایع چوب و محصولات چوبی	۲	۲	۵	۱۰
..... صنایع کاغذ ، مقوا ، چاپ و صحافی	۱	۰	۰	۱
..... صنایع شیمیائی	۰	۰	۲	۷
..... صنایع محصولات کانی غیر فلزی ( بجز فرآورده های نفت و ذغالسنگ )	۶	۲	۸	۶
..... صنایع تولید فلزات اساسی	۰	۰	۰	۱
..... صنایع ماشین آلات ، تجهیزات ، ابزار و محصولات فلزی	۲	۱	۲	۲

ماخذ - مرکز آمار ایران - نشریه آمار کارگاه‌های بزرگ صنعتی منتج از آمارگیری سال ۱۳۶۶ .

۲۱۳ - توزیع کارگاههای بزرگ صنعتی استان مازندران بتفکیک مزد و حقوق پرداختی به کارمندان  
برحسب فعالیت : ۱۳۶۵

(جامعه ثابت)

فعالیت		تعداد کارگاه دارای فعالیت	تعداد کارگاه دارای اطلاع	کمتر از ۳۰۰۰۰ ریال	۳۰۰۰۱ تا ۲۰۰۰۰۰ ریال	۲۰۰۰۱ تا ۵۰۰۰۰۰ ریال
..... جمع						
صنایع مواد غذایی ، اشامهها و مخامبات .....						
صنایع نساجی ، پوشاک و چرم .....						
صنایع چوب و محصولات چوبی .....						
صنایع کاغذ ، مقوا ، چاپ و صحافی .....						
صنایع شیمیائی .....						
صنایع محصولات کاسی غیر فلزی (بجز فرآوردههای نفت و ذغالسنگ)						
صنایع تولید فلزات اساسی .....						
صنایع ماشین آلات ، تجهیزات ، ابزار و محصولات فلزی .....						

سماه ۲۱۵ - توزیع کارگاههای بزرگ صنعتی استان مازندران بتفکیک مزد و حقوق پرداختی به کارمندان  
برحسب فعالیت : ۱۳۶۵

(جامعه ثابت)

فعالیت		۵۰۰۰۱ تا ۶۰۰۰۰ ریال	۶۰۰۰۱ تا ۷۰۰۰۰ ریال	۷۰۰۰۱ تا ۸۰۰۰۰ ریال	۸۰۰۰۱ ریال و بیشتر
..... جمع					
صنایع مواد غذایی ، اشامهها و مخامبات .....					
صنایع نساجی ، پوشاک و چرم .....					
صنایع چوب و محصولات چوبی .....					
صنایع کاغذ ، مقوا ، چاپ و صحافی .....					
صنایع شیمیائی .....					
صنایع محصولات کاسی غیر فلزی (بجز فرآوردههای نفت و ذغالسنگ) .....					
صنایع تولید فلزات اساسی .....					
صنایع ماشین آلات ، تجهیزات ، ابزار و محصولات فلزی .....					

ماخذ - مرکز آمار ایران - نشریه آمار کارگاههای بزرگ صنعتی منتخب از آمارگیری سال ۱۳۶۶ .

۲۱۶ - توزیع تعداد کارگاههای بزرگ صنعتی استان مازندران بتفکیک گروههای ارزش افزوده برحسب فعالیت : ۱۳۶۵ (جامعه ثابت)

تعداد کارگاه	کمتر از ۲۰ میلیون ریال	۲۱-۵۰ میلیون ریال	۵۱-۱۰۰ میلیون ریال	۱۰۱-۲۰۰ میلیون ریال	فعالیت
۳۰۹	۱۵۰	۵۷	۲۸	۲۶	جمع
۶۸	۲۶	۱۶	۱۲	۳	صنایع مواد غذایی ، اشامیدنها و دخانیات
۵۹	۲۲	۱۰	۷	۵	صنایع نساجی ، پوشاک و چرم
۳۲	۷	۵	۸	۶	صنایع چوب و محصولات چوبی
۲	۱	۱	۰	۰	صنایع کاغذ ، مقوا ، چاپ و صحافی
۱۲	۲	۲	۲	۲	صنایع شیمیائی
۱۱۸	۸۷	۱۹	۲	۷	صنایع محصولات کانی غیر فلزی ( بجز فرآوردههای نفت و ذغال سنگ )
۱	۰	۰	۰	۱	صنایع تولید فلزات اساسی
۱۵	۵	۳	۳	۲	صنایع ماشین آلات ، تجهیزات ، ابزار و محصولات فلزی

دنباله ۲۱۶ - توزیع تعداد کارگاههای بزرگ صنعتی استان مازندران بتفکیک گروههای ارزش افزوده برحسب فعالیت : ۱۳۶۵ (جامعه ثابت)

فعالیت	۲۰۱-۳۰۰ میلیون ریال	۳۰۱-۴۰۰ میلیون ریال	۴۰۱-۵۰۰ میلیون ریال	۵۰۰ میلیون ریال و بیشتر	ارزش افزوده منفی
جمع	۷	۳	۲	۲۰	۶
صنایع مواد غذایی ، اشامیدنها و دخانیات	۲	۰	۲	۶	۱
صنایع نساجی ، پوشاک و چرم	۲	۲	۰	۹	۲
صنایع چوب و محصولات چوبی	۲	۱	۰	۲	۱
صنایع کاغذ ، مقوا ، چاپ و صحافی	۰	۰	۰	۰	۰
صنایع شیمیائی	۰	۰	۰	۰	۱
صنایع محصولات کانی غیر فلزی ( بجز فرآوردههای نفت و ذغال سنگ )	۰	۰	۰	۱	۰
صنایع تولید فلزات اساسی	۰	۰	۰	۰	۰
صنایع ماشین آلات ، تجهیزات ، ابزار و محصولات فلزی	۱	۰	۰	۰	۱

ماخذ - مرکز آمار ایران - نشریه آمار کارگاههای بزرگ صنعتی منتج از آمارگیری سال ۱۳۶۶ .



۲۱۷ - خرید انرژی ، حداکثر بار و ضریب بار در مناطق شرکت برق منطقه استان مازندران : ۱۳۶۶

منطقه	برق خریداری شده (هرارکیلو وات) ساعت	حداکثر بار همزمان (کیلووات) در مرداد ماه	ضریب بار (درصد)
جمع کل	۱۸۹۳۵۷۱	۳۷۴۲۰۰	۶۵/۹
گنبد	۱۴۴۹۲۱	۳۹۰۰۰	۸۲/۶
کلاله	۳۲۲۸۸	۵۲۰۰	۸۴/۶
علی آباد	۱۰۲۱۲۸	۲۵۲۰۰	۷۳/۲
گرگان	۲۲۷۸۰۵	۵۴۵۰۰	۶۲/۷
بهشهر	۱۸۱۳۶۷	۳۲۳۰۰	۷۱/۶
ساری	۲۴۸۹۲۲	۵۰۱۰۰	۶۵/۸
قائم شهر	۲۰۰۵۳۵	۳۸۰۰۰	۵۹/۲
سوادکوه	۲۹۰۲۱	۷۰۰۰	۵۳/۲
بابل	۲۶۵۷۲۲	۴۳۷۰۰	۶۵/۲
بابلسر	۶۲۹۲۵	۱۴۱۰۰	۵۲/۲
آمل	۱۹۶۰۲۰	۳۴۸۰۰	۶۸/۲
نور	۳۰۳۶۱	۶۳۰۰	۵۷/۱
نوشهر	۱۱۷۵۴۳	۲۴۱۰۰	۶۷/۶
جمع کل ضایعات و مصارف پستها	۵۱۹۵۱	۱۱۹۰۰	

ماخذ - شرکت برق منطقه ای استان \*

۲۱۸ - میزان فروش برق بتفکیک موارد مصرف در مناطق شرکت برق منطقه‌ای استان مازندران : ۱۳۶۶  
( هزار کیلو وات ساعت )

مناطق	جمع	خانگی	عمومی	صنعتی	کشاورزی	بازفروش	خبریه و مساجد	موسسات دولتی	روشنایی معابر	مصارف روستایی
کل استان	۱۶۱۲۹۷۲	۲۹۰۵۸۲	۲۲۲۶۰۸	۲۲۵۲۲۲	۲۲۸۱۶	۱۶۷۲۸	۲۱۲۲	۱۲۰۱۲۷	۲۵۸۹۹	۲۲۱۷۲۸
گسند	۱۲۶۲۳۸	۲۱۶۲۰	۲۱۹۲۱	۱۸۲۱۵	۵۸۲۷	۰	۲۹۱	۱۰۸۸۶	۲۷۸۵	۲۲۷۷۲
کلان	۲۵۸۵۵	۶۱۲۶	۲۶۰۰	۷۱	۶۲۵	۰	۲۹	۱۷۰۲	۸۱۷	۱۳۸۶۲
علی‌آباد	۷۷۰۷۷	۱۱۶۵۱	۹۹۹۲	۲۳۵۶۲	۸۶۲۷	۰	۱۲۳	۲۷۵۸	۲۲۲۷	۱۶۹۸۵
کرگان	۲۲۲۵۷۵	۷۶۸۰۲	۴۰۱۶۱	۲۲۲۰۹	۱۲۵۲۱	۵۲۵۲	۲۶۱	۲۷۲۹۲	۲۶۲۲	۲۲۹۰۷
مشهر	۱۷۸۸۹۹	۳۰۲۳۲	۱۶۱۵۳	۹۲۲۱۷	۵۲۶۰	۲۷۵۹	۲۲۶	۹۲۲۸	۱۷۰۸	۱۹۸۹۲
ساری	۱۹۶۱۰۲	۶۲۰۳۵	۲۲۰۰۶	۲۲۳۶۵	۲۹۱۸	۵۳۱۲	۲۵۲	۲۷۲۲۳	۲۰۱۵	۲۸۸۶۲
مامشهر	۱۸۵۵۹۶	۵۹۵۸۱	۱۶۷۹۳	۶۲۲۳۹	۲۲۳۲	۳۹۱	۲۲۰	۸۶۲۵	۱۷۸۸	۲۰۶۱۷
سوادکوه	۲۶۸۰۰	۲۶۳۱	۱۵۸۳	۵۳۲۵	۹	۰	۳۱	۲۲۶۲	۱۳۹۱	۹۵۶۶
بابل	۱۹۲۰۳۸	۶۶۷۰۰	۳۰۳۳۲	۱۲۲۷۷	۲۰۹۳	۳۳۲	۲۸۲	۶۲۱۲	۳۲۷۵	۷۰۰۲۹
بابلرود	۷۵۶۷۳	۲۹۲۳۶	۱۳۹۹۸	۲۱۹۵	۱۸۶	۰	۲۶۷	۸۹۸۲	۱۸۶۰	۱۸۷۲۷
امل	۱۶۹۱۲۲	۲۶۹۳۸	۳۱۰۶۰	۲۹۰۹۳	۹۳۷	۱۶۷۷	۳۹۹	۱۷۰۹۵	۲۰۵۳	۲۹۸۸۲
سور	۳۱۰۶۳	۱۱۵۲۲	۶۲۳۱	۶۸۸	۲۱۰	۰	۲۰	۳۵۲۰	۶۵۶	۷۹۹۶
نوشهر	۹۵۷۲۲	۲۳۲۰۶	۲۰۷۷۷	۲۷۷۲	۱۰۱	۰	۱۷۷	۱۰۷۰۳	۲۳۶۰	۱۵۵۲۲

ماخذ : شرکت برق منطقه‌ای استان

۲۱۹ - تعداد مشترکین برق صنعتیک موارد مصرف در مناطق شرکت برق منطقه‌ای استان مازندران: ۱۳۶۶

مناطق	جمع	خانگی	عمومی	صنعتی	کشاورزی	بارفروشی	خبره و مساجد	مشترکین روستایی
جمع کل	۵۸۸۲۹۵	۲۲۳۱۲۸	۶۶۷۲۶	۱۰۲۲	۱۰۹۳	۶۸	۱۴۰۴	۲۷۲۸۲۲
گنبد	۲۸۶۱۶	۲۰۲۲۲	۶۲۱۸	۵۲	۱۵۷	۰	۱۲۵	۲۱۶۴۰
کلان	۲۱۲۱۰	۲۱۱۵	۱۳۵۵	۰	۲۱	۰	۱۶	۱۵۷۰۳
علی آباد	۲۳۸۲۲	۷۳۷۲	۲۱۶۸	۳۲	۱۳۵	۰	۲۲	۱۲۱۰۱
گرگان	۷۷۷۸۲	۲۶۷۰۲	۱۰۲۲۸	۱۰۲	۲۱۸	۲۱	۲۱۲	۳۰۰۰۱
بمشهر	۲۲۱۸۷	۱۹۷۰۸	۵۷۴۰	۵۳	۱۸۰	۲۰	۱۰۱	۱۸۳۸۵
ساری	۶۲۲۲۲	۲۹۶۲۹	۶۹۱۲	۹۰	۱۲۵	۱۸	۱۲۹	۲۵۵۱۱
فانمشهر	۵۹۹۰۸	۲۸۰۳۷	۶۲۹۹	۹۱	۱۳۲	۱	۱۲۲	۲۵۲۰۶
سوادکوه	۱۹۰۶۷	۲۲۱۸	۱۱۵۶	۱۳	۲	۰	۲۸	۱۳۶۵۰
بابل	۸۱۵۳۷	۲۶۴۸۷	۸۷۶۲	۱۷۳	۶۵	۱	۲۶۷	۲۵۷۸۰
بابلسر	۲۸۲۷۲	۱۳۳۳۹	۳۵۱۰	۸۲	۲	۰	۲۲	۱۱۴۹۵
آمل	۶۲۶۳۲	۲۳۷۷۲	۶۲۷۳	۲۰۶	۳۲۰	۷	۸۹	۳۲۱۵۱
نور	۱۶۲۷۸	۷۰۶۸	۱۶۳۲	۲۱	۱۶	۰	۳۰	۷۲۹۱
نوشهر	۲۲۲۲۲	۲۲۲۲۵	۶۰۱۱	۹۵	۶	۰	۸۹	۱۳۷۰۸

ماخذ - شرکت برق منطقه‌ای استان -

۲۲۰ - تعداد مشترکین برق ، آب و گاز در شهرهای استان مازندران تا پایان سال ۱۳۶۶

شهر	برق (۱)	آب لوله کشی	گاز شهری
جمع	x x	۲۵۲۲۲	۱۱۲۷۰
کتالم و ساداتمحلہ	...	۲۲۲۲	...
رامسر	...	۲۲۸۲	...
خرم آباد	...	۲۱۷۰	...
سنارود	...	۱۵۱۸	...
عباس آباد	۳۵۹۶	۱۷۵۱	...
ساقی کلاهیہ ( سلمان شهر )	۵۲۰۹	۲۸۲۷	...
کلرا آباد	...	۱۱۷۲	...
تمکابین	...	۶۷۲۸	...
چالوس	۱۲۹۲۵	۹۲۵۳	...
مرزن آباد	۲۲۶۹	۷۰۸	...
کلاریشت	۳۷۵۷	۱۰۵۰	...
علمده	۶۱۲۰	۷۲۲	...
نوشهر	۱۲۵۷۸	۷۲۲۸	...
نود	۷۷۲۲	۲۶۲۲	...
محمود آباد	۱۱۷۸۲	۲۲۹۵	...
رینه لاریجان	...	۵۷۲	...
امل	۲۸۹۵۱	۲۱۰۰۲	...
فریدونکنار	۱۱۶۰۵	۳۷۸۵	...
بابلر	۱۶۸۶۹	۷۲۰۶	...
امیرکلا	۱۰۰۲۲	۲۲۲۰	...
بابل	۷۱۵۱۲	۱۸۸۲۲	...
کیاکلا	۲۱۶۸	۹۱۱	...
جوببار	۱۱۱۲۲	۲۱۷۹	...

دجله ۲۲۰ - تعداد مشترکین برق، آب و گاز در شهرهای استان مازندران تا پایان سال ۱۳۶۶

شهر	برق (۱)	آب لوله کشی	گاز شهری
قائم شهر	۲۲۶۰۶	۲۲۱۷۲	.
شیراز	۲۹۸۵	۱۵۲۷	.
ریز آب	۵۸۲۹	۱۷۸۷	.
آلاشت	۷۹۵	۵۲۳	.
پل سفید	۷۲۳۸	۱۲۱۵	.
ساری	۵۲۷۲۲	۲۶۲۲۹	.
نکا	۱۲۰۹۲	۵۱۱۱	.
رستمکلا (پیشین شهر)	۲۸۶۱	۱۸۳۱	.
گلرگاه	۲۲۶۹	۲۷۲۸	۲۲۵
بیشه	۱۸۱۷۷	۱۰۲۸۷	۵۵۵۸
بمیرگز	۶۵۸۷	۲۱۹۸	۱۲۵۰
کریکوی	۹۹۶۸	۲۷۲۶	۲۸۲
گنجر بله	۲۵۶۹	۱۵۱۵	.
بندر ترکمن	۱۰۶۸۶	۲۰۵۱	.
اق قلا	۸۶۶۰	۲۱۰۵	.
گرگان	۲۹۰۰۲	۲۵۸۹۹	.
علی آباد	۱۲۶۱۵	۶۱۰۲	۲۱۰۱
خان بهین	۵۶۷۹	۱۲۱۲	۲۲۹
رامیان	۱۳۱۰	۱۲۹۸	.
آزاد شهر	۱۱۲۷۳	۲۸۲۵	.
مینودشت	۶۲۲۹	۲۸۲۵	۱۲۰۲
کالیکش	۵۱۶۱	۱۶۵۷	.
کلان	۱۶۰۲۹	۲۰۶۵	.
گنبد	۲۹۶۰۲	۱۲۵۸۹	.

(۱) - برق شهرهای گنالم و سادات محله، رامسر، گرم آباد، نشتارود، کلارآباد و تنکابن در حوزه عملیاتی برق منطقه‌ای گیلان و برق شهر رینه لاریجان در حوزه عملیاتی برق منطقه‌ای تهران میباشد.  
 - شرکت آب منطقه‌ای شمال  
 - شهرداریهای استان  
 - شرکت برق منطقه‌ای استان  
 - شرکت ملی گاز شمیه استان

۲۲۱- تعداد روستاهای برقدار شده بتفکیک مناطق شرکت برق منطقه‌ای مازندران

تعداد روستاهای برقدار شده تا پایان سال ۱۳۶۶	تعداد روستاهای برقدار شده در سال ۱۳۶۶	مناطق
۲۶۲۲	۵۰	جمع کل
۲۲۲	۱۲	کنبد
۱۹۸	۹	کلاله
۱۰۹	۵	علی آباد
۲۲۲	۰	گرگان
۱۱۷	۰	بهنر
۲۲۲	۲	ساری
۲۵۹	۲	قائم شهر
۱۷۲	۵	سوادکوه
۲۵۲	۰	بابل
۷۳	۰	بابلسر
۲۹۱	۱۰	آمل
۸۲	۱	نور
۱۷۸	۲	نوشهر

ماخذ : شرکت برق منطقه‌ای استان .

۲۲۲- نیروی اساسی موجود در شرکت برق منطقه‌ای مازندران : ۱۳۶۶

توسعه و بهره‌برداری						کارگزاران فرارادایی و استثنایی از توانمیر	کل کارکنان
کارگر	کمتر از دهم	دهم	فوق دهم	نکمیسیون و ایرانور	تعمیلات عالی		
۹۰۷	۱۱۱	۲۲۶	۲۹	۱۲۲	۲۸	۲۲۲	۲۲۷۰

دنباله ۲۲۲- نیروی اساسی موجود در شرکت برق منطقه‌ای مازندران : ۱۳۶۶

توسعه و بهره‌برداری				مالی			
تعمیلات عالی	نکمیسیون و ایرانور	فوق دهم	دهم	کمتر از دهم	کارگر	تعمیلات عالی	فوق دهم
۱۲	۲۰	۲	۱۷	۷	۱۵۸	۱۰	۰

دنباله ۲۲۲- نیروی اساسی موجود در شرکت برق منطقه‌ای مازندران : ۱۳۶۶

اداری					مالی		
کارگر	کمتر از دهم	دهم	فوق دهم	تعمیلات عالی	کارگر	کمتر از دهم	دهم
۲۲۲	۲۰	۷۶	۲	۱۹	۲	۱۹	۵۹

ماخذ - شرکت برق منطقه‌ای استان -

۲۲۲ - مشخصات فنی مراکز رادیوشی استان مازندران : ۱۳۶۶

قدرت فرستنده (کیلو وات)		تاریخ افتتاح		نمایم فرستنده
روز	اعلی	سال	ماه	
۱	۱۰	۱۳۳۸	۵	..... فرستنده رادیوشی گرگان
۱۰	۲ x ۱۰	۱۳۵۱	۲	..... فرستنده رادیوشی مریا
۱۰	۲ x ۱۰	۱۳۵۵	۲	..... فرستنده رادیوشی ساری ( برنامه اول )
۱۰	۲ x ۱۰	۱۳۵۵	۲	..... فرستنده رادیوشی ساری ( برنامه دوم )
۱۰	۲ x ۲۰۰	۱۳۶۲	۱	..... فرستنده رادیوشی بندر ترکمن
۱۰	۱۰	۱۳۶۵	۲	..... فرستنده رادیوشی F M درازنو ( برنامه اول )
۱۰	۱۰	۱۳۶۵	۲	..... فرستنده رادیوشی F M درازنو ( برنامه دوم )
۱۰	۱۰	۱۳۶۵	۱۱	..... فرستنده رادیوشی F M سوردار ( برنامه اول )
۱۰	۱۰	۱۳۶۵	۱۱	..... فرستنده رادیوشی F M سوردار ( برنامه دوم )

دنباله ۲۲۲ - مشخصات فنی مراکز رادیوشی استان مازندران : ۱۳۶۶

فرکانس	نوع موج	طول موج (متر)	نمایم فرستنده
۱۵۱۲/۰ کیلوهرتز	A M	۱۹۸/۵	..... فرستنده رادیوشی گرگان
۱۲۱۵/۰ کیلوهرتز	A M	۲۴۶/۹	..... فرستنده رادیوشی مریا
۸۱۹/۰ کیلوهرتز	A M	۳۶۶/۳	..... فرستنده رادیوشی ساری ( برنامه اول )
۱۳۶۸/۰ کیلوهرتز	A M	۲۱۹/۲	..... فرستنده رادیوشی ساری ( برنامه دوم )
۱۲۲۹/۰ کیلوهرتز	A M	۲۰۷/۰	..... فرستنده رادیوشی بندر ترکمن
۹۶/۸ مگاهرتز	F M		..... فرستنده رادیوشی F M درازنو ( برنامه اول )
۱۰۲/۶ مگاهرتز	F M		..... فرستنده رادیوشی F M درازنو ( برنامه دوم )
۹۶/۵ مگاهرتز	F M		..... فرستنده رادیوشی F M سوردار ( برنامه اول )
۱۰۵/۷ مگاهرتز	F M		..... فرستنده رادیوشی F M سوردار ( برنامه دوم )

ماخذ - صدا و سیما جمهوری اسلامی ایران - مرکز ساری \*



۲۲۲ - تعداد استودیوهای ضبط و پخش رادیویی و تلویزیونی صدا و سیما جمهوری اسلامی ایران  
استان مازندران : ۱۳۶۶

استودیو تلویزیونی		استودیو رادیویی			نام مرکز
پخش	ضبط	جمع	پخش	ضبط	
۰	۱	۱	۲	۵	جمع .....
۰	۱ (۱)	۱	۱	۱	مرکز ساری .....
۰	۰	۰	۲	۲	مرکز گرگان .....

(۱) - کارپخش هم از همین استودیو انجام میگردد -  
ماخذ - صدا و سیما جمهوری اسلامی ایران - مرکز ساری  
- مرکز گرگان

۲۲۳ - مشخصات فنی مراکز تلویزیونی استان مازندران : ۱۳۶۶ (۱)

مشخصات فنی		تاریخ افتتاح		نام فرستنده
ارتفاع دکل (متر)	کاسال	سال	ماه	
۵۴	۵	۱۳۵۰	۶	فرستنده سوردار علمده برنامه اول .....
۵۴	۹	۱۳۵۵	۸	فرستنده سوردار علمده برنامه دوم .....
۸۲	۶	۱۳۶۲	۵	فرستنده شهید رجایی (فرازنو) کردکوی برنامه اول .....
۸۲	۱۰	۱۳۶۲	۱۲	فرستنده شهید رجایی (فراز نو) کردکوی برنامه دوم .....

سپاله ۲۲۴ - مشخصات فنی مراکز تلویزیونی استان مازندران : ۱۳۶۶ (۱)

مشخصات فنی		قدرت فرستنده ( کیلو وات )			نام فرستنده
تصویر	صدا	تشمیع	فخیره	اصلی	
۱۷۵/۲۵	۱۸۰/۲۵	۱۸۰۰	۱۰	۱۰	فرستنده سوردار علمده برنامه اول .....
۲۰۲/۲۵	۲۰۸/۲۵	۱۸۰۰	۱۰	۱۰	فرستنده سوردار علمده برنامه دوم .....
۱۸۲/۲۵	۱۸۷/۲۵	۱۸۰۰	۱۰	۱۰	فرستنده شهید رجایی (فرازنو) کردکوی برنامه اول .....
۲۱۰/۲۵	۲۱۵/۲۵	۱۸۰۰	۱۰	۱۰	فرستنده شهید رجایی (فرازنو) کردکوی برنامه دوم .....

(۱) شامل رله های تلویزیونی نیست -  
ماخذ - صدا و سیما جمهوری اسلامی ایران - مرکز ساری

۲۲۶ - مراکز تلگرافی شهرستانهای استان مازندران : ۱۳۶۶

شهرستان	جمع	تله تاپ	جنگس	تلکس
کل استان	۲۲۱	۱۰۴	۴۰	۹۷
گیب	۲۸	۱۳	۷	۸
علی آباد	۴	۲	۱	۰
گرگان	۲۹	۱۰	۴	۱۵
بندر ترکمن	۵	۲	۱	۲
کردکوی	۹	۴	۲	۲
بهشهر	۱۳	۸	۱	۲
ساری	۲۷	۵	۳	۲۹
قائم شهر	۱۱	۵	۱	۵
سوادکوه	۴	۲	۱	۱
بابل	۲۷	۲۲	۸	۱۷
آمل	۱۳	۷	۲	۲
نور	۴	۲	۱	۱
نوشهر	۲۰	۱۲	۴	۴
تنکابن	۱۱	۶	۳	۲
رامسر	۷	۴	۱	۲

ماخذ - اداره کل مخابرات استان \*

۲۲۷ - تلگرافهای مخابراتی همه شهرستانهای استان مازندران : ۱۳۶۶

بخارج از کشور				در داخل کشور				شهرستان
واره		صافه		واره		صافه		
تعداد کلمات	تعداد تلگرام	تعداد کلمات	تعداد تلگرام	تعداد کلمات	تعداد تلگرام	تعداد کلمات	تعداد تلگرام	
۲۶۲۶۱	۱۱۸۹	۲۲۸۸۲	۱۰۱۳	۲۳۱۸۶۷۸۷	۶۲۸۱۲۲	۱۲۲۶۸۶۲۱	۲۳۵۶۹۸	کل استان
۰	۸۰	۱۷۱۲	۸۳	۲۱۳۲۹۶۷	۶۷۲۲۲	۱۷۶۲۲۲۲	۵۷۷۶۰	گنبد
۰	۰	۰	۰	۲۶۷۳۳۸	۱۸۲۵۰	۲۰۷۰۶۲	۱۱۸۰۲	علی آباد
۲۶۶۲	۱۲۸	۲۵۱۷	۱۲۲	۲۲۳۵۱۷۰	۱۳۱۴۱۲	۱۷۷۲۱۷۵	۵۲۱۹۷	گرگان
۰	۰	۰	۰	۲۲۲۹۹۱	۹۲۵۶	۲۹۵۰۵۹	۱۰۱۹۸	بندر ترکمن
۵۱	۲	۰	۰	۲۶۲۹۲۸	۱۲۰۸۲	۲۹۷۵۱۹	۹۹۲۸	کرکوی
۹۰۰	۵۱	۶۸۸	۳۳	۱۳۵۲۸۶۶	۲۲۲۶۸	۷۳۶۷۰۰	۲۳۷۵۲	بهبهر
۱۰۳۱۲	۲۶۲	۲۹۲۵	۱۳۷	۲۲۳۵۵۷۱	۶۵۸۲۲	۱۸۹۸۰۳۰	۵۲۲۹۰	ساری
۲۹۷۵	۱۱۹	۱۵۲۷	۶۲	۱۳۸۲۶۵۸	۳۲۸۸۹	۹۹۶۳۳۲	۲۹۸۵۸	فانمشهر
۰	۰	۰	۰	۶۲۰۲۵۲	۱۸۳۹۱	۲۳۸۲۶۸	۷۰۸۲	سوادکوه
۲۲۵۲	۲۰۰	۵۲۹۶	۲۵۸	۲۲۳۹۰۹۹	۷۲۲۹۰	۱۸۲۶۰۵۰	۵۵۲۳۷	بابل
۱۳۹۱	۷۵	۱۲۹۳	۶۵	۱۹۹۵۷۹۰	۵۸۲۲۰	۱۳۷۱۲۷۷	۲۸۷۲۲	امل
۹۷۳	۲۰	۹۷۳	۲۰	۷۱۳۷۲۱	۱۹۷۹۲	۲۸۸۶۹۲	۸۶۶۸	نور
۲۲۶۱	۷۹	۲۵۹۰	۱۱۱	۱۳۶۱۴۱۱	۳۹۲۲۵	۱۱۸۰۷۲۲	۳۵۸۰۱	نوشهر
۷۵۸۲	۸۲	۱۲۵۸	۶۳	۱۴۶۷۲۸۶	۲۹۸۶۲	۹۵۵۵۵۷	۲۸۲۲۵	تنکابن
۱۱۷۸	۵۱	۸۸۵	۳۹	۷۰۶۵۳۹	۲۱۹۹۹	۲۲۰۷۷۸	۹۹۳۲	رامسر

مأخذ - اداره کل مخابرات استان

۲۲۸ - تعداد تاسیسات و امکانات پستی شهرستانهای استان مازندران : ۱۳۶۶

شهرستان	اداره پست	دفتر پست		نمایندگی پستی	باجه شهری	صندوق شهری		صندوق روستایی
		شهری	روستایی			پایه دار	دیواری	
کل استان .....	۱۶	۲۴	۷۶	۷۷	۱	۵۶۱	۲۲	۸۶۶
گنبد .....	۱	۶	۱۱	۱۳	۰	۶۲۰	۸	۸۳
علی آباد .....	۱	۲	۲	۳	۰	۱۲	۰	۲۲
گرگان .....	۱	۳	۷	۲	۰	۵۰	۰	۱۱۰
بندر ترکمن .....	۱	۱	۳	۲	۰	۲۰	۰	۲۷
کردکوی .....	۱	۱	۲	۵	۰	۲۱	۰	۲۸
مبشهر .....	۱	۲	۲	۳	۰	۲۹	۰	۵۲
ساری .....	۱	۰	۱۰	۶	۱	۶۱	۰	۱۰۱
قاشمشهر سوادکوه .....	۱	۶	۸	۶	۰	۶۵	۹	۷۶
بابل .....	۲	۲	۱۲	۵	۰	۵۸	۰	۱۰۲
آمل .....	۱	۲	۶	۶	۰	۳۷	۱	۲۷
نور .....	۱	۰	۵	۵	۰	۸	۰	۲۱
نوشهر .....	۲	۳	۲	۸	۰	۵۲	۳	۷۷
تنکابن .....	۱	۵	۲	۱۰	۰	۲۶	۰	۲۹
رامسر .....	۱	۲	۰	۳	۰	۲۶	۱	۲۶

ماخذ - اداره کل پست استان

۱۳۴۹ - ماه ها و امانات پستی رسیده و فرستاده شده شهرتاسهای استان مازندران : ۱۳۴۶

فرستاده							شهرستان
امانات		ماه					
خارجی	داخلی	شهری	بیمه	تعارفی	مادی	جمع	
۱۲۲۲۶	۵۲۶۵۵	۲۱۲۵-۹	۶۶۸۲۱	۱-۳۶۰۰۸	۱۷۲۱۶۶-۹	۱۸۹۳۱۹۶۷	کل استان
۱۶۴۴	۵۰۲۰	۳۸۶۰۲	۱۶۹۰۲	۹۲۲۷۳	۲۴۹۹۸۵۵	۲۵۹۷۸۳۲	کسب
۰	۱۷۳۱	۱۰۹۲	۱۱۰۷	۲۶۰۷۸	۲۹۲۹۹۶	۲۲۰۲۷۳	علی آباد
۱۰۲۰	۲۵۶۹	۶۰۵۲۵	۵۰۹۷	۹۲۱۰۹	۱۱۵۲۹۶۵	۱۳۱۲۶۹۶	گرگان
۰	۱۲۲۰	۲۳۱۶	۲۱۲۷	۲۵۱۸۵	۵۱۰۱۹۹	۵۶۰۸۶۷	سدرکمس
۰	۱۲۷۹	۲۹۰۵	۲۲۷۷	۲۲۹۷۹	۲۰۲۸۹۱	۲۲۱۱۵۲	کردکوی
۲۲۰	۲۱۱۹	۹۶۱۲	۲۵۲۹	۵۹۲۰۱	۷۶۷۹۶۳	۸۶۰۲۲۰	سهنهر
۲۷۲۲	۹۸۲۸	۱۱۶۰۲۱	۷۲۲۰	۱۷۶۰۲۵	۲۲۰۲۲۰۹	۲۵۰۲۷۸۵	ساری
۶۶۰	۵۹۲۷	۶۱۶۲۱	۲۲۲۰	۹۲۳۰۹	۱۹۶۸۹۰۱	۲۱۲۸۱۲۱	فانمشهر سوادکوه
۲۲۸۸	۸۷۸۰	۱۶۲۲۱	۷۷۲۶	۱۲۷۷۱۹	۱۷۲۸۲۶۲	۱۹۰۰۱۵۸	بابل
۲۶۰	۲۶۷۱	۶۷۷۸۲	۲۲۲۸	۸۶۱۱۳	۱۶۲۱۶۱۶	۱۷۹۷۷۳۹	آمل
۸۶۲	۱۱۲۲	۲۲۷۵	۲۹۲۵	۲۷۱۸۲	۲۲۰۱۲۲	۲۶۲۷۲۸	سور
۱۳۸۰	۲۷۲۷	۱۱۷۷۹	۶۲۲۲	۹۵۲۲۳	۹۲۲۶۲۵	۱۰۳۸۱۷۱	بوشهر
۷۵۶	۲۱۲۰	۱۱۵۲۱	۲۵۱۲	۷۲۱۱۵	۶۵۶۰۲۱	۷۴۵۷۸۹	تنکابن
۰	۱۳۱۲	۲۲۱۵	۲۱۷۵	۲۱۱۲۵	۲۲۲۸۱۹	۲۵۰۲۲۲	رامسر

دنباله ۲۲۹ - نامه ها و امانات پستی رسیده و فرستاده شده شهرستانهای استان مازندران : ۱۳۶۶

رسیده							شهرستان
امانات		نامه					
خارجی	داخلی	فهری	بیمه	سفری	عادی	جمع	
۲۲۹۸	۵۵۰۲۳	۲۱۲۵۰۹	۶۸۷۱۶	۱۰۲۱۱۶۷	۱۷۲۷۶۰۶۸	۱۸۷۷۸۲۶۰	کل استان
۲۶۵	۶۱۸۵	۲۸۶۰۲	۱۵۱۱۵	۷۵۲۲۳	۲۲۵۲۵۶۵	۲۲۸۱۷۰۵	گنبد
۸۲	۸۷۲	۱۰۹۲	۱۲۱۵	۲۲۰۹۵	۳۷۲۳۲۵	۳۹۸۷۲۷	ملی آباد
۲۲۵	۵۲۰۱	۶۰۵۲۵	۶۱۲۱	۹۱۲۰۱	۱۲۵۲۲۱۲	۱۲۱۲۰۶۰	گرگان
۸۲	۱۲۱۵	۲۳۱۶	۲۰۵۲	۲۴۱۷۵	۵۱۰۱۲۰	۵۲۹۶۶۳	بندر ترکمن
۲۵	۱۲۱۲	۲۹۰۵	۲۲۱۶	۲۱۹۷۱	۲۸۲۸۹۱	۳۰۹۹۸۳	کردکوی
۱۲۰	۳۰۹۶	۹۶۱۲	۲۵۲۰	۵۲۲۷۵	۷۲۷۲۲۱	۸۱۵۶۵۰	بمشهر
۱۲۱۰	۱۰۲۲۰	۱۱۶۰۲۱	۱۰۲۱۰	۱۷۹۹۲۳	۲۲۷۰۲۰۹	۲۵۷۶۵۸۳	ساری
۲۲۰	۶۷۲۸	۶۱۶۳۱	۲۳۲۰	۹۲۵۸۱	۱۹۷۶۲۱۵	۲۱۲۶۷۲۷	قائم شهر
۲۱۲	۷۷۲۷	۱۶۲۲۱	۷۷۶۷	۱۵۸۰۸۲	۱۶۰۰۶۴۰	۱۷۸۲۹۲۰	سوادکوه
۱۷۰	۲۲۲۵	۶۷۷۸۲	۲۱۰۹	۹۱۷۲۳	۱۷۲۶۰۲۵	۱۸۸۷۶۷۹	بابل
۷۰	۱۰۲۲	۲۲۷۵	۲۱۷۳	۲۵۱۲۲	۳۱۰۱۷۵	۳۲۰۹۲۵	آمل
۶۶۰	۲۷۱۲	۱۱۷۷۹	۶۲۷۲	۹۷۶۳۵	۱۰۱۶۳۹۱	۱۱۳۲۱۷۸	نور
۱۷۰	۲۲۱۰	۱۵۱۲۱	۲۴۱۳	۶۲۲۲۵	۵۲۶۰۱۱	۶۰۶۲۹۰	نوشهر
۸۵	۱۰۷۲	۲۲۱۵	۲۱۱۲	۲۲۱۷۶	۲۲۸۸۲۷	۲۵۷۲۳۰	تنکابن
							رامسر

ماخذ - اداره کل پست استان

۲۲۰ - درآمد پستی شهرستانهای استان مازندران : ۱۳۶۶  
(هرار و مال)

شهرستان	جمع	درآمد مروژت نمبر جاری	درآمد مروژت نمبر پادگاری	درآمد امانات	درآمد مصدقهای شخصی	درآمد متفرقه
کل استان	۲۲۲۷۷۲	۱۵۱۶۶۲	۸۹۷۲۷	۷۱۰۳۵	۶۶۵۶	۵۶۸۱
گسند	۲۳۸۸۶	۱۵۲۹۱	۹۲۲۸	۸۶۲۹	۲۲۲	۲۱۲
علی آباد	۶۲۲۲	۳۰۲۷	۲۸۵۵	۱۸۹	۱۲۶	۲۷
گرگان	۲۱۸۹۵	۱۲۸۲۲	۸۹۲۹	۲۲۸۶	۶۵۲	۱۷۲
سمرنرگمن	۵۲۲۱	۳۳۸۹	۱۲۷۹	۳۰۸	۱۱۲	۱۷۱
کردکوی	۶۱۵۰	۲۶۵۱	۲۹۷۰	۲۱۲	۷۲	۲۱
سهنر	۱۳۶۲۱	۷۸۲۹	۳۲۵۶	۲۱۶۷	۲۸۲	۱۰۷
ساری	۵۸۲۷۶	۲۹۰۶۱	۱۲۹۹۲	۱۲۵۳۵	۸۰۶	۳۰۸۱
فشمهر						
سوادکوه	۳۱۲۷۲	۱۳۷۲۰	۹۹۰۵	۶۲۵۹	۷۸۶	۲۰۲
بابل	۵۴۲۰۲	۲۷۵۶۲	۱۲۲۲۰	۱۲۹۲۲	۱۱۱۲	۳۶۵
آمل	۲۱۹۲۲	۱۲۸۵۹	۵۶۹۱	۲۷۳۰	۵۲۲	۱۰۰
نور	۱۰۸۶۲	۲۶۲۹	۲۰۵۳	۵۹۱۸	۱۵۰	۹۲
نوشهر	۲۲۰۸۲	۹۷۰۸	۸۱۲۲	۲۶۹۸	۲۲۲	۷۹۲
شکاب	۲۰۳۰۹	۶۲۰۳	۶۹۷۸	۶۳۵۸	۵۷۰	
رامسر	۶۲۰۲	۲۶۷۱	۳۰۱۶	۲۰۲	۲۷۰	۲۵

ماخذ - اداره کل پست استان -

۲۳۱ - مراکز تلفن شهری و بین شهری شهرستانهای استان مازندران : ۱۳۶۶

تلفن خودکار شهری				تلفن بین شهری			نقاط دارای ارتباط تلفنی		شهرستان
شماره های معمول بکار		شماره های منموبه		تعداد مراکز	مراکز بی سهم (ارامبوش)	مراکز کاربر	روستائی	شهری	
معمولی		معمولی	هنکائی						
تجاری	مسکونی								
۲۰۲۰۲	۶۹۵۲۷	۱۵۰۷	۱۰۹۰۰۰	۲۹	۲۱	۲۱	۲۲۲	۵۶	کل استان ..
۲۰۲۲	۵۲۵۶	۷۵	۸۲۰۰	۵	۲	۶	۲۹	۱۰	گنبد .....
۶۲۲	۱۵۲۹	۵۰	۲۵۰۰	۱	۱	۱	۲	۲	علی آباد .....
۱۷۱۹	۸۰۰۵	۱۵۰	۱۱۰۰۰	۲	۲	۰	۲۵	۲	گرگان .....
۲۹۲	۱۰۲۷	۵۰	۲۰۰۰	۱	۱	۱	۷	۲	بندر ترکمن .....
۲۲۱	۱۵۵۲	۱۰۰	۲۵۰۰	۲	۲	۲	۱۲	۳	کردکوی .....
۱۸۲۲	۷۷۲۰	۱۰۰	۱۲۲۰۰	۲	۲	۲	۱۱	۲	بمشهر .....
۱۵۰۹	۶۲۲۷	۱۰۸	۹۰۰۰	۱	۱	۰	۲۷	۱	ساری .....
۱۲۵۰	۲۶۵۷	۵۰	۷۲۰۰	۲	۱	۲	۱۹	۳	قائم شهر .....
۱۷۶	۱۲۲۸	۵۰	۱۸۰۰	۲	۲	۱	۶	۲	سوادکوه .....
۲۸۷۰	۱۱۸۶۲	۲۵۰	۱۷۲۰۰	۶	۸	۰	۲۲	۸	بابل .....
۲۳۵۰	۲۳۶۶	۵۰	۷۲۰۰	۲	۲	۱	۱۲	۵	امل .....
۲۲۲	۱۱۸۵	۵۰	۲۵۰۰	۱	۱	۱	۷	۳	نور .....
۱۸۰۲	۵۶۱۸	۱۱۲	۸۹۰۰	۲	۲	۲	۱۱	۲	نوشهر .....
۱۲۸۶	۲۶۸۰	۱۱۰	۶۹۰۰	۲	۱	۲	۵	۳	تنکابن .....
۸۹۲	۲۳۵۲	۱۰۰	۶۰۰۰	۲	۲	۰	۳	۲	رامسر .....



شماره ۲۳۱ - مراکز تلفن شهری و بیس شهری شهرستانهای استان مازندران : ۱۳۶۶


تلفن منطقه‌ای شهری					تلفن خودکار شهری				شهرستان	
شماره های مشغول بکار			شماره ها	سداد	شماره های مشغول بکار					
جمع	دولتی	تجاری			همگانی	معمولی				
			جمع	دولتی		شهری	راه دور			
۱۳۵۸	۱۳۲	۱۳۲	۹۸۳	۱۲۹۰	۸	۱۳۵	۲۲۲	۹۸۱۲۷	۸۲۷۷	کابل استان
۱۲	۱۲	۰	۰	۲۰	۱	۱۴	۲۵	۷۹۷۸	۶۸۹	گنبد
۰	۰	۰	۰	۰	۰	۲	۳	۲۳۷۶	۲۰۳	علی‌آباد
۰	۰	۰	۰	۰	۰	۱۳	۶۹	۱۰۷۰۹	۹۸۵	گرگان
۲۲۰	۲۲	۲۲	۳۳۲	۲۲۰	۱	۳	۰	۱۵۲۳	۱۸۲	بندر ترکمن
۲۸۸	۱۴	۱۸	۲۵۶	۳۰۰	۱	۳	۲	۲۱۷۲	۲۹۸	کردکوی
۰	۰	۰	۰	۰	۰	۵	۱۹	۱۰۲۳۸	۶۶۶	مشهر
۰	۰	۰	۰	۰	۰	۱۲	۴۷	۸۹۸۲	۱۱۲۶	ساری
۰	۰	۰	۰	۰	۰	۹	۲۹	۶۲۶۴	۵۵۷	فانمشهر
۰	۰	۰	۰	۰	۰	۳	۳	۱۶۹۶	۱۹۲	سوادکوه
۲۳۵	۲۵	۵۵	۱۵۵	۲۴۰	۱	۲۵	۱۲۰	۱۶۷۲۶	۱۰۱۲	بابل
۲۹۲	۲۶	۲۶	۳۳۲	۳۰۰	۳	۸	۳۳	۷۲۶۵	۵۱۹	آمل
۹	۲	۱	۶	۱۰	۱	۲	۳	۱۷۲۲	۲۰۴	نور
۰	۰	۰	۰	۰	۰	۲۳	۲۵	۸۲۳۷	۸۱۷	سوشهر
۰	۰	۰	۰	۰	۰	۱۲	۲۶	۶۴۳۲	۲۶۶	تمکاب
۰	۰	۰	۰	۰	۰	۱۱	۱۹	۵۵۸۷	۳۴۱	رامسر

جدول ۲۲۶ - مراکز تلفن شهری و بین شهری شهرستانهای استان مازندران : ۱۳۶۶

تعداد مقامیان تلفن	تلفن نیمه خصوصی					تعداد مراکز	شهرستان
	شماره های مشغول بکار				شماره های منصوبه		
	جمع	فولتی	تجاری	مسکونی			
۱۶۸۵۵	۶۲۷	۱۸۰	۱۵۷	۲۹۰	۸۲۰	۹	کل استان
۲۰۱۲	۳۲۷	۹۱	۲۰	۲۱۶	۳۸۰	۲	گنبد
۲۹۸	۵۸	۲۹	۲۹	۰	۱۰۰	۱	علی آباد
۳۱۷	۰	۰	۰	۰	۰	۰	گرگان
۱۲۲۸	۰	۰	۰	۰	۰	۰	بندر ترکمن
۱۷	۰	۰	۰	۰	۰	۰	کردکوی
۳۹۶	۰	۰	۰	۰	۰	۰	بهبهر
۲۰۹۷	۰	۰	۰	۰	۰	۰	ساری
۱۱۳۷	۰	۰	۰	۰	۰	۰	قائم شهر
۳۰	۹۰	۱۸	۱	۷۱	۱۰۰	۱	سوادکوه
۲۲۶۸	۲۷	۱۰	۳۶	۱	۶۰	۱	بابل
۱۵۳۹	۰	۰	۰	۰	۰	۰	أمل
۱۲۲۲	۸۵	۲۲	۵۱	۲	۹۰	۱	نور
۵۱۵	۰	۰	۰	۰	۱۰۰	۱	لوشهر
۷۷۶	۰	۰	۰	۰	۰	۰	تنکابن
۵۸۳	۰	۰	۰	۰	۰	۰	رامسر

ماخذ - اداره کل مخابرات استان

مقایسه تعداد شماره تلفنهای خودکار و نیمه خودکار معمولی معمولی و مشغول بکار بنفکینه  
شهرستانهای استان مازندران فرسال ۱۳۶۶



- ۹- سوادکوه
- ۱۰- بابل
- ۱۱- امل
- ۱۲- نور
- ۱۳- نوشهر
- ۱۴- ننگین
- ۱۵- راسر

- ۱- گنبد
- ۲- علی آباد
- ۳- گرگان
- ۴- بندر ترکمن
- ۵- کردکوی
- ۶- بهنر
- ۷- ساری
- ۸- قائن شهر

۲۲۲ - مکالمات تلفنی بین شهری در شهرستانهای استان مازندران، ۱۳۶۶

شهرستان	تلفنی		شهرتلفنی
	تعداد مراجعین (نفر)	مدت مکالمه (دقیقه)	
کلی استان	۵۲۹۸۸۹۶	۲۲۲۱۲۲۹۲	۲۷۵۷۸۸۹
گنبد	۵۲۹۱۷۶	۲۱۵۰۵۴۰	۱۲۵۶۵۷۰
علی آباد	۱۵۲۲۲۶	۲۶۰۰۲۲	۱۱۷۵۷۸
گرگان	۸۰۶۶۲۵	۲۳۵۹۸۵۶	۶۲۲۵۸۹
بندر ترکمن	۱۲۹۲۲۸	۲۵۱۹۸۰	۱۹۲۵۲۲
کردکوی	۲۱۸۲۷۸	۸۶۹۲۲۷	۱۵۸۷۲۷
بهشهر	۲۰۵۸۰۲	۱۱۵۲۲۸۲	۸۱۱۵۹۰
ساری	۲۱۸۰۸۹	۱۲۲۷۲۲۷	۲۱۵۵۸۸
قائم شهر	۲۱۶۹۶۲	۸۶۲۸۹۰	۱۱۲۰۲۲
سوادکوه	۱۲۸۲۷۷	۶۰۰۲۵۹	۲۹۲۲۶۹
بابل	۹۶۸۲۸۱	۲۲۱۹۱۲۷	۲۲۲۲۲۰
آمل	۲۹۵۲۶۹	۱۵۲۲۶۱۰	۶۹۷۸۸
نور	۲۷۰۸۵۶	۱۰۹۷۵۵۲	۱۲۱۷۲۲
نوشهر	۵۸۵۷۵۷	۲۲۲۲۹۲۲	۵۰۷۶۲
تنکابن	۲۲۲۸۲۱	۱۲۲۱۶۶۸	۷۰۱۱۶
رامسر	۱۰۹۲۹۵	۲۵۲۷۶۸	۲۷۱۷۷

ماخذ - اداره کل مخابرات استان

۲۲۴ - درآمد تلفن شهری ، بطن شهری و تلگراف شهرستانهای استان مازندران : ۱۳۶۶  
( هزار ریال )

شماره درآمد	تلگراف و تلکس	تلفن بطن شهری	تلفن شهری	جمع	شهرستان
۱۱۱۲۵۱	۶۱۱۲۰	۵۲۶۰۷۵	۲۲۲۲۲۲۶	۲۰۵۲۰۸۲	کسل استان
۲۸۲۶	۲۹۶۵	۹۸۰۱۹	۲۷۲۲۸۲	۲۷۷۲۰۲	گنبد
۸۶۰	۱۰۹۰	۱۶۹۰۲	۸۲۹۸۶	۱۰۲۸۲۰	علی آباد
۹۲۲۱	۵۶۲۹	۲۲۸۵۰	۲۸۹۵۸۱	۲۲۹۵۰۱	کرگان
۷۱۸	۱۲۹۲	۱۱۲۰۶	۷۸۶۸۲	۹۲۰۰۱	بندر ترکمن
۲۱۲۷	۱۲۲۷	۱۲۸۲۹	۶۲۶۶۹	۸۰۸۸۲	کردکوی
۲۲۶۷	۲۹۲۵	۲۲۰۵۶	۲۶۸۵۲۲	۲۹۵۹۲۲	مشهر
۸۱۸۸	۱۱۸۷۲	۲۱۲۸۷	۲۰۵۲۲۶	۲۵۶۸۲۵	ساری
۲۲۲۹۲	۲۲۸۹	۲۲۲۲۹	۲۰۲۰۲۱	۲۷۲۰۵۰	قائم شهر
۲۵۱۵	۵۹۹	۸۷۶۹	۲۶۷۲۲	۵۸۶۱۵	سوادکوه
۶۶۲۶	۸۵۹۲	۱۱۰۲۷۲	۵۵۱۲۸۲	۶۷۷۰۹۷	بابل
۲۵۶۸	۲۸۵۲	۲۲۰۷۲	۲۶۷۱۹۲	۳۰۷۶۸۸	آمل
۲۸۰۰۲	۲۶۱۶	۲۰۰۲۲	۲۸۲۷۲	۸۹۹۱۷	نور
۲۵۵۲	۳۹۶۷	۲۱۰۰۲	۲۹۶۸۶۵	۳۲۲۳۸۶	نوشهر
۲۲۸۷	۶۸۷۶	۲۱۲۵۲	۱۲۲۸۵۶	۱۷۳۲۷۱	تنکابن
۵۸۵۹	۱۲۹۲	۱۱۹۸۲	۱۵۲۶۲۱	۱۷۱۷۶۷	رامسر

ماخذ - اداره کل مخابرات استان .

۲۲۲ - طول انواع راههای احداث و بهسازی فقه در شهرستانهای استان مازندران : ۱۳۶۶  
(کیلومتر)

شهرستان	جمع	ازاد راهها	راههای فرعی		راههای روستایی		سایر راهها
			اصلی	افسالته	افسالته	خاکی	
کل استان .....	۲۹۷/۲	۰/۰	۰/۰	۲۴۰/۰	۷/۰	۹۷/۲	۵۲/۹
گنبد .....	۱۲۵/۰	۰/۰	۰/۰	۱۲۵/۰	۰/۰	۰/۰	۰/۰
علی آباد .....	۰/۰	۰/۰	۰/۰	۰/۰	۰/۰	۰/۰	۰/۰
گرگان .....	۲۷/۵	۰/۰	۰/۰	۱۰/۰	۰/۰	۲/۰	۱۳/۵
بندر ترکمن .....	۲۳/۰	۰/۰	۰/۰	۲۳/۰	۰/۰	۰/۰	۰/۰
کریکوی .....	۲۱/۰	۰/۰	۰/۰	۲۵/۰	۷/۰	۵/۰	۲/۰
بیشهر .....	۱۹/۶	۰/۰	۰/۰	۰/۰	۰/۰	۱۰/۲	۹/۲
ساری .....	۲۵/۶	۰/۰	۰/۰	۱۱/۰	۰/۰	۳۲/۶	۰/۰
قائمشهر .....	۱۱/۰	۰/۰	۰/۰	۰/۰	۰/۰	۱۱/۰	۰/۰
سوادکوه .....	۹/۰	۰/۰	۰/۰	۸/۰	۰/۰	۱/۰	۰/۰
بابل .....	۲۲/۵	۰/۰	۰/۰	۱۰/۰	۰/۰	۲۲/۵	۰/۰
امل .....	۸/۰	۰/۰	۰/۰	۸/۰	۰/۰	۰/۰	۰/۰
نور .....	۵/۰	۰/۰	۰/۰	۰/۰	۰/۰	۰/۰	۵/۰
نوشهر .....	۲۲/۵	۰/۰	۰/۰	۰/۰	۰/۰	۱/۵	۲۱/۰
تنکابن .....	۵/۵	۰/۰	۰/۰	۰/۰	۰/۰	۵/۵	۰/۰
رامسر .....	۰/۰	۰/۰	۰/۰	۰/۰	۰/۰	۰/۰	۰/۰

• ساخت - ادارات کل راه و ترابری (مازندران - گرگان و گنبد)

۲۲۵ - طول راههای موجود حوزه استحفاظی ادارات راه شهرستانهای استان مازندران در پایان سال ۱۳۶۶ (کیلومتر)

راه فرعی			رام اصلی	از راه	شهرستان
جمع	فنی	اصالتی			
۲۳۷۱/۵	۱۲۱۷/۵	۱۳۵۴/۰	۱۱۷۱/۰	۱۳/۵	کل استان
۲۳۸/۰	۲۶۲/۰	۲۱۵/۰	۱۳۷/۰	۰/۰	گنبد
۱۱۰/۰	۲۰/۰	۹۰/۰	۲۵/۰	۰/۰	علی آباد
۱۴۰/۰	۰/۰	۱۴۰/۰	۲۰/۰	۰/۰	گرگان
۲۸۲/۰	۱۵۵/۰	۱۲۸/۰	۰/۰	۰/۰	بندر ترکمن
۶۶/۰	۲۵/۰	۳۹/۰	۲۲/۰	۰/۰	کردکوی
۲۰۰/۹	۱۱۶/۰	۸۲/۹	۶۰/۰	۰/۰	بیشهر
۲۷۰/۰	۱۳۶/۰	۱۳۴/۰	۱۷۶/۰	۰/۰	ساری
۱۱۸/۵	۹/۵	۱۰۹/۰	۲۲/۰	۰/۰	قائم شهر
۱۲۵/۰	۷۹/۰	۲۶/۰	۸۰/۰	۰/۰	سواد کوه
۱۹۲/۵	۷۷/۰	۱۱۷/۵	۵۸/۰	۰/۰	بابل
۲۲۸/۵	۱۲۹/۰	۹۹/۵	۲۰۱/۰	۱۳/۵	امل
۱۵۷/۰	۱۵۷/۰	۰/۰	۵۵/۰	۰/۰	نور
۱۸۲/۵	۱۰۶/۰	۷۸/۵	۱۷۱/۰	۰/۰	نوشهر
۱۰۴/۶	۲۶/۰	۵۸/۶	۲۷/۰	۰/۰	تنکابن
۱۱۳/۰	۹۹/۰	۱۴/۰	۱۷/۰	۰/۰	رامسر

دنباله ۲۲۸ - طول راههای موجود حوزه استحفاظی ادارات راه شهرستانهای استان مازندران در پایان سال ۱۳۶۶ (کیلومتر)

جمع کل راههای موجود	سایر راهها	راههای روستایی				شهرستان
		جمع	خاکی	فنی	اسفالته	
xx	۱۸۲۲/۳	xx	xx	۲۲۲۹/۵	۲۲۲/۶	کل استان
۱۳۳۷/۰	۲۶۲/۰	۲۵۹/۰	۱۲۱/۰	۲۳۱/۰	۷/۰	گنبد
۲۱۲/۰	۵۳/۰	۱۰۶/۰	۱۵/۰	۸۰/۰	۱۱/۰	علی آباد
۲۹۵/۵	۸۷/۰	۱۲۸/۵	۳۷/۰	۷۸/۵	۱۳/۰	گرگان
۲۶۹/۰	۲۰/۰	۶۶/۰	۲۰/۰	۲۶/۰	۰/۰	بندر ترکمن
۲۰۵/۰	۰/۰	۹۹/۰	۱۵/۰	۶۰/۰	۲۲/۰	کردکوی
...	۷۸/۰	...	...	۳۹۶/۹	۱۳/۲	بیشر
...	۲۵۲/۵	...	...	۲۶۲/۵	۹۲/۸	ساری
...	۱۵۷/۵	...	...	۲۵۷/۷	۷۶/۲	قائم شهر
...	۱۳۳/۰	...	...	۳۱۳/۰	۱/۰	سوادکوه
...	۱۵۲/۲	...	...	۳۳۷/۱	۲۱/۸	بابل
...	۲۳۷/۰	...	...	۳۵۰/۶	۰/۰	امل
...	۱۳۳/۰	...	...	۱۹۳/۰	۰/۰	نور
...	۱۳۰/۳	...	...	۲۹۵/۹	۲۸/۸	نوشهر
...	۶/۱	...	...	۳۷۵/۳	۱۵/۶	تنکابن
...	۵۹/۵	...	...	۲۰/۰	۱۰/۰	رامسر

• ماخذ - ادارات کل راه و ترابری (مازندران - گرگان و گنبد)



۲۲۶ - تونل‌های واقع شده در حوزه استحفاظی استان مازندران : ۱۳۶۶

طول تونل (متر)	نام تونل
۱۸۲	تونل شماره یک جاده هراز
۵۵۶	تونل شماره دو جاده هراز
۷۶	تونل شماره سه جاده هراز
۵۸۰	تونل شماره چهار جاده هراز
۲۲۲	تونل شماره پنج جاده هراز
۱۰۳	تونل شماره شش جاده هراز
۲۰۱	تونل شماره هفت جاده هراز
۲۲۱	تونل شماره هشت جاده هراز
۲۱۱	تونل شماره نه جاده هراز
۲۰۰	تونل میانکلا جاده فیروز کوه
۲۵۰	تونل ورسک جاده فیروز کوه
۲۰۰	تونل دوگل جاده فیروز کوه
۲۵۰	تونل چپ مره یک جاده فیروز کوه
۲۵۰	تونل چپ مره دو جاده فیروز کوه
۱۰۳	تونل جنگل گلستان

ماخذ - ادارات کل راه و ترابری (مازندران - گرگان و گنبد) -

۲۲۷ - پلهای ساخته شده توسط ادارات کل راه و ترابری استان مازندران : ۱۳۶۶

تعداد پله	طول (متر)	نام پهل
۲	۵۲	پل ورسک .....
۱	۱۸	پل علی اباد شهرین رود .....
۱	۳۰	پل چاچکام .....
۲	۲۸	پل نکا .....
۱	۲۲	پل باندر .....
۰	۲۵	پل ابنمای کنار گذر پل سیاهرود .....
۲	۶۰	پل ارمیج کلا .....
۲	۲۶	پل ورودی خالك پیرزن .....
۱	۱۸	پل پاشای .....
۱	۲	پل شماره يك محور شش اب الهادی .....
۱	۲	پل شماره دو محور شش اب الهادی .....
۱	۲	پل شماره سه محور شش اب الهادی .....
۱	۲	پل شماره چهار محور شش اب الهادی .....
۱	۲	پل شماره پنج محور شش اب الهادی .....
۱	۷	پل شماره يك محور توسکستان - چهاربان .....
۱	۵	پل شماره دو محور توسکستان - چهاربان .....
۱	۳	پل شماره سه محور توسکستان - چهاربان .....
۱	۱۲	پل شماره يك محور جلجای .....
۱	۱۳	پل شماره دو محور جلجای .....
۱	۱۹	پل محور جنگنده (پل اول) .....

ماخذ - ادارات کل راه و ترابری (مازندران - گرگان و گنبد) .

۲۳۸ - طول انواع خطوط و تعداد ایستگاههای راه آهن استان مازندران : ۱۳۶۶  
(کیلومتر)

طول خطوط	شرح
۲۳۳	..... جمع
۳۸۱	..... خطوط اصلی
۳۶	..... خطوط فرعی مانیوری
۱۶	..... خطوط فرعی تجارتي و صنعتی
۲۶	..... تعداد ایستگاه

ماخذ - ناحیه راه آهن استان .

۲۳۹ - تعداد مسافران خارج نده از ایستگاههای راه آهن استان مازندران در ماههای سال : ۱۳۶۶

توریستون	درجه سه	درجه دو		درجه یک		جمع	ماه
		عادی	سریع - السیر	عادی	سریع - السیر		
.	.	۲۳۵۲۸۲	.	.	.	۲۳۵۲۸۲	..... سال ۱۳۶۶
.	.	۳۰۷۰۱	.	.	.	۳۰۷۰۱	..... فروردین
.	.	۱۱۲۹۳	.	.	.	۱۱۲۹۳	..... اردیبهشت
.	.	۱۶۹۲۱	.	.	.	۱۶۹۲۱	..... خرداد
.	.	۲۱۰۲۹	.	.	.	۲۱۰۲۹	..... تیر
.	.	۲۰۹۹۳	.	.	.	۲۰۹۹۳	..... مرداد
.	.	۲۱۵۲۸	.	.	.	۲۱۵۲۸	..... شهریور
.	.	۱۲۷۲۸	.	.	.	۱۲۷۲۸	..... مهر
.	.	۱۵۰۷۷	.	.	.	۱۵۰۷۷	..... آبان
.	.	۱۵۸۱۰	.	.	.	۱۵۸۱۰	..... آذر
.	.	۱۵۲۰۰	.	.	.	۱۵۲۰۰	..... دی
.	.	۲۸۵۰۹	.	.	.	۲۸۵۰۹	..... بهمن
.	.	۲۵۲۳۵	.	.	.	۲۵۲۳۵	..... اسفند

ماخذ - ناحیه راه آهن استان .

۲۲۰ - وزن کالاهای حمل شده بمتکیله نوع از ایستگاههای راه آهن استان مازندران : ۱۳۶۶ (تن)

نوع کالا	جمع	بهار	تابستان	پائیز	زمستان
جمع	۲۸۹۱۳۳	۶۶۵۵۳	۷۶۲۷۵	۷۶۲۱۶	۷۰۰۸۹
مواد معدنی	۱۳۳۶۹۹	۳۳۱۰۰	۳۷۱۳۵	۳۳۱۳۳	۳۱۳۵۰
مواد نفتی	۲۹۰۲۳	۶۳۵۲	۸۳۹۳	۹۱۲۸	۵۱۶۹
دخانیات	۲۰۸۲۱	۲۰۱۷	۲۶۲۳	۱۹۵۲	۱۰۳۳۷
قند و شکر	۱۱۷۶۲	۲۲۹۳	۹۲۷	۲۳۷۸	۲۰۶۳
کود شیمیائی	۶۸۱۷	۸۱۱	۲۲۰	۳۲۰	۵۲۲۶
کالاهای ارتشی	۳۶۵۸	۵۳۹	۹۳۸	۱۰۶۲	۱۱۱۹
وسائط نقلیه	۲۵۲۰	۹۸۹	۱۷۳۸	۷۲۹	۲۲
حیوانات	۶۱۳۶	۲۸۳۸	۲۷۸۲	۵۰۲	۰
مواد غذایی	۱۲۲	۲۶	۰	۸۶	۰
چوب آلات	۵۵۰	۲۰۳	۲۵	۱۱۰	۱۱۲
آهن آلات	۸۲۲	۰	۶۵۵	۰	۱۶۷
فلز	۱۰۶۲	۵۶۰	۰	۰	۵۰۲
کالاهای اداری	۶۷۶۲۲	۱۱۲۰۸	۱۸۳۵۵	۲۶۶۵۰	۱۱۳۳۹
حمل توشه بار	۱۷۲۷	۲۲۵	۲۵۵	۷۸۹	۳۷۸
وسایل متفرقه	۷۱۲	۷۱	۱۱۶	۲۲۲	۳۸۳

ماخذ - ناحیه راه آهن استان

۲۴۱ - اقلام عمده کالاهای وارد و صادر شده از طریق گمرکخانه استان مازندران : ۱۳۶۶  
(تن - هزار ریال)

صادرات		واردات		اقلام عمده
ارزش	مقدار	ارزش	مقدار	
۲۶۲۰۰	۹۲۹۲	۷۸۲۹۶۰۸	۹۹۱۸۰۰	..... جمیع
.	.	۵۷۲۳۰۹۳	۸۸۳۹۸۳	..... کاروشنل
.	.	۵۳۱۲۸۲	۶۵۲۴۰	..... کود شیمیائی
.	.	۵۲۶۰۹۲	۱۰۲۰۰	..... تخته سرام
.	.	۲۲۳۹۱۷	۱۶۰۸۵	..... شکر سفید
.	.	۳۲۹۱۰۰	۲۱۸۰	..... پسته سورا
.	.	۲۹۳۶۹۷	۱۰۲۰۵	..... کابرد و منفره
.	.	۱۶۲۲۲۷	۳۷۰۷	..... آه آلات
۲۶۲۰۰	۹۲۹۲	.	.	..... لیتر (پسته برجه ۲)

ماخذ - گمرک نوشهر

۲۴۲ - حمل و نقل بار از طریق بندر نوشهر مربوط به کشتیهای حامل مواد نفتی در ماههای سال ۱۳۶۶

بارگیری	تخلیه	ظرفیت (تن)		صفت توقف	تعداد کشتی وارد شده (فرود)	ماه
		خالص	ناخالص			
۶۱۰۰۱۹	۸۸۳۹۸۳	۲۷۸۲۰۵	۷۷۷۳۳۹	۳۷۲۰	۱۸۹	..... سال ۱۳۶۶
.	۵۰۲۸۸	۱۸۳۷۸	۲۵۵۹۲	۲۰۸	۱۱	..... فروردین
.	۸۳۶۲۸	۲۷۱۶۳	۷۲۸۸۹	۲۲۳	۱۸	..... اردیبهشت
.	۶۹۹۲۳	۲۴۶۵۳	۶۶۵۱۹	۱۸۲	۱۶	..... خرداد
.	۶۹۸۷۵	۲۰۶۱۸	۵۸۲۹۶	۲۸۱	۱۲	..... تهر
۶۱۱۷۳	۶۱۱۷۳	۲۰۳۷۹	۵۴۰۱۳	۳۰۲	۱۳	..... مرداد
۷۰۰۷۵	۷۰۰۷۵	۳۸۰۸۰	۲۷۱۹۸	۳۵۰	۱۵	..... شهریور
۶۰۹۰۶	۶۰۹۰۶	۱۰۰۲۰	۳۳۲۸۰	۳۳۱	۱۲	..... مهر
۷۰۲۵۱	۷۰۲۵۱	۲۱۱۲۶	۵۸۲۲۷	۳۸۸	۱۲	..... آبان
۷۵۱۸۹	۷۵۱۸۹	۲۴۶۵۲	۶۶۵۱۹	۲۸۷	۱۶	..... آذر
۷۰۱۲۸	۷۰۱۲۸	۱۹۱۵۲	۶۲۶۲۸	۲۸۶	۱۵	..... دی
۹۸۲۲۶	۹۸۲۲۶	۲۶۳۲۶	۸۷۸۸۵	۲۲۷	۲۱	..... بهمن
۱۰۳۶۵۱	۱۰۳۶۵۱	۲۷۶۱۸	۹۲۰۷۱	۳۳۳	۲۲	..... اسفند

ماخذ - اداره بندر و کشتیرانی نوشهر

۲۲۲ - خروج مسافر و بار توسط هواپیما بر حسب ماه در شهر نوشهر

وزن بار خارج شده (کیلوگرم)	تعداد مسافر خارج شده (نفر)	تعداد پرواز	ماه
۱۰۴۰۲۳	۱۹۳۳۷	۳۷۶	سال ۱۳۶۶
۶۸۵۲	۸۲۰	۲۶	فروردین
۱۱۴۸۰	۱۵۰۰	۲۸	اردیبهشت
۱۳۹۲۰	۲۱۲۸	۲۹	خرداد
۱۶۰۲۰	۵۸۳۲	۵۵	تیر
۱۳۵۴۰	۱۶۵۹	۳۹	مرداد
۹۰۹۰	۱۳۹۳	۲۳	شهریور
۲۳۸۰	۶۶۱	۲۳	مهر
۵۶۹۰	۶۱۰	۲۵	آبان
۶۲۳۰	۵۸۹	۱۹	آذر
۷۸۸۰	۲۲۹	۲۳	دی
۸۳۶۰	۹۰۲	۲۲	بهمن
۲۲۰	۵۰۲	۲۳	اسفند

ماخذ - فرودگاه نوشهر

۲۲۳ - خروج مسافر و بار توسط هواپیما بر حسب ماه در شهر رامسر

وزن بار خارج شده (کیلوگرم)	تعداد مسافر خارج شده (نفر)	تعداد پرواز	ماه
۵۲۶۵۱	۹۸۹۴	۲۵۹	سال ۱۳۶۶
.	.	.	فروردین
.	.	.	اردیبهشت
۶۸۸۹	۱۷۸۶	۲۵	خرداد
۵۱۵۲	۱۶۰۲	۲۸	تیر
۵۷۰۵	۱۳۵۲	۲۵	مرداد
۳۳۳۰	۷۳۸	۲۳	شهریور
۲۱۳۰	۹۱۰	۲۷	مهر
۲۸۷۰	۷۸۰	۲۲	آبان
۸۹۹۰	۱۰۳۳	۲۶	آذر
۹۸۳۰	۱۰۸۳	۲۶	دی
۳۷۲۵	۵۰۷	۱۸	بهمن
			اسفند

ماخذ - فرودگاه رامسر

۲۲۵ - تعداد واحدهای نظایه عمومی شهری مورد آمار در شهرستانهای استان مازندران : ۱۳۶۶

شهرستان (۱)			تاکسی	اتوبوس	مینیبوس
گیل استان	۲۲	۲۲۱۲	۱۲۶		
گنبد	۲	۱۹۰	۱۲		
گرگان	۱۰	۲۵۸	۹		
بنفر ترکمن	.	۲۷	۱		
مشهر	.	۱۰۶	۹		
ساری	۲	۲۸۵	۲۵		
قائم شهر	.	۲۷۰	۲۲		
بابل	۱۰	۲۷۵	۲۵		
بابلسر	.	۷۶	۲		
آمل	.	۵۹	۲		
نور	.	۴۲	۱		
نوشهر	.	۷۲	.		
چالوس	.	۹۵	.		
تنکابن	.	۹۵	۵		
رامسر	.	۵۱	۸		

(۱) - شهرهایی که فاقد شهرتانی میباشد آمار مورد نظر در دسترس نمیباشد .  
 ماخذ - شهرتانی استان .

۲۴۶ - تعداد وسائط نقلیه شماره گذاری شده بتفکیک نوع در شهرستانهای استان مازندران : ۱۳۶۶

شهرستانی	شخصی سواری	تاکسی	کرایه	وانت	اتوبوس و مینی بوس	کامیون و کامیونیت	موتور- سیکلت
کل استان .....	۱۷۶۶	۱۵۲	۵۷	۱۵۵	۶۱	۱۷۲	۶۵۸
گنبد .....	۷۲۲	۱۱	۲	۰	۱۰	۱۲	۰۲۸
گرگان .....	۲۶۲	۱۰	۲۰	۲۸	۹	۱۱۳	۱۲۹
بندر ترکمن .....	۰	۰	۰	۰	۰	۰	۰
بهشهر .....	۰	۰	۰	۰	۰	۰	۰
ساری .....	۲۲۷	۲۲	۲۵	۲۰	۲۲	۲۶	۱۹۵
قائم شهر .....	۰	۰	۰	۰	۰	۰	۰
بابل .....	۱۶۰	۲۲	۰	۲۲	۵	۹	۱۱۰
بابلر .....	۰	۰	۰	۰	۰	۰	۰
آمل .....	۷۶	۵۹	۰	۷۲	۳	۶	۵۵
نور .....	۰	۰	۰	۰	۰	۰	۰
نوشهر .....	۷۹	۶	۰	۱	۱	۳	۶
چالوس .....	۰	۰	۰	۰	۰	۰	۲۶
تنکابن .....	۰	۰	۰	۰	۰	۰	۶۹
رامسر .....	۰	۰	۰	۰	۰	۰	۰

ماخذ - شهرستانی استان



۲۲۷. فروش انواع تنباکو و توتون توسط دهانات مراستان مازندران : ۶۵ - ۱۳۶۶

سال ۱۳۶۶		سال ۱۳۶۵		نوع
ارزش هر کیلوگرم (ریال)	مقدار (کیلوگرم)	ارزش هر کیلوگرم (ریال)	مقدار (کیلوگرم)	
تنباکو				
۱۴۰	۲۹۲۲۴۰	۱۴۰	۲۸۹۲۴۰	اصفهان
۱۴۰	۱۳۲۵۰	۱۴۰	۲۷۲۶۰	کاشان
.	.	۲۴۰	۲۶۰	هکات
۱۴۰	۵۶۸۰۰	۱۴۰	۲۲۱۴۵	شاهرود
توتون				
۱۳۰	۱۰۲۷۲	۱۳۰	۶۹۵۵	چوب درجه یک
۲۴۰۰	۲۵۲	۲۴۰۰	۲۹۷	پای ایرانی
۵۰۰	۱۰۸۳۰	۵۰۰	۶۴۰۵	نیمکوب

• ماخذ - دهانهای کل مناطق (مازندران - گرگان) .

۲۲۸. کل خرید توتون سیگارت توسط دهانهای مراستان مازندران : ۱۳۶۶

متوسط خرید به کیلوگرم (ریال)	بها (ریال)	وزن (کیلوگرم)	تعداد (معدل)	نوع توتون
۲۰۷/۲۱	۳۵۷۲۸۹۸۲۸۲	۸۷۷۸۹۷۱	۲۶۹۹۷۲	جمع
۲۹۹/۷۶	۹۲۶۱۶۲۸۸۲	۱۸۵۲۲۱۲	۸۵۷۲۲	باسا
۲۷۹/۵۲	۳۵۱۱۲۲۵۲۲۶	۶۶۱۶۲۸۵	۲۷۰۹۰۲	تراپوزان
۲۹۵/۲۳	۸۶۷۲۶۶۲۵	۱۷۵۱۲۲	۸۸۱۷	تیکالک
۲۷۸/۵۵	۵۰۷۸۲۵۲۸	۱۳۲۱۲۹	۲۵۲۰	ویرجینیا

• ماخذ - دهانهای کل مناطق (مازندران - گرگان) .

۲۴۹ - فروش انواع سیگار توسط دخانیات در استان مازندران : ۶۶ - ۱۳۶۵

سال ۱۳۶۶		سال ۱۳۶۵		نوع
ارزش هر هزار نخ (ریال)	تعداد (هزار نخ)	ارزش هر هزار نخ (ریال)	تعداد (هزار نخ)	
۴۰۰۰	۴۰۲۶۵۰	۴۰۰۰	۲۲۲۲۹۸	زر
x	x	۲۵۰۰	۲	زرین
۳۷۵۰	۲۲۵۷۶۸	۳۷۵۰	۲۸۱۸۹۸	شیراز
۲۵۰۰	۱۴۰۳۱۶	۲۵۰۰	۱۳۵۲۸۶	هما فیلتردار
۲۰۰۰	۷۲۱۸۲	۲۰۰۰	۷۷۲۶۰	هما ۲۰ عددی
۲۰۰۰	۵۷۳۷۱	۲۰۰۰	۵۳۶۸۴	هما ۵۰ عددی
.	.	۲۲۰۰	۲۷۲۶	هما بیضی
۲۰۰۰	۱۱۱۲۵۱	۲۰۰۰	۱۰۱۸۹۴	ویژه ۲۰ عددی
۱۲۲۵۰۰۱۵۰۰۰	۲۸۲۲۱۱	۱۲۲۵۰	۷۶۷۶۰۳	تیر

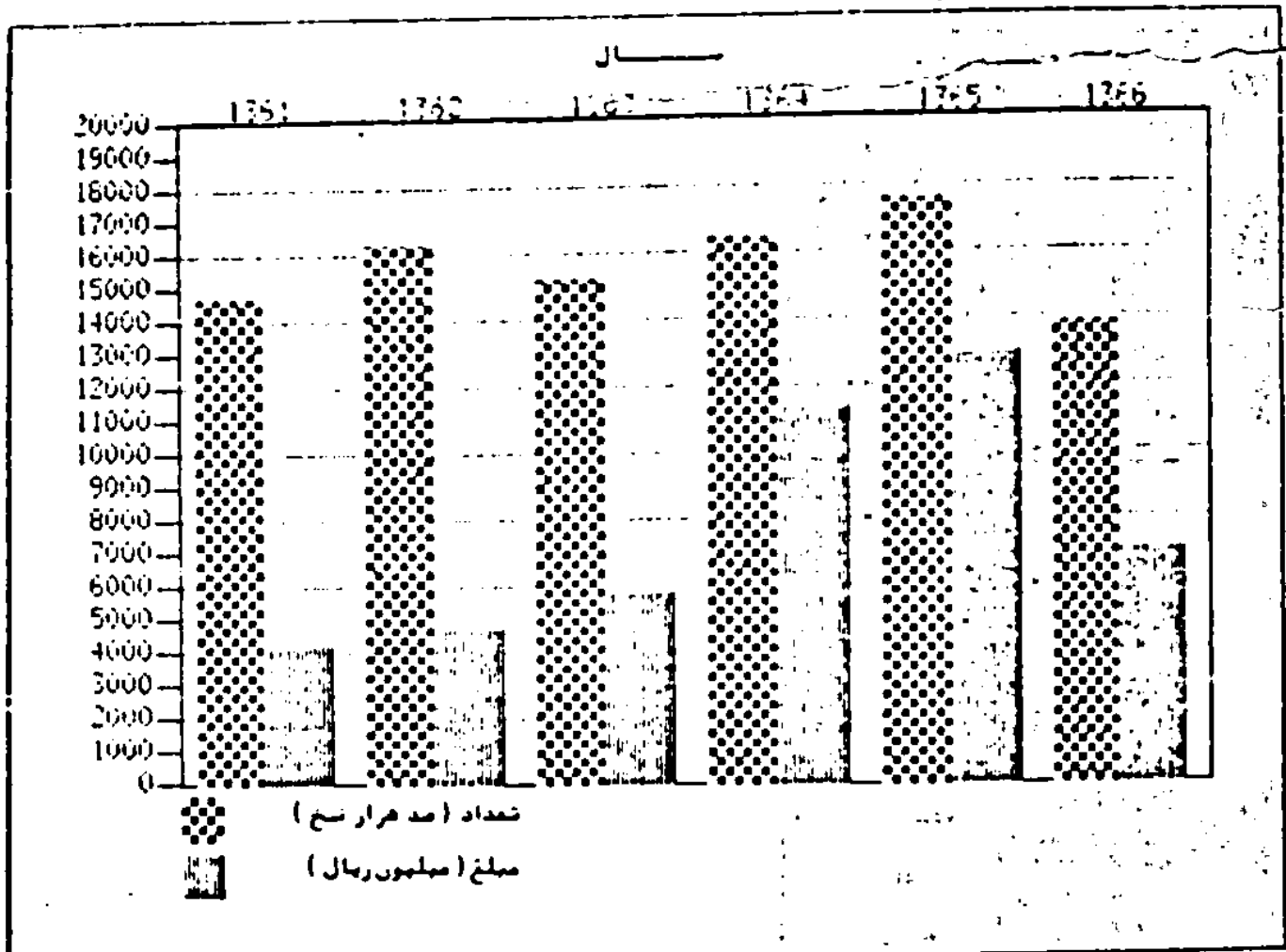
• ماخذ - دخانیات کل مناطق (مازندران - گرگان)

۲۵۰ - تعداد و ارزش فروش سیگار توسط دخانیات استان مازندران : ۶۶ - ۱۳۶۱

ارزش (ریال)	تعداد (هزار نخ)	سال
۲۲۲۸۹۲۲۱۵۰	۱۲۸۲۸۲۹	۱۳۶۱
۲۸۲۲۸۱۲۲۰۰	۱۶۴۰۹۲۳	۱۳۶۲
۵۹۰۸۶۶۳۳۰۰	۱۵۲۸۸۶۰	۱۳۶۳
۱۱۴۹۶۵۸۸۲۵۰	۱۶۵۳۸۹۲	۱۳۶۴
۱۳۰۶۶۲۲۹۴۵۰	۱۷۶۶۱۶۱	۱۳۶۵
۷۱۶۵۸۰۰۵۶۲	۱۳۸۶۹۲۹	۱۳۶۶

• ماخذ - دخانیات کل مناطق (مازندران - گرگان)

مقایسه تعداد و تنوع سنگسار هروخته شده توسط دخانیات استان مازندران برشش سال گذشته



۲۵۱ - سطح زیر کشت توتون و محصول جمع آوری شده توسط توتونکاران مناطق دخانیات  
استان مازندران : ۱۳۶۶

نام شعب دخانیات	تعداد قصره	تعداد کشاورز	سطح زیر کشت توتون (هکتار)			
			جمع	باسما	تراپوزان	تیکاک
جمع	۱۲۲	۷۳۱۶	۷۲۰۰	۲۰۶۲	۵۱۷۲	۱۰۴
مینودشت	۳۳	۱۳۳۲	۱۶۱۹	۱۶۱۹	.	.
علی آباد	۱۵	۶۵۰	۱۲۲۹	.	۱۲۱۸	.
گرگان	۵	۱۲۶	۲۲۱	.	۲۰۹	.
بهبهر	۱۵	۹۸۲	۸۲۲	۲۲۳	۲۷۵	۱۰۴
نکا	۱۲	۱۶۲۵	۱۶۵۸	.	۱۶۲۹	.
ساری (شعبه بار)	۱۱	۱۳۳۰	۱۱۶۷	.	۱۱۶۷	.
ساری (شعبه دوم)	۲۲	۹۷۲	۵۳۱	.	۵۳۱	.
قائمشهر	۹	۲۵۷	۱۳۳	.	۱۳۳	.

دنباله ۲۵۱ - سطح زیر کشت توتون و محصول جمع آوری شده توسط توتونکاران مناطق دخانیات  
استان مازندران : ۱۳۶۶

کل واسعای پرداختی به توتونکاران (ریال)	وزن کل توتونهای خشک جمع آوری شده (کیلوگرم)					نام شعب دخانیات
	جمع	باسما	تراپوزان	تیکاک	وهرچینیا	
۸۲۳۹۶۲۰۲۲	۸۶۸۸۰۳۵	۱۹۶۲۰۳۸	۶۲۳۱۹۹۲	۱۷۵۱۲۴	۱۱۸۸۸۱	جمع
۱۳۳۵۳۷۰۰۶	۱۲۶۳۱۵۰	۱۲۶۳۱۵۰	.	.	.	مینودشت
۱۹۷۵۳۸۸۶۹	۲۰۷۳۲۲۰	.	۲۰۵۶۲۲۰	.	۱۷۰۰۰	علی آباد
۳۲۱۵۱۰۹۸	۳۵۱۶۰۰	.	۳۸۵۹۰۰	.	۶۵۷۰۰	گرگان
۸۱۷۱۹۵۰۰	۹۰۹۸۶۳	۲۹۸۸۸۸	۲۳۵۸۵۱	۱۷۵۱۲۴	.	بهبهر
۱۵۳۶۸۶۰۳۸	۱۷۳۲۰۸۸	.	۱۶۸۵۹۰۷	.	۳۶۱۸۱	نکا
۱۵۶۸۲۲۲۶۹	۱۳۰۲۱۰۳	.	۱۳۰۲۱۰۳	.	.	ساری (شعبه بار)
۵۸۶۶۳۰۵۲	۷۱۵۱۷۳	.	۷۱۵۱۷۳	.	.	ساری (شعبه دوم)
۹۸۳۳۲۰۰	۱۲۸۶۳۸	.	۱۲۸۶۳۸	.	.	قائمشهر

• ماخذ - دخانیات کل مناطق (مازندران - گرگان) •

۲۵۲ - میزان حق بیمه دریافتی نمایندگی‌ها، بیمه ایران بر حسب نوع در استان مازندران : ۱۳۶۶  
(هزار ریال)

نوع بیمه	میزان حق بیمه دریافتی
جمع	۱۳۱۲۲۸۳
آتش سوزی	۵۰۵۷۷۲
باربری	۱۳۶۹۸
بیمه اتومبیل	۱۲۰۲۴۹
شخص ثالث	۱۶۵۲۸۵
بیمه	۲۴۶۱۹۹
حوادث	۲۴۱۳۳۵
عمر	۲۸۵۲۵
تمام خطر	.

ماخذ - بیمه ایران استان

۲۵۲ - میزان خسارات پرداختی نمایندگی‌های بیمه ایران در استان مازندران : ۱۳۶۶  
(هزار ریال)

نوع خسارت	میزان خسارات پرداختی
جمع	۹۴۸۱۱۵
آتش سوزی	۱۲۳۱۲۴
باربری	۲۲۲
بیمه اتومبیل	۲۲۶۶۹۳
شخص ثالث	۱۳۵۲۸۷
بیمه	۱۴۵۲۳۹
حوادث	۵۸۸۷۰
عمر	۲۸۲۷۸
تمام خطر	.

ماخذ - بیمه ایران استان

۲۵۲ - میزان حق بیمه دریافتی نمایندگی‌های بیمه آسیا بر حسب نوع در استان مازندران : ۱۳۶۶  
( هزار ریال )

نوع بیمه	جمع	بیمه آسیا گرگان	بیمه آسیا بابل
جمع کل	۱۲۲۵۵۱	۲۷۹۵۸	۷۶۵۹۳
بیمه مسئولیت شخصی ثالث	۳۲۴۰۷	۱۵۰۶۵	۱۷۳۴۲
بیمه بدنه اتومبیل	۶۰۷۳	۲۱۳۱	۳۹۴۲
بیمه آتش سوزی	۷۸۵۸۹	۲۷۵۱۱	۵۱۰۷۸
بیمه باربری	۱۰۷۶	۳۵۲	۷۲۴
بیمه حوادث سرنشین	۵۲۸۶	۲۲۹۹	۲۷۸۷
سایر انواع بیمه	۱۱۲۰	۲۰۰	۹۲۰

• ماخذ - بیمه آسیا ( گرگان - بابل )

۲۵۵ - میزان خسارات پرداختی نمایندگیهای بیمه آسیا در استان مازندران : ۱۳۶۶  
( هزار ریال )

نوع بیمه	جمع	بیمه آسیا گرگان	بیمه آسیا بابل
جمع کل	۲۲۸۰۰	۶۱۸۲	۲۸۶۱۸
بیمه مسئولیت شخصی ثالث	۱۸۱۱۷	۳۷۲۷	۱۴۳۹۰
بیمه بدنه اتومبیل	۲۹۵۱	۸۱۱	۲۱۴۰
بیمه آتش سوزی	۲۲۷۲۲	۱۶۳۲	۲۱۰۹۸
بیمه باربری	.	.	.
بیمه حوادث سرنشین	.	.	.
سایر انواع بیمه	.	.	.

• ماخذ - بیمه آسیا ( گرگان - بابل )

۲۵۶ - شعب و نمایندگی بانکها در استان مازندران : ۱۳۶۶

تعداد نمایندگی و باجه	تعداد شعبه	جمع	بانک
۲۴	۵۰۲	۵۲۶	جمع
۶	۹۵	۱۰۱	بانک ملی ایران
۴	۹۸	۱۰۲	بانک ملت
۰	۱۸۱	۱۸۱	بانک استان
۱۰	۲۸	۵۸	بانک تجارت
۱	۹	۱۰	بانک رفاه کارگران
۰	۱۸	۱۸	بانک کشاورزی
۵	۲۵	۵۰	بانک سپه
۸	۸	۱۶	بانک مسکن

ماخذ - بانکهای استان -

۲۵۷ - کارکنان بانکها در استان مازندران تفکیک درجه تحصیلی : ۱۳۶۶

لیسانس و بالاتر	فوق دیپلم	دیپلم	کمتراز دیپلم	پهسواد	جمع	بانک
۱۳۵	۳۵	۲۵۶۵	۱۶۱۸	۱۳	۲۳۶۶	جمع
۱۶	۱۰	۶۱۲	۳۷۹	۷	۱۰۲۶	بانک ملی ایران
۱۶	۱	۴۰۱	۳۷۳	۰	۷۹۱	بانک ملت
۲۴	۷	۶۶۲	۳۷۹	۰	۹۷۲	بانک استان
۱۲	۲	۲۷۲	۱۸۶	۱	۲۷۵	بانک تجارت
۴	۳	۶۹	۲۱	۰	۹۷	بانک رفاه کارگران
۲۹	۶	۱۹۶	۱۳۷	۰	۳۸۸	بانک کشاورزی
۷	۲	۲۹۵	۲۰۰	۵	۵۰۹	بانک سپه
۷	۲	۵۶	۲۳	۰	۱۰۸	بانک مسکن

ماخذ - بانکهای استان -

۲۵۸- سپرده های نزد بانکهای استان مازندران : ۱۳۶۶  
( میلیون ریال )

سپرده کوتاه مدت		سپرده بلند مدت		بالتاسلك
مبلغ	تعداد	مبلغ	تعداد	
۱۱۰۲۷۳	۵۵۹۷۲۷	۱۶۶۸۵	۱۰۸۵۳	..... جمع
۲۶۲۲۳	۶۵۳۷۵	۶۶۷۷	۲۹۷۵	..... بانک ملی ایران
۱۸۱۱۰	۲۶۳۷۲۰	۲۳۰۲	۲۷۶۲	..... بانک ملت
۲۸۵۲۷	۱۵۰۲۳۹	۳۷۲۶	۱۱۹۱	..... بانک استان
۱۲۷۲۱	۲۳۵۵۰	۲۱۲۲	۸۲۹	..... بانک تجارت
۸۲۸	۲۲۳۲	۶۱	۲۳	..... بانک رفاه کارگران
۱۸۱	۶۱۰	۲۶	۸۰	..... بانک کشاورزی
۱۲۲۲۸	۲۸۷۲۳	۱۴۵۲	۷۹۲	..... بانک سپه
۱۳۷۵	۵۲۶۸	۲۹۶	۱۹۵	..... بانک مسکن

ضمیمه ۲۵۸- سپرده های نزد بانکهای استان مازندران : ۱۳۶۶  
( میلیون ریال )

جاری قرض الحسنه		پس انداز قرض الحسنه		بالتاسلك
مبلغ	تعداد	مبلغ	تعداد	
۹۱۸۱۰	۳۶۲۰۲۱	۶۳۲۲۶	۲۲۲۳۵۸	..... جمع
۱۷۵۲۲	۱۲۱۳۵۹	۱۷۳۶۳	۵۶۸۱۸۱	..... بانک ملی ایران
۲۲۸۷۲	۶۳۰۳۸	۱۰۲۱۲	۳۹۱۷۹۶	..... بانک ملت
۱۶۲۵۲	۵۳۳۷۶	۲۱۰۵۶	۶۷۳۲۰۲	..... بانک استان
۱۱۹۹۲	۷۰۰۹۵	۲۹۹۰	۲۰۷۷۸۳	..... بانک تجارت
۳۰۰۳	۵۲۶۸	۲۶۲	۳۱۸۰۸	..... بانک رفاه کارگران
۳۷۰۹	۲۹۵۳	۱۶۳۲	۹۱۰۲۱	..... بانک کشاورزی
۱۲۱۷۱	۲۳۰۳۱	۵۹۹۱	۱۹۱۲۹۲	..... بانک سپه
۲۶۲	۹۰۱	۱۷۳۶	۶۸۰۹۱	..... بانک مسکن

• ماخذ - بانکهای استان



۲۵۹ - اعدادات پرداختی بانکهای استان مازندران ۱۳۶۶  
(میلیون ریال)

بازرگانی داخلی		صنعتی و معدنی		کشاورزی		جمع		بازرگانی
						مبلغ	تعداد	
۷۸۵۶۲	۶۱۳۱۰	۳۱۰۱۸	۱۳۲۲۹	۷۶۶۷۲	۸۶۹۵۵	۲۷۲۷۶۱	۲۲۳۳۵۲	جمع
۲۷۲۷۱	۱۷۸۲۹	۱۳۵۳۶	۸۸۰	۱۵۲۷۲	۱۰۸۶۱	۸۷۶۹۲	۴۱۱۸۰	بانک ملی ایران
۱۳۲۳۰	۲۷۵۸۹	۲۷۵۲	۲۵۰۶	۹۸۷۸	۱۹۷۵۶	۲۲۶۷۶	۵۱۷۲۷	بانک ملت
۱۰۶۵۲	۲۶۰۵	۵۲۹۲	۲۳۷۰	۱۲۶۵۰	۱۲۴۰۰	۵۰۳۷۲	۲۲۷۹۰	بانک استان
۴۱۸۲	۲۹۲۳	۲۰۳۱	۲۳۵۳	۳۵۷۰	۳۱۲۵	۱۹۱۲۲	۱۵۵۰۲	بانک تجارت
۶۶۸	۳۳۹	۷۵۵	۵۷۵	۷۵	۲۱	۱۱۹۷۸	۷۰۴۱	بانک رفاه کارگران
.	.	.	.	۲۲۲۷۲	۲۴۰۳۵	۲۲۲۷۲	۲۴۰۳۵	بانک کشاورزی
۱۲۲۵۶	۹۰۲۵	۵۲۵۲	۲۵۲۵	۸۹۵۵	۲۷۲۷	۲۳۸۴۰	۱۹۹۲۲	بانک سپه
.	.	.	.	.	.	۱۰۷۸۲	۹۱۳۲	بانک مسکن

تیماله ۲۵۹ - اعدادات پرداختی بانکهای استان مازندران : ۱۳۶۶  
(میلیون ریال)

ماهر		ساختمان		بازرگانی خارجی		جمع		بازرگانی
						مبلغ	تعداد	
۲۴۶۵۶	۲۳۲۹۱	۶۱۶۵۳	۲۸۲۶۳	۱۹۸	۲	.....	.....	جمع
۱۰۵۶۰	۸۵۲۶	۱۰۹۵۲	۳۰۸۲	.	.	.....	.....	بانک ملی ایران
۲۶۰۲	۱۲۷۵	۳۸۱۶	۶۱۷	۱۹۸	۲	.....	.....	بانک ملت
۵۰۰۲	۱۵۲۷۲	۱۲۵۷۶	۷۹۲۲	.	.	.....	.....	بانک استان
۱۳۱۱	۲۵۸۹	۸۱۲۷	۲۵۱۲	.	.	.....	.....	بانک تجارت
۱۰۹۳	۳۷۲۲	۲۰۰۷	۲۳۶۲	.	.	.....	.....	بانک رفاه کارگران
.	.	.	.	.	.	.....	.....	بانک کشاورزی
۳۱۶۶	۲۲۲	.	۲۸۵	.	.	.....	.....	بانک سپه
۳۲	۷۵	۱۰۷۲۲	۲۰۰۸	.	.	.....	.....	بانک مسکن

ماده - بانکهای استان

۲۶۰ - شاخصهای خرده فروشی گروههای کالاها و خدمات مورد مصرف خاوارهای روستاشی  
 استان مازندران برحسب عمل: ۱۳۶۵ (۱۳۶۱=۱۰۰)

زمانان ۶۵	پائیز ۶۵	تابستان ۶۵	بهار ۶۵	سال ۶۵	گروههای کالاها و خدمات
۱۸۳/۲	۱۷۰/۶	۱۵۲/۱	۱۲۲/۷	۱۶۳/۲	شاخص کل
۲۰۵/۹	۱۸۸/۶	۱۷۲/۸	۱۶۰/۵	۱۸۲/۵	خوراکیها، آشامیدنیها و دخانیات
۲۰۶/۹	۱۸۹/۳	۱۷۲/۹	۱۶۰/۱	۱۸۲/۸	خوراکیها
۲۵۲/۹	۲۳۸/۱	۲۲۵/۲	۱۸۱/۱	۲۲۴/۳	آرد، ریش، غلات و نان
۱۴۹/۹	۱۳۱/۹	۱۲۵/۵	۱۱۶/۰	۱۳۰/۸	آرد و ریش
۲۹۵/۷	۲۷۹/۹	۲۶۲/۰	۲۰۶/۲	۲۶۱/۵	غلات
۱۰۸/۱	۱۰۸/۷	۱۰۹/۵	۱۰۷/۲	۱۰۸/۴	انواع نان
۱۶۲/۰	۱۵۵/۰	۱۴۱/۶	۱۲۶/۵	۱۴۶/۸	گوشت قرمز و سفید
۱۸۷/۱	۱۸۰/۲	۱۴۴/۳	۱۴۰/۰	۱۶۲/۹	لبنیات و تخم مرغ
۱۷۲/۳	۱۶۸/۸	۱۴۹/۷	۱۴۲/۲	۱۵۸/۸	لبنیات
۲۲۷/۲	۲۱۶/۳	۱۲۷/۲	۱۳۳/۰	۱۷۶/۰	تخم مرغ
۱۱۵/۷	۱۱۴/۶	۱۲۲/۶	۱۲۰/۲	۱۱۸/۳	روغنها و چربیها
۲۳۲/۸	۱۶۲/۱	۱۴۸/۳	۲۰۷/۵	۱۸۷/۷	میوه و سبزیها
۱۷۶/۶	۱۳۲/۹	۱۷۱/۵	۱۷۵/۳	۱۶۴/۶	میوه ها
۲۶۵/۷	۱۷۷/۹	۱۳۲/۹	۲۲۶/۶	۲۰۱/۳	سبزیها
۱۷۳/۰	۱۶۲/۷	۱۶۷/۶	۱۶۵/۰	۱۶۷/۶	خشکبار و حبوبات
۱۸۱/۵	۱۷۲/۷	۱۸۲/۳	۱۷۳/۶	۱۷۸/۰	خشکبار
۱۶۲/۸	۱۵۵/۰	۱۵۳/۳	۱۵۶/۶	۱۵۷/۲	حبوبات
۱۴۹/۲	۱۴۶/۵	۱۴۲/۶	۱۳۸/۸	۱۴۴/۳	قند و شکر، شیرینیها و جای
۱۵۶/۱	۱۵۲/۱	۱۴۵/۹	۱۳۹/۲	۱۳۸/۲	قند و شکر و شیرینیها

جدول ۲۰ - شاخصهای خرده فروشی گروههای کالاها و خدمات مورد مصرف خانوارهای روستایی  
 استان مازندران - دوره فصل : ۱۳۶۵ (۱۳۶۱=۱۰۰)

گروههای کالاها و خدمات	سال ۶۵	سپتامبر ۶۵	اوت ۶۵	پايشيز ۶۵	روستای ۶۵
..... جای	۱۳۹/۰	۱۳۸/۰	۱۳۸/۲	۱۳۹/۱	۱۴۰/۷
..... ادویه و چاشنیها	۱۴۳/۰	۱۴۲/۶	۱۴۲/۶	۱۴۸/۶	۱۴۳/۰
..... غذاهای آماده	۱۶۴/۰	۱۶۵/۷	۱۵۲/۸	۱۷۰/۸	۱۷۱/۲
..... آشامیدنیها	۱۶۴/۸	۱۳۸/۴	۱۷۳/۸	۱۷۲/۷	۱۸۲/۰
..... مخاسات	۱۷۴/۸	۱۷۰/۹	۱۷۱/۱	۱۷۳/۹	۱۸۳/۳
..... سرخوراکیها	۱۴۳/۲	۱۴۸/۴	۱۳۲/۹	۱۵۲/۰	۱۵۹/۹
..... پوشاک و کفش	۱۱۳/۲	۱۰۸/۹	۱۰۸/۴	۱۱۲/۶	۱۲۱/۱
..... پوشاک	۱۱۴/۴	۱۰۹/۸	۱۰۹/۰	۱۱۵/۶	۱۲۳/۱
..... کفش	۱۰۸/۶	۱۰۵/۳	۱۰۵/۹	۱۱۰/۵	۱۱۲/۷
..... مسکن، سوخت و روشنایی	۱۴۷/۹	۱۴۳/۷	۱۴۶/۰	۱۵۰/۹	۱۵۱/۰
..... مسکن	۱۵۳/۵	۱۴۹/۵	۱۵۲/۳	۱۵۸/۰	۱۵۸/۱
..... سوخت و روشنایی	۱۲۹/۱	۱۲۷/۰	۱۲۸/۰	۱۳۰/۲	۱۳۰/۹
..... لوازم و اثاثیه منزل	۱۴۳/۱	۱۱۲/۶	۱۲۳/۸	۱۵۹/۲	۱۷۶/۶
..... بهداشت و درمان	۱۴۳/۹	۱۴۰/۱	۱۳۱/۶	۱۳۵/۶	۱۳۸/۱
..... داروها و لوازم طبی و درمانی	۱۱۰/۵	۱۱۰/۴	۱۱۱/۱	۱۰۹/۸	۱۱۰/۵
..... خدمات پزشکی و درمانی	۱۶۸/۸	۱۶۲/۳	۱۶۲/۴	۱۷۲/۳	۱۷۶/۱
..... حمل و نقل و ارتباطات	۱۶۰/۲	۱۴۶/۱	۱۳۳/۰	۱۷۷/۹	۲۰۳/۶
..... تفریحات، سرگرمیها و تحصیل	۲۳۳/۰	۱۳۷/۳	۱۶۸/۰	۲۱۶/۲	۲۱۰/۵
..... تفریحات و سرگرمیها	۱۱۲/۲	۹۷/۹	۱۰۵/۲	۱۱۲/۱	۱۳۲/۲
..... تحصیل	۳۱۳/۴	۱۶۳/۶	۲۰۹/۷	۲۵۰/۵	۲۲۹/۱
..... کالاها و خدمات مصرفی	۱۵۷/۸	۱۴۲/۱	۱۴۹/۰	۱۶۵/۸	۱۷۲/۳


مآخذ - مرکز آمار ایران - نشریه شاخصهای خرده فروشی کالاهای و خدمات مورد مصرف خانوارهای روستایی  
 ایران سال ۱۳۶۵

۲۶۱- مالیاتهای دریافتی در شهرستانهای استان مازندران : ۱۳۶۶  
(هزار ریال)

مالیات غیر مستقیم	مالیات مستقیم	جمع	شهرستان
۲۱۱۹۲۶۷	۸۷۱۰۰۱۶	۱۰۸۲۹۲۸۳	کلی استان
۱۵۲۱۹۷	۷۰۸۸۹۹	۸۶۳۰۹۶	کنسید
۲۰۰۰۵	۱۲۵۶۳۰	۱۶۵۶۳۵	علی آباد
۲۶۷۱۹۶	۱۱۹۲۶۷۱	۱۵۶۰۸۶۷	گرگان
۱۷۵۲۰	۱۱۲۶۶۲	۱۳۲۲۰۲	بندر ترکمن
۱۰۳۸۳	۱۰۲۲۷۳	۱۱۲۶۵۶	کردکوی
۲۹۹۲۱	۹۵۳۲۷۷	۹۹۳۲۱۸	مبشهر
۹۷۷۵۰۱	۱۲۲۷۲۳۶	۲۲۰۲۹۲۷	ساری
۶۵۹۵۲	۹۲۲۱۲۳	۹۸۸۰۷۵	قائم شهر
۱۷۷۵	۲۹۶۹۲۳	۲۹۸۷۰۸	سوادکوه
۲۱۱۱۸۹	۱۲۲۹۳۲۸	۱۲۶۰۵۲۷	بابل
۱۰۳۵۲۵	۵۲۹۱۱۵	۶۵۲۶۴۰	آمل
۲۷۱۷	۱۲۸۱۶۵	۱۲۲۶۸۲	نور
۵۲۱۵۱	۲۵۹۶۷۳	۵۱۲۸۲۴	نوشهر
۲۷۹۲۵	۲۳۲۴۰۱	۲۸۰۳۲۶	تنکابن
۲۳۲۵۰	۱۱۵۶۰۸	۱۵۸۸۵۸	رامسر

ماخذ - اداره کل امور اقتصادی و دارایی استان \*

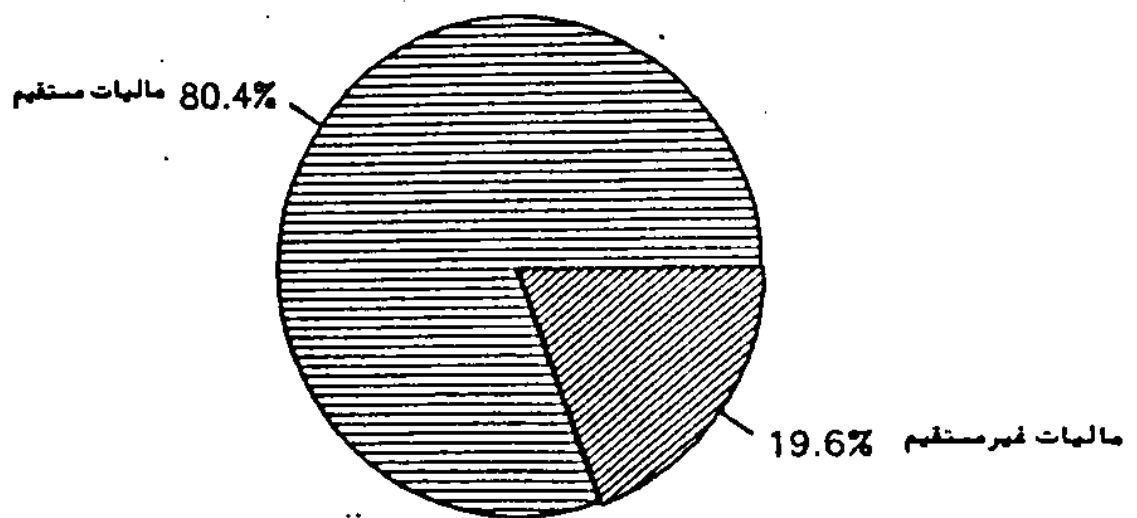
مقایسه میزان مالیاتهای دریافتی در شهرهای استان مازندران در سال ۱۳۶۶



- ۹- سوادکوه
- ۱۰- مایل
- ۱۱- امل
- ۱۲- نور
- ۱۳- نوشهر
- ۱۴- ننگابن
- ۱۵- رامسر

- ۱- گنبد
- ۲- علیرآباد
- ۳- گرگان
- ۴- بندر ترکمن
- ۵- کردکوی
- ۶- بهبههر
- ۷- ساری
- ۸- قائم شهر

مقایسه درصد درآمدهای مالیاتی مستقیم و غیرمستقیم استان مازندران در سال ۱۳۶۶



۲۶۲ - برآمدهای مالیاتی اداره کل امور اقتصادی و دارایی از محل مالیاتهای غیرمنتظیم  
(هزار ریال)  
بر حسب منابع مالیاتی : ۱۳۶۶

۱۳۶۶		منابع مالیاتی
درصد	مبلغ	
۱۰۰	۲۱۱۹۲۶۷	جمع کل
۰/۱۸	۲۷۵۷	عوارض ارزش اتومبیلهای وارداتی
۵۵/۸۶	۱۱۸۲۷۸۹	مالیات بر مصرف و فروش فرآورده های غیر الکلی
۰/۰۹	۱۹۸۵	مالیات اتومبیل
۱/۳۲	۲۸۱۹۶	مالیات ارزش اتومبیلهای داخلی
۳۷/۶۶	۷۹۸۱۵۲	مالیات بر نقل و انتقالات اتومبیل
۲/۵۶	۹۶۵۹۸	حق اشتراک تلفنهای خودکار
۰/۲۲	۶۲۹۰	مالیات متفرقه

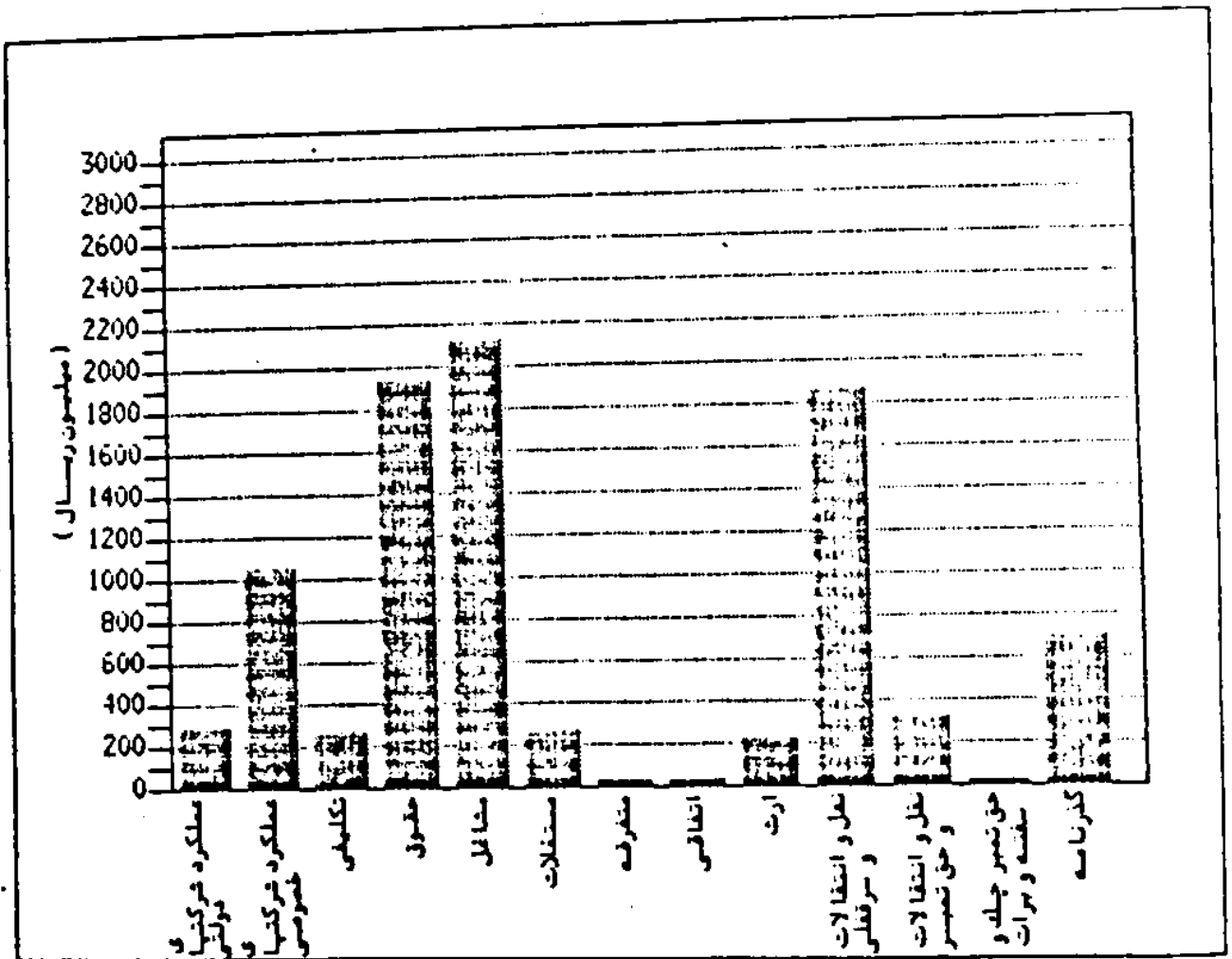
ماخذ - اداره کل امور اقتصادی و دارایی استان \*

۲۶۲ - برآمدهای مالیاتی اداره کل امور اقتصادی و دارایی از محل مالیاتهای منتظیم بر حسب  
(هزار ریال) منابع مالیاتی : ۱۳۶۶

۱۳۶۶		منابع مالیاتی
درصد	مبلغ	
۱۰۰	۸۷۱۰۰۱۶	جمع کل
۲/۵۷	۲۱۱۳۱۸	مالیات عملکرد شرکتهای دولتی
۱۲/۳۵	۱۰۷۵۸۵۲	مالیات عملکرد شرکتهای خصوصی
۲/۲۹	۲۸۶۵۶۶	مالیات تکلیفی
۲۲/۲۲	۱۹۲۶۰۸۱	مالیات حقوق
۲۲/۵۸	۲۱۳۱۲۹۶	مالیات مشاغل
۲/۱۹	۲۷۷۶۲۵	مالیات مستغلات
۰/۵۶	۲۸۲۸۹	مالیات متفرقه
۰/۵۵	۲۷۸۲۳	مالیات انتظامی
۲/۸۰	۲۲۳۸۶۷	مالیات ارث
۲۱/۶۶	۱۸۸۶۲۲۰	مالیات نقل و انتقالات و سرقلمی
۲/۸۸	۲۳۸۲۶۹	مالیات نقل و انتقالات و حق تصبر
۰/۲۱	۲۵۳۰۰	حق تصبر چک، برات و سفته
۰/۸۲	۷۱۱۹۸	مالیات گمرنامه

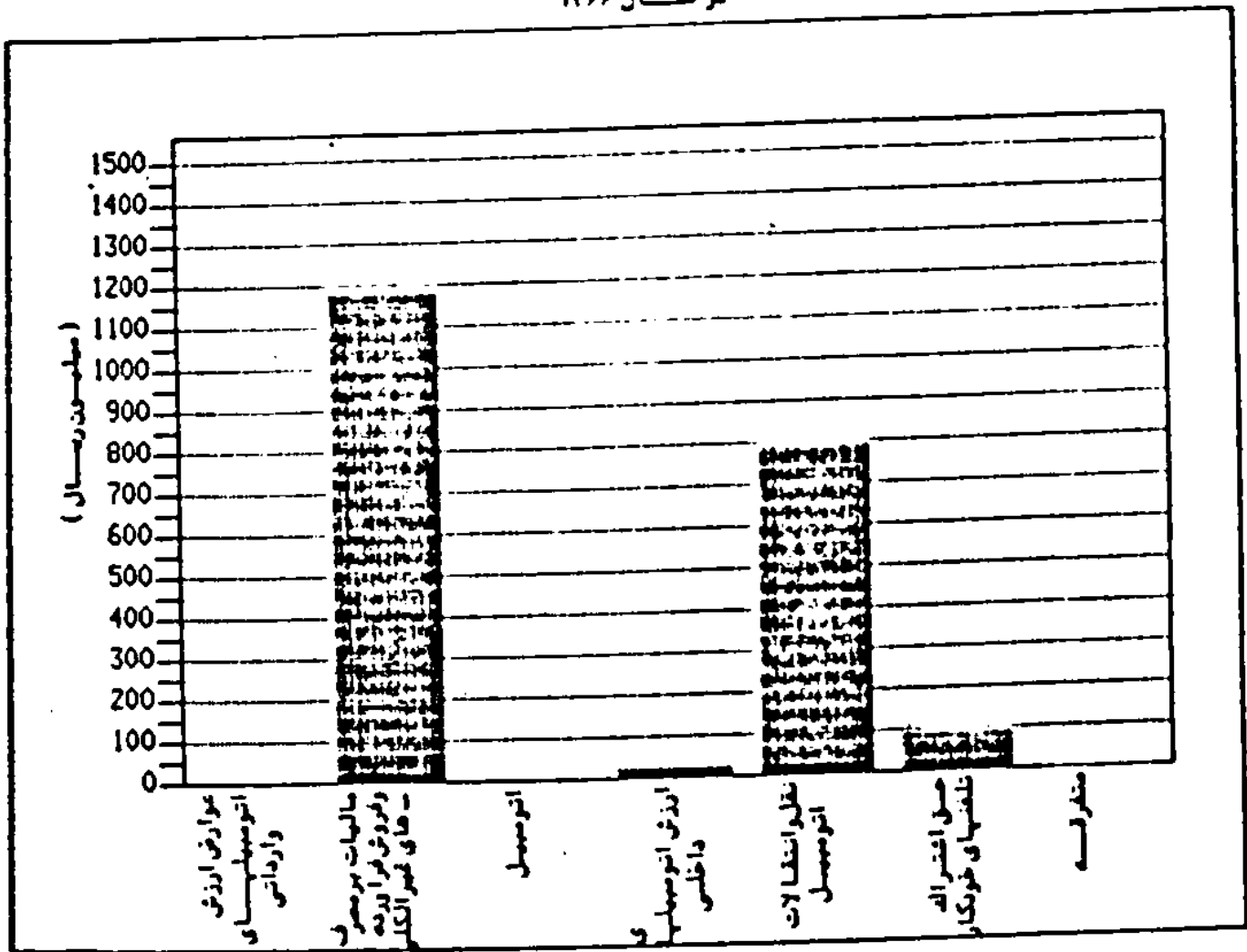
ماخذ - اداره کل امور اقتصادی و دارایی استان \*

مقایسه درآمدهای مالیاتی استان مازندران از محل مالیاتهای مستقیم بمتفکله منابع مالیاتی برسال ۱۳۶۶





مقایسه فرامعهای مالیاتی استان مازندران از محل مالیاتهای غیر مستقیم بتفکیک منابع مالیاتی  
بر سال ۱۳۶۶



۲۶۴ - درآمدهای مالیاتی استان مازندران از محل مالیاتهای مستقیم به تفکیک  
 مراکز وصول : ۶۶ - ۱۳۶۴ (هزار ریال)

۱۳۶۶		۱۳۶۵		۱۳۶۴		مراکز وصول
درصد	مبلغ	درصد	مبلغ	درصد	مبلغ	
۱۰۰	۸۷۱۰۰۱۶	۱۰۰	۷۲۲۷۶۲۸	۱۰۰	۶۳۱۳۵۰۴	جمع کل
۸/۱۲	۷۰۸۸۹۹	۷/۲۶	۵۵۲۳۱۷	۷/۲۲	۴۶۴۰۷۱	گسند
۱/۶۷	۱۲۵۶۲۰	۱/۲۲	۹۷۶۸۲	۰/۹۲	۵۹۱۳۲	علی آباد
۱۲/۷۰	۱۱۹۲۶۷۱	۱۱/۵۶	۸۵۸۹۲۷	۱۲/۰۱	۸۸۲۲۲۲	کرگان
۱/۲۲	۱۱۴۶۶۴	۱/۵۲	۱۱۲۷۰۸	۰/۶۲	۳۹۲۹۹	سدرترکمن
۰/۶۲	۵۶۱۳۶	۰/۷۵	۵۵۲۹۲	۰/۱۳	۷۱۰۲۸	کردکوی
۰/۵۲	۴۶۱۳۷	۰/۵۷	۴۲۱۶۳	۰/۵۷	۳۶۱۳۸	سدرگر
۱۰/۹۲	۹۵۳۲۷	۸/۵۷	۶۳۶۷۸۷	۷/۲۲	۴۸۷۳۸۵	سهنر
۱۶/۲۹	۱۲۲۷۳۶	۱۷/۸۵	۱۲۲۵۵۲۶	۱۸/۲۰	۱۱۴۹۰۱۱	ساری
۱۰/۵۹	۹۲۲۱۳۳	۱۵/۷۳	۱۱۶۸۲۷۹	۱۱/۳۵	۷۱۶۶۹۴	فانمشهر
۳/۴۱	۲۹۶۹۳۳	۳/۷۱	۲۷۵۷۱۰	۲/۰۵	۱۲۹۶۸۸	سوادکوه
۱۰/۲۶	۸۹۳۲۵۶	۹/۴۸	۷۰۴۱۹۳	۹/۷۹	۶۱۸۰۱۲	بابل
۲/۰۹	۱۸۵۸۹۲	۲/۸۹	۲۸۸۸۲۹	۵/۰۲	۳۱۷۹۵۴	بابلر
۶/۳۰	۵۹۹۱۱۵	۵/۶۷	۴۲۰۸۲۸	۶/۶۹	۴۲۲۶۶۷	آمل
۱/۶۰	۱۳۸۹۶۵	۱/۳۲	۹۸۲۷۲	۲/۰۹	۱۳۱۹۲۱	سور
۲/۹۲	۲۵۴۶۹۲	۲/۷۱	۲۰۱۲۲۴	۳/۲۶	۲۱۸۲۲۱	نوشهر
۲/۲۵	۲۰۴۹۸۱	۲/۶۵	۱۹۶۵۸۹	۳/۰۳	۱۹۱۲۹۷	چالوس
۳/۸۲	۳۳۲۲۰۱	۳/۹۱	۲۹۰۲۸۸	۴/۲۵	۲۸۰۸۱۳	نکابین
۱/۲۲	۱۱۵۶۰۸	۱/۳۱	۹۷۵۶۳	۱/۵۵	۹۷۹۲۱	رامسر

ماخذ - اداره کل امور اقتصادی و دارایی استان

۲۶۵- انواع فرامد شهرداریهای استان مازندران : ۱۳۶۵  
( هزار ریال )

موجودی اول سال	مابقی فرامدها	مستمر و غیر مستمر	جمع فرامد	شهرداری (۱)
۲۵۷۰	۶۰۰۰	۱۲۶۶۸	۲۲۲۳۸	الاشت
۱۱۹۰۶۰	۲۱۷۷۷	۶۷۲۰۰۲	۸۲۲۸۲۱	امل
۲۸۸۲۰	۱۵۰۲۹	۸۵۸۸۲	۱۲۹۷۳۱	آق فلا
۲۵۵۲۷	۱۲۷۵۲	۱۱۶۲۸۲	۱۷۲۵۶۲	آزاد شهر
۲۵۸۱۲	۸۲۱۵	۱۲۱۷۰۲	۱۶۵۸۲۱	امیرکلا
۲۶۰۸۱۰	۵۰۷۲۹	۷۲۲۷۲۷	۱۱۲۶۲۸۶	بابل
۲۹۷۲۲	۸۰۸۲	۲۰۷۵۱۸	۲۲۵۲۲۲	بابلسر
۳۰۰۳۹	۱۰۲۹۷	۲۰۱۷۱۸	۲۲۲۰۵۴	بشهر
۸۷۹۸	۲۹۶۲	۵۲۰۶۱	۹۰۵۱۳	بل سفید
۹۲۱۳	۱۷۹۷۲	۱۰۲۱۲۳	۱۲۹۳۰۸	جویمار
۷۹۰۹۰	۲۰۰۲۳	۲۰۹۸۰۹	۲۰۸۹۲۲	چالوس
۷۵۲۲	۱۶۳۶	۲۹۵۸۲	۵۸۷۶۱	خرم آباد
۵۰۲	۱۲۳۲۵	۶۳۶۶۷	۷۶۲۹۶	خان سمن
۱۰۲۷	۵۷۰۲	۱۹۸۱۹	۲۶۵۶۸	رینه لاریجان
۳۹۲۷۹	۱۵۵۲۲	۱۹۱۲۲۲	۲۲۶۲۶۵	رامسر
۹۸۵۸	۲۸۸۲	۲۸۲۲۷	۶۱۰۸۹	رستمکلا
۱۵۹۰۰	۵۰۵۳	۲۱۵۲۳	۶۲۲۸۶	رامیان
۲۶۷۲۷	۵۲۳۱	۵۱۵۲۹	۸۲۵۱۷	زهرآب

دنباله ۲۶۵. انواع درآمد شهرداریهای استان مازندران : ۱۳۶۵  
(هزار ریال)

شهررداری (۱)	جمع درآمد	مستمر و غیر مستمر	سایر درآمدها	موجودی اول سال
سائیکلايه	۹۶۲۲۳	۸۷۹۲۳	۷۵۵۰	۹۶۰
شهرگاه	۵۶۵۲۷	۳۶۸۵۷	۸۹۳۰	۱۰۷۲۰
علمده	۷۶۳۶۹	۳۹۰۹۳	۲۵۲۵۱	۱۱۸۲۵
عباس آباد	۵۲۸۲۷	۴۰۲۶۰	۷۰۰۰	۵۵۸۷
قائمشهر	۷۲۷۱۵۵	۵۰۷۲۹۲	۶۲۳۵۸	۱۷۷۵۰۵
کیاکلا	۵۰۲۸۸	۲۹۲۹۲	۹۰۰۰	۱۱۷۹۲
کنالم و ساداتحله	۱۰۹۸۹۰	۱۰۰۸۰۰	۰	۹۰۹۰
کلارآباد	۳۸۷۷۳	۲۷۸۲۹	۲۱۹۵	۶۷۳۹
کلايه	۹۱۸۶۷	۶۷۴۰۲	۷۰۸۷	۱۷۳۷۸
گمشدغه	۷۸۸۰۸	۵۲۷۹۳	۱۵۱۰۱	۱۰۹۱۲
کلوگاه	۹۷۲۷۹	۷۰۲۲۲	۵۳۰۰	۲۱۷۳۵
گرگان	۱۰۲۲۶۰۶	۷۲۲۵۱۶	۱۲۵۲۲	۲۸۳۵۴۸
گنبد کاووس	۸۲۲۷۲۵	۷۳۶۱۰۹	۲۹۸۶۹	۵۸۷۶۷
محمودآباد	۱۵۸۵۰۲	۱۱۷۴۸۵	۶۲۲۶	۳۲۷۷۱
مرزنآباد	۲۹۲۲۲	۲۲۲۰۲	۷۹۲۵	۱۹۳۰۷
مینودشت	۱۲۲۷۳۵	۶۷۶۶۳	۲۹۰۵۹	۲۸۰۱۳
نوشهر	۳۷۶۳۵۵	۳۴۸۸۲۷	۱۶۲۷۰	۱۱۰۲۸
نشتارود	۸۶۲۹۱	۵۹۱۳۰	۵۵۷۸	۲۱۷۸۳
نکا	۱۶۰۷۸۲	۱۳۸۳۶۶	۷۵	۲۲۲۲۱

(۱) - سایر شهرداریهای استان بهلای درآمد و هزینه را به این سازمان گزارش نموده‌اند.  
ماخذ - شهرداریهای استان.

۱۳۶۶ - انواع هزینه های شهرداریهای استان مازندران : ۱۳۶۵  
( هزار ریال )

موجودی آخر سال	سایر هزینه ها	استقالی (۲)	سرمایه ای	اداری (۲)	سازمائی	جمع هزینه	شهرداری (۱)
۲۸۶۱	.	۱۳۶۷	۷۱۶۹	۳۷۰۸	۷۱۳۳	۲۲۲۳۸	آلات
۷۳۵۷۱	.	۵۸۹۳۷	۲۲۲۹۵۵	۸۳۹۳۱	۲۹۰۲۳۷	۸۳۲۸۲۱	آمل
۲۱۲۱۶	.	۱۸۰۱	۵۸۲۰	۱۰۷۲۹	۳۷۵۵۵	۱۲۹۷۳۱	آنقلا
۲۷۱۳۲	.	۱۰۰۰۳	۶۶۷۰۱	۱۳۶۵۹	۳۷۰۵۶	۱۷۴۵۶۳	آرامشهر
۸۰۵۸۲	.	۱۶۸۷۲	۶۲۰۹	۱۳۸۰۱	۲۸۳۶۷	۱۶۵۸۳۱	امیرکلا
۲۲۲۰۲۶	۲۴۹۱۳	۵۶۹۷۲	۱۷۷۹۹۰	۵۵۵۵۳	۳۸۸۸۱۲	۱۱۲۶۲۸۶	بابل
۱۰۷۶۶	.	۱۲۶۹۰	۹۷۸۸۲	۲۲۶۶۹	۱۰۲۳۳۶	۲۴۵۳۳۳	بابلسر
۲۱۵۱	.	۵۳۲۳۳	۱۰۵۳۸۵	۵۸۳۰۰	۲۲۲۷۸۵	۲۴۲۰۵۲	بمشهر
۱۲۸۸۶	.	۲۳۲۶	۳۹۵۲۲	۸۴۸۲	۲۵۱۶۷	۹۰۵۱۳	پل سفید
۸۶۹۱	.	۹۳۹۰	۲۷۹۱۲	۹۸۰۱	۵۳۲۱۲	۱۲۹۳۰۸	جوبهار
۶۲۲۲۶	.	۳۹۶۷۷	۲۲۹۲۹	۳۳۵۴۹	۱۲۶۳۶۱	۳۰۸۹۲۲	جالوس
۲۷۱۶	.	۵۴۳۵	۲۲۹۸۴	۵۶۹۱	۲۱۹۳۵	۵۸۷۶۱	خرم آباد
۷۵۲۳	.	۵۰۲۹	۲۲۱۲۰	۸۶۲۱	۲۳۲۰۳	۷۶۲۹۶	خان بومن
۸۸۶	.	۱۲۵۲	۸۵۵۱	۲۲۶۰	۱۱۶۱۹	۲۶۵۶۸	رینه لاریجان
۷۲۳۸۱	۲۶۳۶	۱۵۷۶۱	۳۸۲۲۹	۲۰۸۱۷	۹۶۲۴۱	۲۶۲۴۵	رامسر
۲۵۷۸	.	۶۰۹۷	۱۸۵۹۱	۱۰۶۴۶	۲۱۱۷۷	۶۱۰۸۹	رستمکلا
۱۳۱۷۳	.	۷۵۲۱	۱۶۹۴۵	۴۶۵۲	۲۰۱۹۵	۶۲۲۸۶	رامیان
۲۶۶۲۳	.	۱۰۱۴۲	۱۷۲۵۷	۸۲۷۰	۲۱۱۲۵	۸۳۵۱۷	زهرآب

دنباله ۱۲۶۶ انواع هزینه های شهرداریهای استان مازندران : ۱۳۶۵  
( هزار ریال )

شهرداری (۱)	جمع هزینه	سازمانی	اداری (۲)	سرمایه‌ای	انتقالی (۳)	سایر هزینه ها	موجودی آخر سال
سابقکلیه	۹۶۲۲۲	۲۳۰۳۷	۲۱۲۱۲	۲۲۸۲۸	۵۱۹۲	.	۲۱۷۲
شیرگاه	۵۶۵۲۷	۲۲۲۰۵	۵۷۹۹	۱۲۶۵۵	۹۵۲۲	.	۶۳۲۶
علمده	۷۶۳۶۹	۱۷۲۲۷	۲۴۵۷	۲۳۰۶۶	۶۰۹۷	.	۱۶۳۲۲
عباس آباد	۵۲۸۲۷	۲۲۳۳۱	۲۳۶۹	۱۸۹۸۲	۱۵۲۲	.	۵۶۲۲
قائم‌شهر	۷۴۷۱۵۵	۲۵۸۷۳۰	۲۶۲۶۰	۱۸۵۹۸۶	۲۲۱۲۲	۵۲۹۶۵	۱۸۱۰۹۲
کیاکلا	۵۰۲۸۸	۱۷۱۰۲	۲۹۲۲	۱۹۰۰۵	۳۲۷۲	.	۵۷۸۲
کنالم و ساداتمحل	۱۰۹۸۹۰	۲۳۹۷۲	۱۱۱۶۳	۲۱۶۵۲	۸۳۲۵	.	۱۲۲۷۸
کلارآباد	۳۸۷۷۳	۱۱۲۳۰	۲۸۶۰	۱۵۷۷۶	۵۰۷۳	.	۲۶۲۲
کلان	۹۱۸۶۷	۲۶۸۵۵	۷۷۲۷	۲۳۱۲۹	۲۷۹۲	.	۲۱۳۶۲
گمش‌دغه	۷۸۸۰۸	۲۲۵۳۹	۱۱۰۵۹	۲۲۱۷۰	۹۹۵۶	.	۱۱۰۸۲
کلوگاه	۹۲۴۷۹	۳۸۶۲۹	۷۷۷۷	۱۱۶۱۶	۳۰۵۷	.	۳۶۳۸۰
گرگان	۱۰۲۲۶۰۶	۲۶۲۲۵۶	۵۸۱۶۲	۱۳۷۰۷۶	۱۶۰۱۶۶	.	۲۲۲۷۲۶
کنبد کاوس	۸۲۴۷۲۵	۳۱۳۶۹۷	۷۷۱۲۸	۲۴۵۹۵۲	۲۷۵۲۶	.	۶۰۲۱۰
محمودآباد	۱۵۸۵۰۲	۳۵۱۶۵	۱۳۲۸۷	۳۱۵۹۱	۱۰۳۸۸	.	۶۸۱۷۱
مرزن‌آباد	۴۹۲۲۲	۹۲۳۰	۱۹۳۰	۱۲۲۸۰	۲۸۱۹	.	۲۲۷۸۵
مینودشت	۱۲۲۷۳۵	۳۸۷۸۰	۶۴۲۲	۲۷۲۰۸	۷۴۵۳	.	۲۲۶۵۲
نوشهر	۳۷۶۳۵۵	۱۱۲۵۹۷	۲۷۷۸۰	۱۸۱۶۸۵	۱۱۳۸۲	.	۲۰۹۱۱
نشتارود	۸۶۲۹۱	۲۰۵۳۷	۸۷۶۷	۳۹۵۰۵	۵۹۵۲	.	۱۱۷۳۰
نکا	۱۶۰۷۸۲	۶۲۷۳۹	۲۰۱۲۵	۳۳۳۸۵	۳۶۹۶	.	۲۸۸۱۷

- (۱) - سایر شهرداریهای استان بیلان درآمد و هزینه را به این سازمان گزارش نموده‌اند .  
 (۲) - آمار درج شده شامل هزینه های اداری ، شهری ، ایمنی و آتش نشانی میباشد .  
 (۳) - آمار درج شده شامل هزینه های خبریه ، امور اجتماعی ، دیون و تمهیدات میباشد .  
 ماخذ - شهرداریهای استان .

۲۶۷ انواع درآمد شهرداریهای استان مازندران : ۱۳۶۶  
(هرار ریال)

موجودی اول سال	سایر درآمدها	مستمر و تیمر مستمر	جمع درآمد	فهرست (۱)
۲۸۶۱	۵۰۰۰	۱۲۲۰۲	۲۰۰۶۳	آلات
۲۷۱۲۴	۲۱۷۷۲	۱۰۷۷۸۰	۱۷۶۶۹۷	آزاد شهر
۵۰۰۷	۲۳۲۰۸	۱۷۹۵۵۷	۲۰۷۹۷۲	بمدرنرکس
۸۶۹۱	۲۴۵۰۲	۱۲۷۲۸۲	۱۶۰۵۷۹	جوبهار
۶۲۴۲۲	۸۵۰۶	۲۴۷۵۱۲	۳۲۰۴۴۱	جالوس
۲۷۱۶	۵۳۳۶	۵۹۶۶۸	۶۷۷۲۰	خرم آباد
۷۵۲۳	۲۲۹۱۲	۶۲۲۷۶	۹۲۸۱۱	خارمسن
۸۸۵	۱۴۱۳۱	۲۰۱۱۶	۳۵۱۳۲	ریمه لاریجان
۴۱۴۹	۱۳۱۳۵	۱۰۲۹۰۲	۱۲۰۱۷۸	سانیکلايه
۷۳۳۷	۱۰۸۶۰	۳۹۹۱۲	۵۸۰۱۱	شهرگاه
۵۶۴۳	۱۲۰۵۳	۶۳۸۶۸	۸۱۵۶۲	عباس آباد
۱۸۱۰۹۳	۲۳۲۳۹	۵۲۰۷۶۱	۷۵۵۰۹۳	فانمشهر
۱۲۷۷۸	۲۴۸۲۲	۱۱۲۰۹۵	۱۵۵۷۰۵	کنالم و سادانمحله
۱۰۸۲	۱۲۸۱۱	۳۳۰۱۳	۲۶۹۰۸	کلاردشت
۲۱۳۶۱	۱۱۱۳۵	۶۹۸۲۸	۱۰۲۳۲۴	کلاله
۱۱۰۸۳	۱۶۵۰۰	۲۶۲۰۲	۷۳۷۸۷	گمشه
۶۰۴۱۰	۳۰۹۱۰	۷۲۴۳۵۵	۸۲۵۶۷۵	گمید کاووس
۶۸۰۵۹	۱۵۱۸۷	۱۳۶۹۰۱	۲۲۰۱۲۷	محمودآباد
۲۳۵۲۹	۲۵۲۲۳	۶۹۹۷۷	۱۱۸۹۲۹	میموشنت
۸۶۰۲	۲۳۴۱۲	۹۳۶۲۳۷	۱۷۸۲۵۵	نور
۲۰۹۱۲	۲۰۳۵۲	۳۲۶۴۱۵	۳۶۷۶۸۱	نوشهر
۳۸۸۱۷	۲۸۳۱	۱۷۱۵۳۳	۲۱۳۱۸۱	نکا

(۱) - سایر شهرداریهای استان بیلان درآمد و هزینه را به این سازمان گزارش نموده‌اند .  
ماخذ - شهرداریهای استان .

۲۶۸- انواع هزینه‌های شهرداریهای استان مازندران : ۱۳۶۶  
(هزار ریال)

شهرداری (۱)	جمع هزینه	سازمانی	اداری (۲)	سرمایه‌ای	انتقالی (۳)	سایر هزینه‌ها	موجودی آخر سال
آلاشت	۲۰۰۶۲	۷۶۸۲	۲۲۲۴	۳۵۱۷	۱۲۹۴	.	۳۰۴۵
آزاد شهر	۱۷۶۶۹۷	۳۹۷۹۹	۲۶۵۱۹	۷۱۲۲۴	۱۰۲۵۰	.	۲۸۸۸۵
بندر ترکمن	۲۰۷۹۷۲	۷۸۳۳۴	۳۸۲۹۰	۵۲۰۴۵	۲۳۲۶۹	.	۱۵۶۳۴
جویبار	۱۶۰۵۷۹	۶۰۱۲۱	۱۹۷۸۰	۵۲۲۴۰	۷۱۲۸	.	۱۹۲۹۰
چالوس	۲۲۰۴۲۱	۱۲۲۲۲۵	۳۲۰۸۵	۲۳۱۸۹	۱۷۷۲۳	۱۷۲۰۹	۸۲۷۹۰
خرم آباد	۶۷۷۲۰	۲۳۲۵۶	۷۲۵۸	۲۳۱۹۶	۲۲۲۹	.	۱۰۵۶۱
خان بسین	۹۲۸۱۱	۲۸۰۲۹	۱۳۲۵۲	۲۰۲۲۸	۶۲۵۳	.	۶۸۲۹
ریمه لاریجان	۳۵۱۳۲	۱۱۷۹۳	۳۲۹۵	۱۵۷۲۵	۱۵۳۲	.	۲۷۸۷
سافیکلاهی	۱۲۰۱۷۸	۲۵۹۷۹	۲۸۹۴۶	۳۸۶۲۲	۲۱۹۱	.	۲۲۲۰
شیرگاه	۵۸۰۱۱	۲۲۱۳۹	۹۲۰۷	۱۳۲۷۹	۶۱۴۶	.	۷۰۴۰
عباس آباد	۸۱۵۶۴	۲۳۲۲۸	۱۱۶۲۴	۲۵۶۰۲	۵۲۷۴	.	۱۵۷۱۶
قائم شهر	۷۵۵۰۹۳	۲۷۹۱۲۸	۷۵۳۰۹	۱۹۴۰۷۷	۵۸۸۴۲	۹۲۳۰۵	۵۵۲۲۲
کتالم و سادات محله	۱۵۵۷۰۵	۲۹۳۵۷	۱۸۹۵۰	۲۸۵۶۹	۱۸۴۱۷	.	۳۰۴۱۲
کلاردشت	۲۶۹۰۸	۱۵۰۱۶	۶۶۲۹	۱۱۴۶۳	۱۸۷۷	.	۱۱۹۰۳
کلاله	۱۰۲۳۴۲	۲۷۹۴۵	۱۰۱۳۵	۳۹۷۲۰	۵۳۶۹	.	۱۹۱۷۵
گمشدغه	۷۳۷۸۷	۲۳۲۰۰	۱۳۱۳۸	۲۸۸۸۷	۳۱۵۲	.	۵۲۱۰
گنبد کاووس	۸۳۵۶۷۵	۳۲۷۵۷۲	۸۵۱۴۲	۲۹۲۲۵۳	۲۳۸۲۹	.	۷۶۶۷۷
محمودآباد	۲۲۰۱۲۷	۲۶۵۴۵	۱۹۵۴۰	۶۶۸۷۵	۱۱۷۸۱	.	۷۵۴۰۶
مینودشت	۱۱۸۹۴۹	۳۵۰۹۴	۸۴۹۴	۳۹۶۹۷	۷۹۳۹	.	۲۷۷۲۵
نور	۱۷۸۲۵۵	۶۶۹۳۵	۲۰۵۲۴	۶۷۰۸۸	۱۷۲۶۷	۱۱۰۰	۵۳۲۱
نوشهر	۳۶۷۶۸۱	۱۳۳۲۱۸	۲۶۲۹۶	۱۵۴۶۰۶	۳۰۲۹۸	.	۳۰۶۳
نکا	۲۱۳۱۸۱	۷۶۱۹۷	۲۷۷۷۰	۶۳۵۰۵	۵۱۵۲	.	۲۰۵۵۷

(۱) - سایر شهرداریهای استان بیلان درآمد و هزینه را به این یازمان گزارش ننموده‌اند.  
 (۲) - آمار درج شده شامل هزینه‌های اداری، شهری، ایمنی و آتش‌نشانی میباشد.  
 (۳) - آمار درج شده شامل هزینه‌های خیریه، امور اجتماعی، دیون و تعهدات میباشد.  
 ماخذ - شهرداریهای استان



۲۶۹ - فعالیتهای عمرانی اداره کل مسکن و شهرسازی استان مازندران : ۱۳۶۶  
(هرار رمال)

هزینه	دستگاه	تعداد پروژه	توضیح
۶۲۲۸۱۸	۷۲۶	۵۳	.....جمع
۱۳۱۷۳۲	.	۶	.....عمران شهری
۱۶۱۳۷۵	.	۱۸	.....ساختمانهای دولتی
۲۳۱۷۱۱	۷۲۶	۲۹	.....خانه سازی

• ماخذ - اداره کل مسکن و شهرسازی استان

۲۷۰ - فعالیتهای خانه سازی بوسیله بخش عمومی در استان مازندران : ۱۳۶۶  
(هرار رمال)

هزینه	دستگاه	تعداد پروژه	فعالیهای خانه سازی
۲۳۱۷۱۱	۷۲۶	۲۹	.....جمع
۲۱۶۳۳	۲۷	۸	.....احداث خانه های سازمانی
۲۱۶۳۱۵	۶۳۳	۱۶	.....احداث خانه های ارزان قیمت
۲۷۵۳۹	۶۶	۳	.....احداث واحدهای تجاری
۲۴۲۲۲	.	۲	.....طرح آماده سازی زمین جهت احداث مسکن

• ماخذ - اداره کل مسکن و شهرسازی استان

۲۷۱ - تعداد و هزینه طرحهای انجام شده عمران شهری بوسیله اداره کل مسکن و شهرسازی استان مازندران : ۱۳۶۶  
(هرار رمال)

مبلغ هزینه	تعداد طرح	توضیحات
۱۳۱۷۳۲	۶	.....جمع
۲۵۰۸۳	۲	.....احداث خیابان و انجام عملیات انعالت و تخلیه و هدایت آبهای سطحی
۵۵۱۶۹	۲	.....احداث ساختمان های موسسات آموزشی
۵۰۱۴۰	۱	.....احداث ندامتگاه
۱۳۴۰	۱	.....تکمیل مرکز درمانی

• ماخذ - اداره کل مسکن و شهرسازی استان

۲۷۲ - زمینهای واگذار شده توسط اداره کل زمین شهری در شهرستانهای استان مازندران بتفکیک نوع استفاده : ۱۳۶۶

کارگاههای تولیدی		تاسیسات دولتی و عام المنفعه		مسکونی		شهر و شهرستان
مساحت (متر مربع)	تعداد پلاک	مساحت (متر مربع)	تعداد پلاک	مساحت (متر مربع)	تعداد پلاک	
۱۰۱	۱	۱۰۲۱۲۸	۲۷	۵۸۵۱۰۹	۲۲۱۹	کلی استان .....
.	.	۱۳۲۵۷	۸	۱۰۶۱۹۲	۲۲۸	شهرستان گنبد .....
.	.	.	.	.	.	خان ببین .....
.	.	.	.	۱۲۲۹۰	۵۶	رامیان .....
.	.	.	.	۵۵۱۱	۱۹	آزاد شهر .....
.	.	۲۲۲۵	۱	۲۲۲۲۶	۱۱۲	کلانه .....
.	.	۱۱۰۱۲	۷	۵۹۸۲۵	۲۲۲	گنبد .....
.	.	.	.	۱۹۲۰	۷	مینودشت .....
.	.	.	.	.	.	کالیکش .....
.	.	۵۱۲	۱	۱۷۰۷۵	۵۹	شهرستان علی آباد .....
.	.	۵۱۲	۱	۱۷۰۷۵	۵۹	علی آباد .....
.	.	۲۳۹۲	۳	۱۱۸۲۹۸	۲۹۲	شهرستان گرگان .....
.	.	۱۲۶۷	۲	۶۶۳۵۰	۲۹۷	گرگان .....
.	.	۹۲۵	۱	۵۲۱۲۸	۱۹۷	آق قلا .....
.	.	۵۸۶۱	۲	۵۷۲۶۲	۱۹۸	شهرستان بندر ترکمن .....
.	.	۵۸۶۱	۲	۵۵۳۲۰	۱۹۲	بندر ترکمن .....
.	.	.	.	۱۹۲۲	۶	گمش دهه .....
.	.	.	.	۱۹۶۹	۷	شهرستان کردکوی .....
.	.	.	.	۱۹۶۹	۷	بندرگز .....
.	.	.	.	.	.	کردکوی .....
.	.	.	.	۷۸۱	۳	شهرستان بهشهر .....

فصلنامه ۲۷۲ - زمینهای واگذار شده توسط اداره کل زمین شهری در شهرستانهای استان مازندران  
 به تفکیک نوع استفاده : ۱۳۶۶

کارگاههای تولیدی		تاسیسات دولتی و عام المنفعه		مسکونی		شهر و شهرستان
مساحت (متر مربع)	تعداد پلاک	مساحت (متر مربع)	تعداد پلاک	مساحت (متر مربع)	تعداد پلاک	
.	.	.	.	۷۸۱	۳	..... بهشیر
.	.	.	.	.	.	..... رستمکلا
.	.	.	.	.	.	..... گلوگاه
.	.	.	.	.	.	..... نکا
.	.	۲۸۳۹	۳	۱۸۹۲	۸	..... شهرستان ساری
.	.	۲۸۳۹	۳	۱۸۹۲	۸	..... ساری
۱۰۱	۱	۲۱۰۹۱	۵	۲۰۹۲	۹	..... شهرستان قائمشهر
.	.	.	.	.	.	..... جویمار
.	.	۱۹۵۰۳	۲	.	.	..... قائمشهر
۱۰۱	۱	۱۵۸۸	۱	۲۰۹۲	۹	..... کماکلا
.	.	.	.	.	.	..... شهرستان سوادکوه
.	.	.	.	.	.	..... آلاشت
.	.	.	.	.	.	..... پل سفید
.	.	.	.	.	.	..... زهرآب
.	.	.	.	.	.	..... شمرگاه
.	.	۲۱۲۶۷	۲۰	۱۰۸۰۵۱	۲۵۸	..... شهرستان بابل
.	.	.	.	۲۲۹۷	۱۰	..... امیرکلا
.	.	۱۶۸۶	۲	۹۱۲۲	۳۲	..... بابل
.	.	۲۶۵۲۳	۹	۶۳۶۸۵	۲۷۹	..... بابلسر
.	.	۱۳۱۳۸	۷	۳۲۹۲۷	۱۳۷	..... فریدونکنار
.	.	۱۰۲۳۲	۲	۶۵۹۷۶	۲۸۲	..... شهرستان آمل

دنباله ۷۲ - زمینهای واگذار شده توسط اداره کل زمین شهری در شهرستانهای استان مازندران  
بتفکیک نسوع استفاده : ۱۳۶۶

کارگاههای تولیدی		تاسیسات دولتی و عام المنفعه		مسکونی		شهر و شهرستان
مساحت (متر مربع)	تعداد پلاک	مساحت (متر مربع)	تعداد پلاک	مساحت (متر مربع)	تعداد پلاک	
.	.	۱۰۲۲۲	۲	۶۱۸۹۰	۲۶۹	آمل .....
.	.	.	.	.	.	رینه لاریجان .....
.	.	.	.	۲۰۸۶	۱۵	محمود آباد .....
.	.	.	.	۲۰۱۵۲	۱۷۲	شهرستان نور .....
.	.	.	.	۲۰۱۵۲	۱۷۲	نور .....
.	.	۲۱۷۵	۱	۱۰۵۱	۵	شهرستان نوشهر .....
.	.	.	.	.	.	چالوس .....
.	.	۲۱۷۵	۱	۱۰۵۱	۵	علمده .....
.	.	.	.	.	.	کلاردشت .....
.	.	.	.	.	.	مرزن آباد .....
.	.	.	.	.	.	نوشهر .....
.	.	.	.	۵۶۲۲۷	۲۵۵	شهرستان تنکابن .....
.	.	.	.	.	.	خرم آباد .....
.	.	.	.	۱۹۲۶۹	۱۰۴	تنکابن .....
.	.	.	.	۲۲۸۰۳	۹۳	ساقیگلایه .....
.	.	.	.	۱۲۳۸۷	۵۱	عباس آباد .....
.	.	.	.	۳۰۹	۱	نشتارود .....
.	.	.	.	۱۷۷۹	۶	کلار آباد .....
.	.	.	.	۷۳۶۶	۲۸	شهرستان رامسر .....
.	.	.	.	۷۱۵۷	۲۷	رامسر .....
.	.	.	.	۲۰۹	۱	کتانم و ساداتمحله .....

ماخذ - اداره کل زمین شهری استان \*

۲۲۲- واحدهای مسکونی مناطق مختلف استان مازندران بر حسب تعداد خانوار : ۱۳۶۵

مناطق روستایی	مناطق شهری	جمع	تعداد خانوار
۲۲۲۰۶۰	۲۳۰۱۱۰	۵۷۲۱۷۰	جمع
۲۱۹۲۵۶	۲۰۲۲۵۰	۵۲۲۶۰۶	بلد خانوار
۱۹۲۷۶	۲۲۶۶۰	۲۱۹۲۶	فوق‌خانوار
۲۶۸۳	۲۳۲۵	۶۰۰۷	سه خانوار
۲۶۶	۶۱۶	۱۰۸۲	چهار خانوار
۱۲۹	۱۶۱	۲۱۰	پنج خانوار
۱۲۱	۹۸	۲۲۹	شش خانوار و بیشتر

ماخذ - مرکز آمار ایران - نشریه نتایج تفصیلی سرشماری عمومی نفوس و مسکن مهرماه ۱۳۶۵ استان -

۲۲۲- واحدهای مسکونی معمولی مناطق مختلف استان مازندران بر حسب مصالح عمده بنساخته : ۱۳۶۵

مناطق روستایی	مناطق شهری	جمع	نوع مصالح
۲۲۱۱۲۵	۲۲۹۸۰۹	۵۷۰۹۵۲	جمع
۲۲۲۱	۲۲۲۷	۶۷۵۸	اسکلت فلزی یا بتونی
۲۲۷۲۷	۷۲۲۱۶	۹۵۱۶۲	آجر و آهن با سنگ و آهن
۱۱۷۷۹۳	۸۷۲۵۶	۲۰۵۲۴۹	آجر و چوب با سنگ و چوب
۵۲۵۹۳	۲۹۷۱۱	۸۲۳۰۴	بلوک سیمانی
۱۶۰۹۱	۱۳۱۵۱	۲۹۲۴۲	تمام آجر با سنگ و آجر
۱۰۸۷۸	۲۲۲۸	۱۳۱۰۶	تمام چوب
۶۹۸۵۱	۱۰۵۷۲	۸۰۴۲۵	خشت و چوب
۲۷۸۵۸	۷۸۷۱	۲۵۷۲۹	خشت و گل
۶۶۷۲	۵۲۲	۷۲۱۶	سایر
۲۲۲۱	۱۲۲۱	۳۵۵۲	اقطبار نشسته

ماخذ - مرکز آمار ایران - نشریه نتایج تفصیلی سرشماری عمومی نفوس و مسکن مهرماه ۱۳۶۵ استان -

۲۷۵ - واحدهای مسکونی معمولی در مناطق مختلف استان مازندران برحسب امکانات و تسهیلات: ۱۳۶۵

مناطق روستایی	مناطق شهری	جمع	امکانات و تسهیلات
۲۲۱۱۲۵	۲۲۹۸۰۹	۵۷۰۹۵۲	جمع
۲۹۶۵۱۷	۲۲۶۲۳۵	۵۲۲۸۵۲	حداقل دارای برق
۲۸۸۲	۲۲۵۰۲	۲۷۳۸۸	حداقل دارای تلفن
۱۸۲۰۲۷	۲۱۰۲۷۹	۲۹۲۵۲۶	حداقل دارای آب لوله کشی
۲۳۲۲	۲۶۶۱	۸۰۰۳	حداقل دارای گاز لوله کشی
۲۲۲۸	۲۰۰۲۰	۲۲۲۶۸	حداقل دارای کولر
۲۲۵۶	۹۹۱۲	۱۲۱۷۰	حداقل دارای دستگاه حرارت مرکزی
۱۲۲۷۲۶	۱۵۶۶۶۶	۲۸۰۳۹۲	حداقل دارای آشپزخانه
۶۱۹۲۱	۱۲۰۲۰۲	۱۹۲۲۲۳	حداقل دارای حمام
۲۲۶۷۶۰	۲۲۲۲۰۵	۵۴۹۹۶۵	حداقل دارای مستراح
۱۶۷۰۹۷	۲۰۹۵۶۸	۳۷۶۶۶۵	حداقل دارای آب لوله کشی و برق
۱۹۲۶	۲۲۲۵۱	۲۵۱۸۷	حداقل دارای آب لوله کشی و برق و تلفن
۲۸۷۶۹	۱۱۷۲۵۶	۱۶۶۰۲۵	حداقل دارای آشپزخانه و حمام و مستراح
۱۶	۹۲	۱۱۰	کلیه امکانات و تسهیلات فوق
۱۲۶۰	۶۷	۱۳۲۷	هیچکدام از امکانات و تسهیلات فوق
۱۵۲	۷۷	۲۳۱	اظهاری نشده

ماخذ - مرکز آمار ایران - نشریه نتایج تفصیلی سرشماری عمومی نفوس و مسکن بهرماه ۱۳۶۵ استان

۲۷۶ - واحدهای مسکونی مناطق مختلف استان مازندران بر حسب تعداد اتاق در واحد مسکونی معمولی: ۱۳۶۵

مسکونی معمولی				جمع	مناطق
اتاق ۳	اتاق ۲	اتاق ۱	جمع		
۱۶۲۵۲۹	۱۳۲۳۵۷	۳۸۰۲۶	۵۷۰۹۵۲	۵۷۲۱۷۰	جمع.....
۵۹۱۶۵	۲۰۳۶۲	۸۸۶۵	۲۲۹۸۰۹	۲۳۰۱۱۰	مناطق شهری.....
۱۰۳۳۸۲	۹۶۹۹۳	۲۹۱۶۱	۲۲۱۱۲۵	۲۲۲۰۶۰	مناطق روستایی.....

منبأه ۲۷۶ - واحدهای مسکونی مناطق مختلف استان مازندران بر حسب تعداد اتاق در واحدهای مسکونی معمولی: ۱۳۶۵

سایر انواع واحدهای مسکونی	مسکونی معمولی				مناطق
	القهاری نشده	۶ اتاق و بیشتر	اتاق ۵	اتاق ۴	
۱۲۱۶	۷۲	۲۵۲۲۰	۶۷۷۸۱	۱۱۹۹۲۹	جمع.....
۳۰۱	۳۹	۲۷۰۲۲	۳۹۰۲۸	۵۵۳۱۲	مناطق شهری.....
۹۱۵	۳۳	۱۸۲۰۶	۲۸۷۵۳	۶۲۶۱۵	مناطق روستایی.....

ماخذ - مرکز آمار ایران - نشریه نتایج تفصیلی سرشماری عمومی نفوس و مسکن مهرماه ۱۳۶۵ استان \*

۲۷۷- عملکرد اعتبارات طرحهای عمرانی استانی (سرمایه گذاری ثابت) دستگاههای  
(هزار ریال)  
استان مازندران : ۱۳۶۶

تعداد پروژه	تعداد طرح	برآمد جنبه		هزینه انجام شده	تخصیص ۱۲ ماهه	اعتبار مصوب (قانون بودجه)	عنوان دستگاه
		نسبت به تخصیص	تعداد				
							جمع کسب
۸۱۴	۱۲۲	۹۲/۲		۲۲۵۱۶۲	۲۸۰۸۶۱۹	۲۸۰۸۶۱۹	سازمان منطقه‌ای بهداشتی
۶۷	۲	۷۲/۲		۲۹۲۱۵۲	۲۰۱۱۲۲	۲۰۱۱۲۲	گروه نوسازی مدارس
۱۲۲	۹	۹۷/۲		۱۰۳۰۳۰۲	۱۰۵۷۷۵۹	۱۰۵۷۷۵۹	اداره کل تربیت بدنی
۲۲	۱	۹۹/۲		۹۳۳۲۶	۹۲۰۰۰	۹۲۰۰۰	جهد سازندگی
۲۰	۶	۱۰۰/۰		۱۶۶۰۰۰	۱۶۶۰۰۰	۱۶۶۰۰۰	اداره کل معادن و فلزات
۶	۱	۷۲/۷		۲۹۱۱	۲۰۰۰	۲۰۰۰	اداره کل مسکن و شهرسازی
۱۲	۶	۹۱/۲		۷۱۲۸۰	۷۸۰۰۰	۷۸۰۰۰	اداره کل راه و ترابری
۵۲	۵	۹۷/۷		۶۶۲۵۹۱	۶۸۰۰۵۶	۶۸۰۰۵۶	اداره کل کشاورزی
۶۷	۹	۸۹/۷		۱۶۳۰۶۸	۱۸۱۶۳۱	۱۸۱۶۳۱	مراکز خدمات کشاورزی
۲۵۲	۶۳	۹۸/۵		۸۱۳۷۷۱	۸۲۵۵۰۰	۸۲۵۵۰۰	سازمان مشاوره
۱۷	۳	۹۸/۱		۱۳۷۱۸۲	۱۵۰۰۰۰	۱۵۰۰۰۰	سرجنگلداریکل
۵۶	۵	۸۲/۲		۳۰۳۳۶۱	۳۶۷۰۰۰	۳۶۷۰۰۰	فروندگانها
۱۹	۱	۳۷/۲		۲۳۱۵۲	۶۲۰۲۰	۶۲۰۲۰	شرکت سهامی آب منطقه‌ای
۲۳	۵	۸۸/۰		۵۰۶۵۱۸	۵۷۵۵۰۰	۵۷۵۵۰۰	استانداری
۲۸	۲	۹۲/۱		۱۵۱۵۲۲	۱۶۱۰۰۰	۱۶۱۰۰۰	سازمان صنایع دستی
۱	۱	۱۰۰/۰		۵۰۰۰	۵۰۰۰	۵۰۰۰	

ماخذ - سازمان برنامه و بودجه استان

۲۷۸- عملکرد اعتبارات طرحهای عمرانی از محل تمبرها در استان مازندران : ۱۳۶۶  
(هزار ریال)

تعداد پروژه	تعداد طرح	هزینه انجام شده	تخصیص اعتبار	اعتبار مصوب	عنوان تمبر
					جمع کسب
۷۱۶	۱۹۵	۳۶۹۶۲۱۲	۳۹۹۵۱۳۲	۵۵۰۰۱۲۰	بند الف تمبر ۶
۳۵	۷	۹۷۱۵۹	۹۷۱۵۹	۹۷۱۵۹	بند ب تمبر ۶
۱۲۸	۲۹	۳۷۷۰۰۰	۳۷۷۰۰۰	۳۷۷۰۰۰	بند ب تمبر ۱۶
۱۸۵	۲۲	۵۸۲۲۲۱	۵۸۲۲۲۱	۵۸۲۲۲۱	تمبر ۶۶ (شش و ماه)
۲۹	۹	۹۲۷۵۰	۹۲۷۵۰	۹۲۷۵۰	بند ب تمبر ۲۵
۱۱	۶	۷۹۶۲۲	۷۹۶۲۲	۷۹۶۲۲	بند ج تمبر ۱۶ در سال ۶۶
۲۳۷	۸۵	۱۶۹۳۶۷۵	۲۸۵۳۹۶۲	۳۳۵۸۹۵۰	بند ج تمبر ۱۶ (برگشتی ۶۵)
۸۱	۱۷	۳۷۱۷۸۳	۹۱۰۲۱۶	۹۱۰۲۱۶	

منظور از اعتبار مصوب همان اعتبار تصویبی کمیته برنامه‌ریزی استان بوده و تخصیص اعتبار شامل اعتبار وصولی واسطه‌ای (مبلغ ۱۸۲۷۹۶۱ هزار ریال) و اعتبار وصولی در استان (مبلغ ۱۰۰۶۰۰۱ هزار ریال) میباشد.  
ماخذ - سازمان برنامه و بودجه استان



۲۷۹. اعتبارات جاری دستگاههای دولتی برحسب مواد هزینه فراستان مازندران : ۱۳۶۶  
(هزار ریال)

اعتبارات هزینه شده	اعتبارات تخصیص داده شده	اعتبارات مصوب	موضوع
۶۲۲۲۲۲۰۴	۶۲۷۷۴۰۵۱	۶۲۸۷۲۷۲۲	..... جمع کسب
۵۲۲۲۹۶۲۸	۵۲۶۱۳۵۰۱	۵۲۶۳۷۲۱۷	..... فصل اول - هزینه های پرسنلی
۲۵۷۰۲۷۰۲	۲۵۷۸۶۹۶۲	۲۵۸۰۱۰۵۶	..... ماده ۱ - حقوق و دستمزد
۲۷۷۳۶۹۲۶	۲۷۸۲۶۵۳۷	۲۷۸۳۶۱۶۱	..... ماده ۲ - مزایا و کمکها
۲۸۲۰۹۲۵	۲۸۸۲۷۲۶	۲۸۹۵۷۵۲	..... فصل دوم - هزینه های اداری
۹۲۲۰۰۹	۹۳۸۱۶۷	۹۳۲۷۲۶	..... ماده ۳ - هزینه سفر، مأموریت، حمل و نقل و ارتباطات
۲۲۲۲۹۳	۲۲۳۳۸۰	۲۲۴۵۲۹	..... ماده ۴ - اجاره
۱۸۲۶۹۱۵	۱۸۵۱۰۱۸	۱۸۵۳۸۷۰	..... ماده ۵ - خدمات قراردادی
۳۳۹۷۲۶	۳۵۰۱۶۸	۳۵۲۵۱۶	..... ماده ۶ - سوخت، برق و آب
۱۵۰۰۰۰۲	۱۵۱۰۰۰۲	۱۵۱۰۰۹۱	..... ماده ۷ - مواد و لوازم مصرف شخصی
.	.	.	..... ماده ۸ - هزینه های سری
۱۷۱۳۷۳	۱۸۳۹۱۰	۱۹۰۴۷۷	..... فصل سوم - هزینه های سرمایه ای
.	.	.	..... ماده ۹ - مطالعه برای ساختمان و تاسیسات
۱۳۵۲۲	۱۳۷۶۶	۱۳۵۶۶	..... ماده ۱۰ - خرید ساختمان، زمین و حقوق انتظامی
۱۳۲۹۰	۱۷۹۰۰	۱۹۳۹۶	..... ماده ۱۱ - ساختمان
۳۶۲۲۵	۳۹۱۳۵	۴۳۳۰۱	..... ماده ۱۲ - ماشین آلات و تجهیزات
۱۰۷۳۹۲	۱۱۲۴۰۹	۱۱۲۵۱۲	..... ماده ۱۳ - سایر کالاهای مصرف شخصی
۷۰۰	۷۰۰	۷۰۰	..... ماده ۱۴ - وام مشارکت و کمک برای سرمایه گذاری بخش عمومی
.	.	.	..... ماده ۱۵ - وام مشارکت و کمک برای سرمایه گذاری بخش خصوصی
۲۰۱۲۳۳۸	۲۰۹۳۹۰۲	۲۱۵۱۲۲۶	..... فصل چهارم - پرداختهای انتقالی
۷۴۵۷۵۱	۷۴۵۷۵۲	۷۶۷۲۹۹	..... ماده ۱۶ - کمک و اعانه به بخش عمومی
۱۲۲۰۱۷۲	۱۲۲۳۱۵۲	۱۲۵۳۵۵۲	..... ماده ۱۷ - کمک و اعانه به بخش خصوصی
.	.	.	..... ماده ۱۸ - بازپرداخت وام و پرداخت کارمزد ( بهره )
۲۵۲۶۸۱	۲۷۸۰۸۷	۲۷۹۹۹۳	..... ماده ۱۹ - پرداختهای انتقالی به کارکنان
۱۵۹۱۶۳۲	۱۶۲۶۹۱۱	۱۶۵۱۲۳۲	..... ماده ۲۰ - دیون بلاعوض

ماخذ - سازمان برنامه و بودجه استان

۲۸۰. انواع معاملات ثبت شده در دفاتر اسناد رسمی و بتفکیک واحد ثبتی در استان مازندران: ۱۳۶۶

متفرقه	اجاری	نصفای	خرطی	قطعی	جمع کل	واحد ثبتی
۹۷۲۶۲	۱۹۱۲	۳۰۷۷	۹۷۶۶	۶۶۵۲۲	۱۷۸۷۵۱	کلی استان .....
۱۱۱۰۱	۷۶	۱۴۱	۸۵۸	۵۷۱۶	۱۷۸۸۲	گنبد .....
۲۲۲۳	۲	۱۷۹	۳۹	۹۷۰	۳۶۲۵	علی آباد .....
۱۱۱۸۲	۲۰۲	۲۳۱	۹۰۵	۷۱۱۷	۲۰۰۳۸	گرگان .....
۳۸۲۶	۶۹	۲۲۲	۶۲۵	۲۰۷۲	۶۸۲۶	بندرگز .....
۸۹۵۲	۶۵	۷۳۵	۶۹۲	۲۰۲۱	۱۲۲۷۷	بهشهر .....
۶۲۷۶	۱۰۳	۱۱۶	۵۵۹	۶۲۳۰	۱۳۶۸۲	ساری .....
۷۶۰۰	۳۸	۱۱۵	۱۱۹۳	۶۲۰۸	۱۵۳۵۲	قائم شهر .....
۱۲۱۲۹	۶۲۸	۲۳۳	۱۵۲۸	۱۳۲۱۲	۲۸۱۶۲	بابل .....
۳۵۰۸	۱۶	۰	۳۹۲	۲۶۲۲	۶۵۵۸	بابلر .....
۱۰۵۵۶	۳۵۲	۲۳۰	۹۶۰	۷۵۰۷	۱۹۵۰۵	آمل .....
۱۰۹۰	۶	۵۱	۷۹	۲۲۶	۱۶۷۲	نور .....
۵۵۵۳	۲۶	۲۲۹	۵۹۳	۳۹۱۰	۱۰۳۱۱	نوشهر .....
۸۰۶۲	۱۹۹	۱۵۷	۶۱۵	۳۱۱۰	۱۲۱۲۲	تنکابن .....
۲۹۷۵	۲۷	۵۶	۷۰۶	۲۷۲۹	۸۵۱۳	رامسر .....

ماخذ - اداره کل ثبت اسناد و املاک استان \*

۲۸) شرکت‌های داخلی ثبت شده و منحل شده بر حسب میزان سرمایه در واحدهای ثبتی  
استان مازندران: ۱۳۶۶ (هزار ریال)

شرکت‌های منحل شده		شرکت‌های ثبت شده		واحدهای ثبتی
سرمایه	تعداد	سرمایه	تعداد	
۸۰۷۵۷	۲۷	۲۸۵۲۲۱۱	۲۶۶	کلی استان
۱۰۰۰	۱	۵۲۰۸۸	۵۸	کنبد
۲۰۰۰	۲	۱۳۰۰۰	۲	علی آباد
	۲	۵۱۱۶۵۰	۸۰	گرگان
	۰	۸۹۵۰۰	۱۲	بندرگز
	۰	۲۰۵۱۵	۲۵	بمشهر
۲۰۰۰	۲	۵۲۰۶۸۵	۸۱	ساری
۲۰۱۸۳	۹	۶۱۱۰۳۰	۵۰	قائم‌شهر
۳۶۰۰	۳	۲۷۰۲۵۱	۵۱	بابل
	۰	۵۰۹۲۷	۱۲	بابلسر
۱۸۰۰۰	۱	۱۳۰۰۵۵	۳۲	آمل
	۰	۱۶۱۲۰۰	۱۵	نور
۷۲۷۲	۳	۱۸۷۵۷۵	۲۶	نوشهر
۲۷۰۰	۲	۳۶۲۳۵	۱۳	تنکابن
	۰	۲۷۳۰۰	۵	رامسر

ماخذ: اداره ثبت اسناد و املاک استان

۲۸۲ - فعالیتهای فرهنگی و آموزشی روستائیان جهاد سازندگی استان مازندران بتفکیک مناطق : ۱۳۶۶

فعالیت	واحد	کیل استان	جهاد منطقه مازندران	جهاد منطقه گرگان	جهاد منطقه گنبد
تاسیس کتابخانه روستایی	مورد	۱۰	۱۰	.	.
راه اندازی کتابخانه روستایی	مورد	۱۰۰	۲۵	.	۷۵
تفویض مراکز آموزشی کتابخانه روستایی	مورد	۵۵	۵۵	.	.
ایجاد مزارع نمونه گیاهان علوفه‌ای	مورد	۹	۹	.	.
آموزش پوشش اسباز	نفر	۱۰۰	۵۰	۵۰	.
آموزش کشت گیاهان علوفه‌ای	نفر	۲۶۱۲	۲۶۱۲	.	.
آموزش مرتعداری	نفر	۲۶۰۰	۲۶۰۰	.	.
آموزش کشت گندم بیم وانعام عشایری روستایی	نفر	۲۱۶۲	۲۱۶۲	.	۱۸۸
آموزش پنیرسازی	نفر	۸۲۰	۸۲۰	.	.
آموزش ماهیدار کردن آبگیرهای داخلی	نفر	۲۸۷	۲۸۷	.	.
آموزش جوشکاری	نفر	۱۰	.	۱۰	.
آموزش برشکاری	نفر	۶	.	۶	.

ماخذ - جهاد سازندگی مناطق ( مازندران - گرگان - گنبد )

۲۸۳ - فعالیتهای بهداشتی و درمانی جهاد سازندگی استان مازندران بتفکیک مناطق : ۱۳۶۶

فعالیت	واحد	کیل استان	جهاد منطقه مازندران	جهاد منطقه گرگان	جهاد منطقه گنبد
تامین آب آشامیدنی	روستا	۲	.	.	۲
خشکاندن برکه ها و باتلاقها	روستا	۱۵	۱۵	.	.
واکسیناسیون	نفر	۶۱۵۱	.	.	۶۱۵۱
دفع فاضلاب	روستا	۱	.	.	۱
احداث توالتهای بهداشتی	مورد	۳۷۸۰	.	.	۳۷۸۰
احداث توالتهای بهداشتی	سره	۱۹۷	۱۹۷	.	.
سوار و زهکشی فاضلاب روستاها	نفر	۱۱۲	۱۱۲	.	.
آموزش بهداشت مادر و کودک	نفر	۸۲۲	۸۲۲	.	.
آموزش بیماریهای مشترک اسان و دام	نفر	۷۲۲۱	۲۰۳۱	۲۰۶۰	۲۱۲۸۱
آموزش بهداشت فردی و عمومی	نفر	۱۱۰۹	۵۱۵۵	.	.
آموزش اسدادگری	نفر	۱۱۰۹	۱۱۰۹	.	.
آموزش بهداشت دهان و دندان	نفر	۱۰۳۳۱	۷۲۹۹	۲۸۲۲	۲۷۵۶
توزیع مواد بهداشتی	مورد	۲۷۵۶	.	.	.
توزیع خمیر دندان	مورد	۱۶۰۰	۱۶۰۰	.	.
توزیع مسواک	مورد	۲۶۰۰	۲۶۰۰	.	.
ایرسانی سباز	مترکعب	۲۸۷۸	.	۲۸۷۸	.

ماخذ - جهاد سازندگی مناطق ( مازندران - گرگان - گنبد )

۲۸۶ - فعالیتهای عمرانی جهاد سازندگی استان مازندران بتفکیک مناطق : ۱۳۶۶

جهاد منطقه گنبد		جهاد منطقه گرگان		جهاد منطقه مازندران		کلی استان		واحد	عنوان پروژه
پروژه نیمه تمام	پروژه تمام شده	پروژه نیمه تمام	پروژه تمام شده	پروژه نیمه تمام	پروژه تمام شده	پروژه نیمه تمام	پروژه تمام شده		
۰	۰	۰	۰	۲۲۱۰	۵۶۰۰	۲۲۱۰	۵۶۰۰	مترمربع	تکمیل ساختمان مراکز جهاد .....
۰	۰	۰	۰	۱۱۸۰	۱۰۵۰	۱۱۸۰	۱۰۵۰	مترمربع	تکمیل ساختمان جهاد بهستان .....
۰	۰	۰	۰	۰	۲۵۰	۰	۲۵۰	مترمربع	مرمت ساختمان مراکز جهاد .....
۰	۰	۱	۰	۰	۰	۱	۰	مترمربع	ساختمان اداری .....
۰	۰	۲	۰	۰	۰	۲	۰	مترمربع	بیماری محیط روستا .....
۸	۲	۰	۰	۰	۰	۸	۲	باب	حسام .....
۲	۲	۰	۰	۰	۰	۲	۲	باب	مدرسه .....
۰	۱	۰	۰	۰	۰	۰	۱	باب	مسجد .....
۲	۰	۰	۰	۰	۰	۲	۰	باب	انبار سوله .....
۱	۰	۰	۰	۰	۰	۱	۰	باب	انبار جهاد بهستان .....

ماخذ - جهاد سازندگی مناطق ( مازندران - گرگان - گنبد ) .

۲۸۵ - فعالیتهای راهسازی جهاد سازندگی استان مازندران بتفکیک مناطق : ۱۳۶۶

جهاد منطقه گنبد		جهاد منطقه گرگان		جهاد منطقه مازندران		کلی استان		واحد	عنوان پروژه
پروژه نیمه تمام	پروژه تمام شده	پروژه نیمه تمام	پروژه تمام شده	پروژه نیمه تمام	پروژه تمام شده	پروژه نیمه تمام	پروژه تمام شده		
۰	۰	۵	۲	۲۲۲	۵	۲۲۷	۲	کیلومتر	تکمیل راه روستایی .....
۰	۲۲	۱	۱	۲۶	۷	۲۶	۲۱	کیلومتر	احداث راه روستایی .....
۰	۲	۰	۰	۰	۰	۰	۲	کیلومتر	تکمیل راه مرزی روستایی .....
۰	۸۰	۰	۲	۲۲	۶۶	۲۲	۱۴۸	کیلومتر	نگهداری راه روستایی .....
۰	۰	۰	۵۷	۰	۰	۰	۵۷	کیلومتر	تسطیح جاده .....
۰	۰	۰	۰	۲۲۹	۱۱۲	۲۲۹	۱۱۲	متر	تکمیل پل روستایی .....
۰	۰	۰	۰	۱۶۸	۵۲	۱۶۸	۵۲	متر	احداث پل روستایی .....
۰	۲	۰	۰	۰	۰	۰	۲	متر	احداث پلهای بزرگ و منفرود .....
۰	۲	۰	۰	۰	۰	۰	۲	متر	احداث پلهای لولماری و دانشی کوچک .....

ماخذ - جهاد سازندگی مناطق ( مازندران - گرگان - گنبد ) .

۲۸۶ - فعالیتهای برق رسانی و ابرسانی جهاد سازندگی استان مازندران بتفکیک مناطق: ۱۳۶۶

عنوان پروژه	واحد	کلی استان		جهاد منطقه مازندران		جهاد منطقه گرگان		جهاد منطقه گنبد	
		پروژه تمام شده	پروژه نیمه تمام	پروژه تمام شده	پروژه نیمه تمام	پروژه تمام شده	پروژه نیمه تمام	پروژه تمام شده	پروژه نیمه تمام
تکمیل لوله کشی آب آشامیدنی	خانوار	۲۸۲۲	۲۶۱۹	۲۸۲۲	۲۶۱۹	.	.	.	.
احداث لوله کشی آب آشامیدنی	خانوار	۱۰۱۱	۱۹۰۰	۱۰۱۱	۱۹۰۰	.	.	.	.
تامین آب آشامیدنی	روستا	۱۰	.	.	.	.	.	۱۰	.
تکمیل برق رسانی روستائی	کیلومتر	.	۴	.	.	.	۴	.	.
تکمیل برق رسانی روستائی (فشار متوسط)	کیلومتر	۵۴	۲۳	۵۴	۲۳	.	.	.	.
تکمیل برق رسانی روستائی (فشار ضعیف)	کیلومتر	۶۹	۲۸	۶۹	۲۸	.	.	.	.
احداث برق رسانی روستائی (فشار متوسط)	کیلومتر	۵	۵۷	۵	۵۷	.	.	.	.
احداث برق رسانی روستائی (فشار ضعیف)	کیلومتر	۸	۲۸	۸	۲۸	.	.	.	.
تکمیل برق رسانی چاه کشاورزی (فشار متوسط)	کیلومتر	۲	.	۳	.	.	.	.	.
احداث برق رسانی چاه کشاورزی (فشار متوسط)	کیلومتر	۶	۴	۶	۴	.	.	.	.
احداث برق رسانی چاه کشاورزی (فشار ضعیف)	کیلومتر	۲	.	۲	.	.	.	.	.
برق رسانی	روستا	۲۳	.	.	.	.	.	۲۳	.
انرژی بیهکاز	روستا	۴	.	.	.	.	.	۴	.

ماخذ - جهاد سازندگی مناطق (مازندران - گرگان - گنبد)

۲۸۷ - فعالیت‌های ایلماری کشاورزی جهاد سازندگی استان مازندران بتفکیک مناطق : ۱۳۶۶

جهاد منطقه گنبد		جهاد منطقه گرگان		جهاد منطقه مازندران		کل استان		واحد	عنوان پروژه
پروژه نیمه تمام	پروژه تمام شده	پروژه نیمه تمام	پروژه تمام شده	پروژه نیمه تمام	پروژه تمام شده	پروژه نیمه تمام	پروژه تمام شده		
۰	۰	۰	۰	۱۸	۱۴	۱۸	۱۴	کیلومتر	بستر سازی کانال ( اعدائی )
۰	۰	۰	۰	۲	۳	۲	۳	مترمکعب	پوشش اسهال ( اعدائی )
۰	۶	۰	۰	۰	۰	۰	۶	سورد	پوشش اسهال
۰	۰	۰	۰	۰	۲	۰	۲	کیلومتر	اسفالت اب ( اعدائی )
۰	۰	۰	۰	۱۸	۰	۱۸	۰	مترمکعب	زهکشی اراضی کشاورزی ( اعدائی )
۰	۰	۰	۰	۰	۱۹۰۵	۰	۱۹۰۵	مترمکعب	اسفالت کشاورزی ( تکمیلی )
۰	۰	۰	۰	۰	۳۶۱۰۵	۰	۳۶۱۰۵	مترمکعب	اسفالت کشاورزی ( اعدائی )
۰	۰	۰	۰	۰	۲	۰	۲	مترمکعب	ایبنداسپای ذخیره اب ( تکمیلی )
۰	۰	۰	۰	۱	۰	۱	۰	مترمکعب	ایبنداسپای ذخیره اب ( اعدائی )
۰	۲	۰	۰	۰	۰	۰	۲	سورد	ایبنداسپای ذخیره اب ( اعدائی )
۰	۲	۰	۰	۰	۰	۰	۲	سورد	ایبنداسپای ذخیره اب ( تکمیلی )
۰	۰	۱	۰	۰	۰	۱	۰	مترمکعب	ایبنداسپای ذخیره اب
۰	۰	۲	۲	۰	۰	۲	۲	مترمکعب	تکمیل ایبنداسپای ذخیره اب
۰	۰	۰	۰	۷	۰/۲۸	۷	۰/۲۸	مترمکعب	لاپروسی ایبنداسپای ذخیره اب ( تکمیلی )
۰	۰	۰	۰	۳۵	۱۲	۳۵	۱۲	مترمکعب	لاپروسی ایبنداسپای ذخیره اب ( اعدائی )
۰	۰	۰	۰	۰	۵۲	۰	۵۲	مترمکعب	لاپروسی و مرمت قنوات ( تکمیلی )
۰	۰	۰	۰	۰	۳۲	۰	۳۲	مترمکعب	لاپروسی و مرمت قنوات ( اعدائی )
۰	۵	۰	۰	۰	۰	۰	۵	سورد	لاپروسی و مرمت قنوات
۰	۰	۰	۰	۵	۲	۵	۲	مترمکعب	احداث بند انحرافی ( تکمیلی )
۰	۰	۰	۰	۰	۲۰	۰	۲۰	مترمکعب	احداث بند انحرافی ( اعدائی )
۰	۰	۰	۱	۰	۰	۰	۱	لیتر بر ثانیه	پروژه احداث بندهای انحرافی
۰	۰	۰	۲	۰	۰	۰	۲	لیتر بر ثانیه	پروژه تکمیل بندهای انحرافی
۰	۱	۰	۰	۰	۰	۰	۱	سورد	سد انحرافی
۰	۰	۲	۰	۰	۰	۲	۰	مترمکعب	تفخیه مصنوعی و بخش سیلاب
۰	۵	۰	۰	۰	۰	۰	۵	حلقه	حفر چاه عمیق

ماخذ - جهاد سازندگی مناطق ( مازندران - گرگان - گنبد )

۲۸۸- فعالیت‌های کشاورزی جهاد سازندگی استان مازندران بتفکیک مناطق : ۱۳۶۶

فعالیت	واحد	کل استان	جهاد منطقه مازندران	جهاد منطقه گرگان	جهاد منطقه گنبد
ترویج کشت نرت دانمای	هکتار	۱۵۰	۱۵۰	۰	۰
ترویج کشت نرت علوفهای	هکتار	۱۰۰۰	۵۰۰	۵۰۰	۰
ایجاد مزارع آموزشی نرت	هکتار	۵	۵	۰	۰
بهزرایی جو نیم	هکتار	۱۲۵۷۱	۲۷	۱۲۵۴۴	۰
بهزرایی جو	هکتار	۲۵۰	۰	۲۵۰	۰
تجدید کشت پونجه	هکتار	۵۰۰	۵۰۰	۰	۰
تجدید کشت پونجه نیم	هکتار	۲۰۰	۰	۲۰۰	۰
تجدید کشت اسپرس	هکتار	۲۰۰	۲۰۰	۰	۰
ترویج کشت شندر برسیم	هکتار	۳۶۱۶۵	۲۵۰۰۰	۱۶۵	۱۰۰۰
ترویج و توسعه کشت پونجه	هکتار	۲۰۰	۰	۰	۲۰۰
تولید بذر شندر برسیم	هکتار	۱۰۰	۰	۰	۱۰۰
تولید بذر پونجه	هکتار	۵۰	۰	۰	۵۰
تولید بذر مرغوب جو	تن	۸۰۰	۰	۰	۸۰۰
ترویج بذر اصلاح شده مرغوب	تن	۱۲۲۱	۰	۱۲۲۱	۰
مبارزه با سرخرطومی پونجه	هکتار	۱۵۰	۱۵۰	۰	۰
مبارزه با سس علوفه	هکتار	۲۰	۲۰	۰	۰
مبارزه با موش پونجه	هکتار	۲۰۰	۲۰۰	۰	۰
مبارزه با بیماریهای علوفه	هکتار	۱۵	۱۵	۰	۰
کشت هیبرید جدید نرت	هکتار	۷	۷	۰	۰
بذرگیری شندر برسیم	هکتار	۳	۳	۰	۰
شد عفونی بذر گندم نیم	هکتار	۱۱۵۱۰۱	۰	۵۱۸۷۰	۶۳۲۳۱
بوجاری بذر گندم نیم	هکتار	۲۱۲۲۰	۰	۲۱۲۲۰	۰
بوجاری بذر گندم نیم	تن	۲۶۰۰	۰	۰	۲۶۰۰
توزیع بذر گندم نیم	تن	۱۹۱۰	۰	۰	۱۹۱۰



صفحه ۲۸۸ - فعالیتهای کشاورزی جهاد سازندگی استان مازندران بنفیکامد مناطق : ۱۳۶۶

فعالیت	واحد	کل استان	جهاد منطقه مازندران	جهاد منطقه گرگان	جهاد منطقه گنبد
مبارزه با ملفهای هرز بهین برگ	هکتار	۲۳۱۷۹	۰	۲۰۰۰	۲۱۱۷۹
مبارزه با ملفهای هرز نازک برگ	هکتار	۱۳۷۶۹	۰	۲۰۷	۱۳۴۶۲
ذخیره رطوبت	هکتار	۵۷۳	۰	۵۰۰	۷۳
حفظ رطوبت	هکتار	۷۳	۰	۰	۷۳
کاشت یا بنرکار عمیق کار	هکتار	۲۷۳	۰	۲۳۸	۱۲۵
فرق مراتع	کنار	۱۶۹۲	۱۰۰۰	۱۹۲	۵۰۰
بنرکاری و بنریابی	هکتار	۳۶۰	۱۱۰	۲۵۰	۰
کودپاشی مراتع	هکتار	۱۷۲۰	۱۰۲۰	۲۰۰	۵۰۰
بوته کاری	هکتار	۳۳۰	۰	۲۳۰	۱۰۰
تبدیل اراضی کهنار به ملونه	هکتار	۱۲۲۰	۷۰۰	۲۵۰	۲۷۰
مقایسه ارقام مختلف جو از نظر عملکرد	هکتار	۳	۳	۰	۰
اعمال مدیریت مراتع	هکتار	۲۰	۲۰	۰	۰
ترویج مزده آموزش بونجه	هکتار	۱	۰	۱	۰
ترویج کود فیمیائی	هکتار	۱۵۰۰	۰	۱۵۰۰	۰
تامین و توزیع و حمل کود فیمیائی ( سنابل ۱ و ۲ )	تن	۷۳۰۹	۰	۰	۷۳۰۹
توزیع سم ویتاواکس بر علیه سبزه پنهان و افکار	کیلوگرم	۱۸۰۰۰	۰	۰	۱۸۰۰۰
ذخیره نزولات در مراتع گنبد	هکتار	۲۰۰	۰	۰	۲۰۰
ایختداری مراتع گنبد	کیلومتر	۳۰	۰	۰	۳۰
احداث ایستگاههای گیاهان مرتعی	هکتار	۵	۰	۰	۵
احداث ایستگاه سازگاری گیاهان ملونه	هکتار	۱۰	۵	۰	۵
احداث سازگاری شاهد ترویجی	مورد	۱	۱	۰	۰
تهیه مرتعداری مراتع قشایر نوار مرزی	هکتار	۱۰۰۰۰۰	۰	۰	۱۰۰۰۰۰
تحقیقات گندم	طرح	۱۹	۰	۰	۱۹
تحقیقات ملونه	طرح	۲	۰	۰	۲

ملاحظه - جهاد سازندگی مناطق ( مازندران - گرگان - گنبد )

۲۸۹- فعالیتهای دامپزشکی و دامپروری جهاد سازندگی استان مازندران بتفکیک مناطق : ۱۳۶۶

فعالیت	واحد	کل استان	جهاد مازندران منطقه	جهاد منطقه گرگان	جهاد منطقه گنبد
حمام ضد کنه	مترمربع	۲۵	۲۵	۰	۰
استحمام حمام ضد کنه دامپا	راس	۲۱۵۲۱۷	۰	۱۱۵۲۱۷	۱۰۰۰۰۰
احداث ساختمان حمام ضد کنه	مترمکعب	۱۸	۰	۱۸	۰
احداث ساختمان حمام ضد کنه	باب	۲	۰	۰	۲
ماهیدار کردن ابگیرها و ابندانها	تعمیرات ماهی	۱۷۹۵-۵۰	۱۷۹۵-۵۰	۰	۰
ماهیدار کردن ابگیرها و ابندانها	هکتار	۶۸۹	۰	۲۲۱	۳۲۸
برداشت ماهی از ابندانها	تن	۲۰	۲۰	۰	۰
تلفیح انجام شده و دورگدگیری	راس	۸۶۷	۲۸۲	۵۸۵	۰
احداث پست تلفیح ممنومی	مورد	۱	۰	۰	۱
توزیع کوساله سر	راس	۱۰۸	۹۲	۰	۱۲
تکمیل ایستگاه تکثیر اردک	قطعه	۲۰۰۰	۲۰۰۰	۰	۰
تکمیل مراکز ترویج مرغ بومی	مترمربع	۲۰۰۰	۰	۲۰۰۰	۰
توزیع سم	کیلو	۱۰۰	۱۰۰	۰	۰
توزیع سم	لیتر	۲۰۰۰	۰	۰	۲۰۰۰
توزیع کندو خالی	جعبه	۱۸۲۷	۸۷۲	۷۷۵	۰
تولید ملکه زنبور عمل	غدد	۲۵۰	۹۰	۱۶۰	۰
تولید عمل	کیلوگرم	۲۱۰	۱۲۰	۷۰	۰
تبدیل کندوی بومی به مدرن	کندو	۶۲۷	۲۲۰	۰	۲۱۷
توزیع کندو با جمعیت	جعبه	۲	۲	۰	۰
توزیع جوجه اردک	قطعه	۱۰۲۰	۱۰۲۰	۰	۰
ابشخور بهداشتی	مورد	۱	۱	۰	۰
توزیع علوفه	تن	۶۰	۶۰	۰	۰
تولید شیر	تن	۸۰۹۶	۸۰۹۶	۰	۰
واکسیناسیون دام	راس	۶۲۰۲۹۹	۷۷۷۹۹	۰	۵۲۲۷۰۰

شماره ۲۸۹ - فعالیتهای دامپرشی و دامپروری جهاد سازندگی استان مازندران بتفکیک مناطق : ۱۳۶۶

فعالیت	واحد	کل استان	جهاد منطقه مازندران	جهاد منطقه گرگان	جهاد منطقه گنبد
واکسیناسیون گاو بومی	نوبت	۷۷۶۰۰۰	۰	۷۷۶۰۰۰	۰
واکسیناسیون طیور	نوبت	۸۱۹۶۷۱	۸۱۹۶۷۱	۰	۰
واکسیناسیون طیور	قطعه	۲۲۲۲۲۷	۰	۲۲۲۲۲۷	۰
فرمان طیور	نوبت	۲۹۱۸۸	۲۳۱۸۸	۵۰۰۰	۰
فرمان دام	راس	۲۹۷۲	۱۷۷۲	۱۲۰۰	۰
تربیقات دام	سورد	۷۳۰	۷۳۰	۰	۰
خونگیری دام	راس	۹۸	۹۸	۰	۰
خوراکی دارویی ضد انگلی	راس	۱۴۱۷۱۲	۱۴۱۷۱۲	۰	۰
سپاهی اماکن دامی	متر مربع	۲۹۸۹۰۲۸	۱۷۶۷۹۶۹	۱۰۷۹۳۶۷	۱۱۴۱۶۰۲
آموزش دامداران	نفر	۴۱۶	۴۱۶	۰	۰
آموزش امور دامی و زنبورداری	سورد	۹۲۰	۰	۹۲۰	۰
توزیع داروهای دامی	ریال	۱۳۴۶۹۴۴۹۱	۲۲۳۵۹۵۲۸	۲۵۳۳۲۹۲۳	۲۵۰۰۰۰۰
توزیع نهادهای دامی	ریال	۵۰۳۳۳۸۰۲	۰	۵۰۳۳۳۸۰۲	۰
توزیع دستگاه جوجه کشی	دستگاه	۱۱۱	۱۱۱	۰	۰
توزیع واکسن نموکاسل	لیتر	۳۰۰۰۰	۳۰۰۰۰	۰	۰
توزیع موم عاج قنده	کیلو	۲۰۱	۲۰۱	۰	۰
توزیع تخم نولان	جعبه	۱۰۲۲	۱۰۲۲	۰	۰
توزیع تخم مرغ خوراکی	عدد	۲۷۲۲	۲۷۲۲	۰	۰
توزیع تخم مرغ جهت جوجه کشی در روستاها	عدد	۲۲۰۳۵	۲۲۰۳۵	۰	۰
توزیع استراکتور	دستگاه	۲	۲	۰	۰
نگهداری جوجه بلد روزه	قطعه	۳۰۰۰	۰	۳۰۰۰	۰
احداث سالن مرغداری	متر مربع	۲۵۰	۰	۲۵۰	۰
صرفی دامداران به بانک	نفر	۱۲۹۱	۱۲۹۱	۰	۰

ماخذ - جهاد سازندگی مناطق ( مازندران - گرگان - گنبد )

۲۹۰ - فعالیت‌های تدارکاتی پختیمانی جهاد سازندگی استان مازندران بتفکیک مناطق : ۱۳۶۶

جهاد منطقه گنبد		جهاد منطقه گرگان		جهاد منطقه مازندران		کل استان		شرح
مقدار یا تعداد	واحد	مقدار یا تعداد	واحد	مقدار یا تعداد	واحد	مقدار یا تعداد	واحد	
.	.	.	.	۱۳۶۹	کیلو	۱۳۶۹	کیلو	توزیع انواع گوشت و تخم مرغ .....
.	.	.	.	۷۲۸	کیلو	۷۲۸	کیلو	توزیع روغن نباتی ، گز ، پنیر .....
.	.	.	.	۷۸۸۰	کیلو	۷۸۸۰	کیلو	توزیع برنج و ارد .....
.	.	.	.	۱۸۷	قوطی	۱۸۷	قوطی	توزیع شمرخشک و رب گوجه .....
.	.	.	.	۲۶۸	جلد	۲۶۸	جلد	توزیع دفترچه و کارت فروشگاه .....
.	.	.	.	۱۵۰	مورد	۱۵۰	مورد	ارسال گاز مایع و کپسول گاز .....
.	.	.	.	۲۵۷	بسته	۲۵۷	بسته	صابون و مواد پاک کننده .....
.	.	.	.	۱۹۲	عدد	۱۹۲	عدد	ارسال لامپ ، باطری ، کلید و پریز برق .....
۱۰۳۵	.	.	.	۵۸۲۰	نفر	۶۸۷۵	نفر	اعزام نیروی مردمی .....
.	.	.	.	۲۸۸۳۰	لیتر	۲۸۸۳۰	لیتر	سوخت .....
.	.	.	.	۲	تخته	۲	تخته	فرش .....
.	.	.	.	۲۸	دستگاه	۲۸	دستگاه	ارسال انواع لوازم خانگی از قبیل بخال و غیره .....
.	.	.	.	۱۳۸۰	متر	۱۳۸۰	متر	توزیع وسائل ساختمانی از قبیل ایرانیت ، شیشه کاشی .....
.	.	.	.	۵۰۲۰	شاخه	۵۰۲	شاخه	توزیع آهن آلات ساختمانی .....
.	.	.	.	۲۳۶	ورق	۲۳۶	ورق	توزیع حلب .....
.	.	.	.	۲۲۸	پاکت	۲۲۸	پاکت	سیمان .....
.	.	.	.	۲۲	دستگاه	۲۲	دستگاه	بتن ساختمانی .....
.	.	۳۰۲	دستگاه	۱۷۸۹	دستگاه	۲۰۹۳	دستگاه	اعزام ماشین آلات سبک و سنگین (اداری و غیر اداری) .....
.	.	.	.	۵۰۲	دستگاه	۵۰۲	دستگاه	اعزام انواع خودروهای سبک و سنگین .....
.	.	.	.	۲۵	دستگاه	۲۵	دستگاه	اعزام تریلی کفی و کمرشکن .....
۲۶	دستگاه	.	.	.	.	۲۶	دستگاه	ارسال موتورسیکلت .....
.	.	.	.	۵۰۰۰۰	پیمانه	۵۰۰۰۰	پیمانه	طرح تولید خودکفایش پرورش ماهی .....
.	.	.	.	۱۰۰	هکتار	۱۰۰	هکتار	طرح تولید خودکفایش کشت گندم و جو .....
.	.	.	.	۱۵۲۸۸۵	ریال	۱۵۲۱۱۸۵	ریال	کمک‌های نقدی و جنسی .....
.	.	.	.	۲۰۰	نفر	۲۰۰	نفر	آموزش رانندگی سایر وسائط نقلیه .....

ماخذ - جهاد سازندگی مناطق ( مازندران - گرگان - گنبد )

۲۹۱- کمکیهای ارسالی جهاد سازندگی استان مازندران بمناطق جنگی بمفکد مناطق : ۱۳۶۶

منطقه جهاد کنبد	منطقه جهاد گرگان	منطقه جهاد مازندران	کل استان	واحد	فهرست
.	.	۹۹۱۳۸	۹۹۱۳۸	کیلو	انواع طواربار ( قند ، شکر ، ارد ، برنج و ... )
.	.	۱۰۲۳۳	۱۰۲۳۳	کارتن	ترشیجات و مرباجات
.	.	۲۸۱۲۷۲	۲۸۱۲۷۲	لیونی	انواع کمپوت و آبمیوه
.	.	۸۶	۸۶	کارتن	برقیات گیاهی
.	.	۲۲۷۱۷	۲۲۷۱۷	عدد	دفتر و کاغذ نامه و خودکار
.	.	۵۶۹۲	۵۶۹۲	عدد	خمیر دندان ، مسواک و شامپو
.	.	۱۲۲۹	۱۲۲۹	عدد	کلمن آب ، فاشق و بشقاب ، لیوان و پارچ
.	.	۲۹۵	۲۹۵	لیتر	مایع ظرفشویی
.	.	۸۲۷	۸۲۷	جعبه	موسبات
.	.	۱۷۹۶	۱۷۹۶	جفت	انواع کفش و چکمه
.	.	۱۵۲۸	۱۵۲۸	تخته	پتو
.	.	۹۵۱۰	۹۵۱۰	ست	البسه
.	.	۱۶۲۵	۱۶۲۵	اصله	تراورس
.	.	۲۳۱	۲۳۱	مفره	جواهرات
.	.	۸۰۵۰	۸۰۵۰	تخته	گونی
.	.	۷۲۹	۷۲۹	متر	موکت
.	.	۳۰۰	۳۰۰	متر	ملحفه
.	.	۲۱	۲۱	عدد	کپس خواب
.	.	۱۱	۱۱	عدد	فانوس
.	.	۱۵۷	۱۵۷	عدد	چارو
.	.	۵۲	۵۲	عدد	گالن ۲۰ لیتری
.	.	۳۰۰	۳۰۰	پسته	پلاستیک فریزر
.	.	۲۱۳	۲۱۳	کارتن	دارو
.	.	۶۹۱۵	۶۹۱۵	کارتن	کنسرو
.	.	۸۵۰	۸۵۰	کیلو	ناپلین سنگری
.	.	۱۸۸۹	۱۸۸۹	عدد	وسایل امکانات آموزش مذهبی
.	.	۸۹۶۲	۸۹۶۲	عدد	وسایل بهداشتی نظامی
.	.	۲۰۰۰	۲۰۰۰	جلبه	لاستیک توبوتانیمان
.	.	۱۰	۱۰	دستگاه	چراغ والور
.	.	۱	۱	دستگاه	دستگاه جوشکاری
۳۱	.	۳۵	۳۵	دستگاه	منبع آب چرخدار
.	.	۲	۶۶	دستگاه	موتورسیکلت هوندا
.	.	۲	۲	دستگاه	موتور برق هوندا
۲۲۰	.	.	۲۲۰	دستگاه	امزام کمپرسی
۳۰	.	.	۳۰	دستگاه	ارسال امبولانس و ماشین آلات
۹۲۳	.	.	۹۲۳	نفر	امزام نیرو
۲۵	.	.	۲۵	نفر	امزام نیروی آموزشی به پادگان
.	.	۵۰۰	۵۰۰	راس	گوسفند
۹۵۳۷۳۸۵	.	.	۹۵۳۱۱۳۸۵	ریال	کمکیهای نقدی و جنسی

ماخذ - جهاد سازندگی مناطق ( مازندران - گرگان - کنبد )

۲۹۲ - مسکن واگذار شده توسط بنیاد مسکن انقلاب اسلامی بر حسب شهرستان در استان مازندران : ۱۳۶۶

مسکن (مستگاه)		تعداد متقاضی (خانوار)	شهرستان
در دست اجرا	واگذار شده		
۱۵۸	۱۵	۱۷۳	کل استان
۱۶	۰	۱۶	گنبد
۱۶	۰	۱۶	علی آباد
۲۰	۰	۲۰	گرگان
۲۰	۰	۲۰	بندر ترکمن
۰	۰	۰	کردکوی
۰	۰	۰	بمشهر
۰	۱۵	۱۵	ساری
۰	۰	۰	قائم شهر
۰	۰	۰	سوادکوه
۲۰	۰	۲۰	بابل
۲۰	۰	۲۰	آمل
۱۰	۰	۱۰	نور
۰	۰	۰	نوشهر
۰	۰	۰	تنکابن
۱۶	۰	۱۶	رامسر

ماخذ - بنیاد مسکن انقلاب اسلامی استان \*

۲۹۱. کمکهای ارسالی جهاد سازندگی استان مازندران بمناطق جنگی بتفکیک مناطق : ۱۳۶۶

جهاد منطقه گنبد	جهاد منطقه گرگان	جهاد منطقه مازندران	کل استان	واحد	توضیح
.	.	۹۹۱۳۸	۹۹۱۳۵	کیلو	انواع خواربار ( گند ، چکر ، ارد ، برنج و ... )
.	.	۱۰۲۳۲	۱۰۲۳۲	کارتن	ترشحات و مریجات
.	.	۲۸۱۲۷۲	۲۸۱۲۷۲	قوطی	انواع کمپوت و آبمیوه
.	.	۸۶	۸۶	کارتن	مرغبات گیاهی
.	.	۲۲۷۱۷	۲۲۷۱۷	عدد	دفتر و کاغذ نامه و طویکار
.	.	۵۶۹۲	۵۶۹۲	عدد	ضمیرندان ، مسواک و شامپو
.	.	۱۲۲۹	۱۲۲۹	عدد	کلمن آب ، قاشق و بشقاب ، لیوان و پارچ
.	.	۲۹۵	۲۹۵	لیتر	مایع ظرفشویی
.	.	۸۲۷	۸۲۷	جمبه	سبوجبات
.	.	۱۷۹۶	۱۷۹۶	جفت	انواع کفش و چکمه
.	.	۱۵۲۸	۱۵۲۸	تخته	پتو
.	.	۹۵۱۰	۹۵۱۰	دست	البسه
.	.	۱۶۲۵	۱۶۲۵	امله	تراورس
.	.	۲۳۱	۲۳۱	مفره	جواهرات
.	.	۸۰۵۰	۸۰۵۰	تخته	گونی
.	.	۷۲۹	۷۲۹	متر	سوکت
.	.	۳۰۰	۳۰۰	متر	ملحفه
.	.	۲۱	۲۱	عدد	کپه خواب
.	.	۱۱	۱۱	عدد	مانوس
.	.	۱۵۷	۱۵۷	عدد	چارو
.	.	۵۲	۵۲	عدد	گالن ۲۰ لیتری
.	.	۳۰۰	۳۰۰	پسته	پلاستیک فریزر
.	.	۲۱۲	۲۱۲	کارتن	دارو
.	.	۶۹۱۵	۶۹۱۵	کارتن	کنسرو
.	.	۸۵۰	۸۵۰	کیلو	نایلون سنگری
.	.	۱۸۸۹	۱۸۸۹	عدد	وسایل و امکانات آموزش مذهبی
.	.	۸۹۶۲	۸۹۶۲	عدد	وسایل بهداشتی نظامی
.	.	۲۰۰۰	۲۰۰۰	جمله	لاستیک توبوتانیسان
.	.	۱۰	۱۰	ستگاه	چراغ والود
.	.	۱	۱	ستگاه	ستگاه جوشکاری
۳۱	.	۳۵	۶۶	ستگاه	منبع آب چرخدار
.	.	۳	۳	ستگاه	موتور سیکلت هوندا
۲۴۰	.	.	۲۴۰	ستگاه	موتور برق هوندا
۳۰	.	.	۳۰	ستگاه	اعزام کمپرسی
۹۲۳	.	.	۹۲۳	نفر	ارسال امبولانس و ماشین آلات
۲۵	.	.	۲۵	نفر	اعزام نیروی آموزشی به پادگان
.	.	۵۰۰	۵۰۰	راس	گوسفند
۹۵۲۷۳۸۵	.	.	۹۵۲۱۱۳۸۵	ریال	کمکهای نقدی و جنسی

ماخذ - جهاد سازندگی مناطق ( مازندران - گرگان - گنبد )

۲۹۲ - مسکن واگذار شده توسط بنیاد مسکن انقلاب اسلامی بر حسب شهرستان در استان مازندران : ۱۳۶۶

مسکن (مستگاه)		تعداد مقتضی (خانوار)	شهرستان
در دست اجرا	واگذار شده		
۱۵۸	۱۵	۱۷۳	کل استان .....
۱۶	۰	۱۶	کنبد .....
۱۶	۰	۱۶	علی آباد .....
۲۰	۰	۲۰	گرگان .....
۲۰	۰	۲۰	بندر ترکمن .....
۰	۰	۰	کردکوی .....
۰	۰	۰	بشهر .....
۰	۱۵	۱۵	ساری .....
۰	۰	۰	قائم شهر .....
۰	۰	۰	سوادکوه .....
۲۰	۰	۲۰	بابل .....
۲۰	۰	۲۰	آمل .....
۱۰	۰	۱۰	نور .....
۰	۰	۰	نوشهر .....
۰	۰	۰	تنکابن .....
۱۶	۰	۱۶	رامسر .....

ماخذ - بنیاد مسکن انقلاب اسلامی استان \*



تعداد روستاها و خانوارهای تحت پوشش کمیته های امداد امام خمینی در شهرستانهای  
استان مازندران : ۱۳۶۶

خانوارهای تحت پوشش						تعداد روستاهای تحت پوشش			شهرستان
طرح سرباز			عادی امداد			طرح	طرح شهید رجایی	عادی امداد	
جمع	روستایی	شهری	جمع	روستایی	شهری	سرباز	رجایی	امداد	
۹۰۳۵	۵۸۹۶	۳۱۳۹	۱۹۳۸۰	۱۰۵۶۱	۸۸۱۹	۲۲۴۵	۳۱۲۱	۳۰۲۳	کل استان
۱۵۳۶	۱۰۹۹	۴۳۷	۱۷۲۲	۹۳۵	۸۱۷	۳۷۲	۵۲۷	۲۵۰	کنید
۶۸۳	۵۲۴	۱۵۹	۱۰۲۱	۶۲۱	۴۰۰	۱۵۲	۱۲۵	۱۵۲	علی آباد
۸۱۲	۴۹۳	۳۲۱	۸۶۶	۲۷۳	۵۹۳	۷۲	۸۲	۸۱	گرگان
۳۲۳	۱۷۶	۱۴۷	۹۱۱	۴۵۵	۴۵۶	۵۲	۵۲	۵۲	گردکوی
۱۸۸	۹۱	۹۷	۶۸۲	۲۹۵	۳۸۷	۵۲	۵۲	۵۲	بندر ترکمن
۳۸۶	۲۱۴	۱۷۲	۱۲۱۵	۶۶۷	۵۴۸	۱۳۷	۱۵۰	۱۵۱	بیشهر
۷۲۲	۴۲۰	۳۰۲	۲۹۰۵	۱۸۵۵	۱۰۵۰	۱۶۵	۲۳۱	۳۵۶	ساری
۸۷۶	۵۸۲	۲۹۴	۲۴۰۳	۱۵۲۸	۸۷۵	۲۰۵	۲۰۷	۲۰۵	فانمشهر
۱۵۹	۱۲۳	۳۶	۷۸۰	۵۱۰	۲۷۰	۱۲۳	۰	۱۲۰	سوانکوه
۱۶۹۵	۱۱۶۸	۵۲۷	۱۲۲۱	۷۶۵	۴۵۶	۳۲۷	۳۸۴	۲۷۶	بابل
۷۷۸	۴۱۵	۳۶۳	۱۵۳۳	۵۲۶	۱۰۰۷	۲۱۹	۳۱۱	۲۰۷	آمل
۱۱۸	۱۱۰	۸	۲۲۷	۱۷۲	۷۵	۶۱	۱۲۹	۱۲۲	نور
۳۵۶	۲۸۵	۷۱	۱۶۰۹	۹۶۳	۶۴۶	۲۳۷	۲۹۵	۳۱۸	نوشهر
۲۲۲	۱۶۳	۵۹	۱۵۶۷	۸۴۶	۷۲۱	۲۰۰	۲۲۲	۳۱۲	تنکابن
۱۵۵	۳۳	۱۲۲	۶۵۸	۱۶۰	۴۹۸	۳۰	۹۰	۱۸۳	رامسر

مبنایه ۲۹۲ - تعداد روستاها و خانوارهای تحت پوشش کمیته های امداد امام خمینی در شهرستانهای  
استان مازندران : ۱۳۶۶

شهرستان	خانوارهای تحت پوشش								
	خانوارهای خارج شده تحت پوشش طرح سرباز	خانوارهای خارج شده مسایه امداد	جمع کل			طرح شهید رجایی (روستایی)	طرح مهاجر		
			جمع	روستایی	شهری		جمع	روستایی	شهری
کل استان	۱۲۹۱	۲۲۲۲	۶۵۷۸۶	۵۳۴۵۸	۱۲۱۲۸	۳۷۱۲۱	۲۲۰	۶۰	۱۷۰
کنبد	۲۱۹	۵۶۲	۱۵۷۱۷	۱۲۵۲۳	۱۲۵۲	۱۲۵۱۹	۰	۰	۰
علی آباد	۱۵۷	۸۶	۲۸۶۶	۲۲۷۹	۵۸۷	۲۱۲۲	۸	۰	۸
گرگان	۱۰۸	۲۶	۲۱۷۱	۲۲۵۷	۹۱۲	۱۲۹۱	۰	۰	۰
کردکوی	۶۱	۱۲۲	۲۲۸۷	۱۶۷۳	۶۱۲	۱۰۳۹	۱۲	۲	۱۱
بندر ترکمن	۱۷	۱۸	۱۹۵۲	۱۲۷۰	۲۸۲	۱۰۸۲	۰	۰	۰
بهبهر	۶۶	۱۲۸	۲۰۲۲	۲۳۰۲	۷۲۰	۱۲۲۱	۰	۰	۰
ساری	۱۳۰	۱۴۸	۶۷۰۲	۵۳۱۱	۱۳۹۱	۳۰۰۱	۵۲	۳۵	۱۷
قائم شهر	۶۶	۸۲	۶۱۳۲	۲۹۴۸	۱۱۸۲	۲۸۲۸	۱۵	۰	۱۵
سوادکوه	۱۲	۶	۲۲۹۰	۲۱۸۲	۳۰۷	۱۵۵۰	۱	۰	۱
بابل	۱۰۰	۲۰۵	۵۶۷۸	۲۶۸۷	۹۹۱	۲۷۵۲	۸	۰	۸
امل	۱۲۲	۱۸۲	۳۲۷۸	۲۰۹۶	۱۳۸۲	۱۱۵۵	۱۲	۰	۱۲
نور	۲۰	۲۹	۱۱۲۶	۱۰۲۶	۱۰۰	۷۶۲	۱۷	۰	۱۷
نوشهر	۱۷	۱۲۸	۵۰۵۶	۲۳۲۲	۷۲۲	۳۰۶۲	۲۹	۲۲	۷
تنکابن	۲۲	۲۹۰	۳۷۲۹	۲۹۳۹	۸۰۰	۱۹۳۰	۱۸	۰	۱۸
رامسر	۳۰	۷۵	۱۲۶۸	۵۹۲	۶۷۶	۳۹۹	۵۶	۰	۵۶

ماخذ - کمیته امداد امام خمینی استان

۲۹۲ - نترات و محملین تحت پوشش کمیته های امداد امام خمینی در شهرستانهای استان مازندران : ۱۳۶۶

نترات تحت پوشش										شهرستان
طرح شهید رجایی (روستایی)	طرح مهاجر			طرح سرباز			مادی امداد			
	جمع	روستایی	شهری	جمع	روستایی	شهری	جمع	روستایی	شهری	
۲۸۷۲۷	۸۰۷	۱۲۲	۶۸۵	۲۱۵۶۲	۲۰۶۰۵	۱۰۹۵۹	۷۲۸۰۳	۲۲۷۵۸	۲۰۰۲۵	کل استان
۱۲۷۵۳	.	.	.	۵۶۲۲	۴۰۵۸	۱۵۶۲	۶۱۲۹	۲۸۹۶	۲۲۵۳	گنبد
۲۵۲۲	۲۵	.	۲۵	۲۸۲۱	۲۱۸۷	۶۵۲	۲۸۶۱	۲۲۸۳	۱۲۷۸	علی آباد
۱۵۷۲	.	.	.	۲۶۶۳	۱۶۲۸	۱۰۳۵	۲۲۱۲	۹۹۰	۱۲۲۲	گرگان
۱۰۵۲	۶۱	۱۰	۵۱	۱۱۸۹	۵۹۷	۵۹۲	۲۱۳۲	۱۸۷۹	۱۲۵۳	کردکوی
۱۰۸۲	.	.	.	۸۲۹	۴۰۹	۴۲۰	۲۹۵۵	۱۵۰۲	۱۲۵۳	بسنترکمن
۱۵۲۳	.	.	.	۱۵۱۲	۸۶۳	۶۵۱	۲۳۹۰	۲۷۳۲	۱۶۵۶	بهنر
۳۰۱۲	۷۸	۵۲	۲۶	۲۰۲۸	۱۱۵۷	۸۷۱	۱۳۰۸۶	۸۶۰۳	۲۲۸۳	ساری
۲۹۲۲	۶۱	.	۶۱	۳۰۳۲	۲۰۶۲	۹۶۸	۹۲۲۳	۶۰۲۸	۳۲۷۵	فانمشهر
۱۵۵۰	۵	.	۵	۲۲۲	۳۱۹	۱۰۵	۲۶۶۲	۱۸۳۵	۸۲۸	سوادکوه
۲۸۲۳	۳۱	.	۳۱	۵۷۸۶	۳۹۵۸	۱۸۲۸	۲۸۹۶	۳۲۸۹	۱۶۰۷	بابل
۱۲۹۲	۲۸	.	۲۸	۲۷۸۲	۱۳۶۰	۱۳۲۲	۶۰۰۹	۲۰۲۸	۳۹۶۱	آمل
۷۶۲	۶۰	.	۶۰	۲۱۵	۳۹۲	۲۳	۹۲۲	۷۳۸	۲۰۵	نیر
۳۰۸۸	۹۳	۶۰	۳۳	۱۲۵۳	۱۰۱۲	۲۴۱	۵۸۲۳	۳۶۹۲	۲۱۲۹	نوشهر
۲۲۶۵	۸۵	.	۸۵	۲۹۲	۳۶۰	۱۳۲	۵۷۹۸	۲۲۲۳	۲۳۷۵	تنکابن
۲۶۰	۲۶۰	.	۲۶۰	۶۹۲	۱۴۱	۵۵۱	۲۲۶۱	۶۹۶	۱۵۶۵	رامسر

دنباله ۲۹۲ - لغرات و محملین تحت پوشش کمیته های امداد امام خمینی در شهرستانهای استان مازندران : ۱۳۶۶

تعداد محملین تحت پوشش												لغرات تحت پوشش			شهرستان
جمع کل			طلبه		دانشجو		دانش آموز			جمع کل					
جمع	روستایی	شهری	روستایی	شهری	روستایی	شهری	روستایی	شهری	جمع	روستایی	شهری				
۱۸۳۰۸	۱۰۵۱۲	۷۷۹۶	۲۰	۶	۲۳	۵۳	۱۰۲۲۹	۷۷۳۷	۱۴۴۹۲۱	۱۰۲۳۳۲	۴۱۶۸۹	کل استان			
۱۹۱۰	۱۱۸۴	۷۳۶	۲	۰	۵	۱	۱۱۷۵	۷۱۹	۲۴۵۲۲	۲۰۷۰۷	۳۸۱۷	گنبد			
۱۱۲۵	۷۳۹	۳۸۶	۵	۰	۲	۰	۷۳۲	۴۰۶	۹۲۶۹	۷۱۱۲	۲۱۵۷	علی آباد			
۹۰۲	۲۱۸	۶۸۴	۰	۱	۰	۲	۲۱۸	۲۸۱	۶۶۵۰	۴۱۹۱	۲۴۵۹	گرگان			
۸۷۹	۵۶۲	۳۱۶	۰	۱	۰	۱	۵۶۲	۳۱۶	۵۲۳۶	۳۵۴۰	۱۸۹۶	کردکوی			
۶۲۰	۲۰۲	۴۱۷	۰	۰	۱	۲	۲۰۲	۲۳۳	۲۸۶۸	۲۹۹۵	۱۸۷۳	بندر ترکمن			
۱۴۵۲	۹۸۹	۴۶۳	۰	۰	۳	۲	۹۸۶	۴۵۹	۷۳۲۷	۵۱۴۰	۲۳۰۷	بهبهر			
۱۵۲۶	۷۸۴	۷۴۲	۱	۰	۱	۳	۷۸۱	۷۶۰	۱۸۲۰۳	۱۲۸۲۴	۵۳۸۰	ساری			
۲۵۴۰	۱۲۸۲	۱۲۵۷	۰	۰	۱۲	۶	۱۲۷۱	۱۲۵۱	۱۵۲۶۰	۱۱۰۵۶	۲۴۰۲	قائم شهر			
۶۷۷	۵۰۸	۱۶۹	۲	۰	۸	۲	۴۹۸	۱۶۵	۴۶۲۲	۳۷۰۲	۹۳۸	سوادکوه			
۱۷۱۸	۱۱۳۶	۵۸۲	۸	۳	۹	۲	۱۱۱۹	۵۷۷	۱۳۵۳۶	۱۰۰۷۰	۳۴۶۶	بابل			
۱۰۲۶	۵۷۰	۴۵۶	۰	۰	۰	۸	۵۷۰	۴۲۸	۱۰۱۳۳	۴۸۰۰	۵۳۳۳	آمل			
۲۶۶	۲۸۸	۷۸	۰	۰	۱	۰	۲۸۷	۷۸	۲۱۸۲	۱۸۹۴	۲۸۸	نور			
۱۶۰۹	۷۰۲	۹۰۷	۰	۰	۰	۷	۷۰۲	۹۰۰	۱۰۲۵۷	۷۸۵۴	۲۴۰۳	نوشهر			
۱۲۵۶	۸۷۲	۳۸۴	۰	۰	۰	۰	۸۷۲	۳۸۴	۸۶۴۰	۶۰۴۸	۲۵۹۲	تنکابن			
۶۲۰	۱۷۲	۴۴۸	۰	۱	۱	۳	۱۷۱	۲۶۴	۳۶۷۳	۱۲۹۷	۲۳۷۶	رامسر			

ماخذ - کمیته امداد امام خمینی استان \*

۲۹۲ - نفرات و محملین تحت پوشش کمیته های امداد امام خمینی در شهرستانهای  
استان مازندران : ۱۳۶۶

نفرات تحت پوشش										شهرستان
طرح شهید رجایی (روستایی)	طرح مهاجر			طرح سرپناز			مادی امداد			
	جمع	روستایی	شهری	جمع	روستایی	شهری	جمع	روستایی	شهری	
۳۸۷۷	۸۰۷	۱۲۲	۶۸۵	۳۱۵۶۲	۲۰۶۰۵	۱۰۹۵۹	۷۳۸۰۳	۲۳۷۵۸	۳۰۰۲۵	کل استان
۱۲۷۵۳	.	.	.	۵۶۲۲	۲۰۵۸	۱۵۶۲	۶۱۲۹	۳۸۹۶	۲۲۵۳	گنبد
۲۵۲۲	۲۵	.	۲۵	۲۸۲۱	۲۱۸۷	۶۵۲	۳۸۶۱	۲۳۸۳	۱۲۷۸	علی آباد
۱۵۷۳	.	.	.	۲۶۶۳	۱۶۲۸	۱۰۳۵	۲۳۱۲	۹۹۰	۱۲۲۲	گرگان
۱۰۵۲	۶۱	۱۰	۵۱	۱۱۸۹	۵۹۷	۵۹۲	۳۱۳۲	۱۸۷۹	۱۲۵۳	کردکوی
۱۰۸۲	.	.	.	۸۲۹	۲۰۹	۲۲۰	۲۹۵۵	۱۵۰۲	۱۲۵۳	بندر ترکمن
۱۵۲۳	.	.	.	۱۵۱۲	۸۶۳	۶۵۱	۲۳۹۰	۲۷۳۲	۱۶۵۶	بمشهر
۳۰۱۲	۷۸	۵۲	۲۶	۲۰۲۸	۱۱۵۷	۸۷۱	۱۳۰۸۶	۸۶۰۳	۲۴۸۳	ساری
۲۹۲۲	۶۱	.	۶۱	۲۰۲۲	۲۰۶۲	۹۶۸	۹۲۲۳	۶۰۲۸	۳۳۷۵	فانمشهر
۱۵۵۰	۵	.	۵	۲۲۲	۳۱۹	۱۰۵	۲۶۶۳	۱۸۳۵	۸۲۸	سوادکوه
۲۸۲۳	۳۱	.	۳۱	۵۷۸۶	۳۹۵۸	۱۸۲۸	۲۸۹۶	۳۳۸۹	۱۶۰۷	بابل
۱۲۹۲	۲۸	.	۲۸	۲۷۸۲	۱۳۶۰	۱۳۲۲	۶۰۰۹	۲۰۲۸	۲۹۶۱	امل
۷۶۲	۶۰	.	۶۰	۲۱۵	۳۹۲	۲۳	۹۲۳	۷۳۸	۲۰۵	نور
۳۰۸۸	۹۳	۶۰	۳۳	۱۲۵۳	۱۰۱۲	۲۲۱	۵۸۲۳	۳۶۹۲	۲۱۲۹	نوشهر
۲۲۶۵	۸۵	.	۸۵	۴۹۲	۳۶۰	۱۳۲	۵۷۹۸	۲۴۲۳	۲۳۷۵	تنکابن
۲۶۰	۲۶۰	.	۲۶۰	۶۹۲	۱۲۱	۵۵۱	۲۳۶۱	۶۹۶	۱۵۶۵	رامسر

دنباله ۲۹۴ - نفرات و محملین تحت پوشش کمیته های امداد امام خمینی در شهرستانهای  
استان مازندران : ۱۳۶۶

تعداد محملین تحت پوشش											نفرات تحت پوشش			شهرستان
جمع کل			طلبه		دانشجو		دانش آموز		جمع کل					
جمع	روستایی	شهری	روستایی	شهری	روستایی	شهری	روستایی	شهری	جمع	روستایی	شهری			
۱۸۳۰۸	۱۰۵۱۲	۷۷۹۶	۲۰	۶	۲۲	۵۳	۱۰۳۲۹	۷۷۲۷	۱۲۲۹۲۱	۱۰۳۲۲۲	۲۱۶۸۹	کل استان		
۱۹۱۰	۱۱۸۲	۷۲۶	۲	۰	۵	۱	۱۱۷۵	۷۱۹	۲۲۵۲۲	۲۰۷۰۷	۳۸۱۷	گنبد		
۱۱۲۵	۷۲۹	۳۰۶	۵	۰	۲	۰	۷۲۲	۲۰۶	۹۲۶۹	۷۱۱۲	۲۱۵۷	علی آباد		
۹۰۲	۲۱۸	۲۸۶	۰	۱	۰	۲	۲۱۸	۲۸۱	۶۶۵۰	۲۱۹۱	۲۲۵۹	گرگان		
۸۷۹	۵۶۳	۳۱۶	۰	۱	۰	۱	۵۶۳	۳۱۶	۵۲۳۶	۳۵۲۰	۱۸۹۶	کردکوی		
۶۲۰	۲۰۳	۳۲۷	۰	۰	۱	۲	۳۰۲	۳۲۳	۲۸۶۸	۲۹۹۵	۱۸۷۳	بندر ترکمن		
۱۲۵۲	۹۸۹	۲۶۳	۰	۰	۳	۲	۹۸۶	۲۵۹	۷۲۲۷	۵۱۲۰	۲۳۰۷	بهبهر		
۱۵۲۶	۷۸۲	۷۴۴	۱	۰	۱	۳	۷۸۱	۷۶۰	۱۸۲۰۲	۱۲۸۲۲	۵۳۸۰	ساری		
۲۵۲۰	۱۲۸۲	۱۲۵۷	۰	۰	۱۲	۶	۱۲۷۱	۱۲۵۱	۱۵۲۶۰	۱۱۰۵۶	۲۲۰۲	قائم شهر		
۶۷۷	۵۰۸	۱۶۹	۲	۰	۸	۲	۲۹۸	۱۶۵	۲۶۲۲	۳۷۰۲	۹۳۸	سوادکوه		
۱۷۱۸	۱۱۳۶	۵۸۲	۸	۳	۹	۲	۱۱۱۹	۵۷۷	۱۳۵۳۶	۱۰۰۷۰	۳۲۶۶	بابل		
۱۰۲۶	۵۷۰	۲۵۶	۰	۰	۰	۸	۵۷۰	۲۲۸	۱۰۱۳۲	۲۸۰۰	۵۳۳۳	آمل		
۳۶۶	۲۸۸	۷۸	۰	۰	۱	۰	۲۸۷	۷۸	۲۱۸۲	۱۸۹۲	۲۸۸	نور		
۱۶۰۹	۷۰۲	۹۰۷	۰	۰	۰	۷	۷۰۲	۹۰۰	۱۰۲۵۷	۷۸۵۲	۲۲۰۲	نوشهر		
۱۲۵۶	۸۷۲	۳۸۲	۰	۰	۰	۰	۸۷۲	۳۸۲	۸۶۲۰	۶۰۲۸	۲۵۹۲	تنکابن		
۶۲۰	۱۷۲	۲۶۸	۰	۱	۱	۳	۱۷۱	۲۶۲	۳۶۷۲	۱۲۹۷	۲۳۷۶	رامسر		

ماخذ - کمیته امداد امام خمینی استان \*

۲۹۵ - کمکها ، وامهای پرداختی و خدمات امدادی کمیته های امداد امام خمینی در شهرستانهای  
استان مازندران : ۱۳۶۶ (هزار ریال)

کمکهای نقدی و جنسی پرداختی بهرید از انواع تحت پوششها

جمع کل	طرح مهاجر		طرح شهید رجایی (نقدی)	طرح سرمایه		مادی امداد		شهرستان
	نقدی	جنسی		نقدی	جنسی	نقدی	جنسی	
۲۱۵۱۸۳۲	۶۰۲۸	۱۲۲۷	۹۷۹۰۳۵	۵۷۸۱۶۲	۱۷۰۲۰	۲۲۶۰۱۳	۲۲۳۲۲۹	کل استان
۳۳۰۰۵۹	.	.	۱۲۵۰۳۲	۱۰۹۱۷۹	۸۶۷۸	۲۱۱۰۳	۲۶۰۶۷	گنبد
۱۵۷۲۶۲	۲۰۰	.	۸۱۶۳۲	۲۷۲۲۸	۲۳۳۸	۱۵۲۷۲	۱۰۳۶۹	علی آباد
۱۴۱۲۶۲	.	.	۵۰۲۸۲	۶۳۷۲۸	.	۲۲۰۲۳	۵۲۰۷	گرگان
۶۹۹۵۵	۲۶۰	۱۲۲	۳۳۷۰۸	۸۵۵۰	۱۷۲	۱۴۹۲۹	۱۲۲۱۲	کردکوی
۶۲۵۰۰	.	.	۳۵۷۷۲	۱۳۳۱۰	۱۲۱	۶۳۹۹	۶۸۷۸	بندر ترکمن
۱۰۲۶۶۳	.	.	۳۷۱۸۲	۲۷۳۱۷	.	۲۸۵۲۹	۹۶۱۵	شهر
۲۰۵۶۲۶	۲۱۷	۱۳۲	۹۹۳۹۶	۵۰۵۵۹	۶۱	۲۳۸۷۸	۲۲۱۸۳	ساری
۱۸۳۹۲۹	۵۰۳	۲۹	۹۷۳۰۲	۲۹۹۱۷	۹۹۷	۲۱۹۸۶	۱۲۰۰۵	قائم شهر
۸۱۷۶۲	۳۸	.	۵۱۱۵۰	۱۵۲۸۱	.	۱۰۰۵۲	۵۰۲۳	سوانکوه
۲۲۸۸۳۹	۵۰۵	۱۵۸	۹۲۹۶۲	۹۳۸۲۲	۲۲۶۲	۲۲۶۰۰	۱۲۳۰۸	بابل
۱۳۷۹۰۳	۲۱۶	۲۵	۲۰۵۹۲	۲۲۲۵۹	۲۱	۲۹۰۱۲	۲۵۷۵۲	امل
۸۷۳۲۶	۲۲۷	۹	۲۵۱۶۲	۷۹۹۹	۲۱	۷۷۱۱	۲۵۹۵۵	نور
۱۵۸۰۷۲	۲۷۶	۱۷۶	۱۰۱۵۷۲	۲۲۵۰۶	.	۲۲۹۲۵	۹۳۹۵	نوشهر
۱۳۲۷۰۵	۷۳۰	۱۱۸	۷۲۷۱۷	۱۳۸۶۵	۱۰۹	۳۲۹۷۱	۱۲۱۹۵	تنکابن
۵۱۷۲۸	۲۲۵۶	۲۳۶	۱۲۲۶۲	۱۱۹۷۲	.	۱۵۵۷۹	۷۱۲۳	رامسر

دنباله ۲۹۵ - کمکها، وامهای پرداختی و خدمات امدادی کمیته های امداد امام خمینی در شهرستانهای  
استان مازندران : ۱۳۶۶ (هزار ریال)

شهرستان	خدمات درمانی			کمک به ضارت دیدگان			وام خودکفایی پرداختی		وام قرض الحسنه پرداختی		
	تعداد بیمار معالجه شده	تعداد نسخه پیچیده شده	تعداد بیمار محرول یا اعزام شده	کل هزینه خدمات درمانی	از محل بودجه امداد دولتی	از محل کمکهای مردمی دولتی	جمع		جمع		
							تعداد	مبلغ	تعداد	مبلغ	
کل استان	۸۷۷۵۰	۷۹۹۳۰	۱۵۸۳	۱۱۶۷۷۶	۱۷۸۱	۲۹۷۲	۲۷۵۳	۷۵	۷۹۷۸	۲۷۱	۶۳۳۳۸
کنبد	۱۱۸۸۲	۱۹۷۷	۹۹	۱۱۸۹۸	۰	۱۳۲۵	۱۳۲۵	۲۲	۲۱۵۰	۲۹	۲۸۲۵
علی اباد	۱۱۵۲۸	۱۱۹۲۹	۲۲	۸۰۲۸	۰	۰	۰	۲۷	۲۰۲۳	۲۶	۵۱۲۵
گرگان	۲۲۱۸۷	۲۳۸۵۷	۲۶	۲۹۹۵۶	۰	۰	۰	۰	۰	۱۲۲	۲۹۸۵۰
کردکوی	۱۰۹۳۳	۷۰۶۰	۱۹۲	۱۳۶۲۷	۰	۰	۰	۲	۹	۲۹	۲۵۹۰
بندر ترکمن	۲۴۱۲	۲۱۲۸	۱۲۲	۲۷۳۲	۰	۰	۰	۱۳	۱۹۲۶	۲	۲۵۰
بهبهر	۲۶۲	۱۳۰۲	۶۶	۱۱۱۹	۱۳۳	۰	۱۳۳	۱۲۳	۰	۲۰	۲۸۲۰
ساری	۹۰۱۶	۲۴۹۷	۰	۵۹۹۸	۰	۰	۰	۲	۵۵۰	۲۳	۲۲۲۰
قائم شهر	۱۷۹۷	۱۶۳۳۲	۶	۱۴۸۹۲	۰	۵۳۲	۵۳۲	۰	۰	۲۸	۲۰۱۰
سوادکوه	۸۵۶	۵۱۱	۶۶۷	۲۲۷۳	۰	۰	۰	۰	۰	۰	۰
بابل	۱۰۱۰۰	۵۳۸۰	۱۲۱	۱۱۵۹۲	۲۳۵	۰	۲۳۵	۲۲۵	۲۰۰	۱۰	۱۰۵۰
امل	۳۶۳۵	۱۸۲۵	۲۸	۵۵۷۳	۰	۰	۰	۰	۰	۳۳	۲۶۰۰
نور	۷۷	۳۰	۲۶	۲۷۷	۰	۰	۰	۰	۰	۲۱	۲۷۷۰
نوشهر	۸۸۵	۳۳۰	۲۰	۸۸۶	۰	۱۱۰۲	۱۱۰۲	۰	۰	۵	۲۶۰
تنکابن	۱۴۸۵	۲۳۱۲	۱۵۳	۳۱۸۳	۱۳	۱۳	۱۳	۲۶	۰	۵	۲۱۲
رامسر	۲۷۱	۲۳۸	۱۳	۲۵۲۲	۱۲۲۰	۰	۱۲۲۰	۰	۰	۲۵	۱۵۸۵



دنباله ۲۹۵. کمکها و وامهای پرداختی و خدمات امدادی کمیته های امداد امام خمینی در شهرستانهای  
استان مازندران : ۱۳۶۶ (هزار ریال)

بودجه دریافتی از مرکز یا استان					کالای خانگی ۷۲ فروخته شده			شهرستان	
جمع	طرح مهاجر	طرح سرباز	طرح شهید رجایی	امداد	مجلس	جمع	فروش به		فروش به
							تحت پوشش	بغیرتحت پوشش	
۲۲۶۵۰۹۳	۱۲۰۳۳	۶۲۶۶۰۵	۱۰۲۳۱۲۱	۵۸۳۳۳۲	۲۱۲۵۱۰	۵۲۲۱۳	۵۰۲۸	۲۸۱۸۵	کل استان
۳۸۸۰۲۹	.	۱۲۰۶۳۳	۱۶۸۹۲۱	۹۸۲۹۵	۲۰۶۲۹	۷۷۲۸	۱۸۲۶	۵۹۰۲	گنبد
۱۷۲۹۷۰	.	۵۲۰۸۲	۸۲۲۲۷	۳۷۶۶۱	۱۶۸۰۷	۲۲۸۶	۱۲۸	۲۳۵۸	علی آباد
۱۳۵۷۱۸	.	۶۳۷۲۸	۵۰۱۱۲	۲۱۸۵۸	۲۲۸۹۸	۱۳۱۲	۶۱۲	۷۰۲	گرگان
۹۸۰۵۰	۲۵۲۰	۲۵۸۹۵	۳۲۱۱۶	۳۳۵۱۹	۷۶۷۷	۳۹۷۷	۷۱۷	۳۲۶۰	کردکوی
۷۰۷۹۲	.	۱۳۰۲۱	۳۵۷۷۲	۲۱۹۷۹	۵۱۱۶	۲۶۰۱	۵۵۲	۲۰۲۹	بندر ترکمن
۱۱۶۳۳۱	.	۲۹۱۲۹	۵۰۹۰۹	۳۶۲۹۳	۱۲۲۵۲	۲۲۲۳	.	۲۲۲۳	بهبهر
۲۱۹۶۲۵	۳۶۲	۵۶۳۲۷	۹۹۵۲۸	۶۳۲۰۸	۶۷۷۲	۸۶۸۲	۲۲۹	۸۲۳۳	ساری
۲۲۶۱۱۶	۱۶۹۶	۵۶۷۵۲	۱۱۹۷۷۲	۲۷۸۹۵	۱۲۰۲۰	۳۱۲۲	.	۳۱۲۲	قائم شهر
۷۸۱۸۲	.	۹۶۵۳	۵۱۱۵۰	۱۷۳۷۹	۱۹۸۶	۲۳۱۱	.	۲۳۱۱	سوادکوه
۲۲۲۰۷۲	۹۰۰	۹۸۹۲۷	۹۵۹۸۶	۲۶۲۳۹	۳۵۸۳۰	۵۲۳۲	۱۶۶	۵۲۶۸	بابل
۱۳۸۳۸۹	۸۰۰	۲۲۲۵۹	۲۰۷۲۱	۲۲۶۰۹	۱۲۶۲۸	۲۲۲۱	۳۹۹	۳۸۴۲	آمل
۲۱۱۲۳	.	۸۲۳۸	۲۲۰۹۸	۱۰۸۰۷	۵۹۶۹	۱۱۸۲	.	۱۱۸۲	نور
۱۵۵۷۹۲	۶۵۰	۲۲۵۵۸	۱۰۱۵۷۲	۲۹۰۱۲	۱۲۰۰۱	۲۰۶۳	۶۲	۲۰۰۱	نوشهر
۱۳۶۹۲۰	۳۰۰	۱۳۳۷۰	۷۳۸۵۳	۲۸۲۱۷	۲۰۳۳۷	۱۱۹۷	۱۱۷	۱۰۸۰	تنکابن
۵۲۹۰۲	۲۸۰۵	۱۱۹۷۲	۱۳۳۶۲	۳۵۷۶۳	۵۵۳۶	۱۳۵۲	.	۱۳۵۲	رامسر

دنباله ۲۹۵ - کمکها، واسعهای پرداختی و خدمات امدادی کمیته های امداد امام خمینی در شهرستانهای  
استان مازندران: ۱۳۴۶ (هزار ریال)

طرح منقعات		فعالیتهای انجام شده در رابطه با جنبه های چنگ		شهرستان
تراکم حاصل از منقعات	تعداد منقعات توزیع شده	تعداد برسند اعزام به جنبه	ارزش ریالی کمکها	
۸۸۶۹۰	۲۳۲۷۰	۳۹	۸۷۵۶۱	کسل استان
۱۱۲۲۹	۷۶۸۷	۳	۱۵۵۰۸	کنبد
۸۲۷۸	۲۹۸۲	۲	۲۸۶۸۵	علی آباد
۱۰۹۷۸	۵۶۲۱	۲	۲۰۰	گرگان
۲۸۸۲	۱۱۸۵	۲	۱۷۲۷	کردکوی
۶۱۸	۲۵۲	۲	۵۰۰	بندر ترکمن
۷۲۲۰	۲۷۶۹	۱	۲۶۸۹	بهبهر
۲۳۰۱	۲۸۸۹	۳	۶۱۶۱	ساری
۶۲۱۱	۱۳۸۰	۲	۳۲۲۰	قائم شهر
۱۰۷۷	۵۷۲	۲	۲۷۷	سوادکوه
۱۶۱۳۷	۱۰۱۶۶	۷	۸۰۸۱	بابل
۷۶۲۵	۲۲۹۸	۲	۹۲۲۹	آمل
۱۲۳۹	۵۶۷	۲	.	نور
۲۲۴۲	۳۱۹	۲	۵۲۵۹	نوشهر
۲۲۹۱	۱۰۵۶	۳	۲۱۲۲	تنکابن
۲۳۱۹	۵۲۲	۲	۲۵۲	رامسر

ماخذ - کمیته امداد امام خمینی استان \*

۲۹۶ - سطح زیرکشت و تولید محصولات زراعی واحدهای تحت پوشش بنیاد مستضعفان استان مازندران: ۱۳۶۶

تولید (کیلوگرم)	سطح زیرکشت (هکتار)	نوع محصول
۶۲۳۷۹۰۲۲	۱۳۸۱۱	جمع
۳۰۶۷۵۰۷	۱۲۹۲	سویا
۱۲۱۲۶۰۱۷	۵۵۱۲	کنجد
۳۸۱۶۶۷۰	۲۳۵۵	جو
۹۹۲۵۳۳	۲۱۱	غالی
۲۶۸۹۱۵۵	۲۳۲۰	پنبه
۲۲۰۰۰	۹	سبب زمینی
۱۰۶۲۰۶۰	۲۵۱	فرت سفیدی
۲۲۷۸۶۰۰۳	۲۸۶	فرت مملوهای
۷۵۱۶۸۸	۳۶۵	فرت دانهای
۷۰۱۰۰۰	۶۳۲	پونجه
۹۶۶۱	۸	آفتابگردان
۱۷۷۵۰	۲۰	زیره
۱۲۰۰۰۰	۱۰۰	ماش
۱۸۰۰۰۰	۲۰	هندوانه

ماخذ - بنیاد مستضعفان استان

۲۹۷ - محصولات تولید شده کارخانجات پنبه پالندگی تحت پوشش بنیاد مستضعفان استان مازندران: ۱۳۶۶ (کیلوگرم)

کارخانه	وزن خریداری شده	پنبه تمفیه شده (مخلوچ)	لنترو تولید شده	زهرچین تولید شده	تخم پنبه رونسی	تخم پنبه سفیدی
جمع	۱۸۶۱۸۱۴۷	۶۰۹۲۶۲۰	۱۲۸۳۲۲	۲۱۲۲۶۸	۹۵۲۰۰۰۸	۹۳۵۰۸۷
کارخانه قدس کلاهد	۵۶۶۲۶۶۰	۱۹۲۳۷۲۶	۶۶۵۲۰	۶۶۹۰۹	۲۸۰۲۰۷۳	۵۱۹۲۸۷
کارخانه مایوس گنبد	۶۲۵۷۱۶۵	۲۰۶۹۳۰۹	۱۵۸۷۲	۲۸۱۲۳۱	۲۱۲۰۲۰۲	۲۲۸۹۲۰
کارخانه فجر گنبد	۶۲۹۸۳۲۲	۲۱۰۱۵۸۵	۶۵۹۳۱	۶۲۱۲۸	۲۵۸۵۵۳۱	۷۶۸۸۰

ساخت - بنیاد مستضعفان استان

۲۹۸. آمار تولیدات واحدهای پرورش ماهی تحت پوشش بنیاد مستضعفان استان مازندران : ۱۳۶۶

میزان تولید (کیلوگرم)	نوع ماهی	تعداد بچه ماهی	مساحت استخر پرورش (هکتار)	نام واحد
۸۸	کپور ، هینومالد ، آمور	۱۱۵۲۹۱۸	۱۸۹	جمع
۲۱۷۹۸	کپور ، هینومالد ، آمور	۶۶۸۲۰	۸	مراد صیبن (بنیاد گنبد)
۵۱۷۱۲	کپور ، هینومالد ، آمور	۱۶۸۸۰۹	۲۵	چهران (بنیاد گنبد)
۱۱۸۵۰	کپور ، هینومالد ، آمور	۱۷۰۰۰۰	۳۰	عارف کوچک (بنیاد گنبد)
۳۰۷۲۲	کپور ، هینومالد ، آمور	۶۵۵۰۰	۱۰	عاشور (بنیاد گنبد)
۸۱۲۸۲	کپور ، هینومالد ، آمور	۲۲۱۱۷۰	۲۵	عارف بزرگ (بنیاد گنبد)
...	کپور ، هینومالد ، آمور	۷۶۹۶۹	۱۰	نورجان (بنیاد گنبد)
۲۰۰۰۰	آمور ، هینومالد	۲۷۰۰۰۰	۲۰	کشنگاه (شرکت لاله باغ)
۲۰۰۰۰	کپور	۲۰۰۰۰	۲	اسکانیما (شرکت لاله باغ)
۲۰۰۰۰	هینومالد	۲۰۰۰۰	۸	انفراق (شرکت لاله باغ)
۲۰۰۰۰	آمور	۲۰۰۰۰	۵	مراقداری (شرکت لاله باغ)
۲۰۰۰۰	آمور	۲۵۰۰۰	۲	آبش (شرکت لاله باغ)

ماخذ - بنیاد مستضعفان استان

۲۹۹- اسامی واحدهای دامداری تحت پوشش بنیاد مستضعفان استان مازندران : ۱۳۶۶

تعداد انواع دام ( رأس )				نوع مالکیت	نام و محل دامداری
گوسفند	گاو امیل	گاو محلی	گاو میش		
۲۹۰۹۲	۹۹۸	۶۰۲	۶۰۰	مشاره	..... جمیع
۲۶۱۲۶	.	۵۶	.	مشاره	..... شرکت کشاورزی و دامپروری ران بهشهر
۵۵۰۰	.	۵۲۸	۵۲۰	مشاره	..... شرکت دامپروری و شمشیر بهشهر
.	۸۲۹	.	.	مشاره	..... شرکت شیر و گوشت مهدشت ساری
۲۱۲۱	.	.	۶۰	مشاره	..... شرکت بولاف بندر ترکمن
۶۰۰۰	.	.	.	مشاره	..... موسسه کشاورزی و دامپروری گرگان
۸۲۲۶	.	.	.	مشاره	..... موسسه کشاورزی و دامپروری گنبد
.	۱۲۹	.	.	مشاره	..... موسسه دامداری فجر

ماخذ - بنیاد مستضعفان استان

۳۰۰- تولید فرآورده‌های واحدهای دامی تحت پوشش بنیاد مستضعفان استان مازندران : ۱۳۶۶

مقدار	واحد	نام فرآورده
۱۷۳۶۹۹	کیلوگرم	گوشت فرمز
۵۷۳۰۸۲	کیلوگرم	شیر
۵۱۰۸۲	کیلوگرم	پشم
۲۰۹۰۰۰	کیلوگرم	گوشت مرغ
۳۰۰۲۶۷۵	کیلوگرم	تخم مرغ
۹۳۶۸۰۰۰	کیلوگرم	دان مرغ
۵۷۳۳	راس	فروش دام زنده
۵۳۶	تخته	پوست

ماخذ - بنیاد مستضعفان استان

۲۰۱ - سطح زیرکشت و تولید محصولات دائمی واحدهای تحت پوشش بنیاد مستضعفان استان مازندران: ۱۳۶۶

تولید (کیلوگرم)	سطح زیرکشت (هکتار)	نوع محصول
۱۷۹۵-۷۹۰	x x	جمع
۸۸۰۲۷۹۵	۹۲۳	پرتقال
۲۲۲۰۹۹۶	۳۷۲	نارنگی
۶۲۲۷۵	بصورت پراکنده	نارنج
۲۰۲۳	بصورت پراکنده	گریپ فروت
۵۳۱۰۰۰	۱۹۵	سیب
۲۲۳۳۸۰	۲۹	گلابی
۱۹۰۰۰۰	۲۰۷	آلو قطره طلا
۷۰۰۰	۵	خلیل
۱۲۰۸۰۰۰	۱۹۵	آلوانتیزه
۵۰۱۰۳۱	۱۱۳	هلو
۷۹۴۱	۱	گیلاس
۳۵۸۲۹	۶	توت فرنگی
۱۴۲۰۰۰	۲۰	برگ سبز چای
۷۵۰۰	۲	فندق
۱۷۰۰۰	۲	گوجه سبز

ماخذ - بنیاد مستضعفان استان \*



۲۰۲ - کمکهای بنیاد مستضعفان استان مازندران به جبهه و جنگ : ۱۳۶۶

کمکهای نقدی (ریال)	کمکهای نقدی (ریال)	ماشین آلات اعزامی سنگ و سنگین	اعزام نیرو	نام واحد
۱۲۱۳۹۶۷۹۸	۱۷۲۱۴۵۳۳۵	۱۱۰	۲۹۹	جمع کل
۳۵۵۲۸۱۰	.	۲	۱۵	موسسه فردوس
۴۶۴۱۷۶۲	۵۹۲۰۲۲۹	۵	۲۳	موسسه فجر
۱۰۵۲۰۰۰	.	.	۲	موسسه صنایع سلولزی
۳۲۳۰۰۶۱	۱۰۷۲۶۲	.	۵	موسسه امور فرهنگی
.	۲۷۵۰۰	.	.	موسسه امور هنرها
.	۱۰۰۰۰	.	.	موسسه تبولد
۱۰۱۸۸۱۰۰	۱۱۸۵۱۰۰	۱۱	۲۶	بنیاد گرگان و موسسه کشاورزی و دامپروری گرگان
۲۱۱۱۸۶۱۲	۳۸۶۹۳۱۷۰	۲۴	۲۷	موسسه کشاورزی و دامپروری گنبد
۸۳۷۰۶۴۰	۳۰۰۰۰۰	.	.	شرکت صنعت چوب شمال
۳۱۹۰۰۰۰	۱۲۰۰۰۰	.	۲	شرکت پنبه پالده کنی فجر
۱۲۸۰۰۰۰	.	.	.	شرکت پنبه قابوس
۲۳۹۲۷۷۲	۱۸۱۱۹۰۰	۱	۲۰	شرکت لاله باغ
۱۳۵۰۰۰۰	۱۵۰۰۰۰	.	۱	شرکت پیولاف
۱۳۲۵۶۶۲۲	۱۵۹۵۶۲۵	.	۱۰	بنیاد گنبد
۵۲۲۲۰۹۰	.	۳	۷	شرکت ران
۳۷۹۳۳۳۷۶	۱۶۸۲۹۵۱۲	۷	۲۵	شرکت گل چشمه نوشهر
۳۶۶۰۰۰	۹۸۰۰۰	.	۲	کارخانه صنعتی آزاد شهر
۱۰۰۱۰۵۰۰	۱۵۶۱۰۰۰۰	۳۵	۵۹	شرکت دشت ناز
۲۲۰۰۰۰۰	۶۷۳۸۶۶	۵	۵	شرکت وشکیر
.	۶۸۰۹۲۲۸۲	.	۲	ستاد پشتیبانی جنگ
.	۲۸۲۳۱۲	.	.	شرکت آجر ماشینی
.	.	.	۹	بنیاد نوشهر - چالوس
.	۶۵۶۲۲۹	۱	۷	بنیاد رامسر
۴۱۴۰۳	۱۵۲۰۰۰۰۰	۸	۱۶	بنیاد استان
۱۰۰۰۰۰۰	۱۵۰۰۰۰۰	.	.	بنیاد بابلسر
۶۹۲۰۰۰	۲۸۸۸۲۲	۶	۱۲	بنیاد تنکابن

ماخذ - بنیاد مستضعفان استان

۲۰۲- فعالیتهای سازمان تبلیغات اسلامی استان مازندران : ۱۳۶۶

تعداد	واحد	نوع فعالیت
۲۲۶	مورد	اعزام مبلغ ، مدرس قرآن ، خطاط به جبهه ها .....
۲۳۶۲۶	مورد	اعزام مبلغ به مجالس شهدا ، مراکز دولتی ، نهادها ، روستاها ، مجالس عمومی و مراسم دعا و اقامه نماز جماعت
۲۲۶۲۰	مورد	تشکیل کلاس قرآن ، احکام پرشهر ، روستا ، مدارس ، فرسهای حوزهای و غیره .....
۶۴۱۰۵۲	مورد	توزیع وسایل تبلیغی به نهادها و ادارات و انجمنهای اسلامی .....
۲۱۵	مورد	تشکیل نمایشگاه به مناسبتهای مختلف .....
۱۳۷۰	مورد	شرکت در جلسات هماهنگی ، شورای ادارات و نهادها و برگزاری سمینار .....
۹۹۹۶	مورد	کمکهای جنسی و اهدا کتاب و دستگاہهای صوتی به جبهه .....
۳۰۰۵۳۳۱	ریال	کمکهای نقدی و اهدا کتاب و دستگاہهای صوتی به جبهه .....
۲۹۱۹	مورد	نمایش فیلم و در اختیار قرار دادن فیلم ویدئو به ادارات و نهادها و نمایش تئاتر .....
۹۸۱۹	مورد	تشکیل بانک نوار آموزشی ، حوزوی ، سخنرانی ، سرود و قرآن .....

ماخذ - سازمان تبلیغات اسلامی استان - مرکز باهبل \*