24. 農 業 學 校 （續） 入學志願者。入學者。卒業者

	入學志願者		入學者		本科入學者從前ノ教育					本科入學者年齢			卒業者		本科卒業者年齢			前年度本科卒業者ノ本年度狀況					
	本科	專修科	本科	專修科	總數	準常卒業	高等小學一年修了	高等小學二年卒業	其他	最大	最少	平均	本科	專修科	最大	最少	平均	總數	實業從事者	學校職員	實業專門學校生徒	官公吏	其他
										年 月	年 月	年 月			年 月	年 月	年 月						
大正14年度	1 486	150	1 018	115	1 018	142	44	703	129	22. 0	12. 1	—	673	68	27. 3	16. 1	—	670 ×88	422 ×72	74 ×6	41	57 ×7	76 ×3
昭和1	1 528	161	1 049	135	1 049	163	32	703	151	22. 3	12. 1	—	744	93	25. 8	16. 1	—	679 ×62	481 ×50	63 ×3	39	46 ×3	50 ×6
2	1 433	126	1 062	99	1 062	139	57	658	208	21. 7	12. 1	—	810	76	23. 11	16. 2	—	744 ×93	490 ×81	64 ×4	34	63 ×2	93 ×6
3	1 480	112 ×5	1 125	99 ×5	1 125	151	42	759	173	24. 3	12. 1	—	911	76	25. 10	16. 2	—	825 ×31	621 ×57	31 ×1	58	55 ×3	60
4	1 478	136 ×17	1 080	128 ×15	1 080	165	53	733	129	25. 2	12. 1	—	863	114 ×9	27. 1	16. 11	—	924	769	18	32	64	41
小縣蠶業學校 一部	89	31	50	29	50	25	24	1	—	14. 5	12. 1	13. 0	37	29	20. 2	17. 0	18. 2	40	33	1	1	1	4
小縣蠶業學校 二部	82		49		49	—	—	47	2	17. 7	14. 0	14. 8	46		20. 3	16. 11	17. 10	44	40	—	2	1	1
北佐久農學校 農業	100	24	88	19	88	—	—	73	15	20. 6	14. 8	17. 6	51	19	21. 8	17. 6	19. 7	70	64	—	3	—	3
北佐久農學校 畜產	25		23		23	—	—	14	9	20. 7	14. 10	17. 7	—		—	—	—	19	15	—	—	4	—
上伊那農業學校 一部	55	—	46	—	46	36	10	—	—	13. 10	12. 1	12. 8	32	—	19. 0	17. 1	17. 10	36	34	—	1	1	—
上伊那農業學校 二部	70		47		47	—	—	44	3	15. 11	14. 1	14. 6	36		18. 7	17. 0	17. 2	38	35	1	—	1	1
木曾山林學校	60	31	49	30	49	—	—	45	4	18. 0	14. 2	14. 9	42	26	23. 11	17. 1	18. 11	47	11	—	1	34	1
更級農學校	107	50	85	50	85	—	—	79	6	16. 10	14. 1	14. 6	76	40	22. 4	17. 1	17. 8	64	52	5	2	—	5
南安曇農學校	161	—	100	—	100	—	—	97	3	16. 5	14. 0	14. 6	83	—	20. 3	17. 0	17. 9	83	80	—	2	—	1
諏訪蠶絲學校	182	—	109	—	109	76	19	13	1	15. 0	12. 1	12. 9	83	—	20. 7	17. 1	17. 5	75	65	1	3	6	—
下伊那農學校	118	—	91	—	91	—	—	86	5	17. 5	14. 1	14. 7	71	—	22. 7	17. 1	17. 9	85	78	3	—	1	3
東筑摩農學校	106	—	84	—	84	—	—	77	7	16. 10	14. 0	14. 4	59	—	18. 11	17. 1	17. 5	58	54	—	1	3	—
下高井農學校	46	—	40	—	40	—	—	35	5	17. 3	14. 1	14. 11	65	—	22. 3	17. 0	18. 1	55	41	2	—	1	11
上水內農學校	70	—	58	—	58	—	—	52	6	26. 2	14. 1	14. 11	37	—	27. 1	17. 1	17. 10	43	27	1	8	7	—
上高井蠶業學校	26	×5	22	×5	22	—	—	11	11	15. 1	14. 2	14. 7	21	×4	17. 3	17. 1	17. 4	34	31	—	1	—	2
上水內西部農學校	43	—	38	—	38	—	—	19	19	15. 1	14. 1	14. 7	47	—	19. 0	17. 1	17. 7	43	33	1	5	—	4
南佐久農蠶學校	54	—	37	—	37	—	—	13	24	17. 1	14. 1	15. 8	24	—	19. 1	17. 0	17. 4	28	24	—	2	—	2
下高井農林學校	36	—	29	—	29	—	—	20	9	16. 3	14. 0	14. 6	23	—	18. 6	17. 0	17. 6	33	25	1	—	4	3
南佐久家政女學校	30	—	22	—	22	17	—	5	—	12 11	12. 1	12. 8	16	—	17. 9	17. 2	17. 5	16	14	2	—	—	—
上水內北部農學校	17	×12	13	×10	13	11	—	2	—	13. 1	12. 4	12. 8	14	×5	—	—	—	13	13	—	—	—	—

× 符專科

25. 商 業

	學校數		修業年限			學級			教員數			
	縣立	其他	本科	select科	專修科	本科	select科	專修科	總數	有資格	無資格	
大正14年度	2	3	—	—	—	37	1	2	90	*6 58	*3 23	
昭和1	2	4	—	—	—	41	—	2	104	*10 72	*8 14	
2	2	4	—	—	—	43	—	2	101	*7 70	*6 18	
3	2	4	—	—	—	45	—	2	106	*5 74	*7 20	
4	2	4	—	—	—	47	—	2	106	*7 78	*6 15	
縣立長野商業學校（長野市）		5	—	—	—	14	—	—	28	26		2
縣立小諸商業學校（北佐久郡小諸町）		5	—	—	—	10	—	—	20	*4 13		3
町立飯田商業學校（下伊那郡飯田町）	二種	3	—	—	—	5	—	—	14	10	*3	1
	一種	5										
町立松代商業學校（埴科郡松代町）		3	—	—	—	1	—	—	10	*3 6		1
私立松本商業學校（松本市）		5	—	—	2	3	—	—	10	17	*3	5
私立須坂商業學校（上高井郡須坂町）		5	—	—	—	4	—	2	25	6		3

* 兼務

25. 商 業

	入學志願者		入學者		本科入學者從前ノ教育				
	本科	專修科	本科	專修科	總數	尋常卒業	高等小學一年修了	高等小學二年卒業	其他
大正14年度	1 074	38	515	33	515	144	102	204	65
昭和1	1 034	101	604	90	604	220	135	217	32
2	939	85	540	79	540	224	115	183	18
3	853	55	563	54	563	225	93	221	24
4	903	75	609	72	609	325	93	174	17
長野商業學校	208	—	151	—	151	91	36	16	8
小諸商業學業	135	—	102	—	102	85	12	3	2
飯田商業學校 二種	115	—	70	—	70	—	—	70	—
飯田商業學校 一種	81		66		66	51	15	—	—
松代商業學校	38	—	37	—	37	—	—	37	—
松本商業學校	275	75	137	72	137	75	24	32	5
須坂商業學校	51	—	46	—	46	23	6	15	2

26. 農 業

	學校數		修業年限		學級		教員數			
	縣立	其他	本科	專修科	本科	專修科	總數	有資格	無資格	
大正14年度	1	2	—	—	20	8	65	*3 38	*13	11
昭和1	1	2	—	—	22	10	60	*1 32	*4	17
2	1	2	—	—	24	9	59	*1 39	*4	15
3	1	2	—	—	25	9	61	*1 41	*3	16
4	1	2	—	—	25	9	64	*1 41	*4	18
縣立丸子農商學校（小縣郡丸子町） 農科		5	—		5	—	22	10		2
商科		5	—		5	—		9		1
村立赤穗公民實業校校（上伊那郡赤穗村） 農科		3	5		3	5	16	5	*3	—
商科		3	—		3	—		*1 4		3
組合立伊北農商學校（上伊那郡伊那富村） 農科		5	4		5	4	26	6	*1	8
商科		5	—		4	—		7		4

* 兼務

學 校 學校數。學級數。教員數。生徒及退學者

生徒 總數	本科 總數	第一學年	第二學年	第三學年	第四學年	第五學年	專修科	退學者 本科退學者事由別 總數	疾病	轉學	懲戒	死亡	其他	專修科
1 813	1 762	477	403	333	274	275	51	110	14	7	—	5	84	27
2 002	1 935	582	451	389	260	253	67	142	14	7	1	10	110	51
2 111	2 018	538	530	422	285	243	93	120	9	10	—	4	97	36
2 171	2 009	551	503	494	276	275	72	90	8	5	—	6	71	36
2 293	2 221	593	523	484	350	271	72	108	15	11	—	2	80	36
630	630	153	141	132	119	85	—	14	3	5	—	—	6	—
412	412	102	86	79	77	68	—	47	4	1	—	2	40	—
239	239	69	104	66	—	—	—	3	—	—	—	—	3	—
63	63	63	—	—	—	—	—	3	1	—	—	—	2	—
111	111	35	36	40	—	—	—	2	—	—	—	—	2	—
701	629	131	122	135	123	118	72	29	5	3	—	—	21	36
137	137	40	34	32	31	—	—	10	2	2	—	—	4	—

學 校 (續) 入學志願者。入學者。卒業者

本科入學者年齡 最大	最少	平均	卒業者 本科	專修科	本科卒業者年齡 最大	最少	平均	前年度本科卒業者ノ本年度末狀況 總數	實業從事者	學校職員	實業專門學校生徒	官公吏	其他
年 月 17. 1	12. 1	年 月 —	314	30	21. 11	17. 0	年 月 —	320	235	8	24	9	44
19. 3	12. 1	—	342	15	23. 0	17. 0	—	314	259	1	23	17	14
18. 4	12. 1	—	369	37	21. 2	17. 1	—	342	294	5	21	12	10
17. 7	12. 1	—	398	35	21. 10	17. 1	—	369	327	3	24	8	7
17. 4	12. 0	—	406	18	21. 8	17. 0	—	398	348	2	16	8	24
15. 7	12. 1	13. 3	85	—	21. 4	17. 0	17. 10	85	73	—	3	3	6
14. 11	12. 1	12. 8	68	—	21. 1	17. 1	18. 1	73	62	—	4	4	3
17. 1	14. 1	14. 10	66	—	20. 2	17. 1	17. 7	81	74	1	1	—	5
14. 2	12. 2	12. 10	—	—	—	—	—	—	—	—	—	—	—
17. 4	15. 4	16. 4	40	—	20. 0	18. 4	19. 2	44	38	1	3	—	2
16. 3	12. 1	13. 5	116	18	21. 8	17. 1	18. 5	115	101	—	5	1	8
16. 4	12. 0	12. 11	—	—	—	—	—	—	—	—	—	—	—

學 校 學校數。學級數。教員數。生徒及退學者

生徒 總數	本科 總數	第一學年	第二學年	第三學年	第四學年	第五學年	專修科	退學者 本科退學者事由別 總數	疾病	轉學	懲戒	死亡	其他	專修科
891	609	181	178	106	94	50	282	70	6	3	—	3	58	24
1 084	686	189	177	122	110	88	398	82	3	3	1	1	74	25
1 132	747	186	187	160	111	103	385	67	2	—	—	—	65	47
1 138	776	195	189	168	116	108	362	55	2	2	—	1	50	55
1 187	791	183	197	178	119	114	396	73	6	3	—	2	62	85
201	201	48	47	37	38	31	—	20	4	—	—	—	16	—
228	228	51	41	47	45	44	—	11	1	—	—	—	10	—
302	58	25	17	16	—	—	244	7	—	—	—	—	7	62
70	70	24	30	16	—	—	—	6	—	—	—	—	6	—
216	64	11	13	15	12	13	152	4	—	—	—	—	4	23
170	170	24	49	47	24	26	—	25	1	3	—	2	19	—

26. 農 商

		入學志願者		入學者		本科入學者從前ノ教育				
		本科	專修科	本科	專修科	總數	尋常卒業	高等小學一學修了	高等小學二年卒業	其他
大正 1 4 年度		320	125	226	125	226	91	40	91	4
昭和 1		319	211	231	208	231	93	39	18	18
2		357	131	218	131	218	89	37	86	6
3		275	110	214	110	214	86	37	85	6
4		272	189	230	189	230	52	29	108	11
丸子農商學校	農科	58	—	51	—	51	18	9	19	5
	商科	81	—	60	—	60	29	15	10	6
赤穗公民實業學校	農科	32	143	26	145	26	—	—	26	—
	商科	31	—	29	—	29	—	—	29	—
伊北農商學校	農科	26	46	20	46	20	11	5	4	—
	商科	44	—	44	—	44	24	—	20	—

27. 工 業

			學校數	修業年限		學級		教員數			
				本科	講習科	本科	講習科	總數	有資格		無資格
大正 1 4 年度			1	—	—	12	4	34	*10	18	*4 2
昭和 1			1	—	—	14	5	36	*15	15	*6 —
2			1	—	—	14	5	42	*10	24	*6 2
3			1	—	—	14	6	46	*15	24	*6 1
4			1	—	—	14	6	32		30	2
縣立長野工業學校（長野市）	本科	總數		—	—	14	—	52		30	2
		機械電氣科		4	—	4	—	15		13	—
		應用化學科		4	—	4	—	10		10	—
		土木建築科		4	—	6	—	7		7	2
	講習科	總數		—	—	—	6	—		—	—
		機械電氣科		—	2	—	2	—		—	—
		家具科		—	2	—	2	—		—	—
		建築科		—	2	—	2	—		—	—

*兼任

27. 工 業

		入學志願者		入學者		本科入學者從前ノ教育				
		本科	講習科	本科	講習科	總數	尋常卒業	高等小學一年修了	高等小學二年卒業	其他
大正 1 4 年度		276	93	100	93	100	3	—	96	1
昭和 1		251	68	100	51	100	—	—	99	1
2		225	84	96	52	96	1	—	95	—
3		251	79	105	55	105	—	1	104	—
4		220	77	98	77	98	—	—	98	—
長野工業學校	本科 總數	220	—	98	—	98	—	—	98	—
	機械電氣科	154	—	50	—	50	—	1	50	—
	應用化學科	11	—	25	—	25	—	—	25	—
	土木建築科	55	—	23	—	23	—	1	23	—
	講習科 總數	—	77	—	77	—	—	—	—	—
	機械建築科	—	46	—	46	—	—	—	—	—
	家具科	—	5	—	5	—	—	—	—	—
	述築科	—	26	—	26	—	—	—	—	—

學 校（續） 入學者。入學志願者。卒業者

本科入學者年齡			卒業者		本科卒業者年齡			前年度本科卒業者ノ本年度末狀況					
最大	最少	平均	本科	專修科	最大	最少	平均	總數	實業從事者	學校職員	實業專門學校生徒	官公吏	其他
年 月	年 月	年 月			年 月	年 月	年 月						
16. 9	12. 1	—	92	67	21. 9	16. 2	—	185	163	4	15	—	3
25. 9	12. 1	—	88	97	21. 9	17. 1	—	92	79	3	9	—	1
16. 9	12. 1	—	138	78	20. 1	17. 1	—	88	69	1	16	2	—
16. 11	12. 1	—	149	70	21. 10	17. 1	—	138	116	4	11	5	2
16. 10	12. 0	—	146	86	21. 2	17. 1	—	149	122	4	10	10	3
16. 1	12. 1	12. 9	31	—	21. 1	17. 1	18. 3	32	26	1	3	2	—
16. 2	12. 0	12. 8	44	—	21. 2	17. 4	18. 1	46	39	1	5	1	—
16. 8	14. 9	15. 7	16	58	19. 8	17. 10	18. 9	19	18	—	—	1	—
16. 10	14. 11	15. 9	16	—	19. 9	17. 11	18. 8	23	15	—	2	6	—
15. 6	12. 6	13. 1	13	28	18. 9	17. 1	17. 8	9	7	2	—	—	—
14. 8	12. 0	12. 11	26	—	18. 11	17. 1	17. 11	20	17	—	—	—	3

學 校 學校數。學級數。生徒數。退學者

生徒								退學者							
總	總	本科					講習科	本科退學者事由別							講習科
		總數	第一學年	第二學年	第三學年	第四學年		總數	疾病	轉學	懲戒	死亡	其他		
529	335	99	98	93	65	174	5	—	—	—	—	5	—		
513	382	97	98	99	88	131	11	1	—	—	4	6	10		
464	381	100	92	93	96	83	14	4	—	—	1	9	20		
459	378	103	95	88	92	81	7	1	—	—	3	3	27		
471	378	100	97	95	86	93	8	1	—	—	1	6	40		
378	378	100	97	95	86	—	8	1	—	—	1	6	—		
188	188	50	48	47	43	—	4	—	—	—	—	2	—		
93	93	25	24	23	21	—	3	—	—	—	—	3	—		
97	97	25	25	25	22	—	1	1	—	—	1	1	—		
93	—	—	—	—	—	93	—	—	—	—	—	—	40		
54	—	—	—	—	—	54	—	—	—	—	—	—	24		
10	—	—	—	—	—	10	—	—	—	—	—	—	3		
29	—	—	—	—	—	29	—	—	—	—	—	—	13		

學 校（續） 入學志願者。入學者。卒業者

本科入學者年齡			卒業者		本科卒業者年齡			前年度本科卒業者ノ本年度末狀況					
最大	最少	平均	本科	講習科	最大	最少	平均	總數	實業從事者	學校職員	實業專門學校生徒	官公吏	其他
年 月	年 月	年 月			年 月	年 月	年 月						
19. 5	14. 1	—	65	84	22. 6	18. 1	—	87	40	4	17	5	—
20. 7	14. 2	—	88	80	20. 4	18. 1	—	△84 65	△84 40	6	10	8	1
18. 2	14. 2	—	95	30	23. 5	18. 1	—	△80 88	△80 40	5	3	35	15
16. 7	14. 1	—	92	25	21. 11	18. 1	—	△30 95	△19 54	△1 1	3	△9 21	△1 16
17. 1	14. 2	—	85	33	24. 4	18. 1	—	92	55	2	2	30	3
17. 1	14. 2	—	85	—	24. 4	18. 1	—	92	55	2	2	30	3
17. 1	14. 2	15. 1	42	—	21. 1	18. 1	18. 11	46	36	—	1	7	—
16. 2	14. 2	14. 11	21	—	24. 4	18. 2	19. 2	21	12	—	1	5	3
15. 9	14. 2	14. 11	22	—	20. 11	18. 1	19. 1	25	7	2	—	18	—
—	—	—	—	33	—	—	—	—	—	—	—	—	—
—	—	—	—	18	—	—	—	—	—	—	—	—	—
—	—	—	—	6	—	—	—	—	—	—	—	—	—
—	—	—	—	9	—	—	—	—	—	—	—	—	—

△符講習科

28. 職業學校 學校數。學級數。生徒數。退學者

	學校數	修業年限 本科	修業年限 本科補習科	修業年限 研究科	修業年限 專攻科	修業年限 別科	學級 本科	學級 本科補習科	學級 研究科	學級 專攻科	學級 別科	教員 總數	教員 有資格	教員 無資格
大正14年度	4	—	—	—	—	—	17	2	2	2	6	62	*8 26	*23 5
昭和1	4	—	—	—	—	—	19	1	2	3	△1 4	55	*1. 30	*20 4
2	4	—	—	—	—	—	19	1	2	3	△1 4	58	33	*21 4
3	4	—	—	—	—	—	19	1	2	3	△1 4	58	*3 33	*18 4
4	3	—	—	—	—	—	16	1	1	3	△1 4	54	*5 31	*16 2
市立松本女子職業學校（松本市）		4	—	—	1	—	12	—	—	3	—	24	22	2
町立高島裁縫專修學校（諏訪郡上諏訪町）		2	—	1	—	—	2	—	1	—	—	11	3	*8
村立赤穗女子實業學校（上伊那郡赤穗村）		2	1	—	—	{4 △1	2	1	—	—	{4 △1	19	{6 *5	*8

	生徒 本科 總數	第一學年	第二學年	第三學年	第四學年	補習科	研究科	專攻科	別科	退學者 本科 總數	疾病	轉學	懲戒	死亡	其他	補習科	研究科	專攻科	別科
大正14年度	602	136	120	178	168	39	46	81	280	28	—	—	—	1	27	1	2	3	—
昭和1	698	174	165	188	171	10	57	93	△17 262	24	2	1	—	2	19	6	3	10	△8 48
2	710	181	164	189	176	6	63	101	△25 227	34	1	—	—	1	32	—	5	5	△6 40
3	713	173	170	189	181	13	47	105	△32 195	40	4	—	—	—	36	—	11	3	57
4	655	168	152	175	160	13	38	109	△29 214	17	3	—	—	—	14	—	1	2	32
市立松本女子職業學校	483	84	64	175	160	—	—	109	—	13	3	—	—	—	10	—	—	2	—
町立高島裁縫專修學校	98	49	49	—	—	—	38	—	—	2	—	—	—	—	2	—	1	—	—
村立赤穗女子實業學校	74	35	39	—	—	13	—	—	{214 △29	2	—	—	—	—	2	—	—	—	32

△別科補習科　＊兼務

28. 職業學校（續） 入學志願者。入學者。卒業者

	入學志願者 本科	本科補習科	研究科	專攻科	別科	入學者 本科	本科補習科	研究科	專攻科	別科	本科入學者從前ノ教育 總數	尋常卒業	高等小學一年修了	高等小學二年卒業	其他
大正14年度	501	40	48	84	76	283	40	48	84	76	283	43	15	214	11
昭和1	500	16	54	103	△25 60	386	16	54	103	△25 60	386	64	59	223	40
2	437	6	52	114	△25 60	294	6	52	105	△25 28	294	69	23	190	12
3	422	13	45	117	△32 69	292	13	45	108	△32 69	292	65	20	197	10
4	335	16	39	113	△29 95	275	16	39	110	△29 95	275	66	18	185	6
松本女子職業學校	231	—	—	113	—	190	—	—	110	—	190	66	18	100	6
高島裁縫專修學校	69	—	—	—	—	50	—	39	—	—	50	—	—	50	—
赤穗女子實業學校	35	16	39	—	{95 △29	35	16	—	—	{95 △29	35	—	—	35	—

	本科入學者年齡 最大	最少	平均	卒業者 本科	補習科	研究科	專攻科	別科	本科卒業者年齡 最大	最少	平均	本科前年度卒業者ノ本年度末狀況 總數	實業從事者	學校職員	其他
	年 月	年 月	年 月						年 月	年 月	年 月				
大正14年度	16. 6	12. 1	—	265	32	40	81	30	19. 8	15. 2	—	442	224	48	170
昭和1	16. 2	12. 1	—	253	10	41	90	△17 33	21. 0	15. 2	—	265	91	4	170
2	15. 10	12. 1	—	254	6	50	100	△19 34	18. 5	15. 1	—	253	101	2	150
3	15. 10	12. 1	—	263	13	42	105	△32 44	21. 2	15. 1	—	254	135	—	119
4	16. 4	13. 0	—	248	13	38	108	△29 30	—	—	—	250	137	—	113
松本女子職業學校	15. 3	13. 0	13. 9	160	—	—	103	—	18. 3	16. 0	16. 9	168	94	—	74
高島裁縫專修學校	16. 4	14. 2	14. 7	49	—	38	—	—	17. 9	16. 1	16. 7	45	6	—	39
赤穗女子實業學校	15. 2	14. 1	14. 6	39	13	—	—	{30 △29	17. 2	16. 0	16. 5	37	37	—	—

△別科補習科　△別科補習科

29. 公私立各種學校（昭和四年度）

名稱	位置	創立年月	學科	修業年限
中學校ニ類スル各種學校				
私立夜間松本中學校	松本市	大正十三年五月	國。漢。數。英。修。外五科目	四ヶ年
私立夜間上田中學校	上田市	大正十五年五月	國。漢。數。英。修。外三科目	二ヶ年
實業學校ニ類スル各種學校				
私立日本蠶業學校	松本市	明治四十一年三月	養蠶ニ關スル學理及實習	一ヶ年
私立松本教育實業學校	松本市	明治三十五年九月	修。國。數。理。英。外八科目	三ヶ年
私立松本和洋裁縫女學校	松本市	大正十四年四月	裁。修。國。數。英。外五科目	本科二ヶ年研究科一ヶ年
私立松本裁縫女熟	松本市	大正十四年十月	修。裁。手。數。外四科目	一ヶ年
私立松本家政女學校	松本市	大正十五年一月	修。國。算。裁。家。外四科目	二ヶ年
私立上田裁縫女學校	上田市	大正十二年十二月	修。國。算。裁。家。体。數	本科三年師範科三年別科三年研究科三年
私立信濃木工學校	更級郡篠ノ井町	大正十四年四月	木工科。修。國。數。	四ヶ年
其ノ他各種學校				
縣立長野縣臨時教員養成所	長野市	大正七年三月	修。教。國。數。地。外八科目	六ヶ月
私立長野專修簿記學校	長野市	大正十五年五月	簿記學全科	六ヶ月
松本自動車學校	松本市	昭和二年十二月	自動車ニ關スル全科	三ヶ月
松本簿記學校	松本市	昭和二年九月	簿記學全科	本科六ヶ月別科一ヶ年
私立桃源義塾	上伊那郡伊那町	明治三十五年五月	國。漢。英。修。數。	二ヶ年
私立南信學院	下伊那郡上郷村	大正十二年五月	修教。國。算。地。歷。理。裁外六科目	男二ヶ年 女一ヶ年
私立研成義塾	南安曇郡穗高町	明治三十四年四月	修。國。漢。數。英。	三ヶ年
私立牧郷教員養成所	更級郡牧郷村	大正十年三月	修。教。國。算。歷。地。理。外五科目	一ヶ年

名稱	學級	教員 男	教員 女	生徒 男	生徒 女	入學者 男	入學者 女	卒業者 男	卒業者 女	本年度收入總額 授業料	其他ノ收入	本年度支出總額 經常費	臨時費
										円	円	円	円
私立夜間松本中學校	9	*22 4	—	120	—	75	—	11	—	3 402	6 201	9 603	—
私立夜間上田中學校	2	6	—	32	—	16	—	16	—	702	688	1 080	420
私立日本蠶業學校	1	4	—	64	—	71	—	62	—	3 156	2 963	6 119	—
私立松本教育實業學校	4	4	—	94	2	34	2	48	2	3 784	72	3 856	—
私立松本和洋裁縫女學校	5	2	4	—	125	—	75	—	50	9 100	100	9 200	—
私立松本裁縫女熟	3	4	2	—	74	—	45	—	33	2 196	4 050	6 725	—
私立松本家政女學校	—	—	—	—	—	—	—	—	—	—	—	—	—
私立上田裁縫女學校	4	4	9	—	202	—	158	—	143	5 949	1 031	6 830	150
私立信濃木工學校	4	8	—	25	—	11	—	3	—	900	19 872	20 772	—
縣立長野縣臨時教員養成所	1	*14	—	106	—	106	—	106	—	—	—	—	—
私立長野專修簿記學校	2	1	1	46	3	46	3	20	3	1 351	380	1 532	—
松本自動車學校	5	5	—	25	—	25	—	25	—	1 410	489	1 899	—
松本簿記學校	3	3	—	85	15	100	15	85	15	3 199	655	3 854	—
私立桃源義塾	2	2	—	62	—	40	—	30	—	1 312	580	1 892	—
私立南信學院	3	2	1	22	9	18	3	6	2	1 570	300	1 870	—
私立研成義塾	1	1	—	28	—	13	—	—	—	408	80	469	19
私立牧郷教員養成所	2	*4	*1	54	2	32	2	8	—	1 020	80	1 100	—

＊兼務

30. 農 業 學 校 (乙) 學校數。學級數。教員數。生徒數

	學校數	修業年限 本科	修業年限 練習科	修業年限 專修科	修業年限 補習科	學級 本科	學級 練習科	學級 專修科	學級 補習科	教員 總數	教員 有資格 男	教員 有資格 女	教員 無資格 男	教員 無資格 女
昭和 1 年度	13	—	—	—	—	46	△7 2	2	×1 1	115	*3 72	*6 6	*4 22	2
2	13	—	—	—	—	47	△7 2	3	×1 1	116	*7 71	*3 8	*1 21	5
3	13	—	—	—	—	50	△6 3	3	×1 1	113	*11 69	*3 8	18	4
4	13	—	—	—	—	48	△6 3	2	×1 1	104	*8 64	6	×2 18	6
組合立小谷實業學校（北安曇郡南小谷村） 男學科	2	—	—	—		2	—	—	—	7	4	—	1	2
組合立小谷實業學校（北安曇郡南小谷村） 女學科	3	△2	—	—		1	△1	—	—					
組合立南佐久農林學校（南佐久郡北牧村）	3	—	—	—		3	—	—	—	7	*2 4	—	1	—
組合立龍東農業學校（下伊那郡喬木村）	3	—	—	—		3	—	—	—	7	5	—	2	—
組合立南安南部農蠶學校（南安曇郡梓村）	3	△2	—	—		3	△1	—	—	5	4	—	1	—
組合立南安北部農學校（南安曇郡穗高町） 男學科	3	—	—	—		3	—	—	—	11	7	2	2	—
組合立南安北部農學校（南安曇郡穗高町） 女學科	3	△2	—	—		2	△1	—	—					
組合立藝科農學校（北佐久郡芦田村）	4	△1	—	—		4	△1	—	—	8	*2 5	—	1	—
組合立埴科實業學校（埴科郡屋代町） 農學科	3	—	—	2		1	—	—	1	11	*4 4	—	*2 1	—
組合立埴科實業學校（埴科郡屋代町） 農學科	2	—	—	1		2	—	—	—					
組合立埴科實業學校（埴科郡屋代町） 木工科	2	—	—	1		1	—	—	—					
組合立埴南農蠶學校（埴科郡坂城町） 男學科	3	2	—	—		2	2	—	—	15	8	2	2	3
組合立埴南農蠶學校（埴科郡坂城町） 女學科	3	2	—	×3		3	1	—	×1					
組合立上水內北部農學校（上水內郡三水村）	3	△2	—	—		3	△1	—	—	6	2	2	1	1
組合立上高井蠶業學校（上高井郡須坂町）	3	—	2	—		3	—	2	—	8	6	—	2	—
組合立上水內西部農學校（上水內郡榮村）	3	—	—	—		3	—	—	—	7	5	—	2	—
組合立南佐久農蠶學校（南佐久郡臼田町）	3	△2	—	—		6	△1	—	—	7	5	—	2	—
組合立下高井農林學校（下高井郡豐高村）	3	—	—	—		3	—	—	—	5	5	—	—	—

△研究科　×別科　*兼務

30. 農 業 學 校 (乙) (續) 入學者。卒業者。退學者

	入學志願者 本科 男	入學志願者 本科 女	入學志願者 練習科及其ノ他ノ各科 男	入學志願者 練習科及其ノ他ノ各科 女	入學者 本科入學者從前ノ教育 總數	入學者 本科入學者從前ノ教育 男	入學者 本科入學者從前ノ教育 女	入學者 本科入學者從前ノ教育 尋常小學校卒業 男	入學者 本科入學者從前ノ教育 尋常小學校卒業 女	入學者 本科入學者從前ノ教育 其他 男	入學者 本科入學者從前ノ教育 其他 女	入學者 練習科及其ノ他ノ各科 總數	入學者 練習科及其ノ他ノ各科 男	入學者 練習科及其ノ他ノ各科 女
昭和 1 年度	539	110	119	115	587	486	101	329	40	157	61	203	101	102
2	564	81	116	124	588	508	80	352	39	156	41	236	114	122
3	562	37	132	95	570	508	62	311	29	197	33	215	128	87
4	638	55	129	82	581	526	55	361	22	165	33	207	125	82
小谷實業學校（北安曇郡南小谷村） 男學科	13	—	—	—	13	13	—	—	—	13	—	—	—	—
小谷實業學校（北安曇郡南小谷村） 女學科	—	15	—	14	15	—	15	—	—	—	15	14	—	14
南佐久農林學校（南佐久郡北牧村）	45	—	—	—	37	37	—	32	—	5	—	—	—	—
龍東農業學校（下伊那郡喬木村）	55	—	—	—	45	45	—	22	—	23	—	—	—	—
南安南部農蠶學校（南安曇郡梓村）	53	—	25	—	44	44	—	16	—	28	—	25	25	—
南安北部農學校（南安曇郡穗高町） 男學科	77	—	—	—	65	65	—	20	—	45	—	—	—	—
南安北部農學校（南安曇郡穗高町） 女學科	—	28	—	32	27	—	27	—	10	—	17	32	—	32
藝科農學校（北佐久郡芦田村）	47	—	7	—	47	47	—	43	—	4	—	7	7	—
埴科實業學校（埴科郡屋代町） 農學科	—	—	—	—	—	—	—	—	—	—	—	—	—	—
埴科實業學校（埴科郡屋代町） 農學科	9	—	16	—	6	6	—	—	—	6	—	16	16	—
埴科實業學校（埴科郡屋代町） 木工科	—	—	—	—	—	—	—	—	—	—	—	—	—	—
埴南農蠶學校（埴科郡坂城町） 男學科	26	—	10	—	20	20	—	15	—	5	—	10	10	—
埴南農蠶學校（埴科郡坂城町） 女學科	—	12	—	36	13	—	13	—	12	—	1	36	—	36
上水內北部農學校（上水內郡三水村）	56	—	29	—	41	41	—	33	—	8	—	27	27	—
上高井蠶業學校（上高井郡須坂町）	25	—	20	—	25	25	—	19	—	6	—	18	18	—
上水內西部農學校（上水內郡榮村）	43	—	—	—	36	36	—	33	—	3	—	—	—	—
南佐久農學校（南佐久郡臼田町）	157	—	22	—	117	117	—	98	—	19	—	22	22	—
下高井農林學校（下高井郡豐高村）	32	—	—	—	30	30	—	30	—	—	—	—	—	—

學 校 (乙) 學校數。學級數。教員數。生徒數

生徒 總數 總數	男	女	本科 總數	男	女	第一學年 男	女	第二學年 男	女	第三學年 男	女	練習科 男	女	專修科 男	女	補習科 男	女
1 705	1 325	380	1 335	1 149	186	361	40	429	80 *14	345	66	△125	13 △67	36	—	75	38	×16
1 765	1 392	373	1 367	1 205	162	377	39	450	56 *28	348	67	△103	19 △65	29	35	95	30	×22
1 790	1 435	355	1 389	1 241	148	351	29	495	59 *28	367	60	△108	15 △61	24	35	102	38	×20
1 714	1 450	264	1 396	1 260	136	372	22	459	45 *33	396	69	△107	14 △67	23	36	—	33	×38
27	27	—	27	27	—	13	—	14	—	—	—	—	—	—	—	—	—	—
34	—	34	15	—	15	—	—	—	—	—	15	—	△19	—	—	—	—	—
89	89	—	89	89	—	32	—	32	—	25	—	—	—	—	—	—	—	—
80	80	—	80	80	—	23	—	33	—	24	—	—	—	—	—	—	—	—
127	127	—	102	102	—	14	—	39	—	49	—	△25	—	—	—	—	—	—
112	112	—	112	112	—	19	—	50	—	43	—	—	—	—	—	—	—	—
111	—	111	63	—	63	—	10	—	23	—	30	—	△48	—	—	—	—	—
151	151	—	144	144	—	42	—	35	— *33	34	—	△7	—	—	—	—	—	—
41	41	—	8	8	—	—	—	—	—	8	—	—	—	—	—	—	33	—
10	10	—	10	10	—	5	—	5	—	—	—	—	—	—	—	—	—	—
6	6	—	6	6	—	—	—	6	—	—	—	—	—	—	—	—	—	—
63	63	—	49	49	—	14	—	14	—	21	—	—	14	—	—	—	—	—
119	—	119	58	—	58	—	12	—	22	—	24	—	—	23	—	—	—	×38
150	150	—	104	104	—	31	—	38	—	35	—	△46	—	—	—	—	—	—
99	99	—	63	63	—	19	—	22	—	22	—	—	—	—	36	—	—	—
65	65	—	65	65	—	32	—	22	—	11	—	—	—	—	—	—	—	—
345	345	—	316	316	—	98	—	121	—	97	—	△29	—	—	—	—	—	—
85	85	—	85	85	—	30	—	28	—	27	—	—	—	—	—	—	—	—

◎第四學年　△研究科　×別科

學 校 (乙) (續) 入學者。卒業者。退學者

退學者 本科 男	女	練習科及其ノ他ノ各科 男	女	卒業者 本科 男	女	練習科及其ノ他ノ各科 男	女	前年度本科卒業者ノ本年末狀況 線數 男	女	實業從事者 男	女	上級學校生徒 男	女	其他 男	女
88	9	15	76	319	66	67	48	453	125	375	85	72	16	6	20
136	11	72	52	356	67	92	80	319	66	256	39	63	13	—	14
104	9	41	68	369	60	80	57	356	67	307	33	49	—	—	34
143	9	35	25	416	68	74	50	369	60	334	32	35	—	—	28
4	—	—	—	10	—	—	—	16	—	16	—	—	—	—	—
—	1	—	10	—	14	—	2	—	9	—	9	—	—	—	—
1	—	—	—	25	—	—	—	38	—	34	—	4	—	—	—
9	—	—	—	24	—	—	—	25	—	24	—	1	—	—	—
13	—	24	—	49	—	11	—	34	—	34	—	—	—	—	—
14	—	—	—	43	—	—	—	20	—	19	—	1	—	—	—
—	5	—	10	—	30	—	30	—	32	—	4	—	—	—	28
27	—	—	—	33	—	7	—	28	—	24	—	4	—	—	—
3	—	—	—	8	—	4	—	16	—	16	—	—	—	—	—
2	—	—	—	5	—	—	—	—	—	—	—	—	—	—	—
—	—	—	—	6	—	—	—	—	—	—	—	—	—	—	—
5	—	3	—	21	—	7	—	11	—	11	—	—	—	—	—
—	3	—	5	—	24	—	18	—	19	—	19	—	—	—	—
6	—	5	—	35	—	19	—	39	—	38	—	1	—	—	—
12	—	3	—	22	—	18	—	27	—	26	—	1	—	—	—
25	—	—	—	11	—	—	—	17	—	17	—	—	—	—	—
10	—	—	—	97	—	8	—	70	—	49	—	21	—	—	—
12	—	—	—	27	—	—	—	28	—	26	—	2	—	—	—

31. 農業補習學校 市町村立

	學校	學級	教員 總數	教員 專任 男	教員 專任 女	教員 兼任 男	教員 兼任 女	生徒 總數	生徒 男	生徒 女	入學者 總數	入學者 男	入學者 女	修了者 總數	修了者 男	修了者 女
大正14年度	375	1 913	4 183	223	278	2 832	850	55 035	21 522	33 512	19 160	7 414	11 746	13 055	5 083	7 972
昭和1	319	1 994	4 559	310	398	2 913	938	47 643	17 921	29 722	20 608	7 874	12 734	14 465	5 278	9 187
2	383	1 974	5 026	352	475	2 855	1 344	49 540	19 758	29 782	24 550	9 017	15 533	17 450	6 238	11 252
3	374	1 971	4 573	397	545	2 878	753	49 442	17 717	31 725	23 736	8 619	15 117	16 336	5 309	10 327
4	377 ×1	1 945 ×2	4 670 ×7	437 ×1	619	2 824 ×6	790	51 357 ×24	18 179 ×24	33 178	23 695 ×24	8 316 ×22	15 379	16 755 ×12	5 547 ×12	11 208
北佐久	22	109	264	4	29	178	53	3 343	1 244	2 099	1 345	488	857	943	353	590
南佐久	28	124	321	21	34	210	56	3 863	1 754	2 109	1 423	719	704	1 177	444	733
小諸	25	143	376	65	61	197	53	4 135	1 599	2 536	1 953	763	1 190	1 390	452	938
上伊那	21	79	211	34	49	102	26	2 378	494	1 884	1 473	354	1 119	883	189	694
下伊那	30	159	383	50	77	210	46	4 192	936	3 256	1 964	494	1 470	1 403	325	1 078
西筑摩	46	270	514	45	31	352	86	5 563	2 718	2 845	2 390	1 172	1 218	1 990	961	1 029
東筑摩	24	115	237	9	26	147	55	2 767	1 071	1 696	1 255	509	746	656	242	414
南安曇	36	185	516	54	87	299	76	5 344	1 095	4 249	2 519	547	1 972	1 789	300	1 489
北安曇	15	56	167	11	15	111	30	2 047	471	1 576	910	222	688	634	87	547
	17	93	199	34	34	96	35	2 371	671	1 700	1 030	276	754	716	182	534
更級	15	117	242	32	46	124	40	3 146	947	2 199	1 505	418	1 087	1 039	320	719
埴科	16	64	165	14	12	105	34	1 684	583	1 101	841	278	563	503	186	317
上高井	14	68	144	16	14	92	22	1 840	865	975	966	442	524	847	378	469
下高井	20	101	255	7	25	176	47	2 069	956	1 113	1 032	476	586	670	330	340
上水内	32	196	484	30	55	295	104	5 089	2 165	3 924	2 244	857	1 387	1 520	571	949
下水内	13	46	128	9	16	76	22	1 096	454	642	535	174	361	353	146	207
長野	3	20	69	2	8	54	5	430	156	274	280	127	153	242	81	161
松本	×1	×2	×7	×1	—	×6	—	×24	×24	—	×22	×22	—	×12	×12	—
上田	—	—	—	—	—	—	—	—	—	—	—	—	—	—	—	—

× 縣立

32. 商業補習學校 市町村立

	學校	學級	教員 總數	教員 專任 男	教員 專任 女	教員 兼任 男	教員 兼任 女	生徒 總數	生徒 男	生徒 女	入學者 總數	入學者 男	入學者 女	修了者 總數	修了者 男	修了者 女
大正14年度	3	16	44	1	2	39	2	402	236	166	155	91	64	53	40	13
昭和1	5	22	56	3	1	46	6	320	254	66	196	166	30	96	85	11
2	9	32	86	3	5	69	9	833	498	335	553	325	228	293	155	138
3	11	51	197	22	9	154	12	1 315	828	487	785	530	255	389	219	170
4	11	56	165	13	12	120	20	1 593	896	697	1 006	671	335	526	347	179
諏訪	1	7	12	2	—	5	5	221	58	163	229	133	96	66	10	56
下伊那	1	2	5	1	—	4	—	48	48	—	31	31	—	17	17	—
西筑摩	1	5	19	—	2	17	—	164	68	96	50	29	21	15	15	—
更級	1	6	11	—	1	10	—	94	58	36	62	42	20	30	17	13
埴科	1	2	10	—	1	4	5	150	55	95	39	9	30	36	17	19
下高井	1	4	9	6	—	2	1	120	120	—	30	30	—	74	74	—
下水内	1	6	15	—	1	11	3	86	43	43	29	12	17	21	11	10
長野	3	12	49	2	2	42	3	270	214	56	313	277	36	177	145	32
上田	1	12	35	2	5	25	3	440	232	208	223	108	115	90	41	49

33. 工業補習學校 市町村立

	學校	學級	教員 總數	教員 專任 男	教員 專任 女	教員 兼任 男	教員 兼任 女	生徒 總數	生徒 男	生徒 女	入學者 總數	入學者 男	入學者 女	修了者 總數	修了者 男	修了者 女
大正14年度	1	3	7	—	—	5	2	92	47	45	26	18	8	6	4	2
昭和1	2	8	16	5	—	9	2	160	121	39	57	39	18	21	21	—
2	1	6	11	—	—	9	2	88	57	31	32	16	16	31	22	9
3	2	10	21	5	—	13	3	119	95	24	36	29	7	37	31	6
4	2	11	27	4	2	15	6	155	94	61	58	38	20	35	19	16
南佐久	1	5	16	4	2	7	3	42	42	—	13	13	—	7	7	—
四筑摩	1	6	11	—	—	8	3	113	52	61	45	25	20	28	12	16

34. 農商補習學校 市町村立

	學校	學級	教員 總數	教員 專任 男	教員 專任 女	教員 兼任 男	教員 兼任 女	生徒 總數	生徒 男	生徒 女	入學者 總數	入學者 男	入學者 女	修了者 總數	修了者 男	修了者 女
昭和1年度	2	15	34	1	1	28	4	363	300	63	402	318	84	99	53	46
2	5	42	69	10	12	36	11	1 261	544	717	706	313	393	414	162	252
3	7	44	92	13	20	56	3	1 255	516	739	859	445	414	488	176	312
4	6	37	88	12	11	63	2	973	401	572	588	262	326	342	151	191
南佐久	1	4	1	—	—	1	—	154	49	105	81	24	57	49	29	20
北佐久	1	10	26	3	6	17	—	279	83	196	152	51	101	73	18	55
諏訪	2	7	25	7	2	16	—	205	100	105	151	90	61	68	33	35
下伊那	1	9	16	1	1	12	2	171	68	103	72	27	45	13	10	3
上高井	1	7	20	1	2	17	—	164	101	63	132	70	62	139	61	78

35. 農工補習學校 市町村立

	學校	學級	教員 數數	教員 專任 男	教員 專任 女	教員 兼任 男	教員 兼任 女	生徒 總數	生徒 男	生徒 女	入學者 總數	入學者 男	入學者 女	修了者 總數	修了者 男	修了者 女
昭和2年度	6	33	63	11	2	40	10	694	314	380	285	111	174	205	85	120
3	—	—	—	—	—	—	—	—	—	—	—	—	—	—	—	—
4	—	—	—	—	—	—	—	—	—	—	—	—	—	—	—	—

36. 商工補習學校 市町村立

	學校	學級	教員 總數	教員 專任 男	教員 專任 女	教員 兼任 男	教員 兼任 女	生徒 總數	生徒 男	生徒 女	入學者 總數	入學者 男	入學者 女	修了者 總數	修了者 男	修了者 女
昭和3年度	1	6	12	2	3	6	1	203	54	149	121	32	89	49	12	37
4	1	5	11	2	3	5	1	218	40	178	134	32	102	69	6	63
諏訪	1	5	11	2	3	5	1	218	40	178	134	32	102	69	6	63

37. 農工商補習學校 市町村立

	學校	學級	教員 總數	教員 專任 男	教員 專任 女	教員 兼任 男	教員 兼任 女	生徒 總數	生徒 男	生徒 女	入學者 總數	入學者 男	入學者 女	修了者 總數	修了者 男	修了者 女
昭和4年度	1	14	42	2	8	31	1	351	85	266	269	80	189	126	29	97
松本	1	14	42	2	8	31	1	351	85	266	269	80	189	126	29	97

38. 學 校

	總數			小學校			師範學校			中學校			高等女學校			實業學校			實業補習學校		
	校數	人員	手當年額	校數	人員	手當年額	校數	人員	手當年額	校數	人員	手當年額	校數	人員	手當年額	校數	人員	手當年額	校數	人員	手當年額
			円			円			円			円			円			円			円
大正14年度	492	577	28 148	413	467	22 280	2	3	540	14	25	1 435	25	41	1 902	35	37	1 865	×1 2	×1 3	×40 86
昭和1	483	616	49 094	403	504	42 737	2	4	660	14	26	1 575	27	44	1 971	25	36	2 075	×1 1	×1 1	×40 36
2	491	619	48 221	409	507	42 907	△2 2	△2 4	△50 660	14	25	1 550	28	43	2 011	33	36	1 973	×1 2	×1 2	×40 30
3	501	635	31 510	415	517	24 386	△2 2	△2 4	△50 660	14	24	1 645	28	43	2 006	36	39	2 657	×1 3	×1 3	×40 66
4	505	649	30 654	410	521	24 208	△2 ○2 2	△2 ○2 4	△50 ○20 540	14	27	1 725	32	46	2 001	35	39	2 010	×1 7	×1 7	×40 60
南佐久	29	36	1 530	23	30	1 154	—	—	—	1	1	140	2	2	140	3	3	96	—	—	—
北佐久	36	46	1 613	29	39	1 167	—	—	—	1	1	50	4	4	226	2	2	170	—	—	—
小縣	32	36	1 640	30	34	1 520	—	—	—	—	—	—	1	1	20	1	1	100	—	—	—
諏訪	30	53	2 674	24	41	2 203	—	—	—	1	3	160	3	7	194	2	2	112	—	—	—
上伊那	40	49	2 048	35	44	1 678	—	—	—	1	1	110	1	1	120	3	3	140	—	—	—
下伊那	58	66	3 111	49	56	2 696	○2 —	○2 —	○20 —	1	2	135	2	2	120	4	4	140	—	—	—
西筑摩	29	33	1 350	26	29	1 100	—	—	—	1	1	110	1	2	70	1	1	70	—	—	—
東筑摩	38	43	2 376	35	40	2 286	—	—	—	—	—	—	1	1	—	1	1	80	1	1	10
南安曇	19	27	938	15	20	722	—	—	—	—	—	—	1	3	100	3	4	116	—	—	—
北安曇	18	21	1 125	15	17	905	—	—	—	1	2	110	1	1	80	1	1	30	—	—	—
更級	27	31	1 304	23	23	1 034	—	—	—	—	—	—	3	5	120	1	3	100	—	—	—
埴科	23	31	1 034	17	23	730	—	—	—	1	3	120	2	2	100	3	3	84	—	—	—
上水內	14	25	1 312	11	17	1 012	—	—	—	1	4	120	1	2	80	1	2	100	—	—	—
下高井	23	31	1 246	20	27	1 050	—	—	—	—	—	—	1	2	100	1	1	36	—	—	—
長水內	36	43	2 133	33	40	2 042	—	—	—	—	—	—	1	1	15	2	2	76	—	—	—
松本	16	19	1 010	14	17	820	—	—	—	1	1	110	1	1	80	—	—	—	—	—	—
上田	24	26	1 830	9	9	950	1 △1	3	△20 300	1	1	100	2	2	100	3	3	270	×1 6	×1 6	×40 50
下水內	7	20	1 598	1	9	778	1	1	240	2	6	200	2	3	160	1	1	120	—	—	—
長野本	6	13	782	1	6	306	△1 —	△1 —	△30 —	1	1	160	2	4	176	1	1	110	—	—	—

△盲啞學校　○青年訓練所　×實補教員養成所

38. 學 校

	總數	增任學校數別									
		一校增任	二校增任	三校增任	四校增任	五校增任	六校增任	七校增任	八校增任	九校增任	十校增任	十一校增任
大正14年度	412	288	95	20	8	—	—	1	—	—	—	—
昭和1	391	244	91	39	16	—	—	—	—	—	—	—
2	422	293	81	35	12	—	—	—	—	1	—	1
3	440	300	100	33	6	—	—	—	—	—	—	1
4	450	316	93	34	5	—	1	—	—	—	—	1
南佐久	25	20	5	—	—	—	—	—	—	—	—	—
北佐久	24	17	5	2	—	—	—	—	—	—	—	—
小縣	35	24	7	4	—	—	—	—	—	—	—	—
諏訪	45	31	9	5	—	—	—	—	—	—	—	—
上伊那	38	33	1	4	—	—	—	—	—	—	—	—
下伊那	40	12	22	6	—	—	—	—	—	—	—	—
西筑摩	22	16	5	1	—	—	—	—	—	—	—	—
東筑摩	35	31	4	—	—	—	—	—	—	—	—	—
南安曇	22	9	3	3	—	—	—	—	—	—	—	—
北安曇	17	15	2	—	—	—	—	—	—	—	—	—
更級	25	17	4	3	1	—	—	—	—	—	—	—
埴科	18	11	3	2	2	—	—	—	—	—	—	—
上水內	13	10	3	—	—	—	—	—	—	—	—	—
下高井	19	14	5	—	—	—	—	—	—	—	—	—
長水內	27	19	6	1	1	—	—	—	—	—	—	—
松本	11	8	1	1	—	—	—	1	—	—	—	—
上田	9	4	3	1	—	—	—	—	—	—	—	—
下水內	19	13	5	—	1	—	—	—	—	—	—	1
長野本	13	12	—	1	—	—	—	—	—	—	—	—

醫 學校醫擔任學校別

	總數	增任生徒ヲ三百人未滿擔任スル者	三百人以上五百人未滿	五百人以上七百人未滿	七百人以上九百人未滿	九百人以上千百人未滿	千百人以上千三百人未滿	千三百人以上千五百人未滿	千五百人以上
						兒童別			
大正14年度	412	72	95	87	60	39	25	13	21
昭和1	391	73	101	39	61	23	22	8	14
2	422	78	115	98	63	33	19	6	10
3	440	81	115	104	66	24	22	16	12
4	450	88	124	110	61	30	24	7	6
南佐久	25	6	5	9	2	2	1	—	—
北佐久	24	3	9	6	4	1	—	1	—
小縣	35	5	12	9	5	3	—	1	—
諏訪	45	12	14	10	6	3	—	—	—
上伊那	38	—	13	12	7	2	3	—	1
下伊那	40	4	7	8	7	3	6	3	2
西筑摩	32	7	8	5	1	1	—	—	—
東筑摩	35	5	10	11	7	2	—	—	—
南安曇	15	2	4	6	1	1	1	—	—
北安曇	17	5	5	3	1	—	1	2	—
更級	23	8	6	5	2	—	1	—	1
埴科	18	5	7	3	3	—	—	—	—
上水內	13	3	2	4	3	1	—	—	—
下高井	19	1	8	5	3	1	—	—	1
長水內	27	4	5	7	6	1	4	—	—
松本	11	2	1	4	1	1	2	—	—
上田	9	4	2	—	2	—	—	—	—
下水內	19	6	3	3	—	7	—	—	1
長野本	13	4	3	—	—	1	5	—	—

醫 （續） 學校醫實人員別

39. 小學校教員檢定及

	檢定人員								
	總數			無試驗			試驗		
	總數	男	女	總數	男	女	總數	男	女
大正14年度	1 612	1 272	340	489	415	74	1 123	857	266
昭和 1	1 595	1 202	393	426	392	34	1 169	810	359
2	2 038	1 468	570	579	493	86	1 459	975	484
3	2 748	1 951	797	448	415	33	2 300	1 536	764
4	2 202	1 585	617	401	385	16	1 801	1 200	601
正教員 總數	1 914	1 343	611	342	327	15	1 602	1 006	596
正教員 小學校本科正教員	474	461	13	154	151	3	320	310	10
正教員 尋常小學校本科正教員	640	613	27	151	144	7	489	469	20
正教員 小學校專科正教員	830	259	571	37	32	5	793	227	566
准教員 總數	258	252	6	59	58	1	199	194	5
准教員 小學校准教員	103	102	4	35	35	—	71	67	4
准教員 尋常小學校准教員	152	150	2	24	23	1	128	127	1

40. 公立學校長正教員

	總數	市町村立小學校	師範學校		公立中學校			公立高等女	
		正教員	總數	長	正教員	總數	長	正教員	總數	長
年度末現在 大正14年度	▲19 6 301	▲19 5 069	60	2	△31 29	234	●1 12	221	271	17
昭和 1	▲14 6 361	▲14 4 900	74	2	△33 39	259	●1 31	245	316	16
2	▲29 6 712	▲29 5 205	73	2	△34 37	273	14	259	339	17
三月一日現在 3	▲21 7 651	▲21 6 050	77	2	△35 40	282	14	268	352	16
4	▲34 8 031	▲34 6 277	80	2	△37 41	298	14	284	352	16
五年未滿	▲28 4 114	▲28 3 092	27	1	△10 16	145	3	142	173	2
滿五年以上十年未滿	▲ 4 1 795	▲ 4 1 445	25	1	△14 10	67	1	66	67	3
滿十年以上十五年未滿	▲ 2 1 038	▲ 2 828	20	—	△10 10	47	4	43	56	—
滿十五年以上二十年未滿	636	530	7	—	△ 3 4	26	1	25	35	1
滿二十年以上二十五年未滿	276	242	1	—	1	7	1	6	8	3
滿二十五年以上三十年未滿	131	103	—	—	—	5	4	1	8	4
滿三十年以上	41	32	—	—	—	1	—	1	5	3

▲休職　△附屬小學校教員　◎校長事務取扱

免許狀授與人員

總數	免許狀授與人員											
	男	女	檢定合格者						無試驗		師範卒業者		
			總數	男	女	男	女	男	女	總數	男	女
962	729	233	610	488	122	345	54	143	68	352	241	111
903	709	197	613	530	83	340	22	190	61	293	179	114
1 073	816	257	697	569	128	383	49	186	79	376	247	129
1 561	1 120	441	1 118	799	319	375	9	424	310	443	321	122
1 086	775	311	645	446	199	149	13	297	186	441	329	112
1 026	718	308	585	389	196	124	12	265	184	441	329	112
521	406	115	80	77	3	49	1	28	2	441	329	112
242	222	20	242	222	20	62	6	160	14	—	—	—
263	90	173	263	90	173	13	5	77	168	—	—	—
60	57	3	60	57	3	25	1	32	2	—	—	—
29	27	2	29	27	2	12	—	15	2	—	—	—
31	30	1	31	30	1	13	1	17	—	—	—	—

在職年數別

學校 正教員	公立實業學校 總數	實業學校(甲) 長	實業學校(甲) 正教員	實業學校(乙) 長	實業學校(乙) 正教員	實業補習學校 長	實業補習學校 正教員	實業補習學校教員養成所 總數	實業補習學校教員養成所 長	實業補習學校教員養成所 正教員	盲聾唖學校 總數	盲聾唖學校 長	盲聾唖學校 正教員
254	654	22	274	9	78	—	271	3	—	3	10	—	10
300	759	23	284	9	78	1	364	3	—	3	14	2	12
322	802	23	301	8	73	2	395	4	—	4	16	2	14
336	871	25	309	8	72	2	455	4	—	4	15	2	13
336	1 000	23	310	5	71	3	588	6	1	5	18	2	16
171	665	1	146	—	27	—	491	4	1	3	8	—	8
64	182	5	85	—	28	1	63	2	—	2	7	2	5
56	85	3	43	2	12	—	25	—	—	—	2	—	2
34	37	6	22	1	3	—	5	—	—	—	1	—	1
5	18	4	8	—	—	2	4	—	—	—	—	—	—
4	10	4	4	1	1	—	—	—	—	—	—	—	—
2	3	—	2	1	—	—	—	—	—	—	—	—	—

41. 青 年 團

	團數	男 正團員 総数	男 正團員 十六歳未満	男 正團員 十六歳以上二十歳未満	男 正團員 二十歳以上廿五歳未満	男 正團員 二十五歳以上	男 收入 総数	男 收入 市町村補助	男 團員醵出金	男 收入 寄附金	女 正團員 総数	女 正團員 十六歳未満	女 正團員 十六歳以上二十歳未満	女 正團員 二十歳以上廿五歳未満	女 正團員 二十五歳以上	女 收入 総数	女 收入 市町村補助	女 收入 團員醵出金	女 收入 寄附金	女 收入 其ノ他	女 支出
							円	円	円	円						円	円	円	円	円	円
昭和1年度	416	91 076	8 096	29 420	31 723	21 837	135 143	△303 41 688	44 338	9 132	39 682	…	168	32 975	4 060	11 543	9 580	7 791	16 970	△150 3 823	8 337	1 075	3 585	…
2	978	90 239	7 360	30 470	32 550	19 859	159 428	△637 38 613	56 640	14 101	49 437	…	353	44 059	5 538	17 213	13 610	7 698	26 045	△270 5 459	12 895	1 693	5 728	…
3	1 054	89 375	7 330	29 654	32 456	19 935	152 482	△390 39 239	57 467	9 695	45 691	…	418	50 599	9 297	16 846	15 188	9 268	31 272	△198 6 651	13 601	1 340	9 482	…
4	1 067	87 279	7 090	29 902	32 191	18 096	152 868	△196 39 191	54 169	12 577	46 735	143 184	447	49 484	6 740	19 233	15 341	8 170	30 921	△179 7 908	13 585	1 709	7 740	28 009
南北小諸上 佐久久	44	4 162	328	1 296	1 407	1 131	7 050	2 240	1 959	880	1 971	6 712	38	3 440	456	1 104	1 111	769	2 180	465	910	183	622	1 994
南北佐久 佐久	112	6 925	451	2 049	2 402	2 023	10 797	1 722	3 721	833	4 521	9 823	57	2 914	438	1 090	924	462	1 648	350	761	28	509	1 505
南北小諸 小諸	96	7 387	736	2 486	2 513	1 652	23 928	4 790	7 856	1 129	10 152	21 366	81	5 868	564	1 951	1 998	1 355	5 013	625	1 672	386	2 330	4 115
南北小諸 佐久	37	7 868	772	3 154	2 855	1 087	10 495	2 710	3 667	2 180	1 938	9 074	20	4 128	424	1 398	1 145	1 161	1 726	370	865	50	441	1 444
南北小諸 北佐久	30	6 980	663	2 982	2 453	882	11 413	3 420	4 599	694	2 700	11 043	25	5 575	917	2 602	1 962	94	2 892	770	1 367	7	748	2 697
下伊那 伊那	96	6 467	540	2 863	2 854	210	17 025	△ 5 4 608	5 618	249	6 545	16 123	56	4 312	826	2 327	1 157	2	3 523	1 111	1 779	153	480	3 359
下伊那 飯田	38	3 079	124	1 160	1 225	570	10 992	1 206	3 104	2 385	4 297	10 595	15	1 148	217	579	337	15	906	165	494	40	207	794
下伊那 下伊那	113	7 178	546	2 274	2 683	1 675	12 975	△84 3 766	5 194	520	3 411	12 014	15	2 476	157	817	838	664	1 242	382	814	15	31	1 181
下伊那 飯伊那	29	2 597	134	944	1 063	456	6 481	1 305	2 510	1 094	1 572	6 065	5	544	—	296	219	29	848	80	822	165	281	821
下伊那 上伊那	69	3 498	396	1 018	1 233	851	5 069	1 610	1 917	249	1 293	4 944	19	2 152	261	829	624	438	1 894	405	790	115	584	1 656
更級 更級	39	3 558	242	1 082	1 355	879	5 958	△30 2 007	1 818	1 008	1 035	5 938	21	1 987	213	780	739	255	1 585	578	594	163	250	1 577
更級 科野	42	3 007	126	1 002	1 160	719	6 172	1 762	1 926	531	1 953	5 623	15	1 490	205	700	501	84	1 103	288	462	57	296	911
更級 更科	15	2 554	295	1 161	1 043	55	5 425	2 095	1 420	30	1 880	5 270	14	1 911	282	759	576	294	1 199	455	426	18	300	1 049
更級 埴科	19	4 708	356	1 295	1 655	1 402	4 996	△12 1 720	2 222	170	872	4 723	15	2 149	387	856	557	349	1 254	330	739	—	185	1 181
更級 埴科	104	8 613	797	2 502	3 196	2 118	7 217	△65 2 290	3 292	217	1 353	7 107	34	6 804	997	1 978	1 771	2 058	2 360	△80 954	1 046	—	260	2 312
下水内 水内	15	2 411	299	752	745	615	2 828	1 040	1 379	48	361	2 717	14	1 402	331	574	381	116	598	△20 250	252	29	47	533
下水内 野沢	67	3 750	257	1 395	1 638	460	2 385	—	1 575	260	550	2 385	1	591	50	380	151	10	480	△50 50	80	200	—	480
下水内 本田	58	1 550	28	320	380	822	445	200	145	100	—	445	1	290	—	140	150	—	280	△17 80	60	—	123	210
長松上 上田	44	987	—	167	331	489	1 217	700	247	—	270	1 217	1	303	15	73	200	15	190	△12 —	152	—	26	190

△縣補助

42. 青 年 訓 練 所

	訓練所數 総數	訓練所數 小學校併置	訓練所數 實業補習學校併置	主事 総數	主事 小學校長	主事 實業補習學校長	指導員 総數	指導員 小學校教員	指導員 在鄉軍人	指導員 實業補習學校教員	生徒	入所者 総數	入所者 一年入所者	入所者 其ノ他	修了者	退所者
昭和1年度	376	168	×32 176	380	245	× 1 134	2 724	1 343	1 183	×38 130	23 063	22 607	13 560	9 048	2 767	1 110
2	390	×10 157	×42 201	390	211	× 6 173	2 695	1 259	1 228	×31 147	22 739	7 934	6 317	1 617	2 530	2 484
3	391	× 7 176	×59 149	391	263	× 8 120	2 501	1 134	1 109	×30 198	21 587	6 925	5 626	1 299	2 273	2 416
4	392	×16 186	×34 126	393	266	× 9 119	2 500	1 119	1 116	×75 190	20 215	7 204	6 334	870	2 062	2 199
南北小諸上 佐久久	23	14	× 2 7	23	22	1	167	84	73	× 7 3	1 619	401	299	112	124	95
南北佐久 佐久	27	× 2 9	× 7 9	27	20	× 1 7	172	81	76	× 7 8	1 520	614	497	117	131	144
南北小諸 小諸	27	× 1 9	× 4 13	26	17	× 5 8	130	38	75	× 2 15	1 337	430	413	17	128	160
南北小諸 佐久	29	× 5 24	—	29	24	—	210	81	103	×14 12	1 514	722	676	46	100	173
南北小諸 北佐久	31	× 1 27	× 2 1	31	28	3	198	64	116	×18 —	1 599	483	477	6	193	192
下伊那 伊那	54	× 4 27	23	54	41	× 2 11	336	150	164	× 5 17	3 058	1 017	957	60	330	230
下伊那 飯伊那	19	× 1 9	× 5 4	19	13	6	140	74	53	13	876	304	275	29	140	114
下伊那 下伊那	36	21	× 8 7	36	24	12	155	73	64	18	1 203	422	359	63	131	50
下伊那 飯伊那	14	8	× 3 3	14	8	6	99	46	36	× 1 16	505	172	145	27	60	50
下伊那 上伊那	13	4	× 2 7	13	6	7	129	53	44	×10 22	664	280	231	49	80	53
更級 更級	16	× 1 5	× 3 7	16	11	5	90	30	37	× 5 18	809	368	304	64	70	108
更級 科野	17	—	—	17	—	17	68	4	57	× 1 6	777	220	190	30	130	54
更級 更科	15	5	× 1 8	15	6	9	78	25	37	× 1 15	818	251	213	38	63	49
更級 埴科	20	11	× 2 9	20	17	3	116	75	37	× 1 3	1 032	321	315	6	116	63
更級 埴科	31	9	× 2 20	34	21	13	194	95	84	× 2 13	2 248	677	581	96	187	398
下水内 水内	11	3	× 1 7	11	6	5	76	40	28	× 1 7	506	277	160	117	47	31
下水内 野沢	6	—	—	6	—	6	88	73	11	4	308	81	81	—	14	76
下水内 本田	2	× 1 1	—	2	1	× 1 —	45	30	15	—	361	145	142	3	10	155
長松上 上田	1	—	1	1	1	—	9	3	6	—	61	19	19	—	8	4

×單獨設置　×同兼用　×其ノ他

43. 公私立圖書館

名稱	位置及館數 公立	私立	創立年月	圖書冊數 和漢書	洋書	開館日數	閲覽人員	本年度收入總額 閲覽料	其他ノ收入	本年度支出總額 經常費	臨時費
大正14年度	53	167	—	288 218	3 231	41 204	428 281	544	34 769	31 654	2 336
昭和1	57	166	—	307 717	3 046	40 184	438 379	1 787	26 052	26 204	1 636
2	57	166	—	321 879	3 315	41 396	434 766	1 333	24 236	24 902	662
3	62	167	—	359 877	3 960	39 211	581 978	1 081	24 374	24 066	1 389
4	64	167	—	385 702	4 113	43 225	549 756	433	17 261	15 720	1 974

公立

名稱	位置		創立年月	和漢書	洋書	開館日數	閲覽人員	閲覽料	其他ノ收入	經常費	臨時費
總數			64	193 840	2 069	15 370	335 260	—	—	—	—
縣立長野圖書館	長野市		昭和 四年四月	30 620	580	158	63 950	—	—	—	—
市立松本圖書館	松本市		大正 十年三月	24 251	360	308	21 032	—	—	—	—
市立上田圖書館	上田市		同 十二年六月	13 221	390	289	93 462	—	—	—	—
町立諏訪圖書館	諏訪郡上諏訪町		昭和 三年十一月	7 177	22	325	4 232	—	—	—	—
町立高遠進德圖書館	上伊那郡高遠町		大正 五年九月	4 635	—	154	389	—	—	—	—
町立飯田圖書館	上伊那郡飯田町		同 四年十一月	7 868	3	50	2 010	—	—	—	—
町立福島圖書館	西筑摩郡福島町		同 九年十月	985	15	85	300	—	—	—	—
町立通明圖書館	更級郡篠ノ井町		同 十二年七月	2 414	—	320	9 461	—	—	—	—
町立大正記念坂城通俗圖書館	埴科郡坂城町		同 四年八月	1 346	—	360	1 800	—	—	—	—
町立屋代通俗圖書館	同 屋代町		明治四十年七月	685	—	338	789	—	—	—	—
町立松代圖書館	同 松代町		同 四十三年五月	2 598	—	360	1 800	—	—	—	—
町立飯山圖書館	下水內郡飯山町		大正十二年四月	2 197	12	250	3 400	—	—	—	—
村立長瀬圖書館	小縣郡長瀬村		同 十三年六月	1 829	—	220	2 350	—	—	—	—
村立浦里圖書館	同 浦里村		同 十四年一月	1 900	100	100	6 000	—	—	—	—
村立富士山圖書館	同 富士山村		同 十三年四月	1 112	40	42	850	—	—	—	—
村立米澤圖書館	諏訪郡米澤村		同 三年十月	512	130	150	475	—	—	—	—
村立本郷圖書館	同 本郷村		同 十二年四月	1 743	65	36	1 177	—	—	—	—
村立赤穗圖書館	上伊那郡赤穗村		同 十三年十一月	4 285	—	240	3 815	—	—	—	—
村立飯島村圖書館	同 飯島村		同 十四年九月	1 916	—	200	5 863	—	—	—	—
村立上片桐圖書館	同 上片桐村		同 十三年四月	950	—	360	820	—	—	—	—
村立片桐村圖書館	同 片桐村		同 十三年四月	2 239	20	178	2 671	—	—	—	—
村立美和小學校兒童圖書館	同 美和村		同 十一年十一月	940	55	50	850	—	—	—	—
村立藤澤圖書館	同 藤澤村		同 十五年五月	780	—	360	980	—	—	—	—
村立美篶圖書館	同 美篶村		同 十五年十二月	1 417	—	307	6 100	—	—	—	—
村立大島村圖書館	下伊那郡大島村		同 九年五月	1 046	—	230	750	—	—	—	—
村立松尾圖書館	同 松尾村		同 十三年一月	2 460	—	242	12 323	—	—	—	—
村立三穗圖書館	同 三穗村		同 十四月八月	750	—	82	1 250	—	—	—	—
村立下條圖書館	同 下條村		同 十二年三月	17 270	—	270	1 350	—	—	—	—
村立富草圖書館	同 富草村		同 十二年十一月	1 214	—	200	630	—	—	—	—
村立千代圖書館	同 千代村		同 十三年四月	3 164	10	200	2 342	—	—	—	—
村立下久堅圖書館	同 下久堅村		昭和三年二月	471	—	360	330	—	—	—	—
村立讀書圖書館	西筑摩郡讀書村		大正十五年六月	891	—	233	9 755	—	—	—	—
村立山口圖書館	同 山口村		同 十二年八月	1 319	—	350	1 013	—	—	—	—
村立御即位記念倭圖書館	南安曇郡倭村		同 四年十一月	2 597	22	240	2 800	—	—	—	—
村立會染村圖書館	北安曇郡會染村		同 六年四月	799	—	241	1 205	—	—	—	—
村立七貴圖書館	同 七貴村		同 十四年三月	1 833	—	234	1 200	—	—	—	—
村立美麻南圖書館	同 美麻村		昭和 四年六月	228	—	180	3 120	—	—	—	—
村立美麻北圖書館	同 同		同 四年六月	196	—	180	3 023	—	—	—	—
村立大正記念平和圖書館	同 平村		同 四年十一月	750	—	340	340	—	—	—	—
村立信田村圖書館	更級郡信田村		昭和 三年四月	1 754	—	104	1 180	—	—	—	—
村立共和圖書館	同 共和村		大正 十年二月	1 806	—	310	6 000	—	—	—	—
村立昭和記念圖書館	同 中津村		昭和 三年四月	1 207	—	280	770	—	—	—	—
村立青木島圖書館	同 青木島村		大正 四年十月	720	30	239	505	—	—	—	—
村立戸倉圖書館	埴科郡戸倉村		同 五年十一月	1 220	—	300	2 555	—	—	—	—
村立五加圖書館	同 五加村		同 十四年一月	1 021	—	200	8 002	—	—	—	—
村立埴生圖書館	同 埴生村		同 十二年九月	1 352	2	365	8 672	—	—	—	—
村立森圖書館	同 森村		昭和 四年二月	955	72	150	1 241	—	—	—	—
村立保科圖書館	上高井郡保科村		明治三十三年六月	960	2	238	2 744	—	—	—	—
村立小布施圖書館	同 小布施村		大正十二年十一月	9 010	60	164	2 419	—	—	—	—
村立平野圖書館	下高井郡平野村		同 十四年四月	930	7	320	1 800	—	—	—	—
村立平穩圖書館	同 平穩村		同 十四年一月	1 080	30	256	1 607	—	—	—	—
村立平岡村圖書館	同 平岡村		同 十三年九月	1 300	—	360	1 020	—	—	—	—
村立倭村圖書館	同 倭村		同 八年四月	1 760	—	250	420	—	—	—	—
村立木島村圖書館	同 木島村		同 十二年十二月	898	—	316	860	—	—	—	—
村立往郷村圖書館	同 往郷村		同 十年七月	1 760	—	304	3 188	—	—	—	—

43. 公私立圖書館 (續)

名稱	位置	創立年月	圖書冊數 和漢書	洋書	開館日數	閲覽人員	本年度收入總額 閲覽料	其他ノ收入	本年度支出總額 經常費	臨時費
村立穗高圖書館	下高井郡穗高村	大正十一年五月	966	2	360	1 032	—	—	—	—
村立瑞穗圖書館	同 瑞穗村	大正 二年二月	3 470	12	236	720	—	—	—	—
韓國併合記念神郷圖書館	上水內郡神郷村	明治四十五年四月	2 138	—	350	3 962	—	—	—	—
村立高岡通俗圖書館	上水內郡高岡村	大正 三年十月	358	—	250	700	—	—	—	—
村立豊井圖書館	下水內郡豊井村	同 十二年六月	1 093	—	220	938	—	—	—	—
村立太田圖書書	同 太田村	同 十四年二月	1 181	28	231	1 438	—	—	—	—
組合立豊里殿城圖籍館	小縣郡豊里村	同 十三年十二月	1 148	—	360	2 120	—	—	—	—
組合立下氷鉋圖書館	更級郡稲里村	同 八年十二月	1 135	—	185	2 350	—	—	—	—
西部農學校附屬大典記念圖書館	上水內郡榮村	同 五年十一月	2 000	—	200	3 010	—	—	—	—

私立

名稱	位置	創立年月	和漢書	洋書	開館日數	閲覽人員	閲覽料	其他ノ收入	經常費	臨時費
總數		167	191 862	2 044	27 855	214 496	433	17 261	15 720	1 974
中之條圖書館	上田市	大正 四年十一月	984	22	40	62	—	100	80	20
小牧圖書館	同 上	同 五年八月	1 256	75	52	1 081	—	—	—	—
常田文庫	同 上	同 三年十二月	1 290	—	40	900	—	50	50	—
野澤通俗圖書館	南佐久郡野澤町	同 四年十月	600	—	150	870	—	50	50	—
北牧青年圖書館	同 北牧村	同 十一年十月	912	—	30	830	—	431	431	—
土村青年圖書館	同 小海村	同 十三年三月	450	40	265	328	—	100	100	—
青沼通俗圖書館	同 青沼村	同 九年一月	558	—	44	315	—	56	56	—
平賀青年會圖書館	同 平賀村	同 十四年一月	1 350	2	283	776	—	280	280	—
櫻井青年會圖書館	同 櫻井村	同 十三年十月	400	—	100	820	—	20	20	—
岩村田圖書館	北佐久郡岩村田町	同 十一年三月	300	—	240	5 200	160	—	160	—
小諸圖書館	同 小諸町	同 三年四月	7 933	180	263	23 417	150	1 536	1 686	—
小諸小學校文庫	同 上	明治四十三年十月	1 370	—	250	3 450	—	100	100	—
輕井澤小學校文庫	同 輕井澤町	大正十二年四月	390	—	120	800	—	50	50	—
發地小學校文庫	同 西長倉村	同 十年三月	655	2	250	550	—	40	40	—
追分小學校文庫	同 上	同 十四年十二月	180	2	150	320	—	10	10	—
平根小學校文庫	同 平根村	同 七年六月	150	—	350	250	—	—	—	—
高瀬圖書館	同 高瀬村	同 十二年一月	1 079	—	160	480	—	—	—	—
中津小學校文庫	同 中津村	同 十一年四月	120	—	120	340	—	—	—	—
御代田小學校文庫	同 御代田村	同 十二年十月	470	—	50	550	—	—	—	—
北大井小學校文庫	同 北大井村	同 十一年四月	650	20	120	1 020	—	50	50	—
大里圖書館	同 大里村	同 十二年五月	1 653	16	250	1 671	—	—	—	—
春日圖書館	同 春日村	同 九年四月	1 020	—	181	2 389	—	90	75	15
協和圖書館	同 協和村	同 二年四月	600	—	240	800	—	50	50	—
望月圖書館	同 本牧村	同 三年三月	1 280	—	100	1 500	—	50	50	—
茂田井圖書館	同 上	明治三十八年一月	1 150	2	70	1 350	—	100	100	—
横島實業補習學校記念文庫	同 横島村	大正 四年十一月	320	—	150	500	—	—	—	—
三都和學友會文庫	同 三都和村	同 四年十一月	400	—	100	350	—	—	—	—
御大典記念丸子圖書館	小縣郡丸子町	同 四年十一月	1 377	21	36	926	—	210	200	10
長久保青年向上會文庫	同 長久保新町	大正 五年十二月	306	—	16	675	—	45	45	—
長窪圖書館	同 長窪古町	同 七年四月	850	—	360	450	—	70	70	—
立岩青年會圖書館	同 上	同 九年一月	480	68	28	726	—	73	55	18
滋野青年會文庫	同 滋野村	同 三年二月	240	—	360	1 050	—	—	—	—
本海野圖書館	同 縣村	明治四十一年三月	881	29	20	983	—	45	45	—
蘇圖書館	同 上	大正十三年五月	438	3	25	349	—	30	30	—
加澤青年會圖書館	同 上	同 六年二月	403	2	22	285	—	—	—	—
和青年會圖書館	同 和村	明治三十九年五月	1 055	35	265	821	—	150	80	70
神川青年會附屬文庫	同 神川村	同四十一年一月	1 741	92	210	3 680	—	—	—	—
大日本青年會圖書館	同 豊里村	同四十五年二月	1 441	—	187	208	—	43	38	5
本原青年會文庫	同 本原村	大正 七年十月	550	—	200	850	—	50	50	—
荒井青年會圖書館	同 上	明治四十五年六月	320	—	150	750	—	—	—	—
金剛寺區圖書館	同 神科村	同三十二年十二年	2 801	—	38	503	—	250	200	50
鹽尻文庫	同 鹽尻村	同三十三年十一月	1 607	—	121	762	—	100	100	—
塩川青年會圖書館	同 鹽川村	大正 四年十一月	500	—	100	570	—	50	50	—
西内青年會文庫	同 西内村	同 十二年一月	625	—	24	600	—	80	80	—
東内文庫	同 東内村	同 十一年十月	1 293	15	37	1 869	—	389	350	39
上武石文庫	同 武石村	明治四十三年一月	1 207	12	45	784	—	80	60	20
小根澤青年會附屬小根澤文庫	同 上	大正 三年一月	793	15	30	247	—	20	20	—
余里文庫	同 上	同 四年四月	509	—	33	338	—	50	50	—
武石圖書館	同 上	同 十年五月	685	—	50	1 030	—	50	50	—
鳥屋青年會文庫	同 上	同 八年一月	405	8	24	128	—	30	30	—

43. 公私立圖書館 (續)

名稱	位置	創立年月	圖書冊數 和漢書	圖書冊數 洋書	開館日數	閲覧人員	本年度收入總額 閲覧料	本年度收入總額 其他ノ收入	本年度支出總額 經常費	本年度支出總額 臨時費
							円	円	円	円
大門小學校同窓會文庫	小縣郡大門村	大正 四年十二月	793	—	220	330	—	50	50	—
和田小學校同窓會圖書館	同 和田村	同 十一年十一月	750	—	120	620	—	200	200	—
明治記念泉田圖書館	同 泉田村	同 二年十二月	1 543	—	360	2 221	—	156	156	—
村松文庫	同 青木村	同 六年十二月	695	—	40	889	—	72	72	—
御即位記念中村文庫	小縣郡青木村	同 四年十一月	790	—	40	821	—	65	65	—
天神青年會文庫	同 上	明治四十三年三月	642	—	40	720	—	60	60	—
明治記念殿戸文庫	同 上	大正 二年 十月	858	—	40	880	—	56	56	—
西鹽田圖書館	同 西鹽田村	同 九年十 月	2 050	10	30	1 860	—	70	70	—
御即位記念別所文庫	同 別所村	同 四年十一月	1 230	1	134	249	—	116	116	—
中鹽田文庫	同 中鹽田村	明治三十五年九月	842	—	360	1 401	—	110	110	—
鈴子青年會文庫	同 東鹽田村	同 四十四年四月	1 697	21	51	806	—	77	74	3
下諏訪青年團圖書館	諏訪郡上諏訪町	昭和 二年十一月	1 300	3	62	2 862	—	702	668	34
諏訪圖書館	同 下諏訪町	明治四十年十一月	5 811	50	120	821	—	791	791	—
永明文庫	同 永明村	大正 七年八 月	1 734	—	36	1 800	—	—	—	—
北山圖書館	同 北山村	明治卌四年十二月	1 670	—	330	1 180	—	180	180	—
湖東青年會文庫	同 湖東村	大正 二年三 月	901	2	200	460	—	35	35	—
泉野文庫	同 泉野村	同 二年五 月	993	—	345	1 250	—	165	100	65
中洲圖書館	同 中洲村	明治三十九年二月	1 000	—	360	850	—	60	60	—
豊田文庫	同 豊田村	大正 七年二 月	620	5	296	538	—	25	25	—
伊那町圖書館	上伊那郡伊那町	明治卌四年十二月	2 055	249	200	1 200	—	—	—	—
伊那富圖書館	同 伊那富村	大正 十年十二月	2 015	—	320	2 820	—	—	—	—
南箕輪通俗圖書館	同 南箕輪村	明治三十四年五月	1 820	—	193	2 283	—	390	390	—
春近通俗圖書館	同 西春近村	大正 四年一 月	720	—	242	378	—	130	130	—
西春近南部青年會圖書館	同 上	明治三十三年五月	1 442	—	242	342	—	100	100	—
七久保青年會圖書館	同 七久保村	大正 九年四 月	1 000	—	160	1 030	—	—	—	—
中澤小學校同窓會圖書館	同 中澤村	明治三十六年七月	175	—	150	540	—	—	—	—
中割圖書館	同 上	大正 四年三 月	380	—	120	780	—	—	—	—
東春近圖書館	同 東春近村	明治四十一年三月	1 956	—	360	643	—	—	—	—
非持青年會圖書館	同 美和村	同 四十三年四月	2 062	—	40	520	—	80	80	—
溝口青年會圖書館	同 上	大正 七年三 月	1 200	102	30	700	—	50	50	—
美和青年會黒河内支會圖書館	同 上	同 八年十二月	1 630	—	40	430	—	60	60	—
山室聖祖門下同志會圖書館	同 三義村	同 四年十一月	400	—	360	790	—	—	—	—
大正記念箕輪圖書館	同 箕輪村	大正 三年一 月	899	—	150	2 800	—	135	135	—
樋口圖書館	同 朝日村	明治三十二年四月	2 450	—	50	680	—	—	—	—
上飯田圖書館	下伊那郡上飯田町	昭和 三年五 月	770	—	23	1 250	—	350	350	—
河野村圖書館	同 河野村	明治三十三年十月	1 250	—	239	1 100	—	—	—	—
御大典記念福島小學兒童文庫	西筑摩郡福島町	大正 四年十一月	530	—	250	5 800	—	—	—	—
木曾青年圖書館	同 木祖村	同 十五年四 月	310	—	325	200	—	30	20	10
奈川圖書館	同 奈川村	同 十一年八 月	419	—	350	189	—	30	25	5
黒川圖書館	同 新開村	同 十四年二 月	598	—	239	2 293	—	230	120	110
黒澤尋常高等小學自習圖書館	同 三岳村	同 七年八 月	187	—	239	1 470	—	—	—	—
王瀧青年會文庫	同 王瀧村	明治四十一年二月	703	30	360	510	—	85	85	—
神坂圖書館	同 神坂村	大正十一年九 月	924	12	345	300	50	—	50	—
鹽尻圖書館	東筑摩郡鹽尻町	同 四年一 月	600	—	200	400	—	—	—	—
島内圖書館	同 島内村	同 三年三 月	2 190	23	255	1 600	—	150	150	—
錦部青年會圖書館	同 錦部村	同 四年十一月	1 651	6	46	1 476	5	15	20	—
會田青年會圖書館	同 會田村	同 二年三 月	370	20	170	510	—	50	50	—
五常青年會圖書館	同 五常村	明治四十五年一月	1 100	—	154	1 285	—	—	—	—
中川青年學友會圖書館	同 中川村	大正 七年十 月	796	80	250	220	—	10	10	—
本城聯合青年會圖書館	同 本城村	同 四年十一月	1 200	—	300	286	—	40	40	—
坂北圖書館	同 坂北村	同 十一年二 月	1 270	—	60	1 350	—	150	150	—
生坂圖書館	同 生坂村	明治四十一年三月	3 472	4	165	2 724	—	342	342	—
上井堀圖書倶樂部	同 日向村	同 四十五年三月	900	20	360	1 250	—	60	50	10
東川手小學校同窓會圖書文庫	同 東川手村	同 四十三年十月	400	—	150	1 200	—	—	—	—
德次青年會圖書館	同 上川手村	同 四十二年一月	275	—	360	1 250	—	—	—	—
島立圖書館	同 島立村	大正 四年十一月	1 382	—	60	237	—	40	40	—
山形圖書館	同 山形村	同 十三年一 月	2 034	—	65	4 331	—	148	148	—
朝日圖書館	同 朝日村	同 十一年二 月	3 029	—	129	2 693	—	—	—	—
新圖書館	同 新村	明治三十四年一月	1 171	—	174	754	—	—	—	—

43. 公私立圖書館 (續)

名稱	位置	創立年月	圖書冊數 和漢書	圖書冊數 洋書	開館日數	閲覧人員	本年度收入總額 閲覧料	本年度收入總額 其他ノ收入	本年度支出總額 經常費	本年度支出總額 臨時費
							円	円	円	円
宗賀圖書館	東筑摩郡宗賀村	大正十三年四 月	1 070	—	50	2 050	—	—	—	—
筑摩地圖書館	同 筑摩地村	明治四十一年一月	1 140	—	110	2 060	—	50	50	—
片丘青年圖書館	同 片丘村	同 四十一年二月	400	—	80	110	—	20	20	—
壽圖書館	同 壽村	大正 九年六 月	1 200	—	200	2 500	—	155	155	—
廣丘圖書館	同 廣丘村	同 七年十 月	989	—	150	600	—	150	150	—
村井町青年會文庫	同 芳川村	同 十二年三 月	1 002	—	22	880	—	130	130	—
豊科明治記念圖書館	南安曇郡豊科町	同 十年一 月	3 188	25	310	2 900	—	425	425	—
穂高町青年會圖書館	同 穂高町	同 八年十一月	1 311	11	228	1 112	—	150	150	—
梓圖書館	同 梓村	同 十年四 月	1 780	40	80	1 980	—	300	300	—
野澤青年會圖書館	同 温村	大正 五年一 月	900	—	30	980	—	—	—	—
上長尾圖書館	同 上	同 十年一 月	500	—	30	420	—	—	—	—
戰役記念輪通俗圖書館	同 上	明治三十八年十月	770	3	360	810	—	—	—	—
戰役記念住吉通俗圖書館	同 上	同 上	1 650	—	20	720	—	—	—	—
小倉圖書館	同 小倉村	同 四十一年三月	2 745	63	300	2 865	—	60	60	—
御大典記念堀金圖書館	同 烏川村	大正 五年十一月	590	—	350	900	—	40	40	—
南穂高青年會文庫	同 南穂高村	同 四年十一月	1 450	—	300	4 900	—	—	—	—
大正圖書館	同 西穂高村	同 二年一 月	600	—	150	840	—	50	50	—
久松圖書館	同 上	同 七年四 月	900	—	120	2 150	—	60	60	—
北穂高青年同志會圖書館	同 北穂高村	同 五年四 月	890	—	120	540	—	30	30	—
有明圖書館	同 有明村	同 十一年十二月	750	—	150	2 450	—	40	40	—
池田通俗圖書館	北安曇郡池田町	大正 元年十二月	850	—	100	550	—	—	—	—
社村學事會圖書館	同 社村	明治四十四年五月	3 660	—	212	545	—	60	60	—
常盤通俗圖書館	同 常盤村	大正 元年十二月	477	—	180	378	—	110	110	—
松川小學校附屬平和圖書館	同 松川村	明治四十五年二月	570	—	240	380	—	215	95	120
犀西圖書館	同 陸郷村	同 一月	2 890	—	90	1 200	—	50	50	—
日岐青年同志會圖書館	同 上	同 年三 月	825	—	90	1 320	—	60	60	—
小泉青年圖書館	同 上	大正 四年十一月	550	—	300	1 950	—	50	50	—
北部青年圖書館	同 上	同 元年十二月	300	—	70	450	—	20	20	—
左右興友會圖書館	同 八坂村	同 二年六 月	296	—	50	285	—	50	50	—
大塩青年會圖書館	同 美麻村	明治四十年九 月	640	5	360	520	—	—	—	—
神城圖書館	同 神城村	大正 四年十一月	590	—	240	580	—	20	20	—
神城少年團圖書館	同 上	同 五年十一月	1 035	—	240	850	—	50	50	—
北城圖書館	同 北城村	同 四年十一月	650	—	300	980	—	—	—	—
北小谷圖書館	同 北小谷村	同 十三年一 月	969	30	280	482	—	366	366	—
稲荷山圖書館	更級郡稲荷山町	明治四十年十一月	2 963	13	244	2 117	—	—	—	—
上山田圖書館	同 上山田村	大正十三年四 月	2 393	—	150	1 400	—	150	150	—
村上圖書館	同 村上村	同 十三年四 月	745	—	120	800	—	204	204	—
八幡圖書館	同 八幡村	明治四十二年一月	2 240	4	240	1 600	—	—	—	—
鹽崎通俗圖書館	同 鹽崎村	大正 三年四 月	1 441	—	86	660	—	348	348	—
川柳通俗圖書館	同 川柳村	明治四十年十二月	1 480	—	240	1 500	—	55	55	—
更府圖書館	同 更府村	大正十三年四 月	796	—	320	4 560	—	—	—	—
中津圖書館	同 中津村	同 十三年一 月	540	—	280	970	—	—	—	—
眞島圖書館	同 眞島村	明治卌二年十二月	1 566	10	47	235	—	—	—	—
中之條同窓會文庫	埴科郡中之條村	大正 六年四 月	800	—	40	1 900	—	50	50	—
杭瀬下通俗圖書館	同 杭瀬下村	同 四年十二月	865	32	150	342	—	—	—	—
倉科青年會圖書館	同 倉科村	同四十二年十二月	1 800	5	30	580	—	50	50	—
雨宮縣通俗圖書館	同 雨宮縣村	大正 二年四 月	1 450	10	230	750	—	—	—	—
御大典記念文庫	同 清野村	同 五年二 月	1 150	—	120	1 545	—	40	40	—
西條村通俗文庫	同 西條村	同 七年二 月	310	—	230	550	—	60	60	—
東條圖書館	同 東條村	同 七年二 月	450	—	180	1 320	—	30	30	—
豊榮同窓會文庫	同 豊榮村	同 四年二 月	625	14	120	290	—	50	50	—
豊榮兒童文庫	同 上	同 十二年二 月	530	14	120	1 020	—	50	50	—
須坂圖書館	上高井郡須坂町	同 十五年三 月	4 085	425	152	2 889	15	580	595	—
仁禮圖書館	同 仁禮村	同 十年九 月	750	—	100	600	—	40	40	—
中野圖書館	下高井郡中野町	昭和 四年七 月	2 465	16	196	3 096	53	1 840	525	1 370
夜間瀬青年會通俗圖書館	同 夜間瀬村	大正 五年十一月	700	25	180	240	—	100	100	—
柳原青年會圖書館	下水内郡柳原村	同 十二年四 月	880	—	350	1 900	—	150	150	—
外様青年會圖書館	同 外様村	同 十三年三 月	1 100	—	360	900	—	110	110	—

44. 縣公學費

	支出 總數 總數	經常	臨時	學校長舘長俸給	教諭助教諭俸給		代用教員俸給	舍監俸給	書記俸給	學校醫手當	旅費	雜給
	円	円	円	円		円	円	円	円	円	円	円
大正14年度	2 684 928	2 028 678	656 250	99 493		870 266	238 269	10 469	55 763	4 705	59 143	111 465
昭和1	3 156 925	2 283 464	873 461	112 875		1 009 030	259 482	11 655	66 350	5 267	69 545	130 182
2	2 746 887	2 339 157	407 730	110 502		1 073 487	242 435	11 331	83 631	5 420	61 840	129 513
3	2 470 823	2 326 295	144 528	112 349		1 115 574	234 333	11 231	83 319	5 545	60 828	142 849
4	**2 425 666**	**2 330 984**	**94 682**	**118 909**		**1 208 708**	**156 089 △2 040**	**10 233**	**82 467**	**5 490**	**57 827**	**150 934**
長野女子專門學校	46 761	16 761	30 000	3 800		8 767	—	96	660	50	942	1 455
師範學校 總數	279 594	276 974	2 620	—	◎35 820	64 552	16 772	1 402	4 956	620	5 101	10 857
長野師範學校	179 030	177 720	1 310	—	◎20 940	43 911	9 663	787	2 976	380	2 879	7 232
松本女子師範學校	100 564	99 254	1 310	—	◎14 880	20 611	7 109	615	1 980	240	2 222	3 625
中學校 總數	730 913	725 485	5 428	35 200	○115	435 951	64 247	2 292	20 507	1 740	18 640	40 065
松本中學校	69 178	69 178	—	3 400		38 869	9 898	192	1 944	160	1 448	2 411
長野中學校	70 521	70 521	—	2 800		40 481	9 488	192	1 969	160	1 822	2 501
上田中學校	69 510	69 510	—	2 600	○115	49 458	—	—	2 016	160	1 415	2 214
飯田中學校	67 877	66 814	1 063	2 800		40 920	8 160	192	1 901	150	1 616	2 200
諏訪中學校	67 826	67 826	—	2 692		38 426	9 293	192	2 130	160	1 912	2 163
大町中學校	44 026	41 038	2 988	2 400		23 593	3 120	192	1 344	110	1 396	1 686
野澤中學校	52 481	52 481	—	2 692		35 944	—	192	1 248	140	1 562	4 478
飯山中學校	41 401	41 401	—	2 600		20 501	6 432	190	1 235	110	1 030	3 702
伊那中學校	53 017	53 017	—	2 400		35 690	—	191	1 344	110	1 431	4 583
松本第二中學校	57 756	57 756	—	3 100		28 146	12 306	192	1 344	140	1 529	2 132
屋代中學校	53 151	51 774	1 377	2 650		30 314	5 550	183	1 344	120	1 113	4 606
須坂中學校	41 061	41 061	—	2 650		26 841	—	192	1 344	110	1 113	3 724
木曾中學校	43 108	43 108	—	2 416		20 768	—	192	1 344	110	1 253	3 665
高等女學校 總數	639 644	605 703	33 941	37 626	○422	350 078	23 359	3 313	20 872	1 705	16 659	37 586
長野高等女學校	54 831	54 831	—	124		40 975	—	192	1 320	100	1 147	4 356
松本高等女學校	75 608	75 603	—	2 791		48 727	—	215	1 920	160	1 801	1 717
上田高等女學校	68 343	68 343	—	2 542		37 558	3 592	192	1 344	140	1 702	1 710
飯田高等女學校	66 557	48 063	18 494	2 600		26 054	4 500	288	1 250	130	1 256	3 572
諏訪高等女學校	39 830	39 070	760	2 600		21 355	—	192	1 296	130	1 053	4 720
野澤高等女學校	28 817	28 817	—	2 218		17 446	240	192	1 296	100	855	1 180
伊那高等女學校	32 586	32 586	—	2 400		16 702	3 597	236	1 296	120	962	3 081
大町高等女學校	25 945	25 945	—	2 600		14 047	—	255	1 296	80	1 038	2 657
飯山高等女學校	24 578	24 578	—	2 641		12 883	1 180	180	1 200	80	728	2 575
豊科高等女學校	29 335	29 335	—	2 600		16 174	1 260	192	1 296	100	772	1 213
篠ノ井高等女學校	41 261	30 215	11 046	2 200		15 003	3 260	183	1 166	100	1 089	1 337
小諸高等女學校	32 729	32 729	—	2 200		19 450	1 440	184	1 260	120	963	3 087
諏訪第二高等女學校	33 008	30 783	2 225	2 600		12 388	4 290	186	1 260	80	923	1 189
木曾高等女學校	22 754	21 571	1 183	2 200	○422	11 245	—	192	1 296	70	698	2 423
須坂高等女學校	32 693	32 476	217	2 790		20 175	—	192	1 020	95	839	1 336
中野高等女學校	28 626	28 626	—	2 400		18 804	—	192	1 296	100	644	1 337
松本第二高等女學校	2 127	2 127	—	120		1 087	—	—	60	—	189	96
實業學校 總數	662 854	656 158	6 696	40 033	○440	302 791	51 711	3 034	33 744	1 335	15 353	57 860
小縣蠶業學校	44 580	44 580	—	2 800		24 086	—	192	1 281	110	1 090	3 167
上伊那農業學校	43 794	43 794	—	3 100		19 382	4 200	155	1 344	110	873	5 141
木曾山林學校	30 432	30 432	—	2 600		10 700	3 740	288	1 716	70	705	3 313
長野工業學校	104 903	104 093	—	2 600		38 998	14 140	384	10 878	110	1 369	6 916
北佐久農學校	51 167	48 175	2 992	2 600		23 510	2 400	192	2 667	80	1 033	6 238
更級農學校	40 571	40 571	—	2 800		21 739	—	192	2 280	100	867	3 950
南安曇農學校	36 508	36 508	—	2 600		17 347	1 716	192	2 292	80	846	1 880
小諸商業學校	39 529	39 529	—	2 800		17 705	8 180	192	1 344	100	1 072	1 437
丸子農商學校	44 288	44 288	—	2 600		26 760	900	192	1 344	100	886	4 630
諏訪蠶絲學校	56 137	52 433	3 704	2 800		24 502	3 120	192	1 344	95	1 280	4 230
下伊那農學校	34 752	35 751	—	2 800		15 270	3 765	192	1 326	80	853	1 332
東筑摩農學校	34 535	34 535	—	2 250		17 713	240	192	2 280	80	1 177	1 946
下高井農學校	26 380	26 380	—	2 200		10 971	1 176	192	1 632	60	1 055	2 830
長野商業學校	51 106	51 106	—	2 733	○440	24 841	7 525	191	1 344	110	1 239	7 117
上水內農學校	23 173	23 173	—	2 800		9 267	609	96	672	50	1 008	3 733
實業補習學校教員養成所	43 180	27 183	15 997	—		9 802	—	96	648	40	562	—
長野圖書舘	22 720	22 720	—	2 200		—	△2 040	—	1 080	—	570	3 111

◎訓導俸給 ○休職給 △司書俸給

	支出 生徒給費	借地借家費	圖書器械標本費	器具費	消耗品費	新營費	修繕費	其他諸費	收入 總數	授業料	寄附金	雜收入
	円	円	円	円	円	円	円	円	円	円	円	円
大正14年度	120 370	10 869	95 658	93 002	105 140	566 946	73 701	128 007	1 047 368	591 717	424 207	31 444
昭和1	122 901	8 527	121 958	98 556	124 880	811 543	64 903	139 771	1 171 559	767 465	374 366	29 788
2	115 899	7 355	131 074	95 679	136 551	359 356	62 452	120 365	1 040 553	795 152	208 167	37 234
3	101 133	7 576	94 609	55 660	133 024	128 209	63 810	120 674	975 631	823 801	109 088	42 742
4	**94 568**	**7 580**	**91 617**	**47 217**	**133 999**	**87 849**	**51 340**	**118 799**	**1 042 483 △142**	**858 684**	**104 273**	**39 384**
長野女子專門學校	—	—	501	74	223	30 000	—	198	33 500	3 420	30 000	80
師範學校 總數	83 795	786	10 440	4 419	18 476	—	4 830	16 798	3 003	2 638	—	365
長野師範學校	56 950	786	5 765	3 011	12 719	—	2 460	8 171	620	285	—	335
松本女子師範學校	26 845	—	4 675	1 408	5 757	—	2 370	8 227	2 386	2 353	—	30
中學校 總數	—	420	17 995	13 857	31 035	5 428	16 244	27 177	394 993	383 572	6 177	5 244
松本中學校	—	—	1 422	1 239	3 021	—	1 205	3 969	41 266	40 684	—	582
長野中學校	—	—	940	1 742	3 228	—	1 399	3 799	39 029	38 456	—	573
上田中學校	—	—	1 745	1 786	2 825	—	1 565	3 726	43 413	42 716	—	697
飯田中學校	—	—	512	1 020	2 654	1 063	688	3 886	35 059	34 616	—	443
諏訪中學校	—	—	1 390	1 169	2 811	—	1 730	3 758	39 397	38 744	—	653
大町中學校	—	—	832	1 089	1 877	2 988	928	2 471	19 047	17 324	1 500	223
野澤中學校	—	—	1 272	1 085	2 394	—	1 158	316	28 371	28 104	—	267
飯山中學校	—	—	977	1 121	1 666	—	1 493	344	17 657	17 384	—	273
伊那中學校	—	—	1 785	560	2 337	—	2 028	558	29 222	28 880	—	343
松本第二中學校	—	—	1 482	1 339	2 167	—	656	3 223	33 885	33 272	—	613
屋代中學校	—	420	1 173	1 305	2 340	1 377	348	308	34 115	29 176	4 677	262
須坂中學校	—	—	1 503	402	1 920	—	752	510	18 266	18 096	—	170
木曾中學校	—	—	2 962	—	1 795	—	2 294	309	16 265	16 120	—	145
高等女學校 總數	—	1 424	32 338	13 519	28 869	33 432	14 588	23 854	371 094	318 698	47 596	4 800
長野高等女學校	—	300	1 364	820	2 584	—	1 200	349	43 173	37 521	5 000	652
松本高等女學校	—	—	7 255	2 433	3 118	—	1 587	3 874	45 752	45 057	—	695
上田高等女學校	—	—	9 196	859	2 707	—	3 002	3 799	41 747	36 177	5 000	570
飯田高等女學校	—	264	1 528	697	2 171	18 494	3 380	373	27 370	26 980	—	390
諏訪高等女學校	—	—	1 197	1 244	2 063	760	689	2 531	25 349	25 023	—	326
野澤高等女學校	—	—	1 355	313	1 451	—	473	1 698	16 223	15 979	—	244
伊那高等女學校	—	—	747	855	1 608	—	575	357	19 804	19 369	—	435
大町高等女學校	—	240	1 143	209	1 416	—	380	634	9 928	9 769	—	159
飯山高等女學校	—	20	1 039	159	1 275	—	298	320	15 203	8 010	7 079	114
豊科高等女學校	—	—	946	931	1 415	—	530	1 906	16 183	15 987	—	196
篠ノ井高等女學校	—	—	798	1 545	1 418	10 553	643	1 977	16 343	16 173	—	170
小諸高等女學校	—	300	1 132	336	1 595	—	380	282	23 938	16 910	6 862	166
諏訪第二高等女學校	—	300	1 562	1 728	1 528	2 225	182	2 567	21 410	14 721	6 498	191
木曾高等女學校	—	—	1 266	261	1 177	1 183	89	654	12 596	8 048	4 486	62
須坂高等女學校	—	—	565	669	1 725	217	645	2 003	19 242	12 388	6 686	168
中野高等女學校	—	—	1 220	—	1 518	—	585	530	16 581	10 586	5 985	10
松本第二高等女學校	—	—	25	450	100	—	—	—	252	—	—	252
實業學校 總數	—	4 653	21 764	15 156	52 990	2 992	15 628	43 320	239 438	190 356	20 500	28 582
小縣蠶業學校	—	—	1 136	610	4 161	—	1 109	4 838	18 275	15 103	—	2 172
上伊那農業學校	—	1 309	768	1 146	3 754	—	1 454	1 058	15 680	12 863	—	2 817
木曾山林學校	—	187	2 360	543	1 857	—	1 719	634	7 388	6 366	500	522
長野工業學校	—	1 200	3 097	1 715	12 390	—	1 280	9 826	20 090	17 084	—	3 006
北佐久農學校	—	394	1 488	583	3 550	2 992	2 040	1 400	13 059	10 263	—	2 796
更級農學校	—	475	904	1 114	3 343	—	1 440	1 367	12 179	9 680	—	2 499
南安曇農學校	—	248	1 202	764	3 048	—	1 605	2 688	12 668	10 468	—	2 200
小諸商業學校	—	—	510	1 248	1 912	—	410	2 619	18 659	18 376	—	283
丸子農商學校	—	291	1 000	1 322	2 884	—	460	919	18 582	16 582	—	2 000
諏訪蠶絲學校	—	—	3 346	2 175	4 667	—	350	8 036	22 374	18 754	—	3 620
下伊那農學校	—	—	1 075	718	2 824	—	499	5 017	11 305	9 375	—	1 930
東筑摩農學校	—	126	1 045	940	3 043	—	600	2 903	9 576	8 270	—	1 306
下高井農學校	—	300	860	700	2 150	—	1 414	840	6 575	5 366	—	1 209
長野商業學校	—	—	1 966	1 168	1 645	—	780	447	27 151	26 740	—	411
上水內農學校	—	123	1 007	410	1 762	—	468	728	25 877	5 066	20 000	811
實業補習學校教員養成所	10 773	297	1 298	—	1 275	15 997	50	2 342	313	—	—	313
長野圖書舘	—	—	7 281	192	1 131	—	—	5 115	142	△142	—	—

△閲覧料

45. 市町村公學費 學校種類別

	支出 總數	學校長園長俸給	教諭助教諭訓導俸給	准訓導俸給	代用教員俸給	保姆俸給	舍監俸給	書記俸給	學校醫手當	旅費	雜給	生徒給費	借地借家料
	円	円	円	円	円	円	円	円	円	円	円	円	円
大正14年度	10 485 765	39 673	4 324 933	401 364	661 376	2 550	1 194	10 110	25 533	134 489	285 420	2 790	38 843
昭和1	10 571 816	29 545	4 570 346	377 953 △74 275	638 158	2 685	978	10 990	26 065	142 139	279 490	2 744	85 514
2	11 506 892	35 722	4 911 644	358 106 △87 239	625 792	3 516	1 107	11 591	26 672	137 430	279 718	2 971	89 333
3	10 895 623	32 266	5 108 924	307 533 △83 426	580 935	3 492	834	13 960	27 701	135 657	292 219	2 434	92 129
4	**10 662 243**	**34 929**	**5 242 992**	**252 934 △79 712**	**546 788**	**3 493**	**1 620**	**13 688**	**27 915**	**126 701**	**304 843**	**3 092**	**92 074**
小學校 總數	8 833 750	—	4 592 684	252 934	340 242	—	—	—	26 404	95 861	250 202	2 372	75 179
小學校 尋常	322 036	—	174 010	16 692	15 368	—	—	—	1 374	5 086	11 859	185	2 346
小學校 尋常高等	8 511 714	—	4 418 674	236 242	324 874	—	—	—	25 030	90 775	238 343	2 187	72 833
中學校	33 210	1 400	21 600	—	2 366	—	60	600	50	331	1 122	—	—
高等女學校	32 005	—	18 011	—	4 080	—	—	—	70	418	1 203	—	120
實科高等女學校	133 789	1 800	73 219	—	19 715	—	792	1 215	336	2 719	5 532	—	601
實業學校(甲)	298 944	15 884	154 815	—	10 679	—	540	6 243	468	5 811	18 080	—	7 564
實業學校(乙)	93 519	12 245	47 529	—	4 078	—	84	925	287	2 001	5 938	—	2 482
實業補習學校	653 754	3 600	318 785	—	161 989	—	—	—	214	11 415	15 468	—	4 328
盲唖學校	28 222	—	16 349	—	3 639	—	144	—	86	718	716	720	1 440
幼稚園	5 236	—	—	—	—	3 493	—	—	—	15	324	—	360
圖書館	34 953	—	—	—	—	—	—	4 685	—	204	1 177	—	—
青年訓練所	135 206	—	—	△79 712	—	—	—	—	—	7 203	5 081	—	—
其他	379 655	—	—	—	—	—	—	—	—	—	—	—	—

	圖書器械標本費	器具類	消耗品費	新營費	修繕費	其他諸費	收入 總數	授業料	保育料	寄附金	基本財産ヨリ生スル收入	雜收入	縣費補助	國庫補助
	円	円	円	円	円	円	円	円	円	円	円	円	円	円
大正14年度	297 584	328 636	541 211	1 704 694	262 944	1 422 421	2 196 380	200 115	1 541	231 151	109 642	54 981	291 222	1 307 782
昭和1	313 149	384 049	548 877	1 555 381	265 622	1 263 876	3 131 654	215 213	1 590	102 338	127 858	50 858	329 427	2 304 320
2	341 302	400 714	568 700	2 245 251	239 694	1 140 390	3 825 822	236 450	2 910	260 608	112 987	58 437	398 716	2 755 714
3	309 050	349 284	558 564	1 772 213	232 105	992 897	3 626 546	233 406	2 949	181 821	103 404	119 372	429 511	2 536 083
4	**269 947**	**338 055**	**526 778**	**1 680 759**	**211 351**	**904 592**	**3 547 907**	**253 276**	**2 925**	**115 386**	**86 042**	**107 037**	**482 563**	**2 500 678**
小學校 總數	207 332	276 305	427 724	1 651 818	196 891	437 395	2 844 913	92 819	—	95 583	84 631	49 818	23 425	2 498 637
小學校 尋常	9 583	10 658	17 519	33 814	6 217	17 325	72 660	—	—	6 790	1 948	1 948	480	61 493
小學校 尋常高等	197 749	265 647	410 205	1 618 004	190 674	420 477	2 772 253	92 819	—	88 792	82 683	47 870	22 945	2 437 144
中學校	1 254	490	1 746	800	996	395	26 292	20 069	—	—	—	141	6 082	—
高等女學校	793	884	1 422	2 771	344	1 943	20 266	11 532	—	—	—	29	8 705	—
實科高等女學校	6 604	5 845	7 741	—	1 850	5 820	77 651	33 394	—	5 598	—	301	38 358	—
實業學校(甲)	7 573	10 621	15 139	20 341	5 612	19 574	182 589	67 759	—	6 163	270	25 438	82 959	—
實業學校(乙)	1 471	2 017	3 124	—	2 586	8 752	67 277	7 802	—	476	113	21 614	37 272	—
實業補習學校	19 251	24 177	59 156	1 107	2 166	32 098	267 948	19 901	—	1 583	710	2 955	242 799	—
盲唖學校	564	876	987	105	213	1 666	17 360	—	—	—	219	—	15 100	2 041
幼稚園	38	160	247	—	74	525	2 925	—	—	—	—	—	—	—
圖書館	20 034	1 002	1 525	3 817	467	2 042	4 216	—	2 925	2 694	99	556	867	—
青年訓練所	5 087	15 678	7 967	—	153	14 320	26 996	—	—	—	—	—	26 996	—
其他	—	—	—	—	—	379 655	9 474	—	—	3 289	—	6 185	—	—

△主事指導員手當

45. 市町村公學費（續） 郡市別

	支出 總數	尋常小學校	尋常高等小學校	中學校	高等女學校	實科高等女學校	甲種實業學校	乙種實業學校	實業補習學校	盲唖學校	圖書館	幼稚園	青年訓練所	其他
	円	円	円	円	円	円	円	円	円	円	円	円	円	円
大正14年度	10 485 765	213 200	8 092 818	35 751	169 689	66 682	263 552	115 892	584 137	11 274	23 [illegible]4	4 596	—	889 168
昭和1	10 571 816	365 020	8 007 191	36 776	—	161 865	322 213	121 377	623 562	16 694	29 823	4 697	141 135	741 463
2	11 506 892	321 072	9 132 746	41 919	—	195 254	334 076	110 029	646 343	22 935	29 383	5 197	150 053	517 885
3	10 895 623	347 465	8 646 755	37 176	17 031	147 820	305 614	105 572	690 233	25 181	32 459	5 208	140 537	394 522
4	**10 662 243**	**322 036**	**8 511 714**	**33 210**	**32 005**	**133 789**	**298 944**	**93 519**	**653 754**	**28 222**	**34 953**	**5 236**	**135 206**	**379 655**
南佐久	493 880	—	396 575	—	—	10 417	33 082	9 178	29 245	—	142	—	8 414	6 827
北佐久	611 310	30 733	426 481	33 210	18 638	18 780	—	13 937	42 397	—	—	—	7 385	19 749
小縣	686 317	—	569 526	—	—	6 126	—	—	78 314	—	1 760	—	7 534	23 057
諏訪	727 578	—	639 793	—	—	7 626	5 987	—	37 579	—	2 816	—	7 749	26 028
上伊那	979 078	—	802 256	—	—	—	75 036	—	58 193	—	4 721	—	15 503	23 369
下伊那	1 175 248	63 480	950 900	—	—	9 935	22 497	10 624	68 841	—	1 734	—	26 744	20 493
西筑摩	346 534	60 582	235 800	—	—	—	—	—	23 825	—	907	—	4 973	20 447
東筑摩	798 223	—	683 277	—	—	9 131	—	—	75 419	—	—	—	8 341	22 055
南安曇	324 079	6 661	258 643	—	—	—	—	25 550	21 959	—	746	—	3 865	6 655
北安曇	517 844	—	528 847	—	—	—	—	9 280	30 158	—	388	—	4 479	4 692
更級	574 337	—	463 024	—	—	17 723	—	—	43 187	—	5 270	—	7 089	38 044
埴科	388 280	12 674	270 150	—	13 367	12 729	14 413	24 950	18 966	—	2 445	—	4 054	14 532
上高井	434 023	—	344 810	—	—	—	34 648	—	20 416	—	1 161	—	6 517	26 476
下高井	514 956	9 332	425 400	—	—	—	30 193	—	23 842	—	1 266	—	7 726	17 197
上水内	751 728	12 211	606 704	—	—	5 064	49 842	—	41 228	—	276	—	8 488	27 915
下水内	287 820	9 698	251 903	—	—	—	—	—	10 177	—	956	—	2 783	12 303
長野	539 044	116 665	327 348	—	—	19 745	—	—	14 404	15 116	—	—	—	45 766
松本	271 714	—	194 963	—	—	—	33 246	—	9 997	8 440	3 939	5 236	2 342	13 551
上田	180 245	—	135 314	—	—	16 513	—	—	5 607	4 666	6 426	—	1 220	10 499

	收入 總數	尋常小學校	尋常高等小學校	中學校	高等女學校	實科高等女學校	甲種實業學校	乙種實業學校	實業補習學校	盲唖學校	圖書館	幼稚園	青年訓練所	其他
	円	円	円	円	円	円	円	円	円	円	円	円	円	円
大正14年度	2 196 380	51 787	1 644 082	12 655	75 883	35 037	113 005	53 955	117 720	8 023	3 761	1 541	—	78 927
昭和1	3 131 654	85 462	2 529 766	19 749	—	64 357	139 159	59 884	163 235	12 153	1 105	1 590	27 784	27 410
2	3 825 822	86 559	3 166 537	20 779	—	85 489	154 744	61 086	192 789	14 144	2 508	2 910	25 425	12 852
3	3 626 546	83 868	2 893 475	26 841	8 556	81 104	167 585	65 864	218 325	16 763	5 333	2 949	27 520	28 363
4	**3 547 907**	**72 630**	**2 772 253**	**26 292**	**20 266**	**77 651**	**182 589**	**67 277**	**267 948**	**17 360**	**4 216**	**2 925**	**26 996**	**9 474**
南佐久	180 484	—	138 294	—	—	5 760	19 607	5 119	9 860	—	434	—	1 360	50
北佐久	233 892	12 291	152 393	26 292	11 113	7 731	—	7 544	14 071	—	—	—	1 924	533
小縣	251 564	—	207 911	—	—	3 813	—	—	36 731	—	1 125	—	1 963	21
諏訪	273 257	—	236 394	—	—	4 507	3 605	—	24 474	—	59	—	1 889	2 329
上伊那	353 612	—	273 750	—	—	—	47 269	—	27 746	—	1 306	—	2 341	1 200
下伊那	389 254	19 254	314 084	—	—	7 302	15 861	5 636	22 039	—	132	—	3 586	1 360
西筑摩	136 347	19 608	109 223	—	—	—	—	—	6 217	—	—	—	1 189	110
東筑摩	277 178	—	239 252	—	—	4 411	—	—	30 679	—	—	—	2 066	770
南安曇	143 728	3 145	103 946	—	—	—	—	27 432	8 171	—	—	—	834	200
北安曇	144 094	—	114 783	—	—	—	—	4 848	23 160	—	27	—	891	385
更級	179 052	—	144 361	—	—	12 993	—	16 698	19 802	—	530	—	1 166	200
埴科	157 236	6 630	104 083	—	9 153	5 368	7 590	—	6 308	—	62	—	1 044	300
上高井	135 640	—	111 046	—	—	—	17 521	—	5 497	—	44	—	999	533
下高井	148 893	3 450	117 872	—	—	—	18 948	—	7 187	—	70	—	1 304	62
上水内	264 733	—	223 653	—	—	2 443	24 712	—	11 487	—	—	—	2 263	175
下水内	71 923	8 282	58 827	—	—	—	—	—	3 964	—	120	—	680	50
長野	80 532	—	53 644	—	—	12 143	—	—	3 458	9 734	—	—	701	852
松本	84 840	—	42 036	—	—	—	27 476	—	5 643	6 049	—	2 925	482	199
上田	41 648	—	26 671	—	—	11 180	—	—	1 454	1 577	307	—	314	145

45. 市町村公學費（續） 中學校。高等女學校。實業學校。幼稚園。盲啞學校

支出

	總數 總數	總數 經常費	總數 臨時費	學校長俸給	教諭助教諭俸給	代用教員俸給	舍監俸給	書記俸給	學校醫手當	旅費	雜給
	円	円	円	円	円	円	円	円	円	円	円
大正14年度	732 757	625 045	107 712	37 679	302 613	44 194	1 312	9 197	1 046	18 974	23 845
昭和 1	663 622	589 849	73 773	27 927	277 438	50 282 △2 685	978	7 594 △446	1 051	14 474	18 630
2	709 410	614 015	95 395	30 869	307 772	48 269 △3 516	1 107	8 070 △544	1 195	13 781	27 283
3	643 652	615 541	28 111	28 756	327 888	51 182 △3 492	834	10 728 △720	1 215	13 848	28 982
4	**624 925**	**603 319**	**21 606**	**31 329**	**331 523**	**44 557 △3 493**	**1 620**	**8 983 △720**	**1 297**	**12 013**	**32 915**
岩村田中學校	33 210	33 210	—	1 400	21 600	2 366	60	600	50	331	1 122
高女學校 總數	32 005	32 005	—	—	18 011	4 050	—	—	70	418	1 203
岩村田高等女學校	18 638	18 638	—	—	7 919	4 050	—	—	50	188	452
松代高等女學學	13 367	13 367	—	—	10 092	—	—	—	20	230	751
實科高等女學校 總數	133 789	133 789	—	1 800	73 219	19 715	792	1 215	336	2 719	5 532
長野實科高等女學校	19 745	19 745	—	—	9 240	5 320	60	65	30	376	371
上田實科高等女學校	16 513	16 513	—	—	7 597	2 352	660	—	36	435	326
飯田實科高等女學校	9 935	9 935	—	—	5 760	2 640	—	360	20	154	36
埴科實科高等女學校	12 729	12 729	—	—	8 612	930	—	—	24	200	991
臼田實科高等女學校	10 417	10 417	—	—	5 050	1 650	—	—	40	219	1 265
丸子實科高等女學校	6 106	6 106	—	—	4 740	—	—	—	20	12	201
更級實科高等女學校	11 711	11 711	—	—	7 358	120	72	—	50	130	735
蓼科實科高等女學校	6 383	6 383	—	—	4 772	300	—	—	—	146	101
望月實科高等女學校	12 397	12 397	—	1 800	4 680	1 080	—	—	36	471	1 075
稲荷山實科高等女學校	6 012	6 012	—	—	2 880	2 220	—	—	20	56	36
下諏訪實科高等女學校	7 626	7 626	—	—	2 705	2 429	—	—	20	195	275
塩尻實科高等女學校	9 131	9 131	—	—	6 480	360	—	480	40	165	70
水内實科高等女學校	5 064	5 064	—	—	3 345	314	—	310	—	160	50
實業學校（甲） 總數	298 944	277 443	21 501	15 884	154 815	10 679	540	6 243	468	5 811	18 080
松本女子職業學校	33 246	33 246	—	1 800	21 234	—	108	540	120	814	1 788
上高井蠶業學校	34 648	34 648	—	2 400	15 704	580	96	660	50	711	4 819
上水内西部農學校	29 520	29 520	—	2 000	14 730	360	72	960	36	612	1 212
南佐久農蠶學校	25 452	25 452	—	2 200	12 447	1 680	36	420	50	468	2 303
下高井農林學校	30 193	24 959	5 234	2 200	12 772	1 356	120	1 503	50	420	1 944
飯田商業學校	22 497	22 497	—	2 400	12 570	2 301	—	420	30	235	504
松代商業校學	14 413	14 413	—	—	9 682	—	—	—	20	370	1 832
赤穂公民實業學校	33 978	19 197	14 781	684	10 660	883	—	960	15	500	653
伊北農商學校	31 625	31 625	—	2 200	18 816	440	60	780	20	750	1 091
高島裁縫專修學校	5 987	5 987	—	—	2 870	1 740	48	—	12	113	152
赤穂女子實業學校	9 433	8 947	486	—	4 819	1 163	—	—	15	172	160
上水内北部農學校	20 322	19 322	1 000	—	12 691	176	—	—	40	430	1 109
南佐久家政女學校	7 630	7 630	—	—	5 820	—	—	—	10	216	441
實業學校（乙） 總數	93 519	93 519	—	12 245	47 529	4 078	84	925	287	2 001	5 938
小谷實業學校	9 280	9 280	—	2 000	5 380	—	—	—	30	320	554
南佐久農林學校	9 178	9 178	—	1 545	4 192	420	36	—	50	231	604
龍東農學校	10 624	10 624	—	1 700	5 160	120	48	384	25	197	447
南安南部農蠶學校	10 889	10 889	—	—	6 336	600	—	97	20	283	1 371
南安北部農學校	14 661	14 661	—	1 600	8 450	240	—	24	36	249	585
蓼科農學校	13 937	13 937	—	2 000	5 675	900	—	420	50	402	897
埴科實業學校	10 448	10 448	—	2 000	4 146	799	—	—	36	100	845
埴南農蠶學校	14 502	14 502	—	1 400	8 160	999	—	—	40	219	635
其他 總數	33 458	33 353	105	—	16 349	3 639 △3 493	144	△720	86	733	1 040
長野盲啞學校	15 116	15 116	—	—	6 960	3 639	120	△720	20	300	140
松本盲學校	8 440	8 440	—	—	6 240	—	—	—	36	324	264
上田盲學校	4 666	4 561	105	—	3 149	—	24	—	30	94	312
松本幼稚園	5 236	5 236	—	—	—	△3 493	—	—	—	15	324

△保姆　△生徒給費

支出（續）・收入

	借地借家料	圖書器械標本費	器具費	消耗品費	新營費	修繕費	其他諸費	收入 總數	授業料	寄附金	基本財産ヨリ生スル收入	雜收入	縣費補助	國庫補助
	円	円	円	円	円	円	円	円	円	円	円	円	円	円
大正14年度	9 386	33 952	33 184	29 910	120 588	13 430	43 452	342 313	114 147 △1 541	16 557	904	20 351	183 448	6 906
昭和 1	9 897	28 798	34 914	28 036	101 842	13 516	45 114	296 892	104 236 △1 590	10 674	977	19 817	154 219	5 379
2	12 856	28 742	29 124	29 795	112 254	13 171	40 972	339 152	114 806 △2 910	12 445	893	17 550	188 704	1 844
3	13 140	25 633	23 229	31 155	30 104	12 301	40 445	369 662	134 716 △2 949	14 770	882	27 713	186 909	1 723
4	**12 567**	**18 243**	**20 893**	**30 406**	**25 177**	**11 674**	**37 515**	**394 360**	**140 556 △2 925**	**12 237**	**602**	**47 523**	**188 476**	**2 041**
岩村田中學校	—	1 254	490	1 746	800	996	395	26 292	20 069	—	—	141	6 082	—
高女學校 總數	120	739	884	1 422	2 771	344	1 943	20 266	11 532	—	—	29	8 705	—
岩村田高等女學校	—	489	784	886	2 771	164	855	11 113	6 912	—	—	29	4 172	—
松代高等女學學	120	250	160	536	—	180	1 038	9 153	4 620	—	—	—	4 533	—
實科高等女學校 總數	601	6 604	5 845	7 741	—	1 850	5 820	77 651	33 394	5 598	—	301	38 358	—
長野實科高等女學校	143	695	312	891	—	429	1 813	12 143	5 729	—	—	220	6 194	—
上田實科高等女學校	—	1 421	1 131	990	—	564	1 001	11 180	6 154	—	—	—	5 026	—
飯田實科高等女學校	120	237	108	143	—	—	357	7 302	4 850	—	—	—	2 452	—
埴科實科高等女學校	—	236	280	730	—	—	726	5 368	2 660	—	—	—	2 708	—
臼田實科高等女學校	226	472	292	876	—	97	230	5 760	2 644	—	—	—	3 116	—
丸子實科高等女學校	—	308	210	281	—	—	354	3 813	1 967	—	—	30	1 816	—
更級實科高等女學校	—	820	1 259	1 089	—	—	78	10 503	1 392	5 598	—	—	3 513	—
蓼科實科高等女學校	—	191	142	235	—	133	363	2 662	835	—	—	—	1 827	—
望月實科高等女學校	—	1 198	729	981	—	43	304	5 069	1 450	—	—	51	3 568	—
稲荷山實科高等女學校	16	110	134	207	—	33	200	2 490	578	—	—	—	1 912	—
下諏訪實科高等女學校	96	306	451	732	—	272	145	4 507	2 415	—	—	—	2 092	—
塩尻實科高等女學校	—	425	447	286	—	279	99	4 411	2 035	—	—	—	2 376	—
水内實科高等女學校	—	185	350	200	—	—	150	2 443	635	—	—	—	1 758	—
實業學校（甲） 總數	7 564	7 573	10 621	15 139	21 501	5 612	18 414	182 589	67 759	6 163	270	25 438	82 959	—
松本女子職業學校	1 296	802	1 104	1 739	—	772	1 129	27 476	19 351	—	—	1 475	6 650	—
上高井蠶業學校	3 746	392	624	2 995	—	666	1 133	17 521	2 372	161	106	3 773	11 109	—
上水内西部農學校	844	973	1 485	979	—	1 054	4 203	16 032	3 417	—	—	2 531	10 084	—
南佐久農蠶學校	—	1 249	453	1 042	—	568	2 536	16 142	5 770	—	4	2 396	7 972	—
下高井農林學校	115	565	1 399	1 967	5 234	183	365	18 948	2 854	6 002	—	1 400	8 692	—
飯田商業學校	1 060	681	374	713	—	316	893	15 861	10 038	—	—	—	5 823	—
松代商業校學	154	205	110	557	—	145	1 338	7 590	4 290	—	—	—	3 300	—
赤穂公民實業學校	145	468	1 622	1 133	14 781	106	1 368	21 553	3 905	—	104	10 274	7 270	—
伊北農商學校	—	1 591	1 031	1 141	—	900	2 805	20 965	9 400	—	16	2 308	9 241	—
高島裁縫專修學校	120	307	33	418	—	166	8	3 605	2 464	—	—	—	1 141	—
赤穂女子實業學校	—	122	1 414	517	486	166	399	4 751	2 100	—	—	—	2 611	—
上水内北部農學校	—	100	743	1 544	1 000	450	2 039	8 680	1 002	—	40	1 281	6 397	—
南佐久家政女學校	84	118	229	394	—	120	198	3 465	796	—	—	—	2 669	—
實業學校（乙） 總數	2 482	1 471	2 017	3 124	—	2 586	8 752	67 277	7 802	476	113	21 614	37 272	—
小谷實業學校	10	315	200	327	—	38	106	4 848	480	—	—	130	4 238	—
南佐久農林學校	241	157	230	345	—	391	736	5 119	1 010	—	—	777	3 332	—
龍東農學校	612	311	128	225	—	139	1 128	5 636	945	—	—	1 380	3 311	—
南安南部農蠶學校	343	107	201	367	—	452	712	11 486	1 241	—	111	6 198	3 936	—
南安北部農學校	419	55	424	704	—	115	1 730	15 946	1 619	—	—	9 532	4 795	—
蓼科農學校	162	94	656	291	—	644	1 746	7 544	1 297	—	—	1 432	4 815	—
埴科實業學校	275	102	48	300	—	657	1 140	9 392	391	179	2	1 318	7 502	—
埴南農蠶學校	420	330	130	565	—	150	1 454	7 306	819	297	—	847	5 343	—
其他 總數	1 800	602	1 036	1 234	105	286	2 191	20 285	△2 925	—	219	—	15 100	2 041
長野盲啞學校	1 080	325	451	387	—	104	870	9 734	—	—	—	—	8 603	1 131
松本盲學校	360	130	264	439	—	87	296	6 049	—	—	219	—	5 223	607
上田盲學校	—	109	161	161	105	21	500	1 577	—	—	—	—	1 274	303
松本幼稚園	360	38	160	247	—	74	525	2 925	△2 925	—	—	—	—	—

△保育料

45. 市町村公學費續 尋常小學校

	支出 總數 總數	經常費	臨時費	正教員俸給	准教員俸給	代用教員俸給	學校醫手當	旅費	雜給	兒童給費	借地借家費	圖書器械標本費
	円	円	円	円	円	円	円	円	円	円	円	円
大正14年度	213 200	171 838	41 362	82 855	19 464	15 362	1 136	4 684	6 050	180	1 001	7 653
昭和1	365 020	298 789	66 231	163 851	21 200	14 849	1 421	6 850	14 419	152	2 238	10 122
2	321 072	283 355	37 717	158 543	23 610	19 668	1 221	4 531	10 796	—	2 000	9 545
3	347 465	298 991	48 474	175 682	19 391	14 956	1 406	5 591	11 334	25	2 430	10 991
4	**322 036**	**286 615**	**35 421**	**174 010**	**16 692**	**15 368**	**1 374**	**5 086**	**11 859**	**185**	**2 346**	**9 583**
南佐久	—	—	—	—	—	—	—	—	—	—	—	—
北佐久	30 733	30 732	—	18 752	1 454	1 152	141	865	1 516	185	294	835
小縣	—	—	—	—	—	—	—	—	—	—	—	—
諏訪	—	—	—	—	—	—	—	—	—	—	—	—
上伊那	—	—	—	—	—	—	—	—	—	—	—	—
下伊那	63 480	—	32 224	12 485	6 202	4 926	343	1 359	379	—	252	779
西筑摩	60 582	31 256	1 590	35 775	4 080	1 942	212	1 027	1 667	—	1 346	1 988
東筑摩	—	58 992	—	—	—	—	—	—	—	—	—	—
南安曇	6 661	—	—	4 138	540	105	24	23	352	—	226	257
北安曇	—	6 661	—	—	—	—	—	—	—	—	—	—
更級	—	—	—	—	—	—	—	—	—	—	—	—
埴科	12 674	12 674	—	8 280	900	420	72	166	518	—	228	640
上高井	—	—	—	—	—	—	—	—	—	—	—	—
下高井	9 332	9 332	—	4 888	1 560	—	50	95	327	—	—	338
上水內	12 211	12 211	—	6 840	876	—	56	227	568	—	—	295
下水內	9 698	9 698	—	5 312	420	778	36	182	840	—	—	160
長野	116 665	115 058	1 607	77 535	660	6 045	440	1 142	5 692	—	—	4 291
松本	—	—	—	—	—	—	—	—	—	—	—	—
上田	—	—	—	—	—	—	—	—	—	—	—	—

	器具費	消耗品費	新營費	修繕費	其ノ他諸費	收入 總數	授業料	寄附金	基本財產ヨリ生スル收入	雜收入	縣費補助	國庫補助 義務教育費交付金	國庫補助 短期現役交付金
	円	円	円	円	円	円	円	円	円	円	円	円	円
大正14年度	5 584	12 486	28 362	6 168	13 185	51 787	—	6 060	2 176	273	1 594	41 601	83
昭和1	10 894	19 461	66 231	9 733	23 599	85 462	—	9 250	3 369	151	—	72 517	175
2	9 471	18 047	32 653	12 822	18 165	86 559	—	4 973	3 029	1 163	180	76 862	352
3	10 095	18 524	46 007	10 378	20 656	83 868	—	10 690	2 760	2 092	176	67 966	184
4	**10 658**	**17 519**	**33 814**	**6 217**	**17 325**	**72 660**	—	**6 791**	**1 943**	**910**	**480**	**61 244**	**249**
南佐久	—	—	—	—	—	—	—	—	—	—	—	—	—
北佐久	1 307	2 288	—	467	1 473	12 291	—	—	966	489	210	10 460	166
小縣	—	—	—	—	—	—	—	—	—	—	—	—	—
諏訪	—	—	—	—	—	—	—	—	—	—	—	—	—
上伊那	—	—	—	—	—	—	—	—	—	—	—	—	—
下伊那	939	1 448	32 224	720	1 424	19 254	—	6 583	142	509	30	11 990	—
西筑摩	2 822	3 542	1 590	1 274	3 317	19 608	—	140	729	320	191	18 145	83
東筑摩	—	—	—	—	—	—	—	—	—	—	—	—	—
南安曇	161	400	—	116	319	3 145	—	—	6	150	14	2 975	—
北安曇	—	—	—	—	—	—	—	—	—	—	—	—	—
更級	—	—	—	—	—	—	—	—	—	—	—	—	—
埴科	228	704	—	277	469	6 630	—	19	52	110	35	6 314	—
上高井	—	—	—	—	—	—	—	—	—	—	—	—	—
下高井	431	830	—	120	465	3 450	—	—	—	50	—	3 400	—
上水內	522	1 205	—	793	829	—	—	—	—	120	—	—	—
下水內	434	889	—	194	453	8 282	—	49	53	—	—	7 900	—
長野	3 815	6 213	—	2 256	8 576	—	—	—	—	—	—	—	—
松本	—	—	—	—	—	—	—	—	—	—	—	—	—
上田	—	—	—	—	—	—	—	—	—	—	—	—	—

45. 市町村公學費續 尋常高等小學校

	支出 總數 總數	經常費	臨時費	正教員俸給	准教員俸給	代用教員俸給	學校醫手當	旅費	雜給	兒童給費	借地借家費	圖書器械標本費
	円	円	円	円	円	円	円	円	円	円	円	円
大正14年度	8 092 818	6 581 260	1 511 558	3 247 769	381 900	413 215	23 251	103 098	234 186	2 610	28 352	218 813
昭和1	8 007 161	6 618 312	1 388 879	3 885 565	356 753	374 154	23 383	104 331	220 553	2 146	70 776	224 489
2	9 132 746	7 074 492	2 058 254	4 163 525	334 496	383 113	24 020	100 546	217 893	2 427	70 436	254 636
3	8 646 755	7 052 352	1 594 373	4 308 013	287 797	343 826	24 828	96 625	229 220	1 689	72 528	225 914
4	**8 511 714**	**6 860 375**	**1 651 339**	**4 418 674**	**236 242**	**324 874**	**25 030**	**90 775**	**238 343**	**2 187**	**72 833**	**157 749**
南佐久	396 575	354 487	42 088	214 454	19 057	19 451	1 089	3 939	13 156	—	1 589	12 464
北佐久	426 481	388 482	37 999	254 884	12 561	18 900	1 336	3 907	15 628	557	2 714	9 752
小縣	569 526	532 628	36 898	348 592	11 600	23 455	1 539	7 904	15 601	—	4 855	14 635
諏訪	639 793	594 913	44 880	389 984	19 135	28 945	2 315	8 260	22 074	200	15 412	13 461
上伊那	802 256	702 337	99 919	458 528	30 732	30 640	2 129	8 791	20 901	381	13 259	23 154
下伊那	950 900	696 544	254 356	426 445	47 612	39 142	2 974	10 425	20 013	54	5 597	21 828
西筑摩	235 800	229 855	5 945	135 977	9 500	15 114	920	4 529	7 749	32	4 244	6 659
東筑摩	683 277	634 940	48 337	428 495	12 601	32 937	2 456	8 049	20 664	—	5 854	16 699
南安曇	258 643	258 253	390	163 233	10 273	9 853	794	2 874	7 944	—	2 781	8 226
北安曇	528 847	293 154	235 693	173 980	13 893	18 086	1 051	4 650	10 646	—	2 073	9 679
更級	463 024	360 146	102 878	234 828	12 169	9 801	1 219	6 045	10 522	220	2 831	9 215
埴科	270 150	232 720	37 430	166 439	4 236	5 398	1 007	2 631	7 939	79	1 520	7 025
上高井	344 810	249 974	94 836	164 330	11 928	6 325	1 087	2 233	10 888	1	1 523	6 197
下高井	425 400	282 654	142 746	173 077	7 761	15 716	1 150	3 410	11 764	249	3 796	7 037
上水內	606 704	427 306	179 398	283 059	6 038	12 819	1 706	6 038	16 970	338	836	11 444
下水內	251 903	159 975	91 928	92 030	4 806	10 702	664	1 298	7 907	76	3 342	4 790
長野	327 348	144 626	182 722	93 478	2 340	6 420	510	2 202	6 424	—	607	6 519
松本	194 963	190 972	3 991	131 901	—	11 329	764	2 442	6 459	—	—	4 578
上田	135 314	126 409	8 905	84 960	—	9 841	320	1 148	5 094	—	607	4 387

	器具費	消耗品費	新營費	修繕費	其ノ他諸費	收入 總數	授業料	寄附金	基本財產ヨリ生スル收入	雜收入	縣費補助	國庫補助 義務教育費交付金	國庫補助 短期現役交付金
	円	円	円	円	円	円	円	円	円	円	円	円	円
大正14年度	264 274	439 288	1 544 573	240 004	444 185	1 644 082	92 544	152 842	103 262	29 415	6 881	1 254 509	4 629
昭和1	286 607	427 015	1 385 363	239 885	405 171	2 529 766	91 718	64 215	123 164	15 749	8 671	2 217 480	8 769
2	313 647	445 300	2 097 167	211 469	516 071	3 166 537	98 199	236 415	108 449	32 203	14 615	2 665 481	11 175
3	275 186	435 726	1 649 531	205 939	189 588	2 893 475	94 595	149 907	99 137	57 962	25 664	2 458 688	7 522
4	**265 647**	**410 205**	**1 618 004**	**190 674**	**414 120**	**2 772 253**	**92 819**	**88 792**	**82 683**	**47 870**	**22 945**	**2 427 432**	**9 712**
南佐久	12 029	24 095	44 744	10 092	20 416	138 294	2 365	1 630	3 897	433	963	128 398	608
北佐久	14 383	22 873	37 999	8 652	22 335	152 393	4 987	2 817	4 691	651	1 237	137 152	859
小縣	23 929	31 163	35 293	15 802	35 158	207 911	7 412	7 958	11 861	4 690	1 185	174 389	416
諏訪	14 573	39 724	44 069	11 894	29 747	236 394	9 814	9 080	16 866	2 253	1 309	196 197	775
上伊那	25 984	37 691	97 865	14 423	37 778	273 750	9 734	3 265	7 891	2 480	3 148	246 041	1 191
下伊那	28 018	33 732	253 332	17 509	44 219	314 084	7 471	14 286	7 747	2 516	2 987	278 069	1 008
西筑摩	10 414	13 362	1 553	8 698	17 049	109 223	795	432	3 557	332	1 155	102 441	508
東筑摩	23 039	37 452	46 474	14 695	33 862	239 252	7 552	1 658	3 921	1 101	1 298	223 039	683
南安曇	12 493	14 610	25	6 211	19 326	103 946	4 197	1 856	3 478	16 289	661	77 299	166
北安曇	11 533	21 254	234 603	14 011	13 388	114 783	2 726	151	983	748	820	108 637	708
更級	15 426	23 604	100 677	10 198	26 269	144 361	5 906	822	5 586	4 307	738	126 319	683
埴科	7 376	11 823	34 412	6 805	13 460	104 083	3 775	5 375	1 056	955	554	92 185	183
上高井	9 190	16 906	95 781	5 988	12 433	111 046	1 978	14 146	2 541	461	2 309	89 269	342
下高井	13 331	18 124	141 821	8 631	19 533	117 872	967	7 493	1 813	1 045	888	105 224	442
上水內	12 139	32 334	178 428	12 112	32 443	223 653	6 581	15 203	5 567	5 445	1 250	188 986	616
下水內	6 342	9 440	91 901	6 493	12 112	58 827	—	265	563	3 778	455	53 674	92
長野	10 908	6 655	171 722	7 918	11 645	53 644	8 024	1 320	221	52	773	43 162	92
松本	9 200	9 237	—	7 050	12 003	42 066	5 456	200	264	249	587	35 052	258
上田	5 340	6 126	7 305	3 492	7 301	26 671	3 079	830	80	85	618	21 896	83

45. 市町村公學費 (續) 實業補習學校

	支出 總數 總數	經常費	臨時費	校長俸給	教諭助教諭俸給	代用教員俸給	書記俸給	學校醫手當	旅費	雜給	借地借家料
	円	円	円	円	円	円	円	円	円	円	円
大正14年度	584 137	574 376	9 761	1 991	202 143	199 336	—	166	9 136	21 806	825
昭和1	623 562	620 387	3 175	1 608	243 492	198 853	—	210	9 947	16 014	2 389
2	646 343	643 279	3 064	4 853	282 804	174 742	—	236	9 812	16 383	4 041
3	690 233	647 869	42 364	3 510	297 341	170 971	—	252	9 879	16 917	4 031
4	**653 754**	**650 223**	**3 531**	**3 600**	**318 785**	**161 989**	—	**214**	**11 415**	**15 468**	**4 428**
南佐久	29 245	29 624	221	—	9 523	8 670	—	—	224	787	36
北佐久	42 397	42 397	—	—	22 761	7 279	—	35	517	1 924	130
小縣	78 314	75 521	2 793	3 600	37 692	14 900	—	66	1 202	1 491	720
諏訪	37 579	37 579	—	—	24 133	6 700	—	4	743	455	543
上伊那	58 193	58 193	—	—	37 722	9 964	—	—	1 241	950	586
下伊那	68 841	68 841	—	—	30 958	20 990	—	44	1 297	1 230	1 018
西筑摩	23 825	23 825	—	—	7 927	8 403	—	—	631	321	167
東筑摩	75 419	75 419	517	—	32 237	24 228	—	—	1 085	1 811	388
南安曇	21 959	21 959	—	—	9 404	5 423	—	—	1 774	76	24
北安曇	30 158	30 158	—	—	18 360	5 655	—	—	530	768	146
更級	43 187	42 670	—	—	24 844	7 454	—	—	584	1 140	157
埴科	18 966	18 966	—	—	7 802	5 850	—	—	204	435	36
上高井	20 416	20 416	—	—	11 314	4 266	—	—	118	610	43
下高井	23 842	23 842	—	—	11 256	6 540	—	15	330	402	44
上水內	41 228	41 228	—	—	16 815	11 820	—	—	631	711	170
下水內	10 177	10 177	—	—	5 067	3 586	—	—	23	140	120
長野	14 404	14 404	—	—	2 794	7 351	—	50	122	339	—
松本	9 997	9 997	—	—	6 132	—	—	—	119	1 805	—
上田	5 607	5 607	—	—	2 044	1 910	—	—	40	73	—

	支出 圖書器械標本費	器具費	消耗品費	新營費	修繕費	其ノ他諸費	收入 總數	授業料	寄附金	基本財產ヨリ生スル收入	雜收入	縣費補助
	円	円	円	円	円	円	円	円	円	円	円	円
大正14年度	20 888	29 828	61 984	9 680	2 985	33 045	117 720	18 535	3 404	967	536	94 278
昭和1	22 352	33 764	62 448	566	1 952	29 967	163 235	19 259	5 616	319	1 231	136 810
2	22 775	30 107	65 668	2 243	2 005	30 674	162 789	34 445	5 333	532	3 400	160 079
3	19 525	25 540	64 216	42 806	3 116	32 129	218 325	24 095	1 572	565	3 282	188 811
4	**19 251**	**24 177**	**59 156**	**1 107**	**2 166**	**32 093**	**267 948**	**19 901**	**1 583**	**710**	**2 955**	**242 799**
南佐久	853	1 103	5 950	39	144	916	9 860	100	—	—	1 215	8 545
北佐久	1 127	1 496	5 035	—	119	1 974	14 071	344	—	354	442	12 931
小縣	2 349	2 939	5 486	1 068	1 074	5 727	36 731	4 171	—	162	954	31 444
諏訪	907	1 138	2 317	—	—	639	24 474	3 112	—	—	12	21 350
上伊那	1 727	1 439	3 191	—	158	1 215	27 746	3 810	945	—	60	22 931
下伊那	1 941	1 945	4 551	—	57	4 810	22 039	—	—	190	5	21 844
西筑摩	886	1 760	2 672	—	—	1 058	6 217	31	420	4	—	5 762
東筑摩	2 503	3 201	6 864	—	261	2 838	30 679	2 506	120	—	5	28 048
南安曇	557	1 234	2 129	—	55	1 283	8 171	828	—	—	—	7 343
北安曇	788	1 190	2 101	—	—	620	23 160	105	—	—	—	23 055
更級	901	2 070	3 747	—	54	2 236	19 802	1 671	34	—	256	17 841
埴科	596	839	1 906	—	—	1 298	6 308	40	—	—	—	6 268
上高井	493	305	2 316	—	—	946	5 497	—	—	—	—	5 497
下高井	714	735	1 814	—	7	1 985	7 187	384	—	—	6	6 797
上水內	1 334	1 481	5 875	—	71	2 320	11 487	262	64	—	—	11 161
下水內	246	177	521	—	14	283	3 964	—	—	—	—	3 964
長野	783	513	1 285	—	—	1 167	—	745	—	—	—	2 713
松本	347	494	722	—	87	291	—	1 792	—	—	—	3 851
上田	191	118	674	—	65	492	—	—	—	—	—	1 454

45. 市町村公學費 (續) 青年訓練所

	支出 總數	主事指導員手當	旅費	雜給	圖書器械標本費	器具費	消耗品費	修繕費	其他ノ諸費	收入 總數	寄附金	縣費補助
	円	円	円	円	円	円	円	円	円	円	円	円
昭和1年度	141 135	74 275	6 505	8 704	7 052	16 222	10 894	65 △214	17 203	27 784	120	27 664
2	150 053	87 239	8 690	6 270	6 165	17 368	9 005	20	15 296	25 425	△14	25 411
3	140 537	83 426	9 570	4 875	6 322	14 157	7 929	231	14 027	27 520	285	27 235
4	**135 206**	**79 712**	**7 208**	**5 081**	**5 087**	**15 678**	**7 967**	**153**	**14 320**	**26 996**	—	**26 996**
南佐久	8 414	5 233	369	310	313	804	509	—	876	1 360	—	1 360
北佐久	7 385	3 688	378	291	432	1 090	518	92	896	1 924	—	1 924
小縣	7 534	4 680	505	163	258	779	345	—	804	1 963	—	1 963
諏訪	7 749	5 811	576	220	167	233	458	—	284	1 889	—	1 889
上伊那	15 503	9 851	936	846	346	1 660	752	48	1 064	2 341	—	2 341
下伊那	26 744	12 991	1 395	589	1 167	6 086	1 227	—	3 289	3 586	—	3 586
西筑摩	4 973	3 344	337	60	176	187	417	—	452	1 189	—	1 189
東筑摩	8 341	5 688	388	333	256	709	310	—	657	2 066	—	2 066
南安曇	3 865	2 390	247	108	89	337	217	—	477	834	—	834
北安曇	4 479	3 076	284	217	87	434	112	—	269	891	—	891
更級	7 089	3 004	438	692	464	1 103	551	10	737	1 166	—	1 166
埴科	4 054	3 038	151	60	83	169	24	—	529	1 044	—	1 044
上高井	6 517	3 677	219	211	221	572	843	—	774	999	—	999
下高井	7 726	4 863	307	346	249	597	455	—	909	1 304	—	1 304
上水內	8 488	4 663	550	358	239	678	719	—	1 281	2 263	—	2 263
下水內	2 783	1 901	128	109	68	171	105	3	298	680	—	680
長野	—	—	—	—	—	—	—	—	—	—	—	—
松本	2 342	1 290	—	168	75	19	225	—	565	—	—	—
上田	1 220	434	—	—	397	50	180	—	159	—	—	—

△借地借家費 (修繕費)　△雜收入 (寄附金)

45. 市町村公學費 (續) 圖書館

	支出 總數	書記俸給	雜給	旅費	圖書器械標本費	器具費	消耗品費	修繕費	其他ノ諸費	收入 總數	寄附金	縣費補助
	円	円	円	円	円	円	円	円	円	円	円	円
大正14年度	33 164	2 353	1 859	83	22 271	1 855	909	808 △308	2 628	3 761	2 481 △110	1 137
昭和1	29 823	3 396 △10	1 170	31	20 336	1 648	1 023	471 △379	1 359	1 105	210 △29	866
2	29 383	3 521	1 093	70	20 439	907	885	207 △934	1 327	2 508	1 248 △84	928 △248
3	32 459	3 232	891	144	20 665	1 077	1 014	140 △3 765	1 531	5 333	4 091 △60	716 △466
4	**34 953**	**4 685**	**1 177**	**204**	**20 034**	**1 002**	**1 525**	**467 △3 817**	**2 042**	**4 216**	**2 694 △99**	**867 △556**
南佐久	142	—	—	—	142	—	—	—	—	434	361	73
北佐久	—	—	—	—	—	—	—	—	—	—	—	—
小縣	1 760	—	25	—	1 722	—	—	—	13	1 125	1 030	95
諏訪	2 816	840	19	12	1 244	80	173	284	164	59	—	59
上伊那	4 721	285	44	60	3 313	186	227	—	606	1 306	1 137	△129 40
下伊那	1 734	68	48	—	1 269	35	110	△183 10	11	132	46	△16 70
西筑摩	907	—	—	—	804	80	4	19	—	—	—	—
東筑摩	—	—	—	—	—	—	—	—	—	—	—	—
南安曇	746	30	—	—	638	20	5	—	53	—	—	—
北安曇	388	—	—	—	298	88	—	—	2	27	—	27
更級	5 270	84	—	—	1 455	10	27	△3 634	60	530	△99	△251 180
埴科	2 445	60	460	—	1 479	38	88	20	300	62	—	62
上高井	1 161	205	26	—	836	14	80	—	—	44	—	44
下高井	1 266	132	8	—	853	219	27	—	27	70	—	70
上水內	276	16	10	—	202	32	—	—	16	—	—	—
下水內	956	5	39	—	909	—	3	—	—	120	120	—
長野	—	—	—	—	—	—	—	—	—	—	—	—
松本	3 939	1 284	324	30	1 727	18	324	35	197	—	—	—
上田	6 426	1 676	174	102	3 143	182	457	99	593	307	—	△160 147

△館長俸給 (書記俸給)　△新營費 (修繕費)　△基本財產收入 (寄附金)　△雜收入 (縣費補助)

46. 縣 公 學

	土地坪數		建物坪數		土地價額		建物價額	圖書價額	器械標本價額	器具價額
	敷地	附屬地	教場	其他	敷地	附屬地				
	坪	坪	坪	坪	円	円	円	円	円	円
大正14年度	273 493	84 009	18 238	38 138	1 002 113	351 225	4 535 856	203 155	556 276	560 627
昭和1	297 054	83 421	22 539	44 510	1 148 133	348 999	5 553 407	241 614	620 205	674 531
2	324 248	75 951	23 697	47 043	1 258 713	288 091	5 961 716	274 791	753 775	748 952
3	339 699	75 951	25 278	46 717	1 354 635	288 093	6 267 850	300 998	800 909	787 586
4	341 799	76 241	25 235	47 133	1 425 139	301 909	6 458 562	372 033	846 097	858 220
長野女子專門學校	—	—	—	—	—	—	—	501	—	74
師範學校 總數	35 673	6 354	3 894	4 562	234 005	22 239	436 505	46 728	92 078	77 532
長野師範學校	22 058	—	3 087	2 998	186 352	—	285 861	27 633	49 196	50 612
松本女子師範學校	13 615	6 354	807	1 564	47 653	22 239	150 644	19 095	42 882	26 920
中學校 總數	94 187	14 949	7 820	15 018	293 716	68 057	1 922 295	105 707	229 981	254 764
松本中學校	4 108	2 535	784	1 665	10 270	6 084	104 256	10 823	18 758	23 119
長野中學校	9 210	—	1 019	955	27 630	—	80 044	8 408	21 441	18 505
上田中學校	6 329	2 566	767	1 742	12 602	5 998	80 502	9 830	18 245	16 324
飯田中學校	10 782	—	1 169	1 020	58 609	—	283 151	10 415	16 426	18 769
諏訪中學校	3 864	4 223	573	1 785	18 985	43 226	116 149	10 018	20 505	21 192
大町中學校	7 959	—	350	1 039	10 095	—	46 096	9 897	16 952	19 036
野澤中學校	8 560	—	493	1 188	9 471	—	90 321	9 731	12 756	20 936
飯山中學校	7 295	—	261	1 218	8 212	—	46 021	8 293	13 478	9 647
伊那中學校	7 579	1 960	534	1 287	23 951	2 474	241 663	5 755	16 545	22 592
松本第二中學校	8 041	—	714	1 134	44 311	—	244 163	4 786	19 519	22 246
屋代中學校	4 358	3 500	343	501	13 074	10 107	208 263	6 240	15 936	24 701
須坂中學校	8 098	—	526	1 036	40 492	—	246 918	6 508	21 241	20 941
木曾中學校	8 004	165	297	447	16 008	171	134 748	5 003	18 179	16 756
高等女學校 總數	99 995	1 198	8 510	10 608	450 017	5 594	1 813 887	79 013	197 046	209 773
松本高等女學校	7 191	—	1 250	1 058	28 764	—	132 709	9 480	12 117	18 844
長野高等女學校	6 948	—	844	845	35 435	—	100 972	6 666	20 099	8 790

47. 市 町 村 公

	土地坪數		建物坪數		土地價額		建物價額	圖書價額	器械標本價額	器具價額
	敷地	附屬地	教場	其他	敷地	附屬地				
	坪	坪	坪	坪	円	円	円	円	円	円
大正14年度	1 226 532	124 724	186 314	146 353	4 331 279	350 110	19 193 251	1 601 741	1 123 539	1 845 855
昭和1	1 266 732	151 839	194 623	134 539	4 549 423	357 837	20 236 841	1 137 538	1 330 274	1 967 403
2	1 406 950	171 859	198 173	136 238	4 937 866	423 543	22 135 888	1 234 174	1 468 354	2 177 743
3	1 430 880	186 429	202 248	138 428	5 124 540	444 184	23 340 622	1 306 474	1 555 453	2 343 187
4	1 432 453	185 141	211 656	142 697	5 174 755	453 687	23 683 879	1 380 902	1 613 511	2 635 581
小學校 總數	1 381 724	156 312	204 196	133 988	4 765 191	371 903	22 662 408	1 051 779	1 358 510	2 273 728
尋常小學校	47 008	22 610	7 537	6 227	191 591	10 772	850 287	48 688	51 375	85 543
尋常高等小學校	1 334 716	133 702	196 659	127 761	4 573 600	361 131	21 812 121	1 003 091	1 347 135	2 188 185
中學校	8 665	—	405	759	34 660	—	103 580	2 750	9 700	7 340
高等女學校	2 995	—	447	362	8 985	—	59 537	2 552	6 884	6 857
實科高等女學校	1 042	3 091	431	389	3 258	10 350	68 695	9 389	16 853	36 716
實業學校(甲)	27 257	19 943	3 623	4 638	324 830	56 715	679 570	29 582	81 952	87 054
實業學校(乙)	5 295	4 777	1 337	1 788	19 067	9 729	167 359	14 406	24 335	32 711
實業補習學校	4 626	1 018	983	610	9 169	4 990	129 244	73 387	59 221	138 938
盲啞學校	—	—	—	—	—	—	—	1 387	2 512	3 380
幼稚園	—	—	—	—	—	—	—	503	273	1 804
圖書館	849	—	234	52	9 595	—	12 485	179 689	2 513	9 594
青年訓練所	—	—	—	75	—	—	1 000	12 558	10 758	37 859
其他	—	—	—	—	—	—	—	—	—	—

資 產

	土地坪數		建物坪數		土地價額		建物價額	圖書價額	器械標本價額	器具價額
	敷地	附屬地	教場	其他	敷地	附屬地				
	坪	坪	坪	坪	円	円	円	円	円	円
等女學校 上田高等女學校	9 166	—	357	1 156	45 850	—	55 620	6 613	24 620	10 680
上飯田高等女學校	5 832	198	587	584	29 160	594	35 052	3 964	7 685	6 636
諏訪高等女學校	2 464	—	332	508	8 040	—	31 126	5 655	6 336	9 039
野澤高等女學校	6 700	1 000	431	309	35 000	5 000	88 500	4 640	9 600	19 950
伊那高等女學校	8 853	—	498	1 011	40 164	—	197 080	5 456	10 144	19 008
大町高等女學校	8 036	—	423	639	16 072	—	65 000	6 000	9 000	3 700
飯山高等女學校	6 770	—	431	724	14 560	—	142 636	4 741	14 169	15 337
木曾高等女學校	6 763	—	356	562	14 414	—	164 575	3 817	15 962	16 727
篠ノ井高等女學校	6 882	—	432	511	20 646	—	167 745	3 819	9 886	24 110
小諸高等女學校	1 924	—	290	667	43 844	—	82 306	4 536	17 528	10 770
野沢高等女學校	8 000	—	1 279	151	80 000	—	200 989	1 431	8 229	8 816
平木曾高等女學校	—	—	—	—	—	—	—	1 939	9 538	7 228
須坂高等女學校	7 452	—	558	964	11 178	—	192 051	5 232	8 672	23 421
中野高等女學校	7 004	—	452	919	26 910	—	157 526	5 039	13 391	15 272
松本第二高等女學校	—	—	—	—	—	—	—	25	—	395
實業學校 總數	109 863	53 440	4 833	16 286	242 814	191 019	2 085 195	80 394	325 592	263 079
小縣蠶業學校	12 044	—	254	1 313	36 194	—	125 524	4 627	16 868	13 354
上伊那農林學校	7 652	—	223	1 443	14 540	—	155 011	5 955	10 326	12 630
木曾山工業學校	6 308	—	130	1 136	8 817	—	63 200	8 408	14 600	11 850
長野佐久農學校	9 784	—	442	1 728	24 316	—	197 127	10 404	147 381	58 349
北級農學校	7 653	8 194	485	872	11 480	12 291	43 255	1 631	9 080	6 259
更級蠶業學校	7 009	6 922	303	1 379	16 418	16 214	153 531	4 381	2 504	12 505
南安曇農學校	5 186	8 368	221	711	21 706	32 991	130 348	4 554	8 443	19 155
小丸山農業學校	7 000	—	567	775	21 000	—	203 445	3 850	5 340	20 163
諏訪蠶業學校	5 000	7 016	325	574	25 000	35 064	115 584	5 427	12 966	14 476
下諏訪商業學校	4 852	4 566	373	1 425	31 152	29 316	246 306	5 459	47 072	20 726
東伊那農業學校	3 728	8 699	266	1 518	24 232	43 495	121 816	4 573	5 878	21 525
下伊那農業學校	7 325	5 675	490	624	12 453	9 648	122 859	5 554	14 483	19 732
上高井農業學校	7 000	4 000	180	595	21 000	12 000	122 621	4 537	6 704	10 725
長野農業學校	8 336	—	359	1 257	41 548	—	132 258	7 041	9 881	17 849
上水內農學校	10 986	—	215	936	32 958	—	152 220	3 983	14 056	8 782
實業補習學校教員養成所	—	—	—	56	—	—	10 680	690	1 400	1 950
長野圖書館	2 091	300	168	603	101 593	15 000	170 000	59 000	—	46 048

學 資 產 學校種類別

	現金預金等	有價證券	學校基本財産 土地 田		畑		森林		原野		その他		建物		その他ノ物品價額	積立金
			坪數	價額	坪數	價額	坪數	價額	坪數	價額	坪數	價額	坪數	價額		
	円	円	坪	円	坪	円	坪	円	坪	円	坪	円	坪	円	円	円
大正14年度	1 209 599	—	54 980	92 555	9 143	231	1 929 012	3 248 517	284 028	18 420	59 353	—	—	37 879	510 439	
昭和1	1 247 552	—	54 078	82 282	8 877	804	1 736 366	2 900 400	206 178	3 396	10 480	—	—	—	459 977	
2	1 456 705	—	53 548	69 751	9 636	595	1 938 873	2 782 540	195 735	5 069	8 545	—	—	—	487 805	
3	1 529 680	—	53 079	71 811	9 061	452	1 921 812	2 684 026	167 858	2 939	8 815	—	—	—	436 019	
4	854 585	394 174	62 299	94 166	9 186	926	1 932 417	3 212 010	350 672	5 540	9 285	—	—	—	339 735	
小學校 總數	841 630	392 594	53 307	80 890	8 842	602	1 833 797	3 212 010	350 672	5 429	5 656	—	—	—	314 942	
尋常小學校	8 587	—	3 040	3 020	1 467	986	299 453	674 580	31 500	148	150	—	—	—	13 936	
尋常高等小學校	833 043	392 594	50 267	77 870	7 374	616	1 534 344	2 537 430	319 172	5 281	5 506	—	—	—	301 006	
中學校	—	—	—	—	—	—	—	—	—	—	—	—	—	—	—	
高等女學校	—	—	—	—	—	—	—	—	—	—	—	—	—	—	—	
實科高等女學校	—	—	—	—	—	—	—	—	—	—	—	—	—	—	—	
實業學校(甲)	6 927	—	—	—	249 000	83 000	—	—	—	—	—	—	—	—	2 003	
實業學校(乙)	343	—	7 184	10 770	93 000	15 500	—	—	—	—	—	—	—	—	—	
實業補習學校	1 395	700	1 808	2 500	2 324	120	—	—	—	—	—	—	—	—	3 302	
盲啞學校	1 090	850	—	—	—	—	—	—	—	121	3 629	—	—	—	—	
幼稚園	—	—	—	—	—	—	—	—	—	—	—	—	—	—	—	
圖書館	—	—	—	—	—	—	—	—	—	—	—	—	—	—	—	
青年訓練所	—	—	—	—	—	—	—	—	—	—	—	—	—	—	—	
其他	3 200	—	—	—	—	—	—	—	—	—	—	—	—	—	19 538	

47. 市町村公學資產（續）中學校。高等女學校。實業學校。盲啞學校。幼稚園

	土地坪數		建物坪數		土地價額		建物價額	圖書價額	器械標本價額	器具價額	學校基本財產				其他ノ物品價額	積立金
	敷地	附屬地	教場	其他	敷地	附屬地					現金預金等	有價證券	土地坪數	土地價額		
	坪	坪	坪	坪	円	円	円	円	円	円	円	円	坪	円	円	円
大正14年度	51 281	11 648	4 944	7 223	371 737	26 595	1 064 431	50 044	101 520	158 823	6 866	—	278 884	51 654	—	192
昭和1	42 719	12 347	5 028	5 975	313 157	24 256	877 143	43 878	90 690	148 828	7 396	—	243 421	48 704	—	1 147
2	44 969	29 360	5 607	7 080	347 594	86 639	1 015 885	51 237	121 654	169 783	9 308	—	480 705	119 918	—	302
3	47 168	24 309	6 274	7 832	393 599	69 865	1 031 414	54 505	134 950	169 270	10 478	—	349 305	113 510	—	390
4	45 254	27 811	6 243	7 972	390 800	76 794	1 078 741	60 469	142 509	177 862	8 360	880	349 305	112 905	—	2 243
岩村田中學校	8 665	—	405	795	34 660	—	103 580	2 750	9 700	7 340	—	—	—	—	—	—
高女學校等 總數	2 995	—	447	362	8 985	—	59 537	2 552	6 884	6 857	—	—	—	—	—	—
岩村田高等女學校	2 995	—	247	286	8 985	—	57 457	1 302	2 734	3 007	—	—	—	—	—	—
松代高等女學校	—	—	200	76	—	—	22 080	1 250	4 150	3 850	—	—	—	—	—	—
實科高等女學校 總數	1 042	3 091	431	389	3 258	10 350	68 695	9 289	16 853	36 716	—	—	—	—	—	—
長野實科高等女學校	—	—	—	—	—	—	—	2 145	3 481	3 705	—	—	—	—	—	—
上田實科高等女學校	—	—	—	—	—	—	—	877	3 125	4 517	—	—	—	—	—	—
飯田實科高等女學校	—	—	—	—	—	—	—	849	2 035	3 444	—	—	—	—	—	—
埴科實科高等女學校	—	—	—	—	—	—	—	24	336	1 214	—	—	—	—	—	—
臼田實科高等女學校	778	90	113	105	2 334	270	24 820	670	1 520	3 070	—	—	—	—	—	—
丸子實科高等女學校	—	—	—	—	—	—	—	375	538	1 892	—	—	—	—	—	—
東級實科高等女學校	—	—	150	—	—	180	—	298	1 466	3 716	—	—	—	—	—	—
望月實科高等女學校	264	85	168	19	924	9 900	12 379	178	595	1 084	—	—	—	—	—	—
稻荷山實科高等女學校	—	2 916	—	265	—	—	31 496	3 010	2 355	8 542	—	—	—	—	—	—
	—	—	—	—	—	—	—	228	255	602	—	—	—	—	—	—
諏訪實科高等女學校	—	—	—	—	—	—	—	479	661	1 552	—	—	—	—	—	—
下諏訪實科高等女學校	—	—	—	—	—	—	—	155	373	978	—	—	—	—	—	—
鹽尻實科高等女學校	—	—	—	—	—	—	—	101	110	400	—	—	—	—	—	—
水内實科高等女學校	—	—	—	—	—	—	—									
實業學校（甲） 總數	27 257	19 943	3 623	4 638	324 830	56 715	679 570	29 502	81 952	87 054	6 927	—	249 000	83 000	—	2 003
松本女子職業學校	2 147	—	428	378	64 410	—	40 000	1 860	3 650	4 700	—	—	—	—	—	—
上高井農蠶業學校	2 382	600	260	883	9 528	2 400	111 950	3 170	5 949	7 413	—	—	—	—	—	—
上水内西部農學校	1 334	1 880	253	328	5 336	3 760	32 700	3 600	12 500	13 000	—	—	—	—	—	—
南佐久農蠶學校	1 830	—	400	399	8 340	—	56 215	4 284	14 958	11 166	64	—	249 000	83 000	—	2 003
下高井農林學校	1 514	4 151	365	658	3 898	10 228	88 034	3 019	6 974	14 666	—	—	—	—	—	—
飯田商業學校	5 827	422	645	658	174 810	2 110	110 755	4 189	6 164	8 647	—	—	—	—	—	—
松代商業學校	2 291	—	400	68	22 910	—	28 080	1 500	5 250	3 500	—	—	—	—	—	—
赤穂公民實業學校	6 108	5 180	170	373	30 540	15 540	55 575	1 900	3 818	9 102	3 250	—	—	—	—	—
伊北農商學校	647	7 710	275	372	1 881	22 677	65 121	2 895	15 465	7 458	306	—	—	—	—	—
高島裁縫專修學校	—	—	—	—	—	—	—	179	1 344	1 739	—	—	—	—	—	—
赤穂女子實業學校	—	—	158	112	—	—	43 093	760	1 429	4 562	3 247	—	—	—	—	—
上水内北部農學校	3 177	—	185	368	3 177	—	40 000	1 700	4 300	—	20	—	—	—	—	—
南佐久家政女學校	—	—	84	41	—	—	—	446	151	1 101	—	—	—	—	—	—
實業學校（乙） 總數	5 295	4 777	1 337	1 788	19 067	9 729	167 359	14 406	24 335	32 711	343	—	100 184	26 276	—	240
小谷實業學校	—	—	—	—	—	—	—	685	1 096	1 407	—	—	—	—	—	—
南佐久農林學校	265	1 072	48	189	1 325	3 855	12 595	949	2 273	1 866	—	—	93 000	15 500	—	—
龍東農學校	874	96	83	253	5 244	480	14 112	1 260	2 340	4 450	—	—	—	—	—	—
南安南部農蠶學校	—	—	112	372	—	—	20 019	2 367	1 733	2 360	192	—	7 184	10 776	—	240
南安北部農學校	—	—	836	112	—	—	31 000	897	928	7 040	—	—	—	—	—	—
臺埴科農學校	2 355	3 609	273	326	3 593	5 394	32 350	3 463	6 539	3 775	—	—	—	—	—	—
埴科實業學校	1 021	—	381	304	5 105	—	54 219	3 796	7 875	8 596	151	—	—	—	—	—
埴南農蠶學校	780	—	104	232	3 800	—	3 064	989	1 551	3 217	—	—	—	—	—	—
其他 總數	—	—	—	—	—	—	—	1 890	2 785	7 184	1 090	880	121	3 629	—	—
長野盲啞學校	—	—	—	—	—	—	—	795	1 416	1 506	—	—	—	—	—	—
松本盲學校	—	—	—	—	—	—	—	547	486	1 656	1 090	880	121	3 629	—	—
上田幼稚園	—	—	—	—	—	—	—	45	610	218	—	—	—	—	—	—
松本幼稚園	—	—	—	—	—	—	—	503	273	1 801	—	—	—	—	—	—

47. 市町村公

		土地坪數		建物坪數		土地價額		建物價額	圖書價額	器械標本價額	器具價額
		數地	附屬地	數場	其他	數地	附屬地				
		坪	坪	坪	坪	円	円	円	円	円	円
大正14年度		25 937	3 414	4 407	2 448	58 001	4 757	353 414	34 985	26 077	36 693
昭和1		44 716	23 229	6 945	6 141	169 882	11 578	781 497	43 554	46 084	73 926
2		45 721	23 117	6 901	5 857	173 554	10 104	793 629	44 829	48 334	73 449
3		48 251	23 712	7 685	6 268	194 919	10 622	896 676	47 223	51 099	85 042
4		47 008	22 610	7 537	6 227	197 591	10 772	850 287	48 688	51 375	85 543
南北小諸上	佐久郡	7 328	1 103	906	814	16 951	1 560	133 100	12 440	4 420	8 880
	佐久町	—	—	—	—	—	—	—	—	—	—
	佐久縣	—	—	—	—	—	—	—	—	—	—
	佐久郡	—	—	—	—	—	—	—	—	—	—
下西東南北	伊那郡	3 700	1 100	927	581	11 812	6 712	45 192	7 208	5 002	8 715
	伊那町	5 776	—	1 353	1 599	13 293	—	182 348	12 060	10 156	12 081
	筑摩郡	—	—	—	—	—	—	—	—	—	—
	筑摩町	—	—	428	42	—	—	14 176	1 008	875	1 750
	安曇郡	—	—	—	—	—	—	—	—	—	—
	安曇町	—	—	—	—	—	—	—	—	—	—
更埴上下上	級科井	5 856	20 349	533	180	6 610	—	27 111	1 663	2 276	2 600
	高井郡	—	—	—	—	—	—	—	—	—	—
	高井町	940	—	107	62	1 410	—	3 700	690	1 250	1 970
	水内郡	2 012	—	282	148	1 649	—	54 500	2 546	3 355	5 297
下長松上	水内町	3 558	58	389	101	15 000	2 500	98 000	1 808	1 172	3 700
	野本田	17 838	—	2 612	2 700	124 866	—	292 160	9 265	22 869	40 550
		—	—	—	—	—	—	—	—	—	—
		—	—	—	—	—	—	—	—	—	—

47. 市町村公

		土地坪數		建物坪數		土地價額		建物價額	圖書價額	器械標本價額	器具價額
		數地	附屬地	數場	其他	數地	附屬地				
		坪	坪	坪	坪	円	円	円	円	円	円
大正14年度		1 146 889	109 310	176 096	136 436	3 886 017	314 259	17 667 287	765 293	959 143	1 557 399
昭和1		1 175 652	114 624	181 783	122 163	4 039 471	318 918	19 499 662	856 937	1 143 950	1 616 691
2		1 311 940	118 364	184 441	133 887	4 399 441	322 514	20 221 959	918 889	1 240 134	1 778 032
3		1 330 990	138 390	186 910	123 599	4 518 367	359 707	21 224 425	963 003	1 304 234	1 912 119
4		1 334 716	133 702	196 659	127 761	4 573 600	361 131	21 812 121	1 003 091	1 347 135	2 138 185
南北小諸上	佐久郡	63 054	4 643	11 104	5 546	209 491	12 184	974 235	38 883	55 099	80 959
	佐久町	80 309	12 377	9 998	7 087	240 690	20 656	1 010 701	47 382	57 302	107 006
	佐久縣	104 533	23 333	14 495	10 036	245 561	71 749	1 576 105	74 428	94 880	202 345
	佐久郡	113 241	9 698	18 526	9 691	392 496	23 725	2 111 179	88 174	114 546	341 119
	伊那郡	143 443	14 895	21 667	14 111	501 077	43 756	2 488 239	84 738	135 347	160 960
下西東南北	伊那町	120 583	10 819	21 448	11 518	714 826	34 479	2 256 013	115 497	158 831	249 329
	筑摩郡	30 982	5 073	5 864	5 551	182 250	16 337	851 550	32 640	43 669	54 591
	筑摩町	140 800	8 190	18 383	10 178	348 569	43 149	2 076 450	89 821	119 352	166 616
	安曇郡	47 861	10 846	7 049	5 255	109 992	29 064	794 530	31 629	41 724	72 797
	安曇町	62 311	6 921	7 987	5 791	92 724	14 820	745 783	43 060	55 476	76 598
更埴上下上	級科井	71 610	6 140	11 579	7 553	150 858	10 723	1 278 197	50 696	68 077	109 129
	高井郡	37 907	6 369	6 765	4 691	114 190	15 037	905 054	28 373	34 754	66 449
	高井町	47 586	3 944	6 504	4 581	140 634	5 051	831 995	31 015	39 625	93 143
	水内郡	67 995	1 353	6 629	6 518	179 358	2 945	922 599	43 174	48 757	73 853
	水内町	89 858	6 568	12 489	7 857	157 914	12 045	1 195 596	73 510	96 283	153 836
下長松上	水内郡	23 002	465	4 051	3 056	35 515	1 275	444 653	22 452	26 636	46 800
	野本田	25 376	2 068	2 425	3 380	173 737	4 136	295 425	9 986	27 675	49 159
		31 744	—	6 489	3 264	388 592	—	626 000	87 422	119 744	56 357
		32 521	—	3 207	2 107	195 126	—	427 717	10 211	7 358	27 139

學資產績 尋常小學校

| | 學校基本財產 | | | |

47. 市町村公學資産 (續) 實業補習學校

		土地坪數 敷地	土地坪數 附屬地	建物坪數 教場	建物坪數 其他	土地價額 敷地	土地價額 附屬地	建物價額	圖書價額	器械標本價額	器具價額	基本財産價額	積立金
		坪	坪	坪	坪	円	円	円	円	円	円	円	円
大正14年度		2 796	1 639	633	214	6 075	4 499	64 654	42 161	40 134	93 619	—	—
昭和 1		2 796	1 639	633	222	7 315	3 085	64 774	60 181	45 245	107 909	3 500 △19 217	781
2		3 471	1 018	990	362	7 678	4 286	89 277	66 739	50 920	123 066	3 435 △14 155	3 205
3		3 622	1 018	1 145	677	8 056	3 990	123 320	71 789	54 385	133 835	3 560 △14 739	3 240
4		4 626	1 018	983	610	9 169	4 990	129 244	76 387	59 221	138 938	2 620 △2 095	3 302
南北小諸上	佐久郡	—	—	—	—	312	—	6 300	2 734	1 991	7 466	—	—
	佐久郡	104	405	50	105	—	1 215	13 880	5 871	4 855	11 374	—	—
	佐久郡	4 522	258	475	114	8 857	1 645	60 151	7 950	8 155	17 955	2 620 △900	—
	伊那郡	—	355	100	330	—	2 130	19 720	4 409 5 184	3 626 5 017	9 455 9 992	—	3 302
下西東南北	伊那郡	—	—	113	33	—	—	19 040	6 929	5 044	12 549	—	—
	伊那郡	—	—	45	—	—	—	2 153	2 211	2 150	4 687	—	—
	筑摩郡	—	—	—	—	—	—	—	10 581	10 612	17 714	—	—
	安曇郡	—	—	—	—	—	—	—	1 364	1 143	5 435	—	—
	安曇郡	—	—	60	—	—	—	6 000	1 753	1 427	5 008	—	—
更埴上下上	級科	—	—	—	—	—	—	—	2 536	1 320	6 177	—	—
	井井	—	—	140	28	—	—	2 000	1 017	980	1 792	—	—
	井内	—	—	—	—	—	—	—	1 108	593	2 296	—	—
下長松上	高高水	—	—	—	—	—	—	—	3 127	1 389	4 512	1 195	—
	水	—	—	—	—	—	—	—	7 988	6 072	12 601	—	—
	内野本田	—	—	—	—	—	—	—	1 079	602	1 733	—	—
		—	—	—	—	—	—	—	1 476	2 238	2 794	—	—
		—	—	—	—	—	—	—	8 558	900	4 246	—	—
		—	—	—	—	—	—	—	512	607	1 152	—	—

△金額

47. 市町村公學資産 (續) 青年訓練所

		土地坪數 敷地	土地坪數 附屬地	建物坪數 教場	建物坪數 其他	土地價額 敷地	土地價額 附屬地	建物價額	圖書價額	器械標本價額	器具價額	金額
		坪	坪	坪	坪	円	円	円	円	円	円	円
昭和 1年度		—	—	—	—	—	—	—	3 496	2 764	12 452	—
2		—	—	—	—	—	—	—	5 554	5 906	24 935	—
3		—	—	—	—	—	—	—	6 918	7 885	32 995	—
4		—	—	—	75	—	—	1 000	12 553	10 758	37 859	—
南北小諸上	佐久郡	—	—	—	—	—	—	—	306	366	2 992	—
	佐久郡	—	—	—	—	—	—	—	606	567	2 134	—
	佐久郡	—	—	—	—	—	—	—	408	533	4 931	—
	伊那郡	—	—	—	—	—	—	—	546	328	1 459	—
		—	—	—	—	—	—	—	5 649	799	3 265	—
下西東南北	伊那郡	—	—	—	75	—	—	1 000	1 299	2 555	7 720	—
	伊那郡	—	—	—	—	—	—	—	464	527	706	—
	筑摩郡	—	—	—	—	—	—	—	503	1 462	2 330	—
	安曇郡	—	—	—	—	—	—	—	69	375	171	—
	安曇郡	—	—	—	—	—	—	—	104	52	1 005	—
更埴上下上	級科	—	—	—	—	—	—	—	386	866	2 260	—
	井井	—	—	—	—	—	—	—	97	772	615	—
	井内	—	—	—	—	—	—	—	198	252	3 492	—
下長松上	高高水	—	—	—	—	—	—	—	451	374	1 583	—
	水	—	—	—	—	—	—	—	736	676	1 799	—
	内野本田	—	—	—	—	—	—	—	93	140	356	—
		—	—	—	—	—	—	—	—	—	—	—
		—	—	—	—	—	—	—	559	—	794	—
		—	—	—	—	—	—	—	84	120	317	—

47. 市町村公學資産 (續) 圖書館

		土地坪數 敷地	土地坪數 附屬地	建物坪數 閲覧室	建物坪數 其他	土地價額 敷地	土地價額 附屬地	建物價額	圖書價額	器械標本價額	器具價額	金額
		坪	坪	坪	坪	円	円	円	円	円	円	円
大正14年度		849	—	234	32	6 600	—	13 465	111 049	1 153	9 675	2 553
昭和 1		849	—	234	38	9 599	—	13 765	129 492	1 541	27 567	2 578
2		849	—	234	52	9 599	—	15 138	146 926	1 406	8 428	2 420
3		849	—	234	52	9 599	—	14 787	163 036	2 900	9 926	5 175
4		849	—	234	27	9 595	—	12 485	179 689	2 513	9 594	5 298
南北小諸上	佐久郡	—	—	—	—	—	—	—	3 025	—	470	—
	佐久郡	—	—	—	—	—	—	—	—	—	—	—
	佐久郡	—	—	—	—	—	—	—	7 553	8	206	—
	伊那郡	—	—	20	13	—	—	2 100	12 295 17 251	750 1 201	323 854	—
下西東南北	伊那郡	—	—	—	—	—	—	—	16 050	50	529	350
	伊那郡	—	—	—	—	—	—	—	5 831	200	251	—
	筑摩郡	—	—	—	—	—	—	—	—	—	—	525
	安曇郡	—	—	—	—	—	—	—	4 900	—	410	—
	安曇郡	—	—	—	—	—	—	—	4 690	—	431	—
更埴上下上	級科	—	—	—	—	—	—	—	14 041	244	714	4 423
	井井	—	—	—	—	—	—	1 400	9 517	—	451	—
	井内	—	—	—	—	—	—	—	16 589	60	1 194	—
下長松上	高高水	—	—	—	—	—	—	—	21 154	—	1 634	—
	水	—	—	—	—	—	—	—	4 664	—	193	—
	内野本田	—	—	—	—	—	—	—	4 960	—	144	—
		628	—	162	—	6 280	—	5 670	—	—	—	—
		221	—	52	25	3 315	—	3 315	28 335 8 534	—	445 1 335	—

48. 教育資金

	總數	貸付金額 總數	貸付金額 市	貸付金額 町	貸付金額 村	貸付金額 町村組合	貸付金額 町村學校組合	公債證書	預金
(年度末現在)	円	円	円	円	円	円	円	円	円
大正14年度	176 159	148 239	—	10 000	138 239	—	—	—	27 920
昭和 1	183 000	121 701	—	—	121 701	—	—	—	61 299
2	188 152	106 702	—	—	106 702	—	—	—	82 150
3	179 792	96 650	—	—	96 650	—	—	—	83 142
4	179 834	94 610	—	—	94 610	—	—	—	85 224

49. 市町村立小學校教員加俸表

		勤功加俸 加俸令第三條二項本文ノ加俸 人員	勤功加俸 加俸令第三條二項但書ノ加俸 金額	勤功加俸 加俸令第三條二項但書ノ加俸 人員	勤功加俸 加俸令第三條二項但書ノ加俸 金額	特別加俸 加俸令第七條一項ノ加俸 人員	特別加俸 加俸令第七條一項ノ加俸 金額	特別加俸 加俸令第七條二項ノ加俸 人員	特別加俸 加俸令第七條二項ノ加俸 金額	特別加俸 加俸令第七條三項ノ加俸 人員	特別加俸 加俸令第七條三項ノ加俸 金額	特別加俸 加俸令第七條四項ノ加俸 人員	特別加俸 加俸令第七條四項ノ加俸 金額
		人	円	人	円	人	円	人	円	人	円	人	円
大正14年度		2 296	78 825	1 206	29 999	2	48	—	—	423	6 630	94	1 212
昭和 1		2 520	85 821	1 319	37 180	2	48	—	—	397	6 190	77	880
2		2 696	90 668	1 343	38 557	—	—	—	—	351	5 456	52	648
3		2 753	93 050	1 375	39 074	—	—	—	—	341	5 338	49	598
4		2 936	98 087	1 452	43 118	—	—	—	—	309	1 218	36	474
總數	男	2 484	85 181	1 336	40 628	—	—	—	—	257	4 180	33	438
	女	422	12 906	116	2 490	—	—	—	—	52	738	3	36
本科正教員	男	2 236	80 673	1 273	39 746	—	—	—	—	176	3 158	27	354
	女	296	10 602	78	2 028	—	—	—	—	16	288	2	24
專科正教員	男	90	1 674	28	390	—	—	—	—	15	180	2	36
	女	110	2 016	34	414	—	—	—	—	26	318	1	12
准教員	男	158	2 834	35	492	—	—	—	—	66	822	4	48
	女	16	288	4	48	—	—	—	—	10	132	—	—

50.　師範學校長勤續加俸及公立學校職員年加俸表

	總數		縣立師範學校		公立中學校		公立高等女學校		公立實業學校（甲）		公立實業學校（乙）		公立實業補習學校	
	人員	金額	人員	金額	人員	金額	人員	金額	人員	金額	人員	金額	人員	金額
		円		円		円		円		円		円		円
大正14年度	498	68 904	42	5 160	99	15 284	125	17 628	155	22 062	36	3 886	43	4 500
昭和1	553	78 742	45	5 569	108	16 912	153	22 716	168	24 062	27	3 624	50	5 261
2	624	85 648	51	6 292	119	17 433	165	23 828	191	26 782	32	4 272	66	7 041
3	657	91 236	51	6 300	138	19 992	155	23 115	207	29 041	33	4 452	75	8 336
4	657	90 504	48	6 060	156	22 036	155	23 235	193	27 050	26	3 408	79	8 672
學校長	54	8 496	1	120	12	6 632	12	2 208	22	3 456	5	744	2	336
教諭	531	74 684	24	3 504	144	20 407	143	21 027	164	23 070	20	2 544	36	4 132
助教諭	49	4 888	--	—	—	—	—	—	7	564	1	120	41	4 204
舍監	—	—	—	—	—	—	—	—	—	—	—	—	—	—
訓導	23	2 436	23	2 436	—	—	—	—	—	—	—	—	—	—

51.　市町村立小學校教員加俸資金收支

		收入 總數	前年度繰越 公債證書	前年度繰越 現金	國庫補助金	縣費補充	市町村立小學校教員補助金繰入	市町村立小學校教員住宅費補助殘餘金繰入	資金ヨリ生スル收入
			円	円	円	円	円	円	円
昭和4	買入價額	159 107	—	—	58 784	98 995	—	—	—
	預金	—	—	—	—	—	—	—	—
	貸付金	—	—	1 328	—	—	—	—	—
	買入價額	—	—	—	—	—	—	—	—
3	預金	153 487	—	—	53 987	94 500	—	—	—
	貸付金	—	—	—	—	—	—	—	—
	買入價額	100	—	100	—	—	—	—	—
	預金	—	—	—	—	—	—	—	—
	買入價額	151 520	13 296	—	60 157	90 071	—	—	—
2	預金	—	14 100	—	—	—	—	—	—
	貸付金	—	—	1 292	—	—	—	—	—
	買入價額	—	—	—	—	—	—	—	—
	預金	162 331	13 296	—	60 806	88 229	—	—	—
1	貸付金	14 100	14 100	—	—	—	—	—	—
		9 782	—	9 782	—	—	—	—	—
		—	—	—	—	—	—	—	—
大正14	買入價額	145 861	—	—	58 557	72 535	—	—	—
	預金	14 100	—	—	—	—	—	—	—
	貸付金	1 362	—	1 362	—	—	—	—	—

51.　市町村立小學校教員加俸資金收支　（續）

		支出 總數	年功加俸	特別加俸	市町村立小學校教員住宅費補助	翌年度繰越 公債證書	翌年度繰越 現金
		円	円	円	円	円	円
昭和4	買入價額	150 817	140 208	10 609	—	—	—
	預金	—	—	—	—	—	—
	貸付金	1 617	—	—	—	—	1 617
		—	—	—	—	—	—
	買入價額	146 667	136 390	10 277	—	—	—
3	預金	—	—	—	—	—	—
	貸付金	1 328	—	—	—	—	1 328
		—	—	—	—	—	—
	買入價額	151 520	133 212	10 958	8 150	—	100
2	預金	—	—	—	—	—	—
	貸付金	—	—	—	—	—	—
	買入價額	157 525	132 101	9 934	15 490	—	—
1	預金	—	—	—	—	—	—
	貸付金	1 592	—	—	—	—	1 292
		—	—	—	—	—	—
大正14	買入價額	145 511	114 034	10 948	20 529	—	—
	預金	—	—	—	—	—	—
	貸付金	1 714	—	—	—	—	1 714

昭和六年八月三十日印刷
昭和六年八月卅一日發行

縣野長

長野縣長野市大門町五十七番地
印刷者　中村義一郎

長野縣長野市大門町五十七番地
印刷所　柏義商店印刷部

14.4
29

昭　和　四　年

長野縣統計書

第　四　編

農業、蠶絲業、牧畜及漁獵、山林及鑛業

昭和六年三月刊行

長　野　縣

14.4
29

昭和四年

長野縣統計書

第四編

農業、蠶絲業、牧畜及漁獵、山林及鑛業

昭和六年三月刊行

長野縣

發行所寄贈本

14.4-29

凡　例

1,本縣統計書ハ明治十六年ヲ第一回トシ本編ハ第四十七回ナリ

本編ハ次ノ七編ノ內ノ第四編ニシテ生產總價額．農業．蠶糸業．牧畜及獵漁．山林及鑛業ノ五門九十二表ヨリ成レリ

第一編　土地．氣象．戶口

第二編　運輸及交通．土地．財政．兵事．社寺及教會．慈惠及褒賞．議會．官公吏及文書

第三編　學事

第四編　生產總額價．農業．蠶糸業．牧畜及漁獵．山林及鑛業

第五編　工業．度量衡．商事及金融．賃錢及物價．瓦斯及電氣

第六編　警察．裁判及登記．刑務所

第七編　衛生

2,本書ハ昭和四年ノ事實ヲ主トセルモ．材料ノ種類ニ依リ前年ノ事實ヲ揭ケ或ハ最近ノ調查ヲ以テセルモノアリ．又消長增減ノ比較ヲ知ルタメ最近ノ五ケ年ヲ揭載セルモ法令ノ改正ニ伴ヒ．調查ノ項目又ハ統計樣式ノ改メラレタルモノアリ．其ノ他調查方法等ニ變更ヲ來シ比較シ得サルモノハ最近ノ一年ノミヲ揭ケタリ

3,書中何年トアルハ曆年ノ事實．何年度トアルハ{其ノ年四月一日ヨリ / 翌年三月三十一日迄}ノ事實ナリ

4,表中單位ニハ「・」ヲ．事實不詳ノモノ又ハ調查ヲ缺クモノハ「‥‥」ヲ．記載スベキ事實ナキモノハ「—」ヲ數字ノ單位ニ滿タザルモノハ「0」ヲ附セリ

目　次

圖　表

1. 農家戸數
2. 農家一戸當リ耕地
3. 重要物産價額十五年

統　計　表

生産總價額

1. 生産總價額

農　業

1. 一毛作及二毛作以上田ノ反別……1
2. 牛馬耕地ノ反別及其ノ牛馬頭數……1
3. 耕地所有ノ廣狹別農業戸數……2
4. 耕作ノ廣狹別農業戸數及自作小作農業戸數……2
5. 耕地ノ自作小作別反別……3
6. 耕地整理……3
7. 耕地面積……4
8. 米……6
9. 大　麥……8
10. 裸　麥……8
11. 小　麥……9
12. 麥合計……9
13. 食用農産物……10
14. 園藝農産物蔬菜及花卉……12
15. 工藝農産物……16
16. 桑　皮……18
17. 果　實……19
18. 果樹苗……21
19. 綠肥用作物……22
20. 茶　畑……24
21. 葉煙草……24
22. 金肥施用別消費高……24
23. 農業教育ヲ受ケタ者……27
24. 小作爭議……26

蠶　絲　業

1. 養蠶戸數掃立枚數繭産額累年比較……29
2. 繭價額蠶種桑畑累年比較……29
3. 桑　苗……30
4. 桑　畑……20
5. 春　蠶……32
6. 夏　蠶……34
7. 春夏秋蠶……36
8. 蠶種産額……36
9. 原蠶種檢査成績……38
10. 春蠶普通種檢査成績……38
11. 夏秋蠶普通種檢査成績……42
12. 蠶絲及眞綿累年比較……44
13. 蠶絲類……46
14. 自家用蠶絲類……58
15. 天蠶柞蠶……58
16. 天蠶絲及柞蠶絲……60
17. 眞　綿……60
18. 器械製絲共同揚返工場……61
19. 器械製絲工女地方別……62
20. 器械製絲工場繰絲工女年齡別……64
21. 器械製絲工女勤續年數……64

牧畜及漁獵

1. 牛馬累年比較……67
2. 豚羊累年比較……67
3. 牛……68
4. 牛　乳……70
5. 馬……70
6. 豚……76
7. 綿　羊……78
8. 山　羊……78
9. 屠　殺……80
10. 家　兎……82
11. 種牡牛馬……82
12. 獸醫及蹄鐵工……83
13. 鷄……84
14. 鶩……84
15. 蜜　蜂……85
16. 漁業戸數及人員……86
17. 漁　船……86
18. 沿岸漁獲物……88
19. 水産養殖……90
20. 水産製造物……91

山林及鑛業

1. 御料林個所及反別……93

2. 御料林植栽……93
3. 御料林產物……94
4. 御料林被害……94
5. 御料林樹種及反別……95
6. 國有林野個所及反別……96
7. 國有林植栽……96
8. 國有林產物……97
9. 國有林野被害……98
10. 保安林……99
11. 公私有林野面積……100
12. 公私有林野天然造林……104
13. 公私有林野人工造林……108
14. 公私有造林用苗木……122
15. 公私有林伐採……128
16. 公私有林野產物……138
17. 公私有林野被害……138
18. 公私有林野放牧……146
19. 採掘鑛區……146
20. 金屬採掘及販賣數量……147
21. 非金屬採掘及販賣數量……147
22. 鑛產額……147
23. 採掘種類別個所及坪數……148
24. 砂鑛區……149
25. 鑛山就業人員工數……149
26. 石材土石及鑛水……148

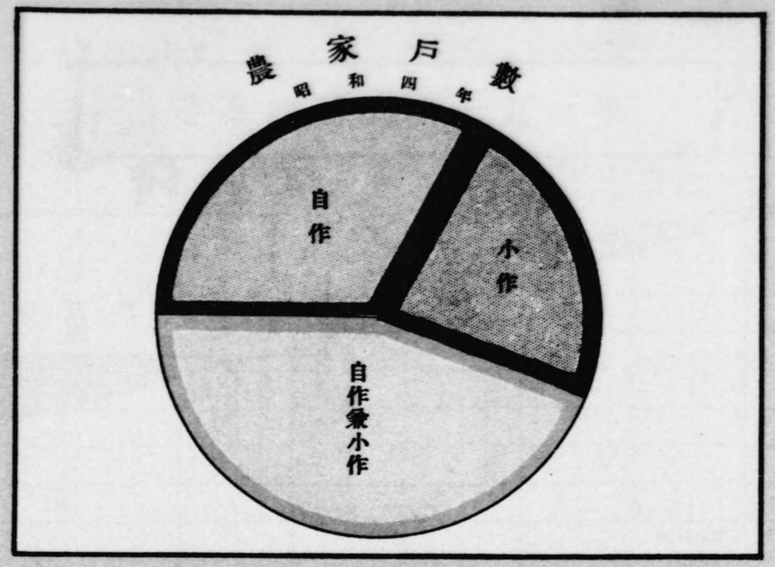

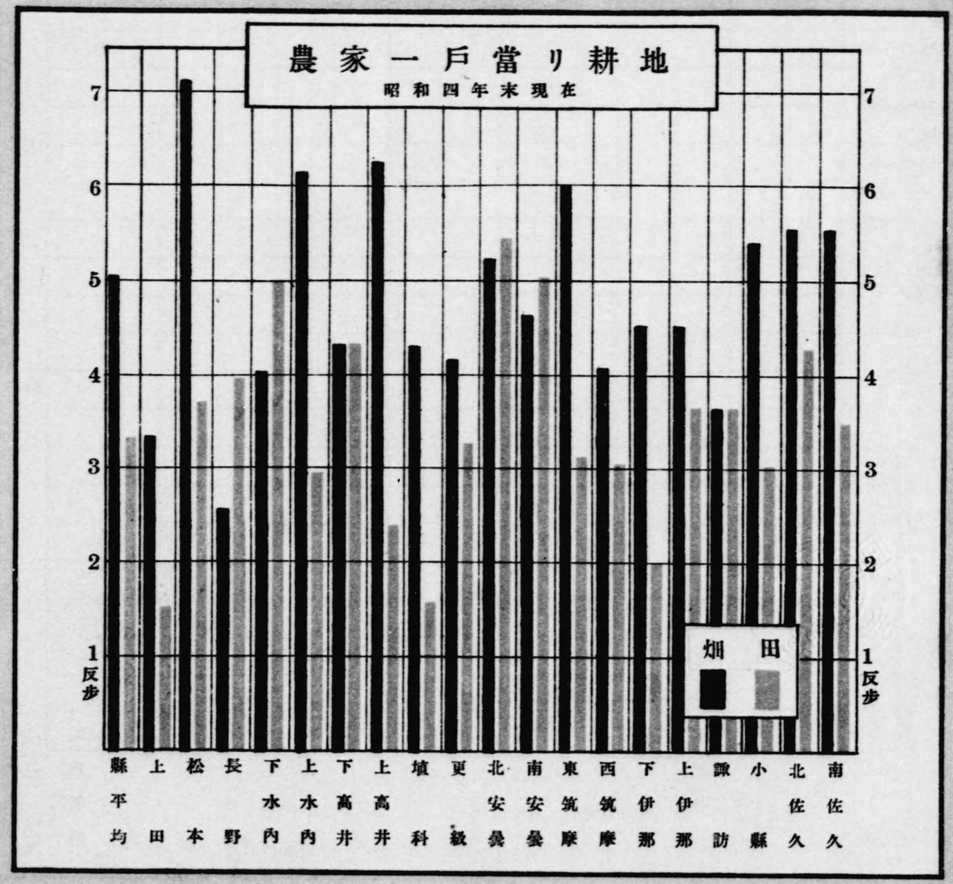

重要物産價額十五ヶ年

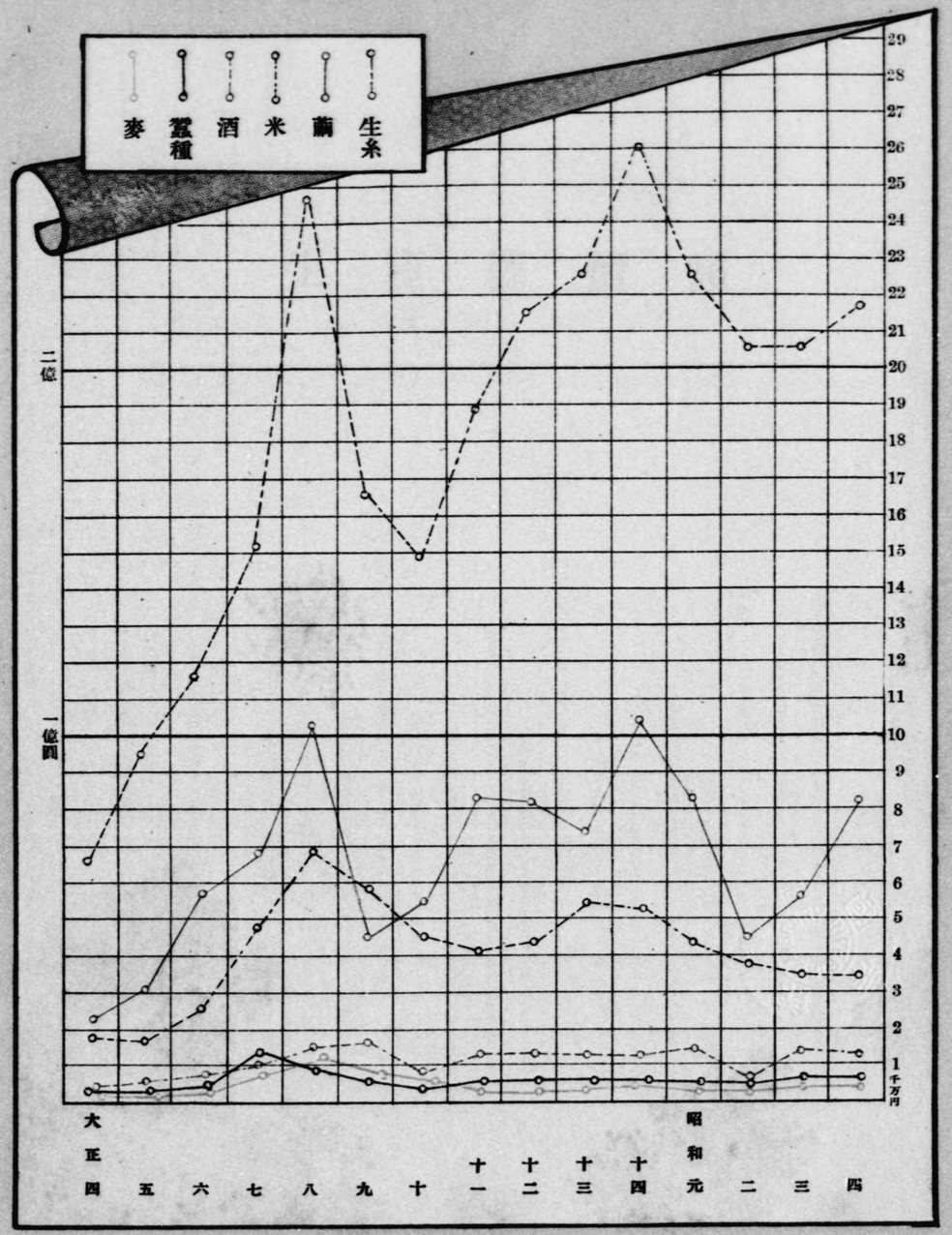
麥
蠶種
酒
米
繭
生糸
二億
一億圓
29
28
27
26
25
24
23
22
21
20
19
18
17
16
15
14
13
12
11
10
9
8
7
6
5
4
3
2
1
千万円
大正四
五
六
七
八
九
十
十一
十二
十三
十四
昭和元
二
三
四

生產總價額

1. 生産總價額

	總數	農産	蠶繭絲	工産	林産	畜産	水産	鑛産	生産額 一戸當	生産額 一人當
	円	円	円	円	円	円	円	円	円	円
大正 9 年	364 809 468	85 740 029	225 108 191	40 373 750	7 727 100	4 247 230	935 525	677 643	1 218	234
10	335 512 068	70 584 422	215 238 580	34 145 632	9 825 337	4 304 067	1 040 585	373 445	1 121	251
11	409 758 319	65 273 921	279 883 667	47 618 863	9 076 611	5 070 932	1 370 903	1 463 422	1 368	261
12	441 067 991	67 814 931	309 572 021	46 090 038	9 597 003	5 428 094	1 041 370	1 524 534	1 473	282
13	453 434 245	76 669 583	314 079 252	44 245 972	8 884 009	6 539 053	1 314 514	1 701 862	1 514	290
14	525 025 898	79 739 294	382 613 486	45 026 665	8 466 359	6 228 411	1 345 718	1 605 965	1 686	322
昭和 1	443 561 316	62 942 040	323 125 182	40 791 480	8 662 838	5 680 543	1 126 270	1 232 963	1 424	272
2	373 093 318	55 942 550	267 219 737	33 996 082	8 143 232	5 661 601	1 123 360	1 006 756	1 198	229
3	389 311 824	54 219 834	279 653 969	39 017 577	8 235 906	5 795 119	1 393 049	996 370	1 235	239
4	**423 802 093**	**53 437 287**	**314 310 657**	**40 540 050**	**7 085 970**	**6 074 094**	**1 571 100**	**782 935**	**1 361**	**259**
南佐久	13 741 644	2 619 082	7 845 535	2 223 901	454 041	277 631	269 367	52 087	993	189
北佐久	20 432 117	4 071 984	13 181 029	2 471 097	243 061	412 124	33 715	19 107	1 139	218
小縣	32 666 144	4 247 585	25 792 230	1 541 641	686 776	322 470	50 970	24 472	1 435	278
諏訪	120 187 911	3 963 863	109 701 512	5 449 573	139 088	672 060	186 962	74 853	4 309	692
上伊那	42 859 429	5 020 146	33 549 702	3 108 078	595 391	387 263	152 964	45 885	1 551	298
下伊那	41 314 625	4 522 689	30 302 438	4 429 619	1 140 273	645 556	270 801	23 249	1 225	236
西筑摩	6 587 704	1 224 315	3 315 556	1 313 167	540 273	139 533	28 540	26 320	594	114
東筑摩	25 176 174	4 989 883	16 631 958	2 342 293	603 767	372 982	76 425	158 866	681	194
南安曇	12 264 123	3 357 828	6 861 249	1 019 491	615 997	318 823	57 924	32 811	1 086	216
北安曇	10 528 480	2 726 338	6 053 569	1 157 728	364 056	160 318	58 338	8 133	916	180
更級	10 471 278	3 435 414	5 313 121	1 161 462	157 553	368 237	14 756	20 735	707	139
埴科	11 368 974	1 457 204	8 572 895	909 746	69 449	264 635	46 751	48 294	1 054	213
上高井	18 003 230	1 612 432	14 772 736	1 088 705	181 040	252 610	29 437	66 270	1 605	308
下高井	7 436 910	2 673 324	2 875 936	1 049 787	599 336	172 966	20 945	44 616	602	117
上水内	11 182 095	4 420 994	4 331 379	1 646 992	500 812	161 231	13 913	106 774	578	110
下水内	3 424 546	1 437 376	891 413	804 309	191 255	86 598	3 313	10 282	513	98
長野	8 018 477	1 014 577	2 666 777	3 750 187	490	336 480	248 746	1 220	609	120
松本	22 060 532	413 077	17 200 021	3 885 482	450	532 527	14 933	14 042	1 732	348
上田	6 077 700	229 176	4 451 601	1 186 792	2 862	190 050	12 300	4 919	867	186

農　　業

農業戸數		203 444戸
專業農業戸數		153 935戸
兼業農業戸數		49 509戸
重要農産物		
米	作付反別	66 257町
	收穫高	1 382 416石
麥	作付反別	19 150町
	收穫高	327 708石
金肥消費高	稻	3 733 316円
	麥	606 157円
	桑	7 339 070円
	其ノ他	535 318円
	計	12 213 861円
耕地整理區總面積		13 337町
農産物總價額（繭蠶種ヲ除ク）		53 378 725円
農業教育ヲ受ケタル者		201 198人

1.　一毛作及二毛作以上田ノ反別

	總數	一毛作田地			二毛作以上田地		
		總數	桑樹果樹其ノ他樹木ヲ植付タルモノ	其他	總數	普通裏作	綠肥裏作
	町	町	町	町	町	町	町
大正14年	77 048.3	50 859.1	8 016.1	42 843.0	26 189.2	10 918.1	15 271.1
昭和1	79 564.4	52 233.1	8 776.9	43 456.2	27 331.3	11 467.9	15 863.4
2	77 060.3	51 602.2	8 220.9	43 401.3	25 458.1	10 783.9	14 674.2
3	76 666.0	51 279.5	8 186.4	43 093.1	25 386.5	10 113.4	15 273.1
4	**77 449.8**	**52 069.0**	**9 086.4**	**42 982.6**	**25 380.8**	**9 913.0**	**15 467.8**
南佐久	3 517.9	3 453.4	139.4	3 314.0	64.5	12.2	52.3
北佐久	5 505.9	5 386.5	100.3	5 286.2	119.4	101.6	17.8
小諸	5 681.3	4 581.5	587.7	3 993.8	1 099.8	943.9	155.9
上伊那	6 177.9	5 925.0	924.5	5 000.5	252.9	101.9	151.0
下伊那	8 544.8	4 849.9	1 140.9	3 708.9	3 695.0	343.8	3 351.2
西筑摩	7 908.1	6 704.8	3 810.0	2 894.8	1 203.4	844.6	358.8
東筑摩	2 000.7	1 786.9	73.5	1 713.4	213.8	120.1	93.7
南安曇	7 932.3	2 731.0	1 111.1	1 619.9	5 241.3	595.2	4646.1
北安曇	4 610.6	68.8	.2	68.6	4 541.8	317.0	4224.8
	4 443.4	2 551.8	43.4	2 508.4	1 891.6	55.9	1835.7
更級	4 246.8	1 582.2	616.7	965.5	2 664.6	2 663.4	1.2
埴科	1 322.6	129.4	30.8	98.6	1 193.2	1 188.5	4.7
上高井	1 766.5	1 564.0	14.6	1 549.4	202.5	188.1	14.4
下高井	3 885.1	3 527.5	48.0	3 479.5	357.7	253.2	104.5
上水内	5 536.8	4 573.3	366.8	4 206.5	963.5	920.4	43.1
下水内	2 544.1	2 484.5	22.5	2 462.0	59.7	59.7	—
長野	1 037.5	18.3	13.2	5.1	1 019.2	1 010.0	9.2
松本	444.1	26.0	5.8	20.2	418.2	16.0	402.2
上田	303.0	124.3	37.0	87.3	178.7	177.5	1.2

以下五表農會調査ニ依ル

2.　牛馬耕地ノ反別及其ノ牛馬頭數

	反別			頭數		
	總數	田	畑	總數	牛	馬
	町	町	町	頭	頭	頭
大正14年	54 640.9	40 870.8	13 770.1	3 9778	1 438	38 340
昭和1	55 736.3	42 289.4	13 446.9	3 8043	1 528	36 515
2	52 192.3	41 412.2	10 780.1	3 7474	1 671	35 803
3	55 668.4	45 220.3	10 448.1	3 6385	2 005	34 380
4	**53 726.7**	**43 664.3**	**10 062.4**	**3 5739**	**2 479**	**33 260**
南佐久	2 157.1	2 082.0	75.1	2 362	313	2 049
北佐久	2 665.1	2 003.6	661.5	1 698	144	1 554
小諸	2 778.9	2 617.7	161.2	983	151	832
上伊那	2 911.3	2 841.2	70.1	2 775	162	2 613
下伊那	7 639.1	5 824.8	1 814.3	6 736	267	6 469
西筑摩	2 329.1	1 789.3	539.8	3 555	115	3 440
東筑摩	762.0	753.5	8.5	3 051	24	3 027
南安曇	7 717.8	5 269.6	2 448.2	3 053	398	2 655
北安曇	5 224.1	4 572.0	652.1	1 562	62	1 500
	3 891.8	3 445.0	446.8	2 470	111	2 359
更級	3 788.0	3 257.3	530.7	461	28	433
埴科	834.1	810.4	23.7	249	33	216
上高井	902.3	901.8	.5	493	22	471
下高井	3 482.2	2 885.8	596.4	2 046	98	1 948
上水内	3 461.5	2 083.2	1 378.3	2 876	430	2 446
下水内	1 374.0	1 139.5	234.5	1 296	83	1 213
長野	887.0	868.5	18.5	20	10	10
松本	778.4	423.3	355.1	48	28	20
上田	142.9	95.8	47.1	5	—	5

3. 耕地所有ノ廣狹別農業戸數

	總數	五反歩未滿	五反歩以上	一町歩以上	三町歩以上	五町歩以上	十町歩以上	五十町歩以上	農業戸數 總數	專業	兼業
大正14年	175 752	80 880	51 803	32 763	7 161	2 480	641	24	206 102	148 771	57 331
昭和1年	174 382	79 660	51 240	33 196	7 072	2 472	653	35	205 431	149 407	56 024
2	175 037	78 961	51 799	33 798	7 293	2 509	636	41	204 379	150 542	53 837
3	179 202	79 494	52 258	36 955	7 282	2 519	652	42	203 347	152 134	51 213
4	**176 940**	**78 640**	**53 678**	**34 097**	**7 282**	**2 560**	**644**	**39**	**203 444**	**153 935**	**49 509**
南佐久	8 617	3 722	2 393	1 654	537	246	61	4	9 622	7 880	1 742
北佐久	11 085	5 391	2 738	2 141	502	243	63	7	13 135	10 336	2 799
小縣	14 654	6 229	4 518	3 181	562	132	30	2	17 397	13 546	3 851
諏訪	13 018	5 214	5 390	2 181	193	32	7	1	14 130	10 519	3 611
上伊那	16 961	7 373	5 456	3 256	585	210	78	3	19 996	16 552	3 444
下伊那	18 357	9 237	5 737	2 737	444	162	38	2	21 864	15 349	6 515
西筑摩	5 903	2 754	1 980	1 032	82	38	15	2	6 157	4 083	2 074
東筑摩	18 052	8 043	5 229	3 395	987	309	82	7	21 074	16 069	5 005
南安曇	7 400	3 274	2 083	1 399	401	181	59	3	9 062	7 105	1 957
北安曇	7 062	2 285	1 932	2 116	472	212	37	5	8 736	6 990	1 746
更級	9 797	4 397	3 159	1 713	372	129	27	—	11 697	9 341	2 356
埴科	6 029	3 404	1 483	877	189	69	7	—	7 287	5 710	1 577
井上	6 341	2 788	1 636	1 362	356	153	45	1	6 996	5 134	1 862
井下	7 714	3 347	2 166	1 703	362	102	33	1	9 298	6 845	2 453
高井	15 612	6 121	4 580	3 730	936	216	29	—	16 647	11 711	4 936
高水	5 532	2 490	1 641	1 095	202	88	16	—	5 134	3 903	1 231
下水内	2 501	1 308	804	308	55	14	12	—	2 609	1 207	1 402
長野	814	338	295	132	25	19	5	—	930	423	507
松本	1 491	925	456	85	20	5	—	—	1 673	1 232	441

4. 耕作ノ廣狹別農業戸數及自作小作農業戸數

	總數	五反歩未滿	五反歩以上	一町歩以上	二町歩以上	三町歩以上	五町歩以上	自作及小作農業戸數 總數	自作	小作	自作兼小作
大正14年	206 102	76 727	77 703	41 190	8 007	2 208	264	206 102	67 348	49 597	89 157
昭和1年	205 431	75 787	78 900	40 831	4 669	2 011	233	205 431	66 661	48 394	90 376
2	204 379	74 810	78 740	40 267	8 484	1 872	206	204 379	66 753	46 815	90 811
3	203 347	73 351	78 733	40 190	8 043	2 676	354	203 347	66 486	46 395	90 466
4	**203 444**	**72 051**	**78 334**	**42 230**	**8 211**	**2 279**	**339**	**203 444**	**67 575**	**45 983**	**89 586**
南佐久	9 622	2 607	3 918	2 035	689	346	27	9 622	2 304	2 968	4 350
北佐久	13 135	3 533	5 016	3 565	751	206	64	13 135	3 421	4 464	5 250
小縣	17 397	6 153	6 943	3 670	523	89	19	17 397	5 936	3 810	7 651
諏訪	14 130	5 223	6 322	2 208	318	57	2	14 130	6 195	2 203	5 732
上伊那	19 996	6 899	8 138	4 088	680	178	13	19 996	6 062	5 114	8 820
下伊那	21 864	8 928	8 575	3 766	516	76	3	21 864	6 579	4 919	10 366
西筑摩	6 157	2 417	2 416	1 149	163	10	2	6 157	3 159	605	2 399
東筑摩	21 074	7 291	7 488	4 908	1 057	275	55	21 074	7 010	4 966	9 098
南安曇	9 062	2 739	3 817	1 814	496	154	42	9 062	3 247	1 692	4 919
北安曇	8 736	1 870	2 871	2 882	853	242	18	8 736	3 105	2 152	3 479
更級	11 697	4 959	4 653	1 752	243	86	4	11 697	3 175	3 035	5 487
埴科	7 287	3 948	2 563	674	88	14	—	7 287	2 120	1 598	3 569
井上	6 996	2 644	2 659	1 472	181	30	10	6 996	2 443	1 281	3 272
井下	9 298	3 038	3 500	2 178	486	96	—	9 298	3 335	1 855	4 108
高井	16 647	5 647	5 492	4 113	937	381	77	16 647	6 157	2 525	7 965
高水	5 134	1 591	2 218	1 237	72	15	1	5 134	1 560	1 144	2 430
下水内	2 609	1 233	905	390	67	12	2	2 609	748	872	989
長野	930	376	281	219	46	8	—	930	295	313	322
松本	1 673	955	559	110	45	4	—	1 673	724	467	482

5. 耕地ノ自作小作別反別

	總數	田 總數	田 自作	田 小作	畑 總數	畑 自作	畑 小作
	町	町	町	町	町	町	町
大正14年	174 668.6	77 774.9	41 144.6	36 630.3	96 893.7	58 783.0	38 115.3
昭和1年	177 892.0	78 139.1	41 783.7	36 355.4	99 752.9	62 457.7	37 295.2
2	175 197.9	77 543.5	41 985.3	35 558.2	97 654.4	60 426.2	37 228.2
3	176 053.4	75 140.3	39 891.3	35 249.0	100 913.1	61 317.7	39 595.4
4	**180 939.9**	**77 838.8**	**40 769.1**	**37 069.7**	**103 101.1**	**65 738.9**	**37 362.2**
南佐久	9 435.5	3 517.9	1 306.5	2 211.4	5 917.6	3 088.1	2 829.5
北佐久	12 572.9	5 505.9	2 170.7	3 335.2	7 067.0	3 745.8	3 321.2
小縣	14 612.6	5 681.3	2 763.7	2 917.6	8 931.3	6 145.6	2 785.7
諏訪	10 939.8	6 198.3	4 398.4	1 799.9	4 741.5	3 573.2	1 168.3
上伊那	18 934.3	8 643.9	4 427.6	4 216.3	10 290.4	6 584.7	3 705.7
下伊那	18 913.0	7 929.5	3 975.3	3 954.2	10 983.5	6 222.8	4 760.7
西筑摩	5 278.4	2 000.7	1 304.1	696.6	3 277.7	2 298.3	979.4
東筑摩	20 270.4	7 972.3	3 796.5	4 175.8	12 298.1	7 156.7	5 141.4
南安曇	8 729.7	4 610.6	2 254.6	2 356.0	4 119.1	2 561.5	1 557.6
北安曇	9 113.7	4 448.4	2 519.5	1 928.9	4 665.3	3 536.8	1 128.5
更級	9 133.6	4 246.8	2 035.1	2 211.7	4 886.8	3 016.3	1 870.5
埴科	4 494.6	1 338.3	690.7	647.6	3 156.3	1 995.6	1 160.7
井上	6 255.9	1 788.4	991.5	796.9	4 467.5	2 929.6	1 537.9
井下	7 959.8	3 921.9	2 239.9	1 682.0	4 037.9	2 854.5	1 183.4
高井	15 928.7	5 536.8	3 447.9	2 088.9	10 391.9	7 287.6	3 104.3
高水	4 767.6	2 544.2	1 607.7	936.5	2 223.4	1 764.2	459.2
下水内	1 764.5	1 177.7	517.8	659.9	586.8	319.3	267.5
長野	1 012.9	472.9	230.3	242.6	540.0	289.5	250.5
松本	822.0	303.0	91.3	211.7	519.0	368.8	150.2

6. 耕　地　整　理

	地區總面積	地區線數	工事着手前 面積	工事着手前 地區數	工事中 面積	工事中 地區數	工事完了 面積	工事完了 地區數	換地處分濟 面積	換地處分濟 地區數	事業完了 面積	事業完了 地區數	工事完了 總經費
	町 歩		町 歩		町 歩		町 歩		町 歩		町 歩		円
大正14年	9 250.7227	299	317.2529	6	5 190.0108	67	3 743.4520	226	3 667.5513	222	2 246.9913	153	1 371 945.37
昭和1年	10 251.2103	313	893.1721	8	4 113.5711	58	5 244.4601	247	5 149.0105	239	2 525.8304	165	1 692 915.29
2	12 228.2200	334	2 604.3911	17	4 409.2202	66	5 314.6017	251	5 288.9425	250	3 725.0310	172	1 756 659.29
3	13 049.8402	350	2 335.4303	14	4 640.8422	70	6 073.5607	266	6 007.8621	263	3 946.1911	183	1 969 630.64
4	**13 337.2409**	**366**	**2 185.1714**	**18**	**5 126.3415**	**80**	**6 025.7210**	**268**	**5 992.5027**	**267**	**4 046.8401**	**192**	**1 983 752.19**
南佐久	1 369.7603	7	12 256.4221	1	47.7723	1	36.3318	5	36.3318	5	36.3318	5	17 261.38
北佐久	930.9018	33	13.6224	1	493.0515	8	424.2209	24	391.0026	23	324.2720	16	150 809.47
小縣	677.7323	17	—	—	167.0609	4	510.6714	13	510.6714	13	283.4028	7	76 407.33
諏訪	272.0110	9	62.6123	2	—	—	209.3917	7	209.3917	7	84.0112	4	57 291.57
上伊那	2 665.7104	62	100.3706	4	2 023.0623	15	542.2705	43	542.2705	43	295.3328	34	356 030.74
下伊那	354.2204	20	54.1810	4	110.9515	8	189.0809	8	189.0809	8	156.1004	6	59 905.96
西筑摩	48.8300	4	—	—	7.7513	1	41.0717	3	41.0717	3	23.1702	1	49 128.82
東筑摩	843.9222	26	5.7321	1	399.7304	10	438.4527	15	438.4527	15	241.4602	8	111 463.27
南安曇	1 154.3223	6	503.3120	2	633.8609	(1) 2	17.1424	2	17.1424	2	17.1424	2	16 417.44
北安曇	1 007.2123	58	210.0816	2	406.7920	12	390.3317	44	390.3317	44	237.3723	31	321 360.86
更級	1 079.5420	23	—	—	173.3802	3	906.1618	20	906.1618	20	329.4619	9	226 682.79
埴科	207.1321	26	—	—	27.7711	2	179.3610	24	179.3610	24	81.7510	20	75 755.13
井上	57.4719	5	—	—	5.8214	1	51.6505	4	51.6505	4	51.6505	4	22 805.57
井下	1 246.5629	18	9.5822	1	132.8418	5	1 104.1319	12	1 104.1319	12	1 076.2022	10	93 127.29
高井	463.8017	22	—	—	210.7022	5	253.0925	17	253.0925	17	183.1127	12	87 724.54
高水	883.6903	21	—	—	285.7427	3	597.9406	18	597.9406	18	597.9406	18	197 614.27
下水内	119.1510	8	—	—	—	—	119.1510	8	119.1510	8	28.0621	5	59 825.76
長野	15.2100	1	—	—	—	—	15.2100	1	15.2100	1	—	—	4 140.00
松本	—	—	—	—	—	—	—	—	—	—	—	—	—

7. 耕 地 面 積

	年末現在			年中増減					
				増					
	総数	田	畑	総数			開墾		
				総数	田	畑	総数	田	畑
	町	町	町	町	町	町	町	町	町
昭和 3 年	177 575.6	73 414.5	104 161.1	492.5	179.6	312.9	288.9	105.2	183.7
4	**170 766.2**	**68 743.1**	**102 023.1**	**1 032.6**	**246.4**	**786.2**	**658.7**	**149.9**	**508.8**
南佐久	8 731.5	3 299.3	5 432.2	72.1	28.3	43.8	34.0	.3	33.7
北佐久	12 958.5	5 570.3	7 388.2	44.5	7.8	35.7	33.0	1.8	31.2
小縣	14 802.4	5 362.1	9 440.3	177.8	16.9	160.9	122.4	1.4	121.0
諏訪	10 265.9	5 161.9	5 104.0	60.2	12.1	48.1	41.7	6.5	35.2
上伊那	16 554.9	7 250.3	9 304.6	225.0	131.4	93.6	197.1	115.7	81.4
下伊那	14 453.0	4 375.4	10 077.6	160.8	10.5	150.3	104.6	2.9	101.7
西筑摩	4 451.9	1 876.4	2 575.5	21.8	3.2	18.6	16.4	.5	15.9
東筑摩	19 343.0	6 584.5	12 758.5	34.8	2.0	32.8	29.5	.4	29.1
南安曇	8 926.8	4 598.3	4 328.5	7.7	1.9	5.8	3.1	.1	3.0
北安曇	9 419.5	4 847.8	4 571.7	99.2	11.8	87.4	23.7	8.6	15.1
更級	8 714.2	3 780.3	4 933.9	8.9	3.3	5.6	2.7	.5	2.2
埴科	4 401.0	1 226.1	3 174.9	2.1	.5	1.6	.6	—	.6
上高井	6 200.3	1 745.7	4 454.6	3.6	.7	2.9	1.2	.3	.9
下高井	8 056.1	4 020.6	4 035.5	14.1	5.9	8.2	10.1	3.5	6.6
上水内	15 261.9	4 809.1	10 452.8	49.5	5.5	45.0	7.1	3.6	3.5
下水内	4 670.0	2 588.0	2 082.0	19.3	3.5	15.8	15.9	3.1	12.8
長野	1 718.9	1 036.7	682.2	.2	.1	.1	.1	—	.1
松本	1 014.3	344.2	670.1	.5	.2	.3	.3	.1	.2
上田	822.1	266.1	556.0	30.5	.8	29.7	15.2	.6	14.6

7. 耕 地 面 積

	内移動									減		
	増											
	埋立及干拓			荒地復舊			地目變換			潰廢		
	総数	田	畑	総数	田	畑	総数	田	畑	総数	田	畑
	町	町	町	町	町	町	町	町	町	町	町	町
昭和 3 年	—	—	—	89.7	45.3	44.4	113.9	29.1	84.8	405.1	179.2	225.9
4	—	—	—	**81.2**	**41.0**	**40.2**	**292.7**	**55.5**	**237.2**	**1 190.0**	**517.1**	**672.9**
南佐久	—	—	—	10.1	7.8	2.3	28.0	20.2	7.8	199.6	49.7	149.9
北佐久	—	—	—	.9	.9	—	9.6	5.1	4.5	51.9	23.3	28.6
小縣	—	—	—	13.3	9.1	4.2	42.1	6.4	35.7	126.0	46.9	79.1
諏訪	—	—	—	3.6	1.6	2.0	14.9	4.0	10.9	25.5	14.8	10.7
上伊那	—	—	—	14.6	9.7	4.9	13.3	6.0	7.3	22.9	13.1	9.8
下伊那	—	—	—	19.8	2.5	17.3	36.4	5.1	31.3	42.3	17.8	24.5
西筑摩	—	—	—	2.0	1.5	.5	3.4	1.2	2.2	55.2	42.1	13.1
東筑摩	—	—	—	1.3	.9	.4	4.0	.7	3.3	36.9	13.9	23.0
南安曇	—	—	—	—	—	—	4.6	1.8	2.8	3.6	1.6	2.0
北安曇	—	—	—	5.4	1.1	4.3	70.1	2.1	68.0	67.4	43.7	23.7
更級	—	—	—	4.4	2.6	1.8	1.8	.2	1.6	11.6	4.8	6.8
埴科	—	—	—	1.1	.5	.6	.4	—	.4	7.5	3.7	3.8
上高井	—	—	—	1.1	.4	.7	1.3	—	1.3	34.9	16.5	18.4
下高井	—	—	—	2.2	2.1	.1	1.8	.3	1.5	71.4	25.4	46.0
上水内	—	—	—	1.2	.3	.9	42.2	1.6	40.6	344.0	146.3	197.7
下水内	—	—	—	—	—	—	3.4	.4	3.0	30.3	2.6	27.7
長野	—	—	—	—	—	—	.1	.1	—	8.5	5.5	3.0
松本	—	—	—	—	—	—	.2	.1	.1	9.6	5.7	3.9
上田	—	—	—	.2	—	.2	15.1	.2	14.9	40.9	39.7	1.2

7. 耕 地 面 積 (續)

	内移動									年末現在耕地面積		
	減											
	地類及地目變換			其他						農家一戸當		
	総数	田	畑	総数	田	畑	総数	田	畑	総数	田	畑
	町	町	町	町	町	町	町	町	町	段畝歩	段畝歩	段畝歩
昭和 3 年	155.6	48.7	106.9	634.7	335.6	299.1	503.0	163.9	339.1	8 710	3 603	5 107
4	**436.8**	**134.8**	**302.0**	**6 071.1**	**992.4**	**5 078.7**	**12 723.1**	**5 393.1**	**7 330.0**	**8 318**	**3 314**	**5 004**
南佐久	156.4	21.8	134.6	159.0	35.6	123.4	810.2	165.6	644.6	9 023	3 409	5 614
北佐久	4.3	2.2	2.1	161.8	—	161.8	851.3	444.4	406.9	9 819	4 212	5 607
小縣	56.5	28.8	27.7	333.3	13.8	319.5	684.8	471.4	213.4	8 410	3 002	5 408
諏訪	10.8	6.6	4.2	300.3	51.5	248.8	498.0	422.0	76.0	7 220	3 616	3 604
上伊那	6.0	1.0	5.0	1 074.9	269.5	805.4	946.5	500.9	445.6	8 223	3 607	4 616
下伊那	7.0	1.5	5.5	1 223.4	106.7	1 116.7	3 025.0	677.2	2 347.8	6 603	2 000	4 603
西筑摩	5.8	1.7	4.1	124.2	20.9	103.3	383.0	141.3	241.7	7 209	3 014	4 125
東筑摩	11.5	2.8	8.7	689.3	32.7	656.6	964.4	644.4	320.0	9 123	3 107	6 016
南安曇	1.4	.7	.7	618.6	—	618.6	544.4	544.4	—	9 815	5 022	4 723
北安曇	51.4	30.0	21.4	331.7	200.8	130.9	1 035.7	181.4	854.3	10 725	5 515	5 210
更級	3.2	1.8	1.4	412.8	74.3	338.5	401.3	261.8	139.5	7 415	3 210	4 205
埴科	1.7	1.0	.7	111.8	—	111.8	132.3	82.0	50.3	6 012	1 625	4 317
上高井	9.7	1.5	8.2	40.3	15.7	24.6	196.2	71.4	124.8	8 819	2 429	6 320
下高井	26.3	.1	26.2	228.7	102.5	126.2	330.5	86.3	244.2	8 619	4 307	4 312
上水内	75.5	33.0	42.5	54.5	27.3	27.2	1 323.5	421.6	901.9	9 124	2 900	6 224
下水内	8.6	.3	8.3	41.1	41.1	—	488.7	169.7	319.0	9 029	5 012	4 017
長野	—	—	—	127.0	—	127.0	23.9	23.9	—	6 526	3 922	2 604
松本	—	—	—	38.4	—	38.4	83.4	83.4	—	10 902	3 700	7 202
上田	.7	—	.7	—	—	—	—	—	—	4 904	1 527	3 307

7. 耕 地 面 積

	年中増減									年末現在		
	減											
	潰廢											
	宅地並工場及建物敷地			道路，鐵道，軌道，河川，水路，敷地			荒地			総数	田	畑
	総数	田	畑	総数	田	畑	総数	田	畑			
	町	町	町	町	町	町	町	町	町	町	町	町
昭和 3 年	98.4	53.1	45.3	98.2	52.5	45.7	52.9	24.9	28.0	177 575.6	73 414.5	104 161.1
4	**194.8**	**129.6**	**65.2**	**159.5**	**90.1**	**69.4**	**398.9**	**162.6**	**236.3**	**170 766.2**	**68 743.1**	**102 023.1**
南佐久	12.2	6.2	6.0	6.8	3.3	3.5	24.2	18.4	5.8	8 731.5	3 299.3	5 432.2
北佐久	20.2	8.8	11.4	14.1	6.4	7.7	13.3	5.9	7.4	12 958.5	5 570.3	7 388.2
小縣	8.8	5.7	3.1	7.7	4.0	3.7	53.0	8.4	44.6	14 802.4	5 362.1	9 440.3
諏訪	11.7	6.5	5.2	2.4	1.6	.8	.6	.1	.5	10 265.9	5 161.9	5 104.0
上伊那	7.5	5.1	2.4	3.0	1.9	1.1	6.4	5.1	1.3	16 554.9	7 250.3	9 304.6
下伊那	9.6	5.7	3.9	6.7	1.5	5.2	19.0	9.1	9.9	14 453.0	4 375.4	10 077.6
西筑摩	17.7	14.4	3.3	22.4	20.8	1.6	9.3	5.2	4.1	4 451.9	1 876.4	2 575.5
東筑摩	12.6	8.8	3.8	5.1	1.9	3.2	7.7	.4	7.3	19 343.0	6 584.5	12 758.5
南安曇	1.3	.9	.4	.9	—	.9	—	—	—	8 926.8	4 598.3	4 328.5
北安曇	11.5	10.7	.8	2.8	1.8	1.0	1.7	1.2	.5	9 419.5	4 847.8	4 571.7
更級	4.5	2.3	2.2	.8	.3	.5	3.1	.4	2.7	8 714.2	3 780.3	4 933.9
埴科	2.6	.9	1.7	2.0	.6	1.4	1.2	1.2	—	4 401.0	1 226.1	3 174.9
上高井	6.0	1.3	4.7	3.2	.1	3.1	16.0	13.6	2.4	6 200.3	1 745.7	4 454.6
下高井	5.7	2.0	3.7	9.6	3.8	5.8	29.8	19.5	10.3	8 056.1	4 020.6	4 035.5
上水内	7.5	1.6	5.9	49.0	37.6	11.4	212.0	74.1	137.9	15 261.9	4 809.1	10 452.8
下水内	4.0	1.3	2.7	16.2	1.0	15.2	1.5	—	1.5	4 670.0	2 588.0	2 082.0
長野	4.7	3.4	1.3	3.8	2.1	1.7	—	—	—	1 718.9	1 036.7	682.2
松本	7.2	4.5	2.7	2.4	1.2	1.2	—	—	—	1 014.3	344.2	670.1
上田	39.5	39.5	—	.6	.2	.4	.1	—	.1	822.1	266.1	556.0

8. 米

	作付反別						収穫	
	総数	水稲			陸稲（△ハ糯米）		総数	水稲
		総数	粳米	糯米				総数
	町	町	町	町	町		石	石
明治43年	70 369.9	70 352.5	62 412.5	7 940.0	17.4		1 192 713	1 192 608
44	71 133.8	71 114.6	62 975.4	8 138.2	19.2		1 295 246	1 295 076
大正1	71 524.0	71 483.4	63 405.1	8 078.3	40.6		1 389 361	1 397 797
2	71 951.8	71 924.8	63 811.2	8 113.6	27.0		1 190 644	1 190 382
3	71 864.8	71 834.7	63 731.5	8 103.2	30.1		1 272 857	1 472 369
4	72 025.9	71 985.2	63 714.9	8 260.3	50.7		1 447 415	1 446 591
5	72 108.4	72 056.2	63 937.2	8 118.6	52.2		1 377 546	1 376 793
6	71 964.7	71 929.3	63 744.4	8 184.9	35.4		1 359 213	1 358 702
7	71 486.4	71 449.1	63 375.1	8 074.0	37.3		1 502 420	1 502 035
8	71 264.0	71 230.9	63 375.7	7 855.2	33.1		1 427 199	1 426 668
9	71 468.6	71 433.5	63 560.6	7 872.9	35.1		1 516 656	1 516 088
10	70 078.8	70 032.4	62 108.0	7 924.4	46.3		1 311 794	1 311 197
11	70 159.1	70 085.3	61 760.8	8 324.5	73.8		1 533 628	1 532 605
12	69 774.1	69 719.4	61 547.5	8 171.9	54.7		1 441 389	1 440 647
13	69 297.2	69 246.9	61 172.8	8 074.1	50.3		1 381 925	1 381 738
14	69 649.0	69 583.4	61 638.5	7 944.9	65.6		1 482 088	1 481 108
昭和1	68 414.4	68 374.6	60 549.9	7 824.7	39.8		1 319 323	1 318 935
2	69 047.8	69 001.3	60 916.7	8 084.6	46.5		1 396 438	1 395 838
3	69 183.2	69 154.9	61 027.1	8 127.8	28.3		1 356 853	1 356 553
4	**66 257.2**	**6 6207.3**	**58 610.5**	**7 596.8**	**49.9**		**1 382 416**	**1 381 823**
南佐久	町 3 101.7	町 3 101.4	町 2 770.8	町 330.6	町 (△.3)	—	石 79 007	石 79 004
北佐久	5 267.6	5 267.6	4 671.7	595.9		—	122 850	122 850
小縣	5 083.6	5 083.6	4 501.1	582.5		—	119 530	119 530
諏訪	5 120.1	5 120.0	4 543.1	576.9	(△.1)	—	122 076	122 075
上伊那	6 895.1	6 889.5	6 070.6	818.9	(△5.4)	.2	149 938	149 877
下伊那	4 532.7	4 517.1	4 141.6	375.5	(△2.9)	12.7	106 400	106 094
西筑摩	1 837.7	1 837.6	1 616.8	220.8	(△.1)	—	29 773	29 772
東筑摩	6 313.4	6 311.3	5 517.2	794.1	(△1.1)	1.0	121 113	121 088
南安曇	4 579.5	4 570.0	4 143.4	426.6	(△6.8)	2.7	97 378	97 300
北安曇	4 684.8	4 684.6	4 064.6	620.0		.2	78 250	78 248
更級	3 648.9	3 648.9	3 181.5	467.4		—	71 686	71 686
埴科	1 183.6	1 180.2	1 026.3	153.9	(△.4)	3.0	23 649	23 610
上高井	1 665.5	1 665.3	1 438.2	227.1		.2	31 697	31 694
下高井	3 868.2	3 862.0	3 527.7	334.3	(△4.9)	1.3	73 138	73 098
上水内	4 626.7	4 624.9	3 947.0	677.9	(△1.8)	—	82 227	82 219
下水内	2 329.4	2 324.6	2 096.6	228.0	(△4.6)	.2	41 173	41 147
長野	978.3	978.3	874.6	103.7		—	20 893	20 893
松本	300.0	300.0	258.2	41.8		—	6 556	6 556
上田	240.4	240.4	219.5	20.9		—	5 082	5 082

種高			価額	一反歩収穫高				
	稲	陸稲（△ハ糯米）		水稲			陸稲（△ハ糯米）	総平均
粳米	糯米			粳米	糯米	平均		
石	石	石	円	合	合	合	合	合
1 070 175	122 433	105	—	1 716	1 545	1 695	603	1 630
1 161 860	133 216	170	—	1 845	1 637	1 821	890	1 821
1 255 616	142 181	564	—	1 980	1 760	1 955	1 339	1 955
1 068 776	121 606	262	—	1 675	1 500	1 655	970	1 655
1 325 642	146 720	488	—	2 080	1 811	2 050	1 621	2 049
1 297 401	149 190	824	18 137 025	2 028	1 806	2 010	2 236	2 010
1 238 959	137 830	753	18 808 335	1 922	1 707	1 911	753	1 897
1 220 496	138 206	511	25 992 482	1 912	1 689	1 889	1 444	1 887
1 349 162	152 873	385	48 207 433	2 133	1 893	2 102	1 021	2 105
1 283 751	142 917	531	69 256 921	2 025	1 819	2 003	1 604	2 002
1 365 165	150 923	568	58 498 723	2 148	1 917	2 122	1 618	2 122
1 178 886	132 311	597	46 730 448	1 898	1 669	1 872	1 289	1 872
1 366 756	165 854	1 023	42 094 218	2 212	1 992	2 187	1 386	2 185
1 287 249	153 398	742	44 937 345	2 091	1 877	2 066	1 356	2 065
1 237 420	144 318	187	53 789 360	2 022	1 787	1 995	371	1 994
1 329 645	151 463	980	53 581 827	2 157	1 901	2 128	1 493	2 128
1 185 763	133 172	388	42 836 935	1 958	1 702	1 929	975	1 928
1 250 902	144 936	600	38 100 692	2 053	1 793	2 022	1 290	2 022
1 215 963	140 590	300	35 548 299	1 992	1 730	1 961	1 060	1 961
1 239 575	**142 248**	**593**	**35 182 596**	**2 115**	**1 872**	**2 087**	**1 188**	**2 086**
石 71 903	石 7 101	石 (△ 3)	—	円 2 027 231	合 2 505	合 2 148	合 2 547	(△1 000)	合 —	合 2 547
110 855	11 995		—	2 986 299	2 373	2 013	2 332		—	2 332
107 198	12 332		—	2 998 652	2 382	2 066	2 351		—	2 351
109 045	13 030	(△ 1)	—	3 053 025	2 400	2 259	2 384	(△1 000)	—	2 384
132 476	17 401	(△ 58)	3	3 815 652	2 182	2 125	2 175	(△1 074)	1 800	2 175
98 498	7 596	(△ 53)	253	2 854 603	2 378	2 023	2 349	(△1 828)	2 000	2 347
26 319	3 453	(△ 1)	—	831 064	1 628	1 564	1 620	(△1 000)	—	1 620
107 294	13 794	(△ 14)	11	3 076 979	1 941	1 737	1 919	(△1 272)	2 200	1 918
89 457	7 843	(△ 38)	40	2 459 188	2 159	1 838	2 129	(△ 500)	2 418	2 126
69 548	8 700		2	1 862 875	1 711	1 403	1 670		2 000	1 670
63 487	8 199		—	1 868 813	1 996	1 754	1 965		—	1 965
21 045	2 565	(△ 4)	35	648 976	2 051	1 667	2 001	(△1 100)	2 800	1 998
27 630	4 064		3	850 630	1 921	1 790	1 903		2 600	1 903
67 264	5 834	(△ 27)	13	1 891 907	1 907	1 745	1 893	(△ 551)	1 500	1 891
71 034	11 185	(△ 8)	—	2 119 117	1 800	1 650	1 777	(△ 444)	—	1 777
37 505	3 642	(△ 25)	1	1 018 418	1 789	1 597	1 770	(△ 543)	2 000	1 768
18 883	2 010		—	507 462	2 159	1 938	2 136		—	2 136
5 445	1 111		—	180 345	2 109	2 657	2 185		—	2 185
4 689	393		—	131 360	2 136	1 880	2 114		—	2 114

9. 大　麥

	作付反別 総數	田	畑	收穫高 總數	田	畑	價額	一反歩收穫高 田	畑	平均
	町	町	町	石	石	石	円	合	合	合
大正14年	14 237.5	6 684.9	7 552.6	313 930	180 408	133 522	4 376 170	2 698	1 767	2 204
昭和1	12 988.1	6 328.4	6 659.7	276 712	162 888	113 824	2 993 097	2 573	1 709	2 131
2	11 757.0	5 763.1	5 993.9	223 366	132 118	89 248	2 064 257	2 292	1 489	1 883
3	11 129.5	5 422.3	5 707.2	232 845	139 889	92 956	3 399 708	2 580	1 629	2 092
4	**10 532.8**	**5 249.2**	**5 283.6**	**221 065**	**135 316**	**85 749**	**2 275 292**	**2 578**	**1 623**	**2 099**
南佐久	72.6	1.1	71.5	829	23	806	10 489	2 091	1 048	1 142
北佐久	264.7	94.8	169.9	4 773	1 787	2 986	52 227	1 885	1 758	1 690
小諸	780.6	684.5	96.1	22 649	20 357	2 292	221 362	2 974	2 385	2 901
上諏訪	2.6	—	2.6	48	—	48	598	—	1 811	1 846
上伊那	235.1	177.8	57.3	5 617	4 486	1 131	65 640	2 523	1 974	2 389
下伊那	1 329.3	533.8	795.5	25 460	15 183	10 277	280 059	2 844	1 292	1 915
西筑摩	101.5	74.2	27.3	1 881	1 527	354	18 964	2 058	1 297	1 853
東筑摩	608.1	233.0	375.1	14 435	6 789	7 646	139 304	2 914	2 038	2 374
南安曇	273.0	263.6	9.4	7 793	7 658	135	73 478	2 905	1 436	2 855
北安曇	460.6	27.1	433.5	6 440	675	5 765	76 727	2 495	1 330	1 398
更級	1 640.1	1 182.0	458.1	39 731	30 738	8 993	410 781	2 601	1 963	2 422
埴科	841.1	621.6	219.5	22 399	17 518	4 881	221 707	2 818	2 224	2 663
上高井	445.0	45.8	399.2	7 934	821	7 113	85 549	1 793	1 782	1 783
下高井	262.5	33.1	229.4	4 122	643	3 479	44 244	2 068	1 517	1 570
上水内	2 296.0	424.2	1 871.8	35 834	7 305	28 529	363 367	7 722	1 524	1 561
下水内	76.9	32.1	44.8	1 016	475	541	12 064	1 481	1 208	1 321
長野	684.9	680.7	4.2	15 486	15 384	102	154 860	2 260	2 420	2 261
松本	49.1	31.8	17.3	1 857	1 208	649	17 642	3 800	3 750	3 782
上田	109.1	108.0	1.1	2 761	2 739	22	26 230	2 536	2 000	2 531

10. 稞　麥　△印燕麥

	作付反別 總數	田	畑	收穫高 總數	田	畑	價額	一反歩收穫高 田	畑	平均
	町	町	町	石	石	石	円	合	合	合
大正14年	△29.1 66.1	22.3	△29.1 43.8	△356 1 045	481	△356 564	△2 861 18 247	2 157	△1 227 1 289	△1 222 1 580
昭和1	△129.8	△28.7 17.8	△101.8 15.4	△2 277 624	△723 418	△1 554 206	△23 852 10 003	△2 549 2 348	△1 537 1 338	△1 754 1 880
2	△50.5 36.0	19.9	△50.5 16.1	△1 018 633	433	△1 018 200	△5 160 10 056	2 176	△2 016 1 242	△2 016 1 758
3	△63.0 23.3	15.3	△63.0 8.0	△1 558 476	376	△1 558 100	△11 342 7 322	2 458	△2 473 1 250	△2 473 2 043
4	19.4 △65.6	**14.2**	5.2 △65.6	326 △1 773	**317**	68 △1 773	6 370 △13 303	**2 232**	1 327 △2 662	1 997 △2 662
南佐久	△5.7 .2	—	△5.7 .2	2 △68	—	2 △68	46 △689	—	1 000 △1 200	1 000 △1 220
北佐久	—	—	—	—	—	—	—	—	—	—
小諸	△45.0	—	△45.0	△1350	—	△1 350	△10 800	—	△3 000	△3 000
上諏訪	—	—	—	—	—	—	—	—	—	—
上伊那	.6 △.2	.5	.1 △.2	17 7	14	3 △7	243 △39	2 880	3 000 △3 500	2 833 △3 500
下伊那	14.4 △9.4	11.9	2.5 △9.4	313 △271	276	37 △271	5 407 △1 355	2 319	1 480 △2 879	2 174 △2 879
西筑摩	1.8	1.8	—	27	27	—	370	1 500	—	370
東筑摩	—	—	—	—	—	—	—	—	—	—
南安曇	.5	—	.5	17	—	17	187	—	3 500	3 500
北安曇	.3	—	.3	1	—	1	20	—	350	350
更級	△.5	—	△.5	△5	—	△5	△50	—	△1 000	△1 000
埴科	—	—	—	—	—	—	—	—	—	—
上高井	—	—	—	—	—	—	—	—	—	—
下高井	1.3 △1.2	—	1.3 △1.2	8 △16	—	8 △16	89 △198	—	715 △1 352	715 △1 352
上水内	3.1	—	3.1	37	—	37	200	—	△1 194	△1 194
下水内	.3 △1.5	—	.3 △1.5	1 △19	—	1 △19	8 △71	—	400 △1 267	400 △1 267
野本	—	—	—	—	—	—	—	—	—	—
長松	—	—	—	—	—	—	—	—	—	—
上田	—	—	—	—	—	—	—	—	—	—

11. 小　麥

	作付反別 總數	田	畑	收穫高 總數	田	畑	價額	一反歩收穫高 田	畑	平均
	町	町	町	石	石	石	円	合	合	合
大正14年	11 237.7	2 140.4	9 097.3	133 985	38 739	52 496	2 600 020	1 809	1 046	1 192
昭和1	9 812.0	2 224.8	7 587.2	118 442	39 419	79 023	2 110 296	1 772	1 040	1 207
2	9 243.6	2 319.4	6 924.2	98 842	37 535	61 307	1 538 209	1 618	885	1 069
3	9 136.2	2 486.6	6 669.6	109 895	54 062	64 833	1 673 571	1 827	973	1 203
4	**8 531.2**	**2 489.5**	**6041.7**	**104 484**	**45 879**	**58 605**	**1 629 617**	**1 843**	**970**	**1 225**
南佐久	237.3	1.8	235.5	1 394	16	1 378	24 146	900	585	587
北佐久	303.5	21.3	282.2	3 022	256	2 766	47 216	1 200	980	996
小諸	325.4	197.1	128.3	6 159	4 251	1 908	94 504	2 157	1 471	1 893
上諏訪	5.8	—	5.8	74	—	74	1 251	—	1 281	1 281
上伊那	73.0	10.8	62.2	1 165	211	954	21 284	1 954	1 534	1 596
下伊那	126.5	20.1	106.4	1 971	406	1 565	33 688	2 020	1 471	1 558
西筑摩	39.6	11.9	27.7	558	201	357	9 870	1 689	1 289	1 409
東筑摩	630.8	55.6	575.2	7 672	1 084	6 588	117 391	1 950	1 145	1 216
南安曇	143.7	27.4	116.3	1 980	562	1 418	28 107	2 051	1 219	1 378
北安曇	557.5	16.8	540.7	4 106	233	3 873	69 435	1 387	716	737
更級	1 657.6	1 200.6	457.0	28 322	22 899	5 423	453 733	1 907	1 187	1 709
埴科	475.3	399.7	75.6	8 777	7 580	1 197	133 868	1 896	1 583	1 847
上高井	700.5	89.0	611.5	6 982	1 223	5 759	110 563	1 374	942	997
下高井	459.0	3.5	455.5	3 781	43	3 738	61 076	1 229	821	824
上水内	2 344.4	174.7	2 169.7	21 943	2 139	19 804	322 321	1 224	913	936
下水内	176.2	3.1	173.1	1 518	40	1 478	21 812	1 300	854	862
野本	189.4	184.1	5.3	3 261	3 167	94	52 176	1 720	1 770	1 722
松本	16.0	2.5	13.5	268	41	227	4 181	1 628	1 682	1 675
上田	69.7	69.5	.2	1 531	1 527	4	22 995	2 200	2 000	2 197

12. 麥　合　計

	作付反別 總數	田	畑	收穫高 總數	田	畑	價額	一反歩收穫高 田	畑	平均
	町	町	町	石	石	石	円	合	合	合
大正14年	25 570.4	8 847.6	16 722.8	449 316	219 628	229 688	6 997 298	2 482	1 373	1 757
昭和1	22 963.1	8 600.4	14 363.4	398 055	203 448	194 607	5 137 275	2 365	1 354	1 733
2	21 087.1	8 102.4	12 984.7	321 859	170 086	151 773	3 617 682	2 099	1 872	1 526
3	20 352.0	7 904.2	12 447.8	344 774	185 327	159 447	4 091 949	2 345	1 281	1 694
4	**19 150.0**	**7 752.9**	**11 397.1**	**327 708**	**181 512**	**146 196**	**3 924 582**	**2 341**	**1 283**	**1 711**
南佐久	315.8	2.9	312.9	2 293	39	2 254	35 361	1 345	720	726
北佐久	568.2	116.1	452.1	7 795	2 043	5 752	99 443	1 760	1 272	1 372
小諸	1 151.0	881.6	269.4	30 158	24 608	5 550	326 666	2 791	2 060	2 620
上諏訪	8.4	—	8.4	122	—	122	1 849	—	1 452	1 452
上伊那	308.9	189.1	119.8	6 806	4 711	2 095	87 206	2 491	1 749	2 203
下伊那	1 479.6	565.8	913.8	28 015	15 865	12 150	320 509	2 804	1 330	1 893
西筑摩	142.9	87.9	55.0	2 466	1 755	711	29 204	1 997	1 293	1 726
東筑摩	1 238.9	288.6	950.3	22 107	7 873	14 234	256 695	2 728	1 498	1 784
南安曇	417.2	291.0	126.2	9 790	8 220	1 570	101 772	2 825	1 244	2 347
北安曇	1 018.4	43.9	974.5	10 547	908	9 639	146 182	2 068	989	1 036
更級	3 298.2	2 382.6	915.6	68 058	53 637	14 421	864 564	2 251	1 575	2 063
埴科	1 316.4	1 021.3	295.1	31 176	25 098	6 078	355 575	2 457	2 060	2 368
上高井	1 145.5	134.8	1 010.7	14 916	2 044	12 872	196 112	1 516	1 274	1 302
下高井	724.0	36.6	687.4	7 927	686	7 241	105 517	1 874	1 053	1 095
上水内	4 643.5	598.9	4 044.6	57 814	9 444	48 370	685 888	1 577	1 196	1 245
下水内	254.9	35.2	219.7	2 554	515	2 039	33 955	1 463	928	1 002
野本	874.3	864.8	9.5	18 747	18 551	196	207 036	2 145	2 063	2 144
松本	65.1	34.3	30.8	2 125	1 249	876	21 823	3 641	2 844	3 264
上田	178.8	177.5	1.3	4 292	4 266	26	49 225	2 403	2 000	2 400

13. 食用農産物

	總價額	大豆 作付反別	大豆 收穫高	大豆 價額	小豆 作付反別	小豆 收穫高	小豆 價額	粟 作付反別	粟 收穫高	粟 價額	稗 作付反別	稗 收穫高	稗 價額	黍 作付反別	黍 收穫高	黍 價額
	円	町	石	円	町	石	円	町	石	円	町	石	円	町	石	円
大正14年	5 352 833	11 716.9	123 646	2 467 738	3 408.5	26 125	589 665	2 056.1	23 899	360 574	1 182.5	20 600	128 354	130.9	1 547	25 407
昭和1	3 533 576	10 792.4	78 133	1 416 010	3 145.1	12 662	272 186	1 738.8	18 267	258 435	1 036.5	17 594	122 117	130.5	1 286	17 864
2	3 758 218	10 244.7	93 879	1 553 702	3 168.6	19 526	360 172	1 715.9	21 800	295 761	978.0	17 490	91 639	126.7	1 506	23 123
3	3 724 154	9 673.6	85 751	1 490 415	3 075.8	18 736	388 794	1 578.9	18 721	258 180	859.5	14 871	93 293	114.1	1 349	20 617
4	**3 459 408**	**8 866.9**	**81 924**	**1 367 635**	**2 776.7**	**16 952**	**320 516**	**1 451.9**	**16 355**	**227 174**	**825.7**	**14 074**	**81 388**	**129.5**	**1 558**	**22 710**
南佐久	165 596	459.0	3 589	64 920	110.6	542	11 983	80.9	594	6 902	29.7	273	2 286	.6	7	52
北佐久	174 419	360.1	3 616	60 758	86.5	703	15 234	36.3	439	5 826	20.2	232	1 467	9.9	113	1 608
小縣	158 547	257.5	2 820	52 960	55.4	399	9 392	11.4	146	2 545	.6	8	46	.2	3	40
諏訪	179 852	197.5	2 675	47 112	49.7	507	11 888	12.3	155	2 793	82.7	2 377	11 292	—	—	—
上伊那	249 733	339.8	4 795	93 970	82.5	802	19 866	85.3	1 087	15 852	106.6	2 676	15 021	5.1	128	2 328
下伊那	264 826	387.6	4 543	86 472	78.5	690	15 978	36.5	482	9 487	20.5	452	5 001	14.7	145	2 372
西筑摩	133 067	236.0	1 764	31 449	57.8	394	9 471	103.9	745	10 240	103.5	1 160	9 195	3.1	26	276
東筑摩	341 332	893.3	8 985	146 548	182.6	1 305	25 133	271.0	4 374	60 645	5.9	98	582	14.1	243	3 187
南安曇	123 000	260.5	3 518	53 435	26.2	244	4 878	33.9	328	5 158	11.8	93	1 015	1.1	9	129
北安曇	181 465	712.8	5 066	75 338	367.6	1 560	26 490	58.6	532	7 688	88.8	1 147	7 193	19.8	217	2 387
更級	161 942	545.4	4 775	76 371	157.4	874	16 283	62.6	730	9 110	1.4	11	71	5.3	45	512
埴科	98 583	89.9	1 031	19 766	12.4	108	2 662	18.2	342	9 645	—	—	—	9.6	149	3 896
上高井	140 880	491.8	4 285	71 365	48.6	349	6 857	155.7	1 713	20 426	56.7	1 071	4 297	3.3	31	391
下高井	219 323	723.8	6 646	108 756	101.9	699	12 671	174.3	1 414	20 045	94.3	1 202	8 188	6.3	47	598
上水内	641 201	2 304.7	17 918	282 885	1 256.2	6 948	116 419	222.3	2 108	26 847	147.2	2 630	11 759	33.0	346	4 353
下水内	143 505	498.6	4 360	69 352	89.9	703	12 934	87.1	1 142	13.618	55.8	644	3 975	3.4	49	581
長野	52 895	81.8	1 252	20 658	10.2	104	1 872	1.1	17	221	—	—	—	—	—	—
松本	26 471	17.4	220	4 400	1.2	13	325	.5	7	126	—	—	—	—	—	—
上田	2 771	9.4	66	1 120	1.5	8	180	—	—	—	—	—	—	—	—	—

13. 食用農産物 (續)

	玉蜀黍 作付反別	玉蜀黍 收穫高	玉蜀黍 價額	蕎麥 作付反別	蕎麥 收穫高	蕎麥 價額	甘藷 作付反別	甘藷 收穫高	甘藷 價額	馬鈴薯 作付反別	馬鈴薯 收穫高	馬鈴薯 價額
	町	石	円	町	石	円	町	貫	円	町	貫	円
大正14年	274.4	3 412	48 316	3 716.6	34 540	562 027	419.4	920 060	215 002	2 112.2	5 867 236	955 750
昭和1	255.7	2 629	35 788	3 972.8	30 535	456 365	412.5	811 144	170 377	1 935.7	5 130 405	804 434
2	256.3	3 875	37 102	3 362.9	27 782	402 033	404.3	798 461	150 849	1 873.1	5 417 227	837 837
3	273.3	2 132	38 476	3 121.4	26 731	382 208	414.0	923 886	177 248	1 893.4	5 469 544	874 923
4	**277.9**	**3 405**	**42 963**	**2 589.8**	**2 2763**	**321 339**	**364.5**	**875 171**	**167 371**	**1 920.9**	**5 763 760**	**908 312**
南佐久	6.9	43	761	142.3	1 267	19 913	1.6	4 600	874	111.0	335 033	57 905
北佐久	13.3	129	1 733	150.2	1 800	25 371	5.6	15 578	2 830	137.7	407 188	59 592
小縣	8.1	126	1 424	133.6	1 286	16 586	.5	1 347	214	166.3	490 489	75 340
諏訪	14.3	289	4 749	17.6	144	2 220	5.9	12 030	2 367	138.6	573 565	97 431
上伊那	41.7	480	6 271	95.3	953	16 064	16.8	42 600	8 463	162.2	520 571	71 898
下伊那	36.4	521	8 028	78.3	864	12 386	30.9	62 020	18 231	162.5	544 863	106 871
西筑摩	45.7	434	4 328	204.2	1 686	22 826	5.2	12 634	2 208	102.5	240 375	43 074
東筑摩	19.8	283	3 227	158.8	1 918	27 243	2.2	9 950	1 700	134.0	455 164	73 067
南安曇	6.9	111	1 906	73.9	633	10 577	1.6	5 600	1 400	57.0	225 170	44 502
北安曇	16.0	166	1 582	234.9	1 692	21 860	2.3	3 470	464	80.3	220 640	38 463
更級	6.2	60	621	78.4	721	10 258	38.0	75 872	14 920	69.6	215 611	33 796
埴科	1.6	26	265	4.3	64	1 290	62.9	192 700	39 364	38.0	143 214	21 695
上高井	5.6	75	785	64.9	535	6 866	7.4	17 758	3 514	75.5	202 979	26 379
下高井	13.3	138	1 893	139.7	1 018	13 102	63.4	165 271	23 157	94.0	246 787	30 913
上水内	29.9	358	3 486	917.2	7 579	107 285	40.4	89 407	24 190	201.2	485 556	63 977
下水内	11.4	136	1 649	95.0	591	7 300	70.5	136 484	17 890	107.6	156 305	16 206
長野	.3	6	75	.3	4	56	9.1	27 300	5 460	57.8	204 612	24 553
松本	.5	24	180	.4	4	80	.1	300	75	20.1	85 138	21 285
上田	—	—	—	.5	4	56	.1	250	50	5.0	10 500	1 365

14. 園藝農産物

	豌豆				蠶豆			
	作付反別	收穫高	價額		作付反別	收穫高	價額	
	町	石	円		町	石	円	
大正14年	189.8	2 229	52 214		48.0	615	12 307	
昭和1	188.6	2 202	48 823		55.5	707	12 993	
2	175.7	2 221	47 948		41.6	520	9 184	
3	169.9	1 994	40 646		45.0	587	10 085	
4	**165.8**	**2 142**	**43 536**		**42.9**	**545**	**9 636**	
南佐久	3.5	23	573		—	—	—	
北佐久	4.6	30	622		.1	1	25	
小縣	10.5	123	2 848		—	—	—	
諏訪	10.7	259	6 027		.9	22	455	
上伊那	5.6	86	2 031		.3	4	110	
下伊那	21.8	323	6 733		.6	5	98	
西筑摩	4.8	55	1 034		—	—	—	
東筑摩	8.2	105	2 508		.7	5	108	
南安曇	6.3	84	1 507		.6	11	223	
北安曇	7.1	68	1 403		.4	5	136	
更級	18.0	230	4 320		9.9	126	2 111	
埴科	10.1	161	3 402		4.0	52	1 207	
上高井	12.3	136	2 323		12.1	158	2 599	
下高井	16.3	175	3 045		.6	7	138	
上水内	18.4	168	2 913		9.0	86	1 471	
下水内	2.3	17	249		—	—	—	
長野	3.0	54	972		3.1	53	795	
松本	.5	13	226		.4	8	120	
上田	1.8	32	800		.2	2	40	

蔬菜及花卉

	苺				菜豆				胡瓜			
	作付反別	收穫高	價額		作付反別	收穫高	價額		作付反別	收穫高	價額	
	町	貫	円		町	石	円		町	貫	円	
大正14年	20.3	26 216	12 780		305.6	3 636	88 779		306.0	1 195 228	298 109	
昭和1	18.8	17 731	10 609		265.7	3 097	74 911		322.8	1 249 085	342 566	
2	14.5	12 861	7 901		278.8	3 224	74 777		305.8	1 213 704	306 895	
3	17.6	25 659	13 338		283.4	3 088	71 668		327.9	1 300 209	319 259	
4	**16.4**	**17 314**	**10 286**		**295.7**	**3 457**	**78 322**		**346.8**	**1 502 970**	**349 550**	
南佐久	2.5	700	400		16.7	155	3 863		10.0	53 985	17 104	
北佐久	10.5	10 772	4 884		12.9	115	2 562		15.6	51 704	14 938	
小縣	.6	228	630		14.1	177	4 262		24.4	73 961	18 194	
諏訪	—	—	—		18.3	303	7 131		18.4	98 536	27 239	
上伊那	.1	4	3		27.4	413	10 040		28.1	117 758	22 290	
下伊那	.4	196	148		20.1	312	7 088		48.7	210 946	49 604	
西筑摩	—	—	—		6.0	67	1 646		11.2	52 925	11 083	
東筑摩	.8	1 455	981		43.1	450	11 122		26.5	129 194	39 831	
南安曇	—	—	—		6.7	119	3 122		8.3	34 331	9 851	
北安曇	—	—	—		14.4	174	4 375		15.8	86 230	13 789	
更級	—	29	29		19.1	252	4 631		21.0	87 305	18 155	
埴科	.1	150	115		12.9	111	2 223		10.8	69 181	9 265	
上高井	.1	—	—		24.6	211	4 014		23.2	113 174	27 378	
下高井	—	—	—		24.6	213	4 313		34.3	124 354	25 204	
上水内	—	—	—		16.0	182	3 853		24.7	103 278	18 257	
下水内	—	—	—		10.9	84	1 670		13.3	34 334	8 724	
野本	.5	1 500	1 500		7.7	116	2 320		8.1	38 880	10 109	
田	.8	2 280	1 596		—	—	—		1.8	14 574	7 287	
	—	—	—		.2	3	87		2.6	8 320	1 248	

14. 園藝農産物

	越瓜				南瓜				西瓜			
	作付反別	收穫高	價額		作付反別	收穫高	價額		作付反別	收穫高	價額	
	町	貫	円		町	貫	円		町	貫	円	
大正14年	185.6	691 835	223 342		354.4	1 285 921	267 677		30.8	145 135	36 783	
昭和1	176.1	637 917	260 873		338.3	1 276 854	264 281		30.5	99 017	33 241	
2	190.3	781 774	244 826		329.9	1 409 867	273 839		26.1	124 127	34 860	
3	192.7	696 791	246 549		325.2	1 388 183	266 403		39.2	141 574	39 965	
4	**210.4**	**875 305**	**252 608**		**331.7**	**1 519 115**	**278 362**		**59.2**	**277 556**	**67 284**	
南佐久	6.5	22 847	8 463		12.5	61 824	12 323		1.1	4 200	2 080	
北佐久	8.0	20 652	7 911		19.2	84 160	13 321		1.4	5 225	2 197	
小縣	13.5	40 184	12 509		31.9	137 626	17 002		.7	2 654	837	
諏訪	25.4	135 816	47 729		19.3	103 521	23 407		.4	1 330	477	
上伊那	16.5	63 708	20 461		41.0	188 912	30 474		4.6	14 264	5 775	
下伊那	11.9	34 726	10 548		28.2	140 944	28 768		5.2	20 596	6 427	
西筑摩	1.4	3 920	1 104		9.4	44 038	7 588		.4	1 600	561	
東筑摩	17.0	68 041	23 962		33.8	161 386	33 317		2.0	9 038	3 701	
南安曇	8.7	43 400	13 748		9.8	40 756	10 215		1.4	5 580	2 818	
北安曇	10.7	46 947	12 091		20.0	96 836	16 209		.6	3 094	1 193	
更級	10.5	57 141	12 381		24.5	94 546	17 103		5.9	23 831	5 133	
埴科	8.8	46 450	8 968		10.2	43 713	8 092		13.7	97 940	17 398	
上高井	15.5	78 591	9 556		16.5	79 482	10 965		6.1	35 860	6 007	
下高井	19.5	63 651	11 932		11.9	47 660	7 038		9.6	38 239	8 823	
上水内	11.3	35 642	8 530		28.6	123 008	20 980		2.0	4 048	1 169	
下水内	5.0	12 791	2 783		3.7	9 994	2 000		3.9	9 357	2 478	
長野	16.3	84 760	30 514		5.5	26 950	7 546		.2	700	210	
松本	2.4	10 788	8 630		4.2	28 509	11 404		—	—	—	
上田	1.5	5 250	788		1.5	5 250	630		—	—	—	

蔬菜及花卉 (續)

	甜瓜				茄				蕃茄				花百合			
	作付反別	收穫高	價額		作付反別	收穫高	價額		作付反別	收穫高	價額		作付反別	收穫高	價額	
	町	貫	円		町	貫	円		町	貫	円		町	球	円	
大正14年	24.2	65 941	18 054		638.2	3 063 569	660 450		9.6	30 719	14 327		2.2	40 690	2 785	
昭和1	22.1	57 134	18 598		640.0	2 966 450	771 224		9.2	32 006	11 638		1.7	34 700	3 009	
2	25.9	71 295	19 729		633.5	3 201 071	714 530		12.4	44 527	13 377		2.2	41 745	2 126	
3	30.5	76 867	21 288		655.8	3 132 357	711 766		21.9	80 088	23 982		2.6	24 340	1 123	
4	**25.0**	**74 401**	**20 484**		**667.4**	**3 324 817**	**707 336**		**38.6**	**161 671**	**42 208**		**3.5**	**44 600**	**2 056**	
南佐久	.4	1 100	565		23.8	105 874	27 300		.8	2 987	1 276		—	—	—	
北佐久	1.0	1 880	521		51.4	185 254	41 513		5.6	14 999	4 060		—	—	—	
小縣	.5	2 530	1 181		44.2	216 843	46 130		1.2	3 011	1 158		—	—	—	
諏訪	—	—	—		28.8	133 469	44 436		3.5	15 015	5 380		—	—	—	
上伊那	1.6	3 972	1 528		47.5	219 276	68 475		3.3	8 514	3 150		1.6	12 900	348	
下伊那	1.5	3 810	1 252		73.2	325 005	81 760		3.6	15 840	4 319		.7	12 300	1 000	
西筑摩	1.2	3 685	1 123		9.0	34 111	6 278		.5	957	312		.4	2 100	385	
東筑摩	.1	300	60		59.8	354 197	94 307		1.2	5 495	1 389		—	—	—	
南安曇	.3	1 150	677		34.1	207 120	50 882		1.4	6 400	2 345		—	—	—	
北安曇	.3	1 950	429		39.3	187 318	38 090		.7	2 460	569		—	—	—	
更級	1.0	3 360	942		49.4	360 127	46 857		2.7	18 488	4 325		—	—	—	
埴科	1.2	4 350	609		22.3	159 724	19 897		4.4	21 335	2 894		—	—	—	
上高井	3.0	11 434	3 519		35.7	173 981	27 653		1.5	10 180	1 404		—	—	—	
下高井	6.6	19 628	3 693		48.9	178 836	32 720		3.5	14 901	2 974		—	—	—	
上水内	.5	760	266		47.2	172 708	24 286		1.0	3 210	659		.7	16 100	305	
下水内	5.7	14 092	3 979		27.2	92 920	15 983		1.5	4 540	978		.1	1 200	18	
野本	.1	400	140		14.5	123 250	18 488		1.0	6 000	2 400		—	—	—	
田	—	—	—		5.6	64 004	19 201		.8	5 739	2 296		—	—	—	
	—	—	—		5.5	30 800	3 080		.4	1 600	320		—	—	—	

14. 園藝農産物

	蘿蔔 生 作付反別	蘿蔔 生 收穫高	蘿蔔 生 價額	蘿蔔 切干 收穫高	蘿蔔 切干 價額	蕪菁 作付反別	蕪菁 收穫高	蕪菁 價額	胡蘿蔔 作付反別	胡蘿蔔 收穫高	胡蘿蔔 價額
	町	貫	円	貫	円	町	貫	円	町	貫	円
大正14年	2 392.2	12 870 882	1 370 503	4 063	3 590	252.1	735 403	68 708	242.2	673 297	209 806
昭和1	2 323.1	13 074 327	1 239 830	7 499	4 589	228.3	765 317	74 387	226.9	622 015	178 908
2	2 365.1	13 580 386	1 156 986	8 226	4 557	165.6	585 038	57 828	241.4	664 929	190 794
3	2 393.2	13 769 750	1 162 849	8 754	5 174	197.0	661 696	58 697	240.5	676 242	190 062
4	**2 547.6**	**15 608 072**	**1 166 544**	**11 806**	**6 670**	**181.6**	**537 085**	**44 859**	**242.6**	**740 373**	**194 163**
南佐久	173.1	1 054 736	82 387	1 500	870	29.0	85 086	4 816	9.4	24 517	8 181
北佐久	179.1	962 171	120 182	2 640	1 292	8.5	15 454	1 474	12.9	31 797	7 844
小縣	140.4	864 954	90 306	555	514	1.2	2 860	209	13.0	41 522	11 566
諏訪	127.7	976 533	69 779	—	—	—	—	—	29.3	127 048	32 114
上伊那	231.2	1 501 559	72 748	994	570	6.7	33 230	2 083	28.0	78 135	20 490
下伊那	268.5	2 127 354	133 699	4 345	2 674	50.2	186 403	20 254	21.9	65 952	17 953
西筑摩	59.8	298 225	32 708	12	6	34.1	71 670	7 656	5.7	15 160	4 500
東筑摩	383.9	2 668 813	166 380	631	323	.2	216	12	39.6	132 885	32 711
南安曇	92.9	583 870	37 040	—	—	—	—	—	5.6	20 480	6 591
北安曇	112.5	527 980	40 021	111	72	5.5	6 000	179	11.5	36 625	11 966
更級	76.2	388 910	31 821	89	26	3.7	15 414	1 008	11.1	30 713	7 281
埴科	70.1	312 339	27 197	—	—	.8	907	48	6.1	11 779	3 078
上高井	86.9	479 699	47 669	—	—	4.2	18 640	1 843	5.7	18 338	3 583
下高井	163.0	860 133	53 908	27	18	5.1	7 686	430	7.4	19 707	3 229
上水内	247.2	1 110 901	87 017	785	194	31.6	90 699	4 707	20.7	49 542	11 680
下水内	92.4	549 240	44 770	117	111	—	—	—	3.3	7 997	1 301
長野	12.3	116 850	17 528	—	—	—	—	—	2.1	7 035	1 759
松本	15.6	125 605	7 536	—	—	—	—	—	8.5	19 941	7 976
上田	14.8	98 200	3 848	—	—	.8	2 800	140	.8	1 200	360

蔬菜及花卉（續）

牛蒡 作付反別	牛蒡 收穫高	牛蒡 價額	青苧 作付反別	青苧 收穫高	青苧 價額	葱 作付反別	葱 收穫高	葱 價額	落花生 作付反別	落花生 收穫高	落花生 價額
町	貫	円	町	貫	円	町	貫	円	町	斤	円
447.2	1 635 447	470 074	235.0	769 714	260 694	466.5	1 358 204	409 412	.1	1 200	120
429.2	1 497 430	429 754	228.0	785 598	260 132	431.0	1 260 987	356 857	.2	1 800	124
478.2	1 616 624	423 675	221.1	798 888	268 125	451.1	1 334 762	387 093	.1	625	30
467.6	1 572 948	418 966	236.3	950 266	308 572	445.6	1 302 010	364 055	.1	500	30
493.3	**1 976 923**	**456 669**	**240.4**	**932 788**	**275 541**	**456.8**	**1 513 099**	**401 898**	**.2**	**628**	**36**
14.8	55 044	17 867	.7	3 555	1 126	26.9	77 139	25 910	—	—	—
33.5	142 610	40 692	.7	2 230	900	47.5	154 329	60 780	—	—	—
22.6	101 515	26 726	3.7	14 984	4 035	36.1	114 592	28 643	—	—	—
25.9	120 885	36 937	1.2	6 230	1 426	18.2	76 373	22 432	—	—	—
33.2	101 866	28 619	31.5	117 142	38 996	40.7	98 543	30 308	—	—	—
34.8	131 941	33 083	51.3	209 532	69 126	43.1	147 109	34 931	.1	313	10
12.2	35 976	11 866	21.8	64 985	18 119	16.5	45 943	16 274	—	—	—
32.1	122 682	34 723	20.3	90 347	24 755	41.8	143 946	33 589	—	—	—
8.5	35 338	11 464	11.0	62 750	23 415	15.9	58 500	14 583	—	—	—
13.1	47 247	15 159	6.3	25 046	7 462	22.1	79 728	25 600	—	—	—
43.4	197 656	31 518	24.9	131 961	30 351	29.3	103 759	19 710	—	—	—
26.4	133 700	29 448	8.8	26 783	6 226	24.8	99 148	25 413	—	—	—
65.8	313 380	48 742	22.1	59 200	12 973	14.8	61 284	9 344	.1	315	26
27.3	99 921	16 208	11.5	37 060	9 560	16.2	58 917	10 468	—	—	—
37.4	121 068	22 737	9.4	21 857	5 570	34.9	86 696	18 348	—	—	—
48.1	165 562	30 510	6.5	18 045	7 650	7.5	17 080	3 434	—	—	—
3.0	14 250	3 563	3.3	15 180	3 795	4.9	26 950	5 390	—	—	—
9.9	31 342	15 671	4.6	22 861	9 144	9.1	43 563	10 891	—	—	—
1.3	4 940	1 136	.8	3 040	912	6.5	19 500	5 850	—	—	—

14. 園藝農産物

	葱頭 作付反別	葱頭 收穫高	葱頭 價額	蓮根 作付反別	蓮根 收穫高	蓮根 價額	漬菜 作付反別	漬菜 收穫高	漬菜 價額
	町	貫	円	町	貫	円	町	貫	円
大正14年	3.1	7 359	2 547	56.1	154 019	73 492	1 540.3	7 465 238	850 819
昭和1	10.5	27 418	7 039	52.0	110 499	43 743	1 489.6	7 301 545	699 301
2	8.1	18 460	6 001	61.7	97 532	43 240	1 524.5	7 631 144	739 222
3	10.6	28 289	9 044	63.5	146 490	59 948	1 541.3	7 768 358	745 481
4	**9.4**	**27 508**	**8 369**	**60.7**	**153 711**	**57 000**	**1 605.9**	**8 877 110**	**777 026**
南佐久	.2	598	289	.3	180	92	96.7	494 468	34 263
北佐久	.1	180	72	.3	540	270	115.7	577 899	77 097
小縣	1.3	2 376	709	.2	240	120	137.2	806 846	75 204
諏訪	.6	2 460	672	3.0	10 815	5 455	123.5	1 049 352	117 170
上伊那	—	—	—	.4	790	589	137.5	690 203	51 967
下伊那	1.7	4 754	1 463	.2	110	60	101.9	418 679	49 098
西筑摩	.1	358	107	—	—	—	75.8	331 196	41 687
東筑摩	—	—	—	.1	300	300	160.4	1 012 570	69 638
南安曇	.5	2 400	600	—	—	—	59.4	309 420	28 894
北安曇	—	—	—	.1	120	36	94.6	483 373	44 180
更級	.6	2 480	995	.9	3 480	1 641	64.5	357 330	23 911
埴科	.8	2 640	581	4.1	6 470	2 217	42.7	179 543	15 829
上高井	1.2	4 050	1 083	44.3	110 435	37 857	58.0	354 197	27 562
下高井	1.0	1 610	472	1.2	3 458	1 670	86.0	469 716	29 724
上水内	1.1	2 862	926	.2	440	189	129.2	599 752	41 236
下水内	—	—	—	2.5	8 331	2 495	59.5	248 229	15 282
長野	.2	800	400	.1	450	203	31.9	319 000	12 760
松本	—	—	—	2.6	7 252	3 626	17.3	133 037	17 294
上田	—	—	—	.2	300	180	14.1	42 300	4 230

蔬菜及花卉（續）

甘藍 作付反別	甘藍 收穫高	甘藍 價額	長芋 作付反別	長芋 收穫高	長芋 價額	干瓢 收穫高	干瓢 價額
町	貫	円	町	貫	円	貫	円
454.3	2 261 201	410 953	?	?	?	?	?
334.4	1 674 119	277 593	?	?	?	?	?
366.7	2 093 259	333 310	147.7	595 947	308 294	6 503	22 752
394.9	2 161 641	314 761	155.2	612 945	311 690	7 386	28 141
165.4			165.4	655 665	323 792	7 349	27 598
475.1	**2 515 518**	**329 596**	**180.7**	**764 468**	**346 611**	**8 763**	**30 956**
13.0	64 420	11 307	7.2	36 292	17 312	206	433
179.8	797 696	67 030	12.1	49 882	21 277	687	2 517
27.4	137 106	22 961	10.9	49 530	25 897	220	676
43.3	326 775	41 505	16.6	87 341	42 650	1 202	3 296
22.4	124 236	23 294	18.1	69 814	34 064	890	3 372
9.7	51 012	12 983	20.2	75 184	43 126	20	80
2.6	10 690	2 921	6.2	20 122	14 731	209	644
58.7	400 998	46 767	19.4	97 448	43 629	1 253	5 059
5.5	35 350	9 265	4.6	31 550	15 250	1 223	2 770
9.6	70 468	14 623	3.9	18 620	9 927	2 566	11 543
25.3	135 607	18 596	12.0	53 259	17 124	52	209
9.4	40 596	6 345	7.8	26 133	9 909	—	—
11.7	63 349	8 589	21.1	80 909	23 269	—	—
9.2	43 762	7 158	3.0	10 002	3 533	35	105
34.2	141 632	22 953	8.6	25 214	9 787	34	81
5.1	19 073	3 275	2.9	8 479	3 297	166	171
3.4	20 400	3 672	.7	2 800	1 260	—	—
3.4	26 468	5 294	4.6	20 009	10 005	—	—
1.4	5 880	1 058	.8	1 880	564	—	—

15. 工　藝

	楮（△印ハ三椏）			菜種			胡麻
	作付反別	收穫高	價額	作付反別	收穫高	價額	作付反別
	町	貫	円	町	石	円	町
大正14年	405.2	170 504	130 743	183.0	1 035	33 389	47.8
昭和1	732.0	199 478	136 919	133.1	916	19 128	38.2
2	713.3	185 910	150 070	157.7	956	17 343	41.0
3	673.4	184 119	160 518	114.2	716	14 409	41.7
4	373.3	130 185	115 400	106.1	656	13 011	43.7
南佐久	1.4	531	445	—	—	—	.7
北佐久	—	—	—	—	—	—	2.2
小縣	4.3	2 091	1 530	—	—	—	.2
諏訪	—	—	—	2.1	23	870	—
上伊那	.5	126	106	3.6	12	295	4.7
下伊那	55.8	27 295	21 159	—	—	—	2.3
西筑摩	3.4	1 609	1 250	2.1	8	234	.1
東筑摩	3.5	3 877	2 812	.9	8	207	3.7
南安曇	—	—	—	.9	4	94	2.2
北安曇	31.8	8 402	4 678	1.4	13	286	1.1
更級	24.2	9 362	7 046	2.0	29	582	3.9
埴科	—	—	—	—	—	—	.5
上高井	—	—	—	1.9	12	204	5.1
下高井	95.2	22 007	25 191	78.9	483	8 998	7.3
上水内	86.1	33 817	30 252	9.0	26	471	5.5
下水内	67.1	21 068	20 931	1.9	11	261	3.5
長野	—	—	—	1.3	26	494	.5
松本	—	—	—	.1	1	15	.2
上田	—	—	—	—	—	—	—

15. 工　藝

	蘭			七島蘭			絲			瓜	
	作付反別	收穫高	價額	作付反別	收穫高	價額	作付反別	收穫高	價額		
	町	貫	円	町	貫	円	町	圓	円		
大正14年	20.6	28 505	25 011	4.7	11 496	9 505	.1	290	37		
昭和1	21.8	38 851	30 417	3.6	8 860	6 313	.1	270	27		
2	22.4	36 241	23 999	3.2	7 645	4 381	.1	250	25		
3	20.0	34 476	32 600	3.6	8 880	4 403	—	—	—		
4	20.7	35 740	24 688	3.5	7 603	4 095	.2	472	32		
南佐久	—	—	—	—	—	—	—	—	—		
北佐久	—	—	—	—	—	—	—	—	—		
小縣	.1	52	13	—	—	—	.1	192	10		
諏訪	—	—	—	—	—	—	—	—	—		
上伊那	—	—	—	.1	280	280	—	—	—		
下伊那	—	—	—	—	—	—	—	—	—		
西筑摩	—	—	—	—	—	—	—	—	—		
東筑摩	1.2	1 309	681	—	—	—	—	—	—		
南安曇	—	—	—	3.4	7 323	3 815	—	—	—		
北安曇	—	—	—	—	—	—	—	—	—		
更級	1.7	2 890	2 312	—	—	—	—	—	—		
埴科	—	—	—	—	—	—	—	—	—		
上高井	—	—	—	—	—	—	—	—	—		
下高井	1.2	2 201	1 301	—	—	—	—	—	—		
上水内	—	—	—	—	—	—	.1	280	22		
下水内	16.5	29 288	20 381	—	—	—	—	—	—		
長野	—	—	—	—	—	—	—	—	—		
松本	—	—	—	—	—	—	—	—	—		
上田	—	—	—	—	—	—	—	—	—		

農　産　物

麻			大麻			苧麻（△黄麻）		
收穫高	價額		作付反別	收穫高	價額	作付反別	收穫高	價額
石	円		町	貫	円	町	貫	円
326	14 791		831.6	403 873	301 640	.2	10	40
251	10 425		871.7	184 453	339 246	.4	22	110
264	10 819		782.6	156 966	321 537	.6	60	186
262	10 863		735.9	190 692	407 670	.4	40	116
280	11 153		714.5	202 986	386 665	.4	36	101
2	100		.1	6	30	—	—	—
13	548		.2	60	90	—	—	—
2	100		—	—	—	—	—	—
—	—		—	—	—	—	—	—
32	1 187		.2	20	100	—	—	—
17	720		—	—	—	—	—	—
1	48		17.9	1 625	1 989	—	—	—
28	1 115		.1	21	32	—	—	—
14	585		—	—	—	—	—	—
12	504		74.1	20 067	26 963	.4	36	101
35	1 477		22.5	6 320	15 800	—	—	—
4	170		—	—	—	—	—	—
29	1 270		.4	40	109	—	—	—
32	1 152		.1	8	20	—	—	—
32	1 172		598.9	174 819	341 533	—	—	—
18	655		—	—	—	—	—	—
5	150		—	—	—	—	—	—
4	200		—	—	—	—	—	—
—	—		—	—	—	—	—	—

農　産　物（續）

蒟蒻芋			實綿			杞柳		
作付反別	收穫高	價額	作付反別	收穫高	價額	作付反別	收穫高	價額
町	貫	円	町	貫	円	町	貫	円
90.0	98 059	86 135	17.8	3 495	5 952	207.7	151 071	93 020
69.9	71 423	29 857	13.7	2 283	4 219	200.2	205 430	98 372
74.2	74 341	27 318	9.4	1 259	1 715	139.5	117 689	56 874
74.2	62 747	24 769	7.6	1 520	1 720	94.2	84 969	66 127
72.1	104 642	38 110	4.7	648	906	112.5	100 553	110 354
3.9	2 730	1 365	—	—	—	—	—	—
—	—	—	—	—	—	—	—	—
.1	150	37	—	—	—	—	—	—
—	—	—	—	—	—	—	—	—
1.3	6 760	2 839	—	—	—	—	—	—
64.7	90 520	31 299	—	—	—	—	—	—
.9	1 609	747	—	—	—	—	—	—
—	—	—	—	—	—	.1	50	45
—	—	—	—	—	—	—	—	—
—	—	—	—	—	—	—	—	—
—	—	—	—	—	—	1.2	600	150
—	—	—	.1	26	39	—	—	—
.1	260	130	.2	40	34	11.3	9 220	9 040
1.0	2 540	1 620	1.5	154	273	40.5	40 935	46 786
			.6	87	93	54.1	46 808	51 807
.1	73	73	.5	35	70	4.9	2 940	2 526
—	—	—	1.8	306	397	—	—	—
—	—	—	—	—	—	.4	—	—
—	—	—	—	—	—	—	—	—

15. 工藝農産物 (續)

		亞麻（×印亞麻種子）			人參			葉藍（△印ハ藍）			薄荷（◎印ハ除虫菊）		
		作付反別	收穫高	價額	作付反別	收穫高	價額	作付反別	收穫高	價額	作付反別	收穫高	價額
		町	貫	円	町	貫	円	町	貫	円	町	貫	円
大正	14年	.2	(×2) 180	(×4) 360	31.6	8 746	250 232	—	—	—	.1	5	4
昭和	1	—	—	—	24.8	4 738	192 941	—	—	—	—	—	—
	2	—	—	—	31.7	6 049	287 280	—	—	—	—	—	—
	3	—	—	—	47.6	14 036	435 943	—	—	—	—	—	—
	4	—	—	—	**42.8**	**13 035**	**354 203**	—	—	—	—	—	—
南北小諸上	佐久 佐久縣	—	—	—	7.7	828	46 968	—	—	—	—	—	—
	佐 訪	—	—	—	25.1	11 205	231 660	—	—	—	—	—	—
	伊 那	—	—	—	9.5	922	71 975	—	—	—	—	—	—
下西東南北	伊 那摩	—	—	—	—	—	—	—	—	—	—	—	—
	筑筑安安 摩曇曇	—	—	—	—	—	—	—	—	—	—	—	—
更埴上下上	級科井井内	—	—	—	—	—	—	—	—	—	—	—	—
	高高水	—	—	—	.5	80	3 600	—	—	—	—	—	—
下長松上	水 内野本田	—	—	—	—	—	—	—	—	—	—	—	—

16. 桑 皮

		蚕種戸數	總數		黒皮		白皮	
			數量	價額	數量	價額	數量	價額
		戸	貫	円	貫	円	貫	円
昭和	4年	**1 409**	**93 438**	**58 562**	**71 740**	**36 610**	**21 698**	**24 952**
南北小諸上	佐久 久縣	28	500	192	500	192	—	—
	佐 訪	—	—	—	—	—	—	—
	伊 那	259	883	1 054	335	219	548	835
下西東南北	伊 那摩	40	1 513	839	1 151	352	362	487
	筑筑安安 摩曇曇	—	—	—	—	—	—	—
更埴上下上	級科井井内	98	6 581	3 451	6 326	3 260	255	191
	高高水	—	—	—	—	—	—	—
下長松上	水 内野本田	196	7 587	2 820	7 178	2 202	409	618
		16	35 755	30 755	26 595	18 787	9 160	11 968
		520	35 426	14 968	27 480	8 044	7 946	6 924
		85	1 550	1 207	820	328	730	879
		18	732	990	70	22	662	968
		7	460	300	200	10	260	290
		35	162	226	—	—	162	226
		48	1 589	936	635	14	954	922
		47	250	644	—	—	250	644
		—	—	—	—	—	—	—
		—	—	—	—	—	—	—
		12	450	180	450	180	—	—

17. 果 實

		梅			桃			櫻桃		
		樹數	收穫高	價額	樹數	收穫高	價額	樹數	收穫高	價額
		本	瓦	円	本	貫	円	本	貫	円
大正	14年	111 477	11 991	261 523	118 583	364 664	176 575	5 962	11 379	23 004
昭和	1	109 560	8 762	198 743	115 681	269 399	120 069	8 019	11 516	15 914
	2	110 172	8 584	161 245	114 467	229 262	97 463	8 617	13 953	17 054
	3	109 924	7 006	144 880	111 296	309 724	120 113	9 856	17 633	24 360
	4	**111 300**	**8 290**	**164 049**	**110 271**	**279 335**	**120 488**	**11 863**	**19 691**	**28 444**
南北小諸上	佐久 久縣	4 347	246	6 495	2 865	4 911	1 173	1 135	652	1 2[illegible]5
	佐 訪	6 354	448	10 131	13 498	36 453	13 915	688	245	510
	伊 那	9 543	1 819	30 217	5 371	14 517	6 807	949	1 867	3 504
下西東南北	伊 那摩	9 177	473	13 377	6 525	15 280	6 728	1 490	2 510	4 517
	筑筑安安 摩曇曇	15 801	890	17 377	9 885	13 785	7 087	424	160	421
更埴上下上	級科井井内	12 534	1 067	13 033	12 784	31 315	18 227	29	30	50
	高高水	5 639	293	4 267	2 377	2 421	1 364	—	—	—
下長松上	水 内野本田	15 367	793	17 523	13 725	27 755	12 434	593	341	585
		6 170	301	8 216	7 575	12 583	5 994	76	187	302
		4 925	248	7 493	5 809	11 197	4 253	47	4	2
		3 378	390	8 278	6 703	23 025	13 801	1 612	3 586	4 691
		2 838	320	6 162	3 952	14 558	5 750	919	1 120	1 576
		2 046	236	5 705	1 606	5 068	1 654	1 204	2 468	2 725
		2 719	176	3 356	2 309	7 514	2 149	491	899	905
		4 496	318	6 269	10 045	45 438	13 178	713	2 104	2 457
		498	52	1 320	542	1 323	206	243	1 093	2 157
		2 680	88	1 760	1 620	4 860	2 916	870	1 827	2 010
		920	46	1 150	2 100	5 715	2 286	160	48	77
		1 868	86	1 920	980	1 617	566	220	550	660

17. 果 實 (續)

		枇杷			柿生			乾柿	
		樹數	收穫高	價額	樹數	收穫高	價額	收穫高	價額
		本	貫	円	本	貫	円	貫	円
大正	14年	128	74	97	65 787	393 779	112 219	4 593	10 926
昭和	1	191	118	171	65 424	315 275	78 179	3 326	7 487
	2	179	134	162	64 062	418 392	70 721	5 042	6 885
	3	177	253	265	66 975	304 618	64 348	3 227	5 659
	4	**176**	**250**	**258**	**70 456**	**423 823**	**98 288**	**6 051**	**12 104**
南北小諸上	佐久 久縣	—	—	—	799	4 647	1 991	—	—
	佐 訪	—	—	—	679	3 315	976	—	—
	伊 那	—	—	—	3 390	32 423	5 957	99	159
下西東南北	伊 那摩	—	—	—	1 427	6 120	2 235	—	—
	筑筑安安 摩曇曇	—	—	—	1 955	4 993	2 056	15	38
更埴上下上	級科井井内	158	234	246	171	333	182	—	—
	高高水	10	6	5	159	325	90	—	—
下長松上	水 内野本田	—	—	—	2 365	5 618	1 691	5	15
		—	—	—	1 081	9 620	324	—	—
		—	—	—	578	1 982	481	—	—
		2	—	—	13 861	85 318	17 995	1 597	2 370
		6	10	7	18 761	136 322	35 810	2 978	7 856
		—	—	—	4 790	33 125	6 569	—	—
		—	—	—	1 355	4 410	858	30	31
		—	—	—	8 147	59 023	12 573	861	470
		—	—	—	545	1 297	186	—	—
		—	—	—	9 700	27 160	6 790	466	1 165
		—	—	—	168	862	138	—	—
		—	—	—	525	6 930	1 386	—	—

17. 果 實 (續)

		日本梨			西洋梨			苹果		
		樹數	收穫高	價額	樹數	收穫高	價額	樹數	收穫高	價額
		本	貫	円	本	貫	円	本	貫	円
大正1	4年	47 746	265 028	127 357	5 716	24 337	16 875	172 997	728 147	424 766
昭和1		46 435	238 904	93 205	5 853	18 046	11 020	162 142	834 694	425 791
2		46 185	164 050	62 993	5 188	14 790	7 792	176 690	755 183	422 196
3		48 025	259 511	110 809	5 397	17 654	9 577	161 138	849 293	509 731
4		**50 214**	**211 247**	**92 304**	**4 795**	**15 748**	**8 249**	**150 853**	**932 477**	**459 850**
南北小諸上	佐久郡	618	1 765	995	63	108	69	420	898	506
	佐久郡	928	1 348	813	411	381	234	1 277	1 866	1 027
	小縣郡	1 173	3 441	2 494	134	518	366	10 190	79 552	62 310
	諏訪郡	14 366	71 856	31 138	598	2 281	1 273	8 693	38 510	25 502
	上伊那郡	1 136	2 987	1 586	57	45	26	247	580	365
下西東南北	伊那郡	8 802	31 606	19 268	336	335	267	728	1 670	1 585
	伊那郡	1 054	2 523	1 470	150	215	147	1 056	4 592	1 515
	筑摩郡	3 426	15 125	7 841	374	787	662	9 362	19 451	12 347
	筑摩郡	578	1 396	925	15	2	1	3 997	6 074	5 616
	安曇郡	760	1 644	1 256	20	91	54	10 057	45 364	43 238
更埴上下上	級科井井内	2 552	10 518	2 192	184	619	312	25 301	137 656	75 765
	級科井井内	1 058	6 999	4 027	144	463	277	7 113	33 490	18 722
	高科井井内	8 254	33 704	7 571	544	2 804	882	5 277	32 611	12 579
	高高水内	681	3 935	1 730	269	1 433	695	7 847	40 244	17 075
	高高水内	3 237	12 506	5 455	978	3 405	1 774	38 690	324 253	97 393
下長松上	水内野本田	88	452	170	35	71	43	2 664	15 546	6 395
	水内野本田	978	8 802	3 081	244	1 952	976	14 918	137 246	68 623
	野本田	304	55	39	138	126	113	1 238	5 787	5 787
	本田	221	585	253	101	112	78	1 778	7 087	3 500

17. 果 實 (續)

		生柿			乾柿		葡萄		
		樹數	收穫高	價額	收穫高	價額	樹數	收穫高	價額
		本	貫	円	貫	円	本	貫	円
大正1	4年	397 352	3 460 779	868 309	285 210	213 219	378 612	693 780	346 230
昭和1		398 284	3 460 863	699 349	264 891	159 122	346 250	667 114	284 025
2		399 076	2 564 282	623 995	240 007	156 138	409 830	517 815	230 533
3		394 877	2 769 408	634 501	261 504	224 391	328 054	772 683	292 283
4		**392 160**	**2 989 717**	**661 715**	**322 251**	**238 714**	**335 078**	**559 621**	**234 383**
南北小諸上	佐久郡	9 476	109 755	21 318	30	15	2 371	6 767	3 074
	佐久郡	13 685	80 027	23 086	187	308	19 034	48 842	18 204
	小縣郡	42 583	355 422	57 072	16 629	14 019	14 829	50 024	32 901
	諏訪郡	12 002	123 394	37 621	250	302	6 416	16 172	8 193
	上伊那郡	25 873	197 121	38 213	27 706	47 685	25 200	42 097	23 004
下西東南北	伊那郡	51 574	396 236	87 414	230 779	141 643	8 089	20 533	10 511
	伊那郡	6 090	55 669	12 822	2 807	3 124	684	1 188	516
	筑摩郡	38 144	167 269	42 009	1 884	1 705	186 955	212 222	72 675
	筑摩郡	13 494	35 525	9 570	220	314	10 453	13 147	5 235
	安曇郡	17 344	63 261	11 057	2 717	3 446	1 424	3 759	1 878
更埴上下上	級科井井内	37 243	198 397	53 742	6 124	3 393	10 142	22 260	8 301
	級科井井内	17 701	131 136	39 523	60	43	8 437	15 243	6 749
	高科井井内	19 840	129 121	27 918	1 424	566	18 867	36 001	13 459
	高高水内	38 510	402 722	73 567	26 858	18 229	7 581	26 684	6 599
	高高水内	31 410	376 700	79 228	1 708	1 877	4 419	9 272	3 871
下長松上	水内野本田	7 541	106 888	22 014	2 787	1 980	2 117	4 877	1 872
	水内野本田	6 292	28 341	17 005	—	—	4 636	20 862	12 517
	内野本田	1 055	2 754	1 928	—	—	2 757	4 373	2 187
	野本田	2 303	29 979	6 608	81	65	667	5 298	2 637

17. 果 實 (續)

		柿			蜜柑			其他ノ柑橘類		
		樹數	收穫高	價額	樹數	收穫高	價額	樹數	收穫高	價額
		本	貫	円	本	貫	円	本	貫	円
大正1	4年	8 981	25 617	21 255	40	55	28	70	80	24
昭和1		10 945	40 841	32 026	40	50	23	68	70	35
2		12 079	29 424	22 125	17	34	15	67	94	21
3		13 234	47 440	36 559	15	10	3	67	98	21
4		**13 524**	**45 900**	**38 945**	—	—	—	—	—	—
南北小諸上	佐久郡	384	761	658	—	—	—	—	—	—
	佐久郡	220	345	308	—	—	—	—	—	—
	小縣郡	24	96	52	—	—	—	—	—	—
	諏訪郡	11 368	41 316	35 807	—	—	—	—	—	—
	上伊那郡	27	26	16	—	—	—	—	—	—
下西東南北	伊那郡	131	448	379	—	—	—	—	—	—
	伊那郡	109	198	99	—	—	—	—	—	—
	筑摩郡	12	16	13	—	—	—	—	—	—
	筑摩郡	123	138	191	—	—	—	—	—	—
	安曇郡	356	641	628	—	—	—	—	—	—
更埴上下上	級科井井内	30	100	31	—	—	—	—	—	—
	級科井井内	26	17	5	—	—	—	—	—	—
	高科井井内	—	—	—	—	—	—	—	—	—
	高高水内	434	1 037	348	—	—	—	—	—	—
	高高水内	135	234	200	—	—	—	—	—	—
下長松上	水内野本田	82	283	85	—	—	—	—	—	—
	水内野本田	23	115	58	—	—	—	—	—	—
	内野本田	—	—	—	—	—	—	—	—	—
	野本田	30	129	67	—	—	—	—	—	—

18. 果 樹 苗

		生産戸数	總數		桃苗		梨苗		苹果苗		柿苗		葡萄苗		其他ノ苗	
			數量	價額	數量	價額	數量	價額	數量	價額	數量	價額	數量	價額	數量	價額
			本	円	本	円	本	円	本	円	本	円	本	円	本	円
大正1	4年	229	38 584	6 511	7 028	941	4 343	1 086	757	273	7 080	1 528	15 708	1 375	3 668	1 308
昭和1		353	35 387	3 959	945	95	530	82	2 476	355	10 543	1 693	17 610	1 155	3 283	579
2		207	26 165	3 643	942	132	595	82	3 515	626	6 350	1 033	10 936	1 048	3 827	722
3		196	31 822	4 221	450	52	972	148	4 095	653	9 104	1 544	9 785	712	7 416	1 112
4		**240**	**35 619**	**4 518**	**796**	**106**	**845**	**137**	**2 020**	**246**	**13 841**	**2 039**	**8 189**	**764**	**9 918**	**1 226**
南北小諸上	佐久郡	—	—	—	—	—	—	—	—	—	—	—	—	—	—	—
	佐久郡	5	670	67	—	—	—	—	—	—	—	—	—	—	—	—
	小縣郡	22	4 475	428	15	3	—	—	10	2	20	2	100	10	570	57
	諏訪郡	54	1 379	189	—	—	—	—	—	—	—	—	1 610	164	2 820	257
	上伊那郡	2	1 089	70	160	9	—	—	160	11	601	86	—	—	618	92
下西東南北	伊那郡	59	4 309	952	78	15	725	123	—	—	847	50	82	11	—	—
	伊那郡	—	—	—	—	—	—	—	90	14	2 947	745	259	25	200	30
	筑摩郡	26	4 301	349	—	—	—	—	—	—	—	—	—	—	—	—
	筑摩郡	—	—	—	—	—	—	—	60	7	6	1	4 180	338	55	3
	安曇郡	1	700	90	400	60	—	—	—	—	—	—	—	—	—	—
更埴上下上	級科井井内	49	2 693	342	113	13	100	10	1 130	154	427	67	568	65	300	30
	級科井井内	—	—	—	—	—	—	—	—	—	—	—	—	—	355	33
	高科井井内	3	100	28	30	6	20	4	10	2	—	—	40	16	—	—
	高高水内	8	5 620	562	—	—	—	—	—	—	5 470	547	150	15	—	—
	高高水内	10	433	51	—	—	—	—	10	1	223	46	—	—	200	4
下長松上	水内野本田	—	—	—	—	—	—	—	—	—	—	—	—	—	—	—
	水内野本田	1	9 850	1 390	—	—	—	—	550	55	3 300	495	1 200	120	4 800	720
	内野本田	—	—	—	—	—	—	—	—	—	—	—	—	—	—	—
	野本田	—	—	—	—	—	—	—	—	—	—	—	—	—	—	—

19. 綠　　肥

		總數 作付反別 總數	總數 作付反別 田	總數 作付反別 畑	收穫高 總數	收穫高 田	收穫高 畑	價額	青刈 作付反別 總數	青刈 作付反別 田	青刈 作付反別 畑
		町	町	町	貫	貫	貫	円	町	町	町
大正昭和 14年		15 500.7	14 918.0	582.7	65 909 852	64 254 104	1 655 748	1 898 438	562.4	146.2	416.2
1		15 284.4	14 832.0	452.4	55 602 091	54 402 947	1 199 144	1 603 674	459.7	143.3	316.4
2		14 007.1	13 624.2	382.9	46 135 615	44 971 219	1 164 396	1 131 519	362.8	121.4	241.4
3		15 009.0	14 626.2	382.8	61 255 705	60 174 785	1 080 920	1 286 081	382.0	120.4	261.6
4		**15 581.3**	**15 244.5**	**336.8**	**57 625 389**	**56 783 006**	**842 383**	**1 251 011**	**357.7**	**113.2**	**254.5**
南北小諸上	佐久郡	66.3	62.9	3.4	223 435	210 250	13 185	9 137	2.4	—	2.4
	佐久町	13.4	9.3	4.1	35 780	21 630	14 150	1 035	4.3	.2	4.1
	佐久町	165.9	120.6	45.3	608 123	523 590	84 533	14 076	31.8	—	31.8
	諏訪郡	116.0	82.4	33.6	761 627	733 237	28 390	9 620	33.3	.4	32.9
下西東南北	伊那郡	3 174.6	3 095.0	79.6	13 245 856	12 988 866	256 990	217 242	68.1	2.0	66.1
更埴上下上	伊那町	310.2	284.9	25.3	1 806 715	1 712 400	94 315	65 877	14.0	.1	13.9
	筑摩郡	109.4	99.0	10.4	281 020	266 440	14 580	9 631	35.4	25.2	10.2
	筑摩郡	4 419.8	4 414.9	4.9	14 808 505	14 796 325	12 180	423 976	.6	—	.6
	安曇郡	4 617.9	4 571.0	46.9	17 204 020	17 113 910	90 110	325 446	45.4	—	45.4
	安曇郡	1 986.0	1 964.5	21.5	7 346 505	7 272 505	74 000	124 745	21.5	—	21.5
	級科井井内	17.0	12.6	4.4	30 460	21 685	8 775	1 022	14.3	12.3	2.0
		78.0	61.4	16.6	207 747	148 138	59 609	5 820	70.7	59.8	10.9
	高井井内	54.5	44.0	10.5	126 820	105 875	20 945	6 018	6.0	3.5	2.5
	高井井内	19.1	13.2	5.9	27 270	14 840	12 430	1 014	2.3	—	2.3
下上	水内	87.6	67.3	20.3	184 511	138 080	46 431	2 689	7.1	2.7	4.4
下長松上	水内野本田	.5	—	.5	1 500	—	1 500	75	.5	—	.5
		23.2	22.2	1.0	78 730	75 230	3 500	1 552	7.7	6.7	1.0
		318.3	318.3	—	636 725	636 725	—	31 836	.1	.1	—
		3.6	1.0	2.6	10 040	3 280	6 760	200	2.2	.2	2.0

作　　物

	大豆 收穫高 總數	大豆 收穫高 田	大豆 收穫高 畑	大豆 價額	紫雲英 作付反別 總數	紫雲英 作付反別 田	紫雲英 作付反別 畑	紫雲英 收穫高 總數	紫雲英 收穫高 田	紫雲英 收穫高 畑	紫雲英 價額
	貫	貫	貫	円	町	町	町	貫	貫	貫	円
大正昭和 14年	1 304 193	202 624	1 101 569	67 562	14 758.2	14 748.1	10.1	64 005 427	63 973 477	31 950	1 806 300
1	1 016 660	220 903	795 757	34 046	14 676.4	14 669.3	7.1	54 145 241	54 119 314	25 927	1 555 604
2	940 302	199 807	740 495	26 936	13 495.7	13 485.8	9.9	44 746 470	44 712 600	33 870	1 089 625
3	1 001 039	229 064	771 975	24 470	14 511.6	14 498.2	13.4	59 942 040	59 919 060	22 980	1 250 896
4	**842 019**	**245 558**	**596 461**	**17 636**	**15 125.2**	**15 117.4**	**7.8**	**56 543 833**	**56 491 023**	**52 810**	**1 226 360**
南北小諸上	8 490	—	8 490	332	63.1	62.9	.2	210 730	210 250	480	8 682
	14 470	320	14 150	314	9.1	9.1	—	21 310	21 310	—	721
	48 460	—	48 460	239	121.1	118.6	2.5	522 890	519 390	3 500	12 670
	26 780	1 090	25 690	995	80.9	80.9	—	728 907	728 907	—	8 418
下西東南北	230 450	20 000	210 450	3 163	3 094.1	3 092.6	1.5	12 979 516	12 967 866	11 650	213 220
更埴上下上	43 095	390	42 705	1 590	287.1	283.8	3.3	1 741 830	1 705 510	36 320	63 480
	44 400	30 420	13 980	1 221	73.8	73.8	—	236 020	236 020	—	8 388
	1 900	—	1 900	78	4 406.9	4 406.8	.1	14 769 885	14 769 825	60	422 704
	84 600	—	84 600	1 338	4 571.0	4 571.0	—	17 113 910	17 113 910	—	324 025
	74 000	—	74 000	1 535	1 964.5	1 964.5	—	7 272 505	7 272 505	—	123 210
	24 836	21 215	3 621	881	—	—	—	—	—	—	—
	176 992	141 903	35 089	4 480	1.2	1.2	—	4 620	4 620	—	274
	6 725	2 625	4 100	225	40.5	40.5	—	103 250	103 250	—	5 109
	5 030	—	5 030	194	13.2	13.2	—	14 840	14 840	—	544
下上	21 476	7 480	13 996	413	64.6	64.4	.2	129 900	129 100	800	1 949
下長松上	1 500	—	1 500	75	—	—	—	—	—	—	—
	22 930	19 430	3 500	436	15.5	15.5	—	55 800	55 800	—	1 116
	325	325	—	16	318.2	318.2	—	636 400	636 400	—	31 820
	5 560	360	5 200	111	.4	.4	—	1 520	1 520	—	30

19. 綠　　肥

		苜蓿 作付反別 總數	苜蓿 作付反別 田	苜蓿 作付反別 畑	蕎麥 收穫高 總數	蕎麥 收穫高 田	蕎麥 收穫高 畑	蕎麥 價額	雲豆 作付反別 總數	雲豆 作付反別 田	雲豆 作付反別 畑
		町	町	町	貫	貫	貫	円	町	町	町
大正昭和 14年		8.2	6.9	1.3	28 930	28 180	750	912	17.7	3.3	14.4
1		8.4	6.1	2.3	32 500	24 800	7 700	1 045	15.1	2.3	12.8
2		8.6	6.6	2.0	26 300	21 400	9 400	822	16.8	3.8	13.0
3		6.7	—	6.7	22 400	—	22 400	619	7.1	2.2	4.9
4		**6.8**	**6.1**	**.7**	**20 100**	**18 600**	**1 500**	**616**	**6.6**	**1.7**	**4.9**
南北小諸上	佐久郡	—	—	—	—	—	—	—	.1	—	.1
	佐久町	—	—	—	—	—	—	—	—	—	—
	佐久町	—	—	—	—	—	—	—	—	—	—
	諏訪郡	—	—	—	—	—	—	—	.5	—	.5
下西東南北	伊那郡	—	—	—	—	—	—	—	.9	.4	.5
更埴上下上	伊那町	.1	.1	—	600	600	—	21	.2	—	.2
	筑摩郡	.2	—	.2	600	—	600	22	—	—	—
	筑摩郡	6.0	6.0	—	18 000	18 000	—	540	1.5	.7	.8
	安曇郡	—	—	—	—	—	—	—	1.3	—	1.3
	安曇郡	—	—	—	—	—	—	—	—	—	—
	級科井井内	—	—	—	—	—	—	—	.4	.2	.2
		—	—	—	—	—	—	—	.8	.2	.6
	高井井内	—	—	—	—	—	—	—	—	—	—
	高高水水	.5	—	.5	900	—	900	33	.6	—	.6
下上	水内	—	—	—	—	—	—	—	.3	.2	.1
下長松上	水内野本田	—	—	—	—	—	—	—	—	—	—
		—	—	—	—	—	—	—	—	—	—
		—	—	—	—	—	—	—	—	—	—
		—	—	—	—	—	—	—	—	—	—

作　　物（續）

	及第豌豆 收穫高 總數	及第豌豆 收穫高 田	及第豌豆 收穫高 畑	及第豌豆 價額	其ノ他 作付反別 總數	其ノ他 作付反別 田	其ノ他 作付反別 畑	其ノ他 收穫高 總數	其ノ他 收穫高 田	其ノ他 收穫高 畑	其ノ他 價額
	貫	貫	貫	円	町	町	町	貫	貫	貫	円
大正昭和 14年	30 633	3 783	26 855	1 361	154.2	13.5	140.7	540 664	46 040	494 624	22 303
1	32 170	3 960	28 210	1 124	124.8	11.0	113.8	375 520	33 970	341 550	11 855
2	44 003	14 432	29 571	1 567	123.2	6.6	116.6	378 540	22 980	355 560	12 569
3	19 691	7 251	12 440	658	101.6	5.4	96.2	270 535	19 410	251 125	9 438
4	**20 196**	**6 730**	**13 466**	**589**	**10.9**	**3.8**	**7.1**	**22 850**	**10 090**	**12 760**	**634**
南北小諸上	250	—	250	6	.1	—	.1	1 000	—	1 000	18
	—	—	—	—	—	—	—	—	—	—	—
	—	—	—	—	3.6	1.1	2.5	4 150	1 250	2 900	176
	1 700	—	1 700	50	1.1	1.1	—	3 240	3 240	—	97
下西東南北	2 600	1 000	1 600	38	2.2	—	2.2	6 450	—	6 450	64
更埴上下上	370	—	370	15	2.2	.2	2.0	2 600	600	2 000	82
	—	—	—	—	—	—	—	—	—	—	—
	5 900	3 500	2 400	236	1.4	1.4	—	5 000	5 000	—	182
	5 010	—	5 010	68	—	—	—	—	—	—	—
	—	—	—	—	—	—	—	—	—	—	—
	366	320	46	21	—	—	—	—	—	—	—
	1 190	410	780	60	—	—	—	—	—	—	—
	—	—	—	—	.1	—	.1	60	—	60	3
	1 200	—	1 200	60	.1	—	.1	150	—	150	4
下上	1 610	1 500	110	35	.1	—	.1	200	—	200	8
下長松上	—	—	—	—	—	—	—	—	—	—	—
	—	—	—	—	—	—	—	—	—	—	—
	—	—	—	—	—	—	—	—	—	—	—
	—	—	—	—	—	—	—	—	—	—	—

20. 茶　畑

	總數	茶畑反別	其ノ他
	町	町	町
大正14年	29.5	11.2	18.8
昭和1	28.7	13.0	15.7
2	25.1	10.4	14.7
3	24.0	9.7	14.3
4	19.1	9.2	9.9
上伊那	4.2	2.4	1.8
下伊那	13.5	6.6	6.9
西筑摩	1.3	.1	1.2
南安曇	.1	.1	—

21. 葉　煙　草

	耕作人員	作付反別	收穫高	價額	一貫匁ノ價格
		町 歩	貫	円	厘
大正14年	944	95 150.3	25 448	46 253	1 818
昭和1	587	54 742.7	16 352	26 856	1 640
2	411	39.5	12 540	24 363	1 943
3	411	40.7	9 653	21 848	226
4	360	35 802.5	12 664	16 386	1 294
東筑摩	94	9 450.3	3 043	3 460	1 137
北安曇	266	26 352.2	9 621	12 926	1 344

22. 金肥施用別消費高

	總數					人造肥料類（配合肥料、硫酸アンモニア、過燐酸石灰、安全肥料、智利硝石等）				
	總數	稻	麥	桑	其ノ他	總數	稻	麥	桑	其ノ他
	円	円	円	円	円	円	円	円	円	円
大正14年	13 156 525	4 072 354	812 039	7 760 093	512 039	4 305 991	1 313 043	480 194	2 282 085	230 669
昭和1	14 702 559	4 273 602	839 137	9 040 465	549 355	4 863 814	1 295 715	486 868	2 874 956	206 275
2	13 114 037	3 835 434	787 209	7 941 678	549 716	4 514 446	1 255 436	419 541	2 618 753	220 716
3	17 580 263	3 719 991	683 027	7 687 386	5 489 847	6 194 508	1 296 679	395 936	2 492 861	2 009 032
4	12 213 861	3 733 316	606 157	7 339 070	535 318	4 738 133	1 425 947	400 034	2 663 738	248 414
南佐久	625 567	270 983	2 281	341 205	11 098	229 273	105 682	2 016	113 909	7 666
北佐久	1 078 236	406 496	13 511	618 776	39 453	454 043	173 290	12 293	245 600	22 860
小縣	1 337 665	387 238	44 054	885 242	21 131	448 376	139 245	37 635	262 882	8 614
諏訪	1 004 532	414 681	140	544 103	45 608	331 188	133 886	46	184 791	12 465
上伊那	902 413	306 943	20 670	549 671	25 129	385 385	135 074	14 061	222 818	13 432
下伊那	1 610 788	302 908	37 954	1 226 862	43 064	730 428	107 280	22 305	580 294	20 549
西筑摩	97 811	28 082	4 271	50 229	15 229	46 569	13 111	1 955	23 784	7 719
東筑摩	1 341 109	258 226	38 880	953 814	90 189	467 890	106 130	28 790	294 318	38 652
南安曇	597 237	164 332	8 755	417 289	6 861	142 687	56 095	7 467	75 909	3 216
北安曇	445 222	139 675	23 690	260 874	20 983	145 717	45 922	19 793	72 661	7 341
更埴	716 788	193 506	128 472	351 836	42 974	336 192	81 209	83 613	152 325	19 045
上級	383 741	97 316	66 460	206 655	13 310	160 326	38 956	45 385	72 040	3 945
下科	383 261	135 623	25 037	200 377	22 224	135 268	38 351	11 721	77 436	7 760
上井	384 145	185 341	29 770	128 668	40 366	162 278	72 080	17 099	50 102	22 997
下高井	823 523	235 319	129 343	391 921	66 940	384 021	101 260	77 838	167 180	37 734
上水内	205 412	118 518	5 136	66 912	14 846	91 721	50 817	2 734	30 251	7 919
下水内	126 102	51 873	25 094	41 229	7 906	55 286	21 310	13 803	17 812	2 361
長野	33 088	8 189	377	18 824	5 698	11 534	3 178	345	5 292	2 719
松本	117 221	28 067	2 262	84 583	2 309	19 951	3 062	1 135	14 334	1 420

（大正十四年迄ハ縣農會調査、大正十五年ヨリハ縣調査ニヨル）

22. 金肥施用別消費高（續）

	海產肥料類（鰮ノ粕、鰯ノ粕、外國魚肥等）					粕類（大豆粕、菜種粕、繭ノ粕等）				
	總數	稻	麥	桑	其ノ他	總數	稻	麥	桑	其ノ他
	円	円	円	円	円	円	円	円	円	円
大正14年	2 401 798	424 897	24 537	1 905 515	46 850	5 725 544	1 881 262	242 842	3 419 377	181 863
昭和1	2 837 007	484 071	39 363	2 244 942	68 631	6 244 981	2 124 795	263 912	3 647 712	208 562
2	2 491 148	440 921	37 637	1 949 375	63 215	5 214 338	1 738 825	290 342	2 993 721	191 450
3	3 292 191	446 369	40 745	1 793 740	1 011 337	6 323 232	1 487 971	189 388	2 732 285	1 913 588
4	2 220 324	423 749	23 668	1 725 222	47 685	4 709 365	1 555 912	168 021	2 795 398	190 034
南佐久	5 791	1 783	—	4 004	4	370 210	148 618	161	218 196	3 235
北佐久	135 591	30 687	—	104 579	325	468 819	193 923	904	260 014	13 978
小縣	464 443	83 391	1 861	374 958	4 233	401 763	154 913	3 202	236 686	6 962
諏訪	201 917	92 812	—	105 403	3 702	414 224	151 205	64	237 033	25 922
上伊那	115 204	22 066	2 438	86 522	4 178	317 901	86 910	3 274	222 139	5 578
下伊那	321 339	43 446	4 163	265 768	7 962	498 480	125 873	10 568	349 691	12 348
西筑摩	5 409	906	—	3 629	874	40 122	10 270	1 913	21 846	6 093
東筑摩	346 782	37 802	4 426	294 456	10 098	442 174	76 322	4 078	340 033	21 741
南安曇	202 338	20 154	342	180 701	1 141	180 581	24 304	661	154 338	1 278
北安曇	102 556	19 248	311	81 769	1 228	162 850	47 977	3 327	100 625	10 921
更埴	87 491	18 420	2 258	61 904	4 909	279 954	90 043	41 572	132 429	15 910
上級	71 720	13 719	4 459	50 590	2 952	145 145	43 434	15 744	80 668	5 299
下科	26 599	4 436	764	20 759	640	210 925	88 199	11 667	98 169	12 890
上井	37 810	16 927	1 184	17 665	2 034	172 581	90 646	9 984	58 322	13 629
下高井	36 386	11 820	199	23 708	659	377 998	108 635	48 994	194 948	25 421
上水内	9 449	3 567	960	3 689	1 233	97 644	60 334	1 082	31 335	4 893
下水内	2 630	1 210	303	1 094	23	59 533	27 849	9 899	19 881	1 904
長野	10 168	624	—	8 156	1 388	8 877	2 401	32	5 082	1 362
松本	36 701	731	—	35 868	102	59 584	24 056	895	33 963	670

22. 金肥施用別消費高（續）

	骨肉血粉類（骨肉ダンケージ其他）					油粕類				
	總數	稻	麥	桑	其ノ他	總數	稻	麥	桑	其ノ他
	円	円	円	円	円	円	円	円	円	円
大正14年	85 436	58 174	4 957	20 395	1 906	129 652	24 642	18 442	57 396	29 172
昭和1	93 776	62 309	2 734	23 349	5 384	128 273	18 655	14 462	62 466	32 690
2	79 154	57 934	1 447	16 913	2 860	100 203	18 251	9 672	33 065	39 215
3	78 449	52 606	1 123	21 312	3 408	98 751	17 684	9 648	45 349	26 070
4	81 093	50 985	1 422	24 476	4 210	89 913	16 167	8 012	32 386	33 348
南佐久	—	—	—	—	—	1 709	1 088	36	492	93
北佐久	794	456	—	99	239	7 084	2 318	231	3 025	1 510
小縣	1 043	63	—	901	79	2 081	511	149	511	910
諏訪	1 860	858	—	922	80	11 141	2 945	—	5 884	2 312
上伊那	25 555	19 327	78	5 403	747	3 763	107	714	2 382	560
下伊那	8 416	3 115	29	4 616	656	5 366	808	581	2 865	1 112
西筑摩	2 511	2 511	—	—	—	152	—	5	85	62
東筑摩	15 467	7 211	219	6 790	1 247	22 367	664	1 014	5 800	14 889
南安曇	10 955	9 152	38	1 673	92	3 362	830	241	1 284	1 007
北安曇	7 474	5 984	—	1 396	94	2 417	380	250	1 144	643
更埴	1 293	805	51	405	32	5 776	680	650	1 619	2 827
上級	68	68	—	—	—	5 529	783	871	2 783	1 092
下科	842	373	59	335	75	2 627	334	411	1 310	572
上井	497	228	59	37	173	3 575	1 295	1 047	553	680
下高井	1 339	273	—	707	359	5 768	1 914	1 141	1 579	1 134
上水内	103	103	—	—	—	2 842	1 287	360	533	662
下水内	2 473	313	810	1 035	315	3 759	185	158	370	3 046
長野	222	88	—	112	22	229	—	—	83	146
松本	181	57	79	45	—	366	38	153	84	91

22. 金肥施用別消費高（續）

	雑類（大豆、丸稲、石灰、糞尿）總數	稻	麥	桑	其ノ他	農家一戸當	一反歩當 耕地面積	稻	麥	桑
	円	円	円	円	円	円 銭	円 銭	円 銭	円 銭	円 銭
大正 14 年	508 104	370 336	41 067	75 121	21 579	63.84	7.53	5.85	3.18	12.63
昭和 1	534 708	288 057	31 798	187 040	27 813	71.57	8.29	6.25	3.65	14.10
2	714 748	324 067	28 570	329 851	32 260	64.17	7.39	5.58	3.73	11.79
3	1 593 132	418 682	46 187	601 851	526 412	86.45	9.90	5.38	3.36	11.04
4	**375 033**	**260 556**	**5 000**	**97 850**	**11 627**	**60.05**	**7.15**	**5.63**	**3.17**	**10.33**
南佐久	18 584	13 812	68	4 604	100	65.01	7.16	8.74	.72	10.01
北佐久	11 905	5 822	83	5 459	541	82.09	8.32	7.72	2.38	12.61
小縣	19 959	9 115	1 207	9 304	333	76.89	9.04	7.62	3.83	11.87
諏訪	44 202	32 975	30	10 070	1 127	71.09	9.79	8.10	1.67	12.55
上伊那	54 605	43 459	105	10 407	634	45.12	5.45	4.45	6.69	7.51
下伊那	46 759	22 386	308	23 628	437	73.67	11.15	6·68	2.57	13.98
西筑摩	3 048	1 284	398	885	481	15.89	2.20	1.53	2.99	3.10
東筑摩	46 429	30 097	353	12 417	3 562	63.64	6.93	4.09	3.14	9.87
南安曇	57 314	53 797	6	3 384	127	65.91	6.69	2.28	2.10	11.05
北安曇	24 208	20 164	9	3 279	756	50.96	4.72	2.98	2.33	11.33
更級	6 082	2 349	328	3 154	251	61.28	8.22	5.30	3.90	10.03
埴科	953	356	1	574	22	52.66	8.72	8.22	5.04	7.39
上高井	7 000	3 930	415	2 368	287	54.78	6.18	8.14	2,19	6.84
下高井	7 404	4 165	397	1 989	853	41.31	4.77	4.79	4.11	6.00
上水内	18 011	11 408	1 171	3 799	1 633	49.47	5.40	5.09	2.79	10.25
下水内	3 653	2 410	—	1 104	139	40.01	4.40	5.09	2.01	6.96
長野	2 421	1 006	121	1 037	257	40.67	7.34	5.30	2.87	8.74
松本	2 058	1 898	—	99	61	35.58	3.26	2.73	.58	4.78
上田	438	123	—	289	26	70.07	14.26	11.68	1.27	18.74

23. 農業教育ヲ受ケタル者

	總數	農學校、農事講習所又ハ之ニ準スヘキモノヲ卒業シタルモノ 小學校程度	中學校程度	高等學校程度	大學校程度	農事講習會又ハ之ニ準スヘキモノニ於テ講習ヲ受ケタルモノ
	人	人	人	人	人	人
大正 14 年	151 684	70 540	7 852	376	85	72 831
昭和 1	175 044	93 506	9 818	328	91	71 301
2	191 910	106 281	11 725	402	102	73 400
3	194 867	110 456	13 458	458	103	70 365
4	**201 197**	**115 721**	**14 779**	**478**	**110**	**70 109**
南佐久	8 640	3 974	1 085	26	3	3 552
北佐久	21 733	11 363	1 177	29	4	9 160
小縣	21 260	13 113	1 581	44	4	6 518
諏訪	10 674	6 232	881	17	5	3 539
上伊那	23 885	17 769	1 556	33	14	4 513
下伊那	25 377	13 184	1 351	62	31	10 749
西筑摩	4 336	2 565	116	3	—	1 652
東筑摩	17 708	11 504	1 346	50	7	4 801
南安曇	4 489	1 945	804	16	—	1 724
北安曇	9 850	7 225	390	3	3	2 229
更級	15 094	7 831	1 303	78	10	5 872
埴科	4 594	2 254	462	21	4	1 853
上高井	7 760	5 015	591	3	—	2 151
下高井	6 477	2 175	1 138	17	5	3 142
上水内	10 013	6 227	609	8	2	3 167
下水内	4 471	1 573	117	5	1	2 775
長野	2 514	741	88	13	2	1 670
松本	710	289	36	2	—	383
上田	1 612	742	148	48	15	659

（農會調査）

24. 小作争議

	争議件數	關係人員 地主	小作人	關係地ノ種類及反別 田	畑	宅地△其他	争議原因 小作料値上	風水旱害病虫害其他不作	小作料高率	農産物價格下落	生産費其ノ他物價騰貴	勞費多ク收支不償	小作農家收益薄少	生計困難	産米檢査込米奨勵米關係	思想ノ變化並ニ模倣	小作權關係又ハ小作地引上	耕地整理關係	用水費其ノ他負擔加重	小作料不統一	小作料滯納	其ノ他
				丁	丁	丁																
大正 14 年	13	196	482	112.2	41.0	—	—	4	—	—	—	1	—	—	—	—	3	—	—	3	1	2
昭和 1	16	343	1 728	308.2	169.8	—	—	10	1	—	—	—	—	—	—	—	3	—	—	—	1	1
2	48	725	2 938	789.1	707.5	1.0	—	23	5	—	—	—	1	—	—	—	14	—	—	2	—	2
3	63	1 027	5 695	2 158.5	293.3	—	1	36	2	4	—	—	—	—	—	—	16	—	—	1	—	3
4	**68**	**798**	**2 620**	**789.4**	**24.8**	**2.1**	**2**	**28**	**2**	—	—	—	—	—	—	—	**24**	—	—	—	**1**	**2**

24. 小作争議（續）

	要求事項 一時的小作料減額	永久的小作料減額	小作料値上反對	代地交付	小作地買受	肥料代耕作費賠償	契約又ハ調停條項履行	小作料統一又ハ改定	小作權又ハ永小作權賠償	小作契約繼續	小作權又ハ永小作權確認	實收ノ分配又ハ刈分	小作米貸與	其ノ他	結果 妥協	要求貫徹	要求撤回	耕地返還	自然消滅	未解決
大正 14 年	4	1	—	—	—	—	—	3	—	3	—	—	—	2	12	—	—	—	—	1
昭和 1	—	9	2	—	—	—	—	—	—	2	1	1	—	1	7	1	—	1	—	7
2	25	4	—	—	—	—	—	3	—	12	—	—	—	4	29	—	—	—	—	19
3	39	3	1	—	—	3	—	—	1	8	3	—	1	4	53	—	—	1	—	9
4	**33**	**3**	**1**	**1**	**1**	**1**	**1**	—	**1**	**23**	—	—	—	**3**	**48**	**7**	—	—	—	**13**

蠶絲業

繭ノ産額（天柞蠶ヲ除ク）		上繭	11 099 506㎏
		玉繭	1 060 746㎏
		屑繭	508 812㎏
		計	12 689 064㎏
		價額	82 469 954円
蠶種		製造者數	1 700人
		原蠶種	2 151 716㎖
		普通蠶種	1 412 892枚
桑園反別			71 041.4町
養蠶戸數			158 628戸
蠶絲（生絲）（天柞蠶ヲ除ク）		産額	2 784 224㎏
		價額	218 664 710円
眞綿		産額	16 110㎏
		價額	421 366円
器械製絲		工場	847
		釜數	89 702
		職工	110 738人

1.　養蠶戸數掃立枚數繭産額累年比較

		養蠶戸數			掃立枚數			收繭高		
		實戸數	春蠶戸數	夏秋蠶戸數	總數	春蠶	夏秋蠶	總數	春蠶	夏秋蠶
								貫	貫	貫
明治 42 年		120 757	107 823	120 757	2 756 617	909 878	1 846 739	5 411 180	2 285 180	3 123 000
43		119 812	107 306	119 812	2 919 849	915 546	2 004 303	6 866 690	2 411 180	3 455 510
44		118 700	106 783	118 700	2 987 582	959 350	2 028 232	6 045 750	2 429 230	3 616 520
大正 1		124 339	109 192	124 334	2 680 157	995 357	1 984 800	6 760 940	2 698 820	4 062 160
2		118 476	109 826	118 476	3 138 792	1 019 103	2 119 689	6 918 460	3 726 210	4 192 250
3		127 368	111 155	127 368	2 748 857	1 041 782	1 707 075	6 649 140	2 672 960	3 976 180
4		127 174	111 734	127 174	3 228 846	1 077 346	2 151 500	6 838 850	2 592 370	4 246 480
5		158 358	114 111	132 413	3 280 628	1 083 714	2 196 914	8 018 440	2 755 540	5 262 900
6		161 136	117 553	132 960	3 374 260	1 174 471	2 199 789	8 117 660	3 136 870	4 980 790
7		161 622	117 990	132 960	3 305 853	1 173 475	2 132 378	8 608 090	3 343 870	5 264 220
8		162 805	121 960	137 339	3 284 080	1 166 780	2 117 300	9 234 960	3 649 830	5 585 130
9		162 519	124 034	136 560	2 019 352	1 056 667	1 962 685	8 362 720	3 122 800	5 249 900
10		161 558	121 339	154 762	3 669 992	946 406	1 723 586	8 490 838	3 232 930	5 258 208
11		157 346	119 813	152 714	2 447 178	861 018	1 536 160	8 727 184	3 593 723	5 133 461
12		149 595	123 502	144 050	2 357 686	898 337	1 459 349	8 980 145	3 997 037	4 983 108
13		149 122	118 481	143 597	2 193 118	784 453	1 408 665	9 047 060	3 781 968	5 265 092
14		151 388	120 100	148 425	2 323 775	785 185	1 538 590	10 523 368	4 243 242	6 280 126
昭和 1		154 168	124 105	150 902	2 373 607	803 805	1 569 802	10 133 620	4 567 718	5 565 902
2		156 185	108 181	154 046	2 376 950	546 023	1 830 927	8 525 998	3 132 114	5 393 884
3		158 416	129 006	154 750	2 565 681	826 600	1 739 081	10 266 532	5 109 720	5 157 312
4		**158 628**	**134 113**	**155 594**	**2 429 489**	**810 180**	**1 619 309**	**12 689 064**	**5 112 425**	**7 576 639**

調査様式改正ノタメ大正十年春蠶及九年以前ノ收繭高ハ一石ヲ以テ一〇貫ニ換算セリ

2.　繭價額蠶種桑畑累年比較

		繭價額			蠶種製造實戸數	蠶種製造高		桑園反別
		總數	春蠶	夏秋蠶		原蠶種	普通蠶種	
		円	円	円		蛾	枚	町
明治 42 年		20 172 866	9 048 869	11 124 056	4 121	42 550 228	2 103 775	41 458.5
43		20 201 816	9 304 448	10 897 368	5 015	58 502 080	2 243 132	43 366.3
44		22 092 950	8 400 295	13 692 655	4 967	58 287 264	1 839 993	44 820.8
大正 1		25 858 284	10 695 848	15 162 436	4 481	58 771 356	1 454 671	44 847.0
2		30 937 168	12 025 156	18 912 012	4 211	59 825 052	1 674 429	45 115.4
3		25 445 097	12 946 810	12 498 287	3 977	60 192 720	1 503 693	45 301.0
4		23 949 734	9 039 156	14 910 578	3 827	68 906 796	1 638 567	46 969.8
5		40 910 712	13 539 820	27 370 892	3 648	77 944 132	1 445 741	47 681.8
6		56 538 202	21 170 852	35 367 350	3 536	101 554 460	1 181 999	50 014.1
7		69 225 889	26 928 465	42 267 424	3 415	5 385 622	1 956 559	51 553.4
8		102 960 945	41 843 727	61 117 218	3 183	3 631 242	1 754 032	53 985.9
9		46 587 319	21 488 366	25 098 953	3 023	3 145 114	1 553 879	55 308.7
10		56 603 748	21 807 415	34 796 333	2 971	2 442 235	1 337 252	55 955.4
11		83 196 293	35 242 847	47 953 451	2 704	2 705 813	1 214 711	56 728.1
12		82 548 800	39 201 981	43 346 819	2 381	1 865 038	1 215 371	57 893.5
13		75 762 337	27 850 225	47 912 112	2 170	1 932 974	1 226 073	59 223.6
14		106 754 081	43 735 586	63 018 495	1 981	1 884 112	1 317 116	61 444.3
昭和 1		83 635 669	41 478 963	42 156 706	1 896	1 764 888	1 401 112	64 107.6
2		46 983 799	19 962 789	27 021 010	1 798	1 813 914	1 345 092	67 333.3
3		58 069 547	29 300 347	28 769 200	1 813	2 132 635	1 614 735	69 609.2
4		**8 2469 954**	**34 730 666**	**47 739 288**	**1 700**	**2 062 095**	**1 401 254**	**71 041.4**

蠶種ハ大正六年以前ノ特別蠶種ハ之ヲ原蠶種欄ニ計上セリ普通蠶種ハ100蛾ヲ以テ一枚トス

3. 桑

	生産者數	總數		實生	
		數量	價額	數量	價額
		本	円	本	円
大正14年	11 194	47 489 852	927 310	17 796 680	168 342
昭和1	16 459	57 126 554	982 502	20 977 508	116 431
2	20 824	53 125 653	802 502	14 812 892	66 960
3	18 710	43 203 088	438 115	9 134 135	30 486
4	**14 928**	**29 204 571**	**341 169**	**2 542 774**	**10 739**
南佐久	1 003	1 287 845	16 268	67 600	332
北佐久	646	1 700 900	14 930	—	—
小縣	2 729	5 307 990	66 322	150 860	464
諏訪	712	1 476 955	15 209	2 750	15
上伊那	1 502	2 270 760	29 263	492 920	1 963
下伊那	2 264	2 206 345	32 605	512 040	1 814
西筑摩	581	441 155	8 522	26 250	196
東筑摩	1 337	3 360 741	40 708	366 804	1 449
南安曇	588	2 587 180	31 225	396 200	2 496
北安曇	332	1 101 930	7 717	24 400	564
更級	746	1 585 635	19 108	83 400	192
埴科	631	2 155 340	16 583	86 100	346
上高井	553	1 088 750	10 221	151 120	301
下高井	528	665 015	9 019	64 580	217
上水内	514	878 160	11 283	38 350	110
下水内	93	767 430	8 296	42 500	137
長野	42	83 580	976	19 500	49
松本	34	63 600	485	16 500	83
上田	93	175 260	2 429	900	11

4. 桑

	總數			根刈		
	總數	畑 本畑	畑 其ノ他	其ノ他	總數	畑 本畑	畑 其ノ他	其ノ他
	町	町	町	町	町	町	町	町
大正14年	61 444.3	58 604.2	?	2 840.1	54 255.8	52 827.0	?	1 428.8
昭和1	64 107.6	61 085.1	1 625.9	1 396.6	56 752.5	55 282.5	989.8	480.2
2	67 333.3	64 458.5	1 733.4	1 141.4	59 316.3	57 944.9	1 025.4	346.5
3	69 609.2	66 741.8	1 715.0	1 152.4	61 699.1	60 292.2	1 059.2	347.7
4	**71 041.4**	**67 972.6**	**1 827.8**	**1 241.0**	**63 094.7**	**61 442.6**	**1 166.7**	**485.4**
南佐久	3 405.5	3 082.3	238.1	85.1	2 205.0	2 140.1	61.9	3.0
北佐久	4 903.2	4 779.4	88.7	35.1	4 595.4	4 500.8	67.0	27.6
小縣	7 460.0	7 390.3	29.2	40.5	7 350.7	7 300.8	27.0	22.9
諏訪	4 335.7	4 221.6	72.0	42.1	3 823.5	3 741.9	50.6	31.0
上伊那	7 318.4	7 054.0	121.9	142.5	5 346.4	5 229.3	62.8	54.3
下伊那	8 773.7	8 172.3	373.4	228.0	7 013.4	6 612.7	230.1	170.6
西筑摩	1 621.5	1 141.6	109.4	370.5	759.6	685.5	44.0	30.1
東筑摩	9 668.0	9 395.7	210.7	61.6	9 195.5	8 988.6	165.0	41.9
南安曇	3 777.4	3 721.2	45.1	11.1	3 755.9	3 704.5	41.5	9.9
北安曇	2 301.9	2 215.2	39.6	47.1	2 228.6	2 192.1	25.7	10.8
更級	3 506.5	3 452.1	39.9	14.5	3 485.7	3 433.0	39.0	13.7
埴科	2 794.6	2 719.7	46.6	28.3	2 748.1	2 676.2	45.2	26.7
上高井	2 928.3	2 892.1	25.6	10.6	2 857.4	2 834.1	17.8	5.5
下高井	2 145.3	2 035.2	61.0	49.1	1 813.7	1 797.5	11.6	4.6
上水内	3 822.4	3 699.3	85.8	37.3	3 767.6	3 665.5	83.2	18.9
下水内	961.6	874.6	52.9	34.1	862.9	845.4	6.4	11.1
長野	471.8	467.8	2.0	2.0	460.1	456.8	2.0	1.3
松本	394.2	392.4	1.8	—	374.4	372.6	1.8	—
上田	451.4	265.8	184.1	1.5	450.8	265.2	184.1	1.5

苗

接木 數量	接木 價額	代出 數量	代出 價額	取木 數量	取木 價額	其ノ他 數量	其ノ他 價額
本	円	本	円	本	円	本	円
3 430 992	158 941	18 462 365	484 314	7 799 815	115 713	—	—
6 956 059	319 380	21 460 711	459 841	7 732 276	86 850	—	—
8 398 667	273 239	21 774 869	384 879	8 139 225	77 424	—	—
5 439 374	103 408	21 098 378	245 608	7 514 801	58 318	16 400	295
2 630 703	**53 658**	**17 862 358**	**231 073**	**6 168 736**	**45 699**	—	—
31 660	731	857 360	11 695	331 225	3 510	—	—
21 770	376	871 030	10 575	808 100	3 979	—	—
349 250	6 682	3 860 820	52 502	947 060	6 674	—	—
29 020	518	1 196 385	13 213	248 800	1 463	—	—
126 877	3 215	1 435 108	22 521	215 855	1 564	—	—
512 661	11 944	1 059 498	17 016	122 146	1 831	—	—
89 725	2 158	219 890	4 450	105 290	1 718	—	—
287 170	4 993	2 670 787	33 916	35 980	350	—	—
639 750	11 135	1 550 230	17 579	1 000	15	—	—
38 580	724	1 038 850	6 427	100	2	—	—
210 345	5 002	895 420	10 956	396 470	2 958	—	—
95 950	2 129	610 390	6 885	1 362 900	7 223	—	—
71 450	1 685	244 050	3 393	622 130	4 842	—	—
27 195	585	282 950	4 978	290 290	3 239	—	—
78 150	1 345	622 700	8 667	138 960	1 161	—	—
—	—	210 950	3 215	513 980	4 944	—	—
10 800	270	44 280	576	9 000	81	—	—
2 000	30	38 600	328	6 500	44	—	—
8 350	136	153 060	2 181	12 950	101	—	—

畑

中刈 總數	中刈 畑 本畑	中刈 畑 其ノ他	中刈 其ノ他	高刈 總數	高刈 畑 本畑	高刈 畑 其ノ他	高刈 其ノ他	立通 總數	立通 畑 本畑	立通 畑 其ノ他	立通 其ノ他
町	町	町	町	町	町	町	町	町	町	町	町
3 441.0	2 190.7	?	250.3	2 169.9	1 637.9	?	532.0	1 577.6	945.6	?	629.0
3 499.5	3 262.3	139.6	97.6	2 836.8	2 196.8	303.7	336.6	1 018.8	343.8	162.8	482.2
4 314.5	4 032.5	181.8	100.2	2 813.2	2 195.8	350.2	267.2	889.3	285.8	176.0	428.0
4 120.8	3 787.4	212.1	121.3	3 045.1	2 461.6	310.7	272.8	744.2	200.6	133.0	410.9
3 951.6	**3 635.7**	**210.4**	**105.5**	**3 251.1**	**2 708.4**	**300.7**	**242.0**	**744.0**	**185.9**	**150.0**	**408.1**
124.9	105.3	15.6	4.0	1 026.2	804.7	149.1	72.4	49.4	32.2	11.5	5.7
108.0	100.0	6.6	1.4	178.7	159.5	13.9	5.3	21.1	19.1	1.2	.8
68.8	56.8	1.3	10.7	33.9	31.0	.4	2.5	6.6	1.7	.5	4.4
296.4	278.9	13.9	3.6	205.4	197.7	6.3	1.4	10.4	3.1	1.2	6.1
1 039.2	979.4	29.4	30.4	923.2	839.6	29.4	54.2	9.6	5.7	.3	3.6
1 309.3	1 187.4	92.9	29.0	401.6	329.1	46.0	26.5	49.4	43.1	4.4	1.9
263.5	243.4	16.9	3.2	298.4	201.2	25.0	72.2	300.0	11.5	23.5	265.0
389.7	345.6	26.8	17.3	70.9	52.2	17.8	.9	11.9	9.3	1.1	1.5
11.4	10.6	.6	.2	9.6	6.1	3.0	.5	.5	—	—	.5
18.6	17.2	1.0	.4	3.3	3.1	—	.2	51.4	2.8	12.9	35.7
16.6	15.2	.9	.5	3.9	3.9	—	—	.3	—	—	.3
37.1	34.5	1.0	1.6	9.3	9.0	.3	—	.1	—	.1	—
57.2	55.1	2.1	—	9.3	1.7	5.6	2.0	4.4	1.2	.1	3.1
147.8	146.7	.9	.2	46.9	43.6	2.0	1.3	136.9	47.4	46.5	43.0
28.0	25.2	.5	2.3	8.4	5.1	1.5	1.8	18.4	3.5	.6	14.3
8.1	8.1	—	—	17.0	15.8	.4	.8	73.6	5.3	46.1	22.2
11.5	10.8	—	.7	.2	.2	—	—	—	—	—	—
15.1	15.1	—	—	4.7	4.7	—	—	—	—	—	—
.4	.4	—	—	.2	.2	—	—	—	—	—	—

5. 春

	養蠶戶數	掃立枚數			繭					
					總數					
		總數	白繭種	黃繭種	數量	價額	白繭種 數量	白繭種 價額	黃繭種 數量	黃繭種 價額
					瓲	円	瓲	円	瓲	円
大正1年	120 100	785 185	409 092	376 993	4 243 242	43 735 586	2 016 198	21 371 173	2 227 044	22 364 413
昭和1	124 105	803 805	362 030	441 775	4 567 718	41 478 963	1 842 184	17 637 173	2 725 534	23 841 790
2	108 181	546 023	235 940	31 083	3 132 114	19 962 789	1 193 813	7 833 641	1 938 301	12 129 148
3	129 006	826 600	304 702	521 898	5 109 220	29 300 347	1 663 693	10 403 924	3 445 527	18 896 423
4	**134 113**	**810 180**	**321 882**	**488 298**	**5 112 425**	**34 730 666**	**1 823 856**	**13 138 573**	**3 288 569**	**21 592 093**
南佐久	7 703	44 093	3 392	40 701	297 455	1 852 898	19 693	127 065	277 762	1 725 833
北佐久	9 792	61 204	34 574	26 630	346 308	2 139 892	177 531	1 168 117	168 777	971 775
小縣	13 042	93 218	83 287	9 931	515 789	3 820 785	454 006	3 403 199	61 783	417 586
諏訪	7 127	30 477	4 673	25 804	204 247	1 365 725	25 618	168 679	178 629	1 197 046
上伊那	15 545	96 133	11 513	84 620	700 102	4 684 226	74 858	517 040	625 244	4 167 186
下伊那	16 961	144 138	55 394	88 744	1 013 598	7 008 318	370 118	2 649 443	643 480	4 358 875
西筑摩	4 015	18 991	6 104	12 887	123 983	916 390	33 873	253 237	90 110	663 153
東筑摩	13 737	72 643	6 768	65 875	433 046	2 792 238	35 700	237 722	397 346	2 554 516
南安曇	5 549	28 228	3 309	24 919	180 916	1 187 992	16 529	112 927	164 387	1 075 065
北安曇	3 394	15 890	588	15 302	103 490	676 458	3 138	21 156	100 352	655 302
更級	8 117	46 987	25 833	21 154	276 923	1 969 760	146 113	1 095 032	130 810	874 728
埴科	5 167	37 788	20 152	17 636	214 755	1 525 398	103 843	784 712	110 912	740 686
上高井	5 610	39 237	22 187	17 050	218 933	1 516 479	117 178	841 598	101 755	674 881
下高井	5 130	18 962	16 691	2 271	105 817	745 901	92 073	662 345	13 744	83 556
上水内	7 734	40 053	16 696	23 357	239 792	1 573 933	91 202	634 037	148 590	939 896
下水内	2 865	8 975	3 340	5 635	54 287	337 129	18 536	119 424	35 751	217 705
長野	1 484	6 034	2 833	3 201	40 774	282 716	17 870	128 743	22 904	153 973
松本	404	2 529	605	1 924	15 089	100 864	2 924	18 998	12 165	81 866
上田	737	4 600	3 943	657	27 121	233 564	23 053	195 099	4 068	38 465

5. 春

	玉繭				屑					
	黃繭種				總數		白繭種			
	數量		價額		數量	價額	數量		價額	
	瓲		円		瓲	円	瓲		円	
大正1年	148 438		516 495		136 251	555 265	78 122		355 926	
昭和1	170 380		603 823		128 938	523 127	67 666		300 260	
2	127 521		270 168		99 353	252 030	48 556		134 345	
3	205 380		356 457		157 564	340 502	71 629		185 535	
4	**197 046**		**426 866**		**162 217**	**433 544**	**72 885**		**232 853**	
南佐久	18 387		40 955		8 105	17 713	848		1 718	
北佐久	10 931		23 679		11 608	32 578	7 829		24 125	
小縣	4 023		10 191		27 396	110 003	25 434		103 581	
諏訪	9 727		22 706		6 643	15 991	1 168		3 151	
上伊那	37 142		74 852		19 692	42 966	2 408		5 582	
下伊那	35 204		76 519		19 500	62 320	8 301		28 377	
西筑摩	5 008		11 409		5 377	15 650	2 120		6 759	
東筑摩	21 493		45 004		15 510	31 581	1 275		2 675	
南安曇	9 107		19 796		5 762	11 631	518		1 119	
北安曇	6 433		14 437		2 967	6 398	137		283	
更級	7 905		16 989		9 231	20 860	5 394		14 240	
埴科	9 889		21 999		7 244	19 272	4 009		11 583	
上高井	5 110		11 375		6 829	13 023	4 470		9 188	
下高井	1 054		2 008		3 475	7 345	2 976		6 449	
上水内	10 280		22 833		8 178	15 304	3 438		6 776	
下水内	2 707		5 274		2 306	4 069	1 084		2 155	
長野	1 687		4 555		697	1 351	262		524	
松本	762		1 753		472	548	146		189	
上田	197		532		1 225	4 941	1 068		4 379	

繭

上繭								玉繭			
總數			白繭種		黃繭種			總數		白繭種	
數量	價額		數量	價額	數量	價額		數量	價額	數量	價額
瓲	円		瓲	円	瓲	円		瓲	円	瓲	円
3 782 631	41 948 328		1 762 154	20 299 749	2 020 477	21 648 579		324 360	1 231 993	175 922	715 498
4 109 710	39 699 590		1 615 828	16 584 490	2 493 882	23 015 100		329 070	1 256 246	158 690	652 423
2 799 024	19 178 184		1 039 041	7 436 889	1 759 983	11 741 295		233 737	532 575	106 216	362 407
4 601 662	28 272 879		1 447 453	9 887 880	3 154 209	18 384 999		349 994	686 966	144 614	330 509
4 608 873	**33 483 125**		**1 606 682**	**12 518 589**	**3 002 191**	**20 964 536**		**341 335**	**813 997**	**144 289**	**387 131**
269 125	1 789 883		17 007	121 000	252 118	1 668 883		20 225	45 302	1 838	4 347
308 026	2 041 603		153 959	1 101 960	154 067	939 643		26 674	65 711	15 743	42 032
444 602	3 581 070		388 804	3 180 097	55 798	400 973		43 791	129 712	39 768	119 521
185 833	1 321 964		22 406	160 464	163 427	1 161 500		11 771	27 770	2 044	5 064
637 893	4 554 627		67 075	499 677	570 818	4 054 950		42 517	86 633	5 375	11 781
937 596	6 817 294		340 519	2 568 881	597 077	4 248 413		56 502	128 704	21 298	52 185
110 964	882 333		29 119	239 480	81 845	642 853		7 642	18 407	2 634	6 998
393 193	2 709 204		31 575	228 598	361 618	2 480 606		24 343	51 453	2 850	6 449
164 816	1 153 314		14 780	108 557	150 036	1 044 757		10 338	23 047	1 231	3 251
93 827	654 992		2 738	20 242	91 089	634 750		6 696	15 068	263	631
248 419	1 900 907		129 351	1 049 788	119 068	851 119		19 273	47 993	11 368	31 004
189 302	1 460 591		91 514	749 593	97 788	710 998		18 209	45 535	8 320	23 536
196 699	1 464 455		102 413	804 784	94 286	659 671		15 405	39 001	10 295	27 626
93 698	718 840		81 507	638 188	12 191	80 652		8 644	19 716	7 590	17 708
213 408	1 516 343		79 838	607 808	133 570	908 535		18 206	42 286	7 926	19 453
47 216	323 132		15 394	112 615	31 822	210 517		4 765	9 928	2 058	4 654
36 856	272 361		16 074	123 770	20 782	148 591		3 221	9 004	1 534	4 449
13 561	97 887		2 484	18 133	11 077	79 754		1 056	2 429	294	676
23 839	222 325		20 125	184 954	3 714	37 371		2 057	6 298	1 860	5 766

蠶　（續）

繭			養蠶家一戶當			蠶種一枚當	收繭種別千分比			
黃繭種										
數量	價額		掃立枚數	收繭量	收入額	收繭量	上繭	玉繭	屑繭	
瓲	円			瓲	円	匁				
58 129	199 339		7	3.5	364	5 404	891	76	33	
61 272	222 867		6	3.7	334	5 683	899	72	29	
50 797	117 685		5	2.9	185	5 736	894	75	31	
85 938	154 967		6	4.0	227	6 181	901	69	30	
89 332	**200 691**		**6**	**3.8**	**259**	**6 310**	**902**	**67**	**31**	
7 257	15 995		6	39	241	6 746	905	68	27	
3 779	8 453		6	35	219	5 658	889	77	34	
1 962	6 422		7	40	293	5 533	862	85	53	
5 475	12 840		4	29	192	6 700	910	58	32	
17 284	37 384		6	45	301	7 283	911	61	28	
11 199	33 943		8	60	413	7 032	925	56	19	
3 257	8 891		5	31	228	6 529	895	62	43	
14 235	28 906		5	32	203	5 961	908	56	36	
5 244	10 512		5	33	214	6 409	911	57	32	
2 830	6 115		5	30	199	6 513	907	65	28	
3 837	6 620		6	34	243	5 894	897	70	33	
3 235	7 689		7	42	295	5 681	881	85	34	
2 359	3 835		7	39	270	5 580	898	70	32	
499	896		4	21	145	5 580	885	82	33	
4 740	8 528		5	31	162	5 987	890	76	34	
1 222	1 914		3	19	118	6 049	870	88	42	
435	827		4	27	190	6 757	904	79	17	
326	359		6	37	250	5 966	899	70	31	
157	562		6	37	317	5 896	879	76	45	

6. 夏秋蠶

	養蠶戸數 戸數	養蠶戸數 内春蠶ヲ飼育シタルモノ	掃立枚數 總數	掃立枚數 白繭種	掃立枚數 黄繭種	總數 總數 數量	總數 總數 價額	總數 白繭種 數量	總數 白繭種 價額
						貫	円	貫	円
大正14年	148 425	117 137	1 538 590	1 361 516	177 074	6 280 126	63 018 495	5 446 743	54 584 708
昭和1	150 902	120 849	1 569 802	1 389 257	180 545	5 565 902	42 156 706	4 729 886	35 997 572
2	154 046	106 042	1 830 927	1 626 985	203 942	5 393 884	27 021 010	4 537 234	22 908 330
3	154 750	125 340	1 739 081	1 546 732	192 349	5 157 312	28 769 200	4 365 652	24 554 956
4	**155 394**	**131 079**	**1 619 309**	**1 374 520**	**244 789**	**7 576 639**	**47 739 288**	**6 224 725**	**39 150 710**
南佐久	8 060	7 544	57 162	47 138	10 024	269 171	1 676 004	213 527	1 334 492
北佐久	10 758	9 505	101 965	95 220	6 745	416 900	2 645 242	382 852	2 441 072
小縣	14 338	12 769	165 022	160 375	4 647	781 081	5 069 056	757 342	4 924 036
諏訪	9 713	6 904	120 844	106 137	14 707	543 922	3 562 908	473 638	3 119 744
上伊那	16 150	15 373	152 247	142 686	9 561	725 385	4 673 884	672 255	4 350 127
下伊那	18 094	16 646	247 402	245 285	2 117	1 094 948	6 518 103	1 081 295	6 442 173
西筑摩	4 838	3 904	32 625	27 560	5 065	144 905	913 062	115 893	732 800
東筑摩	16 494	13 504	225 163	118 326	106 837	1 108 081	7 088 587	523 065	3 303 023
南安曇	6 785	5 448	79 157	49 670	29 487	412 605	2 710 981	238 031	1 565 826
北安曇	6 173	3 376	62 316	33 717	28 599	339 374	2 182 676	169 899	1 087 582
更級	9 164	7 992	87 339	80 376	6 963	409 677	2 533 903	371 524	2 315 061
埴科	5 512	4 999	55 050	53 287	1 763	262 756	1 615 285	252 644	1 554 946
上高井	5 924	5 346	61 688	58 202	3 486	258 967	1 593 251	242 927	1 499 141
下高井	5 819	5 005	39 014	38 854	160	189 508	1 201 424	188 797	1 197 383
上水内	11 823	7 622	94 195	83 690	10 505	427 003	2 560 045	372 882	2 247 514
下水内	3 083	2 712	15 178	15 001	177	71 210	416 008	70 237	411 013
長野	1 572	1 405	9 116	8 747	369	46 638	282 320	44 609	269 535
松本	501	303	5 730	2 308	3 422	33 467	224 296	13 161	88 611
上田	793	722	8 096	7 941	155	41 041	272 253	40 147	266 631

	總數 黄繭種 數量	總數 黄繭種 價額	上繭 總數 數量	上繭 總數 價額	上繭 白繭種 數量	上繭 白繭種 價額	上繭 黄繭種 數量	上繭 黄繭種 價額
	貫	円	貫	円	貫	円	貫	円
大正14年	933 383	8 433 787	5 393 423	59 418 872	4 654 230	51 330 533	739 193	8 088 339
昭和1	836 016	6 159 134	4 740 350	39 398 499	3 998 564	33 523 699	741 786	5 874 800
2	856 650	4 112 680	4 552 786	25 560 482	3 799 385	21 605 084	753 401	3 955 393
3	761 680	4 214 244	4 356 266	27 020 818	3 655 969	22 972 936	700 297	4 047 882
4	**1 351 914**	**8 588 578**	**6 490 633**	**45 216 717**	**5 288 341**	**36 936 162**	**1 202 292**	**8 280 555**
南佐久	55 644	341 512	233 148	1 591 490	183 290	1 261 976	49 858	329 514
北佐久	34 048	204 170	359 033	2 500 432	328 712	2 304 401	30 321	196 031
小縣	23 739	145 020	657 376	4 733 038	636 070	4 593 407	21 306	139 631
諏訪	70 284	443 164	463 501	3 348 402	401 562	2 924 753	61 939	423 649
上伊那	53 130	323 757	620 524	4 434 741	573 280	4 123 393	47 244	311 348
下伊那	13 653	75 930	946 940	6 185 950	935 248	6 114 139	11 692	71 811
西筑摩	29 012	180 262	122 817	864 275	96 911	690 035	25 906	174 240
東筑摩	585 016	3 785 564	968 204	6 792 552	445 549	3 136 908	522 655	3 655 644
南安曇	174 574	1 145 155	360 393	2 595 471	204 895	1 490 015	155 498	1 105 456
北安曇	169 475	1 095 094	296 230	2 093 953	144 833	1 035 675	151 397	1 058 278
更級	38 153	218 842	349 568	2 403 904	315 979	2 193 244	33 589	210 660
埴科	10 112	60 339	213 166	1 488 768	204 196	1 431 123	8 970	57 645
上高井	16 040	94 110	214 998	1 497 456	201 101	1 406 948	13 895	90 508
下高井	711	4 041	165 177	1 144 520	164 552	1 140 644	627	3 876
上水内	54 121	312 531	359 085	2 419 352	311 522	2 118 355	47 563	300 997
下水内	973	4 995	59 918	391 085	59 141	386 534	777	4 551
長野	2 029	12 785	38 370	262 744	36 562	250 450	1 808	12 294
松本	20 306	135 685	27 191	212 911	10 756	83 896	16 435	129 015
上田	894	5 622	34 994	255 673	34 182	250 266	812	5 407

6. 夏秋蠶（續）

	玉繭 總數 數量	玉繭 總數 價額	玉繭 白繭種 數量	玉繭 白繭種 價額	玉繭 黄繭種 數量	玉繭 黄繭種 價額	屑繭 總數 數量	屑繭 總數 價額
	貫	円	貫	円	貫	円	貫	円
大正14年	621 578	2 508 902	554 003	2 252 896	67 575	256 006	265 125	1 090 721
昭和1	552 867	1 827 009	487 107	1 621 343	65 760	205 666	272 685	931 198
2	522 037	839 025	455 975	787 123	66 062	101 902	319 061	571 503
3	490 608	1 062 149	433 061	952 873	57 547	109 276	310 438	686 233
4	**739 411**	**1 674 969**	**639 158**	**1 464 675**	**100 253**	**210 294**	**246 595**	**847 602**
南佐久	25 146	59 653	21 198	51 359	3 948	8 294	10 877	24 861
北佐久	38 259	95 945	35 663	90 206	2 596	5 739	19 608	48 865
小縣	76 958	189 871	75 403	186 735	1 555	3 136	46 747	146 147
諏訪	51 764	130 200	46 119	118 163	5 645	12 037	28 657	84 306
上伊那	68 612	147 304	64 821	139 652	3 791	7 652	36 249	91 839
下伊那	110 048	233 210	108 481	229 724	1 567	3 486	37 960	98 943
西筑摩	14 901	30 572	12 707	26 541	2 194	4 031	7 187	18 215
東筑摩	92 566	199 267	51 878	113 460	40 688	85 807	47 311	96 768
南安曇	33 547	77 684	21 066	49 918	12 481	27 766	18 665	37 826
北安曇	31 121	67 379	18 266	39 875	12 855	27 504	12 023	21 344
更級	41 692	93 342	38 703	87 602	2 989	5 740	18 417	36 657
埴科	35 660	86 485	34 865	84 755	795	1 730	13 930	40 032
上高井	30 327	70 029	29 077	67 693	1 250	2 336	13 642	25 766
下高井	17 131	39 005	17 078	38 903	53	102	7 200	17 899
上水内	49 606	106 065	45 021	97 673	4 585	8 392	18 312	34 628
下水内	7 265	15 412	7 178	15 244	87	168	4 027	9 511
長野	6 278	14 409	6 123	14 083	155	326	1 990	5 167
松本	4 755	10 043	1 777	4 087	2 978	5 956	1 521	1 342
上田	3 775	9 094	3 734	9 002	41	92	2 272	7 486

	屑繭 白繭種 數量	屑繭 白繭種 價額	屑繭 黄繭種 數量	屑繭 黄繭種 價額	養蠶一家當 掃立枚數	養蠶一家當 收繭量	養蠶一家當 收入額	蠶種一枚當收繭量	收繭種別千分比 上繭	收繭種別千分比 玉繭	收繭種別千分比 屑繭
	貫	円	貫	円	枚	貫	円	匁			
大正14年	238 510	1 001 279	26 615	89 442	10	42	423	4 081	859	99	42
昭和1	244 215	852 530	28 470	78 668	10	37	279	3 546	851	99	50
2	281 874	516 123	37 187	55 380	11	35	175	2 945	844	97	59
3	276 622	629 147	33 816	57 086	11	33	186	2 965	845	95	60
4	**297 226**	**749 873**	**49 369**	**97 729**	**10**	**49**	**307**	**4 679**	**857**	**98**	**45**
南佐久	9 039	21 157	1 838	3 704	7	33	207	4 709	866	93	41
北佐久	18 477	46 465	1 131	2 400	9	39	246	4 088	861	92	47
小縣	45 869	143 894	878	2 253	12	54	354	4 733	842	98	60
諏訪	25 957	76 828	2 700	7 478	13	56	363	4 501	852	95	53
上伊那	34 154	87 082	2 095	4 757	9	45	289	4 764	855	94	51
下伊那	37 566	98 310	394	633	14	61	360	4 425	865	100	35
西筑摩	6 275	16 224	912	1 991	7	30	189	4 441	847	103	50
東筑摩	25 638	52 655	21 673	44 113	14	67	430	4 921	874	83	43
南安曇	12 070	25 893	6 595	11 933	12	61	400	5 212	873	81	46
北安曇	6 800	12 032	5 223	9 312	10	55	354	5 446	873	92	35
更級	16 842	34 215	1 575	2 442	10	45	277	4 690	853	101	46
埴科	13 583	39 068	347	964	10	48	293	4 773	811	135	54
上高井	12 749	24 500	893	1 266	10	44	269	4 198	830	117	53
下高井	7 167	17 836	33	63	7	33	206	4 857	871	90	39
上水内	16 339	31 486	1 973	3 142	8	36	216	4 533	841	116	43
下水内	3 918	9 235	109	276	5	23	135	4 691	841	102	57
長野	1 924	5 002	66	165	6	30	179	5 116	822	134	44
松本	628	628	893	714	11	67	447	5 840	812	142	46
上田	2 231	7 363	41	123	10	52	343	5 069	852	92	56

7. 春夏秋蠶

	養蠶實戸數	養蠶別戸數 總數	養蠶別戸數 春蠶	養蠶別戸數 夏秋蠶	掃立枚數 總數	掃立枚數 春蠶	掃立枚數 夏秋蠶	總數 (貫)	價額 (円)
大正14年	151 388	268 525	120 100	148 425	2 323 775	785 185	1 538 590	10 523 868	106 754 081
昭和1	154 168	275 007	124 105	150 902	3 373 607	803 805	1 569 802	10 133 620	83 035 669
2	156 185	262 227	108 181	154 046	2 376 650	546 023	1 830 927	8 526 998	46 983 799
3	158 416	283 756	129 006	154 750	2 565 681	826 600	1 739 081	10 266 532	58 069 547
4	**158 628**	**289 707**	**134 113**	**155 594**	**2 429 489**	**810 180**	**1 619 309**	**12 689 064**	**82 469 954**
南佐久	8 219	15 763	7 703	8 060	101 255	44 093	57 162	566 626	3 528 902
北佐久	11 045	20 550	9 792	10 758	163 169	61 204	101 965	763 208	4 785 134
小縣	14 611	27 380	13 042	14 338	258 240	93 218	165 022	1 296 870	8 889 841
諏訪	9 936	16 840	7 127	9 713	151 321	30 477	120 844	748 169	4 928 633
上伊那	16 322	31 695	15 545	16 150	248 380	96 133	152 247	1 425 487	9 358 110
下伊那	18 409	35 055	16 961	18 094	391 540	144 138	247 402	2 108 546	13 526 421
西筑摩	4 949	8 853	4 015	4 838	51 616	18 991	32 625	268 888	1 829 452
東筑摩	16 727	30 231	13 737	16 494	297 806	72 643	225 163	1 541 127	9 880 825
南安曇	6 886	12 334	5 549	6 785	107 385	28 228	79 157	593 521	3 898 973
北安曇	6 191	9 567	3 394	6 173	78 206	15 890	62 316	442 864	2 859 134
更級	9 289	17 281	8 117	9 164	134 326	46 987	87 339	686 600	4 503 663
埴科	5 680	10 679	5 167	5 512	92 838	37 788	55 050	477 511	3 140 683
上高井	6 188	11 534	5 610	5 924	100 925	39 237	61 688	477 900	3 109 730
下高井	5 944	10 949	5 130	5 819	57 976	18 962	39 014	295 325	1 947 325
上水内	11 935	19 557	7 734	11 823	134 248	40 053	94 195	666 795	4 133 978
下水内	3 236	5 948	2 865	3 083	2 4153	8 975	15 178	125 497	753 137
長野	1 651	3 056	1 484	1 572	1 5150	6 034	9 116	87 412	565 036
松本	602	905	404	501	8259	2 529	5 730	48 556	325 160
上田	808	1 530	737	793	1 2696	4 600	8 096	68 162	505 817

	收繭量 春蠶 總數 (貫)	春蠶 白繭種 (貫)	春蠶 黃繭種 (貫)	夏秋蠶 總數 (貫)	夏秋蠶 白繭種 (貫)	夏秋蠶 黃繭種 (貫)	養蠶家一戸當 掃立枚數	養蠶家一戸當 收繭量 (貫)	養蠶家一戸當 收入額 (円)	蠶種一枚當收繭量 (匁)	桑園一反歩當收繭 (貫)
大正14年	4 243 242	2 016 198	2 227 044	6 280 126	5 446 743	883 383	15.3	70	705	4 529	17.1
昭和1	4 567 718	1 842 184	2 725 534	5 565 902	4 729 886	836 016	14.9	65	542	4 269	15.8
2	3 132 114	1 193 813	1 938 301	5 393 884	4 537 234	856 650	15.2	55	301	3 587	12.7
3	5 109 220	1 663 693	3 445 527	5 157 312	4 365 652	791 660	16.2	65	367	4 001	14.7
4	**5 112 425**	**1 823 856**	**3 288 569**	**7 576 639**	**6 224 725**	**1 351 914**	**15.3**	**80**	**520**	**5 223**	**17.9**
南佐久	297 455	19 693	277 762	269 171	213 527	55 644	12.3	69	429	5 596	16.6
北佐久	346 308	177 531	168 777	416 900	382 852	34 048	14.8	69	433	4 677	15.6
小縣	515 789	454 006	61 783	781 081	757 342	23 739	16.7	89	608	5 021	17.3
諏訪	204 247	25 618	178 629	543 922	473 638	70 284	15.2	75	496	4 944	17.3
上伊那	700 102	74 858	625 244	725 385	672 255	53 130	15.2	87	573	5 739	19.8
下伊那	1 013 598	370 118	643 480	1 094 948	1 081 295	13 653	21.2	114	735	5 526	24.0
西筑摩	123 983	33 873	90 110	144 905	115 893	29 012	10.4	54	370	5 209	16.5
東筑摩	433 046	35 700	397 346	1 108 081	523 065	585 016	17.8	92	591	5 174	15.9
南安曇	180 916	16 529	164 387	412 605	238 031	174 574	15.6	86	566	5 527	15.7
北安曇	103 490	3 138	100 352	339 374	169 899	169 475	12.6	71	462	5 662	19.2
更級	276 923	146 113	130 810	409 677	371 524	38 153	14.4	74	485	5 112	19.6
埴科	214 755	103 843	110 912	262 756	252 644	10 112	16.3	84	553	5 088	16.1
上高井	218 933	117 178	101 755	258 967	242 927	16 040	16.3	77	502	4 735	16.3
下高井	105 817	92 073	13 744	189 508	188 797	711	9.8	50	327	5 093	13.8
上水内	239 792	91 202	148 590	427 003	372 882	54 121	11.2	56	346	4 966	17.4
下水内	54 287	18 536	35 751	71 210	70 237	973	7.4	39	323	5 195	13.1
長野	40 774	17 870	22 904	46 638	44 609	2 029	9.1	53	342	5 769	18.5
松本	15 089	2 924	12 165	33 467	13 161	20 306	13.7	80	540	5 879	12.3
上田	27 121	23 053	4 068	41 041	40 147	894	15.7	84	626	5 368	14.8

8. 蠶種産額

	製造者實數	總數 原蠶 框製袋 (蛾)	總數 春蠶 框製	總數 春蠶 平付	總數 春蠶 散卵	總數 夏秋蠶 框製	總數 夏秋蠶 平付	總數 夏秋蠶 散卵	純粹種 原蠶 框製袋製	純粹種 春蠶 框製	純粹種 夏秋蠶 框製	純粹種 夏秋蠶 平付
大正14年	1 981	1 884 112	46 816 501	556 052	—	83 542 145	796 930	—	1 833 468	23 210	35 886	80
昭和1	1 896	1 764 888	45 987 012	1 052 256	1 467 049	77 878 696	11 740 503	1 985 680	1 759 491	11 514	14 642	660
2	1 798	1 813 914	39 066 595	1 236 453	440 335	79 277 573	12 260 059	2 228 271	1 759 268	3 133	12 987	—
3	1 813	2 132 635	43 989 959	1 647 949	1 369 611	94 557 166	17 746 314	2 162 465	2 058 012	10 899	15 828	856
4	**1 700**	**2 151 716**	**36 847 832**	**4 448 647**	**2 703 695**	**62 360 592**	**32 812 999**	**2 115 401**	**2 041 116**	**3 808**	**14 140**	**4 465**
南佐久	62	35 952	734 048	1 308	3 050	1 464 064	232 721	5 300	33 208	—	280	—
北佐久	46	32 368	635 908	107 380	—	1 835 064	425 270	—	29 512	—	112	—
小縣	453	700 924	14 748 272	771 466	4 340	22 564 864	4 486 853	—	661 556	—	784	—
諏訪	135	69 888	810 432	287 270	—	1 793 092	2 287 770	—	68 936	2 128	6 776	—
上伊那	67	117 740	2 161 488	436 220	7 260	3 967 096	2 233 660	—	111 524	—	—	—
下伊那	139	193 508	4 659 704	310 291	38 750	5 250 448	2 733 230	58 296	188 048	840	4 788	4 395
西筑摩	13	5 488	109 788	51 835	—	99 092	357 530	—	5 488	84	—	—
東筑摩	159	112 756	1 727 908	323 810	379 960	5 421 304	1 863 898	894 170	105 224	420	280	—
南安曇	172	143 136	1 942 724	224 541	41 300	5 470 584	3 301 361	140 800	140 140	140	196	—
北安曇	48	16 996	752 696	54 371	88 140	1 477 756	111 673	180 010	16 996	—	—	—
更級	42	34 328	707 728	203 445	—	510 636	972 736	—	32 340	56	196	70
埴科	123	138 712	2 845 780	454 345	—	3 011 372	2 027 903	—	127 176	—	84	—
上高井	37	62 104	807 156	88 800	2 900	910 840	923 299	3 200	56 000	—	—	—
下高井	34	16 912	253 232	68 960	6 685	615 160	597 725	595	16 156	—	420	—
上水内	30	20 216	292 516	41 670	—	602 532	248 064	—	20 216	—	—	—
下水内	25	10 696	234 444	4 655	2 640	755 888	155 440	1 400	10 696	—	—	—
長野	1	252	5 992	—	—	14 336	13 230	—	252	—	—	—
松本	43	350 952	1 136 772	947 670	2 128 670	2 687 720	9206 383	831 630	336 392	140	224	—
上田	71	88 788	2 281 244	70 610	—	3 908 744	634 253	—	81 256	—	—	—

	固定種 原蠶 框製袋	固定種 春蠶 框製	固定種 夏秋蠶 框製	固定種 夏秋蠶 平付	交雑種 原蠶 框製袋	交雑種 春蠶 框製	交雑種 春蠶 平付	交雑種 春蠶 散卵	交雑種 夏秋蠶 框製	交雑種 夏秋蠶 平付	交雑種 夏秋蠶 散卵	價額 (円)
大正14年	1 143	7 525	—	—	49 504	46 785 766	556 052	—	83 506 259	796 850	—	7 009 093
昭和1	1 208	3 472	2 522	—	4 189	45 968 529	1 052 256	1 467 049	77 861 532	11 739 843	1 985 680	7 367 286
2	35 144	(△840) 784	196	—	19 502	39 062 678	1 236 453	439 495	79 264 390	12 260 059	2 228 271	7 102 954
3	52 345	2 156	—	—	22 278	43 976 904	1 647 949	1 369 611	94 541 338	17 745 458	2 162 465	8 446 174
4	**94 976**	**—**	**4 312**	**2 790**	**15 624**	**36 844 024**	**4 448 647**	**2 703 695**	**62 342 140**	**32 805 744**	**2 115 401**	**7 139 672**
南佐久	2 744	—	—	—	—	734 048	1 308	3 050	1 463 784	232 721	5 300	123 118
北佐久	2 856	—	—	—	—	635 908	107 380	—	1 834 952	425 270	—	152 149
小縣	39 200	—	—	—	168	14 748 272	771 466	4 340	22 564 080	4 486 853	—	2 168 656
諏訪	952	—	28	2 790	—	808 304	287 270	—	1 786 288	2 284 980	—	254 347
上伊那	4 144	—	—	—	2 072	2 161 488	436 220	7 260	3 967 096	2 233 660	—	439 924
下伊那	5 460	—	84	—	—	4 658 864	310 291	38 750	5 245 576	2 728 835	58 296	653 479
西筑摩	—	—	—	—	—	109 704	51 835	—	99 092	357 530	—	29 883
東筑摩	7 532	—	—	—	—	1 727 488	323 810	379 960	5 421 024	1 863 898	894 170	530 086
南安曇	2 996	—	—	—	—	1 942 584	224 541	41 300	5 470 388	3 301 361	140 800	559 572
北安曇	—	—	—	—	—	752 696	54 371	88 140	1 477 756	111 673	180 010	131 742
更級	1 988	—	—	—	—	707 672	203 445	—	510 440	972 666	—	121 620
埴科	11 536	—	—	—	—	2 845 780	454 345	—	3 011 288	2 027 903	—	423 868
上高井	6 104	—	4 200	—	—	807 156	88 800	2 900	906 640	923 299	3 200	140 073
下高井	756	—	—	—	—	253 232	68 960	6 685	614 740	597 725	595	76 751
上水内	—	—	—	—	—	292 516	41 670	—	602 532	248 064	—	60 331
下水内	—	—	—	—	—	234 444	4 655	2 640	755 888	155 440	1 400	58 271
長野	—	—	—	—	—	5 992	—	—	14 336	13 230	—	1 695
松本	1 820	—	—	—	12 740	1 136 632	947 670	2 128 670	2 687 496	9 206 383	831 630	863 971
上田	6 888	—	—	—	644	2 281 244	70 610	—	3 908 744	634 253	—	350 136

△印ハ散卵

9. 原蠶種

		製造者實數	總數 總數	總數 合格	總數 不合格	總數 其ノ他	純粋 日本種 合格	純粋 日本種 不合格	純粋 日本種 其ノ他	純粋 支那種 合格	純粋 支那種 不合格	純粋 支那種 其ノ他
			紙	紙	紙	紙	紙	紙	紙	紙	紙	紙
大正1年		692	1 963 052	1 884 112	5 666	73 274	948 996	3 282	33 883	667 512	1 811	25 947
昭和1		676	1 842 377	1 164 888	5 131	72 358	848 764	2 747	33 286	696 120	1 866	26 828
2		590	1 905 279	1 813 914	2 909	88 456	399 256	1 830	39 977	603 277	726	30 733
3		771	2 220 092	2 132 635	4 044	83 413	1 071 492	2 152	39 669	548 235	1 238	20 238
4		**770**	**2 151 716**	**2 062 095**	**3 527**	**86 094**	**944 971**	**1 470**	**38 543**	**604 606**	**1 109**	**22 913**
南北小諸上	佐久	27	35 952	34 783	32	1 137	20 256	12	508	3 675	1	132
	佐久	20	32 368	31 677	14	677	18 091	11	294	6 284	1	99
	縣	234	700 924	669 984	435	30 505	320 710	167	14 003	210 168	158	9 418
	諏訪	59	69 888	67 702	628	1 558	34 289	387	800	13 798	126	356
	伊那	10	117 740	105 976	565	11 199	45 210	205	4 089	22 012	105	1 823
下西東南北	伊那	66	193 508	180 213	627	12 668	71 303	111	4 998	58 226	406	4 032
	筑摩	10	5 488	5 142	26	320	2 660	2	166	358	1	33
	筑摩	43	112 756	108 682	230	3 844	60 079	134	2 143	17 696	32	696
	安曇	52	143 126	140 264	253	2 619	67 623	26	1 805	42 990	101	365
	安曇	16	16 996	16 241	16	739	10 573	8	507	691	1	36
更埴上下上		29	34 328	32 129	77	2 122	14 372	28	944	6 496	33	387
	教科	79	138 712	134 202	101	4 409	58 275	48	1 933	33 829	21	1 150
	高井	24	62 104	58 901	13	3 190	26 072	2	1 394	18 467	6	959
	高井	25	16 912	15 806	27	1 079	9 119	16	665	2 681	5	198
	水内	17	20 216	19 606	5	605	11 465	2	377	3 086	—	50
下長松上	水内	9	10 696	10 516	4	176	7 031	1	108	910	—	14
	野本	1	252	239	—	13	—	—	—	—	—	—
	田	17	350 952	344 223	402	6 327	129 427	182	2 467	140 573	102	2 293
		32	88 788	85 809	72	2 907	38 416	58	1 342	22 666	10	872

10. 春蠶普通種

		製造者實數	總數 總數	總數 合格	總數 不合格	總數 其ノ他	純粋 日本種 合格	純粋 日本種 不合格	純粋 日本種 其ノ他	純粋 支那種 合格	純粋 支那種 不合格	純粋 支那種 其ノ他
			紙	紙	紙	紙	紙	紙	紙	紙	紙	紙
大正1年		1 780	47 029 274	46 816 501	203 937	8 836	13 773	309	86	4 881	325	102
昭和1		1 707	46 235 183	45 987 012	239 912	8 259	4 617	664	95	2 724	359	81
2		1 559	39 355 568	39 066 595	286 606	2 367	—	—	—	1 390	19	19
3		1 595	44 465 400	43 989 959	472 480	2 961	6 111	72	33	2 715	42	15
4		**1 542**	**36 847 832**	**36 682 417**	**163 215**	**2 200**	—	—	—	**359**	**5**	—
南北小諸上	佐久	62	734 048	725 723	8 269	56	—	—	—	—	—	—
	佐久	46	635 908	635 298	610	—	—	—	—	—	—	—
	縣	445	14 748 272	14 731 229	16 945	98	—	—	—	—	—	—
	諏訪	62	810 432	804 875	5 494	63	—	—	—	135	5	—
	伊那	63	2 161 488	2 140 192	20 523	773	—	—	—	—	—	—
下西東南北	伊那	123	4 659 704	4 602 435	56 544	725	—	—	—	—	—	—
	筑摩	13	109 788	105 653	3 713	422	—	—	—	—	—	—
	筑摩	140	1 727 908	1 727 592	308	8	—	—	—	224	—	—
	安曇	153	1 942 724	1 925 471	17 250	3	—	—	—	—	—	—
	安曇	42	752 696	750 764	1 932	—	—	—	—	—	—	—
更埴上下上		42	707 728	704 619	3 109	—	—	—	—	—	—	—
	教科	122	2 845 780	2 826 224	19 542	14	—	—	—	—	—	—
	高井	36	807 156	804 656	2 500	—	—	—	—	—	—	—
	井井	33	253 232	250 980	2 252	—	—	—	—	—	—	—
	高水	26	292 516	290 678	1 807	31	—	—	—	—	—	—
下長松上	水内	24	234 444	233 632	812	—	—	—	—	—	—	—
	野本	1	5 992	5 992	—	—	—	—	—	—	—	—
	田	39	1 136 772	1 135 636	1 129	7	—	—	—	—	—	—
		70	2 281 244	2 280 768	476	—	—	—	—	—	—	—

檢査成績

種 歐羅巴種 合格	種 歐羅巴種 不合格	種 歐羅巴種 其ノ他	固定種 合格	固定種 不合格	固定種 其ノ他	交雜種 合格	交雜種 不合格	交雜種 其ノ他	合格蠶種 價額
枚	枚	枚	枚	枚	枚	枚	枚	枚	円
216 960	515	11 030	1 140	—	36	49 504	58	2 378	188 404
214 607	504	11 822	1 203	6	28	4 189	8	395	152 875
216 735	233	15 329	35 144	48	1 495	19 502	72	922	181 385
438 285	527	21 452	52 345	107	1 728	22 278	20	326	213 258
406 063	**803**	**20 638**	**91 189**	**111**	**3 676**	**15 266**	**34**	**324**	**134 036**
8 188	16	420	2 664	3	77	—	—	—	2 261
4 548	2	182	2 754	—	102	—	—	—	2 059
101 344	52	5 536	37 616	58	1 526	146	—	22	43 549
18 689	107	384	926	8	18	—	—	—	4 401
33 257	241	4 582	3 669	—	475	1 828	14	230	6 888
45 637	107	3 228	5 047	3	410	—	—	—	11 714
2 124	23	121	—	—	—	—	—	—	334
23 608	59	777	7 299	5	228	—	—	—	7 064
26 704	42	414	2 947	14	35	—	—	—	9 117
4 977	7	196	—	—	—	—	—	—	1 056
9 381	9	690	1 880	7	101	—	—	—	2 088
30 829	29	1 062	11 269	3	264	—	—	—	8 723
8 478	1	621	5 884	4	216	—	—	—	3 829
3 297	6	169	709	—	47	—	—	—	1 027
5 055	3	178	—	—	—	—	—	—	1 274
2575	3	54	—	—	—	—	—	—	684
239	—	13	—	—	—	—	—	—	16
59 786	95	1 467	1 784	3	33	12 653	20	67	22 374
17 347	1	544	6 741	3	144	639	—	5	5 578

檢査成績（框製）

種 歐羅巴種 合格	種 歐羅巴種 不合格	種 歐羅巴種 其ノ他	固定種 合格	固定種 不合格	固定種 其ノ他	交雜種 一代交雜種 合格	交雜種 一代交雜種 不合格	交雜種 一代交雜種 其ノ他	交雜種 其ノ他 合格	交雜種 其ノ他 不合格	交雜種 其ノ他 其ノ他	合格蠶種 價額
枚	枚	枚	枚	枚	枚	枚	枚	枚	枚	枚	枚	円
4 556	428	84	7 525	7	—	46 399 956	190 047	8 531	385 810	12 821	33	2 576 505
4 173	236	15	6 969	3	—	45 869 616	238 504	8 052	98 913	146	16	2 578 393
1 743	21	—	784	—	—	39 062 678	286 566	2 348	—	—	—	2 147 586
2 073	50	33	2 156	—	—	43 976 904	472 316	2 880	—	—	—	2 375 097
3 105	**204**	**135**	—	—	—	**36 668 005**	**161 074**	**2 065**	**10 948**	**1 932**	—	**1 834 036**
—	—	—	—	—	—	725 723	8 269	56	—	—	—	36 286
—	—	—	—	—	—	635 298	610	—	—	—	—	31 765
—	—	—	—	—	—	14 731 229	16 945	98	—	—	—	736 561
—	—	—	—	—	—	802 956	5 348	—	—	—	—	40 196
—	—	—	—	—	—	2 132 380	20 523	773	7 812	—	—	107 010
721	54	65	—	—	—	4 601 714	56 490	660	—	—	—	230 104
84	—	—	—	—	—	105 569	3 713	422	—	—	—	5 280
196	—	—	—	—	—	1 727 172	308	8	—	—	—	86 370
140	—	—	—	—	—	1 925 331	17 250	3	—	—	—	96 271
—	—	—	—	—	—	747 628	—	—	3 136	1 932	—	37 538
56	—	—	—	—	—	704 563	3 109	—	—	—	—	35 229
—	—	—	—	—	—	2 826 224	19 542	14	—	—	—	141 311
—	—	—	—	—	—	804 656	2 500	—	—	—	—	40 233
—	—	—	—	—	—	250 980	2 252	—	—	—	—	12 549
—	—	—	—	—	—	290 678	1 807	31	—	—	—	14 534
—	—	—	—	—	—	233 632	812	—	—	—	—	11 682
—	—	—	—	—	—	5 992	—	—	—	—	—	300
124	9	7	—	—	—	1 135 512	1 120	—	—	—	—	56 779
—	—	—	—	—	—	2 280 768	476	—	—	—	—	114 038

10. 春蠶普通種

		總數				純粹							
						日本種			支那種				
		總數	合格	不合格	其ノ他	合格	不合格	其ノ他	合格	不合格	其ノ他		
		蚕	蚕	蚕	蚕	蚕	蚕	蚕	蚕	蚕	蚕		
大正14年		556 142	556 052	90	—	—	—	—	—	—	—		
昭和1年		1 069 076	1 052 256	16 820	—	—	—	—	—	—	—		
2		1 242 298	1 236 453	5 845	—	—	—	—	—	—	—		
3		1 672 071	1 647 949	24 122	—	—	—	—	—	—	—		
4		**4 448 647**	**4 424 202**	**24 445**	—	—	—	—	—	—	—		
南佐久		1 308	1 308	—	—	—	—	—	—	—	—		
北佐久		107 380	107 380	—	—	—	—	—	—	—	—		
小縣		771 466	771 466	—	—	—	—	—	—	—	—		
諏訪		287 270	285 410	1 860	—	—	—	—	—	—	—		
上伊那		436 220	431 680	4 540	—	—	—	—	—	—	—		
下伊那		310 291	308 281	2 010	—	—	—	—	—	—	—		
西筑摩		51 835	51 835	—	—	—	—	—	—	—	—		
東筑摩		323 810	323 810	—	—	—	—	—	—	—	—		
南安曇		224 541	214 041	10 500	—	—	—	—	—	—	—		
北安曇		54 371	54 371	—	—	—	—	—	—	—	—		
更級		203 445	203 445	—	—	—	—	—	—	—	—		
埴科		454 345	453 120	1 225	—	—	—	—	—	—	—		
上高井		88 800	88 680	120	—	—	—	—	—	—	—		
下高井		68 960	64 840	4 120	—	—	—	—	—	—	—		
上水内		41 670	41 600	70	—	—	—	—	—	—	—		
下水内		4 655	4 655	—	—	—	—	—	—	—	—		
長野		—	—	—	—	—	—	—	—	—	—		
松本		947 670	947 670	—	—	—	—	—	—	—	—		
上田		70 610	70 610	—	—	—	—	—	—	—	—		

10. 春蠶普通種

		總數				純粹							
						日本種			支那種				
		總數	合格	不合格	其ノ他	合格	不合格	其ノ他	合格	不合格	其ノ他		
		蚕	蚕	蚕	蚕	蚕	蚕	蚕	蚕	蚕	蚕		
大正14年		—	—	—	—	—	—	—	—	—	—		
昭和1年		1 473 899	1 468 909	4 990	—	—	—	—	—	—	—		
2		440 335	440 335	—	—	—	—	—	—	—	—		
3		1 372 271	1 369 611	2 660	—	—	—	—	—	—	—		
4		**2 703 695**	**2 591 435**	**112 260**	—	—	—	—	—	—	—		
南佐久		3 050	3 050	—	—	—	—	—	—	—	—		
北佐久		—	—	—	—	—	—	—	—	—	—		
小縣		4 340	4 340	—	—	—	—	—	—	—	—		
諏訪		—	—	—	—	—	—	—	—	—	—		
上伊那		7 260	7 260	—	—	—	—	—	—	—	—		
下伊那		38 750	38 750	—	—	—	—	—	—	—	—		
西筑摩		—	—	—	—	—	—	—	—	—	—		
東筑摩		379 960	331 180	48 780	—	—	—	—	—	—	—		
南安曇		41 300	41 300	—	—	—	—	—	—	—	—		
北安曇		88 140	76 320	11 820	—	—	—	—	—	—	—		
更級		—	—	—	—	—	—	—	—	—	—		
埴科		—	—	—	—	—	—	—	—	—	—		
上高井		2 900	2 900	—	—	—	—	—	—	—	—		
下高井		6 685	6 685	—	—	—	—	—	—	—	—		
上水内		—	—	—	—	—	—	—	—	—	—		
下水内		2 640	2 640	—	—	—	—	—	—	—	—		
長野		—	—	—	—	—	—	—	—	—	—		
松本		2 128 670	2 077 010	51 660	—	—	—	—	—	—	—		
上田		—	—	—	—	—	—	—	—	—	—		

檢查成績（平付）

種			固定種			交雜種						合格蠶種
						一代交雜種			其ノ他			
歐羅巴種												價額
合格	不合格	其ノ他	合格	不合格	其ノ他	合格	不合格	其ノ他	合格	不合格	其ノ他	
蚕	蚕	蚕	蚕	蚕	蚕	蛾	蚕	蚕	蛾	蚕	蚕	円
—	—	—	—	—	—	548 492	90	—	7 560	—	—	27 800
—	—	—	—	—	—	909 929	16 157	—	52 327	840	—	55 222
—	—	—	—	—	—	1 236 453	5 845	—	—	—	—	61 822
—	—	—	—	—	—	1 647 949	24 122	—	—	—	—	88 986
—	—	—	—	—	—	**4 422 762**	**24 445**	—	**1 440**	—	—	**221 212**
—	—	—	—	—	—	1 308	—	—	—	—	—	65
—	—	—	—	—	—	107 380	—	—	—	—	—	5 369
—	—	—	—	—	—	771 466	—	—	—	—	—	38 573
—	—	—	—	—	—	285 410	1 860	—	—	—	—	14 271
—	—	—	—	—	—	431 680	4 540	—	—	—	—	21 584
—	—	—	—	—	—	308 281	2 010	—	—	—	—	15 414
—	—	—	—	—	—	51 835	—	—	—	—	—	2 592
—	—	—	—	—	—	323 810	—	—	—	—	—	16 191
—	—	—	—	—	—	214 041	10 500	—	—	—	—	10 702
—	—	—	—	—	—	52 931	—	—	1 440	—	—	2 719
—	—	—	—	—	—	203 445	—	—	—	—	—	10 172
—	—	—	—	—	—	453 120	1 225	—	—	—	—	22 656
—	—	—	—	—	—	88 680	120	—	—	—	—	4 434
—	—	—	—	—	—	64 840	4 120	—	—	—	—	3 242
—	—	—	—	—	—	41 600	70	—	—	—	—	2 080
—	—	—	—	—	—	4 655	—	—	—	—	—	233
—	—	—	—	—	—	—	—	—	—	—	—	—
—	—	—	—	—	—	947 670	—	—	—	—	—	47 384
—	—	—	—	—	—	70 610	—	—	—	—	—	3 531

檢查成績（散卵）

種			固定種			交雜種						合格蠶種
						一代交雜種			其ノ他			
歐羅巴種												價額
合格	不合格	其ノ他	合格	不合格	其ノ他	合格	不合格	其ノ他	合格	不合格	其ノ他	
蚕	蚕	蚕	蚕	蚕	蚕	蛾	蚕	蚕	蛾	蚕	蚕	円
—	—	—	—	—	—	—	—	—	—	—	—	—
—	—	—	—	—	—	1 467 049	4 990	—	—	—	—	14 555
—	—	—	480	—	—	1 242 298	439 495	—	—	—	—	24 201
—	—	—	—	—	—	1 369 611	2 660	—	—	—	—	73 961
—	—	—	—	—	—	**2 591 435**	**112 260**	—	—	—	—	**129 572**
—	—	—	—	—	—	3 050	—	—	—	—	—	153
—	—	—	—	—	—	—	—	—	—	—	—	—
—	—	—	—	—	—	4 340	—	—	—	—	—	217
—	—	—	—	—	—	—	—	—	—	—	—	—
—	—	—	—	—	—	7 260	—	—	—	—	—	362
—	—	—	—	—	—	38 750	—	—	—	—	—	1 938
—	—	—	—	—	—	—	—	—	—	—	—	—
—	—	—	—	—	—	331 180	48 780	—	—	—	—	16 559
—	—	—	—	—	—	41 300	—	—	—	—	—	2 065
—	—	—	—	—	—	76 320	11 820	—	—	—	—	3 816
—	—	—	—	—	—	—	—	—	—	—	—	—
—	—	—	—	—	—	—	—	—	—	—	—	—
—	—	—	—	—	—	2 900	—	—	—	—	—	145
—	—	—	—	—	—	6 685	—	—	—	—	—	334
—	—	—	—	—	—	—	—	—	—	—	—	—
—	—	—	—	—	—	2 640	—	—	—	—	—	132
—	—	—	—	—	—	—	—	—	—	—	—	—
—	—	—	—	—	—	2 077 010	51 660	—	—	—	—	103 851
—	—	—	—	—	—	—	—	—	—	—	—	—

11. 夏秋蠶普通種檢查成績（框製）

		製造者	總數				純粹					
							日本種			支那種		
			總數	合格	不合格	其ノ他	合格	不合格	其ノ他	合格	不合格	其ノ他
		枚	枚	枚	枚	枚	頭	頭	頭	頭	頭	頭
大正14年		1 508	83 930 942	83 542 145	375 332	13 465	30 300	3 131	169	5 586	520	110
昭和1		1 466	78 187 324	77 878 696	295 866	12 762	9 474	821	93	5 168	277	43
2		1 527	79 840 516	79 277 571	559 216	3 729	6 744	124	72	6 234	186	67
3		1 527	95 465 552	94 557 166	903 791	4 595	10 788	214	114	5 040	76	92
4		1 350	62 360 592	61 853 923	500 926	5 743	8 099	1 253	140	3 998	414	236
南北佐久		3	1 464 064	1 450 125	13 924	15	140	—	—	140	—	—
小佐久		20	1 835 064	1 834 209	855	—	56	—	—	56	—	—
諏訪		383	22 564 864	22 523 890	40 594	380	308	17	11	448	—	—
上伊那		129	1 793 092	1 715 366	77 608	118	3 855	1 188	81	1 290	325	37
		61	3 967 096	3 877 462	88 055	1 579	—	—	—	—	—	—
下伊那		123	5 250 448	5 151 596	96 521	2 331	2 929	6	33	1 639	64	117
西筑摩		7	99 092	92 634	6 458	—	—	—	—	—	—	—
東筑摩		153	5 421 304	5 349 750	71 553	1	258	21	1	—	—	—
南安曇		153	5 470 584	5 444 667	25 917	—	196	—	—	—	—	—
北安曇		39	1 477 756	1 455 146	22 610	—	—	—	—	—	—	—
更級		20	510 636	510 505	131	—	—	—	—	196	—	—
埴科		86	3 011 372	2 998 280	13 067	25	84	—	—	—	—	—
上高井		18	910 840	910 555	285	—	—	—	—	—	—	—
下高井		32	615 160	600 164	14 981	15	273	21	14	97	14	1
上水内		12	602 532	601 473	1 027	32	—	—	—	—	—	—
下水内		19	755 888	753 954	1 914	20	—	—	—	—	—	—
長野		—	14 336	14 336	—	—	—	—	—	—	—	—
松本		39	2 687 720	2 664 234	23 405	81	—	—	—	132	11	81
上田		53	3 908 744	3 905 577	2 021	1 146	—	—	—	—	—	—

	雑種										合格蠶種價額
	蹴躅巴種			固定種			交雑種				
							一代交雑種		其ノ他		
	合格	不合格	其ノ他	合格	不合格	其ノ他	合格	不合格	其ノ他	合格	円
大正14年	—	—	—	—	—	—	75 542 955	350 438	12 917	7 963 304	4 176 542
昭和1	—	—	—	2 522	24	2	75 028 403	274 009	12 532	2 833 012	3 883 431
2	—	—	—	196	—	—	78 180 009	558 876	3 587	1 084 381	3 963 548
3	—	—	—	—	—	—	93 487 933	890 499	4 300	1 053 405	4 727 457
4	—	—	—	4 288	11	13	61 641 566	495 104	5 354	195 972	3 092 306
南北佐久	—	—	—	—	—	—	1 449 845	13 924	15	—	72 499
小佐久	—	—	—	—	—	—	1 834 097	855	—	—	91 708
諏訪	—	—	—	—	—	—	22 509 022	40 577	369	14 112	1 126 176
上伊那	—	—	—	25	3	—	1 707 564	76 092	—	2 632	85 640
	—	—	—	—	—	—	3 870 658	88 055	1 579	6 804	193 873
下伊那	—	—	—	63	8	13	5 110 313	92 299	2 168	36 652	4 144 257 464
西筑摩	—	—	—	—	—	—	92 634	6 458	—	—	— 4 632
東筑摩	—	—	—	—	—	—	5 341 064	71 532	—	8 428	— 267 481
南安曇	—	—	—	—	—	—	5 444 471	25 917	—	—	— 272 229
北安曇	—	—	—	—	—	—	1 450 078	22 610	—	5 068	— 72 753
更級	—	—	—	—	—	—	510 309	131	—	—	— 25 520
埴科	—	—	—	—	—	—	2 998 196	13 067	25	—	— 149 912
上高井	—	—	—	4 200	—	—	906 355	285	—	—	— 45 444
下高井	—	—	—	—	—	—	599 794	14 946	—	—	— 29 999
上水内	—	—	—	—	—	—	601 473	1 027	32	—	— 30 074
下水内	—	—	—	—	—	—	753 954	1 914	20	—	— 37 698
長野	—	—	—	—	—	—	14 336	—	—	—	— 717
松本	—	—	—	—	—	—	2 541 826	23 394	—	122 276	— 133 208
上田	—	—	—	—	—	—	3 905 577	2 021	1 146	—	— 195 279

11. 夏秋蠶普通種檢查成績（平付）

		總數				純粹					
						日本種			支那種		
		總數	合格	不合格	其ノ他	合格	不合格	其ノ他	合格	不合格	其ノ他
		枚	枚	枚	枚	頭	頭	頭	頭	頭	頭
大正14年		801 194	796 930	4 264	—	80	—	—	—	—	—
昭和1		11 836 575	11 740 503	96 072	—	660	—	—	—	—	—
2		12 331 515	12 260 059	71 456	—	—	—	—	—	—	—
3		17 978 585	17 746 314	232 271	—	240	—	—	616	—	—
4		32 812 999	32 486 525	326 474	—	4 395	—	—	70	—	—
南北佐久		232 721	231 786	935	—	—	—	—	—	—	—
小佐久		425 270	424 955	315	—	—	—	—	—	—	—
諏訪		4 486 853	4 471 593	15 260	—	—	—	—	—	—	—
上伊那		2 287 770	2 197 890	89 880	—	—	—	—	—	—	—
		2 233 660	2 204 115	29 545	—	—	—	—	—	—	—
下伊那		2 733 230	2 681 806	51 424	—	4 395	—	—	—	—	—
西筑摩		357 530	340 895	16 635	—	—	—	—	—	—	—
東筑摩		1 863 898	1 847 233	16 665	—	—	—	—	—	—	—
南安曇		3 301 361	3 242 956	58 405	—	—	—	—	—	—	—
北安曇		111 673	111 673	—	—	—	—	—	—	—	—
更級		972 736	972 246	490	—	—	—	—	70	—	—
埴科		2 027 903	2 025 318	2 585	—	—	—	—	—	—	—
上高井		923 299	916 549	6 750	—	—	—	—	—	—	—
下高井		597 725	591 395	6 330	—	—	—	—	—	—	—
上水内		248 064	247 389	675	—	—	—	—	—	—	—
下水内		155 440	155 440	—	—	—	—	—	—	—	—
長野		13 230	13 230	—	—	—	—	—	—	—	—
松本		9 206 383	9 175 863	30 520	—	—	—	—	—	—	—
上田		634 253	634 193	60	—	—	—	—	—	—	—

	雑種										合格蠶種價額
	蹴躅巴種			固定種			交雑種				
							一代交雑種		其ノ他		
	合格	不合格	其ノ他	合格	不合格	其ノ他	合格	不合格	其ノ他	合格	不合格	其ノ他	円
大正14年	—	—	—	—	—	—	705 690	4 260	—	91 160	—	—	39 842
昭和1	—	—	—	—	—	—	10 125 184	90 652	—	1 614 659	5 420	—	583 527
2	—	—	—	—	—	—	11 966 434	71 456	—	293 625	—	—	613 000
3	—	—	—	—	—	—	16 561 908	232 131	—	1 183 550	140	—	886 292
4	—	—	—	2 790	—	—	31 908 690	322 904	—	570 580	3 570	—	1 624 163
南北佐久	—	—	—	—	—	—	231 786	935	—	—	—	—	11 589
小佐久	—	—	—	—	—	—	424 955	315	—	—	—	—	21 243
諏訪	—	—	—	—	—	—	4 471 353	15 260	—	240	—	—	223 580
上伊那	—	—	—	2 790	—	—	2 190 480	89 880	—	4 620	—	—	109 839
	—	—	—	—	—	—	2 193 825	29 545	—	10 290	—	—	110 206
下伊那	—	—	—	—	—	—	2 663 251	51 424	—	14 160	—	—	133 981
西筑摩	—	—	—	—	—	—	340 895	16 635	—	—	—	—	17 045
東筑摩	—	—	—	—	—	—	1 847 233	16 665	—	—	—	—	92 362
南安曇	—	—	—	—	—	—	3 242 956	58 405	—	—	—	—	162 148
北安曇	—	—	—	—	—	—	110 873	—	—	800	—	—	5 584
更級	—	—	—	—	—	—	972 176	490	—	—	—	—	48 611
埴科	—	—	—	—	—	—	2 025 318	2 585	—	—	—	—	101 266
上高井	—	—	—	—	—	—	916 549	6 750	—	—	—	—	45 828
下高井	—	—	—	—	—	—	591 395	6 330	—	—	—	—	29 570
上水内	—	—	—	—	—	—	247 389	675	—	—	—	—	12 369
下水内	—	—	—	—	—	—	155 440	—	—	—	—	—	7 772
長野	—	—	—	—	—	—	13 230	—	—	—	—	—	662
松本	—	—	—	—	—	—	8 635 393	26 950	—	540 470	3 570	—	458 793
上田	—	—	—	—	—	—	634 193	60	—	—	—	—	31 710

11. 夏秋蠶普通種檢查成績（散卵）

	總數				純粹								交雜種								合格蠶種價額
					日本種				支那種				歐羅巴種			固定種			一代交雜種		
	總數	合格	不合格	其ノ他	合格	不合格	其ノ他		合格	不合格	其ノ他		合格	不合格	其ノ他	合格	不合格	其ノ他	合格	不合格	其ノ他	
	枚	枚	枚	枚	枚	枚	枚		枚	枚	枚		枚	枚	枚	枚	枚	枚	枚	枚	枚	円
大正14年	—	—	—	—	—	—	—		—	—	—		—	—	—	—	—	—	—	—	—	—
昭和1	2 013 174	1 985 680	27 494	—	—	—	—		—	—	—		—	—	—	—	—	—	1 931 383	14 294	—	99 283
2	2 250 867	2 228 271	22 596	—	—	—	—		—	—	—		—	—	—	—	—	—	2 228 271	32 596	—	111 412
3	2 196 915	2 162 465	34 450	—	—	—	—		—	—	—		—	—	—	—	—	—	2 162 465	34 450	—	81 123
4	**2 115 401**	**2 086 903**	**28 498**	—	—	—	—		—	—	—		—	—	—	—	—	—	**2 086 903**	**28 498**	—	**104 346**
南佐久	5 300	5 300	—	—	—	—	—		—	—	—		—	—	—	—	—	—	5 300	—	—	265
北佐久	—	—	—	—	—	—	—		—	—	—		—	—	—	—	—	—	—	—	—	—
小諸	—	—	—	—	—	—	—		—	—	—		—	—	—	—	—	—	—	—	—	—
上伊那	—	—	—	—	—	—	—		—	—	—		—	—	—	—	—	—	—	—	—	—
下伊那	58 296	57 288	1 008	—	—	—	—		—	—	—		—	—	—	—	—	—	57 288	1 008	—	2 864
西筑摩	—	—	—	—	—	—	—		—	—	—		—	—	—	—	—	—	—	—	—	—
東筑摩	894 170	881 170	13 000	—	—	—	—		—	—	—		—	—	—	—	—	—	881 170	13 000	—	44 059
南安曇	140 800	140 800	—	—	—	—	—		—	—	—		—	—	—	—	—	—	140 800	—	—	7 040
北安曇	180 010	165 520	14 490	—	—	—	—		—	—	—		—	—	—	—	—	—	165 520	14 490	—	8 276
級科	—	—	—	—	—	—	—		—	—	—		—	—	—	—	—	—	—	—	—	—
埴科	—	—	—	—	—	—	—		—	—	—		—	—	—	—	—	—	—	—	—	—
上高井	3 200	3 200	—	—	—	—	—		—	—	—		—	—	—	—	—	—	3 200	—	—	160
下高井	595	595	—	—	—	—	—		—	—	—		—	—	—	—	—	—	595	—	—	30
上水内	—	—	—	—	—	—	—		—	—	—		—	—	—	—	—	—	—	—	—	—
下水内	1 400	1 400	—	—	—	—	—		—	—	—		—	—	—	—	—	—	1 400	—	—	70
長野	—	—	—	—	—	—	—		—	—	—		—	—	—	—	—	—	—	—	—	—
松本	831 630	831 630	—	—	—	—	—		—	—	—		—	—	—	—	—	—	831 630	—	—	41 582
上田	—	—	—	—	—	—	—		—	—	—		—	—	—	—	—	—	—	—	—	—

12. 蠶絲及眞綿累年比較

	製絲場數				繰絲釜數				生絲			屑	物價額		眞綿			自家用蠶絲						自家用眞綿			
																		製造場數	生絲			屑物			製造場數			
	總數	器械絲	座繰絲	玉絲	總數	器械絲	座繰絲	玉絲	器械絲	座繰絲	玉絲	製斗絲	生皮苧	其ノ他	價額	製造戸數	産額	價額		數量	價額	數量	價額		數量	價額	
									貫	貫	貫	貫	貫	貫	円		貫	円		貫	円	貫	円		貫	円	
大正4年	23 173	627	14 239	8 307	60 767	65 238	16 130	3 399	1 225 868	30 527	9 660	12 237	291 096	101 948	70 075 701	31 752	16 125	289 711	—	—	—	—	—	—	—	—	—
5	28 599	689	16 781	11 129	100 524	70 335	17 645	12 544	1 299 842	22 461	20 167	18 330	300 834	208 068	96 931 197	42 443	19 429	365 562	—	—	—	—	—	—	—	—	—
6	33 044	753	17 889	14 402	114 218	79 272	19 471	15 475	1 488 590	25 338	26 720	22 644	316 977	298 553	118 836 605	41 483	17 460	501 069	—	—	—	—	—	—	—	—	—
7	22 964	757	18 657	13 550	119 852	84 475	20 512	14 865	1 587 772	28 894	30 127	34 780	336 202	236 019	157 926 848	44 517	19 111	833 194	—	—	—	—	—	—	—	—	—
8	31 512	803	17 377	13 332	120 991	85 616	19 115	16 260	1 620 936	29 246	37 860	46 252	363 331	145 433	255 940 325	55 776	20 522	1 294 743	—	—	—	—	—	—	—	—	—
9	34 896	770	17 377	16 629	120 309	83 026	18 737	18 546	1 573 435	27 781	36 054	18 825	297 799	103 039	170 645 521	61 406	24 525	998 793	—	—	—	—	—	—	—	—	—
10	45 064	793	23 711	20 560	129 141	81 690	25 635	21 816	1 480 278	32 833	24 808	27 092	342 723	142 114	151 799 663	57 578	25 083	1 148 212	—	—	—	—	—	—	—	—	—
11	39 980	782	23 565	15 603	126 165	84 041	25 459	16 665	1 647 072	31 510	22 013	13 307	335 496	193 863	192 934 357	56 858	21 243	981 918	—	—	—	—	—	—	—	—	—
12	36 358	749	20 868	14 741	120 007	82 549	21 985	15 473	1 811 963	23 979	21 681	11 509	389 785	325 676	218 978 427	56 336	20 818	890 921	—	—	—	—	—	—	—	—	—
13	36 031	718	20 421	14 892	117 311	79 663	21 574	16 074	1 987 939	21 453	22 194	8 946	421 541	349 352	231 098 816	56 036	18 857	792 007	—	—	—	—	—	—	—	—	—
14	36 606	706	20 726	15 174	119 625	81 580	21 916	16 129	2 147 324	27 742	21 208	10 464	527 636	590 135	267 950 174	59 077	19 976	839 742	—	—	—	—	—	—	—	—	—
昭和1	7 162	703	5 035	1 424	90 202	82 188	5 952	2 062	2 372 583	18 897	11 194	5 002	509 395	414 677	233 483 129	684	7 832	589 142	55 397	17 890	887 920	5 818	31 281	73 400	10 166	364 804	
2	5 592	727	3 889	976	90 410	84 413	4 418	1 579	2 454 674	19 297	10 748	5 832	534 227	191 218	211 799 759	677	7 169	225 960	55 453	19 136	733 181	5 459	23 919	76 042	10 693	319 173	
3	5 007	802	3 659	546	93 639	88 448	4 161	1 030	2 558 819	18 948	11 693	5 502	605 552	393 243	211 684 080	555	6 104	174 933	50 319	18 885	735 503	5 859	26 930	74 066	11 837	341 289	
4	**4 113**	**847**	**2 911**	**355**	**94 343**	**89 702**	**3 747**	**894**	**2 734 695**	**18 304**	**14 338**	**5 984**	**569 123**	**237 866**	**223 521 696**	**553**	**4 641**	**134 174**	**54 952**	**16 887**	**611 240**	**5 395**	**23 859**	**72 468**	**11 469**	**299 192**	

13. 製絲類

	總數	製絲場數						
		十釜未満	十釜以上五十釜未満	五十釜以上百釜未満	百釜以上三百釜未満	三百釜以上五百釜未満	五百釜以上千釜未満	千釜以上
大正4年	30 606	35 944	301	117	176	38	26	4
昭和1年	7 162	6 488	307	112	183	41	28	3
2	5 592	4 898	300	124	192	47	28	3
3	5 007	4 259	349	138	186	47	26	2
4	**4 113**	**3 327**	**353**	**155**	**207**	**47**	**22**	**2**
南佐久	59	46	2	3	7	1	—	—
北佐久	25	5	6	1	9	4	—	—
小縣	1 215	1 159	18	16	18	3	1	—
諏訪	549	211	189	42	64	27	15	1
上伊那	97	24	25	21	22	4	—	1
下伊那	118	49	20	16	31	2	—	—
西筑摩	18	11	1	2	4	—	—	—
東筑摩	49	20	15	5	8	1	—	—
南安曇	27	7	11	6	3	—	—	—
北安曇	35	18	4	7	6	—	—	—
更級	325	317	6	—	2	—	—	—
埴科	543	528	4	3	6	1	1	—
上高井	205	164	13	14	9	2	3	—
下高井	394	391	2	—	1	—	—	—
上水内	33	32	—	1	—	—	—	—
下水内	46	41	5	—	—	—	—	—
長野	6	1	—	2	2	1	—	—
松本	72	19	23	15	13	1	1	—
上田	297	284	9	1	2	—	1	—

13. 製絲類

	總數	製絲場數						
		十釜未満	十釜以上五十釜未満	五十釜以上百釜未満	百釜以上三百釜未満	三百釜以上五百釜未満	五百釜以上千釜未満	千釜以上
總數	119 625	37 840	8 075	8 437	29 856	14 611	16 466	4 340
	90 202	7 697	7 967	7 580	30 620	16 162	17 986	3 190
	90 410	5 777	7 869	8 435	31 767	17 022	16 300	3 240
	93 639	5 216	9 421	9 600	32 441	17 592	16 971	2 398
	94 343	**4 585**	**9 448**	**10 416**	**35 324**	**17 925**	**14 558**	**2 087**
	2 008	66	68	190	1 198	486	—	—
	3 461	18	139	65	1 630	1 609	—	—
	7 577	1 196	426	1 146	2 903	1 010	896	—
	42 481	855	5 238	2 832	12 415	10 299	9 757	1 085
	7 898	159	637	1 434	3 213	1 453	—	1 002
	7 100	160	447	1 202	4 529	762	—	—
	822	22	30	127	643	—	—	—
	2 696	65	494	302	1 503	332	—	—
	1 086	35	228	392	431	—	—	—
	1 491	21	165	466	839	—	—	—
	712	317	129	—	266	—	—	—
	2 817	539	73	235	1 103	304	563	—
	5 832	206	363	944	1 821	802	1 696	—
	665	425	38	—	202	—	—	—
	87	37	—	50	—	—	—	—
	158	72	86	—	—	—	—	—
	930	8	—	146	310	—	—	—
	4 710	76	631	834	1 961	466	806	—
	1 812	308	256	51	357	402	840	—

13. 製絲類（續）

	總數	職工數											
		總數			十釜未満			十釜以上五十釜未満			五十釜以上百釜未満		
		總數	男	女	總數	男	女	總數	男	女	總數	男	女
大正4年	133 754	9 025	124 729	37 894	92	37 802	8 356	699	7 657	9 640	777	8 859	
昭和1年	106 913	9 441	97 472	7 754	80	7 674	8 432	700	7 732	8 842	721	8 121	
2	106 446	9 446	99 000	5 871	72	5 799	8 457	678	7 779	10 045	833	9 121	
3	111 740	10 141	101 599	5 194	94	5 100	10 175	859	9 316	11 324	928	10 396	
4	**115 455**	**10 748**	**104 707**	**4 671**	**98**	**4 573**	**10 094**	**793**	**9 301**	**12 057**	**985**	**11 072**	
南佐久	2 313	184	2 129	63	2	61	78	6	72	219	15	204	
北佐久	3 859	484	3 375	17	1	16	126	10	116	67	7	60	
小縣	8 999	746	8 253	1 213	5	1 208	511	48	463	1 359	125	1 234	
諏訪	53 148	5 227	47 921	877	22	855	5 597	423	5 174	3 131	281	2 850	
上伊那	9 982	1 055	8 927	171	23	148	709	75	634	1 704	134	1 570	
下伊那	9 199	744	8 455	177	15	162	480	29	451	1 555	118	1 437	
西筑摩	919	75	844	24	2	22	25	3	22	148	12	136	
東筑摩	3 526	329	3 197	72	5	67	519	45	474	447	41	406	
南安曇	1 225	104	1 121	35	5	30	245	22	223	410	34	376	
北安曇	1 764	178	1 586	21	—	21	170	13	157	535	51	484	
更級	799	34	765	321	—	321	148	7	141	—	—	—	
埴科	3 129	239	2 890	540	1	539	84	9	75	285	21	264	
上高井	6 548	395	6 153	204	4	200	392	27	365	1 060	67	993	
下高井	765	40	725	431	6	425	44	6	38	—	—	—	
上水内	97	4	93	39	—	39	—	—	—	58	4	54	
下水内	145	3	142	67	—	67	78	3	75	—	—	—	
長野	1 171	87	1 084	9	1	8	—	—	—	166	9	157	
松本	5 689	648	5 041	82	6	76	611	44	567	857	61	796	
上田	2 178	172	2 006	308	—	308	277	23	254	56	5	51	

13. 製絲類（續）

	總數	職工數											
		百釜以上三百釜未満			三百釜以上五百釜未満			五百釜以上千釜未満			千釜以上		
		總數	男	女	總數	男	女	總數	男	女	總數	男	女
總數	34 793	3 124	31 669	17 331	1 585	15 746	20 263	2 043	18 220	5 476	711	4 765	
	35 768	3 188	32 580	18 896	1 880	17 016	22 638	2 334	20 304	4 583	538	4 045	
	37 897	3 507	34 390	21 052	1 961	19 096	20 836	2 038	18 798	4 288	357	3 931	
	39 106	3 763	35 343	21 216	2 050	19 166	21 166	2 112	19 054	3 559	355	3 224	
	43 323	**4 187**	**39 136**	**23 300**	**2 277**	**21 023**	**18 979**	**1 966**	**17 013**	**3 031**	**442**	**2 589**	
	1 374	103	1 271	579	58	521	—	—	—	—	—	—	
	1 829	246	1 583	1 820	220	1 600	—	—	—	—	—	—	
	3 533	340	3 193	1 224	112	1 112	1 159	116	1 043	—	—	—	
	15 194	1 525	13 669	13 650	1 313	12 337	13 008	1 431	11 577	1 691	232	1 459	
	3 851	368	3 483	2 207	245	1 962	—	—	—	1 340	210	1 130	
	6 005	470	5 535	982	112	870	—	—	—	—	—	—	
	722	58	664	—	—	—	—	—	—	—	—	—	
	2 047	193	1 854	441	45	396	—	—	—	—	—	—	
	535	43	492	—	—	—	—	—	—	—	—	—	
	1 038	114	924	—	—	—	—	—	—	—	—	—	
	330	27	303	—	—	—	—	—	—	—	—	—	
	1 162	127	1 035	348	23	325	710	58	652	—	—	—	
	2 119	121	1 998	1 024	63	961	1 749	113	1 636	—	—	—	
	290	28	262	—	—	—	—	—	—	—	—	—	
	—	—	—	—	—	—	—	—	—	—	—	—	
	—	—	—	—	—	—	—	—	—	—	—	—	
	429	29	400	567	48	519	—	—	—	—	—	—	
	2 451	349	2 102	458	38	420	1 230	150	1 080	—	—	—	
	414	46	368	—	—	—	1 123	98	1 025	—	—	—	

13. 蠶絲類（續）

	器械製糸場數 總數	十釜未滿	十釜以上五十釜未滿	五十釜以上百釜未滿	百釜以上三百釜未滿	三百釜以上五百釜未滿	五百釜以上千釜未滿	千釜以上
大正14年	706	66	281	117	174	38	26	4
昭和1	703	53	284	112	182	41	28	3
2	727	53	281	124	191	47	28	3
3	802	74	330	138	185	47	26	2
4	**847**	**86**	**329**	**155**	**206**	**47**	**22**	**2**
南佐久	13	—	2	3	7	1	—	—
北佐久	20	1	5	1	9	4	—	—
小縣	60	4	13	16	18	3	1	—
諏訪	351	19	183	42	64	27	15	1
上伊那	94	21	25	21	22	4	—	1
下伊那	89	25	15	16	31	2	—	—
西筑摩	8	1	1	2	4	—	—	—
東筑摩	37	8	15	5	8	1	—	—
南安曇	22	2	11	6	3	—	—	—
北安曇	17	—	4	7	6	—	—	—
更級	8	—	6	—	2	—	—	—
埴科	15	1	3	3	6	1	1	—
上高井	45	4	13	14	9	2	3	—
下高井	2	—	1	—	1	—	—	—
上水内	1	—	—	1	—	—	—	—
下水内	—	—	—	—	—	—	—	—
長野	5	—	—	2	2	1	—	—
松本	47	—	18	15	12	1	1	—
上田	13	—	9	1	2	—	1	—

	器械繰糸釜數 總數	十釜未滿	十釜以上五十釜未滿	五十釜以上百釜未滿	百釜以上三百釜未滿	三百釜以上五百釜未滿	五百釜以上千釜未滿	千釜以上
大正14年	81 580	473	7 609	8 437	29 644	14 611	16 466	4 340
昭和1	82 188	349	7 434	7 580	30 487	15 162	17 986	3 190
2	84 413	377	7 402	8 435	31 937	17 022	16 300	3 240
3	88 448	526	9 050	6 600	32 311	17 592	16 971	2 398
4	**89 702**	**572**	**8 940**	**10 416**	**35 204**	**17 925**	**14 558**	**2 087**
南佐久	1 942	—	68	190	1 198	486	—	—
北佐久	3 442	9	129	65	1 630	1 609	—	—
小縣	6 417	36	426	1 146	2 903	1 010	896	—
諏訪	41 611	157	5 066	2 832	12 415	10 299	9 757	1 085
上伊那	7 886	147	637	1 434	3 213	1 453	—	1 002
下伊那	6 946	113	340	1 202	4 529	762	—	—
西筑摩	808	8	30	127	643	—	—	—
東筑摩	2 673	42	494	302	1 503	332	—	—
南安曇	1 068	17	228	392	431	—	—	—
北安曇	1 470	—	165	466	839	—	—	—
更級	395	—	129	—	266	—	—	—
埴科	2 276	8	63	235	1 103	304	563	—
上高井	5 661	35	363	944	1 821	802	1 696	—
下高井	230	—	28	—	202	—	—	—
上水内	50	—	—	50	—	—	—	—
下水内	—	—	—	—	—	—	—	—
長野	922	—	—	146	310	466	—	—
松本	4 401	—	518	834	1 841	402	806	—
上田	1 504	—	256	51	357	—	840	—

13. 蠶絲類（續）

	器械製糸職工 總數 總數	男	女	十釜未滿 總數	男	女	十釜以上五十釜未滿 總數	男	女	五十釜以上百釜未滿 總數	男	女
大正14年	95 636	8 943	86 693	486	58	428	7 879	670	7 209	9 640	771	8 869
昭和1	98 842	9 368	89 474	371	49	322	7 887	668	7 219	8 842	721	8 121
2	102 349	9 373	92 976	428	55	373	7 945	634	7 311	10 045	833	9 212
3	106 597	10 075	96 522	586	66	520	9 783	834	8 949	11 324	928	10 396
4	**110 738**	**10 675**	**100 063**	**632**	**71**	**561**	**9 559**	**760**	**8 799**	**12 057**	**985**	**11 072**
南佐久	2 250	182	2 068	—	—	—	78	6	72	219	15	204
北佐久	3 841	484	3 357	9	1	8	116	10	106	67	7	60
小縣	7 826	746	7 080	40	5	35	511	48	463	1 359	125	1 234
諏訪	52 248	5 207	47 041	173	16	157	5 401	409	4 992	3 131	281	2 850
上伊那	9 968	1 053	8 915	157	21	136	709	75	634	1 704	134	1 570
下伊那	9 032	735	8 297	125	13	112	365	22	343	1 555	118	1 437
西筑摩	906	75	831	11	2	9	25	3	22	148	12	136
東筑摩	3 503	329	3 174	49	5	44	519	45	474	447	41	406
南安曇	1 211	102	1 109	21	3	18	245	22	223	410	34	376
北安曇	1 743	178	1 565	—	—	—	170	13	157	535	51	484
更級	478	34	444	—	—	—	148	7	141	—	—	—
埴科	2 587	238	2 349	9	1	8	73	8	65	285	21	264
上高井	6 382	395	5 987	38	4	34	392	27	365	1 060	67	993
下高井	323	33	290	—	—	—	33	5	28	—	—	—
上水内	58	4	54	—	—	—	—	—	—	58	4	54
下水内	—	—	—	—	—	—	—	—	—	—	—	—
長野	1162	86	1 076	—	—	—	—	—	—	166	9	157
松本	5350	622	4 728	—	—	—	497	37	460	857	61	796
上田	1870	172	1 698	—	—	—	277	23	254	56	5	51

	百釜以上三百釜未滿 總數	男	女	三百釜以上五百釜未滿 總數	男	女	五百釜以上千釜未滿 總數	男	女	千釜以上 總數	男	女
大正14年	34 550	8 105	31 455	17 331	1 585	15 746	20 264	2 043	18 221	5 476	711	4 765
昭和1	35 625	3 178	32 447	18 896	1 880	17 016	22 638	2 334	20 304	4 583	538	4 045
2	37 756	3 495	34 360	21 052	1 961	19 091	20 836	2 038	18 798	4 288	357	3 931
3	38 463	3 750	35 213	21 216	2 050	19 166	21 116	2 112	19 054	3 559	335	3 224
4	**43 180**	**4 174**	**39 006**	**23 300**	**2 277**	**21 023**	**18 979**	**1 966**	**17 013**	**3 031**	**442**	**2 589**
南佐久	1 374	103	1 271	579	58	521	—	—	—	—	—	—
北佐久	1 829	246	1 583	1 820	220	1 600	—	—	—	—	—	—
小縣	3 533	340	3 193	1 224	112	1 112	1 159	116	—	—	—	—
諏訪	15 194	1 525	13 669	13 650	1 313	12 337	13 008	1 431	1 043	1 691	232	1 459
上伊那	3 851	368	3 483	2 207	245	1 962	—	—	11 577	1 340	210	1 130
下伊那	6 005	470	5 535	982	112	870	—	—	—	—	—	—
西筑摩	722	58	664	—	—	—	—	—	—	—	—	—
東筑摩	2 047	193	1 854	441	45	396	—	—	—	—	—	—
南安曇	535	43	492	—	—	—	—	—	—	—	—	—
北安曇	1 038	114	924	—	—	—	—	—	—	—	—	—
更級	330	27	303	—	—	—	—	—	—	—	—	—
埴科	1 162	127	1 035	348	23	325	710	58	652	—	—	—
上高井	2 119	121	1 998	1 024	63	961	1 749	113	1 636	—	—	—
下高井	290	28	262	—	—	—	—	—	—	—	—	—
上水内	—	—	—	—	—	—	—	—	—	—	—	—
下水内	—	—	—	—	—	—	—	—	—	—	—	—
長野	429	29	400	—	48	—	—	—	—	—	—	—
松本	2 308	336	1 972	567	38	519	1 230	150	1 080	—	—	—
上田	414	46	368	458	—	420	1 123	98	1 025	—	—	—

13. 蠶絲類

	座繰糸數							
	總數	十釜未満	十釜以上五十釜未満	五十釜以上百釜未満	百釜以上三百釜未満	三百釜以上五百釜未満	五百釜以上千釜未満	千釜以上
大正14年	20 726	20 720	6	—	—	—	—	—
昭和1	5 035	5 026	9	—	—	—	—	—
2	3 889	3 883	6	—	—	—	—	—
3	3 659	3 654	5	—	—	—	—	—
4	**2 911**	**2 902**	**9**	—	—	—	—	—
南佐久	39	39	—	—	—	—	—	—
北佐久	3	3	—	—	—	—	—	—
小縣郡	1 036	1 036	—	—	—	—	—	—
諏訪	189	189	—	—	—	—	—	—
上伊那	1	1	—	—	—	—	—	—
下伊那	16	16	—	—	—	—	—	—
西筑摩	10	10	—	—	—	—	—	—
東筑摩	11	11	—	—	—	—	—	—
南安曇	1	1	—	—	—	—	—	—
北安曇	18	18	—	—	—	—	—	—
更級	223	223	—	—	—	—	—	—
埴科	487	486	1	—	—	—	—	—
上高井	160	160	—	—	—	—	—	—
下高井	390	389	1	—	—	—	—	—
上水内	32	32	—	—	—	—	—	—
下水内	46	41	5	—	—	—	—	—
長野	1	1	—	—	—	—	—	—
松本	18	16	2	—	—	—	—	—
上田	230	230	—	—	—	—	—	—

13. 蠶絲類 (續)

	座繰糸數							
	總數	十釜未満	十釜以上五十釜未満	五十釜以上百釜未満	百釜以上三百釜未満	三百釜以上五百釜未満	五百釜以上千釜未満	千釜以上
大正14年	21 916	21 326	90	—	—	—	—	—
昭和1	5 952	5 807	145	—	—	—	—	—
2	4 418	4 313	105	—	—	—	—	—
3	4 161	4 071	90	—	—	—	—	—
4	**3 747**	**3 593**	**154**	—	—	—	—	—
南佐久	58	58	—	—	—	—	—	—
北佐久	8	8	—	—	—	—	—	—
小縣郡	1 041	1 041	—	—	—	—	—	—
諏訪	680	680	—	—	—	—	—	—
上伊那	3	3	—	—	—	—	—	—
下伊那	23	23	—	—	—	—	—	—
西筑摩	14	14	—	—	—	—	—	—
東筑摩	18	18	—	—	—	—	—	—
南安曇	1	1	—	—	—	—	—	—
北安曇	21	21	—	—	—	—	—	—
更級	223	223	—	—	—	—	—	—
埴科	500	490	10	—	—	—	—	—
上高井	171	171	—	—	—	—	—	—
下高井	433	423	10	—	—	—	—	—
上水内	37	37	—	—	—	—	—	—
下水内	158	72	86	—	—	—	—	—
長野	8	8	—	—	—	—	—	—
松本	108	60	48	—	—	—	—	—
上田	242	242	—	—	—	—	—	—

13. 蠶絲類

	座繰糸工職工總數			座繰糸工職工十釜未満			座繰糸工職工十釜以上五十釜未満			座繰糸工職工五十釜以上百釜未満		
	總數	男	女	總數	男	女	總數	男	女	總數	男	女
大正14年	22 023	18	22 005	21 932	17	21 915	91	1	90	—	—	—
昭和1	5 979	28	5 951	5 834	19	5 815	145	9	136	—	—	—
2	4 445	14	4 431	4 349	10	4 339	96	4	92	—	—	—
3	4 073	26	4 047	3 984	22	3 912	89	4	85	—	—	—
4	**3 764**	**26**	**3 738**	**3 613**	**18**	**3 595**	**151**	**8**	**143**	—	—	—
南佐久	56	2	54	56	2	54	—	—	—	—	—	—
北佐久	7	—	7	7	—	7	—	—	—	—	—	—
小縣郡	1 054	—	1 054	1 054	—	1 054	—	—	—	—	—	—
諏訪	683	3	680	683	3	680	—	—	—	—	—	—
上伊那	4	1	3	4	1	3	—	—	—	—	—	—
下伊那	24	—	24	24	—	24	—	—	—	—	—	—
西筑摩	13	—	13	13	—	13	—	—	—	—	—	—
東筑摩	18	—	18	18	—	18	—	—	—	—	—	—
南安曇	1	—	1	1	—	1	—	—	—	—	—	—
北安曇	21	—	21	21	—	21	—	—	—	—	—	—
更級	225	—	225	225	—	225	—	—	—	—	—	—
埴科	501	1	500	490	—	490	11	1	10	—	—	—
上高井	166	—	166	166	—	166	—	—	—	—	—	—
下高井	440	7	433	429	6	423	11	1	10	—	—	—
上水内	39	—	39	39	—	39	—	—	—	—	—	—
下水内	145	3	142	67	—	67	78	3	75	—	—	—
長野	9	1	8	9	1	8	—	—	—	—	—	—
松本	116	8	108	65	5	60	51	3	48	—	—	—
上田	242	—	242	242	—	242	—	—	—	—	—	—

13. 蠶絲類 (續)

	座繰糸工職工百釜以上三百釜未満			座繰糸工職工三百釜以上五百釜未満			座繰糸工職工五百釜以上千釜未満			座繰糸工職工千釜以上		
	總數	男	女	總數	男	女	總數	男	女	總數	男	女
大正14年	—	—	—	—	—	—	—	—	—	—	—	—
昭和1	—	—	—	—	—	—	—	—	—	—	—	—
2	—	—	—	—	—	—	—	—	—	—	—	—
3	—	—	—	—	—	—	—	—	—	—	—	—
4	—	—	—	—	—	—	—	—	—	—	—	—
南佐久	—	—	—	—	—	—	—	—	—	—	—	—
北佐久	—	—	—	—	—	—	—	—	—	—	—	—
小縣郡	—	—	—	—	—	—	—	—	—	—	—	—
諏訪	—	—	—	—	—	—	—	—	—	—	—	—
上伊那	—	—	—	—	—	—	—	—	—	—	—	—
下伊那	—	—	—	—	—	—	—	—	—	—	—	—
西筑摩	—	—	—	—	—	—	—	—	—	—	—	—
東筑摩	—	—	—	—	—	—	—	—	—	—	—	—
南安曇	—	—	—	—	—	—	—	—	—	—	—	—
北安曇	—	—	—	—	—	—	—	—	—	—	—	—
更級	—	—	—	—	—	—	—	—	—	—	—	—
埴科	—	—	—	—	—	—	—	—	—	—	—	—
上高井	—	—	—	—	—	—	—	—	—	—	—	—
下高井	—	—	—	—	—	—	—	—	—	—	—	—
上水内	—	—	—	—	—	—	—	—	—	—	—	—
下水内	—	—	—	—	—	—	—	—	—	—	—	—
長野	—	—	—	—	—	—	—	—	—	—	—	—
松本	—	—	—	—	—	—	—	—	—	—	—	—
上田	—	—	—	—	—	—	—	—	—	—	—	—

13. 蠶絲類（續）

	玉糸製糸場數 總數	十釜未満	十釜以上五十釜未満	五十釜以上百釜未満	百釜以上三百釜未満	三百釜以上五百釜未満	五百釜以上千釜未満	千釜以上	玉糸繰糸釜數 總數	十釜未満	十釜以上五十釜未満	五十釜以上百釜未満	百釜以上三百釜未満	三百釜以上五百釜未満	五百釜以上千釜未満	千釜以上
大正14年	15 174	15 158	14	—	2	—	—	—	16 129	15 541	376	—	212	—	—	—
昭和1	1 424	1 409	14	—	1	—	—	—	2 062	1 541	388	—	133	—	—	—
2	976	962	13	—	1	—	—	—	1 579	1 087	362	—	130	—	—	—
3	546	531	14	—	1	—	—	—	1 030	619	281	—	130	—	—	—
4	**355**	**339**	**15**	—	**1**	—	—	—	**894**	**420**	**354**	—	**120**	—	—	—
南佐久	7	7	—	—	—	—	—	—	8	8	—	—	—	—	—	—
北佐久	2	1	1	—	—	—	—	—	11	1	10	—	—	—	—	—
小縣	119	119	—	—	—	—	—	—	119	119	—	—	—	—	—	—
諏訪	9	3	6	—	—	—	—	—	190	18	172	—	—	—	—	—
上伊那	2	2	—	—	—	—	—	—	9	9	—	—	—	—	—	—
下伊那	13	8	5	—	—	—	—	—	131	24	107	—	—	—	—	—
西筑摩	—	—	—	—	—	—	—	—	—	—	—	—	—	—	—	—
東筑摩	1	1	—	—	—	—	—	—	5	5	—	—	—	—	—	—
南安曇	4	4	—	—	—	—	—	—	17	17	—	—	—	—	—	—
北安曇	—	—	—	—	—	—	—	—	—	—	—	—	—	—	—	—
更級	94	94	—	—	—	—	—	—	94	94	—	—	—	—	—	—
埴科	41	41	—	—	—	—	—	—	41	41	—	—	—	—	—	—
上高井	—	—	—	—	—	—	—	—	—	—	—	—	—	—	—	—
下高井	2	2	—	—	—	—	—	—	2	2	—	—	—	—	—	—
上水內	—	—	—	—	—	—	—	—	—	—	—	—	—	—	—	—
下水內	—	—	—	—	—	—	—	—	—	—	—	—	—	—	—	—
長野	—	—	—	—	—	—	—	—	—	—	—	—	—	—	—	—
松本	7	3	3	—	1	—	—	—	201	16	65	—	120	—	—	—
上田	54	54	—	—	—	—	—	—	66	66	—	—	—	—	—	—

13. 蠶絲類（續）

玉糸職工

	總數 總數	男	女	十釜未満 總數	男	女	十釜以上五十釜未満 總數	男	女	五十釜以上百釜未満 總數	男	女	百釜以上三百釜未満 總數	男	女	三百釜以上五百釜未満 總數	男	女	五百釜以上千釜未満 總數	男	女	千釜以上 總數	男	女
大正14年	16 095	64	16 031	15 476	17	15 459	386	28	358	—	—	—	233	19	214	—	—	—	—	—	—	—	—	—
昭和1	2 092	45	2 047	1 549	12	1 537	400	23	377	—	—	—	143	10	133	—	—	—	—	—	—	—	—	—
2	1 652	59	1 593	1 094	7	1 087	416	40	376	—	—	—	142	12	130	—	—	—	—	—	—	—	—	—
3	1 070	40	1 030	624	6	618	303	21	282	—	—	—	143	13	130	—	—	—	—	—	—	—	—	—
4	**953**	**47**	**906**	**426**	**9**	**417**	**384**	**25**	**359**	—	—	—	**143**	**13**	**130**	—	—	—	—	—	—	—	—	—
南佐久	7	—	7	7	—	7	—	—	—	—	—	—	—	—	—	—	—	—	—	—	—	—	—	—
北佐久	11	—	11	1	—	1	10	—	10	—	—	—	—	—	—	—	—	—	—	—	—	—	—	—
小縣	119	—	119	119	—	119	—	—	—	—	—	—	—	—	—	—	—	—	—	—	—	—	—	—
諏訪	217	17	200	21	3	18	196	14	182	—	—	—	—	—	—	—	—	—	—	—	—	—	—	—
上伊那	10	1	9	10	1	9	—	—	—	—	—	—	—	—	—	—	—	—	—	—	—	—	—	—
下伊那	143	9	134	28	2	26	115	7	108	—	—	—	—	—	—	—	—	—	—	—	—	—	—	—
西筑摩	—	—	—	—	—	—	—	—	—	—	—	—	—	—	—	—	—	—	—	—	—	—	—	—
東筑摩	5	—	5	5	—	5	—	—	—	—	—	—	—	—	—	—	—	—	—	—	—	—	—	—
南安曇	13	2	11	13	2	11	—	—	—	—	—	—	—	—	—	—	—	—	—	—	—	—	—	—
北安曇	—	—	—	—	—	—	—	—	—	—	—	—	—	—	—	—	—	—	—	—	—	—	—	—
更級	96	—	96	96	—	96	—	—	—	—	—	—	—	—	—	—	—	—	—	—	—	—	—	—
埴科	41	—	41	41	—	41	—	—	—	—	—	—	—	—	—	—	—	—	—	—	—	—	—	—
上高井	—	—	—	—	—	—	—	—	—	—	—	—	—	—	—	—	—	—	—	—	—	—	—	—
下高井	2	—	2	2	—	2	—	—	—	—	—	—	—	—	—	—	—	—	—	—	—	—	—	—
上水內	—	—	—	—	—	—	—	—	—	—	—	—	—	—	—	—	—	—	—	—	—	—	—	—
下水內	—	—	—	—	—	—	—	—	—	—	—	—	—	—	—	—	—	—	—	—	—	—	—	—
長野	—	—	—	—	—	—	—	—	—	—	—	—	—	—	—	—	—	—	—	—	—	—	—	—
松本	223	18	205	17	1	16	63	4	59	—	—	—	143	13	130	—	—	—	—	—	—	—	—	—
上田	66	—	66	66	—	66	—	—	—	—	—	—	—	—	—	—	—	—	—	—	—	—	—	—

13. 蠶絲類（總額）（續）

			總價額	生糸							
				總數			白糸			黃糸	
				數量	價額		數量	價額		數量	價額
			円	瓩	円		瓩	円		瓩	円
大正	14	年	267 950 174	2 196 274	260 497 083		1 788 673	214 629 435		407 302	45 867 648
昭和	1		230 483 192	2 402 674	224 690 789		1 903 923	179 392 005		498 751	45 298 784
	2		211 799 759	2 484 719	207 453 533		2 003 905	169 319 542		480 814	38 133 991
	3		211 684 080	2 589 560	205 918 428		1 852 702	152 527 578		736 758	53 390 850
	4		**223 521 696**	**2 767 337**	**218 053 470**		**1 947 911**	**156 808 292**		**819 426**	**61 245 178**
南北小諸上	佐久	佐久郡	4 144 076	51 392	4 067 243		29 709	2 412 080		21 683	1 655 163
	佐久	北佐久郡	8 186 408	99 196	7 992 833		68 623	5 564 419		30 573	2 428 414
	伊那	諏訪郡	14 621 007	168 972	14 265 496		155 490	13 327 020		13 482	938 476
	伊那	上伊那郡	104 428 726	1 276 989	101 446 474		1 058 296	84 039 268		218 693	17 407 206
	伊那	下伊那郡	23 614 828	283 636	23 215 074		172 694	14 476 724		110 942	8 738 350
下西東南北	伊那	諏訪郡	15 981 445	187 922	15 486 915		110 971	9 351 284		76 951	6 135 631
	伊那	上伊那郡	1 415 094	17 881	1 395 356		12 382	983 750		5 499	411 606
	筑摩	東筑摩郡	6 136 907	75 371	5 975 913		39 352	3 171 988		36 019	2 803 925
	筑摩	南筑摩郡	2 226 212	31 174	2 190 218		10 370	765 017		20 804	1 425 201
	安曇	北安曇郡	3 031 585	37 933	2 949 175		17 590	1 362 223		20 343	1 586 952
更埴上下上		級科井井内	640 615	8 016	637 854		5 698	466 121		2 318	171 733
	更埴	更埴郡	4 962 208	58 775	4 868 400		41 734	3 481 866		17 041	1 386 534
	上高井	上高井郡	11 489 142	141 282	11 295 398		100 882	8 146 069		40 400	3 149 329
	下高井	下高井郡	820 393	9 761	802 898		9 365	774 220		396	28 678
	水内	上水内郡	95 448	1 229	93 460		1 218	92 930		11	530
	水内	下水内郡	68 035	895	64 125		760	55 175		135	8 950
長松上	長野	長野市	2 085 197	24 524	2 029 850		19 039	1 586 957		5 485	442 893
	松本	松本市	15 990 831	249 019	15 780 077		57 214	3 795 374		191 805	11 984 703
	上田	上田市	3 583 539	43 370	3 496 711		36 524	2 955 807		6 846	540 904

13. 蠶絲類（器械絲）（續）

			總價額	生糸							
				總數			白糸			黃糸	
				數量	價額		數量	價額		數量	價額
			円	瓩	円		瓩	円		瓩	円
大正	14	年	263 892 073	2 147 324	256 565 754		1 746 313	211 144 612		400 961	45 421 142
昭和	1		228 378 481	2 372 583	222 654 545		1 878 757	177 641 128		493 826	45 013 417
	2		210 012 488	2 454 704	205 722 888		1 978 143	167 792 483		476 531	37 630 405
	3		209 857 284	2 558 819	204 155 486		1 827 878	151 035 866		730 941	53 119 620
	4		**221 834 753**	**2 734 695**	**216 490 362**		**1 920 970**	**155 442 786**		**813 725**	**61 047 576**
南北小諸上	佐久	佐久郡	4 126 870	51 063	4 050 609		29 547	2 403 632		21 516	1 646 977
	佐久	北佐久郡	8 182 462	99 117	7 989 030		68 548	5 560 785		30 569	2 428 245
	諏訪	諏訪郡	14 590 635	168 429	14 236 590		154 961	13 298 689		13 468	937 901
	伊那	上伊那郡	103 654 709	1 262 971	100 749 462		1 045 253	83 381 403		217 718	17 368 059
	伊那	下伊那郡	23 609 102	283 410	23 209 416		172 549	14 473 379		110 861	8 736 037
下西東南北	伊那	諏訪郡	15 870 782	185 052	15 391 222		108 735	9 275 449		76 317	6 115 773
	伊那	上伊那郡	1 412 952	17 838	1 393 268		12 347	982 024		5 491	411 244
	筑摩	東筑摩郡	6 134 704	75 319	5 973 743		39 320	3 170 718		35 999	2 803 025
	筑摩	南筑摩郡	2 209 142	30 737	2 173 258		10 265	760 727		20 472	1 412 531
	安曇	北安曇郡	3 028 127	37 881	2 945 795		17 538	1 358 843		20 343	1 586 952
更埴上下上		級科井井内	629 539	7 768	627 290		5 496	457 430		2 272	169 860
	更埴	更埴郡	4 758 514	54 822	4 666 605		38 402	3 310 729		16 420	1 355 876
	上高井	上高井郡	11 450 923	140 740	11 258 661		100 483	8 118 615		40 257	3 140 046
	下高井	下高井郡	586 780	6 755	574 090		6 422	549 448		333	24 642
	水内	上水内郡	90 981	1 148	89 291		1 148	89 291		—	—
	水内	下水内郡	—	—	—		—	—		—	—
長松上	長野	長野市	2 079 659	24 449	2 024 640		18 984	1 583 107		5 465	441 533
	松本	松本市	15 864 231	244 381	15 667 943		54 988	3 739 184		189 393	11 928 759
	上田	上田市	3 554 641	42 815	3 469 449		35 984	2 929 333		6 831	540 116

類（總額）（續）

屑物														
總數				屑糸				生皮苧				其ノ他		
數量		價額		數量		價額		數量		價額		數量		價額
	瓩		円		瓩		円		瓩		円		瓩	円
	1 128 235		7 453 091		10 464		112 509		527 636		6 241 282		590 135	1 099 300
	929 104		5 792 403		5 632		42 981		509 395		4 828 164		414 677	921 258
	731 277		4 346 226		5 832		49 038		534 227		3 705 309		191 218	591 879
	1 004 297		5 765 652		5 502		56 141		605 552		4 664 177		393 243	1 045 334
	812 973		**5 468 226**		**5 984**		**47 542**		**569 123**		**4 518 787**		**237 866**	**901 897**
	10 194		76 833		823		5 506		8 686		69 602		685	1 725
	26 959		193 575		—		—		21 010		179 126		5 949	14 449
	34 976		355 511		843		7 707		28 528		327 812		5 605	19 992
	422 158		2 982 252		340		10 840		338 394		2 565 730		83 424	405 682
	76 583		399 754		590		6 722		36 605		284 861		39 388	108 171
	76 560		494 530		2		25		27 660		285 319		48 898	209 186
	4 725		19 738		—		—		2 341		14 447		2 384	5 291
	24 092		160 994		—		—		19 871		145 112		4 221	15 882
	5 357		35 994		185		923		4 652		33 276		520	1 795
	24 169		82 410		—		—		7 301		60 692		16 868	21 718
	1 943		2 761		—		—		1 943		2 761		—	—
	18 186		93 808		1 993		9 847		7 284		62 909		8 909	21 052
	27 958		193 744		313		1 409		23 795		191 180		3 850	1 155
	4 003		17 495		187		1 299		1 640		9 757		2 176	6 439
	419		1 988		54		270		271		1 624		94	94
	595		3 910		—		—		595		3 910		—	—
	6 533		55 347		—		—		4 964		50 369		1 569	4 978
	37 045		210 754		654		2 994		25 815		152 194		10 576	55 566
	10 518		86 828		—		—		7 768		78 106		2 750	8 722

類（器械絲）（續）

屑物														
總數				屑糸				生皮苧				其ノ他		
數量		價額		數量		價額		數量		價額		數量		價額
	瓩		円		瓩		円		瓩		円		瓩	円
	1 109 595		7 326 319		5 635		70 314		519 895		6 175 451		584 065	1 080 554
	917 653		5 723 936		1 498		21 838		503 897		4 787 649		412 258	914 449
	720 017		4 289 600		3 500		34 541		527 334		3 667 597		189 183	587 462
	990 917		5 701 798		3 501		43 278		599 021		4 627 779		388 395	1 030 781
	788 399		**5 344 391**		**4 237**		**39 073**		**548 237**		**4 410 802**		**235 925**	**894 516**
	10 084		76 261		790		5 350		8 619		69 236		675	1 675
	26 924		193 432		—		—		20 975		178 983		5 949	14 449
	34 688		354 045		740		7 220		28 359		326 905		5 589	19 920
	406 148		2 905 247		340		10 840		322 697		2 489 670		83 111	404 737
	76 519		399 686		590		6 722		36 603		284 855		39 326	108 109
	74 166		479 560		—		—		25 327		270 462		48 839	209 098
	4 713		19 684		—		—		2 333		14 401		2 380	5 283
	24 082		160 961		—		—		19 861		145 079		4 221	15 882
	5 321		35 884		156		836		4 645		33 253		520	1 795
	24 150		82 332		—		—		7 294		60 650		16 856	21 682
	1 841		2 249		—		—		1 841		2 249		—	—
	17 782		91 909		1 621		8 105		7 252		62 752		8 909	21 052
	27 607		192 262		—		—		23 757		191 107		3 850	1 155
	2 957		12 690		—		—		1 273		7 638		1 684	5 052
	360		1 690		—		—		266		1 596		94	94
	—		—		—		—		—		—		—	—
	6 494		55 019		—		—		4 934		50 069		1 560	4 950
	34 373		196 288		—		—		24 653		145 222		9 720	51 066
	10 190		85 192		—		—		7 548		76 675		2 642	8 517

13. 蠶絲類（座繰絲）（續）

	總價額	生糸								屑物							
		總數				白糸				黄糸				總數			
														屑斗糸			
		數量		價額		數量		價額		數量		價額		數量		價額	
		貫		円		貫		円		貫		円		貫		円	
大正14年	2 817 399	27 742		2 755 905		24 708		2 487 531		3 034		298 374		8 563		61 494	
昭和1	1 542 292	18 897		1 508 506		16 588		1 347 531		2 309		161 107		5 855		33 786	
2	1 361 926	19 297		1 332 574		17 421		1 214 238		1 876		118 336		5 722		29 352	
3	1 361 908	18 948		1 297 898		16 954		1 179 589		1 994		118 309		6 362		34 010	
4	**1 159 494**	**18 304**		**1 070 789**		**15 749**		**967 533**		**2 555**		**103 256**		**18 407**		**88 705**	
南佐久	14 968	254		14 464		127		7 398		127		7 066		93		504	
北佐久	3 157	59		3 017		56		2 882		3		135		32		140	
小縣諏訪	29 007	502		27 670		492		27 196		10		474		262		1 337	
上伊那	535 141	8 580		466 718		7 749		432 647		831		34 071		14 406		68 423	
下伊那	3 130	176		3 070		121		2 025		55		1 045		60		60	
西筑摩	6 348	135		5 934		79		3 420		56		2 514		62		414	
東筑摩	2 142	43		2 088		35		1 726		8		362		12		54	
南安曇	1 762	37		1 750		17		850		20		900		3		12	
北安曇	698	14		690		9		450		5		240		2		8	
	3 458	52		3 380		52		3 380		—		—		19		78	
更級	8 167	152		7 876		128		6 620		24		1 256		51		291	
埴科	163 527	2 659		161 974		2 131		134 122		528		27 852		344		1 553	
上高井	38 219	542		36 737		399		27 454		143		9 283		351		1 482	
下高井	232 817	2 986		228 057		2 926		224 147		60		3 910		1 037		4 760	
上水内	4 342	77		4 049		66		3 519		11		530		58		293	
下水内	68 035	895		64 125		760		55 175		135		8 950		595		3 910	
長野	5 538	75		5 210		55		3 850		20		1 360		39		328	
松本	14 918	660		11 100		156		8 580		504		2 520		733		3 818	
上田	24 120	406		22 880		391		22 092		15		788		248		1 240	

	屑物									
	生皮苧				その他					
	數量		價額		數量		價額			
	貫		円		貫		円			
大正14年	3 328		27 907		2 321		7 205			
昭和1	2 430		15 617		561		1 748			
2	4 046		22 901		765		1 878			
3	3 533		20 344		1 846		7 635			
4	**16 088**		**79 265**		**912**		**2 522**			
南佐久	57		319		10		50			
北佐久	32		140		—		—			
小縣諏訪	147		805		16		72			
上伊那	14 206		67 823		200		600			
下伊那	60		60		60		60			
西筑摩	52		377		8		12			
東筑摩	8		46		4		8			
南安曇	3		12		—		—			
北安曇	2		8		—		—			
	7		42		12		36			
更級	51		291		—		—			
埴科	21		84		—		—			
上高井	38		73		—		—			
下高井	366		2 115		489		1 381			
上水内	5		28		—		—			
下水内	595		3 910		—		—			
長野	30		300		9		28			
松本	301		1 806		23		121			
上田	167		1 086		81		154			

13. 蠶絲類（玉絲）（續）

	總價額	生糸								屑物							
		總數				白糸				黄糸				總數			
														屑斗糸			
		數量		價額		數量		價額		數量		價額		數量		價額	
		貫		円		貫		円		貫		円		貫		円	
大正14年	1 240 702	21 208		1 175 424		17 901		997 292		3 307		178 132		10 077		65 278	
昭和1	562 419	11 194		527 738		8 578		403 478		2 616		124 260		5 596		34 681	
2	425 345	10 748		398 071		8 341		312 821		2 407		85 250		5 538		27 274	
3	494 888	11 693		465 044		7 870		312 125		3 823		152 921		7 018		29 844	
4	**527 449**	**14 338**		**492 319**		**11 192**		**397 973**		**3 146**		**94 346**		**6 167**		**35 130**	
南佐久	2 238	75		2 170		35		1 050		40		1 120		17		68	
北佐久	789	20		786		19		752		1		34		3		3	
小縣諏訪	1 365	41		1 236		37		1 135		4		101		26		129	
上伊那	238 876	5 438		230 294		5 294		225 218		144		5 076		1 604		8 582	
下伊那	2 596	50		2 588		24		1 320		26		1 268		4		8	
西筑摩	104 315	2 735		89 759		2 157		72 415		578		17 344		2 332		14 556	
東筑摩	—	—		—		—		—		—		—		—		—	
南安曇	441	15		420		15		420		—		—		7		21	
北安曇	16 372	423		16 270		96		3 840		327		12 430		34		102	
	—	—		—		—		—		—		—		—		—	
更級	2 909	96		2 688		74		2 071		22		617		51		221	
埴科	40 167	1 294		39 821		1 201		37 015		93		2 806		60		346	
上高井	—	—		—		—		—		—		—		—		—	
下高井	796	20		751		17		625		3		126		9		45	
上水内	125	4		120		4		120		—		—		1		5	
下水内	—	—		—		—		—		—		—		—		—	
長野	—	—		—		—		—		—		—		—		—	
松本	111 682	3 978		101 084		2 070		47 610		1 908		53 424		1 939		10 648	
上田	4 778	149		4 382		149		4 382		—		—		80		396	

	屑物									
	生皮苧				その他					
	數量		價額		數量		價額			
	貫		円		貫		円			
大正14年	4 413		37 924		3 749		11 541			
昭和1	3 068		24 898		1 858		5 061			
2	2 847		14 811		1 270		2 539			
3	2 998		16 054		3 002		6 918			
4	**4 798**		**28 720**		**1 029**		**4 859**			
南佐久	10		47		—		—			
北佐久	3		3		—		—			
小縣諏訪	22		102		—		—			
上伊那	1 491		8 237		113		345			
下伊那	2		6		2		2			
西筑摩	2 281		14 480		51		76			
東筑摩	—		—		—		—			
南安曇	7		21		—		—			
北安曇	5		15		—		—			
	—		—		—		—			
更級	51		221		—		—			
埴科	11		73		—		—			
上高井	—		—		—		—			
下高井	1		4		3		6			
上水内	—		—		—		—			
下水内	—		—		—		—			
長野	—		—		—		—			
松本	861		5 166		833		4 379			
上田	53		345		27		51			

14. 自家用蠶絲類

	製造場數	總價額	總數 生糸 數量	總數 生糸 價額	總數 屑物 數量	總數 屑物 價額	器械糸 生糸 數量	器械糸 生糸 價額	器械糸 屑物 數量	器械糸 屑物 價額	座繰糸 生糸 數量	座繰糸 生糸 價額	座繰糸 屑物 數量	座繰糸 屑物 價額	玉糸 生糸 數量	玉糸 生糸 價額	玉糸 屑物 數量	玉糸 屑物 價額
		円	貫	円	貫	円	貫	円	貫	円	貫	円	貫	円	貫	円	貫	円
大正14年	?	?	?	?	?	?	?	?	?	?	?	?	?	?	?	?	?	?
昭和1	55 397	919 201	17 890	887 920	5 818	31 281	378	25 751	89	385	7 828	491 287	3 031	16 903	9 684	400 882	2 698	13 783
2	55 453	757 100	19 139	733 181	5 459	23 919	525	26 025	153	701	8 110	376 424	2 672	12 124	10 504	330 732	2 634	11 095
3	50 319	762 433	18 885	735 503	5 859	26 930	697	37 982	182	850	8 506	391 730	3 057	14 191	9 982	305 791	2 620	11 889
4	**54 952**	**635 099**	**16 887**	**611 240**	**5 395**	**23 859**	**782**	**41 769**	**248**	**1 151**	**6 965**	**302 038**	**2 579**	**11 490**	**9 140**	**267 433**	**2 568**	**11 218**
南佐久	2 891	23 162	473	20 530	434	2 632	7	581	6	28	184	9 673	127	730	282	10 276	301	1 874
北佐久	2 654	32 640	700	31 557	257	1 083	—	—	—	—	275	14 243	140	644	425	17 314	117	439
小縣	6 267	82 686	1 966	78 887	801	3 799	42	2 850	37	103	1 039	48 589	425	2 076	885	27 448	339	1 620
諏訪	3 563	40 660	1 022	39 212	415	1 448	20	1 088	7	22	488	22 586	286	978	514	15 538	122	448
上伊那	6 037	88 546	2 285	87 089	432	1 457	434	24 220	81	312	746	32 010	136	485	1 105	30 859	215	660
下伊那	7 815	94 203	3 033	90 984	739	3 219	218	9 681	96	571	1 154	44 011	317	1 286	1 661	37 292	326	1 362
西筑摩	1 463	19 859	527	19 451	123	408	—	—	—	—	255	11 184	61	228	272	8 267	62	180
東筑摩	5 524	58 747	1 607	56 120	524	2 627	6	250	1	3	701	30 325	247	1 355	900	25 545	276	1 269
南安曇	3 307	39 175	1 020	38 487	196	688	—	—	—	—	404	18 187	84	292	616	20 300	112	396
北安曇	1 977	18 932	505	17 825	221	1 107	19	682	2	14	201	7 041	94	489	285	10 102	125	604
更級	3 136	34 069	1 099	32 582	341	1 487	2	120	2	8	390	14 744	180	791	707	17 718	159	688
埴科	1 994	27 507	754	26 632	228	875	—	—	—	—	258	11 606	83	324	496	15 026	145	551
上高井	1 646	15 640	436	15 152	140	488	—	—	—	—	227	8 881	79	297	209	6 271	61	191
下高井	1 950	18 420	487	17 898	106	522	6	450	2	16	182	7 798	43	206	299	9 650	61	300
上水內	3 042	28 787	633	27 345	323	1 442	—	—	—	—	334	16 402	232	1 082	299	10 943	91	360
下水內	500	3 935	94	3 799	28	136	—	—	—	—	41	1 750	11	56	53	2 049	17	80
長野	286	2 369	79	2 229	28	140	—	—	—	—	48	1 392	19	95	31	837	9	45
松本	92	3 363	67	3 247	22	116	28	1 847	14	74	15	788	5	26	24	612	3	16
上田	808	2 399	100	2 214	37	185	—	—	—	—	23	828	10	50	77	1 386	27	135

15. 天蠶柞蠶

	飼育戸數 天蠶	飼育戸數 柞蠶	飼育戸數 實戸數	飼育林反別	放養卵量 天蠶	放養卵量 柞蠶 總數	放養卵量 柞蠶 春	放養卵量 柞蠶 秋	繭 天蠶 數量	繭 天蠶 價額	繭 天蠶 千粒=付價格	繭 柞蠶 總數 數量	繭 柞蠶 總數 價額	繭 柞蠶 春 數量	繭 柞蠶 春 價額	繭 柞蠶 春 千粒=付價格	繭 柞蠶 秋 數量	繭 柞蠶 秋 價額	繭 柞蠶 秋 千粒=付價格
				町反	合	合	合	合	千粒	円	錢	千粒	円	千粒	円	錢	千粒	円	錢
大正4年	210	170	?	?	2 020	2 850	1 850	1 000	4 210	21 160	5.02	10 620	9 874	6 625	—	—	4 000	—	—
5	257	202	?	?	2 334	2 575	2 370	305	18 800	46 536	2.54	8 409	3 495	7 480	—	—	929	—	—
6	255	189	?	?	2 200	3 400	2 400	1 000	10 385	50 124	4.82	9 559	22 272	7 457	16 722	2.24	2 100	5 550	2.63
7	245	200	?	?	2 190	3 860	2 660	1 200	7 224	33 543	4.64	8 307	20 945	6 839	17 064	2.49	1 470	3 885	2.65
8	103	128	?	?	3 080	3 480	2 450	30	2 394	16 400	4.50	8 490	23 924	8 340	23 024	2.76	150	900	—
9	96	135	?	?	2 800	2 532	2 520	12	2 320	14 140	6.10	5 044	22 653	5 014	22 503	4.60	30	150	—
10	?	?	140	523.0	1 200	1 200	1 150	50	600	21 000	35.00	5 325	42 650	5 300	42 400	8.00	25	250	10.00
11	?	?	157	523.0	810	2 279	2 156	123	535	10 700	20.03	6 755	28 142	9 425	27 222	4.22	305	920	43.02
12	?	?	161	571.7	840	2 379	2 203	176	690	13 220	19.15	8 818	36 516	7 976	35 470	4.44	342	1 046	3.00
13	?	?	157	548.0	1 355	2 093	1 835	258	757	6 976	8.29	6 447	32 190	6 386	31 912	4.99	61	278	4.55
14	?	?	136	539.0	1 039	1 728	1 528	200	552	5 416	9.81	4 515	20 305	4 475	20 125	4.49	40	180	4.50
昭和1	?	?	134	535.0	1 013	1 748	1 508	240	547	5 386	9.84	5 714	25 692	5 666	25 452	4.49	48	240	5.00
2	?	?	122	534.3	980	1 628	1 498	130	196	1 910	9.74	3 835	16 387	3 825	16 337	4.27	10	50	5.00
3	?	?	113	550.8	1 000	2 603	2 583	20	4 000	60 000	15.00	8 015	32 777	7 962	32 568	4.09	53	209	3.95
4	?	?	**114**	**559.6**	**995**	**2 586**	**2 558**	**28**	**199**	**2 970**	**15.00**	**5 107**	**23 494**	**5 096**	**23 445**	**4.60**	**11**	**49**	**44.0**
東筑摩	?	?	1	.3	—	5	5	—	—	—	—	6	30	6	30	5.00	—	—	—
南安曇	?	?	105	541.5	980	2 408	2 398	10	196	2 940	15.00	4 611	21 784	4 603	21 744	4.72	8	40	5.00
北安曇	?	?	8	17.8	15	173	155	18	3	30	10.00	490	1 680	487	1 671	4.08	3	9	3.00

16. 天蠶絲及柞蠶絲

	製糸戸數 總數 天蠶糸	製糸戸數 總數 柞蠶糸	十釜未滿 天蠶糸	十釜未滿 柞蠶糸	十釜以上 天蠶糸	十釜以上 柞蠶糸	繰糸釜數 天蠶糸	繰糸釜數 柞蠶糸	職工 總數	職工 男	職工 女	總價額 天蠶糸	總價額 柞蠶糸	生糸 天蠶糸 數量	生糸 天蠶糸 價額
												円	円	貫	円
大正 4 年	24	23	23	23	1	—	80	99	?	?	?	16 865	3 190	165	19 500
5	46	5	45	4	1	1	151	4	?	?	?	24 616	456	244	24 400
6	47	—	46	—	1	—	150	150	?	?	?	45 511	—	724	45 149
7	47	47	46	46	1	1	151	151	?	?	?	23 789	27 588	212	23 587
8	47	47	48	46	1	1	155	155	?	?	?	24 997	36 428	150	24 750
9	47	47	52	46	1	1	162	162	?	?	?	26 482	38 816	157	26 219
10	113		112		1		143		141	1	140	57 176	34 708	95	57 000
11	110		109		1		143		141	1	140	54 319	32 043	96	54 150
12	110		109		1		143		141	1	140	82 896	38 964	165	62 500
13	110		109		1		131		131	—	131	19 235	7 845	126	18 900
14	106		105		1		131		111	—	111	28 920	5 755	103	28 840
昭和 1	107		106		1		137		116	—	116	28 352	6 458	101	28 380
2	95		94		1		137		110	—	110	10 236	2 458	34	10 200
3	114		113		1		201		186	—	186	69 084	13 652	193	67 550
4	**113**		**111**		**2**		**218**		**195**	—	**195**	**74 866**	**21 540**	**210**	**73 500**
南安曇		113		111		2		218	195	—	195	74 866	21 540	210	73 500

	生糸 柞蠶糸 數量	生糸 柞蠶糸 價額	屑物 總數 天蠶糸 數量	屑物 總數 天蠶糸 價額	屑物 總數 柞蠶糸 數量	屑物 總數 柞蠶糸 價額	生皮苧 天蠶糸 數量	生皮苧 天蠶糸 價額	生皮苧 柞蠶糸 數量	生皮苧 柞蠶糸 價額	其ノ他 天蠶糸 數量	其ノ他 天蠶糸 價額	其ノ他 柞蠶糸 數量	其ノ他 柞蠶糸 價額
	貫	円	貫	円	貫	円	貫	円	貫	円	貫	円	貫	円
大正 4 年	105	3 150	45	365	58	40	20	290	28	28	52	75	30	12
5	9	460	51	217	4	6	46	307	—	—	5	12	4	6
6	—	—	105	362	—	—	50	225	—	—	55	137	—	—
7	507	27 378	34	202	71	210	16	112	34	136	18	90	37	74
8	400	36 000	26	247	79	428	13	156	37	244	13	91	42	184
9	417	38 346	24	263	85	470	12	168	42	275	12	95	43	195
10	265	34 450	23	176	79	258	14	140	53	180	9	36	26	78
11	260	31 200	56	169	252	843	47	141	255	765	9	28	27	78
12	366	36 600	122	360	788	2 364	122	366	788	2 364	—	—	—	—
13	76	7 600	114	337	86	245	90	270	70	210	24	67	16	35
14	57	5 700	30	80	19	55	10	30	5	20	20	50	14	35
昭和 1	64	6 400	27	72	19	58	9	27	7	28	18	45	12	30
2	27	2 430	12	36	10	18	3	9	5	18	9	27	5	10
3	89	13 376	125	1 534	51	276	97	1 450	33	222	28	84	18	54
4	**144**	**21 150**	**143**	**1 366**	**59**	**390**	**103**	**1 246**	**33**	**312**	**40**	**120**	**26**	**78**
南安曇	144	21 150	143	1 366	59	390	103	1 246	33	312	40	120	26	78

17. 眞綿

	販賣用 製造戸數	販賣用 數量	販賣用 價額	自家用 製造場數	自家用 數量	自家用 價額
		貫	円		貫	円
大正 14 年	69 077	19 976	839 742	?	?	?
昭和 1	684	7 832	289 142	73 400	10 166	364 804
2	677	7 169	225 960	76 042	10 693	319 173
3	555	6 104	174 933	74 066	11 837	341 289
4	**553**	**4 641**	**132 174**	**72 468**	**11 469**	**289 192**
南佐久	1	40	1 000	5 533	837	25 277
北佐久	5	33	830	5 616	1 280	23 868
小縣	163	106	2 963	7 021	1 098	27 077
諏訪	7	1 353	40 342	3 494	358	8 804
上伊那	9	505	12 730	7 857	1 448	35 564
下伊那	54	376	10 838	7 289	1 363	36 052
西筑摩	247	163	4 452	2 796	593	16 816
東筑摩	4	122	3 110	7 676	908	22 253
南安曇	—	—	—	3 278	657	16 187
北安曇	3	45	1 125	3 159	339	9 341
更級	9	41	1 154	3 759	445	12 000
埴科	18	226	5 770	2 224	504	12 859
上高井	6	341	11 148	2 051	293	7 003
下高井	8	13	392	3 070	441	12 655
上水內	—	—	—	4 933	544	12 835
下水內	—	—	—	1 830	257	8 035
長野	1	356	10 680	478	72	1 800
松本	3	547	16 290	112	14	406
上田	15	374	9 350	292	18	360

18. 器械製絲共同揚返工場

五月末現在	工場數	事業者數	揚返窯數	工男數	工女數	加入セル工場數	組合釜數	製糸揚返高
								貫
大正 14 年	46	45	18 754	632	1 910	?	28 199	592 078
昭和 1	41	41	18 369	683	2 011	454	24 790	659 414
2	35	35	17 692	679	2 047	413	24 436	677 927
3	25	25	18 399	682	2 037	161	24 092	660 163
4	**40**	**38**	**19 230**	**632**	**2 009**	**2 315**	**25 652**	**640 807**
南佐久	1	1	760	24	134	4	1 084	32 462
北佐久	2	2	1 524	40	219	7	1 929	52 803
小縣	8	8	3 221	56	377	575	4 264	106 267
諏訪	15	13	7 802	280	843	72	10 109	286 934
上伊那	1	1	394	24	32	6	590	10 150
下伊那	—	—	—	—	—	—	—	—
西筑摩	—	—	—	—	—	—	—	—
東筑摩	—	—	—	—	—	—	—	—
南安曇	—	—	—	—	—	—	—	—
北安曇	3	3	748	41	72	12	1 144	28 115
更級	—	—	—	—	—	—	—	—
埴科	2	2	241	7	12	641	884	3 590
上高井	3	3	3 674	135	247	34	4 252	103 172
下高井	1	1	400	13	28	800	800	5 552
上水內	—	—	—	—	—	—	—	—
下水內	1	1	72	2	4	40	120	312
長野	—	—	—	—	—	—	—	—
松本	—	—	—	—	—	—	—	—
上田	3	3	394	10	41	124	476	11 450

19. 器械製絲

| 現在 | 總數 | 縣 | | | | | | | | 縣外 | | | | | | | |

20. 器械製絲工場

		總數	十二歳以下	十三歳	十四歳	十五歳	十六歳	十七歳	十八歳	十九歳	二十歳	二十一歳	二十二歳	二十三歳	二十四歳	二十五歳
大正昭和	14年	85 307	431	2 964	7 549	7 867	8 542	8 779	8 159	7 024	5 996	5 167	4 871	3 691	2 791	2 153
	1	88 523	710	3 376	7 749	8 739	9 185	8 960	8 518	7 349	6 392	5 225	4 564	3 666	2 811	1 885
	2	93 269	436	3 252	8 453	9 316	9 591	9 438	8 818	8 074	7 026	5 500	4 389	3 767	2 822	2 266
	3	96 470	316	3 313	9 116	9 718	9 648	9 590	9 163	8 090	7 329	5 865	4 909	3 682	3 073	2 162
	4	**101 726**	**278**	**3 522**	**10 098**	**10 100**	**10 538**	**9 737**	**9 431**	**8 351**	**7 423**	**6 341**	**5 311**	**4 183**	**2 943**	**2 389**
南北	佐久	2 266	3	59	200	224	237	230	200	203	168	135	135	97	64	61
北	佐久	3 240	8	72	201	253	276	302	326	319	253	243	203	194	132	108
小諸	縣	6 933	4	188	564	629	703	590	632	504	466	451	401	345	223	256
上	諏訪	46 808	135	2 177	6 056	5 660	5 454	4 775	4 326	3 613	3 148	2 527	2 055	1 575	1 033	752
下西	伊那	9 119	3	167	789	806	900	852	869	806	758	677	563	450	294	258
東	伊那	8 489	45	221	694	808	833	821	887	762	662	603	499	360	211	162
南	筑摩	902	5	36	80	93	118	84	71	64	67	41	49	31	20	10
北	筑摩	2 853	10	68	189	163	186	298	265	264	284	205	182	134	99	100
	安曇	1 019	—	4	23	35	71	80	87	106	64	81	65	59	56	56
	安曇	1 882	27	63	94	126	146	153	168	158	165	115	112	90	62	62
更埴	級科	366	—	—	—	4	11	24	37	35	31	38	31	22	27	17
上	井	2 224	12	83	178	152	174	159	155	161	161	134	129	104	93	73
上下	井内	6 093	4	154	354	452	596	582	653	631	501	443	341	286	278	151
上	高井	267	—	9	26	22	30	21	28	29	30	17	17	10	6	2
	高水	45	—	—	—	—	5	3	4	2	2	5	2	—	2	2
下	水内	—	—	—	—	—	—	—	—	—	—	—	—	—	—	—
長	野本	968	—	22	65	55	80	115	89	82	65	70	58	47	44	44
松	田	6 360	22	146	471	458	543	489	492	491	489	441	364	282	229	200
上		1 892	—	53	114	160	175	159	142	121	109	115	105	97	60	75

21. 器械製絲工女勤續年數

		總數	二ケ年未滿	二ケ年	三ケ年	四ケ年	五ケ年以上	六ケ年以上	十ケ年以上	十五ケ年以上	二十ケ年以上
大正昭和	14年	85 307	22 870	15 487	13 113	10 135	18 812	?	3 814	728	348
	1	88 532	26 293	14 643	12 227	10 363	8 945	11 457	3 690	614	291
	2	93 269	31 497	15 284	12 126	9 475	8 208	12 238	3 671	516	254
	3	96 470	31 560	15 410	12 794	9 940	7 986	14 055	4 029	491	215
	4	**101 726**	**33 857**	**16 496**	**12 807**	**10 883**	**8 294**	**14 292**	**4 312**	**572**	**213**
南北	佐久	2 266	732	446	318	260	163	260	77	8	2
北	佐久	3 240	825	661	430	380	312	486	127	14	5
小諸	縣	6 933	2 340	1 095	863	677	577	990	330	50	11
上	諏訪	46 808	16 462	7 818	5 975	4 928	3 722	5 971	1 708	174	50
下西	伊那	9 119	2 976	1 416	1 076	971	759	1 510	373	29	9
東	伊那	8 489	2 152	1 121	992	978	891	1 724	533	75	23
南	筑摩	902	298	128	104	92	63	127	71	13	6
北	筑摩	2 853	651	455	440	330	300	484	174	16	3
	安曇	1 019	496	166	164	65	46	64	14	1	3
	安曇	1 882	476	303	253	210	180	337	94	20	9
更埴	級科	366	182	112	32	25	15	—	—	—	—
上	井	2 224	912	276	204	179	134	278	133	61	47
上下	井内	6 093	1 955	971	762	712	480	862	291	36	24
上	高井	267	134	45	32	12	16	28	—	—	—
	高水	45	29	3	1	2	2	8	—	—	—
下	水内	—	—	—	—	—	—	—	—	—	—
長	野本	968	367	176	142	219	41	23	—	—	—
松	田	6 360	2 260	1 073	787	682	458	817	230	45	8
上		1 892	610	231	232	161	135	323	157	30	13

繰絲工女年齡別

二十六歳	二十七歳	二十八歳	二十九歳	三十歳	三十一歳	三十二歳	三十三歳	三十四歳	三十五歳	三十六歳	三十七歳	三十八歳	三十九歳	四十歳	四十一歳以上四十五歳以下	四十六歳以上五十歳以下	五十一歳以上
1 514	1 109	923	708	685	506	427	396	352	336	337	253	263	178	226	636	347	187
1 535	1 113	871	637	673	442	443	416	333	386	287	246	247	181	235	720	385	234
1 615	1 168	847	649	779	526	448	406	332	399	307	240	265	222	265	837	508	308
1 742	1 223	1 004	678	726	494	492	409	404	394	327	252	272	199	294	842	536	344
1 716	**1 385**	**1 009**	**713**	**782**	**600**	**565**	**426**	**365**	**406**	**296**	**251**	**287**	**228**	**258**	**946**	**515**	**332**
45	52	33	22	22	16	6	16	10	6	1	7	4	—	2	4	2	2
75	57	41	29	26	18	15	17	9	14	8	4	5	4	5	13	7	3
165	136	98	70	65	55	52	36	36	28	21	16	20	17	25	72	33	22
512	409	283	198	243	160	159	140	112	138	103	65	118	82	95	378	181	146
175	127	90	57	68	60	48	36	22	31	21	22	22	12	27	62	32	15
114	117	98	61	66	60	58	36	27	24	21	18	20	21	19	69	51	41
23	16	12	5	7	5	4	5	6	5	3	6	4	2	3	11	11	5
60	49	45	27	36	22	21	14	18	13	7	13	14	10	8	31	11	7
24	26	24	17	17	7	17	6	7	15	6	4	9	9	6	30	3	5
55	36	31	24	23	22	22	14	9	18	12	15	6	9	6	24	12	3
17	12	12	6	6	8	3	2	7	—	—	—	1	3	—	4	6	2
62	52	35	36	32	24	24	13	18	11	13	15	6	9	10	38	31	27
131	83	64	44	40	21	32	17	28	25	16	13	12	14	15	66	34	12
1	2	—	3	4	1	2	—	1	1	—	—	—	—	—	1	1	3
3	3	—	—	1	2	1	2	2	2	—	—	—	—	—	1	—	1
—	—	—	—	—	—	—	—	—	—	—	—	—	—	—	—	—	—
26	14	14	13	15	8	8	4	7	3	3	4	2	2	1	5	2	1
159	141	92	78	86	70	79	58	27	63	43	35	32	27	30	110	80	33
69	53	37	23	25	41	15	10	19	9	18	14	12	7	6	27	18	4

牧畜及漁獵

牛頭數	生産	903頭
	現在	6 787頭
馬頭數	生産	2 340頭
	現在	41 159頭
豚頭數	生産	14 371頭
	現在	18 115頭
屠殺數	牛	2 000頭
	馬	8 022頭
	豚	11 988頭
家禽卵産出價額		2 508 479円
牛乳搾出價額		739 420円
漁獲物價額		427 351円
水産製造品價額		250 846円
水産養殖價額		892 903円

1. 牛馬累年比較

		牛					馬					
		年末現在	生産	斃死	屠殺		年末現在	生産	斃死	屠殺	
明治	43年	6 439	1 588	162	2 093		51 598	3 232	491	5 249	
	44	6 765	1 711	152	2 482		51 913	3 267	520	5 848	
大正	1	3 434	1 634	211	2 800		52 096	3 568	546	6 016	
	2	6 519	1 576	176	2 502		52 572	3 190	519	5 436	
	3	6 096	1 521	143	2 302		53 447	3 403	587	4 972	
	4	5 614	1 298	123	2 347		52 177	3 419	825	5 062	
	5	5 788	1 273	135	2 655		52 682	3 729	691	8 088	
	6	5 512	1 321	105	2 013		51 336	3 350	745	9 799	
	7	4 957	1 173	137	1 828		50 174	3 230	740	9 767	
	8	5 042	1 072	103	1 753		49 465	3 042	760	6 988	
	9	4 605	970	105	1 948		49 177	3 376	672	6 429	
	10	4 929	1 081	146	2 144		48 518	3 679	836	6 487	
	11	5 184	949	580	2 380		50 798	3 737	944	7 663	
	12	5 616	1 175	173	2 262		50 960	3 834	1 182	8 269	
	13	5 869	1 365	176	2 083		49 916	3 501	913	8 462	
	14	6 266	1 252	155	2 135		48 621	3 302	997	8 716	
昭和	1	6 447	1 071	124	2 480		46 219	2 573	653	8 487	
	2	6 460	951	95	2 226		45 113	2 682	714	7 443	
	3	6 795	1 082	144	2 165		43 180	2 688	654	7 960	
	4	**6 787**	**903**	**129**	**2 000**		**41 159**	**2 340**	**606**	**8 022**	

2. 豚羊累年比較

		豚					羊					
		年末現在	生産	斃死	屠殺		年末現在	生産	斃死	屠殺	
明治	43年	2 865	2 169	377	1 306		338	300	190	1	
	44	2 384	1 869	316	1 693		324	128	11	—	
大正	1	1 962	1 296	350	1 137		225	97	13	—	
	2	1 976	1 242	269	717		301	120	10	4	
	3	2 204	1 397	299	707		330	161	26	1	
	4	2 576	2 045	550	1 246		553	194	35	—	
	5	2 709	2 276	453	1 540		761	355	36	—	
	6	3 626	3 840	596	1 461		1 114	523	42	2	
	7	7 419	6 798	1 084	2 680		2 001	755	56	4	
	8	12 345	11 485	1 606	4 500		2 277	937	81	1	
	9	16 170	16 034	3 413	6 557		2 529	1 022	82	6	
	10	11 915	9 210	3 057	8 053		3 655	1 063	429	5	
	11	12 355	7 715	3 479	5 787		4 086	1 314	384	—	
	12	18 073	12 079	3 483	5 670		4 887	1 669	479	12	
	13	23 227	16 311	4 715	9 088		5 629	2 018	687	3	
	14	17 760	11 687	3 442	12 228		6 417	2 195	658	2	
昭和	1	14 592	10 738	2 098	8 642		7 240	2 811	675	3	
	2	16 072	12 312	2 302	8 587		8 275	3 067	873	2	
	3	19 053	14 430	2 435	9 441		8 719	3 367	960	3	
	4	**18 115**	**14 371**	**2 087**	**11 988**		**10 197**	**4 001**	**1 182**	**5**	

3. 牛

	飼養戸數					年末現在					
						總頭數			滿二年以上		
	總數	一頭	二頭	三頭又ハ四頭	五頭以上	總數	牝	牡	總數	牝	牡
大正1 4年	3 695	2 793	542	204	156	6 266	4 648	1 618	—	—	—
昭和1	3 792	2 883	544	214	151	6 447	4 780	1 667	4 604	3 689	915
2	3 905	3 028	512	219	146	6 460	4 902	1 558	4 753	3 810	943
3	4 094	3 230	513	200	153	6 795	5 226	1 569	4 995	4 024	971
4	**4 244**	**3 409**	**497**	**185**	**153**	**6 787**	**5 278**	**1 509**	**5 111**	**4 153**	**958**
南佐久	519	407	70	36	6	717	570	147	508	431	77
北佐久	384	292	64	16	12	602	495	107	448	380	68
小諸	279	218	42	9	10	430	323	107	310	244	66
上伊那	282	227	25	8	22	554	471	83	442	386	56
下伊那	263	233	18	2	10	393	325	68	333	287	46
西筑摩	251	217	19	4	11	438	341	97	375	290	85
東筑摩	161	68	60	27	6	346	264	82	232	195	37
南安曇	520	463	33	12	12	717	551	166	582	470	112
北安曇	188	134	27	20	7	316	257	59	212	179	33
更級	331	304	22	2	3	382	330	52	271	256	15
埴科	174	149	17	4	4	239	122	117	160	96	64
上高井	63	40	11	6	6	142	117	25	110	91	19
下高井	254	156	59	27	12	470	435	35	318	297	21
上水内	106	90	7	6	3	143	114	29	121	100	21
下水内	304	278	18	3	5	356	138	218	264	116	148
上水内	93	88	2	—	3	120	54	66	107	43	64
下水内	30	19	—	1	10	163	149	14	121	113	8
長野	34	24	2	1	7	216	181	35	158	142	16
松本	8	2	1	1	4	43	41	2	39	37	2
上田											

3. 牛

	年生産			內譯				
				總數			滿一年未滿	
	總數	牝	牡	總數	牝	牡	總數	
大正1 4年	1 252	654	598	155	99	56	—	
昭和1	1 071	665	406	124	85	39	37	
2	951	555	396	95	72	23	38	
3	1 082	659	423	144	104	40	64	
4	**903**	**551**	**352**	**129**	**95**	**34**	**57**	
南佐久	105	57	48	9	5	4	6	
北佐久	85	58	27	9	7	2	2	
小諸	52	32	20	8	5	3	2	
上伊那	64	40	24	6	6	—	5	
下伊那	41	21	20	7	5	2	2	
西筑摩	79	50	29	16	13	3	3	
東筑摩	85	50	35	11	6	5	5	
南安曇	44	27	17	6	5	1	5	
北安曇	35	27	8	9	5	4	3	
更級	59	37	22	5	5	—	2	
埴科	8	4	4	7	4	3	2	
上高井	18	8	10	1	1	—	1	
下高井	93	67	26	10	8	2	6	
上水内	3	1	2	2	2	—	1	
下水内	9	7	2	3	2	1	1	
上水内	11	8	3	—	3	1	3	
下水内	49	28	21	4	2	—	2	
長野	49	24	25	2	11	3	6	
松本	14	5	9	14	—	—	—	
上田								

	年末現在								
	滿一年以上			一年未滿					
				總數		牝		牡	
	總數	牝	牡	頭數	價額	頭數	價額	頭數	價額
					円		円		円
大正1 4年	—	—	—	1 256	91 295	747	65 643	509	25 652
昭和1	990	587	403	853	50 447	504	37 395	349	13 052
2	961	622	339	746	36 471	470	28 098	276	8 373
3	948	640	308	852	39 471	562	31 159	290	8 190
4	**969**	**651**	**318**	**707**	**31 386**	**474**	**25 122**	**233**	**6 264**
南佐久	130	94	36	79	3 113	45	2 180	34	933
北佐久	90	68	22	64	2 588	47	2 199	17	389
小諸	83	58	25	37	1 345	21	985	16	360
上伊那	53	45	8	59	3 664	40	3 126	19	538
下伊那	33	21	12	27	1 040	17	810	10	230
西筑摩	38	29	9	25	1 268	22	1 148	3	120
東筑摩	53	33	20	61	1 390	36	1 140	25	250
南安曇	86	52	34	49	2 270	29	1 770	20	500
北安曇	55	40	15	49	1 295	38	1 009	11	286
更級	63	37	26	48	3 000	37	2 680	11	320
埴科	60	18	42	19	1 420	8	930	11	490
上高井	16	14	2	16	1 350	12	1 130	4	220
下高井	79	77	2	73	2 390	61	2 260	12	130
上水内	9	6	3	13	730	8	450	5	280
下水内	68	15	53	24	1 108	7	320	17	788
上水内	4	3	1	9	415	8	385	1	30
下水内	23	22	1	19	940	14	840	5	100
長野	23	16	7	35	2 025	23	1 725	12	300
松本	3	3	—	1	35	1	35	—	—
上田									

（續）

	移動								
	死								
	二年以上		滿一年以上			滿一年未滿			
	牝	牡	總數	牝	牡	總數	牝	牡	
大正1 4年	—	—	—	—	—	90	49	41	
昭和1	27	10	26	15	11	61	43	18	
2	30	8	20	15	5	37	27	10	
3	50	14	18	13	5	62	41	21	
4	**47**	**10**	**14**	**9**	**5**	**58**	**39**	**19**	
南佐久	3	3	—	—	—	3	2	1	
北佐久	2	—	—	—	—	7	5	2	
小諸	2	—	—	—	—	6	3	3	
上伊那	5	—	—	—	—	1	1	—	
下伊那	2	—	1	1	—	4	2	2	
西筑摩	3	—	—	—	—	13	10	3	
東筑摩	3	2	4	1	3	2	2	—	
南安曇	5	—	—	—	—	1	—	1	
北安曇	2	1	3	2	1	3	1	2	
更級	2	—	2	2	—	1	1	—	
埴科	1	1	3	2	1	2	1	1	
上高井	1	—	—	—	—	—	—	—	
下高井	5	1	—	—	—	4	3	1	
上水内	1	—	1	1	—	—	—	—	
下水内	—	1	—	—	—	2	2	—	
上水内	3	—	—	—	—	1	—	1	
下水内	2	—	—	—	—	—	—	—	
長野	5	1	—	—	—	8	6	2	
松本	—	—	—	—	—	—	—	—	
上田									

4. 牛

	年末現在 搾乳場數			乳牛頭數 年末現在			年内斃死		
	總數	搾乳業者	農家其ノ他	總數	搾乳業者	農家其ノ他	總數	搾乳業者	農家其ノ他
大正14年	173	158	15	1 193	1 178	15	—	—	—
昭和1	169	159	10	1 238	1 221	17	15	15	—
2	162	157	5	1 201	1 194	7	9	9	—
3	166	161	5	1 258	1 253	5	11	11	—
4	**169**	**163**	**6**	**1 204**	**1 187**	**17**	**13**	**13**	—
南佐久郡	14	12	2	41	39	2	—	—	—
北佐久郡	12	12	—	80	80	—	1	1	—
小縣郡	14	13	1	61	59	2	—	—	—
諏訪郡	17	15	2	210	198	12	4	4	—
上伊那郡	10	10	—	81	81	—	1	1	—
下伊那郡	11	11	—	122	122	—	—	—	—
西筑摩郡	5	5	—	11	11	—	—	—	—
東筑摩郡	16	16	—	121	121	—	1	1	—
南安曇郡	12	12	—	50	50	—	—	—	—
北安曇郡	4	4	—	25	25	—	—	—	—
更級郡	4	4	—	20	20	—	—	—	—
埴科郡	6	6	—	44	44	—	1	1	—
上高井郡	8	8	—	49	49	—	—	—	—
下高井郡	6	6	—	21	21	—	—	—	—
上水内郡	7	6	1	24	23	1	—	—	—
下水内郡	3	3	—	14	14	—	—	—	—
長野市	11	11	—	82	82	—	—	—	—
松本市	4	4	—	101	101	—	5	5	—
上田市	5	5	—	37	37	—	—	—	—

5. 馬

	飼養戸數 總數	一頭	二頭	三頭又ハ四頭	五頭以上	年末現在 總數	牝	牡	明 總數
大正14年	41 653	37 018	3 596	927	112	48 621	39 848	8 773	—
昭和1	40 625	36 523	3 135	855	112	46 219	37 860	8 359	41 553
2	39 753	35 890	3 896	849	118	45 113	37 050	8 063	40 871
3	38 243	34 743	2 613	806	81	43 180	35 595	7 585	39 295
4	**36 771**	**33 752**	**2 254**	**657**	**108**	**41 159**	**34 423**	**6 730**	**37 677**
南佐久郡	2 141	1 836	240	57	8	2 547	2 290	257	2 241
北佐久郡	1 736	1 676	54	6	—	1 806	1 248	558	1 731
小縣郡	965	923	37	3	2	1 018	661	357	947
諏訪郡	2 526	2 355	147	18	6	2 747	2 584	163	2 683
上伊那郡	6 491	6 350	130	9	2	6 655	6 456	199	6 529
下伊那郡	4 465	4 075	316	70	4	4 975	4 389	586	4 468
西筑摩郡	2 729	1 416	839	406	68	4 885	4 369	516	3 455
東筑摩郡	2 986	2 913	67	5	1	3 067	1 805	1 262	2 928
南安曇郡	1 570	1 535	28	7	—	1 613	1 160	453	1 555
北安曇郡	2 464	2 319	123	18	4	2 671	2 422	249	2 522
更級郡	923	871	41	11	—	989	358	631	849
埴科郡	251	242	7	2	—	262	136	126	247
上高井郡	609	576	24	9	—	656	476	180	629
下高井郡	1 977	1 938	32	4	3	2 037	1 846	191	2 004
上水内郡	3 483	3 329	122	22	10	3 704	2 886	818	3 426
下水内郡	1 282	1 248	30	4	—	1 320	1 233	87	1 279
長野市	55	49	6	—	—	61	25	36	52
松本市	92	79	9	4	—	112	67	45	101
上田市	26	22	2	2	—	34	18	16	31

乳

搾乳數 總數	量	價額	搾乳業者 數	量	價額	高 農家其ノ他 數	量	價額
	石	円		石	円		石	円
	12 009	826 642		11 948	822 457		61	4 185
	11 706	776 664		11 649	773 919		57	2 745
	12 512	821 608		12 500	820 848		12	760
	13 194	850 658		13 153	848 338		41	2 320
	12 170	**739 420**		**12 125**	**736 450**		**45**	**2 970**
	422	28 793		414	28 153		8	640
	749	43 380		749	43 380		—	—
	621	42 470		605	41 190		16	1 280
	2 295	128 372		2 285	127 872		10	500
	715	53 075		715	53 075		—	—
	1 537	88 170		1 537	88 170		—	—
	126	10 300		126	10 300		—	—
	976	69 850		976	69 850		—	—
	399	28 885		399	28 885		—	—
	200	13 590		200	13 590		—	—
	225	12 540		225	12 540		—	—
	383	22 164		383	22 164		—	—
	396	21 130		396	21 130		—	—
	213	15 210		213	15 210		—	—
	223	15 260		212	14 710		11	550
	98	6 440		98	6 440		—	—
	1 248	62 400		1 248	62 400		—	—
	1 021	55 427		1 021	55 427		—	—
	323	21 964		323	21 964		—	—

總數

末現在 四才以上 牝	牡	三才 總數	牝	牡	二才 總數	牝	牡	當才 總數	牝	牡
—	—	—	—	—	—	—	—	—	—	—
34 586	6 967	1 780	1 348	432	1 329	986	343	1 557	940	617
34 137	6 734	1 457	1 118	344	1 285	913	362	1 510	887	623
32 872	6 423	1 341	1 026	315	1 177	855	322	1 367	842	525
31 971	**5 706**	**1 361**	**1 067**	**294**	**1 082**	**783**	**299**	**1 039**	**608**	**431**
2 044	197	108	99	9	126	88	38	72	59	13
1 190	541	35	30	5	17	14	3	23	14	9
610	337	39	31	8	21	14	7	11	6	5
2 524	159	26	25	1	25	23	2	13	12	1
6 344	185	68	62	6	43	37	6	15	13	2
3 938	530	298	266	32	163	146	17	46	39	7
3 367	88	337	318	19	389	305	84	704	379	325
1 735	1 193	88	40	48	38	24	14	13	6	7
1 119	436	34	25	9	13	9	4	11	7	4
2 308	214	60	49	11	57	43	14	32	22	10
321	528	73	19	54	62	13	49	5	5	—
130	117	9	3	6	5	3	2	1	—	1
457	172	16	11	5	6	4	2	5	4	1
1 822	182	15	10	5	13	10	3	5	4	1
2 769	657	119	50	69	86	36	50	73	31	42
1 201	78	23	20	3	9	6	3	9	6	3
21	31	6	2	4	3	2	1	—	—	—
56	45	6	6	—	4	4	—	1	1	—
15	16	1	1	—	2	2	—	—	—	—

5. 馬

	年末現在														
	總數			明四才以上			明三才			明二才			當才		
	總數	牝	牡	總數	牝	牡	總數	牝	牡	總數	牝	牡	總數	牝	牡
大正14年	18 110	15 185	2 925	—	—	—	—	—	—	—	—	—	—	—	—
昭和1	16 272	13 649	2 623	15 075	12 835	2 240	403	332	71	287	209	78	507	273	234
2	13 136	11 072	2 064	12 409	10 552	1 857	254	208	46	277	199	78	196	113	83
3	12 283	10 424	1 859	11 503	9 848	1 655	286	234	52	271	183	88	223	159	64
4	**1 052**	**767**	**285**	**1 034**	**752**	**282**	**8**	**7**	**1**	**9**	**8**	**1**	**1**	**—**	**1**
南佐久	3	2	1	3	2	1	—	—	—	—	—	—	—	—	—
北佐久	21	9	12	21	9	12	—	—	—	—	—	—	—	—	—
小縣	34	20	14	30	16	14	2	2	—	2	2	—	—	—	—
諏訪	—	—	—	—	—	—	—	—	—	—	—	—	—	—	—
上伊那	—	—	—	—	—	—	—	—	—	—	—	—	—	—	—
下伊那	250	200	50	250	200	50	—	—	—	—	—	—	—	—	—
西筑摩	129	113	16	129	113	16	—	—	—	—	—	—	—	—	—
東筑摩	248	118	130	248	118	130	—	—	—	—	—	—	—	—	—
南安曇	57	57	—	56	56	—	—	—	—	1	1	—	—	—	—
北安曇	3	—	3	3	—	3	—	—	—	—	—	—	—	—	—
更級	—	—	—	—	—	—	—	—	—	—	—	—	—	—	—
埴科	—	—	—	—	—	—	—	—	—	—	—	—	—	—	—
上高井	11	10	1	11	10	1	—	—	—	—	—	—	—	—	—
下高井	135	128	7	133	127	6	1	1	—	—	—	—	1	—	1
上水内	76	62	14	76	62	14	—	—	—	—	—	—	—	—	—
下水内	—	—	—	—	—	—	—	—	—	—	—	—	—	—	—
長野	12	6	6	6	2	4	3	2	1	3	2	1	—	—	—
松本	73	42	31	68	37	31	2	2	—	3	3	—	—	—	—
上田	—	—	—	—	—	—	—	—	—	—	—	—	—	—	—

5. 馬

(續)　總數

	年内移動														
	生産			斃死											
				總數			明三才			明二才			當才		
	總數	牝	牡	總數	牝	牡	總數	牝	牡	總數	牝	牡	總數	牝	牡
大正14年	520	278	242	452	392	60	—	—	—	—	—	—	—	—	—
昭和1	496	263	233	232	179	53	208	164	44	3	2	1	8	6	2
2	203	114	89	206	153	53	185	144	41	8	5	3	6	3	3
3	380	222	158	158	133	25	140	120	20	4	3	1	2	2	—
4	**—**	**—**	**—**	**16**	**11**	**5**	**16**	**11**	**5**	**—**	**—**	**—**	**—**	**—**	**—**
南佐久	—	—	—	—	—	—	—	—	—	—	—	—	—	—	—
北佐久	—	—	—	—	—	—	—	—	—	—	—	—	—	—	—
小縣	—	—	—	—	—	—	—	—	—	—	—	—	—	—	—
諏訪	—	—	—	—	—	—	—	—	—	—	—	—	—	—	—
上伊那	—	—	—	—	—	—	—	—	—	—	—	—	—	—	—
下伊那	—	—	—	9	6	3	9	6	3	—	—	—	—	—	—
西筑摩	—	—	—	1	1	—	1	1	—	—	—	—	—	—	—
東筑摩	—	—	—	3	1	2	3	1	2	—	—	—	—	—	—
南安曇	—	—	—	—	—	—	—	—	—	—	—	—	—	—	—
北安曇	—	—	—	—	—	—	—	—	—	—	—	—	—	—	—
更級	—	—	—	—	—	—	—	—	—	—	—	—	—	—	—
埴科	—	—	—	—	—	—	—	—	—	—	—	—	—	—	—
上高井	—	—	—	—	—	—	—	—	—	—	—	—	—	—	—
下高井	—	—	—	3	3	—	3	3	—	—	—	—	—	—	—
上水内	—	—	—	—	—	—	—	—	—	—	—	—	—	—	—
下水内	—	—	—	—	—	—	—	—	—	—	—	—	—	—	—
長野	—	—	—	—	—	—	—	—	—	—	—	—	—	—	—
松本	—	—	—	—	—	—	—	—	—	—	—	—	—	—	—
上田	—	—	—	—	—	—	—	—	—	—	—	—	—	—	—

(續)　種和

	年内移動														
	生産			斃死											
				總數			明四才以上			明三才			明二才		
	總數	牝	牡	總數	牝	牡	總數	牝	牡	總數	牝	牡	總數	牝	牡
大正14年	—	—	—	—	—	—	—	—	—	—	—	—	—	—	—
昭和1	—	—	—	—	—	—	—	—	—	—	—	—	—	—	—
2	—	—	—	—	—	—	—	—	—	—	—	—	—	—	—
3	—	—	—	—	—	—	—	—	—	—	—	—	—	—	—
4	**—**	**—**	**—**	**—**	**—**	**—**	**—**	**—**	**—**	**—**	**—**	**—**	**—**	**—**	**—**
南佐久	—	—	—	—	—	—	—	—	—	—	—	—	—	—	—
北佐久	—	—	—	—	—	—	—	—	—	—	—	—	—	—	—
小縣	—	—	—	—	—	—	—	—	—	—	—	—	—	—	—
諏訪	—	—	—	—	—	—	—	—	—	—	—	—	—	—	—
上伊那	—	—	—	—	—	—	—	—	—	—	—	—	—	—	—
下伊那	—	—	—	—	—	—	—	—	—	—	—	—	—	—	—
西筑摩	—	—	—	—	—	—	—	—	—	—	—	—	—	—	—
東筑摩	—	—	—	—	—	—	—	—	—	—	—	—	—	—	—
南安曇	—	—	—	—	—	—	—	—	—	—	—	—	—	—	—
北安曇	—	—	—	—	—	—	—	—	—	—	—	—	—	—	—
更級	—	—	—	—	—	—	—	—	—	—	—	—	—	—	—
埴科	—	—	—	—	—	—	—	—	—	—	—	—	—	—	—
上高井	—	—	—	—	—	—	—	—	—	—	—	—	—	—	—
下高井	—	—	—	—	—	—	—	—	—	—	—	—	—	—	—
上水内	—	—	—	—	—	—	—	—	—	—	—	—	—	—	—
下水内	—	—	—	—	—	—	—	—	—	—	—	—	—	—	—
長野	—	—	—	—	—	—	—	—	—	—	—	—	—	—	—
松本	—	—	—	—	—	—	—	—	—	—	—	—	—	—	—
上田	—	—	—	—	—	—	—	—	—	—	—	—	—	—	—

5. 馬

	年末現在														
	總數			明四才以上			明三才			明二才			當才		
	總數	牝	牡	總數	牝	牡	總數	牝	牡	總數	牝	牡	總數	牝	牡
大正14年	30 334	24 535	5 799	—	—	—	—	—	—	—	—	—	—	—	—
昭和1	29 799	24 104	5 695	26 351	21 660	4 691	1 366	1 008	358	1 036	772	264	1 046	664	382
2	31 830	25 868	5 962	28 358	23 494	4 844	1 193	897	296	992	709	283	1 307	768	539
3	30 752	25 069	5 683	27 663	22 935	4 728	1 047	784	263	898	667	231	1 144	683	461
4	**39 966**	**33 548**	**6 418**	**36 518**	**31 117**	**5 401**	**1 340**	**1 049**	**291**	**1 071**	**774**	**297**	**1 037**	**608**	**429**
南佐久	2 512	2 263	249	2 214	2 023	191	102	94	8	124	87	37	72	59	13
北佐久	1 745	1 202	543	1 676	1 150	526	29	24	5	17	14	3	23	14	9
小縣	969	632	337	902	585	317	37	29	8	19	12	7	11	6	5
諏訪	2 746	2 583	163	2 682	2 523	159	26	25	1	25	23	2	13	12	1
上伊那	6 639	6 442	197	6 514	6 330	184	67	62	5	43	37	6	15	13	2
下伊那	4 718	4 184	534	4 211	3 733	478	298	266	32	163	146	17	46	39	7
西筑摩	4 756	4 256	500	3 326	3 254	72	337	318	19	389	305	84	704	379	325
東筑摩	2 816	1 685	1 131	2 677	1 615	1 062	88	40	48	38	24	14	13	6	7
南安曇	1 613	1 160	453	1 555	1 119	436	34	25	9	13	9	4	11	7	4
北安曇	2 610	2 364	246	2 462	2 251	211	60	49	11	56	42	14	32	22	10
更級	986	355	631	846	318	528	73	19	54	62	13	49	5	5	—
埴科	262	136	126	247	130	117	9	3	6	5	3	2	1	—	1
上高井	639	463	176	612	444	168	16	11	5	6	4	2	5	4	1
下高井	1 898	1 716	182	1 867	1 693	174	14	9	5	13	10	3	4	4	—
上水内	3 624	2 820	804	3 346	2 703	643	119	50	69	86	36	50	73	31	42
下水内	1 313	1 227	86	1 273	1 195	78	23	20	3	9	6	3	8	6	2
長野	49	19	30	46	19	27	3	—	3	—	—	—	—	—	—
松本	37	23	14	31	17	14	4	4	—	1	1	—	1	1	—
上田	34	18	16	31	15	16	1	1	—	2	2	—	—	—	—

(續)　雜種

	生産			年内						移動								
				斃						死								
				總數			明四才以上			明三才			明二才			當才		
	總數	牝	牡	總數	牝	牡	總數	牝	牡	總數	牝	牡	總數	牝	牡	總數	牝	牡
	2 758	1 365	1 393	540	419	121	—	—	—	—	—	—	—	—	—	—	—	—
	2 060	1 116	944	417	318	99	341	263	78	7	5	2	14	13	1	55	37	18
	2 466	1 312	1 154	507	403	104	397	331	66	21	20	1	14	9	5	75	43	32
	2 286	1 228	1 058	494	378	116	376	305	71	15	8	7	35	26	9	68	39	29
	2 320	**1 267**	**1 053**	**588**	**491**	**97**	**468**	**407**	**61**	**21**	**13**	**8**	**28**	**25**	**3**	**71**	**46**	**25**
	580	307	273	50	38	12	34	28	6	2	2	—	2	1	1	12	7	5
	90	55	35	20	14	6	15	11	4	—	—	—	—	—	—	5	3	2
	17	10	7	6	3	3	4	2	2	1	—	1	—	—	—	1	1	—
	102	51	51	18	18	—	14	14	—	—	—	—	2	2	—	2	2	—
	17	14	3	72	68	4	72	68	4	—	—	—	—	—	—	—	—	—
	277	153	124	94	82	12	66	59	7	7	6	1	8	8	—	13	9	4
	992	546	446	104	92	12	66	65	1	4	2	2	10	10	—	24	15	9
	11	5	6	18	8	10	13	6	7	1	1	—	2	1	1	2	—	2
	11	4	7	12	9	3	11	8	3	—	—	—	—	—	—	1	1	—
	110	53	57	71	63	8	64	57	7	1	1	—	1	1	—	5	4	1
	2	2	—	12	4	8	10	4	6	1	—	1	—	—	—	1	—	1
	2	1	1	3	2	1	2	2	—	1	—	1	—	—	—	—	—	—
	6	4	2	9	7	2	9	7	2	—	—	—	—	—	—	—	—	—
	18	12	6	16	16	—	16	16	—	—	—	—	—	—	—	—	—	—
	41	25	16	54	40	14	45	34	11	3	1	2	2	1	1	4	4	—
	42	23	19	28	26	2	26	25	1	—	—	—	1	1	—	1	—	1
	—	—	—	—	—	—	—	—	—	—	—	—	—	—	—	—	—	—
	—	—	—	1	1	—	1	1	—	—	—	—	—	—	—	—	—	—
	2	2	—	—	—	—	—	—	—	—	—	—	—	—	—	—	—	—

5. 馬

	年末現在														
	總數			明四才以上			明三才			明二才			當才		
	總數	牝	牡	總數	牝	牡	總數	牝	牡	總數	牝	牡	總數	牝	牡
大正14年	177	128	49	—	—	—	—	—	—	—	—	—	—	—	—
昭和1	148	107	41	127	91	36	11	8	3	6	5	1	4	3	1
2	147	110	37	124	91	33	10	8	2	6	5	1	7	6	1
3	145	102	43	129	89	40	8	8	—	8	5	3	—	—	—
4	**141**	**114**	**27**	**125**	**102**	**23**	**13**	**11**	**2**	**2**	**1**	**1**	**1**	**—**	**1**
南佐久	32	25	7	24	19	5	6	5	1	2	1	1	—	—	—
北佐久	40	37	3	34	31	3	6	6	—	—	—	—	—	—	—
小縣	15	9	6	15	9	6	—	—	—	—	—	—	—	—	—
諏訪	1	1	—	1	1	—	—	—	—	—	—	—	—	—	—
上伊那	16	14	2	15	14	1	1	—	1	—	—	—	—	—	—
下伊那	7	5	2	7	5	2	—	—	—	—	—	—	—	—	—
西筑摩	—	—	—	—	—	—	—	—	—	—	—	—	—	—	—
東筑摩	3	2	1	3	2	1	—	—	—	—	—	—	—	—	—
南安曇	—	—	—	—	—	—	—	—	—	—	—	—	—	—	—
北安曇	1	1	—	1	1	—	—	—	—	—	—	—	—	—	—
更級	3	3	—	3	3	—	—	—	—	—	—	—	—	—	—
埴科	—	—	—	—	—	—	—	—	—	—	—	—	—	—	—
上高井	6	3	3	6	3	3	—	—	—	—	—	—	—	—	—
下高井	4	2	2	4	2	2	—	—	—	—	—	—	—	—	—
上水内	4	4	—	4	4	—	—	—	—	—	—	—	—	—	—
下水内	7	6	1	6	6	—	—	—	—	—	—	—	1	—	1
長野	—	—	—	—	—	—	—	—	—	—	—	—	—	—	—
松本	2	2	—	2	2	—	—	—	—	—	—	—	—	—	—
上田	—	—	—	—	—	—	—	—	—	—	—	—	—	—	—

(續)　洋種

	生産			年内						移動								
				斃						死								
				總數			明四才以上			明三才			明二才			當才		
	總數	牝	牡	總數	牝	牡	總數	牝	牡	總數	牝	牡	總數	牝	牡	總數	牝	牡
	24	13	11	5	5	—	—	—	—	—	—	—	—	—	—	—	—	—
	17	14	3	4	2	2	4	2	2	—	—	—	—	—	—	—	—	—
	13	7	6	1	1	—	1	1	—	—	—	—	—	—	—	—	—	—
	22	13	9	2	2	—	1	1	—	—	—	—	—	—	—	1	1	—
	20	**12**	**8**	**2**	**1**	**1**	**2**	**1**	**1**	**—**	**—**	**—**	**—**	**—**	**—**	**—**	**—**	**—**
	9	6	3	1	1	—	1	1	—	—	—	—	—	—	—	—	—	—
	4	3	1	—	—	—	—	—	—	—	—	—	—	—	—	—	—	—
	—	—	—	—	—	—	—	—	—	—	—	—	—	—	—	—	—	—
	—	—	—	—	—	—	—	—	—	—	—	—	—	—	—	—	—	—
	—	—	—	—	—	—	—	—	—	—	—	—	—	—	—	—	—	—
	5	1	4	—	—	—	—	—	—	—	—	—	—	—	—	—	—	—
	—	—	—	—	—	—	—	—	—	—	—	—	—	—	—	—	—	—
	—	—	—	—	—	—	—	—	—	—	—	—	—	—	—	—	—	—
	—	—	—	—	—	—	—	—	—	—	—	—	—	—	—	—	—	—
	—	—	—	—	—	—	—	—	—	—	—	—	—	—	—	—	—	—
	—	—	—	—	—	—	—	—	—	—	—	—	—	—	—	—	—	—
	—	—	—	—	—	—	—	—	—	—	—	—	—	—	—	—	—	—
	—	—	—	—	—	—	—	—	—	—	—	—	—	—	—	—	—	—
	—	—	—	—	—	—	—	—	—	—	—	—	—	—	—	—	—	—
	—	—	—	1	—	1	1	—	1	—	—	—	—	—	—	—	—	—
	2	2	—	—	—	—	—	—	—	—	—	—	—	—	—	—	—	—
	—	—	—	—	—	—	—	—	—	—	—	—	—	—	—	—	—	—
	—	—	—	—	—	—	—	—	—	—	—	—	—	—	—	—	—	—

6. 豚

	飼養戸數					年末現在頭數		
	總數	一頭	二頭	三頭又ハ四頭	五頭以上	總數	牝	牡
大正4年	9 159	5 762	2 313	871	323	17 760	11 467	6 293
昭和1	7 988	5 131	1 958	584	315	14 592	9 265	5 327
2	8 487	5 252	2 103	807	325	16 072	10 546	5 526
3	10 047	6 184	2 505	897	461	19 053	12 371	6 682
4	**9 961**	**6 350**	**2 415**	**827**	**369**	**18 115**	**11 319**	**6 796**
南佐久	719	530	136	40	13	1 102	696	406
北佐久	1 190	880	234	61	15	1 655	1 063	592
小縣	1 516	1 060	337	76	43	2 325	1 503	822
諏訪	686	357	198	81	50	1 892	1 037	855
上伊那	958	659	200	71	28	1 607	1 050	557
下伊那	1 127	744	264	86	33	1 827	1 223	604
西筑摩	21	12	2	4	3	50	39	11
東筑摩	790	442	240	81	27	1 424	864	560
南安曇	365	199	115	35	16	686	492	194
北安曇	333	218	80	30	5	530	320	210
更級	434	215	127	59	33	957	542	415
埴科	594	333	161	77	23	1 059	623	436
上高井	407	266	98	33	10	655	452	203
下高井	205	118	55	22	10	379	229	150
上水内	265	154	73	27	11	637	383	254
下水内	31	17	8	4	2	63	49	14
長野	146	61	36	22	27	582	384	198
松本	25	10	4	2	9	338	185	153
上田	149	75	47	16	11	347	185	162

6. 豚

	年生産			内	
				斃	
	總數	牝	牡	總數	牝
大正4年	11 687	6 130	5 557	3 442	1 886
昭和1	10 838	5 661	5 077	2 098	1 095
2	12 312	6 710	5 602	2 302	1 325
3	14 430	8 025	6 405	2 435	1 368
4	**14 371**	**7 859**	**6 512**	**2 087**	**1 146**
南佐久	695	412	283	98	56
北佐久	1 518	930	588	170	102
小縣	2 411	1 259	1 152	331	172
諏訪	1 075	532	543	102	58
上伊那	1 109	609	500	173	105
下伊那	1 489	839	650	231	96
西筑摩	40	21	19	1	—
東筑摩	1 269	660	609	168	80
南安曇	500	305	195	102	59
北安曇	393	203	190	77	40
更級	736	391	345	124	71
埴科	839	459	380	100	54
上高井	625	328	297	102	65
下高井	236	122	114	57	32
上水内	413	201	212	77	48
下水内	61	39	22	13	8
長野	520	298	222	74	40
松本	148	74	74	23	11
上田	294	177	117	64	49

年末現在								
滿十ヶ月以上			滿十ヶ月未滿					
				牝			牡	
總數	牝	牡	總頭數	價額	頭數	價額	頭數	價額
				円		円		円
10 801	7 390	3 411	6 959	60 846	4 077	39 363	2 882	21 483
7 218	4 943	2 275	7 374	92 778	4 322	58 503	3 052	34 275
7 510	5 402	2 108	8 562	120 325	5 144	77 967	3 418	42 358
7 841	5 525	2 316	11 212	147 732	6 846	95 590	4 366	52 142
7 948	**5 464**	**2 484**	**10 167**	**124 051**	**5 855**	**76 105**	**4 312**	**47 946**
391	293	98	711	7 348	403	4 455	308	2 893
742	553	189	913	8 519	510	5 635	403	2 884
1 124	788	336	1 201	13 148	715	9 059	486	4 089
728	422	306	1 164	20 073	615	11 339	549	8 734
848	583	265	759	7 156	467	4 694	292	2 462
953	686	267	874	9 470	537	6 493	337	2 977
29	24	5	21	221	15	151	6	70
592	373	219	832	9 777	491	6 161	341	3 616
370	292	78	316	3 066	200	2 129	116	937
200	129	71	330	4 754	191	2 811	139	1 943
362	228	134	595	8 514	314	4 564	281	3 950
366	250	116	693	10 774	373	6 172	320	4 602
329	242	87	326	3 398	210	2 260	116	1 138
184	119	65	195	1 662	110	994	85	668
272	187	85	365	4 390	196	2 695	169	1 695
48	39	9	15	252	10	172	5	80
238	156	82	344	2 636	228	1 824	116	812
70	44	26	268	5 360	141	2 820	127	2 540
102	56	46	245	3 533	129	1 677	116	1 856

（續）

移動						
死數						
牡	滿十ヶ月以上			滿十ヶ月未滿		
	總數	牝	牡	總數	牝	牡
1 556	1 265	733	532	2 177	1 153	1 024
1 003	271	164	107	1 827	931	896
977	283	193	90	2 019	1 132	887
1 067	218	143	75	2 217	1 225	992
941	**232**	**125**	**107**	**1 855**	**1 021**	**834**
42	5	3	2	93	53	40
68	40	29	11	130	73	57
159	24	14	10	307	158	149
44	24	15	9	78	43	35
68	26	15	11	147	90	57
135	40	9	31	191	87	104
1	1	—	1	—	—	—
88	9	7	2	159	73	86
43	3	2	1	99	57	42
37	21	11	10	56	29	27
53	14	8	6	110	63	47
46	18	6	12	82	48	34
37	5	4	1	97	61	36
25	1	1	—	56	31	25
29	1	1	—	76	47	29
5	—	—	—	13	8	5
34	—	—	—	74	40	34
12	—	—	—	23	11	12
15	—	—	—	64	49	15

7. 緬羊

	飼養戸數 總數	飼養戸數 一頭	飼養戸數 二頭	飼養戸數 三頭又ハ四頭	飼養戸數 五頭以上	年末現在 總頭數 總數	年末現在 總頭數 牝	年末現在 總頭數 牡	年末現在 滿一年以上 總數	年末現在 滿一年以上 牝	年末現在 滿一年以上 牡	年末現在 滿一年未滿 總數 頭數	年末現在 滿一年未滿 總數 價額	年末現在 滿一年未滿 牝 頭數	年末現在 滿一年未滿 牝 價額
大正14年	17	3	8	4	2	53	31	22	47	29	18	6	円 243	2	円 100
昭和1	14	2	4	4	4	54	30	24	46	28	18	8	268	2	80
2	14	4	5	2	3	47	28	19	38	22	16	9	250	6	180
3	11	2	5	2	2	36	21	15	35	20	15	1	35	1	35
4	**8**	**4**	**3**	—	**1**	**19**	**10**	**9**	**19**	**10**	**9**	—	—	—	—
南佐久	—	—	—	—	—	—	—	—	—	—	—	—	—	—	—
北佐久	—	—	—	—	—	—	—	—	—	—	—	—	—	—	—
小縣	—	—	—	—	—	—	—	—	—	—	—	—	—	—	—
諏訪	1	1	—	—	—	2	1	1	2	1	1	—	—	—	—
上伊那	—	—	—	—	—	—	—	—	—	—	—	—	—	—	—
下伊那	—	—	—	—	—	—	—	—	—	—	—	—	—	—	—
西筑摩	—	—	—	—	—	—	—	—	—	—	—	—	—	—	—
東筑摩	1	1	—	—	—	1	1	—	1	1	—	—	—	—	—
南安曇	—	—	—	—	—	—	—	—	—	—	—	—	—	—	—
北安曇	—	—	—	—	—	—	—	—	—	—	—	—	—	—	—
更級	—	—	—	—	—	—	—	—	—	—	—	—	—	—	—
埴科	—	—	—	—	—	—	—	—	—	—	—	—	—	—	—
上高井	—	—	—	—	—	—	—	—	—	—	—	—	—	—	—
下高井	—	—	—	—	—	—	—	—	—	—	—	—	—	—	—
上水内	1	—	—	—	1	8	4	4	8	4	4	—	—	—	—
下水内	5	2	3	—	—	8	4	4	8	4	4	—	—	—	—
長野	—	—	—	—	—	—	—	—	—	—	—	—	—	—	—
松本	—	—	—	—	—	—	—	—	—	—	—	—	—	—	—
上田	—	—	—	—	—	—	—	—	—	—	—	—	—	—	—

	年末現在 滿一年未滿 牡 頭數	年末現在 滿一年未滿 牡 價額	年內移動 生産 總數	生産 牝	生産 牡	斃死 總頭數 總數	總頭數 牝	總頭數 牡	滿一年以上 總數	滿一年以上 牝	滿一年以上 牡	滿一年未滿 總數	滿一年未滿 牝	滿一年未滿 牡
大正14年	4	円 143	9	5	4	3	3	—	2	2	—	1	1	—
昭和1	6	188	10	6	4	7	5	2	4	2	2	2	2	—
2	3	70	2	1	1	4	3	1	3	2	1	1	1	—
3	—	—	1	1	—	—	—	—	—	—	—	—	—	—
4	—	—	—	—	—	—	—	—	—	—	—	—	—	—
南佐久	—	—	—	—	—	—	—	—	—	—	—	—	—	—
北佐久	—	—	—	—	—	—	—	—	—	—	—	—	—	—
小縣	—	—	—	—	—	—	—	—	—	—	—	—	—	—
諏訪	—	—	—	—	—	—	—	—	—	—	—	—	—	—
上伊那	—	—	—	—	—	—	—	—	—	—	—	—	—	—
下伊那	—	—	—	—	—	—	—	—	—	—	—	—	—	—
西筑摩	—	—	—	—	—	—	—	—	—	—	—	—	—	—
東筑摩	—	—	—	—	—	—	—	—	—	—	—	—	—	—
南安曇	—	—	—	—	—	—	—	—	—	—	—	—	—	—
北安曇	—	—	—	—	—	—	—	—	—	—	—	—	—	—
更級	—	—	—	—	—	—	—	—	—	—	—	—	—	—
埴科	—	—	—	—	—	—	—	—	—	—	—	—	—	—
上高井	—	—	—	—	—	—	—	—	—	—	—	—	—	—
下高井	—	—	—	—	—	—	—	—	—	—	—	—	—	—
上水内	—	—	—	—	—	—	—	—	—	—	—	—	—	—
下水内	—	—	—	—	—	—	—	—	—	—	—	—	—	—
長野	—	—	—	—	—	—	—	—	—	—	—	—	—	—
松本	—	—	—	—	—	—	—	—	—	—	—	—	—	—
上田	—	—	—	—	—	—	—	—	—	—	—	—	—	—

8. 山羊

	飼養戸數 總數	飼養戸數 一頭	飼養戸數 二頭	飼養戸數 三頭又ハ四頭	飼養戸數 五頭以上	年末現在 總頭數 總數	年末現在 總頭數 牝	年末現在 總頭數 牡	年末現在 滿一年以上 總數	年末現在 滿一年以上 牝	年末現在 滿一年以上 牡	年末現在 滿一年未滿 總數 頭數	年末現在 滿一年未滿 總數 價額	年末現在 滿一年未滿 牝 頭數	年末現在 滿一年未滿 牝 價額
大正14年	4 733	3 800	739	144	50	6 364	5 196	1 168	5 074	4 256	818	1 290	円 12 418	940	円 10 939
昭和1	5 519	4 445	859	176	39	7 186	1 101	1 085	5 560	4 852	708	1 626	13 245	1 249	11 496
2	6 405	5 215	926	228	36	8 228	7 014	1 214	6 443	5 638	805	1 785	12 903	1 376	11 338
3	6 910	5 779	916	181	34	8 683	7 342	1 341	6 779	5 915	864	1 904	12 785	1 427	11 416
4	**8 440**	**7 285**	**946**	**167**	**42**	**10 178**	**8 801**	**1 377**	**8 115**	**7 185**	**930**	**2 063**	**11 706**	**1 616**	**10 497**
南佐久	586	516	67	3	—	660	594	66	522	480	42	138	726	114	639
北佐久	1 397	1 260	115	18	4	1 588	1 295	293	1 203	1 036	167	385	1 244	259	1 057
小縣	1 470	1 325	113	22	10	1 713	1 516	197	1 334	1 187	147	379	2 223	329	2 115
諏訪	287	230	39	10	8	463	408	55	375	339	36	88	1 083	69	977
上伊那	335	277	48	7	3	448	385	63	378	331	47	70	489	54	419
下伊那	1 540	1 264	218	54	4	1 917	1 690	227	1 554	1 394	160	363	2 684	296	2 503
西筑摩	80	51	21	7	1	129	112	17	106	94	12	23	74	18	70
東筑摩	380	288	75	16	1	517	393	124	434	343	91	83	620	50	446
南安曇	81	69	9	3	—	96	78	18	69	59	10	27	217	19	166
北安曇	17	11	6	—	—	23	16	7	16	11	5	7	83	5	55
更級	156	144	7	2	3	187	172	15	159	148	11	28	212	24	185
埴科	245	214	28	2	1	284	237	47	226	190	36	58	358	47	311
上高井	234	200	32	2	—	270	237	33	224	199	25	46	175	38	167
下高井	816	719	87	9	1	929	849	80	760	704	56	169	444	145	420
上水内	388	338	40	8	2	453	386	67	359	313	46	94	564	73	482
下水内	332	295	35	2	—	373	330	43	292	272	20	81	353	58	330
長野	32	27	4	—	1	40	31	9	25	22	3	15	34	9	32
松本	6	4	—	2	—	12	8	4	11	7	4	1	3	1	3
上田	58	53	2	—	3	76	64	12	68	56	12	8	120	8	120

	年末現在 滿一年未滿 牡 頭數	年末現在 滿一年未滿 牡 價額	年內移動 生産 總數	生産 牝	生産 牡	斃死 總頭數 總數	總頭數 牝	總頭數 牡	滿一年以上 總數	滿一年以上 牝	滿一年以上 牡	滿一年未滿 總數	滿一年未滿 牝	滿一年未滿 牡
大正14年	350	円 1 479	2 186	1 215	971	655	313	342	151	86	65	504	227	277
昭和1	377	1 749	2 801	1 383	1 218	850	416	434	177	123	54	673	293	380
2	409	1 565	3 065	1 780	1 285	1 042	498	544	170	117	53	872	381	491
3	477	1 365	3 366	1 991	1 375	960	417	543	223	113	110	737	304	433
4	**447**	**1 209**	**4 001**	**2 320**	**1 681**	**1 182**	**597**	**585**	**259**	**194**	**65**	**923**	**403**	**520**
南佐久	24	87	252	139	113	73	46	27	18	15	3	55	31	24
北佐久	126	187	836	551	285	208	100	108	42	28	14	166	72	94
小縣	50	108	699	416	283	161	75	86	36	36	—	125	39	86
諏訪	19	106	197	115	82	47	25	22	5	5	—	42	20	22
上伊那	16	70	95	67	28	11	8	3	5	5	—	6	3	3
下伊那	67	181	688	382	306	230	124	106	58	38	20	172	86	86
西筑摩	5	4	53	41	12	31	24	7	1	1	—	30	23	7
東筑摩	33	174	122	62	60	44	15	29	7	3	4	37	12	25
南安曇	8	51	33	13	20	8	2	6	—	—	—	8	2	6
北安曇	2	28	5	5	—	1	1	—	—	—	—	1	1	—
更級	4	27	52	30	22	18	9	9	9	8	1	9	1	8
埴科	11	47	37	18	19	29	19	10	7	4	3	22	15	7
上高井	8	8	122	62	60	25	16	9	6	5	1	19	11	8
下高井	24	24	525	262	263	155	67	88	16	14	2	139	53	86
上水内	21	82	115	71	44	57	43	14	20	18	2	37	25	12
下水内	23	23	121	54	67	73	17	56	29	14	15	44	3	41
長野	6	2	20	8	12	6	2	4	—	—	—	6	2	4
松本	—	—	4	2	2	3	2	1	—	—	—	3	2	1
上田	—	—	25	22	3	2	2	—	—	—	—	2	2	—

9. 屠殺

		屠場數	成牛頭數			犢頭數			馬頭數			豚頭數		
			總數	牝	牡	總數	牝	牡	總數	牝	牡	總數	牝	牡
大正 4 年		19	2 069	885	1 184	△2 66	△2 5	61	8 716	5 029	3 687	12 228	7 109	5 119
昭和 1		21	2 370	1 202	1 168	△3 110	△2 36	△1 74	4 487	5 240	3 247	8 642	5 652	2 990
2		23	2 077	1 191	886	△2 149	△1 18	△1 131	7 440	4 823	2 617	8 587	5 085	3 502
3		23	2 012	1 136	876	△3 153	△3 36	117	7 960	5 378	2 582	9 441	5 676	3 765
4		**23**	**1 900**	**1 066**	**834**	**△5 100**	**△5 25**	**75**	**8 022**	**4 979**	**3 043**	**11 988**	**6 963**	**5 025**
南佐久		1	108	36	72	44	1	43	97	65	32	624	256	368
北佐久		3	214	116	98	10	5	5	230	102	128	963	534	429
小諸		1	3	2	1	1	—	1	147	68	79	35	18	17
上諏訪		2	160	132	28	△1 10	△1 —	10	1 691	1 155	536	1 382	1 026	356
上伊那		1	32	18	14	—	—	—	842	392	450	1 009	490	519
下伊那		4	258	201	57	△4 1	△4 —	1	853	723	130	1 343	799	544
南安曇		1	15	6	9	13	13	—	450	276	174	321	192	129
北安曇		1	119	23	96	—	—	—	121	92	29	189	79	110
更級		1	3	2	1	1	—	1	323	204	119	282	168	114
埴科		1	4	3	1	—	—	—	65	40	25	134	84	50
上高井		1	47	29	18	—	—	—	308	170	138	245	133	112
下高井		2	11	6	5	3	—	3	247	199	48	172	98	74
下水内		1	7	1	6	—	—	—	136	117	19	76	44	32
長野		1	208	186	22	—	—	—	694	534	160	1 288	746	542
松本		1	452	181	271	—	—	—	1 205	542	663	2 423	1 696	727
上田		1	259	124	135	17	6	11	613	300	313	1 502	600	902

△印山羊

9. 屠殺

		肉															
		成牛								犢				馬			
		牝				牡				牝				總數			
		數	量	價	額	數	量	價	額	數	量	價	額	數	量	價	額
			貫		円		貫		円		貫		円		貫		円
大正 4 年		91 213		473 384	38 035		200 679	53 178		272 705	△18	1 253		△90 6 011	302 676		1 079 881
昭和 1		85 894		450 494	47 025		254 003	38 869		196 491	△10	1 099		△31 4 866	279 175		877 964
2		76 227		380 020	45 981		236 115	30 246		143 905	△10	1 691		△30 6 604	253 381		775 802
3		68 350		336 826	38 903		196 939	29 447		139 887	△12	1 487		△32 6 022	242 662		745 049
4		**70 527**		**328 770**	**40 799**		**192 647**	**29 728**		**136 123**	**△23**	**928**		**△92 3 064**	**255 436**		**747 593**
南佐久		3 721		12 153	1 231		4 185	2 490		7 968		413		1 239	3 665		7 208
北佐久		7 165		42 984	3 891		23 350	3 274		19 634		100		300	7 205		22 485
小諸		77		231	52		156	25		75		15		37	4 410		8 820
上諏訪		7 755		44 859	6 437		37 349	1 318		7 510	△ 6	58		△24 251	63 445		165 422
上伊那		805		3 220	515		2 060	290		1 160		—		—	12 058		36 174
下伊那		9 757		48 001	7 460		36 644	2 297		11 357	△17	17		△68 68	25 791		85 444
南安曇		465		3 022	150		975	315		2 047		78		468	12 600		56 720
北安曇		4 568		27 408	920		5 520	3 648		21 888		—		—	4 840		16 940
更級		93		278	62		186	31		92		6		18	11 305		33 915
埴科		311		1 692	222		1 208	89		484		—		—	5 758		21 593
上高井		2 350		14 825	1 450		9 425	900		5 400		—		—	13 860		48 510
下高井		304		948	165		513	139		435		37		111	6 891		17 228
下水内		310		1 550	40		200	270		1 350		—		—	3 730		9 325
長野		8 281		32 208	7 576		30 304	705		1 904		—		—	23 499		58 748
松本		14 464		65 088	5 792		26 064	8 672		39 024		—		—	36 150		116 580
上田		10 101		30 303	4 836		14 508	5 265		15 795		204		572	20 229		42 481

9. 屠殺

		肉															
		犢				馬				豚							
		牡				總數				牝				牡			
		數	量	價	額	數	量	價	額	數	量	價	額	數	量	價	額
			貫		円		貫		円		貫		円		貫		円
大正 4 年		△18	93	△90	463		1 160		5 548	302 676	1 079 881	171 682	626 030	130 994	453 851	186 804	724 910
昭和 1		△ 7	343	△20	1 789	△ 3	756	△11	3 077	279 175	877 964	179 580	587 500	99 595	290 464	124 521	504 094
2		△ 8	243	△24	930	△ 2	1 448	△ 6	5 674	253 381	775 802	160 264	491 956	93 117	283 846	146 177	607 185
3		△12	310	△32	1 387		1 177		4 635	242 662	745 049	166 531	509 405	76 131	235 644	134 504	521 234
4		**△23**	**202**	**△92**	**826**		**726**		**2 238**	**255 436**	**747 593**	**158 386**	**468 397**	**97 050**	**279 196**	**172 822**	**614 310**
南佐久			2		6		411		1 233	3 665	7 208	2 448	4 896	1 217	2 312	7 601	20 806
北佐久			50		150		50		150	7 205	22 485	3 188	9 884	4 017	12 601	10 491	46 508
小諸			—		—		15		37	4 410	8 820	2 040	4 080	2 370	4 740	350	875
上諏訪		△ 6	—	△24	—		58		251	63 445	165 422	40 124	104 912	23 321	60 510	22 670	92 789
上伊那			—		—		—		—	12 058	36 174	5 628	16 884	6 430	19 290	10 968	38 387
下伊那		△17	—	△68	—		17		68	25 791	85 444	22 461	74 391	3 330	11 053	21 660	78 582
南安曇			78		468		—		—	12 600	56 720	7 728	34 796	4 872	21 924	5 778	34 668
北安曇			—		—		—		—	4 840	16 940	3 680	12 880	1 160	4 060	4 347	17 388
更級			—		—		6		18	11 305	33 915	7 140	21 420	4 165	12 495	3 384	13 536
埴科			—		—		—		—	5 758	21 593	3 545	13 294	2 213	8 299	1 041	5 465
上高井			—		—		—		—	13 860	48 510	7 650	26 775	6 210	21 735	4 900	22 050
下高井			—		—		37		111	6 891	17 228	5 542	13 855	1 349	3 373	1 202	3 606
下水内			—		—		—		—	3 730	9 325	3 160	7 900	570	1 425	494	1 729
長野			—		—		—		—	23 499	58 748	17 892	44 730	5 607	14 018	20 290	56 002
松本			—		—		—		—	36 150	116 580	16 260	56 910	19 890	59 670	30 610	122 440
上田			72		202		132		370	20 229	42 481	9 900	20 790	10 329	21 691	27 036	59 479

△印山羊

10. 家

	飼養戸數					兎	
	總數	三頭未滿	三頭以上五頭未滿	五頭以上十頭未滿	十頭以上	頭數 總數	頭數 雌
	戸	戸	戸	戸	戸	頭	頭
昭和 2年	68 969	36 704	18 022	10 184	4 095	259 153	163 907
3	90 717	38 407	26 401	17 947	7 935	420 125	268 706
4	**75 295**	**36 214**	**21 230**	**13 167**	**4 684**	**296 610**	**191 871**
南佐久	6 917	3 003	1 976	1 372	566	33 567	20 636
北佐久	8 211	3 281	2 725	1 473	742	35 533	23 785
小縣	8 692	4 430	2 215	1 481	566	31 669	20 111
諏訪	2 890	1 833	670	308	79	9 669	6 255
上伊那	7 196	4 422	1 719	828	227	20 129	12 865
下伊那	10 187	4 740	3 197	1 633	617	40 850	28 562
西筑摩	1 242	617	324	215	86	4 892	3 038
東筑摩	7 150	2 783	2 005	1 796	566	34 532	22 215
南安曇	2 108	1 216	543	290	59	7 169	4 871
北安曇	3 547	1 527	1 109	684	227	12 782	7 897
更級	3 199	1 634	872	514	179	11 248	7 345
上高井	2 750	1 229	717	595	209	12 444	8 149
下高井	3 245	1 389	1 000	581	132	11 588	6 958
上水內	2 127	1 532	454	213	71	6 309	4 069
下水內	3 998	1 646	1 176	905	271	16 709	10 160
長野	1 220	639	402	149	30	3 849	2 528
松本	85	47	12	15	11	378	282
上田	101	26	19	31	25	1 629	1 221
	420	220	95	84	21	1 664	924

11. 種牡牛馬

	牛				馬			
	總數	和種	洋種	雜種	總數	和種	洋種	雜種
大正14年	53	—	43	10	128	1	24	103
昭和1	69	—	63	6	129	1	33	105
2	70	—	64	6	107	1	17	89
3	81	—	75	6	97	1	14	82
4	**75**	—	**71**	**4**	**92**	**1**	**13**	**78**
南佐久	7	—	6	1	8	—	5	3
北佐久	5	—	5	—	11	—	4	7
小縣	6	—	6	—	—	—	—	—
諏訪	12	—	12	—	—	—	—	—
上伊那	3	—	3	—	4	—	—	4
下伊那	6	—	4	2	8	—	—	8
西筑摩	2	—	2	—	45	1	—	44
東筑摩	4	—	4	—	3	—	1	2
南安曇	5	—	4	1	2	—	—	2
北安曇	2	—	2	—	3	—	1	2
更級	1	—	1	—	1	—	—	1
上高井	3	—	3	—	1	—	—	1
下高井	6	—	6	—	1	—	—	1
上水內	1	—	1	—	2	—	1	1
下水內	1	—	1	—	2	—	1	1
長野	1	—	1	—	1	—	—	1
松本	4	—	4	—	—	—	—	—
上田	2	—	2	—	—	—	—	—

兎

數 雌	自前年十一月至當年十月 出産	兎毛皮 戸數	數	量	價額	兎肉 數	量	價額
頭	頭	戸	枚		円		斤	円
95 246	251 297	16 961	120 041		137 653		223 709	65 764
151 419	411 768	25 553	220 470		183 202		330 232	85 778
104 739	**288 042**	**19 929**	**204 284**		**122 488**		**296 424**	**77 669**
12 931	25 170	3 229	23 339		13 905		44 061	9 896
11 748	35 387	2 725	18 774		11 293		24 212	5 261
11 558	33 988	2 425	18 357		13 423		29 682	8 039
3 414	9 141	1 212	8 217		4 517		15 422	5 989
7 264	18 933	3 231	30 195		18 503		30 267	8 851
12 288	41 107	3 214	20 333		13 037		48 134	12 703
1 854	5 339	281	1 813		1 082		4 147	1 020
12 317	37 006	1 636	19 030		8 773		40 667	9 892
2 298	7 118	414	1 271		787		967	259
4 885	9 662	879	2 616		2 014		7 440	1 771
3 903	11 326	20	4 632		3 434		2 879	715
4 295	9 979	84	6 431		4 788		4 198	971
4 630	10 086	268	17 950		10 246		19 563	5 138
2 240	11 146	11	1 605		883		3 318	846
6 549	11 781	168	4 256		2 390		5 863	1 613
1 321	3 304	56	315		339		785	145
96	672	4	3 650		1 643		10 585	3 070
408	4 601	16	9 496		4 748		3 798	949
740	2 296	56	12 004		6 683		436	561

12. 獸醫及蹄鐵工

	獸醫	蹄鐵工		獸醫	蹄鐵工
大正14年	122	431	東筑摩	12	58
昭和1	141	431	南安曇	3	18
2	150	470	北安曇	8	31
3	160	486	更級	6	17
4	**159**	**509**	埴科	3	14
南佐久	16	27	上高井	1	15
北佐久	19	42	下高井	14	31
小縣	5	20	上水內	5	38
諏訪	15	32	下水內	5	25
上伊那	20	57	長野	5	14
下伊那	9	58	松本	2	10
西筑摩	11	2	上田	—	—

本縣ニテ登錄セルモノニシテ現住セルモノニ非ズ

13. 鶏

	飼養戸数				成鶏				雛		産卵	
	總数	十羽未滿	十羽以上五十羽未滿	五十羽以上	雌 数	雌 量	雌 價額	雄 数	雄 量	雄 價額	数量	價額
	戸	戸	戸	戸	羽	円		羽	円		個	円
大正1年	107 208	93 336	13 106	766	466 233							
昭和4年	104 520	90 964	12 818	738	461 109							
5	98 990	81 625	16 057	1 308	461 298							
6	97 140	76 508	18 242	2 390	518 411							
7	**93 421**	**70 454**	**19 645**	**3 322**	**607 549**							
南佐久	6 157	5 092	992	73	26 551							
北佐久	8 471	7 313	1 047	111	40 570							
小縣	7 685	6 042	1 358	285	43 058							
諏訪	5 826	4 444	1 191	191	40 450							
上伊那	7 935	6 402	1 247	286	41 551							
下伊那	9 329	7 292	1 834	203	51 987							
西筑摩	2 366	1 834	481	51	11 306							
東筑摩	8 670	6 550	1 868	252	55 561							
南安曇	5 504	3 843	1 495	166	39 804							
北安曇	3 453	2 651	762	40	15 433							
更級	5 425	3 529	1 416	480	54 682							
埴科	3 001	1 608	990	403	39 480							
上高井	3 455	2 499	802	154	30 390							
下高井	3 489	2 308	990	191	26 680							
上水内	7 125	5 537	1 486	102	31 964							
下水内	2 513	1 784	672	57	15 961							
長野	1 754	980	612	162	19 924							
松本	664	316	254	94	17 854							
上田	599	430	148	21	4 343							

産卵個數ハ前年ノ七月ヨリ本年六月マデノ一ケ年分ヲ掲記セリ

14. 鵞

	飼養戸数				成鵞				雛		産卵	
	總数	十羽未滿	十羽以上半羽未滿	五十羽以上	雌 数	雌 量	雌 價額	雄 数	雄 量	雄 價額	数量	價額
	戸	戸	戸	戸	羽	円		羽	円		個	円
大正1年	390	320	66	4	1 815	4 009		512	1 004		171 038	10 118
昭和4年	386	312	69	5	1 527	3 144		510	617		138 614	7 213
5	394	319	70	5	1 615	3 329		498	876		139 891	8 034
6	345	272	53	20	1 550	3 106		463	800		127 130	6 865
7	**291**	**233**	**52**	**6**	**1 496**	**2 993**		**383**	**676**		**107 121**	**5 916**
南佐久	3	3	—	—	7	18		3	4		530	34
北佐久	11	11	—	—	24	102		11	29		2 720	219
小縣	14	11	3	—	86	205		20	29		6 233	268
諏訪	41	24	16	1	367	727		59	98		31 162	1 553
上伊那	13	10	3	—	87	203		22	38		5 870	339
下伊那	12	8	4	—	59	140		12	26		2 680	280
西筑摩	85	76	9	—	282	515		108	222		20 046	1 251
東筑摩	4	4	—	—	11	30		3	8		870	72
南安曇	12	12	—	—	28	55		17	34		1 820	91
北安曇	17	15	2	—	42	77		16	22		3 530	158
更級	4	3	1	—	4	8		2	2		460	18
埴科	7	7	—	—	13	34		7	11		1 200	61
上高井	8	7	1	—	65	130		9	14		7 800	312
下高井	6	6	—	—	13	17		6	8		950	34
上水内	8	7	1	—	24	48		8	13		1 950	110
下水内	4	4	—	—	11	18		4	4		370	20
長野	8	7	1	—	31	71		10	14		4 836	435
松本	18	5	8	5	288	489		53	79		7 809	390
上田	16	13	3	—	54	106		13	21		6 285	271

鶏	成鶏 雄		雛		産卵	
價額	数	量	價	額	数量	價額
円	羽		円		個	円
880 194	115 014		132 678		49 486 208	2 361 634
847 475	115 537		128 913		47 532 366	2 224 467
827 753	106 070		116 017		45 995 005	2 050 573
874 316	103 911		109 992		52 948 830	2 134 658
996 675	**103 130**		**101 113**		**65 824 895**	**2 502 563**
46 171	6 269		6 135		2 351 451	104 479
65 696	9 880		8 643		3 961 367	174 976
79 277	8 045		7 897		4 367 346	167 330
70 703	6 720		7 303		4 071 610	173 273
71 624	8 373		9 878		4 366 222	167 705
90 650	10 784		14 618		5 492 309	219 841
18 277	2 432		2 575		1 039 619	44 951
81 860	10 523		9 628		6 032 869	223 266
56 507	5 862		4 647		4 242 271	148 013
21 881	3 789		3 606		1 435 889	53 734
94 030	6 070		4 746		6 968 328	243 121
68 844	3 203		2 679		4 847 489	167 671
46 061	3 554		2 898		2 678 051	91 596
38 123	3 522		3 407		2 904 894	106 403
44 507	7 591		5 488		3 223 482	111 091
23 655	2 951		2 411		1 676 251	53 691
35 863	1 692		2 030		2 769 436	88 623
35 708	1 268		1 902		2 868 171	143 408
7 238	602		622		527 840	19 391

15. 蜜蜂

	飼養戸数				箱数			蜂蜜		蜜蠟	
	總数	一箱未滿	十箱以上半箱未滿	五十箱以上	總数	内國種	外國種	数量	價額	数量	價額
								貫	円	貫	円
大正1年	3 419	3 283	127	9	11 086	3 496	7 590	24 731	75 956	531	3 534
昭和4年	3 606	3 476	118	12	11 026	3 450	7 576	26 195	76 921	756	4 795
5	3 686	3 563	109	14	12 016	3 471	8 545	29 252	80 293	925	6 625
6	3 569	3 411	145	13	12 484	3 352	9 132	21 730	82 466	618	2 464
7	**3 556**	**3 415**	**125**	**16**	**12 271**	**3 105**	**9 166**	**37 093**	**95 247**	**694**	**4 096**
南佐久	245	239	6	—	624	183	441	1 482	4 782	19	148
北佐久	164	163	1	—	402	115	287	561	1 924	33	135
小縣	251	241	10	—	929	128	801	1 978	8 838	14	96
諏訪	186	180	5	1	615	131	484	1 370	3 631	25	175
上伊那	696	676	20	—	1 719	343	1 376	5 458	18 394	143	915
下伊那	567	559	8	—	1 500	943	557	2 987	11 374	163	859
西筑摩	312	301	10	1	974	463	511	1 224	4 062	27	121
東筑摩	308	290	16	2	1 424	122	1 302	4 344	9 735	69	394
南安曇	153	129	21	3	834	129	705	4 407	8 098	23	175
北安曇	175	164	9	2	640	180	460	1 854	3 433	47	234
更級	69	67	2	—	168	55	113	342	1 177	43	287
埴科	43	42	1	—	136	27	109	446	1 242	—	—
上高井	33	29	4	—	112	43	69	303	754	28	152
下高井	70	68	2	—	187	59	128	420	1 197	8	65
上水内	252	241	9	2	872	174	698	1 242	3 548	24	107
下水内	14	14	—	—	40	10	30	143	708	—	—
長野	2	1	—	1	505	—	505	4 517	5 872	15	150
松本	13	9	—	4	560	—	560	3 954	6 326	7	53
上田	3	2	1	—	30	—	30	61	152	6	30

16. 漁業戸數及人員

	總數	業主		被用者			本業		副業	業主		被用者			本業		
	總數	男	女	總數	男	女	總數	男	主女	業主總數	男	女	被用者總數	男	女	被用者總數	男	女
大正14年	9 085	9 053	32	903	808	95	242	241	1	8 843	8 812	31	832	744	88	71	64	7
昭和1	13 251	13 182	69	574	482	92	243	232	11	13 008	12 950	58	509	424	85	65	58	7
2	14 898	14 814	84	1 436	1 333	103	429	414	15	14 469	14 400	69	1 387	1 289	98	49	44	5
3	17 614	17 425	189	1 034	563	471	586	580	6	17 028	16 845	183	977	513	464	57	50	7
4	**18 698**	**18 554**	**144**	**1 313**	**858**	**455**	**609**	**599**	**10**	**18 089**	**17 955**	**134**	**1 242**	**798**	**444**	**71**	**60**	**11**
南佐久	3 032	3 021	11	299	243	56	13	13	—	3 019	3 008	11	298	242	56	1	1	—
北佐久	515	511	4	21	20	1	7	7	—	508	504	4	16	15	1	5	5	—
小縣	1 024	1 022	2	25	24	1	24	23	1	1 000	999	1	23	22	1	2	2	—
諏訪	3 780	3 723	57	549	214	335	117	117	—	3 663	3 606	57	533	199	334	16	15	1
上伊那	3 788	3 782	6	55	55	—	47	47	—	3 741	3 735	6	53	53	—	2	2	—
下伊那	1 891	1 877	14	162	115	47	97	97	—	1 794	1 780	14	159	112	47	3	3	—
西筑摩	1 509	1 488	21	1	1	—	22	22	—	1 487	1 466	21	1	1	—	—	—	—
東筑摩	811	800	11	12	11	1	28	24	4	783	776	7	10	9	1	2	2	—
南安曇	335	335	—	5	5	—	88	88	—	247	247	—	3	3	—	2	2	—
北安曇	875	875	—	112	112	—	19	19	—	856	856	—	112	112	—	—	—	—
更級	111	110	1	3	—	3	10	9	1	101	101	—	—	—	—	3	—	3
埴科	191	186	5	18	12	6	30	28	2	161	158	3	6	3	3	12	9	3
上高井	85	81	4	8	8	—	40	40	—	45	41	4	8	8	—	—	—	—
下高井	454	451	3	5	5	—	5	5	—	449	446	3	4	4	—	1	1	—
上水内	149	149	—	6	6	—	38	38	—	111	111	—	4	4	—	2	2	—
下水内	52	52	—	10	10	—	7	7	—	45	45	—	10	10	—	—	—	—
長野	2	2	—	10	8	2	2	2	—	—	—	—	—	—	—	10	8	2
松本	9	9	—	8	8	—	2	2	—	7	7	—	—	—	—	8	8	—
上田	85	80	5	4	1	3	13	11	2	72	69	3	2	1	1	2	2	—

17. 漁船

	五噸又ハ五十石未滿（動力ヲ有セザルモノ ※印ハ有スルモノ）				
	新造船			廢用船數	現在船數
	數	價額			
大正14年	58	5 170		17	821
昭和1	*3 8	—		10	*3 619
2	36	—		183	*3 472
3	21	—		17	*3 649
4	**24**	—		*2 **23**	*1 **650**
小縣	2	—		—	2
諏訪	13	—		19	581

新造船ノ價額ハ昭和元年分ヨリ樣式改正ニヨリ調査セズ

17. 漁船（續）

	五噸又ハ五十石未滿（動力ヲ有セザルモノ ※印ハ有スルモノ）			
	新造船		廢用船數	現在船數
	數	價額		
北安曇	7	—	*2 2	*1 32
更級	—	—	—	3
埴科	1	—	—	4
上高井	—	—	—	2
下高井	—	—	—	—
上水内	1	—	2	26
下水内	—	—	—	—

18. 沿岸漁獲物

		總價額	魚類							
			サケ		マス		アユ		コヒ	
			數量	價額	數量	價額	數量	價額	數量	價額
		円	貫	円	貫	円	貫	円	貫	円
大正14年		356 508	3 030	9 530	3 268	13 395	7 266	68 698	21 901	60 369
昭和1		265 920	2 841	7 057	1 702	6 492	8 299	72 295	11 365	30 628
2		245 917	4 207	13 233	2 578	9 546	3 557	26 945	11 673	25 959
3		365 837	3 216	8 502	2 940	11 720	8 968	92 009	15 889	38 129
4		**427 351**	**6 499**	**15 635**	**5 924**	**23 118**	**6 737**	**55 465**	**19 885**	**43 955**
南佐久		8 816	10	40	27	105	2	20	983	1 429
北佐久		4 613	3	9	36	108	4	34	120	199
小縣		15 164	261	596	48	171	226	1 723	292	612
諏訪		104 387	—	—	85	481	82	364	7 562	14 015
上伊那		37 494	—	—	—	—	818	8 363	951	2 469
下伊那		82 953	—	—	550	3 435	4 683	39 103	2 721	6 417
西筑摩		19 026	—	—	748	3 483	370	2 760	6	18
東筑摩		18 007	177	584	634	2 150	6	31	869	2 363
南安曇		41 162	3 049	6 496	1 473	6 136	11	88	435	775
北安曇		16 807	223	757	1 108	3 412	1	12	659	1 792
更級		10 907	439	1 100	50	145	31	175	634	2 042
埴科		16 631	517	1 114	17	29	158	430	550	1 039
上高井		25 957	982	3 421	360	1 440	210	1 260	3 182	8 552
下高井		8 690	370	753	400	926	50	100	342	897
上水内		9 681	1	4	276	887	3	18	175	557
下水内		2 031	214	335	12	30	—	—	201	473
長野		—	—	—	—	—	—	—	—	—
松本		684	93	186	100	180	—	—	3	6
上田		4 341	160	240	—	—	82	984	200	300

漁獲物

	魚類									
	ウナギ		ソカサギ		ヒガヒ		ウダヒ		イソナ	
	數量	價額	數量	價額	數量	價額	數量	價額	數量	價額
	貫	円	貫	円	貫	円	貫	円	貫	円
大正14年	6 495	40 656	8 980	19 469	1 203	5 328	1 592	5 161	1 789	9 771
昭和1	5 921	34 562	9 845	13 070	1 258	5 305	422	1 676	1 616	8 178
2	6 014	32 862	15 361	16 746	1 387	5 931	206	726	3 399	18 110
3	7 037	41 084	12 674	13 420	880	4 019	1 048	3 716	3 164	16 304
4	**5 499**	**31 625**	**25 110**	**24 074**	**1 139**	**4 718**	**15 039**	**52 160**	**2 470**	**12 053**
南佐久	43	212	—	—	—	—	650	1 725	127	455
北佐久	35	328	—	—	—	—	170	425	3	18
小縣	85	493	2	4	—	—	1 436	3 794	106	581
諏訪	1 226	5 583	24 630	22 731	1 069	4 523	248	1 108	9	59
上伊那	1 863	11 568	55	102	—	—	250	1 230	2	5
下伊那	1 305	8 285	26	72	—	—	964	3 857	115	530
西筑摩	82	752	—	—	20	100	2 023	6 670	561	2 434
東筑摩	88	517	—	—	—	—	1 595	6 654	159	780
南安曇	43	149	127	355	—	—	3 887	15 603	602	3 300
北安曇	119	580	270	810	20	50	1 817	6 570	116	400
更級	5	35	—	—	—	—	626	1 267	—	—
埴科	17	79	—	—	—	—	747	1 629	—	—
上高井	440	2 200	—	—	—	—	—	—	5	20
下高井	15	69	—	—	30	45	325	950	299	1 622
上水内	48	351	—	—	—	—	30	90	358	1 813
下水内	43	260	—	—	—	—	219	328	8	36
長野	—	—	—	—	—	—	—	—	—	—
松本	2	4	—	—	—	—	52	260	—	—
上田	40	160	—	—	—	—	—	—	—	—

漁獲物（續）

	魚類								水産動物			
	ドゼウ		其ノ他		貝類				エビ		其ノ他	
	數量	價額	價額		シジミ				數量	價額	價額	
	貫	円	円		數量	價額	其ノ他 價額		數量	價額	價額	
大正14年	5 931	15 020	94 430		20 815	10 491	1 100		5 840	9 040	50	
昭和1	4 521	11 169	62 234		13 519	9 483	1 016		634	2 305	450	
2	3 890	10 027	74 345		12 468	7 639	1 204		1 151	2 632	12	
3	5 721	12 547	111 144		12 657	8 869	1 010		1 295	3 269	95	
4	**8 061**	**18 430**	**128 471**		**14 260**	**8 052**	**2 972**		**3 363**	**6 623**	—	
南佐久	139	317	4 513		—	—	—		—	—	—	
北佐久	157	334	3 158		—	—	—		—	—	—	
小縣	271	805	6 385		—	—	—		—	—	—	
諏訪	3 162	6 121	34 377		14 195	8 005	1 196		2 946	5 824	—	
上伊那	196	756	11 481		—	—	1 520		—	—	—	
下伊那	334	1 043	20 189		—	—	17		2	5	—	
西筑摩	20	82	2 727		—	—	—		—	—	—	
東筑摩	258	626	4 302		—	—	—		—	—	—	
南安曇	305	1 220	7 010		40	30	—		—	—	—	
北安曇	143	470	1 889		—	—	15		15	50	—	
更級	372	852	5 291		—	—	—		—	—	—	
埴科	180	341	11 970		—	—	—		—	—	—	
上高井	592	1 295	7 329		—	—	—		—	—	—	
下高井	1 274	2 491	740		25	17	—		220	440	—	
上水内	397	1 186	4 327		—	—	224		160	224	—	
下水内	181	331	238		—	—	—		—	—	—	
長野	—	—	—		—	—	—		—	—	—	
松本	—	—	48		—	—	—		—	—	—	
上田	80	160	2 497		—	—	—		—	—	—	

19. 水産養殖

	総數 場數	総數 面積 (坪)	総數 價額 (円)	コイ 稲田 場數	コイ 稲田 面積 (坪)	コイ 稲田 數量 (貫)	コイ 稲田 價額 (円)	コイ 養魚池 場數	コイ 養魚池 面積 (坪)	コイ 養魚池 數量 (貫)	コイ 養魚池 價額 (円)
大正14年	26 431	12 448 313	985 350	21 572	4 355 099	243 288	485 421	?	?	?	?
昭和1	26 441	8 282 176	858 850	21 034	4 627 434	211 650	393 798	4 429	155 951	125 532	361 979
2	34 142	9 278 713	874 968	27 800	5 290 265	230 550	402 671	5 288	1 606 338	166 802	334 828
3	33 835	9 106 563	909 725	27 531	5 070 914	224 371	406 059	5 053	1 607 122	196 250	401 017
4	**33 865**	**9 429 039**	**892 903**	**27 723**	**5 493 626**	**235 595**	**394 714**	**5 007**	**1 618 379**	**214 371**	**406 665**
南佐久	11 505	2 207 094	260 551	10 542	2 198 105	105 927	165 852	936	8 656	58 103	92 845
北佐久	1 370	218 985	29 102	1 291	214 427	11 200	17 160	69	3 320	5 538	9 547
小縣	1 253	298 373	35 806	976	203 133	6 018	10 935	179	14 437	7 086	16 379
諏訪	4 881	688 685	80 475	3 798	673 759	19 730	33 858	1 032	11 996	16 821	35 907
上伊那	5 944	770 655	115 470	4 542	751 118	36 733	72 765	1 122	9 812	22 245	39 920
下伊那	2 944	247 357	167 848	1 500	213 415	31 315	54 586	986	19 886	54 541	106 860
西筑摩	1 337	204 067	9 514	945	201 150	2 654	7 346	364	1 967	573	1 815
東筑摩	2 044	459 203	58 418	1 947	386 871	7 782	12 151	42	5 641	2 156	5 063
南安曇	268	215 867	16 762	256	205 750	2 918	3 232	12	10 117	5 694	13 530
北安曇	1 302	2 423 392	41 531	1 246	314 059	8 600	12 255	29	19 240	13 697	28 250
更級	78	25 253	3 849	62	10 110	122	366	14	2 723	939	2 243
埴科	149	41 342	30 120	48	10 952	336	651	74	17 759	11 624	25 096
上高井	214	62 520	3 480	206	57 700	765	1 360	8	4 820	745	2 120
下高井	493	48 460	12 255	346	45 577	1 354	1 998	120	2 133	4 691	9 737
上水内	46	1 485 920	4 232	13	4 400	30	50	1	1 470 000	240	720
下水内	3	630	1 282	—	—	—	—	2	660	318	954
長野	—	—	—	—	—	—	—	—	—	—	—
松本	23	24 334	14 249	4	2 400	86	69	9	13 570	7 350	11 760
上田	11	6 842	7 959	1	700	25	80	8	1 642	2 010	3 919

	コイ 溜池.沼其ノ他 場數	コイ 溜池.沼其ノ他 面積 (坪)	コイ 溜池.沼其ノ他 數量 (貫)	コイ 溜池.沼其ノ他 價額 (円)	ウナギ 養魚池 場數	ウナギ 養魚池 面積 (坪)	ウナギ 養魚池 數量 (貫)	ウナギ 養魚池 價額 (円)	ウナギ 溜池.沼其ノ他 場數	ウナギ 溜池.沼其ノ他 面積 (坪)	ウナギ 溜池.沼其ノ他 數量 (貫)	ウナギ 溜池.沼其ノ他 價額 (円)
大正14年	4 652	6 868 685	183 072	479 731	?	?	?	?	5	745	1 063	4 954
昭和1	937	186 965	39 306	90 178	7	5 032	1 598	6 134	1	10 000	10	70
2	883	247 670	58 047	119 213	7	1 038	1 903	9 249	—	—	—	—
3	1 067	274 654	42 762	93 259	6	508	420	2 070	—	—	—	—
4	**972**	**200 754**	**42 604**	**83 643**	**7**	**6 262**	**236**	**1 248**	—	—	—	—
南佐久	25	263	669	1 204	—	—	—	—	—	—	—	—
北佐久	10	1 238	1 593	2 395	—	—	—	—	—	—	—	—
小縣	90	62 267	3 478	7 981	4	6 012	13	50	—	—	—	—
諏訪	50	2 780	4 705	10 260	1	150	100	450	—	—	—	—
上伊那	165	5 225	1 088	2 285	—	—	—	—	—	—	—	—
下伊那	455	13 886	2 986	5 975	1	70	70	420	—	—	—	—
西筑摩	22	800	96	338	—	—	—	—	—	—	—	—
東筑摩	55	66 691	21 396	41 204	—	—	—	—	—	—	—	—
南安曇	—	—	—	—	—	—	—	—	—	—	—	—
北安曇	24	93	42	126	—	—	—	—	—	—	—	—
更級	2	12 420	620	1 240	—	—	—	—	—	—	—	—
埴科	5	11 481	2 030	3 613	—	—	—	—	—	—	—	—
上高井	—	—	—	—	—	—	—	—	—	—	—	—
下高井	27	750	258	520	—	—	—	—	—	—	—	—
上水内	32	11 520	343	862	—	—	—	—	—	—	—	—
下水内	—	—	—	—	1	30	53	328	—	—	—	—
長野	—	—	—	—	—	—	—	—	—	—	—	—
松本	9	8 340	1 500	2 400	—	—	—	—	—	—	—	—
上田	1	3 000	1 800	3 240	—	—	—	—	—	—	—	—

◎キンギヨ 數量ハ昭和1年ヨリ單位貫ヲ百尾ニ改ム

19. 水産養殖 (續)

	キンギヨ 場數	キンギヨ 面積 (坪)	キンギヨ 數量 (貫)	キンギヨ 價額 (円)	マス 場數	マス 面積 (坪)	マス 數量 (貫)	マス 價額 (円)	其ノ他 場數	其ノ他 面積 (坪)	其ノ他 價額 (円)
大正14年	3	4 000	180	2 725	1	1 200 000	835	3 795	198	19 874	8 704
昭和1	23	3 300	1 365	2 762	4	3 280 000	300	1 055	6	13 494	2 874
2	3	3 200	1 336	2 336	4	2 100 000	420	1 590	157	30 202	5 081
3	30	3 100	1 390	2 590	3	2 090 000	370	1 415	145	60 265	3 315
4	**31**	**2 844**	**1 114**	**1 525**	**3**	**2 090 000**	**420**	**1 440**	**122**	**17 174**	**3 668**
南佐久	1	20	1	10	—	—	—	—	1	50	640
北佐久	—	—	—	—	—	—	—	—	—	—	—
小縣	—	—	—	—	—	—	—	—	4	12 524	461
諏訪	—	—	—	—	—	—	—	—	—	—	—
上伊那	—	—	—	—	—	—	—	—	115	4 500	500
下伊那	—	—	—	—	—	—	—	—	2	100	7
西筑摩	6	150	3	15	—	—	—	—	—	—	—
東筑摩	—	—	—	—	—	—	—	—	—	—	—
南安曇	—	—	—	—	—	—	—	—	—	—	—
北安曇	—	—	—	—	3	2 090 000	300	900	—	—	—
更級	—	—	—	—	—	—	—	—	—	—	—
埴科	22	1 150	380	760	—	—	—	—	—	—	—
上高井	—	—	—	—	—	—	—	—	—	—	—
下高井	—	—	—	—	—	—	—	—	—	—	—
上水内	—	—	—	—	—	—	120	540	—	—	2 060
下水内	—	—	—	—	—	—	—	—	—	—	—
長野	—	—	—	—	—	—	—	—	—	—	—
松本	1	24	10	20	—	—	—	—	—	—	—
上田	1	1 500	720	720	—	—	—	—	—	—	—

20. 水産製造物

	総價額 (円)	素乾 其ノ他 數量 (貫)	素乾 其ノ他 價額 (円)	節 其ノ他 數量 (貫)	節 其ノ他 價額 (円)	燻乾 其ノ他 數量 (貫)	燻乾 其ノ他 價額 (円)	雜類 ツクダニ 數量 (貫)	雜類 ツクダニ 價額 (円)
大正14年	3 880	?	600	200	780	?	2 500	?	?
昭和1	1 500	80	250	50	300	100	350	150	600
2	2 475	50	175	—	—	100	300	500	2 000
3	117 487	45	135	1 420	3 834	100	380	56 169	113 138
4	**250 846**	**30**	**150**	**1 550**	**4 650**	**78**	**350**	**157 462**	**245 696**
諏訪	2 100	30	150	—	—	78	350	400	1 600
長野	248 746	—	—	1 550	4 650	—	—	157 062	244 096

山林及鑛業

山林

林野反別	御料林			169 932.0町
	國有林			198 112.3町
	民有林			522 970.8町
	計			891 015.1町
林野植樹	御料林	反別		509.0町
		樹數		1 971 387本
	國有林	反別		1 505.7町
		樹數		520 040本
	民有林	人工造林	反別	3 997.4町
			樹數	10 993 259本
		天然造林(反別)		6 454.5町
	計	反別		12 466.6町
		樹數		13 484 686本
林産物	御料林			4 193 912円
	國有林			433 694円
	民有林			7 085 970円
	計			11 713 576円

鑛業

採掘箇所數	20
採掘特許面積	5 011 982坪
鑛産物價額	782 935円

1. 御料林個所及反別

		總數 個所	總數 反別	保安林 個所	保安林 反別	供用林 個所	供用林 反別	農地 個所	農地 反別
			町		町		町		町
大正14年	實測	255	170 128.6	22	310.5	221	166 821.8	12	2 996.3
	臺帳	6	222.3	—	—	3	192.3	3	30.9
昭和 1	實測	255	170 128.6	22	310.5	221	166 821.8	12	2 996.3
	臺帳	6	223.2	—	—	3	192.3	3	30.9
2	實測	255	170 128.6	22	310.5	221	166 821.8	12	2 996.3
	臺帳	6	223.2	—	—	3	192.3	3	30.0
3	實測	223	170 194.5	22	310.2	182	166 855.9	19	3 028.1
4	實測	**220**	**169 932.0**	**22**	**310.5**	**181**	**166 855.7**	**17**	**2 765.8**
諏訪	實測	19	13 112.8	—	—	10	10 359.8	9	2 753.0
上伊那	實測	11	30 895.8	—	—	10	30 892.1	1	3.7
下伊那	實測	20	20 257.6	1	189.6	19	20 068.0	—	—
西筑摩	實測	170	105 665.8	21	120.9	142	105 535.8	7	9.1

2. 御料林植栽

	總數 面積	總數 數量	總數 植栽費	檜（×檜落葉松ノ混淆林） 面積	檜 數量	檜 植栽費	椹（×檜椹ノ混淆林） 面積	椹 數量	椹 植栽費	落葉松（×檜アラヽギノ混淆林） 面積	落葉松 數量	落葉松 植栽費
	町	本	円	町	本	円	町	坪	円	町	本	円
大正14年	620.9	2 707 570	90 552	511.9 ×64.0	2 247 755 ×288 000	76 603 ×9 598	△11.2	△50 535	△811	33.8	121 380	3 570
昭和 1	535.9	2 139 429	82 032	421.9	1 789 925	71 162	11.2 △1.3	50 355 △3 990	1 683 △64	101.5	295 159	9 093
2	587.2	2 241 074	68 401	477.8	1 939 249	58 162	24.3	109 395	3 414	85.1	192 430	6 825
3	906.1	3 401 748	102 005	771.5	3 095 568	94 067	17.1	51 270	861	117.5	254 910	7 077
4	**509.0**	**1 971 387**	**15 425**	**346.1**	**1 362 008**	**10 941**	**64.3**	**274 179**	**2 079**	**98.6**	**335 200**	**2 405**
諏訪	101.7	308 130	2 126	59.2	189 645	1 393	△12.7	△44 625	△232	29.8	73 860	501
上伊那	—	—	—	—	—	—	—	—	—	—	—	—
下伊那	14.6	52 500	805	14.6	52 500	805	—	—	—	—	—	—
西筑摩	392.7	1 610 757	12 494	272.3	1 119 863	8 743	1.0 ×50.6	3 465 ×226 089	76 ×1 771	21.7 ×47.1	50 000 ×211 340	405 ×1 499

3. 御料林産物

	總價額	用材 木材 數量	用材 木材 價額	用材 官行材木原木 數量	用材 官行材木原木 價額	薪炭材 木材 數量	薪炭材 木材 價額	薪炭材 官行製炭原木 數量	薪炭材 官行製炭原木 價額
	円	石	円	石	円	棚	円	俵	円
大正14年	4 475 455	865 248	4 343 103	—	—	31 325	48 697	—	—
昭和1	3 385 725	163 822	310 200	546 328	2 916 399	16 144	27 156	33 574	46 043
2	4 441 377	290 218	447 610	744 889	3 901 282	20 930	32 561	3 089	3 604
3	4 068 479	1 139 907	3 971 972	—	—	21 866	31 622	—	—
4	**4 193 912**	**227 368**	**367 511**	**870 708**	**3 747 083**	**18 377**	**30 072**	**3 588**	**3 361**
諏訪	17 421	10 584	8 150	1 377	488	2 657	8 683	—	—
上伊那	34 413	33 305	18 166	—	—	2 802	4 541	274	305
下伊那	13 466	24 211	11 283	—	—	1 797	2 009	—	—
西筑摩	4 128 612	159 268	329 912	869 331	3 746 595	11 121	14 839	3 314	3 056

3. 御料林産物 (續)

	柴草 數量	柴草 價額	樹實 價額	木炭 數量	木炭 價額	樹皮 價額	苧類 價額	石 價額	其ノ他 價額
	束	円	円	貫	円	円	円	円	円
大正14年	179 773	779	14	—	—	16 048	24	389	66 401
昭和1	166 607	687	35	396 081	79 748	5 063	26	351	17
2	179 229	773	11	222 694	44 307	10 556	15	211	447
3	173 033	718	22	300 280	63 776	—	15	335	19
4	**172 944**	**691**	**9**	**211 352**	**44 687**	**13**	**35**	**445**	**5**
諏訪	8 051	87	9	—	—	—	—	4	—
上伊那	4 917	81	—	53 240	11 053	—	—	267	—
下伊那	37 678	173	—	—	—	—	1	—	—
西筑摩	122 298	350	—	158 112	33 634	13	34	174	5

4. 御料林被害

	總數	盜伐	誤伐	燒失	枯損	風害	水害	雪害×雹害	其ノ他
	石	石	石	石	石	石	石	本	石
大正14年	699	207	99	393	—	—	—	—	—
昭和1	367	262	45	—	—	57	—	—	5
2	26 491	179	8	26 211	—	—	—	—	93
3	388	142	3	—	—	72	—	—	171
4	**607**	**400**	**82**	—	—	**12**	**11**	×11	**91**
諏訪	11	—	—	—	—	—	11	—	—
上伊那	101	68	2	—	—	—	—	—	31
下伊那	366	309	—	—	—	—	—	—	57
西筑摩	129	23	80	—	—	12	—	×11	3

5. 御料林樹種及反別

昭和四年十二月末日現在

事業區名	所屬地名	樹名	實測面積
			町
總數			**92 513**
東俣	諏訪郡 下諏訪町	ヒノキ、サハラ、カラマツ、アカマツ、モミ、ツガ、スギ、雜	1 511
金澤	同	金澤村、富士見村、落合村	カラマツ、アカマツ、ツガ、タウヒ、シラベ、雜	1 195
八ヶ岳	同	登平村、北山村、境村、本郷村、玉川村、原村	ツガ、シラベ、雜	1 867
横川	上伊那郡	川島村	ヒノキ、カラマツ、モミ、ツガ、雜	3 026
黒河内	同	美和村	ヒノキ、サハラ、モミ、ツガ、タウヒ、シラベ、ゴエフマツ、アカマツ、雜	2 212
浦	同	伊那里村	モミ、ツガ、タウヒ、シラベ、雜	2 103
伊那	同	七久保村、飯島村、赤穗村、宮田村	ヒノキ、サハラ、スギ、ヒメコマツ、アカマツ、カラマツ、モミ、ツガ、タウヒ、シラベ、雜	4 246
	下伊那郡	喬木村、清內路村、上飯田町、市田村、大島村、神稻村、河野村	
大鹿	同	大鹿村	モミ、ツガ、タウヒ、シラベ、雜	875
遠山	同	木澤村、和田村、八重河內村	モミ、ツガ、タウヒ、シラベ、雜	3 403
裕川	西筑摩郡	裕川村ノ一部	ヒノキ、サハラ、モミ、ツガ、タウヒ、シラベ、雜	1 707
坊主岳	同	同	ヒノキ、サハラ、モミ、ツガ、タウヒ、シラベ、雜	3 393
小木曾	同	木祖村	ヒノキ、サハラ、ネズコ、モミ、ツガ、タウヒ、シラベ、雜	4 973
奈川	同	奈川村	ヒノキ、サハラ、ネズコ、ヒメコマツ、カラマツ、モミ、ツガ、雜	1 614
宮越	同	日義村、福島町及新開村ノ一部	ヒノキ、サハラ、ヒメコマツ、モミ、ツガ、雜	933
新開	同	新開村及日義村ノ一部	ヒノキ、サハラ、アカマツ、モミ、ツガ、タウヒ、シラベ、雜	636
城山	同	福島町ノ一部	ヒノキ、サハラ、ネズコ、カウヤマキ、アカマツ、ヒメコマツ、モミ、ツガ、雜	360
三岳	同	三岳村、開田村ノ各一部	ヒノキ、サハラ、ネズコ、アカマツ、カラマツ、ゴエフマツ、モミ、ツガ、タウヒ、シラベ、雜	2 717
開田	同	開田村ノ一部	ヒノキ、サハラ、ネズコ、アカマツ、モミ、ツガ、雜	2 175
王瀧	同	王瀧村、三岳村ノ各一部	ヒノキ、サハラ、カウヤマキ、ネズコ、モミ、ツガ、雜	7 887
三浦	同	王瀧村ノ一部	ヒノキ、サハラ、ネズコ、アスナロ、カウヤマキ、ヒメコマツ、ゴエフマツ、モミ、ツガ、タウヒ、シラベ、雜	9 559
御岳	同	王瀧村三岳村ノ各一部	ヒノキ、サハラ、カウヤマキ、ネズコ、ヒメコマツ、カラマツ、ゴエフマツ、タウヒ、アカマツ、ツガ、シラベ、雜	4 659
臺ヶ峯	同	福島町、三岳村、上松町ノ各一部	ヒノキ、サハラ、カウヤマキ、ネヅコ、モミ、ツガ、雜	653
小川	同	上松町、王瀧村ノ各一部	ヒノキ、サハラ、アスナロ、カウヤマキ、ネズコ、アカマツ、ヒメコマツ、ゴエフマツ、タウヒ、モミ、ツガ、雜	6 459
駒ヶ岳	同	上松町ノ一部	ヒノキ、サハラ、アカマツ、モミ、ツガ、タウヒ、シラベ、雜	463
伊奈川	同	大桑村、讀書村ノ各一部	ヒノキ、サハラ、カウヤマキ、ネズコ、モミ、ツガ、雜	2 415
阿寺	同	大桑村	ヒノキ、サハラ、カウヤマキ、ネズコ、ヒメコマツ、アカマツ、モミ、ツガ、雜	6 319
柿其	同	讀書村ノ一部	ヒノキ、サハラ、カウヤマキ、ネズコ、モミ、ツガ、アカマツ、タウヒ、雜	3 762
與川	同	同	ヒノキ、サハラ、アスナロ、カウヤマキ、モミ、ヒメコマツ、ツガ、タウヒ、シラベ、雜	3 065
蘭	同	吾妻村、山口村	ヒノキ、サハラ、カウヤマキ、アスナロ、アカマツ、モミ、ツガ、タウヒ、シラベ、雜	5 433
田立	同	田立村	ヒノキ、サハラ、カウヤマキ、アスナロ、ヒメゴマツ、モミ、ツガ、雜	1 241
湯舟澤	同	神坂村	ヒノキ、サハラ、アスナロ、カウヤマキ、モミ、ケヤキ、雜	1 652

6. 國有林野個所及反別

	所管區域	保安林 箇所	保安林 面積	保用林 箇所	保用林 面積	部分林 箇所	部分林 面積	總數 箇所	總數 面積	原野 箇所	原野 面積
			町		町		町		町		町
三月末現在											
大正 14 年		58	20 195.6	177	175 724.8	75	3 046.6	308	174 566.9	89	2 651.7
昭和 1		63	30 577.5	195	175 224.7	56	3 776.8	325	208 579.7	113	2 557.4
2		61	20 335.4	152	174 061.7	71	2 841.9	284	197 239.0	111	110.6
3		52	23 467.0	307	170 061.2	43	2 841.9	402	196 370.1	99	106.5
4		**58**	**32 338.6**	**153**	**162 895.1**	**52**	**2 792.0**	**263**	**198 025.7**	**63**	**86.7**
飯山	下水内郡、下高井郡一圓	18	1 756.1	18	28 394.5	1	43.8	37	30 194.4	—	—
長野	長野市、上水内、上高井、更級、埴科郡一圓	3	443.1	2	17 302.8	1	63.0	6	17 808.9	—	—
上田	上田市、小縣郡一圓	5	1 028.3	26	26 004.3	35	592.0	66	27 624.6	2	1.6
岩村田	北佐久郡一圓	2	602.1	14	12 178.5	5	1 019.6	21	13 800.2	11	27.2
臼田	南佐久郡一圓	2	12.0	65	21 716.6	10	1 073.6	77	22 802.2	48	55.5
飯田	上伊那郡、下伊那郡一圓	—	—	—	—	—	—	—	—	—	—
松本	松本市、諏訪、東筑摩、西筑摩、南安曇郡一圓	22	5 256.1	21	39 347.7	—	—	43	44 603.8	2	2.4
大町	北安曇郡一圓	6	23 240.9	7	17 950.7	—	—	13	41 191.6	—	—

7. 國有林植栽

	總數 面積	總數 數量	總數 經費	杉 面積	杉 數量	杉 經費	扁柏 ×印ハ杉落葉松ノ混植 面積	扁柏 ×印ハ杉落葉松ノ混植 數量	扁柏 ×印ハ杉落葉松ノ混植 經費	落葉松 ◎印ハ扁柏落葉松ノ混植 面積	落葉松 ◎印ハ扁柏落葉松ノ混植 數量	落葉松 ◎印ハ扁柏落葉松ノ混植 經費
	町	本	円	町	本	円	町	本	円	町	本	円
大正 14 年	951.3	639 330	16 391	31.1	89 210	1 406	5.6	7 245	514	◎21.8	40 100	1 542
										818.2	341 400	7 199
昭和 1	993.8	333 495	5 016	6.8	20 350	659	47.6	16 780	602	937.1	288 345	3 841
2	2 209.5	500 740	8 636	711.6	82 304	1 273	134.9	29 590	501	1 125.6	309 170	5 669
							× 4.2	×11 900	× 175			
3	392.0	491 930	5 056	16.6	47 800	686	15.0	24 950	267	344.6	393 880	3 792
4	**1 505.7**	**520 040**	**10 074**	**534.5**	**66 200**	**732**	**405.3**	**43 430**	**582**	**425.3**	**185 600**	**5 931**
飯山	11.5	36 700	471	11.5	36 700	471	—	—	—	—	—	—
長野	—	—	—	—	—	—	—	—	—	—	—	—
上田	38.1	62 540	1 203	—	—	—	—	—	—	36.3	60 140	1 186
岩村田	111.0	226 860	2 918	0.2	500	8	1.1	3 330	44	2.6	4 420	111
臼田	21.0	35 450	3 700	—	—	—	—	—	—	21.0	35 450	3 700
飯田	—	—	—	—	—	—	—	—	—	—	—	—
松本	56.6	104 290	1 215	—	—	—	9.9	29 400	412	46.7	74 890	803
大町	1 267.5	54 200	567	522.8	29 000	253	394.3	10 700	126	318.7	10 700	131

7. 國有林植栽 (續)

	花柏 ×印ハ杉松ノ混植 面積	花柏 ×印ハ杉松ノ混植 數量	花柏 ×印ハ杉松ノ混植 經費	松 △榧 面積	松 △榧 數量	松 △榧 經費	栗 面積	栗 數量	栗 經費	其ノ他 面積	其ノ他 數量	其ノ他 經費
	町	本	円	町	本	円	町	本	円	町	本	円
大正 14 年	—	—	—	1.3	4 320	54 660	—	—	—	35.9	94 150	1 912
昭和 1	—	—	—	—	—	—	—	—	—	2.3	8 020	95
2	—	—	—	—	—	—	—	—	—	233.2	67 776	1 018
3	7.5	19 000	135	—	—	—	—	—	—	8.3	6 300	176
4	**31.7**	**3 800**	**57**	**10.6**	**31 800**	**214**	**1.8**	**2 400**	**17**	**96.5**	**186 810**	**2 541**
飯山	—	—	—	—	—	—	—	—	—	—	—	—
長野	—	—	—	—	—	—	—	—	—	—	—	—
上田	—	—	—	—	—	—	1.8	2 400	17	—	—	—
岩村田	—	—	—	10.6	31 800	214	—	—	—	96.5	186 810	2 541
臼田	—	—	—	—	—	—	—	—	—	—	—	—
飯田	—	—	—	—	—	—	—	—	—	—	—	—
松本	—	—	—	—	—	—	—	—	—	—	—	—
大町	31.7	3 800	57	—	—	—	—	—	—	—	—	—

8. 國有林産物

	總價額	用材 材積	用材 價額	用材 官行斫材 石數	用材 官行斫材 價額	薪炭材 材積	薪炭材 價額	薪炭材 官行斫材 材積	薪炭材 官行斫材 價額
	円	石	円	石	円	棚	円	石	円
大正 14 年	475 678	275 461	251 061	—	—	76 395	40 297	31 088	79 270	—	—
昭和 1	583 753	298 053	393 663	—	—	—	—	33 192	86 850	—	—
2	491 619	266 826	284 835	—	—	—	—	48 073	95 022	—	—
3	326 223	92 408	112 264	—	—	—	—	27 142	86 206	—	—
4	**433 734**	**259 148**	**147 829**	—	—	—	—	**39 291**	**82 321**	—	—
飯山	10 732	336	927	—	—	—	—	4 296	9 691	—	—
長野	99 339	75 283	14 827	—	—	—	—	6 339	18 979	—	—
上田	85 270	22 719	25 611	—	—	—	—	6 027	20 763	—	—
岩村田	103 277	42 544	62 895	—	—	—	—	2 314	4 182	—	—
臼田	90 903	103 300	30 852	—	—	—	—	5 953	11 181	—	—
飯田	322	—	—	—	—	—	—	—	—	—	—
松本	21 132	14 612	12 194	—	—	—	—	9 512	8 083	—	—
大町	22 759	354	523	—	—	—	—	4 850	9 442	—	—

8. 國有林産物 (續)

	種子 數量	種子 價額	柴草 數量	柴草 價額	△ハ蔬菜・蔓及葦 數量	△ハ蔬菜・蔓及葦 價額	芋類 數量	芋類 價額	石土類 數量	石土類 價額
	升	円	貫	円	貫	円	斤	円	切	円
大正 14 年	—	—	334 169	807	—	—	10 264	1 866	66 125	1 076
昭和 1	—	—	461 004	1 264	—	—	7 794	2 733	27 356	438
2	—	—	343 019	598	—	—	8 652	3 014	162 623	663
3	105	261	256 192	407	538	8	7 611	2 913	19 283	286
4	**674**	**1 402**	**276 895**	**494**	**561**	**11**	**10 135**	**2 380**	**6 306**	**132**
飯山	—	—	36 848	106	538	8	—	—	—	—
長野	—	—	—	—	23	3	1 193	74	432	12
上田	7	21	194 700	154	—	—	6 236	2 212	910	73
岩村田	12	228	17 047	136	—	—	118	23	44	10
臼田	—	—	17 400	86	—	—	175	19	1 800	9
飯田	135	322	—	—	—	—	—	—	—	—
松本	494	797	—	—	—	—	2 413	52	2 448	6
大町	26	34	11 000	12	—	—	—	—	672	22

8. 國有林産物 (續)

	樹實 數量	樹實 價額	樹皮 數量	樹皮 價額	竹材 數量	竹材 價額	木炭 數量	木炭 價額	其ノ他 價額
	石	円	斤	円	束	円	貫	円	円
大正 14 年	8	37	—	—	—	—	446 864	99 836	1 751
昭和 1	10	52	—	—	—	—	420 411	98 712	63
2	8	24	—	—	—	—	497 341	105 488	1 975
3	27	79	—	—	35 267	490	528 832	123 225	84
4	**26**	**48**	**945**	**189**	**59 190**	**807**	**971 205**	**198 035**	**86**
飯山	—	—	—	—	—	—	—	—	—
長野	8	9	945	189	24 958	414	314 645	64 750	82
上田	9	18	—	—	—	—	178 080	36 418	—
岩村田	2	5	—	—	33 660	350	164 225	35 448	—
臼田	7	16	—	—	572	43	263 367	48 697	—
飯田	—	—	—	—	—	—	—	—	—
松本	—	—	—	—	—	—	—	—	—
大町	—	—	—	—	—	—	50 888	12 722	4

9. 國有林野被害

	被害面積	被害總價額	苗木 數量	苗木 價額	用材 數量	用材 價額	薪材 數量
		円	本	円	石	円	棚
大正14年	546.5	88 121	—	—	10 624	64 682	1 124
昭和1	543.0	7 647	—	—	5 888	5 249	414
2	110.8	10 932	—	—	7 905	3 546	426
3	623.8	7 628	—	—	8 711	5 653	912
4	**2 667.7**	**7 206**	—	—	**9 849**	**5 836**	**2 583**
飯山	5.6	160	—	—	—	—	87
長野	2 042.5	436	—	—	933	397	70
上田	201.5	587	—	—	198	127	202
岩村田	63.8	3 870	—	—	5 851	3 665	1 812
臼田	344.8	1 014	—	—	1 778	663	338
飯田	—	—	—	—	—	—	—
松本	6.8	622	—	—	636	557	31
大町	2.7	517	—	—	453	427	43

9. 國有林野被害 (續)

	薪材 價額	盜伐 苗木 數量	盜伐 苗木 價額	盜伐 用材 數量	盜伐 用材 價額	盜伐 薪材 數量	盜伐 薪材 價額	誤伐 苗木 數量	誤伐 苗木 價額	誤伐 用材 數量	誤伐 用材 價額	誤伐 薪材 數量	誤伐 薪材 價額	火災 苗木 數量	火災 苗木 價額	火災 用材 數量	火災 用材 價額	火災 薪材 數量	火災 薪材 價額
	円	本	円	石	円	棚	円	本	円	石	円	棚	円	本	円	石	円	棚	円
大正14年	23 251	—	—	1 030	57 461	11	40	—	—	3 745	2 558	74	466	—	—	331	1 266	422	19
昭和1	2 398	—	—	30	31	9	467	—	—	20	39	2	19	—	—	381	757	11	228
2	7 386	—	—	4 332	421	5	141	—	—	77	193	5	116	—	—	561	234	145	2 952
3	1 975	—	—	642	437	9	390	—	—	74	53	83	280	—	—	187	346	—	—
4	**1 370**	—	—	**102**	**26**	**12**	**100**	—	—	**537**	**218**	**186**	**406**	—	—	**516**	**260**	**86**	**35**
飯山	160	—	—	—	—	—	—	—	—	—	—	—	—	—	—	—	—	—	—
長野	39	—	—	—	—	—	—	—	—	280	62	—	—	—	—	—	—	—	—
上田	460	—	—	4	6	7	42	—	—	183	114	186	406	—	—	11	7	9	12
岩村田	205	—	—	—	—	—	—	—	—	4	5	—	—	—	—	4	3	56	5
臼田	351	—	—	98	20	5	58	—	—	66	33	—	—	—	—	501	250	21	18
飯田	—	—	—	—	—	—	—	—	—	—	—	—	—	—	—	—	—	—	—
松本	65	—	—	—	—	—	—	—	—	—	—	—	—	—	—	—	—	—	—
大町	90	—	—	—	—	—	—	—	—	4	4	—	—	—	—	—	—	—	—

9. 國有林野被害 (續)

	風雪害 苗木 數量	風雪害 苗木 價額	風雪害 用材 數量	風雪害 用材 價額	風雪害 薪材 數量	風雪害 薪材 價額	水害 苗木 數量	水害 苗木 價額	水害 用材 數量	水害 用材 價額	水害 薪材 數量	水害 薪材 價額	其ノ他 苗木 數量	其ノ他 苗木 價額	其ノ他 用材 數量	其ノ他 用材 價額	其ノ他 薪材 數量	其ノ他 薪材 價額
	本	円	石	円	棚	円	本	円	石	円	棚	円	本	円	石	円	棚	円
大正14年	—	—	1 609	1 358	321	595	—	—	—	—	—	—	—	—	3 909	2 034	296	1 160
昭和1	—	—	1 474	1 896	189	638	—	—	252	254	—	—	—	—	3 731	2 272	203	1 290
2	—	—	809	751	36	351	—	—	20	56	2	51	—	—	2 106	1 891	235	3 775
3	—	—	6 085	3 150	496	780	—	—	11	3	4	6	—	—	1 764	1 659	320	519
4	—	—	**5 400**	**3 486**	**1 242**	**276**	—	—	**105**	**22**	**2**	**15**	—	—	**3 189**	**1 824**	**1 055**	**538**
飯山	—	—	—	—	13	33	—	—	—	—	—	—	—	—	—	—	74	127
長野	—	—	452	290	62	33	—	—	—	—	—	—	—	—	201	45	8	6
上田	—	—	—	—	—	—	—	—	—	—	—	—	—	—	—	—	—	—
岩村田	—	—	3 628	2 138	1 101	116	—	—	—	—	—	—	—	—	2 215	1 519	655	84
臼田	—	—	426	174	40	56	—	—	—	—	—	—	—	—	687	186	272	219
飯田	—	—	—	—	—	—	—	—	—	—	—	—	—	—	—	—	—	—
松本	—	—	451	475	11	18	—	—	105	22	2	15	—	—	80	60	18	32
大町	—	—	443	409	15	20	—	—	—	—	—	—	—	—	6	14	28	70

10. 保安林

年末現在		總數 箇所	總數 面積	土砂扞止林 箇所	土砂扞止林 面積	水源涵養林 箇所	水源涵養林 面積	水害防備林 箇所	水害防備林 面積
			町		町		町		町
大正14年		21 114	72 640.3	18 622	61 746.8	219	9 908.4	1 275	285.7
昭和1		23 425	73 014.4	20 961	62 307.0	221	9 736.5	1 207	355.5
2	計	24 224	73 409.1	21 696	63 357.0	218	9 071.0	1 208	268.8
	制限伐	24 162	73 015.7	21 641	62 985.2	217	9 064.3	1 207	255.9
	禁伐	62	393.4	55	371.8	1	6.7	1	12.9
3	計	24 374	73 072.0	21 842	63 024.7	246	9 072.5	1 157	252.7
	制限伐	24 312	72 678.6	21 787	62 652.9	245	9 065.8	1 156	239.8
	禁伐	62	393.4	55	371.8	1	6.7	1	12.9
4	計	**24 534**	**72 922.9**	**22 006**	**62 889.9**	**246**	**9 072.5**	**1 153**	**238.5**
	制限伐	**24 472**	**72 529.5**	**21 951**	**62 518.1**	**245**	**9 065.8**	**1 152**	**225.6**
	禁伐	**62**	**393.4**	**55**	**371.8**	**1**	**6.7**	**1**	**12.9**
御料	制限伐	35	717.8	15	138.2	1	571.7	—	—
	禁伐	—	—	—	—	—	—	—	—
國有	制限伐	94	32 625.6	39	28 259.6	50	4 188.3	—	—
	禁伐	23	308.8	18	300.3	1	6.7	—	—
公有	制限伐	1 628	28 193.3	1 377	24 374.7	95	3 656.3	109	59.6
	禁伐	22	50.6	20	37.5	—	—	1	12.9
社寺有	制限伐	465	1 359.9	237	1 231.0	6	14.4	31	12.1
	禁伐	—	—	—	—	—	—	—	—
私有	制限伐	22 250	9 632.9	20 283	8 514.6	93	635.1	1 012	153.9
	禁伐	17	34.0	17	34.0	—	—	—	—

10. 保安林 (續)

年末現在		墜石防止林 箇所	墜石防止林 面積	頽雪防止林 箇所	頽雪防止林 面積	防風林 箇所	防風林 面積	風致林 箇所	風致林 面積
			町		町		町		町
大正14年		8	25.6	164	131.7	7	10.1	819	532.0
昭和1		8	25.6	274	147.1	7	10.1	747	532.0
2	計	8	25.6	265	143.2	7	10.1	822	533.4
	制限伐	8	25.6	265	143.2	7	10.1	817	531.4
	禁伐	—	—	—	—	—	—	5	2.0
3	計	8	25.6	292	153.1	7	10.1	822	533.3
	制限伐	8	25.6	292	153.1	7	10.1	817	531.3
	禁伐	—	—	—	—	—	—	5	2.0
4	計	**8**	**25.6**	**292**	**153.1**	**7**	**10.1**	**822**	**533.2**
	制限伐	**8**	**25.6**	**292**	**153.1**	**7**	**10.1**	**817**	**531.2**
	禁伐	—	—	—	—	—	—	**5**	**2.0**
御料	制限伐	—	—	—	—	—	—	19	7.9
	禁伐	—	—	—	—	—	—	—	—
國有	制限伐	—	—	1	58.7	—	—	4	119.0
	禁伐	—	—	—	—	—	—	4	1.8
公有	制限伐	6	20.4	17	23.5	3	9.7	21	49.1
	禁伐	—	—	—	—	—	—	1	0.2
社寺有	制限伐	1	2.8	1	0.2	—	—	189	99.4
	禁伐	—	—	—	—	—	—	—	—
私有	制限伐	1	2.4	273	70.7	4	0.4	584	255.8
	禁伐	—	—	—	—	—	—	—	—

11. 公私有林野面積

總數

年末現在	總數	立木地 總數	針葉樹林	濶葉樹林	針濶混淆樹林	竹林	無立木地
	町	町	町	町	町	町	町
大正 8年	516 945.4	347 599.2	97 578.6	128 115.3	119 355.2	2 550.1	169 346.2
9	525 777.8	354 629.9	98 093.3	129 734.1	124 489.4	2 313.1	171 147.9
10	537 632.1	371 778.7	110 603.1	138 206.9	120 606.9	2 361.8	165 853.4
13	523 767.1	366 699.4	108 118.2	134 329.0	123 022.5	1 229.7	157 067.7
昭和 2	**523 359.0**	**381 036.1**	**121 109.2**	**142 756.2**	**116 271.6**	**899.1**	**142 322 9**
南佐久	38 785.9	20 779.3	7 324.0	7 483.0	5 971.8	.5	18 006.6
北佐久	21 146.7	19 116.4	10 166.2	6 113.9	2 828.9	7.4	2 030.3
小縣	28 854.3	23 735.7	8 374.0	8 893.4	6 404.5	63.8	5 118.6
諏訪	34 687.8	16 649.9	7 128.8	6 210.4	3 305.9	4.8	18 037.9
上伊那	49 891.2	30 350.7	11 701.0	8 243.0	10 279.3	127.4	19 540.5
下伊那	97 842.3	73 257.7	22 069.6	15 777.5	35 102.1	308.5	24 584.6
西筑摩	51 098.7	31 655.2	7 141.7	15 014.5	9 376.8	122.2	19 443.5
東筑摩	51 907.3	47 582.8	14 278.4	16 259.3	16 989.9	55.2	4 324.5
南安曇	19 583.8	17 775.8	5 956.2	7 600.8	4 214.2	4.6	1 808.0
北安曇	35 231.4	28 323.5	4 889.5	16 224.5	7 186.7	22.8	6 907.9
更級	10 501.2	9 207.2	4 096.0	3 384.7	1 709.0	17.5	1 294.0
埴科	6 335.3	5 277.0	2 261.8	2 101.9	908.1	5.2	1 058.3
上高井	20 922.3	18 270.1	2 915.4	13 073.8	2 172.7	108.2	2 652.2
下高井	20 811.8	14 663.9	4 122.1	6 960.0	3 559.3	22.5	6 147.9
上水內	28 060.1	20 470.8	7 443.0	7 546.2	5 464.9	16.7	7 589.3
下水內	6 829.2	3 169.9	1 007.9	1 704.4	448.0	9.6	3 659.3
長野	263.1	224.5	33.2	51.4	138.4	1.5	38.6
松本	45.9	29.7	4.0	15.5	10.2	—	16.2
上田	560.7	496.0	196.4	98.0	200.9	.7	64.7

公有 總數

年末現在	總數	立木地 總數	針葉樹林	濶葉樹林	針濶混淆樹林	竹林	無立木地
	町	町	町	町	町	町	町
大正 8年	290 574.7	187 677.0	51 339.8	70 721.2	63 625.8	1 990.2	102 897.7
9	288 826.3	187 072.4	51 151.6	65 164.3	68 977.3	1 779.2	101 753.9
10	294 012.7	193 438.7	53 736.0	69 271.9	68 663.4	1 767.4	100 574.0
13	300 105.2	197 933.6	50 719.0	73 340.4	73 408.5	465.7	102 171.6
昭和 2	**298 641.0**	**202 204.0**	**57 307.3**	**79 498.5**	**65 257.5**	**140.7**	**96 437.7**
南佐久	28 740.8	12 735.2	4 231.4	4 551.5	3 952.3	—	16 005.6
北佐久	10 011.6	8 426.6	3 411.9	3 276.4	1 736.3	2.0	1 585.0
小縣	18 272.3	14 244.3	5 519.2	5 675.7	3 047.9	1.5	4 028.0
諏訪	25 094.4	9 332.5	3 530.2	4 577.3	1 225.0	—	15 761.9
上伊那	33 114.4	17 259.1	5 615.0	4 877.1	6 766.9	.1	15 855.3
下伊那	63 293.8	44 077.4	11 952.3	9 662.4	22 455.7	7.0	19 216.4
西筑摩	26 975.8	18 863.3	2 999.0	11 346.1	4 518.2	—	8 112.5
東筑摩	33 401.7	30 322.8	8 148.7	11 319.2	10 853.6	1.3	3 078.9
南安曇	12 317.2	10 721.9	2 146.7	5 324.2	3 251.0	—	1 595.3
北安曇	7 702.7	7 202.7	965.4	4 818.2	1 413.5	5.6	500.0
更級	3 850.5	3 358.5	2 250.7	822.7	285.0	.1	492.0
埴科	2 769.4	1 908.8	1 473.1	299.6	136.1	—	860.6
上高井	13 840.1	11 975.9	1 818.8	8 298.5	1 760.2	98.4	1 864.2
下高井	12 849.2	8 064.7	1 549.1	3 531.4	2 968.9	15.3	4 784.5
上水內	3 788.0	2 803.5	1 310.6	803.2	689.7	—	984.5
下水內	2 414.0	739.8	292.2	287.7	150.5	9.4	1 674.2
長野	—	—	—	—	—	—	—
松本	5.2	—	—	—	—	—	5.2
上田	199.9	167.0	93.0	27.3	46.7	—	32.9

有 縣有

年末現在	總數	立木地 總數	針葉樹林	濶葉樹林	針濶混淆樹林	竹林	無立木地
	町	町	町	町	町	町	町
大正 8年	6 063.7	3 342.2	2 022.6	806.8	512.8	—	2 721.5
9	6 063.7	3 419.7	2 136.8	795.3	487.6	—	2 644.0
10	6 063.7	3 775.5	2 170.2	599.4	1 005.9	—	2 288.2
13	6 063.7	4 351.6	2 800.4	1 551.2	—	—	1 712.1
昭和 2	**6 063.7**	**4 991.3**	**3 092.8**	**1 265.3**	**633.2**	—	**1 072.4**
南佐久	1 137.2	793.5	669.1	124.4	—	—	343.7
北佐久	838.5	753.9	570.1	183.8	—	—	84.6
小縣	360.5	329.3	313.6	10.2	5.5	—	31.2
諏訪	270.2	220.7	201.8	18.9	—	—	49.5
上伊那	251.8	217.8	39.9	168.6	9.3	—	34.0
下伊那	577.2	551.6	245.6	15.3	290.7	—	25.6
西筑摩	—	—	—	—	—	—	—
東筑摩	1 170.9	690.2	173.4	231.6	285.2	—	480.7
南安曇	—	—	—	—	—	—	—
北安曇	290.4	289.8	13.5	276.3	—	—	.6
更級	520.7	512.3	363.0	149.3	—	—	8.4
埴科	111.2	107.2	93.1	14.1	—	—	4.0
上高井	—	—	—	—	—	—	—
下高井	—	—	—	—	—	—	—
上水內	490.2	480.3	390.0	47.8	42.5	—	9.9
下水內	44.9	44.7	19.7	25.0	—	—	.2
長野	—	—	—	—	—	—	—
松本	—	—	—	—	—	—	—
上田	—	—	—	—	—	—	—

注意 大正十年以後毎三年ノ調査トス 昭和二年ノ市有ハ市町村有ニ含ム

11. 公私有林野面積（續）

公 郡有

年末現在	總數	立木地 總數	針葉樹林	濶葉樹林	針濶混淆樹林	竹林	無立木地
	町	町	町	町	町	町	町
大正 8年	402.8	398.8	333.6	65.2	—	—	4.0
9	398.5	394.5	349.5	45.0	—	—	4.0
10	376.7	372.7	288.7	77.2	6.8	—	4.0
13	—	—	—	—	—	—	—
昭和 2	—	—	—	—	—	—	—
南佐久	—	—	—	—	—	—	—
北佐久	—	—	—	—	—	—	—
小縣	—	—	—	—	—	—	—
諏訪	—	—	—	—	—	—	—
上伊那	—	—	—	—	—	—	—
下伊那	—	—	—	—	—	—	—
西筑摩	—	—	—	—	—	—	—
東筑摩	—	—	—	—	—	—	—
南安曇	—	—	—	—	—	—	—
北安曇	—	—	—	—	—	—	—
更級	—	—	—	—	—	—	—
埴科	—	—	—	—	—	—	—
上高井	—	—	—	—	—	—	—
下高井	—	—	—	—	—	—	—
上水內	—	—	—	—	—	—	—
下水內	—	—	—	—	—	—	—
長野	—	—	—	—	—	—	—
松本	—	—	—	—	—	—	—
上田	—	—	—	—	—	—	—

市有

年末現在	總數	立木地 總數	針葉樹林	濶葉樹林	針濶混淆樹林	竹林	無立木地
	町	町	町	町	町	町	町
大正 8年	157.2	64.2	47.8	6.7	9.7	—	93.0
9	159.6	65.1	47.8	7.6	9.7	—	94.5
10	154.5	84.6	55.4	16.0	13.2	—	69.9
13	159.5	107.5	78.3	16.0	13.2	—	52.0
昭和 2	—	—	—	—	—	—	—
南佐久	—	—	—	—	—	—	—
北佐久	—	—	—	—	—	—	—
小縣	—	—	—	—	—	—	—
諏訪	—	—	—	—	—	—	—
上伊那	—	—	—	—	—	—	—
下伊那	—	—	—	—	—	—	—
西筑摩	—	—	—	—	—	—	—
東筑摩	—	—	—	—	—	—	—
南安曇	—	—	—	—	—	—	—
北安曇	—	—	—	—	—	—	—
更級	—	—	—	—	—	—	—
埴科	—	—	—	—	—	—	—
上高井	—	—	—	—	—	—	—
下高井	—	—	—	—	—	—	—
上水內	—	—	—	—	—	—	—
下水內	—	—	—	—	—	—	—
長野	—	—	—	—	—	—	—
松本	—	—	—	—	—	—	—
上田	—	—	—	—	—	—	—

有 市町村有

年末現在	總數	立木地 總數	針葉樹林	濶葉樹林	針濶混淆樹林	竹林	無立木地
	町	町	町	町	町	町	町
大正 8年	138 528.0	99 075.3	22 920.4	39 681.4	34 912.4	1 561.1	39 452.7
9	151 000.8	107 840.3	24 501.7	41 113.0	40 623.0	1 602.6	43 160.5
10	163 612.9	121 342.3	29 557.8	45 726.1	44 480.4	1 578.0	42 270.6
13	172 370.1	133 989.4	28 478.9	50 481.3	54 728.0	301.2	38 380.7
昭和 2	**178 079.8**	**142 661.7**	**39 264.3**	**57 468.0**	**45 816.8**	**112.6**	**35 418.1**
南佐久	11 490.8	8 736.5	2 118.5	3 232.6	3 385.4	—	2 754.3
北佐久	8 120.5	6 675.2	2 477.3	2 530.6	1 665.3	2.0	1 445.3
小縣	13 207.9	11 702.9	4 302.3	5 001.3	2 398.5	.8	1 505.0
諏訪	3 701.2	3 127.8	1 526.1	1 340.2	261.5	—	573.4
上伊那	11 721.8	8 955.9	3 072.8	2 306.7	3 576.4	—	2 765.9
下伊那	41 007.1	29 792.8	8 832.5	6 483.8	14 476.5	—	11 214.3
西筑摩	22 128.6	16 527.4	2 379.5	10 395.9	3 752.0	—	5 601.2
東筑摩	30 944.8	28 477.8	7 226.3	10 876.2	10 374.0	1.3	2 467.0
南安曇	5 396.5	5 034.6	709.8	2 558.0	1 766.8	—	361.9
北安曇	6 567.2	6 215.3	661.4	4 267.3	1 281.0	5.6	351.9
更級	2 320.6	1 915.5	1 172.3	542.6	200.5	.1	405.1
埴科	2 631.9	1 787.2	1 371.0	280.3	135.9	—	844.7
上高井	7 452.8	6 599.9	933.8	4 148.5	1 439.2	78.4	852.9
下高井	6 253.2	4 530.5	1 321.8	2 529.3	664.4	15.0	1 722.7
上水內	2 807.0	1 844.3	828.8	738.3	277.2	—	962.7
下水內	2 190.6	631.5	250.6	222.5	149.0	9.4	1 559.1
長野	—	—	—	—	—	—	—
松本	5.2	—	—	—	—	—	5.2
上田	132.1	106.6	79.5	13.9	13.2	—	25.5

昭和二年前ハ市有ヲ含マズ

11. 公私有林野面積（續）

年末現在	公 部落有 總數	部落有 立木地 總數	部落有 立木地 針葉樹林	部落有 立木地 濶葉樹林	部落有 立木地 針濶混淆樹林	部落有 立木地 竹林	部落有 無立木地	其ノ他ノ公共團体有 總數	公共團体有 立木地 總數	公共團体有 立木地 針葉樹林	公共團体有 立木地 濶葉樹林	公共團体有 立木地 針濶混淆樹林	公共團体有 立木地 竹林	公共團体有 無立木地	社寺有總數 總數	社寺有 立木地 總數	社寺有 立木地 針葉樹林	社寺有 立木地 濶葉樹林	社寺有 立木地 針濶混淆樹林	社寺有 立木地 竹林	社寺有 無立木地
	町	町	町	町	町	町	町	町	町	町	町	町	町	町	町	町	町	町	町	町	町
大正 8 年	139 120.2	79 407.0	23 068.0	29 054.0	26 855.9	429.1	59 713.2	6 302.8	5 389.5	2 947.4	1 107.1	1 335.0	—	913.3	6 004.2	5 089.5	1 867.0	1 576.5	1 633.0	13.0	914.7
9	130 805.2	74 958.3	23 766.3	23 158.4	27 857.0	176.6	55 846.9	398.5	394.5	349.5	45.0	—	—	4.0	5 627.9	4 873.9	1 568.4	1 615.0	1 676.2	14.3	754.0
10	116 648.2	62 202.3	18 715.9	21 767.7	21 529.4	189.3	54 445.9	7 156.7	5 661.3	2 948.0	1 085.5	1 627.7	.1	1 495.4	6 080.3	5 423.7	1 666.7	1 649.6	2 094.5	12.9	656.6
13	108 491.6	50 661.0	15 625.9	18 629.0	16 241.7	164.4	57 830.6	13 020.3	8 824.1	3 735.5	2 662.9	2 425.6	.1	4 196.2	6 268.2	5 684.0	1 772.1	1 652.4	2 245.8	13.7	584.2
昭和 2	**94 479.9**	**42 276.6**	**13 046.5**	**16 903.4**	**12 305.2**	**21.5**	**52 203.3**	**20 017.6**	**12 274.4**	**1 903.7**	**3 861.8**	**6 502.3**	**6.6**	**7 743.2**	**6 233.7**	**5 506.4**	**2 222.8**	**1 229.0**	**2 035.6**	**19.0**	**727.3**
南佐久	14 426.8	2 096.3	1 029.2	633.3	433.8	—	12 330.5	1 686.0	1 108.9	414.6	561.2	133.1	—	577.1	434.2	366.8	103.1	116.1	147.6	—	67.4
北佐久	111.3	106.5	76.1	16.9	13.5	—	4.8	941.3	891.0	288.4	545.1	57.5	—	50.3	588.1	558.0	303.8	123.1	130.3	.8	30.1
小縣	1 351.4	1 202.7	599.0	467.2	136.4	.1	148.7	3 352.5	1 009.4	304.3	197.0	507.5	.6	2 343.1	626.2	561.5	250.7	116.3	190.0	4.5	64.7
諏訪	17 713.5	5 809.6	1 790.1	3 056.8	962.7	—	11 903.9	3 409.5	174.4	12.2	161.4	.8	—	3 235.1	213.6	199.3	91.8	20.8	86.6	.1	14.3
上伊那	20 859.1	7 811.1	2 486.5	2 398.2	2 926.3	.1	13 048.0	281.7	274.3	15.8	3.6	254.9	—	7.4	478.7	406.3	246.8	64.8	94.1	.6	72.4
下伊那	15 943.6	8 433.2	2 677.5	3 093.3	2 661.4	1.0	7 510.4	5 765.9	5 299.8	196.7	70.0	5 027.1	6.0	466.1	331.9	308.1	178.1	31.3	94.1	4.6	23.8
西筑摩	2 817.9	1 196.2	419.4	419.2	357.6	—	1 621.7	2 029.3	1 139.7	200.1	531.0	408.6	—	889.6	716.5	629.2	67.3	69.2	492.1	.6	87.3
東筑摩	1 009.7	886.3	593.0	125.6	167.7	—	123.4	276.3	268.5	156.0	85.8	26.7	—	7.8	975.2	959.1	330.9	181.3	445.4	1.5	16.1
南安曇	5 214.5	3 985.5	1 436.9	1 126.2	1 422.4	—	1 229.0	1 706.2	1 701.8	—	1 640.0	61.8	—	4.4	71.8	68.4	33.1	2.3	33.0	—	3.4
北安曇	671.7	524.5	134.0	266.6	123.9	—	147.2	173.4	173.1	156.5	8.0	8.6	—	.3	198.9	147.0	72.7	32.3	41.9	.1	51.9
更級	1 000.2	921.7	713.8	124.4	83.5	—	78.5	9.0	9.0	1.6	6.4	1.0	—	—	348.3	321.1	130.7	103.9	85.4	1.1	27.2
埴科	16.7	11.7	6.8	4.9	—	—	5.0	9.6	2.7	2.2	.3	.2	—	6.9	161.3	160.7	31.0	98.7	29.9	1.1	.6
上高井	6 387.3	5 376.0	885.0	4 150.0	321.0	20.0	1 011.3	—	—	—	—	—	—	—	327.2	287.4	128.6	122.6	32.7	3.5	39.8
下高井	6 317.7	3 410.4	138.8	966.8	2 304.5	.3	2 907.3	278.3	123.8	88.5	35.3	—	—	154.5	129.1	121.9	78.2	22.1	21.4	.2	7.2
上水内	392.2	380.9	25.0	.4	355.5	—	11.3	98.6	98.0	66.8	16.7	14.5	—	.6	567.5	360.9	159.7	104.6	96.3	.3	206.6
下水内	178.5	63.6	21.9	40.2	1.5	—	114.9	—	—	—	—	—	—	—	52.6	40.7	14.8	12.8	13.1	—	11.9
長野	—	—	—	—	—	—	—	—	—	—	—	—	—	—	.4	.4	.1	.1	.2	—	—
松本	—	—	—	—	—	—	—	—	—	—	—	—	—	—	.7	.1	—	—	.1	—	.6
上田	67.8	60.4	13.5	13.4	33.5	—	7.4	—	—	—	—	—	—	—	11.5	9.5	1.4	6.7	1.4	—	2.0

11. 公私有林野面積（續）

年末現在	社寺有 神社有 總數	神社有 立木地 總數	神社有 立木地 針葉樹林	神社有 立木地 濶葉樹林	神社有 立木地 針濶混淆樹林	神社有 立木地 竹林	神社有 無立木地	寺院有 總數	寺院有 立木地 總數	寺院有 立木地 針葉樹林	寺院有 立木地 濶葉樹林	寺院有 立木地 針濶混淆樹林	寺院有 立木地 竹林	寺院有 無立木地	私有 總數	私有 立木地 總數	私有 立木地 針葉樹林	私有 立木地 濶葉樹林	私有 立木地 針濶混淆樹林	私有 立木地 竹林	私有 無立木地
	町	町	町	町	町	町	町	町	町	町	町	町	町	町	町	町	町	町	町	町	町
大正 8 年	2 766.1	2 189.0	730.2	648.0	809.1	1.7	577.1	3 238.1	2 900.5	1 136.8	928.5	823.9	11.3	337.6	220 366.5	154 832.7	44 371.8	55 817.6	54 096.4	546.9	65 533.8
9	2 674.7	2 269.2	665.8	710.4	891.2	1.8	405.5	2 953.2	2 604.7	902.6	904.6	785.0	12.5	348.5	231 323.6	162 683.6	45 373.3	62 954.8	53 835.9	519.6	68 640.0
10	3 100.5	2 723.2	718.7	726.9	1 276.2	1.4	377.3	2 979.8	2 700.5	948.0	922.7	818.3	11.5	279.3	237 539.1	172 916.3	55 200.4	67 285.4	49 849.0	581.5	64 622.8
13	3 386.4	3 047.3	768.9	927.6	1 349.9	.9	339.1	2 881.8	2 636.7	1 003.2	724.8	895.9	12.8	245.1	217 393.7	163 081.8	55 627.1	59 336.2	47 368.2	750.3	54 311.9
昭和 2	**3 316.3**	**2 828.1**	**995.1**	**561.6**	**1 266.9**	**4.5**	**488.2**	**2 917.4**	**2 678.3**	**1 227.7**	**667.4**	**768.7**	**14.5**	**239.1**	**218 484.3**	**173 325.7**	**61 579.1**	**62 028.7**	**48 978.5**	**739.4**	**45 158.6**
南佐久	131.4	84.6	30.5	25.6	28.5	—	46.8	302.8	282.2	72.6	90.5	119.1	—	20.6	9 610.9	7 677.3	2 989.5	2 815.4	1 871.9	.5	1 933.6
北佐久	282.9	258.9	138.1	76.4	44.4	—	24.0	305.2	299.1	165.7	46.7	85.9	.8	6.1	10 547.0	10 131.8	6 450.5	2 714.4	962.3	4.6	415.2
小縣	348.8	291.8	135.8	34.8	119.2	2.0	57.0	277.4	269.7	114.9	81.5	70.8	2.5	7.7	9 955.8	8 929.9	2 604.1	3 101.4	3 166.6	57.8	1 025.9
諏訪	150.0	138.1	60.7	15.8	61.6	—	11.9	63.6	61.2	31.1	5.0	25.0	.1	2.4	9 379.8	7 118.1	3 506.8	1 612.3	1 994.3	4.7	2 261.7
上伊那	131.7	109.0	64.7	16.5	27.8	—	22.7	347.0	297.3	182.1	48.3	66.3	.6	49.7	16 298.1	12 685.3	5 839.2	3 301.1	3 418.3	126.7	3 612.8
下伊那	134.5	122.4	71.3	8.2	42.1	.8	12.1	197.4	185.7	106.8	23.1	52.0	3.8	11.7	34 216.6	28 872.2	9 939.2	6 083.8	12 552.3	296.9	5 344.4
西筑摩	609.9	525.2	41.4	65.2	418.5	.1	84.7	106.6	104.0	25.9	4.0	73.6	.5	2.6	23 406.4	12 162.7	4 075.4	3 599.2	4 366.5	121.6	11 243.7
東筑摩	672.7	668.0	168.4	140.2	359.1	.3	4.7	302.5	291.1	162.5	41.1	86.3	1.2	11.4	17 530.4	16 300.9	5 798.8	4 758.8	5 690.9	52.4	1 229.5
南安曇	55.4	52.0	16.7	2.3	33.0	—	3.4	16.4	16.4	16.4	—	—	—	—	7 194.8	6 985.5	3 776.4	2 274.3	930.2	4.6	209.3
北安曇	137.9	111.7	56.8	21.2	33.7	—	26.2	61.0	35.3	15.9	11.1	8.2	.1	25.7	27 329.8	20 973.8	3 851.4	11 374.0	5 731.3	17.1	6 356.0
更級	117.9	108.7	52.1	24.7	31.8	.1	9.2	230.4	212.4	78.6	79.2	53.6	1.0	18.0	6 302.4	5 527.6	1 714.6	2 458.1	1 338.6	16.3	774.8
埴科	46.9	46.5	8.5	36.6	.9	.5	.4	114.4	114.2	22.5	62.1	29.0	.6	.2	3 404.6	3 207.5	757.7	1 703.6	742.1	4.1	197.1
上高井	137.0	105.6	52.5	42.6	9.8	.7	31.4	190.2	181.8	76.1	80.0	22.9	2.8	8.4	6 755.0	6 006.8	968.0	4 652.7	379.8	6.3	748.2
下高井	57.0	54.0	47.2	2.0	4.8	—	3.0	72.1	67.9	31.0	20.1	16.6	.2	4.2	7 833.5	6 477.3	2 494.8	3 406.5	569.0	7.0	1 356.2
上水内	286.2	140.0	44.7	45.1	50.2	—	146.2	281.3	220.9	115.0	59.5	46.1	.3	60.4	23 704.6	17 306.4	5 972.7	6 638.4	4 678.9	16.4	6 398.2
下水内	12.4	9.9	5.6	3.0	1.2	—	2.5	40.2	30.8	9.2	9.8	11.8	—	9.4	4 362.6	2 389.4	700.9	1 403.9	284.4	.2	1 973.2
長野	.4	.4	.1	.1	.2	—	—	—	—	—	—	—	—	—	262.7	224.1	33.1	51.3	138.2	1.5	38.6
松本	—	—	—	—	—	—	—	.7	.1	—	—	.1	—	.6	40.0	29.6	4.0	15.5	10.1	—	10.4
上田	3.3	1.3	—	1.3	—	—	2.0	8.2	8.2	1.4	5.4	1.4	—	—	349.3	319.5	102.0	64.0	152.8	.7	29.8

12. 公私有林野天然造林

	総数 総数	総数 公有 総数	総数 公有 縣	総数 公有 市町村	総数 公有 部落	総数 公有 其ノ他	総数 社寺有	総数 私有	伐採跡地 総数	伐採跡地 公有 総数	伐採跡地 公有 縣	伐採跡地 公有 市町村	伐採跡地 公有 部落	伐採跡地 公有 其ノ他	伐採跡地 社寺有	伐採跡地 私有	無立木地 総数	無立木地 公有 総数	無立木地 公有 縣	無立木地 公有 市町村	無立木地 公有 部落	無立木地 公有 其ノ他	無立木地 社寺有	無立木地 私有
	町	町	町	町	町	町	町	町	町	町	町	町	町	町	町	町	町	町	町	町	町	町	町	町
大正14年	3 665.7	1 272.0	—	934.6	326.5	10.9	37.6	2 356.1	2 902.5	993.1	—	775.7	212.1	5.3	25.4	1 884.0	763.2	278.9	—	158.9	114.4	5.6	12.2	472.1
昭和1	4 537.6	1 626.1	—	795.5	786.9	43.7	124.9	2 786.6	3 681.9	1 362.9	—	735.7	586.3	40.9	110.4	2 208.6	855.7	263.2	—	59.8	200.6	2.8	14.5	578.0
2	4 347.6	1 881.9	—	1 523.6	305.8	52.5	89.9	2 375.8	2 856.0	1 026.8	—	903.8	108.4	14.6	78.2	1 751.0	1 491.6	855.1	—	619.8	197.4	37.9	11.7	624.8
3	6 441.4	2 788.2	—	1 771.0	934.0	83.2	75.6	3 577.6	4 784.0	2 242.6	—	1 430.0	755.1	57.2	49.8	2 491.6	1 657.4	545.6	—	430.7	178.9	26.0	25.8	1 086.0
4	**6 454.5**	**3 337.8**	—	**2 966.6**	**301.8**	**69.4**	**90.3**	**3 026.4**	**4 392.9**	**2 238.2**	—	**2 008.3**	**167.1**	**62.8**	**77.8**	**2 076.9**	**2 061.6**	**1 099.6**	—	**958.3**	**134.7**	**6.6**	**12.5**	**949.5**
南佐久	534.7	360.2	—	345.0	14.7	.5	13.5	161.0	395.3	239.0	—	225.8	12.7	.5	13.5	142.8	139.4	121.2	—	119.2	2.0	—	—	18.2
北佐久	139.4	65.4	—	61.4	—	4.0	11.2	62.8	122.8	65.4	—	61.4	—	4.0	10.9	46.5	16.6	—	—	—	—	—	.3	16.3
小縣	537.8	303.0	—	294.3	6.7	2.0	12.0	222.8	526.0	302.0	—	294.3	6.7	1.0	12.0	212.0	11.8	1.0	—	—	—	1.0	—	10.8
諏訪	209.4	133.3	—	36.0	97.3	—	—	76.1	88.1	47.5	—	36.0	11.5	—	—	40.6	121.3	85.8	—	—	85.8	—	—	35.5
上伊那	580.8	382.4	—	302.1	80.3	—	3.0	195.4	472.2	314.6	—	275.9	38.7	—	—	157.6	108.6	67.8	—	26.2	41.6	—	3.0	37.8
下伊那	969.4	401.6	—	346.0	34.6	21.0	.5	567.3	781.7	396.3	—	346.0	31.9	18.4	—	385.4	187.7	5.3	—	—	2.7	2.6	.5	181.9
西筑摩	1 261.1	801.7	—	782.9	18.8	—	.3	459.1	107.3	79.3	—	60.5	18.8	—	—	28.0	1 153.8	722.4	—	722.4	—	—	.3	431.1
東筑摩	627.6	352.7	—	350.8	1.7	.2	17.3	257.6	414.9	287.4	—	287.0	.2	.2	9.5	118.0	212.7	65.3	—	63.8	1.5	—	7.8	139.6
南安曇	46.2	34.8	—	34.8	—	—	—	11.4	46.2	34.8	—	34.8	—	—	—	11.4	—	—	—	—	—	—	—	—
北安曇	176.7	22.7	—	18.5	4.2	—	5.0	149.0	144.0	20.8	—	17.5	3.3	—	5.0	118.2	32.7	1.9	—	1.0	.9	—	—	30.8
更級	135.9	22.0	—	19.0	3.0	—	20.2	93.7	127.0	20.0	—	17.0	3.0	—	20.2	86.8	8.9	2.0	—	2.0	—	—	—	6.9
埴科	77.6	.2	—	—	.2	—	.1	77.3	71.6	.2	—	—	.2	—	.1	71.3	6.0	—	—	—	—	—	—	6.0
上高井	173.3	101.7	—	61.4	40.3	—	2.3	69.3	171.0	100.8	—	60.7	40.1	—	1.9	68.3	2.3	.9	—	.7	.2	—	.4	1.0
下高井	429.2	166.1	—	148.7	—	17.4	—	263.1	396.2	143.1	—	125.7	—	17.4	—	253.1	33.0	23.0	—	23.0	—	—	—	10.0
上水内	531.4	190.0	—	165.7	—	24.3	4.9	336.5	504.6	187.0	—	165.7	—	21.3	4.7	312.9	26.8	3.0	—	—	—	3.0	.2	23.6
下水内	24.0	—	—	—	—	—	—	24.0	24.0	—	—	—	—	—	—	24.0	—	—	—	—	—	—	—	—
長野	—	—	—	—	—	—	—	—	—	—	—	—	—	—	—	—	—	—	—	—	—	—	—	—
松本	—	—	—	—	—	—	—	—	—	—	—	—	—	—	—	—	—	—	—	—	—	—	—	—
上田	—	—	—	—	—	—	—	—	—	—	—	—	—	—	—	—	—	—	—	—	—	—	—	—

12. 公私有林野天然造林 (續)

	針葉樹林 総数 総数	総数 公有 総数	総数 公有 縣	総数 公有 市町村	総数 公有 部落	総数 公有 其ノ他	総数 社寺有	総数 私有	伐採跡地 総数	伐採跡地 公有 総数	伐採跡地 公有 縣	伐採跡地 公有 市町村	伐採跡地 公有 部落	伐採跡地 公有 其ノ他	伐採跡地 社寺有	伐採跡地 私有	無立木地 総数	無立木地 公有 総数	無立木地 公有 縣	無立木地 公有 市町村	無立木地 公有 部落	無立木地 公有 其ノ他	無立木地 社寺有	無立木地 私有
	町	町	町	町	町	町	町	町	町	町	町	町	町	町	町	町	町	町	町	町	町	町	町	町
大正14年	852.3	304.4	—	174.9	162.4	3.1	6.5	505.4	601.0	206.5	—	116.0	88.9	1.6	3.8	390.7	251.3	133.9	—	58.9	73.5	1.5	2.7	114.7
昭和1	1 099.4	417.3	—	51.5	345.9	19.9	21.1	661.0	872.2	347.2	—	44.2	284.9	18.1	16.2	508.8	227.2	70.1	—	7.3	61.0	1.8	4.9	152.2
2	703.3	161.4	—	67.8	55.3	38.3	6.0	535.9	346.2	66.2	—	50.3	14.7	1.2	3.9	276.1	357.1	95.2	—	17.5	40.6	37.1	2.1	259.8
3	1 214.0	453.5	—	48.6	372.9	32.0	9.0	751.5	975.8	401.4	—	34.7	340.4	26.3	5.4	569.0	238.2	52.1	—	13.9	32.5	5.7	3.6	182.5
4	**874.9**	**206.3**	—	**47.9**	**142.3**	**16.1**	**8.2**	**660.4**	**529.9**	**88.9**	—	**40.3**	**34.1**	**14.5**	**7.4**	**433.6**	**345.0**	**117.4**	—	**7.6**	**108.2**	**1.6**	**.8**	**226.8**
南佐久	34.7	18.3	—	13.4	4.7	.2	1.5	14.9	33.2	17.5	—	12.6	4.7	.2	1.5	14.2	1.5	.8	—	.8	—	—	—	.7
北佐久	14.3	2.0	—	—	—	2.0	.8	11.5	12.5	2.0	—	—	—	2.0	.8	9.7	1.8	—	—	—	—	—	—	1.8
小縣	11.9	1.0	—	—	—	1.0	—	10.9	7.1	—	—	—	—	—	—	7.1	4.8	1.0	—	—	—	1.0	—	3.8
諏訪	130.7	90.4	—	—	90.4	—	—	40.3	21.5	11.2	—	—	11.2	—	—	10.3	109.2	79.2	—	—	79.2	—	—	30.0
上伊那	181.4	51.8	—	10.0	41.8	—	—	129.6	130.6	23.7	—	10.0	13.7	—	—	106.9	50.8	28.1	—	—	28.1	—	—	22.7
下伊那	285.6	8.4	—	6.5	1.2	.7	.5	276.7	176.9	7.8	—	6.5	1.2	.1	—	169.1	108.7	.6	—	—	—	.6	.5	107.6
西筑摩	.7	.2	—	.2	—	—	—	.5	.7	.2	—	.2	—	—	—	.5	—	—	—	—	—	—	—	—
東筑摩	83.0	5.0	—	4.8	—	.2	1.8	76.2	33.2	.2	—	—	—	.2	1.5	31.5	49.8	4.8	—	4.8	—	—	.3	44.7
南安曇	.3	—	—	—	—	—	—	.3	.3	—	—	—	—	—	—	.3	—	—	—	—	—	—	—	—
北安曇	36.1	4.2	—	—	4.2	—	3.0	28.9	27.5	3.3	—	—	3.3	—	3.0	21.2	8.6	.9	—	—	.9	—	—	7.7
更級	18.7	9.0	—	9.0	—	—	.6	9.1	14.8	7.0	—	7.0	—	—	.6	7.2	3.9	2.0	—	2.0	—	—	—	1.9
埴科	—	—	—	—	—	—	—	—	—	—	—	—	—	—	—	—	—	—	—	—	—	—	—	—
上高井	3.6	—	—	—	—	—	—	3.6	3.6	—	—	—	—	—	—	3.6	—	—	—	—	—	—	—	—
下高井	25.8	16.0	—	4.0	—	12.0	—	9.8	25.8	16.0	—	4.0	—	12.0	—	9.8	—	—	—	—	—	—	—	—
上水内	45.0	—	—	—	—	—	—	45.0	39.1	—	—	—	—	—	—	39.1	5.9	—	—	—	—	—	—	5.9
下水内	3.1	—	—	—	—	—	—	3.1	3.1	—	—	—	—	—	—	3.1	—	—	—	—	—	—	—	—
長野	—	—	—	—	—	—	—	—	—	—	—	—	—	—	—	—	—	—	—	—	—	—	—	—
松本	—	—	—	—	—	—	—	—	—	—	—	—	—	—	—	—	—	—	—	—	—	—	—	—
上田	—	—	—	—	—	—	—	—	—	—	—	—	—	—	—	—	—	—	—	—	—	—	—	—

12. 公私有林野

| | 闊葉樹 | | |

13. 公私有林野

		總		公							
		總數		總數		縣		市町村			
		面積	數量	面積	數量	面積	數量	面積	數量		
		町	本	町	本	町	本	町	本		
大正1	4年	3 744.4	9 833 376	1 664.4	4 699 015	118.4	294 805	1 064.8	3 250 390		
昭和1		3 712.6	10 350 100	1 614.4	4 345 599	102.5	236 300	1 071.6	3 029 020		
	2	4 141.9	*40町 10 294 514	1 922.3	4 956 529	153.0	358 000	1 289.3	3 324 054		
	3	4 386.4	12 939 513	2 012.8	5 473 893	115.3	276 100	1 383.5	3 839 261		
	4	**3 969.1**	**10 959 907**	**1 791.3**	**4 770 416**	**104.7**	**241 450**	**1 172.8**	**3 009 951**		
南北小諸上	佐久郡	467.9	1 212 380	253.2	673 100	38.4	78 000	102.0	292 100		
	佐久郡	125.7	464 660	70.9	219 430	14.7	32 300	41.2	157 130		
	諏訪郡	310.3	798 860	204.2	489 020	5.6	12 350	184.0	439 520		
	伊那郡	292.5	967 130	233.0	774 900	9.2	17 000	82.1	191 400		
	伊那郡	419.3	915 770	269.2	511 910	—	—	203.5	385 410		
下西東南北	伊那郡	837.9	2 362 895	185.8	561 440	14.7	40 700	115.9	343 700		
	筑摩郡	193.1	435 973	125.9	249 108	—	—	113.7	235 608		
	筑摩郡	476.0	1 558 822	271.9	838 162	9.5	28 000	226.2	663 762		
	安曇郡	56.5	124 320	24.4	54 000	—	—	7.0	22 000		
	安曇郡	152.7	599 515	1.2	4 600	—	—	—	—		
更埴上下上	級科井井内	52.8	176 615	22.5	76 001	4.3	12 850	12.8	38 451		
		86.1	228 315	51.2	140 485	2.7	8 000	35.5	102 660		
	高井	64.0	174 710	24.5	69 410	—	—	24.3	69 010		
	高井	105.7	289 800	21.9	63 100	—	—	20.3	58 200		
	水内	298.5	537 222	29.3	37 750	5.6	12 250	4.3	11 000		
下長松上	水内野本田	30.1	112 920	2.2	8 000	—	—	—	—		
		—	—	—	—	—	—	—	—		
		—	—	—	—	—	—	—	—		

人工造林 (針葉濶葉樹林總數)

		有				社寺有		數 (※印ハ種子ニヨリシモノ) 私有	
		部落		其ノ他					
		面積	數量	面積	數量	面積	數量	面積	數量
		町	本	町	本	町	本	町	本
大正1	4年	406.3	962 330	74.9	191 490	18.7	50 050	2 061.3	5 084 311
昭和1		251.8	583 100	188.5	497 179	31.2	89 950	2 067.0	5 914 551
	2	263.9	608 860	216.1	665 615	24.0	60 680	2 195.6	*40町 5 277 305
	3	239.6	591 010	274.4	767 522	20.2	66 480	2 353.4	7 399 140
	4	**313.8**	**863 165**	**200.0**	**655 850**	**25.5**	**87 050**	**2 152.3**	**6 102 441**
南北小諸上	佐久郡	103.0	286 500	9.8	16 500	.3	9 000	214.4	530 280
	佐久郡	—	—	15.0	30 000	.2	900	54.6	244 330
	諏訪郡	3.5	6 950	11.1	30 200	1.8	5 800	104.3	304 040
	伊那郡	55.2	200 700	86.5	365 800	3.9	8 950	55.6	183 280
	伊那郡	58.4	105 450	7.3	21 050	.3	750	149.8	403 110
下西東南北	伊那郡	24.4	75 540	30.8	101 500	—	—	652.1	1 801 455
	筑摩郡	1.5	4 500	10.7	9 000	8.0	40 500	59.2	146 365
	筑摩郡	27.1	121 600	9.1	24 800	3.9	10 500	200.2	710 160
	安曇郡	15.9	29 000	1.5	3 000	—	—	32.1	70 320
	安曇郡	.2	1 500	1.0	3 100	2.0	1 000	149.5	593 915
更埴上下上	級科井井内	3.5	14 300	1.9	10 400	4.0	6 250	26.3	94 364
		4.6	9 125	8.4	20 700	—	—	34.9	87 830
	高井	.1	200	.1	200	.4	1 000	39.1	104 300
	高井	.2	600	1.4	4 300	—	—	83.8	226 700
	水内	15.3	4 700	4.1	9 800	.7	2 400	268.5	497 072
下長松上	水内野本田	.9	2 500	1.3	5 500	—	—	27.9	104 920
		—	—	—	—	—	—	—	—
		—	—	—	—	—	—	—	—
		—	—	—	—	—	—	—	—

13. 公私有林野

		總		公							
		總數		總數		縣		市町村			
		面積	數量	面積	數量	面積	數量	面積	數量		
		町	本	町	本	町	本	町	本		
大正1	4年	3 685.7	9 661 635	1 653.0	4 664 315	118.4	294 805	1 055.9	3 223 440		
昭和1		3 669.2	10 181 504	1 595.3	4 313 579	102.5	236 300	1 058.9	3 008 000		
	2	4 084.4	10 106 009	1 904.0	4 893 759	153.0	358 000	1 272.5	3 266 054		
	3	4 305.7	12 748 010	1 990.7	5 417 900	115.3	276 100	1 362.8	3 788 268		
	4	**3 859.1**	**10 687 544**	**1 734.2**	**4 675 940**	**102.5**	**238 250**	**1 123.4**	**2 927 275**		
南北小諸上	佐久郡	467.9	1 212 380	253.2	673 100	38.4	78 000	102.0	292 100		
	佐久郡	121.5	445 610	70.9	219 430	14.7	32 300	41.2	157 130		
	諏訪郡	287.5	774 610	184.8	474 920	5.6	12 350	164.6	425 420		
	伊那郡	289.5	966 130	230.0	773 900	9.2	17 000	79.1	190 400		
	伊那郡	414.2	902 745	269.0	510 410	—	—	203.5	385 410		
下西東南北	伊那郡	823.8	2 320 545	176.4	532 640	12.5	37 500	108.7	318 100		
	筑摩郡	192.0	433 823	124.9	247 108	—	—	112.7	233 608		
	筑摩郡	449.5	1 503 426	251.3	800 786	9.5	28 000	209.6	630 386		
	安曇郡	56.5	124 320	24.4	54 000	—	—	7.0	22 000		
	安曇郡	143.7	549 855	1.2	4 600	—	—	—	—		
更埴上下上	級科井井内	47.2	160 565	19.7	67 701	4.3	12 850	10.6	31 851		
		85.6	227 085	51.2	140 485	2.7	8 000	35.5	102 660		
	高井	63.5	173 210	24.5	69 410	—	—	24.3	69 010		
	高井	105.2	287 800	21.9	63 100	—	—	20.3	58 200		
	水内	281.4	492 520	28.6	36 350	5.6	12 250	4.3	11 000		
下長松上	水内野本田	30.1	112 920	2.2	8 000	—	—	—	—		
		—	—	—	—	—	—	—	—		
		—	—	—	—	—	—	—	—		
		—	—	—	—	—	—	—	—		

人工造林 (積) (針葉樹林總數)

		有				社寺有		數 私有	
		部落		其ノ他					
		面積	數量	面積	數量	面積	數量	面積	數量
		町	本	町	本	町	本	町	本
大正1	4年	403.8	954 580	74.9	191 490	18.5	49 750	2 014.2	4 947 570
昭和1		246.4	576 100	187.5	493 179	31.2	89 950	2 042.7	5 777 975
	2	262.5	604 160	216.0	665 545	24.0	60 680	2 156.4	5 151 570
	3	238.2	586 010	274.4	767 522	20.2	66 480	2 294.8	7 263 630
	4	**313.0**	**859 965**	**195.3**	**650 450**	**22.4**	**77 550**	**2 102.5**	**5 934 054**
南北小諸上	佐久郡	103.0	286 500	9.8	16 500	.3	9 000	214.4	530 280
	佐久郡	—	—	15.0	30 000	.2	900	50.4	225 280
	諏訪郡	3.5	6 950	11.1	30 200	1.8	5 800	100.9	293 890
	伊那郡	55.2	200 700	86.5	365 800	3.9	8 950	55.6	183 280
	伊那郡	58.2	103 950	7.3	21 050	.3	750	144.9	391 585
下西東南北	伊那郡	24.4	75 540	30.8	101 500	—	—	647.4	1 787 905
	筑摩郡	1.5	4 500	10.7	9 000	8.0	40 500	59.1	146 215
	筑摩郡	27.1	121 600	5.1	20 800	1.2	2 500	197.0	700 140
	安曇郡	15.9	29 000	1.5	3 000	—	—	32.1	70 320
	安曇郡	.2	1 500	1.0	3 100	2.0	1 000	140.5	544 255
更埴上下上	級科井井内	2.9	12 600	1.9	10 400	4.0	6 250	23.5	86 614
		4.6	9 125	8.4	20 700	—	—	34.4	86 600
	高井	.1	200	.1	200	.4	1 000	38.6	102 800
	高井	.2	600	1.4	4 300	—	—	83.3	224 700
	水内	15.3	4 700	3.4	8 400	.3	900	252.5	455 270
下長松上	水内野本田	.9	2 500	1.3	5 500	—	—	27.9	104 920
		—	—	—	—	—	—	—	—
		—	—	—	—	—	—	—	—
		—	—	—	—	—	—	—	—

13. 公私有林野

	総数		公						私有			
			総数		縣		市町村					
	面積	数量	面積	数量	面積	数量	面積	数量	面積	数量		
	町	本	町	本	町	本	町	本	町	本		
大正14年	1 108.2	2 649 142	178.8	502 880	1.5	4 245	148.6	417 615	929.4	2 146 262		
昭和1	970.8	2 171 659	104.9	297 420	7.6	23 100	59.7	158 480	866.1	1 873 239		
2	858.4	2 168 880	102.2	296 070	3.5	11 000	68.8	206 400	756.2	1 872 810		
3	671.3	2 459 829	130.9	373 294	3.5	10 600	79.3	235 442	537.5	2 073 935		
	×2.4	×2 340							×2.4	×2 340		
4	617.2	1 657 040	85.4	207 990	2.7	8 000	46.4	134 640	532.4	1 436 410		
南佐久	9.3	29 200	6.8	13 500	—	—	2.0	6 000	2.5	9 700		
北佐久	.4	1 350	—	—	—	—	—	—	.4	1 350		
小縣	28.7	82 670	9.2	24 200	—	—	6.7	20 700	19.5	58 470		
諏訪	2.6	7 810	—	—	—	—	—	—	2.6	7 810		
上伊那	13.9	37 010	1.0	3 150	—	—	—	—	12.9	33 860		
下伊那	140.1	377 880	12.7	41 800	—	—	5.5	19 500	121.9	316 580		
西筑摩	8.1	16 500	—	—	—	—	—	—	8.1	16 500		
東筑摩	44.9	144 660	7.9	26 600	—	—	7.8	26 300	29.2	91 760		
南安曇	2.8	6 400	.2	600	—	—	—	—	2.6	5 800		
北安曇	61.5	199 950	.7	2 100	—	—	—	—	60.8	197 850		
更級	17.6	58 640	5.3	15 930	—	—	4.8	14 430	12.3	43 710		
埴科	35.1	93 540	15.8	41 990	2.7	8 000	10.7	28 290	19.4	51 550		
上高井	27.0	71 820	1.7	3 820	—	—	1.5	3 420	25.3	67 400		
下高井	64.6	176 500	7.0	16 900	—	—	5.4	12 000	59.6	159 600		
上水内	139.2	263 290	15.2	10 400	—	—	2.0	4 000	123.7	251 990		
下水内	21.4	89 820	1.9	7 000	—	—	—	—	19.5	82 820		
下高井野	—	—	—	—	—	—	—	—	—	—		
長野本田	—	—	—	—	—	—	—	—	—	—		
松上田	—	—	—	—	—	—	—	—	—	—		

人工造林 (續) (針葉樹林)

	有				社寺有		私有		
	部落		其ノ他						
	面積	数量	面積	数量	面積	数量	面積	数量	
	町	本	町	本	町	本	町	本	
大正14年	18.1	48 280	10.6	32 740	5.9	13 820	923.5	2 132 442	
昭和1	21.0	57 650	16.6	58 190	12.6	35 200	853.3	1 839 039	
2	16.2	38 200	13.7	40 470	9.2	18 900	747.0	1 853 910	
3	18.8	61 110	29.3	66 142	8.2	15 400	532.2	2 071 135	
							×2.4	×2 340	
4	29.9	45 750	6.4	19 600	4.2	14 500	527.6	1 434 550	
南佐久	4.8	7 500	—	—	.3	9 000	2.2	6 700	
北佐久	—	—	—	—	—	—	.4	1 350	
小縣	2.5	3 500	—	—	—	—	19.5	58 470	
諏訪	—	—	—	—	—	—	2.6	7 810	
上伊那	1.0	3 150	—	—	.3	750	12.6	33 110	
下伊那	6.2	19 300	1.0	3 000	—	—	127.4	336 080	
西筑摩	—	—	—	—	—	—	8.1	16 500	
東筑摩	—	—	.1	300	1.0	2 000	36.0	116 060	
南安曇	.2	600	—	—	—	—	2.6	5 800	
北安曇	—	—	.7	2 100	2.0	1 000	58.8	196 850	
更級	.4	1 100	.1	400	.1	250	12.2	42 460	
埴科	2.1	5 100	.3	600	—	—	19.3	51 550	
上高井	.1	200	.1	200	.2	600	25.1	67 400	
下高井	.2	600	1.4	4 300	—	—	57.6	159 600	
上水内	11.8	3 200	1.4	3 200	.3	900	123.7	251 990	
下水内	.6	1 500	1.3	5 500	—	—	19.5	82 820	
下高井野	—	—	—	—	—	—	—	—	
長野本田	—	—	—	—	—	—	—	—	
松上田	—	—	—	—	—	—	—	—	

13. 公私有林野

	総数		公						私有			
			総数		縣		市町村					
	面積	数量	面積	数量	面積	数量	面積	数量	面積	数量		
	町	本	町	本	町	本	町	本	町	本		
大正14年	745.2	1 998 360	403.2	1 162 425	44.0	130 940	314.0	904 485	341.9	835 835		
昭和1	773.1	2 269 700	360.9	1 043 375	11.4	34 500	308.3	886 325	410.2	1 221 725		
2	1 002.6	2 220 825	555.0	1 581 075	34.5	97 800	448.5	1 183 880	437.3	612 050		
3	1 076.5	2 866 369	423.0	1 240 356	30.2	90 850	326.9	921 776	646.7	1 594 913		
4	934.3	2 575 639	363.9	906 583	24.0	72 050	304.8	737 233	562.1	1 627 856		
南佐久	3.0	9 000	3.0	9 000	—	—	3.0	9 000	—	—		
北佐久	1.0	3 000	—	—	—	—	—	—	1.0	3 000		
小縣	37.8	100 060	32.2	81 680	—	—	29.6	73 780	5.5	18 180		
諏訪	10.6	31 620	10.0	30 000	—	—	10.0	30 000	.6	1 620		
上伊那	134.6	326 560	92.1	185 560	—	—	91.1	181 160	42.5	141 000		
下伊那	586.9	1 647 890	112.4	319 600	12.5	37 500	71.0	202 200	474.5	1 328 290		
西筑摩	97.6	242 474	67.5	149 308	—	—	67.4	149 108	22.1	52 666		
東筑摩	21.7	56 630	20.0	52 130	7.2	21 700	10.9	28 030	1.5	4 000		
南安曇	4.7	13 100	.1	300	—	—	—	—	4.6	12 800		
北安曇	5.3	21 000	—	—	—	—	—	—	5.3	21 000		
更級	7.1	21 315	6.8	20 315	4.3	12 850	2.5	7 465	.3	1 000		
埴科	12.1	34 300	10.5	30 000	—	—	10.5	30 000	1.6	4 300		
上高井	2.8	8 490	2.8	8 490	—	—	2.8	8 490	—	—		
下高井	6.0	18 000	6.0	18 000	—	—	6.0	18 000	—	—		
上水内	3.1	42 200	.5	2 200	—	—	—	—	2.6	40 000		
下水内	—	—	—	—	—	—	—	—	—	—		
下高井野	—	—	—	—	—	—	—	—	—	—		
長野本田	—	—	—	—	—	—	—	—	—	—		
松上田	—	—	—	—	—	—	—	—	—	—		

人工造林 (續) (針葉樹林)

	有				社寺有		私有		
	部落		其ノ他						
	面積	数量	面積	数量	面積	数量	面積	数量	
	町	本	町	本	町	本	町	本	
大正14年	17.7	50 100	28.1	76 900	.1	100	341.9	835 835	
昭和1	5.5	14 050	35.7	108 500	2.0	4 600	410.2	1 221 725	
2	18.1	63 200	53.9	236 195	10.3	27 700	437.3	612 050	
3	20.1	53 850	45.8	173 880	6.8	31 100	646.7	1 594 913	
4	14.9	37 200	20.2	60 100	8.3	41 200	562.1	1 627 856	
南佐久	—	—	—	—	—	—	—	—	
北佐久	—	—	—	—	—	—	1.0	3 000	
小縣	.4	1 200	2.2	6 700	.1	200	5.5	18 180	
諏訪	—	—	—	—	—	—	.6	1 620	
上伊那	.5	2 900	.5	1 500	—	—	42.5	141 000	
下伊那	13.1	32 400	15.8	47 500	—	—	474.5	1 328 290	
西筑摩	—	—	.1	200	8.0	40 500	22.1	52 666	
東筑摩	.8	400	1.1	2 000	.2	500	1.5	4 000	
南安曇	.1	—	—	—	—	—	4.6	12 800	
北安曇	—	300	—	—	—	—	5.3	21 000	
更級	—	—	—	—	—	—	.3	1 000	
埴科	—	—	—	—	—	—	1.6	4 300	
上高井	—	—	—	—	—	—	—	—	
下高井	—	—	—	—	—	—	—	—	
上水内	—	—	.5	2 200	—	—	2.6	40 000	
下水内	—	—	—	—	—	—	—	—	
下高井野	—	—	—	—	—	—	—	—	
長野本田	—	—	—	—	—	—	—	—	
松上田	—	—	—	—	—	—	—	—	

13. 公私有林野

	總數 面積	總數 數量	公 總數 面積	公 總數 數量	縣 面積	縣 數量	市町村 面積	市町村 數量
	町	本	町	本	町	本	町	本
大正14年	248.1	669 238	136.5	378 600	—	—	89.4	293 800
昭和1	347.0	1 061 681	133.3	362 164	—	—	105.4	285 575
2	355.0	1 101 435	130.9	383 285	—	—	95.4	288 145
3	534.5	1 766 122	235.4	772 956	—	—	169.1	568 956
4	**296.0**	**927 155**	**175.6**	**521 446**	—	—	**130.1**	**365 106**
南佐久	36.0	118 000	21.0	73 000	—	—	1.0	3 000
北佐久	11.7	36 530	6.4	19 130	—	—	6.4	19 130
小縣	37.9	75 550	31.3	65 300	—	—	28.8	60 000
諏訪	32.3	71 300	15.8	42 400	—	—	15.8	42 400
上伊那	6.2	16 150	3.0	9 000	—	—	3.0	9 000
下伊那	2.9	15 040	1.1	11 840	—	—	—	—
西筑摩	5.4	15 849	2.1	5 300	—	—	2.0	5 000
東筑摩	113.2	435 526	73.6	251 676	—	—	68.8	214 676
南安曇	13.8	21 420	10.0	13 900	—	—	1.0	2 000
北安曇	6.0	52 040	—	—	—	—	—	—
更級	—	—	—	—	—	—	—	—
埴科	8.8	22 150	8.0	20 000	—	—	—	—
上高井	3.5	10 300	3.3	9 900	—	—	3.3	9 900
下高井	1.1	3 450	—	—	—	—	—	—
上水内	17.2	33 850	—	—	—	—	—	—
下水内	—	—	—	—	—	—	—	—
長野	—	—	—	—	—	—	—	—
松本	—	—	—	—	—	—	—	—
上田	—	—	—	—	—	—	—	—

人工造林（積）（針葉樹林）

部	有 面積	有 數量	有 其ノ他 面積	有 其ノ他 數量	社寺有 面積	社寺有 數量	私有 面積	私有 數量
	町	本	町	本	町	本	町	本
	47.1	84 800	—	—	2.3	7 500	109.3	283 138
	12.2	34 600	15.7	41 989	.8	3 800	212.9	695 717
	8.1	21 660	27.4	73 480	.6	5 400	223.5	712 750
	42.6	143 700	23.7	60 300	1.6	8 800	297.5	984 366
	33.6	**122 040**	**11.9**	**34 300**	**2 9**	**1 800**	**117.5**	**403 909**
	20.0	70 000	—	—	—	—	15.0	45 000
	—	—	—	—	.2	900	5.1	16 500
	.3	300	2.2	5 000	—	—	6.6	10 250
	—	—	—	—	2.5	500	14.0	28 400
	—	—	—	—	—	—	3.2	7 150
	1.1	11 840	.1	300	—	—	1.8	3 200
	—	—	1.6	9 000	—	—	3.3	10 549
	3.2	28 000	—	—	—	—	39.6	183 850
	9.0	11 900	—	—	—	—	3.8	7 520
	—	—	—	—	—	—	6.0	52 040
	—	—	8.0	20 000	—	—	—	—
	—	—	—	—	—	—	.8	2 150
	—	—	—	—	.2	400	—	—
	—	—	—	—	—	—	1.1	3 450
	—	—	—	—	—	—	17.2	33 850
	—	—	—	—	—	—	—	—
	—	—	—	—	—	—	—	—
	—	—	—	—	—	—	—	—
	—	—	—	—	—	—	—	—

13. 公私有林野

	總數 面積	總數 數量	公 總數 面積	公 總數 數量	縣 面積	縣 數量	市町村 面積	市町村 數量
	町	本	町	本	町	本	町	本
大正14年	1 555.1	4 287 715	915.9	2 591 910	72.9	159 620	485.3	1 579 040
昭和1	1 503.3	4 145 854	978.0	2 568 620	83.5	178 700	572.0	1 649 620
2	1 826.9	4 509 729	1 081.8	2 546 479	115.0	249 200	630.7	1 510 779
3	1 996.0	5 593 720	1 188.8	2 995 794	81.6	174 650	774.9	2 026 594
4	**1 982.5**	**5 451 420**	**1 094.2**	**2 995 681**	**75.8**	**158 200**	**627.7**	**1 649 203**
南佐久	419.6	1 056 180	222.4	577 600	38.4	78 000	96.0	274 100
北佐久	104.4	394 730	60.5	190 300	14.7	32 300	30.8	128 000
小縣	170.8	479 240	101.6	272 500	5.6	12 350	89.1	239 850
諏訪	238.6	839 800	204.2	701 500	9.2	17 000	53.3	118 000
上伊那	259.4	522 825	172.9	312 700	—	—	109.4	195 250
下伊那	93.0	277 485	50.2	159 400	—	—	32.2	96 400
西筑摩	77.9	154 000	55.3	92 500	—	—	43.3	79 500
東筑摩	269.1	863 610	149.2	467 380	2.3	6 300	122.1	361 380
南安曇	35.2	83 400	14.1	39 200	—	—	6.0	20 000
北安曇	68.9	276 065	.5	2 500	—	—	—	—
更級	22.2	79 810	7.6	31 456	—	—	3.3	9 956
埴科	29.6	77 095	16.9	48 495	—	—	14.3	44 370
上高井	30.2	82 600	16.7	47 200	—	—	16.7	47 200
下高井	33.4	89 500	8.9	28 200	—	—	8.9	28 200
上水内	121.5	151 980	12.9	23 750	5.6	12 250	2.3	7 000
下水内	8.7	23 100	.3	1 000	—	—	—	—
長野	—	—	—	—	—	—	—	—
松本	—	—	—	—	—	—	—	—
上田	—	—	—	—	—	—	—	—

人工造林（績）（針葉樹林）

部	有 面積	有 數量	有 其ノ他 面積	有 其ノ他 數量	社寺有 面積	社寺有 數量	私有 面積	私有 數量
	町	本	町	本	町	本	町	本
	321.5	771 400	36.2	81 850	10.1	28 300	629.1	1 667 505
	207.0	467 800	115.5	272 500	15.8	46 350	509.5	1 530 884
	215.1	471 100	121.0	315 400	3.8	8 500	741.3	1 954 750
	156.7	327 350	175.6	467 200	3.4	10 680	803.8	2 587 246
	233.9	**651 825**	**156.8**	**536 450**	**7.0**	**20 050**	**681.3**	**2 435 689**
	78.2	209 000	9.8	16 500	—	—	197.2	478 580
	—	—	15.0	30 000	—	—	43.9	204 430
	.2	1 800	6.7	18 500	1.7	5 600	67.5	201 140
	55.2	200 700	86.5	365 800	1.4	8 450	33.0	129 850
	56.7	97 900	6.8	19 550	—	—	86.5	210 125
	4.0	12 000	14.0	51 000	—	—	42.8	118 085
	1.5	4 500	10.5	8 500	—	—	22.6	61 500
	22.5	90 200	2.3	9 500	—	—	119.9	396 230
	6.6	16 200	1.5	3 000	—	—	21.1	44 200
	.2	1 500	.3	1 000	—	—	68.4	273 565
	2.5	11 500	1.8	10 000	3.9	6 000	10.7	42 354
	2.5	4 025	.1	100	—	—	12.7	28 600
	—	—	—	—	—	—	13.5	35 400
	—	—	—	—	—	—	24.5	61 300
	3.5	1 500	1.5	3 000	—	—	108.6	128 230
	.3	1 000	—	—	—	—	8.4	22 100
	—	—	—	—	—	—	—	—
	—	—	—	—	—	—	—	—
	—	—	—	—	—	—	—	—

13. 公私有林野

	総数 面積	総数 数量	公 総数 面積	公 総数 数量	県 面積	県 数量	市町村 面積	市町村 数量
	町	本	町	本	町	本	町	本
大正14年	△ 6.1 23.0	△ 20 450 36 730	18.6	28 500	—	—	18.6	28 500
昭和1	△20.6 54.4	△463 730 68 880	△ 2.7 15.5	△12 000 30 000	—	—	13.5	28 000
2	△10.7 30.8	△ 34 100 71 040	△ 7.5 26.6	△25 000 61 850	—	—	△ 7.5 21.6	△25 000 51 850
3	△ .7 21.8	△ 3 080 56 550	12.6	35 500	—	—	12.6	35 500
4	△ 2.2 26.9	△ 1 400 74 690	15.1	44 240	—	—	14.4	41 090
南佐久	—	—	—	—	—	—	—	—
北佐久	4.0	10 000	4.0	10 000	—	—	4.0	10 000
小諸	12.3	37 090	10.5	31 240	—	—	10.4	31 090
上伊那	△ .1 5.3	△300 15 300	—	—	—	—	—	—
下伊那	.1	200	—	—	—	—	—	—
西筑摩	.9	2 250	—	—	—	—	—	—
東筑摩	3.0	5 000	—	—	—	—	—	—
南安曇	.6	3 000	.6	3 000	—	—	—	—
北安曇	—	—	—	—	—	—	—	—
	△2.0	△800	—	—	—	—	—	—
更級	△ .1 .2	△300 500	—	—	—	—	—	—
埴科	—	—	—	—	—	—	—	—
上高井	—	—	—	—	—	—	—	—
下高井	.1	350	—	—	—	—	—	—
上水内	.4	1 200	—	—	—	—	—	—
下水内	—	—	—	—	—	—	—	—
長野	—	—	—	—	—	—	—	—
松本	—	—	—	—	—	—	—	—
上田	—	—	—	—	—	—	—	—

13. 公私有林野

	総数 総数 面積	総数 総数 数量	公 総数 面積	公 総数 数量	県 面積	県 数量	市町村 面積	市町村 数量
	町	本	町	本	町	本	町	本
大正14年	58.7	171 741	11.4	34 700	—	—	8.9	26 950
昭和1	43.4	168 596	19.1	32 020	—	—	12.7	21 020
2	57.5	*40万 188 505	18.3	62 770	—	—	16.8	58 000
3	80.7	191 503	22.1	55 593	—	—	20.7	50 993
4	110.0	272 363	57.1	94 476	2.2	3 200	49.4	82 676
南佐久	—	—	—	—	—	—	—	—
北佐久	4.2	19 050	—	—	—	—	—	—
小諸	22.8	24 250	19.4	14 100	—	—	19.4	14 100
上伊那	3.0	1 000	3.0	1 000	—	—	3.0	1 000
下伊那	5.1	13 025	.2	1 500	—	—	—	—
西筑摩	14.1	42 350	9.4	28 800	2.2	3 200	7.2	25 600
東筑摩	1.1	2 150	1.0	2 000	—	—	1.0	2 000
南安曇	26.5	55 396	20.6	37 376	—	—	16.6	33 376
北安曇	—	—	—	—	—	—	—	—
安	9.0	49 660	—	—	—	—	—	—
更級	5.6	16 050	2.8	8 300	—	—	2.2	6 600
埴科	.5	1 230	—	—	—	—	—	—
上高井	.5	1 500	—	—	—	—	—	—
下高井	.5	2 000	—	—	—	—	—	—
上水内	17.1	44 702	.7	1 400	—	—	—	—
下水内	—	—	—	—	—	—	—	—
長野	—	—	—	—	—	—	—	—
松本	—	—	—	—	—	—	—	—
上田	—	—	—	—	—	—	—	—

人工造林（積）（針葉樹林）

	有 部落 面積	有 部落 数量	有 其ノ他 面積	有 其ノ他 数量	社寺有 面積	社寺有 総数	私有 面積	私有 数量
	町	本	町	本	町	本	町	本
大正14年	—	—	—	—	.1	30	△ 6.1 4.3	△ 20 450 8 200
昭和1	△ .7	△2 000	△2.0	2.0 △10 000 2 000	—	—	△17.9 38.9	△451 730 38 880
2	5.0	10 000	—	—	△ .1	△180	△ 3.1 4.2	△ 8 920 9 190
3	—	—	—	—	.2	500	△ .7 9.0	△ 3 080 20 550
4	.7	3 150	—	—	—	—	△ 2.2 11.8	△ 1 400 30 650
南佐久	—	—	—	—	—	—	—	—
北佐久	—	—	—	—	—	—	—	—
小諸	—	—	—	—	—	—	—	—
上伊那	.1	150	—	—	—	—	1.8	5 850
下伊那	—	—	—	—	—	—	△ .1 5.3	△300 15 300
西筑摩	—	—	—	—	—	—	.1	200
東筑摩	—	—	—	—	—	—	.9	2 250
南安曇	—	—	—	—	—	—	3.0	5 000
北安曇	.6	3 000	—	—	—	—	—	—
安	—	—	—	—	—	—	—	—
	—	—	—	—	—	—	△2.0 —	△800 —
更級	—	—	—	—	—	—	△ .1 .2	△300 500
埴科	—	—	—	—	—	—	—	—
上高井	—	—	—	—	—	—	—	—
下高井	—	—	—	—	—	—	.1	350
上水内	—	—	—	—	—	—	.4	1 200
下水内	—	—	—	—	—	—	—	—
長野	—	—	—	—	—	—	—	—
松本	—	—	—	—	—	—	—	—
上田	—	—	—	—	—	—	—	—

人工造林（績）（濶葉樹林總數）

	有 部落 面積	有 部落 数量	有 其ノ他 面積	有 其ノ他 数量	社寺有 面積	社寺有 数量	私有 面積	私有 数量
	町	本	町	本	町	本	町	本
大正14年	2.5	7 750	—	—	.2	300	47.1	136 741
昭和1	5.4	7 000	1.0	4 000	—	—	24.3	136 576
2	1.4	4 700	.1	70	—	—	39.2	*40万 126 735
3	1.4	5 000	—	—	—	—	58.6	135 510
4	.8	3 200	4.7	5 400	3.1	9 500	49.8	168 387
南佐久	—	—	—	—	—	—	—	—
北佐久	—	—	—	—	—	—	—	—
小諸	—	—	—	—	—	—	4.2	19 050
上伊那	—	—	—	—	—	—	3.4	10 150
下伊那	—	—	—	—	—	—	—	—
西筑摩	.2	1 500	—	—	—	—	4.9	11 525
東筑摩	—	—	—	—	—	—	4.7	13 550
南安曇	—	—	—	—	—	—	.1	150
北安曇	—	—	4.0	4 000	2.7	8 000	3.2	10 020
安	—	—	—	—	—	—	—	—
	—	—	—	—	—	—	9.0	49 660
更級	.6	1 700	—	—	—	—	2.8	7 750
埴科	—	—	—	—	—	—	.5	1 230
上高井	—	—	—	—	—	—	.5	1 500
下高井	—	—	—	—	—	—	.5	2 000
上水内	—	—	.7	1 400	.4	1 500	16.0	41 802
下水内	—	—	—	—	—	—	—	—
長野	—	—	—	—	—	—	—	—
松本	—	—	—	—	—	—	—	—
上田	—	—	—	—	—	—	—	—

13. 公私有林野人工造林（續）（濶葉樹林）

クリ（×印ハケヤキ）（△印ハクス）（※印ハ種子ニヨリシモノ）

	總數 面積	總數 面積 (町)	總數 數量	總數 數量 (本)	公 總數 面積	公 總數 面積 (町)	公 總數 數量	公 總數 數量 (本)	縣 面積	縣 面積 (町)	縣 數量	縣 數量 (本)	市町村 面積	市町村 面積 (町)	市町村 數量	市町村 數量 (本)
大正14年	× 2.7	10.8	× 5 300	21 690		2.5		7 750		—		—		1.0		2 000
昭和1	× .8 △ 6.1	3.6	× 1 140 △ 1 620	4 990	△6.1	1.0	△1 620	1 000		—		—	△6.1	—	△1 620	—
2	× .4	12.8	× 1 300 ※ 40斤	26 960		1.0		3 570		—		—		—		—
3	× .3 △20.5	3.0	× 500 △12 390	7 350		.4		3 000		—		—		—		—
4	× .4	**26.0**	× **2 100**	**30 075**		**19.8**		**20 300**		—		—		**19.6**		**18 800**
南佐久		—		—		—		—		—		—		—		—
北佐久		—		—		—		—		—		—		—		—
小縣		17.6		8 800		17.6		8 800		—		—		17.6		8 800
諏訪		—		—		—		—		—		—		—		—
上伊那		3.9		9 225		.2		1 500		—		—		—		—
下伊那		4.2		11 350		2.0		10 000		—		—		2.0		10 000
西筑摩		.1		150		—		—		—		—		—		—
東筑摩		.1		400		—		—		—		—		—		—
南安曇		—		—		—		—		—		—		—		—
北安曇	× .4	—	×2 100	—		—		—		—		—		—		—
更級		—		—		—		—		—		—		—		—
埴科		—		—		—		—		—		—		—		—
上高井		—		—		—		—		—		—		—		—
下高井		—		—		—		—		—		—		—		—
上水内		.1		150		—		—		—		—		—		—
下水内		—		—		—		—		—		—		—		—
長野		—		—		—		—		—		—		—		—
松本		—		—		—		—		—		—		—		—
上田		—		—		—		—		—		—		—		—

	部落有 面積	部落有 面積 (町)	部落有 數量	部落有 數量 (本)	其ノ他有 面積	其ノ他有 面積 (町)	其ノ他有 數量	其ノ他有 數量 (本)	社寺有 面積	社寺有 面積 (町)	社寺有 數量	社寺有 數量 (本)	私有 面積	私有 面積 (町)	私有 數量	私有 數量 (本)
大正14年		1.5		5 750		—		—	× .2	—	×300	—	× 2.5	8.3	× 5 000	13 940
昭和1		1.0		1 000		—		—		—		—	× .8	2.6	× 1 140	3 990
2		.9		3 500		.1		70		—		—	× .4	11.8	× 1 300 ※ 40斤	23 390
3		.4		3 000		—		—		—		—	× .3 △20.5	2.6	× 500 △12 390	4 350
4		**.2**		**1 500**		—		—		—		—	× .4	**6.2**	× **2 100**	**9 775**
南佐久		—		—		—		—		—		—		—		—
北佐久		—		—		—		—		—		—		—		—
小縣		—		—		—		—		—		—		—		—
諏訪		—		—		—		—		—		—		—		—
上伊那		.2		1 500		—		—		—		—		3.7		7 725
下伊那		—		—		—		—		—		—		2.2		1 350
西筑摩		—		—		—		—		—		—		.1		150
東筑摩		—		—		—		—		—		—		.1		400
南安曇		—		—		—		—		—		—		—		—
北安曇		—		—		—		—		—		—	× .4	—	×2 100	—
更級		—		—		—		—		—		—		—		—
埴科		—		—		—		—		—		—		—		—
上高井		—		—		—		—		—		—		—		—
下高井		—		—		—		—		—		—		—		—
上水内		—		—		—		—		—		—		.1		150
下水内		—		—		—		—		—		—		—		—
長野		—		—		—		—		—		—		—		—
松本		—		—		—		—		—		—		—		—
上田		—		—		—		—		—		—		—		—

13. 公私有林野人工造林（續）（濶葉樹林）

クヌギ（△印ハ其ノ他）

	總數 面積	總數 面積 (町)	總數 數量	總數 數量 (本)	公 總數 面積	公 總數 面積 (町)	公 總數 數量	公 總數 數量 (本)	縣 面積	縣 面積 (町)	縣 數量	縣 數量 (本)	市町村 面積	市町村 面積 (町)	市町村 數量	市町村 數量 (本)
大正14年	△13.2	32.0	△33 578	111 173	△ 3.2	5.7	△11 350	15 600		—		—	△ 3.2	4.7	△11 350	13 600
昭和1	△12.6	20.3	△42 200	118 646	△ 9.1	2.9	△20 400	9 000		—		—	△ 4.6	2.0	△13 400	6 000
2	△ 8.9	35.4	△36 160	124 085	△ .2	17.1	△ 3 160	56 040		—		—	△ .2	16.6	△ 3 160	54 840
3	△ 7.0	49.9	△25 493	145 770	△ 2.8	18.9	△ 5 743	47 250		—		—	△ 1.8	18.9	△ 3 743	47 250
4	**△23.9**	**59.7**	**△58 366**	**181 822**	**△13.8**	**23.5**	**△23 576**	**50 600**	**△ 2.2**	—	**△3 200**	—	**△ 7.6**	**22.2**	**△16 376**	**47 500**
南佐久		—		—		—		—		—		—		—		—
北佐久	△ 1.0	3.2	△10 000	9 050		—		—		—		—		—		—
小縣	△ 1.0	4.2	△ 3 000	12 450	△ 1.0	.8	△ 3 000	2 300		—		—	△ 1.0	.8	△3 000	2 300
諏訪	△ 3.0	—	△ 1 000	—	△ 3.0	—	△ 1 000	—		—		—	△ 3.0	—	△1 000	—
上伊那		1.2		3 800		—		—		—		—		—		—
下伊那	△ 4.2	5.7	△ 9 200	21 800	△ 4.2	3.2	△ 9 200	9 600	△ 2.2	—	△3 200	—	△ 2.0	3.2	△6 000	9 600
西筑摩		1.0		2 000		1.0		2 000		—		—		1.0		2 000
東筑摩	△ 5.9	20.5	△11 276	43 720	△ 5.6	15.0	△10 376	27 000		—		—	△ 1.6	15.0	△6 376	27 000
南安曇		—		—		—		—		—		—		—		—
北安曇	△ 3.9	4.7	△ 8 890	38 670		—		—		—		—		—		—
更級		5.6		16 050		2.8		8 300		—		—		2.2		6 600
埴科		.5		1 230		—		—		—		—		—		—
上高井		.5		1 500		—		—		—		—		—		—
下高井		.5		2 000		—		—		—		—		—		—
上水内	△ 4.9	12.1	△15 000	29 552		.7		1 400		—		—		—		—
下水内		—		—		—		—		—		—		—		—
長野		—		—		—		—		—		—		—		—
松本		—		—		—		—		—		—		—		—
上田		—		—		—		—		—		—		—		—

	部落有 面積	部落有 面積 (町)	部落有 數量	部落有 數量 (本)	其ノ他有 面積	其ノ他有 面積 (町)	其ノ他有 數量	其ノ他有 數量 (本)	社寺有 面積	社寺有 面積 (町)	社寺有 數量	社寺有 數量 (本)	私有 面積	私有 面積 (町)	私有 數量	私有 數量 (本)
大正14年		1.0		2 000		—		—		—		—	△10.0	26.3	△22 228	95 573
昭和1	△3.5	.9	△3 000	3 000	△1.0	—	△4 000	—		—		—	△ 3.5	17.4	△21 800	109 646
2		.5		1 200		—		—		—		—	△ 8.7	18.3	△33 000	68 045
3	△1.0	—	△2 000	—		—		—		—		—	△ 4.2	31.0	△19 750	98 520
4		**.6**		**1 700**	**△4.0**	**.7**	**△4 000**	**1 400**		**3.1**		**9 500**	**△10.1**	**33.1**	**△34 790**	**121 722**
南佐久		—		—		—		—		—		—		—		—
北佐久		—		—		—		—		—		—	△1.0	3.2	△10 000	9 050
小縣		—		—		—		—		—		—		3.4		10 150
諏訪		—		—		—		—		—		—		—		—
上伊那		—		—		—		—		—		—		1.2		3 800
下伊那		—		—	△4.0	—	△4 000	—		—		—		2.5		12 200
西筑摩		—		—		—		—		—		—		—		—
東筑摩		—		—		—		—		2.7		8 000	△ .3	2.8	△ 900	8 720
南安曇		—		—		—		—		—		—		—		—
北安曇		—		—		—		—		—		—	△3.9	4.7	△ 8 890	38 670
更級		.6		1 700		—		—		—		—		2.8		7 750
埴科		—		—		—		—		—		—		.5		1 230
上高井		—		—		—		—		—		—		.5		1 500
下高井		—		—		—		—		—		—		.5		2 000
上水内		—		—		.7		1 400		.4		1 500	△4.9	11.0	△15 000	26 652
下水内		—		—		—		—		—		—		—		—
長野		—		—		—		—		—		—		—		—
松本		—		—		—		—		—		—		—		—
上田		—		—		—		—		—		—		—		—

13. 公私有林野

	總數		公有							
	總數		總數		縣		市町村			
	面積	數量	面積	數量	面積	數量	面積	數量		
	町	本	町	本	町	本	町	本		
大正1年	17.5	19 272	—	—	—	—	—	—		
昭和1	18.7	16 211	—	—	—	—	—	—		
2	20.6	18 703	1.2	755	—	—	—	—		
3	62.2	30 505	1.0	635	—	—	—	—		
4	**28.3**	**33 352**	**1.2**	**940**	—	—	**.9**	**700**		
南佐久	—	—	—	—	—	—	—	—		
北佐久	—	—	—	—	—	—	—	—		
小縣	—	—	—	—	—	—	—	—		
諏訪	—	—	—	—	—	—	—	—		
上伊那	1.9	1 724	—	—	—	—	—	—		
下伊那	24.9	25 657	1.2	940	—	—	.9	700		
西筑摩	.4	210	—	—	—	—	—	—		
東筑摩	.1	160	—	—	—	—	—	—		
南安曇	—	—	—	—	—	—	—	—		
北安曇	.4	371	—	—	—	—	—	—		
更級	—	—	—	—	—	—	—	—		
埴科	.1	130	—	—	—	—	—	—		
上高井	—	—	—	—	—	—	—	—		
下高井	—	—	—	—	—	—	—	—		
上水内	.5	5 100	—	—	—	—	—	—		
下水内	—	—	—	—	—	—	—	—		
長野	—	—	—	—	—	—	—	—		
松本	—	—	—	—	—	—	—	—		
上田	—	—	—	—	—	—	—	—		

人工造林 (積) (竹林總數)

	數									
	有						社寺有		私有	
	部落		其ノ他							
	面積	數量	面積	數量			面積	數量	面積	數量
	町	本	町	本			町	本	町	本
大正1年	—	—	—	—			—	—	17.5	19 272
昭和1	—	—	—	—			.2	150	18.5	16 061
2	—	—	1.2	755			—	—	19.4	17 948
3	—	—	1.0	635			.2	300	61.0	29 570
4	—	—	**.3**	**240**			—	—	**27.1**	**32 412**
南佐久	—	—	—	—			—	—	—	—
北佐久	—	—	—	—			—	—	—	—
小縣	—	—	—	—			—	—	—	—
諏訪	—	—	—	—			—	—	—	—
上伊那	—	—	—	—			—	—	1.9	1 724
下伊那	—	—	.3	240			—	—	23.7	24 717
西筑摩	—	—	—	—			—	—	.4	210
東筑摩	—	—	—	—			—	—	.1	160
南安曇	—	—	—	—			—	—	—	—
北安曇	—	—	—	—			—	—	.4	371
更級	—	—	—	—			—	—	—	—
埴科	—	—	—	—			—	—	.1	130
上高井	—	—	—	—			—	—	—	—
下高井	—	—	—	—			—	—	—	—
上水内	—	—	—	—			—	—	.5	5 100
下水内	—	—	—	—			—	—	—	—
長野	—	—	—	—			—	—	—	—
松本	—	—	—	—			—	—	—	—
上田	—	—	—	—			—	—	—	—

13. 公私有林野

	マ									
	總數		公有							
	總數		縣				市町村			
	面積	數量	面積	數量			面積	數量		
	町	本	町	本			町	本		
大正1年	12.3	14 526	—	—	—	—	—	—		
昭和1	12.7	10 502	—	—	—	—	—	—		
2	14.2	11 639	.2	120	—	—	—	—		
3	23.4	13 050	—	—	—	—	—	—		
4	**19.5**	**22 081**	**1.2**	**940**	—	—	**.9**	**700**		
南佐久	—	—	—	—	—	—	—	—		
北佐久	—	—	—	—	—	—	—	—		
小縣	—	—	—	—	—	—	—	—		
諏訪	—	—	—	—	—	—	—	—		
上伊那	1.6	1 570	—	—	—	—	—	—		
下伊那	16.8	15 530	1.2	940	—	—	.9	700		
西筑摩	.4	210	—	—	—	—	—	—		
東筑摩	—	—	—	—	—	—	—	—		
南安曇	—	—	—	—	—	—	—	—		
北安曇	.4	371	—	—	—	—	—	—		
更級	—	—	—	—	—	—	—	—		
埴科	—	—	—	—	—	—	—	—		
上高井	—	—	—	—	—	—	—	—		
下高井	—	—	—	—	—	—	—	—		
上水内	.3	4 400	—	—	—	—	—	—		
下水内	—	—	—	—	—	—	—	—		
長野	—	—	—	—	—	—	—	—		
松本	—	—	—	—	—	—	—	—		
上田	—	—	—	—	—	—	—	—		

人工造林 (積) (竹林)

	ケ									
	有						社寺有		私有	
	部落		其ノ他							
	面積	數量	面積	數量			面積	數量	面積	數量
	町	本	町	本			町	本	町	本
大正1年	—	—	—	—			—	—	12.3	14 526
昭和1	—	—	—	—			—	—	12.7	10 502
2	—	—	.2	120			—	—	14.0	11 519
3	—	—	—	—			.2	300	23.2	12 750
4	—	—	**.3**	**240**			—	—	**18.3**	**21 141**
南佐久	—	—	—	—			—	—	—	—
北佐久	—	—	—	—			—	—	—	—
小縣	—	—	—	—			—	—	—	—
諏訪	—	—	—	—			—	—	—	—
上伊那	—	—	—	—			—	—	1.6	1 570
下伊那	—	—	.3	240			—	—	15.6	14 590
西筑摩	—	—	—	—			—	—	.4	210
東筑摩	—	—	—	—			—	—	—	—
南安曇	—	—	—	—			—	—	—	—
北安曇	—	—	—	—			—	—	.4	371
更級	—	—	—	—			—	—	—	—
埴科	—	—	—	—			—	—	—	—
上高井	—	—	—	—			—	—	—	—
下高井	—	—	—	—			—	—	—	—
上水内	—	—	—	—			—	—	.3	4 400
下水内	—	—	—	—			—	—	—	—
長野	—	—	—	—			—	—	—	—
松本	—	—	—	—			—	—	—	—
上田	—	—	—	—			—	—	—	—

13. 公私有林野

	総数 面積	総数 数量	公 総数 面積	公 総数 数量	県 面積	県 数量	市町村 面積	市町村 数量
	町	本	町	本	町	本	町	本
大正14年	4.0	3 286	—	—	—	—	—	—
昭和1	4.5	4 900	—	—	—	—	—	—
2	4.2	6 040	1.0	635	—	—	—	—
3	38.7	17 405	1.0	635	—	—	—	—
4	8.1	10 645	—	—	—	—	—	—
南佐久郡	—	—	—	—	—	—	—	—
北佐久郡	—	—	—	—	—	—	—	—
小県郡	—	—	—	—	—	—	—	—
諏訪上伊那	.2	100	—	—	—	—	—	—
下伊那	7.6	9 685	—	—	—	—	—	—
西筑摩	—	—	—	—	—	—	—	—
東筑摩	.1	160	—	—	—	—	—	—
南安曇	—	—	—	—	—	—	—	—
北安曇	—	—	—	—	—	—	—	—
更級	—	—	—	—	—	—	—	—
埴科	—	—	—	—	—	—	—	—
上高井	—	—	—	—	—	—	—	—
下高井	.2	700	—	—	—	—	—	—
上水内	—	—	—	—	—	—	—	—
下水内	—	—	—	—	—	—	—	—
長野	—	—	—	—	—	—	—	—
松本	—	—	—	—	—	—	—	—
上田	—	—	—	—	—	—	—	—

人工造林（績）（竹林）

チ 有 部落 面積	有 部落 数量	有 其ノ他 面積	有 其ノ他 数量	ク 社寺有 面積	社寺有 数量	私有 面積	私有 数量
町	本	町	本	町	本	町	本
—	—	—	—	—	—	4.0	3 286
—	—	—	—	.2	150	4.3	4 750
—	—	1.0	635	—	—	3.2	5 405
—	—	1.0	635	—	—	37.7	16 770
—	—	—	—	—	—	8.1	10 645
—	—	—	—	—	—	—	—
—	—	—	—	—	—	—	—
—	—	—	—	—	—	—	—
—	—	—	—	—	—	—	—
—	—	—	—	—	—	.2	100
—	—	—	—	—	—	7.6	9 685
—	—	—	—	—	—	—	—
—	—	—	—	—	—	.1	160
—	—	—	—	—	—	—	—
—	—	—	—	—	—	—	—
—	—	—	—	—	—	—	—
—	—	—	—	—	—	—	—
—	—	—	—	—	—	—	—
—	—	—	—	—	—	.2	700
—	—	—	—	—	—	—	—
—	—	—	—	—	—	—	—
—	—	—	—	—	—	—	—
—	—	—	—	—	—	—	—

13. 公私有林野

	総数 面積	総数 数量	マ 公 総数 面積	公 総数 数量	県 面積	県 数量	市町村 面積	市町村 数量
	町	本	町	本	町	本	町	本
大正14年	1.2	1 460	—	—	—	—	—	—
昭和1	△ .5	1.0 △310	499	—	—	—	—	—
2	△ .1	2.1 △230	794	—	—	—	—	—
3	.1	50	—	—	—	—	—	—
4	△ .1	.6 △130	496	—	—	—	—	—
南佐久郡	—	—	—	—	—	—	—	—
北佐久郡	—	—	—	—	—	—	—	—
小県郡	—	—	—	—	—	—	—	—
諏訪上伊那	.1	54	—	—	—	—	—	—
下伊那	.5	442	—	—	—	—	—	—
西筑摩	—	—	—	—	—	—	—	—
東筑摩	—	—	—	—	—	—	—	—
南安曇	—	—	—	—	—	—	—	—
北安曇	—	—	—	—	—	—	—	—
更級	—	—	—	—	—	—	—	—
埴科	△ .1	— △130	—	—	—	—	—	—
上高井	—	—	—	—	—	—	—	—
下高井	—	—	—	—	—	—	—	—
上水内	—	—	—	—	—	—	—	—
下水内	—	—	—	—	—	—	—	—
長野	—	—	—	—	—	—	—	—
松本	—	—	—	—	—	—	—	—
上田	—	—	—	—	—	—	—	—

人工造林（績）（林竹）

ソ 有 部落 面積	有 部落 数量	有 其ノ他 面積	有 其ノ他 数量	ウ（△印ハ其ノ他） 社寺有 面積	社寺有 数量	私有 面積	私有 数量
町	本	町	本	町	本	町	本
—	—	—	—	—	—	1.2	1 460
—	—	—	—	—	—	△ .5 1.0	△310 499
—	—	—	—	—	—	△ .1 2.1	△230 794
—	—	—	—	—	—	.1	50
—	—	—	—	—	—	△ .1 .6	△130 496
—	—	—	—	—	—	—	—
—	—	—	—	—	—	—	—
—	—	—	—	—	—	—	—
—	—	—	—	—	—	—	—
—	—	—	—	—	—	.1	54
—	—	—	—	—	—	.5	442
—	—	—	—	—	—	—	—
—	—	—	—	—	—	—	—
—	—	—	—	—	—	—	—
—	—	—	—	—	—	—	—
—	—	—	—	—	—	—	—
—	—	—	—	—	—	△ .1	△130 —
—	—	—	—	—	—	—	—
—	—	—	—	—	—	—	—
—	—	—	—	—	—	—	—
—	—	—	—	—	—	—	—
—	—	—	—	—	—	—	—

13. 公私有林野人工造林（續）（補植）

	總數	針葉樹 總數	針葉樹 スギ	針葉樹 ヒノキ	針葉樹 マツ	針葉樹 カラマツ
	本	本	本	本	本	本
大正 14 年	1 450 730	1 405 687	463 495	306 870	72 970	556 682
昭和 1	1 314 836	1 284 036	420 475	262 840	89 248	500 223
2	1 414 657	1 374 232	413 200	270 802	105 400	576 650
3	1 977 849	1 770 169	303 530	319 351	195 557	927 331
4	**1 646 819**	**1 603 329**	**376 593**	**390 375**	**80 669**	**704 692**
南佐久	96 320	95 850	1 500	—	—	94 350
北佐久	71 480	70 430	5 150	800	1 380	63 100
小縣	79 225	74 425	6 600	8 700	6 500	45 625
諏訪	79 200	79 150	3 900	1 200	3 900	69 950
上伊那	127 215	126 995	7 020	54 875	2 000	62 100
下伊那	376 980	375 730	139 350	158 950	50	37 280
西筑摩	222 880	222 880	30 600	127 930	3 400	60 950
東筑摩	267 530	266 550	22 880	26 850	41 433	173 287
南安曇	31 400	31 400	7 100	2 000	5 000	17 300
北安曇	79 660	73 960	44 010	3 950	2 700	22 700
更級	25 090	13 870	9 100	4 770	—	—
埴科	41 550	29 550	11 850	—	14 180	3 520
上高井	26 450	26 150	14 300	—	—	11 850
下高井	27 250	25 250	22 100	200	50	2 900
上水内	72 839	69 389	45 033	150	76	24 130
下水内	6 750	6 750	6 100	—	—	650
長野	—	—	—	—	—	—
松本	—	—	—	—	—	—
上田	15 000	15 000	—	—	—	15 000

	針葉樹林 サハラ	針葉樹林 其ノ他（△ヒバ）	濶葉樹林 總數	濶葉樹林 ケヤキ（△クス）	濶葉樹林 クリ	濶葉樹林 クヌギ	濶葉樹林 其ノ他
	本	本	本	本	本	本	本
大正 14 年	1 370	4 300	45 043	—	4 980	28 933	11 130
昭和 1	6 750	4 500	30 800	△1 000 / 50	3 850	21 550	4 350
2	3 180	△1 000 / 4 000	40 425	—	1 310	30 915	8 200
3	22 200	2 200	207 680	20	151 900	51 160	4 600
4	**50 400**	**600**	**43 490**	**△1 000** / —	**1 970**	**29 650**	**10 870**
南佐久	—	—	470	—	—	—	470
北佐久	—	—	1 050	—	—	1 050	—
小縣	7 000	—	4 800	—	—	4 800	—
諏訪	200	—	50	—	50	—	—
上伊那	1 000	—	220	—	220	—	—
下伊那	40 100	—	1 250	—	1 250	—	—
西筑摩	—	—	—	—	—	—	—
東筑摩	2 100	—	980	—	180	200	600
南安曇	—	—	—	—	—	—	—
北安曇	—	600	5 700	—	200	1 300	4 200
更級	—	—	11 220	—	—	7 120	4 100
埴科	—	—	12 000	△1 000 / —	—	11 000	—
上高井	—	—	300	—	—	300	—
下高井	—	—	2 000	—	—	2 000	—
上水内	—	—	3 450	—	70	1 880	1 500
下水内	—	—	—	—	—	—	—
長野	—	—	—	—	—	—	—
松本	—	—	—	—	—	—	—
上田	—	—	—	—	—	—	—

14. 公私有造林用苗木

年末現在	苗圃面積 總數	縣	市町村	部落	森林組合	其他ノ團体	個人及會社 苗木商	個人及會社 其ノ他
	坪	坪	坪	坪	坪	坪	坪	坪
大正 14 年	440 203	4 664	37 569	4 834	3 400	29 438	162 247	198 051
昭和 1	388 591	7 137	35 063	13 240	5 975	39 364	75 072	212 740
2	387 366	8 277	34 756	3 020	8 176	49 710	100 021	183 406
3	411 794	2 147	36 865	1 410	8 550	43 238	201 432	118 152
4	**678 378**	**9 114**	**32 744**	**7 155**	**5 979**	**33 756**	**501 982**	**87 648**
南佐久	22 355	—	2 800	—	—	690	8 340	10 525
北佐久	30 250	—	—	—	—	—	29 000	1 250
小縣	7 380	—	3 720	155	300	1 900	600	705
諏訪	8 390	—	600	—	—	300	5 590	1 900
上伊那	23 441	—	6 857	570	—	7 654	2 120	6 240
下伊那	68 411	—	7 370	6 100	2 144	895	23 070	28 832
西筑摩	11 991	—	2 631	—	1 400	—	5 350	2 610
東筑摩	427 684	7 014	3 080	—	—	80	410 810	6 700
南安曇	5 340	—	—	—	335	—	—	5 005
北安曇	10 864	—	2 206	—	—	577	4 500	3 581
更級	5 335	990	1 130	—	450	170	905	1 690
埴科	4 359	—	470	—	1 350	1 297	—	1 242
上高井	7 641	—	990	—	—	—	2 680	3 971
下高井	17 571	—	640	—	—	3 120	7 863	5 948
上水内	22 083	1 110	250	180	—	14 158	1 104	5 281
下水内	5 283	—	—	150	—	2 915	50	2 168
長野	—	—	—	—	—	—	—	—
松本	—	—	—	—	—	—	—	—
上田	—	—	—	—	—	—	—	—

年末現在	總數 總數	縣	市町村	部落	森林組合	個人及會社 苗木商	個人及會社 其ノ他	其ノ他ノ團体
	本	本	本	本	本	本	本	本
大正 14 年	70 958 000	150 000	2 875 000	131 000	124 000	56 002 000	10 469 000	1 207 000
昭和 1	34 516 848	151 500	3 198 663	156 900	354 758	6 841 728	18 090 699	5 722 600
2	23 574 331	151 600	2 680 807	359 790	357 500	9 889 750	8 525 374	1 609 510
3	46 639 035	278 100	2 190 835	65 140	797 300	31 426 200	9 581 460	2 300 000
4	**34 236 159**	**188 900**	**1 939 020**	**160 820**	**425 200**	**21 790 350**	**8 035 271**	**1 696 598**
南佐久	3 250 760	—	144 500	—	—	1 060 200	1 891 060	155 000
北佐久	912 100	—	—	—	—	822 100	90 000	—
小縣	471 490	—	290 900	26 000	12 000	50 000	61 400	31 190
諏訪	1 246 000	—	65 000	—	—	901 500	249 500	30 000
上伊那	1 138 540	—	344 620	39 820	—	190 200	356 400	207 500
下伊那	3 043 050	—	450 850	79 500	145 000	598 000	1 691 700	78 000
西筑摩	704 750	—	149 750	—	149 300	215 800	189 900	—
東筑摩	15 471 120	152 450	270 300	—	—	13 740 500	1 287 870	20 000
南安曇	475 030	—	—	—	13 900	—	461 130	—
北安曇	3 901 486	—	60 000	—	—	3 500 000	296 286	45 200
更級	306 050	17 000	52 100	—	13 000	58 200	132 750	33 000
埴科	284 780	—	16 800	—	92 000	—	77 780	98 200
上高井	273 910	—	33 200	—	—	94 700	146 010	—
下高井	1 518 390	—	46 000	—	—	492 150	706 940	273 300
上水内	1 018 793	19 450	15 000	2 500	—	64 000	290 635	627 208
下水内	219 910	—	—	13 000	—	3 000	105 910	98 000
長野	—	—	—	—	—	—	—	—
松本	—	—	—	—	—	—	—	—
上田	—	—	—	—	—	—	—	—

14. 公私有造林用苗木（續）

	ス			ギ			
	總數	縣	市町村	部落	森林組合	個人及會社 苗木商	個人及會社 其ノ他	其他ノ團体
年末現在	本	本	本	本	本	本	本	本
大正14年	3 015 000	70 000	198 000	15 000	27 000	704 000	1 623 000	378 000
昭和1	6 337 775	7 200	541 350	43 300	58 348	800 498	3 020 229	1 866 850
2	3 714 123	—	321 835	15 790	17 500	655 550	1 806 168	897 280
3	4 494 130	—	202 120	14 540	6 500	1 983 640	1 442 410	844 920
4	**4 725 204**	**19 450**	**152 125**	**21 000**	**18 900**	**1 894 450**	**1 705 371**	**913 908**
南佐久	6 000	—	4 000	—	—	—	2 000	—
北佐久	—	—	—	—	—	—	—	—
小縣	29 875	—	17 075	2 000	—	5 000	5 800	—
諏訪	5 000	—	—	—	—	5 000	—	—
上伊那	29 500	—	—	3 500	—	—	26 000	—
下伊那	470 050	—	22 250	—	—	123 500	304 300	20 000
西筑摩	26 400	—	—	—	—	—	26 400	—
東筑摩	126 020	—	6 500	—	—	61 500	38 020	20 000
南安曇	85 500	—	—	—	5 400	—	80 100	—
北安曇	1 485 156	—	50 000	—	—	1 200 000	203 156	32 000
更級	165 350	—	11 500	—	13 000	37 000	71 850	32 000
埴科	77 050	—	16 800	—	500	—	43 700	16 050
上高井	153 360	—	4 000	—	—	30 800	118 560	—
下高井	1 180 090	—	20 000	—	—	421 650	502 940	235 500
上水内	712 143	19 450	—	2 500	—	7 000	217 435	465 758
下水内	173 710	—	—	13 000	—	3 000	65 110	92 600
長野	—	—	—	—	—	—	—	—
松本	—	—	—	—	—	—	—	—
上田	—	—	—	—	—	—	—	—

	ヒ			ノ		キ		
	總數	縣	市町村	部落	森林組合	個人及會社 苗木商	個人及會社 其ノ他	其ノ他ノ團体
年末現在	本	本	本	本	本	本	本	本
大正14年	5 390 000	40 000	878 000	46 000	37 000	2 185 000	1 991 000	213 000
昭和1	6 470 795	103 300	1 077 095	74 800	170 700	1 473 800	1 949 150	1 621 950
2	4 890 900	113 000	1 164 350	25 500	207 000	1 431 800	1 714 720	234 530
3	6 218 345	120 000	990 515	27 000	661 800	2 323 100	1 952 350	143 580
4	**4 547 290**	**59 450**	**745 630**	**94 320**	**289 500**	**1 637 000**	**1 700 730**	**40 660**
南佐久	27 500	—	8 000	—	—	19 500	—	—
北佐久	50 000	—	—	—	—	50 000	—	—
小縣	89 760	—	56 250	24 000	—	—	150	9 360
諏訪	36 000	—	20 000	—	—	16 000	—	—
上伊那	356 950	—	220 030	25 820	—	22 000	89 100	—
下伊那	2 167 050	—	319 450	44 500	120 000	313 000	1 342 100	28 000
西筑摩	431 600	—	61 100	—	110 000	156 000	104 500	—
東筑摩	641 700	42 450	17 000	—	—	554 500	27 750	—
南安曇	74 900	—	—	—	4 000	—	70 900	—
北安曇	510 000	—	—	—	—	500 000	10 000	—
更級	66 130	17 000	27 600	—	—	5 000	15 530	1 000
埴科	39 300	—	—	—	35 500	—	1 500	2 300
上高井	21 200	—	11 200	—	—	1 000	9 000	—
下高井	35 000	—	5 000	—	—	—	30 000	—
上水内	200	—	—	—	—	—	200	—
下水内	—	—	—	—	—	—	—	—
長野	—	—	—	—	—	—	—	—
松本	—	—	—	—	—	—	—	—
上田	—	—	—	—	—	—	—	—

14. 公私有造林用苗木（續）

	マ					ツ		
	總數	縣	市町村	部落	森林組合	個人及會社 苗木商	個人及會社 其ノ他	其他ノ團体
年末現在	本	本	本	本	本	本	本	本
大正14年	3 477 000	40 000	676 000	—	37 000	2 417 000	307 000	—
昭和1	747 100	15 000	84 900	22 000	33 960	120 540	352 600	118 100
2	2 321 996	18 600	136 600	—	27 000	1 684 200	424 096	31 500
3	1 468 170	7 500	135 000	—	34 800	1 150 000	96 870	44 000
4	**965 445**	—	**111 625**	—	**27 000**	**608 300**	**114 450**	**104 070**
南佐久	2 500	—	2 500	—	—	—	—	—
北佐久	13 000	—	—	—	—	13 000	—	—
小縣	29 345	—	13 275	—	10 000	5 000	—	1 070
諏訪	16 000	—	10 000	—	—	6 000	—	—
上伊那	66 700	—	5 000	—	—	1 500	200	60 000
下伊那	100	—	—	—	—	—	100	—
西筑摩	25 850	—	2 050	—	17 000	3 800	3 000	—
東筑摩	427 900	—	78 800	—	—	279 000	70 100	—
南安曇	40 050	—	—	—	—	—	40 050	—
北安曇	301 000	—	—	—	—	300 000	1 000	—
更級	—	—	—	—	—	—	—	—
埴科	39 000	—	—	—	—	—	—	39 000
上高井	—	—	—	—	—	—	—	—
下高井	—	—	—	—	—	—	—	—
上水内	4 000	—	—	—	—	—	—	4 000
下水内	—	—	—	—	—	—	—	—
長野	—	—	—	—	—	—	—	—
松本	—	—	—	—	—	—	—	—
上田	—	—	—	—	—	—	—	—

	カ		ラ		マ	ツ		
	總數	縣	市町村	部落	森林組合	個人及會社 苗木商	個人及會社 其ノ他	其ノ他ノ團体
年末現在	本	本	本	本	本	本	本	本
大正14年	58 614 000	—	1 066 000	70 000	23 000	50 522 000	6 320 000	613 000
昭和1	20 195 438	26 000	1 462 118	16 800	83 750	4 236 290	12 310 680	2 059 800
2	11 837 392	20 000	1 026 332	318 500	86 000	5 618 750	4 334 810	433 000
3	33 975 880	150 600	812 000	16 600	78 000	25 709 150	5 945 380	1 264 150
4	**23 413 400**	**110 000**	**835 540**	**43 000**	**100 500**	**17 369 100**	**4 349 700**	**605 560**
南佐久	3 213 760	—	130 000	—	—	1 039 700	1 889 060	155 000
北佐久	762 100	—	—	—	—	674 100	88 000	—
小縣	282 660	—	173 600	—	—	40 000	48 300	20 760
諏訪	1 158 000	—	20 000	—	—	858 500	249 500	30 000
上伊那	681 340	—	119 590	8 000	—	166 500	239 750	147 500
下伊那	361 150	—	81 650	35 000	25 000	161 500	28 000	30 000
西筑摩	208 400	—	86 700	—	15 000	53 700	54 000	—
東筑摩	14 078 500	110 000	148 000	—	—	12 685 500	1 135 000	—
南安曇	274 580	—	—	—	4 500	—	270 080	—
北安曇	1 600 330	—	10 000	—	—	1 500 000	79 130	11 200
更級	47 330	—	13 000	—	—	4 100	30 230	—
埴科	123 300	—	—	—	56 000	—	26 450	40 850
上高井	92 700	—	18 000	—	—	58 000	16 700	—
下高井	213 000	—	21 000	—	—	70 500	83 700	37 800
上水内	273 050	—	15 000	—	—	57 000	71 000	130 050
下水内	43 200	—	—	—	—	—	40 800	2 400
長野	—	—	—	—	—	—	—	—
松本	—	—	—	—	—	—	—	—
上田	—	—	—	—	—	—	—	—

14. 公私有造林用苗木（續）

サワラ（△印ハヒバ）

年末現在	總數	縣	市町村	部落	森林組合	個人及會社 苗木商	個人及會社 其ノ他	其他ノ團体
	本	本	本	本	本	本	本	本
大正 14 年	△10 000 43 000	—	△10 000 7 000	—	—	31 000	5 000	—
昭和 1	263 100	—	—	—	—	31 100	190 000	42 000
2	△300 157 750	—	400	—	4 000	137 500	15 050	△300 800
3	138 520	—	10 000	—	5 000	120 720	1 800	1 000
4	**126 000**	—	**20 000**	**2 500**	**7 300**	**62 000**	**34 200**	—
南佐久	—	—	—	—	—	—	—	—
北佐久	50 000	—	—	—	—	50 000	—	—
小縣	12 000	—	5 000	—	—	—	7 000	—
諏訪	27 000	—	15 000	—	—	12 000	—	—
上伊那	2 700	—	—	2 500	—	—	200	—
下伊那	12 000	—	—	—	—	—	12 000	—
西筑摩	7 300	—	—	—	7 300	—	—	—
東筑摩	—	—	—	—	—	—	—	—
南安曇	—	—	—	—	—	—	—	—
北安曇	—	—	—	—	—	—	—	—
更級	—	—	—	—	—	—	—	—
埴科	—	—	—	—	—	—	—	—
上高井	—	—	—	—	—	—	—	—
下高井	15 000	—	—	—	—	—	15 000	—
上水内	—	—	—	—	—	—	—	—
下水内	—	—	—	—	—	—	—	—
長野	—	—	—	—	—	—	—	—
松本	—	—	—	—	—	—	—	—
上田	—	—	—	—	—	—	—	—

クリ（×印ハクス）（△印ハヒバ）

年末現在	總數	縣	市町村	部落	森林組合	個人及會社 苗木商	個人及會社 其ノ他	其ノ他ノ團体
	本	本	本	本	本	本	本	本
大正 14 年	129 000	—	8 000	—	—	9 000	112 000	—
昭和 1	×200 8 690	—	3 500	—	—	4 500	×200 690	—
2	×3 000 5 600	—	×3 000 3 000	—	—	2 300	100	200
3	△100 11 800	—	—	5 000	5 000	550	△100 900	350
4	**25 950**	—	**14 500**	—	—	**2 300**	**6 150**	**3 000**
南佐久	—	—	—	—	—	—	—	—
北佐久	—	—	—	—	—	—	—	—
小縣	—	—	—	—	—	—	—	—
諏訪	—	—	—	—	—	—	—	—
上伊那	300	—	—	—	—	—	300	—
下伊那	19 700	—	14 500	—	—	—	5 200	—
西筑摩	2 300	—	—	—	—	2 300	—	—
東筑摩	—	—	—	—	—	—	—	—
南安曇	—	—	—	—	—	—	—	—
北安曇	—	—	—	—	—	—	—	—
更級	650	—	—	—	—	—	650	—
埴科	—	—	—	—	—	—	—	—
上高井	—	—	—	—	—	—	—	—
下高井	—	—	—	—	—	—	—	—
上水内	—	—	—	—	—	—	—	—
下水内	3 000	—	—	—	—	—	—	3 000
長野	—	—	—	—	—	—	—	—
松本	—	—	—	—	—	—	—	—
上田	—	—	—	—	—	—	—	—

14. 公私有造林用苗木（續）

クヌギ（×印ハカシ）

年末現在	總數	縣	市町村	部落	森林組合	個人及會社 苗木商	個人及會社 其ノ他	其他ノ團体
	本	本	本	本	本	本	本	本
大正 14 年	103 000	—	22 000	—	—	21 000	57 000	3 000
昭和 1	396 950	—	24 100	—	3 000	104 000	262 150	3 700
2	×100 574 180	—	2 200	—	1 000	337 000	×100 224 930	9 050
3	204 790	—	41 200	2 000	6 200	31 040	122 350	2 000
4	**379 020**	—	**54 600**	—	**2 000**	**173 200**	**119 820**	**29 400**
南佐久	1 000	—	—	—	—	1 000	—	—
北佐久	17 000	—	—	—	—	15 000	2 000	—
小縣	22 850	—	20 700	—	2 000	—	150	—
諏訪	—	—	—	—	—	—	—	—
上伊那	200	—	—	—	—	200	—	—
下伊那	13 000	—	13 000	—	—	—	—	—
西筑摩	900	—	900	—	—	—	—	—
東筑摩	177 000	—	20 000	—	—	140 000	17 000	—
南安曇	—	—	—	—	—	—	—	—
北安曇	5 000	—	—	—	—	—	3 000	2 000
更級	26 590	—	—	—	—	12 100	14 490	—
埴科	6 130	—	—	—	—	—	6 130	—
上高井	6 650	—	—	—	—	4 900	1 750	—
下高井	75 300	—	—	—	—	—	75 300	—
上水内	27 400	—	—	—	—	—	—	27 400
下水内	—	—	—	—	—	—	—	—
長野	—	—	—	—	—	—	—	—
松本	—	—	—	—	—	—	—	—
上田	—	—	—	—	—	—	—	—

其ノ他（×印ハケヤキ）

年末現在	總數	縣	市町村	部落	森林組合	個人及會社 苗木商	個人及會社 其ノ他	其ノ他ノ團体
	本	本	本	本	本	本	本	本
大正 14 年	×46 000 131 000	—	10 000	—	—	113 000	×46 000 8 000	—
昭和 1	×100 96 700	—	×100 5 500	—	5 000	71 000	5 000	10 200
2	×1 790 67 200	—	×90 23 000	—	15 000	×1 500 21 150	×200 5 200	2 850
3	×1 100 126 200	—	—	—	—	×1 000 107 000	×100 19 200	—
4	**×3 000 50 850**	—	**5 000**	—	—	**×1 000 43 000**	**×2 000 2 850**	—
南佐久	—	—	—	—	—	—	—	—
北佐久	20 000	—	—	—	—	20 000	—	—
小縣	5 000	—	5 000	—	—	—	—	—
諏訪	3 000	—	—	—	—	×1 000 3 000	—	—
上伊那	850	—	—	—	—	—	850	—
下伊那	—	—	—	—	—	—	—	—
西筑摩	2 000	—	—	—	—	—	2 000	—
東筑摩	20 000	—	—	—	—	20 000	—	—
南安曇	—	—	—	—	—	—	—	—
北安曇	—	—	—	—	—	—	—	—
更級	—	—	—	—	—	—	—	—
埴科	—	—	—	—	—	—	—	—
上高井	—	—	—	—	—	—	—	—
下高井	—	—	—	—	—	—	—	—
上水内	—	—	—	—	—	—	×2 000	—
下水内	—	—	—	—	—	—	—	—
長野	—	—	—	—	—	—	—	—
松本	—	—	—	—	—	—	—	—
上田	—	—	—	—	—	—	—	—

15. 公私有林

	總數				用途別總數				針葉樹林			
	總數	公有	社寺有	私有	總數	公有	社寺有	私有	總數	公有	社寺有	私有
	町	町	町	町	町	町	町	町	町	町	町	町
大正14年	6 356.6	2 583.4	48.4	3 724.8	2 245.6	591.5	28.1	1 626.0	1 955.2	482.0	12.7	1 460.5
昭和1	5 537.1	2 484.5	119.4	2 933.2	1 660.9	412.6	45.9	1 202.4	1 240.7	350.7	20.9	869.1
2	6 243.0	2 694.0	107.2	3 441.8	2 053.1	531.2	35.7	1 486.2	1 393.3	318.8	13.6	1 060.9
3	7 026.6	3 645.8	92.3	3 288.5	2 561.7	1 193.8	47.3	1 320.6	1 474.9	526.2	20.7	928.0
4	**7 086.7**	**3 835.7**	**60.4**	**3 190.6**	**2 512.1**	**1 380.0**	**36.0**	**1 096.1**	**1 288.2**	**452.6**	**29.0**	**806.6**
南佐久	527.7	320.8	8.3	198.6	126.9	58.1	2.1	66.7	115.6	56.0	1.6	58.0
北佐久	277.4	165.0	10.9	101.5	55.9	13.4	.3	42.2	52.7	11.4	.3	41.0
小縣	694.6	455.2	8.9	230.5	227.0	117.7	8.0	101.3	126.0	46.8	7.8	71.4
諏訪	232.3	83.3	—	149.0	134.0	23.2	—	110.8	132.4	23.1	—	109.3
上伊那	634.9	270.9	1.2	362.8	332.8	162.3	1.2	169.3	189.8	52.5	1.2	136.1
下伊那	1 149.6	603.4	—	546.2	420.6	279.2	—	141.4	211.4	125.4	—	86.0
西筑摩	894.7	706.4	—	188.3	584.9	516.3	—	68.6	17.5	2.0	—	15.5
東筑摩	873.5	614.2	11.8	247.5	232.8	115.1	9.6	108.1	148.3	54.9	3.3	90.1
南安曇	118.3	79.5	—	38.8	56.6	35.9	—	20.7	35.2	22.9	—	12.3
北安曇	244.0	42.5	11.1	190.4	69.6	.2	11.1	58.3	42.4	.2	11.1	31.1
更級	131.4	24.5	2.8	104.1	32.0	3.8	2.4	25.8	18.8	2.8	2.4	13.6
埴科	164.4	61.5	.1	102.8	56.9	36.8	—	20.1	52.6	36.6	—	16.0
上高井	258.8	157.7	3.3	97.8	20.3	5.3	—	15.0	19.1	5.3	—	13.8
下高井	488.0	140.7	—	347.3	90.6	12.7	—	77.9	86.4	12.7	—	73.7
上水内	339.5	103.0	2.0	234.5	61.4	—	1.3	60.1	33.6	—	1.3	32.3
下水内	52.2	4.8	—	47.4	9.8	—	—	9.8	6.4	—	—	6.4
長野	.1	—	—	.1	—	—	—	—	—	—	—	—
松本	.5	—	—	.5	—	—	—	—	—	—	—	—
上田	4.8	2.3	—	2.5	—	—	—	—	—	—	—	—

伐採（面積）

	闊葉樹林				針闊混淆樹林				薪炭材				竹材			
	總數	公有	社寺有	私有	總數	公有	社寺有	私有	總數	公有	社寺有	私有	總數	公有	社寺有	私有
	町	町	町	町	町	町	町	町	町	町	町	町	町	町	町	町
大正14年	290.4	109.5	15.4	165.5	?	?	?	?	4 054.8	1 982.6	20.3	2 051.9	56.2	9.3	—	46.9
昭和1	254.2	25.2	22.0	207.0	166.0	36.7	3.0	126.3	3 823.6	2 058.3	73.0	1 692.3	52.6	13.6	.5	38.5
2	370.9	65.7	21.5	283.7	288.9	146.7	.6	141.6	4 145.7	2 153.1	71.3	1 921.3	44.2	9.7	.2	34.3
3	447.2	204.6	24.6	218.0	639.6	463.0	2.0	174.6	4 428.7	2 444.0	44.4	1 940.3	36.2	8.0	.6	27.6
4	**443.3**	**322.9**	**5.2**	**115.2**	**780.6**	**604.5**	**1.8**	**174.3**	**4 443.1**	**2 363.5**	**24.3**	**2 055.3**	**131.5**	**92.2**	**.1**	**39.2**
南佐久	4.2	.8	.5	2.9	7.1	1.3	—	5.8	400.8	262.7	6.2	131.9	—	—	—	—
北佐久	.9	—	—	.9	2.3	2.0	—	.3	221.5	151.6	10.6	59.3	—	—	—	—
小縣	16.0	13.3	.2	2.5	85.0	57.6	—	27.4	466.2	337.4	.9	127.9	1.4	.1	—	1.3
諏訪	.5	—	—	.5	1.1	.1	—	1.0	98.2	60.1	—	38.1	.1	—	—	.1
上伊那	123.8	108.5	—	15.3	19.2	1.3	—	17.9	291.8	108.6	—	183.2	10.3	—	—	10.3
下伊那	169.2	150.7	—	18.5	40.0	3.1	—	36.9	698.8	314.1	—	384.7	30.2	10.1	—	20.1
西筑摩	13.1	1.5	—	11.6	554.3	512.8	—	41.5	308.5	190.1	—	118.4	1.3	—	—	1.3
東筑摩	48.8	34.9	4.5	9.4	35.7	25.3	1.8	8.6	637.7	497.5	2.2	138.0	3.0	1.6	—	1.4
南安曇	13.3	13.0	—	.3	8.1	—	—	8.1	61.7	43.6	—	18.1	—	—	—	—
北安曇	17.6	—	—	17.6	9.6	—	—	9.6	173.2	42.3	—	130.9	1.2	—	—	1.2
更級	5.7	—	—	5.7	7.5	1.0	—	6.5	98.3	20.7	.4	77.2	1.1	—	—	1.1
埴科	4.1	.2	—	3.9	.2	—	—	.2	107.3	24.7	.1	82.5	.2	—	—	.2
上高井	.2	—	—	.2	1.0	—	—	1.0	232.8	147.0	3.2	82.6	5.7	5.4	.1	.2
下高井	4.2	—	—	4.2	—	—	—	—	396.2	128.0	—	268.2	1.2	—	—	1.2
上水内	19.3	—	—	19.3	8.5	—	—	8.5	202.3	28.0	.7	173.6	75.8	75.0	—	.8
下水内	2.4	—	—	2.4	1.0	—	—	1.0	42.4	4.8	—	37.6	—	—	—	—
長野	—	—	—	—	—	—	—	—	.1	—	—	.1	—	—	—	—
松本	—	—	—	—	—	—	—	—	.5	—	—	.5	—	—	—	—
上田	—	—	—	—	—	—	—	—	4.8	2.3	—	2.5	—	—	—	—

15. 公私有林

	總數							
	總數		公有		社寺有		私有	
	材積	價額	材積	價額	材積	價額	材積	價額
	石	円	石	円	石	円	石	円
大正14年	501 080	2 347 685	144 585	439 725	4 077	26 500	352 418	1 881 460
昭和1	683 060	2 951 169	216 966	571 260	6 240	31 100	459 854	2 348 809
2	671 518	2 432 144	145 911	344 566	4 896	22 495	520 711	2 065 083
3	727 424	2 344 561	207 002	439 318	7 461	70 241	512 961	1 835 002
4	**679 486**	**1 746 706**	**221 797**	**344 242**	**7 380**	**26 987**	**450 309**	**1 375 477**
南佐久	60 288	137 721	28 464	56 650	740	1 450	31 084	79 621
北佐久	42 411	97 178	17 061	33 851	450	975	24 900	62 352
小縣	46 462	78 291	17 490	29 417	663	1 091	28 309	47 783
諏訪	16 598	45 247	2 660	6 434	—	—	13 938	38 813
上伊那	108 467	332 192	20 187	59 939	117	451	88 163	271 802
下伊那	140 051	224 535	97 774	95 925	—	—	42 277	128 610
西筑摩	19 494	50 406	1 689	4 851	—	—	17 805	45 555
東筑摩	98 459	233 580	18 475	17 188	1 690	4 757	78 294	211 635
南安曇	13 187	34 855	8 521	17 615	—	—	4 666	17 240
北安曇	24 944	100 187	420	1 680	3 350	17 110	21 174	81 397
更級	7 485	32 119	1 379	2 375	340	1 068	5 766	28 676
埴科	8 907	28 593	613	2 793	—	—	8 294	25 800
上高井	11 343	28 692	3 863	6 563	15	50	7 465	22 079
下高井	36 649	109 745	3 201	8 961	—	—	33 448	100 784
上水内	30 027	171 238	—	—	15	35	30 012	171 203
下水内	14 714	42 127	—	—	—	—	14 714	42 127
長野	—	—	—	—	—	—	—	—
松本	—	—	—	—	—	—	—	—
上田	—	—	—	—	—	—	—	—

伐採（續）（用材）

	針葉樹 總數							
	總數		公有		社寺有		私有	
	材積	價額	材積	價額	材積	價額	材積	價額
	石	円	石	円	石	円	石	円
大正14年	450 108	2 104 522	128 778	376 840	3 284	18 550	318 046	1 709 132
昭和1	618 802	2 690 100	201 858	547 352	4 173	28 188	412 771	21 14 560
2	606 638	2 218 666	133 816	316 726	3 075	15 771	469 747	1 886 169
3	619 632	2 103 473	174 688	366 226	6 054	64 521	438 890	1 672 726
4	**554 866**	**1 576 882**	**141 389**	**298 590**	**6 900**	**26 062**	**406 577**	**1 254 230**
南佐久	58 799	135 111	28 434	56 470	540	1 150	29 825	77 491
北佐久	42 002	95 958	16 761	33 401	450	975	24 791	61 582
小縣	39 435	72 526	16 373	27 672	608	994	22 454	43 860
諏訪	15 857	43 260	2 660	6 434	—	—	13 197	36 826
上伊那	105 724	316 738	20 057	59 114	117	451	85 550	257 173
下伊那	70 544	178 299	33 306	63 454	—	—	37 238	114 845
西筑摩	10 055	23 981	903	2 621	—	—	9 152	21 360
東筑摩	85 319	218 469	9 255	14 735	1 500	4 350	74 564	199 394
南安曇	8 980	27 620	4 354	10 690	—	—	4 626	16 930
北安曇	16 592	83 895	420	1 680	3 350	17 110	12 822	65 105
更級	6 425	27 710	1 292	2 285	305	947	4 828	24 478
埴科	8 783	28 096	573	2 633	—	—	8 210	25 463
上高井	10 956	27 829	3 800	6 450	15	50	7 141	21 329
下高井	34 134	102 499	3 201	8 961	—	—	30 933	93 538
上水内	26 713	153 609	—	—	15	35	26 698	153 574
下水内	14 548	41 282	—	—	—	—	14 548	41 282
長野	—	—	—	—	—	—	—	—
松本	—	—	—	—	—	—	—	—
上田	—	—	—	—	—	—	—	—