

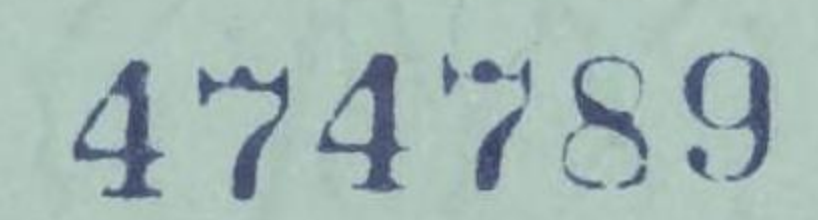
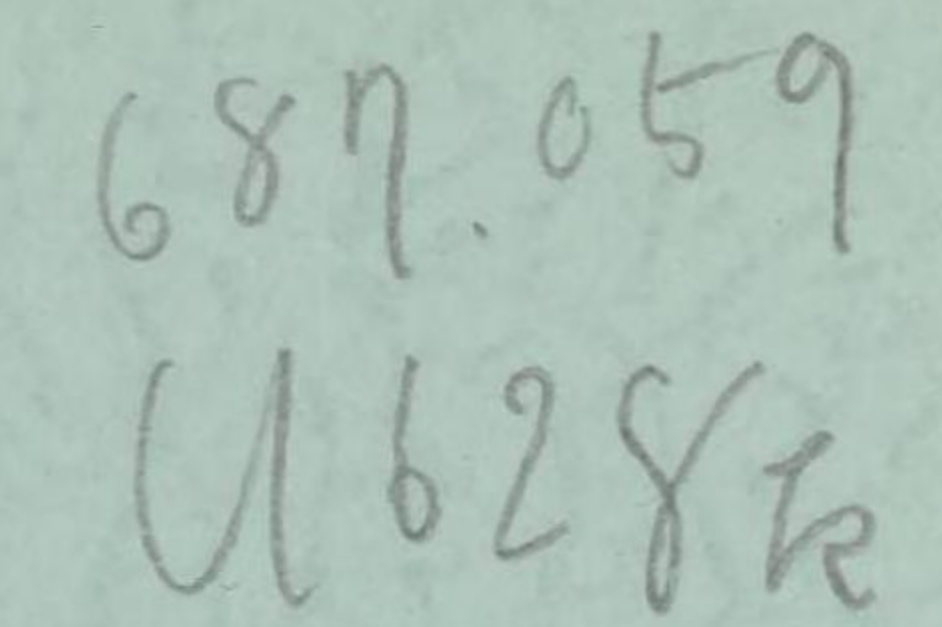
航空統計年報

ANNUAL STATISTICS
OF CIVIL AVIATION

昭和32年
1957

運輸省航空局

Civil Aviation Bureau
Ministry of Transportation



1. 本書は主として航空統計月報に
2. したがって、本書の主要内容は
便益を考慮し、各編とも、航空
として、航空事業者一覧表、東
表等はできるだけ最新のものを

凡 例

◎ この統計において、定期及び路線不定期として営業する各路線の運航予定回数はつぎのとおりであつた。
〔定期〕

路線	月	1	2	3	4	5	6	7	8	9	10	11	12	備考
東京—三 沢—札幌線		-----			-----		-----							
東京 — 札幌 線				20				20	20					
東京 — 名古屋線					20			15 16						
東京—名古屋—大阪線					20			15						
東京 — 大阪 線														
東京 — 大阪 線 (夜間郵便専用便)		-----						-----						
東京—大阪—福岡線		X—X—X—X—X—X—X—X—X—X—X—X—X—X—X—X—												
大阪 — 岩国 線														
大阪—岩国—福岡線					24									
東京 — 福岡 線														

〔路線不定期〕

路線	月	1	2	3	4	5	6	7	8	9	10	11	12	備考
札幌—女満別— 西春別—札幌線								18 →		隨時		←		
東京 — 仙台 線					22									
東京 — 大島 線		X—X—X—X—X—X—X—X—X—X—X—X—X—X—X—X—												
東京 — 八丈島線		-----			-----			-----						

〔路線不定期〕

路線	月	1
名古屋 — 金 沢 線		
大 阪 — 金 沢 線		
大 阪 — 米 子 線		
大 阪 — 高 松 線		
大 阪 — 松 山 線		
大 阪 — 高 知 線		
大 阪 — 小 倉 線		
東京 — 小 倉 線		
大阪—大分—宮崎線		
大阪—宮崎—鹿児島線		
岩 国 — 大 分 線		
福 岡 — 大 分 線		
福 岡 — 宮 崎 線		
福 岡 — 鹿 児 島 線		
堺 — 白 浜 線		X—X
堺 — 徳 島 線		

凡
例

1	12	備考
---	----	----

1	12	備考
---	----	----

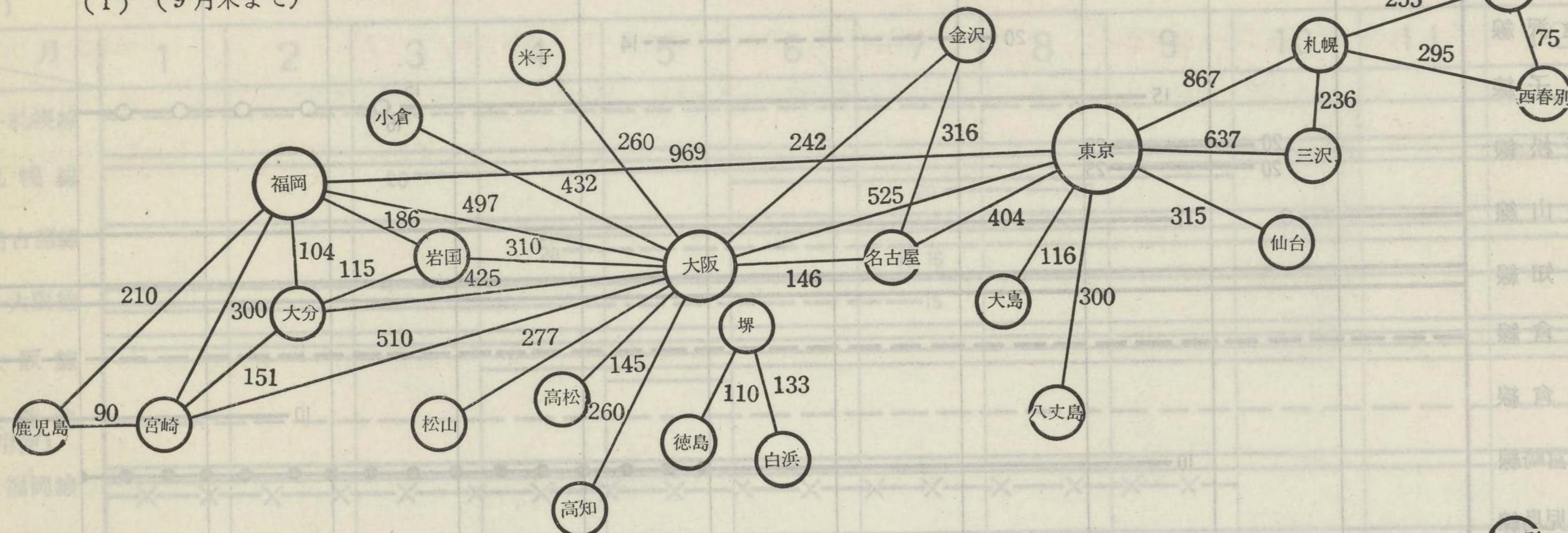
—X—X—

◎ この統計において使用した路線距離は、次の通りである。

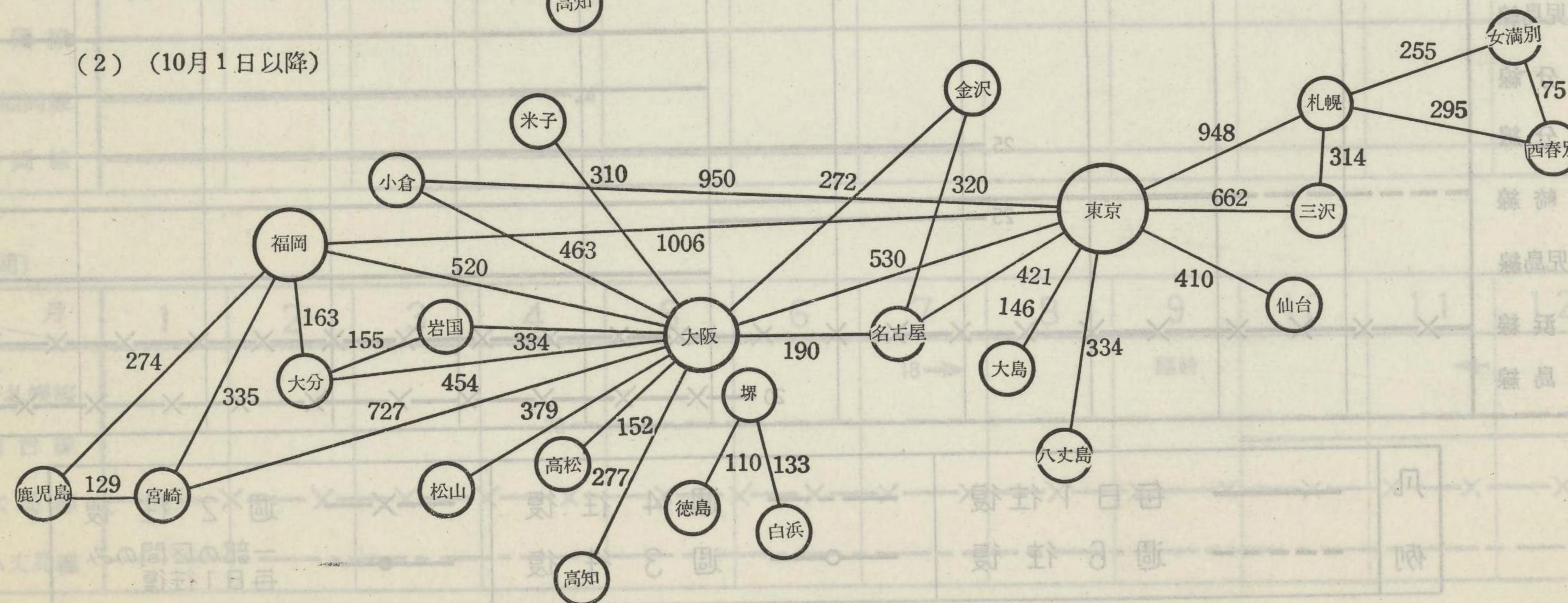
(単位 杆)

A 国内線

(1) (9月末まで)



(2) (10月1日以降)



B 国際線

◎ この統計において使用した

A 国内線

(定期)

Chapter 2 Domestic

Table 10 Passenger Traffic

B 国際線

ファースト

ツーリスト

◎この統計において使用した記

Table 30 Total Traffic

Table 31 Total Traffic

Table 32 Operations

目次

は し が き	1
第 1 編 航 空 輸 送 統 計	11
第 1 表 航空輸送統計総括表	11
第 1 部 国 内 定 期	
第 2 表 国内定期航空累年表	12
第 3 表 国内定期航空運航状況	13
第 4 表 国内定期航空旅客数	16
第 5 表 国内定期航空貨物輸送量	17
第 6 表 国内定期航空郵便物輸送量	18
第 7 表 国内定期航空旅客人キロメートル	19
第 8 表 国内定期航空輸送トンキロメートル	23
第 2 部 国内路線不定期	
第 9 表 国内路線不定期航空累年表	27
第 10 表 国内路線不定期航空運航状況	28
第 11 表 国内路線不定期航空旅客数	34
第 12 表 国内路線不定期航空貨物輸送量	36
第 13 表 国内路線不定期航空郵便物輸送量	38
第 14 表 国内路線不定期航空旅客人キロメートル	40
第 15 表 国内路線不定期航空輸送トンキロメートル	47
第 3 部 国 際 定 期	
第 16 表 国際定期航空累年表	54
第 17 表 国際定期航空運航状況	55
第 18 表 国際定期航空旅客数及び旅客人キロメートル	57
第 19 表 国際定期輸送トンキロメートル	58
第 4 部 そ の 他	
第 20 表 国内不定期航空輸送実績	59
第 21 表 国際不定期航空輸送実績	59
第 22 表 遊覧及び航空機使用事業運航実績	60

Part 2 Airport Statistics	
Table 1 Aircraft Landings	
Table 2 Aircraft Movements	
Part 1 Air Transport	
Table 1 Summary	
Chapter 1 Domestic	
Table 2 Total Traffic, 1950-1954	
Table 3 Kilometres and Hours	
Table 4 Passengers Carried	
Table 5 Freight Traffic, 1950-1954	
Table 6 Mail Traffic, Domestic	
Table 7 Passenger-Kilometres	
Table 8 Tonne-Kilometres	
Chapter 2 Domestic Night	
Table 9 Total Traffic, 1950-1954	
Table 10 Kilometres and Hours	
Table 11 Passengers Carried	
Table 12 Freight Traffic, 1950-1954	
Table 13 Mail Traffic, Domestic	
Table 14 Passenger-Kilometres	
Table 15 Tonne-Kilometres	
Chapter 3 International	
Table 16 Total Traffic, 1950-1954	
Table 17 Kilometres and Hours	
Table 18 Passengers Carried	
Table 19 Tonne-Kilometres	
Chapter 4 Other Aviation	
Table 20 Total Traffic, Domestic	
Table 21 Total Traffic, International	
Table 22 Operations of Air Mail	

Contents

Part 2 Airport Statistics

10	Table 1 Aircraft Landings by Airports	1
10	Table 2 Aircraft Landings by Airports and Aircraft Weights	1

Part 1 Air Transport Statistics

11	Table 1 Summary of Traffic, Domestic and International 1957	1
12	Chapter 1 Domestic Scheduled Services	11
13	Table 2 Total Traffic, 1951~1957 Domestic Scheduled Services	12
16	Table 3 Kilometres and Hours Flown, Domestic Scheduled Services	13
17	Table 4 Passengers Carried, Domestic Scheduled Services	16
18	Table 5 Freight Traffic, Domestic Scheduled Services	17
19	Table 6 Mail Traffic, Domestic Scheduled Services	18
23	Table 7 Passenger-Kilometres, Domestic Scheduled Services	19
	Table 8 Tonne-Kilometres Performed, Domestic Scheduled Services	23
27	Chapter 2 Domestic Non-Scheduled (Route-Designated) Services	27
28	Table 9 Total Traffic, 1954~1957, Domestic Non-Scheduled (Route-Designated) Services	27
34	Table 10 Kilometres and Hours Flown, Domestic Non-Scheduled (Route-Designated) Services	28
36	Table 11 Passengers Carried, Domestic Non-Scheduled (Route-Designated) Services	34
38	Table 12 Freight Traffic, Domestic Non-Scheduled (Route-Designated) Services	36
40	Table 13 Mail Traffic, Domestic Non-Scheduled (Route-Designated) Services	38
47	Table 14 Passenger-Kilometres, Domestic Non-Scheduled (Route-Designated) Services	40
	Table 15 Tonne-Kilometres Performed, Domestic Non-Scheduled (Route-Designated) Services	47
54	Chapter 3 International Scheduled Services	54
55	Table 16 Total Traffic, 1954~1957, International Scheduled Services	54
57	Table 17 Kilometres and Hours Flown, International Scheduled Services	55
58	Table 18 Passengers Carried and Passenger Kilometres, International Scheduled Services	57
	Table 19 Tonne-Kilometres Performed, International Scheduled Services	58
59	Chapter 4 Other Aviation Activities	59
59	Table 20 Total Traffic, Domestic Non-Scheduled Services	59
60	Table 21 Total Traffic, International Non-Scheduled Services	59
	Table 22 Operations of Aircraft Using Enterprises (Incl. Pleasure Flights)	60

第2編 空港統計

第1表	空港別着陸機数	61
第2表	空港重量別着陸機数	64
第3表	空港・用途別着陸機数	66
第4表	空港・別出入旅客数	70
第5表	空港別出入貨物数量	72
第6表	空港別出入郵便物数量	74
第7表	東京国際空港統計	76
第7表の1	東京国際空港国際線着陸機数	76
第7表の2	東京国際空港国際線事業者別着陸機数	77
第7表の3	東京国際空港出入国旅客数	79
第7表の4	東京国際空港輸出入貨物量	81
第7表の5	東京国際空港出入の国際航空郵便量	82
第7表の6	東京国際空港における航空燃料(ガソリン)の供給量	83

第3編 航空機・航空従事者統計

第1表	登録航空機数	84
第2表	型式別登録航空機数	86
第3表	航空機の検査統計	87
第4表	航空機事故数	88
第5表	資格別航空従事者数	89

第4編 飛行場及び航空保安施設

第1表	飛行場一覧表	92
第2表	東京国際航空通信局	94
第3表	航空無線標識所一覧表	96
第4表	航空灯台一覧表	101

附 録

東京を中心とする世界の主要航空路線	102
昭和32年民間航空略誌	103
航空事業者一覧表	105
日本に乗入れている外国定期航空事業者一覧表	105

Part 2 Airport Statistics

Table 1	Aircraft Landings
Table 2	Aircraft Landings by Weight
Table 3	Aircraft Landings by Purpose
Table 4	Passenger Traffic
Table 5	Freight Traffic
Table 6	Mail Traffic
Table 7	Tokyo International Airport Statistics

Part 3 Aircraft and Personnel Statistics

Table 1	Aircraft Registered
Table 2	Number of Aircraft by Type
Table 3	Airworthiness
Table 4	Aircraft Accidents
Table 5	Number of Personnel

Part 4 Aerodromes and Aviation Security Facilities

Table 1	List of Aerodromes
Table 2	Tokyo International Airport
Table 3	List of Radio Stations
Table 4	List of Light Houses

Appendix

Map of International Air Routes
Diary of Civil Aviation
List of Licensed Air Carriers
Foreign Air Carriers

Part 2 Airport Statistics

Table 1	Aircraft Landings by Airports.....	61
Table 2	Aircraft Landings by Airports and Aircraft Weights	64
Table 3	Aircraft Landings by Airports and Aircraft Use	66
Table 4	Passenger Traffic by Airports.....	70
Table 5	Freight Traffic by Airports	72
Table 6	Mail Traffic by Airports	74
Table 7	Tokyo International Airport Statistics	76

Part 3 Aircraft and Airmen Statistics

Table 1	Aircraft Registered	83
Table 2	Number of Aircraft by Types.....	84
Table 3	Airworthiness Certifications Issued	86
Table 4	Aircraft Accidents	87
Table 5	Number of Airmen by Qualifications	88

Part 4 Aerodromes and Air Navigation Aids

Table 1	List of Aerodromes	89
Table 2	Tokyo International Aeronautical Communication Station	92
Table 3	List of Radio Ranges and Radio Beacons	94
Table 4	List of Light Beacons.....	96

Appendix

Map of International Air Routes Centering Tokyo	101
Diary of Civil Aviation in Japan, 1957	102
List of Licensed Air Carriers and Aircraft Using Enterprisers	103
Foreign Air Carriers Operating into Japan	105

第 1 編
Part 1
航空輸送統計
Air Transport Statistics

航空統計
 Part I
 運輸統計

運 航 区 分		項
定 期	Scheduled Services	路 線 キ
		運 航 キ
		運 航 時
		旅 客
		旅 客 人 キ
		座 席 キ
		利 用
		旅
		ト ン
		キ ロ メ ー ト ル
不 定 期	Non-Scheduled Services	利 用 可 能
		利
		運 航 キ
		運 航 時
		旅 客
		旅 客 人 キ
		貨 物 ト ン
		郵便物 トン

注 1. 国際線定期の空欄部は都合に
 2. 定期路線キロメートルは重複

第1表 航空輸送統計総括表

Table 1 Summary of Traffic, Domestic and International, 1957

運航区分	項目	Item	国内(路線不定期を含む) Domestic (Incl. Non- Scheduled Route Designated Services)	国際 International	計 Total
定期 Scheduled Services	路線キロメートル	Route Kilometres	8,426	16,778	25,204
	運航キロメートル	Kilometres Flown	11,112,640	7,024,574	18,137,214
	運航時間(時:分)	Hours Flown	44,422:49	16,899:09	61,321:58
	旅客数(人)	Passengers Carried	562,615	45,527	608,142
	旅客人キロメートル	Passenger Kilometres	336,143,735	239,095,158	575,238,793
	座席キロメートル	Available Seat Kilometres	464,510,009		
	利用率(%)	Passenger Load Factor	72.4		
	トン・キロメートル 利用可能トンキロメートル	旅客	24,759,548	23,340,012	48,099,560
		貨物・超過手荷物	1,409,386	5,928,256	7,313,356
		郵便物	863,687	3,607,122	4,470,809
		計	27,032,621	32,875,390	59,883,725
		Available Tonne Kilometres	41,538,416		
		Weight Load Factor	65.0		
不定期 Non-Scheduled Services	運航キロメートル	Kilometres Flown	59,153	132,076	191,229
	運航時間(時:分)	Hours Flown	244:41	342:13	586:54
	旅客数(人)	Passengers Carried	2,098	345	2,443
	旅客人キロメートル	Passenger Kilometres	6,373,277	2,643,185	9,016,462
	貨物トンキロメートル	Freight Tonne-Kilometres	4,128	2,824	6,952
	郵便物トンキロメートル	Mail Tonne-Kilometres	—	179	179

- 注 1. 国際線定期の空欄部は都合により数字の掲載をしなかつた。
2. 定期路線キロメートルは重複計算によらない路線総延長である。

第1部 国内定期航空運送業務

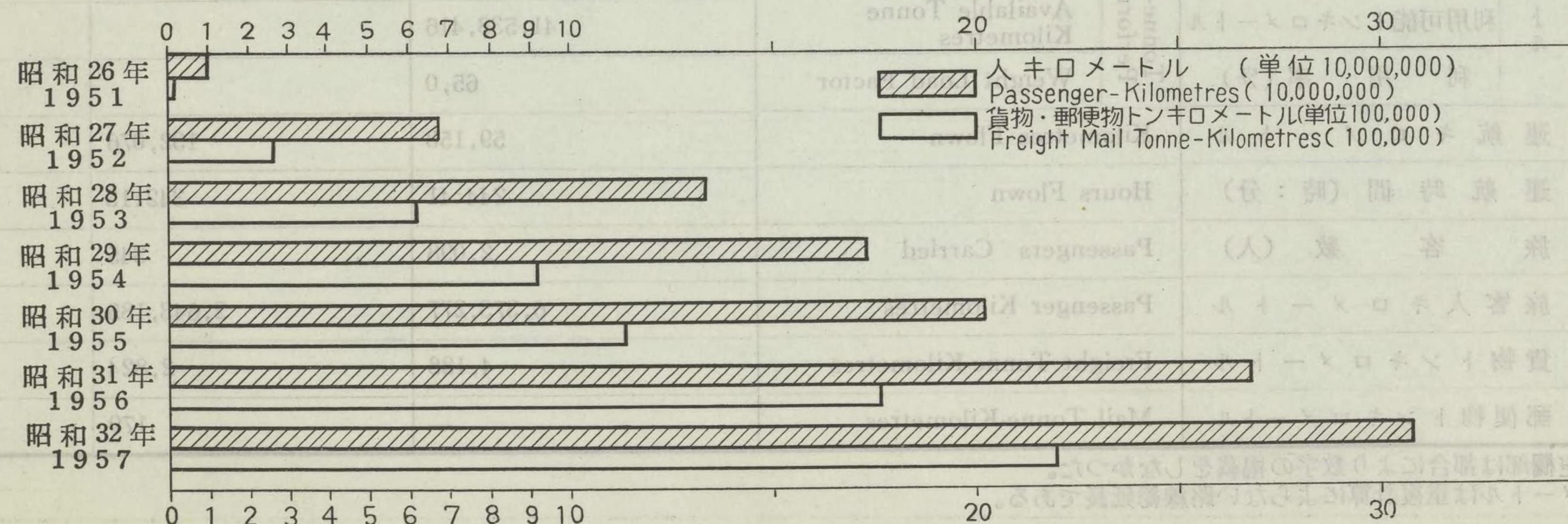
Chapter 1 Domestic Scheduled Services

第2表 国内定期航空累年表

Table 2 Total Traffic 1951-1957, Domestic Scheduled Services

年 Year	路線キロ メートル Route (i) Kilometres	運航キロ メートル Kilometres Flown	運航時間 (時:分) Hours Flown	旅客数(人) Passen- gers Carried	人 キ ロ メ ー ト ル Passanger- Kilometres	座 席 キ ロ メ ー ト ル Available Seat Kilometres	座席利用率 (%) P. Load Factor	ト ン キ ロ メ ー ト ル Tonne-Kilometres Performed					
								旅 客 Passenger	貨 物 Freight	郵 便 物 Mail	計 Total	利用可能トンキロ メートルAvailabe TonneKilometres	重量利用率(%) W. Lord Factor
昭和 26 年 1951	1,799	368,532	1,398:11	18,338	11,738,482	15,820,788	74.2	877,094	11,067	10,935	899,096
27 年 1952	1,881	2,013,533	7,204:33	102,955	69,026,410	90,053,536	76.7	5,177,018	146,480	119,300	5,442,798
28 年 1953	1,881	3,129,137	...	211,528	135,141,139	191,567,609	70.5	10,492,512	381,205	241,950	11,115,668
29 年 1954	1,919	4,183,354	...	272,500	174,473,222	231,592,956	75.3	13,541,250	530,921	403,374	14,475,545
30 年 1955	1,919	6,494,736	26,090:57	316,085	207,513,447	296,298,788	70.0	15,457,303	681,799	487,742	16,626,844	28,072,252	59.2
31 年 1956	1,919	7,310,855	29,588:36	408,483	264,767,554	353,194,698	75.0	19,714,786	1,135,540	633,289	21,483,615	33,014,685	65.1
32 年 1957	2,107	8,411,071	32,325:42	468,092	306,023,661	411,969,602	74.3	22,676,255	1,384,109	848,111	24,908,475	37,535,558	66.4

(i) 重複計算によらない路線総延長距離である。



月 Month	路線 キロメートル Route (km)	便 No. of Schedule
1 J	873	48
2 F	873	46
3 M	873	54
4 A	873	50
5 M	873	54
6 J	873	52
7 J	873	52
8 A	873	94
9 S	873	60
10 O	976	62
11 N	976	60
12 D	976	62
計 Total		694

月 Month	路線 キロメートル Route(km)	便 No. of Schedule
1 J	404	62
2 F	404	56
3 M	404	62
4 A	404	104
5 M	404	178
6 J	404	172
7 J	404	182
8 A	404	186
9 S	404	180
10 O	421	186
11 N	421	180
12 D	421	186
計 Total		1,734

第3表 国内定期航空運航状況

Table 3 Kilometres and Hours Flown, Domestic Scheduled Services

月 Month	東京 — 三 沢 — 札幌 線 Tokyo — Misawa — Sapporo							東京 — 札幌 線 Tokyo — Sapporo						
	路 線 キロメートル Route (km)	便 数 (回) No. of Flights		運航キロメートル Kilometres Flown		運 航 率 (%) b/a	運航時間 (時:分) Hours Flown	路 線 キロメートル Route(km)	便 数 (回) No. of Flights		運航キロメートル Kilometres Flown		運 航 率 (%) b/a	運航時間 (時:分) Hours Flown
		予 定 Schedule	実 Actual	予 定 Schedule (a)	実 Actual (b)				予 定 Schedule	実 Actual	予 定 Schedule (a)	実 Actual (b)		
1 J	873	48	48	41,904	41,904	100.0	194:50	867	124	124	107,508	107,508	100.0	393:06
2 F	873	46	46	40,158	40,158	100.0	190:35	867	112	112	97,104	97,104	100.0	354:31
3 M	873	54	54	47,142	47,142	100.0	215:35	867	158	158	136,986	136,986	100.0	488:24
4 A	873	50	50	43,650	43,650	100.0	199:35	867	180	180	156,060	156,060	100.0	554:10
5 M	873	54	56	47,142	48,888	103.7	219:45	867	186	186	161,262	161,262	100.0	563:39
6 J	873	52	53	45,396	46,269	101.9	220:25	867	233	233	202,011	202,011	100.0	713:53
7 J	873	52	66	45,396	55,070	126.9	245:20	867	272	268	235,824	232,356	98.5	824:20
8 A	873	94	98	82,062	83,006	101.2	380:50	867	288	284	249,696	246,228	98.6	878:29
9 S	873	60	60	52,380	51,106	97.6	237:35	867	239	239	207,213	207,213	100.0	730:42
10 O	976	62	62	60,512	59,850	98.9	246:05	948	186	186	176,328	176,328	100.0	564:52
11 N	976	60	60	58,560	58,560	100.0	235:15	948	180	178	170,640	168,744	98.8	539:06
12 D	976	62	62	60,512	59,884	99.0	244:20	948	186	186	176,328	176,328	100.0	574:35
計 Total		694	715	624,814	635,487	101.7	2,830:10		2,344	2,334	2,076,960	2,068,128	99.6	7,179:47

月 Month	東京 — 名古屋線 Tokyo — Nagoya							東京 — 名古屋 — 大阪線 Tokyo — Nagoya — Osaka						
	路 線 キロメートル Route(km)	便 数 (回) No. of Flights		運航キロメートル Kilometres Flown		運 航 率 (%) b/a	運航時間 (時:分) Hours Floun	路 線 キロメートル Route(km)	便 数 (回) No. of Flights		運航キロメートル Kilometres Flown		運 航 率 (%) b/a	運航時間 (時:分) Hours Flown
		予 定 Schedule	実 Actual	予 定 Schedule (a)	実 Actual (b)				予 定 Schedule (a)	実 Actual (b)	予 定 Schedule (a)	実 Actual (b)		
1 J	404	62	63	25,048	25,452	101.6	105:40	550	126	126	69,300	67,986	98.1	322:05
2 F	404	56	56	22,624	22,624	100.0	97:05	550	114	114	62,700	61,824	98.6	293:55
3 M	404	62	62	25,048	25,048	100.0	100:50	550	124	128	68,200	70,254	103.0	319:35
4 A	404	104	94	42,016	37,572	89.4	157:25	550	116	116	83,800	62,992	78.7	300:25
5 M	404	178	181	71,912	73,124	101.7	292:45	550	116	113	63,800	61,858	97.0	292:05
6 J	404	172	169	69,488	68,276	98.3	294:50	550	112	107	61,600	59,254	96.2	283:10
7 J	404	182	177	73,528	71,508	97.3	284:21	550	90	73	49,500	40,150	71.1	221:09
8 A	404	186	186	75,144	75,144	100.0	241:20	550	62	66	34,100	35,278	103.5	158:35
9 S	404	180	164	72,720	66,250	91.1	275:40	550	60	58	33,000	31,900	96.7	148:20
10 O	421	186	184	78,306	77,464	98.9	301:00	611	62	64	37,882	39,104	103.2	153:25
11 N	421	180	178	75,780	74,938	98.9	271:55	611	60	60	36,660	36,470	99.5	139:30
12 D	421	186	180	78,306	75,780	96.8	285:50	611	62	61	37,882	37,181	98.1	147:00
計 Total		1,734	1,694	709,920	693,180	97.6	2,708:41		1,104	1,086	618,424	604,251	97.8	2,779:14

国内定期運航状況

月 Month	東京 — 大阪線 Tokyo — Osaka							東京 — 大阪線 (夜間郵便専用便) Tokyo — Osaka (Mail and Freight)						
	路 線 キロメートル Route(km)	便 数 (回) No. of Flights		運航キロメートル Kilometres Flown		運 航 率 (%) b/a	運航時間 (時:分) Hours Flown	路 線 キロメートル Route(km)	便 数 (回) No. of Flights		運航キロメートル Kilometres Flown		運 航 率 (%) b/a	運航時間 (時:分) Hours Flown
		予 定 Schedule	実 Actual	予 定 Schedule (a)	実 Actual (b)				予 定 Schedule	実 Actual	予 定 Schedule (a)	実 Actual (b)		
1 J	525	186	173	97,650	90,825	93.0	336:44	525	54	43	28,350	22,575	79.6	93:25
2 F	525	168	164	88,200	86,100	97.6	323:31	525	48	48	25,200	25,200	100.0	103:20
3 M	525	186	186	97,650	97,650	100.0	363:29	525	54	54	28,350	28,350	100.0	115:35
4 A	525	240	236	126,000	123,900	98.3	462:27	525	50	50	28,250	26,250	100.0	105:30
5 M	525	310	300	162,750	157,500	96.8	572:30	525	54	54	28,350	28,350	100.0	113:15
6 J	525	240	238	126,000	124,950	99.2	456:42	525	52	50	27,300	26,250	96.2	106:30
7 J	525	248	245	130,200	128,625	98.8	478:35	525	52	52	27,300	27,300	100.0	117:40
8 A	525	248	248	130,200	130,200	100.0	454:07	525	54	54	28,350	28,350	100.0	113:25
9 S	525	240	227	126,000	119,175	94.6	437:29	525	50	44	26,250	23,100	88.0	94:30
10 O	530	248	250	131,440	132,500	100.8	479:43	530	54	54	28,620	28,620	100.0	112:40
11 N	530	240	240	127,200	127,200	100.0	456:02	530	52	52	27,560	27,560	100.0	108:15
12 D	530	248	248	131,440	131,440	100.0	479:40	530	52	54	27,560	28,620	103.8	113:10
計 Total		2,802	2,755	1,474,730	1,450,065	98.3	5,300:59		626	609	329,440	320,525	97.3	1,297:15

月 Month	東京 — 大阪 — 福岡線 Tokyo — Osaka — Fukuoka							大阪 — 岩国線 Osaka — Iwakuni						
	路 線 キロメートル Route(km)	便 数 (回) No. of Flights		運航キロメートル Kilometres Flown		運 航 率 (%) b/a	運航時間 (時:分) Hours Flown	路 線 キロメートル Route(km)	便 数 (回) No. of Flights		運航キロメートル Kilometres Flown		運 航 率 (%) b/a	運航時間 (時:分) Hours Flown
		予 定 Schedule	実 Actual	予 定 Schedule (a)	実 Actual (b)				予 定 Schedule	実 Actual	予 定 Schedule (a)	実 Actual (b)		
1 J	1,022	140	132	143,080	134,904	94.3	524:04	310	62	52	19,220	16,120	83.9	78:56
2 F	1,022	128	126	130,816	128,772	98.4	508:56	310	56	42	17,360	13,020	75.0	70:30
3 M	1,022	142	142	145,124	145,124	100.0	559:54	310	62	54	19,220	16,740	87.1	82:01
4 A	1,022	138	138	141,036	141,036	100.0	547:39	310	60	51	18,600	15,810	85.0	80:31
5 M	1,022	141	142	144,102	145,124	100.7	543:05	310	62	62	19,220	19,220	100.0	105:10
6 J	1,022	137	135	140,014	137,473	98.2	515:21	310	60	58	18,600	18,290	98.3	91:52
7 J	1,022	142	139	145,124	142,058	97.9	547:42	310	52	52	16,120	16,120	100.0	77:06
8 A	1,022	142	141	145,124	140,126	96.6	506:30	310	62	52	19,220	16,120	83.9	72:46
9 S	1,022	138	131	141,036	133,882	94.9	501:30	310	60	54	18,600	16,740	90.0	75:20
10 O	1,050	125	126	131,250	132,300	100.8	479:43	334	62	59	20,708	19,706	95.2	85:40
11 N	1,050	120	119	126,000	124,000	99.2	459:50	334	60	56	20,040	18,704	96.6	82:45
12 D	1,050	124	124	130,200	130,200	100.0	487:51	334	62	63	20,708	21,042	101.6	93:16
計 Total		1,617	1,595	1,662,906	1,634,999	98.3	6,182:05		720	655	227,616	207,632	91.2	995:53

国内定期運航状況

月 Month	大 阪 Osaka	
	路 線 キロメートル Route(km)	便 数 (回) No. of Flights
1 J	496	62
2 F	496	56
3 M	496	62
4 A	496	48
5 M	496	—
6 J	496	—
7 J	496	—
8 A	496	—
9 S	520	—
10 O	520	—
11 N	520	—
12 D	520	—
計 Total		228

月 Month	便 数 (回) No. of Flights	
	予 定 Schedule	実 Actual
1 J	926	8
2 F	842	8
3 M	966	9
4 A	1,046	1,0
5 M	1,163	1,1
6 J	1,118	1,1
7 J	1,152	1,1
8 A	1,198	1,1
9 S	1,087	1,0
10 O	1,047	1,0
11 N	1,012	1,0
12 D	1,044	1,0
計 Total	12,601	12,3

大阪線(夜間郵便専用便) (Mail and Freight)		
キロメートル Flown	運航率 (%)	運航時間 (時:分)
実 Actual (b)	b/a	Hours Flown
22,575	79.6	93:25
25,200	100.0	103:20
28,350	100.0	115:35
26,250	100.0	105:30
28,350	100.0	113:15
26,250	96.2	106:30
27,300	100.0	117:40
28,350	100.0	113:25
23,100	88.0	94:30
28,620	100.0	112:40
27,560	100.0	108:15
28,620	103.8	113:10
320,525	97.3	1,297:15

大阪線 Osaka — Iwakuni		
キロメートル Flown	運航率 (%)	運航時間 (時:分)
実 Actual (b)	b/a	Hours Flown
16,120	83.9	78:56
13,020	75.0	70:30
16,740	87.1	82:01
15,810	85.0	80:31
19,220	100.0	105:10
18,290	98.3	91:52
16,120	100.0	77:06
16,120	83.9	72:46
16,740	90.0	75:20
19,706	95.2	85:40
18,704	96.6	82:45
21,042	101.6	93:16
207,632	91.2	995:53

国内定期運航状況

月 Month	大 阪 — 岩 国 — 福 岡 線 Osaka — Iwakuni — Fukuoka								東 京 — 煙 岡 線 Tokyo — Fukuoka						
	路 線 キロメートル Route(km)	便 数 (回) No. of Flights		運航キロメートル Kilometres Flown		運 航 率 (%) b/a	運航時間 (運:分) Hours Flown	路 線 キロメートル Route(km)	便 数 (回) No. of Flights		運航キロメートル Kilometres Flown		運 航 率 (%) b/a	運航時間 (時:分) Hours Flown	
		予 定 Schedule	実 Actual	予 定 Schedule (a)	実 Actual (b)				予 定 Schedule	実 Actual	予 定 Schedule (a)	実 Actual (b)			
1 J	496	62	56	30,752	27,032	87.9	160:20	969	62	61	60,070	59,109	98.4	218:27	
2 F	496	56	56	27,776	27,776	100.0	168:17	969	58	58	56,202	56,202	100.0	211:00	
3 M	496	62	62	30,752	30,752	100.0	173:45	969	62	62	60,078	60,078	100.0	214:23	
4 A	496	48	43	23,808	21,328	89.6	121:07	969	60	60	58,140	58,140	100.0	207:32	
5 M	496	—	—	—	—	—	—	969	62	58	60,078	56,202	93.5	198:02	
6 J	496	—	—	—	—	—	—	969	60	58	58,140	56,202	96.7	204:19	
7 J	496	—	—	—	—	—	—	969	62	61	60,078	59,109	98.4	210:43	
8 A	496	—	—	—	—	—	—	969	62	46	60,078	44,574	74.2	152:57	
9 S	520	—	—	—	—	—	—	969	60	58	58,140	56,202	96.7	199:42	
10 O	520	—	—	—	—	—	—	1,006	62	61	62,372	61,366	98.4	203:28	
11 N	520	—	—	—	—	—	—	1,006	60	60	60,360	60,360	100.0	199:45	
12 D	520	—	—	—	—	—	—	1,006	62	62	62,372	62,372	100.0	210:30	
計 Total		228	217	113,088	106,888	94.5	623:29		732	705	716,116	689,916	96.3	2,430:48	

月 Month	合 計 Total					
	便数(回) No. of Flights		運航キロメートル Kilometres Flown		運航率 (%) b/a	運航時間 (時:分) Hours Flown
	予定 Schedule	実 Actual	予定 Schedule (a)	実 Actual (b)		
1 J	926	878	622,890	593,415	95.3	2,427:37
2 F	842	822	568,140	558,780	98.4	2,321:40
3 M	966	962	658,550	658,124	99.9	2,633:31
4 A	1,046	1,018	699,360	686,738	98.2	2,736:21
5 M	1,163	1,152	758,616	751,528	99.1	2,900:16
6 J	1,118	1,101	748,549	738,975	98.7	2,887:02
7 J	1,152	1,133	783,070	772,296	98.6	3,006:56
8 A	1,198	1,175	823,974	799,026	97.0	2,958:59
9 S	1,087	1,035	735,339	705,568	96.0	2,700:48
10 O	1,047	1,046	727,418	727,238	99.9	2,623:57
11 N	1,012	1,003	702,800	696,536	99.1	2,492:23
12 D	1,044	1,040	725,308	722,847	97.7	2,636:12
計 Total	12,601	12,365	8,554,014	8,411,071	98.3	32,325:42

第4表 国内定期航空旅客数

Table 4 Passengers Carried, Domestic Scheduled Services

(単位 人)

月 Month	東京—三沢—札幌線 Tokyo — Misawa — Sapporo				東京—札幌線 Tokyo — Sapporo		東京—名古屋線 Tokyo — Nagoya		東京—名古屋—大阪線 Tokyo — Nagoya — Osaka				東京—大阪線 Tokyo — Osaka		東京—大阪線 (夜間郵便専用便) Tokyo — Osaka	
	東京—三沢 Tokyo — Misawa	三沢—札幌 Misawa — Sapporo	東京—札幌 Tokyo — Sapporo	計 Total	東京—札幌 Tokyo — Sapporo	東京—名古屋 Tokyo — Nagoya	東京—名古屋 Tokyo — Nagoya	名古屋—大阪 Nagoya — Osaka	東京—大阪 Tokyo — Osaka	計 Total	東京—大阪 Tokyo — Osaka	東京—大阪 Tokyo — Osaka	東京—大阪 Tokyo — Osaka	東京—大阪 Tokyo — Osaka	東京—大阪 Tokyo — Osaka	東京—大阪 Tokyo — Osaka
	東京—三沢 Tokyo — Misawa	三沢—札幌 Misawa — Sapporo	東京—札幌 Tokyo — Sapporo	計 Total	東京—札幌 Tokyo — Sapporo	東京—名古屋 Tokyo — Nagoya	東京—名古屋 Tokyo — Nagoya	名古屋—大阪 Nagoya — Osaka	東京—大阪 Tokyo — Osaka	計 Total	東京—大阪 Tokyo — Osaka	東京—大阪 Tokyo — Osaka	東京—大阪 Tokyo — Osaka	東京—大阪 Tokyo — Osaka	東京—大阪 Tokyo — Osaka	東京—大阪 Tokyo — Osaka
1 J	95	100	991	1,186	5,686	1,520	2,371	651	435	3,457	7,591	—	—	—	—	—
2 F	137	115	1,010	1,262	6,012	1,419	2,001	903	381	3,285	7,535	—	—	—	—	—
3 M	103	97	1,281	1,481	7,329	1,685	2,301	1,239	758	4,298	9,773	—	—	—	—	—
4 A	205	126	1,117	1,448	8,014	2,153	1,998	1,118	723	3,839	12,492	—	—	—	—	—
5 M	327	248	1,179	1,754	8,988	3,832	1,532	804	803	3,139	14,414	—	—	—	—	—
6 J	289	229	1,250	1,768	12,919	2,884	1,185	643	593	2,421	10,845	—	—	—	—	—
7 J	316	367	1,069	1,752	13,331	2,642	1,063	613	405	2,081	9,858	—	—	—	—	—
8 A	441	468	1,775	2,684	14,478	3,481	1,079	618	384	2,081	11,504	—	—	—	—	—
9 S	347	354	973	1,674	10,261	2,626	707	481	288	1,476	8,517	—	—	—	—	—
10 O	600	303	938	1,841	9,989	3,320	969	809	372	2,150	12,239	—	—	—	—	—
11 N	382	216	857	1,455	7,772	2,991	799	732	326	1,857	11,576	—	—	—	—	—
12 D	294	178	793	1,265	7,028	2,593	717	370	235	1,322	9,097	—	—	—	—	—
計 Total	3,536	2,801	13,233	19,570	111,807	31,146	16,722	8,981	5,703	31,406	125,441	—	—	—	—	—

月 Month	東京—大阪—福岡線 Tokyo — Osaka — Fukuoka				大阪—岩国線 Osaka — Iwakuni		大阪—岩国—福岡線 Osaka — Iwakuni — Fukuoka				東京—福岡線 Tokyo — Fukuoka		合計 Total	
	東京—大阪 Tokyo — Osaka	大阪—福岡 Osaka — Fukuoka	東京—福岡 Tokyo — Fukuoka	計 Total	大阪—岩国 Osaka — Iwakuni	大阪—岩国 Osaka — Iwakuni	岩国—福岡 Iwakuni — Fukuoka	大阪—福岡 Osaka — Fukuoka	計 Total	東京—福岡 Tokyo — Fukuoka	東京—福岡 Tokyo — Fukuoka	合計 Total		
	東京—大阪 Tokyo — Osaka	大阪—福岡 Osaka — Fukuoka	東京—福岡 Tokyo — Fukuoka	計 Total	大阪—岩国 Osaka — Iwakuni	大阪—岩国 Osaka — Iwakuni	岩国—福岡 Iwakuni — Fukuoka	大阪—福岡 Osaka — Fukuoka	計 Total	東京—福岡 Tokyo — Fukuoka	東京—福岡 Tokyo — Fukuoka	合計 Total		
1 J	4,266	2,729	1,850	8,845	141	233	175	257	665	2,359	2,359	31,450	—	—
2 F	4,106	2,585	2,050	8,741	173	196	119	213	528	2,496	2,496	31,451	—	—
3 M	4,600	3,304	2,914	10,818	320	253	203	207	663	3,109	3,109	39,476	—	—
4 A	4,192	3,497	2,679	10,368	446	265	157	175	597	3,038	3,038	42,395	—	—
5 M	4,046	3,735	2,920	10,701	641	—	—	—	—	3,044	3,044	46,513	—	—
6 J	4,159	2,590	2,063	8,812	451	—	—	—	—	2,597	2,597	42,697	—	—
7 J	4,443	2,365	1,855	8,663	544	—	—	—	—	2,407	2,407	41,278	—	—
8 A	4,463	2,445	2,279	9,187	692	—	—	—	—	1,969	1,969	46,076	—	—
9 S	3,962	2,029	1,544	7,535	551	—	—	—	—	1,994	1,994	34,634	—	—
10 O	4,004	3,041	2,309	9,354	740	—	—	—	—	2,736	2,736	42,369	—	—
11 N	3,777	3,072	2,135	8,984	746	—	—	—	—	2,510	2,510	37,891	—	—
12 D	3,603	2,128	1,748	7,479	1,042	—	—	—	—	2,036	2,036	31,862	—	—
計 Total	49,621	33,520	26,346	109,487	6,487	947	654	852	2,453	30,295	30,295	468,092	—	—

第5表 国内定期航空貨物輸送量

Table 5 Freight Traffic, Domestic Scheduled Services

(単位 人)

(単位 班)

東京—大阪線 Tokyo—Osaka	東京—大阪線 (夜間郵便) 専用便
東京—大阪 Tokyo—Osaka	東京—大阪 Tokyo—Osaka
4,577	7,591
2,285	7,535
2,298	9,773
3,839	12,492
4,139	14,414
4,421	10,845
4,081	9,858
4,081	11,504
4,476	8,517
4,150	12,239
4,857	11,576
3,322	9,097
4,406	125,441

月 Month	東京—三沢—札幌線 Tokyo—Misawa—Sapporo				東京—札幌線 Tokyo—Sapporo		東京—名古屋線 Tokyo—Nagoya		東京—名古屋—大阪線 Tokyo—Nagoya—Osaka				東京—大阪線 Tokyo—Osaka		東京—大阪線 (夜間郵便) 専用便	
	東京—三沢 Tokyo—Misawa	三沢—札幌 Misawa—Sapporo	東京—札幌 Tokyo—Sapporo	計 Total	東京—札幌 Tokyo—Sapporo	東京—名古屋 Tokyo—Nagoya	東京—名古屋 Tokyo—Nagoya	名古屋—大阪 Nagoya—Osaka	東京—大阪 Tokyo—Osaka	計 Total	東京—大阪 Tokyo—Osaka	東京—大阪 Tokyo—Osaka	東京—大阪 Tokyo—Osaka	東京—大阪 Tokyo—Osaka	東京—大阪 Tokyo—Osaka	東京—大阪 Tokyo—Osaka
1 J	478	87	578	1,143	31,036	2,293	2,985	317	970	4,272	30,349	260				
2 F	317	256	1,026	1,599	34,095	2,558	3,717	895	1,318	5,930	5,112	337				
3 M	318	145	962	1,425	43,760	3,779	4,747	643	1,439	6,829	68,988	298				
4 A	804	256	1,188	2,248	45,323	3,173	4,081	1,144	1,531	6,756	51,875	276				
5 M	508	258	1,311	2,077	53,305	6,857	2,724	842	919	4,485	59,658	457				
6 J	789	141	820	1,750	48,178	6,200	2,473	747	1,237	4,457	48,354	604				
7 J	773	50	1,092	1,915	47,479	4,889	1,555	283	460	2,298	45,886	522				
8 A	924	180	1,067	2,171	49,172	6,384	861	500	323	1,684	51,648	308				
9 S	836	708	650	2,194	46,963	6,543	1,049	365	492	1,906	44,125	511				
10 O	500	185	1,735	2,420	53,886	9,083	1,126	491	1,455	3,072	74,279	4,997				
11 N	658	192	1,732	2,582	48,276	6,850	1,678	738	337	2,753	51,116	770				
12 D	652	195	2,022	2,869	91,808	10,755	3,981	846	911	5,738	77,625	2,358				
計 Total	7,557	2,653	14,183	24,393	593,281	69,364	30,977	7,811	11,392	50,180	609,015	11,698				

東京—福岡線 Tokyo—Fukuoka	合計 Total
東京—福岡 Tokyo—Fukuoka	Total
2,359	31,450
2,496	31,451
3,109	39,476
3,038	42,395
3,044	46,513
2,597	42,697
2,407	41,278
1,969	46,076
1,994	34,634
2,736	42,369
2,510	37,891
2,036	31,862
30,295	468,092

月 Month	東京 — 大阪 — 福岡 線 Tokyo — Osaka — Fukuoka				大阪 — 岩国線 Osaka — Iwakuni	大阪 — 岩 国 — 福岡 線 Osaka — Iwakuni — Fukuoka				東京 — 福岡線 Tokyo — Fukuoka	合 計 Total
	東京 — 大阪 Tokyo — Osaka	大阪 — 福岡 Osaka — Fukuoka	東京 — 福岡 Tokyo — Fukuoka	計 Total	大阪 — 岩国 Osaka — Iwakuni	大阪 — 岩国 Osaka — Iwakuni	岩国 — 福岡 Iwakuni — Fukuoka	大阪 — 福岡 Osaka — Fukuoka	計 Total	東京 — 福岡 Tokyo — Fukuoka	
1 J	18,371	5,014	12,919	36,304	200	483	91	547	1,121	2,748	109,726
2 F	12,159	5,279	11,739	29,177	309	749	81	53	883	5,741	85,741
3 M	10,112	8,179	13,898	32,189	326	620	94	190	904	10,157	168,655
4 A	14,243	5,535	16,059	35,837	427	529	122	112	763	7,539	154,217
5 M	12,882	6,495	15,529	34,906	1,023	—	—	—	—	6,232	169,000
6 J	34,011	5,699	13,617	53,327	847	—	—	—	—	6,572	170,289
7 J	13,897	6,331	12,429	32,657	800	—	—	—	—	6,957	143,403
8 A	13,880	6,593	15,621	36,094	584	—	—	—	—	7,519	155,564
9 S	19,547	6,444	17,998	43,989	655	—	—	—	—	3,563	150,449
10 O	25,222	6,914	11,904	44,040	1,192	—	—	—	—	9,421	202,390
11 N	13,752	8,120	11,615	33,487	1,015	—	—	—	—	10,027	156,876
12 D	8,750	11,878	30,301	50,929	2,022	—	—	—	—	21,371	265,475
計 Total	196,826	82,481	183,629	462,936	9,400	2,381	388	902	3,671	97,847	1,931,785

第6表 国内定期航空郵便物輸送量

Table 6 Mail Traffic, Domestic Scheduled Services

(単位 班)

月 Month	東京—札幌線 Tokyo— Sapporo	東京—三 沢—札幌線 Tokyo — Misawa — Sapporo				東京—名古屋 線Tokyo— Nagoya	東京—名古屋—大阪線 Tokyo — Nagoya — Osaka				東京—大阪線 Tokyo— Osaka	東京—大阪線 (夜間郵便專 用便) Tokyo— Osaka
	東京—札幌 Tokyo— Sapporo	東京—三沢 Tokyo— Misawa	三沢—札幌 Misawa— Sapporo	東京—札幌 Tokyo— Sapporo	計 Total	東京—名古屋 Tokyo— Nagoya	東京—名古屋 Tokyo— Nagoya	名古屋—大阪 Nagoya— Osaka	東京—大阪	計 Total	東京—大阪 Tokyo— Osaka	東京—大阪 Tokyo— Osaka
1 J	8,883	—	—	—	—	—	2,205	99	6,726	9,030	14,938	18,285
2 F	9,603	—	—	—	—	—	2,348	115	8,491	10,954	16,153	22,845
3 M	11,342	—	—	—	—	—	2,440	153	8,272	10,865	10,371	26,454
4 A	11,496	—	—	—	—	425	2,100	151	7,047	9,298	12,976	26,284
5 M	13,082	—	—	—	—	33,697	1,267	—	—	1,267	16,146	22,757
6 J	14,337	—	—	—	—	32,824	1,253	—	—	1,253	17,383	31,011
7 J	13,489	—	—	—	—	2,109	1,098	143	7,505	8,746	15,724	33,011
8 A	13,781	—	—	—	—	3,087	698	162	7,382	8,242	15,748	33,881
9 S	13,278	—	—	107	107	2,681	732	118	6,237	7,084	17,270	27,513
10 O	14,350	—	—	280	280	3,240	603	341	7,642	8,586	24,946	36,655
11 N	13,181	—	—	228	228	3,239	705	140	7,971	8,816	25,976	33,513
12 D	15,281	—	—	251	251	2,351	1,908	176	10,877	12,961	30,915	39,572
計 Total	152,103	—	—	866	866	83,653	17,357	1,598	78,147	97,102	218,546	351,781

月 Month	東京—大阪—福岡線 Tokyo — Osaka — Fukuoka				大阪—岩国線 Osaka— Iwakuni	大阪—岩国—福岡線 Osaka — Iwakuni — Fukuoka				東京—福岡線 Tokyo— Fukuoka	合 計
	東京—大阪 Tokyo—Osaka	大阪—福岡 Osaka— Fukuoka	東京—福岡 Tokyo— Fukuoka	計 Total	大阪—岩国 Osaka— Iwakuni	大阪—岩国 Osaka— Iwakuni	岩国—福岡 Iwakuni— Fukuoka	大阪—福岡 Osaka— Fukuoka	計 Total	東京—福岡 Tokyo— Fukuoka	Total
1 J	26,683	11,145	—	37,828	138	691	17	151	859	786	90,747
2 F	17,162	2,640	9,272	29,074	262	727	28	173	928	601	90,420
3 M	27,722	3,304	11,242	42,268	248	778	36	472	1,286	668	103,502
4 A	24,892	3,335	10,714	38,941	386	514	31	507	1,052	623	101,481
5 M	26,592	4,243	12,921	43,756	917	—	—	—	—	676	132,298
6 J	26,404	4,107	12,589	43,100	1,008	—	—	—	—	879	141,795
7 J	27,451	3,742	12,025	43,218	201	—	—	—	—	1,074	117,572
8 A	28,620	3,461	11,815	43,896	184	—	—	—	—	751	119,570
9 S	25,779	3,503	11,519	40,801	147	—	—	—	—	877	109,758
10 O	21,160	3,980	12,741	37,881	168	—	—	—	—	977	127,083
11 N	19,017	3,655	12,087	34,759	134	—	—	—	—	758	120,604
12 D	22,413	4,030	15,849	42,292	1,601	—	—	—	—	1,138	146,362
計 Total	293,895	51,145	132,774	477,814	5,394	2,710	112	1,303	4,125	9,808	1,401,192

(単位 延)

東京—大阪線 Tokyo—Osaka	東京—大阪線 (夜間郵便専用便) Tokyo—Osaka	東京—大阪線 Tokyo—Osaka
14,938	18,285	
16,153	22,845	
10,371	26,454	
12,976	26,284	
16,146	22,757	
17,383	31,011	
15,724	33,011	
15,748	33,881	
17,270	27,513	
24,946	36,655	
25,976	33,513	
30,915	39,572	
218,546	351,781	

東京—福岡線 Tokyo—Fukuoka	合計 Total
786	90,747
601	90,420
668	103,502
623	101,481
676	132,298
879	141,795
1,074	117,572
751	119,570
877	109,758
977	127,083
758	120,604
1,138	146,362
9,808	1,401,192

第7表 国内定期航空旅客人キロメートル
Table 7 Passenger-Kilometres, Domestic Scheduled Services

月 Month	東京 — 三 沢 Tokyo — Misawa				三 沢 — 札幌 Misawa — Sapporo			
	旅客数(人) Passengers	人キロメートル Passenger-Kilometres	座席キロメートル Available Seat-Kilometres	利用率(%) Load Factor	旅客数(人) Passengers	人キロメートル Passenger-Kilometres	座席キロメートル Available Seat-Kilometres	利用率(%) Load Factor
1 J	1,086	691,782	947,856	73.0	1,091	257,476	351,168	73.3
2 F	1,147	730,639	908,362	80.4	1,125	265,500	336,536	78.9
3 M	1,384	881,608	1,142,778	77.1	1,378	325,208	423,384	75.2
4 A	1,382	880,334	987,350	89.2	1,303	307,508	365,800	84.1
5 M	1,506	959,322	1,105,832	86.8	1,427	336,772	409,696	82.2
6 J	1,539	980,343	1,046,591	93.7	1,479	349,044	387,748	90.0
7 J	1,385	882,245	1,224,314	72.1	1,436	338,896	482,856	70.2
8 A	2,216	1,411,592	1,856,218	76.0	2,243	529,348	716,968	73.8
9 S	1,320	840,840	1,145,326	73.4	1,327	313,172	438,960	71.3
10 O	1,538	1,018,156	1,251,842	81.3	1,241	389,674	603,518	64.6
11 N	1,239	820,218	1,210,812	67.7	1,073	336,922	573,364	58.8
12 D	1,087	719,594	1,272,364	56.6	971	304,894	584,040	52.2
計 Total	16,829	10,816,673	14,099,645	76.7	16,094	4,054,414	5,674,038	71.5

月 Month	東京 — 札幌線 Tokyo — Sapporo				東京 — 名古屋線 Tokyo — Nagoya			
	旅客数(人) Passengers	人キロメートル Passenger-Kilometres	座席キロメートル Available Seat-Kilometres	利用率(%) Load Factor	旅客数(人) Passengers	人キロメートル Passenger-Kilometres	座席キロメートル Available Seat-Kilometres	利用率(%) Load Factor
1 J	5,686	4,929,762	6,460,884	76.3	1,520	614,080	789,012	77.8
2 F	6,012	5,212,404	5,831,442	89.4	1,419	573,276	701,344	81.7
3 M	7,329	6,354,243	8,227,830	77.2	1,685	680,740	776,488	87.7
4 A	8,014	6,948,138	9,285,570	74.8	2,153	869,812	1,067,368	81.5
5 M	8,988	7,792,596	9,688,725	80.4	3,832	1,548,128	1,872,540	82.7
6 J	12,919	11,200,773	12,181,350	92.0	2,884	1,165,136	1,731,948	67.3
7 J	13,331	11,557,977	13,964,769	82.8	2,642	1,067,368	1,619,232	65.9
8 A	14,478	12,552,426	14,818,764	84.7	3,481	1,406,374	1,903,648	73.9
9 S	10,261	8,896,287	12,437,982	71.5	2,626	1,060,904	1,683,064	63.0
10 O	9,989	9,469,572	10,620,444	89.2	3,320	1,397,720	1,957,650	71.4
11 N	7,772	7,367,856	10,145,496	72.6	2,991	1,259,211	1,872,187	67.3
12 D	7,028	6,662,544	10,348,368	64.4	2,593	1,091,653	2,248,561	48.5
計 Total	111,807	98,944,578	124,011,624	79.8	31,146	12,734,402	18,223,042	69.9

国内定期人キロメートル

月 Month	東京 — 名古屋 — 大阪線 Tokyo — Nagoya — Osaka							
	東京 — 名古屋 Tokyo — Nagoya				名古屋 — 大阪 Nagoya — Osaka			
	旅客数(人) Passengers	人キロメートル Passenger- Kilometres	座席キロメートル Available Seat-Kilometres	利用率(%) Load Factor	旅客数(人) Passengers	人キロメートル Passenger- Kilometres	座席キロメートル Available Seat-Kilometres	利用率(%) Load Factor
1 J	2,806	1,133,624	1,440,664	78.7	1,086	158,556	494,794	32.0
2 F	2,382	962,328	1,317,848	73.0	1,284	187,464	459,024	40.8
3 M	3,059	1,235,836	1,506,920	82.0	1,997	291,562	540,054	54.0
4 A	2,721	1,099,284	1,345,320	81.7	1,841	268,786	781,732	34.4
5 M	2,335	943,340	1,415,212	66.7	1,607	234,622	502,386	46.7
6 J	1,778	718,312	1,326,332	54.1	1,236	180,456	474,792	38.0
7 J	1,468	593,072	1,096,860	54.1	1,018	148,628	396,390	37.5
8 A	1,463	591,052	819,716	72.1	1,002	146,292	264,552	55.3
9 S	995	401,980	726,392	55.3	769	112,274	257,544	43.6
10 O	1,341	564,561	806,636	70.0	1,181	224,390	364,040	61.6
11 N	1,125	473,625	775,903	61.0	1,058	201,020	337,820	59.5
12 D	952	400,792	790,638	50.7	605	114,950	351,120	32.7
計 Total	22,425	9,117,806	13,368,441	68.2	14,684	2,269,000	5,224,248	43.4

月 Month	東京 — 大阪線 Tokyo — Osaka				大阪 — 岩国線 Osaka — Iwakuni			
	東京 — 大阪 Tokyo — Osaka				大阪 — 岩国 Osaka — Iwakuni			
	旅客数(人) Passengers	人キロメートル Passenger- Kilometres	座席キロメートル Available Seat-Kilometres	利用率(%) Load Factor	旅客数(人) Passengers	人キロメートル Passenger- Kilometres	座席キロメートル Available Seat-Kilometres	利用率(%) Load Factor
1 J	7,591	3,985,275	5,454,225	73.1	141	43,710	64,480	67.8
2 F	7,535	3,955,875	5,170,200	76.5	173	53,630	104,160	51.5
3 M	9,773	5,130,825	5,874,750	87.3	320	99,200	281,480	35.2
4 A	12,492	6,558,300	7,449,225	83.0	446	138,260	256,680	53.9
5 M	14,414	7,567,350	9,462,075	80.0	641	198,710	390,600	50.9
6 J	10,845	5,693,625	7,499,100	75.9	451	139,810	350,920	39.8
7 J	9,858	5,175,450	7,713,300	67.1	544	168,640	483,600	34.9
8 A	11,504	6,039,600	7,834,050	77.1	692	214,520	444,540	48.3
9 S	8,517	4,471,425	7,153,650	62.5	551	170,810	378,510	45.1
10 O	12,239	6,486,670	7,968,550	81.4	740	247,160	359,718	68.7
11 N	11,576	6,135,280	7,638,890	80.3	746	249,164	397,794	62.6
12 D	9,097	4,821,410	7,887,460	61.1	1,042	348,028	621,240	56.0
計 Total	125,441	66,021,085	87,105,475	75.8	6,487	2,071,642	4,133,722	50.1

国内定期人キロメートル

月 Month	旅客数(人) Passengers
1 J	5,116
2 F	6,156
3 M	7,514
4 A	6,871
5 M	6,966
6 J	6,222
7 J	6,298
8 A	6,742
9 S	5,506
10 O	6,313
11 N	5,912
12 D	5,351
計 Total	74,967

月 Month	旅客数(人) Passengers
1 J	490
2 F	409
3 M	460
4 A	440
5 M	—
6 J	—
7 J	—
8 A	—
9 S	—
10 O	—
11 N	—
12 D	—
計 Total	1,799

国内定期人キロメートル

大阪 Osaka	利用 率 (%) Load Factor
キロメートル Kilometres	
494,794	32.0
459,024	40.8
540,054	54.0
781,732	34.4
502,386	46.7
474,792	38.0
396,390	37.5
264,552	55.3
257,544	43.6
364,040	61.6
337,820	59.5
351,120	32.7
5,224,248	43.4

岩国線 Iwakuni	利用 率 (%) Load Factor
キロメートル Kilometres	
64,480	67.8
104,160	51.5
281,480	35.2
256,680	53.9
390,600	50.9
350,920	39.8
483,600	34.9
444,540	48.3
378,510	45.1
359,718	68.7
397,794	62.6
621,240	56.0
4,133,722	50.1

第 8 表

国内定期航空輸送トンキロメートル

国内定期航空輸送トンキロメートル

月 Month	東京 — 大阪 — 福岡線 Tokyo — Osaka — Fukuoka							
	東京 — 大阪 Tokyo — Osaka				大阪 — 福岡 Osaka — Fukuoka			
	旅客数 (人) Passengers	人キロメートル Passenger-Kilometres	座席キロメートル Available Seat-Kilometres	利 用 率 (%) Load Factor	旅客数 (人) Passengers	人キロメートル Passenger-Kilometres	座席キロメートル Available Seat-Kilometres	利 用 率 (%) Load Factor
1 J	5,116	2,685,900	4,123,350	65.1	4,579	2,275,763	3,895,983	58.4
2 F	6,156	3,231,900	3,922,275	82.4	4,635	2,303,595	3,711,596	62.1
3 M	7,514	3,944,850	4,427,850	89.1	6,218	3,090,346	4,184,243	73.9
4 A	6,871	3,607,275	4,290,300	84.1	6,176	3,069,472	4,059,496	75.6
5 M	6,966	3,657,150	4,432,050	82.5	6,655	3,307,535	4,200,147	78.7
6 J	6,222	3,266,550	4,206,300	77.7	4,653	2,312,541	3,921,827	59.0
7 J	6,298	3,306,450	4,316,550	76.6	4,220	2,097,340	4,062,478	51.6
8 A	6,742	3,539,550	4,424,700	80.0	4,724	2,347,828	3,945,186	59.5
9 S	5,506	2,890,650	4,072,950	71.0	3,573	1,775,781	3,854,732	46.1
10 O	6,313	3,345,890	4,002,560	83.6	5,350	2,782,000	3,923,400	70.9
11 N	5,912	3,133,360	3,786,850	82.7	5,207	2,707,640	3,713,320	72.9
12 D	5,351	2,836,030	3,840,380	73.8	3,876	2,015,520	3,766,880	53.5
計 Total	74,967	39,445,555	49,846,115	79.1	59,866	30,085,361	47,239,288	63.7

月 Month	大阪 — 岩国 — 福岡線 Osaka — Iwakuni — Fukuoka							
	大阪 — 岩国 Osaka — Iwakuni				岩国 — 福岡 Iwakuni — Fukuoka			
	旅客数 (人) Passengers	人キロメートル Passenger-Kilometres	座席キロメートル Available Seat-Kilometres	利 用 率 (%) Load Factor	旅客数 (人) Passengers	人キロメートル Passenger-Kilometres	座席キロメートル Available Seat-Kilometres	利 用 率 (%) Load Factor
1 J	490	151,900	257,920	58.9	432	80,352	139,872	57.4
2 F	409	126,790	265,360	47.8	332	61,752	159,216	38.8
3 M	460	142,600	245,520	58.1	410	76,260	142,848	53.4
4 A	440	136,400	242,730	56.2	332	61,752	145,638	42.4
5 M	—	—	—	—	—	—	—	—
6 J	—	—	—	—	—	—	—	—
7 J	—	—	—	—	—	—	—	—
8 A	—	—	—	—	—	—	—	—
9 S	—	—	—	—	—	—	—	—
10 O	—	—	—	—	—	—	—	—
11 N	—	—	—	—	—	—	—	—
12 D	—	—	—	—	—	—	—	—
計 Total	1,799	557,690	1,011,530	55.1	1,506	280,116	587,574	47.7

国内定期人キロメートル

月 Month	東京 — 福岡線 Tokyo — Fukuoka				合 計 Total		
	東京 — 福岡 Tokyo — Fukuoka						
	旅 客 数 (人) Passengers	人キロメートル Passenger- Kilometres	座席キロメートル Available Seat-Kilometres	利 用 率 (%) Load Factor	人キロメートル Passenger- Kilometres	座席キロメートル Available Seat-Kilometres	利 用 率 (%) Load Factor
1 J	2,359	2,285,871	3,549,447	64.4	19,294,051	27,969,655	69.0
2 F	2,496	2,418,624	3,375,996	71.6	20,083,777	26,263,359	76.5
3 M	3,109	3,012,621	3,620,184	83.2	25,265,899	31,394,329	80.5
4 A	3,038	2,943,822	3,492,276	84.3	26,889,143	33,769,485	79.6
5 M	3,044	2,949,636	3,386,655	87.1	29,495,161	36,865,918	80.0
6 J	2,597	2,516,493	3,375,027	74.6	28,523,083	36,501,935	78.1
7 J	2,407	2,332,383	3,543,633	65.8	27,668,449	38,903,982	71.1
8 A	1,969	1,907,961	2,676,378	71.3	30,686,543	39,704,720	77.3
9 S	1,994	1,932,186	3,366,306	57.4	22,866,309	35,515,416	64.4
10 O	2,736	2,752,416	3,689,002	74.6	28,678,209	35,547,360	80.7
11 N	2,510	2,525,060	3,626,630	69.6	25,209,356	34,079,036	74.0
12 D	2,036	2,048,216	3,743,326	54.7	21,363,631	35,454,377	60.3
計 Total	30,295	29,625,289	41,444,860	71.5	303,023,661	411,969,602	74.3

月 Month	東京 — 福岡線 Tokyo — Fukuoka				合 計 Total		
	東京 — 福岡 Tokyo — Fukuoka						
	旅 客 数 (人) Passengers	人キロメートル Passenger- Kilometres	座席キロメートル Available Seat-Kilometres	利 用 率 (%) Load Factor	人キロメートル Passenger- Kilometres	座席キロメートル Available Seat-Kilometres	利 用 率 (%) Load Factor
1 J	2,359	2,285,871	3,549,447	64.4	19,294,051	27,969,655	69.0
2 F	2,496	2,418,624	3,375,996	71.6	20,083,777	26,263,359	76.5
3 M	3,109	3,012,621	3,620,184	83.2	25,265,899	31,394,329	80.5
4 A	3,038	2,943,822	3,492,276	84.3	26,889,143	33,769,485	79.6
5 M	3,044	2,949,636	3,386,655	87.1	29,495,161	36,865,918	80.0
6 J	2,597	2,516,493	3,375,027	74.6	28,523,083	36,501,935	78.1
7 J	2,407	2,332,383	3,543,633	65.8	27,668,449	38,903,982	71.1
8 A	1,969	1,907,961	2,676,378	71.3	30,686,543	39,704,720	77.3
9 S	1,994	1,932,186	3,366,306	57.4	22,866,309	35,515,416	64.4
10 O	2,736	2,752,416	3,689,002	74.6	28,678,209	35,547,360	80.7
11 N	2,510	2,525,060	3,626,630	69.6	25,209,356	34,079,036	74.0
12 D	2,036	2,048,216	3,743,326	54.7	21,363,631	35,454,377	60.3
計 Total	30,295	29,625,289	41,444,860	71.5	303,023,661	411,969,602	74.3

国内定期人キロメートル

月 Month	東京 — 福岡線 Tokyo — Fukuoka	
	東京 — 福岡 Tokyo — Fukuoka	
	旅 客 Passenger	貨 物 Freight
1 J	47,041	673
2 F	49,683	855
3 M	59,950	815
4 A	59,863	1,269
5 M	65,131	1,159
6 J	66,663	1,025
7 J	59,993	1,188
8 A	95,988	1,268
9 S	57,177	947
10 O	69,235	1,480
11 N	55,775	1,586
12 D	48,932	1,770
計 Total	735,431	14,035

月 Month	東京 — 福岡線 Tokyo — Fukuoka	
	東京 — 福岡 Tokyo — Fukuoka	
	旅 客 Passenger	貨 物 Freight
1 J	369,732	26,908
2 F	390,930	29,560
3 M	476,568	37,940
4 A	521,110	39,295
5 M	584,445	46,215
6 J	840,058	41,770
7 J	866,848	41,164
8 A	941,432	42,632
9 S	667,222	40,717
10 O	210,218	51,084
11 N	552,589	45,766
12 D	499,691	87,034
計 Total	7,420,843	530,085

第 8 表 国内定期航空輸送トンキロメートル

Table 8 Tonne-Kilometres Performed, Domestic Scheduled Services

月 Month	東京 — 三 沢 — 札幌線 Tokyo — Misawa — Sapporo							東京 — 三 沢 — 札幌線 Tokyo — Misawa — Sapporo						
	東京 — 三 沢 Tokyo — Misawa				三 沢 — 札幌 Misawa — Sapporo			東京 — 三 沢 Tokyo — Misawa				三 沢 — 札幌 Misawa — Sapporo		
	旅 客 Passenger	貨 物 Freight	郵便物 Mail	計 Total	利用可能トンキロメ ートル Available Tonne-Kilometres	利用率 (%) Load Factor		旅 客 Passenger	貨 物 Freight	郵便物 Mail	計 Total	利用可能トンキロメ ートル Available Tonne-Kilometres	利用率 (%) Load Factor	
1 J	47,041	673	—	47,714	64,332	74.2		17,508	157	—	17,665	26,927	65.8	
2 F	49,683	855	—	50,538	61,651	82.0		18,054	303	—	18,357	25,805	71.1	
3 M	59,950	815	—	60,765	72,373	84.0		22,114	261	—	22,375	30,292	73.9	
4 A	59,863	1,269	—	61,132	66,567	91.8		20,911	341	—	21,252	27,907	76.2	
5 M	65,131	1,159	—	66,290	74,544	88.9		22,900	370	—	23,270	31,256	74.4	
6 J	66,663	1,025	—	67,688	71,892	94.2		23,735	227	—	23,962	29,581	81.0	
7 J	59,993	1,188	—	61,181	82,542	74.1		23,045	270	—	23,315	36,837	63.3	
8 A	95,988	1,268	—	97,256	125,145	77.7		35,996	294	—	36,290	54,698	66.3	
9 S	57,177	947	68	58,192	77,217	75.4		21,296	320	25	21,641	33,488	64.6	
10 O	69,235	1,480	185	70,900	84,398	84.0		26,573	603	88	27,264	46,042	59.2	
11 N	55,775	1,586	85	57,446	81,757	70.3		22,911	605	72	23,588	43,784	53.9	
12 D	48,932	1,770	166	50,868	85,453	59.5		20,732	696	78	21,506	44,368	48.5	
計 Total	735,431	14,035	504	749,970	947,871	79.1		275,775	4,447	263	280,485	430,985	65.1	

月 Month	東京 — 札幌線 Tokyo — Sapporo							東京 — 名古屋線 Tokyo — Nagoya						
	東京 — 札幌 Tokyo — Sapporo				三 沢 — 札幌 Misawa — Sapporo			東京 — 名古屋 Tokyo — Nagoya				三 沢 — 名古屋 Misawa — Nagoya		
	旅 客 Passenger	貨 物 Freight	郵便物 Mail	計 Total	利用可能トンキロメ ートル Available Tonne-Kilometres	利用率 (%) Load Factor		旅 客 Passenger	貨 物 Freight	郵便物 Mail	計 Total	利用可能トンキロメ ートル Available Tonne-Kilometres	利用率 (%) Load Factor	
1 J	369,732	26,908	7,702	404,342	612,608	66.0		41,757	926	—	42,683	60,499	70.6	
2 F	390,930	29,560	8,326	428,816	545,696	78.6		38,983	1,033	—	40,016	53,777	74.4	
3 M	476,568	37,940	9,834	524,342	764,418	68.6		46,290	1,527	—	47,817	59,539	80.3	
4 A	521,110	39,295	9,967	570,372	870,640	65.5		59,147	1,282	172	60,601	81,863	73.8	
5 M	584,445	46,215	11,342	642,002	904,959	70.9		105,273	2,770	13,614	121,657	144,117	84.4	
6 J	840,058	41,770	12,430	894,258	1,134,070	78.9		79,229	2,505	13,261	94,995	133,645	71.7	
7 J	866,848	41,164	11,695	919,707	1,293,071	71.1		72,581	1,975	852	75,408	131,300	57.4	
8 A	941,432	42,632	11,948	996,012	1,373,877	72.5		95,630	2,579	1,247	99,456	146,907	67.7	
9 S	667,222	40,717	11,512	719,451	1,168,212	61.6		72,141	2,643	1,083	75,867	129,862	58.4	
10 O	210,218	51,084	13,604	274,906	1,002,867	77.3		95,045	3,824	1,364	100,233	151,097	66.3	
11 N	552,589	45,766	12,496	610,851	963,541	63.4		85,626	2,884	1,364	89,874	144,605	62.2	
12 D	499,691	87,034	14,486	601,211	998,602	60.2		74,232	4,527	989	79,748	171,277	46.6	
計 Total	7,420,843	530,085	135,342	8,086,270	11,632,561	69.5		865,934	28,475	33,946	928,355	1,408,488	65.9	

国内定期トンキロメートル

月 Month	東京 — 名古屋 — 大阪線						名古屋 — 大阪線					
	東京 — 名古屋			名古屋 — 大阪			名古屋 — 大阪			名古屋 — 大阪		
	旅客	貨物	郵便物	計	利用可能トンキロメートル Available Tonne-Kilometres	利用率 (%) Load Factor	旅客	貨物	郵便物	計	利用可能トンキロメートル Available Tonne-Kilometres	利用率 (%) Load Factor
1 J	77,086	1,598	3,608	82,292	111,771	73.6	10,782	188	996	11,966	38,403	31.2
2 F	65,576	2,034	4,379	71,989	102,212	70.4	12,797	323	1,256	14,376	35,624	40.4
3 M	84,037	2,499	4,328	90,864	116,299	78.1	19,826	304	1,230	21,360	41,873	51.0
4 A	74,751	2,267	3,695	80,713	107,496	75.1	18,277	391	1,051	19,719	37,899	52.0
5 M	64,147	1,472	512	66,131	107,967	61.3	15,954	257	—	16,211	38,327	42.3
6 J	48,845	1,499	506	50,850	101,240	50.2	12,271	289	—	12,560	36,242	34.7
7 J	40,329	814	3,476	44,619	78,348	56.9	10,107	108	1,117	11,332	28,314	40.0
8 A	40,192	478	3,264	43,934	62,563	70.2	9,948	120	1,101	11,169	20,193	55.3
9 S	27,335	623	2,814	30,772	55,417	55.5	7,635	125	927	8,687	19,668	44.2
10 O	50,901	1,087	3,471	55,459	59,740	92.8	15,259	370	1,517	17,146	26,961	63.6
11 N	32,207	848	3,653	36,708	59,222	62.0	13,669	204	1,541	15,414	25,811	59.7
12 D	27,253	2,059	5,382	34,694	60,478	57.4	7,816	333	2,100	10,249	26,847	38.2
計 Total	632,659	17,278	39,088	689,025	1,022,753	67.4	154,341	3,012	12,836	170,189	376,162	45.2

月 Month	東京 — 大阪線						大阪 — 岩国線					
	東京 — 大阪			大阪 — 岩国			大阪 — 岩国			大阪 — 岩国		
	旅客	貨物	郵便物	計	利用可能トンキロメートル Available Tonne-Kilometres	利用率 (%) Load Factor	旅客	貨物	郵便物	計	利用可能トンキロメートル Available Tonne-Kilometres	利用率 (%) Load Factor
1 J	298,896	15,933	7,842	322,671	514,010	62.8	3,060	62	43	3,165	5,642	56.1
2 F	296,691	26,970	8,480	332,141	425,250	78.1	3,754	96	81	3,931	9,610	40.9
3 M	384,812	36,219	5,445	426,476	546,737	78.0	6,944	101	77	7,122	21,440	33.2
4 A	491,873	27,234	6,812	525,919	685,191	76.8	9,678	132	120	9,930	19,003	52.3
5 M	567,551	31,320	8,477	607,348	855,849	71.0	13,910	317	284	14,511	29,276	49.6
6 J	427,022	25,386	9,126	461,534	689,362	67.0	9,787	263	312	10,362	25,879	40.0
7 J	388,159	24,090	8,255	420,504	711,362	59.1	11,805	248	62	12,115	31,918	38.0
8 A	452,970	27,115	8,268	488,353	729,345	67.0	15,016	181	57	15,254	46,308	32.9
9 S	335,357	23,166	9,067	367,590	646,867	56.8	11,957	203	46	12,206	25,606	47.7
10 O	486,500	39,368	13,221	539,089	745,561	72.3	17,301	398	56	17,755	26,187	67.8
11 N	460,146	27,091	13,767	501,004	714,453	70.1	17,441	339	45	17,825	29,880	59.7
12 D	361,605	41,141	16,384	419,130	727,390	57.6	23,665	675	534	24,874	51,312	48.5
計 Total	4,951,582	345,033	115,144	5,411,759	7,991,377	67.7	144,318	3,015	1,717	149,050	322,061	46.3

国内定期トンキロメートル

月 Month	旅客	貨物
1 J	201,443	16,42
2 F	242,398	12,54
3 M	295,864	12,60
4 A	270,546	15,90
5 M	274,286	14,91
6 J	244,991	25,00
7 J	247,984	13,82
8 A	265,466	15,48
9 S	216,799	19,71
10 O	250,949	19,67
11 N	235,002	13,44
12 D	212,702	20,69
計 Total	2,958,425	200,24

月 Month	旅客	貨物
1 J	10,633	819
2 F	8,875	249
3 M	9,982	251
4 A	9,548	199
5 M	—	—
6 J	—	—
7 J	—	—
8 A	—	—
9 S	—	—
10 O	—	—
11 N	—	—
12 D	—	—
計 Total	39,038	1,018

国内定期トンキロメートル

大 阪 Osaka		
利用可能トンキロメ ートル Available Tonne-Kilometres	利用率 (%) Load Factor	
38,403	31.2	
35,624	40.4	
41,873	51.0	
37,899	52.0	
38,327	42.3	
36,242	34.7	
28,314	40.0	
20,193	55.3	
19,668	44.2	
26,961	63.6	
25,811	59.7	
26,847	38.2	
376,162	45.2	

岩 国 線 Iwakuni		
利用可能トンキロメ ートル Available Tonne-Kilometres	利用率 (%) Load Factor	
5,642	56.1	
9,610	40.9	
21,440	33.2	
19,003	52.3	
29,276	49.6	
25,879	40.0	
31,918	38.0	
46,308	32.9	
25,606	47.7	
26,187	67.8	
29,880	59.7	
51,312	48.5	
322,061	46.3	

月 Month	東 京 Tokyo				大 阪 Osaka				福 岡 線 Fukuoka			
	東 京 Tokyo		大 阪 Osaka		大 阪 Osaka		大 阪 Osaka		大 阪 Osaka		福 岡 Fukuoka	
	旅 客 Passenger	貨 物 Freight	郵便物 Mail	計 Total	利用可能トンキロメ ートル Available Tonne-Kilometres	利用率 (%) Load Factor	旅 客 Passenger	貨 物 Freight	郵便物 Mail	計 Total	利用可能トンキロメ ートル Available Tonne-Kilometres	利用率 (%) Load Factor
1 J	201,443	16,427	14,009	231,879	385,581	60.1	170,682	8,913	5,539	185,134	362,029	51.1
2 F	242,398	12,546	13,878	268,817	862,924	74.1	172,770	8,458	5,920	187,148	288,631	64.8
3 M	295,864	12,605	20,456	328,925	414,345	79.4	231,776	10,972	7,229	249,977	388,999	64.3
4 A	270,546	15,909	18,693	305,148	404,157	75.5	230,210	11,337	6,982	248,529	380,274	65.4
5 M	274,286	14,916	20,744	319,946	411,803	75.3	248,065	10,946	8,531	267,542	393,760	67.9
6 J	244,991	25,005	20,471	290,467	393,261	73.9	173,441	9,600	8,298	191,339	364,456	52.5
7 J	247,984	13,821	20,725	282,530	405,372	69.7	157,300	9,324	7,836	174,460	374,647	46.6
8 A	265,466	15,488	21,228	302,182	414,303	72.9	176,087	11,040	7,592	194,719	361,640	53.8
9 S	216,799	19,711	15,373	251,883	376,903	66.8	133,184	12,148	7,466	152,798	349,211	43.8
10 O	250,949	19,677	17,968	288,594	367,895	78.4	208,650	9,785	8,695	227,130	359,235	63.2
11 N	235,002	13,445	16,485	264,932	351,658	75.3	203,073	10,262	8,186	221,521	341,437	64.9
12 D	212,702	20,697	20,278	253,677	357,271	71.0	151,164	21,933	10,337	183,434	339,850	54.0
計 Total	2,958,425	200,247	220,308	3,378,980	4,645,473	72.7	2,256,402	134,718	92,611	2,483,731	4,304,169	57.7

月 Month	大 阪 Osaka				岩 国 線 Iwakuni				福 岡 線 Fukuoka			
	大 阪 Osaka		岩 国 Iwakuni		大 阪 Osaka		岩 国 Iwakuni		大 阪 Osaka		岩 国 Iwakuni	
	旅 客 Passenger	貨 物 Freight	郵便物 Mail	計 Total	利用可能トンキロメ ートル Available Tonne-Kilometres	利用率 (%) Load Factor	旅 客 Passenger	貨 物 Freight	郵便物 Mail	計 Total	利用可能トンキロメ ートル Available Tonne-Kilometres	利用率 (%) Load Factor
1 J	10,633	819	261	11,213	20,088	55.8	5,625	119	31	5,775	10,937	52.8
2 F	8,875	249	279	9,403	20,584	45.7	4,323	25	37	4,385	12,350	35.5
3 M	9,982	251	388	10,621	19,468	54.6	5,338	53	94	5,485	11,422	48.1
4 A	9,548	199	317	10,064	18,259	55.1	4,323	44	100	4,467	10,955	40.8
5 M	—	—	—	—	—	—	—	—	—	—	—	—
6 J	—	—	—	—	—	—	—	—	—	—	—	—
7 J	—	—	—	—	—	—	—	—	—	—	—	—
8 A	—	—	—	—	—	—	—	—	—	—	—	—
9 S	—	—	—	—	—	—	—	—	—	—	—	—
10 O	—	—	—	—	—	—	—	—	—	—	—	—
11 N	—	—	—	—	—	—	—	—	—	—	—	—
12 D	—	—	—	—	—	—	—	—	—	—	—	—
計 Total	39,038	1,018	1,245	41,301	78,399	52.7	19,609	241	262	20,112	45,644	44.1

国内定期トンキロメートル

国内定期トンキロメートル												
月 Month	東京 — 大阪線 (夜間郵便専用便) Tokyo — Osaka (Mail and Freight)							東京 — 福岡線 Tokyo — Fukuoka				
	東京 — 大阪 Tokyo — Osaka							東京 — 福岡 Tokyo — Fukuoka				
	旅 客 Passenger	貨 物 Freight	郵 便 物 Mail	計 Total	利用可能トンキロメ ートル Available Tonne-Kilometres	利用率 (%) Load Factor	旅 客 Passenger	貨 物 Freight	郵 便 物 Mail	計 Total	利用可能トンキロメ ートル Available Tonne-Kilometres	利用率 (%) Load Factor
1 J	—	137	9,600	9,737	22,688	42.9	171,440	2,663	762	174,865	342,149	51.5
2 F	—	177	11,994	12,171	25,326	48.1	181,397	5,563	582	187,542	323,605	58.0
3 M	—	156	13,888	14,044	28,492	49.3	225,947	9,842	647	236,436	344,460	68.6
4 A	—	145	13,799	13,944	29,794	46.8	220,787	7,305	604	228,696	341,133	67.0
5 M	—	240	11,947	12,187	34,277	35.6	221,223	6,039	655	227,917	317,568	71.8
6 J	—	317	16,281	16,598	29,794	55.7	188,737	6,368	852	195,957	335,825	58.4
7 J	—	274	17,331	17,605	30,986	56.8	174,929	6,741	1,041	182,711	342,765	63.3
8 A	—	162	17,788	17,950	32,177	55.8	143,097	7,286	728	151,111	249,776	60.5
9 S	—	268	14,444	14,712	26,219	56.1	144,914	3,453	850	149,217	318,630	46.8
10 O	—	2,648	19,427	22,075	32,484	68.0	206,431	9,478	983	216,892	350,605	61.9
11 N	—	408	17,762	18,170	31,281	58.1	189,380	10,087	763	200,230	347,465	57.6
12 D	—	1,249	20,973	22,222	32,512	68.4	153,616	21,499	1,144	176,259	359,604	49.0
計 Total	—	6,181	185,234	191,415	356,030	53.8	2,221,898	96,324	9,611	2,327,833	3,973,585	58.6

月 Month	合 計 Total					利用率 (%) Load Factor
	旅客 Passenger	貨物 Freight	郵便物 Mail	計 Total	利用可能トンキロメ ートル Available Tonne-Kilometres	
1 J	1,425,685	75,023	50,393	1,551,101	2,577,664	60.2
2 F	1,486,226	88,192	55,212	1,629,630	2,293,045	71.1
3 M	1,869,448	113,545	63,616	2,046,609	2,860,137	71.6
4 A	1,991,024	107,150	62,312	2,160,486	3,081,138	70.1
5 M	2,182,885	116,021	76,106	2,375,012	3,343,703	71.0
6 J	2,114,779	114,254	81,537	2,310,570	3,345,247	69.1
7 J	2,053,080	100,017	72,390	2,225,487	3,547,462	62.7
8 A	2,271,822	108,643	73,221	2,453,686	3,616,932	67.8
9 S	1,695,017	104,324	63,675	1,863,016	3,227,300	57.7
10 O	2,137,062	139,802	80,579	2,357,443	3,253,072	72.5
11 N	1,867,819	113,525	76,219	2,057,563	3,134,894	65.6
12 D	1,581,408	203,613	92,851	1,877,872	3,254,964	57.7
計 Total	22,676,255	1,384,109	848,111	24,908,475	37,535,558	66.4

Table 9

年 Year	路線キロ メートル (i) Route Kilometres	運航キロ メートル Kilometres Flown
昭和29年 1954	2,219	1,069,522
30年 1955	1,381	610,499
31年 1956	2,401	1,272,666
32年 1957	6,319	2,701,569

(i) 重複計算によらない路線

昭和29年 1954	0
昭和30年 1955	0
昭和31年 1956	0
昭和32年 1957	0

福岡線 Fukuoka	
福岡 Fukuoka	
利用可能トンキロメートル Available Tonne-Kilometres	利用率 (%) Load Factor
342,149	51.5
323,605	58.0
344,460	68.6
341,133	67.0
317,568	71.8
335,825	58.4
342,765	63.3
249,776	60.5
318,630	46.8
350,605	61.9
347,465	57.6
359,604	49.0
3,973,585	58.6

第2部 国内路線不定期航空サービス

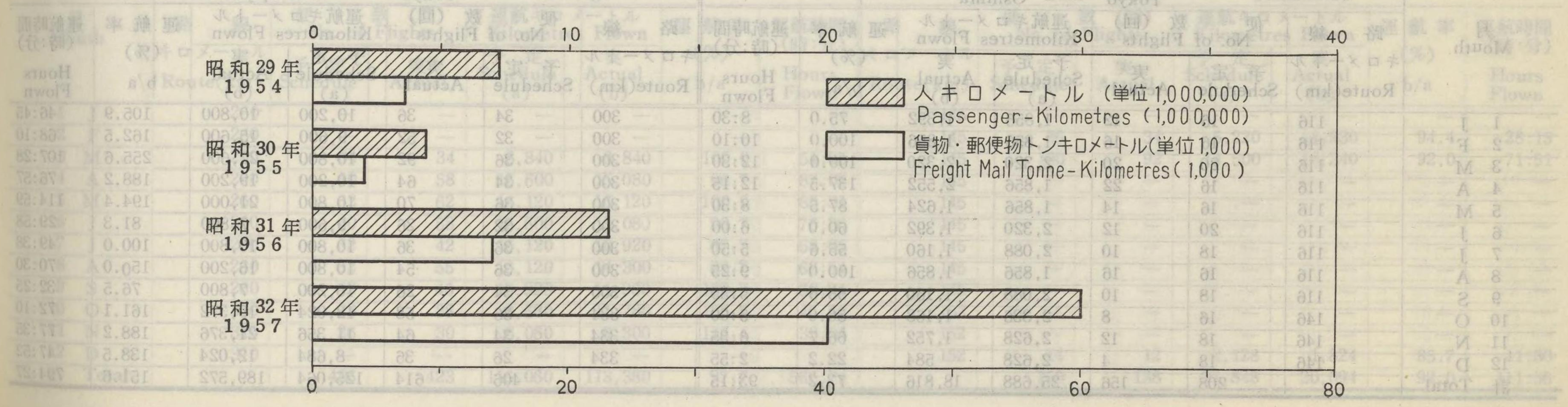
Chapter 2 Domestic Non-Scheduled (Route-Designated) Services

第9表 国内路線不定期航空累年表

Table 9 Total Traffic, 1954—1957, Domestic Non-Scheduled (Route-Designated) Services

年 Year	路線キロメートル (i) Route Kilometres	運航キロメートル Kilometres Flown	運航時間 (時:分) Hours Flown	旅客数 (人) Passenger Carried	人キロメートル Passenger Kilometres	座席キロメートル Available Seat- Kilometres	座席利用率 (%) P. Load Factor	トンキロメートル Tonne-Kilometres Performed				利用可能トンキロメートル Available Tonne- Kilometres	重量利用率 (%) W. Load Factor
								旅客 Passenger	貨物 Freight	郵便物 Mail	計 Total		
昭和29年 1954	2,219	1,069,522	5,441:22	18,005	7,643,485	12,880,158	59.3	520,277	6,864	313	527,454	1,006,713	52.4
30年 1955	1,381	610,499	3,035:26	19,926	4,952,963	7,638,163	65.0	327,855	1,659	2,377	331,891	528,675	62.8
31年 1956	2,401	1,272,666	6,066:39	42,985	11,784,059	18,026,759	65.4	807,154	8,859	5,508	821,521	1,351,741	60.8
32年 1957	6,319	2,701,569	12,097:07	94,523	30,120,074	52,540,407	57.3	2,083,293	25,277	15,576	2,124,146	4,002,858	53.1

(i) 重複計算によらない路線総延長距離である。



第10表 国内路線不定期航空運航状況

Table 10 Kilometres and Hours Flown, Domestic Non-Scheduled (Route-Designated) Services

月 Month	札幌 — 女満別 — 西春別 — 札幌線 Sapporo — Memanbetsu — Nishishunbetsu — Sapporo							東京 — 仙台線 Tokyo — Sendai						
	路線 キロメートル Route(km)	便数(回) No. of Flights		運航キロメートル Kilometres Flown		運航率 (%) b/a	運航時間 (時:分) Hours Flown	路線 キロメートル Route(km)	便数(回) No. of Flights		運航キロメートル Kilometres Flown		運航率 (%) b/a	運航時間 (時:分) Hours Flown
		予定 Schedule	実 Actual	予定 Schedule (a)	実 Actual (b)				予定 Schedule	実 Actual	予定 Schedule (a)	実 Actual (b)		
1 J														
2 F														
3 M														
4 A								315	16	10	5,040	3,150	62.5	16:20
5 M								315	54	56	17,010	17,640	103.7	90:25
6 J								315	50	48	15,750	15,120	96.0	80:00
7 J	625	10	10	4,320	4,320	100.0	18:25	315	54	48	17,010	15,120	88.9	80:10
8 A	625	24	24	6,120	6,120	100.0	26:45	315	54	50	17,010	15,750	90.7	79:50
9 S	625	14	14	3,570	3,570	100.0	15:20	315	50	52	15,750	16,380	104.0	86:35
10 O	625	6	6	1,530	1,530	100.0	6:50	410	116	100	47,560	41,000	86.2	164:40
11 N	625	6	6	1,530	1,530	100.0	6:50	410	112	112	45,920	45,920	100.0	173:20
12 D	625	—	—	—	—	—	—	410	114	104	46,740	42,640	91.2	164:25
計 Total		60	60	17,070	17,070	100.0	74:10		620	580	227,790	212,720	93.4	935:45

注 7月は札幌—女満別}間のみ運航。8月~11月は札幌—女満別間のみ運航。
札幌—西春別}

月 Month	東京 — 大島線 Tokyo — Oshima							東京 — 八丈島線 Tokyo — Hachijojima						
	路線 キロメートル Route(km)	便数(回) No. of Flights		運航キロメートル Kilometres Flown		運航率 (%) b/a	運航時間 (時:分) Hours Flown	路線 キロメートル Route(km)	便数(回) No. of Flights		運航キロメートル Kilometres Flown		運航率 (%) b/a	運航時間 (時:分) Hours Flown
		予定 Schedule	実 Actual	予定 Schedule (a)	実 Actual (b)				予定 Schedule	実 Actual	予定 Schedule (a)	実 Actual (b)		
1 J	116	16	12	1,856	1,392	75.0	8:30	300	34	36	10,200	10,800	105.9	46:45
2 F	116	16	16	1,856	1,856	100.0	10:10	300	32	52	9,600	15,600	162.5	68:10
3 M	116	20	20	2,320	2,320	100.0	12:30	300	36	92	10,800	27,600	255.6	107:28
4 A	116	16	22	1,856	2,552	137.5	12:15	300	34	64	10,200	19,200	188.2	76:57
5 M	116	16	14	1,856	1,624	87.5	8:30	300	36	70	10,800	21,000	194.4	114:59
6 J	116	20	12	2,320	1,392	60.0	6:00	300	32	26	9,600	7,800	81.3	29:58
7 J	116	18	10	2,088	1,160	55.6	5:50	300	36	36	10,800	10,800	100.0	49:38
8 A	116	16	16	1,856	1,856	100.0	9:25	300	36	54	10,800	16,200	150.0	70:30
9 S	116	18	10	2,088	1,160	55.6	5:35	300	34	26	10,200	7,800	76.5	32:25
10 O	146	16	8	2,336	1,168	50.0	5:00	334	36	58	12,024	19,372	161.1	72:10
11 N	146	18	12	2,628	1,752	66.7	6:35	334	34	64	11,356	21,376	188.2	77:35
12 D	146	18	4	2,628	584	22.2	2:55	334	26	36	8,684	12,024	138.5	47:52
計 Total		208	156	25,688	18,816	73.2	93:15		406	614	125,064	189,572	151.6	794:27

国内路線不定期運航状況

月 Month	路線 キロメートル Route(km)	便 No. 予 Sched
1 J	316	
2 F	316	
3 M	316	
4 A	316	
5 M	316	
6 J	316	
7 J	316	
8 A	316	
9 S	316	
10 O	320	
11 N	320	
12 D	320	
計 Total		3

月 Month	路線 キロメートル Route(km)	便 No. 予 Sched
1 J	260	
2 F	260	
3 M	260	
4 A	260	
5 M	260	
6 J	260	
7 J	260	
8 A	260	
9 S	260	
10 O	310	
11 N	310	
12 D	310	
計 Total		43

国内路線不定期運航状況

Services

台線

キロメートル es Flown	運航率 (%)	運航時間 (時:分)
実 Actual (b)	b/a	Hours Flown
3,150	62.5	16:20
17,640	103.7	90:25
15,120	96.0	80:00
15,120	88.9	80:10
15,750	90.7	79:50
16,380	104.0	86:35
41,000	86.2	164:40
45,920	100.0	173:20
42,640	91.2	164:25
212,720	93.4	935:45

丈島線
chijojima

キロメートル es Flown	運航率 (%)	運航時間 (時:分)
実 Actual (b)	b/a	Hours Flown
10,800	105.9	46:45
15,600	162.5	68:10
27,600	255.6	107:28
19,200	188.2	76:57
21,000	194.4	114:59
7,800	81.3	29:58
10,800	100.0	49:38
16,200	150.0	70:30
7,800	76.5	32:25
19,372	161.1	72:10
21,376	188.2	77:35
12,024	138.5	47:52
189,572	151.6	794:27

月 Month	名古屋 — 金沢線 Nagoya — Kanazawa							大阪 — 金沢線 Osaka — Kanazawa						
	路 線 キロメートル Route(km)	便 数 (回) No. of Flights		運航キロメートル Kilometres Flown		運 航 率 (%) b/a	運航時間 (時:分) Hours Flown	路 線 キロメートル Route(km)	便 数 (回) No. of Flights		運航キロメートル Kilometres Flown		運 航 率 (%) b/a	運航時間 (時:分) Hours Flown
		予 定 Schedule	実 Actual	予 定 Schedule (a)	実 Actual (b)				予 定 Schedule	実 Actual	予 定 Schedule (a)	実 Actual (b)		
1 J	316	—	—	—	—	—	—	242	—	—	—	—	—	—
2 F	316	—	—	—	—	—	—	242	—	—	—	—	—	—
3 M	316	—	—	—	—	—	—	242	—	—	—	—	—	—
4 A	316	18	14	5,688	4,424	77.8	15:28	242	18	14	4,356	3,388	77.8	11:52
5 M	316	54	46	17,064	14,536	85.2	35:40	242	54	44	12,100	10,648	81.4	45:20
6 J	316	50	42	15,800	13,270	75.0	32:15	242	50	42	5,808	10,164	75.0	42:25
7 J	316	54	29	17,064	9,164	53.7	23:40	242	24	5	—	1,210	20.8	5:05
8 A	316	54	46	17,064	14,536	85.2	36:20	242	—	—	—	—	—	—
9 S	316	50	30	15,800	9,480	60.0	28:30	242	—	—	—	—	—	—
10 O	320	54	42	17,280	13,440	77.8	35:00	272	—	—	—	—	—	—
11 N	320	52	44	16,640	14,080	84.6	39:10	272	—	—	—	—	—	—
12 D	320	—	—	—	—	—	—	272	—	—	—	—	—	—
計 Total		386	293	122,400	92,930	75.9	246:03		146	105	35,332	25,410	71.9	104:42

月 Month	大阪 — 米子線 Osaka — Yonago							大阪 — 高松線 Osaka — Takamatsu						
	路 線 キロメートル Route(km)	便 数 (回) No. of Flights		運航キロメートル Kilometres Flown		運 航 率 (%) b/a	運航時間 (時:分) Hours Flown	路 線 キロメートル Route(km)	便 数 (回) No. of Flights		運航キロメートル Kilometres Flown		運 航 率 (%) b/a	運航時間 (時:分) Hours Flown
		予 定 Schedule	実 Actual	予 定 Schedule (a)	実 Actual (b)				予 定 Schedule	実 Actual	予 定 Schedule (a)	実 Actual (b)		
1 J	260	—	—	—	—	—	—	145	—	—	—	—	—	—
2 F	260	—	—	—	—	—	—	145	36	34	5,220	4,930	94.4	28:15
3 M	260	34	34	8,840	8,840	100.0	51:05	145	100	92	14,500	13,340	92.0	71:51
4 A	260	60	58	15,600	15,080	96.7	87:05	145	—	—	—	—	—	—
5 M	260	62	62	16,120	16,120	100.0	85:31	145	—	—	—	—	—	—
6 J	260	60	58	15,600	15,080	96.7	76:36	145	—	—	—	—	—	—
7 J	260	62	42	16,120	10,920	67.7	58:05	145	—	—	—	—	—	—
8 A	260	62	55	16,120	14,300	88.7	68:54	145	—	—	—	—	—	—
9 S	260	42	46	10,920	11,960	109.5	60:21	145	—	—	—	—	—	—
10 O	310	28	38	8,680	11,780	135.7	46:43	152	—	—	—	—	—	—
11 N	310	26	30	8,060	9,300	115.4	33:04	152	—	—	—	—	—	—
12 D	310	—	—	—	—	—	—	152	14	12	2,128	1,824	85.7	11:30
計 Total	—	436	423	116,060	113,380	97.7	567:24	—	150	138	21,848	20,094	92.0	111:36

国内路線不定期運航状況

月 Month	大 阪 — 松 山 線 Osaka — Matsuyama							大 阪 — 高 知 線 Osaka — Kochi						
	路 線 キロメートル Route(km)	便 数 (回) No. of Flights		運航キロメートル Kilometres Flown		運 航 率 (%) b/a	運航時間 (時:分) Hours Flown	路 線 キロメートル Route(km)	便 数 (回) No. of Flights		運航キロメートル Kilometres Flown		運 航 率 (%) b/a	運航時間 (時:分) Hours Flown
		予 定 Schedule	実 Actual	予 定 Schedule (a)	実 Actual (b)				予 定 Schedule	実 Actual	予 定 Schedule (a) 1	実 Actual (b)		
1 J	277	62	50	17,174	13,850	80.6	73:00	260	124	113	32,240	29,380	91.1	141:55
2 F	277	18	16	4,986	4,432	88.9	25:13	260	112	104	29,120	27,040	92.8	139:36
3 M	277	42	40	11,634	11,080	95.2	58:01	260	124	130	32,240	33,800	104.8	149:01
4 A	277	60	50	16,620	13,850	83.3	73:20	260	120	107	31,200	27,820	89.2	127:35
5 M	277	62	49	17,174	13,573	79.0	75:18	260	124	112	32,240	29,120	90.3	133:20
6 J	277	60	56	16,620	15,512	93.3	79:17	260	120	112	31,200	29,120	93.3	137:24
7 J	277	62	54	17,174	14,958	87.1	78:11	260	124	114	32,240	29,640	91.9	139:50
8 A	277	62	58	17,174	16,066	93.5	76:45	260	124	114	32,240	29,640	91.9	132:51
9 S	277	60	50	16,620	13,850	83.3	67:42	260	120	98	31,200	23,400	81.7	108:22
10 O	379	62	54	23,498	20,466	87.1	71:48	277	124	120	34,348	33,240	96.8	126:03
11 N	379	60	53	22,740	20,087	86.7	70:06	277	120	110	33,240	30,470	91.7	126:27
12 D	379	62	60	23,498	22,740	96.8	79:15	277	124	120	34,348	33,240	96.8	139:15
計 Total		672	590	204,912	180,464	88.1	827:56		1,460	1,354	385,856	355,910	92.2	1,601:39

月 Month	大 阪 — 小 倉 線 Osaka — Kokura							東 京 — 小 倉 線 Tokyo — Kokura						
	路 線 キロメートル Route(km)	便 数 (回) No. of Flights		運航キロメートル Kilometres Flown		運 航 率 (%) b/a	運航時間 (時:分) Hours Flown	路 線 キロメートル Route(km)	便 数 (回) No. of Flights		運航キロメートル Kilometres Flown		運 航 率 (%) b/a	運航時間 (時:分) Hours Flown
		予 定 Schedule	実 Actual	予 定 Schedule (a)	実 Actual (b)				予 定 Schedule	実 Actual	予 定 Schedule (a)	実 Actual (b)		
1 J	432	48	48	20,736	20,736	100.0	96:10							
2 F	432	48	42	20,736	18,144	87.5	84:25							
3 M	432	52	52	22,464	22,464	100.0	103:40							
4 A	432	52	52	22,464	22,464	100.0	106:50							
5 M	432	54	50	23,328	21,600	92.6	101:50							
6 J	432	50	48	21,600	20,736	96.0	97:05							
7 J	432	54	46	23,328	19,872	72.2	96:35							
8 A	432	54	50	23,328	21,600	92.6	96:50							
9 S	432	50	46	21,600	19,872	92.0	91:55							
10 O	463	54	54	25,002	25,002	100.0	104:00	950	44	41	41,800	38,950	97.7	150:00
11 N	463	52	50	24,076	23,150	96.2	95:10	950	60	58	57,000	55,100	96.7	205:45
12 D	463	52	48	24,076	22,224	92.3	94:45	950	62	61	58,900	57,950	98.4	213:05
計 Total		620	586	272,738	257,864	94.5	1,169:15		166	160	157,700	152,000	96.4	568:50

国内路線不定期運航状況

月 Month	大 阪 小 倉 線 Osaka - Kokura		便 数 No. of Flights	運航キロメートル Kilometres Flown	運 航 率 (%) b/a	運航時間 (時:分) Hours Flown
	路 線					
	キロメートル Route(km)					
1	J					
2	F					
3	M	576				
4	A	576				
5	M	576				
6	J	576				
7	J	576				
8	A	576				
9	S	576				
10	O	605				
11	N	605				
12	D	605				
計	Total					

注 7月以降は大阪一大分間のみ運

月 Month	東 京 小 倉 線 Tokushima		便 No.
	路 線 キロメートル Route(km)	予 定 Schedule	
1 J			
2 F			
3 M			
4 A			
5 M			
6 J	1,760	1,760	760
7 J	1,115	1,115	520
8 A	1,115	1,115	560
9 S	1,115	1,115	560
10 O	1,155	1,155	520
11 N	1,155	1,155	560
12 D	1,155	1,155	560
計 Total	38,850	38,850	3,320

国内路線不定期運航状況

知 線 Kochi		
運 航 率 (%)	運 航 時 間 (時:分)	
実 Actual (b)	b/a	Hours Flown
29,380	91.1	141:55
27,040	92.8	139:36
33,800	104.8	149:01
27,820	89.2	127:35
29,120	90.3	133:20
29,120	93.3	137:24
29,640	91.9	139:50
29,640	91.9	132:51
23,400	81.7	108:22
33,240	96.8	126:03
30,470	91.7	126:27
33,240	96.8	139:15
355,910	92.2	1,601:39

月 Month	大 阪 — 大 分 — 宮 崎 線 Osaka — Oita — Miyazaki							大 阪 — 宮 崎 — 鹿 児 島 線 Osaka — Miyazaki — Kagoshima						
	路 線 キロメートル Route(km)	便 数 (回) No. of Flights		運航キロメートル Kilometres Flown		運 航 率 (%) b/a	運航時間 (時:分) Hours Flown	路 線 キロメートル Route(km)	便 数 (回) No. of Flights		運航キロメートル Kilometres Flown		運 航 率 (%) b/a	運航時間 (時:分) Hours Flown
		予 定 Schedule	実 Actual	予 定 Schedule (a)	実 Actual (b)				予 定 Schedule	実 Actual	予 定 Schedule (a)	実 Actual (b)		
1 J														
2 F														
3 M	576	44	41	25,828	24,067	93.1	107:27							
4 A	576	60	66	35,160	35,354	100.6	192:39							
5 M	576	62	103	35,712	51,929	145.4	239:48							
6 J	576	60	58	34,560	31,747	91.9	130:23							
7 J	576	62	48	26,350	20,400	77.4	84:21	600	62	59	37,200	35,400	95.2	159:50
8 A	576	62	54	26,350	22,950	87.1	94:08	600	62	52	37,200	31,200	83.9	152:47
9 S	576	60	40	25,500	17,000	66.7	69:15	600	60	54	36,000	32,040	90.0	146:18
10 O	605	62	63	28,148	28,602	101.6	113:04	856	62	62	53,072	53,072	100.0	170:00
11 N	605	60	60	27,240	27,240	100.0	106:01	856	60	56	51,360	47,936	90.3	148:06
12 D	605	—	—	—	—	—	—	856	62	62	45,074	45,074	100.0	137:00
計 Total		532	533	264,848	259,289	97.9	1,137:06		368	345	259,906	244,722	94.2	914:01

注 7月以降は大阪—大分間のみ運航

倉 線 Okura		
運 航 率 (%)	運 航 時 間 (時:分)	
実 Actual (b)	b/a	Hours Flown
38,950	97.7	150:00
55,100	96.7	205:45
57,950	98.4	213:05
152,000	96.4	568:50

	岩 国 — 大 分 線 Iwakuni — Oita							福 岡 — 大 分 線 Fukuoka — Oita						
月 Month	路 線 キロメートル Route(km)	便 数 (回) No. of Flights		運航キロメートル Kilometres Flown		運 航 率 (%) b/a	運航時間 (時:分) Hours Flown	路 線 キロメートル Route(km)	便 数 (回) No. of Flights		運航キロメートル Kilometres Flown		運 航 率 (%) b/a	運航時間 (時:分) Hours Flown
		予 定 Schedule	実 Actual	予 定 Schedule (a)	実 Actual (b)				予 定 Schedule	実 Actual	予 定 Schedule (a)	実 Actual (b)		
1 J														
2 F														
3 M														
4 A														
5 M														
6 J								104	12	12	1,248	1,248	100.0	10:40
7 J	115	62	45	7,130	5,175	72.6	33:47	104	62	54	6,448	5,616	87.1	44:18
8 A	115	62	52	7,130	5,980	83.9	38:44	104	62	51	6,240	5,304	85.0	51:28
9 S	115	60	46	6,900	5,290	76.7	32:15	104	62	46	6,448	4,784	74.2	34:36
10 O	155	62	58	9,610	8,990	93.5	41:31	104	62	52	6,448	5,408	83.9	38:05
11 N	155	60	56	9,300	8,680	93.3	40:54	163	62	41	6,240	4,576	68.3	29:56
12 D	155	62	61	9,610	9,455	98.4	46:07	163	62	60	10,106	9,780	96.8	43:11
計 Total		368	318	49,680	43,570	87.7	233:18		502	421	63,064	53,831	85.4	332:50

国内路線不定期運航状況

福岡 — 宮崎線 Fukuoka — Miyazaki								福岡 — 鹿児島線 Fukuoka — Kagoshima							
月 Month	路 線 キロメートル Route(km)	便 数 (回) No. of Flights		運航キロメートル Rilometres Flown		運 航 率 (%) b/a	運航時間 (時:分) Hours Flown	路 線 キロメートル Route(km)	便 数 (回) No. of Flights	運航キロメートル Kilometres Flown		運 航 率 (%) b/a	運航時間 (時:分) Hours Flown		
		予 定 Schedule	実 Actual	予 定 Schedule (a)	実 Actual (b)					予 定 Schedule (a)	実 Actual (b)				
	1 J	300	62	51	18,600	15,300	82.3	69:13							
2 F	300	48	46	14,400	13,800	95.8	74:00								
3 M	300	62	54	18,600	16,200	87.1	74:54								
4 A	300	72	53	21,600	15,900	73.6	63:50								
5 M	300	124	92	37,200	27,600	74.2	110:06								
6 J	300	120	81	36,000	34,300	67.5	91:39								
7 J	300	62	52	18,600	15,600	83.9	68:48	210	62	58	13,020	12,180	93.5	76:31	
8 A	300	62	52	18,600	15,600	83.9	60:37	210	62	56	13,020	11,760	90.3	66:22	
9 S	300	60	44	18,000	13,200	73.3	52:38	210	60	54	12,600	11,340	90.0	64:49	
10 O	335	62	62	20,700	20,770	100.0	73:06	274	62	62	16,988	16,988	100.0	72:14	
11 N	335	60	58	20,100	19,430	96.7	68:32	274	60	59	16,440	16,166	98.3	67:53	
12 D	335	62	62	20,770	20,770	100.0	73:34	274	62	62	16,988	16,988	100.0	72:19	
計 Total		856	707	263,240	228,470	86.9	880:57		368	351	89,056	85,422	95.9	420:08	

月 Month	堺 (大阪) — 白 浜 線 Sakai (Osaka) — Shirahama							堺 (大阪) — 徳 島 線 Sakai (Osaka) — Tokushima						
	路 線 キロメートル Route(km)	便 数 (回) No. of Flights		運航キロメートル Kilometres Flown		運 航 率 (%) b/a	運航時間 (時:分) Hours Flown	路 線 キロメートル Route(km)	便 数 (回) No. of Flights		運航キロメートル Kilometres Flown		運 航 率 (%) b/a	運航時間 (時:分) Hours Flown
		予 定 Schedule	実 Actual	予 定 Schedule (a)	実 Actual (b)				予 定 Schedule	実 Actual	予 定 Schedule (a)	実 Actual (b)		
1 J	133	50	86	6,650	11,438	172.0	87:25							
2 F	133	8	18	1,064	2,394	225.0	19:08							
3 M	133	40	48	5,320	6,384	120.0	47:45							
4 A	133	18	88	2,340	11,440	488.9	86:36							
5 M	133	18	82	2,394	10,906	205.0	78:30							
6 J	133	64	94	8,512	12,502	146.9	90:21	110	16	16	1,760	1,760	100.0	12:59
7 J	133	64	74	8,512	9,842	115.6	77:33	110	32	56	3,520	6,160	175.0	43:51
8 A	133	62	89	8,246	11,837	143.5	80:35	110	96	100	10,560	11,000	104.2	75:36
9 S	133	60	61	7,980	8,113	101.7	59:58	110	46	42	5,060	4,620	91.3	33:37
10 O	133	62	82	8,246	10,906	132.3	75:46	110	32	39	3,520	4,290	121.9	30:40
11 N	133	60	86	7,980	11,438	143.3	76:41	110	36	48	3,960	5,280	133.3	38:21
12 D	133	55	45	7,315	5,985	81.8	41:34	110	44	34	4,840	3,740	77.3	26:49
計 Total		561	853	74,559	113,185	151.8	821:52		302	335	33,220	36,850	110.9	261:53

国内路線不定期運航状況

月 Month	便数(回) No. of Flights	
1 J	396	
2 F	318	
3 M	554	
4 A	556	
5 M	782	
6 J	812	
7 J	966	
8 A	1,016	
9 S	904	
10 O	1,006	1,
11 N	996	1,
12 D	881	
計 Total	9,187	8,

豫 秦 國 內 湖 不 寶 賦 空 洲 容 殘

月 Month	合 計					
	便 数 (回) No. of Flights		運航キロメートル Kilometres Flown		運 航 率 (%) b/a	運 航 時 間 (時:分) Hours Flown
	予 定 Schedule	実 Actual	予 定 Schedule (a)	実 Actual (b)		
1 J	396	396	107,456	102,896	95.8	522:58
2 F	318	328	86,982	88,196	101.4	448:57
3 M	554	603	152,546	166,095	108.8	783:42
4 A	556	610	173,372	175,870	101.4	881:27
5 M	782	834	230,414	241,912	105.0	1,163:35
6 J	812	744	227,662	213,807	93.9	957:50
7 J	966	832	266,732	226,705	85.0	1,134:46
8 A	1,016	974	269,266	251,803	93.5	1,205:04
9 S	904	754	246,028	203,651	82.8	985:31
10 O	1,006	1,009	364,518	359,346	98.6	1,401:46
11 N	996	1,012	369,350	367,085	99.4	1,418:29
12 D	881	826	315,705	304,203	96.4	1,193:02
計 Total	9,187	8,922	2,810,031	2,701,569	96.1	12,097:07

第11表 国内路線不定期航空旅客数

Table 11 Passengers Carried, Domestic Non-Scheduled (Route-Designated) Services

(単位 人)

月 Month	札幌—女満別—西春別—札幌線 Sapporo—Memanbetsu—Nishishunbetsu—Sapporo				東京—仙台線 Tokyo—Sendai	東京—大島線 Tokyo—Oshima	東京—八丈島線 Tokyo—Hachizyozima	名古屋—金沢線 Nagoya—Kanazawa	大阪—金沢線 Osaka—Kanazawa
	札幌—女満別 Sapporo—Memanbetsu	女満別—西春別 Memanbetsu—Nishishunbetsu	札幌—西春別 Sapporo—Nishishunbetsu	計 Total	東京—仙台 Tokyo—Sendai	東京—大島 Tokyo—Oshima	東京—八丈島 Tokyo—Hachizyozima	名古屋—金沢 Nagoya—Kanazawa	大阪—金沢 Osaka—Kanazawa
1 J						61	235	—	—
2 F						78	490	—	—
3 M						168	821	—	—
4 A					122	229	541	124	76
5 M					743	124	551	340	105
6 J					502	83	213	275	141
7 J	221	—	115	336	465	54	344	174	22
8 A	433	—	—	433	653	142	505	448	—
9 S	225	—	—	225	744	72	168	243	—
10 O	54	—	—	54	1,312	59	565	445	—
11 N	112	—	—	112	1,101	77	593	348	—
12 D	—	—	—	—	961	10	258	—	—
計 Total	1,045	—	115	1,160	6,603	1,157	5,284	2,397	344

月 Month	大阪—米子線 Osaka—Yonago	大阪—高松線 Osaka—Takamatsu	大阪—松山線 Osaka—Matsuyama	大阪—高知線 Osaka—Kochi	大阪—小倉線 Osaka—Kokura	東京—小倉線 Tokyo—Kokura	大阪—大分—宮崎線 Osaka—Oita—Miyazaki			
	大阪—米子 Osaka—Yonago	大阪—高松 Osaka—Takamatsu	大阪—松山 Osaka—Matsuyama	大阪—高知 Osaka—Kochi	大阪—小倉 Osaka—Kokura	東京—小倉 Tokyo—Kokura	大阪—大分 Osaka—Oita	大分—宮崎 Oita—Miyazaki	大阪—宮崎 Osaka—Miyazaki	計 Total
1 J	—	—	321	1,188	394	—	—	—	—	—
2 F	—	229	102	1,392	361	—	—	—	—	—
3 M	278	685	315	1,945	538	—	596	419	201	1,216
4 A	554	—	459	1,892	554	—	920	556	300	1,776
5 M	618	—	659	2,128	611	—	1,231	699	322	2,252
6 J	406	—	695	2,018	486	—	639	618	324	1,581
7 J	385	—	596	1,655	343	—	443	—	—	443
8 A	812	—	786	1,868	420	—	486	—	—	486
9 S	480	—	498	1,401	291	—	342	—	—	342
10 O	636	—	1,054	2,111	467	337	1,034	—	—	1,034
11 N	523	—	1,011	2,139	392	480	1,087	—	—	1,087
12 D	—	155	732	1,864	304	404	—	—	—	—
計 Total	4,692	1,069	7,228	21,601	5,161	1,221	6,778	2,292	1,147	10,217

国内路線不定期実旅客数

月 Month	大阪—宮崎 Osaka—Miyazaki	大阪—大分 Osaka—Oita	大阪—松山 Osaka—Matsuyama	大阪—高松 Osaka—Takamatsu	大阪—米子 Osaka—Yonago	計 Total
1 J	—	—	—	—	—	—
2 F	—	—	—	—	—	—
3 M	—	—	—	—	—	—
4 A	—	—	—	—	—	—
5 M	—	—	—	—	—	—
6 J	—	—	—	—	—	—
7 J	307	—	—	—	—	307
8 A	367	—	—	—	—	367
9 S	316	—	—	—	—	316
10 O	610	—	—	—	—	610
11 N	723	—	—	—	—	723
12 D	659	—	—	—	—	659
計 Total	2,982	—	—	—	—	2,982

月 Month	大阪—宮崎 Osaka—Miyazaki	大阪—大分 Osaka—Oita	大阪—松山 Osaka—Matsuyama	大阪—高松 Osaka—Takamatsu	大阪—米子 Osaka—Yonago	計 Total
1 J	—	—	—	—	—	—
2 F	—	—	—	—	—	—
3 M	—	—	—	—	—	—
4 A	—	—	—	—	—	—
5 M	—	—	—	—	—	—
6 J	—	—	—	—	—	—
7 J	—	—	—	—	—	—
8 A	—	—	—	—	—	—
9 S	—	—	—	—	—	—
10 O	—	—	—	—	—	—
11 N	—	—	—	—	—	—
12 D	—	—	—	—	—	—
計 Total	—	—	—	—	—	—

第12表 国内路線不定期航空貨物輸送量

Table 12 Freight Traffic, Non-Scheduled (Route-Designated) Services

(単位 吨)

月 Month	札幌—女満別—西春別—札幌線 Sapporo—Memambetsu—Nishishunbetsu—Sapporo				東京—仙台線 Tokyo—Sendai	東京—大島線 Tokyo—Oshima	東京—八丈島線 Tokyo—Hachizyozima	名古屋—金沢線 Nagoya—Kanazawa	大阪—金沢線 Osaka—Kanazawa
	札幌—女満別 Sapporo—Memambetsu	女満別—西春別 Memambetsu—Nishishunbetsu	札幌—西春別 Sapporo—Nishishunbetsu	計 Total	東京—仙台 Tokyo—Sendai	東京—大島 Tokyo—Oshima	東京—八丈島 Tokyo—Hachizyozima	名古屋—金沢 Nagoya—Kanazawa	大阪—金沢 Osaka—Kanazawa
	札幌—女満別 Sapporo—Memambetsu	女満別—西春別 Memambetsu—Nishishunbetsu	札幌—西春別 Sapporo—Nishishunbetsu	計 Total	東京—仙台 Tokyo—Sendai	東京—大島 Tokyo—Oshima	東京—八丈島 Tokyo—Hachizyozima	名古屋—金沢 Nagoya—Kanazawa	大阪—金沢 Osaka—Kanazawa
1 J						3	442	—	—
2 F						—	249	—	—
3 M						—	382	—	—
4 A					35	—	248	0	—
5 M					313	—	1,362	5	47
6 J					76	—	150	3	1
7 J					157	—	413	568	—
8 A					212	—	371	842	—
9 S					279	—	344	50	—
10 O					677	—	205	0	—
11 N					1,160	8	458	146	—
12 D					982	—	422	—	—
計 Total					3,891	11	5,046	1,614	48

月 Month	大阪—米子線 Osaka—Yonago	大阪—高松線 Osaka—Takamatsu	大阪—松山線 Osaka—Matsuyama	大阪—高知線 Osaka—Kochi	大阪—小倉線 Osaka—Kokura	東京—小倉線 Tokyo—Kokura	大阪—大分—宮崎線 Osaka—Oita—Miyazaki			
	大阪—米子 Osaka—Yonago	大阪—高松 Osaka—Takamatsu	大阪—松山 Osaka—Matsuyama	大阪—高知 Osaka—Kochi	大阪—小倉 Osaka—Kokura	東京—小倉 Tokyo—Kokura	大阪—大分 Osaka—Oita	大分—宮崎 Oita—Miyazaki	大阪—宮崎 Osaka—Miyazaki	計 Total
	大阪—米子 Osaka—Yonago	大阪—高松 Osaka—Takamatsu	大阪—松山 Osaka—Matsuyama	大阪—高知 Osaka—Kochi	大阪—小倉 Osaka—Kokura	東京—小倉 Tokyo—Kokura	大阪—大分 Osaka—Oita	大分—宮崎 Oita—Miyazaki	大阪—宮崎 Osaka—Miyazaki	計 Total
1 J	—	—	287	825	879	—	—	—	—	—
2 F	—	169	145	976	919	—	—	—	—	—
3 M	10	304	428	1,178	1,299	—	332	—	—	332
4 A	149	—	442	979	1,893	—	301	—	167	468
5 M	252	—	492	1,331	1,442	—	304	13	147	464
6 J	26	—	1,062	1,528	1,101	—	190	3	188	381
7 J	323	—	450	1,660	649	—	67	—	—	67
8 A	570	—	380	1,386	1,268	—	70	—	—	70
9 S	109	—	266	1,456	797	—	166	—	—	166
10 O	93	—	494	720	804	983	418	—	—	418
11 N	61	—	534	1,078	784	853	334	—	—	334
12 D	—	63	787	2,517	783	1,793	—	—	—	—
計 Total	1,593	536	5,767	15,634	12,618	3,575	2,182	16	502	2,700

国内路線不定期貨物輸送量

月 Month	大阪— Osaka		大阪—宮崎 Osaka—Miyazaki	宮崎— Miyazaki
	大阪— Osaka		大阪—宮崎 Osaka—Miyazaki	宮崎— Miyazaki
	大阪— Osaka		大阪—宮崎 Osaka—Miyazaki	宮崎— Miyazaki
1 J	—	—	—	—
2 F	—	—	—	—
3 M	—	—	—	—
4 A	—	—	—	—
5 M	—	—	—	—
6 J	—	—	—	—
7 J	—	—	374	—
8 A	—	—	422	—
9 S	—	—	422	—
10 O	—	—	538	—
11 N	—	—	506	—
12 D	—	—	582	—
計 Total	—	—	2,844	—

(單位 噸)	
大 阪 — 金 沢 線	大 阪 — 金 沢 線
Nagoya — Kanazawa	Osaka — Kanazawa
名古屋 — 金 沢	大 阪 — 金 沢
Nagoya — Kanazawa	Osaka — Kanazawa
—	—
—	—
—	—
—	—
—	—
0	—
5	47
3	1
568	—
842	—
50	—
0	—
146	—
—	—
1,614	48

分 — 宮 崎 線		
Oita — Miyazaki	大 阪 — 宮 崎	計
—	Osaka — Miyazaki	Total
—	—	332
—	167	468
13	147	464
3	188	381
—	—	67
—	—	70
—	—	166
—	—	418
—	—	334
—	—	—
16	502	2,700

月 Month	大 阪 — 宮 崎 — 鹿 兒 島 線				岩 国 — 大 分 線	福 岡 — 大 分 線	福 岡 — 宮 崎 線	福 岡 — 鹿 兒 島 線	堺 — 白 浜 線	堺 — 德 島 線	合 計 Total
	Osaka — Miyazaki — Kagoshima				Iwakuni — Oita	Fukuoka — Oita	Fukuoka — Miyazaki	Fukuoka — Kagoshima	Sakai (Osaka) — Shirahama	Sakai (Osaka) — Tokushima	
	大 阪 — 宮 崎 Osaka — Miyazaki	宮 崎 — 鹿 兒 島 Miyazaki — Kagoshima	大 阪 — 鹿 兒 島 Osaka — Kagoshima	計 Total	岩 国 — 大 分 Iwakuni — Oita	福 岡 — 大 分 Fukuoka — Oita	福 岡 — 宮 崎 Fukuoka — Miyazaki	福 岡 — 鹿 兒 島 Fukuoka — Kagoshima	堺 — 白 浜 Sakai (Osaka) — Shirahama	堺 — 德 島 Sakai (Osaka) — Tokushima	
1 J							975				3,411
2 F							391		—		2,849
3 M							449		65		4,447
4 A						0	942		—		5,156
5 M						10	163		—		5,881
6 J						92	289		246	8	4,963
7 J	374	—	511	885	54	12	181	112	238	60	5,829
8 A	422	—	607	1,029	153	175	133	71	59	132	6,851
9 S	422	—	84	506	55	43	124	15	25	86	4,321
10 O	538	—	548	1,086	72	14	135	25	160	70	5,956
11 N	506	—	206	712	279	56	165	32	379	8	7,047
12 D	582	—	—	582	827	79	316	493	68	11	9,669
計 Total	2,844	—	1,956	4,800	1,440	481	4,263	748	1,240	375	66,380

月 Month	大 阪 — 米 子 線 Osaka — Yonago		大 阪 — 高 松 線 Osaka — Takamatsu		大 阪 — 松 山 線 Osaka — Matsuyama		大 阪 — 高 知 線 Osaka — Kochi		大 阪 — 小 倉 線 Osaka — Kokura		大 阪 — 小 倉 線 Osaka — Kokura		大 阪 — 小 倉 線 Osaka — Kokura		大 阪 — 小 倉 線 Osaka — Kokura		計 Total
	大 阪 — 米 子 Osaka — Yonago	大 阪 — 高 松 Osaka — Takamatsu	大 阪 — 松 山 Osaka — Matsuyama	大 阪 — 高 知 Osaka — Kochi	大 阪 — 小 倉 Osaka — Kokura	大 阪 — 小 倉 Osaka — Kokura	大 阪 — 小 倉 Osaka — Kokura	大 阪 — 小 倉 Osaka — Kokura	大 阪 — 小 倉 Osaka — Kokura	大 阪 — 小 倉 Osaka — Kokura	大 阪 — 小 倉 Osaka — Kokura	大 阪 — 小 倉 Osaka — Kokura	大 阪 — 小 倉 Osaka — Kokura	大 阪 — 小 倉 Osaka — Kokura	大 阪 — 小 倉 Osaka — Kokura		
1	—	—	—	289	—	—	—	—	—	—	—	—	—	—	—	—	50
2	—	—	—	397	—	—	—	—	—	—	—	—	—	—	—	—	258
3	—	—	—	766	—	—	—	—	—	—	—	—	—	—	—	—	435
4	—	—	—	—	—	—	—	—	—	—	—	—	—	—	—	—	486
5	—	—	—	—	—	—	—	—	—	—	—	—	—	—	—	—	612
6	—	—	—	—	—	—	—	—	—	—	—	—	—	—	—	—	448
7	—	—	—	—	—	—	—	—	—	—	—	—	—	—	—	—	783
8	—	—	—	—	—	—	—	—	—	—	—	—	—	—	—	—	744
9	—	—	—	—	—	—	—	—	—	—	—	—	—	—	—	—	—
10	—	—	—	—	—	—	—	—	—	—	—	—	—	—	—	—	—
11	—	—	—	—	—	—	—	—	—	—	—	—	—	—	—	—	—
12	—	—	—	—	—	—	—	—	—	—	—	—	—	—	—	—	—
計 Total	2,942	1,324	2,317	8,945	—	—	—	—	—	—	—	—	—	—	—	—	3,816

第13表 国内路線不定期航空郵便物輸送量

Table 13 Mail Traffic, Non-Scheduled (Route-Designated) Services

(単位 班)

月 Month	札幌—女満別—西春別—札幌線 Sapporo—Memambetsu—Nishishunbetsu—Sapporo				東京—仙台線 Tokyo—Sendai	東京—大島線 Tokyo—Oshima	東京—八丈島線 Tokyo—Hachizoyozima	名古屋—金沢線 Nagoya—Kanazawa	大阪—金沢線 Osaka—Kanazawa
	札幌—女満別 Sapporo—Memambetsu	女満別—西春別 Memambetsu—Nishishunbetsu	札幌—西春別 Sapporo—Nishishunbetsu	計 Total	東京—仙台 Tokyo—Sendai	東京—大島 Tokyo—Oshima	東京—八丈島 Tokyo—Hachizoyozima	名古屋—金沢 Nagoya—Kanazawa	大阪—金沢 Osaka—Kanazawa
1 J	—	—	—	—	—	—	20	—	—
2 F	—	—	—	—	—	—	18	—	—
3 M	—	—	—	—	—	—	14	—	—
4 A	—	—	—	—	177	—	20	18	39
5 M	—	—	—	—	765	—	28	63	137
6 J	—	—	—	—	665	—	14	64	144
7 J	—	—	—	—	739	—	22	45	15
8 A	—	—	—	—	770	—	24	63	—
9 S	—	—	—	—	779	—	24	42	—
10 O	—	—	—	—	1,641	—	22	61	—
11 N	—	—	—	—	1,677	—	18	61	—
12 D	—	—	—	—	2,031	—	23	—	—
計 Total	—	—	—	—	9,244	—	247	417	335

月 Month	大阪—米子線 Osaka—Yonago	大阪—高松線 Osaka—Takamatsu	大阪—松山線 Osaka—Matsuyama	大阪—高知線 Osaka—Kochi	大阪—小倉線 Osaka—Kokura	東京—小倉線 Tokyo—Kokura	大阪—大分—宮崎線 Osaka—Oita—Miyazaki				計 Total
	大阪—米子 Osaka—Yonago	大阪—高松 Osaka—Takamatsu	大阪—松山 Osaka—Matsuyama	大阪—高知 Osaka—Kochi	大阪—小倉 Osaka—Kokura	東京—小倉 Tokyo—Kokura	大阪—大分 Osaka—Oita	大分—宮崎 Oita—Miyazaki	大阪—宮崎 Osaka—Miyazaki		
1 J	—	—	289	515	—	—	—	—	—	—	—
2 F	—	297	99	529	—	—	—	—	—	—	—
3 M	189	766	343	695	—	—	—	—	—	—	—
4 A	318	—	439	576	—	—	50	—	—	—	50
5 M	1,208	—	501	749	—	—	258	—	—	—	258
6 J	450	—	1,730	815	—	—	435	—	—	—	435
7 J	315	—	582	823	—	—	486	—	—	—	486
8 A	344	—	610	827	—	—	612	—	—	—	612
9 S	118	—	572	684	—	—	448	—	—	—	448
10 O	—	—	669	906	—	—	783	—	—	—	783
11 N	—	—	615	837	—	—	744	—	—	—	744
12 D	—	161	768	989	—	—	—	—	—	—	—
計 Total	2,942	1,224	7,217	8,945	—	—	3,816	—	—	—	3,816

国内路線不定期郵便物輸送量

月 Month	大阪— Osaka		大阪—宮崎 Osaka—Miyazaki	宮崎— Miyazaki	宮崎— Kag
	大阪— Osaka	大阪— Osaka	大阪— Osaka	大阪— Osaka	大阪— Osaka
1 J	—	—	—	—	—
2 F	—	—	—	—	—
3 M	—	—	—	—	—
4 A	—	—	—	—	—
5 M	—	—	—	—	—
6 J	—	—	—	—	—
7 J	254	—	—	—	—
8 A	226	—	—	—	—
9 S	173	—	—	—	—
10 O	257	—	—	—	—
11 N	241	—	—	—	—
12 D	319	—	—	—	—
計 Total	1,470	—	—	—	—

(单位 瓦)

名古屋一金沢線	大 阪一金沢線
Nagoya	Osaka
—Kanazawa	—Kanazawa
名古屋一金 沢	大 阪一金 沢
Nagoya	Osaka
—Kanazawa	—Kanazawa
—	—
—	—
—	—
18	39
63	137
64	144
45	15
63	—
42	—
61	—
61	—
—	—
417	335

線 崎 宮 — 分

Oita — Miyazaki

崎	大 阪—宮 崎	計
aki	Osaka —Miyazaki	Total
—	—	50
—	—	258
—	—	435
—	—	486
—	—	612
—	—	448
—	—	783
—	—	744
—	—	—
—	—	3,816

月 Month	大 阪 — 宮 崎 — 鹿 児 島 線				岩 国 — 大 分 線	福 岡 — 大 分 線	福 岡 — 宮 崎 線	福 岡 — 鹿 児 島 線	堺 — 白 浜 線	堺 — 徳 島 線	合 計 Total
	Osaka — Miyazaki — Kagoshima				Iwakuni — Oita	Fukuoka — Oita	Fukuoka — Miyazaki	Fukuoka — Kagoshima	Sakai — Shirahama	Sakai — Tokushima	
	大 阪 — 宮 崎 Osaka — Miyazaki	宮 崎 — 鹿 児 島 Miyazaki — Kagoshima	大 阪 — 鹿 児 島 Osaka — Kagoshima	計 Total	岩 国 — 大 分 Iwakuni — Oita	福 岡 — 大 分 Fukuoka — Oita	福 岡 — 宮 崎 Fukuoka — Miyazaki	福 岡 — 鹿 児 島 Fukuoka — Kagoshima	堺 — 白 浜 Sakai — Shirahama	堺 — 徳 島 Sakai — Tokushima	
1 J							400				1,224
2 F							448				1,391
3 M							634				2,641
4 A						0	521				2,158
5 M						—	394				4,103
6 J						—	380				4,697
7 J	254	20	609	883	—	135	185	108		—	4,338
8 A	226	27	591	844	—	121	230	110		—	4,555
9 S	173	21	536	730		116	204	104		—	3,821
10 O	257	42	721	1,020		157	297	115		—	5,671
11 N	241	26	498	765		121	311	97		—	5,246
12 D	319	—	—	319	821	158	616	104		—	5,990
計 Total	1,470	136	2,955	4,561	821	808	4,620	638		—	45,835

第14表 国内路線不定期航空旅客人キロメートル

Table 14 Passenger Kilometres, Domestic Non-Scheduled (Route-Designated) Services

月 Month	札幌 — 女満別 — 西春別 Sapporo — Memanbetsu — Nishishunbetsu				女満別 — 西春別 Memanbetsu — Nishishunbetsu			
	札幌 — 女満別 Sapporo — Memanbetsu		女満別 — 西春別 Memanbetsu — Nishishunbetsu		女満別 — 西春別 Memanbetsu — Nishishunbetsu		女満別 — 西春別 Memanbetsu — Nishishunbetsu	
	旅客数(人) Passengers	人キロメートル Passenger Kilometres	座席キロメートル Available Seat Kilometres	利用率(%) Load Factor	旅客数(人) Passengers	人キロメートル Passenger Kilometres	座席キロメートル Available Seat Kilometres	利用率(%) Load Factor
1 J								
2 F								
3 M								
4 A								
5 M								
6 J								
7 J	221	56,355	63,750	88.4	—	—	—	—
8 A	433	110,415	153,000	72.2	—	—	—	—
9 S	255	57,375	102,000	56.3	—	—	—	—
10 O	54	13,770	38,250	36.0	—	—	—	—
11 N	112	28,560	38,250	74.6	—	—	—	—
12 D	—	—	—	—	—	—	—	—
計 Total	1,045	266,475	395,250	67.4	—	—	—	—

月 Month	札幌 — 女満別 — 西春別 Sapporo — Memanbetsu — Nishishunbetsu				東京 — 仙台 Tokyo — Sendai			
	札幌 — 女満別 Sapporo — Memanbetsu		女満別 — 西春別 Memanbetsu — Nishishunbetsu		東京 — 仙台 Tokyo — Sendai		東京 — 仙台 Tokyo — Sendai	
	旅客数(人) Passengers	人キロメートル Passenger Kilometres	座席キロメートル Available Seat Kilometres	利用率(%) Load Factor	旅客数(人) Passengers	人キロメートル Passenger Kilometres	座席キロメートル Available Seat Kilometres	利用率(%) Load Factor
1 J								
2 F								
3 M								
4 A					122	38,430	54,810	70.1
5 M					743	234,045	268,380	87.2
6 J					502	158,130	211,680	74.7
7 J	115	33,925	44,250	81.3	465	146,475	211,680	69.2
8 A	—	—	—	—	653	205,695	231,210	89.0
9 S	—	—	—	—	744	234,360	432,180	54.2
10 O	—	—	—	—	1,312	537,920	964,320	55.8
11 N	—	—	—	—	1,101	451,410	949,560	47.5
12 D	—	—	—	—	961	394,010	987,280	39.9
計 Total	115	33,925	44,250	81.3	6,603	2,400,475	4,311,100	55.7

国内路線不定期人キロメートル

月 Month	旅客数(人) Passengers
1 J	61
2 F	78
3 M	168
4 A	229
5 M	124
6 J	83
7 J	54
8 A	142
9 S	72
10 O	59
11 N	77
12 D	10
計 Total	1,157

月 Month	旅客数(人) Passengers
1 J	—
2 F	—
3 M	—
4 A	124
5 M	340
6 J	275
7 J	174
8 A	448
9 S	243
10 O	445
11 N	348
12 D	—
計 Total	2,397

月 Month	東京—大島線 Tokyo—Oshima				東京—八丈島線 Tokyo—Hachiojima			
	東京—大島 Tokyo—Oshima				東京—八丈島 Tokyo—Hachiojima			
	旅客数(人) Passengers	人キロメートル Passenger Kilometres	座席キロメートル Available Seat Kilometres	利用率(%) Load Factor	旅客数(人) Passengers	人キロメートル Passenger Kilometres	座席キロメートル Available Seat Kilometres	利用率(%) Load Factor
1 J	61	7,076	11,136	63.5	235	70,500	118,800	59.3
2 F	78	9,048	16,240	55.7	490	147,000	196,800	74.7
3 M	168	19,488	32,480	60.0	821	246,300	346,800	71.0
4 A	229	26,564	35,728	74.4	541	162,300	229,200	70.8
5 M	124	14,384	22,736	63.3	551	165,300	213,600	77.4
6 J	83	9,628	19,488	49.4	213	63,900	94,800	67.4
7 J	54	6,264	16,240	38.6	344	103,200	126,000	81.9
8 A	142	16,472	25,984	63.4	505	151,500	183,600	82.5
9 S	72	8,352	16,240	51.4	168	50,400	94,800	53.2
10 O	59	8,614	16,352	52.7	565	188,710	231,128	81.6
11 N	77	11,242	24,528	45.3	593	198,062	251,168	78.9
12 D	10	1,460	6,424	22.7	258	86,172	133,600	64.5
計 Total	1,157	138,592	243,576	56.9	5,284	1,633,344	2,220,296	73.6

月 Month	名古屋 — 金沢線 Nagoya — Kanazawa				大阪 — 金沢線 Osaka — Kanazawa			
	名古屋 — 金沢 Nagoya — Kanazawa				大阪 — 金沢 Osaka — Kanazawa			
	旅客数(人) Passengers	人キロメートル Passenger Kilometres	座席キロメートル Available Seat Kilometres	利用率(%) Load Factor	旅客数(人) Passengers	人キロメートル Passenger Kilometres	座席キロメートル Available Seat Kilometres	利用率(%) Load Factor
1 J	—	—	—	—	—	—	—	—
2 F	—	—	—	—	—	—	—	—
3 M	—	—	—	—	—	—	—	—
4 A	124	39,184	61,936	63.3	76	18,392	47,432	38.8
5 M	340	107,440	203,504	52.7	105	25,410	149,072	17.0
6 J	275	86,900	185,808	46.8	141	34,122	142,296	24.0
7 J	174	54,984	128,296	42.9	22	5,324	16,940	31.4
8 A	448	141,568	214,248	66.1	—	—	—	—
9 S	243	76,788	137,720	57.9	—	—	—	—
10 O	445	142,400	199,040	71.5	—	—	—	—
11 N	348	111,360	194,560	57.2	—	—	—	—
12 D	—	—	—	—	—	—	—	—
計 Total	2,397	760,624	1,320,112	57.6	344	83,248	355,740	23.4

国内路線不定期人キロメートル

月 Month	大 阪 — 米 子 線 Osaka — Yonago				大 阪 — 高 松 線 Osaka — Takamatsu			
	旅 客 数 (人) Passengers	人キロメートル Passenger Kilometres	座席キロメートル Available Seat Kilometres	利 用 率 (%) Load Factor	旅 客 数 (人) Passengers	人キロメートル Passenger Kilometres	座席キロメートル Available Seat Kilometres	利 用 率 (%) Load Factor
1 J	—	—	—	—	—	—	—	—
2 F	—	—	—	—	229	33,205	44,370	74.8
3 M	278	72,280	175,760	41.1	685	99,325	120,060	82.7
4 A	554	144,040	294,320	48.9	—	—	—	—
5 M	618	160,680	347,880	46.3	—	—	—	—
6 J	406	105,560	278,200	37.9	—	—	—	—
7 J	385	100,100	249,600	40.1	—	—	—	—
8 A	812	211,120	338,000	62.5	—	—	—	—
9 S	480	124,800	243,880	51.2	—	—	—	—
10 O	636	197,160	238,080	82.8	—	—	—	—
11 N	523	162,130	228,780	70.9	—	—	—	—
12 D	—	—	—	—	155	23,560	54,720	43.1
計 Total	4,692	1,277,870	2,394,500	53.4	1,069	156,090	219,150	71.2

月 Month	大 阪 — 松 山 線 Osaka — Matsuyama				大 阪 — 高 知 線 Osaka — Kochi			
	旅 客 数 (人) Passengers	人キロメートル Passenger Kilometres	座席キロメートル Available Seat Kilometres	利 用 率 (%) Load Factor	旅 客 数 (人) Passengers	人キロメートル Passenger Kilometres	座席キロメートル Available Seat Kilometres	利 用 率 (%) Load Factor
1 J	321	88,917	110,800	80.3	1,188	308,880	373,360	82.7
2 F	102	28,254	33,456	79.7	1,392	361,920	503,360	71.9
3 M	315	87,255	99,720	87.5	1,945	505,700	685,360	73.8
4 A	459	127,143	168,970	75.2	1,892	491,920	670,280	73.4
5 M	659	182,543	314,672	58.0	2,128	553,280	795,080	69.6
6 J	695	192,515	430,458	44.7	2,018	524,680	837,200	62.7
7 J	596	165,092	448,740	36.8	1,655	430,300	691,600	62.2
8 A	786	217,722	470,346	46.3	1,868	485,680	730,600	66.5
9 S	498	137,946	380,598	34.1	1,401	364,260	612,040	59.5
10 O	1,054	399,466	598,062	66.8	2,111	584,747	809,671	72.2
11 N	1,011	383,169	538,938	71.1	2,139	592,503	718,261	82.5
12 D	732	277,428	682,200	40.7	1,864	516,328	740,144	69.8
計 Total	7,228	2,287,450	4,276,960	53.5	21,601	5,720,198	8,166,956	70.0

国内路線不定期人キロメートル

月 Month	旅 客 数 (人) Passengers
1 J	394
2 F	361
3 M	538
4 A	554
5 M	611
6 J	486
7 J	343
8 A	420
9 S	291
10 O	467
11 N	392
12 D	304
計 Total	5,161

月 Month	旅 客 数 (人) Passengers
1 J	—
2 F	—
3 M	797
4 A	1,220
5 M	1,553
6 J	963
7 J	443
8 A	486
9 S	342
10 O	1,034
11 N	1,087
12 D	—
計 Total	7,925

高松線 Takamatsu	利用 率 (%) Load Factor
—	—
44,370	74.8
120,060	82.7
—	—
—	—
—	—
—	—
—	—
—	—
—	—
—	—
54,720	43.1
219,150	71.2

高知線 Kochi	利用 率 (%) Load Factor
373,360	82.7
503,360	71.9
685,360	73.8
670,280	73.4
795,080	69.6
837,200	62.7
691,600	62.2
730,600	66.5
612,040	59.5
809,671	72.2
718,261	82.5
740,144	69.8
8,166,956	70.0

国内路線不定期人キロメートル

月 Month	大 阪 — 小 倉 線 Osaka — Kokura	大 阪 — 小 倉 線 Osaka — Kokura	大 阪 — 小 倉 線 Osaka — Kokura	大 阪 — 小 倉 線 Osaka — Kokura	東 京 — 小 倉 線 Tokyo — Kokura	東 京 — 小 倉 線 Tokyo — Kokura	東 京 — 小 倉 線 Tokyo — Kokura	東 京 — 小 倉 線 Tokyo — Kokura
	旅 客 数 (人) Passengers	人 キロメートル Passenger Kilometres	座 席 キロメートル Available Seat Kilometres	利 用 率 (%) Load Factor	旅 客 数 (人) Passengers	人 キロメートル Passenger Kilometres	座 席 キロメートル Available Seat Kilometres	利 用 率 (%) Load Factor
1 J	394	170,208	290,304	58.6				
2 F	361	155,952	254,016	61.4				
3 M	538	232,416	314,496	73.9				
4 A	554	239,328	446,688	53.6				
5 M	611	263,952	669,600	39.4				
6 J	486	209,952	642,816	32.7				
7 J	343	148,176	351,648	42.1				
8 A	420	181,440	302,400	60.0				
9 S	291	125,712	278,208	45.2				
10 O	467	216,221	350,028	61.8				
11 N	392	181,496	324,100	56.0				
12 D	304	140,752	311,136	45.2				
計 Total	5,161	2,265,605	4,535,440	50.0	1,221	1,159,950	3,750,600	30.9

月 Month	大 阪 — 大 分 線 Osaka — Oita	大 阪 — 大 分 線 Osaka — Oita	大 阪 — 大 分 線 Osaka — Oita	大 阪 — 大 分 線 Osaka — Oita	大 阪 — 大 分 線 Osaka — Oita	大 阪 — 大 分 線 Osaka — Oita	大 阪 — 大 分 線 Osaka — Oita	大 阪 — 大 分 線 Osaka — Oita
	旅 客 数 (人) Passengers	人 キロメートル Passenger Kilometres	座 席 キロメートル Available Seat Kilometres	利 用 率 (%) Load Factor	旅 客 数 (人) Passengers	人 キロメートル Passenger Kilometres	座 席 キロメートル Available Seat Kilometres	利 用 率 (%) Load Factor
1 J								
2 F								
3 M	797	388,725	1,045,500	32.4	620	100,440	388,800	25.8
4 A	1,220	530,700	817,800	64.9	856	129,256	187,240	69.0
5 M	1,553	660,025	1,122,000	58.8	1,021	154,171	235,258	65.6
6 J	963	409,275	712,725	57.4	942	142,242	212,910	66.8
7 J	443	188,275	637,500	29.5				
8 A	486	206,550	545,700	37.9				
9 S	342	145,350	295,800	49.1				
10 O	1,034	469,436	670,558	70.0				
11 N	1,087	493,498	703,700	70.1				
12 D								
計 Total	7,925	3,491,834	6,551,283	53.3	3,439	526,109	1,024,208	51.4

国内路線不定期人キロメートル

月 Month	大 阪 — 宮 崎 Osaka — Miyazaki				宮 崎 — 鹿 児 島 線 Miyazaki — Kagoshima			
	大 阪 — 宮 崎 Osaka — Miyazaki		宮 崎 — 鹿 児 島 Miyazaki — Kagoshima		宮 崎 — 鹿 児 島 Miyazaki — Kagoshima		利 用 率 (%) Load Factor	
	旅 客 数 (人) Passengers	人 キ ロ メ ー ト ル Passenger Kilometres	座 席 キ ロ メ ー ト ル Available Seat Kilometres	利 用 率 (%) Load Factor	旅 客 数 (人) Passengers	人 キ ロ メ ー ト ル Passenger Kilometres	座 席 キ ロ メ ー ト ル Available Seat Kilometres	利 用 率 (%) Load Factor
1 J								
2 F								
3 M								
4 A								
5 M								
6 J								
7 J	814	415,240	902,700	46.0	685	61,650	159,300	38.7
8 A	918	468,180	795,600	58.8	707	63,630	135,000	47.1
9 S	765	390,150	826,200	46.9	572	51,480	135,000	38.1
10 O	1,279	929,833	1,352,220	68.8	922	118,938	239,940	49.6
11 N	1,351	982,177	1,221,360	80.4	784	101,136	170,280	59.4
12 D	659	479,093	1,352,220	35.4	—	—	—	—
計 Total	5,786	3,664,673	6,450,300	56.8	3,670	396,834	839,520	47.3

月 Month	岩 国 — 大 分 線 Iwakuni — Oita				福 岡 — 大 分 線 Fukuoka — Oita			
	岩 国 — 大 分 Iwakuni — Oita		福 岡 — 大 分 Fukuoka — Oita		福 岡 — 大 分 Fukuoka — Oita		利 用 率 (%) Load Factor	
	旅 客 数 (人) Passengers	人 キ ロ メ ー ト ル Passenger Kilometres	座 席 キ ロ メ ー ト ル Available Seat Kilometres	利 用 率 (%) Load Factor	旅 客 数 (人) Passengers	人 キ ロ メ ー ト ル Passenger Kilometres	座 席 キ ロ メ ー ト ル Available Seat Kilometres	利 用 率 (%) Load Factor
1 J								
2 F								
3 M								
4 A					79	8,216	11,232	73.1
5 M					298	30,992	50,544	61.3
6 J					294	30,576	47,736	64.1
7 J	324	37,260	155,250	24.0	219	22,776	43,056	52.9
8 A	517	59,455	164,910	36.1	354	36,816	48,672	77.1
9 S	374	43,010	122,475	35.1	244	25,376	38,376	66.1
10 O	681	105,555	166,935	63.2	455	74,165	88,020	84.3
11 N	771	119,505	184,605	64.7	315	51,345	73,350	70.0
12 D	927	143,685	279,000	51.5	271	44,173	89,650	49.3
計 Total	3,594	508,470	1,073,175	47.4	2,529	324,435	490,635	66.1

国内路線不定期人キロメートル

月 Month	Table 15	
	旅 客 数 (人) Passengers	
1 J	559	
2 F	509	
3 M	531	
4 A	498	
5 M	536	
6 J	281	
7 J	398	
8 A	437	
9 S	350	
10 O	519	
11 N	466	
12 D	464	
計 Total	5,548	

月 Month	Table 15	
	旅 客 数 (人) Passengers	
1 J	489	
2 F	87	
3 M	250	
4 A	460	
5 M	442	
6 J	426	
7 J	335	
8 A	516	
9 S	265	
10 O	413	
11 N	375	
12 D	178	
計 Total	4,236	

鹿児島 Kagoshima	利用 率 (%) Load Factor
159,300	38.7
135,000	47.1
135,000	38.1
239,940	49.6
170,280	59.4
839,520	47.3

分 線 Oita	利用 率 (%) Load Factor
11,232	73.1
50,544	61.3
47,736	64.1
43,056	52.9
48,672	77.1
38,376	66.1
88,020	84.3
73,350	70.0
89,650	49.3
490,635	66.1

月 Month	福岡 — 宮崎 線 Fukuoka — Miyazaki				福岡 — 鹿児島 線 Fukuoka — Kagoshima			
	旅 客 数 (人) Passengers	人 キ ロ メ ー ト ル Passenger Kilometres	座 席 キ ロ メ ー ト ル Available Seat Kilometres	利 用 率 (%) Load Factor	旅 客 数 (人) Passengers	人 キ ロ メ ー ト ル Passenger Kilometres	座 席 キ ロ メ ー ト ル Available Seat Kilometres	利 用 率 (%) Load Factor
1 J	559	167,700	219,600	76.4				
2 F	509	152,700	196,800	77.6				
3 M	531	159,300	208,500	76.4				
4 A	498	149,400	232,200	64.3				
5 M	536	160,800	248,400	64.7				
6 J	281	84,300	116,100	72.6				
7 J	398	119,400	140,400	85.0	403	84,630	109,620	72.2
8 A	437	131,100	140,400	93.4	452	94,920	105,840	89.7
9 S	350	105,000	118,800	94.9	328	68,880	102,060	67.5
10 O	519	173,865	186,930	93.0	447	122,478	152,892	80.1
11 N	466	156,110	174,870	89.3	439	120,286	145,494	82.7
12 D	464	155,440	207,700	74.8	354	96,996	169,880	57.1
計 Total	5,548	1,715,115	2,190,700	78.3	2,423	588,190	785,786	74.9

月 Month	堺 — 白浜 線 Sakai — Shirahama				堺 — 徳島 線 Sakai — Tokushima			
	旅 客 数 (人) Passengers	人 キ ロ メ ー ト ル Passenger Kilometres	座 席 キ ロ メ ー ト ル Available Seat Kilometres	利 用 率 (%) Load Factor	旅 客 数 (人) Passengers	人 キ ロ メ ー ト ル Passenger Kilometres	座 席 キ ロ メ ー ト ル Available Seat Kilometres	利 用 率 (%) Load Factor
1 J	489	65,037	68,628	94.8				
2 F	87	11,571	14,364	75.0				
3 M	250	33,250	38,304	86.8				
4 A	460	61,180	70,224	87.1				
5 M	442	58,786	65,309	90.0				
6 J	426	56,658	75,012	75.5	67	7,370	10,560	70.0
7 J	335	44,555	59,052	75.5	222	24,420	36,960	66.1
8 A	516	68,628	71,022	96.6	477	52,470	66,000	79.5
9 S	265	35,245	48,678	72.4	140	15,400	27,720	55.6
10 O	413	54,929	64,638	85.0	118	12,980	25,740	50.4
11 N	375	63,175	68,628	90.3	157	17,270	31,680	54.5
12 D	178	23,674	35,910	65.9	127	13,970	22,440	62.3
計 Total	4,236	576,688	679,769	84.8	1,308	143,880	221,100	65.1

国内路線不定期人キロメートル

月 Month	合 計		
	人キロメートル Passenger Kilometres	座席キロメートル Available Seat Kilometres	利 用 率 (%) Load Factor
1 J	878,318	1,192,628	73.6
2 F	899,650	1,259,406	71.4
3 M	1,944,479	3,455,780	54.8
4 A	2,166,053	3,328,060	65.1
5 M	2,771,808	4,706,035	58.9
6 J	2,115,808	4,017,789	52.7
7 J	2,248,401	4,592,582	49.0
8 A	2,903,361	4,722,532	61.5
9 S	2,059,884	4,007,775	51.4
10 O	4,671,337	7,296,254	64.0
11 N	4,680,434	7,323,662	63.9
12 D	2,780,541	6,637,904	41.9
計 Total	30,120,074	52,540,407	57.3

月 Month	合 計		
	人キロメートル Passenger Kilometres	座席キロメートル Available Seat Kilometres	利 用 率 (%) Load Factor
1 J	878,318	1,192,628	73.6
2 F	899,650	1,259,406	71.4
3 M	1,944,479	3,455,780	54.8
4 A	2,166,053	3,328,060	65.1
5 M	2,771,808	4,706,035	58.9
6 J	2,115,808	4,017,789	52.7
7 J	2,248,401	4,592,582	49.0
8 A	2,903,361	4,722,532	61.5
9 S	2,059,884	4,007,775	51.4
10 O	4,671,337	7,296,254	64.0
11 N	4,680,434	7,323,662	63.9
12 D	2,780,541	6,637,904	41.9
計 Total	30,120,074	52,540,407	57.3

Table 15

月 Month	旅 客 貨 物	
	Passenger	Freight
1 J		
2 F		
3 M		
4 A		
5 M		
6 J		
7 J	3,494.0	—
8 A	6,845.7	—
9 S	3,557.2	—
10 O	853.7	—
11 N	1,770.7	—
12 D	—	—
計 Total	16,521.3	—

月 Month	旅 客 貨 物	
	Passenger	Freight
1 J		
2 F		
3 M		
4 A		
5 M		
6 J		
7 J	2,103.4	—
8 A	—	—
9 S	—	—
10 O	—	—
11 N	—	—
12 D	—	—
計 Total	2,103.4	—

第15表 国内路線不定期航空輸送トンキロメートル

Table 15 Tonne-Kilometres performed, Domestic Non-Scheduled (Route-Designated) Services

月 Month	札幌 — 女満別 Sapporo — Memanbetsu						女満別 — 西春別 Memanbetsu — Nishishunbetsu					
	札幌 Sapporo			女満別 Memanbetsu			女満別 Memanbetsu			西春別 Nishishunbetsu		
	旅客 Passenger	貨物 Freight	郵便物 Mail	計 Total	利用可能トンキロメ ートル Available Tonne-Kilometres	利用率(%) Load Factor	旅客 Passenger	貨物 Freight	郵便物 Mail	計 Total	利用可能トンキロメ ートル Available Tonne-Kilometres	利用率(%) Load Factor
1 J												
2 F												
3 M												
4 A												
5 M												
6 J												
7 J	3,494.0	—	—	3,494.0	3,952.5	88.4	—	—	—	—	—	—
8 A	6,845.7	—	—	6,845.7	9,792.0	69.9	—	—	—	—	—	—
9 S	3,557.2	—	—	3,557.2	6,528.0	54.5	—	—	—	—	—	—
10 O	853.7	—	—	853.7	2,448.0	34.9	—	—	—	—	—	—
11 N	1,770.7	—	—	1,770.7	2,448.0	72.3	—	—	—	—	—	—
12 D	—	—	—	—	—	—	—	—	—	—	—	—
計 Total	16,521.3	—	—	16,521.3	25,168.5	65.6	—	—	—	—	—	—

月 Month	札幌線 Sapporo						東京 — 仙台線 Tokyo — Sendai					
	札幌 Sapporo			西春別 Nishishishunbetsu			東京 Tokyo			仙台 Sendai		
	旅客 Passenger	貨物 Freight	郵便物 Mail	計 Total	利用可能トンキロメ ートル Available Tonne-Kilometres	利用率(%) Load Factor	旅客 Passenger	貨物 Freight	郵便物 Mail	計 Total	利用可能トンキロメ ートル Available Tonne-Kilometres	利用率(%) Load Factor
1 J												
2 F												
3 M												
4 A												
5 M												
6 J												
7 J	2,103.4	—	—	2,103.4	2,743.5	76.7	9,960.3	49.5	232.8	10,242.6	17,161.2	59.7
8 A	—	—	—	—	—	—	13,987.3	66.8	242.6	14,296.7	18,651.2	76.7
9 S	—	—	—	—	—	—	15,936.5	87.8	245.4	16,269.7	30,989.7	52.5
10 O	—	—	—	—	—	—	36,578.6	277.6	672.8	37,529.0	74,775.8	50.2
11 N	—	—	—	—	—	—	36,695.9	475.6	478.8	31,650.3	74,308.4	42.6
12 D	—	—	—	—	—	—	26,792.7	402.6	832.7	28,028.0	76,427.3	36.7
計 Total	2,103.4	—	—	2,103.4	2,743.5	76.7	163,232.4	1,493.4	3,211.4	167,937.2	335,396.2	50.0

国内路線不定期トンキロメートル

月 Month	東京 — 大島線 Tokyo — Oshima						東京 — 八丈島線 Tokyo — Hachijojima					
	旅客 Passenger	貨物 Freight	郵便物 Mail	計 Total	利用可能トンキロメ ートル Available Tonne-Kilometres	利用率(%) Load Factor	旅客 Passenger	貨物 Freight	郵便物 Mail	計 Total	利用可能トンキロメ ートル Available Tonne-Kilometres	利用率(%) Load Factor
1 J	481.2	0.3	—	481.5	854.7	56.3	4,841.4	132.6	6.0	4,980.0	11,148.0	44.7
2 F	615.3	—	—	615.3	1,139.6	54.0	10,061.4	74.7	5.4	10,141.5	18,079.2	56.1
3 M	1,325.2	—	—	1,325.2	3,016.0	43.9	16,903.8	114.6	4.2	17,022.6	31,475.0	54.1
4 A	1,806.4	—	—	1,806.4	2,985.8	60.5	11,238.0	74.4	6.0	11,318.4	20,498.7	55.2
5 M	978.1	—	—	978.1	1,900.0	51.5	11,324.4	408.6	8.4	11,741.4	15,564.0	75.4
6 J	654.7	—	—	654.7	1,628.6	40.2	4,402.8	45.0	4.2	4,452.0	7,331.4	60.7
7 J	426.0	—	—	426.0	1,357.2	31.4	7,017.6	123.9	6.6	7,148.1	9,708.6	73.6
8 A	1,120.1	—	—	1,120.1	2,171.5	51.6	10,470.0	111.3	7.2	10,588.5	14,097.9	75.1
9 S	567.9	—	—	567.9	1,316.6	43.1	3,472.8	103.2	7.2	3,583.2	9,197.1	39.0
10 O	585.8	—	—	585.8	1,325.7	44.2	12,836.3	68.5	7.3	12,912.1	18,007.9	71.7
11 N	764.5	1.2	—	765.7	2,049.8	37.4	13,667.3	153.0	6.0	13,826.3	19,486.6	71.0
12 D	99.3	—	—	99.3	477.7	20.8	5,950.5	140.9	7.7	6,099.1	10,188.7	59.9
計 Total	9,424.5	1.5	—	9,426.0	20,223.2	46.6	112,186.3	1,550.7	76.2	113,813.2	184,783.1	61.6

月 Month	名古屋 — 金沢線 Nagoya — Kanazawa						大阪 — 金沢線 Osaka — Kanazawa					
	旅客 Passenger	貨物 Freight	郵便物 Mail	計 Total	利用可能トンキロメ ートル Available Tonne-Kilometres	利用率(%) Load Factor	旅客 Passenger	貨物 Freight	郵便物 Mail	計 Total	利用可能トンキロメ ートル Available Tonne-Kilometres	利用率(%) Load Factor
1 J	—	—	—	—	—	—	—	—	—	—	—	—
2 F	—	—	—	—	—	—	—	—	—	—	—	—
3 M	—	—	—	—	—	—	—	—	—	—	—	—
4 A	2,664.5	0.0	5.7	2,670.2	5,021.2	53.2	1,250.7	—	9.4	1,260.1	3,845.4	32.8
5 M	7,305.9	1.6	19.9	7,327.4	16,139.7	45.4	1,727.9	11.4	33.2	1,772.5	12,085.5	14.7
6 J	5,909.2	0.9	20.2	5,930.3	15,063.7	39.4	2,320.3	0.2	34.8	2,355.3	11,536.1	20.4
7 J	3,738.9	179.5	14.2	3,932.6	10,401.1	37.8	362.0	—	3.6	365.6	1,373.4	26.6
8 A	9,626.6	266.1	19.9	9,912.6	17,277.3	57.4	—	—	—	—	—	—
9 S	5,221.6	15.8	13.3	5,250.7	10,759.8	48.8	—	—	—	—	—	—
10 O	9,683.2	0.0	19.5	9,702.7	16,041.6	60.5	—	—	—	—	—	—
11 N	7,572.5	46.7	19.5	7,638.7	15,980.8	47.8	—	—	—	—	—	—
12 D	—	—	—	—	—	—	—	—	—	—	—	—
計 Total	51,722.4	510.6	132.2	52,365.2	106,685.2	49.1	5,660.9	11.6	81.0	5,753.5	28,840.4	19.9

国内路線不定期トンキロメートル

月 Month	旅客 Passenger	貨物 Freight
1 J	—	—
2 F	—	—
3 M	5,059.6	2.6
4 A	10,082.8	38.7
5 M	11,247.6	65.5
6 J	7,389.2	6.8
7 J	7,007.0	84.0
8 A	14,778.4	148.2
9 S	8,736.0	28.3
10 O	13,801.2	28.8
11 N	7,795.2	18.9
12 D	—	—
計 Total	85,897.0	421.8

月 Month	旅客 Passenger	貨物 Freight
1 J	6,224.2	79.5
2 F	1,977.8	40.2
3 M	6,107.9	118.6
4 A	8,900.0	122.4
5 M	12,778.0	136.3
6 J	13,476.1	294.2
7 J	11,556.4	124.7
8 A	15,240.5	105.3
9 S	9,656.2	73.7
10 O	27,962.6	187.2
11 N	26,821.8	202.4
12 D	18,865.1	298.3
計 Total	159,566.6	1,782.8

国内路線不定期トンキロメートル

大 阪 — 米 子 線 Osaka — Yonago	
月 Month	利用可能トンキロメ ートル Available Tonne-Kilometres
1 J	11,148.0
2 F	18,079.2
3 M	31,475.0
4 A	20,498.7
5 M	15,564.0
6 J	7,331.4
7 J	9,708.6
8 A	14,097.9
9 S	9,197.1
10 O	18,007.9
11 N	19,486.6
12 D	10,188.7
計 Total	184,783.1

大 阪 — 高 松 線 Osaka — Takamatsu	
月 Month	利用可能トンキロメ ートル Available Tonne-Kilometres
1 J	—
2 F	—
3 M	—
4 A	—
5 M	—
6 J	—
7 J	—
8 A	—
9 S	—
10 O	—
11 N	—
12 D	—
計 Total	—

大 阪 — 米 子 線 Osaka — Yonago		大 阪 — 高 松 線 Osaka — Takamatsu	
月 Month	利用可能トンキロメ ートル Available Tonne-Kilometres	月 Month	利用可能トンキロメ ートル Available Tonne-Kilometres
1 J	—	1 J	—
2 F	—	2 F	—
3 M	5,059.6	3 M	2,324.4
4 A	10,082.8	4 A	24.5
5 M	11,247.6	5 M	43.1
6 J	7,389.2	6 J	2,392.0
7 J	7,007.0	7 J	3,451.0
8 A	14,778.4	8 A	69.3
9 S	8,736.0	9 S	79.5
10 O	13,801.2	10 O	—
11 N	7,795.2	11 N	—
12 D	—	12 D	—
計 Total	85,897.0	計 Total	11,136.2

大 阪 — 松 山 線 Osaka — Matsuyama		大 阪 — 高 知 線 Osaka — Kochi	
月 Month	利用可能トンキロメ ートル Available Tonne-Kilometres	月 Month	利用可能トンキロメ ートル Available Tonne-Kilometres
1 J	6,224.2	1 J	21,621.6
2 F	1,977.8	2 F	214.5
3 M	6,107.9	3 M	133.9
4 A	8,900.0	4 A	21,970.0
5 M	12,778.0	5 M	25,334.4
6 J	13,476.1	6 J	253.8
7 J	11,556.4	7 J	137.5
8 A	15,240.5	8 A	25,725.7
9 S	9,656.2	9 S	33,550.4
10 O	27,962.6	10 O	48,436.7
11 N	26,821.8	11 N	48,532.9
12 D	18,865.1	12 D	67.1
計 Total	159,566.6	計 Total	606,224.4

国内路線不定期トンキロメートル

月 Month	大 阪 — 小 倉 線 Osaka — Kokura						東 京 — 小 倉 線 Tokyo — Kokura					
	旅 客 Passenger	貨 物 Freight	郵便物 Mail	計 Total	利用可能トンキロメ ートル Available Tonne-Kilometres	利用率(%) Load Factor	旅 客 Passenger	貨 物 Freight	郵便物 Mail	計 Total	利用可能トンキロメ ートル Available Tonne-Kilometres	利用率(%) Load Factor
1 J	11,574.1	379.7	—	11,953.8	25,609.0	46.7						
2 F	10,604.7	397.1	—	11,001.8	22,407.8	49.1						
3 M	15,804.3	561.2	—	16,365.5	27,743.0	59.0						
4 A	16,274.3	817.7	—	17,092.0	33,017.8	51.8						
5 M	17,948.7	623.1	—	18,571.8	50,256.3	37.0						
6 J	14,276.7	475.6	—	14,752.3	49,040.6	30.1						
7 J	10,076.0	280.4	—	10,356.4	27,868.3	37.2						
8 A	12,337.9	547.8	—	12,885.7	24,516.0	52.6						
9 S	8,548.4	344.3	—	8,892.7	22,554.7	39.4						
10 O	14,703.0	372.3	—	15,075.3	28,377.3	53.1	21,770.2	933.9	—	22,704.1	129,386.2	17.5
11 N	12,341.7	363.0	—	12,704.7	26,191.9	48.5	31,008.0	810.4	—	31,818.4	185,610.1	17.1
12 D	9,571.1	362.5	—	9,933.6	25,246.5	39.3	26,098.4	1,652.1	—	27,750.5	109,307.0	25.4
計 Total	154,060.9	5,524.7	—	159,585.6	362,829.2	44.0	78,876.6	3,396.4	—	82,273.0	424,303.3	19.4

月 Month	大 阪 — 大 分 — 宮 崎 線 Osaka — Oita — Miyazaki						大 阪 — 大 分 — 宮 崎 線 Osaka — Oita — Miyazaki					
	旅 客 Passenger	貨 物 Freight	郵便物 Mail	計 Total	利用可能トンキロメ ートル Available Tonne-Kilometres	利用率(%) Load Factor	旅 客 Passenger	貨 物 Freight	郵便物 Mail	計 Total	利用可能トンキロメ ートル Available Tonne-Kilometres	利用率(%) Load Factor
1 J												
2 F												
3 M	23,710.8	141.1	—	23,851.9	32,371.4	73.7	7,030.8	—	—	7,030.8	10,493.2	67.0
4 A	37,149.0	203.6	21.8	37,374.4	53,887.8	69.4	9,047.9	25.2	—	9,073.1	14,695.3	61.7
5 M	46,201.8	191.7	109.7	46,503.2	74,001.0	62.8	10,792.0	24.2	—	10,816.2	18,557.9	58.3
6 J	28,649.3	147.1	184.9	28,981.3	47,085.7	61.6	9,956.9	25.5	—	9,982.4	16,819.9	59.3
7 J	13,179.3	28.5	206.6	13,414.4	39,236.0	34.2	—	—	—	—	—	—
8 A	14,458.5	29.8	260.1	14,748.4	36,261.0	40.7	—	—	—	—	—	—
9 S	10,174.5	70.5	190.8	10,453.8	19,890.0	52.5	—	—	—	—	—	—
10 O	32,860.5	189.8	355.5	33,405.8	50,448.5	66.2	—	—	—	—	—	—
11 N	34,544.9	151.6	337.8	35,034.3	51,769.6	67.7	—	—	—	—	—	—
12 D	—	—	—	—	—	—	—	—	—	—	—	—
計 Total	240,928.6	1,153.7	1,667.2	243,749.5	404,951.0	60.2	36,827.6	74.9	—	36,902.5	60,566.3	60.9

国内路線不定期トンキロメートル

月 Month	旅 客 Passenger	貨 物 Freight
1 J		
2 F		
3 M		
4 A		
5 M		
6 J		
7 J	29,066.8	451.4
8 A	32,772.6	524.8
9 S	27,310.5	258.1
10 O	65,088.3	789.5
11 N	68,752.4	517.6
12 D	32,578.3	423.1
計 Total	255,568.9	2,964.5

月 Month	旅 客 Passenger	貨 物 Freight
1 J		
2 F		
3 M		
4 A		
5 M		
6 J		
7 J	2,608.2	6.2
8 A	4,161.9	17.6
9 S	3,010.7	6.3
10 O	7,388.9	11.2
11 N	8,365.4	43.2
12 D	9,770.6	128.2
計 Total	35,305.7	212.7

[illegible]

月 Month	大 阪 — 宮 崎 — 鹿 児 島 線 Osaka — Miyazaki — Kagoshima											
	大 阪 — 宮 崎 Osaka — Miyazaki						宮 崎 — 鹿 児 島 Miyazaki — Kagoshima					
	旅 客 Passenger	貨 物 Freight	郵 便 物 Mail	計 Total	利用可能トンキロメ ートル Available Tonne-Kilometres	利用率(%) Load Factor	旅 客 Passenger	貨 物 Freight	郵 便 物 Mail	計 Total	利用可能トンキロメ ートル Available Tonne-Kilometres	利用率(%) Load Factor
1 J												
2 F												
3 M												
4 A												
5 M												
6 J												
7 J	29,066.8	451.4	440.1	29,958.3	63,489.9	46.9	4,315.5	26.1	56.6	4,398.2	11,204.1	39.2
8 A	32,772.6	524.8	416.7	33,714.1	55,957.2	60.2	4,454.1	54.6	55.6	4,564.3	9,495.0	48.1
9 S	27,310.5	258.1	361.6	27,930.2	58,109.4	48.1	3,603.6	7.6	50.1	3,661.3	9,495.0	38.6
10 O	65,088.3	789.5	711.0	66,588.8	102,092.6	65.2	8,325.7	70.7	98.4	8,494.8	18,115.5	46.9
11 N	68,752.4	517.6	537.3	69,807.3	92,212.7	75.7	7,079.5	26.6	67.6	7,173.7	12,856.1	55.8
12 D	32,578.3	423.1	231.9	33,233.3	102,318.0	32.5	—	—	—	—	—	—
計 Total	255,568.9	2,964.5	2,698.6	261,232.0	474,179.8	55.1	27,778.4	185.6	328.3	28,292.3	61,165.7	46.3

利用可能トンキロメートル Available Tonne-Kilometres	利用率 (%) Load Factor
10,493.2	67.0
14,695.3	61.7
18,557.9	58.3
16,819.9	59.3
—	—
—	—
—	—
—	—
—	—
—	—
—	—
—	—
60,566.3	60.9

月 Month	岩 国 大 分 線 Iwakuni — Oita						福 岡 大 分 線 Fukuoka — Oita					
	岩 国 大 分 Iwakuni — Oita						福 岡 大 分 Fukuoka — Oita					
	旅 客 Passenger	貨 物 Freight	郵便物 Mail	計 Total	利用可能トンキロメ ートル Available Tonne-Kilometres	利用率(%) Load Factor	旅 客 Passenger	貨 物 Freight	郵便物 Mail	計 Total	利用可能トンキロメ ートル Available Tonne-Kilometres	利用率(%) Load Factor
1 J												
2 F												
3 M												
4 A												
5 M							575.1	0	—	575.1	873.6	65.8
6 J							2,169.4	1.0	—	2,170.4	3,931.2	55.2
7 J	2,608.2	6.2	—	2,614.4	11,161.9	23.4	2,140.3	9.6	—	2,149.9	3,712.8	57.9
8 A	4,161.9	17.6	—	4,179.5	11,672.5	35.8	1,594.3	1.2	14.0	1,609.5	3,348.8	48.1
9 S	3,010.7	6.3	—	3,017.0	8,798.7	34.3	2,577.1	15.9	12.6	2,605.6	3,785.6	68.8
10 O	7,388.9	11.2	—	7,400.1	12,152.8	60.9	1,776.3	4.5	12.1	1,792.9	2,984.8	60.1
11 N	8,365.4	43.2	—	8,408.6	13,866.3	60.6	5,191.6	2.3	25.6	5,219.5	8,084.8	64.6
12 D	9,770.6	128.2	127.3	10,026.1	24,422.1	41.1	3,594.2	9.1	19.7	3,623.0	5,379.0	67.4
計 Total	35,305.7	212.7	127.3	35,645.7	82,074.3	43.4	3,003.8	12.9	25.8	3,042.5	5,325.2	57.1
							22,622.1	56.5	109.8	22,788.4	37,425.8	60.9

国内路線不定期トンキロメートル

月 Month	福岡 — 宮崎線 Fukuoka — Miyazaki						福岡 — 鹿児島線 Fukuoka — Kagoshima					
	旅客 Passenger	貨物 Freight	郵便物 Mail	計 Total	利用可能トンキロメ ートル Available Tonne-Kilometres	利用率(%) Load Factor	旅客 Passenger	貨物 Freight	郵便物 Mail	計 Total	利用可能トンキロメ ートル Available Tonne-Kilometres	利用率(%) Load Factor
1 J	11,739.0	292.5	120.0	12,151.5	14,106.0	86.6						
2 F	10,689.0	117.3	134.4	10,940.7	13,654.5	80.1						
3 M	11,151.0	134.7	190.2	11,475.9	14,346.0	80.0						
4 A	10,458.0	282.6	156.3	10,896.9	15,397.5	70.8						
5 M	11,256.0	48.9	118.2	11,423.1	15,180.0	75.3						
6 J	5,901.0	86.7	114.0	6,101.7	13,365.0	45.7						
7 J	8,358.0	54.3	55.5	8,467.8	8,580.0	98.7	5,924.1	23.5	22.7	5,970.3	8,282.4	72.1
8 A	8,400.0	39.9	69.0	8,508.9	8,580.0	99.2	6,585.6	6.4	9.9	6,601.9	7,996.8	82.6
9 S	6,909.0	37.2	61.2	7,007.4	7,260.0	96.5	4,821.6	3.2	21.8	4,846.6	6,283.2	77.1
10 O	12,123.7	45.2	99.5	12,268.4	13,708.2	89.5	8,573.5	37.0	81.4	8,691.9	11,212.1	77.5
11 N	10,927.7	53.9	104.2	11,085.8	12,823.8	86.4	8,420.0	8.8	26.6	8,455.4	10,669.6	79.2
12 D	10,569.9	105.9	206.4	10,882.2	12,334.0	88.2	6,595.7	135.1	28.5	6,759.3	10,088.1	67.0
計 Total	118,482.3	1,299.1	1,428.9	121,210.3	149,335.0	81.2	40,920.5	214.0	190.0	41,325.4	54,532.2	75.8

月 Month	堺(大阪) — 白浜線 Sakai — Shirahama						堺(大阪) — 徳島線 Sakai — Tokushima					
	旅客 Passenger	貨物 Freight	郵便物 Mail	計 Total	利用可能トンキロメ ートル Available Tonne-Kilometres	利用率(%) Load Factor	旅客 Passenger	貨物 Freight	郵便物 Mail	計 Total	利用可能トンキロメ ートル Available Tonne-Kilometres	利用率(%) Load Factor
1 J	5,007.8	—	—	5,007.8	5,627.5	89.0						
2 F	891.0	—	—	891.0	1,177.9	75.6						
3 M	2,560.3	8.6	—	2,568.9	3,140.9	81.8						
4 A	4,710.9	—	—	4,710.9	5,752.0	81.9						
5 M	4,526.5	—	—	4,526.5	4,951.3	91.4						
6 J	4,362.7	32.7	—	4,395.4	5,672.2	77.5	567.4	0.9	—	568.3	865.9	65.6
7 J	3,341.6	31.7	—	3,373.3	4,842.3	69.7	1,831.5	6.6	—	1,838.1	3,030.7	60.6
8 A	5,284.4	7.8	—	5,292.2	5,823.8	90.9	4,040.2	14.5	—	4,054.7	5,412.0	74.9
9 S	2,713.9	2.8	—	2,716.7	3,991.6	68.1	1,185.8	9.5	—	1,195.3	2,273.0	52.6
10 O	4,229.5	21.3	—	4,250.8	5,300.3	80.2	999.5	7.7	—	1,007.2	2,114.0	47.6
11 N	4,864.5	50.4	—	4,914.9	5,627.5	87.3	1,329.8	0.9	—	1,330.7	2,597.8	51.2
12 D	1,822.9	9.0	—	1,831.9	2,944.6	62.2	1,075.7	1.2	—	1,076.9	1,730.1	62.3
計 Total	44,316.0	164.3	—	44,480.3	54,851.9	81.1	11,029.9	41.3	—	11,071.2	18,023.5	61.4

国内路線不定期トンキロメートル

月 Month	旅客 Passenger	貨物 Freight
1 J	61,489.3	1,099.9
2 F	62,498.0	99.9
3 M	132,005.5	1,489.9
4 A	151,205.2	1,899.9
5 M	192,901.4	1,999.9
6 J	147,487.0	1,599.9
7 J	156,081.9	1,999.9
8 A	201,138.5	2,399.9
9 S	142,700.7	1,499.9
10 O	324,488.1	3,299.9
11 N	321,791.2	3,299.9
12 D	189,506.4	4,399.9
計 Total	2,083,293.2	25,299.9

利用可能トンキロメートル Available Tonne-Kilometres	利用率 (%) Load Factor
8,282.4	72.1
7,996.8	82.6
6,283.2	77.1
11,212.1	77.5
10,669.6	79.2
10,088.1	67.0
54,532.2	75.8

利用可能トンキロメートル Available Tonne-Kilometres	利用率 (%) Load Factor
865.9	65.6
3,030.7	60.6
5,412.0	74.9
2,273.0	52.6
2,114.0	47.6
2,597.8	51.2
1,730.1	62.3
18,023.5	61.4

国内路線不定期トンキロメートル

月 Month	旅客 Passenger	貨物 Freight	郵便物 Mail	計 Total	利用可能トンキロメートル Available Tonne-Kilometres	利用率 (%) Load Factor
1 J	61,489.3	1,099.1	340.0	62,928.4	91,887.0	68.5
2 F	62,498.0	907.6	347.8	63,753.4	96,474.2	66.1
3 M	132,005.5	1,431.8	630.3	134,067.6	201,840.8	66.4
4 A	151,205.2	1,830.1	609.1	153,644.4	244,460.4	62.8
5 M	192,901.4	1,957.0	1,178.0	196,036.4	342,013.2	57.3
6 J	147,487.0	1,546.4	1,375.7	150,409.1	299,801.3	50.2
7 J	156,081.9	1,903.1	1,509.8	159,494.8	329,997.5	48.3
8 A	201,138.5	2,317.2	1,567.0	205,022.7	339,002.1	60.5
9 S	142,700.7	1,431.4	1,330.4	145,462.5	287,069.6	50.7
10 O	324,488.1	3,242.4	2,575.6	330,306.1	617,522.4	53.5
11 N	321,791.2	3,231.9	2,062.4	327,085.5	645,818.8	50.6
12 D	189,506.4	4,378.6	2,049.9	195,934.9	506,970.6	38.6
計 Total	2,083,293.2	25,276.6	15,576.0	2,124,145.8	4,002,857.9	53.1

月 Month	路線 Route (km)	予定 Schedule	実績 Actual	乗客 Passenger (人)	貨物 Freight (トン)	郵便物 Mail (トン)	計 Total (トン)	利用率 (%) Load Factor	飛行時間 (時:分) Hours Flown
1 J	4,986	17	17	89,748	89,748	100.0	232:19	100.0	51:16
2 F	4,986	16	16	89,748	89,748	100.0	194:50	100.0	52:36
3 M	4,986	18	18	89,748	89,748	100.0	232:19	100.0	59:37
4 A	4,986	17	17	84,762	84,762	100.0	207:28	100.0	58:55
5 M	4,986	18	18	89,748	89,748	100.0	212:28	100.0	55:14
6 J	4,986	17	17	84,762	84,762	100.0	207:28	100.0	55:56
7 J	4,986	18	18	89,748	89,748	100.0	212:28	100.0	55:36
8 A	4,986	18	18	89,748	89,748	100.0	207:28	100.0	55:46
9 S	4,986	17	17	84,762	84,762	100.0	207:28	100.0	54:14
10 O	4,986	17	17	84,762	84,762	100.0	207:28	100.0	52:09
11 N	4,986	18	18	89,748	89,748	100.0	207:28	100.0	60:15
12 D	4,986	17	17	84,762	84,762	100.0	207:28	100.0	55:11
計 Total	4,986	208	208	1,037,088	1,037,088	100.0	2,510:33	100.0	666:45

第3部 国 際 定 期

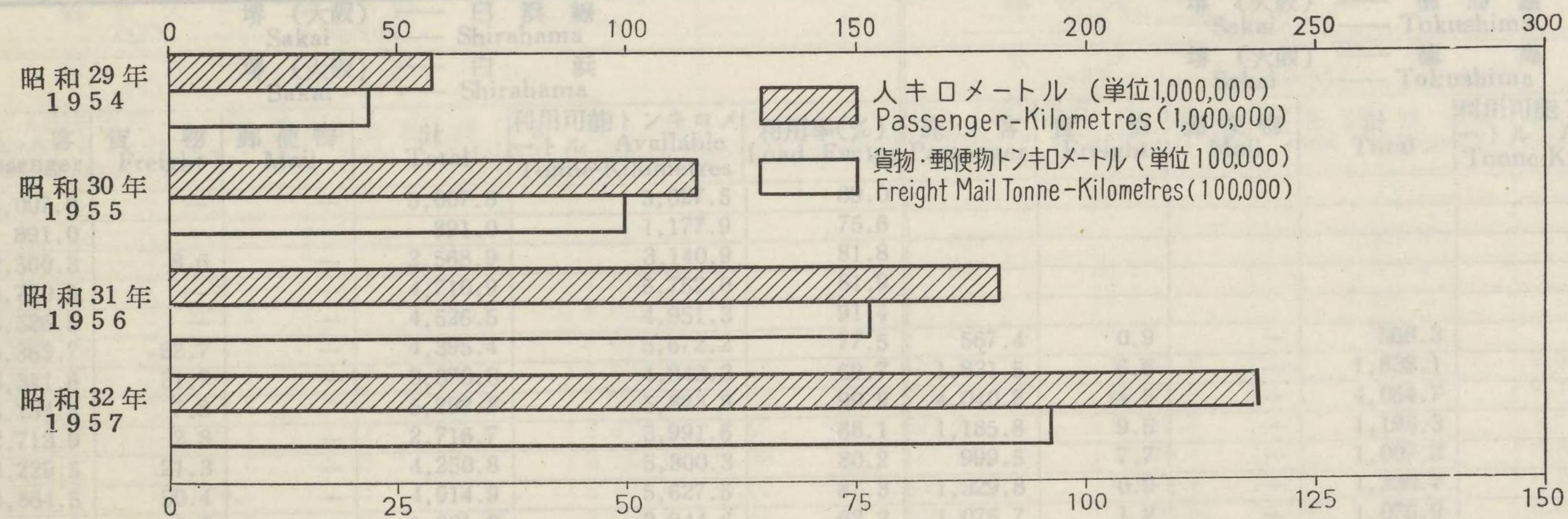
Chapter 3 International Scheduled Services

第16表 国 際 定 期 累 年 表

Table 16 Total Traffic, 1954—1957, International Scheduled Services

年 Year	路線キロメートル Route (i) Kilometres	運航キロメートル Kilometres Flown	運航時間 (時:分) Hours Flown	旅客数 (人) Passengers Carried	人キロメートル Passenger Kilometres	トンキロメートル Tonne-Kilometres Performed				
						旅客 Passenger	超過手荷物 Excess Baggage	貨物 Freight	郵便物 Mail	計 Total
昭和29年 1954	12,456	2,769,377	6,568:53	9,876	59,669,031	5,896,755	55,516	1,162,808	1,036,240	8,151,321
30年 1955	14,000	4,377,686	10,525:09	21,013	122,117,091	11,953,134	108,946	3,161,982	1,752,696	16,976,758
31年 1956	16,778	5,329,895	12,781:59	31,347	180,811,146	17,761,271	264,451	4,992,037	2,491,701	25,509,460
32年 1957	16,778	7,024,574	16,899:09	45,527	239,095,158	23,340,012	309,169	5,619,087	3,607,122	32,875,390

(i) 重複計算によらない路線総延長距離である。



月 Month	路線 キロメートル Route(km)	便 No. 予 定 Schedu
1 J	10,902	3
2 F	10,902	3
3 M	10,902	3
4 A	10,902	4
5 M	10,902	4
6 J	10,902	4
7 J	10,902	4
8 A	10,902	4
9 S	10,902	4
10 O	10,902	4
11 N	10,902	4
12 D	10,902	4
計 Total		49

月 Month	路線 キロメートル Route(km)	便 No. 予 定 Schedu
1 J	4,986	1
2 F	4,986	1
3 M	4,986	1
4 A	4,986	1
5 M	4,986	1
6 J	4,986	1
7 J	4,986	1
8 A	4,986	1
9 S	4,986	1
10 O	4,986	1
11 N	4,986	1
12 D	4,986	1
計 Total		20

第17表 国際定期航空運航状況

Table 17 Kilometres and Hours Flown, International Scheduled Services

月 Month	桑 港 線 San Francisco Line							香 港 線 Hongkong Line						
	路 線 キロメートル Route(km)	便 数 (回) No. of Flights		運航キロメートル Kilometres Flown		運 航 率 (%) b/a	運航時間 (時:分) Hours Flown	路 線 キロメートル Route(km)	便 数 (回) No. of Flights		運航キロメートル Kilometres Flown		運 航 率 (%) b/a	運航時間 (時:分) Hours Flown
		予 定 Schedule	実 Actual	予 定 Schedule (a)	実 Actual (b)				予 定 Schedule	実 Actual	予 定 Schedule (a)	実 Actual (b)		
1 J	10,902	36	34	392,472	370,668	94.4	868:18	3,098	10	10	30,980	30,980	100.0	80:12
2 F	10,902	32	32	348,864	348,864	100.0	817:25	3,098	8	8	24,784	24,784	100.0	63:26
3 M	10,902	36	38	392,472	406,400	103.5	987:22	3,098	8	8	24,784	24,784	100.0	67:11
4 A	10,902	42	42	457,884	457,884	100.0	1,070:00	3,098	9	9	27,882	27,882	100.0	72:38
5 M	10,902	45	45	490,590	490,590	100.0	1,123:58	3,098	9	9	27,882	27,882	100.0	79:59
6 J	10,902	43	43	468,786	468,786	100.0	1,103:01	3,098	8	8	24,784	24,784	100.0	65:50
7 J	10,902	43	45	468,786	490,590	104.7	1,148:07	3,098	10	10	30,980	30,980	100.0	78:27
8 A	10,902	46	46	501,492	501,492	100.0	1,174:03	3,098	8	8	24,784	24,784	100.0	63:18
9 S	10,902	41	46	446,982	493,616	110.4	1,165:20	3,098	8	8	24,784	24,784	100.0	63:40
10 O	10,902	45	46	490,590	501,492	102.2	1,190:08	3,098	10	10	30,980	30,980	100.0	80:02
11 N	10,902	44	44	479,688	479,688	100.0	1,113:54	3,098	8	8	24,784	24,784	100.0	61:42
12 D	10,902	43	43	468,786	468,786	100.0	1,102:57	3,098	9	9	27,882	27,882	100.0	70:53
計 Total		496	504	5,407,392	5,478,856	101.3	12,884:33		105	105	325,290	325,290	100.0	847:18

月 Month	盤 谷 線 Bangkok Line							沖 縄 線 Okinawa Line						
	路 線 キロメートル Route(km)	便 数 (回) No. of Flights		運航キロメートル Kilometres Flown		運 航 率 (%) b/a	運航時間 (時:分) Hours Flown	路 線 キロメートル Route(km)	便 数 (回) No. of Flights		運航キロメートル Kilometres Flown		運 航 率 (%) b/a	運航時間 (時:分) Hours Flown
		予 定 Schedule	実 Actual	予 定 Schedule (a)	実 Actual (b)				予 定 Schedule	実 Actual	予 定 Schedule (a)	実 Actual (b)		
1 J	4,986	17	17	84,762	84,762	100.0	204:26	890	16	16	14,240	14,240	100.0	51:16
2 F	4,986	16	16	79,776	79,776	100.0	194:50	890	16	16	14,240	14,240	100.0	52:36
3 M	4,986	18	18	89,748	89,748	100.0	232:19	890	18	18	16,020	16,020	100.0	59:37
4 A	4,986	17	17	84,762	84,762	100.0	206:34	890	18	18	16,020	16,020	100.0	58:55
5 M	4,986	18	18	89,748	89,748	100.0	221:49	890	17	17	15,130	15,130	100.0	55:14
6 J	4,986	17	17	84,762	84,762	100.0	207:28	890	17	17	15,130	15,130	100.0	55:56
7 J	4,986	18	18	89,748	89,748	100.0	212:28	890	17	17	15,130	15,130	100.0	55:36
8 A	4,986	18	18	89,748	89,748	100.0	213:14	890	17	17	15,130	15,130	100.0	55:46
9 S	4,986	17	17	84,762	84,762	100.0	206:40	890	17	17	15,130	15,130	100.0	54:14
10 O	4,986	17	17	84,762	84,762	100.0	202:00	890	17	17	15,130	15,130	100.0	52:09
11 N	4,986	18	18	89,748	89,748	100.0	208:40	890	18	18	16,020	16,020	100.0	60:15
12 D	4,986	17	17	84,762	84,762	100.0	200:05	890	18	18	16,020	16,020	100.0	55:11
計 Total		208	208	1,037,088	1,037,088	100.0	2,510:33		206	206	183,340	183,340	100.0	666:45

国際定期運航状況

月 Month	合 計 Total						
	路 線 キロメートル Route(km)	便 数 (回) No. of Flights		運航キロメートル Kilometres Flown		運 航 率 (%) b/a	運 航 時 間 (時:分) Hours Flown
		予 定 Schedule	実 Actual	予 定 Schedule (a)	実 Actual (b)		
1 J	19,876	79	77	522,454	500,650	95.8	1,204:12
2 F	19,876	72	72	467,664	467,664	100.0	1,128:17
3 M	19,876	80	82	523,024	536,952	102.7	1,346:29
4 A	19,876	86	86	586,548	586,548	100.0	1,408:07
5 M	19,876	89	89	623,350	623,350	100.0	1,481:00
6 J	19,876	85	85	593,462	593,462	100.0	1,432:15
7 J	19,876	88	90	604,644	626,448	103.6	1,494:38
8 A	19,876	89	89	631,154	631,154	100.0	1,506:21
9 S	19,876	83	88	571,658	618,292	108.2	1,489:54
10 O	19,876	89	90	621,462	632,364	101.8	1,524:19
11 N	19,876	88	88	610,240	610,240	100.0	1,464:31
12 D	19,876	87	87	597,450	597,450	100.0	1,429:06
計 Total		1,015	1,023	6,953,110	7,024,574	101.0	16,899:09

月 Month	路 線 キロメートル Route(km)	便 数(回) No. of Flights		運航 キロメートル Kilometres Flown		運航率 (%) b/a	運航時間 (時:分) Hours Flown
		予定 Schedule	実 Actual	予定 Schedule	実 Actual		
1 J	4,986	17	17	84,762	84,762	100.0	2,204:26
2 F	4,986	16	16	79,776	79,776	100.0	1,941:50
3 M	4,986	18	18	89,748	89,748	100.0	2,332:19
4 A	4,986	17	17	84,762	84,762	100.0	2,066:34
5 M	4,986	18	18	89,748	89,748	100.0	2,221:49
6 J	4,986	17	17	84,762	84,762	100.0	2,027:28
7 J	4,986	18	18	89,748	89,748	100.0	2,123:28
8 A	4,986	18	18	89,748	89,748	100.0	2,123:14
9 S	4,986	17	17	84,762	84,762	100.0	2,067:49
10 O	4,986	17	17	84,762	84,762	100.0	2,062:00
11 N	4,986	18	18	89,748	89,748	100.0	2,084:40
12 D	4,986	17	17	84,762	84,762	100.0	2,000:05
計 Total		208	208	1,937,088	1,937,088	100.0	2,210:33
Bangkok Line							
051							
路 線 キロメートル Route(km)	便 数(回) No. of Flights	運航 キロメートル Kilometres Flown		運航率 (%) b/a	運航時間 (時:分) Hours Flown		
		予定 Schedule	実 Actual				
890	16	16	890	890	100.0	2,001:30	
890	16	16	890	890	100.0	1,941:50	
890	18	18	890	890	100.0	2,332:19	
890	18	18	890	890	100.0	2,066:34	
890	17	17	890	890	100.0	2,221:49	
890	17	17	890	890	100.0	2,027:28	
890	17	17	890	890	100.0	2,123:28	
890	17	17	890	890	100.0	2,123:14	
890	17	17	890	890	100.0	2,067:49	
890	17	17	890	890	100.0	2,062:00	
890	18	18	890	890	100.0	2,084:40	
890	18	18	890	890	100.0	2,000:05	
206	206	206	183,340	183,340	100.0	2,210:33	
Okinawa Line							
001							
路 線 キロメートル Route(km)	便 数(回) No. of Flights	運航 キロメートル Kilometres Flown		運航率 (%) b/a	運航時間 (時:分) Hours Flown		
		予定 Schedule	実 Actual				
18,340	16	16	18,340	18,340	100.0	5,147:40	
18,340	16	16	18,340	18,340	100.0	5,147:40	
18,340	18	18	18,340	18,340	100.0	5,620:00	
18,340	18	18	18,340	18,340	100.0	5,620:00	
18,340	17	17	18,340	18,340	100.0	5,123:00	
18,340	17	17	18,340	18,340	100.0	5,123:00	
18,340	17	17	18,340	18,340	100.0	5,123:00	
18,340	17	17	18,340	18,340	100.0	5,123:00	
18,340	17	17	18,340	18,340	100.0	5,123:00	
18,340	17	17	18,340	18,340	100.0	5,123:00	
18,340	17	17	18,340	18,340	100.0	5,123:00	
18,340	18	18	18,340	18,340	100.0	5,620:00	
18,340	18	18	18,340	18,340	100.0	5,620:00	
183,340	206	206	183,340	183,340	100.0	6,664:45	

Table 1

月 Month	旅客数 Passengers
1 J	2,388
2 F	2,029
3 M	2,031
4 A	2,417
5 M	2,888
6 J	2,125
7 J	2,805
8 A	2,573
9 S	2,575
10 O	2,544
11 N	2,303
12 D	2,019
計 Total	23,365

月 Month	旅客数 Passengers
1 J	2,388
2 F	2,029
3 M	2,031
4 A	2,417
5 M	2,888
6 J	2,125
7 J	2,805
8 A	2,573
9 S	2,575
10 O	2,544
11 N	2,303
12 D	2,019
計 Total	23,365

第18表 国際定期航空旅客数及び旅客人キロメートル

Table 18 Passengers Carried and Passenger Kilometres, International Scheduled Services

月 Month	サンフランシスコ線 San Francisco Line		香港線 Hongkong Line		バンコク線 Bangkok Line	
	旅客数(人) Passengers Carried	人キロメートル Passenger-Kilometres	旅客数(人) Passengers Carried	人キロメートル Passenger-Kilometres	旅客数(人) Passengers Carried	人キロメートル Passenger-Kilometres
1 J	1,342	11,796,700	434	1,022,498	761	2,281,430
2 F	1,263	10,485,321	324	724,034	759	2,161,390
3 M	1,830	15,813,714	360	891,942	956	2,631,868
4 A	2,012	16,085,645	441	1,132,618	1,153	3,164,108
5 M	1,977	15,629,498	450	1,160,852	1,154	3,222,240
6 J	2,234	17,451,728	329	842,999	943	2,662,160
7 J	2,228	17,947,262	453	1,191,656	1,106	2,958,002
8 A	2,366	18,872,935	364	947,979	986	2,870,560
9 S	2,347	18,914,823	396	1,044,721	896	2,601,076
10 O	2,170	16,948,091	469	1,253,264	1,058	2,949,856
11 N	2,029	15,696,141	389	962,589	1,030	2,990,370
12 D	1,658	13,062,164	382	1,022,252	974	2,802,112
計 Total	23,456	188,704,022	4,791	12,197,404	11,776	33,295,172

月 Month	沖縄線 Okinawa Line		合計 Total	
	旅客数(人) Passengers Carried	人キロメートル Passenger-Kilometres	旅客数(人) Passengers Carried	人キロメートル Passenger-Kilometres
1 J	327	291,030	2,864	15,391,658
2 F	418	372,020	2,764	13,742,765
3 M	450	400,500	3,596	19,738,024
4 A	655	582,950	4,261	20,965,321
5 M	503	447,670	4,084	20,460,260
6 J	509	453,010	4,015	21,409,897
7 J	486	432,540	4,273	22,529,460
8 A	448	398,720	4,164	23,090,194
9 S	488	434,320	4,127	22,994,940
10 O	411	365,790	4,108	21,517,001
11 N	472	420,080	3,920	20,069,180
12 D	337	299,930	3,351	17,186,458
計 Total	5,504	4,898,560	45,527	239,095,158

第19表 国際定期輸送トンキロメートル

Table 19 Tonne-Kilometres, Performed, International Scheduled Services

月 Month	桑 港 線 San Francisco Line					香 港 線 Hongkong Line					盤 谷 線 Bangkok Line				
	旅 客 Passenger	超過手荷物 Excess Baggage	貨 物 Freight	郵便物 Mail	計 Total	旅 客 Passenger	超過手荷物 Excess Baggage	貨 物 Freight	郵便物 Mail	計 Total	旅 客 Passenger	超過手荷物 Excess Baggage	貨 物 Freight	郵便物 Mail	計 Total
1 J	1,152,902	13,150	386,371	184,214	1,736,637	99,513	2,478	12,037	4,247	118,275	222,555	7,174	20,369	23,888	273,986
2 F	1,037,732	15,751	438,272	205,622	1,697,377	70,585	1,777	13,838	3,966	90,166	212,332	5,992	30,029	25,016	273,369
3 M	1,543,543	16,480	475,965	195,123	2,231,111	87,141	1,409	8,679	3,962	101,191	260,108	6,327	23,031	25,178	314,644
4 A	1,575,504	16,513	434,109	253,135	2,279,261	110,915	2,343	13,070	4,617	130,945	310,116	4,948	24,417	22,457	361,938
5 M	1,527,330	17,912	461,643	260,276	2,267,161	112,716	1,497	12,326	4,622	131,161	313,771	3,398	21,588	25,024	363,781
6 J	1,699,721	17,966	318,192	255,687	2,291,566	82,401	1,250	14,395	4,647	102,693	260,855	3,926	24,125	24,235	313,141
7 J	1,747,045	14,697	284,467	245,511	2,291,720	116,345	1,989	16,226	5,800	140,360	287,420	2,879	21,805	28,255	340,359
8 A	1,830,297	20,310	380,967	524,886	2,756,460	92,615	1,491	13,272	4,642	112,020	280,095	4,178	29,573	27,880	341,726
9 S	1,839,294	19,303	387,421	223,165	2,469,183	101,713	1,276	20,222	3,911	127,122	253,963	7,576	39,575	24,715	325,829
10 O	1,662,861	17,437	538,694	258,140	2,477,132	124,158	1,839	30,656	7,019	163,672	289,464	6,470	38,102	31,644	365,680
11 N	1,537,328	19,027	519,648	251,005	2,327,008	93,709	2,620	16,605	7,491	120,425	293,342	10,547	40,303	33,008	377,200
12 D	1,270,959	18,411	395,535	347,892	2,032,797	99,297	2,853	21,270	10,505	133,925	275,004	8,152	33,019	82,907	349,082
計 Total	18,424,516	206,957	5,621,284	3,204,656	26,857,413	1,191,108	22,822	192,596	65,429	1,471,955	3,259,025	871,567	345,936	324,207	4,000,735

月 Month	沖 縄 線 Okinawa Line					合 計 Total					乗 客 数 Passengers Carried				
	旅 客 Passenger	超過手荷物 Excess Baggage	貨 物 Freight	郵便物 Mail	計 Total	旅 客 Passenger	超過手荷物 Excess Baggage	貨 物 Freight	郵便物 Mail	計 Total	Month				
1 J	27,648	587	5,624	785	34,644	1,502,618	23,389	424,401	213,134	2,163,542	327	J	1	—	—
2 F	35,342	320	4,435	910	41,007	1,355,991	23,840	483,049	235,514	2,098,394	814	F	2	9,894	9,894
3 M	38,048	492	4,972	1,004	44,516	1,928,840	24,708	512,647	225,267	2,691,462	1,031	M	3	22,870	22,870
4 A	55,380	636	5,746	1,319	63,081	2,051,915	24,440	477,342	281,528	2,835,225	1,230	A	4	—	—
5 M	42,529	924	6,582	1,365	51,400	1,996,346	23,731	502,139	291,287	2,813,503	1,003	M	5	16,579	16,579
6 J	43,036	850	4,160	1,166	49,212	2,086,013	23,992	360,872	285,735	2,756,612	903	J	6	4,902	4,902
7 J	41,091	826	5,395	1,360	48,672	2,191,901	21,275	327,893	278,511	2,819,580	884	J	7	24,302	24,302
8 A	37,878	412	3,923	1,200	43,413	2,240,885	26,391	427,735	558,608	3,253,619	814	A	8	890	890
9 S	41,260	695	4,872	1,392	48,219	2,236,230	28,850	452,090	253,183	2,970,353	884	S	9	—	—
10 O	34,750	276	5,631	1,340	41,997	2,111,233	26,022	613,083	298,143	3,048,481	1,111	O	10	23,412	23,412
11 N	39,908	515	6,329	1,492	48,244	1,964,287	32,709	582,885	293,001	2,872,882	1,175	N	11	14,162	14,162
12 D	28,493	406	5,127	1,907	35,933	1,673,753	29,822	454,951	393,211	2,551,737	1,138	D	12	15,065	15,065
計 Total	465,363	6,939	62,796	15,240	550,338	23,340,012	309,169	5,619,087	3,607,122	32,875,390	10,822	Total	132,076	132,076	132,076

月 Month	運航キロメートル Kilometres Flown
1 J	6,665
2 F	278
3 M	2,686
4 A	1,575
5 M	1,911
6 J	630
7 J	20,811
8 A	1,022
9 S	232
10 O	11,126
11 N	9,143
12 D	3,074
計 Total	59,153

月 Month	運航キロメートル Kilometres Flown
1 J	—
2 F	9,894
3 M	22,870
4 A	—
5 M	16,579
6 J	4,902
7 J	24,302
8 A	890
9 S	—
10 O	23,412
11 N	14,162
12 D	15,065
計 Total	132,076

貨物 Freighi	郵便物 Mail	計 Total
20,369	23,888	273,986
30,029	25,016	273,369
23,031	25,178	314,644
24,417	22,457	361,938
21,588	25,024	363,781
24,125	24,235	313,141
21,805	28,255	340,359
29,573	27,880	341,726
39,575	24,715	325,829
38,102	31,644	365,680
40,303	33,008	377,200
33,019	82,907	349,082
345,936	324,207	4,000,735

第4部 その他航空輸送実績

Chapter 4 Other Aviation Activities

第20表 国内不定期航空輸送実績

Table 20 Total Traffic, Domestic Non-Scheduled Services

月 Month	運航キロメートル Kilometres Flown	運航時間 (時:分) Hours Flown	旅客 (人) Passengers Carried	人キロメートル Passenger Kilometres	貨物 (㌔) Freight Kilograms	貨物トンキロメートル Freight Tonne-Kilometres	郵便物 (㌔) Mail Kilograms	郵便物トンキロメー トル Mail Tonne Kilometres
1 J	6,665	28:55	—	—	2,850	4,030	—	—
2 F	278	1:06	62	8,618	—	—	—	—
3 M	2,686	11:22	110	39,658	—	—	—	—
4 A	1,575	8:55	60	31,500	—	—	—	—
5 M	1,911	7:50	90	57,300	—	—	—	—
6 J	630	3:00	2	630	—	—	—	—
7 J	20,811	86:53	924	5,905,534	—	—	—	—
8 A	1,022	3:42	42	42,924	—	—	—	—
9 S	232	1:00	14	1,624	—	—	—	—
10 O	11,126	42:00	402	160,700	100	98	—	—
11 N	9,143	37:10	291	90,270	—	—	—	—
12 D	3,074	12:48	101	34,519	—	—	—	—
計 Total	59,153	244:41	2,098	6,373,277	2,950	4,128	—	—

第21表 国際不定期航空輸送実績

Table 21 Total Traffic, International Non-Scheduled Services

月 Month	運航キロメートル Kilometres Flown	運航時間 (時:分) Hours Flown	旅客 (人) Passengers Carried	人キロメートル Passenger Kilometres	貨物 (㌔) Freight Kilograms	貨物トンキロメートル Freight Tonne-Kilometres	郵便物 (㌔) Mail Kilograms	郵便物トンキロメー トル Mail Tonne Kilometres
1 J	—	—	—	—	—	—	—	—
2 F	9,894	31:44	44	217,668	—	—	—	—
3 M	22,870	55:44	53	448,228	—	—	—	—
4 A	—	—	—	—	—	—	—	—
5 M	16,579	47:33	31	513,949	—	—	—	—
6 J	4,902	17:00	31	151,962	—	—	—	—
7 J	24,302	60:23	88	554,928	236	2,765	25	179
8 A	890	2:56	42	37,380	—	—	—	—
9 S	—	—	—	—	—	—	—	—
10 O	23,412	55:40	30	339,119	5	59	—	—
11 N	14,162	34:43	13	184,106	—	—	—	—
12 D	15,065	36:30	13	195,845	—	—	—	—
計 Total	132,076	342:13	345	2,643,185	241	2,824	25	179

第22表 遊覧及び航空機使用事業運航実績

Table 22 Operations of Aircraft Using Enterprises (Including Pleasure Flights) (単位 時:分)

月 Month	機 数 No. of Aircraft	飛行時間 Hours Flown	実 業 航 空 機 行 時 間 の 内 訳 Details										1 機 1 ヶ月平均 稼働時間 Monthly Average Hours Flown Per Aircraft
			遊 覧 Pleasure Flight	離島連絡 (貨物輸送) Freight	広告宣伝 Advertis- ing	写真撮影 Picture	薬剤撒布 Dusting Spraying	魚群探見 Fish Survey	操縦訓練 Pilot Training	報道取材 News	視察監視 Patrol	そ の 他 Others	
1 J	52	848:55	176:05	80:55	138:18	183:18	—	—	158:55	18:31	56:41	36:12	16:19
2 F	53	864:03	113:52	45:30	198:47	165:17	—	—	118:28	23:11	147:18	51:40	16:18
3 M	55	1,240:18	135:13	56:20	252:03	254:34	—	1:59	208:43	22:51	190:38	117:57	22:33
4 A	52	1,038:12	127:43	28:10	291:35	228:02	—	—	94:58	93:41	97:16	76:47	19:55
5 M	52	1,188:53	112:31	64:52	214:56	359:16	33:29	22:27	44:03	68:15	227:49	41:15	22:26
6 J	50	1,097:37	191:10	36:15	149:36	300:20	29:56	17:43	120:09	23:53	134:27	94:08	21:58
7 J	50	1,146:38	265:41	30:36	189:57	219:14	81:54	19:08	52:34	119:12	73:16	95:03	21:38
8 A	53	1,499:33	365:35	75:40	159:29	359:38	37:58	14:57	99:11	114:16	191:42	81:07	28:18
9 S	51	1,084:55	205:09	23:59	153:12	356:57	—	38:26	71:53	43:04	170:48	21:27	21:16
10 O	53	1,773:04	302:15	44:09	406:59	551:23	—	38:09	52:14	95:54	270:21	11:40	33:27
11 N	56	1,700:58	310:10	20:24	340:15	606:56	—	17:19	61:10	67:33	209:52	67:19	20:57
12 D	54	1,094:55	116:45	—	324:03	366:18	—	6:41	59:16	61:10	124:20	36:22	21:28
計 Total	631	14,577:57	2,422:09	506:50	2,819:10	3,951:13	183:17	176:49	1,141:34	751:31	1,894:28	731:00	22:15

- 注 1. 本表における遊覧は、1 空港を出発し、他の空港に着陸することなく、元の空港に帰着する飛行をいう。
 2. 離島連絡は本土と離島間の貨物（郵便物を含む）輸送であつて、今のところ鹿児島と種子島及び屋久島間の輸送が主なるものである。

Table 21 Total Traffic International Non-Scheduled Services

月 Month	乗客 Passengers	貨物 Freight	郵便物 Mail	合計 Total
1 J	1,101	1,101	1,101	3,303
2 F	1,101	1,101	1,101	3,303
3 M	1,101	1,101	1,101	3,303
4 A	1,101	1,101	1,101	3,303
5 M	1,101	1,101	1,101	3,303
6 J	1,101	1,101	1,101	3,303
7 J	1,101	1,101	1,101	3,303
8 A	1,101	1,101	1,101	3,303
9 S	1,101	1,101	1,101	3,303
10 O	1,101	1,101	1,101	3,303
11 N	1,101	1,101	1,101	3,303
12 D	1,101	1,101	1,101	3,303
計 Total	13,212	13,212	13,212	39,636

s) (単位 時:分)

Angkok Line		1 機1ヶ月平均 稼働時間
監視 ol	その他 Others	Monthly Average Hours Flown Per Aircraft
:41	36:12	16:19
:18	51:40	16:18
:38	117:57	22:33
:16	76:47	19:55
:49	41:15	22:26
:27	94:08	21:58
:16	95:03	21:38
:42	81:07	28:18
:48	21:27	21:16
:21	11:40	33:27
:52	67:19	20:57
:20	36:22	21:28
:28	731:00	22:15

月 Month	運送キロメートル Kilometres
1	1
2	2
3	3
4	4
5	5
6	6
7	7
8	8
9	9
10	10
11	11
12	12
Total	132

第2表 航空港別着陸回数
Table 2 Airport Landings by Airports

第 2 編
Part 2
空 港 統 計
Airport Statistics

注 カッコ内の数字は民間機以外の

第1表 空港別着陸機数

Table 1 Aircraft Landings by Airports

年 Year and Month	丘 球 Okadama	千 歳 Chitose	真 駒 内 Makoma- nai	帯 広 Obihiro	旭 川 Asahi- gawa	弟 子 屈 Teshikaga	女 満 別 Meman- betsu	西 春 別 Nishi- shunbetsu	中 標 津 Naka- shibetsu	八 雲 Yagumo	三 沢 Misawa	仙 台 (矢の目) Sendai	松 島 Matsu- shima	霞 の 目 Kasumino- me	東 京 国 際 Tokyo International	
昭和 28年	1953	438	795	—	12	—	12	12	—	—	206	—	17	267	7,242	
29年	1954	476	1,206	331	—	—	12	—	—	—	371	—	139	185	10,145	
30年	1955	714	1,392	—	144	139	328	163	38	—	309	—	91	202	10,703	
31年	1956	726	1,385	13	100	33	603	101	82	—	417	—	77	172	14,905	
32年	1957	482	1,645(…)	6	11	86	442	61	15	93	12	728(…)	542	26(…)	132	19,935(11,115)
32年 1月	1957 J	—	89(…)	—	—	—	—	—	—	1	40(…)	—	5(…)	6	1,400(991)	
2月	F	1	79(…)	4	—	—	—	—	—	1	44(…)	—	1(…)	15	1,297(719)	
3月	M	—	113(…)	2	—	—	—	—	—	—	43(…)	—	20(…)	—	1,666(920)	
4月	A	23	120(…)	—	—	—	—	—	—	—	49(…)	16	—(…)	10	1,636(823)	
5月	M	25	120(…)	—	1	—	15	—	—	—	55(…)	41	—(…)	24	1,660(1,166)	
6月	J	92	182(…)	—	5	38	92	5	1	93	—	48(…)	31	—(…)	12	1,451(1,125)
7月	J	91	193(…)	—	1	41	59	15	6	—	4	46(…)	38	—(…)	26	1,699(857)
8月	A	99	203(…)	—	—	—	130	13	—	—	2	147(…)	53	—(…)	19	2,021(1,164)
9月	S	62	160(…)	—	—	—	90	11	2	—	2	60(…)	47	—(…)	13	1,608(922)
10月	O	51	137(…)	—	2	7	56	11	6	—	1	76(…)	119	—(…)	7	2,008(774)
11月	N	37	122(…)	—	2	—	—	6	—	—	—	59(…)	130	—(…)	…	1,893(858)
12月	D	1	127(…)	—	—	—	—	—	—	1	61(…)	67	—(…)	…	1,596(796)	

注 カッコ内の数字は民間機以外のもので、外数である。

年 月 Year and Month	調 布 Chofu	八 丈 島 Hachijo-jima	大 島 Oshima	新 潟 Nigata	小 松 Komatsu	小 牧 Komaki	伊 丹 Itami	尾 美 Yao	保 美 Miho	米 子 Yonago	鳥 取 Tottori	広 島 Hiroshima	岩 国 Iwakuni	高 松 Takamatsu
昭和 28年 1953	—	—	—	—	210	828	2,550	3,184	11	—	—	—	813	226
29年 1954	—	88	—	—	438	1,956	2,978	5,162	57	—	—	—	1,042	298
30年 1955	68	146	55	—	377	1,925	5,324	6,636	314	228	—	—	734	641
31年 1956	1,194	488	168	23	275	1,735	5,941	7,121	306	10	—	109	939	465
32年 1957	1,131(...)	326	84	14(...)	283(...)	2,509(...)	6,771(...)	8,124(9,610)	244(...)	14	83	207	828(...)	732(28)
32年 1月 1957 J	45(...)	36	12	1(...)	—(...)	180(...)	514(...)	840(508)	—(...)	1	—	30	80(...)	14
2月 F	65(...)	26	8	1(...)	—(...)	156(...)	539(...)	755(1,133)	—(...)	—	—	17	90(...)	68(1)
3月 M	135(...)	47	10	1(...)	2(...)	184(...)	607(...)	720(965)	19(...)	—	—	9	103(...)	112(6)
4月 A	146(...)	32	11	2(...)	16(...)	191(...)	595(...)	655(863)	29(...)	11	—	22	81(...)	41
5月 M	75(...)	35	7	7(...)	69(...)	262(...)	667(...)	636(850)*	32(...)	—	—	12	39(...)	25(9)
6月 J	135(...)	13	6	1(...)	42(...)	248(...)	563(...)	628(1,209)	29(...)	2	—	15	41(...)	43(2)
7月 J	82(...)	18	5	1(...)	20(...)	201(...)	559(...)	761(851)	22(...)	—	—	22	61(...)	50(10)
8月 A	60(...)	27	8	—(...)	36(...)	212(...)	582(...)	771(782)	28(...)	—	—	23	62(...)	174
9月 S	22(...)	13	5	—(...)	20(...)	207(...)	500(...)	395(454)	35(...)	—	13	11	61(...)	60
10月 O	103(...)	29	4	—(...)	27(...)	218(...)	570(...)	764(930)	24(...)	—	6	19	72(...)	48
11月 N	164(...)	32	6	—(...)	49(...)	238(...)	546(...)	490(660)	22(...)	—	64	13	64(...)	33
12月 D	99(...)	18	2	—(...)	2(...)	212(...)	529(...)	709(405)	4(...)	—	—	14	74(...)	64

年 月 Year and Month	高 知 Kochi	松 山 Matsuyama
昭和 28年 1953	60	371
29年 1954	448	338
30年 1955	854	308
31年 1956	944	316
32年 1957	903(68)	416
32年 1月 1957 J	73	27
2月 F	58(5)	19
3月 M	96(1)	39
4月 A	61(13)	24
5月 M	64(33)	37
6月 J	63	38
7月 J	66	32
8月 A	89(1)	39
9月 S	78	31
10月 O	86(1)	32
11月 N	97(12)	45
12月 D	72(2)	53

広島 Hiroshima	岩国 Iwakuni	高松 Takamatsu
—	813	226
—	1,042	298
—	734	641
109	939	465
207	828(…)	732(28)
30	80(…)	14
17	90(…)	68(1)
9	103(…)	112(6)
22	81(…)	41
12	39(…)	25(9)
15	41(…)	43(2)
22	61(…)	50(10)
23	62(…)	174
11	61(…)	60
19	72(…)	48
13	64(…)	33
14	74(…)	64

年 Year	月 and Month	高知 Kochi	松山 Matsu- yama	板付 Itazuke	雁の巣 Gan-no-su	小倉 Kokura	築城 Tsuiki	芦屋 Ashiya	熊本 Kuma- moto	大村 Omura	大分 Oita	宮崎 Miyazaki	鹿児島 Kagoshi- ma	種子島 Tanega- shima	屋久島 Yaku- shima	計 Total
昭和 28年	1953	60	371	831	—	811	—	—	—	—	63	45	144	—	—	18,646
29年	1954	448	338	1,332	151	404	5	5	78	102	194	18	252	24	—	28,141
30年	1955	854	308	1,790	181	576	—	74	166	42	142	7,444	264	66	—	42,374
31年	1956	944	316	1,814	127	1,022	4	54	57	27	38	9,772	196	43	44	51,190
32年	1957	903(68)	416	2,241(…)	87(…)	1,125(33)	—(…)	48(…)	157(773)	—(156)	949(86)	7,604(54)	3,177(71)	215	207	62,696(…)
32年 1月	1957 J	73	27	162(…)	5(…)	103	—(…)	—(…)	2	—	5(2)	477(2)	61	24	23	4,256(…)
2月	F	58(5)	19	157(…)	5(…)	73	—(…)	—(…)	—	—	52(1)	401(4)	44	16	16	4,007(…)
3月	M	96(1)	39	168(…)	4(…)	76	—(…)	2(…)	—	—	68	577(11)	60	21	20	4,924(…)
4月	A	61(13)	24	211(…)	11(…)	82	—(…)	6(…)	—	—	75(3)	686(2)	152	18	18	5,030(…)
5月	M	64(33)	37	197(…)	3(…)	82	—(…)	3(…)	33(13)	—	125(4)	614(1)	261	33	33	5,292(…)
6月	J	63	38	174(…)	4(…)	38	—(…)	12(…)	13(44)	—	88(38)	716	453	15	15	5,445(…)
7月	J	66	32	200(…)	6(…)	69	—(…)	10(…)	10(32)	—(156)	82(1)	350(2)	329	20	18	5,213(…)
8月	A	89(1)	39	201(…)	—(…)	86	—(…)	—(…)	8(42)	—	91(3)	719	465(20)	22	22	6,411(…)
9月	S	78	31	181(…)	12(…)	86	—(…)	3(…)	22(89)	—	70(6)	477(14)	337(24)	11	11	4,716(…)
10月	O	86(1)	32	204(…)	6(…)	166(23)	—(…)	5(…)	37(303)	—	126(10)	1,031(10)	371(15)	27	23	6,479(…)
11月	N	97(12)	45	193(…)	21(…)	138(7)	—(…)	3(…)	16(104)	—	91(11)	747	599(11)	8	8	5,936(…)
12月	D	72(2)	53	193(…)	10(…)	126(3)	—(…)	4(…)	16(146)	—	76(7)	809(8)	45(1)	—	—	4,984(…)

第2表 空重 港量 別

Table 2 Aircraft Landings by

月 Month	丘 Okadama 球	千 Chitose 歳	真 駒 Makomanai 内	帯 Obihiro 広	旭 Asahigawa 川	弟 子 Teshikaga 屈	女 満 Memabetsu 別	西 春 Nishi-shunbetsu 別	中 標 津 Naka-shibetsu	八 雲 Yagumo 雲	三 沢 Misawa 沢	仙 台 矢 の 目 Sendai 目	松 島 Matsushima 島	霞 の 目 Kasuminome 目	東 京 国 際 Tokyo International	調 布 Chofu 布	八 丈 島 Hachiojima 島	大 島 Oshima 島	新 潟 Nigata 潟	小 松 Komatsu 松	小 牧 Komaki 牧
------------	-------------------	-------------------	--------------------------	-------------------	---------------------	--------------------------	--------------------------	--------------------------------	------------------------------	-----------------------	-----------------------	--------------------------------------	---------------------------	--------------------------------	--	----------------------	--------------------------------	-----------------------	-----------------------	------------------------	-----------------------

3トン未満 Less than 3 tons (セスナ, パイパー, ボナンザ, アパッチ, ベル等)

1 J	—	—	—	—	—	—	—	—	—	1	1	—	—	6	426	32	—	—	—	—	19
2 F	1	—	4	—	—	—	—	—	—	—	2	—	1	14	344	62	—	—	—	—	16
3 M	—	4	2	—	—	—	—	—	—	—	2	—	17	—	462	82	—	—	1	—	28
4 A	23	—	—	—	—	—	—	—	—	—	3	—	—	10	361	107	—	—	1	1	25
5 M	25	—	—	1	—	15	—	—	—	—	1	12	—	24	406	58	—	—	7	17	32
6 J	92	13	—	5	38	92	5	1	93	—	1	3	—	12	298	101	—	—	—	2	33
7 J	91	7	—	1	41	59	15	6	—	4	—	15	—	26	460	77	—	—	—	—	20
8 A	43	1	—	—	—	130	2	—	—	2	2	27	—	19	512	27	—	—	—	16	28
9 S	50	6	—	—	—	90	2	2	—	2	—	20	—	13	354	15	—	—	—	5	54
10 O	46	11	—	2	7	56	5	6	—	1	6	60	—	7	605	52	—	—	—	3	39
11 N	31	—	—	2	—	—	—	—	—	—	1	43	—	—	579	72	—	—	—	17	56
12 D	1	3	—	—	—	—	—	—	—	1	—	16	—	—	314	77	—	—	—	2	64
計 Total	403	45	6	11	86	442	29	15	93	11	19	198	18	131	5,121	762	—	—	—	63	414

30トン未満 Less than 30 tons, (DC-3, ヘロン, ダブ, ツインビーチ等)

1 J	—	26	—	—	—	—	—	—	—	—	39	—	5	—	397	13	36	12	1	—	161
2 F	—	23	—	—	—	—	—	—	—	—	42	—	—	1	379	3	26	8	1	—	140
3 M	—	30	—	—	—	—	—	—	—	—	41	—	1	—	532	53	47	10	—	2	156
4 A	—	30	—	—	—	—	—	—	—	—	46	14	—	—	555	39	32	11	1	15	166
5 M	—	28	—	—	—	—	—	—	—	—	54	29	—	—	482	17	35	7	—	52	230
6 J	—	57	—	—	—	—	—	—	—	—	47	28	—	—	429	34	13	6	1	40	215
7 J	—	52	—	—	—	—	—	—	—	—	46	23	—	—	478	5	18	5	1	20	181
8 A	56	58	—	—	—	—	11	—	—	—	144	26	—	—	744	33	27	8	—	20	184
9 S	12	33	—	—	—	—	9	—	—	—	60	27	—	—	544	7	13	5	—	15	153
10 O	5	32	—	—	—	—	6	—	—	—	70	59	—	—	672	51	29	4	—	24	179
11 N	6	33	—	—	—	—	6	—	—	—	58	87	—	—	642	92	32	6	—	32	182
12 D	—	30	—	—	—	—	—	—	—	—	61	51	—	—	562	22	18	2	—	—	148
計 Total	79	432	—	—	—	—	32	—	—	—	708	344	6	1	6,416	369	326	84	5	220	2,095

着 陸
Airports and Air

伊 丹 Itami 丹	八 尾 Yao 尾	美 保 Miho 保	米 子 Yonago 子	鳥 取 Tottori 取
----------------------	--------------------	---------------------	-----------------------	------------------------

6	672	—	—	1
12	586	—	—	—
10	685	1	—	—
8	644	—	11	—
7	587	1	—	—
11	595	—	2	—
8	754	1	—	—
17	756	—	—	—
24	392	—	—	—
18	750	3	—	—
6	463	—	—	—
35	677	—	—	—
162	7,561	6	14	—

260	168	—	—	—
319	169	—	—	—
369	35	18	—	—
339	11	29	—	—
386	49	31	—	—
300	33	29	—	—
289	7	21	—	—
301	15	28	—	—
166	3	35	—	—
300	14	21	—	—
301	27	22	—	—
185	32	4	—	—
3,515	563	238	—	—

港 量 別
Landings by

小 牧 Komaki	小 松 Komatsu	新 潟 Nigata	大 島 Oshima	八 丈 Hachijojima
19	—	—	—	—
16	—	—	—	—
28	—	1	—	—
25	1	1	—	—
32	17	7	—	—
33	2	—	—	—
20	—	—	—	—
28	16	—	—	—
54	5	—	—	—
39	3	—	—	—
56	17	—	—	—
64	2	—	—	—
414	63	—	—	—
161	—	1	12	36
140	—	1	8	26
156	2	—	10	47
166	15	1	11	32
230	52	—	7	35
215	40	1	6	13
181	20	1	5	18
184	20	—	8	27
153	15	—	5	13
179	24	—	4	29
182	32	—	6	32
148	—	—	2	18
2,095	220	5	84	326

着 陸 機 数
Airports and Aircraft Weights

伊 丹 Itami	八 尾 Yao	美 保 Miho	米 子 Yonago	鳥 取 Tottori	広 島 Hiroshima	岩 国 Iwakuni	高 松 Takamatsu	高 知 Kochi	松 山 Matsuyama	板 付 Itazuke	雁 の 巣 Gan-no-su	小 倉 Kokura	築 城 Tsuiki	芦 屋 Ashiya	熊 本 Kumamoto	大 村 Omura	大 分 Oita	宮 崎 Miyazaki	鹿 兒 島 Kagoshima	種 子 島 Tanegashima	屋 久 島 Yakushima	計 Total
6	672	—	1	—	30	—	14	13	2	—	5	69	—	—	2	—	5	356	61	24	23	1,768
12	586	—	—	—	17	—	47	3	11	2	5	52	—	—	—	—	9	190	44	16	16	1,454
10	685	1	—	—	9	1	67	27	19	2	4	50	—	—	—	—	22	366	60	21	20	1,962
8	644	—	11	—	22	5	41	7	10	—	11	59	—	—	—	—	16	638	152	18	18	2,193
7	587	1	—	—	12	—	25	8	12	10	3	60	—	—	33	—	24	538	261	33	33	2,245
11	595	—	2	—	15	—	42	6	10	1	4	28	—	—	13	—	11	447	453	15	15	2,457
8	754	1	—	—	22	—	50	9	6	8	6	55	—	—	10	—	9	231	271	20	18	2,300
17	756	—	—	—	23	1	172	32	10	1	—	61	—	—	8	—	11	210	412	22	22	2,567
24	392	—	—	7	11	—	60	29	6	5	12	61	—	—	22	—	4	112	285	11	11	1,665
18	750	3	—	—	19	—	48	25	4	3	6	116	—	—	37	—	30	538	309	27	23	2,862
6	463	—	—	51	13	—	33	30	6	3	21	77	—	—	16	—	1	207	504	8	8	2,248
35	677	—	—	—	14	—	58	11	23	4	10	68	—	—	16	—	12	317	13	—	—	1,736
162	7,561	6	14	58	207	7	657	200	119	39	87	756	—	—	157	—	154	4,150	2,825	215	207	25,457
260	168	—	—	—	—	79	—	60	25	54	—	34	—	—	—	—	—	121	—	—	—	1,491
319	169	—	—	—	—	90	21	55	8	51	—	21	—	—	—	—	43	211	—	—	—	1,611
369	35	18	—	—	—	101	45	69	20	56	—	26	—	—	—	—	46	211	—	—	—	1,868
339	11	29	—	—	—	76	—	54	14	102	—	23	—	5	—	—	59	48	—	—	—	1,669
386	49	31	—	—	—	39	—	56	25	75	—	22	—	3	—	—	101	76	—	—	—	1,797
300	33	29	—	—	—	41	1	57	28	68	—	10	—	12	—	—	77	269	—	—	—	1,795
289	7	21	—	—	—	61	—	57	26	82	—	14	—	10	—	—	73	119	58	—	—	1,646
301	15	28	—	—	—	61	2	57	29	91	—	25	—	—	—	—	80	509	53	—	—	2,562
166	3	35	—	6	—	61	—	49	25	72	—	25	—	3	—	—	66	365	52	—	—	1,806
300	14	21	—	6	—	72	—	61	28	101	—	50	—	5	—	—	96	493	62	—	—	2,440
301	27	22	—	13	—	64	—	67	39	92	—	61	—	3	—	—	90	540	95	—	—	2,590
185	32	4	—	—	—	74	6	61	30	86	—	58	—	4	—	—	64	492	32	—	—	2,022
3,515	563	238	—	25	—	819	75	703	297	930	—	369	—	45	—	—	795	3,454	352	—	—	23,297

月 Month	丘 Okadama 球	千 Chitose 歳	真 駒 Makomanai 内	帯 Obihiro 広	旭 Asahigawa 川	弟 子 Teshikaga 屈	女 満 Memambetsu 別	西 春 Ishishunbetsu 別	中 標 津 Nakashibetsu 津	八 雲 Yagumo 雲	三 沢 Misawa 沢	仙 台 矢 の 目 Sendai 目	松 島 Matsushima 島	霞 の 目 Kasuminome 目	東 京 国 際 Tokyo International	調 布 Chofu 布	八 丈 島 Hachiojima 島	大 島 Oshima 島	新 潟 Nigata 潟	小 松 Komatsu 松	小 牧 Komaki 牧
30トン以上 More than 30 tons (DC-7C, DC-6B, DC-4, スーパーコニー, ストラクルーザー等)																					
1 J	—	63	—	—	—	—	—	—	—	—	—	—	—	—	577	—	—	—	—	—	—
2 F	—	56	—	—	—	—	—	—	—	—	—	—	—	—	574	—	—	—	—	—	—
3 M	—	79	—	—	—	—	—	—	—	—	—	—	—	—	672	—	—	—	—	—	—
4 A	—	90	—	—	—	—	—	—	—	—	—	—	—	—	720	—	—	—	—	—	—
5 M	—	92	—	—	—	—	—	—	—	—	—	—	—	—	770	—	—	—	—	—	—
6 J	—	112	—	—	—	—	—	—	—	—	—	—	—	—	724	—	—	—	—	—	—
7 J	—	134	—	—	—	—	—	—	—	—	—	—	—	—	761	—	—	—	—	—	—
8 A	—	144	—	—	—	—	—	—	—	—	1	—	—	—	765	—	—	—	—	—	—
9 S	—	121	—	—	—	—	—	—	—	—	—	—	—	—	710	—	—	—	—	—	—
10 O	—	94	—	—	—	—	—	—	—	—	—	—	—	—	731	—	—	—	—	—	—
11 N	—	89	—	—	—	—	—	—	—	—	—	—	—	—	672	—	—	—	—	—	—
12 D	—	94	—	—	—	—	—	—	—	—	—	—	—	—	720	—	—	—	—	—	—
計 Total	—	1,168	—	—	—	—	—	—	—	—	1	—	—	—	8,398	—	—	—	—	—	—

第3表

Table 3

空用

港途

別

Aircraft Landings by

月 Month	丘 Okadama 球	千 Chitose 歳	真 駒 Makomanai 内	帯 Obihiro 広	旭 Asahigawa 川	弟 子 Teshikaga 屈	女 満 Memambetsu 別	西 春 Ishishunbetsu 別	中 標 津 Nakashibetsu 津	八 雲 Yagumo 雲	三 沢 Misawa 沢	仙 台 矢 の 目 Sendai 目	松 島 Matsushima 島	霞 の 目 Kasuminome 目	東 京 国 際 Tokyo International	調 布 Chofu 布	八 丈 島 Hachiojima 島	大 島 Oshima 島	新 潟 Nigata 潟	小 松 Komatsu 松	小 牧 Komaki 牧
定期及び路線不定期 Scheduled and Non Scheduled (Route Designated)																					
1 J	—	87	—	—	—	—	—	—	—	—	39	—	—	—	799	—	36	12	—	—	155
2 F	—	79	—	—	—	—	—	—	—	—	42	—	—	—	802	—	26	8	—	—	139
3 M	—	108	—	—	—	—	—	—	—	—	41	—	2	—	864	—	47	10	—	2	156
4 A	—	115	—	—	—	—	—	—	—	—	46	6	—	—	892	—	32	11	—	14	164
5 M	—	120	—	—	—	—	—	—	—	—	54	25	—	—	942	—	35	7	—	52	228
6 J	—	169	—	—	—	—	—	—	—	—	47	26	—	—	917	—	13	6	—	40	215
7 J	—	186	—	—	—	—	—	—	—	—	46	23	—	—	912	—	18	5	—	17	181
8 A	11	193	—	—	—	—	11	—	—	—	78	25	—	—	974	—	27	8	—	20	182
9 S	9	152	—	—	—	—	9	—	—	—	60	27	—	—	859	—	13	5	—	15	153
10 O	4	126	—	—	—	—	6	—	—	—	62	49	—	—	966	—	29	4	—	24	179
11 N	3	120	—	—	—	—	3	—	—	—	54	55	—	—	946	—	32	6	—	22	177
12 D	—	124	—	—	—	—	—	—	—	—	61	51	—	—	924	—	18	2	—	—	148
計 Total	27	1,579	—	—	—	—	29	—	—	—	630	287	2	—	10,796	—	326	84	—	206	2,077

伊 丹 Itami	八 尾 Yao	美 保 Miho	米 子 Yonago	鳥 取 Tottori
248	—	—	—	—
208	—	—	—	—
228	—	—	—	—
248	—	—	—	—
274	—	—	—	—
252	—	—	—	—
262	—	—	—	—
264	—	—	—	—
310	—	—	—	—
252	—	—	—	—
239	—	—	—	—
309	—	—	—	—
3,094	—	—	—	—

着 陸

Airports and Airports

伊 丹 Itami	八 尾 Yao	美 保 Miho	米 子 Yonago	鳥 取 Tottori
422	21	—	—	—
519	11	—	—	—
551	—	18	—	—
584	—	29	—	—
628	—	31	—	—
551	—	29	—	—
547	—	21	—	—
547	—	28	—	—
473	—	24	—	—
552	—	21	—	—
511	—	16	—	—
492	—	—	—	—
6,377	32	217	—	—

八丈島	Hachijojima	大島	Oshima	新潟	Nigata	小松	Komatsu	小牧	Komaki
36	12	—	—	155					
26	8	—	—	139					
47	10	—	2	156					
32	11	—	14	164					
35	7	—	52	228					
13	6	—	40	215					
18	5	—	17	181					
27	8	—	20	182					
13	5	—	15	153					
29	4	—	24	179					
32	6	—	22	177					
18	2	—	—	148					
326	84	—	206	2,077					

[illegible]

着陸機数	Airports and Aircraft Use
1	1
2	2
3	3
4	4
5	5
6	6
7	7
8	8
9	9
10	10
11	11
12	12
13	13
14	14
15	15
16	16
17	17
18	18
19	19
20	20
21	21
22	22
23	23
24	24
25	25
26	26
27	27
28	28
29	29
30	30
31	31
32	32
33	33
34	34
35	35
36	36
37	37
38	38
39	39
40	40
41	41
42	42
43	43
44	44
45	45
46	46
47	47
48	48
49	49
50	50
51	51
52	52
53	53
54	54
55	55
56	56
57	57
58	58
59	59
60	60
61	61
62	62
63	63
64	64
65	65
66	66
67	67
68	68
69	69
70	70
71	71
72	72
73	73
74	74
75	75
76	76
77	77
78	78
79	79
80	80
81	81
82	82
83	83
84	84
85	85
86	86
87	87
88	88
89	89
90	90
91	91
92	92
93	93
94	94
95	95
96	96
97	97
98	98
99	99
100	100

伊 丹 Itami	八 尾 Yao	美 保 Miho	米 子 Yonago	鳥 取 Tottori	広 島 Hiroshima	岩 国 Iwakuni	高 松 Takamatsu	高 知 Kochi	松 山 Matsuyama	板 付 Itazuke	雁 の 巣 Gan-no-su	小 倉 Kokura	築 城 Tsuiki	芦 屋 Ashiya	熊 本 Kumamoto	大 村 Omura	大 分 Oita	宮 崎 Miyazaki	鹿 児 島 Kagoshima	種 子 島 Tanegashima	屋 久 島 Yakushima	計 Total
422	21	—	—	—	—	76	—	60	25	161	—	34	—	—	—	—	—	25	—	—	—	1,952
519	11	—	—	—	—	88	21	52	8	153	—	21	—	—	—	—	41	25	—	—	—	2,035
551	—	18	—	—	—	96	45	67	20	165	—	26	—	2	—	—	43	11	—	—	—	2,274
584	—	29	—	—	—	76	—	54	14	201	—	23	—	6	—	—	59	48	—	—	—	2,374
628	—	31	—	—	—	37	—	56	25	187	—	22	—	3	—	—	101	76	—	—	—	2,629
551	—	29	—	—	—	41	—	56	28	172	—	10	—	12	—	—	77	69	—	—	—	2,478
547	—	21	—	—	—	61	—	57	26	191	—	14	—	10	—	—	72	74	58	—	—	2,519
547	—	28	—	—	—	58	—	57	29	200	—	25	—	—	—	—	79	77	53	—	—	2,682
473	—	24	—	—	—	61	—	49	25	174	—	25	—	3	—	—	65	65	52	—	—	2,317
552	—	21	—	—	—	72	—	61	28	199	—	48	—	5	—	—	94	93	62	—	—	2,684
511	—	16	—	—	—	64	—	59	29	189	—	52	—	3	—	—	84	82	54	—	—	2,561
492	—	—	—	—	—	74	6	60	30	189	—	54	—	4	—	—	60	63	31	—	—	2,391
6,377	32	217	—	—	—	804	72	688	287	2,181	—	354	—	48	—	—	775	708	310	—	—	28,896

月 Month	丘 Okadama 球	千 Chitose 歳	真 駒 内 Makomanai	帯 Obihiro 広	旭 Asahigawa 川	弟子 Teshikaga 屈	女 満 別 Memambetsu	西 春 別 Nishishunbetsu	中 標 津 Nakashibetsu	八 雲 Yagumo	三 沢 Misawa	仙台(矢の目) Sendai	松 島 Matsushima	霞 の 目 Kasuminome	東京 Tokyo 国際 International	調 布 Chofu	八 丈 島 Hachijojima	大 島 Oshima	新潟 Niigata	小 松 Komatsu	小 牧 Komaki
不定期及び使用事業 Non-Scheduled and Aircraft Using Enterprises																					
1 J	—	—	—	—	—	—	—	—	—	—	1	—	—	3	488	28	—	—	1	—	14
2 F	1	—	4	—	—	—	—	—	—	—	—	—	—	—	351	34	—	—	—	—	11
3 M	—	—	2	—	—	—	—	—	—	—	—	—	2	—	568	12	—	—	—	—	20
4 A	20	—	—	—	—	—	—	—	—	—	2	8	—	2	617	130	—	—	2	1	14
5 M	24	—	—	—	—	—	—	—	—	—	1	11	—	9	543	66	—	—	5	8	14
6 J	92	11	—	1	38	92	5	1	93	—	—	3	—	—	418	106	—	—	—	—	18
7 J	57	1	—	1	41	59	15	6	—	2	—	5	—	26	550	82	—	—	—	3	13
8 A	51	6	—	—	—	130	2	—	—	2	68	19	—	17	908	59	—	—	—	14	20
9 S	53	3	—	—	—	90	2	2	—	2	—	13	—	11	498	21	—	—	—	3	26
10 O	46	5	—	2	7	56	5	6	—	1	1	64	—	7	820	83	—	—	—	1	26
11 N	30	2	—	2	—	—	3	—	—	—	4	63	—	...	782	139	—	—	—	27	46
12 D	1	—	—	—	—	—	—	—	—	1	—	9	—	...	503	81	—	—	—	2	54
計 Total	375	28	6	11	86	442	32	15	93	8	77	195	2	75	7,046	841	—	—	8	59	276

自家用その他 Private and Others																					
1 J	—	2	—	—	—	—	—	—	—	1	—	—	5	3	113	17	—	—	—	—	11
2 F	—	—	—	—	—	—	—	—	—	—	2	—	1	15	144	31	—	—	1	—	6
3 M	—	5	—	—	—	—	—	—	—	—	2	—	16	—	234	123	—	—	1	—	8
4 A	3	5	—	—	—	—	—	—	—	—	1	2	—	8	127	16	—	—	—	—	13
5 M	1	—	—	—	—	—	—	—	—	—	—	5	—	15	175	9	—	—	2	1	20
6 J	—	2	—	—	—	—	—	—	—	—	1	2	—	12	116	29	—	—	1	2	15
7 J	34	6	—	—	—	—	—	—	—	2	—	10	—	—	237	—	—	—	1	—	7
8 A	37	4	—	—	—	—	—	—	—	—	1	9	—	2	139	1	—	—	—	2	10
9 S	—	5	—	—	—	—	—	—	—	—	—	7	—	2	252	1	—	—	—	2	28
10 O	1	6	—	—	—	—	—	—	—	—	13	6	—	—	222	20	—	—	—	2	13
11 N	4	—	—	—	—	—	—	—	—	—	1	12	—	...	165	25	—	—	—	—	15
12 D	—	3	—	—	—	—	—	—	—	—	—	7	—	...	169	18	—	—	—	—	10
計 Total	80	38	—	—	—	—	—	—	—	3	21	60	22	57	2,093	290	—	—	6	18	156

伊 丹 Itami	八 尾 Yao	美 保 Miho	米 子 Yonago	鳥 取 Tottori
4	471	—	1	—
4	426	—	—	—
4	299	1	—	—
3	414	—	11	—
—	429	1	—	—
3	373	—	2	15
3	384	1	—	—
8	343	—	—	—
5	181	11	—	8
3	308	3	—	6
5	252	—	—	62
7	374	—	—	—
49	4,254	17	14	91

88	348	—	—	—
16	318	—	—	—
52	421	—	—	—
8	241	—	—	—
39	207	—	—	—
9	255	—	—	—
9	377	—	—	—
27	428	—	—	—
22	214	—	—	—
15	456	—	—	—
30	238	6	—	—
30	335	4	—	—
345	3,838	10	—	—

小 牧 Komaki	小 松 Komatsu	新 潟 Niigata	大 島 Oshima	大 島 Hachijojima
14	—	1	—	—
11	—	—	—	—
20	—	—	—	—
14	1	2	—	—
14	8	5	—	—
18	—	—	—	—
13	3	—	—	—
20	14	—	—	—
26	3	—	—	—
26	1	—	—	—
46	27	—	—	—
54	2	—	—	—
276	59	8	—	—

11	—	—	—	—
6	—	—	—	—
8	—	—	—	—
13	—	—	—	—
20	—	—	—	—
15	—	—	—	—
7	—	—	—	—
10	—	—	—	—
28	—	—	—	—
13	—	—	—	—
15	—	—	—	—
10	—	—	—	—
156	18	6	—	—

伊 丹 Itami	八 尾 Yao	美 保 Miho	米 子 Yonago	鳥 取 Tottori	広 島 Hiroshima	岩 国 Iwakuni	高 松 Takamatsu	高 知 Kochi	松 山 Matsuyama	板 付 Itazuke	雁 の 巣 Gan-no-su	小 倉 Kokura	築 城 Tsuiki	芦 屋 Ashiya	熊 本 Kumamoto	大 村 Omura	大 分 Oita	宮 崎 Miyazaki	鹿 児 島 Kagoshima	種 子 島 Tanegashima	屋 久 島 Yakushima	計 Total
4	471	—	1	—	30	4	14	13	2	1	5	23	—	—	2	—	4	—	61	24	23	1,217
4	426	—	—	—	17	1	44	4	11	2	5	17	—	—	—	—	8	2	44	16	16	1,018
4	299	1	—	—	9	4	37	24	19	—	4	23	—	—	—	—	16	—	60	21	20	1,145
3	414	—	11	—	20	3	40	6	10	—	11	28	—	—	—	—	13	7	152	18	18	1,550
—	429	1	—	—	12	2	25	8	12	—	—	33	—	—	33	—	19	2	261	33	33	1,600
3	373	—	2	15	—	—	42	6	10	—	4	17	—	—	13	—	8	3	453	15	15	1,861
3	384	1	—	—	22	—	26	7	6	4	6	10	—	—	10	—	7	2	271	20	18	1,658
8	343	—	—	—	18	3	154	27	7	—	—	23	—	—	5	—	11	2	380	22	22	2,321
5	181	11	—	8	5	—	60	26	6	—	12	23	—	—	22	—	4	—	285	11	11	1,394
3	308	3	—	6	19	—	46	25	4	—	6	74	—	—	36	—	29	3	309	27	23	2,051
5	252	—	—	62	13	—	33	37	16	—	21	40	—	—	16	—	4	24	527	8	8	2,164
7	374	—	—	—	7	—	55	9	20	—	10	36	—	—	15	—	11	62	6	—	—	1,263
49	4,254	17	14	91	172	17	576	192	123	7	84	347	—	—	152	—	134	107	2,809	215	207	19,242

伊 丹 Itami	八 尾 Yao	美 保 Miho	米 子 Yonago	鳥 取 Tottori	広 島 Hiroshima	岩 国 Iwakuni	高 松 Takamatsu	高 知 Kochi	松 山 Matsuyama	板 付 Itazuke	雁 の 巣 Gan-no-su	小 倉 Kokura	築 城 Tsuiki	芦 屋 Ashiya	熊 本 Kumamoto	大 村 Omura	大 分 Oita	宮 崎 Miyazaki	鹿 児 島 Kagoshima	種 子 島 Tanegashima	屋 久 島 Yakushima	計 Total
88	348	—	—	—	—	—	—	—	—	—	—	46	—	—	—	—	1	452	—	—	—	1,087
16	318	—	—	—	—	1	3	2	—	—	2	35	—	—	—	—	3	374	—	—	—	954
52	421	—	—	—	—	3	30	5	—	—	3	27	—	—	—	—	9	566	—	—	—	1,505
8	241	—	—	—	2	2	1	1	—	—	10	31	—	—	—	—	3	631	—	—	—	1,106
39	207	—	—	—	—	—	—	—	—	—	10	27	—	—	—	—	5	536	—	—	—	1,063
9	255	—	—	—	—	—	1	1	—	—	2	11	—	—	—	—	3	644	—	—	—	1,106
9	377	—	—	—	—	—	24	2	—	—	5	45	—	—	—	—	3	274	—	—	—	1,036
27	428	—	—	—	5	1	20	5	3	—	1	38	—	—	3	—	1	640	32	—	—	1,409
22	214	—	—	5	6	—	—	3	—	—	7	38	—	—	—	—	1	412	—	—	—	1,005
15	456	—	—	—	—	—	2	—	—	—	5	44	—	—	1	—	3	935	—	—	—	1,744
30	238	6	—	2	—	—	—	1	—	—	4	46	—	—	—	—	3	641	18	—	—	1,211
30	335	4	—	—	7	—	3	3	3	—	4	36	—	—	1	—	5	684	8	—	—	1,330
345	3,838	10	—	7	20	7	84	23	6	53	3	424	—	—	5	—	40	6,789	58	—	—	14,556

第4表 空 港 別 出 入

Table 4 Passenger Traffic

月 Month	丘 球 Okadama			千 歳 Chitose			女 満 別 Memambetsu			西 春 別 Nishi-shunbetsu			三 沢 Misawa			仙台(矢の目) Sendai		
	出 Out	入 In	計 Total	出 Out	入 In	計 Total	出 Out	入 In	計 Total	出 Out	入 In	計 Total	出 Out	入 In	計 Total	出 Out	入 In	計 Total
1 J	—	—	—	3,538	3,239	6,777	—	—	—	—	—	—	98	97	195	—	—	—
2 F	—	—	—	3,668	3,469	7,137	—	—	—	—	—	—	121	131	252	—	—	—
3 M	—	—	—	4,495	4,176	8,671	—	—	—	—	—	—	80	387	467	—	—	—
4 A	—	—	—	4,632	4,685	9,317	—	—	—	—	—	—	153	178	331	61	61	122
5 M	—	—	—	5,166	5,249	10,415	—	—	—	—	—	—	289	286	575	382	361	743
6 J	—	—	—	7,085	7,313	14,398	—	—	—	—	—	—	270	248	518	255	247	502
7 J	248	182	430	7,426	7,341	14,767	94	155	249	88	93	181	332	351	683	246	219	465
8 A	217	216	433	8,434	8,297	16,731	216	217	433	—	—	—	454	455	909	319	336	655
9 S	129	155	284	5,880	5,708	11,588	155	129	284	—	—	—	289	412	701	376	368	744
10 O	26	28	54	5,693	5,537	11,230	28	26	54	—	—	—	405	498	903	729	583	1,312
11 N	39	40	79	4,713	4,132	8,845	40	39	79	—	—	—	268	330	598	567	534	1,101
12 D	—	—	—	4,305	3,693	7,999	—	—	—	—	—	—	249	223	472	498	463	961
計 Total	659	621	1,280	65,036	62,839	135,875	533	566	1,099	88	93	181	3,008	3,596	6,604	3,433	3,172	6,605

月 Month	高 松 Takamatsu			高 知 Kochi			松 山 Matsuyama			美 保 Miho			板 付 Itatsuke			小 倉 Kokura		
	出 Out	入 In	計 Total	出 Out	入 In	計 Total	出 Out	入 In	計 Total	出 Out	入 In	計 Total	出 Out	入 In	計 Total	出 Out	入 In	計 Total
1 J	—	—	—	613	575	1,188	184	137	321	—	—	—	4,329(198)	3,919(129)	8,248(327)	221	173	394
2 F	116	113	229	781	674	1,392	57	45	102	—	—	—	4,088(198)	4,077(327)	8,165(525)	181	180	361
3 M	354	331	685	1,070	875	1,945	172	143	315	138	140	278	5,300(209)	12,406(241)	17,706(655)	293	245	538
4 A	—	—	—	983	909	1,892	234	225	459	284	270	554	5,600(358)	5,178(297)	10,778(655)	256	221	477
5 M	—	—	—	1,011	1,117	2,128	390	269	659	258	360	618	5,832(316)	5,204(187)	11,036(503)	584	472	1,056
6 J	—	—	—	1,011	892	2,018	430	265	695	196	210	406	4,527(301)	4,020(208)	8,547(509)	310	176	486
7 J	—	—	—	1,126	734	1,655	331	265	596	197	188	385	4,123(293)	4,110(193)	8,233(486)	230	87	317
8 A	—	—	—	921	920	1,868	428	358	786	384	428	812	4,147(157)	4,236(291)	8,383(448)	284	136	420
9 S	—	—	—	949	620	1,401	276	222	498	279	201	480	3,537(308)	3,748(488)	7,285(796)	198	93	291
10 O	—	—	—	1,132	979	2,111	609	445	1,054	380	256	636	5,053(191)	4,845(220)	9,898(411)	458	346	804
11 N	—	—	—	1,101	1,038	2,139	583	428	1,011	239	234	523	4,785(261)	4,624(221)	9,409(472)	503	369	872
12 D	72	83	155	992	872	1,864	394	338	732	293	366	659	3,560(166)	3,778(171)	7,338(337)	399	309	708
計 Total	542	527	1,069	11,396	1,205	21,606	4,088	3,140	7,228	2,648	2,703	5,351	54,881(2,956)	60,145(2,963)	115,026(5,919)	3,917	2,807	6,724

- 注 1. 上に掲げた数字は定期及び路線不定期運送によるものを対象とした。
 2. カッコ内の数字は国際線によるものであつて、内数である。
 3. 東京国際空港の数字については国際線の数字を含まない。

旅 客
by Airports

東京国際 Tokyo International			八 丈 Hachij		
出 Out	入 In	計 Total	出 Out	入 In	計 Total
12,778	13,264	26,042	121	1	122
13,074	13,485	26,559	262	2	264
17,575	16,868	34,443	447	3	450
19,606	18,643	38,249	292	2	294
21,009	21,348	42,357	287	2	289
19,205	20,086	39,291	113	1	114
18,880	19,302	38,182	176	1	177
21,283	21,832	43,115	296	2	298
15,879	16,324	32,203	100	—	100
19,751	19,998	39,749	294	2	296
17,386	17,190	34,576	307	2	309
14,747	15,030	29,777	130	1	131
211,173	213,370	424,543	2,825	2,4	2,827

宮 崎 Miyazaki			大 分 Oita		
出 Out	入 In	計 Total	出 Out	入 In	計 Total
296	263	559	—	—	—
234	275	509	—	—	—
555	596	1,151	536	479	1,015
625	729	1,354	840	715	1,555
736	821	1,557	1,138	1,090	2,228
1,157	1,042	2,199	679	757	1,436
969	928	1,897	518	928	1,446
490	469	959	413	609	1,022
416	373	789	485	475	960
683	699	1,382	1,186	984	2,170
701	644	1,345	1,115	1,058	2,173
228	236	464	638	560	1,198
7,090	7,075	14,165	7,548	7,655	15,203

出入
Passenger Traffic

仙台(矢の目) Sendai			
計 Total	出 Out	入 In	計 Total
195	—	—	—
252	—	—	—
467	—	—	—
331	61	61	122
575	382	361	743
518	255	247	502
683	246	219	465
909	319	336	655
701	376	368	744
903	729	583	1,312
598	567	534	1,101
472	498	463	961
6,604	3,433	3,172	6,605

小倉 Kokura			
計 Total	出 Out	入 In	計 Total
8,248(327)	221	173	394
8,165(525)	181	180	361
17,706(655)	293	245	538
10,778(655)	256	221	477
11,036(503)	584	472	1,056
8,547(509)	310	176	486
8,233(486)	230	87	317
8,383(448)	284	136	420
7,285(796)	198	93	291
9,898(411)	458	346	804
9,409(472)	503	369	872
7,338(337)	399	309	708
5,026(5,919)	3,917	2,807	6,724

旅客数
by Airports

(単位 人)

東京国際 Tokyo International			八丈島 Hachijojima			大島 Oshima			小松 Komatsu (Kanazawa)			小牧 Komaki			伊丹 Itami			岩国 Iwakuni		
出 Out	入 In	計 Total	出 Out	入 In	計 Total	出 Out	入 In	計 Total	出 Out	入 In	計 Total	出 Out	入 In	計 Total	出 Out	入 In	計 Total	出 Out	入 In	計 Total
12,778	13,264	26,042	121	114	235	24	37	61	—	—	—	1,697	1,325	3,022	10,657	11,199	21,856	369(87)	358(33)	727(120)
13,074	13,485	26,559	262	228	490	25	53	78	—	—	—	1,798	1,327	3,125	8,462	8,887	17,349	119(27)	136(55)	255(82)
17,575	16,868	34,443	447	374	821	42	126	168	—	—	—	2,906	2,319	5,225	11,274	13,019	24,293	248(22)	316(86)	564(108)
19,606	18,643	38,249	292	249	541	98	131	229	86	104	190	2,867	2,436	5,303	13,297	14,145	27,442	420(18)	528(62)	948(80)
21,009	21,348	42,357	287	264	551	82	42	124	174	166	340	3,686	3,262	6,948	14,472	15,265	29,737	398(32)	406(131)	804(163)
19,205	20,086	39,291	113	100	213	38	45	83	235	181	416	2,804	2,376	5,180	11,447	11,988	23,435	306(35)	240(60)	546(95)
18,880	19,302	38,182	176	168	344	15	39	54	99	97	196	2,497	1,995	4,492	10,928	10,995	21,883	478(44)	466(28)	944(72)
21,283	21,832	43,115	296	209	505	63	78	142	223	225	448	2,990	2,596	5,586	12,464	12,711	25,175	513(42)	544(37)	1,057(79)
15,879	16,324	32,203	100	68	168	24	48	72	138	105	243	2,197	1,860	4,057	9,550	9,837	19,387	353(36)	494(104)	847(140)
19,751	19,998	39,749	294	271	565	21	38	59	225	220	445	3,047	2,496	5,543	13,059	14,441	27,500	625(85)	650(45)	1,275(130)
17,386	17,190	34,576	307	286	593	20	57	77	141	207	348	2,738	2,132	4,870	12,809	13,637	26,446	623(52)	712(52)	1,335(104)
14,747	15,030	29,777	130	128	258	7	3	10	—	—	—	1,922	1,758	3,680	9,798	10,391	20,189	394(70)	372(53)	766(123)
211,173	213,370	424,543	2,825	2,459	5,284	459	698	1,157	1,321	1,305	2,626	31,149	25,882	57,031	138,217	146,515	284,732	4,846(550)	5,222(746)	10,068(1,296)

宮崎 Miyazaki			大分 Oita			鹿児島 Kagoshima			美濃 Mino			山形 Yamagata			新潟 Niigata			高松 Takamatsu		
出 Out	入 In	計 Total	出 Out	入 In	計 Total	出 Out	入 In	計 Total	出 Out	入 In	計 Total	出 Out	入 In	計 Total	出 Out	入 In	計 Total	出 Out	入 In	計 Total
296	263	559	—	—	—	—	—	—	—	—	—	287	282	569	187	181	368	—	—	—
234	275	509	—	—	—	—	—	—	—	—	—	141	101	242	87	88	175	—	—	—
555	596	1,151	536	479	1,015	—	—	—	—	—	—	141	111	252	112	110	222	—	—	—
625	729	1,354	840	715	1,555	—	—	—	—	—	—	141	131	272	112	110	222	—	—	—
736	821	1,557	1,138	1,090	2,228	—	—	—	—	—	—	141	131	272	112	110	222	—	—	—
1,157	1,042	2,199	679	757	1,436	—	—	—	—	—	—	141	131	272	112	110	222	—	—	—
969	928	1,897	518	928	1,446	585	503	1,088	—	—	—	141	131	272	112	110	222	—	—	—
490	469	959	413	609	1,022	550	427	977	—	—	—	141	131	272	112	110	222	—	—	—
416	373	789	485	475	960	425	475	900	—	—	—	141	131	272	112	110	222	—	—	—
683	699	1,382	1,186	984	2,170	653	696	1,349	—	—	—	141	131	272	112	110	222	—	—	—
701	644	1,345	1,115	1,058	2,173	568	655	1,223	—	—	—	141	131	272	112	110	222	—	—	—
228	236	464	638	560	1,198	176	178	354	—	—	—	141	131	272	112	110	222	—	—	—
7,090	7,075	14,165	7,548	7,655	15,203	2,957	2,934	5,891	—	—	—	141	131	272	112	110	222	—	—	—

第5表 空 港 別 出 入

Table 5 Freight Traffic

月 Month	丘 球 Okadama			千 歳 Chitose			女 満 別 Memambetsu			西 春 別 Nishi-shunbetsu			三 沢 Misawa			仙台(矢の目) Sendai		
	出 Out	入 In	計 Total	出 Out	入 In	計 Total	出 Out	入 In	計 Total	出 Out	入 In	計 Total	出 Out	入 In	計 Total	出 Out	入 In	計 Total
1 J	—	—	—	5,608	26,093	31,701	—	—	—	—	—	—	284	281	565	—	—	—
2 F	—	—	—	6,946	33,103	40,049	—	—	—	—	—	—	161	403	564	—	—	—
3 M	—	—	—	6,865	38,003	44,868	—	—	—	—	—	—	186	10	196	—	—	—
4 A	—	—	—	7,934	38,834	46,768	—	—	—	—	—	—	254	803	1,060	3	32	35
5 M	—	—	—	7,980	46,894	54,874	—	—	—	—	—	—	262	505	767	—	313	313
6 J	—	—	—	12,852	36,286	49,138	—	—	—	—	—	—	245	684	929	—	76	76
7 J	—	—	—	9,223	39,398	48,621	—	—	—	—	—	—	207	616	823	—	157	157
8 A	—	—	—	8,181	42,239	50,420	—	—	—	—	—	—	241	864	1,105	49	163	212
9 S	—	—	—	8,453	39,369	47,822	—	—	—	—	—	—	220	825	1,045	25	254	279
10 O	—	—	—	13,150	42,657	55,807	—	—	—	—	—	—	192	493	685	138	539	677
11 N	—	—	—	10,018	40,181	50,199	—	—	—	—	—	—	247	603	850	320	840	1,160
12 D	—	—	—	23,015	74,973	98,024	—	—	—	—	—	—	206	641	847	101	881	982
計 Total	—	—	—	120,261	498,030	618,291	—	—	—	—	—	—	2,705	6,731	9,436	636	3,255	3,891

月 Month	高 松 Takamatsu			高 知 Kochi			松 山 Matsuyama			美 保 Miho			板 付 Itatsuke			小 倉 Kokura		
	出 Out	入 In	計 Total	出 Out	入 In	計 Total	出 Out	入 In	計 Total	出 Out	入 In	計 Total	出 Out	入 In	計 Total	出 Out	入 In	計 Total
1 J	—	—	—	61	764	825	19	268	287	—	—	—	11,771(6,237)	17,457(92)	29,228(6,329)	111	768	879
2 F	21	147	168	87	888	975	38	107	145	—	—	—	9,512(4,558)	19,263(665)	28,775(5,223)	209	711	920
3 M	21	282	303	134	1,044	1,178	15	414	429	—	9	9	11,593(5,296)	19,981(290)	31,574(5,586)	77	1,222	1,299
4 A	—	—	—	223	756	979	211	231	442	15	134	149	13,557(6,088)	23,207(368)	36,764(6,456)	290	1,172	1,462
5 M	—	—	—	327	1,289	1,616	33	492	525	49	273	332	11,841(7,127)	24,528(268)	36,369(7,395)	446	705	1,151
6 J	—	—	—	592	937	1,529	351	711	1,062	4	22	26	9,103(4,331)	21,817(343)	30,920(4,674)	692	409	1,101
7 J	—	—	—	268	1,392	1,660	176	274	450	35	288	323	10,518(5,873)	25,676(189)	31,194(6,062)	48	549	597
8 A	—	—	—	152	1,234	1,386	15	365	380	34	536	570	9,729(4,199)	24,791(209)	34,520(4,408)	229	1,038	1,267
9 S	—	—	—	195	1,261	1,456	14	252	266	4	105	109	10,740(5,211)	22,922(263)	33,662(5,474)	68	729	797
10 O	—	—	—	92	628	720	34	460	494	—	93	93	10,954(6,095)	23,786(232)	34,740(6,327)	617	1,170	1,787
11 N	—	—	—	262	815	1,077	15	518	533	—	61	61	13,269(6,899)	23,856(212)	37,125(7,111)	504	1,133	1,637
12 D	19	45	64	392	2,126	2,518	64	724	788	10	573	583	13,505(5,681)	56,692(79)	70,197(5,760)	765	1,757	2,522
計 Total	61	474	535	2,785	13,134	15,919	985	4,816	5,801	151	2,094	2,245	136,092(67,595)	298,976(3,210)	435,068(70,805)	4,056	11,363	15,419

- 注 1. 上に掲げた数字は定期及び路線不定期運送によるものを対象とした。
 2. カッコ内の数字は国際線によるものであつて、内数である。
 3. 東京国際空港の数字については国際線の数字を含まない。

貨 物 数
by Airports

東京国際 Tokyo International			八 丈 Hachijo		
出 Out	入 In	計 Total	出 Out	入 In	計 Total
72,133	28,746	100,879	84	—	84
71,245	27,172	98,417	44	—	44
116,449	42,503	158,952	25	—	25
109,503	37,726	147,229	64	—	64
119,881	40,838	160,719	57	—	57
113,449	48,346	161,795	17	—	17
100,712	34,893	135,605	33	—	33
107,102	41,187	148,289	57	—	57
97,126	45,773	142,899	124	—	124
113,923	81,651	195,574	33	—	33
98,909	48,964	147,873	135	—	135
190,469	67,207	257,676	93	—	93
1,310,901	545,006	1,855,907	766	—	766

宮 崎 Miyazaki			大 分 Oita		
出 Out	入 In	計 Total	出 Out	入 In	計 Total
59	915	974	—	—	—
10	381	391	—	—	—
12	437	449	2	330	332
73	1,036	1,109	115	186	301
353	313	666	79	204	283
20	418	438	—	266	266
172	699	871	51	104	155
36	519	555	144	102	246
66	481	547	121	143	264
20	653	673	10	494	504
32	638	670	377	292	669
67	249	316	70	836	906
920	6,739	7,659	969	2,957	10,616

別 出 入
5 Freight Traffic

沢 a. H.		仙台(矢の目) Sendai Tokyo	
計 Total	出 Out	入 In	計 Total
121	565	—	—
3	564	—	—
0	196	—	—
6	1,060	3	32
5	767	—	313
4	929	—	76
5	823	—	157
4	1,105	49	163
5	1,045	25	254
3	685	138	539
3	850	320	840
1	847	101	881
5	9,436	636	3,255
			3,891

小 倉		Kokura	
計 Total	出 Out	入 In	計 Total
8(6,329)	111	768	879
5(5,223)	209	711	920
4(5,586)	77	1,222	1,299
4(6,456)	290	1,172	1,462
9(7,395)	446	705	1,151
0(4,674)	692	409	1,101
4(6,062)	48	549	597
0(4,408)	229	1,038	1,267
2(5,474)	68	729	797
0(6,327)	617	1,170	1,787
5(7,111)	504	1,133	1,637
7(5,760)	765	1,757	2,522
8(70,805)	4,056	11,363	15,419

貨物數量表

(單位 斑)

東京国際 Tokyo International			八丈島 Hachijojima			大島 Oshima			小松 Komatsu (Kanazawa)			小牧 Komaki			伊丹 Itami			岩国 Iwakuni		
出 Out	入 In	計 Total	出 Out	入 In	計 Total	出 Out	入 In	計 Total	出 Out	入 In	計 Total	出 Out	入 In	計 Total	出 Out	入 In	計 Total	出 Out	入 In	計 Total
72,133	28,746	100,879	84	358	442	—	3	3	—	—	—	1,355	1,947	3,302	38,679	45,480	84,159	5,115(5,051)	2,176(1,433)	7,291(6,484)
71,245	27,172	98,417	44	205	249	—	—	—	—	—	—	1,580	3,639	5,219	33,270	32,027	65,297	7,648(7,595)	609(363)	8,257(7,958)
116,449	42,503	158,952	25	367	392	—	—	—	—	—	—	2,917	6,251	9,168	39,696	54,323	94,019	11,154(11,122)	1,545(854)	12,699(11,976)
109,503	37,726	147,229	64	183	247	—	—	—	—	—	—	4,049	5,342	9,391	29,476	49,165	78,641	7,037(7,017)	1,810(752)	8,847(7,769)
119,881	40,838	160,719	57	180	237	—	—	—	—	5	5	4,159	6,722	10,881	36,442	49,803	86,245	7,692(7,464)	1,496(250)	9,188(7,714)
113,449	48,346	161,795	17	133	150	—	—	—	—	4	4	2,767	6,709	9,476	37,888	56,336	94,224	9,654(9,650)	1,333(490)	10,987(10,140)
100,712	34,893	135,605	33	380	413	—	—	—	555	14	569	2,000	5,397	7,397	29,625	42,263	71,888	7,398(7,276)	1,049(317)	8,447(7,593)
107,102	41,187	148,289	57	314	371	—	—	—	837	6	843	3,728	4,860	8,588	35,534	42,850	78,384	6,755(6,590)	847(428)	7,602(7,018)
97,126	45,773	142,899	124	220	344	—	—	—	—	78	78	2,627	5,408	8,035	39,481	35,914	75,395	855(791)	926(325)	1,781(1,116)
113,923	81,651	195,574	33	172	205	—	—	—	—	—	—	5,050	5,651	10,701	69,748	48,445	118,193	9,742(9,580)	1,622(591)	11,364(10,171)
98,909	48,964	147,873	135	313	448	8	—	8	106	40	146	4,060	5,352	9,412	40,369	38,699	79,068	8,603(8,520)	1,479(547)	10,082(9,067)
190,469	67,207	257,676	93	328	421	—	—	—	—	—	—	6,259	11,682	17,941	48,539	58,228	106,767	7,820(7,528)	1,131(198)	8,951(7,726)
1,310,901	545,006	1,855,907	766	3,153	3,919	8	3	11	1,498	147	1,645	40,551	68,960	109,511	478,747	553,533	1,032,280	89,473(88,184)	16,023(6,548)	105,496(94,732)

宮崎 Miyazaki			大分 Oita			鹿児島 Kagoshima			美濃 Mino			松山 Matsuyama			高松 Kochi			高松 Takamatsu			Month
出 Out	入 In	計 Total	出 Out	入 In	計 Total	出 Out	入 In	計 Total	出 Out	入 In	計 Total	出 Out	入 In	計 Total	出 Out	入 In	計 Total	出 Out	入 In	計 Total	
59	915	974	—	—	—	—	—	—	—	—	—	289	130	159	212	140	372	—	—	—	1
10	381	391	—	—	—	—	—	—	—	—	—	99	31	68	229	147	382	297	149	121	2
12	437	449	2	330	332	—	—	—	112	78	343	140	194	692	202	490	666	224	442	—	3
73	1,036	1,109	115	186	301	—	—	—	172	143	420	217	222	276	401	172	—	—	—	—	4
353	313	666	79	204	283	—	—	—	311	166	501	262	228	749	284	462	—	—	—	—	5
20	418	438	—	266	266	—	—	—	286	163	668	347	321	812	294	521	—	—	—	—	6
172	699	871	51	104	155	23	252	275	201	112	582	309	272	822	296	527	—	—	—	—	7
36	519	555	144	102	246	37	641	678	186	128	611	302	302	427	298	129	—	—	—	—	8
66	481	547	121	143	264	27	72	99	49	70	572	272	297	682	228	427	—	—	—	—	9
20	653	673	10	494	504	118	455	573	—	—	669	221	318	906	302	602	—	—	—	—	10
32	638	670	377	292	669	22	216	238	—	—	614	314	300	827	282	522	—	—	—	—	11
67	249	316	70	836	906	34	458	492	142	214	1,097	272	224	989	326	622	161	107	22	—	12
920	6,739	7,659	969	2,957	3,926	261	2,094	2,355	1,493	1,107	6,484	3,412	3,067	8,246	2,981	1,122	477	616	24	Total	

第6表 空 港 別 出 入 郵
Table 6 Mail Traffic

月 Month	丘 球 Okadama			千 歳 Chitose			女 満 別 Memambetsu			西 春 別 Nishi-shunbetsu			三 沢 Misawa			仙台(矢の目) Sendai		
	出 Out	入 In	計 Total	出 Out	入 In	計 Total	出 Out	入 In	計 Total	出 Out	入 In	計 Total	出 Out	入 In	計 Total	出 Out	入 In	計 Total
1 J	—	—	—	3,434	5,449	8,883	—	—	—	—	—	—	—	—	—	—	—	—
2 F	—	—	—	5,848	3,755	9,603	—	—	—	—	—	—	—	—	—	—	—	—
3 M	—	—	—	6,836	4,506	11,342	—	—	—	—	—	—	—	—	—	—	—	—
4 A	—	—	—	4,863	6,633	11,496	—	—	—	—	—	—	—	—	—	87	90	177
5 M	—	—	—	7,143	5,939	13,082	—	—	—	—	—	—	—	—	—	493	272	765
6 J	—	—	—	9,959	8,378	18,337	—	—	—	—	—	—	—	—	—	414	250	664
7 J	—	—	—	5,990	7,499	13,489	—	—	—	—	—	—	—	—	—	423	315	738
8 A	—	—	—	6,237	7,544	13,781	—	—	—	—	—	—	—	—	—	411	359	770
9 S	—	—	—	5,679	7,708	13,387	—	—	—	—	—	—	—	—	—	457	322	779
10 O	—	—	—	6,611	8,019	14,630	—	—	—	—	—	—	—	—	—	946	695	1,641
11 N	—	—	—	7,471	5,947	13,418	—	—	—	—	—	—	—	—	—	862	816	1,678
12 D	—	—	—	8,627	6,904	15,531	—	—	—	—	—	—	—	250	250	1,096	936	2,032
計 Total	—	—	—	78,698	78,281	156,979	—	—	—	—	—	—	—	250	250	5,189	4,055	9,244

月 Month	高 松 Takamatsu			高 知 Kochi			松 山 Matsuyama			美 保 Miho			板 付 Itatsuke			小 倉 Kokura		
	出 Out	入 In	計 Total	出 Out	入 In	計 Total	出 Out	入 In	計 Total	出 Out	入 In	計 Total	出 Out	入 In	計 Total	出 Out	入 In	計 Total
1 J	—	—	—	375	140	515	159	130	289	—	—	—	8,121(783)	5,731(99)	13,852(882)	—	—	—
2 F	151	146	297	382	147	529	68	31	99	—	—	—	7,638	5,522	13,160	—	—	—
3 M	442	224	666	490	205	695	194	149	343	78	112	190	10,395(890)	6,825(239)	17,270(1,129)	—	—	—
4 A	—	—	—	401	175	576	222	217	439	143	175	318	9,945(1,018)	7,197(393)	17,142(1,411)	—	—	—
5 M	—	—	—	465	284	749	238	263	501	166	311	477	10,965(1,143)	8,802(390)	19,767(1,533)	127	74	201
6 J	—	—	—	521	294	815	321	347	668	163	286	449	10,613(916)	8,653(395)	19,266(1,311)	—	—	—
7 J	—	—	—	527	296	823	273	309	582	115	201	316	10,525(1,085)	8,273(443)	18,798(1,528)	—	—	—
8 A	—	—	—	139	288	427	303	308	611	158	186	344	10,231(1,063)	7,604(285)	17,835(1,348)	—	—	—
9 S	—	—	—	457	228	685	297	275	572	70	49	119	10,347(1,148)	7,542(416)	17,881(1,564)	—	—	—
10 O	—	—	—	603	303	906	318	351	669	—	—	—	11,251(1,139)	8,523(367)	19,774(1,506)	—	—	—
11 N	—	—	—	552	285	837	300	314	614	—	—	—	10,433(1,330)	8,275(347)	18,708(1,677)	—	—	—
12 D	53	107	161	653	336	989	724	373	1,097	214	143	357	13,470(1,572)	10,351(354)	23,821(1,926)	—	—	—
計 Total	646	477	1,123	5,565	2,981	8,546	3,417	3,067	6,484	1,107	1,463	2,570	123,934(12,087)	93,298(3,728)	217,232(15,815)	127	74	201

- 注 1. 上に掲げた数字は定期及び路線不定期運送によるものを対象とした。
2. カッコ内の数字は国際線によるものであつて、内数である。
3. 東京国際空港の数字については国際線の数字を含まない。

便 物 数
by Airports

東京国際 Tokyo International			八 丈 Hachijo	
出 Out	入 In	計 Total	出 Out	入 In
30,997	39,741	70,738	10	1
29,716	56,777	86,493	8	1
34,909	63,624	98,533	9	1
36,873	59,881	96,754	12	—
43,705	69,075	112,780	15	1
46,246	71,618	117,864	9	—
46,412	68,230	114,642	14	—
46,593	69,935	116,528	13	1
42,850	63,946	106,796	10	1
49,699	74,560	124,259	11	1
46,853	71,597	118,450	9	—
57,517	84,578	142,095	14	—
512,370	793,562	1,305,932	134	12

宮 崎 Miyazaki			大 分 Oita	
出 Out	入 In	計 Total	出 Out	入 In
79	320	399	—	—
93	355	448	—	—
155	478	633	—	—
119	402	521	24	—
167	227	394	149	30
304	300	604	120	42
793	884	1,677	365	58
191	292	483	403	33
149	233	382	349	21
255	344	596	553	38
221	356	577	483	38
58	557	615	573	40
2,581	4,748	7,329	3,019	3,03

コ内の数字は日航線による
Figures in Brackets show

出入郵便
Mail Traffic

計 Total	出 Out	入 In	計 Total
—	—	—	—
—	—	—	—
—	—	—	—
—	87	90	177
—	493	272	765
—	414	250	664
—	423	315	738
—	411	359	770
—	457	322	779
—	946	695	1,641
—	862	816	1,678
250	1,096	936	2,032
250	5,189	4,055	9,244

計 Total	出 Out	入 In	計 Total
13,852(882)	—	—	—
13,160	—	—	—
17,270(1,129)	—	—	—
17,142(1,411)	—	—	—
19,767(1,533)	127	74	201
19,266(1,311)	—	—	—
18,798(1,528)	—	—	—
17,835(1,348)	—	—	—
17,881(1,564)	—	—	—
19,774(1,506)	—	—	—
18,708(1,677)	—	—	—
23,821(1,926)	—	—	—
217,232(15,815)	127	74	201

郵便物数量
by Airports

(単位 班)

東京国際 Tokyo International			八丈島 Hachijojima			大島 Oshima			小松 Komatsu (Kanazawa)			小牧 Komaki			伊丹 Itami			岩国 Iwakuni		
出 Out	入 In	計 Total	出 Out	入 In	計 Total	出 Out	入 In	計 Total	出 Out	入 In	計 Total	出 Out	入 In	計 Total	出 Out	入 In	計 Total	出 Out	入 In	計 Total
30,997	39,741	70,738	10	10	20	—	—	—	—	—	—	1,038	1,265	2,303	40,571	20,767	61,338	183	233	416
29,716	56,777	86,493	8	10	18	—	—	—	—	—	—	1,133	1,330	2,463	46,549	22,942	69,491	223	794	1,017
34,909	63,624	98,533	9	14	23	—	—	—	—	—	—	1,109	1,483	2,592	51,713	27,553	79,266	199	605	804
36,873	59,881	96,754	12	9	21	—	—	—	36	18	54	1,217	1,475	2,692	50,288	27,198	77,486	398	533	931
43,705	69,075	112,780	15	13	28	—	—	—	15	48	63	1,566	2,253	3,819	56,493	32,961	89,454	378	539	917
46,246	71,618	117,864	9	6	15	—	—	—	133	75	208	1,398	2,413	3,811	56,853	33,138	89,991	331	677	1,008
46,412	68,230	114,642	14	7	21	—	—	—	48	11	59	1,517	2,275	3,792	56,717	33,587	90,304	19	456	475
46,593	69,935	116,528	13	11	24	—	—	—	49	14	63	1,611	2,399	4,010	58,162	34,058	92,220	14	169	183
42,850	63,946	106,796	10	14	24	—	—	—	11	31	42	1,478	2,097	3,575	52,294	30,802	83,096	14	133	147
49,699	74,560	124,259	11	11	22	—	—	—	14	47	61	1,556	2,690	4,246	61,748	36,481	98,229	14	154	168
46,853	71,597	118,450	9	9	18	—	—	—	15	46	61	1,625	2,520	4,145	58,133	35,210	93,343	12	123	135
57,517	84,578	142,095	14	9	23	—	—	—	—	—	—	1,967	3,074	5,041	68,046	42,940	110,986	133	647	780
512,370	793,562	1,305,932	134	123	257	—	—	—	321	290	611	17,215	25,274	42,489	657,567	377,637	1,035,204	1,918	5,063	6,981

宮崎 Miyazaki			大分 Oita			鹿児島 Kagoshima		
出 Out	入 In	計 Total	出 Out	入 In	計 Total	出 Out	入 In	計 Total
79	320	399	—	—	—	—	—	—
93	355	448	—	—	—	—	—	—
155	478	633	—	—	—	—	—	—
119	402	521	24	—	24	—	—	—
167	227	394	149	304	453	—	—	—
304	300	604	120	429	549	—	—	—
793	884	1,677	365	581	946	263	475	738
191	292	483	403	331	734	244	483	727
149	233	382	349	216	565	256	390	646
255	344	596	553	387	940	320	559	879
221	356	577	483	382	865	222	398	620
58	557	615	573	405	978	80	24	104
2,581	4,748	7,329	3,019	3,035	6,054	1,385	2,329	3,714

カッコ内の数字は日数によるもので、内数である。
Note: Figures in Brackets show Number of Passengers Carried by JAL.

第7表 東京国際空港統計

Table 7 Tokyo International Airport Statistics

第7表の1 東京国際空港国際線着陸機数

Table 7~1 International Scheduled Aircraft Landings, Tokyo International Airport

年 月 Year and Month	昭和28年 1953	29 年 1954	30 年 1955	31 年 1956	32 年 1957	昭和32年 1 月 1957 J	2 月 F	3 月 M	4 月 A	5 月 M	6 月 J	7 月 J	8 月 A	9 月 S	10 月 O	11 月 N	12 月 D
着 陸 機 数 Number of Landings	2,409	2,746	3,190	3,567	3,796	298	275	312	314	324	306	324	328	322	340	317	336

第7表の2 東京国際空港国際線事業者別着陸機数

Table 7~2 International Scheduled Aircraft Landings by Airlines, Tokyo International Airport

月 Month	日本航空 JAL	ノースウ エスト NWA	パ メ リ カ ン PAA	キャット 航 空 CAT	英 国 海外航空 BOAC	カ ナ ダ 太平洋航空 CPAL	ス カ ン ジ ナ ビ ャ 航 空 SAS	オ ラ ン ダ 航 空 KLM	フ ラ ン ス 航 空 AF	イ ン ド 航 空 AII	カ ン タ ス 航 空 QEA	タイ航空 TAC	ホンコン 航 空 HKA	ス イ ス 航 空 SWR	そ の 他 Others	計 Total
1 J	31	73	53	34	19	18	12	14	12	10	5	12	—	—	5	298
2 F	28	68	55	27	15	17	19	12	10	8	4	11	—	—	1	275
3 M	31	75	60	31	15	17	23	13	14	10	4	12	—	—	7	312
4 A	36	81	54	31	18	17	21	13	12	9	5	11	—	4	2	314
5 M	37	73	58	31	18	18	22	14	13	9	5	14	7	5	—	324
6 J	35	70	57	30	18	17	22	11	13	8	5	15	—	4	1	306
7 J	37	74	58	32	18	18	23	14	12	9	4	14	—	8	3	324
8 A	36	73	56	33	13	19	22	13	15	9	6	14	9	6	4	328
9 S	37	74	56	30	13	17	21	13	13	9	5	17	7	9	1	322
10 O	35	70	55	34	12	18	25	14	13	8	5	25	14	9	3	340
11 N	33	70	54	30	13	19	22	13	13	9	4	13	12	8	4	317
12 D	40	78	55	32	12	16	25	14	13	9	4	17	13	8	—	336
計 Total	416	879	671	375	184	211	257	158	153	107	56	175	62	61	31	3,796

1. 本表は、昭和32年1月1日現在までの実績を示す。
2. カッコ内の数字は日航機によるものである。
3. 本表の数字は、国際線の数字を含む。

第7表の

第7表の 3~1 出 国
Table 7 ~3~1 Outb

年 月 Year and Month	コース Course	大 平 洋 Pacific	アジア — ロッ を含む Afri (Incl.)
昭和28年 1953		14,878	
29年 1954		21,418 (3,248)	
30年 1955		31,061 (5,430)	
31年 1956		39,580 (8,196)	
32年 1957		45,372 (10,299)	
昭和32年 1957 1 月 J		2,796 (675)	
2 月 F		2,388 (604)	
3 月 M		3,411 (706)	
4 月 A		3,535 (830)	
5 月 M		4,424 (1,041)	
6 月 J		4,428 (954)	
7 月 J		4,655 (886)	
8 月 A		4,548 (1,049)	
9 月 S		4,267 (897)	
10 月 O		3,877 (919)	
11 月 N		3,793 (963)	
12 月 D		3,250 (721)	

注 カッコ内の数字は日航機による。
Note. Figures in Brackets show

第7表の3 東京国際空港出入国旅客数

Table 7~3 Number of outbound and Inbound Passengers, Tokyo International Airport

第7表の3~1 出国旅客数

Table 7 ~3~1 Outbound

年 月 Year and Month	コース Course	大 平 洋 Pacific	アジア、アフリカ、ヨ ーロッパ（北極廻り を含む） Asia, Africa, Europe (Incl. Polar Route)	朝 鮮 Korea	計 Total
昭和28年 1953		14,878	27,280	5,060	47,218
29年 1954		21,418 (3,248)	30,038 (1,869)	6,399	57,855 (5,117)
30年 1955		31,061 (5,430)	39,720 (4,398)	5,834	76,615 (9,828)
31年 1956		39,580 (8,196)	50,117 (5,471)	6,236	95,933 (13,667)
32年 1957		45,372 (10,299)	60,149 (5,668)	7,907	113,428 (15,967)
昭和32年 1957 1月 J		2,796 (675)	3,461 (430)	558	6,815 (1,145)
2月 F		2,388 (604)	3,560 (404)	439	6,378 (1,008)
3月 M		3,411 (706)	4,403 (418)	583	8,397 (1,178)
4月 A		3,535 (830)	5,291 (499)	631	9,457 (1,329)
5月 M		4,424 (1,041)	5,904 (531)	566	10,894 (1,572)
6月 J		4,428 (954)	5,018 (490)	651	10,097 (1,333)
7月 J		4,655 (886)	5,362 (520)	561	10,578 (1,306)
8月 A		4,548 (1,049)	5,098 (444)	807	10,453 (1,483)
9月 S		4,267 (897)	5,250 (451)	866	10,383 (1,348)
10月 O		3,877 (919)	6,784 (559)	909	11,570 (1,478)
11月 N		3,793 (963)	5,409 (488)	742	9,944 (1,451)
12月 D		3,250 (721)	4,609 (434)	594	8,453 (1,155)

第7表の3~2 入国旅客数

Table 7 ~3~2 Inbound

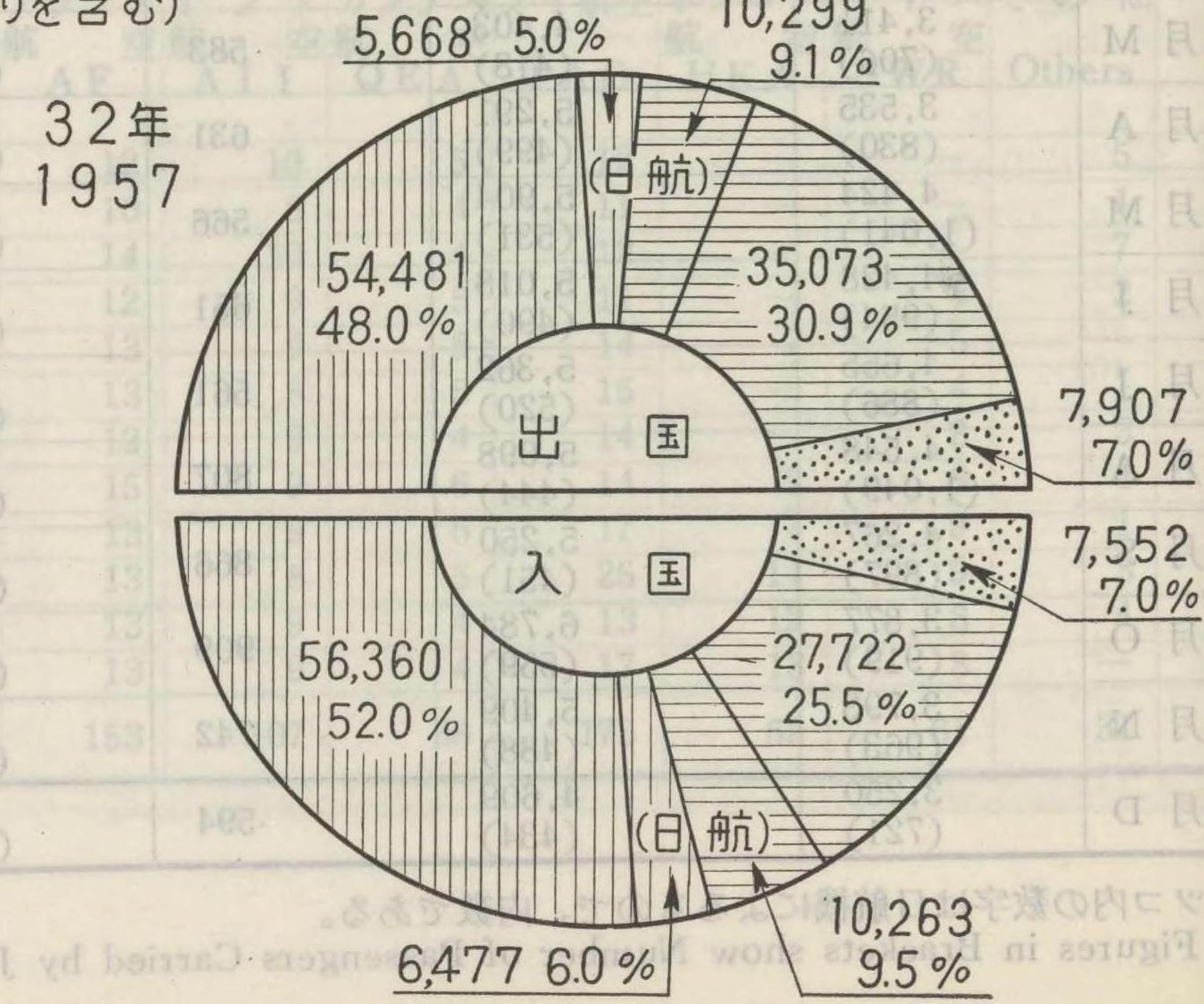
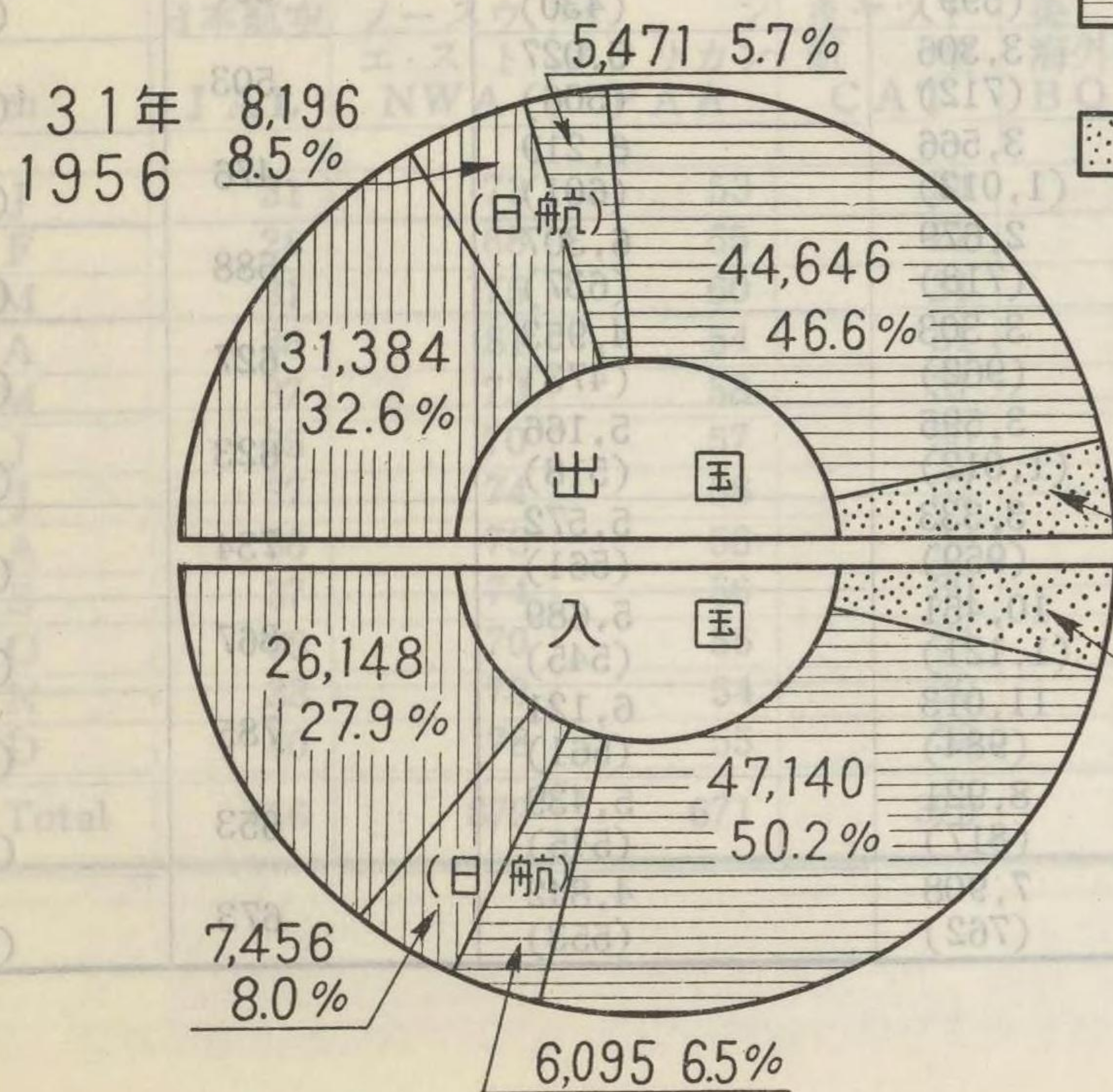
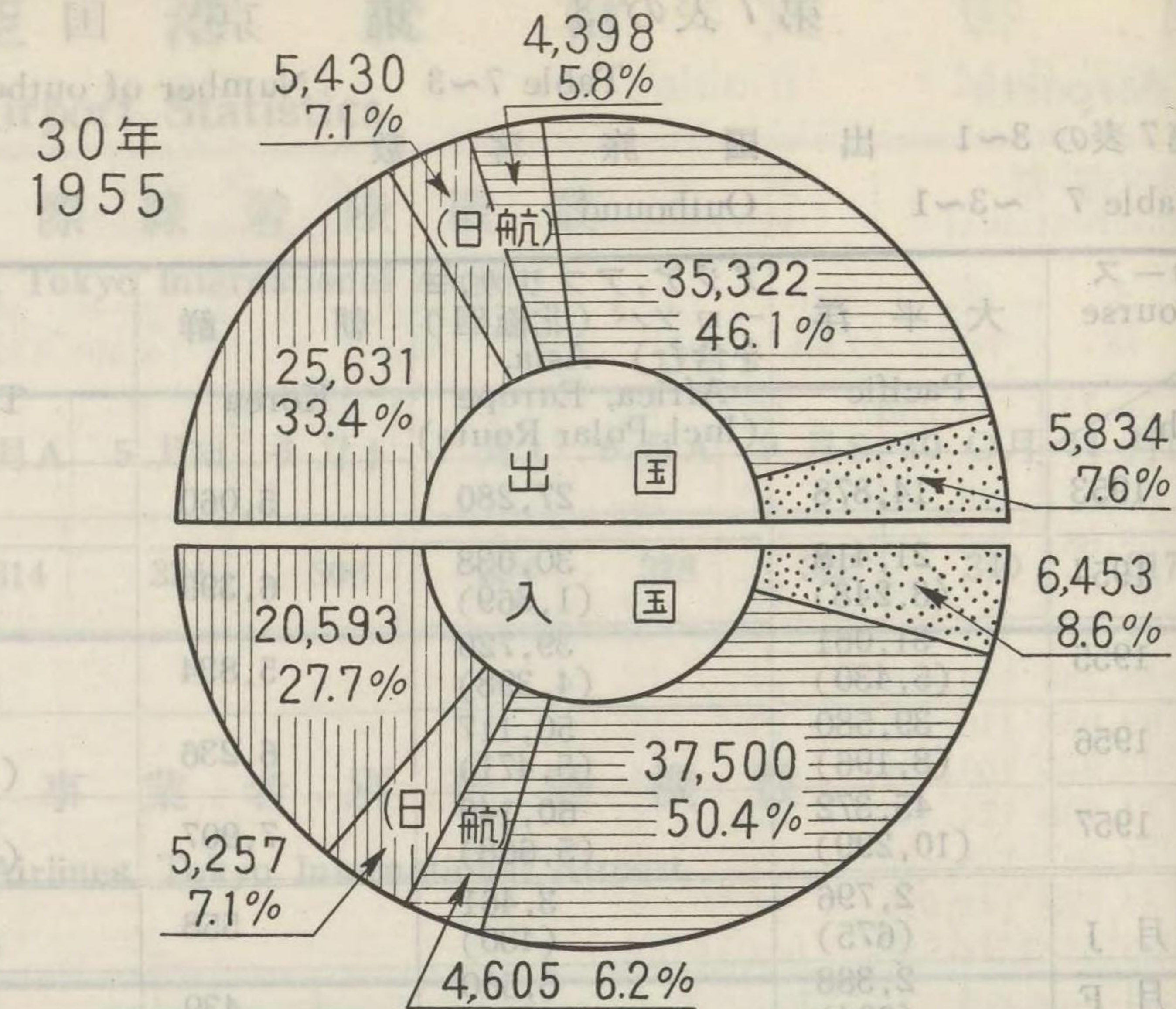
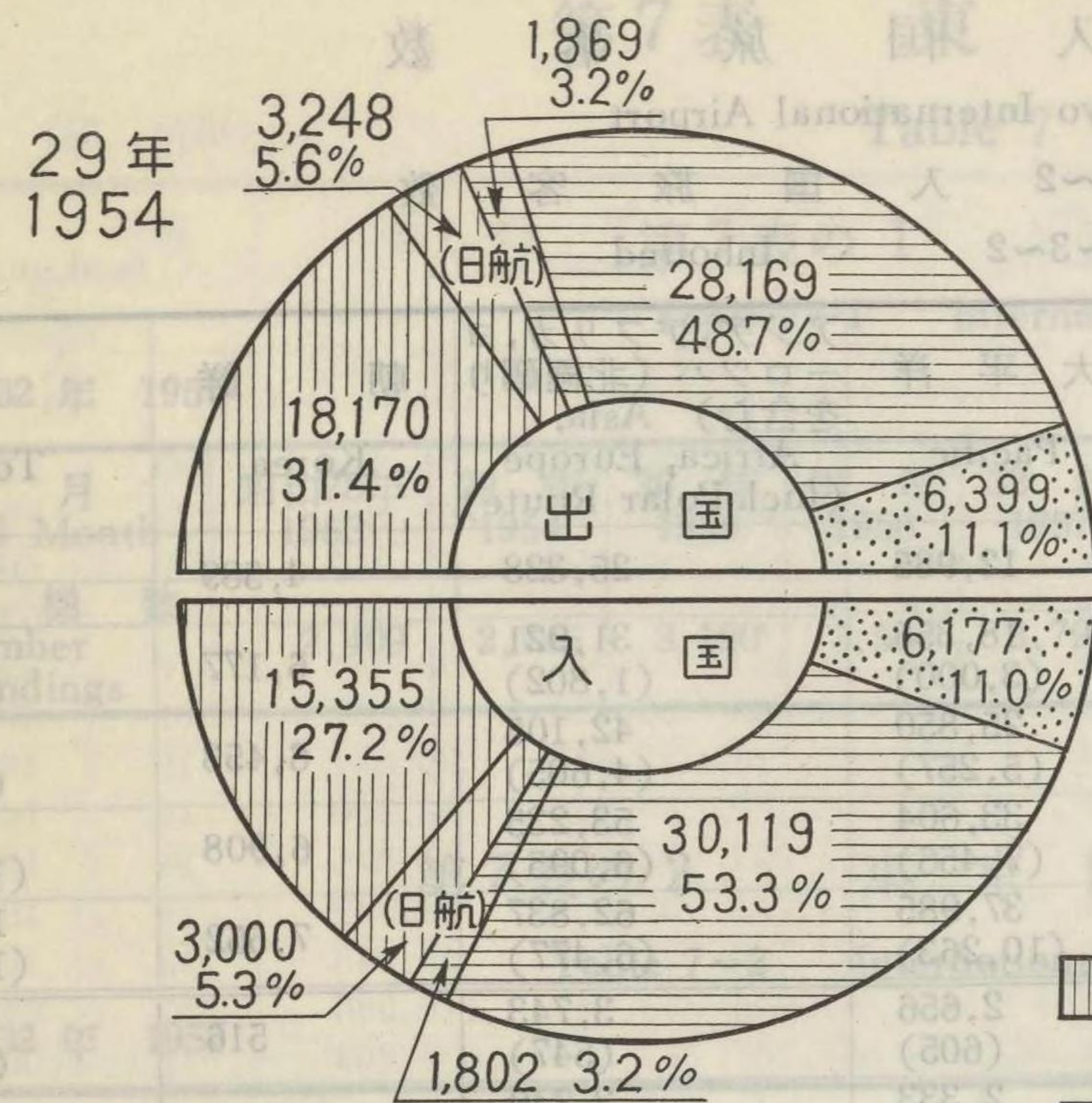
年 月 Year and Month	コース Course	大 平 洋 Pacific	アジア、アフリカ、ヨ ーロッパ（北極廻り を含む） Asia, Africa, Europe (Incl. Polar Route)	朝 鮮 Korea	計 Total
昭和28年 1953		12,985	25,328	4,589	42,902
29年 1954		18,355 (3,000)	31,921 (1,802)	6,177	56,453 (4,802)
30年 1955		25,850 (5,257)	42,105 (4,605)	6,453	74,408 (9,862)
31年 1956		33,604 (7,456)	53,235 (6,095)	6,908	93,747 (13,551)
32年 1957		37,985 (10,263)	62,837 (6,477)	7,552	108,374 (16,740)
昭和32年 1957 1月 J		2,656 (605)	3,743 (547)	516	6,915 (1,152)
2月 F		2,333 (599)	3,749 (430)	507	6,589 (1,029)
3月 M		3,306 (712)	5,027 (506)	503	8,836 (1,218)
4月 A		3,566 (1,012)	6,219 (601)	476	10,261 (1,613)
5月 M		2,679 (718)	6,307 (637)	588	9,574 (1,355)
6月 J		3,303 (962)	4,953 (473)	627	8,883 (1,435)
7月 J		3,595 (1,012)	5,166 (518)	623	9,384 (1,530)
8月 A		3,333 (959)	5,572 (561)	734	9,639 (1,520)
9月 S		10,451 (1,121)	5,689 (545)	867	10,451 (1,666)
10月 O		11,013 (984)	6,121 (561)	785	11,013 (1,545)
11月 N		8,921 (817)	5,439 (545)	653	8,921 (1,362)
12月 D		7,908 (762)	4,842 (553)	673	7,908 (1,315)

注 カッコ内の数字は日航機によるもので、内数である。

Note. Figures in Brackets show Number of Passengers Carried by JAL.

東京国際空港出入国旅客のコース別割合

Chart. Inbound and Outbound Passengers by Courses



凡 例
 太平洋
 アジア、アフリカ、ヨーロッパ (北極廻りを含む)
 朝鮮

年 月 Year and Month	太平洋 Pacific	
	輸 出 Export	通 過 Through
昭和31年 1956	810,185	41,000
32年 1957	1,008,234	57,000
昭和32年 1957		
1月 J	62,398	2,000
2月 F	78,238	1,000
3月 M	92,347	5,000
4月 A	82,375	6,000
5月 M	77,981	3,000
6月 J	67,888	5,000
7月 J	68,527	4,000
8月 A	78,277	4,000
9月 S	87,985	4,000
10月 O	98,305	8,000
11月 N	100,278	4,000
12月 D	113,635	6,000

第7表の4 東京国際空港輸出入貨物量

Table 7~4 Quantity of Exported and Imported Cargo, Tokyo International Airport

第7表の4~1 輸出貨物量
Table 7~4~1 Export

年月 Year and Month	太平洋 Pacific			アジア、アフリカ、ヨーロッパ（北極廻りを含む） Asia, Africa, Europe (Incl. Polar Route)			朝鮮 Korea			合計 Total
	輸出 Export	通過 Thru	計 Total	輸出 Export	通過 Thru	計 Total	輸出 Export	通過 Thru	計 Total	
昭和31年 1956	810,185	41,521	851,706	1,398,621	203,039	1,601,660	283,008	89,996	373,004	2,826,370
32年 1957	1,008,234	57,983	1,066,217	1,753,189	248,073	2,001,262	209,155	111,046	320,201	3,387,680
昭和32年 1957										
1月 J	62,398	2,183	64,581	118,009	17,031	135,040	14,977	4,364	19,341	218,962
2月 F	78,238	1,675	79,913	120,898	23,970	144,868	17,148	5,769	22,917	247,698
3月 M	92,347	5,058	97,405	138,050	23,704	161,754	27,125	22,572	49,697	308,856
4月 A	82,375	6,724	89,099	137,957	21,007	158,964	20,254	26,113	46,367	294,430
5月 M	77,981	3,786	81,767	142,631	23,201	165,832	23,018	14,581	37,599	285,198
6月 J	67,888	5,704	73,592	155,247	20,651	175,898	24,128	7,251	31,379	280,869
7月 J	68,527	4,891	73,418	148,404	16,922	165,326	17,713	5,944	23,657	262,401
8月 A	78,277	4,213	82,490	143,711	16,648	160,359	13,357	4,237	17,594	260,443
9月 S	87,985	4,668	92,653	139,030	14,724	153,754	11,542	4,015	15,557	261,964
10月 O	98,305	8,184	106,489	172,144	25,064	197,208	16,240	4,058	20,298	323,995
11月 N	100,278	4,043	104,321	168,353	22,372	190,725	10,923	6,397	17,320	312,366
12月 D	113,635	6,854	120,489	168,755	22,779	191,534	12,730	5,745	18,475	330,498

東京国際空港出入国旅客のコース別割合

Chart. Inbound and Outbound Passengers by Courses

第7表の4~2 輸入貨物量

Table 7-4~2 Import

年 月 Year and Month	太 平 洋 Pacific			アジア, アフリカ, ヨーロッパ (北極廻りを含む) Asia, Africa, Europe (Incl. Polar Route)			朝 鮮 Korea			合 計 Total
	輸 入 Import	通 過 Thru	計 Total	輸 入 Import	通 過 Thru	計 Total	輸 入 Import	通 過 Thru	計 Total	
昭和31年 1956	549,792	324,890	874,682	536,740	93,726	630,466	12,104	13,791	25,895	1,531,043
32年 1957	596,968	342,479	939,447	595,963	126,574	722,537	12,413	17,015	29,428	1,691,412
昭和32年 1957										
1 月 J	47,718	22,711	70,429	47,751	3,885	51,636	710	1,226	1,936	124,001
2 月 F	49,519	28,169	77,688	46,020	5,577	51,597	830	792	1,622	130,907
3 月 M	57,078	41,906	98,978	55,575	9,590	65,165	1,032	1,040	2,072	166,215
4 月 A	57,037	33,206	90,243	57,613	15,581	73,194	949	922	1,871	165,308
5 月 M	50,563	31,658	82,221	56,850	12,769	69,619	1,516	1,008	2,524	154,364
6 月 J	35,241	27,969	63,210	41,340	14,446	55,786	907	1,024	1,931	120,927
7 月 J	44,609	23,593	68,202	50,949	10,261	61,210	590	1,212	1,802	131,214
8 月 A	50,444	20,362	70,806	48,600	8,689	57,289	1,105	1,944	3,049	131,144
9 月 S	58,695	26,777	85,472	44,816	9,977	54,793	1,248	1,254	2,502	142,767
10 月 O	47,846	33,713	81,559	49,531	8,848	58,379	1,189	1,653	2,842	142,780
11 月 N	50,828	27,334	78,162	47,785	12,571	60,356	764	1,955	2,719	141,237
12 月 D	47,390	25,087	72,477	49,133	14,380	63,513	1,573	2,985	4,558	140,548

年 月 Year and Month	太 平 洋 Pacific	
	出 Out	入 In
昭和 31 年 1956	344,975	165,982
32 年 1957	408,638	192,423
昭和32年 1957		
1 月 J	26,897	15,456
2 月 F	29,492	13,972
3 月 M	31,225	17,053
4 月 A	31,821	15,916
5 月 M	33,916	16,188
6 月 J	33,670	15,211
7 月 J	35,090	14,733
8 月 A	35,772	15,568
9 月 S	33,026	15,145
10 月 O	35,509	15,604
11 月 N	36,044	16,250
12 月 D	46,176	21,329

第7表の5 東京国際空港出入の国際航空郵便物量
Table 7~5 Quantity of Outbound and Inbound Air Mail, Tokyo International Airport

鮮	計	合 計
出	入	Total
Total	Total	Total
1	25,895	1,531,043
5	29,428	1,691,412
6	1,936	124,001
2	1,622	130,907
0	2,072	166,215
2	1,871	165,308
8	2,524	154,364
4	1,931	120,927
2	1,802	131,214
4	3,049	131,144
4	2,502	142,767
3	2,842	142,780
5	2,719	141,237
5	4,558	140,548

年 月 Year and Month	太 平 洋 Pacific			アジア, アフリカ, ヨーロッパ (北極廻りを含む) Asia, Africa, Europe (Incl. Polar Route)			朝 鮮 Korea			合 計 Total		
	出 Out	入 In	計 Total	出 Out	入 In	計 Total	出 Out	入 In	計 Total	出 Out	入 In	計 Total
昭和 31 年 1956	r 344,975	r 165,982	r 510,957	r 549,573	r 377,400	r 926,973	r 79,229	r 22,746	r 101,941	r 973,777	r 566,094	r 1,539,871
32 年 1957	408,638	192,425	601,063	662,375	377,920	1,040,295	160,488	35,552	196,040	1,231,501	605,897	1,837,398
昭和32年1957 1 月 J	26,897	15,456	42,353	42,610	32,998	75,608	14,659	2,496	17,155	84,166	50,950	135,116
2 月 F	29,492	13,972	43,464	48,639	33,486	82,123	12,921	2,657	15,578	91,052	50,115	141,167
3 月 M	31,225	17,053	48,278	51,473	31,651	83,124	12,216	3,437	15,653	94,914	52,141	147,055
4 月 A	31,821	15,916	47,737	51,739	32,229	84,968	12,666	3,977	16,643	96,226	52,122	148,348
5 月 M	33,916	16,188	50,104	52,857	32,452	85,309	14,265	3,983	18,248	101,038	52,623	153,661
6 月 J	33,670	15,211	48,881	53,416	29,248	82,664	10,692	2,966	13,658	97,778	47,425	145,203
7 月 J	35,090	14,733	49,823	55,634	29,417	85,051	11,673	3,135	14,808	102,397	47,285	149,682
8 月 A	35,772	15,568	51,340	58,309	28,152	86,461	13,864	2,788	16,652	107,945	46,508	154,453
9 月 S	33,026	15,145	48,171	52,914	28,654	81,568	12,895	2,157	15,052	98,835	45,956	144,791
10 月 O	35,509	15,604	51,113	59,832	30,171	90,003	14,351	2,223	16,574	109,692	47,998	157,690
11 月 N	36,044	16,250	52,294	60,875	29,683	90,560	13,187	2,380	15,567	110,106	48,313	158,419
12 月 D	46,176	21,329	67,505	74,077	39,779	113,856	17,099	3,353	20,452	137,352	64,461	201,813

第7表の6 東京国際空港における航空燃料(ガソリン)の供給量
Table 7~6 Aviation Fuel Supplied, Tokyo International Airport

(単位U.S.ガロン)
U. S. Gallon

年 月 Year and Month	115/145	108/135	100/130	80 ~ 100	ジェット燃料 Jet Fuel	計 Total	備 考 Remarks
昭和27年 1952	—	454,004	782,668	9,820	27,000	1,273,492	(10~12) 3 月 分 From Oct. to Dec.
28年 1953	—	3,488,244	3,723,970	79,590	255,505	7,547,299	
29年 1954	67,448	5,341,185	4,594,060	193,419	8,000	10,204,112	
30年 1955	1,774,693	5,977,466	6,230,979	248,108	—	14,231,246	
31年 1956	3,618,108	6,244,804	6,575,719	555,325	—	16,993,956	
32年 1957	7,082,572	6,974,589	6,120,920	434,694	459,831	21,072,606	
昭和32年 1457 1 月 J	364,579	492,049	577,483	3,920	—	1,438,031	
2 月 F	349,314	489,658	520,450	4,118	—	1,363,540	
3 月 M	492,552	570,812	599,781	87,865	—	1,751,010	
4 月 A	476,561	562,162	631,749	15,518	—	1,685,990	
5 月 M	628,056	582,805	615,188	17,001	3,580	1,846,630	
6 月 J	648,732	565,123	580,236	27,725	5,247	1,827,063	
7 月 J	685,463	634,869	477,913	63,002	32,507	1,893,754	
8 月 A	682,010	654,272	478,490	148,124	85,919	2,048,815	
9 月 S	671,722	610,640	423,251	33,046	81,502	1,820,161	
10 月 O	694,641	638,375	410,063	13,917	79,347	1,836,343	
11 月 N	670,608	580,789	392,948	15,745	91,257	1,751,347	
12 月 D	718,334	593,035	413,368	4,713	80,472	1,809,922	

注 種別の100 以下はオクタン価, 100 以上はパーフォーマンスナンバー

(単位U. S. ガロン)
U. S. Gallon

	備考	Remarks	備考
492		(10~12) 3 月 分 From Oct. to Dec.	
299			
112			
246			
956			
606			
31			
40			
10			
90			
30			
63			
54			
15			
61			
43			
47			
22			

第 3 編

Part 3

航空機・航空従事者統計

Aircraft and Airmen Statistics

航空統計表

Aircraft and Airman Statistics

昭和32年12月
25-31 Dec 1957

年 月 Year and Month	4 Engines 発 4 Engines			新 規 登 録
	新 規 登 録	ま つ 消 登 録	計 Total	
昭和27年 1952	6	—	6	
28年 1953	4	—	10	
29年 1954	7	—	17	
30年 1955	—	—	17	
31年 1956	2	—	19	
32年 1957	1	1	19	
昭和32年 1957				
1月 J	—	—	19	
2月 F	—	—	19	
3月 M	—	—	19	
4月 A	—	—	19	
5月 M	—	—	19	
6月 J	—	—	19	
7月 J	—	—	19	
8月 A	—	—	19	
9月 S	—	—	19	
10月 O	—	1	18	
11月 N	—	—	18	
12月 D	1	—	19	

第1表 航空機登録数

Table 1 Aircraft Registered

年 月 Year and Month	飛行機 Airplane												回 転 翼 Helicopter			滑 空 機 Glider									合 計 Total		
	4 発 4 Engines			双 発 2 Engines			単 発 Single Engine			計 Total						特 種・上 級 Soarer			中 級・初 級 Primary			計 Total					
	新 規 登 録 New Registration	消 登 録 Cancellation	計 Total	新 規 登 録 New Registration	消 登 録 Cancellation	計 Total	新 規 登 録 New Registration	消 登 録 Cancellation	計 Total	新 規 登 録 New Registration	消 登 録 Cancellation	計 Total	新 規 登 録 New Registration	消 登 録 Cancellation	計 Total	新 規 登 録 New Registration	消 登 録 Cancellation	計 Total	新 規 登 録 New Registration	消 登 録 Cancellation	計 Total	新 規 登 録 New Registration	消 登 録 Cancellation	計 Total	新 規 登 録 New Registration	消 登 録 Cancellation	計 Total
昭和27年 1952	6	—	6	5	—	5	26	—	26	37	—	37	6	—	6	6	—	6	31	—	31	37	—	37	80	—	80
28年 1953	4	—	10	8	—	13	48	9	65	60	9	88	14	3	17	5	—	11	43	1	73	48	1	84	122	13	189
29年 1954	7	—	17	1	2	12	17	4	78	25	6	107	4	1	20	4	—	15	21	—	94	25	—	109	54	7	236
30年 1955	—	—	17	8	—	20	6	5	79	14	5	116	5	2	23	2	1	16	19	2	111	21	3	127	40	10	266
31年 1956	2	—	19	17	—	36	4	8	75	23	9	130	6	1	28	4	—	20	11	—	122	15	—	142	44	10	300
32年 1957	1	1	19	9	—	45	4	4	75	14	5	139	7	—	35	4	—	24	11	3	130	15	3	154	36	8	328
昭和32年 1957																											
1月 J	—	—	19	—	—	36	—	1	74	—	1	129	—	—	28	—	—	20	—	—	122	—	—	142	—	1	299
2月 F	—	—	19	—	—	36	—	—	74	—	—	129	—	—	28	—	—	20	—	2	120	—	2	140	—	2	297
3月 M	—	—	19	3	—	39	—	—	74	3	—	132	2	—	30	2	—	22	—	1	119	2	1	141	7	1	303
4月 A	—	—	19	1	—	40	—	—	74	1	—	133	—	—	30	—	—	22	1	—	120	1	—	142	2	—	305
5月 M	—	—	19	—	—	40	—	—	74	—	—	133	—	—	30	—	—	22	—	—	120	—	—	142	—	—	305
6月 J	—	—	19	—	—	40	—	—	74	—	—	133	—	—	30	—	—	22	2	—	122	2	—	144	2	—	307
7月 J	—	—	19	1	—	41	1	1	74	2	1	134	—	—	30	—	—	22	4	—	126	4	—	148	6	1	312
8月 A	—	—	19	1	—	42	—	1	73	1	1	134	2	—	32	2	—	24	—	—	126	2	—	150	5	1	316
9月 S	—	—	19	—	—	42	1	—	74	1	—	135	2	—	34	—	—	24	2	—	128	2	—	152	5	—	321
10月 O	—	1	18	1	—	43	2	1	75	3	2	136	1	—	35	—	—	24	1	—	129	1	—	153	5	2	324
11月 N	—	—	18	—	—	43	—	—	75	—	—	136	—	—	35	—	—	24	1	—	130	1	—	154	1	—	325
12月 D	1	—	19	2	—	45	—	—	75	3	—	139	—	—	35	—	—	24	—	—	130	—	—	154	3	—	328

第2表 型式別登録航空機数

Table 2 Number of Aircraft by Types

昭和32年12月末
31 Dec. 1957

飛行機	機	数	回	翼	数	滑	空	機	数
Airplane		Number	Helicopter		Number		Glider		Number
4 Engines	ダグラス DC-7C	1	ベル 47 D-1		7	特 殊 ・ 上 級	霧ヶ峰 鷹 7		2
	ダグラス DC-6B	5	川崎ベル 47D-1		2		霧ヶ峰 トンボ 1		1
ダグラス DC-4	8	ベル 47G		1	東飛 SA			6	
デハビランド・114・ヘロン	3	川崎ベル 47G		8	東大 LBS-1			1	
ハンドレ・ページ・マラソン	2	川崎ベル 47G-2		9	東大 LBS-3			1	
計 Total	19	ヒラー UH-12B		2	萩原 H-23			1	
		W・シコルスキー・S-51		2	萩原 H-23B			5	
		シコルスキー・S-55		3	自由 JG-31			1	
		読売 Y-1		1	三田 1			1	
		計 Total		35	倉橋 KD-1			1	
Double Engines	ダグラス DC-3	10				中 級 ・ 初 級	あそーG		1
	エイロコマンダー 520	1					03-コンドル 1		1
エアロコマンダー 680	1				SM-206			1	
ビーチ E18S スーパービーチ	3				SK-2			1	
ビーチ D18S ツインビーチ	4				計 Total			24	
ビーチ C18S ツインビーチ	10				霧ヶ峰 はと K-14			32	
ビーチ 50 ツインボナンザ	4				霧ヶ峰 はと K-14A			4	
パイパー PT-23 アパッチ	2				霧ヶ峰 はと K-14B			1	
デハビランド・104・ダブ	9				霧ヶ峰 はと K-14C			1	
セスナ 310	1				霧ヶ峰 鳩型			3	
計 Total	45				霧ヶ峰 とび型		3		
Single Engine	セスナ 170	20				初 級 ・ 初 級	東飛-DA		2
	セスナ 172	4					東飛-MA		5
セスナ 180	4				太星 C-7			1	
セスナ 195	6				太星 C-12			1	
パイパー・スーパーカブ	7				萩原 H-22			6	
					萩原 H-22B			8	
					山本-1			1	
					山本-山鳩型			1	
					文部省-1			7	
					伊藤-A2			6	
					光-1.3		1		
					光-2.2		6		
					筑波-P1		5		
					香航-2		1		
					熊航-1		1		
					斎藤-D-C		1		
					朝日-5 改2		1		
					朝日-駒鳥型		1		
					巴-口・3		2		
					美津濃-202		1		

飛行機	機	数
Airplane	機	Number
立飛 R-52 立飛 R-53 立飛 R-HM 東洋 TT-10 フレッチャー・FD-25 東洋フレッチャー FD		
川崎 KAL-1 川崎 KAT-1 富士重 ML-1 計 Total		
合 Total	計	33
注 上記のほか防衛庁所属の登録		
川崎KAL ビーチクラフト B-45 ベル47D-1 ベル45G ベル47G-2 ウェストランド・シコ		
飛行機 Plane	4	4
回転翼 Copter	1	1
滑空機 Glider	1	1

[illegible]

注 上記のほかには防衛庁所属の登録航空機がつぎのとおり13機ある

川崎KAL	1
ビーチクラフトB-45メンター	2
ベル47D-1	7
ベル45G	1
ベル47G-2	1
ウェストランド・シコルスキーS-51	1

機数 Number	飛行機 Plane	回転翼 Copter	滑空機 Glider
4	4 Engines	Single Engine	Soarer
20	Double Engines	Single Engine	Soarer
40	Double Engines	Single Engine	Soarer
60	Double Engines	Single Engine	Soarer
80	Single Engine	Single Engine	Primary
100	Single Engine	Single Engine	Primary
120	Single Engine	Single Engine	Primary
140	Single Engine	Single Engine	Primary
160	Single Engine	Single Engine	Primary

機数 Number

1. 航空局で取扱った事故を示す。
2. 乗客は全治5日以上をいう。
3. P: Airplane C: Helicopter G: Glider

第3表 航空機の検査統計

Table 3 Airworthiness Certifications Issued

年 月 Year and Month	耐 空 証 明 Airworthiness				型 式 証 明 Type				修 理 ・ 改 造 Repair • Alteration				予 備 品 Spare Parts					無 Radio	承 認 Approval				合 Total
	飛 行 機 Airplane	回 転 翼 機 Helicopter	滑 空 機 Glider	小 計 Total	飛 行 機 Airplane	回 転 翼 機 Helicopter	滑 空 機 Glider	小 計 Total	飛 行 機 Airplane	回 転 翼 機 Helicopter	滑 空 機 Glider	小 計 Total	発 動 機 Engine	プ ロ ペ ラ ー (含 ロ ー タ ー)	計 器 Instrument	そ の 他 Others	小 計 Total		型 式 Type	仕 様 Specification	修 理 Repair	小 計 Total	
昭和27年 1952	40	6	35	81	—	—	1	1	8	—	1	9	—	—	116	27	143	6	—	—	—	—	240
28年 1953	86	16	65	167	—	1	1	2	53	12	10	75	84	46	251	356	737	33	3	—	—	3	1,017
29年 1954	88	23	62	173	—	1	—	1	79	11	18	108	167	87	125	734	1,113	54	8	13	3	24	1,473
30年 1955	89	21	84	194	1	—	—	1	90	17	10	117	194	109	247	636	1,186	54	28	23	4	55	1,607
21年 1956	106	33	76	215	—	1	—	1	90	13	13	116	282	183	533	1,017	2,015	69	30	37	2	69	2,485
32年 1957	98	45	78	221	1	—	—	1	99	32	18	149	305	199	692	1,783	2,979	102	24	14	3	41	3,493
昭和32年 1957																							
1 月 J	8	6	1	15	—	—	—	—	9	3	1	13	25	17	71	82	195	2	—	1	—	1	226
2 月 F	10	6	6	22	—	—	—	—	10	3	1	14	19	9	74	154	256	5	—	1	—	1	298
3 月 M	10	1	2	13	—	—	—	—	7	1	2	10	18	19	55	134	226	13	—	—	—	—	262
4 月 A	6	3	2	11	—	—	—	—	7	2	1	10	26	17	82	172	297	6	—	2	—	2	326
5 月 M	8	6	2	16	—	—	—	—	11	4	3	18	28	3	40	103	174	6	7	2	—	9	223
6 月 J	5	—	11	16	—	—	—	—	7	—	—	7	30	18	39	168	255	6	—	—	—	—	284
7 月 J	4	6	25	35	—	—	—	—	8	8	—	16	22	37	20	181	260	6	—	2	2	4	321
8 月 A	4	3	3	10	—	—	—	—	11	2	—	13	31	11	43	134	219	7	3	—	—	3	252
9 月 S	14	5	4	23	—	—	—	—	6	4	3	13	32	22	77	165	296	15	1	1	—	2	349
10 月 O	14	4	6	24	1	—	—	1	9	—	1	10	23	31	112	199	365	13	—	1	—	1	414
11 月 N	10	3	9	22	—	—	—	—	8	4	5	17	20	4	58	184	266	12	11	2	1	14	331
12 月 D	5	2	7	14	—	—	—	—	6	1	1	8	31	11	21	107	170	11	2	2	—	4	207

年 Year	航空機の 種類 Aircraft Type	発生件 No. of Accidents
昭和 27 年 1952	飛行機 P 回転翼 C 滑空機 G 小計 Total	
28 年 1953	飛行機 P 回転翼 C 滑空機 G 小計 Total	
29 年 1954	飛行機 P 回転翼 C 滑空機 G 小計 Total	
30 年 1955	飛行機 P 回転翼 C 滑空機 G 小計 Total	
31 年 1956	飛行機 P 回転翼 C 滑空機 G 小計 Total	
32 年 1957	飛行機 P 回転翼 C 滑空機 G 小計 Total	
計 Total	飛行機 P 回転翼 C 滑空機 G	

- 注 1. 航空局で取扱つた事故数
2. 重傷は全治5日以上の傷
3. P : Airplane C : Helicopter

第4表 航空機事故数

Table 4 Aircraft Accidents

承認 承	Approval			合 計
	仕 型 Type	修 様 Specification	小 理 Repair Total	
式	様	理	計	計
—	—	—	—	240
3	—	—	3	1,017
8	13	3	24	1,473
28	23	4	55	1,607
30	37	2	69	2,485
24	14	3	41	3,493
—	1	—	1	226
—	1	—	1	298
—	—	—	—	262
—	2	—	2	326
7	2	—	9	223
—	—	—	—	284
—	2	2	4	321
3	—	—	3	252
1	1	—	2	349
—	1	—	1	414
11	2	1	14	331
2	2	—	4	207

年 Year	航空機の 種類 Aircraft Type	発生件数 No. of Accidents	内 Details 記												原因 Cause			
			航空機の損傷程度 Aircraft Damaged				人員の損傷程度 Persons Injured				原因 Cause				原因 Cause			
			大破 Heavy	中破 Medium	小破 Minor	なし None	死亡 Fatal	重傷 Serious	軽傷 Minor	小計 Total	操縦者の 過失 Error by Pilots	整備の過失 Error by Main- tenance	機材の 故障欠陥 Defects on Equipments	その他 Others	操縦者の 過失 Error by Pilots	整備の過失 Error by Main- tenance	機材の 故障欠陥 Defects on Equipments	その他 Others
昭和 27 年 1952	飛行機 P	6	2	—	3	1	37	1	—	38	3	—	1	2	—	—	—	—
	回転翼 C	2	1	1	—	—	—	—	—	—	—	—	2	—	—	—	—	—
	滑空機 G	2	1	1	—	—	—	1	—	1	1	—	—	1	—	—	—	—
	小計 Total	10	4	2	3	1	37	2	—	39	4	—	3	3	—	—	—	—
28 年 1953	飛行機 P	15	6	6	2	1	3	6	2	11	11	—	4	—	—	—	—	—
	回転翼 C	7	3	3	1	—	5	7	11	23	5	1	1	—	—	—	—	—
	滑空機 G	5	4	—	—	1	1	2	2	5	4	—	—	1	—	—	—	—
	小計 Total	27	13	9	3	2	9	15	15	39	20	1	5	1	—	—	—	—
29 年 1954	飛行機 P	11	5	2	4	—	7	9	—	16	5	—	—	6	—	—	—	—
	回転翼 C	7	3	3	1	—	—	—	—	—	3	—	4	—	—	—	—	—
	滑空機 G	4	2	2	—	—	1	1	1	3	3	—	—	1	—	—	—	—
	小計 Total	22	10	7	5	—	8	10	1	19	11	—	4	7	—	—	—	—
30 年 1955	飛行機 P	22	7	10	4	1	7	2	—	9	9	—	4	9	—	—	—	—
	回転翼 C	6	3	—	3	—	—	—	—	—	2	—	4	—	—	—	—	—
	滑空機 G	6	4	1	1	—	1	7	1	9	5	—	—	1	—	—	—	—
	小計 Total	34	14	11	8	1	8	9	1	18	16	—	8	10	—	—	—	—
31 年 1956	飛行機 P	14	3	6	5	—	6	1	1	8	7	—	3	4	—	—	—	—
	回転翼 C	4	1	3	—	—	—	—	—	—	2	1	1	—	—	—	—	—
	滑空機 G	7	4	1	—	2	1	3	—	4	7	—	—	—	—	—	—	—
	小計 Total	25	8	10	5	2	7	4	1	12	16	1	4	4	—	—	—	—
32 年 1957	飛行機 P	22	5	5	12	—	6	2	—	8	12	—	1	9	—	—	—	—
	回転翼 C	5	3	1	1	—	—	2	—	2	4	—	1	—	—	—	—	—
	滑空機 G	2	2	—	—	—	—	2	1	3	2	—	—	—	—	—	—	—
	小計 Total	29	10	6	13	—	6	6	13	18	18	—	2	9	—	—	—	—
計 Total	飛行機 P	90	28	29	30	3	66	21	3	90	47	—	13	39	—	—	—	—
	回転翼 C	31	14	11	6	—	5	9	11	25	16	2	13	—	—	—	—	—
	滑空機 G	26	17	5	1	3	4	16	5	25	22	—	13	4	—	—	—	—
	小計 Total	147	59	45	37	6	75	46	19	140	85	2	26	34	—	—	—	—

- 注 1. 航空局で取扱った事故数を示す。
 2. 重傷は全治5日以上の傷をいう。
 3. P : Airplane C : Helicopter G : Glider

第5表 資格別航空従事者数

Table 5 Number of Airmen by Qualifications

年 Year and Month	定期運送用操縦士 A.T. Pilot	上級事業用操縦士 S.C. Pilot	事業用操縦士 C. Pilot	自家用操縦士 P. Pilot	一等航空士 Navigator 1	二等航空士 Navigator 2	一等航空通信士 R. Operator 1	二等航空通信士 R. Operator 2	三等航空通信士 R. Operator 3	航空機関士 Flight Engineer	一等航空整備士 Mechanic 1	二等航空整備士 Mechanic 2	三等航空整備士 Mechanic 3	航空工場整備士 Aircraft Factory Engineer	操縦教育証明 Flight Instructor Rating	計器飛行証明 Instrument Rating	運航管理者 Dispatcher	計 Total
昭和27年末 1952 D	22	—	76	3	—	42	—	—	—	—	—	—	—	—	43	—	—	186
28年末 1953 D	66	5	378	60	8	285	2	—	216	6	25	15	49	19	155	1	—	1,290
29年末 1954 D	119	28	427	103	18	301	15	—	260	21	44	47	107	35	192	2	—	1,719
30年末 1955 D	137	55	423	195	28	308	15	—	318	29	87	80	157	37	220	3	9	2,101
31年末 1956 D	153	61	445	279	33	324	17	—	359	34	111	96	151	45	233	18	16	2,375
32年末 1957 D	195	63	483	339	33	341	17	2	377	44	127	116	175	53	249	34	21	2,669
昭和32年 1957																		
1月 J	156	59	449	280	33	324	17	—	359	34	116	96	153	47	233	18	16	2,390
2月 F	157	66	446	285	33	324	17	—	361	34	116	98	154	48	234	16	16	2,406
3月 M	159	67	445	285	33	324	17	—	361	34	117	102	162	48	235	16	16	2,422
4月 A	163	71	446	291	33	325	17	—	362	38	117	103	161	48	235	16	16	2,442
5月 M	166	72	448	293	33	327	18	—	363	38	127	107	157	48	235	16	16	2,463
6月 J	171	72	451	295	33	329	18	—	371	39	127	107	157	49	235	16	16	2,485
7月 J	179	65	461	304	33	329	18	—	371	39	127	107	159	51	236	16	20	2,515
8月 A	183	64	461	339	33	330	17	2	372	39	127	107	162	52	239	17	20	2,567
9月 S	186	69	474	339	33	337	17	2	375	43	127	109	162	52	244	26	20	2,615
10月 O	190	67	480	339	33	337	17	2	375	43	127	110	171	52	248	31	20	2,642
11月 N	193	64	482	340	33	337	17	2	377	43	127	115	176	52	249	33	20	2,660
12月 D	195	63	483	339	33	341	17	2	377	44	127	116	175	53	249	34	21	2,669

操縦 教育 証明 Flight Instructor Rating	計 器 飛 行 証 明 Instrument Rating	運 航 管 理 者 Dispatcher	計 Total
43	—	—	186
155	1	—	1,290
192	2	—	1,719
220	3	9	2,101
233	18	16	2,375
249	34	21	2,669
233	18	16	2,390
234	16	16	2,406
235	16	16	2,422
235	16	16	2,442
235	16	16	2,463
235	16	16	2,485
236	16	20	2,515
239	17	20	2,567
244	26	20	2,615
248	31	20	2,642
249	33	20	2,660
249	34	21	2,669

1. 航空機の整備
2. 航空機の整備
3. P : Airplane C : 1

第 4 編 Part 4 飛行場及び航空保安施設 Aerodromes and Air Navigation Aids

飛行機と空の交通

Aeronautics and Air Navigation Aids

名称 Name	所在 Location
稚内空港 Wakkanai	北海道稚内市
釧路空港 Kushiro	北海道釧路市
函館空港 Hakodate	北海道函館市
東京国際空港 Tokyo International	東京都大田区
八尾飛行場 Yao	大阪府八尾市
大阪空港 Osaka	大阪府大阪市
高松空港 Takamatsu	香川県高松市
松山空港 Matsuyama	愛媛県松山市
高知空港 Kochi	高知県高知市
広島空港 Hiroshima	広島県広島市
小倉飛行場 Kokura	福岡県小倉市
大分飛行場 Oita	大分県大分市
宮崎飛行場 Miyazaki	宮崎県宮崎市
大村空港 Omura	長崎県大村市
熊本空港 Kumamoto	熊本県熊本市
鹿児島空港 Kagoshima	鹿児島県鹿児島市
女満別空港 Memambetsu	北海道網走郡
八丈島空港 Hachijojima	東京都八丈町
種子島空港 Tanegashima	鹿児島県種子島

第1表 飛行場一覽表

Table 1 List of Aerodromes

33年9月

名 称 Name	所 在 地 Location	標 点 位 置 Position	標高(米) Altitude (M)	種別等級 Grade	滑 走 路 Runway		設置及び 管 理 者 Owned by	通 信 局 Communi- cation Station	管 制 Navigational Aids	照 明 Lighting	備 考 Remarks
					長さ×巾(米) L×W (M)	舗 装 種 類 Pavement					
稚内空港 Wakkanai	北海道稚内市声間	45° 24' 15" N 141° 48' 36" E	4	第二種 F. 6 級	1200×30	コンクリート	運輸省	有線T.T.			工事中
釧路空港 Kushiro	北海道釧路市観丘地区	43° 2' 12" N 144° 11' 54" E	95	第二種 F. 6 級	1200×30	アスファルト	運輸省				工事中
函館空港 Hakodate	北海道亀田郡銭亀沢村	41° 46' 13" N 140° 48' 56" E	29	第二種 F. 6 級	1200×30	アスファルト	運輸省				工事中
東京国際空港 Tokyo International	東京都大田区羽田町	35° 33' 02" N 139° 45' 53" E	2	第一種 A. 2 級	2550×45 1676×45	アスファルト及 びコンクリート	運輸省	有線T.T. 無線電信	Twer GCA A/G	B,A,T,W,R,	
八尾飛行場 Yao	大阪府南河内郡志紀町	34° 35' 36" N 135° 36' 12" E	10	E. 6 級	1490×45 1200×30	コンクリート及 びアスファルト	運輸省	有線T.T.	Twer	B,AA,R,T,W,	
大阪空港 Osaka	兵庫県伊丹市, 大阪府 池田市及び豊中市	34° 47' 12" N 135° 26' 22.4" E	12	C. 5 級	1828×45	アスファルト	運輸省	有線T.T. 無線電信	Twer GCA A/G	B,R,T,W,	
高松空港 Takamatsu	香川県高松市林町	34° 17' 25" N 134° 04' 19" E	20	第二種 F. 6 級	1200×30	アスファルト	運輸省	有線T.T.	Twer		
松山空港 Matsuyama	愛媛県松山市南吉田	33° 43' 23" N 132° 42' 22" E	4	第二種 F. 6 級	1200×30	アスファルト	運輸省				工事中
高知空港 Kochi	高知県長岡郡香長村	33° 32' 30" N 133° 40' 35" E	6	第二種 F. 6 級	1200×30	コンクリート	運輸省	有線T.T.			工事中
広島空港 Hiroshima	広島県広島市南観音町	34° 21' 57" N 132° 25' 5.4" E	2.5	第二種 F. 6 級	1200×30	アスファルト	運輸省				工事中
小倉飛行場 Kokura	福岡県小倉市曾根町	33° 49' 58" N 130° 56' 57" E	3	D. 6 級	1500×45	コンクリート	運輸省	有線T.T.	Twer		
大分飛行場 Oita	大分県大分市今津留	33° 15' 2" N 131° 37' 47" E	5	F. 6 級	1080×30	コンクリート	運輸省	有線T.T.	Twer	B,R,T,W,	
宮崎飛行場 Miyazaki	宮崎県宮崎市赤江町	31° 52' 28" N 131° 26' 44" E	6	E. 6 級	1300×45 1340×45	コンクリート コンクリート	運輸省	有線T.T. 無線電信	Twer GCA(訓練用)	B,A,R,T,W,	
大村空港 Omura	長崎県大村市(大村 海軍航空隊跡)	32° 55' 28" N 129° 56' 10" E		第二種 F. 6 級	1200×30	アスファルト	運輸省	有線T.T.		B, W,	工事中
熊本空港 Kumamoto	熊本県飽託郡広畑村	32° 48' 17" N 130° 46' 01" E	40	第二種 F. 6 級	1200×30	アスファルト	運輸省	有線T.T.			工事中
鹿児島空港 Kagoshima	鹿児島県鹿児島市	31° 33' 11" N 130° 33' 36" E	3	第二種 F. 6 級	1080×30	アスファルト	運輸省	有線T.T.	Twer		
女満別空港 Memambetsu	北海道網走郡女満別町			第三種			女満別町				33年度着工
八丈島空港 Hachiojima	東京都八丈町三根			第三種			東京都				33年度着工
種子島空港 Tanegashima	鹿児島県熊毛郡中種子町			第三種			鹿児島県				33年度着工

名 称 Name	所 在 地 Location	標 点 位 置 Position	標高(米) Altitude (M)	種別等級 Grade	滑 走 路 Runway		設置及び 管 理 者 Owned by	通 信 局 Communi- cation Statim	管 制 Navigational Aids	照 明 Lighting	備 考 Remarks
					長さ×巾(米) L×W (M)	舗 装 種 類 Pavement					
屋久島空港 Yakushima	鹿児島県熊毛郡上屋久村			第三種			鹿児島県				33年度着工
丘球飛行場 Okadama	北海道札幌郡札幌村 丘球	43° 06' 52" N 141° 23' 04" E	8		1200×80	コンクリート	防衛庁				民航地域
千歳飛行場 Chitose	北海道千歳郡千歳町	42° 48' 48" N 141° 39' 52" E	25		2890×45	コンクリート	米空軍	有線T.T. 無線電信	Twer GCA	B, R,	民航地域
三沢飛行場 Misawa	青森県上北郡大三沢町	40° 42' 09" N 141° 22' 32" E	36		2550×45	コンクリート	米空軍	有線T.T. 無線電信	Twer GCA	B,A,R,T,W,	民航地域
仙台飛行場 Sendai	宮城県名取郡岩沼町 玉浦	38° 07' 59" N 140° 55' 21" E	2		1300×45	コンクリート アスファルト	運輸省 防衛庁	有線T.T. 無線電信	Twer		民航地域
調布飛行場 Chofu	東京都北多摩郡調布町	35° 40' 00" N 139° 32' 00" E	44		1000×80 700×30	コンクリート	米空軍	有線T.T.	Twer	R,	民航地域
新潟飛行場 Niigata	新潟県新潟市河渡	37° 57' 08" N 139° 07' 21" E	3		1380×45	コンクリート	運輸省				
小牧飛行場 Komaki	愛知県小牧市	35° 15' 25" N 136° 55' 35" E	14		2740×45	コンクリート	運輸省 防衛庁	有線T.T. 無線電信	Twer GCA	A/G B,R,T,W,A,	
小松飛行場 Komatsu	石川県小松市	36° 24' 06" N 136° 24' 45" E	11		1590×100	コンクリート	防衛庁				民航地域
美保飛行場 Miho	鳥取県境港市	35° 30' 08" N 133° 14' 21" E	5		1830×60	コンクリート	米空軍		Twer	B,R,T,W,	民航地域
徳島飛行場 Tokushima	徳島県板野郡松茂村 住吉	34° 07' 49" N 140° 35' 28" E	2		1500×45	コンクリート	防衛庁			B,R,T,W,	民航地域
岩国飛行場 Iwakuni	山口県岩国市	34° 08' 43" N 132° 14' 05" E	3		2134×45	コンクリート	米空軍	有線T.T. 無線電信	Twer GCA	B,R,T,W,	民航地域
板付飛行場 Itazuke	福岡県福岡市上臼井	35° 35' N 130° 27' E	8		2750×45	コンクリート	米空軍	有線T.T. 無線電信	Twer A/G GCA.RAPCON	B,R,T,W,	民航地域
鳥取飛行場 Tottori	鳥取県鳥取市湖山町	35° 31' 17" N 134° 10' 53" E	5	公共用 G. 7 級	900×30	軋 圧	鳥取市				
玉川読売飛行場 Tamagawa-Yomiuri	東京都世田谷区大蔵町	35° 36' 41" N 139° 37' 28" E	26	非公共用 J. 7 級	490×15	アスファルト	読売新聞				
東洋航空藤沢飛行場 Fujisawa	神奈川県藤沢市	35° 21' 12" N 139° 28' 02" E	51	非公共用 H. 7 級	824×25	コンクリート	東洋航空 株式会社				
函館航空基地 Hakodate	北海道函館市駒場町 196	41° 46' 20" N 140° 46' 05" E		非公共用 ①	15×15	コンクリート	海上保安庁			B, W,	
広島航空基地 Hiroshima	広島県広島市南観音 町2774	34° 21' 58.8" N 132° 25' 10" E	2.5	非公共用 ①	20×20	コンクリート	海上保安庁			B, W,	
大村航空基地 Omura	長崎県大村市 元大村海軍航空隊跡	32° 55' 32" N 129° 56' 12" E		非公共用 ①	15×15	コンクリート	海上保安庁	有線T.T.		B, W,	
青森へりポート Aomori H	青森県青森市	40° 48' 39" N 140° 43' 50" E	5	非公共用 ①	15×15	コンクリート	東北電力株 式会社				
盛岡へりポート Morioka H	岩手県盛岡市	39° 40' 50" N 140° 06' 10" E	129	非公共用 ①	15×15	コンクリート	東北電力株 式会社				

名 称 Name	所 在 Location
宮古へりポート Miyako H	岩手県宮古市田
秋田へりポート Akita H	秋田県秋田市
酒田へりポート Sakata H	山形県酒田市
山形へりポート Yamagata H	山形県山形市沼
仙台へりポート Sendai H	宮城県仙台市郡
福島へりポート Fukushima H	福島県福島市字
会津若松へりポート Aizu-Wakamasu H	福島県北会津郡
平へりポート Taira H	福島県常盤市西
東京へりポート Tokyo H	東京都江東区塩
新潟へりポート Niigata H	新潟県中蒲原郡 木村
長岡へりポート Nagaoka H	新潟県長岡市川
上越へりポート Joetsu H	新潟県直江津市
明石川崎へりポート Akashi-Kawasaki H	兵庫県明石市和 大呼

注. Note. 略語は次の通りである

H へりポート
T.T. テレタイプ
A/G 対空通信
Twer 管制塔
GCA 地上進入
RAPCON ラブ