

廿六年五月廿八日



統計期訊—物價第十二號

二十五年四月

中國每日物價指數

THE DAILY INDEX OF STAPLE COMMODITY PRICES IN CHINA

Circular—CP No. 12

Apr. 1936.

國民政府主計處統計局編印

Compiled and Published by the

Directorate of Statistics

National Government

Nanking, China

國立北平圖書館藏

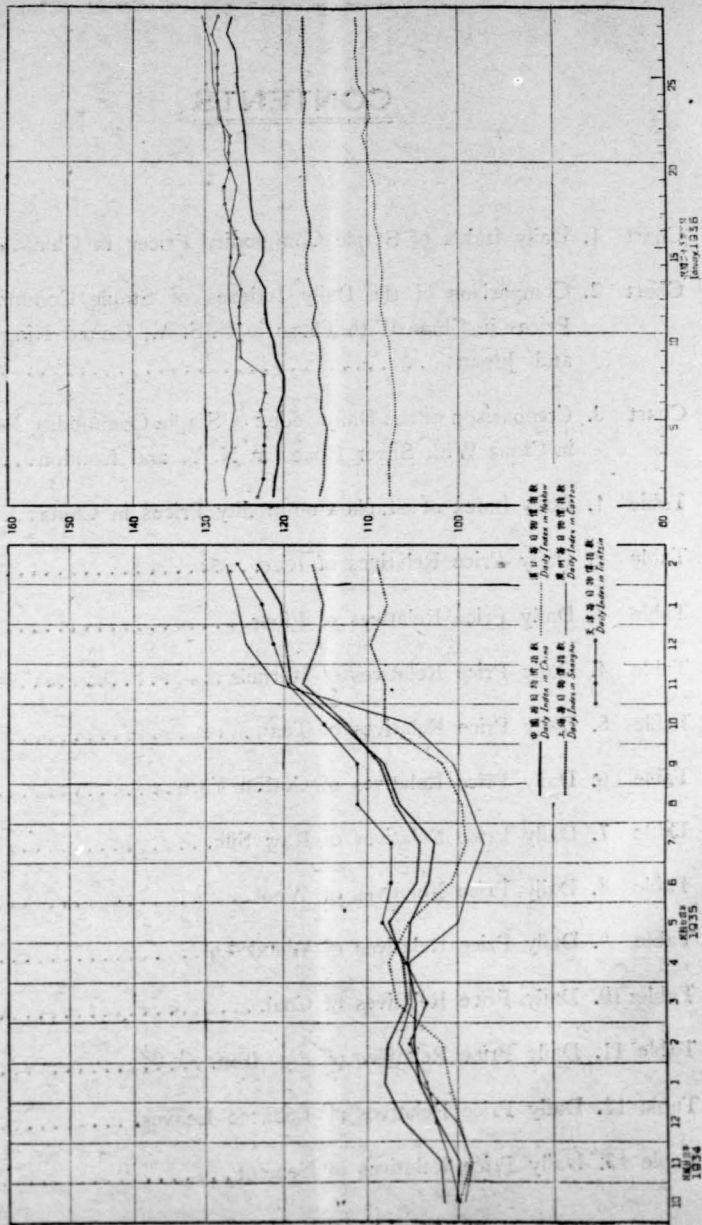
目 次

	頁數
圖 一. 中國每日物價指數	1
圖 二. 中美英日每日物價指數比較	2
圖 三. 中國每日物價指數與銀價比較	3
表 一. 中國每日物價指數	4
表 二. 米之每日價比	5
表 三. 麵粉之每日價比	6
表 四. 花生仁之每日價比	7
表 五. 茶之每日價比	8
表 六. 棉紗之每日價比	9
表 七. 生絲之每日價比	10
表 八. 羊毛之每日價比	11
表 九. 桐油之每日價比	12
表 十. 煤之每日價比	13
表 十一. 生鐵之每日價比	14
表 十二. 煙葉之每日價比	15
表 十三. 水泥之每日價比	16

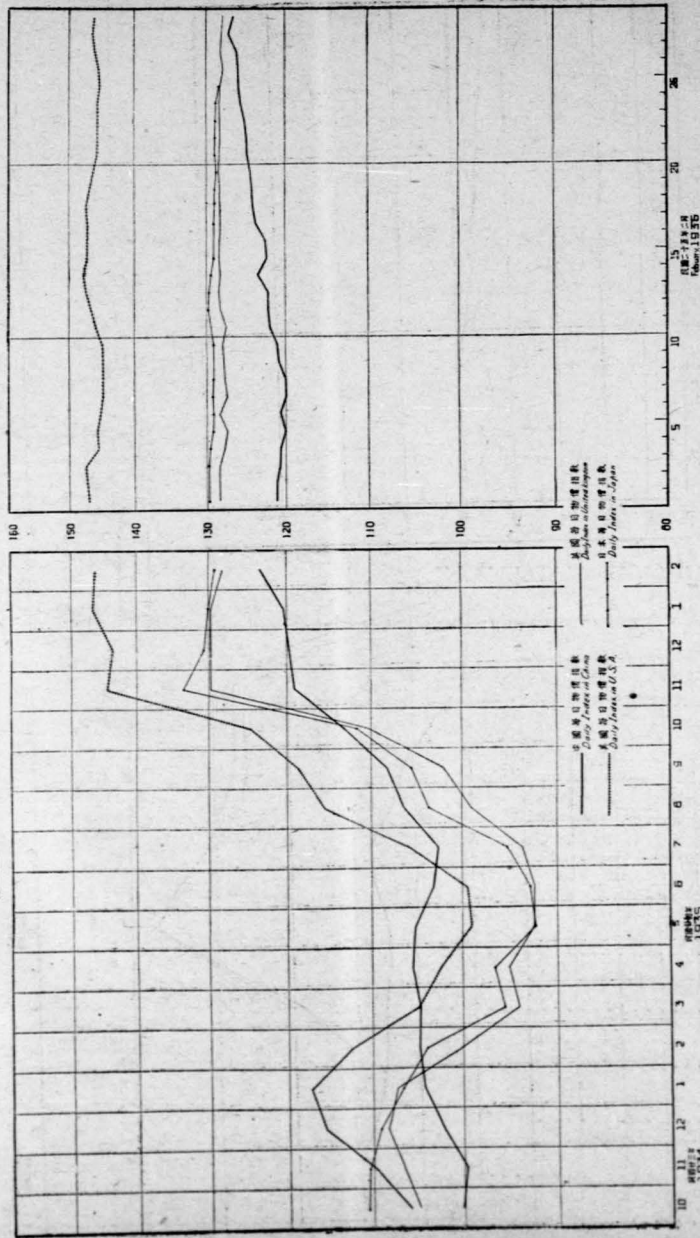
CONTENTS

	Page
Chart 1. Daily Index of Staple Commodity Prices in China.....	1
Chart 2. Comparison of the Daily Indexes of Staple Commodity Prices in China With Those in U. S. A., United Kingdom and Japan.....	2
Chart 3. Comparison of the Daily Index of Staple Commodity Prices in China With Silver Prices in N. Y. and London.....	3
Table 1. Daily Index of Staple Commodity Prices in China.....	4
Table 2. Daily Price Relatives of Rice.....	5
Table 3. Daily Price Relatives of Flour.....	6
Table 4. Daily Price Relatives of Kernels.....	7
Table 5. Daily Price Relatives of Tea.....	8
Table 6. Daily Price Relatives of Cotton Yarn.....	9
Table 7. Daily Price Relatives of Raw Silk.....	10
Table 8. Daily Price Relatives of Wool.....	11
Table 9. Daily Price Relatives of Wood Oil.....	12
Table 10. Daily Price Relatives of Coal.....	13
Table 11. Daily Price Relatives of Pig Iron.....	14
Table 12. Daily Price Relatives of Tobacco Leaves.....	15
Table 13. Daily Price Relatives of Cement.....	16

圖一 中國每日物價指數
 CHART 1. DAILY INDEX OF STAPLE COMMODITY PRICES IN CHINA



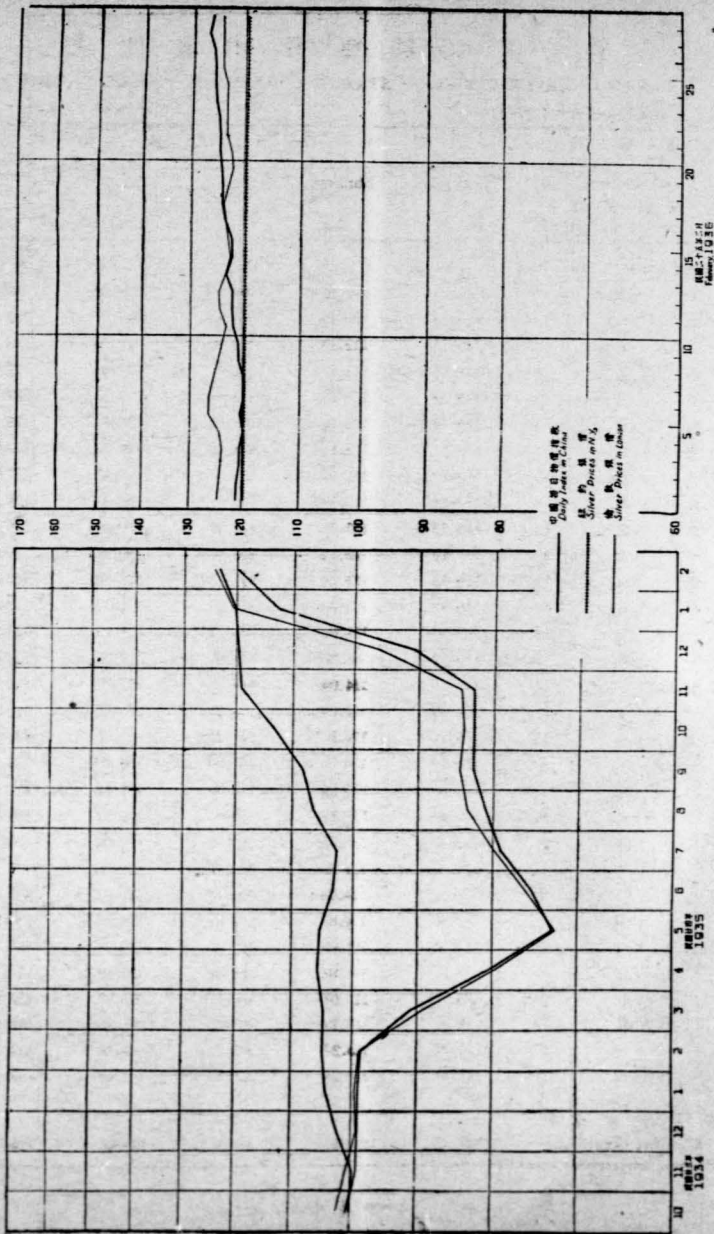
圖二 中美英日每日物價指數比較
 CHART 2. COMPARISON OF THE DAILY INDEXES OF STAPLE COMMODITY PRICES IN CHINA
 WITH THOSE IN U. S. A., UNITED KINGDOM & JAPAN



本圖英美日三國之每日物價指數，均經轉換，改以二十三年十月十三日為基期，並折合為華幣指數。其折合方法，係以我國對英美日三國之匯價比較各國之物價指數。
 The daily indexes of Staple Commodity Prices in United Kingdom, U. S. A. & Japan are all shifted to the same base, oct. 13, 1934, and have been converted into Chinese currency basis.

圖三 中國每日物價指數與銀價比較

CHART 3. COMPARISON OF THE DAILY INDEX OF STAPLE COMMODITY PRICES IN CHINA WITH SILVER PRICES IN N. Y. & LONDON



本圖原價，係紐約倫敦每日銀價比之例數。 In plotting the curves of Silver Prices, the reciprocal numbers of the relatives are used.

表 一 中 國 每 日 物 價 指 數

TABLE 1. DAILY INDEX OF STAPLE COMMODITY PRICES IN CHINA

民國二十三年十月十四日=100

October 14, 1934=100

地 域 別	上 海	漢 口	廣 州	天 津	總 指 數	
Locality	Shanghai	Hankow	Canton	Tientsin	General Index	
物 品 項 目						
Number of Quotations	11	11	11	11	12	
民國二十五年三月 Mar. 1936						
一 日	1	116.34	110.68	130.83	127.26	125.32
二 日	2	116.70	111.15	131.62	126.95	125.42
三 日	3	116.35	111.16	134.31	127.56	126.59
四 日	4	116.35	111.00	137.82	127.56	127.51
五 日	5	116.09	111.73	137.54	127.72	127.56
六 日	6	116.18	111.89	137.31	127.72	127.54
七 日	7	116.84	111.81	137.32	127.72	127.70
八 日	8	116.72	111.70	137.36	128.47	127.79
九 日	9	117.32	112.09	140.32	128.93	128.07
十 日	10	116.62	112.25	137.39	129.08	128.06
十 一 日	11	117.44	112.94	137.66	130.22	129.55
十 二 日	12	116.98	113.20	137.98	128.88	128.36
十 三 日	13	116.32	113.44	138.39	129.27	128.73
十 四 日	14	115.70	113.84	138.72	129.27	128.79
十 五 日	15	116.02	113.84	138.86	127.37	128.44
十 六 日	16	116.15	114.04	139.23	127.37	128.75
十 七 日	17	116.02	114.09	139.71	128.46	129.87
十 八 日	18	116.24	114.19	140.22	127.96	129.21
十 九 日	19	116.16	114.29	140.50	128.33	129.63
二 十 日	20	116.48	113.79	140.81	128.52	129.86
二 十 一 日	21	116.49	114.32	140.84	128.52	130.00
二 十 二 日	22	116.36	114.32	140.52	129.80	130.15
二 十 三 日	23	116.51	114.32	140.60	129.80	130.21
二 十 四 日	24	116.82	114.48	140.71	129.97	130.40
二 十 五 日	25	117.50	114.87	141.41	129.97	130.85
二 十 六 日	26	117.62	114.93	141.36	129.97	130.91
二 十 七 日	27	118.04	115.01	141.66	130.43	131.34
二 十 八 日	28	120.96	115.01	141.56	131.13	132.25
二 十 九 日	29	118.86	115.13	142.01	131.16	132.40
三 十 日	30	118.71	115.24	142.27	131.16	132.46
三 十 一 日	31	118.46	115.28	143.26	131.16	132.64
每月平均指數						
Monthly Average	116.95	113.42	139.04	128.96	129.24	

表 二 米 之 每 日 價 比

TABLE 2. DAILY PRICE RELATIVES OF RICE

民國二十三年十月十四日=100

October 14, 1934=100

地 域 別 Locality 花 色 Description	上 海 Shanghai 常熟高白粳	漢 口 Hankow 二號機米	廣 州 Canton 惠州冬白	天 津 Tientsin 小站稻米	每 日 平 均 價 比 Average
民國二十五年三月 Mar. 1936					
一 日 1	85.12	100.00	133.85	109.38	107.09
二 日 2	84.71	103.70	135.85	109.33	108.41
三 日 3	85.54	103.70	136.56	109.33	108.80
四 日 4	86.36	103.70	138.69	109.38	109.53
五 日 5	85.54	103.70	140.11	109.38	109.68
六 日 6	85.12	103.70	139.40	109.38	109.40
七 日 7	87.60	103.70	138.83	109.38	109.88
八 日 8	87.60	103.70	139.40	107.81	109.63
九 日 9	87.60	103.70	140.83	107.81	109.99
十 日 10	88.84	103.70	141.54	107.81	110.47
十一日 11	90.91	107.41	143.67	107.81	112.45
十二日 12	91.74	107.41	147.23	107.81	113.55
十三日 13	90.91	107.41	147.94	107.81	113.52
十四日 14	90.91	107.41	148.65	107.81	113.70
十五日 15	91.74	107.41	148.36	109.38	114.22
十六日 16	91.74	107.41	148.36	109.38	114.22
十七日 17	90.91	107.41	147.94	109.38	113.91
十八日 18	91.74	107.41	147.94	109.38	114.12
十九日 19	90.91	107.41	148.65	109.38	114.09
二十日 20	90.08	107.41	149.22	109.38	114.02
二十一日 21	90.08	107.41	147.94	109.38	113.70
二十二日 22	89.26	107.41	146.51	105.25	112.36
二十三日 23	89.26	107.41	146.09	105.25	112.25
二十四日 24	89.26	107.41	146.09	106.25	112.25
二十五日 25	89.67	107.41	146.80	106.25	112.53
二十六日 26	89.26	107.41	146.80	106.25	112.43
二十七日 27	90.03	107.41	146.51	107.81	112.95
二十八日 28	90.50	107.41	143.67	106.25	111.96
二十九日 29	89.67	107.41	142.25	104.69	111.01
三十日 30	88.43	107.41	142.25	104.69	110.70
三十一日 31	88.43	107.41	142.25	104.69	110.70
每 月 平 均 價 比 Monthly Average	89.02	106.09	143.88	107.92	111.73

表三 麵粉之每日價比

TABLE 3. DAILY PRICE RELATIVES OF FLOUR

民國二十三年十月十四日—30

October 14, 1934—100

地 域 別 Locality	上 海 Shanghai	漢 口 Hankow	廣 州 Canton	天 津 Tientsin	每 日 平 均 價 比 Average
花 色 Description	綠 兵 船 牌	綠 牡 丹 牌	綠 兵 船	綠 桃	
民國二十五年三月 Mar. 1936					
一 日	1 147.47	133.20	148.77	132.08	140.38
二 日	2 148.23	135.20	149.39	132.08	140.73
三 日	3 148.59	131.25	151.84	132.03	140.94
四 日	4 150.38	131.25	157.06	132.08	142.69
五 日	5 149.48	131.25	157.98	133.96	143.17
六 日	6 149.26	135.16	157.06	133.96	143.86
七 日	7 149.48	135.16	157.36	133.96	143.99
八 日	8 149.48	135.16	157.98	133.96	144.15
九 日	9 149.93	135.16	158.28	133.96	144.33
十 日	10 149.48	135.16	158.90	133.96	144.38
十 一 日	11 149.48	135.16	159.51	133.96	144.53
十 二 日	12 149.48	137.11	159.51	133.96	145.02
十 三 日	13 151.28	137.11	159.51	133.96	145.47
十 四 日	14 151.28	137.11	158.90	133.96	145.31
十 五 日	15 151.28	137.11	158.90	138.11	146.35
十 六 日	16 152.17	137.11	159.51	135.85	146.16
十 七 日	17 151.72	137.11	159.51	135.85	146.05
十 八 日	18 151.05	137.11	159.51	135.85	145.88
十 九 日	19 150.38	137.11	159.51	135.85	145.71
二 十 日	20 151.14	137.11	159.51	135.85	145.90
二 十 一 日	21 151.28	139.06	160.12	135.85	146.58
二 十 二 日	22 151.28	139.06	160.12	135.85	146.58
二 十 三 日	23 151.95	139.06	160.12	135.85	146.75
二 十 四 日	24 151.59	139.05	160.12	137.74	147.13
二 十 五 日	25 150.83	139.05	159.51	137.74	146.79
二 十 六 日	26 152.04	139.06	159.51	137.74	147.09
二 十 七 日	27 152.40	139.06	159.51	139.62	147.65
二 十 八 日	28 152.40	139.06	159.51	139.62	147.65
二 十 九 日	29 152.40	139.06	158.90	139.62	147.50
三 十 日	30 152.71	139.06	158.59	139.62	147.36
三 十 一 日	31 152.17	139.06	158.59	139.62	147.36
每 月 平 均 價 比 Monthly Average	150.70	135.61	158.16	135.62	145.27

表 四 花 生 仁 之 每 日 價 比

TABLE 4. DAILY PRICE RELATIVES OF KERNELS

民國二十三年十月十四日=100

October 14, 1934=100

地 域 別	上 海	漢 口	廣 州	天 津	每 日 平	
Locality	Shanghai	Hankow	Canton	Tientsin	均 價 比	
花 色	山 東 仁	河 南 仁	天 津 東 路 仁	津 東 仁	Average	
Description						
民國二十五年三月 Mar. 1936						
一 日	1	122.86	116.94	176.04	154.51	142.59
二 日	2	128.57	116.94	177.46	154.51	144.27
三 日	3	122.86	116.94	180.00	154.51	143.52
四 日	4	122.86	116.94	183.05	154.51	144.34
五 日	5	122.86	116.94	187.01	154.51	145.33
六 日	6	121.43	113.89	184.97	154.51	143.70
七 日	7	121.43	113.89	182.94	154.51	143.19
八 日	8	125.71	113.89	182.03	154.51	144.04
九 日	9	128.57	113.89	182.54	160.70	146.43
十 日	10	128.57	113.89	182.94	162.68	147.02
十 一 日	11	135.71	113.89	182.54	162.68	148.71
十 二 日	12	128.57	113.89	181.52	162.68	146.67
十 三 日	13	123.57	113.89	181.52	162.68	144.42
十 四 日	14	130.00	116.11	181.52	162.68	147.58
十 五 日	15	132.86	116.11	182.54	162.68	148.55
十 六 日	16	130.71	116.11	183.05	162.68	148.14
十 七 日	17	130.71	116.11	185.99	162.68	148.87
十 八 日	18	130.71	116.11	189.04	171.31	151.75
十 九 日	19	130.71	116.11	190.05	171.13	152.00
二 十 日	20	132.86	113.89	192.99	171.13	152.72
二 十 一 日	21	130.71	113.89	192.99	171.13	152.18
二 十 二 日	22	135.00	113.89	190.05	171.13	152.52
二 十 三 日	23	135.00	113.89	189.04	171.13	152.27
二 十 四 日	24	135.71	113.89	191.98	171.13	153.18
二 十 五 日	25	135.71	113.89	192.99	171.13	153.43
二 十 六 日	26	135.71	113.89	192.99	171.13	153.43
二 十 七 日	27	135.71	113.89	192.49	171.13	153.31
二 十 八 日	28	140.71	113.89	191.98	171.13	154.43
二 十 九 日	29	140.71	113.89	191.98	144.79	147.84
三 十 日	30	140.71	113.89	191.98	144.79	147.84
三 十 一 日	31	137.14	113.89	193.50	144.79	147.33
每 月 平 均 價 比						
Mont ly Average		139.80	114.81	186.51	161.77	148.48

表 五 茶 之 每 日 價 比

TABLE 5. DAILY PRICE RELATIVES OF TEA.

民國二十三年十月十四日=100

October 14, 1934=100

地 域 別	上 海	漢 口	廣 州	天 津	每 日 平 均 價 比	
Locality	Shanghai	Hankow	Canton	Tientsin	Average	
花 色 Description	屯 溪 上 等 珍 眉 綠 茶	青 茶	清 遠 茶	香 片	Average	
民國二十五年三月 Mar. 1936						
一 日	1	60.24	70.24	102.70	113.04	86.56
二 日	2	60.24	70.24	102.70	113.04	86.56
三 日	3	60.24	70.24	102.70	113.04	86.56
四 日	4	60.24	70.24	102.70	113.04	86.56
五 日	5	60.24	74.40	102.70	113.04	87.60
六 日	6	60.24	76.19	102.70	113.04	88.04
七 日	7	60.24	76.19	102.70	113.04	88.04
八 日	8	60.24	76.19	102.70	113.04	88.04
九 日	9	60.24	76.19	102.70	113.04	88.04
十 日	10	57.83	76.19	102.70	113.04	87.44
十 一 日	11	57.83	76.19	102.70	113.04	87.44
十 二 日	12	57.83	76.19	102.70	113.04	87.44
十 三 日	13	57.83	76.19	102.70	113.04	87.44
十 四 日	14	57.83	76.19	102.70	113.04	87.44
十 五 日	15	57.83	76.19	102.70	113.04	87.44
十 六 日	16	57.83	76.19	102.70	113.04	87.44
十 七 日	17	57.83	76.19	102.70	113.04	87.44
十 八 日	18	57.83	76.19	102.70	113.04	87.44
十 九 日	19	57.83	76.19	102.70	113.04	87.44
二 十 日	20	57.83	76.19	102.70	113.04	87.44
二 十 一 日	21	57.83	76.19	102.70	113.04	87.44
二 十 二 日	22	57.83	76.19	102.70	113.04	87.44
二 十 三 日	23	57.83	76.19	102.70	113.04	87.44
二 十 四 日	24	57.83	76.19	102.70	113.04	87.44
二 十 五 日	25	57.83	76.19	102.70	113.04	87.44
二 十 六 日	26	56.63	76.19	102.70	113.04	87.14
二 十 七 日	27	56.63	76.19	102.70	113.04	87.14
二 十 八 日	28	56.63	76.19	102.70	113.04	87.14
二 十 九 日	29	56.63	76.19	102.70	113.04	87.14
三 十 日	30	56.63	76.19	102.70	113.04	87.14
三 十 一 日	31	56.63	76.19	102.70	113.04	87.14
每 月 平 均 價 比						
Monthly Average	58.30	75.36	102.70	113.04	87.35	

表六 棉紗之每日價比

TABLE 6. DAILY PRICE RELATIVES OF COTTON YARN

民國二十三年十月十四日=100

October 14, 1934=100

地 域 別 Locality	上 海 Shanghai	漢 口 Hankow	廣 州 Canton	天 津 Tientsin	每 日 平 均 價 比 Average
花 色 Description	二十支金雞	十六支四平連	十六支金織	十七支八馬紗	
民國二十五年三月 Mar. 1936					
一 日	108.29	106.24	117.32	107.84	109.92
二 日	109.36	106.24	118.18	107.84	110.41
三 日	109.36	106.24	120.35	107.84	110.95
四 日	109.63	106.80	121.65	107.84	111.48
五 日	109.63	106.80	122.03	107.84	111.59
六 日	109.89	106.80	120.35	107.84	111.22
七 日	109.89	106.80	120.35	107.84	111.22
八 日	109.89	106.80	120.35	108.92	111.49
九 日	110.70	106.80	120.78	108.92	111.80
十 日	110.96	108.49	120.35	108.92	112.8
十一日	110.96	108.49	120.35	108.92	112.18
十二日	111.23	109.61	121.21	108.92	112.74
十三日	111.76	111.86	121.21	108.92	113.44
十四日	111.76	112.98	122.03	108.92	113.94
十五日	111.76	112.98	122.94	118.62	116.58
十六日	114.30	114.11	123.38	118.62	117.60
十七日	114.30	114.67	124.24	118.62	117.96
十八日	115.37	115.80	125.54	118.62	118.83
十九日	114.71	115.80	125.97	118.62	118.78
二十日	114.97	115.80	125.97	118.62	118.84
二十一日	115.51	116.36	125.54	118.62	119.01
二十二日	115.51	116.36	125.54	113.77	117.80
二十三日	114.97	116.36	125.97	113.77	117.77
二十四日	114.71	116.36	125.54	113.77	117.60
二十五日	114.17	115.80	125.54	113.77	117.32
二十六日	114.44	115.80	125.11	113.77	117.28
二十七日	114.44	115.23	125.54	113.23	117.11
二十八日	114.44	115.23	126.41	113.23	117.33
二十九日	114.44	115.23	126.41	118.03	118.54
三十日	114.57	115.23	126.41	118.08	118.57
三十一日	114.84	115.23	126.41	118.08	118.64
每 月 平 均 價 比 Monthly Average	112.61	112.04	123.20	112.81	115.17

表 七 生 絲 之 每 日 價 比

TABLE 7. DAILY PRICE RELATIVES OF RAW SILK

民國二十三年十月十四日=100

October 14, 1934=100

地 域 別 Locality	上 海 Shanghai	漢 口 Hankow	廣 州 Canton	天 津 Tientsin	每 日 平 均 價 比 Average	
花 色 Description	高等白廠經頭 二號金雙鹿	沔 陽	普通廿,廿二絲			
民國二十五年三月 Mar. 1936						
一 日	1	173.08	157.69	171.81	—	167.53
二 日	2	173.03	157.69	173.08	—	167.95
三 日	3	173.03	157.69	185.61	—	172.13
四 日	4	173.03	157.69	209.34	—	180.04
五 日	5	173.08	157.69	202.42	—	177.73
六 日	6	173.03	157.69	202.55	—	177.77
七 日	7	173.03	157.69	205.13	—	178.63
八 日	8	165.38	157.69	205.13	—	176.07
九 日	9	165.38	161.54	199.04	—	175.32
十 日	10	165.38	161.54	201.74	—	176.22
十 一 日	11	165.38	164.62	202.79	—	177.61
十 二 日	12	165.38	164.62	202.76	—	177.59
十 三 日	13	165.38	164.62	204.32	—	178.11
十 四 日	14	165.38	164.62	208.04	—	179.35
十 五 日	15	165.38	164.62	208.04	—	179.35
十 六 日	16	165.38	164.62	208.78	—	179.59
十 七 日	17	165.38	164.62	209.74	—	179.91
十 八 日	18	163.46	164.62	209.80	—	179.29
十 九 日	19	163.46	164.62	210.19	—	179.42
二 十 日	20	163.46	161.54	209.05	—	178.02
二 十 一 日	21	165.38	161.54	211.40	—	179.44
二 十 二 日	22	159.62	161.54	211.40	—	177.52
二 十 三 日	23	159.62	161.54	213.69	—	178.28
二 十 四 日	24	159.62	161.54	213.06	—	178.07
二 十 五 日	25	159.62	161.54	213.47	—	178.21
二 十 六 日	26	159.62	161.54	213.37	—	178.18
二 十 七 日	27	159.62	161.54	213.55	—	178.24
二 十 八 日	28	159.62	161.54	214.07	—	178.41
二 十 九 日	29	163.46	161.54	214.07	—	179.69
三 十 日	30	163.46	161.54	216.19	—	180.40
三 十 一 日	31	163.46	161.54	216.31	—	180.44
每 月 平 均 價 比 Monthly Average		165.45	161.44	205.80	—	177.56

表 八 羊 毛 之 每 日 價 比

TABLE 8. DAILY PRICE RELATIVES OF WOOL

民國二十三年十月十四日=100

October 14, 1934=100

地 城 別 Locality	上 海 Shanghai	漢 口 Hankow	廣 州 Canton	天 津 Tientsin	每 日 平 均 價 比 Average
花 色 Description				西 寧	
民國二十五年三月 Mar. 1936					
一 日	1	—	—	169.12	169.12
二 日	2	—	—	164.71	164.71
三 日	3	—	—	173.53	173.53
四 日	4	—	—	173.53	173.53
五 日	5	—	—	173.53	173.53
六 日	6	—	—	173.53	173.53
七 日	7	—	—	173.53	173.53
八 日	8	—	—	173.53	173.53
九 日	9	—	—	173.53	173.53
十 日	10	—	—	173.53	173.53
十 一 日	11	—	—	191.18	191.18
十 二 日	12	—	—	170.59	170.59
十 三 日	13	—	—	176.47	176.47
十 四 日	14	—	—	176.47	176.47
十 五 日	15	—	—	176.47	176.47
十 六 日	16	—	—	179.41	179.41
十 七 日	17	—	—	197.06	197.06
十 八 日	18	—	—	179.41	179.41
十 九 日	19	—	—	185.29	185.29
二 十 日	20	—	—	188.24	188.24
二 十 一 日	21	—	—	188.24	188.24
二 十 二 日	22	—	—	188.24	188.24
二 十 三 日	23	—	—	188.24	188.24
二 十 四 日	24	—	—	188.24	188.24
二 十 五 日	25	—	—	188.24	188.24
二 十 六 日	26	—	—	188.24	188.24
二 十 七 日	27	—	—	191.18	191.18
二 十 八 日	28	—	—	205.88	205.88
二 十 九 日	29	—	—	205.88	205.88
三 十 日	30	—	—	205.88	205.88
三 十 一 日	31	—	—	205.88	205.88
每 月 平 均 價 比 Monthly Average	—	—	—	183.45	183.45

表九 桐油之每日價比

TABLE 9. DAILY PRICE RELATIVES OF WOOD OIL

民國二十三年十月十四日=100

October 14, 1934=100

地 域 別	上 海	漢 口	廣 州	天 津	每 日 平	
Locality	Shanghai	Hankow	Canton	Tientsin	均 價 比	
花 色	1.5168 度白	四 川		湖 南	Average	
Description	桐 油					
民國二十五年三月 Mar. 1936						
一 日	1	216.40	178.18	212.40	224.00	207.75
二 日	2	211.40	180.00	212.40	224.00	206.95
三 日	3	211.40	180.00	215.36	224.00	207.69
四 日	4	206.40	176.36	215.36	224.00	205.53
五 日	5	204.60	178.91	218.30	224.00	206.45
六 日	6	209.60	178.91	224.20	224.00	209.18
七 日	7	216.40	177.45	224.20	224.00	210.51
八 日	8	216.40	177.45	224.20	240.00	214.51
九 日	9	221.40	180.00	224.20	240.00	216.40
十 日	10	223.20	180.00	224.20	240.00	216.85
十 一 日	11	223.20	182.55	224.20	240.00	217.49
十 二 日	12	223.20	182.55	224.20	240.00	217.49
十 三 日	13	216.40	187.27	224.20	240.00	216.97
十 四 日	14	214.80	189.09	224.20	240.00	217.02
十 五 日	15	214.80	189.09	224.20	200.00	207.02
十 六 日	16	214.80	190.91	224.20	200.00	207.48
十 七 日	17	214.80	190.91	225.67	200.00	207.85
十 八 日	18	218.80	190.91	228.63	200.00	209.59
十 九 日	19	221.40	192.73	230.10	200.00	211.06
二 十 日	20	224.80	192.73	233.03	200.00	212.64
二 十 一 日	21	224.80	197.09	233.03	200.00	213.73
二 十 二 日	22	224.80	197.09	233.03	220.00	218.73
二 十 三 日	23	228.20	197.09	233.03	220.00	219.58
二 十 四 日	24	234.80	200.00	233.03	220.00	221.96
二 十 五 日	25	240.00	201.82	234.50	220.00	224.08
二 十 六 日	26	246.60	202.91	234.50	220.00	226.00
二 十 七 日	27	253.40	205.45	237.47	220.00	229.08
二 十 八 日	28	258.80	205.45	236.00	220.00	230.06
二 十 九 日	29	258.80	208.00	247.80	240.00	238.65
三 十 日	30	258.80	210.18	250.73	240.00	239.93
三 十 一 日	31	258.80	210.91	268.46	240.00	244.54
每 月 平 均 價 比	Monthly Average	226.19	190.71	229.00	222.84	217.19

表 十 煤 之 每 日 價 比

TABLE 10. DAILY PRICE RELATIVES OF COAL

民國二十三年十月十四日—100

October 14, 1934—100

地 域 別 Locality	上 海 Shanghai	漢 口 Hankow	廣 州 Canton	天 津 Tientsin	每 日 平 均 價 比 Average	
花 色 Description	二 號 開 平	淨 鄉 烟 煤	開 灤 細 煤	開 灤 細 煤		
民國二十五年三月 Mar. 1936						
一 日	1	127.91	80.95	113.89	105.56	107.08
二 日	2	127.91	80.95	114.72	105.56	107.29
三 日	3	127.91	80.95	116.67	105.56	107.77
四 日	4	127.91	80.95	124.17	105.56	109.65
五 日	5	127.91	80.95	121.83	105.56	108.81
六 日	6	127.91	80.95	120.83	105.56	108.81
七 日	7	127.91	80.95	121.67	105.56	109.02
八 日	8	127.91	80.95	121.67	105.56	109.02
九 日	9	127.91	80.95	120.83	105.56	108.81
十 日	10	122.09	80.95	120.83	105.56	107.36
十一 日	11	122.09	80.95	120.83	105.56	107.36
十二 日	12	122.09	80.95	120.83	105.56	107.36
十三 日	13	122.09	80.95	121.39	105.56	107.50
十四 日	14	122.09	80.95	121.39	105.56	107.50
十五 日	15	122.09	80.95	121.39	94.44	104.72
十六 日	16	122.09	80.95	121.39	94.44	104.72
十七 日	17	122.09	80.95	122.22	94.44	104.93
十八 日	18	122.09	80.95	122.22	94.44	104.93
十九 日	19	122.09	80.95	122.22	94.44	104.93
二十 日	20	122.09	80.95	121.94	94.44	104.86
二十一 日	21	122.09	80.95	121.94	94.44	104.86
二十二 日	22	122.09	80.95	121.94	94.44	104.86
二十三 日	23	122.09	80.95	121.94	94.44	104.86
二十四 日	24	122.09	80.95	121.94	94.44	104.86
二十五 日	25	127.91	80.95	122.22	94.44	106.38
二十六 日	26	127.91	80.95	122.22	94.44	106.38
二十七 日	27	127.91	80.95	123.61	94.44	106.73
二十八 日	28	127.91	80.95	125.00	94.44	107.08
二十九 日	29	127.91	80.95	125.00	100.00	108.47
三十 日	30	127.91	80.95	125.00	100.00	108.47
三十一 日	31	127.91	80.95	125.00	100.00	108.47
每 月 平 均 價 比 Monthly Average		125.09	80.95	121.54	100.00	106.90

表 十 一 生 鐵 之 每 日 價 比

TABLE 11. DAILY PRICE RELATIVES OF PIG IRON

民國二十三年十月十四日=100

October 14, 1934=100

地 域 別 Locality	上 海 Shanghai	漢 口 Hankow	廣 州 Canton	天 津 Tientsin	每 日 平 均 價 比 Average	
花 色 Description	楊子頭號生鐵			漢 冶 萍		
民國二十五年三月 Mar. 1936						
一 日	1	109.23	100.00	111.11	109.33	107.43
二 日	2	109.23	100.00	112.96	109.33	107.89
三 日	3	109.23	100.00	118.52	109.33	109.28
四 日	4	109.23	100.00	120.37	109.33	109.75
五 日	5	109.23	100.00	118.52	109.33	109.28
六 日	6	109.23	100.00	116.67	109.33	108.82
七 日	7	109.23	100.00	116.67	109.33	108.82
八 日	8	109.23	100.00	116.67	109.33	108.82
九 日	9	109.23	100.00	116.67	109.33	108.82
十 日	10	109.23	100.00	116.67	109.33	108.82
十 一 日	11	109.23	100.00	116.67	109.33	108.82
十 二 日	12	109.23	100.00	116.67	109.33	108.82
十 三 日	13	109.23	100.00	118.52	109.33	109.28
十 四 日	14	109.23	100.00	118.52	109.33	109.28
十 五 日	15	109.23	100.00	118.52	109.33	109.28
十 六 日	16	109.23	100.00	120.37	109.33	109.75
十 七 日	17	109.23	100.00	120.37	109.33	109.75
十 八 日	18	109.23	100.00	120.37	109.33	109.75
十 九 日	19	109.23	100.00	120.37	109.33	109.75
二 十 日	20	109.23	100.00	120.37	109.33	109.75
二 十 一 日	21	109.23	100.00	120.37	109.33	109.75
二 十 二 日	22	109.23	100.00	120.37	109.33	109.75
二 十 三 日	23	109.23	100.00	120.37	109.33	109.75
二 十 四 日	24	109.23	100.00	120.37	109.33	109.75
二 十 五 日	25	109.23	100.00	120.37	109.33	109.75
二 十 六 日	26	109.23	100.00	120.37	109.33	109.75
二 十 七 日	27	109.23	100.00	120.37	109.33	109.75
二 十 八 日	28	109.23	100.00	120.37	109.33	109.75
二 十 九 日	29	109.23	100.00	120.37	109.33	109.75
三 十 日	30	109.23	100.00	120.37	109.33	109.75
三 十 一 日	31	109.23	100.00	120.37	109.33	109.75
每 月 平 均 價 比 Monthly Average		109.23	100.00	118.70	109.33	109.33

表十二 煙葉之每日價比

TABLE 12. DAILY PRICE RELATIVES OF TOBACCO LEAVES

民國二十三年十月十四日—100

October 14, 1934=100

地 域 別 Locality	上 海 Shanghai	漢 口 Hankow	廣 州 Canton	天 津 Tientsin	每 日 平 均 價 比 Average	
花 色 Description	順號幼子菸葉	河南許州	鶴 山	關 東		
民國二十五年二月 Mar. 1936						
一 日	1	113.56	117.05	102.08	105.88	109.64
二 日	2	113.56	117.05	102.08	105.88	109.64
三 日	3	113.56	118.86	104.17	105.88	110.62
四 日	4	113.56	118.85	104.17	105.88	110.62
五 日	5	113.56	118.86	104.17	105.88	110.62
六 日	6	113.56	117.57	104.17	105.88	110.30
七 日	7	113.56	117.57	104.17	105.88	110.30
八 日	8	113.56	116.28	104.17	105.88	109.97
九 日	9	113.56	116.28	104.17	105.88	109.97
十 日	10	113.56	116.28	104.17	105.88	109.97
十 一 日	11	113.56	116.28	104.17	105.88	109.97
十 二 日	12	113.56	116.28	104.17	105.88	109.97
十 三 日	13	113.56	113.70	104.17	105.88	109.33
十 四 日	14	113.56	113.70	104.17	105.88	109.33
十 五 日	15	113.56	113.70	104.17	105.88	109.33
十 六 日	16	113.56	113.70	104.17	105.88	109.33
十 七 日	17	113.56	113.70	104.17	105.88	109.33
十 八 日	18	113.56	113.70	104.17	105.88	109.33
十 九 日	19	113.56	113.70	104.17	105.88	109.33
二 十 日	20	113.56	113.70	104.17	105.88	109.33
二 十 一 日	21	113.56	113.70	104.17	105.88	109.33
二 十 二 日	22	113.56	113.70	104.17	115.29	111.68
二 十 三 日	23	113.56	113.70	104.17	115.29	111.68
二 十 四 日	24	113.56	113.70	104.17	115.29	111.68
二 十 五 日	25	113.56	117.57	108.13	115.29	113.64
二 十 六 日	26	113.56	117.57	108.13	1 5.29	113.64
二 十 七 日	27	113.56	117.57	108.13	1 5.29	113.64
二 十 八 日	28	113.56	117.57	108.13	115.29	113.64
二 十 九 日	29	113.56	117.57	108.13	115.29	113.64
三 十 日	30	113.56	117.57	108.13	115.29	113.64
三 十 一 日	31	113.56	117.57	108.13	115.29	113.64
每 月 平 均 價 比						
Monthly Average		113.56	115.96	104.93	108.92	110.84

表十三 水泥之每日價比

TABLE 13. DAILY PRICE RELATIVES OF CEMENT

民國二十三年十月十四日=100

October 14, 1934=100

地 域 別 Locality	上 海 Shanghai	漢 口 Hankow	廣 州 Canton	天 津 Tientsin	每 日 平 均 價 比 Average	
花 色 Description	啓新馬牌	水塔牌	五羊牌	啓新馬牌		
民國二十五年三月 Mar. 1936						
一 日	1	88.57	98.67	96.58	112.50	99.08
二 日	2	88.57	98.67	96.58	112.50	99.08
三 日	3	88.57	98.67	96.58	112.50	99.08
四 日	4	88.57	98.67	97.44	112.50	99.30
五 日	5	88.57	98.67	97.44	112.50	99.30
六 日	6	88.57	98.67	97.44	112.50	99.30
七 日	7	88.57	98.67	97.44	112.50	99.30
八 日	8	88.57	98.67	97.44	112.50	99.30
九 日	9	88.57	98.67	97.44	112.50	99.30
十 日	10	88.57	98.67	97.44	112.50	99.30
十一日	11	88.57	98.67	97.44	112.50	99.30
十二日	12	88.57	98.67	97.44	112.50	99.30
十三日	13	88.57	98.67	97.44	112.50	99.30
十四日	14	80.00	98.67	97.44	112.50	97.15
十五日	15	80.00	98.67	97.44	112.50	97.15
十六日	16	80.00	98.67	97.44	112.50	97.15
十七日	17	80.00	98.67	97.44	112.50	97.15
十八日	18	80.00	98.67	97.44	112.50	97.15
十九日	19	80.00	98.67	97.44	112.50	97.15
二十日	20	80.00	98.67	97.44	112.50	97.15
二十一日	21	80.00	98.67	97.44	112.50	97.15
二十二日	22	80.00	98.67	97.44	112.50	97.15
二十三日	23	80.00	98.67	97.44	112.50	97.15
二十四日	24	80.00	98.67	97.44	112.50	97.15
二十五日	25	80.00	98.67	97.44	112.50	97.15
二十六日	26	80.00	98.67	97.44	112.50	97.15
二十七日	27	80.00	98.67	97.44	112.50	97.15
二十八日	28	80.00	98.67	97.44	112.50	97.15
二十九年	29	80.00	98.67	97.44	112.50	97.15
三十日	30	80.00	98.67	97.44	112.50	97.15
三十一日	31	80.00	98.67	97.44	112.50	97.15
每 月 平 均 價 比 Monthly Average		83.59	98.67	97.36	112.50	98.03

中華民國五年六月拾五日收到