




始



第一回
全國ラジオ調査報告

昭和九年四月刊行

逓 信 省
日本放送協會

トニ67-3



第一回

全國ラヂオ調査報告

昭和九年四月刊行



省 信 遞
會 協 送 放 日 本

發行所寄贈本



緒 言

放送事業は、その創始以來僅に十年餘の歳月を閲したにとゞまるが、この間にあつて、放送技術に將又放送内容に於て、實に驚異的な發展を示し、今や全世界のラヂオ聴取者數は無慮二億に達すると註せられてゐる。

翻て我國放送事業を見るに、其の業務開始後未だ九年に過ぎないが、現在加入者は、既に百七十萬を超え、日々之を實際に聴取する者、約六百五十萬に達するの盛況を呈し、嘗て他の如何なる文化施設にも、その類を見ざる長足の進歩を遂げたのである。

これ實に、ラヂオの有する超空間的、超時間的特異性と之が機能の發揮を要望する現下の社會狀勢とが相俟つて然らしめたものであると云はなければならぬ。

然しながら、我國に於けるラヂオの利用狀況は、歐米諸外國のそれに比較するとき、その普及程度と云ひ放送設備と云ひ、猶遙かに及ばざるものがあるのであつて、幾多發展改善の餘地が認められるのである。

從來と雖も、ラヂオの普及發達のために、各方面に亘り、種々調査研究を行つて來たのであるが、放送當事者としては、加入者の増加に伴ふ事業の大衆化と共に、益々複雑化せんとする放送サービスをして、眞に聴取者の希望に副はしめ、依て以て放送事業をして無二の民衆享益機關たらしめ、又他方聴取者側からすれば、我等のラヂオとして眞に日常不可缺の要具たらしめ、全幅の信頼と満足とを以て、ラヂオが戸毎に普及活用さるゝ様にとの願望の下に、適實なる資料を得るがために、聴取者基本調査、所謂「ラヂオ調査」を実施するに至つたのである。

本調査は、昭和七年五月から八月に亘つて、當時の加入者約百二十萬人に對し、調査用紙を配布してその回答を煩はしたのであるが、調査内容の複雑多岐なりしに拘はらず、加入者の約三割から非常に眞率なる回答を得て、斯業に關する實に有益なる資料を蒐集することが出来た。

又、本調査の製表は、内閣統計局に依囑し、昭和八年七月末、製表全部の完了を見たのである。その間全調査の完成を俟たずして、製表の完了せるものから、逐次六回に亘つて中間報告を行ふと共に鋭意資料の整理、検討を重ね、遂に之を一冊に集録し、茲に第一回全國ラヂオ調査報告として發行し、江湖に見ゆることゝなつたのである。

本書は、海外諸國に未だその比を見ざる廣範圍の調査結果を、統計表、統計圖等詳細に亘り載録せるため頗る浩瀚なものとなつたのであるが、獨り我國放送事業乃至社會文化検討の好伴侶たるに止まらず、將來に於ける放送事業の行手を照らす燈臺たるべきを信じて疑はないのであるが、更に諸外國の放送事業に對しても裨益するに足る好資料たることを失はないであらう。

最後に、この調査に關し多大の協力を與へられたる加入者並關係者各位に對し、厚く感謝の意を表する次第である。

昭和九年四月

省 信 遞
會 協 放 送 日 本
社 團 法 人

例 言

1. 本文に於て[加入者]とは、聴取施設者即ち聴取契約者を意味し、[聴取者]とは、ラヂオを實際に利用聴取するものを指し、[利用者]と聴取者とは同意義に使用したり。
2. 子供の時間並に報道放送種目に對する説明及び圖表中に於て[相關的聴取割合]と云ふ語を使用したか、之れは調査全種目に對する記入總數を百とし、その中に於ける各種目の占むる量的比較考察をかく稱したのである。
3. 計表に於て四捨五入の結果數量 0.1 に達せざるものある時は 0.0 を以て示し、尙該當數なきものは、一を以て示した。
4. 回答調査票中當該調査項目に對し回答なきものは「記入ナキモノ」として記載した。
5. 本調査に於ける職業分類は國勢調査に用ふる職業分類表に依つた。

目 録 概 覽

緒 言

例 言

統 計 圖 (前附)

調 査 の 概 要 (前附)

結 果 の 概 要 (前附)

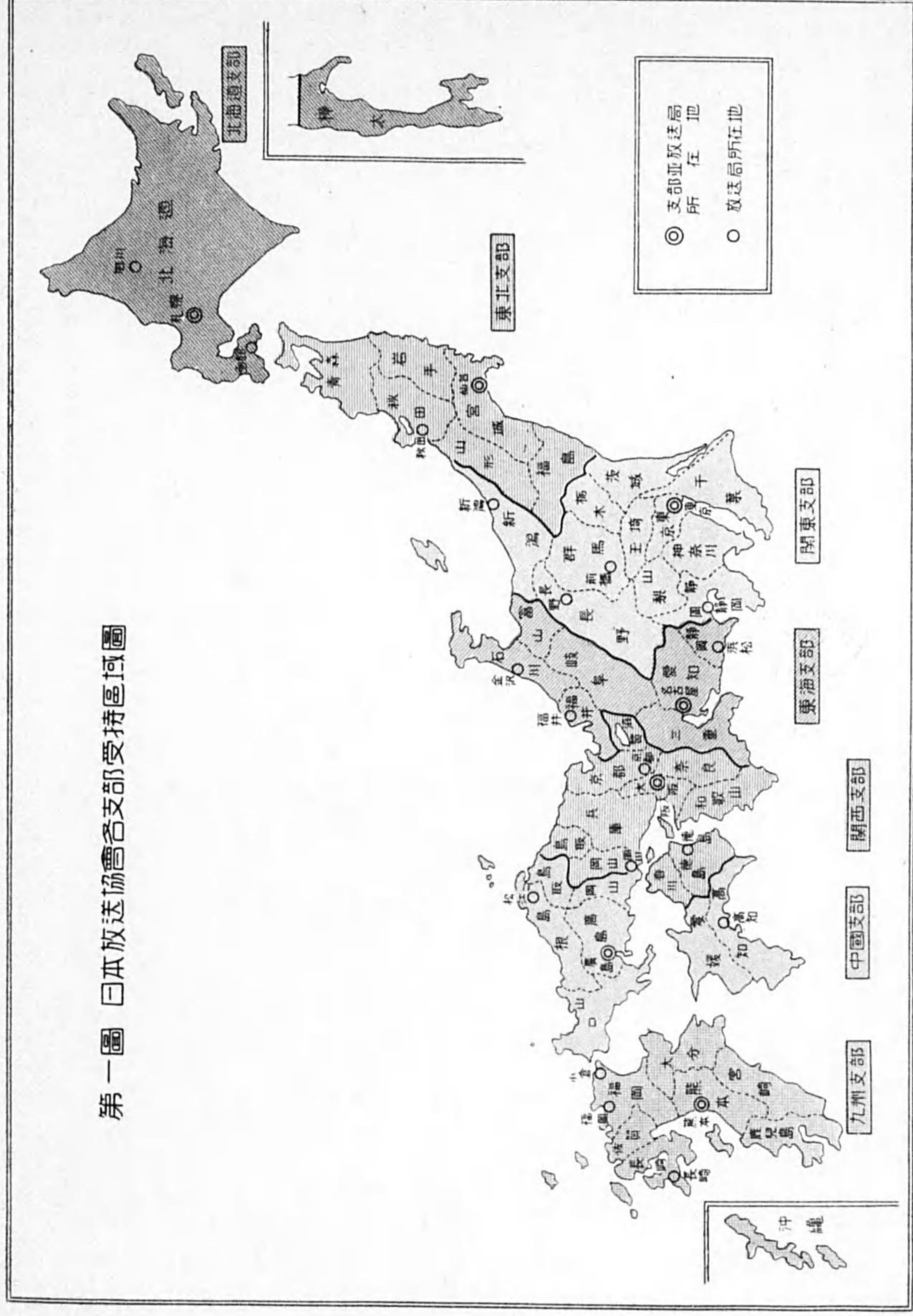
統 計 表

1. 調査票の職業別回答数.....2
2. 受信機の現状.....14
3. 報道種目の聴取状況.....38
4. 教養並に慰安種目の性別、年齢別嗜好状況.....46
5. 子供の時間の聴取状況.....268
6. 放送に対する希望.....272
7. 職業別希望.....416

統 計 圖

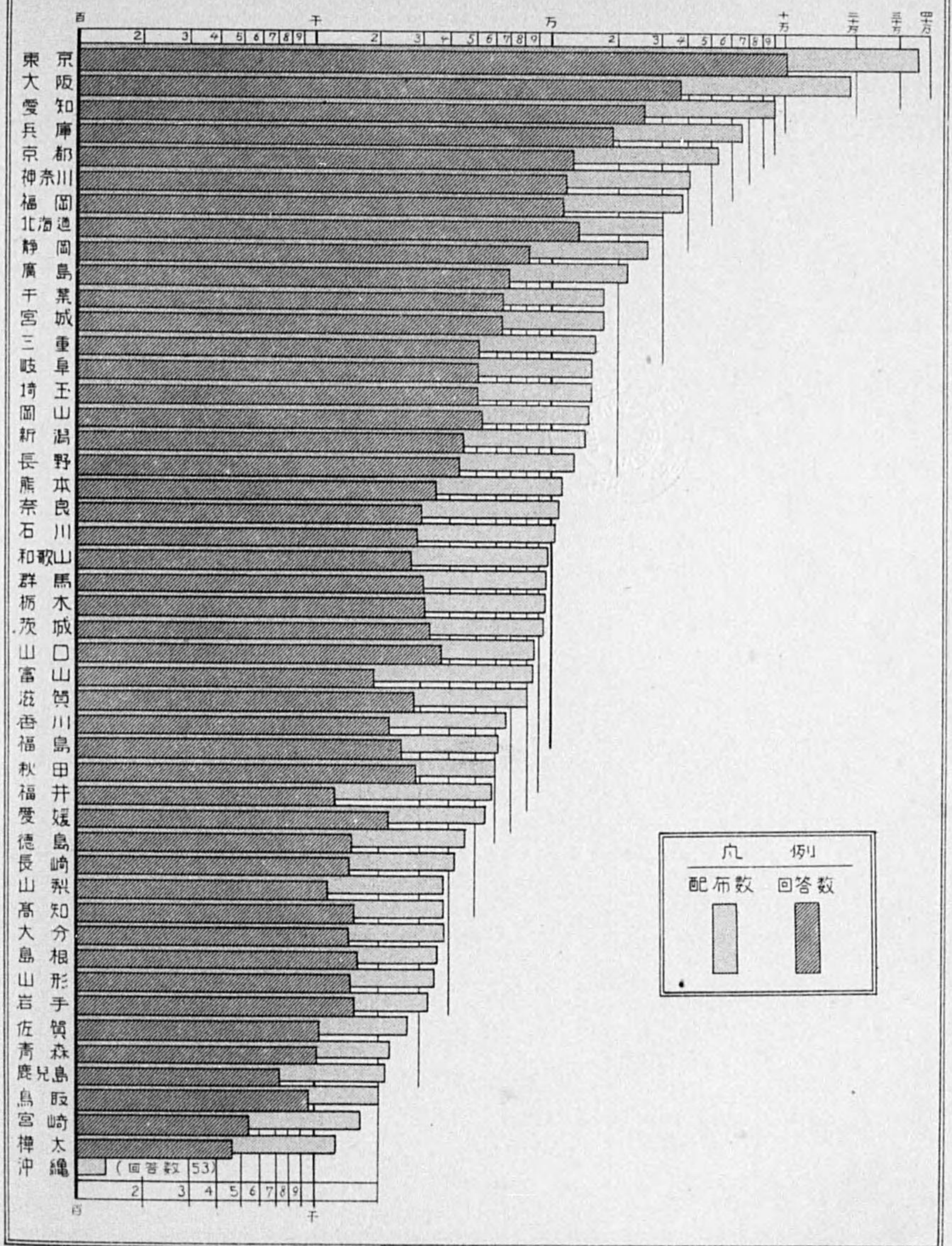
- 第一圖 日本放送協會各支部受持區域圖
- 第二圖 調査票地域別配布数=回答数
- 第三圖 調査票ノ職業別回答狀況 其ノ一
 - イ、調査票ノ職業(大分類)別回答割合
 - ロ、新規加入者ノ職業別割合
- 第四圖 調査票ノ職業別回答狀況 其ノ二
 - 調査票ノ職業(中分類)別回答数
 - 附 全國職業別人口
- 第五圖 報道種目 其ノ一
 - 報道放送種目ノ聴取狀況
 - イ、加入者百人當聴取者数
 - ロ、相關の聴取割合(百分比)
- 第六圖 報道種目 其ノ二
 - イ、種目別希望
 - ロ、市郡別聴取割合比較
- 第七圖 教養種目 其ノ一
 - イ、聴取者百人當嗜好者数
 - ロ、種目別希望
- 第八圖 教養種目 其ノ二
 - 種目別ノ性別、年齢別嗜好割合
- 第九圖 教養種目 其ノ三
 - 年齢別嗜好百分比
- 第十圖 慰安種目 其ノ一
 - 聴取者百人當嗜好者数
- 第十一圖 慰安種目 其ノ二
 - 種目別、性別嗜好割合
- 第十二圖 慰安種目 其ノ三
 - 種目別ノ性別、年齢別嗜好割合
 - イ、和 樂
 - ロ、洋 樂
- 第十三圖
 - ハ、演藝演劇
- 第十五圖 慰安種目 其ノ四
 - 嗜好總数ヨリ見タル各種目嗜好(百分比)
 - (イ) 總 數
 - (ロ) 二十五歳以下
 - (ハ) 自二十六歳至三十五歳
 - (ニ) 自三十六歳至四十五歳
 - (ホ) 自四十六歳至五十五歳
 - (ヘ) 五十六歳以上
- 第十六圖
- 第十七圖
- 第十八圖
- 第十九圖
- 第二十圖
- 第二十一圖 慰安種目 其ノ五
 - 慰安種目ノ嗜好ト其ノ希望トノ比較
- イ、嗜好千分比
- ロ、希望千分比
- 第二十二圖 子供ノ時間 其ノ一
 - イ、加入者百人當聴取者数
 - ロ、種目別希望割合
 - ハ、子供ノ時間一般ニ對スル希望
- 第二十三圖 子供ノ時間 其ノ二
 - イ、相關の聴取割合(百分比)
 - ロ、市郡別聴取割合比較
- 第二十四圖 受信機ノ現状 其ノ一
 - 受信機種別並ニ球數別
 - イ、受信機種別(百分比)
 - ロ、球數別(百分比)
- 第二十五圖 受信機ノ現状 其ノ二
 - 受信機並ニ球數ノ市郡別比較
 - イ、受信機種別(百分比)
 - ロ、球數別(百分比)
- 第二十六圖 受信機ノ現状 其ノ三
 - イ、受信機ノ球數別(支部別)
 - ロ、受信機使用狀況(支部別)
- 第二十七圖 受信機ノ現状 其ノ四
 - イ、最近ノ受信機故障ノ有無別(受信機百個=ツキ)
 - ロ、受信機故障修理方法別(受信機百個=ツキ)
- 第二十八圖 放送ニ對スル希望 其ノ一
 - イ、放送ニ對スル希望(千分比)
 - ロ、プログラムニ對スル希望(千分比)
 - ハ、市郡別希望比較(千分比)
- 第二十九圖 放送ニ對スル希望 其ノ二
 - 主ナル希望事項(中分類)
- 第三十圖 放送ニ對スル希望 其ノ三
 - 主ナル希望事項(小分類)
- 第三十一圖 放送ニ對スル希望 其ノ四
 - 主ナル希望事項ノ積極、消極比較
- 第三十二圖 職業別希望 其ノ一
 - イ、職業別希望割合比較(千分比)
 - ロ、プログラムニ對スル希望割合(千分比)
- 第三十三圖 職業別希望 其ノ二
 - イ、主ナル希望項目職業別比較(千分比)
 - ロ、慰安種目ノ職業別希望(千分比)

第一圖 日本放送協會各支部受持區域圖



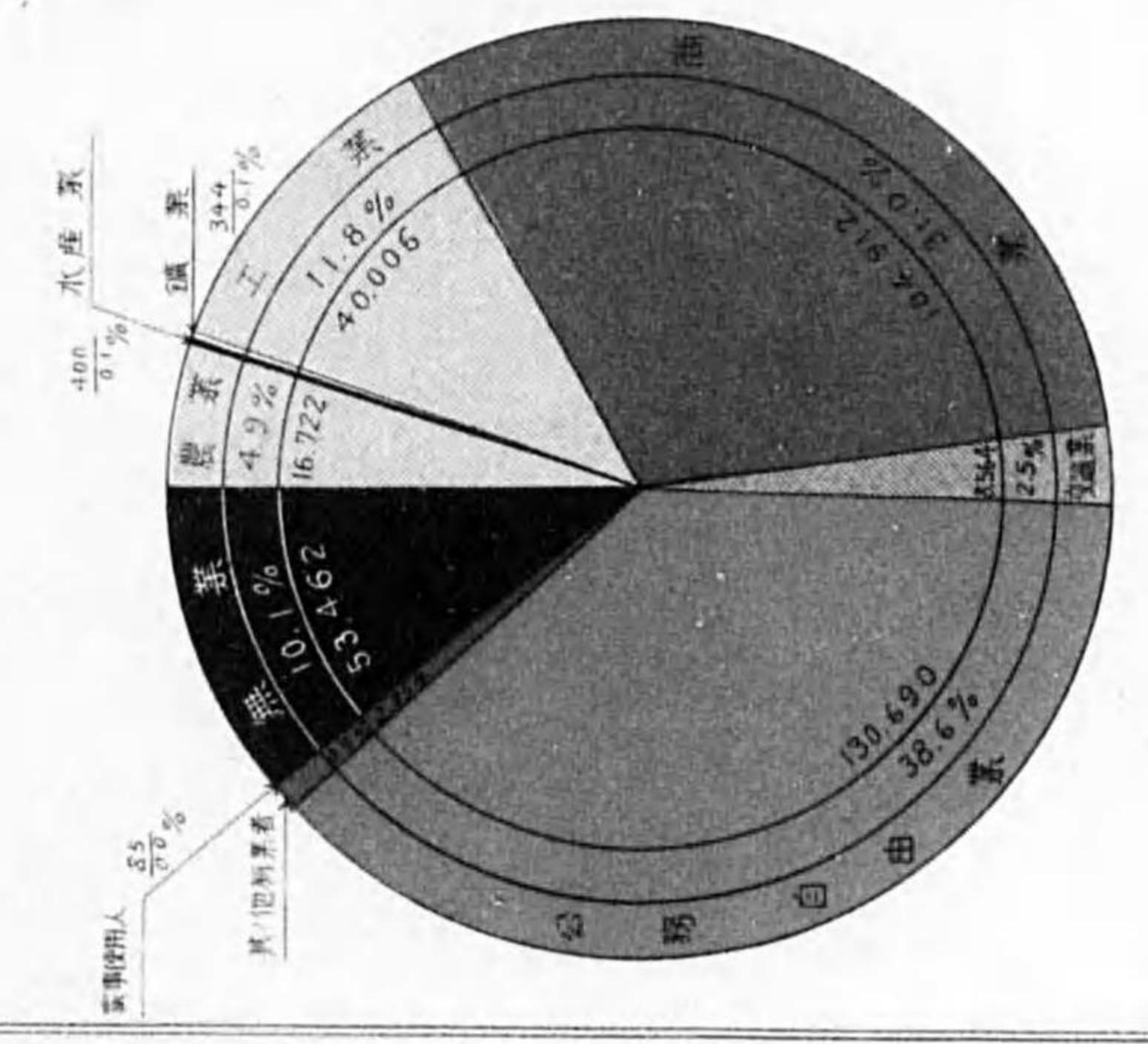


第二圖 調査票地域別配布並回答数

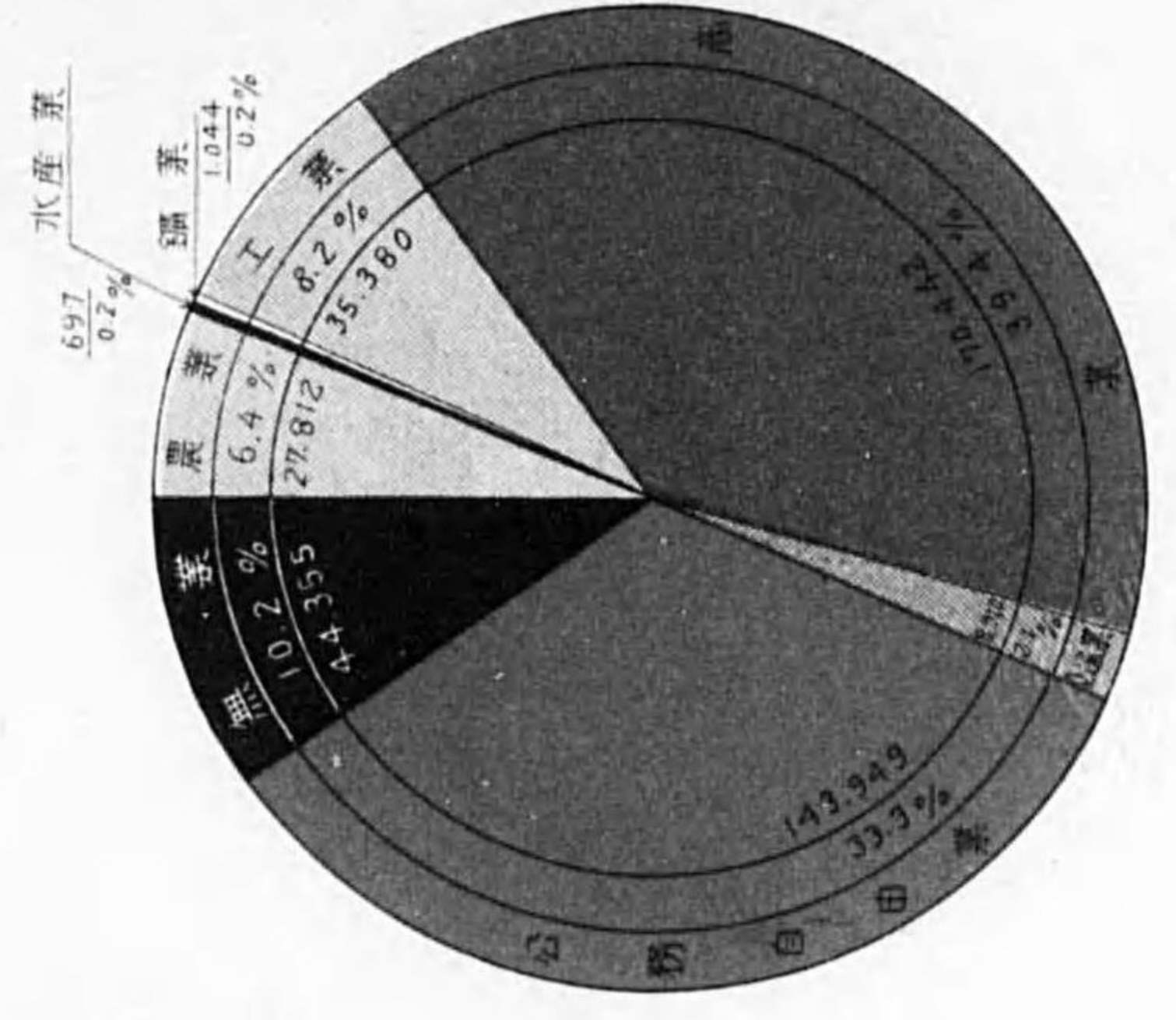


第三圖 調査票/職業別回答状況 其の一

(1) 調査票/職業(大分類)別回答割合



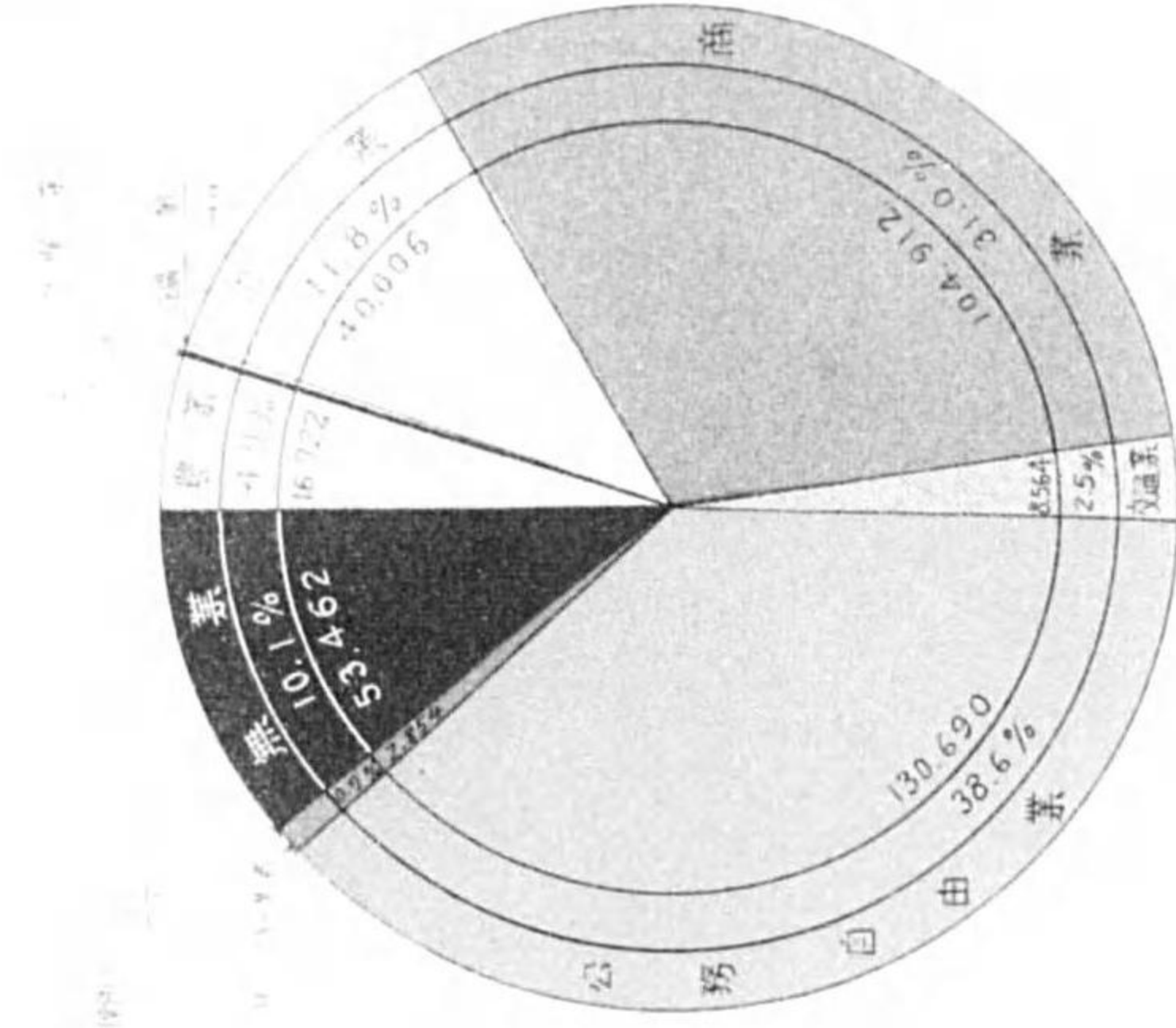
(2) 新規加入者/職業別割合



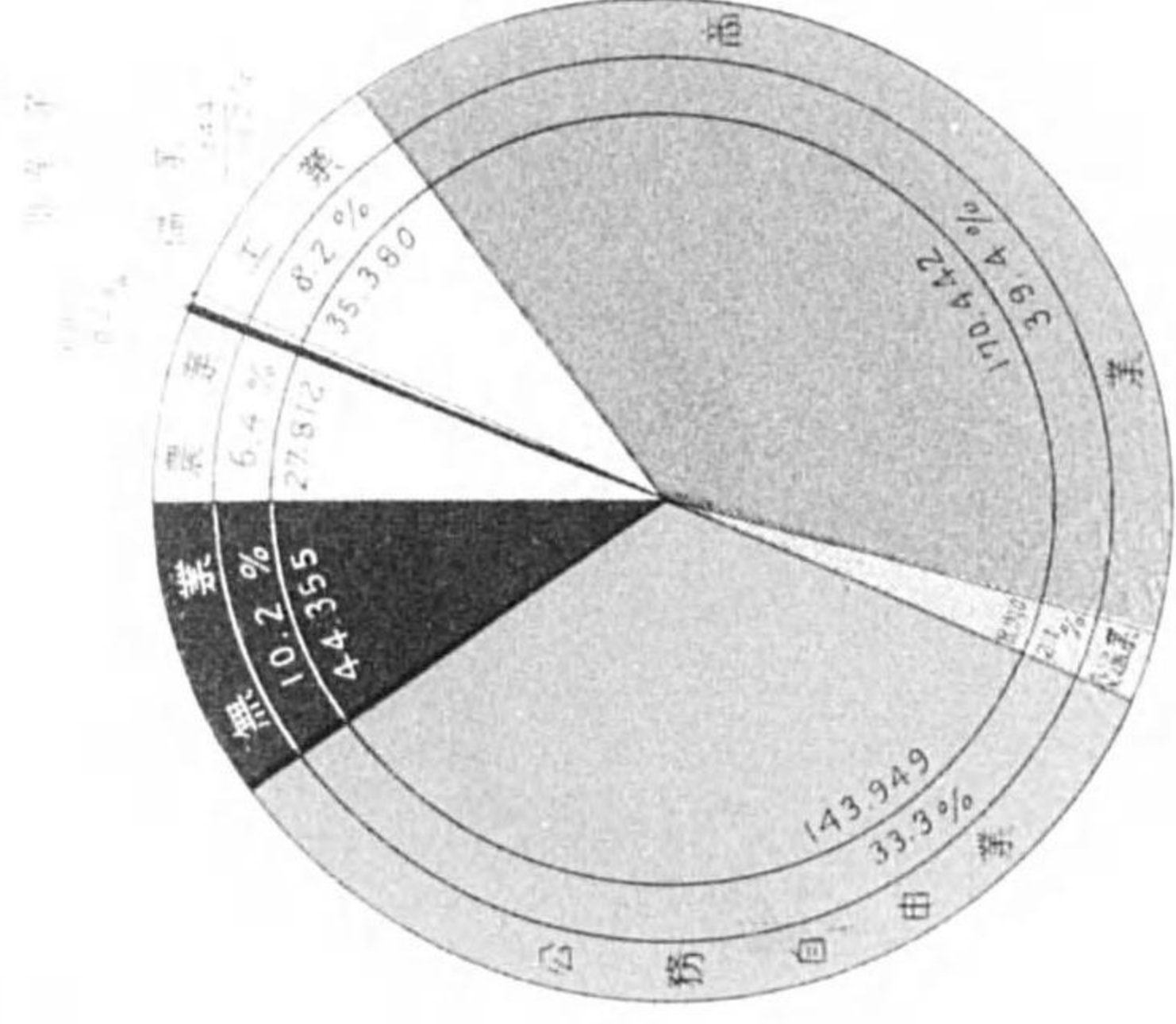
昭和七年 農務省調査報告

第三圖 調査票/職業別回答状況 其の一

(1) 調査票/職業(大分類)別回答割合



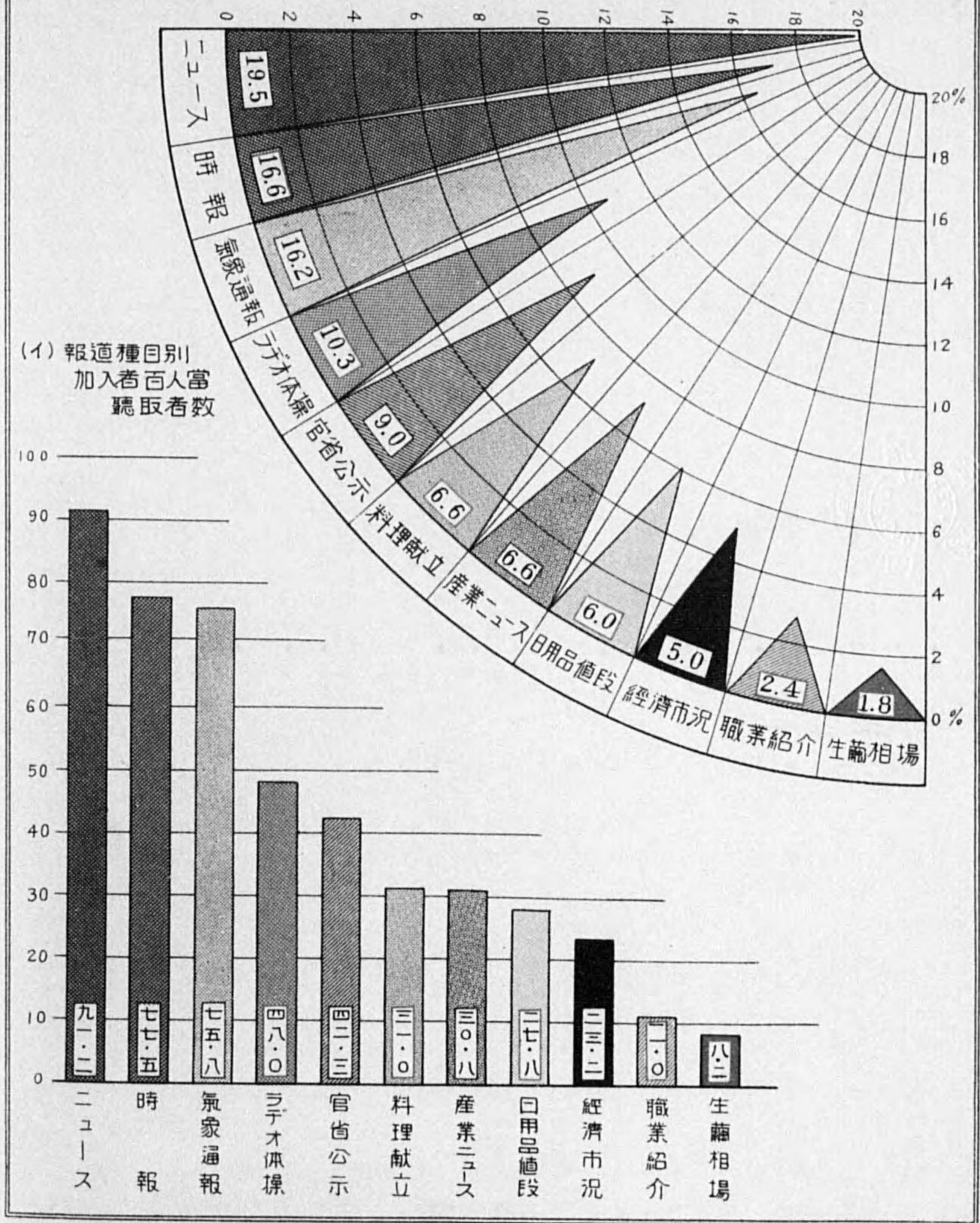
(2) 新規加入者/職業別割合



第五圖 報道種目其ノ一

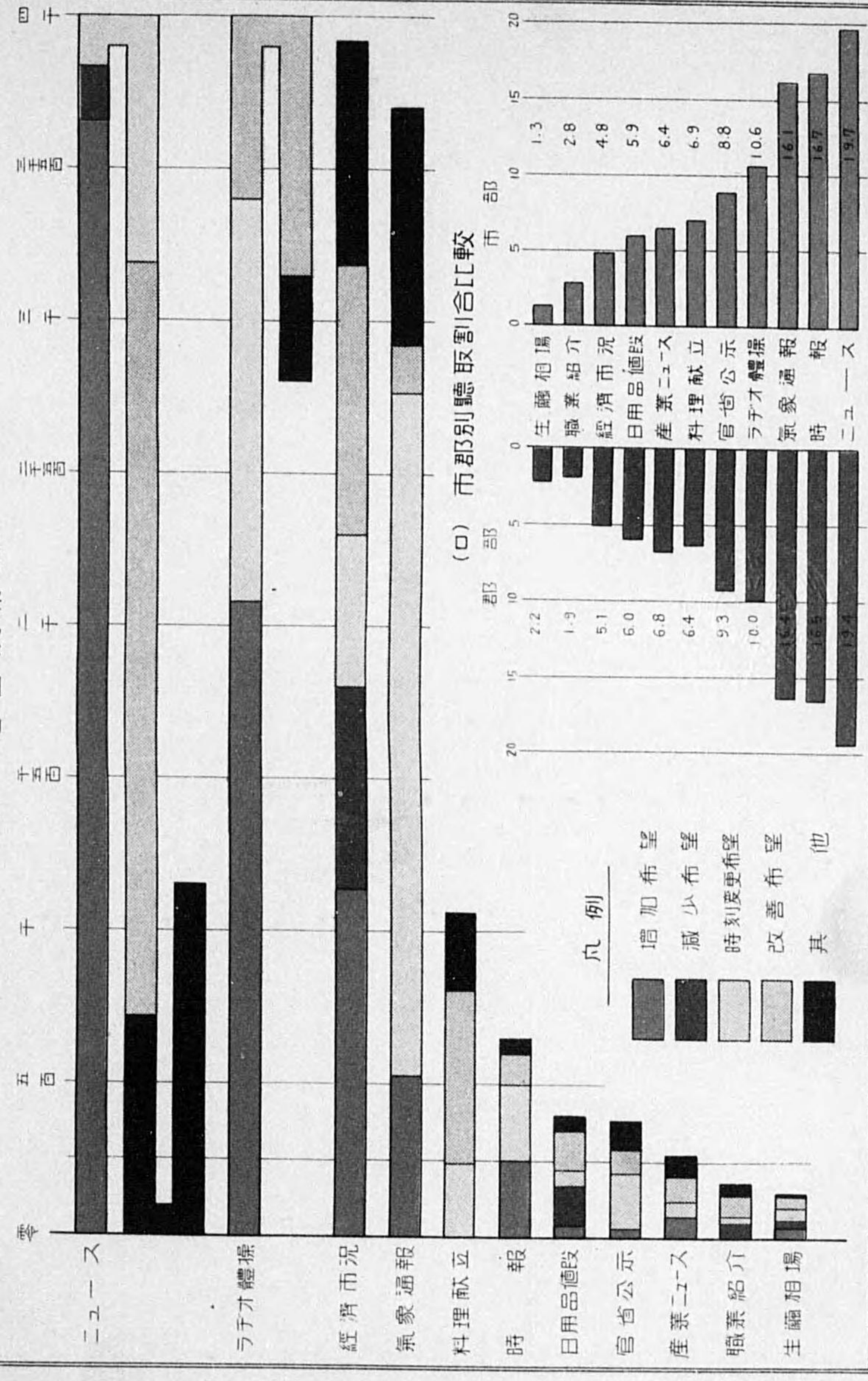
報道放送種目ノ聴取状況

(口) 相関的聴取割合(百分比)





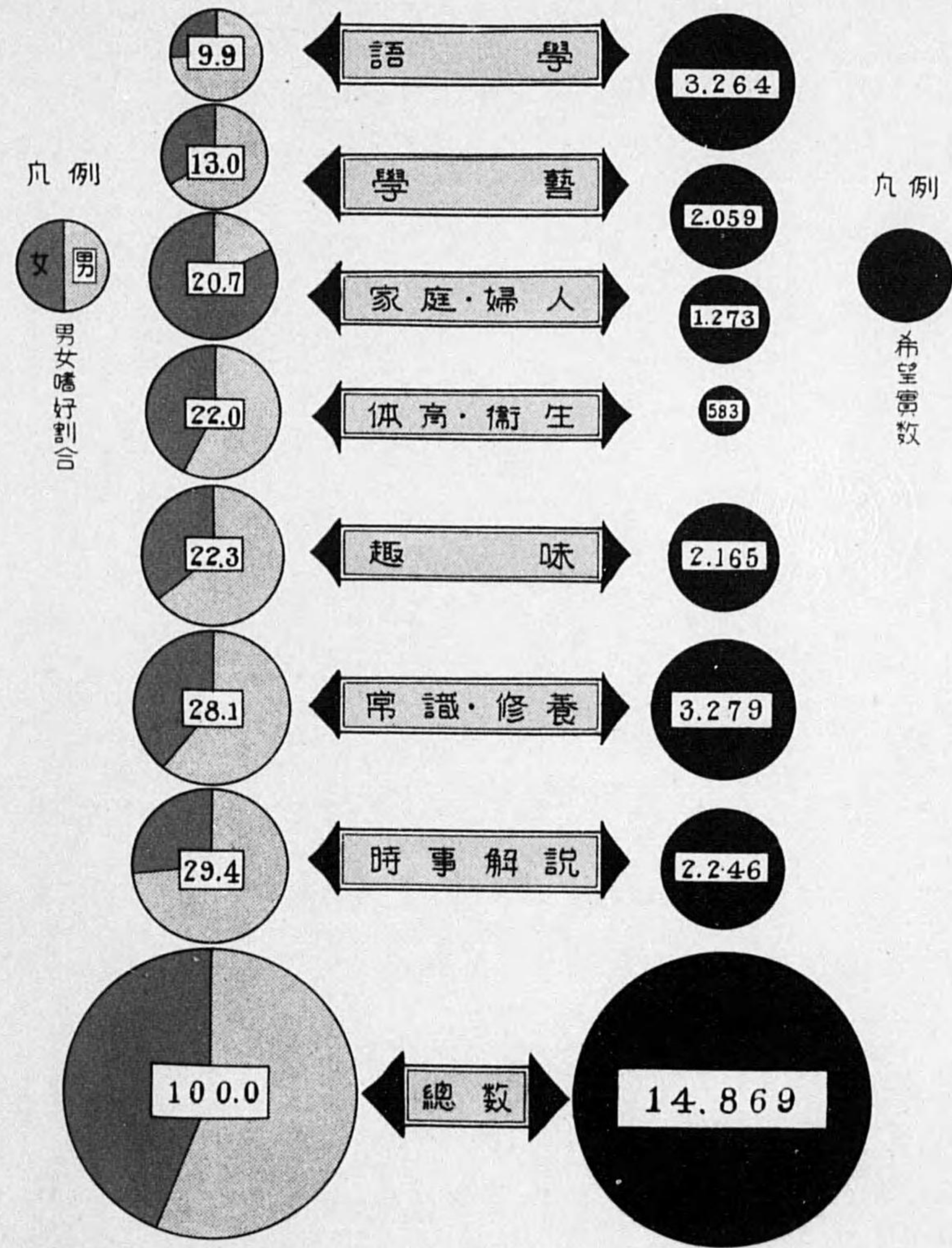
第六圖 報道種目 其ノ二
(1) 種目別希望



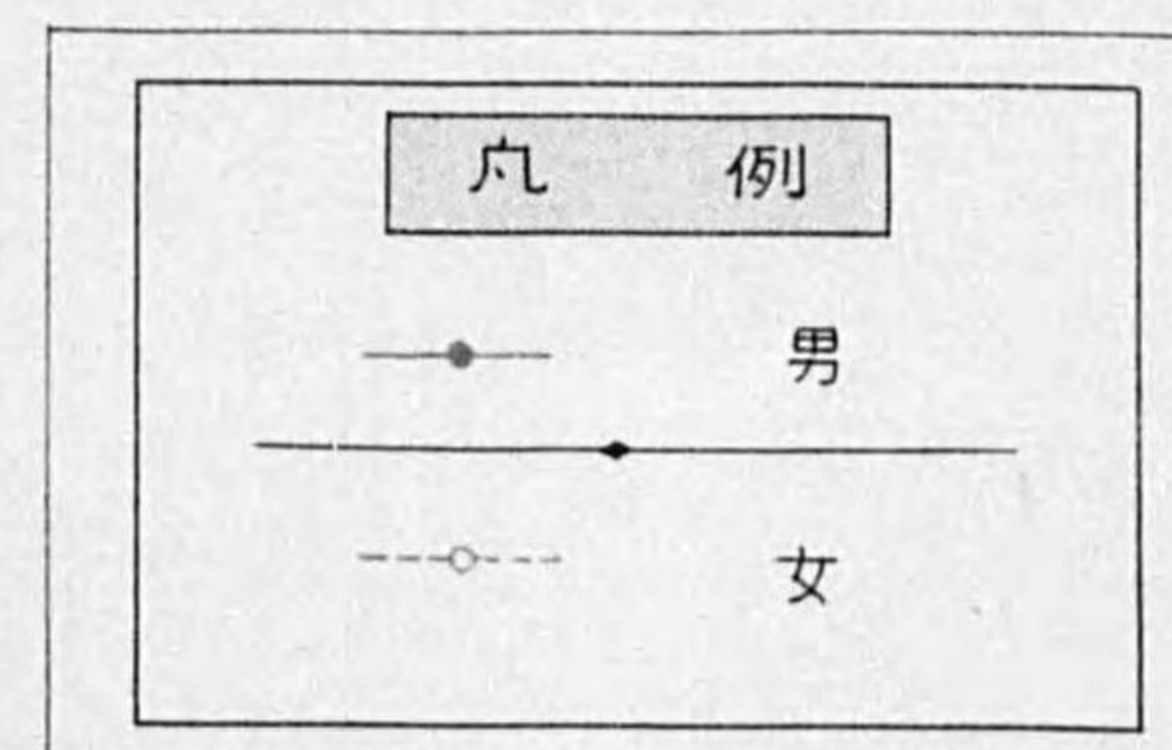
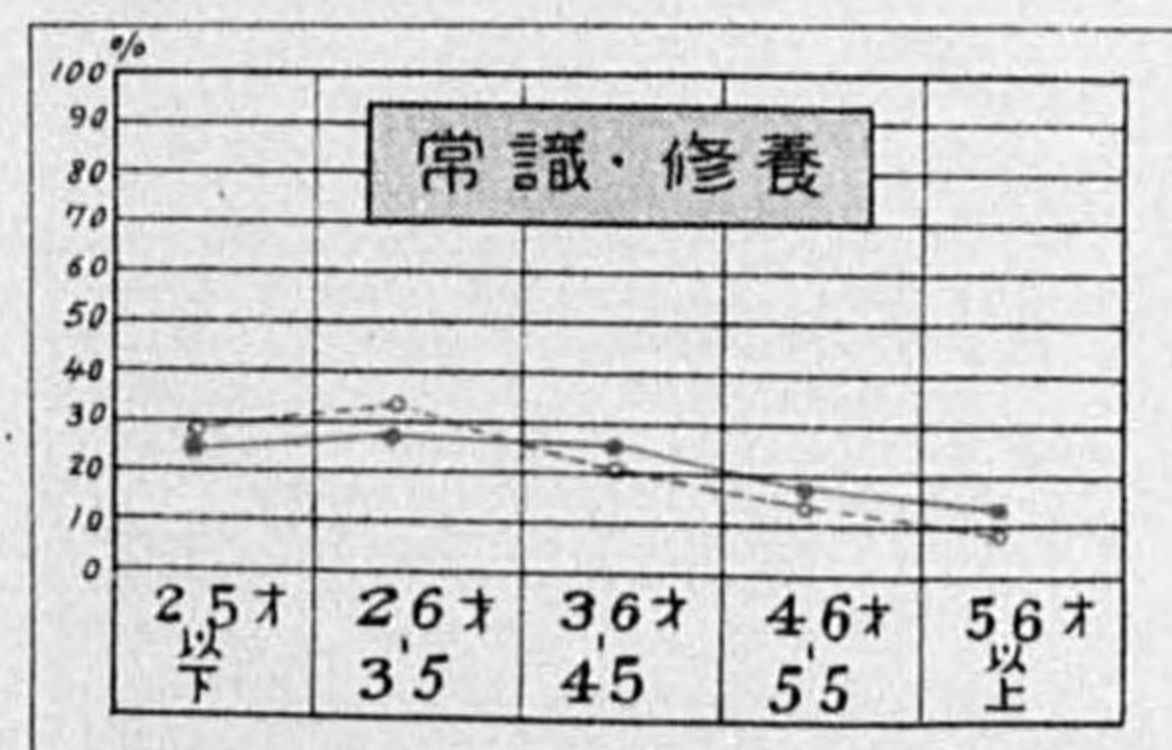
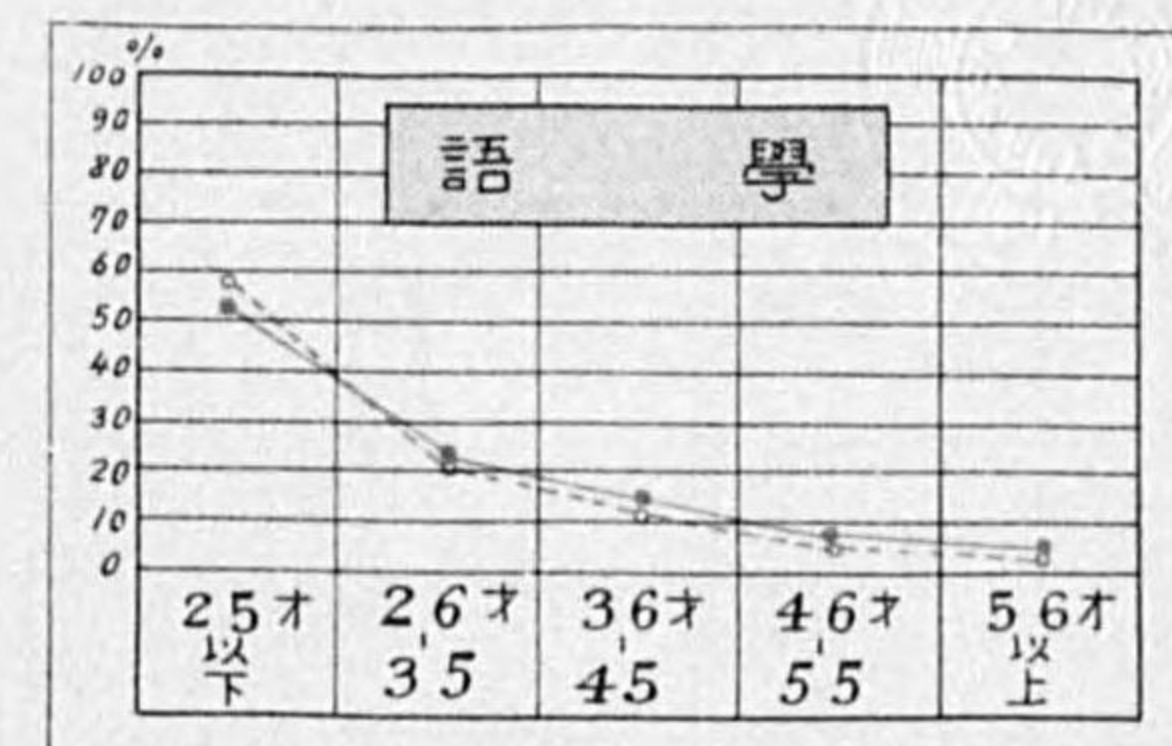
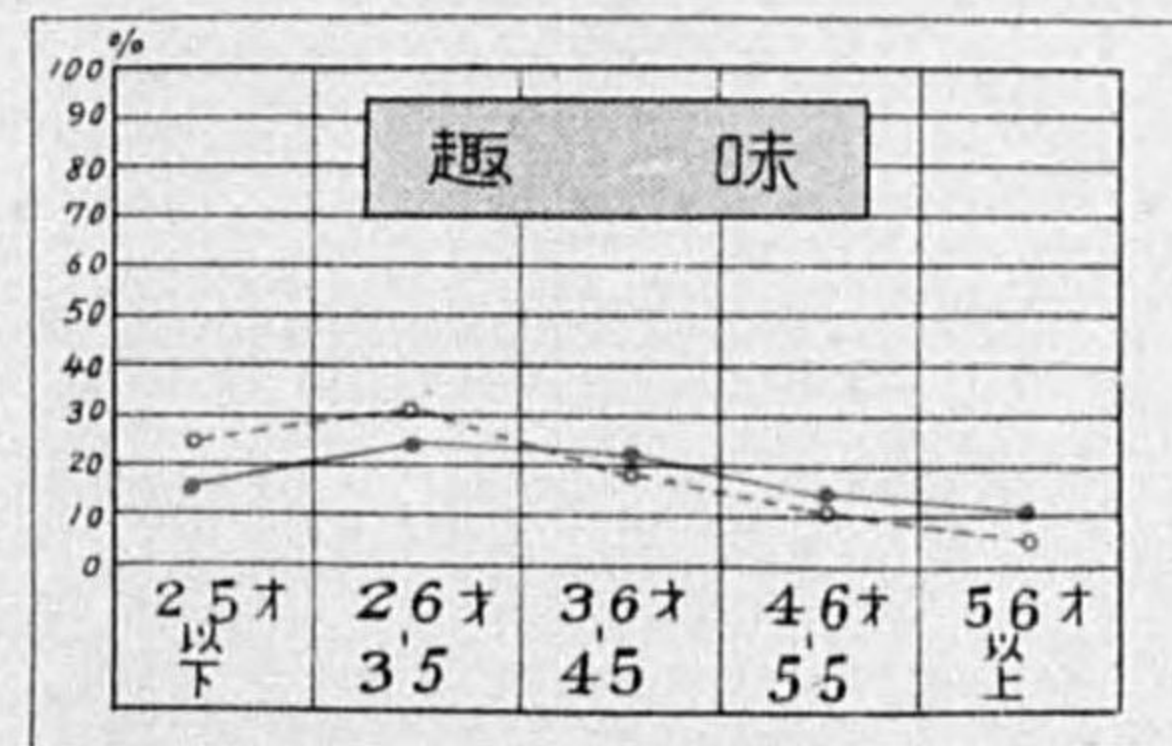
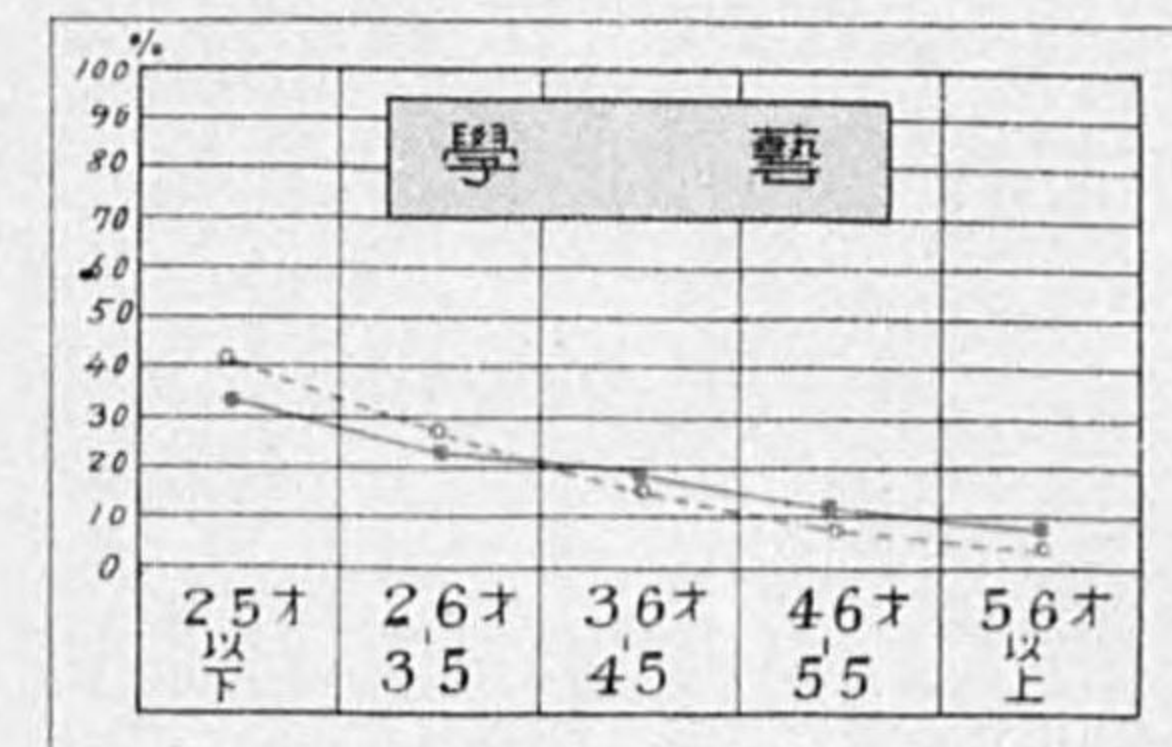
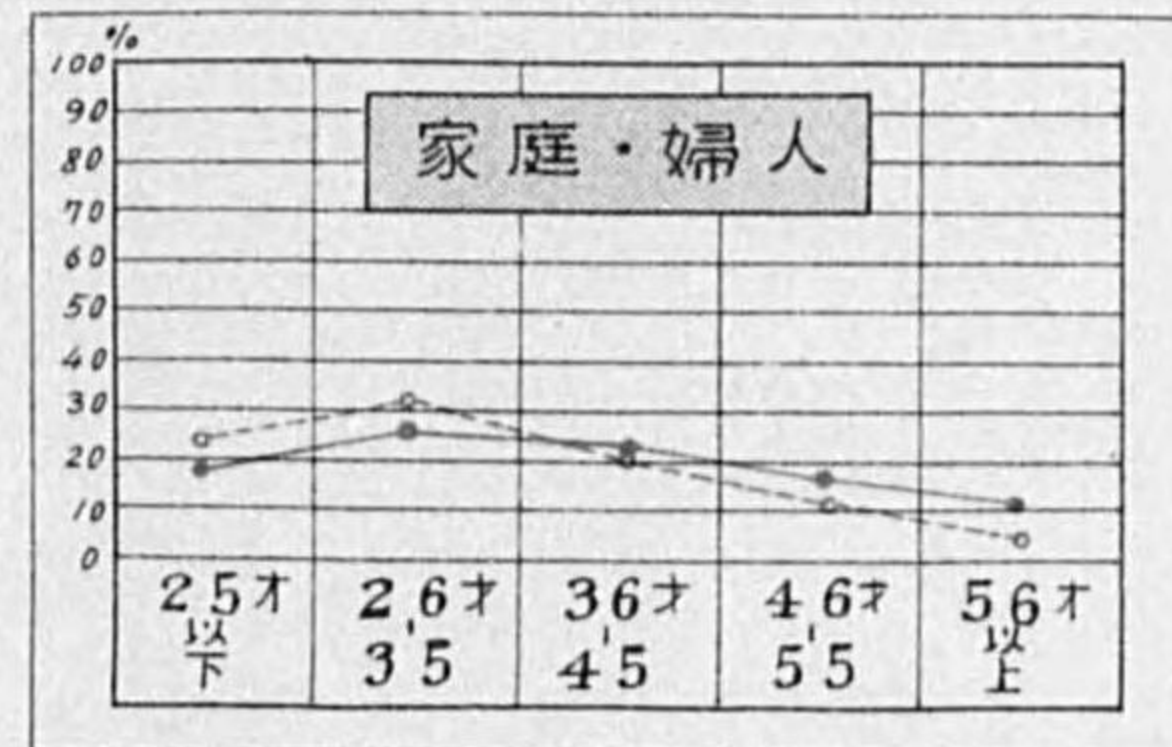
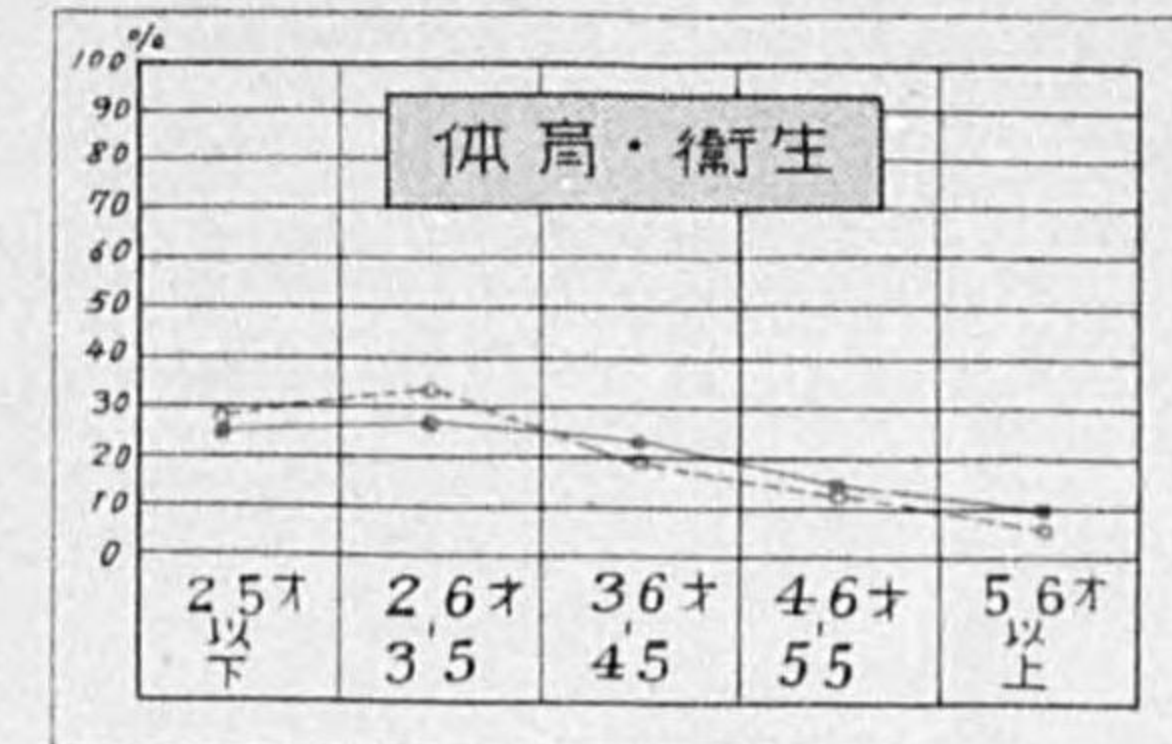
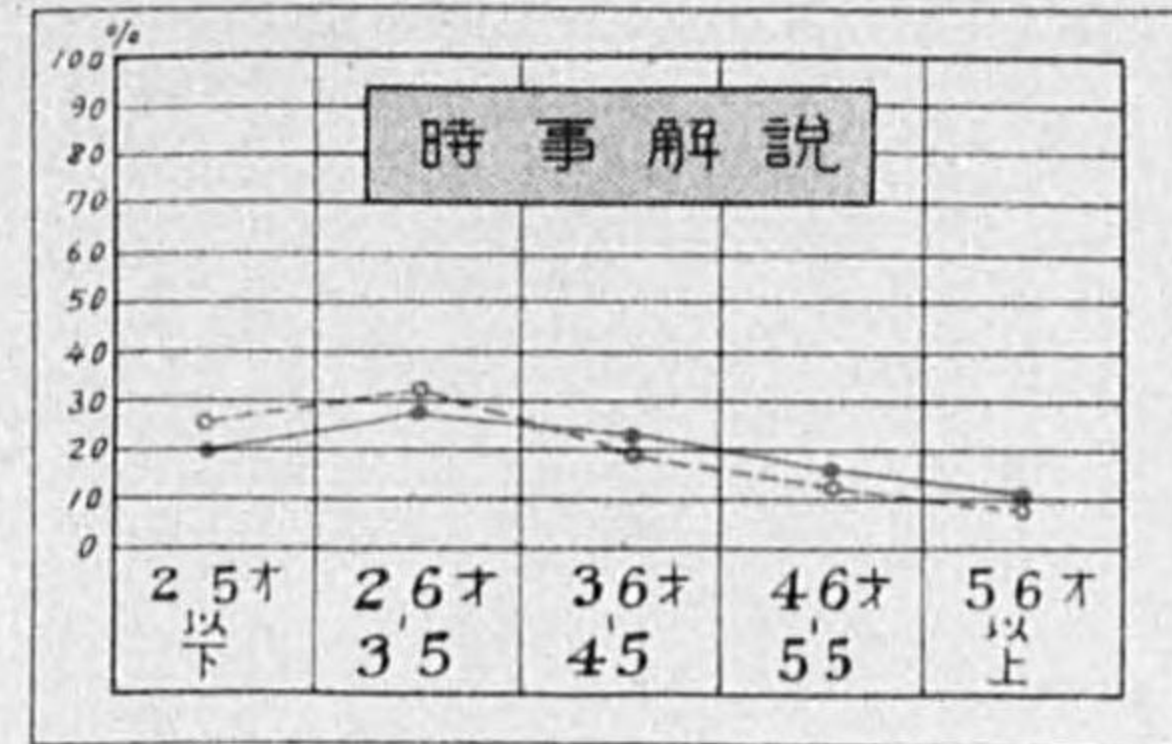
第七圖 教養種目其ノ一

(イ) 聴取者百人當嗜好者数

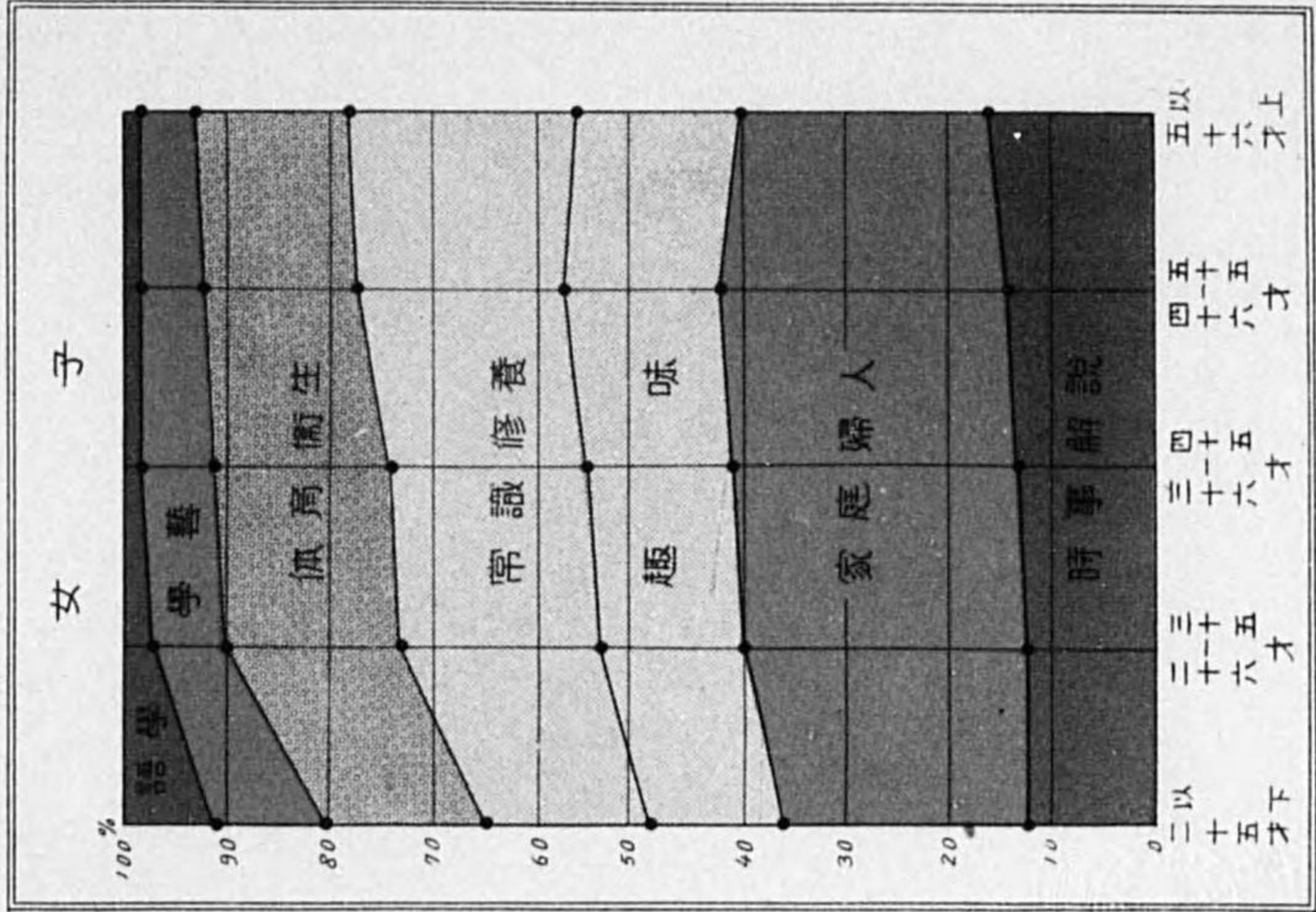
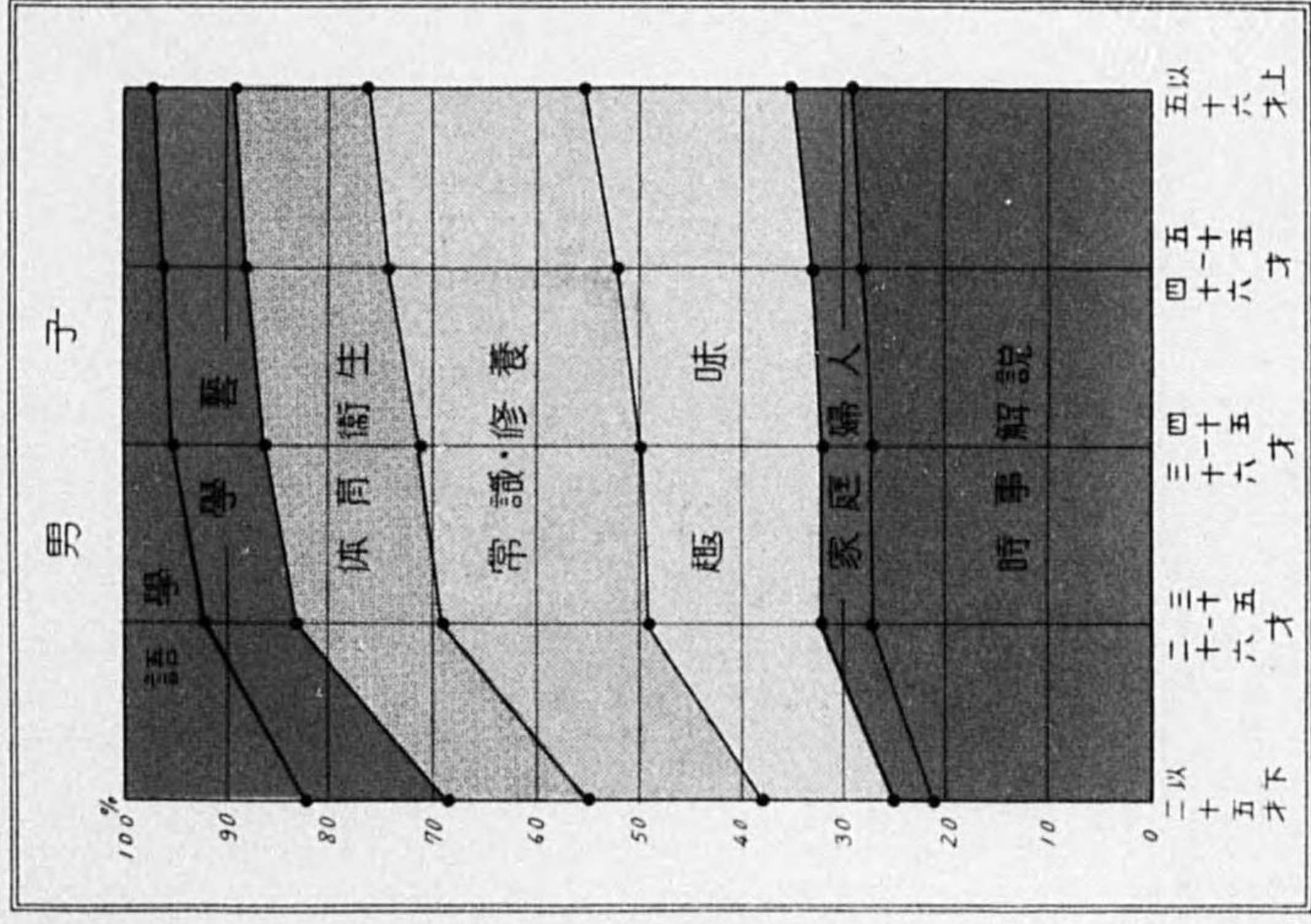
(ロ) 種目別希望



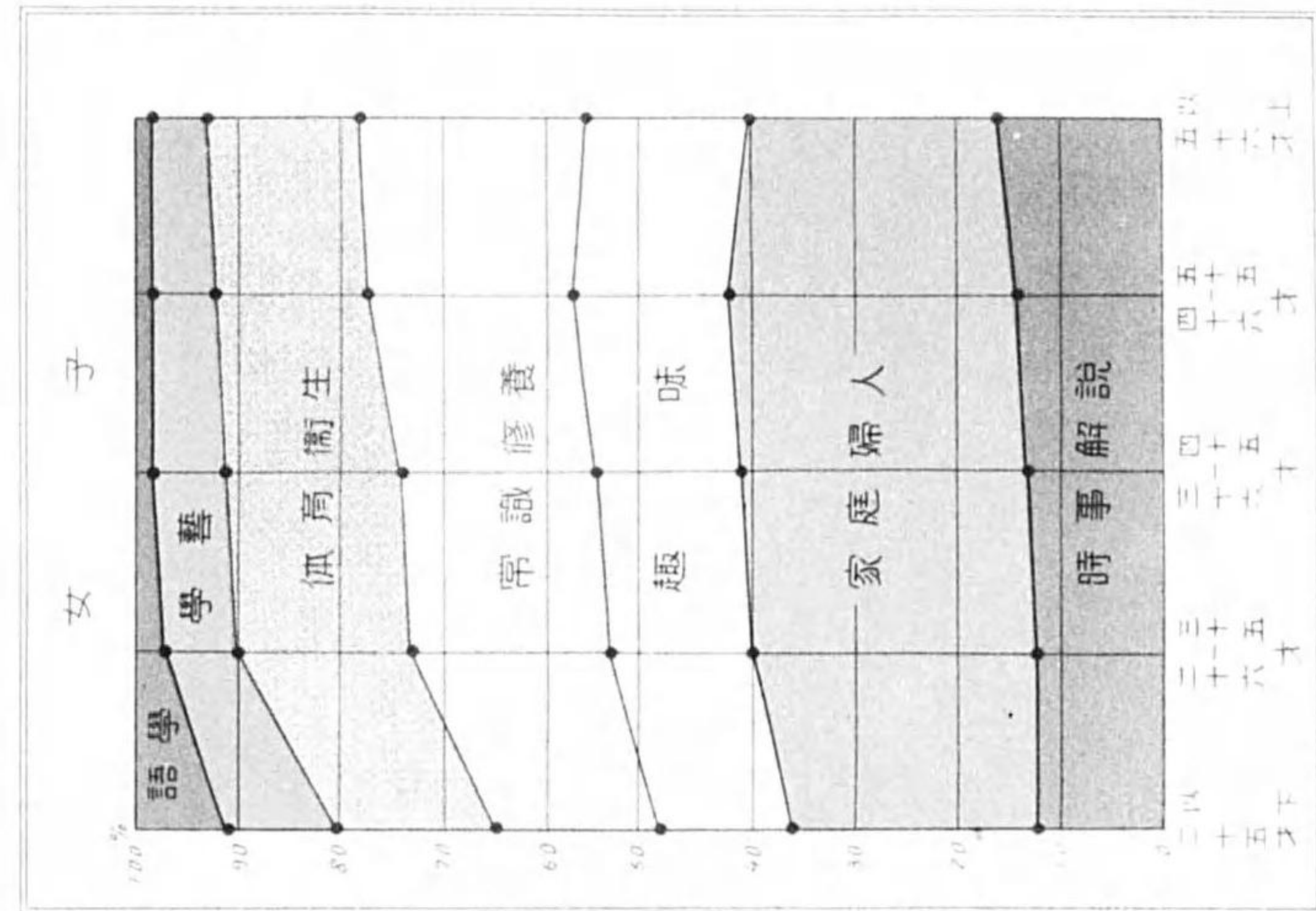
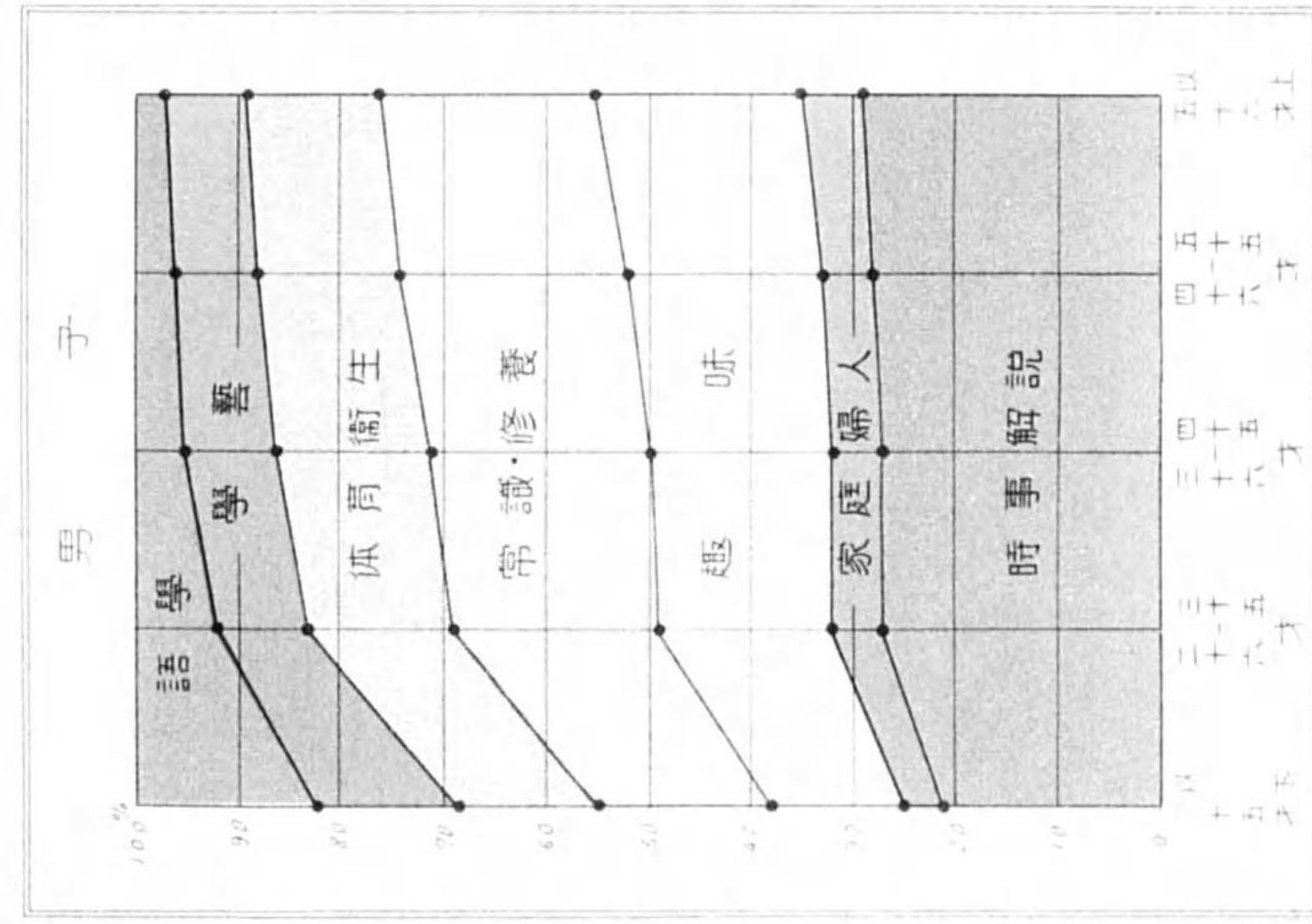
第八圖 教養種目其二
種目別ノ性別年齢別嗜好割合




第九圖 教養種目其ノ三
年齢別嗜好百分比



第九圖 教養種目其の三
年齢別嗜好百分比




第十圖 慰安種目其一
聽取者百人當嗜好者數



第十一圖 慰安種目其ノ二

種目別性別嗜好割合



第十二圖 慰安種目其三

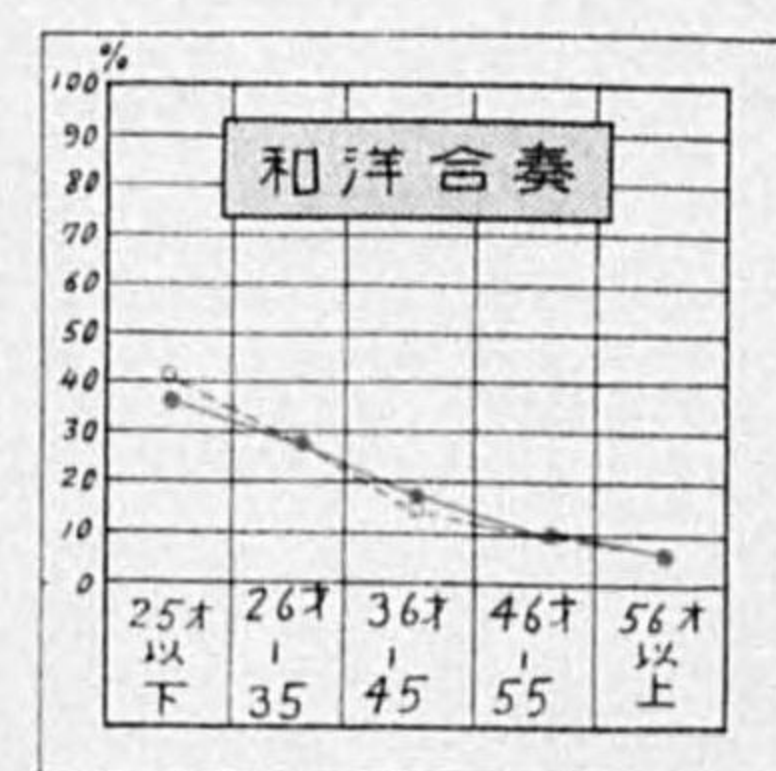
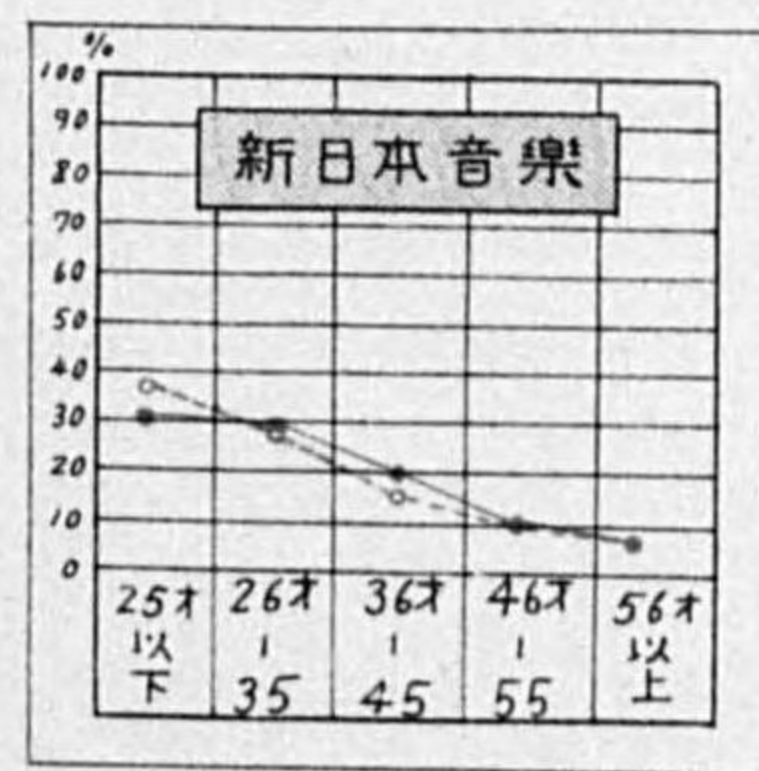
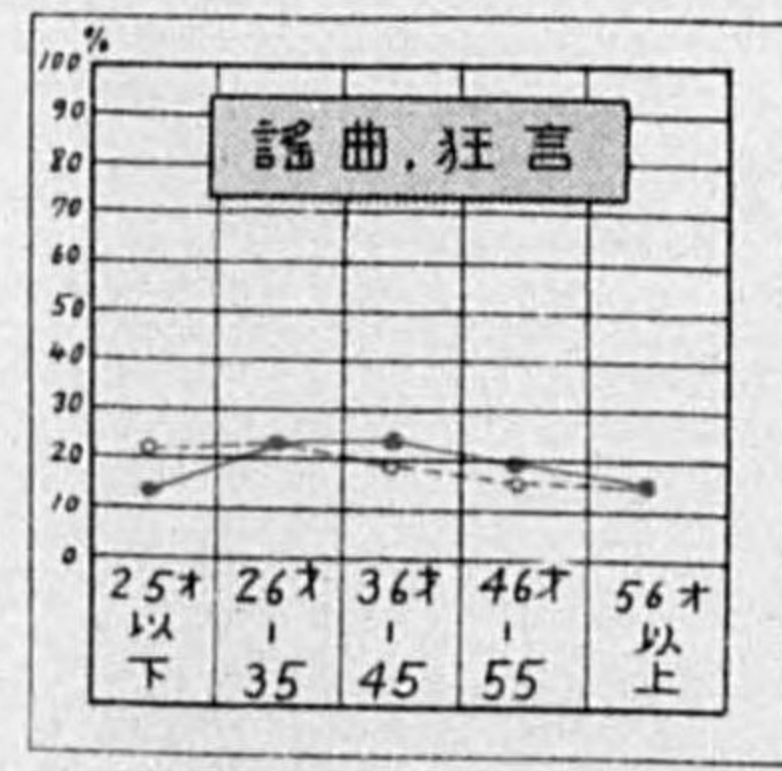
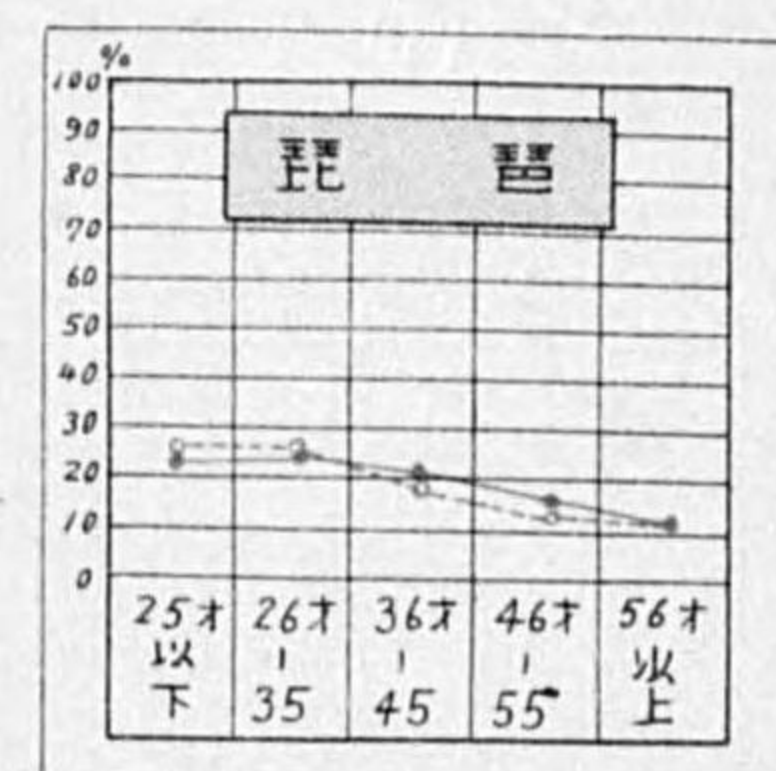
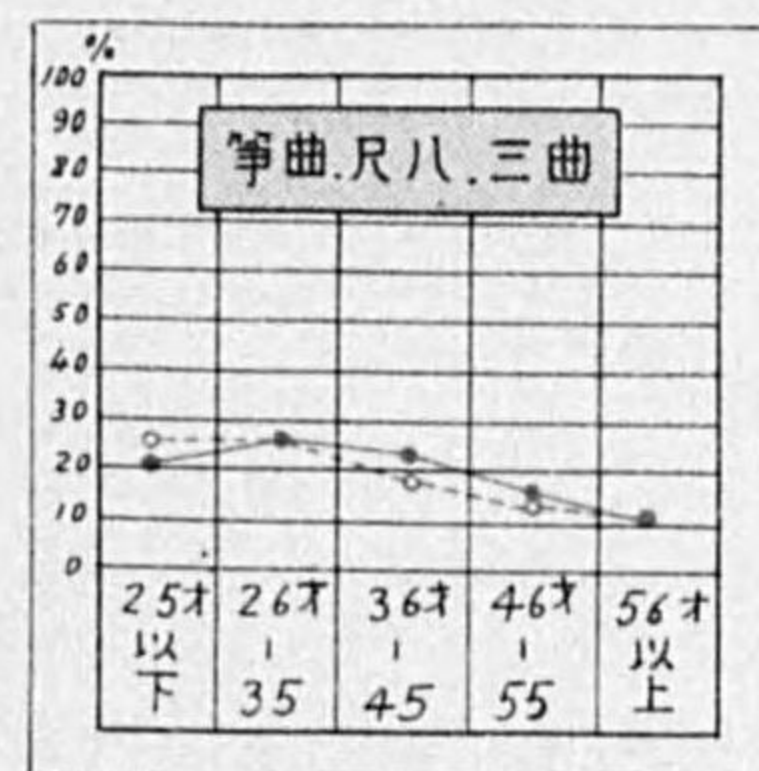
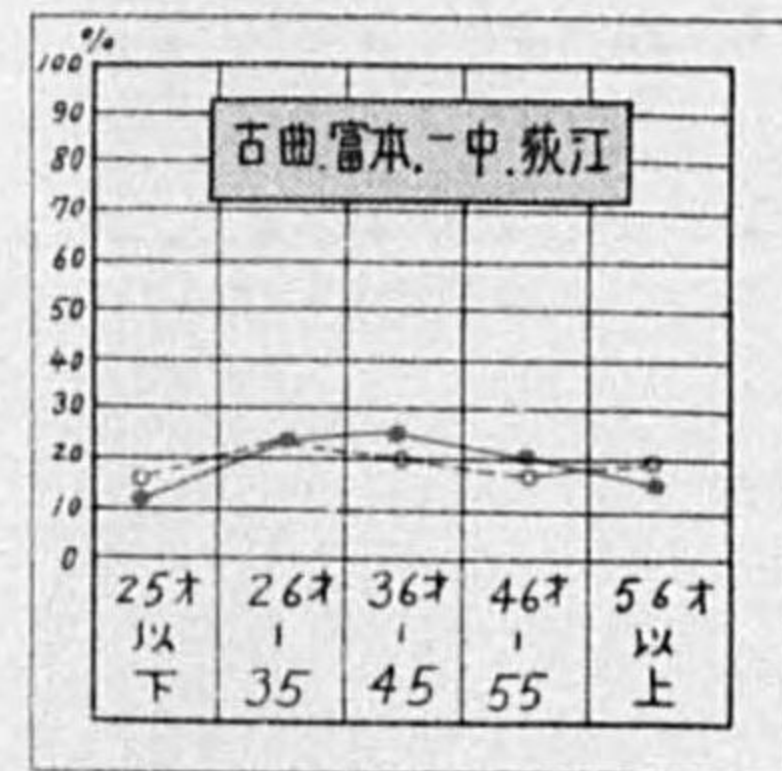
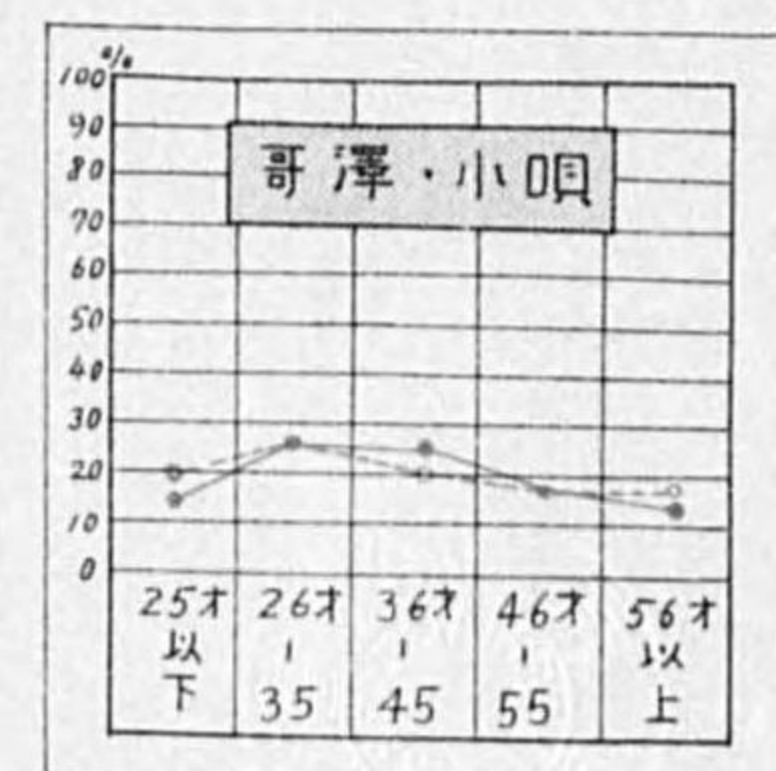
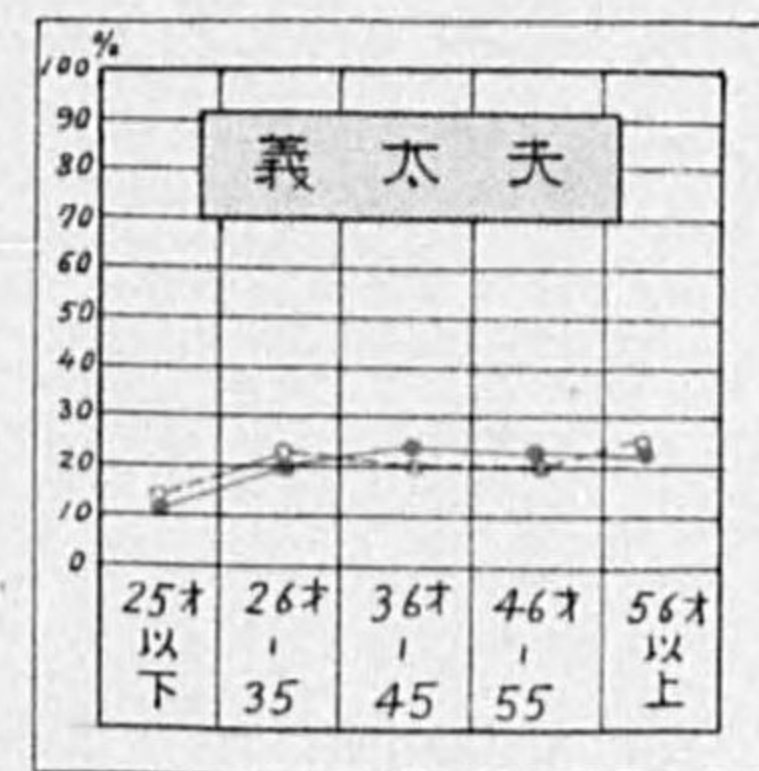
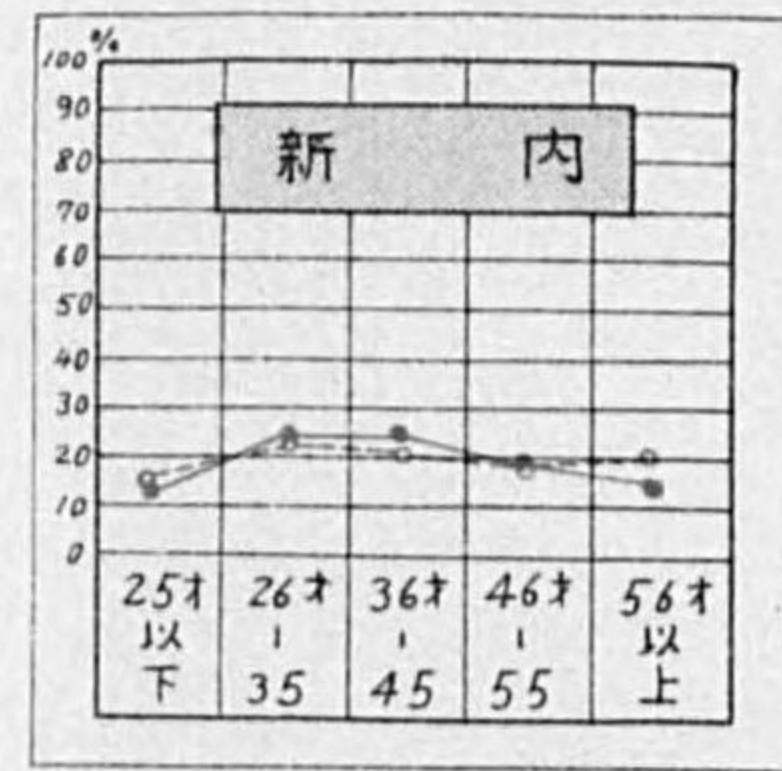
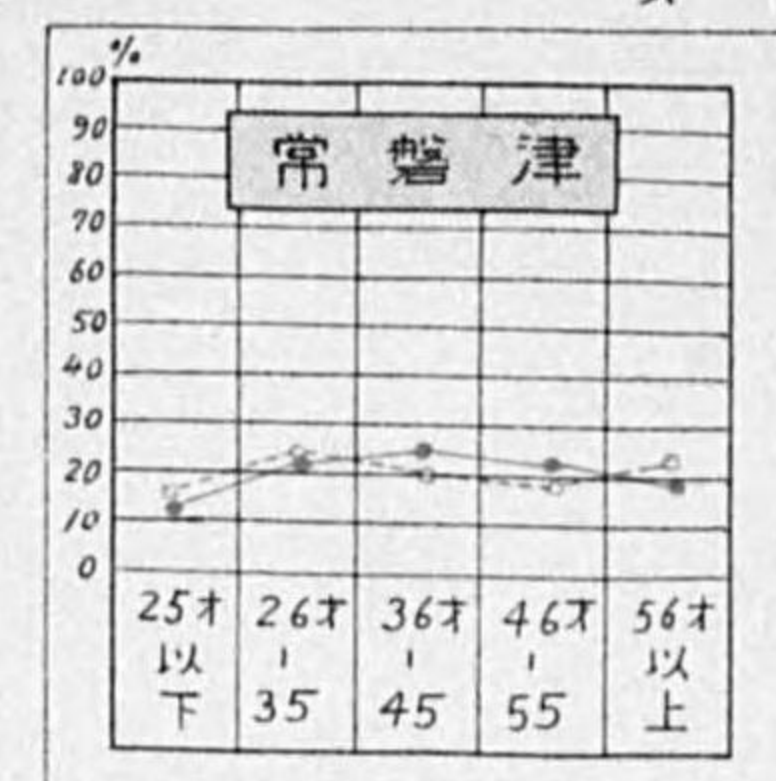
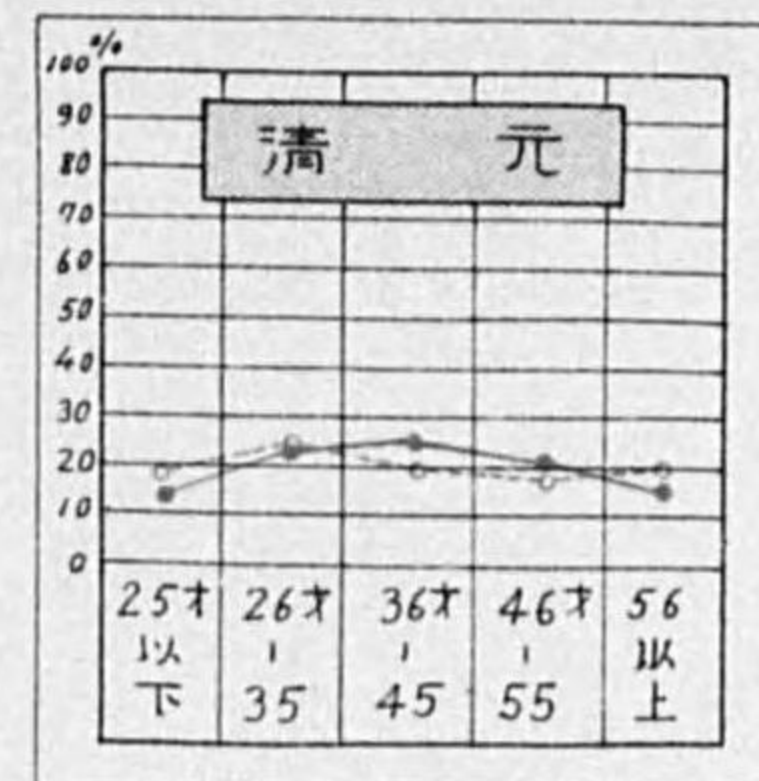
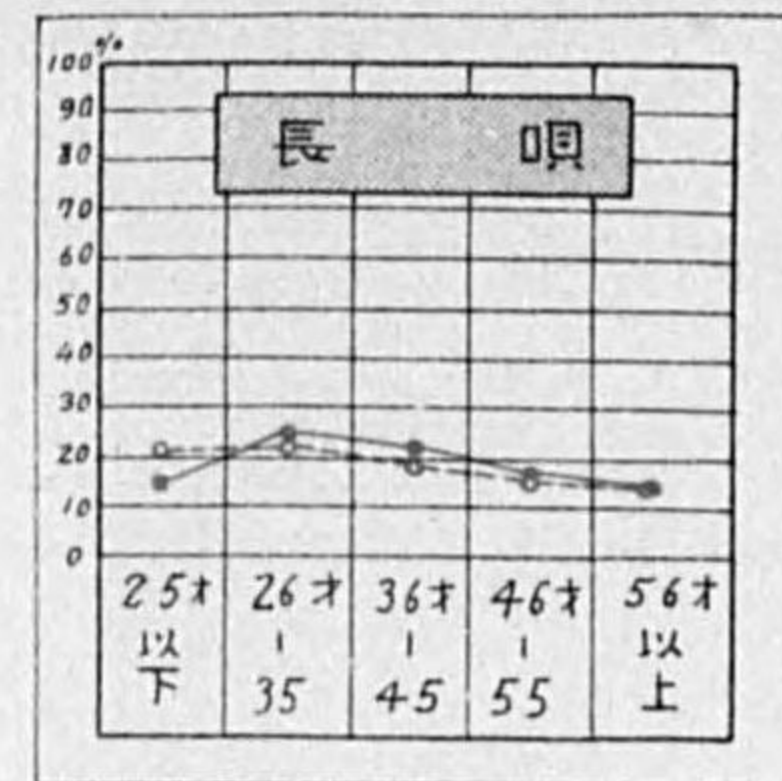
種目別、性別、年齡別嗜好割合

(1) 和樂

凡例

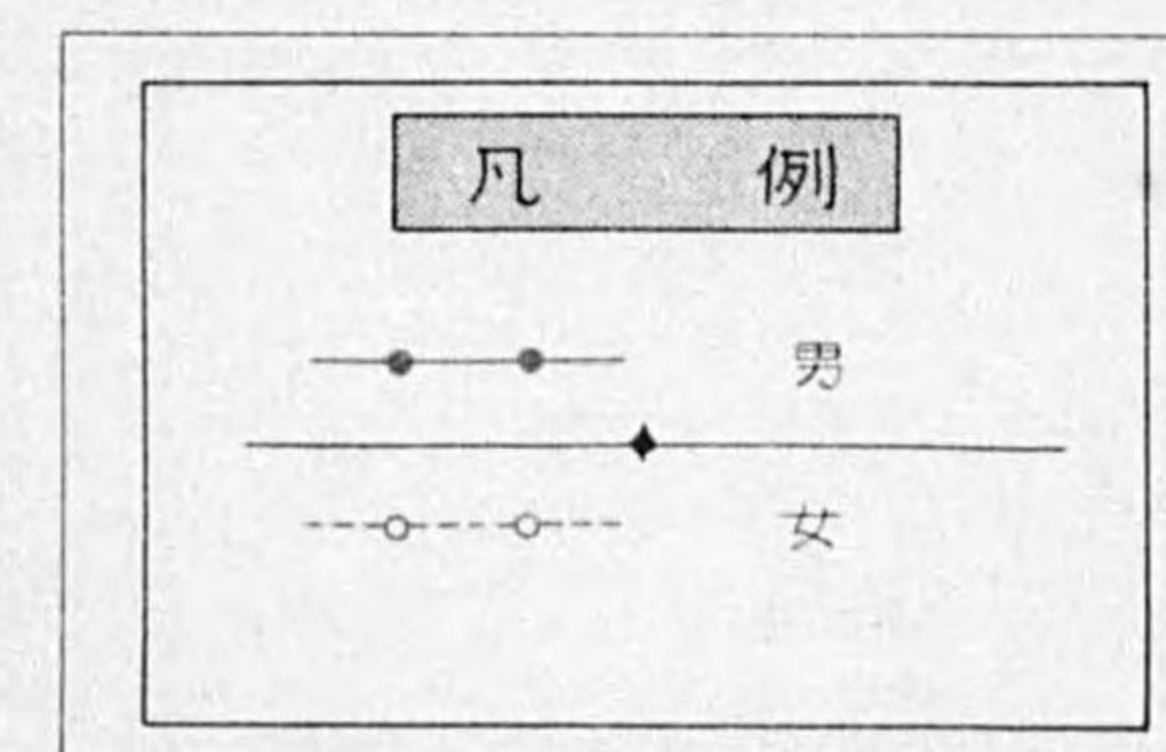
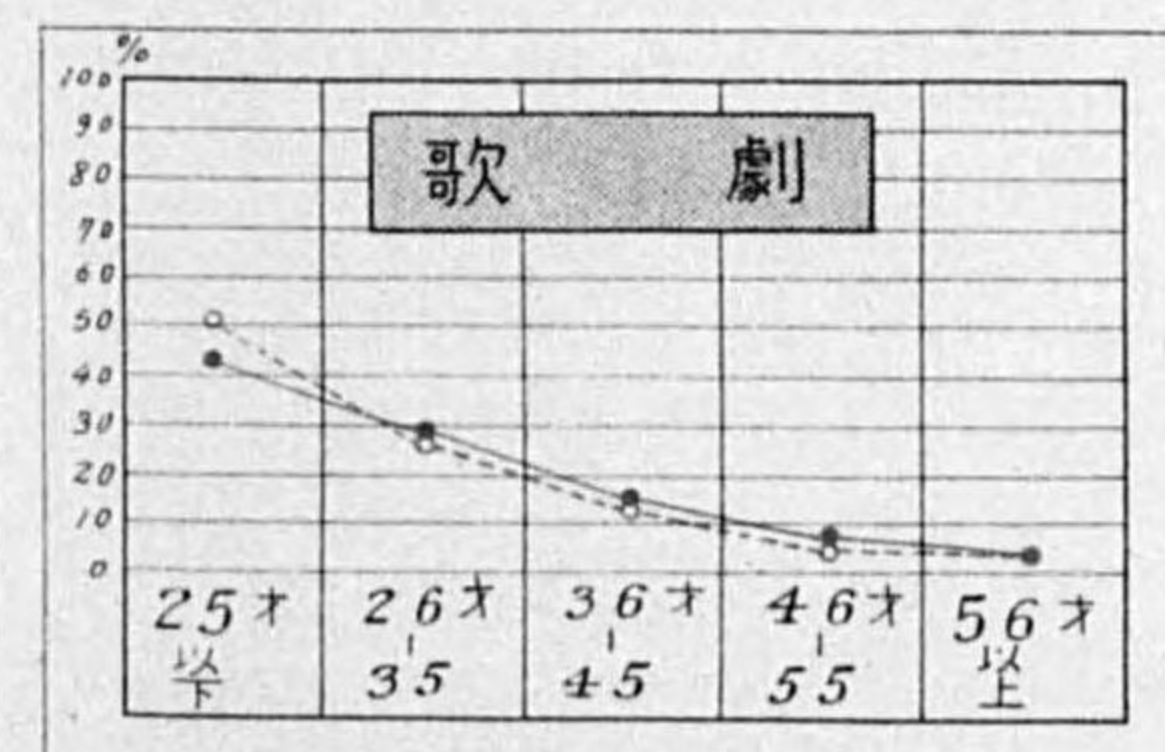
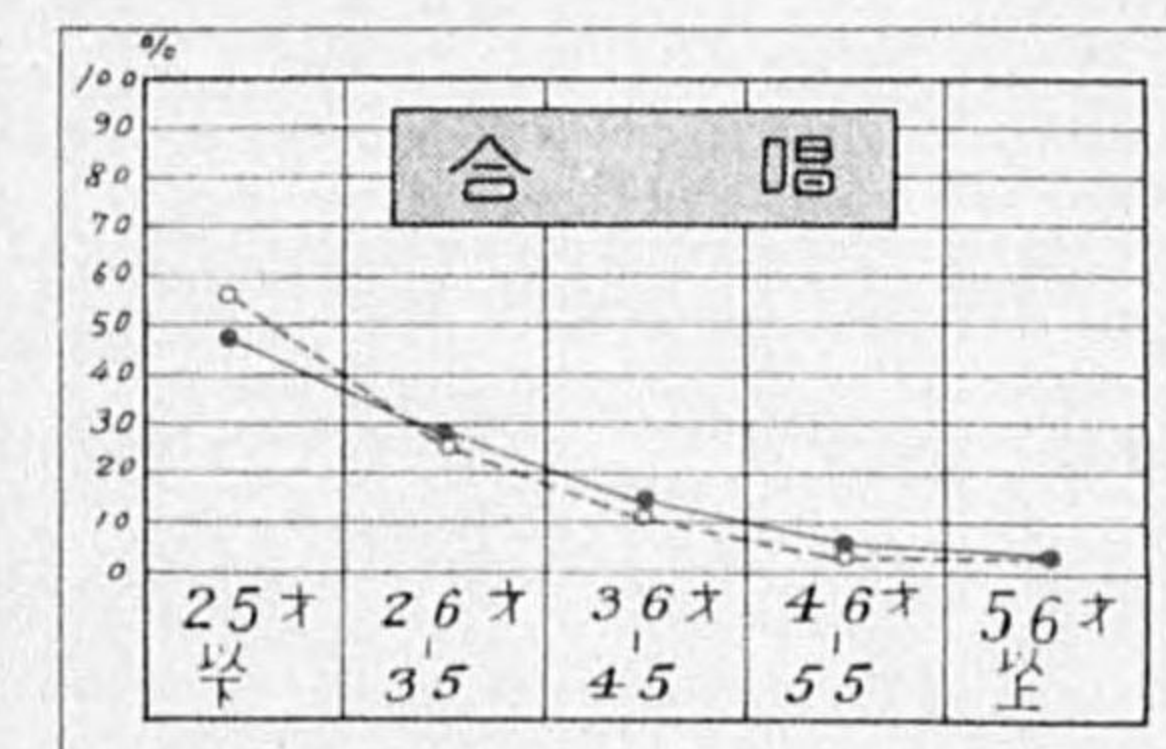
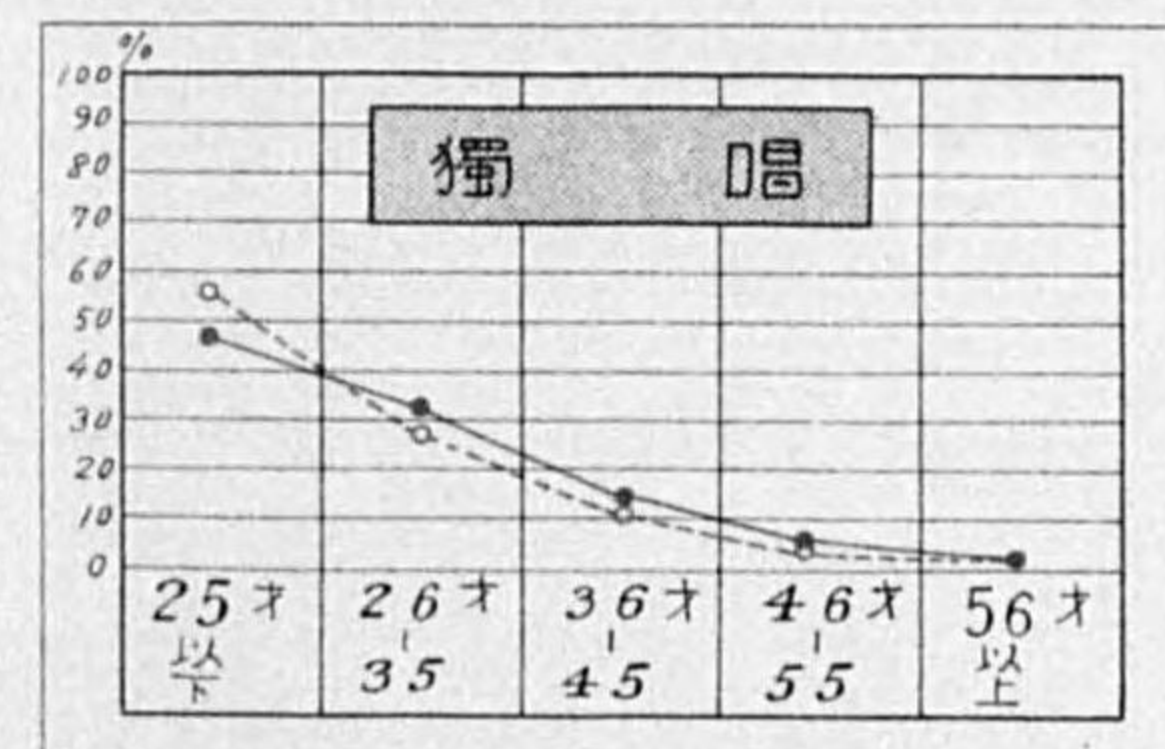
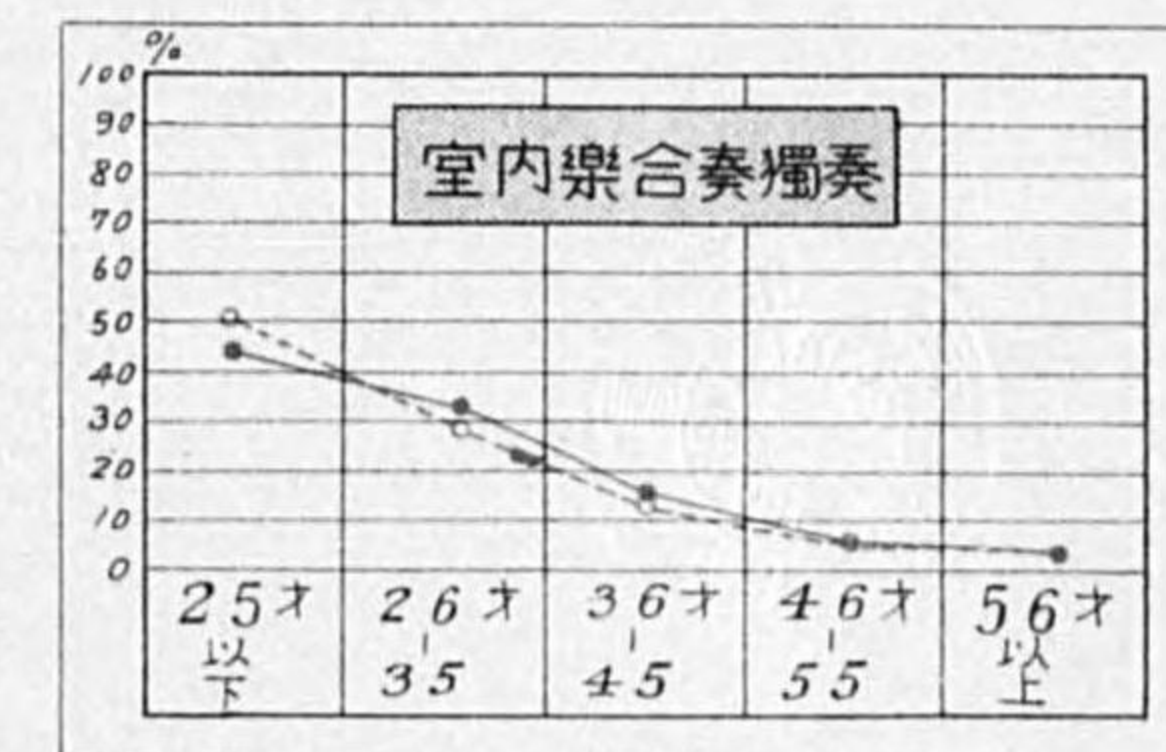
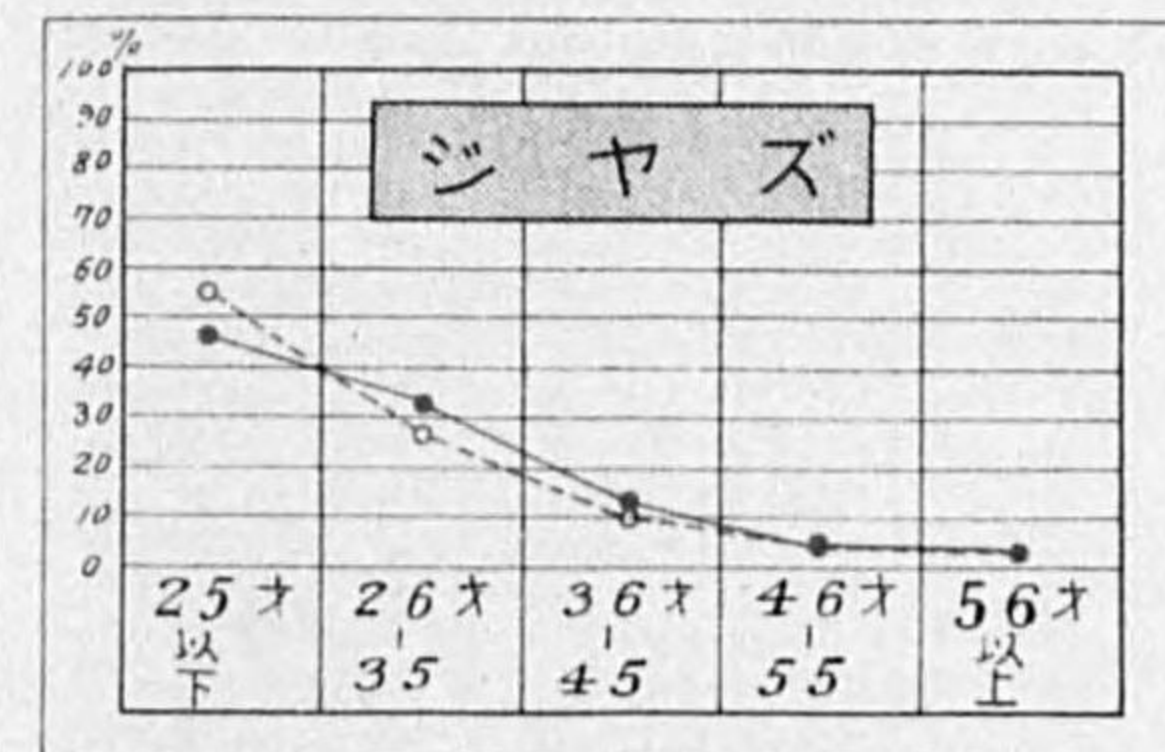
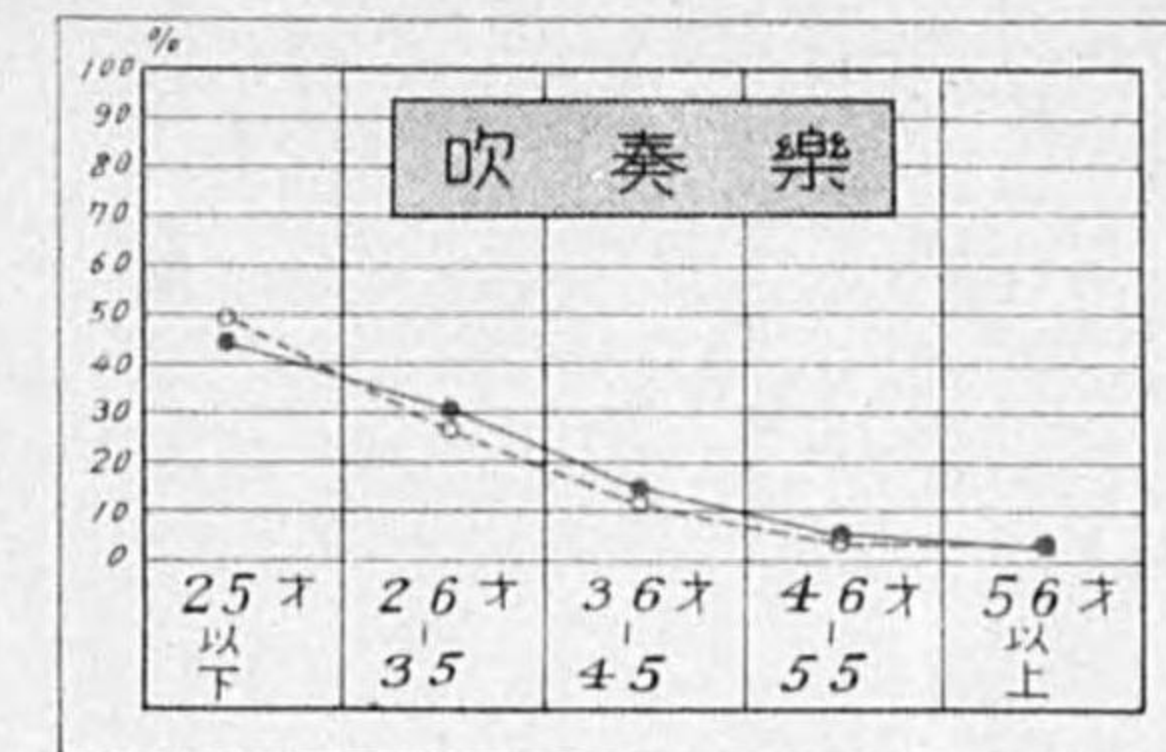
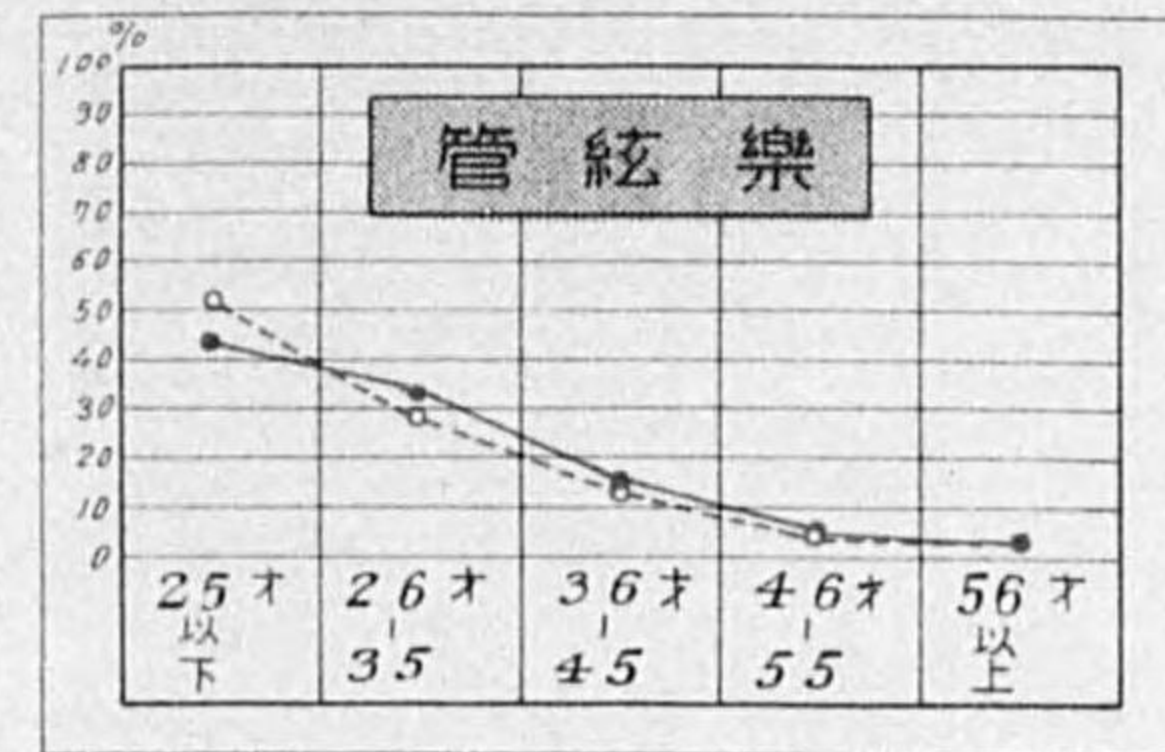
—●— 男

-○- 女



第十三圖 慰安種目 其ノ三
種目別の性別年齢別嗜好割合

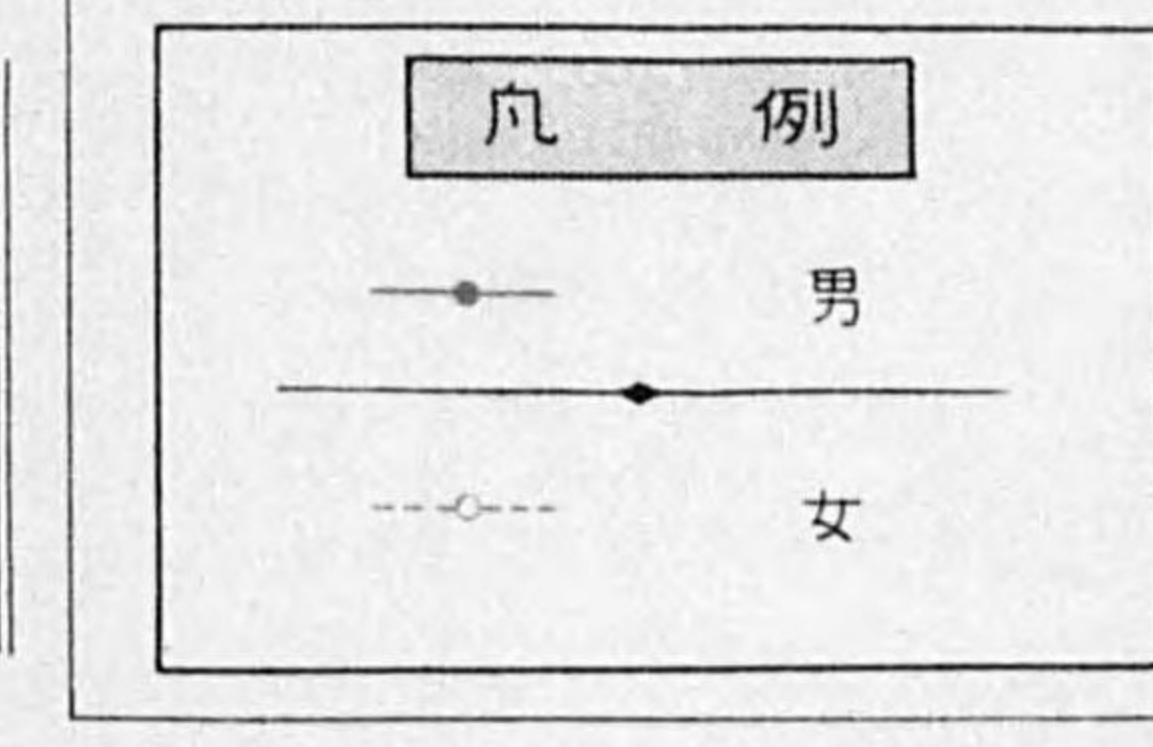
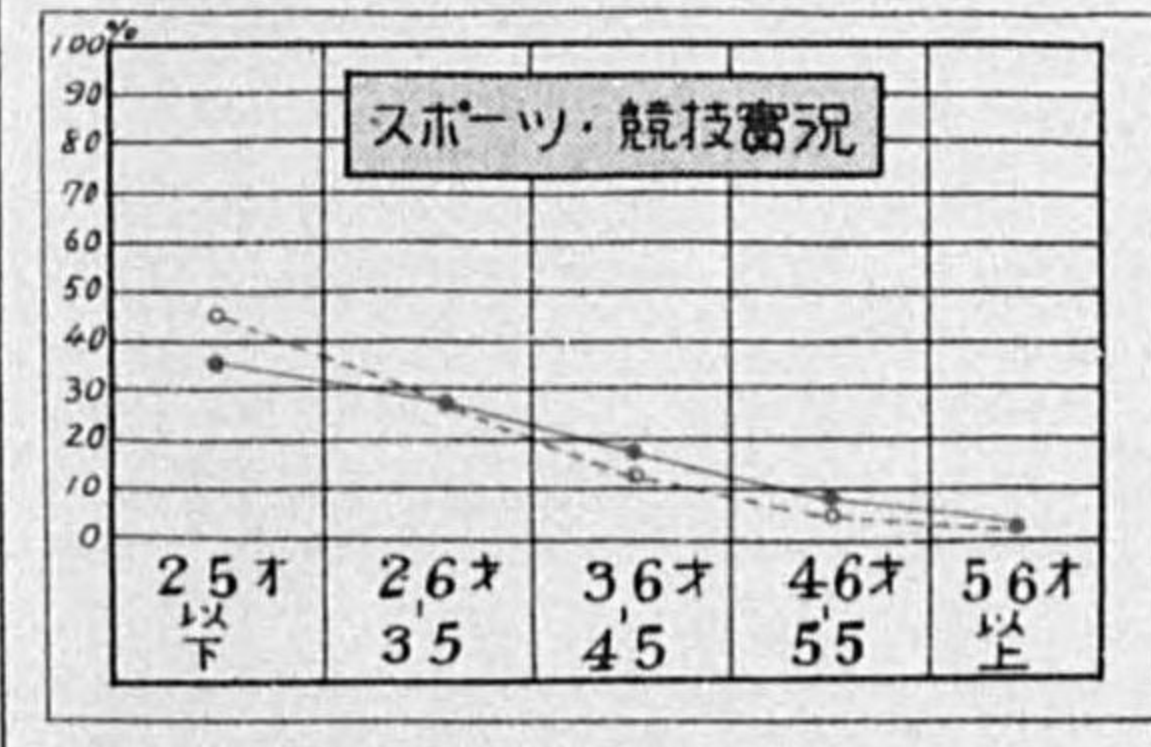
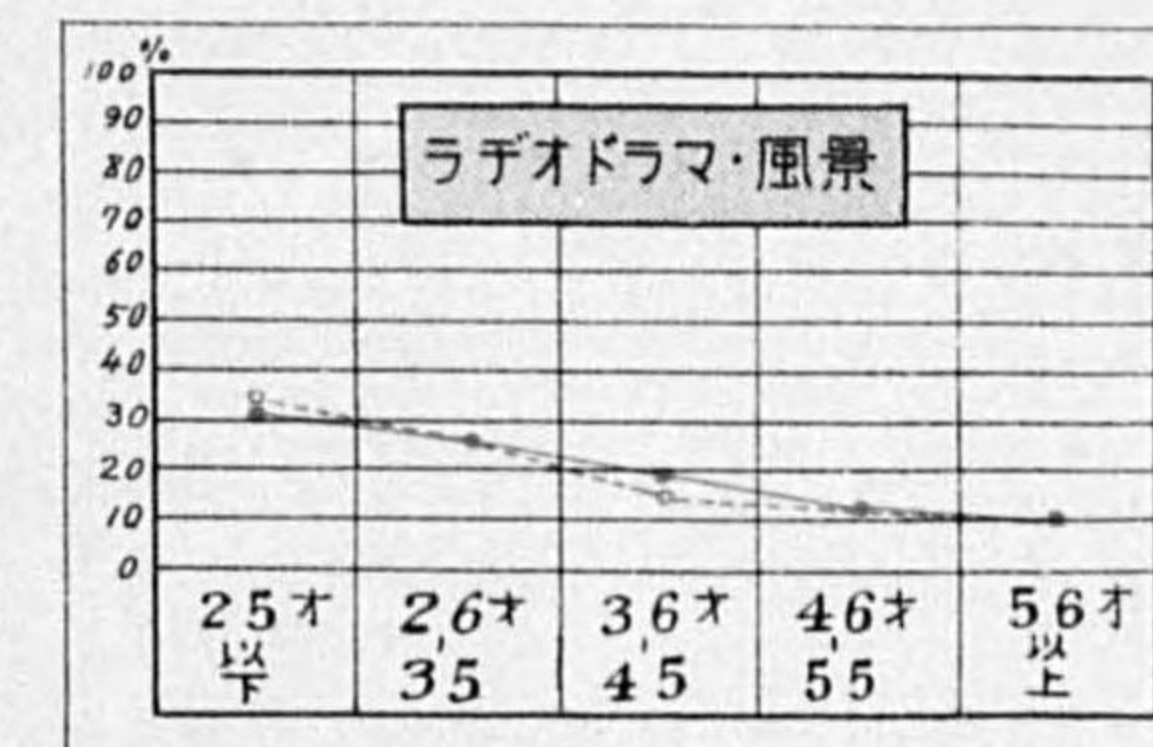
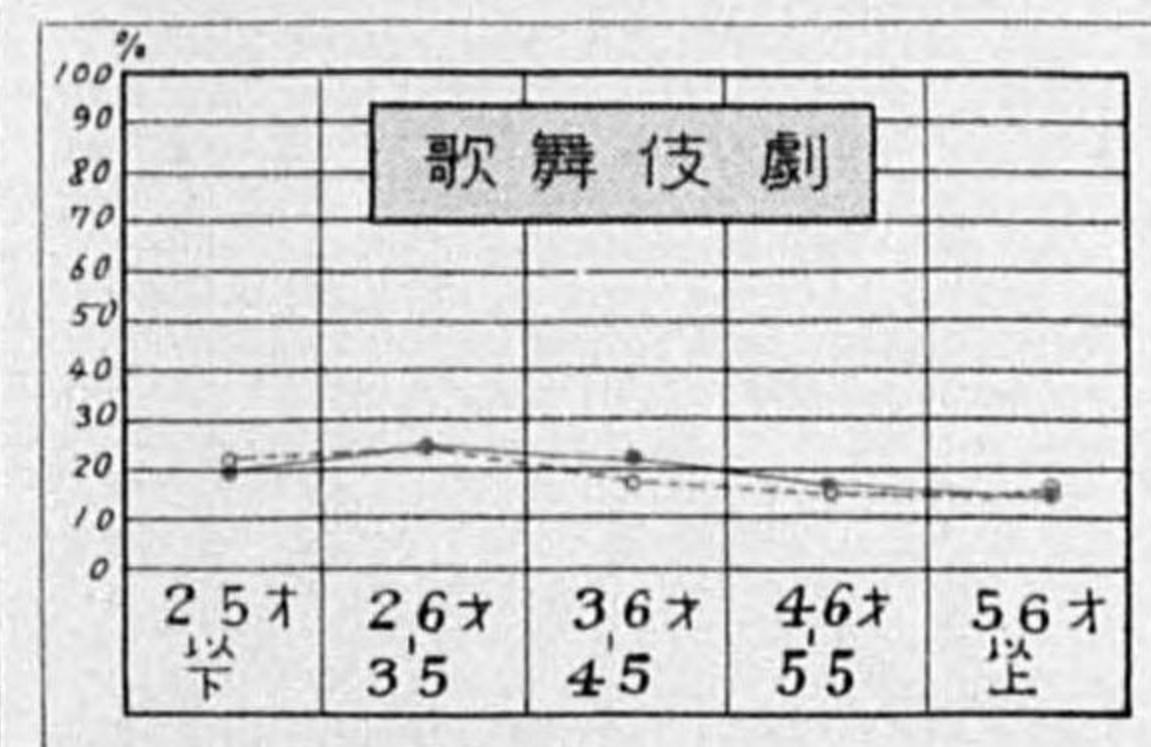
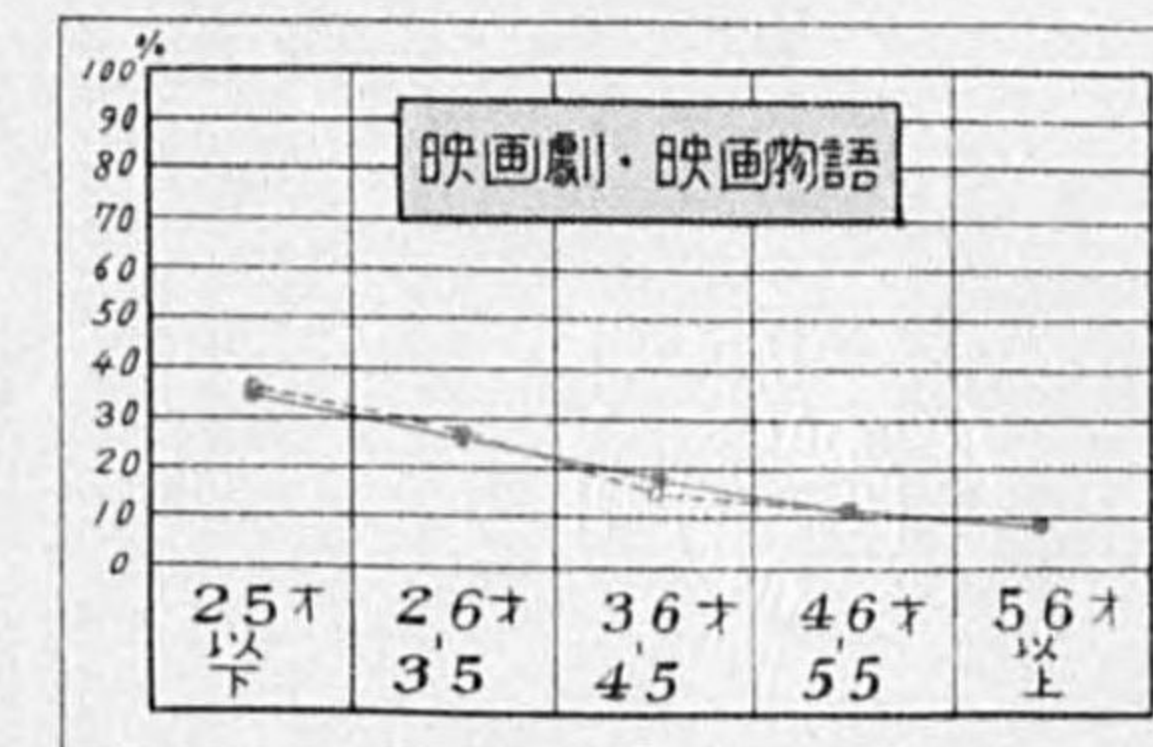
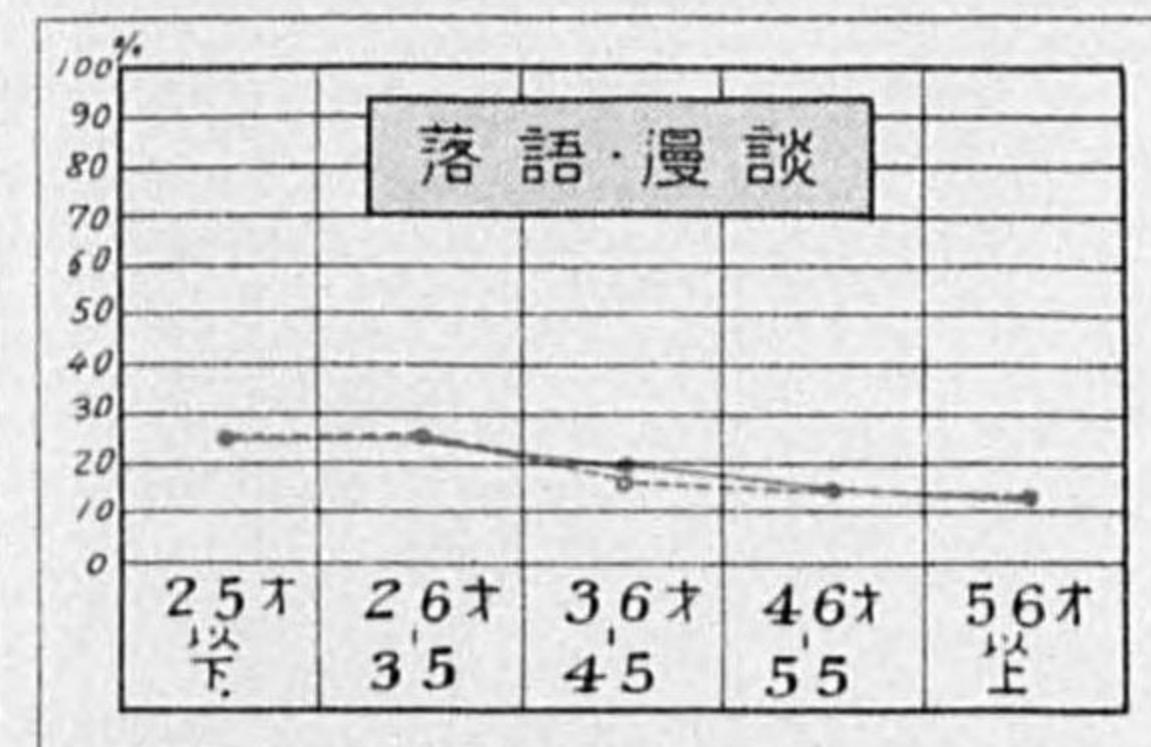
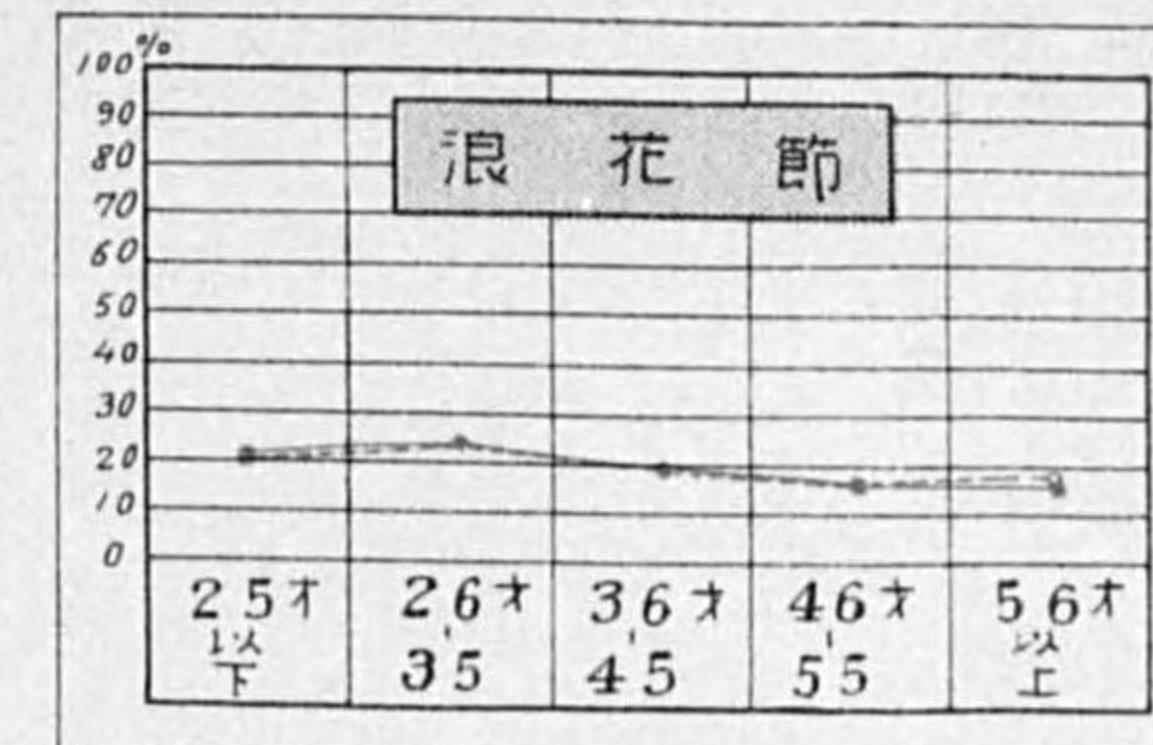
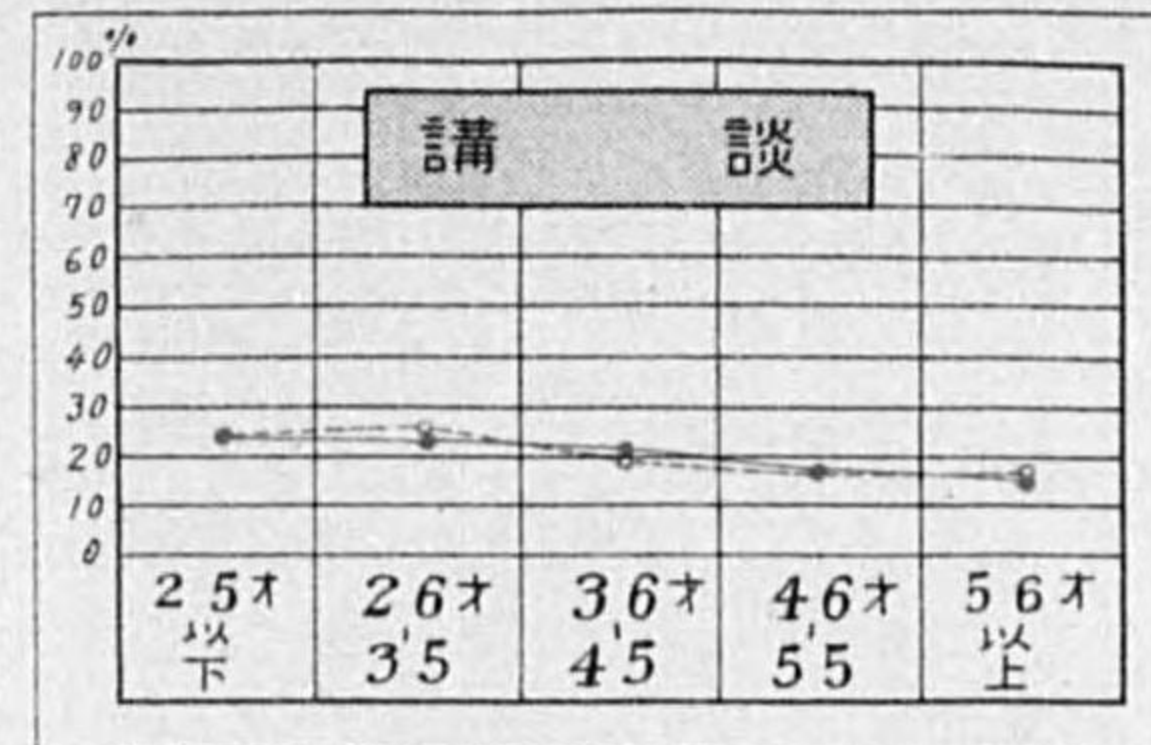
(口) 洋樂



第十四圖 慰安種目 其ノ三

種目別、性別年齢別嗜好割合

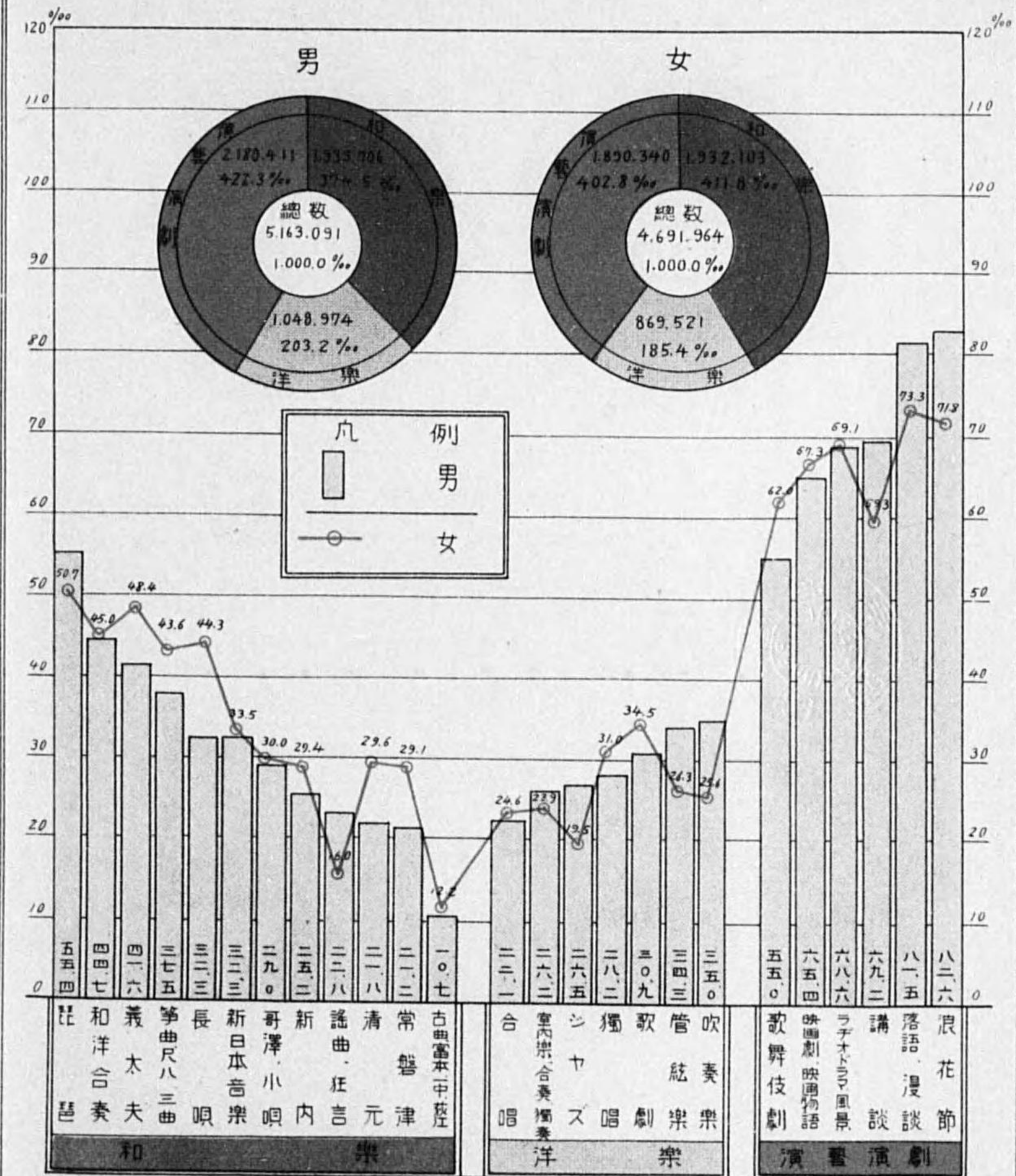
(ハ) 演藝・演劇



第十五圖 慰安種目其ノ四

嗜好總數ヨリ見タル各種目嗜好千分比

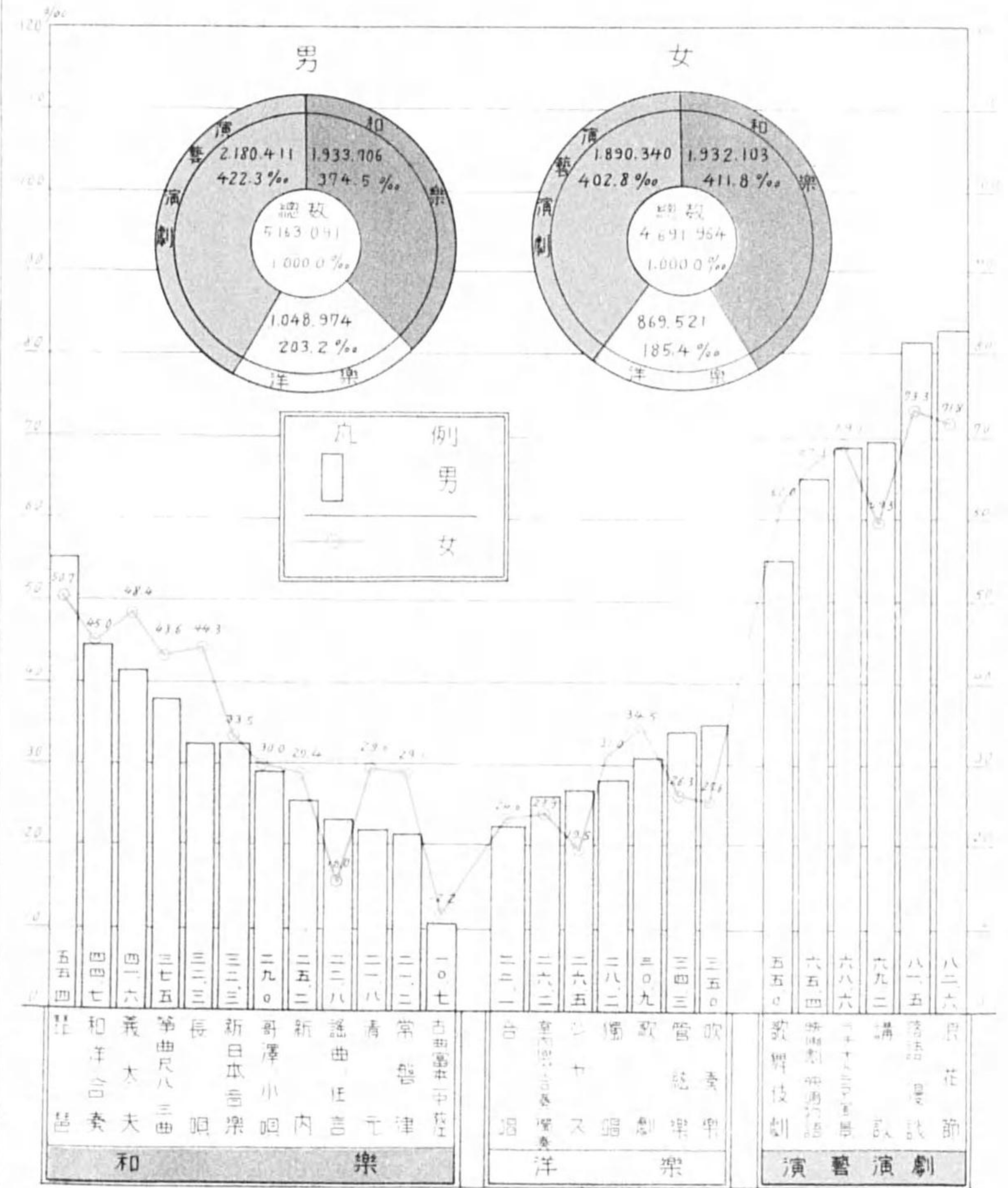
(1) 總數



第十五圖 慰安種目其四

嗜好總數ヨリ見たル各種目嗜好千分比

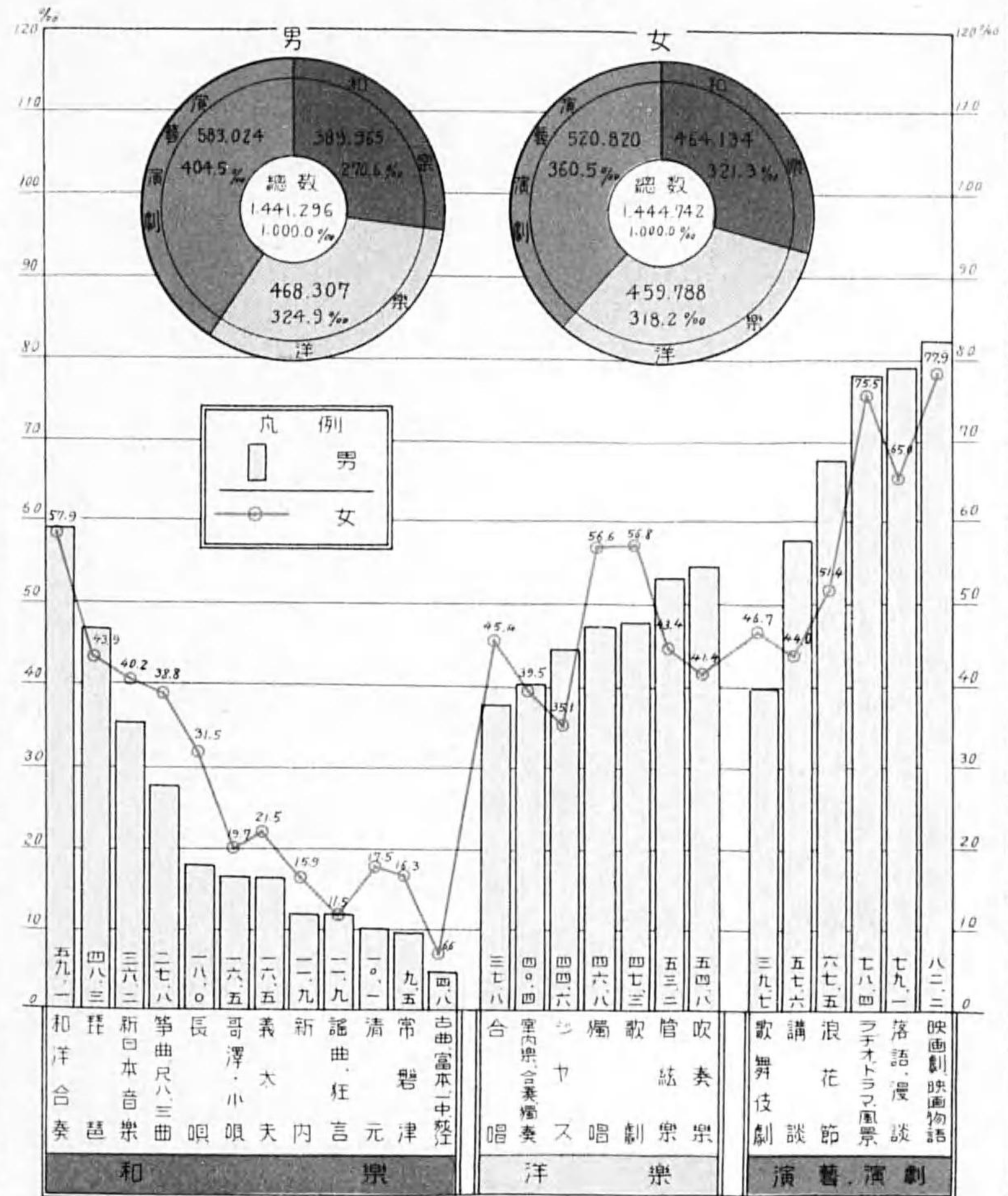
(イ) 總 數



第十六圖 慰安種目其ノ四

嗜好總數ヲ見ル各種目嗜好千分比

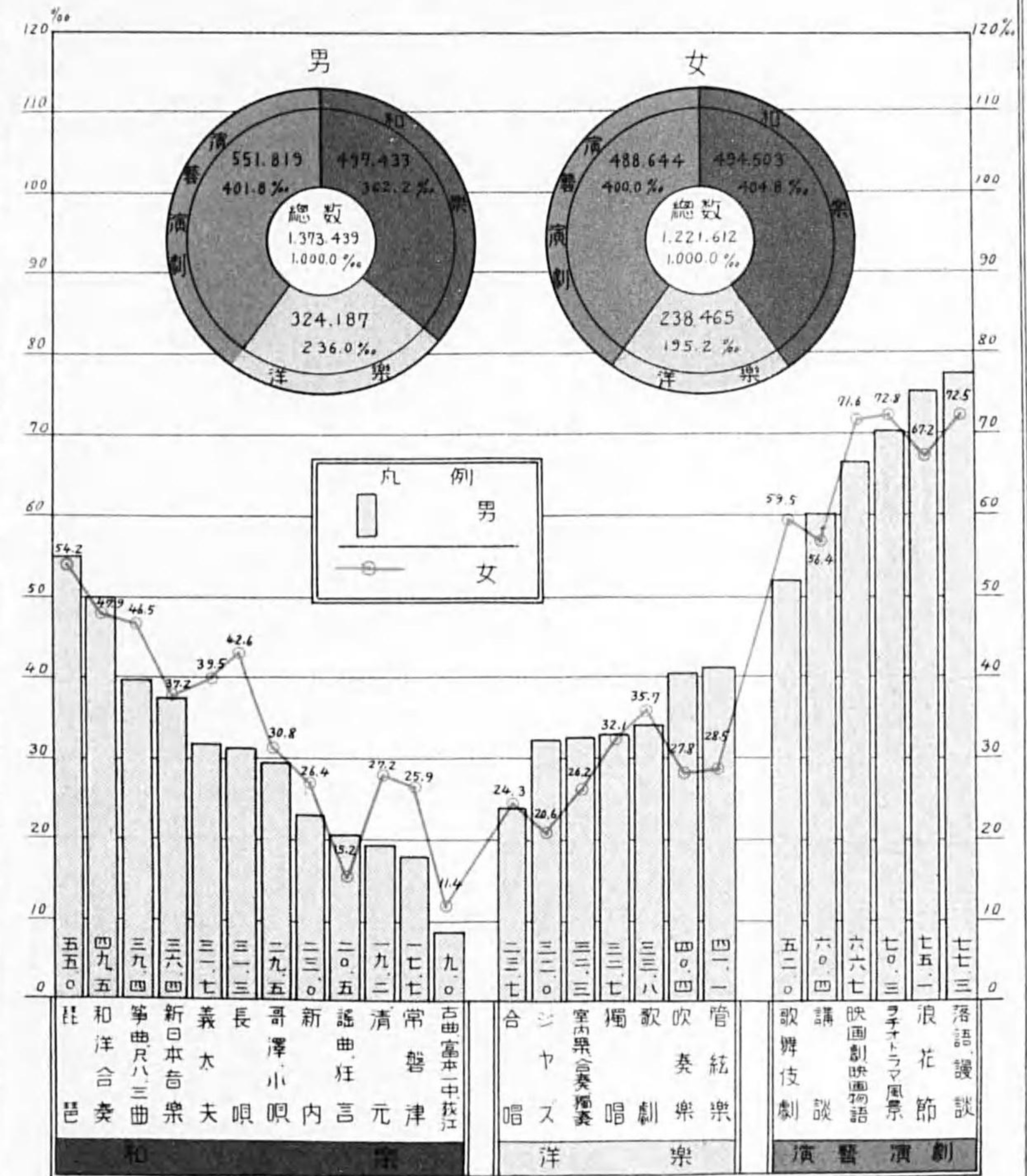
(口) 二十五才以下



第十七圖 慰安種目其ノ四

嗜好總數ヲ見ル各種目嗜好千分比

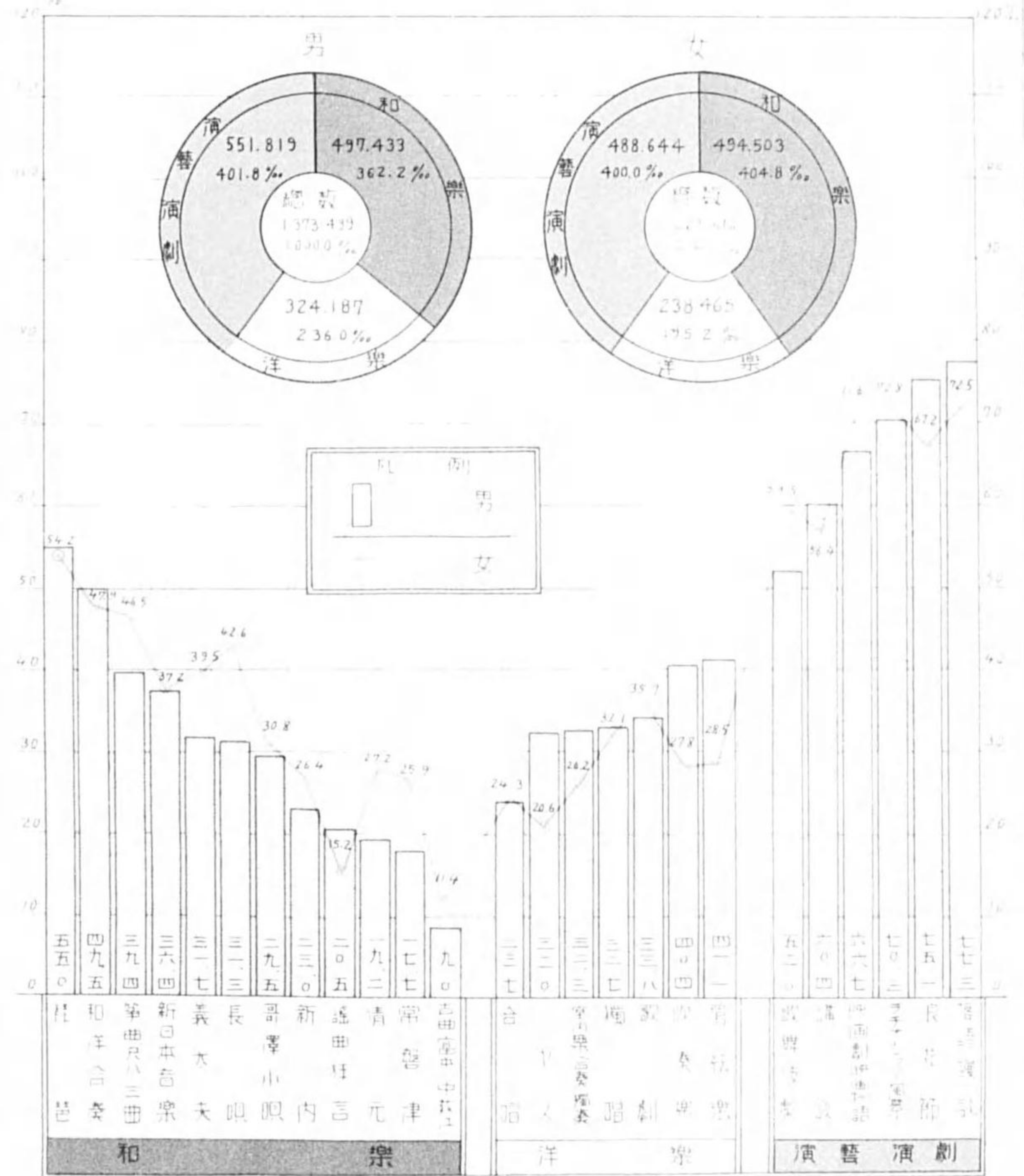
(ハ) 自二十六才至三十五才



第十七圖 慰安種目其ノ四

嗜好總數別見外各種目嗜好千分比

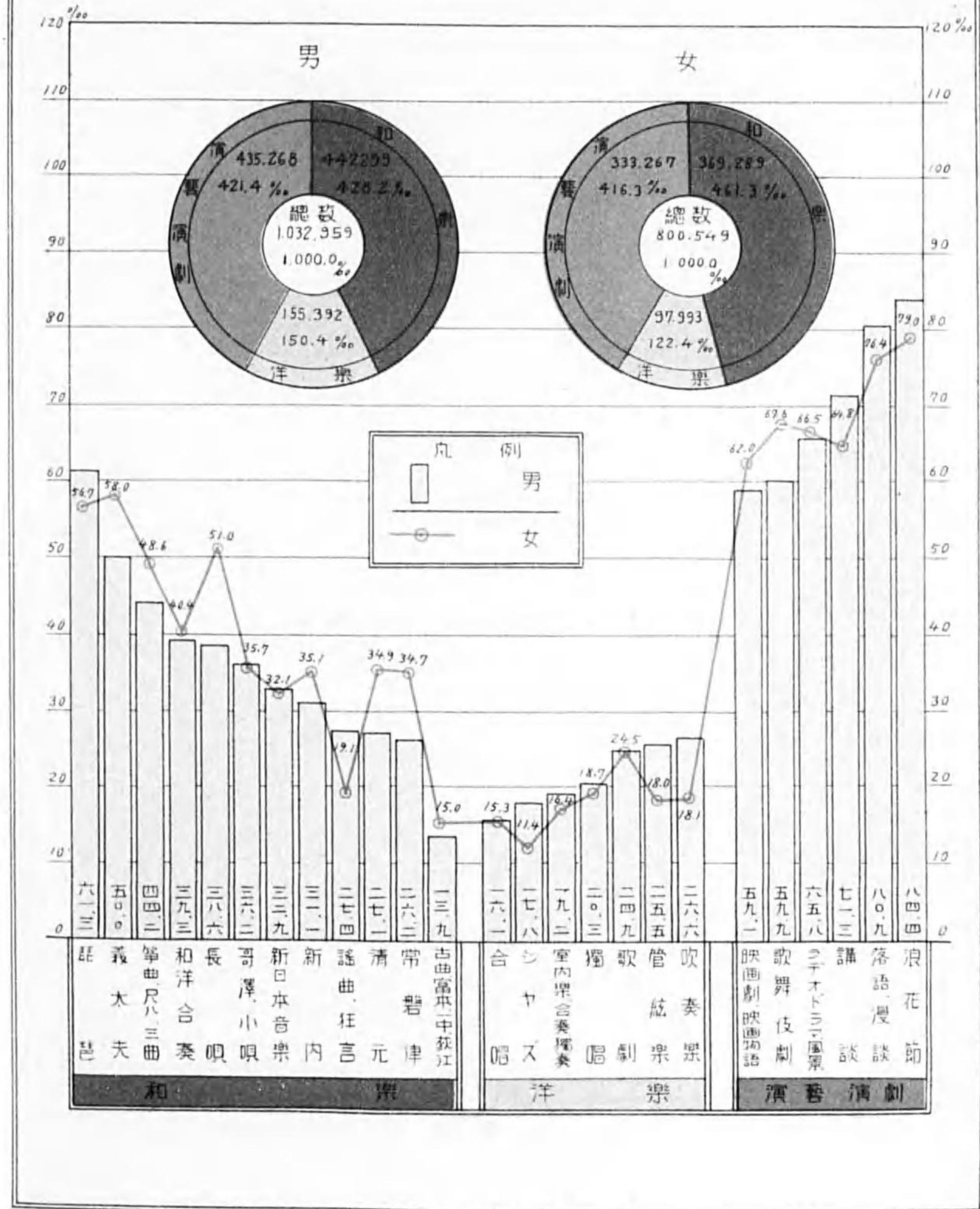
(1) 目二十六才至三十五才



第十八圖 慰安種目其ノ四

嗜好總數ヨリ見ル各種回嗜好千分比

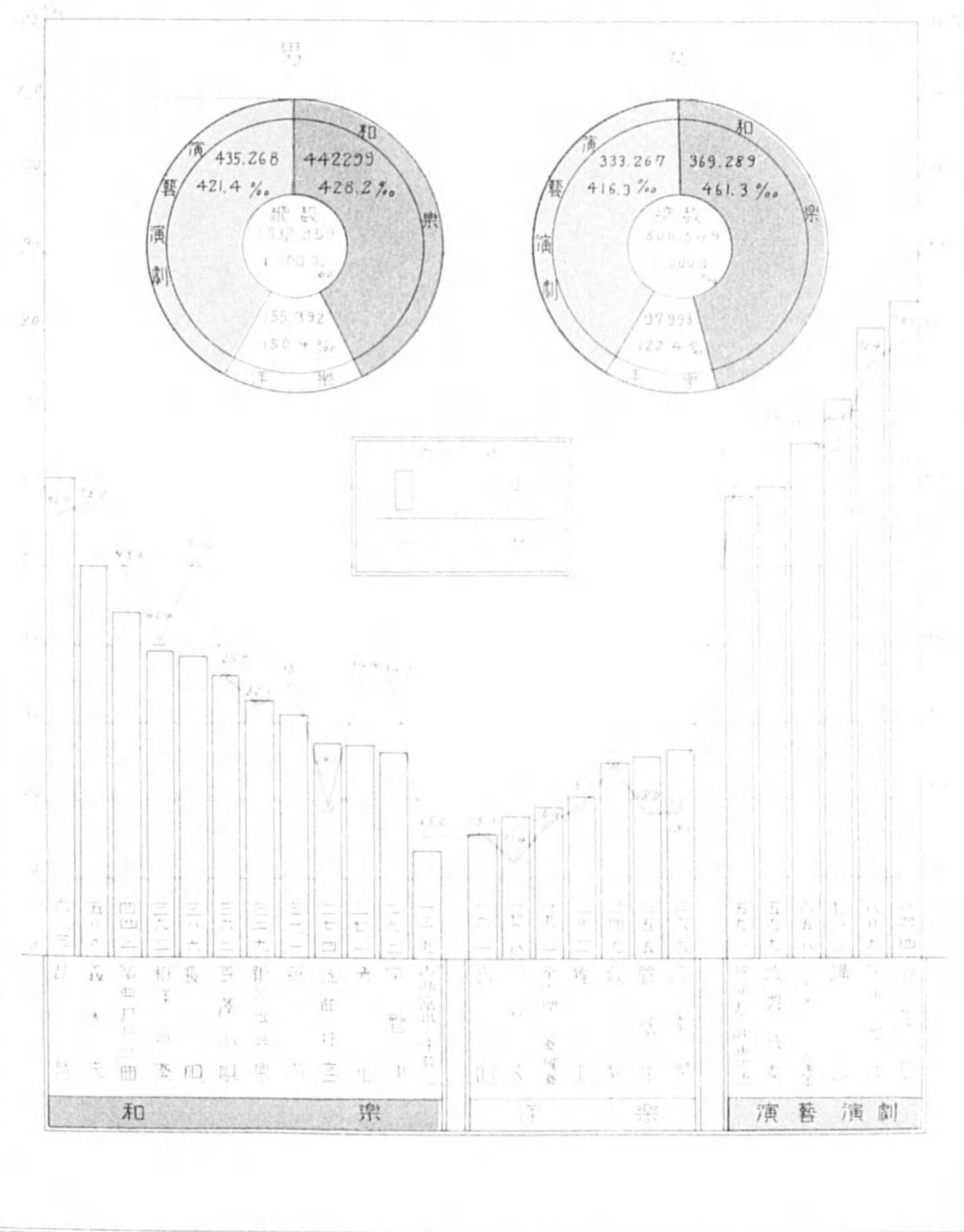
(二) 自三十六才至四十五才



第十八圖 慰安種目其四

嗜好統計部資料 各種娯楽嗜好年次表

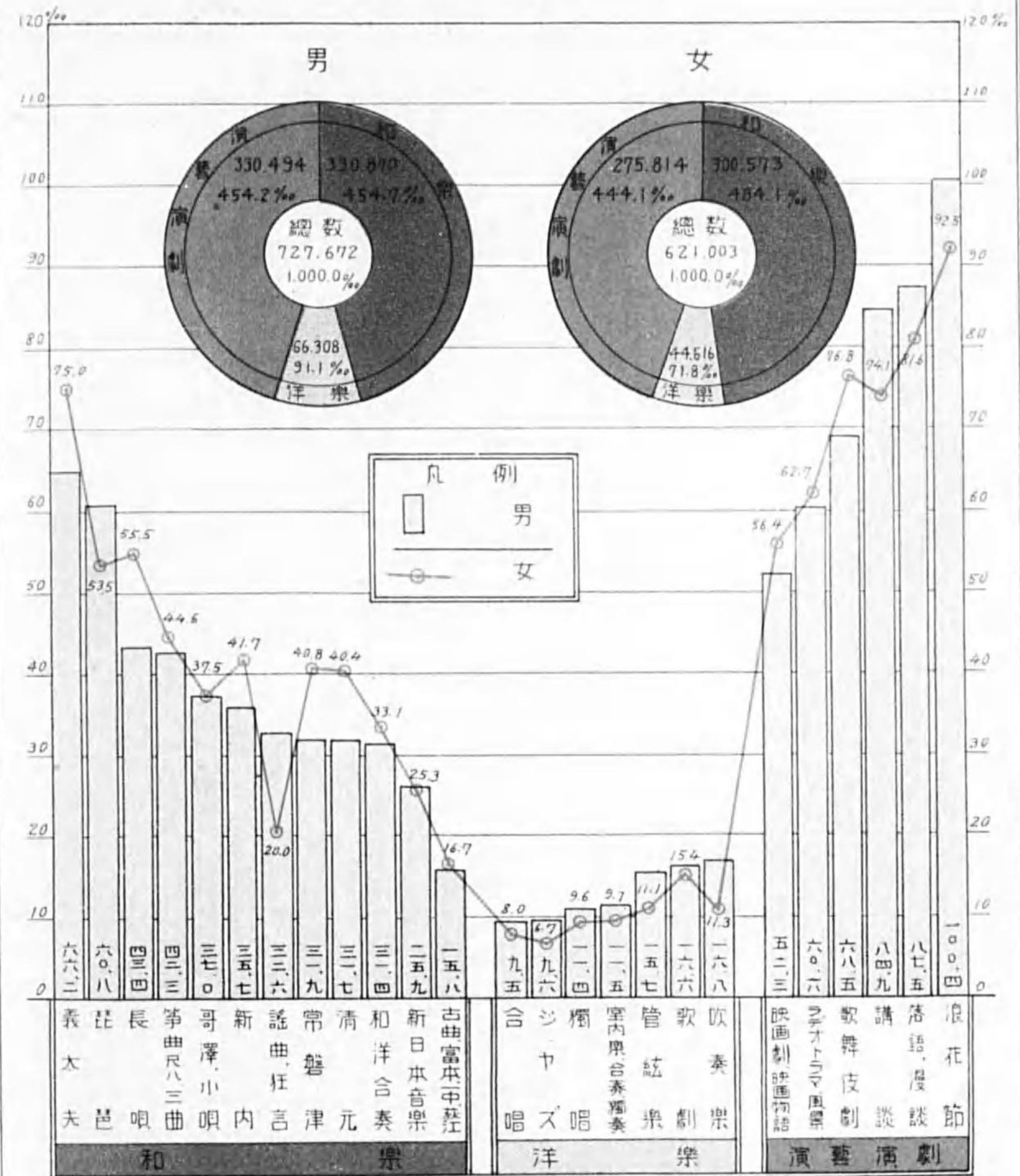
昭和十七年(一九四二年)



第十九圖 慰安種目其ノ四

嗜好總數ヨリ見ル各種目嗜好千分比

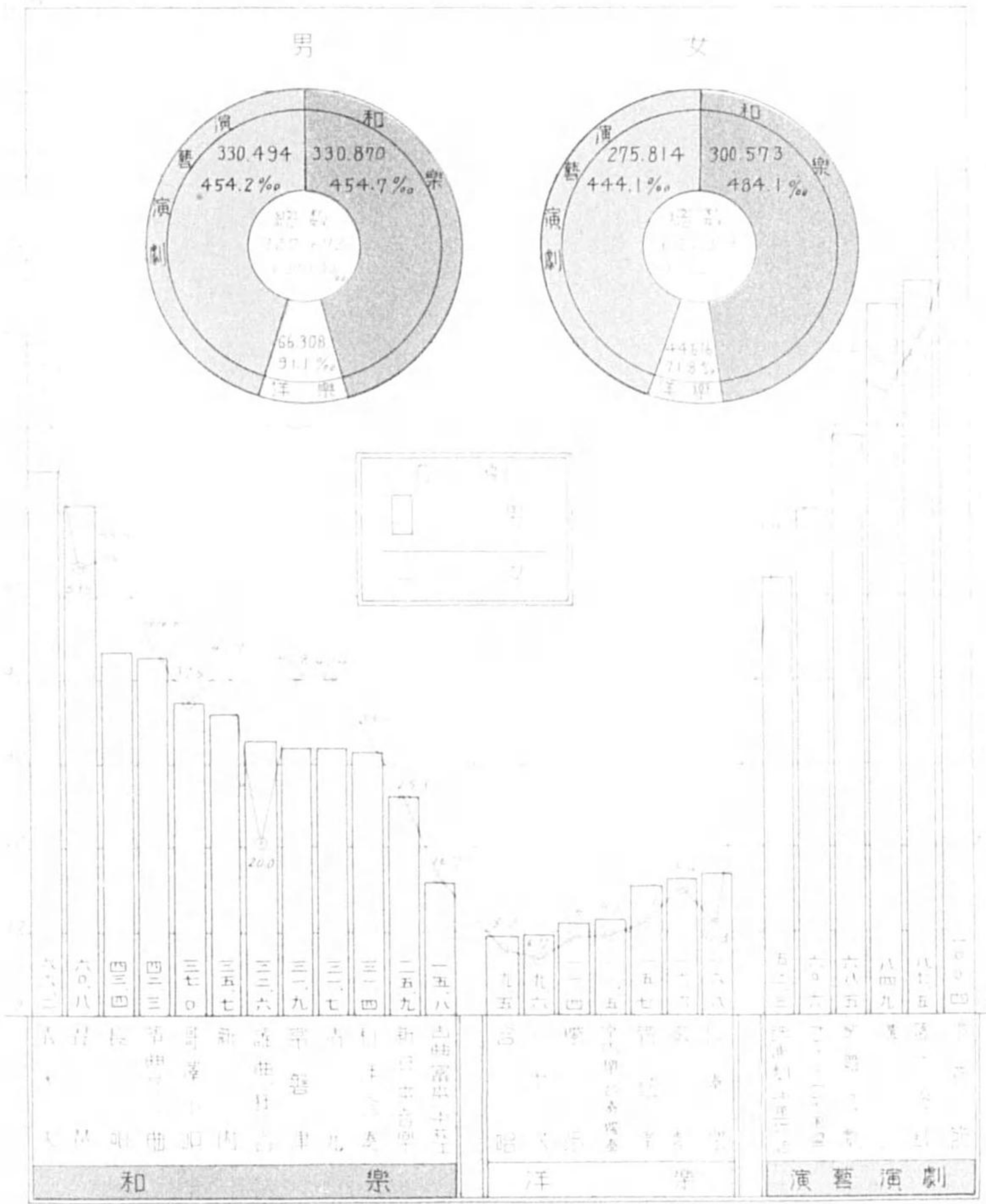
(ホ) 自四十六才 至五十五才



第十九圖 慰安種目其四

嗜好總數に對し各種目嗜好千分比

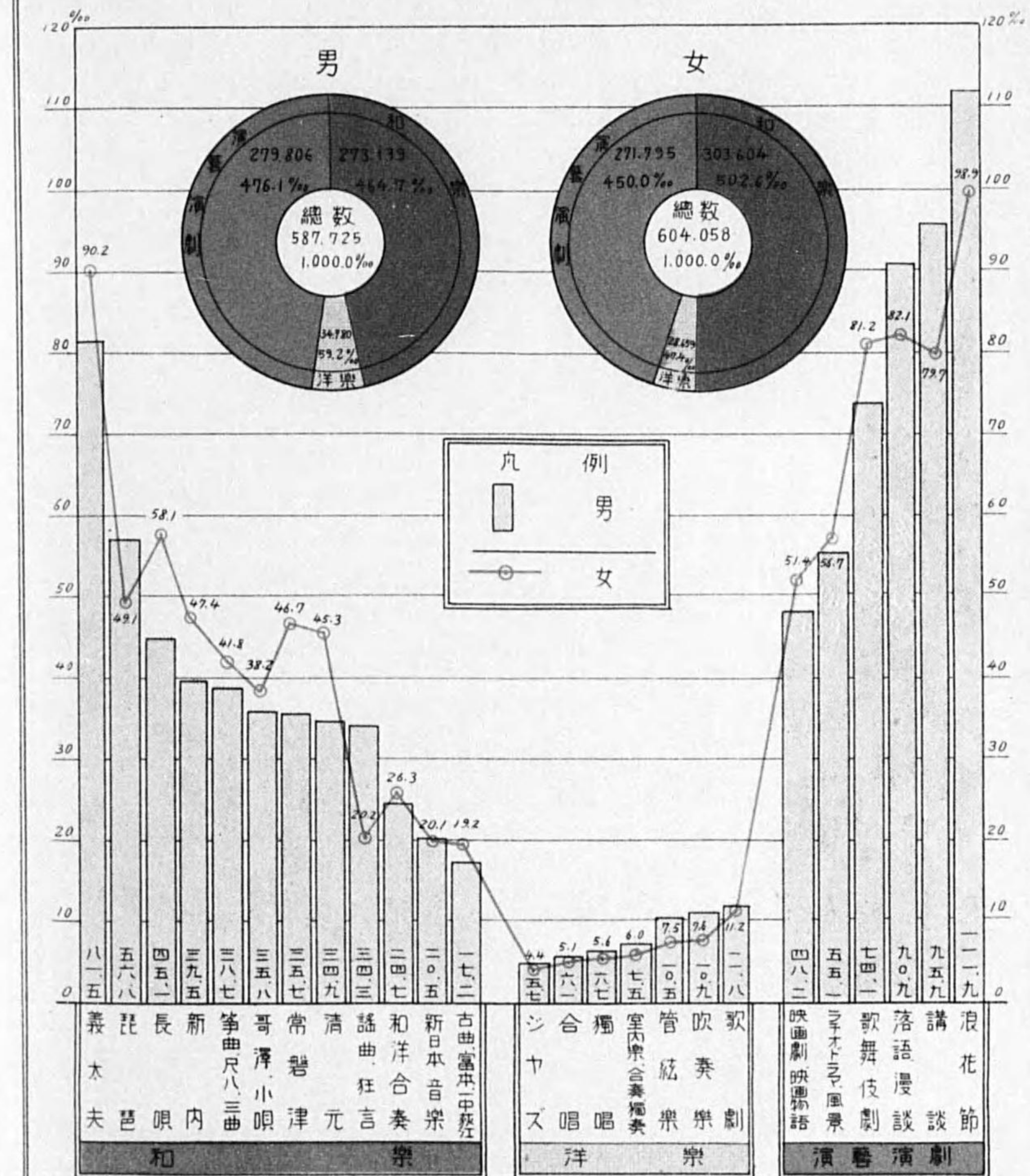
昭和十四年 第五十五回



第二十圖 慰安種目其ノ四

嗜好總數ヨリ見ル各種目嗜好干分比

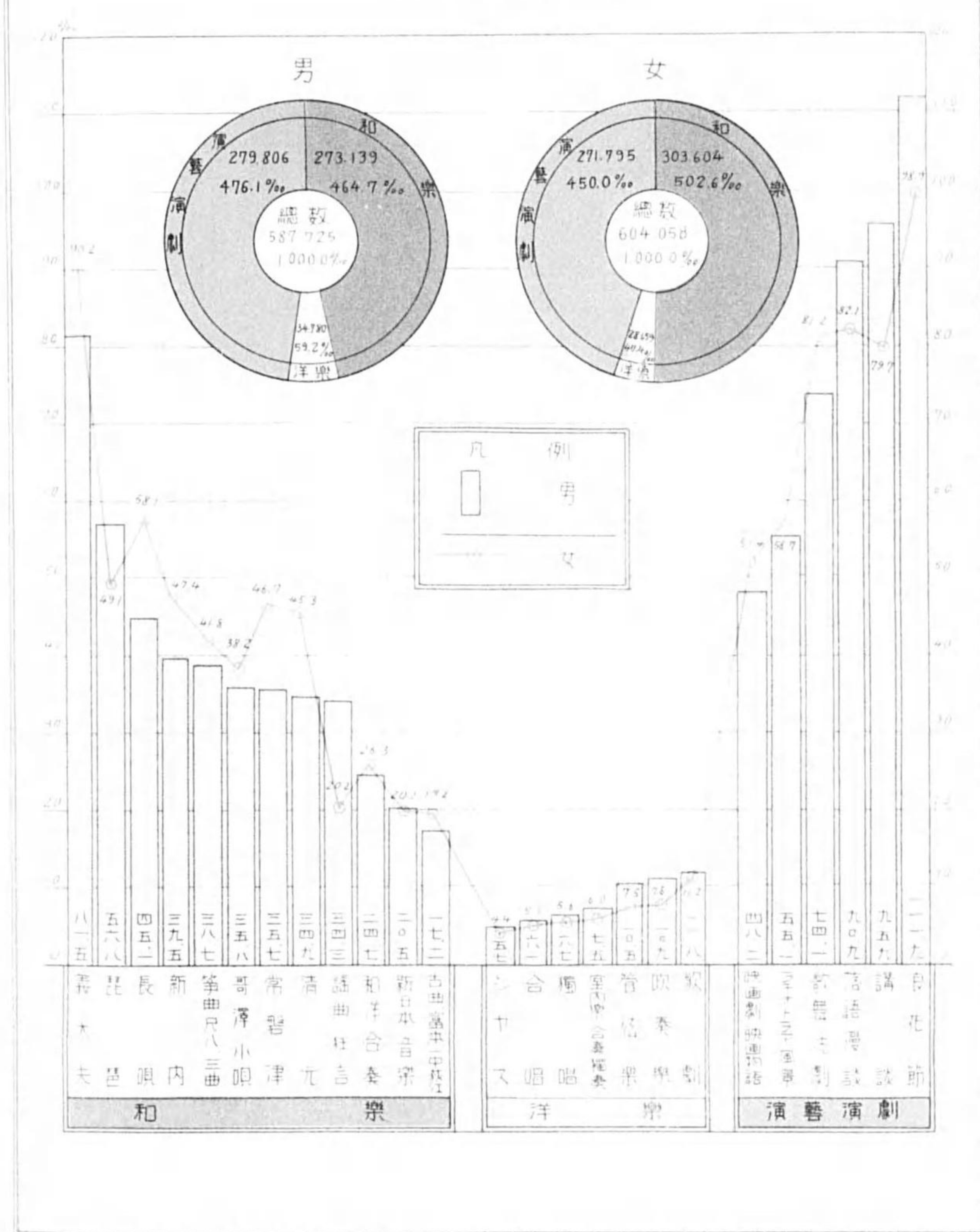
(ハ) 五十六才以上



第二十圖 慰安種目其ノ四

嗜好總數ヲ見列各種目嗜好千分比

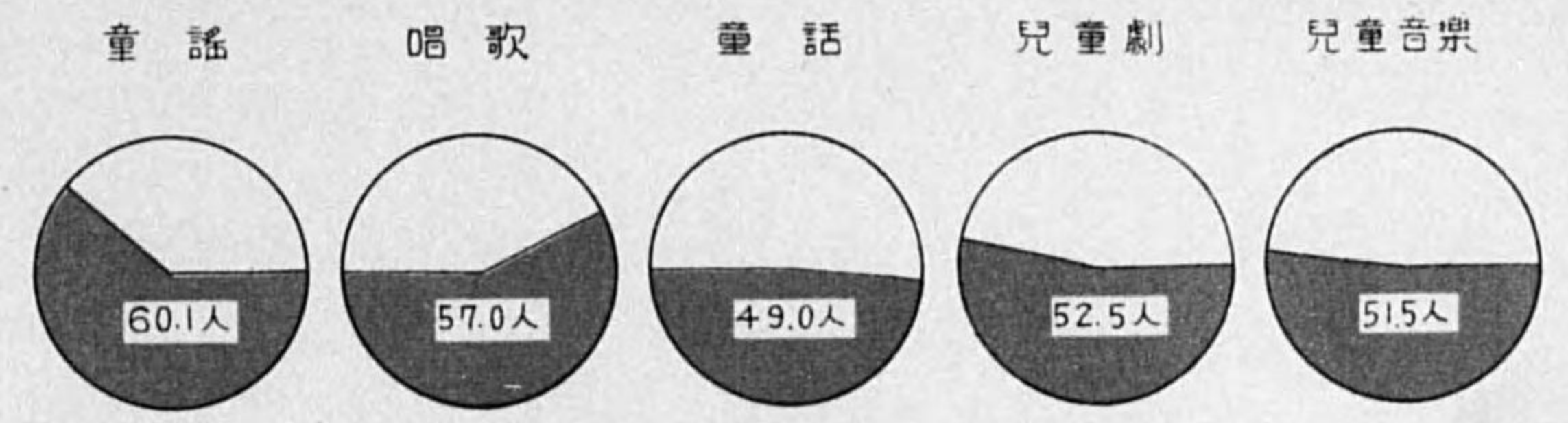
(ハ) 五十六才以上



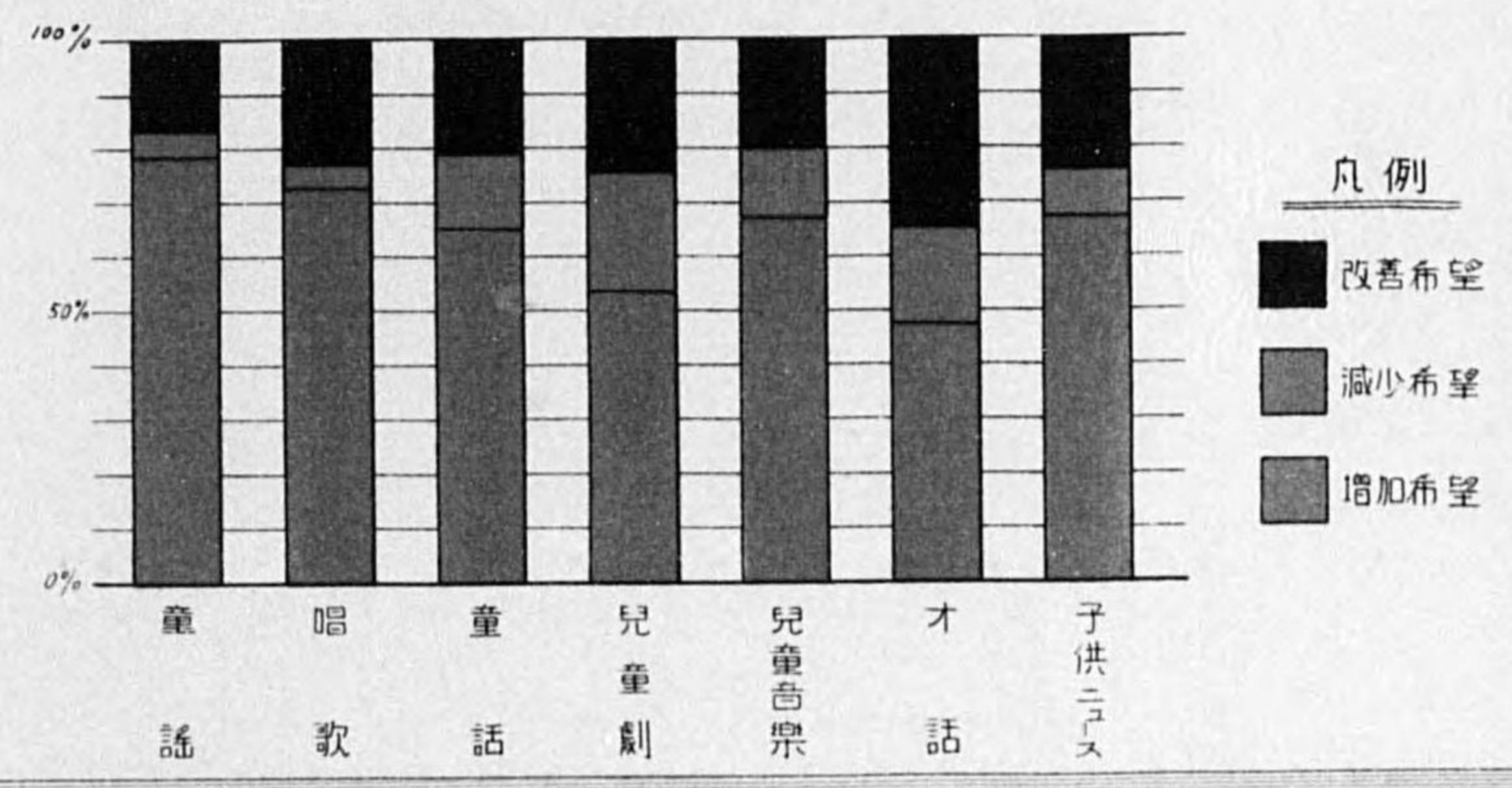
第二十二圖 子供の時間其ノ一

(イ) 加入者百人當聴取者数

● 聴取者百人ヲ示ス

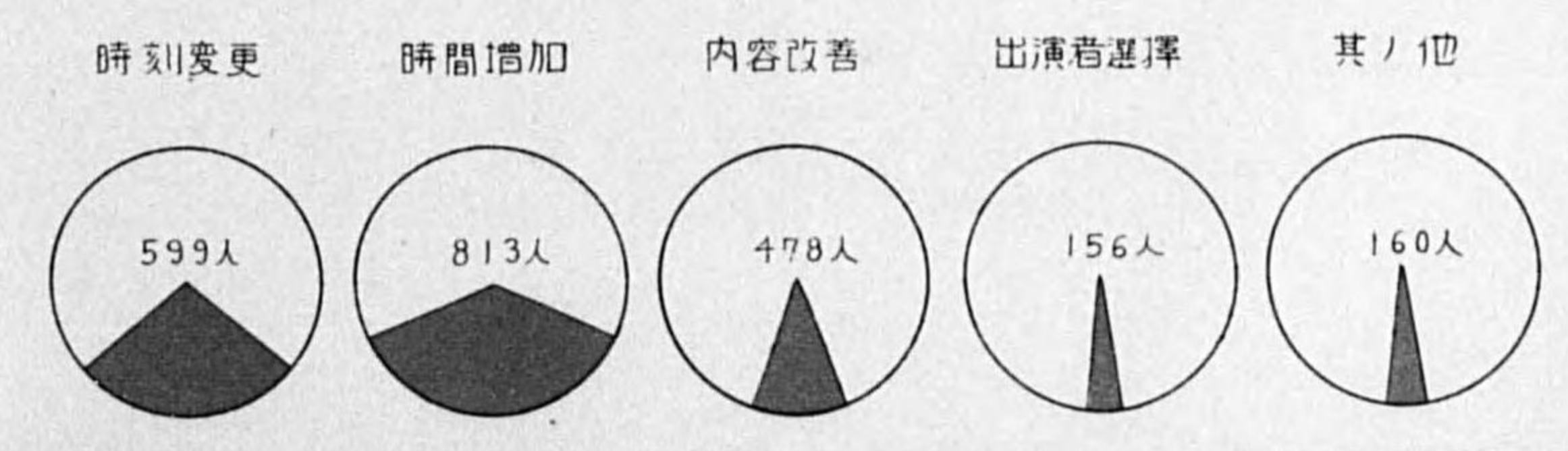


(ロ) 種目別希望割合



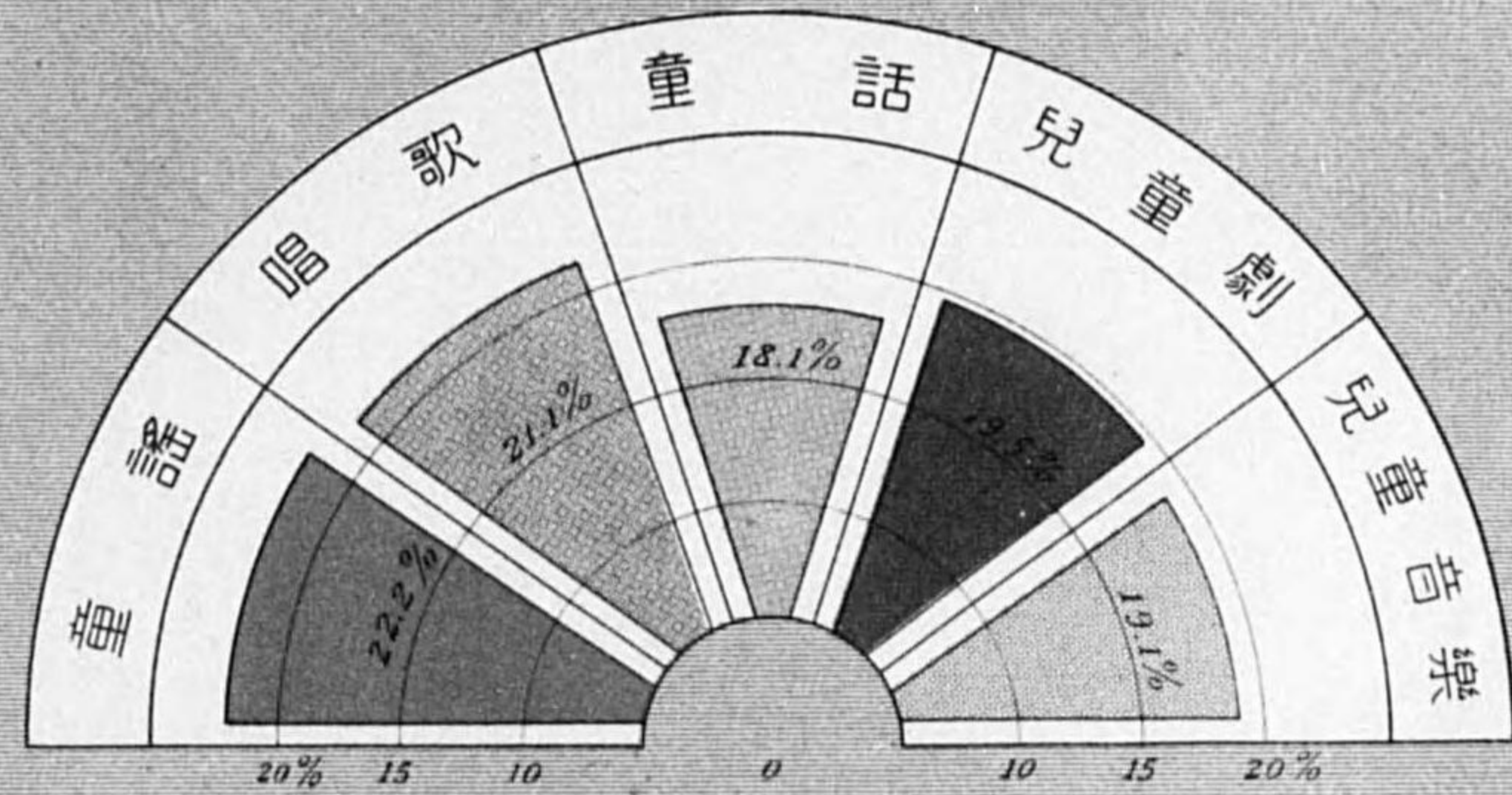
(ハ) 子供/時間一般ニ對スル希望

▲ 2.206^中希望者数

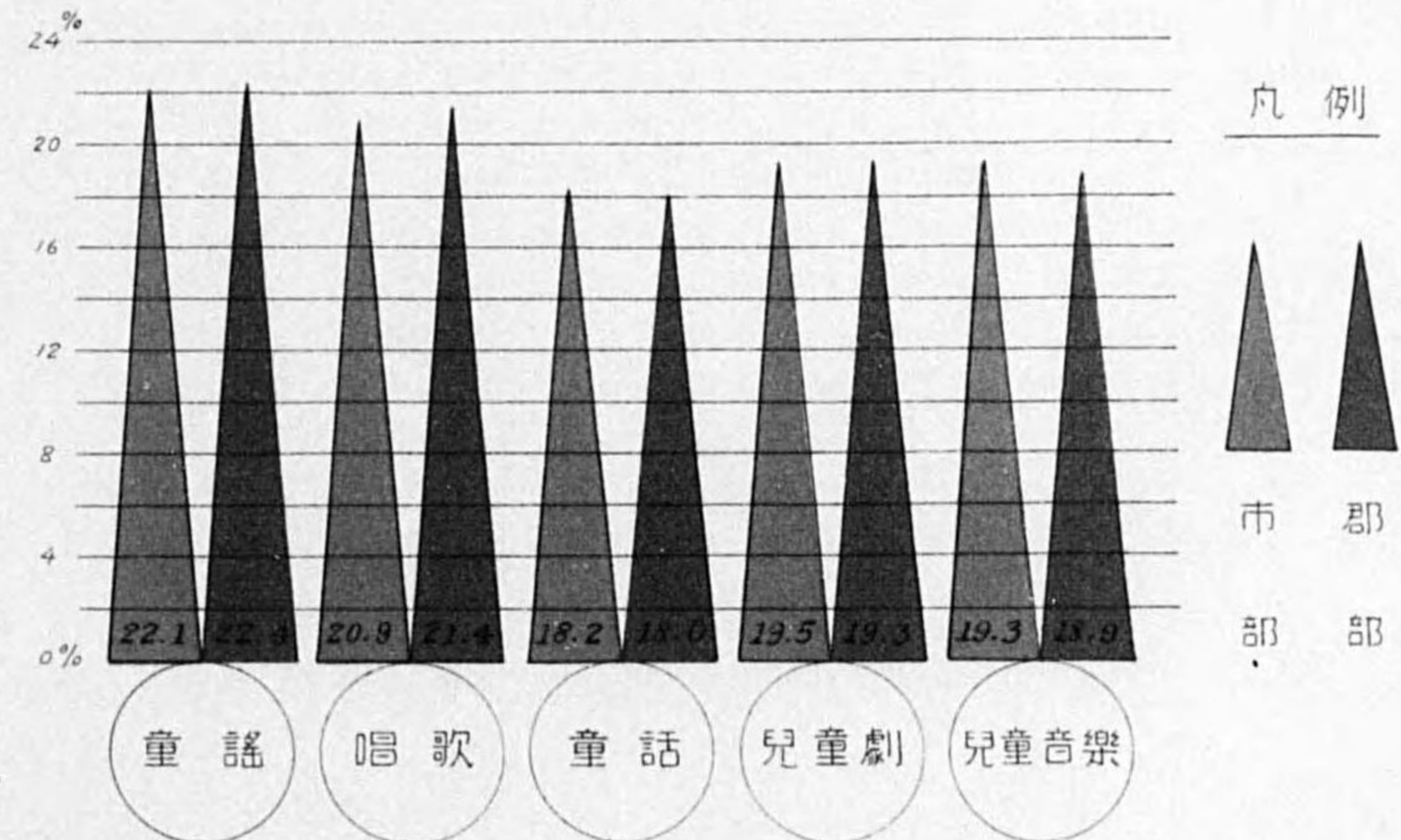


第二十三圖 子供の時間 其ノ二

(イ) 相關的聽取割合
(百分比)

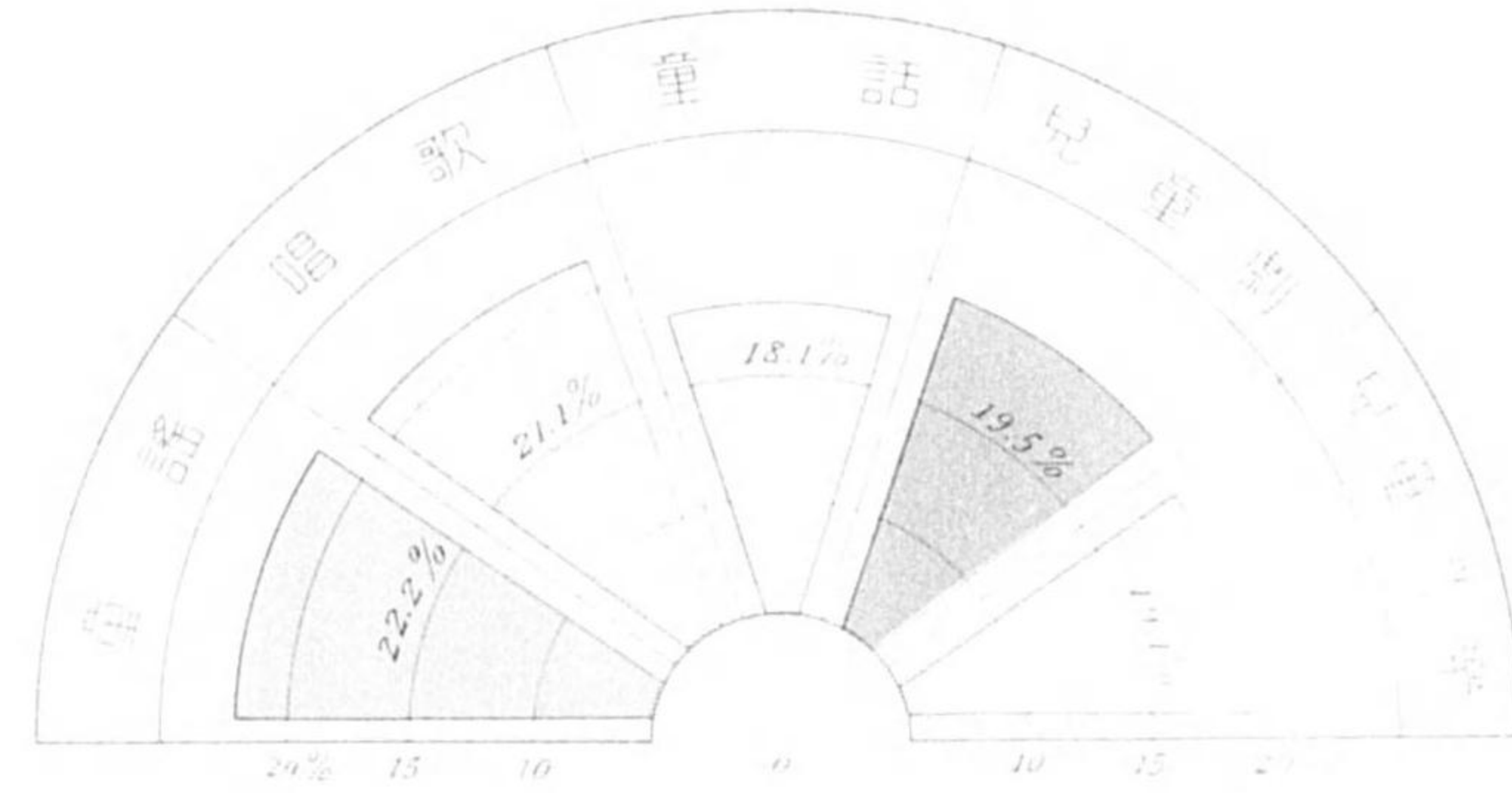


(ロ) 市郡別聽取割合比較
(百分比)

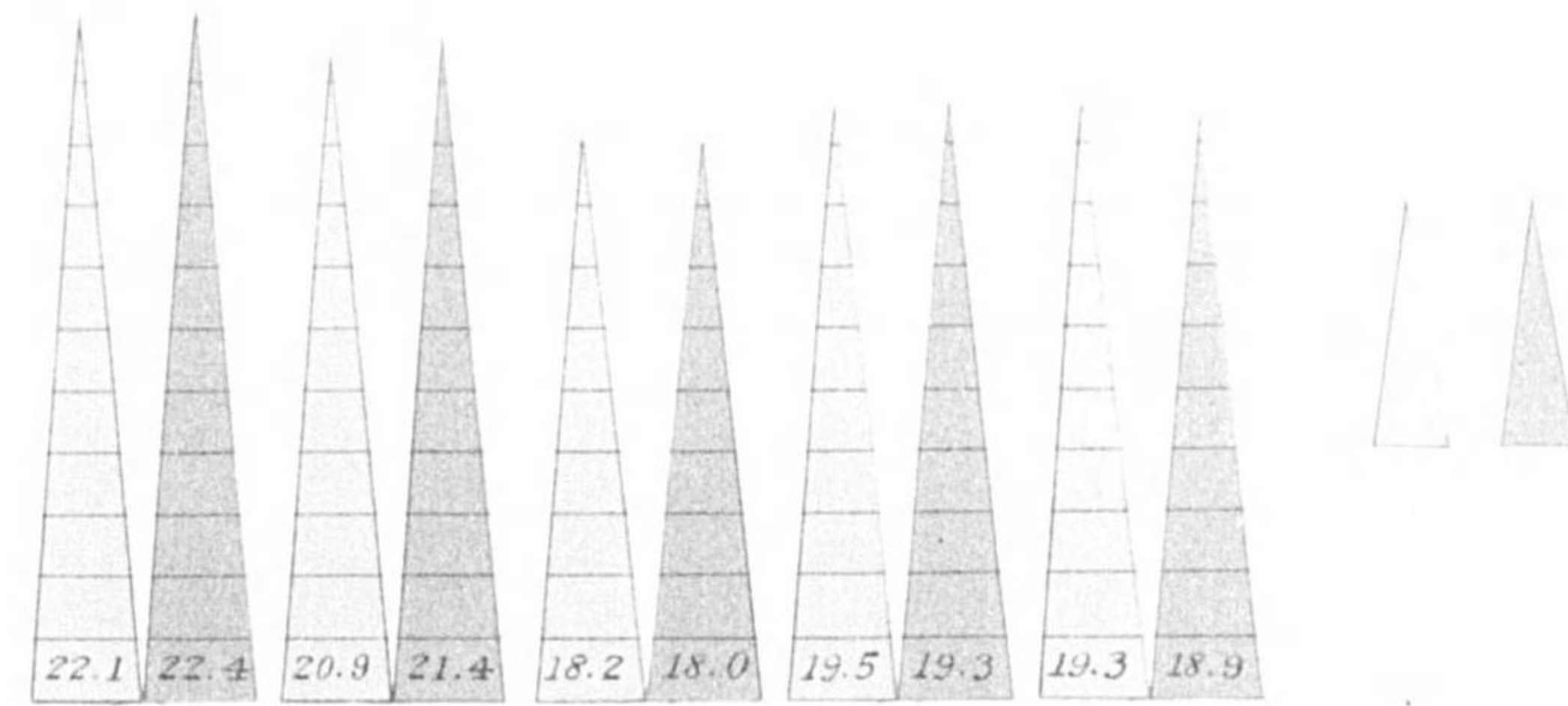


第二十三圖 子供の時間 其二

(4) 相関的聴取割合
(百分比)

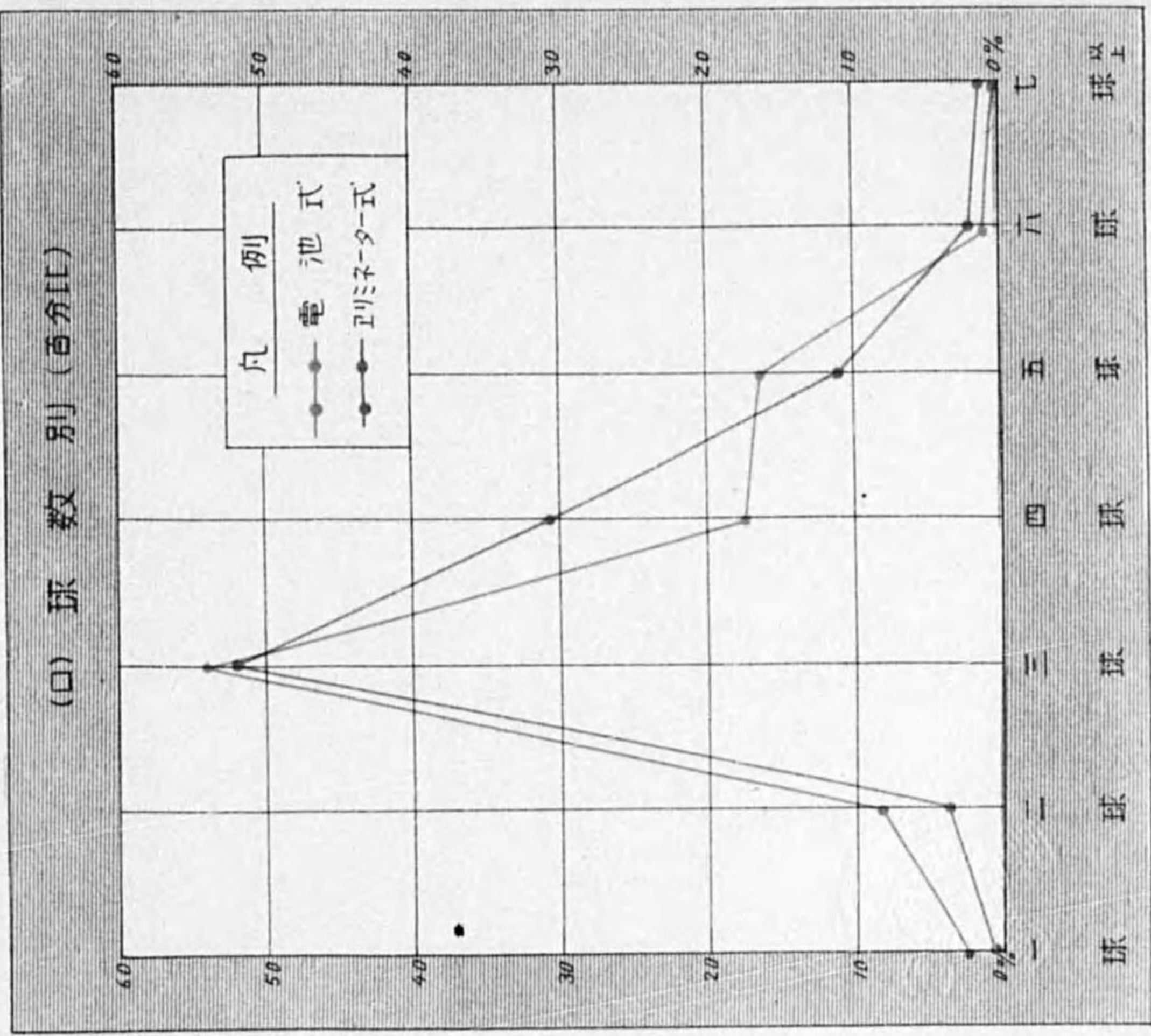
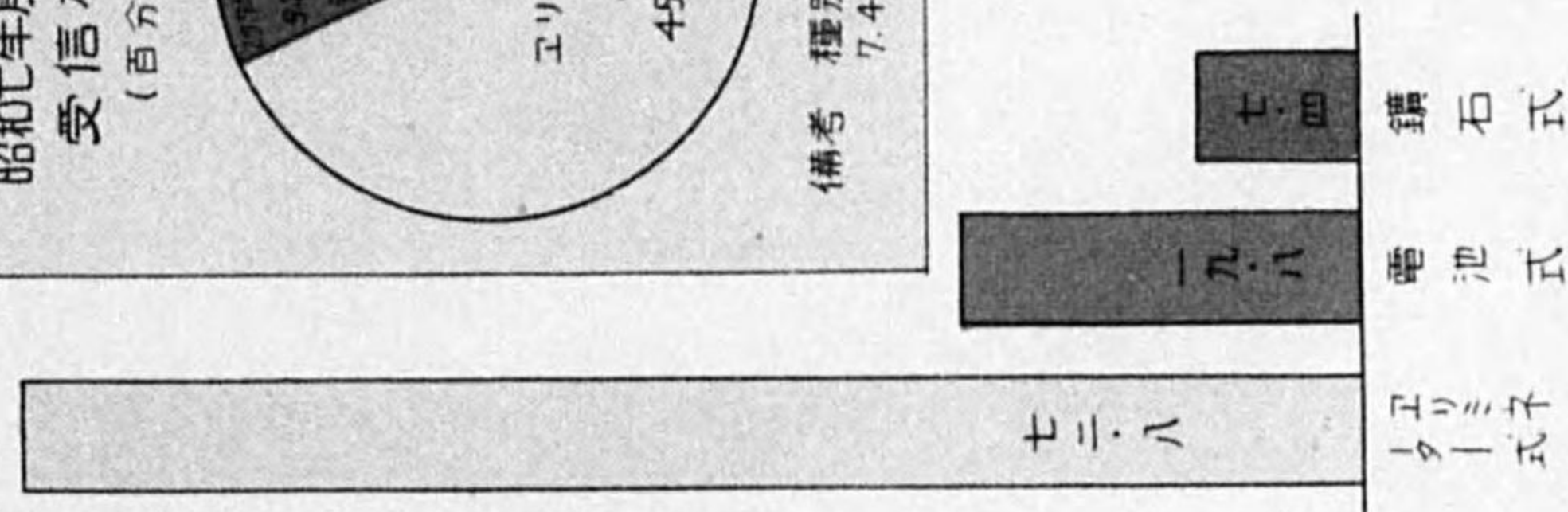



(5) 市部別聴取割合比較


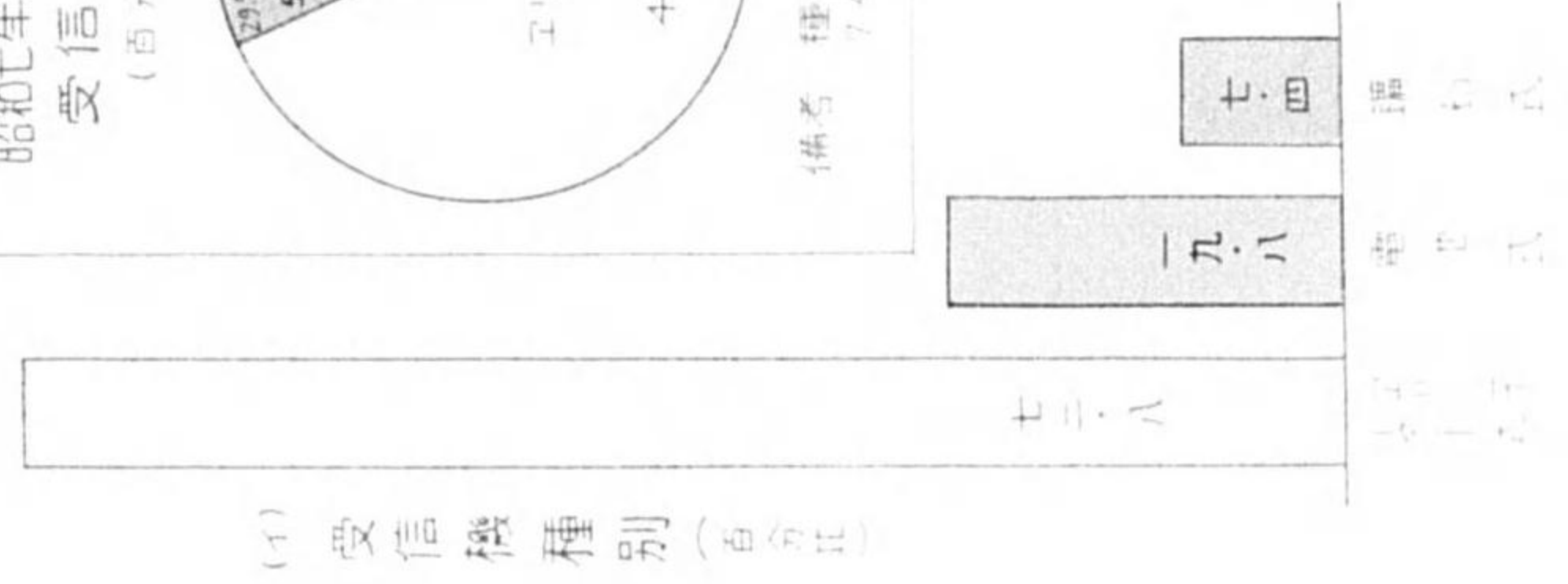
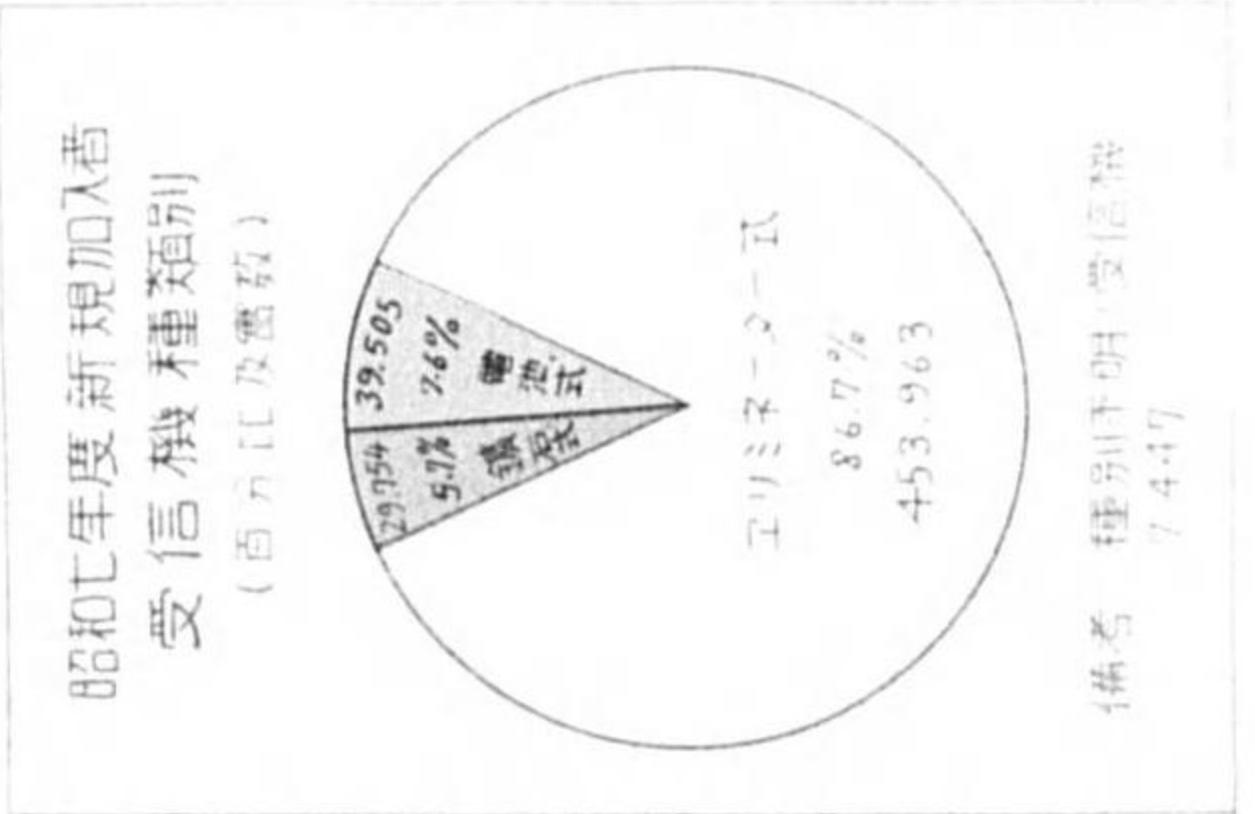


市部別聴取割合比較

第二十四圖 受信機ノ現狀 其ノ一
受信機種別並ニ球數別



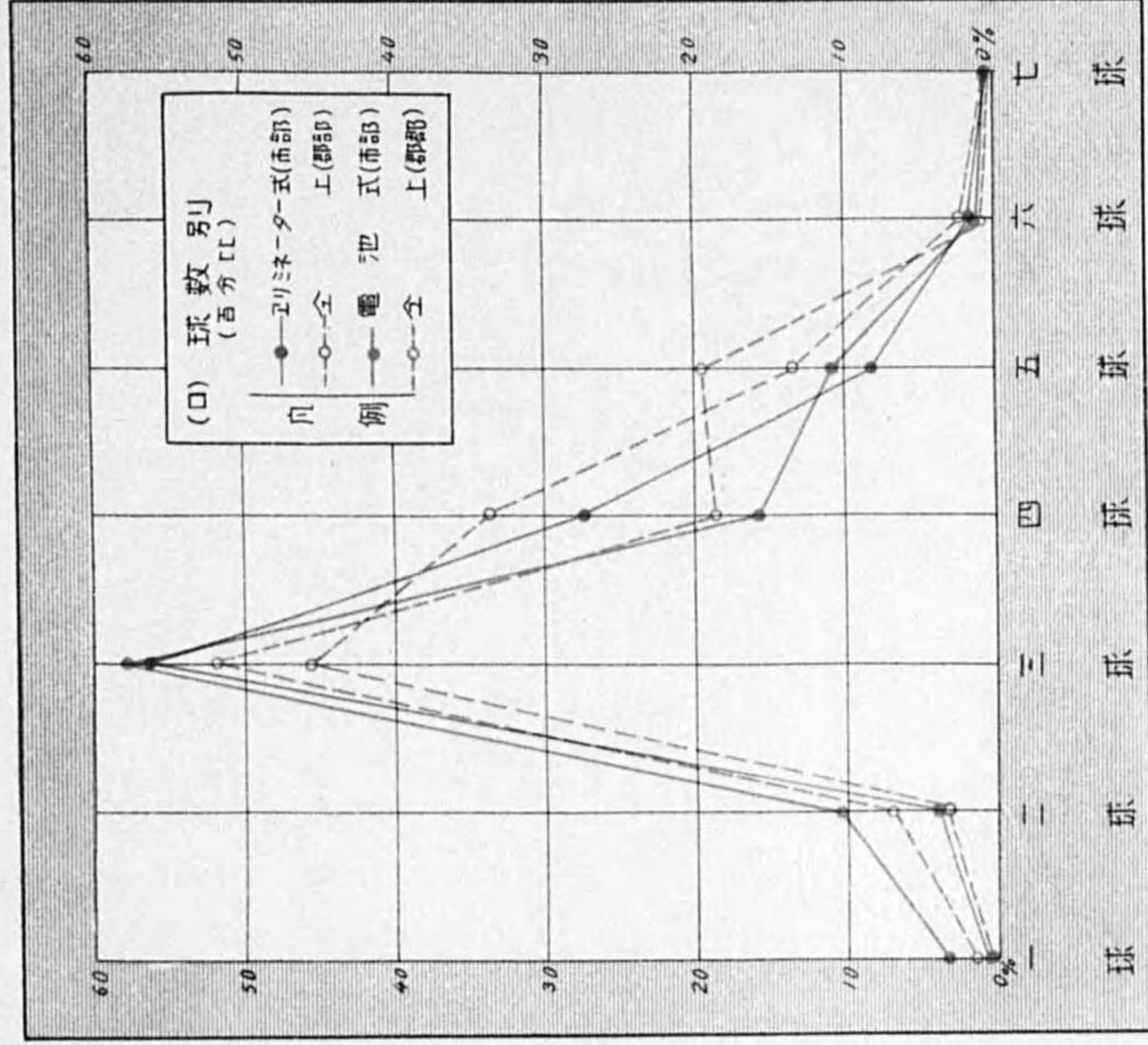
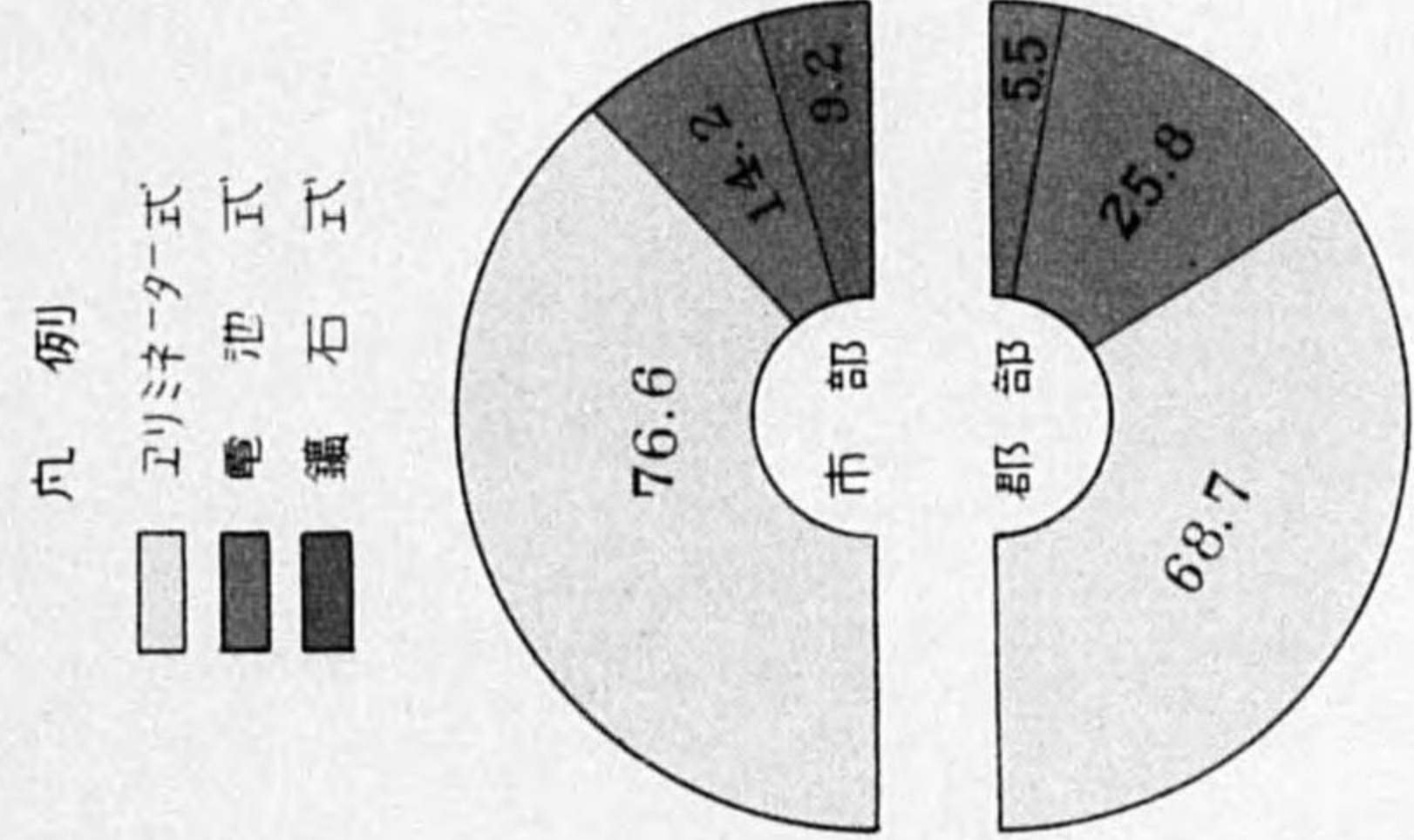
第二十四圖 受信機 / 現狀 / 其ノ一
受信機種別並ニ球数別



第二十五圖 受信機ノ現狀 其ノ二


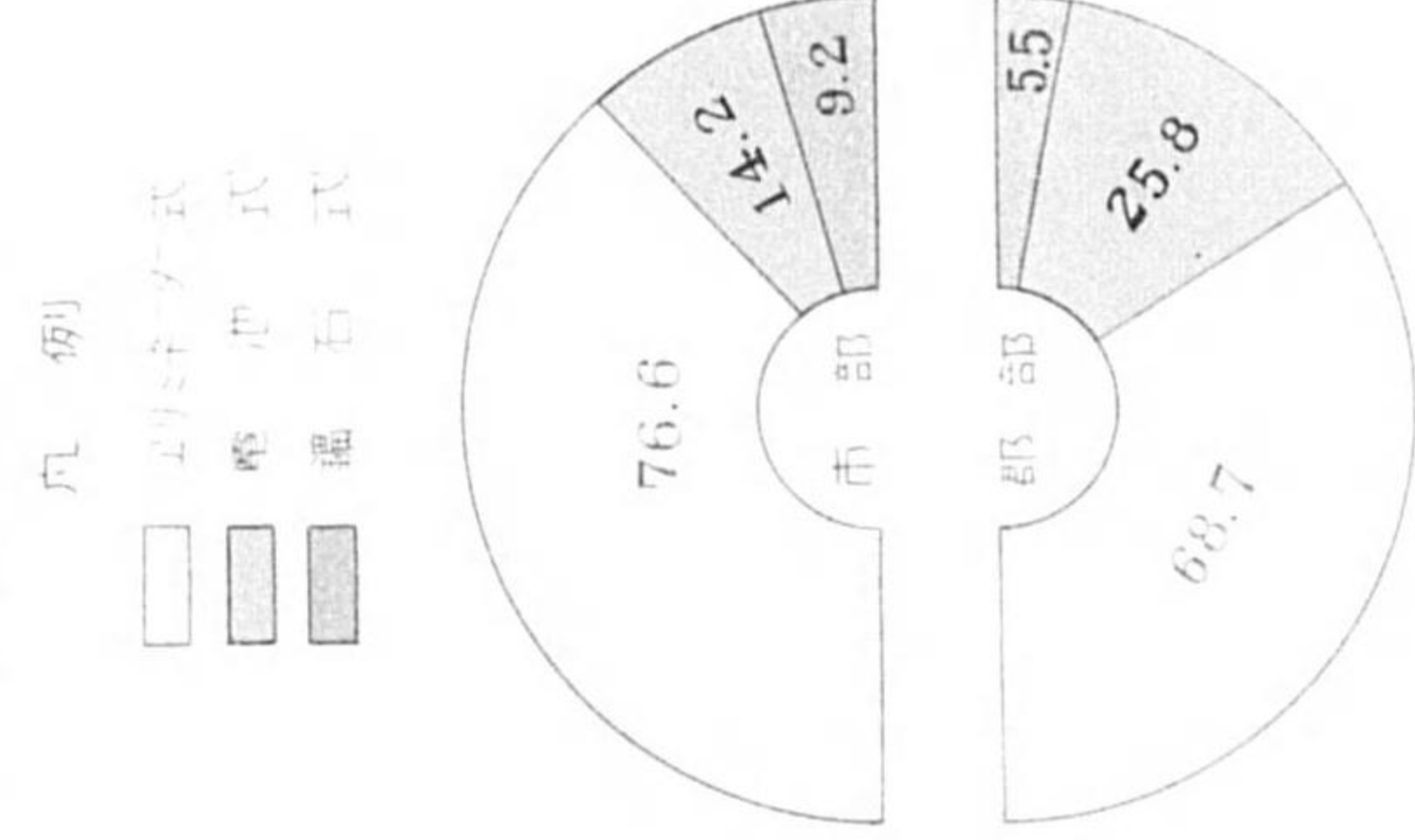
受信機並ニ球數ノ市郡別比較

(イ) 受信機種種別 (百分比)



第二十五圖 受信機ノ現狀其ノ二
受信機並ニ球數ノ市郡別比較

(1) 受信機種別 (百分比)

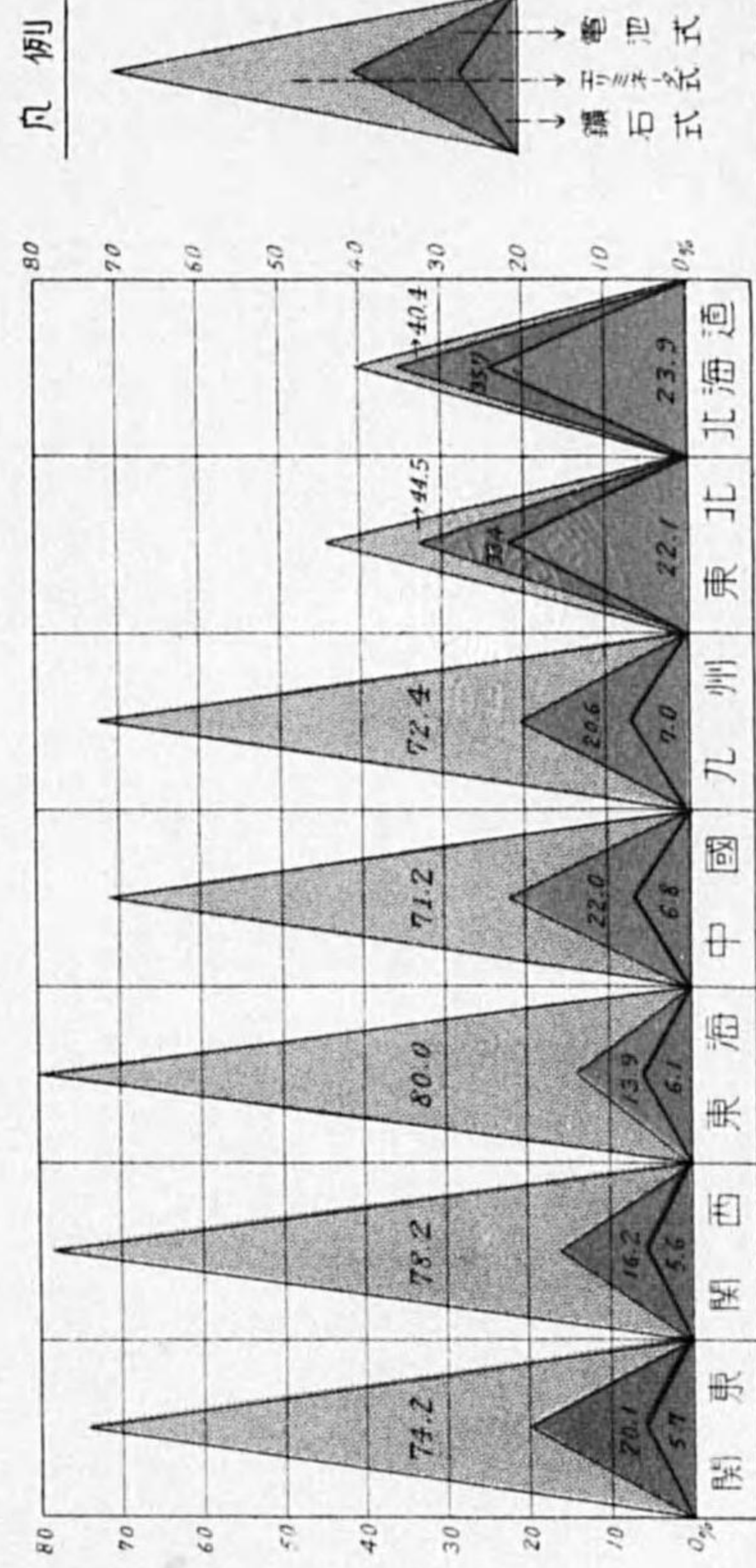


第二十六圖 受信機ノ現狀ノ其ノ三

(イ) 受信機ノ球數別 (支部別)

電 池 式	支部別							工 リ リ ネ タ ー 百 ニ ツ キ	支部別						
	關東	關西	東海	中國	九州	東北	北海道		關東	關西	東海	中國	九州	東北	北海道
一 球	1.3	1.3	2.2	1.9	3.7	4.6	4.1	一 球	0.6	0.6	0.5	1.1	0.8	1.7	0.8
二 球	9.3	5.0	9.4	4.8	6.2	9.0	11.8	二 球	4.8	1.6	3.5	2.4	2.3	4.5	6.0
三 球	63.3	61.5	55.0	37.6	39.3	35.2	31.5	三 球	57.8	51.2	52.9	30.4	42.3	25.7	48.6
四 球	15.7	18.3	17.2	15.8	20.6	22.5	17.3	四 球	27.7	33.4	30.1	31.1	32.8	40.7	25.0
五 球	9.2	12.0	14.2	37.6	28.2	26.2	31.5	五 球	6.9	10.6	10.4	30.0	18.3	20.9	15.2
六 球	0.7	1.4	1.2	1.4	1.1	1.5	2.3	六 球	1.4	1.6	1.7	3.3	2.2	4.1	3.0
七 球以上	0.5	0.5	0.8	0.9	0.9	1.0	1.5	七 球以上	0.8	1.0	0.9	1.7	1.3	2.4	1.4

(ロ) 受信機使用狀況 (支部別) (百分比)




第二十六圖 受信機 / 現狀 / 具 / 三

(イ) 受信機 / 球数別 (支部別)

支部別 球数別	支部別 / 球数別				支部別 / 球数別				支部別 / 球数別			
	關東	關西	中國	東北	關東	關西	中國	東北	關東	關西	中國	東北
一 球	13	13	22	19	37	46	41	11	06	05	11	08
二 球	93	50	94	48	62	96	118	24	49	35	24	22
三 球	673	415	550	376	393	252	315	304	578	512	423	257
四 球	157	89	172	155	206	225	172	31	277	334	311	228
五 球	73	43	123	121	176	267	215	104	69	106	104	100
六 球	37	14	12	14	11	15	13	17	14	16	17	33
七球以上	75	07	08	09	09	10	15	17	08	10	09	17


(ロ) 受信機使用状況 (支部別) (百分比)



第二十七圖 受信機 / 現狀 / 其ノ四


(イ) 最近ノ受信機故障ノ有無別

受信機百個ニツキ



(ロ) 受信機故障修理方法別


受信機百個ニツキ



第二十七圖 受信機 / 現狀 / 其 / 四


(イ) 最近 / 受信機故障 / 有無別

受信機故障別

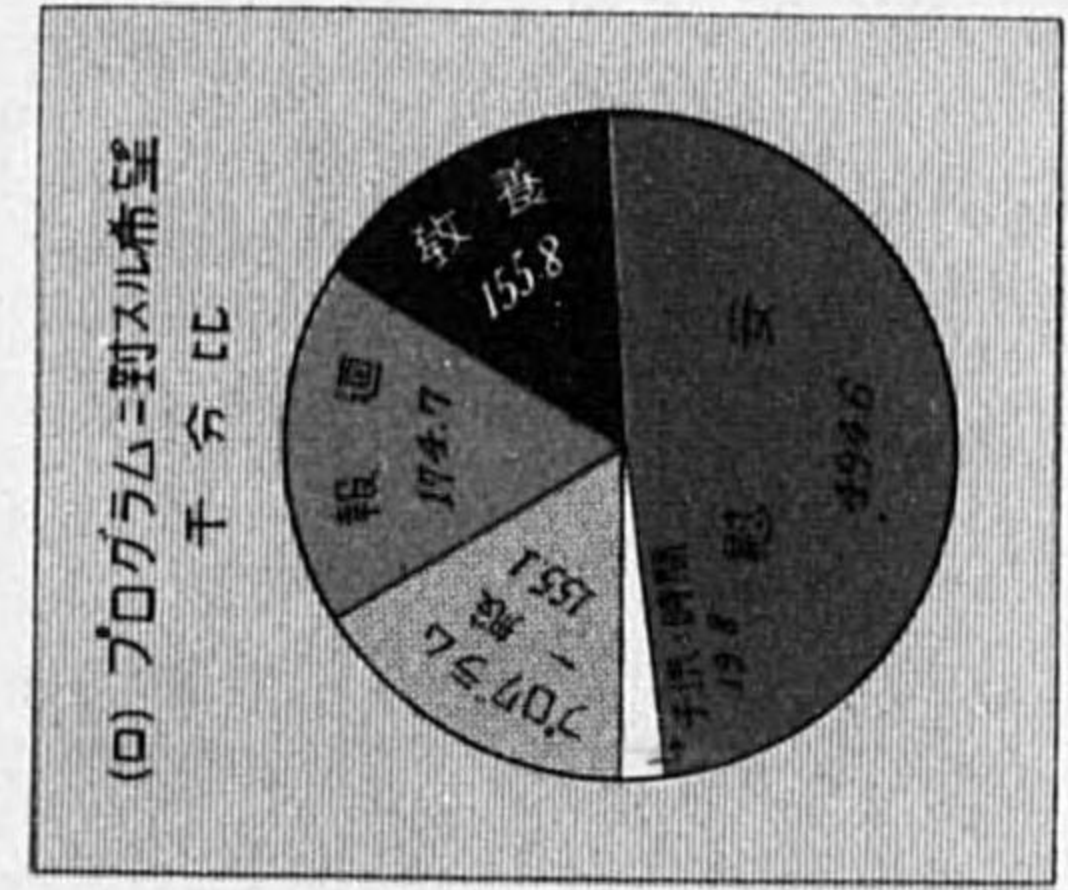
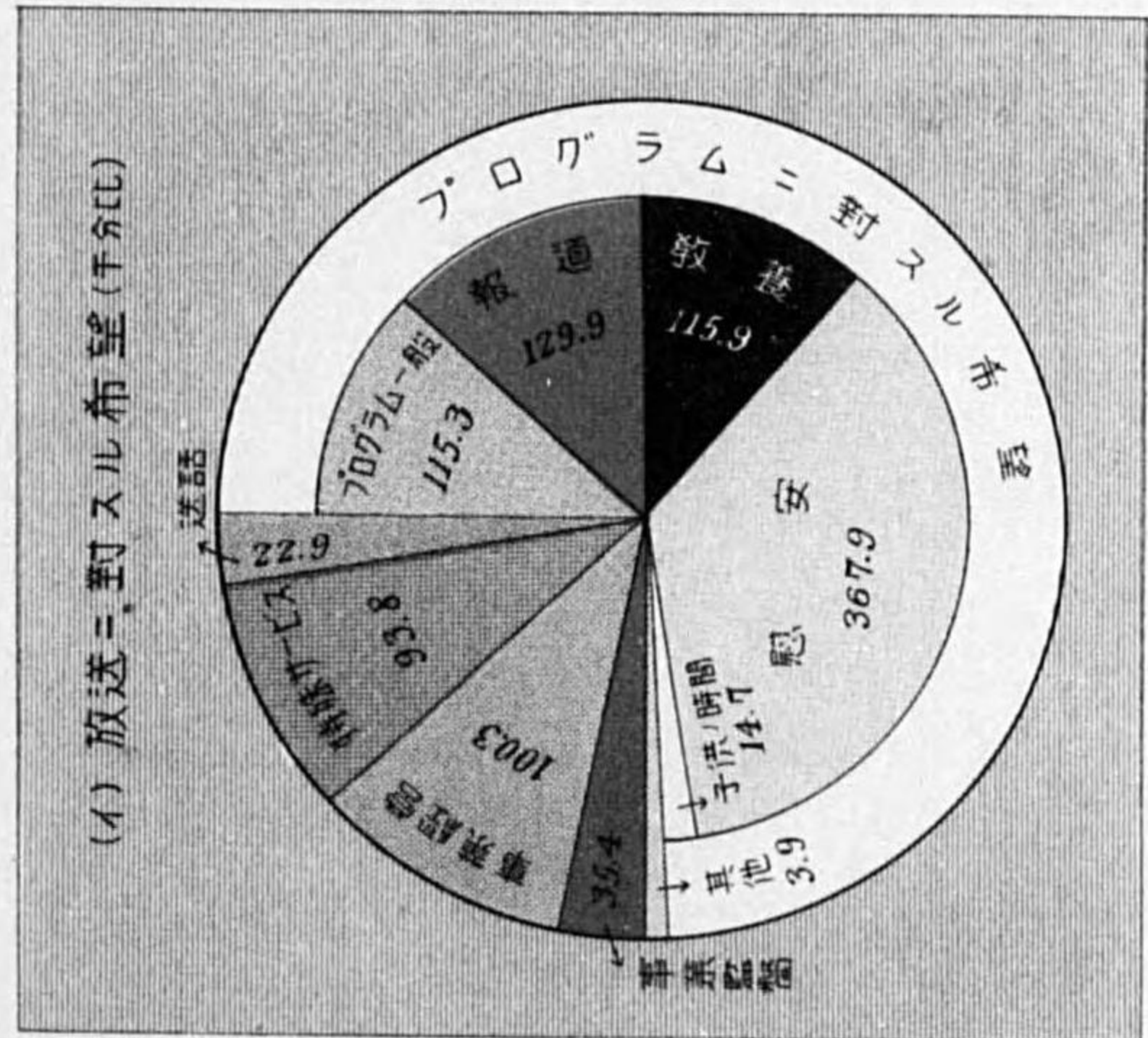


(ロ) 受信機故障修理方法別

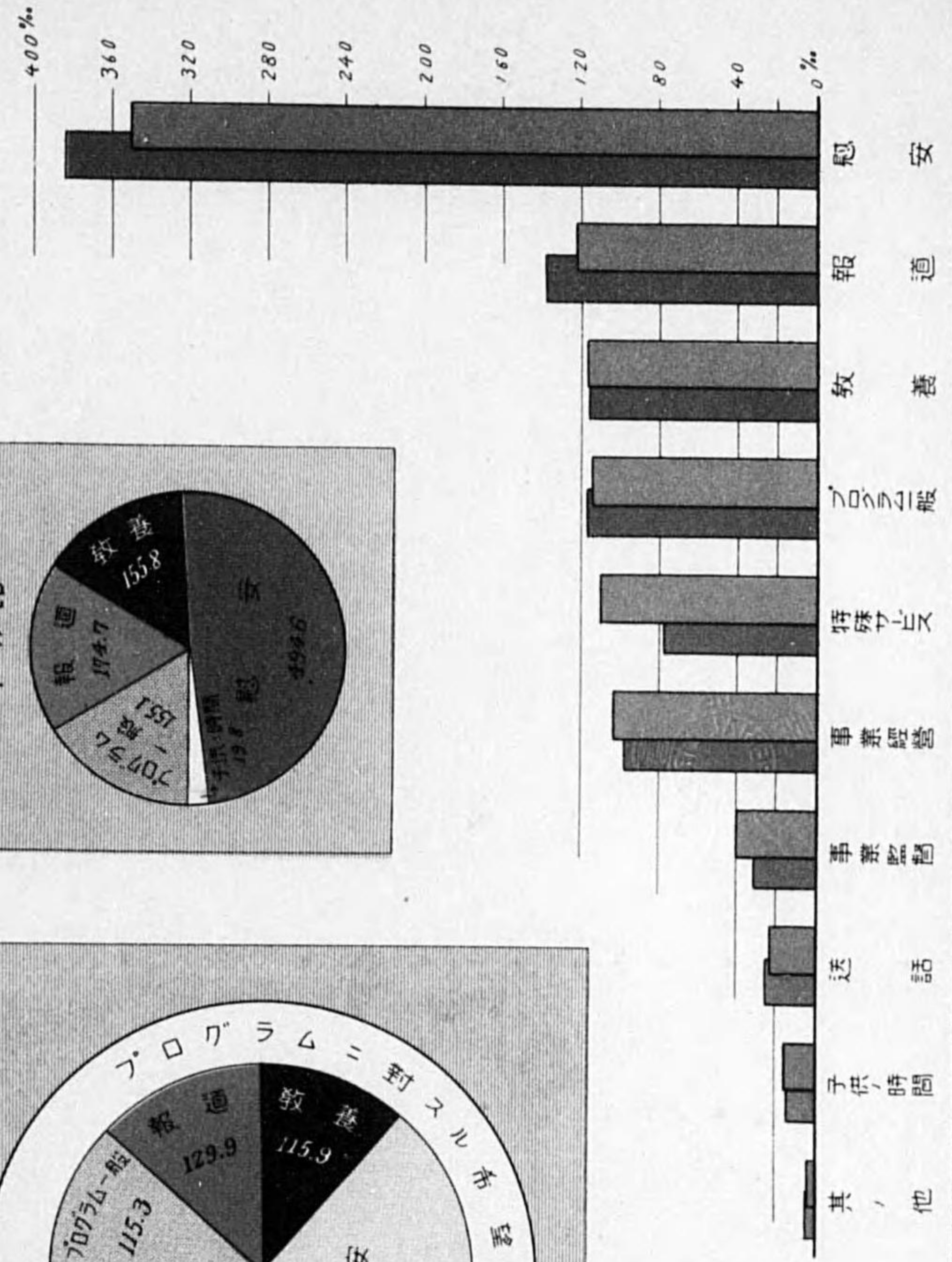
受信機故障別



第二十八圖 放送ニ對スル希望 其ノ一



(11) 市郡別希望比較(千分比)



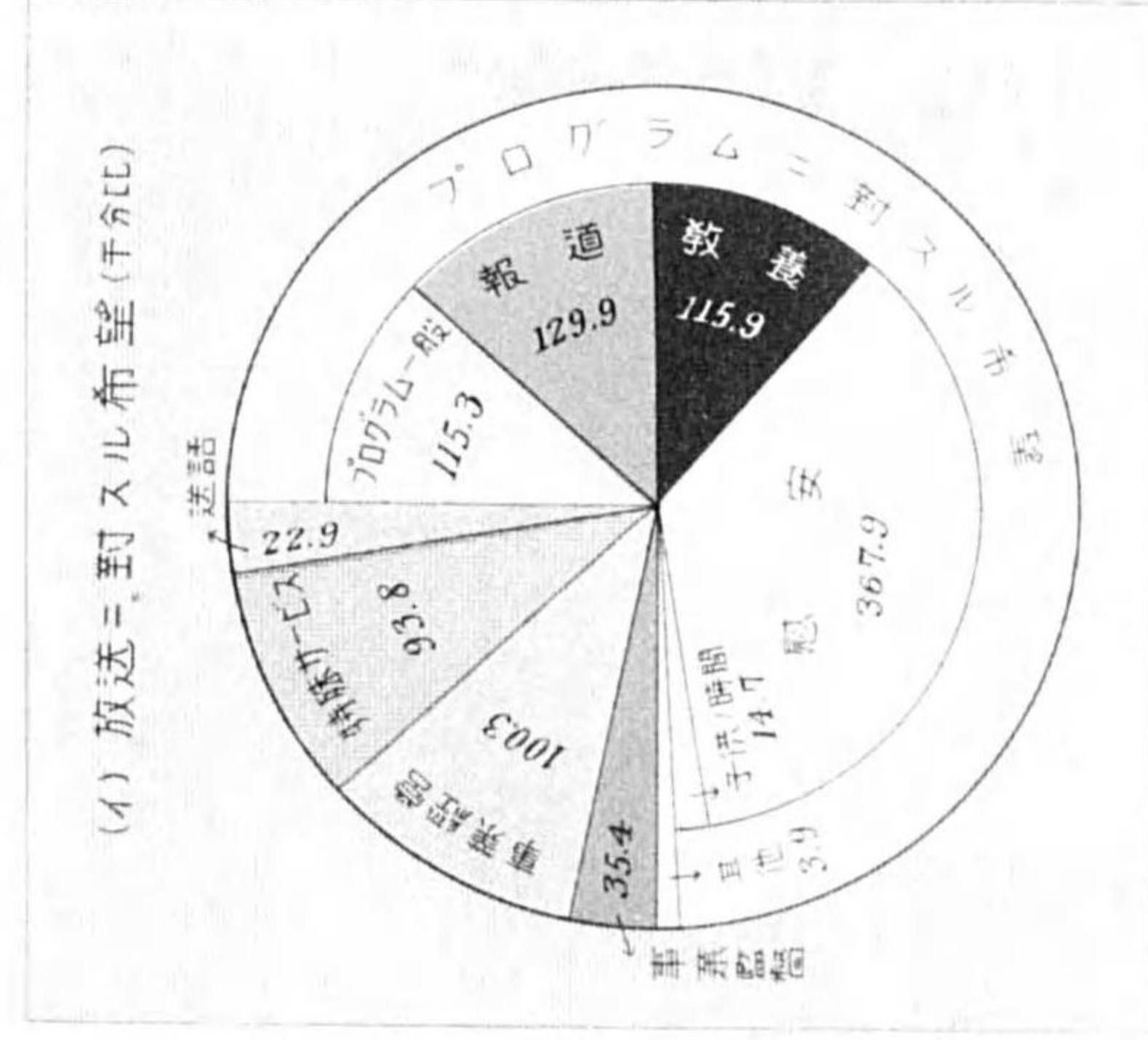
凡例

■ 市 部

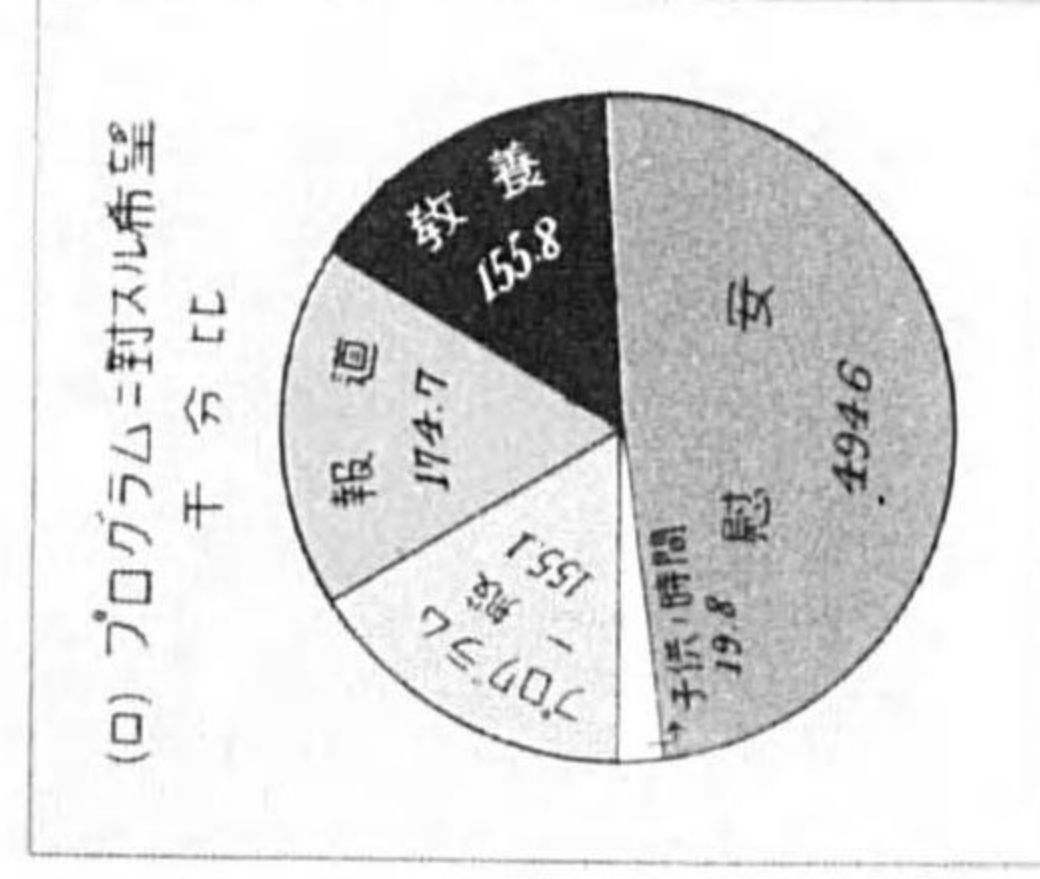
■ 郡 部

第二十八圖 放送ニ対スル希望 其ノ一

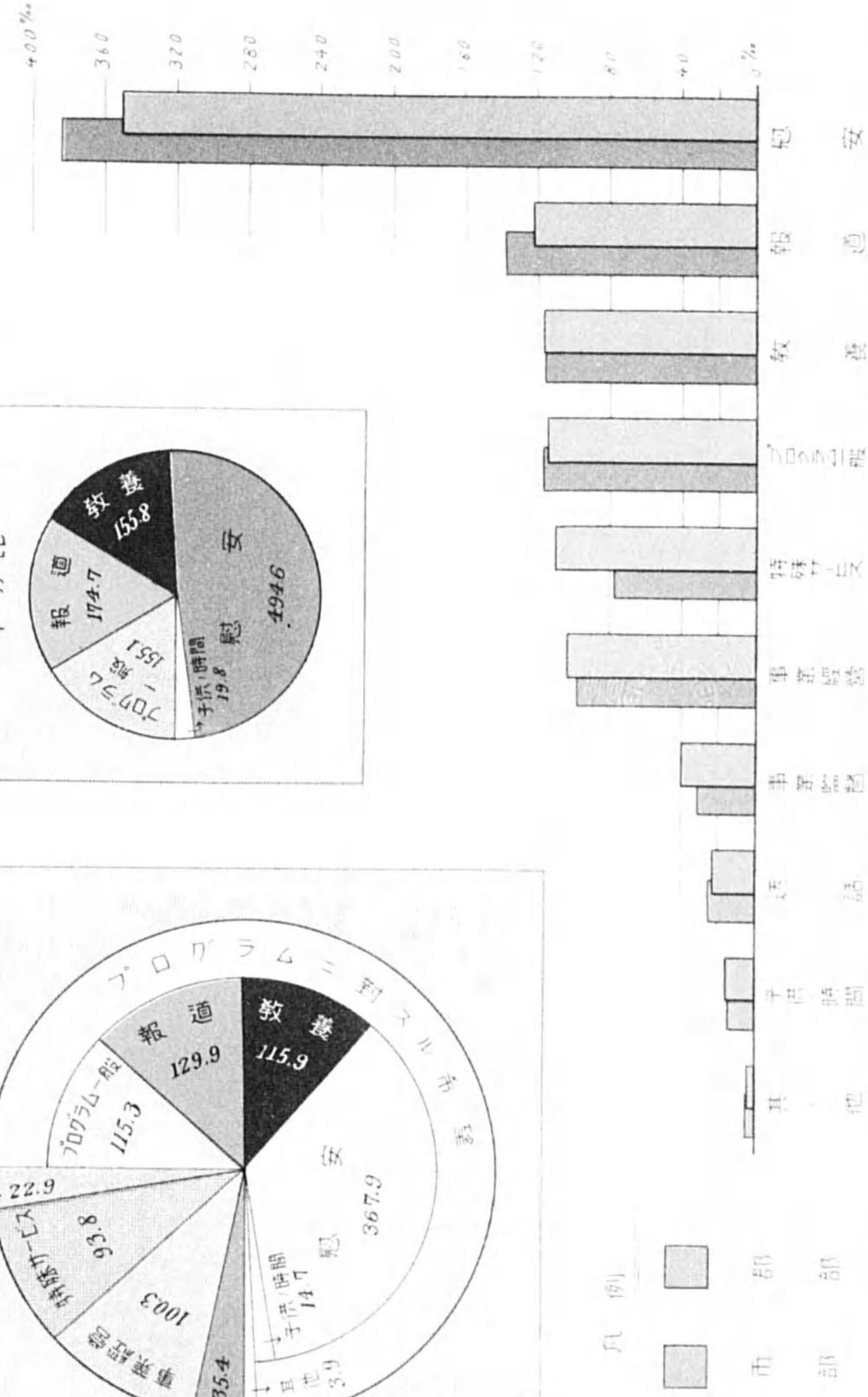
(イ) 放送ニ対スル希望(千分比)



(ロ) プログラムニ対スル希望 千分比



(ハ) 市郡別希望比較(千分比)



凡例

市郡

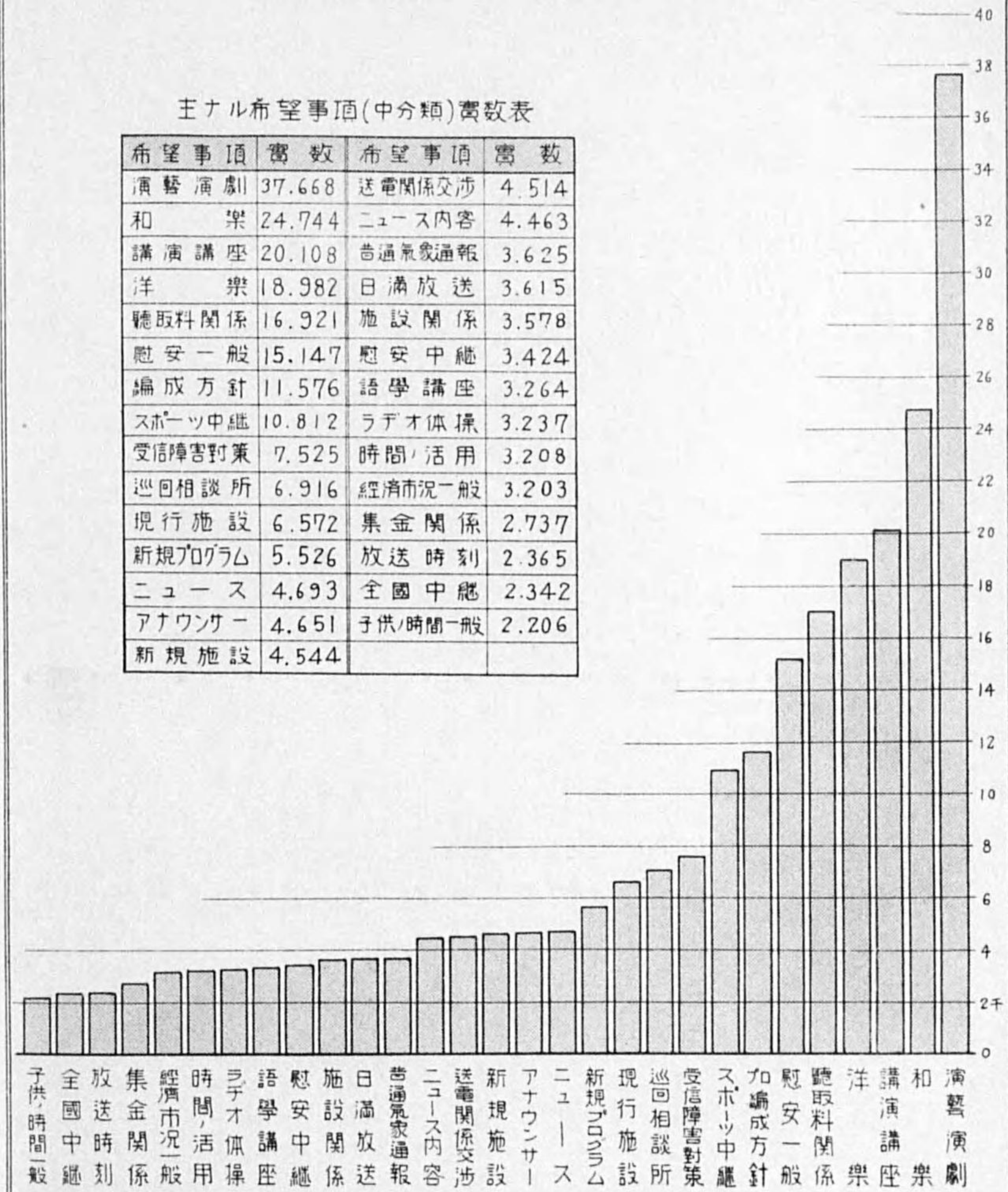
市郡

第二十九圖 放送=對スル希望 其ノ二

主ナル希望事項(中分類)

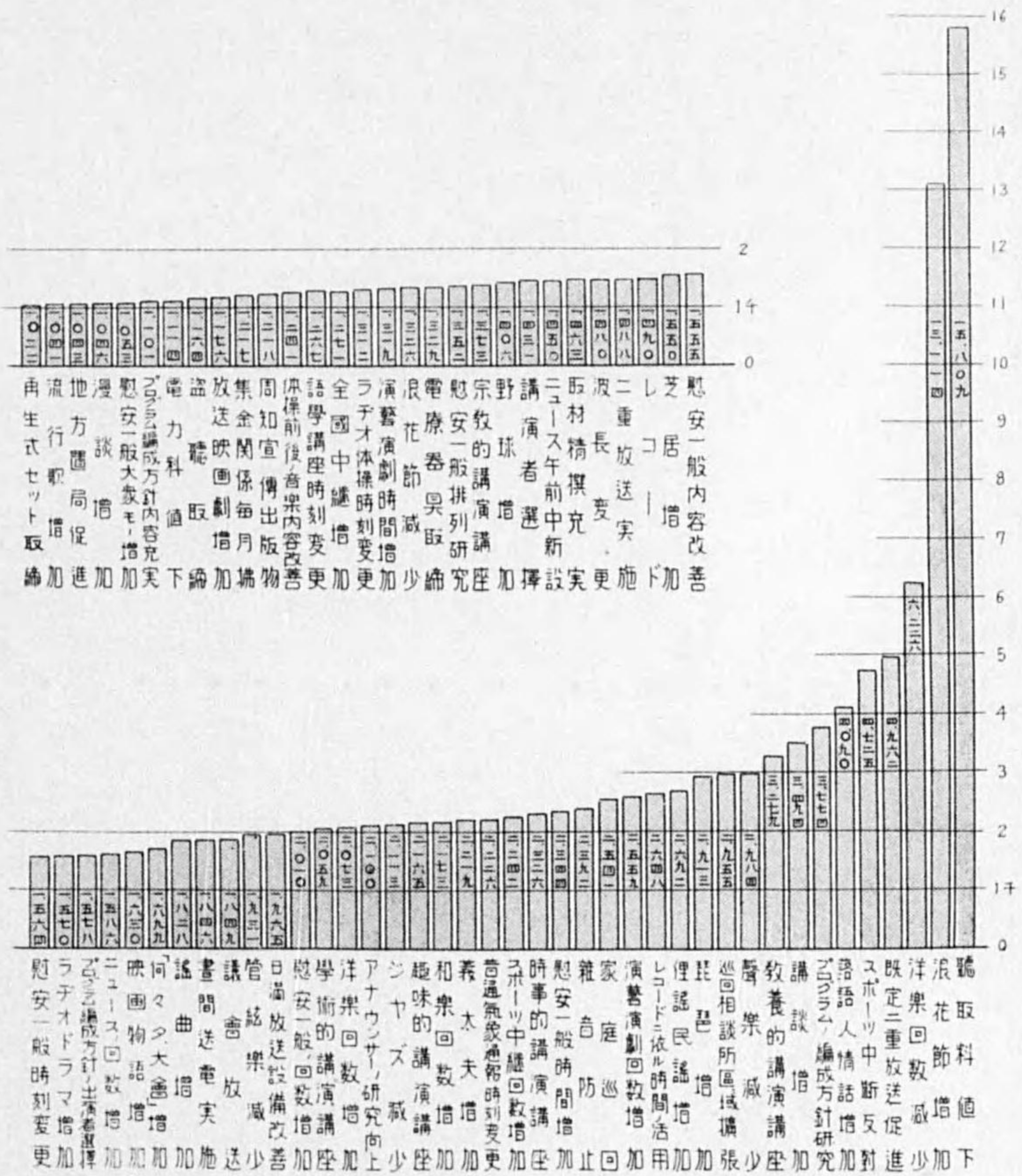
主ナル希望事項(中分類)費数表

希望事項	費数	希望事項	費数
演藝演劇	37.668	送電関係交渉	4.514
和 樂	24.744	ニュース内容	4.463
講演講座	20.108	普通気象通報	3.625
洋 樂	18.982	日滿放送	3.615
聴取料関係	16.921	施設関係	3.578
慰安一般	15.147	慰安中継	3.424
編成方針	11.576	語學講座	3.264
スポーツ中継	10.812	ラヂオ体操	3.237
受信障害対策	7.525	時間活用	3.208
巡回相談所	6.916	経済市況一般	3.203
現行施設	6.572	集金関係	2.737
新規プログラム	5.526	放送時刻	2.365
ニュース	4.693	全国中継	2.342
アナウンサー	4.651	子供/時間一般	2.206
新規施設	4.544		




第三十圖 放送=對スル希望 其ノ三

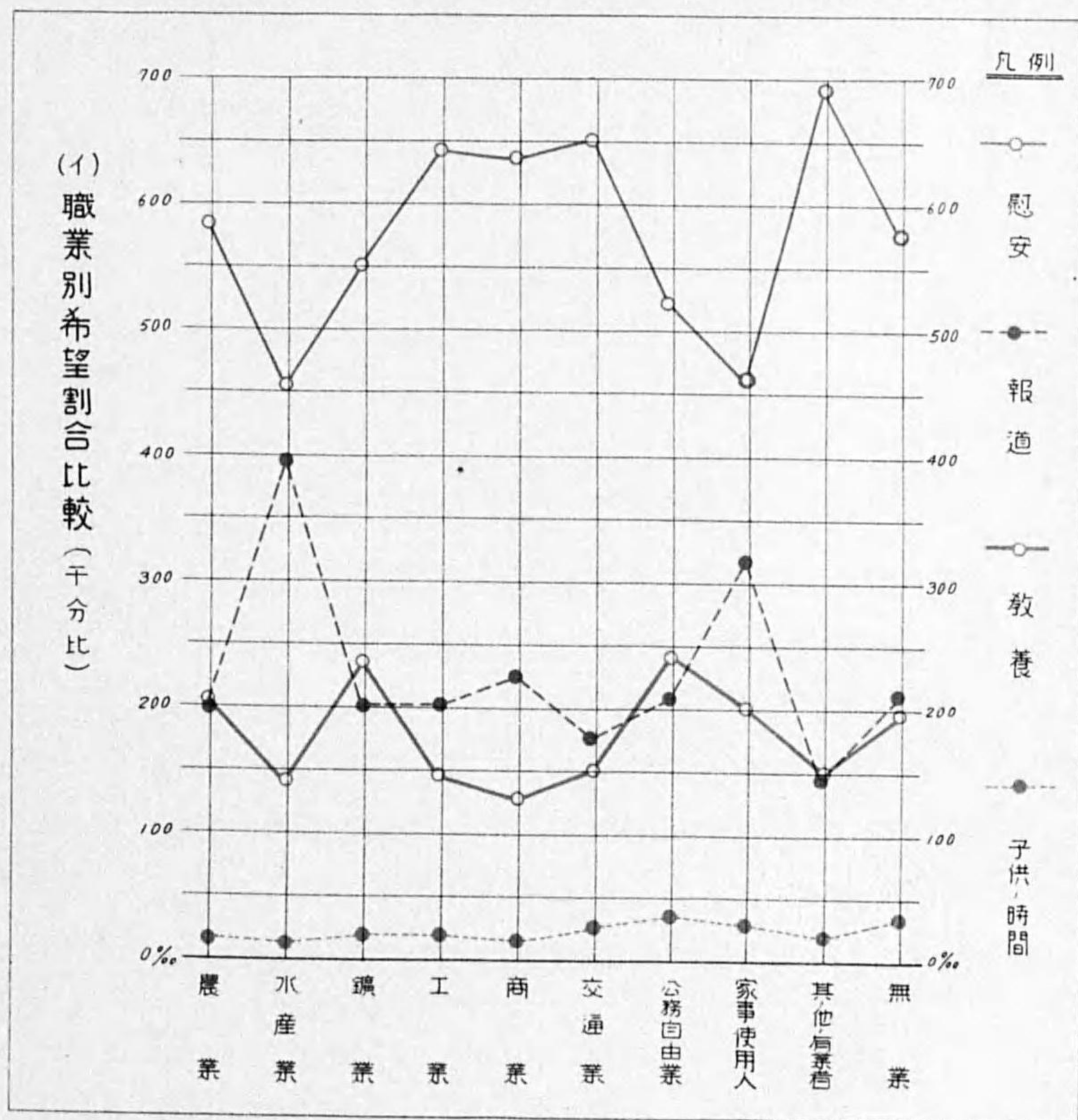

主ナル希望事項(小分類)



第三十一圖 放送 = 對スル希望 其四
主ナル希望事項ノ積極・消極比較

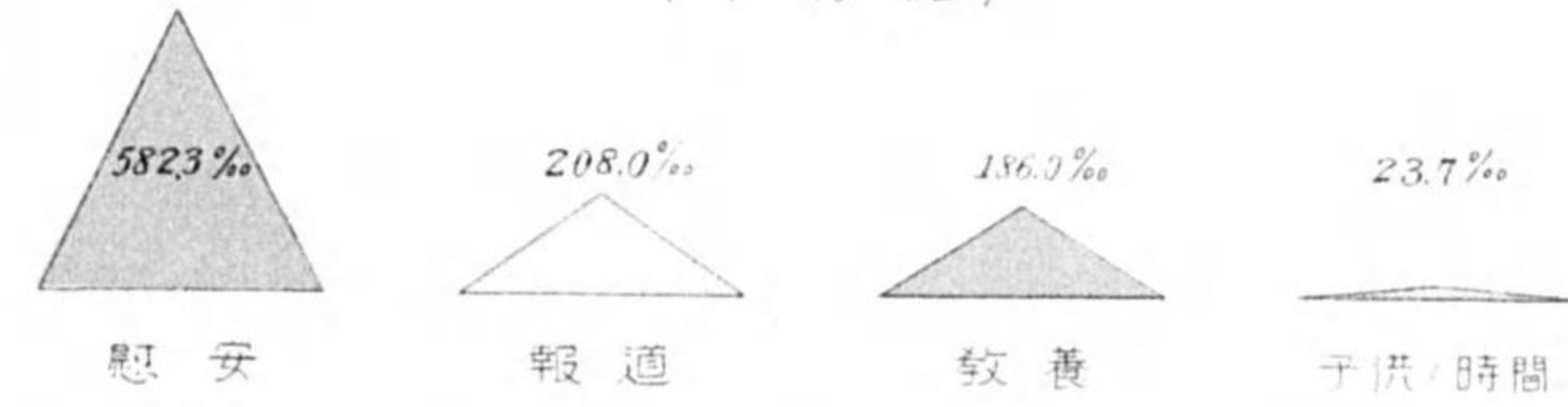


第三十二圖 職業別希望 其ノ一

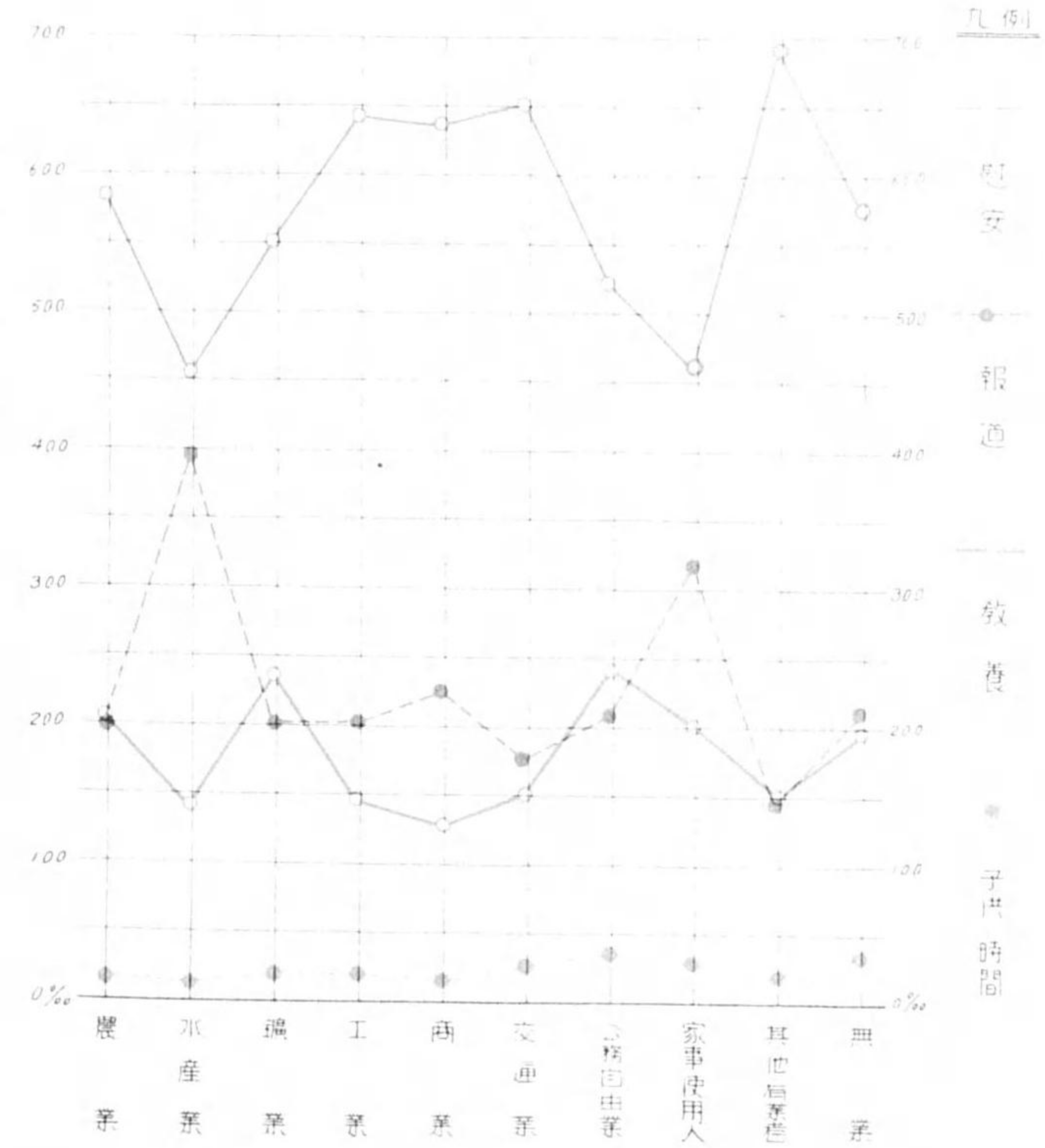


第三十二圖 職業別希望 其ノ一

(ロ) プログラム=對スル希望割合
(千分比)

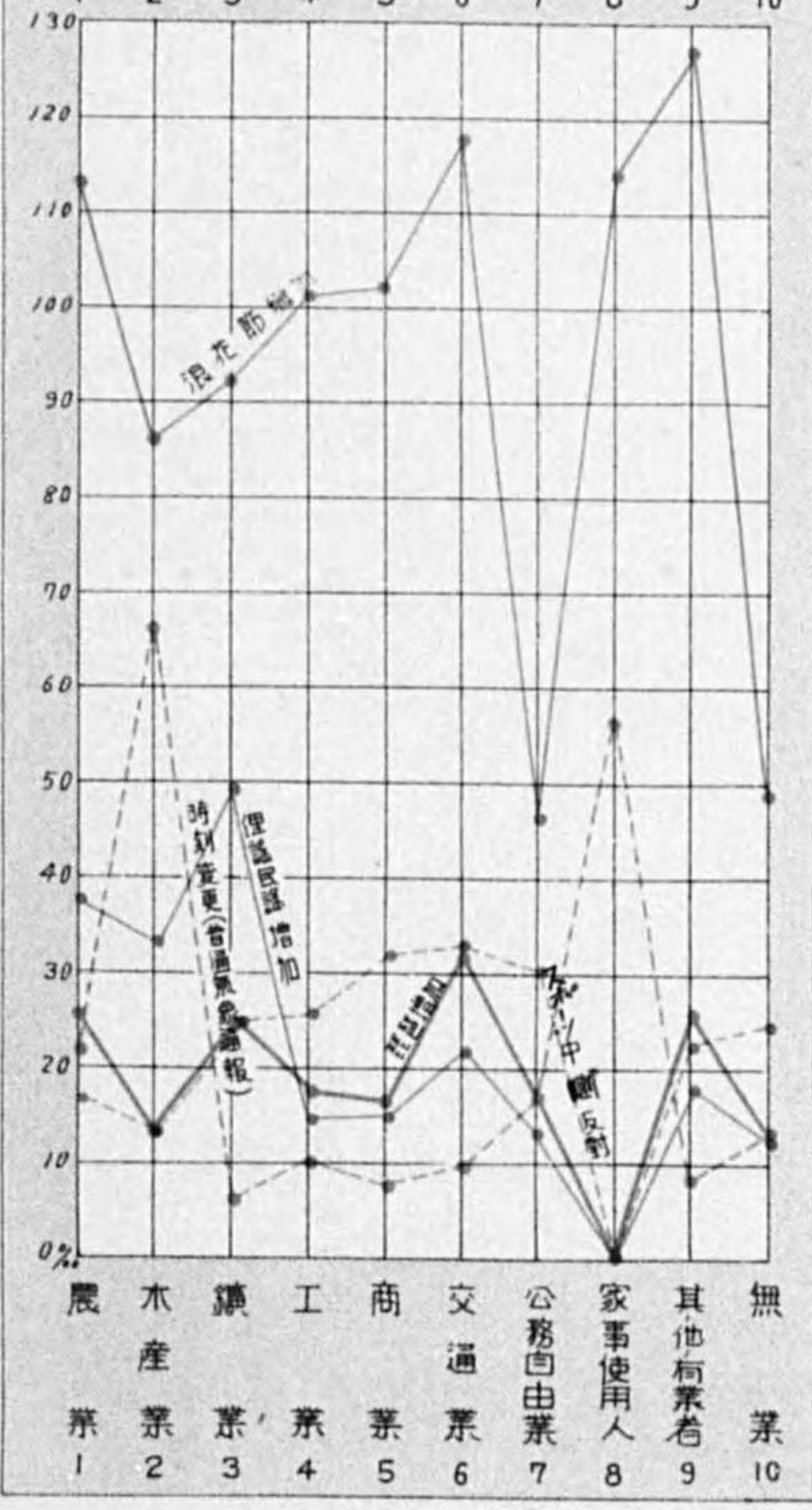
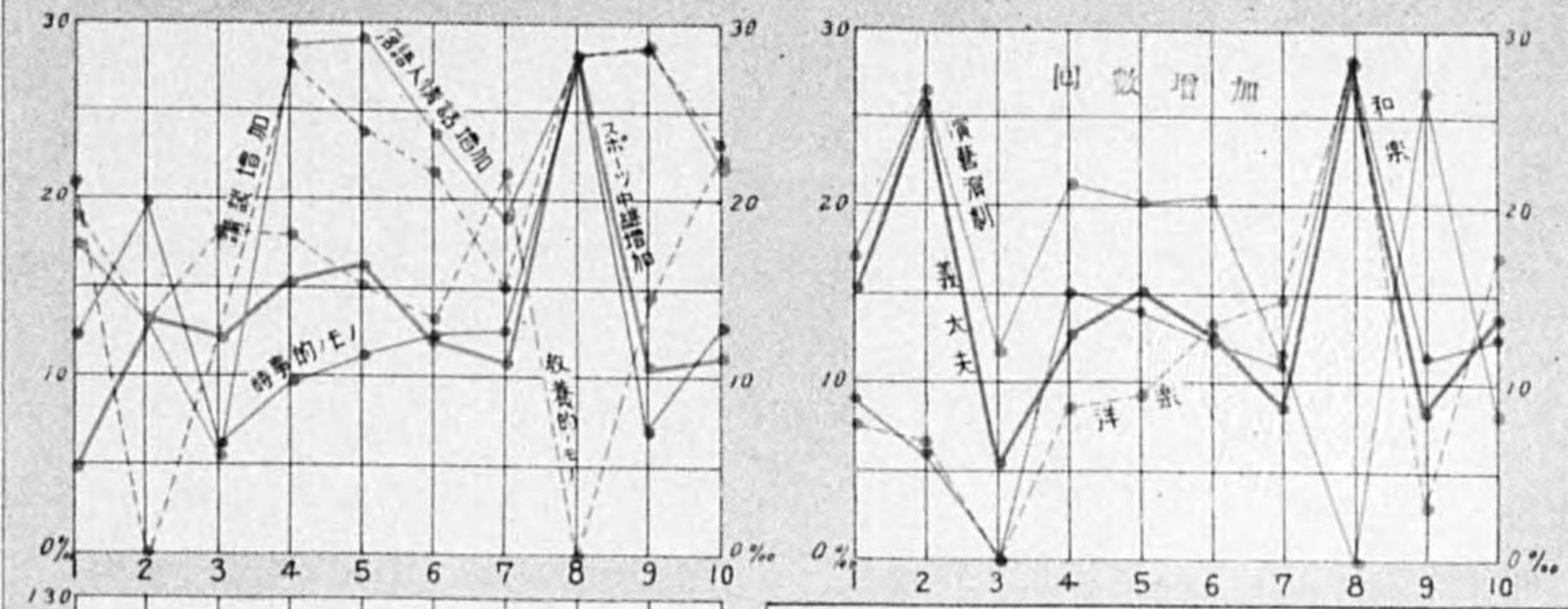


(イ) 職業別希望割合比較 (千分比)

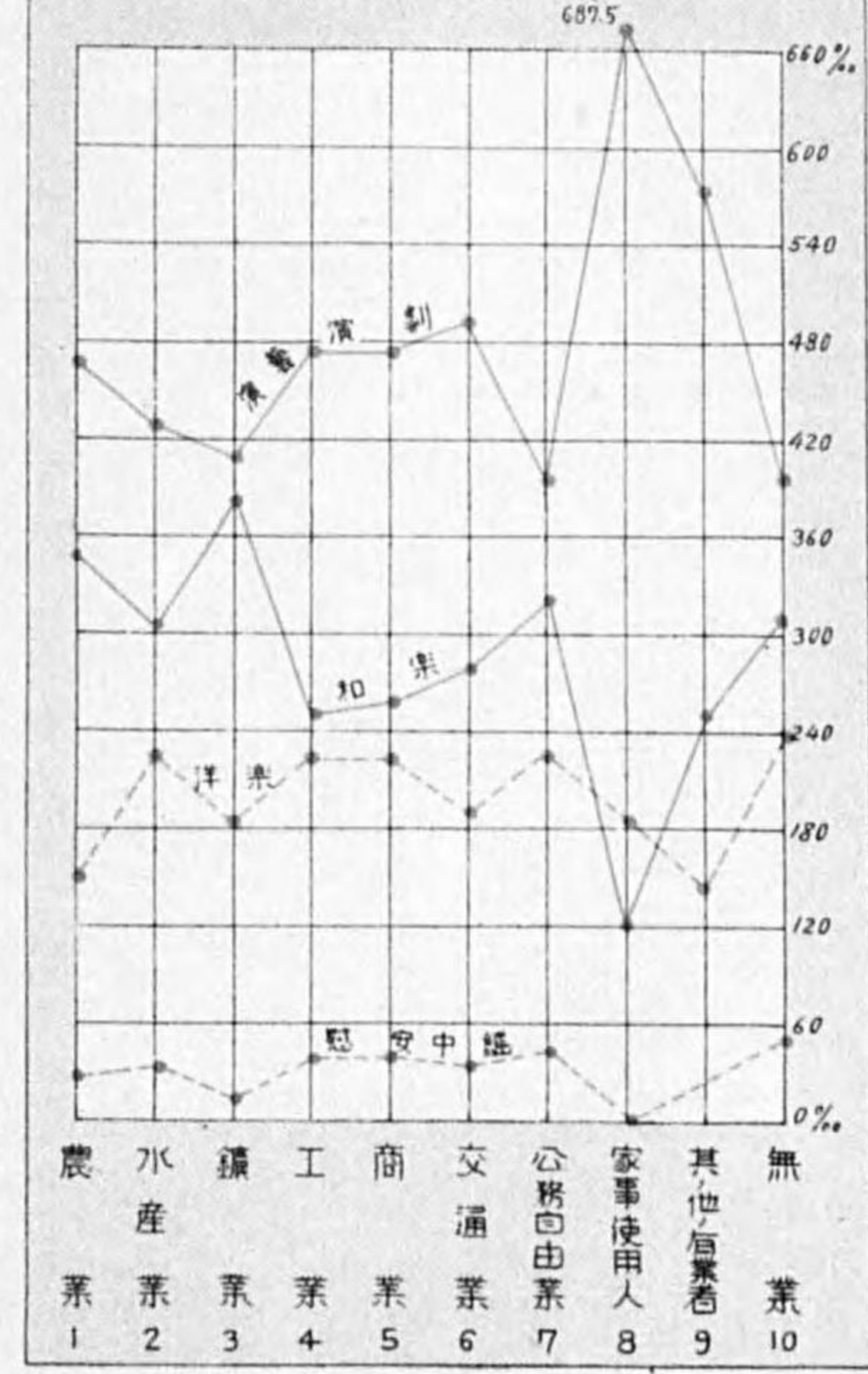


第三十三圖 職業別希望 其ノ二

(イ) 主ナル希望項目職業別比較
(于分比)



(ロ) 慰安種目/職業別希望



調査の概要

イ、調査の目的 ロ、調査事項 ハ、調査の地域と方法 ニ、調査の時期

結果の概要

第一章	總論	5
第二章	受信機の現状	8
第一節	受信機種別	8
第二節	受信機故障の有無並にその修理方法	10
第三章	報道種目	12
第四章	教養種目の性別、年齢別嗜好	16
第五章	慰安種目の性別、年齢別嗜好	23
第一節	種目別並に性別嗜好	23
第二節	年齢別嗜好	24
第三節	希望との関係	38
第六章	子供の時間	39
第七章	放送に対する希望	42
第一節	總論	42
第二節	事業監督	47
第三節	事業經營	48
第四節	特殊サービス	49
第五節	送話	50
第六節	プログラム一般	51
第七節	報道種目	51
第八節	教養種目	52
第九節	慰安種目	53
第十節	子供の時間	54
	附、希望細分類表	
第八章	職業別希望	85
第一節	職業別回答數	85
第二節	職業別希望	86
第九章	結論	90
第一節	受信施設に対する考察	90
第二節	プログラムに対する考察	90
第三節	資料の活用	92

調査の概要

イ、調査の目的

我が国に於ては、逓信省又は日本放送協会の三、四の支部に於て小規模の調査を行つた事もあるが、未だ今回の如き全国的調査を行ひしことなく、聴取者に対するサービス並に事業発展に資すべき基本的統計に乏しき憾ありしを以て、聴取者基本調査所謂「ラジオ調査」を行ひ、ラジオに関する基本的資料を蒐集し、この結果を参照して適當の対策を立て、業務上に應用し民衆に対する指導機關としてのラジオの重大任務をして過誤ならしめんとするものである。

又、「大衆の要望に副ふ」とか、「指導的立場に立つ」とかは、大衆を的確に把握する事なくしては、全く、空疎なる抽象的觀念に過ぎない。即ち、今回のラジオ調査の根本目的は、聴取の實相と聴取者の要望を知り、以て放送事業に対する指導精神を確立するに在る。

尚、以上の趣旨を敷衍すれば次の如くである。

1. ラジオが、今や、百萬以上の加入者を有し、日日ラジオを聴取する者數百萬の多きに達し、國家社會の重要機關なりと認識せらるゝ今日、放送協會は放送事業當事者、逓信省は該事業に対する監督官廳として、新時代の要求に對する方針の確立を必要とすること。

非啓
ラジオの發達は聴取施設の數で之を計ることが出来ず。現に獨逸では四百萬、英國では四百五十萬、米國では千三百萬に上つて居り、吾國では最近百萬を突破致しました。申すまでもなく、ラジオ利用の振興を圖ることは延て國民文化の向上を促す所以でありまして、當省では、ラジオが常に皆様の御役に立つ様にと努力致して居りますが、尙一層より良きラジオのため、平素御利用なされる皆様の御意見を伺ふことが肝要と存じ、茲に便宜御利用なされる事柄を一定して御答へを煩はすことと致しました。誠に御面倒ながら次の如く御含みの上、至急、洩れなく御回答を頂きます様御願ひ申上げます。

昭和七年五月 逓信省電務局 敬具

一、次の調査票の問ひに依り御答へを願ひます。
二、お答への事柄は(1)より(5)までに付ては()の所に○を附けて頂き(6)に付ては、例へば三十歳の男の方は「30—33歳」の「男」の欄にと云ふ様に、お聴きになる皆様の御好みのものを夫々の欄の中に○を附けて頂くのです。そして(7)(8)(9)に付ては、一々お書き入れ下さい。
三、尙調査票の記入方其の他此の調査に付てラジオで放送することもあり、御記入の調査票は切取線から切離し、折疊み糊付けをして、郵便で(切手を貼らずに)其の儘お出し下さい。尤も日本放送協會より持参したお宅へは同協會より頂きに出来ることとあります。

2. 現在のやうに限られた放送施設では、多種多様の種目を放送することの困難が多いと共に、萬人に適する放送種目を選択する事は不可能であるから、多數聴取者の希望する放送種目は何であるかを的確に知ることは放送サービスを改善する上に最も必要であること。

3. 日本のラジオ普及状況が、英國、米國及び獨逸と比較して遙かに劣れるは如何なる原因によるものであるか。

我が國情、地勢、文化等の相関を係より、換言すれば、本邦獨自の立場より、現在の放送施設、プログラムの内容等に對する質的研究を行つて始めて社會の欲求を満足せしめ、健全なる發達の實現を期待し得ること。

4. 加入者が、現在使用する受信機は如何なる状態にあるかを知るは、各種事業施設設計上重要な資料となること。

ロ、調査事項

調査事項は別掲の調査用紙に記載する、如く九項目であるが、今之を大別して見ると左の如くである。

1. 受信機に関するもの。

之に関する調査事項は三種で、その一は、聴取施設者の現在使

ラジオの調査—是非御答へを
殿

逓信省

問		答										⑧ 御住所			
(1) 現に御使用の受信機は		鍍石式	電池式(球 個)	エリミネーター式(球 個)									縣 府 道 郡 市 區 村 町		
(2) 最近受信機の故障は		故障なし	月一回位	月二回以上											
(3) 受信機の故障はどうかお聴きになりますか		自宅で修理	ラジオ相談所を利用	ラジオ商に頼む											
(4) お宅では右の種目の何々をお聴きになりますか		氣象	ニュース	經市	濟況	日用品	料理	官省	産業	ラヂオ	生業	職業		業時	⑨ 御職業
(5) お宅では右の種目の何々をお聴きになりますか		童 話	唱 歌	童 話	兒 童 劇	兒 童 音 樂									
(6) 右の種目に就てお宅の皆様がお好みのものに○印をおつけ下さい	種 目	25歳以下	26-35歳	36-45歳	46-55歳	56歳以上									
		男	女	男	女	男	女	男	女	男	女				
	講 演・時 事・解 説 演 壇・家 庭・婦 人 講 義・常 識・修 養 講 座・體 育・衛 生 講 義・學 術・藝 術 長 清・常 磐 新 義・太 内 哥 譚・小 唄 古 曲・富 本・一 中・荻 江 箏 曲・尺 八・三 哲 狂 言・曲 狂 新 日 本 音 樂 和 洋 合 奏 管 絃 樂 吹 奏 樂 ジ ャズ 室 内 樂 合 奏 獨 奏 獨 唱 唱 合 歌 劇 講 義 節 浪 花 節 落 語・漫 談 落 語・漫 談 映 畫 劇・映 畫 物 語 歌 舞 伎 劇 ラヂオ・ドラマ・風景 ス ポー ツ・競 技 實 況														
(7) 逓信省又は日本放送協會に對する御希望															

用する受信機に對する調査(本調査第一項)で、受信機を鍍石式、電池式、エリミネーター式に三別し、後二者に就ては球數別調査をも施行した。その二は、最近に於ける受信機の故障に関する調査(本調査第二項)であるが、「故障無し」、「月一回故障あり」、「月二回以上故障あり」と云ふ三項目に分類して調査した。その三は、故障受信機の修理方法に関する調査(本調査第三項)で、その故障修理の方法を、「自宅で修理」、「ラジオ相談所利用による修理」、「ラジオ商による修理」の三項目に分類調査した。

2. プログラムに関するもの。
本調査第四項乃至第六項はプログラムに関する調査を目的とせるものであり、第四項は定期的に放送する各種實用種目即ち報道放送種目中の氣象、時報、ニュース、産業ニュース、官省公示、經濟市況、生業相場、日用品値段、職業紹介の9種目と教養種目中のラヂオ體操、料理獻立の2種目とを調査対象とした。次に、第五項は、子供の時間の放送種目中の童話、唱歌、童話、兒童劇、兒童音樂の5種目を調査した。又、第六項に於ては、教養種目中

の講演・講座、慰安種目中の3種目、並に報道放送に属するスポーツ・競技実況に付き、男女別、年齢別の嗜好調査を行った。

3. 逓信省又は放送協会に対する希望。

本調査第1項は聴取者の放送事業全般に対する希望、意見を調査せるものであるが、この希望中プログラムに対するものを更に職業別に分類し、各職業者のプログラムに対する嗜好度の異同調査をも試みた。

尚、茲に希望調査は勿論、嗜好調査、聴取状況調査等に於て加入者を通じて聴取者の意見が陳述されてゐることを附言したい。

4. 加入者の住所(本調査第八項)

之は各調査事項を地域的に考察する材料として取り入れた。

5. 回答者の職業(本調査第九項)

之に依りては各職業者層の本調査に対する關心程度を見ることとした。

要するに、調査項目は調査目的の具體的表現であり、その項目は九項に亘つてゐるものゝ、共同目的に向つて相互に不可分の關係にあり、單獨にては充分の價値を認むることが出来ないものであつても、夫等全體を綜合して觀察、考究する時、始めて、調査目的は完全に達成し得るであらう。

ハ、調査の地域と方法

1. 調査地域 本調査は、日本放送協会の全放送区域、即ち北海道及び各府縣の全区域の外樺太に亘つて行つた。

2. 調査方法 加入者(但し會員以外の無料加入者を除く)に對し調査票を配布し、又その後回収締切日迄に加入せる者にも調査票を配布し、能ふ限り多數の意見を聞くことに努めた。

a. 配布方法 直接集金區域に對しては、集金員をして調査票を配布せしめ、郵便集金區域の分は、郵便(通信事務)により加入者に直送した。

b. 回収方法 調査票は直接集金に郵便集金の兩區域を通じて原則として逓信省電務局宛に返送する方法を探りしも、直接集金區域に於ては、加入者側にて集金員をして持参せしむるも支障なきこととした。

ニ、調査の時期

本調査は、昭和七年五月一日より開始することとし、豫めボスター、アナウンス及び講演等に依り周知し、當日より全國一齊に調査票の配布を行ひ、五月末日に於て大體配布を完了したるを以て、六月末日に回収を締切る豫定であつたが、可成多數に回答の機會を與へる爲めに回収締切を八月末日まで延期した。その間逓信省、内閣統計局及び日本放送協会に於て調査の意義、内容等を再三放送により説明し、加入者側に調査の趣旨を徹底せしむべく最善の努力を拂つた。

結果の概要

第一章 總論

前記の如く本調査に於ては調査票の配布と回答の取集めに約四ヶ月を要した譯であるが調査票の配布總数は1,233,908枚に上り之に對する回答總数は、358,039枚で、配布数の約3割に該當してゐる。この回収率は稍低率ではあるが、全國的に廣範圍の調査でもあり且つ調査事項の多數複雑なる事を思へば、相當の成績を挙げ得たのみならず、統計的に見ても實質的にも充分なる資料を集收し得たものと謂ひ得るのである。而して、之の36萬の回答票を檢討し、吟味することによつて、加入者一民衆一がラジオに對して何を求めて居るか、何を望んで居るか、又之を如何に利用して居るかを大體過誤なく認識し得るものと確信する。尚、本調査の重要性に鑑み、處理其他に遺漏なからしむるため、集計並に統計表作成の實務は特に内閣統計局に委嘱することとした。

而して、同局に於て該集計事務を開始せしは昭和六年六月上旬で、爾來、放送協会よりの擔務者以外約40人の集計員が専らこの事務に従事し、昭和八年七月末約十四ヶ月の日數を経てその全部の完了を見たのである。

此の間、調査各項の集計成績を檢討し調査集録してその内容の重要性に應じ前後6回に亘り順次之を速報の形式に編輯し、關係方面に配布し事業上の參考に供した。

猶、本調査の重要性に鑑み時々その結果につき放送も行つた。

調査票の地域別回答狀況

先づ調査票の配布數及びその回収數を支部別に見るに、回収率の最も良いのは、北海道の4割5分であり、之に照して、東北4割、中國3割7分、九州3割2分、關東2割9分、東海2割8分の順で、最下位は關西の2割3分である。

尚、調査票の配布數並に回答數を府縣別に見れば第一表の如くである。(回答者の職業別に就ては第八章「職業別希望」中に於て述べることとする。)

1. 調査票の配布並に回答數(全國、各支部、府縣別)

地方	項目	配布數	回答數	配布數百=付回答數
全	國	1,233,908	358,039	29.0
關	東支	519,799	151,722	29.2
	東支	364,386	102,016	28.0
	神奈川	40,683	12,658	31.0
	埼玉	16,735	5,185	31.0
	千葉	18,467	6,578	35.6
	茨城	9,485	3,229	34.0

地方	項目	配布數	回答數	配布數百=付回答數
關	栃木縣	9,622	3,097	32.2
	群馬縣	9,771	3,086	31.6
	山梨縣	3,965	1,208	30.5
	靜岡縣	17,801	5,715	32.1
	長野縣	13,105	4,351	33.2
	新潟縣	15,771	4,598	29.2
	西支	368,381	86,284	23.4
	大阪府	194,854	37,046	19.0
	京都府	53,081	13,154	24.8
	兵庫縣	65,680	19,310	29.0
東	奈良縣	11,131	3,086	27.7
	和歌山縣	9,901	2,787	28.1
	滋賀縣	8,113	2,822	35.6
	徳島縣	4,650	1,556	33.6
	岡山縣	12,606	3,923	31.1
	鳥取縣	609	247	40.6
	香川縣	6,746	2,273	33.7
	海支	160,035	44,970	28.1
	愛知縣	91,772	25,910	28.2
	三重縣	17,007	5,205	30.6
中	岐阜縣	16,789	5,153	30.7
	靜岡縣	9,536	2,464	25.8
	福井縣	5,910	1,297	21.9
	石川縣	10,489	2,983	28.4
	富山縣	8,532	1,958	22.9
	中國支	49,453	18,486	37.4
九	廣島縣	22,053	6,956	31.5
	愛媛縣	5,478	2,223	40.4
	岡山縣	3,965	1,489	37.6
	山口縣	8,901	3,751	42.1
	島根縣	3,635	1,752	48.2
	鳥取縣	1,430	705	49.3
	高知縣	3,961	1,610	40.6
	九州支	64,845	20,936	32.3
東	熊本縣	11,545	3,539	30.7
	大分縣	38,442	11,983	31.2
	長崎縣	4,176	1,510	36.2
	佐賀縣	2,712	1,073	39.6
	福岡縣	3,954	1,503	38.0
	宮崎縣	1,743	547	31.4
	鹿兒島縣	2,126	731	34.4
	沖縄縣	147	53	36.1
	北支	39,699	16,033	40.4
	北	宮城縣	18,427	6,317
福島縣		6,141	2,479	40.4
岩手縣		3,370	1,649	48.9
山形縣		3,470	1,571	45.3
秋田縣		5,994	2,947	49.2
北	青森縣	2,297	1,070	46.6
	北海道支	31,705	14,372	45.3
	北樺太	30,357	13,914	45.8
樺太	1,348	458	34.0	
府縣別不明	—	5,236	—	

又、この回答調査票を市部、郡部別に見れば第二表の如く、市部の回答數は183,887枚なるに、郡部は168,916枚にして、昭和六年度末の市部、郡部の加入者割合よりすれば、市部の回答成績は郡

部に劣つてゐる。

2. 回答調査票の市部、郡部別 (全国、各支部)

Table with columns: 支部別, 回答数 (Total, City, Prefecture), 回答割合, 六年度末現在加入者百當. Rows include 全国, 関東, 関西, 東海, 中国, 九州, 東北, 北海道.

3. 回答調査票の各市、郡部一括別

Table with columns: 地方, 回答数. Rows list various cities and prefectures such as 東京市, 横浜市, 大阪市, etc.

Table with columns: 地方, 回答数. Rows list various cities and prefectures such as 松江市, 高松市, 廣島市, etc.

調査項目別回答成績

次に、調査各項目に対する回答成績を検討するに、
1. 受信機種別に関する調査欄(調査第一項)への記入枚数は、回答調査票の約9割2分の328,058枚であるが、一調査票に2受信機以上の記入あるものあり、受信機総数は335,022個であつた。
又、受信機の最近の故障に関する調査欄(調査第二項)へ記入ありしものは、回答調査票の8割3分の278,485枚であるが、受信機2個以上の使用者もあり、記入総数は305,447であつた。
更に、又故障受信機の修理方法に関する調査欄(調査第三項)への記入枚数は、回答調査票の8割1分の220,118枚であつたが、この欄へ2以上の記入を爲したるものもあり、記入総数は312,252であつた。
2. 報道放送に対する調査欄(調査第四項)へ記入ありし枚数は第四表の如く回答調査票の9割3分の334,015枚であり、又この調査11種目の延聴取総数は1,671,579であつて、一票平均の聴取記入数は11種目中5種目である。

4. 報道種目調査欄への記入枚数

及一票平均聴取記入数

Table with columns: 支部別, 本調査欄への記入枚数, 回答調査票百枚當, 延聴取総数, 一票當聴取記入数. Rows include 全国, 関東, 関西, 東海, 中国, 九州, 東北, 北海道.

3. 教養並に慰安種目に対する調査欄(調査第六項)へ全然記入なきものは極めて少数に付、回答調査票を凡て記入あるものと看做し、本調査49種目に対する嗜好総数12,280,974を回答調査票358,039枚にて除すれば、一票平均記入数は34.3件である。
尚、本欄を教養、慰安及びスポーツ・競技實況に三別し、その個々に対する嗜好総数並に一票平均記入数を、全国、支部別に示せば第五表の如くである。

5. 嗜好調査欄への記入総数並に一票平均記入数

Table with columns: 支部別, 教養種目, 慰安種目, スポーツ・競技實況. Rows include 全国, 関東, 関西, 東海, 中国, 九州, 東北, 北海道.

4. 子供の時間に対する調査欄(調査第五項)へ記入ありし枚数は、回答調査票の7割4分の263,770であり、本調査5種目の延聴取総数は966,962で、一票平均の聴取記入数は3.7種目である。

【註】 上表第二乃至第七(但シ第三表ヲ除ク)全国計ハ支部計ノ外ニ府縣別不明ヲモ含ム

6. 子供の時間の調査欄への記入枚数及一票平均聴取記入数

Table with columns: 支部別, 本調査欄への記入枚数, 回答調査票百枚當, 延聴取総数, 一票當聴取記入数. Rows include 全国, 関東, 関西, 東海, 中国, 九州, 東北, 北海道.

5. 受信省又は日本放送協會に対する希望調査欄(調査第七項)への記入枚数は160,178枚で回答調査票の4割5分であるが一票に2以上の希望事項を記入せるものもあつて、希望事項の総数は271,738件にして、1枚當りの希望件数は1.7件である。

尚、希望記入者数並に希望事項数を支部別に示せば次の通りである。

7. 希望記入者数並に希望事項数

Table with columns: 支部別, 希望記入者数, 回答者百人ニ付, 希望事項数, 一人當希望数. Rows include 全国, 関東, 関西, 東海, 中国, 九州, 東北, 北海道.

6. 職業調査(欄調査第九項)への記入枚数は、回答調査票の9割4分の338,931枚であつた。又、職業別希望調査に於ては、一般希望調査に於て報道、教養、子供の時間及び慰安放送に対する希望総数は170,745件なるに拘はらず、職業の申告なきものの希望を除外したるを以て、職業別希望総数は164,432件であつた。

第二章 受信機の現状 (表14—37頁参照)

第一節 受信機種別

鍍石式受信機はエリミネーター式及び電池式受信機に比し、一般的に、其の使用数は極めて少数である、が然し放送局所在地に於ては、相當に使用されて居り、殊に、仙臺、秋田、札幌、函館、廣島、小倉等の諸市に於ては目立つてその使用数が多い。

電池式受信機の使用数は、概括的に見て、鍍石式受信機に勝れるも、エリミネーター式受信機に比しては遙かに少数である。又、電池式の使用者は都市に於けるより郡部に於て著しく多い。

エリミネーター式受信機は、他種受信機に比し其の使用数甚だ多く、殊に、都市に於てはその傾向が顯著であるが、これは電力供給の便宜と電池式に比し電力費の低廉なることに依存するのである。

据て本調査に於ける使用受信機總数は 335,022 個であるが、その中鍍石式は24,799 個、電池式は66,315 個、エリミネーター式は243,908 個にして、今この使用割合を受信機100個に付見るに、鍍石式約7個、電池式約20個、エリミネーター式約73個の割合である。又エリミネーター式及び電池式受信機に於てその附屬真空管の球数を見るに、三球が最も多く四球、五球之に置いてある。

8. 受信機並に球数の百分比 (全國及各支部)

地 方	全國	關東支部	關西支部	東海支部	中國支部	九州支部	東北支部	北海道支部
總數	100.0	100.0	100.0	100.0	100.0	100.0	100.0	100.0
鍍石式	7.4	5.7	5.6	6.1	6.8	7.0	22.1	23.9
電池式	19.8	20.1	16.2	13.9	22.0	20.6	33.4	35.7
エリミネーター式	72.8	74.2	78.2	80.0	71.2	72.4	44.5	40.4
電池式百ニツキ								
一 球	2.1	1.3	1.3	2.2	1.9	3.7	4.6	4.1
二 球	8.2	9.3	5.0	9.4	4.8	6.2	9.0	11.8
三 球	54.1	63.3	61.5	55.0	37.6	39.3	35.2	31.5
四 球	17.3	15.7	18.3	17.2	15.8	20.6	22.5	17.3
五 球	16.4	9.2	12.0	14.2	37.6	28.2	25.2	31.5
六 球	1.2	0.7	1.4	1.2	1.4	1.1	1.5	2.3
七球以上	0.7	0.5	0.5	0.8	0.9	0.9	1.0	1.5
エリミネーター式百ニツキ								
一 球	0.7	0.6	0.6	0.5	1.1	0.8	1.7	0.8
二 球	3.5	4.8	1.6	3.5	2.4	2.3	4.5	6.0
三 球	51.8	57.8	51.2	52.9	30.4	42.3	25.7	48.6
四 球	30.4	27.7	33.4	30.1	31.1	32.8	40.7	25.0
五 球	10.8	6.9	10.6	10.4	30.0	18.3	20.9	15.2
六 球	1.8	1.4	1.6	1.7	3.3	2.2	4.1	3.0
七球以上	1.0	0.8	1.0	0.9	1.7	1.3	2.4	1.4

* 各府縣ノ使用受信機總數ヲ夫々百個トシ、全國的使用傾向ト異ルモノヲソノ特異性トシテ略記スルコトトシタ。

市部と郡部

イ、市部

鍍石式の比較的多く使用されてゐる市を列挙すれば、仙臺、秋田、札幌、函館、廣島、小倉、熊本、松江、戸畑、新潟、福岡等の11都市である。

殊に仙臺、秋田、札幌の3都市に於ては、鍍石式が他種受信機の何れよりも多く使用されて居り、又この11市の中以上の3都市及び戸畑市を除く7都市に於ては、鍍石式の使用数が電池式に勝つてゐる。

電池式に就て見るに、首里、青森、平塚、那覇、鶴岡、米澤、釧路、前橋、高崎、水戸、桐生、山形、旭川、都城、鳥取等の15都市に於ては受信機100個當り約30—40個以上は電池式であり、就中、首里、青森、平塚、那覇の4都市に於ては電池式が最も多く使用されてゐる。

エリミネーター式に於ては、受信機100個に付80個迄がエリミネーター式なのは50都市に上つて居る。就中、尾道、大牟田、富山、岡崎、今治の5都市に於ては90個迄がエリミネーター式である。

次に球数に就いて述べるに、電池式では、三球は68都市、五球は31都市、四球は15都市、二球は4都市、一球は秋田市に於て最も多く使用され、市部總計に於ては三球、四球、五球、二球、一球、六球の順である。

又エリミネーター式に於ては、三球は40都市、四球は50都市、五球は22都市に於て最も多く使用されてゐる。

而して四球を最も多く使用する都市の数は三球を多く使用するものに勝れるも、市部總計に於ては、三球の使用極めて多く、就中、東京、大阪、名古屋、廣島、熊本、仙臺、札幌等の10キロ放送局所在地に於て三球の使用数著しく多く、置いて四球、五球、二球、六球、一球の順である。

ロ、郡部

鍍石式は、宮城、愛知、大阪の3郡部に於て受信機100個に付約10個の使用割合を示してゐるに過ぎないが、電池式に於ては、全國道府縣郡部中受信機100個に付40個以上の使用数を有するものは31にして、沖繩、樺太、北海道、青森、栃木、群馬等に於ては、電池式の使用率が他種受信機に勝つて居り、殊に沖繩に於ては他種受信機の使用率は皆無であり、又エリミネーター式は、全都部を通じ、100個中80個を占むる地方は絶無にして、僅に富山、東京、兵庫の3郡部が80個に垂んとしてゐるに過ぎない。

この理由は、郡部に於ては比較的電池式の使用率高きことに

4. 中國支部管内の府縣

イ、使用受信機100個に付

廣島縣では鍍石式の使用者が割合に多い。

ロ、球數

- a. 電池式 愛媛、山口、鳥根、鳥取、高知の5縣では五球が第一の使用数を示してゐる。
- b. エリミネーター式 愛媛、岡山、山口、鳥根、鳥取の5縣では五球の使用が多い。

5. 九州支部管内の府縣

イ、使用受信機100個に付

熊本縣では鍍石式の使用者が少し目立つてゐる。又沖繩、大分、宮崎、長崎、鹿児島は電池式の使用数何れも30個を超え、殊に沖繩縣では電池式の使用数がエリミネーター式より遙に多数である。

ロ、球數

- a. 電池式 大分、宮崎、鹿児島、沖繩の4縣にては五球が多い。
- b. エリミネーター式 長崎、佐賀の2縣では四球、又大分、宮崎、鹿児島、沖繩の4縣では五球が最も多く使用されてゐる。

6. 東北支部管内の府縣

イ、使用受信機100個に付

宮城、秋田の兩縣に於ては鍍石式の使用数多く、殊に宮城縣に於ては約47個の使用数を示し、電池式、エリミネーター式より多く使用されてゐる。又、宮城を除く諸縣に於ては電池式は何れも35個以上使用されて居り、殊に山形縣に於ては之がエリミネーター式よりも多く使用されてゐることは注目し得る。

ロ、球數

- a. 電池式 秋田、青森の兩縣では五球が最も多く使用されてゐる。
- b. エリミネーター式 宮城以外の諸縣は何れも四球が多い。

7. 北海道支部管内

北海道に於ては鍍石式及び電池式の使用者が割合に多く、樺太では電池式の使用率が断然多い。

*府縣別特異性

1. 關東支部管内の府縣

イ、使用受信機100個に付

群馬、栃木、茨城、埼玉の4縣に於ては電池式の使用数は何れも40個以上、又長野、千葉の兩縣では30個以上であり、殊に群馬縣に於ては電池式の使用数エリミネーター式に勝つてゐる。

ロ、球數

- a. 電池式 山梨縣では四球、又静岡、長野、新潟の3縣では五球が最も多く使用されてゐる。
- b. エリミネーター式 山梨、長野の兩縣では五球、神奈川、茨城、栃木、群馬、静岡、新潟の6縣では四球が第一に使用されてゐる。

2. 關西支部管内の府縣

イ、使用受信機100個に付

滋賀、徳島、鳥取の3縣では電池式の使用数は何れも30個以上である。又兵庫縣及び京都府に於てはエリミネーター式の使用数多く何れも80個以上である。

ロ、球數

- a. 電池式 鳥取縣では五球の使用が多い。
- b. エリミネーター式 鳥取縣では五球、京都、奈良、和歌山、滋賀、徳島、香川の1府5縣に於ては四球が最も多く使用されてゐる。

3. 東海支部管内の府縣

イ、使用受信機100個に付

富山、愛知、岐阜の3縣に於ては、エリミネーター式が80個餘も使用されてゐる。

ロ、球數

- a. 電池式 静岡、福井、富山の3縣では五球の使用が多い。
- b. エリミネーター式 岐阜、静岡、福井、富山の4縣では四球が最も多く用ひられてゐる。

由来してゐる。

尙ほ進んで使用受信機の球数を見るに、電池式に於ては、三球は31郡部、五球は19郡部、四球は山梨の郡部に於て夫々最高の使用率を示してをり、又郡部總計に於ては、三球の使用数最も多く、之に次ぐに五球、四球、二球、一球の順である。次に、エリミネーター式に於ては、四球は32郡部、三球、五球共に9郡部に於て最も多く使用されてゐるが、郡部總計に於ては、三球の使用数最高にして、之に次ぐに四球、五球、二球、六球、一球の順である。

9. 受信機の市郡別百分比

地 方	總 数	鍍石式	電池式	エリミネーター式
全 國	100.0	9.2 5.5	14.2 25.8	76.6 68.7
關東支部	100.0	5.4 5.7	15.6 23.3	79.0 71.0
關西支部	100.0	5.9 5.1	12.4 24.0	81.7 70.9
東海支部	100.0	6.0 6.2	10.2 18.5	83.8 75.2
中國支部	100.0	10.8 3.6	12.9 28.8	76.3 67.6
九州支部	100.0	9.5 3.9	13.3 29.5	77.2 65.6
東北支部	100.0	41.7 5.8	20.4 44.1	37.9 50.1
北海道支部	100.0	32.2 8.0	22.0 62.0	45.8 30.0

備考 上 市部 下 郡部

10. 球数の市郡別百分比

A 電池式

地 方	總数	一球	二球	三球	四球	五球	六球	七球以上
全 國	100.0	3.4 1.3	10.4 6.9	57.8 52.1	15.6 18.3	10.8 19.5	1.3 1.1	0.7 0.8
關東支部	100.0	1.3 1.2	9.6 9.2	67.7 61.4	13.8 16.5	6.0 10.6	0.9 0.6	0.7 0.5
關西支部	100.0	1.6 1.0	5.2 4.8	65.3 57.8	18.8 17.9	6.9 16.8	1.6 1.2	0.6 0.5
東海支部	100.0	2.4 2.0	13.0 7.1	62.9 50.2	13.4 19.5	6.6 19.1	1.1 1.2	0.6 0.9
中國支部	100.0	4.6 1.1	9.9 3.2	36.0 38.0	14.5 16.2	32.6 39.1	1.5 1.5	0.9 0.9
九州支部	100.0	5.3 2.8	10.0 4.4	38.8 39.4	18.9 21.4	24.6 30.0	1.2 1.1	1.2 0.9
東北支部	100.0	14.0 1.1	15.3 6.5	30.0 37.5	16.7 24.6	21.4 27.9	1.3 1.6	1.3 0.8
北海道支部	100.0	8.9 0.9	22.8 4.5	33.4 30.3	12.9 20.3	19.1 39.5	1.6 2.7	1.3 1.8

B エリミネーター式

地 方	總数	一球	二球	三球	四球	五球	六球	七球以上
全 國	100.0	0.7 0.6	3.8 3.3	56.9 45.7	27.6 33.7	8.4 13.7	1.6 1.9	1.0 1.1
關東支部	100.0	0.6 0.5	4.9 4.7	59.2 56.7	27.4 28.1	5.7 7.8	1.3 1.4	0.9 0.8
關西支部	100.0	0.7 0.5	1.7 1.2	56.9 37.9	31.0 39.2	7.6 17.6	1.4 2.1	0.7 1.5
東海支部	100.0	0.6 0.4	4.6 1.9	61.8 40.0	23.2 40.1	7.7 14.4	1.4 2.0	0.7 1.2
中國支部	100.0	1.2 1.0	4.2 0.9	45.5 18.0	21.7 39.3	22.8 36.0	3.1 3.4	1.5 1.4
九州支部	100.0	0.7 0.8	2.7 1.8	51.1 29.5	26.8 41.4	15.1 23.2	2.2 2.2	1.4 1.1
東北支部	100.0	2.5 1.1	8.0 2.2	24.2 26.8	36.4 43.6	20.5 21.1	5.0 3.5	3.4 1.7
北海道支部	100.0	0.9 0.6	7.3 2.2	59.0 18.6	19.8 40.6	10.2 29.8	1.9 5.5	0.9 2.7

備考 上 市部 下 郡部

第二節 受信機故障の有無並に その修理方法

1. 受信機故障の有無

本調査欄への記入總数即ち調査受信機数は305,449にして、此の中、「故障ナシ」が215,879、「月一回位故障アリ」が64,764、「月二回以上故障アリ」と云ふのが24,805である。之を受信機100個當りに付いて見るに、「故障ナシ」が71、「月一回位故障アリ」と云ふのが21、「月二回以上故障アリ」と云ふのが8の割合である。

次に、各地に於ける受信機故障の状況を檢するに受信機100個に付故障30個を越える地方は僅少にして、支部に於ては、東海、中國の二支部、府縣に於ては沖繩、岐阜、樺太、茨城、愛知の地方に過ぎず、又都市に於ては岐阜、瀬戸、高岡、山口、奈良、郡山、鹿兒島、釧路の10都市、郡部に於ては沖繩、樺太、徳島、茨城、福島の5郡部を擧げるに止まる。

本調査の回答時期が梅雨期に亘り一ヶ年の中受信機の故障最も多き季節にあつて此の程度の故障率を示してゐるとすれば、他の季節に於ける調査に於ては故障率は尙ほ低率を示すものと推測することが出来る。

又、各地に於ける故障有無の割合は、主として使用受信機の種別並に品質保存上の技巧等に影響されてゐることは周知の事實である。

11. 受信機最近の故障有無
(全國、支部別)

地 方	總 数	故障ナシ	故 障	
			月一回位	月二回以上
全 國	100.0	70.7	21.2	8.1
關東支部	100.0	71.8	20.3	7.9
關西支部	100.0	69.6	22.4	8.0
東海支部	100.0	65.9	24.9	9.2
中國支部	100.0	74.7	17.9	7.4
九州支部	100.0	73.2	18.9	7.9
東北支部	100.0	71.9	19.5	8.6
北海道支部	100.0	71.0	21.1	7.9

2. 故障受信機の修理方法

本調査の結果によれば、「自宅修理」が全體の2割8分4厘、「ラヂオ相談所利用」が1割2厘、「ラヂオ商へ依頼スルモノ」が6割1分4厘である。

而して、約3割に達する自宅修理は、地方に依り幾分其の率に上下はあるが、其の率を高むる主たる原因は左の如きものであると思ふ。其の一は鍍石式受信機を使用すること多き地方に於ては其の修理方法簡易なる爲め、其の二は地理的に不便なる爲（近隣にラヂオ商及び相談所なき爲め）等の理由により自宅修理を餘儀なくされるもの或は近時に於けるラヂオ技術の普及等に因るものである。又、自宅修理の割合なる地方は、中國、九州、東北、北海道等であり、市部は39都市、郡部は37郡部に於て3割以上の率を示してゐる。就中、首里、仙臺、秋田、那覇、飯塚、戸畑、小倉等の7都市及び樺太、沖繩、北海道、宮崎、青森、高知、鹿

兒島、長崎等の8郡部に於ては自宅修理が4割以上の高率を示してゐる。

次に、ラヂオ相談所の利用率の地方的差異は如何なる所より生ずるかを見るに、主として放送協會側に於けるサービス乃至事業施設の厚薄に影響されてゐる。例へば、固定相談所の設置しある地方、及びその取扱方法の積極的な地方に於ては、これの利用率が高率である。

而して、相談所の利用率の高い地方は北海道、東海、九州、中國、關西等であり、これが1割以上利用されてゐる都市は43なるに、郡部は僅かに19を數へるのみである。又之が2割以上利用されてゐる地方は、札幌、岐阜、門司、津山、静岡、函館、八幡の8都市を擧げ得る。然るに、郡部に於ては其の利用率の1割4分に達すものを見ないのである。

又、ラヂオ商への依頼率に於て、其の7割以上に達せるは、市部に於て21市に及ぶに反し、郡部に於ては之れあるを見ないのである。

12. 故障受信機の修理方法
(全國、各支部別)

地 方	總 数	自宅修理	ラヂオ相談所利用	ラヂオ商へ依頼
全 國	100.0	28.4	10.2	61.4
關東支部	100.0	27.4	7.2	65.4
關西支部	100.0	25.3	11.0	63.7
東海支部	100.0	24.4	14.7	60.9
中國支部	100.0	34.2	11.1	54.7
九州支部	100.0	34.6	13.7	51.7
東北支部	100.0	42.1	8.5	49.4
北海道支部	100.0	39.9	19.5	40.6

第三章 報道種目 (表 38-45 頁参照)

報道放送に関する調査種目は、氣象通報、時報、ニュース、産業ニュース、官省公示、経済市況、生滿相場、日用品値段、職業紹介、ラヂオ体操、料理献立の11種目で、最後の2種目は所謂教養放送種目に属するものであるが、調査の便宜上本項に分類して取扱ふこととし、本報告に於ても、本章中に説明することとした。

先づ、各調査種目単獨の利用状況を述べ、次いで本調査種目相互間の相関的聴取状況に付記述するであらう。

各種目の單獨聴取利用状況 (註一、註二)

(註一) 各種目に對し加入者100人當りの利用者を知る爲めに、個々の種目に對する記入總数を夫々回答調査票數で除し、其の高を100倍する方法を採る。

(註二) 回答調査票は全國で358,039枚である。

13. 加入者百人當利用者數

Table with 3 columns: 種目, 聴取記入數, 加入者百人當. Lists 11 categories and their respective user counts and percentages.

次に、各種目の支部別利用状況を觀るに、第十四表の如くであるが、これに就て検討するに、

[1] ニュースで最高利用率を有する支部は九州で100人中95人、最低は關西の90人であるが各支部共通に90人以上であると云ふ事は、本種目の放送效果の良好なるを物語つてある。

14. 報道放送各種目の加入者百人當利用者數 (全國、各支部)

Table with 12 columns: 種目, 氣象, 時報, ニュース, 産業ニュース, 官省公示, 経済市況, 生滿相場, 日用品値段, 職業紹介, ラヂオ体操, 料理献立. Rows include 全國 and regional branches.

[2] 時報で最高なるは九州、東北の81人、最低は北海道の73人である。

[3] 氣象通報で最高なるは九州の85人であるが、最低は北海道の70人である。

[4] ラヂオ体操では東北の58人が最高で、關西の37人が最低である。又、關西では、ラヂオ体操は官省公示よりも少く聴かれてゐることになる。

[5] 官省公示は東北の52人が最高、東海及び中國の40人が最低である。

[6] 料理献立の最高は九州の39人にして、最低は、東海の29人である。

[7] 産業ニュースで最高なるは東北の39人、これの最低は關東、關西の兩地方で29人の聴取者を有するに過ぎない。

[8] 日用品値段では關東の33人が最高位にして、關西の20人が最低位である。

[9] 経済市況が最も良く聴取されてゐるのは、東海の30人、最低位は九州の21人である。

[10] 職業紹介は地方により、聴取數の相違甚だしきものがあり、その最高は東海の16人なるに、その最低は、東北北海道の6人である。

[11] 生滿相場の聴取數も亦地方的差異甚しく、東北の15人が最高なるに、その最低は北海道の4人である。

各種目の相関的聴取状況

本調査全種目に對する延聴取實數は1,671,579であるが、今之を100とし種目相互の相関的聴取割合を見るに、ニュースは1割9分強で第一位、時報及び氣象通報は何れも、1割6分強で夫々第二位、第三位を占め、之に續いて1割臺のものはラヂオ体操のみで、之が第四位を占めてゐる。其他は、官省公示、料理献立、産業ニュース、日用品値段、経済市況、職業紹介、生滿相場の順である。

今、全國及び支部別に各種目の相関的聴取割合を示せば第十五表の如くである。

15. 報道放送種目の相関的聴取割合

Table with 12 columns: 種目, 總數, 氣象, 時報, ニュース, 産業ニュース, 官省公示, 経済市況, 生滿相場, 日用品値段, 職業紹介, ラヂオ体操, 料理献立. Rows include 全國 and regional branches.

上表に據り、各種目の相関的聴取順位を見るに第十六表の如くである。

16. 報道放送種目の相関的聴取順位

Table with 12 columns: 種目, 氣象, 時報, ニュース, 産業ニュース, 官省公示, 経済市況, 生滿相場, 日用品値段, 職業紹介, ラヂオ体操, 料理献立. Rows include 全國 and regional branches.

次に、個々の種目に對する各支部の聴取順位を見るに第十七表の如くであるが、ニュースと時報とは、關西、中國兩地方に於て最も多く聴かれ、氣象通報は九州、ラヂオ体操は關東、官省公示は東北、料理献立は九州、産業ニュースは東海、日用品値段は

關東、経済市況は東海、職業紹介は關西、生滿相場は東北に於て何れも第一位となつてゐる。

17. 報道放送種目の個々に對する各支部聴取割合順位

Table with 12 columns: 種目, 氣象, 時報, ニュース, 産業ニュース, 官省公示, 経済市況, 生滿相場, 日用品値段, 職業紹介, ラヂオ体操, 料理献立. Rows include regional branches.

備考 割合ノ等シキモノハ同順位トス。

府縣の聴取状況

[1] ニュースは各府縣を通じてその聴取順位は第一位であり、聴取率の高い縣は、鳥取、沖繩、大分、和歌山、廣島、兵庫、滋賀、山口、樺太、奈良、京都、新潟、福井、岡山、宮崎、石川、愛媛、青森等であるが、その低率なるは、宮城、長野、福島、山形、秋田、岩手等である。

[2] 時報の聴取順位は、各縣を通じ第二位、若くは第三位であるが、寧ろ前者の方が多く、その聴取率の割高なるは、沖繩、廣島、兵庫、和歌山、滋賀、鳥取、岡山、大分、青森、樺太、大阪、山口、鹿児島等の地方であるが、その低率なるは、群馬、長野、山形、山梨、宮城、茨城、静岡、福島等である。

[3] 氣象通報の聴取順位は、ニュース、時報に亞いて概ね第三位なるも、時報に勝つて第二位の縣もある。又その聴取割合の高率なるは、長崎、和歌山、千葉、佐賀、鳥取、香川、山口、熊本、福岡、奈良等にして、その低率なるは、新潟、長野、石川、山梨、群馬、北海道、高知、岩手、樺太等である。

[4] ラヂオ体操の聴取順位は大體は第四位なるも、地方により第五位の所もあり、奈良縣と京都府に於ては第六位である。又その聴取率の高い縣は、秋田、神奈川、新潟、東京、岩手、栃木、北海道、熊本、宮城等であり、その低率なるは、奈良、和歌山、岡山、樺太、滋賀、沖繩等である。

【5】官省公示は、大多数の縣に於てその聴取順位は第五位なるも、稀に第四位なる地方もある。この聴取率の高いのは、樺太、岡山、沖繩、青森、岩手、新潟、山形、秋田、香川等で、その低率なるは、大分、石川、愛知、熊本、長崎等の諸縣である。

【6】料理献立の聴取順位は區々にして、第六位乃至第十位の間でその聴取率の高きは、福岡、愛媛、福島、北海道、兵庫、大分、長崎、島根、京都、香川等であるが、その低率なるは、山梨、新潟、栃木、茨城、群馬、長野、福井、青森、宮城、樺太、埼玉等である。

【7】産業ニュースの聴取順位は第六位から第八位の間位してゐるが、その聴取率の割高なるは、樺太、沖繩、宮崎、鹿児島、石川、岐阜、静岡、愛知、三重、富山、佐賀、岩手等であるが、その低率なるは、神奈川、東京、鳥取、福岡、長崎、千葉、兵庫等である。

【8】日用品値段は、多數の縣に於て第九位を占めてゐるが、中には料理献立や産業ニュースより以上に聴取してゐる縣もある。尙その聴取率の高い縣を挙げれば、宮城、東京、石川、神奈川、静岡等であり、又その低率なるは、沖繩、和歌山、岡山、新潟、鳥取、香川等である。

【9】経済市況の聴取順位は概ね第六位乃至第九位の間在り、その聴取割合の高率なるは、福井、山梨、沖繩、群馬、栃木、新潟、樺太等にして、その低率なるは、宮城、福岡、東京、神奈川等である。

【10】職業紹介は、地方の縣に於て生滿相場の聴取率に劣り、最低順位の聴取状況を示してゐる地方もある。而してその聴取率の割高なる縣を列挙すれば、大阪、愛知、岐阜、京都、福岡、兵庫、三重等で、その低率なる地方は、沖繩、愛媛、宮崎、樺太等である。

【11】生滿相場で特に高率なるは、長野、群馬、山梨、茨城、福島、山形、埼玉、鳥取、岐阜、三重等であるが、その低率なる縣は、福岡、大阪、兵庫、北海道、樺太、青森、東京、山口等である。

市郡と郡部

個々の種目の聴取割合並にその聴取傾向は、次表の如く、大體

に於て近似してゐる。が併し、市部の聴取率が郡部に比し高率なるは、=ニュース、時報、ラヂオ体操、料理献立、職業紹介等である。又市部、郡部の比較に於て夫々を特徴づけるものは、前者では職業紹介、後者では生滿相場である。

18. 報道放送種目の市部、郡部別聴取割合

Table with 11 columns: 種目, 地方, 總数, 氣象, 時報, ニュース, 産業ニュース, 官省公示, 経済市況, 生滿相場, 日用品値段, 職業紹介, ラヂオ体操, 料理献立. Rows include 全 國, 全 市部, 全 郡部.

更に、各支部管内の市部と郡部とを對照して觀るに、下表の如くである。

19. 報道放送種目の市部、郡部別聴取割合比較

Table with 11 columns: 種目, 支部別, 總数, 氣象, 時報, ニュース, 産業ニュース, 官省公示, 経済市況, 生滿相場, 日用品値段, 職業紹介, ラヂオ体操, 料理献立. Rows include 關 東, 關 西, 東 海, 中 國, 九 州, 東 北, 北 海 道.

備考 上 市部、下 郡部

さて、各支部の市部及び郡部に於ける各種目の相關的聴取傾向の比較を試み(上表参照)、兩者の相違點に付敘述するに、(註) (註) 以下は各種目の全國的聴取状況を標準とし、各支部別に見て特異性を帯びたる點を記述する。

【1】關東では、市部に於て時報が第二位なるも、郡部では氣象通報が第二位である。又、郡部では生滿相場が職業紹介より割高である。

【2】關西では、郡部に於て、産業=ニュースが料理献立よりも聴取者が多く、ラヂオ体操は市部、郡部を通じて聴取順位は

官省公示に劣つてゐる。

【3】東海の郡部では、ラヂオ体操の聴取率悉しく官省公示、産業=ニュースに垂いで第六位であり、又職業紹介も生滿相場より低位である。

【4】中國の郡部では、夫々官省公示がラヂオ体操の、産業=ニュースが料理献立の、生滿相場が職業紹介の上位を占めてゐる。

【5】九州の郡部では、産業=ニュースが料理献立より、生滿相場が職業紹介より高率である。

【6】東北では、産業=ニュース、経済市況は郡部が割高なるに、日用品値段、料理献立に於ては市部が高率である。又市部と郡部を通じ、職業紹介は生滿相場より不評である。

【7】北海道の郡部では、官省公示がラヂオ体操より、又産業=ニュースが料理献立より高順位である。

以上を通觀するに、郡部の特徴と思はるゝ點は、官省公示がラヂオ体操より、産業=ニュースが料理献立より、又生滿相場が職業紹介より割高なる點である。

報道放送に對する希望

報道放送種目日本調査 11種目に對する希望に就て述ぶるに、本調査全種目に對する積極希望(回数及び時間の増加を希望するもの)は、6,297件なるに對し、その消極希望(反對及び回数、時間の減少を希望するもの)は、1,211件にして、前者100件に對し後者は19件に過ぎない。

次に、個々の種目に於ける積極、消極兩希望の對比を見るに、

【1】ニュースは積極希望3,460件に對し、消極希望は僅に83件にして、前者100件に對し、後者は2.4件である。

【2】時報に於ては、積極希望は254件なるに、消極希望は30件に過ぎず、前者100件に對し後者は12件を數へるのみである。

【3】氣象通報の積極希望は534件、之に反してその消極希望は45件、前者100件に付後者は8.4件に過ぎない。

【4】ラヂオ体操の積極希望は712件、その消極希望は41件、而して前者100件に對し後者は5.8件である。

【5】料理献立に對する積極希望は21件なるに、その消極希望は87件にして、前者100件に對し、後者は414件の割で注目する。

【6】産業=ニュースの積極希望は79件なるに、その消極希望は33件にして、前者100件に對し後者は42件に當つてゐる。

【7】官省公示に於ては、その積極的希望35件に對し、その消極的意見は32件にして、略々匹敵してゐる。

【8】経済市況の積極希望は1,113件にして、その消極希望は652件、而して前者100件に付後者は59件である。

【9】生滿相場に於ては、その積極希望は、35件なるに、その消極希望は23件にして、兩者の比は100對64である。

【10】職業紹介の積極希望は13件、その消極希望は47件にして前者100件に對し後者は352件に該當してゐる。

【11】日用品値段に於て、その積極、消極兩希望は夫々40件128件であり、前者100件に付後者は320件である。

更に、上述せる所に基き積極希望の割高なるものより、順次列記すれば、1. ニュース、2. ラヂオ体操、3. 氣象通報、4. 時報、5. 産業=ニュース、6. 経済市況、7. 生滿相場、8. 官省公示、9. 日用品値段、10. 職業紹介、11. 料理献立である。

第四章 教養種目の性別、年齢別嗜好 (表 46-267頁参照) (註一、二)

(註一) 慰安並に教養種目に關する調査に於ては、先づ調査各種目が實際聴取者百人中何人の嗜好者を有するかを左の方式に依て算出した。

或種目に対する嗜好總數 / 回答票數 × 3.7(一世帯の聴取者) × 100 = 或種目百人當聴取者數

一世帯の聴取者 3.7人の推定基準根據

歐米に於ける一世帯平均の人口は 4.2 人であるが、その家庭に於けるラヂオ聴取者は約 3.5 人即ち一世帯平均人口の約 8割 3分なるも、我國に於ては、ラヂオ利用率を 1割減の 7割 3分として一世帯平均人口 5人に對し約 3.7 人の聴取者を有するものとした。

(註二) 性別、年齢別人口

(内地)(大正十四年十月一日國勢調査)

Table with columns: 年齢, 總數, 百分率, 男, 百分率, 女, 百分率. Rows include age groups from 0-10 to 56以上.

種目別嗜好

教養放送種目中性別、年齢別嗜好調査をなせるは講演・講座に關する 10種目にして之を 7項目に分類して調査したのであるが、以下その各項目が聴取者百人中何人の嗜好者を有するかを見るに次表の如くである。

20. 聴取者百人當嗜好者數

Table with columns: 種目, 嗜好總數, 聴取者百人當嗜好者數. Rows include 時事解説, 常識・修養, 趣味, 體育・衛生, 家庭・婦人, 學藝, 語學.

性別嗜好

男女に依りその嗜好の著しく相違せるものは、時事解説、語學、家庭・婦人等であるが、前二者は男に、後者は女に比較的多く嗜好されてゐる。而して、この男女間の嗜好上の差異は、各年齢を通じて同様であり、又地域的にも大差なく、男女間の著しき特徴をなしてゐる。

次に、常識・修養、趣味、體育・衛生、學藝等は大体に於て男の方により多く嗜好されてゐるが、獨り體育・衛生は女側の嗜好が勝つてゐる地方もある。——例へば、東京、兵庫の兩郡部、平塚、沼津、神戸、西宮、奈良、岡山、宮崎、仙臺の 8市に於ては女の嗜好數が男のそれを凌駕してゐる。又是等の諸種目は各年齢を通じて總じて嗜好數は男の方が多數である。が然し地方により多少の例外はある。

21. 男女の種目別嗜好比較表

Table with columns: 種目, 男女計, 割合, 嗜好總數, 嗜好數, 割合. Rows include 總數, 時事解説, 常識・修養, 趣味, 體育・衛生, 家庭・婦人, 學藝, 語學.

尚、六大都市及び埼玉、兵庫、愛知、廣島、福岡、宮城、北海道等の七郡部に付、男女の種目別嗜好を比較すれば、上述せる全國的嗜好傾向と同一である。

22. 男女の種目別嗜好比較表

1. 六大都市

Table with columns: 嗜好種目, 東京市, 大阪市, 京都市, 名古屋市, 古本市, 神戸市, 横濱市. Rows include 總數, 時事解説, 家庭・婦人, 趣味, 常識・修養, 體育・衛生, 學藝, 語學.

2. 七郡部

Table with columns: 嗜好種目, 埼玉郡部, 兵庫郡部, 愛知郡部, 廣島郡部, 福岡郡部, 宮城郡部, 北海道郡部. Rows include 總數, 時事解説, 家庭・婦人, 趣味, 常識・修養, 體育・衛生, 學藝, 語學.

年齢別嗜好

講演・講座の全調査種目を通じて最も嗜好度の高きは 26 歳乃至 35 歳にして、25 歳以下之に亞ぎ、以下 36 歳乃至 45 歳乃至 55 歳、56 歳以上の順である。

又、個々の種目について年齢別嗜好を見るに、時事解説、家庭・婦人、趣味、常識・修養等は、男に於ては 26 歳乃至 35 歳に於て最も嗜好され、以下 36 歳乃至 45 歳、25 歳以下、46 歳以上の順であるに反し、女の側に於ては、26 歳乃至 35 歳に次いで 25 歳以下に於て嗜好者多く、この點男と相違してゐる。又學藝及び語學は 25 歳以下に於て最も多く嗜好されて居り、年齢の遷移するにつれその嗜好度は等比較的に減少してゐる。又體育・衛生は、26 歳乃至 35 歳に於て嗜好度高く、25 歳以下之に次ぎ、以下 36 歳乃至 45 歳、46 歳乃至 55 歳、56 歳以上の順である。

而して、上述せる所の年齢別嗜好傾向は、年代の同一なる者にありては男女共通であり、又地域的相違も殆んど認め得ないのである。

次に、年齢に依る嗜好傾向を察知する便宜の爲めに、先づ全國及び各支部の男女の年齢による種目別嗜好比較表を掲載することとする。

23. 男女年齢に依る種目別嗜好比較表

1. 全國

Table with columns: 嗜好種目, 總數, 25歳以下, 26-35歳, 36-45歳, 46-55歳, 56歳以上. Rows include 總數, 時事解説, 家庭・婦人, 趣味, 常識・修養, 體育・衛生, 學藝, 語學.

2. 關東

Table with columns: 嗜好種目, 總數, 25歳以下, 26-35歳, 36-45歳, 46-55歳, 56歳以上. Rows include 總數, 時事解説, 家庭・婦人, 趣味, 常識・修養, 體育・衛生, 學藝, 語學.

3. 關西

Table with columns: 嗜好種目, 總數, 25歳以下, 26-35歳, 36-45歳, 46-55歳, 56歳以上. Rows include 總數, 時事解説, 家庭・婦人, 趣味, 常識・修養, 體育・衛生, 學藝, 語學.

4. 東海

Table with columns: 嗜好種目, 總數, 25歳以下, 26-35歳, 36-45歳, 46-55歳, 56歳以上. Rows include 總數, 時事解説, 家庭・婦人, 趣味, 常識・修養, 體育・衛生, 學藝, 語學.

5. 中國

Table with columns: 嗜好種目, 總數, 25歳以下, 26-35歳, 36-45歳, 46-55歳, 56歳以上. Rows include 總數, 時事解説, 家庭・婦人, 趣味, 常識・修養, 體育・衛生, 學藝, 語學.

6. 九州

Table with columns: 嗜好種目, 總數, 25歳以下, 26-35歳, 36-45歳, 46-55歳, 56歳以上. Rows include 總數, 時事解説, 家庭・婦人, 趣味, 常識・修養, 體育・衛生, 學藝, 語學.

7. 東北

Table with 7 columns: 嗜好種目, 總數, 25歳以下, 26-35歳, 36-45歳, 46-55歳, 56歳以上. Rows include 總數 and 時事解説, 家庭・婦人趣味, 常識・修養, 體育・衛生, 學藝.

8. 北海道

Table with 7 columns: 嗜好種目, 總數, 25歳以下, 26-35歳, 36-45歳, 46-55歳, 56歳以上. Rows include 總數 and 時事解説, 家庭・婦人趣味, 常識・修養, 體育・衛生, 學藝.

又、個々の種目に對する嗜好の男女年齢別に地方に依る異同を明瞭ならしむる爲めに、先づ全國及び各支部に及んで性別、年齢別嗜好順位表を掲載することとした。

24. 教養種目の嗜好順位表

1. 全國

Table with 7 columns: 嗜好種目, 總數, 25歳以下, 26-35歳, 36-45歳, 46-55歳, 56歳以上. Rows include 時事解説, 家庭・婦人趣味, 常識・修養, 體育・衛生, 學藝.

2. 關東

Table with 7 columns: 嗜好種目, 總數, 25歳以下, 26-35歳, 36-45歳, 46-55歳, 56歳以上. Rows include 時事解説, 家庭・婦人趣味, 常識・修養, 體育・衛生, 學藝.

3. 關西

Table with 7 columns: 嗜好種目, 總數, 25歳以下, 26-35歳, 36-45歳, 46-55歳, 56歳以上. Rows include 時事解説, 家庭・婦人趣味, 常識・修養, 體育・衛生, 學藝.

4. 東海

Table with 7 columns: 嗜好種目, 總數, 25歳以下, 26-35歳, 36-45歳, 46-55歳, 56歳以上. Rows include 時事解説, 家庭・婦人趣味, 常識・修養, 體育・衛生, 學藝.

5. 中國

Table with 7 columns: 嗜好種目, 總數, 25歳以下, 26-35歳, 36-45歳, 46-55歳, 56歳以上. Rows include 時事解説, 家庭・婦人趣味, 常識・修養, 體育・衛生, 學藝.

6. 九州

Table with 7 columns: 嗜好種目, 總數, 25歳以下, 26-35歳, 36-45歳, 46-55歳, 56歳以上. Rows include 時事解説, 家庭・婦人趣味, 常識・修養, 體育・衛生, 學藝.

7. 東北

Table with 7 columns: 嗜好種目, 總數, 25歳以下, 26-35歳, 36-45歳, 46-55歳, 56歳以上. Rows include 時事解説, 家庭・婦人趣味, 常識・修養, 體育・衛生, 學藝.

8. 北海道

Table with 7 columns: 嗜好種目, 總數, 25歳以下, 26-35歳, 36-45歳, 46-55歳, 56歳以上. Rows include 時事解説, 家庭・婦人趣味, 常識・修養, 體育・衛生, 學藝.

又、各年齢層の嗜好が都部により如何なる異同あるかを検討したるに、年齢による嗜好は都部共通なることが察知出来たのである。が然し六大都市及び七都部の男女年齢に依る嗜好比較を掲げ以て参考に供する次第である。

25. 男女年齢に依る嗜好比較表

I. 六大都市

東京市

Table with 7 columns: 嗜好種目, 總數, 25歳以下, 26-35歳, 36-45歳, 46-55歳, 56歳以上. Rows include 時事解説, 家庭・婦人趣味, 常識・修養, 體育・衛生, 學藝.

大阪市

Table with 7 columns: 嗜好種目, 總數, 25歳以下, 26-35歳, 36-45歳, 46-55歳, 56歳以上. Rows include 時事解説, 家庭・婦人趣味, 常識・修養, 體育・衛生, 學藝.

京都市

Table with 7 columns: 嗜好種目, 總數, 25歳以下, 26-35歳, 36-45歳, 46-55歳, 56歳以上. Rows include 時事解説, 家庭・婦人趣味, 常識・修養, 體育・衛生, 學藝.

名古屋市

Table with 7 columns: 嗜好種目, 總數, 25歳以下, 26-35歳, 36-45歳, 46-55歳, 56歳以上. Rows include 時事解説, 家庭・婦人趣味, 常識・修養, 體育・衛生, 學藝.

神戸市

Table with 7 columns: 嗜好種目, 總數, 25歳以下, 26-35歳, 36-45歳, 46-55歳, 56歳以上. Rows include 時事解説, 家庭・婦人趣味, 常識・修養, 體育・衛生, 學藝.

横浜市

Table with 7 columns: 嗜好種目, 總數, 25歳以下, 26-35歳, 36-45歳, 46-55歳, 56歳以上. Rows include 時事解説, 家庭・婦人趣味, 常識・修養, 體育・衛生, 學藝.

2. 郡部

埼玉郡部

Table with 7 columns: 嗜好種目, 總數, 25歳以下, 26-35歳, 36-45歳, 46-55歳, 56歳以上. Rows include 時事解説, 家庭・婦人趣味, 常識・修養, 體育・衛生, 學藝.

兵庫郡部

Table with 10 columns: 嗜好種目, 總數, 25歲以下, 26-35歲, 36-45歲, 46-55歲, 56歲以上. Rows include 總數, 時事解説, 家庭・婦人味, 趣味, 常識・修養, 體育・衛生, 學藝學語.

愛知郡部

Table with 10 columns: 嗜好種目, 總數, 25歲以下, 26-35歲, 36-45歲, 46-55歲, 56歲以上. Rows include 總數, 時事解説, 家庭・婦人味, 趣味, 常識・修養, 體育・衛生, 學藝學語.

廣島郡部

Table with 10 columns: 嗜好種目, 總數, 25歲以下, 26-35歲, 36-45歲, 46-55歲, 56歲以上. Rows include 總數, 時事解説, 家庭・婦人味, 趣味, 常識・修養, 體育・衛生, 學藝學語.

福岡郡部

Table with 10 columns: 嗜好種目, 總數, 25歲以下, 26-35歲, 36-45歲, 46-55歲, 56歲以上. Rows include 總數, 時事解説, 家庭・婦人味, 趣味, 常識・修養, 體育・衛生, 學藝學語.

宮城郡部

Table with 10 columns: 嗜好種目, 總數, 25歲以下, 26-35歲, 36-45歲, 46-55歲, 56歲以上. Rows include 總數, 時事解説, 家庭・婦人味, 趣味, 常識・修養, 體育・衛生, 學藝學語.

北海道郡部

Table with 10 columns: 嗜好種目, 總數, 25歲以下, 26-35歲, 36-45歲, 46-55歲, 56歲以上. Rows include 總數, 時事解説, 家庭・婦人味, 趣味, 常識・修養, 體育・衛生, 學藝學語.

又、各種目の市部と郡部に於ける嗜好調位を比較するに、全國的に見て市部と郡部とを明白に特徴づけるものが常でないものであるが嗜好順位は地方により幾分の相異があり、之れがその地方の嗜好の特異性と云ひ得るのである。

次に、十都市(六大都市に廣島、熊本、仙臺、札幌の四市を加へたる)及び七郡部(埼玉、兵庫、愛知、廣島、福岡、宮城、北海道)の嗜好順位表を掲げ以て市部と郡部との嗜好順位比較上の参考に供した。

26. 職業種目の嗜好順位表

I. 市部

Table for 東京市 with 10 columns: 嗜好種目, 總數, 25歲以下, 26-35歲, 36-45歲, 46-55歲, 56歲以上. Rows include 總數, 時事解説, 家庭・婦人味, 趣味, 常識・修養, 體育・衛生, 學藝學語.

大阪市

Table for 大阪市 with 10 columns: 嗜好種目, 總數, 25歲以下, 26-35歲, 36-45歲, 46-55歲, 56歲以上. Rows include 總數, 時事解説, 家庭・婦人味, 趣味, 常識・修養, 體育・衛生, 學藝學語.

京都市

Table for 京都市 with 10 columns: 嗜好種目, 總數, 25歲以下, 26-35歲, 36-45歲, 46-55歲, 56歲以上. Rows include 總數, 時事解説, 家庭・婦人味, 趣味, 常識・修養, 體育・衛生, 學藝學語.

名古屋市

Table for 名古屋市 with 10 columns: 嗜好種目, 總數, 25歲以下, 26-35歲, 36-45歲, 46-55歲, 56歲以上. Rows include 總數, 時事解説, 家庭・婦人味, 趣味, 常識・修養, 體育・衛生, 學藝學語.

神戸市

Table for 神戸市 with 10 columns: 嗜好種目, 總數, 25歲以下, 26-35歲, 36-45歲, 46-55歲, 56歲以上. Rows include 總數, 時事解説, 家庭・婦人味, 趣味, 常識・修養, 體育・衛生, 學藝學語.

横濱市

Table for 横濱市 with 10 columns: 嗜好種目, 總數, 25歲以下, 26-35歲, 36-45歲, 46-55歲, 56歲以上. Rows include 總數, 時事解説, 家庭・婦人味, 趣味, 常識・修養, 體育・衛生, 學藝學語.

廣島市

Table for 廣島市 with 10 columns: 嗜好種目, 總數, 25歲以下, 26-35歲, 36-45歲, 46-55歲, 56歲以上. Rows include 總數, 時事解説, 家庭・婦人味, 趣味, 常識・修養, 體育・衛生, 學藝學語.

熊本市

Table for 熊本市 with 10 columns: 嗜好種目, 總數, 25歲以下, 26-35歲, 36-45歲, 46-55歲, 56歲以上. Rows include 總數, 時事解説, 家庭・婦人味, 趣味, 常識・修養, 體育・衛生, 學藝學語.

仙臺市

Table for 仙臺市 with 10 columns: 嗜好種目, 總數, 25歲以下, 26-35歲, 36-45歲, 46-55歲, 56歲以上. Rows include 總數, 時事解説, 家庭・婦人味, 趣味, 常識・修養, 體育・衛生, 學藝學語.

札幌市

Table for 札幌市 with 10 columns: 嗜好種目, 總數, 25歲以下, 26-35歲, 36-45歲, 46-55歲, 56歲以上. Rows include 總數, 時事解説, 家庭・婦人味, 趣味, 常識・修養, 體育・衛生, 學藝學語.

2. 郡部

埼玉郡部

Table for 埼玉郡部 with 10 columns: 嗜好種目, 總數, 25歲以下, 26-35歲, 36-45歲, 46-55歲, 56歲以上. Rows include 總數, 時事解説, 家庭・婦人味, 趣味, 常識・修養, 體育・衛生, 學藝學語.

兵庫郡部

Table for 兵庫郡部 with 10 columns: 嗜好種目, 總數, 25歲以下, 26-35歲, 36-45歲, 46-55歲, 56歲以上. Rows include 總數, 時事解説, 家庭・婦人味, 趣味, 常識・修養, 體育・衛生, 學藝學語.

愛知郡部

Table for 愛知郡部 with 10 columns: 嗜好種目, 總數, 25歲以下, 26-35歲, 36-45歲, 46-55歲, 56歲以上. Rows include 總數, 時事解説, 家庭・婦人味, 趣味, 常識・修養, 體育・衛生, 學藝學語.

廣島郡部

Table with 10 columns: 嗜好種目, 總數, 25歳以下, 26-35歳, 36-45歳, 46-55歳, 56歳以上. Rows include 時事解説, 家庭・婦人味, 趣味・修養, 體育・衛生, 學語.

福岡郡部

Table with 10 columns: 嗜好種目, 總數, 25歳以下, 26-35歳, 36-45歳, 46-55歳, 56歳以上. Rows include 時事解説, 家庭・婦人味, 趣味・修養, 體育・衛生, 學語.

宮城郡部

Table with 10 columns: 嗜好種目, 總數, 25歳以下, 26-35歳, 36-45歳, 46-55歳, 56歳以上. Rows include 時事解説, 家庭・婦人味, 趣味・修養, 體育・衛生, 學語.

北海道郡部

Table with 10 columns: 嗜好種目, 總數, 25歳以下, 26-35歳, 36-45歳, 46-55歳, 56歳以上. Rows include 時事解説, 家庭・婦人味, 趣味・修養, 體育・衛生, 學語.

教養種目に對する希望

講演・講座(希望中分類第六十項に關する希望のみに就て)に對する積極希望(是の回数又は時間を増加せよと云ふ希望)は16,004件なるに反し、それに対する消極希望(反對及び回数、時間を減少せよと云ふ希望)は僅に570件に過ぎないのである。

次に、家庭・婦人に於てはその積極希望466件に對し、その消極希望は34件である。

然るに、語學に於てはその積極意見486件に對し、其の消極意見は361件であり、地域的に見れば後者が前者を凌駕せる地方もある。さて、語學に於て何故にかく消極的意見が割高なるかを考察するに、語學は他種目に比し年齢的に嗜好度の差異最も甚大なる種目たることに依存するものと信ずる。

第五章 慰安種目の性別、年齢別嗜好 (表46-267頁参照)

第一節 種目別並に性別嗜好

本調査全種目に對する嗜好總數は、9,855,055であるが、之を三別すれば、演藝・演劇はその4割1分、和樂はその3割9分、洋樂はその2割となつて居る。

次に、個々の種目が聴取者の何割位に嗜好されてゐるかを見るに、左表の如くである。

27. 聴取者百人當嗜好者數

Table with 3 columns: 種目, 嗜好數, 聴取者百人當嗜好者數. Rows include 落語・漫談, 浪花節, ラヂオドラマ・風景, 映画劇・映畫物語, 講談, 歌舞伎劇, 琵琶, 義太夫, 和洋合奏, 華曲・尺八・三曲, 長唄, 新日本音樂, 歌劇, 吹奏樂, 管絃樂, 獨唱, 哥譚・小唄, 新内, 清元, 室内樂・合奏・獨奏, 常磐津, 合唱, ジャズ, 讀曲・狂言, 古曲・富本・一中・荻江.

尙、茲に附言せねばならぬのは、スポーツ・競技實況種目に就てである。本種目は報道放送種目に屬するものなるも、その性別年齢別嗜好調査を慰安種目と同欄に於て施行したる關係上、こゝにその結果の概要を述ぶることとする。

本種目への記入數は496,997で、その嗜好率は100當約33であるが此の種目は男女に依り嗜好の差異顯著にして、特に、男に多く聴取されてゐる。又、その年齢別嗜好状況を觀るに、25歳以下の若者が最も多く之を傾聴してゐるが、26歳以上の者に於ては年齢の遞増するにつれ、等比級數的に嗜好率が減少して居る。而して、この性別、年齢別嗜好傾向は都府を通じて共通である。

音樂、演藝・演劇方面に對して男女間の嗜好を検討するに、和樂に對する嗜好度は略同等なるも、洋樂及び演藝・演劇は男の側に多く嗜好されてゐる。

又、男女別の嗜好總數に就て見るに、次表の如く、男は演藝、演劇を第一に嗜好するに反し、女は和樂を最も愛好してゐる。

28. 慰安種目(三大別)の性別嗜好總數

Table with 5 columns: 種目, 男嗜好數, 男割合, 女嗜好數, 女割合. Rows include 總數, 和樂, 洋樂, 演藝・演劇.

次に、個々の種目に就て見るに、讀曲・狂言、吹奏樂、ジャズ、琵琶、室内樂・合奏・獨奏、管絃樂等は男の側に、長唄、清元、常磐津等は女の側に多く嗜好されてゐる。この他の種目に於ては男女間の嗜好度は殆ど異ならないのであるが、幾分か男に多く嗜好されてゐる種目を列挙すれば、講談、浪花節、落語・漫談、映畫劇・映畫物語、ラヂオドラマ・風景、哥譚・小唄、新日本音樂、和洋合奏等である。而して、この男女の嗜好傾向は地方によりて小異はあるも、大體に於て同様である。

29. 男女の種目別嗜好比較

Table with 6 columns: 種目, 嗜好總數, 男割合, 男嗜好數, 女割合, 女嗜好數. Rows include 慰安, A. 和樂, B. 洋樂, C. 演藝・演劇, 以下内譯, 1. 落語漫談, 2. 浪花節.

Table with 7 columns: 嗜好種目, 嗜好總數, 割合, 嗜好數, 割合, 嗜好數, 割合. Rows include categories like ラヂオドラマ風景, 映畫劇・映畫物語, 講談, etc.

次に、六大都市及び支都管内の埼玉、兵庫、愛知、広島、福岡、宮城、北海道等の如き代表的七都府に付男女の嗜好別嗜好の比較を試みると下表の如くであるが、都市別、都府別の嗜好傾向は大同小異であることが認められる。

30. 男女の嗜好別嗜好比較表

1. 六大都市

Table with 10 columns: 嗜好種目, 東京, 大阪, 名古屋, 京都, 神戸, 横濱. Rows include 總數, 和樂總數, 長清常新義, etc.

Table with 10 columns: 嗜好種目, 東京, 大阪, 名古屋, 京都, 神戸, 横濱. Rows include 管絃樂, 吹奏樂, 演藝・演劇總數, etc.

2. 七都府

Table with 10 columns: 嗜好種目, 埼玉, 兵庫, 愛知, 広島, 福岡, 宮城, 北海道. Rows include 總數, 和樂總數, 長清常新義, etc.

第二節 年齢別嗜好

和樂、洋樂及び演藝・演劇に対する嗜好を年齢別に検討するに、先づ、25歳以下に於て、男の嗜好總數1,441,296の中、演藝・演

劇に対するもの4割、洋樂之に於いて3割3分を占め、和樂は最低で2割7分を示して居る。又女の嗜好總數は1,444,742であるが、この中演藝・演劇に対するものは3割6分で最も多く、和樂は3割2分で之に並ぎ、洋樂は和樂と同率である。

次に、26歳乃至35歳に於て、男の嗜好總數は1,373,439であるが、その中、演藝・演劇に対するものは4割で第一に嗜好され、和樂、洋樂順次にこれに次ぎ、夫々3割6分及び2割4分の嗜好状態を示して居る。又女の嗜好總數は1,221,612であり、この中、和樂の嗜好數最も多く約4割1分を占め、演藝・演劇これに並いで3割9分であるが、洋樂は減じて2割となつて居る。

第三に、36歳乃至45歳に於て、男の嗜好總數は1,032,959であるが、その中和樂の嗜好が4割3分第一位であり、演藝・演劇が4割2分を示して居るが洋樂は更に減じて1割5分である。又女の嗜好總數800,549の中、和樂に対する嗜好率は4割6分で最も高く、演藝・演劇が4割2分これに並ぎ、洋樂は1割2分となつて居る。

第四に、46歳乃至55歳の年齢について見るに、男の嗜好總數727,672の中、和樂は4割6分で最も嗜好され、演藝・演劇に於ては4割5分であるが、洋樂に於ては其利用状況激減して9分の程度を示して居るに過ぎない。又女の嗜好總數は621,003であるが、この中和樂に対する嗜好率は増大して4割8分となり、演藝・演劇4割5分を占め、洋樂は更に減退して7分となつて居る。

最後に、56歳以上の高齢者に於て、男は嗜好總數587,785の中、演藝・演劇の嗜好度は4割8分で最も高く、和樂4割6分これに並ぎ、洋樂は6分と云ふ僅少な嗜好度を示して居る。又女の嗜好總數は604,058にして、この中和樂は5割の高率を示し、演藝・演劇は4割5分の嗜好率であるが、洋樂の嗜好率は僅に5分を數へるに過ぎないのである。

これを要するに、年齢の長ずるに従ひ、和樂及び演藝・演劇に対する嗜好率は等差級数的に増加するに反し（尤も後者は前者に比し公差が小ではあるが）洋樂に於てはその嗜好率は等比級数的に減少して居る。

次に、個々の種目に就てその年齢別嗜好を検討するに、和洋樂の各種目を通じて、26歳乃至35歳の男女は、比較的平均の嗜好率を保つて居るに反し、若年者と老年者の兩端には、種目に依る嗜好の偏異が認められる。

和樂に於ては、新日本音樂、和洋合奏の二種目は25歳以下に最も嗜好され、26歳乃至35歳これに並ぎ、年齢の遞増するにつれ嗜好者が著しく減少して居る。この他、琵琶及び箏曲の二種目は25歳以下に相當嗜好されて居るが、以上の四種目を除いては

大體25歳以下に於て最悪の嗜好状態を示して居る。（殊に男に於て然りである。）

洋樂の各種目は、共通の嗜好傾向を示して居り、年齢の遞増するにつれこれに対する嗜好は等比級数的減少を示して居る。

演藝・演劇に於ては、近代的色彩の濃厚なる映畫劇・映畫物語、ラヂオドラマ・風景等は若年者に多く嗜好され、年齢の長ずるにつれその嗜好度は漸減して居るが、この他の種目は大體に於て、各年齢を通じて類似の嗜好状態を示して居る。

尚、男女の、年齢に依る嗜好傾向を察知する便宜の爲に、(地方的嗜好差は僅少なるとも)、全國に支部別に男女年齢に依る嗜好比較表を掲載した。

31. 男女年齢に依る嗜好別嗜好比較表(全國、支部別)

1. 全國

Table with 10 columns: 嗜好種目, 總數, 25歳以下, 26-35歳, 36-45歳, 46-55歳, 56歳以上. Rows include 總數, 和樂總數, 長清常新義, etc.

2. 關東

Table with 10 columns: 嗜好種目, 總數, 25歳以下, 26-35歳, 36-45歳, 46-55歳, 56歳以上. Rows include 總數, 和樂總數.

Table with 10 columns:嗜好種目, 總數, 25歳以下, 26-35歳, 36-45歳, 46-55歳, 56歳以上. Rows include categories like 長清常新義, 和樂總數, 演藝・演劇總數.

3. 關西

Table with 10 columns:嗜好種目, 總數, 25歳以下, 26-35歳, 36-45歳, 46-55歳, 56歳以上. Rows include categories like 和樂總數, 演藝・演劇總數, 洋樂總數.

4. 東海

Table with 10 columns:嗜好種目, 總數, 25歳以下, 26-35歳, 36-45歳, 46-55歳, 56歳以上. Rows include categories like 和樂總數, 演藝・演劇總數, 洋樂總數.

5. 中國

Table with 10 columns:嗜好種目, 總數, 25歳以下, 26-35歳, 36-45歳, 46-55歳, 56歳以上. Rows include categories like 和樂總數, 演藝・演劇總數, 洋樂總數.

Table with 10 columns:嗜好種目, 總數, 25歳以下, 26-35歳, 36-45歳, 46-55歳, 56歳以上. Rows include categories like 講落映歌, 洋樂總數.

6. 九州

Table with 10 columns:嗜好種目, 總數, 25歳以下, 26-35歳, 36-45歳, 46-55歳, 56歳以上. Rows include categories like 和樂總數, 演藝・演劇總數, 洋樂總數.

7. 東北

Table with 10 columns:嗜好種目, 總數, 25歳以下, 26-35歳, 36-45歳, 46-55歳, 56歳以上. Rows include categories like 和樂總數, 演藝・演劇總數, 洋樂總數.

Table with 10 columns:嗜好種目, 總數, 25歳以下, 26-35歳, 36-45歳, 46-55歳, 56歳以上. Rows include categories like 洋樂總數, 演藝・演劇總數.

8. 北海道

Table with 10 columns:嗜好種目, 總數, 25歳以下, 26-35歳, 36-45歳, 46-55歳, 56歳以上. Rows include categories like 和樂總數, 演藝・演劇總數, 洋樂總數.

尚ほ個々の種目に対する嗜好を性別、年齢別に明白ならしむると共に、嗜好の地方的差異を明瞭ならしむる爲め全国及び各支部嗜好順位表を掲載することとした。

32. 慰安種目の嗜好順位表(全国、各支部)

1. 全国

Table showing preference rankings for various entertainment categories across different age groups (25-56) and genders (male/female) for the national average.

2. 関東

Table showing preference rankings for various entertainment categories across different age groups and genders for the Kanto region.

3. 關西

Table showing preference rankings for various entertainment categories across different age groups and genders for the Kansai region.

4. 東海

Table showing preference rankings for various entertainment categories across different age groups and genders for the Tokai region.

備考 * 印ハ賞數相等シキヲ示ス

5. 中國

Table showing preference rankings for various entertainment categories across different age groups and genders for the China region.

6. 九州

Table showing preference rankings for various entertainment categories across different age groups and genders for the Kyushu region.

7. 東北

Table showing preference rankings for various entertainment categories across different age groups and genders for the Tohoku region.

8. 北海道

Table showing preference rankings for various entertainment categories across different age groups and genders for the Hokkaido region.

備考 * 印ハ賞數相等シキヲ示ス

更に、各年齢層の嗜好が、都部を通じて同一なるや否やを了知せんが爲めに、六大都市及び埼玉、兵庫、愛知、広島、福岡、宮城等六縣の郡部並に北海道の郡部を抽出し、之れにより市部及び郡部の各年齢層の有する嗜好を比較考究したるに、都部を問はず同年輩者の嗜好は全體として同様なること換言すれば同一時代の人は大體同様の嗜好を有することが察知出来たのである。

33. 男女年齢に依る種目別嗜好比較表

1. 六大都市 東京市

Table for Tokyo (東京市) showing preferences by age group and gender for various categories like Music, Drama, and Entertainment.

大阪市

Table for Osaka (大阪市) showing preferences by age group and gender for various categories.

Table for Nagoya (名古屋市) showing preferences by age group and gender for various categories.

名古屋市

Table for Nagoya (名古屋市) showing preferences by age group and gender for various categories.

京都市

Table for Kyoto (京都市) showing preferences by age group and gender for various categories.

神戸市

Table for Kobe (神戸市) showing preferences by age group and gender for various categories.

Table for Yokohama (横浜市) showing preferences by age group and gender for various categories.

横浜市

Table for Yokohama (横浜市) showing preferences by age group and gender for various categories.

2. 郡部

埼玉縣郡部

Table for Saitama Prefecture (埼玉縣郡部) showing preferences by age group and gender for various categories.

Table for Aichi Prefecture (愛知県) showing hobby preferences by age group and gender. Categories include Music, Theater, and various instruments.

兵庫縣部部

Table for Hyogo Prefecture (兵庫県) showing hobby preferences by age group and gender. Categories include Music, Theater, and various instruments.

愛知縣部部

Table for Aichi Prefecture (愛知県) showing hobby preferences by age group and gender. Categories include Music, Theater, and various instruments.

廣島縣部部

Table for Hiroshima Prefecture (広島県) showing hobby preferences by age group and gender. Categories include Music, Theater, and various instruments.

Table for Fukuoka Prefecture (福岡県) showing hobby preferences by age group and gender. Categories include Music, Theater, and various instruments.

福岡縣部部

Table for Fukuoka Prefecture (福岡県) showing hobby preferences by age group and gender. Categories include Music, Theater, and various instruments.

宮城縣部部

Table for Miyagi Prefecture (宮城県) showing hobby preferences by age group and gender. Categories include Music, Theater, and various instruments.

Table for Hokkaido Prefecture (北海道) showing hobby preferences by age group and gender. Categories include Music, Theater, and various instruments.

北海道部部

Table for Hokkaido Prefecture (北海道) showing hobby preferences by age group and gender. Categories include Music, Theater, and various instruments.

尚ほ又各種目の市部と郡部とに於ける嗜好順位を比較する爲めに、十都市(六大都市に広島、熊本、仙臺、札幌の四市を加へたる)及び埼玉、兵庫、愛知、広島、福岡、宮城等六縣の郡部並に

北海道の郡部を抽出し、之を検討したるに、市部と郡部の嗜好上の差異として特筆すべき程のものはないのである。

34. 慰安種目の嗜好順位表
東京市

Table showing leisure preferences in Tokyo, categorized by age group (25-55+) and gender (male/female).

大阪市

Table showing leisure preferences in Osaka, categorized by age group (25-55+) and gender (male/female).

名古屋市

Table showing leisure preferences in Nagoya, categorized by age group (25-55+) and gender (male/female).

京都市

Table showing leisure preferences in Kyoto, categorized by age group (25-55+) and gender (male/female).

神戸市

Table showing leisure preferences in Kobe, categorized by age group (25-55+) and gender (male/female).

横浜市

Table showing leisure preferences in Yokohama, categorized by age group (25-55+) and gender (male/female).

広島市

Table showing leisure preferences in Hiroshima, categorized by age group (25-55+) and gender (male/female).

熊本市

Table showing leisure preferences in Kumamoto, categorized by age group (25-55+) and gender (male/female).

仙臺市

Table with 11 columns: 嗜好種目, 總數, 25歳以下, 26-35歳, 36-45歳, 46-55歳, 56歳以上. Rows include categories like 長清常新義, 哥古, 新和管吹, etc.

札幌市

Table with 11 columns: 嗜好種目, 總數, 25歳以下, 26-35歳, 36-45歳, 46-55歳, 56歳以上. Rows include categories like 長清常新義, 哥古, 新和管吹, etc.

埼玉縣郡部

Table with 11 columns: 嗜好種目, 總數, 25歳以下, 26-35歳, 36-45歳, 46-55歳, 56歳以上. Rows include categories like 長清常新義, 哥古, 新和管吹, etc.

兵庫縣郡部

Table with 11 columns: 嗜好種目, 總數, 25歳以下, 26-35歳, 36-45歳, 46-55歳, 56歳以上. Rows include categories like 長清常新義, 哥古, 新和管吹, etc.

愛知縣郡部

Table with 11 columns: 嗜好種目, 總數, 25歳以下, 26-35歳, 36-45歳, 46-55歳, 56歳以上. Rows include categories like 長清常新義, 哥古, 新和管吹, etc.

廣島縣郡部

Table with 11 columns: 嗜好種目, 總數, 25歳以下, 26-35歳, 36-45歳, 46-55歳, 56歳以上. Rows include categories like 長清常新義, 哥古, 新和管吹, etc.

福岡縣郡部

Table with 11 columns: 嗜好種目, 總數, 25歳以下, 26-35歳, 36-45歳, 46-55歳, 56歳以上. Rows include categories like 長清常新義, 哥古, 新和管吹, etc.

宮城縣郡部

Table with 11 columns: 嗜好種目, 總數, 25歳以下, 26-35歳, 36-45歳, 46-55歳, 56歳以上. Rows include categories like 長清常新義, 哥古, 新和管吹, etc.

北海道部

Table with columns for '嗜好種目' (Interest Category), '總數' (Total), and age groups (25以下, 25-35, 35-45, 45-55, 55以上) for both '男' (Male) and '女' (Female). Rows include categories like '長清常新義', '新和洋', '室内樂', etc.

第三節 希望との関係

慰安種目を三別し、その個々に対する希望数を見るに、和樂 24,744件、洋樂 18,982件、演藝・演劇 37,668件で、その割合は和樂、3割1分、洋樂 2割3分、演藝・演劇 4割6分である。

而して、和樂は、これに對す積極的意見（以下回数及び時間を増加せよと云ふ希望をかく稱することとする）18,486件なるに對し、その消極的意見（以下反對希望並に回数及び時間を減少せよと云ふ希望を斯く稱することとする）は 5,939で、兩者の比は 100對 32の割合である。又洋樂では、その積極的意見 4,563件に對し、その消極的意見は 13,921件で、兩者の割合は 100對 305である。更に又、演藝・演劇に於ては、その積極的意見は 31,225件なるに反し、その消極的意見は僅か 3,229件で、兩者の比は100對 11である。

斯の如く、演藝・演劇に對する積極的意見の多數なるは、これを嗜好する者極めて多き爲めなるは勿論なるも、これを特に愛好せざるも亦極端にこれを嫌惡するが如きもの少き爲めである。

和樂も亦前述の如く、積極的意見が消極的意見に比し可成の割合を示してゐるが、演藝・演劇に比し消極的意見の割合なるは、和樂は年齢によりその嗜好度の差異が演藝・演劇に比し割合なることに結果してゐると思ふ。更に又洋樂に於ては、これに對する年齢に依る嗜好の甚大なる差異が希望に反映し、茲に、その消極的意見が異常なる數を示すこととなつたのである。

次に、本調査種目中積極、消極兩意見が明白に對立せるものにつき嗜好率高きものより順次に検討するに、先づ、演藝・演劇に屬する落語・漫談、浪花節、ラヂオドラマ・風景、映畫劇・映畫物語、講談、歌舞伎劇の9種目はその嗜好率何れも4割以上にして、且つ希望に於ては皆積極的意見が消極的意見を遙かに凌駕してゐるのである。これ等に對し、和樂の琵琶、義太夫、和洋合奏、箏曲・尺八・三曲等は何れも3割以上の嗜好率を示し、又それに対する積極的希望意見はその消極的意見を凌駕すること甚大である。尙、和樂で積極的意見の多數なるは、端歌・小唄、謠曲、保存音樂の4種目であるが、この他の種目は反對に消極的意見が多數である。又洋樂では室内樂のみに積極的意見が多くして——尤もその差は極めて僅少ではあるが——他種目は何れも消極的意見多く、特に、聲樂、管絃樂、ジャズ等に於てこの傾向が著しいのである。

之を要するに、調査各種目に対する嗜好度は、本節以前に於て述べし所であるが、更にこれを希望と關聯せしめて見ることにより、聴取者の最大多數の意見が奈邊にあるやを、換言すれば各種目の相關的地位を、過誤なく推察し得るであらう。例へば、洋樂に對する反對意見の把持者は極めて多數であるが、この數のみを見て直に洋樂の放送回数並に時間の不適當なるを論ずるは早計にして、希望と同時に、或はそれより先に洋樂の嗜好者は100人當り幾人であるか、更に進んで洋樂に對する性別年齢別嗜好傾向如何を了知することにより、初めてその種目に対する最大多數の欲求を確認し得るのである。

第六章 子供の時間 (表 268—271頁参照)

子供の時間に対する調査種目は、童話、唱歌、兒童劇、兒童音樂、童話の5種目であるが、今、茲に、これ等の單獨並に相關的聴取状況に付述ぶるであらう。

各種目の單獨聴取利用状況

前章報道放送の項に於て述べたと同様、子供の時間に対して加入者100人當りの利用状況を種目別に見れば第三十五表の如くである。(報道種目の註一、註二参照)

35. 加入者百人當利用者數

Table with columns: 種目 (Category), 記入數 (Number of entries), 加入者百人當 (Per 100 subscribers). Rows: 1. 童話 (215,047, 60.1), 2. 唱歌 (204,070, 57.0), 3. 兒童劇 (183,005, 52.5), 4. 兒童音樂 (184,563, 51.5), 5. 童話 (175,276, 49.0)

次に各種目の支部別利用状況を見るに、下表の如くである。

36. 子供の時間各種目の加入者百人當利用者數

Table with columns: 支部別 (Regional Branch), 種目 (Category), 童話 (Fairy Tale), 唱歌 (Song), 兒童劇 (Children's Drama), 兒童音樂 (Children's Music). Rows: 全 國, 關 東, 關 西, 東 海, 中 國, 九 州, 東 北, 北 海 道

上表を基とし、各種目に對しその聴取状況を検討するに、

- [1] 童話で聴取率の最高なるは東北で、100人中 68人、最低は關西、東海の 55人である。而して、これは各支部共 55人以上と云ふ好況を示してゐる。
[2] 唱歌も童話に對し好評であり、最高は、東北の 66人、最低は、關西の 53人である。
[3] 兒童劇が最高なるは、東北、北海道の 58人であるが、最低は中國の 50人である。
[4] 兒童音樂の最も好評なる東北の 60人に對し、最低の聴取率は關西の 47人である。

[5] 童話は東北の 56人が最高、中國の 46人が最低である。之を要するに、子供の時間の本調査種目は、何れも、各支部を通じて好聴取率であり、且又その率の地方的差異は僅少である。

各種目の相關的聴取状況

本調査種目中童話は、全國及び各支部を通じて第一の聴取順位を占め、これに對し唱歌は第二順位である。兒童劇、兒童音樂、童話等は地方により多少順位に變動はあるが、概して各種目共均等の聴取率で地方的特異性の表はれが僅少である。

猶ほ本調査種目に対する延聴取總數を100としたる各種目の相關比例を示せば下表の如くである。

37. 子供の時間の相關的聴取割合表

Table with columns: 支部別 (Regional Branch), 種目 (Category), 總數 (Total), 童話 (Fairy Tale), 唱歌 (Song), 兒童劇 (Children's Drama), 兒童音樂 (Children's Music). Rows: 全 國, 關 東, 關 西, 東 海, 中 國, 九 州, 東 北, 北 海 道

上表に依り、各種目の地域別相關的聴取順位を示せば下表の通りである。

38. 子供の時間の各放送種目の地域別相關的聴取順位

Table with columns: 支部別 (Regional Branch), 種目 (Category), 童話 (Fairy Tale), 唱歌 (Song), 兒童劇 (Children's Drama), 兒童音樂 (Children's Music). Rows: 全 國, 關 東, 關 西, 東 海, 中 國, 九 州, 東 北, 北 海 道

尙、各支部の特異性を見るに、關東、東北、北海道の3支部では、兒童音樂が兒童劇より割合であるが、關西に於ては童話と兒童音樂とが同率である。

更に、同一種目に對する各支部の聴取割合を比較するに、その順位は下表の如くで、童話は關東に、唱歌は中國に、童話は關西

に、児童劇は東海に、児童音楽は北海道に於て夫々第一位に聴取されてゐる。

39. 子供の時間の各放送種目に對する支部別聴取順位

Table with 7 columns: 支部別, 項目, 童話, 唱歌, 児童劇, 児童音楽. Rows include 關東, 關西, 東海, 中關, 九州, 東北, 北海道.

註 割合相等シキモノハ同順位トス。

府縣の聴取状況

各種目の全国的聴取割合順位を標準として、各支部管轄府縣に於ける特殊傾向を見るに次の通りである。

イ、關東では、児童音楽が児童劇より高率なるは、神奈川、栃木、群馬、山梨、長野、新潟の6縣であるが、童話が児童音楽より高率なるは埼玉、静岡の2縣である。

ロ、關西では、童話が児童音楽より割高なるは、大阪府及び奈良、徳島、岡山、香川の4縣で、児童劇が唱歌より割高なるは、大阪府と奈良縣である。又児童音楽が児童劇より高率なるは、鳥取縣で、唱歌が童話より割高なるは、和歌山縣のみである。

尚、大阪府及び奈良縣の聴取傾向は他縣と稍其の趣を異にし、(1)童話、(2)児童劇、(3)唱歌、(4)童話、(5)児童音楽の順位で聴取されてゐる。

ハ、東海では、児童劇が唱歌より割高なるは愛知で、唱歌が童話より高率なるは岐阜、静岡、福井の3縣である。又児童音楽が児童劇より割高なるは静岡、福井、石川、富山の4縣で、児童劇が童話より割高なるは岐阜縣で、特に注目すべきは本縣の聴取順位が(1)唱歌(2)児童劇(3)童話(4)児童音楽(5)童話といふ點である。

ニ、中國で児童音楽が児童劇より高率なるは、愛媛、山口、高知の3縣で、唱歌が童話より好評なるは愛媛、鳥根、高知の3縣である。又童話が児童劇より割高なるは、高知縣で、本縣及び愛媛の兩縣の聴取順位は特異性を示し、高知縣では(1)唱歌、(2)童話、(3)児童音楽、(4)童話、(5)児童劇の順位で、愛媛縣では(1)唱歌、(2)童話、(3)児童音楽、(4)児童劇、(5)童話となつてゐる。

ホ、九州で唱歌が童話より高率なるは、熊本、佐賀の2縣で、児童音楽が児童劇より割高なるは長崎、佐賀、大分、宮崎鹿兒島、沖縄の6縣である。

こゝで最も特異性を示せるは沖縄縣で(1)児童音楽(2)童話(3)唱歌(4)童話(5)児童劇の順であるが、佐賀縣も亦(1)唱歌(2)童話(3)児童音楽(4)児童劇(5)童話といふ順位で特異性を示してゐる。

ヘ、東北で童話が児童音楽より好評なるは、宮城縣のみで、児童音楽が児童劇より高率なるは、福島、岩手、山形、秋田、青森の5縣である。

ト、北海道では児童音楽が児童劇より高率である。

次に各種目が第一位を占むる府縣を示せば左の通りである。

童話 和歌山、岐阜、静岡、福井、愛媛、鳥根、高知、熊本、佐賀、沖縄の10縣を除きたる他の府縣。

唱歌 和歌山、岐阜、静岡、福井、愛媛、鳥根、高知、熊本、佐賀の9縣

児童音楽 沖縄縣

児童劇と児童音楽 とが、第一位を占むる縣は皆無である。

市部と郡部

全國の市部と郡部との比較を試みるに、各種目の聴取割合は極めて近似して居り且その聴取順位は同一である。

40. 子供の時間に對する市郡別聴取割合比較表

Table with 7 columns: 地方, 種目, 總數, 童話, 唱歌, 児童劇, 児童音楽. Rows include 全國, 市部, 郡部.

更に、各支部管内の市部と郡部とを比較對照すれば第四十一表の如くであるが、

これに就いて見るに、地方により種目に對する聴取順位に幾分の移動はあるけれども、全般的に見て何れもその聴取割合の差は少量なるを認め得たのである。此の主なる原因を探求するに小學校教育の普遍的、劃一的なものと其の補助的機關とも謂ふべき子供雑誌の影響等を擧げ得るのである。

41. 子供の時間に對する各支部の市郡別聴取割合比較表

Table with 7 columns: 支部別, 種目, 總數, 童話, 唱歌, 児童劇, 児童音楽. Rows include 全國, 關東, 關西, 東海, 中國, 九州, 東北, 北海道.

備考 上市部 下郡部

子供の時間に對する希望

子供の時間の各放送種目に就き、その希望数を見るに、童話は428件、唱歌は361件、子供ニユースは225件、童話は217件、児童劇は162件、お話は139件、児童音楽は125件、科外教授は27件である。

次に、各種目の増加希望のみを其の高きものより列記すれば、(1)童話(2)唱歌(3)子供ニユース(4)童話(5)児童劇(6)児童音楽(7)お話(8)科外教授の順である。尚、之を實數にて示せば次の通りである。

42. 子供の時間の各放送種目に對する増加希望數

Table with 9 columns: 種目, 童話, 唱歌, 童話, 児童劇, 児童音楽, お話, 子供ニユース, 科外教授. Rows include 増加希望, 百分比.

此の希望順位と、子供の時間の實際聴取順位とを比較するに、童話と唱歌とは希望順位に於ても聴取順位に於ても夫々第一位、第二位を占め且増加希望率に於ても非常に高率を示してゐる。童話は聴取順位に於て第五位であるが、希望順位に於て第三位(子供ニユースを除く)となれる結果、児童劇、児童音楽は共に聴取順位に於けるより一順位を低下し夫々第四位、第五位となつたのである。

斯くの如く童話の希望順位が、その聴取順位より高位なるは、嗜好の深さに於て該種目が、児童劇及び児童音楽に勝れることを示すものである。換言すれば、童話の聴取者は他種目に比し少數なれども、之を特に嗜好するものは、児童劇や児童音楽より多数であると言へるのである。

更に、各種目の増減希望を百分比で示せば次表の如くである。

43. 子供の時間の各放送種目に對する増減希望表

Table with 8 columns: 種目, 童話, 唱歌, 子供ニユース, 童話, 児童劇, お話, 児童音楽. Rows include 總數百付増加, 減少.

即ち、増減希望の割合に於て、童話、唱歌、子供ニユースは、何れも増加割合が極めて高く、之に次ぎ児童音楽、童話が高率である。而して、お話及び児童劇は上記に比し稍低率なるも、尙其の増加割合は減少割合より遙かに高率である。

第七章 放送に対する希望 (表 272—415頁参照)

第一節 總論

逕信省又は日本放送協會に對する希望——所謂放送に對する希望——調査欄へ記入ありし回答票数は、回答調査票の約 4割 5分に該る 160,178枚なるも、一票に 2件以上の希望事項の記入せられたるものありし爲め、希望總件数は、271,738件であつた。

而して、この多種多様の希望事項を下掲の希望分類表——大分

類 10項目、中分類 72項目、小分類 604項目——に基きて分類整理し、別掲の放送に對する希望表を得、之に依り略希望内容を明瞭ならしむるを得たのである。が然し希望の質的研究上その具體的内容を明示する必要があるを痛感し、希望小分類項目を更に細分類し之を本章の末尾に掲載したのである。

又、本章に於ては敘述に際し主として量的方面を見、質的方面は希望細分類表に該ることとした。

44. 希望事項分類表

<p>I. 事業監督</p> <p>1. 管理關係</p> <ol style="list-style-type: none"> 1. 國營事業 2. 營利事業 3. 局管轄區域變更 4. 許可料廢止 5. 許可料輕減 6. 課 稅 7. 其ノ他 <p>2. 法人關係</p> <ol style="list-style-type: none"> 1. 組 織 2. 役 員 3. 人 事 4. 會員權 5. 公納金 6. 其ノ他 <p>3. 施設關係</p> <ol style="list-style-type: none"> 1. 波長變更 2. 混信取締 3. 盜聽取締 4. 其ノ他 <p>4. 放送關係</p> <ol style="list-style-type: none"> 1. 所管關係不滿 2. 檢閲嚴 3. 檢閲緩 4. 遮斷不滿 5. 國家的見地 6. 其ノ他 <p>5. 新規施設</p>	<ol style="list-style-type: none"> 1. 電力増加 2. 短波長放送 3. 地方小局整理 4. 地方置局促進 5. テレヴィジョン促進 6. 二重放送實施 7. 三重放送以上 8. 國際放送施設擴充 9. 其ノ他 <p>II. 事業經營</p> <p>6. 經營方針</p> <ol style="list-style-type: none"> 1. 國家的 2. 國際的 3. 民衆的 4. 官僚化反對 5. 收支公開 6. 放送謝禮 7. 其ノ他 <p>7. 現行施設</p> <ol style="list-style-type: none"> 1. 既定二重放送促進 2. 既定地方置局促進 3. 局舎建設 4. スタヂオ完備 5. 中繼線完備 6. 無線中繼反對 7. 技術研究促進 8. 自働スイッチ 9. 其ノ他 <p>8. 加入關係</p> <ol style="list-style-type: none"> 1. 手續簡易化 	<ol style="list-style-type: none"> 2. 勸誘員不滿 3. 取次所<small>(ラヂオ商以外)</small> 4. 其ノ他 <p>9. 聴取料關係</p> <ol style="list-style-type: none"> 1. 値下 (程度不明) 2. 50銭=値下 3. 値下 (程度分明) 4. 廣告放送=ヨル値下 5. 晝間聴取不能=依ル値下 6. 放送聴取不平等=依ル値下 7. 現狀維持 8. 無 料 9. 受信機種別聴取料等差 10. 免除範圍擴張 11. 休止期間ノ無料制 12. 其ノ他 <p>10. 集金關係</p> <ol style="list-style-type: none"> 1. 毎月拂 2. ニヶ月拂 3. 長期前納 4. 前納反對 5. 集金郵便反對 6. 直接集金區域擴張 7. 集金員不滿 8. 集金日一定 9. 其ノ他 	<p>III. 特殊サービス</p> <p>11. 特殊サービス一般</p> <p>12. 相談所</p> <ol style="list-style-type: none"> 1. 取扱不滿 2. 増 設 3. 廢 止 4. 公認相談所設置 5. 其ノ他 <p>13. 巡回相談所</p> <ol style="list-style-type: none"> 1. 出張日明示 2. 取扱不滿 3. 區域擴張 4. 回数増加 5. ラヂオ商以外=モ 6. 家庭巡回 7. 廢止地域再設 8. 其ノ他 <p>14. 技術講習制度</p> <ol style="list-style-type: none"> 1. ラヂオ講習機關設置 2. ラヂオ商技術訓練 3. 其ノ他 <p>15. 受信機器</p> <ol style="list-style-type: none"> 1. 直接販賣 2. 公定標準價格發表 3. 安價簡易化促進 4. 認定制度改善 5. 認定制度廢止 6. 機器賃借制度 7. 不良機器防止 8. 懸賞方法改善
--	---	---	---

<p>9. 其ノ他</p> <p>16. 送電關係交渉</p> <ol style="list-style-type: none"> 1. 晝間送電實施 2. 引込線取付料廢止 3. 送電休日反對 4. 電壓是正 5. 電力料値下 6. 其ノ他 <p>17. 受信障害対策</p> <ol style="list-style-type: none"> 1. 雑音防止 2. 充電=依ル雑音取締 3. 送電線完備 4. 電車スパーク取締 5. 電料器具取締 6. 再生式セット取締 7. 郵便局關係取締 8. 其ノ他電氣機械器具ノ取締 9. 雑音防止調査機關設置 10. 其ノ他 <p>18. 噪音防止</p> <ol style="list-style-type: none"> 1. 擴音制限 2. 其ノ他 <p>19. 周知宣傳</p> <ol style="list-style-type: none"> 1. 内容方法改善 2. 展博覽會 3. 講演映畫 4. 公衆用聴取設備 5. 出版物 6. 其ノ他 <p>20. ラヂオ商工關係</p> <ol style="list-style-type: none"> 1. 連絡 2. 取 締 3. 機器配給 4. 取次所範圍擴張 5. ラヂオ商公認制度 6. 其ノ他 <p>IV. プログラム一般</p> <p>21. 編成方針</p> <ol style="list-style-type: none"> 1. 國家的見地 2. 國民思想善導 3. 各局プログラム統制 	<ol style="list-style-type: none"> 4. 敬慕的内容 5. 農村向 6. 大衆向 7. 内容充實 8. 内容廣範圍 9. 低級ノモノ反對 10. 中斷反對 11. 情實關係反對 12. 子女=有害ナルモノ反對 13. 悲劇ノモノ反對 14. 殘忍ノモノ反對 15. エロ艶物反對 16. 編成方針研究 17. 出演者選擇 18. 其ノ他 <p>22. 全國中繼</p> <ol style="list-style-type: none"> 1. 増 加 2. 減 少 3. 内容改善 4. 中繼系統及種目統制 5. 其ノ他 <p>23. 地方局</p> <ol style="list-style-type: none"> 1. 地方色發揮 2. 地方局プログラム改善 3. 其ノ他 <p>24. 新規プログラム</p> <ol style="list-style-type: none"> 1. 高貴ノ御放送 2. 新發明品發表 3. 廣告放送 4. 議會放送 5. 政論放送 6. 討論放送 7. 宗教放送 8. 告知範圍擴張 9. 時事解説ノ擴張 10. レコード試聽會 11. 多元放送 12. 素人放送 13. 學校放送 14. 植林地放送 	<ol style="list-style-type: none"> 15. 地方官廳公示 16. 新刊紹介 17. 新語解説 18. 其ノ他 <p>25. 一般テキスト</p> <ol style="list-style-type: none"> 1. 内容改善 2. 價格輕減 3. 無料配布 4. 配給改善 5. 種類増加 6. 廢 止 7. 其ノ他 <p>20. 子供テキスト</p> <ol style="list-style-type: none"> 1. 内容改善 2. 價格輕減 3. 無料配付 4. 配給改善 5. 種類増加 6. 廢 止 7. 其ノ他 <p>27. 其ノ他ノ批判</p> <ol style="list-style-type: none"> 1. 擬 音 2. 伴奏音 3. 其ノ他 <p>28. 種目發表</p> <ol style="list-style-type: none"> 1. 發表時期繰上 2. 放送=依ル發表時刻變更 3. 協會印刷物=依ル發表 4. 其ノ他 <p>29. 放送時間</p> <ol style="list-style-type: none"> 1. 「時間ナシ中止」ノ反對 2. 種目別放送時間均衡 3. 休止時間短縮 4. 其ノ他 <p>30. 時間ノ活用</p> <ol style="list-style-type: none"> 1. 殘餘時間 2. 休止時間 3. レコード=依ル 4. 其ノ他 <p>31. 放送時刻</p>	<ol style="list-style-type: none"> 1. 終了時刻ヲ早ク 2. 終了時刻延長 3. 季節=依ル終了時刻變更 4. 時刻按配 5. 休日放送時刻變更 6. 其ノ他 <p>32. 第二放送</p> <ol style="list-style-type: none"> 1. 晝間放送時間増加 2. 内容ノ改善 3. 種目増加 4. 時刻按配 5. 其ノ他 <p>V. 送 話</p> <p>33. アナウンスメント</p> <ol style="list-style-type: none"> 1. 呼出符號及局名明示 2. 休止時間明示 3. 次回種目豫告 4. 重要事項反復 5. 簡 明 6. 紹介反復反對 7. 方法研究 8. 其ノ他 <p>34. アナウンサー</p> <ol style="list-style-type: none"> 1. 研究向上 2. 用語統一 3. 女性アナウンサー希望 4. 女性アナウンサー反對 5. 美音アナウンサー希望 6. 姓名告示 7. 個人指名 8. 其ノ他 <p>VI. 報 道</p> <p>35. 報章一般</p> <p>36. 普通氣象通報</p> <ol style="list-style-type: none"> 1. 回数増加 2. 時刻變更 3. 範圍擴張 4. 範圍縮少 5. 地方別通報順序變更 6. 其ノ他
---	--	--	--

37. 特殊筆象通報

- 1. 漁業
- 2. 海洋
- 3. 山岳
- 4. 結霜
- 5. 其ノ他

38. 時報

- 1. 回数増加
- 2. 時刻變更
- 3. 改善
- 4. 其ノ他

39. 官廳公示

- 1. 回数増加
- 2. 時刻變更
- 3. 内容改善
- 4. 其ノ他

40. 産業ニュース

- 1. 回数増加
- 2. 時刻變更
- 3. 内容改善
- 4. 範圍擴張
- 5. 其ノ他

41. ニュース

- 1. 回数増加
- 2. 時間増加
- 3. 時刻變更
- 4. 午前中新設
- 5. 其ノ他

42. ニュース内容

- 1. 取材精撰充實速報
- 2. 順序研究
- 3. 簡明
- 4. 重要事項反復
- 5. 提供ニュース
- 6. 時局ニュース
- 7. 臨時ニュース
- 8. 地方單獨ニュース
- 9. 全國中繼ニュース
- 10. 内地ニュース
- 11. 海外ニュース
- 12. 英語ニュース

13. 其ノ他

43. 經濟市況一般

- 1. 回数増加
- 2. 回数減少
- 3. 時間増加
- 4. 時間減少
- 5. 時刻變更
- 6. 反對
- 7. 種目ノ増加
- 8. 重要事項反復
- 9. 句調注意
- 10. 内容改善
- 11. 其ノ他

44. 株式相場

- 1. 回数増加
- 2. 時間増加
- 3. 時刻變更
- 4. 反對
- 5. 内容改善
- 6. 其ノ他

45. 生誕相場

- 1. 回数増加
- 2. 時間増加
- 3. 時刻變更
- 4. 反對
- 5. 内容改善
- 6. 其ノ他

46. 米穀相場

- 1. 回数増加
- 2. 時間増加
- 3. 時刻變更
- 4. 反對
- 5. 内容改善
- 6. 其ノ他

47. 日用品値段

- 1. 回数増加
- 2. 時間増加
- 3. 時刻變更
- 4. 反對
- 5. 内容改善
- 6. 其ノ他

48. 其ノ他ノ經濟市況

- 1. 回数増加
- 2. 時間増加
- 3. 時刻變更
- 4. 反對
- 5. 内容改善
- 6. 其ノ他

49. 職業紹介

- 1. 時刻變更
- 2. 反對
- 3. 内容改善
- 4. 範圍擴張
- 5. 其ノ他

50. 實況中繼

- 1. 回数増加
- 2. 回数減少
- 3. 内容改善
- 4. 其ノ他

51. スポーツ中繼

- 1. 回数増加
- 2. 回数減少
- 3. 中斷反對
- 4. 野球増加
- 5. 野球減少
- 6. 野球改善
- 7. 蹴球増加
- 8. 蹴球減少
- 9. 蹴球改善
- 10. 陸上増加
- 11. 陸上減少
- 12. 陸上改善
- 13. 水上増加
- 14. 水上減少
- 15. 水上改善
- 16. 短艇増加
- 17. 競馬増加
- 18. 競馬減少
- 19. 競馬改善
- 20. 相撲増加
- 21. 相撲減少
- 22. 相撲改善

23. 拳闘増加

- 24. 拳闘減少
- 25. 拳闘改善
- 26. 武術増加
- 27. 武術減少
- 28. 其ノ他

52. 式典中繼

- 1. 範圍擴張
- 2. 回数増加
- 3. 反對
- 4. 内容改善
- 5. 其ノ他

53. 録音中繼

- 1. 範圍擴張
- 2. 回数増加
- 3. 反對
- 4. 内容改善
- 5. 其ノ他

54. 國際放送

- 1. 範圍擴張
- 2. 回数増加
- 3. 反對
- 4. 時刻變更
- 5. 内容改善
- 6. オリンピック放送
- 7. 其ノ他

55. 日滿放送

- 1. 設備改善
- 2. 内容改善
- 3. 時間増加
- 4. 時刻變更
- 5. 反對
- 6. 其ノ他

VII. 教養

56. ラヂオ體操

- 1. 休日反對
- 2. 回数増加
- 3. 時刻變更
- 4. 内容改善
- 5. 指導者批判
- 6. 其ノ他

57. ラヂオ體操ノ會

- 1. 新設
- 2. 繼續
- 3. 内容改善
- 4. 反對
- 5. 其ノ他

58. ラヂオ體操前後ノ音楽

- 1. 時間増加
- 2. 内容改善
- 3. 其ノ他

59. 料理献立

- 1. 時刻變更
- 2. 内容改善
- 3. 讀方注意
- 4. 其ノ他

60. 講演講座

- 1. 話方注意
- 2. 教養的ノモノ
- 3. 宗教的ノモノ
- 4. 趣味的ノモノ
- 5. 藝術的ノモノ
- 6. 大衆的ノモノ
- 7. 農村的ノモノ
- 8. 産業經濟的ノモノ
- 9. 軍事的ノモノ
- 10. 學術的ノモノ
- 11. 實用的ノモノ
- 12. 時事的ノモノ
- 13. 體育衛生的ノモノ
- 14. ラヂオ知識
- 15. 内容改善
- 16. 反對
- 17. 回数増加
- 18. 回数減少
- 19. 時間増加
- 20. 時間短縮
- 21. 時刻變更
- 22. 講演者選擇
- 23. 其ノ他

61. 家庭婦人講座

- 1. 回数増加

2. 時刻變更

- 3. 反對
- 4. 時間増加
- 5. 時間短縮
- 6. 内容改善
- 7. 其ノ他

62. 語學講座

- 1. 回数増加
- 2. 回数減少
- 3. 時間増加
- 4. 時間短縮
- 5. 時刻變更
- 6. 學期期間ノ變更
- 7. 内容改善
- 8. 種目範圍擴張
- 9. 指導者選擇
- 10. 其ノ他

63. 座談會

- 1. 回数増加
- 2. 反對
- 3. 方法研究
- 4. 範圍擴張
- 5. 出演者選擇
- 6. 其ノ他

Ⅳ. 子供ノ時間

64. 子供ノ時間一般

- 1. 時刻變更
- 2. 時間増加
- 3. 内容改善
- 4. 出演者選擇
- 5. 其ノ他

65. 子供ノ時間内容

- 1. オ話増加
- 2. オ話減少
- 3. オ話改善
- 4. 童話増加
- 5. 童話減少
- 6. 童話改善
- 7. 童話増加
- 8. 童話減少
- 9. 童話改善

10. 唱歌増加

- 11. 唱歌減少
- 12. 唱歌改善
- 13. 兒童劇増加
- 14. 兒童劇減少
- 15. 兒童劇改善
- 16. 兒童音樂増加
- 17. 兒童音樂減少
- 18. 兒童音樂改善
- 19. 子供ノニュース増加
- 20. 子供ノニュース減少
- 21. 子供ノニュース改善
- 22. 科外教授
- 23. 其ノ他

IX. 慰安

66. 慰安一般

- 1. 回数増加
- 2. 回数減少
- 3. 時間増加
- 4. 時刻變更
- 5. 内容改善
- 6. 排列研究
- 7. 大衆的ノモノ増加
- 8. 大衆的ノモノ減少
- 9. 尖端的ノモノ増加
- 10. 尖端的ノモノ減少
- 11. 高級的ノモノ
- 12. 古典的ノモノ
- 13. 「何々夕、大會」増加
- 14. 「何々夕、大會」減少
- 15. レコード
- 16. 出演者選擇
- 17. 其ノ他

67. 和樂

- 1. 回数増加
- 2. 回数減少
- 3. 時間増加
- 4. 時刻變更
- 5. 内容改善
- 6. 長唄増加
- 7. 長唄減少

8. 清元増加

- 9. 清元減少
- 10. 常磐津増加
- 11. 常磐津減少
- 12. 新内増加
- 13. 新内減少
- 14. 義太夫増加
- 15. 義太夫減少
- 16. 哥澤増加
- 17. 哥澤減少
- 18. 端唄・小唄増加
- 19. 端唄・小唄減少
- 20. 箏曲増加
- 21. 箏曲減少
- 22. 三曲合奏増加
- 23. 三曲合奏減少

24. 尺八増加

- 25. 尺八減少
- 26. 琵琶増加
- 27. 琵琶減少
- 28. 謠曲増加
- 29. 謠曲減少
- 30. 俚謠・民謠増加
- 31. 俚謠・民謠減少
- 32. 新日本音楽増加
- 33. 新日本音楽減少
- 34. 和洋合奏増加
- 35. 和洋合奏減少
- 36. 流行唄増加
- 37. 流行唄減少
- 38. 軍歌増加
- 39. 軍歌減少
- 40. 保存音楽増加
- 41. 保存音楽減少
- 42. 其ノ他

68. 洋樂

- 1. 回数増加
- 2. 回数減少
- 3. 時間増加
- 4. 時刻變更
- 5. 内容改善

- | | | |
|--------------|--------------|-------------|
| 6. 管絃樂増加 | 1. 回数増加 | 21. 放送舞臺劇減少 |
| 7. 管絃樂減少 | 2. 回数減少 | 22. ラヂオ風景増加 |
| 8. 吹奏樂増加 | 3. 時間増加 | 23. ラヂオ風景減少 |
| 9. 吹奏樂減少 | 4. 時間變更 | 24. 能狂言増加 |
| 10. ジャズ増加 | 5. 内容改善 | 25. 能狂言減少 |
| 11. ジャズ減少 | 6. 浪花節増加 | 26. 漫談増加 |
| 12. 室内樂増加 | 7. 浪花節減少 | 27. 漫談減少 |
| 13. 室内樂減少 | 8. 説教節増加 | 28. 放送小説増加 |
| 14. ピアノ増加 | 9. 説教節減少 | 29. 放送小説減少 |
| 15. ピアノ減少 | 10. 落語・人情話増加 | 30. 萬歳・掛合噺 |
| 16. ヴァイオリン増加 | 11. 落語・人情話減少 | 31. 其ノ他 |
| 17. ヴァイオリン減少 | 12. 講談増加 | |
| 18. マンドリン増加 | 13. 講談減少 | |
| 19. マンドリン減少 | 14. 映畫物語増加 | |
| 20. ハーモニカ増加 | 15. 映畫物語減少 | |
| 21. ハーモニカ減少 | 16. 放送映畫劇増加 | |
| 22. 聲樂増加 | 17. 放送映畫劇減少 | |
| 23. 聲樂減少 | 18. ラヂオドラマ増加 | |
| 24. 其ノ他 | 19. ラヂオドラマ減少 | |
| 69. 演藝・演劇 | 20. 放送舞臺劇増加 | |

- | | |
|-----------|-----------|
| 9. 和樂減少 | 10. 能狂言増加 |
| 11. 能狂言減少 | 12. 寄席増加 |
| 13. 寄席減少 | 14. 洋樂増加 |
| 15. 洋樂減少 | 16. 歌劇増加 |
| 17. 歌劇減少 | 18. 其ノ他 |
- X. 其ノ他**
- 71. 本調査ニ關スル感想**
- 賛成
 - 不満
 - 不備
 - 其ノ他
- 72. 其ノ他**
- 不眞面目
 - 不詳

さて、希望總數の大分類を見るに、事業監督關係のものが、總數の約 3分 5厘の 9,611 件、事業經營關係が約 1割の 27,258 件、特殊サービス關係は約 9分 4厘の 25,500 件、送話關係が約 2分 3厘の 6,227 件、プログラム一般に關する希望が約 1割 1分 5厘で 31,341 件、プログラム關係が約 6割 2分 8厘の 170,745 件にして、プログラムに關する希望は最も多く、プログラム一般を併せて總數の約 7割 4分 4厘 202,086 件に達してゐる。

而して、プログラム關係の内に於ては慰安に關する希望は最も多く、希望總數の約 3割 6分 8厘の 99,965 件、報道關係は約 1割 2分の 35,301 件、教養關係は 1割 1分 6厘の 31,472 件、子供の時間に關するものは僅に 1分 5厘の 3,987 件に過ぎない。

次に、希望(大分類)の支部別傾向を見るに下表の如く、事業監督及び特殊サービスに對する希望に於て關東、關西、東海の 3支部と中國、九州、東北、北海道の 4支部とは明白なる對立を示し、又事業經營に於ては、關西、九州、プログラム一般に於ては北海道、關西、送話關係に於ては關東、關西が夫々特異性を有してゐる。

45. 放送に對する希望大分類 千分比(全國、支部別)

目	1 事業監督	2 事業經營	3 特殊サービス	4 プログラム一般	5 送話	6 報道	7 教養	8 子供時間	9 慰安	10 其ノ他
全國	35.4	100.3	93.8	115.3	22.9	127.9	115.9	14.7	367.9	3.9
關東	30.2	96.8	75.2	120.2	27.1	120.2	119.8	18.7	385.6	4.2
關西	23.9	124.6	95.6	101.3	16.5	123.3	108.9	7.9	374.0	4.0
東海	27.9	107.0	99.7	114.8	22.6	147.5	120.5	12.5	344.3	3.2
中國	72.5	93.2	122.6	117.2	23.3	154.8	107.4	11.9	394.3	2.8
九州	48.9	53.4	120.7	121.5	23.6	137.7	120.9	14.8	356.3	2.2
東北	71.5	85.7	126.2	120.2	19.3	158.7	118.8	16.7	279.2	3.7
北海道	61.8	104.7	147.0	128.3	17.2	145.9	103.5	20.3	267.1	4.2

尚、プログラムに對する希望について、全國並に支部別傾向を見れば次の如く、各支部共通に慰安種目に對する希望が最高率を示し、報道種目、教養種目、子供の時間の順で之に並んでゐるものの子供の時間に對する希望は著しく低率である。

46. プログラムに對する希望 百分比

地方	目	報道	教養	慰安	子供時間
全國		20.7	18.4	58.5	2.4
關東		18.6	18.6	59.9	2.9
關西		19.5	17.2	62.1	1.2
東海		23.6	19.3	55.1	2.0
中國		27.2	18.9	51.8	2.1
九州		21.9	19.2	56.6	2.3
東北		27.7	20.7	48.7	2.9
北海道		27.2	19.3	49.7	3.8

備考 全國、各支部計ヲ夫々百トス

次に、市部と郡部の希望比較に於て、兩者の對立の顯著なるは、特殊サービスと慰安、報道の 2種目にして、前者に對する希望は各支部共通に郡部に於て割高なるに反し、後二者は市部に於て比較的高率を示してゐる。

47. 市部郡部別希望大分類 千分比

支部別	1 事業監督	2 事業經營	3 特殊サービス	4 プログラム一般	5 送話	6 報道	7 教養	8 子供時間	9 慰安	10 其ノ他
全/市部	30.4	97.2	77.2	116.1	23.6	138.2	115.0	14.1	384.2	4.0
全/郡部	40.5	104.0	110.5	114.7	22.3	122.5	117.1	15.4	349.4	3.6
關/市部	23.6	84.7	68.8	123.9	29.3	125.7	115.0	18.1	406.5	4.4
關/郡部	34.6	104.8	81.0	117.8	25.7	116.5	123.0	19.1	373.4	4.1
東/市部	20.5	124.5	78.1	101.9	16.2	130.6	108.4	7.7	407.6	4.5
東/郡部	30.7	124.6	130.1	100.1	17.1	109.2	109.5	8.2	357.3	3.2
中/市部	25.5	104.9	72.4	117.9	24.2	159.7	120.7	13.3	357.9	3.5
中/郡部	30.6	109.3	130.1	111.4	20.8	133.9	120.4	11.6	329.1	2.8
九/市部	68.9	80.3	79.2	125.2	29.0	179.8	115.7	12.8	305.8	3.3
九/郡部	74.8	101.8	151.3	111.7	19.6	138.4	102.0	11.3	286.7	2.4
北/市部	44.5	52.6	92.2	119.6	25.0	139.9	122.5	18.0	393.7	2.0
北/郡部	53.9	54.2	152.6	123.5	22.1	135.3	119.1	11.1	325.6	2.6
東/市部	79.8	74.2	96.6	123.7	23.1	172.7	129.4	15.9	280.8	3.8
東/郡部	65.1	94.6	149.2	117.6	16.4	147.8	110.5	17.3	277.9	3.6
北/市部	55.2	107.7	113.5	129.6	18.8	155.6	117.5	24.3	272.7	4.1
北/郡部	67.0	101.9	178.0	127.1	15.7	137.0	90.6	16.6	261.9	4.2

備考 都市並ニ郡部計ヲ夫々千トス

更に、プログラム關係の希望に付、市部別の比較を試みるに下表の如く兩者共略同様の希望狀況を示してゐる。

48. 市部及郡部のプログラム大分類別希望

支部別	總數	報道	教養	慰安	子供時間
全/市部	85,765	18,198	15,140	50,572	1,856
全/郡部	83,241	16,867	16,135	48,126	2,113
關/市部	31,315	5,918	5,413	19,131	853
關/郡部	44,726	8,245	8,704	26,428	1,349
東/市部	27,198	5,427	4,507	16,941	323
東/郡部	12,653	2,325	2,335	7,820	173
中/市部	10,312	2,528	1,910	5,663	211
中/郡部	8,455	1,903	1,710	4,677	165
九/市部	3,859	1,133	729	1,927	80
九/郡部	5,136	1,320	973	2,735	108
北/市部	6,963	1,467	1,284	4,023	189
北/郡部	5,537	1,267	1,116	3,050	104
東/市部	3,738	1,078	808	1,753	99
東/郡部	4,444	1,187	887	2,231	139
北/市部	2,371	647	489	1,134	101
北/郡部	2,290	620	410	1,185	75

註 第四十九表以下 * 印アル計表ノ全國計ハ市郡別不明ノモノヲ含ム。

支部別	種目別	總數	報道	教養	慰安	子供時間
2. 希望 100=付						
全/市部		100.0	21.2	17.6	59.0	2.2
全/郡部		100.0	20.3	19.4	57.8	2.5
關/市部		100.0	18.9	17.3	61.1	2.7
關/郡部		100.0	18.4	19.5	59.1	3.0
東/市部		100.0	19.9	16.6	62.3	1.2
東/郡部		100.0	18.4	18.4	61.8	1.4
中/市部		100.0	24.5	18.5	54.9	2.1
中/郡部		100.0	22.5	20.2	55.3	2.0
九/市部		100.0	29.3	18.8	49.8	2.1
九/郡部		100.0	25.7	18.9	53.3	2.1
北/市部		100.0	21.1	18.4	57.8	2.7
北/郡部		100.0	22.9	20.1	55.1	1.9
東/市部		100.0	28.8	21.6	46.9	2.7
東/郡部		100.0	25.7	20.0	50.2	3.1
北/市部		100.0	27.3	20.6	47.8	4.3
北/郡部		100.0	27.1	17.9	51.7	3.3

第二節 事業監督

事業監督關係の希望總件数は 9,611 件にして之が中分類 5 項目、小分類 32 項目に分類されてゐる。

先づ中分類項目に就いて見るに、新規施設に關する希望は最も多く事業監督關係の約 4割 7分の 4,544 件、施設關係は約 3割 7分の 3,578 件にして兩者により事業監督關係の大半は占められて居る。この他放送關係は約 9分の 859 件、管理關係は 521 件、法人關係に至つては僅に 109 件に過ぎなかつた。

次に、小分類項目に就いて見るに、希望件數一千以上のものは、施設關係の波長變更(1,480 件)、盜聴取締(1,164 件)及び新規施設の地方置局促進(1,043 件)、二重放送實施(1,488 件)の 4 項目に過ぎないが、尚、希望件數の多きものは施設關係の混信取締(910 件)、放送關係(857 件)の檢閲(547 件)、新規施設のテレビジョン促進(712 件)等である。

*49. 事業監督 中分類

項目	總數	1 管理關係	2 法人關係	3 施設關係	4 放送關係	5 新規施設
全國	9,611	521	107	3,578	859	4,544
全市部	3,996	243	59	1,042	384	2,268
全市部	5,579	276	47	2,527	460	2,269
希望總數 1,000=付						
全市部	35.4	1.9	0.4	13.1	3.2	16.8
全市部	30.4	1.8	0.5	7.9	2.9	17.3
全市部	40.5	2.0	0.3	18.4	3.3	16.5

更に、前記諸項目に付檢討するに、波長變更希望は地域的であ

り、この希望の多きは新潟(735件)、山口(102件)、福岡(110件)等にして、聴取料に対しては概して放送局所在地に希望が多く、地方置局促進の要望は兵庫(102件)、山梨(55件)、愛媛(58件)、鹿児島(45件)、樺太(49件)、北海道(48件)等の地方に多く、又二重放送実施の切望は—大阪、名古屋兩放送局に対するものは除く—全國總じてその聲が高かつた。

尚、混信取締の要望は、新潟(112件)、福岡(85件)、兵庫(53件)等に多く、テレビジョン促進の聲は、東京(267件)、大阪(128件)、愛知(68件)、兵庫(50件)等に高く、又放送内容の検閲を緩にせよと云ふ希望 547件に對し、検閲を嚴重にせよと云ふ意見は僅に 29件を數へるのみであつた。

更に、市部と郡部の希望を比較するに、兩者間の特徴とも見るべきものは、施設關係に於て郡部の希望が各支部共通に割高であり、又新規施設關係に於て東北の市部が高率である點等である。而して東北の市部のこの特異性は新規施設に屬する二重放送實施、地方置局促進、電力増加等の希望が割高なるためである。

50. 事業監督 中分類

Table with 6 columns: 項目, 總數, 1 管理關係, 2 法人關係, 3 施設關係, 4 放送關係, 5 新規施設. Rows include 關東支部, 關西支部, 東海支部, 中國支部, 九州支部, 東北支部, 北海道支部.

Table with 6 columns: 項目, 總數, 1 管理關係, 2 法人關係, 3 施設關係, 4 放送關係, 5 新規施設. Rows include 東海支部, 中國支部, 九州支部, 東北支部, 北海道支部.

第三節 事業經營

事業經營關係の希望總件數は、27,258件にして之が中分類 5項目、小分類 32項目に分類されて居る。而して、小分類項目にして希望一千件以上のものは僅に 4項目を數へるのみである。

先づ中分類項目に就いて見るに、事業經營關係の約 6割 2分が聴取料に關する希望であり、約 2割 4分が現行施設關係、約 1割が集金關係の希望であり、此他は加入關係並に經營方針に對する意見である。

*51. 事業經營 中分類

Table with 6 columns: 項目, 總數, 6 經營方針, 7 現行施設, 8 加入關係, 9 聴取料, 10 集金關係. Includes a sub-table for 希望總數 1,000=付.

而して、聴取料關係の希望は 16,921 件であるが、この約 9割 4分の 15,809件は聴取料金の値下意見にして、その主なるものは 50銭に値下せよと云ふ希望の 7,715 件、唯單に値下を希望せるもの 6,373 件、その他金額明示の値下意見の 758件及び晝間聴取不能による値下の 603件等であるが、然し之に對し料金の現狀維持を希望せるものは僅に 25件、値下反對希望に至つては僅に 13件に過ぎない状態である。

次に、現行施設關係 6,572 件の 7割 5分までが、既定二重放送促進の切望 (4,962件) であり、之に亞いて多きは技術研究促進希望にして 603件に達して居る。

又、集金關係 (2,737件) に於ては、毎月集金せよと云ふ意見が 1,217 件で最も多く、この他集金員不滿 (448件)、集金日一定 (327件)等が注目すべき希望である。

市部と郡部の希望を比較し、その特異性を見るに、關西、東海、北海道の 3市部に於ては現行施設に對し希望が聴取料關係のそれより多く最高であるがこれは前 2市部に於ては既定二重放送促進の聲が高い爲めであり、北海道では無線中繼反對、中繼線完備、技術研究促進等の要望が多い爲めである。又聴取料關係は各支部共通に郡部が市部より割高である。

52. 事業經營 中分類

Table with 6 columns: 項目, 總數, 6 經營方針, 7 現行施設, 8 加入關係, 9 聴取料, 10 集金關係. Rows include 關東支部, 關西支部, 東海支部, 中國支部, 九州支部, 東北支部, 北海道支部.

Table with 6 columns: 項目, 總數, 6 經營方針, 7 現行施設, 8 加入關係, 9 聴取料, 10 集金關係. Rows include 九州支部, 東北支部, 北海道支部.

第四節 特殊サービス

特殊サービス關係の希望件數は 25,500 件にして之を中分類 9項目、小分類 56 項目に分類したが、この内希望件數一千以上の小分類項目は 9項目である。

*53. 特殊サービス 中分類

Table with 20 columns: 項目, 總數, 11 特殊サービス, 12 固定相談所, 13 巡回相談所, 14 技術講習制度, 15 受信機, 16 送電關係交渉, 17 受信障害対策, 18 雑音防止, 19 周知關係, 20 ラヂオ商工關係. Includes a sub-table for 希望總數 1,000=付.

先づ中分類項目に就いて見るに、受信障害対策關係の希望件數は 7,525 件にして、特殊サービス關係の約 3割を占めて最も多く、之に亞いて巡回相談所は約 2割 7分の 6,916 件、送電關係交渉は約 1割 8分の 4,514 件、周知宣傳關係は 1,590件、固定相談所關係は 1,509件で後2者は前者に比し希望件數が比較的少數である。

次に、小分類項目に就いて述べるに、受信障害対策希望は各地共その聲高く、この内の主なるものは雑音防止の 2,392 件、電療器具取締の 1,329 件、再生式セット取締の 1,022 件等である。

相談所に關する希望、即ち固定相談所と巡回相談所の兩者に對する希望の總和は、實に、8,425 件にして特殊サービス關係の約 3割 3分を占めて居る。

而して、家庭巡回希望の 2,541 件、巡回相談の區域擴張 2,955 件、巡回相談の回数増加の 694件等の希望はその主なるものであ

り、又固定相談所の増設希望は 927件なるに、その廃止希望は僅々 42 件である。又固定、巡回両相談所共そこに於ける取扱に對する不平が約四百件に達してゐる。

更に、送電關係に於ては晝間送電實施希望の 1,846 件、電力料の値下希望の 1,114 件、及び送電休日反對と云ふ意見の 547件等がその主なるものである。

又、周知宣傳關係はその約 7 割 7 分が出版物に關する希望(1,218件)である。

この他、主なる希望項目を挙げれば、噪音防止即ち擴聲音制限の 627件、受信機の安價簡易化促進の 582件及びラジオ商工關係取締の 445件等である。

進んで、市部と郡部の希望内容を比較するに、受信障害対策に對しては兩者共にその聲高く特に東北、北海道、中國、九州地方に於て日立つてゐる。

又、送電關係交渉の希望は、九州、東海、中國、關西等の郡部に於て著しく割高を示し、又巡回相談所關係に於て、北海道、九州、關西、東北、東海等の郡部は希望数が勝つて居り、殊に、北海道、中國の 2郡部に於ては他の希望事項の何れよりも之に對する希望が割高である。

54. 特殊サービス 中分類

Table with 11 columns: 目, 地方, 總數, 11 特殊サービス, 12 固定相談所, 13 巡回相談所, 14 技術講習制度, 15 受信機器, 16 送電關係交渉, 17 受信障害対策, 18 噪音防止, 19 周知關係, 20 ラジオ商工關係. It contains numerical data for various regions and categories.

Table with 11 columns: 目, 地方, 總數, 11 特殊サービス, 12 固定相談所, 13 巡回相談所, 14 技術講習制度, 15 受信機器, 16 送電關係交渉, 17 受信障害対策, 18 噪音防止, 19 周知關係, 20 ラジオ商工關係. It contains numerical data for various regions and categories, including a '希望總數 1,000=付' section.

第五節 送話

送話即ちアナウンスに關する希望總數は、6,227 件にして、これがアナウンスメントとアナウンサーの 2中分類項目に分たれ、更に各々が 8小分類項目に分類され、都合小分類項目は 16 項目となつてゐる。

先づ中分類項目に就いて見るに、アナウンスメント即ち送話に關する意見は 1,576件にして、アナウンサーに關するものは 4,651 件である。

次に小分類項目中アナウンサーに關する主なる希望を列記するにアナウンサーの研究向上を希望するもの最も多く 2,190 件にして、——その内容は口調注意とか、アナウンスは正確にとか、發音を研究してとか、言語は明瞭にとか、誤讀注意とか、敬語の使用法を研究せよとか云ふ意見等が主なるものであるが、——之に對してアナウンサー個人の姓名を出して意見を述べたものも 490件、放送用語統一に關する希望が 444件、ニューススポーツ實況放送の際にアナウンサーは姓名を自稱せよと云ふ希望が 411件、美音アナウンサーを希望する意見が 302 件、又女性アナウンサー採用に對しては之に賛成するものは 320件、之に反對なるもの 200件、而してこの賛成意見の主なるものは、子供の時間、

料理献立、その他婦人に關する放送の際は、女子アナウンサーにと云ふ希望である。

アナウンスメントに於ては、アナウンスの簡明を希望するもの 303名、呼出符號及び局名明示に對し意見を寄せたもの 261名、又出演者紹介の事に關しては紹介復反對 183件、紹介反對5件、之に對し詳細なる紹介を希望せるもの 43件である。この他のも

のとしては休止時間の明示、次回種目の豫告、及びアナウンスの方法研究等の意見が主なるものである。

第六節 プログラム一般

プログラム一般に對する希望總件數は 31,341 件にして、これが中分類 12項目、小分類 84項目に分類されてゐる。

*55. プログラム一般 中分類

Table with 13 columns: 項目, 總數, 21 編成方針, 22 全國中繼, 23 地方局, 24 新規プログラム, 25 一般テキスト, 26 子供テキスト, 27 其ノ他ノ批評, 28 種目發表表, 29 放送時間, 30 時間ノ活用, 31 放送時刻, 32 第二放送. It contains numerical data for various program categories.

先づ中分類項目に就いて見るに、プログラムの編成方針に關する意見は最も多く、本希望の 3割 7分の 11,576 件を數へ、之に對して新規プログラムに對する希望が約 1割 8分の 5,526 件である。この他中分類項目としては時間の活用 (3,208件)、放送時刻 (2,365件)、放送時間(1,571件)、全國中繼(2,342件)、一般テキスト (1,022)、子供テキスト(52)、放送番組の發表 (1,028件)、第二放送 (1,040件)、放送に對する批判 (921件)、地方局 (683)件等がある。

次に、小分類項目に於て、その希望件數一千を超えたるものは僅かに 6項目に過ぎず、以下小分類項目の主なるものに付敘述を試みるであらう。

プログラムの編成方針希望に於ては編成方針を研究せよと云ふ意見が 3,774件、出演者を選択せよと云ふ希望が 1,578 件、プログラムの内容充實を希望するもの 1,101 件、この他希望件數 500 件以上のものとしては、プログラムの編成を大衆向にせよと云ふ意見の 942件、各局のプログラムを統制せよと云ふ希望の 905 件、國民思想善導を本旨としてプログラムを編成せよと云ふ意見の 751 件等がある。

全國中繼の増加希望は 1,271 件であるが、之に對する減少希望は全國中繼の減少意見の 754 件に、地方局の地方色發揮意見の 517件を併せて 1,258件にして、その増加、減少の兩希望は略半ばしてゐる。

新規プログラム中に於て希望件數多きは、議會放送の 1,849 件を筆頭に、政論放送 464件、廣告放送 441件、宗教放送 389件、

告知範圍擴張 388件、レコード試聴會 381件、素人放送 261件、時事解説の擴張 244件等であり、この他少數ではあるが新發明品の發表、新語の解説、高貴の御放送、新刊の紹介、植民地放送、學校放送、討論放送等幾多參考となる立派な意見が述べられてゐる。

時間の活用中ではレコードに依る時間の活用は 2,548 件にして本希望の約 8割 3分を占め、又放送時刻に於ては季節による時刻變更意見最も多く 851 件、終了時刻に關しては、その延長意見 675 件に對し、その繰上意見が 382件であつた。

放送時間に於ては「時間なし中止」反對の 628件、放送休止時間の短縮希望の 645件等がその主なるものであつた。

最後に第二放送に於て、その種目増加は 758件、その内容改善は 103件であつた。

第七節 報道種目

報道放送關係の希望總數は、35,301 件にして、之が中分類 21 項目、小分類 150項目に分類されてゐる。

先づ、中分類項目に就いて見るに、スポーツ中繼に關する希望件數は本希望の約 3割 1分の 10,812件であり、ニュース關係は約 2割 6分の 9,156 件、經濟市況は約 1割 3分の 4,470 件、氣象通報は約 1割弱の 3,697 件、日滿放送關係は約 1割の 3,615 件の希望あり是等は何れも希望件數多き項目なるもの他中分類項目としては國際放送(976件)、實況中繼(876件)、時報(655件)、官廳公示 (386件)、産業=ニュース (273件)、職業紹介(179件)等がある。

*56. 報道関係 中分類

Table with 22 columns (項目: 35, 36, 37, 38, 39, 40, 41, 42, 43, 44, 45, 46, 47, 48, 49, 50, 51, 52, 53, 54, 55) and 3 rows (Total, National, Local). Includes sub-table for '希望総数 1,000=付'.

次に、小分類項目に付検討するに、気象通報に於ては普通気象通報に希望が大部分を占め漁業、海洋、山岳に関する所謂特殊気象通報は僅に72件に過ぎず又前者の中では時刻変更希望最も多く2,226件、之に並いて回数増加の531件があるが之に對しその減少は27件にして、又気象通報の放送範囲に關してはその擴張の161件に對し、その縮小意見は36件であつた。

時報については回数増加の254件、時刻変更の240件、及び改善希望の103件等がその主なる希望であるが、又その回数増加に對し、之が回数減少を希望するものは27件あつた。

又、官廳公示に於ては回数増加32件に對し、之が放送反對を表明するもの28件、時刻変更の178件、内容改善の76件等が主なるものである。

産業ニユースに於ては回数増加74件、之が減少32件、時刻変更55件、内容改善希望は46件にして、その範圍擴張意見は30件であつた。

ニユース一般に對する希望は4,693件、ニユースの内容に對する意見は4,463件にして、前者に於てはニユースの回数増加が1,586件、午前中にもニユースの時間を設けよと云ふ意見の1,460件、時刻変更922件、時間増加402件等が主なるものであるが、後者に於てはニユースの取材精選充實速報を希望するもの1,463件、ニユース内容の簡明を希望するもの639件、其の他臨時ニユース、地方單獨ニユース、英語ニユース等に就いて若干の希望が述べられてゐる。

經濟市況中最も希望件数多きは、經濟市況一般の3,203件にして、之が回数増加を希望するもの881件に對し回数減少156件、時間増加の105件に對し、時間短縮25件、又之が放送に全然反對を表明するものは449件であつた。尙、内容改善の391件、句調注意の318件、放送種目増加の277件、時刻変更意見の275件

等が主なるものである。而して、この他經濟市況の小分類項目としては、日用品値段(399件)、株式相場(183件)、生滿相場(154件)、米穀相場(186件)、其の他の經濟市況(345件)等があるが是等は何れも希望件数が比較的少數である。

以上の中、日用品値段はその増加希望が40件なのに對しその減少乃至反對希望は128件であつた。

職業紹介は回数増加13件に對し、反對希望は46件である。實況中繼に於てはその回数増加は791件なるに減少は僅に21件である。

スポーツ中繼ではスポーツ放送の中断反對希望が4,871件にして最も多く、之に並いて希望件数の多きはスポーツ全般の回数増加2,181件(同減少598件)、野球増加1,327件(同減少384件)等である。

この他、相撲、競馬、武術、水上競技(拳闘——これはその増加希望191件に對してその減少希望は243件であるが——)等に關する意見は何れも増加希望が多い。

式典中繼及び披露中繼は何れも希望件数少く、その増減希望数は前者は夫々35件、7件、後者は夫々45件、4件である。

國際放送に對しては回数増加376件に對してその反對が僅に6件、又本調査時期が恰もオリンピック競技前なりし爲めオリンピック放送を熱望するもの420件、之れに反對を表明するものは僅に6件であつた。

最後に、日滿放送關係に於ては、放送設備改善希望がその5割4分の1,965件を占め、又その1割9分の685件がこれの反對意見であつた。

第八節 教養種目

教養放送に關する希望總件数は31,492件にして、之が中分類

項目、小分類64項目に分類されてゐる。而して小分類項目中希望件数一千以上のものは9項目である。

*57. 教養関係 中分類

Table with 13 columns (項目: 56, 57, 58, 59, 60, 61, 62, 63) and 3 rows (Total, National, Local). Includes sub-table for '希望総数 1,000=付'.

先づ中分類項目に就いて見るに、ラヂオ體操に關する希望数は5,201件であり、この内、ラヂオ體操に對する意見が3,237件、體操前後の音楽に對する意見が1,930件、ラヂオ體操の會に關する希望が僅に34件である。

ラヂオ體操中に於てはその時刻変更を望むもの最も多く1,312件、之に並いて休日にも體操を実施せよと云ふ意見が805件、體操の回数を増加せよと云ふ希望687件等が主なるものである。又體操前後の音楽に對しては内容改善を叫ぶもの1,241件、時間を増加せよと云ふ聲は579件である。

次に料理獻立に關する希望数は1,065件であるが、この内容を改善せよと云ふ要求最も多く562件に達し、之に並いて時刻変更希望多く243件を數へてゐる。

第三に、講演・講座に關する希望件数は、實に、本希望の7割8分に該る24,645件にして、その内語學講座に關するもの3,264件、家庭・婦人講座に關するもの1,273件、その他の講演・講座に關するものは20,108件である。

語學講座に關する意見に於て、時刻変更希望は1,267件にして最も多く、種目範圍擴張希望は685件にして之に並いてゐる。

又その放送回数に關する希望に於て増加希望345件に對しその減少は320件にして兩者略相伯仲して居る。然るに、放送時間に於てはその増加の141件に對し之が短縮を望むもの41件である。而してこの放送内容の改善を希望するものは250件である。

家庭婦人講座に就いては、之が回数増加を希望する者387件に對し、その減少乃至反對意見を抱けるものは34件である。又これの放送時刻の変更或は内容改善を望むものは、夫々370件、303件に達してゐる。

この他の講演・講座に關する内容を見るに、教養的のものを希望する者は、3,279件、時事的のもの2,246件、趣味的のもの2,165件、學術的のもの2,059件、宗教的のもの1,373件、ラヂオ知識に關するもの787件、體育衛生的のものを希望の583件等が主なるものである。尙、この他講演者選擇に關する希望は1,431件、時刻変更の要望は835件を數へ、この放送の回数増加意見の800件に對し減少希望は僅に、94件に過ぎず、又放送時間に對する意見に於てもその増加は940件なるに減少は98件を數へるのみである。而して、之が反對希望に至つては、本希望二万餘件中378件に過ぎないのである。

第四、料理獻立に對する意見に於て、これが放送内容の改善を希望するもの最も多く、562件に達し、之に並いて時刻変更の243件多く、而してこの放送に反對を表明せるものが87件、回数増加24件に對し減少は8件である。

最後に、座談會に關する希望に付違へるに、この放送に反對なるものが222件にして最も多く、この回数増加195件に對し減少は僅に3件である。

第九節 慰安種目

慰安放送に對する希望件数は、97,965件にして、之が慰安一般、和樂、洋樂、演藝・演劇、慰安中繼の5項目に中分類され、更に之が132項目に小分類されてゐる。而して小分類項目中希望件数一千を超えたるものは30項目に達してゐる。

*58. 慰安関係中分類

Table with 6 columns (項目: 66, 67, 68, 69, 70) and 3 rows (Total, National, Local). Includes sub-table for '希望総数 1,000=付'.

先づ、慰安一般に就いて見るに、之に對する希望数は、本希望の約1割5分に該る15,147件にして、これが17項目に小分類されてゐるが、その主たる希望事項を列記すれば、慰安放送時間に對してはその増加希望2,244件に對しその反對は僅に17件であり、又その回数増加2,010件に對しその減少は471件にして共に増加希望が著しく多く、又大衆的のもの増加とか、何々の夕、何

々大会の増加希望は共に一千件を超え且その増加希望が減少希望に比し割高である。この他放送時刻變更意見の1,564件、放送内容改善の1,555件、本放送種目の排列を研究せよと云ふ希望の1,352件、レコードに関する意見の1,570件及び出演者選擇に關する592件等が主なるものである。

次に、和樂の希望件数は約2割5分の24,744件にして之は42項目に分れて居り、この小分類項目中希望一千件以上のものは6項目である。今その主なるものを挙げれば、和樂の放送回数に關する意見に於て回数増加希望は2,173件なるにその減少は840件、琵琶に對してはその増加希望は2,913件、然るに減少希望は僅に170件、俚謡・民謡は増加2,672件に對しその減少は354件、義太夫は増加2,219件に對し減少は437件、謡曲は増加1,828件に對し減少316件、流行歌は増加1,041件に對し減少は37件にして是等が和樂の希望中何れも一千件以上にして且増加希望が減少希望より著しく割高なる種目である。この他増加希望の多きは、和洋合奏、軍歌、端歌・小唄、三曲合奏、尺八、箏曲、保存音樂等である。反之、減少希望の勝れるは、長唄、清元、常盤津、新内、哥澤、新日本音樂等である。

第三に、洋樂に對する希望總数は約1割9分の18,982件にして、更にこれが24項目に小分類され、その内希望數一千件以上のものは5項目である。而して、洋樂の回数に關しては、増加意見の2,073件に對し減少意見は其3倍の6,226件にして和樂に對する希望と正反對の現象を示して居る。又、希望件數少なき吹奏樂、室内樂、ヴァイオリン、マンドリン、ハーモニカ等に於て増加希望が優つて居るが、希望件數多き管絃樂(増加501件減少1931件)ジャズ(増加446件、減少2,113件)聲樂(増加683件、減少2,984件)等に於ては何れも減少希望が割高である。

第四に、演藝・演劇に對する希望は約3割8分の37,668件にして、その小分類項目は31であり、その内希望一千件以上のものは實に、10項目である。

而して、演藝・演劇の回数増加2,759件に對しその減少は僅に224件である。能狂言に於ては減少希望が増加希望を僅に凌駕せるも——尤もこれにても慰安中繼の部に於けるその増減希望を入れるれば増加希望が勝つて居るが——この他の種目は皆増加希望が減少希望を遙に見下して居る。今希望件數多き種目に付順次その増加比較を見るに、浪花節は増加13,114件、減少1,326件、落語・人情話は増加4,099件、減少175件、講談は増加3,494件、減少185件、映畫物語は増加1,630件、減少260件、ラヂオドラマは増加1,570件、減少356件、放送映畫劇は増加1,175件、減少

224件、漫談は増加1,046件に對し減少259件、ラヂオ風景は増加722件、減少145件、又萬歳掛合噺に於ては増加529件に對し減少は僅32件である。この他希望の主なるものは、時間増加の1,319件、時刻變更の770件、内容改善意見の565件等であるが、尙詩吟、博多仁輪加、説教節、放送舞臺劇、放送小説等に關し夫々二・三百件の希望が述べられてゐる。

最後に、慰安中繼に對する希望は、僅に3,424件、而してこれの小分類項目は18項目あるが、就中芝居並に歌劇に關する希望が主なるものであり、慰安中繼の約5割3分が芝居に對する希望にして、それは増加1,550件に對し減少は267件、歌劇は増加393件に對し減少462件である。

第十節 子供の時間

子供の時間に對する希望總数は3,987件であるが、これが子供の時間一般と子供の時間の内容に關する希望との二小分類項目に分たれ、更に28項目に小分類されてゐる。

而して、子供の時間一般に對する希望件数は2,206件にしてその約3割7分は子供の時間の増加希望の813件にして、時間を1時間にせよと云ふ希望が最も多く、30分間に云ふのが之に並んでゐる。(又時間短縮希望は僅に3件である。)次に、時刻變更の希望は約2割7分の599件にして、季節により時刻を變更せよと云ふのが一番多く、午後5時半、7時、6時半、5時等と云ふ意見が主なるものである。第三に、内容改善希望は約2割2分の478件あるが、その内容を吟味すると、放送内容を幼年者にも解り易きものにとか、教育、修養的のものにとか、子供本位、子供の爲になるものにとか云ふ希望がその主なるものであつた。第四に、出演者選擇の事に關し156件の意見があるが、子供の出演に關する賛否がその主なるものであり、これに賛成するもの53人に對し反對者は僅に7人、又出演者の言葉に注意を拂へと云ふ意見も相當あつた。この他、この時間の放送回数に關し回数増加を希望せるもの74件なるに、その反對は僅に1件、更に、この時間に全然反對なる意見は僅に10件に過ぎなかつた。

次に、子供の時間の内容に關する希望は、1,781件にして、これが童話、唱歌、お話、童話、兒童劇、兒童音樂、子供ニュース、科外教授等の諸種目に對する回数増加並に減少及び改善希望に分類されてゐるが、各種目に對する希望の共通的特異性と見らる點はその増加希望に對し減少希望極めて少く且その改善意見が比較的多い點である。

希望細分類表

例言

一、本表は希望小分類項目のみにては希望の質的内容を了解し得ざるものあるに付、此の欠を補足する爲に作成したるものである。

一、括弧内の數字は希望數を表はす。

一、細分類項目の個々に對する希望數の總和は必ずしも希望小分類項目に於ける希望數と一致せず、その主たる希望内容を示すに止まる。

1. 事業監督 (9, 611)

Table with 4 columns: 中、小分類項目, 細分類項目, 中、小分類項目, 細分類項目. It lists various administrative and financial categories such as 'Management Relations', 'Legal Relations', 'Facilities', 'Broadcasting Supervision', and 'New Construction' with their respective sub-items and counts.

中、小分類項目	細分類項目	中、小分類項目	細分類項目
4. 地方置局促進 (1,043)	三放送局とし各々別々に	7. 三重放送以上 (172)	FK (28)
	姫路市 (51)		GK (21)
	松山市 (45)		IK (14)
	全国鐵石化 (38)		10キロワット局 (5)
	甲府市 (19)		三重乃至四重放送 (34)
	山口縣下 (16)		多重放送 (18)
	水戸市 (14)		音楽ばかりの第三放送 (1)
	宇都宮市 (13)		三重放送にして第一を洋樂第二を和樂、第三を講演 (1)
	盛岡市 (13)		洋樂専門の第三放送 (1)
	長崎市 (11)		多重放送とし和洋樂及び演藝放送を區別すること (1)
	徳島市 (7)		8. 國際放送施設擴充 (16)
	松本市 (6)		9. 其の他 (153)
	青森市 (6)		國際放送調査會の設置 (1)
	和歌山市 (5)		演藝専門局を (3)
東北海道 (5)	和洋樂専門局 (3)		
5. テレビジョン促進 (912)	テレビジョンの計畫及びセツとの檢定發表 (1)	専門局の設立 (3)	
	奨励規定を設けて (1)	學校専門の放送局 (1)	
6. 二重放送實施 (1,489)	各局 (67)	子供のみの局を (1)	
	HK (53)	CKを浪花節放送専門局に (1)	
		娛樂専門の晝間放送局一局 (1)	

2. 事業經營 (27, 258)

中、小分類項目	細分類項目	中、小分類項目	細分類項目			
6. 經營方針 (467)	實用的に (1)	7. 現行施設 (6,572)	農村の文化機關たらしむべく (1)			
			1. 國家的 (16)	國庫より補助金を仰ぐ (1)		
			2. 國際的 (2)	聴取者との連絡をとること (1)		
			3. 民衆的 (55)	偉い人の道具にされぬ様に (1)		
				將來の資料研究 (1)		
				備考 既定二重放送局はBK・CKより。		
			4. 官僚化反對 (132)	1. 既定二重放送促進 (4,962)		
			5. 收支公開 (48)	2. 既定地方置局促進 (113)		
			6. 放送謝禮 (133)	出演料の値下 (47)	3. 局舎建設 (9)	AK (1)
				謝禮高價なるものは反對 (30)		理想的なる場所に理想的な本建築を (1)
				外國人に高謝禮金反對 (26)	4. スタヂオ完備 (46)	BK (1)
				公平に (1)	5. 中繼線完備 (422)	防音装置 (1)
				謝禮は各人別に (1)		AK中繼は音質不良 (16)
				謝禮金公開 (1)	6. 無線中繼反對 (263)	音質が明瞭になる様に (7)
7. 其の他 (76)	名士講演禮金不要 (1)	7. 技術研究促進 (603)	東京大阪間の中繼線改良 (2)			
	政黨化反對 (4)		故障なき様 (26)			
	聴取者を顧客として (3)	8. 無線中繼反對 (263)	放送故障皆無 (23)			
	局員好遇 (2)	9. 技術研究促進 (603)	肉聲に近き様 (3)			
	營利化 (1)		大鳥空電防止 (1)			
	營利化反對 (1)	7. 技術研究促進 (603)	臨時ニュースの時 (25)			
	官民消息通による放送プロ審査機關 (1)	8. 自働スキッチ (99)	自働式スキッチ研究 (11)			
	公益事業の主旨を貫徹 (1)	9. 其の他 (55)	非常時の際の蓄電 (1)			
	ラヂオ版の批評に注意 (1)		各局同一型のマイク使用のこ (1)			
	獨占事業としての弊害除去 (1)	8. 加入關係 (561)				
	逓信省と放送協會との融和、放送協會も少し定見を以て (1)					
	農村ラヂオ普及 (1)					

中、小分類項目	細分類項目	中、小分類項目	細分類項目		
1. 手續簡易化 (192)	轉居の際に (19)	8. 無料 (333)	基金制度を設け (2)		
			廢止手續簡單に (4)	國營にして (2)	
			葉書にて許可 (2)	鐵石式は値下 (42)	
			廢止手續地方郵便局にて簡單に (2)	鐵石式は半額 (32)	
			許可書の再下附早く (1)	鐵石式は50銭 (16)	
			轉居の際集金人に申込んで済む様に (1)	眞空管式は球に比例して (4)	
			盲人免除規定の簡易化 (1)	鐵石式はエリミネーター式の半額 (2)	
			移轉毎に検査しない事 (1)	10. 免除範圍擴張 (235)	盲人 (43)
			證明書持參の事 (12)		ラヂオ商 (14)
			紳士的に (10)		公共團體 (12)
			調査取締 (5)		郵便局 (10)
			聴取者名簿を持たせて (4)		逓信省關係者 (9)
			夜間來訪反對 (4)		寺院 (8)
			私服反對 (3)		學校 (8)
強制的二重申込 (1)	役場 (5)				
勸誘員は聴取締本位でなく萬事加入者本位に (1)	公認ラヂオ商組合員 (5)				
3. 取次所 (ラヂオ商を除く) (20)	テキスト販賣所 (2)	70歳以上の老若ある家 (3)			
	郵便局 (2)	軍隊 (3)			
4. 其の他 (67)	反對 (1)	警察官吏 (2)			
	門標と許可番號を異なる様 (1)	農繁期 (3)			
	申込と同時に聴取規約の添附 (1)	修理中 (3)			
	古き許可番號札の取替 (1)	郵便局長又は電燈會社の不在證明書ある場合 (1)			
	セツト定期検査施行規約を設定 (1)	12. 其の他 (113)	値下反對(1回可) (13)		
	ラヂオ加入規定を時々放送 (1)		市部加入者と郡部のそれとの間に聴取料に差等をつける (5)		
	9. 聴取料關係 (16,921)		1. 値下(程度不明) (6,373)	同一人にして二ヶ所以上に聴取設備をなせる者には聴取料割引を (1)	
				2. 50銭に値下 (7,715)	家庭用と商賣用とを區別せよ (1)
				少額の負擔にて全町村の聴取可能に (1)	
			3. 値下(程度分明) (758)	10. 集金關係 (2,737)	1. 毎月拂 (1,217)
			4. 廣告放送による値下 (289)		2. 2ヶ月拂 (91)
			5. 晝間聴取不能による値下 (603)		3. 長期前納割引 (197)
			6. 放送聴取不平等による値下 (71)		4. 前納反對 (157)
			7. 現狀維持 (25)		5. 集金郵便反對 (24)
			6. 直接集金區域擴張 (85)		
			7. 集金員不滿 (448)		親切に (46)
					一定の人にせよ (9)
					官僚式反對 (4)
			制服を着用させる (1)		
			來宅の時前以て一報せよ (1)		
			證明書を持參させる事 (1)		
			釣銭用意 (1)		
			8. 集金日一定 (327)		月末に (125)
			9. 其の他 (191)	月始めに (15)	
				集金郵便にて (33)	
				毎月振替貯金にて (23)	
				直接郵便で (2)	
				領收書變更は豫告のこと (1)	
				集金人は證明書持參のこと (1)	

III 特殊サービスに関する希望 (25,500)

中、小分類項目	細分類項目	中、小分類項目	細分類項目			
11. 特殊サービス一般 (271)	永年聴取者は考慮 (15)	3. 区域拡張 (2,955)	月 1回 (127)			
	加入者優待 (10)		土地を指定せるもの (63)			
	問合せに對し返答迅速 (8)		年 2回 (40)			
	年一回福引 (7)		2ヶ月に 1回 (40)			
	放送所内の観覧 (5)		年 1回 (40)			
	一般より脚本の募集を (4)		月 2回位 (12)			
	百萬突破等の時には記念品配付 (3)		農村にも (10)			
	懸賞を (3)		各地平均 (2)			
	ラジオ関係の通信一切無料郵便 (2)		1郡 2ヶ所 (2)			
			3日位連続して (1)			
12. 相談所 (1,509)	1. 取扱不満 (409)	4. 回数増加 (694)	1定の加入者を有する農村に (1)			
			田舎にも自動車か何かで (1)			
			月 1回 (105)			
			月 2回 (35)			
			1年 2回 (12)			
			1年 1回 (6)			
			寺又は學校等に (1)			
			都會と地方と公平に (1)			
			僻地本位に (1)			
			郵便局 (6)			
	2. 増設 (927)	5. ラジオ商以外にも (94)	學校 (4)			
			寺院 (2)			
			電燈會社 (1)			
			町役場 (1)			
			3. 廢止 (42)	4. 公認相談所設置 (25)	6. 家庭巡回 (2,541)	月 1回位 (349)
						年 1回 (45)
						3ヶ月に 1回 (42)
						年 2回 (33)
						申込次第 (31)
						實費にて修理 (28)
月 2回 (12)						
修繕無料 (4)						
新加入者に對しアンテナ、アース等の取付方法指導 (2)						
集金の際受信機調査を (2)						
5. 其他 (105)	7. 廢止地域の再設 (21)	8. 其他 (87)	有料故障修理所を各市に設け電話又は葉書で申込次第出張のこと (1)			
			廢止 (12)			
			良い技術者を (5)			
			部分品の實費販賣 (1)			
			近在はラジオ商に囑託 (1)			
			ラジオ商に利用されざる様 (1)			
			他局管轄内のものにも利用せしめて (1)			
			受信機組立講習 (5)			
			地方へも (5)			
			年 1回位 (2)			
13. 巡回相談所 (6,916)	1. 出張日明示 (107)	14. 技術講習制度 (129)	素人研究家の援助 (2)			
			初等中學程度 (1)			
			1. ラジオ講習機關の設置 (95)			
			2. ラジオ商技術訓練 (19)			
			3. 其他 (15)			
			印刷物にて (10)			
			放送により (5)			
			新聞紙上に (1)			
			親切に (33)			
			一切の修理 (14)			
優秀な技術者 (13)						
迅速に修理 (4)						
官僚式反對 (3)						
夜間開業のこと (3)						
充分理解出来る様指導 (3)						
休日反對 (1)						

中、小分類項目	細分類項目	中、小分類項目	細分類項目
15. 受信機器 (1,797)	1. 直接販賣 (511)	2. 引込線取付料廢止 (363)	日曜日のみでも (1)
			支線にも (1)
			田舎にも (1)
			聴取料共 1圓 (1)
			輕減 (90)
			距離 100間位迄は無料 (1)
			取付料を都會地の様に一定に (1)
			3. 送電休日反對 (547)
			4. 電壓是正 (278)
			5. 電力料値下 (1,114)
2. 公定標準價格販賣 (201)	3. 安價簡易化促進 (582)	6. 其他 (366)	電壓測定 (1)
			月50錢 (41)
			月30錢 (8)
			月40錢 (5)
			月20錢 (3)
			聴取料共 1圓 (3)
			準備料金を取るのを何とかして欲しい (2)
			ラジオ用のものを安價に全國統一 (1)
			充電料値下 (1)
			電池 1個に付25錢—35錢位 (1)
3. 安價簡易化促進 (582)	4. 認定制度改善 (120)	7. 受信障害対策 (7,525)	電力料一定 (全國統一) (69)
			停電反對 (41)
			切換は迅速に (35)
			電燈線切換は放送時間以外に (28)
			會社取締を (20)
			ラジオ専用線の架設 (9)
			會社は親切に (4)
			計量によらず定額料金に (4)
			機械の検査料反對 (3)
			ラジオ商との協調 (1)
4. 認定制度改善 (120)	5. 認定制度廢止 (6)	1. 雑音防止 (2,392)	夜 (57)
			中繼の際 (9)
			晝 (4)
			夏季 (3)
			徹底的に (2)
			冬季 (2)
			取締規則の制定 (1)
			充電は放送時間外とすること (3)
			ダンガー式以外は禁止 (1)
			充電時間制定 (1)
5. 認定制度廢止 (6)	6. 機器賃借制度 (56)	2. 充電による雑音取締 (410)	レントゲンに電波地下装置を (1)
			反對 (1)
			備考 郵便局の電信電話による聴取妨害を取締れと云ふ意見である (1)
			電氣バリカン (24)
			モーター (12)
			ラジオ商優良技術員を任命 (1)
			各地 (1)
			8. 其他の電氣機械器具取締 (700)
			9. 雑音防止調査機關の設置 (72)
			16. 送電關係交渉 (4,514)
1. 晝間送電實施 (1,845)			
安價に (22)			
ラジオ専用の (2)			
送電線より一丁 (2)			
6. 機器賃借制度 (56)	7. 不良機器防止 (124)	3. 送電線完備 (252)	1ヶ月30錢 (1)
			1ヶ月 40錢又は 50錢 (1)
			貸付又は月賦にて販賣し故障の際は無料にて (1)
			省令により (1)
			規則制定 (1)
			調査員家庭訪問 (1)
			屋内配線の調査監督 (1)
			セットには検定證を付する (1)
			完全機の普及 (1)
			素人のセット (1)
7. 不良機器防止 (124)	8. 懸賞方法改善 (7)	4. 電車スパーク取締 (165)	受信機を懸賞募集したとき其の結果機械構造を公開 (1)
			真空管の若返り (24)
			アンテナ取締 (17)
			鑽石式セットにスピーカーを附けて開ける様に (5)
			市内アンテナ使用反對 (2)
			アンテナの錆防止法を (1)
			アンテナ無しセット研究 (1)
			懐中セットの發明 (1)
			破損保險 (1)
			販賣權を協會で持ちラジオ店に賣らしめる事 (1)
8. 懸賞方法改善 (7)	9. 其他 (190)	5. 電療器具取締 (1,329)	機械の維持費を安くする方法 (1)
			販賣統制 (1)
			6. 再生式セット取締 (1,022)
			7. 郵便局關係取締 (47)
			8. 其他の電氣機械器具取締 (700)
			9. 雑音防止調査機關の設置 (72)

中、小分類項目	細分類項目	中、小分類項目	細分類項目
10. 其他 (1,136)	常設 (1) 全一、二郵便局内へ (1) 感度不良 (628) 空電 (107) フェーディング (39)	4. 出版物 (1,218)	公會堂の如き所 (1) 機關雜誌、新聞、日報、週報 (175) ラジオ知識 (158) セットに関するパンフレット(80) 講演集、講座集 (75) ラジオ規則及一般心得事項 (11) 各局時間表 (11) 料理献立表 (10) 氣象關係の地圖 (8) 樂譜、童謡、唱歌集 (8) 加入者名簿 (8) 放送設備の參觀 (83) 放送演説參觀 (8)
18. 噪音防止 (646)	ラヂオ商 (5) 店舗先の擴聲器を禁じて (3) 法規に依り (1) 逓信省と文部省と協力して道徳的に (1) 必要以上の擴聲音 (1)	6. 其他 (245)	
1. 擴聲音制限 (627)		20. ラヂオ商工關係 (603)	
2. 其他 (19)		1. 連絡 (19)	安價に修理し安價に球を (2) 一定利益にて販賣せしむる事 (1) 公認修理所 (1) アンテナ等に関する注意 (1)
19. 周知宣傳 (1,590)		2. 取締 (445)	暴利 (36) 不正商人 (16) 修繕料低下 (8) 不親切 (7) 廉價販賣 (1) 迅速に (1)
1. 内容改善 (10)	機關を多く造る事 (1) 種々競争的催し (1) 親切に民衆的に (1) 聴取者の集合等を催し他人へ妨害せぬ様注意 (1)	3. 機器配給 (4)	開業試験制度 (5) ラヂオ商を制限し公認とする (1) 相談事務依頼 (1) 素質向上に努力 (3) ラヂオ商官營 (1) ラヂオ商廢止 (1) ラヂオ商試験檢定 (1)
2. 展博覽會 (14)	新發明機具 (1) 雜音防止に関する (1) 地方巡回して (1) 年に1、2回 (1)	4. 取次所範圍擴張 (5)	
3. 講演映畫 (57)	田舎にも (2) 地方巡回 (1) 故障に付きて (1) ラヂオ體操の模範的型を活動寫真で (1) 在市各公園に (7) 細民街 (3) 驛待合室 (3) 農村青年會場 (3)	5. ラヂオ商公認制度 (108)	
備考 (何れも積極的希望のみである)		6. 其他 (22)	

IV プログラム一般 (31,341)

中、小分類項目	細分類項目	中、小分類項目	細分類項目
21. 編成方針 (11,576)	日本精神を發揚するもの (12) 武士道鼓吹 (10) 國民精神を作興するもの (8) 浪花節、講談、義太夫、琵琶等を利用して (2) 家族主義に立脚すること (1) 日本傳統の歴史物により (1) 各局異種のプログラム (212) 同時同種目反對 (108) 演藝は各局異種目を (12) AK、BK、CKは同時異種目を (7) 夜各局異種プログラム (6) 10キロ局は同時異種目を (4) 演藝放送は各局時間及び種目を別々に (3) 児童教育 (4) 國民文化向上 (4) 勸善懲惡 (3) 社會教育 (2)	5. 農村向 (240)	修養的のもの (2) 情操教育の徹底 (1) 夜間に (3) 夜農業に関する指導知育の向上 (1) 夜間 (5) AK (5) 他愛のない朗かなもの (2) 新鮮味あるもの (8) 量よりも質 (5) 知育より徳育に重きを置く事 (3) 生活に即したるもの (1) 下層民の狀態放送 (1) 旅行案内 (1) 同一題目を繰返さぬ様 (1) 輕重浮薄なるもの不可 (1) 映畫其他に於て (1)
1. 國家的見地 (148)		6. 大衆向 (942)	
2. 國民思想善導 (751)		7. 内容充實 (1,101)	
3. 各局プログラム統制 (905)		8. 内容廣範圍 (107)	
4. 教養的内容 (421)		9. 低級もの反對 (237)	
		10. 中斷反對 (371)	
		11. 情實關係反對 (105)	政黨的 (5) 放送者と當局の情實注意 (2)

中、小分類項目	細分類項目	中、小分類項目	細分類項目
12. 子女に有害なるもの反對 (224)	時の政府に媚ぬ事 (1) ドラマの時 (3) 落語のとき (1) 映畫物語中に (1) 卑猥な言葉 (1)	5. 其他 (36)	スイッチ切換の時注意 (1) 地方局よりの中繼は歌謡に限る事 (1)
13. 悲劇もの反對 (68)		23. 地方局 (633)	郷土藝術紹介 (7) 各局獨特のプロ (17) 新味のあるもの (1) 地方放送局に第二放送番組を適宜加へる (1) 土地の氣象は管内局で (1) 地方局内部刷新を實現 (1) 放送に關し自主的に (1)
14. 殘忍もの反對 (10)		1. 地方局發揮 (517)	
15. エロ艶物反對 (326)	就寢前反對 (1) 特に演藝、和樂に於て (6) 戀愛ものに注意 (1) 歌、謡 (1) 各種日公平に (409) 變化ある様に (205) 夜に重きを置いて (126) 日本趣味を中心に (122) 新鮮味あるもの (107) 面白いもの (44) 娛樂本位 (42) 1日、15日も日曜と同様に (33) 夜間は娛樂本位に (22) 外國向反對 (20) 實用的に (20) 指導的立場 (18) 季節的に (17) 外國模倣反對 (16) 晝間送電なき地方考慮 (10) 都會中心主義反對 (7) 一流の者 (451) 廣範圍 (73) 新人 (44) 外人反對 (27) 人格者 (24) 發音の良き人 (22) 各地方權威者 (5) 日本趣味に合するもの (16) 娛樂本位に (10) プロ變更反對 (10) 種目選擇 (7) 曜日により放送種目を固定する事 (1)	2. 地方局プログラム改善 (147)	
16. 編成方針研究 (3,774)		3. 其他 (19)	
17. 出演者選擇 (1,578)		24. 新規プログラム (5,526)	1. 高貴の御放送 (55) 2. 新發明品發表 (101) 3. 廣告放送 (441)
18. 其他 (268)		4. 議會放送 (1,847)	新發見、新發明の發表を (1) 家庭實用器具類 (1) 信賴するに足る商品の紹介 (1) 演藝、講演中に無理に聞えぬ程度の廣告歡迎 (1) ツーリスト・ビュウローの案内放送 (1) 映畫物語は映畫會社から料金をとれ (1) レコード (1) 必需品 (1) 國産品 (1) 經費節減を圖る意味で (1) 朝夕2回 (1) 帝國議會 (10) 地方議會 (10) 國會、縣會、市會 (3) 中立の政見發表 (2) 新大臣 (2) 政黨首領 (2) 選舉のとき (1) 時事問題 (1) 經濟其の他の社會科學 (1) 説教を (43) キリスト教 (37) 讚美歌 (30) 和讃、御詠歌 (26) 佛教 (20) 讀經 (6) 天理教 (3) 神道 (3) 火災を早く (48) 放送局に故障あり中止の場合には知らしむること (39) 勸業債券の當選番號 (15) 明日の主なる催物 (14) 季節々々の旅行地案内 (13) 名所案内 (11) 祭日の前國旗を掲揚する様に注意 (9) 汽船發着ニュース (8)
22. 全國中繼 (2,342)		5. 政論放送 (464)	
1. 増加 (1,271)	AKより全國に中繼を (102) BK (35) AKの第二 (19) CK (15) 單獨放送 (230) 演藝單獨に (16) 京都單獨放送 (11) 地方的もの反對 (3) 地方色豊なるもの (2) 2、3大局中心制とし他は中繼 (3) 全國を3、4區に分ちて各局にて演藝を放送 (1) 全國を娛樂放送局と教育放送局とに分ける (1)	6. 討論放送 (32)	
2. 減少 (754)		7. 宗教放送 (388)	
3. 内容改善 (64)		8. 告知範圍擴張 (388)	
4. 中繼系統の種目統制 (217)			

中、小分類項目	細分類項目	中、小分類項目	細分類項目
2. 終了時刻延長 (675)	10時半 (137) 11時 (129) 10時 (84)		経済市況 (2) 零時頃より学芸放送 (1) 商業講座 (1) スポーツ実況を (1) 内容充実 (11) 実用化 (11) 学芸の徹底 (1) 講座中に高等学校程度以上の講義を含めて下さい (1) 経済市況 (73)
3. 季節に依る終了時刻変更 (851)	夏11時 (130) 夏季延長 (122) 夏10時 (87) 夏10時半 (52) 冬9時 (23) 冬季早く (22) 冬8時半 (3)	2. 内容改善 (103)	講演・講座 (64) 拳闘 (46) 演藝 (46) スポーツ (42) レコード (20) 座談会 (17) 洋楽 (16) 英語=ニュース (8) 野球 (6)
4. 時刻按配 (251)	季節に依り (37) 子供の時間と=ニュースが第二の語学と重ならぬ様 (7) 第一、第二の放送重複せざる様 (3) 第一と第二放送に於て同時に同様のものをせぬ様に (3) カレント・トピックスと第二の語学放送が重ならぬ様 (1) 子供のプロは晝、大人向のプロは夜 (1) 家庭講座と講演が第一、第二放送と同時刻にならざる様 (1) 朝早くより (33)	3. 種目増加 (758)	語学講座を子供の時間後に同時刻に第一と同じものをやらぬ様に (3) 季節的に (2) 学芸は午後10時-11時頃 (1) 反対 (11) 日曜日に盛に利用 (5) 排列研究 (1)
5. 休日放送時刻変更 (59)		4. 時刻按配 (45)	
6. その他 (147)	正確に (8) 放送時刻表の配布 (3)	5. その他 (60)	
32. 第二放送 (1,040)			
1. 晝間放送時間の増加 (74)	講演 (3) 時事解説、学芸、家庭修養を豊富に (3)		

V 送 話 (6,277)

中、小分類項目	細分類項目	中、小分類項目	細分類項目
33. アナウンスメント (1,576)			
1. 呼出符號及局名明示 (261)	終了毎に (18) 一放送毎に (12) 中継の時局名明示 (8) 放送の始終に (5) 日本語にて (3) 元気で (2)	8. その他 (250)	丁寧 (3) 親切に (3) 出演者を詳細に紹介 (43) 一種目毎に時刻を (30) 放送終了の際時刻を (17) 火の用心戸締り注意放送最終了後 (11) 紹介反復 (7) 紹介反対 (5) 国旗掲揚を祭日前に全国に放送 (4) 外語を使用せぬ事 (4) 讀方注意 (3) 演藝の題目反復反対 (2)
2. 休止時間明示 (220)	大體の時間を (21) 時間明確に (11)	34. アナウンサー (4,651)	
3. 次回種目豫告 (147)	反対 (9)	1. 研究向上 (2,190)	句調注意 (93) 正確に (70) ユツクリ (65) 発音 (58) 言語明瞭に (53) 誤讀注意 (36) 早口注意 (36) ニュース (33) S K (24) 常識養成 (23)
4. 重要事項反復 (31)	重要=ニュースを (2) 反対 (1)		
5. 簡明 (303)	テキスト、買物注意、その他筆記を要するものは用意せしめて2、3回 (1) ユツクリ (65) ハツクリ (4) 静かに (2)		
6. 紹介反復反対 (183)	代表者だけ (2) 放送後不用 (1)		
7. 方法研究 (181)	様、其の他敬稱に對する (20) 言葉の使ひ方、言語注意、形容詞を餘り使はぬこと、暫らくお待ち下さい等 (7) マイクと口の距離注意 (5)		

中、小分類項目	細分類項目	中、小分類項目	細分類項目
	親切に (14) AK (13) FK (10) 洗練 (9) BK (9) 新人 (7) 眞面目に (6) 敬語の使用法 (5) 野球の時 (5) Q K (5) 標準語 (63) 東京語 (33) 訛り言葉反対 (12) 料理献立 (23) 子供の時間 (8) 婦人に關することは(家庭) (6) AK (4) =ニュース (39) C K (5) 子供の時間 (3)	5. 美音アナウンサー希望 (302)	=ニュース (7) 訛りなき人 (1) 實況放送 (1) スポーツ (26) =ニュースのとき (21) 實況放送 (7) 放送毎に (5) 顔、姓名を新聞に (3) 野球 (51) スポーツ (29) =ニュース (18) 實況 (3) 採用厳選 (35) 各放送種目に對し専屬アナウンサーを定めること (16) 適材適所 (9) 生粋の東京人 (8) スポーツ実況は優秀アナウンサー (7) 新人反対 (5) 経済市況のアナウンサーを (3)
2. 用語統一 (444)		7. 個人指名 (490)	
3. 女性アナウンサー希望 (320)		備考=アナウンサーの姓名を指して意見を述べたるもの	
4. 女性アナウンサー反対 (200)		8. その他 (294)	

VI 報道に関する細分類 (35,301)

中、小分類項目	細分類項目	中、小分類項目	細分類項目
36. 普通氣象通報 (3,625)			
1. 回数増加 (531)	體操後 (104) 午前 7時 (57) 朝早く (35) 體操前 (30) 午前6時に (22) 體操前後 (20) 午前 8時 (20) 正午時報後 (16) 午後 7時 (15) 午前 6時半 (13) 午前 9時 (9) 體操後 (552) 午前 7時 (395) 午前 8時 (192) 朝早く (163) 體操前 (97) 午前 6時 (95) 午後 7時 (77) 夜の時報直後 (57) 午前 7時半 (48) 夜は早く (42) 午後 9時 (26) 體操前後 (19) 體操の時 (13) 午前にも各地のを (23) 風速 (10) 詳細に (4) 氣壓 (2) 朝鮮の (2) 自縣のみ (6)	5. 地方別通報順序変更 (105)	各局管内のみ (4) 天氣豫報のみ (2) 各地を先に (35) 東京地方を先に (15) 東京を第一に (15) 新潟を第一に (3) 東京を反復 (49) 反復の事 (41) 明瞭に (37) 指定時刻に (30) 簡単に (25) 内容を詳しく (24) 天氣豫報を先に (17) 1日 1回 (14) 反対 (12) ユツクリと (12) 減少 (11) 氣象の用語は分り易く又は統一すること (9) 暴風雨警報等は臨時に (8) 東京地方の氣壓温度風速 (6) 句調注意 (4) 天氣概説を後に (3) 全國の概説を後に (3)
2. 時刻変更 (2,226)		6. その他 (566)	
3. 範圍擴張 (161)		37. 特殊氣象通報 (72)	
4. 範圍縮少 (36)		1. 漁業 (43)	反復 (4) 反対 (3) 普通氣象通報後に最後に (2) 干満 (2) 干満反対 (2) 各地詳細に (1)

中、小分類項目	細分類項目	中、小分類項目	細分類項目
4. 結霜 (1)	季節により各山のを (1)	4. その他 (10)	統計的數字反對 (5)
	登山者の爲め山の天候を知らせる (1)		物價指數反對 (4)
5. その他 (10)	月、日出入、干満時刻 (2)	40. 産業ニュース (273)	官報記載事項 (4)
	反對 (1)		數字に間違なく (3)
38. 時報 (655)	夏キャンプに適する地方に於ける5.6日位の天候 (1)	1. 回数増加 (254)	變死人公示事項反對 (3)
	農業關係氣象注意事項 (1)		詳細に (3)
	積雪の状況反對 (1)		警視廳=ニュース中無益なるもの中止 (3)
	航空氣象 (1)		辭令發表廢止 (3)
	午前7時 (31)		辭令發表 (2)
	體操後に (30)		落しものを届けたもの (1)
	朝早く (19)		反對 (28)
	夜最後に (19)		ニュースと別に (15)
	午前6時 (17)		時間増加 (3)
	午前中 (10)		第二放送に (2)
2. 時刻變更 (240)	午前6時半 (8)	2. 時刻變更 (55)	産業=ニュースへ編入 (1)
	體操前に (7)		變死人は最後に=ニュース直後に (1)
	午前9時 (43)		毎日 (7)
	午後10時に (25)		1週 3回以上 (7)
	午前8時に (22)		1週 2回 (6)
	午前7時 (15)		晝間に (13)
	午後9時40分 (13)		其の日の最後に (6)
	午後8時半 (9)		夜間 (6)
	夜の演藝放送後 (8)		ニュース後に (3)
	夜早く (7)		晝間=ニュースと離して (2)
3. 改善 (103)	ラヂオ體操後 (5)	3. 内容改善 (46)	午前中 (2)
	放送終了後 (5)		夜反對 (1)
	午前6時 (4)		簡単に (5)
	正確に (28)		物價指數反對 (4)
	豫告を短く (15)		充實 (3)
	鐘をもつと美音のものに代へること (8)		小賣値 (2)
	編號を付けずに何時又は半にすること (6)		詳細に (2)
	鐘の音反對 (2)		出産と出荷の状況 (1)
	回数減少 (10)		副業の種類方法 (1)
	正午1回 (7)		農林省發表の農産物收穫豫想 (1)
39. 官廳公示 (385)	反對 (5)	4. 範圍擴張 (30)	地方のものも (6)
	夜廢止 (5)		官廳公示物價指數 (2)
	第二放送にて (1)		田圃成育状態 (1)
	最後の=ニュース又は7時に (1)		林業界の (1)
	午後4時の=ニュースの時 (1)		織物染色 (1)
	=ニュース後に (103)		養蠶状態 (1)
	警視廳公示事項は他の時刻に (15)		消費組合 (1)
	最後に放送 (8)		鐵材一切を (1)
	食事の時以外に (6)		畜産方面の事を (1)
	午後7時の=ニュース後 (6)		反對 (27)
3. 内容改善 (76)	警視廳=ニュース反對 (12)	5. その他 (68)	第二放送で (7)
	簡単に (9)		句調をゆるやかに (6)
	精撰充實 (6)		回数減少 (5)
1. 回数増加 (32)	最後の=ニュース又は7時に (1)	41. ニュース (4,673)	時間増加 (3)
	午後4時の=ニュースの時 (1)		時間減少 (3)
2. 時刻變更 (178)	=ニュース後に (103)	1. 回数増加 (1,585)	日に4. 5回位 (22)
	警視廳公示事項は他の時刻に (15)		

中、小分類項目	細分類項目	中、小分類項目	細分類項目		
2. 時間増加 (402)	夜 (18)	4. 重要事項反復 (218)	平易 (11)		
	正午に (13)		慣れた人 (8)		
3. 時刻變更 (922)	日曜日に (12)	5. 提供=ニュース (100)	音色のハッキリした人 (2)		
	1回増加 (9)		夜に晝間の分を反復 (42)		
4. 午前中新設 (1,450)	1時間毎に (7)	6. 時局=ニュース (170)	夜に最後に改めて (10)		
	午後増加 (6)		反對 (6)		
	2時間毎に (4)		土地新聞=ニュース (4)		
	時間なし中止反對 (25)		内容充實 (4)		
	午後7時の時間延長 (16)		新聞増加 (2)		
	零時の時間を長く (9)		價値あるものを (2)		
	夜間延長 (6)		大新聞社の社説 (2)		
	4時を5時に (70)		増加 (16)		
	正午時報直後に (63)		迅速に (13)		
	4時を4時半に (47)		詳細に (7)		
5. その他 (323)	午後9時 (45)	7. 臨時=ニュース (472)	時間増加 (6)		
	午後6時半 (33)		軍事=ニュース (3)		
	日滿放送前に (31)		議事=ニュース (2)		
	7時を7時半に (30)		敏速 (97)		
	零時半より (21)		號外より早く (31)		
	午後6時に (17)		増加 (21)		
	早く (16)		他の放送を中止して報道 (19)		
	體操後に (204)		時刻を定めること (15)		
	午前9時 (89)		出火の際 (13)		
	午前7時 (79)		時々刻々に (6)		
42. ニュース内容 (4,463)	午前8時 (68)	8. 地方單獨=ニュース (274)	明確に (6)		
	午前10時 (52)		定時=ニュースの時再放送 (5)		
	時間を統一して一定時刻に (41)		新報で號外として出すものは何んでも (1)		
	4時を7時に纏めて (23)		内容充實 (10)		
	晝間のを夜繰返して放送 (23)		増加 (9)		
	午後4時は廢す (13)		詳細に (4)		
	回数減少 (12)		BKの單獨を全國=ニュースに (6)		
	夜9時半のは廢止 (9)		AKより (4)		
	各局異つた時間に (7)		詳細に (2)		
	1. 取材精選充實速報 (1,463)		迅速に (201)	9. 全國中繼=ニュース (57)	時間一定 (1)
新報より早く (111)		内地を先に海外を後に (1)			
豊富に (68)		滿洲=ニュース詳細に (14)			
詳細に (38)		増加 (12)			
範圍を廣く (33)		朝9時 (12)			
號外より早く (32)		迅速 (3)			
新聞掲載のもの反對 (21)		東洋、南洋を多く (2)			
三面記事的のもの廢止 (12)		時間増加 (53)			
三面記事的のものも (10)		時刻變更 (35)			
各題目を纏めて先に (8)		10分間位 (25)			
2. 順序研究 (60)	重要なるものから順に (6)	10. 内地=ニュース (21)	第二放送で (16)		
	編輯=ニュースを一番先に (3)		後で邦譯を (8)		
	一般=ニュースとスポーツ=ニュース別に (3)		ユックリ (7)		
	内地、東洋、西洋別に (1)		モット平易に (6)		
	ユックリ (191)		英語=ニュース反對 (69)		
	早口反對 (31)		備考 前記各=ニュースに對する反對はこゝに纏めた。 (30)		
	明瞭 (13)		スポーツ多く (27)		
			アナウンサーは上手な人に (22)		

中、小分類項目	細分類項目	中、小分類項目	細分類項目							
43. 経済市況一般 (3,203)	時間なし中止反対 (20)	10. 内容改善 (371)	間違はぬ様に (37)							
	試験放送 (13)		明確に (25)							
	反対 (9)		早口注意 (16)							
	提供ニュース反対 (9)		語尾を明瞭に (12)							
	特定の新聞社のもので反対 (7)		熟練者に (10)							
	火災事故 (6)		親切丁寧に (9)							
	科学ニュース (5)		速記出来る程度に (6)							
	海外ニュース反対 (4)		早く (4)							
	時局ニュース回数減少 (2)		正確に (39)							
	全国中継ニュース減少 (2)		精細に (18)							
	時局ニュース反対 (1)		暴騰落の原因を簡明に述べよ (12)							
	地方單獨ニュース反対 (1)		素人に解る様に (10)							
	地方單獨ニュース仙臺地方反対 (1)		簡単に (8)							
	1. 回数増加 (881)		午後1回 (51)	11. その他 (267)	気配を多く (8)					
			午前午後1回づつ (48)		前日より比較を (6)					
			午後1時半に (41)		第二放送へ (60)					
			中断反対 (40)		迅速 (23)					
			3時に (38)		時間正確 (15)					
			2時半-3時50分の間に (33)		アナウンサーは清算市場の實際を知れるもの (13)					
			30分毎に (29)		中途中止反対 (10)					
			夜 (19)		全国中継 (5)					
			午前1回 (12)		44. 株式相場 (183)	2時半より3時40分迄に1回 (4)				
			1日2回 (24)			30分毎に (2)				
			1日1回 (17)			午前午後1回増 (2)				
			1時5分のを延長 (11)			1. 回数増加 (49)	午前9時半に (1)			
			15分間 (4)				他の経済市況より早く (1)			
			5分間増 (4)				大阪を午前9時半に (1)			
			時間を少なく一定する事 (1)				現在より早く (1)			
	スポーツ放送中は終了後に (18)		2. 時間増加 (2)	間違なき様 (3)						
	3時10分位に (11)			新東を詳しく (3)						
	早く (10)			詳細に (2)						
	午後3時20分に (5)			簡単に (1)						
	夜間に (5)			名古屋株式市況も (10)						
	2. 回数減少 (156)		最後に (3)	2. 時間増加 (2)		回数減少 (3)				
			競技放送の時 (5)			種目増加 (1)				
相場 (4)		時間減少 (1)								
第二放送で (4)		AK、BKを併せて放送のこと (1)								
肥料相場 (19)		3. 時刻変更 (21)	重要事項反復 (1)							
海産の相場 (13)			間違った (3)							
外国為替の相場 (10)			新東を詳しく (3)							
農産物相場 (10)			簡単に (1)							
鶏卵及養鶏飼料相場 (10)			名古屋株式市況も (10)							
3. 時間増加 (105)		福井人絹相場 (8)	4. 反対 (20)		回数減少 (3)					
	人絹相場 (8)	種目増加 (1)								
	建築材相場 (7)	時間減少 (1)								
	大連の銀の相場 (6)	AK、BKを併せて放送のこと (1)								
	各地の木炭相場 (1)	5. 内容改善 (68)		重要事項反復 (1)						
	期米先物 (4)			間違なき様 (3)						
	ユックリ (55)			新東を詳しく (3)						
	4. 時間減少 (25)			44. 株式相場 (183)	4. 反対 (20)	横濱、神戸、生絲 (3)				
						3時10分位に (11)	ナショナル生絲市況 (2)			
		早く (10)				晝1回 (1)				
午後3時20分に (5)		晝1回 (1)								
夜間に (5)		午前午後2回 (1)								
最後に (3)		午前午後2回 (1)								
競技放送の時 (5)		横濱生絲相場は早く (7)								
相場 (4)		午前7時に (7)								
第二放送で (4)		7時のニュース後 (3)								
肥料相場 (19)		6. その他 (23)	5. 内容改善 (68)			間違なき様 (3)				
海産の相場 (13)	新東を詳しく (3)									
外国為替の相場 (10)	簡単に (1)									
農産物相場 (10)	名古屋株式市況も (10)									
鶏卵及養鶏飼料相場 (10)	回数減少 (3)									
5. 時刻変更 (275)	45. 生絲相場 (154)	5. 内容改善 (68)	種目増加 (1)							
			3時10分位に (11)	時間減少 (1)						
			早く (10)	AK、BKを併せて放送のこと (1)						
			午後3時20分に (5)	重要事項反復 (1)						
			夜間に (5)	間違なき様 (3)						
			最後に (3)	新東を詳しく (3)						
			競技放送の時 (5)	簡単に (1)						
			相場 (4)	名古屋株式市況も (10)						
			第二放送で (4)	回数減少 (3)						
			肥料相場 (19)	種目増加 (1)						
6. 反対 (449)	45. 生絲相場 (154)	6. その他 (23)	時間減少 (1)							
			海産の相場 (13)	AK、BKを併せて放送のこと (1)						
			外国為替の相場 (10)	重要事項反復 (1)						
			農産物相場 (10)	間違なき様 (3)						
			鶏卵及養鶏飼料相場 (10)	新東を詳しく (3)						
			福井人絹相場 (8)	簡単に (1)						
			人絹相場 (8)	名古屋株式市況も (10)						
			建築材相場 (7)	回数減少 (3)						
			大連の銀の相場 (6)	種目増加 (1)						
			各地の木炭相場 (1)	時間減少 (1)						
7. 種目増加 (297)	45. 生絲相場 (154)	7. その他 (23)	重要事項反復 (1)							
			期米先物 (4)	間違なき様 (3)						
			ユックリ (55)	新東を詳しく (3)						
			8. 重要事項反復 (38)	45. 生絲相場 (154)	8. その他 (23)	横濱、神戸、生絲 (3)				
						期米先物 (4)	ナショナル生絲市況 (2)			
						ユックリ (55)	晝1回 (1)			
						9. 句調注意 (318)	45. 生絲相場 (154)	9. その他 (23)	晝1回 (1)	
									期米先物 (4)	午前午後2回 (1)
									ユックリ (55)	午前午後2回 (1)
									1. 回数増加 (881)	45. 生絲相場 (154)
午後1回 (51)	午前7時に (7)									
午前午後1回づつ (48)	7時のニュース後 (3)									
午後1時半に (41)	2. 時間増加 (2)									
中断反対 (40)		間違なき様 (3)								
3時に (38)		新東を詳しく (3)								
2時半-3時50分の間に (33)		簡単に (1)								
30分毎に (29)		名古屋株式市況も (10)								
2. 回数減少 (156)	45. 生絲相場 (154)	2. 時間増加 (2)	回数減少 (3)							
			夜 (19)	種目増加 (1)						
			午前1回 (12)	時間減少 (1)						
			1日2回 (24)	AK、BKを併せて放送のこと (1)						
			1日1回 (17)	重要事項反復 (1)						
			1時5分のを延長 (11)	間違なき様 (3)						
			15分間 (4)	新東を詳しく (3)						
			5分間増 (4)	簡単に (1)						
			時間を少なく一定する事 (1)	名古屋株式市況も (10)						
			スポーツ放送中は終了後に (18)	回数減少 (3)						
3. 時刻変更 (275)	45. 生絲相場 (154)	3. 時刻変更 (21)	種目増加 (1)							
			3時10分位に (11)	時間減少 (1)						
			早く (10)	AK、BKを併せて放送のこと (1)						
			午後3時20分に (5)	重要事項反復 (1)						
			夜間に (5)	間違なき様 (3)						
			最後に (3)	新東を詳しく (3)						
			競技放送の時 (5)	簡単に (1)						
			相場 (4)	名古屋株式市況も (10)						
			第二放送で (4)	回数減少 (3)						
			肥料相場 (19)	種目増加 (1)						
4. 時間減少 (25)	45. 生絲相場 (154)	4. 反対 (20)	時間減少 (1)							
			3時10分位に (11)	AK、BKを併せて放送のこと (1)						
			早く (10)	重要事項反復 (1)						
			午後3時20分に (5)	間違なき様 (3)						
			夜間に (5)	新東を詳しく (3)						
			最後に (3)	簡単に (1)						
			競技放送の時 (5)	名古屋株式市況も (10)						
			相場 (4)	回数減少 (3)						
			第二放送で (4)	種目増加 (1)						
			肥料相場 (19)	時間減少 (1)						
5. 時刻変更 (275)	45. 生絲相場 (154)	5. 内容改善 (68)	重要事項反復 (1)							
			3時10分位に (11)	間違なき様 (3)						
			早く (10)	新東を詳しく (3)						
			午後3時20分に (5)	簡単に (1)						
			夜間に (5)	名古屋株式市況も (10)						
			最後に (3)	回数減少 (3)						
			競技放送の時 (5)	種目増加 (1)						
			相場 (4)	時間減少 (1)						
			第二放送で (4)	AK、BKを併せて放送のこと (1)						
			肥料相場 (19)	重要事項反復 (1)						
6. 反対 (449)	45. 生絲相場 (154)	6. その他 (23)	間違なき様 (3)							
			海産の相場 (13)	新東を詳しく (3)						
			外国為替の相場 (10)	簡単に (1)						
			農産物相場 (10)	名古屋株式市況も (10)						
			鶏卵及養鶏飼料相場 (10)	回数減少 (3)						
			福井人絹相場 (8)	種目増加 (1)						
			人絹相場 (8)	時間減少 (1)						
			建築材相場 (7)	AK、BKを併せて放送のこと (1)						
			大連の銀の相場 (6)	重要事項反復 (1)						
			各地の木炭相場 (1)	間違なき様 (3)						
7. 種目増加 (297)	45. 生絲相場 (154)	7. その他 (23)	新東を詳しく (3)							
			期米先物 (4)	簡単に (1)						
			ユックリ (55)	名古屋株式市況も (10)						
			8. 重要事項反復 (38)	45. 生絲相場 (154)	8. その他 (23)	回数減少 (3)				
						期米先物 (4)	種目増加 (1)			
						ユックリ (55)	時間減少 (1)			
						9. 句調注意 (318)	45. 生絲相場 (154)	9. その他 (23)	重要事項反復 (1)	
									期米先物 (4)	間違なき様 (3)
									ユックリ (55)	新東を詳しく (3)

中、小分類項目	細分類項目	中、小分類項目	細分類項目					
5. 内容改善 (37)	速報 (7)	6. その他 (46)	呉服物 (1)					
	廣範囲に (3)		商人の迷惑にならぬ様 (1)					
	詳しく (2)		早口反対 (4)					
	ニュース生絲相場高低を入れて (1)		種目豫告 (4)					
	回数減少 (2)		回数減少 (2)					
	数字は2回反復 (1)		御値段二回繰返して (1)					
	6. その他 (17)		46. 米穀相場 (186)	48. その他の経済市況 (大豆海外三品) (345)	第二放送へ (1)			
					1. 回数増加 (43)	1. 回数増加 (52)	神戸大豆相場 (5)	
							正米相場 (3)	午前の第一回経済市況の時 (5)
							夜間にも (3)	午前5時5分 (4)
							毎日 (2)	大豆相場 (2)
							午前9時 (4)	海外の経済を (1)
					2. 時間増加 (2)	下関期米を少し早く (2)	午前9時 (1)	
						朝早く (1)	午前9時半に全部放送のこと (1)	
						正米標準値段の時 (1)	午前9時 (25)	
一營利会社の廣告的米穀銘柄 (1)		早く (18)						
實用相場と相違 (1)		海外市況を午前9時迄 (17)						
3. 時刻変更 (22)		大阪期米當中先全部 (6)			午前9時5分 (15)			
		詳細に (4)			海外市況を午前9時半前後に (10)			
		反復 (3)			午前9時前 (6)			
		市俄古定期小麦相場 (2)			午前10時20分を今少し早く (2)			
	期米相場の立方説明 (1)	商工省発表の指数 (1)						
4. 反対 (5)	兵庫正米の高安を (1)	5. 内容改善 (43)	大豆相場 (13)					
	岡山米穀取引所の期米 (20)		神戸豆粕相場 (10)					
	期米の値段を筆記し得る様に (2)		綿絲相場 (4)					
	5. 内容改善 (84)		47. 日用品値段 (399)	6. その他 (57)	詳細に (2)			
					1. 回数増加 (39)	1. 回数増加 (39)	大阪三品もの (2)	
夜間 (7)		大連の特産相場を明細に (1)						
鶏卵 (4)		海外市況を午前市況の先に (6)						
1日1回 (2)		可成り早く (4)						
魚価毎晩 (1)	入電次第直に (3)							
6. その他 (30)	夜間 (10)	49. 職業紹介 (179)	減少 (1)					
	午後1時頃 (3)		1. 時刻変更 (25)	平易に (1)				
	料理献立前に (3)			日本語で (1)				
	第二放送に (1)			一定の時間に (1)				
	非實用なる故に (3)			2. 反対 (46)	夜 (4)			
實用相場と相違する (1)	早く (3)							
商工省物價調 (1)	晝 (3)							
青果、魚 (1)	午後5時より (1)							
目方單位不明 (1)	貸盆なし (1)							
4. 反対 (126)	非地方的 (1)	3. 内容改善 (45)	店員の氣分を變らしめる (1)					
	範圍擴張 (8)		4. 範圍擴張 (20)	給料額発表反対 (7)				
	全般に亘り (8)			求職者発表 (4)				
	普通家庭向 (6)			知識階級 (4)				
	地方相場 (6)			地方求人關係も (2)				
小賣値を (4)	内職に関して (2)							
5. 内容改善 (130)	値段の嚴調査 (4)	5. その他 (43)	地方放送局よりも (1)					
	中流以下向 (4)		回数増加 (7)					
	鶏卵相場を (3)		1週2回 (4)					
	米價を (3)		句調注意 (2)					
	曖昧な値段反対 (2)							
變動少なきもの反対 (2)								

中、小分類項目	細分類項目	中、小分類項目	細分類項目	
50. 實況中繼 (876)	毎日 (2)	5. 野球減少 (384)	反対 (127)	
	日曜の午前 (1)		日曜日昼間反対 (25)	
	1. 回数増加 (791)	中断反対 (115)	6. 野球改善 (119)	日曜日 (19)
		(中断反対を便宜上此の分類の中に入れて置いた)		アナウンサー選擇 (42)
		陸海軍楽隊内の生活状況 (6)		中断中の経過を放送前詳しく (10)
		國家的なもの (5)	簡単に (5)	
		各種の催物 (4)	私語注意 (3)	
	2. 回数減少 (21)	地方催物 (3)	7. 蹴球増加 (24)	選手を呼び捨てにせざること (3)
		教会より讃美歌 (2)		ラ式 (5)
		反対 (11)	一流 (1)	
		日比谷公会堂より中継反対 (2)	ア式 (1)	
		宣傳的のもの反対 (1)	8. 蹴球減少 (11)	反対 (4)
	3. 内容改善 (33)	トーカー映畫館より反対 (1)	9. 蹴球改善 (6)	ラグビー反対 (1)
		説明簡單 (3)		途中で聞いても分る様に説明 (1)
		最上級の形容詞反対 (2)	熱心に (1)	
價值あるもの (2)		正確に (1)		
實感あるもの (2)		解る様に (1)		
4. その他 (31)	政治、軍事反対 (1)	10. 陸上増加 (77)	第一で (2)	
	平凡なもの反対 (1)		第二で (1)	
	熱のあるもの (1)	反対 (1)		
	第二放送で (6)	11. 陸上減少 (3)	反対 (1)	
	講演會 (6)	12. 陸上改善 (1)		
51. スポーツ中繼 (10,812)	技巧研究 (1)	13. 水上増加 (66)	反対 (4)	
	街頭進出 (1)		水上減少 (9)	
	範圍擴張 (1)	14. 水上改善 (4)	第二放送へ (2)	
	1. 回数増加 (2,181)	第二放送で (37)	15. 水上減少 (9)	反対 (4)
		夜に (20)		16. 短艇増加 (3)
		第一放送で (14)	17. 競馬増加 (96)	反対 (17)
		日曜日、土曜日 (12)		見物本位のもの反対 (1)
		各競技に涉る (10)	18. 競馬減少 (20)	ニュース時刻に成績發表 (2)
	毎日 (6)	翌日の豫告 (1)		
	2. 回数減少 (598)	第三放送で (1)	19. 競馬改善 (7)	公認競馬のタイムと馬名 (1)
		夜室内競技を (1)		出場馬は前日のニュースにて (1)
		反対 (197)	20. 相撲増加 (203)	詳細放送 (1)
		休日反対 (86)		第一で (5)
		第二放送で (15)	時間増加 (4)	
	夜間反対 (15)	新興 (3)		
4. 野球増加 (1,327)	日曜日 (14)	21. 相撲減少 (33)	角力協會 (3)	
	五大學 (37)		地方本場所も (1)	
	FK (18)	反対 (18)		
	六大學以外の試合 (10)	見物本位のもの反対 (1)		
	第二で (7)	大阪よりは反対 (1)		
2. 回数減少 (598)	總での野球を (7)	22. 相撲改善 (11)	春秋反対 (1)	
	全國中等學校 (7)		笛太鼓を入れて實感を (1)	
	第一で (5)	アナウンサーは熟練者を (1)		
	都市対抗 (4)	力士呼出の場合説明者靜に (1)		
	毎日 (3)	一々名前を云ふこと (1)		
		結果をニュースの後で (1)		
		23. 拳闘増加 (191)	第二放送で (33)	
			時間増加 (13)	
			月 2回 (2)	
			大會の都度 (1)	
			1週 1度 (1)	

中、小分類項目	細分類項目	中、小分類項目	細分類項目	
24. 拳闘減少 (243)	毎日 (1)	2. 回数増加 (45)	地方名勝瀧の香松嶺深山の鳴聲 (1)	
	第一で (1)		季節の鳥の聲 (41)	
	25. 拳闘改善 (32)	反対 (139)	3. 反対 (4)	動物園より (1)
		第一放送反対 (39)		路傍風景 (1)
		夜間反対 (7)		夏は高山、浪の音、谷間の流、瀧の音 (1)
		第二で (15)	4. 内容改善 (4)	秋風の聲 (1)
		ボクシングの用語解説 (1)		アナウンサーの言葉が多過ぎて趣をこぼさぬ様 (1)
	26. 武術増加 (121)	場内の雑音防止 (1)	5. その他 (4)	講演、又は調子がましきアナウンサーの話は大反対 (1)
		剣道 (15)		雰囲気如實に (1)
		柔道 (11)	54. 國際放送 (976)	放送中の説明反対 (1)
		柔道、剣道 (5)		1. 範圍擴張 (112)
		一流師範の試合 (1)	上海 (4)	
	27. 武術減少 (5)	弓道 (1)	歐米 (4)	
		柔道反対 (1)	世界諸國 (4)	
		時間なし中止反対 (50)	國際會議の實況 (1)	
庭球増加 (19)		米國 (9)		
第二へ (15)		1ヶ月 1度 (9)		
28. その他 (166)	バスケットボール (10)	2. 回数増加 (376)	音楽 (3)	
	時間増加 (9)		歐米月 2. 3回 (3)	
	無駄な説明廢止 (8)	3. 反対 (6)	定期 (2)	
	熟練せるアナウンサー (6)		各國名士の言葉を時事に關するもの (1)	
	スキー増加 (3)	4. 時刻變更 (10)	早く (1)	
	スケート増加 (2)		夜間 (1)	
	スキー反対 (2)	午前 7時に (1)		
	スキー大會は全國中継 (2)	放送終了後に (1)		
	野球のみに偏せず公平に (2)	5. 内容改善 (27)	日本交換放送は日本の畫 (1)	
	庭球反対 (1)		各國一流の音楽を (2)	
	ホッケー (1)	諸外國の時事演藝 (2)		
	52. 式典中繼 (73)	地方的神佛行事に就て (3)	6. オリビック放送 (425)	效果的に (1)
		宗教禮拜式 (2)		エスベラント語で (1)
		國家の重大なる行事 (1)	7. その他 (19)	オリビック放送熱望 (20)
		由緒深き地方社寺 (1)		オリビック放送反対 (6)
靖國神社の祭典を年數回 (1)		55. 日滿放送 (3,615)	設備改善雜音防止 (11)	
春秋彼岸盆 (1)			恒久的に (2)	
觀兵式 (3)		1. 設備改善 (1,965)	技術的研究 (1)	
觀兵式 (1)			電波調節の完全 (1)	
紀念日 (1)		有線に (44)		
式祭典に際し雅樂を希望 (1)		雜音防止 (11)		
森嚴なる情景のときアナウンサーに依つてこぼさぬ様 (1)		明瞭 (3)		
演説式の説明反対 (1)		休止なき様 (3)		
駄足注意 (1)		定期的 (1)		
國家的大式典のみ (1)				
祝詞反対 (1)				
觀兵式を第一放送へ (1)				
53. 雑景中繼 (107)	地方の特殊な風俗風景 (5)			
	學校の實況 (3)			
	自然の風景 (2)			
	名所舊蹟 (2)			

中、小分類項目	細分類項目	中、小分類項目	細分類項目
2. 内容改善 (162)	ニュースの放送 (9)	5. 反対 (686)	晝間 (5)
	満洲音楽 (9)		1時間位早く (4)
	相互融和、風習文化紹介 (7)		モット完全に發達する迄 (9)
	支那音楽 (7)		雑音の爲 (8)
	満洲情緒を表はすもの (5)		他の種目に取替 (4)
	詳しく (4)		中止して演藝を (3)
	満洲兒童の放送 (4)		特別の時以外は反對 (3)
	充實 (2)		非常時以外は無用 (1)
	皇軍の状況 (2)		6. 其の他 (427)
	30分間 (7)		繼續 (147)
3. 時間増加 (94)	25分位に (2)	回数増加 (58)	
	満蒙事情の放送 (1)	毎日 (31)	
	長時間 (1)	出来ぬ時はレコードでも (11)	
4. 時刻變更 (281)	最後のニュースの後に (93)	減少 (10)	
	最後に (74)	放送時刻確定 (10)	
	早く (22)	第二で (9)	
	氣象通報の後に (19)	1週1度 (8)	
	10時より (7)	時間制限 (8)	
	午後7時 (5)	奉天放送中止の場合は演藝、講演、又は何かやること (7)	

Ⅶ 教 養 (31,492)

中、小分類項目	細分類項目	中、小分類項目	細目分類項目						
56. ラヂオ体操 (3,237)	1. 休日反對 (805)	4. 内容改善 (211)	夏季午前 5時半 (18)						
			日曜日にも (22)	午前 6時半より (18)					
			備考 日曜日、祭日等に 体操を休むことに 對する反對意見	遅く (16)					
			休日は30分遅く (5)	季節により (12)					
			平日より1時間遅れて (4)	午前7時頃に (10)					
			夜間に (4)	ピアノまで (43)					
			時間を遅れて (3)	ヴァイオリン (12)					
			夏午前 5時半 (3)	伴奏曲を變へて (12)					
			年中 6時半 (2)	ヴァイオリン反對 (9)					
			2. 回数増加 (687)	夜間も (124)	號令はユックリ (9)				
3. 時刻變更 (1,312)	午後1回 (37)	5. 指導者批判 (82)	青年男女に向く体操 (4)						
			就寝前に (37)	快活な音楽伴奏で (4)					
			2回 (35)	呼吸の時號令緩く (17)					
			朝夕 (30)	號令注意 (12)					
			夕方 (28)	冗言多過ぎる (9)					
			晝に (24)	教養ある者 (4)					
			最終 (23)	6. 其の他 (147)					
			晝夜3回 (18)	反對 (41)					
			朝2回 (16)	時間増加 (22)					
			午後10時頃 (15)	實施方法、曜日を決めて説明 を (6)					
午後5時頃に (14)	1時間 (4)								
午後9時頃 (14)	体操前に宮城に禮拜を (2)								
夜の時報後 (9)	57. ラヂオ体操の會 (34)	1. 新設 (11)	集會所支部創設 (1)						
夕方6時頃 (8)			各地の小學校の (1)						
30分早く (208)			定所にて實地教授 (1)						
午前6時 (200)			2. 繼續 (15)	3. 内容改善 (3)	常設のものに (4)				
早く (145)					4. 反對 (3)	4. 反對 (3)	強制的加入反對 (1)		
夏季6時 (98)							5. 其の他 (2)	5. 其の他 (2)	國民徹底 (1)
午前5時30分 (52)									
午前5時 (45)									
午前5時 (45)									
1時間早く (31)									
4月より午前6時 (25)									

中、小分類項目	細分類項目	中、小分類項目	細分類項目	
53. 体操前後の音楽 (1,932)	1. 時間増加 (579)	1. 話方注意 (324)	ゆつくり (41)	
			30分位 (53)	明瞭に (26)
			レコード (36)	平易に (23)
			後に30分レコードを (20)	朗讀的口調廢止 (23)
			20分位 (17)	早口反對 (20)
			体操後 (9)	發音注意 (8)
			2. 内容改善 (1,241)	標準語 (4)
			軍歌 (225)	國訛り不可 (4)
			起床ラツパを入れること (91)	前置は廢止 (2)
			勇壯活潑なるもの (83)	常識 (174)
可愛い童謡 (79)	修養 (142)			
兒童中心に (47)	思想善導 (121)			
レコードの良いものを (42)	夜に (116)			
君ケ代 (40)	2. 教養的のもの (3,279)	愛國、敬神思想、武士忠孝傳 等國民性の涵養 (72)		
日本音楽を (38)		國民教育 (64)		
明朗輕快なるもの (36)		修養講話は夜 (47)		
唱歌 (16)		偉人傳 (39)		
和洋合奏高尚なるもの (16)		満洲に付いて (36)		
名曲 (15)		体操後に (32)		
童謡レコード (9)		朝 (28)		
讚美歌 (4)		政治 (26)		
レコード作曲者と曲目を告知、 及その解説 (76)		時間増加 (21)		
反對 (4)		青年向のもの (15)		
59. 料理献立 (1,065)	1. 時刻變更 (243)	3. 宗教的のもの (1,373)	人格者に (12)	
			夜に (54)	基督教 (90)
			午前10時より (21)	佛教 (79)
			午後に (21)	夜 (46)
			午後9時前後 (13)	毎日1回 (30)
			遅く (13)	朝 (27)
			午後1時より (9)	1週1回 (18)
			午前10時30分より (6)	神道 (16)
			一般向に (124)	眞宗 (11)
			瓦、糲を用ひず日用使用 單位で (32)	4. 趣味的なもの (2,165)
實用的なもの (27)	音楽講座 (104)			
農村向 (26)	和歌、俳句 (64)			
安價な材料 (24)	園芸 (57)			
簡單 (18)	謠曲講座 (55)			
栄養料理 (8)	夜間に (44)			
惣菜料理 (7)	寫眞 (33)			
メートル法反對 (5)	生花 (24)			
3. 讀方注意 (80)	ゆつくり (46)			
はつきり (2)	三味線 (22)			
方言に注意 (2)	文藝物 (21)			
反對 (87)	旅行談 (20)			
回数増加 (24)	將棋 (20)			
回数減少 (8)	書道 (16)			
翌日の新聞に掲載 (6)	5. 藝術的のもの (192)	美術繪畫 (40)		
前日献立豫告 (6)		音楽 (21)		
女の方に (3)		洋樂講座 (7)		
翌週の献立豫報 (1)		工藝美術 (7)		
		文藝 (6)		
60. 講演講座 (20,108)		6. 大衆的のもの (21)	通俗講演 (1)	

中、小分類項目	細分類項目	中、小分類項目	細分類項目	
10. その他 (113)	親切なる人 (2)	4. 範囲拡張 (10)	效果的に (1)	
	講師を度々變へないこと (1)		真剣味がある様に (1)	
	發音正確な外人の放送 (1)		深重に (1)	
	第二放送で (12)		明快に (1)	
	第一放送で (11)		自由な形式で (1)	
	反對 (8)		對一般聴取者との座談會 (1)	
	讀方ゆつくり (7)		農民、失業者の座談會 (1)	
	丁寧に (4)		競馬 (1)	
	種目減少 (1)		時局座談會月 1回 (1)	
	63. 座談會 (581)			經濟、思想、社會政策 (1)
1. 回数増加 (195)	婦人向の (10)	5. 出演者選擇 (23)	名士 (5)	
	名士のもの (10)		婦人 (2)	
	時局の (9)		權威者 (2)	
	スポーツ (8)		理論家ではなく實際家に (1)	
	家庭に関するもの (5)		専門家に (1)	
	不良少年問題 (3)		6. その他 (90)	第二に (15)
	月 3回 (3)		時間増加 (7)	
	夜の演藝時 (9)		減少 (3)	
	特に女子出席 (6)		時間減少 (2)	
	夜間 (3)		名士の時間延長 (2)	
3. 方法研究 (41)	討論的に (1)	大衆向 (2)		

Ⅷ. 子供の時間 (3,987)

中、小分類項目	細分類項目	中、小分類項目	細分類項目			
64. 子供の時間一般 (2,206)	1. 時刻變更 (599)	2. お話減少 (24)	2. 教養的なもの (6)			
				5時半 (午後) (93)	偉人傳 (5)	
				季節に依り (90)	幼兒にも分る様なもの (5)	
				7時 (午後) (84)	忠臣、孝子、節婦のお話 (4)	
				6時半 () (57)	科學に関するお話 (3)	
				5時 () (49)	4. 童話増加 (140)	大家に (2)
				6時 () (19)	12歳以下向 (1)	
				7時半 () (12)	講座 (1)	
				1時間に (95)	月3. 4回 (1)	
				30分間 (72)	5. 童話減少 (30)	反對 (3)
2時間に (4)	6. 童話改善 (47)	センチメンタルなもの (1)				
3. 内容改善 (478)	幼年者にも解り易きもの (112)	7. 童話増加 (335)	優秀なもの (7)			
				教育修養的のもの (47)	5. 6歳位の子供の爲にも (5)	
				子供本位の爲になるもの (42)	方言反對 (5)	
				教科書の復讐習として (25)	平易なもの (2)	
				面白いもの (13)	宗教的なもの (2)	
				4. 出演者選擇 (156)	子供を出演 (53)	忠君愛國的なもの (2)
				言葉(アクセント、方言)注意 (18)	小學兒童反對 (7)	迷信的なことは言はない様に (1)
				小學兒童反對 (7)	8. 童話減少 (21)	反對 (6)
				5. その他 (160)	回数増加 (74)	大人反對 (2)
				反對 (10)	時間短縮 (3)	地方反對 (1)
時間短縮 (3)	回数減少 (1)	下手な人反對 (1)				
65. 子供の時間の内容 (1,781)		9. 童話改善 (72)	練習 (23)			
1. お話増加 (65)	偉人傳 (4)	子供に (10)	幼兒向のもの (4)			
				教化的なもの (3)	上手なもの (2)	
				平易なもの (2)	出演者選擇 (2)	
				孝子節婦の美談 (2)		

中、小分類項目	細分類項目	中、小分類項目	細分類項目			
10. 唱歌増加 (261)	内容充實 (2)	18. 兒童音樂改善 (25)	管絃樂反對 (1)			
				優秀なもの (2)	兒童向 (5)	
				日本物を多く (2)	喇叭 (4)	
				藝術的のもの (1)	日曜の朝 (2)	
				新らしきもの (1)	平易にて上品なもの (2)	
				稽古 (8)	出演者選擇 (1)	
				講習 (4)	我が國古有のもの (1)	
				文部省唱歌を (3)	音樂は解説を述ぶること (1)	
				晝間演藝時間にも (1)	19. 子供=ユース増加 (155)	時間増加 (15)
				週 2. 3回 (1)	10分間 (12)	
11. 唱歌減少 (15)	反對 (2)	20. 子供=ユース減少 (15)	15分 (12)			
				軍歌 (1)	ゆつくり (2)	
				小女四重奏等反對 (1)	別の時間で (2)	
				稽古 (12)	内容豊富に (1)	
				幼稚園兒童向 (10)	反對 (10)	
				兒童の (6)	廢止 (1)	
				軍歌 (3)	中止 (1)	
				平易なもの (2)	不要 (1)	
				獨唱 (2)	21. 子供=ユース改善 (55)	時間増加、海外事情も (7)
				唱歌劇 (1)	明快、平易に (5)	
13. 兒童劇増加 (87)	子供らしいもの (1)	22. 科外教授 (27)	項目増加 (1)			
				月 3回 (1)	出演者選擇 (1)	
				自然的な純なもの (1)	内容充實 (1)	
				反對 (11)	算術、國語 (4)	
				大阪よりのもの反對 (6)	小學校の地理、歴史、算術 (3)	
				地方のもの反對 (2)	兒童學習講座 (2)	
				關西もの反對 (5)	歴史を面白く (1)	
				方言反對 (4)	學習の方法 (1)	
				忠孝美談 (3)	各學年の算術指導要領 (1)	
				言葉注意 (3)	豫復習増加 (1)	
15. 兒童劇改善 (40)	高尚なもの (2)	23. その他 (97)	舞踊教授 (4)			
				教育的なもの反對 (2)	讀本の模範的讀方 (4)	
				軍歌を (4)	リレーレース (4)	
				マンダリン、ハーモニカ (2)	東洋、西洋の歴史を (1)	
				子供向 (1)	講義として (1)	
				良き演奏者 (1)	平易なる時事解説 (1)	
				毎日 (1)	平易なる科學講座 (1)	
				幼年に適すもの (1)	子供向の掛合噺 (1)	
				日曜日多く (1)	小年映畫物語を (1)	
				反對 (6)	漫談を (1)	
17. 兒童音樂減少 (17)	洋樂 (3)					

Ⅸ. 慰安 (99,965)

中、小分類項目	細分類項目	中、小分類項目	細分類項目			
66. 慰安一般 (15,147)	1. 回数増加 (2,010)	3. 時間増加 (2,244)	夜間 (39)			
				夜 (372)	夜 (339)	
				晝 (113)	夜30分(10時迄) (238)	
				日曜、祭日 (104)	晝 (140)	
				午前中 (34)	夜夏季10時半迄延長 (126)	
				1日、15日晝間 (28)	7時半より (88)	
				平日も休日同様 (7)	夜 1時間 (62)	
				朝體操後30分 (7)	延長(夜 2. 3時間) (52)	
				晝間 (82)	4. 時刻變更 (1,554)	夜 7時半より (548)

中、小分類項目	細分類項目	中、小分類項目	細分類項目
5. 内容改善 (1,555)	夜 7時より (220)	13. 「何々の夕、大會」 増加 (1,599)	夜 1週間に 2回 (1)
	夜は早くから (75)		浪花節 (457)
	夜 (47)		落語 (76)
	夜 6時より (44)		寄席の夕 (51)
	夜 6時半より (32)		レコード (44)
	日本物を (163)		義太夫 (33)
	充實 (93)		子供の夕 (31)
	面白いもの (78)		琵琶 (21)
	ユーモアに富んだもの (59)		洋楽 (13)
	色々變つたもの(偏らぬ様) (31)		講談 (12)
	静かなもの (27)		軍歌 (11)
	量より質に重きを置く (23)		新内 (11)
	一流のものに (15)		漫談 (9)
	武士道精神 (13)	映畫物語 (9)	
	老人向 (13)	青年の夕 (8)	
	連続物反對 (12)	笑ひの夕 (7)	
	プロ同一曲目反對 (12)	俚談 (7)	
	思想善導的に (12)	邦樂 (6)	
	明快 (11)	清元 (4)	
	新趣味 (11)	小唄 (4)	
内容吟味 (9)	14. 「何々の夕、大會」 減少 (315)	反對 (140)	
平易なもの (9)		洋樂の夕 (8)	
高尚なるもの (9)		浪花節の夕、大會 (6)	
農村向 (9)	義太夫の夕 (3)	15. レコード (1,570)	
種目少なく時間長く (8)	レコード、コンサート (154)		
偏せぬ様 (153)	洋樂レコード (90)		
和洋交代 (92)	名曲 (68)		
同種目を重ねぬ様 (73)	終了後レコード (20)		
各種のもの (44)	和樂レコード (17)		
和洋平均 (29)	晝間 (14)		
變化をつける (29)	夜間 (13)		
色々取合せる (28)	毎朝早くレコード (9)		
平均 (23)	新譜 (9)		
夜間多く (18)	外國名手レコード (9)		
同日中同種目反對 (16)	毎朝、毎夕 (6)	16. 出演者撰擇 (592)	
和洋混合 (11)	出演者一流 (223)		
晝は高級に (10)	名人 (65)		
夜は笑ひもの (8)	出演者撰擇廣く (15)		
晝は音楽 (8)	上手な人 (12)		
1日、15日も日曜同様 (5)	新人 (12)		
夜 (103)	女流反對 (12)		
晝 (16)	藝妓反對 (11)		
日曜日 (11)	出演者偏重反對 (10)		
反對 (4)	かくれたる名人、新人 (9)		
7. 大衆的もの増加 (1,053)	午後 7時半より (1)	外人反對 (6)	
	晝 (16)	素人反對 (5)	
8. 大衆的もの減少 (14)	日曜日 (11)	人格者 (5)	
	反對 (4)	中斷反對 (34)	
9. 尖端的もの増加 (42)	午後 7時半より (1)	一流のもの (20)	
	陽気なもの、笑ふもの、朗かなもの (各1)	時間短縮 (17)	
10. 尖端的もの減少 (27)	反對 (6)	日本趣味のもの (7)	
	晝 (4)	優秀なもの (5)	
11. 高級的もの (149)	反對 (4)	17. 其の他 (377)	
	晝 (4)		
12. 古典的もの (113)	反對 (17)		
	古曲を (3)		
	月 1日 (2)		

中、小分類項目	細分類項目	中、小分類項目	細分類項目		
67. 和樂 (24,744)	老人向 (4)	10. 常磐津増加 (186)	AK (5)		
	農村向のもの (4)		夜 (4)		
	1. 回数増加 (2,173)		夜 (97)	晝 (4)	
			晝 (63)	CK. FK. HK (各1)	
	2. 回数減少 (840)		三味線もの (21)	一流 (6)	
			一流 (13)	夜 (6)	
			日本古來のもの (5)	毎週 1度 (5)	
			練習講座 (4)	毎日 (2)	
			大衆向 (4)	反對 (101)	
			反對 (133)	AK (2)	
			3. 時間増加 (47)	三味線もの (111)	夜 (1)
				練物反對 (23)	晝 (1)
				夜 (15)	毎日 (7)
				晝間 (13)	夜 (7)
	夜 (6)			一流 (6)	
	4. 時刻變更 (30)		晝 (3)	晝 (2)	
			夏 1時間 (1)	新人 (1)	
			午後 7時半に (2)	反對 (67)	
			午後 9時迄に (1)	晝 (3)	
			午後 9時開始 (1)	AK (3)	
5. 内容改善 (82)	長唄、清元、古曲晝間 (1)	夜 (1)			
	藝題變化 (5)	晝 (121)			
	片寄らぬ様 (4)	1週 1回 (44)			
	充實 (3)	毎日 (39)			
	解説 (3)	一流 (32)			
	多人數出演反對 (2)	毎週 2回 (21)			
	6. 長唄増加 (817)	一流を (33)	變つたもの (21)		
		夜 (30)	男の人に (17)		
		稽古 (27)	1週 3回 (15)		
		講座 (15)	大阪物 (14)		
晝 (11)		文樂 (11)			
毎日 (11)		伴奏低く (9)			
男 (7)		女 (8)			
1週 1回 (6)		東京物 (3)			
1週 2回以上 (6)		反對 (97)			
變つたもの (6)		女反對 (6)			
7. 長唄減少 (881)	初心稽古 (4)	夜 (4)			
	吉住派 (2)	晝 (1)			
	長唄研精會 (2)	夜 (6)			
	反對 (174)	寅派 (2)			
	夜反對 (9)	晝 (2)			
	晝 (3)	反對 (87)			
	藝者のは反對 (2)	AK (5)			
	一流 (13)	晝 (2)			
	夜 (9)	稽古 (24)			
	稽古 (6)	夜 (16)			
8. 清元増加 (276)	毎日 (6)	晝 (10)			
	晝 (3)	新しきもの (6)			
	練習講座 (2)	1週 1回 (4)			
	正調のもの (1)	地方色 (2)			
	反對 (139)	反對 (54)			
9. 清元減少 (762)	11. 常磐津減少 (471)	12. 新内増加 (299)	13. 新内減少(389)		
				AK (5)	
				夜 (4)	
				晝 (4)	
				CK. FK. HK (各1)	
				一流 (6)	
				夜 (6)	
				毎週 1度 (5)	
				毎日 (2)	
				反對 (101)	
AK (2)					
夜 (1)					
晝 (1)					
毎日 (7)					
夜 (7)					
一流 (6)					
晝 (2)					
新人 (1)					
反對 (67)					
晝 (3)					
AK (3)					
夜 (1)					
晝 (121)					
1週 1回 (44)					
毎日 (39)					
一流 (32)					
毎週 2回 (21)					
變つたもの (21)					
男の人に (17)					
1週 3回 (15)					
大阪物 (14)					
文樂 (11)					
伴奏低く (9)					
女 (8)					
東京物 (3)					
反對 (97)					
女反對 (6)					
夜 (4)					
晝 (1)					
夜 (6)					
寅派 (2)					
晝 (2)					
反對 (87)					
AK (5)					
晝 (2)					
稽古 (24)					
夜 (16)					
晝 (10)					
新しきもの (6)					
1週 1回 (4)					
地方色 (2)					
反對 (54)					
講習、講座 (32)					

中、小分類項目	細分類項目	中、小分類項目	細分類項目
	夜 (21)		講習 (14)
	山田流 (20)		江川香頭 (12)
	生田流 (9)		小原節 (11)
	晝 (6)		週 1回 (11)
	一流の人 (5)		佐渡おさけ (9)
	古曲 (4)		上手なもの (9)
21. 箏曲減少 (73)	反對 (25)		晝間 (8)
	夜 (3)		八木節 (7)
22. 三曲合奏増加 (413)	晝 (25)		各地のもの (6)
	夜 (7)		東北の (6)
	晝 (6)		博多節 (3)
	一流の人 (5)		ローカルカラーの濃厚なもの (3)
	週 1回 (5)		良いもの (3)
	週 2回 (3)		農民出演 (1)
	都山流 (2)		現代人に忘れられんとするもの (1)
23. 三曲合奏減少 (78)	反對 (27)	31. 俚謠、民謠減少 (354)	反對 (151)
24. 尺八増加 (460)	夜 (25)		大鳴物入りの長文句反對 (34)
	教授 (5)		安來節反對 (5)
	毎日 (4)		野卑なもの反對 (5)
25. 尺八減少 (83)	反對 (30)		盆踊り反對 (2)
	晝 (5)	32. 新日本音楽増加 (236)	夜 (8)
	新曲 (3)		晝に (4)
26. 琵琶増加 (2,913)	夜 (254)		出演者厳選 (3)
	薩摩 (227)		週 2回 (2)
	錦心 (198)	33. 新日本音楽減少 (276)	反對 (160)
	筑前 (160)		夜 (59)
	毎日 (41)	34. 和洋合奏増加 (833)	晝 (23)
	一流 (39)		1週 1回 (14)
	毎晩 (30)		毎日 (8)
	週 1回 (22)		1週 2回 (7)
	晝 (22)		1週 4回 (2)
	筑前を熊本より (8)	35. 和洋合奏減少 (209)	反對 (88)
27. 琵琶減少 (170)	反對 (59)		低級なるもの反對 (1)
	筑前 (5)	36. 流行歌増加 (1,041)	夜 (25)
	女流反對 (4)		映畫主題歌 (18)
	晝間放送反對 (4)		稽古 (18)
28. 謠曲増加 (1,828)	觀世 (139)		月 1回 (12)
	寶生 (96)		晝 (7)
	週 1回 (61)		月 1回 (4)
	梅若 (37)		上品なもの (3)
	月 2. 3回 (36)	37. 流行歌減少 (37)	反對 (21)
	講座 (35)		下品なもの (2)
	夜 (26)		風紀上良くない歌 (1)
	週 2回 (17)	38. 軍歌増加 (684)	週 1回 (10)
	喜多 (15)		勇壯なるもの(男性的な) (10)
	素謠 (12)		毎日 (8)
	稽古講座 (4)		軍歌 (7)
29. 謠曲減少 (316)	反對 (167)		軍樂隊 (5)
	第二放送へ (4)		軍人に (5)
30. 俚謠、民謠増加 (2,692)	夜 (153)		講習 (5)
	追分 (76)		毎朝 (3)
	安來節 (65)		
	週 2回 (24)		
	毎日 (15)		

中、小分類項目	細分類項目	中、小分類項目	細分類項目
	夜 (3)		静かな曲 (16)
	進軍ラッパ (1)		良い作品を (6)
39. 軍歌減少 (25)	ふるへ輝のもの反對 (23)		圓熟練達せるもの (4)
40. 保存音楽増加 (123)	雅樂 (29)	6. 管絃樂増加 (501)	夜に (30)
	富本 (4)		晝間 (21)
	河東節 (3)		通俗的 (16)
	一中節 (3)		解説 (7)
41. 保存音楽減少 (83)	反對 (37)	7. 管絃樂減少 (1,931)	新交響樂團 (5)
	二絃琴 (3)		反對 (679)
	富本 (3)		晝 (23)
	一中 (2)		夜反對 (22)
42. 其の他 (207)	一流の人 (15)		夜 (16)
	三味稽古 (9)		晝反對 (11)
	出演者選擇 (7)		1週 1回 (11)
	新進の出演者 (4)	8. 吹奏樂増加 (253)	AK (8)
	胡弓 (3)		月 1回 (5)
	優秀なもの (3)		軍隊による (28)
	藝妓反對 (3)		夜 (15)
	朝鮮樂 (3)	9. 吹奏樂減少 (352)	晝 (12)
	可成男子出演 (2)		早朝 (6)
	時間正確 (1)		反對 (103)
68. 洋樂 (18,982)			晝 (5)
1. 回数増加 (2,073)	夜 (174)		夜 (2)
	晝に (110)	10. ジャズ増加 (446)	夜反對 (2)
	毎日 (32)		夜に (41)
	大衆的のもの (30)		晝に (20)
	朝 (27)		優秀なるもの (7)
	名曲もの (19)	11. ジャズ減少 (2,113)	毎日 (5)
	一流のもの (14)		反對 (1,070)
	即らかなもの (12)		晝反對 (25)
	食事時 (12)		夜反對 (15)
	名人 (12)	12. 室内樂増加 (189)	夜 (10)
	第二で (8)		静かなもの (2)
2. 回数減少 (6,226)	反對 (2,683)		毎日 (2)
	晝 (85)	13. 室内樂減少 (162)	反對 (54)
	夜反對 (70)		下手な人反對 (1)
	夜間 (51)	14. ピアノ増加 (55)	一流 (2)
	晝反對 (33)		名曲 (2)
	第二放送へ入れる事 (22)		ソナタ程度 (1)
	1週 1回 (21)	15. ピアノ減少 (73)	新人を (1)
3. 時間増加 (60)	晝間 (11)		反對 (37)
	夜に (8)		夜間反對 (2)
	正午に (5)	16. ヴァイオリン増加 (132)	名人 (1)
4. 時刻變更 (97)	晝間を夜に (16)		講座 (11)
	晝に (14)		獨奏 (6)
	早く (5)		名人 (6)
	午後 7時より (5)	17. ヴァイオリン減少 (56)	講習 (6)
5. 内容改善 (188)	解説を付ける事 (45)		夜 (3)
	高級なるもの (35)		反對 (22)
	大衆向 (29)		レコード (5)
		18. マンドリン増加 (52)	講座 (2)
			合奏 (3)

中、小分類項目	細分類項目	中、小分類項目	細分類項目
	講座 (2)	4. 時刻変更 (770)	7時半より (155)
	2週間 1回 (2)		7時より (129)
	1週間 1回 (1)		夜間早く (60)
19. マンドリン減少 (9)	反対 (3)		6時より (21)
	夜間 (1)	5. 内容改善 (565)	大衆的に (24)
20. ハーモニカ増加 (119)	夜間 (7)		充實 (18)
	講座 (4)		公平 (17)
	1週 1回 (3)		卑劣物反対 (16)
	獨奏 (2)		一流者 (12)
21. ハーモニカ減少 (15)	反対 (7)		日本物 (10)
22. 聲樂増加 (683)	日本語で (238)		連続物 (10)
	獨唱 (25)		量を減じても質の良いもの (9)
	日本語を主とす (18)		低級物反対 (9)
	一流大家 (17)		連続物反対 (8)
	夜間 (16)	6. 浪花節 (13,114)	伴奏音底く (7)
	伴奏の音低く (7)		夜 (855)
	晝 (6)		一流 (643)
23. 聲樂減少 (2,984)	大衆的のもの (4)		毎日 (612)
	反対 (1,574)		連続物 (294)
	獨唱反対 (172)		毎夜 (267)
	獨唱 (27)		關西のを (160)
	ソプラノ反対 (23)		關東のを (116)
	女反対 (20)		1週 3回 (106)
	合唱 (9)		1週 2回 (100)
	男反対 (5)		晝 (81)
24. その他 (213)	ギター獨奏 (25)		三味底く (75)
	支那樂 (21)		1週 1回 (60)
	セロ (15)		隔日 (54)
	一流 (13)		上品なもの (45)
	世界的樂聖來朝の時は必ず放送のこと (11)	7. 浪花節減少 (1,326)	1時間 (41)
	チェロ、ギター (5)		時間増加 (38)
	シロホン (4)		武士道鼓吹 (36)
69. 演藝・演劇 (37,658)			反対 (358)
1. 回数増加 (2,759)	夜に (365)		CK (45)
	晝 (99)		女流反対 (32)
	日曜日 (41)		下品なもの反対 (22)
	毎日 (38)		連続物反対 (11)
	日本物 (28)		下手もの (10)
	連続物 (16)	8. 説教節増加 (155)	夜 (5)
	晝間反対 (27)		月 3回 (3)
2. 回数減少 (224)	反対 (20)		1週間 1回位 (3)
	夜 (16)		夜 7時半より (2)
	晝 (4)	9. 説教節減少 (70)	反対 (42)
	夜 (137)		夜間 (3)
3. 時間増加 (1,119)	10時迄 (89)	10. 落語人情話増加 (4,099)	大阪落語 (436)
	1時間 (59)		夜 (223)
	夜 7時頃より (35)		毎日 (91)
	晝 (30)		晝に (74)
	10時半迄 (13)		毎夜 (67)
	夏季夜間 (10)		落語 (53)
	2時間 (8)		一流 (44)
			東京もの (24)

中、小分類項目	細分類項目	中、小分類項目	細分類項目
11. 落語人情話減少 (175)	反対 (62)	20. 放送舞臺劇増加 (197)	悲劇もの反対 (5)
	下品もの反対 (9)		エロ物反対 (7)
	東京 (7)		新派 (12)
	大阪落語反対 (3)		夜 (6)
	東京反対 (3)		脚本朗讀 (4)
	大阪 (2)		軍事もの (4)
12. 講談増加 (3,494)	連続もの (254)		軽きものを (1)
	夜 (198)	21. 放送舞臺劇減少 (58)	反対 (33)
	毎日 (69)	22. ラヂオ風景増加 (722)	夜 (19)
	一流 (45)		1週に 1回 (15)
	毎夜 (24)		伴奏音低く (10)
	晝 (17)		上品なもの (9)
	教養的なるもの (14)		毎日 (4)
13. 講談減少 (185)	反対 (62)	23. ラヂオ風景減少 (145)	反対 (70)
	連続反対 (40)		下品なるもの反対 (3)
	新講談反対 (5)		子女に有害なるもの反対 (2)
	下品もの反対 (3)	24. 能狂言増加 (30)	1ヶ月 5回以上 (1)
	夜間 (2)		講座は短く (1)
	史實を誤るもの反対 (1)	25. 能狂言減少 (31)	反対 (15)
	伴奏低く (121)		時間を短く (1)
	夜 (117)	26. 漫談増加 (1,046)	夜に (63)
	晝 (24)		毎日 1回 (22)
	毎日 (23)		上品なもの (14)
	週 1度 (15)		晝 (10)
	日本物 (13)		大阪 (8)
	毎晩 (10)		1週 1回 (6)
	週 2回 (9)		内容高級言語注意 (1)
	時代劇 (7)	27. 漫談減少 (259)	反対 (157)
	外国劇 (5)		下品なもの反対 (3)
15. 映畫物語減少 (260)	反対 (145)		子供に不向のもの (1)
	下品もの反対 (11)	28. 放送小説増加 (115)	探偵小説 (30)
	戀愛物反対 (5)		大衆物語 (5)
	西洋もの反対 (2)		名作物語 (4)
	夜 (49)		怪奇物大衆物語 (3)
	伴奏音低く (43)	29. 放送小説減少 (6)	晝間 (1)
	毎日 (16)		怪談反対 (1)
	1週 1夜 (15)		傳記物 (1)
	時代劇 (14)	30. 萬歳掛合噺 (734)	萬歳を多く (458)
	1週 2回 (6)		掛合噺 (56)
17. 放送映畫劇減少 (224)	反対 (28)		掛合噺反対 (23)
	戀愛もの反対 (5)		夜萬歳 (15)
	嚴選 (3)		萬歳反対 (9)
	西洋物反対 (3)	31. その他 (1,043)	詩吟 (262)
	夜間 (50)		博多仁輪加 (258)
	伴奏音低く (40)		一流 (45)
	内容高尚なるもの (25)		出演者選擇 (35)
	毎日 (20)		聲色 (27)
	1週 1回 (17)		吹寄 (23)
	喜劇 (7)		舞踊反対 (12)
	新しいもの (6)		源氏節 (12)
19. ラヂオドラマ減少 (365)	反対 (191)		
	戀愛もの反対 (7)		

中、小分類項目	細分類項目	中、小分類項目	細分類項目			
70. 慰安中継 (3,424)	名人 (9)	11. 能狂言減少 (85)	反対 (51)			
	1. 回数増加 (209)		劇場より中継 (18)	壺 (1)		
			劇もの (3)	狂言 (1)		
			一流 (2)	浪曲 (5)		
			夜間 (2)	落語 (5)		
	2. 回数減少 (99)		反対 (47)	安来節 (1)		
			劇場より反対 (7)	落語・漫談 (1)		
			劇 (6)	反対 (1)		
	3. 時間増加 (3)		反対 (1)	音楽會 (2)		
	4. 時刻變更 (2)		高麗なる教調劇 (1)	獨唱 (1)		
5. 内容改善 (20)	歌舞伎 (1)	13. 寄席減少 (2)	月 2回 (1)			
	雑音なき様 (2)		14. 洋樂増加 (21)	日本放送交響樂團よりの中継 (2)		
	反響に注意 (1)			反対 (2)		
	客の聲を入れぬ様 (1)			寶塚 (77)		
	6. 芝居増加 (1,550)			歌舞伎 (712)	日本語 (13)	
				喜劇 (271)	夜 (10)	
				文樂 (126)	レビュー (7)	
				新派 (50)	月 2度 (6)	
				月 1回 (13)	月 1回 (1)	
				7. 芝居減少 (267)	中斷反対 (7)	15. 洋樂減少 (7)
歌舞伎反対 (105)		レビュー反対 (6)				
反対 (53)		寶塚反対 (6)				
文樂反対 (5)		下品なもの反対 (4)				
歌劇文樂 (3)		第二へ (2)				
8. 和樂増加 (6)	長唄名士大會 (2)	16. 歌劇増加 (393)	原語もの反対 (2)			
	義太夫 (1)		トーキー (30)			
	反対 (5)		中斷反対 (12)			
	9. 和樂減少 (6)		寶生流 (4)		映畫常設館から (11)	
			毎週 1回 (4)		観客の騒音なき様 (3)	
			夜 (3)	技術改善 (3)		
			月 3回以上 (3)	設備改善 (2)		
			月 2回 (2)	17. 歌劇減少 (462)	反対 (4)	
			10. 能狂言増加 (146)		夜 (3)	第二へ (2)
					月 3回以上 (3)	原語もの反対 (2)
月 2回 (2)		トーキー (30)				
		中斷反対 (12)				
		映畫常設館から (11)				
	観客の騒音なき様 (3)					
	技術改善 (3)					
	設備改善 (2)					
	反対 (4)					
	第二へ (2)					
	原語もの反対 (2)					

X. 其ノ他 (1,056)

中、小分類項目	細分類項目	中、小分類項目	細分類項目
71. 本調査に関する感想 (816)		4. 其の他 (174)	民話欄なし (7)
	1. 賛成 (198)		餘白を餘分に (7)
			年齢別はもつと詳細に (4)
			宗教欄を (3)
			25歳以下を一括したる理由 (2)
			掛合席の欄なし (2)
			=ハカ欄なし (2)
			備考欄なし (1)
			年齢別の次に人数の記入なし (1)
			新派欄なし (1)
2. 不満 (65)	時々行ふ事 (79)		レコード欄なし (1)
	家族の数も調査 (2)		日滿放送欄なし (1)
	定期的調査 (1)		結果を實行せよ (35)
	希望欄大せる調査を再施行 (1)		本調査結果の發表 (22)
	更に詳細なる調査 (1)		本調査結果を聴取者に周知 (1)
	時々聴取者の希望調査 (1)		
	記載方法が面倒 (7)		
	日頃の投書を奨励する事 (4)		
	月 1回位希望を募集 (1)		
	人員派遣の方がよろし (1)		
3. 不備 (378)	希望欄狭し (123)		
	俚語欄なし (55)		
	氏名欄なし (17)		
	配給不備 (12)		

第八章 職業別希望 (表 416—455頁参照)

第一節 職業別回答數

回答調査票中職業欄に記入あるものは、338,931枚にして、之を職業大分類に見れば、公務・自由業は其 3割 8分 6厘を占め、之に亞ぐに商業の 3割 1分、工業 1割 1分 8厘、無業約 1割、農業約

5分、交通業 2分 5厘、其の他の有業者が約 1分、その他は水産業、鑛業、家事使用人の順である。今、全国及び各支部に付き職業大分類回答數並に回答割合を見るに次表の如くである。

59. 回答調査票の職業大分類

職業	地方	全国	關東	關西	東海	中國	九州	東北	北海道
(1) 實數									
總數		338,931	145,332	82,043	43,372	17,876	20,330	15,625	14,072
1. 農産業		16,722	5,507	3,638	2,890	1,524	1,130	1,573	450
2. 水産業		400	95	32	58	22	21	27	143
3. 鑛業		344	62	27	25	108	108	53	47
4. 工業		40,006	18,399	9,912	5,746	1,571	1,706	1,359	1,185
5. 商業		104,912	42,416	27,840	15,859	4,879	4,855	4,651	4,310
6. 交通業		8,564	3,167	1,782	1,053	583	681	532	741
7. 公務自由業		130,690	59,393	28,968	13,624	7,130	9,273	6,075	6,148
8. 家事使用人		85	74	3	1	3	3	—	1
9. 其の他ノ有業者		2,854	1,198	502	277	120	541	56	151
10. 無業		34,354	15,021	9,339	3,829	1,922	2,012	1,287	875
(2) 比例									
總數		100.0	100.0	100.0	100.0	100.0	100.0	100.0	100.0
1. 農産業		4.9	3.8	4.4	6.7	8.5	5.6	10.1	3.2
2. 水産業		0.1	0.1	0.1	0.1	0.1	0.1	0.2	1.0
3. 鑛業		0.1	0.0	0.0	0.1	0.1	0.5	0.3	0.3
4. 工業		11.8	12.7	12.1	13.2	9.3	8.4	8.7	8.4
5. 商業		31.0	29.2	33.9	35.6	27.3	23.9	29.8	30.6
6. 交通業		2.5	2.2	2.2	2.5	3.3	3.3	3.4	5.3
7. 公務自由業		38.6	40.9	35.3	31.4	39.9	45.6	38.9	43.7
8. 家事使用人		0.0	0.0	0.0	0.0	0.0	0.0	—	0.0
9. 其の他ノ有業者		0.9	0.8	0.6	0.6	0.7	2.7	0.4	1.1
10. 無業		10.1	10.3	11.4	8.8	10.8	9.9	8.2	6.4

この回答割合は、聴取加入者の職業別加入割合と大體に於て比例してゐるが、然し商業は、最近數年の聴取申込割合よりすれば、常に加入率に於て最高なるにも拘はらず、本調査の回答結果によると公務自由業者よりの回答が、全国は勿論東海を除く各支部に於て第一位の回答率を示してゐる。

これはこの種の職業に従事する人は、かゝる調査に對し比較的多くの關心を持つてゐることを物語るのであると思ふ。

60. 職業大分類に依る聴取許可百分比 (昭和七年度)

職業	地方	全国	關東	關西	東海	中國	九州	東北	北海道
農産業		6.4	4.9	5.6	10.4	9.4	5.9	12.3	3.2
水産業		0.2	0.1	0.1	0.1	0.1	0.1	0.2	1.5

職業	地方	全国	關東	關西	東海	中國	九州	東北	北海道
鑛業		0.2	0.0	0.0	0.0	0.1	1.6	0.3	2.7
工業		8.2	8.8	5.9	11.9	7.6	7.9	6.4	7.8
商業		37.4	35.0	38.6	50.0	36.4	34.3	47.0	47.6
交通業		2.1	1.8	0.5	3.6	3.4	5.1	2.9	1.9
公務自由業		33.3	38.5	37.2	14.1	32.6	35.5	25.0	25.3
無業		10.2	9.9	12.1	9.9	10.4	8.6	5.9	10.0

備考 全国、各支部計ヲ夫々百トス

又、公務自由業以外の職業に於ても、その回答割合が實際の職業別加入割合(上表参照)と相異せるものあるは、矢張この種の調査に對する關心が、職業により相違せることを示して居る。

61. 調査票の職業大分類別回答順位

全国、支部別

Table with columns for location (地方) and industry (職業) and rows for national and regional counts.

之を要するに、職業別回答割合を検討する場合に於ては、職業別人口、職業別加入者及びこの種の調査に対する職業に依る關心度の差異等を考慮することが必要である。

第二節 職業別希望

報道、教養、慰安及び子供の時間の放送内容、放送時刻、放送時間並に回数等に対する希望総数は、164,432件にして、之を職業大分類別に見ると、公務自由業 65,316件、商業 50,051件、工業 18,944件、無業 15,379件、農業 8,813件、交通業 4,092件、其の他の有業者 1,490件、鑛業 162件、水産業 150件、家事使用人 35件である。

其の他の有業者、鑛業、水産業、家事使用人等は、皆加入者数比較的少数なるを以て、回答調査票中の希望数も亦少なく、従つて是等職業者の欲求を察知するに不充分なるやの疑を懐くものもあるも、稍詳細に是等職業者の希望内容を検討することに依りその僅少ななる希望中に、是等職業者獨特の意見を認め得るのである。依つて、かかる職業者の希望を列挙して、この他の職業と比較考察をなすこととしたのである。

又、この職業別希望数は次表の如く大體に於て調査票の職業別回答数と相似の比例を保つてゐる。

62. 職業別希望割合と回答割合との比較

Table comparing response ratios and hope ratios for various professions.

次に、各職業者の放送種目別希望件数及び一千當りの種目別希望内容を見るに第六十三表の如くである。

63. 職業(大分類)別希望

Table showing hope counts and ratios for various professions across different broadcast categories.

64. 職業別希望割合に依る各職業者の種目別希望順位

Table showing the ranking of broadcast categories for different professions based on hope ratios.

先づ、慰安種目に就いて見るに、各職業を通じ、これに対する希望は、他種目に比し極めて多く、殊に、其の他の有業者、交通業、工業及び商業等はこの傾向著しく、又商業中の接客業に従事する者は、希望 1,000件當り 711.1件までが、慰安に属する希望である。

更に、慰安各種目の職業別希望数並に希望割合を見るに下表の如くである。

65. 慰安種目に對する職業別希望

イ、實数

Table showing actual hope counts for various professions regarding the 'Comfort' category.

ロ、比例

Table showing the percentage distribution of hope counts for various professions regarding the 'Comfort' category.

備考 職業別希望一千件=付

上表を検討するに、演藝・演劇に對する希望数は各職業を通じ第一位、和樂は家事使用人を除く(該職業者に於ては洋樂の希望件数が和樂より多い)凡ての職業に於て演藝・演劇に對して第二位であり、洋樂は和樂に對して第三位、又慰安一般及び慰安中繼は、各職業を通じて夫々第四位、第五位の希望順位を占めてゐる。

尚、慰安種目中希望一般の一千件を越えたものに付職業大分類別に希望件数を見るに次表の如くである。(或る種目の増加或は減少希望に就いては何れか一千件を越えた場合双方共掲載することとした)

66. 慰安に對する職業別希望

1. 慰安一般

Table showing hope counts for 'General Comfort' across various professions.

2. 和樂

Table showing hope counts for 'Japanese Music' across various professions.