14.4
69

0016959001

0016959-001

14．4－69

日本帝国司法省民事統計年報

司法省民事局・編

司法省民事局

第５２－５９（大正１５・昭和元－８年）

昭和３－１０

ACH

14.4
69

日本帝國司法省

第五十二民事統計年報

大正十五年
昭和元年

日本帝國司法省

第五十二民事統計年報

大正十五年
昭和元年

14.4-69

緒　言

本統計年報編纂ノ材料タル各裁判所ヨリ提出ノ統計年表様式ハ明治十九年十二月司法省報第一八五號訓令ヲ以テ制定セラレ同二十四年十二月司法省記甲第二五四六號訓令ヲ以テ其ノ全部ヲ改正セラレ其ノ後同二十八年三月民刑甲第一五五號訓令同三十二年一月司法省訓令第一號同三十二年十一月司法省訓令第四號同四十四年二月文統甲第三一號訓令大正十一年九月司法省民事第三六六一號訓令ヲ以テ其ノ一部ヲ改定セラル元來統計ハ法令ノ施行改廢又ハ世運ノ變遷ニ伴ヒ常ニ適當ノ改正ニ努メ其ノ活用ニ資セサルヘカラスト雖モ民事ハ事民法商法ハ固ヨリ各般ノ法律規則ニ關係シ其ノ調査ノ範圍頗ル廣汎ニ渉リ其ノ改正ヲ行ハントスルハ容易ノ業ニアラス去ル大正十二年破產法、和議法、信託法ノ實施ニ伴ヒ同年十二月司法省民事第六四五五號ヲ以テ同統計年表様式制定セラレ同時ニ民事統計年表ノ一部タル非訟事件、公證人事務、執達吏事務、戸籍抗告、確定日附事件統計年表モ亦改正セラル尚大正十三年小作調停法ノ實施アリタルニ因リ同十四年司法省民事第四八六號ヲ以テ同統計年表様式制定セラル今回又商事調停法ノ實施アリタルニ因リ昭和二年司法省民事第四二一四號ヲ以テ其ノ様式制定セラレタルヲ以テ本年報ニ於テモ亦之レカ改良ヲ加ヘタル點尠カラサリシモ未タ十分ナリト謂フヘカラス將來ニ向ソテハ尚一層研究シテ更ニ幾多ノ改良ヲ加ヘ漸次完成ヲ期セムトス茲ニ注意スヘキハ本統計ハ從來既濟ヲ本位トシテ其ノ結果ヲ擧ケ來リタルトコロ大正十二年ノ改正ニ依リ爾後ハ新受ヲ本位トシテ計上スルニ至リタルヲ以テ彼此統計ノ統一ヲ害スルニ至リタルコトハ甚タ遺憾ナルモ統計ノ完全ヲ期スル計畫ノ結果止ムヲ得サルコトニシテ之ヲ諒トセラレムコトヲ望ム

昭和三年三月

司法省民事局

日本帝國 司法省第五十二民事統計年報目次

民事統計要旨

1. 大　審　院　1
2. 控　訴　院　6
3. 地方裁判所　10
4. 區裁判所　24
5. 供託事件　48
6. 執達吏、公證人及確定日附事件　49
7. 外國人ニ關スル訴訟　54

民事統計表

1. 大　審　院

上　告

表號
1　上告總數　1
2　上告訴訟種類　2
3　原裁判所ニ區別シタル上告訴訟種類大別　4
4　上告金額價額階級　6
5　上告審理期間　6

抗　告

6　抗告總數　6
7　原裁判別ニ因ル抗告ノ結果　8

2. 控　訴　院

控　訴

8　控訴總數及審理期間　9
9　原裁判所ニ區別シタル控訴總數　9
10　控訴種類　13
11　控訴金額價額階級　17
12　控訴審理期間　17

上　告

13　上告總數及審理期間　17
14　原裁判所ニ區別シタル上告總數　18
15　上告審理期間　18

抗　告

16　抗告總數　18
17　原裁判別ニ因ル抗告ノ結果　20

特別訴訟

18　特別訴訟總數及審理期間　21
19　特別訴訟審理期間　21

3. 地方裁判所

第一審訴訟

20　第一審訴訟總數及審理期間　22
21　第一審訴訟種類　30
22　地方裁判所ニ區別シタル第一審訴訟種類　34
23　第一審訴訟金額價額階級　62
24　第一審訴訟審理期間　70

控　訴

25　控訴總數及審理期間　70
26　原裁判所ニ區別シタル控訴總數　74
27　控訴種類　81
28　地方裁判所ニ區別シタル控訴種類　84
29　控訴金額價額階級　94
30　控訴審理期間　96

抗　告

31　抗告總數　98
32　原裁判別ニ因ル抗告ノ結果　104

非訟事件

33　非訟事件總數及種別　107

小作調停事件

34　小作調停申立總數及其結果　108
35　調停ノ處理期間　112
36　當事者及利害關係人　112

舊法ニ依リ取扱ヒタル破產事件

37　破產總數及復權申立件數　114
38　破產終局人員債權額及費用額　116
39　破產終局件數ニ因ル債權額階級　117
40　辨償ヲ受ケ又ハ配當ニ加ハリタル債權額及償還額　118

41 破産者職業別 118

4. 區 裁 判 所

和 解 及 督 促

42 和解事件總數 120
43 和解事件種類 124
44 督促事件總數 125
45 督促事件種類 132

第 一 審 訴 訟

46 第一審訴訟總數及審理期間 134
47 第一審訴訟種類 162
48 區裁判所ニ區別シタル第一審訴訟種類 168
49 第一審訴訟金額價額階級 238
50 第一審訴訟審理期間 252

抗 告

51 戸籍ニ關スル抗告總數及處理 252

强 制 執 行

52 强制執行總數及種別 253
53 强制執行終局人員債權額及費用額 260
54 强制執行終局件數ニ因ル債權額階級 267
55 配當ニ加ハリタル債權額及償還額 274

破 産 事 件

56 破産事件總數及宣告前ノ處理 281
57 破産事件宣告後ノ處理 284
58 破産管財人及鑑査委員 287
59 破産ノ處理期間 289
60 破産者職業別 289
61 破産終局事件ノ債權額 291
62 破産配當ノ計算 292
63 破産手續ノ費用 292
64 破産配當ノ歩合 294
65 强制和議總數及處理 295
66 强制和議ノ計算 294
67 强制和議ノ條件 296
68 復權申立總數及結果 296

和 議 事 件

69 和議事件總數及處理 297
70 和議管財人及整理委員 298
71 和議ノ處理期間 299
72 債務者職業別 299
73 和議終局事件ノ債權額 300
74 和議ノ計算 300
75 和議ノ條件 302

非 訟 事 件

76 非訟事件總數及新受種別 302
77 新受事件ニ付親族會招集ノ目的區別 316
78 既決事件ニ付謄畢及廢家事件ノ處理期間 322

借地借家調停事件

79 借地借家調停事件總數及其結果 330
80 調停爭議ノ種類 330
81 區裁判所ニ區別シタル調停爭議ノ種類 334
82 調停申立ノ價額區別 338
83 調停又ハ其他既濟事件ノ價額區別 340
84 調停當事者及利害關係人員區別 342

商 事 調 停 事 件

85 商事調停事件總數及其結果 344
86 調停申立ノ價額區別 344
87 調停當事者及利害關係人員區別 346
88 調停ノ處理期間 346

舊法ニ依リ取扱ヒタル家資分散

89 家資分散件數人員債權額及復權申立件數 347

5. 供 託 事 件

90 供託事件總數及受拂金額 348

6. 執達吏、公證人及確定日附事件

執 達 吏 事 務

91 執達吏事務總數及新受種別 362
92 執行及競賣ノ目的物區別 366
93 動産ニ對スル執行事件新受ノ債權額區別 383
94 動産ニ對スル執行事件ノ處理 390
95 動産ニ對スル執行事件ノ配當債權額及配當歩合區別 398
96 執達吏ノ收入區別 412

公 證 人 事 務

97 公證人事務總數及種別 420
98 法律行爲ノ目的物價額區別 424
99 公證人ノ收入區別 426

確 定 日 附 事 件

100 裁判所ニ於テ確定日附ヲ附シタル私署證書ノ員數及手數料 428

7. 外國人ニ關スル訴訟

101 外國人ニ關スル第一審訴訟 428
102 外國人ニ關スル第一審訴訟種類 434
103 裁判所ニ區別シタル外國人ニ關スル第一審終局訴訟種類 436
104 外國人ニ關スル控訴 442
105 外國人ニ關スル控訴種類 444
106 裁判所ニ區別シタル外國人ニ關スル控訴終局種類 446
107 外國人ニ關スル上告 447
108 外國人ニ關スル上告訴訟種類 447

統計圖ノ目次

1 地圖及分度圖
2 第一審訴訟新受件數ノ累年比較圖
3 第一審訴訟、訴訟物ノ金額、價額ノ平均額累年比較圖

第五十一回 民事統計年報

民事統計要旨

1. 大審院

大正十五昭和元年中大審院ニ於テ取扱ヒタル民事事件ハ新受 2,630 件舊受 391 件總數 3,021件ニシテ之ヲ前年ニ比スレハ新受 520 件ヲ增加シ舊受 52 件ヲ減少セリ

終局シタル訴訟 2,532 件終局セサルモノ 489 件之ヲ前年ニ比スレハ終局シタルモノ 370 件終局セサルモノ 98 件ヲ增加セリ前記件數中上告及抗告ヲ區別スレハ下ノ如シ

上告

1　上告總數其結果及比例

年次	舊受	新受	計	第二審判決百ニ對スル比例 上告シタルモノ	第二審判決百ニ對スル比例 上告セサルモノ	終局 破毀	終局 棄却	終局 取下	終局 和解	終局 計	上告判決百ニ對スル比例 破毀	上告判決百ニ對スル比例 棄却	未終局	總數百ニ對スル終局未終局ノ比例 終局	總數百ニ對スル終局未終局ノ比例 未終局
大正十五年	352	1,375	1,727	24	76	210	884	168	—	1,262	19	81	465	73	27
昭和元年															
大正十四年	401	1,198	1,599	20	80	223	868	156	—	1,247	20	80	352	7[illegible]	22
大正十三年	427	1,142	1,569	20	80	196	806	166	—	1,168	20	80	401	75	25
大正十二年	302	1,032	1,334	20	80	153	643	111	—	907	19	81	427	68	32
大正十一年	205	1,149	1,354	23	77	175	781	95	1	1,052	18	82	302	78	22
五箇年平均	337	1,179	1,516	21	79	192	796	139	—	1,127	19	81	389	74	26

本表中權限改正前東京控訴院ニ於テ取扱ヒタル上告ノ舊受2件ヲ含ム

2　訴訟種類

年次	終局件數	人事	土地	建物船舶	金錢	米穀	物品	證券	雜事
大正十五年	1,262	41	178	63	725	10	19	11	215
昭和元年									
大正十四年	1,247	48	144	53	726	9	16	8	243
大正十三年	1,168	51	190	55	654	6	24	10	178
大正十二年	907	43	146	46	494	7	22	11	138
大正十一年	1,052	47	209	70	526	12	22	5	161
五箇年平均	1,127	46	173	57	625	9	21	9	187

3　訴訟物ノ價額階級金額及見積價額

年次	新受件數	百圓以内	貳百五拾圓以内	五百圓以内	七百五拾圓以内	千圓以内	貳千五百圓以内	五千圓以内	壹萬圓以内	壹萬圓ヲ超ユルモノ	金額	見積價額	計
											円	円	円
大正十五年	1,260	138	163	202	102	101	184	156	103	111	3,598,070.524	3,374,451.964	6,972,522.488
昭和元年													
大正十四年	1,044	126	116	174	72	89	189	102	80	96	2,876,013.988	2,539,041.709	5,415,055.697
大正十三年	1,045	111	160	81	80	115	94	209	130	65	1,683,434.042	3,025,685.129	4,714,119.171
大正十二年	943	94	110	148	72	89	149	109	74	98	2,760,919.999	4,285,572.729	7,046,492.728
大正十一年	1,031	140	133	161	58	78	161	127	72	101	1,663,019.031	10,324,348.622	11,987,367.703
五箇年平均	1,065	122	136	153	77	94	155	141	92	95	2,517,291.527	4,709,820.031	7,227,111.558

4　審理期間

年次	終局件數	三月以内	六月以内	一年以内	二年以内	二年ヲ超ユルモノ	未終局件數	三月以内	六月以内	一年以内	二年以内	二年ヲ超ユルモノ
大正十五年	1,262	606	532	109	5	10	465	276	131	21	7	30
昭和元年												
大正十四年	1,247	578	512	144	11	2	352	204	84	24	10	30
大正十三年	1,168	418	431	292	22	5	401	252	90	20	14	25
大正十二年	907	446	362	91	6	2	427	197	164	38	5	23
大正十一年	1,052	647	330	68	6	1	302	211	55	11	6	19
五箇年平均	1,127	539	433	141	10	4	389	228	105	23	8	25

前表ニ依リ大正十五年昭和元年中取扱ヒ件數ヲ舉クレハ新受 1,375 件舊受 350 件合計 1,725 件ニシテ終局シタルモノ 1,262 件終局セサルモノ 463 件ナリ

終局區別ヲ舉クレハ判決 1,094 取下 168 ナリ

上告判決中原判決ヲ破毀シタルモノ 210（原裁判所ニ差戻シタルモノ 195 他裁判所ニ移送シタルモノ 3 本院判決ヲ爲シタルモノ 12）上告ヲ棄却シタルモノ 884 ナリ

終局シタル訴訟ノ種類ヲ舉クレハ人事ニ關スルモノ 41 件土地ニ關スルモノ 178 件建物船舶ニ關スルモノ 63 件金錢ニ關スルモノ 725 件米穀ニ關スルモノ 10 件物品ニ關スルモノ 19 件證券ニ關スルモノ 11 件選擧ニ關スルモノ 12 件其ノ他雜事ニ屬スルモノ 203 件ナリ

新ニ受理シタル上告中財產權上ノ請求ニ關スルモノ 1,260 件ニシテ其ノ內金錢ノ債權ニ關スルモノノ金額 3,598,070.524 円金錢ニ見積リ得ヘキ物ニ關スルモノノ價額 3,374,451.964 円ナリ

訴訟物ノ價額階級ハ百圓以內 138 件貳百五拾圓以內 163 件五百圓以內 202 件七百五拾圓以內 102 件千圓以內 101 件貳千五百圓以內 184 件五千圓以內 156 件壹萬圓以內 103 件壹萬圓ヲ超ユルモノ 111 件ナリ

審理期間ヲ區別スレハ受理シタルヨリ三月以內ニ終局シタルモノ 606 件六月以內 532 件一年以內 109 件二年以內 5 件二年ヲ超ユルモノ 10 件ニシテ未終局ノ期間ハ三月以內 276 件六月以內 131 件一年以內 21 件二年以內 7 件二年ヲ超ユルモノ 28 件ナリ而シテ總數百ニ對シ審理期間別ニ其ノ比例ヲ示セハ受理シタルヨリ三月以內ニ終局シタルモノ 35.1 六月以內 30.9 一年以內 6.3 二年以內 0.3 二年ヲ超ユルモノ 0.6 又未終局ノ期間ハ三月以內 16 六月以內 7.6 一年以內 1.2 二年以內 0.4 二年ヲ超ユルモノ 1.6 ノ割合ナリ

以上列記シタル各事項ヲ前年度ノ分ニ比較スレハ下ノ如シ

種別			大正十五年昭和元年	大正十四年	大正十四年ヨリ増	大正十四年ヨリ減
舊受			350	399	—	49
新受			1,375	1,198	177	—
總數			1,725	1,597	128	—
內	終局		1,262	1,247	15	—
內	未終局		463	350	113	—
終局區別	判決		1,094	1,091	3	—
終局區別	取下		168	156	12	—
終局區別	和解		—	—	—	—
終局區別	計		1,262	1,247	15	—
訴訟種類	人事		41	48	—	7
訴訟種類	土地		178	144	34	—
訴訟種類	建物船舶		63	53	10	—
訴訟種類	金錢		725	726	—	1
訴訟種類	米穀		10	9	1	—
訴訟種類	物品		19	16	3	—
訴訟種類	證券		11	8	3	—
訴訟種類	選擧		12	17	—	5
訴訟種類	雜事		203	226	—	23
訴訟種類	計		1,262	1,247	15	—
金錢ノ債權ニ關スルモノノ金額			円 3,598,070.524	円 2,876,013.988	円 722,056.536	—

種別		大正十五年 昭和元年	大正十四年	大正十四年ヨリ 増	大正十四年ヨリ 減
訴訟物ノ價額	金錢ニ見積リ得ヘキ物ニ關スルモノノ價額	円 3,374,451.964	円 2,539,041.709	円 835,410.255	—
	計	6,972,522.488	5,415,055.697	1,557,466.791	—
訴訟物ノ價額階級	百圓以内	138	126	12	—
	貳百五拾圓以内	163	116	47	—
	五百圓以内	202	174	28	—
	七百五拾圓以内	102	72	30	—
	千圓以内	101	89	12	—
	貳千五百圓以内	184	189	—	5
	五千圓以内	156	102	54	—
	壹萬圓以内	103	80	23	—
	壹萬圓ヲ超ユルモノ	111	96	15	—
	計	1,260	1,044	216	—
終局審理期間	三月以内	606	578	28	—
	六月以内	532	512	20	—
	一年以内	109	144	—	35
	二年以内	5	11	—	6
	二年ヲ超ユルモノ	10	2	8	—
	計	1,262	1,247	15	—
未終局期間	三月以内	276	204	72	—
	六月以内	131	84	47	—
	一年以内	21	24	—	3
	二年以内	7	10	—	3
	二年ヲ超ユルモノ	28	28	—	—
	計	463	350	113	—

抗　　告

5　抗告總數其結果及比例（大審院）

年次	舊受	新受	計	終局 棄却	廢棄	取下	其他ノ結果	計	未終局	總數百ニ對スル終局未終局ノ比例 終局	未終局
大正十五年 昭和元年	41	1,255	1,296	1,194	33	4	39	1,270	26	98	2
大正十四年	44	912	956	847	37	6	25	915	41	96	4
大正十三年	18	863	881	755	32	17	33	837	44	95	5
大正十二年	7	623	630	557	20	7	28	612	18	97	3
大正十一年	4	383	387	361	9	2	8	380	7	98	2
五箇年平均	23	807	830	743	26	7	27	803	27	97	3

前表ニ依リ大正十五昭和元年中ノ取扱件數ヲ舉クレハ新受 1,255 件舊受 41 件合計 1,296 件ニシテ終局シタルモノ 1,270 件終局セサルモノ 26 件

終局區別ヲ舉クレハ前裁判ヲ廢棄シタルモノ 33 抗告ヲ棄却シタルモノ 1,194 取下 4 其ノ他ノ結果 39 ナリ

以上列記シタル事項ヲ前年度ノ分ニ比較スレハ下ノ如シ

種別		大正十五年 昭和元年	大正十四年	大正十四年ヨリ 増	大正十四年ヨリ 減
舊新總	受	41	44	—	3
	受	1,255	912	343	—
	數	1,296	956	340	—
內	終局	1,270	915	355	—
	未終局	26	41	—	15
終局區別	棄却	1,194	847	347	—
	廢棄	33	37	—	4
	取下	4	6	—	2
	其他ノ結果	39	25	14	—
	計	1,270	915	355	—

2.　控　訴　院

大正十五昭和元年中控訴院ニ於テ取扱ヒタル民事事件ハ新受 4,809 件舊受 5,555 件總數 10,364 件ニシテ之ヲ前年ニ比スレハ舊受 588 件ヲ增加シ新受 93 件ヲ減少セリ

終局シタル訴訟 4,519 件終局セサルモノ 5,845 件之ヲ前年ニ比スレハ終局シタルモノ 452 件終局セサルモノ 290 件ヲ增加セリ

前記ノ件數中控訴、上告、抗告、特別訴訟ヲ區別スレハ下ノ如シ

控　　訴

6　控訴總數其結果及比例（控訴院）

年次	舊受	新受	計	地方裁判所ノ第一審判決百ニ對スル比例 控訴シタルモノ	控訴セサルモノ	終局 廢棄	棄却	取下	和解	命令却下	計	控訴判決百ニ對スル比例 廢棄	棄却	未終局	總數百ニ對スル終局未終局ノ比例 終局	未終局
大正十五年 昭和元年	5,523	4,675	10,198	22	78	826	1,885	1,236	407	20	4,374	30	70	5,824	43	57
大正十四年	4,931	4,743	9,674	18	82	674	1,854	1,166	436	21	4,151	27	73	5,523	43	57
大正十三年	4,456	4,328	8,784	17	83	703	1,784	1,034	319	13	3,853	28	72	4,931	44	56
大正十二年	3,989	3,831	7,820	17	82	650	1,563	876	261	14	3,364	29	71	4,456	43	57
大正十一年	3,510	3,766	7,276	17	83	688	1,500	849	232	18	3,287	31	69	3,989	45	55
五箇年平均	4,481	4,269	8,750	18	82	708	1,717	1,032	331	17	3,805	29	71	4,945	44	56

7　訴訟種類（控訴院）

年次	終局件數	人事	土地	建物船舶	金錢	米穀	物品	證券	雜事
大正十五年昭和元年	4,374	280	509	166	2,713	16	72	37	581
大正十四年	4,151	245	466	156	2,572	12	54	35	611
大正十三年	3,853	246	445	142	2,433	15	51	24	497
大正十二年	3,364	233	346	137	2,112	7	61	25	443
大正十一年	3,287	242	409	126	2,022	8	51	29	400
五箇年平均	3,805	249	435	145	2,370	12	58	30	506

8　訴訟物ノ價額階級金額及見積價額（控訴院）

年次	新受件數	百圓以内	貳百五圓以内	五百圓以内	七百五圓以内	千圓以内	貳千五百圓以内	五千圓以内	壹萬圓以内	壹萬圓ヲ超ユルモノ	金額	見積價額	計
大正十五年昭和元年	4,206	45	28	107	371	420	1,378	845	484	528	21,895,009.767円	7,649,055.961円	29,544,065.728円
大正十四年	4,268	28	44	136	547	685	1,186	734	457	451	20,475,923.862	7,417,757.981	27,893,681.843
大正十三年	3,853	13	46	76	460	578	1,100	715	443	422	19,412,299.987	6,624,774.662	26,037,074.649
大正十二年	3,467	13	29	80	453	499	994	604	361	434	24,488,345.471	11,236,371.838	35,724,717.309
大正十一年	3,479	50	19	72	457	487	963	638	376	412	19,811,583.740	5,637,885.427	25,449,469.167
五箇年平均	3,855	30	33	94	458	534	1,125	707	424	450	21,216,632.565	7,713,169.174	28,929,801.739

9　審理期間（控訴院）

年次	終局件數	三月以内	六月以内	一年以内	二年以内	二年ヲ超ユルモノ	未終局件數	三月以内	六月以内	一年以内	二年以内	二年ヲ超ユルモノ
大正十五年昭和元年	4,374	675	852	1,225	1,126	496	5,824	1,049	1,086	1,479	1,275	935
大正十四年	4,151	673	867	1,135	925	551	5,523	1,163	1,059	1,321	1,110	870
大正十三年	3,853	673	721	1,045	991	423	4,931	1,157	938	1,054	991	791
大正十二年	3,364	664	733	929	748	290	4,456	891	827	1,132	1,003	603
大正十一年	3,287	646	751	927	720	243	3,939	875	759	1,012	785	558
五箇年平均	3,805	666	785	1,052	902	400	4,945	1,027	934	1,200	1,033	751

前表ニ依リ大正十五昭和元年中ノ取扱件數ヲ舉クレハ新受 4,675 件舊受 5,523 件合計 10,198 件ニシテ終局シタルモノ 4,374 件終局セサルモノ 5,824 件ナリ

終局區別ヲ舉クレハ判決 2,711 命令却下 20 取下 1,236 和解 407 ナリ

控訴判決中原判決ヲ廢棄シタルモノ 826 控訴ヲ棄却シタルモノ 1,885 ナリ

終局シタル訴訟ノ種類ヲ區別スレハ人事ニ關スルモノ 280 件土地ニ關スルモノ 509 件建物船舶ニ關スルモノ 166 件金錢ニ關スルモノ 2,713 件米穀ニ關スルモノ 16 件物品ニ關スルモノ 72 件證券ニ關スルモノ 37 件其ノ他雜事ニ屬スルモノ 581 件ナリ

新ニ受理シタル控訴中財產權上ノ請求ニ關スルモノ 4,206 件ニシテ其ノ內金錢債權ニ關スルモノノ金額 21,895,009円.767 金錢ニ見積ヲ得ヘキ物ニ關スルモノノ價額 7,649,055円.961 ナリ

訴訟物ノ價額階級ハ百圓以內 45 件貳百五拾圓以內 28 件五百圓以內 107 件七百五拾圓以內 371件 千圓以內 420 件貳千五百圓以內 1,378 件五千圓以內 845 件壹萬圓以內 484 件壹萬圓ヲ超ユルモノ 528 件ナリ

審理期間ヲ區別スレハ受理シタルヨリ三月以內ニ終局シタルモノ 675 件六月以內 852 件一年以內 1,225 件二年以內 1,126 件二年ヲ超ユルモノ 496 件ニシテ未終局ノ期間ハ三月以內 1,049 件六月以內 1,086 件一年以內 1,479 件二年以內 1,275 件二年ヲ超ユルモノ 935 件ナリ而シテ總數百ニ對シ期間別ニ其ノ比例ヲ示セハ受理シタルヨリ三月以內ニ終局シタルモノ 6.6 件六月以內 8.4 一年以內 12 二年以內 11 二年ヲ超ユルモノ 4.9 又未終局ノ期間ハ三月以內 10.3 六月以內 10.6 一年以內 14.5 二年以內 12.5 二年ヲ超ユルモノノ 9.2 ノ割合ナリ

以上列記シタル各事項ヲ前年度ノ分ニ比較スレハ下ノ如シ

種別			大正十五昭和元年	大正十四年	大正十四年ヨリ 增	大正十四年ヨリ 減
舊新總		受	5,523	4,931	592	—
舊新總		受	4,675	4,743	—	68
舊新總		數	10,198	9,674	524	—
內	終	局	4,374	4,151	223	—
內	未	終局	5,824	5,523	301	—
終局區別	判	決	2,711	2,528	183	—
終局區別	命	却下	20	21	—	1
終局區別	取和	下解	1,236	1,166	70	—
終局區別			407	436	—	29
終局區別		計	4,374	4,151	223	—
	人	事	280	245	35	—
	土	地	509	466	43	—
	建	船	166	156	10	—
	金	錢	2,713	2,572	141	—
	物	物				

種別		大正十五年 大昭和元年	大正十四年	大正十四年ヨリ 増	大正十四年ヨリ 減
訴訟種類	米穀品	16	12	4	—
	物券	72	54	18	—
	證事	37	35	2	—
	雜	581	611	—	30
	計	4,374	4,151	223	—
訴訟物ノ價額	金錢ノ債權ニ關スルモノノ金額	円 21,895,009.767	円 20,475,923.862	円 1,419,085.905	—
	金錢ニ見積リ得ヘキ物ニ關スルモノノ價額	7,649,055.961	7,417,757.981	231,297.980	—
	計	29,544,065.728	27,893,681.843	1,650,383.885	—
訴訟物ノ價額階級	百圓以內	45	28	17	—
	百貳拾五圓以內	28	44	—	16
	五百圓以內	107	136	—	29
	七百五拾圓以內	371	547	—	176
	千圓以內	420	685	—	265
	貳千五百圓以內	1,378	1,186	192	—
	五千圓以內	845	734	111	—
	壹萬圓以內	484	457	27	—
	壹萬圓ヲ超ユルモノ	528	451	77	—
	計	4,206	4,268	—	62
終局審理期間	三月以內	675	673	2	—
	六月以內	852	867	—	15
	一年以內	1,225	1,135	90	—
	二年以內	1,126	925	201	—
	二年ヲ超ユルモノ	496	551	—	55
	計	4,374	4,151	223	—
未終局期間	三月以內	1,049	1,163	—	114
	六月以內	1,086	1,059	27	—
	一年以內	1,479	1,321	158	—
	二年以內	1,275	1,110	165	—
	二年ヲ超ユルモノ	935	870	65	—
	計	5,824	5,523	301	—

地方裁判所ノ第一審判決ニ對スル控訴ノ比例ハ其ノ判決百ニ對シ控訴ヲ爲シタルモノ 22 控訴ヲ爲ササルモノ 78 又控訴ノ結果ハ控訴判決百ニ對シ原判決ヲ廢棄シタルモノ 30.5 控訴ヲ棄却シタルモノ 69.5 ナリ（再審ノ訴ハ之ヲ除ク）

前項ノ比例ヲ各控訴院ニ區別スレハ次表ノ如シ

10　地方裁判所ノ第一審判決ニ對スル控訴ノ比例

控訴院	第一審判決數	控訴新受件數	第一審判決百ニ對スル比例 控訴ヲ爲シタルモノ	控訴ヲ爲ササルモノ	控訴判決百ニ對スル比例 廢棄	棄却
東京	8,112	1,655	20.4	79.6	30.4	69.6
大阪	4,667	971	20.8	79.2	28.9	71.1
名古屋	2,267	630	27.8	72.2	28.6	71.4
廣島	1,648	323	19.6	80.4	29.6	70.4
長崎	2,421	528	21.8	78.2	34.7	65.3
宮城	1,497	409	27.3	72.7	33.6	66.4
札幌	645	159	24.7	75.3	27.2	72.8

上告

權限改正前ニ於テ受理シタル上告ニシテ本年ニ至ルモ尙終局セサルモノ 2 件アリ何レモ二年ヲ超ユルモノニシテ東京控訴院ニ屬セリ

抗告

11　抗告總數其結果及比例　（控訴院）

年次	舊受	新受	計	終局 棄却	廢棄	取下	其他ノ結果	計	未終局	總數百ニ對スル終局未終局ノ比例 終局	未終局
大正十五年昭和元年	26	133	159	89	39	11	2	141	18	89	11
大正十四年	23	149	172	84	44	16	2	146	26	85	15
大正十三年	63	145	213	121	48	20	1	190	23	89	11
大正十二年	83	238	321	151	81	19	2	253	68	79	21
大正十一年	76	306	382	158	113	25	3	299	83	78	22
五箇年平均	55	194	249	120	65	18	2	205	44	84	16

前表ニ依リ大正十五年昭和元年中ノ取扱件數ヲ舉クレハ新受 133 件舊受 26 件合計 159 件ニシテ終局シタルモノ 141 件終局セサルモノ 18 件終局區別ヲ舉クレハ前裁判ヲ廢棄シタルモノ 39 抗告ヲ棄却シタルモノ 89 取下 11 其ノ他ノ結果 2 ナリ

以上列記シタル各事項ヲ前年度ノ分ニ比較スレハ下ノ如シ

種別		大正十五年 大昭和元年	大正十四年	大正十四年ヨリ 増	大正十四年ヨリ 減
新舊受數總	受	26	23	3	—
	受	133	149	—	16
	數	159	172	—	13
內	終局	141	146	—	5
	未終局	18	26	—	8
終局區別	棄却	89	84	5	—
	廢棄	39	44	—	5
	取下	11	16	—	5
	其他ノ結果	2	2	—	—
	計	141	146	—	5

特別訴訟

12 衆議院議員選擧ニ關スル訴訟總數其結果及審理期間

年次	訴訟總數 舊受	新受	計	訴訟ノ結果 闕席判決	抛棄認諾ニ基ク判決	其他ノ終局判決	取下	和解	訴狀差戻	其他ノ結果	結局合計	未決	既決期間 三月以内	六月以内	一年以内	二年以内	二年ヲ超ユルモノ	計	未決期間 三月以内	六月以内	一年以内	二年以内	二年ヲ超ユルモノ	計
大正十五年昭和元年	4	1	5	—	—	3	—	—	—	1	4	1	—	—	1	3	—	4	—	—	—	—	1	1
大正十四年	11	10	21	—	—	16	1	—	—	—	17	4	2	7	6	2	—	17	—	—	—	4	—	4
大正十三年	—	35	35	—	—	18	6	—	—	—	24	11	5	17	2	—	—	24	—	—	11	—	—	11
大正十二年	2	—	2	—	—	1	1	—	—	—	2	—	—	—	2	—	—	2	—	—	—	—	—	—
大正十一年	1	3	4	—	—	1	1	—	—	—	2	2	1	—	1	—	—	2	1	1	—	—	—	2
五箇年平均	3	10	13	—	—	8	2	—	—	—	10	3	2	5	2	1	—	10	—	—	2	1	—	3

大正十五年昭和元年中取扱ヒタル衆議院議員選擧ニ關スル訴訟新受 1 件舊受 4 件合計 5 件ニシテ終局シタルモノ 4 件終局セサルモノ 1 件ナリ終局區別ヲ擧クレハ判決 3 其ノ他ノ結果 1 ニシテ其ノ審理期間ヲ區別スレハ一年以内 1 件二年以内 3 件ニシテ未終局ノ期間ハ二年ヲ超ユルモノ 1 件ナリ

3. 地方裁判所

大正十五年昭和元年中地方裁判所ニ於テ取扱ヒタル民事事件ハ新受 58,661 件舊受 40,553 件總數 99,214 件ニシテ之ヲ前年ニ比スレハ新受 5,514 件舊受 1,654 件ヲ減少セリ

終局シタル事件 59,718 件終局セサルモノ 39,496 件ニシテ之ヲ前年ニ比スレハ終局 6,111 件未終局 1,057 件ヲ減少セリ

前記件數中第一審訴訟、控訴、抗告、非訟事件、小作調停事件、破産事件ヲ區別スレハ下ノ如シ

第一審訴訟

13 第一審訴訟總數其結果及比例 （地方裁判所）

年次	舊受	新受	計	終局 判決	取下	和解	其他ノ結果	計	未終局	原告 勝訴 全部	勝訴 一部	敗訴	總數百ニ對スル終局未終局ノ比例 終局	未終局	判決百ニ對スル原告ノ勝敗ノ比例 勝訴 全部	勝訴 一部	敗訴
大正十五年昭和元年	33,794	42,941	76,735	21,257	11,216	3,238	9,168	44,879	31,856	17,251	971	3,035	58	42	81	5	14
大正十四年	36,428	51,178	87,606	26,053	13,324	3,805	10,630	53,812	33,794	21,458	1,221	3,374	61	39	82	5	13
大正十三年	33,394	57,904	91,298	25,833	14,290	3,750	11,000	54,873	36,425	21,570	1,133	3,130	60	40	83	4	13
大正十二年	28,541	51,286	79,827	23,176	61,566	2,507	9,407	46,656	33,171	19,177	951	3,048	58	42	82	4	14
大正十一年	25,130	48,887	74,017	21,525	11,264	2,461	9,594	44,844	29,173	17,530	913	3,032	61	39	81	4	15
五箇年平均	31,457	50,439	81,896	23,569	12,332	3,152	9,959	49,012	32,884	19,397	1,038	3,134	60	40	82	4	14

14 訴訟種類 （地方裁判所 第一審）

年次	終局件數	人事	土地	建物船舶	金錢	米穀	物品	證券	雜事
大正十五年昭和元年	44,879	5,384	2,890	1,351	23,148	124	462	290	11,230
大正十四年	53,812	5,366	2,912	1,388	30,064	150	667	306	12,959
大正十三年	54,873	4,916	2,687	1,500	30,676	166	670	313	13,945
大正十二年	46,656	4,688	2,287	1,236	26,060	70	623	275	11,417
大正十一年	44,844	5,032	2,501	1,358	23,768	84	632	289	11,180
五箇年平均	49,012	5,077	2,655	1,366	26,743	119	611	295	12,146

15 訴訟物ノ價額階級金額及見積價額 （地方裁判所 第一審）

年次	新受件數	百圓以内	貳百五拾圓以内	五百圓以内	七百五拾圓以内	千圓以内	貳千五百圓以内	五千圓以内	壹萬圓以内	壹萬圓ヲ超ユルモノ	金額	見積價額	計
大正十五年昭和元年	28,909	150	47	81	155	328	14,644	7,293	3,507	2,704	円 128,790,157.172	円 50,711,339.873	円 179,501,497.045
大正十四年	35,882	37	27	36	4,529	4,791	13,306	6,622	3,402	3,132	152,286,014.927	41,717,374.637	194,003,389.564
大正十三年	41,883	50	30	84	7,870	7,797	12,589	7,403	3,406	2,654	149,551,639.912	38,105,732.033	187,657,371.945
大正十二年	37,408	96	24	51	6,932	7,319	11,416	6,020	3,163	2,387	136,996,727.692	35,077,561.644	172,074,289.336
大正十一年	35,045	438	43	95	6,201	6,618	10,659	5,706	2,962	2,323	151,892,094.302	31,256,162.021	183,148,256.323
五箇年平均	35,825	154	34	69	5,137	5,371	12,523	6,609	3,288	2,640	143,903,326.800	39,373,634.042	183,276,960.842

16 審理期間 （地方裁判所 第一審）

年次	終局件數	三月以内	六月以内	一年以内	二年以内	二年ヲ超ユルモノ	未終局件數	三月以内	六月以内	一年以内	二年以内	二年ヲ超ユルモノ
大正十五年昭和元年	44,879	22,517	7,434	6,585	5,490	2,853	31,856	8,162	5,260	6,478	6,085	5,871
大正十四年	53,812	28,498	8,882	7,705	5,634	3,093	33,794	9,014	5,448	7,910	6,319	5,103
大正十三年	54,873	31,741	8,677	7,081	5,041	2,333	36,425	11,357	6,627	7,643	5,815	4,983
大正十二年	46,656	28,079	7,307	5,724	3,809	1,737	33,171	10,120	5,665	7,361	5,787	4,238
大正十一年	44,844	26,491	7,290	5,781	3,814	1,468	29,173	9,992	5,355	6,251	4,458	3,117
五箇年平均	49,012	27,465	7,918	6,575	4,757	2,297	32,884	9,749	5,651	7,129	5,696	4,662

前表ニ依リ大正十五年昭和元年中ノ取扱件數ヲ擧クレハ新受 42,941 件舊受 33,794 件合計 76,735 件ニシテ終局シタルモノ 44,879 件終局セサルモノ 31,856 件ナリ

終局區別ヲ擧クレハ判決 21,257 (内對席 13,385 闕席 7,872) 取下 11,216 和解 3,238 訴狀差

戻 58 其ノ他ノ結果 9,110ナリ

判決 21,257 ノ内原告ノ勝訴 17,251 一部ノ勝訴 971 敗訴 3,035 ナルヲ以テ判決百ニ對スル勝敗ヲ示セハ勝訴 81 一部勝訴 5 敗訴14 ノ割合ナリ

終局シタル訴訟種類ヲ區別スレハ人事ニ關スルモノ 5,384 件土地ニ關スルモノ 2,890 件建物船舶ニ關スルモノ 1,351 件金錢ニ關スルモノ 23,148 件米穀ニ關スルモノ 124 件物品ニ關スルモノ 462 件證券ニ關スルモノ 290 件其ノ他雜事ニ屬スルモノ 11,230 件ナリ

新ニ受理シタル第一審訴訟中財産權上ノ請求ニ關スルモノ 28,909 件ニシテ其ノ内金錢ノ債權ニ關スルモノノ金額 128,790,157円172 金錢ニ見積リ得ヘキ物ニ關スルモノノ價額 50,711,339円873 ナリ

訴訟物ノ價額階級ハ百圓以内 150 件貳百五拾圓以内 47 件五百圓以内 81 件七百五拾圓以内 155 件千圓以内 328 件貳千五百圓以内 14,644 件五千圓以内 7,293 件壹萬圓以内 3,507 件壹萬圓ヲ超ユルモノ 2,704 件ナリ

審理期間ヲ區別スレハ受理シタルヨリ三月以内ニ終局シタルモノ 22,517 件六月以内 7,434 件一年以内 6,585 件二年以内 5,490 件二年ヲ超ユルモノ 2,853 件ニシテ未終局ノ期間ハ三月以内 8,262件六月以内 5,160 件一年以内 6,478 件二年以内 6,085 件二年ヲ超ユルモノ 5,871 件ナリ而シテ總數百ニ對シ審理期間別ニ其ノ比例ヲ示セハ受理シタルヨリ三月以内ニ終局シタルモノ 29.3 六月以内 9.7 一年以内 8.6 二年以内7.2 二年ヲ超ユルモノ 3.7 又未終局ノ期間ハ三月以内 10.8 六月以内 6.7 一年以内 8.4 二年以内 7.9 二年ヲ超ユルモノ 7.7 ノ割合ナリ

以上列記シタル各事項ヲ前年度ノ分ニ比較スレハ下ノ如シ

種別		大正十五年 大昭和元年	大正十四年	大正十四年ヨリ 增	大正十四年ヨリ 減
舊受		33,794	36,428	—	2,634
新受		42,941	51,178	—	8,237
總數		76,735	87,606	—	10,871
內	終局	44,879	53,812	—	8,933
內	未終局	31,856	33,794	—	1,938
終局區別	判決	21,257	26,053	—	4,796
終局區別	取下	11,216	13,324	—	2,108
終局區別	和解	3,238	3,805	—	567
終局區別	訴狀差戻	58	53	5	—
終局區別	其他ノ結果	9,110	10,577	—	1,467
終局區別	計	44,879	53,812	—	8,933

種別		大正十五年 大昭和元年	大正十四年	大正十四年ヨリ 增	大正十四年ヨリ 減
訴訟種類	人事	5,384	5,366	18	—
訴訟種類	土地	2,890	2,912	—	22
訴訟種類	建物船舶	1,351	1,388	—	37
訴訟種類	金錢	23,148	30,064	—	6,916
訴訟種類	米穀	124	150	—	26
訴訟種類	物品	462	667	—	205
訴訟種類	證券	290	306	—	16
訴訟種類	雜事	11,230	12,959	—	1,729
訴訟種類	計	44,879	53,812	—	8,933
訴訟物ノ價額	金錢ノ債權ニ關スルモノノ金額	128,790,157円172	152,286,014円927	內 —	23,495,857円755
訴訟物ノ價額	金錢ニ見積リ得ヘキ物ニ關スルモノノ價額	50,711,339円873	41,717,374円637	8,993,965円236	—
訴訟物ノ價額	計	179,501,497円045	194,003,389円564	—	14,501,892円519
訴訟物ノ價額階級	百圓以內	150	37	113	—
訴訟物ノ價額階級	貳百五拾圓以內	47	27	20	—
訴訟物ノ價額階級	五百圓以內	81	36	45	—
訴訟物ノ價額階級	七百五拾圓以內	155	4,529	—	4,374
訴訟物ノ價額階級	千圓以內	328	4,791	—	4,463
訴訟物ノ價額階級	貳千五百圓以內	14,644	13,306	1,338	—
訴訟物ノ價額階級	五千圓以內	7,293	6,622	671	—
訴訟物ノ價額階級	壹萬圓以內	3,507	3,402	105	—
訴訟物ノ價額階級	壹萬圓ヲ超ユルモノ	2,704	3,132	—	428
訴訟物ノ價額階級	計	28,909	35,882	—	6,973
終局審理期間	三月以內	22,517	28,498	—	5,981
終局審理期間	六月以內	7,434	8,882	—	1,448
終局審理期間	一年以內	6,585	7,705	—	1,120
終局審理期間	二年以內	5,490	5,634	—	144
終局審理期間	二年ヲ超ユルモノ	2,853	3,093	—	240
終局審理期間	計	44,879	53,812	—	8,933
未終局期間	三月以內	8,262	9,014	—	752
未終局期間	六月以內	5,160	5,448	—	288
未終局期間	一年以內	6,478	7,910	—	1,432
未終局期間	二年以內	6,085	6,319	—	234
未終局期間	二年ヲ超ユルモノ	5,871	5,103	768	—
未終局期間	計	31,856	33,794	—	1,938

控訴

17　控訴總數其結果及比例（地方裁判所）

年次	舊受	新受	計	區裁判所ノ第一審判決百ニ對スル比例 控訴シタルモノ	控訴セサルモノ	終局 廢棄	棄却	取下	和解	命令却下	計	控訴判決百ニ對スル比例 廢棄	棄却	未終局	總數百ニ對スル終局未終局比例 終局	未終局
大正十五年	4,946	7,278	12,224	7	93	988	2,932	1,570	791	55	6,336	25	75	5,888	57	48
昭和元年																
大正十四年	4,386	5,898	10,284	7	93	931	2,421	1,357	578	51	5,338	28	72	4,946	52	48
大正十三年	3,908	5,568	9,476	7	93	819	2,349	1,285	597	41	5,091	26	74	4,385	54	46
大正十二年	3,545	4,909	8,454	7	93	758	2,036	1,213	470	31	4,558	27	73	3,896	54	46
大正十一年	3,547	4,613	8,160	8	92	801	2,088	1,196	436	26	4,547	28	72	3,613	56	44
五箇年平均	4,066	5,653	9,719	7	93	859	2,375	1,324	575	41	5,174	27	73	4,546	54	46

18　訟訴種類（地方裁判所控訴）

年次	終局件數	人事	土地	建物船舶	金錢	米穀	物品	證券	雜事
大正十五年	6,336	—	377	298	4,727	108	119	10	697
昭和元年									
大正十四年	5,333	—	276	302	3,963	73	98	13	613
大正十三年	5,091	—	291	287	3,768	85	99	22	539
大正十二年	4,558	2	328	267	3,338	47	78	12	486
大正十一年	4,547	—	396	303	3,219	68	79	21	461
五箇年平均	5,174	—	334	291	3,803	76	95	16	559

19　訴訟物ノ價額階級金額見積價額（地方裁判所控訴）

年次	新受件數	百圓以內	貳百五圓以拾以內	五百圓以內	七百五圓以拾以內	千圓以內	貳千五圓以百以內	五千圓以內	壹萬圓以內	壹萬圓ヲ超ユルモノ	金額	見積價額	計
大正十五年	7,188	2,274	1,580	1,789	511	509	80	25	12	8	1,850,761.378円	657,081.173円	2,507,842.551円
昭和元年													
大正十四年	5,767	2,108	1,749	1,586	82	129	57	33	13	10	1,372,150.513	486,480.638	1,858,631.151
大正十三年	5,429	2,034	1,605	1,571	63	69	60	18	8	1	998,048.075	399,775.346	1,397,823.421
大正十二年	4,835	1,811	1,406	1,404	69	55	49	21	16	4	1,007,969.218	442,560.768	1,450,529.986
大正十一年	4,574	1,686	1,245	1,357	57	47	50	23	7	2	824,239.318	415,367.753	1,239,607.071
五箇年平均	5,559	1,983	1,617	1,542	156	162	59	24	11	5	1,210,633.700	480,253.136	1,690,886.836

20　審理期間（地方裁判所控訴）

年次	終局件數	三月以內	六月以內	一年以內	二年以內	二年ヲ超ユルモノ	未終局件數	三月以內	六月以內	一年以內	二年以內	二年ヲ超ユルモノ
大正十五年	6,336	2,132	1,564	1,439	885	316	5,888	1,903	1,193	1,302	847	643
昭和元年												
大正十四年	5,333	1,888	1,391	1,176	609	274	4,946	1,691	929	1,053	665	608
大正十三年	5,091	2,010	1,222	1,074	554	231	4,385	1,525	895	861	570	534
大正十二年	4,558	1,928	1,029	963	477	161	3,896	1,347	783	790	477	499
大正十一年	4,547	1,724	1,140	989	522	172	3,613	1,246	679	788	463	437
五箇年平均	5,174	1,937	1,269	1,128	609	231	4,546	1,543	896	959	604	544

前表ニ依リ大正十五昭和元年中ノ取扱件數ヲ擧クレハ新受 7,278 件舊受 4,946 件合計 12,224 件ニシテ終局シタルモノ 6,336 件終局セサルモノ 5,888 件ナリ

終局區別ヲ擧クレハ判決 3,920 命令却下 55 取下 1,570 和解 791 ナリ

控訴判決中原判決ヲ廢棄シタルモノ 988 控訴ヲ棄却シタルモノ 2,932 ナリ

終局シタル訴訟ノ種類ヲ區別スレハ土地ニ關スルモノ 377 件建物船舶ニ關スルモノ 298 件金錢ニ關スルモノ 4,727 件米穀ニ關スルモノ 108 件物品ニ關スルモノ 119 件證券ニ關スルモノ 10 件其ノ他雜事ニ屬スルモノ 697 件ナリ

新ニ受理シタル控訴中財產權上ノ請求ニ關スルモノ 7,188 件ニシテ其ノ內金錢ノ債權ニ關スルモノノ金額 1,850,761.378円 金錢ニ見積リ得ヘキ物ニ關スルモノノ價額657,081.173円ナリ

訴訟物ノ價額階級ハ百圓以內 2,274 件貳百五拾圓以內 1,980 件五百圓以內 1,789 件七百五拾圓以內 511 件千圓以內 509 件貳千五百圓以內 80 件五千圓以內 25 件一萬圓以內 12 件壹萬圓ヲ超ユルモノ 8 件ナリ

審理期間ヲ區別スレハ受理シタルヨリ三月以內 2,132 件六月以內 1,564 件一年以內 1,439 件二年以內 885 件二年ヲ超ユルモノ316件ニシテ未終局ノ期間ハ三月以內 1,903 件六月以內 1,193 件一年以內 1,302 件二年以內 847 件二年ヲ超ユルモノ 643 件ナリ而シテ總數百ニ對シ審理期間別ニ其ノ比例ヲ示セハ受理シタルヨリ三月以內ニ終局シタルモノ 17.4 六月以內 12.7 一年以內 11.8 二年以內 7.2 二年ヲ超ユルモノ 2.6 又未終局ノ期間ハ三月以內 15.6 六月以內 9.8 一年以內 10.7 二年以內 6.9 二年ヲ超ユルモノ 5.3 ノ割合ナリ

以上列記シタル各事項ヲ前年度分ニ比較スレハ下ノ如シ

種別			大正十五昭和元年	大正十四年	大正十四年ヨリ 增	大正十四年ヨリ 減
舊受			4,946	4,386	560	—
新受			7,278	5,898	1,380	—
總數			12,224	10,284	1,940	—
內	終局		6,336	5,338	998	—
內	未終局		5,888	4,946	942	—
終局區別	判決		3,920	3,352	568	—
終局區別	命令却下		55	51	4	—
終局區別	取下		1,570	1,357	213	—
終局區別	和解		791	578	213	—
		計	6,336	5,338	998	—

種別		大正十五年 昭和元年	大正十四年	大正十四年ヨリ 増	大正十四年ヨリ 減
訴訟種類	人事	—	—	—	—
	土地	377	276	101	—
	建物船舶	298	302	—	4
	金銭	4,727	3,963	764	—
	米穀	108	73	35	—
	物品	119	98	21	—
	證券	10	13	—	3
	雜事	697	613	84	—
	計	6,336	5,338	998	—
訴訟物ノ價額	金錢ノ債權ニ關スルモノノ金額	円 1,850,761.378	円 1,372,150.513	円 478,610.865	—
	金錢ニ見積リ得ヘキ物ニ關スルモノノ價額	657,081.173	486,480.638	170,600.535	—
	計	2,507,842.551	1,858,631.151	649,211.400	—
訴訟物ノ價額階級	百圓以内	2,274	2,108	166	—
	貳百五拾圓以内	1,980	1,749	231	—
	五百圓以内	1,789	1,586	203	—
	七百五拾圓以内	511	82	429	—
	千圓以内	509	129	380	—
	貳千五百圓以内	80	57	23	—
	五千圓以内	25	33	—	8
	壹萬圓以内	12	13	—	1
	壹萬圓ヲ超ユルモノ	8	10	—	2
	計	7,188	5,767	1,421	—
終局審理期間	三月以内	2,132	1,888	244	—
	六月以内	1,564	1,391	173	—
	一年以内	1,439	1,176	263	—
	二年以内	885	609	276	—
	二年ヲ超ユルモノ	316	274	42	—
	計	6,336	5,338	998	—
未終局期間	三月以内	1,903	1,691	212	—
	六月以内	1,193	929	264	—
	一年以内	1,302	1,053	249	—
	二年以内	847	665	182	—
	二年ヲ超ユルモノ	643	608	35	—
	計	5,888	4,946	942	—

區裁判所ノ第一審判決ニ對スル控訴ノ比例ハ其ノ判決百ニ對シ控訴ヲ爲シタルモノ 7.4 控訴ヲ爲ササルモノ 92.6 又控訴ノ結果ハ控訴判決百ニ對シ原判決ヲ廢棄シタルモノ 25.2 控訴ヲ棄却シタルモノ 74.8 ナリ（再審ノ訴ハ之ヲ除ク）

前項ノ比例ヲ各控訴院ニ區別スレハ次表ノ如シ

21 區裁判所ノ第一審判決ニ對スル控訴ノ比例

控訴院	第一審判決數	控訴新受件數	第一審判決百ニ對スル比例 控訴ヲ爲シタルモノ	第一審判決百ニ對スル比例 控訴ヲ爲ササルモノ	控訴判決百ニ對スル比例 廢棄	控訴判決百ニ對スル比例 棄却
東京	23,125	2,037	8.8	91.2	24.9	75.1
大阪	21,665	1,180	5.4	94.6	20.8	79.2
名古屋	8,996	639	7.1	92.9	23.2	76.8
廣島	13,862	1,012	7.3	92.7	28.2	71.8
長崎	17,042	1,305	7.7	92.3	27.5	72.5
宮城	8,436	769	9.1	90.9	23.1	76.9
札幌	5,834	336	5.8	94.2	32.5	67.5

抗告

22 抗告總數其結果及比例（地方裁判所）

年次	舊受	新受	計	終局 棄却	終局 廢棄	終局 取下	終局 其他ノ結果	終局 計	未終局	總數百ニ對スル終局ノ比例 終局	總數百ニ對スル終局ノ比例 未終局
大正十一年 昭和元年	659	3,165	3,824	2,404	421	281	43	3,149	675	82	18
大正十四年	465	2,390	2,855	1,661	258	245	32	2,196	659	77	23
大正十三年	313	2,065	2,378	1,397	270	225	21	1,913	465	80	20
大正十二年	222	1,446	1,668	931	232	125	19	1,357	311	81	19
大正十一年	191	1,065	1,256	719	117	151	24	1,011	245	80	20
五箇年平均	370	2,026	2,396	1,432	260	205	28	1,925	471	80	20

前表ニ依リ大正十五年 昭和元年中ノ取扱件數ヲ舉クレハ新受 3,165 件舊受 659 件合計 3,824 件ニシテ終局シタルモノ 3,149 件終局セサルモノ 675 件

終局區別ヲ舉クレハ前裁判ヲ廢棄シタルモノ 421 控訴ヲ棄却シタルモノ 2,404 取下 281 其ノ他ノ結果 43 ナリ

以上列記シタル各事項ヲ前年度ノ分ニ比較スレハ下ノ如シ

種別		大正十五年 昭和元年	大正十四年	大正十四年ヨリ 增	大正十四年ヨリ 減
舊新總	受受數	659	465	194	—
		3,165	2,390	775	—
		3,824	2,855	969	—
內	終局	3,149	2,196	953	—
	未終局	675	659	16	—
終局區別	棄却	2,404	1,661	743	—
	廢棄	121	258	163	—
	取下	281	245	36	—
	其他ノ結果	43	32	11	—
	計	3,149	2,196	953	—

非訟事件

23 非訟事件總數及種別 （地方裁判所）

年次	舊受	新受：財産ノ管理ニ關スル事件	鑑定ニ關スル事件	戸主權ノ行使ニ關スル事件	會社ニ關スル事件：檢査	株主總會ノ招集	利息配當ニ關スル定款ノ認可	解散命令	外國會社ノ支店ノ閉鎖命令	過料ニ關スル事件	其他	計	總計	既決	未決
大正十五年 昭和元年	267	2	—	12	224	23	10	—	—	2,404	38	2,713	2,980	2,768	212
大正十四年	358	12	—	21	210	21	22	3	—	2,578	15	2,882	3,240	2,973	267
大正十三年	243	8	—	25	195	14	16	1	—	2,400	33	2,692	2,935	2,577	358
大正十二年	245	7	—	12	213	15	12	1	—	2,307	14	2,581	2,826	2,585	241

大正十五年昭和元年中ノ取扱件數ヲ擧クレハ新受 2,713 件舊受 267 件合計 2,980 件ニシテ終局シタルモノ 2,768 件終局セサルモノ 212 件ナリ

新受事件ヲ區別スレハ財産ノ管理ニ關スル事件 2 件戸主權ノ行使ニ關スル事件 12 件會社ニ關スル事件 257 (内檢査 224 株主總會ノ招集 23 利息配當ニ關スル定款ノ認可 10) 過料ニ關スル事件 2,404 其ノ他ノ事件 38 ナリ

以上列記シタル各事項ヲ前年度ノ分ニ比較スレハ下ノ如シ

種別	大正十五年 昭和元年	大正十四年	大正十四年ヨリ 増	減
舊受	267	358	—	91
新受	2,713	2,882	—	169
總數	2,980	3,240	—	260
内 終局	2,768	2,973	—	205
内 未終局	212	267	—	55

小作調停事件

24 調停申立總數及其結果

年次	調停ノ申立：舊受	新受：直接裁判所ヘ提出シタルモノ：地主ヨリ	小作人ヨリ	雙方ヨリ	市町村長又ハ郡長ヲ經タルモノ：地主ヨリ	小作人ヨリ	雙方ヨリ	計	合計	申立ノ結果：調停委員會ヲ開カサルモノ：調停ノ成リタルモノ	調停ノ成ラサルモノ	他裁判所ヘ移送シタルモノ	調停委員會ヲ開キタルモノ：調停ノ成リタルモノ	調停ニ同意シタリト看做サレタルモノ	調停ノ成ラサルモノ	調停ヲ爲サスシテ決定シタルモノ	申立ノ却下	申立ノ取下	其ノ他	合計	未決	勸解ヲ僞メタルモノ：勸解成立	勸解不成立	調停不認可ノ決定：抗告アリタルモノ	抗告ナキモノ
大正十五年 昭和元年	375	980	1,218	174	108	74	10	2,564	2,939	392	13	2	1,279	6	41	—	2	806	3	2,544	395	120	5	—	—
大正十四年	25	742	720	46	191	124	1	1,824	1,849	452	—	—	753	2	22	1	1	242	1	1,474	375	52	10	—	—
大正十三年	—	6	11	—	8	6	—	31	31	2	—	—	3	—	—	—	—	1	—	6	25	—	—	—	—

25 調停ノ處理期間

年次	既決期間：調停委員會ヲ開キタルモノ：十日以内	一月以内	三月以内	六月以内	六月ヲ超ユルモノ	調停委員會ヲ開カサルモノ：十日以内	一月以内	三月以内	六月以内	六月ヲ超ユルモノ	計	未決期間：十日以内	一月以内	三月以内	六月以内	六月ヲ超ユルモノ	計
大正十五年 昭和元年	389	402	253	227	251	189	157	192	396	88	2,544	18	48	116	87	126	395
大正十四年	196	276	380	81	15	104	223	90	51	58	1,474	41	127	75	107	25	375
大正十三年	2	1	—	—	—	3	—	—	—	—	6	9	16	—	—	—	25

26 當事者及利害關係人ノ件數人員

年次	一事件ニ付二人 件數	一事件ニ付三人以上十人マテ 件數	一事件ニ付十一人以上二十人マテ 件數	一事件ニ付二十一人以上五十人マテ 件數	一事件ニ付五十一人以上百人マテ 件數	一事件ニ付百一人以上二百人マテ 件數	一事件ニ付二百一人以上 件數	計	總人員
大正十五年 昭和元年	1,149	824	252	198	82	34	9	2,548	30,016
大正十四年	518	560	133	167	62	25	9	1,474	21,338
大正十三年	11	5	1	5	3	—	—	25	451

大正十三年分ハ小作調停法ノ實施同年十二月一日以後ノ數ナリ

前表ニ依リ大正十五年昭和元年中ノ取扱件數ヲ擧クレハ新受 2,564 件舊受 375 件合計 2,939 件ニシテ終局シタルモノ 2,544 件終局セサルモノ 395 件ナリ

新受中直接裁判所ヘ提出シタルモノ 2,373 件 (内地主ノ申立ニ因ルモノ 981 小作人ノ申立ニ因ルモノ 1,218 雙方ノ申立ニ因ルモノ 174) 又市町村長又ハ郡長ヲ經タルモノ 191 件 (内地主ノ申立ニ因ルモノ 108 小作人ノ申立ニ因ルモノ 73 雙方ノ申立ニ因ルモノ 10 ナリ)

終局シタル事件ヲ區別スレハ調停委員會ヲ開カサルモノノ内調停ノ成リタルモノ 392 件調停ノ成ラサルモノ 13 件他裁判所ヘ移送シタルモノ 2 件又調停委員會ヲ開キタルモノノ内調停ノ成リタルモノ 1,279 件調停ニ同意シタリト看做サレタルモノ 6 件調停ノ成ラサルモノ 41 件申立ノ却下 2 件申立ノ取下 806 件其ノ他 3 件ニシテ 395 件ハ未決ニ屬セリ

調停ノ處理期間ヲ區別スレハ調停委員會ヲ開キタルモノニシテ申立ノ日ヨリ十日以内ニ終局シタルモノ 389 件一月以内 402 件三月以内 253 件六月以内 227 件六月ヲ超ユルモノ 251 件調停委員會ヲ開カサルモノニシテ申立ノ日ヨリ十日以内ニ終局シタルモノ 189 件一月以内 157 件三月以内 192 件六月以内 396 件六月ヲ超ユルモノ 88 件又未決期間ハ十日以内 18 件一

月以内 48 件三月以内 116 件六月以内 87 件六月ヲ超ユルモノ 126 件ナリ而シテ總數百ニ對シテ期間別ニ其ノ比例ヲ示セハ調停委員會ヲ開キタルモノニシテ申立ノ日ヨリ十日以内ニ終局シタルモノ 13.2 一月以内 13.7 三月以内 8.6 六月以内 7.7 六月ヲ超ユルモノ 8.6 調停委員會ヲ開カサルモノニシテ申立ノ日ヨリ十日以内ニ終局シタルモノ 6.4 一月以内 5.3 三月以内 6.5 六月以内 13.5 六月ヲ超ユルモノ 3.0 又未決期間ハ十日以内 0.6 一月以内 1.6 三月以内 3.9 六月以内 3.0 六月ヲ超ユルモノ 4.4 ノ割合ナリ

尚當事者及利害關係人ノ總人員ハ 30,016 人ナリ

前記調停申立ノ總數及其結果ヲ各裁判所ニ區別スレハ次表ノ如シ

27 裁判所別ニ依ル調停申立總數及結果

裁判所	調停ノ申立 舊受	新受 直接裁判所ヘ提出シタルモノ 地主ヨリ	同 小作人ヨリ	同 雙方ヨリ	新受 市町村長又ハ郡長ヲ經タルモノ 地主ヨリ	同 小作人ヨリ	同 雙方ヨリ	新受 計	合計	申立ノ結果 調停委員會ヲ開カサルモノ 調停ノ成リタルモノ	同 調停ノ成ラサルモノ	同 他裁判所ヘ移送シタルモノ	調停委員會ヲ開キタルモノ 調停ノ成リタルモノ	同 調停ニ同意シタリト看做サレタルモノ	同 調停ノ成ラサルモノ	同 調停ヲ成サスト決シタルモノ	申立ノ却下	申立ノ取下	其ノ他	合計	未決	勸解ヲ爲サシメタルモノ 勸解成立	同 勸解不成立
横濱地方	—	2	—	—	—	—	—	2	2	2	—	—	—	—	—	—	—	—	—	2	—	—	—
浦和地方	1	—	—	—	—	5	—	5	6	1	—	—	5	—	—	—	—	—	—	6	—	—	—
水戸地方 土浦支部	—	—	2	—	—	—	—	2	2	—	—	—	—	—	1	—	—	—	—	1	1	—	1
宇都宮地方	—	1	—	—	—	1	—	2	2	1	—	—	—	—	—	—	—	1	—	2	—	—	—
栃木支部	—	—	1	—	—	—	—	1	1	—	—	—	1	—	—	—	—	—	—	1	—	—	—
前橋地方	—	3	1	—	6	4	—	14	14	2	—	1	10	—	—	—	—	1	—	14	—	—	—
高崎支部	—	1	—	—	—	—	—	1	1	1	—	—	—	—	—	—	—	—	—	1	—	—	—
新田區	—	—	—	1	—	—	—	1	1	1	—	—	—	—	—	—	—	—	—	1	—	—	—
靜岡地方	—	—	3	—	—	1	—	4	4	—	—	—	1	—	—	—	—	3	—	4	—	—	—
甲府地方	4	5	28	1	—	—	—	34	38	17	—	—	12	—	2	—	—	2	—	33	5	15	—
長野地方	1	—	16	—	11	1	—	28	29	10	—	—	13	—	—	—	—	1	—	24	5	9	—
上田支部	—	—	3	—	—	—	—	3	3	1	—	—	—	—	—	—	—	2	—	3	—	—	—
飯田支部	—	2	—	—	—	—	—	2	2	—	—	—	—	—	—	—	—	2	—	2	—	—	—
新潟地方	134	47	159	—	—	—	—	206	340	19	—	—	96	—	—	—	—	160	—	275	65	44	1
新發田支部	20	505	74	—	—	2	—	581	601	149	—	—	351	—	8	—	—	49	—	557	44	4	—
長岡支部	—	—	4	—	—	—	—	4	4	—	—	—	—	—	—	—	—	2	—	2	2	—	—
高田支部	—	—	1	—	—	—	—	1	1	1	—	—	—	—	—	—	—	—	—	1	—	—	—
京都地方	15	46	10	4	9	4	—	73	88	—	—	—	45	—	—	—	—	20	—	65	23	—	—
大阪地方	5	8	45	—	—	—	—	53	58	—	—	—	31	—	—	—	1	12	—	44	14	—	2
神戸地方	2	24	24	—	3	4	—	55	57	11	2	—	26	—	1	—	—	14	—	54	3	—	—
姫路支部	5	8	16	—	—	3	—	27	32	2	—	1	18	—	2	—	—	5	—	28	4	1	—
豐岡支部	—	1	3	—	—	1	—	5	5	—	—	—	4	—	—	—	—	1	—	5	—	—	—
洲本支部	—	5	22	—	3	—	—	30	30	—	—	—	10	—	1	—	—	4	—	15	15	—	—
奈良地方	1	6	24	—	—	1	—	31	32	2	1	—	6	—	3	—	—	14	—	26	6	—	1
五條支部	—	2	—	—	—	—	—	2	2	—	—	—	—	—	—	—	—	2	—	2	—	—	—
大津地方	—	2	—	—	—	—	—	2	2	2	—	—	—	—	—	—	—	—	—	2	—	—	—
和歌山地方	—	3	5	—	—	—	—	8	8	3	—	—	2	—	—	—	—	1	—	6	2	—	—
德島地方	89	4	24	9	—	1	—	38	127	5	—	—	97	—	1	—	—	13	—	116	11	—	—
富岡區	—	—	—	11	—	—	—	11	11	11	—	—	—	—	—	—	—	—	—	11	—	—	—
高松地方	16	39	109	11	12	13	3	187	203	65	1	—	33	—	—	—	—	48	—	147	56	47	—
丸龜區	—	—	—	—	—	—	4	4	4	4	—	—	—	—	—	—	—	—	—	4	—	—	—
觀音寺區	—	—	—	2	—	—	—	2	2	—	—	—	1	—	—	—	—	1	—	2	—	—	—
高知地方	—	5	4	—	—	1	—	10	10	1	—	—	5	—	—	—	—	1	—	7	3	—	—
名古屋地方	3	3	1	—	—	6	1	21	24	—	—	—	9	—	—	—	—	7	—	16	8	—	—
安濃津地方	32	24	3	—	37	—	—	64	96	4	1	—	24	5	13	—	—	30	—	77	19	—	—
岐阜地方	—	8	16	1	1	2	—	28	28	8	—	—	2	—	—	—	—	12	—	22	6	—	—
大垣區	—	—	—	—	—	—	2	2	2	2	—	—	—	—	—	—	—	—	—	2	—	—	—
福井地方	—	1	—	—	—	—	—	1	1	—	—	—	1	—	—	—	—	—	—	1	—	—	—
金澤地方	1	2	3	—	—	—	—	5	6	2	—	—	2	—	—	—	—	1	—	5	1	—	—
富山地方	1	—	3	—	—	—	—	3	4	—	—	—	3	—	—	—	—	1	—	4	—	—	—
高岡支部	—	—	5	—	—	—	—	5	5	—	—	—	4	—	1	—	—	—	—	5	—	—	—
廣島地方 尾道支部	—	1	1	—	—	—	—	2	2	1	—	—	—	—	—	—	—	1	—	2	—	—	—
三次支部	—	—	1	—	—	—	—	1	1	1	—	—	—	—	—	—	—	—	—	1	—	—	—
山口地方	—	6	4	—	1	3	—	14	14	1	—	—	10	—	1	—	—	1	—	13	1	—	—
岡山地方	22	57	87	—	1	7	—	152	174	12	—	—	131	—	—	—	—	10	—	153	21	—	—
津山支部	1	—	—	—	—	—	—	—	1	—	—	—	—	—	—	—	—	1	—	1	—	—	—
岡山區	—	—	—	132	—	—	—	132	132	—	—	—	130	—	—	—	—	—	—	130	2	—	—
勝山區	—	—	3	1	—	—	—	1	1	1	—	—	—	—	—	—	—	3	—	1	—	—	—
鳥取地方	—	—	1	—	2	3	—	6	6	3	—	—	—	—	—	—	—	3	—	6	—	—	—
米子支部	—	27	59	—	—	2	—	388	388	22	—	—	—	1	—	—	—	308	—	331	57	—	—
松江地方	—	14	35	—	—	—	—	49	49	4	—	—	18	—	5	—	—	11	—	38	11	—	—
濱田支部	4	—	—	—	—	—	—	—	4	—	—	—	2	—	—	—	—	2	—	4	—	—	—
松江區	—	—	—	1	—	—	—	1	1	1	—	—	—	—	—	—	—	—	—	1	—	—	—
松山地方 西條支部	2	—	1	—	—	1	—	2	4	—	—	—	4	—	—	—	—	—	—	4	—	—	—
宇和島支部	—	—	2	—	—	—	—	2	2	—	—	—	2	—	—	—	—	—	—	2	—	—	—
佐賀地方	7	41	10	—	—	—	—	51	58	8	8	—	41	—	—	—	—	—	—	57	1	—	—
福岡地方	7	61	37	—	20	—	—	118	125	1	—	—	87	—	—	—	—	30	3	121	4	—	—
飯塚支部	—	1	13	—	—	—	—	14	14	—	—	—	6	—	—	—	—	8	—	14	—	—	—
久留米支部	1	1	24	—	—	—	—	25	26	—	—	—	15	—	—	—	—	7	—	22	4	—	—
小倉支部	—	5	10	—	—	—	—	15	15	—	—	—	11	—	—	—	—	4	—	15	—	—	—
大分地方	—	—	1	—	—	—	—	1	1	—	—	—	—	—	—	—	—	1	—	1	—	—	—
熊本地方	—	1	—	—	—	1	—	2	2	—	—	—	—	—	—	—	—	2	—	2	—	—	—
宮崎地方	1	5	2	—	2	—	—	9	10	—	—	—	5	—	1	—	1	3	—	10	—	—	—
都城區	—	4	—	—	—	—	—	4	4	4	—	—	—	—	—	—	—	—	—	4	—	—	—
福島地方 若松支部	—	—	1	—	—	—	—	1	1	1	—	—	—	—	—	—	—	—	—	1	—	—	—
山形地方 鶴岡支部	—	—	—	—	—	1	—	1	1	—	—	—	1	—	—	—	—	—	—	1	—	—	—
酒田支部	—	—	—	—	—	5	—	5	5	—	—	—	3	—	—	—	—	2	—	5	—	—	—
札幌地方	—	—	3	—	—	—	—	3	3	—	—	—	1	—	—	—	—	2	—	3	—	—	—
旭川地方	—	—	7	—	—	—	—	7	7	5	—	—	—	—	1	—	—	—	—	6	1	—	—
計	375	981	1,218	174	108	73	10	2,564	2,939	392	13	2	1,279	6	41	—	2	806	3	2,544	395	121	5

本表中調停不認可ノ決定欄ハ事件ナキニ付之ヲ省ク

破産事件（舊法ニ依ル）

28　破産總數及復權申立件數

年次	前年ノ殘件	本年内破産宣告ヲ爲シタルモノ 自己ノ申立ニヨリ	債權者ノ申立ニヨリ	職權ニヨリ	計	破産終局種別 一個人	合名會社	合資會社	株式會社	計	終局 終局計算ニヨリ	協諧契約ニヨリ	其他ノ方法ニヨリ	計	未終局	復權申立件數 許可	棄却	計	總數百ニ對スル終局未終局ノ比例 終局	未終局
大正十五年 昭和元年	512	—	—	—	512	28	—	2	12	42	28	—	14	42	470	6	—	6	8	92
大正十四年	545	—	3	—	548	23	3	2	8	36	28	—	8	36	512	6	1	7	7	93
大正十三年	583	1	25	—	609	46	5	5	8	64	33	—	31	64	545	5	—	5	11	89
大正十二年	547	1	174	—	722	97	1	16	29	143	39	8	96	143	579	3	1	4	19	81
大正十一年	438	3	289	—	730	106	2	11	36	155	47	1	107	155	575	7	1	8	21	79
五箇年平均	525	1	98	—	624	60	2	7	19	88	35	2	51	88	536	5	1	6	13	87

29　破産終局人員、債權額階級、債權額及費用額

年次	破産者人員	債權者人員 優先權アルモノ	通常モノ	計	債權額階級 五拾圓以内	百圓以内	貳百五拾圓以内	五百圓以内	七百五拾圓以内	千圓以内	貳千五百圓以内	五千圓以内	壹萬圓以内	壹萬圓ヲ超ユルモノ	計	債權額 優先權アルモノ	通常ノモノ	計	費用其他
大正十五年 昭和元年	40	152	370	522	—	—	—	—	1	-	4	6	4	25	40	円 25,597.725	円 5,214,387.593	円 5,239,985.318	円 58,363.491
大正十四年	31	10	1,219	1,229	—	-	—	1	2	—	3	3	6	16	31	1,493.545	2,131,532.932	2,133,031.477	150,321.693
大正十三年	63	23	634	657	1	2	6	5	8	6	18	20	12	27	105	50,158.930	2,365,889.956	2,416,048.886	20,712.772
大正十二年	141	37	839	876	—	—	—	7	10	8	20	25	21	50	141	634,898.520	5,002,522.175	5,637,420.695	49,005.260
大正十一年	154	60	1,611	1,671	—	—	—	3	3	7	15	25	29	70	152	216,161.039	10,593,370.477	10,809,531.516	99,328.753
五箇年平均	86	56	935	991	—	—	1	3	5	4	12	16	14	38	93	185,662.952	5,061,540.626	5,247,203.578	75,546.395

30　辨償ヲ受ケ又ハ配當ニ加ハリタル債權額及償還額

年次	債權額 優先權アルモノ	通常ノモノ	計	償還額 優先權アルモノ	通常ノモノ	計
大正十五年 昭和元年	円 23,497.725	円 4,909,230.903	円 4,932,728.628	円 23,497.725	円 198,977.255	円 222,474.980
大正十四年	1,493.545	2,114,857.822	2,116,356.367	1,212.669	546,142.904	547,355.573
大正十三年	7,121.184	832,132.140	839,253.324	5,376.284	115,839.161	121,215.445
大正十二年	131,886.290	1,428,334.717	1,560,221.007	70,168.945	272,164.056	342,333.001
大正十一年	153,752.359	5,066,919.108	5,220,671.467	107,275.255	873,875.507	981,150.762
五箇年平均	63,551.221	2,870,294.938	2,933,846.159	41,506.176	401,399.776	442,905.952

年次	債權額ニ對スル償還額ノ歩合 百分ノ五以下	百分ノ十マテ	百分ノ二十五マテ	百分ノ五十マテ	百分ノ七十五マテ	百分ノ七十五ヲ超ユルモノ	計	債權額百圓ニ對スル償還額ノ割合 總債權額ニ對ス	優先權アル債權額ニ對ス	通常ノ債權額ニ對ス
大正十五年 昭和元年	12	3	9	2	—	1	27	円 4.508	円 100.000	円 4.053
大正十四年	9	5	5	4	—	4	27	25.863	40.923	25.824
大正十三年	18	6	6	2	1	2	35	14.443	75.497	13.921
大正十二年	10	9	8	9	6	3	45	21.951	53.200	19.050
大正十一年	10	5	19	3	4	3	44	18.790	69.770	17.250
五箇年平均	12	6	9	4	2	3	36	17.111	67.878	16,020

大正十五年昭和元年中取扱ヒタル舊法ニ依ル破産事件ハ舊受 512 件ニシテ終局シタルモノ 42 件終局セサルモノ 470 件ナリ

終局區別ヲ擧クレハ終局計算ニ因ルモノ 28 件其ノ他ノ方法ニ因ルモノ 14 件ナリ

復權ノ申立ヲ爲シタルモノ 6 件ニシテ全部許可セリ

破産終局ノ種別ハ一個人 28 件合資會社 2 件株式會社 12 件ナリ

終局シタル破産人員 40 人其ノ債權者人員 522 人（内優先權アルモノ 152 人通常ノモノ 370 人）ニシテ請求ノ金額ハ 5,239,985.318 円（内優先權アルモノ 25,597.725 円通常ノモノ 5,214,387.593 円）而シテ其ノ費用額ハ 58,363.491 円ナリ

債權額ノ階級ハ七百五拾圓以内 1 件貳千五百圓以内 4 件五千圓以内 6 件壹萬圓以内 4 件壹萬圓ヲ超ユルモノ 25 件ナリ

辨償ヲ受ケ又ハ配當ニ加ハリタル債權額 4,932,728.628 円（内優先權アルモノ 23,497.725 円通常ノモノ 4,909,230.903 円）ニシテ之ニ對スル償還額 222,474.980 円（内優先權アルモノ 23,497.725 円通常ノモノ 198,977.255 円）ナリ

即チ債權額百圓ニ對スル償還額ハ 4.508 円ニシテ之ヲ優先權アルモノト通常ノモノトニ區別スレハ優先權アル債權額百圓ニ對シテハ 100.000 円通常ノ債權額百圓ニ對シテハ 4.053 円ヲ償還シタル割合ナリ

債權額ニ對スル償還額ノ歩合ヲ擧クレハ百分ノ五以下 12 件百分ノ十マテ 3 件百分ノ二十五マテ 9 件百分ノ五十マテ 2 件百分ノ七十五ヲ超ユルモノ 1 件ナリ

以上列記シタル各事項ヲ前年度ノ分ニ比較スレハ下ノ如シ

種別	大正十五年 昭和元年	大正十四年	大正十四年ヨリ 増	減
前年ノ殘件	512	545	—	33
破産宣告事件	—	3	—	3
總數	512	548	—	36
内 終局	42	36	6	—
内 未終局	470	512	—	42
終局區別 終局計算ニ因リ	28	28	—	—
終局區別 其他ノ方法ニ因リ	14	8	6	—
終局區別 計	42	36	6	—
終局シタル破産者人員	40	31	9	—
終局シタル債權者人員 優先權アルモノ	152	10	142	—
終局シタル債權者人員 通常ノモノ	370	1,219	—	849
終局シタル債權者人員 計	522	1,229	—	707

種別		大正十五年 昭和元年	大正十四年	大正十四年ヨリ 増	大正十四年ヨリ 減
		円	円	円	円
終局シタル債權額	優先權アルモノ	25,597,725	1,498,545	24,099,180	—
	通常ノモノ	5,214,387,593	2,131,532,932	3,082,854,661	—
	計	5,239,985,318	2,133,031,477	3,106,953,841	—
終局シタル債權額ヲ受ケ又ハ配當ニ加ハリタル債權額及償還額	債權額 優先權アルモノ	23,497,725	1,498,545	21,999,180	—
	債權額 通常ノモノ	4,909,230,903	2,114,857,822	2,794,373,081	—
	債權額 計	4,932,728,628	2,116,356,367	2,816,372,261	—
	償還額 優先權アルモノ	23,497,725	1,212,669	22,285,056	—
	償還額 通常ノモノ	198,977,255	546,142,904	—	347,165,649
	償還額 計	222,474,980	547,355,573	—	324,880,593
終局シタル債權額所錢	五百圓以内	—	1	—	1
	七百五拾圓以内	1	2	—	1
	千圓以内	—	—	—	—
	貳千五百圓以内	4	3	1	—
	五千圓以内	6	3	3	—
	壹萬圓以内	4	6	—	2
	壹萬圓ヲ超ユルモノ	25	16	9	—
	計	40	31	9	—

4. 區裁判所

大正十五昭和元年中區裁判所ニ於テ取扱ヒタル民事事件ハ新受 914,689 件舊受 85,315 件總數 1,000,004 件ニシテ之ヲ前年ニ比スレハ新受 42,260 件舊受 13,176 件ヲ增加セリ

終局シタル事件 905,105 件終局セサルモノ 94,893 件ニシテ之ヲ前年ニ比スレハ終局 45,851 件未終局 9,579 件ヲ增加セリ

前記件數中和解事件、督促事件、第一審訴訟、戶籍ニ關スル抗告、强制執行、破產事件、和議事件、非訟事件、借地借家調停事件、商事調停事件、家資分散事件ヲ區別スレハ下ノ如シ

和解事件

31　和解事件總數其結果及比例

年次	舊受	新受	計	終局 和解調	終局 和解不調	終局 取下	終局 却下	終局 計	未終局	總數百ニ對スル終局未終局ノ比例 終局	總數百ニ對スル終局未終局ノ比例 未終局
大正十五年	424	9,368	9,792	7,379	749	1,345	3	9,476	316	97	3
昭和元年											
大正十四年	246	8,267	8,513	6,407	701	931	—	8,039	424	95	5
大正十三年	222	6,618	6,840	5,207	625	761	1	6,594	246	96	4
大正十二年	91	2,768	2,859	1,856	425	356	—	2,637	222	92	8
大正十一年	88	2,246	2,424	1,476	618	245	2	2,341	93	92	8
五箇年平均	214	5,874	6,088	4,465	624	738	1	5,828	260	94	6

前表ニ依リ大正十五昭和元年中ノ取扱件數ヲ擧クレハ新受 9,368 件舊受 424 件合計 9,792 件ニシテ終局シタルモノ 9,476 件終局セサルモノ 316 件ナリ

終局區別ヲ擧クレハ和解調 7,379 件和解不調 749 件取下 1,345 件却下 3 件ナリ

和解調和ノ種類ヲ區別スレハ人事ニ關スルモノ 15 件土地ニ關スルモノ 1,324 件建物船舶ニ關スルモノ 2,332 件金錢ニ關スルモノ 5,339 件米穀ニ關スルモノ 48 件物品ニ關スルモノ 227 件證券ニ關スルモノ 28 件其ノ他雜事ニ屬スルモノ 163 件ナリ

以上列記シタル各事項ヲ前年度ノ分ニ比較スレハ下ノ如シ

種別		大正十五年 昭和元年	大正十四年	大正十四年ヨリ 増	大正十四年ヨリ 減
舊新	受	424	246	178	—
新	受	9,368	8,267	1,101	—
總	數	9,792	8,513	1,279	—
內	終局	9,476	8,039	1,387	—
內	未終局	316	424	—	108
終局區別	和解調和	7,379	6,407	972	—
終局區別	和解不調	749	701	48	—
終局區別	取下	1,345	981	364	—
終局區別	却下	3	—	3	—
終局區別	計	9,476	8,089	1,387	—
和解調和ノ種類	人事	15	19	—	4
和解調和ノ種類	土地	1,324	980	344	—
和解調和ノ種類	建物船舶	2,332	1,861	471	—
和解調和ノ種類	金錢	5,339	4,847	492	—
和解調和ノ種類	米穀物品	48	14	34	—
和解調和ノ種類	證券	227	190	37	—
和解調和ノ種類	雜事	28	27	1	—
和解調和ノ種類	計	163	151	12	—
	計	9,476	8,089	1,387	—

督促事件

32　督促事件總數其結果及比例（其一）

年次	舊受	新受	計	終局 支拂命令	終局 却下	終局 取下	終局 計
大正十五年	2	341,842	341,844	341,677	33	131	341,841
昭和元年							
大正十四年	18	336,660	336,678	336,548	21	107	336,676
大正十三年	—	330,317	330,317	330,009	26	264	330,299
大正十二年	10	300,191	300,201	300,039	22	90	300,201
大正十一年	13	258,050	258,063	258,010	8	35	258,053
五箇年平均	9	313,412	313,421	313,267	22	125	313,414

32　督促事件總數其結果及比例　（其二）

年次	未終局	總數百ニ對スル終局未終局ノ比例		支拂命令ニ對シ異議申立	執行命令	事件ノ種類		
		終局	未終局			一定ノ金額	代替物	有價證券
大正十五年 昭和元年	3	100	—	79,006	84,570	338,529	3,282	33
大正十四年	2	100	—	74,523	82,930	332,478	4,183	15
大正十三年	18	100	—	67,965	80,416	326,645	3,615	39
大正十二年	—	100	—	61,556	70,261	297,706	2,457	38
大正十一年	10	100	—	53,164	59,368	255,535	2,500	18
五箇年平均	7	100	—	67,243	75,509	310,178	3,207	29

前表ニ依リ大正十五昭和元年中ノ取扱件數ヲ擧クレハ新受 341,842 件舊受 2 件合計 341,844 件ニシテ之ヲ前年ニ比スレハ新受 5,182 件ヲ增加シ舊受 16 件ヲ減少セリ

終局シタルモノ 341,841 件終局セサルモノ 3 件ナリ

終局區別ヲ擧クレハ支拂命令 341,677 件却下 33 件取下 131 件ニシテ之ヲ前年ニ比スレハ支拂命令 5,129 件却下 12 件取下 24 件ヲ增加シタリ

終局シタル事件ノ種類ヲ區別スレハ一定ノ金額ニ關スルモノ 338,526 件代替物ニ關スルモノ 3,282 件有價證券ニ關スルモノ 33 件ニシテ之ヲ前年ニ比スレハ一定ノ金額 6,048 件有價證券 18 件ヲ增加シ代替物 901 件ヲ減少セリ

支拂命令ニ對シ異議ノ申立ヲ爲シタルモノ 79,006 件執行命令ヲ爲シタルモノ 84,570 件ナリ

以上列記シタル各事項ヲ前年度ノ分ニ比較スレハ下ノ如シ

種別		大正十五年 昭和元年	大正十四年	大正十四年ヨリ	
				增	減
舊新受		2	18	—	16
		341,842	336,660	5,182	—
總數		341,844	336,678	5,166	—
內訳	終局	341,841	336,676	5,165	—
	未終局	3	2	1	—
終局區別	支拂命令却下	341,677	336,548	5,129	—
		33	21	12	—
	取下	131	107	24	—
	計	341,841	336,676	5,165	—
事件ノ種類	一定ノ金額	338,526	332,478	6,048	—
	代替物	3,282	4,183	—	901
	有價證券	33	15	18	—
	計	341,841	336,676	5,165	—

第一審訴訟

33　第一審訴訟總數其結果及比例　（區裁判所）　（其一）

年次	舊受	新受	計	終局				
				判決	取下	和解	其他ノ結果	計
大正十五年 昭和元年	69,285	260,974	330,259	98,960	56,814	33,153	64,755	253,682
大正十四年	58,230	237,731	295,961	86,734	52,002	29,076	58,865	226,677
大正十三年	50,714	213,078	263,792	76,631	47,545	25,598	55,737	205,561
大正十二年	42,347	193,738	236,085	67,513	43,539	21,698	52,619	185,369
大正十一年	36,361	173,422	209,783	59,698	38,623	20,876	47,566	166,763
五箇年平均	51,387	215,789	267,176	77,917	47,705	26,080	55,908	207,610

33　第一審訴訟總數其結果及比例　（區裁判所）　（其二）

年次	未終局	原告			總數百ニ對スル終局未終局ノ比例		判決百ニ對スル原告勝敗ノ比例		
		勝訴		敗訴	終局	未終局	勝訴		敗訴
		全部	一部				全部	一部	
大正十五年 昭和元年	76,577	85,657	2,450	10,853	78	22	87	2	11
大正十四年	69,284	73,967	3,141	9,626	76	24	85	4	11
大正十三年	58,231	66,549	1,673	8,459	78	22	87	2	11
大正十二年	50,716	58,762	1,406	7,345	79	21	87	2	11
大正十一年	43,020	51,563	1,342	6,793	79	21	86	2	12
五箇年平均	59,566	67,300	2,002	8,615	78	22	86	3	11

34　訴訟種類　（區裁判所第一審）

年次	終局件數	人事	土地	建物船舶	金錢	米穀	物品	證券	雜事
大正十五年 昭和元年	253,682	—	4,004	10,330	160,323	2,470	2,957	349	73,249
大正十四年	226,677	—	3,293	8,425	141,999	2,767	2,743	287	67,223
大正十三年	205,561	—	2,969	7,720	127,624	2,097	2,563	277	62,311
大正十二年	185,369	—	2,576	7,191	113,742	1,397	2,559	216	57,688
大正十一年	166,763	—	2,594	7,170	100,048	1,269	2,344	255	53,083
五箇年平均	207,610	—	3,087	8,167	128,747	1,988	2,633	277	62,711

35　訴訟物ノ價額階級金額及見積價額　（區裁判所第一審）

年次	新受件數	五拾圓以内	百圓以内	貳百五拾圓以内	五百圓以内	七百五拾圓以内	千圓以内	千圓ヲ超ユルモノ	金額	見積價額	計
									円	円	円
大正十五年	201,125	52,168	42,092	47,829	33,974	11,795	11,479	1,788	38,972,606.591	12,121,695.555	51,094,302.146
昭和元年											
大正十四年	182,635	43,683	40,610	45,815	33,646	6,338	5,976	1,617	31,219,044.758	10,356,576.323	41,575,621.081
大正十三年	160,202	45,016	36,279	42,330	32,506	1,206	1,287	1,578	22,854,516.557	9,069,899.731	31,924,416.288
大正十二年	144,839	40,691	32,307	38,493	30,179	859	953	1,357	21,394,414.382	7,727,639.118	29,122,053.500
大正十一年	123,191	37,125	28,336	33,694	25,905	892	956	1,283	17,934,798.633	7,729,650.363	25,714,448.996
五箇年平均	163,409	44,737	35,925	41,632	31,242	4,218	4,130	1,525	26,485,076.184	9,401,092.218	35,886,168.402

36　審理期間　（區裁判所第一審）

年次	終局件數	三月以内	六月以内	一年以内	二年以内	二年ヲ超ユルモノ	未終局件數	三月以内	六月以内	一年以内	二年以内	二年ヲ超ユルモノ
大正十五年	253,682	209,482	21,117	14,510	7,156	1,417	76,577	39,776	12,976	14,793	6,303	2,729
昭和元年												
大正十四年	226,677	193,514	16,558	10,191	5,418	996	69,284	38,583	12,018	11,613	4,660	2,410
大正十三年	205,561	178,620	13,649	8,653	3,975	664	58,231	32,293	9,762	10,143	3,877	2,156
大正十二年	185,369	162,826	11,738	6,759	3,577	469	50,716	28,849	7,989	8,865	3,173	1,840
大正十一年	166,763	148,179	9,109	5,904	3,131	440	43,020	25,103	6,540	7,054	2,528	1,795
五箇年平均	207,610	178,524	14,434	9,203	4,652	797	59,566	32,921	9,857	10,494	4,108	2,186

前表ニ依リ大正十五年（昭和元年）中ノ取扱件數ヲ擧クレハ新受 260,974 件舊受 69,285 件合計 330,259 件ニシテ終局シタルモノ 253,682 件終局セサルモノ 76,577 件ナリ

終局區別ヲ擧クレハ判決 98,960（内對席 32,971 闕席 65,989）取下 56,814 和解 33,153 訴狀差戻 447 其ノ他ノ結果 64,308 ナリ

判決 98,960 ノ内原告ノ勝訴 85,657 一部ノ勝訴 2,450 敗訴 10,853 テルヲ以テ判決百ニ對スル原告ノ勝敗ヲ示セハ勝訴 87 一部勝訴 2 敗訴 11 ノ割合ナリ

終局シタル訴訟ノ種類ヲ區別スレハ土地ニ關スルモノ 4,004 件建物船舶 10,330 件金錢ニ關スルモノ 160,323 件米穀ニ關スルモノ 2,470 件物品ニ關スルモノ 2,957 件證券ニ關スルモノ 349 件其ノ他雜事ニ屬スルモノ 73,249 件ナリ

新ニ受理シタル第一審訴訟中財產權上ノ請求ニ關スルモノ 51,094,302.146 円ニシテ其ノ内金錢ノ債權ニ關スルモノノ金額 38,972,606.591 円金錢ニ見積リ得ヘキ物ニ關スルモノノ價額 12,121,695.555 円ナリ

訴訟物ノ價額階級ハ五拾圓以内 52,168 件百圓以内 42,092 件貳百五拾圓以内 47,829 件五百圓以内 33,974 件七百五拾圓以内 11,795 件千圓以内 11,479 件千圓ヲ超ユルモノ 1,788 件ナリ

審理期間ヲ區別スレハ受理シタルヨリ三月以内 209,482 件六月以内 21,117 件一年以内 14,510 件二年以内 7,156 件二年ヲ超ユルモノ 1,417 件ニシテ未終局ノ期間ハ三月以内 39,776 件六月以内 12,976 件一年以内 14,793 件二年以内 6,303 件二年ヲ超ユルモノ 2,729 件ナリ而シテ總數百ニ對シ審理期間別ニ其ノ比例ヲ示セハ受理シタルヨリ三月以内ニ終局シタルモノ 63.4 六月以内 6.4 一年以内 4.4 二年以内 2.2 二年ヲ超ユルモノ 0.4 又未終局ノ期間ハ三月以内 12.0 六月以内 4.0 一年以内 4.5 二年以内 1.9 二年ヲ超ユルモノ 0.8 ノ割合ナリ

以上列記シタル各事項ヲ前年度ノ分ニ比較スレハ下ノ如シ

種別			大正十五年（昭和元年）	大正十四年	大正十四年ヨリ増	大正十四年ヨリ減
舊		受	69,285	58,230	11,055	—
新		受	260,974	237,731	23,243	—
總		數	330,259	295,961	34,298	—
内	終局	局	253,682	226,677	27,005	—
内	未終局	局	76,577	69,284	7,293	—
終局區別	判決	決下	98,960	86,734	12,226	—
終局區別	取和解	下解	56,814	52,002	4,812	—
終局區別	訴狀差戻	戻	33,153	29,076	4,017	—
終局區別	其他ノ結果	果	447	658	—	211
終局區別	計		64,308	58,207	6,101	—
			253,682	226,677	27,005	—
訴訟種類	土地	地	4,004	3,293	711	—
訴訟種類	建物船舶	舶	10,330	8,425	1,905	—
訴訟種類	金錢	錢	160,323	141,999	18,324	—
訴訟種類	米穀	穀	2,470	2,707	—	237
訴訟種類	物品	品	2,957	2,743	214	—
訴訟種類	證券	券	349	287	62	—
訴訟種類	雜事	事	73,249	67,223	6,026	—
訴訟種類	計		253,682	226,677	27,005	—
訴訟物ノ價額	金錢ノ債權ニ關スルモノノ金額		円 38,972,606.591	円 31,219,044.758	円 7,753,561.833	—
訴訟物ノ價額	金錢ニ見積リ得ヘキ物ニ關スルモノノ價額		12,121,695.555	10,356,576.323	1,765,119.232	—
訴訟物ノ價額	計		51,094,302.146	41,575,621.081	9,518,681.065	—
訴訟物ノ價額階級	五拾圓以内		52,168	43,683	3,485	—
訴訟物ノ價額階級	百圓以内		42,092	40,610	1,482	—
訴訟物ノ價額階級	貳百五拾圓以内		47,829	45,815	2,014	—
訴訟物ノ價額階級	五百圓以内		33,974	33,646	328	—
訴訟物ノ價額階級	七百五拾圓以内		11,795	6,338	5,457	—
訴訟物ノ價額階級	千圓以内		11,479	5,976	5,503	—
訴訟物ノ價額階級	千圓ヲ超ユルモノ		1,788	1,617	171	—
訴訟物ノ價額階級	計		201,125	182,685	18,440	—

種別		大正十五年 昭和元年	大正十四年	大正十四年ヨリ 増	大正十四年ヨリ 減
終局審理期間	三月以内	209,482	193,514	15,968	—
	六月以内	21,117	16,558	4,559	—
	一年以内	14,510	10,191	4,319	—
	二年以内	7,156	5,418	1,738	—
	二年ヲ超ユルモノ	1,417	996	421	—
	計	253,682	226,677	27,005	—
未終局期間	三月以内	39,776	38,533	1,193	—
	六月以内	12,976	12,018	958	—
	一年以内	14,793	11,613	3,180	—
	二年以内	6,303	4,660	1,643	—
	二年ヲ超ユルモノ	2,729	2,410	319	—
	計	76,577	69,284	7,293	—

戸籍ニ關スル抗告

37　抗告總數及處理

年次	抗告事件 舊受	新受	計	事件ノ處理 決定 却下	市町村長ニ相當ノ處分ヲ命ス	市町村長ノ處分ヲ變更	取下	其他	計	未決
大正十五年 昭和元年	1	18	19	13	2	—	3	—	18	1
大正十四年	1	23	24	16	2	—	5	—	23	1
大正十三年	2	25	27	12	8	2	4	—	26	1
大正十二年	—	42	42	21	10	4	5	—	40	2
大正十一年	2	24	26	15	3	2	6	—	26	—
五箇年平均	1	27	28	15	5	2	5	—	27	1

大正十五昭和元年中取扱ヒタル戸籍ニ關スル抗告新受18件舊受1件合計19件ニシテ之ヲ前年ニ比スレハ新受5件ヲ減少セリ

終局シタル事件18件終局セサルモノ1件ニシテ之ヲ前年ニ比スレハ終局シタルモノ5件ヲ減少セリ

終局區別ヲ擧クレハ決定15（內却下13市町村長ニ相當ノ處分ヲ命シタルモノ2）取下3件ナリ

強制執行

38　強制執行總數其種別及比例

年次	舊受	新受	計	種別 配當手續	強制競賣	強制管理	債權及有體物ノ請求ノ差押	強制執行ニ關スル自餘ノ申立	計	未終局	總數百ニ對スル終局未終局ノ比例 終局	未終局
大正十五年	3,285	31,047	34,332	2,293	5,740	70	8,074	14,430	30,607	3,725	89	11
昭和元年												
大正十四年	2,921	26,572	29,493	1,693	5,177	97	7,170	12,063	26,205	3,288	89	11
大正十三年	2,322	24,735	27,057	1,425	4,619	29	6,465	11,598	24,136	2,921	89	11
大正十二年	2,020	21,622	23,642	1,452	3,945	36	5,728	10,161	21,322	2,320	90	10
大正十一年	1,639	19,311	20,950	1,127	3,872	40	4,239	9,395	18,723	2,227	90	10
五箇年平均	2,437	24,658	27,095	1,599	4,671	55	6,345	11,529	24,199	2,896	89	11

39　強制執行終局人員、債權額階級、債權額及費用額　（其一）

年次	債務者人員	債權者人員 優先權アルモノ	通常ノモノ	計	債權額階級 五拾圓以內	百圓以內	貳百五拾圓以內	五百圓以內	七百五拾圓以內	千圓以內	貳千五百圓以內	五千圓以內	壹萬圓以內	壹萬圓ヲ超ユルモノ	計
大正十五年 昭和元年	16,630	6,658	23,225	29,883	1,245	1,209	2,274	2,396	1,577	1,264	2,737	1,457	930	1,088	16,177
大正十四年	15,529	5,639	20,705	26,344	1,147	1,183	2,089	2,173	1,196	988	2,322	1,338	838	867	14,141
大正十三年	13,613	5,824	18,836	24,660	1,040	1,102	1,739	1,750	1,030	871	2,025	1,299	743	838	12,537
大正十二年	12,013	5,024	15,567	20,591	962	1,098	1,549	1,518	917	698	1,713	1,092	758	856	11,161
大正十一年	10,258	5,383	14,093	19,976	783	837	1,262	1,218	780	669	1,476	916	610	777	9,523
五箇年平均	13,609	5,806	18,485	24,291	1,035	1,086	1,783	1,811	1,110	898	2,055	1,220	776	895	12,669

39　強制執行終局人員、債權額階級、債權額及費用額　（其二）

年次	債權額 優先權アルモノ	通常ノモノ	計	執行ニ關スル費用額
大正十五年	円 7,246,789.475	円 58,158,602.478	円 65,405,391.953	円 152,804.894
昭和元年				
大正十四年	10,560,031.480	51,767,490.568	62,327,572.048	145,791.795
大正十三年	9,326,569.110	65,203,878.550	74,530,447.660	116,057.142
大正十二年	8,709,754.360	161,934,567.371	170,644,321.731	110,450.652
大正十一年	11,159,299.244	35,505,421.723	46,664,721.067	101,693.695
五箇年平均	9,400,498.754	74,513,992.138	83,914,490.892	125,360.636

40　配當ニ加ハリタル債權額、償還額及比例

年次	債權額 優先權アルモノ	通常ノモノ	計	償還額 優先權アルモノ	通常ノモノ	計
大正十五年	円 1,838,429.263	円 32,187,932.806	円 34,026,362.069	円 998,251.320	円 2,712,987.659	円 3,711,238.979
昭和元年						
大正十四年	2,039,678.142	23,873,614.487	30,913,292.629	811,935.016	2,060,413.932	2,872,398.948
大正十三年	1,713,479.749	33,271,283.976	34,934,763.725	773,180.455	2,862,122.145	3,635,302.600
大正十二年	1,883,633.194	28,397,356.194	30,280,989.388	918,903.976	1,853,025.150	2,771,929.126
大正十一年	3,452,385.439	22,615,332.699	26,067,718.138	1,628,587.229	2,245,879.818	3,874,467.047
五箇年平均	2,185,521.157	29,069,104.032	31,254,625.189	1,026,181.599	2,346,885.741	3,373,067.340

年次	債權額ニ對スル償還額ノ歩合 百分ノ五以下	百分ノ十マテ	百分ノ二十五マテ	百分ノ五十マテ	百分ノ七十五マテ	百分ノ七十五ヲ超ユルモノ	計	債權額百圓ニ對スル償還額ノ割合 總債權額ニ對ス	優先權アル債權額ニ對ス	通常ノ債權額ニ對ス
大正十五年	1,548	557	570	547	387	1,743	5,352	円 10.907	円 54.299	円 8.429
昭和元年										
大正十四年	1,201	547	595	546	402	1,136	4,427	9.291	39.309	7.115
大正十三年	1,025	411	535	464	371	1,077	3,883	10.391	43.465	8.602
大正十二年	1,105	429	430	427	357	869	3,617	9.146	43.784	6.525
大正十一年	865	393	440	413	329	787	3,227	14.865	47.174	9.931
五箇年平均	1,149	468	514	479	369	1,122	4,101	10.920	46.706	8.120

前表ニ依リ大正十五年昭和元年中ノ取扱件數ヲ舉クレハ新受 31,047 件舊受 3,285 件合計 34,332 件ニシテ終局シタルモノ 30,607 件終局セサルモノ 3,725 件ナリ

終局區別ヲ舉クレハ配當手續 2,293 強制競賣 5,740 強制管理 70 債權及有體物ノ請求差押 8,074 強制執行ニ關スル自餘ノ申立 14,430 ナリ

終局シタル債務者人員 16,630 人其ノ債權者人員 29,883 人（内優先權アルモノ 6,658 人通常ノモノ 23,225 人）ニシテ請求ノ金額 65,405,391円953（内優先權アルモノ 7,246,789円475 通常ノモノ 58,158,602円478）而シテ執行ニ關スル費用額 152,804円894 ナリ

債權額ノ階級ハ五拾圓以内 1,245 件百圓以内 1,209 件貳百五拾圓以内 2,274 件五百圓以内 2,396 件七百五拾圓以内 1,577 件千圓以内 1,264 件貳千五百圓以内 2,737 件五千圓以内 1,457 件壹萬圓以内 930 件壹萬圓ヲ超ユルモノ 1,088 件ナリ

配當ニ加ハリタル債權額 34,026,362円069（内優先權アルモノ 1,838,429円263 通常ノモノ 32,187,932円806）ニシテ之ニ對スル償還額 3,711,238円979（内優先權アルモノ 998,251円320 通常ノモノ 2,712,987円659）ナリ

即チ債權額百圓ニ對スル償還額 10円907 ニシテ優先權アルモノト通常ノモノトニ區別スレハ優先權アル債權額百圓ニ對シテハ 54円299 通常ノ債權額百圓ニ對シテハ 8円429 償還シタル割合ナリ

債權額ニ對スル償還額ノ歩合ヲ舉クレハ百分ノ五以下 1,548 件百分ノ十マテ 557 件百分ノ二十五マテ 570 件百分ノ五十マテ 547 件百分ノ七十五マテ 387 件百分ノ七十五ヲ超ユルモノ 1,743 件ナリ

以上列記シタル各事項ヲ前年度ノ分ニ比較スレハ下ノ如シ

種別		大正十五年昭和元年	大正十四年	大正十四年ヨリ 増	大正十四年ヨリ 減
舊受		3,285	2,921	364	—
新受		31,047	26,572	4,475	—
總數		34,332	29,493	4,839	—
内	終局	30,607	26,205	4,402	—
内	未終局	3,725	3,238	487	—
終局區別	配當手續	2,293	1,698	595	—
終局區別	強制競賣	5,740	5,177	563	—
終局區別	強制管理	70	97	—	27
終局區別	債權及有體物ノ請求差押	8,074	7,170	904	—
終局區別	強制執行ニ關スル自餘ノ申立	14,430	12,063	2,367	—
終局區別	計	30,607	26,205	4,402	—

種別		大正十五年昭和元年	大正十四年	大正十四年ヨリ 増	大正十四年ヨリ 減
終局シタル債務者人員		16,630	15,529	1,101	—
終局シタル債權者人員	優先權アルモノ	6,658	5,639	1,019	—
終局シタル債權者人員	通常ノモノ	23,225	20,705	2,520	—
終局シタル債權者人員	計	29,883	26,344	3,539	—
終局シタル債權額	優先權アルモノ	7,246,789円475	10,560,031円480	—	3,313,292円005
終局シタル債權額	通常ノモノ	58,158,602円478	51,767,490円568	6,391,111円910	—
終局シタル債權額	計	65,405,391円953	62,327,572円048	3,077,819円905	—
配當ニ加ハリタル債權額及償還額	債權額 優先權アルモノ	1,838,429円263	2,039,678円142	—	201,248円879
配當ニ加ハリタル債權額及償還額	債權額 通常ノモノ	32,187,932円806	28,873,614円487	3,314,318円319	—
配當ニ加ハリタル債權額及償還額	債權額 計	34,026,362円069	30,913,292円629	3,113,069円440	—
配當ニ加ハリタル債權額及償還額	償還額 優先權アルモノ	998,251円320	811,985円016	186,266円304	—
配當ニ加ハリタル債權額及償還額	償還額 通常ノモノ	2,712,987円659	2,060,413円932	652,573円727	—
配當ニ加ハリタル債權額及償還額	償還額 計	3,711,238円979	2,872,398円948	838,840円031	—
終局シタル債權額階級	五拾圓以内	1,245	1,147	93	—
終局シタル債權額階級	百圓以内	1,209	1,183	26	—
終局シタル債權額階級	貳百五拾圓以内	2,274	2,089	185	—
終局シタル債權額階級	五百圓以内	2,396	2,173	223	—
終局シタル債權額階級	七百五拾圓以内	1,577	1,196	381	—
終局シタル債權額階級	千圓以内	1,264	988	276	—
終局シタル債權額階級	貳千五百圓以内	2,737	2,322	415	—
終局シタル債權額階級	五千圓以内	1,457	1,338	119	—
終局シタル債權額階級	壹萬圓以内	930	838	92	—
終局シタル債權額階級	壹萬圓ヲ超ユルモノ	1,088	867	221	—
終局シタル債權額階級	計	16,177	14,141	2,036	—

破産事件

41　破産總數及宣告前ノ處理

年次	破産總數 新受 舊受	新受 債權ニ依ルモノ	新受 債權者ノ申立ニ因ルモノ	新受 債權者ニ非サル者ノ申立ニ因ル者 個人タル債務者ノ申立ニ因ルモノ	新受 債權者ニ非サル者ノ申立ニ因ル者 理事又ハ之ニ準スヘキ者ノ申立ニ因ルモノ	新受 債權者ニ非サル者ノ申立ニ因ル者 其他ノ者ノ申立ニ因ルモノ	新受 計	事件ノ處理 破産宣告	和議ノ成立	棄却	取下	和議ノ成立	其他	計	未決
大正十五年昭和元年	1,543	11	3,299	5	10	9	4,877	735	291	2,201	30	1	3,258	1,613
大正十四年	1,291	18	3,197	4	9	15	4,534	668	333	1,920	13	33	2,967	1,540
大正十三年	1,092	—	3,006	3	9	8	4,118	623	272	1,884	4	6	2,789	1,329
大正十二年	—	—	3,562	1	10	3	3,576	513	424	1,538	—	4	2,489	1,087

本表中併合審理ヲ爲シタルモノ大正十五年昭和元年分ニ 6 件大正十四年分ニ 27 件アリ

42　破産宣告後ノ處理

年次	破産：前年ノ殘件	本年ノ宣告：職權ニ依ルモノ	本年ノ宣告：債權者ノ申立ニ因ルモノ	本年ノ宣告：債權者ニ非サル者ノ申立ニ因ルモノ	強制和議取消決定ノ確定ニ因ル破産ノ續行	計
大正十五年 昭和元年	823	1	711	23	—	1,558
大正十四年	591	12	641	15	—	1,259
大正十三年	337	—	613	10	—	960
大正十二年	—	—	508	5	—	513

年次	破産ノ終結：破産廢止：破産法一四五條ニ依ルモノ	破産廢止：破産法三四七條ニ依ルモノ	破産廢止：破産法三五三條ニ依ルモノ	破産宣告ノ取消	破産終結：配當ニ因ルモノ	破産終結：強制和議ニ因ルモノ	計	未了
大正十五年 昭和元年	86	59	90	93	85	35	448	1,107
大正十四年	78	67	102	86	66	36	435	824
大正十三年	57	41	75	102	45	23	343	617
大正十二年	45	14	54	70	7	6	196	317

43　破産處理期間

破産申立ヨリ破産宣告マテノ處理期間

年次	破産宣告アリタル破産申立事件：一月以内	三月以内	六月以内	一年以内	二年以内	三年以内	五年以内	五年ヲ超ユルモノ	計	未決事件：一月以内	三月以内	六月以内	一年以以	二年以内	三年以内	五年以内	五年ヲ超ユルモノ	計
大正十五年 昭和元年	73	207	204	195	50	5	1	—	735	316	458	367	266	158	36	12	—	1,613
大正十四年	58	177	232	159	37	5	—	—	668	284	414	363	285	166	28	—	—	1,540
大正十三年	76	193	183	147	24	—	—	—	623	236	376	303	229	134	1	—	—	1,329
大正十二年	44	205	151	113	—	—	—	—	513	247	332	310	198	—	—	—	—	1,087

破産宣告ヨリ終結マテノ處理期間（終結事件）

年次	配當ニ因ルモノ：一月以内	三月以内	六月以内	一年以内	二年以内	三年以内	五年以内	五年ヲ超ユルモノ	計	強制和議ニ因ルモノ：一月以内	三月以内	六月以内	一年以内	二年以内	三年以内	五年以内	五年ヲ超ユルモノ	計
大正十五年 昭和元年	—	1	9	28	27	13	10	—	88	—	6	5	17	5	1	1	—	35
大正十四年	3	5	4	22	26	3	3	—	66	1	2	9	18	4	2	—	—	36
大正十三年	—	2	10	20	13	—	—	—	45	1	7	6	5	4	—	—	—	23
大正十二年	—	—	6	1	—	—	—	—	7	—	—	5	1	—	—	—	—	6

破産宣告ヨリ終結マテノ處理期間（未了事件）

年次	一月以内	三月以内	六月以内	一年以内	二年以内	三年以内	五年以内	五年ヲ超ユルモノ	計
大正十五年 昭和元年	94	127	151	201	269	169	96	—	1,107
大正十四年	72	123	103	204	204	118	—	—	824
大正十三年	78	89	116	153	179	2	—	—	617
大正十二年	50	61	105	96	4	—	—	—	316

44　確定破産債權額

破産者ノ種別

年次	一個人 日本人：百圓以内	千圓以内	壹萬圓以内	拾萬圓以内	拾萬圓ヲ超ユルモノ	外國人：百圓以内	千圓以内	壹萬圓以内	拾萬圓以内	拾萬圓ヲ超ユルモノ	相續財産：百圓以内	千圓以内	壹萬圓以内	拾萬圓以内	拾萬圓ヲ超ユルモノ	民法ニ依リテ設立シタル法人：百圓以内	千圓以内	壹萬圓以内	拾萬圓以内	拾萬圓ヲ超ユルモノ	産業組合：百圓以内	千圓以内	壹萬圓以内	拾萬圓以内	拾萬圓ヲ超ユルモノ
大正十五年 昭和元年	—	4	30	32	3	—	—	—	—	—	—	—	—	—	2	—	—	—	—	—	—	—	—	—	—
大正十四年	—	10	26	18	5	—	—	—	—	—	—	—	—	1	—	—	—	—	—	—	—	—	—	—	—
大正十三年	—	3	21	13	1	—	—	—	—	—	—	—	—	1	—	—	—	—	—	—	—	—	—	—	—
大正十二年	—	2	5	—	—	—	—	—	—	—	—	—	—	—	—	—	—	—	—	—	—	—	—	—	—

年次	合名會社：百圓以内	千圓以内	壹萬圓以内	拾萬圓以内	拾萬圓ヲ超ユルモノ	合資會社：百圓以内	千圓以内	壹萬圓以内	拾萬圓以内	拾萬圓ヲ超ユルモノ	株式會社：百圓以内	千圓以内	壹萬圓以内	拾萬圓以内	拾萬圓ヲ超ユルモノ	株式合資會社：百圓以内	千圓以内	壹萬圓以内	拾萬圓以内	拾萬圓ヲ超ユルモノ
大正十五年 昭和元年	—	—	—	1	—	—	1	5	1	—	—	—	1	2	2	—	—	1	—	—
大正十四年	—	—	—	—	—	—	—	—	—	—	—	—	1	3	1	—	—	—	1	—
大正十三年	—	—	—	—	—	—	—	—	—	—	—	1	3	2	—	—	—	—	—	—
大正十二年	—	—	—	—	—	—	—	—	—	—	—	—	—	—	—	—	—	—	—	—

年次	相互保險會社：百圓以内	千圓以内	壹萬圓以内	拾萬圓以内	拾萬圓ヲ超ユルモノ	外國法人：百圓以内	千圓以内	壹萬圓以内	拾萬圓以内	拾萬圓ヲ超ユルモノ	其他ノ法人：百圓以内	千圓以内	壹萬圓以内	拾萬圓以内	拾萬圓ヲ超ユルモノ	計：百圓以内	千圓以内	壹萬圓以内	拾萬圓以内	拾萬圓ヲ超ユルモノ
大正十五年 昭和元年	—	—	—	—	—	—	—	—	—	—	—	—	—	—	—	—	5	37	36	7
大正十四年	—	—	—	—	—	—	—	—	—	—	—	—	—	—	—	—	10	27	23	6
大正十三年	—	—	—	—	—	—	—	—	—	—	—	—	—	—	—	—	4	24	16	1
大正十二年	—	—	—	—	—	—	—	—	—	—	—	—	—	—	—	—	2	5	—	—

45　配當ノ計算

年次	債權者人員：優先權アルモノ	債權者人員：通常ノモノ	債權者人員：計	確定破産債權額：優先權アルモノ	確定破産債權額：通常ノモノ	確定破産債權額：計	破産財團ノ額
				円	円	円	円
大正十五年 昭和元年	11	1,013	1,024	10,604.969	4,137,134.165	4,147,739.134	261,356.224
大正十四年	32	830	862	31,942.800	7,269,812.747	7,301,755.547	1,262,377.252
大正十三年	8	347	355	1,711.920	887,268.802	888,980.722	140,065.210
大正十二年	1	44	45	20.000	34,567.770	34,587.770	6,199.250

年次	配當額：優先權アルモノ	配當額：通常ノモノ	配當額：計	確定破産債權額ニ對スル配當ノ步合	財團債權額：手續ノ費用	公租公課	破産者其他ノ者ノ扶助料	其他ノモノ	計
	円	円	円	%	円	円	円	円	円
大正十五年 昭和元年	9,113.049	219,950.610	229,063.659	5.52	35,439.043	3,434.439	750.000	1,090.600	40,714.082
大正十四年	31,031.800	1,147,837.190	1,178,918.990	16.15	85,866.071	40,478.290	617.000	149.470	127,110.831
大正十三年	933.200	62,934.445	63,867.645	7.18	12,792.316	2,063.780	100.000	816.580	15,777.676
大正十二年	20.000	3,020.960	3,040.960	9.00	1,317.750	54.720	—	—	1,372.470

46 破産手續ノ費用

年次	費用ノ種別								破産財團ノ額ニ對スル費用ノ歩合
	管財人ノ報酬	監査委員ノ報酬	保管ノ費用	財團ニ屬スル訴訟ノ費用負擔	換價ノ費用	配當ノ費用	公告及通知ノ費用	其他ノ費用	計	
	円	円	円	円	円	円	円	円	円	%
大正十五年	24,244.150	1,205.000	1,410.140	1,924.925	1,517.173	1,976.005	2,362.920	1,943.370	36,583.683	14.00
昭和元年	51,343.060	250.000	2,034.540	7,851.471	1,977.945	1,387.635	2,352.140	19,160.440	86,407.231	6.84
大正十四年	9,213.950	—	333.935	383.535	635.885	696.055	868.140	660.816	12,792.316	9.13
大正十三年	810.000	—	36.700	10.000	35.000	117.060	225.580	83.410	1,317.750	21.00

47 確定破産債權額ニ對スル配當歩合

年次	破産者ノ種別																	
	一個人								相續財産				民法ニ依リテ設立シタル法人					
	日本人				外國人													
	百分ノ五マテ	百分ノ二十五マテ	百分ノ五十マテ	百分ノ七十五マテ	百分ノ七十五ヲ超ユルモノ	百分ノ五マテ	百分ノ二十五マテ	百分ノ五十マテ	百分ノ七十五マテ	百分ノ七十五ヲ超ユルモノ	百分ノ五マテ	百分ノ二十五マテ	百分ノ五十マテ	百分ノ七十五マテ	百分ノ七十五ヲ超ユルモノ	百分ノ五マテ	百分ノ二十五マテ	百分ノ五十マテ	百分ノ七十五マテ	百分ノ七十五ヲ超ユルモノ
大正十五年	20	31	8	1	2	—	—	—	—	—	2	—	—	—	—	—	—	—	—	—
昭和元年	22	24	5	—	3	—	—	—	—	—	1	—	—	—	—	—	—	—	—	—
大正十四年	15	11	3	1	4	—	—	—	—	—	—	1	—	—	—	—	—	—	—	—
大正十三年	2	3	—	—	—	—	—	—	—	—	—	—	—	—	—	—	—	—	—	—

年次	破産者ノ種別																	
	産業組合					合名會社					合資會社							
	百分ノ五マテ	百分ノ二十五マテ	百分ノ五十マテ	百分ノ七十五マテ	百分ノ七十五ヲ超ユルモノ	百分ノ五マテ	百分ノ二十五マテ	百分ノ五十マテ	百分ノ七十五マテ	百分ノ七十五ヲ超ユルモノ	百分ノ五マテ	百分ノ二十五マテ	百分ノ五十マテ	百分ノ七十五マテ	百分ノ七十五ヲ超ユルモノ	百分ノ五マテ	百分ノ二十五マテ	百分ノ五十マテ	百分ノ七十五マテ	百分ノ七十五ヲ超ユルモノ
大正十五年	—	—	—	—	—	—	—	1	—	—	3	2	—	—	2					
昭和元年	—	—	—	—	—	—	—	—	—	—	—	—	—	—	—					
大正十四年	—	—	—	—	—	—	—	—	—	—	—	—	—	—	—					
大正十三年	—	—	—	—	—	—	—	—	—	—	—	—	—	—	—					
大正十二年	—	—	—	—	—	—	—	—	—	—	—	—	—	—	—					

年次	破産者ノ種別																	
	株式會社					株式合資會社					相互保險會社							
	百分ノ五マテ	百分ノ二十五マテ	百分ノ五十マテ	百分ノ七十五マテ	百分ノ七十五ヲ超ユルモノ	百分ノ五マテ	百分ノ二十五マテ	百分ノ五十マテ	百分ノ七十五マテ	百分ノ七十五ヲ超ユルモノ	百分ノ五マテ	百分ノ二十五マテ	百分ノ五十マテ	百分ノ七十五マテ	百分ノ七十五ヲ超ユルモノ					
大正十五年	3	1	1	—	1	—	—	—	—	—	—	—	—	—	—					
昭和元年	1	2	1	—	1	—	—	—	—	—	—	—	—	—	—					
大正十四年	—	2	2	—	—	—	—	—	—	—	—	—	—	—	—					
大正十三年	—	—	—	—	—	—	—	—	—	—	—	—	—	—	—					
大正十二年	—	—	—	—	—	—	—	—	—	—	—	—	—	—	—					

年次	破産者ノ種別																	
	外國法人					其他ノ法人					計							
	百分ノ五マテ	百分ノ二十五マテ	百分ノ五十マテ	百分ノ七十五マテ	百分ノ七十五ヲ超ユルモノ	百分ノ五マテ	百分ノ二十五マテ	百分ノ五十マテ	百分ノ七十五マテ	百分ノ七十五ヲ超ユルモノ	百分ノ五マテ	百分ノ二十五マテ	百分ノ五十マテ	百分ノ七十五マテ	百分ノ七十五ヲ超ユルモノ					
大正十五年	—	—	—	—	—	—	—	—	—	—	28	34	10	1	5					
昭和元年	—	—	—	—	—	—	—	—	—	—	24	26	6	—	4					
大正十四年	—	—	—	—	—	—	—	—	—	—	15	14	5	1	4					
大正十三年	—	—	—	—	—	—	—	—	—	—	2	3	—	—	—					
大正十二年	—	—	—	—	—	—	—	—	—	—	—	—	—	—	—					

48 強制和議ノ總數及處理

年次	強制和議ノ提供			提供ノ結果						未決	強制和議ノ取消		
	舊受	新受	計	認可	不認可	否決	棄却	撤回	計		職權ニ依ルモノ	債權者ノ申立ニ因ルモノ	計
大正十五年	5	46	51	36	—	2	3	2	43	8	—	—	—
昭和元年	14	32	46	36	—	1	1	3	41	5	—	—	—
大正十四年	5	34	39	20	1	1	1	3	26	13	—	—	—
大正十三年	—	17	17	10	—	1	—	2	13	4	—	—	—
大正十二年													

49 強制和議ノ計算

年次	強制和議ノ基礎タル破産者ノ財産及擔保			債權者人員		
	強制和議可決ノ時ニ於ケル破産者ノ財産價額	破産債權者ノ爲ニ供シタル擔保ノ價額	強制和議ノ爲ニス ル保證人其他債務者ト共ニ債務ヲ負擔スル者ノ數	一般ノ優先權アルモノ	強制和議ニ於ケル破産債權者	計
	円	円				
大正十五年	2,066,392.953	16,333.670	21	38	2,224	2,262
昭和元年	12,915,993.486	6,900.000	18	2	9,628	9,630
大正十四年	226,722.992	87,434.000	24	11	1,570	1,581
大正十三年	147,526.210	—	4	24	376	400
大正十二年						

年次	債權額			手續ノ費用		
	一般ノ優先權アルモノ	強制和議ニ於ケル破産債權	計	管財人ノ報酬	強制和議ノ爲ニ支出シタル費用	計
	円	円	円	円	円	円
大正十五年	11,880.800	2,353,303.486	2,365,184.286	16,302.320	5,419.705	21,722.025
昭和元年	485.280	6,151,787.493	6,152,272.773	50,870.000	23,075.836	73,945.836
大正十四年	20,581.680	2,117,521.912	2,138,103.592	8,330.000	5,621.265	13,951.265
大正十三年	3,136.950	435,470.700	438,607.650	2,780.000	1,319.460	4,099.460
大正十二年						

50 復權申立總數及結果

年次	復權ノ申立			申立ノ結果					未決
	舊受	新受	計	復權ノ決定	棄却	取下	其他	計	
大正十五年	22	42	64	39	3	7	—	49	15
昭和元年	12	58	70	44	1	1	1	47	23
大正十四年	15	41	56	41	2	1	—	44	12
大正十三年	2	44	46	24	—	3	—	27	19
大正十二年									

大正十五昭和元年中取扱ヒタル破産事件ハ新受 3,334 件（內職權ニ依ルモノ 11 債權者ノ申立ニ因ルモノ 3,299 又債權者ニ非サル者ノ申立ニ因ルモノノ內個人タル債務者ノ申立ニ因ルモノ 5 理事又ハ之ニ準スヘキ者ノ申立ニ因ルモノ 10 其ノ他ノ者ノ申立ニ因ルモノ 9）舊受 1,543 件合計 4,877 件ニシテ終局シタルモノ 3,258 件（併合審理ヲ爲シタルモノ 6 件アリ）終局セサルモノ

1,613 件ナリ

終局區別ヲ擧クレハ破產宣告 735 件（併合宣告 6 件アリ）棄却 291 件取下 2,201 件和議ノ成立 30 件其ノ他 1 件ナリ

破產宣告後ノ處理ニシテ本年宣告ヲ爲シタルモノノ內職權ニ依ルモノ 1 件債權者ノ申立ニ因ルモノ 711 件債權者ニ非ラサル者ノ申立ニ因ルモノ 23 件之ニ前年ノ殘件 823 件ヲ加フレハ合計 1,558 件ニシヲ終局シタルモノ 448 件終局セサルモノ 1,107 件ナリ

破產ノ結果ヲ擧クレハ破產廢止ニ因ルモノ 235 件（內破產法一四五條ニ依ルモノ 86 破產法三四七條ニ依ルモノ 59 破產法三五三條ニ依ルモノ 90）破產宣告ノ取消 93 破產終結ニ因ルモノ 120 件（內配當ニ因ルモノ 85 强制和議ニ因ルモノ 35）ナリ

破產ノ結果中小破產ニ係ルモノ 314 件ニシテ之ヲ區別スレハ破產法一四五條ニ依リ廢止シタルモノ 63 破產法三四七條ニ依リ廢止シタルモノ 43 破產法三五三條ニ依リ廢止シタルモノ 73 破產宣告ノ取消 53 配當ニ因リ終結シタルモノ 60 强制和議ニ因リ終結シタルモノ 22 ナリ

破產管財人ハ辯護士 330 人其ノ件數 336 件監査委員 24 人ナリ

破產處理期間ハ破產申立ヨリ破產宣告マテノ處理期間ニシテ破產宣告アリタル破產事件一月以內 73 件三月以內 207 件六月以內 204 件一年以內 195 件二年以內 50 件三年以內 5 件五年以內 1 件ニシテ未決事件ハ一月以內 316 件三月以內 458 件六月以內 367 件一年以內 266 件二年以內 158 件三年以內 36 件五年以內 12 件ナリ

又破產宣告ヨリ終結マテノ處理期間ニシテ配當ニ因ルモノ六月以內 2 件一年以內 4 件二年以內 8 件三年以內 6 件五年以內 5 件强制和議ニ因ルモノ三月以內 1 件六月以內 4 件一年以內 4 件二年以內 2 件五年以內 1 件ナリ

未了事件ハ一月以內 94 件三月以內 127 件六月以內 151 件一年以內 201 件二年以內 269 件三年以內 169 件五年以內 96 件ナリ

小破產ハ其ノ中配當ニ因リ終結シタルモノ三月以內 1 件六月以內 7 件一年以內 24 件二年以內 19 件三年以內 7 件五年以內 5 件强制和議ニ因リ終結シタルモノ三月以內 5 件六月以內 1 件一年以內 13 件二年以內 3 件三年以內 1 件ナリ

確定破產債權額ニ關スル破產者ノ種別ハ一個人 69 人（何レモ日本人）ニシテ債權額ノ階級ハ千圓以內 4 件壹萬圓以內 30 件拾萬圓以內 32 件拾萬圓ヲ超ユルモノ 3 件又相續財產ハ 2 件ニシテ債權額ノ階級ハ拾萬圓ヲ超ユルモノ 2 件合名會社ハ 1 件ニシテ債權額ノ階級ハ拾萬圓以內 1 件合資會社ハ 7 件ニシテ債權額ノ階級ハ千圓以內 1 件壹萬圓以內 5 件拾萬圓以內 1 件

株式會社ハ 5 件ニシテ債權額ノ階級ハ壹萬圓以內 1 件拾萬圓以內 2 件拾萬圓ヲ超ユルモノ 2 件株式合資會社ハ 1 件ニシテ債權額ノ階級ハ壹萬圓以內 1 件ナリ

配當計算ニシテ債權者人員 1,024 人（內優先權アルモノ 11 人通常ノモノ 1,013 人）確定破產債權額 4,147,739.134 圓（內優先權アルモノ 10,604.969 圓通常ノモノ 4,137,134.165 圓）破產財團ノ額 261,356.224 圓配當額 229,063.659 圓（內優先權アルモノ 9,113.049 圓通常ノモノ 219,950.610 圓）確定破產債權額ニ對スル配當ノ歩合ハ 5 分 5 厘ナリ

財團債權額 40,714.082 圓（手續ノ費用 35,439.043 圓公租公課 3,434.439 圓破產者其ノ他ノ者ノ扶助料 750.000 圓其ノ他ノ 1,090.600 圓）ナリ

破產手續ノ費用 36,583.683 圓ニシテ其ノ種別ヲ擧クレハ管財人ノ報酬 24,244.150 圓監査委員ノ報酬 1,205.000 圓保管ノ費用 1,410.140 圓財團ノ負擔ニ屬スル訴訟ノ費用 1,924.925 圓換價ノ費用 1,517.173 圓配當ノ費用 1,976.005 圓公告及通知ノ費用 2,362.920 圓其ノ他ノ費用 1,943.370 圓又破產財團ノ額ニ對スル費用ノ歩合ハ 1 割 4 分ナリ

確定破產債權額ニ對スル配當ノ歩合ヲ擧クレハ 62 件ニシテ一個人中日本人百分ノ五マテ 20 百分ノ二十五マテ 31 百分ノ五十マテ 8 百分ノ七十五マテ 1 百分ノ七十五ヲ超ユルモノ 2 相續財產百分ノ五マテ 2 合名會社百分ノ五十マテ 1 合資會社百分ノ五マテ 3 百分ノ二十五マテ 2 百分ノ七十五ヲ超ユルモノ 2 株式會社百分ノ五マテ 3 百分ノ二十五マテ 1 百分ノ五十マテ 1 百分ノ七十五ヲ超ユルモノ 1 ノ割合ナリ

强制和議ノ總數及處理ニシテ新ニ受理シタルモノ 46 件之ニ舊受 5 件ヲ加フレハ合計 51 件ニシテ（內認可 36 否決 2 棄却 3 撤回 2）未決 8 件ナリ

强制和議ノ計算ニシテ强制和議ノ基礎タル破產者ノ財產及擔保ノ內强制和議可決ノ時ニ於ケル破產者ノ財產價額 2,066,392.953 圓破產債權者ノ爲ニ供シタル擔保ノ價額 16,333.670 圓强制和議ノ爲ニスル保證人其ノ他債務者ト共ニ債務ヲ負擔スルモノノ數 21 人債權者人員 2,262 人ニシテ（內一般ノ優先權アルモノ 38 人强制和議ニ於ケル破產債權者 2,224 人）債權額ハ 2,365,184.286 圓（內一般ノ優先權アルモノ 11,880.800 圓强制和議ニ於ケル破產債權 2,353,303.486 圓）又手續ノ費用ハ 21,722.025 圓（管財人ノ報酬 16,302.320 圓强制和議ノ爲ニ支出シタル費用 5,419.705 圓）ナリ

復權ノ申立ハ新受 42 件之ニ舊受 22 件ヲ加フレハ合計 64 件ニシテ申立ノ結果ハ復權ノ決定ヲ爲シタルモノ 39 件棄却 3 件取下 7 件ニシテ未決ハ 15 件ナリ

和議事件

51　和議總數及處理

年次	和議ノ申立			申立ノ結果												未決
				和議開始					和議開始ノ取消							
	舊受	新受	計	決定取消	認可	不認可		否決	廢止		其他	棄却	撤回	其他	計	
						職權ニ依ルモノ	債權者ノ申立ニ因ルモノ		職權ニ依ルモノ	管財人ノ申立ニ因ルモノ						
大正十五年	31	96	127	2	39	—	—	1	2	—	2	13	24	4	87	40
昭和元年																
大正十四年	16	87	103	—	31	—	—	1	3	—	1	10	22	4	72	31
大正十三年	13	39	52	1	15	—	—	—	2	—	1	5	5	7	36	16
大正十二年	—	33	33	—	3	—	—	1	—	—	1	8	6	1	20	13

52　和議處理期間

年次	和議申立ヨリ開始マテノ處理期間								和議開始ヨリ認可マテノ處理期間									
	開始決定アリタル和議申立事件								未決事件							認可ニヨリ終了シタル事件							未決事件						
	一月以内	二月以内	三月以内	四月以内	五月以内	六月以内	六月ヲ超ユルモノ	計	一月以内	二月以内	三月以内	四月以内	五月以内	六月以内	六月超ユルモノ	計	一月以内	二月以内	三月以内	四月以内	五月以内	六月以内	六月ヲ超ユルモノ	計
大正十五年	5	16	11	6	3	4	1	46	7	11	4	4	2	1	5	34	2	11	12	7	2	1	4	39	3	1	2	—	—	1	1	8
昭和元年	9	12	7	5	1	—	2	36	3	2	2	4	2	—	1	14	6	6	6	3	—	—	—	31	—	2	—	—	—	—	1	3
大正十四年	—	5	5	4	—	1	4	19	6	1	—	—	—	—	—	7	3	1	3	2	—	—	—	15	2	2	1	—	1	1	—	7
大正十三年	—	2	3	—	—	—	—	5	7	1	1	—	2	—	—	13	1	1	1	—	—	—	—	3	—	—	—	—	—	—	—	—
大正十二年																																

53　和議終結事件ノ債權額　(其一)

年次	債務者ノ種別																							
	一個人								相續財産				民法ニ依リテ設立シタル法人				産業組合				合名會社				合資會社			
	日本人				外國人																							
	百圓以内	千圓以内	壹萬圓以内	拾萬圓以内	拾萬圓超ルノ	百圓以内	千圓以内	壹萬圓以内	拾萬圓以内	拾萬圓超ルモノ	百圓以内	千圓以内	壹萬圓以内	拾萬圓以内	拾萬圓超ルノ	百圓以内	千圓以内	壹萬圓以内	拾萬圓以内	拾萬圓超ルノ	百圓以内	千圓以内	壹萬圓以内	拾萬圓以内	拾萬圓超ルモノ	百圓以内	千圓以内	壹萬圓以内	拾萬圓以内	拾萬圓超ルモノ
大正十五年	—	—	2	17	11	—	—	—	—	—	—	—	—	—	—	—	—	—	—	1	—	—	—	—	—	—	—	—	2
昭和元年																													
大正十四年	—	—	2	14	10	—	—	—	—	—	—	—	—	—	—	—	—	—	—	—	—	—	—	1	—	—	—	1	1
大正十三年	—	—	—	4	6	—	—	—	—	—	—	—	—	—	—	—	—	—	—	—	—	—	—	1	—	—	—	—	—
大正十二年	—	—	—	—	2	—	—	—	—	—	—	—	—	—	—	—	—	—	—	—	—	—	—	—	—	—	—	—	—

53　和議終結事件ノ債權額　(其二)

年次	債務者ノ種別																							
	株式會社					株式合資會社					相互保險會社					外國法人					其他ノ法人					計				
	百圓以内	千圓以内	壹萬圓以内	拾萬圓以内	拾萬圓超ルノ	百圓以内	千圓以内	壹萬圓以内	拾萬圓以内	拾萬圓超ルノ	百圓以内	千圓以内	壹萬圓以内	拾萬圓以内	拾萬圓超ルノ	百圓以内	千圓以内	壹萬圓以内	拾萬圓以内	拾萬圓超ルノ	百圓以内	千圓以内	壹萬圓以内	拾萬圓以内	拾萬圓超ルノ	百圓以内	千圓以内	壹萬圓以内	拾萬圓以内	萬ヲ超ユルモノ
大正十五年	—	—	—	—	7	—	—	—	—	—	—	—	—	—	—	—	—	—	—	—	—	—	—	—	—	—	—	2	18	20
昭和元年																														
大正十四年	—	—	—	—	2	—	—	—	—	—	—	—	—	—	—	—	—	—	—	—	—	—	—	—	—	—	—	2	15	14
大正十三年	—	—	—	—	5	—	—	—	—	—	—	—	—	—	—	—	—	—	—	—	—	—	—	—	—	—	—	—	4	12
大正十二年	—	—	—	—	1	—	—	—	—	—	—	—	—	—	—	—	—	—	—	—	—	—	—	—	—	—	—	—	—	3

54　和議ノ計算　(其一)

年次	債務者ノ財産及擔保			債權者人員			債權額
	和議管財人ノ財産調査シタル和議債務者ノ財産價額	和議債務者ノ爲ニ供シタル擔保ノ價額	和議ノ爲ニスル保證人其他債務者ト共ニ債務ヲ負擔スル者ノ數	一般ノ優先權アルモノ	和議債權者	計	一般ノ優先權アルモノ
	円	円					円
大正十五年	13,369,301.913	542,203.459	4	35	33,596	33,631	1,199,281.888
昭和元年							
大正十四年	3,672,593.705	152,253.920	9	10	1,831	1,841	395,886.420
大正十三年	16,046,845.660	3,365,802.990	10	12	101,360	101,372	609,645.640
大正十二年	2,297,293.700	223,818.000	4	4	7,442	7,446	568.520

54　和議ノ計算　(其二)

年次	債權額		手續ノ費用				
	和議債權	計	整理委員ノ報酬	和議管財人ノ報酬	其他ノ費用	計	債務者財産價額ニ對スル手續費用ノ歩合
	円	円	円	円	円	円	%
大正十五年	28,132,689.067	29,331,970.955	23,155.000	13,645.000	8,754.895	45,554.895	0.34
昭和元年							
大正十四年	11,317,326.709	11,713,213.129	9,560.000	8,440.000	1,730.080	19,730.080	0.54
大正十三年	20,121,913.063	20,731,558.703	15,140.000	7,660.000	12,354.630	35,154.630	0.22
大正十二年	3,395,183.590	3,395,752.110	4,800.000	1,550.000	2,394.500	8,744.500	0.40

大正十五昭和元年中取扱ヒタル和議事件ハ新受 96 件舊受 31 件合計 127 件ニシテ申立ノ結果ハ和議開始 46 件（内和議開始決定取消 2 認可 39 否決 1 廢止 2 其ノ他 2）棄却 13 件撤回 24 件其ノ他 4 件未決ハ 40 件ナリ

和議管財人ハ辯護士 46 人其ノ件數 44 件其ノ他ノ職業 1 人其ノ件數 1 件整理委員ハ 56 人ナリ

和議處理期間ハ和議申立ヨリ開始マテノモノノ内開始決定アリタル和議申立事件一月以内 5 件二月以内 16 件三月以内 11 件四月以内 6 件五月以内 3 件六月以内 4 件六月ヲ超ユルモノ 1 件

又未決事件ハ一月以内7件二月以内 11 件三月以内4件四月以内4件五月以内2件六月以内1件六月ヲ超ユルモノ5件ニシテ和議開始ヨリ認可マテノ處理期間ハ認可ニヨリ終了シタル事件一月以内2件二月以内 11 件三月以内 12 件四月以内7件五月以内2件六月以内1件六月ヲ超ユルモノ 4 件又未決事件ハ一月以内 3 件二月以内1件三月以内2件六月以内1件六月ヲ超ユルモノ1件ナリ

和議終結事件ノ債權額ニ關スル債務者ノ種別一個人 30 人ハ何レモ日本人ニシテ債權額ノ階級ハ一個人壹萬圓以内2件拾萬圓以内 17 件拾萬圓ヲ超ユルモノ 11 件ナリ

和議ノ計算ニシテ債務者ノ財產及擔保ノ內和議管財人ノ調查シタル財產價額 13,369,301.913 圓 和議債務者ノ爲ニ供シタル擔保ノ價額 542,203.459 圓 和議ノ爲ニスル保證人其ノ他債務者ト共ニ債務ヲ負擔スル者ノ數 4人債權者人員33,631人(內一般ノ優先權アルモノ 35 人和議債權者 33,596 人) 又債權額 29,331,970.955 圓 (內一般ノ優先權アルモノ 1,199,281.888 圓 和議債權 28,132,689.067 圓) 手續ノ費用 45,554.895 圓 (內整理委員ノ報酬 23,155.000 圓 和議管財人ノ報酬 13,645.000 圓 其ノ他ノ費用 8,754.895 圓) 債務者財產ノ價額ニ對スル手續費用ノ歩合ハ3厘ナリ

非訴事件

55　非訟事件總數及種別（區裁判所）

年次	舊受	新受 民事非訟事件 法人ニ關スル事件	財產ノ管理ニ關スル事件	信託事件 信託ノ監督及財產管理ニ關スル事件	信託事件 受託者ノ辭任及解任ニ關スル事件	信託事件 信託ノ解除ニ關スル事件	信託事件 信託管理人ニ關スル事件	裁判上ノ代位ニ關スル事件	保存供託保管及鑑定ニ關スル事件	隱居ニ關スル事件	廢家ニ關スル事件	子ノ懲戒ニ關スル事件	家督相續ニ關スル事件	親族會ニ關スル事件	相續ノ承認及拋棄ニ關スル事件	遺言ノ確認及執行ニ關スル事件
大正十五年	9,981	130	252	—	5	—	—	3	99	3,173	3,649	1	597	53,752	3,053	378
昭和元年																
大正十四年	8,852	125	270	—	—	—	—	5	90	3,453	3,707	—	794	54,384	3,159	346
大正十三年	8,223	104	329	—	—	—	—	12	93	3,189	3,591	—	820	52,996	3,056	352
大正十二年	4,834	97	322	1	2	—	—	4	86	3,198	3,500	—	740	52,723	2,949	294

年次	新受 商事非訟事件 競賣ノ許可ニ關スル事件	會社ノ清算及書類保存者ノ選任ニ關スル事件	競賣法ニ依ル競賣事件	戶籍 就籍及戶籍訂正ニ關スル事件	戶籍 過料ニ關スル事件	其他	計	總計	既決	未決
大正十五年	10	76	29,785	11,543	152,032	1,171	259,709	269,690	258,273	11,417
昭和元年										
大正十四年	17	86	26,267	11,054	148,075	1,234	253,066	261,918	251,938	9,980
大正十三年	26	78	23,941	11,608	141,659	1,022	242,876	251,099	242,252	8,847
大正十二年	7	76	18,456	11,604	140,457	1,090	235,586	240,420	232,262	8,158

56　親族會招集ノ目的

年次	後見人、後見監督人、保佐人、親權監督人、特別代理人選任ノ爲	家督相續人選定ノ爲	同意、承認、協議、認可ヲ求ムル爲	戶主權行使ノ爲	其他	計
大正十五年	17,138	10,950	20,104	287	932	49,411
昭和元年						
大正十四年	17,634	11,478	20,776	246	718	50,852
大正十三年	17,064	11,690	19,972	335	360	49,421
大正十二年	17,054	11,443	19,552	621	195	48,865

57　隱居及廢家事件ノ處理

年次	隱居事件 許可 男	隱居事件 許可 女	隱居事件 却下	隱居事件 其他	隱居事件 計	廢家事件 許可	廢家事件 却下	廢家事件 其他	廢家事件 計
大正十五年	2,056	917	125	66	3,164	3,495	106	46	3,647
昭和元年									
大正十四年	2,133	1,092	124	81	3,435	3,518	123	41	3,682
大正十三年	2,053	909	144	68	3,174	3,367	138	62	3,567
大正十二年	2,066	943	111	80	3,200	3,290	147	56	3,493

大正十五年昭和元年中取扱ヒタル非訟事件ハ新受 259,709 件之ニ舊受 9,981 件ヲ加フレハ合計 269,690 件ニシテ終局シタルモノ 258,273 件終局セサルモノ 11,417 件ナリ

新受事件ヲ區別スレハ民事非訟事件中法人ニ關スル事件 130 件財產ノ管理ニ關スル事件 252 件信託中受託者ノ辭任解任及選任ニ關スル事件 5 件ニシテ裁判上ノ代位ニ關スル事件3件保存供託保管及鑑定ニ關スル事件 99 件隱居ニ關スル事件 3,173 件廢家ニ關スル事件 3,649 件子ノ懲戒ニ關スル事件1件家督相續ニ關スル 597 件親族會ニ關スル事件 53,752 件相續ノ承認及拋棄ニ關スル事件 3,053 件遺言ノ確認及執行ニ關スル事件 378 件商事非訟事件中競賣ノ許可ニ關スル事件 10 件會社ノ清算及書類保存者ノ選任ニ關スル事件 76 件ニシテ競賣法ニ依ル競賣事件 29,785 件戶籍中就籍及戶籍訂正ニ關スル事件 11,543 件過料ニ關スル事件 152,032 件其ノ他 1,171 件ナリ

親族ヲ招集シタルモノ 49,411 件ニシテ其ノ目的區別ハ後見人、後見監督人、保佐人、親權監督人、特別代理人選任ノ爲 17,138 件家督相續人選定ノ爲 10,950 件同意、承認、協議、認可ヲ求ムル爲 20,104 件戶主權行使ノ爲 287 件其ノ他 932 件ナリ

隱居廢家ノ既決事件ニ於テハ隱居事件 3,164 件中之ヲ許可シタル男 2,056 件女 917 件却下 125 件其ノ他 66 件又廢家事件 3,647 件ニシテ許可 3,495 件却下 106 件其ノ他 46 件ナリ

借地借家調停事件

58 調停事件總數及其結果

年次	舊受	新受 貸主ヨリ	新受 借主ヨリ	新受 雙方ヨリ	新受 職權ニヨリ	新受 計	總數	調停委員會ヲ開カサルモノ 調停ノ成リタルモノ	調停委員會ヲ開カサルモノ 調停ノ成ラサルモノ	調停委員會ヲ開カサルモノ 却下シタルモノ	調停委員會ヲ開カサルモノ 他裁判所ヘ移送シタルモノ	調停委員會ヲ開キタルモノ 調停ノ成リタルモノ	調停委員會ヲ開キタルモノ 調停ニ服シタルモノト看做サレタルモノ	調停委員會ヲ開キタルモノ 調停不認可ノ決定アリタルモノ	調停委員會ヲ開キタルモノ 調停ノ成ラサルモノ	調停委員會ヲ開キタルモノ 調停ヲ爲サスト決シタルモノ	取下	計	未決
大正十五年 昭和元年	763	6,156	1,121	—	624	7,901	8,664	579	23	—	2	5,681	1	—	212	13	1,080	7,591	1,073
大正十四年	564	4,984	1,159	4	633	6,780	7,344	489	3	2	—	4,892	12	—	137	10	1,035	6,580	764
大正十三年	864	7,719	2,101	9	184	10,013	10,877	321	33	14	—	7,599	13	—	190	7	2,138	10,315	562
大正十二年	76	2,598	3,429	8	—	6,035	6,111	195	2	4	—	3,949	4	—	36	3	1,054	5,247	864
大正十一年	—	109	115	—	—	224	224	50	—	—	—	65	—	—	1	—	27	143	81

59 調停申立ノ價額區別

年次	五圓マテ	拾圓マテ	貳拾圓マテ	五拾圓マテ	七拾五圓マテ	百圓マテ	貳百五拾圓マテ	五百圓マテ	七百五拾圓マテ	千圓マテ	貳千五百圓マテ	五千圓マテ	壹萬圓マテ	壹萬圓ヲ超ユルモノ	價額ヲ算定スルコト能ハサルモノ	計
大正十五年 昭和元年	2	14	128	310	257	1,783	2,181	1,201	349	437	336	153	54	27	—	7,232
大正十四年	—	10	119	302	224	1,651	1,743	933	361	363	217	163	43	18	—	6,147
大正十三年	6	64	880	2,055	943	2,734	1,663	735	267	217	229	142	49	25	—	10,009
大正十二年	7	48	1,450	1,443	216	1,313	507	393	122	149	189	125	51	22	—	6,035
大正十一年	2	—	2	2	3	8	26	44	21	30	43	27	8	8	—	224

60 當事者及利害關係人 （既決事件ニ關スルモノ）

年次	一事件ニ付二人 人員	一事件ニ付二人 件數	一事件ニ付三人以上五人マテ 人員	一事件ニ付三人以上五人マテ 件數	一事件ニ付六人以上十人マテ 人員	一事件ニ付六人以上十人マテ 件數	一事件ニ付十一人以上十五人マテ 人員	一事件ニ付十一人以上十五人マテ 件數	一事件ニ付十六人以上二十人マテ 人員	一事件ニ付十六人以上二十人マテ 件數	一事件ニ付二十一人以上二十五人マテ 人員	一事件ニ付二十一人以上二十五人マテ 件數	一事件ニ付二十六人以上三十人マテ 人員	一事件ニ付二十六人以上三十人マテ 件數	一事件ニ付三十一人以上三十五人マテ 人員	一事件ニ付三十一人以上三十五人マテ 件數	一事件ニ付三十六人以上四十人マテ 人員	一事件ニ付三十六人以上四十人マテ 件數	一事件ニ付四十一人以上四十五人マテ 人員	一事件ニ付四十一人以上四十五人マテ 件數	一事件ニ付四十六人以上五十人マテ 人員	一事件ニ付四十六人以上五十人マテ 件數	一事件ニ付五十一人以上 人員	一事件ニ付五十一人以上 件數	計 人員	計 件數
大正十五年 昭和元年	13,185	6,595	2,885	819	951	133	874	27	174	10	21	1	30	1	67	2	—	—	42	1	92	2	—	—	18,321	7,591
大正十四年	11,670	5,835	1,969	595	779	112	347	27	66	4	135	6	—	—	—	—	40	1	—	—	—	—	—	—	15,006	6,580
大正十三年	19,366	9,683	1,692	503	650	94	289	23	202	11	67	3	109	4	—	—	—	—	—	—	—	—	53	1	22,428	10,322
大正十二年	9,522	4,761	1,267	355	567	76	386	30	207	12	158	7	30	1	34	1	—	—	—	—	49	1	200	3	12,420	5,247
大正十一年	188	94	108	29	93	12	25	2	36	2	—	—	—	—	—	—	113	3	—	—	50	1	—	—	618	143
五箇年平均	10,786	5,394	1,585	460	608	86	384	22	137	8	76	4	34	1	20	—	31	1	9	—	38	1	51	-	13,759	5,977

借地借家調停事件大正十一年ハ借地借家調停法ノ實施十月一日以後ノ數ニシテ又大正十四年ハ同年四月勅令第百二十六號ヲ以テ同法施行ノ地區ニ愛知縣ノ一項ヲ追加同月十五日ヨリ施行セラレタルニ依リ大正十四年ノ件數中名古屋、一宮、岡崎ノ三區裁判所ニ於ケル分ハ四月十五日以後ニ係ルモノヲ合算ス

大正十五年昭和元年中取扱ヒタル借地借家調停事件ハ新受 7,901 件之ニ舊受 763 件ヲ加フレハ合計 8,664 件ニシテ終局シタルモノ 7,591 件終局セサルモノ 1,073 件ナリ

新受中貸主ノ申立ニ因ルモノ 6,156 件借主ノ申立ニ因ルモノ 1,121 件職權ニ依ルモノ 624 件ナリ

終局シタル事件ヲ區別スレハ調停委員會ヲ開カサルモノノ內調停ノ成リタルモノ 579 件調停ノ成ラサルモノ 23 件他裁判所ヘ移送シタルモノ 2 件又調停委員會ヲ開キタルモノノ內調停ノ成リタルモノ 5,681 件調停ニ服シタリト看做サレタルモノ 1 件調停ノ成ラサルモノ 212 件調停ヲ爲サスト決シタルモノ 13 件取下 1,080 件ニシテ 1,073 件ハ未決ニ屬セリ

總數中 1,358 件ハ借地ニ屬シ 7,306 件ハ借家ニ屬セリ

終局シタル事件ニ對スル當事者及利害關係人員ハ 18,321 人ナリ

前記調停事件ノ總數及其ノ結果ヲ各裁判所ニ區別スレハ次表ノ如シ

66 裁判所別ニ依ル調停事件總數及結果

裁判所	借地借家調停事件 舊受	新受 貸主ヨリ	新受 借主ヨリ	新受 雙方ヨリ	新受 職權ニヨリ	新受 計	合計	事件ノ處理 調停委員會ヲ開カサルモノ 調停ノ成リタルモノ	調停委員會ヲ開カサルモノ 調停ノ成ラサルモノ	調停委員會ヲ開カサルモノ 却下シタルモノ	調停委員會ヲ開カサルモノ 他裁判所ヘ移送シタルモノ	調停委員會ヲ開キタルモノ 調停ノ成リタルモノ	調停委員會ヲ開キタルモノ 調停ニ服シタルモノト看做サレタルモノ	調停委員會ヲ開キタルモノ 調停不認可ノ決定アリタルモノ	調停委員會ヲ開キタルモノ 調停ノ成ラサルモノ	調停委員會ヲ開キタルモノ 調停ヲ爲サスト決シタルモノ	取下	合計	未決
東京	525	4,556	367	—	—	4,923	5,448	2	—	—	2	3,682	—	—	180	—	790	4,656	792
橫濱	70	643	59	—	—	702	772	435	3	—	—	103	—	—	9	—	156	706	66
橫須賀	3	3	2	—	1	6	9	1	—	—	—	6	—	—	—	—	1	8	1
小田原	1	—	—	—	—	—	1	—	—	—	—	—	—	—	1	—	—	1	—
京都	28	205	104	—	25	334	362	—	—	—	—	297	—	—	3	—	34	334	28
舞鶴	—	1	1	—	—	2	2	1	—	—	—	1	—	—	—	—	—	2	—
福知山	—	1	4	—	—	5	5	5	—	—	—	—	—	—	—	—	—	5	—
大阪	75	495	502	—	355	1,352	1,427	42	—	—	—	1,215	—	—	3	2	61	1,323	104
堺	1	16	—	—	13	29	30	—	—	—	—	28	—	—	—	—	—	28	2
岸和田	1	7	—	—	6	13	14	4	—	—	—	7	—	—	—	—	1	12	2
神戶	9	31	44	—	—	75	84	3	16	—	—	44	—	—	6	—	—	69	15
伊丹	—	4	8	—	—	12	12	7	3	—	—	—	—	—	—	—	—	10	2
明石	—	4	—	—	—	4	4	4	—	—	—	—	—	—	—	—	—	4	—
篠山	—	1	—	—	—	1	1	1	—	—	—	—	—	—	—	—	—	1	—
姬路	—	1	1	—	—	2	2	2	—	—	—	—	—	—	—	—	—	2	—
豐岡	—	1	—	—	—	1	1	—	—	—	—	1	—	—	—	—	—	1	—
名古屋	50	187	29	—	222	438	488	72	1	—	—	297	1	—	10	11	37	429	59
半田	—	—	—	—	1	1	1	—	—	—	—	—	—	—	—	—	—	—	1
豐橋	—	—	—	—	1	1	1	—	—	—	—	—	—	—	—	—	—	—	1
岡崎	—	—	—	—	—	—	—	—	—	—	—	—	—	—	—	—	—	—	—
計	763	6,156	1,121	—	624	7,901	8,664	579	23	—	2	5,681	1	—	212	13	1,081	7,591	1,073

本表ノ舊受前年表ノ未決ト差違アルハ前年表ニ報告ノ誤謬アルニ由ル

商事調停事件

62 調停事件總數及其結果

年次	商事調停事件 舊受	新受 債權者ノ申立ニ因ルモノ	債務者ノ申立ニ因ルモノ	當事者雙方ノ申立ニ因ルモノ	職權ニ依ルモノ	計	合計	事件ノ處理 調停委員會ヲ開カサルモノ 調停ノ成リタルモノ	調停ノ成ラサルモノ	申立ノ取下	調停委員會ヲ開キタルモノ 調停ノ成リタルモノ	調停ニ服シタルモノト看做サレタルモノ	調停ノ成ラサルモノ	申立ノ取下	事件ヲ他裁判所ヘ移送シタルモノ	申立ノ却下	其ノ他	計	未決	調停不認可ノ決定
大正十五年 昭和元年	—	241	54	2	103	400	400	62	—	11	177	1	1	10	10	—	—	272	128	—

本表ハ商事調停法ノ實施大正十五年昭和元年十一月一日以後ノ數ナリ

63 調停申立ノ價額區別

年次	五圓マテ	拾圓マテ	貳拾圓マテ	五拾圓マテ	七拾五圓マテ	百圓マテ	貳百五拾圓マテ	五百圓マテ	七百五拾圓マテ	千圓マテ	貳千五百圓マテ	五千圓マテ	壹萬圓マテ	壹萬圓ヲ超ユルモノ	價額ヲ算定スルコト能ハサルモノ	計
大正十五年 昭和元年	1	1	11	27	12	33	56	52	17	16	27	19	17	8	—	297

64 當事者及利害關係人 （既決事件ニ關スルモノ）

年次	一事件ニ付二人 人員	件數	一事件ニ付三人以上五人マテ 人員	件數	一事件ニ付六人以上十人マテ 人員	件數	一事件ニ付十一人以上二十人マテ 人員	件數	一事件ニ付二十一人以上三十人マテ 人員	件數	一事件ニ付三十一人以上四十人マテ 人員	件數	一事件ニ付四十一人以上五十人マテ 人員	件數	一事件ニ付五十一人以上百人マテ 人員	件數	一事件ニ付百一人以上 人員	件數	計 人員	件數
大正十五年 昭和元年	488	245	76	24	21	3	—	—	—	—	—	—	—	—	—	—	—	—	585	272

65 調停ノ處理期間 （既決事件ニ關スルモノ）

年次	調停委員會ヲ開キタルモノ 十日マテ	二十日マテ	一月マテ	二月マテ	三月マテ	六月マテ	六月ヲ超ユルモノ	調停委員會ヲ開カサルモノ 十日マテ	二十日マテ	一月マテ	二月マテ	三月マテ	六月マテ	六月ヲ超ユルモノ	計
大正十五年 昭和元年	96	77	25	4	—	—	—	44	24	2	—	—	—	—	272

前表ニ依リ大正十五年昭和元年十一月一日ヨリ施行セラレタル商事調停事件ノ取扱件數ヲ擧クレハ新受400件ニシテ其ノ內終局シタルモノ272件終局セサルモノ128件ナリ

新受中債權者ノ申立ニ因ルモノ241件債務者ノ申立ニ因ルモノ54件當事者雙方ノ申立ニ因ルモノ2件職權ニ依ルモノ103件ナリ

終局シタル事件ヲ區別スレハ調停委員會ヲ開カサルモノノ內調停ノ成リタルモノ62件申立ノ取下11件又調停委員會ヲ開キタルモノノ內調停ノ成リタルモノ177件調停ニ服シタリト看做サレタルモノ1件調停ノ成ラサルモノ1件申立ノ取下10件事件ヲ他裁判所ヘ移送シタルモノ10件ニシテ128件ハ未決ニ屬セリ

當事者及利害關係人ノ總人員ハ585人ナリ

既決事件ニ付調停ノ處理期間ヲ區別スレハ調停委員會ヲ開キタルモノニシテ申立ノ日ヨリ十日以內ニ終局シタルモノ96件二十日以內77件一月以內25件二月以內4件又調停委員會ヲ開カサルモノニシテ申立ノ日ヨリ十日以內ニ終局シタルモノ44件二十日以內24件一月以內2件ナリ

前記調停事件ノ總數及其ノ結果ヲ各裁判所ニ區別スレハ次表ノ如シ

66 裁判所別ニ依ル調停事件總數及結果

裁判所	商事調停事件 舊受	新受 債權者ノ申立ニ因ルモノ	債務者ノ申立ニ因ルモノ	當事者雙方ノ申立ニ因ルモノ	職權ニ依ルモノ	計	事件ノ處理 調停委員會ヲ開カサルモノ 調停ノ成リタルモノ	調停ノ成ラサルモノ	申立ノ取下	調停委員會ヲ開キタルモノ 調停ノ成リタルモノ	調停ニ服シタルモノト看做サレタルモノ	調停ノ成ラサルモノ	申立ノ取下	事件ヲ他裁判所ヘ移送シタルモノ	申立ノ却下	其ノ他	計	未決
東京區	—	94	1	—	—	95	1	—	—	49	—	—	6	—	—	—	56	39
橫濱區	—	12	—	—	1	13	6	—	—	1	—	—	1	—	—	—	8	5
橫須賀區	—	1	—	—	—	1	—	—	—	—	—	—	—	—	—	—	—	1
京都區	—	24	21	—	1	46	15	—	2	17	—	1	2	1	—	—	38	8
大阪區	—	74	27	—	64	165	17	—	3	101	—	—	1	2	—	—	124	41
堺區	—	1	—	—	2	3	—	—	—	2	—	—	—	—	—	—	2	1
岸和田區	—	—	—	—	2	2	—	—	—	2	—	—	—	—	—	—	2	—
神戶地方	—	1	—	—	—	1	—	—	—	—	—	—	—	1	—	—	1	—
神戶區	—	6	5	—	—	11	6	—	1	1	—	—	—	—	—	—	8	3
伊丹區	—	1	—	—	—	1	1	—	—	—	—	—	—	—	—	—	1	—
明石區	—	1	—	—	—	1	1	—	—	—	—	—	—	—	—	—	1	—
名古屋區	—	22	—	—	25	47	13	—	4	4	1	—	—	4	—	—	26	21
一宮區	—	1	—	—	3	4	—	—	—	—	—	—	—	—	—	—	—	4
半田區	—	—	—	2	1	3	—	—	—	—	—	—	—	2	—	—	2	1
岡崎區	—	1	—	—	3	4	—	—	1	—	—	—	—	—	—	—	1	3
四日市區	—	1	—	—	1	2	1	—	—	—	—	—	—	—	—	—	1	1
敦賀區	—	1	—	—	—	1	1	—	—	—	—	—	—	—	—	—	1	—
計	—	241	54	2	103	400	62	—	11	177	1	1	10	10	—	—	272	128

本表中調停不認可ノ決定欄ハ事件ナキニ付之ヲ省ク

家資分散

67 家資分散件數及復權申立件數

年次	家資分散宣告件數			債務者人員	債権者人員			復権申立件数		
	職権ニヨリ	申立ニヨリ	計		優先権アルモノ	通常ノモノ	計	許可	棄却	計
大正十五年	—	—	—	—	—	—	—	17	3	20
昭和元年	—	—	—	—	—	—	—	9	1	10
大正十四年	—	—	—	—	—	—	—	14	1	15
大正十三年	—	2	2	2	—	2	2	24	2	26
大正十二年	—	404	404	437	14	417	431	73	1	74
五箇年平均	—	81	81	88	3	84	87	27	2	29

債権額階級及債権額

年次	債権額階級												債権額		
	五拾圓以内	百圓以内	貳百五拾圓以内	五百圓以内	七百五拾圓以内	千圓以内	貳千圓以内	五千圓以内	壹萬圓以内	壹萬圓ヲ超ユルモノ	計	優先権アルモノ	通常ノモノ	計
												円	円	円
大正十五年	—	—	—	—	—	—	—	—	—	—	—	—	—	—
昭和元年	—	—	—	—	—	—	—	—	—	—	—	—	—	—
大正十四年	—	—	—	—	—	—	—	—	—	—	—	—	—	—
大正十三年	—	—	—	—	—	—	—	2	—	—	2	—	2,065,610	2,065,610
大正十二年	—	—	—	—	—	—	—	2	—	—	2	—	2,065,610	2,065,610
大正十一年	13	39	64	84	56	24	71	21	20	12	404	42,517,510	1,080,722,524	1,123,240,034
五箇年平均	2	8	13	17	11	5	14	5	4	2	81	8,503,502	216,557,627	225,061,129

舊法ニ依リ爲シタル家資分散宣告ニ對シ復權ノ申立ヲ爲シタルモノ 20 件其ノ內 17 件ヲ許可 ニシテ 3 件ヲ棄却セリ

5. 供託事件

68 供託金、供託有價證券件數及金額（四月一日ヨリ翌年三月三十一日ニ至ル數ナリ）

年次	供託金				供託有價證券					
	受高		拂高		受高			拂高		
	件數	金額	件數	金額	件數	枚數	券面額	件數	枚數	券面額
		円		円			円			円
大正十五年	164,414	33,974,376.378	161,088	33,095,247.985	36,681	329,577	278,999,329.780	41,528	311,992	224,061,557.892
昭和元年	155,032	30,100,208.814	154,040	27,740,503.763	35,700	308,914	186,143,313.740	39,934	301,748	161,121,043.375
大正十四年	127,193	29,262,797.688	121,389	29,366,290.271	32,718	329,059	192,482,519.540	36,123	297,929	156,724,381.709
大正十三年	120,599	28,409,985.002	117,876	26,081,151.157	31,063	296,756	229,018,633.630	34,080	275,827	139,126,778.005
大正十二年	180,996	39,855,181.741	59,614	20,727,340.446	68,921	837,853	483,452,902.175	18,279	132,589	66,204,432.368
五箇年平均	149,647	32,320,509.925	122,801	27,402,106.724	41,017	430,432	274,019,339.773	33,989	265,017	149,447,638.670

大正十五年四月一日ヨリ昭和二年三月三十一日ニ至ル供託事件ハ供託金ノ受高 16,4414 件金額 33,974,376.378 円 ニシテ其ノ拂高 161,088 件金額 33,095,247.985 ナリ

又供託有價證券ノ受高 36,681 件枚數 329,577 券面額 278,999,329.780 円 拂高 41,528 件 311,99 2 枚券面額 224,061,557.892 円ナリ

6. 執達吏、公證人及確定日附事件

執達吏事務

69 執達吏事務總數及種別

年次	舊受	新受								送達
		民事訴訟法ニ準據スル執行行爲	假差押	假處分	競賣法ニ依ル競賣	破產財團ノ評定ノ立會又ハ封印	罰金、科料、沒收、追徵、過料沒取、訴訟費用賠償ノ裁判ノ執行及沒收物ノ賣却	證人ノ勾引	民事
大正十五年	139,521	273,663	48,380	9,401	49,557	863	2,137	38	2,046,565
昭和元年	121,240	260,701	46,351	8,113	42,632	814	2,623	34	1,961,426
大正十四年	102,001	235,735	43,983	7,738	38,852	688	2,244	31	1,860,329
大正十三年	77,017	205,257	41,793	5,601	23,560	542	1,933	22	1,729,653

年次	新受							總計	終決	未決
	送達		告知	拒絕證書	執行記錄其他ノ書類ノ閱覽及謄本抄本ノ交付	其他	計			
	刑事	催告		ノ作成						
大正十五年	124,671	37,912	22,107	69,871	7,829	2,692,994	2,832,515	2,675,537	156,978	
昭和元年	122,237	37,345	21,537	50,596	6,600	2,561,014	2,632,254	2,542,425	139,829	
大正十四年	117,820	33,873	21,648	41,930	5,652	2,415,523	2,517,524	2,395,673	121,851	
大正十三年	112,243	40,954	33,259	44,343	5,003	2,249,173	2,326,190	2,223,791	102,399	

70 執行及競賣ノ目的物區別

年次	民事訴訟法ニ準據スル執行行爲									競賣法ニ依ル競賣				
	金錢債權ニ基クモノ				金錢債權以外ノ債權ニ基クモノ									
	動產ニ對スルモノ	債權其他財產權ニ對スルモノ	不動產ニ對スルモノ	船舶ニ對スルモノ	動產ノ引渡	不動產ノ引渡明渡	船舶ノ引渡明渡	其他	計	動產ニ對スルモノ	債權其他財產權ニ對スルモノ	不動產ニ對スルモノ	船舶ニ對スルモノ	計
大正十五年	257,452	568	6,603	19	1,860	6,820	10	331	273,663	4,645	2,273	42,615	24	49,557
昭和元年	246,726	381	6,310	31	1,762	5,144	16	331	260,701	4,513	2,234	35,860	25	42,632
大正十四年	223,539	323	5,988	19	1,583	4,053	24	201	235,735	4,261	2,814	31,751	26	38,852
大正十三年	195,619	356	4,544	16	1,300	3,266	10	146	205,257	5,020	1,865	21,645	30	23,560

71 動産ニ對スル執行新受事件ノ債權額

年次	債權額 五圓マテ	拾圓マテ	貳拾圓マテ	五拾圓マテ	七拾五圓マテ	百圓マテ	貳百五拾圓マテ	五百圓マテ	七百五拾圓マテ	千圓マテ	貳千五百圓マテ	五千圓マテ	壹萬圓マテ	壹萬圓ヲ超ユルモノ	計
大正十五年	469	2,968	13,232	40,581	27,242	25,554	60,417	37,886	17,513	10,290	13,652	4,612	1,922	1,114	257,452
昭和元年	619	3,158	13,314	37,398	25,976	23,680	57,660	35,259	16,139	9,524	13,988	5,637	2,883	1,486	246,726
大正十四年	562	3,003	12,333	35,184	22,509	20,807	50,406	32,581	14,972	8,065	13,920	5,157	2,554	1,436	223,539
大正十三年	636	2,664	11,573	31,365	20,626	17,870	44,736	27,350	12,404	6,852	12,279	4,271	1,783	1,210	195,619

72 動産ニ對スル執行事件ノ處理

年次	配當	裁判所ニ事情届出ヲ爲シタルモノ	任意辨濟ノ受領	照査手續	執行取消	執行不能	委任ノ取消又ハ消滅	其他	計
大正十五年	39,541	2,956	20,054	11,147	8,014	19,117	127,644	4,318	232,791
昭和元年	35,809	2,305	20,661	10,501	6,665	18,322	116,057	4,504	214,824
大正十四年	31,303	1,890	19,761	9,741	6,581	17,275	108,416	6,649	201,621
大正十三年	26,693	2,174	15,800	8,425	2,149	14,569	96,663	159	166,632

73 動産ニ對スル執行事件ノ債權額及配當歩合 (其一)

年次	債權額 先取特權アルモノ	通常ノモノ	計	債權額ニ依ル種別 拾圓マテ	五拾圓マテ	百圓マテ	五百圓マテ	千圓マテ	五千圓マテ	壹萬圓マテ	壹萬圓ヲ超ユルモノ	計
大正十五年	1,528,648.619円	38,025,033.161円	39,553,681.780円	489	6,529	7,021	13,546	5,637	4,553	1,203	563	39,541
昭和元年	1,451,313.489	38,872,649.767	40,323,963.256	481	6,235	6,494	12,552	4,660	3,874	1,076	437	35,809
大正十四年	3,484,498.780	25,772,196.103	29,256,694.883	576	5,044	5,569	11,434	4,217	3,419	642	407	31,308
大正十三年	935,315.305	42,285,751.788	43,221,067.093	559	4,815	4,815	9,357	3,185	2,958	619	385	26,693

73 動産ニ對スル執行事件ノ債權額及配當歩合 (其二)

年次	配當額 先取特權アルモノ	通常ノモノ	計	手續ノ費用	配當歩合 百分ノ五マテ	百分ノ十マテ	百分ノ二十五マテ	百分ノ五十マテ	百分ノ七十五マテ	百分ノ七十五ヲ超ユルモノ	計
大正十五年	209,685.012円	2,948,995.584円	3,158,680.596円	281,998.375円	11,729	7,268	7,915	5,161	2,926	4,542	39,541
昭和元年	197,191.012	2,562,173.027	2,759,364.039	272,724.866	10,045	6,038	7,262	4,633	2,659	5,172	35,809
大正十四年	157,181.216	2,391,543.730	2,548,724.946	215,569.063	8,809	5,237	6,250	3,881	2,259	4,822	31,308
大正十三年	125,374.309	2,301,620.325	2,426,994.634	203,071.730	7,061	4,403	5,133	3,304	2,024	4,768	26,693

74 執達吏人員及收入額

年次	執達吏ノ數	金額 手數料	旅費及宿泊料	書記料	其他	計
大正十五年	541.07人月	1,467,269.710円	782,356.440円	61,249.873円	34,961.393円	2,345,837.416円
昭和元年	530.00	1,356,528.229	730,541.576	55,646.385	31,385.377	2,174,101.567
大正十四年	519.07	1,235,515.406	655,422.923	51,999.655	23,753.403	1,971,691.387
大正十三年	503.04	1,026,867.165	554,656.287	42,064.505	21,097.803	1,644,685.760

新ニ受理シタル執達吏事務 2,692,994 件之ニ舊受 139,521 件ヲ加フレハ合計 2,832,515 件ニシテ終局シタルモノ 2,675,537 件終局セサルモノ 156,978 件ナリ

新受事件ヲ區別スレハ民事訴訟法ニ準據スル執行行爲 273,663 件假差押 48,380 件假處分 9,401 件競賣法ニ依ル競賣 49,557 件破產財團ノ評定ノ立會又ハ封印 863 件罰金、科料、沒收追徵、過料、沒取、訴訟費用、費用賠償ノ裁判ノ執行及沒收物ノ賣却 2,137 件證人ノ勾引 38 件送達ノ內民事 2,046,565 件刑事 124,671 件告知、催告 37,912 件拒絕證書ノ作成 22,107 件執行記錄其ノ他ノ書類ノ閱覽及謄本、抄本ノ交付 69,871 件其ノ他 7,829 件ナリ

執行及競賣ノ目的物ヲ區別スレハ民事訴訟法ニ準據スル執行行爲 273,663 件內金錢債權ニ基クモノハ動產ニ對スルモノ 257,452 件債權其ノ他ノ財產權ニ對スルモノ 568 件不動產ニ對スルモノ 6,603 件船舶ニ對スルモノ 19 件金錢債權以外ノ債權ニ基クモノハ動產ノ引渡 1,860 件不動產ノ引渡明渡 6,820 件船舶ノ引渡明渡 10 件其ノ他 331 件ナリ

又競賣法ニ依ル競賣ハ 49,557 件ノ內動產ニ對スルモノ 4,645 件債權其ノ他ノ財產權ニ對スルモノ 2,273 件不動產ニ對スルモノ 42,615 件船舶ニ對スルモノ 24 件ナリ

動產ニ對スル執行新受事件ノ債權額ヲ區別スレハ五圓マテ 469 件拾圓マテ 2,968 件貳拾圓マテ 13,232 件五拾圓マテ 40,581 件七拾五圓マテ 27,242 件百圓マテ 25,554 件貳百五拾圓マテ 60,417 件五百圓マテ 37,886 件七百五拾圓マテ 17,513 件千圓マテ 10,290 件貳千五百圓マテ 13,652 件五千圓マテ 4,612 件壹萬圓マテ 1,922 件壹萬圓ヲ超ユルモノ 1,114 件ナリ

動產ニ對スル執行事件ノ處理ハ 232,791 件ニシテ之ヲ區別スレハ配當 39,541 件裁判所ニ事情届出ヲ爲シタルモノ 2,956 件任意辨濟ノ受領 20,054 件照查手續 11,147 件執行取消 8,014 件執行不能 19,117 件委任ノ取消又ハ消滅 127,644 件其ノ他 4,318 件ナリ

動產ニ對スル執行事件ノ債權額及配當歩合ヲ區別スレハ債權額 39,553,681.780円 (內先取特權アルモノ 1,528,648.619円 通常ノモノ 38,025,033.161) ニシテ債權額ニ依ル種別ハ拾圓マテ 489 件五拾圓マテ 6,529 件百圓マテ 7,021 件五百圓マテ 13,546 件千圓マテ 5,637 件五千圓マテ 4,553 件壹萬圓マテ 1,203 件壹萬圓ヲ超ユルモノ 563 件ナリ

又配當額ハ 3,153,680.596円 (內先取特權アルモノ 209,685.012円 通常ノモノ 2,948,995.584円) 手續上ノ費用ハ 281,998.375円 ニシテ配當ノ歩合ハ百分ノ五マテ 11,729 件百分ノ十マテ 7,268 件百分ノ二十五マテ 7,915 件百分ノ五十マテ 5,161 件百分ノ七十五マテ 2,926 件百分ノ七十五ヲ

超ユルモノ 4,542 件ナリ

執達吏ノ人員ハ 541 人 7 月ニシテ收入額ハ手數料 1,467,269.710 円 旅費及宿泊料 782,356.440 円 書記料 61,249.873 円 其ノ他 34,961.393 円 合計 2,345,837.416 円 ナリ

公證人事務

75　公證人事務總數及種別

年次	法律行爲											法律ニ非サル事實	行爲ニ非サル事實
	贈與	賣買	消費貸借	賃貸借	請負	委任	組合	和解	遺言	其他	計		
大正十五年 昭和元年	1,983	45,329	203,176	72,116	687	424	1,168	234	1,394	44,450	370,961		720
大正十四年	1,518	42,054	179,298	67,856	938	404	1,195	244	1,504	36,306	331,317		743
大正十三年	1,512	37,620	161,074	68,262	653	341	1,307	206	1,321	29,188	301,484		694
大正十二年	1,076	32,830	141,627	46,117	809	381	946	148	1,179	23,559	248,672		539

年次	秘密證書ニ依ル遺言書ノ方式ニ關スル記載	委任狀受取書	拒絕證書	認證	確定日附	信託財産ノ表示	執行文ノ付與	證書原本及其附屬書類ノ閱覽	證書正本、謄本、附屬書類ノ謄本ノ交付	不完結ニ了リタル事務	其他	總計
大正十五年 昭和元年	30	875	18,687	3,373	173,810	1,147	42,116	1,576	478,444	758	68	1,092,565
大正十四年	41	729	20,210	2,717	151,132	1,323	38,024	1,499	436,530	687	48	985,000
大正十三年	30	750	16,692	2,010	122,402	268	31,460	1,922	380,158	748	510	859,128
大正十二年	28	660	30,256	1,680	97,252	21	27,968	1,515	343,555	665	104	752,915

76　法律行爲目的價額

年次	目的價額百圓マテ	目的價額五百圓マテ	目的價額千圓マテ	目的價額五千圓マテ	目的價額壹萬圓マテ	目的價額五萬圓マテ	目的價額五萬圓ヲ超ユルモノ	目的價額ヲ算定スルコト能ハサルモノ	計
大正十五年 昭和元年	25,452	99,737	84,464	113,688	21,629	16,250	3,358	5,880	370,458
大正十四年	23,521	92,934	65,520	103,910	19,890	15,890	3,173	5,922	330,860
大正十三年	20,032	79,431	53,211	100,890	19,245	15,149	2,986	5,192	301,136
大正十二年	18,687	69,226	57,979	88,820	16,645	10,665	2,050	4,092	268,164

77　公證人人員及收入額

年次	公證人ノ數	手數料	旅費及日當	計
大正十五年 昭和元年	人月 238.00	円 1,751,252.043	円 19,689.750	円 1,770,941.793
大正十四年	232.02	1,581,768.117	18,994.340	1,600,762.457
大正十三年	226.00	1,446,777.332	15,091.260	1,461,868.592
大正十二年	222.05	1,302,621.905	28,170.020	1,330,791.925

本表ノ手數料、旅費及日當ハ裁判所カ公證人事務ヲ取扱ヒタル分ヲ除キタルモノナリ

公證人トシテ取扱ヒタル件數 1,092,565 件ニシテ之ヲ區別スレハ法律行爲 370,961 件（内贈與 1,983 賣買 45,329 件消費貸借 203,176 件賃貸借 72,116 件請負 687 件委任 424件組合 1,168 件和解 234 件 遺言 1,394 件其ノ他 44,450件）法律行爲ニ非サル事實 720 件秘密證書ニ依ル遺言書ノ方式ニ關スル記載 30 件委任狀、受取書 875 件拒絕證書 18,687 件認證 3,373 件確定日附 173,810 件信託財產ノ表示 1,147 件執行文ノ付與 42,116 件證書原本及其附屬書類ノ閱覽 1,576 件證書正本、謄本、附屬書類ノ謄本ノ交付 478,444 件不完結ニ終リタル事務 758 件其ノ他 68 件ナリ

法律行爲ノ目的物價額ヲ區別スレハ百圓マテ 25,452 件五百圓マテ 99,737件千圓マテ 84,464 件五千圓マテ 113,688 件壹萬圓マテ 21,629 件五萬圓マテ 16,250 件五萬圓ヲ超ユルモノ 3,358 件目的價額ヲ算定スルコト能ハサルモノ 5,880 件合計 370,458件ナリ

公證人ノ人員 238人ニシテ收入額ヲ區別スレハ（裁判所カ公證人事務ヲ取扱ヒタル手數料旅費及日當ヲ除ク）手數料 1,751,252.043 円 旅費及日當 19,689.750 円 ニシテ總收入ハ 1,770,941.793 円 ナリ

確定日附事件

78　裁判所ニ於テ確定日附ヲ附シタル私署證書ノ員數及手數料

年次	確定日附ヲ附與シタル區裁判所及出張所數	確定日附ヲ附シタ私署證書ノ員數	手數料
大正十五年 昭和元年	1,729	33,502	円 10,050.600
大正十四年	1,733	28,882	8,664.600
大正十三年	1,703	27,804	8,341.200
大正十二年	2,686	24,657	7,717.200

裁判所（公證人ノ取扱ヒタルモノヲ除キ）ニ於テ確定日附ヲ附シタル私署證書ノ員數 33,502 件此ノ手數料 10,050.600 円 ナリ

7. 外國人ニ關スル訴訟

大正十五昭和元年中各裁判所ニ於テ取扱ヒタル外國人ニ關スル民事事件ハ新受 466 件舊受 336 件總數 802 件ニシテ之ヲ前年ニ比スレハ新受 57 件舊受 44 件ヲ增加セリ

前記件數中上告、控訴、第一審訴訟ヲ區別スレハ下ノ如シ

上告

大正十五昭和元年中取扱ヒタル上告ハ新受 17 件舊受 3 件合計 20件ニシテ終局シタルモノ 14 件終局セサルモノ 6 件ナリ

終局區別ヲ擧クレハ判決 12 取下 2 ナリ

上告判決 12 ハ上告ヲ棄却シタルモノナリ

控訴

大正十五昭和元年中ノ取扱件數ヲ擧クレハ新受 40 件舊受 67 件合計 107 件ニシテ終局シタルモノ42 件終局セサルモノ 65 件ナリ

終局區別ヲ擧クレハ判決 23 取下 11 和解 8 ナリ

控訴判決中原判決ヲ廢棄シタルモノ 9 控訴ヲ棄却シタルモノ 14 ナリ

第一審訴訟

大正十五昭和元年中取扱件數ヲ擧クレハ新受 409 件舊受 266 件合計 675 件ニシテ終局シタルモノ 394 件終局セサルモノ 281 件ナリ

終局區別ヲ擧クレハ判決 198 取下 60 和解 64 其ノ他ノ結果 72 ナリ

以上略述シタル民事事件ノ各審別總件數、終局事件ノ種類別、訴訟物ノ金額價額ノ件數及金額價額、審理期間別件數、大正十五昭和元年中民事事件總件數、裁判所箇數及關係職員、第一審訟訟新受及終局事件ノ訴訟種類ニ就キ人口壹萬ニ對スル比例等ハ次表ノ如シ

79　民事事件總件數

種別	年次	舊受	新受	計	終局	未局終	總數百ニ對スル終局未終局ノ比例 終局	未終局
和解	大正十五年昭和元年	424	9,368	9,792	9,476	316	97	3
	大正十四年	246	8,267	8,513	8,089	424	95	5
	大正十三年	222	6,618	6,840	6,594	246	96	4
	大正十二年	91	2,768	2,859	2,637	222	92	8
	大正十一年	88	2,346	2,434	2,341	93	92	8
督促	大正十五年昭和元年	2	341,842	341,844	341,841	3	100	—
	大正十四年	18	336,660	336,678	336,676	2	100	—
	大正十三年	—	330,317	330,317	330,299	18	100	—
	大正十二年	10	300,191	300,201	300,201	—	100	—
	大正十一年	13	258,050	258,063	258,053	10	100	—
一審	大正十五年昭和元年	103,083	303,916	406,999	298,565	108,434	73	27
	大正十四年	94,669	288,919	383,588	280,506	103,082	83	17
	大正十三年	84,108	271,017	355,125	260,458	94,667	73	27
	大正十二年	70,890	245,024	315,914	232,027	83,887	73	27
	大正十一年	61,492	222,312	283,804	211,609	72,195	74	26
控訴	大正十五年昭和元年	10,469	11,953	22,422	10,710	11,712	48	52
	大正十四年	9,317	10,641	19,958	9,489	10,469	48	52
	大正十三年	8,364	9,896	18,260	8,944	9,316	49	51
	大正十二年	7,534	8,740	16,274	7,922	8,352	49	51
	大正十一年	7,057	8,379	15,436	7,834	7,602	51	49
上告	大正十五年昭和元年	352	1,375	1,727	1,262	465	73	27
	大正十四年	401	1,198	1,599	1,247	352	78	22
	大正十三年	427	1,142	1,569	1,168	401	75	25
	大正十二年	302	1,032	1,334	907	427	68	32
	大正十一年	205	1,149	1,354	1,052	302	78	22
抗告	大正十五年昭和元年	727	4,571	5,298	4,578	720	86	14
	大正十四年	533	3,474	4,007	3,280	727	82	18
	大正十三年	401	3,098	3,499	2,966	533	85	15
	大正十二年	312	2,349	2,661	2,262	399	85	15
	大正十一年	273	1,778	2,051	1,716	335	84	16
强制執行	大正十五年昭和元年	3,285	31,047	34,332	30,607	3,725	89	11
	大正十四年	2,921	26,572	29,493	26,205	3,288	89	11
	大正十三年	2,322	24,735	27,057	24,136	2,921	89	11
	大正十二年	2,020	21,622	23,642	21,322	2,320	90	10
	大正十一年	1,639	19,311	20,950	18,723	2,227	90	10
破産	大正十五年昭和元年	1,543	3,334	4,877	3,258	1,613	67	33
	大正十四年	1,291	3,243	4,534	2,967	1,540	66	34
	大正十三年	1,092	3,026	4,118	2,789	1,329	68	32
	大正十二年	—	3,576	3,576	2,489	1,087	70	30
和議	大正十五年昭和元年	31	96	127	87	40	69	31
	大正十四年	16	87	103	72	31	70	30
	大正十三年	13	39	52	36	16	69	31
	大正十二年	—	33	33	20	13	61	39
	大正十五年昭和元年	763	7,901	8,664	7,591	1,073	88	12

種別	年次	舊受	新受	計	終局	未終局	總數百ニ對スル終局未終局ノ比例 終局	未終局
借地借家調停事件	大正十四年	564	6,780	7,344	6,580	764	90	10
	大正十三年	864	10,013	10,877	10,315	562	95	5
	大正十二年	76	6,035	6,111	5,247	864	86	14
	大正十一年	—	224	224	143	81	64	36
小作調停事件	大正十五年昭和元年	375	2,564	2,939	2,544	395	87	13
	大正十四年	25	1,824	1,849	1,474	375	80	20
	大正十三年	—	31	31	6	25	19	81
商事調停事件	大正十五年昭和元年	—	400	400	272	128	68	32
非訟事件(區裁判所)	大正十五年昭和元年	9,981	259,709	269,690	258,273	11,417	96	4
	大正十四年	8,852	253,066	261,918	251,938	9,980	96	4
	大正十三年	8,223	242,876	251,099	242,252	8,847	96	4
	大正十二年	4,834	235,586	240,420	232,262	8,158	97	3
	大正十一年	2,981	225,326	228,307	224,382	3,925	98	2
非訟事件(地方裁判所)	大正十五年昭和元年	267	2,713	2,980	2,768	212	93	7
	大正十四年	358	2,882	3,240	2,973	267	92	8
	大正十三年	243	2,692	2,935	2,577	358	88	12
	大正十二年	245	2,581	2,826	2,585	241	91	9
	大正十一年	303	3,283	3,586	3,286	300	92	8
舊法ニ依ル破産	大正十五年昭和元年	512	—	512	42	470	8	92
	大正十四年	245		548	36	512	7	93
	大正十三年	583	3	609	64	545	11	89
	大正十二年	547	26	722	143	579	19	81
	大正十一年	438	175	730	155	575	21	79
			292					
舊法ニ依ル家資分産	大正十二年	(宣告件數) 2		2	2	—	100	—
	大正十一年	(〃) 404	—	404	404	—	100	—
總數	大正十五年昭和元年	131,814	980,789	1,112,603	971,874	140,723	87	13
	大正十四年	119,756	943,616	1,063,372	931,532	131,813	88	12
	大正十三年	106,862	905,526	1,012,388	892,604	119,784	88	12
	大正十二年	86,863	829,712	916,575	810,026	106,549	88	12
	大正十一年	74,893	752,450	827,343	739,698	87,645	89	11
再審(再掲)	大正十五年昭和元年	25	31	56	38	18	68	32
	大正十四年	23	38	61	36	25	59	41
	大正十三年	27	27	54	31	23	57	43
	大正十二年	20	34	54	28	26	52	48
	大正十一年	16	27	43	21	22	49	51

1. 各年ノ舊受其前年ノ未終局ト差違アルハ前年表ニ於テ報告ノ誤謬アルト大正十二年九月一日ノ大震火災ニ因リ不明トナリシ事件其後ニ至リ判明シタルニ由ル
2. 借地借家調停事件大正十一年ハ借地借家調停法ノ實施十月一日以後ノ數ニシテ又大正十四年ハ同年勅令第百二十六號ヲ以テ同施行ノ地區ニ愛知縣ノ一項ヲ追加同月十五日ヨリ施行セラレタルニ依リ大正十四年ノ件數中名古屋、一宮、岡崎ノ三區裁判所ニ於ケル分ハ四月十五日以後ニ係ルモノナリ
3. 小作調停事件大正十三年ハ小作調停法ノ實施十二月一日以後ノ數ナリ
4. 商事調事件 大正十五年 昭和元年 ハ商事調停法ノ實施十一月一日以後ノ數ナリ
5. 本表ノ終局未終局ノ合算數ト總數ト符合セサルハ破産事件ニ於テ併合集理ヲ爲シタルモノ大正十四年中ニ 27 件 大正十五年 昭和元年 ニ 6 件アルニ由ル

80 終局事件ノ種類別

種別	年次	終局件數	人事	土地	建物船舶	金錢	米穀	物品	證券	雜事
和解	大正十五年昭和元年	9,476	15	1,324	2,332	5,339	48	227	28	163
	大正十四年	8,089	19	980	1,861	4,847	14	190	27	151
	大正十三年	6,594	25	1,688	2,157	2,397	26	133	12	156
	大正十二年	2,637	17	337	888	1,187	6	94	8	100
	大正十一年	2,341	24	185	970	963	5	110	12	72
督促	大正十五年昭和元年	341,841	—	—	—	338,526	—	3,282	33	—
	大正十四年	336,676	—	—	—	332,478	—	4,183	15	—
	大正十三年	330,299	—	—	—	326,645	—	3,615	39	—
	大正十二年	300,201	—	—	—	297,706	—	2,457	38	—
	大正十一年	258,053	—	—	—	255,535	—	2,500	18	—
一審	大正十五年昭和元年	298,565	5,384	6,894	11,681	183,471	2,594	3,419	639	84,483
	大正十四年	280,506	5,366	6,205	9,813	172,063	2,857	3,410	593	80,199
	大正十三年	260,458	4,916	5,656	9,220	158,300	2,263	3,233	590	76,280
	大正十二年	232,027	4,690	4,861	8,427	139,802	1,467	3,182	491	69,107
	大正十一年	211,609	5,032	5,095	8,528	123,816	1,353	2,976	544	64,265
控訴	大正十五年昭和元年	10,710	280	886	464	7,440	124	191	47	1,278
	大正十四年	9,489	245	742	458	6,535	85	152	48	1,224
	大正十三年	8,944	246	736	429	6,201	100	150	46	1,036
	大正十二年	7,922	235	674	404	5,450	54	139	37	929
	大正十一年	7,834	242	805	429	5,241	76	130	50	861
上告	大正十五年昭和元年	1,262	41	178	63	725	10	19	11	215
	大正十四年	1,247	48	144	53	726	9	16	8	243
	大正十三年	1,168	51	190	55	654	6	24	10	178
	大正十二年	907	43	146	46	494	7	22	11	138
	大正十一年	1,052	47	209	70	526	12	22	5	161
總計	大正十五年昭和元年	661,854	5,720	9,282	14,540	535,501	2,776	7,138	758	86,139
	大正十四年	636,007	5,678	8,071	12,185	516,649	2,965	7,951	691	81,817
	大正十三年	607,463	5,238	8,270	11,861	494,197	2,395	7,155	697	77,650
	大正十二年	543,694	4,985	6,018	9,765	444,639	1,534	5,894	585	70,274
	大正十一年	480,889	5,345	6,294	9,997	386,081	1,446	5,738	629	65,359

81　訴訟物ノ價額階級、金額及見積價額

種別	年次	新受件數	五拾圓以内	百圓以内	貳百五拾圓以内	五百圓以内	七百五拾圓以内	千圓以内	貳千五百圓以内
一審	大正十五年	230,034	52,168	42,242	47,876	34,055	11,950	11,807	16,432
	昭和元年	218,567	48,637	40,643	45,842	33,682	10,367	10,767	14,368
	大正十四年	202,035	45,020	36,925	42,360	32,590	9,076	9,084	13,688
	大正十三年	182,247	40,620	32,474	38,517	30,230	7,791	8,272	12,275
	大正十二年	163,236	37,128	28,771	33,737	26,000	7,093	7,574	11,492
控訴	大正十五年	11,394	—	2,319	2,008	1,896	882	929	1,458
	昭和元年	10,035	—	2,136	1,793	1,722	629	814	1,243
	大正十四年	9,232	—	2,047	1,651	1,647	523	647	1,160
	大正十三年	8,302	—	1,824	1,435	1,484	522	554	1,043
	大正十二年	8,053	—	1,736	1,364	1,429	514	534	1,018
上告	大正十五年	1,260	—	138	163	202	102	101	184
	昭和元年	1,044	—	126	116	174	72	89	189
	大正十四年	1,045	—	111	160	81	80	115	94
	大正十三年	943	—	94	110	148	72	89	149
	大正十二年	1,031	—	140	133	161	58	78	161
總計	大正十五年	242,688	52,168	44,699	50,047	36,153	12,934	12,837	18,074
	昭和元年	229,646	48,687	42,905	47,751	35,578	11,568	11,670	15,800
	大正十四年	212,412	45,020	38,483	44,171	34,318	9,679	9,846	14,942
	大正十三年	191,492	40,620	34,392	40,062	31,862	8,385	8,915	13,467
	大正十二年	172,320	37,128	30,647	35,234	27,590	7,665	8,186	12,671

種別	年次	五千圓以内	壹萬圓以内	壹萬圓ヲ超ユルモノ	金額	見積價額	計
					円	円	円
一審	大正十五年	7,293	3,507	2,704	167,762,763.763	62,833,035.428	230,595,799.191
	昭和元年	6,982	3,547	3,182	183,505,059.685	52,073,950.960	235,579,010.645
	大正十四年	7,739	3,506	2,697	172,406,156.469	47,175,631.764	219,581,788.233
	大正十三年	6,359	3,276	2,433	158,391,142.074	42,805,200.762	201,696,342.836
	大正十二年	6,019	3,063	2,359	169,876,892.935	38,985,812.384	208,862,705.319
控訴	大正十五年	870	496	536	23,745,771.145	8,306,137.134	32,051,908.279
	昭和元年	767	470	461	21,848,074.375	7,904,238.619	29,752,312.994
	大正十四年	733	451	423	20,410,348.062	7,024,550.008	27,434,898.070
	大正十三年	625	377	438	25,496,314.689	11,678,932.606	37,175,247.295
	大正十二年	661	383	414	20,635,823.058	6,053,253.180	26,689,076.238
上告	大正十五年	156	103	111	3,598,070.524	3,374,451.964	6,972,522.488
	昭和元年	102	80	96	2,876,013.988	2,539,041.709	5,415,055.697
	大正十四年	209	130	65	1,688,434.042	3,025,685.129	4,714,119.171
	大正十三年	109	74	98	2,760,919.999	4,285,572.729	7,046,492.728
	大正十二年	127	72	101	1,663,019.081	10,324,348.622	11,987,367.703
總計	大正十五年	8,319	4,106	3,351	195,106,605.432	74,513,624.526	269,620,229.958
	昭和元年	7,851	4,097	3,739	208,229,148.048	62,517,231.288	270,746,379.336
	大正十四年	8,681	4,087	3,185	194,504,938.573	57,225,866.901	251,730,805.474
	大正十三年	7,093	3,727	2,969	186,648,376.762	58,769,106.097	245,418,082.859
	大正十二年	6,807	3,518	2,874	192,175,735.074	55,363,414.186	247,539,149.260

82　審理期間

種別	年次	終局件數	三月以内	六月以内	一年以内	二年以内	二年ヲ超ユルモノ	未終局件數	三月以内	六月以内	一年以内	二年以内	二年ヲ超ユルモノ
一審	大正十五年	298,565	231,999	28,551	21,096	12,649	4,270	108,434	48,038	18,136	21,271	12,388	8,601
	昭和元年	280,506	222,014	25,447	17,902	11,054	4,039	103,032	47,597	17,466	19,523	10,983	7,513
	大正十四年	260,458	210,366	22,343	15,736	9,016	2,997	94,667	43,650	16,389	17,797	9,692	7,139
	大正十三年	232,027	190,905	19,045	12,485	7,386	2,206	83,887	38,969	13,654	16,226	8,960	6,078
	大正十一年	211,609	174,671	16,399	11,686	6,945	1,908	72,195	35,096	11,896	13,305	6,936	4,912
控訴	大正十五年	10,710	2,807	2,416	2,664	2,011	812	11,712	2,952	2,279	2,781	2,122	1,578
	昭和元年	9,489	2,561	2,258	2,311	1,534	825	10,469	2,854	1,988	2,374	1,775	1,478
	大正十四年	8,944	2,683	1,943	2,119	1,545	654	9,316	2,682	1,833	1,915	1,561	1,325
	大正十三年	7,922	2,592	1,762	1,892	1,225	451	8,352	2,238	1,616	1,922	1,480	1,102
	大正十二年	7,334	2,370	1,891	1,916	1,242	415	7,602	2,121	1,438	1,800	1,248	995
上告	大正十五年	1,262	606	532	109	5	10	465	276	131	21	7	30
	昭和元年	1,247	578	512	144	11	2	352	204	84	24	10	30
	大正十四年	1,168	418	431	292	22	5	399	252	96	20	14	23
	大正十三年	907	446	362	91	6	2	427	197	164	38	5	23
	大正十二年	1,052	647	330	68	6	1	302	211	55	11	6	19
總計	大正十五年	310,537	235,412	31,499	23,869	14,665	5,092	120,611	51,266	20,546	24,073	14,517	10,209
	昭和元年	291,242	225,153	28,217	20,357	12,599	4,916	113,903	50,655	19,538	21,921	12,768	9,021
	大正十四年	270,570	213,467	24,719	18,147	10,583	3,656	104,382	46,584	18,312	19,732	11,267	8,487
	大正十三年	240,856	193,943	21,167	14,468	8,617	2,659	92,666	41,404	15,428	18,186	10,445	7,203
	大正十二年	220,495	177,688	18,620	13,670	8,193	2,324	80,099	37,428	13,389	15,116	8,240	5,926

83　民事事件總件數（大正十五年 昭和元年）

區別		舊受	新受	總數	既決	未決
區裁判所	和解事件	424	9,368	9,792	9,47	316
	調停事件	2	341,842	341,844	341,841	3
	通常訴訟	64,000	130,945	244,945	173,849	71,096
	證書訴訟	1,497	8,028	9,525	7,800	1,725
	爲替訴訟	2,484	13,073	15,557	13,056	2,501
	公示催告	1,070	1,757	2,827	1,813	1,014
	假差押及假處分申請	61	55,346	55,407	55,338	69
	裁判所ニ繫屬シタル訴訟外ノ申立	173	1,825	1,998	1,826	172
	計	69,711	612,184	681,895	604,999	76,896
	再審 取消ノ訴	—	2	2	2	—
	再審 原狀回復ノ訴	5	6	11	8	3
	通常訴訟	28,236	22,947	51,233	24,717	16,516
	證書訴訟	746	1,889	2,635	1,847	794
	爲替訴訟	2,415	5,530	7,945	5,841	2,104
	假差押假處分申請	119	7,744	7,863	7,751	112
	特殊訴訟	—	—	—	—	—
	婚姻事件	824	1,490	2,314	1,433	881
	養子緣組事件	274	402	676	387	289

別				舊受	新受	總數	既決	未決
地方裁判所	第一審訴訟	人事訴訟	親子關係事件	433	683	1,116	664	452
			相續人廢除事件	611	2,120	2,731	2,125	605
			隱居事件	52	95	147	80	67
			禁治產事件	4	3	7	2	5
			準禁治產事件	30	36	66	35	31
			失踪事件	—	2	2	2	—
			計	33,794	42,941	76,735	44,879	31,856
		控訴審	通常訴訟	4,890	7,111	12,001	6,208	5,793
			證書訴訟	28	79	107	58	49
			爲替訴訟	28	88	116	70	46
			計	4,946	7,278	12,224	6,336	5,888
		抗告審	民事訴訟	161	735	896	707	189
			其他ノ事件	498	2,430	2,928	2,442	486
			計	659	3,165	3,824	3,149	675
	合計			39,399	53,384	92,783	54,354	38,419
	再審	取消ノ訴		4	6	10	6	4
		原狀回復ノ訴		11	11	22	16	6
控訴院	控訴審訴訟	人事訴訟	婚姻事件	58	71	129	68	61
			養子緣組事件	43	25	68	35	33
			親子關係事件	67	64	131	54	77
			相續人廢除事件	17	27	44	29	15
			隱居事件	10	13	23	10	13
			禁治產事件	—	—	—	—	—
			準禁治產事件	3	8	11	3	8
			失踪事件	—	—	—	—	—
			計	5,523	4,675	10,198	4,374	5,824
		通常訴訟		2	—	2	—	2
		證書訴訟		—	—	—	—	—
		爲替訴訟		—	—	—	—	—
		計		2	—	2	—	2
		抗告審	民事訴訟	6	98	104	94	10
			其他ノ事件	20	35	55	47	8
			計	26	133	159	141	18
		特別訴訟		4	1	5	4	1
	合計			5,555	4,809	10,364	4,519	5,845
	再審	取消ノ訴		—	1	1	—	1
		原狀回復ノ訴		5	1	6	2	4
	上告審訴訟	通常訴訟		331	1,312	1,643	1,195	448
		證書訴訟		—	10	10	7	3
		爲替訴訟		5	23	28	24	4
		特別訴訟		6	7	13	12	1
		人事訴訟	婚姻事件	—	9	9	5	4
			養子緣組事件	—	4	4	4	—
			親子關係事件	5	10	15	12	3

區	別			舊受	新受	總數	既決	未決
大審院	人事訴訟	抗告審	相續人廢除事件	2	—	2	2	—
			隱居事件	1	—	1	1	—
			禁治產事件	—	—	—	—	—
			準禁治產事件	—	—	—	—	—
			失踪事件	—	—	—	—	—
			計	350	1,375	1,725	1,292	463
		抗告審	民事訴訟	41	1,255	1,296	1,270	26
			其他ノ事件	—	—	—	—	—
			計	41	1,255	1,296	1,270	26
	合計			391	2,630	3,021	2,532	489
	再審	取消ノ訴		—	2	2	2	—
		原狀回復ノ訴		—	2	2	2	—
訴訟總計	第一審訴訟			101,660	237,244	338,904	231,837	107,067
	控訴審訴訟			10,469	11,953	22,422	10,710	11,712
	上告審訴訟			352	1,375	1,727	1,262	465
	抗告審訴訟			726	4,553	5,279	4,560	719
	計			113,207	255,125	368,332	248,369	119,963
	再審			25	31	56	38	18

1. 本表ハ大正十五年昭和六年中各裁判所ニ於テ取扱ヒタル民事事件ノ總件數ヲ揭ケタルモノナリ
2. 本表ノ舊受前年表ノ未決ト差違アルモノハ前年表ニ報告ノ誤謬アルニ由ル
3. 訴訟總計ノ欄ニハ和解、督促、公示催告、假差押、假處分及裁判所ニ繫屬シタル訴訟外ノ申立ヲ除キ各審ニ於ケル訴訟ノ總數ヲ合算シタリ但シ控訴院ノ特別訴訟ハ第一審中ニ合載ス
4. 再審ノ訴ハ一旦各審ノ部ニ合載シ再ヒ其ノ重複數ヲ表出ス

84　裁判所數及關係職員（昭和元年十二月三十一日現在）

裁判所箇數					
大審院	控訴院	地方裁判所	地方裁判所支部	區裁判所	區裁判所出張所	計
1	7	15	87 內民事ヲ取扱フ所59	281	1,704	2,131

本表外供託局 51 同出張所 230 箇所ナリ

裁判所關係職員															
裁判所	判事	檢事	供託局事務官	書記長通譯官	司法官試補	裁判所書記	供託局書記	雇員 裁判所	雇員 供託局	雜人 廷丁給仕小使其他 裁判所	雜人 廷丁給仕小使其他 供託局	合計	公證人	辯護士	執達吏
大審院	46	9	—	1	—	25	—	51	—	8	—	140	—	—	—
東京控訴	25	9	—	1	—	22	—	20	—	27	—	104	—	—	—
大阪控訴	20	6	—	1	—	15	—	29	—	95	—	176	—	—	—
名古屋控訴	10	3	—	1	—	15	—	16	—	44	—	89	—	—	—
廣島控訴	10	4	—	1	—	13	—	13	—	14	—	55	—	—	—
長崎控訴	10	4	—	1	—	16	—	10	—	17	—	58	—	—	—
宮城控訴	9	3	—	1	—	12	—	15	—	44	—	84	—	—	—
札幌控訴	5	3	—	1	—	10	—	7	—	11	—	37	—	—	—

裁判所關係職員

裁判所	判事	檢事	供託局事務官	書記長通譯官	司法官試補	裁判所書記	供託局書記	雇員 裁判所	雇員 供託局	傭人 延丁給仕小使其他 裁判所	傭人 延丁給仕小使其他 供託局	合計	公證人	辯護士	執達吏
東京地方	136	67	1	× 1	87	237	17	211	10	171	6	944 × 1	39	2,746	23
横濱地方	27	16	1	—	—	86	4	93	4	39	2	272	7	112	6
浦和地方	13	7	—	—	—	74	3	69	1	37	2	206	3	34	8
千葉地方	19	9	—	—	—	93	3	88	1	53	1	267	1	43	7
水戸地方	17	10	—	—	—	96	3	90	1	46	2	265	2	39	10
宇都宮地方	13	8	—	—	—	80	3	69	1	35	2	210	2	42	7
前橋地方	14	7	—	—	—	73	3	68	1	46	1	213	4	41	8
靜岡地方	20	11	—	—	—	102	3	111	1	47	2	297	5	79	12
甲府地方	10	6	—	—	—	52	3	53	1	22	1	148	1	26	6
長野地方	24	12	—	—	—	132	6	131	2	64	3	374	6	59	19
新潟地方	23	9	—	—	—	124	5	130	2	63	3	359	3	64	10
京都地方	25	12	—	—	—	90	4	90	2	53	2	278	11	174	15
大阪地方	83	35	1	—	42	161	9	146	6	13	2	501	18	757	25
神戸地方	47	23	1	—	—	154	9	155	4	84	4	481	15	237	18
奈良地方	11	5	—	—	—	59	3	52	1	29	2	162	2	17	5
大津地方	9	5	—	—	—	53	3	53	1	23	1	153	2	17	5
和歌山地方	13	7	—	—	—	76	3	67	1	30	2	199	4	36	6
德島地方	10	5	—	—	—	71	2	66	1	39	2	196	1	22	5
高松地方	12	5	—	—	—	56	3	49	1	33	1	160	1	25	6
高知地方	11	7	—	—	—	74	2	71	1	39	2	207	2	36	6
名古屋地方	42	19	—	—	1	121	6	111	2	23	2	332	9	179	11
岐阜地方	13	8	—	—	—	80	5	75	1	41	2	225	5	23	9
福井地方	16	7	—	—	—	82	3	76	1	39	2	226	3	30	6
金澤地方	11	6	—	—	—	57	2	50	1	35	1	163	2	25	6
富山地方	14	7	—	—	—	71	4	72	1	32	2	203	2	35	6
長野地方	12	6	—	—	—	63	3	82	1	33	2	202	4	33	7
岐阜地方	23	13	—	—	—	125	6	112	4	55	4	347	7	73	14
松江地方	20	10	—	—	—	94	6	88	3	49	4	274	5	48	11
岡山地方	27	13	—	—	—	119	3	105	2	55	2	326	4	60	14
鳥取地方	12	6	—	—	—	60	3	54	1	27	1	164	3	16	8
松江地方	14	6	—	—	—	93	2	86	1	45	2	249	1	30	8
山口地方	18	10	—	—	—	97	5	95	2	50	3	280	3	45	9
長崎地方	20	12	—	—	—	101	4	85	2	56	2	282	3	50	16
佐賀地方	9	5	—	—	—	62	3	62	1	36	2	180	1	31	5
福岡地方	41	23	1	—	—	155	7	149	5	88	5	474	11	167	22
大分地方	14	8	—	—	—	95	4	93	2	58	—	274	5	52	19
熊本地方	20	11	—	—	—	105	4	105	2	60	2	309	4	81	14
鹿兒島地方	15	9	—	—	—	96	5	93	2	47	2	269	3	50	15
宮崎地方	11	6	—	—	—	71	3	67	—	40	2	200	2	27	13
那覇地方	6	3	—	—	—	31	2	29	1	19	2	93	—	8	3
仙臺地方	18	8	—	—	—	82	3	74	1	40	1	227	4	67	11
秋田地方	21	11	—	—	—	102	6	109	1	47	1	298	6	57	18
山形地方	15	7	—	—	—	79	4	68	1	45	—	219	4	32	11
岡田地方	14	8	—	—	—	82	1	77	1	45	2	230	1	26	12
森地方	18	8	—	—	—	91	4	83	1	57	2	264	1	27	15
盛岡地方	14	8	—	—	—	76	3	67	1	41	2	212	1	33	7
函館地方	20	12	—	—	—	83	4	89	4	41	3	256	3	59	7
旭川地方	10	6	—	—	—	48	1	44	2	27	2	140	2	23	2
釧路地方	11	7	—	—	—	57	2	44	2	22	1	146	—	19	4
樺太地方	13	9	—	—	—	58	4	40	1	26	1	152	3	16	6
計	7	4	—	—	—	24	1	18	1	19	—	74	—	5	—
	1,196	583	5	× 9 1	130	4,641	204	4,425	94	2,534	104	13,925 × 1	231	6,048	521

1. 區裁判所及同出張所ノ人員ハ管轄地方裁判所ノ内ニ合載ス
2. 判檢事欄中ニハ豫備判檢事ヲ包含ス
3. ×印ハ通譯官ニシテ合計ノ内數ナリ

85　第一審訴訟新受及終局事件ノ訴訟種類ニ就キ人口壹萬ニ對スル比例

地方裁判所	新訴	人口一萬ニ就キ新訴ノ比例	終局件數	終局シタル訴訟ノ種類ニ就キ人口一萬ニ對スル比例 人事	土地	建物船舶	金錢	米穀	物品	證券	雜事
東京	31,545	67.9	33,300	1.1	2.3	6.1	40.0	—	0.3	0.1	21.8
横濱	5,896	41.1	5,943	0.6	1.1	1.8	27.9	—	0.3	0.1	9.5
浦和	2,506	17.8	2,456	0.8	0.4	0.5	9.6	—	0.3	—	5.8
千葉	3,073	21.8	3,010	1.0	0.7	0.4	13.6	0.5	0.2	—	4.9
水戸	4,031	28.4	3,926	1.2	1.0	0.4	17.4	0.2	0.3	—	7.0
宇都宮	3,571	32.5	3,478	0.6	1.1	0.7	22.6	0.3	0.5	0.1	5.7
前橋	3,072	27.1	3,067	0.8	0.8	0.7	17.6	1.0	0.7	—	5.5
靜岡	6,057	35.7	5,835	0.7	0.8	0.4	23.9	0.2	0.4	0.1	8.0
甲府	2,831	46.8	2,669	0.9	1.3	0.9	28.2	0.5	0.5	—	11.9
長野	6,379	38.8	6,250	0.9	0.9	0.7	26.7	0.1	0.4	0.2	8.2
新潟	5,619	30.1	5,623	1.0	1.1	0.5	16.7	0.7	0.5	0.1	9.7
京都	8,666	60.6	8,747	0.8	1.4	2.8	40.3	0.2	0.6	0.1	15.0
大阪	27,312	86.5	27,513	0.9	0.9	8.2	50.4	0.1	0.7	0.2	25.7
神戸	15,891	63.9	15,375	0.8	0.7	4.4	36.5	0.4	0.3	0.1	18.6
奈良	2,833	48.2	2,692	0.7	1.2	1.0	25.8	0.5	0.5	0.1	16.0
大津	2,124	32.1	2,051	0.6	0.4	0.6	19.2	0.2	0.6	0.2	9.1
和歌山	3,942	49.6	3,640	0.6	0.6	0.9	23.3	0.1	0.5	—	19.7
德島	3,490	50.3	3,504	1.2	1.3	1.0	32.7	0.1	0.9	0.2	13.1
高松	4,096	58.1	3,592	0.8	1.9	1.3	27.3	2.3	0.6	0.1	16.7
高知	2,899	42.0	2,903	0.8	0.8	1.1	26.6	0.6	0.5	—	11.8
名古屋	9,823	41.5	9,553	1.2	1.0	1.4	28.5	0.1	0.9	0.2	7.1
岐阜	4,003	35.9	3,578	0.6	1.0	0.3	19.6	0.5	0.4	0.1	9.5
福井	4,439	38.8	3,831	0.9	1.2	0.7	21.1	0.3	0.5	0.1	9.1
金澤	2,641	44.2	2,547	1.6	1.6	0.5	22.1	0.1	0.7	0.1	15.9
富山	4,150	55.2	3,887	1.4	1.1	0.6	34.3	0.3	0.6	0.1	13.3
長野	3,123	41.5	3,024	1.4	1.1	0.9	24.7	0.6	0.5	0.1	10.6
岐阜	9,832	60.2	9,307	0.9	0.6	0.8	35.8	0.3	0.6	0.1	17.9
松江	7,393	66.9	7,127	1.0	1.2	1.9	40.6	0.8	0.7	0.2	18.1
岡山	7,070	56.9	7,273	0.8	1.2	1.1	24.0	1.3	0.7	0.1	19.4
鳥取	4,605	96.8	4,007	1.2	1.4	1.6	63.9	0.6	0.9	0.1	14.5
松江	4,504	62.2	4,219	0.6	0.9	0.9	42.3	0.6	0.4	0.1	12.4
山口	6,211	56.1	6,030	0.8	0.7	0.8	35.5	0.9	0.5	0.1	15.2
長崎	6,245	53.4	6,093	0.8	1.0	1.3	33.0	0.1	0.9	0.1	14.9
佐賀	3,186	46.4	3,168	0.7	0.5	0.6	30.5	0.6	0.6	0.1	12.5
福岡	14,469	62.2	14,673	0.7	1.2	2.3	36.7	1.0	0.8	0.1	20.2
大分	7,785	84.0	7,506	1.1	1.3	1.6	55.0	0.9	1.3	0.2	19.6
熊本	6,841	52.3	6,636	1.0	1.4	1.4	30.2	0.7	0.6	0.3	15.0
鹿兒島	6,153	41.5	5,768	0.7	1.2	0.9	20.1	0.2	0.2	0.1	15.4
宮崎	4,135	59.1	3,996	1.2	1.2	1.3	36.7	1.2	0.7	0.1	14.8
那覇	653	11.8	653	0.1	0.8	0.3	6.2	—	0.1	—	4.4
仙臺	4,039	38.1	3,892	0.8	1.1	0.8	21.2	0.5	0.8	0.1	11.4
秋田	5,568	38.3	5,297	0.9	1.2	0.7	24.1	0.3	0.7	0.1	8.5
山形	3,927	37.8	3,950	1.5	1.3	0.5	22.5	0.6	0.9	0.1	10.6
岡田	2,875	31.5	2,957	0.6	1.2	0.4	20.4	1.2	0.4	—	8.2
森	4,467	47.3	4,335	1.0	2.1	0.8	30.5	1.6	0.4	0.1	9.5
盛岡	3,868	46.9	3,592	1.0	1.5	0.8	24.7	0.5	0.6	0.1	14.4
函館	5,907	52.1	6,059	0.6	0.6	2.0	32.9	0.1	1.1	—	16.1
旭川	3,202	79.6	3,146	0.7	1.0	1.5	52.9	—	1.2	0.1	20.8
釧路	3,206	69.2	3,122	1.1	1.5	1.2	38.3	0.1	1.1	0.1	24.2
樺太	2,696	51.0	2,652	0.3	1.0	1.0	30.1	—	0.5	—	17.3
計	1,051	51.6	1,044	0.3	0.3	0.9	35.7	—	0.4	—	13.7
	303,915	50.0	298,561	0.9	1.1	1.9	30.2	0.4	0.6	0.1	13.9

現住人口ハ大正十五年十二月十日官報内閣統計局調査同年十月一日現在ノ人口表ニ據リ樺太地方裁判所管内ノ人口ハ第四十五回日本帝國統計年鑑ニ據ル

第一審訴訟新受事件ノ種類別
（大正十五年）

第一審訴訟終局事件ノ種類別
（大正十五年）

第一審地方裁判所

第一審區裁判所

人口一萬ニ付第一審訴訟新受件數ノ割合
（大正十五年）

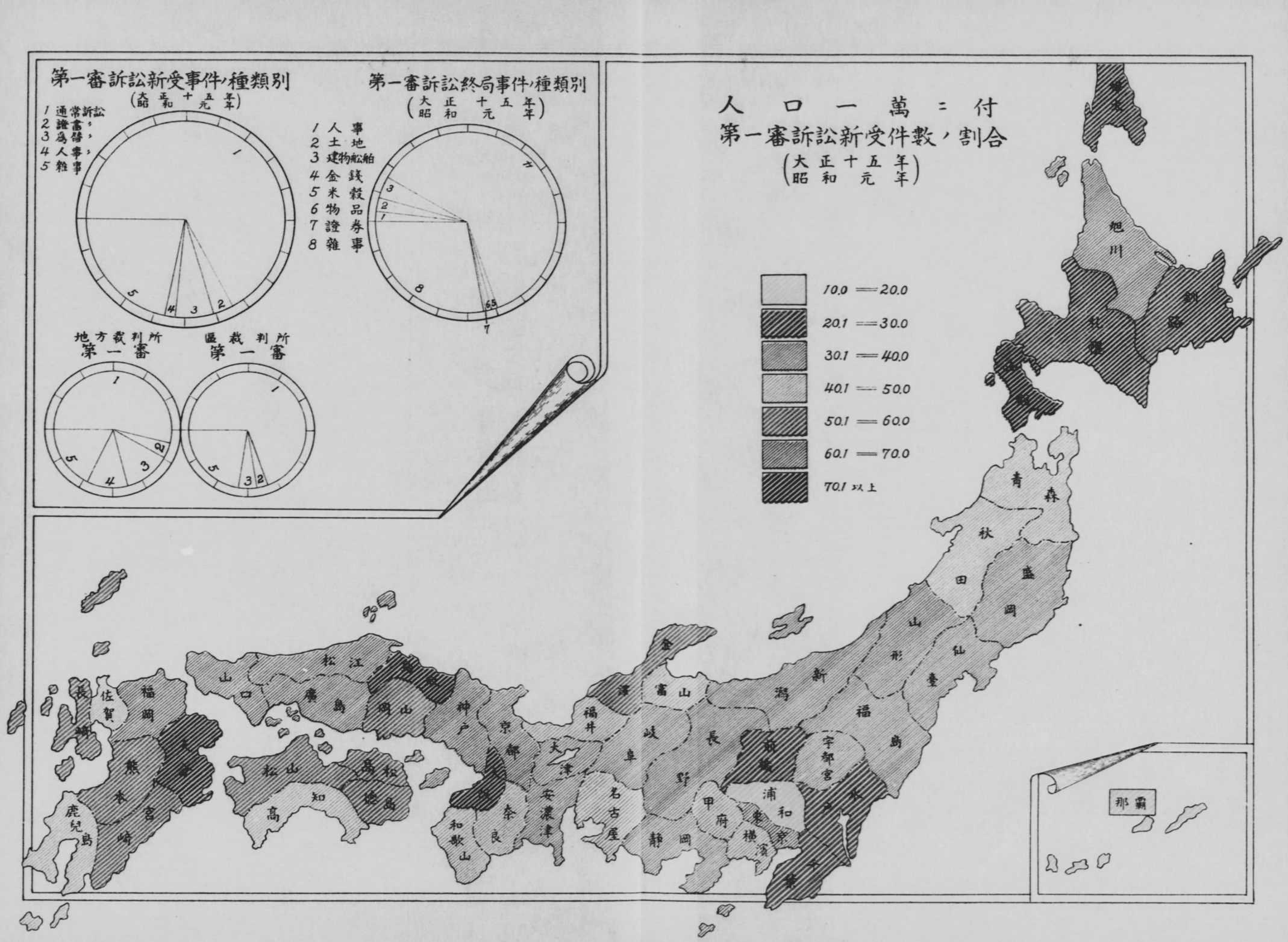

第一審訴訟新受事件ノ種類別
（大正十五年 昭和元年）

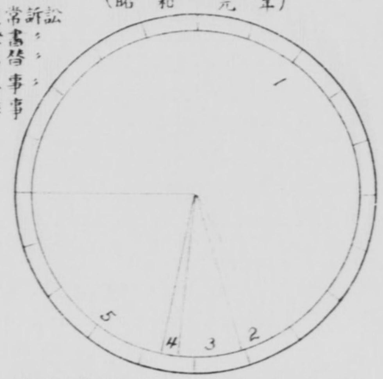

第一審訴訟終局事件ノ種類別
（大正十五年 昭和元年）

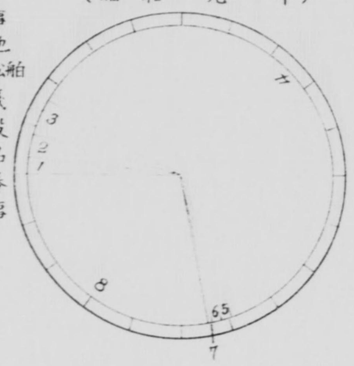

地方裁判所 第一審

區裁判所 第一審

人口一萬ニ付第一審訴訟新受件數ノ割合
（大正十五年 昭和元年）

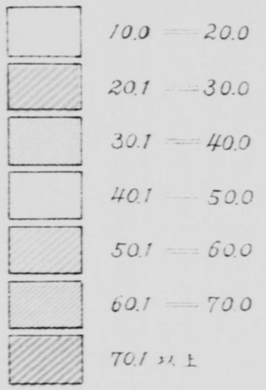

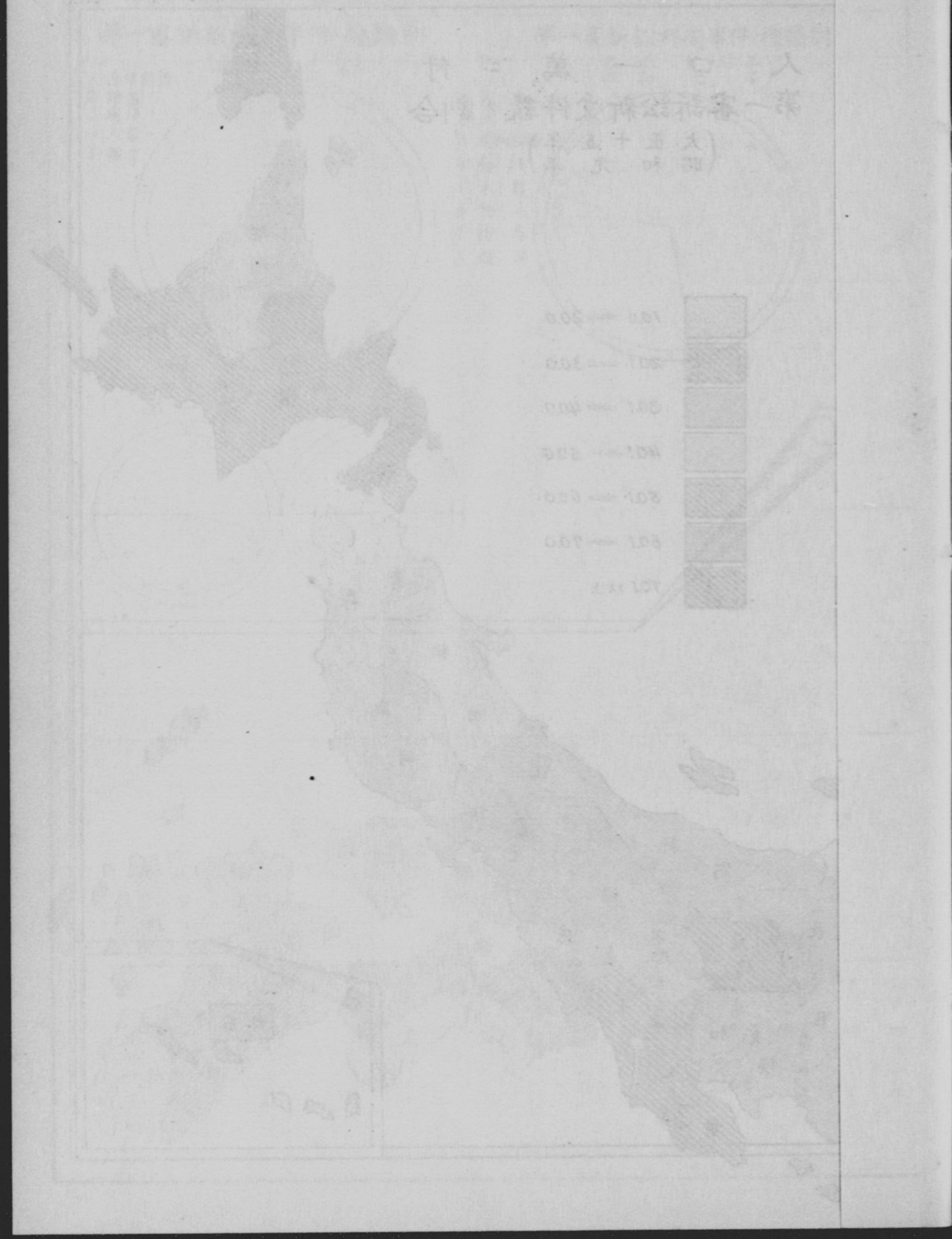

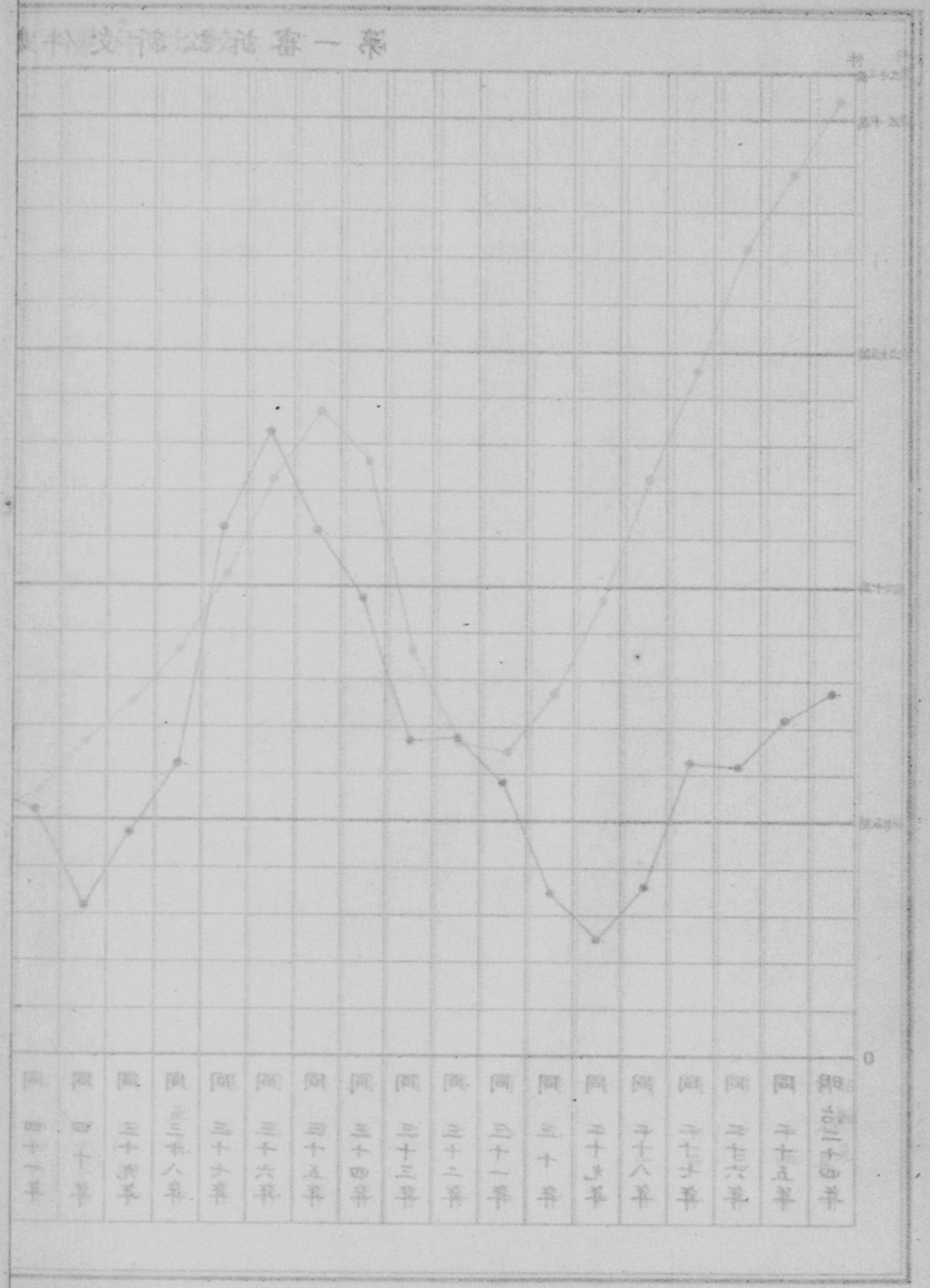

第一審訴訟新受件數ノ累年比較

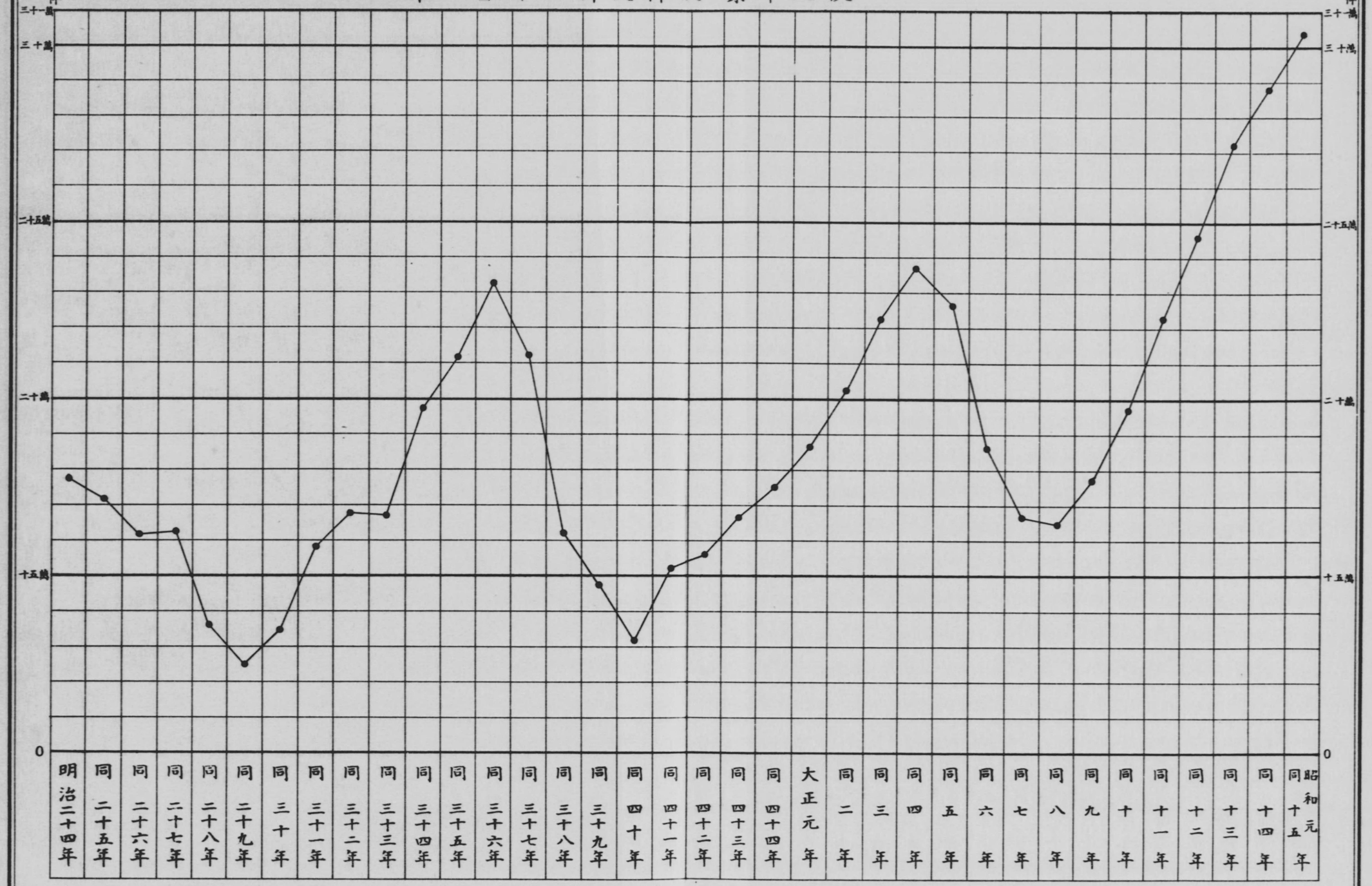

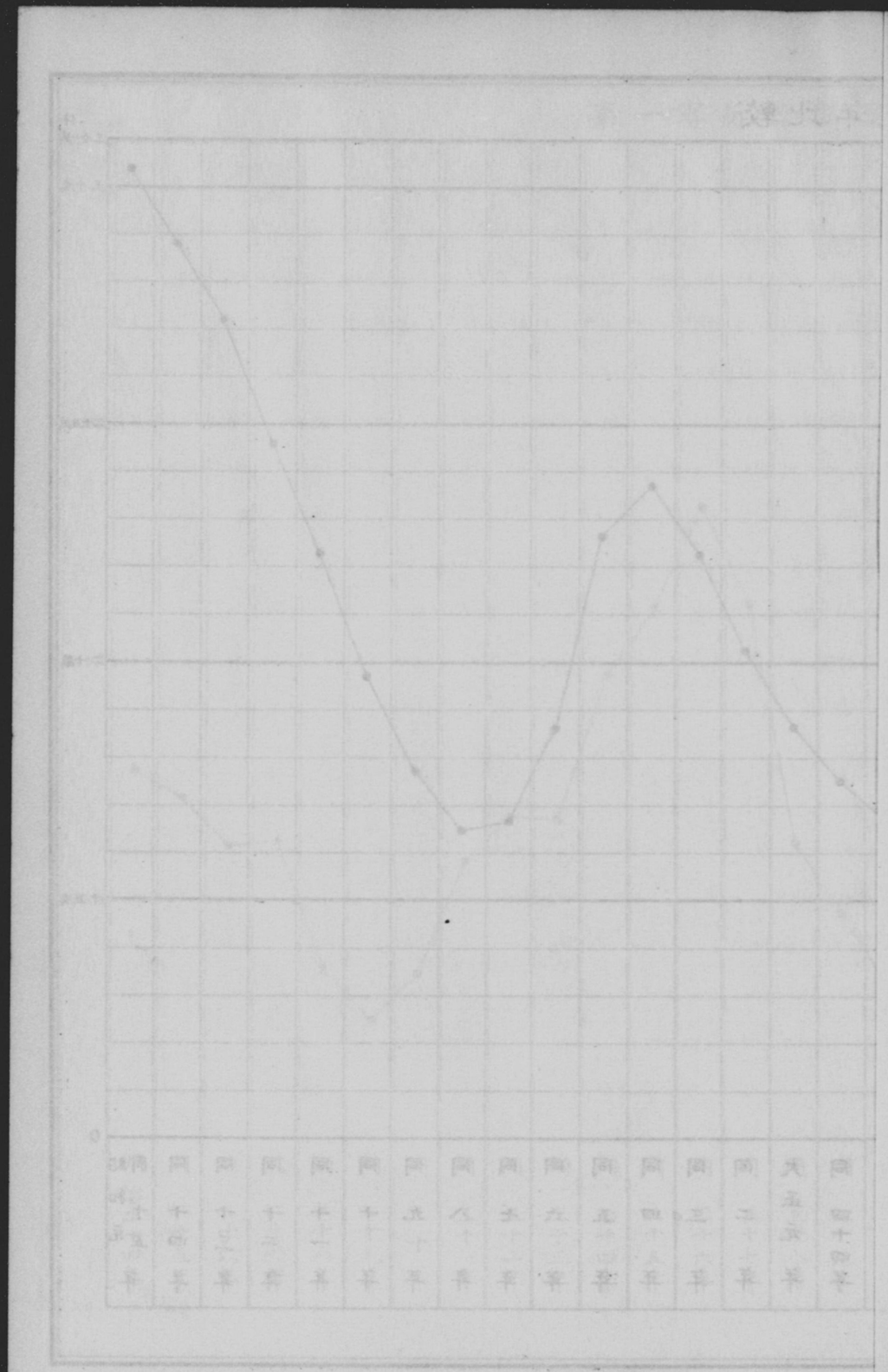
0

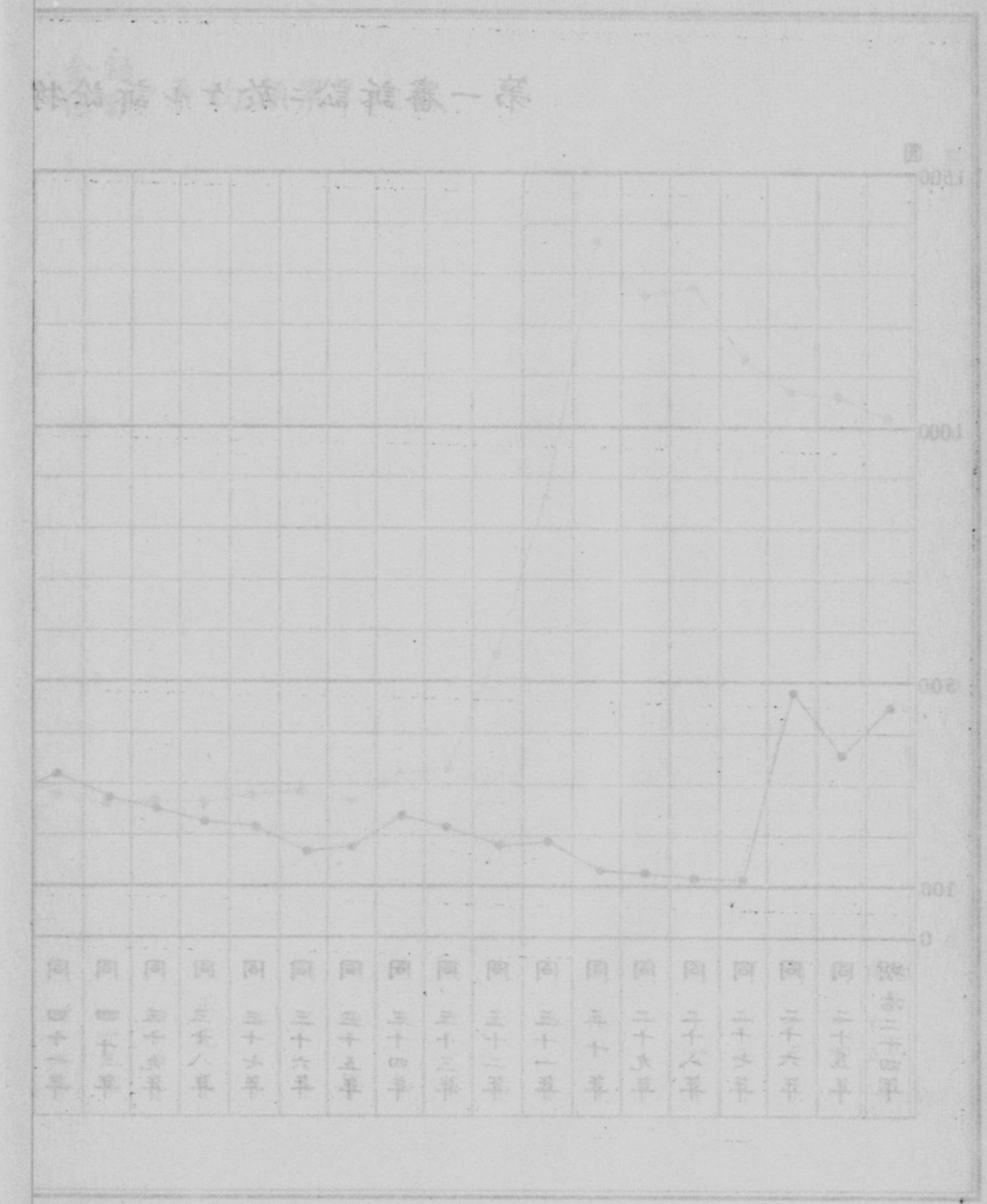
0
100
300
1,000

第一審訴訟ニ於ケル訴訟物ノ金額ノ平均額累年比較

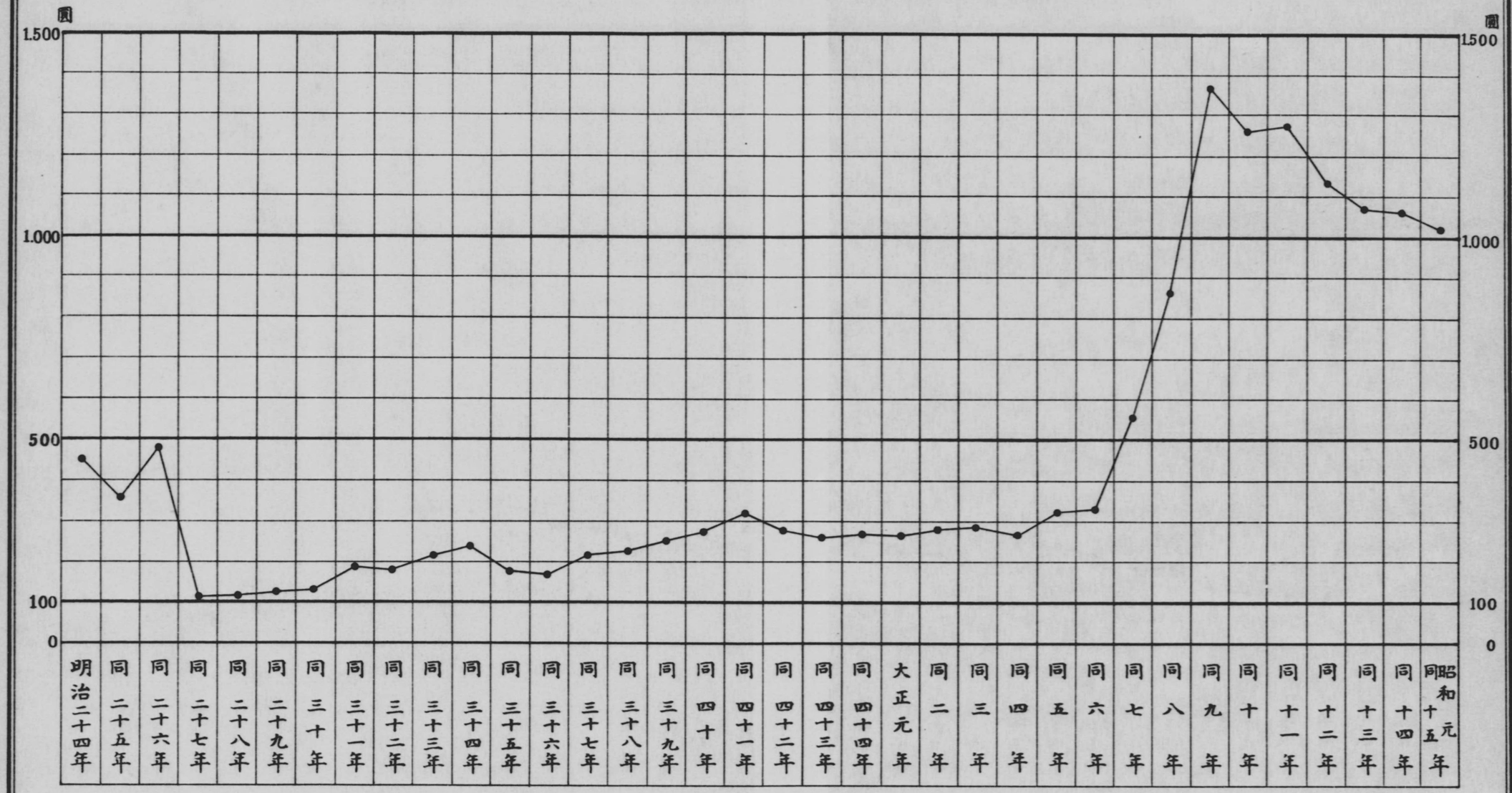

1. 大審院

1. 上告總數

原裁判所		上告總數 舊受	上告總數 新受	上告總數 總數	上告ノ結果 棄却 民訴四三九條一項	棄却 民訴四五二條	棄却 民訴四五三條	破毀 差戻	破毀 移送	破毀 自判	取下	和解	結局合計	未決
控訴院	東京	69	247	316	143	25	—	40	-	2	31	—	241	75
	大阪	64	190	254	107	12	—	32	—	4	23	—	178	76
	名古屋	14	93	107	48	5	—	10	—	—	11	—	74	33
	廣島	30	55	85	38	8	—	10	1	1	9	—	67	13
	長崎	18	75	93	47	6	—	9	1	4	3	—	70	23
	宮城	28	125	153	68	11	—	20	—	1	12	—	112	41
	札幌	3	20	23	10	—	—	3	—	—	1	—	14	9
	計	226	805	1,031	461	67	—	124	2	12	90	—	756	275
東京控訴院管內地方裁判所	東京	6	40	46	20	—	—	4	—	—	6	—	30	16
	橫濱	—	3	3	1	—	—	—	—	—	—	—	1	2
	浦和	1	14	15	6	2	—	1	—	—	—	—	9	6
	千葉	3	13	16	11	—	—	2	—	—	—	—	13	3
	水戶	2	16	18	10	—	—	2	—	—	3	—	15	3
	宇都宮	2	8	10	4	—	—	3	—	—	1	—	8	2
	前橋	4	11	15	8	—	—	1	—	—	2	—	11	4
	靜岡	2	4	6	2	—	—		—	—	3	-	5	1
	甲府	3	12	15	5	—	—	1	—	—	1	—	7	8
	長野	6	29	35	12	2	—	2	—	—	7	—	23	12
	新潟	1	27	28	18	—	—	—	—	—	4	—	22	6
	計	30	177	207	97	4	—	16	—	—	27	—	144	63
大阪控訴院管內地方裁判所	京都	3	5	8	5	1	—	1	—	—	—	—	7	1
	大阪	5	17	22	10	—	—	6	—	—	—	—	16	6
	神戶	2	13	15	6	—	—	1	—	—	3	—	10	5
	奈良	3	—	3	1	—	—	2	—	—	—	—	3	—
	大津	—	2	2	2	—	—	—	—	—	—	—	2	—
	和歌山	—	5	5	2	—	—	1	—	—	—	—	3	2
	德島	4	6	10	5	—	—	2	—	—	2	—	9	1
	高松	—	4	4	2	—	—	—	—	—	1	—	3	1
	高知	1	2	3	—	—	—	—	—	—	1	—	1	2
	計	18	54	72	33	1	—	13	—	—	7	—	54	18
名古屋控訴院管內地方裁判所	名古屋	8	15	23	10	1	—	2	—	—	5	—	18	5
	安濃津	1	12	13	2	—	—	2	—	—	2	—	6	7
	岐阜	—	6	6	—	1	—	—	—	—	2	—	3	3
	福井	—	5	5	4	—	—	—	—	—	1	—	5	—
	金澤	1	6	7	3	—	—	—	—	—	1	—	4	3
	富山	2	8	10	6	—	—	—	—	—	1	—	7	3
	計	12	52	64	25	2	—	4	—	—	12	—	43	21
廣島控訴院管內地方裁判所	廣島	1	13	14	7	1	—	—	—	—	2	—	10	4
	山口	6	15	21	12	1	—	4	—	—	3	—	20	1
	岡山	—	10	10	5	—	—	—	—	—	3	—	8	2
	鳥取	2	10	12	3	1	—	—	1	—	3	—	8	4
	松江	2	7	9	1	2	—	1	—	—	1	—	5	4
	松山	3	9	12	8	—	—	2	—	—	1	—	11	1
	計	14	64	78	36	5	—	7	1	—	13	—	62	16
長崎控訴院管內地方	長崎	1	10	11	5	1	—	1	—	—	—	—	7	4
	佐賀	—	7	7	3	—	—	—	—	—	1	—	4	3
	福岡	4	5	9	4	1	—	2	—	—	—	—	7	2
	大分	2	7	9	5	—	—	1	—	—	—	—	6	3
	熊本	2	11	13	5	1	—	2	—	—	3	—	11	2
	鹿兒島	—	12	12	5	—	—	—	—	—	1	—	6	6

1. 上告總數（續）

原裁判所	上告總數			上告ノ結果									未決
	舊受	新受	總數	棄却 民訴四三九條一項	棄却 民訴四五二條	棄却 民訴四五三條	破毀 差戻	破毀 移送	破毀 自判	取下	和解	結局合計	
裁判所 宮崎	2	7	9	6	—	—	2	—	—	—	—	8	1
那覇	—	1	1	—	—	—	—	—	—	—	—	—	1
計	11	60	71	33	3	—	8	—	—	5	—	49	22
宮城控訴院管内地方裁判所 仙臺	2	8	10	5	—	—	2	—	—	1	—	8	2
福島	1	15	16	8	—	—	1	—	—	3	—	12	4
山形	3	15	18	8	—	—	2	—	—	4	—	14	4
盛岡	5	15	20	12	—	—	4	—	—	1	—	17	3
秋田	4	13	17	12	—	—	—	—	—	1	—	13	4
青森	6	11	17	7	—	—	3	—	—	1	—	11	6
計	21	77	98	52	—	—	12	—	—	11	—	75	23
札幌控訴院管内地方裁判所 札幌	2	7	9	5	—	—	1	—	—	—	—	6	3
函館	—	4	4	3	—	—	—	—	—	—	—	3	1
旭川	2	8	10	7	—	—	1	—	—	—	—	8	2
釧路	—	10	10	5	—	—	1	—	—	—	—	6	4
樺太	1	2	3	2	—	—	—	—	—	—	—	2	1
計	5	31	35	22	—	—	3	—	—	—	—	25	11
商工省特許局	13	55	68	33	10	—	8	—	—	3	—	54	14
合計	350	1,375	1,725	792	92	—	195	3	12	168	—	1 262	463

2. 上告訴訟種類

上告訴訟種類	上告ノ結果 棄却	破毀 差戻	破毀 移送	破毀 自判	取下	和解	結局合計
人事ニ關スル訴							
離婚	4	—	—	—	1	—	5
養子緣組	2	—	—	—	—	—	2
離緣	2	—	—	—	—	—	2
身分確認	1	—	—	—	—	—	1
私生子認知	3	1	—	—	1	—	5
親權	2	1	—	—	3	—	6
隱居	1	—	—	—	—	—	1
家督相續	7	2	—	—	2	—	11
親族會	4	2	—	—	1	—	7
戶籍	1	—	—	—	—	—	1
計	27	6	—	—	8	—	41
土地ヲ目的トスル訴							
地所所有	77	16	—	—	10	—	103
地所境界	11	2	—	—	2	—	15
地所共有	3	—	—	—	—	—	3

上告訴訟種類	上告ノ結果 棄却	破毀 差戻	破毀 移送	破毀 自判	取下	和解	結局合計
地所賣買	5	—	—	—	—	—	5
地上權	2	1	—	—	—	—	3
地所使用並通行權	2	1	—	—	—	—	3
地所抵當	5	3	1	1	1	—	11
地所登記	7	1	—	—	—	—	8
地所明渡	15	2	—	—	1	—	18
地所引渡	1	1	—	—	2	—	4
地所返還	3	1	—	—	—	—	4
用水	—	1	—	—	—	—	1
計	131	29	1	1	16	—	178
建物船舶ヲ目的トスル訴							
建物所有	18	—	—	—	2	—	20
建物共有	1	—	—	—	—	—	1
建物賣買	2	—	—	—	1	—	3
建物造作買取	—	1	—	—	—	—	1
建物抵當	2	—	—	—	—	—	2
建物登記	1	1	—	—	1	—	3

2. 上告訴訟種類（續）

上告訴訟種類	上告ノ結果 棄却	破毀 差戻	破毀 移送	破毀 自判	取下	和解	結局合計
建物原狀回復	2	—	—	—	—	—	2
建物取拂	7	1	—	—	—	—	8
建物明渡	13	4	1	—	3	—	21
建物引渡	1	—	—	—	—	—	1
船舶所有	1	—	—	—	—	—	1
計	48	7	1	—	7	—	63
金錢ヲ目的トスル訴							
支拂金	1	1	—	—	—	—	2
手附金	11	—	—	—	3	—	14
保證金	1	—	—	—	1	—	2
違約金	3	—	—	—	1	—	4
保證債務金	1	—	—	—	—	—	1
代償金	1	—	—	—	—	—	1
賣買代金	35	6	—	—	4	—	45
賣掛代金	48	11	—	—	7	—	66
競賣金	—	—	—	—	1	—	1
貸金	121	23	—	—	39	—	183
償還金	—	—	—	—	1	—	1
地代金	2	—	—	—	1	—	3
賃貸料	2	1	—	—	—	—	3
家賃金	6	2	—	—	2	—	10
敷金	2	—	—	—	1	—	3
給金	1	—	—	—	—	—	1
貸金	2	—	—	—	—	—	2
報酬金	2	3	—	—	—	—	5
慰勞金	1	—	—	—	—	—	1
請負金	7	1	—	—	—	—	8
手數料	1	—	—	—	—	—	1
立替金	13	1	—	—	3	—	17
運送料	4	—	—	—	—	—	4
宿料	1	—	—	—	—	—	1
遊興料	1	1	—	—	—	—	2
取立金	—	1	—	—	—	—	1
寄託金	1	1	—	—	1	—	3
預金	16	2	—	—	3	—	21
證據金	4	—	—	—	—	—	4
前渡金	3	2	—	1	—	—	6
講金又ハ積金	3	1	—	—	3	—	7
過渡金	2	1	—	—	—	—	3
不當利得金	16	6	—	—	3	—	25
損害賠償金	81	24	—	1	8	—	114
補償金	2	—	—	—	—	—	2
慰藉料	2	—	—	—	—	—	2
扶養金	1	—	—	—	—	—	1
賦課金	1	—	—	—	—	—	1
出資金	—	2	—	—	1	—	3
株金	5	2	—	—	2	—	9
不足金	7	2	—	—	—	—	9
協議費	—	—	—	—	1	—	1
淸算金	5	—	—	—	—	—	5
利益金	1	1	—	—	—	—	2
配當金	1	—	—	—	—	—	1
保險金	6	4	—	—	2	—	12
手形金	59	10	—	1	17	—	87
契約金	19	—	—	—	3	—	22
轉付命令金	2	1	—	—	—	—	3
計	504	110	—	3	108	—	725
米穀ヲ目的トスル訴							
小作米穀	4	2	—	—	1	—	7

上告訴訟種類	上告ノ結果 棄却	破毀 差戻	破毀 移送	破毀 自判	取下	和解	結局合計
賃貸料米穀	—	—	—	—	1	—	1
扶養米穀	—	1	—	—	—	—	1
米穀引渡	1	—	—	—	—	—	1
計	5	3	—	—	2	—	10
物品ヲ目的トスル訴							
物品引渡	11	1	—	—	2	—	14
物品返還	3	1	—	—	1	—	5
計	14	2	—	—	3	—	19
證券ヲ目的トスル訴							
公債證書	—	1	—	—	—	—	1
株券	1	1	—	—	1	—	3
債券	—	—	—	—	1	—	1
手形	2	1	—	—	1	—	4
私證書	1	—	—	—	1	—	2
計	4	3	—	—	4	—	11
選擧ニ關スル訴							
衆議院議員選擧訴訟	—	1	—	2	—	—	3
衆議院議員當選訴訟	4	—	—	—	—	—	4
衆議院議員選擧効力異議	2	1	—	2	—	—	5
計	6	2	—	4	—	—	12
其他ノ訴							
特許權	21	4	—	—	1	—	26
商標權	22	4	—	—	2	—	28
占有權ノ爭	—	—	—	—	1	—	1
抵當權ノ爭	2	—	—	—	—	—	2
權利確認	5	2	—	—	—	—	7
債權不存在確認	7	—	—	—	—	—	7
無效確認	8	—	—	—	1	—	9
契約確認	2	1	—	—	1	—	4
契約履行	2	2	—	—	2	—	6
契約解除	2	—	—	—	—	—	2
保證債務	8	2	—	—	—	—	10
詐害行爲取消	6	1	—	—	1	—	8
妨害排除	2	5	—	—	—	—	7
名義書換	5	1	—	—	—	—	6
管理財產	1	—	—	—	—	—	1
遺言	1	—	—	—	—	—	1
贈與減殺	1	—	—	—	—	—	1
遺留分	1	—	—	—	—	—	1
伐木	1	—	—	—	—	—	1
會社	1	1	—	—	1	—	3
破產	—	1	—	—	—	—	1
淸算	—	—	—	2	1	—	3
登記	1	—	—	—	—	—	1
酒造免許取消	—	1	—	—	—	—	1
請求異議	5	1	—	—	—	—	6
强制執行	25	4	1	1	5	—	36
假處分	14	3	—	1	4	—	22
仲裁判斷執行判決請求	2	—	—	—	—	—	2
計	145	33	1	4	20	—	203
合計	884	195	3	12	168	—	1,262

3. 原裁判所ニ區別シタル上告訴訟種類大別

原裁判所	上告ノ結果 棄却	破毀	取下	和解	結局合計
人事ニ關スル訴					
東京控訴院	5	1	3	—	9
大阪控訴院	4	—	1	—	5
名古屋控訴院	1	2	3	—	6
廣島控訴院	6	—	—	—	6
長崎控訴院	6	1	—	—	7
宮城控訴院	5	2	1	—	8
計	27	6	8	—	41
土地ヲ目的トスル訴					
東京控訴院	27	6	4	—	37
大阪控訴院	12	3	1	—	16
名古屋控訴院	9	3	1	—	13
廣島控訴院	3	1	1	—	5
長崎控訴院	10	1	—	—	11
宮城控訴院	22	7	3	—	32
東京地方	2	1	—	—	3
浦和地方	1	—	—	—	1
水戸地方	5	1	—	—	6
前橋地方	4	1	—	—	5
甲府地方	1	—	—	—	1
長野地方	1	—	—	—	1
新潟地方	6	—	—	—	6
大阪地方	—	1	—	—	1
神戸地方	1	—	—	—	1
德島地方	1	1	1	—	3
名古屋地方	4	—	—	—	4
安濃津地方	—	—	1	—	1
山口地方	1	—	—	—	1
松山地方	1	1	—	—	2
長崎地方	1	—	—	—	1
熊本地方	1	1	1	—	3
鹿兒島地方	1	—	—	—	1
福島地方	1	—	—	—	1
山形地方	1	—	1	—	2
盛岡地方	4	1	1	—	6
秋田地方	4	—	—	—	4
青森地方	1	2	1	—	4
札幌地方	2	—	—	—	2
函館地方	1	—	—	—	1
旭川地方	3	—	—	—	3
計	131	31	16	—	178
建物船舶ヲ目的トスル訴					
東京控訴院	10	2	1	—	13
大阪控訴院	4	—	1	—	5
名古屋控訴院	3	1	—	—	4
廣島控訴院	2	—	—	—	2
長崎控訴院	1	—	—	—	1
宮城控訴院	5	—	1	—	6
東京地方	1	—	1	—	2
浦和地方	2	—	—	—	2
千葉地方	1	—	—	—	1
前橋地方	2	—	—	—	2
大阪地方	2	2	—	—	4
神戸地方	—	—	1	—	1
奈良地方	—	1	—	—	1
名古屋地方	2	—	—	—	2
安濃津地方	—	1	—	—	1
富山地方	2	—	—	—	2
廣島地方	1	—	—	—	1
山口地方	2	—	—	—	2
鳥取地方	1	1	—	—	2
福岡地方	1	—	—	—	1
熊本地方	1	—	1	—	2
鹿兒島地方	1	—	—	—	1
仙臺地方	1	—	—	—	1
福島地方	1	—	—	—	1
山形地方	1	—	1	—	2
札幌地方	1	—	—	—	1
計	48	8	7	—	63
金錢ヲ目的トスル訴					
東京控訴院	95	22	18	—	135
大阪控訴院	79	22	16	—	117
名古屋控訴院	30	2	6	—	38
廣島控訴院	28	7	7	—	42
長崎控訴院	27	6	3	—	36
宮城控訴院	34	9	4	—	47
札幌控訴院	7	2	1	—	10
東京地方	12	3	4	—	19
横濱地方	1	—	—	—	1
浦和地方	4	1	—	—	5
千葉地方	6	2	—	—	8
水戸地方	5	1	2	—	8
宇都宮地方	3	2	1	—	6
前橋地方	2	—	1	—	3
靜岡地方	2	—	2	—	4
甲府地方	4	1	1	—	6
長野地方	11	2	6	—	19
新潟地方	11	—	3	—	14
京都地方	6	1	—	—	7
大阪地方	8	3	—	—	11
神戸地方	5	1	2	—	8
奈良地方	1	1	—	—	2
大津地方	2	—	—	—	2
和歌山地方	2	—	—	—	2
德島地方	2	1	1	—	4
高松地方	2	—	—	—	2
高知地方	—	—	1	—	1
名古屋地方	2	2	3	—	7
安濃津地方	2	—	1	—	3
岐阜地方	—	—	2	—	2
福井地方	3	—	—	—	3
金澤地方	2	—	1	—	3
富山地方	3	—	1	—	4
廣島地方	6	—	2	—	8
山口地方	7	3	3	—	13
岡山地方	4	—	3	—	7
鳥取地方	3	—	3	—	6
松江地方	3	1	1	—	5
松山地方	7	1	—	—	8

3. 原裁判所ニ區別シタル上告訴訟種類大別 (續)

原裁判所	上告ノ結果 棄却	破毀	取下	和解	結局合計
長崎地方	4	1	—	—	5
佐賀地方	3	—	1	—	4
福岡地方	4	2	—	—	6
大分地方	4	—	—	—	4
熊本地方	4	1	1	—	6
鹿兒島地方	3	—	1	—	4
宮崎地方	5	1	—	—	6
仙臺地方	4	2	1	—	7
福島地方	6	1	3	—	10
山形地方	4	2	1	—	7
盛岡地方	8	3	—	—	11
秋田地方	6	—	1	—	7
青森地方	4	1	—	—	5
札幌地方	2	1	—	—	3
函館地方	2	—	—	—	2
旭川地方	3	1	—	—	4
釧路地方	5	1	—	—	6
樺太地方	2	—	—	—	2
計	504	113	108	—	725
米穀ヲ目的トスル訴					
東京控訴院	1	—	—	—	1
長崎控訴院	1	—	—	—	1
宮城控訴院	—	1	—	—	1
千葉地方	1	—	—	—	1
和歌山地方	—	1	—	—	1
高松地方	—	—	1	—	1
岐阜地方	1	—	—	—	1
岡山地方	1	—	—	—	1
宮崎地方	—	1	—	—	1
山形地方	—	—	1	—	1
計	5	3	2	—	10
物品ヲ目的トスル訴					
東京控訴院	4	—	—	—	4
大阪控訴院	2	1	—	—	3
名古屋控訴院	2	—	—	—	2
宮城控訴院	1	—	1	—	2
札幌控訴院	1	—	—	—	1
宇都宮地方	—	1	—	—	1
長野地方	1	—	—	—	1
新潟地方	1	—	1	—	2
福井地方	—	—	1	—	1
青森地方	1	—	—	—	1
旭川地方	1	—	—	—	1
計	14	2	3	—	19
證券ヲ目的トスル訴					
東京控訴院	2	—	—	—	2
大阪控訴院	1	1	2	—	4
名古屋控訴院	—	1	—	—	1
廣島控訴院	—	—	1	—	1
長崎控訴院	—	1	—	—	1
宮城控訴院	—	—	1	—	1
廣島地方	1	—	—	—	1
計	4	3	4	—	11
特別訴訟					
東京控訴院	3	—	—	—	3
大阪控訴院	—	4	—	—	4
廣島控訴院	—	1	—	—	1
長崎控訴院	1	1	—	—	2
宮城控訴院	2	—	—	—	2
計	6	6	—	—	12
其他ノ訴					
東京控訴院	21	11	5	—	37
大阪控訴院	17	5	2	—	24
名古屋控訴院	8	1	1	—	10
廣島控訴院	7	3	—	—	10
長崎控訴院	7	4	—	—	11
宮城控訴院	10	2	1	—	13
札幌控訴院	2	1	—	—	3
東京地方	5	—	1	—	6
浦和地方	1	—	—	—	1
千葉地方	3	—	—	—	3
水戸地方	—	—	1	—	1
宇都宮地方	1	—	—	—	1
前橋地方	—	—	1	—	1
靜岡地方	—	—	1	—	1
長野地方	1	—	1	—	2
德島地方	2	—	—	—	2
名古屋地方	3	—	2	—	5
安濃津地方	—	1	—	—	1
福井地方	1	—	—	—	1
金澤地方	1	—	—	—	1
富山地方	1	—	—	—	1
山口地方	3	1	—	—	4
松山地方	—	—	1	—	1
長崎地方	1	—	—	—	1
大分地方	1	1	—	—	2
宮崎地方	1	—	—	—	1
山形地方	2	—	—	—	2
秋田地方	2	—	—	—	2
青森地方	1	—	—	—	1
商工省特許局	43	8	3	—	54
計	145	38	20	—	203
合計	884	210	168	—	1,262

4. 上告金額價額階級

金額價額階級	上告新受件數	金額	價額	計
		円	円	円
五圓マテ	1	—	4.000	4.000
拾圓マテ	1	10.000	—	10.000
弐拾圓マテ	9	18.000	133.111	151.111
五拾圓マテ	40	928.270	786.305	1,714.575
七拾五圓マテ	18	547.959	670.670	1,218.629
百圓マテ	69	2,564.110	3,141.980	5,706.090
弐百五拾圓迄	163	20,736.998	10,401.642	31,138.640
五百圓マテ	202	43,993.721	23,628.905	72,622.626
七百五拾圓迄	102	32,583.920	34,571.091	67,155.011
千圓マテ	101	46,215.020	48,639.990	94,905.010
弐千五百圓迄	184	156,509.454	170,831.930	327,341.384
五千圓マテ	156	266,697.035	338,026.625	604,723.660
壱萬圓マテ	103	435,078.310	344,275.802	779,354.112
壱萬圓ヲ超ユルモノ	111	2,592,187.727	2,394,289.913	4,986,477.640
計	1,260	3.598.070.524	3.374.451.964	6,972.522.488

5. 上告審理期間

審理期間	既決			未決				
	判決ニ依ルモノ	判決ヲナスヲキモノ	計	審理中	中斷	中止	休止	計
十日以下	—	3	3	25	—	—	—	25
十一日以下	—	4	4	72	—	—	—	72
二十日以下	179	44	223	110	—	—	—	110
三十日以下	331	45	376	69	—	—	—	69
六十日以下	471	61	532	130	1	—	—	131
一年以下	101	8	109	17	3	1	—	21
二年以下	5	—	5	4	2	—	1	7
二年ヲ超ユルモノ	7	3	10	7	17	3	1	28
計	1,094	168	1,262	434	23	4	2	463

6. 抗告總數

裁判所	抗告總數			抗告ノ結果						未決
	舊受	新受	總數	棄却	前裁判廢棄 全部	前裁判廢棄 一部	取下	其他ノ結果	結局合計	
大審院	1	2	3	2	—	—	—	—	2	1
控訴院 東京	4	17	21	16	4	—	—	—	20	1
控訴院 大阪	1	7	8	4	3	—	—	—	7	1
控訴院 名古屋	—	6	6	4	1	—	—	1	6	—
控訴院 廣島	—	4	4	4	—	—	—	—	4	—
控訴院 長崎	—	2	2	1	—	—	—	—	1	—
控訴院 札幌	—	1	1	1	—	—	—	—	1	—
控訴院 計	5	39	44	32	8	—	—	1	41	3
地方裁判所 東京	6	436	442	417	6	—	—	12	435	7

6. 抗告總數（續）

裁判所		抗告總數			抗告ノ結果						未決
		舊受	新受	總數	棄却	前裁判廢棄 全部	前裁判廢棄 一部	取下	其他ノ結果	結局合計	
東京控訴院管内地方裁判所	横濱	—	114	114	103	4	—	—	—	112	2
	浦和	—	7	7	6	—	—	1	—	7	—
	千葉	—	11	11	10	—	—	—	—	10	1
	水戸	—	18	18	16	—	—	—	1	17	1
	宇都宮	—	29	29	27	1	—	—	1	29	—
	前橋	2	8	10	9	1	—	—	—	10	—
	靜岡	2	18	20	18	—	—	—	1	19	1
	甲府	—	6	6	5	1	—	—	—	6	—
	長野	—	13	13	10	1	—	—	—	11	2
	新潟	—	3	3	3	—	—	—	—	3	—
	計	10	663	673	629	14	—	1	15	659	14
大阪控訴院管内地方裁判所	京都	4	18	22	20	1	—	—	—	21	1
	大阪	2	151	153	146	—	—	3	3	152	1
	神戸	1	74	75	74	1	—	—	—	75	—
	奈良	1	16	17	16	1	—	—	—	17	—
	大津	—	8	8	8	—	—	—	—	8	—
	和歌山	—	4	4	4	—	—	—	—	4	—
	德島	—	2	2	2	—	—	—	—	2	—
	高松	—	4	4	4	—	—	—	—	4	—
	高知	—	2	2	2	—	—	—	—	2	—
	計	8	279	287	276	3	—	3	3	285	2
名古屋控訴院管内地方裁判所	名古屋	2	42	44	43	—	—	—	1	44	—
	津	—	2	2	2	—	—	—	—	2	—
	岐阜	—	14	14	14	—	—	—	—	14	—
	福井	—	1	1	1	—	—	—	—	1	—
	澤山	—	14	14	11	1	—	—	1	13	1
	金富	2	6	8	7	—	—	—	1	8	—
	計	4	79	83	78	1	—	—	3	82	1
廣島控訴院管内地方裁判所	廣島	—	11	11	9	—	—	—	2	11	—
	山口	—	4	4	4	—	—	—	—	4	—
	岡山	—	10	10	10	—	—	—	—	10	—
	鳥取	—	4	4	3	1	—	—	—	4	—
	松江	—	7	7	8	—	—	—	2	10	2
	松山	5	12	17	13	—	—	—	—	13	4
	計	1	6	7	7	—	—	—	—	7	—
長崎控訴院管内地方裁判所	長崎	6	42	48	41	1	—	—	4	46	2
	佐賀	—	24	24	17	2	—	—	4	23	1
	福岡	—	3	3	2	1	—	—	—	3	—
	大分	2	28	30	30	—	—	—	—	30	—
	熊本	1	5	6	5	1	—	—	—	6	—
	鹿兒島	—	12	12	11	1	—	—	—	12	—
	宮崎	—	3	3	3	—	—	—	—	3	—
	計	—	1	1	1	—	—	—	—	1	—
		3	76	79	69	5	—	—	4	78	1
宮城控訴院管内地方裁判所	秋田	—	16	16	12	—	—	—	4	16	—
	山形	1	9	10	7	—	—	—	1	8	2
	盛岡	1	2	3	3	—	—	—	—	3	—
	青森	—	5	5	4	—	—	—	1	5	—
	計	—	3	3	3	—	—	—	—	3	—
		1	1	2	2	—	—	—	—	2	—
		3	36	39	31	—	—	—	6	37	2
札幌控訴院管内地方裁判所	札幌	1	16	17	15	1	—	—	1	17	—
	函館	—	9	9	8	—	—	—	1	9	—
	川路	—	14	14	13	—	—	—	1	14	—
	太	—	—	—	—	—	—	—	—	—	—
	釧路	—	—	—	—	—	—	—	—	—	—
	計	1	39	40	36	1	—	—	3	40	—
合計		41	1,255	1,296	1,194	33	—	4	39	1,270	26

7. 原裁判別ニ依ル抗告ノ結果

抗告ヲ申立ラレタル裁判	抗告ノ結果					
	棄却	前裁判廃棄 全部	前裁判廃棄 一部	取下	其他ノ結果	結局合計
民事訴訟及強制執行						
判事忌避申請却下ノ決定	12	1	—	—	2	15
訴訟費用確定ノ決定	5	—	—	—	—	5
保證金還付申請却下ノ決定	—	1	—	—	—	1
口頭辯論中止申請却下ノ決定	12	—	—	—	—	12
故障申立却下ノ決定	1	—	—	—	—	1
證人不參ニ因ル罰金ノ決定	2	—	—	—	—	2
證人忌避申請却下ノ決定	9	—	—	—	—	9
證言拒絶申立却下ノ決定	1	—	—	—	—	1
證據保全申請却下ノ決定	—	1	—	—	—	1
訴狀差戻ノ命令	1	—	—	—	—	1
控訴却下ノ決定	3	2	—	—	1	6
裁判所書記ノ處分ノ變更ヲ求ムル申請却下ノ決定	1	—	—	—	—	1
大審院ノ抗告ヲ許サストノ決定	2	—	—	—	—	2
再審ノ訴却下ノ命令	2	2	—	—	—	4
執行文付與ニ對スル異議申立却下ノ決定	2	—	—	—	—	2
執達吏ノ證守スヘキ手續ニ關スル異議申立事件ノ決定	4	—	—	—	—	4
强制執行異議申立却下ノ決定	10	—	—	—	—	10
競賣申立却下ノ決定	122	—	—	1	10	133
競賣開始決定異議申立却下ノ決定	3	—	—	—	—	3
競落許可ノ決定	903	15	—	3	17	938
競落不許可ノ決定	4	—	—	—	1	5
差押命令異議申立却下ノ決定	3	—	—	—	—	3
假處分命令申請却下ノ決定	2	—	—	—	—	2
換價命令申請却下ノ決定	1	—	—	—	—	1
電話加入權讓渡命令取消申請却下ノ決定	1	—	—	—	—	1
借家關係取定申立ノ決定	1	—	—	—	—	1
破産及和議						
破産宣告ノ決定	50	3	—	—	3	56
和議開始ノ決定	8	—	—	—	—	8
人事						
親族會招集ノ決定	7	3	—	—	—	10
親族會ノ決議ニ代ルヘキ裁判申請却下ノ決定	7	1	—	—	2	10
家督相續人選定許可ノ決定	2	2	—	—	1	5
準禁治產宣告申立却下ノ決定	1	—	—	—	—	1
非訟						
檢査役選任申請却下ノ決定	1	1	—	—	—	2
戸籍						
戸籍訂正申請却下ノ決定	3	—	—	—	—	3
隱居屆不受理ノ決定	1	—	—	—	—	1
登記						
登記官吏ノ爲シタル處分ノ決定	6	1	—	—	2	9
計	1,194	33	—	4	39	1,270

2. 控訴院

8. 控訴總數及審理期間

控訴院	控訴總數 舊受	新受	總數	種別 通常訴訟	證書及爲替訴訟	人事訴訟	控訴ノ結果 判決 棄却	判決 廢棄	取下	和解	命令却下	結局合計	未決
東京	1,902	1,655	3,557	3,219	194	144	542	236	382	128	1	1,249	2,268
大阪	1,366	971	2,337	2,152	106	79	440	179	294	115	3	1,031	1,306
名古屋	658	630	1,288	1,200	36	52	234	114	161	49	4	612	676
廣島	312	323	635	604	10	21	145	61	95	28	1	333	302
長崎	494	528	1,022	952	21	49	188	100	171	64	5	528	494
宮城	531	409	940	881	5	54	219	111	79	13	2	424	516
札幌	260	159	419	407	5	7	67	25	51	10	4	157	262
計	5,523	4,675	10,198	9,415	377	406	1,885	826	1,236	407	20	4,374	5,824

控訴院	既決期間 十日以下	一月以下	二月以下	三月以下	六月以下	一年以下	二年以下	二年ヲ超ユルモノ	計	未決期間 十日以下	一月以下	二月以下	三月以下	六月以下	一年以下	二年以下	二年ヲ超ユルノモ	計
東京	14	16	43	58	206	344	370	238	1,289	34	90	100	95	407	564	512	466	2,268
大阪	2	11	59	72	215	276	269	126	1,031	27	56	67	103	283	316	279	175	1,306
名古屋	2	4	54	72	136	179	137	27	612	21	34	54	40	113	200	133	81	676
廣島	—	7	26	28	83	94	75	20	333	7	14	37	18	55	88	67	16	302
長崎	5	12	51	49	122	161	114	14	528	5	36	38	28	99	145	90	53	494
宮城	1	10	24	40	58	130	115	46	424	13	26	39	36	98	116	124	64	516
札幌	2	2	3	5	32	41	46	25	157	9	8	10	4	31	50	70	80	262
計	28	63	260	324	852	1,225	1,126	496	4,374	116	264	345	324	1,086	1,479	1,275	935	5,824

9. 原裁判所ニ區別シタル控訴總數

控訴院	原裁判所	控訴總數 舊受	新受	總數	控訴ノ結果 判決 棄却 民訴四一九條	民訴四二四條	民訴四二八條	判決 廢棄 前判決廢棄 全部	一部	取下	和解	命令却下	結局合計	未決
東京	東京地方	823	935	1,758	1	246	27	112	9	150	86	—	631	1,127
	横濱地方	94	79	173	—	15	3	13	—	13	7	—	51	122
	浦和地方	54	27	81	—	14	—	6	—	14	—	—	34	47
	谷地方支部	42	19	61	—	2	1	4	1	9	6	—	23	38
	千葉地方	94	30	124	—	8	4	3	1	13	1	—	30	94
	木更津支部	12	8	20	—	3	1	—	—	2	1	—	7	13
	八日市場支部	24	20	44	—	3	2	3	1	5	—	—	14	30
東	水戸地方	47	21	68	—	8	3	5	—	11	3	—	30	38
	土浦支部	30	17	47	—	1	—	5	—	11	—	—	17	30
	下妻支部	23	9	32	—	4	—	1	—	10	2	—	17	15
	宇都宮地方	89	65	154	—	21	5	8	1	29	5	—	69	85
	栃木支部	34	33	67	—	6	1	2	2	10	2	—	23	44
	前橋地方	49	57	106	—	18	4	7	—	13	2	1	45	61
	高崎支部	24	8	32	—	10	—	2	—	8	—	—	20	12
	靜岡地方	44	24	68	—	11	5	6	2	4	—	—	28	40
	沼津支部	27	27	54	1	6	2	5	—	8	2	—	24	30
	濱松支部	28	18	46	—	5	2	—	1	9	—	—	15	31
	甲府地方	53	33	86	—	9	2	4	—	5	3	—	23	63
	長野地方	42	23	65	—	11	—	2	1	6	1	—	21	44
	上田支部	15	14	29	—	5	1	—	—	3	—	—	10	19
	松本支部	63	26	89	—	6	4	8	—	14	—	—	32	57

9. 原裁判所ニ區別シタル控訴總數 （續）

控訴院	原裁判所	控訴總數 舊受	新受	總數	控訴ノ結果 判決 棄却 民訴四一九條	民訴四二四條	民訴四二八條	前判決廢棄 全部	一部	取下	和解	命令却下	結局合計	未決
	飯田支部	31	25	56	—	6	1	1	—	6	1	—	15	41
	新潟地方	42	35	77	—	16	2	6	—	3	1	—	28	49
	新發田支部	20	39	59	—	5	1	2	—	8	—	—	16	43
	長岡支部	31	9	40	—	7	4	1	—	5	2	—	19	21
	高田支部	5	11	16	—	2	—	—	—	1	—	—	3	13
	東京地方 上告審ヨリ差戻サレタル件	28	15	43	—	10	—	3	—	4	2	—	19	24
京	横濱地方 〃	5	—	5	—	1	—	1	—	—	—	—	2	3
	浦和地方 〃	2	1	3	—	1	—	—	—	—	1	—	2	1
	熊谷支部 〃	2	—	2	—	—	—	—	—	—	—	—	—	2
	千葉地方 〃	—	3	3	—	—	—	—	—	1	—	—	1	2
	水戸地方 〃	—	2	2	—	1	—	—	—	—	—	—	1	1
	土浦支部 〃	1	2	3	—	—	—	1	—	1	—	—	2	1
	下妻支部 〃	1	1	2	—	—	—	2	—	—	—	—	2	—
	宇都宮地方 〃	2	2	4	—	—	—	—	—	1	—	—	1	3
	栃木支部 〃	3	1	4	—	—	—	1	—	1	—	—	2	2
	前橋地方 〃	3	1	4	—	—	—	—	—	—	—	—	—	4
	靜岡地方 沼津支部 〃	—	1	1	—	—	—	—	—	—	—	—	—	1
	濱松支部 〃		1	1	—	—	—	—	—	—	—	—	—	1
	長野地方 〃	1	—	1	—	—	—	—	—	—	—	—	—	1
	上田支部 〃	—	1	1	—	—	—	—	—	—	—	—	—	1
	松本支部 〃	—	3	3	—	—	—	—	—	1	—	—	1	2
	飯田支部 〃	1	1	2	—	—	—	1	—	—	—	—	1	1
	新潟地方 〃	3	3	6	—	2	—	—	—	1	—	—	3	3
	新發田支部 〃	1	1	2	—	1	—	—	—	—	—	—	1	1
	長岡支部 〃	1	2	3	—	—	—	—	—	1	—	—	1	2
	京都地方 上告審ヨリ移サレタル件	1	—	1	—	—	—	1	—	—	—	—	1	—
	福岡地方 小倉支部 〃	1	—	1	—	—	—	—	—	—	—	—	—	1
	山形地方 〃	1	—	1	—	—	—	—	—	—	—	—	—	1
	盛岡地方 〃	1	—	1	—	1	—	—	—	—	—	—	1	—
	秋田地方 〃	1	1	2	—	1	—	—	—	—	—	—	1	1
	再審ノ訴 〃	3	1	4	—	1	—	—	—	1	—	—	2	2
	計	1,902	1,655	3,557	2	467	73	217	19	382	128	1	1,289	2,268
	京都地方	101	103	204	—	28	5	11	4	31	11	—	90	114
	舞鶴支部	25	16	41	—	9	2	3	—	6	2	—	22	19
	大阪地方	545	358	903	1	159	27	41	18	110	53	—	409	494
	神戸地方	293	186	479	—	62	13	25	18	52	20	—	196	283
	姫路支部	59	31	90	—	19	—	3	1	19	3	—	45	45
	豐岡支部	18	12	30	—	2	3	2	—	5	—	1	13	17
	洲本支部	14	9	23	—	—	1	4	—	3	3	2	13	10
	奈良地方	51	53	104	—	14	2	6	2	14	9	—	47	57
大	五條支部	7	10	17	—	3	—	—	—	3	—	—	6	11
	大津地方	35	24	59	—	10	1	4	6	8	3	—	32	27
	和歌山地方	52	37	89	—	13	3	3	2	10	1	—	32	57
	田邊支部	15	7	22	—	2	1	1	—	7	2	—	13	9
	德島地方	40	38	78	—	17	2	5	—	12	4	—	40	38
	高松地方	37	33	70	—	7	4	4	1	6	1	—	23	47
	高知地方	34	29	63	—	10	2	4	1	5	—	—	22	41
	京都地方 上告審ヨリ差戻サレタル件	—	2	2	—	1	—	—	—	1	—	—	2	—
	大阪地方 〃	17	7	24	—	5	1	6	1	1	2	—	16	8
	神戸地方 〃	8	7	15	—	1	—	1	—	—	1	—	3	12
	姫路支部 〃	—	3	3	—	—	—	1	—	—	—	—	1	2
	豐岡支部 〃	3	—	3	—	—	—	—	—	—	—	—	—	3
	大津地方 〃	2	—	2	—	1	—	—	—	—	—	—	1	1

9. 原裁判所ニ區別シタル控訴總數 （續）

控訴院	原裁判所	控訴總數 舊受	新受	總數	控訴ノ結果 判決 棄却 民訴四一九條	民訴四二四條	民訴四二八條	前判決廢棄 全部	一部	取下	和解	命令却下	結局合計	未決
	和歌山地方 上告審ヨリ差戻サレタル件	1	1	2	—	—	—	—	—	—	—	—	—	2
	田邊支部 〃	1	—	1	—	—	—	—	—	1	—	—	1	—
	德島地方 〃	1	2	3	—	1	—	1	—	—	—	—	2	1
	高知地方 〃	1	1	2	—	1	—	—	—	—	—	—	1	1
	神戸地方 姫路支部 刑事部ヨリ移サレタル件	1	—	1	—	—	—	—	—	—	—	—	—	1
	名古屋地方 上告審ヨリ移サレタル件	1	—	1	—	—	—	—	—	—	—	—	—	1
阪	福井地方 〃	—	1	1	—	—	—	—	—	—	—	—	—	1
	富山地方 〃	1	—	1	—	1	—	—	—	—	—	—	1	—
	高岡支部 〃	1	—	1	—	—	—	—	—	—	—	—	—	1
	廣島地方 〃	1	—	1	—	—	—	—	—	—	—	—	—	1
	鳥取地方 〃	—	1	1	—	—	—	—	—	—	—	—	—	1
	再審ノ訴	1	—	1	—	—	—	—	—	—	—	—	—	1
	計	1,366	971	2,337	1	372	67	125	54	294	115	3	1,031	1,306
	名古屋地方	248	266	514	—	66	38	44	5	65	35	—	253	261
	岡崎支部	41	57	98	—	17	10	5	1	12	—	—	45	53
	安濃津地方	47	45	92	—	16	6	8	1	6	4	—	41	51
名	岐阜地方	72	50	122	1	15	8	14	—	11	6	2	57	65
	高山支部	12	6	18	—	—	3	2	—	2	—	—	7	11
	福井地方	63	49	112	—	17	16	4	—	13	2	1	53	59
	金澤地方	51	52	103	—	10	14	8	1	21	—	—	54	49
	七尾支部	30	21	51	—	6	7	3	1	7	1	—	25	26
古	富山地方	47	56	103	—	15	8	8	—	17	—	—	48	55
	高岡支部	29	23	52	—	5	4	4	—	7	—	1	21	31
	名古屋地方 上告審ヨリ差戻サレタル件	9	2	11	—	1	—	3	—	—	1	—	5	6
	岡崎支部 〃	1	—	1	—	1	—	—	—	—	—	—	1	—
	安濃津地方 〃	3	—	3	—	—	—	—	—	—	—	—	—	3
屋	岐阜地方 〃	—	2	2	—	—	—	—	—	—	—	—	—	2
	福井地方 〃	3	—	3	—	—	—	1	—	—	—	—	1	2
	金澤地方 〃	1	1	2	—	—	—	1	—	—	—	—	1	1
	七尾支部 〃	1	—	1	—	—	—	—	—	—	—	—	—	1
	計	658	630	1,288	1	169	114	105	9	161	49	4	612	676
	廣島地方	67	40	107	—	23	3	12	3	11	7	—	59	48
	吳支部	15	22	37	—	11	—	3	2	6	1	—	23	14
	尾道支部	36	36	72	—	13	2	6	1	11	5	—	38	34
	三次支部	11	10	21	—	4	—	1	—	3	1	—	9	12
	山口地方	21	12	33	—	8	—	—	2	3	3	—	16	17
	岩國支部	5	10	15	—	3	1	—	2	1	—	—	7	8
廣	下關支部	26	35	61	—	14	3	1	2	9	1	—	30	31
	岡山地方	37	35	72	—	9	2	5	1	13	1	—	31	41
	津山支部	9	9	18	—	5	1	1	—	3	1	1	12	6
	鳥取地方	11	19	30	—	3	—	1	1	7	1	—	13	17
	米子支部	13	9	22	—	7	1	—	1	4	—	—	13	9
	松江地方	12	17	29	—	5	3	2	1	4	—	—	15	14
	濱田支部	5	5	10	—	2	1	—	—	2	—	—	5	5
	松山地方	13	32	45	—	9	1	1	2	8	2	—	23	22
	大洲支部	12	12	24	—	3	1	1	2	7	—	—	14	10
	西條支部	10	5	15	—	4	—	4	—	1	1	—	10	5
	宇和島支部	5	6	11	—	1	1	1	1	4	—	—	8	3
島	廣島地方 上告審ヨリ差戻サレタル件	2	5	7	—	—	—	—	—	1	4	—	5	2
	山口地方 岩國支部 〃	—	2	2	—	—	—	—	—	—	—	—	—	2
	下關支部 〃	—	1	1	—	—	—	—	—	—	—	—	—	1
	松江地方 〃	2	—	2	—	1	—	1	—	—	—	—	2	—

9. 原裁判所ニ區別シタル控訴總數 （續）

控訴院	原裁判所	控訴總數 舊受	控訴總數 新受	控訴總數 總數	判決 棄却 民訴四一九條	判決 棄却 民訴四二四條	判決 棄却 民訴四二八條	判決 前判決廢棄 全部	判決 前判決廢棄 一部	取下	和解	命令却下	結局合計	未決
	松山地方大洲支部 上告審ヨリ差戻サレタル件	—	1	1	—	—	—	—	—	—	—	—	—	1
	計	312	323	635	—	125	20	40	21	98	28	1	333	302
	長崎地方	60	65	125	—	23	2	6	8	12	17	—	68	57
	佐世保支部	25	20	45	—	8	—	7	3	7	5	1	31	14
	佐賀地方	18	25	43	—	7	3	—	—	9	2	—	21	22
	福岡地方	45	68	113	—	14	8	4	4	16	6	—	52	61
	飯塚支部	10	4	14	—	2	—	—	—	10	—	—	12	2
	久留米支部	36	37	73	—	10	2	5	3	12	2	—	34	39
長	小倉支部	54	53	107	—	19	7	6	4	22	6	1	65	42
	大分地方	42	55	97	—	14	3	13	3	16	8	—	57	40
	中津支部	10	10	20	—	1	—	—	1	5	1	—	8	12
	熊本地方	64	76	140	—	19	5	9	4	22	8	—	67	73
	八代支部	3	14	17	—	2	1	—	—	1	1	—	5	12
	鹿兒島地方	64	56	120	—	23	3	6	4	23	5	2	66	54
	宮崎地方	17	25	42	—	5	1	1	—	3	2	—	12	30
	那覇地方	1	—	1	—	—	—	—	—	—	—	—	—	1
	在天津總領事館	—	3	3	—	1	—	—	—	—	—	—	1	2
	在上海總領事館	5	—	5	—	1	—	—	1	2	1	—	5	—
	在青島總領事館	26	4	30	—	1	2	3	1	6	—	1	14	16
	長崎地方 上告審ヨリ差戻サレタル件	3	2	5	—	—	—	—	—	—	—	—	—	5
	佐世保支部 〃	1	1	2	—	—	1	—	—	1	—	—	2	—
	佐賀地方 〃	—	1	1	—	—	—	—	—	—	—	—	—	1
	福岡地方 〃	2	—	2	—	—	—	2	—	—	—	—	2	—
	久留米支部 〃	1	—	1	—	—	—	—	—	1	—	—	1	—
崎	小倉支部 〃	2	1	3	—	—	—	—	—	—	—	—	—	3
	熊本地方 〃	3	2	5	—	—	—	1	—	1	—	—	2	3
	鹿兒島地方 〃	2	2	4	—	—	—	—	1	2	—	—	3	1
	宮崎地方 〃	—	1	1	—	—	—	—	—	—	—	—	—	1
	那覇地方 〃	—	1	1	—	—	—	—	—	—	—	—	—	1
	在青島總領事館 〃	—	1	1	—	—	—	—	—	—	—	—	—	1
	再審ノ訴	—	1	1	—	—	—	—	—	—	—	—	—	1
	計	494	528	1,022	—	150	38	63	37	171	64	5	528	494
	仙臺地方	63	63	126	—	25	2	7	10	8	5	1	58	68
	古川支部	13	13	26	—	3	—	2	1	2	—	—	8	18
	石卷支部	7	7	14	—	3	—	1	1	5	—	—	10	4
	福島地方	38	35	73	—	23	1	2	3	1	—	—	30	43
	白河支部	23	19	42	—	11	5	1	4	8	—	—	29	13
	若松支部	36	21	57	—	7	1	6	4	7	—	—	25	32
	平支部	16	7	23	—	2	3	2	3	—	—	—	10	13
宮	山形地方	56	28	84	1	12	4	5	7	8	—	—	37	47
	米澤支部	12	8	20	—	3	—	1	—	5	—	—	9	11
	鶴岡支部	13	15	28	—	4	2	1	—	1	—	—	8	20
	酒田支部	2	7	9	—	1	1	—	—	4	—	—	6	3
	盛岡地方	60	43	103	—	20	4	5	6	5	2	—	42	61
	一關支部	25	15	40	—	9	4	3	2	4	—	—	22	18
	秋田地方	54	37	91	—	14	—	4	4	5	4	—	31	60
	大館支部	4	6	10	—	3	—	—	1	1	—	—	5	5
	横手支部	16	13	29	—	6	—	—	2	1	—	—	9	20
	大曲支部	5	12	17	—	2	—	1	1	2	—	1	7	10
	青森地方	36	17	53	—	15	2	5	7	3	—	—	32	21
	弘前支部	12	15	27	—	6	2	1	—	6	—	—	15	12
	八戸支部	13	13	26	—	2	—	2	3	2	1	—	10	16
	仙臺地方 上告審ヨリ差戻サレタル件	3	—	3	—	1	—	1	—	—	—	—	2	1
	福島地方 〃	1	1	2	—	1	—	—	—	—	—	—	1	1
	白河支部 〃	2	1	3	—	—	1	—	—	—	—	—	1	2

9. 原裁判所ニ區別シタル控訴總數 （續）

控訴院	原裁判所	控訴總數 舊受	控訴總數 新受	控訴總數 總數	判決 棄却 民訴四一九條	判決 棄却 民訴四二四條	判決 棄却 民訴四二八條	判決 前判決廢棄 全部	判決 前判決廢棄 一部	取下	和解	命令却下	結局合計	未決
	若松支部 上告審ヨリ差戻サレタル件	2	—	2	—	1	—	—	—	—	—	—	1	1
	平支部 〃	2	1	3	—	1	—	—	—	—	—	—	1	2
	山形地方 〃	6	1	7	—	3	3	—	—	—	—	—	6	1
	米澤支部 〃	—	1	1	—	—	—	—	—	—	—	—	—	1
	鶴岡支部 〃	—	2	2	—	—	—	1	—	—	—	—	1	1
城	盛岡地方 〃	1	2	3	—	1	—	—	—	—	—	—	1	2
	秋田地方 〃	1	—	1	—	—	1	—	—	—	—	—	1	—
	大館支部 〃	1	1	2	—	—	—	—	—	—	—	—	—	2
	大曲支部 〃	1	1	2	—	—	—	—	—	—	—	—	—	2
	青森地方 〃	2	1	3	—	1	—	—	1	—	—	—	2	1
	弘前支部 〃	1	1	2	—	1	—	—	—	—	—	—	1	1
	八戸支部 〃	3	2	5	—	1	—	—	—	1	1	—	3	2
	再審ノ訴	1	—	1	—	—	—	—	—	—	—	—	—	1
	計	531	409	940	1	182	36	51	60	79	13	2	424	516
	札幌地方	65	30	95	—	13	7	2	2	13	3	—	40	55
札	小樽支部	64	24	88	—	4	3	5	3	16	2	—	33	55
	函館地方	42	37	79	—	13	2	5	2	9	2	1	34	45
	旭川地方	48	43	91	—	10	8	4	—	8	3	1	34	57
	釧路地方	19	8	27	—	2	—	—	—	2	—	—	4	23
	網走支部	10	9	19	—	2	1	1	—	2	—	—	6	13
	根室支部	1	1	2	—	—	1	—	—	—	—	—	1	1
	樺太地方	7	6	13	—	1	—	—	1	1	—	1	4	9
	青森地方	1	—	1	—	—	—	—	—	—	—	—	—	1
幌	弘前支部	3	—	3	—	—	—	—	—	—	—	—	—	3
	裁判所不明	—	1	1	—	—	—	—	—	—	—	1	1	—
	計	260	159	419	—	45	22	17	8	51	10	4	157	262
	合計	5,523	4,675	10,198	5	1,510	370	618	208	1,236	407	20	4,374	5,824

10. 控訴種類

控訴種類	控訴ノ結果 判決 棄却	判決 前判決廢棄 全部	判決 前判決廢棄 一部	取下	和解	命令却下	結局合計	控訴院 東京	大阪	名古屋	廣島	長崎	宮城	札幌	計
人事ニ關スル訴															
婚姻	—	1	—	2	—	—	3	—	—	1	—	1	1	—	3
同居	—	—	—	1	—	—	1	—	—	1	—	—	—	—	1
離婚	18	13	2	28	3	—	64	17	13	10	5	12	6	1	64
養子緣組	10	2	1	9	1	—	23	4	3	5	2	3	4	2	23
離緣	3	—	—	10	—	—	13	2	7	3	—	1	—	—	13
身分確認	1	1	—	1	1	—	4	—	1	—	2	—	1	—	4
嫡出子確認	—	—	—	1	—	—	1	1	—	—	—	—	—	—	1
私生子認知	15	4	1	19	1	—	40	13	8	2	2	6	8	1	40
子ノ引渡	1	—	—	1	—	—	2	—	1	—	1	—	—	—	2
親權並管理權	4	3	—	2	2	—	11	3	5	2	—	—	1	—	11
隱居	5	1	—	3	1	—	10	2	2	2	1	1	2	—	10

10. 控訴種類 (續)

控訴種類	控訴ノ結果							控訴院							
	判決 棄却	判決 前判決廢棄 全部	判決 前判決廢棄 一部	取下	和解	命令却下	結局合計	東京	大阪	名古屋	廣島	長崎	宮城	札幌	計
準禁治産	2	—	—	1	—	—	3	1	1	—	—	—	1	—	3
家督相續	22	10	—	23	2	—	57	22	7	5	3	3	17	—	57
分家並一家創立	2	—	—	1	1	—	4	—	—	1	2	—	1	—	4
離籍	3	—	1	1	—	—	5	1	—	2	—	—	2	—	5
後見並保佐	1	2	1	1	—	—	5	2	—	1	1	1	—	—	5
親族會	11	4	—	17	—	—	32	12	6	2	7	3	2	—	32
戸籍	—	—	—	2	—	—	2	1	1	—	—	—	—	—	2
計	98	41	6	123	12	—	280	81	55	37	26	31	46	4	280
土地ヲ目的トスル訴															
地所所有	24	2	3	9	2	1	41	13	4	7	2	11	3	1	41
地所境界	2	—	1	2	1	—	6	1	2	1	—	1	1	—	6
地所共有	1	—	—	—	2	1	4	—	1	2	1	—	—	—	4
地所贈與	2	—	—	—	—	—	2	—	—	2	—	—	—	—	2
地所賣買	4	1	—	2	—	—	7	—	1	6	—	—	—	—	7
地所買戻	1	—	—	1	—	—	2	—	1	1	—	—	—	—	2
地所賃借	1	—	—	—	1	—	2	—	—	1	—	—	—	1	2
地上權	—	—	1	1	—	—	2	—	2	—	—	—	—	—	2
入會權	1	—	—	—	—	—	1	—	—	—	—	—	1	—	1
地所抵當	5	1	—	2	2	—	10	—	2	3	—	4	—	1	10
地所登記	134	34	8	79	23	—	278	122	38	42	18	33	18	7	278
地所名義書換	26	4	3	3	1	—	37	—	—	—	—	—	37	—	37
地所明渡	36	11	1	33	12	1	94	44	10	14	6	9	—	11	94
地所引渡	2	1	—	1	—	—	4	—	—	1	2	1	—	—	4
地所返還	8	1	2	4	4	—	19	—	1	1	4	8	5	—	19
計	247	55	19	137	48	3	509	180	62	81	33	67	65	21	509
建物船舶ヲ目的トスル訴															
建物所有	8	3	1	5	2	—	19	3	9	2	1	3	—	1	19
建物賣買	—	—	—	1	—	—	1	—	1	—	—	—	—	—	1
建物賃借	1	—	—	—	1	—	2	—	1	1	—	—	—	—	2
建物抵當	4	1	—	1	—	—	6	—	4	1	—	1	—	—	6
建物登記	16	10	1	11	—	—	38	5	16	5	3	2	3	4	38
建物築造、取拂並修繕	10	2	2	19	5	—	38	18	10	1	—	9	—	—	38
建物明渡	20	6	3	23	6	—	58	13	14	12	3	6	6	4	58
建物引渡	—	—	—	1	—	—	1	—	1	—	—	—	—	—	1
建物返還	—	—	—	1	—	—	1	—	—	—	—	1	—	—	1
船舶引渡	1	1	—	—	—	—	2	1	—	—	—	—	—	1	2
計	60	23	7	62	14	—	166	40	56	22	7	22	9	10	166
金錢ヲ目的トスル訴															
取戻金	5	—	1	4	—	—	10	—	7	1	2	—	—	—	10
支拂金	2	3	—	—	—	—	5	—	4	1	—	—	—	—	5
手附金	16	2	1	6	2	—	27	8	9	—	3	2	4	1	27
保證金	11	4	—	6	1	—	22	8	5	2	2	5	—	—	22
利息金	3	—	—	2	1	—	6	—	1	3	—	1	1	—	6
違約金	11	2	1	4	1	—	19	5	5	2	4	2	1	—	19
保證債務金	17	7	2	19	3	—	48	12	—	10	11	—	13	2	48
代償金	2	—	—	2	—	—	4	—	2	—	2	—	—	—	4
贈與金	1	—	1	3	—	—	5	3	1	—	—	—	1	—	5
賣買代金	77	24	15	55	15	1	187	50	45	24	10	26	15	17	187
賣掛代金	75	25	9	58	21	1	189	50	61	38	13	16	11	—	189
競賣金	—	—	—	1	—	—	1	—	—	—	—	—	1	—	1
換價金	—	—	—	1	—	—	1	—	—	—	—	—	—	1	1
貸金	240	68	34	134	45	6	527	152	93	86	54	74	52	16	527
年賦金	1	—	—	—	2	—	3	3	—	—	—	—	—	—	3
地代金	6	2	—	5	6	—	19	8	8	2	—	1	—	—	19
家賃金	3	1	—	3	3	—	10	6	2	1	1	—	—	—	10
賃貸料	3	—	—	4	1	—	8	—	1	—	2	2	1	2	8

10. 控訴種類 (續)

控訴種類	控訴ノ結果							控訴院							
	判決 棄却	判決 前判決廢棄 全部	判決 前判決廢棄 一部	取下	和解	命令却下	結局合計	東京	大阪	名古屋	廣島	長崎	宮城	札幌	計
修繕費	1	—	—	1	—	—	2	—	—	—	2	—	—	—	2
敷金	4	3	—	1	2	—	10	10	—	—	—	—	—	—	10
使用料	1	—	—	—	—	—	1	—	—	—	—	—	1	—	1
賃金	5	1	2	5	3	—	16	1	7	1	—	5	—	2	16
給金	2	3	—	1	—	—	6	1	4	1	—	—	—	—	6
報酬金	14	5	1	5	6	—	31	13	11	1	1	2	2	1	31
手當金	3	—	—	—	—	—	3	—	—	—	—	3	—	—	3
請負金	13	3	2	14	3	—	35	13	5	3	2	7	2	3	35
工事費	1	—	—	—	—	—	1	1	—	—	—	—	—	—	1
手數料	1	—	—	—	—	—	1	—	1	—	—	—	—	—	1
立替金	13	6	5	7	6	2	39	8	8	8	7	2	5	1	39
老舗料	1	—	—	—	—	—	1	—	1	—	—	—	—	—	1
遊興並飲食料	1	—	—	—	—	—	1	—	1	—	—	—	—	—	1
取立金	2	—	—	—	1	—	3	2	—	—	1	—	—	—	3
印刷料	1	—	—	—	—	—	1	1	—	—	—	—	—	—	1
廣告料	2	1	—	—	1	—	4	4	—	—	—	—	—	—	4
運送並配達料	1	2	—	3	2	—	8	2	3	3	—	—	—	—	8
寄託金	9	2	1	6	3	—	21	4	10	3	—	2	1	1	21
預金	26	16	6	20	5	—	73	25	18	11	9	5	5	—	73
證據金	9	3	—	1	1	—	14	5	5	3	1	—	—	—	14
前渡金	2	2	—	—	1	—	5	—	—	—	—	1	3	1	5
講金又ハ積金	7	2	1	2	1	—	13	—	—	6	1	4	2	—	13
保管料	1	—	—	—	1	—	2	—	1	—	—	—	1	—	2
不當利得金	27	8	3	6	3	—	47	12	9	10	6	4	2	4	47
過渡金	4	1	—	2	—	—	7	—	3	3	—	—	1	—	7
損害賠償金	187	89	30	105	57	4	472	137	150	40	29	52	37	27	472
補償金	13	7	9	3	3	—	35	11	8	1	2	7	6	—	35
和解金	—	—	—	1	4	—	5	2	1	—	—	1	—	1	5
慰藉金	8	3	—	12	4	—	27	8	3	4	1	8	—	3	27
扶養並補助料	1	—	—	1	1	—	3	1	—	—	1	—	1	—	3
分擔又ハ賦課金	1	—	—	—	—	—	1	—	1	—	—	—	—	—	1
出資金	4	1	—	2	—	—	7	—	1	1	—	—	2	3	7
株金	37	8	1	22	7	—	75	23	27	11	1	10	2	1	75
不足金	14	7	1	15	8	1	46	16	15	9	1	5	—	—	46
清算金	8	5	1	13	3	—	30	7	10	1	3	8	1	—	30
利益金	7	1	1	3	1	—	13	3	3	6	—	1	—	—	13
配當金	6	—	—	2	—	—	8	3	1	—	1	1	—	2	8
爲替並荷爲替金	—	—	—	1	—	—	1	—	—	—	—	—	—	1	1
保險金	21	3	—	2	3	—	29	21	3	—	—	2	2	1	29
手形金	215	60	17	125	38	1	456	166	122	74	30	31	26	7	456
契約金	26	8	2	14	3	1	54	16	5	12	4	9	6	2	54
讓受債權金	1	5	—	1	—	—	7	2	—	—	3	2	—	—	7
轉付命令金	5	2	—	1	—	—	8	1	2	1	3	1	—	—	8
計	1,178	395	147	704	272	17	2,713	824	683	383	213	302	208	100	2,713
米穀ヲ目的トスル訴															
小作米穀	—	—	—	4	—	—	4	—	—	—	2	2	—	—	4
米穀貸借	1	—	1	1	—	—	3	—	—	—	2	—	1	—	3
寄託米穀	1	—	—	—	—	—	1	—	—	—	—	—	1	—	1
預ケ米穀	—	2	—	—	—	—	2	—	—	2	—	—	—	—	2
契約米穀	1	—	—	—	—	—	1	—	—	—	—	—	1	—	1
米穀引渡	—	1	—	1	1	—	3	1	1	1	—	—	—	—	3
米穀返還	1	1	—	—	—	—	2	1	—	1	—	—	—	—	2
計	4	4	1	6	1	—	16	2	1	4	4	2	3	—	16
物品ヲ目的トスル訴															
寄託物品	—	—	—	2	—	—	2	—	—	—	—	—	2	—	2
預ケ物品	1	—	—	—	—	—	1	—	—	—	—	—	1	—	1
物品引渡	23	7	—	17	3	—	50	14	12	8	3	5	3	5	50

10. 控訴種類（續）

控訴種類	控訴ノ結果 判決 棄却	前判決廢棄 全部	前判決廢棄 一部	取下	和解	命令却下	結局合計	控訴院 東京	大阪	名古屋	廣島	長崎	宮城	札幌	計
物品返還	5	5	—	4	5	—	19	5	6	2	1	4	1	—	19
計	29	12	—	23	8	—	72	19	18	10	4	9	7	5	72
證券ヲ目的トスル訴															
公債證書	1	1	—	—	—	—	2	2	—	—	—	—	—	—	2
株券	8	7	—	5	5	—	25	7	7	3	4	3	1	—	25
社債券	3	1	1	1	—	—	6	1	1	—	1	1	2	—	6
私證書	3	—	—	1	—	—	4	—	—	—	1	1	2	—	4
計	15	9	1	7	5	—	37	10	8	3	6	5	5	—	37
其他ノ訴															
商號權	1	—	—	1	—	—	2	—	2	—	—	—	—	—	2
特許權	1	—	—	—	—	—	1	—	—	—	1	—	—	—	1
鑛業權	—	—	—	1	—	—	1	—	—	—	—	1	—	—	1
漁業權	—	—	—	1	—	—	1	1	—	—	—	—	—	—	1
占有權爭	—	1	—	1	—	—	2	—	1	—	—	—	1	—	2
ノ所有權爭	9	2	2	4	1	—	18	—	—	—	—	3	15	—	18
ノ共有權爭	2	—	3	—	—	—	5	—	1	—	—	1	3	—	5
抵當權爭	3	1	—	2	—	—	6	—	—	—	—	2	4	—	6
利確認爭	16	6	2	9	7	—	40	18	5	—	6	8	2	1	40
利確認	1	2	—	2	—	—	5	—	1	—	—	2	2	—	5
效確認	24	11	3	12	5	—	55	8	18	10	9	10	—	—	55
約履行	1	1	—	—	1	—	2	1	—	—	—	—	1	—	2
約解除	20	10	1	9	7	—	47	10	10	2	4	12	9	—	47
證書引渡	3	—	—	3	1	—	7	—	6	—	—	—	1	—	7
務履行	10	3	1	5	—	—	19	—	10	—	—	5	—	4	19
爲替取組	3	—	—	—	—	—	3	—	3	—	—	—	—	—	3
排除妨害	1	—	—	—	—	—	1	—	—	—	1	—	—	—	1
變更	1	—	—	—	—	—	1	—	1	—	—	—	—	—	1
回復	1	—	—	1	—	—	2	—	—	—	1	1	—	—	2
回會	24	7	1	17	7	—	56	15	9	14	4	10	3	1	56
減	4	1	—	3	1	—	9	4	—	2	—	—	3	—	9
留	1	—	—	—	1	—	2	—	1	—	—	—	1	1	2
與	1	—	—	—	—	—	1	—	—	—	—	—	—	—	—
義擧罪狀人、	1	—	—	1	1	—	2	—	1	—	1	1	—	—	2
義擧	14	—	—	1	3	—	25	5	6	8	—	6	—	—	25
異議	1	—	—	—	—	—	2	2	—	1	—	—	—	—	2
差押	1	—	—	—	—	—	1	—	—	—	—	—	—	—	—
報酬	1	—	—	—	1	—	2	—	2	—	—	—	—	—	2
ノ選任	20	5	—	11	2	—	38	13	9	8	—	2	5	1	38
執行	1	—	—	—	—	—	1	—	—	—	—	—	1	—	1
ノ消滅	1	1	—	—	—	—	1	—	—	—	—	—	1	—	1
假處分	3	—	—	1	—	—	4	—	—	—	—	1	3	—	4
仮處分	3	—	1	2	—	—	6	1	2	—	—	—	3	—	6
事項	6	—	2	—	2	—	10	—	8	1	1	—	—	—	10
人ノ判斷	2	1	—	2	2	—	7	—	7	—	—	—	—	—	7
判取消	4	2	1	4	6	2	15	6	6	—	—	3	—	—	15
裁判	43	13	4	39	8	—	107	23	25	20	8	20	7	4	107
裁決	8	6	—	4	—	—	18	4	4	3	1	1	2	3	18
計	18	6	2	26	—	—	52	22	9	3	4	4	10	—	52
計	254	79	27	174	47	—	581	133	148	72	40	90	81	17	581
合計	1,885	618	208	1,236	407	20	4,374	1,289	1,031	612	333	528	424	157	4,374

11. 控訴金額價額階級

控訴院	控訴新受件數 金額 五圓マテ	拾圓マテ	貳拾圓マテ	五拾圓マテ	七拾五圓マテ	百圓マテ	貳百五圓テ	五圓テ	百圓マテ	七百五圓マテ	千圓マテ	貳千五百圓マテ	五千圓マテ	壹萬圓マテ	萬圓ヲ超ユルモノ	計	金額	價額	計
東京	—	1	—	2	—	6	9	36	125	154	464	280	182	232		1,491	円 10,641,520.218	円 2,352,644.735	円 12,994,164.953
大阪	—	—	—	—	1	3	3	16	46	67	292	204	118	111		861	4,718,494.427	1,936,293.563	6,654,787.990
名古屋	—	—	—	—	1	31	3	17	60	59	106	102	70	59		603	2,462,439.840	937,380.920	3,399,820.760
廣島	—	—	—	—	—	—	2	7	25	40	92	72	24	19		281	769,439.551	452,969.494	1,222,409.045
長崎	—	—	—	—	—	—	9	16	53	49	159	93	40	51		470	1,580,011.119	795,780.498	2,375,791.617
宮城	—	—	—	—	—	—	1	10	33	35	117	66	33	40		340	913,748.732	903,690.910	1,817,439.642
札幌	—	—	—	—	—	—	1	5	24	16	48	23	17	16		155	809,355.880	270,295.841	1,079,651.721
計	—	1	—	2	2	40	28	107	371	420	1,378	845	484	528		4,206	21,895,009.767	7,649,055.961	29,544,065.728

12. 控訴審理期間

審理期間	既決 判決ニ依ルモノ	既決 判決ナキモノ	既決 計	未決 審理中	未決 中斷	未決 中止	未決 休止	未決 計
十日以下	1	27	28	115	1	—	—	116
一月以下	3	60	63	263	1	—	—	264
二月以下	65	195	260	322	1	1	21	345
三月以下	153	171	324	271	11	4	38	324
六月以下	534	318	852	988	17	8	73	1,036
一年以下	852	373	1,225	1,266	24	10	179	1,479
二年以下	768	358	1,126	1,037	21	6	211	1,275
二年ヲ超ユルモノ	335	161	496	707	86	17	125	935
計	2,711	1,663	4,374	4,969	162	46	647	5,824

13. 上告總數及審理期間

控訴院	上告總數 舊受	新受	總數	種別 書證訴訟及替塩	通常訴訟	上告ノ結果 判決 棄却	破毀	取下	和解	結局合計	未決	既決期間 十日以下	一月以下	二月以下	三月以下	六月以下	一年以下	二年以下	二年ヲ超ユルモノ	計	未決期間 十日以下	一月以下	二月以下	三月以下	六月以下	一年以下	二年以下	二年ヲ超ユルモノ	計
東京	2	—	2	2	—	—	—	—	—	—	2	—	—	—	—	—	—	—	—	—	—	—	—	—	—	—	—	2	2

14. 原裁判所ニ區別シタル上告總數

原裁判所	上告總數			上告ノ結果									未決
				棄却			破毀						
	舊受	新受	總數	民訴四三九條一項	民訴四五二條	民訴四五三條	差戻	移送	自判	取下	和解	結局合計	
千葉地方	1	—	1	—	—	—	—	—	—	—	—	—	1
長野地方	1	—	1	—	—	—	—	—	—	—	—	—	1
計	2	—	2	—	—	—	—	—	—	—	—	—	2

15. 上告審理期間

審理期間	既決			未決				
	判決ニ依ルモノ	判決ナキモノ	計	審理中	中斷中	中止	休止	計
十日以下	—	—	—	—	—	—	—	—
一月以下	—	—	—	—	—	—	—	—
二月以下	—	—	—	—	—	—	—	—
三月以下	—	—	—	—	—	—	—	—
六月以下	—	—	—	—	—	—	—	—
一年以下	—	—	—	—	—	—	—	—
二年以下	—	—	—	—	—	—	—	—
二年ヲ超ユルモノ	—	—	—	—	2	—	—	2
計	—	—	—	—	2	—	—	2

16. 抗告總數

控訴院	地方裁判所	抗告總數			抗告ノ結果						未決
						前裁判廢棄					
		舊受	新受	總數	棄却	全部	一部	取下	其他ノ結果	結局合計	
東京	東京地方	12	25	37	22	6	1	1	2	32	5
	横濱地方	1	3	4	3	—	—	1	—	4	—
	横須賀區	1	—	1	1	—	—	—	—	1	—
	浦和地方	—	1	1	1	—	—	—	—	1	—
	千葉地方	—	2	2	1	1	—	—	—	2	—
	八日市場支部	1	1	2	—	1	—	—	—	1	1
	宇都宮地方	1	3	4	1	1	—	2	—	4	—
	栃木支部	—	1	1	—	—	—	—	—	—	1
	前橋地方	—	1	1	—	1	—	—	—	1	—
	靜岡地方	1	1	2	—	—	—	1	—	1	1
	濱松支部	1	2	3	1	1	1	—	—	3	—
	長野地方	—	3	3	1	—	—	1	—	2	1
	松本支部	—	1	1	—	—	—	1	—	1	—
	飯田支部	2	—	2	—	1	—	—	—	1	1

16. 抗告總數 (續)

控訴院	地方裁判所	抗告總數			抗告ノ結果						未決
						前裁判廢棄					
		舊受	新受	總數	棄却	全部	一部	取下	其他ノ結果	結局合計	
	新潟地方	—	1	1	1	—	—	—	—	1	—
	計	20	45	65	32	12	2	7	2	55	10
大阪	京都地方	—	3	3	3	—	—	—	—	3	—
	大阪地方	1	8	9	5	2	—	—	—	7	2
	神戸地方	—	3	3	2	—	—	1	—	3	—
	姫路支部	—	1	1	—	1	—	—	—	1	—
	大津地方	—	2	2	1	1	—	—	—	2	—
	和歌山地方	—	2	2	2	—	—	—	—	2	—
	德島地方	1	2	3	1	1	—	—	—	2	1
	高松地方	—	2	2	1	1	—	—	—	2	—
	高知地方	—	5	5	2	1	—	—	—	3	2
	計	2	28	30	17	7	—	1	—	25	5
名古屋	名古屋地方	—	3	3	3	—	—	—	—	3	—
	安濃津地方	—	1	1	1	—	—	—	—	1	—
	岐阜地方	—	2	2	1	1	—	—	—	2	—
	福井地方	—	6	6	5	1	—	—	—	6	—
	金澤地方	—	1	1	1	—	—	—	—	1	—
	七尾支部	—	1	1	—	1	—	—	—	1	—
	富山地方	—	2	2	—	2	—	—	—	2	—
	計	—	16	16	11	5	—	—	—	16	—
廣島	廣島地方	—	2	2	2	—	—	—	—	2	—
	尾道支部	—	4	4	4	—	—	—	—	4	—
	山口地方	—	2	2	2	—	—	—	—	2	—
	下關支部	—	1	1	—	1	—	—	—	1	—
	岡山地方	1	4	5	4	1	—	—	—	5	—
	津山支部	—	2	2	2	—	—	—	—	2	—
	計	1	15	16	14	2	—	—	—	16	—
長崎	長崎地方	—	4	4	3	1	—	—	—	4	—
	佐賀地方	—	1	1	1	—	—	—	—	1	—
	福岡地方	—	1	1	1	—	—	—	—	1	—
	飯塚支部	—	1	1	1	—	—	—	—	1	—
	小倉支部	—	1	1	1	—	—	—	—	1	—
	大分地方	—	1	1	—	—	—	1	—	1	—
	熊本地方	—	3	3	1	1	—	—	—	2	1
	鹿兒島地方	—	1	1	1	—	—	—	—	1	—
	計	—	13	13	9	2	—	1	—	12	1
宮城	仙臺地方	—	2	2	1	1	—	—	—	2	—
	古川支部	—	1	1	1	—	—	—	—	1	—
	福島地方白河支部	2	—	2	—	2	—	—	—	2	—
	山形地方鶴岡支部	—	2	2	2	—	—	—	—	2	—
	秋田地方	—	1	1	—	1	—	—	—	1	—
	青森地方弘前支部	—	1	1	—	1	—	—	—	1	—
	八戸支部	—	2	2	1	1	—	—	—	2	—
	計	2	9	11	5	6	—	—	—	11	—
札幌	札幌地方	—	3	3	—	1	—	1	—	2	1
	小樽支部	1	1	2	—	1	—	1	—	2	—
	函館地方	—	2	2	1	1	—	—	—	2	—
	樺太地方	—	1	1	—	—	—	—	—	—	1
	計	1	7	8	1	3	—	2	—	6	2
	合計	26	133	159	89	37	2	11	2	141	18

17. 原裁判別ニ依ル抗告ノ結果

抗告ヲ申立ラレタル裁判	抗告ノ結果					
	棄却	前裁判廃棄 全部	前裁判廃棄 一部	取下	其他ノ結果	結局合計
民事訴訟及強制執行						
判事忌避申請却下ノ決定	12	—	—	1	2	15
従参加許可ノ決定	1	—	—	—	—	1
訴訟費用確定ノ決定	5	2	—	3	—	10
訴訟上救助申請却下ノ決定	1	1	—	—	—	2
口頭辯論中止申請却下ノ決定	10	3	—	—	—	13
口頭辯論中止ノ決定	2	1	—	—	—	3
口頭辯論期日指定申請却下ノ決定	1	—	—	—	—	1
訴訟手續中止ノ決定	1	—	—	—	—	1
故障申立却下ノ決定	1	2	—	—	—	3
人證申立却下ノ決定	1	—	—	—	—	1
證人不參ニ因ル罰金ノ決定	4	2	—	—	—	6
證人忌避申請却下ノ決定	8	4	—	—	—	12
再審ノ訴却下ノ決定	2	1	—	—	—	3
執行文付與ニ對スル異議申立却下ノ決定	2	1	—	—	—	3
強制執行停止命令申請却下ノ決定	—	—	—	1	—	1
擔保提供ノ決定	1	—	—	—	—	1
擔保供託ノ決定	2	—	—	—	—	2
供託金受領證下付申請却下ノ決定	1	—	—	—	—	1
供託證書還付並供託原因消滅證明申請ニ付爲シタル決定	1	—	—	—	—	1
強制執行停止ノ決定	2	—	—	—	—	2
強制執行停止決定更正ノ決定	—	1	—	—	—	1
競落許可ノ決定	1	—	—	—	—	1
代換執行許可ノ決定	1	—	—	—	—	1
民事訴訟法第七三三條ノ決定	2	1	—	—	—	3
假差押申請却下ノ決定	—	2	—	—	—	2
假處分ノ命令申請却下ノ決定	3	3	—	1	—	7
假處分ノ決定	—	1	—	—	—	1
家屋取毀命令申請却下ノ決定	2	—	—	—	—	2
破産						
破産申立棄却ノ決定	—	1	—	—	—	1
破産宣告ノ決定	—	3	—	1	—	4
非訟						
檢查役選任申請却下ノ決定	4	—	1	2	—	7
檢查役選任ノ決定	2	—	—	—	—	2
民法違反ノ決定	1	—	—	—	—	1
商法違反ノ決定	8	5	1	1	—	15
產業組合法違反ノ決定	3	2	—	—	—	5
漁業組合法違反ノ決定	—	1	—	—	—	1
重要物產同業組合法違反ノ決定	4	—	—	—	—	4

17. 原裁判別ニ依ル抗告ノ結果 (續)

抗告ヲ申立ラレタル裁判	抗告ノ結果					
	棄却	前裁判廃棄 全部	前裁判廃棄 一部	取下	其他ノ結果	結局合計
登記						
登記申請却下ノ決定	—	—	—	1	—	1
計	89	37	2	11	2	141

18. 特別訴訟總數及審理期間

控訴院	訴訟總數			訴訟ノ結果							未決	種別	
	舊受	新受	總數	闕席判決	拋棄認諾ニ基ク判決	其他ノ終局判決	取下	和解	訴狀差戻	其他ノ結果	結局合計		衆議院議員選舉訴訟	衆議院議員當選訴訟
東京	4	—	4	—	—	2	—	—	—	1	3	1	1	—
大阪	—	1	1	—	—	1	—	—	—	—	1	—	1	—
計	4	1	5	—	—	3	—	—	—	1	4	1	2	—

控訴院	種別	既決期間								未決期間								
	衆議院議員選舉效力異議	十日以下	一月以下	二月以下	三月以下	六月以下	一年以下	二年以下	二年ヲ超ルノモ	計	十日以下	一月以下	二月以下	三月以下	六月以下	一年以下	二年以下	二年ヲ超ルノモ	計
東京	2	—	—	—	—	—	—	3	—	3	—	—	—	—	—	—	—	1	1
大阪	—	—	—	—	—	—	1	—	—	1	—	—	—	—	—	—	—	—	—
計	2	—	—	—	—	—	1	3	—	4	—	—	—	—	—	—	—	1	1

19. 特別訴訟審理期間

審理期間	既決			未決				
	判決ニ依ルモノ	判決ナキモノ	計	審理中	中斷中	中止中	休止	計
十日以下	—	—	—	—	—	—	—	—
一月以下	—	—	—	—	—	—	—	—
二月以下	—	—	—	—	—	—	—	—
三月以下	—	—	—	—	—	—	—	—
六月以下	—	—	—	—	—	—	—	—
一年以下	1	—	1	—	—	—	—	—
二年以下	2	1	3	—	—	—	—	—
二年ヲ超ルノモ	—	—	—	—	1	—	—	1
計	3	1	4	—	1	—	—	1

3. 地方裁判所

20. 第一審訴訟總數及審理期間

地方裁判所	訴訟總數 舊受	新受	總數	種別 通常訴訟	證書及爲替訴訟	假差押及假處分	特別訴訟	人事訴訟	訴訟ノ結果 闕席判決	認諾ニ基ク判決	其他ノ終局判決	取下	和解	訴狀差戻	其他ノ結果	結局合計
東京控訴院管轄 東京地方	7,276	9,743	17,019	10,933	3,488	1,889	—	709	2,230	1	2,812	1,938	969	2	2,405	10,407
横濱地方	936	1,007	1,943	1,243	324	219	—	157	138	—	278	165	64	—	296	941
浦和 地方	212	289	501	301	67	29	—	104	43	—	127	90	17	—	29	306
浦和 熊谷支部	86	124	210	140	23	15	—	32	18	1	53	39	8	—	15	134
浦和 計	298	413	711	441	90	44	—	136	61	1	180	129	25	—	44	440
千葉 地方	248	238	486	319	35	36	—	96	21	1	103	74	32	—	34	265
千葉 木更津支部	58	77	135	100	5	6	—	24	15	1	31	33	9	—	7	96
千葉 八日市場支部	92	134	226	130	15	19	—	62	22	—	57	40	23	—	18	160
千葉 計	398	449	847	549	55	61	—	182	58	2	191	147	64	—	59	521
水戸 地方	170	246	416	292	15	21	—	88	36	1	59	113	16	—	21	246
水戸 土浦支部	153	188	341	204	6	25	—	106	9	—	102	72	4	—	24	211
水戸 下妻支部	63	90	153	92	22	6	—	33	15	—	27	43	7	—	6	98
水戸 計	386	524	910	588	43	52	—	227	60	1	188	228	27	—	51	555
宇都宮 地方	238	491	779	505	157	58	—	59	119	1	158	142	30	—	71	521
宇都宮 栃木支部	144	179	323	202	74	21	—	26	32	2	81	53	15	—	25	208
宇都宮 計	432	670	1,102	707	231	79	—	85	151	3	239	195	45	—	96	729
前橋 地方	249	254	503	366	26	38	—	73	40	1	115	109	20	1	33	319
前橋 高崎支部	94	152	246	179	9	14	—	44	21	1	41	53	32	—	14	162
前橋 計	343	406	749	545	35	52	—	117	61	2	156	162	52	1	47	481
静岡 地方	373	374	747	459	172	52	—	64	66	3	79	112	27	—	59	346
静岡 沼津支部	208	317	525	311	126	33	—	55	79	2	91	62	14	—	113	361
静岡 濱松支部	183	241	424	266	72	41	—	45	61	—	61	47	18	—	78	265
静岡 計	764	932	1,696	1,036	370	126	—	164	206	5	231	221	59	—	250	972
甲府地方	267	266	533	394	25	37	—	77	61	—	91	92	10	—	37	291
長野 地方	158	182	340	233	20	30	—	57	14	2	70	58	7	—	44	195
長野 上田支部	72	88	160	100	13	16	—	31	10	1	33	45	4	—	17	110
長野 松本支部	168	224	392	237	16	27	—	62	31	1	86	78	19	—	29	244
長野 飯田支部	135	111	246	192	18	15	—	21	21	—	43	44	4	—	21	133
長野 計	533	605	1,138	812	67	88	—	171	76	4	232	225	34	—	111	682
新潟 地方	339	335	674	466	26	65	—	117	37	1	111	106	15	—	60	330
新潟 新發田支部	92	148	240	162	6	37	—	35	15	1	64	9	4	—	51	144
新潟 長岡支部	84	156	240	161	10	14	—	55	22	—	46	26	7	—	29	130
新潟 高田支部	27	55	82	38	4	2	—	38	5	1	40	11	6	—	5	68
新潟 計	512	694	1,236	827	46	118	—	245	79	3	261	152	32	—	145	672
通計	12,175	15,709	27,884	18,075	4,774	2,765	—	2,270	3,231	22	4,859	3,654	1,381	3	3,541	16,691
京都 地方	977	1,082	2,059	1,251	429	235	—	144	199	3	301	363	74	12	243	1,195
京都 舞鶴支部	61	106	167	116	19	8	—	24	14	—	37	25	8	—	31	115
京都 計	1,038	1,188	2,226	1,367	448	243	—	168	213	3	338	388	82	12	274	1,310
大阪地方	3,892	5,004	8,896	5,625	1,570	1,324	—	377	833	5	1,189	1,350	370	16	1,272	5,035

地方裁判所	未決	既決期間 十日以下	一月以下	二月以下	三月以下	六月以下	一年以下	二年以下	二年ヲ超ユルモノ	計	未決期間 十日以下	一月以下	二月以下	三月以下	六月以下	一年以下	二年以下	二年ヲ超ユルモノ	計
東京地方	6,612	805	1,322	1,199	1,341	2,080	1,569	1,056	1,035	10,407	220	392	591	673	1,220	1,249	1,159	1,108	6,612
横濱地方	1,002	217	30	111	93	139	130	156	65	941	22	49	59	59	126	178	259	250	1,002
浦和 地方	195	29	33	73	23	40	38	41	29	306	4	21	12	17	16	33	31	61	195
浦和 熊谷支部	76	20	22	23	11	20	20	16	2	134	2	6	13	8	11	16	10	10	76
浦和 計	271	49	55	96	34	60	58	57	31	440	6	27	25	25	27	49	41	71	271
千葉 地方	221	23	14	40	27	44	49	50	13	265	2	15	16	11	34	30	43	70	221
千葉 木更津支部	39	7	6	19	15	23	17	7	2	96	3	7	3	—	5	7	11	3	39
千葉 八日市場支部	66	19	2	31	22	34	24	22	6	160	3	4	7	4	9	15	15	9	66
千葉 計	326	54	22	90	64	101	90	79	21	521	8	26	26	15	48	52	69	82	326
水戸 地方	170	24	22	51	33	40	37	31	8	246	9	10	7	12	28	54	30	20	170
水戸 土浦支部	130	24	—	4	4	18	68	55	38	211	2	13	12	10	12	34	30	17	130
水戸 下妻支部	55	6	18	15	9	16	14	16	4	98	2	6	9	9	14	10	4	1	55
水戸 計	355	54	40	70	46	74	119	102	50	555	13	29	28	31	54	98	64	38	355
宇都宮 地方	258	60	64	96	66	102	86	43	4	521	2	27	19	23	69	37	45	36	258
宇都宮 栃木支部	115	19	29	33	19	41	36	18	8	208	2	8	10	13	27	18	26	11	115
宇都宮 計	373	79	93	134	85	143	122	61	12	729	4	35	29	36	96	55	71	47	373
前橋 地方	184	37	22	57	34	46	48	45	30	319	8	12	21	10	24	27	30	52	184
前橋 高崎支部	84	16	21	37	13	25	23	17	5	162	—	9	16	3	11	21	16	8	84
前橋 計	268	53	43	94	47	71	76	62	35	481	8	21	37	13	35	48	46	60	268
静岡 地方	401	53	14	67	21	67	49	55	20	346	10	24	34	27	60	68	105	73	401
静岡 沼津支部	164	33	29	68	52	62	40	38	39	361	7	14	15	21	22	36	17	32	164
静岡 濱松支部	159	45	7	37	38	33	38	47	15	265	7	7	15	19	26	22	25	38	159
静岡 計	724	131	50	172	111	167	127	140	74	972	24	45	64	67	108	126	147	143	724
甲府地方	242	37	19	66	29	40	36	33	31	291	9	6	12	6	29	53	54	73	242
長野 地方	145	32	16	34	20	37	28	21	7	195	5	16	14	17	23	22	23	25	145
長野 上田支部	50	16	20	14	8	23	11	15	3	110	3	6	6	3	3	10	10	9	50
長野 松本支部	148	28	23	55	28	35	30	30	10	244	11	17	14	20	27	32	13	14	148
長野 飯田支部	113	15	11	16	12	24	25	22	8	133	2	10	9	16	12	23	26	15	113
長野 計	456	91	75	119	68	119	94	88	28	682	21	49	43	56	65	87	72	63	456
新潟 地方	344	59	27	51	24	56	42	36	35	330	22	8	10	16	28	91	62	107	344
新潟 新發田支部	96	37	16	22	12	14	19	15	9	144	2	8	11	6	12	28	17	12	96
新潟 長岡支部	110	17	18	40	11	12	7	18	7	130	2	10	11	5	21	20	19	21	110
新潟 高田支部	14	2	17	22	7	12	7	1	—	68	1	2	6	—	5	—	—	—	14
新潟 計	564	115	78	135	54	94	75	70	51	672	28	28	38	27	66	139	98	140	564
通計	11,193	1,685	1,827	2,286	1,972	3,088	2,496	1,904	1,433	16,691	363	707	952	1,008	1,874	2,134	2,080	2,075	11,193
京都 地方	864	254	58	190	113	156	152	207	65	1,195	24	37	42	45	127	170	219	200	864
京都 舞鶴支部	52	10	15	17	17	14	19	22	1	115	2	6	2	2	13	18	3	6	52
京都 計	916	264	73	207	130	170	171	229	66	1,310	26	43	44	47	140	188	222	206	916
大阪地方	3,861	1,280	338	664	544	751	664	529	275	5,035	95	201	246	240	472	807	868	932	3,861

20. 第一審訴訟

地方裁判所		訴訟總數			種別					訴訟ノ結果								
		舊受	新受	總數	通常訴訟	證書及替訴訟	假差押假處分及假分	特別訴訟	人事訴訟	關席判決	缺席第二基ク判決	其他ノ終局判決	取下	和解	訴訟差戻	其他ノ結果	結局合計
大阪控訴院管轄	神戸地方部	1,529	1,838	3,367	2,161	599	467	—	140	304	—	565	365	127	—	481	1,842
	神戸姫路支部	305	479	784	549	93	74	—	68	93	—	121	148	29	2	79	472
	神戸岡豊支部	59	110	169	118	12	9	—	30	26	—	36	26	3	—	14	105
	神戸本洲支部	45	117	162	106	21	25	—	10	10	—	13	22	11	—	29	85
	神戸計	1,938	2,544	4,482	2,934	725	575	—	248	433	—	735	551	170	2	603	2,504
	奈良地方部	158	365	523	317	49	113	—	44	32	2	92	52	29	—	109	316
	奈良五條支部	69	84	153	117	23	6	—	7	31	—	17	30	10	—	8	96
	奈良計	227	449	676	434	72	119	—	51	63	2	109	82	39	—	117	412
	大津地方	73	211	284	172	33	30	—	49	18	—	68	61	16	—	32	195
	和歌山地方部	145	290	435	253	91	46	—	45	38	3	105	59	19	—	46	270
	和歌山田邊支部	22	47	69	39	6	5	—	19	9	—	22	13	1	1	6	52
	和歌山計	167	337	504	292	97	51	—	64	47	3	127	72	20	1	52	322
	德島地方	208	347	555	357	53	53	—	92	50	3	140	121	35	1	49	399
	高松地方	231	645	876	592	27	189	—	68	33	—	101	104	29	—	186	453
	高知地方	252	257	509	369	23	48	—	69	39	1	114	89	20	—	52	315
	通計	8,026	10,982	19,008	12,142	3,048	2,632	—	1,186	1,729	17	2,921	2,828	781	32	2,637	10,945
名古屋控訴院管轄	名古屋地方部	1,256	1,602	2,958	1,943	445	303	—	267	329	3	606	387	229	—	318	1,872
	名古屋岡崎支部	263	309	572	375	60	29	—	108	57	1	145	82	17	—	42	344
	名古屋計	1,619	1,911	3,530	2,318	505	332	—	375	386	4	751	469	246	—	360	2,216
	安濃津地方	224	315	539	372	46	31	—	90	43	—	119	85	11	—	37	295
	岐阜地方部	267	651	918	625	89	87	—	117	70	—	169	145	44	—	90	518
	岐阜高山支部	10	24	34	24	3	2	—	5	5	—	8	8	—	—	2	23
	岐阜計	277	675	952	649	92	89	—	122	75	—	177	153	44	—	92	541
	福井地方	268	443	711	444	39	106	—	122	51	1	146	131	11	—	113	453
	金澤地方部	251	382	633	444	58	61	—	70	50	—	109	144	20	—	64	387
	金澤七尾支部	166	187	353	274	10	13	—	56	28	1	64	75	4	—	14	186
	金澤計	417	569	986	718	68	74	—	126	78	1	173	219	24	—	78	573
	富山地方部	297	317	614	424	63	43	—	84	51	1	119	116	16	—	42	345
	富山高岡支部	146	168	314	220	26	26	—	42	26	—	65	51	23	—	32	197
	富山計	443	485	928	644	89	69	—	126	77	1	184	167	39	—	74	542
	通計	3,248	4,398	7,646	5,145	839	701	—	961	710	7	1,550	1,224	375	—	754	4,620
	廣島地方部	527	511	1,038	727	166	72	—	73	95	2	131	135	23	2	79	467
	廣島吳支部	96	138	234	164	17	12	—	41	26	—	55	40	14	1	10	146
	廣島尾道支部	237	318	555	382	51	52	—	69	33	—	91	68	10	—	104	306
	廣島三次支部	51	99	150	117	4	8	—	21	20	—	25	10	—	—	15	70
	廣島計	911	1,066	1,977	1,390	238	145	—	204	174	2	302	253	47	3	208	989

總數及審理期間（續）

未決	既決期間										未決期間								
	十日以下	一月以下	二月以下	三月以下	六月以下	一年以下	二年以下	二年ヲ超ユルモノ	計		十日以下	一月以下	二月以下	三月以下	六月以下	一年以下	二年以下	二年ヲ超ユルモノ	計
1,525	454	126	204	245	247	258	200	108	1,842		41	100	109	121	230	300	325	299	1,525
312	80	37	78	65	83	66	51	12	472		14	19	23	27	52	73	50	54	312
64	9	16	23	13	15	11	16	2	105		2	7	8	8	15	19	5	—	64
77	25	3	7	4	14	6	22	4	85		—	8	6	5	43	12	2	1	77
1,978	568	182	312	327	359	341	289	126	2,504		57	134	146	161	340	404	382	354	1,978
207	101	64	46	16	51	21	15	2	316		9	19	23	17	66	33	24	16	207
57	—	20	25	16	9	17	8	1	96		3	4	5	7	11	17	7	3	57
264	101	84	71	32	60	38	23	3	412		12	23	28	24	77	50	31	19	264
89	33	30	41	30	37	20	2	2	195		6	12	14	12	24	13	7	1	89
165	39	31	74	32	40	38	13	3	270		9	33	24	14	13	30	15	27	165
17	7	9	18	4	5	6	3	—	52		—	4	1	5	2	2	3	—	17
182	46	40	92	36	45	44	16	3	322		9	37	25	19	15	32	18	27	182
156	54	21	81	61	89	64	24	5	399		6	14	22	18	31	24	31	10	156
423	190	31	57	29	52	46	43	5	453		6	30	25	8	65	200	52	37	423
194	49	48	42	37	43	42	43	11	315		4	13	8	14	22	48	36	49	194
8,063	2,585	837	1,567	1,226	1,606	1,430	1,198	496	10,945		221	507	558	543	1,186	1,766	1,647	1,635	8,063
1,086	299	34	116	204	348	434	364	73	1,872		44	122	120	138	251	173	134	99	1,086
228	31	30	68	42	40	87	36	10	244		8	25	38	50	57	23	11	11	223
1,314	330	64	184	246	388	521	400	83	2,216		52	147	158	188	308	205	145	110	1,314
244	38	48	68	31	57	47	6	—	295		11	19	20	19	52	23	63	27	244
400	83	39	95	54	67	81	84	15	518		11	44	21	28	62	151	51	32	400
11	2	3	9	2	4	2	1	—	23		—	2	2	2	2	2	—	1	11
411	85	42	104	56	71	83	85	15	541		11	46	23	30	64	153	51	33	411
258	109	28	102	39	62	48	46	19	453		7	15	26	20	34	57	48	51	258
246	65	41	72	39	67	55	39	9	387		8	22	19	21	50	40	53	33	246
167	15	10	39	24	37	36	21	4	186		1	11	23	11	34	35	31	21	167
413	80	51	111	63	104	91	60	13	573		9	33	42	32	84	75	84	54	413
269	44	24	68	42	71	43	39	14	345		4	16	30	24	58	53	58	26	269
117	27	17	27	30	42	39	15	—	197		4	12	18	12	24	25	14	8	117
386	71	41	95	72	113	82	54	14	542		8	28	48	36	82	78	72	34	386
3,026	713	274	664	507	795	872	651	144	4,620		98	288	317	325	624	602	463	309	3,026
571	73	33	115	61	70	62	45	8	467		23	25	44	36	123	125	66	129	571
88	13	14	32	21	25	17	21	3	146		1	5	8	6	16	27	16	9	88
249	59	23	50	37	38	39	24	26	306		11	20	16	12	25	71	55	29	249
80	8	—	20	13	10	10	9	—	70		—	2	6	9	22	24	17	—	80
988	153	80	217	132	143	128	99	37	989		35	52	74	63	196	247	154	167	988

20. 第一審訴訟總數及審理期間 (續)

控訴院管轄	地方裁判所		訴訟總數 舊受	新受	總數	種別 通常訴訟	證書及爲替訴訟	假差押及假處分	特別訴訟	人事訴訟	訴訟ノ結果 闕席判決	請求ノ認諾抛棄ニ基ク判決	其他ノ終局判決	取下	和解	訴狀差戻	其他ノ結果	結局合計
廣島控訴院管轄	山口	地方	75	210	235	185	24	18	—	53	41	—	64	23	16	—	42	191
		岩國支部	58	91	149	91	7	8	—	43	12	—	33	34	9	—	8	96
		下關支部	264	315	579	409	84	45	—	41	56	—	122	100	27	1	53	359
		計	397	616	1,013	685	115	71	—	142	109	—	219	162	52	1	103	646
	岡山	地方	911	488	1,399	1,104	47	119	—	129	61	1	169	140	32	—	201	604
		津山支部	67	86	153	102	13	11	—	27	17	—	36	32	1	—	15	101
		計	978	574	1,552	1,206	60	130	—	156	78	1	205	172	33	—	216	705
	鳥取	地方	94	173	267	216	4	16	—	31	45	—	66	37	17	—	16	181
		米子支部	133	128	261	189	25	14	—	33	40	1	44	43	7	—	19	154
		計	227	301	528	405	29	30	—	64	85	1	110	80	24	—	35	335
	松江	地方	141	124	265	193	13	9	—	45	32	1	48	47	7	—	12	147
		濱田支部	61	53	114	75	5	7	—	27	8	—	15	18	2	—	8	51
		計	202	177	379	273	18	16	—	72	40	1	63	65	9	—	20	198
	松山	地方	66	147	213	152	6	25	—	30	18	—	64	41	2	—	29	154
		大洲支部	76	100	176	138	1	7	—	30	39	—	34	41	3	—	7	124
		西條支部	78	100	178	116	14	16	—	32	16	—	35	38	—	—	18	107
		宇和島支部	75	124	199	152	3	26	—	18	25	—	27	45	6	—	28	131
		計	295	471	766	558	24	74	—	110	98	—	160	165	11	—	82	516
	通計		3,010	3,205	6,215	4,517	484	466	—	748	584	5	1,059	897	176	4	664	3,389
長崎控訴院管轄	長崎	地方	293	439	732	548	55	40	—	89	100	2	160	107	17	—	43	429
		佐世保支部	144	135	279	234	7	11	—	27	40	—	49	65	14	—	13	181
		計	437	574	1,011	782	62	51	—	116	140	2	209	172	31	—	56	610
	佐賀地方		230	362	642	449	64	52	—	77	60	3	111	96	15	—	50	335
	福岡	地方	538	516	1,054	815	84	99	—	56	108	—	166	166	49	—	115	604
		飯塚支部	104	115	219	157	34	8	—	20	29	3	18	29	12	—	22	113
		久留米支部	316	346	662	494	40	49	—	79	60	2	106	115	16	—	54	353
		小倉支部	444	482	926	672	92	99	—	63	97	3	145	144	36	—	112	537
		計	1,402	1,459	2,861	2,138	250	255	—	218	294	8	435	454	113	—	303	1,607
	大分	地方	364	455	819	486	181	50	—	102	174	—	155	123	10	10	65	537
		中津支部	105	155	260	171	28	23	—	38	34	—	31	57	6	—	25	153
		計	469	610	1,079	657	209	73	—	140	208	—	188	180	16	10	90	690
	熊本	地方	469	650	1,119	771	98	93	—	157	94	2	229	205	33	5	102	670
		八代支部	42	54	96	75	13	7	—	11	6	1	26	19	3	—	6	61
		計	511	704	1,215	846	101	100	—	168	100	3	255	224	36	5	108	731
	鹿兒島地方		243	471	814	581	73	33	—	127	99	—	153	156	35	—	40	483
	宮崎地方		222	224	446	308	27	23	—	88	41	—	88	81	21	—	28	259
	那覇地方		102	52	154	129	3	11	—	11	20	1	5	27	3	—	11	67
	通計		3,766	4,456	8,222	5,890	789	598	—	945	962	17	1,442	1,390	270	15	686	4,782

控訴院管轄	地方裁判所		未決	既決期間 十日以下	一月以下	二月以下	三月以下	六月以下	一年以下	二年以下	二年ヲ超ユルモノ	計	未決期間 十日以下	一月以下	二月以下	三月以下	六月以下	一年以下	二年以下	二年ヲ超ユルモノ	計
廣島控訴院管轄	山口	地方	94	20	36	46	13	33	14	28	1	191	7	12	15	6	14	23	9	8	94
		岩國支部	53	9	10	16	10	16	17	16	2	96	4	3	6	6	6	13	8	7	53
		下關支部	220	50	20	65	55	33	49	80	27	359	6	15	10	16	43	46	43	41	220
		計	367	79	66	127	58	82	80	124	30	646	17	30	31	28	63	82	60	56	367
	岡山	地方	795	124	24	77	49	84	117	94	35	604	10	18	24	21	66	113	270	273	795
		津山支部	52	13	34	19	9	12	10	4	—	101	3	9	5	2	6	9	10	8	52
		計	847	137	58	96	58	96	127	98	35	705	13	27	29	23	72	122	280	281	847
	鳥取	地方	86	16	8	54	26	26	30	20	1	181	6	9	12	5	17	15	12	10	86
		米子支部	107	13	10	38	25	28	24	11	5	154	4	5	4	5	13	25	24	27	107
		計	193	29	18	92	51	54	54	31	6	335	10	14	16	10	30	40	36	37	193
	松江	地方	118	10	1	31	23	37	22	15	8	147	7	13	16	19	35	16	9	3	118
		濱田支部	63	7	4	7	5	7	4	11	6	51	—	3	4	6	9	10	19	12	63
		計	181	17	5	38	28	44	26	26	14	198	7	16	20	25	44	26	28	15	181
	松山	地方	59	26	17	42	14	24	26	5	—	154	—	5	14	16	11	7	6	—	59
		大洲支部	52	10	6	19	12	20	23	31	3	124	2	3	6	5	6	14	9	7	52
		西條支部	71	17	1	12	9	23	11	30	4	107	1	7	5	7	9	17	17	8	71
		宇和島支部	68	23	23	27	12	17	16	6	2	131	5	3	5	5	11	13	12	14	68
		計	250	81	47	100	47	84	76	72	9	516	8	18	30	33	37	51	44	29	250
	通計		2,826	496	274	670	374	503	491	450	131	3,389	90	157	200	182	442	568	602	585	2,826
長崎控訴院管轄	長崎	地方	303	47	29	100	44	65	63	68	13	429	6	17	26	18	54	87	56	39	303
		佐世保支部	98	12	26	28	26	39	22	19	9	181	4	11	11	13	16	23	16	4	98
		計	401	59	55	128	70	104	85	87	22	610	10	28	37	31	70	110	72	43	401
	佐賀地方		307	56	20	36	32	70	46	47	28	335	7	13	28	32	33	66	72	51	307
	福岡	地方	450	112	27	76	78	95	88	75	53	604	17	17	28	38	90	95	72	93	450
		飯塚支部	106	—	5	24	17	18	26	18	5	113	5	11	9	16	18	19	18	10	106
		久留米支部	309	47	36	62	36	54	47	34	37	353	9	23	43	20	47	63	50	54	309
		小倉支部	339	103	59	59	52	74	77	74	34	537	9	20	28	15	60	79	92	86	339
		計	1,254	267	127	221	183	241	238	201	129	1,607	40	71	108	89	215	256	232	243	1,254
	大分	地方	232	61	51	85	51	74	67	116	32	537	12	15	24	24	46	61	66	34	232
		中津支部	107	23	12	33	21	29	18	11	6	153	6	14	13	6	15	24	17	12	107
		計	389	84	63	118	72	103	85	127	38	690	18	29	37	30	61	85	83	46	389
	熊本	地方	449	101	53	137	62	104	98	88	27	670	11	31	37	39	63	102	88	78	449
		八代支部	35	5	8	12	9	12	8	6	1	61	1	2	3	4	8	11	3	3	35
		計	484	106	61	149	71	116	106	94	28	731	12	33	40	43	71	113	91	81	484
	鹿兒島地方		331	34	58	65	52	67	93	81	28	483	11	22	28	34	59	76	56	45	331
	宮崎地方		187	25	7	40	35	34	50	62	6	259	4	14	10	19	20	35	48	37	187
	那覇地方		87	12	4	12	1	16	12	8	2	67	—	2	1	2	9	16	19	38	87
	通計		3,440	643	395	769	516	751	720	707	281	4,782	102	212	289	280	543	757	673	584	3,440

20. 第一審訴訟總數及審理期間 (續)

地方裁判所		訴訟總數 舊受	新受	總數	種別 通常訴訟	證書及爲替訴訟	假差押及假處分	特別訴訟	人事訴訟	訴訟ノ結果 闕席判決	認諾ニ基ク判決	其他ノ終局判決	取下	和解	訴狀差戻	其他ノ結果	結局合計
宮城控訴院管轄 仙臺	地方	278	360	638	458	58	59	—	63	72	—	133	94	18	—	58	375
	古川支部	95	75	170	132	4	10	—	24	8	—	33	30	5	—	10	86
	石巻支部	39	83	122	92	4	10	—	16	8	—	21	30	4	—	10	73
	計	412	518	930	682	66	79	—	103	88	—	187	154	27	—	78	534
福島	地方	208	305	513	328	72	40	—	73	58	1	95	74	11	—	47	286
	白河支部	47	99	146	95	18	11	—	22	13	1	43	26	6	—	13	102
	若松支部	95	127	222	167	9	9	—	37	19	—	51	41	12	—	8	131
	平支部	152	124	276	221	20	16	—	19	19	—	33	42	18	—	20	132
	計	502	655	1,157	811	119	76	—	151	109	2	222	183	47	—	88	651
山形	地方	134	245	379	253	13	44	—	69	33	—	87	60	17	—	40	237
	米澤支部	140	85	225	148	10	18	—	49	8	—	52	33	6	—	19	118
	鶴岡支部	99	102	201	144	9	6	—	42	15	1	51	43	7	—	7	124
	酒田支部	48	95	143	94	3	15	—	31	8	2	26	29	3	—	13	81
	計	421	527	948	639	35	83	—	191	64	3	216	165	33	—	79	560
盛岡	地方	170	198	368	252	22	49	—	45	22	6	80	56	2	—	51	217
	一關支部	62	93	155	121	5	4	—	25	24	—	32	29	—	—	4	89
	計	232	291	523	373	27	53	—	70	46	6	112	85	2	—	55	306
秋田	地方	302	206	508	392	25	28	—	63	20	2	107	65	26	—	62	282
	大館支部	32	38	70	59	1	3	—	7	5	—	14	9	5	—	1	34
	横手支部	110	86	196	156	10	11	—	19	17	2	30	24	4	—	26	103
	大曲支部	74	81	155	119	11	10	—	15	11	—	27	39	9	—	15	101
	計	518	411	929	726	47	52	—	104	53	4	178	137	44	—	104	520
青森	地方	154	152	306	223	13	33	—	37	19	1	55	53	12	—	30	170
	弘前支部	145	197	342	227	27	44	—	44	20	1	64	54	6	—	52	197
	八戸支部	99	84	183	140	8	16	—	19	10	—	37	22	3	—	16	88
	計	398	433	831	590	48	93	—	100	49	2	156	129	21	—	98	455
通計		2,483	2,835	5,318	3,821	342	436	—	719	409	17	1,071	853	174	—	502	3,026
札幌控訴院管轄 札幌	地方	302	282	584	418	72	38	—	56	62	2	52	49	23	3	73	264
	小樽支部	238	297	535	381	79	51	—	24	68	2	80	96	29	1	52	328
	計	540	579	1,119	799	151	89	—	80	130	4	132	145	52	4	125	592
函館	地方	161	277	438	287	47	60	—	44	34	—	96	71	11	—	67	279
旭川	地方	255	240	495	341	43	38	—	73	29	—	108	105	13	—	46	301
釧路	地方	43	62	105	69	9	13	—	14	16	—	16	13	1	—	14	60
	網走支部	37	45	82	65	9	3	—	5	6	—	14	15	1	—	6	42
	根室支部	9	10	19	13	1	—	—	5	5	—	5	5	—	—	—	15
	計	89	117	206	147	19	16	—	24	27	—	35	33	2	—	20	117
樺太	地方	41	143	184	69	44	62	—	9	27	6	17	16	3	—	68	137
通計		1,086	1,356	2,442	1,643	304	265	—	230	247	10	388	370	81	4	326	1,426
合計		33,794	42,941	76,735	51,233	10,580	7,863	—	7,059	7,872	95	13,290	11,216	3,238	58	9,110	44,879

地方裁判所		未決	既決期間 十日以下	一月以下	二月以下	三月以下	六月以下	一年以下	二年以下	二年ヲ超ユルモノ	計	未決期間 十日以下	一月以下	二月以下	三月以下	六月以下	一年以下	二年以下	二年ヲ超ユルモノ	計
宮城控訴院管轄 仙臺	地方	263	52	26	65	40	71	50	42	29	375	2	11	26	23	47	54	67	33	263
	古川支部	84	10	10	8	19	12	9	15	3	86	5	—	23	7	14	20	10	5	84
	石巻支部	49	12	3	9	7	21	12	8	1	73	3	7	8	6	9	11	3	2	49
	計	396	74	39	82	66	104	71	65	33	534	10	18	57	36	70	85	80	40	396
福島	地方	227	43	32	63	35	50	36	19	8	286	7	17	19	13	37	48	33	53	227
	白河支部	44	13	20	22	14	14	14	5	—	102	4	4	5	7	11	5	7	1	44
	若松支部	91	10	21	23	17	25	18	13	4	131	2	10	12	13	13	22	11	8	91
	平支部	144	16	5	9	9	23	18	25	27	132	2	9	13	14	20	36	29	21	144
	計	506	82	78	117	75	112	86	62	39	651	15	40	49	47	81	111	80	83	506
山形	地方	142	42	6	41	32	50	38	15	13	237	9	15	29	13	24	21	23	8	142
	米澤支部	107	17	7	13	9	23	17	17	15	118	5	1	6	3	8	15	28	41	107
	鶴岡支部	77	6	12	18	17	15	16	32	8	124	1	4	3	8	15	14	18	14	77
	酒田支部	62	14	8	11	12	15	13	5	3	81	3	8	5	5	10	16	13	2	62
	計	388	79	33	83	70	103	84	69	39	560	18	28	43	29	57	66	82	65	388
盛岡	地方	151	51	23	25	11	25	20	24	33	217	2	10	8	17	23	32	21	38	151
	一關支部	66	2	15	18	6	16	14	16	2	89	1	8	8	8	9	17	5	10	66
	計	217	53	43	43	17	41	34	40	35	306	3	18	16	25	32	49	26	48	217
秋田	地方	226	30	17	23	24	43	46	53	46	282	5	11	12	11	26	39	48	74	226
	大館支部	36	1	3	6	3	7	7	3	4	34	2	—	2	3	7	9	10	3	36
	横手支部	93	12	2	18	7	17	14	29	4	103	1	3	7	3	11	19	27	22	93
	大曲支部	54	16	7	20	4	12	19	17	6	101	2	5	4	4	17	12	4	6	54
	計	409	59	29	67	38	79	86	102	60	520	10	19	25	21	61	79	89	105	409
青森	地方	136	29	21	17	22	21	25	21	14	170	4	15	10	12	31	25	14	25	136
	弘前支部	145	46	14	26	17	36	21	17	20	197	3	11	17	9	17	22	30	36	145
	八戸支部	95	17	7	6	5	12	20	16	5	88	3	4	9	7	12	15	21	24	95
	計	376	92	42	49	44	69	66	54	39	455	10	30	36	28	60	62	65	85	376
通計		2,292	439	264	441	310	508	427	392	245	3,026	66	153	226	186	361	452	422	426	2,292
札幌控訴院管轄 札幌	地方	320	7	27	48	40	25	29	57	31	264	5	7	10	26	24	65	84	99	320
	小樽支部	207	60	37	43	20	45	34	39	50	328	14	19	16	9	23	33	32	61	207
	計	527	67	64	91	60	70	63	96	81	592	19	26	26	35	47	98	116	160	527
函館	地方	159	66	32	62	29	29	36	19	6	279	—	15	16	15	23	24	26	40	159
旭川	地方	194	40	25	45	33	43	39	48	28	301	—	3	10	30	35	49	36	31	194
釧路	地方	45	13	5	8	6	12	4	11	1	60	—	6	5	1	8	9	7	9	45
	網走支部	40	4	7	3	5	9	4	5	5	42	2	3	4	—	8	10	7	6	40
	根室支部	4	—	3	5	2	5	—	—	—	15	—	1	—	—	—	1	—	2	4
	計	89	17	15	16	13	26	8	16	6	117	2	10	9	1	16	20	14	17	89
樺太	地方	47	64	11	19	14	15	3	9	2	137	1	—	10	4	9	8	6	9	47
通計		1,016	254	147	233	149	183	149	188	123	1,426	22	54	71	85	130	199	198	257	1,016
合計		31,856	6,815	4,018	6,630	5,054	7,434	6,585	5,490	2,853	44,879	962	2,078	2,613	2,609	5,160	6,478	6,085	5,871	31,856

21. 第一審訴訟種類

訴訟種類	訴訟ノ結果							
	闕席判決	拋棄認諾ニ基ク判決	其他ノ終局判決	取下	和解	訴狀差戻	其他ノ結果	結局合計
人事ニ關スル訴								
婚姻	—	—	15	16	—	—	—	31
離婚	17	—	573	716	22	9	46	1,383
同居並別居	1	—	11	13	1	—	—	26
養子緣組	2	—	76	50	1	—	1	130
離緣	2	—	99	150	10	—	9	270
嫡出子確認	1	—	11	5	—	—	—	17
嫡出子否認	—	—	20	12	—	—	—	32
庶子認知	—	—	2	6	—	—	—	8
私生子認知	9	—	161	226	4	—	16	416
胎兒認知	—	—	—	2	—	—	—	2
胎兒確認	—	—	1	1	—	—	—	2
身分確認	8	3	69	15	—	—	1	96
子ノ引渡	7	—	11	19	7	—	—	44
親權並管理權	5	1	107	99	1	—	5	218
戸主權	—	—	1	—	—	—	—	1
隱居	2	—	32	47	1	—	1	83
失踪	—	—	2	—	—	—	—	2
禁治産	—	—	—	2	—	—	—	2
準禁治産	2	—	17	18	—	—	—	37
家督相續	25	7	1,939	227	3	—	25	2,226
遺産相續	—	—	2	4	—	—	—	6
廢絶家再興	—	—	—	1	—	—	—	1
分家並一家創立	18	1	10	10	1	—	—	40
入籍	3	—	4	6	—	—	1	14
離籍	7	—	13	9	1	—	—	30
後見並保佐	3	—	13	19	1	—	1	37
親族會	19	—	49	75	4	—	3	150
戸籍	8	4	46	22	—	—	—	80
計	139	16	3,284	1,770	57	9	109	5,384
土地ヲ目的トスル訴								
地所所有	39	5	112	90	26	—	4	276
地所共有	4	—	2	13	4	—	—	23
地所占有	1	—	2	2	—	—	—	5
地所境界	—	—	5	5	4	—	—	14
地所贈與	—	—	2	1	—	—	—	3
地所賣買	5	—	18	10	2	—	—	35
地所買戻	1	—	2	2	—	—	—	5
地所競賣	—	—	4	—	—	—	—	4
地所賃借	4	—	8	9	1	—	—	22
永代借地權	1	—	—	—	—	—	—	1
地上權	2	—	6	1	—	—	—	9
永小作權	2	—	1	3	—	—	—	6
地役權	—	—	1	—	—	—	—	1
入會權	—	—	—	—	1	—	—	1
地所使用並通行權	—	—	1	—	1	—	—	2
借地權	6	—	13	8	6	—	1	34
小作權	—	—	—	1	—	—	—	1
地所抵當	2	—	9	14	2	—	—	27
地所分割	4	—	5	7	2	—	1	19
地所登記	165	7	358	402	99	1	18	1,050
地所名義書換	—	—	5	2	3	—	—	10
地所開墾	—	—	1	1	—	—	—	2
地所妨害	—	—	2	2	—	—	—	4
地所原狀回復	2	—	—	1	1	—	—	4
地所明渡	188	1	254	330	237	—	29	1,039
地所引渡	14	—	14	35	10	—	1	74
地所返還	10	—	25	90	17	—	9	151

21. 第一審訴訟種類 (續)

訴訟種類	訴訟ノ結果							
	闕席判決	拋棄認諾ニ基ク判決	其他ノ終局判決	取下	和解	訴狀差戻	其他ノ結果	結局合計
道路、堤防、河海、池沼用水、下水道	—	—	5	7	5	—	1	18
計	450	13	855	1,036	471	1	64	2,890
建物船舶ヲ目的トスル訴								
建物所有	29	—	48	52	22	—	2	153
建物共有	—	—	—	1	—	—	—	1
建物寄附	1	—	—	—	—	—	—	1
建物賣買	—	—	3	1	2	—	—	6
建物賃借	10	—	19	16	1	—	—	46
建物先取特權	—	—	1	—	—	—	—	1
建物質入	—	—	—	1	—	—	—	1
建物抵當	2	—	9	10	3	—	3	27
建物登記	58	1	65	66	19	—	5	214
建物名義書換	—	—	—	1	—	—	—	1
建物築造、取拂並修繕	24	—	37	34	30	—	5	130
建物明渡	159	1	166	216	188	—	17	747
建物引渡	1	—	2	7	—	—	—	10
建物返還	—	—	1	1	—	—	—	2
船舶所有	—	—	1	1	—	—	—	2
船舶登記	—	—	—	1	—	—	—	1
船舶引渡	1	—	1	4	1	—	—	7
船舶返還	—	—	—	1	—	—	—	1
計	285	2	353	413	266	—	32	1,351
金錢ヲ目的トスル訴								
交付金	2	—	3	1	—	—	—	6
取戻金	5	—	20	10	7	—	2	44
支拂金	2	—	2	3	2	—	1	10
手附金	26	—	45	17	8	—	2	98
保證金	12	1	31	25	6	—	2	77
利息金	12	—	3	8	—	—	1	24
違約金	11	—	31	22	7	—	2	73
保證債務金	42	—	84	83	25	—	31	265
代償金	4	—	14	11	3	—	1	33
贈與金	5	—	8	4	4	—	2	23
賣買代金	124	3	237	210	71	1	21	667
賣掛代金	604	4	533	479	297	3	47	1,967
競賣金	7	—	2	5	—	—	1	15
換價金	—	—	—	1	—	—	—	1
交換補足金	—	—	—	—	—	—	1	1
貸金	1,460	20	1,431	1,220	439	8	274	4,852
年賦金	3	—	5	1	—	—	—	9
月賦金	2	—	3	1	—	—	—	6
定期金	2	—	—	2	—	—	—	4
地代金	28	—	48	65	35	—	5	181
小作金	4	—	4	5	—	—	—	13
家賃金	23	—	26	40	10	—	3	102
敷金	3	—	9	9	6	—	1	23
移轉料	—	—	2	—	1	—	—	3
賃貸料	13	—	22	24	8	—	1	63
使用料	2	—	2	2	2	—	—	8
給金	2	—	4	7	2	—	—	15
賃金	6	—	19	23	4	—	3	55
報酬金	34	—	56	61	18	—	5	174
手當金	2	—	9	3	—	—	3	17
賞與並慰勞金	4	—	5	6	—	—	1	16
請負金	38	1	60	58	29	1	11	198
工事費	1	—	4	8	1	—	—	14
修繕費	1	—	3	3	—	—	—	7

21. 第一審訴訟種類 (續)

訴訟種類	訴訟ノ結果							
	闕席判決	抛棄認諾ニ基ク判決	其他ノ終局判決	取下	和解	訴狀差戻	其他ノ結果	結局合計
入院、診察、手術、藥價並調劑料	—	—	1	—	1	—	—	2
手數料	3	—	7	2	2	—	1	15
販權料	1	—	—	1	—	—	—	2
印刷料	4	—	4	1	1	—	—	10
廣告料	1	—	6	2	—	—	1	10
滯船料	1	—	—	—	—	—	—	1
傭船料	2	—	1	1	—	—	1	5
運送並配達料	13	—	16	15	4	—	4	52
賄料並宿料	2	—	—	1	1	—	1	5
遊興並飲食料	5	—	9	5	7	—	1	27
立替金	46	—	62	42	15	—	15	180
取立金	9	—	6	7	3	—	1	26
寄託金	13	—	39	34	8	—	3	97
信託金	—	—	—	1	—	—	—	1
供託金	1	—	1	—	—	—	—	2
預金	73	—	144	123	33	1	25	399
講金又ハ積金	35	—	14	31	11	—	5	96
保管料	—	—	—	1	—	—	—	1
證據金	8	—	19	15	4	—	3	49
前渡金	6	—	9	9	4	—	1	29
過渡金	3	—	19	7	2	—	1	32
不當利得金	27	—	92	65	25	—	2	211
損害賠償金	312	2	866	723	254	—	58	2,215
和解金	3	—	5	2	2	—	1	13
補償金	21	—	56	27	6	—	1	111
慰藉金	25	—	64	94	42	—	5	230
扶養並補助料	4	—	17	24	16	—	1	62
結納金	—	—	—	1	1	—	—	2
分擔又ハ賦課金	2	—	5	3	3	—	—	13
出資金	5	—	26	23	2	—	4	60
學資金	—	—	1	—	—	—	—	1
株金	354	—	273	307	53	1	98	1,086
不足金	57	—	39	51	23	—	1	171
缺損金	2	—	4	2	—	—	—	8
共同海損金	1	—	—	—	—	—	—	1
清算金	53	—	65	61	18	—	4	201
利益金	10	—	20	14	2	—	1	47
配當金	4	—	13	4	2	—	—	23
爲替並荷爲替金	—	—	1	1	—	—	—	2
保險金	6	—	71	41	19	—	—	137
手形金	2,664	15	2,613	1,485	492	30	765	8,064
契約金	62	—	102	100	32	—	8	304
信認金	1	—	—	1	—	—	—	2
讓受債權金	3	—	9	6	—	—	1	19
轉付命令金	9	—	27	8	3	—	3	50
計	6,335	46	7,451	5,758	2,076	45	1,437	23,148
米穀ヲ目的トスル訴								
地代米穀	—	—	1	—	—	—	—	1
小作米穀	7	—	18	34	20	—	10	89
米穀貸借	2	—	2	1	—	—	3	8
預ケ米穀	1	—	2	2	1	—	—	6
不當利得米穀	—	—	1	3	—	—	—	4
損害米穀	1	—	—	—	—	—	—	1
米穀引渡	4	—	1	8	1	—	—	14
米穀返還	—	—	1	—	—	—	—	1
計	15	—	26	48	22	—	13	124
物品ヲ目的トスル訴								
物品所有	1	—	6	4	2	—	—	13

21. 第一審訴訟種類 (續)

訴訟種類	訴訟ノ結果							
	闕席判決	抛棄認諾ニ基ク判決	其他ノ終局判決	取下	和解	訴狀差戻	其他ノ結果	結局合計
物品共有	—	—	—	—	1	—	—	1
物品賣買	—	—	1	1	—	—	—	2
物品貸借	1	—	—	2	—	—	—	3
寄託物品	—	—	1	—	2	—	—	3
預ケ物品	1	—	—	—	—	—	—	1
物品引渡	79	3	87	113	36	—	9	327
物品返還	21	1	26	50	12	—	2	112
計	103	4	121	170	53	—	11	462
證券ヲ目的トスル訴								
公債證書	13	—	6	7	3	1	1	31
株券	38	—	58	65	15	—	12	188
債券	6	—	5	5	1	—	—	17
手形	3	—	2	5	1	—	1	12
公正證書	1	—	3	2	1	—	—	7
供託證書	—	—	—	1	—	—	—	1
私證書	4	1	7	10	3	—	—	25
恩給並年金證書	—	1	1	3	2	—	—	7
帳簿其他ノ書類	—	—	2	—	—	—	—	2
計	65	2	84	98	26	1	14	290
其他ノ訴								
商號	—	—	1	3	1	—	—	5
特許權	6	—	3	6	—	—	—	15
意匠、商標權	—	—	—	2	—	—	—	2
新案權	1	—	1	4	2	—	—	8
版權、著作權	—	—	1	1	1	—	—	3
鑛業權	2	1	—	1	2	—	1	7
漁業權	4	—	1	5	—	—	—	10
營業	—	—	—	1	—	—	—	1
所有權ノ爭	7	—	21	19	3	—	2	52
共有權ノ爭	—	—	5	—	2	—	—	7
占有權ノ爭	1	—	—	1	—	—	1	3
質權ノ爭	—	—	2	2	1	—	—	5
抵當權ノ爭	4	—	20	23	5	—	1	53
代議員確認	—	—	—	—	—	—	1	1
權利確認	27	—	78	73	31	—	—	209
權利回復	2	—	2	1	—	—	—	5
無效確認	60	4	124	151	30	1	10	380
契約確認	3	—	10	11	—	—	—	24
契約履行	23	—	45	64	10	1	—	143
契約解除	8	—	8	9	4	—	—	29
契約取消	1	—	2	3	—	—	—	6
債權讓渡	—	—	6	7	1	—	—	14
保證債務	16	—	24	21	5	—	5	71
債務辨濟	1	—	5	6	2	—	—	14
債權消滅	3	—	5	8	1	—	2	19
詐害行爲取消	33	1	144	223	19	—	14	434
工事	1	—	—	—	—	—	—	1
伐木	—	—	4	6	1	—	—	11
家畜	—	—	2	1	—	—	—	3
妨害排除	2	—	8	8	7	—	—	25
行爲要求	4	—	8	8	1	—	—	21
行爲差止	—	—	4	3	—	—	—	7
電力供給	—	—	1	—	—	—	—	1
名義變更	80	3	59	68	27	—	2	239
名譽回復	1	—	6	13	1	—	—	21
謝罪廣告	1	—	1	4	1	—	—	7
委任事項ノ報告	2	—	1	—	—	—	—	3

21. 第一審訴訟種類 (續)

訴訟種類	訴訟ノ結果 闕席判決	抛棄認諾ニ基ク判決	其他ノ終局判決	取下	和解	訴狀差戻	其他ノ結果	結局合計
組合	—	—	6	8	1	—	—	15
法人、會社	37	2	50	113	3	—	7	212
遺言	—	—	—	3	—	—	—	3
相續財産	3	—	2	10	1	—	—	16
管理財産	1	—	—	4	—	—	—	5
信託	—	—	—	1	—	—	—	1
清算	—	—	2	4	—	—	—	6
贈與減殺	3	—	—	9	1	—	1	14
遺留分	—	—	5	11	2	—	2	20
競賣	5	—	11	9	4	—	—	29
破産	1	—	21	12	2	—	—	36
讓歩取消	—	—	1	—	—	—	—	1
登記	30	—	42	54	10	—	2	138
供託	—	—	1	—	—	—	—	1
同意、許可、追認	1	—	4	2	—	—	—	7
不法決議取消	—	—	4	1	1	—	—	6
請求異議	16	—	37	74	12	—	3	142
強制執行	83	1	243	462	66	—	8	863
差押、假差押	6	—	22	45	3	—	3	79
假處分	1	—	3	12	1	—	—	17
假差押及假處分申請	—	—	54	332	1	—	7,364	7,751
除權判決不服	—	—	—	—	1	—	1	2
仲裁人選任	—	—	4	1	—	—	—	5
仲裁判斷取消	—	—	2	—	—	—	—	2
計	480	12	1,116	1,923	267	2	7,430	11,230
合計	7,872	95	13,290	11,216	3,238	58	9,110	44,879

22. 地方裁判所ニ區別シタル第一審訴訟種類

訴訟種類	東京控訴院 東京地方	横濱地方	浦和地方	熊谷支部	千葉地方	木更津支部	八日市場支部	水戸地方	土浦支部	下妻支部	宇都宮地方	栃木支部
人事ニ關スル訴												
婚姻	4	—	1	—	—	—	—	—	—	—	—	—
離婚	157	23	10	4	15	4	9	16	17	5	9	8
同居並別居	2	1	—	—	—	—	—	—	—	—	—	—
養子緣組	25	—	—	—	—	—	—	1	—	—	—	—
離緣	10	3	1	1	5	1	3	4	2	4	4	—
嫡出子確認	10	—	—	—	—	—	—	—	—	—	1	—
嫡出子否認	12	—	—	—	—	—	—	—	—	—	—	—
庶子認知	—	—	—	—	—	—	—	—	—	—	—	—
私生子認知	39	1	7	3	4	2	8	10	10	5	9	2
身分確認	—	—	4	—	2	—	—	—	—	—	1	—
子ノ引渡	—	—	2	—	1	—	—	—	2	—	—	—
親權並管理權	16	1	2	1	2	3	2	1	5	—	—	—
戸主	—	—	—	—	—	—	—	—	—	—	—	—
隱居	6	2	1	—	2	—	2	1	—	—	1	1
失踪	—	—	—	1	—	—	—	—	—	—	—	—
準禁治産	1	1	4	1	2	—	1	—	—	—	—	—
家督相續	189	48	53	10	32	13	18	27	38	10	16	10
遺産相續	2	—	—	—	—	—	—	—	—	—	—	—
分家並一家創立	1	—	—	—	—	—	2	—	—	—	2	—
入籍	—	—	—	—	—	—	—	—	—	—	—	—
離籍	3	—	—	—	—	—	1	—	—	—	1	—
後見並保佐	4	1	—	—	—	—	—	—	—	—	—	—
親族會	7	4	2	3	3	—	1	3	3	—	—	—
戸籍	13	—	—	—	—	1	—	—	6	1	2	—
計	501	85	87	24	68	24	47	63	83	25	46	21
土地ヲ目的トスル訴												
地所所有	15	1	—	—	4	—	1	—	—	—	2	1

訴訟種類	管內地方裁判所 前橋地方	高崎支部	靜岡地方	沼津支部	濱松支部	甲府地方	長野地方	上田支部	松本支部	飯田支部	新潟地方	新發田支部	長岡支部	高田支部	計
人事ニ關スル訴															
婚姻	—	—	—	—	1	1	1	—	—	—	1	—	—	—	9
離婚	20	10	2	15	11	10	9	2	10	6	15	3	6	4	400
同居並別居	1	2	—	—	—	—	—	1	1	—	—	—	—	—	8
養子緣組	2	—	2	1	2	2	2	2	—	—	1	—	2	2	44
離緣	6	2	—	—	—	2	7	2	5	2	3	1	1	3	72
嫡出子確認	—	—	—	—	—	—	—	—	—	—	—	—	—	—	11
嫡出子否認	—	—	—	—	—	—	1	—	—	—	2	—	—	—	15
庶子認知	—	—	—	—	—	—	—	—	—	—	—	—	—	—	—
私生子認知	5	3	5	6	3	6	1	4	3	—	4	2	2	4	148
身分確認	—	—	—	—	—	—	3	—	—	—	—	1	—	—	11
子ノ引渡	—	—	2	—	—	—	—	—	—	—	—	1	—	—	8
親權並管理權	3	—	1	3	—	4	1	3	2	—	1	—	2	—	53
戸主	—	—	—	—	—	—	1	—	—	—	—	—	—	—	1
隱居	3	—	1	—	—	—	2	—	—	—	1	—	—	—	23
失踪	—	—	—	—	—	—	—	—	—	—	—	—	—	—	1
準禁治産	—	1	—	—	—	1	—	—	—	—	3	—	—	—	15
家督相續	15	11	15	21	18	29	22	11	34	6	43	18	26	22	755
遺産相續	—	—	—	—	—	—	—	—	—	—	1	—	—	—	3
分家並一家創立	1	—	—	—	2	1	—	—	—	—	—	—	—	—	9
入籍	—	—	—	—	—	—	—	—	—	—	1	—	—	—	1
離籍	—	—	—	—	—	—	—	—	—	—	—	—	—	—	5
後見並保佐	—	—	—	—	1	—	—	—	—	—	—	—	—	—	6
親族會	—	—	2	2	2	—	—	2	3	—	—	1	—	—	33
戸籍	1	3	2	—	—	—	—	—	—	—	2	1	—	—	32
計	57	32	32	48	40	56	50	27	58	14	78	28	39	35	1,668
土地ヲ目的トスル訴															
地所所有	13	—	4	—	4	5	6	3	3	4	1	2	—	—	69

22. 地方裁判所ニ區別シタル第一審訴訟種類 (續)

東京控訴院管内地方裁判所

訴訟種類	東京地方	横濱地方	浦和地方	熊谷支部	千葉地方	木更津支部	八日市場支部	水戸地方	土浦支部	下妻支部	宇都宮地方	栃木支部
地所共有	—	—	—	—	1	—	—	—	—	—	—	1
地所境界	1	—	—	—	—	—	—	—	—	—	—	—
地所賣買	4	—	—	—	—	—	—	—	—	—	—	—
地所買戻	—	1	—	—	—	—	1	—	2	—	—	—
地所貸借	—	1	—	—	—	—	—	—	—	—	3	—
永代借地權	—	1	—	—	—	—	—	—	—	—	—	—
地上權	2	—	—	—	—	—	—	—	—	—	1	—
小作權	—	—	—	—	—	—	—	—	—	—	—	—
借地權	32	2	—	—	—	—	—	—	—	—	—	—
地所抵當	—	—	—	—	—	—	—	—	—	—	—	—
地所分割	2	1	—	—	—	—	—	—	1	—	2	—
地所登記	23	18	15	9	9	8	11	26	16	9	29	15
地所妨害	3	1	—	—	—	—	—	—	—	—	—	—
地所明渡	467	47	6	—	4	—	2	1	4	—	5	—
地所引渡	—	1	—	—	—	1	1	—	—	—	—	—
地所返還	—	—	—	—	—	—	—	—	—	—	—	—
道路、堤防、河海、池沼、用水下水道	—	—	—	—	—	—	—	—	—	—	1	—
計	549	74	21	9	18	9	16	27	23	9	43	17
建物船舶ヲ目的トスル訴												
建物所有	38	8	—	—	—	—	3	—	—	—	1	1
建物賣買	—	—	—	—	—	—	—	—	—	—	—	—
建物貸借	—	—	—	—	—	—	—	—	—	—	—	—
建物抵當	11	2	—	—	—	—	—	—	—	—	—	—
建物登記	76	25	—	—	2	1	—	—	2	—	2	—
建物築造、取拂並修繕	82	1	3	—	2	—	—	—	—	—	1	—
建物明渡	219	9	4	—	13	—	2	—	3	—	3	—
建物引渡	—	1	—	—	—	—	—	—	—	—	—	1
船舶引渡	—	—	1	—	—	—	—	—	—	—	—	—
計	426	46	8	—	17	1	5	—	5	—	7	2
金錢ヲ目的トスル訴												
取戻金	7	2	—	—	3	—	2	—	—	—	—	—
支拂金	—	—	—	—	—	—	—	1	—	—	—	—
手附金	14	—	—	—	1	—	—	2	2	—	—	—
保證金	16	1	—	—	—	—	—	—	—	—	—	—
利息金	4	—	—	—	—	—	—	—	—	—	3	—
違約金	21	1	—	—	—	—	—	—	—	—	—	—
保證債務金	—	6	2	3	2	—	3	2	1	1	14	2
代償金	—	—	2	—	—	—	—	—	—	—	—	—
贈與金	9	1	—	—	—	—	—	—	—	—	—	—
賣買代金	98	23	—	3	6	5	3	9	—	—	9	—
賣掛代金	579	29	17	5	—	—	2	14	4	2	13	11
競賣金	2	—	—	—	—	—	—	—	—	—	—	—
交換補足金	—	—	—	—	—	—	—	—	—	—	—	—
貸金	683	84	19	20	45	14	27	44	17	22	130	40
年賦金	—	—	—	1	—	—	—	2	—	—	—	—
月賦金	5	—	—	—	—	—	—	—	—	—	—	—
地代金	78	—	—	—	—	—	—	—	—	—	—	—
小作金	—	—	1	—	—	—	—	1	—	—	—	—
家賃	44	2	—	—	—	—	—	—	1	—	—	—
敷金	21	1	—	—	—	—	—	—	—	—	—	—
移轉料	2	—	—	—	—	—	—	—	—	—	—	—
賃貸料	—	2	—	—	—	1	—	4	—	—	1	—
使用料	3	—	—	—	—	—	—	—	—	—	—	—
給金	—	1	—	—	—	—	—	1	—	—	—	—
賃金	5	1	1	—	—	—	—	1	—	—	—	2
報酬金	61	3	2	—	—	—	—	—	—	—	—	—
賞與並慰勞金	13	—	—	—	—	—	—	—	—	1	3	1
請負金	99	6	1	—	—	1	1	—	1	—	1	1

訴訟種類	前橋地方	高崎支部	靜岡地方	沼津支部	濱松支部	甲府地方	長野地方	上田支部	松本支部	飯田支部	新潟地方	新發田支部	長岡支部	高田支部	計
地所共有	1	—	—	—	1	—	—	—	—	—	—	—	—	—	4
地所境界	—	—	—	—	—	—	—	—	1	—	—	—	—	—	2
地所賣買	—	—	—	—	—	3	—	2	—	—	—	—	—	—	9
地所買戻	—	—	—	—	—	—	—	—	—	—	—	—	—	—	4
地所貸借	—	—	—	—	—	—	—	—	—	—	—	—	—	—	4
永代借地權	—	—	—	—	—	—	—	—	—	—	—	—	—	—	1
地上權	—	—	—	—	—	—	—	—	—	—	—	1	—	—	4
小作權	—	—	—	—	—	—	—	—	—	—	1	—	—	—	1
借地權	—	—	—	—	—	—	—	—	—	—	—	—	—	—	34
地所抵當	—	—	—	—	—	—	—	2	—	—	—	—	—	—	2
地所分割	—	—	—	—	—	—	—	—	—	—	—	—	1	—	7
地所登記	11	8	13	19	6	6	11	3	12	2	9	9	4	2	303
地所妨害	—	—	—	—	—	—	—	—	—	—	—	—	—	—	4
地所明渡	5	—	9	7	4	—	6	—	9	2	6	—	—	—	584
地所引渡	2	4	—	—	—	17	—	—	—	1	1	—	—	1	29
地所返還	—	—	—	—	—	—	—	—	—	1	5	11	—	—	17
道路、堤防、河海、池沼、用水下水道	—	—	—	—	—	—	2	—	—	—	—	1	1	1	6
計	32	12	26	26	15	31	25	10	25	10	23	24	6	4	1,084
建物船舶ヲ目的トスル訴															
建物所有	2	—	—	—	—	—	2	—	—	—	—	—	2	—	57
建物賣買	—	—	—	—	—	2	—	—	—	—	—	—	—	—	2
建物貸借	—	—	—	—	—	—	—	1	—	—	—	—	—	—	1
建物抵當	—	—	—	—	—	—	—	—	—	—	—	—	—	—	13
建物登記	—	1	—	2	3	1	1	—	2	—	—	—	1	—	119
建物築造、取拂並修繕	—	—	1	—	—	—	—	—	—	—	—	—	—	—	90
建物明渡	5	1	2	4	—	8	1	3	3	1	5	1	—	1	288
建物引渡	—	—	—	—	—	—	—	—	—	—	—	—	—	—	2
船舶引渡	—	—	—	—	—	—	—	—	—	—	—	—	—	—	1
計	7	2	3	6	3	11	4	4	5	1	5	1	3	1	573
金錢ヲ目的トスル訴															
取戻金	—	—	5	—	—	—	—	—	—	—	—	1	—	—	20
支拂金	—	—	—	—	—	—	—	—	—	—	—	—	1	—	2
手附金	—	—	—	—	—	2	—	1	—	—	3	—	—	—	25
保證金	—	—	—	—	—	—	1	—	—	—	1	—	2	—	21
利息金	—	—	—	—	—	1	—	—	—	—	—	—	—	—	8
違約金	—	—	—	—	—	—	—	—	—	—	1	1	—	—	24
保證債務金	2	—	4	22	—	1	—	1	1	—	2	1	2	4	76
代償金	—	—	—	—	—	—	—	—	2	3	—	—	—	—	7
贈與金	—	—	—	—	2	—	—	—	—	—	—	1	—	—	13
賣買代金	5	1	2	8	4	—	4	1	3	—	11	—	6	—	201
賣掛代金	8	5	23	25	3	15	2	1	5	6	11	1	—	—	781
競賣金	—	—	—	—	—	—	—	—	—	—	—	—	—	—	2
交換補足金	—	—	—	1	—	—	—	—	—	—	—	—	—	—	1
貸金	52	33	55	73	68	42	17	10	38	28	32	18	21	6	1,638
年賦金	—	—	—	—	—	—	—	—	—	—	—	—	—	—	3
月賦金	1	—	—	—	—	—	—	—	—	—	—	—	—	—	6
地代金	—	1	—	1	1	—	2	—	—	2	—	—	—	—	85
小作金	—	—	1	—	—	—	—	—	—	—	—	—	—	—	3
家賃	—	1	—	—	—	—	—	1	—	—	—	—	—	—	49
敷金	—	—	—	—	—	—	—	—	—	—	—	—	—	—	22
移轉料	—	—	—	—	—	—	—	—	—	—	—	—	—	—	2
賃貸料	—	1	2	1	—	—	—	—	3	—	2	—	—	—	17
使用料	—	—	—	—	—	—	1	—	—	—	—	—	—	—	4
給金	—	—	—	—	—	—	—	—	—	—	1	—	—	—	3
賃金	—	—	—	—	—	—	—	1	—	—	—	—	—	—	11
報酬金	2	—	1	4	1	1	—	—	—	—	4	—	—	—	34
賞與並慰勞金	—	—	—	—	—	—	—	—	—	—	—	—	—	—	13
請負金	2	1	3	1	2	—	2	—	—	—	—	—	—	—	122

22. 地方裁判所ニ區別シタル第一審訴訟種類（續）

訴訟種類	東京控訴院管內地方裁判所 東京地方	横濱地方	浦和地方	熊谷支部	千葉地方	木更津支部	八日市場支部	水戸地方	土浦支部	下妻支部	宇都宮地方	栃木支部
工事費	—	—	—	—	—	—	—	—	—	—	—	—
修繕費	1	—	—	—	—	—	—	—	—	—	—	—
手數料	8	—	—	—	—	—	—	—	—	—	—	—
版權料	2	—	—	—	—	—	—	—	—	—	—	—
印刷料	8	—	—	—	—	—	—	—	—	—	—	—
廣告料	6	—	—	—	—	—	—	—	—	—	—	—
傭船料	1	1	—	—	—	—	—	—	—	—	—	—
運送並配達料	23	1	—	—	—	—	1	—	—	—	—	—
賄料並宿料	—	1	—	—	—	—	—	—	—	—	—	—
遊興並飲食料	7	—	—	—	—	—	—	—	—	—	—	—
立替金	50	2	2	2	1	1	—	—	3	—	2	1
取立金	11	1	—	—	—	—	—	—	—	—	—	—
寄託金	28	3	—	2	—	—	—	—	—	—	—	1
預金	82	16	5	3	2	1	2	2	2	4	6	1
講金又ハ積金	—	1	1	—	—	—	—	3	—	—	—	—
證據金	17	—	—	—	—	—	—	—	—	—	—	—
供託金	—	2	—	—	—	—	—	—	—	—	—	—
前渡金	6	—	—	—	1	—	—	—	—	—	—	—
過渡金	—	—	1	—	—	1	—	—	—	—	—	—
不當利得金	55	3	—	2	1	1	1	1	—	—	3	—
損害賠償金	435	46	18	5	8	7	6	17	10	4	19	11
和解金	—	1	—	—	—	—	—	—	—	—	—	—
補償金	23	2	—	—	—	—	—	—	—	—	3	—
慰藉金	39	3	1	1	6	1	2	4	2	—	—	1
扶養並補助料	10	—	—	—	1	—	2	2	—	—	—	—
分擔金又ハ賦課金	—	—	1	—	—	—	—	—	—	—	2	—
出資金	14	1	1	—	—	—	—	—	—	1	—	1
學資金	1	—	—	—	—	—	—	—	—	—	—	—
株金	650	3	4	—	1	1	3	—	—	—	13	19
不足金	—	—	1	—	—	—	—	—	2	—	1	—
清算金	22	1	—	—	1	—	—	—	—	—	—	1
利益金	6	—	—	1	—	—	—	—	—	—	—	—
配當金	13	—	—	—	—	—	—	—	—	—	—	—
保險金	90	2	—	—	1	1	—	—	—	—	1	—
手形金	2,910	204	48	17	25	6	6	14	10	16	97	35
契約金	40	3	—	—	1	—	2	1	2	1	4	2
讓受債權金	—	—	—	—	—	—	—	—	—	—	—	—
轉付命令金	10	1	2	—	—	—	—	—	—	—	1	—
計	6,332	461	130	65	106	41	63	125	57	52	326	130
米穀ヲ目的トスル訴												
小作米穀	—	—	—	—	—	1	—	—	—	—	—	—
米穀貸借	—	—	—	—	—	—	—	—	—	—	—	—
米穀引渡	—	—	—	—	—	—	—	—	—	1	1	—
計	—	—	—	—	—	1	—	—	—	1	1	—
物品ヲ目的トスル訴												
物品所有	—	1	—	—	—	—	—	—	—	—	—	—
物品共有	—	—	—	—	1	—	—	—	—	—	—	—
物品賣買	—	—	—	—	—	—	—	—	—	—	—	—
預ケ物品	—	—	—	—	1	—	—	—	—	—	—	—
物品引渡	48	3	1	3	1	—	—	—	1	—	3	2
物品返還	2	9	—	—	—	—	—	—	—	—	6	—
計	50	13	1	3	3	—	—	—	1	—	9	2
證券ヲ目的トスル訴												
公債證書	7	—	—	—	—	—	—	—	—	—	1	—
株券	38	4	1	2	1	—	—	—	—	1	2	—
債券	—	1	—	1	—	—	—	—	—	—	—	—
手形	—	—	—	—	—	—	—	—	—	—	—	1

訴訟種類	前橋地方	高崎支部	靜岡地方	沼津支部	濱松支部	甲府地方	長野地方	上田支部	松本支部	飯田支部	新潟地方	新發田支部	長岡支部	高田支部	計
工事費	—	—	—	—	—	—	—	1	—	—	—	—	—	—	1
修繕費	—	—	—	—	—	—	—	—	—	—	1	—	—	—	2
手數料	—	—	—	—	3	—	—	—	—	—	—	—	—	—	11
版權料	—	—	—	—	—	—	—	—	—	—	—	—	—	—	2
印刷料	—	—	—	—	—	—	—	—	—	—	—	—	—	—	8
廣告料	—	—	—	—	—	—	—	—	—	—	—	—	—	—	6
傭船料	—	—	—	—	—	—	—	—	—	—	—	—	—	—	2
運送並配達料	—	1	—	3	—	—	—	—	—	1	—	—	—	—	30
賄料並宿料	—	—	—	—	—	—	—	—	—	—	—	—	—	—	1
遊興並飲食料	—	—	—	—	—	—	—	—	—	—	1	—	—	—	8
立替金	4	3	3	1	1	1	1	—	—	1	4	—	—	—	83
取立金	—	—	—	—	—	—	—	—	—	—	—	—	—	—	12
寄託金	2	—	—	—	—	1	1	—	—	—	—	—	—	—	38
預金	—	—	2	1	6	5	1	1	—	—	3	1	—	1	147
講金又ハ積金	—	—	—	1	1	—	—	—	1	—	—	—	—	—	8
證據金	—	—	2	—	—	1	—	—	—	—	2	—	—	—	22
供託金	—	—	—	—	—	—	—	—	—	—	—	—	—	—	2
前渡金	2	—	—	—	—	—	1	—	—	—	—	—	—	—	10
過渡金	—	—	2	—	—	1	2	—	—	1	1	—	—	—	9
不當利得金	1	1	—	—	—	1	1	1	1	—	—	—	—	—	73
損害賠償金	29	7	15	12	12	17	11	7	17	9	25	7	7	4	765
和解金	1	—	—	—	—	—	—	—	—	—	—	—	—	—	2
補償金	—	—	—	2	—	2	—	—	—	—	1	—	—	2	35
慰藉金	1	3	—	1	1	2	3	1	6	—	1	—	1	—	80
扶養並補助料	1	1	—	—	—	1	1	—	1	—	—	—	1	—	21
分擔金又ハ賦課金	—	—	—	—	—	—	—	—	—	—	—	—	1	—	4
出資金	—	—	—	—	—	1	—	—	—	—	—	—	—	—	19
學資金	—	—	—	—	—	—	—	—	—	—	—	—	—	—	1
株金	—	3	3	1	4	5	1	5	1	4	—	—	1	—	722
不足金	3	—	—	—	—	—	—	—	—	—	—	—	—	—	7
清算金	—	—	—	—	—	—	—	—	2	1	—	—	—	—	23
利益金	—	—	—	—	—	—	—	—	—	—	—	—	—	1	8
配當金	—	—	—	—	—	—	—	—	—	—	—	—	—	—	13
保險金	—	—	—	—	—	—	—	—	—	—	—	1	—	—	96
手形金	24	11	81	61	34	21	11	13	13	9	17	3	8	4	3,698
契約金	4	—	—	1	—	7	2	—	2	—	2	—	1	—	75
讓受債權金	1	—	—	—	—	—	—	—	—	—	—	—	—	—	1
轉付命令金	—	—	—	—	—	—	—	—	1	—	1	—	—	—	16
計	145	73	204	220	143	128	65	45	97	65	127	35	52	22	9,309
米穀ヲ目的トスル訴															
小作米穀	—	—	—	—	—	—	—	—	—	—	13	12	—	—	26
米穀貸借	—	—	—	—	—	—	—	—	—	—	2	—	—	—	2
米穀引渡	—	—	—	—	—	—	—	—	—	1	—	—	—	—	3
計	—	—	—	—	—	—	—	—	—	1	15	12	—	—	31
物品ヲ目的トスル訴															
物品所有	—	—	—	—	—	2	—	—	—	—	—	—	—	—	3
物品共有	—	—	—	—	—	—	—	—	—	—	—	—	—	—	1
物品賣買	—	—	2	—	—	—	—	—	—	—	—	—	—	—	2
預ケ物品	—	—	—	—	—	—	—	—	—	—	—	—	—	—	1
物品引渡	4	2	6	3	4	3	1	—	2	—	3	1	—	—	91
物品返還	1	—	1	—	—	—	—	—	—	—	1	—	1	—	21
計	5	2	9	3	4	5	1	—	2	—	4	1	1	—	119
證券ヲ目的トスル訴															
公債證書	—	1	—	—	—	—	—	—	—	1	—	—	—	—	10
株券	—	—	—	2	1	1	2	—	2	—	1	—	3	—	61
債券	—	—	—	—	—	—	1	—	2	—	—	—	1	—	6
手形	—	—	—	1	—	1	—	—	—	—	—	—	2	—	5

22. 地方裁判所ニ區別シタル第一審訴訟種類 (續)

訴訟種類	東京控訴院管内地方裁判所											
	東京地方	橫濱地方	浦和地方	熊谷支部	千葉地方	木更津支部	八日市場支部	水戶地方	土浦支部	下妻支部	宇都宮地方	栃木支部
公正證書	1	1	—	—	—	—	—	—	—	—	—	—
私證書	5	—	—	—	—	—	—	—	—	1	—	—
恩給並年金證書	—	—	—	—	—	—	—	—	—	—	—	—
計	51	6	1	3	1	—	—	—	—	2	3	1
其他ノ訴												
商號	1	—	—	—	—	—	—	—	—	—	—	—
特許權	2	—	—	—	—	—	—	—	—	—	—	1
新案權	—	—	1	—	—	—	—	—	—	—	—	—
版權、著作權	2	—	—	—	—	—	—	—	—	—	—	—
鑛業權	—	—	—	—	—	—	—	—	—	—	—	—
所有權ノ爭	1	—	—	—	1	—	—	—	—	—	—	—
共有權ノ爭	—	—	—	—	—	1	—	—	—	—	—	—
占有權ノ爭	1	—	—	—	—	—	—	—	—	—	—	—
質權ノ爭	4	—	—	—	—	—	—	—	—	—	—	—
抵當權ノ爭	—	1	—	—	—	—	—	—	—	—	—	1
權利確認	20	5	9	2	—	—	1	—	2	—	2	2
權利回復	—	—	—	—	—	—	—	—	—	—	—	—
無效確認	75	5	—	4	2	—	1	—	—	1	2	1
契約確認	3	—	—	2	—	—	—	—	—	—	—	—
契約履行	19	2	2	—	2	—	—	—	1	—	2	—
契約解除	—	—	1	—	—	—	1	—	—	—	—	—
契約取消	—	—	—	—	—	—	—	—	—	—	—	—
債權讓渡	—	—	—	—	—	—	—	1	—	—	1	1
保證債務	10	—	—	—	—	—	1	—	—	—	—	—
債務辨濟	6	—	—	—	—	—	—	—	—	—	—	—
債權消滅	12	—	—	—	1	—	—	—	—	—	—	—
詐害行爲取消	41	5	3	3	—	1	1	3	5	—	6	2
工事	—	—	—	—	—	—	—	—	—	—	—	—
伐木	—	—	—	—	—	1	—	—	1	—	1	—
妨害排除	—	—	—	—	—	—	—	—	1	—	1	—
行爲要求	2	—	—	—	—	—	—	—	—	—	—	—
行爲差止	—	—	—	—	—	—	—	—	—	—	—	—
電力供給	1	—	—	—	—	—	—	—	—	—	—	—
名義變更	60	1	—	—	—	—	—	—	—	—	—	—
名譽回復	3	—	—	—	—	—	—	—	—	—	—	—
謝罪廣告	2	—	—	—	—	—	—	—	—	—	—	—
組合	—	1	—	1	—	—	—	—	—	—	—	—
法人、會社	49	3	1	—	—	6	2	1	2	—	—	1
相續財產	1	—	—	—	—	—	—	—	—	—	1	1
管理財產	—	—	—	—	—	—	—	—	1	—	—	1
信託	—	—	—	—	—	—	—	—	—	—	—	—
清算	—	—	—	—	—	—	—	1	—	—	—	—
贈與減殺	—	—	—	—	—	—	—	—	1	1	—	—
遺留分	—	—	—	—	—	—	—	—	—	—	—	1
競賣	7	—	—	—	—	—	—	—	—	—	1	—
破產	8	—	—	—	—	5	—	—	—	—	—	—
登記	57	—	—	—	3	—	—	—	—	—	—	—
不法決議取消	—	—	1	—	—	—	—	—	—	—	—	—
請求異議	45	8	—	—	—	—	1	—	—	—	1	—
強制執行	199	12	11	3	7	—	2	4	3	1	9	3
差押、假差押	—	2	—	—	—	—	1	—	—	—	1	—
假處分	2	—	—	—	—	—	—	—	1	—	—	—
假差押及假處分申請	1,864	209	29	15	36	6	18	21	24	6	58	20
除權判決不服	—	2	—	—	—	—	—	—	—	—	—	—
仲裁判斷取消	1	—	—	—	—	—	—	—	—	—	—	—
計	2,498	256	58	30	52	20	29	31	42	9	86	35
合計	10,407	941	306	134	265	96	160	246	211	98	521	208

訴訟種類	管内地方裁判所														
	前橋地方	高崎支部	靜岡地方	沼津支部	濱松支部	甲府地方	長野地方	上田支部	松本支部	飯田支部	新潟地方	新發田支部	長岡支部	高田支部	計
公正證書	1	—	1	—	—	—	—	—	—	—	—	—	—	—	4
私證書	—	—	—	—	—	—	1	—	—	—	—	—	1	—	8
恩給並年金證書	—	—	—	—	—	—	1	—	—	—	—	—	—	—	1
計	1	1	1	3	1	2	5	—	4	1	1	—	7	—	95
其他ノ訴															
商號	—	—	—	—	—	—	—	—	—	—	—	—	—	—	1
特許權	—	—	—	—	—	1	—	—	—	—	—	—	—	—	4
新案權	—	—	—	—	—	—	—	—	—	—	—	—	—	—	1
版權、著作權	—	—	—	—	—	—	—	—	—	—	—	—	—	—	2
鑛業權	—	—	—	—	—	1	—	—	—	—	—	—	—	—	1
所有權ノ爭	—	1	—	—	2	1	—	—	—	—	—	—	—	—	6
共有權ノ爭	—	—	—	1	—	—	—	—	—	—	—	—	—	—	2
占有權ノ爭	—	—	—	—	—	—	—	—	—	—	—	—	—	—	1
質權ノ爭	—	—	—	—	—	—	—	—	—	—	—	—	—	—	4
抵當權ノ爭	—	—	—	—	—	—	—	—	—	3	—	—	—	—	5
權利確認	14	6	1	—	—	—	—	—	1	2	—	—	2	—	69
權利回復	—	—	—	—	—	—	—	—	—	1	—	—	—	—	1
無效確認	2	1	1	1	2	1	2	1	2	7	—	1	—	—	112
契約確認	—	—	1	—	—	—	—	—	—	1	—	—	—	—	7
契約履行	2	—	—	—	1	7	2	—	—	1	1	—	—	—	42
契約解除	—	1	—	—	—	—	1	—	—	1	—	—	—	—	5
契約取消	—	—	—	—	—	—	—	—	—	1	—	—	—	—	1
債權讓渡	—	—	—	—	—	—	—	—	—	—	—	—	—	—	3
保證債務	—	—	—	1	7	—	—	—	—	2	—	—	—	—	21
債務辨濟	—	—	—	—	—	—	—	—	—	—	—	—	—	—	6
債權消滅	—	—	—	—	—	—	—	—	1	—	—	—	—	—	14
詐害行爲取消	4	2	3	6	2	4	2	3	13	1	4	3	—	3	120
工事	—	—	—	1	—	—	—	—	—	—	—	—	—	—	1
伐木	—	—	—	—	—	—	1	—	—	—	—	—	—	—	4
妨害排除	—	—	—	—	—	—	—	—	3	—	—	1	—	—	6
行爲要求	—	—	—	—	—	—	—	—	—	1	—	—	—	—	3
行爲差止	—	—	—	—	—	—	—	—	3	—	—	—	—	—	3
電力供給	—	—	—	—	—	—	—	—	—	—	—	—	—	—	1
名義變更	—	—	2	1	1	—	—	—	—	—	1	—	—	—	66
名譽回復	—	—	—	—	—	—	—	—	1	—	—	—	—	—	4
謝罪廣告	—	—	—	—	—	—	—	—	—	—	—	—	—	—	2
組合	—	—	—	—	—	—	—	—	—	—	—	—	—	—	2
法人、會社	—	—	1	1	2	2	2	—	1	—	—	—	1	—	75
相續財產	—	1	1	—	—	—	1	—	—	1	—	—	—	—	7
管理財產	—	—	—	—	—	—	—	—	—	—	—	—	—	—	2
信託	—	—	—	—	—	—	—	1	—	—	—	—	—	—	1
清算	—	—	—	—	—	—	—	—	—	1	—	—	—	—	2
贈與減殺	—	—	—	—	—	—	—	—	—	—	—	—	2	—	4
遺留分	—	—	—	—	—	—	—	—	—	—	—	—	1	—	2
競賣	—	—	—	—	—	—	—	—	—	—	1	—	—	—	9
破產	—	—	—	—	—	—	—	—	—	—	—	—	—	—	13
登記	—	7	—	—	—	—	—	—	—	—	—	—	—	—	67
不法決議取消	—	1	—	—	—	—	—	—	—	—	—	—	—	—	2
請求異議	—	—	2	1	—	—	—	—	1	—	1	—	—	—	60
強制執行	12	5	7	10	1	3	4	3	—	3	4	1	1	1	309
差押、假差押	—	1	—	—	1	1	—	—	—	—	3	—	1	—	11
假處分	—	—	—	—	—	1	—	—	—	—	—	—	—	—	4
假差押及假處分申請	38	14	52	32	40	36	30	16	27	15	62	37	14	2	2,721
除權判決不服	—	—	—	—	—	—	—	—	—	—	—	—	—	—	2
仲裁判斷取消	—	—	—	—	—	—	—	—	—	—	—	—	—	—	1
計	72	40	71	55	59	58	45	24	53	41	77	43	22	6	3,812
合計	319	162	346	361	265	291	195	110	244	133	330	144	130	68	16,691

22. 地方裁判所ニ區別シタル第一審訴訟種類 (續)

訴訟種類	大阪名古屋二控訴院管内地方裁判所											
	京都地方	舞鶴支部	大阪地方	神戸地方	姫路支部	豊岡支部	洲本支部	奈良地方	五條支部	大津地方	和歌山地方	田邊支部
人事ニ關スル訴												
婚姻	2	—	5	1	—	—	—	—	—	—	—	—
離婚	20	6	82	34	9	1	—	3	—	8	4	3
同居並別居	—	—	4	2	—	—	—	—	—	1	1	—
養子縁組	2	1	6	1	2	—	—	1	—	—	—	2
離縁	5	1	11	2	2	7	—	2	—	3	2	—
嫡出子確認	—	—	—	—	—	—	—	—	—	—	—	—
嫡出子否認	—	1	1	1	—	—	—	—	—	—	—	—
庶子認知	—	—	—	—	—	—	—	—	—	—	—	—
私生子認知	8	3	25	6	4	1	1	3	1	3	2	1
胎兒認知	—	—	1	—	—	—	—	—	—	—	—	—
身分確認	—	—	7	5	—	2	—	—	—	—	1	—
子ノ引渡	—	—	3	2	1	—	—	—	—	—	—	—
親權並管理權	9	—	12	3	5	1	2	1	4	4	—	—
隱居	3	—	1	—	—	—	1	—	—	1	—	—
失踪	—	—	—	—	—	—	—	—	—	—	—	—
禁治産	—	—	—	—	—	—	—	—	—	—	—	—
準禁治産	—	—	2	—	—	—	—	—	—	—	1	—
家督相續	38	11	97	45	21	12	—	23	3	15	21	9
遺産相續	—	—	—	—	—	—	1	—	—	—	—	—
分家並一家創立	2	—	3	—	1	—	—	—	—	—	—	—
入籍	1	—	—	—	—	—	—	1	—	—	1	—
離籍	1	—	1	—	1	—	—	—	—	—	1	—
後見並保佐	—	—	6	1	—	—	—	—	—	1	—	—
親族會	3	1	8	4	4	—	—	—	1	2	—	—
戸籍	1	—	5	1	—	—	—	—	—	—	2	—
計	95	24	280	108	50	24	5	34	9	38	36	15
土地ヲ目的トスル訴												
地所所有	3	—	25	5	—	—	—	2	—	—	—	—
地所共有	—	—	1	—	—	—	—	—	—	—	—	—
地所境界	—	—	2	1	—	—	—	—	—	—	—	—
地所賣買	—	—	2	—	—	2	—	—	—	—	1	—
地所競賣	—	—	—	—	—	—	—	—	—	—	—	—
地所貸借	—	—	6	2	—	—	—	—	—	—	—	—
地上權	—	—	—	—	—	—	—	—	—	—	—	—
永小作權	—	—	2	—	—	—	—	—	—	—	—	—
地所使用並通行權	—	—	—	—	—	—	—	2	—	—	—	—
地所抵當	—	—	6	—	—	—	—	—	—	—	—	2
地所分割	—	—	—	—	—	—	—	—	—	—	1	—
地所登記	58	4	9	15	—	3	3	10	1	8	13	1
地所名義書換	—	—	—	—	—	—	—	—	—	—	—	—
地所開墾	—	—	2	—	—	—	—	—	—	—	—	—
地所原狀回復	—	—	—	—	—	—	—	—	—	—	—	—
地所明渡	32	2	114	50	15	—	—	12	4	1	2	—
地所引渡	—	—	—	—	—	—	—	—	—	—	—	—
地所返還	—	—	32	2	—	1	1	—	—	—	—	—
道路、堤防、河海、池沼用水、下水道	—	—	—	—	2	—	—	1	—	—	—	—
計	93	6	201	75	17	6	4	27	5	9	17	3
建物船舶ヲ目的トスル訴												
建物所有	3	—	50	8	—	1	—	2	—	—	—	—
建物共有	—	—	1	—	—	—	—	—	—	—	—	—
建物賣買	—	—	1	1	—	—	—	—	—	—	—	—
建物貸借	—	—	44	—	—	—	—	—	—	—	—	—
建物先取特權	—	—	1	—	—	—	—	—	—	—	—	—
建物質入	—	—	1	—	—	—	—	—	—	—	—	—
建物抵當	—	—	12	—	—	—	—	—	—	—	—	—

大阪名古屋二控訴院管内地方裁判所														
徳島地方	高松地方	高知地方	計	名古屋地方	岡崎支部	安濃津地方	岐阜地方	高山支部	福井地方	金澤地方	七尾支部	富山地方	高岡支部	計
—	—	—	8	1	—	—	—	—	2	—	—	1	—	4
23	19	21	233	28	13	8	19	1	14	12	18	22	5	140
—	—	—	8	1	—	2	—	—	—	—	—	1	1	5
—	—	4	19	4	1	1	—	—	—	4	1	4	2	17
6	4	—	45	10	1	3	6	—	2	4	4	5	2	37
—	—	—	—	—	—	1	—	—	1	—	—	—	—	2
—	1	—	4	—	—	—	—	—	—	—	—	1	—	1
—	—	—	—	—	—	8	—	—	—	—	—	—	—	8
9	7	—	74	16	5	—	7	—	10	3	2	6	1	50
—	—	—	1	—	—	—	—	—	—	—	—	—	—	—
—	1	—	16	2	—	—	—	—	—	—	—	1	5	8
2	1	—	9	3	2	—	—	—	—	—	1	2	1	9
—	—	—	1	3	—	—	—	—	—	—	—	—	—	3
—	2	7	50	8	2	1	4	—	1	3	—	2	4	25
—	1	—	7	1	3	1	—	—	—	—	—	—	—	5
—	—	—	—	—	—	—	—	—	1	—	—	—	—	1
1	—	—	1	—	—	—	—	—	—	—	—	—	—	—
—	—	—	3	1	—	1	—	—	—	—	1	1	2	6
28	14	20	357	120	55	40	57	3	62	22	17	18	16	410
—	—	—	1	—	—	—	—	—	—	—	—	—	—	—
1	1	—	8	2	—	—	2	—	—	1	—	—	1	6
—	—	—	3	—	—	—	2	—	—	—	—	—	—	2
2	1	—	7	—	—	—	—	—	1	1	1	2	—	5
1	—	—	9	1	—	1	1	—	—	1	—	—	—	4
1	1	2	27	5	1	1	1	—	—	4	1	3	—	16
1	—	1	11	—	—	—	—	—	—	3	1	—	—	4
80	53	55	906	203	83	68	99	4	94	58	47	69	40	765
—	—	5	40	22	4	3	7	—	2	—	—	—	—	38
—	—	—	1	—	—	4	—	—	2	—	—	—	—	6
—	—	—	3	1	1	—	—	—	—	—	—	—	—	2
—	—	—	5	—	—	—	—	—	2	—	—	—	—	2
—	—	—	—	—	—	—	—	—	1	—	—	—	—	1
—	—	—	8	—	—	—	—	—	—	—	—	—	—	—
—	—	—	—	1	—	—	—	—	—	—	—	—	—	1
—	—	1	3	—	—	—	—	—	—	—	—	—	—	—
—	—	—	2	—	—	—	—	—	—	—	—	—	—	—
—	—	—	8	2	—	—	—	—	2	—	—	—	—	4
—	—	3	4	2	—	1	—	—	—	—	—	—	—	3
15	13	—	153	40	19	13	19	—	32	19	8	6	13	169
—	—	10	10	—	—	—	—	—	—	—	—	—	—	—
—	—	—	2	—	—	—	—	—	—	—	—	—	—	—
—	—	—	—	1	—	—	—	—	—	—	—	—	—	1
1	12	—	245	48	—	5	28	—	7	1	1	4	3	97
—	1	—	1	—	—	—	—	—	—	2	—	—	—	2
—	13	—	49	2	—	7	5	—	—	—	—	—	—	14
—	—	—	3	—	—	—	—	—	—	—	—	—	—	—
16	39	19	537	119	24	33	59	—	48	22	9	10	16	340
—	—	1	65	7	—	—	2	—	—	—	—	1	1	11
—	—	—	1	—	—	—	—	—	—	—	—	—	—	—
—	—	—	2	—	—	—	—	—	—	—	—	—	—	—
—	—	—	44	—	—	—	—	—	—	—	—	—	—	—
—	—	—	1	—	—	—	—	—	—	—	—	—	—	—
—	—	—	1	—	—	—	—	—	—	—	—	—	—	—
—	—	—	12	—	—	—	—	—	—	—	—	—	—	—

22. 地方裁判所ニ區別シタル第一審訴訟種類（續）

訴訟種類	大阪 京都地方	大阪 舞鶴支部	大阪 大阪地方	大阪 神戸地方	名古屋 姫路支部	名古屋 豊岡支部	名古屋 洲本支部	名古屋 奈良地方	名古屋 五條支部	津 津地方	和歌山 和歌山地方	和歌山 田邊支部
記載換ノ請求	2	—	20	4	—	—	1	1	1	—	—	—
書換ノ請求	—	—	1	8	—	—	—	1	—	1	—	—
登記並ニ登記ノ抹消	23	1	111	36	6	—	—	1	—	4	6	—
名義人ノ引渡	—	—	1	—	—	—	—	—	—	—	—	—
建物ノ收去、土地ノ明渡	—	—	—	—	—	—	—	—	—	—	—	—
建物ノ築造禁止	—	—	1	—	—	—	—	—	—	—	—	—
建物ノ明渡	—	—	—	—	—	—	—	—	—	—	—	—
船舶ノ引渡	—	—	—	—	—	—	—	—	—	—	—	—
船舶ノ登記	—	—	—	—	—	—	—	—	—	—	—	—
計	28	1	244	57	6	1	1	5	1	5	6	—
訴ノ目的タル金錢												
金錢	—	—	—	—	—	—	—	—	—	—	—	1
金錢ノ付加利息	1	—	—	2	—	—	—	1	—	1	—	—
金錢ノ附帶債務	—	—	—	—	—	—	—	—	—	1	—	—
金錢ノ利息	2	—	14	3	—	—	—	3	1	1	—	—
金錢ノ約定利息	4	—	29	2	—	—	—	—	—	—	1	—
金錢ノ債務不履行ニ因ル損害賠償	—	—	4	—	—	—	—	1	—	—	—	—
金錢ノ代償	5	—	9	2	2	—	4	—	—	1	—	—
金錢ノ代償ノ附帶債務	—	1	—	1	4	—	—	4	—	3	3	—
金錢ノ擔保	—	—	—	—	—	—	—	1	—	1	—	—
金錢ノ供託	1	—	—	—	—	—	—	—	—	1	—	—
金錢ノ賃貸借	2	—	45	5	5	—	—	2	—	7	4	—
金錢ノ消費貸借	80	2	269	51	28	—	2	10	16	7	20	4
金錢ノ賣買	—	—	3	—	—	—	—	—	—	—	—	—
金錢ノ賦期代作賃	84	24	231	119	95	13	18	30	17	15	23	7
金錢ノ轉貸	—	—	—	—	—	—	—	1	—	—	—	—
金錢ノ報酬	—	—	43	20	—	—	—	—	1	—	—	—
金錢ノ立替	—	—	2	—	—	—	—	—	—	—	—	—
金錢ノ消費寄託	—	—	24	12	—	—	—	—	—	—	—	—
金錢ノ賠償	—	—	5	1	—	—	—	—	—	—	—	—
金錢ノ賠償ノ附帶債務	—	—	1	—	—	—	—	—	—	—	—	—
金錢ノ賠償ノ擔保	—	—	3	1	—	—	—	—	—	—	—	—
金錢ノ賠償ノ供託	—	—	22	8	—	—	—	—	—	—	—	—
金錢ノ賠償ノ賃貸借	—	—	18	3	1	—	—	—	—	—	—	—
金錢ノ賠償ノ消費貸借	—	—	4	1	—	—	—	—	—	—	—	—
金錢ノ賠償ノ賣買	—	—	17	3	1	—	—	—	—	—	—	—
金錢ノ賠償ノ賦期代作賃	—	—	—	—	—	—	—	—	—	—	—	—
金錢ノ賠償ノ轉貸	—	—	6	3	2	—	—	1	—	—	—	—
金錢ノ賠償ノ報酬	—	—	1	—	—	—	—	—	—	—	—	—
金錢ノ賠償ノ立替	—	—	10	1	1	—	—	—	—	—	—	—
金錢ノ賠償ノ消費寄託	—	—	12	2	1	—	—	1	—	—	—	—
金錢ノ賠償ノ賠償	—	—	14	3	2	—	—	1	—	—	—	—
金錢ノ賠償ノ賠償ノ附帶債務	—	—	41	13	4	—	—	2	—	—	—	—
金錢ノ賠償ノ賠償ノ擔保	—	—	2	9	7	—	—	1	—	—	—	—
金錢ノ賠償ノ賠償ノ供託	—	—	2	4	2	—	—	1	—	—	—	—
金錢ノ賠償ノ賠償ノ賃貸借	—	—	23	9	1	—	—	1	—	—	—	—
金錢ノ賠償ノ賠償ノ消費貸借	—	—	216	146	19	1	1	14	1	3	2	1
金錢ノ賠償ノ賠償ノ賣買	—	—	1	3	—	—	—	1	—	—	—	—
金錢ノ賠償ノ賠償ノ賦期代作賃	—	—	2	10	4	—	—	1	—	—	—	—
金錢ノ賠償ノ賠償ノ轉貸	—	—	1	4	1	—	—	—	—	—	—	—
金錢ノ賠償ノ賠償ノ報酬	—	—	—	—	—	—	—	—	—	—	—	—
金錢ノ賠償ノ賠償ノ立替	—	—	—	—	—	—	—	—	—	—	—	—
金錢ノ賠償ノ賠償ノ消費寄託	—	—	—	—	—	—	—	—	—	—	—	—
金錢ノ賠償ノ賠償ノ賠償	—	—	—	—	—	—	—	—	—	—	—	—
金錢ノ賠償ノ賠償ノ賠償ノ附帶債務	—	—	—	—	—	—	—	—	—	—	—	—
金錢ノ賠償ノ賠償ノ賠償ノ擔保	—	—	—	—	—	—	—	—	—	—	—	—
金錢ノ賠償ノ賠償ノ賠償ノ供託	—	—	—	—	—	—	—	—	—	—	—	—
金錢ノ賠償ノ賠償ノ賠償ノ賃貸借	—	—	—	—	—	—	—	—	—	—	—	—
金錢ノ賠償ノ賠償ノ賠償ノ消費貸借	—	—	—	—	—	—	—	—	—	—	—	—
金錢ノ賠償ノ賠償ノ賠償ノ賣買	—	—	—	—	—	—	—	—	—	—	—	—
金錢ノ賠償ノ賠償ノ賠償ノ賦期代作賃	—	—	—	—	—	—	—	—	—	—	—	—
金錢ノ賠償ノ賠償ノ賠償ノ轉貸	—	—	—	—	—	—	—	—	—	—	—	—
金錢ノ賠償ノ賠償ノ賠償ノ報酬	—	—	—	—	—	—	—	—	—	—	—	—
金錢ノ賠償ノ賠償ノ賠償ノ立替	—	—	—	—	—	—	—	—	—	—	—	—
金錢ノ賠償ノ賠償ノ賠償ノ消費寄託	—	—	—	—	—	—	—	—	—	—	—	—
金錢ノ賠償ノ賠償ノ賠償ノ賠償	—	—	—	—	—	—	—	—	—	—	—	—
金錢ノ賠償ノ賠償ノ賠償ノ賠償ノ附帶債務	—	—	—	—	—	—	—	—	—	—	—	—
金錢ノ賠償ノ賠償ノ賠償ノ賠償ノ擔保	—	—	—	—	—	—	—	—	—	—	—	—
金錢ノ賠償ノ賠償ノ賠償ノ賠償ノ供託	—	—	—	—	—	—	—	—	—	—	—	—
金錢ノ賠償ノ賠償ノ賠償ノ賠償ノ賃貸借	—	—	—	—	—	—	—	—	—	—	—	—
金錢ノ賠償ノ賠償ノ賠償ノ賠償ノ消費貸借	—	—	—	—	—	—	—	—	—	—	—	—
金錢ノ賠償ノ賠償ノ賠償ノ賠償ノ賣買	—	—	—	—	—	—	—	—	—	—	—	—
金錢ノ賠償ノ賠償ノ賠償ノ賠償ノ賦期代作賃	—	—	—	—	—	—	—	—	—	—	—	—
金錢ノ賠償ノ賠償ノ賠償ノ賠償ノ轉貸	—	—	—	—	—	—	—	—	—	—	—	—
金錢ノ賠償ノ賠償ノ賠償ノ賠償ノ報酬	—	—	—	—	—	—	—	—	—	—	—	—
金錢ノ賠償ノ賠償ノ賠償ノ賠償ノ立替	—	—	—	—	—	—	—	—	—	—	—	—
金錢ノ賠償ノ賠償ノ賠償ノ賠償ノ消費寄託	—	—	—	—	—	—	—	—	—	—	—	—
金錢ノ賠償ノ賠償ノ賠償ノ賠償ノ賠償	—	—	—	—	—	—	—	—	—	—	—	—
金錢ノ賠償ノ賠償ノ賠償ノ賠償ノ賠償ノ附帶債務	—	—	—	—	—	—	—	—	—	—	—	—
金錢ノ賠償ノ賠償ノ賠償ノ賠償ノ賠償ノ擔保	—	—	—	—	—	—	—	—	—	—	—	—
金錢ノ賠償ノ賠償ノ賠償ノ賠償ノ賠償ノ供託	—	—	—	—	—	—	—	—	—	—	—	—
金錢ノ賠償ノ賠償ノ賠償ノ賠償ノ賠償ノ賃貸借	—	—	—	—	—	—	—	—	—	—	—	—
金錢ノ賠償ノ賠償ノ賠償ノ賠償ノ賠償ノ消費貸借	—	—	—	—	—	—	—	—	—	—	—	—
金錢ノ賠償ノ賠償ノ賠償ノ賠償ノ賠償ノ賣買	—	—	—	—	—	—	—	—	—	—	—	—
金錢ノ賠償ノ賠償ノ賠償ノ賠償ノ賠償ノ賦期代作賃	—	—	—	—	—	—	—	—	—	—	—	—
金錢ノ賠償ノ賠償ノ賠償ノ賠償ノ賠償ノ轉貸	—	—	—	—	—	—	—	—	—	—	—	—
金錢ノ賠償ノ賠償ノ賠償ノ賠償ノ賠償ノ報酬	—	—	—	—	—	—	—	—	—	—	—	—
金錢ノ賠償ノ賠償ノ賠償ノ賠償ノ賠償ノ立替	—	—	—	—	—	—	—	—	—	—	—	—
金錢ノ賠償ノ賠償ノ賠償ノ賠償ノ賠償ノ消費寄託	—	—	—	—	—	—	—	—	—	—	—	—
金錢ノ賠償ノ賠償ノ賠償ノ賠償ノ賠償ノ賠償	—	—	—	—	—	—	—	—	—	—	—	—
金錢ノ賠償ノ賠償ノ賠償ノ賠償ノ賠償ノ賠償ノ附帶債務	—	—	—	—	—	—	—	—	—	—	—	—
金錢ノ賠償ノ賠償ノ賠償ノ賠償ノ賠償ノ賠償ノ擔保	—	—	—	—	—	—	—	—	—	—	—	—
金錢ノ賠償ノ賠償ノ賠償ノ賠償ノ賠償ノ賠償ノ供託	—	—	—	—	—	—	—	—	—	—	—	—
金錢ノ賠償ノ賠償ノ賠償ノ賠償ノ賠償ノ賠償ノ賃貸借	—	—	—	—	—	—	—	—	—	—	—	—
金錢ノ賠償ノ賠償ノ賠償ノ賠償ノ賠償ノ賠償ノ消費貸借	—	—	—	—	—	—	—	—	—	—	—	—
金錢ノ賠償ノ賠償ノ賠償ノ賠償ノ賠償ノ賠償ノ賣買	—	—	—	—	—	—	—	—	—	—	—	—
金錢ノ賠償ノ賠償ノ賠償ノ賠償ノ賠償ノ賠償ノ賦期代作賃	—	—	—	—	—	—	—	—	—	—	—	—
金錢ノ賠償ノ賠償ノ賠償ノ賠償ノ賠償ノ賠償ノ轉貸	—	—	—	—	—	—	—	—	—	—	—	—
金錢ノ賠償ノ賠償ノ賠償ノ賠償ノ賠償ノ賠償ノ報酬	—	—	—	—	—	—	—	—	—	—	—	—
金錢ノ賠償ノ賠償ノ賠償ノ賠償ノ賠償ノ賠償ノ立替	—	—	—	—	—	—	—	—	—	—	—	—
金錢ノ賠償ノ賠償ノ賠償ノ賠償ノ賠償ノ賠償ノ消費寄託	—	—	—	—	—	—	—	—	—	—	—	—
金錢ノ賠償ノ賠償ノ賠償ノ賠償ノ賠償ノ賠償ノ賠償	—	—	—	—	—	—	—	—	—	—	—	—
金錢ノ賠償ノ賠償ノ賠償ノ賠償ノ賠償ノ賠償ノ賠償ノ附帶債務	—	—	—	—	—	—	—	—	—	—	—	—
金錢ノ賠償ノ賠償ノ賠償ノ賠償ノ賠償ノ賠償ノ賠償ノ擔保	—	—	—	—	—	—	—	—	—	—	—	—
金錢ノ賠償ノ賠償ノ賠償ノ賠償ノ賠償ノ賠償ノ賠償ノ供託	—	—	—	—	—	—	—	—	—	—	—	—
金錢ノ賠償ノ賠償ノ賠償ノ賠償ノ賠償ノ賠償ノ賠償ノ賃貸借	—	—	—	—	—	—	—	—	—	—	—	—
金錢ノ賠償ノ賠償ノ賠償ノ賠償ノ賠償ノ賠償ノ賠償ノ消費貸借	—	—	—	—	—	—	—	—	—	—	—	—
金錢ノ賠償ノ賠償ノ賠償ノ賠償ノ賠償ノ賠償ノ賠償ノ賣買	—	—	—	—	—	—	—	—	—	—	—	—
金錢ノ賠償ノ賠償ノ賠償ノ賠償ノ賠償ノ賠償ノ賠償ノ賦期代作賃	—	—	—	—	—	—	—	—	—	—	—	—
金錢ノ賠償ノ賠償ノ賠償ノ賠償ノ賠償ノ賠償ノ賠償ノ轉貸	—	—	—	—	—	—	—	—	—	—	—	—
金錢ノ賠償ノ賠償ノ賠償ノ賠償ノ賠償ノ賠償ノ賠償ノ報酬	—	—	—	—	—	—	—	—	—	—	—	—
金錢ノ賠償ノ賠償ノ賠償ノ賠償ノ賠償ノ賠償ノ賠償ノ立替	—	—	—	—	—	—	—	—	—	—	—	—
金錢ノ賠償ノ賠償ノ賠償ノ賠償ノ賠償ノ賠償ノ賠償ノ消費寄託	—	—	—	—	—	—	—	—	—	—	—	—
金錢ノ賠償ノ賠償ノ賠償ノ賠償ノ賠償ノ賠償ノ賠償ノ賠償	—	—	—	—	—	—	—	—	—	—	—	—
金錢ノ賠償ノ賠償ノ賠償ノ賠償ノ賠償ノ賠償ノ賠償ノ賠償ノ附帶債務	—	—	—	—	—	—	—	—	—	—	—	—
金錢ノ賠償ノ賠償ノ賠償ノ賠償ノ賠償ノ賠償ノ賠償ノ賠償ノ擔保	—	—	—	—	—	—	—	—	—	—	—	—
金錢ノ賠償ノ賠償ノ賠償ノ賠償ノ賠償ノ賠償ノ賠償ノ賠償ノ供託	—	—	—	—	—	—	—	—	—	—	—	—
金錢ノ賠償ノ賠償ノ賠償ノ賠償ノ賠償ノ賠償ノ賠償ノ賠償ノ賃貸借	—	—	—	—	—	—	—	—	—	—	—	—
金錢ノ賠償ノ賠償ノ賠償ノ賠償ノ賠償ノ賠償ノ賠償ノ賠償ノ消費貸借	—	—	—	—	—	—	—	—	—	—	—	—
金錢ノ賠償ノ賠償ノ賠償ノ賠償ノ賠償ノ賠償ノ賠償ノ賠償ノ賣買	—	—	—	—	—	—	—	—	—	—	—	—
金錢ノ賠償ノ賠償ノ賠償ノ賠償ノ賠償ノ賠償ノ賠償ノ賠償ノ賦期代作賃	—	—	—	—	—	—	—	—	—	—	—	—
金錢ノ賠償ノ賠償ノ賠償ノ賠償ノ賠償ノ賠償ノ賠償ノ賠償ノ轉貸	—	—	—	—	—	—	—	—	—	—	—	—
金錢ノ賠償ノ賠償ノ賠償ノ賠償ノ賠償ノ賠償ノ賠償ノ賠償ノ報酬	—	—	—	—	—	—	—	—	—	—	—	—
金錢ノ賠償ノ賠償ノ賠償ノ賠償ノ賠償ノ賠償ノ賠償ノ賠償ノ立替	—	—	—	—	—	—	—	—	—	—	—	—
金錢ノ賠償ノ賠償ノ賠償ノ賠償ノ賠償ノ賠償ノ賠償ノ賠償ノ消費寄託	—	—	—	—	—	—	—	—	—	—	—	—
金錢ノ賠償ノ賠償ノ賠償ノ賠償ノ賠償ノ賠償ノ賠償ノ賠償ノ賠償	—	—	—	—	—	—	—	—	—	—	—	—
金錢ノ賠償ノ賠償ノ賠償ノ賠償ノ賠償ノ賠償ノ賠償ノ賠償ノ賠償ノ附帶債務	—	—	—	—	—	—	—	—	—	—	—	—
金錢ノ賠償ノ賠償ノ賠償ノ賠償ノ賠償ノ賠償ノ賠償ノ賠償ノ賠償ノ擔保	—	—	—	—	—	—	—	—	—	—	—	—
金錢ノ賠償ノ賠償ノ賠償ノ賠償ノ賠償ノ賠償ノ賠償ノ賠償ノ賠償ノ供託	—	—	—	—	—	—	—	—	—	—	—	—
金錢ノ賠償ノ賠償ノ賠償ノ賠償ノ賠償ノ賠償ノ賠償ノ賠償ノ賠償ノ賃貸借	—	—	—	—	—	—	—	—	—	—	—	—
金錢ノ賠償ノ賠償ノ賠償ノ賠償ノ賠償ノ賠償ノ賠償ノ賠償ノ賠償ノ消費貸借	—	—	—	—	—	—	—	—	—	—	—	—
金錢ノ賠償ノ賠償ノ賠償ノ賠償ノ賠償ノ賠償ノ賠償ノ賠償ノ賠償ノ賣買	—	—	—	—	—	—	—	—	—	—	—	—
金錢ノ賠償ノ賠償ノ賠償ノ賠償ノ賠償ノ賠償ノ賠償ノ賠償ノ賠償ノ賦期代作賃	—	—	—	—	—	—	—	—	—	—	—	—
金錢ノ賠償ノ賠償ノ賠償ノ賠償ノ賠償ノ賠償ノ賠償ノ賠償ノ賠償ノ轉貸	—	—	—	—	—	—	—	—	—	—	—	—
金錢ノ賠償ノ賠償ノ賠償ノ賠償ノ賠償ノ賠償ノ賠償ノ賠償ノ賠償ノ報酬	—	—	—	—	—	—	—	—	—	—	—	—
金錢ノ賠償ノ賠償ノ賠償ノ賠償ノ賠償ノ賠償ノ賠償ノ賠償ノ賠償ノ立替	—	—	—	—	—	—	—	—	—	—	—	—
金錢ノ賠償ノ賠償ノ賠償ノ賠償ノ賠償ノ賠償ノ賠償ノ賠償ノ賠償ノ消費寄託	—	—	—	—	—	—	—	—	—	—	—	—
金錢ノ賠償ノ賠償ノ賠償ノ賠償ノ賠償ノ賠償ノ賠償ノ賠償ノ賠償ノ賠償	—	—	—	—	—	—	—	—	—	—	—	—
金錢ノ賠償ノ賠償ノ賠償ノ賠償ノ賠償ノ賠償ノ賠償ノ賠償ノ賠償ノ賠償ノ附帶債務	—	—	—	—	—	—	—	—	—	—	—	—
金錢ノ賠償ノ賠償ノ賠償ノ賠償ノ賠償ノ賠償ノ賠償ノ賠償ノ賠償ノ賠償ノ擔保	—	—	—	—	—	—	—	—	—	—	—	—
金錢ノ賠償ノ賠償ノ賠償ノ賠償ノ賠償ノ賠償ノ賠償ノ賠償ノ賠償ノ賠償ノ供託	—	—	—	—	—	—	—	—	—	—	—	—
金錢ノ賠償ノ賠償ノ賠償ノ賠償ノ賠償ノ賠償ノ賠償ノ賠償ノ賠償ノ賠償ノ賃貸借	—	—	—	—	—	—	—	—	—	—	—	—
金錢ノ賠償ノ賠償ノ賠償ノ賠償ノ賠償ノ賠償ノ賠償ノ賠償ノ賠償ノ賠償ノ消費貸借	—	—	—	—	—	—	—	—	—	—	—	—
金錢ノ賠償ノ賠償ノ賠償ノ賠償ノ賠償ノ賠償ノ賠償ノ賠償ノ賠償ノ賠償ノ賣買	—	—	—	—	—	—	—	—	—	—	—	—
金錢ノ賠償ノ賠償ノ賠償ノ賠償ノ賠償ノ賠償ノ賠償ノ賠償ノ賠償ノ賠償ノ賦期代作賃	—	—	—	—	—	—	—	—	—	—	—	—
金錢ノ賠償ノ賠償ノ賠償ノ賠償ノ賠償ノ賠償ノ賠償ノ賠償ノ賠償ノ賠償ノ轉貸	—	—	—	—	—	—	—	—	—	—	—	—
金錢ノ賠償ノ賠償ノ賠償ノ賠償ノ賠償ノ賠償ノ賠償ノ賠償ノ賠償ノ賠償ノ報酬	—	—	—	—	—	—	—	—	—	—	—	—
金錢ノ賠償ノ賠償ノ賠償ノ賠償ノ賠償ノ賠償ノ賠償ノ賠償ノ賠償ノ賠償ノ立替	—	—	—	—	—	—	—	—	—	—	—	—
金錢ノ賠償ノ賠償ノ賠償ノ賠償ノ賠償ノ賠償ノ賠償ノ賠償ノ賠償ノ賠償ノ消費寄託	—	—	—	—	—	—	—	—	—	—	—	—
金錢ノ賠償ノ賠償ノ賠償ノ賠償ノ賠償ノ賠償ノ賠償ノ賠償ノ賠償ノ賠償ノ賠償	—	—	—	—	—	—	—	—	—	—	—	—
金錢ノ賠償ノ賠償ノ賠償ノ賠償ノ賠償ノ賠償ノ賠償ノ賠償ノ賠償ノ賠償ノ賠償ノ附帶債務	—	—	—	—	—	—	—	—	—	—	—	—
金錢ノ賠償ノ賠償ノ賠償ノ賠償ノ賠償ノ賠償ノ賠償ノ賠償ノ賠償ノ賠償ノ賠償ノ擔保	—	—	—	—	—	—	—	—	—	—	—	—
金錢ノ賠償ノ賠償ノ賠償ノ賠償ノ賠償ノ賠償ノ賠償ノ賠償ノ賠償ノ賠償ノ賠償ノ供託	—	—	—	—	—	—	—	—	—	—	—	—
金錢ノ賠償ノ賠償ノ賠償ノ賠償ノ賠償ノ賠償ノ賠償ノ賠償ノ賠償ノ賠償ノ賠償ノ賃貸借	—	—	—	—	—	—	—	—	—	—	—	—
金錢ノ賠償ノ賠償ノ賠償ノ賠償ノ賠償ノ賠償ノ賠償ノ賠償ノ賠償ノ賠償ノ賠償ノ消費貸借	—	—	—	—	—	—	—	—	—	—	—	—
金錢ノ賠償ノ賠償ノ賠償ノ賠償ノ賠償ノ賠償ノ賠償ノ賠償ノ賠償ノ賠償ノ賠償ノ賣買	—	—	—	—	—	—	—	—	—	—	—	—
金錢ノ賠償ノ賠償ノ賠償ノ賠償ノ賠償ノ賠償ノ賠償ノ賠償ノ賠償ノ賠償ノ賠償ノ賦期代作賃	—	—	—	—	—	—	—	—	—	—	—	—
金錢ノ賠償ノ賠償ノ賠償ノ賠償ノ賠償ノ賠償ノ賠償ノ賠償ノ賠償ノ賠償ノ賠償ノ轉貸	—	—	—	—	—	—	—	—	—	—	—	—
金錢ノ賠償ノ賠償ノ賠償ノ賠償ノ賠償ノ賠償ノ賠償ノ賠償ノ賠償ノ賠償ノ賠償ノ報酬	—	—	—	—	—	—	—	—	—	—	—	—
金錢ノ賠償ノ賠償ノ賠償ノ賠償ノ賠償ノ賠償ノ賠償ノ賠償ノ賠償ノ賠償ノ賠償ノ立替	—	—	—	—	—	—	—	—	—	—	—	—
金錢ノ賠償ノ賠償ノ賠償ノ賠償ノ賠償ノ賠償ノ賠償ノ賠償ノ賠償ノ賠償ノ賠償ノ消費寄託	—	—	—	—	—	—	—	—	—	—	—	—
金錢ノ賠償ノ賠償ノ賠償ノ賠償ノ賠償ノ賠償ノ賠償ノ賠償ノ賠償ノ賠償ノ賠償ノ賠償	—	—	—	—	—	—	—	—	—	—	—	—
金錢ノ賠償ノ賠償ノ賠償ノ賠償ノ賠償ノ賠償ノ賠償ノ賠償ノ賠償ノ賠償ノ賠償ノ賠償ノ附帶債務	—	—	—	—	—	—	—	—	—	—	—	—
金錢ノ賠償ノ賠償ノ賠償ノ賠償ノ賠償ノ賠償ノ賠償ノ賠償ノ賠償ノ賠償ノ賠償ノ賠償ノ擔保	—	—	—	—	—	—	—	—	—	—	—	—
金錢ノ賠償ノ賠償ノ賠償ノ賠償ノ賠償ノ賠償ノ賠償ノ賠償ノ賠償ノ賠償ノ賠償ノ賠償ノ供託	—	—	—	—	—	—	—	—	—	—	—	—
金錢ノ賠償ノ賠償ノ賠償ノ賠償ノ賠償ノ賠償ノ賠償ノ賠償ノ賠償ノ賠償ノ賠償ノ賠償ノ賃貸借	—	—	—	—	—	—	—	—	—	—	—	—
金錢ノ賠償ノ賠償ノ賠償ノ賠償ノ賠償ノ賠償ノ賠償ノ賠償ノ賠償ノ賠償ノ賠償ノ賠償ノ消費貸借	—	—	—	—	—	—	—	—	—	—	—	—
金錢ノ賠償ノ賠償ノ賠償ノ賠償ノ賠償ノ賠償ノ賠償ノ賠償ノ賠償ノ賠償ノ賠償ノ賠償ノ賣買	—	—	—	—	—	—	—	—	—	—	—	—
金錢ノ賠償ノ賠償ノ賠償ノ賠償ノ賠償ノ賠償ノ賠償ノ賠償ノ賠償ノ賠償ノ賠償ノ賠償ノ賦期代作賃	—	—	—	—	—	—	—	—	—	—	—	—
金錢ノ賠償ノ賠償ノ賠償ノ賠償ノ賠償ノ賠償ノ賠償ノ賠償ノ賠償ノ賠償ノ賠償ノ賠償ノ轉貸	—	—	—	—	—	—	—	—	—	—	—	—
金錢ノ賠償ノ賠償ノ賠償ノ賠償ノ賠償ノ賠償ノ賠償ノ賠償ノ賠償ノ賠償ノ賠償ノ賠償ノ報酬	—	—	—	—	—	—	—	—	—	—	—	—
金錢ノ賠償ノ賠償ノ賠償ノ賠償ノ賠償ノ賠償ノ賠償ノ賠償ノ賠償ノ賠償ノ賠償ノ賠償ノ立替	—	—	—	—	—	—	—	—	—	—	—	—
金錢ノ賠償ノ賠償ノ賠償ノ賠償ノ賠償ノ賠償ノ賠償ノ賠償ノ賠償ノ賠償ノ賠償ノ賠償ノ消費寄託	—	—	—	—	—	—	—	—	—	—	—	—
金錢ノ賠償ノ賠償ノ賠償ノ賠償ノ賠償ノ賠償ノ賠償ノ賠償ノ賠償ノ賠償ノ賠償ノ賠償ノ賠償	—	—	—	—	—	—	—	—	—	—	—	—
金錢ノ賠償ノ賠償ノ賠償ノ賠償ノ賠償ノ賠償ノ賠償ノ賠償ノ賠償ノ賠償ノ賠償ノ賠償ノ賠償ノ附帶債務	—	—	—	—	—	—	—	—	—	—	—	—
金錢ノ賠償ノ賠償ノ賠償ノ賠償ノ賠償ノ賠償ノ賠償ノ賠償ノ賠償ノ賠償ノ賠償ノ賠償ノ賠償ノ擔保	—	—	—	—	—	—	—	—	—	—	—	—
金錢ノ賠償ノ賠償ノ賠償ノ賠償ノ賠償ノ賠償ノ賠償ノ賠償ノ賠償ノ賠償ノ賠償ノ賠償ノ賠償ノ供託	—	—	—	—	—	—	—	—	—	—	—	—
金錢ノ賠償ノ賠償ノ賠償ノ賠償ノ賠償ノ賠償ノ賠償ノ賠償ノ賠償ノ賠償ノ賠償ノ賠償ノ賠償ノ賃貸借	—	—	—	—	—	—	—	—	—	—	—	—
金錢ノ賠償ノ賠償ノ賠償ノ賠償ノ賠償ノ賠償ノ賠償ノ賠償ノ賠償ノ賠償ノ賠償ノ賠償ノ賠償ノ消費貸借	—	—	—	—	—	—	—	—	—	—	—	—
金錢ノ賠償ノ賠償ノ賠償ノ賠償ノ賠償ノ賠償ノ賠償ノ賠償ノ賠償ノ賠償ノ賠償ノ賠償ノ賠償ノ賣買	—	—	—	—	—	—	—	—	—	—	—	—
金錢ノ賠償ノ賠償ノ賠償ノ賠償ノ賠償ノ賠償ノ賠償ノ賠償ノ賠償ノ賠償ノ賠償ノ賠償ノ賠償ノ賦期代作賃	—	—	—	—	—	—	—	—	—	—	—	—
金錢ノ賠償ノ賠償ノ賠償ノ賠償ノ賠償ノ賠償ノ賠償ノ賠償ノ賠償ノ賠償ノ賠償ノ賠償ノ賠償ノ轉貸	—	—	—	—	—	—	—	—	—	—	—	—
金錢ノ賠償ノ賠償ノ賠償ノ賠償ノ賠償ノ賠償ノ賠償ノ賠償ノ賠償ノ賠償ノ賠償ノ賠償ノ賠償ノ報酬	—	—	—	—	—	—	—	—	—	—	—	—
金錢ノ賠償ノ賠償ノ賠償ノ賠償ノ賠償ノ賠償ノ賠償ノ賠償ノ賠償ノ賠償ノ賠償ノ賠償ノ賠償ノ立替	—	—	—	—	—	—	—	—	—	—	—	—
金錢ノ賠償ノ賠償ノ賠償ノ賠償ノ賠償ノ賠償ノ賠償ノ賠償ノ賠償ノ賠償ノ賠償ノ賠償ノ賠償ノ消費寄託	—	—	—	—	—	—	—	—	—	—	—	—
金錢ノ賠償ノ賠償ノ賠償ノ賠償ノ賠償ノ賠償ノ賠償ノ賠償ノ賠償ノ賠償ノ賠償ノ賠償ノ賠償ノ賠償	—	—	—	—	—	—	—	—	—	—	—	—
金錢ノ賠償ノ賠償ノ賠償ノ賠償ノ賠償ノ賠償ノ賠償ノ賠償ノ賠償ノ賠償ノ賠償ノ賠償ノ賠償ノ賠償ノ附帶債務	—	—	—	—	—	—	—	—	—	—	—	—
金錢ノ賠償ノ賠償ノ賠償ノ賠償ノ賠償ノ賠償ノ賠償ノ賠償ノ賠償ノ賠償ノ賠償ノ賠償ノ賠償ノ賠償ノ擔保	—	—	—	—	—	—	—	—	—	—	—	—
金錢ノ賠償ノ賠償ノ賠償ノ賠償ノ賠償ノ賠償ノ賠償ノ賠償ノ賠償ノ賠償ノ賠償ノ賠償ノ賠償ノ賠償ノ供託	—	—	—	—	—	—	—	—	—	—	—	—
金錢ノ賠償ノ賠償ノ賠償ノ賠償ノ賠償ノ賠償ノ賠償ノ賠償ノ賠償ノ賠償ノ賠償ノ賠償ノ賠償ノ賠償ノ賃貸借	—	—	—	—	—	—	—	—	—	—	—	—
金錢ノ賠償ノ賠償ノ賠償ノ賠償ノ賠償ノ賠償ノ賠償ノ賠償ノ賠償ノ賠償ノ賠償ノ賠償ノ賠償ノ賠償ノ消費貸借	—	—	—	—	—	—	—	—	—	—	—	—
金錢ノ賠償ノ賠償ノ賠償ノ賠償ノ賠償ノ賠償ノ賠償ノ賠償ノ賠償ノ賠償ノ賠償ノ賠償ノ賠償ノ賠償ノ賣買	—	—	—	—	—	—	—	—	—	—	—	—
金錢ノ賠償ノ賠償ノ賠償ノ賠償ノ賠償ノ賠償ノ賠償ノ賠償ノ賠償ノ賠償ノ賠償ノ賠償ノ賠償ノ賠償ノ賦期代作賃	—	—	—	—	—	—	—	—	—	—	—	—
金錢ノ賠償ノ賠償ノ賠償ノ賠償ノ賠償ノ賠償ノ賠償ノ賠償ノ賠償ノ賠償ノ賠償ノ賠償ノ賠償ノ賠償ノ轉貸	—	—	—	—	—	—	—	—	—	—	—	—
金錢ノ賠償ノ賠償ノ賠償ノ賠償ノ賠償ノ賠償ノ賠償ノ賠償ノ賠償ノ賠償ノ賠償ノ賠償ノ賠償ノ賠償ノ報酬	—	—	—	—	—	—	—	—	—	—	—	—
金錢ノ賠償ノ賠償ノ賠償ノ賠償ノ賠償ノ賠償ノ賠償ノ賠償ノ賠償ノ賠償ノ賠償ノ賠償ノ賠償ノ賠償ノ立替	—	—	—	—	—	—	—	—	—	—	—	—
金錢ノ賠償ノ賠償ノ賠償ノ賠償ノ賠償ノ賠償ノ賠償ノ賠償ノ賠償ノ賠償ノ賠償ノ賠償ノ賠償ノ賠償ノ消費寄託	—	—	—	—	—	—	—	—	—	—	—	—
金錢ノ賠償ノ賠償ノ賠償ノ賠償ノ賠償ノ賠償ノ賠償ノ賠償ノ賠償ノ賠償ノ賠償ノ賠償ノ賠償ノ賠償ノ賠償	—	—	—	—	—	—	—	—	—	—	—	—
金錢ノ賠償ノ賠償ノ賠償ノ賠償ノ賠償ノ賠償ノ賠償ノ賠償ノ賠償ノ賠償ノ賠償ノ賠償ノ賠償ノ賠償ノ附帶債務	—	—	—	—	—	—	—	—	—	—	—	—
金錢ノ賠償ノ賠償ノ賠償ノ

22. 地方裁判所ニ區別シタル第一審訴訟種類 (續)

訴訟種類	大阪名古屋二控訴院管内地方裁判所											
	京都地方	舞鶴支部	大阪地方	神戸地方	姫路支部	豊岡支部	洲本支部	奈良地方	五條支部	大津地方	和歌山地方	田邊支部
結納金	—	—	1	—	—	—	—	—	—	—	—	—
分擔又ハ賦課金	—	—	1	—	—	—	—	—	—	—	—	—
出資金	1	—	9	2	1	—	—	—	—	—	1	—
株金	4	1	62	13	13	8	1	—	1	2	2	—
不足金	3	3	64	13	—	—	—	3	—	2	—	—
缺損金	3	—	—	—	—	—	—	—	—	—	—	—
清算金	4	—	73	6	—	—	—	—	—	—	1	1
利益金	1	—	8	2	1	—	1	—	—	—	—	—
配當金	1	—	—	—	1	—	—	—	—	—	—	—
爲替並荷爲替金	—	1	—	—	—	—	—	—	—	—	—	—
保險金	5	—	18	3	—	—	—	—	1	—	—	—
手形金	266	16	1,159	363	70	8	12	37	18	25	73	2
契約金	11	2	36	10	2	—	—	—	—	1	2	1
信認金	—	—	—	2	—	—	—	—	—	—	—	—
讓受債權金	—	—	—	—	—	—	—	—	—	—	—	—
轉付命令金	—	—	6	7	2	—	—	—	—	1	—	—
計	599	63	2,599	946	266	55	46	118	64	82	151	21
米穀ヲ目的トスル訴												
小作米穀	1	—	—	—	6	—	—	—	—	—	—	—
米穀引渡	—	—	—	—	1	—	1	—	—	—	—	—
計	1	—	—	—	7	—	1	—	—	—	—	—
物品ヲ目的トスル訴												
物品貸借	—	—	—	—	—	—	—	—	—	—	—	—
物品引渡	13	1	42	17	1	—	—	1	1	2	2	—
物品返還	3	2	14	3	2	—	—	1	—	—	1	—
計	16	3	56	20	3	—	—	2	1	2	3	—
證券ヲ目的トスル訴												
公債證書	3	—	—	—	—	—	—	—	—	—	—	—
株券	5	1	24	18	—	3	—	2	—	4	1	—
債券	—	1	2	—	—	—	—	—	—	—	—	—
手形	—	—	3	—	—	—	—	—	—	—	—	—
私證書	1	—	3	—	1	—	—	1	—	—	—	—
恩給並年金證書	—	—	2	—	—	—	—	—	—	—	—	—
帳簿其他ノ書類	—	—	—	—	—	—	—	—	—	—	—	—
計	9	2	34	18	1	3	—	3	—	4	1	—
其他ノ訴												
商號	1	—	2	—	—	—	—	—	—	—	—	—
特許權	—	—	5	5	—	—	—	—	—	—	—	—
意匠、商標權	1	—	—	1	—	—	—	—	—	—	—	—
新案權	—	—	5	—	—	—	—	1	—	—	—	—
版權、著作權	1	—	—	—	—	—	—	—	—	—	—	—
鑛業權	1	—	—	—	—	1	—	—	—	—	—	—
漁業權	—	—	—	—	—	—	—	—	—	—	—	—
營業	—	—	1	—	—	—	—	—	—	—	—	—
所有權ノ爭	—	—	—	2	6	—	—	—	—	—	—	1
抵當權ノ爭	—	—	—	1	—	—	—	—	—	—	—	—
權利確認	—	—	56	11	—	—	—	—	—	4	3	—
無效確認	15	—	10	19	15	—	—	3	2	12	1	5
契約確認	—	—	—	—	—	—	—	—	—	—	—	1
契約履行	3	—	6	5	—	—	—	3	—	1	—	—
契約解除	4	—	—	12	—	—	—	—	—	—	—	—
契約取消	—	—	—	—	—	—	—	—	—	—	—	—
債權讓渡	—	—	—	4	—	—	—	—	—	—	—	—
保證債務	16	—	—	—	—	—	—	—	—	—	—	—
債務辨濟	—	—	—	4	—	—	—	—	—	—	—	—

訴訟種類	大阪名古屋二控訴院管内地方裁判所														
	徳島地方	高松地方	高知地方	計	名古屋地方	岡崎支部	安濃津地方	岐阜地方	高山支部	福井地方	金澤地方	七尾支部	富山地方	高岡支部	計
結納金	—	—	—	1	—	—	—	—	—	—	—	—	—	—	—
分擔又ハ賦課金	—	1	2	4	—	—	—	—	—	—	—	—	—	1	1
出資金	—	1	—	15	2	—	—	—	—	—	—	—	—	—	2
株金	7	3	14	131	9	3	4	3	—	9	5	14	5	3	55
不足金	7	2	2	99	22	—	—	5	—	1	5	—	—	—	33
缺損金	—	—	—	3	2	—	—	—	—	—	—	—	—	—	2
清算金	1	1	1	88	6	—	—	—	—	2	1	4	1	3	17
利益金	1	—	—	14	6	—	—	4	—	—	—	—	1	—	11
配當金	—	—	—	2	—	—	—	—	—	—	—	—	—	—	—
爲替並荷爲替金	—	—	—	1	—	—	—	—	—	—	—	—	—	—	—
保險金	—	—	—	27	—	—	—	—	—	—	1	—	2	—	3
手形金	47	27	21	2,144	377	37	50	67	3	30	62	20	68	17	731
契約金	2	2	4	73	23	1	2	17	—	6	—	2	2	1	54
信認金	—	—	—	2	—	—	—	—	—	—	—	—	—	—	—
讓受債權金	—	—	—	—	—	—	1	—	—	—	—	—	—	—	1
轉付命令金	—	—	1	17	1	—	—	—	—	—	—	—	—	—	1
計	186	123	145	5,464	964	156	129	209	13	164	186	98	173	86	2,178
米穀ヲ目的トスル訴															
小作米穀	—	13	—	20	2	—	4	12	—	—	—	—	1	1	20
米穀引渡	—	—	—	2	1	—	—	—	—	1	—	—	—	—	2
計	—	13	—	22	3	—	4	12	—	1	—	—	1	1	22
物品ヲ目的トスル訴															
物品貸借	—	—	—	—	—	—	—	—	—	—	—	—	1	—	1
物品引渡	7	3	4	94	18	1	5	—	—	3	2	—	2	2	33
物品返還	2	—	1	29	17	—	3	5	—	1	2	1	1	—	30
計	9	3	5	123	35	1	8	5	—	4	4	1	4	2	64
證券ヲ目的トスル訴															
公債證書	—	1	—	4	3	—	1	—	—	1	2	—	1	—	8
株券	—	—	—	58	19	2	2	3	1	—	—	1	1	1	30
債券	—	1	—	4	—	—	—	—	—	1	—	—	—	—	1
手形	—	—	—	3	—	—	—	—	—	—	—	—	—	—	—
私證書	—	—	—	6	—	—	—	—	—	—	—	—	1	1	2
恩給並年金證書	—	—	—	2	—	—	—	—	—	—	—	—	2	—	2
帳簿其他ノ書類	—	—	—	—	—	—	—	—	—	—	—	—	1	—	1
計	—	2	—	77	22	2	3	3	1	2	2	1	6	2	44
其他ノ訴															
商號	—	—	—	3	—	—	—	—	—	—	—	—	—	—	—
特許權	—	—	—	10	—	—	—	—	—	—	—	—	—	—	—
意匠、商標權	—	—	—	2	—	—	—	—	—	—	—	—	—	—	—
新案權	—	—	—	6	—	—	—	—	—	—	—	—	—	—	—
版權、著作權	—	—	—	1	—	—	—	—	—	—	—	—	—	—	—
鑛業權	—	—	—	2	—	—	—	—	—	—	—	—	—	—	—
漁業權	—	—	—	—	—	—	—	—	—	1	—	—	2	—	3
營業	—	—	—	1	—	—	—	—	—	—	—	—	—	—	—
所有權ノ爭	1	—	—	10	—	—	—	—	—	—	—	—	—	—	—
抵當權ノ爭	—	—	8	9	—	—	—	—	—	—	—	1	5	—	6
權利確認	—	—	3	77	3	—	3	—	—	—	7	4	1	—	18
無效確認	6	—	—	88	5	4	2	—	1	—	8	5	1	1	27
契約確認	—	2	—	3	—	—	—	—	—	—	3	—	—	—	3
契約履行	2	3	7	30	11	1	—	—	—	4	—	—	2	1	19
契約解除	—	1	—	17	—	—	—	—	—	—	—	—	—	—	—
契約取消	—	—	—	—	—	—	—	—	—	—	—	—	—	1	1
債權讓渡	—	1	—	5	—	—	—	—	—	—	—	—	—	—	—
保證債務	—	—	4	20	—	4	—	—	—	—	—	—	—	2	6
債務辨濟	—	—	—	4	—	—	—	—	—	—	—	—	—	—	—

22. 地方裁判所ニ區別シタル第一審訴訟種類 (續)

大阪名古屋ニ控訴院管内地方裁判所

訴訟種類	京都地方	舞鶴支部	大阪地方	神戸地方	姫路支部	豊岡支部	洲本支部	奈良地方	五條支部	大津地方	和歌山地方	田邊支部	徳島地方	高松地方	高知地方	計
債權消滅	—	—	—	—	—	—	—	—	—	—	—	—	—	—	—	—
詐害行爲取消	17	1	20	6	2	—	3	1	1	—	1	—	15	3	3	73
伐木	—	—	—	—	—	—	—	—	—	—	—	—	—	—	—	—
妨害排除	—	—	4	6	—	—	—	—	—	—	—	—	—	—	—	10
行爲要求	—	—	—	—	—	—	—	—	—	—	—	—	—	1	—	1
行爲差止	—	—	—	—	—	—	—	—	—	—	—	—	—	—	—	—
名義變更	16	—	54	19	—	—	—	—	—	—	1	—	—	—	—	90
名譽回復	—	—	3	—	1	—	—	1	—	3	—	—	—	—	1	9
謝罪廣告	—	—	1	1	—	—	—	—	—	—	—	—	—	2	—	4
委任事項ノ報告	2	—	—	—	—	—	—	—	—	—	—	—	—	—	—	2
組合	—	—	6	—	—	—	—	—	—	—	1	—	—	1	—	8
法人、會社	2	—	39	13	1	1	—	1	—	—	—	—	15	1	2	75
遺書	—	—	—	—	—	—	—	—	—	—	—	—	—	—	—	—
相續財産	3	—	—	1	—	—	—	—	—	—	—	—	1	—	—	5
清算	—	—	2	—	1	—	—	—	—	—	—	—	—	—	—	3
贈與減殺	—	—	—	—	—	—	—	—	—	1	—	—	—	1	—	2
遺留分	—	—	—	1	—	—	—	—	—	—	—	—	2	—	—	3
競賣	—	—	—	2	—	—	—	—	—	—	—	—	—	—	—	2
破産	4	—	—	—	—	1	—	—	—	—	—	—	2	—	—	7
讓歩取消	—	—	—	—	—	—	—	—	—	—	—	—	—	—	1	1
登記	2	—	1	2	8	—	—	—	—	—	—	—	—	—	—	13
同意、許可、追認	—	—	1	—	—	—	—	—	—	—	1	—	—	—	1	3
請求異議	17	2	13	10	—	—	—	—	—	3	—	—	1	—	3	49
強制執行	14	4	82	30	13	4	—	3	6	—	6	—	7	6	2	177
差押、假差押	1	1	10	2	1	—	—	2	1	1	2	1	3	—	2	27
假處分	—	—	—	—	—	—	—	—	—	—	—	—	—	—	—	—
假差押及假處分申請	234	8	1,300	455	74	9	25	112	6	30	40	5	52	185	48	2,583
仲裁人選任	—	—	—	5	—	—	—	—	—	—	—	—	—	—	—	5
仲裁判斷取消	—	—	—	1	—	—	—	—	—	—	—	—	—	—	—	1
計	354	16	1,621	618	122	16	28	127	16	55	56	13	107	207	85	3,441
合計	1,195	115	5,035	1,842	472	105	85	316	96	195	270	52	399	453	315	10,945

訴訟種類	名古屋地方	岡崎支部	安濃津地方	岐阜地方	高山支部	福井地方	金澤地方	七尾支部	富山地方	高岡支部	計
債權消滅	—	—	—	—	—	1	—	—	—	—	1
詐害行爲取消	15	4	3	8	—	6	4	1	4	—	45
伐木	—	1	—	—	—	—	—	—	—	—	1
妨害排除	—	—	—	—	—	—	1	—	1	1	3
行爲要求	6	—	—	—	—	1	1	2	—	—	10
行爲差止	—	—	—	—	—	—	1	—	—	—	1
名義變更	72	1	—	—	—	—	—	—	—	—	73
名譽回復	3	—	—	—	—	—	—	—	—	—	3
謝罪廣告	—	—	—	—	—	—	—	—	1	—	1
委任事項ノ報告	—	1	—	—	—	—	—	—	—	—	1
組合	—	—	—	3	—	—	—	—	—	—	3
法人、會社	11	6	—	8	—	—	3	—	2	6	36
遺書	—	1	—	—	—	—	—	—	—	—	1
相續財産	—	1	—	—	—	—	—	—	—	—	1
清算	—	—	—	—	—	—	—	—	—	—	—
贈與減殺	—	—	—	—	—	—	1	2	—	—	3
遺留分	1	1	1	1	—	1	—	—	—	—	5
競賣	—	3	—	—	—	—	—	—	—	—	3
破産	1	2	—	—	—	—	—	—	—	1	4
讓歩取消	—	—	—	—	—	—	—	—	—	—	—
登記	—	2	—	—	1	—	—	—	—	—	3
同意、許可、追認	—	—	—	—	—	—	2	—	—	—	2
請求異議	—	2	—	—	—	—	2	—	—	—	4
強制執行	36	6	6	10	1	8	13	1	12	5	98
差押、假差押	1	—	—	—	—	1	1	1	1	1	6
假處分	1	—	—	—	—	3	—	—	—	—	4
假差押及假處分申請	299	29	31	87	2	106	61	13	42	26	696
仲裁人選任	—	—	—	—	—	—	—	—	—	—	—
仲裁判斷取消	—	—	—	—	—	—	—	—	—	—	—
計	465	69	46	117	5	132	108	30	74	45	1,091
合計	1,872	344	295	518	23	453	387	186	345	197	4,620

廣島長崎ニ控訴院管内地方裁判所

訴訟種類	廣島地方	呉支部	尾道支部	三次支部	山口地方	岩國支部	下關支部	岡山地方	津山支部	鳥取地方	米子支部	松江地方	濱田支部	松山地方	大洲支部	西條支部	宇和島支部	計
人事ニ關スル訴																		
婚姻	1	1	—	—	—	1	—	—	—	—	1	—	—	—	—	—	—	4
離婚	6	8	11	6	8	7	10	27	3	6	7	8	3	9	3	11	6	139
同居並別居	—	—	—	—	—	—	—	—	—	—	—	—	—	—	—	—	—	—
養子緣組	1	—	3	—	—	2	—	1	—	—	1	—	—	2	—	1	—	11
離緣	1	—	—	1	1	5	3	7	1	2	1	2	—	—	1	1	—	26
嫡出子確認	—	—	—	—	—	—	—	—	—	—	—	—	—	—	—	—	—	—
嫡出子否認	—	2	—	—	—	—	—	—	—	—	—	—	—	—	—	—	—	2
私生子認知	2	2	2	1	3	1	2	3	1	—	—	1	3	2	3	—	2	28
身分ノ確認	5	8	8	—	—	—	—	5	—	—	—	—	—	—	—	—	—	26
子ノ引渡	—	—	—	—	—	2	—	1	—	2	—	—	—	—	—	1	—	6
親權並管理權	3	—	1	1	1	2	—	2	2	2	2	2	—	1	—	—	—	19
隱居	1	—	3	1	—	—	—	—	3	1	—	1	—	—	2	1	1	14
禁治産	—	—	—	—	—	—	—	—	—	1	—	—	—	—	—	—	—	1
準禁治産	1	—	—	—	—	—	—	1	—	—	1	—	—	—	—	1	—	4
家督相續	20	10	15	7	32	14	9	28	8	12	14	17	9	9	10	9	6	229
廢絶家再興	—	—	—	—	—	—	—	—	—	—	—	—	—	—	—	—	—	—
分家並一家創立	—	—	—	—	—	—	1	—	1	—	—	—	—	—	—	—	—	2
入籍	—	—	—	—	—	—	—	—	—	—	—	—	—	—	—	—	—	—
離籍	—	—	—	—	—	—	—	—	—	1	—	—	—	—	—	—	—	1

訴訟種類	長崎地方	佐世保支部	佐賀地方	福岡地方	飯塚支部	久留米支部	小倉支部	大分地方	中津支部	熊本地方	八代支部	鹿兒島地方	宮崎地方	那覇地方	計
人事ニ關スル訴															
婚姻	1	—	—	—	—	—	—	1	—	—	—	—	—	—	2
離婚	15	8	10	16	5	14	19	24	10	38	2	19	20	1	201
同居並別居	1	—	—	1	—	—	—	—	—	—	—	—	—	—	2
養子緣組	4	1	2	5	—	3	1	1	—	4	—	7	—	—	28
離緣	1	1	2	—	—	3	5	6	4	12	2	2	7	1	46
嫡出子確認	—	—	—	—	—	1	—	—	—	—	—	—	—	—	1
嫡出子否認	—	—	—	2	—	—	—	—	—	—	—	—	3	1	6
私生子認知	4	1	1	2	2	8	4	6	3	6	2	18	4	—	61
身分ノ確認	3	3	—	—	—	—	—	5	—	1	—	—	2	—	14
子ノ引渡	—	—	—	—	—	1	—	—	—	—	—	—	7	—	8
親權並管理權	9	—	1	3	—	1	6	1	2	8	1	3	3	1	39
隱居	1	1	3	—	1	—	1	—	—	2	—	7	4	1	21
禁治産	—	—	—	—	—	—	—	—	—	—	—	—	—	—	—
準禁治産	—	—	1	—	—	—	—	—	—	—	—	—	—	—	1
家督相續	29	9	28	12	6	23	12	15	10	42	4	35	27	1	253
廢絶家再興	—	—	—	—	—	—	—	—	—	1	—	—	—	—	1
分家並一家創立	1	—	—	—	—	1	—	—	—	—	—	1	—	—	3
入籍	—	—	—	—	—	3	—	—	—	1	—	1	—	—	5
離籍	—	—	—	—	—	2	—	—	—	3	—	—	—	—	5

22. 地方裁判所ニ區別シタル第一審訴訟種類 (續)

訴訟種類	廣島長崎二控訴院管內地方裁判所													
	廣島地方	呉支部	尾道支部	三次支部	山口地方	岩國支部	下關支部	岡山地方	津山支部	鳥取地方	米子支部	松江地方	濱田支部	松山地方
後見並保佐	2	—	—	—	1	—	1	—	—	2	—	—	—	—
親族會	3	1	—	—	2	3	4	3	—	—	2	1	—	—
戸籍	2	—	—	1	—	—	—	—	—	—	1	—	—	1
計	48	32	43	18	48	37	30	78	19	29	30	32	15	24
土地ヲ目的トスル訴														
地所所有	6	1	—	4	—	2	—	1	2	—	—	1	—	—
地所共有	—	—	—	—	—	—	—	1	—	—	—	—	—	—
地所境界	—	—	1	—	—	—	—	—	—	—	—	—	—	—
地所賣買	1	—	—	—	1	—	—	—	—	—	1	—	—	—
地所買戻	—	—	—	—	—	—	—	—	—	—	—	—	—	—
地上權	2	—	—	1	—	—	—	—	—	—	—	—	—	—
地役權	—	—	1	—	—	—	—	—	—	—	—	—	—	—
入會權	—	—	—	—	—	—	—	—	—	—	—	—	—	—
永小作權	—	—	—	—	—	—	—	—	—	—	—	—	—	—
地所抵當	—	—	—	—	—	—	—	—	—	—	—	—	—	—
地所分割	—	—	—	—	—	—	1	—	—	—	—	—	—	—
地所登記	8	—	—	—	8	9	14	3	—	12	3	7	2	2
地所原狀回復	—	—	—	—	—	—	—	—	—	—	—	—	—	—
地所明渡	15	5	6	—	—	—	7	—	2	4	2	—	1	2
地所引渡	—	—	—	—	—	—	—	1	—	—	—	—	—	—
地所返還	—	—	—	—	1	—	—	48	—	—	1	2	—	—
道路、堤防、河海、池沼、用水、下水道	—	—	—	—	—	—	—	—	—	—	—	—	—	—
計	32	6	8	5	10	11	22	54	4	16	7	10	3	4
建物船舶ヲ目的トスル訴														
建物所有	—	2	—	—	—	—	—	—	—	3	—	—	—	—
建物寄附	—	—	—	—	—	—	—	—	—	—	—	—	—	—
建物抵當	—	—	—	—	—	—	—	—	—	—	—	1	—	—
建物登記	1	—	—	—	—	—	—	1	—	—	—	1	1	—
建物築造、取拂並修繕	—	—	—	—	—	—	—	—	—	—	—	—	—	—
建物明渡	15	1	5	—	—	2	8	15	1	8	1	1	—	—
建物引渡	—	—	2	—	—	—	—	—	—	—	—	—	—	—
建物返還	—	—	—	—	—	—	—	—	—	—	—	—	—	—
船舶所有	—	—	—	—	—	—	—	—	—	—	—	1	—	—
船舶引渡	—	—	—	—	—	—	2	—	—	—	—	—	—	—
船舶返還	—	—	—	—	—	—	—	—	—	—	—	—	—	—
計	16	3	7	—	—	2	10	16	1	11	1	4	1	—
金錢ヲ目的トスル訴														
交付金	—	—	1	—	—	—	—	1	—	—	—	—	—	—
取戻金	2	—	—	—	—	—	2	1	2	—	—	1	—	2
支拂金	1	—	—	—	—	1	3	—	—	—	—	—	—	—
手附金	1	1	—	—	—	—	4	1	—	—	1	—	—	1
保證金	—	—	—	—	—	—	—	1	—	—	—	1	—	—
利息金	—	—	—	—	—	—	—	—	—	1	—	—	—	—
違約金	1	—	—	—	—	—	—	—	—	—	—	—	—	—
保證債務金	8	3	6	3	1	3	3	—	2	4	2	1	1	2
代償金	2	—	3	—	—	—	—	1	—	—	1	2	—	—
贈與金	—	—	—	—	—	—	—	1	—	—	—	—	—	—
賣買代金	9	—	—	2	4	—	8	6	—	10	5	6	4	4
賣掛代金	30	9	16	2	5	3	22	38	4	2	5	1	3	2
貸金	43	29	42	11	44	7	70	59	12	30	18	24	11	15
年賦金	—	—	—	—	—	1	1	—	—	—	—	—	—	—
地代金	1	—	—	—	—	—	1	1	—	—	—	1	—	—
小作金	—	—	—	—	—	—	—	2	—	—	—	—	—	—
家賃金	—	1	1	—	—	—	—	—	—	—	1	—	—	—
賦金	—	—	—	—	—	—	—	—	—	—	—	—	—	—
賃貸料	—	—	—	1	—	—	1	1	—	—	—	3	—	—
使用料	—	—	—	—	—	—	—	—	—	—	—	—	—	—

訴訟種類	廣島長崎二控訴院管內地方裁判所																		
	大洲支部	西條支部	宇和島支部	計	長崎地方	佐世保支部	佐賀地方	福岡地方	飯塚支部	久留米支部	小倉支部	大分地方	中津支部	熊本地方	八代支部	鹿兒島地方	宮崎地方	那覇地方	計
後見並保佐	—	1	—	7	1	—	—	—	—	—	—	3	1	—	—	1	2	—	8
親族會	—	—	1	20	2	—	—	—	—	2	1	2	5	3	—	5	3	—	23
戸籍	—	—	—	5	3	—	1	4	—	2	—	1	1	3	—	3	—	—	18
計	19	26	16	544	75	24	49	45	14	64	49	65	36	124	11	102	82	6	746
土地ヲ目的トスル訴																			
地所所有	1	1	4	23	—	—	1	—	1	—	7	—	2	5	2	21	6	4	49
地所共有	—	—	—	1	—	—	—	—	—	1	—	2	—	—	—	2	—	—	5
地所境界	—	—	—	1	—	—	—	—	—	—	—	—	—	—	—	2	3	—	5
地所賣買	—	1	—	4	—	—	—	—	—	—	—	1	—	—	—	—	—	—	1
地所買戻	—	—	—	—	—	—	—	—	—	—	—	—	1	—	—	—	—	—	1
地上權	—	—	—	3	—	—	—	—	—	—	—	—	—	—	—	—	—	—	—
地役權	—	—	—	1	—	—	—	—	—	—	—	—	—	—	—	—	—	—	—
入會權	—	—	—	—	—	—	—	—	—	—	—	—	—	1	—	—	—	—	1
永小作權	—	—	—	—	—	—	—	—	—	—	—	—	—	1	—	—	—	—	1
地所抵當	3	1	1	5	—	—	—	—	—	—	—	—	—	—	—	—	—	—	—
地所分割	—	—	—	1	—	—	—	—	—	—	—	—	—	2	—	—	—	—	2
地所登記	—	1	—	69	5	7	6	—	—	16	13	12	5	43	3	21	12	3	146
地所原狀回復	—	—	—	—	2	—	—	—	—	—	—	—	—	—	—	—	—	—	2
地所明渡	—	—	—	44	5	7	2	—	—	14	14	1	—	—	—	3	—	—	46
地所引渡	—	—	—	1	1	—	—	22	—	—	5	1	—	5	—	1	—	—	35
地所返還	—	—	—	52	—	—	3	—	9	—	—	1	—	—	—	—	—	—	13
道路、堤防、河海、池沼、用水、下水道	—	1	—	1	—	—	—	—	—	—	—	—	—	2	1	—	—	—	3
計	4	5	5	206	13	14	12	22	10	31	39	18	8	59	6	50	21	7	310
建物船舶ヲ目的トスル訴																			
建物所有	—	—	1	6	—	—	—	—	—	—	1	3	—	—	—	1	—	—	5
建物寄附	—	—	—	—	—	—	—	—	—	1	—	—	—	—	—	—	—	—	1
建物抵當	—	—	—	1	—	—	—	—	—	—	—	—	—	—	—	—	—	—	—
建物登記	—	—	—	4	3	—	—	—	—	—	9	6	—	2	—	6	—	—	26
建物築造、取拂並修繕	—	—	—	—	1	—	2	3	—	1	—	3	—	—	—	6	—	—	16
建物明渡	1	—	2	60	9	1	1	19	—	4	22	12	1	5	—	3	2	—	79
建物引渡	—	—	—	2	1	—	—	—	—	—	—	1	—	—	1	—	—	—	3
建物返還	—	—	—	—	—	—	1	—	—	—	—	—	—	—	—	—	—	—	1
船舶所有	—	—	—	1	—	—	—	—	—	—	—	—	—	—	—	—	—	—	—
船舶引渡	—	—	—	2	—	—	—	1	—	—	—	—	—	—	—	1	—	—	2
船舶返還	—	—	—	—	—	—	—	—	—	—	—	—	—	1	—	—	—	—	1
計	1	—	3	76	14	1	4	23	—	6	32	25	1	8	1	17	2	—	134
金錢ヲ目的トスル訴																			
交付金	1	—	—	3	—	—	—	—	—	—	—	—	1	—	—	—	—	—	1
取戻金	—	—	—	10	—	—	—	1	—	—	—	—	—	—	1	—	—	—	2
支拂金	—	—	1	6	—	—	—	—	—	—	—	—	—	—	—	—	—	1	1
手附金	—	1	2	12	1	—	2	1	—	1	3	1	—	5	—	1	—	—	15
保證金	—	—	—	2	3	—	—	—	—	—	—	1	—	—	—	—	—	—	4
利息金	—	—	—	1	—	—	1	—	—	—	1	—	—	—	—	—	—	—	2
違約金	—	—	4	5	1	1	1	—	—	—	1	—	—	3	—	1	1	—	9
保證債務金	—	1	—	40	—	—	—	1	—	14	4	3	3	11	2	12	2	—	52
代償金	—	—	2	11	—	—	2	—	—	—	—	—	—	—	—	—	—	1	3
贈與金	—	—	—	1	—	—	—	—	—	1	—	—	—	—	—	—	—	—	1
賣買代金	5	3	3	69	13	7	—	6	—	1	1	7	6	10	2	10	10	2	75
賣掛代金	7	6	13	168	14	7	25	41	6	10	26	13	6	19	—	5	—	—	172
貸金	32	14	19	480	60	27	65	77	14	46	88	85	33	105	12	64	35	18	729
年賦金	—	—	1	3	—	—	—	—	—	—	—	—	—	—	—	—	—	—	—
地代金	—	—	—	4	—	—	2	—	—	1	3	—	—	—	1	2	—	—	9
小作金	—	—	—	2	—	—	—	—	—	—	—	1	—	—	—	—	—	—	1
家賃金	—	—	—	3	—	—	—	—	—	—	1	1	—	—	—	—	—	—	2
賦金	—	—	—	—	—	—	—	1	—	—	—	—	—	—	—	—	—	—	1
賃貸料	—	1	—	7	1	2	1	3	—	—	—	—	—	1	—	—	—	1	9
使用料	—	—	—	—	—	—	—	—	—	—	—	—	—	—	—	2	—	—	2

22. 地方裁判所ニ區別シタル第一審訴訟種類 (續)

訴訟種類	廣島地方	呉支部	尾道支部	三次支部	山口地方	岩國支部	下關支部	岡山地方	津山支部	鳥取地方	米子支部	松江地方	濱田支部	松山地方
給金	—	—	1	—	1	—	—	—	—	1	—	—	—	—
貸金	—	—	2	—	—	—	5	—	—	—	—	—	—	—
報酬金	1	1	—	—	—	—	1	3	—	—	—	—	—	—
手當金	—	—	—	—	—	—	—	—	—	—	—	—	—	—
請負金	—	—	2	—	3	—	1	3	—	—	—	1	—	—
工事費	—	—	1	—	—	—	—	—	1	—	3	1	—	—
修繕費	—	—	—	—	—	—	—	—	—	—	—	—	—	—
入院、診察、手術、藥價並調劑料	—	—	—	—	—	—	—	—	—	—	—	—	—	—
手數料	—	—	—	—	—	—	—	3	—	—	—	—	—	—
印刷料	2	—	—	—	—	—	—	—	—	—	—	—	—	—
運送並配達料	—	—	—	—	—	—	1	—	—	1	—	—	—	—
遊興並飲食料	—	—	—	—	—	—	—	—	—	1	1	—	—	—
立替金	3	—	3	—	1	1	3	—	1	—	1	—	—	—
取立金	—	2	2	—	—	—	1	—	—	—	—	—	—	—
寄託金	—	—	—	—	—	—	—	4	—	—	—	—	—	1
保管料	—	—	1	—	—	—	—	—	—	—	—	—	—	—
預金	5	1	—	1	3	—	3	4	2	2	—	2	—	3
講金又ハ積金	5	5	5	—	—	—	1	2	—	1	1	—	—	—
證據金	4	—	—	—	—	—	—	—	—	—	—	—	—	—
前渡金	2	—	—	—	—	—	2	—	—	—	—	—	—	1
過渡金	—	—	1	—	—	—	—	—	—	1	—	—	—	—
不當利得金	1	—	—	—	—	—	1	—	—	4	—	—	—	2
損害賠償金	21	4	11	3	10	7	20	26	7	8	9	7	4	10
和解金	—	—	—	—	—	—	—	—	—	—	—	—	—	—
補償金	1	—	—	—	1	—	1	1	—	—	1	—	1	—
慰藉料	1	3	1	—	—	—	1	1	2	1	1	—	—	1
扶養並補助料	1	—	1	—	—	—	—	—	—	—	—	—	—	—
結納金	—	—	—	—	—	—	—	1	—	—	—	—	—	—
分擔金又ハ賦課金	—	—	—	—	—	—	1	—	—	—	1	—	—	—
出資金	2	—	—	—	—	—	—	2	—	1	—	1	—	—
株金	1	—	12	1	—	—	3	3	—	1	2	8	—	3
不足金	—	—	—	—	—	2	—	3	—	—	1	—	—	—
缺損金	—	—	—	—	—	—	—	—	—	—	—	—	—	2
共同海損金	—	—	—	—	—	—	—	—	—	—	—	—	—	—
清算金	2	—	—	—	—	—	4	4	—	—	1	1	—	—
利益金	—	—	3	—	—	—	—	1	1	—	—	—	—	2
配當金	—	—	—	—	—	—	—	—	1	1	—	1	—	—
保險金	—	—	—	—	—	—	2	—	—	—	—	1	—	—
手形金	77	15	37	3	17	7	41	88	18	8	41	15	—	19
契約金	6	—	—	—	5	—	2	1	—	3	1	2	—	2
讓受債權金	7	—	2	4	—	—	—	—	—	—	—	—	—	—
轉付命令金	2	—	1	—	—	—	—	1	—	—	—	—	—	—
計	242	74	155	31	95	32	209	264	53	81	97	80	24	72
米穀ヲ目的トスル訴														
小作米穀	—	—	—	—	—	—	—	9	1	—	—	—	—	—
米穀貸借	—	—	1	—	—	—	—	—	—	—	—	—	—	—
不當利得米穀	—	—	—	—	—	—	—	—	—	—	—	—	—	—
米穀引渡	—	—	—	—	—	—	—	—	—	—	—	—	—	—
米穀返還	—	—	—	—	—	—	—	—	—	—	—	—	—	—
預ケ米穀	—	—	—	—	—	—	—	—	—	—	—	—	—	—
計	—	—	1	—	—	—	—	9	1	—	—	—	—	—
物品ヲ目的トスル訴														
物品所有	—	—	—	—	—	—	—	—	2	—	—	—	—	—
寄託物品	—	—	—	—	—	—	—	—	—	—	—	—	—	—
物品引渡	3	1	2	1	—	—	9	7	1	1	1	2	—	—
物品返還	—	1	2	—	—	—	—	3	—	2	1	—	—	—
計	3	2	4	1	—	—	9	10	3	3	2	2	—	—

訴訟種類	大洲支部	西條支部	宇和島支部	計	長崎地方	佐世保支部	佐賀地方	福岡地方	飯塚支部	久留米支部	小倉支部	大分地方	中津支部	熊本地方	八代支部	鹿兒島地方	宮崎地方	那覇地方	計
給金	—	—	1	4	—	—	—	—	—	—	1	—	—	—	—	—	—	—	1
貸金	—	—	—	7	—	—	—	—	—	—	—	—	—	—	—	—	—	—	—
報酬金	—	—	—	6	1	—	—	3	—	1	3	—	—	3	—	2	4	—	17
手當金	—	—	—	—	—	—	—	—	—	—	3	—	—	—	—	—	—	—	3
請負金	—	—	1	11	4	—	2	—	—	2	1	1	—	3	—	2	—	—	15
工事費	—	—	—	6	—	—	—	—	—	—	—	1	—	—	—	—	—	—	1
修繕費	—	—	—	—	—	—	—	—	—	—	—	1	—	—	—	—	—	—	1
入院、診察、手術、藥價並調劑料	—	—	—	—	—	1	—	—	—	—	—	—	—	—	—	—	—	—	1
手數料	—	—	—	3	—	—	—	—	—	—	—	—	—	—	—	—	—	—	—
印刷料	—	—	—	2	—	—	—	—	—	—	—	—	—	—	—	—	—	—	—
運送並配達料	—	—	—	2	—	—	—	—	—	—	1	—	—	—	—	—	—	—	1
遊興並飲食料	—	—	—	2	—	—	—	—	—	—	1	—	—	—	—	—	—	—	1
立替金	2	—	1	16	2	—	1	3	—	1	—	2	1	2	—	1	—	—	13
取立金	—	—	—	5	—	—	3	—	—	—	—	—	—	—	—	1	—	—	4
寄託金	—	—	1	6	—	3	1	—	—	—	1	—	—	3	—	1	—	2	11
保管料	—	—	—	1	—	—	—	—	—	—	—	—	—	—	—	—	—	—	—
預金	1	—	—	27	5	—	12	9	—	4	6	12	2	8	—	3	1	3	65
講金又ハ積金	—	1	2	23	1	12	—	—	—	1	7	—	—	4	1	—	—	—	26
證據金	—	—	—	4	—	—	—	2	—	1	—	—	—	1	—	—	—	—	4
前渡金	—	—	—	5	—	—	—	—	—	—	—	1	1	—	—	1	—	—	3
過渡金	—	—	1	3	—	—	—	—	—	—	—	—	—	—	—	—	—	—	—
不當利得金	1	—	1	10	1	—	1	2	1	4	1	3	—	1	—	2	—	—	16
損害賠償金	9	6	3	165	23	14	24	39	19	23	30	22	3	30	2	20	18	1	268
和解金	—	—	—	—	—	—	1	—	—	—	—	—	—	—	—	—	—	—	1
補償金	—	—	—	6	1	1	3	2	—	3	1	5	—	—	—	3	—	—	19
慰藉料	2	1	3	18	5	4	—	8	—	4	8	3	—	5	1	4	1	—	43
扶養並補助料	—	—	1	3	4	—	—	—	—	—	—	1	—	—	—	3	—	—	8
結納金	—	—	—	1	—	—	—	—	—	—	—	—	—	—	—	—	—	—	—
分擔金又ハ賦課金	—	—	—	2	1	—	—	—	—	—	—	—	—	—	—	—	—	—	1
出資金	2	—	—	8	—	—	—	3	—	—	—	2	—	2	—	—	—	—	7
株金	14	—	3	51	8	3	3	4	—	7	8	40	—	3	—	8	—	—	84
不足金	—	—	—	6	5	—	—	2	2	—	—	1	—	1	—	—	—	—	11
缺損金	—	—	—	2	—	—	—	—	—	—	—	—	—	—	—	—	—	—	—
共同海損金	—	—	—	—	—	—	—	—	—	—	—	—	—	—	—	—	—	1	1
清算金	—	1	—	13	4	—	1	22	—	2	7	—	—	2	—	3	—	—	41
利益金	—	—	—	7	—	—	—	—	—	—	—	—	—	5	—	—	—	—	5
配當金	—	—	—	3	—	—	1	—	—	—	1	—	—	—	—	—	—	—	2
保險金	—	—	—	3	1	—	—	—	—	—	2	—	—	—	—	—	—	—	3
手形金	3	8	9	406	43	16	43	63	26	37	63	114	13	59	3	78	29	7	594
契約金	—	1	1	24	2	5	1	7	2	1	4	4	—	24	—	6	—	—	56
讓受債權金	1	2	—	16	—	—	—	—	—	—	—	—	—	—	—	—	—	—	—
轉付命令金	—	2	—	6	—	—	—	1	—	—	5	—	—	—	—	—	—	—	6
計	80	48	73	1,710	204	103	196	301	70	165	282	325	69	310	25	235	101	37	2,423
米穀ヲ目的トスル訴																			
小作米穀	—	—	—	10	—	—	—	6	—	—	1	—	—	1	—	—	—	—	8
米穀貸借	—	1	—	2	—	—	—	—	—	—	—	—	—	—	—	—	—	—	—
不當利得米穀	—	—	—	—	—	—	—	—	—	—	—	—	—	1	—	2	—	—	3
米穀引渡	—	—	—	—	1	—	—	—	—	—	—	1	—	1	—	—	1	—	4
米穀返還	—	—	—	—	—	—	—	—	—	—	—	1	—	—	—	—	—	—	1
預ケ米穀	—	—	—	—	—	—	—	—	—	2	1	—	—	1	—	—	—	—	4
計	—	1	—	12	1	—	—	6	—	2	2	2	—	4	—	2	1	—	20
物品ヲ目的トスル訴																			
物品所有	—	—	—	2	—	—	—	—	—	1	—	—	—	—	—	—	—	—	1
寄託物品	—	—	—	—	1	—	—	1	—	—	—	—	—	—	—	—	—	—	2
物品引渡	—	—	—	28	5	8	2	5	—	3	2	4	—	5	1	2	1	2	40
物品返還	1	1	1	12	2	—	2	—	—	—	1	2	—	—	—	—	2	—	9
計	1	1	1	42	8	8	4	6	—	4	3	6	—	5	1	2	3	2	52

22. 地方裁判所ニ區別シタル第一審訴訟種類 (續)

訴訟種類	廣島地方	呉支部	尾道支部	三次支部	山口地方	岩國支部	下關支部	岡山地方	津山支部	鳥取地方	米子支部	松江地方	濱田支部	松山地方	大洲支部	西條支部	宇和島支部	計
證券ヲ目的トスル訴																		
公債證書	—	—	—	—	1	—	—	2	—	—	—	1	—	—	—	—	—	4
株券	2	—	2	—	—	—	2	—	—	3	—	—	—	1	—	—	—	10
債券	—	—	—	—	—	—	—	—	—	—	—	1	—	—	—	—	—	1
手形	1	—	—	—	—	—	—	—	—	—	—	—	—	1	—	—	—	2
公正證書	—	—	—	—	—	—	—	—	—	—	—	—	—	—	—	—	—	—
供託證書	—	—	—	—	—	—	—	—	—	—	—	—	—	—	—	—	—	—
私證書	1	—	—	—	—	—	—	—	—	—	—	—	—	2	—	—	—	3
恩給並年金證書	—	—	—	—	—	—	—	—	—	—	—	—	—	—	—	—	—	—
計	4	—	2	—	1	—	2	2	—	3	—	2	—	4	—	—	—	20
其他ノ訴																		
商號權	—	—	—	—	—	—	—	—	—	—	—	—	—	—	—	—	—	—
新案權	—	—	—	—	—	—	1	—	—	—	—	—	—	—	—	—	—	1
鑛業權	—	—	—	—	—	—	—	—	—	—	—	—	—	—	—	—	—	—
漁業權	—	—	—	—	—	—	—	—	—	—	—	—	—	—	—	—	—	—
所有權ノ爭	4	—	8	—	—	—	—	4	—	—	1	—	—	—	—	—	—	17
共有權ノ爭	—	—	—	—	—	—	—	—	—	—	—	—	—	1	—	—	—	1
占有權ノ爭	—	—	—	—	1	—	—	—	—	—	—	—	—	—	—	—	—	1
抵當權ノ爭	7	1	4	—	—	—	—	5	—	—	—	—	—	1	—	—	—	18
權利確認	—	—	1	—	—	—	1	—	—	1	—	1	1	3	—	1	2	11
權利回復	—	—	—	—	—	—	—	—	—	—	—	—	—	—	—	—	1	1
無效確認	9	6	6	3	—	—	4	9	3	4	—	2	—	5	3	3	2	59
契約確認	1	—	—	—	—	—	—	—	—	—	—	—	—	2	—	—	—	3
契約履行	1	—	—	—	2	—	1	3	—	3	—	—	—	3	2	1	—	16
契約解除	2	—	—	—	—	—	—	—	—	—	—	—	—	—	—	—	—	2
契約取消	—	—	1	—	—	—	—	—	—	1	—	—	—	—	—	—	—	2
債權讓渡	—	—	—	—	1	—	—	1	1	—	—	—	—	—	—	—	—	3
保證債務	1	—	—	—	1	—	—	2	—	—	—	—	—	—	1	—	—	5
債務辨濟	—	—	—	—	—	—	—	—	—	—	—	—	—	—	—	—	—	—
債權消滅	1	—	—	—	—	—	—	—	—	—	—	—	—	—	—	—	—	1
詐害行爲取消	4	2	5	1	6	2	11	8	1	2	—	3	—	1	1	2	1	50
家畜	—	—	—	—	—	—	—	—	—	—	—	—	—	—	—	—	—	—
妨害排除	—	—	—	—	—	—	—	—	—	2	—	—	—	—	—	—	—	2
行爲要求	1	—	—	—	—	—	—	—	—	1	—	—	—	1	2	—	—	5
行爲差止	—	—	—	—	—	—	—	—	—	1	—	—	—	1	—	—	—	2
名義變更	1	—	—	—	—	—	—	1	—	—	—	—	—	—	—	—	—	2
名譽回復	—	—	—	—	—	—	2	1	—	—	—	—	—	—	—	—	—	3
組合	—	—	—	—	—	—	—	—	—	—	—	—	—	—	—	—	—	—
法人、會社	—	—	—	—	1	—	—	1	—	—	1	—	—	3	—	—	—	6
遺言	—	—	—	—	—	—	—	—	—	—	—	—	—	—	—	—	—	—
相續財產	—	—	—	—	—	—	—	—	—	—	—	—	—	—	—	—	—	—
管理財產	—	—	2	—	—	—	—	—	—	—	—	—	—	—	—	—	—	2
清算	1	—	—	—	—	—	—	—	—	—	—	—	—	—	—	—	—	1
贈與減殺	—	—	—	—	—	—	—	—	—	—	—	—	—	—	—	—	—	—
遺留分	—	—	2	1	—	—	—	—	—	—	—	—	—	—	—	—	—	3
競賣	—	—	—	—	—	—	1	3	—	—	—	—	—	—	1	2	—	7
破產	—	—	—	—	1	1	—	—	1	—	—	—	—	—	—	—	—	3
登記	—	—	—	—	—	—	—	—	2	—	—	—	—	—	—	—	—	2
供託	—	—	—	—	—	—	—	—	—	—	—	1	—	—	—	—	—	1
同意、許可、追認	1	—	—	—	—	—	—	—	—	—	—	—	—	—	—	—	—	1
不法決議取消	—	4	—	—	—	—	—	—	—	—	—	—	—	—	—	—	—	4
請求異議	2	—	—	—	—	—	—	1	—	—	1	—	—	1	—	—	—	5
強制執行	14	3	4	2	6	2	10	12	1	6	—	1	—	1	2	—	—	64
差押、假差押	—	1	—	—	—	1	1	2	—	1	—	—	—	2	—	1	1	10
假處分	—	—	—	—	—	—	—	—	—	—	—	—	—	—	—	—	—	—
假差押及假處分申請	72	12	53	8	18	8	45	118	11	16	14	9	7	25	7	16	26	465
計	122	29	86	15	37	14	77	171	20	38	17	17	8	50	19	26	33	779
合計	467	146	306	70	191	96	359	604	101	181	154	147	51	154	124	107	131	3,389

訴訟種類	長崎地方	佐世保支部	佐賀地方	福岡地方	飯塚支部	久留米支部	小倉支部	大分地方	中津支部	熊本地方	八代支部	鹿兒島地方	宮崎地方	那覇地方	計
證券ヲ目的トスル訴															
公債證書	—	—	1	—	—	—	—	—	—	1	—	—	—	—	2
株券	3	—	1	6	—	1	1	—	1	—	—	6	4	—	23
債券	—	—	—	—	—	—	—	—	—	—	—	2	—	—	2
手形	—	—	—	—	—	—	—	1	—	—	—	—	—	—	1
公正證書	—	—	—	—	—	—	—	—	—	1	—	—	—	—	1
供託證書	—	—	—	—	—	—	—	—	—	1	—	—	—	—	1
私證書	—	—	—	1	—	—	—	—	—	—	1	—	—	—	2
恩給並年金證書	—	—	—	—	—	—	—	1	—	1	—	—	—	—	2
計	3	—	2	7	—	1	1	2	1	4	1	8	4	—	34
其他ノ訴															
商號權	—	—	1	—	—	—	—	—	—	—	—	—	—	—	1
新案權	—	—	—	—	—	—	—	—	—	—	—	—	—	—	—
鑛業權	—	1	—	—	—	—	—	—	—	—	—	—	—	—	1
漁業權	3	—	—	—	—	—	—	—	—	—	—	3	—	—	6
所有權ノ爭	2	—	—	—	—	—	—	2	—	—	—	1	3	—	8
共有權ノ爭	—	—	—	—	—	—	1	—	—	—	—	—	—	—	1
占有權ノ爭	—	—	—	—	—	—	—	—	—	—	—	—	—	—	—
抵當權ノ爭	—	—	—	2	3	1	—	—	—	—	—	—	—	—	6
權利確認	4	6	1	—	—	—	1	—	—	2	—	4	2	—	20
權利回復	—	—	—	—	—	—	—	3	—	—	—	—	—	—	3
無效確認	9	—	1	33	—	3	2	10	2	6	1	—	—	—	67
契約確認	1	—	—	—	—	—	—	—	—	2	—	—	—	—	3
契約履行	1	—	1	5	1	1	1	—	3	2	—	—	4	—	19
契約解除	—	—	—	1	—	—	1	—	—	—	—	—	—	—	2
契約取消	—	—	—	—	—	—	—	—	—	—	—	—	—	—	—
債權讓渡	—	—	—	1	—	—	—	—	—	1	—	—	—	—	2
保證債務	—	—	—	7	—	—	—	6	—	—	—	—	—	—	13
債務辨濟	—	—	—	—	—	—	—	—	—	1	—	—	—	—	1
債權消滅	—	—	—	—	—	—	—	—	—	—	—	—	—	—	—
詐害行爲取消	15	1	2	9	1	11	7	4	5	18	—	10	3	3	89
家畜	—	—	—	—	—	—	—	—	—	—	—	1	—	—	1
妨害排除	—	—	—	—	—	—	—	—	—	1	—	—	—	—	1
行爲要求	1	—	—	—	—	—	—	—	—	—	—	—	—	—	1
行爲差止	—	—	—	—	—	—	—	—	—	—	—	—	—	—	—
名義變更	1	—	—	2	—	—	1	—	—	—	1	1	—	—	6
名譽回復	1	—	—	—	—	—	—	—	—	—	—	—	—	—	1
組合	—	—	—	—	—	—	1	—	—	—	—	—	—	—	1
法人、會社	1	—	1	—	—	1	1	—	1	—	—	—	—	—	5
遺言	—	—	—	—	—	1	1	—	—	—	—	—	—	—	2
相續財產	—	—	—	1	—	—	1	—	—	—	—	—	—	—	2
管理財產	—	—	—	—	—	—	1	—	—	—	—	—	—	—	1
清算	—	—	—	—	—	—	—	—	—	—	—	—	—	—	—
贈與減殺	—	—	—	—	—	2	—	—	—	1	—	—	—	—	3
遺留分	—	—	—	—	1	—	—	—	—	—	—	1	—	—	2
競賣	—	—	—	—	—	—	—	—	—	2	—	—	—	—	2
破產	—	—	—	3	—	1	—	—	—	—	2	—	—	—	6
登記	19	—	—	15	2	—	—	4	—	1	—	—	—	—	41
供託	—	—	—	—	—	—	—	—	—	—	—	—	—	—	—
同意、許可、追認	—	—	—	1	—	—	—	—	—	—	—	—	—	—	1
不法決議取消	—	—	—	—	—	—	—	—	—	—	—	—	—	—	—
請求異議	—	—	—	—	—	—	—	—	—	—	—	3	—	—	3
強制執行	11	12	8	15	3	7	11	13	4	24	6	9	10	1	134
差押、假差押	1	—	1	—	—	3	—	1	—	2	—	1	—	—	9
假處分	1	—	—	—	—	—	—	1	—	—	—	—	—	—	2
假差押及假處分申請	40	11	52	99	8	49	99	50	23	93	6	33	23	11	597
計	111	31	68	194	19	80	129	94	38	156	16	67	45	15	1,063
合計	429	181	335	604	113	353	537	537	153	670	61	483	259	67	4,782

22. 地方裁判所ニ區別シタル第一審訴訟種類 (續)

訴訟種類	宮城・札幌ニ控訴院管内地方裁判所											
	仙臺地方	古川支部	石巻支部	福島地方	白河支部	若松支部	平支部	山形地方	米澤支部	鶴岡支部	酒田支部	盛岡地方
人事ニ關スル訴												
婚姻	—	—	—	—	—	—	—	—	1	—	—	—
離婚	11	9	5	23	9	11	4	18	4	5	1	18
同居並別居	—	—	—	—	—	—	—	—	—	—	—	—
養子緣組	3	—	1	—	—	1	—	1	2	—	—	—
離緣	2	2	1	3	—	3	2	2	3	—	—	2
嫡出子確認	—	—	—	—	—	—	—	—	—	1	—	—
嫡出子否認	1	—	—	—	—	—	—	—	—	1	—	1
私生子認知	10	1	—	6	—	2	—	3	4	—	1	1
胎兒確認	1	—	—	—	1	—	—	—	—	—	—	—
胎兒認知	—	—	—	—	—	1	—	—	—	—	—	—
身分確認	—	—	—	1	—	5	—	—	1	3	—	—
子ノ引渡	—	—	—	—	1	—	—	—	—	—	—	—
親權並管理權	1	1	1	6	4	1	—	1	1	—	3	1
隱居	2	—	2	1	—	3	—	—	2	—	—	1
準禁治產	—	—	—	1	—	—	1	1	—	—	—	2
家督相續	12	5	2	12	5	12	3	26	17	24	18	7
遺產相續	—	—	—	—	—	—	1	—	—	—	—	—
分家並一家創立	4	—	1	—	—	—	—	—	—	—	2	—
入籍	—	—	—	—	1	—	—	1	—	—	—	—
離籍	—	—	1	—	1	—	—	1	—	1	1	—
後見並保佐	1	—	—	—	—	—	—	—	—	—	—	—
親族會	—	1	—	1	1	—	—	2	—	1	1	1
戸籍	1	—	—	—	—	—	1	—	1	—	—	—
計	49	19	14	54	23	39	12	56	36	36	27	34
土地ヲ目的トスル訴												
地所所有	3	1	2	6	—	—	—	2	—	2	1	5
地所共有	—	—	—	—	—	—	—	—	—	—	—	1
地所占有	—	—	—	—	—	—	—	—	—	—	—	—
地所境界	—	—	—	—	1	—	—	—	—	—	—	—
地所賣買	—	—	1	1	—	—	—	1	—	—	—	—
地所贈與	—	—	—	—	—	—	—	—	—	—	—	—
地所競賣	—	—	—	—	—	—	—	—	—	—	—	—
地所賃借	—	—	—	1	—	—	—	—	—	—	—	—
地上權	—	—	—	—	—	—	—	—	—	—	—	—
永小作權	—	—	—	—	—	—	—	—	—	—	—	—
地所抵當	—	—	4	—	—	—	—	1	—	1	—	—
地所分割	—	—	—	—	1	—	—	1	—	—	—	—
地所登記	11	7	—	18	8	12	16	14	5	12	6	22
地所原狀回復	—	—	—	—	—	—	—	—	1	—	—	—
地所明渡	8	—	—	3	1	—	2	3	—	1	—	—
地所引渡	3	—	—	—	—	—	—	—	—	—	—	—
地所返還	—	—	—	—	—	—	—	—	—	—	—	—
道路、堤防、河海、池沼、用水、下水道	—	—	—	—	1	1	—	1	—	—	—	—
計	25	8	7	29	12	13	18	23	6	16	7	28
建物船舶ヲ目的トスル訴												
建物所有	1	—	—	—	—	—	—	—	—	—	—	—
建物賣買	—	—	—	—	—	—	—	—	—	—	—	—
建物賃借	—	—	—	—	—	—	—	—	—	—	—	—
建物抵當	—	—	—	—	—	—	—	—	—	—	—	—
建物登記	—	—	—	2	—	2	—	1	—	2	—	—
建物築造、取拂並修繕	—	—	—	—	—	—	—	—	—	—	—	—
建物明渡	5	—	—	2	—	—	—	—	—	1	—	—
建物引渡	—	—	—	—	—	—	—	—	—	—	—	1
建物返還	—	—	—	—	—	—	—	—	—	—	—	—
船舶引渡	—	—	—	—	—	—	—	—	—	—	—	—
計	6	—	—	4	—	2	—	1	—	3	—	1

訴訟種類	宮城・札幌ニ控訴院管内地方裁判所																	
	一關支部	秋田地方	大館支部	横手支部	大曲支部	青森地方	弘前支部	八戸支部	計	札幌地方	小樽支部	函館地方	旭川地方	釧路地方	網走支部	根室支部	樺太地方	計
人事ニ關スル訴																		
婚姻	—	—	—	—	—	—	—	—	1	1	1	—	1	—	—	—	—	3
離婚	5	10	2	9	3	13	15	5	180	25	7	10	32	3	2	3	3	85
同居並別居	—	—	—	—	—	1	1	—	2	—	1	—	—	—	—	—	—	1
養子緣組	1	—	—	—	—	—	—	—	9	—	—	—	1	—	1	—	—	2
離緣	—	6	—	3	2	3	2	3	39	1	—	2	2	—	—	—	—	5
嫡出子確認	—	—	—	—	—	—	—	—	1	—	2	—	—	—	—	—	—	2
嫡出子否認	—	—	—	—	—	—	—	—	3	1	—	—	—	—	—	—	—	1
私生子認知	1	7	—	—	1	4	3	2	46	1	1	1	4	2	—	—	—	9
胎兒確認	—	—	—	—	—	—	—	—	2	—	—	—	—	—	—	—	—	—
胎兒認知	—	—	—	—	—	—	—	—	1	—	—	—	—	—	—	—	—	—
身分確認	5	1	—	—	—	—	—	—	16	—	—	2	3	—	—	—	—	5
子ノ引渡	—	1	—	1	—	1	—	—	4	—	—	—	—	—	—	—	—	—
親權並管理權	2	1	3	—	—	—	3	—	29	—	1	—	1	—	—	1	—	3
隱居	—	—	—	—	—	—	—	1	12	1	—	—	—	—	—	—	—	1
準禁治產	—	1	—	—	—	1	—	—	7	—	—	1	—	—	—	—	—	1
家督相續	5	16	—	3	7	4	5	—	183	8	8	10	7	3	—	—	3	39
遺產相續	—	—	—	—	—	—	—	—	1	—	—	1	—	—	—	—	—	1
分家並一家創立	—	—	1	1	1	—	2	—	12	—	—	—	—	—	—	—	—	—
入籍	—	—	—	—	—	—	1	—	3	—	—	—	—	—	—	—	—	—
離籍	—	—	—	—	—	1	1	—	7	—	—	—	—	—	—	—	—	—
後見並保佐	—	1	—	—	—	—	1	—	3	—	—	—	—	—	—	—	—	—
親族會	3	4	—	—	1	2	3	1	22	3	1	—	—	—	—	—	—	4
戸籍	—	3	—	1	—	—	1	—	8	—	—	2	—	—	—	—	—	2
計	22	51	6	18	15	30	38	12	591	41	22	29	51	8	3	4	6	164
土地ヲ目的トスル訴																		
地所所有	3	6	—	4	—	2	6	3	46	4	—	4	3	—	—	—	—	11
地所共有	—	2	—	—	1	2	—	—	6	—	—	—	—	—	—	—	—	—
地所占有	—	—	—	—	—	—	—	—	—	—	—	5	—	—	—	—	—	5
地所境界	—	—	—	—	—	—	—	—	1	—	—	—	—	—	—	—	—	—
地所賣買	1	—	—	—	—	4	—	—	8	1	—	3	1	—	1	—	—	6
地所贈與	—	—	—	—	2	—	—	—	2	—	—	1	—	—	—	—	—	1
地所競賣	—	—	—	3	—	—	—	—	3	—	—	—	—	—	—	—	—	—
地所賃借	—	—	—	—	—	—	—	—	1	—	—	9	—	—	—	—	—	9
地上權	—	1	—	—	—	—	—	—	1	—	—	—	—	—	—	—	—	—
永小作權	—	—	—	—	—	—	1	—	1	—	—	—	—	—	1	—	—	1
地所抵當	—	—	—	—	—	—	—	—	6	—	—	2	—	—	—	—	—	2
地所分割	—	—	—	—	—	—	—	—	2	—	—	—	—	—	—	—	—	—
地所登記	6	17	4	5	9	13	5	3	193	2	3	—	7	—	5	—	—	17
地所原狀回復	—	—	—	—	—	—	—	—	1	—	—	—	—	—	—	—	—	—
地所明渡	—	8	—	1	—	8	2	—	37	3	13	—	11	6	3	—	—	36
地所引渡	—	—	1	—	—	1	—	1	6	—	—	—	—	—	—	—	—	—
地所返還	—	—	—	—	—	1	—	3	4	—	1	—	—	—	1	—	—	2
道路、堤防、河海、池沼、用水、下水道	—	1	—	—	—	—	1	—	5	—	—	—	—	—	—	—	—	—
計	10	35	5	13	12	31	15	10	323	10	17	24	22	6	11	—	—	90
建物船舶ヲ目的トスル訴																		
建物所有	—	1	—	—	3	—	1	—	6	—	—	1	2	—	—	—	—	3
建物賣買	—	—	—	—	—	—	—	—	—	1	—	1	—	—	—	—	—	2
建物賃借	—	—	—	—	—	—	—	—	—	—	—	1	—	—	—	—	—	1
建物抵當	—	—	—	—	—	—	—	—	—	—	—	1	—	—	—	—	—	1
建物登記	—	1	—	1	2	2	—	—	13	1	6	—	—	—	—	—	—	7
建物築造、取拂並修繕	—	—	—	—	2	—	4	—	6	4	—	—	—	—	—	—	—	4
建物明渡	1	2	—	1	—	4	—	1	17	3	1	—	5	5	—	—	—	14
建物引渡	—	—	—	—	—	—	—	—	1	—	—	—	—	—	—	—	—	—
建物返還	—	—	—	—	—	1	—	—	1	—	—	—	—	—	—	—	—	—
船舶引渡	—	—	—	—	—	—	—	1	1	—	—	—	—	—	—	—	—	—
計	1	4	—	2	7	7	5	2	45	9	7	4	7	5	—	—	—	32

22. 地方裁判所ニ區別シタル第一審訴訟種類 (續)

訴訟種類	宮城札幌二・控訴院管内地方裁判所											
	仙臺地方	古川支部	石巻支部	福島地方	白河支部	若松支部	平支部	山形地方	米澤支部	鶴岡支部	酒田支部	盛岡地方
金錢ヲ目的トスル訴												
取戻金	—	—	—	—	—	—	—	—	—	—	—	—
手附金	1	—	—	—	—	—	—	—	—	—	—	1
保證金	—	—	—	—	—	—	—	—	—	—	—	—
利息金	1	—	—	—	1	—	—	—	1	—	—	—
違約金	—	—	—	—	—	—	—	—	—	—	—	—
保證債務金	2	—	1	—	3	—	—	2	—	—	—	—
贈與金	—	—	—	—	—	3	—	2	—	—	—	1
賣買代金	10	10	2	12	2	3	—	4	7	—	4	10
賣掛代金	14	—	—	8	1	1	3	4	1	4	—	4
換價金	—	—	—	—	—	—	—	—	—	—	—	—
貸金	53	18	10	47	17	22	28	34	21	30	14	15
年賦金	—	—	—	—	—	—	—	—	—	—	—	—
地代金	1	—	—	—	—	—	—	—	1	—	—	—
小作金	—	—	—	—	—	1	—	—	1	—	—	—
家賃金	—	—	—	—	—	1	—	—	—	—	—	—
賃貸料	1	—	—	—	—	—	—	1	—	1	—	—
使用料	—	—	—	—	—	—	—	—	—	—	—	—
給金	—	—	—	—	—	—	—	—	—	—	—	—
賃金	—	—	—	—	—	—	—	1	—	—	—	—
報酬金	3	—	—	2	2	1	—	—	—	—	—	1
手當金	—	—	—	—	—	—	—	—	—	—	—	—
賞與並慰勞金	—	—	—	—	—	1	—	—	—	—	—	—
請負金	—	—	—	2	—	—	—	1	—	—	—	1
工事費	—	—	—	—	—	—	—	—	—	—	—	—
修繕費	—	—	—	—	—	—	—	—	—	—	—	—
入院、診察、手術	—	—	—	—	—	—	—	—	—	—	—	—
藥價並調劑料	—	—	—	—	—	—	—	—	—	—	—	—
手數料	—	—	—	—	—	—	—	—	—	—	—	—
廣告料	—	—	—	—	—	—	—	—	—	—	—	—
傭船料	—	—	—	—	—	—	—	—	—	—	—	—
運送並配達料	—	—	—	—	1	—	—	—	—	—	—	—
賄料並宿料	—	—	—	—	—	—	—	—	—	—	—	—
立替金	—	—	1	1	—	1	—	—	—	1	—	—
取立金	1	—	—	—	—	—	—	—	—	—	1	—
寄託金	2	—	—	1	—	—	1	—	—	—	—	—
預金又ハ積金	3	2	1	4	—	1	—	3	—	1	—	1
講金	—	—	—	—	—	—	—	5	—	—	—	—
證據金	—	—	—	—	—	—	—	—	—	—	—	—
前渡金	—	—	—	—	—	—	—	—	—	—	—	1
過渡金	1	—	—	—	—	1	—	—	—	—	—	2
不當利得金	1	—	1	—	—	—	2	2	—	2	—	—
損害賠償金	15	4	3	6	8	10	12	11	2	5	1	8
和解金	—	—	—	—	—	—	—	—	—	—	—	—
補償金	1	—	—	—	—	—	—	3	—	—	—	—
慰藉料	—	—	1	1	1	1	—	—	—	—	—	—
扶養並補助金	—	—	—	4	—	1	—	—	—	—	1	—
分擔又ハ賦課金	—	—	—	—	—	—	—	—	—	—	—	—
出資金	—	—	—	—	—	—	1	1	—	—	—	—
株金	—	1	3	5	4	—	1	2	1	—	2	—
不足金	—	—	—	—	—	2	1	4	—	4	—	—
缺損金	—	—	—	—	—	—	—	—	—	—	—	—
清算金	1	—	—	—	—	—	—	—	—	—	1	2
利益金	—	—	—	—	—	—	—	—	—	—	—	—
配當金	—	—	—	—	—	—	—	—	—	—	—	—
爲替並荷爲替金	—	—	—	—	—	—	—	—	—	—	—	—
保險金	—	—	—	—	—	—	—	—	—	—	—	—
手形金	72	6	10	49	10	7	22	15	8	3	2	31
契約金	2	—	—	—	2	—	1	1	—	—	—	—
讓受債權金	—	—	—	—	—	—	—	—	—	—	—	—
轉付命令金	—	—	—	—	—	—	—	—	—	—	—	—
計	185	41	33	142	52	57	72	96	43	51	26	78

訴訟種類	一關支部	秋田地方	大館支部	横手支部	大曲支部	青森地方	弘前支部	八戸支部	計	札幌地方	小樽支部	函館地方	旭川地方	釧路地方	網走支部	根室支部	樺太地方	計
金錢ヲ目的トスル訴																		
取戻金	—	1	—	—	—	—	—	—	1	—	3	1	2	—	—	—	—	6
手附金	—	—	—	—	—	3	2	2	9	—	1	—	2	—	—	—	—	3
保證金	—	2	—	—	—	—	—	—	2	—	—	—	—	—	—	—	1	1
利息金	—	—	—	1	—	—	—	—	4	—	—	—	—	—	—	—	—	—
違約金	—	1	—	—	—	—	—	—	1	4	—	—	—	—	—	—	—	4
保證債務金	3	—	—	—	—	—	—	—	11	7	—	—	—	2	—	—	—	9
贈與金	—	—	—	—	—	—	—	—	6	—	—	—	—	—	—	—	—	—
賣買代金	6	9	2	1	6	5	6	4	103	5	7	9	8	7	—	1	2	39
賣掛代金	—	13	2	2	—	3	6	—	66	17	23	12	10	1	—	1	4	68
換價金	—	—	—	—	—	—	—	—	—	—	—	—	1	—	—	—	—	1
貸金	13	35	5	23	23	16	31	12	467	35	20	32	30	2	6	4	21	150
年賦金	—	1	—	—	—	—	—	—	1	—	—	—	—	—	—	—	—	—
地代金	—	—	—	—	—	—	—	—	2	—	3	—	—	—	—	—	—	3
小作金	—	—	—	—	—	—	—	—	2	—	—	—	—	—	—	—	—	—
家賃金	—	—	—	—	—	—	—	—	1	—	1	—	—	—	—	—	—	1
賃貸料	—	—	—	1	—	1	—	—	5	3	5	—	7	—	1	—	1	17
使用料	—	—	—	—	—	—	—	—	—	—	—	—	2	—	—	—	—	2
給金	—	—	—	—	—	—	—	—	—	—	—	1	—	—	—	—	—	1
賃金	—	—	—	—	—	—	—	—	1	3	1	2	1	—	—	—	—	7
報酬金	—	—	—	—	—	—	—	—	9	—	4	—	—	—	—	—	1	5
手當金	—	—	—	—	—	—	—	—	—	9	—	—	—	—	—	—	—	9
賞與並慰勞金	—	—	—	—	—	—	—	—	1	—	—	—	1	—	—	—	—	1
請負金	—	2	—	1	—	—	—	—	7	1	3	—	2	—	—	—	—	6
工事費	—	—	—	—	—	1	—	—	1	—	—	—	1	—	—	—	—	1
修繕費	—	—	—	—	—	—	—	—	—	—	—	2	—	—	—	—	—	2
入院、診察、手術	—	—	—	—	—	—	—	—	—	—	—	—	—	—	—	—	—	—
藥價並調劑料	—	—	—	—	—	—	—	—	—	—	—	1	—	—	—	—	—	1
手數料	—	—	—	—	—	—	—	—	—	—	—	1	—	—	—	—	—	1
廣告料	—	—	—	—	—	—	—	—	—	1	—	—	—	—	—	—	—	1
傭船料	—	—	—	—	—	—	—	—	—	—	—	1	—	—	—	—	—	1
運送並配達料	—	—	—	—	—	—	—	—	1	—	1	2	—	1	—	1	—	5
賄料並宿料	—	—	—	—	—	—	—	—	—	—	—	—	—	—	—	—	1	1
立替金	—	—	2	—	1	2	—	—	9	—	3	1	1	—	—	—	—	5
取立金	—	—	—	—	—	—	—	—	2	—	—	—	—	—	—	2	—	2
寄託金	—	—	—	—	—	—	—	—	4	—	1	—	1	—	—	—	—	2
預金又ハ積金	1	2	1	—	1	2	2	—	25	3	2	1	2	—	—	—	—	8
講金	3	2	—	1	—	—	—	—	11	—	—	—	—	1	—	—	—	1
證據金	—	—	—	—	—	—	—	—	—	—	1	—	—	—	—	—	—	1
前渡金	—	1	—	—	—	—	—	—	2	—	1	—	4	—	—	—	—	5
過渡金	—	1	—	—	—	—	—	—	5	—	—	—	1	—	—	—	—	1
不當利得金	2	2	—	1	2	2	3	1	21	1	4	5	1	—	1	—	1	13
損害賠償金	3	23	2	4	3	9	8	8	145	16	26	15	33	2	5	1	6	104
和解金	—	—	—	—	—	—	—	1	1	—	—	2	—	—	—	—	—	2
補償金	2	—	—	—	1	—	1	—	8	—	1	—	1	—	—	—	—	2
慰藉料	—	1	—	1	1	—	—	—	7	3	1	1	2	—	1	—	1	9
扶養並補助金	—	—	—	—	1	—	—	—	7	—	1	1	—	—	1	—	—	3
分擔又ハ賦課金	—	—	—	—	—	—	—	—	—	—	1	—	—	—	—	—	—	1
出資金	—	2	—	—	1	2	—	—	7	—	—	1	1	—	—	—	—	2
株金	1	—	—	4	1	1	—	1	27	4	2	2	8	—	—	—	—	16
不足金	—	—	—	—	—	—	—	—	11	—	4	—	—	—	—	—	—	4
缺損金	—	—	—	—	—	—	—	—	—	—	1	—	—	—	—	—	—	1
清算金	—	—	1	—	—	1	—	—	6	—	2	6	—	—	—	—	—	8
利益金	—	—	—	—	—	—	—	—	—	—	—	—	—	—	—	—	2	2
配當金	—	—	—	—	—	—	—	1	1	—	—	2	—	—	—	—	—	2
爲替並荷爲替金	—	—	—	—	—	—	—	—	—	—	1	—	—	—	—	—	—	1
保險金	—	1	—	—	—	—	1	—	2	—	1	1	1	—	—	—	—	3
手形金	9	21	4	7	2	7	13	9	307	29	65	35	22	4	7	1	21	184
契約金	1	5	1	2	—	—	—	1	16	1	—	2	2	—	—	—	1	6
讓受債權金	—	1	—	—	—	—	—	—	1	—	—	—	—	—	—	—	—	—
轉付命令金	1	—	—	—	—	—	1	—	2	1	—	—	1	—	—	—	—	2
計	45	126	20	49	43	55	74	40	1.328	143	190	139	148	20	22	11	63	736

22. 地方裁判所ニ區別シタル第一審訴訟種類 (續)

宮城、札幌二控訴院管内地方裁判所

訴訟種類	仙臺地方	古川支部	石巻支部	福島地方	白河支部	若松支部	平支部	山形地方	米澤支部	鶴岡支部	酒田支部	盛岡地方
米穀ヲ目的トスル訴												
地代米穀	—	—	—	—	—	—	—	—	—	—	—	—
小作米穀	—	—	—	—	—	—	—	—	—	—	—	—
米穀貸借	—	—	—	—	—	—	—	—	—	—	—	—
預ケ米穀	—	—	—	—	—	—	—	1	—	—	—	—
不當利得米穀	—	1	—	—	—	—	—	—	—	—	—	—
損害米穀	—	—	—	—	—	—	—	—	—	—	1	—
米穀引渡	1	—	—	—	—	—	—	—	—	—	—	—
計	1	1	—	—	—	—	—	1	—	—	1	—
物品ヲ目的トスル訴												
物品所有	—	—	—	—	—	—	—	—	—	1	—	—
物品貸借	—	—	—	—	—	—	—	—	—	—	—	—
寄託物品	1	—	—	—	—	—	—	—	—	—	—	—
物品引渡	5	—	—	1	—	—	1	—	2	1	—	3
物品返還	2	—	—	—	—	—	—	1	—	1	—	—
計	8	—	—	1	—	—	1	1	2	3	—	3
證券ヲ目的トスル訴												
公債證書	—	—	—	—	—	1	—	—	—	—	—	—
株券	—	—	1	—	1	—	2	1	1	—	—	—
債券	—	1	—	—	—	—	—	1	—	—	—	—
手形	—	—	1	—	—	—	—	—	—	—	—	—
公正證書	—	—	—	—	—	—	—	—	—	—	—	—
私證書	—	—	—	—	—	—	—	—	2	—	—	—
帳簿其他ノ書類	—	—	—	—	—	—	—	—	—	—	—	—
計	—	1	2	—	1	1	2	2	3	—	—	—
其他ノ訴												
特許權	—	—	—	—	—	—	—	—	—	—	—	—
鑛業權	—	—	—	—	—	—	—	—	—	—	—	—
漁業權	—	—	—	—	—	—	—	—	—	—	—	—
所有權ノ爭	1	—	—	—	—	—	2	—	1	—	—	3
共有權ノ爭	2	—	—	—	—	—	—	—	—	—	—	—
占有權ノ爭	—	—	—	—	—	—	—	—	—	—	—	—
質權ノ爭	—	—	—	—	—	—	—	1	—	—	—	—
抵當權ノ爭	9	—	—	—	—	—	—	—	—	—	—	—
代議員ノ確認	—	—	—	—	—	—	—	—	—	—	—	—
權利確認	2	—	—	2	—	—	—	—	—	—	—	—
無效確認	3	—	1	—	—	1	2	1	1	—	2	4
契約確認	3	—	—	—	—	1	—	—	—	—	—	—
契約履行	3	—	1	3	1	—	—	1	1	—	—	—
契約解除	1	—	—	—	—	—	—	—	—	—	—	—
契約取消	1	—	—	—	—	—	—	—	—	—	—	—
債權讓渡	—	—	—	—	—	—	—	—	—	1	—	—
保證債務	—	—	—	—	—	—	—	—	—	—	—	—
債務辨濟	—	—	—	—	—	—	—	—	—	—	—	—
債權消滅	—	—	—	—	—	—	—	—	—	—	—	—
詐害行爲取消	2	1	—	4	—	—	—	2	2	1	1	2
伐木	—	—	—	—	—	1	—	—	1	—	—	4
家畜	—	1	—	—	—	—	—	—	—	—	—	1
妨害排除	—	—	—	—	—	—	—	1	—	—	—	—
行爲要求	—	—	—	—	—	—	—	—	—	—	—	—
行爲差止	1	—	—	—	—	—	—	—	—	—	—	—
名義變更	—	—	—	—	—	—	—	—	—	—	—	—
名譽回復	—	—	—	—	—	—	—	—	—	—	—	—
組合	—	—	—	—	—	—	—	—	—	—	—	—
法人、會社	—	—	2	—	1	1	—	1	—	3	—	—
相續財産	—	—	—	—	—	—	—	—	—	—	—	—

訴訟種類	一關支部	秋田地方	大館支部	横手支部	大曲支部	青森地方	弘前支部	八戸支部	計	札幌地方	小樽支部	函館地方	旭川地方	釧路地方	網走支部	根室支部	樺太地方	計
米穀ヲ目的トスル訴																		
地代米穀	—	—	1	—	—	—	—	—	1	—	—	—	—	—	—	—	—	—
小作米穀	—	2	—	1	—	1	1	—	5	—	—	—	—	—	—	—	—	—
米穀貸借	—	2	—	1	1	—	—	—	4	—	—	—	—	—	—	—	—	—
預ケ米穀	—	—	—	—	—	—	1	—	2	—	—	—	—	—	—	—	—	—
不當利得米穀	—	—	—	—	—	—	—	—	1	—	—	—	—	—	—	—	—	—
損害米穀	—	—	—	—	—	—	—	—	1	—	—	—	—	—	—	—	—	—
米穀引渡	—	2	—	—	—	—	—	—	3	—	—	—	—	—	—	—	—	—
計	—	6	1	2	1	1	2	—	17	—	—	—	—	—	—	—	—	—
物品ヲ目的トスル訴																		
物品所有	—	—	—	—	—	—	—	—	1	—	—	3	3	—	—	—	—	6
物品貸借	—	—	—	—	—	—	—	—	—	—	—	2	—	—	—	—	—	2
寄託物品	—	—	—	—	—	—	—	—	1	—	—	—	—	—	—	—	—	—
物品引渡	1	2	—	—	1	5	2	—	24	2	3	4	4	2	1	—	1	17
物品返還	1	—	—	—	—	1	—	1	7	—	4	—	—	—	—	—	—	4
計	2	2	—	—	1	6	2	1	33	2	7	9	7	2	1	—	1	29
證券ヲ目的トスル訴																		
公債證書	—	—	—	—	—	1	—	1	3	—	—	—	—	—	—	—	—	—
株券	—	—	—	—	—	—	—	—	6	—	—	—	—	—	—	—	—	—
債券	—	—	—	—	—	1	—	—	3	—	—	—	—	—	—	—	—	—
手形	—	—	—	—	—	—	—	—	1	—	—	—	—	—	—	—	—	—
公正證書	—	2	—	—	—	—	—	—	2	—	—	—	—	—	—	—	—	—
私證書	—	1	—	—	—	—	—	—	3	—	1	—	—	—	—	—	—	1
帳簿其他ノ書類	1	—	—	—	—	—	—	—	1	—	—	—	—	—	—	—	—	—
計	1	3	—	—	—	2	—	1	19	—	1	—	—	—	—	—	—	1
其他ノ訴																		
特許權	—	—	—	—	—	—	—	—	—	—	—	1	—	—	—	—	—	1
鑛業權	—	1	—	—	—	—	—	—	1	1	—	—	1	—	—	—	—	2
漁業權	—	—	—	—	—	—	—	—	—	—	1	—	—	—	—	—	—	1
所有權ノ爭	—	—	—	—	1	—	—	—	8	—	2	—	—	—	—	—	1	3
共有權ノ爭	—	—	—	—	—	—	—	—	2	—	—	—	—	—	—	—	1	1
占有權ノ爭	—	—	—	—	—	—	—	—	—	—	—	—	1	—	—	—	—	1
質權ノ爭	—	—	—	—	—	—	—	—	1	—	—	—	—	—	—	—	—	—
抵當權ノ爭	—	—	—	—	—	—	—	—	9	—	—	—	—	—	—	—	—	—
代議員ノ確認	—	—	—	—	—	—	1	—	1	—	—	—	—	—	—	—	—	—
權利確認	—	—	—	—	—	—	—	—	4	—	—	—	5	4	1	—	—	10
無效確認	—	3	—	1	4	1	—	—	24	—	—	2	—	1	—	—	—	3
契約確認	—	—	—	—	—	—	—	1	5	—	—	—	—	—	—	—	—	—
契約履行	—	1	—	—	—	—	—	—	11	3	2	—	1	—	—	—	—	6
契約解除	—	—	—	—	—	—	—	—	1	—	1	—	1	—	—	—	—	2
契約取消	—	—	—	—	—	—	—	—	1	—	1	—	—	—	—	—	—	1
債權讓渡	—	—	—	—	—	—	—	—	1	—	—	—	—	—	—	—	—	—
保證債務	—	2	—	—	1	—	—	—	3	—	2	—	1	—	—	—	—	3
債務辨濟	—	—	—	—	—	—	—	—	—	—	3	—	—	—	—	—	—	3
債權消滅	—	—	—	—	—	—	—	—	—	2	1	—	—	—	—	—	—	3
詐害行爲取消	1	6	—	—	4	5	7	4	42	3	3	3	4	1	—	—	1	15
伐木	—	—	—	—	—	—	—	—	6	—	—	—	—	—	—	—	—	—
家畜	—	—	—	—	—	—	—	—	2	—	—	—	—	—	—	—	—	—
妨害排除	—	—	—	—	—	—	1	—	2	—	—	—	1	—	—	—	—	1
行爲要求	—	—	—	1	—	—	—	—	1	—	—	—	—	—	—	—	—	—
行爲差止	—	—	—	—	—	—	—	—	1	—	—	—	—	—	—	—	—	—
名義變更	—	—	—	—	—	—	—	—	—	—	1	1	—	—	—	—	—	2
名譽回復	—	—	—	1	—	—	—	—	1	—	—	—	—	—	—	—	—	—
組合	—	—	—	—	—	—	—	—	—	—	—	—	1	—	—	—	—	1
法人、會社	—	3	—	—	—	—	—	—	11	—	—	2	2	—	—	—	—	4
相續財産	—	1	—	—	—	—	—	—	1	—	—	—	—	—	—	—	—	—

22. 地方裁判所ニ區別シタル第一審訴訟種類

訴訟種類	宮城				札幌		二			控		
	仙臺地方	古川支部	石巻支部	鳥編地方	白河支部	若松支部	平支部	山形地方	米澤支部	鶴岡支部	酒田支部	盛岡地方
贈與減殺	—	—	—	—	—	—	—	—	—	—	—	—
遺留分	1	1	—	1	—	—	—	—	—	—	—	1
競賣	2	—	—	—	1	—	—	—	1	—	—	—
破産	—	—	—	—	—	—	—	2	—	—	—	—
登記	—	—	—	—	—	—	1	—	—	—	—	—
請求異議	—	—	2	1	—	—	3	—	—	—	—	—
强制執行	14	2	1	3	—	5	3	4	2	4	4	4
差押、假差押	—	1	—	1	—	1	—	—	2	—	—	—
假處分	—	—	—	1	—	—	—	—	—	—	—	5
假差押及假處分申請	56	10	10	40	11	9	16	44	17	6	13	49
計	101	16	17	56	14	19	27	57	28	15	20	73
合計	375	86	73	286	102	131	132	237	118	124	81	217

23. 第一審訴訟金額價額階級

地方裁判所	第一審新								
	金額					價額			
	五圓マテ	拾圓マテ	貳拾圓マテ	五拾圓マテ	七拾五圓マテ	百圓マテ	貳百五拾圓マテ	五百圓マテ	七百五拾圓マテ
東京地方	—	—	—	—	1	3	22	37	66
横濱地方	—	—	—	—	—	—	—	—	6
浦和地方	—	—	—	—	—	—	—	1	1
浦和地方熊谷支部	—	—	—	—	—	—	—	—	1
浦和地方熊谷支部計	—	—	—	—	—	—	—	1	2
千葉地方	—	—	—	—	—	—	1	1	—
千葉地方木更津支部	—	—	—	—	—	—	—	—	—
千葉地方八日市場支部	—	—	—	—	—	—	—	—	—
千葉地方計	—	—	—	—	—	—	1	1	—
水戸地方	—	—	—	—	—	—	—	—	—
水戸地方土浦支部	—	—	—	—	—	—	—	—	—
水戸地方下妻支部	—	—	—	—	—	—	—	—	—
水戸地方計	—	—	—	—	—	—	—	—	—
宇都宮地方	—	—	—	1	—	1	7	5	2
宇都宮地方栃木支部	—	—	—	—	—	—	2	—	—
宇都宮地方計	—	—	—	1	—	1	9	5	2
前橋地方	—	—	—	—	—	1	1	1	—
前橋地方高崎支部	—	—	—	—	—	4	—	—	—
前橋地方計	—	—	—	—	—	5	1	1	—
靜岡地方	—	—	—	—	—	—	—	—	—
靜岡地方沼津支部	—	—	—	—	—	—	—	—	—
靜岡地方松支部	—	—	—	—	—	7	—	—	—
靜岡地方計	—	—	—	—	—	7	—	—	—

東京控訴院管轄

シタル第一審訴訟種類（續）

訴訟	院管内地方裁判所																		
	一關支部	秋田地方	大館支部	横手支部	大曲支部	青森地方	弘前支部	八戸支部	計	札幌地方	小樽支部	函館地方	旭川地方	釧路地方	網走支部	根室支部	樺太地方	計
	1	—	—	—	—	—	1	—	2	—	—	—	—	—	—	—	—	—
	—	—	—	—	—	—	—	—	4	—	—	1	—	—	—	—	—	1
	—	—	—	—	—	1	—	—	5	—	—	1	—	—	—	—	—	1
	—	—	—	—	—	—	—	—	2	—	—	—	1	—	—	—	—	1
	—	—	—	—	—	—	4	—	5	4	—	—	1	—	—	—	2	7
	—	5	—	—	—	—	—	—	11	4	—	3	3	—	—	—	—	10
	2	3	—	3	1	—	2	—	57	5	14	—	4	—	1	—	—	24
	—	3	—	2	—	—	1	1	12	—	2	—	2	—	—	—	—	4
	—	—	—	—	1	—	—	—	7	—	—	—	—	—	—	—	—	—
	4	27	2	11	10	31	44	16	426	37	51	60	37	13	3	—	62	263
	8	55	2	19	22	38	61	22	670	59	84	74	66	19	5	—	67	374
	89	282	34	103	101	170	197	88	3,026	264	328	279	301	60	42	15	137	1,426

金額價額階級

受件數						金額	價額	計
階級								
千圓マテ	貳千五百圓マテ	五千圓マテ	壹萬圓マテ	壹萬圓ヲ超ユルモノ	計			
99	3,638	2,103	824	467	7,260	円 30,666,605.946	円 6,279,012.901	円 36,945,618.847
5	320	182	83	101	697	3,379,368.940	1,363,442.780	4,742,811.720
—	86	48	22	16	174	431,633.940	447,237.000	878,875.940
—	46	21	8	6	82	224,385.453	123,692.394	348,077.847
—	132	69	30	22	256	656,024.393	570,929.394	1,226,953.787
1	65	42	14	18	142	504,640.973	313,632.454	818,273.427
1	27	11	2	4	45	175,926.211	11,917.000	187,843.211
—	44	15	4	4	67	159,020.980	49,786.623	208,807.603
2	136	68	20	26	254	839,588.164	375,336.082	1,214,924.246
6	78	37	17	8	146	412,880.483	132,104.910	544,985.393
2	47	15	9	3	76	180,255.340	66,209.610	246,464.950
—	33	12	6	6	57	265,581.463	75,118.530	340,699.993
8	158	64	32	17	279	858,717.286	273,433.050	1,132,150.336
1	179	105	28	53	382	2,034,909.334	650,252.700	2,735,162.034
1	66	30	23	15	137	583,618.970	203,793.790	787,412.760
2	245	135	51	68	519	2,668,528.354	854,046.490	3,522,574.844
—	92	42	20	7	164	284,179.195	2,104,586.280	2,388,765.475
—	57	30	11	4	106	186,661.810	172,533.410	359,195.220
—	149	72	31	11	270	470,841.005	2,277,119.690	2,747,960.695
—	170	52	37	25	284	878,765.191	437,829.950	1,316,595.141
3	109	60	29	34	235	829,255.325	459,204.770	1,288,460.095
5	84	36	32	3	167	603,832.215	91,600.350	695,432.565
8	363	148	98	62	686	2,311,852.731	988,635.070	3,300,487.801

23. 第一審訴訟

地方裁判所		第一審新								
		金額								
		五圓マテ	拾圓マテ	貳拾圓マテ	五拾圓マテ	七拾五圓マテ	百圓マテ	貳百五拾圓マテ	五百圓マテ	七百五拾圓マテ
甲府地方		—	—	—	—	—	—	—	—	—
長野	地方部	—	—	—	—	—	—	—	1	—
	上田支部	—	—	—	—	—	—	—	—	1
	松本支部	—	—	—	—	—	—	—	—	—
	飯田支部	—	—	—	—	—	—	—	—	—
	計	—	—	—	—	—	—	—	1	1
新潟	地方部	—	—	—	—	—	—	—	1	2
	新發田支部	—	—	—	—	—	—	—	—	1
	長岡支部	—	—	—	—	—	—	—	—	—
	高田部	—	—	—	—	—	—	—	—	—
	計	—	—	—	—	—	—	—	1	3
通計		—	—	—	1	1	16	33	47	80
京都	地方部	—	—	—	—	—	4	—	1	1
	鯖江支部	—	—	—	—	—	—	—	—	—
	計	—	—	—	—	—	4	—	1	1
大阪地方		—	—	—	—	—	—	—	—	17
大阪控訴院管轄 神戸	地方部	—	—	—	—	—	—	—	—	—
	飯塚支部	—	—	—	—	—	—	—	—	—
	豊岡支部	—	—	—	—	—	—	—	—	—
	洲本部	—	—	—	—	—	—	—	—	—
	計	—	—	—	—	—	—	—	—	—
奈良	地方部	—	—	—	—	—	—	—	—	—
	五條支部	—	—	—	—	—	—	1	—	2
	計	—	—	—	—	—	—	1	—	2
大津地方		—	—	—	—	—	—	—	—	—
和歌山	地方部	—	—	—	—	—	—	—	—	—
	田邊支部	—	—	—	—	—	—	—	—	—
	計	—	—	—	—	—	—	—	—	—
德島地方		—	—	—	—	1	—	1	—	—
高松地方		—	—	—	1	—	—	1	3	—
高知地方		—	—	—	—	—	—	—	—	—
通計		—	—	—	1	1	4	3	4	20
名古屋控訴院管轄 名古屋	地方部	—	—	—	—	—	—	—	—	—
	岡崎支部	—	—	—	—	—	94	—	—	—
	計	—	—	—	—	—	94	—	—	—
安濃津地方		—	—	—	—	—	—	—	2	2
岐阜	地方部	—	—	—	1	1	—	2	2	—
	高山支部	—	—	—	—	—	1	—	—	—
	計	—	—	—	1	1	1	2	2	—
福井地方		—	—	—	—	—	—	—	—	1
金澤	地方部	—	—	—	—	—	—	—	1	2
	七尾支部	—	—	—	—	—	—	—	—	—
	計	—	—	—	—	—	—	—	1	2

金額價額階級（續）

受件數 階級 千圓マテ	貳千五百圓マテ	五千圓マテ	壹萬圓マテ	壹萬圓ヲ超エルモノ	計	金額	價額	計
						円	円	円
—	87	50	14	10	161	367,550.620	250,639.090	618,189.710
1	55	26	10	3	96	216,345.495	106,794.550	323,140.045
—	21	11	12	7	51	165,022.080	165,860.830	330,882.910
—	70	35	15	13	134	446,583.196	417,380.860	863,964.056
—	39	22	7	6	74	188,491.209	141,733.310	330,224.519
1	185	94	44	29	355	1,016,441.980	831,769.550	1,848,211.530
2	91	51	25	15	187	414,180.952	544,795.001	958,975.953
—	52	23	4	4	84	106,086.103	165,725.932	271,812.035
2	47	16	11	7	83	232,543.922	105,529.500	338,073.422
—	10	6	1	2	19	56,425.010	72,700.000	129,125.010
4	200	96	41	28	373	809,235.987	888,750.433	1,697,986.420
129	5,613	3,081	1,268	841	11,110	44,044,755.406	14,953,114.530	58,997,869.936
9	352	185	119	74	745	2,877,258.844	3,320,976.915	6,198,235.759
—	53	15	11	6	85	213,206.460	86,589.850	299,796.310
9	405	200	130	80	830	3,090,465.304	3,407,566.765	6,498,032.069
94	1,518	860	486	291	3,366	23,896,343.516	6,431,768.956	30,328,112.472
—	481	304	211	221	1,217	8,723,069.493	2,380,470.574	11,103,540.067
6	167	79	42	38	332	1,334,557.026	450,092.015	1,784,649.041
—	43	25	8	2	78	117,034.120	302,542.060	419,576.180
—	43	21	13	9	86	321,212.720	107,663.300	428,876.020
6	734	429	274	270	1,713	10,495,873.359	3,240,767.949	13,736,641.308
—	100	53	26	29	208	653,435.351	486,902.170	1,140,337.521
—	42	8	8	6	67	139,946.510	120,246.600	310,192.510
—	142	61	34	35	275	843,381.861	607,148.170	1,450,530.031
1	57	30	17	23	128	1,153,890.173	189,600.315	1,343,490.488
—	104	48	29	11	192	697,303.270	185,435.850	882,739.120
—	16	5	2	1	24	56,356.120	23,000.000	79,356.120
—	120	53	31	12	216	753,659.390	208,435.850	962,095.240
5	105	45	30	24	211	709,943.893	877,647.780	1,587,591.673
1	258	92	32	11	399	608,746.066	880,090.670	1,488,836.736
—	72	31	15	12	133	292,927.548	395,510.067	688,437.615
116	3,411	1,801	1,052	858	7,271	41,845,231.110	16,238,536.522	58,083,767.632
—	567	240	110	132	1,049	5,302,519.756	1,476,856.470	6,779,376.226
8	86	49	22	21	280	803,988.813	396,714.390	1,200,703.203
8	653	289	132	153	1,329	6,106,508.569	1,873,570.860	7,985,079.429
4	117	57	17	11	210	548,218.247	201,247.590	749,465.937
4	218	112	59	59	458	1,359,253.515	1,111,038.744	2,470,292.259
—	8	6	2	—	17	24,320.992	24,120.030	48,441.022
4	226	118	61	59	465	1,383,574.507	1,135,158.774	2,518,733.281
1	138	45	31	24	240	855,502.324	255,804.260	1,111,306.584
—	124	60	37	27	251	625,962.475	543,093.270	1,169,970.745
—	66	28	13	13	120	511,722.395	107,358.281	619,080.676
—	190	88	50	40	371	1,137,684.870	650,366.551	1,788,051.421

23. 第一審訴訟

地方裁判所		第一審新価額 金額 五圓マテ	拾圓マテ	貳拾圓マテ	五拾圓マテ	七拾五圓マテ	百圓マテ	貳百五拾圓マテ	五百圓マテ	七百五拾圓マテ
管轄	富山地方部	—	—	—	—	—	—	—	1	1
	富山高岡支部	—	—	—	—	—	—	—	—	—
	富山計	—	—	—	—	—	—	—	1	1
	通計	—	—	—	1	1	95	2	6	6
廣島控訴院管轄	廣島地方部	—	—	—	—	—	—	—	—	—
	廣島呉支部	—	—	—	—	—	—	—	—	—
	廣島尾道支部	—	—	—	—	—	—	—	—	—
	廣島三次支部	—	—	—	—	—	—	—	4	3
	廣島計	—	—	—	—	—	—	—	4	3
	山口地方部	—	—	—	—	—	—	1	—	—
	山口岩國支部	—	—	—	—	—	14	—	—	1
	山口計	—	—	—	—	—	14	1	—	5
	岡山地方部	—	—	—	—	—	—	—	—	—
	岡山津山支部	—	—	—	—	—	—	—	—	—
	岡山計	—	—	—	—	—	—	—	—	—
	鳥取地方部	—	—	—	—	—	—	—	—	—
	鳥取米子支部	—	—	—	1	—	—	1	1	2
	鳥取計	—	—	—	1	—	—	1	1	4
	松江地方部	—	—	—	—	—	—	—	—	1
	松江濱田支部	—	—	—	—	—	—	—	1	—
	松江計	—	—	—	—	—	—	—	1	1
	松山地方部	—	—	—	—	—	2	—	—	—
	松山大洲支部	—	—	—	—	—	—	—	—	2
	松山西宇和支部	—	—	—	—	—	—	—	—	—
	松山計	—	—	—	—	—	2	—	—	2
	通計	—	—	—	1	—	16	2	6	15
長崎控訴院管轄	長崎地方部	—	—	—	—	—	—	2	4	1
	長崎佐世保支部	—	—	—	—	—	—	2	4	1
	佐賀地方	—	—	—	—	—	6	1	2	2
	福岡地方部	—	—	—	—	—	—	—	—	2
	福岡飯塚支部	—	—	—	—	—	—	—	—	2
	福岡久留米支部	—	—	—	—	—	—	—	4	—
	福岡小倉支部	—	—	—	—	—	—	—	—	1
	福岡計	—	—	—	—	—	—	—	4	5
	大分地方部	—	—	—	—	—	—	—	1	13
	大分中津支部	—	—	—	—	—	—	—	—	—
	大分計	—	—	—	—	—	—	—	1	13
	熊本地方部	—	—	—	—	—	—	—	—	2
	熊本八代支部	—	—	—	—	—	—	—	—	—
	熊本計	—	—	—	—	—	—	—	—	2
	鹿兒島地方	—	—	—	—	—	—	—	—	1

金額價額階級（續）

受件數 階數 千圓マテ	貳千五百圓マテ	五千圓マテ	壹萬圓マテ	壹萬圓ヲ超ユルモノ	計	金額	價額	計
						円	円	円
2	100	47	30	24	205	757,278.032	432,643.798	1,189,921.880
—	68	19	8	9	104	203,152.227	209,584.231	417,736.603
2	168	66	38	33	309	965,430.309	642,228.179	1,607,658.488
19	1,492	663	329	320	2,934	10,996,918.926	4,758,376.214	15,755,295.140
1	184	71	45	27	328	1,187,370.520	2,011,306.680	3,198,677.200
—	40	32	4	9	85	250,605.271	77,101.000	367,703.551
—	116	51	16	23	206	823,913.335	170,479.99	994,393.333
—	37	12	6	6	68	419,033.758	59,560.000	478,648.753
1	377	166	71	65	687	2,720,977.884	2,318,449.758	5,039,427.642
1	77	32	19	8	133	375,270.822	188,983.937	564,254.759
1	26	9	3	2	42	191,050.214	34,360.648	225,410.862
4	141	47	21	13	244	549,478.855	506,826.480	1,056,305.335
6	244	88	43	23	424	1,115,799.891	730,171.065	1,845,970.956
7	132	61	26	23	249	703,668.940	378,806.850	1,087,475.790
—	27	11	6	7	51	152,286.668	151,993.706	304,280.374
7	159	72	32	30	300	860,955.608	530,800.556	1,391,756.164
3	75	20	14	14	128	810,509.932	217,701.642	1,028,211.624
3	49	11	17	7	92	290,929.791	84,964.420	375,894.211
6	124	31	31	21	220	1,101,439.773	302,666.062	1,404,105.835
—	41	24	11	4	81	560,286.735	71,235.150	631,571.885
—	19	8	4	2	34	113,553.235	14,518.000	128,076.235
—	60	32	15	6	115	673,845.020	85,803.150	759,648.170
—	47	20	11	16	96	588,967.754	1,224,052.680	1,813,020.434
5	33	19	7	3	69	154,523.530	60,570.000	215,093.530
1	29	13	7	13	63	244,659.563	265,463.260	510,122.823
1	51	14	11	7	84	309,760.701	53,606.000	363,366.701
7	160	66	36	39	312	1,297,911.548	1,608,691.940	2,906,603.488
27	1,124	455	228	184	2,058	7,770,929.724	5,576,582.531	13,347,512.255
4	166	67	36	22	302	1,525,560.307	555,356.327	2,080,916.634
—	61	19	10	6	96	302,351.040	82,588.130	384,939.170
4	227	86	46	28	398	1,827,911.347	637,944.457	2,465,855.804
3	126	53	32	26	252	1,079,312.402	230,639.697	1,309,952.099
1	141	58	49	41	292	1,410,036.175	806,956.516	2,216,992.691
2	37	26	11	15	93	505,293.697	70,187.490	575,486.187
1	120	50	23	18	216	630,592.012	421,837.552	1,102,429.564
—	180	79	39	31	330	4,000,756.500	446,644.250	4,447,400.770
4	478	213	122	105	931	6,596,683.404	1,745,625.808	8,342,309.212
4	177	62	35	17	309	1,111,690.734	353,470.450	1,465,161.184
—	58	18	8	5	89	246,038.060	67,868.230	313,906.390
4	235	80	43	22	398	1,357,728.794	421,338.780	1,779,067.574
2	240	102	45	30	424	1,259,967.056	692,950.432	1,952,917.488
—	24	7	4	1	36	42,393.344	69,595.600	111,988.944
2	264	109	49	31	460	1,302,360.400	762,546.032	2,064,906.432
5	171	75	32	39	323	1,105,658.191	654,312.410	1,760,970.601

23. 第一審訴訟

地方裁判所		第一審新価額 金額 五圓マテ	拾圓マテ	貳拾圓マテ	五拾圓マテ	七拾五圓マテ	百圓マテ	貳百五拾圓マテ	五百圓マテ	七百五拾圓マテ
宮城控訴院管轄	宮崎地方	—	—	—	—	—	—	—	—	2
	那覇地方	—	—	—	—	—	—	—	—	1
	通計	—	—	—	—	—	6	3	15	27
	仙臺 地方部	—	—	—	—	—	—	—	—	—
	仙臺 古川支部	—	—	—	—	—	—	—	—	—
	仙臺 石巻支部	—	—	—	—	—	—	—	—	—
	仙臺 計	—	—	—	—	—	—	—	—	—
	福島 地方部	—	—	—	—	—	—	1	—	1
	福島 白河支部	—	—	—	—	—	—	—	—	—
	福島 若松支部	—	—	—	—	—	—	—	—	—
	福島 平支部	—	—	—	—	—	—	—	—	—
	福島 計	—	—	—	—	—	—	1	—	1
	山形 地方部	—	—	—	—	—	—	1	—	1
	山形 米澤支部	—	—	—	—	—	—	—	—	—
	山形 鶴岡支部	—	—	—	—	—	—	—	—	—
	山形 酒田支部	—	—	—	—	—	—	—	—	1
	山形 計	—	—	—	—	—	—	1	—	4
	盛岡 地方部	—	—	—	—	—	—	—	—	—
	盛岡 一關支部	—	—	—	—	—	—	—	1	—
	盛岡 計	—	—	—	—	—	—	—	1	—
	秋田 地方部	—	—	—	—	—	—	—	—	—
	秋田 大館支部	—	—	—	—	—	—	—	—	—
	秋田 横手支部	—	—	—	—	—	—	—	—	—
	秋田 大曲支部	—	—	—	—	—	—	—	—	1
	秋田 計	—	—	—	—	—	—	—	—	1
	青森 地方部	—	—	—	—	—	—	—	—	—
	青森 弘前支部	—	—	—	—	—	—	—	—	—
	青森 八戸支部	—	—	—	—	—	—	—	—	—
	青森 計	—	—	—	—	—	—	—	—	—
	通計	—	—	—	—	—	—	2	1	6
札幌控訴院管轄	札幌 地方部	—	—	—	—	—	—	—	—	—
	札幌 小樽支部	—	—	—	—	—	1	—	—	—
	札幌 計	—	—	—	—	—	1	—	—	—
	函館 地方	—	—	—	—	—	—	1	1	—
	旭川 地方	—	—	—	1	—	4	1	1	1
	釧路 地方部	—	—	—	—	—	—	—	—	—
	釧路 網走支部	—	—	—	—	—	—	—	—	—
	釧路 根室支部	—	—	—	—	—	—	—	—	—
	釧路 計	—	—	—	—	—	—	—	—	—
	樺太 地方	—	—	—	—	—	—	—	—	—
	通計	—	—	—	1	—	5	2	2	1
合計		—	—	—	5	3	142	47	81	155

金額價額階級（續）

受件數 階級 千圓マテ	貳千五百圓マテ	五千圓マテ	壹萬圓マテ	壹萬圓ヲ超ユルモノ	計	金額	價額	計
1	68	29	15	7	122	円 324,836.386	円 143,019.052	円 467,855.438
—	17	5	6	2	31	136,857.526	39,263.500	176,121.026
23	1,586	650	345	260	2,915	13,732,348.450	4,634,689.736	18,367,038.186
—	130	62	30	27	249	1,315,544.616	228,914.301	1,544,458.917
—	27	14	3	4	48	159,209.420	224,898.520	384,107.940
—	32	9	7	2	50	113,671.595	92,603.520	206,275.115
—	189	85	40	33	347	1,588,425.631	546,416.341	2,134,841.972
—	92	57	30	26	210	1,006,396.325	259,396,830	1,265,793.155
—	43	14	3	4	64	211,687.377	28,809.000	240,496.377
—	46	23	9	8	86	366,734.005	196,633.147	563,367.152
—	81	25	8	10	124	339,396.600	179,991.550	519,388.150
3	262	119	50	48	484	1,924,214.307	664,830.527	2,589,044.834
—	61	33	12	20	128	745,012.636	187,191.910	932,204.596
—	24	4	4	3	37	56,158.445	119,025.618	175,184.063
—	33	13	3	3	52	65,946.795	118,905.376	184,852.171
1	28	11	4	2	47	83,737.515	72,349.420	156,036.935
1	146	61	23	28	264	950,855.441	497,472.324	1,448,327.765
2	56	25	19	6	108	240,596.488	260,083.650	500,680.138
2	23	24	3	2	55	87,747.060	92,035.335	179,782.395
4	79	49	22	8	163	328,343.548	352,118.985	680,462.533
—	60	38	10	18	126	489,956.675	333,078.334	823,035.059
—	14	5	5	—	24	56,675.159	22,990.000	79,665.159
—	29	16	4	8	57	245,776.758	73,219.974	318,996.732
1	29	17	8	5	61	173,102.415	66,345.385	239,447.800
1	132	76	27	31	268	965,511.007	495,633.743	1,461,144.750
—	46	24	14	3	87	407,918.008	103,168.860	516,036.868
—	69	20	12	11	112	315,359.131	170,692.160	486,051.291
—	31	12	6	3	52	140,530.646	68,813.600	209,344.246
—	146	56	32	17	521	863,807.785	347,674.620	1,211,482.405
9	954	446	194	165	1,777	6,621,157.719	2,904,146.540	9,525,304.259
—	65	36	14	14	129	301,128.302	360,256.720	661,385.022
—	127	63	17	16	224	850,549.229	233,665.610	1,084,214.839
—	192	99	31	30	353	1,151,677.531	593,922.330	1,745,599.861
1	88	32	31	27	181	786,178.492	549,100.970	1,335,279.462
4	92	29	14	5	152	261,085.115	227,938.120	489,023.235
—	19	10	7	4	40	87,388.490	109,468.340	196,857.330
—	16	11	5	6	38	70,336.930	148,598.990	219,435.920
—	—	6	—	—	6	16,485.030	—	16,485.030
—	35	27	12	10	84	174,710.500	258,067.830	432,778.330
—	57	10	3	4	74	1,405,164.199	16,864.550	1,422,028.749
5	464	197	91	76	844	3,778,815.837	1,645,893.800	5,424,709.637
328	14,644	7,293	3,507	2,704	28,909	128,790,157.172	50,711,339.873	179,501,497.045

24. 第一審訴訟審理期間

審理期間	既決 判決ニ依ルモノ	既決 判決ナキモノ	既決 計	未決 審理中	未決 中斷	未決 中止	未決 休止	未決 計
十日以下	140	6,675	6,815	938	—	4	20	962
一月以下	1,627	2,391	4,018	1,882	13	34	149	2,078
二月以下	4,101	2,529	6,630	2,255	20	40	298	2,613
三月以下	2,995	2,059	5,054	2,188	21	36	364	2,609
六月以下	4,302	3,132	7,434	4,159	39	166	796	5,160
一年以下	3,721	2,864	6,585	4,821	51	254	1,352	6,478
二年以下	2,830	2,660	5,490	4,578	113	195	1,199	6,085
二年ヲ超ユルモノ	1,543	1,310	2,853	3,942	499	446	984	5,871
計	21,259	23,620	44,879	24,763	756	1,175	5,162	31,856

25. 控訴總數及審理期間

地方裁判所	控訴總數 舊受	控訴總數 新受	控訴總數 總數	種別 通常訴訟	種別 證書及爲替訴訟	控訴ノ結果 判決 棄却	控訴ノ結果 判決 廢棄	取下	和解	命令却下	結局合計	未決
東京控訴院管轄 東京	310	873	1,183	1,171	12	255	92	132	115	2	596	587
横濱	60	122	182	178	4	17	12	8	9	—	46	136
浦和	53	69	122	121	1	37	12	9	9	2	69	53
千葉	106	54	160	157	3	34	8	13	12	—	67	93
水戸	87	133	220	220	—	54	17	34	10	—	115	105
宇都宮	68	118	186	180	6	39	13	21	19	3	95	91
前橋	57	84	141	140	1	35	10	19	12	—	76	65
靜岡	103	114	222	212	10	48	16	34	5	1	104	118
甲府	74	55	129	129	—	29	9	15	3	—	56	73
長野	184	200	384	382	2	79	21	51	9	1	161	223
新潟	192	215	407	405	2	110	34	39	13	4	200	207
計	1,299	2,037	3,336	3,295	41	737	244	375	216	13	1,585	1,751
大阪控訴院管轄 京都	104	114	218	199	19	45	8	28	14	3	98	120
大阪	362	371	733	672	61	155	37	111	78	—	381	352
神戸	181	264	445	419	26	125	26	66	46	—	263	182
奈良	17	39	56	56	—	12	—	8	5	—	25	31
大津	11	41	52	50	2	7	11	16	7	—	41	11
和歌山	28	37	65	64	1	22	3	10	5	—	40	25
德島	40	164	204	198	6	65	25	35	13	1	139	65
高松	44	64	108	107	1	32	6	16	17	—	71	37
高知	43	86	129	129	—	39	16	14	6	—	75	54
計	830	1,180	2,010	1,894	116	502	132	304	161	4	1,133	877

地方裁判所	既決期間 十日以下	一月以下	二月以下	三月以下	六月以下	一年以下	二年以下	二年ヲ超ユルモノ	計
東京	—	7	31	55	174	162	110	57	596
横濱	—	—	5	7	12	13	9	—	46
浦和	—	5	14	12	13	19	5	1	69
千葉	—	2	3	5	18	21	11	7	67
水戸	—	6	19	12	35	31	9	3	115
宇都宮	2	4	18	10	31	19	10	1	95
前橋	—	1	16	16	21	11	11	—	76
靜岡	3	3	14	17	22	20	17	8	104
甲府	—	—	12	14	11	11	5	3	56
長野	2	14	21	16	40	42	19	7	161
新潟	2	9	38	12	44	45	30	20	200
計	9	51	191	176	421	394	236	107	1,585
京都	1	3	12	14	18	25	20	5	98
大阪	4	13	41	44	91	90	66	32	381
神戸	1	17	37	37	67	64	35	5	263
奈良	2	5	3	5	7	2	—	1	25
大津	1	8	11	12	7	2	—	—	41
和歌山	—	2	8	7	11	7	5	—	40
德島	3	8	44	18	53	7	5	1	139
高松	—	9	12	19	13	15	2	1	71
高知	—	1	17	12	24	11	10	—	75
計	12	66	185	168	291	223	143	45	1,133

地方裁判所	未決期間 十日以下	一月以下	二月以下	三月以下	六月以下	一年以下	二年以下	二年ヲ超ユルモノ	計
東京	19	42	67	57	146	136	85	35	587
横濱	4	12	19	10	27	31	25	8	136
浦和	2	5	4	3	6	8	7	18	53
千葉	2	3	3	2	14	11	32	26	93
水戸	3	5	13	7	25	28	16	8	105
宇都宮	3	4	4	6	28	23	20	3	91
前橋	1	5	9	6	9	17	7	11	65
靜岡	5	16	13	12	28	15	17	12	118
甲府	2	1	3	2	14	12	10	29	73
長野	6	22	33	22	38	51	23	18	223
新潟	9	11	11	4	33	49	30	60	207
計	56	126	179	141	368	381	272	228	1,751
京都	5	10	12	6	21	26	15	25	120
大阪	14	28	42	15	52	72	70	59	352
神戸	6	13	24	22	36	36	29	16	182
奈良	2	1	6	4	9	6	1	2	31
大津	3	1	2	2	3	—	—	—	11
和歌山	1	5	—	1	5	4	6	3	25
德島	5	10	15	5	14	8	5	3	65
高松	1	3	2	5	6	10	9	1	37
高知	2	7	17	5	5	2	8	8	54
計	39	78	120	65	151	164	143	117	877

25. 控訴總數

地方裁判所			控訴總數			種別		控訴ノ結果						未決
			舊受	新受	總數	通常訴訟	證書及爲替訴訟	判決		取下	和解	命令却下	結局合計	
								棄却	廢棄					
名古屋控訴院管轄	名古屋		172	239	411	388	23	107	43	53	71	2	276	135
	安濃津		56	90	146	144	2	43	9	18	7	1	78	68
	岐阜		52	90	142	140	2	49	8	16	16	1	90	52
	福井		42	65	107	105	2	21	7	21	6	1	56	51
	金澤		62	98	160	160	—	44	12	18	11	1	86	74
	富山		48	57	105	105	—	24	8	15	2	1	50	55
	計		432	639	1,071	1,042	29	288	87	141	113	7	636	435
廣島控訴院管轄	廣島		143	220	363	361	2	80	35	42	24	4	186	177
	山口		55	142	197	196	1	45	37	33	16	1	132	65
	岡山		307	312	619	619	—	87	23	97	19	3	239	380
	鳥取		36	92	128	128	—	33	25	8	10	—	76	52
	松江		91	111	202	201	1	55	9	38	5	—	107	95
	松山		63	135	198	197	1	85	12	29	5	—	131	67
	計		695	1,012	1,707	1,702	5	385	151	248	79	8	871	836
長崎控訴院管轄	長崎		59	136	195	195	—	60	30	23	12	—	125	70
	佐賀		42	107	149	142	7	36	24	14	5	—	79	70
	福岡		243	286	529	524	5	99	36	70	34	5	244	285
	大分		124	197	321	321	—	84	28	28	17	1	158	163
	熊本		143	234	377	377	-	114	40	43	14	7	218	159
	鹿兒島		74	201	275	275	—	105	35	25	12	1	178	97
	宮崎		71	124	195	193	2	30	8	24	15	1	78	117
	那覇		18	20	38	38	—	6	2	6	1	—	15	23
	計		774	1,305	2,079	2,065	14	534	203	233	110	15	1,095	984
宮城控訴院管轄	仙臺		86	150	236	236	—	65	15	29	6	1	116	120
	秋田		151	168	319	318	1	80	23	43	17	1	164	155
	山形		88	106	194	194	—	53	20	26	8	1	108	86
	岡田		106	127	233	233	—	53	12	30	1	—	96	137
	青森		172	138	310	308	2	67	21	38	19	—	145	165
	計		74	80	154	152	2	31	14	16	4	—	65	89
			677	769	1,446	1,441	5	349	105	182	55	3	694	752
札幌控訴院管轄	函館		87	100	187	179	8	41	17	20	12	2	92	95
	札幌		49	95	144	143	1	38	16	24	6	1	85	59
	函館		55	59	114	111	3	24	13	27	6	—	70	44
	旭川		45	71	116	116	—	30	19	13	3	1	66	50
	釧路		3	11	14	13	1	4	1	3	—	1	9	5
	計		239	336	575	562	13	137	66	87	27	5	322	253
合計			4,946	7,278	12,224	12,001	223	2,932	988	1,570	791	55	6,336	5,888

及審理期間（續）

既決期間									未決期間								
十日以下	一月以下	二月以下	三月以下	六月以下	一年以下	二年以下	二年超ヱルノモ	計	十日以下	一月以下	二月以下	三月以下	六月以下	一年以下	二年以下	二年超ヱルノモ	計
—	4	19	39	59	84	65	6	276	9	17	22	25	40	22	—	—	135
1	4	29	13	17	14	—	—	78	5	7	8	9	10	13	11	5	68
—	14	11	19	22	12	10	2	90	1	4	7	3	5	19	10	3	52
1	6	6	7	17	11	6	2	56	4	4	7	2	9	13	9	3	51
—	3	16	13	25	17	9	3	86	3	7	12	4	15	11	8	14	74
1	2	8	9	11	18	1	—	50	2	—	5	7	15	16	9	1	55
3	33	89	100	151	156	91	13	636	24	39	61	50	94	94	47	26	435
—	—	2	6	23	63	76	11	186	7	17	21	32	42	23	11	24	177
2	19	27	25	31	20	6	2	132	4	16	11	10	16	2	4	2	65
4	5	35	22	64	63	37	4	239	8	14	19	38	56	115	88	42	380
—	7	16	16	20	14	3	—	76	3	11	5	2	17	7	4	3	52
—	2	25	19	25	22	11	3	107	4	8	16	16	26	16	5	4	95
—	3	45	23	41	16	3	—	131	5	12	8	4	17	16	5	—	67
6	36	150	111	209	203	136	20	871	31	78	80	102	174	179	117	75	836
1	9	31	17	38	23	3	3	125	3	11	6	5	15	13	12	5	70
—	3	21	14	21	12	5	3	79	7	7	10	7	21	11	4	3	70
4	5	46	28	47	58	44	12	244	9	28	32	17	65	78	30	26	285
—	10	25	24	29	45	18	7	158	8	11	22	11	42	33	29	7	163
2	7	37	33	66	48	21	4	218	5	15	27	9	33	40	20	10	159
1	9	30	23	60	36	13	1	178	6	12	26	11	18	16	5	3	97
1	3	9	13	18	12	22	—	78	6	12	8	15	20	29	24	3	117
—	1	1	4	4	4	1	—	15	—	3	1	—	3	6	2	8	23
9	47	200	161	283	238	127	30	1,095	44	99	132	75	217	226	126	65	984
—	3	16	9	19	33	29	7	116	2	8	8	10	31	49	11	1	120
—	15	28	15	44	40	14	8	164	3	15	9	12	24	44	24	24	155
1	4	15	9	27	22	19	11	103	4	3	13	10	21	20	14	1	86
1	4	10	18	19	24	13	7	96	3	12	13	10	17	40	17	25	137
—	8	19	19	14	32	30	23	145	4	11	12	13	23	35	33	34	165
1	8	9	6	16	16	7	2	65	1	8	7	9	20	16	7	21	89
3	42	97	76	139	167	112	58	694	17	57	62	64	136	204	106	106	752
—	7	6	7	10	4	19	39	92	5	7	9	5	13	23	15	18	95
2	5	16	11	22	23	6	—	85	4	13	4	5	16	9	7	1	59
—	9	18	5	13	17	5	3	70	—	3	3	7	10	10	7	4	44
1	3	9	7	21	14	10	1	66	3	2	9	4	13	10	6	3	50
1	—	2	2	4	—	—	—	9	—	—	1	—	1	2	1	—	5
4	24	51	32	70	58	40	43	322	12	25	26	21	53	54	36	26	253
46	299	963	824	1,564	1,439	885	316	6,336	223	502	660	518	1,193	1,302	847	643	5,888

26. 原裁判所ニ區別シタル控訴總數

地方裁判所	原裁判所	控訴總數			控訴ノ結果										未決
					判決										
					棄却			前判決破棄		取下	和解	命令却下	結局合計		
		舊受	新受	總數	民訴四一九條	民訴四二四條	民訴四二八條	全部	一部						
東京	東京區	271	821	1,092	4	154	79	80	7	124	107	2	557		535
	八王子區	39	52	91	—	7	11	5		8	8	—	39		52
	計	310	873	1,183	4	161	90	85	7	132	115	2	596		587
橫濱	橫濱區	47	86	133	—	11	—	5	1	6	8	—	31		102
	小田原區	6	18	24	—	—	—	4	—	1	1	—	6		18
	須賀區	7	18	25	—	6	—	2	—	1	—	—	9		16
	計	60	122	182	—	17	—	11	1	8	9	—	46		136
浦和	浦和區	17	26	43	—	8	5	7	—	4	3	—	27		16
	越谷區	2	1	3	—	1	—	—	—	1	—	—	2		1
	川越區	14	21	35	—	9	2	3	—	2	3	2	21		14
	熊谷區	14	17	31	—	7	3	1	—	2	1	—	14		17
	秩父區	6	4	10	—	1	1	1	—	—	2	—	5		5
	計	53	69	122	—	26	11	12	—	9	9	2	69		53
千葉	千葉區	29	13	42	—	8	—	1	1	3	1	—	14		23
	佐倉區	9	2	11	—	—	—	—	—	1	3	—	4		7
	一宮區	13	5	18	—	2	—	1	1	1	2	—	7		11
	松戸區	11	4	15	—	2	—	2	—	2	—	—	6		9
	木更津區	8	5	13	—	1	—	—	—	2	—	—	3		10
	北條區	3	3	6	—	2	—	—	—	1	2	—	5		1
	八日市場區	24	16	40	—	10	4	2	—	—	3	—	22		18
	佐原區	9	6	15	—	5	—	—	—	—	1	—	6		9
	計	106	54	160	—	30	4	6	2	13	12	—	67		93
水戸	水戸區	26	68	94	—	17	10	2	1	10	4	—	44		50
	太田區	16	22	38	—	5	—	1	1	7	1	—	15		23
	土浦區	20	19	39	—	9	1	—	1	7	1	—	21		18
	龍崎區	5	6	11	—	1	—	3	1	4	—	—	9		2
	麻生區	8	6	14	1	2	—	2	1	2	1	—	9		5
	下妻區	12	12	24	—	6	2	1	1	4	2	—	17		7
	計	87	133	220	1	40	13	9	8	34	10	—	115		105
宇都宮	宮區	26	40	66	—	12	2	3	2	7	7	—	33		33
	鹿沼區	8	8	16	—	2	1	—	—	4	2	1	11		5
	足利區	19	44	63	—	11	2	4	1	6	3	2	28		35
	大田原區	6	13	19	—	2	1	1	2	2	1	—	9		10
	栃木區	9	13	22	—	4	2	1	—	2	5	—	14		8
	計	68	118	186	—	31	8	9	4	21	19	3	95		91
前橋	前橋區	25	34	59	—	10	3	—	5	8	9	—	35		24
	沼田區	4	9	13	—	4	—	2	1	1	—	—	8		5
	新町區	15	15	30	—	8	—	2	—	7	1	—	18		12
	高崎區	9	16	25	—	3	1	—	—	3	2	—	9		16
	北甘樂區	4	10	14	—	6	—	—	—	—	—	—	6		8
	計	57	84	141	—	31	4	4	6	19	12	—	76		65
靜岡	靜岡區	35	44	79	—	15	—	1	2	9	2	—	29		50
	沼津區	18	29	47	—	7	4	5	—	9	1	1	27		20
	吉原區	12	8	20	—	8	1	1	—	4	1	—	15		5
	下田區	11	5	16	—	1	1	—	—	2	—	—	4		12
	濱松區	21	22	43	—	5	1	5	—	6	—	—	17		26
	掛川區	11	6	17	—	4	1	2	—	4	1	—	12		5
	計	108	114	222	—	40	8	14	2	34	5	1	104		118
甲府	甲區	49	42	91	—	20	3	5	2	14	2	—	51		40
	熊谷區	16	7	23	—	—	1	—	2	1	—	—	3		20
	府中區	9	6	15	—	—	1	—	—	—	1	—	2		13
	計	74	55	129	—	20	9	5	4	15	3	—	56		73

26. 原裁判所ニ區別シタル控訴總數　（續）

地方裁判所	原裁判所	控訴總數			控訴ノ結果										未決
					判決										
					棄却			前判決破棄		取下	和解	命令却下	結局合計		
		舊受	新受	總數	民訴四一九條	民訴四二四條	民訴四二八條	全部	一部						
長野	長野區	43	56	99	—	19	4	2	1	10	5	—	41		53
	飯田區	8	5	13	—	2	—	1	—	3	—	—	6		7
	上田區	14	25	39	—	3	2	1	—	9	—	—	15		24
	岩村田區	8	15	23	—	5	1	2	—	5	—	—	13		10
	松本區	60	41	101	—	16	6	7	1	7	2	—	38		63
	木本區	7	9	16	—	6	1	1	—	—	—	—	8		8
	大町區	1	1	2	—	1	—	—	—	1	—	—	2		—
	上諏訪區	10	20	30	—	3	2	—	—	5	—	—	13		17
	飯田區	12	12	24	—	3	1	—	—	7	—	1	12		11
	伊那郡	21	16	37	1	2	—	2	1	4	2	—	12		25
	計	184	200	384	1	60	18	19	2	51	9	1	161		223
新潟	新潟區	66	73	139	—	24	8	8	3	11	7	1	62		77
	三條區	23	32	55	—	16	6	5	2	4	1	1	35		20
	新發田區	17	18	35	—	9	2	1	—	1	1	—	13		22
	村上區	4	3	7	—	1	1	—	1	2	—	—	5		2
	長岡區	17	35	52	—	4	5	2	—	7	—	2	24		23
	柏崎區	9	8	17	—	5	2	1	—	1	1	—	11		6
	高田區	6	6	12	—	2	1	1	—	—	—	—	4		8
	糸魚川區	4	8	12	—	2	2	—	—	2	—	—	6		6
	相川區	3	3	6	—	—	1	—	—	—	—	—	2		4
	計	43	29	72	—	10	9	4	1	11	3	—	38		34
	計	192	215	407	—	73	37	27	7	39	13	4	200		207
東京控訴院管內通計		1,299	2,037	3,336	6	529	282	201	43	375	216	13	1,585		1,751
京都	京都區	81	94	175	—	17	16	8	—	21	12	3	77		98
	園部區	4	7	11	—	—	—	—	—	4	—	—	4		7
	宮津區	3	1	4	—	1	—	—	—	1	1	—	3		1
	舞鶴區	2	1	3	—	1	—	—	—	1	—	—	2		1
	福知山區	9	2	11	—	4	2	—	—	—	—	—	6		5
	計	5	9	14	1	2	1	—	—	1	1	—	6		8
	計	104	114	218	1	25	19	8	—	28	14	3	98		120
大阪	大阪區	332	336	668	2	120	18	20	13	102	74	—	349		319
	堺區	14	13	27	—	1	6	2	—	7	1	—	17		10
	岸和田區	16	22	38	—	4	4	2	—	2	3	—	15		23
	計	362	371	733	2	125	28	24	13	111	78	—	381		352
神戸	神戸區	113	146	259	—	49	32	14	1	36	27	—	159		100
	伊丹區	8	10	18	—	6	2	—	—	3	1	—	12		6
	明石區	11	11	22	—	3	2	1	—	5	2	—	15		7
	篠山區	4	6	10	—	1	1	—	—	3	2	—	7		3
	柏原區	3	6	9	—	—	1	—	—	2	1	—	4		5
	姫路區	13	31	44	—	7	7	2	—	5	2	—	23		21
	龍野區	5	3	8	—	1	—	1	—	3	1	—	6		2
	豊岡區	4	21	25	—	7	2	1	—	3	2	—	15		8
	洲本區	17	21	38	—	2	2	3	—	2	2	—	11		23
	計	3	9	12	—	—	—	1	—	—	2	—	3		7
	計	181	264	445	—	76	49	25	1	66	46	—	263		182
奈良	奈良區	16	23	39	—	5	5	—	—	4	5	—	19		14
	葛城區	2	7	9	—	2	—	—	—	2	—	—	4		5
	宇陀區	—	1	1	—	—	—	—	—	—	—	—	—		1
	五條區	5	8	13	—	—	—	—	—	2	—	—	2		11
	計	17	39	56	—	7	5	—	—	8	5	—	25		31

26. 原裁判所ニ區別シタル控訴總數 （續）

地方裁判所	原裁判所	控訴總數 舊受	控訴總數 新受	控訴總數 總數	判決 棄却 民訴四一九條	判決 棄却 民訴四二四條	判決 棄却 民訴四二八條	前判決廢棄 全部	前判決廢棄 一部	取下	和解	命令却下	結局合計	未決
大津	大津區	5	15	20	1	3	—	2	1	3	5	—	15	5
	水口區	1	3	4	—	—	—	1	—	3	—	—	4	—
	彦根區	3	13	16	—	2	—	4	1	6	2	—	15	1
	長濱區	2	10	12	—	1	—	2	—	4	—	—	7	5
	計	11	41	52	1	6	—	9	2	16	7	—	41	11
和歌山	和歌山區	14	26	40	—	14	4	3	—	4	2	—	27	13
	妙寺區	3	5	8	—	1	—	—	—	2	2	—	5	3
	田邊區	3	4	7	—	—	1	—	—	2	1	—	4	3
	御坊區	—	—	—	—	—	—	—	—	—	—	—	—	—
	新宮區	8	2	10	—	2	—	—	—	2	—	—	4	6
	計	28	37	65	—	17	5	3	—	10	5	—	40	25
徳島	徳島區	22	97	119	—	37	5	12	5	17	7	1	84	35
	富岡區	1	7	8	—	—	1	—	—	1	1	—	3	5
	脇町區	15	32	47	—	7	5	2	—	11	3	—	28	19
	川島區	2	28	30	—	9	1	3	3	6	2	—	24	6
	計	40	164	204	—	53	12	17	8	35	13	1	139	65
高松	高松區	24	29	53	—	13	—	5	—	9	9	—	36	17
	丸龜區	9	24	33	—	8	—	—	—	4	5	—	17	16
	觀音寺區	11	11	22	—	10	1	1	—	3	3	—	18	4
	計	44	64	108	—	31	1	6	—	16	17	—	71	37
高知	高知區	26	55	81	—	20	8	7	4	7	3	—	49	32
	須崎區	9	19	28	—	2	1	1	2	5	2	—	13	15
	安藝區	5	9	14	—	5	—	2	—	1	1	—	9	5
	中村區	3	3	6	—	2	1	—	—	1	—	—	4	2
	計	43	86	129	—	29	10	10	6	14	6	—	75	54
大阪控訴院管内 通計		830	1,180	2,010	4	369	129	102	30	304	191	4	1,133	877
名古屋	名古屋區	132	173	305	9	49	26	24	4	40	59	2	213	92
	一宮區	6	16	22	1	4	—	2	—	3	7	—	17	5
	半田區	5	9	14	—	2	—	1	3	1	—	—	7	7
	岡崎區	13	24	37	3	5	3	4	—	4	2	—	21	16
	豊橋區	13	13	26	—	3	1	5	—	4	3	—	16	10
	新城區	3	4	7	—	1	—	—	—	1	—	—	2	5
	計	172	239	411	13	64	30	36	7	53	71	2	276	135
安濃津	安濃津區	24	31	55	—	14	4	6	2	7	3	—	36	19
	松阪區	5	13	18	—	6	1	—	—	2	1	—	10	8
	上野區	12	17	29	—	4	2	—	—	5	1	—	12	17
	四日市區	10	15	25	—	2	3	1	—	2	2	—	10	15
	山田區	4	13	17	—	6	1	—	—	1	—	—	8	9
	木本區	1	1	2	—	—	—	—	—	1	—	1	2	—
	計	56	90	146	—	32	11	7	2	18	7	1	78	68
岐阜	岐阜區	13	20	33	—	4	3	2	—	6	5	—	20	13
	八幡區	1	5	6	—	—	2	—	—	1	—	—	3	3
	大垣區	13	28	41	—	8	4	4	1	3	4	—	24	17
	御嵩區	20	28	48	—	10	12	—	—	4	7	—	33	15
	高山區	5	9	14	—	2	4	1	—	2	—	1	10	4
	計	52	90	142	—	24	25	7	1	16	16	1	90	52
福井	福井區	22	21	43	1	8	3	—	—	9	5	—	26	17
	武生區	6	24	30	1	3	1	3	1	5	—	—	14	16
	大野區	6	5	11	—	2	1	2	—	1	—	—	6	5
	敦賀區	3	5	8	—	—	—	—	—	2	1	—	3	5

26. 原裁判所ニ區別シタル控訴總數 （續）

地方裁判所	原裁判所	控訴總數 舊受	控訴總數 新受	控訴總數 總數	判決 棄却 民訴四一九條	判決 棄却 民訴四二四條	判決 棄却 民訴四二八條	前判決廢棄 全部	前判決廢棄 一部	取下	和解	命令却下	結局合計	未決
	小濱區	5	10	15	—	1	—	—	1	4	—	1	7	8
	計	42	65	107	2	14	5	5	2	21	6	1	56	51
金澤	金澤區	27	59	86	—	14	15	1	5	13	5	1	54	32
	小松區	9	10	19	—	3	1	3	1	1	—	—	9	10
	七尾區	14	20	34	1	2	5	1	—	3	3	—	15	19
	輪島區	12	9	21	1	1	1	1	—	1	3	—	8	13
	計	62	98	160	2	20	22	6	6	18	11	1	86	74
富山	富山區	19	25	44	—	7	6	—	2	7	1	1	24	20
	魚津區	7	11	18	—	1	1	2	1	5	1	—	11	7
	高岡區	17	18	35	—	5	1	2	—	3	—	—	11	24
	出町區	5	3	8	—	2	1	1	—	—	—	—	4	4
	計	48	57	105	—	15	9	5	3	15	2	1	50	55
名古屋控訴院管内 通計		432	639	1,071	17	169	102	66	21	141	113	7	636	435
廣島	廣島區	48	77	125	—	20	6	5	1	12	10	2	56	69
	呉區	15	62	77	—	15	2	3	1	3	3	1	28	49
	竹原區	4	15	19	—	1	1	1	—	2	—	—	5	14
	尾道區	23	17	40	—	11	3	6	—	6	4	—	30	10
	福山區	40	26	66	—	10	4	11	2	17	3	1	48	18
	三次區	6	19	25	—	2	3	5	—	3	2	—	15	10
	庄原區	7	4	11	—	1	1	—	—	—	2	—	4	7
	計	143	220	363	—	60	20	31	4	43	24	4	186	177
山口	山口區	13	19	32	—	7	1	5	—	3	6	—	22	10
	徳山區	6	28	34	—	7	2	6	2	3	2	—	22	12
	萩區	9	19	28	—	5	1	5	1	6	2	—	20	8
	岩國區	11	23	34	—	5	2	4	—	12	—	—	23	11
	下關區	11	43	54	—	10	1	11	1	7	4	1	35	19
	船木區	5	10	15	—	3	1	2	—	2	2	—	10	5
	計	55	142	197	—	37	8	33	4	33	16	1	132	65
岡山	岡山區	174	191	365	—	50	15	11	9	51	10	1	147	218
	玉島區	31	23	54	—	4	—	3	—	11	3	1	22	32
	笠岡區	38	29	67	—	6	1	2	2	5	—	—	16	51
	高梁區	18	7	25	—	—	—	2	—	7	2	—	11	14
	新見區	6	13	19	—	—	—	—	—	7	—	—	7	12
	津山區	34	41	75	—	4	3	1	2	15	4	1	30	45
	勝山區	6	8	14	—	4	—	1	—	1	—	—	6	8
	計	307	312	619	—	68	19	20	13	97	19	3	239	380
鳥取	鳥取區	23	33	56	—	14	2	14	4	2	5	—	41	15
	倉吉區	2	21	23	—	2	—	4	1	1	1	—	9	14
	米子區	11	38	49	—	4	11	2	—	5	4	—	26	23
	計	36	92	128	—	20	13	20	5	8	10	—	76	52
松江	松江區	44	44	88	—	20	7	3	2	17	3	—	52	36
	木次區	8	12	20	—	6	1	—	—	2	1	—	10	10
	今市區	24	25	49	—	9	4	3	—	10	1	—	27	22
	濱田區	4	5	9	—	2	1	—	—	1	—	—	4	5
	益田區	5	18	23	—	1	—	1	—	6	—	—	8	15
	大森區	3	3	6	—	1	—	—	—	2	—	—	3	3
	西郷區	3	3	6	—	3	—	—	—	—	—	—	3	3
	鳥取區 上告審ヨリ移サレタル件	—	1	1	—	—	—	—	—	—	—	—	—	1
	計	91	111	202	—	42	13	7	2	38	5	—	107	95

26. 原裁判所ニ區別シタル控訴總數 (續)

地方裁判所	原裁判所	控訴總數 舊受	新受	總數	判決 棄却 民訴四一九條	民訴四二四條	民訴四二八條	前判決廢棄 全部	一部	取下	和解	命令却下	結局合計	未決
松山	松山區	21	45	66	—	20	9	4	3	12	4	—	52	14
	大洲區	7	22	29	—	11	6	1	—	4	—	—	22	7
	八幡濱區	4	19	23	—	5	3	1	—	1	—	—	10	13
	西條區	10	15	25	—	5	5	1	1	4	—	—	16	9
	今治區	4	7	11	—	3	1	1	—	—	—	—	5	6
	宇和島區	17	27	44	—	7	10	—	—	8	1	—	26	18
	計	63	135	198	—	51	34	8	4	29	5	—	131	67
廣島控訴院管內	通計	695	1,012	1,707	—	278	107	119	32	248	79	8	871	836
長崎	長崎區	19	62	81	1	29	1	10	1	6	8	—	56	25
	大村區	4	11	15	—	2	1	2	—	1	3	—	9	6
	島原區	4	16	20	—	8	—	5	—	2	—	—	15	5
	佐世保區	12	20	32	—	8	2	7	1	6	1	—	25	7
	平戸區	4	7	11	—	1	1	—	—	2	—	—	4	7
	武生水區	1	2	3	—	—	—	—	—	2	—	—	2	1
	福江區	5	6	11	—	1	1	1	—	—	—	—	3	8
	巖原區	8	9	17	—	3	—	2	1	3	—	—	9	8
	在青島總領事館	2	3	5	1	—	—	—	—	1	—	—	2	3
	計	59	136	195	2	52	6	27	3	23	12	—	125	70
佐賀	佐賀區	27	69	96	—	29	—	3	8	11	3	—	54	42
	武雄區	1	18	19	—	1	—	1	3	1	2	—	8	11
	伊萬里區	3	3	6	—	—	—	1	3	—	—	—	4	2
	唐津區	11	17	28	—	6	—	1	4	2	—	—	13	15
	計	42	107	149	—	36	—	6	18	14	5	—	79	70
福岡	福岡區	59	70	129	—	15	11	9	1	19	13	—	68	61
	甘木區	9	8	17	—	1	1	—	1	—	1	—	4	13
	飯塚區	12	18	30	—	3	1	1	—	5	3	—	13	17
	直方區	4	6	10	—	1	—	—	—	1	1	—	3	7
	久留米區	15	26	41	—	3	3	3	—	6	1	—	16	25
	吉井區	4	3	7	—	—	1	—	—	2	—	—	3	4
	柳河區	29	26	55	—	4	6	3	—	5	1	—	19	36
	八女區	7	12	19	—	—	2	—	—	2	—	—	4	15
	小倉區	68	75	143	—	19	7	11	1	23	12	3	76	67
	行橋區	35	17	52	—	6	10	4	2	5	1	1	29	23
	田川區	1	25	26	—	1	4	—	—	2	1	1	9	17
	計	243	286	529	—	53	46	31	5	70	34	5	244	285
大分	大分區	37	62	99	—	18	11	8	—	5	6	—	48	51
	杵築區	6	19	25	—	3	4	—	1	3	—	—	11	14
	臼杵區	7	5	12	—	2	1	—	—	—	4	—	7	5
	佐伯區	12	7	19	—	3	1	4	—	1	1	—	10	9
	竹田區	33	62	95	—	14	15	7	1	6	3	1	47	48
	中津區	16	20	36	—	5	2	3	—	4	3	—	17	19
	宝津區	9	13	22	—	4	1	2	2	5	—	—	14	8
	日田區	4	9	13	—	—	—	—	—	4	—	—	4	9
	計	124	197	321	—	49	35	24	4	28	17	1	158	163
熊本	熊本區	67	133	200	—	48	12	16	2	26	10	3	117	83
	三角區	12	12	24	—	8	1	2	—	1	—	—	12	12
	高瀬區	12	13	25	—	9	2	1	2	3	—	1	18	7
	御船區	12	22	34	—	11	3	3	2	5	—	—	24	10
	山鹿區	1	7	8	—	3	—	1	—	1	—	—	5	3
	宮地區	8	14	22	—	5	—	3	1	1	2	1	13	9

26. 原裁判所ニ區別シタル控訴總數 (續)

地方裁判所	原裁判所	控訴總數 舊受	新受	總數	判決 棄却 民訴四一九條	民訴四二四條	民訴四二八條	前判決廢棄 全部	一部	取下	和解	命令却下	結局合計	未決
	八代區	11	11	22	—	5	1	5	—	2	1	—	14	8
	人吉區	6	5	11	—	2	—	1	—	—	—	2	5	6
	天草區	14	17	31	—	3	1	1	—	4	1	—	10	21
	計	143	234	377	—	94	20	33	7	43	14	7	218	159
鹿兒島	鹿兒島區	23	78	101	—	30	12	13	1	11	4	—	71	30
	加治木區	7	24	31	—	5	9	2	—	2	2	—	20	11
	知覧區	6	28	34	—	6	6	6	—	4	—	1	23	11
	川内區	14	11	25	—	5	—	4	1	3	5	—	18	7
	鹿屋區	20	53	73	—	18	7	6	—	5	1	—	37	36
	大島區	4	7	11	—	2	5	2	—	—	—	—	9	2
	計	74	201	275	—	66	39	33	2	25	12	1	178	97
宮崎	宮崎區	19	46	65	—	11	1	1	4	6	7	—	30	35
	飫肥區	14	11	25	—	—	—	1	—	5	—	—	6	19
	都城區	14	22	36	—	7	—	—	1	11	4	—	23	13
	延岡區	21	41	62	—	9	2	1	—	2	4	1	19	43
	高千穂區	2	4	6	—	—	—	—	—	—	—	—	—	6
	再審ノ訴	1	—	1	—	—	—	—	—	—	—	—	—	1
	計	71	124	195	—	27	3	3	5	24	15	1	78	117
那覇	那覇區	17	16	33	—	1	3	1	1	5	1	—	12	21
	平良區	1	4	5	—	—	2	—	—	1	—	—	3	2
	計	18	20	38	—	1	5	1	1	6	1	—	15	23
長崎控訴院管內	通計	774	1,305	2.079	2	378	154	158	45	233	110	15	1.095	984
仙臺	仙臺區	35	70	105	—	20	5	7	2	14	1	1	50	55
	大河原區	10	19	29	—	—	6	1	—	5	1	—	13	16
	古川區	15	31	46	—	10	3	4	—	4	1	—	22	24
	石卷區	9	14	23	—	7	3	1	—	2	1	—	14	9
	登米區	12	11	23	—	5	2	—	—	3	2	—	12	11
	氣仙沼區	5	5	10	—	3	1	—	—	1	—	—	5	5
	計	86	150	236	—	45	20	13	2	29	6	1	116	120
福島	福島區	49	53	102	—	20	6	4	3	18	11	—	62	40
	相馬區	16	15	31	—	8	2	1	—	7	1	—	19	12
	郡山區	13	20	33	—	7	4	—	—	—	1	1	13	20
	白河區	34	35	69	—	11	7	8	1	6	3	—	36	33
	若松區	25	25	50	—	10	1	5	1	5	1	—	23	27
	平區	14	20	34	—	—	4	—	—	7	—	—	11	23
	計	151	168	319	—	56	24	18	5	43	17	1	164	155
山形	山形區	39	45	84	—	22	7	5	1	14	4	—	53	31
	新庄區	6	8	14	—	5	—	—	—	1	1	—	7	7
	米澤區	22	30	52	—	8	4	6	1	5	2	—	26	26
	鶴岡區	15	15	30	—	4	3	3	3	3	—	1	17	13
	酒田區	6	8	14	—	—	—	1	—	3	1	—	5	9
	計	88	106	194	—	39	14	15	5	26	8	1	108	86
盛岡	盛岡區	23	27	50	—	9	3	—	2	8	—	—	22	28
	花卷區	9	26	35	—	7	2	2	—	3	—	—	14	21
	二戸區	14	11	25	—	3	1	1	2	1	—	—	8	17
	遠野區	18	17	35	—	4	1	1	—	6	—	—	12	23
	宮古區	9	14	23	—	2	1	—	1	2	—	—	6	17
	一關區	9	8	17	—	3	1	1	1	3	—	—	9	8
	水澤區	24	24	48	—	8	8	1	—	7	1	—	25	23
	計	106	127	233	—	36	17	6	6	30	1	—	96	137

26. 原裁判所ニ區別シタル控訴總數 （續）

地方裁判所	原裁判所	控訴總數 舊受	新受	總數	控訴ノ結果 判決 棄却 民訴四一九條	民訴四二四條	民訴四二八條	前判決廢棄 全部	一部	取下	和解	命令却下	結局合計	未決
秋田	秋田區	25	24	49	—	9	2	—	—	7	6	—	24	25
	能代區	7	9	16	—	2	—	—	—	4	1	—	7	9
	本莊區	44	26	70	—	12	5	4	5	5	3	—	24	36
	大館區	33	24	57	—	10	4	5	—	8	1	—	28	29
	横手區	10	7	17	—	5	—	1	—	—	—	—	6	11
	湯澤區	24	16	40	—	4	4	2	—	3	4	—	17	23
	大曲區	29	32	61	—	9	1	4	—	11	4	—	29	32
	計	172	138	310	—	51	16	16	5	38	19	—	145	165
青森	青森區	25	27	52	—	9	2	3	1	4	—	—	19	33
	五所川原區	9	1	10	—	2	—	3	—	—	2	—	7	3
	弘前區	21	30	51	—	10	1	3	—	7	1	—	22	29
	鰺ヶ澤區	4	2	6	—	1	—	—	—	—	—	—	1	5
	八戸區	14	20	34	—	6	—	4	—	4	1	—	15	19
	秋田區上告審ヨリ移サレタル件	1	—	1	—	—	—	—	—	1	—	—	1	—
	計	74	80	154	—	28	3	13	1	16	4	—	65	89
宮城控訴院管内通計		677	769	1,446	—	255	94	81	24	182	55	3	694	752
札幌	札幌區	34	50	84	—	13	7	12	—	6	7	—	45	39
	岩見澤區	19	19	38	—	3	3	2	—	5	2	1	16	22
	室蘭區	7	6	13	—	2	2	—	—	4	—	—	8	5
	浦河區	1	2	3	—	1	—	—	—	—	—	—	1	2
	小樽區	20	23	43	—	7	3	3	—	4	3	1	21	22
	岩内區	4	—	4	—	—	—	—	—	1	—	—	1	3
	旭川區上告審ヨリ移サレタル件	2	—	2	—	—	—	—	—	—	—	—	—	2
	計	87	100	187	—	26	15	17	—	20	12	2	92	95
函館	函館區	42	92	134	—	35	2	13	3	18	6	1	78	56
	江差區	6	3	9	—	1	—	—	—	5	—	—	6	3
	壽都區	1	—	1	—	—	—	—	—	1	—	—	1	—
	計	49	95	144	—	36	2	13	3	24	6	1	85	59
旭川	旭川區	35	41	76	—	12	3	5	4	16	4	—	44	32
	名寄區	13	11	24	—	3	2	2	2	6	1	—	16	8
	増毛區	6	3	9	—	2	2	—	—	1	1	—	6	3
	稚内區	1	4	5	—	—	—	—	—	4	—	—	4	1
	計	55	59	114	—	17	7	7	6	27	6	—	70	44
釧路	釧路區	5	14	19	—	5	—	2	1	2	1	—	11	8
	帶廣區	24	40	64	—	16	2	6	3	3	1	—	31	33
	網走區	14	15	29	—	4	1	5	2	8	1	1	22	7
	根室區	2	2	4	—	1	1	—	—	—	—	—	2	2
	計	45	71	116	—	26	4	13	6	13	3	1	66	50
樺太	豐原區	2	8	10	—	2	1	—	1	2	—	1	7	3
	眞岡區	1	3	4	—	—	1	—	—	1	—	—	2	2
	計	3	11	14	—	2	2	—	1	3	—	1	9	5
札幌控訴院管内通計		239	336	575	—	107	30	50	16	87	27	5	322	253
合計		4,946	7,278	12,224	29	2,085	818	777	211	1,570	791	55	6,336	5,888

27. 控訴種類

控訴種類	控訴ノ結果 棄却	前判決廢棄 全部	一部	取下	和解	命令却下	結局合計
土地ヲ目的トスル訴							
地所占有	18	8	—	9	5	—	40
地所所有	22	12	1	16	7	1	59
地所賣買	1	1	—	3	—	—	5
地所境界	27	5	2	11	11	1	57
地所共有	1	1	—	1	1	—	4
地所貸借	2	2	—	2	—	—	6
地上權	3	1	—	—	—	—	4
地役權	—	—	—	1	—	—	1
地所使用並通行權	1	—	—	—	—	—	1
地所抵當	—	2	—	—	—	—	2
地所登記	53	15	2	21	16	—	107
地所原狀回復	3	—	1	—	—	—	4
地所妨害	2	1	—	1	—	—	4
地所明渡	30	5	—	12	19	1	67
地所引渡	4	1	—	—	—	—	5
地所返還	2	3	—	4	1	—	10
道路、堤防、河海、池沼用水、下水道	—	—	—	1	—	—	1
計	169	57	6	82	60	3	377
建物船舶ヲ目的トスル訴							
建物所有	4	1	1	2	2	—	10
建物共有	1	—	—	—	—	—	1
建物登記	5	2	—	3	3	—	13
建物明渡	96	19	5	60	59	2	241
建物築造、取拂並修繕	18	1	—	6	8	—	33
計	124	23	6	71	72	2	298
金錢ヲ目的トスル訴							
交付金	1	—	—	—	—	—	1
取戻金	2	1	—	2	—	—	5
支拂金	1	—	—	2	—	—	3
手附金	18	5	2	13	2	—	40
保證金	2	1	1	—	—	—	4
利息金	9	2	2	4	—	—	17
違約金	9	3	—	7	—	—	19
保證債務金	27	11	3	21	4	—	66
代償金	5	2	1	3	2	1	14
贈與金	2	—	—	1	—	—	3
賣買代金	105	31	11	48	25	1	221
賣掛代金	356	87	25	175	153	11	807
換價金	—	—	—	1	—	—	1
貸金	882	198	64	411	202	10	1,767
年賦金	2	—	—	1	—	—	3
月賦金	2	—	—	2	—	—	4
定期金	—	—	—	1	—	—	1
家賃金	44	12	4	28	14	—	102
販金	2	8	1	6	—	—	17
移轉料	—	—	—	1	—	—	1
權利金	1	—	—	—	—	—	1
地代金	4	—	1	11	2	1	19
賃貸料	27	5	2	18	4	3	59
小作金	14	1	—	6	1	—	22
修繕費	3	—	1	—	—	—	4
給金	8	5	1	7	6	—	27
賃金	27	7	2	12	10	1	59

27. 控訴種類 (續)

控訴種類	控訴ノ結果						
	棄却	前判決廢棄 全部	前判決廢棄 一部	取下	和解	命令却下	結局合計
報酬金	12	5	—	6	5	—	28
賞與並慰勞金	1	—	—	—	—	—	1
手當金	2	—	—	1	—	—	3
請負金	19	3	2	9	5	—	38
工事費	—	1	—	2	—	—	3
入院、診療、手術、藥價並調劑料	1	—	—	2	—	—	3
手數料	6	1	—	1	2	—	10
立替金	32	11	4	18	10	1	76
家畜飼養料	—	1	—	—	—	—	1
取立金	1	—	—	3	—	—	4
賄料並宿料	11	4	—	2	3	—	20
遊興並飲食料	25	10	—	22	9	—	66
印刷料	—	—	—	2	2	—	4
廣告料	1	—	—	—	1	—	2
運送並配達料	7	—	—	—	3	—	10
寄託金	11	7	1	4	1	—	24
預金	57	20	4	31	13	—	125
證據金	3	1	—	5	1	—	10
保管料	1	—	—	—	—	—	1
前渡金	8	2	—	1	—	1	12
講金又ハ積金	48	13	2	38	10	3	114
分擔又ハ賦課金	—	—	—	1	—	—	1
和解金	1	—	1	1	—	—	3
不當利得金	29	8	4	10	4	1	56
過渡金	6	1	1	2	3	—	13
損害賠償金	115	34	6	78	36	2	271
補償金	6	3	—	7	1	—	17
慰藉金	4	1	—	1	2	—	8
扶養並補助料	2	—	—	—	—	—	2
出資金	—	1	—	2	—	1	4
株金	16	6	1	6	5	—	34
社債金	—	—	—	1	—	—	1
不足金	2	—	1	—	1	—	4
清算金	1	—	—	2	4	—	7
配當金	4	—	—	—	—	—	4
利益金	—	2	—	1	—	—	3
組合費	2	—	—	—	—	—	2
缺損金	10	2	1	1	2	—	16
保險金	1	2	—	1	—	1	5
手形金	178	40	12	70	33	5	338
契約金	35	9	4	19	8	—	75
讓受債權金	7	4	—	—	1	—	12
轉付命令金	6	1	1	1	—	—	9
計	2,224	572	166	1,132	590	43	4,727
米穀ヲ目的トスル訴							
地代米穀	—	—	—	7	—	—	7
小作米穀	22	7	4	32	4	—	69
米穀貸借	5	1	1	1	—	—	8
賃貸料米穀	3	2	—	6	—	—	11
預ケ米穀	2	—	—	1	—	—	3
講米穀	2	—	—	—	—	—	2
扶養米穀	1	—	—	—	—	—	1
契約米穀	1	—	—	1	1	—	3
米穀引渡	2	1	—	1	—	—	4
計	38	11	5	49	5	—	108
物品ヲ目的トスル訴							
物品所有	1	—	—	—	—	—	1
物品引渡	43	11	2	9	10	1	76
物品返還	17	3	3	12	6	1	42
計	61	14	5	21	16	2	119
證券ヲ目的トスル訴							
公債證書	1	—	—	1	—	—	2
株券	2	—	—	1	2	—	5
債券	1	—	—	—	—	—	1
私證書	1	1	—	—	—	—	2
計	5	1	—	2	2	—	10
其他ノ訴							
所有權ノ爭	2	—	—	2	—	—	4
占有權ノ爭	7	1	—	4	2	—	14
抵當權ノ爭	1	—	—	1	—	—	2
權利確認	6	3	4	8	10	—	31
無效確認	2	1	1	2	—	—	6
契約履行	14	3	1	5	4	—	27
保證債務	5	3	1	4	2	—	15
詐害行爲取消	9	5	—	7	—	—	21
伐木	—	—	2	2	—	—	4
家畜	1	—	1	—	—	—	2
妨害排除	5	2	—	2	2	—	11
行爲要求	—	1	—	1	—	—	2
名義變更	7	—	1	1	—	—	9
謝罪廣告	1	—	—	—	—	—	1
委任事項ノ報告	—	—	—	1	—	—	1
法人、會社	—	—	—	—	1	—	1
競賣	2	1	—	—	—	—	3
登記	4	2	—	3	—	—	9
請求異議	9	3	—	8	1	—	21
強制執行	196	64	9	134	22	4	429
差押、假差押	24	7	1	13	1	1	47
假處分	16	3	2	15	1	—	37
計	311	99	23	213	46	5	697
合計	2,932	777	211	1,570	791	55	6,336

28. 地方裁判所ニ區別シタル控訴種類

東京大阪名古屋三控訴院管内地方裁判所

控訴種類	東京	横濱	浦和	千葉	水戸	宇都宮	前橋	靜岡	甲府	長野	新潟	計	京都
土地ヲ目的トスル訴													
地所占有	35	—	—	—	—	—	1	—	—	—	—	36	—
地所所有	—	—	1	2	1	—	2	—	—	6	6	18	—
地所境界	7	—	2	—	—	1	1	—	1	—	2	14	—
地所賣買	—	—	—	—	—	—	—	1	—	—	—	1	—
地所貸借	—	—	—	—	—	—	—	—	—	—	1	1	—
地上權	3	—	—	—	—	—	—	—	—	—	—	3	—
地役權	—	—	—	—	—	—	—	—	—	—	—	—	—
地所使用並通行權	—	—	—	—	—	—	—	—	—	—	1	1	—
地所抵當	—	—	1	—	—	—	—	—	—	—	—	1	—
地所登記	—	—	2	3	6	2	2	3	3	4	9	34	—
地所原狀回復	—	—	—	—	—	—	—	—	—	—	—	—	—
地所妨害	—	—	—	—	—	—	—	—	—	—	1	1	—
地所明渡	21	4	—	1	—	—	—	1	—	1	5	33	1
地所引渡	—	—	—	—	2	—	—	—	—	—	—	2	—
地所返還	—	—	—	—	—	—	—	—	—	—	2	2	—
計	66	4	6	6	9	3	6	5	4	11	27	147	1
建物船舶ヲ目的トスル訴													
建物所有	—	—	—	—	—	—	1	—	—	1	—	2	—
建物共有	—	—	—	—	—	—	—	—	—	—	—	—	1
建物登記	—	1	2	1	—	—	1	—	—	1	—	6	—
建物明渡	94	2	2	1	3	1	3	—	2	3	10	121	—
建物築造、取拂並修繕	13	—	—	1	—	1	—	—	—	—	—	15	—
計	107	3	4	3	3	2	5	—	2	5	10	144	1
金錢ヲ目的トスル訴													
取戻金	—	—	—	2	—	2	—	—	—	—	—	4	—
支拂金	—	—	—	—	—	—	—	—	—	—	—	—	1
手附金	5	—	—	—	3	1	—	—	—	—	1	10	—
保證金	—	—	—	—	—	—	—	—	—	—	—	—	—
利息金	—	—	—	—	1	—	—	—	—	1	1	3	2
違約金	2	—	—	—	—	—	—	—	—	3	1	6	—
保證債務金	—	—	—	—	3	4	—	1	—	—	1	9	—
代償金	—	—	1	—	—	—	—	—	—	—	—	1	—
贈與金	—	—	—	—	—	—	—	—	—	—	—	—	—
賣買代金	21	—	1	10	—	7	—	—	—	6	10	55	—
賣掛代金	77	9	10	1	14	7	7	14	4	15	10	168	25
貸金	87	12	16	19	54	32	28	27	16	61	60	412	21
年賦金	—	—	—	—	—	—	—	—	—	1	—	1	—
定期金	—	—	—	—	—	—	—	—	—	—	—	—	—
家賃金	2	2	—	—	—	—	1	—	—	1	—	6	4
敷金	12	—	—	—	—	—	—	—	—	—	—	12	—
移轉料	1	—	—	—	—	—	—	—	—	—	—	1	—
權利金	—	—	—	—	—	—	—	—	—	—	—	—	—
地代金	5	—	1	—	—	—	—	—	—	—	—	6	—
賃貸料	—	—	—	—	2	2	—	1	2	4	4	15	—
小作金	—	—	—	—	1	—	—	2	—	5	—	8	—
修繕費	1	—	—	—	—	—	—	—	—	—	—	1	—
給金	3	—	2	—	—	—	—	2	—	—	—	7	—
賃金	9	2	—	—	1	1	—	1	—	1	1	16	—
報酬金	1	—	—	—	—	—	1	1	—	—	—	3	3
賞與並慰勞金	—	—	—	—	—	—	—	—	—	—	—	—	—
手當金	—	—	—	—	—	—	—	—	—	—	—	—	—
請負金	11	—	—	1	—	1	1	—	—	1	—	15	—
工事費	1	—	—	—	—	1	—	—	—	—	—	2	—
入院、診察、手術料藥價並調劑料	—	—	—	—	1	—	—	—	—	—	—	1	—

控訴種類	大阪	神戸	奈良	大津	和歌山	德島	高松	高知	計	名古屋	安濃津	岐阜	福井	金澤	富山	計
土地ヲ目的トスル訴																
地所占有	—	—	—	—	—	—	—	—	—	—	—	—	—	—	—	—
地所所有	—	—	—	—	1	2	—	—	3	2	—	—	—	—	1	3
地所境界	—	1	—	—	—	2	—	—	3	2	2	1	—	—	1	6
地所賣買	—	—	—	—	—	—	—	—	—	—	—	—	—	—	—	—
地所貸借	1	—	—	—	—	1	—	—	2	—	—	—	—	—	—	—
地上權	1	—	—	—	—	—	—	—	1	—	—	—	—	—	—	—
地役權	—	—	—	—	—	—	—	1	1	—	—	—	—	—	—	—
地所使用並通行權	—	—	—	—	—	—	—	—	—	—	—	—	—	—	—	—
地所抵當	—	—	—	—	—	—	—	—	—	—	—	—	—	—	—	—
地所登記	—	3	—	1	—	2	—	—	6	2	1	—	2	2	1	8
地所原狀回復	—	—	—	—	—	—	—	—	—	3	—	—	—	—	—	3
地所妨害	—	—	—	—	—	—	—	—	—	—	—	—	—	—	—	—
地所明渡	—	3	—	—	2	1	3	—	10	2	1	—	1	—	3	7
地所引渡	—	—	—	—	—	—	—	—	—	—	—	—	—	—	—	—
地所返還	—	—	—	—	—	—	3	—	3	—	—	—	—	—	—	—
計	2	7	—	1	3	8	6	1	29	11	4	1	3	2	6	27
建物船舶ヲ目的トスル訴																
建物所有	2	—	—	—	—	—	—	—	2	—	—	—	—	—	1	1
建物共有	—	—	—	—	—	—	—	—	1	—	—	—	—	—	—	—
建物登記	—	—	—	—	—	—	—	—	—	—	2	—	—	—	1	3
建物明渡	25	8	—	—	—	2	1	2	38	8	1	—	1	1	—	11
建物築造、取拂並修繕	—	2	—	—	—	—	—	1	3	1	—	—	—	—	—	1
計	27	10	—	—	—	2	1	3	44	9	3	—	1	1	2	16
金錢ヲ目的トスル訴																
取戻金	—	—	—	—	—	—	—	—	—	—	—	—	—	—	—	—
支拂金	—	—	—	—	—	—	—	—	1	—	1	—	—	—	—	1
手附金	4	2	—	—	—	—	1	—	7	2	—	—	2	1	—	5
保證金	1	—	—	—	—	—	1	—	2	—	—	—	—	—	—	—
利息金	—	1	—	—	—	—	—	—	3	—	—	—	—	—	—	—
違約金	4	—	—	—	—	—	—	1	5	—	—	—	—	—	—	—
保證債務金	4	—	—	1	1	9	3	—	18	6	—	1	2	2	2	13
代償金	—	—	—	—	—	—	—	—	—	—	—	—	—	—	—	—
贈與金	1	1	—	—	—	—	—	—	2	—	—	—	—	—	—	—
賣買代金	2	16	2	4	—	2	3	3	32	1	—	1	—	1	2	5
賣掛代金	77	31	9	7	7	29	11	13	209	42	10	20	7	13	6	98
貸金	59	60	6	10	12	25	12	23	228	58	15	34	16	35	15	173
年賦金	—	—	—	—	—	—	—	—	—	—	—	—	—	—	—	—
定期金	—	—	—	—	—	—	—	—	—	1	—	—	—	—	—	1
家賃金	11	13	—	—	4	2	1	—	35	10	2	2	2	3	—	19
敷金	—	—	—	—	—	—	—	—	—	—	—	—	—	—	—	—
移轉料	—	—	—	—	—	—	—	—	—	—	—	—	—	—	—	—
權利金	—	—	—	—	—	—	—	—	—	—	—	1	—	—	—	1
地代金	7	—	—	—	—	—	—	—	7	—	—	1	1	—	—	2
賃貸料	1	1	—	—	—	—	—	—	2	—	—	6	1	3	—	10
小作金	1	—	—	—	—	1	—	—	2	—	2	—	—	—	—	2
修繕費	1	—	—	—	—	—	—	—	1	—	—	—	—	—	—	—
給金	1	2	—	—	—	—	—	—	3	1	—	—	—	—	—	1
賃金	6	—	—	—	—	1	3	—	10	5	—	1	2	—	—	8
報酬金	1	3	—	—	1	2	—	1	11	3	—	—	—	—	—	3
賞與並慰勞金	—	—	—	—	—	1	—	—	1	—	—	—	—	—	—	—
手當金	1	—	—	—	—	—	—	—	1	—	—	—	—	—	—	—
請負金	4	—	—	—	—	—	—	—	4	3	—	—	—	—	—	3
工事費	—	—	—	—	—	—	—	—	—	—	—	—	—	—	—	—
入院、診察、手術料藥價並調劑料	—	1	—	—	—	—	—	—	1	—	—	—	—	—	—	—

28. 地方裁判所ニ區別シタル控訴種類 (續)

東京大阪名古屋三控訴院管内地方裁判所

控訴種類	東京	横濱	浦和	千葉	水戸	宇都宮	前橋	静岡	甲府	長野	新潟	計
手數料	2	—	—	—	1	—	—	—	—	—	—	3
立替金	6	—	2	—	—	—	—	1	1	2	3	15
取立金	—	—	—	1	—	—	—	—	—	—	—	1
賄料並宿料	1	—	—	—	—	1	—	1	—	—	—	3
遊興並飲食料	2	—	—	1	1	—	—	—	—	—	1	5
印刷料	2	—	—	—	—	—	—	—	—	—	—	2
廣告料	—	—	—	—	—	—	—	—	—	—	—	—
運送並配達料	2	—	—	—	—	—	—	—	—	1	—	3
寄託金	3	1	—	—	1	—	—	—	—	3	—	8
預金	7	1	2	3	1	4	—	2	2	2	5	29
證據金	4	—	—	—	—	—	—	1	—	—	2	7
保管料	—	—	—	—	—	—	—	—	—	—	—	—
前渡金	—	—	1	—	—	—	2	—	—	—	—	3
講金又ハ積金	—	—	—	—	3	1	2	—	4	—	1	11
和解金	—	—	—	—	—	—	—	—	—	—	—	—
不當利得金	6	—	—	1	—	2	1	3	1	2	—	16
過渡金	—	—	—	1	—	—	—	—	1	—	—	2
損害賠償金	25	2	5	4	4	2	1	5	9	4	11	72
補償金	—	—	—	—	—	1	—	—	—	—	2	3
慰藉料	1	—	—	—	—	—	—	—	—	1	—	2
扶養並補助料	—	—	—	—	—	—	—	—	—	—	—	—
出資金	—	—	—	—	—	—	—	—	—	—	—	—
株金	4	—	1	—	1	1	—	3	—	—	2	12
社債金	—	—	—	—	—	—	—	—	—	—	—	—
不足金	—	—	—	—	—	—	—	—	—	—	—	—
清算金	—	—	—	—	—	—	—	—	—	—	—	—
配當金	1	—	—	—	—	—	—	—	—	—	—	1
組合費	—	—	—	—	—	—	—	—	—	—	—	—
缺損金	—	3	—	—	—	—	—	—	—	—	—	3
保險金	2	—	—	—	—	—	—	—	—	—	—	2
手形金	41	1	2	—	—	5	4	19	3	4	7	86
契約金	1	—	1	—	—	1	3	3	1	3	2	15
讓受債權金	—	—	—	—	—	—	—	—	—	—	—	—
轉付命令金	1	—	—	—	—	—	—	—	—	—	—	1
計	349	33	45	44	92	76	51	87	44	121	125	1,067
米穀ヲ目的トスル訴												
小作米穀	—	—	—	1	—	2	1	—	—	—	2	6
米穀貸借	—	—	—	—	2	—	—	—	—	—	—	2
賃貸料米穀	—	—	—	—	—	—	—	—	—	—	—	—
扶養米穀	—	—	—	—	—	—	—	—	—	—	—	—
米穀引渡	—	—	—	—	—	—	—	—	—	—	2	2
計	—	—	—	1	2	2	1	—	—	—	4	10
物品ヲ目的トスル訴												
物品引渡	2	1	3	—	3	—	1	—	2	4	4	20
物品返還	1	—	2	—	—	1	—	—	—	—	1	5
計	3	1	5	—	3	1	1	—	2	4	5	25
證券ヲ目的トスル訴												
株券	1	—	—	—	—	—	—	—	—	1	—	2
其他ノ訴												
所有權ノ爭	—	—	—	1	—	—	—	—	—	—	—	1
占有權ノ爭	—	—	—	1	—	—	—	—	—	1	—	2
權利確認	2	—	—	—	—	—	2	—	—	—	—	4

控訴種類	京都	大阪	神戸	奈良	大津	和歌山	徳島	高松	高知	計
手數料	2	—	—	—	—	—	—	—	—	2
立替金	1	4	2	—	—	1	3	—	3	14
取立金	—	1	—	—	—	—	—	—	1	2
賄料並宿料	—	—	4	—	—	—	—	—	—	4
遊興並飲食料	—	3	5	—	1	1	3	—	—	13
印刷料	—	—	—	—	—	—	—	—	—	—
廣告料	—	1	—	—	—	—	—	—	—	1
運送並配達料	—	2	—	—	—	—	—	—	—	2
寄託金	—	1	2	—	—	—	—	—	—	3
預金	—	9	11	—	1	—	2	—	—	23
證據金	—	—	—	—	—	—	—	—	—	—
保管料	—	1	—	—	—	—	—	—	—	1
前渡金	—	—	—	—	—	—	—	—	—	—
講金又ハ積金	1	3	8	—	—	—	10	—	—	22
和解金	—	1	—	—	—	—	—	—	—	1
不當利得金	4	2	1	—	1	1	4	—	—	13
過渡金	—	1	3	—	—	—	—	1	—	5
損害賠償金	7	14	13	—	2	—	6	6	6	54
補償金	—	—	—	—	1	1	2	—	—	4
慰藉料	—	—	—	—	—	—	—	—	—	—
扶養並補助料	—	—	—	—	—	—	—	—	—	—
出資金	—	—	—	—	—	1	—	—	—	1
株金	—	6	—	—	—	—	3	—	—	9
社債金	—	1	—	—	—	—	—	—	—	1
不足金	—	—	—	—	—	—	1	—	1	2
清算金	—	6	—	—	—	—	—	—	—	6
配當金	—	1	—	—	—	—	—	—	—	1
組合費	2	—	—	—	—	—	—	—	—	2
缺損金	—	—	—	—	—	—	—	—	—	—
保險金	—	1	—	—	—	—	—	—	—	1
手形金	10	44	19	2	5	4	4	2	3	93
契約金	1	—	3	—	—	—	—	1	5	10
讓受債權金	—	—	—	—	—	—	—	—	—	—
轉付命令金	—	—	1	—	—	—	2	—	—	3
計	84	288	203	19	33	34	112	45	60	878
米穀ヲ目的トスル訴										
小作米穀	—	—	—	1	—	—	1	—	1	3
米穀貸借	—	—	—	—	—	—	—	—	—	—
賃貸料米穀	—	—	—	—	—	—	—	11	—	11
扶養米穀	—	—	—	—	—	1	—	—	—	1
米穀引渡	—	—	—	—	—	—	—	—	—	—
計	—	—	—	1	—	1	1	11	1	15
物品ヲ目的トスル訴										
物品引渡	3	6	1	1	—	1	—	1	—	13
物品返還	—	4	1	—	2	—	—	2	—	9
計	3	10	2	1	2	1	—	3	—	22
證券ヲ目的トスル訴										
株券	—	2	—	—	—	—	—	—	—	2
其他ノ訴										
所有權ノ爭	—	—	2	—	—	—	—	1	—	3
占有權ノ爭	—	—	—	—	—	—	—	—	1	1
權利確認	—		—	—	1	1	1	—	—	3

控訴種類	名古屋	安濃津	岐阜	福井	金澤	富山	計
手數料	—	1	—	—	—	—	1
立替金	6	3	1	1	1	—	12
取立金	—	—	—	—	—	—	—
賄料並宿料	—	—	—	—	—	1	1
遊興並飲食料	10	3	1	3	—	—	17
印刷料	—	—	—	—	—	—	—
廣告料	—	—	—	—	—	—	—
運送並配達料	2	—	—	1	—	—	3
寄託金	—	—	—	—	—	1	1
預金	5	1	—	1	1	1	9
證據金	—	—	—	—	—	—	—
保管料	—	—	—	—	—	—	—
前渡金	—	—	—	—	—	—	—
講金又ハ積金	—	—	—	—	1	—	1
和解金	—	—	—	—	—	—	—
不當利得金	5	1	—	—	—	1	7
過渡金	1	1	—	—	—	—	2
損害賠償金	7	4	4	1	2	5	23
補償金	—	—	—	1	—	1	2
慰藉料	—	—	—	—	—	—	—
扶養並補助料	—	—	1	—	—	—	1
出資金	—	1	—	—	—	—	1
株金	—	—	—	1	1	—	2
社債金	—	—	—	—	—	—	—
不足金	—	—	—	—	—	—	—
清算金	—	—	—	—	—	—	—
配當金	—	—	—	—	—	—	—
組合費	—	—	—	—	—	—	—
缺損金	—	—	—	—	—	—	—
保險金	—	—	—	—	—	—	—
手形金	50	5	6	3	10	4	78
契約金	6	—	—	—	—	—	6
讓受債權金	—	2	—	—	—	—	2
轉付命令金	1	—	—	—	—	—	1
計	225	52	80	45	74	39	515
米穀ヲ目的トスル訴							
小作米穀	—	—	4	1	—	—	5
米穀貸借	—	—	—	—	1	—	1
賃貸料米穀	—	—	—	—	—	—	—
扶養米穀	—	—	—	—	—	—	—
米穀引渡	—	—	—	—	—	—	—
計	—	—	4	1	1	—	6
物品ヲ目的トスル訴							
物品引渡	7	8	1	2	2	—	20
物品返還	5	—	—	—	—	—	5
計	12	8	1	2	2	—	25
證券ヲ目的トスル訴							
株券	—	—	—	—	—	—	—
其他ノ訴							
所有權ノ爭	—	1	—	—	—	—	1
占有權ノ爭	—	—	—	—	—	—	—
權利確認	—	1	—	—	1	—	2

28. 地方裁判所ニ區別シタル控訴種類 (續)

東京 大阪 名古屋 三控訴院管内地方裁判所

控訴種類	東京	横濱	浦和	千葉	水戸	宇都宮	前橋	静岡	甲府	長野	新潟	計	京都
無効確認	3	—	—	—	—	1	—	—	—	—	—	4	—
契約履行	1	—	1	—	—	—	—	4	—	1	1	8	—
保證債務	1	—	—	—	—	—	1	—	—	2	—	4	1
詐害行爲取消	—	—	1	—	2	1	—	—	—	2	1	7	—
伐木	—	—	—	—	—	—	2	—	—	—	—	2	—
妨害排除	—	—	—	—	—	1	—	—	—	—	—	1	—
行爲要求	—	—	—	1	—	—	—	—	—	—	—	1	—
名義變更	1	—	—	—	—	—	—	—	—	—	—	1	—
謝罪廣告	—	—	—	—	—	—	—	—	—	—	—	—	—
競賣	—	—	—	—	—	—	—	—	—	—	—	—	—
登記	2	—	—	—	—	—	—	—	—	1	—	3	1
請求異議	2	2	—	—	—	—	—	1	—	—	2	7	—
強制執行	51	3	6	7	2	7	7	7	4	12	12	118	7
差押、假差押	2	—	1	—	—	1	—	—	—	—	2	6	—
假處分	5	—	—	3	2	—	—	—	—	—	11	21	—
計	70	5	9	13	6	11	12	12	4	19	29	190	9
合計	596	46	69	67	115	95	76	104	56	161	200	1,585	98

控訴種類	大阪	神戸	奈良	大津	和歌山	徳島	高松	高知	計	名古屋	安濃津	岐阜	福井	金澤	富山	計
無効確認	—	—	—	1	—	—	—	—	1	1	—	—	—	—	—	1
契約履行	1	1	—	1	—	4	—	—	7	1	—	—	—	—	—	1
保證債務	—	2	1	—	—	1	—	—	5	—	—	—	—	—	—	—
詐害行爲取消	—	1	—	—	—	1	—	—	2	1	—	—	—	—	—	1
伐木	—	—	—	—	—	—	—	—	—	—	—	—	—	—	—	—
妨害排除	—	—	1	—	—	1	—	—	2	—	—	—	1	—	—	1
行爲要求	—	—	—	—	—	—	—	—	—	—	—	—	—	—	—	—
名義變更	2	—	—	—	—	—	—	1	3	—	—	—	—	—	—	—
謝罪廣告	—	1	—	—	—	—	—	—	1	—	—	—	—	—	—	—
競賣	—	—	—	—	—	2	—	—	2	—	—	—	—	—	—	—
登記	—	—	—	—	—	—	—	—	1	—	—	—	—	—	—	—
請求異議	—	—	—	—	—	—	—	2	2	—	—	—	—	1	—	1
強制執行	45	26	2	2	—	3	3	5	93	12	5	4	2	4	3	30
差押、假差押	4	5	—	—	—	2	1	1	13	3	4	—	1	—	—	8
假處分	—	3	—	—	—	1	—	—	4	1	—	—	—	—	—	1
計	52	41	4	5	1	16	5	10	143	19	11	4	4	6	3	47
合計	381	263	25	41	40	139	71	75	1,133	276	78	90	56	86	50	636

廣島 長崎 宮城 札幌 四控訴院管内地方裁判所

控訴種類	廣島	山口	岡山	鳥取	松江	松山	計	長崎	佐賀	福岡	大分	熊本	鹿兒島
土地ヲ目的トスル訴													
地所占有	—	—	—	—	—	—	—	—	—	—	—	—	—
地所所有	—	—	—	—	1	—	1	—	—	—	—	7	4
地所境界	—	—	1	—	—	4	5	7	—	—	—	6	1
地所共有	—	—	—	—	—	—	—	—	—	—	—	—	2
地所賣買	—	—	—	—	—	—	—	1	—	—	—	—	—
地所貸借	—	—	—	—	—	—	—	—	—	—	—	—	—
地所抵當	—	—	—	—	—	—	—	—	—	—	—	—	—
地所登記	1	4	—	2	—	—	7	—	2	—	3	5	3
地所原状回復	—	—	—	—	—	—	—	—	—	1	—	—	—
地所妨害	—	—	—	—	—	—	—	—	—	—	—	—	—
地所明渡	—	1	—	—	—	—	1	—	—	3	1	1	—
地所引渡	—	—	—	—	—	—	—	—	—	—	—	—	—
地所返還	—	1	3	—	—	1	5	—	—	—	—	—	—
道路、堤防、河海 池沼、用水、下水道	—	—	—	—	—	—	—	—	—	—	—	—	—
計	1	6	4	2	1	5	19	8	2	4	4	19	10
建物船舶ヲ目的トスル訴													
建物所有	—	—	—	—	—	—	—	—	—	—	—	—	1
建物登記	—	1	—	—	—	—	1	1	—	—	—	2	—
建物明渡	2	2	5	—	1	—	10	3	—	14	2	12	2
建物築造、取拂並修繕	—	—	1	—	—	—	1	1	—	3	2	—	1
計	2	3	6	—	1	—	12	5	—	17	4	14	4
金錢ヲ目的トスル訴													
交付金	—	1	—	—	—	—	1	—	—	—	—	—	—
取戻金	—	—	—	—	—	—	—	—	—	1	—	—	—

控訴種類	宮崎	那覇	計	仙臺	福島	山形	盛岡	秋田	青森	計	札幌	函館	旭川	釧路	樺太	計
土地ヲ目的トスル訴																
地所占有	—	—	—	—	—	—	—	3	—	3	—	1	—	—	—	1
地所所有	5	—	16	4	—	1	6	2	3	16	—	1	1	—	—	2
地所境界	—	—	14	2	3	—	3	1	3	12	2	1	—	—	—	3
地所共有	—	—	2	—	—	—	1	—	1	2	—	—	—	—	—	—
地所賣買	—	—	1	—	2	—	—	—	—	2	—	1	—	—	—	1
地所貸借	—	—	—	—	—	—	—	—	—	—	—	3	—	—	—	3
地所抵當	—	—	—	—	—	—	—	—	—	—	—	1	—	—	—	1
地所登記	4	—	17	—	5	9	11	9	1	25	—	—	—	—	—	—
地所原状回復	—	—	1	—	—	—	—	—	—	—	—	—	—	—	—	—
地所妨害	—	—	—	—	—	—	—	1	—	1	2	—	—	—	—	2
地所明渡	—	—	5	—	—	2	2	—	1	5	1	—	4	1	—	6
地所引渡	—	—	—	1	1	1	—	—	—	3	—	—	—	—	—	—
地所返還	—	—	—	—	—	—	—	—	—	—	—	—	—	—	—	—
道路、堤防、河海 池沼、用水、下水道	—	—	—	—	—	—	—	1	—	1	—	—	—	—	—	—
計	9	—	56	7	11	13	23	17	9	80	5	8	5	1	—	19
建物船舶ヲ目的トスル訴																
建物所有	—	—	1	—	1	1	—	1	—	3	—	—	1	—	—	1
建物登記	—	—	3	—	—	—	—	—	—	—	—	—	—	—	—	—
建物明渡	—	—	33	4	4	2	4	2	1	17	6	—	1	4	—	11
建物築造、取拂並修繕	2	—	9	—	—	—	—	3	1	4	—	—	—	—	—	—
計	2	—	46	4	5	3	4	6	2	24	6	—	2	4	—	12
金錢ヲ目的トスル訴																
交付金	—	—	—	—	—	—	—	—	—	—	—	—	—	—	—	—
取戻金	—	—	1	—	—	—	—	—	—	—	—	—	—	—	—	—

28. 地方裁判所ニ區別シタル控訴種類（續）

控訴種類	廣島	山口	岡山	鳥取	松江	松山	計	長崎	佐賀	福岡	大分	熊本	鹿兒島
	廣島長崎宮城札幌四控訴院管内地方裁判所												
支拂金	1	—	—	—	—	—	1	—	—	—	—	—	—
手附金	3	—	2	—	2	—	7	1	—	1	1	1	2
保證金	—	1	—	—	—	—	1	—	—	—	1	—	—
利息金	3	—	2	—	—	1	6	—	—	—	1	—	—
違約金	2	—	—	—	—	1	3	1	—	—	—	2	1
保證債務金	—	3	—	3	1	2	9	—	—	1	1	2	4
代償金	4	—	—	—	4	—	8	2	—	1	—	2	—
贈與金	1	—	—	—	—	—	1	—	—	—	—	—	—
賣買代金	3	7	2	1	9	3	25	9	3	10	8	22	11
賣掛代金	35	12	56	11	11	18	143	6	9	33	11	15	12
換價金	—	—	—	—	—	—	—	—	—	—	—	—	—
貸金	38	39	53	34	39	46	249	38	34	83	69	59	59
年賦金	—	—	—	1	—	—	1	—	—	—	—	—	—
月賦金	—	—	—	—	—	—	—	—	—	—	—	—	—
家賃金	2	—	2	—	—	3	7	4	—	6	3	2	—
敷金	—	—	—	—	—	—	—	—	—	—	—	1	—
地代金	—	—	1	—	—	—	1	1	—	—	—	—	—
賃貸料	1	—	—	1	2	—	4	2	1	1	—	2	—
小作金	—	—	—	—	—	1	1	—	—	—	2	3	—
修繕費	1	—	—	—	—	—	1	—	—	—	—	—	—
給金	3	1	—	—	—	1	5	3	1	3	1	1	—
賃金	1	—	2	—	—	2	5	—	1	—	4	3	5
報酬金	—	1	2	—	—	1	4	—	1	1	—	1	—
手當金	—	—	1	—	—	—	1	—	—	—	1	—	—
請負金	3	1	—	—	—	1	5	—	2	2	—	2	—
工事費	—	—	—	—	—	—	—	—	—	1	—	—	—
入院、診察、手術料	—	—	—	—	—	—	—	—	—	—	—	1	—
藥價並調劑料													
手數料	—	—	—	—	—	—	—	—	—	—	—	1	—
立替金	4	2	4	1	4	3	18	1	—	1	2	2	1
家畜飼養料	—	—	—	—	—	—	—	1	—	—	—	—	—
取立金	—	—	—	—	—	—	—	—	—	—	—	—	—
賄料並宿料	—	—	—	—	3	—	3	—	—	—	4	2	—
遊興並飲食料	2	2	6	2	6	4	22	—	—	1	1	—	1
印刷料	—	—	1	—	—	—	1	—	—	—	—	—	—
廣告料	—	1	—	—	—	—	1	—	—	—	—	—	—
運送並配達料	—	—	—	—	—	1	1	—	—	1	—	—	—
寄託金	4	2	—	1	—	—	7	—	—	—	—	—	1
預金	2	2	1	1	—	1	7	3	4	6	3	2	5
證據金	—	1	—	—	—	—	1	1	—	1	—	—	—
前渡金	—	—	—	—	—	1	1	—	—	—	1	—	—
講金又ハ積金	11	10	—	2	5	5	33	6	5	9	2	6	1
分擔又ハ賦課金	—	—	—	—	—	—	—	—	—	—	—	—	—
和解金	—	1	—	—	—	—	1	—	—	—	—	—	—
不當利得金	2	2	—	2	3	—	9	—	—	2	—	1	—
過渡金	—	—	—	—	1	—	1	—	—	—	—	—	—
損害賠償金	3	5	9	4	5	8	34	8	4	7	2	7	12
補償金	—	1	—	1	—	—	2	—	—	—	1	—	2
慰藉金	—	1	—	—	—	—	1	3	—	1	—	—	—
扶養並補助料	—	—	—	—	—	—	—	—	—	—	1	—	—
出資金	1	—	—	—	—	—	1	—	—	—	—	—	—
株金	1	—	—	1	—	—	2	—	—	1	—	3	—
不足金	—	—	2	—	—	—	2	—	—	—	—	—	—
清算金	—	—	—	—	—	—	—	—	—	—	1	—	—
配當金	2	—	—	—	—	—	2	—	—	—	—	—	—
利益金	—	—	—	—	—	—	—	—	2	—	—	—	—
缺損金	—	—	—	—	—	—	—	—	—	—	2	4	—
保險金	—	—	—	—	—	—	—	—	—	—	—	—	—
手形金	7	2	12	—	1	2	24	1	1	5	4	3	12
契約金	3	3	2	2	1	2	13	2	1	4	3	6	3
讓受債權金	3	—	—	—	—	5	8	—	—	—	—	—	2
轉付命令金	1	1	—	—	—	1	3	—	—	—	—	—	—
計	147	102	160	68	97	113	687	93	69	183	130	156	134

控訴種類	宮崎	那覇	計	仙臺	福島	山形	盛岡	秋田	青森	計	札幌	函館	旭川	釧路	樺太	計
支拂金	—	—	—	—	—	—	—	—	—	—	—	—	—	—	—	—
手附金	—	—	6	—	—	—	1	1	1	3	—	1	—	1	—	2
保證金	—	—	1	—	—	—	—	—	—	—	—	—	—	—	—	—
利息金	—	—	1	2	—	—	1	—	—	3	—	—	1	—	—	1
違約金	—	1	5	—	—	—	—	—	—	—	—	—	—	—	—	—
保證債務金	—	—	8	—	—	1	3	—	1	5	3	—	—	1	—	4
代償金	—	—	5	—	—	—	—	—	—	—	—	—	—	—	—	—
贈與金	—	—	—	—	—	—	—	—	—	—	—	—	—	—	—	—
賣買代金	15	1	79	4	4	5	1	3	2	19	—	2	—	4	—	6
賣掛代金	—	1	87	10	22	9	4	9	6	60	10	11	12	8	1	42
換價金	—	—	—	—	1	—	—	—	—	1	—	—	—	—	—	—
貸金	29	7	378	37	50	43	25	50	26	231	35	19	22	20	—	96
年賦金	—	—	—	—	—	—	1	—	—	1	—	—	—	—	—	—
月賦金	—	—	—	1	1	—	2	—	—	4	—	—	—	—	—	—
家賃金	3	1	19	4	—	—	1	—	1	6	2	5	2	—	1	10
敷金	—	—	1	1	1	—	—	—	—	2	2	—	—	—	—	2
地代金	—	—	1	1	—	—	1	—	—	2	—	—	—	—	—	—
賃貸料	—	—	6	—	10	5	—	1	—	16	—	—	2	4	—	6
小作金	—	—	5	2	—	—	—	—	—	2	—	2	—	—	—	2
修繕費	—	1	1	—	—	—	—	—	—	—	—	—	—	—	—	—
給金	—	—	9	1	1	—	—	—	—	2	—	—	—	—	—	—
賃金	2	—	15	1	—	—	—	1	—	2	—	3	—	—	—	3
報酬金	—	—	3	—	1	—	—	1	—	2	—	1	—	—	1	2
手當金	—	—	1	—	—	—	—	—	—	—	—	—	—	—	—	—
請負金	1	—	7	2	—	—	—	—	—	2	—	—	1	—	1	2
工事費	—	—	1	—	—	—	—	—	—	—	—	—	—	—	—	—
入院、診察、手術料	—	—	1	—	—	—	—	—	—	—	—	—	—	—	—	—
藥價並調劑料																
手數料	—	—	1	—	2	—	—	—	—	2	—	—	—	1	—	1
立替金	—	—	7	2	2	—	1	—	1	6	1	1	1	1	—	4
家畜飼養料	—	—	1	—	—	—	—	—	—	—	—	—	—	—	—	—
取立金	—	—	—	—	—	—	—	—	—	—	1	—	—	—	—	1
賄料並宿料	—	—	6	—	1	—	—	1	—	2	1	—	—	—	—	1
遊興並飲食料	1	—	4	1	1	—	1	1	—	4	—	—	—	1	—	1
印刷料	—	—	—	—	1	—	—	—	—	1	—	—	—	—	—	—
廣告料	—	—	—	—	—	—	—	—	—	—	—	—	—	—	—	—
運送並配達料	—	—	1	—	—	—	—	—	—	—	—	—	—	—	—	—
寄託金	—	—	1	2	1	—	—	—	—	3	—	1	—	—	—	1
預金	1	1	25	1	7	3	1	8	6	26	1	1	2	2	—	6
證據金	—	—	2	—	—	—	—	—	—	—	—	—	—	—	—	—
前渡金	3	—	4	1	—	—	1	—	—	2	1	—	—	1	—	2
講金又ハ積金	—	—	29	—	—	2	1	7	—	10	2	2	1	1	2	8
分擔又ハ賦課金	—	—	—	—	1	—	—	—	—	1	—	—	—	—	—	—
和解金	—	—	—	—	—	—	—	—	—	—	1	—	—	—	—	1
不當利得金	—	—	3	—	—	2	—	5	—	7	1	—	—	—	—	1
過渡金	—	—	—	—	—	—	1	—	—	1	—	1	1	—	—	2
損害賠償金	7	—	47	7	1	5	7	8	—	23	3	4	1	5	—	13
補償金	—	—	3	—	—	—	—	2	—	2	—	1	—	—	—	1
慰藉金	—	—	4	—	1	—	—	—	—	1	—	—	—	—	—	—
扶養並補助料	—	—	1	—	—	—	—	—	—	—	—	—	—	—	—	—
出資金	—	—	—	—	—	—	—	—	—	—	—	1	—	—	—	1
株金	—	—	4	—	5	—	—	—	—	5	—	—	—	—	—	—
不足金	—	—	—	—	—	—	—	—	—	—	—	—	—	—	—	—
清算金	—	—	1	—	—	—	—	—	—	—	—	—	—	—	—	—
配當金	—	—	—	—	—	—	—	—	—	—	—	—	—	—	—	—
利益金	—	—	2	—	—	—	—	—	—	—	1	—	—	—	—	1
缺損金	—	—	6	—	6	—	—	—	—	6	—	—	—	—	1	1
保險金	—	—	—	—	—	—	—	—	—	—	—	2	—	—	—	2
手形金	—	—	26	5	2	2	3	1	2	15	7	4	1	4	—	16
契約金	—	—	19	1	5	4	1	—	1	12	—	—	—	—	—	—
讓受債權金	—	—	2	—	—	—	—	—	—	—	—	—	—	—	—	—
轉付命令金	1	—	1	—	—	—	—	—	—	—	—	—	—	—	—	—
計	63	13	841	86	127	81	57	99	47	497	72	62	47	54	7	242

28. 地方裁判所ニ區別シタル控訴種類 (續)

控訴種類	廣島 長崎 宮城 札幌 四控訴院管內地方裁判所												
	廣島	山口	岡山	鳥取	松江	松山	計	長崎	佐賀	福岡	大分	熊本	鹿兒島
米穀ヲ目的トスル訴													
地代米穀	—	—	7	—	—	—	7	—	—	—	—	—	—
小作米穀	3	—	30	—	—	1	34	1	—	8	—	2	5
米穀貸借	—	—	—	—	—	—	—	—	—	—	—	—	1
預ケ米穀	1	—	1	—	—	—	2	—	—	—	—	—	—
講米穀	—	—	—	—	—	—	—	—	—	—	—	—	—
契約米穀	—	1	—	—	—	1	2	—	—	—	—	—	—
米穀引渡	—	—	—	—	—	—	—	—	—	—	—	1	—
計	4	1	38	—	—	2	45	1	—	8	—	3	6
物品ヲ目的トスル訴													
物品所有	—	—	—	—	—	—	—	—	—	—	—	—	—
物品引渡	—	—	2	—	2	—	4	2	1	—	3	—	2
物品返還	2	—	1	—	1	1	5	—	3	5	1	3	—
計	2	—	3	—	3	1	9	2	4	5	4	3	2
證券ヲ目的トスル訴													
公債證書	—	1	—	—	—	—	1	—	—	—	—	—	—
株券	—	—	—	—	—	—	—	—	—	—	1	—	—
債券	—	—	—	—	—	—	—	—	—	—	—	—	—
私證書	1	—	—	—	1	—	2	—	—	—	—	—	—
計	1	1	—	—	1	—	3	—	—	—	1	—	—
其他ノ訴													
所有權ノ爭	2	—	4	—	—	—	6	—	—	—	—	—	—
占有權ノ爭	—	—	1	—	—	—	1	—	—	—	—	—	—
抵當權ノ爭	—	—	1	—	—	—	1	—	—	—	—	—	—
權利確認	1	7	2	—	—	4	14	—	1	4	1	—	—
契約履行	3	—	2	—	—	—	5	—	—	1	2	2	—
保證債務	1	—	2	—	—	—	3	—	—	3	—	—	—
詐害行爲取消	—	—	—	—	—	1	1	3	1	—	1	1	—
伐木	—	—	—	—	—	—	—	—	—	—	—	—	—
家畜	—	—	2	—	—	—	2	—	—	—	—	—	—
妨害排除	—	1	—	—	—	—	1	—	—	—	2	1	—
行爲要求	1	—	—	—	—	—	1	—	—	—	—	—	—
名義變更	—	1	—	—	—	—	1	—	—	—	—	1	1
委任事項ノ報告	—	—	—	—	—	—	—	—	—	—	—	—	—
法人、會社	—	—	—	—	—	—	—	—	—	—	1	—	—
競賣	—	—	—	—	—	—	—	—	1	—	—	—	—
登記	—	—	—	—	—	—	—	—	—	3	—	1	—
請求異議	—	—	1	—	—	—	1	—	—	—	—	—	1
强制執行	18	9	11	4	3	3	48	12	1	16	8	14	16
差押、假差押	3	—	2	—	—	2	7	1	—	—	—	3	4
假處分	—	1	—	2	1	—	4	—	—	—	—	—	—
計	29	19	28	6	4	10	96	16	4	27	15	23	22
合計	186	132	239	76	107	131	871	125	79	244	158	218	178

控訴種類	廣島 長崎 宮城 札幌 四控訴院管內地方裁判所															
	宮崎	那覇	計	仙臺	福島	山形	盛岡	秋田	青森	計	札幌	函館	旭川	釧路	樺太	計
米穀ヲ目的トスル訴																
地代米穀	—	—	—	—	—	—	—	—	—	—	—	—	—	—	—	—
小作米穀	1	—	17	—	1	1	—	—	—	2	—	—	2	—	—	2
米穀貸借	—	—	1	1	1	1	—	1	—	4	—	—	—	—	—	—
預ケ米穀	—	—	—	—	—	—	—	1	—	1	—	—	—	—	—	—
講米穀	—	—	—	—	—	—	—	2	—	2	—	—	—	—	—	—
契約米穀	—	—	—	—	—	—	—	1	—	1	—	—	—	—	—	—
米穀引渡	—	—	1	—	1	—	—	—	—	1	—	—	—	—	—	—
計	1	—	19	1	3	2	—	5	—	11	—	—	2	—	—	2
物品ヲ目的トスル訴																
物品所有	—	—	—	—	—	—	—	1	—	1	—	—	—	—	—	—
物品引渡	—	—	8	3	2	—	1	1	1	8	1	—	1	1	—	3
物品返還	—	—	12	4	1	1	—	—	—	6	—	—	—	—	—	—
計	—	—	20	7	3	1	1	2	1	15	1	—	1	1	—	3
證券ヲ目的トスル訴																
公債證書	—	—	—	—	—	—	—	1	—	1	—	—	—	—	—	—
株券	—	—	1	—	—	—	—	—	—	—	—	—	—	—	—	—
債券	—	—	—	—	1	—	—	—	—	1	—	—	—	—	—	—
私證書	—	—	—	—	—	—	—	—	—	—	—	—	—	—	—	—
計	—	—	1	—	1	—	—	1	—	2	—	—	—	—	—	—
其他ノ訴																
所有權ノ爭	—	—	—	—	2	1	—	—	—	3	—	—	—	—	—	—
占有權ノ爭	—	—	—	—	—	—	—	—	—	—	—	—	—	—	—	—
抵當權ノ爭	—	—	—	1	—	—	—	—	—	1	—	—	—	—	—	—
權利確認	—	—	6	—	—	—	—	—	1	1	—	1	—	—	—	1
契約履行	—	—	5	—	—	—	—	—	—	—	1	—	—	—	—	1
保證債務	—	—	3	—	—	—	—	—	—	—	—	—	—	—	—	—
詐害行爲取消	—	—	6	—	—	—	—	2	1	3	—	1	—	—	—	1
伐木	—	—	—	—	—	1	1	—	—	2	—	—	—	—	—	—
家畜	—	—	—	—	—	—	—	—	—	—	—	—	—	—	—	—
妨害排除	—	—	3	—	—	1	—	—	1	2	—	—	—	—	1	1
行爲要求	—	—	—	—	—	—	—	—	—	—	—	—	—	—	—	—
名義變更	—	—	2	—	2	—	—	—	—	2	—	—	—	—	—	—
委任事項ノ報告	—	—	—	—	—	—	—	1	—	1	—	—	—	—	—	—
法人、會社	—	—	1	—	—	—	—	—	—	—	—	—	—	—	—	—
競賣	—	—	1	—	—	—	—	—	—	—	—	—	—	—	—	—
登記	—	—	4	1	—	—	—	—	—	1	—	—	—	—	—	—
請求異議	—	—	1	—	—	—	3	1	—	4	2	1	2	—	—	5
强制執行	3	2	72	7	9	4	6	10	1	37	4	11	9	6	1	31
差押、假差押	—	—	8	—	—	1	1	1	1	4	—	1	—	—	—	1
假處分	—	—	—	2	1	—	—	—	1	4	1	—	2	—	—	3
計	3	2	112	11	14	8	11	15	6	65	8	15	13	6	2	44
合計	78	15	1,095	116	164	108	96	145	65	694	92	85	70	66	9	322

29. 控訴金額階級

地方裁判所			控訴新受 金額 五圓マテ	拾圓マテ	貳拾圓マテ	五拾圓マテ	七拾五圓マテ	百圓マテ	貳百五拾圓マテ	五百圓マテ	七百五拾圓マテ
東京控訴院管轄	東京	都	—	—	2	9	10	66	236	294	85
	横濱	濱	—	1	1	8	11	14	35	31	5
	浦和	和	—	—	1	4	6	8	21	18	5
	千葉	葉	—	1	2	2	4	3	22	12	5
	水戸	戸	1	2	4	12	15	15	42	30	4
	宇都宮	宮	1	—	2	11	5	14	23	35	12
	前橋	橋	—	2	—	13	6	5	23	19	6
	靜岡	岡	—	—	4	9	10	15	21	39	10
	甲府	府	—	2	—	8	3	12	12	8	1
	長野	野	1	1	6	24	14	26	52	40	12
	新潟	潟	—	—	7	11	9	23	51	63	15
	計		3	9	29	111	93	201	593	589	160
大阪控訴院管轄	京都	都	—	3	3	6	5	13	23	25	11
	大阪	阪	—	—	6	28	16	29	93	105	38
	神戸	戸	—	2	10	33	24	39	61	59	16
	奈良	良	—	—	—	3	3	5	8	11	5
	大津	津	—	1	—	3	2	8	9	11	4
	和歌山	山	—	—	1	4	—	2	14	8	4
	德島	島	4	3	7	36	10	16	36	28	8
	高松	松	2	1	1	7	7	4	12	18	7
	高知	知	1	1	3	7	10	11	24	19	6
	計		7	11	31	127	77	127	280	284	99
名古屋控訴院管轄	名古屋	屋	—	—	3	5	15	9	54	67	41	17
	安濃	濃	—	—	1	12	8	4	24	22	9
	岐阜	阜	—	1	2	10	3	9	29	23	5
	福井	井	—	—	2	4	7	10	18	16	4
	金澤	澤	—	1	2	9	6	11	26	23	5
	富山	山	—	—	2	4	2	5	12	18	5
	計		—	5	14	54	35	93	176	148	45
廣島控訴院管轄	廣島	島	1	2	10	27	18	20	58	50	12
	山口	口	—	1	3	14	8	12	39	38	16
	岡山	山	4	2	12	47	32	37	85	68	12
	鳥取	取	1	1	1	8	4	11	31	23	6
	松江	江	1	3	1	23	10	14	24	20	4
	松山	山	—	3	5	10	11	15	37	34	8
	計		7	12	32	129	83	109	274	233	58

件數 階級 千圓マテ	貳千五百圓マテ	五千圓マテ	壹萬圓マテ	壹萬圓ヲ超ユルモノ	計	金額	價額	計
92	12	1	—	1	858	円 203,835.530	円 125,694.046	円 329,529.576
13	2	—	—	—	121	31,776.885	7,720.000	39,496.885
6	—	—	—	—	69	16,924.893	4,075.738	21,000.631
2	1	—	—	—	54	12,477.288	4,203.140	16,685.428
3	1	—	—	—	129	24,145.312	4,489.936	28,635.248
11	3	1	—	—	118	34,413.643	13,863.000	48,276.643
5	—	—	—	—	84	16,103.990	7,611.800	23,715.790
6	—	—	—	—	114	30,493.512	4,195.900	34,694.412
4	—	—	—	—	50	8,163.420	3,121.000	11,284.420
8	7	3	1	1	196	72,847.723	11,619.130	84,466.853
12	1	—	—	—	192	36,823.796	25,646.852	62,470.648
162	27	5	1	2	1,985	488,010.992	212,245.542	700,256.534
20	4	1	—	—	114	42,593.205	12,671.260	55,269.465
53	3	—	—	—	371	110,167.450	36,104.155	146,271.605
15	—	2	—	1	262	102,222.940	17,957.410	120,180.350
2	1	—	1	—	39	8,181.835	11,928.680	20,110.515
3	—	—	—	—	41	8,450.770	3,693.500	12,149.270
3	1	—	—	—	37	11,273.330	1,527.690	12,801.020
12	1	—	1	1	163	48,252.714	7,158.425	55,411.139
3	1	1	—	—	64	11,586.990	12,500.029	24,087.019
4	—	—	—	—	86	18,371.902	2,522.259	20,894.161
115	11	4	2	2	1,177	361,111.136	106,068.408	467,179.544
28	—	—	—	—	239	57,272.755	13,740.710	71,013.465
7	1	1	—	1	90	37,483.004	8,965.850	46,448.854
4	2	1	1	—	90	28,300.315	7,453.966	35,754.281
3	1	—	—	—	65	14,993.732	3,181.500	18,175.232
5	4	—	1	—	93	53,214.917	5,530.075	63,744.992
8	—	1	—	—	57	19,297.296	3,232.550	22,529.846
55	8	3	2	1	639	215,562.019	42,104.651	257,666.670
10	3	—	1	—	212	49,756.879	11,498.402	61,255.281
11	—	—	—	—	142	33,723.493	10,512.000	44,240.493
12	1	—	—	—	312	45,678.690	23,070.460	68,749.150
4	1	1	—	—	92	20,399.895	9,130.150	29,530.045
9	1	1	—	—	111	27,479.249	3,826.570	31,305.819
7	4	1	—	—	135	41,133.962	5,042.600	46,176.562
53	10	3	1	—	1,004	218,177.173	63,080.182	281,257.355

29. 控訴金額階級

地方裁判所		控訴新受件数 金額階級 五圓マテ	拾圓マテ	貳拾圓マテ	五拾圓マテ	七拾五圓マテ	百圓マテ	貳百圓マテ	五百圓マテ	七百五拾圓マテ
長崎控訴院管轄	長崎	1	—	4	25	11	17	30	31	12
	佐賀	1	2	8	14	6	11	29	23	7
	福岡	—	2	6	35	29	24	83	65	19
	大分	3	4	3	31	11	19	57	41	5
	熊本	2	5	7	32	18	31	60	42	22
	鹿兒島	3	8	11	24	16	38	57	27	5
	宮崎	—	1	5	25	7	15	32	28	4
	那覇	—	1	2	2	1	3	6	4	1
	計	10	23	46	188	99	158	354	261	75
宮城控訴院管轄	仙臺	—	2	7	19	8	20	41	37	11
	福島	1	1	2	17	14	17	49	50	9
	山形	1	—	2	10	11	9	31	28	6
	盛岡	—	2	4	10	6	11	40	23	9
	秋田	—	2	6	14	15	21	37	30	6
	青森	1	3	6	5	2	5	25	21	5
	計	3	10	27	75	56	83	223	194	46
札幌控訴院管轄	札幌	—	1	2	12	2	8	16	29	6
	函館	—	—	3	18	4	8	24	20	6
	旭川	1	—	1	5	5	8	15	14	7
	釧路	—	1	1	5	5	6	23	15	7
	樺太	—	—	—	—	—	1	2	2	2
	計	1	2	7	40	16	31	80	80	28
合計		31	72	186	724	459	802	1,980	1,789	511

額價額階級（續）

件數 階級 千圓マテ	貳千五百圓マテ	五千圓マテ	壹萬圓マテ	壹萬圓ヲ超ユルモノ	計	金額	價額	計
2	2	1	—	—	136	円 27,477.781	円 12,329.800	円 39,807.581
6	—	—	—	—	107	22,758.635	2,444.740	25,203.425
11	1	—	1	—	276	53,388.754	19,743.329	73,132.083
17	3	1	1	—	196	55,309.918	11,398.400	66,703.318
10	2	3	—	—	234	46,894.131	23,549.855	70,443.986
12	—	—	—	—	201	34,148.296	6,375.074	40,523.370
7	—	—	—	—	124	22,277.205	6,753.100	29,030.305
—	—	—	—	—	20	2,897.350	792.400	3,689.750
65	8	5	2	—	1,294	270,152.120	83,386.698	353,538.818
4	1	—	—	—	150	25,992.617	12,115.942	38,108.559
6	1	1	—	—	163	33,443.094	15,612.560	49,055.654
8	—	—	—	—	105	21,784.330	7,272.875	29,057.205
8	2	1	2	2	125	57,038.850	46,936.620	103,975.470
7	—	—	—	—	138	21,099.416	10,756.365	31,855.781
6	—	—	—	—	79	16,031.197	7,044.530	23,075.727
39	4	2	2	2	766	175,389.504	99,738.892	275,128.396
3	6	1	1	—	87	32,082.325	12,887.150	44,969.475
10	—	—	1	1	95	48,746.170	18,323.580	67,069.750
1	1	1	—	—	59	12,307.015	9,394.570	21,701.585
4	3	1	—	—	71	22,597.611	8,509.500	31,107.111
2	2	—	—	—	11	6,625.313	1,342.000	7,967.313
20	12	3	2	1	323	122,358.434	50,456.800	172,815.234
509	80	25	12	8	7,188	1,850,761.378	657,081.173	2,507,842.551

30. 控訴審理期間

審理期間	既決 判決ニ依ルモノ	判決ナキモノ	計	未決 審理中	中斷中	中止	休止	計
十日以下	—	46	46	220	—	—	3	223
十一日以下	98	201	299	473	3	—	26	502
二月以下	513	450	963	536	4	2	63	660
三月以下	511	313	824	453	2	3	60	518
六月以下	1,063	501	1,564	1,026	15	4	148	1,193
一年以下	1,004	435	1,439	999	7	20	276	1,302
二年以下	546	339	885	533	21	11	282	847
二年ヲ超ユルモノ	185	131	316	318	158	45	122	643
計	3,920	2,416	6,336	4,608	210	85	985	5,888

31. 抗　告　總　數

地方裁判所	原裁判所	抗告總數			抗告ノ結果						未決
		舊受	新受	總數	棄却	前裁判廢棄 全部	前裁判廢棄 一部	取下	其他ノ結果	結局合計	
東京	東京區	257	1,193	1,450	939	183	—	81	19	1,222	223
	二重出張所	—	1	1	1	—	—	—	—	1	—
	波長町出張所	—	1	1	1	—	—	—	—	1	—
	八浮王子區	8	23	31	19	—	—	1	—	20	11
	東京供託局	—	1	1	—	—	—	1	—	1	—
	計	265	1,219	1,484	960	183	—	83	19	1,245	239
横濱	横濱區	33	121	153	121	14	—	11	—	146	13
	横須賀區	4	7	11	7	3	—	—	—	10	1
	小田原區	8	44	47	29	3	—	2	—	34	13
	計	45	172	217	157	20	—	13	—	190	27
浦和	浦和區	2	13	15	8	2	—	2	—	12	3
	越谷區	—	5	5	3	—	—	2	—	5	—
	ケ谷區	4	6	10	1	1	—	4	—	6	4
	熊谷區	—	3	3	2	—	—	—	—	3	—
	秩父區	2	1	3	1	—	—	1	—	2	1
	計	8	28	36	15	4	—	9	—	28	8
千葉	千葉區	—	9	9	5	1	—	2	—	8	1
	佐倉區	—	4	4	4	—	—	—	—	4	—
	一宮區	—	3	3	1	—	—	—	—	1	2
	松戸區	1	10	11	6	2	—	3	—	11	—
	木更津區	—	3	3	2	—	—	—	1	3	—
	八日市場區	2	10	12	5	2	—	1	1	9	3
	計	3	39	42	23	5	—	6	2	36	6
水戸	水戸區	—	16	16	11	1	—	2	—	14	2
	太田區	—	3	3	2	—	—	1	—	3	—
	土浦區	1	4	5	5	—	—	—	—	5	—
	龍崎區	1	3	4	1	—	—	1	—	2	2
	下妻區	—	5	5	3	—	—	1	—	4	1
	計	2	42	44	25	8	1	6	—	40	4
宇都宮	宇都宮區	—	24	24	19	1	—	—	—	20	4
	今市出張所	—	1	1	1	—	—	—	—	1	—
	芳賀出張所	—	9	9	5	3	—	—	—	8	1
	那須出張所	—	1	1	1	—	—	—	—	1	—
	烏山區	—	15	15	10	3	—	—	—	13	2
	大田原區	—	10	10	7	2	—	—	—	9	1
	足利區	—	6	6	2	3	—	—	—	5	1
	計	—	66	66	45	12	—	1	—	57	9
前橋	前橋區	1	15	16	4	1	—	—	—	6	10
	新高崎區	—	3	3	—	—	—	1	—	1	2
	沼田區	1	5	6	5	1	—	—	—	6	3
	館林區	—	3	3	3	—	—	—	—	3	—
	計	2	26	28	12	2	—	1	—	15	13
静岡	静岡區	15	30	45	14	2	—	6	—	22	23
	沼津區	16	23	39	8	1	—	4	—	13	26
	岡崎區	2	9	11	6	1	—	—	—	7	4
	吉原區	15	11	26	6	4	—	2	—	12	14
	松川區	4	2	6	2	—	—	—	—	2	4
	計	52	75	127	36	8	—	12	—	56	71
甲府	甲府區	6	6	12	6	3	—	1	—	10	2
	鰍澤區	1	1	2	—	—	—	—	—	—	2
	長坂區	—	3	3	3	—	—	—	—	3	—
	計	7	10	17	9	3	—	1	—	13	4
	野區	1	9	10	6	—	1	2	—	9	1

31. 抗　告　總　數（續）

地方裁判所	原裁判所	抗告總數			抗告ノ結果						未決
		舊受	新受	總數	棄却	前裁判廢棄 全部	前裁判廢棄 一部	取下	其他ノ結果	結局合計	
長野	飯田區	1	1	2	1	—	—	—	—	1	1
	上田區	—	3	3	1	—	—	—	—	1	1
	岩村田區	—	3	3	3	—	—	—	—	3	—
	松本區	1	9	10	6	4	—	—	—	10	—
	木曾福島區	—	2	2	1	—	—	—	—	1	1
	上諏訪區	—	2	2	1	—	—	—	—	1	—
	飯田區	5	3	8	1	1	—	—	2	4	4
	伊那區	3	6	9	7	1	—	—	—	8	1
	計	11	38	49	28	7	1	4	—	40	9
新潟	新潟區	4	12	16	9	1	—	—	1	11	5
	三條區	2	1	3	2	—	—	—	—	2	1
	新發田區	—	5	5	—	—	—	1	1	2	3
	村上區	—	2	2	1	—	—	—	—	1	1
	長岡區	1	3	4	1	—	—	—	—	1	3
	柏崎區	1	4	5	1	—	—	—	—	1	4
	六日町區	1	—	1	—	—	—	—	—	—	1
	高田區	2	1	3	2	—	—	—	—	2	1
	糸魚川區	—	1	1	1	—	—	—	—	1	—
	相川區	3	4	7	3	—	—	—	1	5	2
	計	14	33	47	23	1	—	2	3	29	18
東京控訴院管内通計		409	1,748	2,157	1,333	253	2	137	24	1,749	408
京都	京都區	10	49	59	34	5	—	9	—	48	11
	園部區	—	1	1	1	—	—	—	—	1	—
	舞鶴區	1	—	1	—	—	—	1	—	1	—
	計	11	50	61	35	5	—	10	—	50	11
大阪	大阪區	31	237	318	251	16	—	14	—	281	37
	池田區	—	1	1	—	1	—	—	—	1	—
	堺區	3	14	17	12	—	—	2	—	14	3
	岸和田出張所	3	7	10	4	—	—	1	—	5	5
	計	37	309	346	267	17	—	17	—	301	45
神戸	神戸區	17	90	107	83	3	—	4	—	95	12
	伊丹區	2	14	16	15	—	—	—	—	15	1
	明石區	—	7	7	6	—	—	—	—	6	1
	柏原區	—	3	3	1	2	—	—	—	3	—
	姫路區	—	1	1	1	—	—	—	—	1	—
	龍野區	4	7	11	9	1	—	1	—	11	—
	洲本出張所	1	8	9	6	1	—	—	—	7	2
	計	1	3	4	1	—	—	1	—	2	1
	良城區	1	5	6	6	—	—	—	—	6	—
	津口根區	1	1	1	1	—	—	—	—	1	—
	計	25	141	166	136	7	—	6	—	149	17
奈良	奈良區	1	18	19	17	1	—	—	—	18	1
	葛城區	—	9	9	3	3	—	1	—	7	2
	五條區	—	4	4	2	1	—	—	—	3	1
	計	1	31	32	22	5	—	1	—	28	4
大津	大津區	1	12	13	5	5	—	1	1	12	1
	永區	—	4	4	3	—	—	1	—	4	—
	彦根區	—	8	8	3	3	—	2	—	8	—
	計	1	24	25	11	8	—	4	1	24	1
和歌山	和歌山區	2	6	8	8	—	—	—	—	8	—
	妙寺區	—	3	3	3	—	—	—	—	3	—
	計	2	9	11	11	—	—	—	—	11	—

31. 抗告總數 (續)

地方裁判所	原裁判所	抗告總數			抗告ノ結果						未決
		舊受	新受	總數	棄却	前裁判廢棄		取下	其他ノ結果	結局合計	
						全部	一部				
德島	德島區	2	18	20	8	1	—	1	—	10	10
	脇町區	—	4	4	3	—	—	1	—	4	—
	川島區	—	3	3	1	—	—	—	—	1	2
	計	2	25	27	12	1	—	2	—	15	12
高松	高松區	—	6	6	1	—	—	1	—	2	4
	丸龜區	2	9	11	3	2	—	1	—	6	5
	觀音寺區	—	2	2	1	—	—	—	—	1	1
	計	2	17	19	5	2	—	2	—	9	10
高知	高知區	3	9	12	3	—	—	3	—	6	6
	須崎區	1	5	6	2	1	—	—	—	3	3
	安藝區	1	2	3	1	1	—	1	—	3	—
	中村區	—	2	2	1	—	—	—	—	1	1
	計	5	18	23	7	2	—	4	—	13	10
大阪控訴院管內通計		86	624	710	506	47	—	46	1	600	110
名古屋	名古屋區	12	52	64	41	9	—	4	—	54	10
	一宮區	—	8	8	7	—	—	—	—	7	1
	半田區	1	6	7	3	3	—	—	—	6	1
	岡崎區	2	19	21	13	—	—	5	—	18	3
	豊橋區	1	13	14	8	2	—	2	—	12	2
	新城區	1	1	2	1	—	—	—	—	1	1
	計	17	99	116	73	14	—	11	—	98	18
安濃津	安濃津區	—	22	22	11	10	—	1	—	22	—
	松阪區	—	34	34	34	—	—	—	—	34	—
	上野區	—	7	7	2	1	—	1	—	4	3
	四日市區	1	8	9	4	1	—	1	—	6	3
	山田區	3	7	10	6	1	—	—	—	7	3
	木本區	—	1	1	1	—	—	—	—	1	—
	計	4	79	83	58	13	—	3	—	74	9
岐阜	岐阜區	6	13	19	14	1	—	3	—	18	1
	八幡區	1	—	1	—	1	—	—	—	1	—
	大垣區	1	12	13	10	1	—	1	—	12	1
	御嵩區	—	6	6	4	1	—	—	—	5	1
	高山區	—	2	2	1	—	—	—	—	1	1
	計	8	33	41	29	4	—	4	—	37	4
福井	福井區	—	4	4	3	—	—	—	—	3	1
	武生區	2	1	3	—	—	—	2	—	2	1
	粟田部出張所	—	1	1	—	1	—	—	—	1	—
	敦賀區	—	1	1	—	—	—	—	—	—	1
	小濱區	—	1	1	1	—	—	—	—	1	—
	計	2	8	10	4	1	—	2	—	7	3
金澤	金澤區	3	12	15	11	2	—	2	—	15	—
	小松區	—	3	3	1	1	—	1	—	3	—
	山上出張所	—	1	1	—	1	—	—	—	1	—
	七尾區	—	7	7	4	—	—	2	—	6	1
	羽咋出張所	—	1	1	—	1	—	—	—	1	—
	輪島區	—	1	1	1	—	—	—	—	1	—
	計	3	25	28	17	5	—	5	—	27	1
富山	富山區	—	1	1	—	—	—	1	—	1	—
	高岡區	1	10	11	9	—	—	—	—	9	2
	出町區	—	2	2	1	—	—	1	—	2	—
	計	1	13	14	10	—	—	2	—	12	2
名古屋控訴院管內通計		35	257	292	191	37	—	27	—	255	37

31. 抗告總數 (續)

地方裁判所	原裁判所	抗告總數			抗告ノ結果						未決
		舊受	新受	總數	棄却	前裁判廢棄		取下	其他ノ結果	結局合計	
						全部	一部				
廣島	廣島區	4	18	22	5	10	—	2	—	17	5
	吳區	—	4	4	1	—	—	2	—	3	1
	竹原區	—	1	1	—	—	—	—	—	—	1
	尾道區	3	3	6	1	3	—	1	—	5	1
	福山區	2	3	5	2	3	—	—	—	5	—
	三次區	—	3	3	1	—	—	1	—	2	1
	庄原區	1	3	4	1	—	—	—	—	1	3
	計	10	35	45	11	16	—	6	—	33	12
山口	山口區	1	6	7	3	—	—	—	—	3	4
	德山區	—	2	2	1	—	—	—	1	2	—
	萩區	—	8	8	5	1	—	—	—	6	2
	岩國區	—	2	2	1	1	—	—	—	2	—
	下關區	—	6	6	2	1	—	1	—	4	2
	計	1	24	25	12	3	—	1	1	17	8
岡山	岡山區	2	17	19	9	4	—	5	—	18	1
	玉島區	—	3	3	—	1	—	—	—	1	2
	笠岡區	1	5	6	2	1	—	2	—	5	1
	高梁區	—	2	2	2	—	—	—	—	2	—
	新見區	—	2	2	2	—	—	—	—	2	—
	津山區	—	4	4	3	—	—	—	1	4	—
	勝山區	—	3	3	3	—	—	—	—	3	—
	計	3	36	39	21	6	—	7	1	35	4
鳥取	鳥取區	—	5	5	3	1	—	1	—	5	—
	倉吉區	—	1	1	1	—	—	—	—	1	—
	米子區	—	3	3	3	—	—	—	—	3	—
	計	—	9	9	7	1	—	1	—	9	—
松江	松江區	1	7	8	3	—	—	—	—	3	5
	木次區	1	—	1	1	—	—	—	—	1	—
	濱田區	1	—	1	1	—	—	—	—	1	—
	益田區	—	2	2	—	—	—	1	—	1	1
	計	3	9	12	5	—	—	1	—	6	6
松山	松山區	—	4	4	3	—	—	—	—	3	1
	大洲區	—	4	4	4	—	—	—	—	4	—
	八幡濱區	—	4	4	4	—	—	—	—	4	—
	西條區	—	3	3	3	—	—	—	—	3	—
	今治區	—	2	2	1	—	—	—	—	1	1
	計	—	17	17	15	—	—	—	—	15	2
廣島控訴院管內通計		17	130	147	71	26	—	16	2	115	32
長崎	長崎區	3	13	16	8	7	—	1	—	16	—
	大村區	4	4	8	4	—	—	4	—	8	—
	島原區	1	3	4	3	—	—	1	—	4	—
	口ノ津出張所	—	1	1	—	1	—	—	—	1	—
	佐世保區	—	6	6	3	1	—	—	—	4	2
	平戸區	—	5	5	5	—	—	—	—	5	—
	武生水區	—	2	2	—	1	—	—	—	1	1
	福江區	—	1	1	1	—	—	—	—	1	—
	嚴原區	—	2	2	—	—	—	—	1	1	1
	在天津總領事館	—	1	1	1	—	—	—	—	1	—
	在青島總領事館	—	1	1	—	—	—	—	—	—	1
	計	8	39	47	25	10	—	6	1	42	5
佐賀	佐賀區	6	11	17	7	1	—	3	2	13	4
	武雄區	—	7	7	—	2	—	—	1	3	4
	唐津區	1	8	9	2	—	—	5	1	8	1
	計	7	26	33	9	3	—	8	4	24	9

31. 抗告總數 (續)

地方裁判所	原裁判所	抗告總數 舊受	新受	總數	抗告ノ結果 棄却	前裁判廢棄 全部	一部	取下	其他ノ結果	結局合計	未決
福岡	福岡區	2	13	15	10	—	—	1	2	13	2
	老司出張所	—	3	3	1	—	—	—	—	1	2
	甘木區	2	—	2	—	1	—	1	—	2	—
	飯塚區	1	—	1	1	—	—	—	—	1	—
	久留米區	—	3	3	1	—	—	1	—	2	1
	山川出張所	—	1	1	—	1	—	—	—	1	—
	小倉區	1	55	56	45	2	—	—	3	50	6
	藤田出張所	—	1	1	1	—	—	—	—	1	—
	行橋區	1	2	3	1	—	—	1	1	3	—
	田川區	—	3	3	3	—	—	—	—	3	—
	福岡供託局	—	1	1	1	—	—	—	—	1	—
	計	7	82	89	64	4	—	4	6	78	11
大分	大分區	3	6	9	4	2	—	—	—	6	3
	杵築區	2	—	2	2	—	—	—	—	2	—
	臼杵區	—	2	2	—	—	—	2	—	2	—
	佐伯區	1	1	2	—	—	—	1	—	1	1
	竹田區	—	3	3	2	—	—	—	—	2	1
	中津區	2	8	10	4	3	—	1	—	8	2
	玉津區	1	2	3	1	—	—	1	—	2	1
	日田區	—	2	2	1	1	—	—	—	2	—
	計	9	24	33	14	6	—	5	—	25	8
熊本	熊本區	3	29	32	18	4	1	3	2	28	4
	三角區	1	—	1	1	—	—	—	—	1	—
	高瀬區	—	1	1	1	—	—	—	—	1	—
	御船區	—	5	5	3	—	—	—	—	3	2
	山鹿區	—	1	1	—	—	1	—	—	1	—
	宮地區	—	2	2	1	—	—	—	—	1	1
	八代區	—	3	3	2	—	—	—	—	2	1
	人吉區	2	—	2	—	—	—	2	—	2	—
	計	6	41	47	26	4	2	5	2	39	8
鹿兒島	鹿兒島區	2	5	7	4	2	—	—	—	6	1
	加治木區	—	3	3	—	1	—	—	—	1	2
	知覽區	—	3	3	3	—	—	—	—	3	—
	川内區	—	7	7	5	—	—	2	—	7	—
	鹿屋區	—	5	5	2	1	—	1	—	4	1
	計	2	23	25	14	4	—	3	—	21	4
宮崎	宮崎區	—	2	2	1	—	—	—	—	1	1
	都城區	1	1	2	1	1	—	—	—	2	—
	延岡區	—	1	1	1	—	—	—	—	1	—
	高千穂區	—	2	2	2	—	—	—	—	2	—
	計	1	6	7	5	1	—	—	—	6	1
那覇	那覇區	1	2	3	1	—	—	1	—	2	1
長崎控訴院管内通計		41	243	284	158	32	2	32	13	237	47
仙臺	仙臺區	1	6	7	4	—	—	2	—	6	1
	大河原區	—	2	2	2	—	—	—	—	2	—
	古川區	3	7	10	8	—	—	1	1	10	—
	石巻區	1	3	4	2	1	—	1	—	4	—
	登米區	1	11	12	11	—	—	—	—	11	1
	氣仙沼區	1	1	2	2	—	—	—	—	2	—
	計	7	30	37	29	1	—	4	1	35	2
福島	福島區	3	2	5	5	—	—	—	—	5	—
	相馬區	1	—	1	1	—	—	—	—	1	—
	郡山區	1	1	2	2	—	—	—	—	2	—
	白河區	1	1	2	1	—	—	—	—	1	1
	平區	2	2	4	1	1	—	—	—	2	2
	計	8	6	14	10	1	—	—	—	11	3

31. 抗告總數 (續)

地方裁判所	原裁判所	抗告總數 舊受	新受	總數	抗告ノ結果 棄却	前裁判廢棄 全部	一部	取下	其他ノ結果	結局合計	未決
山形	山形區	—	7	7	7	—	—	—	—	7	—
	米澤區	1	4	5	4	1	—	—	—	5	—
	鶴岡區	2	2	4	2	—	—	—	—	2	2
	手向出張所	—	1	1	—	—	—	—	1	1	—
	酒田區	1	1	2	2	—	—	—	—	2	—
	計	4	15	19	15	1	—	—	1	17	2
盛岡	盛岡區	4	8	12	5	1	1	2	—	9	3
	花巻區	3	2	5	1	—	—	3	—	4	1
	二戸區	—	3	3	3	—	—	—	—	3	—
	遠野區	1	4	5	3	—	—	—	—	3	2
	一關區	1	—	1	—	1	—	—	—	1	—
	水澤區	1	4	5	4	—	—	—	—	4	1
	計	10	21	31	16	2	1	5	—	24	7
秋田	秋田區	7	2	9	2	—	—	6	—	8	1
	能代區	—	1	1	1	—	—	—	—	1	—
	本莊區	—	3	3	1	—	—	—	—	1	2
	横手區	—	3	3	1	—	—	—	—	1	2
	湯澤區	2	1	3	1	—	—	—	—	1	2
	大曲區	2	2	4	—	1	1	1	—	3	1
	計	11	12	23	6	1	1	7	—	15	8
青森	青森區	1	4	5	2	—	—	—	—	2	3
	五所川原區	—	1	1	—	—	—	—	—	—	1
	弘前區	1	5	6	4	—	—	1	—	5	1
	鰺ケ澤區	—	1	1	—	1	—	—	—	1	—
	八戸區	—	6	6	—	2	—	—	—	2	4
	計	2	17	19	6	3	—	1	—	10	9
宮城控訴院管内通計		42	101	143	82	9	2	17	2	112	31
札幌	札幌區	5	4	9	7	—	—	1	—	8	1
	岩見澤區	1	1	2	—	1	—	—	—	1	1
	室蘭區	—	3	3	2	1	—	—	—	3	—
	小樽區	6	6	12	10	—	—	1	—	11	1
	岩内區	3	1	4	3	—	—	1	—	4	—
	計	15	15	30	22	2	—	3	—	27	3
函館	函館區	2	14	16	15	—	—	—	—	15	1
	江差區	1	1	2	—	2	—	—	—	2	—
	計	3	15	18	15	2	—	—	—	17	1
旭川	旭川區	4	15	19	11	3	—	2	—	16	3
	名寄區	6	11	17	12	3	—	—	—	15	2
	増毛區	1	1	2	1	—	—	—	1	2	—
	計	11	27	38	24	6	—	2	1	33	5
釧路	網走區	—	2	2	1	—	—	1	—	2	—
樺太	豐原區	—	2	2	1	1	—	—	—	2	—
	眞岡區	—	1	1	—	—	—	—	—	—	1
	計	—	3	3	1	1	—	—	—	2	1
札幌控訴院管内通計		29	62	91	63	11	—	6	1	81	10
合計		659	3,165	3,824	2,404	415	6	281	43	3,149	675

32.　原裁判別ニ因ル抗告ノ結果

抗告ヲ申立ラレタル裁判	抗告ノ結果						
	棄却	前裁判廢棄 全部	前裁判廢棄 一部	取下	其他ノ結果	結局合計
民事訴訟及强制執行						
特別代理人選任申請却下ノ決定	—	1	—	—	—	1
訴訟費用額確定ノ決定	17	7	1	3	1	29
訴訟上救助申請却下ノ決定	1	1	—	—	—	2
口頭辯論中止申請却下ノ決定	1	—	—	—	—	1
口頭辯論中止ノ決定	2	—	—	—	—	2
口頭辯論中止決定取消ノ決定	2	—	—	—	—	2
公示送達申立却下ノ決定	1	—	—	—	—	1
訴訟手續中止申請却下ノ決定	1	—	—	—	—	1
訴訟手續中止ノ決定	1	—	—	—	—	1
訴訟手續ノ中止ヲ爲サザル裁判	4	—	—	—	—	4
訴訟提起命令申請却下ノ決定	1	—	—	—	—	1
訴狀補充申立却下ノ決定	—	1	—	—	—	1
訴狀差戻ノ命令	2	—	—	1	—	3
故障申立却下ノ命令	6	1	—	—	—	7
證據調申請却下ノ決定	1	—	—	—	—	1
證人不參ニ因ル罰金及費用賠償決定取消申請却下ノ決定	11	—	—	1	1	13
證人忌避申立却下ノ決定	13	3	—	1	—	17
證人忌避ノ原因ナシトノ決定	—	1	—	—	—	1
證言拒絕却下ノ決定	1	—	—	—	—	1
和解申立却下ノ決定	1	—	—	—	—	1
和解調書更正ノ決定	1	1	—	—	—	2
原狀回復ノ訴却下ノ命令	1	—	—	—	—	1
執行文付與ニ對スル異議申立却下ノ決定	5	1	—	1	—	7
執達吏ノ遵守スヘキ手續ニ關スル異議申立却下ノ決定	2	—	—	2	—	4
强制執行ニ關スル決定	6	—	—	1	—	7
供託原因消滅證明願却下ノ決定	1	—	—	—	—	1
供託物取戻不認可ノ決定	—	—	—	—	1	1
執行停止ノ決定	3	—	—	1	—	4
執行處分取消ノ決定	12	—	—	—	—	12
執行方法ニ關スル異議申立却下ノ決定	26	3	—	6	2	37
競賣申立却下ノ決定	12	4	—	—	—	16
競賣開始ノ決定	124	5	—	11	1	141
競賣開始決定ニ對スル異議申立却下ノ決定	177	24	—	28	3	232
競賣開始決定ニ對スル異議ノ裁判	6	—	—	1	1	8
競賣開始決定取消申立却下ノ決定	1	—	—	—	—	1
競賣開始決定取消ノ決定	12	3	—	3	1	19
競賣期日ニ關スル異議申立棄却ノ決定	1	—	—	—	—	1
競賣期日變更ノ決定	2	—	—	—	—	2
競落許可ノ決定	1,557	133	4	149	20	1,913
競落許可決定ニ對スル異議申立却下ノ決定	1	1	—	—	—	2
競落不許可ノ決定	6	1	—	1	—	8

32.　原裁判別ニ因ル抗告ノ結果　(續)

抗告ヲ申立ラレタル裁判	抗告ノ結果					
	棄却	前裁判廢棄 全部	前裁判廢棄 一部	取下	其他ノ結果	結局合計
配當要求異議申立却下ノ決定	1	—	—	—	—	1
不動產引渡命令申請却下ノ決定	1	1	—	—	—	2
債權差押及轉付命令申請却下ノ決定	2	1	—	—	—	3
動產引渡請求權差押命令申請却下ノ決定	—	—	—	1	—	1
債權差押及轉付命令	3	—	—	—	—	3
債權差押命令異議申立却下ノ決定	2	—	—	—	—	2
換價命令申請却下ノ決定	1	—	—	—	—	1
換價命令	2	2	1	1	—	6
民事訴訟法第七三三條ノ決定	—	10	—	—	—	10
假差押申請却下ノ決定	1	—	—	—	—	1
假差押ノ決定	34	—	—	—	—	34
假差押異議申立却下ノ決定	1	—	—	—	—	1
假處分命令申請却下ノ決定	8	—	—	1	1	10
假處分ノ命令	1	—	—	—	—	1
假處分命令取消ノ決定	1	1	—	—	—	2
電話加入權讓渡命令ニ對スル異議申立却下ノ決定	2	—	—	—	—	2
賃貸借契約解除許可ノ決定	1	—	—	1	—	2
建物收去命令	2	—	—	—	—	2
借地借家調停法違反ノ決定	1	—	—	—	1	2
破產及和議						
破產宣告申立棄却ノ決定	44	26	—	7	—	77
破產宣告ノ決定	139	89	—	16	1	245
小破產宣告ノ決定	3	1	—	—	—	4
破產管財人選任ノ決定	—	1	—	—	—	1
監査委員選任許可ノ決定	—	—	—	1	—	1
破產宣告異議申立却下ノ決定	16	—	—	1	—	17
和議開始申立棄却ノ決定	3	—	—	1	—	4
和議開始ノ決定	2	3	—	1	—	6
和議認可ノ決定	7	1	—	2	—	10
和議手續取消ノ決定	1	—	—	—	—	1
整理委員解任申立却下ノ決定	—	—	—	—	1	1
人事						
廢家許可申請却下ノ決定	1	2	—	—	—	3
廢家不許可ノ決定	1	—	—	—	—	1
親族會員選定及親族會招集申請却下ノ決定	11	2	—	1	3	17
親族會員選定及親族會招集ノ決定	12	1	—	9	—	22
親族會招集不服申立却下ノ決定	4	3	—	2	—	9
親族會招集期日變更申請却下ノ決定	1	—	—	—	—	1
親族會員辭任許可ノ決定	1	—	—	—	—	1
親族會員補缺選定申請却下ノ決定	1	—	—	—	—	1