

7

政權  
中華民國二十年度郵政匯兌業務年報  
第二期

中華民國二十年度郵政儲金匯業事務年報

第二期

售價壹角

官  
562-706  
780  
長: 20/2

中 華 民 國  
交 通 部  
郵 政 儲 金 匯 業 總 局

郵政儲金匯業事務年報

第 二 期

印 備 郵 政 公 用 並 俾 公 衆 購 閱  
由 各 郵 局 及 各 地 郵 政 儲 金 匯 業 局 出 售



3 1797 6536 1

164322

# 目錄

緒言  
表圖

第一頁

第一表 二十年度與十九年度國內匯票開發及兌付數目比較表

第五頁

第二表 二十年度與十九年度國內小款匯票開發及兌付數目比較表

第六頁

第三表 二十年度與十九年度辦理國內代收貨價包裹代收及發還數目比較表

第七頁

第四表 二十年度與十九年度辦理國內代收貨價掛號郵件代收及發還數目比較表

第八頁

第五表 二十年度與十九年度開發及兌付之國際匯票及代收貨價包裹暨掛號郵件匯票數目比較表

第九頁

圖表一 國內匯票開發銀圓數目比較表

第十頁

圖表二 國內代收貨價包裹銀圓數目比較表

第十一頁

圖表三 國內代收貨價掛號郵件銀圓數目比較表

第十二頁

圖表四 國際匯票開發及兌付銀圓數目比較表

第十三頁

圖表五 國際代收貨價包裹匯票開發及兌付銀圓數目比較表

第十四頁

圖表六 國際代收貨價掛號郵件匯票開發及兌付銀圓數目比較表

第十五頁

第六表 郵政儲金存款提款及各項數目總結表

圖表七 存簿儲金人新開帳目結終帳目及現有帳目之按年比較

圖表八 存簿儲金人存提款項總數之按年比較 第十八頁

圖表九 存簿儲金人結存款項總數之按年比較 第十九頁

圖表十 派給存簿儲金人利息總數之按年比較 第二十頁

第七表 經理儲金郵票情形表

第八表 存簿儲金及活期儲金存款額暨存戶數額月報表 第二十一頁

第九表 存簿儲金分類計三項 第二十二頁

第一項 存簿儲金帳數及結存數目按儲戶種類分類表 第二十三頁

第二項 存簿儲金帳數及結存數目按儲戶職業分類表 第二十四頁

第三項 存簿儲金帳數及結存數目按儲款數目(利息在內)分類表 第二十六頁

甲 存簿儲金帳數分類 乙 存簿儲金結存數目分類

甲 存簿儲金帳數及結存數目按儲戶職業分類表 第二十八頁

甲 存簿儲金帳數及結存數目按儲款數目(利息在內)分類表

第十表 甲貸借對照表 第三十頁

乙 二十年度損益計算書 第三十一頁

丙 二十年度營業盈餘支配表 第三十一頁

第十一表 投資表 第三十二頁

# 中華民國二十年度郵政儲金匯業事務年報

緒言

本年報爲本局成立後第二次之報告此一年中災棧頻仍長江水患東北淪陷上海事變接踵而至復因世界經濟恐慌之影響儲匯前途早呈不易進展之趨勢本局業務宜應較前減色乃按諸實際本年各項匯兌總額共達一萬八千八百萬元較上年度增三千萬元儲金總額達二千七百萬元較前年度增三百萬元此足證郵政儲匯事業基礎鞏固服務誠敏適應社會之確切需要也

本報告書分章論載並附圖表以說明郵政儲匯之工作及發展之過程其二十一年六月三十日之貸借對照表及是年度損益計算書亦刊列於是以供衆覽查本年盈餘較上年度爲減其原因有二一爲各種投資價格於年終均加整理悉照市價列算一爲各郵區跌價紙幣計帳方法重加更訂按照國幣折算匯費收入數目因以減少至儲匯盈餘分配仍遵照政府規定以七成撥歸郵政總局作爲各郵局辦理儲匯之開支其餘三成作爲本局之公積金茲謹將本局各項業務進行情形撮要分述如次

匯兌

國內

國內匯票 本年度開發匯票之款數爲一萬八千三百七十一萬六千一百元而去年度則爲一萬五千五百二十六萬七千九百元計增加百分之十八至本年度開發匯票之張數計五百四十萬九千三百張每張平均款數合三十三元九角六分而去年度開發之張數則爲四百九十萬零八



百張每張平均款數合三十一元六角八分開發之張數計增加百分之十

國內航空匯票 本年度開發航空匯票一萬六千九百張共計匯款一百十四萬一千四百元而去年度則爲八千六百八十二張計匯款三十八萬四千零十八元八角張數計增加百分之九十五款數增加百分之一百九十七

國內小款匯票 在本年度終了時辦理此項匯票之局所共有匯兌局二千四百八十四處及郵寄代辦所五千零三十一處綜計本年度內開發之張數爲十六萬零六百張款數爲一百三十八萬八千七百元

國內代收貨價包裹 本年度代收之款數爲二百六十五萬七千七百元而去年度則爲二百十八萬五千六百元計增加百分之二十二

國內代收貨價掛號郵件 本年度代收之款數爲一萬七千四百元而去年度則爲一萬九千九百元計減少百分之十三

### 國外

國際匯票 本年度開發國際匯票之張數及款數較諸去年度略形減少百分之二及百分之三本年度計開發二萬八千二百二十二張款數爲一百六十四萬五千三百六十九元四角三分而去年度開發爲二萬八千六百九十八張款數爲一百六十九萬零三百七十七元零六分至本年度兌付之匯票共有四萬六千二百九十九張計款數二百七十九萬一千六百四十七元五角三分較諸去年度兌付六萬一千六百四十九張計款數四百十八萬七千二百三十元零五分則減少之數略大計張數約減少百分之二十五款數約減少百分之三十三本年度開發之匯票每張平

均款數爲五十八元三角而去年度則爲五十八元九角本年度兌付之匯票每張平均款數爲六元三角而去年度則爲六十七元九角二分

我國與波蘭國商定直接互換國際匯票已自民國二十一年二月起開辦

國際代收貨價包裹 本年度國際代收貨價包裹匯票之張數及款數開發者較之去年度減少百分之三十一及百分之三十七兌付者較之去年度減少百分之六十三及百分之六十六蓋本年度僅開發二萬零一百四十九張共計款數六十二萬一千四百二十五元二角四分兌付七百二十八張共計款數二萬一千三百零三元一角五分而去年度則開發二萬八千九百九十四張共計款數九十九萬一千零八十四元五角五分兌付一千九百六十五張共計款數六萬二千四百五十元五角五分本年度開發及兌付之匯票每張平均款數爲三十元八角四分及二十九元二角六分而去年度則爲三十四元一角八分及三十一元七角八分

我國與法屬安南二國間之互換代收貨價包裹事務已於民國二十年十月間開辦

國際代收貨價掛號郵件 本年度國際代收貨價掛號郵件匯票共開發二千六百十九張兌付四百零八張而去年度則開發三千九百二十九張兌付六百七十八張約計減少百分之三十三及百分之四十因此開發及兌付之款數亦隨之降落本年度僅有十一萬三千二百十九元零一分及二千八百九十三元八角二分而去年度則有二十一萬四千一百六十三元四角八分及七千一百七十九元九角三分即開發款數約計減少百分之四十七兌付款數約計減少百分之六十年年度每張匯票平均款數開發者約合四十三元二角三分兌付者約合七元零九分而去年度則開發者約合五十四元五角一分兌付者約合十元五角九分



## 儲金

本年度存簿支票及定期三種儲金存入總數爲五千六百十萬零五百八十一元五角二分提款總數爲五千四百三十一萬零九百三十五元二角二分儲戶各種儲金結存總數自二千四百四十六萬五千四百二十二元六角七分增至二千七百十六萬四千七百四十六元三角四分計增百分之十一至廣東毫銀儲金則按一三〇哈大洋則按一二七折合已併入上項數目之內存簿支票及定期三種儲金存戶數目則由十三萬一千八百六十七戶增至十四萬九千七百九十戶計增百分之十四

民國二十一年六月底存簿儲金儲戶總數共計十四萬三千零九戶與民國二十年六月底儲戶總數十二萬七千八百八十六戶相較計增一萬五千一百二十三戶

## 局所

截至本年度止匯兌局所由六千八百九十一處增至七千五百十五處儲金局所則由四百九十六處增至五百七十二處

郵區	中華民國十九年度		中華民國二十年度	
	張數	銀四	張數	銀四
北平	11-500	115000	11-500	115000
河北	1-100	10000	1-100	10000
山西	1-500	15000	1-500	15000
河南	1-500	15000	1-500	15000
陝西	1-500	15000	1-500	15000
甘肅	1-500	15000	1-500	15000
新楓	1-500	15000	1-500	15000
遼寧	1-500	15000	1-500	15000
吉林	1-500	15000	1-500	15000
山東	1-500	15000	1-500	15000
東川	1-500	15000	1-500	15000
西川	1-500	15000	1-500	15000
湖北	1-500	15000	1-500	15000
湖南	1-500	15000	1-500	15000
江西	1-500	15000	1-500	15000
蘇皖	1-500	15000	1-500	15000
上海	1-500	15000	1-500	15000
浙江	1-500	15000	1-500	15000
福建	1-500	15000	1-500	15000
廣東	1-500	15000	1-500	15000
廣西	1-500	15000	1-500	15000
雲南	1-500	15000	1-500	15000
貴州	1-500	15000	1-500	15000
共計	1-500	15000	1-500	15000

及兌付數目比較表

第一表 中華民國二十年度與十九年度國內匯票開發

第二表 中華民國二十年度與十九年度國內小款匯票  
開發及兌付數目比較表

郵區	開		發		付	
	中華民國十九年度	中華民國二十年度	中華民國十九年度	中華民國二十年度	中華民國十九年度	中華民國二十年度
北平	張數	1,700	張數	1,300	張數	1,300
	匯票	1,700	匯票	1,300	匯票	1,300
河北	張數	1,700	張數	1,300	張數	1,300
	匯票	1,700	匯票	1,300	匯票	1,300
山西	張數	1,700	張數	1,300	張數	1,300
	匯票	1,700	匯票	1,300	匯票	1,300
河南	張數	1,700	張數	1,300	張數	1,300
	匯票	1,700	匯票	1,300	匯票	1,300
陝西	張數	1,700	張數	1,300	張數	1,300
	匯票	1,700	匯票	1,300	匯票	1,300
甘肅	張數	1,700	張數	1,300	張數	1,300
	匯票	1,700	匯票	1,300	匯票	1,300
蘇州	張數	1,700	張數	1,300	張數	1,300
	匯票	1,700	匯票	1,300	匯票	1,300
浙江	張數	1,700	張數	1,300	張數	1,300
	匯票	1,700	匯票	1,300	匯票	1,300
福建	張數	1,700	張數	1,300	張數	1,300
	匯票	1,700	匯票	1,300	匯票	1,300
廣東	張數	1,700	張數	1,300	張數	1,300
	匯票	1,700	匯票	1,300	匯票	1,300
雲南	張數	1,700	張數	1,300	張數	1,300
	匯票	1,700	匯票	1,300	匯票	1,300
貴州	張數	1,700	張數	1,300	張數	1,300
	匯票	1,700	匯票	1,300	匯票	1,300
共計	張數	1,700	張數	1,300	張數	1,300
	匯票	1,700	匯票	1,300	匯票	1,300

十九年度郵政儲蓄金匯票在發年報內開列發數四十四萬三千七百七十四元五角兩項相並  
之依據四川郵政二十年六月份及前報四十二年二月份至六月份之數目相本項未及列入致致

第三表 中華民國二十年度與十九年度辦理國內代收  
貨價包裝代收及發還數目比較表


區	代		收		發		還	
	件數	款數(銀圓)	件數	款數(銀圓)	件數	款數(銀圓)	件數	款數(銀圓)
鄂	1-500	1-1500	1-500	1-1500	1-500	1-1500	1-500	1-1500
	1-500	1-500	1-500	1-500	1-500	1-500	1-500	1-500
北平	1-500	1-500	1-500	1-500	1-500	1-500	1-500	1-500
	1-500	1-500	1-500	1-500	1-500	1-500	1-500	1-500
河北	1-500	1-500	1-500	1-500	1-500	1-500	1-500	1-500
	1-500	1-500	1-500	1-500	1-500	1-500	1-500	1-500
山西	1-500	1-500	1-500	1-500	1-500	1-500	1-500	1-500
	1-500	1-500	1-500	1-500	1-500	1-500	1-500	1-500
河南	1-500	1-500	1-500	1-500	1-500	1-500	1-500	1-500
	1-500	1-500	1-500	1-500	1-500	1-500	1-500	1-500
陝西	1-500	1-500	1-500	1-500	1-500	1-500	1-500	1-500
	1-500	1-500	1-500	1-500	1-500	1-500	1-500	1-500
甘肅	1-500	1-500	1-500	1-500	1-500	1-500	1-500	1-500
	1-500	1-500	1-500	1-500	1-500	1-500	1-500	1-500
新疆	1-500	1-500	1-500	1-500	1-500	1-500	1-500	1-500
	1-500	1-500	1-500	1-500	1-500	1-500	1-500	1-500
遼寧	1-500	1-500	1-500	1-500	1-500	1-500	1-500	1-500
	1-500	1-500	1-500	1-500	1-500	1-500	1-500	1-500
吉林	1-500	1-500	1-500	1-500	1-500	1-500	1-500	1-500
	1-500	1-500	1-500	1-500	1-500	1-500	1-500	1-500
山東	1-500	1-500	1-500	1-500	1-500	1-500	1-500	1-500
	1-500	1-500	1-500	1-500	1-500	1-500	1-500	1-500
東川	1-500	1-500	1-500	1-500	1-500	1-500	1-500	1-500
	1-500	1-500	1-500	1-500	1-500	1-500	1-500	1-500
西川	1-500	1-500	1-500	1-500	1-500	1-500	1-500	1-500
	1-500	1-500	1-500	1-500	1-500	1-500	1-500	1-500
湖北	1-500	1-500	1-500	1-500	1-500	1-500	1-500	1-500
	1-500	1-500	1-500	1-500	1-500	1-500	1-500	1-500
湖南	1-500	1-500	1-500	1-500	1-500	1-500	1-500	1-500
	1-500	1-500	1-500	1-500	1-500	1-500	1-500	1-500
江西	1-500	1-500	1-500	1-500	1-500	1-500	1-500	1-500
	1-500	1-500	1-500	1-500	1-500	1-500	1-500	1-500
蘇皖	1-500	1-500	1-500	1-500	1-500	1-500	1-500	1-500
	1-500	1-500	1-500	1-500	1-500	1-500	1-500	1-500
上海	1-500	1-500	1-500	1-500	1-500	1-500	1-500	1-500
	1-500	1-500	1-500	1-500	1-500	1-500	1-500	1-500
浙江	1-500	1-500	1-500	1-500	1-500	1-500	1-500	1-500
	1-500	1-500	1-500	1-500	1-500	1-500	1-500	1-500
福建	1-500	1-500	1-500	1-500	1-500	1-500	1-500	1-500
	1-500	1-500	1-500	1-500	1-500	1-500	1-500	1-500
廣東	1-500	1-500	1-500	1-500	1-500	1-500	1-500	1-500
	1-500	1-500	1-500	1-500	1-500	1-500	1-500	1-500
廣西	1-500	1-500	1-500	1-500	1-500	1-500	1-500	1-500
	1-500	1-500	1-500	1-500	1-500	1-500	1-500	1-500
雲南	1-500	1-500	1-500	1-500	1-500	1-500	1-500	1-500
	1-500	1-500	1-500	1-500	1-500	1-500	1-500	1-500
貴州	1-500	1-500	1-500	1-500	1-500	1-500	1-500	1-500
	1-500	1-500	1-500	1-500	1-500	1-500	1-500	1-500
共計	1-500	1-500	1-500	1-500	1-500	1-500	1-500	1-500
	1-500	1-500	1-500	1-500	1-500	1-500	1-500	1-500

第四表 中華民國二十年度與十九年度辦理國內代收貨價掛號郵件代收及發還數目比較表

郵區	代 收		發 還	
	件數 款數(銀圓)	件數 款數(銀圓)	件數 款數(銀圓)	件數 款數(銀圓)
北平	1,500	1,500	3,000	3,000
河北	1,000	1,000	2,500	2,500
山西	400	400	1	1
河南	300	1,000		
陝西				
甘肅				
新疆				
遼寧	1,900	1,000		
吉林	2,800	2,000	3,000	3,000
山東	700	2,900	800	700
四川	1,000	300		
西川				
湖北	800	2,000	1	10
湖南	100	300		
江西	1,100	400		
蘇皖	1,300	1,100		
上海	1,000	700	800	600
浙江	400	800		
福建	700	1,100	1	1,100
廣東	1,600	1,000		
廣西		300		
雲南	100			
貴州				
共計	33,100	19,900	33,100	19,900




圖表一 國內匯票開發銀圓數目比較表



每一小方格代表一百萬元


圖表二 國內代收貨價包裹銀圓數目比較表



每一小方格代表一萬二千元




圖表三 國內代收貨價掛號郵件銀額數目比較表



每一小方格代表一百元

圖表四 國際匯票開發及兌付銀圓數目比較表




每一小方格代表二萬元

開發.....

兌付.....

圖表五 國際代收貨價包裹匯票開發及兌付銀圓數目比較表




每一小方格代表八千元

開發.....

兌付.....

圖表六 國際代收貨價掛號郵件匯票開發及兌付銀圓數目比較表



每一小方格代表一千元

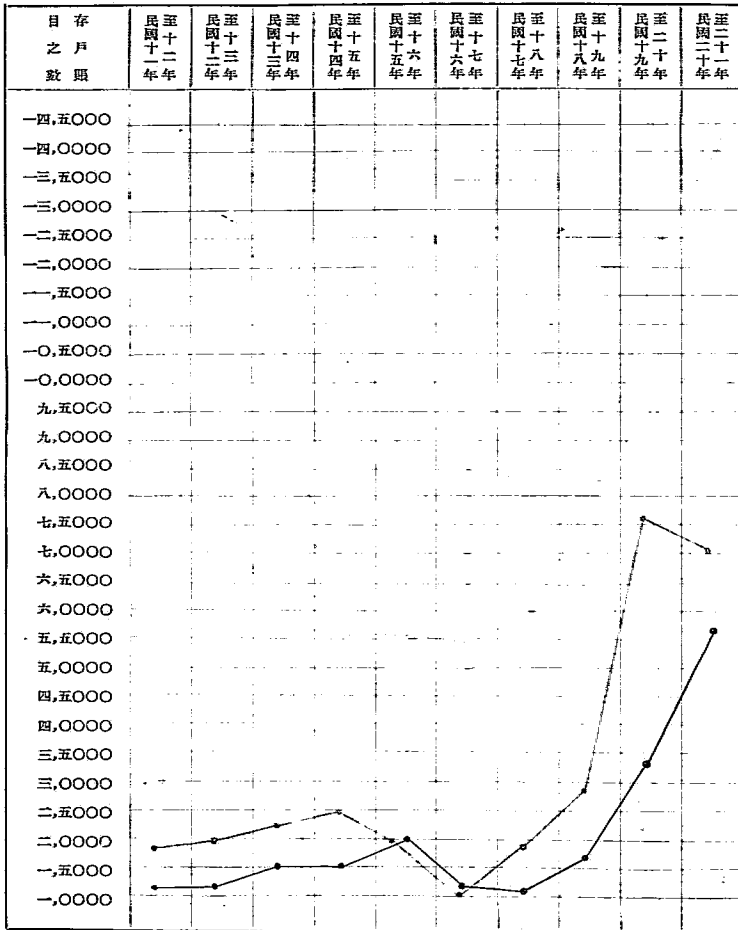
開發.....

兌付.....





圖表七 存簿儲金人新開帳目結終帳目及現有帳目之按年比較

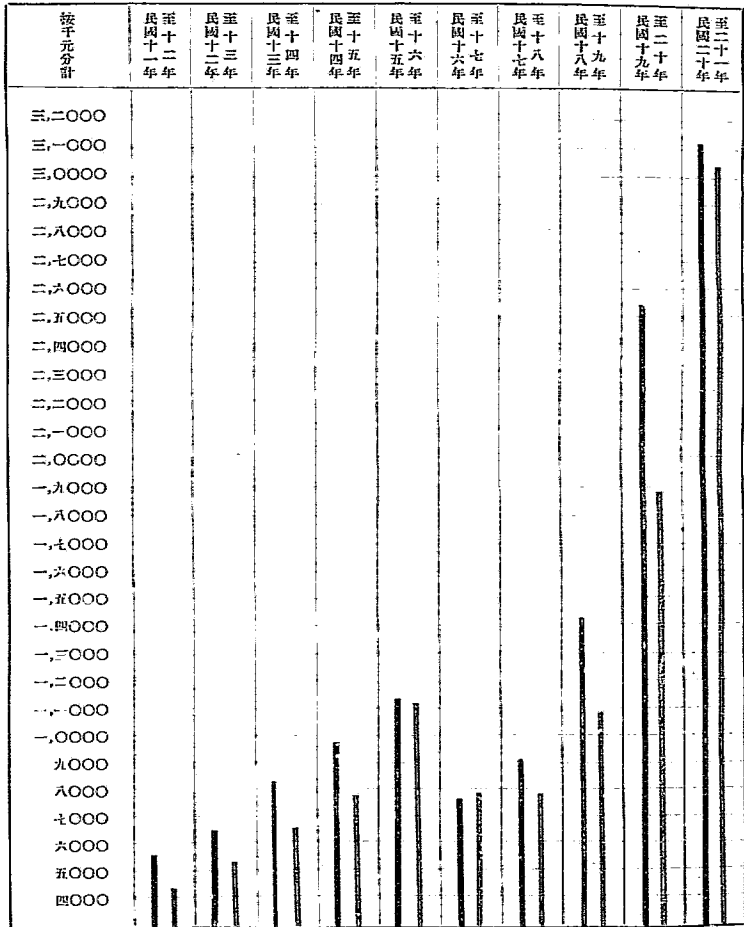


新開郵政儲金帳目之數

結終郵政儲金帳目之數

現有郵政儲金帳目之數

圖表八 存簿儲金人存款項總數之按年比較

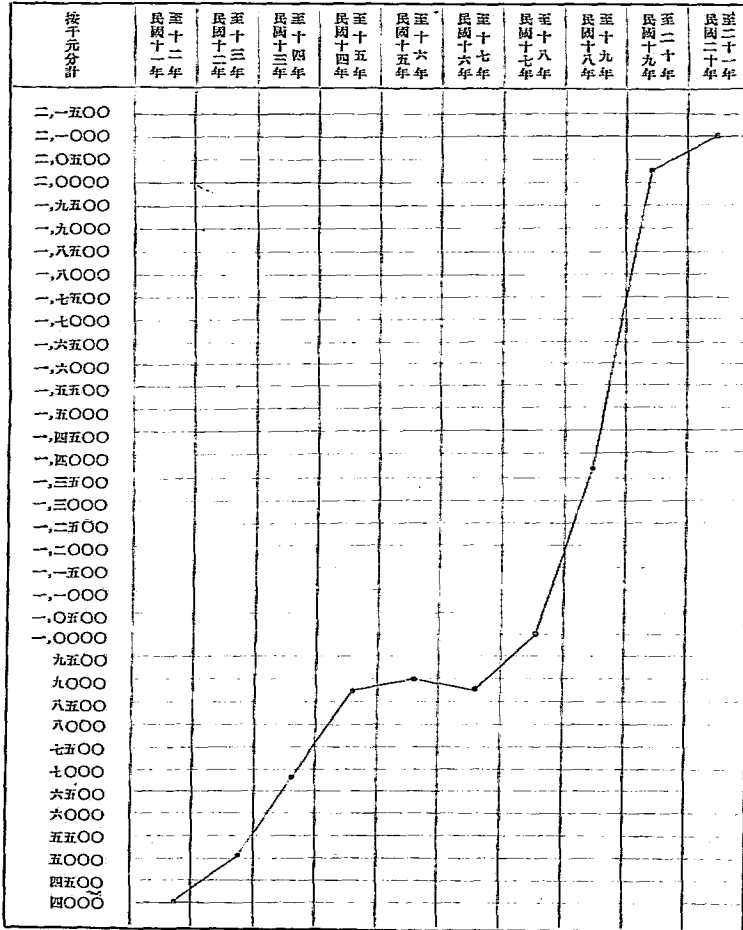


存款

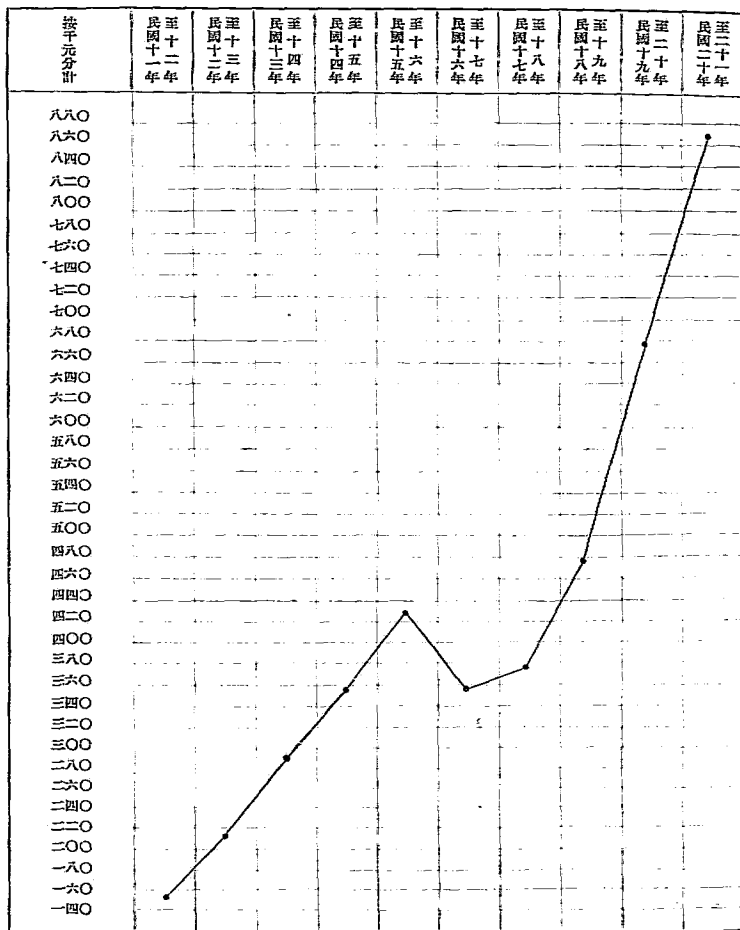
提款



圖表九 存簿儲金人結存款項總數之按年比較



圖表十 派給存簿儲金人利息總數之按年比較



第七表 經理儲金郵票情形表

由上年移來尙未作爲儲金收入數目	五二四·七五 <sup>元</sup>
售 出 數 目	四四二·六五
已經作爲儲金收入數目	四三二·七三
尙未作爲儲金收入數目	五三四·六七

附註 本期年報關於廣東毫銀暨哈大洋帳目均經折合大洋括入上項數目之內

第八表 存簿儲金及活期儲金存款額暨存戶數額月報表

月份	存款數目 (包括利息在內)	提款數目	儲金存戶 新開之數	結終之數
民國二十年 七月	四五二,五四二. <sup>五</sup> 五,四四四	四四三,二六八. <sup>五</sup> 三,五七七	七六一一	四二九二
八月	四一五,五五四. <sup>三</sup> 五,五四四	三六九,五三一. <sup>七</sup> 九,三	六二三七	四〇四九
九月	四七九,九九〇. <sup>二</sup> 一〇	四四三,四〇一. <sup>六</sup> 〇〇	七九四五	四七〇五
十月	五九五,二〇七. <sup>三</sup> 七七	五四九,〇五六. <sup>五</sup> 七〇	六七三〇	七二二四
十一月	三八六,八六八. <sup>六</sup> 一六	四〇二,一九六. <sup>四</sup> 九八	五〇三一	五三五三
十二月	四九二,一二七. <sup>四</sup> 四一	四六二,九七九. <sup>一</sup> 五七	五一五九	四三〇〇
民國二十一年 一月	四四〇,九八二. <sup>四</sup> 三三	五〇一,六八四. <sup>五</sup> 八九	六七二〇	五四九六
二月	三〇六,〇三二. <sup>一</sup> 一一	四一五,〇〇三. <sup>九</sup> 六二	四七〇一	四九〇〇
三月	四一五,二六六. <sup>七</sup> 九九	三五六,六四二. <sup>五</sup> 二九	六六六二	四八八三
四月	四九九,九七四. <sup>三</sup> 八二	三五七,四〇四. <sup>九</sup> 三六	六三〇二	三八四九
五月	三七二,九二六. <sup>四</sup> 〇〇	五〇四,二二一. <sup>一</sup> 九二	四六三一	三八三三
六月	四七九,九二二. <sup>八</sup> 〇〇	四六〇,四二〇. <sup>四</sup> 三九	五一四一	四六四六
共計	五三三七,四〇七. <sup>九</sup> 二七	五二六五,八〇二. <sup>六</sup> 二二	七,二八七〇	五,七四三〇



區局名	乙 存簿儲金結存數目分類					商號及公司	儲金總數
	男	女	未成年者	團體	學校		
上海郵政儲金匯業局	1,000,000.00	1,000,000.00	1,000,000.00	1,000,000.00	1,000,000.00	1,000,000.00	5,000,000.00
南京郵政儲金匯業局	1,000,000.00	1,000,000.00	1,000,000.00	1,000,000.00	1,000,000.00	1,000,000.00	5,000,000.00
北京郵政儲金匯業局	1,000,000.00	1,000,000.00	1,000,000.00	1,000,000.00	1,000,000.00	1,000,000.00	5,000,000.00
天津郵政儲金匯業局	1,000,000.00	1,000,000.00	1,000,000.00	1,000,000.00	1,000,000.00	1,000,000.00	5,000,000.00
漢口郵政儲金匯業局	1,000,000.00	1,000,000.00	1,000,000.00	1,000,000.00	1,000,000.00	1,000,000.00	5,000,000.00
廣州郵政儲金匯業局	1,000,000.00	1,000,000.00	1,000,000.00	1,000,000.00	1,000,000.00	1,000,000.00	5,000,000.00
重慶郵政儲金匯業局	1,000,000.00	1,000,000.00	1,000,000.00	1,000,000.00	1,000,000.00	1,000,000.00	5,000,000.00
成都郵政儲金匯業局	1,000,000.00	1,000,000.00	1,000,000.00	1,000,000.00	1,000,000.00	1,000,000.00	5,000,000.00
昆明郵政儲金匯業局	1,000,000.00	1,000,000.00	1,000,000.00	1,000,000.00	1,000,000.00	1,000,000.00	5,000,000.00
西安郵政儲金匯業局	1,000,000.00	1,000,000.00	1,000,000.00	1,000,000.00	1,000,000.00	1,000,000.00	5,000,000.00
蘭州郵政儲金匯業局	1,000,000.00	1,000,000.00	1,000,000.00	1,000,000.00	1,000,000.00	1,000,000.00	5,000,000.00
西寧郵政儲金匯業局	1,000,000.00	1,000,000.00	1,000,000.00	1,000,000.00	1,000,000.00	1,000,000.00	5,000,000.00
迪化郵政儲金匯業局	1,000,000.00	1,000,000.00	1,000,000.00	1,000,000.00	1,000,000.00	1,000,000.00	5,000,000.00
哈密郵政儲金匯業局	1,000,000.00	1,000,000.00	1,000,000.00	1,000,000.00	1,000,000.00	1,000,000.00	5,000,000.00
吐魯番郵政儲金匯業局	1,000,000.00	1,000,000.00	1,000,000.00	1,000,000.00	1,000,000.00	1,000,000.00	5,000,000.00
鄯善郵政儲金匯業局	1,000,000.00	1,000,000.00	1,000,000.00	1,000,000.00	1,000,000.00	1,000,000.00	5,000,000.00
哈密郵政儲金匯業局	1,000,000.00	1,000,000.00	1,000,000.00	1,000,000.00	1,000,000.00	1,000,000.00	5,000,000.00
總數	10,000,000.00	10,000,000.00	10,000,000.00	10,000,000.00	10,000,000.00	10,000,000.00	50,000,000.00

說明 本表就領用儲金簿之各項儲金人如男女及未成年者與公共團體等分類列明俾知何區何種儲金人  
領用儲金簿若干及各該類之結存數目

第九表

第二項 存簿儲金帳數及結存數目按儲戶職業分類表

區 局 名	甲 存 簿 儲 金 帳 數 分 類											帳目總數
	政 界	軍 界	郵 局 人 員	教 員	學 生	商 界	農 工	公 共 團 體	商 號 及 公 司	未 報 職 業 者	帳 目 總 數	
上海郵政儲金匯業局	1,500	2	1,500	1,500	1,500	1,500	1,500	1,500	1,500	1,500	1,500	15,000
漢口郵政儲金匯業局	1,500	2	1,500	1,500	1,500	1,500	1,500	1,500	1,500	1,500	1,500	15,000
南京郵政儲金匯業局	1,500	2	1,500	1,500	1,500	1,500	1,500	1,500	1,500	1,500	1,500	15,000
北 平	1,500	2	1,500	1,500	1,500	1,500	1,500	1,500	1,500	1,500	1,500	15,000
山 東	1,500	2	1,500	1,500	1,500	1,500	1,500	1,500	1,500	1,500	1,500	15,000
山 西	1,500	2	1,500	1,500	1,500	1,500	1,500	1,500	1,500	1,500	1,500	15,000
河 北	1,500	2	1,500	1,500	1,500	1,500	1,500	1,500	1,500	1,500	1,500	15,000
上 海	1,500	2	1,500	1,500	1,500	1,500	1,500	1,500	1,500	1,500	1,500	15,000
湖 北	1,500	2	1,500	1,500	1,500	1,500	1,500	1,500	1,500	1,500	1,500	15,000
湖 南	1,500	2	1,500	1,500	1,500	1,500	1,500	1,500	1,500	1,500	1,500	15,000
江 蘇	1,500	2	1,500	1,500	1,500	1,500	1,500	1,500	1,500	1,500	1,500	15,000
浙 江	1,500	2	1,500	1,500	1,500	1,500	1,500	1,500	1,500	1,500	1,500	15,000
安 徽	1,500	2	1,500	1,500	1,500	1,500	1,500	1,500	1,500	1,500	1,500	15,000
江 西	1,500	2	1,500	1,500	1,500	1,500	1,500	1,500	1,500	1,500	1,500	15,000
湖 北	1,500	2	1,500	1,500	1,500	1,500	1,500	1,500	1,500	1,500	1,500	15,000
廣 東	1,500	2	1,500	1,500	1,500	1,500	1,500	1,500	1,500	1,500	1,500	15,000
廣 西	1,500	2	1,500	1,500	1,500	1,500	1,500	1,500	1,500	1,500	1,500	15,000
雲 南	1,500	2	1,500	1,500	1,500	1,500	1,500	1,500	1,500	1,500	1,500	15,000
貴 州	1,500	2	1,500	1,500	1,500	1,500	1,500	1,500	1,500	1,500	1,500	15,000
陝 西	1,500	2	1,500	1,500	1,500	1,500	1,500	1,500	1,500	1,500	1,500	15,000
甘 肅	1,500	2	1,500	1,500	1,500	1,500	1,500	1,500	1,500	1,500	1,500	15,000
寧 夏	1,500	2	1,500	1,500	1,500	1,500	1,500	1,500	1,500	1,500	1,500	15,000
青 海	1,500	2	1,500	1,500	1,500	1,500	1,500	1,500	1,500	1,500	1,500	15,000
總 數	1,500	2	1,500	1,500	1,500	1,500	1,500	1,500	1,500	1,500	1,500	15,000

區局名	乙 存簿儲金結存數目分類										
	政界	軍界	郵局人員	教員	學生	商界	農工	公共團體	商務及公司	未報帳者	儲金總數
上海郵政儲蓄總局	1,264,625.00	1,264,625.00	1,264,625.00	1,264,625.00	1,264,625.00	1,264,625.00	1,264,625.00	1,264,625.00	1,264,625.00	1,264,625.00	1,264,625.00
漢口郵政儲蓄總局	1,264,625.00	1,264,625.00	1,264,625.00	1,264,625.00	1,264,625.00	1,264,625.00	1,264,625.00	1,264,625.00	1,264,625.00	1,264,625.00	1,264,625.00
南京郵政儲蓄總局	1,264,625.00	1,264,625.00	1,264,625.00	1,264,625.00	1,264,625.00	1,264,625.00	1,264,625.00	1,264,625.00	1,264,625.00	1,264,625.00	1,264,625.00
上海	1,264,625.00	1,264,625.00	1,264,625.00	1,264,625.00	1,264,625.00	1,264,625.00	1,264,625.00	1,264,625.00	1,264,625.00	1,264,625.00	1,264,625.00
北平	1,264,625.00	1,264,625.00	1,264,625.00	1,264,625.00	1,264,625.00	1,264,625.00	1,264,625.00	1,264,625.00	1,264,625.00	1,264,625.00	1,264,625.00
河南	1,264,625.00	1,264,625.00	1,264,625.00	1,264,625.00	1,264,625.00	1,264,625.00	1,264,625.00	1,264,625.00	1,264,625.00	1,264,625.00	1,264,625.00
山西	1,264,625.00	1,264,625.00	1,264,625.00	1,264,625.00	1,264,625.00	1,264,625.00	1,264,625.00	1,264,625.00	1,264,625.00	1,264,625.00	1,264,625.00
山東	1,264,625.00	1,264,625.00	1,264,625.00	1,264,625.00	1,264,625.00	1,264,625.00	1,264,625.00	1,264,625.00	1,264,625.00	1,264,625.00	1,264,625.00
湖北	1,264,625.00	1,264,625.00	1,264,625.00	1,264,625.00	1,264,625.00	1,264,625.00	1,264,625.00	1,264,625.00	1,264,625.00	1,264,625.00	1,264,625.00
江西	1,264,625.00	1,264,625.00	1,264,625.00	1,264,625.00	1,264,625.00	1,264,625.00	1,264,625.00	1,264,625.00	1,264,625.00	1,264,625.00	1,264,625.00
浙江	1,264,625.00	1,264,625.00	1,264,625.00	1,264,625.00	1,264,625.00	1,264,625.00	1,264,625.00	1,264,625.00	1,264,625.00	1,264,625.00	1,264,625.00
安徽	1,264,625.00	1,264,625.00	1,264,625.00	1,264,625.00	1,264,625.00	1,264,625.00	1,264,625.00	1,264,625.00	1,264,625.00	1,264,625.00	1,264,625.00
福建	1,264,625.00	1,264,625.00	1,264,625.00	1,264,625.00	1,264,625.00	1,264,625.00	1,264,625.00	1,264,625.00	1,264,625.00	1,264,625.00	1,264,625.00
廣東	1,264,625.00	1,264,625.00	1,264,625.00	1,264,625.00	1,264,625.00	1,264,625.00	1,264,625.00	1,264,625.00	1,264,625.00	1,264,625.00	1,264,625.00
廣西	1,264,625.00	1,264,625.00	1,264,625.00	1,264,625.00	1,264,625.00	1,264,625.00	1,264,625.00	1,264,625.00	1,264,625.00	1,264,625.00	1,264,625.00
湖南	1,264,625.00	1,264,625.00	1,264,625.00	1,264,625.00	1,264,625.00	1,264,625.00	1,264,625.00	1,264,625.00	1,264,625.00	1,264,625.00	1,264,625.00
四川	1,264,625.00	1,264,625.00	1,264,625.00	1,264,625.00	1,264,625.00	1,264,625.00	1,264,625.00	1,264,625.00	1,264,625.00	1,264,625.00	1,264,625.00
陝西	1,264,625.00	1,264,625.00	1,264,625.00	1,264,625.00	1,264,625.00	1,264,625.00	1,264,625.00	1,264,625.00	1,264,625.00	1,264,625.00	1,264,625.00
總數	1,264,625.00	1,264,625.00	1,264,625.00	1,264,625.00	1,264,625.00	1,264,625.00	1,264,625.00	1,264,625.00	1,264,625.00	1,264,625.00	1,264,625.00

說明 本表就各儲金人職業如政界軍界商界農工以及公共團體等分類列明俾知何區何項職業之儲金人  
 領用儲金簿若干及各該類之結存數目



第九表

第三項 存簿儲金帳數及結存數目按儲款數目(利息在內)分類表

區 局 名	甲 存 簿 儲 金 帳 數 分 類										帳目總數	
	十元及十元以下者	五十一元至一百元者	一百零一元至五百元者	五百零一元至一千元者	一千元至一萬元者	一萬元至一十萬元者	十萬元至一百萬元者	一百萬元以上者	以上者	帳目總數		
上海郵政儲金匯業局	支三	五元	三	五元	五元	五元	五元	五元	五元	五元	五元	五元
漢口郵政儲金匯業局	支三	五元	三	五元	五元	五元	五元	五元	五元	五元	五元	五元
南京郵政儲金匯業局	支三	五元	三	五元	五元	五元	五元	五元	五元	五元	五元	五元
上海	支三	五元	三	五元	五元	五元	五元	五元	五元	五元	五元	五元
北平	支三	五元	三	五元	五元	五元	五元	五元	五元	五元	五元	五元
河北	支三	五元	三	五元	五元	五元	五元	五元	五元	五元	五元	五元
河南	支三	五元	三	五元	五元	五元	五元	五元	五元	五元	五元	五元
山西	支三	五元	三	五元	五元	五元	五元	五元	五元	五元	五元	五元
山東	支三	五元	三	五元	五元	五元	五元	五元	五元	五元	五元	五元
湖北	支三	五元	三	五元	五元	五元	五元	五元	五元	五元	五元	五元
湖南	支三	五元	三	五元	五元	五元	五元	五元	五元	五元	五元	五元
江西	支三	五元	三	五元	五元	五元	五元	五元	五元	五元	五元	五元
安徽	支三	五元	三	五元	五元	五元	五元	五元	五元	五元	五元	五元
浙江	支三	五元	三	五元	五元	五元	五元	五元	五元	五元	五元	五元
廣東	支三	五元	三	五元	五元	五元	五元	五元	五元	五元	五元	五元
廣西	支三	五元	三	五元	五元	五元	五元	五元	五元	五元	五元	五元
福建	支三	五元	三	五元	五元	五元	五元	五元	五元	五元	五元	五元
湖南	支三	五元	三	五元	五元	五元	五元	五元	五元	五元	五元	五元
四川	支三	五元	三	五元	五元	五元	五元	五元	五元	五元	五元	五元
陝西	支三	五元	三	五元	五元	五元	五元	五元	五元	五元	五元	五元
總 數	支三	五元	三	五元	五元	五元	五元	五元	五元	五元	五元	五元



第十表 貸借對照表

中華民國二十一年六月三十日

資		產		負		債	
	元	元	元	元	元	元	元
現金：							
銀行往來及庫存一八,九〇三,五二〇,五三				公積金及特別準備金...			
在途款項 ... 九九,四六二,四四七				信用兌換券	...	...	...
信用兌換券準備金 ... ..				匯券	...	...	...
投資	...	...	...	儲金	...	...	...
放款及透支	...	...	...	應付未付款項	...	...	...
應收未收款項	...	...	...	雜項負債	...	...	...
開辦費	...	...	...	郵局往來存款及其他款項	...	...	...
代收款項	...	...	...	代收顧客款項	...	...	...
保付款項下顧客負債	...	...	...	保付款項	...	...	...
共計	...	...	...	共計	...	...	...

## 第十表乙 中華民國二十會計年度損益計算書

中華民國二十一年七月一日至二十一年六月三十日

	損	益	
總高厚上海南京漢口三分局各項開支	元 七六八,三一九	角分 三三	
利息各保險利投資應得款項佣金及手續費等之淨數	七六八,一九六	九四	三,七二〇,二七七
開辦費	一五,八八七	三一	七三,三三一
管理費	三六〇,〇〇〇	〇〇	三九,九九〇
各年淨餘(轉入營業盈餘支配帳)	一九二,〇九五	五八	三三,三三三
共 計	三,八三三,九九九	一六	三,八三三,九九九

## 第十表丙 中華民國二十會計年度營業盈餘支配帳

	元	角分		元	角分
公積金及特別準備金	五七六,三二八	六七	損益帳轉來	一九二,〇九五	五八
郵政總局	一,三四四,七六六	九一		三三,三三三	二〇
共 計	一,九二一,〇九五	五八	共 計	一九二,〇九五	五八

第十一表 投資表

投資種類		面額或股數等	本位幣(銀圓)
一	銀圓票券	銀圓	銀圓
	漢口跑馬總會一九二三年第一次抵押債券	一〇,〇〇〇.〇〇	七,〇〇〇.〇〇
	普益地產公司六釐優先股票	九〇,〇〇〇.〇〇	七五,六〇〇.〇〇
	十七年六釐長期公債票	一五五,四三九〇.〇〇	一〇一,〇三三.五〇
	十四年八釐公債票	九九,一〇〇.〇〇	八九,一九〇.〇〇
	十七年八釐短期公債票	六五,七三〇〇.〇〇	五八,四九九七.〇〇
	十七年八釐善後公債票	九,〇九〇〇.〇〇	六,九〇八四.〇〇
	整理公債六釐債票	一〇,〇〇〇.〇〇	三,一〇〇〇.〇〇
	裁兵公債債票	五,〇〇〇〇.〇〇	二,〇五〇〇.〇〇
	平綬鐵路憑單	三,〇〇〇〇.〇〇	三,〇〇〇〇.〇〇
	十八年編遣庫券	一三,〇〇〇〇.〇〇	三,四〇七五.〇〇
	續發江海關二五附稅國庫券	一二五,〇〇〇〇.〇〇	二七,五〇〇〇.〇〇
	十八年七釐關稅庫券	一〇,〇〇〇〇.〇〇	二,五〇〇〇.〇〇
	十九年善後庫券	五〇,〇〇〇〇.〇〇	一六,三五二〇.〇〇
	十九年捲烟稅國庫券	一〇,〇〇〇〇.〇〇	三,四〇〇〇.〇〇
	十九年關稅庫券	五,〇〇〇〇.〇〇	一,七〇〇〇.〇〇
	二十年捲烟稅國庫券	一七,〇〇〇〇.〇〇	五,九五五六.〇〇

二十年		關稅庫券	泰山保險公司股票	二規元票券	普益地產公司一九三〇年六釐二次債券	華懋地產公司六釐債券	中國營業公司一九三〇年八釐債券	建業地產公司一九三〇至一九四四年債券	國際信託公司一九三〇年六釐債券	業廣地產公司一九三〇年債券	上海英工部局一九二三年六釐債券	上海英工部局一九二五年六釐債券	上海英工部局一九二七年七釐債券	上海法工部局一九二五年六釐半債券	上海自來水公司八釐債券	上海電力公司六兩累積優先股票	國際信託公司股票	耶松船塢公司股票	公和祥碼頭公司股票	移往下頁	
			五,〇〇〇.〇〇	一〇,〇〇〇.〇〇	規元	二八,五〇〇.〇〇	二〇,〇〇〇.〇〇	四,〇〇〇.〇〇	二,二〇〇.〇〇	二六,〇〇〇.〇〇	一〇,〇〇〇.〇〇	一〇,〇〇〇.〇〇	一,五九〇.〇〇	一,〇〇〇.〇〇	一〇,〇〇〇.〇〇	一,〇〇〇.〇〇	七三,七五〇.〇〇	一,九五〇.〇〇	一〇二五股	二五〇股	
			一,五五〇.〇〇	一〇,〇〇〇.〇〇		三七,〇五〇.〇〇	二七,一四二.八七	五,四八五.七一	三,〇一七.四三	三四,九一四.二八	一二,五七四.二八	一四二八.五七	二,二七四.二八	一,四七四.二八	一四,〇〇〇.〇〇	一,四二八.七一	九五,八七五.〇〇	二〇,六一四.八五	七,一七五.〇〇	七,八五七.四三	六八九,七六六.九〇

投 資 種 類		面 額 或 股 數 等	本 位 幣 (銀 圓)
上 頁 移 來			六八九,七五六·九〇
上海電車公司不記名股票	一五〇〇股	六,二四二·八五	
四海保險公司股票	二,三〇〇股	一三,四〇〇·〇〇	
揚子銀公司股票	七五〇〇股	六,三二四·二八	
美亞保險公司七釐優先股票	五一〇股	六,七〇二八·五七	
美亞保險公司股票	一〇〇〇股	三,八五七一·四三	
開平公司股票	一,二〇〇股	二二,四〇〇·〇〇	
業廣地產公司股票	一,〇〇〇股	三五,七一四二·八五	
中國營業公司股票	一,四〇〇股	二一,八〇〇·〇〇	
華懋地產公司股票	一〇〇〇股	一,六一四二·八六	
匯衆銀公司股票	二〇〇〇股	一,五七一四·二八	
恆業地產公司股票	一〇〇〇股	一,五一四二·八八	
瑞鎔船塢股票	一〇〇〇股	八〇〇〇·〇〇	
三漢口洋例票券	洋 例		
漢口前英工部局一九二五年七釐債券	六,〇〇〇·〇〇	七,七一四二·八八	
四金鎊票券	金 鎊		
中國政府一八九八年四釐半金鎊債券	六七〇〇〇·〇	一〇,二八二四·四九	
民國二年善後五釐金鎊借款債券	三,五〇〇〇·〇	三四,七六一四·六九	

民國元年克利斯浦五釐金鎊債券	一,七三〇・〇〇	一一,二四四・九〇
湖廣鐵路一九一一年五釐金鎊債券	五,〇〇〇・〇〇	一四,六九三・七八
臨海鐵路一九一三年五釐金鎊債券	八,五七〇・〇〇	八,三九五・〇二
滬寧鐵路一九一三年五釐金鎊債券	二,七一〇・〇〇	一三,二七三・六九
五金圓票券	金圓	
一九二五年華比五釐美金債票	一八五〇・〇〇	五二〇〇・四六
美國煤氣公司股	三〇〇股	六,四三二・三六
美國合衆食品公司股	四〇〇股	五,二〇七・七三
美國電業公司股	二〇〇股	八,三六四・五五
華倫公司六釐兌換債券	一,五〇〇・〇〇	三,一七九・二四
六房產地基及抵押放款		四二〇,一九二・六八
七銀行定期存款		四四,四〇〇・〇〇
減去鈔票發行準備		一四〇〇,三一四七・三七
總數		一一九,一五五九・六四
		一二八一,一五八七・七三



供應處刊發



73

(57

064050

(31)

57  
4038  
=19

62.706  
80  
:20/2