

550

民國二十四年
第一二季
貿易報告



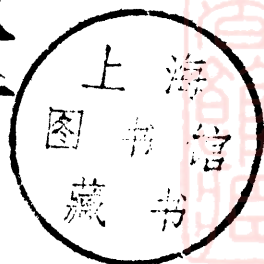
上海图书馆藏书



A541 212 0014 2739B

民國二十四年
第一二季
貿易報告

實業部國際貿易局印行



~~159559~~

謹呈者：本年第一二兩季，我國對外貿易仍未見轉好，無論出入口均趨萎縮，惟減落程度不若往年同期之鉅耳。至于貿易商品，輸出土貨仍以農產品爲主，惟生絲，棉花，獸皮本年度均表現極大之低落，僅桐油一項稍呈活躍，輸入洋貨，農產品如米麥棉三項猶居主要地位，米麥輸入更較往年同期激增，此外五金，機器，煤油以及化學產品等項，輸入仍形旺盛，此種形態，實足以表現我國農工業之同樣落後。本年上半期入超數額，較往年同期減少一千五百餘萬元，其原因由於第一季入口貿易之萎縮，苟第二季內米麥輸入不較往年同期增加，則入超額當更見減落。是故欲求我國對外貿易之趨於平衡，不僅須致力於工業之發展，同時還須兼顧農業之推進，當茲第一二季貿易結束之頃，用述情況，伏乞

鑒核。謹呈

實業部部長陳

國際貿易局局長何炳賢



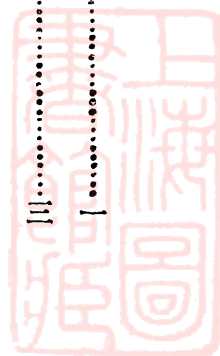
民國二十四年 第二季 貿易報告目錄

上篇

一 國際經濟概況

(一) 財政.....	一
(二) 貨幣.....	三
(三) 金融.....	五
(四) 產業.....	八
(五) 貿易.....	一一
(六) 航業.....	一三
二 國內經濟概況	
(一) 物產.....	一五
(二) 工商業.....	一六
(三) 金融.....	一七
(四) 財政.....	一七
(五) 交通.....	一九
(六) 航業.....

下篇



一 出入口貿易數值情形

(一) 出入口貿易數值……………二一

(二) 貿易數值折金後之變動……………二四

(三) 貿易入超與金銀輸出入數值……………二五

二 出入口貿易商品情形

(一) 出入口商品性質分類比較……………二七

(二) 土貨出口情形……………三五

(三) 洋貨進口情形……………三九

(四) 重要商品市況……………四四

1 絲……………四四

2 茶……………四七

3 棉花……………五〇


4 棉紗……………五四

5 米……………五八

6 小麥……………五九

7 桐油……………六〇

8 蛋產品……………六一



三 出入口貿易國別情形

(一) 概況.....六五

(二) 美國.....七一

(三) 日本.....七四

(四) 英國.....七八

(五) 德國.....八〇

(六) 俄國.....八三

四 出入口貿易埠別情形

(一) 概況.....八五

(二) 上海.....九一

(三) 天津.....九二


(四) 漢口.....九四

(五) 廣州.....九五

五 結論

統計圖目錄


一、民國二十四年上半年各月進出口貿易趨勢圖.....篇首




二、民國二十四年上半年各月入超數值比較圖	篇首
三、民國二十四年上半年出口重要商品統計圖	篇首
四、民國二十四年上半年入口重要商品統計圖	篇首
五、民國二十四年上半年出口貿易國別統計圖	篇首
六、民國二十四年上半年出口貿易埠別統計圖	篇首

統計表目錄

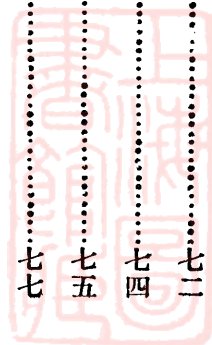
一、民國二十四年第一季第二季貿易統計表	二一
二、民國二十四年上半年各月出口貿易價值指數表	二三
三、民國二十四年上半年各月貿易與上年同期百分比比較表	二四
四、民國二十四年上半年各月對外貿易折美金統計表	二五
五、民國二十四年上半年各月入超數額統計表	二六
六、民國二十四年第一季第二季出口商品分類與上年同期百分比比較表	二八
七、民國二十四年第一季第二季出口商品分類統計表	二九
八、民國二十四年上半年重要出口商品值量統計表	三六
九、民國二十四年上半年各月重要出口商品從量指數表	三九
十、民國二十四年上半年重要入口商品值量統計表	四一
十一、民國二十四年上半年各月重要入口商品從量指數表	四三



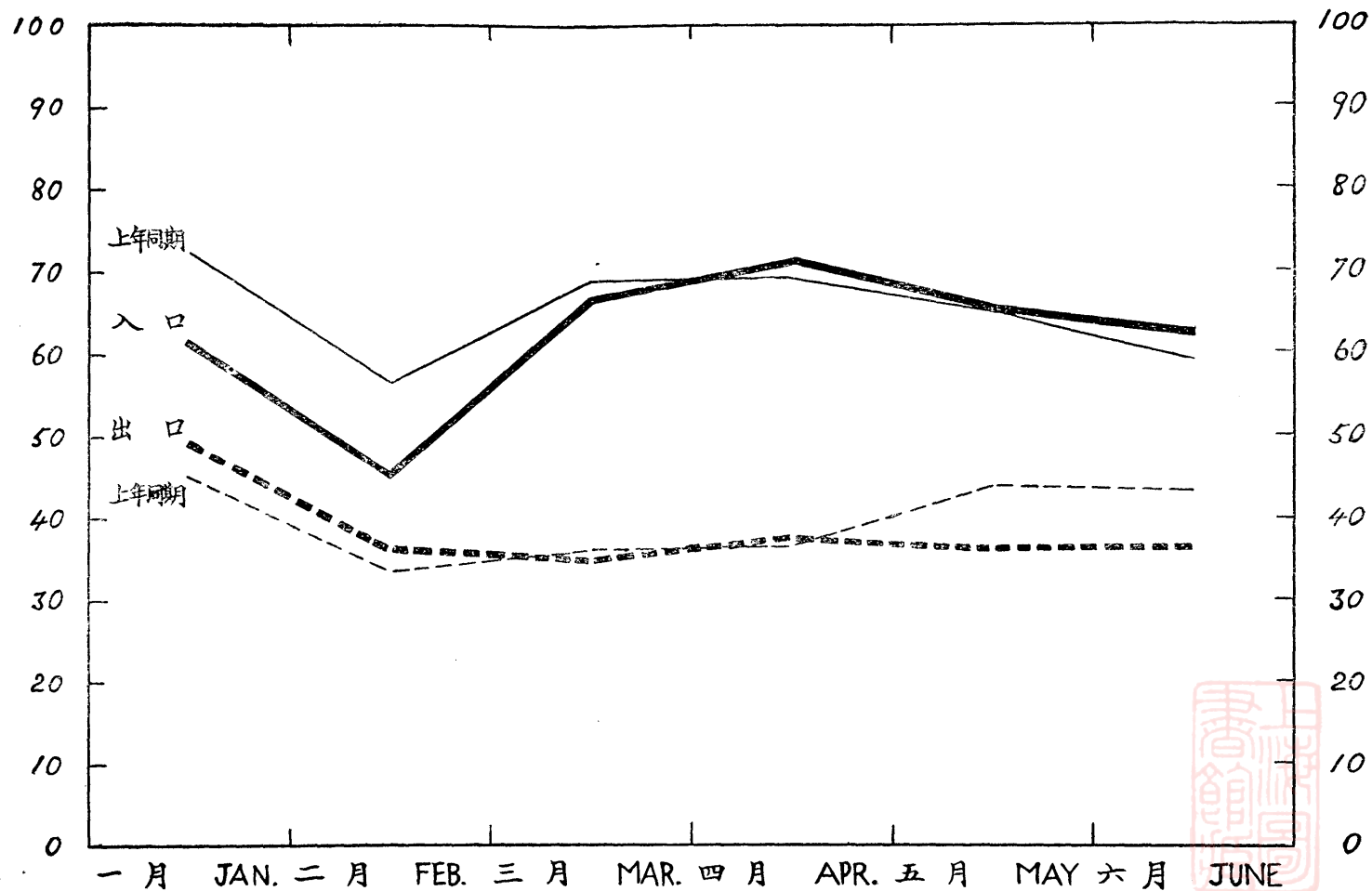
十二、民國二十四年上半年絲類輸出數值統計表·····	四五
十三、民國二十四年上半年白絲輸出數值國別統計表·····	四五
十四、民國二十四年上半年黃絲輸出數值國別統計表·····	四七
十五、民國二十四年上半年茶類輸出數值統計表·····	四八
十六、民國二十四年上半年茶類輸出數值國別統計表·····	四九
十七、民國二十四年上半年棉花進口數值國別統計表·····	五三
十八、民國二十四年上半年棉花出口數值國別統計表·····	五四
十九、民國二十四年上半年客幫現紗成交數額統計表·····	五五
二十、民國二十四年上半年棉紗輸出數值國別統計表·····	五七
二十一、民國二十四年上半年米穀進口數值國別統計表·····	五八
二十二、民國二十四年上半年小麥進口數值國別統計表·····	五九
二十三、民國二十四年上半年桐油輸出數值國別統計表·····	六〇
二十四、民國二十四年上半年蛋產品輸出數值統計表·····	六二
二十五、民國二十四年上半年蛋產品輸出數值國別統計表·····	六三
二十六、民國二十四年上半年皮貨輸出數值統計表·····	六四
二十七、民國二十四年上半年對主要國別貿易指數表·····	六七
二十八、民國二十四年上半年出入口貿易國別統計表·····	七〇



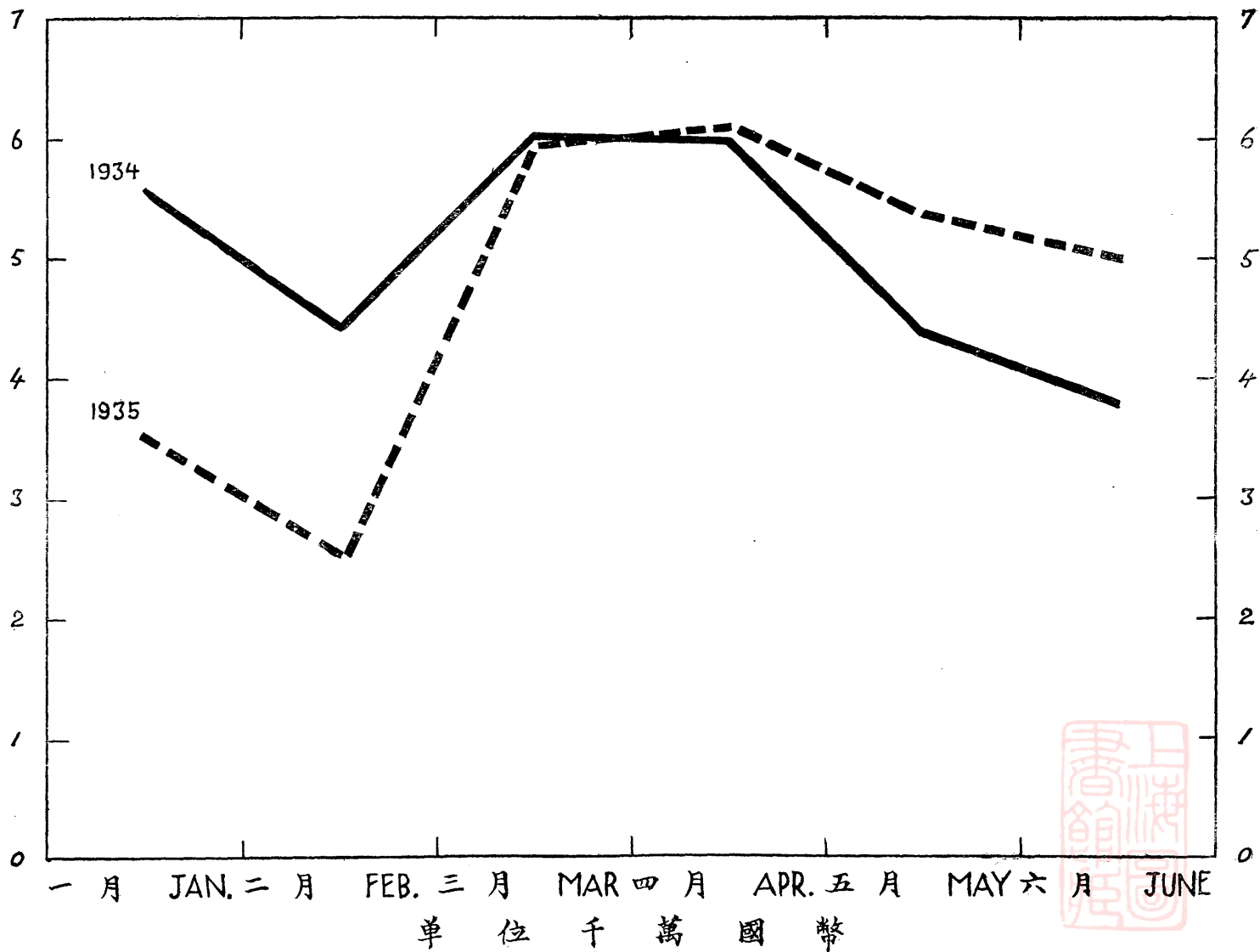
二十九、民國二十四年第一季第二季中美貿易統計表·····	七二
三十、民國二十四年上半年中美貿易重要商品統計表·····	七四
三十一、民國二十四年第一季第二季中日貿易統計表·····	七五
三十二、民國二十四年上半年中日貿易重要商品統計表·····	七七
三十三、民國二十四年第一季第二季中英貿易統計表·····	七八
三十四、民國二十四年上半年中英貿易重要商品統計表·····	八〇
三十五、民國二十四年第一季第二季中德貿易統計表·····	八一
三十六、民國二十四年上半年中德貿易重要商品統計表·····	八二
三十七、民國二十四年第一季第二季中俄貿易統計表·····	八三
三十八、民國二十四年上半年中俄貿易重要商品統計表·····	八四
三十九、民國二十四年上半年重要商埠進出口貿易數值統計表·····	八六
四十、民國二十四年上半年主要埠別對外貿易指數表·····	八八
四十一、民國二十四年上半年重要商埠進出口貿易百分比比較表·····	八九
四十二、民國二十四年第一季第二季上海進出口貿易統計表·····	九一
四十三、民國二十四年第一季第二季天津進出口貿易統計表·····	九三
四十四、民國二十四年第一季第二季漢口進出口貿易統計表·····	九四
四十五、民國二十四年第一季第二季廣州進出口貿易統計表·····	九六



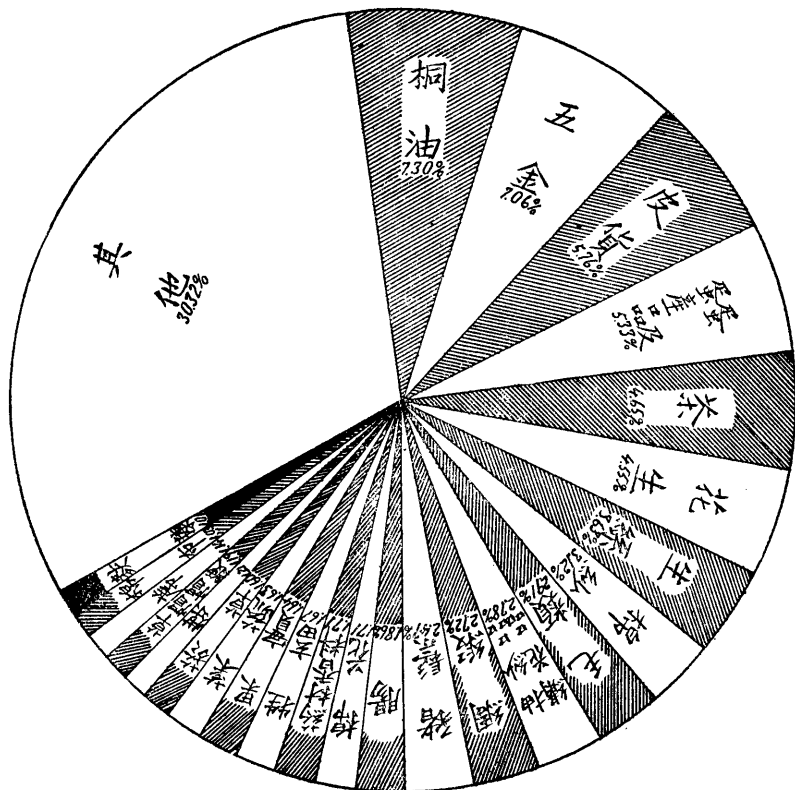
第一圖 民國二十四年上半年各月進出口貿易趨勢圖




第二圖 民國二十四年上半年各月入超數值比較圖



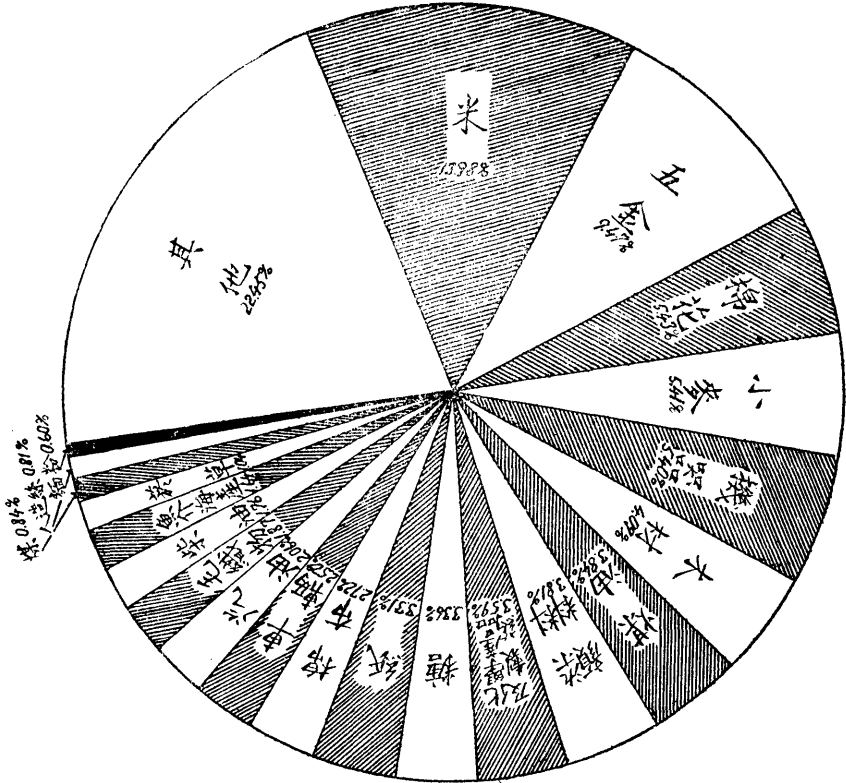
(第三圖) 民國二十四年上半年出口重要商品統計圖




商	品	輸出數值(國幣元)	佔出口總值百分比
桐	油	18,938,081	7.30%
五	金	18,315,495	7.06%
皮	蛋	14,947,726	5.76%
茶	及蛋產	13,814,581	5.33%
花	生	12,069,149	4.65%
生	絲	11,800,321	4.55%
棉	紗	9,418,442	3.63%
毛	類	8,100,834	3.12%
抽	品	7,544,522	2.91%
網	花	7,197,833	2.78%
豬	緞	7,052,393	2.72%
腸	纒	6,403,862	2.47%
藥	香	4,821,637	1.86%
牲	材	4,437,877	1.71%
果	畜	4,428,975	1.71%
菸	實	4,330,139	1.67%
煤	蔬	4,251,276	1.64%
草	草	4,237,053	1.63%
帽	及	4,139,622	1.60%
及	帽	3,135,504	1.21%
簾	纒	3,086,029	1.19%
棉	布	2,957,984	1.14%
氈	糖	2,661,049	1.03%
其	品	2,624,756	1.01%
共	計	78,653,483	30.32%
		259,369,673	100.00%



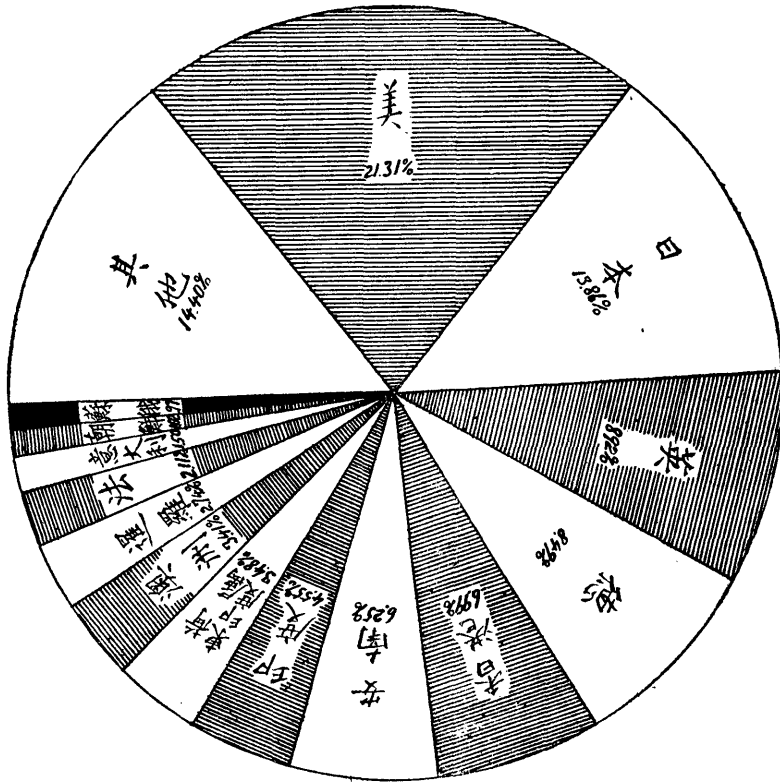
(第四圖)民國二十四年上半年入口重要商品統計圖



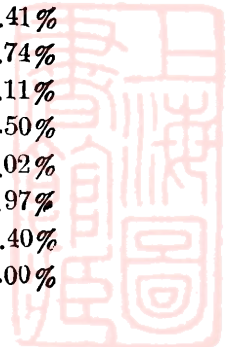
品名	輸入數值(金單位)	佔入口總值百分比
米	43,359,190	13.98%
五	29,376,711	9.47%
棉	16,846,542	5.43%
小	16,783,029	5.41%
機	16,742,743	5.40%
木	12,670,782	4.09%
煤	11,884,626	3.84%
染料	11,810,275	3.81%
化學	11,138,742	3.59%
糖	10,411,771	3.36%
紙	10,268,827	3.31%
棉	8,430,019	2.72%
車	7,822,711	2.52%
汽	6,372,712	2.06%
毛	5,798,934	1.87%
柴	5,451,409	1.76%
魚	5,092,398	1.64%
菸	3,237,340	1.04%
煤	2,608,468	0.84%
人	2,514,407	0.81%
麵	1,863,097	0.60%
其	69,562,102	22.45%
共	310,046,835	100.00%



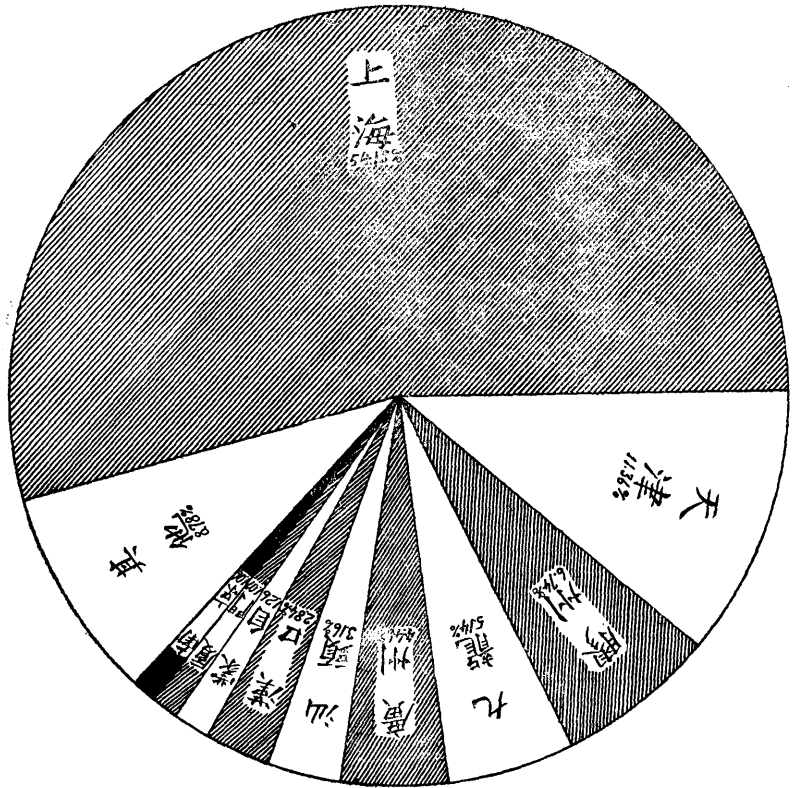
(第五圖)民國二十四年上半年出入口貿易國別統計圖




國別	貿易數值(千元)	所佔百分比
美國	172,318	21.31%
日本	112,061	13.86%
英國	72,084	8.92%
德國	68,674	8.49%
香港	56,506	6.99%
安南	50,503	6.25%
印度	36,813	4.55%
荷屬東印度	28,080	3.48%
澳洲	27,533	3.41%
暹羅	22,219	2.74%
法國	17,095	2.11%
意大利	12,152	1.50%
朝鮮	8,210	1.02%
蘇俄	7,821	0.97%
其他各國	116,420	14.40%
共計	808,491	100.00%



(第六圖) 民國二十四年上半年出入口貿易埠別統計圖



埠別	貿易數值(千元)	所佔百分比
上海	437,648	55.43%
天津	91,848	11.36%
膠州	54,514	6.74%
九龍	41,537	5.14%
廣州	36,337	4.46%
汕頭	25,553	3.16%
漢口	22,994	2.84%
蒙自	10,203	1.26%
廈門	8,626	1.07%
南京	8,586	1.06%
其他商埠	70,945	8.78%
共計	808,491	100.00%




民國二十四年 第一季 第二季 貿易報告

上篇

一 國際經濟概況

一九三五年上期之國際經濟，以世界政治情勢之愈形險惡，較上年無若何進步。各國既積極實行國家經濟主義及從事於軍備之擴充，其在國內產業方面，當有相當進展，然各國財政則因而愈形困難，國際金融之呆滯及貨幣之紊亂則較前益甚，而貿易及航業之衰落，則為前此所未有。全世界殆已陷於悲觀之狀態。若使各國不改絃更張，力圖合作，捐除政治鬭爭之情緒，實現世界經濟之根本改造，則各國亦終陷於恐慌之深淵，而無以自拔也。茲將本年上期之國際經濟情形分財政、貨幣、金融、產業、貿易、航業六項綜述之如左：

(一) 財政 本年世界各主要國家之財政，仍承上年之勢，即支出增加，國債日巨，軍費社會救濟費及經濟復興費皆異常膨脹，而軍費之增加尤巨。法國之預算近數年皆未能平衡，計自一九三〇年至一九三四年所虧空之數共達二七、六一七百萬法郎，一九三五年之預算支出為四七、八一七百萬法郎，收入為四六、九九一百萬法郎，兩抵不敷之數，本只為八二六百萬法郎。但在本年上期，法國稅收



異常萎縮，即間接稅之收入，已較預算縮減二〇三二百萬法郎，故本年所虧空之數，實際上當在六〇〇〇百萬法郎至七，五〇〇百萬法郎之間，而鐵路所虧折之四，〇〇〇百萬法郎，尙不在內。法政府如欲求預算之平衡，若不貶抑法郎之價格，當必實行最後之緊縮。美國近年來利用財政之虧空以實行通貨膨脹政策，抬高物價。一九三五年財政年度之實際經常收入爲三，八〇〇百萬美元，額外收入爲六五，二百萬美元，經常支出爲三，一四，八百萬美元，緊急支出爲三，六五，四百萬美元，共虧空三，〇〇二，百萬美元，而美國之國債在上年六月三十日爲二八，〇五，三百萬美元，本年同日則已增至八二，七〇，一百萬美元。至一九三六年之預算美總統亦曾提出於國會，計支出約共七，三一，四百萬美元，而收入則約爲三，四二，二百萬美元，兩抵仍將虧空三，八九，二百萬美元。日本一九三四年至一九三五年財政年度之預算歲出爲二一，三，五三，一千日圓，歲入爲一，三一，二，九九，六千日圓，兩抵不敷九〇〇，五三五，千日圓，但以實際歲入得增加九〇，〇〇〇千日圓，實際歲出得縮減三〇，〇〇〇千日圓，故實際虧空之數得較預算減少一二，〇〇〇千日圓。惟日本之國債在本年三月末已由上年末之八，六五，一百萬日圓增至九，〇九〇百萬日圓。一九三五年至一九三六年財政年度之預算曾於上年十一月開會之第六十六屆臨時議會中通過，計歲出爲二，一九三，四一，四千日圓，歲入爲一，四三六，七六，三千日圓，不敷之數仍將達七五二，六五，一千日圓。德國一九三四年至一九三五年財政年度之預算，原定收支皆爲六，四五六百萬馬克，中央及地方之稅款收入共爲七，〇七八百萬馬克，（稅款中一部分須撥交地

方)但在本年期內,德國歲收異常暢旺,得增爲八,二二二萬馬克,然以德政府重整軍備支出增加甚巨,據德國金融界之推測本年實際支出已超過預算一倍左右。德國之財政自無法平衡。至德國長短期內外國債本年三月底止,據一般統計已增至一二,五〇〇百萬馬克,較二年前約增加八〇〇百萬馬克。但以德政府對於債款多未明白宣佈,故據金融界計算,德國之債實已增至三二,〇〇〇百萬馬克。至德國一九三五年至一九三六年財政年度之預算,截至本年六月底止,尙未經德國內閣議決公佈。英國之財政近年來比較良好,一九三四年至一九三五年財政年度之實際收入爲七一六,四四一,〇〇〇鎊,支出爲七〇八,八七九,〇〇〇鎊,兩抵剩餘七,五六二,〇〇〇鎊,但在支出之中有一二,三四二,七六八鎊劃作新減債基金, (New Sinking Fund) 故實際之贏餘約爲一九,九〇四,七六八鎊。英國一九三五年至一九三六年之預算曾經國會通過,計收入爲七三四,五〇〇,〇〇〇鎊,支出爲七三四,〇〇〇,〇〇〇鎊,兩抵亦有贏餘。蘇聯一九三四年之財政實際收入爲四九,七〇〇,〇〇〇盧布,實際支出爲四六,九〇〇,〇〇〇盧布,兩抵得剩餘二,八〇〇,〇〇〇盧布,一九三五年之預算,較前擴大,計歲入爲六五,九〇〇,五五一,〇〇〇盧布,歲出爲六五,四〇〇,五五一,〇〇〇盧布,兩抵可剩餘五〇〇,〇〇〇,〇〇〇盧布。

(二)貨幣 本年上期之世界各國貨幣狀況,承前數年混亂之勢,在昔被稱爲國際貨幣制度之金本位制,仍趨於崩潰之途,而各種不同之貨幣政策之使用,亦未曾稍加和緩。英鎊爲全世界國際收

支之主要通貨，英鎊集團國家所占之世界貿易已共為百分之三五，然年來英鎊之價格仍繼續降落，其最高價與最低價之差額已在百分之十以上，如此重大之變動，其影響於各國通貨者，當至深且巨。美元之價格，美總統雖早即具有貶抑至舊平價百分之五〇之權力，但自上年一月經美政府折合為舊平價百分之五九·〇五七以後，迄無變動。惟美國白銀政策之實施，則以屢受議員之督促，仍繼續猛進，美國既於短促之時期，購買巨量之白銀，自無異再貶抑美元之價格，而對於遠東用銀國之傷害當亦劇厲。以法國為領袖之金集團國家年來因國內物價水平較世界物價水平更為高昂，經濟較前愈不平衡，對於金本位制之維持，困難益形增加，本年三月英鎊價格異常低落，比幣因難支持，而當時法國對於比國又僅能以款相貸，不能作貿易上之讓步，故比國遂被迫而停止金本位。法國瑞士荷蘭三國之勢乃益孤。瑞士雖曾於六月二日舉行國民投票將膨脹法案否決，荷蘭雖曾於六月一日將貼現率提高為五厘以保護黃金，然二國之經濟情狀已日漸轉劣。至於法國則預算虧折，國庫困難，投機之風甚熾，在本年五六月間，巨量黃金之外流，未易中止，金本位制已難於維持。嗣以法內閣由議會獲得維護法郎之全權。法蘭西銀行得於五月二十三日至二十八日將貼現率由二厘半提高至六厘，並嚴厲監察匯兌交易，限制各銀行放款，而同時復曾獲得美國財政部之援助，故法郎始克於本年上期之中安渡難關。日元之價格在本年上期之中仍繼續降落在本年四月其對美元較平價已低落百分之六四·三，對法郎低落百分之六六·四，對英鎊低落百分之五三·五，對馬克低落百分之五八·

五、對一九三一年之華幣實已低落百分六七·五。德國之馬克，本早已脫離現金之根據，原無再度減成之必要，但在本年上期之中，因比利時與但澤幣值之貶抑，法郎前途之困難，德國躉售物價之上漲及預算之未定，馬克減成之消息，復時有傳聞，然在政府方面則只盡力管理匯兌與貿易，以巨款獎勵輸出，並停付外債而人民對於馬克價值之信心，亦未曾變更。至若蘇聯之貨幣，近年來已更形膨脹，其價值在公開市場上已較一九二八年下跌四十倍，其購買力復依使用者身份之不同而變化，與上述各國之情形，自未可等量齊觀。各國貨幣政策及狀況既如此差異，國際間之貿易當受惡劣之影響，而整個之世界經濟復興亦因而遲滯。故在本年上期之中安定國際貨幣之呼聲，已起於世界之各部。舉凡銀行家經濟學者報紙及商會等，無不作此主張。然贊成國際貨幣安定之因素，除世界各國金準備之增加一點而外，類皆屬於心理方面之要求。而反對安定國際貨幣之環境，則爲一般之事實。若使戰債問題未解決，貿易障礙不滅除，各國預算難平衡，英國利於鎊價之不穩定，美國堅持白銀政策之實施，法國不願貶抑法郎之價格，而國際間之政治情勢又日趨緊張，則安定國際貨幣之舉終不易有成功之希望。是誠有待於各國政治家之努力也。

(二)金融 本年上期之國際金融仍陷於呆滯狀態。誠以國際貨幣本位恐慌之結果已足使長期資金之移動幾至完全停頓，而各國所認爲克服恐慌之鎖國的政策，對於資金之移動，亦復加以直接之干涉，各國既祇圖國內資金之富裕充實，以維持較低之利息，而資景氣之復興，則國際金融之繁

榮，必難倖致。本年上期各國外匯較上年仍稍形跌落。英鎊對法郎在上年末爲七五·〇〇，本年一月跌爲七四·三四，三月跌爲七二·一二，六月升爲七四·六六。美元對法郎在上年末爲一五·一六，本年一月升爲一五·一九，三月跌爲一五·一〇，六月回升爲一五·一三。英鎊對美元在上年末爲四·九四六，本年一月爲四·八九五，三月跌爲四·七七六，六月回升爲四·九五六。日圓對美元在上年末爲二八·八二，本年一月爲二八·四七，三月跌爲二七·九八，六月回升爲二八·九九。英鎊對日元在上年末爲一七·一二八，本年一月爲一七·一四九，三月跌爲一七·〇一九，六月更跌爲一六·九九一。英鎊對馬克，上年末爲一二·三〇五，本年一月爲一二·二一六，三月跌爲一一·八二三，六月回升爲一二·二七四。各國金準備除法國外仍有增加之勢，英國在上年底之金準備已爲一九二·八百萬鎊，本年三月增爲一九三·一百萬鎊，六月更增爲一九三·四百萬鎊。美國在上年底之金準備爲八，二三八百萬美元，本年三月增爲八，五六七百萬美元，六月增爲九，一一五百萬美元。日本在上年底之金準備爲四六六百萬日元，本年三月增爲四七二百萬日元，六月更增爲四八二百萬日元。德國之金準備在上年中本有減少之趨勢，但在本年上期之中則逐漸增加。上年底德國之金準備爲七九百萬馬克，本年三月增爲八一百萬馬克，六月更增爲八六百萬馬克。惟法國則以維持金本位之故，黃金之外流，未易中止，金準備時有減少之可能，在上年底本爲八二，一二四百萬法郎，本年三月尚增至八二，六三五百萬法郎，但本年四月以後逐漸下降，六月已減至七一，〇一七百萬法郎。大

多數國家金準備之增加，自足表示黃金移動之未曾中正，惟此種之黃金移動，初不過在國際信用缺乏之時，各國自求本身之安全，而以他人為犧牲，始克實現，殊未可認為國際信用恢復之實證。本年上期之各國鈔票發行額較之上年同期皆有增加。英國上年三月之發行額為三七八·八百萬鎊，本年三月增為三八一·四百萬鎊；上年六月之發行額為三八一·七百萬鎊，本年六月增為三九六·九百萬鎊。美國上年三月之發行額為五，三九四百萬美元，本年三月增為五，四九三百萬美元；上年六月之發行額為五，三七三百萬美元，本年六月增為五，五六八百萬美元。法國上年三月之發行額為八二，八三三百萬法郎，本年三月增為八三，〇四四百萬法郎；上年六月之發行額為八二，〇五八百萬法郎，本年六月增為八二，〇九九百萬法郎。日本上年三月之發行額為一，二七一百萬日元，本年三月增為一，三三四百萬日元；上年六月為一，二九五百萬日元，本年六月則增為一，三七六百萬日元。德國上年三月之發行額為三，六七五百萬馬克，本年三月為三，六六四百萬馬克，上年六月為三，七七七百萬馬克，本年六月則增為三，八九五百萬馬克。本年上期各國中央銀行貼現率，在貨幣已曾貶值之國家則多維持上年之原狀，但在維持金本位之國家則變動殊大。英國近年來在國內盡力實現金融寬弛狀態，故貼現率自一九三三年至本年上期皆為二厘。美國在本年上期維持上年之一·五厘。日本維持上年之三·六五厘。德國亦維持上年之四厘。法國在本年前四月尚維持上年下期之二·五厘，但在五月以投機之風甚熾，黃金巨量外流，法蘭西銀行乃將貼現率提高為六厘，六月尚維持五厘。至於金

銀市場則仍日趨高漲。紐約金價自上年一月政府規定爲盎斯三十五美元後，迄無變動。倫敦金價，在上年十二月已增至每十足盎斯爲一，六八七·四四便士，本年三月已增至一，七六一·〇四便士，六月亦爲一，六九五·〇〇便士。紐約銀價每盎斯上年之平均價格爲四七·九六四美分，上年十二月之價格爲五四·三九〇美分，本年三月升爲五九·〇三四美分，五月銀市場之投機活動最爲劇烈，銀價竟漲至每盎斯七四·三五六美分，六月亦維持七一·九四〇美分。倫敦銀價每標準盎斯之上年平均價格爲二一·二二一便士，上年十二月之價格爲二四四·〇四便士，本年二月升至二七·三八〇便士，五月升至三三·八五一便士，六月亦維持三二·三九六便士。

(四)產業 本年上期之世界產業，承前數年各國政府盡力救濟之後，復受年來各國軍備擴充之刺激，大多數國家皆有繼續向前邁進之勢。英國以金本位早已放棄，預算二三年來皆得平衡，國庫負擔減少，利息降低，各方之信任心皆已恢復，故產業之進步極堪稱道。工業生產指數以一九二四年爲基年，上年第一季已增至一〇五·六，本年第一季更增爲一一三·〇；上年第二季爲一〇四·六，本年第二季增爲一一一·二。躉售物價指數，以一九一三年爲基年，上年上期各月平均爲九六·一，下期各月平均爲九六·六，本年上期各月均已增爲九八·六。失業工人亦較上年同期稍形減少，上年六月之失業工人數爲一，六七二，六四四人，占工人總數百分之一二·九，本年六月之失業工人數爲一，六三六，〇三七人，占工人總數百分之一二·六。美國產業自羅斯福秉政，厲行各種救濟方策後，

二年以來曾有若斷若續之進步，本年第一季之成績比較良好，第二季則稍現遲滯。工業生產指數以一九二三年至一九二五年之平均數爲一〇〇，上年一月爲七五，三月爲八四，六月亦爲八四，本年則一月增爲九一，三月爲八八，六月爲八六。美國物價亦仍趨上漲，農業品食品價格之上漲較工業品價格之上漲尤速。躉售物價指數，以一九一三年爲基年，上年上期之各月平均爲一〇五·三，下期之各月平均爲一〇九·五，本年上期之各月平均則增爲一一三·八。失業人數，上年四月爲一〇·五五，一〇〇〇人，占工人總數百分之二四·〇。本年四月雖爲一一·〇〇〇人，但僅占工人總數百分之二一·〇。美國之產業在本年上期之中雖仍有進步，但吾人於此所宜注意者，卽復興運動之法令，本以調劑工資爲最要，蓋美國物價雖已藉通貨膨脹而提高，但若無國民購買力之增加，則物價漲勢卽難繼續，或竟反下跌。惟二年來復興法令實行之結果，工資既已強增，業企成本亦因之而日重，實業界乃受巨大之困苦。本年六月羅斯福總統之復興法令，已遭美國最高法院否決，認爲違背憲法，後雖經政府與實業界相約維持復興法令之精神，然美國之產業前途，將不免受嚴重影響。德國之產業，在本年上期中因德政府盡力獎勵出口貿易及重振軍備，頗有發展，而尤以重工業之發展爲最。工業生產指數，以一九二八年爲基年，上年三月爲八〇·五，五月爲八一·二，六月亦爲八一·二，本年則三月已增爲九二·〇，五月更增爲九六·五，六月亦爲九五·二。躉售物價指數以一九一三年爲基年，上期上期之各月平均爲九六·二，下期之各月平均爲一一〇·四，本年上期則增爲一〇一

·六。失業工人則一方以產業發展，一方以軍役關係，減少尤多，上年六月已登記之失業工人數爲二六〇八，六二一人，占已登記工人總數之百分之二三·三；本年六月已登記之失業工人數爲一八七六，五七九人，僅占已登記工人總數之百分之二〇·〇。日本之產業近年來曾因日元匯價之跌落，出口貿易之發達，企業管理之得當，『偽國』市場之開展，及軍備增加之刺激，有高速度之發展，本年上期仍承前數年前進之勢，而所受軍備增加之刺激尤厲，舉凡一切生產激增之重要物品，無非爲與軍需工業有關係之原料。工業生產指數以一九二八年爲基年，在上一年一月爲一三二·二，三月爲一四〇·二，四月爲一四〇·三，本年則一月已爲一四六·六，三月亦增爲一五九·〇，四月更增爲一五九·三。躉售物價指數上年上期之各月平均爲一三三·二，下期之各月平均爲一三五·二，本年上期之各月平均已增爲一三七·七。失業工人亦較上年減少，上年二月之失業人數爲三八五，三四三人，占工總數百分之五·二，本年二月之失業人數爲三六七，五四二人，僅占工人總數百分之四·八。法國近年來以堅決維持金本位之故，致使預算不足，利息高昂，貿易日形萎縮，產業亦因而不振。本年上期重工業雖以軍備擴張稍有發展，而全部產業則仍日趨衰頹。工業生產指數以一九二八年爲基年，在上一年三月爲八一·九，六月爲七八·〇，本年則三月減爲七三·二，六月減爲七二·四。躉售物價指數，以一九一三年爲基年，上年上期之各月平均爲三九〇，下期之各月平均爲三六〇，本年上期之各月平均則減爲三四〇。失業之工人亦日形增加，因失業而接受救濟之人數，在上一年三月爲三四

五，七八三人，六月爲三一〇，九三四人；本年三月則增爲四八四，六三人，六月則爲四〇二，九一人。但在法國失業而返國之外國工人當不在此內。蘇聯在本年上期之產業發展，仍側重於重工業方面。據蘇聯政府之初步報告，蘇聯本年上期之重工業，頗有成就，出品價值已達一一，二六七百萬盧布較上年上期增加百分之二五·三。各種重工業之中以生鐵，鐵鑛，鋼鉄，硫酸鋁等之增加爲最巨。

(五)貿易 本年上期之國際貿易仍受貨幣混亂及各國嚴厲限制輸入之影響，更形衰落。據國際聯盟之統計，以舊時之美元計算，上年上期各月平均世界各國之輸入總數僅當一九二九年百分之三三·七，而本年上期各月平均則更降爲百分之三三·二。上年上期各月平均世界各國之輸出總數僅當一九二九年之百分之三五·五，而本年上期各月平均則更降爲百分之三三·二。若以各國現行貨幣計值，並就主要國家而論，則英國以受鎊價低落，渥太華會議及與各國訂立互惠通商協定之賜，貿易頗有增進。上年上期之英國輸入貿易額爲三六二，一八六千鎊，本年則爲三五九，三七七千鎊，較上年上期減少二，八一〇千鎊，計減百分之〇·八；上年上期英國之輸出貿易額爲二一八，七二〇千鎊，本年上期則爲二三五，鎊一九九五，較上年上期增加一六，鎊九九千鎊，計增百分之七·六；上年上期之入超額爲一四三，四六六千鎊，本年上期則爲一二四，〇五八千鎊，較上年減少一九，四〇八千鎊，計減百分之一三·五。美國羅斯福總統對於國外貿易之發展，向頗積極，年來除厲行通貨膨脹政策，購買巨量白銀外，尙曾利用國會所付與之關稅特權與世界各國相繼成立互惠商約。惟在本

年上期美國之輸入貿易雖頗有增加，而輸出貿易則無若何進展，計上年上期之輸入額爲八六五萬美元，本年上期則爲九九五萬美元，較上年上期增加一三〇百萬美元，即增百分之一五·〇；上年上期之輸出額爲一〇三六百萬美元，本年上期則爲一〇二三百萬美元，較上年上期減少一三三萬美元，即減百分之一·三；出超額在上年上期爲一七三三萬美元，本年上期則爲三〇百萬美元，較上年上期減少一四三三萬美元，即減百分之八二·七；日本之對外貿易環境比較惡劣，全世界各地皆有排斥日貨之運動發生，但以日圓匯價之跌落，商品成本之低廉，貿易組織之完備，及『僞滿』非洲、近東、南美等地市場之開展，故近年來日本之對外貿易曾有驚人之發展。本年上期較上年上期尤有增進。上年上期之輸入額爲一，二二〇，九六二，千日圓，本年上期則爲一，四一五，九三八，千日圓，較上年上期增加一九四，九七六，千日圓，即增百分之一六·〇；上年上期之輸出額爲一，〇四一，一六六，千日圓，本年上期輸出額爲一，二二一，三三七，千日圓，較上年上期增加一八〇，二〇七，千日圓，即增百分之一七·三；上年上期之入超額爲一七九，七九六，千日圓，本年上期之入超額則爲一九四，五六五，千日圓，較上年上期增加一四，七六九，千日圓，即增加百分之八·二。德國自國社黨登台後，以（一）所採之貨幣政策對外須維持平價；（二）反猶太人政策及停付外債引起外國主顧之惡感；（三）對俄貿易幾至完全斷絕；（四）各國貿易限制加嚴，貨幣價格減低，故對外貿易轉爲不利，自一九三三年起即由一出超之國家變爲一入超之國家。上年德政府急圖挽救，採行謝脫氏（Dr. Schacht）之政策，以儘量

輸出及貿易平衡爲主，並設立國防經濟部以管理進出口貿易及統制匯兌，本年上年之德國對外貿易以進出口商品價格之降落較上年上期稍形萎縮，計輸入爲二，一二六·九百萬馬克，輸出爲一，九六二·三百萬馬克，輸入較上年上期減少百分之七·六，輸出較上年上期減少百分之六，以輸入之減少較輸出之減少爲巨，故入超額在上年上期爲二一六百萬馬克而本年上期則已減爲一六五五萬馬克。法國近年來因維持金本位，樹立高度之關稅壁壘及實行嚴密之定額配制故對外貿易日趨衰落。本年上期之輸入額爲一〇，六〇四百萬法郎，較上年上期減少一，九八七百萬法郎，即減少百分之二一·六，輸出額爲七，九五六百萬法郎，較上年上期減少八五八百萬法郎，即減少百分之二〇·九。蘇聯之對外貿易近年來已逐漸發展，一九三三年之輸入額爲三四八·二三百萬盧布，輸出額爲四九四·八八百萬盧布，曾變爲一出超國家。上年貿易稍形萎縮，輸入額爲二二二·四四百萬盧布，輸出額爲四一八·三二百萬盧布。本年上期輸入額爲一一一·九一百萬盧布，較上年上期增加一·三二百萬盧布，輸出額爲一四九·二四百萬盧布，較上年上期減少三一·六〇百萬盧布。其足可使人注意者即本年上期蘇聯輸出額之中，工業製造品異常增進是也。

(六)航業 世界航業歷年以世界貿易衰頹，各國船舶過剩之故，運費低降，營業日趨衰落，本年期之世界航業，較上年亦無何顯著之進步。據統計，上年六月世界長海程之航行噸數爲三〇，六五

三千噸，本年六月則減為三〇，一七五千噸。其中英美德日法五國所占之噸數及百分比如下表：

一九三四年六月

一九三五年六月

(以千噸為單位)

	噸數	百分比	噸數	百分比
英國及愛爾蘭	一一,二五六	三六·七	一〇,八九九	三六·一
美國	五,四二一	一七·七	五,三三九	一七·七
德國	二,二一五	七·二	二,二五九	七·五
日本	二,〇九四	六·八	二,一三三	七·一
法國	一,八五〇	六·〇	一,七一〇	五·七

由此表可知本年上期之各國航業英美法三國皆較上年上期衰減，僅日德二國稍有增加。惟各國之航行噸數雖已較前減少，但在本年上期之中各國為準備未來戰爭之故，無不努力建築船舶，而造船噸數則較前增加也。

二 國內經濟狀況

民國二十四年上半年，我國一般經濟狀況，仍未脫離恐慌之境，農產以災害頻仍，損失甚大，工商等以物價愈趨低疲，工廠商店之停工倒閉者，層見迭出，金融則白銀雖有回流，銀根緊迫仍一如往昔。



其他國內財政以及交通航運各項，亦難令人遽作樂觀，惟本年政府對於挽救金融恐慌以及振興交通實業之各種措施，均次第見諸實行，且有相當效果，此則本年上期中之可以自慰者，爰將本年上期我國國內經濟狀況，簡要縷述於次。

(一)物產 民國二十三年我國天災特重，農產品多受損失，二十四年承上年災禍之餘，春季即發生春荒，加之水災風災又甚為廣播，尤以華北黃河與華南珠江所造成之水患為最嚴重，四月底廣東省東西北三江又同時發生水患，同時長江與黃河亦發生水災，視民國二十年有過之無不及。在此種全國普遍災荒狀態之下，上半年我國農作物收成，自難望豐稔。以言小麥，則江浙尚佳，冀魯豫則告歉收。惟自全體言之，上半年麥產種植面積較去年尚約增百分之七，產量較去年增百分之二而強，約當十足年百分之七十。據估計有五三三，五五〇，〇〇〇擔。以言米谷，則水旱交加，目前雖尚無從估計，其產額必受天災影響，難有豐登景氣，則無疑義。以言棉產，據中華棉業統計會根據冀魯晉豫陝鄂湘贛蘇皖浙川十二省及津滬兩市報告所作第一次估計，本年我國棉田面積為三六，三一二，七六八畝，皮棉產額九，五九六，六八四擔，均較上年減少。其故則以春季缺雨，播種困難，而黃河流域繼續乾旱，致使已播種者亦受有影響，由是棉田面積廢棄不小。長江流域則除江浙亦嫌乾旱而外，餘則雨水尚未失時，惟湘鄂水災已損失五百萬畝棉田。豫東魯南水災亦傷害棉田不少。所幸者江浙皖已發育之棉植特別優秀，而陝西天時如意，所產亦復不減上年。此乃第一次之估計，尚難窺見本年棉產之全豹。以

言茶葉，則本年上半年紅茶產量較好，綠茶頗為遜色。據估計綠茶產量較去年減少十分之三，加以本年茶不得價，又予茶產一大不良影響。以言繭產，據估計蘇省春期約產繭三十萬市擔，浙省共收鮮繭三〇八，八二六，六六市擔，可望產絲一萬八千擔以上。

(二)工商業 本年上半年我國工商業，益不如前。物價依然跌落，且變本加厲。去年因旱災之故，農產品及一部份物品，均一時見漲。本年年初，亦復無何變動。但二月以後，各地物價回跌。直至本年六月底有每况愈下之勢。如以民國十五年為基年，則二十三年十二月為九九·〇，本年六月僅為九二·一。華北去年十二月為九五·〇五，本年六月為九三·四六。廣州去年六月為八六·一五，本年六月為八一·〇八。漢口（以十九年為基年）去年十二月為九一·六，本年六月為八九·三，本年上半年之股票市價，則上海股票指數去年全年平均為六五·三一（二十年七月底為一〇〇）本年上半年期乃日趨下游，自一月之五九·三七降至六月之五六·五三。凡此均足證明工商業之衰疲，在此種物價慘落之狀態下，工商業自無法維持。因之工廠停工減工者比比皆是，商店之宣告清理者，亦不一而足。惟公債市價，則本年上半年期仍挺，據統計本年三月份之公債指數之高，超過二十年七月底之基數而為一〇〇·七五，四月份更升至一一〇·二八，五月份一〇二·二九，六月則降為九五·二六，就各業而論，棉紗價均不見佳，尤以紗價之低落與銷路之遲鈍為最堪憂慮，故紗廠之減工停業，已呈空前之險勢。據六月底調查，華商九十二廠中完全停工者二十四，正式減工者十四，共為三十八。

減工及停工錠數共計一〇〇一，六四五枚，佔華廠總數百分之三十六強。且此種形勢並不限於一隅，實徧於全國。我國絲業，本年上半年期中春季毫無起色，夏季則漸次轉好，歐洲銷路已有顯著發展，五六兩月份連續增進，惟銷美銷印則較爲遜色。價格方面亦頗有上漲趨勢，本年春季江浙開工絲廠上海二十四，無錫三十二，浙江十六，共計七十二，車數一九七八九，與去年九月間相似。至廣東生絲之輸出，則呈銳減之象，四川黃絲以肯抑價銷售，去胃尙好。山東黃絲則仍極疲滯，我國麵粉業，本年上半年一月間現象頗暢，二月間消胃漸惡，廠家相率減工，三月間市况又轉，然價格未能升騰。入夏之初，情况尙好，但後又起伏不定，難以堅定，此則由於我國金融緊縮，洋米輸入過多，洋麥洋粉又異常低廉所致。火柴業亦未見振作，倒閉與減工者，常有所聞，惟大中華與大中國兩大火柴公司爲澈底限制生產劃一售價計，組織六省火柴商聯合同業所，規定各廠之逐日生產量及各廠之售價，尙不失爲我國民族工業前途之一好現象。現華北火柴廠亦有互相合併之趨勢，此外則捲烟業在外貨競爭之下，亦極緊迫。橡膠水泥煤業等等，能得一平穩，已爲幸事。除上以外尙有可資注意者，則有三月間實業部酒精廠在滬開幕，爲國民政府直接舉辦實業之先河。此類企業之正在進行中者，尙有中央機器廠及中央鋼鐵廠，此外當滬上工商業高度恐慌時，財部指撥國庫憑證二千萬元，作爲各銀行錢莊舉辦救濟工商業貨款之第二保證，亦爲本年上半年我國經濟界中重要事實。

(三)金融 本年上半年，承去年白銀流出狂潮之餘，經濟金融恐慌，輻湊而未釀成種種險象。自

表面觀之，自去年十月十五日政府徵收現銀出口平衡稅而後，白銀輸出激減。今年獻歲以來，更覺平穩，白銀且有回流，六月底上海存銀三四〇、八七三、〇〇〇元，較去年十二月底之三三四、九九七、〇〇〇元，已有增加。但實際殊不盡然，今年上半年期銀根之緊迫及信用之收縮，形勢仍極險惡。以上海十大銀行鈔票發行額言，去年年底爲四一〇、一九三、〇〇〇元，本年六月底僅有三六五、三七〇、一九三元；以言洋拆則錢業公會之平均日拆二十三年六月爲二·五五五，本年六月爲六·九三五。本年上半年期六閱月中以一月之八·〇三〇平均拆爲最高。金融既日趨緊迫，銀錢業宣告清理者，乃迭有所聞。以言外匯，本年六月中英爲一九·六二便士，中美四〇·三五美元，中日一三八·七九日圓，均較二十三年年底放長多多，但在本年上半年期我國金融界中，亦有數事足以注意者。一、全國新設銀行六家，新設分支行六十三家。二、銀行繼續向農村放款。三、政府發行一萬萬金融公債以千五百萬元充中國銀行官股，一千萬元充交通銀行官股，後又以二千五百萬元撥充基金防止錢莊風潮。四、郵儲總局進行農村放款。五、銀錢兩業實行匯劃票據集中收解。六、中法儲蓄會之儲業移交中央銀行新立之信託局及中國銀行添設儲蓄部。凡此均金融恐慌中之金融建設足資注意者也。

(四)財政 二十四年度我國預算歲出歲入均爲九五七、一五四、〇〇六元，借款收入由上年度之五千萬元增至本年度之七千萬元，然『其他收入』中之借款收入，係用於國有企業之資本支出，非以之彌補經常經費。政府本年減去一切不必要之支出，而教育費外交費建設費及實業費則均稍

有增加，此則有足注意者。

我國本年度發行公債爲金融公債一萬萬元，係救濟金融者，關稅公債一萬萬元，一半用以換回二十三年關稅庫券五千萬元，一半以之抵償息借。此外各省市之地方債券已發行者達一千三百萬元。此種地方債券大部分爲救濟金融及抵補裁厘及廢除苛雜後財政短缺之用。

本年上半期我國財政設施中最重要者，爲公佈減低出口稅，及裁撤轉口稅（尙未實施），擬定所得稅原則，及擬議遺產稅法等。此外交易所稅法亦經頒布，惟尙未實施。蓋本年度關鹽統印花煙酒等稅收入，估計均較上年度較少，而政費與建設費用復日趨增加，故不得不新闢財源耳。此外則苛雜之繼續廢除，與確定縣地方預算之進行，亦爲本年上半年期財政設施之犖犖者。

（五）交通 本年上半年我國交通事業，大致仍有進展。粵漢鐵路之中段工程，正在進行完成中。隴海鐵路潼西段工程四月間業已告成，且將展至咸陽，直達寶雞，平萍鐵路亦正在建築中。江南鐵路公司所築之京蕪段，已于上半年通車。山西大同至蒲州及太原至汾陽間亦在建築鐵路。此外錢塘江鐵橋工程亦在繼續進行。公路里數迄本年五月止，各聯絡公路已完成可通車者共一萬八千九百二十四公里，餘如西蘭公路及西漢公路之工程，亦在進展，水利方面則連雲港第一號碼頭業已告成。陝注惠渠於四月間築好，洛惠渠工程在進行中。寧夏云亭渠已完工，甘肅水渠亦在興築，其他各省水利工程，尙不勝枚舉。此則於開發整個國家之經濟大有關係者也。

(六)航案 本年上半年期我國對外貿易價值較二十三年同期減少百分之四，航運方面則較二十三年同期頗有增加。計一月至六月商船出入隻數爲三九，八四五隻，較二十三年同期之三九，七九七隻，增加九八隻。噸數計二四，五八九，四六五噸，較二十三年同期之二二，八七二，六三一噸，增加一，七一六，八三四噸。船隻出入口關別，以噸數言，以上海爲第一，計八，八三八，七三一噸，其次爲廣州汕頭青島九龍等。以只數言則在九龍爲第一，計一一五三，四隻，其次爲廣州，江北，拱門，上海等。商船旗別則以英船爲第一，計九，四八四，六三五噸，其次爲日本船，計四，四八八，六四六噸。再次爲中國船，計四，一〇九，一八〇噸。更次爲美國，計一，八七四，六二六噸。此外則爲德國及挪威和蘭及法國船等。


下篇

一 出入口貿易情形

(一) 出入口貿易數值 本年對外貿易，仍趨衰落，惟未見大減，就貿易總額觀，第一季計三八九，八一八，八九一元，第二季略增，計四一五，〇〇六，〇七七元，上半年合計爲八〇八，八二四，九六八元，較往年同期減落百分之四，就出入口貿易分析，則出口以第一季較佳，入口以第二季較旺，合計上半年出口數值爲二五九，三六九，六七三元，入口數值爲三一〇，〇四六，八三五金單位，折合國幣五四五，四五五，二九五元，逐月情形，出口方面，以一月份爲最高，計五五，二四八，八〇八元，因是月棉花生絲綢緞外銷均暢也。以三月份爲最少，計三九，〇四六，五六三元，乃該月茶、蛋產品及棉花等輸出極形減退所致，其餘各月出口淨數均在四千萬至四千一百餘萬元之間，入口方面，以四月份爲最多，計值一〇三，七九六，四二七元，乃米麥進口激增所致。二月份因適值廢曆年關，洋貨如棉貨棉花進口均甚淡薄，入口淨值僅六六，六九三，五八八元，爲上半年進口最淡之月份，其餘各月入口淨數則盤旋於九千萬至九千七百餘萬元，茲列表於左：

(1) 民國二十四年第一季第二季貿易統計表

民國二十四年第一季第二季貿易報告



月別	出口淨數	入口	淨數	總額	入超額
	(國幣)	(金單位)	(國幣)	(國幣)	(國幣)
一月	五五,四八,八〇八	四六,二五,〇〇五	九〇,〇三,二四〇	一四五,二六,〇四八	三四,七三,四三二
二月	四一,五三,一五四	三五,五三,〇三三	六六,六九,五八八	一〇八,二六,七三三	一五,七〇,四五四
三月	三九,〇四,五六三	五〇,〇二,五七八	九七,二四,五五八	一三三,三四,一二二	五九,二四七,九九五
第一季	一三五,八八,五〇五	一三五,八六九,五九六	二五四,〇〇〇,三六六	三九九,八二八,八九一	一八,一八一,八八一
四月	四一,五三九,九二七	六〇,二四一,六六七	一〇三,七九六,四七〇	一四五,三三六,三五四	六二,五三六,五〇〇
五月	四〇,七六一,九九五	五九,八三三,二六六	九六,一三,八四一	一三六,九三,八三六	五五,四九,八四六
六月	四一,二三五,二四六	三五,一〇三,三三六	九二,五二六,六四一	一三二,七五,八八七	五〇,二五七,三九五
第二季	一三三,五二,一六八	一七四,一七,三三九	二九二,四四,九〇九	四一五,〇〇六,〇七七	一六七,九〇三,七四一
上半年總計	二五九,三九,六七三	三三〇,〇六,八三五	五四五,四五,二九五	八〇四,八四,九六八	二六六,〇八五,六三三

若以民國十五年對外貿易數值爲基數，計算本年前六個月貿易指數，則出口方面，除一月份爲四九·二四，其餘各月均在三四——三七之間，入口方面，四月份較佳，指數爲七一·一一，二月份爲最低，僅四五·六九，此外各月則盤旋於六一——六六之間，貿易總額，最高如一四兩月份，指數亦不過五六稍強，二月份僅四一·九二，迭年來對外貿易之趨下，本年之未見轉好，乃無可諱言。至於出口

貿易減落之程度所以甚於進口者，蓋以東北各關在全國對外貿易中所佔地位，出口較重要於進口，因而東北各關之失陷，影響於後來各年我國出口貿易之損失，自較顯著也。茲列民國二十四年上半年各月出入口貿易價值指數表於左：

(2) 民國二十四年上半年各月出入口貿易價值指數表

月份	出口	上年同期	入口	上年同期	總額	上年同期
一月	四九·二四	四五·二五	六一·六七	七二·二五	五六·二六	六〇·五二
二月	三七·〇〇	三三·八九	四一·六九	五六·七〇	四一·九二	四六·七九
三月	三四·八〇	三五·七五	六六·六六	六八·一二	五二·八一	五四·〇五
四月	三七·二〇	三六·六五	七一·一一	六九·一七	五六·一九	五五·〇三
五月	三六·三四	四三·九五	六五·六八	六五·〇七	五三·〇三	五五·八九
六月	三六·七四	四三·八二	六二·七一	五九·〇九	五一·四二	五二·四五

從國幣數字計算，本年前六個月對外貿易，與上年同期比較，出口方面，第一季似較良好，一二兩月各超過上年同期百分之八或九，三月份則等於百分之九九·三四，第二季則見退步，除四月份，超過上年同月極微外，五六兩月，均不過等於上年同月百分之八十二·三，入口方面，適與出口不同，第一季各月均不及往年同月，第二季各月則均超過往年同月，最高如六月份且超過百分之六·一一，蓋

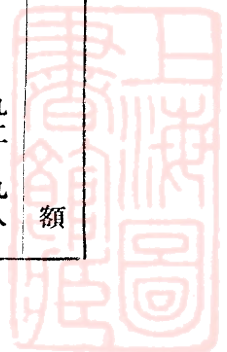
係本年度米糧輸入激增所致，總額方面，除四月份外，各月均較上年同期下落。

(3) 民國二十四年上半年各月貿易與上年同期百分比比較表

月	出 口		入 口		總 額
	出	口	入	口	
一 月	一〇八·八一	八五·三五	九二·九八		
二 月	一〇九·二七	八〇·五九	八九·五九		
三 月	九七·三四	九七·八五	九七·七一		
四 月	一〇一·〇一	一〇二·八〇	一〇二·二九		
五 月	八二·六九	一〇一·二一	九四·八八		
六 月	八三·八五	一〇六·一一	九八·〇二		

(二) 貿易數值折金後之變動 惟就折金數字觀察，則情勢大不相同，無論進出口貿易多較

往年同期增加，出口之美金值仍以一月份為最高，計一千九百〇七萬餘金元，二三兩月最少，亦達一千四百餘萬金元，與往年同期出口折金值比較，無不均見增加，入口方面之美金值以四五兩月份為最多，各計三千九百餘萬金元，二月份為最少，亦達二千四百〇九萬餘金元，與往年同期比較，除一二兩月較減百分之十五外，其餘各月均見增加，六月份且增百分之三〇之多，至於總額方面，情形亦大致相同。本年折金數之所以超過上年同期，其最大原因，自係銀價上漲，上年同期國幣折金比率，最高



爲〇・三四二九〇，本年銀價漲風堅俏，國幣每元折合美金由一月之三角四分循序增至六月份之四角，於是本年上半期我國之對外貿易數值在從銀方面計算，出口減落之程度較低於進口，出口減少百分之三，入口減少百分之四，但從折金計算，則進口增加之程度相則等於出口，計出口增加百分之一〇，進口增加百分之九・五，銀價之變遷與貿易數值關係之密切，由此可見。茲列民國二十四年上半年各月對外貿易折美金統計表於左：

(4) 民國二十四年上半年各月對外貿易折美金統計表(單位金元)

月份	國幣與美金比價	出口		入口		總折美金值	等額于上年同期
		折美金值	等額于上年同期	折美金值	等額于上年同期		
一月	〇・三四五八	一九,〇〇,七六三	一一・七〇	三三,〇〇,四五五	八七・五九	五〇,四八,二〇八	五〇・四
二月	〇・三三三	一四,九八,九六六	一六・二〇	二四,〇九,一〇五	八五・七〇	三九,〇〇,〇四四	五〇・七
三月	〇・三九九〇	一四,八三,七六九	二七・八四	三六,九六,二〇三	一〇八・四一	五一,七五,九九二	一八・五
四月	〇・三九九五	一五,九九,四九九	二四・五九	三九,九六,八四四	二六・五六	五五,九六,一七三	一五・九
五月	〇・四九七一	一六,七八,七六一	一五・一五	三九,三六,一七六	二六・七一	五六,〇四,九六七	二〇・六
六月	〇・四三五一	一六,六三,四三三	一〇・三七	三六,九三,一九四	一三〇・六九	五三,五八,三三七	二〇・七

(三) 貿易入超與金銀輸出入數值 本年上半年入超，共計二億八千六百〇八萬五千六百

二十二元，較之上年同期減少一千五百二十一萬九千餘元，上半年入超數字所以較少之緣故，乃由於本年第一季入口貿易減退所致，總計本年第一季之入超額，為一億一千八百餘萬元，較往年同期減少不下四千萬元，惟第二季因米穀輸入之激增，入超額遂達一億六千七百餘萬元，反較往年同期增加二千五百餘萬元，否則本年上半年之入超額當更見減落。

若就各月入超額在入口總額中所佔百分比觀察，則本年上半年對外貿易平衡之情況固未較往年同期良好，往年同期平均每月入超額佔入口總值百分之五二·八七，本年亦佔五二·四五，其最高如三四兩月，竟佔百分之五九·八七以上，為往年同期所未見者，幸在一二兩月間出口旺盛，於是入超額祇佔該月入口總值百分之三十七·八，否則本年上半年入超額在入口總值中所佔之百分比，又須近民國二十二年上半年期之最高峯（百分之六一）矣。

與貿易平衡相關之金銀輸出入問題，本年上半年因政府種種限制白銀輸出方法之實行，以及外資流入之結果，白銀在輸出方面不僅已較往年同期突減百分之九十二，而在輸入方面更較往年數值增加二百七十萬元，至於生金與金幣，進口值十一萬二千餘金單位，出口值一千三百九十六萬九千餘金單位，較往年同期亦見減少。

(5) 民國二十四年上半年各月入超數額統計表

月 份	入 超 額 (元)	佔入口總值百分比	較上年同期增(十) 或減(一)
-----	-----------	----------	-----------------

一	月	三四、七六三、四三二	三八·六二	(一)一九、九二〇、九四二
二	月	二五、一七〇、四五四	三七·七四	(一)一九、五五一、四五三
三	月	五八、二四七、九九五	五九·八七	(一)一、〇六四、五九九
四	月	六二、二五六、五〇〇	五九·九八	(十)二、四一九、六九四
五	月	五五、三四九、八四六	五七·五八	(十)九、六八七、〇二二
六	月	五〇、二九七、三九五	五四·九五	(十)一三、二一〇、七七八
上半年共計		二八六、〇八五、六二二	五二·四五	(一)一五、二一九、五〇〇

二 出入口商品貿易情形

(一) 出入口商品性質分類比較 觀察對外貿易商品性質的類別，足以表現一國經濟發展的狀況，我國是農業國家，在民國二十年以前輸出商品，多屬農產品，故依商品性質分類，乃以飲食物及煙草為最多，原料及半製品次之，而以全製品為最少，而輸入商品則多屬工業品，故依商品性質分類，乃以製造品為最多，原料及半製品次之，而飲食物為最少，但自民二十一年以還，東北失陷，出口大宗之豆類豆餅等雜糧輸出突減，於是在比例上，輸出商品反以製造品為最多，原料及半製品居第二位，飲食物及煙草反居第三位，惟此係對外貿易之變態，固不足視為我國經濟基礎已由農業轉至工業，且入口商品迄今仍以製造品為最多，更足證明我國仍需各工業國家供給工業製造品也。

本年上半年輸出商品性質分類次序，已與前兩年稍有變動，以原料及半製品為最多，佔百分之三七·四六，製造品次之，佔百分之三二·四四，飲食物及煙草仍屬最少，佔百分之二六·九七，但較往年同期百分比約增百分之三矣。至于輸入商品，在性質分類次序上亦有變動，製造品固仍居第一位，計佔百分之四五·六六，但以米麥輸入激增之關係，飲食物及煙草已升居第二位，計佔百分之二八·五四，較往年增加百分之六，原料及半製品則退居第三位，計佔百分之二一·四七，茲列表於下，以資參考。

(6) 民國二十四年第一季第二季出入口商品分類與上年同期百分比比較表

類別	出				入				
	第一季	上年 同季	第二季	上年 同季	上半年	上年 同期	第一季	上年 同季	
第一部飲食物及煙草	二六·四六	二四·七	三三·二	二九·〇二	一九·二六	二六·九	二七·一六	三三·二六	二六·四六
第二部原料及半製品	三八·三	三三·〇九	三六·六三	三〇·四	三三·四六	三三·二四	一九·〇九	三三·〇六	二二·三四
第三部製造品	三〇·四五	三二·二六	三〇·二三	三九·四三	三三·四四	四〇·七九	四六·〇	四三·五〇	四三·二
第四部雜類	〇·八五	〇·八	一·〇三	一·一〇	〇·九	一·〇〇	四·九	二·六	三·八五
									四·〇六
									四·三
									三·四

再進一步研究各項分類商品之數值，則進口方面，製造品項內，仍以化學產品為最多，兩季合計達四千四百餘萬金單位，次之為金屬品，兩季合計達三千一百餘萬金單位，再次為紡織品，兩季合計達

一千九百餘萬金單位，此外機械及交通器具亦不少，各值一千數百萬金單位。原料及半製品項內，仍以燃料居多，兩季合達二千六百餘萬金單位，次之爲棉毛等紡織原料，兩季合達一千八百餘萬金單位，此外木材進口數字亦頗可觀。至于飲食物及煙草項內，無疑的係以五穀爲大宗，糖及魚介仍不少，出口方面，原料及半製品項內，本年以種子及油爲最多，兩季合計達四千一百餘萬元，其中以桐油爲大宗，其次毛棉紡織原料亦達二千二百餘萬元，輸出製造品則以紡織品爲最巨，皮貨皮革等化學工業品亦甚多，輸出飲食物，其中數字較大者爲蛋產品、茶、粟子、牲畜、菜蔬等類。

與往年同期比較，進口方面五穀增加三分之二，故飲食物類合計數值亦較往年同期激增，原料及半製品項內，棉類減落一半，液體燃料輸入亦形衰退，惟木材比較增加，製造品項內機械、金屬品及化學工業製造品稍見增加，其他亦不見減落，故上半年製造品輸入數值遂較往年同期增加，似爲國內建設進步，對於外來工業品胃納尚佳也。出口方面，飲食物項內，栗子輸出較往年同期增加，原料及半製品項內，毛及獸皮較往年減落，而礦砂及種子油則見增加，製造品項內，紡織品及化學工業品均較往年同期減退，惟金屬品稍趨增加，足見我國生產仍未如何進步，與我國工業產品外銷之不易趨于發展也。茲將民國二十四年第一二季出入口商品類統計表於下：

(7) 民國二十四年第一季第二季出入口商品分類統計表

品	類		出		入					
	別	口(國幣元)	第一季	上年同期	第一季	上年同期				
							第一季	上年同期	第二季	上年同期
五穀類	類	口(國幣元)	一、六九二、三三六	三五八、八九九	二、四八四、八五八	四六九、六三三、四三一、八五五	六、〇六三、五三三、六七〇、四二四	一九、五五〇、八六四		
雜糧類	類	口(金單位)	一、五五六、五五〇	九三九、〇三三	四七〇、六九八	一、〇五七、七九九	一〇〇、三三五	三五、三六〇	二、九、八二五	三二、五八二
粉類	類		七二四、六六六	七五二、七九〇	六五三、四二二	一、三五四、二六〇	一、一五七、三九九	一、〇一五、七七八	一、〇〇〇、二七〇	九〇〇、一九九
糖類	類		九五〇	六、五三三	五九五	二、〇五九	四、一九九、七七八	四、五二六、八四二	六、一三三、四九三	二、六四二、二四八
菜蔬類	類		二、三六四、九六六	二、二〇八、六三三	一、八七二、一〇七	二、五五四、四九七	二五六、四七七	二〇〇、三三〇	三三四、八九五	一三八、五九九
百果類	類		一、八七七、六六六	一、六八五、七九四	八八八、七五二	一、〇〇三、五五六	七七二、九五三	五六〇、七〇二	九七八、六二七	七七四、六二二
栗子類	類		七、〇四五、二〇六	四、五九〇、三三三	七、四九七、九六八	六、九九一、三〇三	五七、七七七	四一、三四四	二九、三九〇	一五、二四九
糖食類	類		五三、一五六	五、九八〇	四〇、八八四	四三、五三一	三六五、七〇〇	三三八、六九〇	三四、五八八	四二五、〇七二
牲畜類	類		二、三四五、九三三	二、二三〇、四三三	一、九四二、二七七	二、〇〇六、七二二	四六、九三三	一四、二七四	九三、〇九二	七六、三四七
肉類	類		一、四一三、五五一	一、四七六、六八八	六九、〇七〇	九三、四九五	二二二、三三三	二八六、六三三	二四五、〇一〇	三〇六、九八一
蛋類	類		三、九〇三、〇四四	五、〇一九、三三八	九、九二一、四八七	九、三五九、七九五	—	—	—	—
魚介類	類		九七七、〇九〇	七九、九六六	七四、二六七	八七三、一〇〇	三、〇九〇、〇九二	二、六五〇、五九四	二、〇〇一、三三六	一、五八、〇〇八
鹽類	類		六九六、五三二	五九九、三三二	四八七、三八五	四四七、〇七二	二、〇八八	三、〇二六	二、七五三	二、六六五
他類食品	類		三、一九三、〇五五	三、一九三、九六六	三、三九九、五六六	三、二一八、一九六	一、〇三一、八〇三	九二、一四八	一、二六、七八〇	一、〇〇六、五三二

		第 二 部							及 煙 草												
木 材	料 燃	料 原 織 紡					第一 部 共 計	煙 草	料 飲			食 品 合 計									
		合 計	液 體 燃 料	固 體 燃 料	其 他 原 料	蠶 類			毛 類	棉 類	飲 料 合 計		其 他 飲 料	酒 類	茶 類						
二四六、七四	二、六七、七〇三	一、八七、〇〇八	二、一八三	二、六七、五九	一、六三、〇三六	一、七、四七二	五、三八、三九二	四、四〇、一六六	三、五、九九、七三三	二、四四、七四四	五、五、六、六九四	—	二、七、二、九六	五、二、三、三九六	二、七、九四、三三	三、八、九、三、七三二	三、〇、九、五、一、三四三	三、三、三、九、九、四、九三	九、三、七、六、二、六、九八、七三〇	四、九、一、七、〇、四、三	二、七、七、三、一、四八八
二二一、五五九	二、〇五、四、六八三	二、〇二、〇五	一、四、五七	二、〇五、三、三六	二、六、一、三、〇、六、七	八、三、三二	九、〇、六、〇、三、九	五、〇、四、二、七、三九	三、九、二、一、九、三、一、六、〇、三、九、六、九、九、三、八、四、〇、五、三、八、九、六、三、六、九、二、三、四、〇、七、八、七、六、五、五、五、一、六、八、二	二、六、九、〇、九、八、八	五、三、四、六、九、〇、一	—	二、七、〇、九〇	五、二、九、八、二	三、〇、九、五、一、三、四、三	三、三、三、九、九、四、九三	九、三、七、六、二、六、九八、七三〇	三、三、三、九、九、四、九三	九、三、七、六、二、六、九八、七三〇	四、九、一、七、〇、四、三	二、七、七、三、一、四八八
二六七、〇五三	一、四八、四、五四	一、七、〇、〇、〇、一	二、四、九	一、四八、四、六、五	一、〇、四、九、三、〇、九、九	九、九、九、六、二	六、四、三、三、〇、六、九	二、五、九、〇、〇、三、六	二、三、九、〇、三、九、六、九、九、三、八、四、〇、五、三、八、九、六、三、六、九、二、三、四、〇、七、八、七、六、五、五、五、一、六、八、二	一、六、九、六、九、四、八	七、〇、〇、七、七、六	—	三、五、〇、〇、五	六、七、八、五、七、五、一	三、〇、九、五、一、三、四、三	三、三、三、九、九、四、九三	九、三、七、六、二、六、九八、七三〇	三、三、三、九、九、四、九三	九、三、七、六、二、六、九八、七三〇	四、九、一、七、〇、四、三	二、七、七、三、一、四八八
二四八、〇八三	一、七、四、八、八九	一、五、五、九、九〇	一、三、八、九	一、七、三、三、五〇〇	一、〇、六、〇、六、八、六	二、九、〇、四、五	四、八、七、五、八、三、四	四、一、四、三、九、六、七	二、三、九、〇、三、九、六、九、九、三、八、四、〇、五、三、八、九、六、三、六、九、二、三、四、〇、七、八、七、六、五、五、五、一、六、八、二	一、四、三、五、八、三、七	八、七、三、四、〇、七、〇	—	三、三、五、五、六	八、四、一、八、五、四	三、〇、九、五、一、三、四、三	三、三、三、九、九、四、九三	九、三、七、六、二、六、九八、七三〇	三、三、三、九、九、四、九三	九、三、七、六、二、六、九八、七三〇	四、九、一、七、〇、四、三	二、七、七、三、一、四八八
四、五、七、一、七、六	九、六、二〇、一、〇、四、三、三、三、五、二、六、八、六、一、六、三	三、三、七、〇、四、二	八、三、五、九、二、四、七、〇、三、八、一、五、四、三、〇、六、一、一	一、二、五、八、五、七	七、〇、三、三、五、五、一、六、五、四、六、四、九、一、九、七、一、〇、四、八	—	六、九、四、〇、九、三	六、〇、一、九、〇、一、五、六、三、一、三、三、一、〇、八、四、六、四、〇、〇	二、三、九、〇、三、九、六、九、九、三、八、四、〇、五、三、八、九、六、三、六、九、二、三、四、〇、七、八、七、六、五、五、五、一、六、八、二	一、四、四、四、三、〇、九	四、九、七、四、七、七	四、九、五、六	三、九、八、二	四、九、一、三、八	三、〇、九、五、一、三、四、三	三、三、三、九、九、四、九三	九、三、七、六、二、六、九八、七三〇	三、三、三、九、九、四、九三	九、三、七、六、二、六、九八、七三〇	四、九、一、七、〇、四、三	二、七、七、三、一、四八八
二、九、三、九、二、七	二、六、八、六、一、六、三	二、六、五、〇、二、二	—	一、九、四、九、一、五、三	一、六、五、四、六、四、九、一、九、七、一、〇、四、八	—	六、二、八、三、〇、八	三、二、一、〇、八、四、六、四、〇、〇	二、三、九、〇、三、九、六、九、九、三、八、四、〇、五、三、八、九、六、三、六、九、二、三、四、〇、七、八、七、六、五、五、五、一、六、八、二	六、七、〇、五、九、〇、〇	四、五、四、一、三、五	五、〇、八、九、六	三、五、七、五、〇、八	四、五、七、三、二	三、〇、九、五、一、三、四、三	三、三、三、九、九、四、九三	九、三、七、六、二、六、九八、七三〇	三、三、三、九、九、四、九三	九、三、七、六、二、六、九八、七三〇	四、九、一、七、〇、四、三	二、七、七、三、一、四八八
五、七、五、四、九	八、二、九、一、三、五〇	二、六、八、六、一、六、三	六、七、五、四、〇	一、三、九、七、五、五	一、五、二、三、八、九、一、三	—	八、五、六、三、四	一、四、二、九、三、七、六	二、三、九、〇、三、九、六、九、九、三、八、四、〇、五、三、八、九、六、三、六、九、二、三、四、〇、七、八、七、六、五、五、五、一、六、八、二	一、七、九、三、〇、三、一	五、九、八、三、九	七、六、八、〇、九	四、九、三、四、三、九	二、七、九、一、二	三、〇、九、五、一、三、四、三	三、三、三、九、九、四、九三	九、三、七、六、二、六、九八、七三〇	三、三、三、九、九、四、九三	九、三、七、六、二、六、九八、七三〇	四、九、一、七、〇、四、三	二、七、七、三、一、四八八
四、三、六、四、六、五	八、二、九、一、三、五〇	二、六、八、六、一、六、三	六、七、五、四、〇	一、三、九、七、五、五	一、五、二、三、八、九、一、三	—	八、五、六、三、四	一、四、二、九、三、七、六	二、三、九、〇、三、九、六、九、九、三、八、四、〇、五、三、八、九、六、三、六、九、二、三、四、〇、七、八、七、六、五、五、五、一、六、八、二	一、七、九、三、〇、三、一	五、九、八、三、九	七、六、八、〇、九	四、九、三、四、三、九	二、七、九、一、二	三、〇、九、五、一、三、四、三	三、三、三、九、九、四、九三	九、三、七、六、二、六、九八、七三〇	三、三、三、九、九、四、九三	九、三、七、六、二、六、九八、七三〇	四、九、一、七、〇、四、三	二、七、七、三、一、四八八

第		品 製 半 及													
品		織		紡		類 雜		油 及 子 種		礦	獸				
其 他		絲 繡 貨	生 絲 類	呢 絨 類	毛 棉 呢 類	棉 紗 類	棉 貨 類	合 計	生 產 品	消 費 品	合 計	油 類	種 子 類	砂	皮
五、八七七、六二六	六、六二六、〇三二	四、三三三、二六五	五、〇七六、六六五	—	—	六、三三九、二七〇	一、〇三七、七五三	五、九〇〇、三〇七	七、四三二、二六九	二、五五一、一四一	三、三三八、〇七六	二、二四〇、八九九	二、〇〇七、一七七	三、四六六、七六八	一、五七七、五九九
七、三三五、〇五九	七、三三五、〇五九	三、八九九、八五一	六、六九一、九四三	—	—	六、〇五五、四三二	一、五五五、九三七	四、四四五、二五五	八、四七七、八八八	二、三九一、〇八八	八、七三三、九六六	七、〇二〇、五五二	一、七三三、三八〇	一、二六八、八〇二	二、二六八、八〇二
七、六五三、九七五	七、六五三、九七五	五、三三〇、一四七	六、三三三、五五八	—	—	一、〇〇〇、八九四	四七七、六三三	二、五九二、五二二	八、六九六、七四二	二、〇一〇、六七三	九、二九〇、七六一	五、九四五、一九二	三、四三五、五六六	二、四七七、八七四	四、六二六、三二二
二、七四九、九〇六	二、七四九、九〇六	四、六一〇	—	二、〇七三、九九三	一〇五、二五三	七、三三四、〇四九	三、〇〇〇、八九九	三、六二五、九四三	一、四三九、三二二	一、四三九、三二二	一、八三五、八八一	一、八八九、三七七	六、五五四	二、一〇二、〇二二	一、九二〇、二〇六
二、四四五、五七九	二、四四五、五七九	六、〇二二	—	二、〇六七、五九三	三二一、三三四	六、九七七、七四六	四、三三三、四九九	四、七三三、〇九六	一、六二九、七四六	一、五〇四、八三三	二、七六六、〇三九	二、一七二、〇〇〇	一、四、〇三九	三、七六〇	一、五、六四一
二、九八九、三八三	二、九八九、三八三	六、三三三	—	一、一〇四、七〇一	二九七、七七一	六、二七二、四二一	五、七六五、〇四三	四、〇六三、六五九	二、〇一九、三三三	一、五五八、八八一	二、四七七、八五五	二、四二七、六七三	一、〇一、五三三	二、九九九、八四四	二、五、二六〇
二、五二四、〇〇八	二、五二四、〇〇八	六、一一八	—	一、三八八、五四七	一三〇、四六二	八、五九一、二五〇	四、四五一、四四五	三、四〇四、六二四	一、七九九、一五五	一、九九五、六四八	二、三九九、七二五	二、三九九、九二七	一、七、七八八	三、七三四	二、二、六四四

製 部 三

電氣類	製 部 三										機	合 計				
	合 計	其 他	錫 類	銅 類	利 器 類	生 鐵 類	鋼 鐵 類	合 計	郵 電 類	航 空 類			船 舶 類	車 輛 類	材 料 類	鐵 路
一五二、一三三	七、七五、一八九	六、三三、八五七	一、〇一七、八六三	一、六二一、二五六	—	一〇一	一、九四、〇九二	—	—	—	—	—	—	—	五八、九六二	二、三、四七四、五八八
一四五、九一四	五、六三、三七七	四、〇三、四八三	七九、七三二	二、六八、六一	—	—	三二、四五二	—	—	—	—	—	—	—	五、六三三	五、八四一、五三二
一三五、七六四	四、六九三、九七一	二、六五九、六〇八	一、六四四、六八九	二、六六、七〇〇	—	一六	一、三三、五八六	—	—	—	—	—	—	—	四七、八五五	二、七、九四五、六三三
一七三、〇九七	四、六三三、一三三	二、九四二、二〇九	一、二五四、二八五	二、〇四、五二	—	一〇	二二、二六七	—	—	—	—	—	—	—	六八、二三三	三、九、九二一、三九
一、三七七、一三〇	一、五、四〇〇、四六五	四、一九九、〇四一	—	一、〇四、〇五五	二、八三、五五〇	五、四〇、五九一	九、四一三、四五七	六、六七、八五三	一、五九七、五七六	三、〇三、七四七	二、八、五八〇	二、三、六〇、四三三	二、五五、四八七	七、三六、三九五	九、一八三、九八八	九、一八三、九八八
一、七六六、五五五	二、七、七〇、〇八二	三、七、七、五七二	—	六、四、八八	三、九〇、三四四	三、七、三五	七、六二六、九八七	五、八二〇、〇三二	九、六、二四六	一、二、六、六四三	二、三、五、五九六	二、三、五、五九六	一、二、三、五、五九	七、三五、二四五	九、八〇一、六三二	九、八〇一、六三二
二、〇〇三、六九八	四、四、四、八七	四、四、四、二〇三	—	一、三二、八九八	二、八九、〇三二	四、七三、六八九	九、六九三、〇七	六、五三、八三三	八、九八、五八八	三、五三、一四七	一、三、八、八九	二、六、五、七二六	二、四、八、六、五二	九、三、九、九九	二、〇、七二、五二	二、〇、七二、五二
一、四、七、二〇九	一、五、六、五、五九四	三、七、六、七、五	—	八、九〇、五三	二、八九、〇三二	三、四、六、二、五	九、九、七三、九七六	七、一三、一、六一	八、四三、〇七〇	九、九七、六四	一、七、二、六〇	三、四、九、四、二〇	一、六、三、五、五七	七、三、〇、三三	九、三、四、八二	九、三、四、八二

民國二十四年第一季第二季貿易報告

(二) 土貨出口情形 本年土貨出口，雖難趨發展，但亦不見鉅減，總計上半期出口數值爲二億五千九百三十六萬九千餘元，與去年同期比較，僅減落九百十七萬餘元或百分之三稍強，惟輸出之重要商品，則與往年大有差別，以桐油居第一位，計三八三，七七二公擔，值一千八百九十三萬八千餘元，佔出口總額百分之七·三〇，五金居第二位，計值一千八百三十一萬五千餘元，佔出口總額百分之七·〇六，皮貨居第三位，計值一千四百九十四萬七千餘元，佔出口總額百分之五·七六，蛋及蛋產品居第四位，計值一千三百八十一萬四千餘元，佔出口總額百分之五·三三，茶居第五位，計一八九，八八七公擔，值一千二百〇六萬九千餘元，佔出口總額百分之四·六五，以下依次則爲花生，生絲，棉紗，毛類，抽紗品，繡花品，綢緞，豬鬃等項，唯所佔百分比均頗微小。往年出口商品地位之次序，前五六位均爲皮貨，棉紗，五金，蛋產品，茶及生絲等項，本年上半年顯有轉變，生絲及棉紗均大見降低，而桐油則崛起爲主要出口商品矣。

本年上半年重要商品輸出數值與去年同期比較，其較增加者僅桐油，抽紗品，繡花品，花生，五金，牲腸及煤等項，增加之最多者爲桐油，因美銷之大暢，計較去年增加六百餘萬元或百分之五十一，抽紗品及繡花品亦因適合美國人士之需要，銷路大增，計較去年同期增加二百八十餘萬元或百分之六十五，此外花生以荷銷暢旺，五金以鎢鐵鑛砂受日德之積極收買，牲腸以輸美增加，因而本年出口數值遂亦較往年同期增加。菸草及牲畜兩項，本年輸出數值與往年同期相差甚微，至于棉紗，皮貨，棉

花生絲等項則表現極大之低落，棉紗輸出，上半年總計僅六三、三四四公擔，值八百十萬餘元，僅及往年同期之半數，其主要原因係由於日本銷路之鉅減（去年同期棉紗輸日值四、五五八、八六五元，本年上半期僅值三九二、四一一元）及印度香港方面銷路之呆滯所致，皮貨輸出，向以山羊皮及羔皮為主，本年山羊皮及羔皮輸出均較去年同期減落三分之一以上，尤以美銷失敗為最慘，故上半年皮貨輸出總數尚不及去年同期三分之二，棉花因日美方面銷路不振，上半年輸出不過六一、七七二公擔，值四百四十三萬餘元，僅及去年同期三分之二，生絲輸出，因黃白絲印銷鉅減，遂亦較去年同期減少百分之二十八，上述四項不過其中減落較著者，此外如茶，綢緞，棉布，羊毛亦較去年同期約減少五分之一，蛋產品豬鬃，菜蔬，果實，草帽鞭等則減少約十分之一，總之，土貨輸出仍形不振，實有待於發展也。

(8) 民國二十四年上半年重要出口商品價值量統計表

商 品	數 量	價 值 (元)	佔出口總值 百分比	上 年 價 值 (元)	對上年價值 百分比
桐 油	三八三、七七二 担公	一八、九三八、〇八一	七·三〇	一二、五三五、六九〇	一五二·〇七
五 金	—	一八、三一五、四九五	七·〇六	一四、五五一、四七一	一二五·八七
皮 貨	—	一四、九四七、七二六	五·七六	二三、三六五、〇七四	六三·九七
蛋及蛋產品	—	一三、八一四、五八一	五·三三	一四、三七九、〇三三	九六·〇七

茶	一八九、八八七 担公	一二、〇六九、一四九	四·六五	一三、五四八、三三五	八九·〇八
花生	九五四、六一四 担公	一一、八〇〇、三二一	四·五五	八、四五二、四六二	一三九·六一
生絲	三、二五九、二九五 斤公	九、四一八、四四二	三·六三	一三、〇四五、四九九	七二·二〇
棉紗	六三、三四四 担公	八、一〇〇、八三四	三·一二	一六、〇五六、三二六	五〇·四五
毛類	—	七、五四四、五二二	二·九一	九、九〇〇、四一七	七六·二〇
抽紗	—	七、一九七、八八三	二·七八	四、三三六、九〇六	一八五·九七
繡花品	—	七、〇五二、三九三	二·七二	九、七二一、四五六	七二·五四
綢緞	六〇六、二一七 斤公	六、四〇三、八六二	二·四七	七、〇五八、五五一	九〇·七二
豬鬃	一六、〇九七 担公	四、八二一、六三七	一·八六	四、六〇七、八五〇	一〇四·六四
腸	一六、一〇七 担公	四、四三七、八七七	一·七一	六、六五〇、五二六	六六·七三
棉花	六一、七七二 担公	四、四二八、九七五	一·七一	五、〇五八、六〇九	八七·五五
藥材香料	—	四、三三〇、一三九	一·六七	四、二九七、一四五	一〇〇·七七
牲畜	—	四、二五二、二七六	一·六四	四、七五五、五九九	八九·四二
果實	—	四、二三七、〇五三	一·六三	四、七九三、一六〇	八八·四〇
菜蔬	—	四、一三九、六二二	一·六〇	四、一二六、八二五	一〇〇·三一
菸草	—	三、一三五、五〇四	一·二一	二、八〇六、一二六	一一一·七四
煤	四一二、八三五 噸公	—	—	—	—

草帽及帽緋	—	三、〇八六、〇二九	一・一九	三、六四六、九二〇	八四・六二
蓆	—	二、九五七、九八四	一・一四	三、一五一、七二二	九三・八五
棉布	一四、二六七担公	二、六六一、〇四九	一・〇三	三、六四四、二八三	七三・〇二
麩糠	七〇三、〇一八担公	二、六二四、七五六	一・〇一	四、三〇四、六二四	六〇・九八
其他商品	—	七八、六五三、四八三	三〇・三二	六九、七五〇、〇九五	—
總計	—	二五九、三六九、六七三	一〇〇・〇〇	二六八、五四四、七一四	九六・五八

本表內所載數值為出口淨值復進口數值不在內

若以民國十五年為基年，以觀察本年六個月來出口商品從量指數之變遷，則生絲出口仍形衰敝，以一月份為最旺，指數在一二八・二八，二月份起即受挫折，迄六月份，指數為七〇・六五，茶按月出口指數以四月份為最高，計一二七・二一，三月份為最低，計二〇・三三，其餘各月則在七八十之間，蛋產品出口第一季向屬淡薄，第二季後稍見轉機，指數最高為六月份，計一〇五・四一，豆及豆餅兩項自東北事變後即失其重要地位，桐油出口趨好，第二季大見堅俏，指數始終在二百以上，即較民十五年時增加一倍有餘，至屬可喜，棉花出口各月均不見佳，第二季尤形退步，指數最高不過四八・七三，最低僅七・七七，不及民十五年時十分之一矣，皮貨出口亦形減少，惟三四月間尚暢，指數曾達一三三以上，綢緞輸出與往年相近，指數最高為一月份之一五三・八八，最低為六月份之六三・〇

四、花生外銷第一季稍較清淡，第二季後則較民國十五年均見增加。

(9) 民國二十四年上半年各月重要出口商品從量指數表

月份	生絲	茶	蛋產品 (從值)	豆	桐油	豆餅	棉花	皮貨 (從值)	棉紗	綢緞	花生
一月	二八·六	七四·五	四九·八一	六·五	二七·二五	〇·〇二	四八·七	一四·〇〇	二〇八·七	一五三·八八	八五·九五
二月	三五·〇一	八八·八〇	二九·八三	二·九二	一〇三·七	〇·〇二	二七·六	九〇·四	二二二·六	八六·九	二四·四
三月	四五·七	二〇·三	二五·五	一·八八	九〇·一	〇·〇二	三三·〇八	一三·〇三	五七·六	九四·九	七五·三
四月	四五·二	二七·二	五·八	一·五	二〇八·三	〇·〇六	二六·一	一三·四	五九·九	二四·五	一〇五·八
五月	五八·八五	七六·三	九·八一	二·〇九	二〇·三	〇·〇四	二二·八	八二·九	二二·六	九二·三	一三三·九
六月	七〇·五	六〇·四	一五·四	二·〇三	一三五·六	〇·〇二	七七	五·六	六九·六	六三·四	二七·四

(三) 洋貨進口情形 本年上半期洋貨進口，總計值二億八千八百七十三萬六千餘金單位，以金價低落銀價高漲之關係，故就國幣計算雖較去年同期減少，但就金單位計算，則尚增加百分之七。其中進口數值最巨者為米，計一一，一八六，九六〇公担，值四千三百三十五萬九千餘金單位，佔入口總額百分之一三·九八，次之為五金，計值二千九百三十七萬六千餘金單位，佔入口總額百分之九·四七，再次為棉花，計四〇五，二六三公担，值一千六百八十四萬六千餘金單位，佔入口總額百分之五·四三，更次為小麥，計四，四四〇，四五五公担，值一千六百七十八萬三千餘金單位，

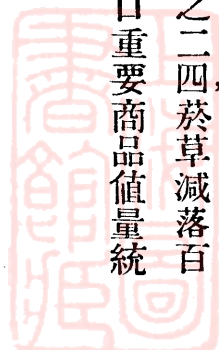
佔入口總額百分之五·四一，以下依次重要商品爲機器，計值一千六百七十四萬二千餘金單位，佔入口總額百分之五·四〇，木料計值一千二百六十七萬餘金單位，佔入口總額百分之四·〇九，煤油計二一三，七四〇，九二〇公升，值一一，八八四，六二六金單位，佔入口總額百分之三·八四，此外如化學產品，糖，紙均佔全部入口總額百分之三以上，棉布，車輛，汽油均佔百分之二以上，毛織物，柴油，及魚介海產均佔百分之一。近三年來我國進口商品地位之次序，前五位向爲棉花，五金，米，煤油，小麥，絕少變動，本年上半年除煤油地位低降，機器升居第五位外，米，五金，棉花，小麥四項仍爲進口之四大台柱，在工業尙未發展之我國，五金輸入佔進口商品之第二位，乃勢所必然，姑置毋論，米，棉花，小麥三項之不能自給，以致入超額鉅大，在對外貿易上實爲無可諱言之表徵，總計此三項進口數值約佔全部入口總額百分之二五，卽四分之一，我國農業落後之影響於對外貿易如此之巨，國人其注意焉。

進口重要商品數值與去年同期比較，增減互見。其增加最巨者爲米，計較去年同期增加二千二百九十二萬九千餘金單位，或一倍又五分之一，堪足驚人，其次如木材進口數值亦較去年同期增加四百五十二萬五千餘金單位，或百分之五十五，此係國內建築業需要輕木材特多所致，去年同期輕木材進口僅四·五二七，四五七金單位，本年上半年期進口達七·四二九·九五四金單位。五金及機器進口數值俛近與年俱增，本年仍然，各增百分之十三以上，誠爲國內勵圖工業建設之良好現象，

此外商品如小麥，糖，棉布，魚介海產，人造絲，麵粉，染料，顏料等亦均較往年同期增加，其較往年減落較鉅者為棉花，本年上半年進口數值較往年減落百分之四十四，煤油較減落百分之二四，菸草減落百分之六九，此外煤，車輛，毛織物，柴油，等亦微見減少，茲列民國二十四年上半年入口重要商品值量統計表於次：

(10) 民國二十四年上半年重要入口商品值量統計表

商 品	數 量	價 值 (金單位)	估入口淨 值百分比	上 年 同 期 價 值	與上年 同 期 價 值 百 分 比
米	一一,一六,六〇公擔	四,三五,一九〇	一三·九	二〇,四九,四四〇	二二·二
五 金	—	二九,三六,七一	九·四七	二五,九一,一六七	一三·九
棉 花	四〇五,二三三公擔	一六,八四六,五四二	五·四三	二九,八五四,一〇六	五·四三
小 麥	五,四〇,四五六公擔	一六,七六,〇三九	五·四一	一五,二九四,七三三	一一〇·四五
機 器	—	一六,七二,七三三	五·四〇	一四,四二,七三三	一一三·五七
木 材	—	一三,六七,七二二	四·九	八,一四五,〇七〇	一五五·五六
煤 油	二二三,七四,九〇公升	一一,八四,六六六	三·八四	一五,五〇〇,四四五	七六·六七
染 料 顏 料	—	一一,八〇,二七五	三·八一	一〇,一九五,二六四	一一〇·七三
化學產品及製藥	—	一一,二八,七四二	三·五九	一一,二五七,九一九	九九·八三



糖	—	10,411,771	3,366	7,141,000	1,450,800
紙	—	10,268,877	3,331	11,350,860	90,550
棉布	—	8,430,019	2,272	7,966,400	1,060,900
車輛	—	7,833,721	2,553	9,268,788	680,400
汽油	90,100,800公升	6,372,733	2,006	5,975,190	1,060,650
毛織物	—	5,796,960	1,677	6,234,733	90,010
柴油	一八五,五〇公噸	5,451,400	1,766	5,445,142	9,950
魚介海產	—	5,053,566	1,600	4,286,601	1,000,440
菸草	—	3,273,300	1,000	10,159,263	3,187
煤	四五,四七公噸	2,068,466	0,800	3,477,731	75,880
人造絲	二,四六,四二公斤	2,540,407	0,811	1,521,746	1,060,330
麵粉	二五五,六三三公擔	1,633,077	0,600	1,496,433	1,240,400
其他商品	—	6,952,102	2,345	6,357,850	—
總計	—	310,036,865	100,000	268,736,792	1,070,380

若以民國十五年爲基年，以觀察本年上半年各月進口商品數量之變遷，則以棉紗減落爲最甚，

其各月指數，未有在六以上者，棉貨進口亦極度低降，年首兩月，指數不滿八，三月後稍見進步，但指數仍未達一八以上，糖之輸入，已較去年同期增加，第二季尤為顯著，指數盤旋於三〇上下，麵粉進口仍不見多。除一月份指數在四六以上，其餘五個月，均不滿二〇。棉花進口，第一季較為清淡，第二季稍呈活躍，五月份指數曾達八一以上，煤油進口，逐見堅俏，一月份指數為二二·一三，迄六月份已達一一二·六三，小麥輸入未見減少，指數始終盤旋於三四百之間，四月份曾達四八二·八三之最高數，即較民國十五年時增加近五倍之譜，米穀輸入，年初兩月，未見鉅量，三月後米商胃納頗佳，紛紛採購洋米，於是進口數量大增，尤以四五兩月為最甚，指數達二八〇左右，即較民國十五年時增加近三倍矣。紙貨輸入尚不見弱，指數以一月份為最高計一一九·五六，二月份為最低，計七四·二一，此外五金及機器，本年上半年期進口仍形旺盛，五金指數各月均在一〇〇以上，三四兩月更達一五〇以上，機器除二月份為一六一·一九外，其餘五個月均在二〇〇以上，實為進口貿易衰落聲中之一好現象。

(11) 民國二十四年上半年各月重要入口商品從量指數表

月份	棉貨 (從值)	棉紗	棉花	米	麵粉	糖 (從值)	煤油	小麥	五金 (從值)	紙 (從值)	機器 (從值)
一月	七·九	五·三	四·四	一三·七	四六·八	二六·六	二三·三	三〇·七	一七·七	二九·五	二六〇·六
二月	七·九	四·六	二〇·七	一八·五	一九·四	一九·五	一七·〇	一六·元	一三·六	七四·二	一六一·元
三月	一四·三	五·〇	二九·七	二〇八·三	一五·七	二六·五	三〇·九	四〇五·九	一五·三	八七·九	二五五·五

四 月	一七·四	四·三	五·六	二七·七〇	一七·五九	三〇·八一	四八·八三	四八·二四	一五·九	六·五	二四·八四
五 月	一六·四	四·六	八·〇	二六·三三	一九·七	三二·〇	五二·三〇	三九·六	一〇七·六	一〇五·三	二〇·〇五
六 月	一〇·四	四·五	六·九	一七·七三	一八·四九	二九·四	一二·六	三六·〇五	一〇九·三	九四·三	一五·四一

(四)重要商品市况

(1) 絲 生絲外銷，本年上半年益形低落，六個月出口總數計三萬五千二百二十二公斤，較上年同期減落達一萬餘公擔，價值方面，僅九百六十五萬餘元，計減三百五十六萬餘元，跌風之勁，為數年來所罕見，絲業衰敗，已臻極點，誠足為國民經濟前途隱憂。

外銷以白絲慘落最巨，黃絲次之，灰絲最少，生絲向以美國市場為最大主顧，然本年六個月來，美銷始終不暢。一月份以春銷初動，絲商亦因年關需款，亟望出口，故外銷尚好，日美英法絲價，均見上漲。然不久日絲傾銷，國際市場頓見壅塞，益以金跌匯鬆，扯價步落，內銷亦受金融不安影響，市况清淡。迨入三月，歐美夏季織造漸形發動，人造絲銷路頓暢，生絲市價，乃趨盤落，致華絲外銷更寂。下半年雖絲商廉價求售，交易活躍，然市價愈趨疲弱矣。四月美國厲行白銀政策，銀貴金賤，外匯日長，絲市雖見抬價，顧華商格於匯率，反趨低落。惟國內以夏貨開機，略有需求，然以四底期近，亦曇花一現耳。五月下旬，美國復興法規，經法院判決失效，絲織廠停工減機，時有所聞，故紐約絲銷，頓趨沉寂，歐洲亦以法國政潮澎湃，工商業重受影響，洋莊抑價觀望，內銷亦毫無起色。六月日絲步漲，華絲乃得乘隙而入，益以江

浙春繭繸折不大，成本亦輕，故外銷驟見上昇，尤以歐洲爲甚。茲附上半年生絲出口數值如左：

(12) 民國二十四年上半年絲類輸出數值統計表

	本年 上半年		上年 同期		較上年同期加(+)或減(-)	
	數量 斤	價值 元	數量 斤	價值 元	數量 公斤	價值 元
白絲	七三、八五七	四、八六、七九	一、〇五、〇〇〇	七、五、六五	(-) 三〇、九三	(-) 二、五〇、八六
黃絲	三三、七〇三	二、六五、九三	三、五、〇〇〇	三、二五、六〇一	(+) 一〇、六〇三	(-) 五九、六八
灰絲	六五、五七	三〇、八四	四七、九〇〇	二、三、七七七	(+) 一七、六七七	(+) 六九、〇三七
未列名絲	二、五〇八、二五九	一、八五、七四	三、一〇九、三〇〇	二、四六、六一	(-) 七〇一、〇四一	(-) 六七、六〇七
合計	三、五三、三六六	九、六五、三三〇	四、五二六、一〇〇	一三、二九、三六四	(-) 九三、七四	(-) 三、五五、〇三四

至於絲價方面，上半年各月頗有漲落，高等廠經上半年平均價最高爲一月份之六百二十五元，最低爲六月份之四百八十元。上等廠經及中等廠經，亦以一六兩月爲懸殊最巨，其他各月，漲落尙少。然以六月份而論，則本年六月份較上年六月份高等廠經平均價低落達一百十五元，如以十九年六月份相較，則跌落達一千三百八十七元，可云慘矣，其他廠經，較上年同年亦均衰敗，惟上等灰經，跌落最少耳。

(13) 民國二十四年上半年白絲輸出數值國別統計表

國別	本 年 上 半 年		去 年 同 期		較去年同期價 值增(十)或減(一)
	數量(公斤)	價值(元)	數量(公斤)	價值(元)	
法 國	二五、五六一	一、七九、九四	二四、八〇〇	一、六四、六三	(一) 三四、七元
美 國	一九、九五五	一、五八、一五	一九、三〇〇	一、五〇、八〇	(十) 二五、三五
印 度	六、八八二	二七、〇四三	三三、一〇〇	一、三三、〇五	(一) 一、〇三、〇四
安 南	二五、一八	六四、六四七	一〇、三〇〇	六三、七九	(十) 五、八五
英 國	四、〇五	三三、〇三	五、五〇〇	四〇、〇五	(一) 二六、〇五
香 港	七、八九五	四六、〇〇五	一八、〇〇〇	八七、一三	(一) 八六、二天
日 本	三、六九九	三、〇二〇	三、七〇〇	二六、七三	(一) 一八、三三
荷 蘭	八、〇二	三、六天	一、二〇〇	一、四、三〇	(一) 七、七三
其他各國	二、七三	二八、二五〇	三、五〇〇	二四、三三	—
出口總數	七三、八七	四、八六、七九	一、〇三、八〇〇	七、五、六五	(一) 二、三〇、八天

白絲美銷，本年上半年計共一百五十二萬餘元，較上年同期之一百五十萬元，略見上增，然為數極微，歐銷則大見跌落，法國跌十二萬餘元，英銷亦同樣減落，足見美國銷場情形未足悲觀，其他印度日本等皆一致下落，獨安南則稍見上增，故今年上半年外銷，較上年大為衰敗也。

(14) 民國二十四年上半年黃絲輸出數值國別統計表

國別	本 年 上 半 年		去 年	同 期	較 去 年 同 期 價 值 增(十)或減(一)
	數 量 (公 斤)	價 值 (元)			
印 度	三三、七六	一、六、二五	一〇、八〇〇	二、三、二五	(一) 五五、〇九五
法 國	六、一三	五、四、七二	一〇、一〇〇	一〇、七四	(十) 四三、九六
埃 及	二、七四	九、一三	二、五〇〇	三、四、五	(一) 二四、七一
日 本	一、三三	一〇、五、六	三、八〇〇	三、二、九	(一) 二四、七三
錫 蘭	—	—	三〇〇	一、〇、五	—
美 國	二、五三	一五、七〇	三、〇〇〇	四、六、五	(一) 三三、六三
其他各國	一、一三	九、六、九	三〇、三〇〇	二、五、四	(一) 二二、八五
出口總數	三四、七三	二、六、五、四三	三四、一〇〇	三、五、〇、一	(一) 五九、六、六

至於黃絲外銷，與上年同期相差較白絲稍佳，然下落亦達五十九萬餘元，黃絲印銷為大宗，本年減落尙少，輸出計二二三，七五八公斤，埃及日本等國，則呈減落之象，獨法銷情況尙好，上半年增加四十七萬餘元。上表所載，可見一斑。

(2) 茶 本年上半年茶葉外銷，低落頗巨。總計輸出一千二百零八十八萬餘元，內以綠茶占最大多數，值六百七十九萬餘元，紅茶僅二百二十七萬餘元，以與上年同期比較，除綠茶略有上增六十

九萬餘元外，其他茶葉均形低減，是則茶葉外銷，情況未足樂觀。茲將詳細數字，附載如左：

(15) 民國二十四年上半年茶類輸出數值統計表

	本 年		去 年		較去年同期價值 增或(十)或減(一)
	數 量 (公 擔)	價 值 (元)	數 量 (公 擔)	價 值 (元)	
紅 茶	二九,八三	二,二七,〇〇〇	三,五五	三,二九,七五	(一) 九二,七五
綠 茶	五,七〇一	六,七九,〇八七	四八,六〇二	六,〇九,七四	(十) 六九,六三
其他茶	一〇三,四九	三,〇一九,〇三三	一三七,六五九	四,一八,一七六	(一) 一,一六,一三三
合 計	一六九,〇二二	二,〇〇六,一五〇	三三,七二七	一三,五八,三五五	(一) 一,四〇,〇五五

外銷如此，市況如何，當爲我所亟知。查本年一二兩月，以新陳交接停頓，市況異常沉寂，綠茶非洲稍有需求，然亦僅數百箱。貢熙則俄莊抑價，市價步趨，惟祁門尙覺穩定，顧時當廢曆新正，交易總屬清淡。三月一般洋莊，期待新茶上市，故月初僅印莊略有購進，然市盤已見低四元。月終寧紅英銷尙盛，迨至四月新茶葉行將上市，市價難望上漲，益以外匯放長，市面更覺不振，月底新茶應市，出盤僅六七元，未見成交，五月份新貨交易頻繁，惟紅茶較綠茶堅挺，直至六月，歐莊好轉，市價日趨開展，顧低莊次貨，不論紅綠，均呈呆滯矣。

統觀上半年茶葉外銷，第一季較第二季清淡，而情況均較去歲爲劣。其原因乃以印度錫來紅茶

產量激增，我國粗茶，外銷大受影響，平水綠茶，美銷亦無起色，重以美國購銀政策之後，匯率在金貴銀賤之下始終鬆懈，故從金價較上年同期雖無軒輊，而從銀價則有百分之三十之跌落矣，亦我國對外貿易之厄運也。

至於輸出國別，本年上半年以摩洛哥最巨，達四百十七萬餘元，蘇聯第二，計二百六十四萬元，英國第三，計一百另九十八萬元，摩洛哥較上年同期增一百四十八萬餘元，蘇聯英國則各減落百萬元，其他印度，德國，美國，阿爾及耳等處，均有上增，顧總數則趨下減，故茶葉外銷，仍未脫衰敗之境。茲附表如左：

(16) 民國二十四年上半年茶類輸出數值國別統計表

國別	本年 上半年		去年 同期		較去年同期數量 增(+) 或減(-)
	數量(公擔)	價值(元)	數量(公擔)	價值(元)	
印度	五,二五三	三三,一七五	一,八一	一六,〇二六	(+) 五,一五九
法國	六,〇〇〇	一〇九,三三〇	五,〇三二	四九,〇三一	(+) 三五,〇三三
德國	四,八八四	三二,一四一	一,四二四	一七,五五九	(+) 一五,三七二
英國	二,二六八	一〇九,五五五	二,〇七一	二二六,一五五	(-) 一,二七,五八八
香港	一〇,五二二	六四,五二〇	二,一五一	八〇,七六二	(-) 一五,三七二

摩洛哥	三、四七	四、七二、一〇八	一〇、一七五	二、六四、三三一	(十)	一、四七、八七六
荷蘭	四六五	五、五五五	一、〇〇〇	一、五七、一六一	(一)	一〇四、六六六
美國	八、七八八	七、八、七八八	四、三五四	三、九、三九九	(十)	三、九、三九九
俄國	九、五、三九九	一、八、四〇、八六六	一、六、三三三	四、一〇、五〇一	(一)	一、二、六五、六五五
阿爾及耳	五、二五五	七〇九、八六六	五、一八三	六、八、一六六	(十)	四、一、六六〇
埃及	三元	五、三、三六六	三、七三	三、〇、八九九	(一)	二、九、七三三
新加坡	一、三四〇	一、三、八〇一	一、〇、七六	九、九、四九九	(十)	三、三、三三一
約黎坡里	二、〇、六六	一、八、七、三六〇	二、七、五	三、七、八七〇	(一)	一、八、五、五〇〇
突尼斯	五〇四	六、〇、三三〇	六、三三	八、六、一三九	(一)	二、五、九九九
關東 租借地	二、二、四九	九、〇、三三六	一、九、三三	八、八、六九〇	(十)	二、四、四八
其他各國	七、六、八三	五、二、五五五	一、四、五三三	一、〇、四、一八八	(一)	四、四、六三三
出口總數	一、八、九、九二	三、〇、八、一、五〇	三、三、七、七	一、三、五、八、三、五五	(一)	一、八、九、九二五

(3) 棉花 本年棉產估計，較往年略為遜色，據中華棉業統計會第一次估計，本年全年棉田面積為三千六百二十一萬二千七百六十八畝，較上年修正估計減八百七十五萬八千四百九十六畝，皮棉產額共計九百五十九萬六千六百八十四擔，較上年修正估計減一百六十萬五千二百十五擔。

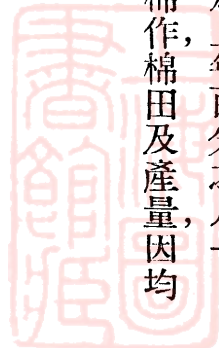
全國棉田，本年與上年相同之十一省區比較，僅及百分之七六·三，而產額則為上年百分之八一·五，平均每畝產量為二六·六斤，亦較上年實收二四·九斤為高，故本年全國棉作，棉田及產量，因均視上年減少，而棉作生產狀況則較上年為優也。茲附本年第一次估計如左：

二十四年第一次估計

棉田面積（畝）

皮棉產額（擔）

河北	六、八〇四、八五〇	二、〇九三、九六一
山東	一、六六六、八五五	二九二、五〇六
山西	一、一六二、六三一	三一七、九八三
河南	一、五三二、五〇七	二五六、四五—
陝西	四、四三八、一六一	一、二〇四、八八五
湖北	四、六一〇、三六二	一、一〇七、四七〇
湖南	三七三、九一二	六九、八三八
江西	二〇五、〇二五	五八、〇三二
安徽	一、三二七、四六九	三八二、三一—
江蘇	一〇、四〇二、八三七	二、七八七、一七四



浙江 一、七八六、四一三

五五九、五三四

四川 一、九〇一、七四六

四六六、五三九

共計 三六、二一二、七六八

九、五九六、六八四

就各省情形而論，河北以受天時不順，棉作減折。山東亢旱特甚，故主要棉區，臨清等七縣，棉產僅有二萬擔，山西春季亢旱，晉北寒災，晉南受切根蟲害，全省棉田，僅抵去年三分之一。河南亦以天旱，除靈寶太康數縣外，棉田竟減十分之九，陝西禁種鴉片，棉田日有推廣，此外湖北湖南江西等省，則以大水成災，棉田淹沒至夥，安徽氣候調順，甚宜棉之發育，估計產量可增。江蘇南通崇明等處，發育甚佳，江南一帶，較好一二成，浙江則入夏雨水充分，有利棉作，收成當較去年為佳。

本年上半年棉花市況，一二兩月，供過於求，故交易清淡，益以廠方提早停工，存底因以激增，外底亦呈跌落之勢。且歲序更新，實銷更無起色，三月份初以美印棉跌風厲，仍趨萎靡，迨入下旬，金價與匯市轉優，紗銷良好，外棉復有加稅之議，市況於以穩定。四月美國提高銀價，物價上騰，廠商買轉佳，市況堅挺。然為時未久，美國購銀政策，傾向積極，我用銀國，外棉折合銀價，反形低落，棉市不無壓低。迨至五月，紗花比跌之程度，紗甚於花，棉商遂不得不出於減工之途，原棉消費，因而大減，後以四底，銀錢兩業，机阻不安，棉市下落，無法避免，六月份以華北時局不靖，人心虛軟，故月初標花猛跌二元，嗣後漲跌互見，蓋時局難趨穩定也。



本年上期我國棉產減落，然外棉進口，亦趨衰退之勢，以言國別，仍推美國，計二〇〇・四六〇公擔，值九百五十五萬餘金單位，印度第二，計一六五・〇二二公擔，值五・一五一・五九七金單位，日棉進口絕微，與上期同期比較，各國均形減退，而以印度為最甚，埃及略有增加，茲附表於左，以資參證。

(17) 民國二十四年上半年棉花進口數值國別統計表

國別	本年		去年		較去年同期價值增 (+) 或減 (-)
	數量(公擔)	價值(金單位)	數量(公擔)	價值(金單位)	
美國	1,000,320	9,554,433	372,689	1,702,124	(+) 七,457,712
印度	1,550,331	5,151,597	374,127	1,255,933	(+) 六,133,964
日本	二	六一	一,773	64,036	(+) 六三,九六五
埃及	37,772	2,056,442	25,870	1,364,444	(+) 七四二,048
其他各國	11,007	81,970	4,559	237,866	(+) 一五,八六六
合計	2,609,430	16,846,542	792,969	2,986,133	(+) 一三,099,561

至本年上期棉花出口情形，較上年亦形衰落，上年上半期輸出達九萬三千餘公擔，本年上期則僅六萬一千餘公擔矣。棉花輸出，本年以德國為最多，較上年同期上增一百九十二萬餘元，達十六倍餘，至足欣慰，惟對日輸出，值二百餘萬元，減落達三百餘萬元，而對美輸出，減落尤甚。其他各國，亦多減

退，茲示詳細數字如下：

(18) 民國二十四年上半年棉花出口數值國別統計表

國別	本年		上年		較上年同期價值增 (+)或減(-)
	數量(公擔)	價值(元)	數量(公擔)	價值(元)	
日本	二七,一六四	二,〇〇〇,一〇〇	七,三三一	五,〇五二,二一〇	(+) 一,〇五二,〇九〇
美國	一,七〇〇	二四,八六六	一六,八七四	一,一九六,四八八	(-) 一,〇七三,五三二
朝鮮	三〇五	三三,七三九	一,三三三	八二,三七七	(-) 五九,四九八
德國	二九,一八一	二,〇四五,三三九	一,六七四	一三二,三九九	(+) 一,九三三,九四〇
其他各國	三,三六二	二四四,八三三	二,七三三	一六九,三三二	(+) 四八,四六一
合計	六二,七三二	四,四三七,八七七	九,七三三	六,五五〇,五五六	(+) 二,二二二,六四九

(4) 棉紗 本年上半年棉紗市況，仍處艱難困苦之中，未見好轉，一月份洋拆高漲，現銷減落，川匯又猛漲一千六百餘元，交易因之日寂，步入二月華廠環境不利，復工甚少，至存底則華紗激增，蓋日紗以價廉暢銷也。三月中時常春銷，益以金融較前活潑，各幫咸有進胃，實銷大見起色，惜紗價以外棉猛落，不能隨客銷而猛晉也。比至四月，又以美國購銀政策，金市與外匯大跌，故外棉金價雖漲，而折合銀價則反低，重以四底已屆，銀根步緊，銷路亦未由起色矣。四月雖過五月復遇午節，市面衰弱依然，日紗

傾銷，購買力更趨減退，華北多故，紗價益呈不振。六月則變遷尤多，初以廠商貶價脫售，市價下跌，嗣以川滇粵豫等省，大量需求，銷路特暢，終以通貨膨脹，謠言四佈，標紗爲之激漲，惟實銷日淡，現紗疲憊，市况終於步跌矣。

本年上半期共計成交十五萬四千七百九十六包，內以廣東幫進胃最濃，計共購四萬九千一百八十四包，其次允推內地幫，亦成交一萬六千餘包，再次爲雲南四川，四川本爲需紗最巨之區，近以匪患未靖，故稍遜色，就大體言之。本年上半年現紗成交數字，較之上年同期，稍見起色，蓋上年同期成交數量爲十二萬五千二百三十七包也。茲將上半年客幫現紗成交統計數字如左：

(19) 民國二十四年上半年客幫現紗成交數額統計表(單位包)

	一	二	三	四	五	六	共
	月	月	月	月	月	月	計
四川	二〇五	二、〇九五	五、三九五	一、九〇五	八三〇	五、三三五	一五、七六五
內地	二、〇〇三	三、一八三	四、九七八	三、一六七	二、一二九	一、〇七六	一六、五三六
廣東	八、〇九七	三、八三五	七、四二三	一〇、九八一	一二、七〇一	六、一四七	四九、一八四
汕頭	八〇一	一、一一三	一、〇四八	七六九	八一五	三八七	四、九三三
雲南	九三〇	一、〇〇〇	五、七二五	一、〇六五	三、三六五	四、三八五	一六、四七〇
江西	四八六	三七一	三、六九三	三〇五	一六〇	六八	五、三八三

天津	—	三九〇	四、六七八	一、九二五	二〇	二〇	七、〇七三
漢口	一〇	—	五〇	—	—	一〇	七〇
南京	四二	六八	三八	五四	四九	五一	三〇二
長沙	一、七七四	四七九	二、四四八	一、一六三	二、二四〇	一、三五〇	九、四五四
蕪湖	六〇	九四	一八八	九七	八〇	三五	五五四
蘆州	—	八〇	九七	一二〇	一五	二五	三三七
寧波	一七五	一二三	三三三	一八四	一六五	三五	一、〇〇五
廈門	四六	八三	—	二三	七五	一三	二四〇
同行	二二一	三九七	七〇五	四四二	一六七	一三七	二、〇六九
北幫	一五	三四〇	二〇〇	四〇〇	八〇	三五	一、〇七〇
雜幫	五一五	二、五六八	九、一一五	二、二四六	二、六二五	七、五八二	二四、六五一
共計	一五、三八〇	一六、二一九	四六、一〇四	二四、八八六	二五、五一六	二六、六九一	一五四、七九六

上半年之紗價，以受市面影響，起伏頗巨，即為以二十支金鷄現紗而論，以一月份一百八十五元為最高，六月份之一百五十九元七角最低，其差額達二十六元之巨。

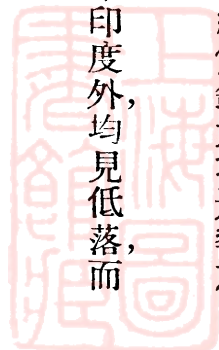
至於輸出方面，本年上半年期總數僅八百十萬三千八百三十四元，與上年同期之一千六百十二

萬零五百六十二元相較，相距達百分之五以上。至足爲紗業前途一大隱憂，蓋日紗傾銷，大有影響於華紗外銷也。

如就國別觀察，則本屆外銷，允推印度爲最，朝鮮第二，與上年同期比較，除東印度外，均見低落，而以日銷低落爲最巨，香港減落亦不少，下表所載，可見其詳。

(20) 民國二十四年上半年棉紗輸出數值國別統計表

國別	民國二十四年上半年		民國二十三年上半年	
	數量 (公擔)	價值 (元)	數量 (公擔)	價值 (元)
英屬印度	二五、九四四	三、八四〇、七〇二	三〇、七七三	四、一三四、八九九
香港	七、八二一	八七八、四六四	一七、五六一	二、〇四九、二五一
日本	二、六二二	三九二、四一一	四〇、二五四	四、五五八、八六五
朝鮮	一五、五一二	一、五八一、〇三九	二四、五〇二	二、五七九、九三五
東印度	二、一九二	三三四、六一五	一一、二四四	一、一八〇、九二〇
菲列濱	四、一二六	四七〇、四八五	四、六五五	五二〇、九〇六
暹羅	二、七八八	三二四、五七八	三、八七五	四二一、九七五
關東租借地	三三三	三、一五三	七四	八、八三五



其他各國	二、三二四	二七八、三八七	六、〇一五	六六四、九七六
合計	六三、三六三	八、一〇三、八三四	一三八、九五三	一六、一二〇、五六二

(5)米 本年上半年期洋米進口，上增頗巨，計洋米入口數量為一千一百十八萬六千公擔，值四千三百三十五萬九千金單位，較上年同期之二〇，四二九千金單位，上增又達百分之五三，數字之大，為近年所罕見。以國別言，仍以安南為最多，計六，六二七，二七二公擔，值二五，〇七四，七六三金單位，其次為暹羅，計二，七四六，一九四公擔，值一〇，〇四六，一〇七金單位，再次為印度，計一，七八八，五〇七公擔，值八，〇九三，六三七金單位，與上年同期情況，無大差異，以印度增加最巨，暹羅最少。茲列表於左：

(21) 民國二十四年上半年米穀進口數值國別統計表

國別	本 年		上 年		價 值 (金單位)
	數 量 (公擔)	價 值 (金單位)	數 量 (公擔)	價 值 (金單位)	
印 度	一、七八八、五〇七	八、〇九三、六三七	四六六、四七三	一、七六二、七二三	
安 南	六、六二七、二七二	二五、〇七四、七六三	二、〇九四、七六六	一〇、四七〇、四七一	
暹 羅	二、七四六、一九四	一〇、〇四六、一〇七	一、八六六、〇二八	八、〇八六、七五三	
香 港	二、九七三	一〇、〇五二	一、二六四	六、八〇六	

其他	二二、〇一四	一三四、六四一	一九、二二六	一〇二、七二二
共計	一一、一八六、九六〇	四三、三五九、一九〇	四、四四七、七四七	二〇、四二九、四七四

考本年上期洋米輸入激增原因，當以去年國內旱災所致，蓋去歲向外洋應購之期貨，入春以來，陸續輸入，國內亦以春荒嚴重，長江各省，需要頗殷，然市價尙稱穩定，迨至四月銷路活潑，價亦步漲，內地交易最旺時，竟日開十萬包左右，比入六月，時雨霑降，人心堅定，市況乃轉下趨矣。

(6) 小麥 本年上半年洋麥進口，較爲興旺，計數量四百四十四萬餘公擔，值一千六百七十八萬餘金單位，較之上年同期，上增達一百五十八萬餘金單位。如言國別，去年以美麥借款關係，洋麥輸入，以美國爲首席，今年則美國退居第三，僅較多於阿根廷而已，澳洲本年計一千二百六十八萬八千餘金單位，躍居首位，阿根廷計三百七十五萬餘金單位，較上年同期，略有增加。總計本年上半年輸入數字，澳洲即佔百分之七六，阿根廷僅佔百分之二二，美國則百分之一，變遷之巨，至可驚人。下表所示，可見一斑。

(22) 民國二十四年上半年小麥進口數值國別統計表

國別	本 年 上 半 年		上 年	同 期
	數 量 (公擔)	價 值 (金單位)		
澳 洲	三、二九九、七九五	一一、六八八、一七五	三四四、九九八	一、三四〇、五四六

坎拿大	一〇、一二四	四七、七四八	八四、九三四	三二九、五〇一
美國	四八、二八一	一九六、三一〇	二、八六六、一四三	九、八八七、九二二
阿根廷	一、〇五四、一五六	三、七五二、八六三	九七二、六一一	三、三四六、四四三
其他各國	二八、〇九九	九七、九三三	七六、五二七	二九〇、三七一
共計	四、四四〇、四五五	一六、七八三、〇二九	四、三四三、二二三	一五、一九四、七八三

(7) 桐油 本年上期桐油外銷，情況甚佳，實銷達一千八百九十三萬八千餘元，較上年同期之一千二百五十三萬餘元，增加百分之六六，亦差強人意之事。國內產量，略有起色，由漢口一埠出口者，為數亦不在少，美國市場，需要頗殷，國內植桐事業，雖有進步，惟產量不足供製漆工業之大量需求，故桐油外銷能力為提倡，前途希望尚多。

美國本年上半年實銷一千三百餘萬元，較上年增加近一倍，除香港等銳減外，其他如英、德、法、義，均見好轉，為本年上半年出口貿易中，難得之一頁也。茲分列各國數字如次：

(23) 民國二十四年上半年桐油輸出數值國別統計表

國別	二十四年上半年		上年同期	
	數量 (公擔)	價值 (元)	數量 (公擔)	價值 (元)
澳洲	一、九〇六	一〇〇、五八一	一、〇九四	四六、〇八二

比國	一、九八三	一〇四、一五七	二、二二七	八九、三一
丹麥	四、八〇四	二四五、四〇一	四、一六一	一六一、一六五
法國	一八、四〇三	九七八、七一五	一六、四六五	六七一、一〇八
德國	一四、九一一	八三二、七一五	七、八六一	三三六、六九二
英國	一九、〇六一	一、〇一一、五四一	一七、八七二	七〇二、一六六
香港	二七、三六七	一、一〇八、九三三	五三、三一	二、一三二、八二六
意大利	一二、〇五八	一六五、一二六	一、一九六	四八、五七九
日本	四、六一一	一八二、一四〇	四、七七一	一五七、八二〇
荷蘭	一三、五二一	七一五、九二一	二一、〇一四	八五六、四一三
挪威	三、三九五	一七九、七五四	三、五三五	一三五、八三一
美國	二六六、五三〇	一三、一〇二、六四八	一八四、八五六	七、〇五八、三〇〇
關東租借地	六六一	二五、三八二	九五〇	三三、二二二
其他各國	三、五六二	一八五、〇七七	二、七八一	一一五、四五五
出口總數	三八三、七七二	一八、九三八、〇八一	三三二、〇九四	一二、五三五、六九〇

(8) 蛋產品 本年上期蛋產品輸出較上年同期仍有減落，共計輸出一千三百八十一萬八千餘元，減落五十六萬餘元。輸出以冰濕黃白不分蛋最多，計四百七十一萬餘元，乾蛋白第二，計四百另

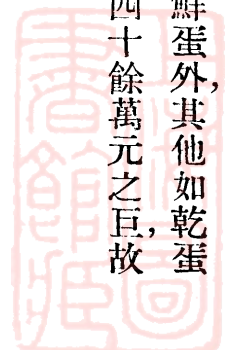
五十九萬餘元，其次為鮮蛋及乾蛋黃，各一百三四十萬餘元。除冰溼黃白不分蛋鮮蛋外，其他如乾蛋白乾蛋黃等蛋，均呈上增，願以所增無幾，而冰溼黃白不分蛋一項減落，已達一百四十餘萬元之巨，故總值仍趨下落。附表于後：

(24) 民國二十四年上半年蛋產品出口數值統計表

	數量 (公擔)	價值 (元)	較上年同期價值增 (+) 減 (-)
乾蛋白	一二八、二四一	四、〇五九、四九三	(+)
乾蛋黃	二三、四三三	一、三六四、一四六	(+)
冰溼蛋白	一〇、九是四	三九八、〇七八	(+)
冰溼蛋黃	三七、八一九	一、二二〇、二五一	(+)
冰溼黃白不分蛋	一三三、四七九	四、七二二、二二九	(-)
帶壳鮮蛋	一一五、九九八	一、四八一、二二七	(-)
其他	——	五八二、八三六	(+)
合計	——	一三、八一八、二六〇	(-)
			五六〇、七七三

蛋類輸英，本為大宗，本年上半年共計輸英七百十八萬餘元，較上年同期之八百八十四萬餘元，減落達一百六十六萬餘元，英國蛋類進口稅率提高，不無影響。

美國蛋銷，上半年亦有二百三十三萬餘元，德國一百四十四萬餘元，香港僅八十八萬餘元。



至各國對蛋產品需要，美法德三國均以乾蛋白為大宗，美國計達一百三十九餘元，法國計達十五萬餘元，德國亦達四十四萬餘元。乾蛋黃以美銷為主，共六十八萬餘元，法國最少，僅六萬二千餘元，冰濕蛋白英銷亦有三十九萬餘元，其他各國除法國有三百六十六元外，美國德國可說絕微。冰濕蛋黃以德國為尾閭，達三十八萬六千餘元，英美各達二十六七萬餘元，法國最少，僅四萬一千餘元。冰濕黃白不分蛋，向以英國為主顧，年有鉅額輸出，故本年上期除輸英四百四十五萬餘元外，其他德法等國，為數甚微。至帶壳鮮蛋，英銷亦不多，祇三十八萬餘元，德國亦有三萬五千餘元。香港則為數較巨，達八十萬餘元，此外如菲列濱新加坡等處，亦略有數字，顧極微耳。茲附表如次。

(25) 民國二十四年上半年蛋產品輸出數值國別統計表 (數量單位公擔) (價值單位元)

國別	乾 蛋 白		乾 蛋 黃		冰 濕 蛋 白		冰 濕 蛋 黃		冰 濕 黃 白 不 分 蛋		帶 壳 鮮 蛋		未 列 名 蛋	
	數量	價 值	數量	價 值	數量	價 值	數量	價 值	數量	價 值	數量	價 值	數量	價 值
美國	五、六〇二、三九四、三二一、四九七	六、六二、七六二	—	—	—	—	七、三七七	二、六〇、九〇〇	—	—	—	—	—	—
法國	六、五〇〇	一、五、九四八	一、一〇六	六、三、〇六二	一〇	三、六六	一、四八八	四、一、六九九	八六	三、九五三	—	—	—	—
德國	一、九八八	四、三、八九九	五、九七六	三、四、一七七	—	—	一、二二、九〇四	三、六、七八	四、五、六六	一、五、二八四	二、七、九〇	三、五、〇三二	—	七、八、五三三
英國	五、六、五、一、四、四、一、三、六	二、〇、〇、四	二、一、八、〇、〇、五、一、〇、七、五、八、三、五、九、五、五	六、六、六、三、九	二、七、六、〇、七、三、四、一、七、四、四、五、一、〇、〇	二、七、八、三、五	三、八、一、五、八	—	—	—	—	—	—	二、〇、四、六、八

其他	二、四二五	五九、二六八	二、八五九	一、二六二、〇八	一、三	四、七四	八、五二	二、五、一三	三、六五〇	九、九三	八、五、三三	一、〇三、五九	一、九、三二
各國	共計	二、四二五	〇、五九、四三三	四、三三一	一、三、四	一〇、九四、三九	〇、七八、七、八二	一、三、〇〇、五二	一、三、四、四九	七、三、三	三、九、二五	九、九、一、三	一、五、八、三

綜觀本年上期蛋產品出口情況，誠見減落，顧為數有限，而英銷數字，以提高稅率之關係，與上年同期相衡，減落達百餘萬元。故蛋產品之國際市場，以近年觀察，備受桎梏，但未陷於無可發展之境，苟努力改進品質擴展市場，則仍有希望。

(9) 皮貨 皮貨行銷，本年上半年趨於衰落，計輸出一千四百九十四萬餘元，較上年同期減落達八百四十一萬餘元，減退之巨，得未曾有。

就輸出皮貨而言，除皮毯褥上增七十二萬八千餘元，其他各貨，一致趨向下落。生水牛皮減落二十五萬餘元，生黃牛皮則下落達百分之四七，未硝山羊皮及羔皮亦下減不少，羔皮亦達百分之四三。其他黃狼皮狗皮尚無大量減落。附統計數字如左。

(26) 民國二十四年上半年皮貨輸出數值統計表

	數	量	價	值 (元)	較上年同期價值增 (+) 減 (-)
生水牛皮	九、七三五公擔		六四三、八四八	(一)	二五七、六四五
生黃牛皮	一六、七七五公擔		一、二九九、九八五	(一)	一、四四二、三六四
狗皮	五、八一二張		一二、一六一	(一)	一四四、二一一

未硝山羊皮	五、〇五七、四七四張	四、一三六、四三五	(一)	一、九五五、六二〇
羔皮	一、〇四五、一七九張	二、七六七、六三四	(一)	三、六六三、五九三
黃狼皮	一、四二九、六二二張	二、二五七、四二七	(一)	三六六、七八八
皮毯褥	四七九、二二九條	二、二六八、八〇五	(十)	七二八、三〇四
其他皮貨	—	一、五六三、六一一	(一)	一、二六一、二三一
共計	—	一四、九四九、九〇六	(一)	八、四一五、一六八

至皮貨輸出國別而論，生水牛皮以香港德國最巨，法銷最低，生黃牛皮以日本最多，計達七十七萬六千餘元，美國最少，僅五百餘元。狗皮則美銷較巨。未硝山羊皮允推美國為最大主顧，達三百四十五萬餘元，然較上年同期已形低落，此外要以德國和國次之。羔皮亦以美銷為主，計二百七十二萬餘元，較上年同期減落達百分之四三，銷其他各國，僅值三萬七千餘元而已。黃狼皮美銷計二百二十五萬餘元，皮毯褥美銷亦達一百八十七萬餘元。

總觀皮貨輸出，要以美國為最大市場，年來漠視推銷，致現衰敗之象，殊足為出口業前途憂慮也。

三 出入口貿易國別情形

(一) 概況 年來各國仍相繼厲行經濟的國家主義，國內又值銀價高漲，農村破產，金融未蘇，百業仍形蕭條，際茲時遇，進口洋貨因購買力薄弱，銷胃呆滯，出口土貨又以銀價高漲之影響，更難發

展，故就本年上半年期對各國貿易數值觀察，無論進出口多見減退。

在進口方面，可資注意者，爲澳洲安南暹羅輸入數值之增加，因國內農產歉收之影響，澳洲小麥輸入達一千二百餘萬金單位，（較往年同期增加十二倍）安南及暹羅米穀輸入共計亦達三千五百餘萬金單位，（較往年同期增加一倍）此外日本因盡力以棉布向我國推銷，坎拿大因木材輸入甚旺，其進口數值亦均較往年同期增加十分之二三，德國因鋼鐵機器頗爲我國所需要，故其輸入數值亦形增加。美國在往年上半年期因棉麥借款之關係，輸華棉麥爲值至鉅，本年國內存棉甚多，對於棉胃納極微，相形之下遂大見減落，故進口數值僅抵往年同期百分之六六，法國輸入主要商品爲鋼鐵機器及紙，本年上半年期鋼鐵機器受德貨之競爭，紙類輸入爲量至少，故進口數值較往年同期減少百分之四二，此外英國因主要商品之棉布受日貨貶價銷售之影響，東印度因糖銷減少，蘇俄因煤油輸入鉅減，其進口數值均較往年同期減少百分之三十。

在出口方面，可以注意者，爲對美國、德國、澳洲、意大利、摩洛哥及法國等處之輸出增加，對美以花生油、牲腸及桐油暢銷之關係，指數較往年同期增高百分之二二，但以獸皮美銷減退，否則當不止增加此數，對德以棉花桐油鎢礦砂輸出甚旺，指數遂較往年增百分之四四，此外對澳洲以抽紗品能迎合該邦人士之需要，對意以芝麻、花生仁輸出激增，對摩洛哥以綠茶銷售進步，對法以黃絲輸出尙佳，故本年上半年期對上述諸國輸出數值均較往年增加。惟對日輸出因棉花雜糧以及肉骨等減退甚鉅，

祇礦砂一項稍形增加，故僅及往年同期對日輸出數值百分之七一·二〇，對英輸出向以蛋產品為主，年來因受該國增稅之影響，蛋產品英銷大見隕落，本年上半年對英輸出數值遂僅及往年同期百分之八八，此外對印度以黃白絲銷售之呆滯，對蘇俄以茶葉之減退，均為上半年對各國輸出減退中之較著者，茲將民國二十四年上半年對主要國別貿易指數列表於後：

(27) 民國二十四年上半年對主要國別貿易指數表 (以民國二十三年上半年為一〇〇)

國別	進		出		國別	進		出	
	進	口	出	口		進	口	出	口
美國	六六·三九		一二二·七九		蘇俄	七一·三五		七一·二六	
日本	一三一·一三		七一·二〇		朝鮮	九六·六九		一一一·九三	
英國	八八·一〇		八八·一六		比國	六七·九七		八三·三九	
德國	一一二·一一		一四四·七七		坎拿大	一二一·〇一		一一〇·九一	
澳洲	四三四·五七		一二七·三七		意大利	一〇〇·四四		二〇九·六四	
荷屬東印度	七九·一五		六〇·八二		荷蘭	六一·二九		一〇九·八九	
安南	一八二·二六		九八·〇〇		暹羅	一〇七·二九		九六·三一	
印度	九一·三九		七四·〇七		新嘉坡	九六·二三		八七·八四	
香港	七五·二四		八九·三三		摩洛哥			一四八·〇五	
法國	五八·五六		一〇三·二三		菲律賓	九九·一六		八三·五六	

我國對外貿易之主要對手，向爲美日英三國，本年上半期，情勢仍然，惟日本遂趨進步，英國漸有衰退之象，此外德國所佔之地位，則繼續以往邁進之趨勢，本年上半期對德貿易總額佔我國對外貿易總額百分之八·四九（民國二十年祇佔百分之四，二十一年及二十二年佔百分之六，去年增至百分之七·一四）居第四位，與第三位之英國祇差千分之四，考中德貿易之欣欣向榮，實爲兩國間貿易互利精神之表現，無論輸出入，均見進步，則兩國間商務上地位之增高，乃爲當然之結果，香港所居之地位，適與德國相反，年趨跌落，民國二十年時，中國與香港間貿易總額佔我國對外貿易總額百分之二五·八一，二十一年後迭趨減少，去年祇佔百分之八·二九，本年上半期益見退步，僅佔百分之六·九九，考香港爲轉口港，其地位之下落，純由於進口貿易之萎縮，出口貿易固未見衰落，足規洋貨輸入，已由間接運輸而改爲直接運輸矣。此外對安南，印度，澳洲，暹羅等處貿易總額，本年因有大量米糧輸入我國，其所佔地位均大見增高。

若就出入口貿易分析，則出口方面，本年上半期以美國爲第一位，計值六千四百九十六萬八千餘元，佔出口總值百分之二五·〇三，香港居第二位，計值四千五百四十四萬九千餘元，佔出口總值百分之一七·五一，日本居第三位，計值三千一百十九萬七千餘元，佔出口總值百分之一二·〇二，英國居第四位，計值一千九百六十七萬九千餘元，佔出口總值百分之七·五八，德國居第五位，計值一千四百七十九萬餘元，佔出口總值百分之五·七〇，此外依次爲法國，印度，朝鮮，意大利，蘇俄，暹羅，

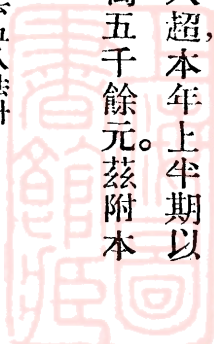
安南等處，與往年同期比較，地位上德法兩國稍趨重要，印度則見落後矣。至於入口方面，亦仍以美國爲最多，計值一億〇七百三十五萬餘元，佔入口總值百分之一九·五四，日本次之，計值八千〇八十六萬四千餘元，佔入口總值百分之一四·八〇，再次即德國，計值五千三百八十八萬四千餘元，佔入口總值百分之九·八一，更次爲英國，計值五千二百四十萬五千餘元，佔入口總值百分之九·四四，安南因在本年上半年期輸華鉅量米穀，入口數值計達四千八百六十八萬九千餘元，佔入口總值百分之八·九六，在人口主要國別中，竟升居第五位，此外依次爲荷屬東印度，英屬印度，澳洲，暹羅，香港，意大利，法國等處，與往年同期比較，德國及安南之地位增高，而英國及荷屬東印度則趨退後。

在貿易平衡方面，本年上半年期入超淨額爲二億八千九百三十萬七千餘元，對各國入超額向以美國爲最巨，但本年上半年期則以日本對華貿易之積極發展，其入超額遂較往年同期增加二倍，計達四千九百六十六萬七千餘元，佔我國淨入超額百分之一七，居第一位，次之爲安南，因輸華米穀之激增，其入超額遂較往年同期增加一倍，計達四千六百八十七萬五千餘元，佔我國淨入超額百分之一六，居第二位，對美入超額，因棉花進口之鉅減，本年上半年期入超額爲四千二百三十八萬二千餘元，僅及往年同期入超額百分之三十八。此外主要入超國家依次爲德國，印度，各達三千數百萬，澳洲及荷屬東印度各達二千五百餘萬元，印度及暹羅各達一千七八百萬元，意大利及蘇俄亦各有一二百萬元之入超，至於出超方面，則對香港出超三千九百三十七萬二千餘元，對朝鮮出超三百四十七萬

八千餘元，對法貿易我國向為出超，但往年因生絲法銷慘敗，貿易平衡上遂轉為入超，本年上半年期以黃絲法銷轉佳，同時法貨在華未得暢銷，於是恢復出超，出超額計值一百六十三萬五千餘元。茲附本年上半年期出入口貿易國別統計表於後：

(28) 民國二十四年上半年出入口貿易數值國別統計表 (單位千元國幣) 尾數係依四去五入法計

國別	出口		入口		總額		入或出 或超超
	價值	佔總額百分比	價值	佔總額百分比	價值	佔總額百分比	
美國	六四、六八	二五·〇三	一〇七、三五〇	一九·五四	一七、三三八	二·三三	(一) 四、三八二
日本 (台灣在內)	三一、九七	一三·〇二	八〇、八六四	一四·八〇	一二、〇六一	一三·六六	(一) 四九、六六七
英國	一九、六七九	七·五六	五、四〇五	九·四四	七、〇〇四	八·九二	(一) 三、七六六
香港	四五、四四九	二七·五一	二、〇五七	一·九	五、五〇六	六·九	(十) 三九、七三二
德國	一四、七〇〇	五·七〇	五、八八四	九·八一	六、六七四	八·四九	(一) 三九、〇四四
印度	九、八六	三·五四	二七、六七	五·〇三	三、八三三	四·五	(一) 一八、四二二
荷屬 東印度	二五	〇·一一	二七、七六八	五·〇六	二六、〇八〇	三·四八	(一) 二五、七五〇
澳洲	八三三	〇·三三	二六、七〇〇	四·八八	二七、五三三	三·四二	(一) 二五、六六七
蘇俄	二、九三三	一·二三	四、八八八	〇·九	七、八二二	〇·九	(一) 一、九五五
安南	一、八一四	〇·七〇	四八、六八九	八·六	五〇、五〇三	六·二五	(一) 四六、八七五



朝鮮	七、一五	二、七六	一、〇四	〇、一九	八、二一〇	一、〇六一	(+)	三、四六
暹羅	二、一五	〇、八一	二〇、一〇	三、六二	三、二一九	二、七四	(-)	一、七九九
法國	一〇、〇六一	三、六六	七、〇四	一、二九	一七、〇九五	二、一一	(+)	一、六三五
意大利	四、六六	一、八一	七、四六	一、四	二、二五	一、五〇	(-)	二、七〇
其他各國	四、四三	一、七二	七、九	三、一五	二、六、三	一、四〇	—	—
總額	二五、五二	一〇〇、〇〇	五八、八九	一〇〇、〇〇	八〇、五九	一〇〇、〇〇	(-)	二、九、三

(二) 美國 美國自民國二十一年以來，即執對華貿易之牛耳，當時因日本貿易之急遽下落，美國對華貿易之數值與百分比遂與年俱增，本年對日貿易雖見進展，但美國所處地位仍不見降低，惟貿易數值因美國輸華主要商品如棉花小麥煤油等之減退，其進口貿易總值為一億〇七百三十五萬餘元，僅及往年同期百分之六六·三九，易言之，即較往年同期減少三分之一矣。但對美輸出則以桐油及蛋產品美銷尚暢，本年六個月對美出口總值達六千四百九十六萬七千餘元，較往年同期增加百分之二二·七八，中美貿易總值因進口之激減，計為一億七千二百三十一萬七千餘元，僅及往年百分之八〇·二九矣。各月情形，進口以六月份為最盛，計達二千二百八十七萬七千餘元，是該月煤油汽油輸入特多之故，以二月份為最少，蓋值廢曆年關，素為進口最淡之季節也。此外各月進口額則在一千六百萬元至一千八百萬元之間，與往年同期比較，除六月份超過往年同期十分之一，餘

均不及百分之八〇，上半年美國對華輸入貿易之衰落於此可見。出口數值各月無大起落，一月份為最高，計一千二百四十六萬餘元，二月份為最少，亦達九百六十六萬餘元，其餘各月均在一千萬元光景，與往年同期比較，無月不見增加，第二季增加尤鉅。本年對美輸出，似可差強人意矣。貿易平衡因輸出之進展，同時受入口萎縮之賜，入超額大見減少，合計六個月入超額為四千二百三十八萬餘元，僅及往年同期入超額五分之一。茲將民國二十四年第一、二季中美貿易統計表列下：

(29) 民國二十四年第一季第二季中美貿易統計表 (單位國幣元)

月別	出		入		總		額	入超額
	數值	與上年同期百分比	數值	與上年同期百分比	數值	與上年同期百分比		
一月	三,四〇,二二	二五·五	一八,五五,六七	二二·三	三〇,九五,七九	二七·六	(一) 六,〇六,五六	
二月	九,六七,三六	二五·元	二四,五四,二元	四一·七四	二二,九二,三五	五·二四	(一) 四,五六,八三	
三月	一一,二五,五六	一〇一·二四	一八,三五,二四	五五·三三	二九,六〇,八〇	七五·七六	(一) 七,〇五,七六	
第一季合計	三,四三,八九	—	五,一四,〇〇	—	八四,五三,九三	—	(一) 七,七八,一七	
四月	一〇,六七,三四	一三·五	一七,五四,二五	七·六	二七,九一,八九	九·七	(一) 六,五六,三二	
五月	一〇,七九,三四	一三·六	一六,〇六,八一	五·四	二六,八八,一五	七六·五	(一) 五,二八,五七	
六月	一〇,〇六,〇〇	一五·八	三,七七,九六	一一·元	三,九三,九一	一七·七九	(一) 三,八二,九六	
第二季合計	三,五九,九六	—	五,二〇,〇三	—	八七,七五,〇〇	—	(一) 三,六三,〇四	

就中美貿易商品言，本年上半年美國輸華重要商品以棉花煤油木材汽油鋼鐵等爲主，至于小麥菸葉兩項已喪失其往年之地位。本年輸華美貨以我國購買力之趨薄弱或以增稅之影響，較往年同期減落，棉花計二〇〇、四六〇公擔，值九百五十五萬四千餘金單位，僅及往年價值十分之六尙弱，煤油計一三四、七九三、四五〇公升，值七百〇一萬四千餘金單位，較往年亦減少八分之一，菸葉計三、八八三、五四一公斤，值二百一十萬餘金單位，較往年同期減少不止四分之一，至于小麥，更一落千丈，輸入總額僅四八、二八一公擔，值十九萬六千餘金單位，僅及往年同期百分之一，惟此乃特殊關係，蓋往年上半年適值美麥借款，輸入自形特多也。此外商品，汽油則較往年增加一百萬餘金單位，紙貨以減稅之關係，進口亦增一百餘萬金單位，木材進口稅雖增，但以國內建築業之發達需要較多，故進口仍較往年同期增加二分之一，機器在我國努力工業建設之秋，美貨輸入亦稍見增加。我國輸美重要商品，本年以桐油爲最多，計二六六、五三〇公擔，值一千三百一十萬餘元，獸皮次之，計值八百〇六萬三千餘元，羊毛再次之，計八、〇二五、九五六公斤，值五百六十七萬八千餘元，此外依次如抽紗品蛋產品豬鬃牲腸絲繭，六個月內輸美亦達百萬元以上，與往年比較，除獸皮及棉花減少一半，羊毛減少三分之一外，其餘商品美銷均暢，桐油較往年同期增加六百餘萬元，蛋產品增加二百萬元，光景，爲上半年對美輸出商品之可慶者，其餘如牲腸，茶，抽紗品，豬鬃等亦無不進步。

民國二十四年第一季第二季貿易報告

(30) 民國二十四年上半年中美貿易重要商品統計表

商 品	入 口 由		出 口 往	
	數 量	價 值 (金單位)	數 量	價 值 (元)
棉 花	二〇〇,〇〇〇擔	九,五五〇,四三三	二六六,五〇〇擔	一三,一〇〇,六八八
煤 油	一四一,七五三,四五〇升	七,〇〇四,六五五	一四一,六九九擔	二,二九〇,七六一
汽 油	四二,八九八,一三三升	三,〇〇〇,二九九	八,七八八擔	七六,七八八
菸 葉	三,八八三,五二一斤	二,一〇八,六〇七	—	八,〇六三,七六三
小 麥	四八,二六二擔	一,九六,三三〇	—	二,三三六,六四〇
麵 粉	二四〇,〇三三擔	八七四,八〇〇	四,五四一擔	五五,二二〇
鋼 鐵	—	三,〇八六,七三二	四三,三〇〇擔	八八三,一九一
機 器	—	二,五五三,三五五	四五二,九三三斤	一,七〇〇,三三七
紙	—	二,三三六,四九三	八,〇〇五,九六六斤	五,六六八,二一九
顏 料	—	二,〇〇八,九九九	—	三,二五八,三四一
木 材	—	五,五二二,二三三	三,六三三擔	一,七〇八,一八八
桐 油	—	—	—	—
豬 鬃	—	—	—	—
茶	—	—	—	—
獸 皮	—	—	—	—
蛋 產 品	—	—	—	—
花 生	—	—	—	—
棉 花 (包括廢花在內)	—	—	—	—
絲 繭	—	—	—	—
羊 毛	—	—	—	—
抽 紗 品	—	—	—	—
性 腸	—	—	—	—

(三三) 日本 本年上半期中日貿易,較之往年已見進步,合計六個月貿易總額爲一億一千二

百〇五萬餘元，較往年同期約增十分之一，惟中日貿易之進展，可謂偏於輸入貿易之見增，對日輸出固不僅未見有若何進步，反相形退步，此種情勢，適與中美貿易背馳，頗可注意。就出入口貿易分析，出口總值為三千一百八十八萬五千餘元，僅等於往年同期百分之七三，入口總值為八千〇八十六萬餘元，較往年同期增加百分之三三，各月情形，出口方面第一季尚佳，以一月份為最盛，計七百六十萬餘元，二三兩月亦各達五百餘萬元，四月後每况愈下，按月輸出僅三四百萬元而已。與往年同期比較，除三月份超過往年同期百分之一二，其餘各月均較往年低落，五六兩月，尚不及往年同期數二分之一，對日貿易之慘落，誠無可諱言，至於入口方面，則適與出口情形相反，尤以第二季為旺盛，四五兩月曾各達一千六百餘萬元以上，其餘各月除二月份外，入口數值亦均在一千萬元以上，與往年同期比較，無月不較增加，因入口貿易之增加，貿易入超遂相形增高，合計前六個月入超額已達四千九百六十六萬七千餘元，較之往年同期增加約達兩倍，與往年全年對日入超額比較，且超過五百萬元光景，預測本年對日入超之激增，實為無可避免之事實。茲附民國二十四年第一二季對日貿易統計表於次：

(31) 民國二十四年第一季第二季中日貿易統計表（台灣在內）單位國幣元

月別	出		入		總		額	入超(一) 或 出超(十)
	數值	與上年同期百分比	數值	與上年同期百分比	數值	與上年同期百分比		
一月	七,300,110	五五·七	一,842,36	100·零	一,9,042,516	102·00	(一) 3,457,10天	

二	月	五、三〇、八七	八、四〇	九、七六、六六	一四、〇五	一四、六八、四五	一五、六六	(一)四、〇七、八九
三	月	五、五二、五二	一三、五六	一三、九四、八八	一三〇、二一	一九、二六、〇〇	二四、〇七	(一)八、七四、五五
第一	季	一八、一五、二九	—	三〇、八四、七〇	—	五三、〇〇、〇九	—	(一)一六、六九、四一
四	月	四、七七、一六	七〇、八〇	一六、四四、三五	一四二、四一	二二、五二、三三	一九、〇三	(一)一、六五、〇七
五	月	四、二三、七一	四六、二六	一六、一〇、六三	一三六、〇三	一〇、四四、七四	九六、八三	(一)一、八六、八九
六	月	三、九九、五九	四八、八五	一三、四六、九五	一三六、九一	一七、四四、三二	九六、六六	(一)九、四三、五三
第二	季	一三、〇九、六八	—	四六、〇七、八〇	—	五九、四八、〇九	—	(一)三、九七、五二
上	半年	三一、八五、九七	七三、三六	八〇、八三、五〇	一三三、九四	一一、〇〇、一七	一〇九、一五	(一)四九、六七、〇三
共	計							

就中日貿易重要商品觀察，上半年由日輸入商品仍以棉布為最多，計值六百四十二萬三千餘金單位，其次為糖計值四百三十八萬二千餘金單位，再次為機器及鋼鐵各值三百餘萬金單位，此外依次為魚介、紙、橡皮製品、人造絲及水泥等，其進口數值亦各達百萬金單位以上，與往年同期比較，無不均見增加，尤以棉布、糖、鋼鐵、機器、人造絲等項增加率為最速，近年日貨輸入激增之主要原因，不外其價較廉，易於推銷，而棉布、魚介、紙等貨在新稅則減稅之下，其進口額易趨增加。兼之近來中日親善，抵貨運動已歸沉寂，亦有相當關係。惟我國商品對日輸出情況則適形相反，主要商品如食糧及粉、棉花、棉紗等項，除食糧及粉輸出數值尚有四百五十一萬八千餘元外，棉花則由往年同期之五百萬元

數值減至二百萬元，棉紗由往年同期之四百五十五萬元減至僅二十九萬二千餘元矣。此外如肉，骨，煤，獸皮，花生等項亦莫不均較減退，其較往年同期輸出增加者僅鑛砂一項耳。

(32) 民國二十四年上半年中日貿易重要商品統計表

商 品	入 口		出 口			
	本年上 半年	去年同 期價值 (金單位)	本年上 半年	去年同 期價值 (元)		
棉 布	—	六、四三、四〇	—	四、四九、〇一一		
糖	—	四、三六、二六二	—	一、六二、〇〇五		
魚 介	—	二、五五、六三三	—	一、三三、七〇九		
鋼 鐵	—	三、〇六、五七〇	—	五、〇五、一一〇		
機 器	—	三、五〇、七三三	—	四、五八、八六五		
紙	—	二、六二、三三三	—	二、一〇、一〇二		
橡皮製品	—	一、四七、三三〇	—	一、四四、七六六		
水 泥	一、〇一、八七公擔	一、〇六、四七二	—	一、七五、三三九		
人 造 絲	一、四三、二四六斤	一、二五、五五五	—	五、四八、〇七四		
商 品	數 量	價 值 (金單位)	商 品	數 量	價 (元) 值	去 年 同 期 價 值 (元)
食糧及粉	—	三、九四、四三七	花 生	二、七六公擔	三、八、六六一	—
肉	—	一、三〇、二六八	獸 皮	—	八、九、六六一	—
骨	—	一、四九、四八一	礦 砂	五、五五、六三三公擔	二、〇〇九、七七一	—
棉 花	—	一、七四、八六八	煤	二、五〇、七七七公噸	二、二九、七四四	—
棉 紗	—	一、八七、二五五	鑛 砂	二、六三、三三三公擔	三、九、四二一	—
骨	—	二、三七、八六八公擔	鐵	—	—	—
棉 花	—	二、七〇、一〇〇公擔	鐵	—	—	—
骨	—	三、七〇、四三三公擔	鐵	—	—	—
棉 花	—	二、七〇、一〇〇公擔	鐵	—	—	—
骨	—	三、七〇、四三三公擔	鐵	—	—	—

一月	三、八〇、四六	九、八五	一〇、二六、一七	一〇一、八	一四、三六、六五	一〇一、七五	(一) 六、四一五、六九九
二月	二、三六、八〇	九、〇〇	七、七六、二五	九七、三六	一〇、〇九、一七	九五、七	(一) 五、四四、四三
三月	一、七九、〇四	八、六一	一〇、八七、四六	八八、二	一二、五九、五四	八七、三	(一) 九、〇八、四八
第一季合計	七、九六、三六	—	二六、八四、九五	—	三六、八〇、三二	—	(一) 二〇、九六、五九
四月	三、〇八、七九	九、五九	一〇、一〇、七一	九二、六	三三、〇九、五〇	九二、四	(一) 七、二二、〇三
五月	三、八六、八〇	九、七〇	七、二八、三五	七六、九	一一、二五、三五	八二、五	(一) 三、四三、五五
六月	四、八七、二五	六、三	六、一一、五七	六六、一〇	一〇、六七、八〇	七〇、三	(一) 一、二五、二四
第二季合計	一一、七四、八二	—	二三、五九、四三	—	三五、二二、五五	—	(一) 二、七六、九一
上半年計	一九、六七、三六	八、二六	五〇、四四、六八	八七、三	七二、〇三、九六	八七、四七	(一) 三、七五、四三〇

就中英貿易商品觀察，由英輸入商品仍以鋼鐵，機器，呢絨，棉布，硫酸銨等爲主，鋼鐵機器輸入數值各達三百餘萬金單位，棉布，呢絨，硫酸銨各達一百餘萬金單位，與往年同期輸入數值比較，多趨減落，棉布減少尤鉅，與日貨競爭不無關係，惟鋼鐵一項仍見增加，是則我國工業建設之好現象，至于我國土貨輸英，仍以蛋產品爲最多，計值七百十八萬九千餘元，次之如豬鬃，茶，桐油各值一百萬餘元，絲繭綢緞則不過四十餘萬元耳，與往年同期比較，僅桐油增加三十萬元，綢緞增加十八萬餘元，其餘商品如蛋產品，豬鬃，茶等則大見低落，對英輸出，實有待于發展也。

(34) 民國二十四年上半年中英貿易重要商品統計表

商 品	入 口		出 口		商 品	入 口		出 口	
	數 量	價 (金單位)	數 量	價 (金單位)		數 量	價 (金單位)	數 量	價 (金單位)
棉 布	—	一、七三、三〇六	—	三、四四、五五六	—	—	—	—	—
機 器	—	三、八六、八八八	—	四、九六、三三五	—	—	—	—	—
鋼 鐵	—	三、九六、七四二	—	三、〇〇、五三二	—	—	—	—	—
硫 酸 鈹	—	一、七五、四九五	—	六、〇四、八八七	—	—	—	—	—
呢 絨	—	一、七五、一四四	—	一、八六、二六五	—	—	—	—	—
染 料	—	九六、四三九	—	六三、六〇八	—	—	—	—	—
碱	二〇三、四六六 擔公	六二、七六八	九三、二二一	—	—	—	—	—	—
					綢 緞	五、四三六 斤公	四九、七四四	三六、三五六	
					茶	二、六六六 擔公	一、〇九、五九五	二、二六六、一三三	
					絲 繭	二、四、七〇七 斤公	四七、二二一	八四八、一三五	
					桐 油	一、九、〇六一 擔公	一、〇一一、四六一	七〇、一六六	
					豬 鬃	三、〇三三 擔公	一、一五、九五三	一、六四九、七九三	
					蛋 產 品	—	七、一八九、五五三	八八四、二〇〇	

(五) 德國 中德貿易, 近年頗見發展, 本年上半年期仍趨良好, 前六月貿易總額達六千八百六十七萬三千餘元, 較往年同期增百分之一九·八九, 在對各國貿易普遍減落之秋, 中德貿易竟有如此成績, 誠屬可喜, 就進出口貿易分析, 則無論進出口均見增進, 出口尤甚, 合計上半年出口總額為一千四百七十九萬餘元, 較往年增加百分之四四·七七, 各月貿易頗稱平穩, 未有在二百萬元以下者

與往年同期比較，亦未有不超過者，本年對德輸出進步之穩健，於此可見。入口方面，上半年合計輸入總值為五千三百八十八萬餘元，較往年同期增加百分之二二·一一，各月情形，以三六兩月份為最佳，各達一千萬元以上，二月份為最低，計六百七十六萬餘元，各月與往年同期比較，除一月份外，亦均較增加，惟增加之程度未若出口之鉅耳。貿易平衡，因出口增加較鉅之關係，入超數值已較往年減少，六個月合計三千九百〇九萬餘元。茲附本年第一二季中德貿易統計表於下：

(35) 民國二十四年第一季第二季中德貿易統計表 (單位國幣元)

月別	出口		入口		總		與上年同期百分比	入超 (一) 或 出超 (十)
	數值	與上年同期百分比	數值	與上年同期百分比	數值	數值		
一月	二,四二,四四五	一九〇·三	八,〇九,九〇〇	九三·五	一,〇五,四三五	一〇〇·〇元	(一) 六,五六七,五五	
二月	二,三三,一八六	一七〇·七	六,七五,八七	一五〇·八	八,九六,〇五	一五九·七	(一) 四,四二三,六八	
三月	二,五八,〇〇四	一四一·六	一〇,一〇,〇六六	一〇六·八	二,三六八,〇〇	一三二·五	(一) 七,五七二,〇五	
第一季合計	七,〇三,一六五	—	二五,〇九,九三	—	三,七七八,五八	—	(一) 一八,六六三,二四八	
四月	二,八九,一五九	一九七·六	九,四〇,九九六	一〇三·二	二,二七五,一五	一七三·六	(一) 六,五〇六,〇三九	
五月	二,一九,九五二	一五〇·四	八,九五,九九九	一〇一·九	一〇,四八,八七〇	二〇〇·六	(一) 六,二〇四,九一八	
六月	二,七六,五五四	一〇二·五	一〇,四八,七四九	一三五·九	一三,二〇,二九三	二六〇·七	(一) 七,七六八,一六五	

第二季合計	七、七七、六四	—	六、一七、〇六	—	三、九五、三〇	—	(一) 一〇、三〇、九二
上半年共計	一四、七九、三九	一四、〇七	五、八二、九九	二二、二	六、五三、九六	二九、八九	(一) 三、〇五、三〇

就中德貿易商品觀察，由德輸入商品，本年上半年期仍以鋼鐵，染料，機器為大宗，鋼鐵計值五百七十一萬二千餘元，染料計值四百七十八萬餘元，機器計值三百九十四萬餘元，此外如紙，人造絲，硫酸銹，輸入數值亦頗可觀，各項商品上半年輸入數值與往年同期比較，除人造絲，硫酸銹兩項外，均見增加，尤以鋼鐵機器為最鉅，較往年增二倍有餘，乃係訂定鐵路購料合同之關係，我國輸德商品，本年上半年期以棉花居大宗，計值二百〇四萬五千餘元，較往年突增二十餘倍，次之為鑛砂，計值一百六十五萬九千餘元，較往年亦增二倍，再次為蛋產品，計值一百四十四萬餘元，較往年亦微見增加，此外牲腸，花生，桐油，上半年輸德仍有相當數值，茲列民國二十四年上半年中德貿易重要商品統計表於後：

(36) 民國二十四年上半年中德貿易重要商品統計表

商 品	入 口		出 口		商 品	入 口		出 口	
	數 量	價 值 (金單位)	數 量	價 值 (金單位)		數 量	價 值 (元)	數 量	價 值 (元)
人 造 絲	三〇、四四、公斤	四、八、七九	四六、七三	—	蛋 產 品	—	一、四三、六四	—	一、四三、六四
機 器	—	三、九四、三三	一、七五、〇六	—	牲 腸	三、九九、公擔	九九、五九	—	一、一五、五二
			去年同 期價值 (金單位)					去年同 期價值 (元)	

鋼 鐵	—	五、七二、三三	二、七〇、九二	棉 花	二、九、八公擔	二、〇四、三五	一三、三、九
紙	—	一、四九、五三	一、二一、〇四	鑛 砂	一、六、七五公擔	一、六、九、五〇〇	八、五、〇二
硫酸 鈣	101、1、二公擔	五、二、五三	六、五〇、九六	桐 油	一、四、九二公擔	八、三、七五	三、天、六、九
染 料	—	四、七九、九〇	四、〇三、九一〇	花 生	三、五、五公擔	九、八、四四	九、六、一、七

(六) 俄國 中俄貿易，曩昔以疆域相接，貿易至稱繁盛，自東三省事變後，對俄陸路貿易不便，加以輸俄主要商品如豆類，豆油銳減，遂至中俄貿易陷於下降之境地。本年上半年貿易總額為七百八十二萬餘元，僅及往年同期百分之七一·三一，易言之即又減落十分之三矣。就進出口貿易分析，亦均同樣退步，上半年出口總額為二百九十三萬二千餘元，等於往年同期數值百分之七一·二五，各月情形以四月份為較旺，計值一百二十二萬四千餘元，幾佔上半年輸出總額二分之一，入口方面，上半年輸入總額為四百八十八萬八千餘元，等於往年同期百分之七一·三四，貿易平衡，本年以貿易萎縮，入超遂形減少，六個月總計為一百九十五萬五千餘元，茲列本年第一二季中俄貿易統計表於下。

(37) 民國二十四年第一季第二季中俄貿易統計表(單位國幣元)

月 別	出		入		總 數 值	與上年同 期百分比	入 或 出 超	
	數 值	與上年同 期百分比	數 值	與上年同 期百分比			入 超 (一)	出 超 (十)

一	月	四〇六、六九九	四五、九	五〇一、九四二	三〇、六	九〇八、六六一	三、七〇七	(一)	九五、四三三
二	月	六四六、五五五	九、九一	五八〇、三九九	五、〇四	一、三六、八八四	六、七〇四	(十)	七〇、四六
三	月	一、五九	三	一、二二、五五五	二、七三	一、三二、七六四	一〇八、〇六	(一)	一、三二、五六
第一季合計		一、〇五五、五三三	—	一、一〇一、七六六	—	三、五五、三九九	—	(一)	一、四六、三三
四	月	一、三三四、四七三	七、四二	九四六、二七	三、七	二、二七〇、七六〇	六、九〇	(十)	二七八、一六
五	月	六九五、六六一	二、九五四	一、〇三三、三五四	三、三八	一、六五二、〇五五	三五九、一五	(一)	三九三、七三
六	月	一、三三、三五	二、七四	七二六、八〇五	六、〇五	七四〇、〇三〇	三、六四	(一)	六九三、五〇
第二季合計		一、八七七、四九九	—	二、六六六、四六六	—	四、五六一、八四五	—	(一)	八〇九、三七
上半年共計		二、九三三、九二二	七、二五	四、八八八、七三	七、二四	七、八〇〇、二五四	七、一三	(一)	一、九五、三九九

中俄貿易商品，輸入本年上半年仍以煤油為大宗，計二六·四一八·〇六二公升，值一百五十九萬四千餘金單位，次之為汽油，計六·一五八·四一〇公升，值四十一萬三千餘金單位，再次為魚介柴油，各值十餘萬金單位，與往年同期比較，汽油，柴油，魚介等項均較微增，此外則現減落，至於我國輸俄商品，則僅茶一項計九五·三九七公擔，值二百八十四萬餘元，較往年同期減落幾達半數。茲列本年上半年中俄貿易商品統計表於後：

商 品	入 口 由		出 口 往	
	本 年 上 半 年	去 年 同 期	本 年 上 半 年	去 年 同 期
	數 量	價 值 (金 單 位)	數 量	價 值 (金 單 位)
魚 介	—	一五、三〇〇	茶	九五、九九公擔
汽 油	六、一五、四〇公升	四三、六〇五		二、八〇〇、八六六
柴 油	四、七四公墩	二二、〇九		四、二〇、五二
煤 油	二、六、四八、〇三二公升	一、五九、二四二		
木 材	—	二、五七二		三、五、三〇〇

四 出入口貿易埠別情形

(一) 概況 本年上半年全國對外貿易，比較去年同期仍形衰落，至於各埠貿易總額，則增減互見，上海執全國對外貿易重要商埠之牛耳，本年上半年貿易總額計達四億三千七百六十四萬八千餘元，但與去年同期比較，則減少三千四百二十萬三千餘元。天津居我國對外貿易重要商埠之次席，本年上半年貿易總額為九千一百八十四萬八千餘元，較之去年同期減落一百十五萬一千餘元，再次為膠州，進展甚速，本年上半年貿易總額為五千四百五十一萬四千餘元，比較去年同期增加一千另二十萬又六千餘元，餘如九龍本年上半年貿易總額計四千一百餘萬元，較去年同期減六百餘

萬元，廣州本年上半年期貿易總額為三千六百餘萬元，較去年同期少五百餘萬元，惟汕頭本年上半年期貿易總額達二千五百餘萬元，漢口計二千二百餘萬元，均較去年同期增多二三百萬元，其他次要商埠，如廈門南京本年上半年期貿易總額各約八百餘萬元，比較去年同期各減一二百萬元左右，惟寧波則有長足之進步，本年上半年期貿易總額為七百餘萬元，較之去年同期驟增六百餘萬元，江門本年上半年期貿易總額計四百餘萬元，比較去年同期減二百餘萬元，此外各埠則增減甚微矣。

(39) 民國二十四年上半年重要商埠進出口貿易數值統計表(單位千元國幣)尾數係依四去五入法計

	出		進		總		額		入超(一) 或出超(十)	
	上半年	上年同期	上半年	上年同期	上半年	上年同期	上半年	上年同期	上半年	上年同期
上海	二六、三九七	一三、四六六	三二、二五二	三九、四四五	四七、六四八	四七、六五二	(一) 二八、八五四	(一) 二四、九五九	(一) 二、六八八	(一) 一、九〇九
天津	四一、三三〇	五三、四三〇	五〇、六八八	四九、五五九	九一、八四八	九一、九九九	(一) 九、三八八	(一) 六、二一九	(一) 二、六六九	(一) 三、一七九
大連	—	—	—	—	—	—	—	—	—	—
廣州	一八、三四五	二二、六三二	一七、六九二	一七、八八〇	三五、〇三七	四一、五三二	(十) 六、五三	(十) 五、五三二	(十) 一、〇〇九	(十) 一、〇〇九
膠州	二四、一〇六	二〇、四二二	三〇、三二八	二二、九六六	五五、五四四	四四、〇八八	(一) 六、一四二	(一) 三、六四四	(一) 二、四九九	(一) 二、四九九
九龍	二、六九二	二、二七七	三六、八四六	四四、四三三	四一、五二五	四六、一八〇	(一) 五、一五九	(一) 四、二七二	(一) 一、一一三	(一) 一、五八三
汕頭	七、八〇五	七、四五五	一七、七四八	一五、二〇三	二五、五五三	三三、五五六	(一) 九、九四三	(一) 七、六四八	(一) 二、二九五	(一) 一、三九九

漢口	四、八三四	三、七七一	一八、二六〇	一五、〇〇四	三三、九四	一八、一七五	(一)	一三、三六	(一)	二、八三三
廈門	一、五四六	一、五八二	七、〇八〇	八、八七三	八、六六	二〇、四五五	(一)	五、五四	(一)	七、二九一
南京	二六一	一	八、三三五	二、六四六	八、五六六	二、六四七	(一)	八、〇二四	(一)	二、六四五
寧波	六	一五	七、六七	一、一五	七、六三三	一、一七〇	(一)	一、四七五	(一)	一、一四〇
九江	—	—	一、六九七	二、〇三九	一、六九七	二、〇三九	(一)	一、六九七	(一)	二、〇三九
蕪湖	一、六二三	一、二一五	一、五五四	一、六九九	三、一八六	二、八四	(十)	三	(一)	五、七四
秦皇島	二、六五七	二、八五	一、二八一	一、五〇〇	三、九八	四、三三	(十)	一、三六	(十)	一、九五
烟台	三、八二三	三、七九三	三、〇〇九	四、七三七	六、八二二	八、五三〇	(十)	八〇三	(一)	九、四四
福州	一、二六一	一、七四	三、六三一	四、〇五二	四、七九二	五、七六	(一)	二、四七〇	(一)	二、三三八
拱北	一、一三〇	四、九四	五、四三一	四、六三八	六、五八一	五、二二三	(一)	四、三〇一	(一)	四、一四四
江門	一、四〇〇	二、八九	二、五九七	四、七三三	四、五七七	七、六〇二	(一)	六五七	(一)	一、九四
梧州	四、三三九	五、二九三	二、八二四	二、七二一	七、〇六三	八、〇〇四	(十)	一、四一五	(十)	二、五八二
蒙自	七、一五	六、四六	三、四八	五、三九五	一〇、二〇三	一一、八八一	(十)	四、一〇七	(十)	一、〇五
其他各埠	八、五五	八、四〇〇	一、六一五	一、五七三	二、四七七	二、四一〇	—	—	—	—
總計	二五九、五九二	二六八、七五〇	五四八、八九九	五七〇、三二一	八〇八、四九一	八四三、〇八一	—	—	—	—

就進出口貿易分析，上海廣州九龍本年上半年對外貿易均見減落，膠州漢口汕頭拱北則比較

去年同期稍增，進口方面廣州減少百分之一，上海減少百分之八，九龍減少百分之十五，而尤以江門蒙自煙台減退為最厲，此外天津增加百分之二，梧州增加百分之四，拱北汕頭各增百分之十七，漢口增加百分之二十一，膠州增加百分之二十六，寧波以輸入大宗食米之故，比較往年同期增加百分之五百六十，出口方面，九龍減少百分之二，上海天津各減百分之五，廣州減少百分之二十二，江門減少百分之三十二，寧波減少百分之六十，汕頭增加百分之四，蒙自增加百分之十，膠州增加百分之十九，蕪湖增加百分之四十三，漢口增加百分之五十一，拱北增加百分之一百二十八，而南京比較去年同期計增二百八十倍之多，此無他，蓋南京去年上半期出口太少，今年同期比較增加，相形之下，遂覺異常發展，實則數額上並未見大增也。

(40) 民國二十四年上半年主要埠別對外貿易指數表(以上年同期為一〇〇)

埠別	進	出	埠別	進	出
上海	九一·九七	九四·七二	九江	八三·二三	—
天津	一〇二·一四	九四·九一	廈門	七九·七九	九七·七二
廣州	九八·九五	七七·六三	寧波	六六〇·三四	四〇·〇〇
膠州	一二六·三九	一一八·八九	汕頭	一一七·五一	一〇四·六八
烟台	六三·五二	一〇〇·五〇	九龍	八五·四六	九八·六九

漢口	一二一·〇三	一五一·四四	梧州	一〇四·一八	八〇·〇九
南京	七一·三一	二八〇〇·〇〇	蒙自	五六·五〇	一一〇·三八
蕪湖	九二·六四	一四三·二八	福州	八九·六一	六七·三四
秦皇島	八三·七二	九四·〇五	拱北	一一七·〇九	二二八·七五
江門	五四·五二	六八·三三			

再就各埠貿易所佔地位而言，則仍推上海為全國對外貿易之中心，本年過去六個月中，上海一埠佔全國進口總數百分之五六·五五，佔出口總數百分之四八·六九，佔全國進出口貿易總額百分之五四·一三，可知上半年全國對外貿易，其半數以上仍以上海為集散市場，天津次之，進口貿易佔百分之九·二七，比較去年同期增進，出口貿易佔百分之一五·八八，較之去年稍減，進出口貿易總額佔全國對外貿易總數百分之一一·三六，較之去年略增，膠州又次之，進口佔百分之五·五三，出口佔百分之九·三二，總額佔全國對外貿易總數百分之六·七四，其進出口所佔之地位均較去年同期增高，其餘各埠進口貿易依次為九龍漢口汕頭廣州等，出口貿易依次為九龍，廣州，汕頭，漢口等埠。

(41) 民國二十四年上半年重要商埠進出口貿易百分比比較表 (單位千元)

進	口	出	口	總	額
---	---	---	---	---	---

民國二十四年第一季第二季貿易報告

九〇

	數	值	百分比	數	值	百分比	數	值	百分比
上海	三一、二五一	五六·五五	九·二七	一二六、三九七	四八·六九	一五·八八	四三七、六四八	五四·一三	一一·三六
天津	五〇、六一八	九·二七	三·二一	四一、二三〇	一五·八八	七·〇七	九一、八四八	一一·三六	四·四六
廣州	一七、六九二	三·二一	七·一二	一八、三四五	七·〇七	一·〇四	三六、〇三七	四·四六	五·一四
九龍	三八、八四六	七·一二	三·二七	二、六九一	一·〇四	三·二一	四一、五三七	五·一四	三·一六
汕頭	一七、七四八	三·二七	一·三〇	七、八〇五	三·二一	〇·六〇	二五、五五三	三·一六	一·〇七
廈門	七、〇八〇	一·三〇	二四、一八六	一、五四六	〇·六〇	九·三二	八、六二六	一·〇七	六·七四
膠州	三〇、三二八	五·五三	三·三二	四、八三四	一·八六	一·八六	五四、五一四	六·七四	二·八四
漢口	一八、一六〇	三·三二	二八·一	一·八六	〇·一一	〇·一一	二二、九九四	二·八四	一·〇六
南京	八、三〇五	一·五四	三、八一二	〇·一一	一·四七	一·四七	八、五八六	一·〇六	〇·八四
煙台	三、〇〇九	〇·五五	七、一五五	一·四七	二·七六	二·七六	六、八二一	〇·八四	一·二六
蒙自	三、〇四八	〇·五五	四、二三九	二·七六	一·六三	一·六三	一〇、二〇三	一·二六	〇·八七
梧州	二、八二四	〇·五一	一、一三〇	一·六三	〇·四三	〇·四三	七、〇六三	〇·八七	〇·八一
拱北	五、四三一	一·〇〇	六	〇·四三	—	—	六、五六一	〇·八一	—
寧波	七、六二七	一·三五	—	—	—	—	七、六三三	〇·九四	—
九江	一、六九七	〇·三一	—	—	—	—	一、六九七	〇·二一	—

(二) 上海 上海近年對外貿易每况愈下，出口入口均見衰落，總計本年上半年對外貿易共總值國幣四三七，六四七，七五六元，比較去年同期減少三四，二〇七，七一八元，即減百分之七進口部分共計三一，二五〇，九五六元，比較去年同期減少二七，一五四，一五五元，即百分之八出口部分共計一二六，三九六，九〇〇元，比較去年同期減少七，〇四九，四六三元，即百分之五就過去六個月分別論之，則入口貿易以第二季為較佳，比較第一季增加九・六二二・一八六元，一三兩月之進口，各值五千餘萬元，二月僅達四千餘萬元，五六兩月之輸入，均在五千餘萬元之上，而四月尤旺超過五千七百萬元，出口貿易則第一季較旺一月份計二千七百餘萬元，二五六各月輸出皆在二千萬元左右，四月超過二千一百餘萬元，三月最淡僅值一千六百餘萬元，之再就貿易平衡而論，過去六個月共計入超一八四，八五四，〇五六元，無月不入超每月外溢數千萬元，三月最高竟達三八，二四一，五三九元之巨，二月最少亦有一九，六五〇，五七六元，但以本年上半年對外貿易衰落，故比較去年同期入超額減少二〇，一〇四，六九二元，當此全國對外貿易非常凋疲之際，上海貿易之未能轉好，固意中事也。

(42) 民國二十四年第一季第二季上海出入口貿易統計表(單位國幣元)

	出		入		總		額		入超 (一) 或 出超 (十)
	數	值	數	值	數	值	數	值	
一月	二七、四五、六三	二四、四六、八四七	五五、九五、四八六	六五、五〇、九一	八三、四一三、〇九	八九、八七、八八	(一) 二六、四九五、八七三		
二月	二〇、八六、七九	一八、七二、四三五	四〇、五七、三五四	四七、〇七三、八四三	六八、四四、一七二	六五、七四、二六	(一) 一九、六五、五五		
三月	一六、〇六、九六	一九、一三、一九二	五五、三三、五五	六五、八九、一九	七〇、四〇三、五一	八五、〇〇、三二	(一) 一六、四二、五三		
第一季合計	六四、四六、三九	六二、〇三〇、四七四	一五〇、八四、三五	一七六、四三、九三	二二五、四四〇、七二	二四〇、五三、四七	(一) 八六、三七、九八		
四月	三二、〇八、五七	二二、〇六一、三三	五七、〇五、二七四	五九、三四、〇七〇	七六、一三三、七四一	八〇、四五、四四三	(一) 三五、九〇、七七		
五月	一〇、〇五、〇八一	二五、八七七、六七	五、三九、〇六一	五、八八、三三一	七、三七四、一四三	八〇、七五、八八	(一) 三三、二四三、九一		
六月	二〇、八三、八五	二四、六二七、九〇	五、〇七五、二三五	四、五五、八七七	七、八九九、〇九〇	七〇、〇七、七六	(一) 三〇、五二、三〇		
第二季合計	六二、九〇、五三	七二、四五、八八九	一六〇、四三、六一	一五九、八六、一七六	二三三、四六、九四	二三二、七六、〇七	(一) 九、四六、六八		
上半年共計	一二六、三六、九〇	一三四、四六、三三	三一、二五、九六	三三、八四、五、二二	四七七、六四七、七五	四七二、八五、四四	(一) 八四、八四、〇五		

(三) 天津 本年上半年天津對外貿易，仍無起色，進口貿易共計五〇、六一七、七七六元，比較去年同期增加一、〇五八、六六三元，即百分之二，出口總值因受皮貨淡銷影響，減至四一、一三〇、四三〇元，比較去年同期短少二、一八九、四七四元，即為百分之五，進出口貿易合計九一、八四八、二〇六元，與去年同期比較，共減一、一五〇、七一一元，約合百分之一，按各月貿易

狀況，進口以第二季爲佳，出口則第一季較好，一二兩月各進口六百餘萬元，三六兩月均在八百萬元以上，五月超過九百萬元，四月最高進口一千餘萬元，一三四諸月之出口各值七百餘萬元，五月出口亦在六百六十萬元之上，二六兩月最淡各約六百萬元，就各月出入超而論，除一月份出超九一八，七四二元外，餘月均爲入超而尤以四月之入超數爲最大，達三，三七〇，四六七元，五月次之，亦在三百萬元以上，六月入超二百餘萬元，二三兩月較少各約一百餘萬元，總計過去六個月中入超九，三八七，三四六元，比較去年同期增加三，二六八，〇三七元之多，可爲浩嘆。

(43) 民國二十四年第一季第二季天津出入口貿易統計表(單位國幣元)

	入		出		總		額		入超 或 出超
	數	值	數	值	數	值	數	值	
一月	六、八九、〇三三	八、三四、二六七	七、七七、七六五	七、八八、二六六	一四、五五、七九八	一六、〇五、三三三	(+)	九八、四三三	
二月	六、二二、四七七	七、九七、八七四	六、〇〇、四六八	七、〇五、四一八	一二、二四、九五五	一四、九七、二五二	(-)	二九、九九九	
三月	八、八四、三五四	七、七二、一七八	七、六四、二五五	八、七八、四〇〇	一六、四七、六六九	一六、五〇、二一八	(-)	一、〇七、〇七九	
第一季 合計	二二、七六、八四四	二二、八三、八五九	二二、三八、〇五八	二二、三六、九四四	四四、一六、九三三	四七、四二、八三三	(-)	四八、三六六	
四月	一〇、四九、五八八	九、〇五、四九〇	七、一五、二二一	七、二六、〇六八	一七、五八、七五九	一六、二五、五五九	(-)	三、三〇、四〇七	
五月	九、七七、〇四九	八、三九、〇二八	六、三三、八四二	六、六五、四三三	一六、四二、八九一	一四、八九、四四〇	(-)	三、四一、二七七	

六月	八、五二、二五	八、三九、七四	六、一四、九元	五、九五、三〇	一四、六七、二四	一四、三五、二六	(一)	三、四七、三五
第二季 合計	二、八八、九三	二、五、五五、二五	一九、八九、九三	一九、六八、八〇	四、六六、八三	四、四七、二四	(一)	八、九九、〇三
上半年 合計	五、〇六、七六	四、五九、一三	四、一三、〇〇	四、三九、八四	九、八四、二六	九、九八、九七	(一)	九、三六、三六

(四) 漢口 漢口對外貿易，近年極度衰落，本年上半期出入口貿易均有進展，此誠差強人意之事，總計過去六個月中，進口貿易值國幣一八，一五九，七一二元，比較去年同期增加三，一五六，一七五元，即百分之二十一，出口貿易為四，八三四，〇三七元，比較去年同期多一，六六二，七三九元，即百分之五十二，進出口貿易合計二二，九九三，七四九元，與去年同期比較增多四，八一八，九一四元，約計百分之二十六，照各月貿易變動觀之，進出口均以第二季為佳，進口方面一三五月各值二百餘萬元，一月則超過三百餘萬元，四六兩月皆達四百萬元以上，出口方面第一季合計不過千餘元，幾無出口貨可言，四五月出口貿易扶搖直上，各值一百餘萬元，就出入超而論，則漢口各月貿易始終保持入超，過去六個月中以一月入超為最巨，達三百萬元之上，二三四六各月皆入超二百餘萬元，五月最少，亦在一百四十餘萬元，總計本年上半年漢口對外貿易出超一三，三二五，六七五元，比較去年同期增加一百四十九萬元，此係本年進口洋米甚多，入口貿易比較去年增加所致，至於出口貿易之好轉，則全恃桐油外銷發達，乃對外貿易衰落聲中唯一好消息也。

(44) 民國二十四年第一季第二季漢口出入口貿易統計表(單位國幣元)

	入		口		出		口		總		額		入 或 出 超 (+)
	數	值	數	值	數	值	數	值	數	值	數	值	
一月	三、一〇〇、四七七	三、一五五、〇五	—	一、〇六九	—	一、八四八	三、一〇一、〇一六	三、二五五、九六	(一)	三、〇九九、八七九	(一)	三、〇三三、二五四	(一)
二月	二、〇三三、一五四	五、二六五、八九五	—	—	—	—	二、〇三三、二九四	五、二六七、一五五	(一)	二、〇三三、二九四	(一)	二、〇三三、二九四	(一)
三月	二、一三三、〇〇八	一、四三三、三三九	—	四五四	—	五五四	二、一三三、四七一	一、四三三、七九九	(一)	二、一三三、四七一	(一)	二、一三三、四七一	(一)
第一季 合計	七、二五五、二五九	九、九九五、二九二	—	一、五三三	—	三、六六八	七、二五七、六一	九、九九八、八五〇	(一)	七、二五五、二五九	(一)	七、二五五、二五九	(一)
四月	四、〇一〇、五五三	二、一二五、二二	—	一、六五五、七六四	—	八、一三七	五、六六六、三三七	二、一三三、二五五	(一)	二、一三三、二五五	(一)	二、一三三、二五五	(一)
五月	二、六七、五九九	一、五五五、二二三	—	一、二五〇、〇一一	—	一、〇九三、四五	三、九七七、五〇	二、六六八、五八	(一)	二、六六八、五八	(一)	一、四二七、五九九	(一)
六月	四、二五、三三二	一、三五八、〇〇四	—	一、九八、七〇	—	二、〇六六、〇七六	六、一四四、〇五一	三、四四、一六三	(一)	三、四四、一六三	(一)	二、二六六、六一	(一)
第二季 合計	一〇、九三三、四三三	五、〇一八、三九五	—	四、八三三、五五	—	二、一六七、四〇〇	一五、七五五、九六	八、一八五、九六五	(一)	八、一八五、九六五	(一)	六、〇〇七、九六	(一)
上半年 合計	一八、一五九、七三	一五、〇三三、五七七	—	四、八四四、〇三七	—	三、一七二、二九六	三三、九三三、七四九	一八、一七四、八五	(一)	一八、一七四、八五	(一)	一三、三五五、六七五	(一)

(五) 廣州 廣州對外貿易，向係出超，近年因受不景氣潮流之影響，無論進出口貿易均逐漸衰落，而本年上半年廣州對外貿易之趨勢，更足令人注意，總計過去六個月中，廣州對外貿易總值為三六，〇三七，一〇六元，比較去年同期減少五，四七五，二七五元之巨，即百分之十三，進口貿易計一七，六九一，七八三元，比較去年同期計減一八八，二四二元，即百分之十一，最足驚人者，為

出口貿易之衰落，本年上半年期共計一八，三四五，三三三元，比較去年同期減少五，二八七，〇三三元，暴跌百分之二十二，就各月貿易情形而言，出入口均以第一季為佳，入口方面，一三四諸月尙在三百萬元以上，二五六各月僅為二百餘萬元，出口方面，二三兩月皆超過三百萬元，四五六各月祇二百餘萬元，一月最佳，亦不過四百餘萬元，大有江河日下之勢，再就各月出入超論之，則除一二兩月，係出超外，三四五六等月均由出超一變而為入超，惟因第二季之進口貿易步步減少，故入超之數，尙不甚鉅，合計過去六個月尙淨出超六五三，五四〇元，以視去年同期之出超五百餘萬元，不可同日而語矣。

(45) 民國二十四年第一季第二季廣州出入口貿易統計表(單位國幣元)

	入		出		總		額	入 或 出 超 (十)
	數	值	數	值	數	值		
一月	三、二九、五九	三、四九、五五	四、五五、七六	四、三五、六四	七、六八、二五	七、七三、二七	(十)	一、四九、九七
二月	二、二八、〇五	二、四九、七一	三、三六、七二	三、四九、九〇	五、六四、七六	五、九九、六三	(十)	一、〇七、六六
三月	三、七二、九五	二、八五、六一	三、三六、四六	三、〇三、三七	七、一五、三三	五、八八、九六	(一)	四四、五七
第一季 合計	九、一五、〇九	八、八〇、九五	二、二八、八五	二、〇七、六一	二〇、四四、三三	一九、五七、八六	(十)	二、〇九三、三六
四月	三、二六、四二	三、四二、二六	二、三〇、五六	三、五〇、八六	五、四四、五〇	六、八〇、三四	(一)	八〇八、八四

五月	六月	第二季 合計	上半年 合計
二、七四、二五	二、五五、六五	八、四六、二八四	一七、六九、七八三
二、五四、六三	三、一二、九〇	九、〇六、九二〇	一七、八八、〇〇五
二、五四、五二	二、四五、九八	七、〇五、四九五	一八、四三、三三三
三、五四、一五	五、五〇、四一	二、八五、四四五	二二、六三、三五
五、〇一、六四九	五、一九、五三	一五、五三、七四二	五、〇七、〇八
六、〇五、二〇	九、〇七、三二	二、九四、五五	四、五二、三一
(一) 四九、六五	(一) 二〇一、七七	(一) 一四、三九、六六	(十) 六五、四〇

五 結論

綜觀本年上半年我國對外貿易，減落之程度雖不若往年之甚，但仍有日趨衰退之傾向，計本年一月至六月，進口淨值爲三億一千〇四萬餘金單位，折合國幣五億四千五百四十五萬餘元，出口淨值爲二億五千九百三十六萬餘元，與去年同期比較，進口減落百分之四·三，出口減落百分之三·八，合計進出口貿易總值，已較往年同期減落百分之四·一，當此世界經濟猶未調整，國內工商業仍形凋落之際，對外貿易之繼續以往頹勢，是無足怪。

貿易平衡，因貿易之萎縮，入超數額較往年同期減少一千五百二十一萬九千餘元。如本年第二季米麥進口不較往年同期激增，則入超數額當更見低落，農業生產之落後，影響於貿易逆象之嚴重，於此可見。

在貿易商品方面，亦與往年稍有變動，本年上半年輸出商品以原料及半製品爲最多，製造品次之，飲食物及煙草仍屬最少，但依農工業生產品分類，則農產品仍居大多數，我國的工業產品除手工

製造品外，國外市場實不易推銷。輸入商品，則仍以製造品爲最多，飲食物及煙草亦不少。原料及半製品則殿後，更足證明我國不僅需求外洋供給工業製造品，即國內農業生產亦離自給自足之領域尙遠，至可浩嘆。至於輸出入主要商品數值，與往年同期比較，則輸出主要商品除桐油花生等項稍呈活躍，其餘如絲茶等均形下落，在另一方面，輸入主要商品，則多見增加，米麥尤甚，更不容我人忽視。

就本年上半期我國對外貿易的形態觀察，誠不足以樂觀，其根本原因，固仍不出於我國農工業之同樣落後，故今後欲求振興對外貿易，非以工農並重爲立國政策不可，在農業方面，求其自給自足，米麥棉不假外求，並努力恢復及擴展絲茶等在海外的市場，在工業方面，希望發展民族工業，對於外洋製造品減少需要，同時力謀改良輕工業及手工業製造品之品質，並減輕其成本，以求易於向海外推銷，苟能秉此而行，則對外貿易之前途，方有一線曙光。

上海图书馆藏书



A541 212 0014 2739B

每册大洋五角



