



始



新潟縣の米麥

同縣統計課編
昭和十三年

145
2
362



昭和十三年
新潟縣の米麥

新潟縣統計課

14.20
362



凡例

1. 本書ハ農林省統計報告規則ニ依リ市町村長ヨリ提出シタル報告書ニ基キ之ヲ編纂セリ
2. 本書ハ昭和十三年ノ事實ヲ掲載シ尙比較ニ便センカ爲米ニ於テハ明治十二年以降麥ニ於テハ昭和三年以降ノ數字ヲ掲載セリ
3. 本書ニハ参考ノ爲農林省發表昭和十三年全國米收穫高ヲ附録トシテ掲載セリ



14.2
362

目 次

1. 米

1. 昭和十三年米作概況 1

統 計 表

1. 米收穫高累年比較 4
2. 昭和十三年米收穫高比較 6
3. 昭和十三年米收穫高(郡市別) 8
4. 昭和十三年米收穫高(町村別) 10

2. 麥

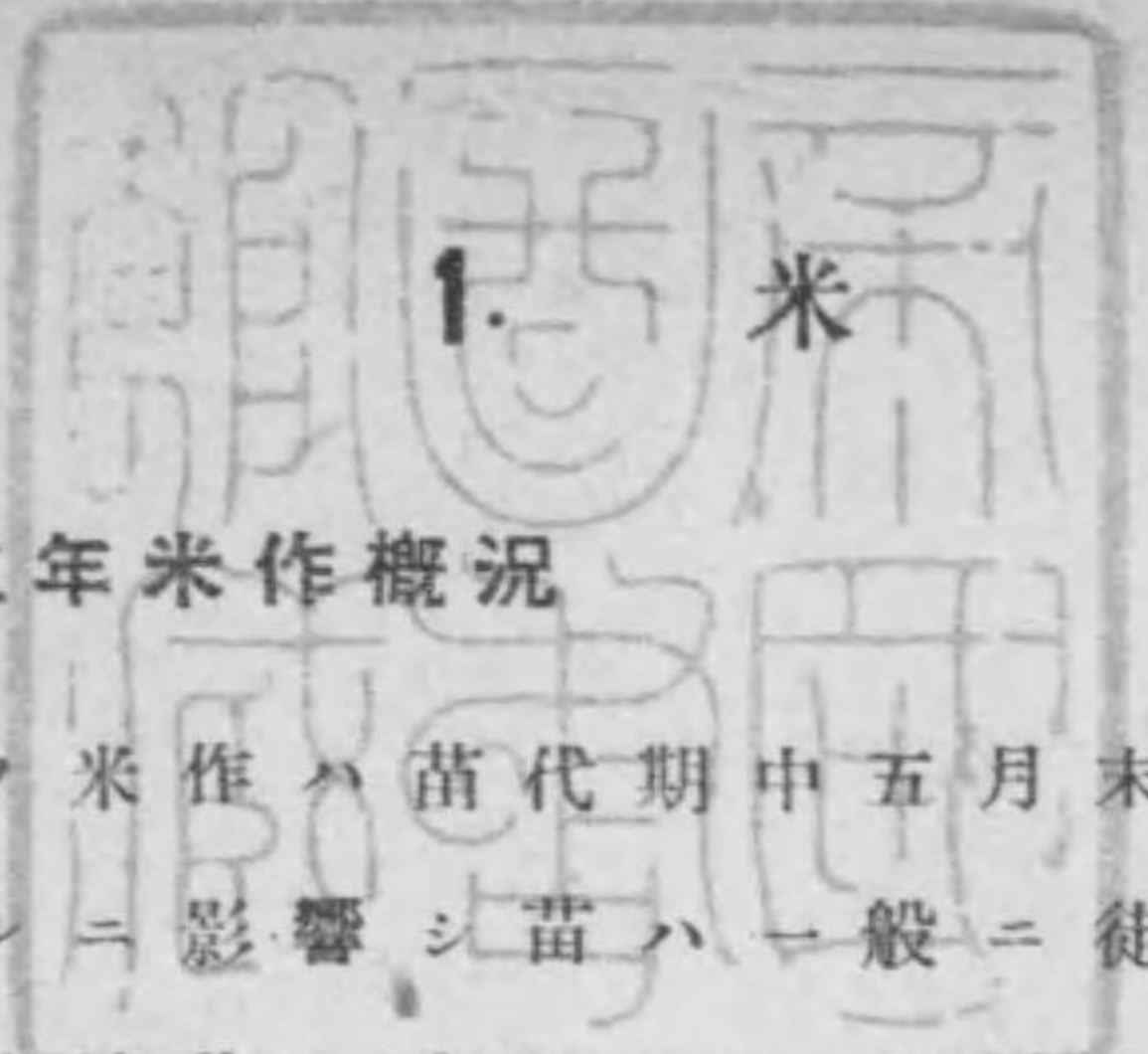
1. 昭和十三年麥作概況 35

統 計 表

1. 麥收穫高累年比較(郡市別) 38
2. 昭和十三年麥收穫高(郡市別) 46

3. 附 錄

1. 農林省發表昭和十三年全國米收穫 51—53



昭和十三年米作概況

本年ノ米作ハ苗代期中五月末ヨリ気温頓ニ上昇セルニ影響シ苗ハ一般ニ徒長ノ傾向アリシ一面移植後ニ在リテハ七月上旬迄ハ概シテ気温低ク降雨多カリシ爲生育遅延シ分蘖比較的少ク加フルニ稻熱病ノ全縣的ニ點在セルヲ見タル等ニ因リ八月中旬ヨリ天候恢復シ稻ノ生育漸次良好ニ向ヒタリト雖モ八月十五日現在ノ水稻作況ハ普通作況(前五ケ年間ニ於ケル中庸ノ作柄)ニ比シ若干遜色アル「稍不良」ヲ豫想セラレタルモ其ノ後ニ於ケル天候ハ気温高く日照多ク且降雨尠ク順調ニ經過シ懸念セラレタル稻熱病モ局部的ニ止リ一般ニ立毛稍立直リタル觀アルト一面開墾及地目變換等ニ依リ作付反別増加シタルト相俟ツテ九月二十日現在ニ於ケル第一回豫想收穫高ハ前年收穫高ニ比シ六分六厘ノ減收、前五ケ年實收平均ニ比シ二分七厘增收ノ三百八十四萬四千石ヲ豫想セラレタリ。其ノ後モ依然好天候ニ恵マレ稻ノ稔實良好ナリシト前記稻熱病ノ一部山間地方ニ止リタルト且ツ少局部ニ發生シタル螟虫被害ノ

外風水害等殆ンド皆無ナルヲ得タル結果十月末日現在ニ於ケル第二回豫想收穫高ハ第一回豫想收穫高ニ比シ三厘ノ増加ヲ見タルノミナラズ實收高調査ノ結果ハ第二回豫想收穫高ニ比シ更ニ三分一厘増加ノ三百九十七萬二千四十五石ヲ示スニ至ヒリ。

而シテ右ハ前年收穫高ニ比スレバ十四萬二千六百二十一石(三分五厘)ノ減收ナルモ前五ヶ年實收平均ニ比スレバ二十二萬八千二百三十三石(六分一厘)ノ增收ニ當リ作付反別總數ハ十八萬二百九十一町八反ニシテ前年ニ比シ三百五十三町三反ヲ増シ一反當收穫高ハ二石二斗三合ノ割合ナリ。

亦價額ハ米價高ニ因リ却而前年ニ比シ六百四十萬九千七百七十八圓(五分三厘)ヲ増加シ總額一億二千八百六萬七千四百九十五圓ヲ算ス。

尙陸稻ノ一反當收穫高過少ナルハ旱天持續ニ影響セルモノト認ム。

統計表

1. 米 收 穫 高

	作 付 反 別			收 穫 高			一 反 步 收 穫 高		
	總 數	水 稻	陸 稻	總 數	水 稻	陸 稻	平 均	水 稻	陸 稻
明治十二年	1,549,647	1,549,647	—	1,298,263	1,298,263	—	.838	.838	—
同十三年	2,039,907	2,039,907	—	1,664,891	1,664,891	—	.816	.816	—
同十四年	1,555,131	1,555,131	—	1,746,291	1,746,291	—	1.123	1.123	—
同十五年	1,595,166	1,595,166	—	1,835,915	1,835,915	—	1.151	1.151	—
同十六年	1,585,500	1,585,462	38	1,928,363	1,928,363	—	1.216	1.216	—
同十七年	1,583,842	1,583,716	126	1,577,370	1,577,335	35	.996	.996	.278
同十八年	1,535,413	1,535,259	154	1,861,619	1,861,551	68	1.212	1.213	.442
同十九年	1,594,574	1,594,073	501	2,289,831	2,289,420	411	1.436	1.436	.820
同二十年	1,590,870	1,590,360	510	2,184,562	2,184,314	248	1.373	1.373	.486
同二十一年	1,610,122	1,610,030	92	2,182,303	2,182,269	34	1.355	1.355	.370
同二十二年	1,645,316	1,645,233	83	2,061,879	2,061,849	30	1.253	1.253	.361
同二十三年	1,659,724	1,659,629	95	2,739,045	2,738,996	49	1.650	1.650	.516
同二十四年	1,661,406	1,661,311	95	2,109,675	2,109,626	49	1.270	1.270	.516
同二十五年	1,652,546	1,652,441	105	2,515,055	2,514,997	58	1.522	1.522	.552
同二十六年	1,659,064	1,658,923	141	2,267,443	2,267,374	69	1.366	1.367	.439
同二十七年	1,658,062	1,657,673	389	2,519,315	2,519,057	258	1.519	1.520	.663
同二十八年	1,663,266	?	?	2,402,824	?	?	1.445	?	?
同二十九年	1,659,784	?	?	1,780,906	?	?	1.049	?	?
同三十年	1,642,092	?	?	1,126,732	?	?	.685	?	?
同三十一年	1,638,359	?	?	2,809,627	?	?	1.715	?	?
同三十二年	1,631,339	1,626,531	4,808	2,392,584	2,385,346	7,238	1.467	1.467	1.505
同三十三年	1,644,319	1,639,979	4,340	2,350,506	2,346,509	3,997	1.429	1.433	.921
同三十四年	1,649,742	1,645,380	4,362	2,645,121	2,641,370	3,751	1.603	1.608	.860
同三十五年	1,610,321	1,606,412	3,909	2,006,160	2,003,164	2,996	1.246	1.246	.766
同三十六年	1,647,808	1,643,685	4,123	2,371,085	2,367,444	3,641	1.439	1.443	.883
同三十七年	1,658,893	1,654,992	3,901	2,668,217	2,665,190	3,027	1.608	1.610	.776
同三十八年	1,654,037	1,650,830	3,207	1,650,597	1,648,590	2,007	.998	.999	.626
同三十九年	1,666,385	1,663,318	3,067	2,718,473	2,716,295	2,178	1.631	1.633	.710
同四十年	1,667,798	1,665,814	1,984	2,630,952	2,629,575	1,377	1.578	1.579	.694
同四十一年	1,671,989	1,670,519	1,470	2,786,882	2,785,837	1,045	1.667	1.668	.711

累 年 比 較

	作 付 反 別			收 穫 高			一 反 步 收 穫 高		
	總 數	水 稻	陸 稻	總 數	水 稻	陸 稻	平 均	水 稻	陸 稻
明治二年	1,664,404	1,663,434	970	2,735,130	2,734,551	579	1.643	1.644	.597
同四十二年	1,673,759	1,672,638	1,121	2,561,432	2,560,228	1,204	1.530	1.531	1.074
同四十四年	1,678,830	1,678,290	540	2,409,160	2,408,768	392	1.435	1.435	.726
大正元年	1,694,100	1,693,459	641	2,412,559	2,411,926	633	1.424	1.424	.988
同二年	1,711,013	1,709,825	1,188	2,434,113	2,433,325	788	1.423	1.423	.663
同三年	1,703,323	1,701,238	2,085	2,881,887	2,879,781	2,106	1.692	1.693	1.010
同四年	1,709,151	1,704,364	4,787	2,907,051	2,904,409	2,642	1.701	1.704	.552
同五年	1,720,473	1,713,823	6,650	2,942,755	2,937,554	5,201	1.710	1.714	.782
同六年	1,729,918	1,721,645	8,273	2,890,411	2,885,335	5,076	1.671	1.676	.614
同七年	1,736,568	1,729,459	7,109	3,147,022	3,142,391	4,631	1.812	1.817	.651
同八年	1,736,608	1,730,297	6,311	3,059,335	3,054,074	5,261	1.762	1.765	.834
同九年	1,738,983	1,733,813	5,170	3,430,631	3,425,980	4,651	1.973	1.976	.900
同十年	1,747,730	1,741,675	6,055	3,052,400	3,048,127	4,273	1.746	1.750	.706
同十一年	1,750,926	1,744,369	6,557	3,112,051	3,105,351	6,700	1.777	1.780	1.021
同十二年	1,755,309	1,749,366	5,943	3,000,055	2,996,244	3,811	1.709	1.713	.641
同十三年	1,758,825	1,752,997	5,828	3,209,366	3,206,921	2,445	1.825	1.829	.420
同十四年	1,759,146	1,754,186	4,960	3,220,001	3,216,307	3,694	1.830	1.834	.745
昭和元年	1,761,600	1,756,157	5,443	2,594,592	2,589,146	5,446	1.473	1.474	1.001
同二年	1,764,337	1,758,743	5,594	3,397,625	3,390,670	6,955	1.926	1.928	1.243
同三年	1,765,830	1,760,250	5,580	3,334,420	3,332,315	2,105	1.888	1.893	.377
同四年	1,782,161	1,775,266	6,895	3,276,797	3,272,893	3,904	1.839	1.844	.566
同五年	1,796,922	1,791,571	5,351	3,669,993	3,663,817	6,176	2.042	2.045	1.154
同六年	1,799,734	1,794,404	5,330	3,204,935	3,199,631	5,304	1.781	1.783	.995
同七年	1,801,353	1,795,977	5,376	3,492,586	3,486,605	5,981	1.939	1.941	1.113
同八年	1,777,558	1,772,380	5,178	4,256,928	4,250,312	6,616	2.395	2.398	1.278
同九年	1,779,784	1,774,390	5,394	2,778,759	2,775,091	3,668	1.561	1.564	.680
同十年	1,787,632	1,781,398	6,234	3,793,605	3,786,786	6,819	2.122	2.126	1.094
同十一年	1,792,737	1,784,438	8,299	3,775,048	3,764,603	10,445	2.106	2.110	1.259
同十二年	1,799,385	1,787,863	11,522	4,114,666	4,100,828	13,838	2.287	2.294	1.201
同十三年	1,802,918	1,789,632	13,286	3,972,045	3,962,580	9,465	2.203	2.214	.712

2. 昭和十三年米收穫高比較

	收穫高	増		減 (△印ハ減)		
		第二回豫想 收穫高ニ比シ	前年收穫 高ニ比シ	同上割合	前五ヶ年 平均ニ比シ	同上割合
總 數	3,972,045	117,705	△ 142,621	△ 0.35	228,233	0.61
北 蒲 原 郡	585,117	18,940	△ 24,363	△ 0.40	26,481	0.47
中 蒲 原 郡	509,783	15,346	3,713	0.07	48,881	1.06
西 蒲 原 郡	543,561	14,450	1,994	0.04	48,443	0.98
南 蒲 原 郡	340,815	6,021	△ 24,420	△ 0.67	29,102	0.93
東 蒲 原 郡	23,901	901	△ 2,226	△ 0.85	1,735	0.78
三 烏 郡	196,464	5,679	△ 11,781	△ 0.57	9,304	0.50
古 志 郡	211,679	2,209	△ 18,524	△ 0.80	12,560	0.63
北 魚 沼 郡	89,056	1,920	△ 9,704	△ 0.98	1,014	0.12
南 魚 沼 郡	105,113	3,496	△ 5,185	△ 0.47	6,047	0.61
中 魚 沼 郡	115,463	7,824	△ 16,332	△ 1.24	△ 234	△ 0.02
刈 羽 郡	214,178	6,152	△ 10,378	△ 0.46	9,708	0.46
東 頸 城 郡	106,154	4,464	△ 3,581	△ 0.33	7,664	0.78
中 頸 城 郡	455,677	21,281	△ 4,405	△ 0.10	18,317	0.42
西 頸 城 郡	103,735	3,775	△ 3,070	△ 0.29	2,889	0.29
岩 船 郡	143,432	2,594	△ 3,869	△ 0.26	8,605	0.64
佐 渡 郡	195,724	666	△ 9,551	△ 0.47	△ 4,273	△ 0.21
新 潟 市	1,001	10	△ 148	△ 1.29	△ 302	△ 2.32
長 岡 市	13,100	△ 175	△ 205	△ 0.15	△ 138	△ 0.10
高 田 市	4,061	116	△ 30	△ 0.07	114	0.29
三 條 市	14,031	2,039	△ 556	△ 0.38	2,316	1.98

標 語

→ ←

産米四百萬石も一粒から
統計を侮るものは施政を誤る
統計は無言の雄辯なり

3. 昭和十三年

	作 付 反 別					收 穫 高				
	總 數	水 稻		陸 稻		總 數	水 稻		陸 稻	
		梗	糯	梗	糯		梗	糯	梗	糯
總 數	1,802,918	1,634,963	154,669	6,977	6,309	3,972,045	3,643,300	319,280	4,524	4,941
北原蒲郡	269,519	239,852	27,120	2,332	215	585,117	524,800	59,022	1,158	137
中蒲原郡	217,790	200,264	15,608	1,660	258	509,783	474,142	34,597	946	98
西蒲原郡	211,880	196,677	14,871	203	129	543,561	506,927	36,264	248	122
南蒲原郡	134,865	123,947	10,651	237	30	340,815	315,277	25,106	388	44
東蒲原郡	13,761	11,556	2,049	95	61	23,901	20,550	3,248	61	42
三島郡	83,866	75,205	8,272	190	199	196,464	177,293	19,006	79	86
古志郡	98,573	90,353	7,969	34	217	211,679	195,384	16,066	30	199
北魚沼郡	49,962	45,203	4,188	180	391	89,056	81,734	7,009	124	189
南魚沼郡	54,994	49,702	4,707	251	334	105,113	95,974	8,510	285	344
中魚沼郡	65,705	56,992	4,944	459	3,310	115,463	103,966	8,406	338	2,753
刈羽郡	92,963	84,381	8,534	8	40	214,178	196,252	17,889	6	31
東頸城郡	63,278	57,150	5,957	—	171	106,154	96,897	9,092	—	165
中頸城郡	206,210	188,071	16,144	1,154	841	455,677	421,139	33,138	757	643
西頸城郡	49,113	43,943	5,134	3	33	103,735	94,138	9,560	2	35
岩船郡	79,393	72,357	6,826	130	80	143,432	132,527	10,814	38	53
佐渡郡	97,857	87,042	10,814	1	—	195,724	176,328	19,396	—	—
新潟市	443	416	23	4	—	1,001	949	47	5	—
長岡市	4,924	4,602	322	—	—	13,100	12,200	900	—	—
高田市	1,579	1,460	119	—	—	4,061	3,777	284	—	—
三條市	6,243	5,790	417	36	—	14,031	13,046	926	59	—

米 收 穫 高 (郡市別)

總 數	價 額				一 反 步 收 穫 高				
	水 稻	陸 稻	水 稻	陸 稻	平均	水 稻		陸 稻	
						梗	糯	梗	糯
128,067,495	116,252,958	11,531,184	129,546	153.807	2.203	2.228	2.064	648	783
18,864,957	16,705,090	2,122,042	33,326	4,499	2.171	2.188	2.176	497	637
16,370,222	15,099,697	1,239,805	27,467	3,253	2.341	2.368	2.217	570	380
17,459,540	16,120,847	1,327,202	7,344	4,147	2.565	2.577	2.439	1,222	946
10,918,201	10,017,680	887,390	11,635	1,496	2.527	2.544	2.357	1,637	1,467
738,309	625,791	109,879	1,413	1,226	1.737	1.778	1.585	642	689
6,393,465	5,704,803	683,677	2,230	2,755	2.343	2.357	2.298	416	432
6,842,208	6,251,324	583,710	806	6,368	2.147	2.162	2.016	882	917
2,846,189	2,589,103	247,821	3,175	6,090	1.782	1.808	1.674	689	483
3,402,483	3,076,474	306,755	8,094	11,160	1.911	1.931	1.808	1,135	1,030
3,713,564	3,327,765	292,336	9,886	83,577	1.757	1.824	1.700	736	832
6,952,792	6,305,477	646,295	162	858	2.304	2.326	2.096	750	775
3,358,626	3,028,022	325,104	—	5,500	1.678	1.695	1.526	—	965
14,719,736	13,466,713	1,212,336	20,870	19,817	2.210	2.239	2.053	656	765
3,372,782	3,026,329	345,350	56	1,047	2.112	2.142	1.862	667	1,061
4,698,645	4,305,809	389,688	1,134	2,014	1.807	1.832	1.584	292	663
6,346,881	5,614,536	732,345	—	—	2.000	2.026	1.794	—	—
35,631	33,690	1,763	178	—	2.260	2.281	2.043	1,250	—
434,360	400,160	34,200	—	—	2.660	2.651	2.795	—	—
134,206	123,130	11,076	—	—	2.572	2.587	2.387	—	—
464,698	430,518	32,410	1,770	—	2.247	2.253	2.221	1,639	—

4. 昭和十三年

	作 付 反 別					收 穫 高				
	總 數	水 稻		陸 稻		總 數	水 稻		陸 稻	
		反	糶	反	糶		反	糶	反	糶
北瀨原郡	269,519	239,852	27,120	2,332	215	585,117	524,800	59,022	1,158	137
安田村	6,712	5,626	563	492	31	12,082	10,855	1,005	208	14
分田村	5,808	5,281	447	80	—	12,226	11,243	886	97	—
堀越村	7,522	7,038	474	10	—	16,800	15,703	1,079	18	—
京ヶ瀬村	11,192	9,907	879	320	86	24,961	22,811	1,987	119	44
水原町	6,219	5,987	230	2	—	12,937	12,478	458	1	—
笹岡村	12,334	11,172	1,160	2	—	20,888	18,973	1,914	1	—
神山村	10,319	9,688	631	—	—	24,421	23,028	1,393	—	—
岡方村	9,030	8,361	627	22	20	21,468	19,982	1,461	15	10
長浦村	11,516	10,758	758	—	—	30,396	28,439	1,957	—	—
葛塚町	8,581	7,746	835	—	—	19,805	17,871	1,934	—	—
濁川村	3,104	2,761	316	26	1	7,085	6,377	699	9	—
木崎村	11,428	10,176	1,222	28	2	27,852	24,841	3,002	8	1
佐々木村	11,589	9,894	1,693	2	—	24,137	20,540	3,593	4	—
中浦村	14,066	11,682	2,330	54	—	30,863	25,639	5,145	79	—
本田村	5,078	4,518	560	—	—	10,760	9,608	1,152	—	—
松浦村	6,735	6,070	665	—	—	13,696	12,352	1,344	—	—
新發田町	809	677	132	—	—	1,824	1,532	292	—	—
季公野村	6,978	5,632	1,339	6	1	15,765	12,688	3,071	5	1
米倉村	2,744	2,509	226	9	—	5,940	5,440	499	1	—
赤谷村	1,494	1,300	194	—	—	2,249	1,998	251	—	—
鴻沼村	9,096	7,534	1,562	—	—	24,835	20,541	4,294	—	—
聖籠村	11,855	10,120	1,673	62	—	25,266	21,468	3,757	39	—
猿橋村	4,869	4,085	784	—	—	11,408	9,566	1,842	—	—
松ヶ崎濱村	941	785	78	78	—	2,259	1,971	194	94	—
南濱村	2,280	1,757	141	382	—	4,089	3,466	282	341	—
龜代村	1,630	1,417	148	115	—	2,671	2,414	254	3	—
川東村	14,169	12,709	1,452	8	—	29,832	26,846	2,983	3	—
菅谷村	8,784	7,984	800	—	—	16,477	15,118	1,359	—	—
加治村	12,877	11,508	1,362	7	—	33,078	29,517	3,555	6	—
紫雲寺村	8,498	7,416	821	254	7	17,439	15,823	1,598	18	—
金塚村	7,055	6,463	583	4	—	17,749	16,307	1,436	6	—
中條村	10,598	9,915	678	—	5	20,881	19,498	1,373	—	10
松塚村	446	69	—	320	57	208	77	—	78	53
築地村	6,642	6,052	549	41	—	13,873	12,760	1,113	—	—
乙川村	7,692	7,163	516	8	5	14,182	13,274	899	5	4
黒川村	8,779	8,087	692	—	—	14,715	13,756	959	—	—

米 收 穫 高 (町村別)

總 數	價 額				一 反 步 收 穫 高				
	水 稻	陸 稻	水 稻	陸 稻	平 均	水 稻		陸 稻	
						反	糶	反	糶
18,864,957	16,705,090	2,122,042	33,326	4,499	2,171	2,188	2,176	497	637
391,780	347,360	38,190	5,824	406	1.800	1.929	1.785	423	452
396,333	359,776	33,744	2,813	—	2.105	2.127	1.982	1.213	—
527,220	486,793	39,923	504	—	2.233	2.231	2.276	1.800	—
795,857	718,547	72,526	3,332	1,452	2.230	2.303	2.261	372	512
410,251	393,057	17,175	19	—	2.080	2.084	1.960	500	—
670,231	596,511	73,689	31	—	1.694	1.698	1.650	500	—
785,651	736,896	48,755	—	—	2.367	2.377	2.203	—	—
661,284	609,451	51,135	398	300	2.375	2.388	2.330	682	500
952,061	881,609	70,452	—	—	2.640	2.644	2.582	—	—
628,166	557,575	70,591	—	—	2.308	2.307	2.316	—	—
229,664	204,064	25,339	261	—	2.283	2.310	2.212	346	—
906,256	794,912	111,074	240	30	2.437	2.441	2.457	286	500
793,430	667,550	125,750	130	—	2.083	2.076	2.122	2,000	—
966,885	794,809	169,785	2,291	—	2.194	2.195	2.208	1,463	—
341,820	302,652	39,168	—	—	2.119	2.127	2.057	—	—
446,464	401,440	45,024	—	—	2.034	2.035	2.021	—	—
61,945	50,557	11,388	—	—	2.255	2.263	2.212	—	—
521,150	405,001	115,961	152	36	2.259	2.253	2.294	833	10.00
193,558	175,440	18,089	29	—	2.165	2.168	2.208	111	—
73,474	63,936	9,538	—	—	1.505	1.537	1.294	—	—
823,241	667,583	155,658	—	—	2.730	2.726	2.749	—	—
833,372	692,343	140,023	1,006	—	2.131	2.121	2.246	629	—
362,858	296,546	66,312	—	—	2.343	2.342	2.349	—	—
74,164	64,058	7,615	2,491	—	2.401	2.511	2.487	1,205	—
131,858	110,912	10,716	10,230	—	1.793	1.973	2.000	893	—
88,070	78,455	9,525	90	—	1.590	1.704	1.716	261	—
990,413	885,918	104,405	90	—	2.105	2.112	2.054	375	—
546,459	498,894	47,565	—	—	1.876	1.893	1.824	—	—
1,072,698	944,544	127,980	174	—	2.561	2.565	2.610	857	—
540,909	482,602	57,848	459	—	2.052	2.134	1.934	71	—
573,706	521,824	51,696	186	—	2.516	2.521	2.463	1,500	—
675,037	623,936	50,801	—	300	1.970	1.967	2.025	—	2,000
6,784	2,503	—	2,426	1,855	466	1.116	—	244	930
417,832	408,320	39,512	—	—	2.089	2.103	2.027	—	—
455,604	424,768	30,566	150	120	1.844	1.853	1.742	625	800
488,472	453,948	34,524	—	—	1.676	1.701	1.386	—	—

4. 昭和十三年

	作付反別					收穫高				
	總數	水 稻		陸 稻		總數	水 稻		陸 稻	
		梗	糯	梗	糯		梗	糯	梗	糯
中原蒲郡	217,790	200,264	15,608	1,660	258	509,783	474,142	34,597	946	98
新飯田村	1,380	1,304	71	5	—	3,709	3,526	179	4	—
須田村	4,044	3,771	248	22	3	9,321	8,714	569	33	5
庄瀬村	7,500	7,026	473	1	—	17,362	16,410	950	2	—
白井村	5,675	5,328	341	6	—	12,781	12,054	724	3	—
大郷村	4,449	4,093	352	4	—	10,893	10,029	857	7	—
鷺卷村	5,995	5,551	437	7	—	15,126	14,072	1,041	13	—
根岸村	7,110	6,627	478	5	—	16,926	15,840	1,054	2	—
白根町	4,894	4,650	244	—	—	11,817	11,257	560	—	—
小林村	6,521	6,193	328	—	—	15,155	14,465	690	—	—
茨會根村	4,327	4,092	233	2	—	10,010	9,502	504	4	—
小須戸町	7,893	7,213	590	90	—	17,429	16,036	1,271	122	—
小合津村	8,582	7,889	677	16	—	21,535	19,523	1,696	16	—
小金村	5,201	4,731	470	—	—	10,902	9,997	905	—	—
新津町	10,992	10,128	842	19	3	26,893	24,831	2,050	11	1
萩川村	9,512	8,868	639	3	2	22,935	21,374	1,558	2	1
新關村	4,134	3,614	228	281	11	8,923	8,308	516	95	4
五泉町	7,462	6,997	397	66	2	15,500	14,646	813	39	2
橋田村	4,737	4,331	403	3	—	11,187	10,318	857	2	—
菅名村	8,817	8,079	674	64	—	16,814	15,537	1,252	25	—
大蒲原村	7,793	7,098	678	15	2	14,634	13,421	1,203	10	—
七谷村	3,959	3,201	636	111	11	6,133	5,242	815	70	6
十全村	4,031	3,667	358	5	1	6,457	5,960	496	1	0
村松町	1,667	1,606	61	—	—	3,016	2,905	111	—	—
川内村	4,119	3,771	334	13	1	5,546	5,083	458	5	0
川東村	4,812	4,133	483	189	7	7,180	6,394	727	57	2
巢本村	3,369	2,678	244	428	19	6,186	5,477	483	222	4
横越村	9,235	8,276	515	253	191	24,060	22,496	1,331	161	72
大江山村	7,746	7,166	580	—	—	21,098	19,557	1,541	—	—
石山村	12,059	11,114	941	3	1	32,572	30,109	2,456	6	1
大形村	5,847	5,324	499	20	4	14,654	13,394	1,260	—	—
鳥屋野村	7,323	6,882	436	5	—	18,651	17,642	1,005	4	—
曾野木村	9,036	8,322	630	24	—	22,887	21,297	1,560	30	—
兩川村	6,735	6,282	453	—	—	19,633	18,357	1,276	—	—
龜田町	10,834	10,199	635	—	—	31,858	30,069	1,789	—	—

米 收 穫 高 (町村別續)

總數	價 額				一 反 步 收 穫 高				
	水 稻	陸 稻	水 稻	陸 稻	平 均	水 稻		陸 稻	
						梗	糯	梗	糯
16,370,222	15,099,697	1,239,805	27,467	3,253	2.341	2.368	2.217	570	380
121,097	114,595	6,382	120	—	2.688	2.704	2.521	800	—
301,142	278,848	21,053	1,056	185	2.365	2.311	2.300	1,500	1.600
560,328	525,120	35,150	58	—	2.305	2.335	2.008	2,000	—
398,371	373,674	24,616	81	—	2.252	2.264	2.123	500	—
359,885	327,948	31,709	229	—	2.448	2.450	2.438	1,800	—
474,144	436,232	37,548	364	—	2.523	2.535	2.383	1,857	—
511,012	475,200	35,772	40	—	2.381	2.390	2.268	400	—
386,573	365,853	20,720	—	—	2.415	2.421	2.295	—	—
487,030	462,880	24,150	—	—	2.324	2.336	2.104	—	—
312,826	294,562	18,144	120	—	2.313	2.323	2.163	2,000	—
563,839	513,152	47,027	3,660	—	2.208	2.223	2.154	1,356	—
749,586	682,994	66,144	448	—	2.509	2.513	2.505	1,000	—
358,388	324,903	33,485	—	—	2.096	2.113	1.926	—	—
806,817	744,930	61,500	352	35	2.447	2.452	2.435	579	333
752,995	695,724	57,179	60	32	2.411	2.410	2.438	666	500
268,429	249,240	16,512	2,565	112	2.158	2.299	2.263	338	363
508,109	475,995	30,594	1,150	70	2.077	2.093	2.048	591	1,000
355,420	325,017	30,345	58	—	2.366	2.382	2.151	666	—
554,506	504,953	48,828	725	—	1.907	1.923	1.857	392	—
487,694	442,893	44,511	290	—	1.878	1.891	1.774	667	—
187,978	159,881	26,080	1,855	162	1.549	1.637	1.281	630	545
208,110	190,720	17,360	30	—	1.601	1.625	1.385	200	0
100,305	95,855	4,440	—	—	1.809	1.808	1.820	—	—
179,931	162,656	17,175	100	—	1.346	1.347	1.371	400	0
232,550	204,608	26,172	1,710	60	1.492	1.505	1.505	301	285
191,801	169,787	15,456	6,438	120	1.836	2.045	1.978	518	210
775,066	719,872	47,916	4,830	2,448	2.605	2.718	2.584	636	377
687,167	631,691	55,476	—	—	2.724	2.730	2.657	—	—
1,038,268	948,433	89,644	162	29	2.701	2.709	2.611	2,000	1,000
475,228	428,608	46,620	—	—	2.506	2.517	2.525	—	—
591,527	555,723	35,678	126	—	2.547	2.563	2.305	800	—
733,180	676,180	56,160	840	—	2.533	2.540	2.476	1,250	—
617,398	572,738	44,660	—	—	2.915	2.922	2.816	—	—
1,033,521	968,222	65,299	—	—	2.940	2.948	2.817	—	—

4. 昭和十三年

	作 付 反 別					收 穫 高				
	總 數	水 稻		陸 稻		總 數	水 稻		陸 稻	
		反	反	反	反		石	石	石	石
西蒲原部	211,880	196,677	14,871	203	129	543,561	506,927	36,264	248	122
坂井輪村	9,666	8,688	975	3	—	24,278	22,002	2,272	4	—
内野町	2,061	1,780	184	37	60	5,142	4,649	427	26	40
赤塚村	5,329	4,965	336	4	24	12,979	12,178	771	5	25
角田村	871	754	60	45	12	1,932	1,715	143	58	16
松野尾村	2,008	1,816	136	25	31	4,593	4,223	309	21	40
峰岡村	6,231	5,802	429	—	—	17,009	15,935	1,074	—	—
浦濱村	—	—	—	—	—	—	—	—	—	—
間瀬村	28	28	—	—	—	25	25	—	—	—
岩室村	9,432	8,786	646	—	—	23,789	22,222	1,567	—	—
彌彦村	10,403	9,703	700	—	—	26,129	24,376	1,753	—	—
國上村	8,076	7,496	577	1	2	20,611	19,228	1,381	1	1
地藏堂町	389	369	20	—	—	1,014	967	47	—	—
粟生津村	5,510	5,105	400	5	—	14,740	13,701	1,032	7	—
吉田町	6,664	6,357	307	—	—	19,826	18,935	891	—	—
米納津村	6,838	6,482	356	—	—	19,186	18,246	940	—	—
漆山村	11,344	10,589	755	—	—	27,903	26,138	1,765	—	—
和納村	5,736	5,276	460	—	—	16,105	14,850	1,255	—	—
卷郷村	4,447	4,129	318	—	—	11,779	10,933	846	—	—
鏡郷村	8,077	7,367	710	—	—	18,477	16,930	1,547	—	—
曾根町	4,725	4,359	366	—	—	12,324	11,396	928	—	—
榑湯村	5,429	4,930	499	—	—	11,664	10,719	945	—	—
中野小屋村	10,034	9,261	771	2	—	26,034	24,131	1,902	1	—
黒塔村	14,068	12,987	1,042	39	—	37,277	34,572	2,649	56	—
味方村	9,623	8,954	669	—	—	24,770	23,107	1,663	—	—
四ッ合村	10,857	10,279	578	—	—	25,988	24,613	1,375	—	—
大原村	5,574	5,220	354	—	—	12,951	12,206	745	—	—
月湯村	5,077	4,756	314	7	—	13,966	13,109	850	7	—
道上村	6,564	6,198	366	—	—	19,206	18,180	1,026	—	—
松長村	6,065	5,698	367	—	—	13,860	13,071	789	—	—
小中川村	6,382	5,949	421	12	—	19,297	18,002	1,276	19	—
小吉村	4,735	4,434	292	9	—	12,486	11,749	724	13	—
燕町	7,057	6,552	491	14	—	18,446	17,192	1,224	30	—
小池村	6,097	5,634	463	—	—	14,934	13,907	1,027	—	—
小島上村	6,483	5,974	509	—	—	14,841	13,720	1,121	—	—

米 收 穫 高 (町村別續)

總 數	價 額				一 反 步 收 穫 高				
	水 稻	陸 稻		平 均	水 稻		陸 稻		合 計
		水 稻	陸 稻		水 稻	陸 稻			
17,459,540	16,120,847	1,327,202	7,344	4,147	2.565	2.577	2.439	1.222	946
774,967	693,063	81,792	112	—	2.512	2.532	2.330	1.333	—
170,507	152,022	16,226	819	1,440	2.495	2.612	2.321	703	667
431,351	401,874	28,527	150	800	2.435	2.453	2.295	1.250	1.042
64,477	56,595	5,434	1,856	592	2.218	2.275	2.383	1.289	1.333
150,757	137,248	11,588	641	1,280	2.287	2.325	2.272	840	1.290
558,163	517,888	40,275	—	—	2.730	2.746	2.503	—	—
800	800	—	—	—	893	893	—	—	—
758,756	699,993	58,763	—	—	2.522	2.529	2.426	—	—
843,578	780,032	63,546	—	—	2.512	2.512	2.504	—	—
647,229	596,068	51,097	29	35	2.552	2.565	2.393	1.000	1.000
33,191	31,428	1,763	—	—	2.607	2.621	2.350	—	—
476,052	438,432	37,410	210	—	2.676	2.684	2.580	1.400	—
639,032	605,920	33,112	—	—	2.975	2.979	2.902	—	—
617,477	583,872	33,605	—	—	2.806	2.815	2.640	—	—
880,794	816,813	63,981	—	—	2.460	2.468	2.332	—	—
532,198	482,625	49,573	—	—	2.808	2.815	2.728	—	—
387,471	355,323	32,148	—	—	2.649	2.648	2.805	—	—
578,975	524,830	54,145	—	—	2.288	2.298	2.179	—	—
399,936	364,672	35,264	—	—	2.608	2.614	2.536	—	—
367,234	332,289	34,945	—	—	2.148	2.174	1.894	—	—
843,547	772,192	71,325	30	—	2.595	2.606	2.467	500	—
1,225,764	1,123,590	100,662	1,512	—	2.650	2.662	2.542	1.436	—
786,076	727,871	58,205	—	—	2.574	2.581	2.486	—	—
826,873	775,310	51,563	—	—	2.394	2.394	2.379	—	—
419,647	390,592	29,055	—	—	2.323	3.125	2.105	—	—
438,331	409,655	28,475	200	—	2.751	2.756	2.707	1.000	—
619,722	581,760	37,962	—	—	2.926	2.933	2.803	—	—
445,887	418,272	27,615	—	—	2.285	2.294	2.150	—	—
602,881	558,062	44,277	542	—	3.024	3.026	3.029	1.575	—
392,846	367,156	25,340	350	—	2.637	2.650	2.479	1.444	—
602,765	554,442	47,430	893	—	2.614	2.624	2.493	2.143	—
463,981	431,117	32,864	—	—	2.449	2.468	2.218	—	—
478,275	439,040	39,235	—	—	2.289	2.297	2.202	—	—

4. 昭和十三年

	作 付 反 別					收 穫 高				
	總 數	水 稻		陸 稻		總 數	水 稻		陸 稻	
		反	反	反	反		石	石	石	石
南蒲原郡	134,865	123,947	10,651	237	30	340,815	315,277	25,106	388	44
井 栗 村	9,131	8,571	560	—	—	24,035	22,595	1,440	—	—
大 崎 村	7,135	6,588	545	2	—	17,576	16,239	1,334	3	—
下 條 村	3,691	3,379	292	19	1	8,243	7,592	617	33	1
加 茂 町	6,934	6,269	629	32	4	16,764	15,189	1,527	44	4
田 上 村	10,122	9,186	914	22	—	25,603	23,510	2,056	37	—
大 島 村	4,987	4,503	395	86	3	11,585	10,523	880	175	7
長 澤 村	7,961	6,862	1,060	36	3	15,946	13,900	2,000	42	4
森 町 村	6,157	5,415	741	1	—	11,006	9,773	1,232	1	—
鹿 嶋 村	4,908	4,358	541	8	1	10,391	9,304	1,084	3	—
本 成 寺 村	7,560	7,003	555	2	—	19,109	17,778	1,328	3	—
福 島 村	14,145	13,183	953	9	—	38,558	36,323	2,518	17	—
大 面 村	6,752	6,266	486	—	—	18,709	17,496	1,213	—	—
今 町 村	7,292	6,918	374	—	—	20,573	19,555	1,018	—	—
新 湯 村	4,870	4,569	301	—	—	13,274	12,480	794	—	—
見 附 町	4,843	4,436	385	12	10	11,934	11,007	893	18	16
葛 卷 村	5,018	4,726	286	—	6	13,886	13,097	780	—	9
中 之 島 村	23,359	21,715	1,634	8	2	63,323	58,916	4,392	12	3
東蒲原郡	13,761	11,556	2,049	95	61	23,901	20,550	3,248	61	42
津 川 町	803	699	85	6	13	1,511	1,354	149	2	6
兩 鹿 瀨 村	713	604	107	2	—	1,503	1,267	234	2	—
日 出 谷 村	814	683	129	—	2	1,324	1,119	204	—	1
豐 實 村	784	650	132	—	2	1,389	1,167	220	—	2
小 川 村	1,815	1,541	256	7	11	3,457	3,022	417	7	11
上 條 村	1,229	1,036	189	2	2	2,504	2,134	367	2	1
西 川 村	1,845	1,575	267	—	3	3,000	2,627	371	—	2
東 川 村	1,137	911	203	10	13	1,868	1,555	295	6	12
揚 川 村	981	857	124	—	—	1,690	1,487	203	—	—
三 川 村	2,740	2,265	422	44	9	4,147	3,517	588	37	5
下 條 村	900	735	135	24	6	1,508	1,301	200	5	2

米 收 穫 高 (町村別換)

總 數	價 額				一 反 步 收 穫 高				
	水 稻	陸 稻	水 稻	陸 稻	平 均	水 稻		陸 稻	
						反	反	反	反
10,918,201	10,017,680	887,390	11,635	1,496	2.527	2.544	2.357	1.637	1.467
738,108	689,148	48,960	—	—	2.632	2.636	2.571	—	—
566,428	519,648	46,690	90	—	2.463	2.465	2.448	1.500	—
269,288	246,740	21,595	924	29	2.233	2.247	2.113	1.737	1.000
556,574	496,832	58,270	1,329	143	2.418	2.422	2.427	1.375	1.000
821,278	752,320	67,848	1,110	—	2.530	2.550	2.250	1.680	—
378,447	341,998	30,800	5,425	224	2.323	2.337	2.228	2.035	2.333
484,252	417,000	66,000	1,134	118	2.003	2.025	1.887	1.166	1.333
346,113	302,963	43,120	30	—	1.788	1.805	1.662	1.000	—
326,448	288,424	37,940	84	—	2.117	2.135	2.004	375	—
637,213	586,674	50,464	75	—	2.528	2.538	2.393	1.600	—
1,274,173	1,180,497	93,166	510	—	2.747	2.755	2.642	1.889	—
584,831	542,376	42,455	—	—	2.771	2.792	2.496	—	—
662,408	625,760	36,648	—	—	2.821	2.827	2.722	—	—
427,150	399,360	27,790	—	—	2.726	2.731	2.638	—	—
383,200	348,922	33,130	558	590	2.464	2.481	2.319	1.500	1.600
450,050	423,164	26,598	—	288	2.767	2.771	2.727	—	1.500
2,012,240	1,855,854	155,916	366	104	2.711	2.713	2.688	1.500	1.500
738,309	625,791	109,879	1,413	1,226	1.737	1.778	1.585	642	689
48,265	42,651	5,364	58	192	1.882	1.936	1.753	333	461
49,256	40,544	8,658	54	—	2.108	2.098	2.187	1.000	—
40,332	33,570	6,732	—	30	1.627	1.638	1.581	—	300
44,880	37,344	7,480	—	56	1.772	1.795	1.667	—	1,000
106,473	92,171	13,761	200	341	1.905	1.961	1.629	1.000	1,000
76,919	65,087	11,744	58	30	2.037	2.060	1.941	1,000	500
89,996	78,810	11,130	—	56	1.626	1.668	1.390	—	667
57,503	46,650	10,325	168	360	1.642	1.707	1.453	600	923
50,228	43,123	7,105	—	—	1.722	1.735	1.637	—	—
126,935	105,510	20,580	740	105	1.514	1.553	1.393	841	555
47,522	40,331	7,000	135	56	1.676	1.770	1.480	208	333

4. 昭和十三年

	作 付 反 別					收 穫 高				
	總 數	水 稻	陸 稻	水 稻	陸 稻	總 數	水 稻	陸 稻	水 稻	陸 稻
	反	反	反	反	反	石	石	石	石	石
三島郡	83,866	75,205	8,272	190	199	196,464	177,293	19,006	79	86
片貝村	3,513	2,812	388	159	154	6,615	5,727	771	59	58
來迎寺村	6,483	5,844	638	—	6	15,322	13,845	1,472	—	5
塚山村	1,729	1,514	191	—	24	3,387	3,004	366	—	17
岩塚村	2,563	2,321	240	—	2	5,506	5,007	499	—	—
深才村	6,166	5,570	576	19	1	14,997	13,589	1,396	11	1
日越村	5,856	5,249	607	—	—	14,245	12,748	1,497	—	—
王寺川村	2,187	2,008	179	—	—	5,757	5,297	460	—	—
宮本村	2,322	2,108	214	—	—	4,996	4,539	457	—	—
大積村	2,658	2,412	246	—	—	5,705	5,187	518	—	—
關原町	1,769	1,641	115	3	10	3,956	3,707	244	1	4
日吉村	3,353	3,071	282	—	—	6,347	5,818	529	—	—
日野町	4,534	3,828	706	—	—	12,373	10,431	1,942	—	—
大津村	3,173	2,887	285	1	—	7,084	6,445	638	—	—
大黒川村	3,312	2,947	365	—	—	8,565	7,669	896	—	—
奥板町	2,108	1,918	190	—	—	5,026	4,603	423	—	—
大河津村	8,003	7,225	770	8	—	19,881	18,026	1,847	8	—
桐島村	3,806	3,545	261	—	—	8,520	7,989	531	—	—
島田村	5,478	4,985	492	—	—	14,090	12,936	1,154	—	—
西越村	6,758	5,928	830	—	—	14,222	12,519	1,703	—	—
出雲崎町	235	204	31	—	—	548	480	68	—	—
寺泊町	7,855	7,187	666	—	2	19,322	17,726	1,595	—	1
古志郡	98,573	90,353	7,969	34	217	211,679	195,384	16,066	30	199
上組村	8,983	8,244	739	—	—	23,976	21,984	1,992	—	—
十日町村	3,696	3,434	247	7	8	8,426	7,833	573	10	10
六日市村	2,950	2,716	231	—	3	6,775	6,270	505	—	—
石津村	910	784	74	—	52	1,576	1,425	113	—	38
上川西村	4,792	4,396	356	—	40	10,225	9,411	765	—	49
福戸村	3,398	3,074	324	—	—	8,427	7,636	791	—	—
下川西村	5,109	4,758	347	—	4	13,034	12,174	858	—	2
黒條村	5,439	5,028	407	—	4	13,488	12,571	910	—	7
山通村	2,959	2,715	242	—	2	6,994	6,362	631	—	1
栖吉村	4,501	4,189	304	—	8	10,090	9,363	717	—	10

米 收 穫 高 (町村別續)

總 數	價 額				一 反 步 收 穫 高				
	水 稻	陸 稻	水 稻	陸 稻	平 均	水 稻	陸 稻	水 稻	陸 稻
円	円	円	円	円	合	合	合	合	合
6,393,455	5,704,803	683,677	2,230	2,755	2,343	2,357	2,298	416	432
210,578	179,255	27,756	1,711	1,856	1.883	2.036	1.987	371	377
501,646	449,963	51,520	—	163	2.361	2.369	2.307	—	833
106,802	94,326	11,932	—	544	1.959	1.984	1.916	—	708
177,689	160,224	17,465	—	—	2.148	2.157	2.079	—	—
490,864	441,643	48,860	330	31	2.432	2.440	2.423	579	1,000
455,454	401,562	53,892	—	—	2.433	2.429	2.466	—	—
185,144	169,504	15,640	—	—	2.632	2.638	2.570	—	—
159,872	145,248	14,624	—	—	2.152	2.153	2.136	—	—
181,520	163,390	18,130	—	—	2.146	2.150	2.105	—	—
129,793	120,478	9,150	29	136	2.236	2.259	2.122	333	400
208,658	189,085	19,573	—	—	1.893	1.894	1.876	—	—
406,978	339,008	67,970	—	—	2.729	2.725	2.751	—	—
234,058	209,495	24,563	—	—	2.233	2.232	2.238	—	—
278,560	245,408	33,152	—	—	2.586	2.602	2.455	—	—
163,370	147,296	16,074	—	—	2.384	2.400	2.226	—	—
632,624	567,819	64,645	160	—	2.484	2.495	2.399	1,000	—
274,233	255,648	18,585	—	—	2.239	2.254	2.034	—	—
470,740	426,888	43,852	—	—	2.572	2.594	2.346	—	—
470,731	406,868	63,863	—	—	2.104	2.112	2.051	—	—
18,218	15,600	2,618	—	—	2.331	2.352	2.193	—	—
635,933	576,095	59,813	—	25	2.459	2.466	2.395	—	500
6,842,208	6,251,324	583,710	806	6,368	2.147	2.162	2.016	882	917
789,180	714,480	74,700	—	—	2.669	2.667	2.695	—	—
274,867	253,789	20,628	210	240	2.280	2.281	2.320	1,430	1,250
221,450	203,775	17,675	—	—	2.297	2.309	2.186	—	—
51,692	46,313	4,125	—	1,254	1.732	1.818	1.527	—	731
335,447	305,858	27,923	—	1,666	2.134	2.141	2.149	—	1,225
272,828	244,352	28,476	—	—	2.480	2.484	2.441	—	—
422,222	389,568	32,604	—	50	2.551	2.559	2.472	—	500
446,496	411,072	35,217	—	207	2.480	2.500	2.236	—	1,750
230,143	206,765	23,347	—	31	2.364	2.343	2.607	—	500
330,350	304,298	25,812	—	240	2.242	2.235	2.359	—	1,250

4. 昭和十三年

	作付反別					收穫高				
	總數	水 稻		陸 稻		總數	水 稻		陸 稻	
		反	糶	反	糶		反	糶	反	糶
山本村	5,466	5,103	363	—	—	12,960	12,124	836	—	—
富會村	5,754	5,371	383	—	—	12,925	12,013	912	—	—
新組村	6,183	5,743	438	—	2	15,232	14,201	1,030	—	1
北谷村	4,709	4,385	282	3	39	11,826	11,112	679	3	32
上北谷村	3,050	2,719	313	17	1	6,275	5,714	550	10	1
梶尾町	552	531	21	—	—	903	865	38	—	—
下鹽谷村	5,379	4,889	490	—	—	9,829	8,974	855	—	—
上鹽谷村	3,850	3,405	443	2	—	5,430	4,827	601	2	—
東谷村	3,656	3,319	337	—	—	6,623	6,082	541	—	—
入東谷村	1,928	1,803	110	—	15	2,914	2,747	145	—	22
荷頃村	3,730	3,473	251	1	5	6,386	5,979	402	1	4
西谷村	1,032	947	85	—	—	2,087	1,932	155	—	—
中野俣村	1,484	1,307	164	4	9	2,365	2,139	213	4	9
半藏金村	1,173	1,064	109	—	—	1,657	1,517	140	—	—
種字原村	1,255	1,132	123	—	—	1,613	1,494	119	—	—
太田村	2,810	2,529	281	—	—	3,207	2,916	291	—	—
竹澤村	894	793	101	—	—	1,504	1,343	161	—	—
東竹澤村	738	596	117	—	25	717	619	85	—	13
東山村	2,193	1,906	287	—	—	4,215	3,757	458	—	—
北魚沼郡	49,962	45,203	4,188	180	391	89,056	81,734	7,009	124	189
小千谷町	1,945	1,746	120	16	63	3,954	3,670	239	7	38
城川村	3,887	3,644	222	1	20	8,664	8,171	480	1	12
吉谷村	2,706	2,556	150	—	—	5,844	5,530	314	—	—
山邊村	2,956	2,668	198	11	79	5,173	4,818	347	3	5
千田村	2,929	2,549	222	46	112	5,221	4,738	397	30	56
川井村	1,283	1,160	99	—	24	2,023	1,852	154	—	17
田麥山村	1,358	1,222	128	—	8	1,857	1,695	166	—	6
川口村	3,982	3,545	373	6	58	7,239	6,554	652	3	30
堀之内町	6,362	5,748	526	73	15	11,053	10,113	889	41	10
小出町	2,960	2,738	222	—	—	4,576	4,243	333	—	—
湯ノ谷村	3,346	3,004	342	—	—	4,970	4,531	439	—	—
藪神村	3,888	3,510	377	1	—	7,216	6,580	635	1	—
廣瀬村	4,123	3,679	406	26	12	7,955	7,145	757	38	15
須原村	3,321	2,993	328	—	—	4,728	4,312	416	—	—
上條村	2,818	2,547	271	—	—	4,612	4,195	417	—	—
入廣瀬村	2,098	1,894	204	—	—	3,961	3,587	374	—	—

米 收 穫 高 (町村別續)

總數	價 額				一 反 步 收 穫 高				
	水 稻	陸 稻	水 稻	陸 稻	平 均	水 稻		陸 稻	
						反	糶	反	糶
405,104	375,844	29,260	—	—	2.371	2.376	2.303	—	—
425,079	390,423	34,656	—	—	2.246	2.237	2.381	—	—
497,610	461,532	36,050	—	28	2.464	2.473	2.352	—	500
363,182	338,916	23,086	92	1,083	2.511	2.534	2.408	1,000	821
202,417	182,848	19,250	290	29	2.057	2.101	1.757	588	1,000
29,297	27,853	1,444	—	—	1.641	1.635	1.810	—	—
308,119	278,194	29,925	—	—	1.827	1.836	1.745	—	—
171,930	149,637	22,237	56	—	1.437	1.450	1.337	1,000	—
214,371	194,624	19,747	—	—	1.812	1.832	1.605	—	—
96,676	90,651	5,365	—	660	1.511	1.524	1.318	—	1,466
196,600	182,360	14,070	30	140	1.712	1.722	1.602	1,000	800
67,559	61,824	5,735	—	—	2.022	2.040	1.824	—	—
76,551	68,875	7,242	128	306	1.594	1.637	1.299	1,000	1,000
52,207	47,027	5,180	—	—	1.413	1.426	1.284	—	—
47,704	44,074	3,630	—	—	1.285	1.310	967	—	—
103,061	93,312	9,749	—	—	1.142	1.154	1.032	—	—
49,845	43,647	6,198	—	—	1.682	1.694	1.594	—	—
22,593	19,189	2,975	—	429	972	1.039	726	—	520
137,628	120,224	17,404	—	—	1.922	1.971	1.595	—	—
2,846,189	2,589,103	247,821	3,175	6,030	1.782	1.808	1.674	689	483
129,778	119,275	8,963	210	1,330	2.033	2.100	1.992	438	603
279,658	261,472	17,760	30	396	2.229	2.242	2.162	—	600
188,735	176,960	11,775	—	—	2.160	2.164	2.093	—	—
169,825	156,585	13,012	78	150	1.750	1.805	1.752	273	63
168,967	151,616	14,689	870	1,792	1.783	1.858	1.788	652	500
64,477	58,338	5,544	—	595	1.577	1.596	1.555	—	708
60,058	54,240	5,644	—	174	1.375	1.387	1.297	—	750
237,617	213,005	23,472	90	1,050	1.818	1.848	1.748	500	517
341,578	310,469	29,959	922	228	1.737	1.759	1.690	562	666
151,674	140,019	11,655	—	—	1.546	1.550	1.500	—	—
163,280	148,617	14,663	—	—	1.485	1.508	1.284	—	—
226,865	203,980	22,860	25	—	1.856	1.875	1.684	600	—
242,170	214,350	26,495	950	375	1.929	1.942	1.865	1,461	1,250
143,005	129,360	13,645	—	—	1.424	1.441	1.268	—	—
148,835	134,240	14,595	—	—	1.637	1.647	1.538	—	—
129,667	116,577	13,090	—	—	1.888	1.894	1.833	—	—

4 昭和十三年

	作付反別					收穫高				
	總數	水 稻		陸 稻		總數	水 稻		陸 稻	
		反	反	反	反		石	石	石	石
南魚沼郡	54,994	49,702	4,707	251	334	105,113	95,974	8,510	285	344
三國村	—	—	—	—	—	—	—	—	—	—
三俣村	87	85	2	—	—	134	130	4	—	—
神立村	940	852	63	—	25	1,732	1,584	113	—	35
土樽村	1,759	1,556	143	—	60	2,751	2,485	213	—	53
湯澤村	623	556	48	—	19	1,502	1,392	101	—	9
石打村	3,862	3,528	334	—	—	9,187	8,412	775	—	—
鹽澤町	6,919	6,403	513	—	3	15,751	14,598	1,150	—	3
中之島村	7,135	6,636	498	—	1	13,053	12,177	874	—	2
上田村	4,262	3,891	364	—	7	6,947	6,437	505	—	5
六日町	5,052	4,556	419	6	71	11,258	10,247	918	7	86
五十澤村	3,369	3,011	345	1	12	5,855	5,233	608	2	12
城内村	4,022	3,637	377	1	7	7,281	6,635	641	0	5
大巻村	2,655	2,381	234	15	25	5,517	5,031	442	18	26
藪神村	3,146	2,786	335	—	25	5,821	5,209	578	—	34
浦佐村	1,815	1,609	133	49	24	3,641	3,295	256	65	25
大崎村	3,141	2,826	292	7	16	5,872	5,336	514	7	15
大東村	3,046	2,583	385	62	16	4,074	3,540	470	52	12
伊米ヶ崎村	3,161	2,806	222	110	23	4,737	4,233	348	134	22
中魚沼郡	65,705	56,992	4,944	459	3,310	115,463	103,966	8,406	338	2,753
十日町	2,917	2,619	273	—	25	6,502	5,919	549	—	34
中條村	5,825	5,249	523	—	53	11,044	10,067	922	—	55
下條村	3,896	3,549	319	4	24	7,119	6,570	522	4	23
岩澤村	2,275	1,972	221	1	81	3,456	3,094	332	0	40
眞人村	4,167	3,852	261	—	54	6,442	6,039	359	—	44
橋村	2,286	2,058	166	—	62	2,694	2,493	171	—	30
仙田村	3,875	3,390	365	—	120	7,012	6,217	640	—	155
上野村	1,867	1,738	117	—	12	3,103	2,890	197	—	16
千手町	3,102	2,806	289	—	7	6,571	5,868	693	—	10
吉田村	3,821	3,417	323	4	77	7,390	6,679	619	5	87
貝野村	1,546	1,354	126	—	66	3,280	2,959	259	—	62
外丸村	1,532	1,367	138	—	27	2,594	2,360	206	—	28
上郷村	3,811	3,090	235	36	450	6,678	5,727	412	36	503
蘆ヶ崎村	2,941	2,039	83	182	637	4,525	3,775	137	133	480
秋成村	1,109	992	111	—	6	1,987	1,801	181	—	5

米 收 穫 高 (町村別續)

總數	價 額				一 反 步 收 穫 高				
	水 稻	陸 稻	平均		水 稻	陸 稻	平均		
			水 稻	陸 稻			水 稻	陸 稻	
3,402,483	3,076,474	306,755	8,094	11,160	1.911	1.931	1.808	1.135	1.030
—	—	—	—	—	—	—	—	—	—
4,724	4,550	174	—	—	1.540	1.529	2.000	—	—
57,347	52,272	3,955	—	1,120	1.843	1.859	1.793	—	1.400
91,741	82,005	7,181	—	1,855	1.564	1.597	1.490	—	883
50,208	45,936	3,939	—	333	2.411	2.504	2.104	—	474
296,309	269,184	27,125	—	—	2.379	2.384	2.320	—	—
509,791	467,136	42,550	—	105	2.276	2.280	2.242	—	—
420,320	389,664	30,590	—	66	1.829	1.835	1.755	—	1,000
223,794	205,984	17,675	—	135	1.630	1.654	1.387	—	2,000
370,191	333,028	34,425	201	2,537	2.228	2.249	2.191	1.167	714
185,283	163,531	21,280	58	414	1.738	1.738	1.763	2.000	1,000
229,904	207,344	22,435	—	125	1.810	1.824	1.700	—	757
177,822	160,992	15,470	450	910	2.078	2.113	1.889	1.200	1,040
193,147	171,897	20,230	—	1,020	1.850	1.870	1.725	—	1,360
115,683	103,463	9,472	1,885	863	2.006	2.048	1.925	1.327	1,042
191,019	170,752	19,532	210	525	1.689	1.888	1.760	1.000	938
131,494	113,280	16,450	1,404	360	1.337	1.370	1.221	839	750
153,706	135,456	13,572	3,886	792	1.499	1.508	1.567	1.218	957
3,713,564	3,327,765	292,336	9,886	83,577	1.757	1.824	1.700	736	832
213,567	192,368	20,059	—	1,140	2.229	2.260	2.011	—	1,360
356,229	322,144	32,270	—	1,815	1.896	1.918	1.763	—	1,038
233,891	213,516	19,566	96	713	1.827	1.851	1.636	1,000	958
113,379	100,555	11,624	—	1,200	1.524	1.569	1.502	—	494
207,766	193,248	13,031	—	1,487	1.546	1.568	1.375	—	815
87,063	79,776	6,327	—	960	1.178	1.211	1.024	—	484
218,342	192,727	21,120	—	4,495	1.810	1.834	1.753	—	1,292
101,497	93,925	7,092	—	480	1.662	1.663	1.684	—	1,333
213,869	190,710	22,859	—	290	2.118	2.091	2.398	—	1,429
237,616	213,728	21,046	145	2,697	1.934	1.955	1.916	1.250	1,130
106,513	96,168	8,547	—	1,798	2.122	2.185	2.056	—	939
81,036	73,632	6,592	—	812	1.693	1.726	1.493	—	1,037
213,030	183,264	13,596	1,080	15,090	1.752	1.853	1.753	1,000	1,118
143,574	120,800	4,384	3,990	14,400	1.539	1.851	1.651	731	754
65,008	58,533	6,335	—	140	1.792	1.816	1.631	—	833

4. 昭和十三年

	作付反別					收穫高				
	總數	水		陸		總數	水		陸	
		種	糶	種	糶		種	糶	種	糶
中深見村	2,075	1,787	174	13	101	4,030	3,658	249	15	108
下船渡村	3,258	2,747	234	54	223	5,028	4,555	328	42	103
倉俣村	1,839	1,532	116	28	163	2,293	2,038	138	15	102
田澤村	3,588	3,136	245	—	207	5,475	4,988	369	—	118
水澤村	5,571	4,451	228	135	757	10,214	9,116	438	85	575
六箇村	1,535	1,382	115	—	38	2,405	2,215	159	—	31
川治村	2,869	2,465	282	2	120	5,611	4,938	526	3	144
刈羽郡	92,963	84,381	8,534	8	40	214,178	196,252	17,889	6	31
柏崎町	3,952	3,676	276	—	—	9,396	8,743	653	—	—
鯨波村	1,020	880	140	—	—	1,850	1,599	251	—	—
高田村	5,065	4,470	595	—	—	12,189	10,968	1,221	—	—
上條村	4,271	3,772	499	—	—	9,681	8,656	1,025	—	—
野田村	3,123	2,738	385	—	—	7,393	6,542	851	—	—
鶴川村	2,379	2,066	313	—	—	5,220	4,617	603	—	—
石黒村	1,092	967	125	—	—	1,516	1,349	167	—	—
高柳村	5,029	4,370	619	8	32	9,350	8,313	1,004	6	27
南鯖石村	3,517	3,107	410	—	—	7,207	6,419	788	—	—
上小國村	5,705	5,194	504	—	7	11,910	10,938	969	—	3
中里村	2,665	2,489	176	—	—	6,129	5,763	366	—	—
七日町村	727	664	63	—	—	1,977	1,827	150	—	—
千谷澤村	2,099	1,924	175	—	—	4,091	3,792	299	—	—
武石村	868	789	79	—	—	1,771	1,613	158	—	—
横澤村	1,452	1,365	87	—	—	3,317	3,115	202	—	—
山横澤村	1,085	984	101	—	—	1,840	1,666	174	—	—
中鯖石村	2,942	2,670	272	—	—	5,783	5,262	521	—	—
北條村	6,906	6,246	660	—	—	17,668	16,099	1,569	—	—
田尻村	6,474	6,018	455	—	1	16,125	15,018	1,106	—	1
北鯖石村	5,852	5,532	320	—	—	14,284	13,508	776	—	—
西中通村	4,438	4,175	263	—	—	11,546	10,927	619	—	—
中通村	5,782	5,283	499	—	—	14,211	13,040	1,171	—	—
刈羽村	5,586	5,148	438	—	—	14,267	13,304	963	—	—
二田村	4,863	4,406	457	—	—	11,105	10,214	891	—	—
内郷村	3,268	2,880	388	—	—	7,541	6,708	833	—	—
石地町	1,957	1,794	163	—	—	4,627	4,235	392	—	—
高濱町	739	673	66	—	—	2,014	1,856	158	—	—
荒濱村	107	101	6	—	—	170	161	9	—	—

米收穫高 (町村別續)

總數	價額				一反步收穫高				
	水	稻	陸	稻	平均	水		陸	
						種	糶	種	糶
137,724	124,372	9,338	450	3,564	1.942	2.047	1.431	1.154	1.069
164,947	148,038	12,300	1,260	3,349	1.543	1.658	1.402	778	462
74,830	66,235	4,830	450	3,315	1.247	1.330	1.190	536	613
178,349	161,112	13,284	—	3,953	1.526	1.591	1.506	—	570
313,140	280,317	14,279	2,329	16,215	1.833	2.048	1.921	630	760
79,036	71,988	5,963	—	1,085	1.567	1.603	1.383	—	816
173,158	150,609	17,884	86	4,579	1.956	2.003	1.865	1,500	1,200
6,952,792	6,305,477	646,295	162	858	2.304	2.326	2.096	750	775
303,937	279,776	24,161	—	—	2.378	2.378	2.366	—	—
61,381	51,968	9,413	—	—	1.814	1.817	1.792	—	—
381,522	340,008	41,514	—	—	2.407	2.454	2.052	—	—
322,548	285,648	36,900	—	—	2.267	2.295	2.054	—	—
242,400	212,615	29,785	—	—	2.367	2.389	2.210	—	—
165,438	143,127	22,311	—	—	2.194	2.235	1.927	—	—
47,915	41,819	6,096	—	—	1.388	1.395	1.336	—	—
299,035	266,016	32,128	162	729	1.859	1.902	1.622	750	844
235,381	207,013	28,368	—	—	2.049	2.066	1.920	—	—
398,650	360,954	37,597	—	99	2.088	2.106	1.923	—	430
196,494	184,416	12,078	—	—	2.300	2.315	2.079	—	—
64,164	58,464	5,700	—	—	2.719	2.766	2.380	—	—
131,809	121,344	10,465	—	—	1.949	1.971	1.709	—	—
57,620	51,616	6,004	—	—	2.041	2.044	2.000	—	—
107,053	99,680	7,373	—	—	2.284	2.282	2.322	—	—
60,670	54,145	6,525	—	—	1.696	1.694	1.723	—	—
190,292	171,015	19,277	—	—	1.965	1.971	1.915	—	—
568,514	515,168	53,346	—	—	2.558	2.577	2.377	—	—
529,590	488,085	41,475	—	30	2.491	2.496	2.431	—	1,000
445,132	418,748	26,384	—	—	2.441	2.442	2.425	—	—
375,454	352,396	23,058	—	—	2.602	2.617	2.354	—	—
474,818	430,320	44,498	—	—	2.458	2.468	2.346	—	—
476,589	439,032	37,557	—	—	2.554	2.584	2.199	—	—
364,031	331,955	32,076	—	—	2.284	2.318	1.950	—	—
229,123	197,836	31,237	—	—	2.308	2.329	2.146	—	—
152,338	137,638	14,700	—	—	2.362	2.361	2.404	—	—
65,301	59,392	5,909	—	—	2.725	2.758	2.394	—	—
5,593	5,233	360	—	—	1.589	1.594	1.500	—	—

4. 昭和十三年

	作付反別					收穫高				
	總數	水		陸		總數	水		陸	
		反	反	反	反		石	石	石	石
東頸城郡	63,278	57,150	5,957	—	171	106,154	96,897	9,092	—	165
安蓬村	7,558	6,833	725	—	—	15,418	14,031	1,387	—	—
下保倉村	3,563	3,238	325	—	—	5,966	5,439	527	—	—
保倉村	1,821	1,641	177	—	3	3,089	2,803	283	—	3
旭村	2,140	1,914	224	—	2	3,494	3,160	332	—	2
山平村	3,052	2,695	355	—	2	4,444	3,976	467	—	1
松代村	5,557	4,916	545	—	96	8,962	8,070	803	—	89
松之山村	7,565	6,789	721	—	55	12,901	11,762	1,078	—	61
浦田村	3,803	3,441	362	—	—	5,167	4,733	434	—	—
奴奈川村	3,173	2,839	322	—	12	3,631	3,283	340	—	8
大島村	4,461	4,028	432	—	1	7,202	6,592	609	—	1
菱里村	5,435	4,928	507	—	—	9,061	8,292	769	—	—
小黒村	2,991	2,740	251	—	—	4,560	4,214	346	—	—
牧見村	5,069	4,614	455	—	—	16,719	15,432	1,287	—	—
沖見村	3,090	2,834	256	—	—	5,540	5,110	430	—	—
中頸城郡	206,210	188,071	16,144	1,154	841	455,677	421,139	33,138	757	643
上米山村	895	781	114	—	—	1,693	1,521	172	—	—
米山村	1,978	1,765	213	—	—	4,204	3,769	435	—	—
柿崎村	3,368	3,131	237	—	—	7,924	7,385	539	—	—
湯町村	3,654	3,439	198	—	17	7,768	7,352	401	—	15
八千浦村	854	802	36	—	16	2,032	1,937	84	—	11
大瀧村	12,110	11,225	836	—	49	27,163	25,470	1,644	—	54
明治村	6,024	5,542	417	—	65	13,405	12,453	872	—	80
旭村	5,416	4,996	420	—	—	11,610	10,768	842	—	—
下黒川村	5,500	5,078	419	1	2	13,982	12,944	1,036	1	1
吉川村	8,071	7,325	746	—	—	16,497	15,089	1,408	—	—
源村	3,042	2,738	300	1	3	6,838	6,195	641	1	1
黒川村	3,422	3,057	365	—	—	7,978	7,276	702	—	—
黒岩村	1,449	1,288	161	—	—	2,885	2,636	249	—	—
和田村	9,617	8,894	723	—	—	25,240	23,386	1,854	—	—
鳥坂村	1,479	1,322	110	12	35	3,389	3,125	251	6	7
原通村	3,459	2,814	172	459	14	6,960	6,156	391	401	12
名香山村	1,302	1,179	121	1	1	1,432	1,305	126	—	1
矢代村	6,128	5,661	387	9	71	11,906	11,113	756	5	32
中郷村	3,272	2,600	204	332	136	5,691	5,110	376	129	76
新井町	3,057	2,717	280	—	60	6,663	6,045	604	—	14

米收穫高 (町村別續)

總數	價額				一反步收穫高				
	水	稻		陸	平均	水		陸	
		反	反			反	反		
3,358,626	3,028,022	325,104	—	5,500	1,678	1,695	1,526	—	965
469,475	420,930	48,545	—	—	2.040	2.053	1.913	—	—
187,054	168,609	18,445	—	—	1.674	1.680	1.622	—	—
100,253	89,676	10,471	—	86	1.696	1.708	1.599	—	1.000
109,640	97,960	11,620	—	60	1.633	1.651	1.478	—	1.000
135,653	119,280	16,345	—	28	1.456	1.475	1.315	—	500
291,066	258,240	29,711	—	3,115	1.613	1.642	1.473	—	927
405,851	367,563	36,382	—	1,906	1.705	1.733	1.495	—	1,109
161,479	146,723	14,756	—	—	1.359	1.375	1.199	—	—
118,936	105,056	13,600	—	280	1.144	1.156	1.052	—	667
228,734	208,307	20,402	—	25	1.614	1.637	1.410	—	1,000
291,755	263,686	28,069	—	—	1.667	1.682	1.517	—	—
147,650	134,848	12,802	—	—	1.524	1.538	1.378	—	—
542,730	493,824	48,906	—	—	1.844	1.856	1.705	—	—
168,350	153,300	15,050	—	—	1.793	1.803	1.680	—	—
14,719,736	13,466,713	1,212,336	20,870	19,817	2.210	2.239	2.053	656	765
54,520	48,672	5,848	—	—	1.892	1.948	1.509	—	—
140,211	123,246	16,965	—	—	2.125	2.135	2.042	—	—
267,880	247,398	20,482	—	—	2.353	2.359	2.274	—	—
250,551	235,264	14,837	—	450	2.126	2.138	2.025	—	882
64,174	61,016	2,839	—	319	2.379	2.415	2.333	—	690
890,493	827,775	60,828	—	1,890	2.243	2.269	1.966	—	1,102
431,176	398,496	30,520	—	2,160	2.225	2.247	2.091	—	1,230
373,204	344,576	28,628	—	—	2.144	2.155	2.005	—	—
459,077	420,680	38,332	30	35	2.542	2.549	2.472	1,000	580
539,673	490,393	49,230	—	—	2.043	2.098	1.887	—	—
207,704	185,850	21,794	30	30	2.248	2.262	2.137	1,000	333
256,700	232,832	23,868	—	—	2.331	2.380	1.923	—	—
93,814	84,352	9,462	—	—	1.991	2.047	1.546	—	—
826,062	756,537	69,525	—	—	2.625	2.629	2.564	—	—
109,906	100,000	9,538	144	224	2.291	2.364	2.281	500	200
215,133	190,836	12,685	11,228	384	2.013	2.187	2.273	873	857
44,765	40,455	4,284	—	26	1.100	1.107	1.041	—	—
382,383	355,616	25,704	135	928	1.943	1.963	1.953	555	531
183,043	163,520	13,912	3,483	2,128	1.739	1.965	1.843	389	557
222,913	199,485	22,952	—	476	2.180	2.225	2.157	—	237

4. 昭和十三年

	作付反別					收穫高				
	總數	水 稻		陸 稻		總數	水 稻		陸 稻	
		梗	糯	梗	糯		梗	糯	梗	糯
關山村	2,157	1,838	293	26	—	4,051	3,530	516	5	—
杉野澤村	978	886	92	—	—	1,308	1,184	124	—	—
斐太谷村	6,658	6,082	572	—	4	13,512	12,375	1,135	—	2
春日村	6,293	5,642	651	—	—	12,167	11,143	1,024	—	—
直江津町	7,192	6,539	653	—	—	15,569	14,191	1,378	—	—
谷濱村	636	563	47	—	21	1,501	1,367	108	—	26
桑取村	2,473	2,093	380	—	—	3,865	3,423	442	—	—
大鹿村	1,478	1,315	163	—	—	2,057	1,939	118	—	—
豐葦村	981	678	87	171	45	1,691	1,403	142	118	28
上郷村	748	674	66	—	8	1,444	1,320	113	—	11
水上村	1,365	1,198	112	28	27	2,431	2,186	195	26	24
板倉村	2,756	2,479	277	—	—	6,531	5,907	624	—	—
泉丸村	13,831	12,747	1,078	—	6	31,799	29,398	2,401	—	—
寺野村	1,659	1,514	129	12	4	2,463	2,283	177	2	1
水原村	1,274	1,158	116	—	—	1,782	1,619	163	—	—
菅原村	2,295	2,073	222	—	—	3,535	3,186	349	—	—
高士村	1,926	1,719	207	—	—	2,871	2,572	299	—	—
櫛池村	4,347	4,055	292	—	—	9,860	9,207	653	—	—
五公野村	4,281	3,961	320	—	—	9,529	8,840	689	—	—
上杉村	3,173	2,881	292	—	—	5,507	5,043	464	—	—
美守村	5,413	5,022	388	—	3	13,666	12,738	926	—	2
諏訪村	5,769	5,363	405	1	—	12,778	11,907	870	1	—
保倉村	4,853	4,320	351	110	81	11,207	10,277	824	62	44
有田村	7,053	6,637	416	—	—	16,943	15,580	963	—	—
三津新道村	6,257	5,700	405	—	152	15,211	14,064	975	—	172
名立町	5,649	5,310	318	—	21	14,197	13,402	766	—	29
磯部村	3,013	2,816	197	—	—	7,214	6,741	473	—	—
能生町	12,429	11,666	763	—	—	33,435	31,507	1,928	—	—
能生谷村	5,176	4,783	393	—	—	12,288	11,372	916	—	—
西城頭郡	49,113	43,943	5,134	3	33	103,735	94,138	9,560	2	35
名立町	686	595	91	—	—	1,493	1,318	175	—	—
磯部村	3,872	3,443	429	—	—	8,794	8,015	779	—	—
能生町	2,356	2,066	271	—	19	4,909	4,410	481	—	18
能生谷村	608	531	65	—	12	1,487	1,332	139	—	16
能生谷村	8,827	7,810	1,017	—	—	17,780	15,970	1,810	—	—

米 收 穫 高 (町村別讀)

總數	價 額				一 反 步 收 穫 高				
	水 稻		陸 稻		平 均	水 稻		陸 稻	
	梗	糯	梗	糯		梗	糯	梗	糯
137,012	116,490	20,382	140	—	1.878	1.901	1.761	192	—
36,872	33,152	3,720	—	—	1.337	1.336	1.348	—	—
436,914	396,000	40,860	—	54	2.029	2.035	1.984	—	500
395,488	356,576	38,912	—	—	1.933	1.975	1.572	—	—
486,773	439,921	46,852	—	—	2.165	2.170	2.110	—	—
49,602	44,428	4,212	—	962	2.360	2.407	2.298	—	1.238
126,332	109,536	16,796	—	—	1.563	1.635	1.163	—	—
64,239	60,109	4,130	—	—	1.392	1.474	723	—	—
52,567	43,493	5,396	2,950	728	1.724	2.069	1.632	690	622
43,378	39,600	3,503	—	275	1.930	1.958	1.712	—	1.375
76,525	67,766	7,215	728	816	1.781	1.824	1.741	928	889
210,240	189,024	21,216	—	—	2.360	2.382	2.252	—	—
1,053,215	958,375	94,840	—	—	2.299	2.306	2.227	—	—
75,557	69,632	5,841	56	28	1.485	1.508	1.373	167	250
54,764	48,570	6,194	—	—	1.399	1.398	1.405	—	—
114,865	101,952	12,913	—	—	1.540	1.536	1.572	—	—
87,625	77,160	10,465	—	—	1.491	1.496	1.445	—	—
319,765	294,624	25,141	—	—	2.268	2.271	2.236	—	—
305,044	279,344	25,700	—	—	2.226	2.232	2.153	—	—
167,066	151,290	15,776	—	—	1.735	1.750	1.590	—	—
435,116	401,247	33,800	—	69	2.525	2.536	2.386	—	667
413,238	381,024	32,190	24	—	2.215	2.220	2.149	600	—
356,027	323,725	28,840	1,922	1,540	2.309	2.379	2.347	614	543
547,954	511,360	36,594	—	—	2.404	2.408	2.315	—	—
484,423	443,016	36,075	—	5,332	2.431	2.467	2.407	—	1.132
456,020	435,556	29,501	—	963	2.513	2.524	2.408	—	1.356
229,370	212,342	17,028	—	—	2.393	2.394	2.401	—	—
1,079,560	1,008,224	71,336	—	—	2.690	2.701	2.527	—	—
400,803	366,178	34,625	—	—	2.374	2.378	2.330	—	—
3,372,782	3,026,329	345,350	56	1,047	2.112	2.142	1.862	667	1.061
48,651	42,176	6,475	—	—	2.176	2.215	1.923	—	—
266,157	240,450	25,707	—	—	2.271	2.328	1.816	—	—
162,504	143,325	18,639	—	540	2.084	2.135	1.775	—	947
47,332	41,292	5,560	—	480	2.445	2.508	2.138	—	1.333
574,390	511,040	63,350	—	—	2.014	2.045	1.780	—	—

4. 昭和十三年

	作 付 反 別					收 穫 高				
	總 數	水 稻		陸 稻		總 數	水 稻		陸 稻	
		梗	糯	梗	糯		梗	糯	梗	糯
木浦村	1,195	1,036	159	—	—	2,433	2,141	292	—	—
浦本村	406	294	112	—	—	822	641	181	—	—
下早川村	5,567	5,252	315	—	—	11,888	11,281	607	—	—
上早川村	5,335	4,686	649	—	—	11,734	10,658	1,076	—	—
大和川村	2,010	1,772	238	—	—	4,339	3,832	507	—	—
西海村	3,932	3,555	377	—	—	8,453	7,774	679	—	—
糸魚川町	3,404	3,133	271	—	—	8,684	8,012	672	—	—
大野村	1,679	1,568	107	2	2	3,486	3,257	227	1	1
根知村	4,289	3,885	404	—	—	7,147	6,515	632	—	—
小瀧村	1,008	857	151	—	—	1,839	1,569	270	—	—
今井村	2,029	1,825	204	—	—	4,716	4,245	471	—	—
青海町	1,310	1,123	186	1	—	2,694	2,298	395	1	—
歌外波村	135	107	28	—	—	240	189	51	—	—
市振村	178	158	20	—	—	320	289	31	—	—
上路村	287	247	40	—	—	477	392	85	—	—
岩船郡	79,393	72,357	6,826	130	80	143,432	132,527	10,814	38	53
關谷村	5,751	5,298	447	3	3	10,183	9,487	692	2	2
保内村	4,470	4,194	270	3	3	9,609	9,027	580	1	1
金屋村	6,239	5,901	336	0	2	13,138	12,437	699	—	2
女川村	5,277	4,860	409	7	1	7,755	7,208	545	2	—
平林村	5,297	4,955	339	3	—	10,089	9,402	683	4	—
神納村	9,977	9,243	734	—	—	22,204	20,693	1,511	—	—
西神納村	4,921	4,691	230	—	—	9,852	9,398	454	—	—
岩船町	1,896	1,735	161	—	—	3,759	3,487	272	—	—
瀨波町	673	613	53	7	—	1,249	1,151	97	1	—
村上町	987	946	41	—	—	2,193	2,112	81	—	—
村上本町	85	82	3	—	—	137	134	3	—	—
山邊里村	6,491	5,965	525	1	—	12,025	11,189	836	—	—
館腰村	4,320	3,861	450	9	—	6,972	6,351	617	4	—
三面村	2,170	1,840	323	3	4	3,100	2,710	389	—	1
高根村	4,812	4,271	485	56	—	7,063	6,443	620	—	—
猿澤村	3,583	3,266	317	—	—	5,703	5,207	496	—	—
鹽野町	4,623	4,055	565	3	—	5,334	4,790	542	2	—
黒川俣村	2,195	1,931	264	—	—	2,940	2,668	272	—	—
八輪村	801	663	138	—	—	2,103	1,745	358	—	—
大川谷村	1,625	1,353	271	—	1	3,163	2,720	443	—	—

米 收 穫 高 (町村別續)

總 數	價 額				一 反 步 收 穫 高				
	水 稻	陸 稻	水 稻	陸 稻	平 均	水 稻		陸 稻	
						梗	糯	梗	糯
76,007	66,371	9,636	—	—	2.036	2.066	1.836	—	—
28,714	21,474	7,240	—	—	2.025	2.180	1.616	—	—
390,306	366,633	23,673	—	—	2.135	2.148	1.927	—	—
378,716	341,056	37,660	—	—	2.199	2.274	1.658	—	—
140,369	122,624	17,745	—	—	2.159	2.162	2.130	—	—
281,955	256,153	25,802	—	—	2.150	2.187	1.801	—	—
289,131	263,595	25,536	—	—	2.551	2.557	2.480	—	—
116,157	107,481	8,626	23	27	2.076	2.077	2.121	500	500
229,968	208,480	21,488	—	—	1.666	1.677	1.565	—	—
59,768	50,993	8,775	—	—	1.824	1.831	1.788	—	—
157,134	139,236	17,898	—	—	2.324	2.325	2.309	—	—
92,618	76,983	15,602	33	—	2.056	2.046	2.124	1,000	—
7,710	5,670	2,040	—	—	1.778	1.766	1.821	—	—
10,715	9,537	1,178	—	—	1.798	1.829	1.550	—	—
14,480	11,760	2,720	—	—	1.662	1.537	2.125	—	—
4,698,645	4,305,809	389,688	1,134	2,814	1.807	1.832	1.584	292	663
327,928	303,584	24,220	60	64	1.771	1.791	1.548	667	667
315,190	293,378	21,750	30	32	2.150	2.152	2.148	333	333
430,481	404,203	26,213	—	65	2.106	2.108	2.080	—	1,000
249,791	230,656	19,075	60	—	1.470	1.483	1.333	286	—
324,889	300,864	23,905	120	—	1.905	1.900	2.010	1,333	—
716,572	662,176	54,396	—	—	2.225	2.239	2.059	—	—
316,626	300,736	15,890	—	—	2.002	2.003	1.974	—	—
126,063	116,815	9,248	—	—	1.983	2.010	1.689	—	—
40,925	37,408	3,492	25	—	1.856	1.878	1.830	143	—
73,830	70,752	3,078	—	—	2.222	2.233	1.976	—	—
4,536	4,422	114	—	—	1.612	1.634	1.000	—	—
400,587	369,237	31,350	—	—	1.853	1.876	1.592	—	—
227,660	206,407	21,132	121	—	1.614	1.645	1.371	444	—
103,077	89,430	13,615	—	32	1.429	1.473	1.204	—	—
227,876	206,176	21,700	—	—	1.468	1.509	1.278	—	—
189,191	171,831	17,360	—	—	1.592	1.594	1.565	—	—
179,495	160,465	18,970	60	—	1.154	1.181	959	667	—
100,504	90,712	9,792	—	—	1.339	1.382	1.030	—	—
69,421	56,712	12,709	—	—	2.625	2.632	2.594	—	—
109,536	92,480	17,056	—	—	1.948	2.010	1.635	—	—

4. 昭和十三年

	作 付 反 別					收 穫 高				
	總 數	水 梗	稻 糶	陸 梗	稻 糶	總 數	水 梗	稻 糶	陸 梗	稻 糶
中 俣 村	1,322	1,104	218	—	—	1,655	1,409	246	—	—
下 海 府 村	1,041	927	113	1	—	1,864	1,690	173	1	—
上 海 府 村	635	506	129	—	—	1,096	898	198	—	—
粟 島 浦 村	202	97	5	34	66	246	171	7	21	47
佐 渡 郡	97,857	87,042	10,814	1	—	195,724	176,328	19,396	—	—
相 川 町	863	770	93	—	—	1,355	1,224	131	—	—
二 見 村	1,658	1,501	157	—	—	2,579	2,367	212	—	—
深 根 町	2,182	1,990	192	—	—	4,352	4,006	346	—	—
河 原 田 町	30	30	—	—	—	62	62	—	—	—
八 幡 村	1,377	1,280	97	—	—	2,795	2,627	168	—	—
二 宮 村	6,076	5,442	634	—	—	12,935	11,785	1,150	—	—
金 深 村	9,961	8,509	1,452	—	—	18,815	16,256	2,559	—	—
吉 井 村	7,559	6,226	1,333	—	—	13,917	11,625	2,292	—	—
新 穂 村	13,565	12,149	1,416	—	—	29,591	26,820	2,771	—	—
畑 野 村	10,047	9,249	798	—	—	23,728	22,080	1,648	—	—
眞 野 村	5,758	5,308	450	—	—	11,564	10,800	764	—	—
西 三 川 村	4,461	4,117	344	—	—	8,268	7,692	576	—	—
小 木 町	1,876	1,716	159	1	—	3,499	3,223	276	—	—
羽 茂 村	5,315	4,748	567	—	—	10,173	9,118	1,055	—	—
赤 泊 村	4,071	3,657	414	—	—	6,537	5,972	565	—	—
松 ヶ 崎 村	818	719	99	—	—	1,384	1,214	170	—	—
岩 首 村	949	869	80	—	—	1,714	1,583	131	—	—
水 津 村	1,049	924	125	—	—	1,690	1,511	179	—	—
河 崎 村	5,977	5,326	651	—	—	12,165	10,986	1,179	—	—
兩 津 町	18	18	—	—	—	32	32	—	—	—
加 茂 村	5,702	5,023	679	—	—	12,114	10,732	1,382	—	—
内 海 府 村	654	548	106	—	—	1,300	1,114	186	—	—
外 海 府 村	1,390	1,160	230	—	—	2,643	2,239	404	—	—
高 千 村	3,960	3,470	490	—	—	7,726	6,914	812	—	—
金 泉 村	2,541	2,293	248	—	—	4,786	4,346	440	—	—

米 收 穫 高 (町村別續)

總 數	價 額				一 反 步 收 穫 高				
	水 梗	稻 糶	陸 梗	稻 糶	平 均	水 梗	稻 糶	陸 梗	稻 糶
57,746	47,906	9,840	—	—	1,252	1,276	1,128	—	—
61,105	54,503	6,574	28	—	1,791	1,823	1,531	1,000	—
37,105	29,185	7,920	—	—	1,726	1,775	1,535	—	—
8,511	5,771	289	630	1,821	1,218	1,763	1,400	618	712
6,346,881	5,614,536	732,345	—	—	2,000	2,026	1,794	—	—
46,856	41,616	5,240	—	—	1,570	1,590	1,409	—	—
84,286	76,336	7,950	—	—	1,555	1,577	1,350	—	—
141,513	128,192	13,321	—	—	1,995	2,013	1,802	—	—
1,922	1,922	—	—	—	2,067	2,067	—	—	—
90,448	84,064	6,384	—	—	2,030	2,052	1,732	—	—
419,670	377,120	42,550	—	—	2,129	2,166	1,814	—	—
618,714	520,192	98,522	—	—	1,889	1,910	1,762	—	—
467,201	377,813	89,388	—	—	1,841	1,867	1,719	—	—
958,148	853,681	104,467	—	—	2,181	2,208	1,957	—	—
781,872	717,600	64,272	—	—	2,362	2,387	2,065	—	—
367,704	340,200	27,504	—	—	2,008	2,035	1,698	—	—
251,496	230,760	20,736	—	—	1,853	1,868	1,674	—	—
116,184	105,392	10,792	—	—	1,866	1,878	1,736	—	—
310,465	273,540	36,925	—	—	1,918	1,924	1,864	—	—
213,353	191,403	21,950	—	—	1,606	1,633	1,365	—	—
44,701	38,241	6,460	—	—	1,692	1,688	1,717	—	—
55,241	50,656	4,585	—	—	1,806	1,822	1,638	—	—
56,307	49,863	6,444	—	—	1,611	1,635	1,432	—	—
389,682	346,059	43,623	—	—	2,035	2,063	1,811	—	—
1,046	1,046	—	—	—	1,778	1,778	—	—	—
398,086	345,570	52,516	—	—	2,125	2,137	2,035	—	—
43,088	35,648	7,440	—	—	1,988	2,033	1,755	—	—
85,788	71,648	14,140	—	—	1,901	1,930	1,757	—	—
252,104	221,248	30,856	—	—	1,951	1,993	1,657	—	—
151,006	134,726	16,280	—	—	1,884	1,895	1,774	—	—

麥

2. 麥

1. 昭和十三年麥作概況

本年ノ麥作ハ播種期ニ於ケル天候思ハシカラザリシノミナラズ例年ニ比シ降雪早ク且豪雪ナリシヲ以テ菌核病ノ發生並腐蝕枯死等ニ因リ相當生育ヲ阻害セラレタル向アリ爲ニ春來ヨリノ天候概ネ順調ナリシト雖モ六月十日現在調査ノ豫想收穫高ハ前年收穫高ニ比シ一割四分八厘前五ヶ年實收平均ニ比シ七分七厘ノ各減收ノ六萬六千五百八十石ヲ豫想セラレタリ

而シテ實收高調査ノ結果ニ依レバ豪雪ニ因ル被害意外ニ甚シク豫想收穫高ニ比シ更ニ七分四厘減少シ結局前年收穫高ニ比スレバ二割一分二厘前五ヶ年實收平均ニ比スレバ一割四分六厘各減收ノ六萬一千六百八十石ノ收穫ヲ見ルニ至レリ

統計表

1. 麥 收 穫 高

	作 付			
	昭 和 四 年	同 五 年	同 六 年	同 七 年
總 數	81,986 ^反	80,749 ^反	80,472 ^反	77,255 ^反
北 蒲 原 郡	20,240	19,965	20,240	19,636
中 蒲 原 郡	11,093	11,325	10,927	11,052
西 蒲 原 郡	13,575	13,322	13,807	12,259
南 蒲 原 郡	6,185	5,223	5,263	4,374
東 原 蒲 郡	472	484	442	443
三 島 郡	2,875	2,877	2,771	2,839
古 志 郡	322	354	370	411
北 魚 沼 郡	—	1	11	22
南 魚 沼 郡	211	180	221	245
中 魚 沼 郡	109	97	99	108
刈 羽 郡	1,899	1,989	1,878	1,915
東 頸 城 郡	33	40	37	41
中 頸 城 郡	3,545	3,348	3,023	2,994
西 頸 城 郡	887	682	643	722
岩 船 郡	3,048	3,143	3,254	3,656
佐 渡 郡	17,267	17,496	17,375	16,453
新 潟 市	215	213	103	71
長 岡 市	6	3	4	9
高 田 市	4	7	4	5
三 條 市	—	—	—	—

累 年 比 較 (郡 市 別)

	反 別					
	同 八 年	同 九 年	同 十 年	同 十 一 年	同 十 二 年	同 十 三 年
	80,212 ^反	81,122 ^反	81,293 ^反	82,739 ^反	77,986 ^反	77,537 ^反
	18,842	19,458	18,176	17,618	15,070	15,450
	11,444	11,504	11,317	10,900	10,175	9,828
	13,318	13,648	13,985	14,272	13,706	13,001
	4,586	4,320	4,295	4,372	4,229	3,899
	488	536	568	866	787	649
	3,108	3,051	3,168	3,511	3,343	3,136
	595	670	884	902	751	631
	86	115	282	290	286	245
	752	711	638	823	842	857
	257	471	573	790	610	608
	2,008	2,082	2,144	2,303	2,251	2,415
	72	112	149	228	244	211
	3,110	3,171	3,259	3,547	3,493	3,730
	740	774	796	914	928	1,208
	4,063	3,901	4,107	4,189	4,286	4,281
	16,652	16,512	16,815	16,987	16,834	17,213
	80	55	71	84	71	101
	7	11	13	32	20	19
	4	4	4	4	4	4
	—	16	49	107	56	51

1. 麥 收 穫 高

	收			
	昭 和 四 年	同 五 年	同 六 年	同 七 年
總 數	74,916 ^石	83,439 ^石	78,428 ^石	79,653 ^石
北 蒲 原 郡	14,991	15,656	14,389	15,676
中 蒲 原 郡	10,117	11,669	10,940	11,733
西 蒲 原 郡	12,992	14,552	14,529	14,527
南 蒲 原 郡	4,511	4,284	4,079	3,547
東 原 蒲 郡	252	306	252	294
三 烏 郡	1,953	2,191	2,103	2,229
古 志 郡	220	253	281	379
北 魚 沼 郡	—	1	11	21
南 魚 沼 郡	153	176	213	232
中 魚 沼 郡	115	94	92	101
刈 羽 郡	1,943	2,139	2,016	2,015
東 頸 城 郡	33	43	42	41
中 頸 城 郡	2,830	2,961	2,661	2,792
西 頸 城 郡	1,188	902	757	887
岩 船 郡	2,293	2,936	2,973	3,596
佐 渡 郡	21,102	24,754	22,992	21,511
新 潟 市	209	207	85	55
長 岡 市	5	2	5	10
高 田 市	9	13	8	7
三 條 市	—	—	—	—

累 年 比 較 (郡市別續)

	穫 高					
	同 八 年	同 九 年	同 十 年	同 十 一 年	同 十 二 年	同 十 三 年
	80,059 ^石	69,983 ^石	90,364 ^石	42,221 ^石	78,306 ^石	61,680 ^石
	14,609	13,534	19,808	6,696	14,455	10,132
	11,591	8,628	12,048	6,135	10,062	8,126
	15,402	14,612	17,167	9,811	14,568	13,491
	3,736	3,027	3,872	1,501	3,427	2,250
	353	283	388	334	416	314
	2,243	1,912	2,463	1,587	2,514	2,259
	636	422	775	289	588	348
	68	63	397	108	218	71
	698	546	611	408	618	405
	209	412	486	406	440	404
	2,028	1,933	2,446	1,373	2,204	1,861
	58	73	117	136	184	113
	2,642	2,003	2,898	1,453	2,858	1,452
	904	743	924	729	917	786
	3,860	3,019	3,667	2,275	3,690	2,181
	20,925	18,675	22,111	8,832	20,985	17,311
	84	76	103	85	86	122
	7	7	19	6	25	21
	6	5	8	1	7	5
	—	10	56	56	44	28

1. 麥 收 穫 高

	價			
	昭 和 四 年	同 五 年	同 六 年	同 七 年
總 數	726,871 ^円	681,815 ^円	501,702 ^円	479,043 ^円
北 蒲 原 郡	122,084	104,567	79,376	82,342
中 蒲 原 郡	83,457	82,963	65,110	64,995
西 蒲 原 郡	131,312	117,191	90,583	88,525
南 蒲 原 郡	50,081	37,708	32,973	25,907
東 原 蒲 郡	3,677	3,682	2,758	2,624
三 島 郡	20,887	20,076	16,914	16,252
古 志 郡	3,087	2,896	2,766	3,376
北 魚 沼 郡	—	10	103	191
南 魚 沼 郡	2,516	2,247	2,316	2,368
中 魚 沼 郡	1,452	1,030	847	950
刈 羽 郡	18,837	21,880	12,893	13,673
東 頸 城 郡	527	530	349	397
中 頸 城 郡	36,319	32,213	23,150	22,370
西 頸 城 郡	14,682	9,195	6,003	7,474
岩 船 郡	24,979	28,248	22,300	26,598
佐 渡 郡	211,059	215,596	142,508	120,482
新 潟 市	1,735	1,620	651	372
長 岡 市	60	19	34	100
高 田 市	120	144	68	47
三 條 市	—	—	—	—

累 年 比 較 (郡市別續)

	額					
	同 八 年	同 九 年	同 十 年	同 十 一 年	同 十 二 年	同 十 三 年
	632,393 ^円	594,792 ^円	801,752 ^円	506,568 ^円	997,113 ^円	891,630 ^円
	84,015	86,956	143,169	64,755	153,577	125,373
	90,831	65,741	107,150	70,615	121,474	111,000
	139,839	128,518	154,092	125,527	218,250	228,190
	42,493	33,940	41,209	21,240	54,355	37,547
	3,441	3,080	4,927	4,804	6,588	6,035
	22,887	19,559	26,357	21,700	36,980	37,562
	6,240	4,427	9,026	3,903	9,291	6,215
	790	760	3,017	1,530	3,247	1,291
	7,392	7,303	9,131	7,445	11,394	8,666
	2,423	5,121	6,256	5,655	7,640	7,613
	15,800	15,451	21,627	13,250	28,750	32,047
	664	1,012	1,717	2,025	2,806	2,098
	24,510	21,031	31,854	19,181	41,546	26,146
	7,808	7,281	9,520	9,003	12,304	13,113
	36,898	32,586	39,058	29,611	49,907	37,491
	145,667	161,284	191,913	104,587	237,048	209,010
	582	557	885	856	949	1,450
	71	55	192	71	340	294
	42	44	88	10	83	77
	—	86	564	800	584	412

1. 麥 收 穫 高

	一 段 步 收			
	昭 和 四 年	同 五 年	同 六 年	同 七 年
總 平 均	913 ^合	1,033 ^合	975 ^合	1,031 ^合
北 蒲 原 郡	741	784	711	798
中 蒲 原 郡	912	1,056	1,001	1,062
西 蒲 原 郡	957	1,092	1,052	1,185
南 蒲 原 郡	370	820	775	811
東 原 蒲 郡	536	632	570	664
三 島 郡	680	761	759	785
古 志 郡	687	714	759	922
北 魚 沼 郡	—	1,000	1,000	955
南 魚 沼 郡	728	977	964	947
中 魚 沼 郡	1,045	969	929	935
刈 羽 郡	1,028	1,075	1,073	1,052
東 頸 城 郡	1,100	1,075	1,135	1,000
中 頸 城 郡	799	884	880	933
西 頸 城 郡	1,339	1,322	1,177	1,229
岩 船 郡	751	934	914	984
佐 渡 郡	1,222	1,414	1,323	1,307
新 潟 市	972	971	825	775
長 岡 市	833	666	1,250	1,111
高 田 市	2,250	1,857	2,000	1,400
三 條 市	—	—	—	—

累 年 比 較 (郡市別續)

穫 高 平 均					
同 八 年	同 九 年	同 十 年	同 十 一 年	同 十 二 年	同 十 三 年
998 ^合	863 ^合	1,112 ^合	510 ^合	1,004 ^合	795 ^合
775	696	1,090	380	959	656
1,013	750	1,065	563	989	827
1,156	1,071	1,228	687	1,063	1,038
815	701	902	343	810	577
723	528	683	385	529	484
722	627	777	452	752	720
1,069	630	877	320	783	552
791	548	1,408	372	762	290
928	768	958	496	734	473
813	875	848	514	721	664
1,010	928	1,141	596	979	771
806	652	785	596	754	536
850	632	889	410	818	389
1,222	960	1,161	798	988	651
950	774	893	543	861	509
1,257	1,131	1,315	520	1,247	1,006
1,050	1,382	1,451	1,012	1,211	1,208
1,000	636	1,462	188	1,250	1,105
1,500	1,250	2,000	250	1,750	1,250
—	625	1,143	523	786	549

2. 昭和十三年

	田														
	作付反別					收穫高					一反步收穫高				
	總數	大麥	小麥	裸麥	燕麥	總數	大麥	小麥	裸麥	燕麥	平均	大麥	小麥	裸麥	燕麥
總數	1,858	1,408	193	256	1	1,663	1,364	121	177	1	895	969	627	691	1,000
北蒲原郡	434	292	40	102	—	342	256	21	65	—	788	877	525	637	—
中蒲原郡	228	203	12	13	—	235	220	5	10	—	1.031	1.084	417	769	—
西蒲原郡	189	144	45	—	—	253	212	41	—	—	1.339	1.472	911	—	—
南蒲原郡	30	18	1	11	—	29	22	—	7	—	967	1.222	—	636	—
東原蒲郡	1	1	—	—	—	1	1	—	—	—	1.000	1.000	—	—	—
三島郡	48	35	—	13	—	33	25	—	8	—	688	714	—	615	—
古志郡	34	16	5	13	—	25	16	3	6	—	735	1.000	600	462	—
北魚沼郡	—	—	—	—	—	—	—	—	—	—	—	—	—	—	—
南魚沼郡	3	2	1	—	—	2	1	1	—	—	667	500	1.000	—	—
中魚沼郡	28	11	5	12	—	24	9	2	13	—	857	818	400	1.083	—
刈羽郡	31	16	15	—	—	19	14	5	—	—	613	875	333	—	—
東頸城郡	1	1	—	—	—	—	—	—	—	—	—	—	—	—	—
中頸城郡	183	137	15	31	—	84	62	7	15	—	459	453	467	484	—
西頸城郡	300	216	51	33	—	198	136	33	29	—	660	630	647	879	—
岩船郡	129	99	2	28	—	135	109	2	24	—	1.047	1.101	1.000	857	—
佐渡郡	212	210	1	—	1	274	272	1	—	1	1.292	1.295	1.000	—	1.000
新潟市	—	—	—	—	—	—	—	—	—	—	—	—	—	—	—
長岡市	5	5	—	—	—	6	6	—	—	—	1.200	1.200	—	—	—
高田市	2	2	—	—	—	3	3	—	—	—	1.500	1.500	—	—	—
三條市	—	—	—	—	—	—	—	—	—	—	—	—	—	—	—

麥收穫高 (郡市別)

	畑														
	作付反別					收穫高					一反步收穫高				
	總數	大麥	小麥	裸麥	燕麥	總數	大麥	小麥	裸麥	燕麥	平均	大麥	小麥	裸麥	燕麥
總數	75,679	41,640	32,980	960	99	60,017	37,450	21,907	567	93	793	899	664	591	939
15,016	12,564	2,306	146	—	9,790	8,360	1,354	76	—	—	652	665	587	521	—
9,600	4,776	4,721	103	—	7,891	4,704	3,128	59	—	—	822	985	663	573	—
12,812	3,988	8,807	17	—	13,238	5,742	7,473	23	—	—	1.033	1.440	849	1.352	—
3,869	524	3,273	41	31	2,221	212	1,932	32	45	—	574	405	590	780	1.452
648	92	539	13	4	313	53	253	6	1	—	483	576	469	462	250
3,088	857	2,160	51	20	2,226	712	1,473	29	12	—	721	831	682	569	600
597	68	473	56	—	323	43	247	33	—	—	541	632	522	589	—
245	10	223	12	—	71	2	64	5	—	—	290	200	287	417	—
854	31	793	29	1	403	21	364	16	2	—	472	677	459	552	2.000
580	66	490	24	—	380	55	306	19	—	—	655	833	624	792	—
2,384	1,089	1,139	156	—	1,842	1,054	700	88	—	—	773	968	615	564	—
210	21	189	—	—	113	13	100	—	—	—	538	619	529	—	—
3,547	1,403	2,076	68	—	1,368	547	795	26	—	—	386	390	383	382	—
908	475	365	50	18	588	336	216	33	3	—	648	707	582	660	167
4,152	1,879	2,088	184	1	2,046	974	959	112	1	—	493	518	459	609	1.000
17,001	13,740	3,235	224	—	17,037	14,534	2,472	229	—	—	1.002	1.058	764	1.000	1.208
101	45	56	—	—	122	76	46	—	—	—	1.208	1.689	821	—	—
14	3	3	8	—	15	4	3	8	—	—	1.071	1.333	1.000	1.000	—
2	2	—	—	—	2	2	—	—	—	—	1.000	1.000	—	—	—
51	7	44	—	—	28	6	22	—	—	—	549	857	500	—	—

2. 昭和十三年

總數	合									
	作付反別					收穫高				
	總數	大麥	小麥	裸麥	燕麥	總數	大麥	小麥	裸麥	燕麥
	反	反	反	反	反	石	石	石	石	石
總數	77,537	43,048	33,173	1,216	100	61,680	38,814	22,028	744	94
北蒲原郡	15,450	12,856	2,346	248	—	10,132	8,616	1,375	141	—
中蒲原郡	9,828	4,979	4,733	116	—	8,126	4,924	3,133	69	—
西蒲原郡	13,001	4,132	8,852	17	—	13,491	5,954	7,514	23	—
南蒲原郡	3,899	542	3,274	52	31	2,250	234	1,932	39	45
東蒲原郡	649	93	539	13	4	314	54	253	6	1
三島郡	3,136	892	2,160	64	20	2,259	737	1,473	37	12
古志郡	631	84	478	69	—	348	59	250	39	—
北魚沼郡	245	10	223	12	—	71	2	64	5	—
南魚沼郡	857	33	794	29	1	405	22	365	16	2
中魚沼郡	608	77	495	36	—	404	64	308	32	—
刈羽郡	2,415	1,105	1,154	156	—	1,851	1,068	705	88	—
東頸城郡	211	22	189	—	—	113	13	100	—	—
中頸城郡	3,730	1,540	2,091	99	—	1,452	609	802	41	—
西頸城郡	1,208	691	416	83	18	786	472	249	62	3
岩船郡	4,281	1,978	2,090	212	1	2,181	1,083	961	136	1
佐渡郡	17,213	13,950	3,236	2	25	17,311	14,806	2,473	2	30
新潟市	101	45	56	—	—	122	76	46	—	—
長岡市	19	8	3	8	—	21	10	3	8	—
高田市	4	4	—	—	—	5	5	—	—	—
三條市	51	7	44	—	—	28	6	22	—	—

麥收穫高 (都市別續)

總數	計									
	價額					一反步收穫高				
	總數	大麥	小麥	裸麥	燕麥	平均	大麥	小麥	裸麥	燕麥
	円	円	円	円	円	合	合	合	合	合
總數	891,630	439,329	439,020	12,395	886	795	902	664	612	940
125,373	97,341	25,873	2,159	—	656	670	586	569	—	
111,000	51,338	58,642	1,020	—	827	939	662	595	—	
228,190	70,550	157,341	299	—	1.038	1.441	849	1,353	—	
37,547	3,121	33,624	554	248	577	432	590	750	1,452	
6,035	826	5,084	102	23	484	581	469	462	250	
37,562	9,071	27,629	646	216	720	826	682	578	600	
6,215	916	4,653	646	—	552	702	523	565	—	
1,291	37	1,166	88	—	290	200	287	417	—	
8,666	365	7,963	308	30	473	667	460	552	2,000	
7,613	857	6,292	464	—	664	831	622	889	—	
32,047	14,926	15,409	1,712	—	771	967	611	564	—	
2,098	225	1,873	—	—	536	591	529	—	—	
26,146	8,916	16,537	693	—	389	395	384	414	—	
13,113	6,759	5,076	1,231	47	651	683	596	747	167	
37,491	14,971	20,146	2,322	52	509	548	460	642	1,000	
209,010	158,189	50,528	23	270	1,006	1,061	764	1,000	1,200	
1,450	677	773	—	—	1,208	1,689	821	—	—	
294	110	56	128	—	1,105	1,250	1,000	1,000	—	
77	74	3	—	—	1,250	1,250	—	—	—	
412	60	352	—	—	549	857	500	—	—	

附 錄

昭和十三年米收穫高 (農林大臣官房統計課)
第三次最終公表全國ノ分

昭和十三年ニ於ケル米收穫高ハ六千五百八十六萬九千九十二石ニシテ之ヲ前年收穫高ニ比スレバ四十五萬六百七十二石(七厘)ヲ減少シ前五箇年平均收穫高ニ比スレバ三百十一萬千九百四十四石(五分)ヲ増加セリ。

而シテ其ノ作付段別ハ三百二十二萬七百二十九町四段ニシテ全國平均一段歩收穫高ハ二石四升五合ニ當ル。

蓋シ本年ノ稻作ハ移植期ノ前後ニ互リ曇雨天持續シ日照少ク生育阻害セラレタル地方アリシガ七月中旬ニ至リ天候ノ回復ニヨリ生育促進セラレタリ、然ルニ七月末ヨリ八月上旬ニ互リ兎角天候思ハシカラザル地方アリ八月當初ニハ東海、關西方面ノ一部ニ水害ヲ見タルモノアリシモ八月中旬ニ至リ同地方ノ天候モ順調ニ復シタルヲ以テ稍々生育ノ回復ヲ見其ノ後八月下旬ニ於テ一時冷涼雨天勝ノ地方アリシモ概シテ天候適順ナリシヲ以テ九月當初ノ颱風ニ因リ關東、關西、四國等各地ノ中稻ニ相當ノ被害ヲ見タル外概ネ開花登熟ハ順調ナルヲ得九月二十日現在ニ於ケル第一回豫想ハ六千四百七十五萬八千七十石トナリタリ然ルニ其ノ後ノ天候概ネ順調ナリシモ地方ニ依リテハ稻熱病、螟蟲等ノ發生ヲ見タルモノアリシト一部地方ニ暴風雨ノ被害ヲ蒙リタルモノアリシトニ因リ十月末日現在ニ於ケル第二回豫想ハ第一回豫想ニ比シ六十一萬八千九百七十石(一分)ヲ減少シタリ、其ノ後天候一般ニ順調ナリシヲ以テ實收高ハ第二回豫想ニ比シ百七十二萬九千九百九十二石(二分七厘)ノ増加ヲ示スニ至レリ。

尙參考ノ爲最近五箇年間ニ於ケル作付段別及收穫高ヲ掲グレバ左ノ如シ。

年	作付段別 ^{町反}	收穫高 ^石
昭和八年	3,173,203.3	70,829,117
昭和九年	3,172,810.6	51,840,182
昭和十年	3,204,178.9	57,456,976
昭和十一年	3,206,963.0	67,339,699
昭和十二年	3,217,051.5	66,319,764
自昭和八年至昭和十二年五箇年平均	3,194,841.5	62,757,148
昭和十三年	3,220,729.4	65,869,092
同 第一回豫想收穫高		64,758,070
同 第二回豫想收穫高		64,139,100

備考 本年作付段別及第二回豫想收穫高ニ於テ彙ニ發表シタルモノト相違アルハ今回沖繩縣ノ第二期作ノ作付段別ヲ加ヘタルト其ノ後訂正報告ノ地方アリタルトニ由ル

1. 昭和十三年米收穫高 (全國ノ分)

	收穫高	増 減 (△ハ減)			
		第二回豫想 收穫高ニ比シ	前年收穫高 ニ比シ	前五箇年平均 收穫高ニ比シ	
總 數	65,869,092 ^石	1,729,992 ^石	△ 450,672 ^石	3,111,944 ^石	
北海道	3,495,578	104,748	174,518	951,064	
東北區	青森	1,483,202	2,462	△ 53,420	383,642
	岩手	1,193,333	36,093	△ 89,508	177,879
	宮城	1,990,817	28,967	△ 150,738	220,643
	秋田	2,128,978	46,378	△ 94,268	188,284
	山形	2,110,468	9,798	△ 73,317	138,980
關東區	福島	1,983,513	62,773	△ 180,527	127,494
	茨城	1,677,027	13,717	△ 549,156	△ 389,063
	栃木	1,452,896	34,636	△ 207,475	△ 29,885
	群馬	958,067	44,437	44,326	145,435
	埼玉	1,382,623	55,423	△ 107,979	△ 16,803
東區	千葉	1,959,734	111,386	△ 187,822	△ 117,663
	東京	199,744	13,174	△ 821	△ 12,482
北陸區	神奈川	479,951	9,051	△ 5,888	△ 17,180
	新潟	3,972,045	117,705	△ 142,621	228,244
	富山	1,650,376	30,596	△ 192,822	△ 64,042
東山區	石川	1,175,492	30,702	△ 49,669	△ 30,668
	福井	990,491	24,241	△ 92,327	△ 53,923
東海區	山梨	404,800	19,540	△ 42,559	△ 17,746
	長野	1,518,660	47,870	7,866	29,251
沖繩	岐阜	1,318,173	43,153	59,520	17,425
	靜岡	1,287,260	56,600	△ 102,264	△ 37,412
	愛知	2,145,775	101,485	256,883	130,459
三重	1,421,309	24,229	18,866	2,277	

1. 昭和十三年米收穫高 (全國ノ分續)

	收穫高	増 減 (△ハ減)			
		第二回豫想 收穫高ニ比シ	前年收穫高 ニ比シ	前五箇年平均 收穫高ニ比シ	
近畿區	滋賀	1,472,817 ^石	40,237 ^石	△ 34,718 ^石	△ 22,550 ^石
	京都	882,400	36,820	55,152	31,803
	大阪	1,006,801	14,581	56,657	△ 14,171
	兵庫	2,250,885	48,135	354,738	45,586
	奈良	758,272	11,592	△ 764	△ 7,499
中國區	和歌山	659,339	20,929	102,820	38,544
	鳥取	736,008	29,418	39,554	62,291
	岡山	1,111,668	32,608	43,405	44,264
	廣島	1,969,346	43,736	143,314	116,474
	山口	1,488,497	36,047	8,146	38,750
四國區	徳島	544,061	21,231	74,938	22,918
	香川	960,819	23,649	129,084	55,072
	愛媛	933,663	△ 2,007	△ 35,322	16,803
	高知	597,215	6,865	△ 13,017	△ 62,276
九州區	福岡	2,596,994	72,604	219,838	203,322
	佐賀	1,511,735	21,105	44,541	91,738
	長崎	687,669	26,959	4,114	32,374
	熊本	1,905,508	2,108	54,657	86,682
	大分	1,376,933	34,693	72,200	103,850
九州區	宮崎	1,044,161	25,451	67,195	135,216
	鹿兒島	1,343,109	50,179	△ 23,959	74,562
沖繩	117,533	△ 547	△ 9,112	△ 566	

昭和十四年三月二十五日印刷

昭和十四年三月三十日發行

新潟縣統計課

新潟市田中町四〇八

印刷所 清水印刷所

新潟市田中町四〇八

印刷人 清水合作

電話二九八三番

14,2
362

14. 2口-362



1200501168378

14.2口

362

終