第三 第一種自家用電氣工作物

	施設者總數	用途 電燈用	電力用	電燈及電力	電燈及熱	電力及熱	其ノ他	原動力區別 水力	瀧力	瓦斯	電力	發電機數	電動機數	電燈個數	總キロワット數
					全					管					
大正10年	66	57	2	5	2	—	—	58	2	1	5	61	13	4,232	257,48
11	71	61	3	5	2	—	—	61	2	2	6	65	18	4,402	266,63
12	73	61	1	6	4	—	1	65	3	1	4	73	?	?	86,07
13	74	40	1	3	1	—	1	42	2	1	2	45	13	?	47,42
													△4		
14	60	51	1	3	2	—	2	53	3	—	4	57	?	?	52.60
				郡		市				別		(大正十四年)			
南佐久	4	3	—	—	—	—	—	3	—	—	1	3	—	?	2,4
北佐久	2	2	—	—	—	—	—	2	—	—	—	3	—	?	3,73
小縣	2	2	—	—	—	—	—	1	1	—	—	2	—	?	3,5
諏訪	3	2	—	1	—	—	—	3	—	—	—	3	—	?	3,0
上伊那	1	1	—	—	—	—	—	1	—	—	—	1	—	?	3,0
下伊那	33	30	—	2	1	—	—	31	2	—	—	33	—	?	25,17
西筑摩	3	3	—	—	—	—	—	3	—	—	—	3	—	?	1,5
東筑摩	2	1	—	—	—	—	1	1	—	—	1	1	—	?	0,5
南安曇	2	1	—	—	1	—	—	2	—	—	—	2	—	?	3,5
北安曇	3	2	1	—	—	—	—	3	—	—	—	1	—	?	1,5
更級	1	1	—	—	—	—	—	1	—	—	—	—	—	—	0,6
埴科	—	—	—	—	—	—	—	—	—	—	—	—	—	—	—
上高井	1	1	—	—	—	—	—	1	—	—	—	1	—	—	1
下高井	—	—	—	—	—	—	—	—	—	—	—	—	—	—	—
上水内	1	1	—	—	—	—	—	1	—	—	—	1	—	?	0,2
下水内	—	—	—	—	—	—	—	—	—	—	—	—	—	—	—
長野	—	—	—	—	—	—	—	—	—	—	—	—	—	—	—
松本	1	1	—	—	—	—	1	—	—	—	1	1	—	—	3
上田	1	1	—	—	—	—	—	—	—	—	1	—	—	—	—

備考 本表ハ名古屋遞信局調査ノモノニシテ遞信省主管ノモノハ含マズ。第四表同樣。大正十四年ハ使用中ノモノノミヲ調査掲上セリ 第四表同樣

第四 第二種自家用電氣工作物

	施設者總數	用途 電燈用	電力用	電燈及電力	電燈及熱	電力及熱	其ノ他	原動力區別 水力	瀧力	瓦斯	電力	發電機數	電動機數	電燈個數	總キロワット數
					全					管					
大正10年	42	28	3	11	—	—	—	41	—	—	1	41	41	7,876	435,85
11	48	32	3	11	1	1	—	47	—	—	1	47	45	8,116	450,39
12	80	40	6	22	3	—	14	71	—	—	6	80	?	?	3,882,20
13	49	29	4	10	2	—	4	45	—	—	4	45	81	?	△655,12
													△10		1,008,03
14	96	46	12	22	5	—	11	79	—	—	17	80	?	?	44,080.02
				郡		市				別		(大正十四年)			
南佐久	4	—	3	1	—	—	—	1	—	—	3	1	—	—	200,0
北佐久	11	6	1	1	1	—	2	10	—	—	1	11	?	2	2,613,0
小縣	6	3	1	—	1	—	1	6	—	—	—	5	?	?	21,0
諏訪	6	2	—	2	—	—	2	5	—	—	1	5	?	?	50,5
上伊那	4	1	1	2	—	—	—	3	—	—	1	3	?	?	25,5
下伊那	35	26	1	7	—	—	1	34	—	—	1	33	?	?	69,62
西筑摩	6	4	—	1	—	—	1	5	—	—	1	5	?	?	2,003,5
東筑摩	6	—	1	4	1	—	—	4	—	—	2	4	?	?	27,0
南安曇	6	4	1	—	—	—	1	5	—	—	1	5	?	?	33,5
北安曇	1	—	—	1	—	—	—	—	—	—	1	—	?	—	—
更級	—	—	—	—	—	—	—	—	—	—	—	—	—	—	—
埴科	1	—	—	—	1	—	—	1	—	—	—	1	—	—	18
上高井	1	—	—	—	1	—	—	1	—	—	—	1	—	—	7
下高井	—	—	—	—	—	—	—	—	—	—	—	—	—	—	—
上水内	4	—	1	1	—	—	2	2	—	—	2	5	—	—	29,006,39
下水内	1	—	—	1	—	—	—	1	—	—	—	—	—	—	—
長野	1	—	1	—	—	—	—	—	—	—	—	—	—	—	—
松本	2	—	—	1	—	—	1	1	—	—	1	1	—	—	5
上田	1	—	1	—	—	—	—	1	—	—	1	—	?	—	—
								—	—	—	1	—	—	—	—

大正十五年分ハ調査ヲ缺クヲ以テ前年分ヲ掲グ

備考 △印ハ未落成ノ分

備考 第一種トハ一邸宅又ハ一構内ニ施設スル低壓ノ電氣工作物（但シ爆發又ハ燃燒シ易キ物質ヲ發生貯藏若クハ製造スル場所又ハ劇場。公會堂其ノ他公衆ノ來集ヲ目的トスル場屋ヲ除ク）ヲ云ヒ第二種トハ一種以外ノ電氣工作ヲ云フ

昭和三年三月廿五日印刷

昭和三年三月三十日發行

長　野　縣

長野市大門町九五番地

印刷所　塚田友次郎

長野市大門町（鐘鑄川端通り）

印刷者　蔦友商店印刷部

住宅間取設計書

建築學士 [illegible]

大正十五年
[illegible]

14429

14.4
29

大正十五年
昭和元年

長野縣統計書

第六編

警察。裁判及登記。刑務所。

昭和三年三月刊行

長野縣

14
4
29

大昭和十五年

長野縣統計書

第六編

警察。裁判及登記。刑務所。

昭和三年三月刊行

長野縣

縣寄贈本

大正十五年 昭和元年 長野縣統計書第六編目次

第一　警察

第一　警察區畫……1
第二　戸數人口……1
第三　警察廳舍敷地坪數及地種……2
第四　警察職員配置……2
第五　警部補巡査配置定員……3
第六　警察職員勤續年數及原籍別……3
第七　警部補巡査勤續年數及原籍別……4
第八　雇勤續年數及原籍別……5
第九　警察職員有位有勳者……6
第一〇　警察職員任命及死亡……6
第一一　懲罰セラレシ巡査……7
第一二　巡査試願人試驗……7
第一三　警察上死傷セシ人……8
第一四　警察上ニ係ル賞與……8
第一五　警部補巡査恩給……9
第一六　警部補巡査療治料給助料及弔祭料給與……9
第一七　警察上弔祭料其他給與ノ一般人民……9
第一八　警察費……9
第一九　取扱文書件數並度數……11
第二〇　行政事故……14
第二一　救護……14
第二二　救護ノ署別……15
第二三　自殺者ノ月別及所爲……15
第二四　自殺者ノ住所及緣事上ノ關係……15
第二五　自殺者ノ年齡及因由……16
第二六　自殺者ノ署別……16
第二七　被殺害者及棄兒ノ署別……17
第二八　棄兒年齡別……17
第二九　災害其他ノ事故ニテ死セシ人員ノ署別……17
第三〇　遺失及得遺失物……18
第三一　盜難件數……18
第三二　盜難件數ノ署別……19
第三三　盜難物同發見……19
第三四　盜難物同發見ノ署別　强盜ノ部……20
第三五　盜難物同發見ノ署別　窃盜ノ部……20
第三六　盜難物同發見ノ署別　摸掏ノ部……21
第三七　盜難物同發見ノ署別　詐欺恐喝ノ部……21
第三八　令狀執行……22
第三九　押送……23
第四〇　留置人……23
第四一　犯罪總件數及檢舉件數並人員……24
第四二　犯罪總件數及檢舉件數並人員ノ署別　其一……25
第四三　犯罪總件數及檢舉件數並人員ノ署別　其二……26
第四四　犯罪總件數及檢舉件數並人員ノ署別　其三……28
第四五　犯罪總件數及檢舉件數並人員ノ署別　其四……29
第四六　警察犯處罰令及諸規則違犯卽決人員……31
第四七　火災……34
第四八　失火ノ原因……35
第四九　火災ノ署別……35
第五〇　消防組　其一　人員及建物……36
第五一　消防組　其二　器具……37
第五二　消防組　其三　森林火災及水防ニ關スル船舶器具並材料……37
第五三　政談集會及政社……38
第五四　政談集會及政社ノ署別……38
第五五　非政談集會……38
第五六　重ナル政社ノ名稱及其ノ結社年月……39
第五七　新聞紙雜誌……40
第五八　新聞紙雜誌發行禁止……43
第五九　民有銃砲並ニ仕込刀劍……44
第六〇　銃砲仕込刀劍賣買及現在……44
第六一　火藥賣買及現在……44
第六二　狩獵人員……45
第六三　精神病者……45
第六四　精神病者ノ署別……45
第六五　取締ニ關スル諸營業人員並ニ場所……46
第六六　取締ニ關スル諸營業人員並ニ場所ノ署別　其一……47
第六七　取締ニ關スル諸營業人員並ニ場所ノ署別　其二……47
第六八　取締ニ關スル諸營業人員並ニ場所ノ署別　其三……48
第六九　貸座敷及藝娼妓……48
第七〇　貸座敷及藝娼妓ノ署別……49
第七一　貸座敷遊客同消費金額　其一……49
第七二　貸座敷遊客同消費金額　其二……50
第七三　貸座敷遊客同消費金額ノ遊廓別　其一……50
第七四　貸座敷遊客同消費金額ノ遊廓別　其二……50
第七五　取締ニ關スル諸興行……51
第七六　取締ニ關スル諸興行ノ署別……51

14.4-29

大正十五年 昭和元年 長野縣第四十四統計書

編　序

1 本縣統計事務ハ從前各部各課ニ分屬シタリシカ大正七年度ニ於テ內務部地方課ニ統一シ更ニ大正十五年七月一日ヲ以テ地方官々制改正セラレ統計事務ノ全部カ知事官房所管タルコトヲ明カニセラレ玆ニ一層廳內統計事務ノ統一ヲ見ルニ至レリ

本編ハ次ノ七編ノ內ノ第六編ニシテ警察、裁判所及登記、刑務所、三門一四〇表ヨリ成レリ

第一編　土地。氣象。戶口。　第二編　運輸及交通。土功。財政。兵事。社寺及敎會。慈惠及褒賞。議會。官公吏及文書。　第三編　學事。　第四編　農業。蠶糸業。牧畜及漁獵。山林及鑛業。　第五編　工業。度量衡。商事及金融。賃金及物價。瓦斯及電氣。　第六編　警察。裁判及登記。刑務所。　第七編　衞生。

2 本書ハ大正十五年 昭和元年ノ事實ヲ揭載スルヲ主トスト雖モ材料ノ種類ニ依リ前年ノ事實ヲ揭ゲ或ハ最近ノ調査ヲ以テセルモノアリ又消長增減ノ比較ヲ要スルモノハ前數年ノ事實ヲ列載スト雖モ法令ノ改正ニ伴ヒ調査項目又ハ統計樣式ノ改メラレシモノアリ其ノ他材料ノ調査方法等ニ變更ヲ來タシ比較シ得ラレサルモノハ最近一年ノモノヲ揭ケ置キタリ

3 書中何年トアルハ歷年ノ事實何年度トアルハ其年四月一日ヨリ 翌年三月卅一日迄ノ事實何年何月何日トアルハ其ノ日ノ現在ナリ

4 本書ノ郡市別ノ欄ニ於テ間々郡市ヲ缺キタルモノアルハ其事實ナキヲ以テナリ

5 本書ノ數位ハ概ネ圓。石。反。噸。貫。斤。等ヲ以テ單位トシ「，」ヲ附セリ而シテ調査ヲ缺クモノ又ハ疑ヒノ存スルモノハ「？」記載スヘキ事實ナキモノハ「—」ヲ一位ニ滿タサルモノハ「〇」ヲ塡ム

6 本書ハ廳內各部課ノ調査資料及警察署ノ報告或ハ他官衙。銀行。會社公私設團体ヨリ得タル材料ニヨリ編纂セリ

7 本書編纂ノ大要前述ノ如クナルモ社會ノ進展ニ伴ヒ各般ノ施設經營上益々精確ナル統計ヲ要スルノ秋タルニ鑑ミ常ニ之カ項目ノ新設更正ニ就キ審議考究ヲ重ネ以テ實社會ノ活用ニ適セシムヘク其內容形式トモニ改善スル所アラムトス

故ニ本書ニ關シ希望又ハ意見ヲ有セラルヽ向キハ之ヲ知事官房ニ申告ノ勞ヲ惜マレサラムコトヲ望ム

昭和三年三月　　長　野　縣

大正十五年 昭和元年 長野縣統計書第六編目次

第一　警察

第一　警察區畫……1
第二　戸數人口……1
第三　警察廳舍敷地坪數及地積……2
第四　警察職員配置……2
第五　警部補巡査配置定員……3
第六　警察職員勤續年數及原籍別……3
第七　警部補巡査勤續年數及原籍別……4
第八　雇勤續年數及原籍別……5
第九　警察職員有位有勳者……6
第一〇　警察職員任命及死亡……6
第一一　懲罰セラレシ巡査……7
第一二　巡査試願人試驗……7
第一三　警察上死傷セシ人……8
第一四　警察上ニ係ル賞與……8
第一五　警部補巡査恩給……9
第一六　警部補巡査療治料給助料及弔祭料給與……9
第一七　警察上弔祭料其他給與ノ一般人民……9
第一八　警察費……9
第一九　取扱文書件數並度數……11
第二〇　行政事故……14
第二一　救護……14
第二二　救護ノ署別……15
第二三　自殺者ノ月別及所爲……15
第二四　自殺者ノ住所及緣事上ノ關係……15
第二五　自殺者ノ年齡及因由……16
第二六　自殺者ノ署別……16
第二七　被殺害者及棄兒ノ署別……17
第二八　棄兒年齡別……17
第二九　災害其他ノ事故ニテ死セシ人員ノ署別……17
第三〇　遺失及得遺失物……18
第三一　盜難件數……18
第三二　盜難件數ノ署別……19
第三三　盜難物同發見……19
第三四　盜難物同發見ノ署別　强盜ノ部……20
第三五　盜難物同發見ノ署別　窃盜ノ部……20
第三六　盜難物同發見ノ署別　摸掏ノ部……21
第三七　盜難物同發見ノ署別　詐欺恐喝ノ部……21
第三八　令狀執行……22
第三九　押送……23
第四〇　留置人……23
第四一　犯罪總件數及檢舉件數並人員……24
第四二　犯罪總件數及檢舉件數並人員ノ署別　其一……25
第四三　犯罪總件數及檢舉件數並人員ノ署別　其二……26
第四四　犯罪總件數及檢舉件數並人員ノ署別　其三……28
第四五　犯罪總件數及檢舉件數並人員ノ署別　其四……29
第四六　警察犯處罰令及諸規則違犯卽決人員……31
第四七　火災……34
第四八　失火ノ原因……35
第四九　火災ノ署別……35
第五〇　消防組　其一　人員及建物……36
第五一　消防組　其二　器具……37
第五二　消防組　其三　森林火災及水防ニ關スル船舶器具並材料……37
第五三　政談集會及政社……38
第五四　政談集會及政社ノ署別……38
第五五　非政談集會……38
第五六　重ナル政社ノ名稱及其ノ結社年月……39
第五七　新聞紙雜誌……40
第五八　新聞紙雜誌發行禁止……43
第五九　民有銃砲並ニ仕込刀劍……44
第六〇　銃砲仕込刀劍賣買及現在……44
第六一　火藥賣買及現在……44
第六二　狩獵人員……45
第六三　精神病者……45
第六四　精神病者ノ署別……45
第六五　取締ニ關スル諸營業人員並ニ場所……46
第六六　取締ニ關スル諸營業人員並ニ場所ノ署別　其一……47
第六七　取締ニ關スル諸營業人員並ニ場所ノ署別　其二……47
第六八　取締ニ關スル諸營業人員並ニ場所ノ署別　其三……48
第六九　貸座敷及藝娼妓……48
第七〇　貸座敷及藝娼妓ノ署別……49
第七一　貸座敷遊客同消費金額　其一……49
第七二　貸座敷遊客同消費金額　其二……50
第七三　貸座敷遊客同消費金額ノ遊廓別　其一……50
第七四　貸座敷遊客同消費金額ノ遊廓別　其二……50
第七五　取締ニ關スル諸興行……51
第七六　取締ニ關スル諸興行ノ署別……51

第七七 工場法適用工場數調……51
第七八 適用工場調査……52
第七九 職工出身府縣調査……52
第八〇 職工募集費……52
第八一 職工賃金調査……53
第八二 負傷疾病者月別調査表……53
第八三 健康診斷……54
第八四 工場災害……54
第八五 業務上ニ依ル扶助調……54
第八六 工場法關係法規違反調……54
第八七 林野河川砂防指定地ニ關スル犯罪及檢舉成績表……55
第八八 林野盜難……56
第八九 林野火災……56
第九〇 大正十五昭和元年中林野火災郡別調査表……56
第九一 大正十五昭和元年中林野火災原因調査表……57
第九二 林野山岳及荒蕪地火入及焚火調……57
第九三 林野警察行政事故調……57
第九四 勞働爭議……58

第二 裁判所及登記

第一 裁判所管轄區劃……61
第二 裁判所職員……61
第三 地方裁判所訴訟件數(第一審)……62
第四 同訴訟種類(第一審)……62
第五 地方裁判所控訴訴訟件數……62
第六 同上種類……63
第七 地方裁判所破產件數及復權申立件數…63
第八 破產終局人員債權額費用額(地方裁判所)……63
第九 非訟事件數及種別(地方裁判所)……63
第一〇 區裁判所訴訟件數……64
第一一 同上種類……64
第一二 和解件數……65
第一三 督促事件……65
第一四 强制執行終局人員債權額及費用額……66
第一五 家資分散件數人員債權額及復權申立件數……66
第一六 公證人事務總數(長野地方裁判所管內)……67
第一七 戸籍ニ關スル抗告數……67
第一八 第一審總事件受理終局未終局件數……68
第一九 刑法犯被告人員終局區別(第一審)……68
第二〇 略式事件中刑法犯ノ件數人員科刑區分……70
第二一 本縣ニ犯時住所ヲ有セシ刑法犯ノ被告人員及罪名(第一審)……70
第二二 特別法犯被告人及終局區別(第一審)…70
第二三 略式事件中特別法犯ノ件數人員科刑區分……74
第二四 違警罪正式裁判受理件數人員及終局區別……74
第二五 刑ノ執行猶豫被告人員……74
第二六 登記總數及登錄稅手數料……74
第二七 不動產及船舶登記(長野地方裁判所管內)……76
第二八 各種登記件數及登錄稅手數料……78
第二九 不動產及船舶登記謄本抄本閲覽件數手數料……78

第三 刑務所

第一 刑務所職員……81
第二 刑務所ノ地所建物……81
第三 收容人員……81
第四 收容有籍者ノ區別及無籍者……82
第五 出入監人員……82
第六 新受刑者ノ刑名刑期……82
第七 新受刑囚人身上ノ關係……83
第八 地方別入口ト犯罪者……83
第九 收容者ノ賞罰……84
第一〇 釋放時ノ作業賞與金額別……85
第一一 領置金ノ收支……85
第一二 收容者ノ罹病及死亡……86
第一三 受刑者釋放時ニ於ケル体量……88
第一四 收容者ノ作業……90
第一五 受刑者釋放時ノ保護……96
第一六 刑務所ノ收入……98
第一七 刑務所ノ經費……98

長野縣圖

縮尺七十万分之壹

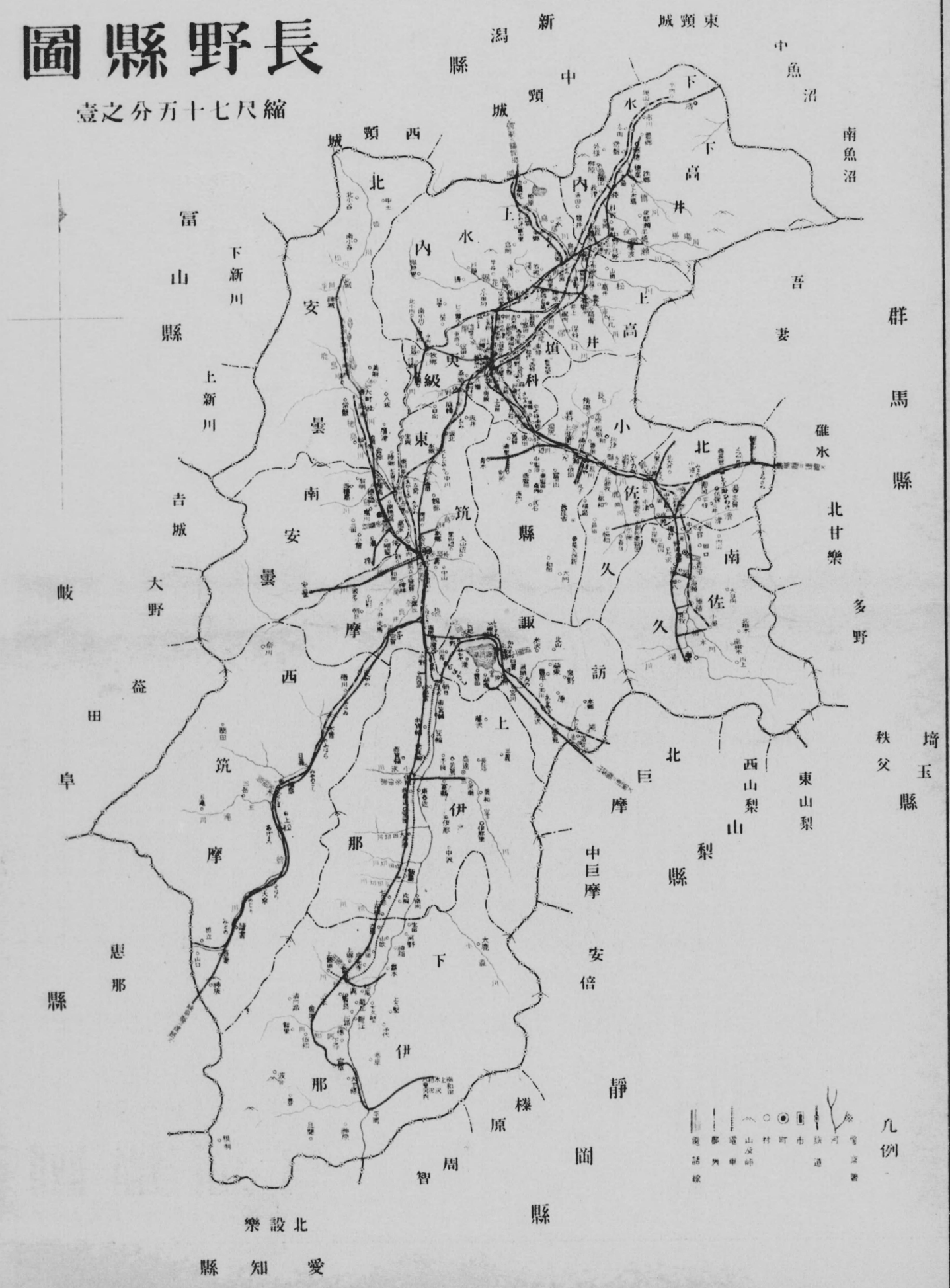

強窃盗被害件數ニ對スル就捕人員署別比較

大正十五年
昭和元年

● 被害件數
● 就捕人員

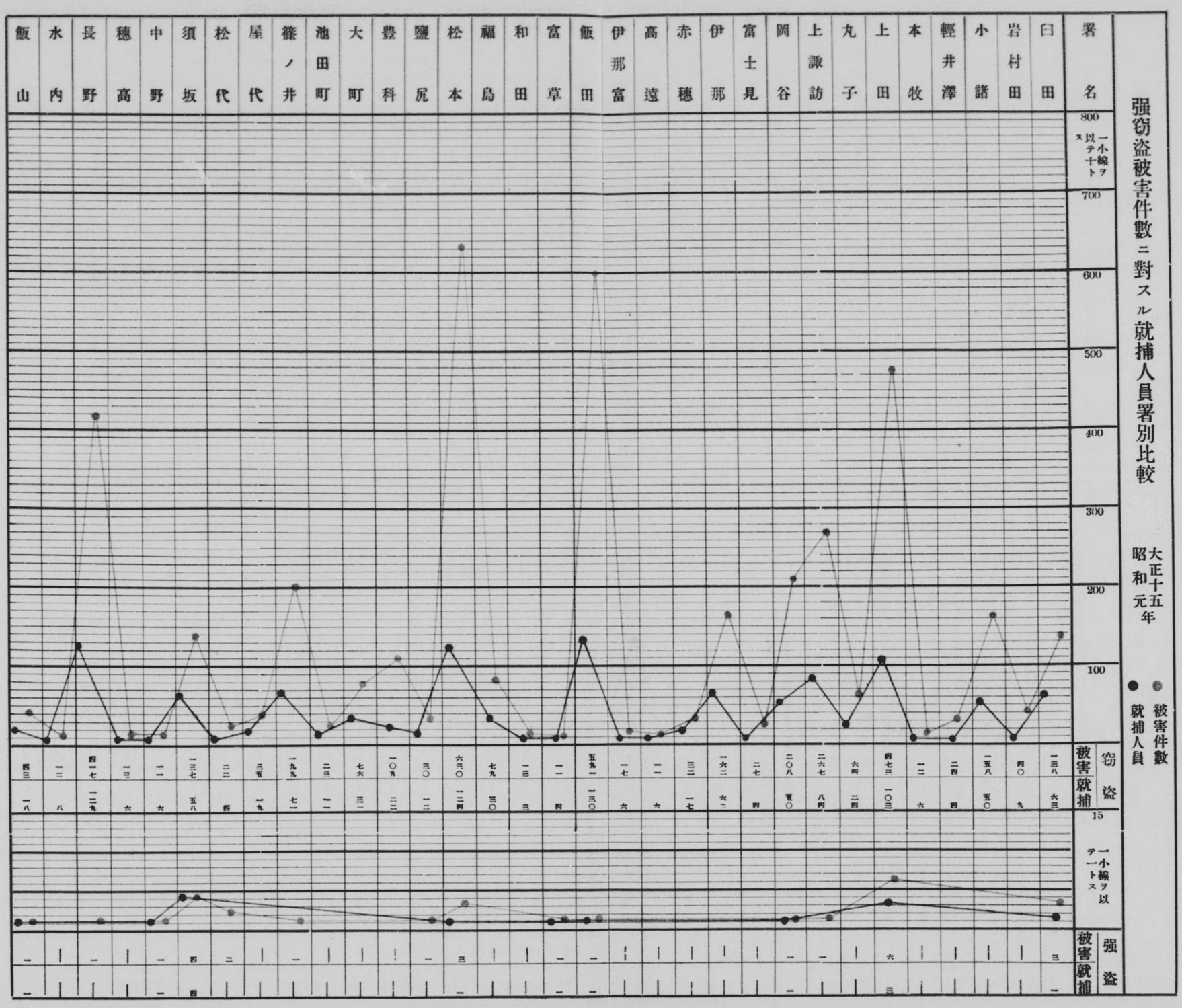

盜難被害及發見價格年次比較

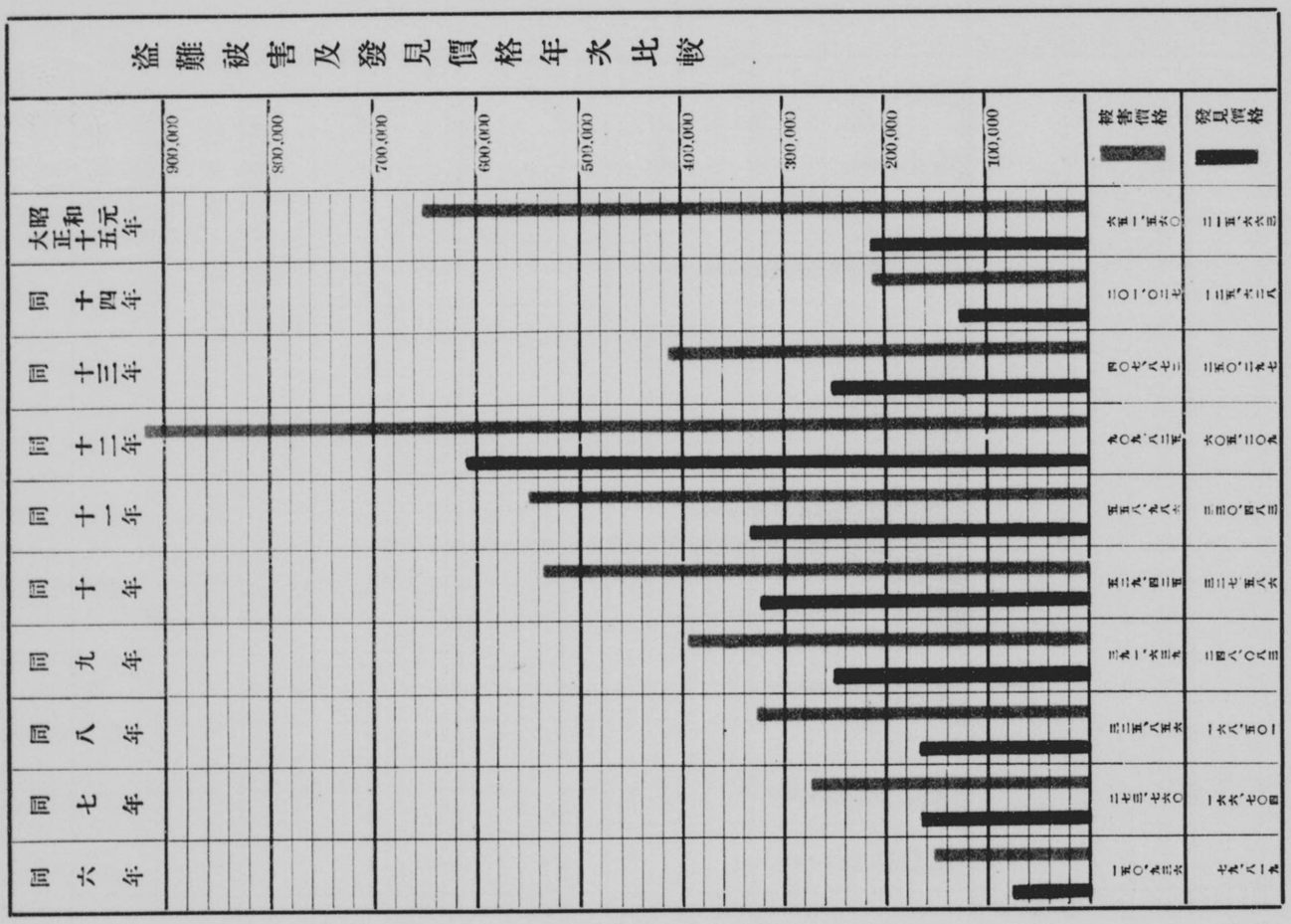

失火原因五箇年平均

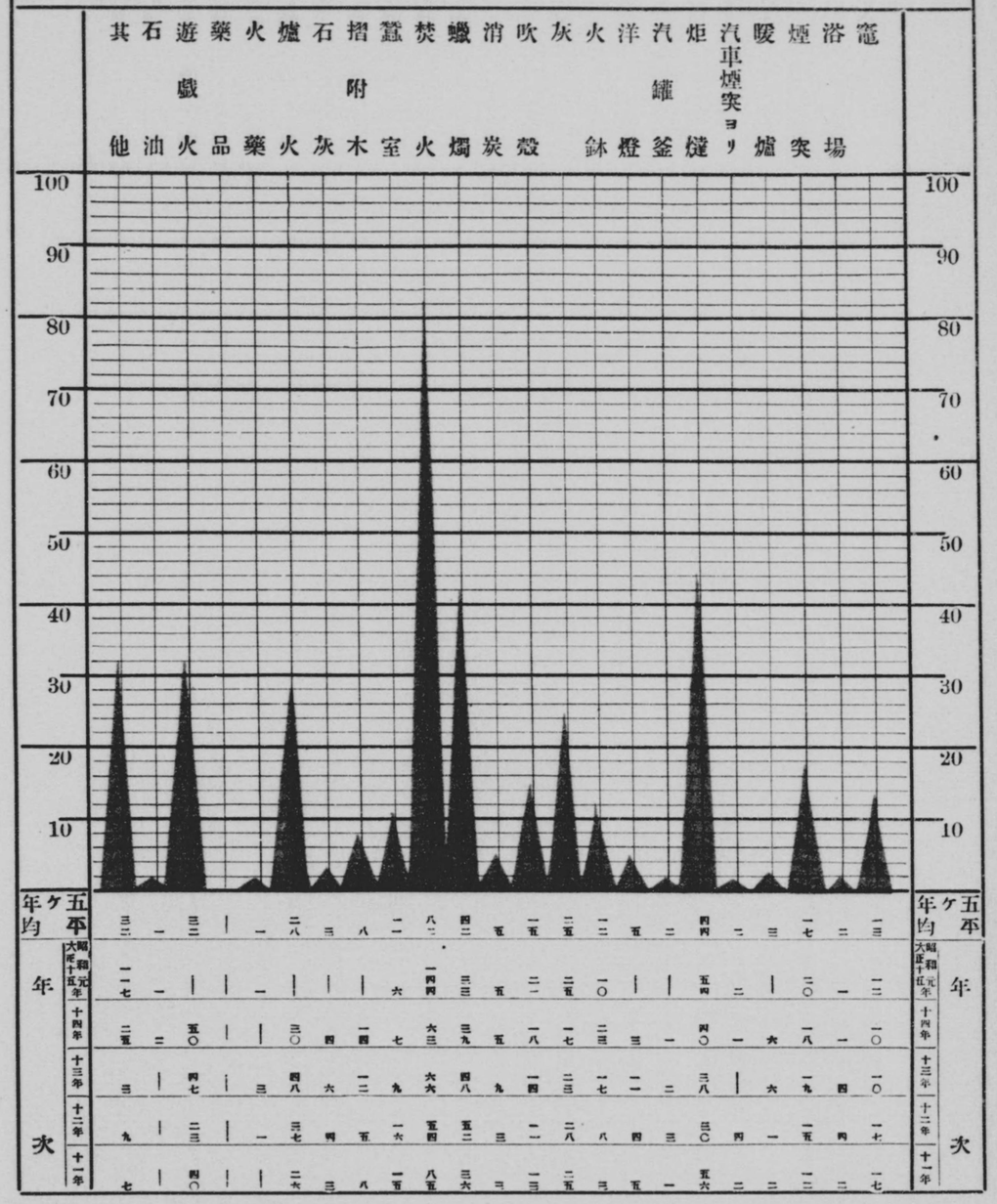
其他
石油
遊戯火
藥品
火藥
爐火
石灰
摺附木
蠶室
焚火
蠟燭
消炭
吹殼
灰火鉢
洋燈
汽罐釜
炬燵
汽車煙突ヨリ
暖爐
煙突
浴場
竈
100
90
80
70
60
50
40
30
20
10
五ケ年平均
年次
昭和元年
大正十五年
十四年
十三年
十二年
十一年

第一 警 察

警察署		15
警部補派出所		19
巡査部長派出所		22
巡査派出所		29
巡査駐在所		437
官員	警察部長	1人
	事務官	1
	警視	5
	技師	8
	警部	33
	醫屬	5
	防疫醫	2
	警部補	52
	技手	31
	巡査	1,020
	其ノ他	30
檢舉犯罪人	人ヲ殺害若クハ創傷セシモノ	988人
	强窃盜	1,199
	賭博(富籤ニ關スルモノヲ含ム)	1,126
	詐欺及恐喝	2,174
	其ノ他	2,887
	警察犯處罰令其ノ他諸規則	7,476
盜難物	被害價額	651,560円
	發見價額	215,663
火災消防	火災度數	445度
	罹災軒數	935戸
	消防 消防組數	540組
	消防員	85,119人

第一　警察區畫

部署名	位置	距離 警察部へ	巡査駐在所數	警部補派出所	巡査部長派出所	巡査派出所	受持區數	特別	所轄 町數	村數	現在 戸數	現在 人口
		里										
警察部	長野市	…	…	…	…	…	…		…	…	…	…
臼田警察署	南佐久郡臼田町	19.13	22		1		27		3	20	13,536	71,293
小諸警察署	北佐久郡小諸町	14.27	29	3		1	29		3	25	18,155	94,794
上田警察署	上田市	10.03	37	1	3	5	72		×1 3	30	郡 6,943 市 22,827	31,599 117,856
上諏訪警察署	諏訪郡上諏訪町	26.15	24	2	1	—	37		2	18	19,738	99,525
岡谷警察署	同郡平野村	24.22	10	1	—	2	26		—	8	11,801	57,862
伊那警察署	上伊那郡伊那町	29.35	28	2	1	—	42		1	26	23,510	131,162
飯田警察署	下伊那郡飯田町	41.14	52	3	1	2	65		1	41	33,259	179,617
福島警察署	西筑摩郡福島町	32.32	19	—	1	—	22		2	14	10,262	54,643
松本警察署	松本市	17.02	46	1	4	8	101		×1	36	郡 13,008 市 25,736	54,002 134,068
豊科警察署	南安曇郡豊科町	14.34	17	—	2	—	20		2	17	11,269	57,953
大町警察署	北安曇郡大町	12.18	20	1	1	1	25		2	15	11,165	59,469
篠ノ井警察署	更級郡篠ノ井町	3.04	47	3	2	—	58		5	40	25,536	135,388
須坂警察署	上高井郡須坂町	3.04	28	1	1	—	40		2	25	19,060	95,948
長野警察署	長野市	5	37	1	3	10	95		×1	29	郡 13,071 市 19,121	61,925 104,899
飯山警察署	下水内郡飯山町	8.08	21	—	1	—	24		1	17	10,737	55,708
合計	…	…	437	19	22	29	693	×3	27	357	308,734	1,597,711
大正14年	…	…	417	5	18	28	679	×3	28	358	305,613	1,576,260
13年	…	…	417	5	18	28	679	×3	28	358	300,699	1,558,659
12年	…	…	417	5	15	24	679	×3	28	358	299,076	1,551,463
11年	…	…	418	5	15	24	667	×3	28	362	296,088	1,541,426

備考　町村ノ欄×印ヲ附シタルハ市ナリ、現在戸數人口ハ警察署ノ戸口調査ニ依リシモノナリ

第二　警察署ノ戸口調査ニ依ル戸數人口

種別	本籍現在者 戸數	人口 男	女	計	本縣人寄留者 戸數	人口 男	女	計	他府縣人寄留者 戸數	人口 男	女	計	合計 戸數	人口 男	女	計
華族	—	—	—	—	—	—	—	—	5	5	8	13	5	5	8	13
士族	2,906	47,305	7,784	15,089	573	1,252	1,367	2,619	382	809	945	1,754	3,861	9,366	10.096	19.462
平民	245,720	651,564	664,090	1,315,654	39,504	88,661	87,575	176,236	19,644	41,736	44,610	86,346	304,868	781,961	796,275	1,578,236
合計	248,626	658,869	671,874	1,330,743	40,077	89,913	88,942	178,855	20,031	42,550	45,563	88,113	308,734	791,332	806,379	1,597,711
臼田	11,158	30,503	30,176	60,679	1,651	3,799	3,624	7,423	727	1,541	1,650	3,191	13,536	35,843	35,450	71,293
小諸	14,929	39,664	40,861	80,525	1,943	4,945	4,788	9,733	1,283	2,237	2,299	4,536	18,155	46,846	47,948	94,794
上田 市	3,100	7,380	7,875	15,255	2,569	5,460	5,340	10.800	1,274	2,579	2,965	5,544	6,943	15,419	16,180	31,599
上田 郡	19,292	49.437	51,459	100,896	2,534	5,524	6,111	11,635	1,001	2,558	2,767	5,325	22,827	57,519	90,337	117,856
上諏訪	14,971	37,953	39,372	77,325	2,813	6,476	6,718	13,194	1,954	4,238	4,768	9,006	19,738	48,667	50,858	99,525
岡谷	7,859	19,857	20,582	40,439	2,437	5,434	5,473	10,907	1,505	3,253	3,263	6,516	11,801	28,544	29,318	57,862
伊那	20.416	57,548	58,884	116.432	2,240	5,270	5,010	10.280	854	2,171	2,279	4.450	23,510	64,989	66,173	131,162
飯田	27,574	76,896	76,779	153,675	3,327	8,351	7,530	15,881	2,358	5,174	4,887	10,061	33,259	90,421	89,196	179,617
福島	8,586	23,306	23,441	46,747	781	1,758	1,754	3.512	895	2,210	2,174	4,384	10,262	27,274	27,369	54,643
松本 市	4,511	10.273	10,416	20,689	6,163	12,059	12,207	24,266	2,334	4,275	4.772	9,047	13,008	26,607	27,395	54,002
松本 郡	22,828	59.682	61,682	121.364	1,854	4,043	4,224	8,267	1,054	1,986	2,451	4,437	25,736	65.711	68,357	134,068
豊科	9,931	25,795	26,303	52,098	848	1,881	1,937	3,818	490	1,011	1,026	2,037	11,269	28.687	29,266	57,953
大町	9,780	26.769	27.185	53,954	963	1,848	1.993	3,841	422	852	822	1,674	11,165	29.469	30,000	59,469
篠ノ井	22,525	59,549	61.523	121,072	2,236	5,136	5,250	10,386	775	1,816	2,114	3,930	25,536	66.501	68,887	135,388
須坂	16,206	41,046	42,345	83,391	2,267	5.034	4.897	9.931	587	1,273	1,353	2,626	19,060	47,353	48,595	95,948
長野 市	6,937	17,215	17,178	34,393	4,174	9,746	9,031	18,777	1,960	4,151	4,604	8,755	13,071	31,112	30,813	61,925
長野 郡	18,040	49,880	49,539	99,419	769	2,000	1,966	3,966	312	708	806	1,514	19,121	52,588	52,311	104,899
飯山	9,983	26,116	36,274	52,390	508	1,149	1,089	2,238	246	517	563	1,080	10,737	27,782	27,926	55,708
合計	248,626	658,869	671,874	1,330,743	40,077	89,913	88,942	178,855	20,031	42,550	45,563	88,113	308,734	791,332	806,379	1,597,711
大正14年	246,741	650,261	664,729	1,314,259	39,396	87,639	87,960	175,599	19,476	41,353	44,316	85,669	305,613	779,253	797,003	1,576,260
13年	244,330	647,127	661,223	1,308,350	38,051	85,224	83,444	168,668	18,318	40,135	41,806	81,941	300,699	772,486	786,473	1,558,959
12年	244,231	647,837	660,663	1,308,500	27,259	81,965	79,964	161,929	17,586	39,693	41,341	81,034	299,076	769,495	781,968	1,551,463
11年	243,744	643,224	656,780	1,299,932	24,774	79,173	77,846	157,019	17,570	43,483	40,993	84,475	296,088	765,879	775,547	1,541,426

第三 警察廳舍敷地坪數及地種

部署名	廳舍	新築月日	廳舍坪數	敷地坪數	地種
			坪	坪	
警察部	縣廳內	大正六年二月	—	—	縣有地
臼田	官費新築	明治廿五年十二月	51,000	189,000	縣有地
小諸	有志献金新築	明治二十年五月	65,000	204,000	縣有地
上田	有志献金新築	大正十四年十月	170,250	600,000	縣有地
上諏訪	有志献金新築	大正五年十月	101,355	222,430	縣有地
岡谷	有志献金新築	大正七年十月	94,160	171,920	民有地
伊那	有志献金新築	明治二十二年五月	98,300	275,000	縣有地
飯田	官費新築	明治三十四年九月	177,500	496,710	縣有地
福島	官費新築	明治廿四年十二月	82,250	289,000	縣有地
松本	官費新築	明治二十一年九月	167,000	420,920	縣有地
豊科	官費新築	明治二十八年十月	90,750	240,000	縣有地
大町	官費新築	大正十一年十一月	195,500	600,000	縣有地
篠ノ井	官民共同新築	大正七年四月	133,000	666,000	縣有地
須坂	官費新築	大正元年十二月	164,795	456,250	縣有地
長野	官費新築	明治三十四年九月	346,500	487,500	縣有地
飯山	官費新築	明治二十年七月	65 750	141,000	縣有地

第四 警察職員職置

部署名	警察部長	事務官	警視	技師	縣屬	警部	防疫醫	技手	防疫監吏	縣吏員	雇	合計
警察部 警務課		—	1	—	1	1	—	1	—	4	7	15
警察部 特別高等警察課		—	1	—	1	1	—	—	—	—	—	3
警察部 高等警察課		—	—	—	—	2	—	—	—	—	—	2
警察部 保安課	1	—	—	1	—	2	—	7	—	3	1	14
警察部 衛生課		—	—	5	—	1	2	7	1	1	10	27
警察部 工場課		1	—	2	3	—	—	3	—	—	3	12
警察部 巡査教習所		—	—	—	—	1	—	—	—	—	—	1
警察部 刑事課		—	—	—	—	2	—	—	—	—	—	2
臼田	…	…	…	…	…	1	—	1	…	…	…	2
小諸	…	…	…	…	…	2	—	1	…	…	…	3
上田	…	…	1	…	…	2	—	1	…	…	…	4
上諏訪	…	…	…	…	…	2	—	1	…	…	…	3
岡谷	…	…	…	…	…	1	—	—	…	…	…	1
伊那	…	…	…	…	…	2	—	1	…	…	…	3
飯田	…	…	…	…	…	2	—	2	…	…	…	4
福島	…	…	…	…	…	1	—	—	…	…	…	1
松本	…	…	1	…	…	2	—	1	…	…	…	4
豊科	…	…	…	…	…	1	—	1	…	…	…	2
大町	…	…	…	…	…	1	—	1	…	…	…	2
篠ノ井	…	…	…	…	…	2	—	1	…	…	…	3
須坂	…	…	…	…	…	2	—	1	…	…	…	3
長野	…	…	1	…	…	1	—	1	…	…	…	3
飯山	…	…	…	…	…	1	—	1	…	…	…	2
合計	1	1	5	8	5	33	2	32	1	8	21	117
大正14年	1	1	5	9	3	37	—	31	2	4	27	1,118
13年	1	1	4	9	2	35	—	29	2	4	27	1,191
12年	1	1	4	9	5	45	—	13	2	7	28	1,166
11年	1	1	4	10	5	44	—	12	2	7	31	1,168

備考 本表工場課事務官及技師ハ工場法監督官ナリ

第五 警部補巡査配置定員

部署別 \ 種別	警部補 署長	警部補 署僚	警部補 派出所勤務	巡査部長 外勤	巡査部長 内勤	巡査部長 刑事	巡査部長 警部補派出所	巡査部長 巡査部長派出所	巡査 内勤	巡査 刑事	巡査 特務	巡査 署在地受持	巡査 村落受持	巡査計	合計
警察部	—	12	—	—	8	2	—	—	9	7	2	—	—	28	40
教習所	—	2	—	—	—	—	—	—	3	—	25	—	—	28	30
臼田	—	1	—	3	1	—	—	1	2	1	2	2	25	37	38
小諸	—	2	2	5	2	—	2	—	3	2	5	9	30	58	62
上田	—	3	—	4	2	1	—	3	6	4	7	35	37	99	102
上諏訪	—	1	2	3	1	—	1	1	3	3	3	9	28	52	55
岡谷	—	1	—	3	1	—	—	—	2	1	1	14	4	26	27
伊那	—	2	2	4	2	—	2	1	3	3	7	10	40	72	76
飯田	—	2	3	5	2	—	—	1	6	3	6	12	53	88	93
福島	—	1	—	2	1	—	—	2	1	1	2	3	19	31	32
松本	—	2	—	5	3	1	—	4	7	6	11	52	49	138	140
豊科	—	1	—	3	1	—	—	2	1	1	2	3	17	30	31
大町	—	1	1	3	1	—	1	1	2	1	2	4	21	36	38
篠ノ井	—	2	2	5	2	—	1	2	4	4	5	4	54	81	85
須坂	—	2	—	5	2	—	—	3	3	2	4	11	39	69	71
長野	—	3	1	3	2	1	—	3	8	5	9	54	41	126	130
飯山	—	1	—	3	1	—	—	—	1	1	1	3	11	21	22
合計	—	39	13	56	32	5	7	24	64	45	94	225	468	1.020	1.072
大正14年	—	49	—	75	32	5	—	—	65	45	99	244	442	997	1,046
13年	—	44	—	78	27	4	—	—	62	39	99	238	445	992	1,036
12年	—	43	—	75	27	4	—	—	61	39	92	228	451	977	1,020
11年	—	42	—	72	27	4	—	—	60	39	92	224	443	961	1,003

備考 巡査教習所特務欄ハ受業生ナリ又同所警部補及内勤巡査ハ各助教ヲ兼ヌルモノナリ

第六 警察職員勤續年數及原籍別

區別	一年未滿	二年未滿	三年未滿	四年未滿	五年未滿	六年未滿	七年未滿	八年未滿	九年未滿	十年未滿	十一年未滿	十二年未滿	十三年未滿	十四年未滿	十五年未滿	十六年未滿	十七年未滿	十八年未滿	十九年未滿	二十年未滿	二十一年以上	合計
警察部長 高等官三等	1	—	—	—	—	—	—	—	—	—	—	—	—	—	—	—	—	—	—	—	—	1
事務官 同七等	—	—	1	—	—	—	—	—	—	—	—	—	—	—	—	—	—	—	—	—	—	1
警視 七等	1	1	2	—	—	—	—	—	—	—	—	—	—	—	—	—	—	—	—	—	—	4
警視 八等	1	—	—	—	—	—	—	—	—	—	—	—	—	—	—	—	—	—	—	—	—	1
技師 五等	—	—	—	—	—	1	1	—	—	1	—	—	—	—	—	—	—	—	—	—	—	3
技師 六等	—	—	1	—	—	1	—	1	1	—	—	—	—	—	—	—	—	—	—	—	—	4
技師 七等	—	—	—	—	—	—	—	—	—	—	—	—	—	—	—	—	—	—	—	—	—	—
防疫醫 同六等	—	—	—	—	—	1	—	—	—	—	—	—	—	—	—	—	—	—	—	—	—	1
縣屬 一級	1	—	—	—	—	—	—	—	—	—	—	—	—	—	—	—	—	—	—	—	—	1
縣屬 五級	—	—	—	—	—	1	—	—	—	—	—	—	—	—	—	—	—	—	—	—	—	1
縣屬 七〇圓	1	—	—	—	—	—	—	—	—	—	—	—	—	—	—	—	—	—	—	—	—	1
縣屬 五六圓	—	—	—	—	—	1	—	—	—	—	—	—	—	—	—	—	—	—	—	—	—	1
縣屬 八級	—	—	—	1	—	—	—	—	—	—	—	—	—	—	—	—	—	—	—	—	—	1
縣屬 四七圓	1	—	—	—	—	—	—	—	—	—	—	—	—	—	—	—	—	—	—	—	—	1
警部 三級	—	—	—	—	—	—	—	—	—	—	—	—	—	1	—	—	—	—	—	—	—	1
警部 四級	—	—	—	—	—	—	—	—	3	1	—	—	—	—	—	—	—	—	—	—	—	4
警部 五級	—	—	—	—	—	3	—	2	—	2	—	—	—	—	—	—	—	—	—	—	—	7
警部 六級	3	—	2	1	2	3	1	—	—	—	—	—	—	—	—	—	—	—	—	—	—	12
警部 七四圓	1	—	—	—	—	—	—	—	—	—	—	—	—	—	—	—	—	—	—	—	—	1
警部 七三圓	1	—	—	1	—	—	—	—	—	—	—	—	—	—	—	—	—	—	—	—	—	2
警部 七〇圓	—	—	—	1	—	—	—	—	—	—	—	—	—	—	—	—	—	—	—	—	—	1
警部 六八圓	2	—	—	—	—	—	—	—	—	—	—	—	—	—	—	—	—	—	—	—	—	2
警部 七級	1	—	—	—	—	—	—	—	—	—	—	—	—	—	—	—	—	—	—	—	—	1
縣技手 一級	1	—	—	—	—	—	—	—	—	—	—	—	—	—	—	—	—	—	—	—	—	1
縣技手 四級	—	—	—	—	—	—	1	—	—	—	—	—	—	—	—	—	—	—	—	—	—	1
縣技手 五級	—	1	—	—	—	1	—	1	—	—	—	—	—	—	—	—	—	—	—	—	—	3
縣技手 七〇圓	1	—	—	—	—	—	—	—	—	—	—	—	—	—	—	—	—	—	—	—	—	1
縣技手 六九圓	—	—	—	—	—	—	1	—	—	—	—	—	—	—	—	—	—	—	—	—	—	1
縣技手 六二圓	—	—	—	—	—	1	—	—	—	—	—	—	—	—	—	—	—	—	—	—	—	1
縣技手 五五圓	—	—	—	—	—	—	1	—	—	—	—	—	—	—	—	—	—	—	—	—	—	1
縣技手 五三圓	—	—	—	—	—	1	—	—	—	—	—	—	—	—	—	—	—	—	—	—	—	1
縣技手 五〇圓	1	—	—	—	—	1	—	—	—	—	—	—	—	—	—	—	—	—	—	—	—	2
縣技手 十一級	1	—	—	—	—	—	—	—	—	—	—	—	—	—	—	—	—	—	—	—	—	1
警察技手 七一圓	1	—	—	—	—	—	—	—	—	—	—	—	—	—	—	—	—	—	—	—	—	1
警察技手 六八圓	—	—	—	—	—	1	—	—	—	—	—	—	—	—	—	—	—	—	—	—	—	1
警察技手 六六圓	—	1	—	—	—	—	—	—	—	—	—	—	—	—	—	—	—	—	—	—	—	1
警察技手 五〇圓	—	1	—	—	—	—	—	—	—	—	—	—	—	—	—	—	—	—	—	—	—	1

第 六 警察職員勤續年數及原籍別

區別		一年未滿	二年未滿	三年未滿	四年未滿	五年未滿	六年未滿	七年未滿	八年未滿	九年未滿	十年未滿	十一年未滿	十二年未滿	十三年未滿	十四年未滿	十五年未滿	十六年未滿	十七年未滿	十八年未滿	十九年未滿	二十年未滿	二十年以上	合計
防疫監吏	七〇圓	—	—	—	—	—	—	—	1	—	—	—	—	—	—	—	—	—	—	—	—	—	1
	十級	—	—	1	—	—	—	—	—	—	—	—	—	—	—	—	—	—	—	—	—	—	1
合計		19	4	7	4	2	15	6	5	4	4	—	—	—	1	—	—	—	—	—	—	—	71
岩手		—	—	1	—	—	—	—	1	—	—	—	—	—	—	—	—	—	—	—	—	—	2
秋田		—	—	—	—	—	1	—	—	—	—	—	—	—	—	—	—	—	—	—	—	—	1
山形		1	—	—	—	—	—	—	—	—	—	—	—	—	—	—	—	—	—	—	—	—	1
廣島		1	—	—	—	—	—	—	—	—	—	—	—	—	—	—	—	—	—	—	—	—	1
茨城		—	—	—	—	—	—	1	—	—	—	—	—	—	—	—	—	—	—	—	—	—	1
栃木		—	—	—	—	—	1	—	—	—	—	—	—	—	—	—	—	—	—	—	—	—	1
千葉		1	—	—	1	—	—	1	—	—	—	—	—	—	—	—	—	—	—	—	—	—	3
神奈川		—	—	—	—	—	1	1	—	—	—	—	—	—	—	—	—	—	—	—	—	—	2
新潟		—	—	—	2	—	1	—	1	—	—	—	—	—	—	—	—	—	—	—	—	—	4
富山		—	—	—	—	—	1	—	—	—	—	—	—	—	—	—	—	—	—	—	—	—	1
山梨		1	—	—	—	—	—	—	—	—	—	—	—	—	1	—	—	—	—	—	—	—	2
長野		13	1	5	1	2	9	2	3	4	3	—	—	—	—	—	—	—	—	—	—	—	43
岐阜		1	1	—	—	—	—	—	—	—	—	—	—	—	—	—	—	—	—	—	—	—	2
三重		—	1	—	—	—	—	—	—	—	—	—	—	—	—	—	—	—	—	—	—	—	1
滋賀		—	—	—	—	—	1	—	—	—	—	—	—	—	—	—	—	—	—	—	—	—	1
愛知		1	—	—	—	—	—	—	—	—	—	—	—	—	—	—	—	—	—	—	—	—	1
福岡		—	2	—	—	—	—	—	—	—	1	—	—	—	—	—	—	—	—	—	—	—	2
鹿本		—	—	1	—	—	—	1	—	—	—	—	—	—	—	—	—	—	—	—	—	—	2
合計		19	4	7	4	2	15	6	5	4	4	—	—	—	1	—	—	—	—	—	—	—	71

備考 本表ハ前職又ハ他府縣ヨリ出向前ノ年數ヲ算入セス

第 七 警部補巡査勤續年數及原籍別

區別	一年未滿	二年未滿	三年未滿	四年未滿	五年未滿	六年未滿	七年未滿	八年未滿	九年未滿	十年未滿	十一年未滿	十二年未滿	十三年未滿	十四年未滿	十五年未滿	十六年未滿	十七年未滿	十八年未滿	十九年未滿	二十年未滿	二十年以上	合計
七十七圓	—	—	—	—	—	—	—	—	—	—	—	—	—	—	—	—	—	—	—	—	—	1
七十四圓	—	—	—	—	—	—	—	—	—	—	—	—	—	—	—	—	—	—	—	—	—	2
七十三圓	—	—	—	—	—	—	—	—	—	—	—	—	—	—	—	—	—	—	—	—	—	1
七十二圓	—	—	—	—	—	—	1	—	—	—	—	—	—	—	—	—	—	—	—	—	—	1
七十一圓	—	—	—	—	—	—	—	—	—	—	—	—	—	—	—	—	—	—	—	—	—	3
七十圓	△1	—	—	—	—	—	—	△2	—	—	—	—	—	—	1	—	—	—	—	—	—	9
六十九圓	△1	—	—	—	—	—	—	—	—	—	—	—	—	—	—	—	—	—	1	—	—	4
六十八圓	—	—	—	—	—	—	△1	△1	—	1	—	—	—	—	—	—	1	—	1	1	—	7
六十七圓	—	△1	—	—	—	—	—	—	—	—	—	—	—	1	—	—	—	—	1	—	—	1
六十六圓	—	—	—	△1	—	—	—	△1	—	—	—	—	—	—	—	—	—	—	1	1	—	2
六十五圓	—	—	—	—	—	—	—	△1	—	—	—	—	—	1	—	—	1	3	—	1	2	1
六十四圓	—	—	1	—	—	△2	1	—	—	—	—	—	2	—	2	—	1	1	—	1	1	4
六十三圓	—	—	△2	—	—	—	—	—	—	—	—	—	2	1	—	3	—	3	1	—	2	2
六十二圓	—	—	—	△2	—	—	—	—	—	—	—	1	△1	2	2	1	4	1	1	—	—	4
六十一圓	△1	1	△1	△1	—	—	—	—	—	—	—	—	3	1	1	1	1	1	—	1	—	3
六十圓	△1	—	△1	—	—	—	—	—	1	2	—	2	1	—	—	—	1	—	—	—	—	2
五十九圓	△2	—	△1	—	—	1	—	—	1	2	2	4	2	1	—	—	1	—	2	1	2	2
五十八圓	△2	—	△2 1	—	△2 1	—	1	1	1	2	2	—	3	2	—	—	1	—	1	—	1	5
五十七圓	—	△2	—	—	△1	△1	2	—	1	1	3	—	3	—	2	1	—	—	2	2	—	4
五十六圓	△2 1	—	—	1	1	—	1	1	3	3	3	—	1	—	2	2	1	2	2	1	1	1
五十五圓	—	—	—	—	—	—	1	2	1	3	3	2	—	1	2	1	—	—	—	2	—	1
五十四圓	△2	2	2	—	—	1	5	3	4	1	1	2	—	—	—	—	1	2	1	—	—	6
五十三圓	1	△1 1	1	—	—	4	5	6	1	1	1	1	3	—	—	1	—	—	2	—	—	2
五十二圓	—	—	1	—	1	—	5	4	2	2	1	—	1	—	—	—	1	1	1	—	—	—
五十一圓	△1	—	—	—	—	3	6	4	5	3	3	—	—	—	—	—	—	—	—	—	—	—
五十圓	—	—	—	1	1	4	8	—	3	2	—	—	—	—	—	1	—	1	1	—	—	—
四十九圓	△1	1	—	—	1	5	12	4	3	3	—	—	—	1	—	—	—	—	—	—	—	—
四十八圓	△2	—	2	1	1	2	7	5	3	3	2	—	—	—	—	—	—	—	—	—	—	—
四十七圓	△1	—	—	—	7	8	17	8	2	2	1	—	—	—	—	—	—	—	—	—	—	—
四十六圓	—	1	—	5	3	6	8	2	—	—	—	—	—	—	—	—	—	—	—	—	—	—
四十五圓	—	2	—	7	6	10	15	4	—	—	—	—	—	—	—	—	—	—	—	—	—	—
四十四圓	2	2	2	7	8	10	19	—	2	—	—	—	—	—	—	—	—	—	—	—	—	—
四十三圓	—	1	7	7	13	4	8	1	1	—	—	—	—	—	—	—	—	—	—	—	—	—
四十二圓	3	3	8	15	19	8	1	—	—	—	—	—	—	—	—	—	—	—	—	—	—	—
四十一圓	1	11	14	19	20	—	—	—	—	—	—	—	—	—	—	—	—	—	—	—	—	—

區別	一年未滿	二年未滿	三年未滿	四年未滿	五年未滿	六年未滿	七年未滿	八年未滿	九年未滿	十年未滿	十一年未滿	十二年未滿	十三年未滿	十四年未滿	十五年未滿	十六年未滿	十七年未滿	十八年未滿	十九年未滿	二十年未滿	二十年以上	合計
四十圓	8	47	44	12	5	—	—	—	—	—	—	—	—	—	—	—	—	—	—	—	—	116
三十九圓	83	14	3	—	—	—	—	—	—	—	—	—	—	—	—	—	—	—	—	—	—	100
合計	99△17	86△4	86△7	75△4	87△3	67△3	122△1	46△5	34	32	23	20△1	21	10	14	17	12	17	17	9	69	△45 963
秋田	—	—	—	—	—	—	—	1	—	—	—	—	—	—	—	—	—	—	—	—	—	1
宮城	—	—	—	—	—	—	—	—	—	—	—	—	—	—	—	—	1	—	—	—	1	2
山形	—	—	—	1	—	—	—	—	—	—	—	—	—	—	—	—	—	—	—	—	—	1
福島	—	2	—	1	—	—	—	—	—	—	—	—	—	—	—	—	—	—	—	—	5	8
茨城	—	3	—	—	—	—	—	△1	—	—	—	1	1	—	—	—	1	2	1	—	4	△1 13
栃木	—	1	—	—	—	—	1	—	—	—	—	—	1	—	—	1	—	—	2	—	1	7
群馬	6	1	1	—	1	—	—	—	—	2	1	1	—	—	1	—	1	2	—	—	1	18
埼玉	—	—	—	—	—	—	—	—	—	—	—	—	—	—	—	—	—	—	—	—	1	1
千葉	—	1	—	—	—	—	—	—	—	—	—	—	—	1	—	2	—	—	—	—	2	6
東京	—	—	—	—	—	—	—	—	—	—	1	—	—	—	—	—	—	—	—	—	—	1
新潟	7	3	5	1	—	—	2	2△1	2	3	—	—	—	—	—	—	—	—	1	1	4	△1 31
富山	4	2	1	—	—	△1	—	—	—	—	—	—	—	—	—	—	—	—	—	—	—	△1 7
石川	—	—	—	—	—	—	—	—	—	—	—	—	1	—	—	—	—	1	—	—	—	2
山梨	1	5	1	1	2△2	1	—	—	—	1	—	—	2	—	2	1	—	—	—	1	1	△2 19
長野	79△17	62△4	78△6	71△4	84△1	65△2	117△1	42△3	31	25	21	18△1	15	9	11	13	8	12	13	7	49	△39 831
岐阜	—	3	—	—	—	—	—	1	—	—	—	—	—	—	—	—	—	—	—	—	—	4
愛知	—	—	—	—	—	—	—	1	—	—	—	—	1	—	—	—	—	—	—	—	—	2
滋賀	—	—	—	—	—	—	—	—	—	1	—	—	—	—	—	—	—	—	—	—	—	1
兵庫	—	—	—	—	—	—	—	—	1	—	—	—	—	—	—	—	—	—	—	—	—	1
神奈川	—	1	—	—	—	—	—	—	—	—	—	—	—	—	—	—	—	—	—	—	—	1
岡山	—	—	—	—	—	1	—	—	—	—	—	—	—	—	—	—	—	—	—	—	—	1
長崎	1	—	—	—	—	—	—	—	—	—	—	—	—	—	—	—	—	—	—	—	—	1
德島	—	1	—	—	—	—	1	—	—	—	—	—	—	—	—	—	—	—	—	—	—	2
高知	1	—	—	—	—	—	—	—	—	—	—	—	—	—	—	—	—	—	—	—	—	1
佐賀	—	1	—	—	—	—	—	—	—	—	—	—	—	—	—	—	—	—	—	—	—	1
大分	—	—	△1	—	—	—	—	—	—	—	—	—	—	—	—	—	—	—	—	—	△1	
合計	99△17	86△4	86△7	75△4	87△3	67△3	122△1	46△5	34	32	23	20△1	21	10	14	17	12	17	17	9	69	△45 936
大正14年	87△6	99△9	88△4	82△2	69△8	107△4	59△9	41△2	34△1	24△1	23	24	20	13	21	13△1	23	11	16	7	80	△47 941
13年	108△10	103△6	94△5	76△4	130△7	63△8	42△7	43	35	30	40	17	21	25	13△1	27	19	17	5	14	85	△43 997
12年	111△6	98△2	75△10	132△8	67△12	45△3	42	29	28	40	28	24	29	16△1	37	23	13	5	14	18	83	△42 957
11年	126△2	78△9	142△11	74△15	48△5	51△1	34	32	42	34	28	27△1	19	30	27	22	7	15	19	14	87	△42 956

第 七 警部補巡査勤續年數及原籍別

備考 本表△ハ警部補ナリ

警部補ハ警部補任命ノ時巡査ハ新任ノ時ヨリ起算シ前職又ハ他府縣ヨリ出向前ノ年數等ハ算入セス

第 八 雇勤續年數及原籍別

區別	一年未滿	二年未滿	三年未滿	四年未滿	五年未滿	六年未滿	七年未滿	八年未滿	九年未滿	十年未滿	十一年未滿	十二年未滿	十三年未滿	十四年未滿	十五年未滿	十六年未滿	十七年未滿	十八年未滿	十九年未滿	二十年未滿	二十年以上	合計
警察書記 三二圓	1	—	1	—	—	—	—	—	—	—	—	—	—	—	—	—	—	—	—	—	—	2
事務雇 五二圓	—	1	—	—	—	—	—	—	—	—	—	—	—	—	—	—	—	—	—	—	—	1
四四圓	—	—	—	—	—	1	—	—	—	—	—	—	—	—	—	—	—	—	—	—	—	1
四三圓	—	—	—	—	—	—	—	—	1	—	—	—	—	—	—	—	—	—	—	—	—	1
四二圓	—	—	—	—	—	—	—	—	—	—	—	—	—	—	—	1	—	—	—	—	—	1
三八圓	—	—	—	—	—	—	—	1	—	—	—	—	—	—	—	—	—	—	—	—	—	1
三七圓	—	—	1	—	—	—	—	—	—	—	—	—	—	—	—	—	—	—	—	—	—	1
三五〇圓	1	—	1	—	—	—	—	—	—	—	—	—	—	—	—	—	—	—	—	—	—	2
三三〇圓	1	—	—	—	—	—	—	—	—	—	—	—	—	—	—	—	—	—	—	—	—	1
二七圓	1	—	—	—	—	—	—	—	—	—	—	—	—	—	—	—	—	—	—	—	—	1
二六圓	1	—	—	—	—	—	—	—	—	—	—	—	—	—	—	—	—	—	—	—	—	1
二四圓	—	—	1	—	—	—	—	—	—	—	—	—	—	—	—	—	—	—	—	—	—	1
二三圓	1	—	—	—	—	—	—	—	—	—	—	—	—	—	—	—	—	—	—	—	—	1
二二圓	1	—	—	—	—	—	—	—	—	—	—	—	—	—	—	—	—	—	—	—	—	1
二〇圓	—	1	—	—	—	—	—	—	—	—	—	—	—	—	—	—	—	—	—	—	—	1
一五圓	1	—	—	—	—	—	—	—	—	—	—	—	—	—	—	—	—	—	—	—	—	1
一四圓	2	—	—	—	—	—	—	—	—	—	—	—	—	—	—	—	—	—	—	—	—	2
電話交換手 三圓	—	—	—	—	1	—	—	—	—	—	—	—	—	—	—	—	—	—	—	—	—	1
二九圓	—	—	—	—	1	—	—	—	—	—	—	—	—	—	—	—	—	—	—	—	—	1
一八圓	—	—	—	1	—	—	—	—	—	—	—	—	—	—	—	—	—	—	—	—	—	1
一七圓	1	—	—	—	—	—	—	—	—	—	—	—	—	—	—	—	—	—	—	—	—	1
一五圓	2	—	—	—	—	—	—	—	—	—	—	—	—	—	—	—	—	—	—	—	—	2

第八 雇勤續年數及原籍別

區別	一年未滿	二年未滿	三年未滿	四年未滿	五年未滿	六年未滿	七年未滿	八年未滿	九年未滿	十年未滿	十一年未滿	十二年未滿	十三年未滿	十四年未滿	十五年未滿	十六年未滿	十七年未滿	十八年未滿	十九年未滿	二十年未滿	二十年以上	合計
自動車運轉手 六九圓	—	—	1	—	—	—	—	—	—	—	—	—	—	—	—	—	—	—	—	—	—	1
自動車運轉手 六六圓	—	—	1	—	—	—	—	—	—	—	—	—	—	—	—	—	—	—	—	—	—	1
合計	12	3	6	1	2	1	—	1	1	—	—	—	—	—	—	1	—	—	—	—	—	28
長野	12	3	6	1	2	1	—	1	1	—	—	—	—	—	—	1	—	—	—	—	—	28
合計	12	3	6	1	2	1	—	1	1	—	—	—	—	—	—	1	—	—	—	—	—	28
大正14年	7	9	6	2	2	1	1	—	1	—	—	—	—	1	—	—	—	—	—	—	—	30
13年	13	8	2	2	4	1	1	—	—	—	—	—	—	1	—	—	—	—	—	—	—	32
12年	9	10	3	6	3	1	—	—	—	—	—	—	1	—	—	—	—	—	—	—	—	33
11年	14	7	8	5	1	1	—	—	—	—	—	1	—	—	—	—	—	—	—	—	—	37

第九 警察職員有位有勳者

種目	警察部長	地方事務官	警視	技師	警部	屬	防疫醫	技手	警部補	巡査	雇	計
正六位	1	—	—	—	—	—	—	—	—	—	—	1
從六位	—	—	—	3	—	—	—	—	—	—	—	3
正七位	—	—	—	5	—	—	1	—	—	—	—	6
從七位	—	1	4	—	—	—	—	—	—	—	—	5
從七位 勳八等	—	—	1	—	1	—	—	—	—	—	—	2
正八位 勳八等	—	—	—	—	1	—	—	—	—	—	—	1
正八位	—	—	—	—	—	—	—	2	—	2	—	4
勳七等 功七級	—	—	—	—	2	—	—	—	—	1	—	3
勳八等 功七級	—	—	—	—	—	—	—	—	1	1	—	2
勳七等	—	—	—	—	9	—	—	—	1	53	1	64
勳八等	—	—	—	—	1	—	—	—	2	74	1	78
合計	1	1	5	8	14	—	1	2	4	131	2	169
大正14年	1	1	4	5	17	1	—	1	6	126	1	164
13年	1	1	4	7	16	1	—	2	5	138	1	176
12年	1	1	3	4	14	—	—	1	6	132	1	163
11年	1	1	4	5	14	—	—	1	6	141	1	174

第一〇 警察職員任命及死亡

官名	陞導	昇給	昇俸	新任	復職	轉任	辭職	退職	休職	降等	免職	職務上死亡	病死
警察部長	1	—	1	—	—	—	1	—	—	—	—	—	—
事務官	3	—	1	—	—	6	—	—	—	—	—	—	—
警視	1	—	3	—	—	2	1	—	—	—	—	—	—
技師	4	3	3	—	—	—	—	—	—	—	—	—	—
屬	—	—	5	3	—	3	—	—	—	—	—	—	—
警部	1	1	26	9	—	41	7	—	1	—	—	—	1
技手	—	—	24	10	—	13	2	—	—	—	—	—	—
縣吏員	—	—	6	3	—	1	3	—	—	—	—	—	—
防疫醫	1	—	1	1	—	—	—	—	—	—	—	—	—
防疫監吏	—	1	—	—	—	—	—	—	—	—	—	—	—
警部補	—	—	51	16	—	40	1	—	—	—	1	—	—
巡査	—	—	798	146	—	288	46	33	—	—	29	—	—
警察書記	—	—	—	—	—	—	—	—	—	—	—	—	—
雇	—	—	9	4	—	—	4	—	—	—	—	—	—
電話交換手	—	—	7	—	—	—	—	—	—	—	—	—	—
自動車運轉手	—	—	—	—	—	—	—	—	—	—	—	—	—
花柳病院監事	—	—	4	—	—	—	—	—	—	—	—	—	—
合計	11	5	939	192	—	394	65	33	1	—	30	—	1
大正14年	12	10	787	141	1	309	85	—	2	—	16	—	2
13年	56	26	1,069	158	—	15	69	—	4	—	20	—	9
12年	1	42	974	151	—	47	67	8	—	—	19	—	5
11年	2	53	1,049	175	—	17	53	14	—	—	25	1	8

第一一 懲罰セラレシ巡査

區別	免職	降等	罰金	呵責	合計
關係者ノ請託ヲ容レ證據品ノ提出ニ失當ノ行爲アリタル者	—	—	1	—	1
故ナク赴任ノ日限ニ違背シタルモノ	—	—	1	—	1
無屆欠勤且任地ヲ離レ酒樓ニ上リ不謹愼ノ行爲アリタル者	—	—	3	—	3
被疑者取調中失當ノ行爲アリタル者	—	—	6	1	7
傳染病發生ノ際必要ナル處置ヲナサヽリシ者	—	—	2	—	2
要視察人ノ尾行中不注意ニヨリ其ノ所在ヲ失シタル者	—	—	3	1	4
職務怠慢ノ爲メ其ノ報告及示達ヲ怠リタル者	—	—	2	1	3
勤務中警邏表及日記等ニ虛僞ノ捺印ヲナシタル者	—	—	5	—	5
不注意ノタメ看守中ノ被疑者ニ逃走セラレタル者	—	—	3	—	3
身元調査ニ虛僞ノ復命ヲナシタル者	—	—	3	—	3
服務中醉体ヲ顯ハシタル者	—	—	4	1	5
巡査手帳ヲ遺失シタル者	—	—	—	1	1
合計	—	—	33	5	38
大正14年	—	—	45	5	50
13年	20	—	40	4	64
12年	19	—	57	7	83
11年	25	—	45	9	79

第一二 巡査志願人試驗

區別	及第 士族	及第 平民	落第 士族	落第 平民	計 士族	計 平民	合計
岩手	—	—	—	1	—	1	1
山形	—	—	—	1	—	1	1
秋田	—	—	—	1	—	1	1
茨城	—	—	—	1	—	1	1
栃木	—	1	—	4	—	5	5
和歌山	—	1	—	—	—	1	1
群馬	—	16	—	31	—	47	47
埼玉	—	—	—	5	—	5	5
千葉	—	—	—	1	—	1	1
東京	—	—	—	3	—	3	3
朝鮮	—	—	—	1	—	1	1
新潟	—	12	—	22	—	34	34
富山	—	3	—	9	—	12	12
石川	—	—	—	16	—	16	16
山梨	—	8	—	32	—	40	40
長野	—	105	—	202	—	307	307
熊本	—	—	—	1	—	1	1
岐阜	—	—	—	3	—	3	3
計	—	146	—	334	—	480	480
大正14年	—	64	—	287	—	381	381
同13年	2	111	1	221	3	332	335
同12年	1	117	—	257	1	374	375
同11年	—	137	—	236	—	373	373

第一三 警察上死傷セシ人員

	死亡											負傷											
	警部	警部補	巡査	消防組員	衛生組合職員	郡書記	役場書記	病舍員	看護婦	人民	合計	警部	警部補	巡査	消防組員	衛生組合職員	郡書記	役場書記	病舍員	看護婦	人民	合計
盜賊ノ逮捕ニ關シ	—	—	—	—	—	—	—	—	—	—	—	—	—	4	—	—	—	—	—	—	—	4
脫監人ノ逮捕ニ關シ	—	—	—	—	—	—	—	—	—	—	—	—	—	—	—	—	—	—	—	—	—	—
賭博犯人逮捕ニ關シ	—	—	—	—	—	—	—	—	—	—	—	—	—	1	—	—	—	—	—	—	—	1
其他犯罪人ノ逮捕ニ關シ	—	—	—	—	—	—	—	—	—	—	—	—	—	—	—	—	—	—	—	—	—	—
囚人及刑事被告人押送ニ關シ	—	—	—	—	—	—	—	—	—	—	—	—	—	—	—	—	—	—	—	—	—	—
暴行者又ハ發狂人ノ取押ニ關シ	—	—	—	—	—	—	—	—	—	—	—	2	1	6	—	—	—	—	—	—	—	9
火災消防ニ關シ	—	—	—	—	—	—	—	—	—	—	—	—	—	—	—	—	—	—	—	—	—	—
水災防禦ニ關シ	—	—	—	—	—	—	—	—	—	—	—	—	—	—	—	—	—	—	—	—	—	—
職務上傳染病豫防救治ニ從事セシニ因リ	—	—	—	—	—	—	—	—	—	—	—	—	—	1	—	1	—	—	—	2	—	4
人命救助ニ關シ	—	—	—	—	—	—	—	—	—	—	—	—	—	—	—	—	—	—	—	—	—	—
雜關取締ニ關シ	—	—	—	—	—	—	—	—	—	—	—	—	1	—	—	—	—	—	—	—	—	1
其他	—	—	—	—	—	—	—	—	—	—	—	—	—	30	—	—	—	—	—	—	1	31
合計	—	—	—	—	—	—	—	—	—	—	—	2	2	42	—	1	—	—	—	2	1	50
大正14年	—	—	—	—	—	—	—	—	1	—	1	—	—	21	87	1	—	—	—	3	—	112
13年	—	—	—	2	1	—	—	—	—	—	3	—	2	30	99	—	—	—	—	5	—	136
12年	—	—	—	—	—	—	—	—	—	—	—	—	2	29	70	—	—	—	—	2	1	104
11年	—	—	—	—	—	—	—	—	2	—	2	—	—	47	116	—	—	—	—	3	5	171

第一四 警察上ニ係ル賞與

其一 警察事務ニ從事スル者

	行賞別	警部警部補 人員	警部警部補 金額	巡査 人員	巡査 金額	其他警察事務ニ從事スル者 人員	其他警察事務ニ從事スル者 金額	計 人員	計 金額
犯罪ノ捜査檢舉又ハ逮捕	特別賞	—	円 —	—	円 —	—	—	—	円 —
	甲賞	—	—	—	—	—	—	—	—
	乙賞	43	202	548	1,252	—	—	591	1,825
人命救助又ハ保護	賞詞	—	—	19	…	—	—	19	…
水火災其ノ他ノ災害事變ニ於ケル警戒防禦又ハ救護	一	—	—	—	—	—	—	—	—
	乙賞	—	—	1	2	—	—	1	2
傳染病豫防又ハ撲滅	二	—	—	6	13	—	—	6	13
前各項ノ外行政警察上重ナル事件ニ關スル處理	甲賞	—	—	3	45	—	—	3	45
警察又ハ職務ノ執行	乙賞	2	15	10	56	—	—	12	71
勤續滿二十年以上ニシテ特ニ功勞顯著ナル者	甲賞	—	—	5	150	—	—	5	150
	特別賞	—	—	—	—	—	—	—	—
合計	甲賞	—	—	8	195	—	—	8	195
	乙賞	45	217	565	1,694	—	—	610	1,911
	賞詞	—	—	19	…	—	—	19	…

其二 職務ノ爲ニスルニ非サル者

	行賞別	人員	金額
犯罪ノ捜査又ハ逮捕	乙賞	—	円 —
人命救助	乙賞	61	132
水火災傳染病流行其他災害事變ニ於ケル警戒防禦又ハ救護	乙賞	—	—
	賞詞	—	—
急遽ノ際警察官ニ對シ爲シタル協力	一	—	—
合計	乙賞	61	132

消防手ニ係ル職業上ノ行賞

人命救助	一	—	—
水火災ノ防禦ニ關シ	乙賞	—	—
計	乙賞	—	—

第一五 警部補巡査恩給

區別		警部補 人員	警部補 金額	巡査 人員	巡査 金額
普通恩給	一定ノ年限在職シタル者	60	円 15,697	580	円 124,507
	職務上傷痍ヲ受ケタル者 十年以上	—	—	3	489
	職務上傷痍ヲ受ケタル者 十年未滿	—	—	10	1,336
	職務上疾病ニ罹リタル者 同	—	—	—	—
	職務上疾病ニ罹リタル者 同	—	—	—	—
	計	60	15,697	593	126,332
增加恩給	職務上傷痍ヲ受ケタル者 戰鬪ニ準スヘキ者	—	—	—	—
	職務上傷痍ヲ受ケタル者 戰鬪ニ準スヘキモノニ非サル者	—	—	13	4,056
	職務上疾病ニ罹リタル者 同	—	—	—	—
	職務上疾病ニ罹リタル者 同	—	—	—	—
	計	—	—	13	4,056
扶助料	職務上死亡シタル者	—	—	9	—
	在職中死亡ノ者	6	782	52	850
	恩給ヲ受ケタル者又ハ受クヘキ者 職務上傷痍疾病シテ戰鬪ニ準スヘキ者	—	—	—	—
	恩給ヲ受ケタル者又ハ受クヘキ者 戰鬪ニ準スヘキモノニ非サル者	—	—	3	231
	恩給ヲ受ケタル者又ハ受クヘキ者 右二項ニ該當セサル者	5	1,433	138	13,717
	不具癈疾ニシテ自活シ能ハサル二十歲以上ノ者	—	—	—	—
	計	11	2,215	202	20,805
一時恩給		—	—	19	3,044
一時扶助料	癈篤族者トシテ給與ヲ受ケタル者	—	—	—	—
	遺族ニシテ給與ヲ受クタル者	—	—	1	129
	計	—	—	1	129

第一六 警部補巡査療治料給助及弔祭料給與

		警部補 人員	警部補 金額	巡査 人員	巡査 金額
療治料給助料	引續在職者 治療二十日ニ涉ラサル者	1	円 45,000	41	円 827,560
	引續在職者 治療二十日以上ニ涉リタル者	—	—	—	—
	退職者	1	60,000	29	1,206,000
	計	1	60,000	29	1,206,000
弔祭料	職務上死亡 親族ニ葬祭ニ行フヘキ者ニ	—	—	—	—
	職務上死亡 同	—	—	—	—
	在職中死亡 同	—	—	6	596,000
	在職中死亡 同	—	—	—	—
	計	—	—	6	596,000

第一七 警察上弔祭料其他給與ノ一般人民

區別	人員	金額
弔祭料	—	円 —
遺族扶助料	—	—
傷痍扶助料 一等	—	—
傷痍扶助料 二等	—	—
療治料	—	—

第一八 警察費 大正十四年度

項目		豫算額	決算額	豫算ニ對スル決算額 增	豫算ニ對スル決算額 減
俸給	警部補巡査月給	円 597,996	円 573,838.91	—	円 24,157.09
	吏員給 警察技手	6,624	4,749.03	—	316.17
	吏員給 警察書記		1,558.80		
	手當 特別技能手當	12,259	7,349.80	—	891.55
	手當 訓練手當		782.81		
	手當 非番勤務手當		619.15		
	手當 囑託教師手當		706.00		
	手當 鐵陳地手當		1,909.69		

第一八 警 察 費

項目	豫算額	決算額	豫算ニ對スル決算額 増	豫算ニ對スル決算額 減
		円		
給及諸給費 旅費 巡査旅費 月額旅費		51,540.43		
巡査旅費 巡査補旅費		10,730.30		
巡査旅費 巡査部長旅費		83,896.15		
巡査旅費 巡査部長旅費	156,861	3,840.08	—	1,236.08
巡査旅費 巡査部長旅費		127.27		
巡査旅費 巡査部長旅費		5,409.28		
巡査旅費 巡査部長旅費		441.41		
賞與 功勞賞與	9,494	2,185.00	23,074.00	—
賞與 勉勵賞與		30,383.00		
諸給費 事務雇給		2,085.95		
諸給費 電話交換手給		3,198.41		
諸給費 運轉手給		1,543.16		
諸給費 給仕小使給		20,505.98		
諸給費 雇水夫給	37,517	365.00	—	1,442.50
諸給費 雇工夫給		5,923.40		
諸給費 雇船舶車馬賃		350.60		
諸給費 雇廐舎師		776.50		
諸給費 雇廐舎時		1,325.50		
恩給及給勤費	139,971	141,615.94	1,644.94	—
宿料 警部補宿料	15,876	1,681.56	—	297.97
宿料 巡査宿料		13,896.47		
合計	676.598	972.975.58	—	3.622.42
備品費 貸與品費		1,845.50		
備品費 武術道具費	17,060	586.43	—	78.90
備品費 器具器械費		14,549.17		
文具費	239	221.90	—	17.10
消耗品費	30,226	32.456.10	2,230.10	—
圖書及印刷費 圖書費		2,643.91		
圖書及印刷費 印刷及製本費	4,950	1,958.02	—	348.07
通信運搬費 通信費		6,218.55		
通信運搬費 運搬費	6,179	645.53	684.98	—
賠償料 宿直賠償料		1,265.48		
賠償料 夜徹賠償料		—		
賠償料 留置人賠償料		358.85		
賠償料 傳達被告人賠償料	3,506	.83	—	329.50
賠償料 拘禁者賠償料		587.37		
賠償料 小使宿直賠償料		951.23		
賠償料 工夫宿直賠償料		12.74		
被服費 警部補巡査被服費		54,747.75		
被服費 自動車運轉手被服費		159.84		
被服費 小使被服費	60,248	713.65	—	4,092.47
被服費 水夫被服費		60.00		
被服費 工夫被服費		474.29		
雜費 借入料		10,704.20		
雜費 活動寫眞フヰルム檢査諸費		1,160.40		
雜費 警視及警部舍宅料		918.31		
雜費 留置人及傳達被告人諸費		47.04		
雜費 講習費		45.00		
雜費 文式奬勵費		—		
雜費	19,156		—	2,283.01
雜費 鑑札費		185.71		
雜費 寫字費		—		
雜費 廣告費		—		
雜費 電話費		2,749.80		
雜費 私設電話費		641.94		
雜費 電柱敷地借入料		.45		
雜費 雜費		420.14		
合計	141.564	137.330.03	—	4.233.97
治療費	100	13.30	—	86.70
機密費	7,000	7,000.00	—	—
警察共濟組合給與金	11,961	11,518.40	—	442.60
廳舎修繕費	39,726	39,680.23	—	45.77
總計	1.137.223	1.128.837.31	—	8.385.69

第一九 取扱文書件數並度數

種別		裁判所	廳府縣	本縣各部課	警察官衙 管内	警察官衙 管外	郡市役所町村役場	其他ノ官衙	人民 廳 文書	人民 廳 口述	人民 屆 文書	人民 屆 口述	雜	合計
一月	發 件	260	4	117	2.314	30	30	33	—	—	—	—	11	2,799
	發 度	549	7	225	6,298	97	65	86	—	—	—	—	44	7,371
	受 件	939	59	406	19,520	2,319	341	739	6,829	1,287	31,089	2,178	1,272	66,978
	受 度	5,906	228	3,162	110.330	10,558	1,388	3,475	36,863	4,501	104,391	7,961	4,492	293,255
二月	發 件	206	5	55	1,398	57	37	19	—	—	—	—	5	1.782
	發 度	436	3	173	4,389	106	73	63	—	—	—	—	97	5,350
	受 件	1,148	88	419	17,109	1,969	353	777	5,924	1,143	19.292	1,874	942	51,038
	受 度	6,338	376	3.784	116,979	9.663	1,884	3,599	28.872	4,303	66,758	7,269	3,165	253,290
三月	發 件	179	15	115	1,654	32	23	24	—	—	4	—	11	2,052
	發 度	374	36	253	4,943	66	83	47	—	—	8	—	63	5,863
	受 件	1,189	95	777	26,316	2,683	492	988	7.168	1,378	14,898	1,935	1,707	54,626
	受 度	7,158	355	10,305	135,305	11,058	2,017	4,165	34,443	5.239	55,340	7,124	5,970	278,479
四月	發 件	172	5	158	1,831	46	44	29	—	—	—	—	15	2,303
	發 度	350	10	347	4,864	91	123	57	—	—	—	—	60	5,908
	受 件	937	55	530	18,735	2,347	703	780	7,875	1,478	16,337	2.591	1,125	53.493
	受 度	5,140	266	4,567	115.595	10.396	2,559	3.448	37,956	5,985	56,934	9,614	3,992	256,452
五月	發 件	156	9	233	1,598	30	17	29	—	—	2	—	17	2,093
	發 度	320	17	607	4,400	56	33	72	—	—	14	—	38	5,561
	受 件	1,096	41	515	20,824	2,610	737	889	7,443	1,498	13,685	2,124	784	52.346
	受 度	6,420	252	4.393	143,683	11,397	2.541	4,077	36,693	6,673	52,534	8,504	2,915	280,082
六月	發 件	133	14	180	1,540	57	44	23	1	—	2	—	12	2,004
	發 度	264	30	385	4,117	124	108	49	2	—	4	—	23	5,112
	受 件	1,148	69	607	18,500	2,637	562	953	6,629	1,066	12,488	1,833	731	47,223
	受 度	6,609	224	7,004	131,886	11,841	2,247	4,295	31,829	4,581	45,404	7,197	3.044	256,161
七月	發 件	88	3	59	1,004	19	214	42	—	—	—	—	26	1,451
	發 度	173	6	131	3,131	90	823	104	—	—	—	—	40	4,502
	受 件	731	46	336	15,361	1,796	723	698	6,865	745	14.118	1,518	549	43,486
	受 度	5,715	160	2,319	133,346	8,507	2,596	3,087	31,871	3,344	49,870	5,836	1,941	248,592
八月	發 件	74	21	53	768	22	85	42	—	—	—	—	23	1,081
	發 度	147	42	115	2,537	24	•409	108	—	—	—	—	50	3,418
	受 件	738	41	487	15,867	1,897	876	1,124	7.841	982	11,642	1,943	725	44,163
	受 度	4,838	498	4,378	123.907	9,624	3,128	5,598	39,391	4,598	44,308	7,467	3,263	250,998
九月	發 件	50	—	51	931	9	63	18	3	—	—	—	1	1,133
	發 度	120	—	101	3,479	13	335	86	52	—	—	—	2	4,202
	受 件	818	29	483	16,669	1,693	1.164	739	8,063	838	15,322	2.566	706	49.090
	受 度	3,921	169	2,229	122,327	7,919	4,071	3,753	40,942	3,071	56,002	10,097	2,366	256,867
十月	發 件	65	5	92	875	40	92	13	1	—	—	—	3	1.186
	發 度	133	10	158	3,246	80	325	44	42	—	—	—	8	4,046
	受 件	942	62	706	15,442	1,670	1,040	837	11,557	983	14,518	1.983	678	50,418
	受 度	4,214	159	2,243	138,377	7,818	4,610	4,418	61,324	3,982	57,289	7,490	2,092	284,016
十一月	發 件	52	3	28	928	8	141	53	—	—	—	—	3	1,216
	發 度	115	6	51	3,958	21	2,529	141	—	—	—	—	31	6,852
	受 件	995	29	432	16,789	2,155	995	869	8,679	875	13,757	1.653	515	47,743
	受 度	3,687	107	3,127	140,619	8,696	5,338	4,511	46,626	3.749	56,584	6,103	2,023	281,170
十二月	發 件	55	1	41	1,086	20	80	168	2	—	—	—	2	1,455
	發 度	148	2	85	5,019	22	490	375	4	—	—	—	54	6,199
	受 件	1,195	136	572	18,241	2,316	1,133	835	8,219	782	43.940	1.639	757	79,765
	受 度	4,412	645	4,342	157,716	11,525	5,417	4,400	44.971	3.625	197.775	6,861	2.767	444,456
警察部	發 件	100	1,131	66	814	451	22	61	33	—	6	2	5	2,691
	發 度	207	9,473	144	8,405	3,606	162	234	111	—	12	4	6	22.364
	受 件	22	34,233	297	16,583	9,656	9,338	4.237	14,664	75	21,705	280	388	111,478
	受 度	47	103,280	832	90,204	45,988	18,257	7,227	51,990	482	79,343	1,574	1,005	400,229
合計	發 件	1.590	1.216	1.248	16.741	821	892	554	40	—	14	2	128	23.246
	發 度	3.336	9.662	2.775	58.786	4.406	5.558	1.466	211	—	38	4	516	86,748
	受 件	11.898	34.983	6.567	230.956	35.748	18.457	14.465	107.756	13.130	242.791	24.117	10.879	751.747
	受 度	64.705	106.719	52.685	1.650.274	164.990	56.053	56.053	523.771	54.133	922.532	93.097	39.035	3.784.047
臼田	發 件	33	35	32	777	5	4	5	—	—	—	—	—	891
	發 度	63	70	64	1,907	10	8	10	—	—	—	—	—	2,132
	受 件	411	52	71	7,997	885	237	119	3,682	493	8.945	847	21	23,760
	受 度	1,785	523	346	70,132	3,176	1,166	484	20,642	1,768	42,746	2,978	199	146,215
岩村田	發 件	84	2	29	34	40	13	18	—	—	—	—	9	229
	發 度	84	2	29	222	49	13	18	—	—	—	—	9	426
	受 件	147	14	28	3,400	2,318	127	151	1,178	481	3,499	712	206	12,261
	受 度	462	51	58	11,893	7,848	391	479	4,835	1,991	11,497	2,363	478	42.346
小諸	發 件	147	1	22	857	10	93	66	—	—	—	—	1	1,197
	發 度	356	2	50	3,485	20	2,366	205	—	—	—	—	2	6,486
	受 件	832	82	478	12,361	1,056	773	748	5,598	499	10,007	882	181	33,497
	受 度	3,383	463	5,076	147,822	7,999	6,155	5,330	41,744	3,294	71,990	4,623	501	298,380

第一九　取扱文書件數並度數

種別		裁判所	縣廳	本縣各部課	警察官衙 管内	警察官衙 管外	郡市役所町村役場	其他ノ官衙	人民 願 文書	人民 願 口述	人民 届 文書	人民 届 口述	雜	合計
輕井澤	發 件	21	1	19	360	8	1	—	—	—	—	—	—	410
	發 度	44	2	40	872	24	3	—	—	—	—	—	—	985
	受 件	50	5	35	1,649	184	53	100	514	1	950	5	9	3,555
	受 度	172	18	149	10,032	881	302	473	2,681	6	5,607	24	32	20,377
本牧	發 件	22	—	3	264	22	2	—	—	—	—	—	1	314
	發 度	44	—	6	606	62	4	—	—	—	—	—	2	724
	受 件	121	7	88	2,526	331	45	107	297	134	1,164	157	253	5,230
	受 度	250	14	763	15,899	1,385	119	298	1,159	349	2,903	606	565	24,310
上田	發 件	46	7	44	966	34	228	43	—	—	—	—	2	1,370
	發 度	147	20	141	3,121	148	810	166	—	—	—	—	8	4,561
	受 件	508	3	75	10,096	3,334	757	314	9,233	429	16,739	371	474	42,423
	受 度	2,297	14	354	50,789	14,396	3,349	1,295	41,826	1,727	76,452	1,532	1,640	195,671
丸子	發 件	16	—	7	323	—	1	—	—	—	—	—	—	347
	發 度	22	—	13	739	—	1	—	—	—	—	—	—	775
	受 件	249	7	95	3,686	179	95	277	841	111	3,716	288	252	9,796
	受 度	806	20	539	21,756	683	282	1,062	3,121	436	9,186	1,076	479	36,476
上諏訪	發 件	52	4	117	812	4	25	10	—	—	—	—	8	1,032
	發 度	103	9	254	3,520	8	117	24	—	—	—	—	133	4,177
	受 件	791	32	829	12,819	1,023	531	531	6,529	226	13,994	1,674	917	39,896
	受 度	5,401	117	14.418	84,658	5,877	2,360	2,609	44,428	825	54,362	6,706	2,640	224,401
岡谷	發 件	79	1	109	544	49	3	14	—	—	—	—	5	804
	發 度	145	1	228	1,142	62	6	25	—	—	—	—	9	1,618
	受 件	680	13	1,607	6,227	2,045	229	723	4,686	173	13,751	1,316	764	32,214
	受 度	3,262	62	8,025	28,499	10,468	1,186	3,718	24,834	934	66.659	6,955	3.092	157,694
富士見	發 件	29	—	8	227	1	5	2	—	—	—	—	1	273
	發 度	62	—	16	559	2	10	4	—	—	—	—	2	655
	受 件	172	76	57	2,661	355	134	132	1,576	406	1,751	247	105	7,672
	受 度	550	270	200	11,306	1,519	535	484	7,533	1,696	7,620	917	363	32,993
伊那	發 件	47	—	61	752	5	14	16	—	—	2	—	3	900
	發 度	94	—	127	2,448	41	76	38	—	—	14	—	31	2,839
	受 件	783	22	558	15,122	748	810	488	6,071	704	8,961	1,262	789	36,318
	受 度	3,092	59	2,542	114,311	2,769	2,524	2,409	33,513	3,100	31,057	4,473	2,336	302,185
赤穂	發 件	30	4	11	183	1	10	1	—	—	—	—	26	266
	發 度	107	12	33	576	3	32	3	—	—	—	—	99	865
	受 件	129	14	37	1,321	351	109	13	1,401	102	1,901	283	1,172	6,833
	受 度	445	50	117	4,319	1,174	360	41	8,722	607	8,470	1,263	7,225	32,790
高遠	發 件	122	—	—	408	42	6	1	—	—	—	—	—	579
	發 度	256	—	—	969	88	9	1	—	—	—	—	—	1,323
	受 件	37	6	98	3,061	110	45	7	914	1,271	2,473	505	219	8,746
	受 度	122	17	639	8,213	284	87	14	2,178	3,195	6,156	1,187	460	22,452
伊那富	發 件	42	—	11	178	22	18	14	—	—	—	—	1	286
	發 度	78	—	26	392	28	22	25	—	—	—	—	2	573
	受 件	104	15	11	2,663	348	42	47	402	82	754	139	136	4,743
	受 度	432	77	69	13,170	2,060	181	226	2,322	367	3,009	681	423	23,017
飯田	發 件	3	6	83	1,596	3	27	100	2	—	—	—	5	1,825
	發 度	6	12	174	6,789	8	54	225	4	—	—	—	14	7,286
	受 件	1,217	21	350	14,477	1,206	439	949	9,169	381	15,713	1,997	76	45,995
	受 度	8,117	138	1,230	148,210	6,375	1,664	4,964	41,323	1,505	61,035	6,524	413	281,498
富草	發 件	14	—	12	352	18	10	3	—	—	—	—	1	410
	發 度	30	—	29	795	43	21	7	—	—	—	—	2	927
	受 件	64	1	38	1,973	105	57	157	336	42	910	59	24	3,765
	受 度	220	1	111	10,579	406	223	343	2,084	220	2,764	161	78	17,189
和田	發 件	19	1	56	241	—	3	4	—	—	—	—	—	327
	發 度	57	2	157	906	—	9	12	—	—	—	—	—	1,143
	受 件	63	3	37	1,288	38	11	139	256	6	557	27	16	2,441
	受 度	283	16	171	6,100	213	62	451	1,486	28	1,901	171	58	10,940
鵜島	發 件	29	—	62	677	1	38	15	—	—	—	—	—	822
	發 度	58	—	122	1,650	3	76	30	—	—	—	—	—	1,939
	受 件	514	—	80	9,876	700	196	442	2,587	696	7,120	421	580	23,212
	受 度	2,906	—	464	116,542	3,040	476	1,464	11,194	2,257	14,229	1,077	1,437	155,086
松本	受 件	29	—	66	445	3	15	—	—	—	—	—	6	564
	受 度	60	—	134	2,998	6	101	—	—	—	—	—	25	3,324
	發 件	1.403	18	98	15.760	1,633	736	1.484	6,977	1,320	25,816	3,391	594	59.230
	發 度	9,075	71	438	104,285	7,770	3,393	7,200	34,497	3,573	80,017	10,720	1,619	262,658
塩尻	發 件	30	—	15	286	—	—	2	—	—	—	—	1	334
	發 度	60	—	30	624	—	—	4	—	—	—	—	2	720
	受 件	102	—	36	3,574	133	26	73	853	20	3.122	143	32	8,114
	受 度	611	—	192	75,605	635	123	335	3,781	40	9,339	534	129	41,324

第一九　取扱文書件數並度數

種別		裁判所	縣廳	本縣各部課	警察官衙 管内	警察官衙 管外	郡市役所町村役場	其他ノ官衙	人民 願 文書	人民 願 口述	人民 届 文書	人民 届 口述	雜	合計
豊科	發 件	42	—	72	2	—	45	1	—	—	—	—	33	195
	發 度	112	—	181	5	—	105	2	—	—	—	—	67	472
	受 件	231	1	89	797	442	312	253	3,247	79	7,695	357	98	13,651
	受 度	729	3	256	2,539	1,445	931	793	12,823	247	22,809	1,078	292	43,945
大町	發 件	40	4	27	508	2	11	10	—	—	2	—	2	606
	發 度	51	8	38	1.042	2	22	17	—	—	4	—	2	1,187
	受 件	198	56	140	6,280	289	385	352	4,477	469	7,061	555	340	20,602
	受 度	697	423	1,390	76,877	1,787	1,679	1,958	17,918	2,236	21,681	2,151	626	129,433
池田町	發 件	21	4	8	236	1	1	4	1	—	1	—	—	277
	發 度	48	9	18	475	2	2	8	2	—	2	—	—	566
	受 件	71	23	57	1,834	83	50	49	524	91	1,468	80	3	4,333
	受 度	221	69	180	6,329	272	138	124	1,346	266	3,361	235	9	12,549
篠ノ井	發 件	139	2	14	612	1	124	50	—	—	—	—	—	942
	發 度	286	4	28	1,302	2	252	100	—	—	—	—	—	1,974
	受 件	630	95	79	15,773	3,546	253	100	4,425	2,294	10,998	1,799	54	40,044
	受 度	1,159	198	163	60,689	11,069	518	189	13,619	8,724	25,467	6,446	125	128,366
屋代	發 件	16	—	5	253	6	15	—	—	—	—	—	1	296
	發 度	32	—	10	771	12	63	—	—	—	—	—	12	900
	受 件	189	2	51	4,236	185	97	313	1,133	282	2,953	214	203	9,858
	受 度	899	10	115	28,137	927	376	1,317	5,787	1,122	12,820	989	666	53,165
松代	發 件	16	—	3	283	—	—	—	—	—	—	—	—	302
	發 度	48	—	9	849	—	—	—	—	—	—	—	—	906
	受 件	76	1	20	2,192	114	64	77	390	137	1,345	135	6	4,557
	受 度	305	4	87	13,888	460	256	341	2,816	809	6,314	659	19	25,958
須坂	發 件	48	—	41	921	1	47	32	—	—	—	—	—	1,090
	發 度	114	—	76	3,947	5	870	78	—	—	—	—	—	5,090
	受 件	587	65	265	10,223	587	797	453	3,598	376	14,783	1,557	1,047	34,338
	受 度	2,544	325	1,276	46,302	2,304	2,636	1,970	18,672	1,700	60,523	6,900	3,110	148,262
中野	發 件	36	—	3	192	—	3	—	—	—	—	—	7	241
	發 度	73	—	7	538	—	7	—	—	—	—	—	17	642
	受 件	31	—	38	2.489	532	79	46	811	389	3.623	303	261	8.602
	受 度	93	—	116	19,770	1,701	216	136	3,653	2,062	12,303	1,105	721	41,879
穂高	發 件	24	—	17	334	—	3	2	—	—	—	—	7	387
	發 度	48	—	34	668	—	6	4	—	—	—	—	14	774
	受 件	79	—	48	3.327	71	58	62	827	106	5.329	152	526	10,585
	受 度	275	—	228	18,351	376	293	292	4,204	673	16,758	825	2,634	44,909
長野	發 件	117	12	160	1,314	71	79	57	4	—	3	—	2	1,819
	發 度	236	24	429	4,102	154	279	180	94	—	6	—	54	5,558
	受 件	1,170	96	621	23,982	2,642	1,362	1,327	8,883	906	16 602	3,382	828	61,801
	受 度	13,663	333	11,386	214,642	17,560	5,036	7,265	48,536	5,953	65,251	14,207	4,202	408,034
水内	發 件	50	1	17	410	11	3	2	—	—	—	—	—	494
	發 度	111	2	37	874	26	6	4	—	—	—	—	—	1,060
	受 件	62	17	12	2,375	117	17	20	280	28	811	101	—	3,840
	受 度	145	59	36	10,177	356	48	52	881	70	3,463	274	—	15,561
飯山	發 件	47	—	45	580	9	23	21	—	—	—	—	1	726
	發 度	94	—	90	1.479	22	46	42	—	—	—	—	4	1,777
	受 件	95	4	84	8,328	402	193	175	1,347	321	6,577	476	365	18,357
	受 度	287	36	716	58,252	1,787	731	680	1,423	1,871	25,440	2,073	1,459	100,755
警察部	發 件	100	1,131	66	814	451	22	61	33	—	6	2	5	2,691
	發 度	207	9,473	144	8,405	3,606	162	234	111	—	12	4	6	22,364
	受 件	22	34,233	297	16,583	9,656	9,338	4.237	14,664	75	21,705	280	388	111,478
	受 度	47	103,280	832	30,204	45,988	18,257	7,227	51,990	482	79,343	1,574	1,005	400,229
合計	發 件	1.550	1.216	1.248	16.741	821	892	554	40	—	14	2	128	23.246
	發 度	3.326	9.662	2.775	58.786	4.406	5.558	1.466	211	—	38	4	516	86.748
	受 件	11.898	34.983	6.567	230.956	35.748	18.457	14.465	107.756	13.130	242.791	24.117	10.879	751.747
	受 度	64.705	106.718	52.685	1.650.274	164.990	58.053	56.053	523.771	54.133	922.532	93.091	39.035	3.784.047
大正14年	發 件	2,926	860	1,302	23,336	793	600	634	41	2	21	4	178	30,702
	發 度	6 295	2,719	3,332	67,434	3,500	1,574	1,548	98	6	44	8	645	87,207
	受 件	11,640	27,047	5,480	281,662	38,423	11,193	12,001	172,944	16,877	257,012	24,352	14,298	873,929
	受 度	72.970	64,498	45,511	1,812,178	159,742	38,429	53,308	731,978	63,339	896,664	91,305	49,070	4,078,992
13年	發 件	2,595	225	1,065	20,588	389	362	825	—	—	—	—	201	26,250
	發 度	6,149	3,765	2,448	73,330	1.151	1,504	2,264	—	—	—	—	1,502	92,113
	受 件	14,798	23,908	5,154	279,344	36,748	9,039	12,495	80,981	14,216	208,821	25,682	17,205	728,357
	受 度	94,437	65,318	30,525	1,935,624	175,933	33.186	56,119	414,447	60,188	776,247	102,284	53,153	3,797,471
12年	發 件	2,846	530	1,253	19,750	1,378	829	1,191	—	—	—	—	269	28,044
	發 度	6,992	2,820	2,811	70,253	5,128	2,397	3,283	—	—	—	—	1,364	95,048
	受 件	12,299	16,056	4,467	268,357	31,411	8,964	11,728	76,143	17,547	170,779	26,626	20,419	664,703
	受 度	69,033	18,807	18,848	1,843,253	152,271	21,984	53,989	406,367	69,622	640,085	104,656	66,512	3,542,424

第二〇 行政事故

區別	訴訟	保護	注意	雜件	合計
安寧	13,390	3,202	57,198	28,900	102,690
衛生	22,676	2,692	144,543	38,877	208,788
風俗	11,530	1,200	37,989	17,448	68,167
交通	71,217	9,567	558,273	148,898	787,956
營業	26,189	3,277	90,065	45,295	164,826
其他	22,918	10,150	108,396	119,487	260,951
合計	167,920	30,089	996,464	398,905	1,593,378
臼田	5,037	480	24,656	5,555	35,728
小諸	9,300	1,050	32,021	17,803	60,174
上田	15,350	6,305	71,748	22,263	115,666
上諏訪	8,941	1,033	49,027	22,030	81,031
岡谷	5,715	1,141	30,185	12,330	49,371
伊那	5,573	2,056	28,377	13,908	49,914
飯田	22,154	3,431	95,088	22,564	143,237
福島	3,159	231	10,507	4,638	18,535
松本	10,904	602	91,666	43,212	146,384
豐科	4,318	395	10,676	4,049	19,438
大町	3,840	313	13,933	3,453	21,539
篠ノ井	39,824	9,299	119,472	65,714	234,309
須坂	9,354	555	41,539	14,293	65,741
長野	18,958	1,814	357,985	138,904	517,661
飯山	5,493	1,384	19,584	8,189	34,650
合計	167,920	30,089	996,464	398,905	1,593,378
大正14年	154,908	22,259	1,057,944	407,737	1,642,848
13年	144,306	18,460	974,819	361,603	1,499,188
12年	143,080	13,542	968,860	434,682	1,560,164
11年	172,231	13,794	1,061,971	464,977	1,712,673

第二一 救護

月別	強盜ニ罹トセシ件數	窃盜ニ罹ラントセシ件數（次項ヲ除ク）	掏摸ニ罹ラントセシ人	詐欺其他ニ恐喝横領ハ遺ントセシ人	自殺セントシ人	殺サレントセシ人	傷セラレシ人	災害其他ノ事故ニテ死セシ人	災害其他ノ事故ニテ傷セシ人	途中發病セシ人	迷子	失火ノ放火及ヲ不消ス火ヲ止メシ人	合計
一月	—	4	—	3	2	—	6	5	4	11	21	24	80
二月	1	3	—	1	8	—	3	4	—	8	9	21	58
三月	—	2	—	2	3	—	—	3	5	7	12	19	53
四月	1	3	—	—	7	—	4	2	9	12	34	24	96
五月	—	3	—	3	2	—	3	8	3	5	17	10	54
六月	—	2	—	—	12	1	5	15	5	3	12	10	65
七月	—	2	—	—	3	2	3	5	2	10	23	17	67
八月	—	1	—	—	13	—	3	10	8	6	22	8	71
九月	—	4	—	2	8	1	9	7	12	8	20	6	74
十月	—	7	—	—	7	—	3	5	5	10	37	13	87
十一月	—	11	7	—	7	—	2	3	11	12	29	10	92
十二月	—	5	—	1	5	—	1	2	8	6	24	15	67
合計	2	47	7	12	77	4	42	69	69	98	260	177	864
警察官吏ニ	1	27	—	11	25	2	19	11	4	53	183	18	354
人民ニ	—	8	7	1	23	—	13	28	38	7	33	83	241
吏民協力ニテ	1	12	—	—	29	2	10	30	27	38	44	76	269
大正14年	1	83	1	17	68	9	48	43	39	183	159	242	845
13年	1	136	1	16	45	4	55	45	113	126	282	270	1,094
12年	—	88	3	28	55	7	55	103	134	99	146	214	932
11年	—	30	1	25	44	8	60	83	88	95	132	265	831

第二二 救護ノ署別

署別	強盜ニ罹トセシ件數	窃盜ニ罹ラントセシ件數（次項ヲ除ク）	掏摸ニ罹ラントセシ人	詐欺恐喝横領其他ニ遭ハントセシ人	自殺セントシ人	殺サレントセシ人	傷セラレシ人	災害其他ノ事故ニテ死セシ人	災害其他ノ事故ニテ傷セシ人	途中發病セシ人	迷子	失火ノ放火及ヲ不消ス火ヲ止メシ人	合計
臼田	1	3	—	1	1	—	1	4	—	—	4	15	30
小諸	—	—	—	1	11	—	1	1	—	8	11	6	39
上田	—	—	—	1	8	1	2	9	3	21	75	7	131
上諏訪	—	4	—	1	7	—	—	1	2	1	19	17	52
岡谷	—	—	—	—	4	—	1	4	10	5	12	7	43
伊那	—	9	—	—	5	—	11	10	10	15	12	11	83
飯田	—	4	—	1	2	—	2	2	7	6	20	12	56
福島	—	—	—	1	4	—	—	6	2	2	1	8	24
松本	—	5	7	—	9	2	8	5	3	13	43	28	123
豐科	—	1	—	—	6	—	2	6	4	2	1	14	36
大町	—	—	—	—	3	1	—	4	11	2	1	1	22
篠ノ井	—	2	—	1	4	—	3	3	5	5	2	18	44
須坂	1	6	—	—	5	—	4	10	4	6	10	20	66
長野	—	9	—	5	6	—	4	3	7	11	47	10	102
飯山	—	—	—	—	2	—	3	1	1	1	2	3	13
合計	2	47	7	12	77	4	42	69	69	98	260	177	864
大正14年	1	38	1	17	68	89	48	43	35	160	186	241	846
13年	1	136	1	16	45	4	55	45	113	126	282	270	1,094
12年	—	88	3	28	55	7	55	103	134	99	146	214	932
11年	—	30	1	25	44	8	60	83	88	95	132	265	831

第二三 自殺者ノ月別及所爲

種別		一月	二月	三月	四月	五月	六月	七月	八月	九月	十月	十一月	十二月	合計
縊レテ	男	3	10	13	9	23	20	13	17	11	4	10	7	140
	女	5	5	1	4	6	13	6	9	7	7	4	5	72
入水シテ	男	2	—	3	4	1	—	3	4	2	4	3	3	29
	女	1	2	5	6	6	10	7	4	4	9	1	2	57
刃物ニテ	男	—	—	2	1	—	2	1	3	—	1	1	2	13
	女	—	—	—	—	1	—	—	1	—	1	—	—	3
銃又ハ火藥類ニテ	男	1	1	1	—	—	—	1	—	—	—	1	1	6
	女	1	—	—	—	—	—	—	—	—	—	—	—	1
噴火口ニ投シテ	男	—	—	—	—	—	—	—	—	—	—	—	—	—
	女	—	—	—	—	—	—	—	—	—	—	—	—	—
毒物又ハ劇藥ヲ服シテ	男	1	2	3	3	2	3	—	4	—	3	—	4	25
	女	1	2	2	—	2	4	3	—	1	1	1	5	22
汽車ニ觸レテ	男	3	4	2	4	3	5	3	5	6	7	5	1	48
	女	3	3	2	3	3	—	1	5	1	1	1	2	25
電車ニ觸レテ	男	—	1	—	—	—	—	—	—	—	1	—	1	3
	女	—	—	—	—	—	—	—	—	—	—	—	—	—
其他	男	1	—	1	1	1	—	—	1	—	—	—	—	5
	女	—	1	—	2	—	—	—	—	—	—	—	1	4
合計	男	11	18	25	22	30	30	21	34	19	20	20	19	269
	女	11	13	10	15	18	27	17	19	13	19	7	15	184
大正14年	男	26	19	19	25	29	14	25	26	22	22	21	16	264
	女	16	9	9	6	15	10	16	14	19	11	12	5	142
13年	男	9	13	16	28	21	24	25	26	23	19	11	25	240
	女	8	7	8	18	18	11	11	19	8	20	11	11	150
12年	男	13	20	20	25	28	22	29	26	11	21	19	12	246
	女	9	5	11	21	19	16	31	17	18	11	8	13	179
11年	男	11	16	24	29	21	23	12	13	19	14	10	14	206
	女	10	10	22	15	17	17	13	12	20	12	8	12	158

第二四 自殺者ノ住所及縁故上ノ關係

種別	市 男	市 女	町 男	町 女	村 男	村 女	不詳 男	不詳 女	合計 男	合計 女
未婚者	6	4	86	61	2	—	94		65	
有配偶者	6	5	99	58	1	—	106		63	
離縁者	—	—	3	4	—	—	3		4	
寡配偶者	2	2	32	45	1	—	35		47	
不詳	4	—	5	—	22	5	31		5	
合計	18	11	225	168	26	5	269		184	
大正14年	22	17	229	141	28	5	279		163	
13年	26	7	196	140	18	3	240		150	
12年	17	12	213	163	16	4	246		179	
11年	18	10	168	142	20	6	206		158	

第二五 自殺者ノ年齢及由因

種	十六年未満 男	十六年未満 女	十六年以上二十年未満 男	十六年以上二十年未満 女	二十年以上三十年未満 男	二十年以上三十年未満 女	三十年以上四十年未満 男	三十年以上四十年未満 女	四十年以上五十年未満 男	四十年以上五十年未満 女	五十年以上 男	五十年以上 女	不詳 男	不詳 女	合計 男	合計 女
精神錯乱シテ	—	—	4	1	8	8	7	4	12	2	16	16	2	—	49	31
病苦ニ堪ヘサリシテ	—	—	2	2	10	9	5	4	13	8	30	29	—	—	60	52
活計ノ困窮又ハ薄命ヲ歎シテ	—	—	—	2	—	2	1	1	6	—	6	1	—	—	13	6
互ニ情死ヲ謀リテ	—	—	—	1	6	6	—	—	1	—	1	1	—	—	8	8
痴情又ハ嫉妬ニ因リテ	—	—	1	1	1	1	—	—	—	—	—	—	—	—	2	2
前非ヲ悔ヒ又ハ慚愧ニ因リテ	—	—	1	1	—	—	—	—	1	—	—	—	—	—	2	1
家庭又ハ親族ノ不和ニ因リテ	—	—	—	—	—	2	—	1	1	—	1	1	—	—	2	4
罪ノ發覺ヲ懼レ又ハ刑ノ免レ難キ爲メ	—	—	—	—	1	—	—	—	—	—	—	—	1	—	2	—
將來ノ事ヲ苦慮シテ	—	—	2	2	4	1	—	1	1	1	7	2	—	—	14	7
商業等ノ爲メ損失シ又ハ負債償却ニ困シテ	—	—	—	—	1	—	1	—	1	—	4	—	—	—	7	—
雇主又ハ父母等ノ懲戒又ハ譴責ニ因リテ	1	—	—	—	—	—	—	—	—	—	—	—	—	—	1	—
親又ハ夫妻子等ノ不行狀ヲ歎シテ	—	—	—	—	—	—	—	1	—	—	—	1	—	—	—	2
離縁ヲ悲ミテ	—	—	—	—	—	1	—	1	—	1	—	—	—	—	—	3
私通姙娠ヲ憂テ	—	—	—	—	—	1	—	—	—	—	—	—	—	—	—	1
結婚ヲ悲ミテ	—	—	—	—	—	—	—	—	—	—	—	—	—	—	—	—
失恋ニ因リテ	—	—	—	—	—	1	—	—	—	—	—	—	—	—	—	1
身體ノ不具ナルヲ歎シテ	—	—	—	1	—	—	—	—	—	—	—	—	—	—	—	1
憂鬱ニ因リテ	—	—	—	1	2	1	2	—	—	1	—	—	—	—	4	3
親又ハ夫妻子等ノ死去ヲ歎シテ	—	—	—	—	1	—	—	—	—	1	1	—	—	—	2	1
親又ハ夫妻子等ノ病氣ヲ苦ニシテ	—	—	—	—	—	—	—	—	—	—	—	—	—	—	—	—
淫逸放蕩ノ末	—	—	—	—	3	—	—	—	—	—	3	—	—	—	4	—
老衰ノ不事由ヲ苦慮シテ	—	—	—	—	—	—	—	—	—	—	8	2	—	—	8	2
厭世ニ因リテ	—	1	8	10	24	16	6	7	10	5	19	11	—	—	67	50
憤怒逆上ニ因リテ	—	—	—	—	—	1	—	—	—	—	—	—	—	—	—	1
事業ノ悲境ヲ苦ニシテ	—	—	—	—	—	—	—	—	1	—	1	—	—	—	3	—
不詳	1	—	—	—	1	4	5	—	3	—	5	—	5	3	20	7
合計	2	1	18	22	62	54	27	20	50	19	100	64	8	3	267	183
大正14年	3	2	8	17	68	54	36	14	38	22	105	56	—	1	258	166
13年	2	3	10	14	57	40	34	21	23	25	102	46	12	1	240	150
12年	6	4	13	17	56	36	33	18	40	28	88	73	10	3	246	179
11年	2	1	11	13	50	42	26	19	31	20	77	58	9	5	206	158

第二六 自殺ノ署別

署別	縊レテ 男	縊レテ 女	入水シテ 男	入水シテ 女	刃物ニテ 男	刃物ニテ 女	銃又ハ火薬類ニテ 男	銃又ハ火薬類ニテ 女	噴火口ニ投シテ 男	噴火口ニ投シテ 女	毒物又ハ劇物ヲ服シテ 男	毒物又ハ劇物ヲ服シテ 女	汽車ニ觸レテ 男	汽車ニ觸レテ 女	電車ニ觸レテ 男	電車ニ觸レテ 女	其他 男	其他 女	合計 男	合計 女
白田	7	2	2	7	1	—	1	—	—	—	2	—	—	—	—	—	1	—	14	9
小諸	4	2	—	—	1	1	—	—	—	—	1	—	2	3	—	—	—	—	8	6
上田	8	2	3	8	1	—	—	—	—	—	3	2	5	3	—	—	1	—	21	15
上諏訪	5	4	2	7	1	—	1	—	—	—	1	3	4	1	—	—	—	1	14	16
岡谷	1	2	—	1	—	—	—	—	—	—	—	—	6	2	1	—	—	—	8	5
伊那	12	7	1	2	3	1	2	1	—	—	5	9	—	—	—	—	—	—	23	20
飯田	17	7	2	4	1	—	—	—	—	—	—	1	—	—	—	—	—	—	20	12
福島	4	1	1	3	1	—	1	—	—	—	1	—	6	5	—	—	—	—	14	9
松本	15	11	2	4	1	—	—	—	—	—	1	1	10	4	—	—	1	—	30	20
豐科	4	2	1	1	—	—	1	—	—	—	3	2	—	—	1	—	—	—	10	5
大町	6	1	4	2	—	—	—	—	—	—	2	1	—	—	—	—	—	—	12	4
篠ノ井	16	14	4	4	3	—	—	—	—	—	2	2	7	4	—	—	2	2	34	26
須坂	14	9	2	5	—	1	—	—	—	—	2	1	—	—	—	—	—	—	18	16
長野	20	4	2	4	—	—	—	—	—	—	2	—	8	3	1	—	—	1	33	12
飯山	7	4	3	5	—	—	—	—	—	—	—	—	—	—	—	—	—	—	10	9
合計	140	72	29	57	13	3	6	1	—	—	25	22	48	25	3	—	5	4	269	184
大正14年	146	62	36	53	13	6	5	—	—	—	29	15	43	28	—	—	8	9	277	173
13年	145	61	23	52	7	3	4	2	—	—	14	18	39	14	—	—	8	—	240	150
12年	118	72	38	53	9	3	8	1	1	—	26	27	40	20	—	1	6	2	246	179
11年	113	56	24	57	3	3	10	1	—	—	13	19	31	18	—	—	12	4	206	158

第二七 被殺害者及棄兒ノ署別

署名	盜賊ノ爲メ	怨恨ニ因リ	爭論上又ハ一時ノ怒ニ因リ	賭博上ノ爭ニ因リ	利慾上ノ爲メ	捕ヲ拒ミ又ハ暴行セシ爲メ	瘋癲人ノ爲メ	暴行人又ハ酔狂人ノ爲メ	貧困ニ因リ	痴情又ハ嫉妬ニ因リ	正當防衛ニ因リ	人違ニテ	其他	不詳	計	棄兒
白田 男	1	—	—	—	—	—	—	—	—	—	—	—	2	—	3	—
白田 女	—	—	—	—	—	—	—	—	—	—	—	—	1	—	1	—
小諸 男	—	—	—	—	—	—	—	—	—	—	—	—	—	—	—	—
小諸 女	—	—	—	—	—	—	—	—	—	—	—	—	—	—	—	—
上諏訪 男	—	—	1	—	—	—	—	—	—	—	—	—	—	—	1	—
上諏訪 女	—	—	—	—	—	—	—	—	—	—	—	—	1	—	1	—
伊那 男	—	—	—	—	—	—	—	—	—	—	—	—	1	—	1	—
伊那 女	—	—	—	—	—	—	—	—	—	—	—	—	2	—	2	—
飯田 男	—	—	—	—	—	—	—	—	—	—	—	—	8	—	8	—
飯田 女	—	—	—	—	—	—	—	—	—	—	1	—	5	—	6	—
福島 男	—	—	1	—	—	—	—	—	—	—	—	—	1	—	2	1
福島 女	—	—	—	—	—	—	—	—	—	1	—	—	—	—	1	1
松本 男	—	—	—	—	—	—	—	—	—	—	—	—	1	—	1	—
松本 女	—	—	—	—	—	—	1	—	—	1	—	—	2	1	5	1
豐科 男	—	—	—	—	—	—	—	—	—	—	—	—	—	—	—	—
豐科 女	—	—	—	—	—	—	—	—	—	—	—	—	—	—	—	—
大町 男	—	—	—	—	—	—	—	—	—	—	—	—	2	—	2	—
大町 女	—	—	—	—	—	—	—	—	—	—	—	—	2	—	2	—
篠ノ井 男	—	—	—	—	—	—	—	—	—	—	—	—	—	—	—	—
篠ノ井 女	—	—	—	—	—	—	—	—	—	—	—	—	—	—	—	—
須坂 男	—	—	1	—	—	—	—	—	—	—	—	—	—	—	1	—
須坂 女	—	—	—	—	—	—	—	—	—	—	—	—	—	—	—	—
長野 男	—	—	—	—	—	—	—	—	—	—	—	—	—	—	—	—
長野 女	—	—	—	—	—	—	—	—	—	—	—	—	2	—	2	—
飯山 男	—	—	—	—	—	—	—	—	—	—	—	—	2	—	2	—
飯山 女	—	—	—	—	—	—	—	—	—	—	—	—	5	—	5	—
合計 男	1	—	3	—	—	—	—	—	—	—	—	—	17	—	21	1
合計 女	—	—	—	—	—	—	1	—	—	2	1	—	20	1	25	2
大正14年 男	—	—	5	—	1	—	3	—	4	—	—	—	27	1	41	2
大正14年 女	—	1	—	—	1	—	1	2	1	3	—	—	18	—	27	1
13年 男	1	—	3	—	—	—	1	1	—	—	—	—	31	1	40	—
13年 女	1	—	—	—	—	—	1	1	—	1	—	—	33	1	38	—
12年 男	2	—	6	—	—	—	1	3	—	5	—	—	27	1	45	1
12年 女	2	—	1	—	—	—	4	—	1	2	—	—	36	1	47	—
11年 男	—	2	—	—	—	—	2	—	—	5	—	—	16	1	26	1
11年 女	—	3	—	—	—	—	2	1	—	5	—	—	17	—	28	1

第二八 棄兒年齢別

區別	一月未満 男	一月未満 女	一月以上三月未満 男	一月以上三月未満 女	三月以上六月未満 男	三月以上六月未満 女	六月以上一年未満 男	六月以上一年未満 女	一年以上二年未満 男	一年以上二年未満 女	二年以上三年未満 男	二年以上三年未満 女	三年以上 男	三年以上 女	不詳 男	不詳 女	計 男	計 女
生存シアリシ者	—	—	—	—	—	—	—	—	—	1	—	—	1	1	—	—	1	2
死亡セシ者	—	—	—	—	—	—	—	—	—	—	—	—	—	—	—	—	—	—
合計	—	—	—	—	—	—	—	—	—	1	—	—	1	1	—	—	1	2
大正14年	1	1	—	—	—	—	1	—	—	—	—	—	—	—	—	—	2	1
13年	—	—	—	—	—	—	—	—	1	—	—	—	—	—	—	—	1	—
12年	—	—	1	—	—	—	—	—	—	—	—	—	—	—	—	—	1	—
11年	—	—	—	—	1	1	—	—	—	—	—	—	—	—	—	—	1	1

第二九 災害其他事故ニテ死セシ人員ノ署別

署別	洪水ニテ	海嘯ニテ	雖船ニテ	火災ニテ	震災ニテ	山嘯ノ火ニ因リ	火藥類爆發シテ	雪ニテ又ハ積壓セレ凍ニテ	土石崩壞ニテ	樹木倒潰屋等ニテ	顚覆又ハ害獸ニテ	犬ニ噛害ニテ	鑛業上ニテ 坑内	鑛業上ニテ 坑外	過失ニ因リ 汽車ニテ	過失ニ因リ 電車ニテ	過失ニ因リ 自動車ニテ	過失ニ因リ 其他	途中病發シテ	其他	不詳	計
白田	—	—	—	—	—	—	—	—	—	—	—	—	—	—	—	—	—	13	—	—	—	13
小諸	—	—	—	1	—	—	—	—	5	—	—	—	—	—	1	—	—	10	1	1	—	19
上田	—	—	—	—	—	—	—	—	1	—	—	—	—	—	—	—	—	—	—	1	—	2
上諏訪	—	—	—	1	—	—	—	—	—	—	—	—	—	—	1	—	1	18	2	3	1	27
岡谷	—	—	—	1	—	—	—	—	—	—	—	1	—	—	2	—	—	5	1	1	—	11
伊那	—	—	—	1	—	—	—	—	2	1	—	—	—	—	—	1	1	2	—	3	—	11
飯田	—	—	—	2	—	—	—	3	2	1	—	—	—	—	—	—	—	14	2	6	—	30

第二九 災害其他ノ事故ニテ死セシ人員ノ署別

署別	洪水ニテ	海嘯ニテ	難船ニテ	火災ニテ	震災ニテ	山噴火ノ火因ニリ	爆火類發ニテ	積雪ニテ壓レ又ハ凍ニテ	土石ニテ壊崩ニテ	倒潰木屋等ニテ	顛覆又ハ墜ニテ	獸害 犬ニ	蟲害 熊ニ	鑛業上ニテ 坑内	鑛業上ニテ 坑外	過失ニ因リ 汽車ニテ	過失ニ因リ 電車ニテ	過失ニ因リ 自動車ニテ	過失ニ因リ 其他	中毒病發シテ	其他	不詳	計
福島	—	—	—	—	—	—	—	—	—	—	—	—	—	—	—	1	—	—	9	3	13	3	29
松本	—	—	—	4	—	—	—	2	—	1	—	—	—	—	—	2	1	1	10	6	8	—	35
豐科	—	—	—	—	—	—	—	2	2	—	—	—	—	—	—	—	1	—	10	—	—	—	15
大町	—	—	—	—	—	—	—	—	2	—	—	—	—	—	—	—	1	3	8	2	—	2	18
篠ノ井	—	—	—	2	—	—	—	—	—	—	—	—	—	—	—	1	—	—	5	—	11	—	19
須坂	—	—	—	—	—	—	—	3	1	—	—	—	—	—	—	—	2	2	21	3	3	—	35
長野	—	—	—	—	—	—	1	—	2	—	—	—	—	1	—	—	—	—	9	11	—	—	24
飯山	—	—	—	1	—	—	—	1	—	—	—	—	—	—	—	—	—	—	6	—	6	—	14
合計	—	—	—	13	—	—	1	11	17	3	—	1	1	—		8	6	8	140	31	56	6	302
大正14年	—	—	—	7	—	—	3	7	10	7	—	1	2	2		14	2	3	193	32	139	3	325
13年	—	—	—	9	—	—	1	3	17	5	—	—	1	—		17	3	9	168	33	53	5	325
12年	8	—	4	4	—	—	8	24	20	36	—	—	2	—		13	1	2	238	37	77	9	478
11年	—	—	7	8	—	—	6	17	19	7	—	—	—	—		21	—	2	112	50	48	10	647

第三〇 遺失及得遺失物

署名	遺失物 件數	遺失物 貨幣	遺失物 穀類	遺失物 衣類	遺失物 其他	得遺失物 件數	得遺失物 貨幣	得遺失物 穀類	得遺失物 衣類	得遺失物 其他
		円	合				円	合		
臼田	433	2,878	—	15	902	400	904	1	11	1,190
小諸	356	3,282	—	13	546	329	669	—	28	997
上田	442	2,770	3	2	714	762	2,002	11	15	2,330
上諏訪	784	4,963	8	32	843	977	2,488	3	67	1,888
岡谷	613	3,178	—	19	1,301	792	4,859	1	22	1,080
伊那	486	1,276	—	12	1,895	343	775	1	7	1,571
飯田	1,529	5,252	6	96	2,505	1,248	4,570	8	118	2,168
福島	131	782	—	8	208	206	237	1	51	419
松本	1,746	1,201	22	85	2,576	2,329	6,916	13	151	3,904
豐科	316	2,129	5	41	638	264	1,265	5	47	645
大町	283	2,749	—	—	728	179	417	—	4	376
篠ノ井	526	2,737	—	35	731	389	647	1	24	1,063
須坂	705	6,556	16	40	1,213	644	2,414	5	48	1,046
長野	1,147	8,557	—	37	1,519	694	1,939	1	28	2,981
飯山	211	673	—	2	376	229	401	—	4	455
合計	9,688	84,983	60	437	16,695	9,785	30,563	51	625	22,173
大正14年	9,342	76,740	818	627	13,698	9,628	30,273	645	778	22,269
13年	8,274	74,182,366	956	487	13,944	8,841	33,453,862	674	657	32,933
12年	8,738	81,680,420	1,303	445	13,502	9,482	32,713,020	1,513	777	21,226
11年	9,329	83,700,196	2,389	475	14,422	9,938	33,099,002	1,618	386	22,362

第三一 盜難件數

署名	強盜ニ遭ヒシ 家	強盜ニ遭ヒシ 船	強盜ニ遭ヒシ 人	窃盜ニ遭ヒシ（次ノ一欄ヲ除ク） 家 屋内	窃盜ニ遭ヒシ 家 屋外	窃盜ニ遭ヒシ 船	窃盜ニ遭ヒシ 人	掏摸ニ遭ヒシ人	詐欺恐喝ニ遭ヒシ人	偽造變造ノ通貨ヲ受ケ取リタル人
一月	1	—	—	126	69	—	12	2	155	—
二月	—	—	—	190	84	—	3	3	218	—
三月	—	—	—	165	77	—	26	—	290	—
四月	4	—	—	156	92	—	17	10	177	4
五月	2	—	—	232	131	1	21	4	313	—
六月	—	—	—	213	118	—	27	1	303	3
七月	—	—	1	190	73	—	10	—	178	3
八月	—	—	2	174	64	—	11	—	182	3
九月	—	—	7	209	97	—	22	2	230	—
十月	1	—	—	297	92	—	26	4	272	1
十一月	2	—	2	285	150	—	25	—	239	1
十二月	1	—	—	265	124	—	42	1	370	7
合計	11	—	12	2,502	1,171	1	242	27	2,927	22
大正14年	21	—	6	2,653	1,302	—	279	32	3,270	24
13年	14	—	5	2,940	1,240	—	58	17	3,865	11
12年	10	—	10	2,513	1,125	—	150	22	3,663	12
11年	10	—	10	2,681	1,103	1	336	27	2,910	3

第三二 盜難件數ノ署別

署名	強盜ニ遭ヒシ 家	強盜ニ遭ヒシ 船	強盜ニ遭ヒシ 人	窃盜ニ遭ヒシ（次ノ一欄ヲ除ク） 家 屋内	窃盜ニ遭ヒシ 家 屋外	窃盜ニ遭ヒシ 船	窃盜ニ遭ヒシ 人	掏摸ニ遭ヒシ人	詐欺恐喝ニ遭ヒシ人	偽造變造ノ通貨ヲ受ケ取リタル人
臼田	—	—	3	86	57	—	5	1	135	—
小諸	—	—	—	163	58	—	—	1	153	—
上田	—	—	3	306	62	—	45	1	295	—
上諏訪	1	—	1	359	133	—	1	1	440	2
岡谷	1	—	—	169	38	—	1	—	231	—
伊那	—	—	—	115	83	—	6	—	192	—
飯田	2	—	—	411	201	1	17	7	234	—
福島	—	—	—	63	38	—	42	—	113	1
松本	3	—	1	282	275	—	106	5	512	14
豐科	—	—	—	39	42	—	—	—	60	2
大町	—	—	—	48	36	—	4	—	112	—
篠ノ井	2	—	—	169	48	—	2	6	156	1
須坂	2	—	3	58	49	—	12	4	97	—
長野	1	—	—	365	66	—	—	1	263	2
飯山	—	—	1	38	23	—	—	—	156	—
合計	12	—	12	2,671	1,209	1	241	27	3,149	22
大正14年	20	—	6	2,023	1,302	—	279	32	3,270	24
13年	14	—	5	2,940	1,240	—	58	17	3,865	11
12年	10	—	10	2,513	1,125	—	150	22	3,663	12
11年	10	—	10	2,681	1,103	1	336	27	2,910	3

第三三 盜難物同發見

署名		貨幣	穀類 數量	穀類 代價	衣類 点數	衣類 代價	家畜 頭數	家畜 代價	其他 箇數	其他 代價	貨幣合計 代價
		円		円		円		円		円	円
強盜	被害	307	10	1	—	—	—	—	199	126	434
	發見	107	—	—	—	—	—	—	4	119	226
窃盜	發見	49,776	261,747	4,415	2,801	22,873	311	1,325	122,112	72,966	151,355
	被害	24,790	7,064	319	1,237	10,297	102	491	6,412	31,273	67,170
掏摸	被害	302	—	—	1	8	—	—	5	19	329
	發見	24	—	—	1	8	—	—	1	13	45
詐欺恐喝	被害	447,164	35,595	1,291	485	4,434	13	2,054	3,689	44,501	499,444
	發見	130,981	27,450	990	177	1,384	6	1,155	1,837	13,712	148,222
合計	被害	497,549	297,342	5,707	3,287	27,315	324	3,378	126,005	117,612	651,562
	發見	155,902	34,514	1,309	1,415	11,689	108	1,646	8,254	45,117	215,664
				円		円		円		円	
一月	被害	14,564	2,722	120	191	2,302	23	390	1,677	9,482	26,858
	發見	8,925	720	15	67	624	4	98	1,030	3,664	13,326
二月	被害	29,124	2,600	133	363	2,911	33	1,026	1,001	8,863	42,057
	發見	24,943	2,300	120	122	913	12	907	605	3,111	29,994
三月	被害	32,013	149,450	2,943	180	1,848	52	117	1,310	8,309	45,230
	發見	25,177	2,750	64	115	1,239	9	21	990	4,567	31,068
四月	被害	18,581	11,660	261	233	1,992	18	105	108,258	5,231	26,170
	發見	12,823	5,051	146	71	627	2	5	675	2,301	15,905
五月	被害	34,107	4,285	138	346	3,154	41	144	1,957	6,809	44,352
	發見	24,779	106	12	356	2,015	41	144	292	4,415	31,365
六月	被害	23,733	3,965	167	167	1,316	23	30	2,240	11,381	36,627
	發見	15,255	1,205	47	66	773	14	37	1,068	3,094	19,206
七月	被害	41,279	3,510	81	105	554	19	217	1,688	6,458	48,589
	發見	12,423	100	4	30	221	—	—	798	2,426	15,074
八月	被害	28,781	6,950	100	153	1,251	1	6	822	7,125	37,263
	發見	3,326	800	45	74	680	—	—	348	2,904	6,955
九月	被害	26,838	1,680	70	281	2,311	2	360	1,672	11,467	41,046
	發見	8,650	10	1	91	453	1	140	320	4,042	13,286
十月	被害	16,663	7,290	280	417	3,749	18	247	2,270	14,584	36,023
	發見	5,396	400	16	171	1,559	11	20	265	3,086	10,077
十一月	被害	28,679	49,900	319	393	4,390	31	514	1,232	11,884	45,786
	發見	8,698	500	10	161	1,908	2	252	767	9,736	26,800
十二月	被害	203,187	53,330	1,096	458	1,538	63	223	1,878	16,019	220,063
	發見	5,302	20,572	829	91	681	12	22	467	1,172	8,006
大正14年	被害	2,780,575	90,273	4,287	15,150	47,303	441	5,933	31,034	99,117	201,027
	發見	878,819	58,827	2,159	1,787	21,060	190	4,741	15,258	72,582	125,628
13年	被害	257,936	68,500	2,233	3,752	30,242	302	2,179	18,651	115,280	407,872
	發見	169,176	9,771	1,039	2,337	19,374	116	1,427	10,498	58,278	250,297
12年	被害	509,959	1,344,925	43,162	3,427	25,351	324	4,678	21,438	326,672	909,825
	發見	290,550	288,792	9,381	1,966	15,462	60	2,921	11,309	286,893	605,209
11年	被害	295,625	665,147	22,996	2,760	24,983	293	2,858	26,188	22,523	558,986
	發見	224,830	62,290	1,572	1,458	14,751	140	1,841	12,269	87,486	330,483

備考 本表ヲ強盜及窃盜其他ニ類別シ各署別ニ調査スルトキハ第三十四乃至第三十七表ノ如シ（合計圓位未滿ハ切捨トス）

第三四 盗難物同發見ノ署別 强盗ノ部

區別		貨幣	穀類 數量	穀類 代價	衣類 点數	衣類 代價	家畜 頭數	家畜 代價	其他 箇數	其他 代價	貨幣代價合計
		円		円		円				円	円
臼田	被害	70,000	—	—	—	—	—	—	10	1,000	71,000
	發見	30,300	—	—	—	—	—	—	—	—	30,300
小諸	被害	—	—	—	—	—	—	—	—	—	—
	發見	—	—	—	—	—	—	—	—	—	—
上田	被害	26,000	—	—	—	—	—	—	1	18,000	44,000
	發見	—	—	—	—	—	—	—	1	17,800	—
上諏訪	被害	—	—	—	—	—	—	—	1	6,000	6,000
	發見	—	—	—	—	—	—	—	—	—	—
岡谷	被害	—	—	—	—	—	—	—	—	—	—
	發見	—	—	—	—	—	—	—	—	—	—
伊那	被害	—	—	—	—	—	—	—	—	—	—
	發見	—	—	—	—	—	—	—	—	—	—
飯田	被害	3,000	—	—	—	—	—	—	—	—	3,000
	發見	3,000	—	—	—	—	—	—	—	—	3,000
福島	被害	—	—	—	—	—	—	—	—	—	—
	發見	—	—	—	—	—	—	—	—	—	—
松本	被害	122,000	—	—	—	—	—	—	185	100,000	222,000
	發見	—	—	—	—	—	—	—	—	—	—
豊科	被害	—	—	—	—	—	—	—	—	—	—
	發見	—	—	—	—	—	—	—	2	100,000	100,000
大町	被害	—	—	—	—	—	—	—	—	—	—
	發見	—	—	—	—	—	—	—	—	—	—
篠ノ井	被害	12,450	10	900	—	—	—	—	—	—	13,350
	發見	—	—	—	—	—	—	—	—	—	—
須坂	被害	10,350	—	—	—	—	—	—	2	1,310	11,660
	發見	10,000	—	—	—	—	—	—	1	1,200	11,200
長野	被害	—	—	—	—	—	—	—	—	—	—
	發見	—	—	—	—	—	—	—	—	—	—
飯山	被害	63,610	—	—	—	—	—	—	—	—	63,610
	發見	63,600	—	—	—	—	—	—	—	—	63,600
合計	被害	307,160	10	900	—	—	—	—	199	126,050	434,620
	發見	106,900	—	—	—	—	—	—	4	119,000	225,900
大正14年	被害	2,236,000	—	—	4	55,000	—	—	27	453,000	2,744,000
	發見	369,000	—	—	3	53,000	—	—	21	47,000	569,000
13年	被害	143,520	—	—	—	—	—	—	7	70,680	214,200
	發見	88,000	—	—	—	—	—	—	3	69,500	157,500
12年	被害	83,260	—	—	2	21,800	—	—	36	53,990	159,050
	發見	10 830	—	—	2	21,800	—	—	18	49,490	82,180
11年	被害	422,200	—	—	—	—	—	—	11	220,500	642,700
	發見	115,000	—	—	—	—	—	—	6	74,500	189,500

第三五 盗難物同發見ノ署別 窃盗ノ部

署名		貨幣	穀類 數量	穀類 代價	衣類 点數	衣類 代價	家畜 頭數	家畜 代價	其他 箇數	其他 代價	貨幣代價合計
		円		円		円		円		円	円
臼田	被害	1,833	2,877	114	60	500	45	88	512	3.626	6,161
	發見	1,123	800	34	36	292	9	45	267	1,320	2,814
小諸	同	786	23,700	166	268	1,921	25	54	532	2.975	5,902
	同	612	240	11	100	906	13	24	263	1,951	3,504
上田	同	6,651	3.600	88	284	3,126	—	—	755	8,433	18,298
	同	363	—	—	129	1,451	—	—	434	2,758	3,572
上諏訪	同	2,639	1,025	41	230	1.827	29	55	1,052	9,919	14,482
	同	265	5	1	154	1,204	38	82	683	6,451	8,029
岡谷	同	559	30	1	191	1,552	—	—	838	4,717	6,829
	同	57	—	—	182	695	—	—	52	743	2,495
伊那	同	1,233	5,310	155	187	1,228	10	172	1,935	2,869	5,658
	同	542	113	12	112	485	—	—	346	599	1.823
飯田	同	12.634	9,595	374	237	2.820	137	322	2,594	10,934	27,085
	同	10,522	4,010	154	180	2,209	29	65	1,535	4,418	17,399
福島	同	742	90	5	109	328	1	250	168	1,680	3,006
	同	230	15	3	57	119	1	250	79	883	1,485
松本	同	5,308	197,710	2,936	338	4,670	26	122	108,957	15,446	28,482
	同	228	—	—	63	880	10	18	415	5,822	6,948
豊科	同	955	5,020	77	53	539	—	—	1,520	1,855	3,426
	同	483	22	8	32	477	—	—	1,115	1,348	2,316
大町	同	314	2,000	93	47	442	12	40	415	863	1,752
	同	116	—	—	10	100	1	6	80	362	584

第三五 盗難物同發見ノ署別 窃盗ノ部

區別		貨幣	穀類 數量	穀類 代價	衣類 箇數	衣類 代價	家畜 頭數	家畜 代價	其他 箇數	其他 代價	貨幣代價合計
		円		円		円		円		円	円
篠ノ井	被害	5,746	4,000	175	57	486	4	6	1,595	3,313	9,706
	發見	2,150	1,200	80	59	269	—	—	484	1,638	4,136
須坂	同	1,553	790	28	408	718	9	203	473	1,562	4,065
	同	770	650	18	30	204	1	1	140	1.009	2,002
長野	同	6.898	4,000	75	298	2,406	13	12	712	3,747	13,138
	同	6,271	—	—	79	688	—	—	487	1.578	9,537
飯山	同	1,944	2,000	87	34	309	—	—	54	1,025	3,364
	同	1,046	—	—	15	144	—	—	31	364	553
合計	同	49·776	261·747	4·415	3·801	22·873	311	1·325	122·112	72·966	151·354
	同	24·790	7·064	319	1·237	10·297	102	491	6·412	31·273	67·171
大正14年	同	39,641	74,527	3,380	14,973	44,774	410	2.421	28,174	67.701	159,917
	同	22.943	42,793	1.293	1,649	19.135	163	1,284	13,084	48.645	93,300
13年	同	40,819	58,280	1,809	3,032	25,010	292	810	14 767	72,848	141,296
	同	25,807	2,371	745	1,882	15,611	110	404	8,179	38,040	80,608
12年	同	53,233	66,777	2,000	3,130	21,401	310	2,890	16,932	248,477	328,001
	同	26,830	15,322	599	1,718	11,180	53	1,637	7,397	216,726	256,971
11年	同	66,213	84,142	2,705	2,409	20,277	287	1,618	21,701	48,889	139,703
	同	47,025	35,085	1,089	1,193	11,143	134	601	8,655	28,380	88,239

第三六 盗難物同發見ノ署別 掏摸ノ部

署名		貨幣	穀類 數量	穀類 代價	衣類 箇數	衣類 代價	家畜 頭數	家畜 代價	其他 箇數	其他 代價	貨幣代價合計
		円				円				円	円
臼田	被害	10,120	—	—	—	—	—	—	1	13,000	23,120
	發見	10,120	—	—	—	—	—	—	1	13,000	23,120
小諸	被害	5,200	—	—	—	—	—	—	—	—	5,200
	發見	5,200	—	—	—	—	—	—	—	—	5,200
上田	被害	—	—	—	1	7,500	—	—	—	—	7,500
	發見	—	—	—	1	7,500	—	—	—	—	7,500
上諏訪	被害	29,450	—	—	—	—	—	—	1	1,500	30,950
	發見	—	—	—	—	—	—	—	—	—	—
飯田	被害	66,840	—	—	—	—	—	—	—	—	66,840
	發見	—	—	—	—	—	—	—	—	—	—
松本	被害	46,000	—	—	—	—	—	—	3	4,500	50,500
	發見	—	—	—	—	—	—	—	—	—	—
篠ノ井	被害	40,000	—	—	—	—	—	—	—	—	40,000
	發見	—	—	—	—	—	—	—	—	—	—
屋代	被害	9,100	—	—	—	—	—	—	—	—	9,100
	發見	9,100	—	—	—	—	—	—	—	—	9,100
須坂	被害	95,400	—	—	—	—	—	—	—	—	95,400
	發見	—	—	—	—	—	—	—	—	—	—
合計	被害	302·110	—	—	1	7·500	—	—	5	19·000	328·610
	發見	24·420	—	—	1	7·500	—	—	1	13·000	44·920
大正14年	被害	266,070	—	—	1	8,500	—	—	18	82,500	357,070
	發見	122,940	—	—	1	8,500	—	—	5	11,500	142,940
13年	被害	4,343,600	—	—	—	—	—	—	13	58,000	4,401,600
	發見	—	—	—	—	—	—	—	—	—	—
12年	被害	1,829,490	—	—	—	—	—	—	4	2,000	1,894,490
	發見	114,300	—	—	—	—	—	—	—	—	114,300
11年	被害	1,298,830	—	—	—	—	—	—	7	47,000	1,345,830
	發見	584,430	—	—	—	—	—	—	6	42,000	626,430

第三七 盗難物同發見ノ署別 恐喝詐欺ノ部

署名		貨幣	穀類 數量	穀類 代價	衣類 箇數	衣類 代價	家畜 頭數	家畜 代價	其他 箇數	其他 代價	貨幣代價合計
		円		円		円		円		円	円
臼田	被害	5,782	230	11	10	11	2	219	272	4,713	10,735
	發見	1,666	10	5	1	3	—	—	183	1,355	3,029
小諸	被害	11,201	3,380	319	90	318	2	330	438	1,140	13,072
	發見	9.881	2,800	71	45	176	2	330	418	894	11,363
上田	被害	32,438	—	—	57	673	—	—	143	3,259	36,369
	發見	5,742	—	—	11	138	—	—	25	505	6,356
上諏訪	被害	21,111	—	—	18	220	1	250	206	5,651	27,232
	發見	17,388	—	—	15	178	—	—	74	2,492	20,057

第三七 盗難物同發見ノ署別 詐欺恐喝ノ部

署名		貨幣	穀類 数量	穀類 代價	衣類 箇数	衣類 代價	家畜 頭数	家畜 代價	其他 箇数	其他 代價	貨幣代價合計
		円		円		円		円		円	円
岡谷	被害	19,285	2,000	22	7	118	2	700	51	1,723	21,847
	發見	9,076	2,000	22	—	—	2	700	8	263	10,061
伊那	被害	12,106	4,900	180	15	250	—	—	167	3,986	16,522
	發見	4,085	900	41	4	50	—	—	38	263	4,448
飯田	被害	10,649	—	—	—	—	—	—	22	292	10,941
	發見	9,933	—	—	—	—	—	—	11	176	10,099
島福	被害	10,479	2,800	113	31	131	—	—	160	4,408	15,132
	發見	2,662	—	—	25	43	—	—	47	2,909	5,613
松本	被害	225,594	435	33	15	247	2	125	836	4,865	230,863
	發見	10,930	—	—	—	—	1	65	315	894	11,889
豊科	被害	13,912	—	—	—	—	—	—	13	415	14,327
	發見	9,987	—	—	—	—	—	—	25	424	10,411
大町	被害	10,196	450	16	106	1,239	2	305	550	5,227	16,983
	發見	—	250	16	1	8	—	—	26	70	93
篠ノ井	被害	13,506	—	—	91	802	2	125	277	5,715	20,148
	發見	5,550	—	—	40	417	40	1	187	1,967	7,994
須坂	被害	19,920	600	10	15	156	—	—	261	284	20,369
	發見	7,190	600	10	13	147	—	—	257	244	7,591
長野	被害	33,065	20,800	825	17	180	—	—	223	1,635	35,704
	發見	32,401	20,800	825	17	180	—	—	203	749	34,155
飯山	被害	7,918	—	—	13	148	—	—	70	1,190	9,198
	發見	4,489	—	—	5	80	—	—	20	518	5,082
合計	被害	442,164	35,595	1,291	485	4,434	13	2,053	3,689	44,501	499,443
	發見	130,981	27,450	800	177	1,384	6	1,155	1,837	13,712	148,222
大正14年	被害	243,864	15,746	907	172	2,466	31	3,512	2,815	30,881	231,630
	發見	263,936	16,034	866	134	1,864	27	3,457	2,148	23,879	294,002
13年	被害	212,630	11,120	424	720	5,232	10	1,369	3,864	42,204	261,960
	發見	143,281	7,400	294	455	3,763	6	1,023	2,316	20,642	169,005
12年	被害	454,750	1,278,170	41,612	295	3,928	14	1,369	4,466	78,139	579,770
	發見	263,595	273,470	8,782	246	4,260	7	1,023	3,894	70,117	348,041
11年	被害	2,276,691	581,005	20,290	351	4,706	6	1,789	4,469	63,366	417,294
	發見	177,106	16,205	483	265	3,608	6	1,285	3,602	58,989	241,427

第三八 令狀執行

署名	拘引狀 度數	拘引狀 人員 男	拘引狀 人員 女	拘引狀 人員 計	拘留狀 度數	拘留狀 人員 男	拘留狀 人員 女	拘留狀 人員 計	逮捕狀 度數	逮捕狀 人員 男	逮捕狀 人員 女	逮捕狀 人員 計
臼田	15	22	—	22	5	4	1	5	—	—	—	—
小諸	37	36	1	37	49	48	1	49	—	—	—	—
上田	24	24	—	24	63	63	—	63	8	8	—	8
上諏訪	26	30	1	31	26	28	2	30	—	—	—	—
岡谷	19	19	—	19	3	3	—	3	—	—	—	—
伊那	11	11	—	11	29	28	1	29	1	1	—	1
飯田	37	35	2	37	49	48	1	49	34	33	1	34
福島	1	1	—	1	12	12	—	12	1	—	1	1
松本	95	95	—	95	146	158	1	159	3	3	—	3
豊科	6	3	3	6	2	2	1	3	—	—	—	—
篠ノ井	2	2	—	2	4	4	—	4	—	—	—	—
大町	4	4	—	4	4	6	—	6	—	—	—	—
須坂	8	8	1	9	8	8	—	8	3	4	—	4
長野	59	181	6	187	52	53	1	54	—	—	—	—
飯山	6	6	—	6	15	14	1	15	—	—	—	—
合計	350	477	14	491	467	479	10	489	50	49	2	51
大正14年	515	519	15	534	531	535	11	547	10	14	—	14
13年	437	484	14	498	576	509	13	622	10	10	—	10
12年	341	337	14	351	656	661	19	680	18	17	1	18
11年	260	245	15	260	593	563	41	604	25	24	1	25

第三九 押送

署名	檢事押送 度數	檢事押送 人員 男	檢事押送 人員 女	檢事押送 人員 計	沿道押送 刑事被告人 度數	沿道押送 刑事被告人 人員 男	沿道押送 刑事被告人 人員 女	沿道押送 刑事被告人 人員 計	沿道押送 囚人 度數	沿道押送 囚人 人員 男	沿道押送 囚人 人員 女	沿道押送 囚人 人員 計
臼田	20	26	1	27	—	—	—	—	—	—	—	—
小諸	12	12	—	12	4	4	—	4	37	37	—	37
上田	43	43	—	43	18	18	—	18	—	—	—	—
上諏訪	52	55	1	56	1	1	—	1	—	—	—	—
岡谷	39	56	—	56	—	—	—	—	—	—	—	—
伊那	1	1	—	1	6	6	—	6	2	2	—	2
飯田	—	—	—	—	8	7	1	8	—	—	—	—
福島	12	15	1	16	1	1	—	1	—	—	—	—
松本	127	183	1	184	32	30	2	32	—	—	—	—
豊科	8	11	—	11	—	—	—	—	—	—	—	—
大町	2	2	—	2	1	1	—	1	2	2	—	2
篠ノ井	—	—	—	—	—	—	—	—	—	—	—	—
須坂	17	16	1	17	—	—	—	—	—	—	—	—
長野	83	154	5	159	10	10	—	10	3	3	—	3
飯山	7	6	1	7	—	—	—	—	—	—	—	—
合計	423	580	11	591	81	78	3	81	44	44	—	44
大正14年	541	669	22	691	91	102	3	105	53	52	1	53
13年	492	630	16	646	104	107	—	107	38	39	1	40
12年	795	811	50	861	140	146	4	150	27	27	—	27
11年	842	805	60	856	105	101	5	106	31	27	4	31

第四〇 留置人

署名	留置 男	留置 女	留置 計	拘留 男	拘留 女	拘留 計	換刑 男	換刑 女	換刑 計
臼田	32	3	35	8	17	25	—	—	—
小諸	28	1	29	17	6	23	—	—	—
上田	61	1	62	4	11	15	—	—	—
上諏訪	58	—	58	8	7	15	2	—	2
岡谷	64	—	64	9	10	19	—	—	—
伊那	2	—	2	7	4	11	—	—	—
飯田	107	7	114	5	2	7	1	—	1
福島	16	—	16	19	5	24	—	—	—
松本	257	6	263	21	2	23	—	—	—
豊科	9	1	10	2	3	5	—	—	—
大町	23	—	23	3	1	4	—	—	—
篠ノ井	32	2	34	8	3	11	—	—	—
須坂	14	1	15	4	7	11	—	—	—
長野	179	6	185	9	7	16	—	—	—
飯山	26	—	26	7	3	10	—	—	—
合計	908	28	935	131	88	219	3	—	3
大正14年	1,022	31	1,053	221	100	321	7	2	9
13年	996	41	1,037	216	56	272	6	1	7
12年	1,349	62	1,411	234	73	307	14	—	14
11年	1,113	85	1,198	271	92	363	4	—	4

第四一 犯罪總件數及檢擧件數並ニ人員

	全年間犯罪件數	現行犯 男	現行犯 女	準現行犯 男	準現行犯 女	非現行犯 男	非現行犯 女	自首 男	自首 女	合計 男	合計 女	合計 計
刑法 公務執行妨害	15	5	—	—	—	7	1	—	—	12	1	13
逃走ノ罪	2	1	—	—	—	2	—	—	—	3	—	3
犯罪藏匿證據湮滅	—	—	—	—	—	—	—	—	—	—	—	—
賍物ノ罪	74	—	—	—	—	681	—	—	—	681	—	681
放火失火ニ關スル 放火	61	5	1	—	—	28	9	—	—	33	10	43
放火失火ニ關スル 失火	405	1	2	2	—	294	125	—	—	297	127	424
放火失火ニ關スル 其他	10	—	—	—	—	6	—	—	—	6	—	6
溢水水利ニ關スル害	4	—	—	—	—	5	—	—	—	5	—	5
往來妨害	24	2	—	—	—	36	—	—	—	38	—	38
住居侵害	115	13	—	—	—	74	1	—	—	87	1	88
秘密ヲ侵スノ	—	—	—	—	—	—	—	—	—	—	—	—
阿片煙ニ關スル	—	—	—	—	—	—	—	—	—	—	—	—
飲料水ニ關スル	3	—	—	—	—	2	2	—	—	2	2	4
通貨偽造ニ關スル	23	—	—	—	—	1	—	—	—	1	—	1
文書偽造ノ罪	262	3	—	—	—	133	22	—	—	136	22	158
有價證券偽造	31	1	—	1	—	1	—	—	—	3	—	3
印章偽造	34	—	—	—	—	15	1	—	—	15	1	16
偽證ノ罪	7	—	—	—	—	4	—	—	—	4	—	4
誣告罪	31	—	—	—	—	31	1	—	—	31	1	32
猥褻姦淫重婚罪	50	4	1	—	—	30	3	—	—	34	4	38
賭博賭博罪 普通賭博	377	300	42	4	—	592	37	—	—	896	79	975
賭博賭博罪 常習賭博	38	74	4	—	—	73	—	—	—	147	4	151
賭博賭博罪 富籤	—	—	—	—	—	—	—	—	—	—	—	—
禮拜所墳墓ニ關スル	3	—	—	—	—	4	—	—	—	4	—	4
瀆職 職權濫用罪	1	—	—	—	—	1	—	—	—	1	—	1
瀆職 賄賂罪	12	—	—	—	—	15	—	—	—	15	—	15
殺人 殺人（夾項除ク）	14	2	1	1	—	8	3	—	—	11	4	15
殺人 嬰兒殺	6	—	—	—	—	3	3	—	—	3	3	6
殺人 殺人未遂	21	9	2	1	—	6	—	1	—	17	2	19
殺人 自殺ニ關スル	3	—	—	—	—	3	—	—	—	3	—	3
傷害 傷害罪	469	61	—	4	—	492	7	—	—	557	7	564
傷害 傷害致死	4	—	—	—	—	3	2	—	—	3	2	5
傷害 單純暴行罪	37	1	—	—	—	29	2	—	—	30	2	32
過失傷害 過失傷害	24	—	—	—	—	23	—	—	—	23	—	23
過失傷害 過失傷害致死	151	2	5	—	—	48	100	—	—	50	105	155
過失傷害 業務上過失傷害	154	9	—	—	—	154	3	—	—	163	3	166
墮胎罪	67	—	—	—	—	17	71	—	—	17	71	88
遺棄ノ罪	13	—	—	—	—	7	3	—	—	7	3	10
逮捕監禁罪	6	—	—	—	—	5	1	—	—	5	1	2
脅迫罪	59	3	—	—	—	55	3	—	—	58	3	61
略取誘拐罪	45	7	—	—	—	49	5	—	—	56	5	61
名譽ニ關スル罪	15	—	—	—	—	14	1	—	—	14	1	15
信用業務ニ關スル罪	11	—	—	—	—	18	—	—	—	18	—	18
窃盜（夾項ヲ除ク）	4,084	234	30	28	3	804	75	2	—	1,068	108	1,176
掏摸	28	5	1	—	—	2	—	—	—	7	1	8
強盜	26	4	—	—	—	11	—	—	—	15	—	15
詐欺恐喝 詐欺	3,296	50	2	8	—	1,781	200	—	—	1,839	202	2,041
詐欺恐喝 背任罪	47	—	—	—	—	55	—	—	—	55	—	55	
詐欺恐喝 恐喝罪	84	1	—	—	—	77	—	—	—	78	—	78
横領 横領	900	4	1	—	1	556	31	1	—	561	33	594
横領 業務上横領罪	647	10	—	—	—	258	20	—	—	268	20	288
横領 其他ニ關スル	81	4	1	3	—	53	9	—	—	60	10	70
贓物ニ關スル	64	7	1	—	—	38	6	—	—	45	7	52
毀棄隱匿	77	5	—	—	—	38	5	—	—	43	5	48
計	12,015	827	94	52	4	6,642	752	4	—	7,525	850	8,374
陸軍刑法	—	—	—	—	—	—	—	—	—	—	—	—
海軍刑法	—	—	—	—	—	—	—	—	—	—	—	—
森林監吏	410	12	2	4	—	297	10	—	—	313	12	325
其他ノ法令違反	2,041	87	—	5	—	1,263	60	—	—	1,355	60	1,415
計	2,451	99	2	9	—	1,560	70	—	—	1,668	72	1,740
拘留 警察犯 内務省令ニ定メタル	472	328	69	2	—	44	25	—	—	374	94	468
拘留 處罰令 縣令ニテ定メタル	98	55	10	1	1	16	6	—	—	72	17	89
科料 縣ヨリ發シタル命令違反	2,954	2,229	220	156	4	267	45	—	—	2,662	269	2,931
科料 其他ノ法令違反	2,284	2,034	24	57	—	115	18	—	—	2,206	42	2,248
計	5,808	4,656	323	216	5	442	94	—	—	5,314	422	5,736
合計	20,274	5,582	419	277	9	8,644	916	4	—	14,507	1,344	15,850
大正14年	23,123	7,631	520	397	10	10,952	1,051	17	—	19,006	1,581	20,587
大正13年	20,607	6,380	375	372	31	8,246	957	25	—	15,023	1,363	16,386
大正12年	20,080	5,866	383	900	87	7,978	863	10	1	14,754	1,339	16,093
大正11年	32,563	8,671	380	1,070	88	6,991	888	12	1	16,744	1,357	18,101

第四二 犯罪總件數及檢擧件數並ニ人員ノ署別

署名		公務執行妨害	逃走ノ罪	犯罪藏匿證據湮滅	賍物ノ罪	放火失火 放火	放火失火 失火	放火失火 其他	溢水水利ニ關スル害	往來妨害ニ關シ	住居侵害	秘密侵ヲスノ	阿片煙ニ關スル	飲料水ニ關スル	通貨偽造ニ關スル	文書偽造ノ罪	有價證券偽造	印章偽造罪
白田	犯罪件數	1	—	—	—	2	19	—	—	—	4	—	—	—	—	8	1	3
	檢擧件數	1	—	—	—	2	18	—	—	—	4	—	—	—	—	8	1	3
	同人員	—	—	—	—	2	19	—	—	—	4	—	—	—	—	11	—	1
岩村田	犯罪件數	—	—	—	—	—	9	1	—	1	1	—	—	—	—	3	—	—
	檢擧件數	—	—	—	—	—	9	—	—	1	1	—	—	—	—	3	—	—
	同人員	—	—	—	—	—	9	—	—	1	1	—	—	—	—	1	—	—
小諸	犯罪件數	—	—	—	—	—	12	—	—	1	4	—	—	—	—	18	—	4
	檢擧件數	—	—	—	—	—	12	—	—	1	4	—	—	—	—	17	—	4
	同人員	—	—	—	—	—	12	—	—	1	2	—	—	—	—	1	—	1
輕井澤	犯罪件數	—	—	—	—	—	1	—	—	—	—	—	—	—	—	1	—	—
	檢擧件數	—	—	—	—	—	1	—	—	1	—	—	—	—	—	1	—	—
	同人員	—	—	—	—	—	1	—	—	2	—	—	—	—	—	1	—	—
本牧	犯罪件數	—	—	—	—	—	3	—	—	—	1	—	—	—	—	—	—	—
	檢擧件數	—	—	—	—	—	4	—	—	—	1	—	—	—	—	—	—	—
	同人員	—	—	—	—	—	4	—	—	—	1	—	—	—	—	—	—	—
上田	犯罪件數	—	—	—	—	5	22	2	—	—	7	—	—	1	—	49	—	—
	檢擧件數	—	—	—	—	5	22	—	—	—	7	—	—	1	—	49	—	—
	同人員	—	—	—	—	3	22	—	—	—	6	—	—	1	—	17	—	—
丸子	犯罪件數	1	—	—	—	—	6	2	—	—	5	—	—	—	—	1	—	—
	檢擧件數	1	—	—	—	—	6	2	—	—	5	—	—	—	—	1	—	—
	同人員	2	—	—	—	—	6	2	—	—	6	—	—	—	—	1	—	—
上諏訪	犯罪件數	1	—	—	—	7	20	—	—	1	5	—	—	—	2	4	—	3
	檢擧件數	1	—	—	—	7	20	—	—	1	5	—	—	—	—	4	—	3
	同人員	—	—	—	—	6	24	—	—	1	4	—	—	—	—	4	—	4
岡谷	犯罪件數	1	—	—	—	6	14	—	—	—	7	—	—	—	—	5	—	—
	檢擧件數	1	—	—	—	3	12	—	—	—	7	—	—	—	—	5	—	—
	同人員	1	—	—	—	2	13	—	—	—	8	—	—	—	—	2	—	—
富士見	犯罪件數	—	—	—	—	—	13	—	—	2	—	—	—	—	—	2	—	1
	檢擧件數	—	—	—	—	—	9	—	—	1	—	—	—	—	—	2	—	1
	同人員	—	—	—	—	—	9	—	—	1	—	—	—	—	—	3	—	1
伊那	犯罪件數	—	—	—	—	3	20	4	—	8	6	—	—	—	—	7	—	2
	檢擧件數	—	—	—	—	2	20	4	—	6	6	—	—	—	—	7	—	1
	同人員	—	—	—	—	2	22	4	—	24	3	—	—	—	—	5	—	1
赤穗	犯罪件數	1	—	—	—	1	11	—	—	2	—	—	—	—	—	6	—	—
	檢擧件數	1	—	—	—	1	11	—	—	1	—	—	—	—	—	7	—	—
	同人員	1	—	—	—	1	11	—	—	1	—	—	—	—	—	3	—	—
高遠	犯罪件數	—	—	—	—	—	8	—	1	—	1	—	—	—	—	1	—	—
	檢擧件數	—	—	—	—	—	8	—	1	—	1	—	—	—	—	1	—	—
	同人員	—	—	—	—	—	8	—	1	—	1	—	—	—	—	1	—	—
伊那富	犯罪件數	—	—	—	—	—	1	—	—	—	1	—	—	—	—	1	—	—
	檢擧件數	—	—	—	—	—	1	—	—	—	1	—	—	—	—	1	—	—
	同人員	—	—	—	—	—	2	—	—	—	2	—	—	—	—	—	—	—
飯田	犯罪件數	—	—	—	—	7	44	—	—	2	10	—	—	—	—	13	—	1
	檢擧件數	—	—	—	—	7	43	—	—	1	10	—	—	—	—	14	—	1
	同人員	—	—	—	—	8	43	—	—	1	6	—	—	—	—	12	—	1
富草	犯罪件數	—	—	—	—	—	2	—	—	—	—	—	—	—	—	1	—	—
	檢擧件數	—	—	—	—	—	2	—	—	—	—	—	—	—	—	1	—	—
	同人員	—	—	—	—	—	3	—	—	—	—	—	—	—	—	1	—	—
和田	犯罪件數	—	—	—	—	—	3	—	—	—	1	—	—	—	—	—	—	—
	檢擧件數	—	—	—	—	—	3	—	—	—	1	—	—	—	—	—	—	—
	同人員	—	—	—	—	—	3	—	—	—	1	—	—	—	—	—	—	—
福島	犯罪件數	—	—	—	—	4	19	—	1	—	3	—	—	1	—	13	1	—
	檢擧件數	—	—	—	—	1	19	—	1	—	3	—	—	1	—	13	1	—
	同人員	—	—	—	—	2	29	—	2	—	2	—	—	2	—	17	1	—
松本	犯罪件數	3	1	—	—	8	37	—	1	—	10	—	—	—	18	33	22	3
	檢擧件數	3	2	—	—	8	37	—	1	—	10	—	—	—	—	34	22	9
	同人員	2	2	—	—	5	38	—	1	—	5	—	—	—	—	14	1	—
鹽尻	犯罪件數	1	—	—	—	1	3	—	—	—	—	—	—	—	—	1	—	—
	檢擧件數	1	—	—	—	1	4	—	—	—	—	—	—	—	—	1	—	—
	同人員	—	—	—	—	1	3	—	—	—	—	—	—	—	—	3	—	—
豐科	犯罪件數	2	—	—	—	3	16	1	—	4	12	—	—	—	2	13	2	6
	檢擧件數	2	—	—	—	1	16	—	—	3	12	—	—	—	—	15	2	6
	同人員	2	—	—	—	1	15	—	—	3	4	—	—	—	—	8	1	4
大町	犯罪件數	1	—	—	—	3	13	—	—	1	4	—	—	—	—	4	—	—
	檢擧件數	1	—	—	—	2	13	—	—	1	4	—	—	—	—	3	—	—
	同人員	1	—	—	—	2	13	—	—	1	4	—	—	—	—	3	—	—
池田町	犯罪件數	—	—	—	—	—	5	—	—	—	1	—	—	—	—	—	—	—
	檢擧件數	—	—	—	—	—	5	—	—	—	1	—	—	—	—	—	—	—
	同人員	—	—	—	—	—	5	—	—	—	1	—	—	—	—	—	—	—

第四二 犯罪總件數及檢舉件數並ニ人員ノ署別

署名		公務執行妨害	逃走ノ罪	犯罪證據湮滅	賍故	騒擾罪	放火失火 放火	放火失火 失火	放火失火 其他	水利ニ關スル	水利ニ關スル 往來ニ妨害シ	住居侵害	秘密侵ヲス	阿片煙ニ關スル	飲料水ニ關スル	通貨ニ關スル偽造	文書偽造ノ罪	有價證券偽造	印章偽造罪
篠ノ井	犯罪件數	1	—	—		1	5	27	—	—	1	4	—	—	—	1	20	—	2
	檢舉件數	1	—	—		1	3	27	—	—	1	4	—	—	—	1	17	—	2
	同人員	1	—	—		332	3	28	—	—	1	4	—	—	—	1	13	—	—
屋代	犯罪件數	—	1	—		—	—	3	—	—	—	1	—	—	—	—	3	—	3
	檢舉件數	—	1	—		—	—	3	—	—	—	1	—	—	—	—	3	—	4
	同人員	—	1	—		—	—	8	—	—	—	1	—	—	—	—	1	—	2
松代	犯罪件數	—	—	—		—	—	4	—	—	—	5	—	—	—	—	1	—	—
	檢舉件數	—	—	—		—	—	4	—	—	—	5	—	—	—	—	1	—	—
	同人員	—	—	—		—	—	4	—	—	—	—	—	—	—	—	1	—	—
須坂	犯罪件數	—	—	—		6	3	16	—	—	—	3	—	—	—	—	16	—	—
	檢舉件數	—	—	—		6	3	17	—	—	—	3	—	—	—	—	17	—	1
	同人員	—	—	—		282	3	19	—	—	—	4	—	—	—	—	8	—	2
中野	犯罪件數	—	—	—		—	1	5	—	—	—	—	—	—	—	—	1	—	—
	檢舉件數	—	—	—		—	1	5	—	—	—	—	—	—	—	—	1	—	—
	同人員	—	—	—		—	1	7	—	—	—	—	—	—	—	—	1	—	—
穂高	犯罪件數	—	—	—		—	—	—	—	—	—	1	—	—	—	—	2	—	—
	檢舉件數	—	—	—		—	—	—	—	—	—	1	—	—	—	—	2	—	—
	同人員	—	—	—		—	—	—	—	—	—	1	—	—	—	—	1	—	—
長野	犯罪件數	1	—	—		67	1	31	—	1	—	9	—	—	1	—	25	5	1
	檢舉件數	1	—	—		67	—	24	—	1	—	9	—	—	1	—	25	5	1
	同人員	1	—	—		67	—	25	—	1	—	11	—	—	1	—	22	—	—
水內	犯罪件數	—	—	—		—	—	9	—	—	—	1	—	—	—	—	1	—	—
	檢舉件數	—	—	—		—	—	9	—	—	—	1	—	—	—	—	1	—	—
	同人員	—	—	—		—	—	9	—	—	—	1	—	—	—	—	1	—	—
飯山	犯罪件數	1	—	—		—	1	9	—	—	1	8	—	—	—	—	9	—	—
	檢舉件數	1	—	—		—	1	9	—	—	1	8	—	—	—	—	9	—	—
	同人員	1	—	—		—	1	10	—	—	1	5	—	—	—	—	2	—	—
合計	犯罪件數	15	2	—		74	61	405	10	4	24	115	—	—	3	23	262	31	34
	檢舉件數	16	3	—		74	47	393	6	4	19	115	—	—	3	1	263	31	36
	同人員	13	3	—		681	43	424	6	5	38	88	—	—	4	1	158	3	16

第四三 犯罪總件數及檢舉件數並ニ人員ノ署別 其二

署名		偽證ノ罪	誣告ノ罪	猥褻姦淫重婚	普通賭博	常習賭博	富籤	禮拜所ニ墓ス墳ニ關スル	職權濫用罪	賄賂罪	殺人(次項除ク)	嬰兒殺	殺人未遂	自殺關ニス	傷害罪	傷害致死	單純暴行罪
篠ノ井	犯罪件數	1	1	3	8	8	—	—	—	—	4	—	1	—	37	—	1
	檢舉件數	—	1	3	8	8	—	—	—	—	4	—	1	—	36	—	1
	同人員	—	1	3	57	48	—	—	—	—	4	—	1	—	44	—	1
屋代	犯罪件數	—	—	—	15	—	—	—	—	—	—	—	—	—	10	—	—
	檢舉件數	—	—	—	15	—	—	—	—	—	—	—	—	—	10	—	—
	同人員	—	—	—	23	—	—	—	—	—	—	—	—	—	11	—	—
松代	犯罪件數	—	1	2	8	1	—	1	—	—	—	—	1	—	27	—	1
	檢舉件數	—	1	2	8	1	—	1	—	—	—	—	1	—	27	—	1
	同人員	—	—	2	34	5	—	1	—	—	—	—	1	—	35	—	2
須坂	犯罪件數	—	—	—	2	—	—	—	—	—	—	—	1	—	—	—	—
	檢舉件數	—	—	—	2	—	—	—	—	—	—	—	1	—	—	—	—
	同人員	—	—	—	11	—	—	—	—	—	—	—	1	—	—	—	—
中野	犯罪件數	—	—	1	—	—	—	—	—	—	—	—	—	—	3	—	—
	檢舉件數	—	—	1	—	—	—	—	—	—	—	—	—	—	3	—	—
	同人員	—	—	1	—	—	—	—	—	—	—	—	—	—	3	—	—
上田	犯罪件數	—	2	—	44	1	—	—	—	3	1	—	3	—	44	2	4
	檢舉件數	—	2	—	44	1	—	—	—	3	1	—	3	—	44	2	4
	同人員	—	2	—	50	4	—	—	—	3	1	—	3	—	56	2	5
丸子	犯罪件數	—	—	2	18	—	—	—	—	—	—	1	1	—	6	—	1
	檢舉件數	—	—	2	18	—	—	—	—	—	—	1	1	—	6	—	1
	同人員	—	—	2	37	—	—	—	—	—	—	2	1	—	6	—	1
上諏訪	犯罪件數	—	6	4	21	1	—	—	1	1	1	—	—	—	31	1	1
	檢舉件數	—	6	4	21	2	—	—	1	1	1	—	—	—	31	1	1
	同人員	—	6	4	40	5	—	—	1	1	1	—	—	—	35	1	1
岡谷	犯罪件數	—	—	1	6	—	—	1	—	—	—	—	1	—	8	—	—
	檢舉件數	—	—	1	6	—	—	1	—	—	—	—	1	—	8	—	—
	同人員	—	—	1	40	—	—	2	—	—	—	—	1	—	9	—	—

第四三 犯罪總件數及檢舉件數並ニ人員ノ署別 其二

署名		偽證ノ罪	誣告ノ罪	猥褻姦淫重婚	普通賭博	常習賭博	富籤	禮拜所ニ墓ス墳ニ關スル	職權濫用罪	賄賂罪	殺人(次項除ク)	嬰兒殺	殺人未遂	自殺關ニス	傷害罪	傷害致死	單純暴行罪
富士見	犯罪件數	—	—	—	—	—	—	—	—	—	—	—	—	—	4	—	—
	檢舉件數	—	—	—	—	—	—	—	—	—	—	—	—	—	3	—	—
	同人員	—	—	—	—	—	—	—	—	—	—	—	—	—	2	—	—
伊那	犯罪件數	1	—	—	35	—	—	1	—	—	—	—	2	—	20	—	—
	檢舉件數	—	1	—	36	—	—	1	—	—	—	—	2	—	18	—	—
	同人員	—	1	—	45	—	—	1	—	—	—	—	1	—	18	—	—
赤穂	犯罪件數	—	—	—	6	4	—	—	—	—	—	—	—	—	9	—	—
	檢舉件數	—	—	—	6	4	—	—	—	—	—	—	—	—	9	—	—
	同人員	—	—	—	15	11	—	—	—	—	—	—	—	—	9	—	—
高遠	犯罪件數	—	1	—	—	—	—	—	—	—	—	—	1	—	5	—	—
	檢舉件數	—	1	—	—	—	—	—	—	—	—	—	1	—	5	—	—
	同人員	—	1	—	—	—	—	—	—	—	—	—	1	—	12	—	—
伊那富	犯罪件數	—	—	—	3	—	—	—	—	—	—	—	—	—	1	—	—
	檢舉件數	—	—	—	3	—	—	—	—	—	—	—	—	—	1	—	—
	同人員	—	—	—	10	—	—	—	—	—	—	—	—	—	1	—	—
飯田	犯罪件數	—	2	7	43	3	—	—	—	—	1	—	1	2	1	35	—	4
	檢舉件數	—	2	7	43	3	—	—	—	—	1	—	—	2	1	35	—	4
	同人員	—	2	3	149	7	—	—	—	—	1	—	—	1	1	47	—	3
富草	犯罪件數	—	—	—	6	—	—	—	—	—	—	—	1	—	—	1	—	—
	檢舉件數	—	—	—	6	—	—	—	—	—	—	—	1	—	—	1	—	—
	同人員	—	—	—	21	—	—	—	—	—	—	—	1	—	—	1	—	—
和田	犯罪件數	—	—	—	—	—	—	—	—	—	—	—	—	—	—	1	—	—
	檢舉件數	—	—	—	—	—	—	—	—	—	—	—	—	—	—	1	—	—
	同人員	—	—	—	—	—	—	—	—	—	—	—	—	—	—	1	—	—
福島	犯罪件數	—	3	—	25	3	—	—	—	—	1	3	1	1	—	19	1	1
	檢舉件數	—	3	—	25	3	—	—	—	—	1	3	1	1	—	19	1	1
	同人員	—	3	—	79	12	—	—	—	—	2	6	2	1	—	19	2	1
松本	犯罪件數	—	5	5	43	13	—	—	—	—	1	2	—	1	1	56	—	10
	檢舉件數	—	5	5	43	13	—	—	—	—	1	2	—	1	1	56	—	10
	同人員	—	5	4	118	38	—	—	—	—	—	—	—	1	1	56	—	7
塩尻	犯罪件數	—	—	—	3	—	—	—	—	—	—	—	—	—	—	6	—	—
	檢舉件數	—	—	—	3	—	—	—	—	—	—	—	—	—	—	6	—	—
	同人員	—	—	—	11	—	—	—	—	—	—	—	—	—	—	8	—	—
豊科	犯罪件數	—	1	1	3	—	—	—	—	—	1	—	—	—	—	20	—	1
	檢舉件數	—	1	1	3	—	—	—	—	—	1	—	—	—	—	20	—	1
	同人員	—	2	2	7	—	—	—	—	—	1	—	—	—	—	24	—	1
大町	犯罪件數	—	—	3	2	2	—	—	—	—	—	—	—	1	—	13	—	2
	檢舉件數	—	—	3	2	2	—	—	—	—	—	—	—	1	—	13	—	2
	同人員	—	—	3	17	13	—	—	—	—	—	—	—	1	—	15	—	1
池田町	犯罪件數	—	—	—	—	—	—	—	—	—	1	—	—	—	—	4	—	—
	檢舉件數	—	—	—	—	—	—	—	—	—	1	—	—	—	—	4	—	—
	同人員	—	—	—	—	—	—	—	—	—	1	—	—	—	—	4	—	—
篠ノ井	犯罪件數	1	3	4	7	—	—	—	—	—	—	—	2	1	—	19	—	1
	檢舉件數	1	3	4	7	—	—	—	—	—	—	—	1	1	—	19	—	1
	同人員	1	3	3	34	—	—	—	—	—	—	—	1	1	—	22	—	1
屋代	犯罪件數	—	—	—	23	—	—	—	—	—	—	—	—	—	—	6	—	—
	檢舉件數	—	—	—	23	—	—	—	—	—	—	—	—	—	—	6	—	—
	同人員	—	—	—	30	—	—	—	—	—	—	—	—	—	—	8	—	—
松代	犯罪件數	—	—	—	4	—	—	—	—	—	—	—	—	1	—	2	—	—
	檢舉件數	—	—	—	4	—	—	—	—	—	—	—	—	1	—	2	—	—
	同人員	—	—	—	12	—	—	—	—	—	—	—	—	1	—	2	—	—
須坂	犯罪件數	3	3	—	7	1	—	—	—	—	—	—	—	—	—	17	—	4
	檢舉件數	3	3	—	10	1	—	—	—	—	—	—	—	—	—	19	—	4
	同人員	3	3	—	30	1	—	—	—	—	—	—	—	—	—	27	—	4
中野	犯罪件數	—	—	—	—	—	—	—	—	—	—	1	—	—	—	5	—	—
	檢舉件數	—	—	—	—	—	—	—	—	—	—	1	—	—	—	5	—	—
	同人員	—	—	—	—	—	—	—	—	—	—	1	—	—	—	10	—	—
穂高	犯罪件數	—	1	—	—	—	—	—	—	—	—	—	—	—	—	1	—	—
	檢舉件數	—	1	—	—	—	—	—	—	—	—	—	—	—	—	1	—	—
	同人員	—	1	—	—	—	—	—	—	—	—	—	—	—	—	2	—	—
長野	犯罪件數	—	1	15	37	1	—	—	—	—	2	—	—	2	1	48	—	1
	檢舉件數	—	1	13	35	3	—	—	—	—	2	—	—	2	1	50	—	1
	同人員	—	1	8	84	7	—	—	—	—	5	—	—	2	1	65	—	1
水內	犯罪件數	—	1	1	—	—	—	—	—	—	—	2	—	1	—	2	—	—
	檢舉件數	—	1	1	—	—	—	—	—	—	—	2	—	1	—	2	—	—
	同人員	—	1	1	—	—	—	—	—	—	—	2	—	1	—	2	—	—
飯山	犯罪件數	2	—	1	8	—	—	—	—	—	1	—	—	—	—	9	—	4
	檢舉件數	2	—	1	8	—	—	—	—	—	1	—	—	—	—	9	—	4
	同人員	—	—	1	21	—	—	—	—	—	1	—	—	—	—	10	—	3

第四三 犯罪總件數及檢擧件數並ニ人員ノ署別 其二

署名		僞證ノ罪	誣告ノ罪	猥褻姦淫重婚	普通賭博	常習賭博	富籤	禮拜所ニ墓ニ墳墓ニ關スル	職權濫用罪	賄賂罪	殺人(次項除ク)	嬰兒殺	殺人未遂	自殺關ス	傷害罪	傷害致死	單純暴行罪
合計	犯罪件數	7	31	50	377	38	—	3	1	12	14	6	21	3	469	4	37
	檢擧件數	6	32	48	374	41	—	3	1	12	14	4	21	3	469	4	37
	同人員	4	32	38	975	151	—	4	1	15	15	6	19	3	564	5	32

第四四 犯罪總件數及檢擧件數並ニ人員ノ署別 其三

署名		過失傷害罪	過失傷害致死	業務上過失傷害罪	墮胎ノ罪	遺棄ノ罪	逮捕監禁ノ罪	脅迫ノ罪	略取誘拐ノ罪	名譽ニ關スル罪	信用業務ニ對スル罪	窃盜(次項除ク)	掏摸	强盜	詐欺	背任罪	恐喝罪
臼田	犯罪件數	1	14	13	—	—	1	—	—	1	—	138	1	3	144	—	1
	檢擧件數	1	14	13	—	—	1	—	—	1	—	94	1	2	145	—	1
	同人員	1	14	13	—	—	1	—	—	1	—	63	1	1	94	—	1
岩村田	犯罪件數	2	3	3	—	—	—	—	—	—	—	40	—	—	25	—	—
	檢擧件數	2	3	3	—	—	—	—	1	—	—	24	—	—	26	—	—
	同人員	2	3	3	—	—	—	—	1	—	—	9	—	—	15	—	—
小諸	犯罪件數	4	5	5	—	—	—	1	3	1	—	158	1	—	143	—	2
	檢擧件數	4	5	5	—	—	—	1	3	1	—	120	1	—	143	—	2
	同人員	4	4	5	—	—	—	1	4	1	—	50	1	—	79	—	2
輕井澤	犯罪件數	—	1	—	—	—	—	—	—	—	—	24	—	—	10	—	—
	檢擧件數	—	1	—	—	—	—	—	—	—	—	24	—	—	10	—	—
	同人員	—	1	—	—	—	—	—	—	—	—	4	—	—	5	—	—
本牧	犯罪件數	—	2	1	—	—	—	—	1	1	—	12	—	—	24	3	—
	檢擧件數	—	2	1	—	—	—	—	1	1	—	8	—	—	24	3	—
	同人員	—	2	1	—	—	—	—	1	1	—	6	—	—	20	3	—
上田	犯罪件數	—	12	14	11	—	1	3	3	1	5	473	1	6	421	—	1
	檢擧件數	—	12	14	11	—	1	3	3	1	5	296	1	6	420	—	1
	同人員	—	14	15	12	—	2	3	4	2	3	103	1	3	223	—	1
丸子	犯罪件數	—	5	6	6	—	—	—	—	1	—	64	—	—	86	—	1
	檢擧件數	—	5	6	6	—	—	—	—	1	—	53	—	—	86	—	1
	同人員	—	5	6	12	—	—	—	—	1	—	24	—	—	48	—	1
上諏訪	犯罪件數	1	13	8	—	—	1	3	8	—	—	267	1	1	198	—	4
	檢擧件數	1	13	8	—	—	1	3	8	—	—	192	—	—	220	—	6
	同人員	1	12	11	—	—	—	3	6	—	—	84	—	—	163	—	6
岡谷	犯罪件數	—	7	10	—	2	—	2	4	—	—	208	—	1	225	—	8
	檢擧件數	—	7	10	—	2	—	2	4	—	—	156	—	1	226	—	12
	同人員	—	8	11	—	2	—	1	7	—	—	50	—	1	77	—	12
富士見	犯罪件數	—	—	—	—	—	—	5	—	—	—	27	—	—	9	—	—
	檢擧件數	—	—	—	—	—	—	5	—	—	—	12	—	—	13	—	—
	同人員	—	—	—	—	—	—	5	—	—	—	4	—	—	15	—	—
伊那	犯罪件數	—	10	11	—	2	—	3	7	—	—	162	—	—	113	4	2
	檢擧件數	—	10	11	—	2	—	1	7	—	—	116	—	—	112	4	1
	同人員	—	10	13	—	2	—	2	9	—	—	62	—	—	44	5	1
赤穗	犯罪件數	—	1	2	—	1	—	—	—	—	—	32	—	—	48	1	2
	檢擧件數	—	1	2	—	1	—	—	—	—	—	31	—	—	71	1	2
	同人員	—	1	2	—	1	—	—	—	—	—	17	—	—	34	2	2
高遠	犯罪件數	1	—	—	—	1	—	3	—	—	—	11	—	—	43	1	1
	檢擧件數	1	—	—	—	1	—	3	—	—	—	6	—	—	43	1	1
	同人員	—	1	—	—	1	—	2	—	—	—	6	—	—	20	—	1
伊那富	犯罪件數	1	—	—	—	—	—	—	—	—	—	17	—	—	21	1	—
	檢擧件數	1	—	—	—	—	—	—	—	—	—	6	—	—	21	1	—
	同人員	1	—	—	—	—	—	—	—	—	—	6	—	—	20	1	—
飯田	犯罪件數	2	11	11	1	1	—	8	3	2	1	591	7	1	200	7	6
	檢擧件數	2	11	11	5	1	—	9	3	2	1	354	—	1	190	7	3
	同人員	2	11	11	8	2	—	6	3	2	1	130	—	1	118	10	5
富草	犯罪件數	—	3	—	30	—	—	2	—	—	1	11	—	1	26	—	—
	檢擧件數	—	3	—	30	—	—	2	—	—	1	11	—	1	25	—	—
	同人員	—	3	—	31	—	—	2	—	—	5	4	—	1	15	—	—
和田	犯罪件數	—	1	—	—	—	—	—	—	—	—	13	—	—	4	—	—
	檢擧件數	—	1	—	—	—	—	1	—	—	—	11	—	—	4	—	—
	同人員	—	1	—	—	—	—	1	—	—	—	3	—	—	5	—	—
船島	犯罪件數	1	3	8	2	1	—	2	—	—	—	79	—	—	108	2	3
	檢擧件數	1	3	8	2	1	—	2	—	—	—	70	—	—	121	2	4
	同人員	1	3	9	2	2	—	21	—	—	—	30	—	—	74	15	4
松本	犯罪件數	1	9	16	1	1	1	13	8	1	2	630	5	3	480	11	26
	檢擧件數	1	9	16	1	2	1	26	11	1	2	368	5	4	576	11	29
	同人員	1	8	17	1	—	—	5	12	1	2	124	1	1	282	6	26

第四四 犯罪總件數及檢擧件數並ニ人員ノ署別 其三

署名		過失傷害罪	過失傷害致死	業務上過失傷害罪	墮胎ノ罪	遺棄ノ罪	逮捕監禁ノ罪	脅迫ノ罪	略取誘拐ノ罪	名譽ニ關スル罪	信用業務ニ對スル罪	窃盜(次項除ク)	掏摸	强盜	詐欺	背任罪	恐喝罪
靈尻	犯罪件數	—	—	1	—	—	—	—	—	—	—	30	—	—	10	1	1
	檢擧件數	—	—	1	—	—	—	—	—	—	—	15	—	—	10	1	1
	同人員	—	—	1	—	—	—	—	—	—	—	12	—	—	10	1	1
豊科	犯罪件數	—	10	3	1	—	—	3	3	1	1	109	—	—	82	3	4
	檢擧件數	—	10	3	1	—	—	3	5	1	1	66	—	1	86	3	11
	同人員	—	10	3	2	—	—	1	6	1	1	22	—	1	76	1	11
大町	犯罪件數	—	6	5	3	—	—	—	—	—	—	76	—	—	60	1	—
	檢擧件數	—	6	5	3	—	—	—	—	—	—	57	—	—	60	1	—
	同人員	—	6	5	1	—	—	—	—	—	—	31	—	—	59	1	—
池田町	犯罪件數	—	2	2	—	—	—	—	—	—	—	23	—	—	53	—	—
	檢擧件數	—	2	2	—	—	—	—	—	—	—	17	—	—	64	—	—
	同人員	—	2	2	—	—	—	—	—	—	—	11	—	—	12	—	—
篠ノ井	犯罪件數	1	8	13	1	1	1	5	—	—	—	199	—	1	160	1	1
	檢擧件數	1	8	13	1	—	1	5	—	—	—	134	—	—	155	1	1
	同人員	1	8	14	2	—	2	2	—	—	—	71	—	—	116	—	2
屋代	犯罪件數	3	2	—	—	—	—	—	—	1	—	35	6	—	53	2	1
	檢擧件數	3	2	—	—	—	—	—	—	1	—	60	50	—	63	3	1
	同人員	3	2	—	—	—	—	—	—	1	—	19	3	—	43	2	1
松代	犯罪件數	1	1	1	—	—	—	—	—	—	—	22	—	2	2	—	2
	檢擧件數	1	1	1	—	—	—	—	—	—	—	17	—	—	1	—	1
	同人員	1	1	1	—	—	—	—	—	—	—	4	—	—	1	—	—
須坂	犯罪件數	—	4	10	3	1	1	1	1	1	—	137	4	4	62	3	2
	檢擧件數	—	4	12	6	—	1	1	2	1	1	112	—	2	91	3	4
	同人員	—	5	12	8	—	1	—	2	—	3	58	—	4	69	2	—
中野	犯罪件數	—	2	—	—	—	—	1	1	—	—	11	—	1	45	—	2
	檢擧件數	—	2	—	—	—	—	1	1	—	—	11	—	1	45	—	1
	同人員	—	4	—	—	—	—	1	2	—	—	6	—	1	41	—	1
穗高	犯罪件數	—	—	—	—	—	—	—	—	—	—	13	—	—	34	—	—
	檢擧件數	—	—	—	—	—	—	—	—	—	—	12	—	—	34	—	—
	同人員	—	—	—	—	—	—	—	—	—	—	6	—	—	10	—	—
長野	犯罪件數	5	7	9	1	—	—	1	4	3	1	417	1	1	254	5	5
	檢擧件數	5	7	9	1	—	—	1	4	3	1	275	1	—	262	5	4
	同人員	5	7	9	1	—	—	—	4	3	3	129	1	—	169	4	4
水內	犯罪件數	—	2	—	—	—	—	—	—	—	—	12	—	—	26	—	—
	檢擧件數	—	2	—	—	—	—	—	—	—	—	12	—	—	11	—	—
	同人員	—	2	—	—	—	—	—	—	—	—	8	—	—	11	1	—
飯山	犯罪件數	—	7	2	7	—	—	1	—	1	—	43	—	1	127	1	3
	檢擧件數	—	7	2	7	—	—	1	—	1	—	31	—	1	127	1	2
	同人員	—	7	2	8	—	—	5	—	1	—	18	—	1	73	1	2
合計	犯罪件數	24	151	154	67	13	6	59	45	15	11	4,084	28	26	3,296	47	78
	檢擧件數	24	151	156	74	10	6	72	53	15	12	2,771	59	20	3,500	48	90
	同人員	23	155	166	88	10	6	61	61	15	18	1,167	8	15	2,041	55	84

第四五 犯罪總件數及檢擧件數並ニ人員ノ署別 其四

署名		橫領罪	業務上橫領罪	同上其他	贓物ニ關ス	毀棄隱匿ノ罪	合計	特刑法 陸軍刑法	海軍刑法	森林盜伐	其他ノ法令違反	合計	拘留科料 警察犯罰令	警察犯罰令	縣令	縣令	其他ノ法令違反	合計	總計
													內務省令		縣令	ヨリシタル命令			
臼田	犯罪件數	49	5	4	2	5	483	—	—	13	54	67	43	2	138	58	241	791
	檢擧件數	49	5	4	2	5	437	—	—	14	53	67	43	2	138	58	241	745
	同人員	38	2	4	2	5	437	—	—	31	51	82	43	2	134	58	237	756
岩村田	犯罪件數	9	—	1	—	1	124	—	—	3	14	17	9	4	41	57	111	252
	檢擧件數	12	7	1	—	—	118	—	—	3	18	21	9	4	41	57	111	250
	同人員	4	1	1	—	—	85	—	—	5	9	14	9	4	41	57	111	210
小諸	犯罪件數	30	12	3	1	4	454	—	—	2	22	24	24	1	95	47	167	645
	檢擧件數	33	9	3	1	4	415	—	—	2	22	24	24	1	95	47	167	606
	同人員	19	6	2	—	2	277	—	—	1	22	23	24	1	93	35	153	453
輕井澤	犯罪件數	2	—	—	—	—	42	—	—	—	4	4	4	4	29	1	38	84
	檢擧件數	2	—	—	—	—	43	—	—	—	4	4	4	4	29	1	38	85
	同人員	3	—	—	—	—	29	—	—	—	4	4	4	4	29	1	38	71
本牧	犯罪件數	11	1	—	—	—	61	—	—	53	23	76	2	—	30	5	37	174
	檢擧件數	11	1	—	—	—	58	—	—	53	23	76	2	—	30	5	37	171
	同人員	8	1	—	—	—	49	—	—	22	13	35	2	—	30	5	37	121
上田	犯罪件數	83	145	7	1	1	1,382	—	—	14	110	124	46	3	362	426	837	2,343
	檢擧件數	83	145	7	1	1	1,202	—	—	14	109	123	46	3	362	426	837	2,162
	同人員	58	30	7	1	1	661	—	—	8	105	113	46	3	362	426	837	1,611

第四五 犯罪總件數及檢擧件數並ニ人員ノ署別 其四

署名		横領罪	業務上横領罪	同上其他	職物ニ關ス	毀棄隱匿ノ計	合計	特別法 陸軍刑法	特別法 海軍刑法	特別法 森林盜伐	特別法 其他ノ令違反	特別法 合計	拘留科料 警察犯處罰 內務省令	拘留科料 警察犯處罰 本縣令	拘留科料 縣ヨリシタル發令	拘留科料 其他ノ法令違反	拘留科料 合計	總計
丸子	犯罪件數	19	25	2	—	2	261	—	—	10	79	89	2	1	15	42	60	410
	檢擧件數	19	25	2	—	2	250	—	—	10	79	89	2	1	15	42	60	399
	同人員	15	12	1	—	2	193	—	—	27	29	56	2	1	15	42	60	309
上諏訪	犯罪件數	88	94	1	9	2	812	—	—	34	75	109	16	8	134	51	209	1,130
	檢擧件數	122	94	1	9	2	790	—	—	34	74	107	16	8	134	51	209	1,107
	同人員	59	14	1	8	2	509	—	—	15	52	67	16	8	135	51	110	786
岡谷	犯罪件數	50	28	2	8	2	612	—	—	—	62	62	37	5	118	107	267	941
	檢擧件數	50	28	2	8	2	556	—	—	—	62	62	37	5	118	107	267	886
	同人員	28	8	2	3	2	287	—	—	—	43	43	37	5	118	107	267	597
富士見	犯罪件數	1	—	1	—	—	64	—	—	—	6	6	10	13	5	1	29	99
	檢擧件數	1	—	1	—	—	47	—	—	—	7	7	10	13	5	1	29	83
	同人員	1	—	—	—	—	40	—	—	—	6	6	8	4	13	1	26	72
伊那	犯罪件數	42	33	5	5	6	512	—	—	15	104	119	9	4	221	134	368	999
	檢擧件數	41	33	5	5	5	457	—	—	15	104	119	9	4	221	134	368	944
	同人員	22	15	4	5	3	325	—	—	10	109	119	9	4	221	134	368	812
赤穗	犯罪件數	10	4	1	—	1	145	—	—	—	9	91	3	1	20	13	37	191
	檢擧件數	10	5	1	—	1	167	—	—	—	10	10	3	1	20	13	37	214
	同人員	9	5	1	—	2	128	—	—	—	20	20	3	1	16	21	33	181
高遠	犯罪件數	16	—	—	—	1	96	—	—	8	16	24	4	—	58	21	83	203
	檢擧件數	16	—	—	—	—	90	—	—	8	16	24	4	—	58	21	83	197
	同人員	11	—	—	—	—	67	—	—	8	15	23	4	—	56	20	80	170
伊那富	犯罪件數	10	—	—	—	—	57	—	—	—	3	3	—	—	16	9	25	85
	檢擧件數	10	—	—	—	—	49	—	—	—	3	3	—	—	16	9	25	74
	同人員	10	—	—	—	—	53	—	—	—	4	4	—	—	16	9	25	82
飯田	犯罪件數	82	38	15	1	6	1,168	—	—	76	243	318	22	7	118	59	200	1,686
	檢擧件數	82	38	15	1	6	916	—	—	76	243	319	22	7	118	59	200	1,435
	同人員	50	24	14	1	6	690	—	—	25	283	308	22	7	118	59	200	1,198
富草	犯罪件數	1	2	1	—	—	89	—	—	4	2	6	8	—	16	1	25	120
	檢擧件數	1	2	1	—	—	88	—	—	4	2	6	8	—	16	1	25	119
	同人員	1	2	1	—	—	92	—	—	4	2	6	7	—	16	1	24	122
和田	犯罪件數	2	—	—	—	—	25	—	—	12	10	22	—	—	12	7	19	66
	檢擧件數	2	—	—	—	—	24	—	—	12	10	22	—	—	12	5	17	63
	同人員	1	—	—	—	—	16	—	—	13	11	24	—	—	12	6	18	58
龍島	犯罪件數	21	15	6	5	1	358	—	—	32	101	133	30	14	91	35	170	661
	檢擧件數	21	15	6	5	1	359	—	—	32	101	133	30	14	91	35	170	662
	同人員	15	15	5	1	—	378	—	—	25	108	133	30	14	88	35	167	678
松本	犯罪件數	86	123	11	11	11	1,730	—	—	11	124	135	44	6	330	290	670	2,535
	檢擧件數	94	126	13	13	11	1,583	—	—	11	124	135	44	6	330	290	670	2,388
	同人員	53	91	7	8	7	952	—	—	11	138	149	44	6	330	290	670	1,771
塩尻	犯罪件數	10	—	2	—	1	71	—	—	5	13	18	1	2	57	25	85	174
	檢擧件數	10	—	2	—	1	56	—	—	5	13	18	1	2	57	25	85	159
	同人員	7	—	2	—	—	60	—	—	8	13	21	1	2	56	23	82	163
豊科	犯罪件數	17	20	3	2	3	360	—	—	35	323	358	9	2	162	59	232	950
	檢擧件數	16	20	3	2	3	319	—	—	35	323	358	9	2	162	59	232	909
	同人員	21	10	5	3	2	244	—	—	28	52	80	8	2	160	59	229	553
大町	犯罪件數	22	7	—	7	3	241	—	—	10	79	89	15	—	137	37	189	519
	檢擧件數	22	7	—	7	3	220	—	—	10	79	89	15	—	137	37	189	498
	同人員	18	3	—	5	2	196	—	—	6	46	52	15	—	133	37	185	433
池田町	犯罪件數	6	6	—	—	—	102	—	—	6	8	14	7	—	33	10	50	167
	檢擧件數	7	10	—	—	—	113	—	—	6	8	14	7	—	33	10	50	177
	同人員	2	3	—	—	—	43	—	—	2	9	11	7	—	33	10	50	104
篠ノ井	犯罪件數	67	2	5	6	1	575	—	—	29	85	114	17	4	150	180	351	1,040
	檢擧件數	64	5	5	6	1	496	—	—	28	85	113	17	4	150	180	351	960
	同人員	30	1	3	5	1	715	—	—	25	60	87	17	4	145	170	336	1,138
屋代	犯罪件數	10	—	—	—	—	153	—	—	2	199	201	9	1	48	21	79	433
	檢擧件數	20	—	—	12	1	257	—	—	2	198	200	9	1	48	21	79	536
	同人員	11	—	—	3	1	139	—	—	2	16	18	9	1	48	21	79	236
松代	犯罪件數	7	—	—	1	—	54	—	—	2	25	27	3	—	27	65	95	176
	檢擧件數	9	—	—	1	—	49	—	—	2	25	27	3	—	27	65	95	171
	同人員	6	—	—	1	—	37	—	—	5	9	14	3	—	27	65	95	146
須坂	犯罪件數	25	13	1	3	3	356	—	—	4	24	28	12	2	151	251	416	800
	檢擧件數	35	12	—	3	3	381	—	—	4	26	30	12	2	151	251	416	827
	同人員	27	8	—	4	3	594	—	—	6	26	32	12	2	147	244	405	1,031
中野	犯罪件數	10	2	3	—	1	91	—	—	3	11	14	10	2	29	15	56	161
	檢擧件數	10	2	3	—	1	92	—	—	3	11	14	10	2	29	15	56	162
	同人員	8	2	3	—	2	95	—	—	5	18	23	10	2	29	15	56	174
穂高	犯罪件數	4	8	1	1	—	66	—	—	3	43	46	2	—	27	24	53	165
	檢擧件數	11	1	1	1	—	65	—	—	3	43	46	2	—	27	24	53	164
	同人員	2	3	1	1	—	28	—	—	3	15	18	2	—	27	24	53	99

第四五 犯罪總件數及檢擧件數並ニ人員ノ署別 其四

署名		横領罪	業務上横領罪	同上其他	職物ニ關ス	毀棄隱匿ノ罪	合計	特別法 陸軍刑法	特別法 海軍刑法	特別法 森林盜伐	特別法 其他ノ令違反	特別法 合計	拘留科料 警察犯處罰 內務省令	拘留科料 警察犯處罰 本縣令	拘留科料 縣ヨリシタル發令	拘留科料 其他ノ法令違反	拘留科料 合計	總計
長野	犯罪件數	84	50	3	—	20	1,120	—	—	18	100	118	60	12	161	157	390	1,628
	檢擧件數	88	70	2	—	22	1,000	—	—	18	95	113	60	12	161	157	390	1,503
	同人員	39	25	3	—	2	712	—	—	26	72	98	60	12	161	154	387	1,197
水內	犯罪件數	2	1	—	—	1	61	—	—	1	4	5	2	—	14	1	17	83
	檢擧件數	2	1	—	—	1	61	—	—	1	4	5	2	—	14	1	17	83
	同人員	2	1	—	—	1	42	—	—	1	2	3	2	—	13	1	16	61
飯山	犯罪件數	24	13	3	1	1	289	—	—	5	67	72	12	—	115	75	202	563
	檢擧件數	24	13	3	1	1	276	—	—	5	67	72	12	—	115	75	202	550
	同人員	16	6	3	1	—	201	—	—	3	51	54	12	—	115	75	202	457
合計	犯罪件數	900	947	81	64	77	12,015	—	—	410	2,041	2,451	472	98	2,954	2,284	5,808	20,274
	檢擧件數	977	674	81	78	75	11,031	—	—	410	2,041	2,451	472	98	2,954	2,284	5,806	19,288
	同人員	594	288	70	52	48	8,374	—	—	325	1,415	1,740	468	89	2,931	2,248	5,736	15,850

第四六 警察犯處罰令及諸規則違犯即決人員

區別		被告人員	刑名別 拘留 廿日以上	拘留 十日以上	拘留 五日以上	拘留 五日未滿	拘留 計	科料 拾圓以上	科料 五圓以上	科料 貳圓以上	科料 壹圓以上	科料 壹圓未滿	科料 計	免除
警察犯處罰令														
故ナク人ノ住居若クハ看守セサル邸宅建造物及船舶內ニ潛伏ス	男	3	—	—	2	1	3	—	—	—	—	—	—	—
	女	—	—	—	—	—	—	—	—	—	—	—	—	—
密賣淫ヲ爲ス	男	—	—	—	—	—	—	—	—	—	—	—	—	—
	女	93	—	—	11	82	93	—	—	—	—	—	—	—
密賣淫ノ媒合又ハ容止ヲナス	男	1	—	—	1	—	1	—	—	—	—	—	—	—
	女	14	—	—	3	11	14	—	—	—	—	—	—	—
一定ノ住居又ハ生業ナクシテ諸方ヲ徘徊ス	男	48	—	16	20	12	48	—	—	—	—	—	—	—
	女	—	—	—	—	—	—	—	—	—	—	—	—	—
故ナク面會ヲ强請シ又ハ强談威迫ノ行爲ヲ爲ス	男	5	—	1	1	3	5	—	—	—	—	—	—	—
	女	—	—	—	—	—	—	—	—	—	—	—	—	—
合力喜捨ヲ强請シ又ハ强テ物品ノ購買ヲ求ム	男	4	—	1	1	1	3	—	1	—	—	—	1	—
	女	—	—	—	—	—	—	—	—	—	—	—	—	—
乞丐ヲ爲ス	男	3	—	—	—	3	3	—	—	—	—	—	—	—
	女	—	—	—	—	—	—	—	—	—	—	—	—	—
申込ナキ新聞雜誌其他ノ出版物ヲ配付シ又ハ申込ナキ廣告ヲ爲シ其代料ヲ請求ス	男	6	—	—	—	—	—	1	3	2	—	—	6	—
	女	—	—	—	—	—	—	—	—	—	—	—	—	—
公衆ノ自由ニ交通シ得ル場所ニ於テ喧噪シ横臥ス	男	6	—	1	1	1	3	—	2	1	—	—	3	—
	女	—	—	—	—	—	—	—	—	—	—	—	—	—
公衆ノ自由ニ交通シ得ル場所ニ於テ泥醉徘徊ス	男	69	1	2	14	14	31	4	9	23	2	—	38	—
	女	1	—	—	—	—	—	—	—	1	—	—	1	—
公衆ノ自由ニ交通シ得ル場所ニ於テ猥リニ車馬舟筏其他ノ物件ヲ置キ又ハ交通ノ妨害トナルヘキ行爲ヲ爲ス	男	53	—	—	—	—	—	—	2	33	18	—	53	—
	女	—	—	—	—	—	—	—	—	—	—	—	—	—
劇場寄席其他公衆ノ會同スル場所ニ於テ會衆ノ妨害ヲ爲ス	男	5	—	—	—	—	—	—	5	—	—	—	5	—
	女	—	—	—	—	—	—	—	—	—	—	—	—	—
雜踏ノ場所ニ於テ制止ヲ肯セス混雜ヲ增スノ行爲ヲ爲ス	男	—	—	—	—	—	—	—	—	—	—	—	—	—
	女	—	—	—	—	—	—	—	—	—	—	—	—	—
妄ニ吉凶禍福ヲ說キ又ハ祈禱符呪ヲ爲シ若クハ守札類ヲ授與シテ人ヲ惑ハス	男	—	—	—	—	—	—	—	—	—	—	—	—	—
	女	—	—	—	—	—	—	—	—	—	—	—	—	—
病者ニ對シ禁厭祈禱符呪等ヲ爲シ又ハ神符神水等ヲ與ヘ醫療ヲ妨ク	男	—	—	—	—	—	—	—	—	—	—	—	—	—
	女	—	—	—	—	—	—	—	—	—	—	—	—	—
人ヲ訛惑セシムヘキ流言流說又ハ虛報ヲナス	男	1	—	—	—	—	—	—	—	1	—	—	1	—
	女	—	—	—	—	—	—	—	—	—	—	—	—	—
官職位記勳爵學位ヲ詐リ又ハ法令ノ定ムル服飾徽章ヲ濫用シ若クハ之ニ類似ノ物ヲ使用ス	男	2	—	1	—	—	1	1	—	—	—	—	1	—
	女	—	—	—	—	—	—	—	—	—	—	—	—	—
官公署ニ對シ不實ノ申述ヲ爲シ又ハ其ノ義務アルモノニシテ故ナク其申述ヲ肯セス	男	25	—	1	—	1	2	2	9	12	—	—	23	—
	女	11	—	—	—	—	—	2	4	5	—	—	11	—
人ノ飲用ニ供スル淨水ヲ汚穢シ又ハ其使用ヲ妨ケ若クハ其水路ニ障碍ヲ爲ス	男	1	—	—	—	—	—	—	—	1	—	—	1	—
	女	—	—	—	—	—	—	—	—	—	—	—	—	—
官公署ニ標示シ若ハ官公署ノ指揮ニ依リ標示セル類似ヲ犯シ又ハ其設置ニ係ル徴標ヲ汚濁シ若ハ撤去ス	男	—	—	—	—	—	—	—	—	—	—	—	—	—
	女	—	—	—	—	—	—	—	—	—	—	—	—	—

第四六 警察犯處罰令及諸規則違反即決人員 續

區別		被告人員	刑名別 拘留 廿日以上	十日以上	五日以上	五日未満	計	科料 拾圓以上	五圓以上	貳圓以上	壹圓以上	壹圓未満	計	免除
使用者ニシテ勞役者ニ對シ故ナク其自由ヲ妨ケ又ハ苛酷ノ取扱ヲナス	男	—	—	—	—	—	—	—	—	—	—	—	—	—
	女	—	—	—	—	—	—	—	—	—	—	—	—	—
濫ニ他人ノ身邊ニ立寄リ又ハ追隨ス	男	1	—	—	1	—	—	—	—	—	—	—	—	—
	女	—	—	—	—	—	—	—	—	—	—	—	—	—
濫ニ犬其他ノ獸類ヲ嚇シ又ハ驚逸セシム	男	1	—	—	—	—	—	—	—	1	—	—	1	—
	女	—	—	—	—	—	—	—	—	—	—	—	—	—
自己身体ニ入墨ヲ爲ス	男	1	—	—	—	—	—	—	—	1	—	—	1	—
	女	—	—	—	—	—	—	—	—	—	—	—	—	—
公衆ノ目ニ觸ルヘキ場所ニ於テ裸體裸裡シ又ハ臀部股部ヲ露ハシ醜態ヲ爲ス	男	9	—	—	—	—	—	—	—	1	7	1	9	—
	女	—	—	—	—	—	—	—	—	—	—	—	—	—
街路ニ於テ屎尿ヲ爲ス	男	—	—	—	—	—	—	—	—	—	—	—	—	—
	女	—	—	—	—	—	—	—	—	—	—	—	—	—
街路ニ於テ屎尿ヲ爲サシム	男	64	—	—	—	—	—	—	1	17	40	6	64	—
	女	—	—	—	—	—	—	—	—	—	—	—	—	—
濫ニ銃砲ノ發射ヲ爲シ又ハ火藥其他ノ劇發スヘキモノヲ玩フ	男	—	—	—	—	—	—	—	—	—	—	—	—	—
	女	—	—	—	—	—	—	—	—	—	—	—	—	—
家屋其ノ他ノ建物若クハ引火シ易キ物ノ近傍又ハ山野ニ於テ火ヲ焚ク者	男	6	—	—	—	—	—	—	—	5	1	—	6	—
	女	—	—	—	—	—	—	—	—	—	—	—	—	—
一定ノ飲食物ニ他物ヲ混シテ不正ノ利ヲ計ル	男	—	—	—	—	—	—	—	—	—	—	—	—	—
	女	—	—	—	—	—	—	—	—	—	—	—	—	—
鮑實洗滌剝皮ヲ要セス其儘食用ニ供スヘキ飲食物ニ覆蓋ヲ設クス店頭ニ陳列ス	男	5	—	—	—	—	—	—	—	2	3	—	5	—
	女	1	—	—	—	—	—	—	—	—	1	—	1	—
濫ニ禽獸ノ死屍又ハ汚穢物ヲ擲棄シ又ハ之カ取除キノ義務ヲ怠ル	男	—	—	—	—	—	—	—	—	—	—	—	—	—
	女	—	—	—	—	—	—	—	—	—	—	—	—	—
監置ニ係ル精神病者ノ監護ヲ怠リ屋外ニ徘徊セシム	男	1	—	—	—	—	—	1	—	—	—	—	1	—
	女	1	—	—	—	—	—	1	—	—	—	—	1	—
濫ニ他人ノ家屋其他ノ工作物ヲ汚瀆シ若ハ之ニ貼紙ヲ爲シ又・他人ノ標札招牌賣貸家札其他旌標ノ類ヲ汚瀆シ若ハ撤去ス	男	9	—	—	—	—	—	—	—	6	3	—	9	—
	女	—	—	—	—	—	—	—	—	—	—	—	—	—
不熟ノ果物腐敗ノ肉類其他健康ヲ害スヘキ飲食物ヲ營利ノ用ニ供ス	男	5	—	—	—	—	—	—	—	1	4	—	5	—
	女	1	—	—	—	—	—	—	—	—	1	—	1	—
縣令	男	72	—	8	14	10	32	1	7	21	10	1	40	—
	女	19	—	1	—	1	2	—	1	15	1	—	17	—
合計	男	406	1	31	55	46	133	10	39	128	88	8	273	—
	女	141	—	1	14	94	109	3	5	21	3	—	32	—
諸條例規則														
大正七年法律第三十二號狩獵法	男	3	—	—	—	—	—	—	—	3	—	—	3	—
	女	—	—	—	—	—	—	—	—	—	—	—	—	—
大正八年農商務省令第二十八號狩獵法施行規則	男	45	—	—	—	—	—	—	—	7	30	8	45	—
	女	—	—	—	—	—	—	—	—	—	—	—	—	—
明治十七年大政官布達第二十五號墓地及埋葬取締規則	男	—	—	—	—	—	—	—	—	—	—	—	—	—
	女	—	—	—	—	—	—	—	—	—	—	—	—	—
明治四十年農商務省令第三十一號森林法施行規則	男	1	—	—	—	—	—	—	—	—	1	—	1	—
	女	—	—	—	—	—	—	—	—	—	—	—	—	—
大正十一年法律第二十九號家畜傳染病豫防法	男	4	—	—	—	—	—	—	—	2	2	—	4	—
	女	—	—	—	—	—	—	—	—	—	—	—	—	—
大正十一年法律第二十號未成年者飲酒禁止法	男	—	—	—	—	—	—	—	—	—	—	—	—	—
	女	1	—	—	—	—	—	—	—	—	—	—	1	—
明治三十二年內務省令第三十二號宿泊屆其他ノ規程	男	15	—	—	—	—	—	—	—	—	15	—	15	—
	女	6	—	—	—	—	—	—	—	1	5	—	6	—
明治三十三年內務省令第四十四號娼妓取締規則	男	—	—	—	—	—	—	—	—	—	—	—	—	—
	女	23	—	—	—	—	—	1	2	19	1	—	23	—
明治四十三年農商務省令第二十八號度量衡法施行細則	男	—	—	—	—	—	—	—	—	—	—	—	—	—
	女	—	—	—	—	—	—	—	—	—	—	—	—	—
明治三十三年法律第五十九號電信法	男	2	—	—	—	—	—	—	—	1	1	—	2	—
	女	—	—	—	—	—	—	—	—	—	—	—	—	—
明治三十三年法律第六十五號鐵道營業法	男	3	—	—	—	—	—	—	1	2	—	—	3	—
	女	—	—	—	—	—	—	—	—	—	—	—	—	—
大正八內務省令第一號自動車取締令	男	56	—	—	—	—	—	2	6	31	16	1	56	—
	女	—	—	—	—	—	—	—	—	—	—	—	—	—
大正六年農商務省令第三十三號蠶絲業法施行規則	男	1	—	—	—	—	—	—	1	—	—	—	1	—
	女	—	—	—	—	—	—	—	—	—	—	—	—	—
大正九年內務省令第四十號代書人規則	男	1	—	—	—	—	—	—	—	1	—	—	1	—
	女	—	—	—	—	—	—	—	—	—	—	—	—	—
大正十三年內務省令第三十六號勞働者募集取締令	男	88	—	—	—	—	—	6	28	51	3	—	88	—
	女	—	—	—	—	—	—	—	—	—	—	—	—	—

第四六 警察犯處罰令及諸規則違反即決人員 續

區別		被告人員	刑名別 拘留 廿日以上	十日以上	五日以上	五日未満	計	科料 拾圓以上	五圓以上	貳圓以上	壹圓以上	壹圓未満	計	免除
大正九年內務省令第四十五號道路取締令	男	2,049	—	—	—	—	—	—	7	1,085	928	29	2,049	—
	女	1	—	—	—	—	—	—	—	1	—	—	1	—
明治二十九年內務省令第二十八號齒科醫師法施行規則	男	—	—	—	—	—	—	—	—	—	—	—	—	—
	女	—	—	—	—	—	—	—	—	—	—	—	—	—
明治四十三年農商務省令第二十七號牛馬商取締規則	男	11	—	—	—	—	—	1	1	5	4	—	11	—
	女	—	—	—	—	—	—	—	—	—	—	—	—	—
明治三十三年內務省令第三十五號精神病者監護法施行規則	男	—	—	—	—	—	—	—	—	—	—	—	—	—
	女	—	—	—	—	—	—	—	—	—	—	—	—	—
明治四十四年法律第七十號廣告物取締法	男	1	—	—	—	—	—	—	1	—	—	—	1	—
	女	—	—	—	—	—	—	—	—	—	—	—	—	—
明治三十三年內務省令第十五號牛乳營業取締規則	男	2	—	—	—	—	—	—	—	1	1	—	2	—
	女	—	—	—	—	—	—	—	—	—	—	—	—	—
明治四十四年按摩術營業取締規則	男	1	—	—	—	—	—	—	—	1	—	—	1	—
	女	—	—	—	—	—	—	—	—	—	—	—	—	—
縣令違犯														
縣稅賦課徵收規則施行細則	男	95	—	—	—	—	—	—	8	46	33	8	95	—
	女	—	—	—	—	—	—	—	—	—	—	—	—	—
人力車取締規則	男	22	—	—	—	—	—	1	3	—	17	1	22	—
	女	2	—	—	—	—	—	—	—	2	—	—	2	—
貸座敷取締規則	男	1	—	—	—	—	—	—	1	—	—	—	1	—
	女	—	—	—	—	—	—	—	—	—	—	—	—	—
荷車馱牛馬取締規則	男	1,225	—	—	—	—	—	—	11	642	486	86	1,225	—
	女	1	—	—	—	—	—	—	—	—	1	—	1	—
乘合馬車取締規則	男	2	—	—	—	—	—	—	—	—	1	1	2	—
	女	—	—	—	—	—	—	—	—	—	—	—	—	—
寄附金品及會員募集取締規則	男	4	—	—	3	—	3	—	—	1	—	—	1	—
	女	1	—	—	—	—	—	—	—	1	—	—	1	—
料理店飲食店貸席取締規則	男	76	—	—	1	—	1	9	32	31	3	—	75	—
	女	127	—	—	1	4	5	7	28	80	7	—	122	—
戚銃取締規則	男	1	—	—	—	—	—	—	—	—	1	—	1	—
	女	—	—	—	—	—	—	—	—	—	—	—	—	—
縣稅遊興稅觀覽稅徵收細則	男	1	—	—	—	—	—	—	—	—	1	—	1	—
	女	—	—	—	—	—	—	—	—	—	—	—	—	—
自轉車取締規則	男	398	—	—	—	—	—	1	3	157	228	9	398	—
	女	—	—	—	—	—	—	—	—	—	—	—	—	—
墓地及埋葬取締細則	男	5	—	—	—	—	—	—	—	1	4	—	5	—
	女	2	—	—	—	—	—	—	—	—	2	—	2	—
理髮營業取締規則	男	21	—	—	—	—	—	—	1	11	9	—	21	—
	女	5	—	—	—	—	—	—	—	4	1	—	5	—
懸賞福引其他射倖方法ヲ用ヰントスル者	男	7	—	3	—	—	3	1	—	3	—	—	4	—
	女	1	—	—	—	—	—	—	1	—	—	—	1	—
玩具用普通火工品取締規則	男	8	—	—	—	—	—	—	—	5	3	—	8	—
	女	1	—	—	—	—	—	—	—	1	—	—	1	—
煙火緩燃導火線取締規則	男	4	—	—	—	—	—	—	1	3	—	—	4	—
	女	—	—	—	—	—	—	—	—	—	—	—	—	—
按摩術營業取締規則施行細則	男	4	—	—	—	—	—	—	—	2	2	—	4	—
	女	1	—	—	—	—	—	—	—	1	—	—	1	—
狩獵法施行細則	男	3	—	—	—	—	—	—	—	—	3	—	3	—
	女	—	—	—	—	—	—	—	—	—	—	—	—	—
自動車取締令施行細則	男	281	—	—	—	—	—	4	28	178	69	2	281	—
	女	—	—	—	—	—	—	—	—	—	—	—	—	—
口入營業取締規則	男	13	—	1	1	—	2	1	2	7	1	—	11	—
	女	2	—	—	—	—	—	—	1	1	—	—	2	—
宿屋取締規則	男	11	—	—	—	—	—	1	3	4	3	—	11	—
	女	3	—	—	—	—	—	—	—	2	—	1	3	—
森林原野山岳荒蕪地火入及焚火取締規則	男	68	—	—	—	—	—	—	2	48	17	1	68	—
	女	—	—	—	—	—	—	—	—	—	—	—	—	—
斃獸取締規則	男	45	—	—	—	—	—	—	4	27	13	1	45	—
	女	—	—	—	—	—	—	—	—	—	—	—	—	—
土木取締規則	男	5	—	—	—	—	—	—	1	2	1	1	5	—
	女	—	—	—	—	—	—	—	—	—	—	—	—	—
勞働者募集取締令施行細則	男	67	—	—	—	—	—	3	18	45	1	—	67	—
	女	3	—	—	—	—	—	—	—	3	—	—	3	—
廣告物取締法施行細則	男	1	—	—	—	—	—	—	—	—	1	—	1	—
	女	—	—	—	—	—	—	—	—	—	—	—	—	—
木材川下取締規則	男	3	—	—	—	—	—	1	1	1	—	—	3	—
	女	—	—	—	—	—	—	—	—	—	—	—	—	—

第四六 警察犯處罰令及諸規則違反即決人員 續

區別		被告人員	刑名別 拘留 廿日以上	十日以上	五日以上	五日未満	計	科料 拾圓以上	五圓以上	貳圓以上	壹圓以上	壹圓未満	計	免除
工場法施行細則	男	17	—	—	—	—	—	—	1	7	9	—	17	—
	女	—	—	—	—	—	—	—	—	—	—	—	—	—
漁業取締規則	男	9	—	—	—	—	—	—	—	7	2	—	9	—
	女	—	—	—	—	—	—	—	—	—	—	—	—	—
登山者休泊所案内人取締規則	男	7	—	—	—	—	—	—	2	2	3	—	7	—
	女	—	—	—	—	—	—	—	—	—	—	—	—	—
道路取締令施行細則	男	46	—	—	—	—	—	1	3	34	8	—	46	—
	女	—	—	—	—	—	—	—	—	—	—	—	—	—
山羊乳營業取締規則	男	1	—	—	—	—	—	—	1	—	—	—	1	—
	女	—	—	—	—	—	—	—	—	—	—	—	—	—
屠肉販賣營業取締規則	男	7	—	—	—	—	—	—	—	3	4	—	7	—
	女	—	—	—	—	—	—	—	—	—	—	—	—	—
演藝場及興業取締規則	男	10	—	—	—	—	—	—	3	7	—	—	10	—
	女	—	—	—	—	—	—	—	—	—	—	—	—	—
銃砲火藥類取締令施行手續	男	3	—	—	—	—	—	—	1	1	1	—	3	—
	女	—	—	—	—	—	—	—	—	—	—	—	—	—
屠場法施行細則	男	6	—	—	—	—	—	—	—	3	2	1	6	—
	女	—	—	—	—	—	—	—	—	—	—	—	—	—
浴場取締規則	男	3	—	—	—	—	—	—	—	2	1	—	3	—
	女	—	—	—	—	—	—	—	—	—	—	—	—	—
砂防指定地取締規則	男	10	—	—	—	—	—	3	1	6	—	—	10	—
	女	—	—	—	—	—	—	—	—	—	—	—	—	—
遊藝稼業人取締規則	男	2	—	—	—	—	—	—	—	2	—	—	2	—
	女	—	—	—	—	—	—	—	—	—	—	—	—	—
古物商取締法施行規則	男	4	—	—	—	—	—	—	1	2	1	—	4	—
	女	—	—	—	—	—	—	—	—	—	—	—	—	—
醫藥法施行細則	男	2	—	—	—	—	—	—	—	1	1	—	2	—
	女	—	—	—	—	—	—	—	—	—	—	—	—	—
度量衡取締規則	男	4	—	—	—	—	—	—	—	3	1	—	4	—
	女	2	—	—	—	—	—	—	—	2	—	—	2	—
屋上制限規則	男	1	—	—	—	—	—	—	—	—	1	—	1	—
	女	—	—	—	—	—	—	—	—	—	—	—	—	—
清凉飲料水營業取締規則施行細則	男	1	—	—	—	—	—	—	1	—	—	—	1	—
	女	—	—	—	—	—	—	—	—	—	—	—	—	—
陸上汽罐取締規則	男	2	—	—	—	—	—	—	—	—	2	—	2	—
	女	—	—	—	—	—	—	—	—	—	—	—	—	—
畜犬取締規則	男	53	—	—	—	—	—	—	1	25	25	2	53	—
	女	—	—	—	—	—	—	—	—	2	—	—	—	—
牛乳營業取締規則施行細則	男	41	—	—	—	—	—	—	—	21	20	—	41	—
	女	2	—	—	—	—	—	—	—	1	1	—	2	—
競馬投票取締規則	男	2	—	—	—	—	—	—	1	1	—	—	2	—
	女	—	—	—	—	—	—	—	—	—	—	—	—	—
長野縣養蠶教師規則	男	4	—	—	—	—	—	—	3	1	—	—	4	—
	女	—	—	—	—	—	—	—	—	—	—	—	—	—
河川取締規則	男	35	—	—	—	—	—	1	7	26	1	—	35	—
	女	—	—	—	—	—	—	—	—	—	—	—	—	—
遊技場取締規則	男	1	—	—	—	—	—	—	—	1	—	—	1	—
	女	2	—	—	—	—	—	—	2	—	—	—	2	—
氷雪營業取締規則施行細則	男	2	—	—	—	—	—	—	—	—	2	—	2	—
	女	1	—	—	—	—	—	—	—	—	1	—	1	—
藤紋及畳屋營業取締規則	男	1	—	—	—	1	1	—	—	—	—	—	—	—
	女	143	—	—	1	1	2	2	20	71	46	2	141	—
鍼灸術營業取締規則施行細則	男	1	—	—	—	—	—	—	—	—	1	—	1	—
	女	—	—	—	—	—	—	—	—	—	—	—	—	—
合計	男	4,929	—	4	5	1	10	36	190	2,559	1,983	151	4,919	—
	女	330	—	—	2	5	7	10	55	190	65	3	323	—
大正14年	男	7,873	6	49	106	82	243	63	348	3,405	3,377	458	7,651	—
	女	581	2	1	15	92	110	34	74	229	65	14	430	—
13年	男	6,228	14	62	76	75	227	55	247	2,494	2,793	412	6,001	—
	女	454	—	6	21	48	76	21	43	219	90	5	378	—
12年	男	6,156	9	66	80	68	223	59	296	2,183	2,869	526	5,933	—
	女	540	—	2	23	65	90	22	73	232	117	6	450	—
11年	男	9,194	37	74	81	114	306	148	356	2,363	4,864	1,157	8,888	—
	女	543	1	4	30	83	118	19	53	173	153	22	425	—

第四七 火災

	失火ノ度數	放火ノ度數	雷火ノ度數	不審火ノ度數	上揚中 延燒セシ度數	延燒セサリシ度數	直チニ消メ止メシ度數	計	火災ニ罹リシ 住家 全戸燒失セシ戸數	全戸ニ至ルモノハ直チニ燒失又ハ消メシ戸數	延燒セシ建坪	非住家 全戸燒失セシ棟數	全戸ニ至ルモノハ直チニ燒失又ハ消メシ棟數	燒失セシ建坪	損害見積金額
一月	33	—	—	3	3	25	8	36	17	9	447	17	4	466	37,774
二月	36	2	—	—	3	22	13	38	16	12	726	20	3	1,204	190,851
三月	43	1	—	2	3	22	21	46	17	16	502	10	14	170	57,022
四月	58	2	—	8	16	33	19	68	253	18	9,594	73	20	861	1,455,794
五月	36	11	—	2	7	24	18	49	25	19	1,012	24	10	270	50,992
六月	28	2	—	1	6	16	9	31	34	18	989	14	5	131	404,128
七月	23	8	—	3	7	17	10	34	46	17	1,142	16	3	182	220,155
八月	16	2	—	2	—	15	5	20	6	8	213	6	5	35	10,574
九月	21	4	—	3	4	16	9	28	14	9	643	7	7	299	270,974
十月	28	2	—	2	2	22	7	32	15	13	435	4	6	72	21,352
十一月	20	3	—	4	3	16	9	27	15	11	440	6	8	152	27,818
十二月	24	—	—	2	4	21	10	36	10	12	306	12	5	198	46,625
合計	372	37	—	36	58	249	38	445	468	162	16,449	208	90	4,041	2,793,964
大正14年	394	41	2	42	89	256	155	500	301	161	9,533	254	159	3,290	1,165,620
13年	395	38	4	49	69	268	149	486	366	134	11,161	320	102	7,214	1,648,944
12年	329	27	—	44	68	232	100	400	247	108	6,777	207	95	3,113	713,295
11年	361	41	3	53	71	256	131	458	660	158	13,597	406	90	6,479	3,480,990

第四八 失火ノ原因

	竈	浴場	煙突	暖爐	汽車煙筒	炬燵	汽罐釜	洋燈	火鉢	灰	吹殺	消炭	蠟燭	焚火	電室	マッチ	石灰	爐火	火藥	藥品	漸鐵火	石油	其他	計
一月	1	—	1	—	—	9	—	—	1	2	1	—	5	7	—	—	—	—	—	—	—	—	9	36
二月	—	—	3	—	—	13	—	—	1	2	4	—	3	9	—	—	—	—	—	—	—	1	4	40
三月	—	—	6	—	—	6	—	—	—	1	5	3	1	14	—	—	—	—	—	—	—	—	10	46
四月	—	—	6	—	—	7	—	—	—	5	3	—	2	31	—	—	—	—	—	—	—	—	14	68
五月	1	1	—	—	—	4	—	—	—	3	2	—	3	19	—	—	—	—	—	—	—	—	16	49
六月	—	—	—	—	1	1	—	—	2	2	3	1	1	9	3	—	—	—	—	—	—	—	8	31
七月	—	—	—	—	1	—	—	—	—	2	—	—	2	10	3	—	—	—	—	—	—	—	16	34
八月	—	—	1	—	—	—	—	—	1	2	2	—	1	11	—	—	—	—	—	—	—	—	4	22
九月	—	—	—	—	—	2	—	—	4	2	1	—	4	3	—	—	—	—	—	—	—	—	12	28
十月	8	—	1	—	—	3	—	—	1	1	—	—	5	5	—	—	—	—	1	—	—	—	7	32
十一月	—	—	1	—	—	5	—	—	—	3	—	1	3	7	—	—	—	—	—	—	—	—	10	30
十二月	2	—	1	—	—	4	—	—	—	—	—	—	3	19	—	—	—	—	—	—	—	—	7	36
合計	12	1	20	—	2	54	—	—	10	25	21	5	33	144	6	—	—	—	1	—	—	1	117	452
大正14年	10	1	18	6	1	40	1	3	23	17	18	5	39	63	7	14	4	30	—	—	50	2	25	393
13年	10	4	19	6	—	38	2	11	17	23	14	9	48	65	9	12	6	48	3	—	47	—	3	395
12年	17	4	15	1	4	30	3	4	8	28	11	3	52	54	16	5	4	37	1	—	23	—	9	239
11年	17	2	12	2	2	56	1	5	3	25	13	3	36	85	15	8	3	26	—	—	40	—	7	361

第四九 火災ノ署別

署別	失火ノ度數	放火ノ度數	雷火ノ度數	不審ノ度數	上揚中 延燒セシ度數	延燒セサリシ度數	直チニ消メ止メシ度數	計	火災ニ罹リシ 住家 全戸燒失セシ戸數	全戸ニ至ルモノハ直チニ燒失又ハ消メシ戸數	燒失セシ建物	非住家 全戸燒失セシ棟數	全戸ニ至ルモノハ直チニ燒失又ハ消メシ棟數	燒失セシ建坪	損害見積金額
臼田	14	1	—	1	2	6	8	16	5	9	194	8	3	66	23,842
岩村田	9	—	—	1	2	5	3	10	2	2	48	4	4	67	1,583
小諸	13	—	—	—	1	9	3	13	9	3	135	4	4	112	20,889
輕井澤	—	—	—	1	1	—	—	1	—	—	—	2	—	269	8,000
本牧	1	—	—	—	—	1	—	1	—	—	—	5	—	79	6,700
上田	22	1	—	3	2	17	7	26	38	13	826	—	2	31	179,718
丸子	5	—	—	1	1	4	1	6	3	3	105	5	1	43	11,456
上田	16	7	—	1	7	8	9	24	28	21	777	4	5	90	102,775
岡部	10	1	—	2	3	7	3	13	13	2	452	5	9	305	283,533

第四九 火災ノ署別

署別	失火ノ度数	放火ノ度数	雷火ノ度数	不審火ノ度数	上揚中 延焼セシ度数	上揚中 延焼セサリシ度数	上揚中 直ニ消チ止メシ度数	上揚中 計	火災ニ罹リシ 住家 全焼セシ戸数	火災ニ罹リシ 住家 全焼セシ戸ニ至ルモノハ直ニ消チ止メシ戸数	火災ニ罹リシ 住家 焼失セシ坪数	火災ニ罹リシ 非住家 全焼セシ棟数	火災ニ罹リシ 非住家 全焼セシ戸ニ至ルモノハ直ニ消チ止メシ棟数	火災ニ罹リシ 非住家 焼失セシ建坪	損害見積金額
富士見	12	—	—	—	2	1	9	12	6	6	207	1	4	10	31,780
伊那	24	2	—	—	8	2	16	26	12	8	625	9	6	683	102,850
赤穂	10	1	—	1	2	2	8	12	6	—	232	10	6	543	99,104
高遠	4	—	—	—	—	—	4	3	3	—	99	—	—	7	10,230
伊那富	4	—	—	—	1	2	1	4	24	6	618	—	1	7	361,600
飯田	43	7	—	1	14	1	36	51	22	12	467	13	5	211	22,629
富草	2	—	—	1	—	—	3	3	2	—	30	3	—	19	1.200
和田	1	—	—	—	—	—	1	1	—	1	1	—	—	—	7
福島	10	5	—	1	10	1	5	16	5	8	142	4	2	59	27,264
松本	36	4	—	8	11	7	30	48	31	16	892	43	8	454	146,765
麻尻	2	1	—	—	—	2	1	3	5	1	165	5	2	101	854
豊科	18	2	—	3	7	3	13	23	8	8	408	10	3	180	26,722
大町	14	2	—	2	—	5	13	18	21	5	822	19	11	43	68,068
池田町	2	—	—	2	1	—	3	4	1	—	15	2	1	37	1,641
篠ノ井	29	—	—	—	21	1	7	29	159	18	6,966	2	5	2	1,081,110
屋代	6	—	—	—	5	—	1	6	—	5	16	—	1	—	471
松坂	4	—	—	—	—	—	4	4	2	1	61	—	—	50	950
須坂	11	2	—	2	5	3	7	15	8	7	197	7	3	18	7,862
中野	5	—	—	1	3	1	2	6	1	1	25	2	2	—	818
穂高	—	—	—	—	—	—	—	—	—	—	—	—	—	543	
長野	32	—	—	4	11	4	21	36	35	10	1,107	38	2	—	115,700
水内	3	—	—	—	—	3	—	3	12	2	626	—	—	12	30,237
飯山	10	1	—	—	3	1	7	11	7	3	161	3	—	—	9,820
合計	372	37	—	36	138	58	249	445	468	162	16.449	202	90	4.041	2.793.964
大正14年	395	40	2	42	80	248	154	481	300	157	9,377	266	151	15,687	1,357,653
13年	395	38	4	49	69	268	149	486	366	134	11,162	320	102	7.214	1,648,945
12年	329	27	—	44	68	232	100	400	247	108	9,778	207	95	3,384	713,295
11年	361	41	3	53	71	256	131	458	660	158	13,598	406	90	6,479	3,480,990

第五〇 消防組其一 人員及建物

署別	組数	部物	人員 組頭	人員 部長	人員 小頭	人員 消防手	建物 消防器具置場	建物 詰所	建物 火見張所	建物 警鐘梯子
白田	29	17	29	17	221	2,313	69	35	3	63
小諸	54	45	54	45	399	4.913	107	57	—	111
上田	53	155	53	155	1,058	10,940	266	202	—	271
上諏訪	20	117	20	117	430	5,936	157	112	—	187
岡谷	23	30	23	30	236	2,832	79	54	12	64
伊那	27	133	27	133	533	8.635	207	106	15	227
飯田	38	106	38	106	587	7,597	152	30	—	219
福島	21	41	21	41	275	3,359	62	16	—	78
松本	43	97	43	97	584	6.267	159	115	10	223
豊科	26	15	26	15	231	2,518	48	48	—	74
大町	26	33	26	33	192	2,482	60	54	—	75
篠ノ井	56	70	56	70	510	6,207	156	103	—	168
須坂	42	88	42	85	357	5,139	157	109	—	128
長野	43	46	43	46	338	4,124	112	44	—	103
飯山	39	68	39	68	306	4,001	105	71	4	101
合計	540	1.061	540	1.058	6.258	77.263	1.896	1.156	44	2.122
大正14年	628	921	628	920	6,185	75,915	1,781	1,112	31	2,072
13年	630	889	630	889	6,182	76,137	1,734	1,060	41	2,039
12年	643	829	643	829	4,009	74,236	1,740	1,022	28	1,951
11年	667	791	867	791	5,944	73,845	1,720	1,008	17	1,814

第五一 消防組其二 器具

署名	纏	大旗	提灯	高張	梯子	罹災者救助梯子	罹災者救助袋	罹災者救助器	ゲソリン喞筒	水管車	腕用喞筒	雲龍水	龍吐水	玄蕃桶	水桶	消鳶口	掛矢槌	鋸	斧	引縄	喇叭	呼子笛	傷病者救護車	傷病者救護車
白田	30	36	1,737	56	56	—	—	—	4	53	73	2	2	263	69	546	66	60	53	76	231	—	—
小諸	86	123	2,951	197	104	—	—	—	6	38	110	1	2	762	91	945	101	68	89	148	452	20	—
上田	202	175	3,140	496	219	—	4	—	19	45	257	49	20	2,774	182	2,369	370	194	214	647	831	85	—
上諏訪	58	55	1,866	171	141	—	—	—	5	66	154	2	1	397	41	1,365	122	121	110	152	283	—	—
岡谷	47	43	1,688	98	63	—	4	—	21	21	67	1	1	63	44	607	56	51	48	70	102	—	—
伊那	109	125	7,728	184	166	—	—	—	△1 / 22	11	230	—	10	896	136	1,953	104	105	94	224	292	8	—
飯田	54	69	6,359	133	125	—	—	—	25	—	153	—	—	1,022	121	1,708	75	109	90	135	536	—	—
福島	42	44	2,273	72	82	—	—	—	13	—	66	—	—	1,014	50	611	60	57	62	70	84	25	—
松本	104	109	2,125	162	140	—	—	—	△1 / 12	40	165	8	—	389	85	1,231	81	100	80	125	309	48	—
豊科	49	40	814	57	48	9	5	—	5	19	50	1	—	196	25	575	33	67	57	57	210	2	—
大町	37	39	537	64	59	—	—	—	6	9	55	7	2	386	36	509	49	42	39	85	150	5	1
篠ノ井	56	137	4,300	210	149	—	6	—	9	51	151	31	10	741	76	1,966	134	115	107	198	450	21	—
須坂	83	113	4,704	158	114	—	—	—	24	67	163	—	—	272	67	1,290	94	90	88	182	363	—	—
長野	76	58	3,617	119	95	—	—	—	△2 / 1	46	97	9	—	508	55	877	67	61	62	98	211	2	2
飯山	58	61	2,872	103	87	4	—	—	2	21	109	20	3	324	85	898	100	86	78	151	180	10	—
合計	1.091	1.227	46.751	2.280	1.648	13	19	—	△4 / 174	487	1.900	131	51	10.005	1.163	17.450	1.512	1.326	1.271	2.418	4.684	244	3
大正14年	1,126	1,281	46,395	2,168	1,693	19	37	3	△3 / 162	518	1,875	135	103	11.075	1,292	16,911	1,382	1,453	1,169	2,355	4,340	233	9
13	1,119	1,300	45,132	2,130	1,607	6	45	1	△4 / 142	495	1,822	159	75	10,601	1,146	16,539	1,460	1,348	1,336	2,358	4,600	225	7
12	1,090	1,298	42,615	2,159	1,602	3	39	2	△4 / 123	490	1,790	158	62	10,568	1,146	15,938	1,400	1,311	1,260	2,397	4,641	233	1
11	1,097	1,320	44,299	2,235	1,610	—	20	2	△4 / 102	476	1,755	169	82	10,421	1,135	16,093	1,327	1,374	1,222	2,443	4,516	231	2

備考 表中△印ハ蒸氣喞筒ナリ

第五二 消防組其三

	船	鋸	斧	掛矢槌 大	掛矢槌 小	鋤鍬	鳶口 大	鳶口 小	針金	整牛材	杭	蛇籠	空俵	寝莚	蓆	古畳	縄	松明	鳶口	鶴嘴	鍬	鉈	唐鍬	金熊手	巻	其他
	森林火災及水防ニ關スル船舶器具竝材料																									
白田	—	△60	△53	—	△66	22	7	23	33	215	592	107	570	107	120	—	153	67	△546	37	54	29	28	15	5	—
小諸	—	100 / △4	13 / △5	6 / △6	—	12	78	—	—	—	9	—	30	—	—	—	8	6	△129	—	141	19	68	92	—	79
上田	7	135 / △40	163 / △42	186	13 / △8	—	138	—	612	87	1,232	—	1,789	4	95	—	1,304	—	1,265 / △550	112	338	68	5	1	55	156
上諏訪	4	34 / △68	33 / △86	14 / △88	17 / △5	105	43	—	5	—	989	118	590	126	1,130	—	826	180	△673	92	165	11 / △10	10	5	—	100
岡谷	—	38	24	5	13	10	40	13	7	54	200	—	20	—	—	—	—	—	151	5	60	10	45	40	12	1
伊那	—	160	37	7	—	64	184	48	—	—	—	76	300	—	—	—	120	5	—	—	525	203	289	212	—	373
飯田	—	145	—	—	—	—	220	—	—	—	—	—	—	—	—	—	—	—	—	—	255	260	—	—	—	—
福島	—	101 / △8	94 / △3	2 / △57	— / △1	30	438	34	10	4	—	17	50	—	—	—	14	100	△611	—	838	5	521	515	23	3,558
松本	—	101 / △100	63 / △80	3 / △81	6	2	132	32	5	2	10	—	90	—	40	—	150	10	40 / △1,231	2	178	80	77	20	10	283
豊科	—	△36	△28	△14	—	17	95	—	—	—	—	44	—	30	30	—	—	40	△285	9	152	118	88	125	10	47
大町	—	△40	△42	△36	—	3	41	—	—	—	—	—	—	—	—	—	6	—	△448	5	25	20	—	—	—	—
篠ノ井	3	△116	△106	△134	—	6	27	—	7	9	390	—	970	120	75	50	70	—	△1,966	—	381	67	50	—	—	76
須坂	4	39 / △56	11 / △52	1 / △33	4 / △27	18	20	65 / △20	8	71	35	—	310	35	37	—	224 / △20	—	△645	43	99	19 / △2	26	45 / △4	53	530
長野	1	10 / △12	3 / △13	△4 / 16	2	12	20	—	9	—	200	—	420	48	40	—	115	—	△261	25	155	19	17	35	—	—
飯山	—	△57	△51	△63	△7	18	24	4	—	7	82	1	190	—	27	—	84	—	△581	—	39	3	13	—	8	14
合計	19	923 / △617	461 / △561	240 / △516	55 / △114	319	1.507	219 / △20	696	449	3.739	363	5.729	470	1.594	50	3.024 / △20	409	1.456 / △7.926	330	3.405	931 / △12	1.237	1.105 / △4	176	5.217
大正14年	39	1,631 / △767	515 / △614	254 / △566	67 / △186	350	1.299	496	165	604	5,483	613	6,104	515	1,547	50	2 959 / △16	334	2,231 / △7,219	316	3,390	805 / △10	1,146	1,216	173	5,045
13	40	376 / △722	243 / △532	543 / △249	603 / △22	646	976	222	968	383	6,079	719	6,825	511	1,547	51	3,127 / △27	418	1,797 / △6,345	352	2,475	434 / △11	768 / △8	700	185	3,232
12	47	468 / △703	359 / △624	199 / △534	40 / △210	652	876	322	1,180	429	6,676	343	9,105	486	1,808	20	3,302 / △22	456	1,980 / △6,908	409	2,414	434 / △11	713 / △8	681	198	3,207
11	47	446 / △668	444 / △952	980 / △496	49 / △192	416	770	204	806 / △1	470	6,856	315	9,108	447	1,902	40	3,121 / △121	581	2,374 / △7,462	337	2,247	443 / △11	699	604	273	3,142

備考 表中△印ヲ付シタルハ警通消防器具表ニアリテ重復スルモノナリ

第五三 政談集會及政社

區別		一月	二月	三月	四月	五月	六月	七月	八月	九月	十月	十一月	十二月	計
政談集會	開會セシ度數	9	9	21	30	26	9	13	2	6	17	28	40	210
	演說セシ人員	31	128	28	83	92	38	69	14	11	51	113	172	830
	屆出ノ効ナキ失ヒタルモノ	—	—	—	—	—	—	5	—	—	—	—	—	5
	屋外集會度數	—	—	—	—	—	—	1	—	—	—	—	—	1
	臨監度數	9	9	21	30	25	8	13	2	6	16	28	39	206
	制限度數	—	—	—	—	—	—	—	—	—	—	2	—	2
	禁止度數	—	—	—	1	—	—	—	—	—	—	—	—	1
	中止ヲ命セラレタルモノアル度數	—	—	1	—	—	—	1	—	—	—	4	—	6
	同人員	—	—	1	—	—	—	1	—	—	—	4	—	6
	司法處分	—	—	—	1	—	—	—	—	—	—	—	—	1
政社	組成屆	—	1	4	4	2	2	—	—	—	—	2	1	16
	解散屆	—	—	—	—	—	—	—	—	—	—	1	—	1
	司法處分	—	—	—	—	—	—	—	—	—	—	—	—	—

第五四 政談集會及政社ノ署別

署別	政談集會 開會セシ度數	演說セシ人員	屆出ノ効ナキ失ヒタルモノ	屋外集會度數	臨監度數	制限度數	禁止度數	中止ヲ命セラレタルモノアル度數	同人員	司法處分	政社 組成屆	解散屆	司法處分
白田	13	40	—	—	13	—	—	—	—	—	—	—	—
小諸	11	37	—	—	11	—	—	—	—	—	—	—	—
上田	11	83	—	—	11	—	—	—	—	—	—	—	—
上諏訪	17	81	—	—	17	2	1	1	1	1	—	—	—
岡谷	7	26	—	—	7	—	—	—	—	—	—	—	—
伊那	10	84	—	—	8	—	—	—	—	—	1	—	—
飯田	15	24	5	—	15	—	—	2	2	—	—	—	—
福島	12	13	—	—	12	—	—	—	—	—	—	—	—
松本	24	117	—	—	22	—	—	2	2	—	3	—	—
豐科	23	51	—	—	23	—	—	—	—	—	—	—	—
大町	5	25	—	—	5	—	—	—	—	—	1	—	—
篠ノ井	8	31	—	—	8	—	—	—	—	—	—	—	—
須坂	19	60	—	—	19	—	—	—	—	—	7	—	—
長野	31	149	—	1	31	—	—	1	1	—	4	1	—
飯山	4	9	—	—	4	—	—	—	—	—	—	—	—
合計	210	830	5	1	206	2	1	6	6	1	16	1	—
大正14年	363	1,572	—	2	363	1	—	28	40	—	15	4	—
13	1,361	4,512	—	—	1,313	3	—	5	5	2	23	3	—
12	378	1,165	3	1	356	—	—	—	—	—	12	3	—
11	87	303	—	3	87	—	—	—	—	—	5	3	—

第五五 非政談集會

署名	非政談集會 開會度數	同上類別再掲 學術	宗教	教育	衛生	實業	其他	臨監	解散
白田	174	15	15	78	10	38	18	—	—
小諸	217	3	178	8	12	—	16	3	—
上田	14	—	2	4	—	3	5	—	—
上諏訪	70	10	1	4	25	8	22	4	—
岡谷	378	—	192	—	120	50	16	1	—
伊那	346	48	32	74	76	48	68	7	—
飯田	408	41	17	23	35	98	194	67	—
福島	152	1	9	3	13	8	118	4	—
松本	378	38	85	50	110	30	65	4	—
豐科	121	12	22	13	9	11	54	8	—
大町	127	10	—	12	5	8	92	—	—
篠ノ井	274	34	13	100	10	34	83	11	—
須坂	564	27	27	148	29	72	261	19	—
長野	163	8	6	15	5	4	125	4	—
飯山	388	117	44	23	25	63	116	1	—
合計	3.774	364	643	555	484	475	1.253	129	—
大正14年	4.407	399	640	354	542	546	1,924	153	—
13	3,898	396	338	375	497	529	1,764	265	—
12	3,845	366	604	455	360	565	1,495	214	—
11	3,769	361	609	545	460	419	1,375	15	—

第五六 重ナル政社ノ名稱及其結社年月

名稱	事務所所在地	結社年月
南佐久郡		
南佐久立憲青年團	臼田町	大正九年二月
自治研究千代里倶樂部	北牧村	同年十月
南佐久政友倶樂部	臼田町	同年十一月
田口青年改造會	田口村	同年十二月
北佐久郡		
北佐久政友倶樂部	岩村田町	明治三十四年三月
佐久立憲青年團	小諸町	大正九年十月
同川四支部	布施村	同年月
同川東支部	小諸町	同十三年三月
小縣郡		
依田窪會	丸子町	明治三十六年五月
依田窪同志會	長窪古町	大正十一年四月
諏訪郡		
玉川同志會	玉川村	明治三十六年二月
上伊那郡		
上伊那立憲政友倶樂部	伊那町	大正九年十一月
上伊那政治研究會	同町	同十二年二月
東春近革新會	東春近村	同年八月
上伊那青年雄辯聯盟	伊那町	同年十二月
廓清會	伊那富村	同十四年三月
憲政會天龍倶樂部	伊那町	同年四月
龍水倶樂部	同町	大正十四年八月
上伊那憲政倶樂部	同町	同年六月
上伊那革正會	同町	同十五年五月
上伊那東部同志會	高遠町	同十二年七月
下伊那郡		
下伊那立憲政友倶樂部	飯田町	明治三十四年一月
下伊那憲政倶樂部	同	大正六年四月
下伊那政友少莊團	同	同十一年十月
西筑摩郡		
木曾政友倶樂部	上松町	大正二年二月
木曾公友會	福島町	同九年十一月
木曾立憲青年倶樂部	同	同十二年五月
同王瀧支部	王瀧村	同年月
木曾立憲青年倶樂部福島支部	福島町	大正十二年六月
東筑摩郡		
坂北倶樂部	坂北村	明治三十一年四月
廣丘村立憲政友會倶樂部	廣丘北村	同三十五年七月
坂北同志會	坂北村	大正二年四月
麗尻立憲青年團	麗尻町	同六年四月
芳政倶樂部	芳川村	同八年九月
立憲今井正義黨	今井村	大正九年三月
立憲政友會山形倶樂部	山形村	同年十二月
本城公正倶樂部	本城村	同十年五月
川手憲政倶樂部	中川手村	同年十月
波多憲政倶樂部	波多村	同
本城憲政倶樂部	本城村	大正十一年十一月
中信立憲青年團朝日支部	朝日村	大正十二年十二月
同五常支部	五常村	同十三年一月
同洗馬支部	洗馬村	同年四月
波多村治齋美會	波多村	同十五年四月
南安曇郡		
南安政友倶樂部	豐科町	大正三年一月
南安同志倶樂部	同町	同四年三月
南安立憲農民黨	同町	同十三年四月
南安同志會	明盛村	同十三年五月
南安青年新政會	豐科町	同十四年十月
北安曇郡		
北安青年同志會	大町	大正九年十一月
同南部支部		同年十一月
北安政友倶樂部	同	同十年一月
北安青年新政會	池田町	同十四年四月
松川倶樂部	松川村	同十五年六月
埴科郡		
雨宮縣立憲青年團	雨宮縣村	大正十三年六月
屋代倶樂部	屋代町	同八年九月
埴科憲政倶樂部	同町	同十四年十二月
上高井郡		
上高井政友倶樂部	綿内村	明治三十五年七月
上高井公友會	須坂町	大正四年三月
同南部支會	綿内村	同七年十一月
綿内政友會	同町	同八年五月
上高井公友會日野支部	日野村	同九年十二月
塚本中庸團	日川村	同十三年三月
綿内新聲會	綿内村	同十四年三月
上高井立憲青年團	須坂町	同十五年二月
同日野支部	日野村	同年三月
同井上村支部	井上村	同
同高甫村支部	高甫村	同
同仁禮支部	仁禮村	同十五年四月
同綿内支部	綿内村	同
下高井郡		
下高井郡友倶樂部	中野町	大正九年二月
下高井公正會	同	同十三年二月
高井青年革新會	同	同四月
中野町革新會	同	同十四年四月
大日本帝國五十會	同	同十五年六月
上水内郡		
西水政友倶樂部	榮村	大正二年十二月
上水内憲政倶樂部北部支部	中郷村	大正十一年四月
同西山支部	榮村	同十二年四月
同東北支部	神郷村	同
津和村公友會	津和村	同十三年二月
普光寺立憲同志會	三水村	同十三年三月
上水民政會北小川部會	北小川村	同十三年四月
日里村憲政同志會	日里村	同
西山部白楊社	南小川村	同
上水民政會南小川部會	同	同
三水農民同志倶樂部	三水村	同
上水北山部四ヶ村同志會	柏原村	同
北小川立憲青年團	北小川村	同十四年八月
大豆島立憲青年團	大豆島村	同十五年四月
山陰部立憲青年倶樂部	櫛村	同十五年五月
下水内郡		
筑水政友倶樂部	飯山町	大正四年三月
下水内同志會	同	同十三年四月
長野市		
上水内郡政友倶樂部	縣町	明治三十四年三月
憲政會北信支部	同	大正二年十一月
信濃倶樂部	同	同五年五月
立憲政友會長野縣支部	同	同八年九月
長野立憲青年會	長野市	同九年五月
長野公友倶樂部	同	同九年十月
上水憲政倶樂部	同	同十一年四月
長野同志會	同	同十三年二月
長野立憲青年會	同	同
立憲下水内農民同志會	同	同十三年三月
上水民政會	同	同
上水農政青年團	同	同十三年四月
北信憲政倶樂部	同	同十四年十一月
北信政友同志會	同	同十四年十二月
青年聯盟	同	同十五年十二月
松本市		
憲政會南信支部	松本市	大正六年三月
東筑政友倶樂部	同	同八年九月
立憲統一黨	松本市	同九年三月
信州青年改造同盟會	同	同
松政會	同	同九年四月
中信立憲青年團	同	同十二年八月
同筑南支部	同	同十三年七月

第五六 重ナル政社ノ名稱及其結社年月

結社年月	名稱	事務所在地	結社年月	名稱	事務所在地
明治三十二年四月	樂部	市	大正十四年十一月	黨部	市
大正十三年四月	俱樂部	田	同	政會	本
同十四年六月	政志會	同	同	同志會	同
同十五年五月	樂部	同	同	友愛倶樂部	同
	友愛政會	上田市		東筑政憲	上田市
	上信濃憲政倶樂部	同		中信政憲	同
	上田信憲	同		中信憲	同
	東信憲倶樂部	同			

第五七 誌雜紙聞新

初刊年月日	發行年月日	期時發行	持主	發行人	發行所	保證有無	號題
			郡				
			南佐久				
明治三十年十二月十七日	明治三十年十二月十七日	日月月	郎輔彦三	郎輔彦三	日月月	有有有	東野佐民
大正十四年一月二十五日	大正十四年一月二十五日	刊一期三	一郎與	太郎武七	臼野中臼	有有有	信濃毎日新聞
同十四年三月二十五日	同十四年三月二十五日	同	澤木下川	中澤木市	田澤込田	有有有	新町
昭和二年二月十五日	昭和二年二月十五日	同	郎輔郎郎	太郎一三	町町町町	有有有	澤自由新
			北佐久郡				
明治四十年九月一日	明治四十年九月一日	刊四一	郎保吉二郎雄三郎	太郎七太黛鄉太	町町町町	有有有	中信毎日新聞
大正十二年一月二十日	大正十二年一月二十日	同一	澤原藤澤英	菊原藤澤花	村諸澤	有有有	村井澤
同十四年十一月十日	同十四年十一月十日	同一	中篠佐柳竹小	山林山邦山	岩小輕小奉小小	有有有	小日諸新
同十五年七月一日	同十五年七月一日	同一	勘保吉二美雄三郎	桑久直七喜鄉太	中篠佐柳市小高小	有有有	信濃毎日新聞
同十五年十一月二十日	同十五年十一月二十日	同一	澤原藤澤川林山	邦	町町町木町村町	有有有	井澤
			郡				
			小諸				
大正八年二月八日	大正八年二月八日	月月月	郎雄次助重夫實庫	郎雄次助重夫實庫	村村村村村村村	有有有	尻木里中
同十年五月二十五日	同十年五月二十五日	月月月	次銭平之友保秀新	次銭平之友保秀新	尻木里里原田田	有有有	時時村工商
同十年十月十五日	同十年十月十五日	月月月	直製喜市田山口村	直製喜市田山口村	鹽掛下下木保山口村	有有有	時時時
同十一年七月一日	同十一年七月一日	月月月	塩掛下口保山口村	塩掛下口保山口村	鹽掛下木保山口村	有有有	時時時
同十二年五月一日	同十二年五月一日	月月月	馬宮山小久丸樋中	馬宮山小久丸樋中	馬宮山鈴久丸樋中	有有有	越後毎日新聞
同十二年七月二十五日	同十二年七月二十五日	月月月	郎喜吉藏汪作人郎	郎喜吉藏汪作人郎	村村村村村村村	有有有	越後毎日新聞
同十三年四月十日	同十三年四月十日	年月月	次長才郷甚國八	次長才郷甚國八	村村村村村村村	有有有	尻木里里原田田
同十三年四月二十日	同十三年四月二十日	月月隔	民泉木澤田井山浦平	民泉木澤田井山浦平	村村村村村村村	有有有	鹽電浦縣豐本西中
同十三年四月二十五日	同十三年四月二十五日	月月月	和菅宮田石丸山中	和菅宮田石丸山中	和菅宮田石丸山中	有有有	蓮長圓和泉信神神
同十三年七月一日	同十三年七月一日	月月月	西柳柳永吉濱宮丸	西柳柳永吉濱宮丸	西保赤永橋濱宮丸	有有有	富丸武西鹽神東川
同十三年七月二十日	同十三年七月二十日	月月月	吉橋小倉上	吉橋小倉上	吉橋小倉上	有有有	依和縣別民
同十三年十一月三十日	同十三年十一月三十日	月月月	郡				
			諏訪				
明治四十年十二月十五日	明治四十年十二月十五日	刊刊	郎一治壽作二郎一	文貫邦福實耕實作	村町	有有有	南信信毎日新聞
大正七年十二月十五日	大正七年十二月十五日	祭日除	英一貫邦福一耕太	茂口井口本西本	訪	有有有	上信濃毎日新聞
大正十一年十二月十八日	大正十一年十二月十八日	刊	原口井口角西澤出	丸小今矢坂河坂濱	諏	有有有	日本民族國體
大正十二年六月二十七日	大正十二年六月二十七日		宮小今矢爾河松井			有有有	信濃山絲國生
大正十三年三月二十五日	大正十三年三月二十五日					有有有	南信信信湖衛働

第五七 誌雜紙聞新

初刊年月日	發行年月日	期時發行	持主	發行人	發行所	保證有無	號題
大正十三年十月十五日	大正十三年十月十五日	月	實平	作衛吉重男作平郎	訪町	有有有	信濃新聞
明治四十二年四月廿二日	明治四十二年四月廿二日	祭日ノ翌日休日	本太郎吉重寛作平	角一	上野訪町	有有有	中央毎日新聞
大正五年九月二十五日	大正五年九月二十五日	十五、末日休日	江駿仙惣滋孝昌	松義仙惣蒼孝昌	平野訪村	有有有	湖州日新聞
同八年六月十九日	同八年六月十九日	祭日除日	松田	水田田	上諏訪町	有有有	信濃日新聞
同十二年八月二十日	同十二年八月二十日	日、祭休日	竹濱林太上	竹濱八太上	平諏訪村	有有有	信州日新聞
同十四年八月一日	同十四年八月一日	日日	田	前	上諏訪町	有有有	絲國新聞
同十五年四月八日	同十五年四月八日	月	坂本澤一一靜重	平林爾林小	平諏訪村	有有有	愛鞘選新聞
同年七月五日	同年七月五日	月	平房男作夫一	角松	上諏訪町	有有有	實業新聞
同年十月一日	同年十月一日	月	實美一一靜重	島澤	平諏訪村	有有有	信濃民友
同年十二月十五日	同年十二月十五日	月					
同年十一月五日	同年十一月五日	月					
同年十一月十五日	同年十一月十五日	月					
同年十二月廿五日	同年十二月廿五日	月					
			郡				
			上伊那				
大正二年五月一日	大正二年五月一日	日、祭日ノ翌休日刊	原述治郎	溫治一	那町	有有有	伊那毎日新聞
同三年十一月一日	同三年十一月一日	刊	溝準太	原準文	同赤穂村	有有有	南信原時報
同十四年四月十日	同十四年四月十日	月	下織順造	野澤治平	伊那町	有有有	高原時報
大正十五年一月廿一日	大正十五年一月廿一日	隨時	小坂順造	唐藤平幸	伊那町	有有有	信濃毎日新聞伊那支局報
〃一ヶ月内	〃一ヶ月内		井口幸平	井口幸	同同	有有有	信濃朝日報
大正十五年四月十一日	大正十五年四月十一日	月月	野溝勝	野溝勝	同同	有有有	信濃民友時報
同十五年八月一日	同十五年八月一日	月月					
			郡				
			下伊那				
明治三十五年一月一日	明治三十五年一月一日	日、夕刊休日刊	桑四郎三	末雄郎	田町	有有有	南信新聞
大正四年八月十日	大正四年八月十日	二日、十七日休日刊	野河内莊	田治郎	飯同	有有有	信濃時報
同二年五月十五日	同二年五月十五日	六ヶ月一不定期	黑柳原拾三	熊柴吉櫻濱日	京日日號飯田	有有有	東京日報
同七年三月四日	同七年三月四日	月月	櫻井久泰三郎	田澤誠一治	同同同	有有有	南信實業新聞
同六年七月八日	同六年七月八日	月月	佐々木善三郎	井久泰	同同同	有有有	伊那公論
同五年一月十五日	同五年一月十五日	月月	日榮万之助	濱日榮万之助	同同	有有有	語平易物語
同七年十月二日	同七年十月二日	日、祭翌休日刊	鈴木耕作郎	黑川鎌藏郎	同同	有有有	飯田新聞
同十一年九月五日	同十一年九月五日	日月	吉村貞一郎	吉村貞一	同同同	有有有	南信日報
同十二年七月一日	同十二年七月一日	月月	原田增藏	原田增藏	同同同	有有有	組合製絲研究會
同十三年九月十日	同十三年九月十日	月月	原田增博雄郎	原田增博雄郎	同同同	有有有	信濃大國新聞
同十五年六月十六日	同十五年六月十六日	月二日、十七日休日刊	倉瀬象次郎	倉瀬兼次郎	村	有有有	飯田毎日新聞
			郡				
			西筑摩				
大正十五年二月三日	大正十五年二月三日	日刊祭日除	木吉次郎	澤義太郎	島町	有有有	夕刊木曾日々新聞
同年十月一日	同年十月一日	月日	野澤義太郎	稻澤義太郎	福島町	有有有	木曾旭新聞
			郡				
			東筑摩				
大正十二年十二月廿三日	大正十二年十二月廿三日	月月月	藤原助盛人雄郎重水	藤原助盛人雄郎重水	村村村村村村村	有有有	筑北時報
同十五年八月三十日	同十五年八月三十日	月月月	小松戸島八好親	小松戸島八好親	鹿纖尻地	有有有	信濃中央公論
同十年九月二十五日	同十年九月二十五日	月月月	神中小澤	藤原助盛人雄郎重水	摩尻	有有有	共信濃廣告新聞
同十五年五月二十日	同十五年五月二十日	月月月	中小澤親	小澤親	筑鹽	有有有	信濃中央タイムス
同年十二月十日	同年十二月十日	月月月			同	有有有	
			郡				
			南安曇郡				
大正八年十二月一日	大正八年十二月一日	週刊	米作貫郎	米池大會酒會酒金飯	科町	有有有	安曇新聞
同二年三月十日	同二年三月十日	月月月	市貫三郎	俊恒捨喜沼原	豊同同	有有有	信濃不ック
同四年九月四日	同四年九月四日	月月月	雄司平	井山中美源	同同同	有有有	信州ピック
同十四年九月八日	同十四年九月八日	月月月	憲一郎	原憲一郎	同同同	有有有	信濃自由新聞
同十五年四月三日	同十五年四月三日	月月月	捨喜男司平	田俊捨喜男	同同同	有有有	信濃新聞
同年六月二十日	同年六月二十日	月月月	原美源	原沼源	同同同	有有有	中央成新聞
同年十一月三日	同年十一月三日	月月月	沼源平	金飯沼源	同同同	有有有	大成新聞
			郡				
			北安曇郡				
大正十五年一月十五日	大正十五年一月十五日	週刊	米作男	米田宇山丸內平	池大町	無有有	週刊時期ヲ定メス
同十四年二月十一日	同十四年二月十一日	日月月	正英一藏	岸山山山林伍	田町	有有有	信濃毎日新聞
同十五年二月一日	同十五年二月一日	月月月	英銀鬼	理英銀	大町	有有有	文化タイムス
同年十一月二十日	同年十一月二十日	月月月	作一一藏吉	米田岸山山口	池町	有有有	信濃毎日新聞
昭和二年十二月一日	昭和二年十二月一日	月月月	宇山丸內野	宇山丸內野	田町	有有有	
			郡				
			更級				
大正十三年十二月十三日	大正十三年十二月十三日	月月月	治郎一人	治郎三郎	町町村村	有有有	稻荷山町中央タイムス報
同十二年十月十五日	同十二年十月十五日	月月月	利尚藤平左衛門	利尚藤良正三	山井寺田山	有有有	篠ノ井町報
同十三年七月五日	同十三年七月五日	月月月	豊祐三郎	豊祐三郎	稻荷ノ福山	有有有	我が信濃毎日新聞
同年十一月十一日	同年十一月十一日	月月月	大日近宮	甘大日近宮	篠東上稻	有有有	北信用組合
同十五年七月五日	同十五年七月五日	隔月不定期	藤原坂	藤原	稻荷山庶民	有有有	稻荷山庶民信

第五七 新聞紙雜誌 續

初發刊年月日	期時行發	主持	人行發	所行發	保證有無	號題
			埴科郡			
明治四十年四月十六日	週刊	嘉藏雄輔	美藏雄輔	松代町	有	新聞
同四十年八月十日	月二回	喜作	茂	西條村	有	業時報
大正十四年一月一日	月	十信	助作	倉村	有	信濃
同十五年四月十五日	ケ月	下宮	石山小	戸倉村	有	共倉時報
			上高井郡			
大正十三年四月二十五日	月刊	一山坂	美藏雄輔	須坂町	有	須坂新聞
同十三年十月五日	月刊	坂本	茂	須坂町	有	須坂新聞
同十四年八月二十五日	月刊	土政之	志岸重之	井須	有	須坂の日
同十五年十一月廿三日	月刊	坂	一山山坂	土坂	有	北信朝日新聞
			下高井郡			
明治四十年十一月三日	月刊	雄	信	中野町	有	北信新聞
大正二年五月十五日	月刊	鶴太郎	雄太郎	同野	有	信濃毎日新聞
同十年六月二十五日	月刊	橋惣治	橋惣治	延德村	有	州知新聞
同十五年四月五日	月刊	高木本	高木本	村	有	吾妻時報
			上水内郡			
大正十一年二月五日	月刊	鶴高鈴柴	雄郎壽男	井村	有	井村時報
同十二年五月二十日	月刊	橋内	風	井間村	有	間村時報
同年六月三十日	月刊	內龍之	高瀨政周	二會村	無	二會村時報
同十五年八月一日	月刊	林	鶴郎助治	水內	有	水西山新聞
			下水內郡			
明治卅三年十二月日不詳	月刊	常佐	田	飯山町	有	飯山時報
大正六年七月十三日	月刊	仲	榮支	同	有	筑水新報
			長野市			
明治十六年七月日	刊	坂本林	順慎久太	長野市	有	信濃毎日新聞
同三十二年三月廿八日	刊	小山小佐	造平七郎彌次助郎	同	有	長野日報
同三十九年九月二日	刊	藤	寅	同	有	信濃教育會
同三十九年九月二十四日	刊	島塚澤水	元歲丈三	同	有	長野新聞
同三十八年五月	刊	倉馬義高	璃	同	有	信濃毎日新聞
同三十九年五月五日	刊	丸原尾宮倉小長高	茂	同	有	長野縣聯合會
同四十二年三月廿五日	刊	澤	崎	同	有	電報通信社
同四十五年七月十日	刊	西高山阿岩島常古	要	同	有	信濃毎日新聞
大正元年十月五日	月刊	伊小宮竹丸小池北	藤	同	有	長野縣農會報
同四年五月一日	月刊	和傳宮土倉北義北	喜治一郎	同	有	信濃毎日新聞
同四年七月一日	月刊	田田屋田村澤	璃正章治	同	有	信濃教育會
同九年九月二十五日	月刊	下政之	誠あ英豊信	同	有	長野新聞
同十一年十一月三日	月刊	澤新丈太	文元謙丈太	同	有	信濃毎日新聞
大正十年一月一日	月刊	丸原尾傳倉小長高	茂	同	有	長野縣農會報
同十年二月二十五日	月刊	西高山小北鳥常古	崎田島林田野	同	有	信濃毎日新聞
同十年五月十五日	月刊	澤野田井島羽田	澤野田橋惣久丙次	同	有	信濃教育會
同十一年一月十一日	月刊	村	太	同	有	長野縣農會報
同十二年二月二十日	月刊	伊小宮竹丸小池北	藤島本內山林田村	同	有	信濃毎日新聞
大正十年十月五日	月刊	仁一平郎雄二市	郎義三郎藏吾千郎	同	有	信濃教育會
同十年十二月十四日	月刊	丈郎太太	文童茂佐義童之哲	同	有	長野縣農會報
同十年十二月十三日	月刊	政武嘉	福初	同	有	信濃毎日新聞
同十年十二月五日	月刊	內山林田村	內原坂田山原賢島	同	有	信濃教育會
同十年十一月二十日	月刊	堀曾石塚原曾原宮	堀曾根	同	有	長野縣農會報
同昭和二年十一月十日	月刊	明郎一市雄郎助雄	文童茂佐義	同	有	信濃毎日新聞
同昭和二年二月十日	月刊	內原坂田山原賢島	內原坂田山原賢島	同	有	信濃教育會
同昭和二年二月十日	月刊	堀曾石塚原曾原宮	堀曾根	同	有	長野縣農會報

第五七 新聞紙雜誌 續

初發刊年月日	期時行發	主持	人行發	所行發	保證有無	號題
			松本市			
明治二十四年五月九日	刊	水三二	稔蔡雄	郎耶二	有	信濃日民新報
明治三十二年八月廿四日	刊	峰	德俊卓	郎耶二	有	信濃毎日新聞
明治四十四年四月三日	刊	小北野	永	郎耶	有	商工時報
大正四年五月二十三日	刊	大田福	中永	郎耶	有	新信濃毎日新聞
同五年九月十一日	刊	平	野	郎耶	有	夕刊商工新聞
同三年七月十日	刊	松	下善一	郎耶	有	信濃時報
同六年十一月二十日	刊	太田黑	竜	郎耶	無	信濃實業
同八年四月十九日	刊	與	曾井源	司	同	基督者
同八年二月十八日	一メ月内ニ時期ヲ定ス一回	降	旗元啓	太一郎	有	東京日日新聞
同七年三月十六日	一刊	三大	澤卓	郎耶二	有	道樂世界
同七年十一月二十五日	刊	田	池	米	有	松本毎日新聞
同九年二月一日	刊	小	峰	誠一郎	有	中央製藥會社
同十年十月一日	刊	早	原	輝平	有	民衆新聞
同十一年十月二十五日	刊	末	岡	逸	有	同
同十三年六月二十一日	刊	會	田	照	有	花柳通信
同十三年八月十日	一刊	小	厚	久	有	黑澤消防號
同十三年八月十日	一刊	宮	島嘉	悅	有	東京朝日新聞信州號
同十三年十二月五日	一刊	百	瀨	悅	有	信濃研究時報
同十四年一月二十日	一時刊	武	石	茂	有	產業醫藥造新聞
同十四年三月二十五日	一刊	小	澤	勝	有	信濃毎日新聞松本附錄
同十四年四月三十日	一刊	平	出田	清	有	大志高
同十四年八月十五日	一刊	窪	田	信	有	信濃州產
同十四年八月十日	一刊	由	良	良	有	平陽タイム
同十四年九月十二日	一刊	藤	澤丑	十	有	南信中央新聞
同十四年九月三十日	三刊	上	二秋	郎耶	有	信濃藥業新聞
同十四年十月十五日	三刊	小	松木山	宗一	有	正論日
同十四年十一月一日	三刊	松	岩下	井善	有	信州青年新聞
同十一年十二月一日	三刊	下	下	善一	有	信州性新聞
同十一年十二月廿五日	三刊	小	原	輝美	有	女松本商業會議所
同十五年三月五日	三刊	松	山北	義治義文男	無	信州民良
同十五年八月二十七日	三刊	山	北堀	武	無	信州女松良
同十五年十二月十日	三刊	中	澤金	鐵貞敏	有	
同十五年十二月十九日	三刊	田	堀森	義治義文謙	有	
同十五年十二月十日	三刊	小	原	輝	有	
同昭和二年一月二十五日	三刊	松	澤金	武鐵貞幾	有	
同昭和二年二月二十五日	三刊	富	田	富	有	
同昭和二年二月廿五日	三刊	松	下善	一	有	
同昭和二年三月五日	三刊	木	村	貞	有	
同昭和二年八月二十七日	三刊	花	中河	合村	有	
同昭和二年十一月一日	三刊	黑	澤	作乙治	有	
同昭和二年十二月廿五日	三刊	柳	野	信	有	
同昭和二年十二月五日	三刊	通	中	島	有	
同昭和二年十二月十日	三刊	信	州	產	有	
同昭和二年十二月十一日	三刊	州	信	中央新	有	
同昭和二年十二月十九日	三刊	信	濃	藥業新	有	
同昭和二年十二月二十五日	三刊	濃	毎	日	有	
同昭和二年十二月二十七日	三刊	毎	日	新聞	有	
			上田市			
大正三年三月三日	刊	彌	郎一	郎耶	有	北信毎日新聞
同三年八月一日	刊	市	唯七	か	有	上田新聞
大正三年二月二十五日	刊	塚	坂直	郎耶	有	上田タイム
同四年五月二十五日	刊	藤	澤傳	兵一	有	上田市公會
同九年十月二十五日	刊	伊	戚伍	吉英	有	小諸同業組合
同十年二月十五日	刊	武	勝澤	運五	有	信州電報
同十年五月十五日	刊	前	澤	七	有	長野縣
同十一年四月二十日	刊	大	猪伊	部七	有	大猪谷
同十二年十二月十日	刊	松	倉	賢郎一	有	橋坂
同十二年七月二十六日	一時刊	若	林	五	有	成本
同十四年三月二十五日	一刊	成	澤	五賢吉	有	勝澤
同十四年十月十五日	一刊	勝	俣	英	有	白井
同十五年十二月十一日	二刊	市	川	吉三四隆五	有	松前
同九年三月五日	二刊	平	尾	嘉田七	有	若林
同十五年十九日	二刊	小	須	隆	有	成田
同十五年十八日	二刊	松	前	谷	有	勝俣
同昭和二年十五日	二刊	光	谷	隆	有	白英
						松毋

止禁行發誌雜紙聞新 第八五

シナ實事當該

第五九　民有銃砲並ニ仕込刀劍

署名	前年度ヨリ繰越高 軍用銃	拳銃	短銃	仕込銃	仕込刀劍其他變裝銃器	買受又ハ譲渡ニ依リ入手 軍用銃	拳銃	短銃	仕込銃	仕込刀劍其他變裝銃器	廃業又ハ譲渡ニ依リ出ル 軍用銃	拳銃	短遣	仕込銃	仕込刀劍其他變裝銃器	十二月末日現在 軍用銃	拳銃	短銃	仕込銃	仕込刀劍其他變裝銃器
臼田	118	108	2	5	9	20	1	—	—	—	—	1	—	—	—	138	108	2	5	9
小諸	6	97	53	16	18	—	—	—	—	—	—	2	—	—	1	6	95	53	16	17
上田	695	174	34	12	32	24	21	—	—	—	1	1	5	—	1	718	194	29	12	31
上諏訪	71	108	8	14	28	20	1	—	—	—	—	1	1	3	2	91	108	7	11	26
岡谷	42	19	2	2	1	—	—	—	—	—	—	1	—	—	—	42	18	2	2	1
伊那	453	29	16	5	5	64	1	—	—	—	1	1	2	1	—	516	29	14	4	5
飯田	1,033	84	26	10	49	153	—	—	—	—	—	4	—	—	1	1,186	80	26	10	48
福島	51	16	10	12	6	74	1	—	—	—	—	2	1	2	—	125	15	9	10	6
松本	1,344	315	17	15	52	38	6	—	—	—	—	10	2	2	1	1,382	311	15	13	51
大町	131	19	12	4	2	2	—	—	—	—	—	2	1	—	—	133	17	11	4	2
豊科	112	26	27	5	22	18	1	—	—	—	—	—	—	1	—	130	27	27	4	22
篠ノ井	104	62	11	9	27	40	2	2	—	—	—	2	3	—	—	144	62	10	9	27
須坂	243	62	7	11	13	45	2	—	—	—	—	3	—	1	—	288	61	7	10	13
長野	164	63	59	5	10	—	—	1	—	—	50	6	—	—	—	114	57	60	5	10
飯山	142	17	5	2	16	13	—	—	—	—	—	2	—	—	—	155	15	5	2	16
合計	4,883	1,199	287	128	291	511	36	3	—	—	52	38	15	10	6	5,342	1,197	275	118	285
大正14年	4,691	1,187	283	133	319	203	35	3	—	1	45	19	8	6	5	4,849	1,203	280	127	315
13	33,600	1,065	409	141	345	1,243	58	—	—	2	11	46	26	7	20	3,602	1,115	410	134	326
12	2,369	1,082	409	138	325	1,003	57	3	10	31	2	43	2	7	11	3,370	1,096	410	141	345
11	1,779	1,112	412	144	333	730	60	4	7	3	140	90	7	13	11	2,369	1,082	409	138	325

第六〇　銃砲刀劍賣買及現在

署名	前年ヨリ繰越高 軍用銃	拳銃	短銃	仕込銃	仕込刀劍其他變裝銃器	買入 軍用銃	拳銃	短銃	仕込銃	仕込刀劍其他變裝銃器	賣捌 軍用銃	拳銃	短銃	仕込銃	仕込刀劍其他變裝銃器	十二月末日現在 軍用銃	拳銃	短銃	仕込銃	仕込刀劍其他變裝銃器
臼田	1	1	—	1	—	60	—	—	—	—	19	—	—	—	—	42	1	—	1	—
小諸	—	—	—	3	—	—	—	—	—	—	—	—	—	—	—	—	—	—	3	—
上田	—	8	—	2	—	10	—	—	—	—	10	—	—	—	—	—	8	—	2	—
上諏訪	—	3	—	1	—	—	—	—	—	—	—	—	—	—	—	—	3	—	1	—
岡谷	25	3	2	—	—	—	—	—	—	—	—	—	—	—	—	25	3	2	—	—
伊那	—	—	—	4	—	—	—	—	—	—	—	—	—	—	—	—	—	—	4	—
飯田	—	—	—	—	—	—	—	—	—	—	—	—	—	—	—	—	—	—	—	—
福島	—	—	1	—	—	—	—	—	—	—	—	—	—	—	—	—	—	1	—	—
松本	—	2	—	—	—	—	3	—	—	—	—	—	—	—	—	—	5	—	—	—
豊科	—	1	—	—	—	—	—	—	—	—	—	—	—	—	—	—	1	—	—	—
大町	11	5	—	—	—	21	—	—	—	—	18	—	—	—	—	14	5	—	—	—
須坂	15	4	—	3	1	7	—	—	—	—	7	—	—	—	—	15	4	—	3	1
長野	—	9	—	2	—	—	7	—	—	—	—	4	—	—	—	—	10	—	2	—
合計	27	31	3	16	1	98	10	—	—	—	54	4	—	—	—	71	37	3	16	1
大正14年	30	44	3	16	6	21	4	—	—	—	14	14	—	—	—	37	34	3	16	6
13	28	40	5	16	1	12	6	54	—	—	48	5	56	1	—	12	42	3	15	—
12	43	42	7	17	1	15	11	—	—	—	30	13	2	1	—	28	40	5	16	1
11	17	37	5	17	1	65	14	8	1	—	39	9	6	1	—	43	42	7	17	1

第六一　火薬賣買及現在

種目	前年越高	本年買入高	本年賣渡高	年末現在
有煙火薬	2,813.095匁	7,153,375匁	7,604,354匁	2,362,116匁
無煙火藥	15,548	75,413	71.950	20,111
ダイナマイト	2,177.777	15,458,472	15,939,465	1,696,884
銃用雷管	1,268,971ケ	3,373,834ケ	3,634,681ケ	1,008,124ケ
工業用雷管	213,384	656,567	727,187	142,764
銃用實包	7,569	10.850	5,568	12,851
銃用空包	9,355	1,600	3.328	7,627
燃導火線	397,209尺	1,487,104尺	1,525,462尺	357,851尺
煙管	—ケ	3ケ	—ケ	3ケ

第六二　狩獵人員

昭和元年

署名	甲種 一等	二等	三等	乙種 一等	二等	三等	合計
臼田	—	1	5	—	12	231	249
小諸	—	—	3	—	17	261	281
上田	—	—	15	2	15	374	406
上諏訪	—	—	11	—	14	264	289
岡谷	—	1	15	4	16	149	185
伊那	—	—	12	1	27	292	332
飯田	—	—	66	7	32	497	602
福島	—	7	354	2	12	288	663
松本	—	1	171	1	23	399	595
豊科	—	3	124	1	12	142	282
大町	—	—	35	—	18	254	307
篠ノ井	—	—	5	1	7	151	164
須坂	—	—	10	—	9	127	146
長野	—	—	5	10	12	230	257
飯山	—	—	—	—	2	38	40
合計	—	13	831	29	228	3.697	4.798
大正14年	—	33	788	26	310	3,504	4,661
13	—	28	727	26	310	3,561	4,633
12	—	32	711	31	285	3,230	4,295
11	1	36	693	31	342	3,399	4,501

第六三　精神病者

	精神病院法ニ依ルモノ 精神病院ニ收容シタルモノ 男	女	代用精神病院ニ收容シタルモノ 男	女	精神病者監護法ニ依ルモノ 官公私立病院ニ收容シタルモノ 義務者ノ監置 男	女	市町村長ノ發置 男	女	其他ノ場所ニ收容シタルモノ 義務者ノ監置 男	女	市町村長ノ監置 男	女	計 男	女
監置 前年ヨリ越人員	—	—	—	—	—	—	1	—	132	23	2	—	135	23
監置 發病 初發	—	—	—	—	1	—	—	—	29	10	2	—	32	10
監置 發病 再發	—	—	—	—	—	—	—	—	4	—	—	—	4	—
監置 行方不明者ノ復歸	—	—	—	—	—	—	—	—	—	—	—	—	—	—
監置 他管ヨリ送致者及其他	—	—	—	—	—	—	—	—	—	—	—	—	—	—
監置 計	—	—	—	—	1	—	1	—	165	33	4	—	171	33
監置ノ廢止 治癒	—	—	—	—	—	—	—	—	16	4	—	—	16	4
監置ノ廢止 死亡	—	—	—	—	—	—	—	—	21	6	2	—	23	6
監置ノ廢止 行方不明	—	—	—	—	—	—	—	—	—	—	—	—	—	—
監置ノ廢止 他管ヘ送致者及其他	—	—	—	—	1	—	—	—	—	—	—	—	1	10
監置ノ廢止 計	—	—	—	—	1	—	—	—	37	10	2	—	40	10
監置者年末現在	—	—	—	—	—	—	1	—	128	23	2	—	131	33

	男	女	計
假監置者年末現在	1	—	1
監置ヲ要セサル者ノ年末現在	725	365	1,090

第六四　精神病者ノ署別

署名	監置 前年ヨリ越人員	發病 初發	發病 再發	行方不明者ノ復歸	他管ヨリ送致者及其他	計	監置ノ廢止 治癒	死亡	行方不明	他管ヘ送致者及其他	計	監置者年末現在	假監置者年末現在	監置ヲ要セサル者ノ年末現在
臼田	8	—	—	—	—	8	1	1	—	—	2	6	—	53
小諸	13	3	—	—	—	16	—	2	—	—	2	14	—	14
上田	13	2	1	—	—	16	4	4	—	—	8	8	—	110
上諏訪	11	5	—	—	—	16	1	—	—	—	1	15	—	49
岡谷	6	1	—	—	—	7	1	—	—	—	1	6	—	27
伊那	19	5	—	—	—	24	1	1	—	1	3	21	—	60
飯田	16	6	—	—	—	22	2	3	—	—	5	17	1	94
福島	4	—	—	—	—	4	—	1	—	—	1	3	—	38

第六四 精神病者ノ署別 續

署名	監置 前年ヨリ越人員	監置 發病 初發	監置 發病 再發	監置 行方不明者ノ復歸	監置 他管ヨリ送致者及其他	監置 計	監置ノ廢止 治癒	監置ノ廢止 死亡	監置ノ廢止 行方不明	監置ノ廢止 他管ヘ送致者及其他	監置ノ廢止 計	監置者現在	監置未決現在	要監置ナルモノ現在者
松本	13	2	1	—	—	16	2	5	—	—	7	9	—	120
豊科	8	1	—	—	—	9	1	—	—	—	1	8	—	45
大町	2	2	—	—	—	4	—	—	—	—	—	4	—	38
篠ノ井	11	4	—	—	—	15	2	3	—	—	5	10	—	115
須坂	13	3	—	—	—	16	2	3	—	—	5	11	—	114
長野	14	3	2	—	—	19	2	3	—	—	5	14	—	113
飯山	7	5	—	—	—	12	1	3	—	—	4	8	—	48
合計	158	42	4	—	—	204	20	29	—	1	50	154	1	1,090
大正14年	124	67	14	—	2	207	18	30	—	1	49	158	2	971
13	116	58	5	—	1	180	28	27	—	2	57	123	2	924
12	105	42	9	—	2	158	22	18	—	2	42	116	3	847
11	104	38	10	—	—	152	21	25	—	1	47	105	2	812

第六五 取締ニ關スル諸營業人員並ニ場所

	前年末現在	本年末現在	比較△印ハ減
銃砲販賣業	13	13	—
銃砲製造業	24	24	—
火藥商 甲種	18	18	—
火藥商 乙種	—	—	—
煙火製造業	61	61	—
玩具用火藥通書工製造品	35	47	12
同上販賣業	2,514	2,678	164
導火線製造業	1	1	—
電氣事業者	29	29	—
瓦斯事業	4	4	—
代書業	243	239	△4
質屋	432	401	△31
古物商	4,798	4,608	△190
宿屋 旅人宿	2,250	2,229	△21
宿屋 下宿屋	574	601	27
宿屋 木賃宿	102	89	△13
料理店	3,301	3,363	62
飲食店	3,184	3,175	△9
貸席	9	10	1
演藝業（大項除ク）	746	758	12
俳優	239	263	24
浴場 洗湯	483	503	20
浴場 藥湯	54	59	5
浴場 鑛泉	296	297	1
履物 宿屋 給仕	446	527	81
履物 宿屋 水仕	396	389	△7
履物 料理店飲食店 酌婦	746	756	10
履物 料理店飲食店 水仕	466	502	36
履物 貸座敷 仲居	146	150	4
履物 貸座敷 水仕	322	89	△233
理髮業	2,686	2,771	85
理髮營業者	63	44	△19
乘合馬車 馭者	106	54	△52
乘合馬車 馬丁	—	—	—
乘合馬車 休車	81	50	△31
乘合馬車 馬匹	105	55	△50
人力車 營業者	852	813	△39
人力車 挽子	1,310	1,090	△220
人力車 休車	1,284	1,123	△161
運搬 荷車 馬	13,731	13,487	△244
運搬 荷車 牛	4,922	5,521	599
運搬 駄馬	2,984	2,980	△4
電車業者	4	4	—
自動車 營業	103	112	9
自動車 營業者	266	409	143
自動車 休車	509	763	254
自動車 營業	242	236	△6
汽罐	1,561	1,573	12
火工場 鍛鑄 冶物	2,406	2,308	△99
火工場 硝子工 器	50	48	△2
火工場 鐵工 場	6	6	—
劇場	38	64	26
寄席	61	63	2
遊技場	22	25	3
嘉地	222	231	9
銃砲射的場	62,467	63,941	1,474
合計	41	59	18
	118,054	119,712	1,658

第六六 取締ニ關スル諸營業人員並ニ場所ノ署別 其一

署名	銃砲販賣業	銃砲製造業	火藥商 甲種	火藥商 乙種	煙火製造業	玩具用火藥通書工製造品	同上販賣業	導火線製造業	電氣事業者	瓦斯事業者	代書業	質屋	古物商	宿屋 旅人宿	宿屋 下宿屋	宿屋 木賃宿	料理店	飲食店	貸席	演藝業（大項除ク）
臼田	1	—	1	—	2	1	193	—	3	—	21	13	221	122	10	2	163	132	—	10
小諸	1	3	1	—	1	8	221	—	2	—	14	22	283	120	22	7	188	169	—	28
上田	1	5	1	—	8	1	372	—	1	1	23	47	485	170	38	10	268	322	—	42
上諏訪	1	3	1	—	7	3	278	—	1	—	15	34	326	165	40	4	304	157	2	27
岡谷	—	—	—	—	1	—	90	—	—	1	7	22	141	62	15	2	112	86	1	15
伊那	1	1	1	—	7	7	117	—	2	—	16	32	225	116	23	7	315	168	—	29
飯田	2	—	2	—	7	4	224	—	6	—	36	20	447	303	43	10	397	458	1	236
福島	1	—	1	—	—	—	51	—	6	—	15	7	85	187	34	8	63	190	—	—
松本	1	5	2	—	2	—	531	—	3	1	24	74	627	324	185	14	486	440	1	167
豊科	1	—	1	—	2	—	135	—	1	—	8	11	106	60	3	4	180	74	—	16
大町	1	3	1	—	5	—	63	—	2	—	16	9	132	94	44	2	109	129	—	—
篠ノ井	—	2	1	—	4	19	181	1	—	—	13	30	336	101	15	7	331	169	1	37
須坂	1	—	2	—	5	2	56	—	1	—	5	23	381	91	8	2	157	150	1	23
長野	1	2	2	—	7	2	142	—	1	1	8	46	569	230	105	6	221	400	3	115
飯山	—	—	1	—	3	—	24	—	—	—	18	11	244	84	16	4	69	131	—	13
合計	13	24	18	—	61	47	2,678	1	29	4	239	401	4,608	2,229	601	89	3,363	3,175	10	758
大正14年	13	24	18	—	61	34	2,514	1	29	4	243	432	4,798	2,250	574	102	3,301	3,184	9	746
13	12	25	18	—	64	34	2,288	1	29	4	240	457	4,837	2,284	562	114	3,300	3,156	8	739
12	12	25	13	—	66	36	1,981	1	27	4	245	487	4,942	2,321	546	124	3,209	3,077	8	761
11	12	25	18	—	68	35	1,709	1	24	4	257	554	5,196	2,330	502	135	3,135	3,110	9	782

第六七 取締ニ關スル諸營業人員並ニ場所ノ署別 其二

署名	俳優	浴場 洗湯	浴場 藥湯	浴場 鑛泉	履物女 宿屋 給仕	履物女 宿屋 水仕	履物女 料理店飲食店 酌婦	履物女 料理店飲食店 水仕	履物女 貸座敷 仲居	履物女 貸座敷 水仕	理髮業	乘合馬車 營業者	乘合馬車 馭者	乘合馬車 馬丁	乘合馬車 車休	乘合馬車 馬匹	人力車 營業者	人力車 挽子	人力車 休車
臼田	21	26	1	18	11	17	74	22	—	—	98	4	7	—	5	7	41	55	59
小諸	26	32	1	20	20	29	59	39	10	5	161	1	—	—	1	1	53	37	48
上田	—	79	5	25	14	43	116	63	21	14	250	6	6	—	6	6	109	121	120
上諏訪	1	24	4	21	99	42	55	55	27	9	237	12	11	—	11	11	58	64	64
岡谷	10	29	5	1	17	10	37	28	—	—	129	—	—	—	—	—	22	21	21
伊那	5	42	2	2	19	8	44	10	—	—	186	—	—	—	—	—	23	24	24
飯田	81	45	6	11	39	8	85	12	17	3	318	—	—	—	—	—	86	93	101
福島	—	7	1	8	25	3	50	2	—	—	90	2	2	—	2	2	9	12	11
松本	49	86	7	80	96	88	40	81	45	15	446	10	11	—	10	10	105	214	203
豊科	3	30	4	8	3	5	21	10	—	—	104	4	6	—	6	8	19	26	40
大町	—	5	5	6	23	8	8	3	—	—	76	—	—	—	—	—	11	18	18
篠ノ井	12	42	4	19	17	32	60	29	4	6	154	2	7	—	7	9	59	70	70
須坂	11	16	5	46	14	54	46	16	11	7	136	1	1	—	1	—	48	60	55
長野	43	31	6	14	122	25	59	106	15	30	327	2	3	—	1	1	165	266	279
飯山	1	9	—	18	8	17	2	26	—	—	59	—	—	—	—	—	5	9	10
合計	263	503	59	297	527	389	756	502	150	89	2,771	44	54	—	50	55	813	1,090	1,123
大正14年	239	483	54	296	446	396	746	466	146	322	2,686	63	106	—	81	105	852	1,310	1,284
13	220	468	50	284	460	327	633	559	136	96	2,599	103	178	1	127	137	913	1,419	1,404
12	221	459	42	276	454	310	604	426	151	95	2,579	120	213	1	158	165	974	1,515	1,519
11	223	456	38	269	378	287	541	324	132	93	2,463	144	274	1	200	233	1,104	1,583	1,613

第六八　取締ニ關スル諸營業人員並ニ場所ノ署別　其三

署名	運搬 荷馬車	運搬 荷車	運搬 駄牛馬	電車 營業者	電車 休	自動車 營業者	自動車 休	口入營業	汽罐	火工場 鍛冶	火工場 鑄物	火工場 硝子器	火工場 鐵工場	劇場	寄席	遊技場	墓地	銃砲的場	合計
白田	816	1	264	—	—	35	82	22	44	99	—	—	—	5	1	9	2,896	3	5,638
小諸	912	170	96	—	—	26	34	15	57	99	3	—	—	5	1	13	4,586	2	7,650
上田	786	437	9	2	27	85	134	38	145	168	7	—	2	8	2	22	4,871	—	9,542
上諏訪	1,063	102	3	—	—	41	48	40	189	312	2	—	—	4	3	17	2,270	5	6,272
岡谷	589	226	—	—	—	28	71	8	405	28	5	—	31	6	1	12	817	6	3,118
伊那	1,132	1,208	142	1	57	14	27	15	157	176	3	—	4	5	2	10	8,126	6	12,541
飯田	1,206	153	836	—	—	9	23	9	191	276	1	—	11	4	4	25	13,819	22	19,690
福島	340	1	177	—	—	3	9	—	20	76	—	—	—	—	1	9	2,912	5	4,427
松本	2,811	1	392	1	28	31	80	27	123	316	5	3	11	6	6	53	6,406	1	14,784
豐科	871	415	19	—	—	14	22	6	32	8	2	—	—	3	1	4	1,206	—	3,502
大町	914	41	154	—	—	9	33	7	29	123	1	—	2	2	1	9	3,283	—	5,399
篠ノ井	499	1,197	397	—	—	26	50	11	34	153	1	—	1	8	—	12	3,283	2	7,465
須坂	679	342	2	—	—	25	60	7	90	125	4	—	1	3	—	16	1,461	3	4,254
長野	568	810	482	—	—	47	66	30	55	222	14	3	1	3	2	17	6,779	4	12,476
飯山	301	415	7	—	—	16	24	1	2	126	—	—	—	1	—	3	1,286	—	2,964
合計	13,487	5,521	2,980	4	112	409	763	236	1,573	2,307	48	6	64	63	25	231	63,941	59	119,712
大正14年	13,731	4,922	2,984	4	103	266	509	242	1,561	2,406	50	6	38	61	22	222	62,467	41	118,054
13	13,517	4,429	2,984	4	130	172	380	256	1,523	2,364	50	6	32	55	20	205	62,486	36	116,825
12	13,658	4,745	2,934	3	105	82	210	270	1,567	2,678	50	7	30	53	20	190	62,491	31	117,296
11	13,353	5,209	2,888	3	101	55	169	276	1,508	2,637	47	7	29	52	16	174	62,500	23	117,303

第六九　貸座敷及藝娼妓

區別	前年末日現在 貸座敷 戸數	前年末日現在 貸座敷 寄席臥室坪數（疊ノ疊數ナキモノ）	前年末日現在 娼妓	前年末日現在 藝妓	開業 貸座敷 戸數	開業 貸座敷 寄席臥室坪數（疊ノ疊數ナキモノ）	開業 娼妓	開業 藝妓	廢業 貸座敷 戸數	廢業 貸座敷 寄席臥室坪數（疊ノ疊數ナキモノ）	廢業 娼妓	廢業 藝妓	本年末日現在 貸座敷 戸數	本年末日現在 貸座敷 寄席臥室坪數（疊ノ疊數ナキモノ）	本年末日現在 娼妓	本年末日現在 藝妓
遊廓 北佐久郡岩村田町	10	1,103	57	7	—	—	11	2	—	—	14	2	10	1,103	54	7
遊廓 常磐城	23	1,887	120	22	—	—	33	3	1	65	33	5	22	1,822	120	20
遊廓 小縣郡長久保新町	4	231	14	7	—	13	5	—	—	—	8	1	4	244	11	6
遊廓 諏訪郡上諏訪町	8	893	37	6	—	—	9	2	—	—	11	—	8	893	35	8
遊廓 同郡下諏訪町	7	532	37	13	1	69	4	5	1	69	8	3	7	532	33	15
遊廓 下伊那郡飯田町	10	913	73	20	1	113	11	1	1	113	17	8	10	913	67	13
遊廓 東筑摩郡本郷村	21	1,365	113	8	4	401	22	2	4	302	29	2	21	1,464	106	8
遊廓 同郡櫟尻町	9	522	27	18	—	—	8	5	—	—	5	3	9	522	30	20
遊廓 埴科郡坂城町	8	782	52	16	—	—	8	2	—	5	8	2	8	777	52	16
遊廓 下高井郡中野村	12	896	51	19	—	—	12	8	1	34	17	3	11	862	46	24
遊廓 長野市西鶴賀新地	25	2,297	165	7	2	84	39	1	1	51	41	—	26	2,330	163	8
遊廓 計	137	11,421	746	143	8	680	162	31	9	639	191	29	136	11,462	717	145
其他廓外	…	…	…	2,872	…	…	…	1,425	…	…	…	1,160	…	…	…	3,106
合計	137	11,421	746	3,015	8	680	162	1,425	9	639	191	1,189	136	11,462	717	3,251
大正14年	139	11,157	698	2,801	1	86	250	216	6	187	207	181	137	11,421	846	3,014
13	139	12,559	706	2,892	7	635	173	1,193	7	1,659	198	1,294	139	11,157	698	2,801
12	139	12,665	689	2,788	6	365	201	1,218	6	501	184	1,114	139	12,556	706	2,892
11	140	12,795	668	2,908	5	443	201	994	6	573	180	1,114	139	12,665	689	2,788

第七〇　貸座敷及藝娼妓ノ署別

署別	前年末日現在 貸座敷	前年末日現在 娼妓	前年末日現在 藝妓	開業 貸座敷	開業 娼妓	開業 藝妓	廢業 貸座敷	廢業 娼妓	廢業 藝妓	本年末日現在 貸座敷	本年末日現在 娼妓	本年末日現在 藝妓
白田	—	—	139	—	—	87	—	—	75	—	—	151
岩村田	10	57	77	—	11	15	—	10	12	—	—	—
小諸	—	—	76	—	—	72	—	4	54	10	54	193
輕井澤	—	—	—	—	—	—	—	—	—	—	—	—
本牧	—	—	15	—	—	7	—	—	3	—	—	—
上田	23	120	173	—	36	63	1	36	58	26	131	218
丸子	4	14	36	—	2	15	—	5	11	—	—	—
上諏訪	15	74	369	1	13	172	1	19	155	15	68	386
岡谷	—	—	53	—	—	21	—	—	14	—	—	60
富士見	—	—	—	—	—	—	—	—	—	—	—	—
伊那	—	—	121	—	—	78	—	—	72	—	—	305
赤穗	—	—	87	—	—	11	—	—	9	—	—	—
高遠	—	—	37	—	—	9	—	—	10	—	—	—
伊那富	—	—	49	—	—	21	—	—	17	—	—	—
飯田	10	73	219	1	11	75	1	17	76	10	67	218
富草	—	—	—	—	—	—	—	—	—	—	—	—
和田	—	—	—	—	—	—	—	—	—	—	—	—
福島	—	—	19	—	—	20	—	—	15	—	—	24
松本	21	113	505	4	27	274	4	32	230	30	136	582
櫟尻	9	27	33	—	3	6	—	2	6	—	—	—
豐科	—	—	138	—	—	69	—	—	44	—	—	163
大町	—	—	80	—	—	56	—	—	39	—	—	124
池田町	—	—	27	—	—	7	—	—	7	—	—	—
篠ノ井	—	—	184	—	3	85	—	2	65	8	52	305
屋代	8	52	72	—	5	14	—	6	12	—	—	—
松代	—	—	24	—	—	5	—	—	2	—	—	—
須坂	—	—	79	—	8	42	—	7	46	11	46	197
中野	12	51	116	—	4	21	1	10	15	—	—	—
穗高	—	—	11	—	—	5	—	—	5	—	—	—
長野	25	165	267	2	39	150	1	41	117	26	163	307
水內	—	—	9	—	—	2	—	—	4	—	—	—
飯山	—	—	52	—	—	23	—	—	16	—	—	70
合計	137	746	3,015	8	162	1,425	9	191	1,189	136	717	3,251
大正14年	139	698	2,801	—	248	1,563	2	203	1,181	137	750	3,015
13	139	698	2,892	7	173	1,294	7	198	1,294	139	698	2,801
12	139	689	2,788	6	201	1,218	6	184	1,114	139	706	2,892
11	140	668	2,908	5	201	994	6	180	1,114	139	689	2,788

第七一　貸座敷遊客同消費金額　其一

月別	娼妓揚代金 娼妓所得高	娼妓揚代金 貸座敷所得高	娼妓揚代金 其他諸費	飲食代金	藝妓揚代金	合計
一月	22,110	20,833	4,056	72,558	9,871	129,428
二月	16,810	15,635	3,754	49,120	6,535	91,854
三月	18,291	17,206	3,413	50,927	6,610	96,447
四月	19,929	18,785	3,598	56,842	7,003	106,157
五月	19,388	18,086	3,698	53,838	6,859	101,869
六月	15,619	14,526	3,254	43,881	4,961	82,241
七月	21,895	20,749	3,947	58,606	6,745	111,942
八月	24,183	22,933	4,263	66,410	9,414	127,203
九月	22,690	21,470	3,831	63,019	7,585	118,595
十月	27,095	19,065	4,033	69,595	8,253	128,041
十一月	22,370	16,595	3,509	53,605	6,533	102,612
十二月	18,497	13,474	3,135	46,139	4,984	86,229
合計	248,877	219,357	44,492	684,540	85,353	1,282,618
大正14年	241,916	232,191	38,126	771,292	95,528	1,379,053
13	228,433	224,630	37,517	796,897	107,697	1,395,165
12	200,978	198,334	36,731	809,668	111,153	1,356,866
11	204,807	190,523	38,679	844,318	127,951	1,406,281

第七二　貸座敷遊客同消費金額　其二

月別	遊客人員	貸座敷一戸ニ對スル一ケ月平均遊客	娼妓一人ニ對スル一ケ月遊客平均數	貸座敷一戸ニ對スル一ケ月消費金平均額	遊客一人ニ對スル消費金平均額
				円	円
一月	34,915	254	47	944.73	3.71
二月	24,902	182	33	670.46	3.69
三月	26,534	194	35	704.00	3.64
四月	28,624	209	38	774.87	3.71
五月	28,089	205	37	743.57	3.63
六月	22,800	166	30	632.63	3.61
七月	31,914	233	43	817.09	3.51
八月	36,478	268	49	935.23	3.49
九月	33,174	244	44	872.02	3.58
十月	35,930	264	48	741.48	3.56
十一月	28,671	211	40	754.49	3.58
十二月	23,524	173	33	634.04	3.67
合計	355.555	218	41	785.92	3.61
大正14年	385,802	233	46	837.494	3,641
13	381,829	233	48	814.100	3,610
12	388.812	228	49	788,920	3,522
11	385,045	232	50	837,500	3,560

第七三　貸座敷遊客同消費金額ノ遊廓別　其一

遊廓		娼妓揚代金 娼妓所得高	貸座敷所得高	其他諸費	飲食代金	藝妓揚代金	合計
		円					
岩村田	北佐久郡岩村田町	22,174	22.174	—	58,370	3,980	106,698
常磐城	上田市常磐城	23,808	23,809	—	105,468	11.182	164,268
長久保	小縣郡長久保新町	2,948	2,562	391	6,705	3.370	15,976
上諏訪	諏訪郡上諏訪町	15,435	15,435	—	61.224	5.979	98,073
下諏訪	同郡下諏訪町	9.825	2,194	7,633	54,414	8,745	82,811
飯田	下伊那郡飯田町	30,579	30,579	10,828	33,273	10,962	116,221
横田	東筑摩郡本郷村	44,198	28.917	—	85,869	2.743	161,727
鹽尻	同郡鹽尻町	9,080	9,080	—	21,227	8,974	48.362
坂城	埴科郡坂城町	9.556	3,334	9,762	52.240	3,949	78,841
平穏	下高井郡平穏村	17,010	17,010	15,878	17,120	17,715	84,733
鶴賀	長野市鶴賀新地	64,263	64,263	—	188,629	7,754	324,909
合計		248.877	219.357	44.492	684.539	85.353	1.282.618
大正14年		241,925	232,196	38,125	771,296	95,539	1,379,018
13		228.433	224,630	37,517	796,897	107,697	1,395,165
12		300,978	198,334	36,731	809,668	111,153	1,356,866
11		204,807	190,523	38,679	844,318	127,951	1,406,281

第七四　貸座敷遊客同消費金額ノ遊廓別　其二

遊廓		遊客人員	貸座敷一戸ニ對スル一ケ月平均遊客	娼妓一人ニ對スル一ケ月遊客平均數	貸座敷一戸ニ對スル一ケ月消費金平均額	遊客一人ニ對スル消費金平均額
					円	円
岩村田	北佐久郡岩村田町	30.849	257	48	889.15	3.46
常磐城	上田市常磐城	40.549	154	28	622.23	4.05
長久保	小縣郡長久保新町	4.033	84	31	332.84	3.96
上諏訪	諏訪郡上諏訪町	24,116	251	57	1,021.60	4.07
下諏訪	同郡下諏訪町	21,386	255	54	985.85	3.87
飯田	下伊那郡飯田町	31,392	262	39	968.51	3.70
横田	東筑摩郡本郷村	61,878	246	49	641.77	2.61
鹽尻	同郡鹽尻町	13,873	124	39	447.79	3.49
坂城	埴科郡坂城町	24,230	252	39	821.26	3.25
平穏	下高井郡平穏村	22,680	172	41	641.92	3.74
鶴賀	長野市鶴賀新地	80,568	258	41	1,041.37	4.03
合計		35.555	218	41	785.92	3.607
大正14年		384,802	235	42	840.34	3,561
13		381,829	233	48	814,100	3,610
12		388,612	228	49	788.920	3,522
11		385,045	232	50	837,500	3,560

第七五　取締ニ關スル諸興行

月別	營業 度數	營業 日數	非營業 度數	非營業 日數	合計 度數	合計 日數
演劇	1,549	3,996	188	304	1,737	4,300
相撲	20	45	98	102	118	147
其他	2,078	9,423	1,474	1,860	3,552	11,283
合計	3.647	13.464	1.760	2.266	5.407	15.730
一月	378	1,377	71	105	449	1.482
二月	231	908	86	104	317	1,012
三月	225	852	146	183	371	1,035
四月	321	1,121	264	299	585	1,421
五月	256	1,116	190	214	446	1,329
六月	170	904	50	62	220	966
七月	259	991	98	199	357	1,190

月別	營業 度數	營業 日數	非營業 日數	非營業 度數	合計 日數	合計 度數
八月	297	1,197	105	204	402	1,401
九月	468	1,379	162	183	630	1,562
十月	524	1,552	310	369	834	1,921
十一月	308	1,192	191	242	499	1,434
十二月	210	875	87	102	297	977
合計	3.647	13.464	1.760	2.266	5.407	15.730
大正14年	3,542	12,537	2,075	2.775	5,617	15,312
13	3,197	12,118	1,594	2,206	4,791	14,344
12	3,198	11,407	1,396	1,954	4,594	13,361
11	3,256	10,411	1,069	1,452	4,325	11,863

第七六　取締ニ關スル諸興行ノ署別

署別	營業 度數	營業 日數	非營業 度數	非營業 日數	合計 度數	合計 日數
臼田	274	483	77	103	351	586
小諸	269	787	130	148	399	935
上田	490	1,321	186	211	676	1,532
上諏訪	383	1,636	119	130	502	1,766
岡谷	179	778	107	269	286	1,047
伊那	403	1,122	156	184	559	1,306
飯田	465	1,829	205	261	670	2,090
福島	63	135	72	97	135	232
松本	275	2,688	170	211	445	2,899
豊科	81	126	83	93	164	219
合計	3.647	13.464	1.760	2.266	5.407	15.730
大正14年	3,630	12,469	2,103	2,935	5,733	15,404
13	3,198	12,138	1,594	2,206	4,791	14.344
12	3,198	11,407	1,396	1,954	4,594	13,361
11	3,256	10,411	1,069	1,452	4,325	11,863

署別	營業 度數	營業 日數	非營業 度數	非營業 日數	合計 度數	合計 日數
大町	92	257	60	66	152	323
篠ノ井	338	646	188	209	526	855
須坂	110	303	69	99	179	402
長野	156	1,228	101	144	257	1,372
飯山	69	125	37	41	106	166

第七七　工場法適用工場數調　（昭和元年末現在 △印ハ休業工場數）

郡市別	警察別	製絲	紡績	燃系	眞綿	製綿	織物	丸編物	染織雜	機械	船舶	車輛	器具	金屬品	窯業	製紙	發火物	製藥	護謨	化學雜	寫眞造	菓子	罐詰	印刷	木竹	金屬製練	製油	染料	塗料	人肥造	飲食料	玉石瓦斯	電氣	瓦斯	繭	計
南佐久	臼田	14	—	—	—	—	—	—	—	—	—	—	—	—	—	—	—	—	—	—	2	—	—	—	1	—	—	—	—	—	—	—	5	—	—	22
北佐久	岩村田	4	—	—	—	—	—	—	—	—	—	—	—	—	—	—	—	—	—	—	—	—	—	—	4	—	—	—	—	—	—	—	2	—	—	10
	小諸	14	—	—	—	4	—	—	2	1	—	—	—	—	—	—	—	—	—	—	1	—	—	—	12	—	—	—	—	—	—	—	2	—	—	36
上田市	上田	△4	—	—	—	7	2	—	2	1	—	—	△1	2	—	—	—	1	—	—	2	2	—	—	19	—	—	—	—	—	—	—	4	1	—	△5
小縣	丸子	25	—	—	—	—	—	—	—	—	—	—	1	—	—	—	—	—	—	—	—	—	—	—	—	—	—	—	—	—	—	—	—	—	—	69
		35	1	—	—	1	—	—	—	2	—	—	1	—	—	—	—	—	—	—	—	—	—	—	10	—	—	—	—	—	—	—	4	—	—	50
諏訪	上諏訪	93	—	—	—	2	—	—	1	—	—	—	—	△1	—	—	—	—	—	—	2	—	—	—	5	—	—	—	—	—	—	—	1	—	—	△1
	岡谷	△2	—	—	3	4	—	—	4	7	—	—	—	—	—	—	—	—	—	—	—	—	—	2	11	—	—	—	—	—	—	—	4	—	—	△2
		198																																		230
上伊那	伊那	△4	—	—	—	2	—	—	—	—	—	1	—	1	—	—	—	—	—	—	—	—	—	—	5	—	—	—	—	—	—	—	3	—	—	△4
	赤穂	39																																		52
		26	1	—	—	—	—	—	—	—	—	—	—	—	—	—	1	—	—	—	—	—	—	—	11	—	—	—	—	—	—	—	—	—	—	42
下伊那	飯田	61	—	—	—	—	—	—	—	—	—	—	—	—	—	1	—	—	—	—	4	—	—	3	19	—	—	—	—	1	—	—	1	—	—	90
	富草	5	—	—	—	—	—	—	—	—	—	—	—	—	—	—	—	—	—	—	—	—	—	—	3	—	—	—	—	—	—	—	1	—	—	9
	和田	1	—	—	—	—	—	—	—	—	—	—	—	—	—	—	—	—	—	—	—	—	—	—	1	—	—	—	—	—	—	—	13	—	—	2
西筑摩	福島	6	—	—	—	—	—	—	—	—	—	—	—	—	—	1	—	—	—	—	—	—	—	—	22	—	—	—	—	—	—	—	—	—	—	42
松本市	松本	59	—	—	—	△1	3	—	1	4	—	—	1	4	—	1	—	—	—	—	2	—	—	2	13	△1	—	—	—	—	—	1	4	1	—	△2
						7																				1										104
東筑摩	鹽尻	△2	—	—	—	—	—	—	—	—	—	—	—	—	8	—	—	—	—	1	1	—	—	—	2	—	—	—	—	—	—	—	—	—	—	△2
		12																																		24
南安曇	豐科	△3	—	—	—	2	2	—	—	—	—	—	—	—	—	—	—	—	—	—	5	—	—	—	9	—	—	—	—	1	—	—	11	—	—	△3
		17																																		47
北安曇	大町	23	—	—	—	2	—	—	—	—	—	—	—	△1	2	—	—	—	—	—	1	—	—	—	11	—	—	—	—	—	—	—	8	—	—	△1
																																				47
更級	篠ノ井	2	—	—	—	—	—	3	2	—	—	—	—	—	—	—	—	—	—	—	—	—	—	—	1	—	—	—	—	—	—	—	1	—	—	9
埴科	屋代	△1	—	2	—	—	—	—	—	—	—	—	—	—	—	—	—	—	—	—	—	—	—	—	1	—	—	—	1	—	—	—	—	—	—	△1
		9																																		13
上高井	須坂	39	—	—	—	1	—	—	2	2	—	—	—	—	—	—	—	—	—	—	—	—	—	—	19	—	—	—	—	2	—	—	—	—	—	65
下高井	中野	2	—	—	—	1	1	—	—	1	—	—	—	1	—	—	—	—	—	—	—	—	—	—	8	—	—	—	—	—	—	—	5	—	—	19
長野市	長野	△1	—	—	—	21	3	2	—	1	—	—	1	1	1	—	1	—	—	2	2	1	1	7	23	△1	—	—	—	—	1	—	8	1	1	△2
		6																																		84
下水内	飯山	—	—	—	—	2	—	—	—	—	—	—	—	—	—	—	—	—	—	—	—	—	—	—	9	—	1	—	—	—	—	—	1	—	—	13
合計		△17	2	2	3	△1	11	5	14	19	—	1	△1	△1	△1	3	2	—	1	3	22	3	1	14	219	△2	1	—	1	4	1	1	78	3	1	△23
		690				56							4	8	12											1									1,186

第七八　適用工場職工數調査（昭和元年末）

業務別	工場數	職工數 男工	職工數 女工	職工數 計
製絲業	707	10,948	94,439	105,387
紡績業	2	345	323	668
撚絲業	2	7	30	37
眞綿製造業	3	10	40	50
製綿業	57	249	58	307
織物業	11	35	159	194
組物編物業	5	41	62	103
染織雜業	14	320	386	706
機械製造業	19	228	3	231
器具製造業	5	71	1	72
船舶車輛製造業	1	79	16	95
金屬品製造業	9	118	—	118
窯業	13	119	—	119
製紙業	2	328	74	402
發火物製造業	2	3	—	3
護謨製造業	1	7	—	7
化學雜業	3	181	6	187
釀造業	22	459	—	459
菓子製造業	3	41	18	59
罐詰製造業	1	8	4	12
印刷製本業	14	469	36	505
木竹蔓莖製品業	219	850	10	860
金屬精煉業	3	31	—	31
電氣業	78	468	—	468
製油及製蠟業	1	1	—	1
染料繪料業	1	11	—	11
人造肥料業	1	28	3	31
飲食工場雜業	1	8	3	11
玉石牙骨介甲及角業	1	5	—	5
瓦斯業	3	24	—	24
雜工場雜業	1	9	—	9
合計	1,209	15,501	95,671	111,172

第七九　適用工場職工出身府縣別調査（昭和元年末）

府縣別	男工	女工	計
長野縣	11,971	75,354	87,325
新潟縣	1,240	7,781	9,021
山梨縣	1,197	8,918	10,115
岐阜縣	286	1,552	1,838
富山縣	146	795	941
群馬縣	151	523	674
愛知縣	46	79	125
石川縣	12	92	104
埼玉縣	24	24	48
靜岡縣	40	63	103
其他朝鮮	278	322	600
合計	110	168	278
	15,501	95,671	111,172

第八〇　職工募集費調査（昭和元年）

募集者許可數（工場數） 縣內	縣外	募集從事人數 縣內	縣外	募集費一人當り 最低	最高	平均	前借金一人當り 最低	最高	平均
628	64	6,945	304	—	—	10.11	1.00	634.00	—

第八一　職工賃金調査（昭和元年）

業務別	調査工場數	男工 最高	男工 最低	男工 平均	女工 最高	女工 最低	女工 平均
		円	円	円	円		
製絲業	707	4.33	.20	.97	2.38	.15	.74
紡績業	2	2.15	.60	1.08	1.48	.35	.84
撚絲業	2	1.50	.72	1.10	.90	.50	.65
眞綿製造業	93	.95	.15	.70	1.00	.30	.64
製綿業	57	2.90	.23	1.38	1.00	.50	.69
織物業	11	2.00	.35	1.20	1.20	.30	.78
組物編物業	5	1.50	.60	1.16	1.20	.40	.66
染色雜業	14	3.02	.40	1.14	1.33	.35	.75
機械製造業	19	3.48	.45	1.44	.85	.65	.70
器具製造業	5	3.00	1.00	1.74	.60	—	.60
繪料製造業	1	1.40	.90	1.20	—	—	—
製油業	1	.69	—	.69	—	—	—
人造肥料製造業	4	1.70	1.00	1.20	—	—	—
金屬品製造業	9	2.75	.50	1.40	—	—	—
窯業	13	3.57	.25	2.03	1.00	.80	.90
製紙業	3	2.50	1.20	1.65	.90	.85	.87
化學雜業	3	3.30	1.25	1.72	1.80	.38	1.70
釀造業	22	5.00	.50	1.43	—	—	—
菓子製造業	3	2.17	.30	.88	.97	.50	.68
罐詰業	1	2.50	.80	1.20	.70	.50	.60
印刷製本業	14	3.30	.33	1.43	1.00	.35	.64
船舶車輛製造業	1	3.91	.59	1.81	—	—	—
護謨製造業	1	1.20	.80	1.00	—	—	—
木竹蔓莖製造業	219	3.49	.30	1.58	1.40	.40	.81
電氣業	78	3.99	.50	1.61	—	—	—
瓦斯業	3	2.20	1.00	1.59	—	—	—

第八二　負傷疾病者月別調査表（五百人以上使用工場ノ三日以上休業者數）

病名＼月別	一月	二月	三月	四月	五月	六月	七月	八月	九月	十月	十一月	十二月	計
チフス	—	—	—	—	—	—	—	—	4	1	4	4	13
赤痢病	—	—	—	—	—	—	—	—	—	—	—	—	—
其ノ他傳染病	—	—	—	—	—	—	—	—	—	—	—	—	—
肺及喉頭結核	—	—	—	1	1	1	—	4	1	2	—	—	10
其ノ他結核	—	1	—	2	3	1	3	1	4	3	1	—	19
黴毒	—	—	—	—	—	—	—	—	—	1	2	—	3
脚氣	—	—	11	15	22	18	37	36	33	4	11	4	191
寄生蟲	—	1	3	11	6	5	4	5	10	2	2	—	49
其ノ他全身病	—	1	4	4	5	5	8	3	1	3	6	7	47
神經衰弱ヒステリー	—	2	14	22	16	24	23	36	41	16	9	1	204
其他神經疾患	—	1	36	34	31	18	33	44	57	31	28	2	315
トラホーム	—	6	18	47	24	15	14	17	23	20	7	3	194
其他眼病	—	6	43	49	33	21	32	35	33	22	18	8	300
心臟病	—	—	4	8	10	6	5	6	11	5	1	1	57
其他血行器病	—	—	3	4	4	—	—	2	2	2	3	2	22
肋膜炎	—	2	15	30	27	17	28	33	33	15	10	5	215
肺及氣管支炎	—	9	31	59	37	37	66	38	33	31	23	6	370
其他呼吸氣病	—	2	20	40	30	31	43	25	21	—	52	6	270
胃腸病	—	41	212	309	285	194	308	430	369	217	115	35	2,515
其他消化器病	—	15	60	101	56	35	60	43	54	66	55	23	568
痢疾	—	—	1	—	1	—	2	—	1	1	—	—	6
其他生殖器病	—	5	23	12	15	6	5	20	10	12	11	2	121
其他泌尿器病	—	3	7	14	7	7	7	4	15	6	6	2	78
傳染性皮膚病	—	—	—	—	—	—	—	—	—	—	—	—	—
其ノ他皮膚病	—	35	125	110	97	80	114	132	118	60	48	30	949
關節炎	—	1	3	—	—	1	—	—	1	—	—	—	7
ロイマチス	—	9	48	78	38	37	47	60	88	48	38	4	495
其他運動器病	—	—	2	10	4	3	4	1	4	4	2	1	35
工業中毒	—	—	—	—	—	—	—	1	—	—	—	—	1
其他中毒	—	1	—	—	—	—	1	—	2	1	—	—	5
前三十項外疾患	—	66	332	522	314	179	222	215	246	216	156	92	2,560
創傷	—	3	16	17	8	16	22	12	4	8	7	4	117
火傷	—	—	3	4	1	3	2	1	1	—	2	—	17
腐蝕病	—	—	—	—	—	—	—	—	—	—	—	—	—
骨折	—	—	—	—	—	—	—	1	1	—	—	—	2
其ノ他ノ負傷	—	—	1	9	1	4	9	6	6	4	3	—	43
合計	—	210	1,035	1,513	1,076	764	1,099	1,211	1,227	801	620	243	9,799

第八三 健康診斷 (十五人以上工場)

年次＼区分	受診職工數	健康職工 男	健康職工 女	健康職工 計	傷病職工 男	傷病職工 女	傷病職工 計
大正11年	85,409	9,876	72,757	82,635	155	2,619	2,774
12	81,103	8,005	70,858	77,863	132	2,108	2,240
13	73,497	7,926	63,634	71,560	90	1,847	1,937
14	72,371	8,533	62,144	70,677	100	1,594	1,694
15							
昭和1	94,809	11,281	80,890	92,171	168	2,470	2,638

患者數 年次＼傷病者	眼病	消化器病	呼吸器病	血行器病	結核病	脚氣	ロイマチス	泌尿生殖器病	法定傳染病	其他
大正13年	804	373	112	206	24	42	27	12	—	—
14	760	229	157	266	23	36	16	3	—	—
15										
昭和1	1,351	346	260	225	47	62	25	13	184	122

第八四 工場災害

事由＼区分	死亡 男	死亡 女	負傷 男	負傷 女	計 男	計 女
運轉中機械及動力傳導裝置ニ因ルモノ 原動機ニ因ルモノ	—	—	—	1	—	1
調帶調車又ハ調帶車ニ因ルモノ	—	—	11	2	11	2
傳子ニ因ルモノ	—	—	—	—	—	—
齒車ニ因ルモノ	—	—	3	1	3	1
車軸ニ因ルモノ	—	—	1	10	1	10
鋸機其他刃物ニ因ルモノ	—	—	1	—	1	—
壓搾機ニ因ルモノ	—	—	—	—	—	—
揚重機ニ因ルモノ	—	—	—	—	—	—
研磨機ニ因ルモノ	—	—	—	—	—	—
其他	1	—	10	12	11	12
工具ニ因ルモノ	—	—	31	5	31	5
高熱物体ニ因ルモノ	1	—	4	11	5	11
電撃其他電氣ニヨルモノ	—	—	—	—	—	—
物体ノ墜落又ハ飛來ニ因ルモノ	1	—	7	—	8	—
高所ヨリ墜落ニヨルモノ	—	1	7	1	7	2
爆發性發火性又ハ引火性料品ニ因ルモノ	—	—	—	—	—	—
毒劑藥又ハ毒劇物ニ因ルモノ	—	—	—	—	—	—
有害瓦斯ニ因ルモノ	—	—	—	—	—	—
運搬車ニ因ルモノ	—	—	7	—	7	—
取扱中ノ物体ニ因ルモノ	1	—	65	8	66	8
工場及附屬建設物ノ火炎	—	—	—	—	—	—
其他	—	1	26	7	26	8
合計	4	2	173	58	177	60

第八五 業務上ニ依ル扶助調

工業種別＼区分	扶助職工數 負傷	扶助職工數 疾病	扶助職工數 計	扶助金額 件數	扶助金額 金額
染織工場	408	1,767	2,175	2,175	円 9,319.31
機械及器具工場	55	—	55	55	750.28
化學工場	90	3	93	93	2,448.59
飲食物工場	1	—	1	1	24.51
雜工場	8	—	8	8	255.04
特別工場	—	—	—	—	—
合計	562	1,770	2,332	2,332	12,797.73

第八六 工場法關係法規違反調

工業ノ種別	適條	事件內容	戒告件數	告發件數	處罪件數
製絲業	工場法第二條	許可ナク十二歲未滿ノ者ヲシテ工場ニ就業セシム	—	4	4
同	同 第三條第一項	就業時間ヲ規定ヲ超ヘテ就業セシム	1	—	—
同	同 第七條第一項	保護職工ニ規定ノ時間休憩時間及休日ヲアタヘス	—	3	3
同	工場法施行規則第二十一條	職工名簿ノ備付ヲ怠ル	3	3	3
同	同 第二十二條	賃金ノ支拂ヲ怠ル	3	—	—

第八六 工場法關係法規違反調 續

工業ノ種別	適條	事件內容	戒告件數	告發件數	處罪件數
製絲業	同 第三十五條第一號	職工名簿調製ヲ怠レ	—	1	1
同	同 第二十三條	職工死亡ノ場合賃金支拂ヲ怠ル	1	—	—
同	同 附則第四條	學令兒童ヲ無斷使用ス	1	—	—
同	工場法施行規則第十二條ノ二	始業及終業ノ時刻並休憩及休日ニ關スル事項ヲ掲示セス	1	1	1
同	同 第二十四條	職工ノ疾病負傷又ハ死亡ノ屆出ヲ怠ル	1	—	—
同	工場法施行細則第一條	適用工場ノ屆出ヲ怠ル	—	1	1
同	同 第五號	始業及終業並休憩時間及休日ノ屆出ヲ怠ル	—	4	4
同	同 第十一條ノ一	職工扶助ニ付屆出ヲ怠ル	1	—	—
同	同 同 ノ二	職工扶助簿ノ記入ヲ怠ル	1	—	—
同	同 第十七條	工場ニ於テ醫師ヲ定メ其ノ屆出ヲ怠ル	1	—	—
同	工場法第二十一條	當該官吏ノ臨檢ニ際シ虛僞ノ申告ヲナス	1	—	—
同		就業規則ニ關スル違反	1	—	—
同	勞働者募集取締令第四條	募集ニ關シ許可ヲ得ス	1	5	5
同	同 第九條	募集從事者屆出ヲ怠レ	5	21	21
同	同 第十條	應募者ニ其ノ主旨ヲ明示セス	—	2	2
同	同 第十一條	應募者名簿ノ調製ヲ怠ル	—	2	2
同	同 第十二條ノ一	募集從事者證ヲ所持セサルモノ	1	1	1
同	同 同 ノ六	應募者ノ自由ヲ拘束シタルモノ	—	5	5
同	同 第十三條	募集從事者未成年者等ナリシモノ	1	—	—
同	同 第十四條ノ一	應募者ノ出發屆ヲ提出セサルモノ	1	20	20
同	同 同 ノ二	應募者出發屆ノ變更ヲ屆出テサルモノ	14	6	6
同	同 第十五條	募集從事者宿所屆ヲナササルモノ	—	1	1
同	同 第二十條ノ一	就業案內雇傭契約書等虛僞ノ記載ヲナシタルモノ	—	1	1
同	同 同 ノ四	募集者名簿ノ記載ヲ怠ル	—	1	1
同	勞働者募集取締令施行規則第十條	募集事務所等ノ標札ヲ掲ケサルモノ	2	18	18
同	同 第十二條	會錄物品ヲ贈與シタルモノ	—	10	10
同	同 第十三條	雇傭契約書ノ屆出ヲ怠ル	27	52	52
同	同 第十四條	濫リニ雇傭契約ノ解除等ヲナシタルモノ	1	6	6
	計		69	168	168
組物編物業	工場法第三條ノ一	就業時間ヲ規定ヲ超ヘテ就業セシム	—	1	1
紡績業	勞働者募集取締令第九條	募集從事者屆出ヲ怠ル	—	2	2
織物業	同 第十四條	應募者ノ出發屆ヲ提出セサルモノ	—	1	1
雜工場雜業	工業勞働者最低年齡法第二條	十四歲未滿ノ者ヲ工業ニ使用ス	1	—	—
合計			70	172	172

第八七 林野河川砂防指定地ニ關スル犯罪及檢擧成績表

犯罪別＼年度別 件數人員	大正十二年 犯罪總件數	檢擧件數	檢擧人員	大正十三年 犯罪總件數	檢擧件數	檢擧人員	大正十四年 犯罪總件數	檢擧件數	檢擧人員	大正十五年昭和一年 犯罪總件數	檢擧件數	檢擧人員
森林產物窃盜ニ關スル罪	339	336	471	286	281	360	249	387	398	322	322	330
同上贓物ニ關スル罪	7	6	6	1	1	3	6	6	8	—	—	—
森林原野火災ニ關スル罪	54	48	59	77	68	83	72	64	78	87	82	102
森林標識ニ關スル罪	—	—	—	—	—	—	—	—	—	—	—	—
森林放牧ニ關スル罪	2	2	2	—	—	—	3	3	3	—	—	—
森林原野山岳又ハ荒蕪地ニ關スル規程違反	96	96	147	108	108	108	87	115	115	61	58	60
其ノ他森林原野ニ關スル規程違反	60	60	68	96	96	120	67	83	83	164	162	166
河川取締法規違反	102	102	117	127	127	188	183	184	200	111	111	151
砂防指定地取締規則違反	10	10	10	5	5	5	20	20	20	12	12	12
計	670	660	880	700	686	867	687	862	905	757	747	821

備考 本表ハ拘留科料ヲモ含ム

第八八 林野盗難 其ノ一

大正十二年 被害件数	大正十二年 被害價額	大正十二年 被害發見價額	大正十三年 被害件数	大正十三年 被害價額	大正十三年 被害發見價額	大正十四年 被害件数	大正十四年 被害價額	大正十四年 被害發見價額	大正十五年 昭和一年 被害件数	大正十五年 昭和一年 被害價額	大正十五年 昭和一年 被害發見價額
339	10,318円	9,544円	286	6,660円	6,583円	382	7,807円	7,807円	322	13,072円	6,944円

林野盗難 其ノ二

種別	大正十二年 被害價額	大正十二年 發見價額	大正十三年 被害價額	大正十三年 發見價額	大正十四年 被害價額	大正十四年 發見價額	大正十五年 昭和一年 被害價額	大正十五年 昭和一年 發見價額
	円	円	円	円	円	円	円	円
保安林	2,250	2,240	200	195	534	534	—	—
公有林	2,805	1,770	913	863	2,247	2,247	5,996	585
社寺有林	130	132	186	180	2	2	45	45
私有林	4,880	4,152	4,998	4,888	4,062	4,062	5,159	5,128
其ノ他	248	248	360	456	962	962	1,871	1,177
合計	10.318	9.544	6.660	6.583	7 807	7.807	13.071	6.945

備考 本表ハ圓以下切捨テ記載シタルモノナリ

第八九 林野火災 其ノ一

原因 ＼ 年度 / 反別價額度數	大正十二年 度數	大正十二年 燒失反別	大正十二年 損害價額	大正十三年 度數	大正十三年 燒失反別	大正十三年 損害價額	大正十四年 度數	大正十四年 燒失反別	大正十四年 損害價額	大正十五年 昭和一年 度數	大正十五年 昭和一年 燒失反別	大正十五年 昭和一年 損害價額
		丁	円		丁	円		丁	円		丁	円
放火	2	1,5000	60,000	2	,4200	32,500	—	—	—	—	—	—
失火	74 △3	207,5000	6,390,000	120 △5	1,080.0810	78,499,500	10	295,5000	35,131	130	852,1000	89,121,000
原因不明其ノ他	67 △1	402,6709	19,151,500	135 △6	745.2400	29,649,500	5	1,226,4000	17,370	64	413,3000	10,905,000
計	143 △4	611.6709	25.601.500	257△11	1.825.7410	108.181.500	15	1.521.9000	52.501	194	1.265.4000	100.026.000

林野火災 其ノ二

種別 ＼ 年度 / 反別價額	大正十二年 燒失面積	大正十二年 被害價額	大正十三年 燒失面積	大正十三年 被害價額	大正十四年 燒失面積	大正十四年 被害價額	大正十五年 昭和一年 燒失面積	大正十五年 昭和一年 被害價額
	丁	円	丁	円	丁	円	丁	円
保安林	19.8	2,724	166.0	1,577	48.8	7,420	105.0	12,451
公有林	488.2	14,129	656.1	24,894	1,260.0	33,217	634.7	25,842
社寺有林	1.2	23	5.2	461	17.1	135	7.6	1,546
私有林	56.5	7.756	215.0	23,522	171.6	8.019	518.1	60,187
其ノ他	45.8	969	783.3	57,726	24.4	3,710	—	—
計	611.6	25.601	1.825.7	108.181	1.521.9	52.501	1.265.4	100.026

第九〇 林野火災郡別調査 大正十五年 昭和元年

郡名	數度	御料 燒失面積	御料 損害額	國有 燒失戸數	國有 損害額	公有 燒失面積	公有 損害額	社寺有 燒失面積	社寺有 損害額	私有 燒失面積	私有 損害額	計 燒失面積	計 損害額
		丁		丁	円	丁	円	丁	円	丁	円	丁	円
南佐久	12	—	—	—	—	4.2	205	.2	30	88.7	2,691	93.1	2,926
北佐久	21	—	—	48.2	7,774	123.0	200	6.4	1,506	53.7	608	231.3	7,088
小縣	15	—	—	—	—	1.7	16	—	—	5.0	256	6.7	272
諏訪	29	6.0	100	—	—	221.7	4,107	—	—	137.9	2.575	365.6	6,782
上伊那	35	—	—	—	—	104.8	4,348	—	—	54.9	12,049	159.7	16,397
下伊那	16	—	—	—	—	11.5	1,881	—	—	103.6	30,211	115.1	32,092
西筑摩	9	—	—	—	—	28.6	1,188	—	—	14.0	1,301	42.6	2,489
東筑摩	23	—	—	50.3	7,537	90.0	11,856	1.0	10	17.8	6,289	159.1	25,692
南安曇	3	—	—	—	—	5.0	40	—	—	10.0	625	15.0	665
北安曇	7	—	—	—	—	5.1	450	—	—	9.3	715	14.4	1,165
更級	4	—	—	—	—	—	—	—	—	.3	32	.3	32
埴科	3	—	—	—	—	—	—	—	—	.6	65	.6	65
上高井	7	—	—	—	—	10.1	501	—	—	12.0	1,143	22.1	1,644
下高井	2	—	—	—	—	—	—	—	—	6.0	50	6.5	50
上水内	7	—	—	.5	40	29.0	1,050	—	—	1.3	1,487	30.8	2,577
下水内	1	—	—	—	—	—	—	—	—	3.0	90	3.0	90
計	194	6.0	100	99.0	12.351	634.7	25.842	7.6	1.546	518.1	60.187	1.265.4	100.026

第九一 林野火災原因調査 大正十五年 昭和元年

所有別	失火ノ原因	南佐久	北佐久	小縣	諏訪	上伊那	下伊那	西筑摩	東筑摩	南安曇	北安曇	更級	埴科	上高井	下高井	上水内	下水内	計
御料	焚火(炭燒ヲ除ク)	—	—	—	—	—	—	—	—	—	—	—	—	—	—	—	—	—
	炭燒ノ不仕末	—	—	—	—	—	—	—	—	—	—	—	—	—	—	—	—	—
	煙草ノ吸殼	—	—	—	—	—	—	—	—	—	—	—	—	—	—	—	—	—
	子供ノ弄火	—	—	—	—	—	—	—	—	—	—	—	—	—	—	—	—	—
	煤煙	—	—	—	—	—	—	—	—	—	—	—	—	—	—	—	—	—
	火入	—	—	—	—	—	—	—	—	—	—	—	—	—	—	—	—	—
	其ノ他	—	—	—	2	—	—	—	—	—	—	—	—	—	—	—	—	2
	計	—	—	—	2	—	—	—	—	—	—	—	—	—	—	—	—	2
國有	焚火(炭燒ヲ除ク)	—	—	—	—	—	—	—	—	1	—	—	—	—	—	—	—	1
	炭燒ノ不仕末	—	—	—	—	—	—	—	—	—	—	—	—	—	—	—	—	—
	煙草ノ吸殼	—	—	—	—	—	—	—	—	—	—	—	—	—	—	—	—	—
	子供ノ弄火	—	—	—	—	—	—	—	—	—	—	—	—	—	—	—	—	—
	煤煙	—	—	—	—	—	—	—	1	—	—	—	—	—	—	—	—	1
	火入	—	1	—	—	—	—	—	—	—	—	—	—	—	—	—	—	1
	其ノ他	—	2	2	—	—	—	—	2	1	—	—	—	—	—	2	—	9
	計	—	3	2	—	—	—	—	3	2	—	—	—	—	—	2	—	12
公有	焚火(炭燒ヲ除ク)	—	1	3	—	3	3	1	2	—	—	—	—	—	—	—	—	13
	炭燒ノ不仕末	1	1	—	—	1	—	—	—	—	—	—	—	1	—	—	—	4
	煙草ノ吸殼	1	—	1	—	1	—	2	—	—	—	—	—	1	1	—	—	7
	子供ノ弄火	—	—	—	—	1	—	1	—	—	—	—	—	—	—	—	—	2
	煤煙	—	—	—	—	—	—	—	—	—	—	—	—	—	—	—	—	—
	火入	1	—	—	—	—	—	1	—	—	—	—	—	—	—	—	—	2
	其ノ他	1	3	—	8	6	1	1	1	—	—	—	1	—	—	1	—	23
	計	4	5	4	8	12	4	6	3	—	—	—	1	2	1	1	—	51
社寺有	焚火(炭燒ヲ除ク)	—	—	—	—	—	—	—	1	—	—	—	—	—	—	—	—	1
	炭燒ノ不仕末	—	—	—	—	—	—	—	—	—	—	—	—	—	—	—	—	—
	煙草ノ吸殼	—	—	—	1	—	—	—	—	—	—	—	—	—	—	—	—	1
	子供ノ弄火	—	—	—	—	—	—	—	—	—	—	—	—	—	—	—	—	—
	煤煙	—	—	—	—	—	—	—	—	—	—	—	—	—	—	—	—	—
	火入	—	—	—	—	—	—	—	—	—	—	—	—	—	—	—	—	—
	其ノ他	—	—	—	—	—	—	—	—	—	—	—	—	—	—	—	—	—
	計	—	—	—	1	—	—	—	1	—	—	—	—	—	—	—	—	2
私有	焚火(炭燒ヲ除ク)	1	2	6	2	10	2	4	3	—	6	1	3	1	—	4	—	45
	炭燒ノ不仕末	—	—	—	—	2	3	—	—	—	1	1	—	2	1	—	—	10
	煙草ノ吸殼	3	3	2	—	—	2	1	6	—	1	1	—	—	—	1	—	20
	子供ノ弄火	—	—	—	1	2	1	—	1	—	—	—	—	—	—	—	—	5
	煤煙	—	—	—	—	—	—	—	—	—	—	1	—	—	—	1	—	2
	火入	1	—	—	—	—	1	1	—	—	1	—	—	—	—	—	—	4
	其ノ他	1	6	—	11	12	3	1	3	2	2	—	—	2	—	4	1	44
	計	6	11	8	14	26	12	7	13	2	11	4	3	5	1	10	1	134
計	焚火(炭燒ヲ除ク)	1	3	9	2	13	5	5	6	1	6	1	3	1	—	4	—	60
	炭燒ノ不仕末	1	1	—	—	3	3	—	—	—	1	1	—	2	1	—	—	10
	煙草ノ吸殼	4	3	3	1	1	2	3	6	—	1	1	—	1	1	1	—	20
	子供ノ弄火	—	—	—	1	3	1	1	1	—	—	—	—	—	—	—	—	7
	煤煙	—	—	—	—	—	—	—	1	—	—	1	—	—	—	1	—	3
	火入	2	1	—	—	—	1	2	—	—	1	—	—	—	—	—	—	7
	其ノ他	2	11	2	21	18	4	2	6	3	2	—	1	2	—	7	1	87
	計	10	19	14	25	38	16	13	20	4	11	4	4	6	2	13	1	194

第九二 林野山岳及荒蕪地火入及焚火調

大正十二年 火入許可件數	大正十二年 第七條焚火届出件數	大正十三年 火入許可件數	大正十三年 第七條焚火届出件數	大正十四年 火入許可件數	大正十四年 第七條焚火届出件數	大正十五年 昭和元年 火入許可件數	大正十五年 昭和元年 第七條焚火届出件數
203	10,378	170	10,974	192	7,292	148	6,975

第九三 林野警察行故事故調

年度 ＼ 種別	保護	說諭	注意	其ノ他雜件	計
大正11年	2,944	9,076	33,936	36,236	82,192
12	2,824	8,545	36,748	48,572	96,989
13	3,287	9,394	37,407	37,892	87,980
14	2,448	10,595	40,372	29,065	82,480
15					
昭和1	2.561	9.518	36.705	21.715	70.499

第九四 勞働爭議 其ノ一

同盟罷業數、原因、繼續日數並結果別

大正十五年
昭和元年

	總數		原因										繼續日數								結果									
	件數	人員	賃銀增額要求		賃銀減額反對		待遇改善要求		監督者排斥		其ノ他		一日乃至三日		四日乃至十日		十一日以上		自然消滅		貫徹		妥協		不貫徹		自然消滅		未決解	
			件數	人員	件數	人員	件數	人員	件數	人員	件數	人員	件數	人員	件數	人員	件數	人員	件數	人員	件數	人員	件數	人員	件數	人員	件數	人員	件數	人員
南佐久	—	—	—	—	—	—	—	—	—	—	—	—	—	—	—	—	—	—	—	—	—	—	—	—	—	—	—	—	—	—
北佐久	1	9	—	—	—	—	1	9	—	—	—	—	1	9	—	—	—	—	—	—	1	9	—	—	—	—	—	—	—	—
小縣	—	—	—	—	—	—	—	—	—	—	—	—	—	—	—	—	—	—	—	—	—	—	—	—	—	—	—	—	—	—
諏訪	2	43	—	—	—	—	—	—	1	31	1	12	2	43	—	—	—	—	—	—	—	—	1	12	1	31	—	—	—	—
上伊那	2	398	1	310	—	—	—	—	—	—	1	88	1	88	—	—	1	310	—	—	—	—	—	—	2	398	—	—	—	—
下伊那	5	432	1	3	—	—	1	145	1	139	2	145	5	432	—	—	—	—	—	—	2	145	3	287	—	—	—	—	—	—
西筑摩	—	—	—	—	—	—	—	—	—	—	—	—	—	—	—	—	—	—	—	—	—	—	—	—	—	—	—	—	—	—
東筑摩	—	—	—	—	—	—	—	—	—	—	—	—	—	—	—	—	—	—	—	—	—	—	—	—	—	—	—	—	—	—
南安曇	—	—	—	—	—	—	—	—	—	—	—	—	—	—	—	—	—	—	—	—	—	—	—	—	—	—	—	—	—	—
北安曇	1	16	—	—	—	—	—	—	—	—	1	16	—	—	—	—	1	16	—	—	1	16	—	—	—	—	—	—	—	—
更級	—	—	—	—	—	—	—	—	—	—	—	—	—	—	—	—	—	—	—	—	—	—	—	—	—	—	—	—	—	—
埴科	—	—	—	—	—	—	—	—	—	—	—	—	—	—	—	—	—	—	—	—	—	—	—	—	—	—	—	—	—	—
上高井	1	26	—	—	—	—	1	26	—	—	—	—	1	26	—	—	—	—	—	—	1	26	—	—	—	—	—	—	—	—
下高井	—	—	—	—	—	—	—	—	—	—	—	—	—	—	—	—	—	—	—	—	—	—	—	—	—	—	—	—	—	—
上水内	—	—	—	—	—	—	—	—	—	—	—	—	—	—	—	—	—	—	—	—	—	—	—	—	—	—	—	—	—	—
下水内	—	—	—	—	—	—	—	—	—	—	—	—	—	—	—	—	—	—	—	—	—	—	—	—	—	—	—	—	—	—
長野	—	—	—	—	—	—	—	—	—	—	—	—	—	—	—	—	—	—	—	—	—	—	—	—	—	—	—	—	—	—
松本	1	10	—	—	—	—	1	10	—	—	—	—	1	10	—	—	—	—	—	—	1	10	—	—	—	—	—	—	—	—
上田	1	61	—	—	—	—	—	—	1	61	—	—	—	—	1	61	—	—	—	—	—	—	1	61	—	—	—	—	—	—
合計	14	995	2	313	—	—	4	190	3	231	5	261	11	608	1	61	2	326	—	—	6	206	5	360	3	429	—	—	—	—
大正14年	6	527	1	8	2	295	3	224	—	—	—	—	5	473	1	54	—	—	—	—	3	349	2	88	1	90	—	—	—	—
13	5	522	1	260	1	153	—	—	2	92	1	17	3	109	1	153	1	260	—	—	2	92	2	413	—	—	1	17	—	—
12	6	489	1	196	—	—	1	22	1	83	3	188	4	271	1	22	1	196	—	—	4	191	1	196	—	—	1	102	—	—
11	11	1,275	1	88	1	214	2	142	3	224	4	607	9	1,053	1	8	1	214	—	—	5	882	1	112	5	281	—	—	—	—

第九五 勞働爭議 其ノ二

同盟罷業數業態別

	坑夫		紡績製糸職工		染織職工		機械製造金屬品職工		造船職工		窯業職工		化學工業職工		大工及木挽工		諸人夫及仲仕		雇田稼人夫		船員及船夫		其ノ他		合計	
	件數	人員	件數	人員	件數	人員	件數	人員	件數	人員	件數	人員	件數	人員	件數	人員	件數	人員	件數	人員	件數	人員	件數	人員	件數	人員
南佐久	—	—	—	—	—	—	—	—	—	—	—	—	—	—	—	—	—	—	—	—	—	—	—	—	—	—
北佐久	—	—	—	—	—	—	—	—	—	—	—	—	—	—	—	—	—	—	—	—	—	—	1	9	1	9
小縣	—	—	—	—	—	—	—	—	—	—	—	—	—	—	—	—	—	—	—	—	—	—	—	—	—	—
諏訪	—	—	2	43	—	—	—	—	—	—	—	—	—	—	—	—	—	—	—	—	—	—	—	—	2	43
上伊那	—	—	1	88	—	—	—	—	—	—	—	—	—	—	—	—	—	—	—	—	—	—	1	310	2	398
下伊那	—	—	3	384	—	—	—	—	—	—	—	—	—	—	—	—	1	45	—	—	—	—	1	3	5	432
西筑摩	—	—	—	—	—	—	—	—	—	—	—	—	—	—	—	—	—	—	—	—	—	—	—	—	—	—
東筑摩	—	—	—	—	—	—	—	—	—	—	—	—	—	—	—	—	—	—	—	—	—	—	—	—	—	—
南安曇	—	—	—	—	—	—	—	—	—	—	—	—	—	—	—	—	—	—	—	—	—	—	—	—	—	—
北安曇	—	—	—	—	—	—	—	—	—	—	—	—	—	—	—	—	—	—	—	—	—	—	1	16	1	16
更級	—	—	—	—	—	—	—	—	—	—	—	—	—	—	—	—	—	—	—	—	—	—	—	—	—	—
埴科	—	—	—	—	—	—	—	—	—	—	—	—	—	—	—	—	—	—	—	—	—	—	—	—	—	—
上高井	—	—	1	26	—	—	—	—	—	—	—	—	—	—	—	—	—	—	—	—	—	—	—	—	1	26
下高井	—	—	—	—	—	—	—	—	—	—	—	—	—	—	—	—	—	—	—	—	—	—	—	—	—	—
上水内	—	—	—	—	—	—	—	—	—	—	—	—	—	—	—	—	—	—	—	—	—	—	—	—	—	—
下水内	—	—	—	—	—	—	—	—	—	—	—	—	—	—	—	—	—	—	—	—	—	—	—	—	—	—
長野	—	—	—	—	—	—	—	—	—	—	—	—	—	—	—	—	—	—	—	—	—	—	—	—	—	—
松本	—	—	1	10	—	—	—	—	—	—	—	—	—	—	—	—	—	—	—	—	—	—	—	—	1	10
上田	—	—	1	61	—	—	—	—	—	—	—	—	—	—	—	—	—	—	—	—	—	—	—	—	1	61
合計	—	—	9	612	—	—	—	—	—	—	—	—	—	—	—	—	1	45	—	—	—	—	4	338	14	995
大正14年	—	—	4	465	—	—	—	—	—	—	—	—	—	—	—	—	—	—	—	—	—	—	2	62	6	527
13	—	—	3	109	—	—	—	—	—	—	—	—	—	—	—	—	—	—	—	—	—	—	2	413	5	522
12	—	—	4	207	—	—	—	—	—	—	—	—	—	—	—	—	—	—	—	—	—	—	2	282	6	489
11	—	—	7	1,034	—	—	—	—	—	—	—	—	—	—	—	—	—	—	—	—	—	—	4	241	11	1,275

第二　裁判及登記

官衙
- 地方裁判所……1
- 區裁判所……10
- 同出張所……49

長野地方裁判所訴訟件數
- 第一審……605
- 控訴……200

區裁判所訴訟件數……5,774

本縣ニ犯罪地ヲ有セシ刑法犯被告人……1,645

刑ノ執行猶豫言渡人員……178

第一　裁判所管轄區劃

昭和元年末現在

出張所		所轄 郡市區	所轄 町數	所轄 村數
長野區	直轄	長野市	—	—
		上水内ノ内	1	15
		更級ノ内	—	1
	中郷	上水内ノ内	—	3
	柏原	同上	—	4
	櫓	同上	—	3
	榮	同上	—	5
	水内	同上	—	1
		更級ノ内	—	5
	稻荷山	更級ノ内	1	6
	中津	同上	1	10
	松代	同上	—	2
		埴科ノ内	1	5
	須坂	上高井ノ内	1	10
	小布施	同上	—	4
飯山區	直轄	下水内ノ内	1	7
		下高井ノ内	—	6
	岡山	下高井ノ内	—	3
		下水内ノ内	—	2
	中野	下高井ノ内	1	10

出張所		所轄 郡市區	所轄 町數	所轄 村數
上田區	直轄	上田市	—	—
	丸子	小縣ノ内	—	10
		同上	3	8
	縣	小縣ノ内	—	4
		北佐久ノ内	—	1
	浦里	小縣ノ内	—	4
	中鹽田	同上	—	5
	坂城	埴科ノ内	1	3
		更級ノ内	—	3
	屋代	埴科ノ内	1	6
岩村田區	直轄	北佐久ノ内	1	9
	諸牧	同上	1	8
	小田	同上	—	9
	本牧	南佐久ノ内	1	8
	臼田	同上	—	5
	北牧	同上	—	2
	南込	同上	2	5
	中込	同上	—	—
松本區	直轄	松本市	—	—
		東筑摩ノ内	—	9
	城	東筑摩ノ内	—	7
	手	同上	—	5
	川	同上	—	7
	東	同上	—	4
	和田	同上	—	5
	蓔	同上	—	5
	麗	南安曇ノ内	2	8
	豊	同上	—	5
	尻科			
	梓			

出張所		所轄 郡市區	所轄 町數	所轄 村數
木曾區	直轄	西筑摩ノ内	1	6
	福島	同上	—	3
	讃岐	同上	—	6
大町區	直轄	北安曇ノ内	1	5
	池田	同上	1	5
	南小谷	同上	—	3
	北城	同上	—	2
上諏訪區	直轄	諏訪ノ内	2	6
	平野	同上	—	4
	豐平	同上	—	7
	富士見	同上	—	5
飯田區	直轄	下伊那ノ内	1	15
	河野	同上	—	6
	會地	同上	—	6
	富草	同上	—	4
	旦開	同上	—	4
	遠山	同上	—	6
伊那區	直轄	上伊那ノ内	1	7
	中箕輪	同上	—	3
	高遠	同上	1	6
	伊那富	同上	—	4
	飯島	同上	—	5
	赤穗	同上	—	4

第二　裁判所職員

	判事	檢事	司法官試補	裁判所書記	雇	備人 廷丁	備人 給仕	合計	執達吏	辯護士	公證人	破産管財人
全管												
大正11年	28	△14	—	111 △21	121 △12	39	25	324 △47	19	59	7	13
12	26	△13	—	117 △20	120 △13	41	26	330 △46	19	65	6	6
13	24	△12	—	112 △18	121 △12	38	26	321 △42	19	65	6	—
14	25	△13	—	111 △17	118 △14	36	27	316	19	68	6	—
15 昭和1	25	△12	—	112 △20	119 △12	35	27	317	19	67	6	—
裁判所別（昭和元年末現在）												
長野地方	8	△2	—	△3 9	△3 9	8	5	39	—	25	—	—
長野區	1	△2	—	△3 18	△2 21	2	3	45	4		2	—
飯山區	—	—	—	△1 5	— 8	2	1	16	1	2	—	—
上田區	3	△1	—	△2 12	△1 14	4	3	36	2	7	1	—
岩村田區	1	△1	—	△1 9	△1 12	2	2	26	1	2	—	—
松本區	6	△3	—	△3 17	△2 16	4	4	47	4	15	2	—
木曾區	—	—	—	△1 5	— 4	2	1	12	1	1	—	—
大町區	—	—	—	△1 6	— 6	2	1	15	1	—	—	—
上諏訪區	1	△1	—	△2 9	△1 8	3	2	23	1	4	—	—
飯田區	4	△1	—	△2 12	△1 12	3	3	34	2	7	1	—
伊那區	1	△1	—	△1 10	△1 8	3	2	24	2	4	—	—

備考　上田、松本、飯田支部ニ屬スル職員及出張所職員ハ各區裁判所ニ包含ス　△印ハ檢事局ニ屬スル職員トス

第三 地方裁判所訴訟件數 (第一審)

	訴訟總數			種別				訴訟ノ結果							
	舊受	新受	計	通常訴訟	證書及督促訴訟	假差押及假處分	人事訴訟	關係判決	抛棄ニ基ク判決	其ノ他終局判決	取下	和解	其他ノ結果	結局合計	未決
大正 11 年	561	802	1,363	972	79	147	165	108	3	253	253	36	173	826	537
12	537	845	1,382	1,029	86	106	161	121	2	213	283	37	121	777	605
13	605	892	1,497	1,116	94	135	152	136	2	300	276	61	158	933	564
14	564	745	1,309	958	76	97	178	110	3	257	267	41	98	776	533
昭和 15 1	533	605	1,138	812	67	88	171	76	4	232	225	34	111	682	456

第四 地方裁判所訴訟種類 (第一審)

	人事	土地	建物船舶	金錢	米穀	物品	證券	雜事	合計
大正 11 年	120	99	16	354	—	11	1	222	826
12	126	89	19	341	1	16	5	180	777
13	124	112	13	444	—	17	4	219	933
14	134	79	20	340	—	12	7	184	776
昭和 15 1	148	68	14	270	1	3	9	169	682

第五 地方裁判所控訴訴訟件數

	控訴總數			控訴結果						
				判決						
	舊受	新受	計	棄却	廢棄	取下	和解	命令却下	結局合計	未決
全管										
大正 11 年	160	176	336	89	25	47	17	—	178	158
12	158	207	365	76	23	50	21	1	171	194
13	194	214	408	116	33	57	24	—	230	178
14	178	184	362	84	24	48	20	2	178	184
昭和 15 1	184	200	384	79	21	51	9	1	161	223
裁判所別 (大正十五年 昭和元年)										
長野區	43	56	99	23	3	10	5	—	41	58
飯山區	8	5	13	2	1	3	—	—	6	7
上田區	41	25	39	5	1	9	—	—	15	24
岩村田區	8	15	23	6	2	5	—	—	13	10
松本區	60	41	101	22	7	7	2	—	38	63
木曾區	7	9	16	7	1	—	—	—	8	8
大町區	1	1	2	1	—	1	—	—	2	—
上諏訪區	10	21	30	6	2	5	—	—	13	17
飯田區	12	12	24	4	1	7	—	1	13	11
伊那區	21	16	37	3	3	4	2	—	12	25

第六 地方裁判所控訴訴訟種類

	土地	建物船舶	金錢	米穀	物品	證券	雜事	合計
大正 11 年	13	2	131	1	5	—	26	178
12	11	2	133	1	4	1	19	171
13	19	8	174	3	2	1	23	230
14	11	6	143	—	3	—	15	178
昭和 15 1	11	5	121	—	4	1	19	161

第七 破產件數及復權申立件數

	前年ヨリ殘件	債權者ノ申立ニヨリ破產セシモノ	計	破產者種別				終局	未終局	復權申立件數		
				個人	合資會社	株式會社	計			許可	棄却	計
大正 11 年	10	4	14	10	1	2	14	2	12	1	—	1
12	12	2	14	10	1	3	14	2	12	1	—	1
13	12	—	12	8	1	3	12	2	10	—	—	—
14	10	—	10	6	1	3	10	2	8	1	—	1
昭和 15 1	8	—	8	6	1	1	8	1	7	—	—	—

第八 破產終局人員債權額及費用額 (地方裁判所)

	破產者人員	債權者人員			債權額			費用其他
		優先權アルモノ	普通ノモノ	計	優先權アルモノ	通常ノモノ	計	
					円	円	円	円
大正 11 年	1	2	29	31	954	10,786	11,740	566
12	2	—	51	51	—	11,025	21,025	248
13	2	3	34	37	420	63,054	63,474	286
14	2	—	16	16	—	8,823	8,823	443
昭和 15 1	1	—	29	29	—	2,354	2,354	1,335

第九 非訟事件總數及種別 (地方裁判所)

	舊受	新受						總計	既決	未決
		財產ノ管理ニ關スル事件	鑑定ニ關スル事件	戶主權ノ行使ニ關スル事件	會社ニ關スル事件	其他	計			
大正 11 年	3	—	—	—	2	60	62	65	63	2
12	2	—	—	—	14	64	78	80	70	10
13	10	—	—	1	9	52	62	72	66	6
14	6	—	—	—	7	58	65	71	71	—
昭和 15 1	—	—	—	—	8	52	60	60	59	1

第一〇 區裁判所訴訟件數

	訴訟件數			種別					訴訟ノ結果								
	舊受	新受	計	通常訴訟	證書及替訟爲ノ訴	公示催告事件	差押及假處分假	裁判所ニ繫ルシタル訴訟ノ申立	缺席判決	拠諾ニ基ク決判	其他ノ終局判決	取下	和解	訴狀差戻	其他ノ結果	結局合計	未決
全管																	
大正 11 年	1,742	5,282	7,024	5,891	82	48	964	36	1,535	26	594	1,513	282	1	1,066	5,017	2,007
12	2,007	5,179	7,186	6,000	128	58	961	39	1,464	23	611	1,637	327	—	1,000	5,062	2,124
13	2,124	5,314	7,438	6,333	119	67	871	48	1,728	16	647	1,614	597	—	931	5,533	1,905
14	1,905	5,545	7,450	6,401	196	63	749	41	1,765	21	691	1,670	417	—	789	5,353	2,097
昭和 15 1	2,097	5,774	7,871	6,683	264	75	815	34	1,827	34	735	1,755	346	—	871	5,568	2,303
裁判所別（大正十五年 昭和元年）																	
長野區	295	794	1,089	851	48	20	159	11	185	2	141	242	52	—	171	793	296
飯山區	72	149	221	183	7	7	18	1	37	—	18	44	15	—	47	161	60
上田區	228	593	821	617	33	5	166	—	140	3	73	179	21	—	167	583	238
岩村田區	160	468	628	470	17	2	135	4	99	5	39	141	22	—	141	447	181
松本區	596	1,631	2,227	1,981	50	19	166	11	572	6	221	480	124	—	168	1,571	656
木曾區	57	115	172	142	4	5	21	—	55	—	19	38	9	—	21	142	30
大町區	79	459	538	511	2	2	23	—	185	4	25	148	39	—	23	424	114
上諏訪區	184	565	749	719	18	4	7	1	298	11	67	160	18	—	9	563	176
飯田區	192	449	641	519	38	8	75	1	123	3	59	155	35	—	70	445	196
伊那區	234	551	785	685	47	3	45	5	133	—	73	168	11	—	54	439	346

第一一 區裁判所訴訟種類

	既決ニ係ル種類							
	土地	建物船舶	金錢	米穀	物品	證券	雜事	合計
全管								
大正 11 年	111	87	4,504	19	72	14	1,210	5,017
12	87	73	3,586	36	70	6	1,204	5,062
13	74	72	4.034	24	72	18	1,229	5,533
14	61	71	4,034	14	65	6	1,102	5,353
昭和 15 1	81	93	4,114	16	69	16	1,179	5,568
裁判所別（大正十五年 昭和元年）								
長野區	5	13	512	1	11	4	247	793
飯山區	3	2	112	2	5	—	37	161
上田區	9	18	356	3	7	—	190	583
岩村田區	21	4	259	—	7	—	156	447
松本區	24	26	1,216	3	15	1	286	1,571
木曾區	6	—	104	—	—	3	29	142
大町區	3	4	381	—	2	—	34	424
上諏訪區	2	13	514	—	9	4	21	563
飯田區	2	6	313	3	11	1	109	445
伊那區	6	7	347	4	2	3	70	439

第一二 和解件數

	和解總數			和解事件結果					未決
	舊受	新受	計	和解調	和解不調	取下	却下	結局合計	
全管									
大正 11 年	—	14	14	10	1	1	—	12	2
12	2	11	13	11	1	1	—	13	—
13	—	18	18	8	8	2	—	18	—
14	—	12	12	2	5	3	—	10	2
昭和 15 1	2	15	17	10	5	1	—	16	1
裁判所別（大正十五年 昭和元年）									
長野區	1	3	4	4	—	—	—	4	—
飯山區	—	1	1	—	1	—	—	1	—
上田區	—	—	—	—	—	—	—	—	—
岩村田區	—	1	1	1	—	—	—	1	—
松本區	—	1	1	—	—	1	—	1	—
木曾區	—	—	—	—	—	—	—	—	—
大町區	—	1	1	1	—	—	—	1	—
上諏訪區	—	2	2	—	2	—	—	2	—
飯田區	1	4	5	2	2	—	—	4	1
伊那區	—	2	2	2	—	—	—	2	—

第一三 督促事件

	督促總數			申請結果				未決	支拂命令ニ對シ異議申立	執行命令
	舊受	新受	計	支拂命令	却下	取下	計			
全管										
大正 11 年	—	10,523	10,523	10,523	—	—	10,523	—	1,872	2,806
12	—	10,018	10,018	10,016	—	2	10,018	—	1,849	2,463
13	—	10,903	10,903	10,902	—	1	10,903	—	1,932	2,707
14	—	10,109	10,109	10,105	—	4	10,109	—	1,992	2,732
昭和 15 1	—	9.730	9.730	9.729	1	—	9.730	—	1.929	2.670
裁判所別（大正十五年 昭和元年）										
長野區	—	1,508	1,508	1,508	—	—	1,508	—	215	258
飯山區	—	464	464	464	—	—	464	—	46	125
上田區	—	1,173	1,173	1,173	—	—	1,173	—	160	318
岩村田區	—	888	888	888	—	—	888	—	151	153
松本區	—	2,153	2,153	2,152	1	—	2,153	—	585	755
木曾區	—	188	188	188	—	—	188	—	31	76
大町區	—	952	952	952	—	—	952	—	137	363
上諏訪區	—	513	513	513	—	—	513	—	133	134
飯田區	—	715	715	715	—	—	715	—	180	128
伊那區	—	1,176	1,176	1,176	—	—	1,176	—	291	360

第一四　強制執行終局人員債權額及費用額

	債務者人員	債權者人員 優先權アルモノ	債權者人員 通常ノモノ	債權者人員 計	債權額 優先權アルモノ	債權額 通常ノモノ	債權額 計	執行ニ關スル費用額
全管								
大正11年	200	288	414	702	53,697円	589,341円	643,038円	1,600
12	186	148	323	471	193,902	564,811	763,713	1,831
13	295	162	540	702	116,786	1,643,623	1,820,409	2,724
14	233	225	346	571	235,899	1,472,748	1,708,646	2,380
15 昭和1	269	168	414	587	122,779	965,861	1,088,640	2,878
裁判所別（大正十五年 昭和元年）								
長野區	54	26	101	127	1,199	144,725	145,924	779
飯山區	4	2	2	4	272	4,102	4,374	27
上田區	29	11	83	94	9,258	229,206	238,464	217
岩村田區	23	2	43	45	576	192,331	192,907	312
松本區	74	50	105	155	74,902	77,163	152,065	668
木曾區	9	10	5	15	3,682	9,906	13,588	82
大町區	10	2	24	26	831	41,003	41,834	229
上諏訪區	11	6	25	31	7,687	110,706	118,393	233
飯田區	14	7	17	24	5,128	27,607	32,735	189
伊那區	41	52	14	66	19,244	129,112	148,356	142

圓以下ハ四捨五入法ニ依レリ

第一五　破產事件總數及復權申立件數（區裁判所）

一、破產事件總數

	破產宣告前ノ處理 破產事件 舊受	新受 職權ニヨルモノ	新受 債權者ノ申立ニヨルモノ	新受 債權者アル者ノ申立ニヨルモノ	計	事件ノ處理 破產宣告	棄却	取下	和議ノ成立	其他	計	未決	破產宣告後ノ處理 破產 本年ノ宣告 前年ノ殘件	職權ニヨルモノ	債權者ノ申立ニヨルモノ	債權者アル者ノ申立ニヨルモノ	計	破產ノ結果 破產廢止	破產宣告取消	破產財產ノ破產ニ因ル配當	強制和議ニ因ル終結	計	未了
全管																							
大正12年	—	—	21	2	23	3	1	13	—	—	17	6	—	—	2	1	—	3	—	—	—	—	—	3
13	6	—	19	1	26	3	1	9	—	—	13	13	3	—	3	—	—	6	2	—	—	—	2	4
14	13	—	12	—	25	6	1	7	—	—	14	11	4	—	6	—	—	10	4	1	—	—	5	5
15 昭和1	11	—	26	—	37	6	—	16	—	—	22	15	5	—	6	—	—	11	1	3	—	1	5	6
裁判所別（大正十五年 昭和元年）																							
長野區	—	—	1	—	1	—	—	—	—	—	—	1	2	—	—	—	—	2	—	—	—	—	—	2
上田區	6	—	10	—	16	1	—	9	—	—	10	6	1	—	1	—	—	2	—	—	—	1	1	1
松本區	—	—	6	—	6	1	—	5	—	—	6	—	—	—	1	—	—	1	—	1	—	—	1	—
上諏訪區	1	—	1	—	2	—	—	1	—	—	1	1	—	—	—	—	—	—	—	—	—	—	—	—
飯田區	4	—	8	—	12	4	—	1	—	—	5	7	2	—	4	—	—	6	1	2	—	—	3	3

二、破產者種別

	一個人	相續財產	產業組合	合名會社	合資會社	株式會社	其他	計
大正12年	2	—	—	—	—	1	—	3
13	3	—	—	—	—	—	—	3
14	6	—	—	—	—	—	—	6
15 昭和1	6	—	—	—	—	—	—	6

三、復權申立件數

	復權ノ申立 舊受	新受	計	申立ノ結果 復權ノ決定	棄却	取下	其他	計	未決
大正12年	—	1	1	1	—	—	—	1	—
13	—	1	1	1	—	—	—	1	—
14	—	—	—	—	—	—	—	—	—
15 昭和1	—	—	—	—	—	—	—	—	—

第一六　公證人事務總數（長野地方裁判所管內）

一、全事務

	法律行爲 贈與	賣買	消費貸借	賃貸借	請負	委任	組合	和解	遺言	其他	計	法律行爲ニアラル實	非訟事件ニ關スル書式ス載	遺言方式ニ關スル書式ス載	委任狀受取書	拒絕證書	認證	確定日附	信託財產ノ表示	執行文ノ付與	書證原本及謄本ノ寫	其他ノ正本、謄本、書類ノ交付	不完結ニ了リタル事務	其他	總計
大正12年	21	731	2,556	734	2	2	14	3	28	104	4,195	2	1		6	26	11	1,219	—	325	6	5,083	3	—	10,877
13	24	882	2,856	852	6	1	24	1	40	75	4,761	1	1		3	43	5	1,526	—	418	13	5,961	4	—	12,736
14	30	862	2,780	944	5	4	21	1	27	107	4,781	3	1		2	53	17	1,668	—	469	31	6,026	1	—	13,052
15 昭和1	33	884	3,048	975	7	4	21	—	16	109	5,097	1	—		2	74	2	1,463	—	504	24	6,447	11	1	13,626

二、法律行爲ノ目的價格

	目的價格 一〇〇圓迄	同 五〇〇圓迄	同 一、〇〇〇圓迄	同 五、〇〇〇圓迄	同 一〇、〇〇〇圓迄	同 五〇、〇〇〇圓迄	同 五〇〇、〇〇〇圓以上	價算ルコトヲ能ハサル目的ノ價格	計
大正12年	486	1,484	1,063	879	129	80	8	66	4,195
13	508	1,593	1,320	1,028	153	92	8	59	4,761
14	495	1,527	1,337	1,071	158	106	14	73	4,781
15 昭和1	491	1,704	1,368	1,133	205	115	6	75	5,097

三、收入

	手數料	旅費及日當	計
大正12年	15,716円	60円	15,776円
13	18,273	53	18,326
14	18,696	56	18,752
15 昭和1	20,368	58	20,426

第一七　戶籍ニ關スル抗告數

	市役所又ハ町村役場ノ數	抗告總數 舊受	新受	計	抗告ノ結果 決定 却下	市町村長ニ相當ノ處分ヲ命ス	取下	其他ノ結果	結局合計	未決
全管										
大正10年	1	—	1	1	1	—	—	—	1	—
11	1	1	—	1	—	1	—	—	1	—
12	—	—	—	—	—	—	—	—	—	—
13	1	—	1	1	1	—	—	—	1	—
14	1	—	1	1	1	—	—	—	1	—
15 昭和1	—	—	—	—	—	—	—	—	—	—
裁判所別（大正十五年 昭和元年）										
長野區	—	—	—	—	—	—	—	—	—	—
飯山區	—	—	—	—	—	—	—	—	—	—
上田區	—	—	—	—	—	—	—	—	—	—
岩村田區	—	—	—	—	—	—	—	—	—	—
松本區	—	—	—	—	—	—	—	—	—	—
木曾區	—	—	—	—	—	—	—	—	—	—
大町區	—	—	—	—	—	—	—	—	—	—
上諏訪區	—	—	—	—	—	—	—	—	—	—
飯田區	—	—	—	—	—	—	—	—	—	—
伊那區	—	—	—	—	—	—	—	—	—	—

第一八 第一審總事件受理終局未終局件數

	刑法犯 受理件數 舊受	刑法犯 受理件數 新受	刑法犯 終局	刑法犯 未終局	特別法犯 受理件數 舊受	特別法犯 受理件數 新受	特別法犯 終局	特別法犯 未終局	合計 受理件數 舊受	合計 受理件數 新受	合計 受理件數 計	合計 終局總件數	合計 內 通常第一審	合計 內 略式	合計 未終局
全管															
大正10年	56	1,130	1,122	64	16	947	945	18	72	2,077	2,149	2,067	779	1,288	32
11	64	1,020	1,026	58	19	1,039	1,044	14	83	2,059	2,142	2,070	704	1,366	72
12	58	1,189	1,197	50	14	903	903	14	72	2,092	2,164	2,100	679	1,421	64
13	26	1,007	987	46	14	973	985	2	40	1,980	2,020	1,972	555	1,417	48
14	46	1,045	1,057	34	2	1,039	1,017	24	48	2,084	2,132	2,074	599	1,475	58
裁判所別（大正十四年）															
長野地方裁判所	4	15	17	2	—	—	—	—	4	15	19	17	17	—	2
上田支部	6	31	32	5	—	3	2	1	6	34	40	34	34	—	6
松本支部	7	29	30	6	—	—	—	—	7	29	36	30	30	—	6
飯田支部	3	23	21	5	—	—	—	—	3	23	26	21	21	—	5
長野區	5	156	160	1	—	129	129	—	5	285	290	389	95	194	1
飯山區	—	30	30	—	—	36	35	1	—	66	66	65	12	53	1
上田區	1	152	151	2	—	132	132	—	1	284	285	283	79	204	2
岩村田區	—	88	88	—	1	131	132	—	1	219	220	220	35	185	—
松本區	10	187	187	10	1	224	203	22	11	411	422	390	112	278	32
木曾區	1	49	48	2	—	65	65	—	1	114	115	113	29	84	2
大町區	1	35	35	1	—	37	37	—	1	72	73	72	17	55	1
上諏訪區	3	86	89	—	—	100	100	—	3	186	189	189	45	144	—
飯田區	2	86	88	—	—	104	104	—	2	190	192	192	33	159	—
伊那區	3	78	81	—	—	78	78	—	3	156	159	159	40	119	—

第一九 刑法犯被告人及終局區別（第一審）

	被告人員 男	被告人員 女	被告人員 計	判決 懲役 死刑無期	十五年以上	十年以上	五年以上	三年以上	二年以上	一年以上	役 六月以上	役 六月未滿	禁錮 一年以上	禁錮 六月以上	禁錮 三月以上	禁錮 三月未滿	罰金	拘留	科料	無罪	免訴	管轄違	刑ノ免除公訴棄却移送其他
全管																							
大正10年	784	62	846	2	4	7	28	43	63	139	231	129	—	1	—	—	133	—	13	23	—	—	2
11	681	63	744	2	2	7	27	46	62	132	178	158	—	—	1	—	96	—	13	18	—	1	—
12	714	43	757	6	2	4	42	34	41	130	193	180	2	6	—	—	102	—	5	9	1	—	—
13	584	24	608	5	1	4	18	35	59	90	186	110	—	—	—	—	77	—	1	14	—	—	8
14	612	28	640	—	—	3	21	40	43	120	186	97	—	—	—	1	81	—	1	8	—	—	9
裁判所別（大正十四年）																							
長野地方裁判所	15	3	18	—	—	—	—	2	9	4	1	1	—	—	—	—	—	—	—	1	—	—	—
上田支部	37	5	42	—	—	—	4	2	9	9	9	1	—	—	—	—	2	—	—	5	—	—	1
松本支部	33	4	37	—	—	—	3	6	13	7	3	4	—	—	—	—	1	—	—	—	—	—	—
飯田支部	33	1	34	—	—	—	5	3	4	9	7	12	—	—	—	—	4	—	—	—	—	—	—
長野區	90	4	94	—	—	—	2	4	10	22	20	8	—	—	—	—	14	—	—	1	—	—	3
飯山區	18	—	18	—	—	—	—	—	—	1	8	8	—	—	—	—	1	—	—	—	—	—	—
上田區	85	1	85	—	—	3	—	3	1	16	36	20	—	—	—	—	7	—	—	—	—	—	—
岩村田區	35	1	36	—	—	—	—	5	—	12	12	3	—	—	—	1	1	—	—	—	—	—	2
松本區	109	5	114	—	—	—	2	6	14	20	48	6	—	—	—	—	16	—	—	—	—	—	2
木曾區	15	—	15	—	—	—	—	2	—	1	5	4	—	—	—	—	2	—	1	—	—	—	—
大町區	14	—	14	—	—	—	—	—	3	1	6	1	—	—	—	—	3	—	—	—	—	—	—
上諏訪區	45	3	48	—	—	—	3	4	4	4	12	13	—	—	—	—	7	—	—	—	—	—	1
飯田區	32	—	32	—	—	—	3	2	5	12	7	3	—	—	—	—	2	—	—	1	—	—	—
伊那區	51	1	52	—	—	—	—	1	1	2	12	13	—	—	—	—	21	—	—	—	—	—	—

第二〇 署式事件中刑法犯ノ件數人員科刑區分

	受理總數			公判ニ移リタル者		略式ニ依リ						
	件數		被告人員	件數	人員	件數		被告人員		命令件數	命令		
	舊受	新受				舊受	新受	男	女		罰金 貳拾圓以上	百圓以上	百圓以上	五拾圓以上
全管														
大正10年	2	491	1,102	30	59	1	459	942	93	460	—	15	112	
11	5	452	882	17	18	5	431	776	81	437	3	19	119	
12	4	619	1,171	27	37	4	589	1,024	106	593	4	28	147	
13	3	520	1,023	25	35	3	494	906	81	497	—	22	147	
14	1	542	1,110	24	31	—	517	972	105	517	5	20	185	
裁判所別（大正十四年）														
長野區	—	79	181	4	6	—	75	151	24	75	—	3	21	
飯山區	—	19	28	1	1	—	18	22	5	18	—	—	6	
上田區	—	82	147	1	1	—	81	130	16	81	—	1	17	
岩村田區	—	59	100	1	1	—	58	94	5	58	—	1	20	
松本區	—	88	169	3	3	—	83	142	21	83	—	5	24	
木曾區	—	34	91	1	1	—	33	87	3	33	—	3	22	
大町區	—	23	76	1	1	—	22	68	7	22	2	3	19	
上諏訪區	—	51	106	5	5	—	46	101	—	46	2	—	22	
飯田區	1	58	128	1	1	—	58	112	15	58	—	3	19	
伊那區	—	49	85	6	11	—	43	65	9	43	1	1	15	

	終局シタルモノ 科料											滑減		未終局	
	拾圓以上	貳拾圓未滿	計	拾圓以上	五圓以上	貳圓以上	壹圓以上	壹圓未滿	計	上欄ノ内 異議申出棄取下	正式裁判申立棄却取下	件數	人員	件數	人員
全管															
大正10年	793	17	937	82	16	—	—	—	98	531	665	—	—	5	9
11	929	26	793	61	3	—	—	—	64	701	602	—	—	4	7
12	826	28	1,033	79	12	2	4	—	97	611	646	—	—	3	4
13	723	33	925	58	3	1	—	—	62	—	1	—	—	1	1
14	805	7	1,022	52	3	—	—	—	55	—	2	—	—	2	2
裁判所別（大正十四年）															
長野區	144	—	168	7	—	—	—	—	7	—	—	—	—	—	—
飯山區	21	—	27	—	—	—	—	—	—	—	—	—	—	—	—
上田區	123	4	145	1	—	—	—	—	1	—	—	—	—	—	—
岩村田區	77	—	98	1	—	—	—	—	1	—	—	—	—	—	—
松本區	119	1	149	12	2	—	—	—	14	—	—	—	—	2	2
木曾區	62	—	87	2	1	—	—	—	3	—	—	—	—	—	—
大町區	47	—	71	4	—	—	—	—	4	—	1	—	—	—	—
上諏訪區	76	1	101	—	—	—	—	—	—	—	1	—	—	—	—
飯田區	83	—	105	22	—	—	—	—	22	—	—	—	—	—	—
伊那區	53	1	71	3	—	—	—	—	3	—	—	—	—	—	—

第二一 本縣ニ犯罪地ヲ有セシ刑法犯ノ被告人員及罪名（第一審）

	被告人員			犯罪地		罪名別																	
	男	女	計	市街	村落	皇室ニ對スル	公務執行妨害	逃走	犯人藏匿及證據湮滅	騷擾	放火及失火	溢水及水利ニ關スル	往來妨害ス	住居侵ヲス	飲料水ニ關スル	通貨偽造	文書偽造	有價證券偽造	印章偽造	僞證	誣告	秘密侵ス	猥褻姦淫重婚
正大10年	1,713	147	1,860	813	1,047	—	2	3	—	9	105	1	11	25	—	—	30	2	—	5	2	—	5
11	1,426	138	1,564	608	956	—	3	—	3	—	148	—	7	20	—	—	28	7	—	2	4	1	5
12	1,712	153	1,865	650	1,215	—	2	1	4	8	169	—	41	19	—	—	28	3	2	4	7	—	11
13	1,467	103	1,570	693	877	—	1	—	—	—	163	—	17	24	1	—	22	2	1	4	2	—	10
14	1,510	135	1,645	806	839	—	3	—	1	—	156	5	10	22	—	—	23	3	—	—	1	—	16

	賭博及ニ富籤ニ關スル	禮拜所及墳墓ニ關スル	瀆職	殺人	傷害	傷害過失	墮胎	遺棄	逮捕及監禁	脅迫	略取及誘拐	名譽ニ對スル	信用及業務ニ關スル	窃盜及強盜	詐欺及恐喝	横領	贓物ニ關スル	毀棄及隱匿
正大10年	934	2	9	24	91	39	21	—	2	6	5	7	1	248	114	98	6	3
11	687	7	3	26	131	46	21	1	—	5	2	1	—	199	120	73	8	6
12	775	7	19	32	202	39	22	—	—	6	4	1	—	194	145	134	9	4
13	699	4	19	21	130	56	6	1	1	5	2	7	—	191	105	66	9	1
14	785	1	14	15	147	56	7	3	—	8	5	1	6	183	118	50	5	1

第二二 特別法犯被告人員及終局區別（第一審）

	被告人員 男	被告人員 女	被告人員 計	判決區分 懲役 十五年以上	懲役 五年以上	懲役 三年以上	懲役 二年以上	懲役 一年以上	懲役 六月以上	禁錮 六月未滿	禁錮 二年以上	禁錮 一年以上	禁錮 六月以上	禁錮 六月未滿	罰金	拘留	科料	無罪	免訴	管轄違	公訴棄却移送其他ノ免除
全管																					
大正10年	183	3	186	—	1	3	5	1	8	70	—	—	—	—	20	4	71	3	—	—	—
11	136	3	139	—	—	—	—	—	8	21	—	—	—	—	35	10	56	9	—	—	—
12	146	1	147	—	—	—	—	—	3	33	—	—	—	44	29	2	33	3	—	—	—
13	114	4	118	—	—	—	—	—	2	21	—	—	19	4	37	11	19	1	—	—	4
14	116	2	118	—	—	—	—	1	2	18	—	—	—	—	82	1	14	—	—	—	—
裁判所別（大正十四年）																					
長野地方部	—	—	—	—	—	—	—	—	—	—	—	—	—	—	—	—	—	—	—	—	—
上田支部	4	—	4	—	—	—	—	1	—	1	—	—	—	—	2	—	—	—	—	—	—
松本支部	—	—	—	—	—	—	—	—	—	—	—	—	—	—	—	—	—	—	—	—	—
飯田支部	—	—	—	—	—	—	—	—	—	—	—	—	—	—	—	—	—	—	—	—	—
長野區	9	2	11	—	—	—	—	—	—	—	—	—	—	—	2	1	8	—	—	—	—
飯山區	—	—	—	—	—	—	—	—	—	—	—	—	—	—	—	—	—	—	—	—	—
上田區	12	—	12	—	—	—	—	—	1	8	—	—	—	—	3	—	—	—	—	—	—
岩村田區	10	—	10	—	—	—	—	—	1	—	—	—	—	—	7	—	2	—	—	—	—
松本區	10	—	10	—	—	—	—	—	—	3	—	—	—	—	7	—	—	—	—	—	—
木曾區	51	—	51	—	—	—	—	—	—	4	—	—	—	—	47	—	—	—	—	—	—
大町區	10	—	10	—	—	—	—	—	—	2	—	—	—	—	8	—	—	—	—	—	—
上諏訪區	2	—	2	—	—	—	—	—	—	—	—	—	—	—	2	—	—	—	—	—	—
飯田區	5	—	5	—	—	—	—	—	—	—	—	—	—	—	1	—	4	—	—	—	—
伊那區	3	—	3	—	—	—	—	—	—	—	—	—	—	—	3	—	—	—	—	—	—

第二三 略式事件中特別法犯ノ件數人員科刑區分

	受理件數 件數 舊受	受理件數 件數 新受	受理件數 被告人	公判ニ移リタルモノ 件數	公判ニ移リタルモノ 人員	略式ニ由リ 件數 舊受	略式ニ由リ 件數 新受	略式ニ由リ 被告人員 男	略式ニ由リ 被告人員 女	略式ニ由リ 命令件數	略式ニ由リ 命令 罰金 貳百圓以上	略式ニ由リ 命令 罰金 百圓以上	終局シタルモノ 令人員 金 五拾圓以上	終局シタルモノ 令人員 金 貳拾圓以上	終局シタルモノ 令人員 金 貳拾圓未滿	終局シタルモノ 令人員 金 計	終局シタルモノ 令人員 科料 拾圓以上	終局シタルモノ 令人員 科料 五圓以上	終局シタルモノ 令人員 科料 貳圓以上	終局シタルモノ 令人員 科料 壹圓以上	終局シタルモノ 令人員 科料 壹圓未滿	終局シタルモノ 令人員 科料 計	終局シタルモノ 上欄ノ內 異議申立拋棄取下	終局シタルモノ 上欄ノ內 正式裁判申立拋棄却取下	終局シタルモノ 消滅 件數	終局シタルモノ 消滅 人員	未終局 件數	未終局 人員
全管																												
大正10年	13	836	1,012	13	13	13	815	952	39	827	3	5	22	456	366	852	49	57	21	1	7	138	511	629	1	1	8	8
11	8	949	1,077	22	22	8	922	1,002	48	930	4	27	44	411	375	861	50	52	46	20	21	189	616	636	—	—	6	6
12	6	840	1,306	13	17	6	822	1,247	37	828	6	64	198	624	209	1,101	78	63	31	6	5	183	973	1,014	—	—	5	5
13	5	930	1,466	15	20	4	916	1,412	34	920	5	55	244	635	335	1,274	81	58	29	4	—	172	—	7	—	—	—	—
14	—	1,003	1,319	23	68	—	958	1,190	39	958	3	29	73	628	245	978	129	85	36	1	—	251	—	6	—	—	22	22
裁判所別（大正十四年）																												
長野區	—	121	139	2	2	—	119	129	8	119	—	—	4	49	54	107	16	6	8	—	—	30	—	2	—	—	—	—
飯山區	—	35	43	—	—	—	35	40	3	35	—	1	1	22	15	39	1	3	—	—	—	4	—	—	—	—	—	—
上田區	—	124	157	1	1	—	123	152	4	123	1	4	9	64	41	119	14	18	5	—	—	37	—	—	—	—	—	—
岩村田區	—	128	137	1	3	—	127	131	3	127	—	4	5	52	28	89	21	17	7	—	—	45	—	—	—	—	—	—
松本區	—	221	293	4	4	—	195	259	8	195	—	4	20	156	43	223	31	8	5	—	—	44	—	2	—	—	22	22
木曾區	—	61	128	10	45	—	51	80	3	51	—	—	3	58	3	64	10	7	1	1	—	19	—	2	—	—	—	—
大町區	—	35	80	2	8	—	33	70	2	33	—	5	16	38	5	64	7	1	—	—	—	8	—	—	—	—	—	—
上諏訪區	—	98	113	—	—	—	98	110	3	98	2	9	10	44	24	89	7	12	5	—	—	24	—	—	—	—	—	—
飯田區	—	104	137	3	5	—	101	128	4	101	—	1	5	86	19	111	14	7	—	—	—	21	—	—	—	—	—	—
伊那區	—	76	92	—	—	—	76	91	1	76	—	1	—	59	13	73	8	6	5	—	—	19	—	—	—	—	—	—

第二四 違警罪即決ニ對スル正式被判受理件數人員及終局區別

	正式裁判總人員			科 拘留				刑 科 料						無罪	其他
	男	女	計	廿日以上	十日以上	五日以上	五日未滿	計	拾圓以上	五圓以上	貳圓以上	壹圓以上	壹圓未滿		
大正10年	6	—	6	—	1	2	1	4	—	—	1	—	—	1	—
11	30	2	32	1	1	4	3	9	7	1	9	1	18	5	—
12	7	1	8	—	—	1	—	1	1	3	2	—	—	1	—
13	13	2	15	7	3	1	—	11	1	—	—	—	—	—	3
14	4	1	5	—	—	—	1	1	—	—	3	—	1	4	—

第二五 猶豫被告人員刑ノ執行

	猶豫ヲ言渡シタル人員			無罪ノ有無			判決 懲	
	職權ニヨリ	檢事ノ請求ニヨリ	計	前ニ禁錮以上ニ處セラレタルコト無キ者	前ニ禁錮以上ノ刑ニ處セラレタルコトアルモ其執行ヲ終リタルモノ	執行免除ヲ得タル日ヨリ七年以内ニ禁錮以上ノ刑ニ處セラレタルコトナキモノ	二年以下	一年以下
全管								
大正11年	105	18	123	118	4	1	23	39
12	163	50	213	207	19	3	13	40
13	116	5	121	118	3	—	18	—
14	127	14	141	124	17	—	19	41
15 昭和1	148	30	178	168	—	10	21	55
裁判所別								
長野地方裁判所	16	3	19	17	—	2	—	9
上田支部	15	10	25	25	—	—	7	3
松本支部	18	—	18	18	—	—	6	6
飯田支部	11	—	11	11	—	—	3	7
長野區	15	—	15	15	—	—	—	3
飯山區	1	—	1	1	—	—	—	—
上田區	11	—	11	8	—	3	—	4
岩村田區	10	—	10	10	—	—	—	1
松本區	27	1	28	24	—	4	3	11
木曾區	3	—	3	2	—	1	1	2
大町區	2	—	2	2	—	—	—	1
上諏訪區	12	3	15	15	—	—	—	5
飯田區	1	—	1	1	—	—	—	1
伊那區	6	13	19	19	—	—	1	2

第二六 登記總數及登錄稅手數料

	件數	個數	登錄稅及手數料 (円錢)
全管			
大正11年	195,821	620,330	1,028,760.59
12	190,874	625,052	1,006,995.91
13	192,393	631,121	1,053,540.18
14	196,503	633,669	1,162,311.24
15 昭和1	192,500	647,102	1,136,311.30
裁判所別 (大正十五年 昭和元年)			
長野區裁判所	13,018	33,074	96,788
中郷出張所	1,909	9,991	7,411
柏原出張所	1,784	6,088	6,937
櫟出張所	1,867	5,936	3,974
榮出張所	3,711	18,170	9,683
水内出張所	2,965	12,167	8,394
稻荷山出張所	3,465	10,118	19,103
中津出張所	3,935	8,855	17,259
松代出張所	4,059	11,846	18,751
須坂出張所	8,882	18,114	31,966
小布施出張所	2,100	9,740	7,181
飯山區裁判所	7,249	27,913	31,828
岡山出張所	1,641	8,652	7,118
中野出張所	4,642	13,589	23,679
上田區裁判所	8,559	24,689	49,195
丸子出張所	5,271		
縣出張所	3,076		
浦里出張所	2,594		
中鹽田出張所	2,804		
坂城出張所	2,964		
屋代出張所	2,778		
岩村田區裁判所	3,141		
小諸出張所	4,854		
本牧出張所	3,438		
中込出張所	2,780		
臼田出張所	3,405		
北牧出張所	1,544		
南牧出張所	684		
松本區裁判所	9,104		
本城出張所	2,483		
東川手出張所	1,597		
和田出張所	2,583		
薄出張所	1,818		
鹽尻出張所	2,546		
豊科出張所	4,798		
梓出張所	1,686		
木曾區裁判所	2,025		

	件數	個數	登錄稅及手數料
木祖出張所	935	3,160	2,619
讀書出張所	1,474	8,622	9,852
大町區裁判所	3,151	12,227	14,451
池田出張所	2,862	12,072	11,044
南小谷出張所	993	4,661	1,618
北城出張所	1,317	9,827	2,816
上諏訪區裁判所	4,609	11,023	60,430
平野出張所	2,665	6,087	32,534
豐平出張所	3,403	6,558	13,281
富士見出張所	2,323	6,376	12,504
飯田區裁判所	10,142	37,160	99,332
河野出張所	2,479	9,303	14,826
會地出張所	1,401	6,392	8,125
富草出張所	1,411	6,891	6,554
旦開出張所	758	2,239	3,592
遠山出張所	846	2,046	3,793
伊那區裁判所	6,101	16,269	38,006
中箕輪出張所	1,815	5,052	11,154
高遠出張所	1,785	6,340	10,422
伊那富出張所	1,735	5,791	9,885
飯島出張所	2,186	9,961	11,548
赤穗出張所	4,284	17,793	20,604

第二七 不動産及船舶登記 (長野地方裁判所管内)

		登錄稅ヲ課スルモノ 件數	個數	登錄稅	登錄稅ヲ課セサルモノ 政府自己ノタメニスルモノ 件數	個數	其他 件數	個數
全管								
大正十一年	土地	148,896	573,609	859,954	2,827	9,890	3,888	8,208
	船舶	7,322	20,273	53,619	3	4	11	15
	建物	—	—	—	—	—	—	—
	計	156,218	593.882	913,573	2,830	9,894	3,899	8,223
神社財産登記	土地	64	288	—	—	—	—	—
	建物	1	1	—	—	—	—	—
	計	65	289	—	—	—	—	—
大正十二年	土地	138,410	564,332	822,591	3,009	9,404	11,313	21,966
	建物	6,658	20,884	53,508	22	53	14	46
	船舶	—	—	—	—	—	—	—
	計	145,068	585,216	882,099	3,031	9,457	11,327	22,012
神社財産登記	土地	92	406	—	—	—	—	—
	建物	—	—	—	—	—	—	—
	計	92	406	—	—	—	—	—
大正十三年	土地	142,484	576,969	881.186	2,260	5,397	6,171	12,851
	建物	7,872	28,481	62,725	2	2	13	26
	船舶	—	—	—	—	—	—	—
	計	150,356	605,450	943,911	2,262	5,399	6,184	12,877
神社財産登記	土地	61	315	—	—	—	—	—
	建物	—	—	—	—	—	—	—
	計	61	315	—	—	—	—	—
大正十四年	土地	148.341	581,169	898,155	2,418	5,782	3,088	6,067
	建物	9,008	32,883	69,113	6	11	11	34
	船舶	—	—	—	—	—	—	—
	計	157,249	614,052	967,266	2,424	5,793	3,099	6,103
神社財産登記	土地	42	206	—	—	—	—	—
	建物	1	1	—	—	—	—	—
	計	43	207	—	—	—	—	—
大正十五年 昭和元年	土地	146.110	592.417	958.770	2.240	4.804	2.664	6.677
	建物	8.744	34.419	71.317	1	10	13	30
	船舶	—	—	—	—	—	—	—
	計	154.854	626.836	1.030.087	2.241	4.814	2.677	6.707
神社財産登記	土地	38	196	—	—	—	—	—
	建物	—	—	—	—	—	—	—
	計	38	196	—	—	—	—	—
種別 (大正十五年 昭和元年)								
家督相續ニヨル所有權ノ取得	土地	8,759	47,557	51,734	—	—	109	137
	建物	320	1,392	3,440	—	—	—	—
	船舶	—	—	—	—	—	—	—
	計	9,079	48,949	55,173	—	—	109	137
遺産相續ニヨル所有權ノ取得	土地	450	2,312	2,386	—	—	2	2
	建物	33	98	180	—	—	—	—
	船舶	—	—	—	—	—	—	—
	計	483	2,410	2,566	—	—	2	2
遺言贈與其他無償名義ニヨル所有權ノ取得	土地	543	1,859	12,856	321	728	115	254
	建物	3	22	399	—	—	—	—
	船舶	—	—	—	—	—	—	—
	計	546	1,881	13,255	321	728	115	254
賣買ニヨル所有權ノ取得	土地	36,223	98,015	762,119	1,375	2,708	1,519	2,980
	建物	739	2,564	36,077	—	—	3	4
	船舶	—	—	—	—	—	—	—
	計	36,962	100,579	708,197	1,375	2,708	1,522	2,984
其他ノ原因ニヨル所有權ノ取得	土地	361	1,548	13,050	128	224	8	15
	建物	25	84	1,279	—	—	—	—
	船舶	—	—	—	—	—	—	—
	計	386	1,632	14,329	128	224	8	15
從來保有セル所有權ノ保存	土地	5,761	29,590	24,208	144	218	174	236
	建物	2,904	4,559	19,214	—	—	5	5
	船舶	—	—	—	—	—	—	—
	計	8,665	34,149	43,422	144	218	179	241
共有物ノ分割	土地	262	656	411	—	—	—	—
	建物	2	4	3	—	—	—	—
	計	264	660	414	—	—	—	—

第二七 不動産及船舶登記 續

		登錄稅ヲ課スルモノ 件數	個數	登錄稅	登錄稅ヲ課セサルモノ 政府自己ノタメニスルモノ 件數	個數	其他 件數	個數
華族世襲財産ノ創設		1	5	36	—	—	—	—
地上權ノ取得		4	7	3	—	—	—	—
永小作權ノ取得		—	—	—	1	54	—	—
地役權ノ取得		17	150	182	—	—	—	—
賃借權ノ取得	土地	18	55	52	—	—	17	19
	建物	20	77	91	—	—	1	2
	船舶	—	—	—	—	—	—	21
	計	38	132	143	—	—	18	—
滯納處分ニ關スル差押	土地	—	—	—	160	330	239	345
	建物	—	—	—	—	8	2	3
	船舶	—	—	—	1	—	—	—
	計	—	—	—	161	347	241	348
先取特權ノ保存又ハ取得	土地	—	—	—	—	—	—	—
	建物	—	—	—	—	—	—	—
	計	—	—	—	—	—	—	—
假登記	土地	292	2,544	509	—	—	—	—
	建物	61	137	27	—	—	—	—
	船舶	—	—	—	—	—	—	—
	計	353	2,681	536	—	—	—	—
質權ノ取得	土地	136	532	637	—	—	—	—
	建物	4	14	25	—	—	—	—
	計	140	546	662	—	—	—	—
抵當權ノ取得	土地	22,330	110,874	160,213	44	381	—	—
	建物	1,322	10,440	9,609	—	2	—	—
	船舶	—	—	—	—	—	—	—
	計	23,652	121,314	169,822	44	383	—	—
强制競買ノ申立	土地	94	1,206	865	—	—	—	—
	建物	14	48	30	—	—	—	—
	船舶	—	—	—	—	—	—	—
	計	108	1,254	895	—	—	—	—
强制管理ノ申立	土地	1	8	6	—	—	—	—
	建物	—	—	—	—	—	—	—
	計	1	8	6	—	—	—	—
假差押假處分	土地	139	1,107	686	—	—	—	—
	建物	15	60	42	—	—	—	—
	船舶	—	—	—	—	—	—	—
	計	154	1,167	728	—	—	—	—
抵當アル債權ノ差押	土地	—	—	—	—	—	—	—
	建物	—	—	—	—	—	—	—
	船舶	—	—	—	—	—	—	—
	計	—	—	—	—	—	—	—
任意競買ノ申立	土地	460	3,325	5,339	—	—	—	—
	建物	63	335	446	—	—	—	—
	船舶	—	—	—	—	—	—	—
	計	523	3,660	5,785	—	—	—	—
抹消シタル登記ノ回復	土地	2	8	2	—	—	—	—
	建物	—	—	—	—	—	—	—
	船舶	—	—	—	—	—	—	—
	計	2	8	2	—	—	—	—
豫告登記	土地	—	—	—	—	—	6	42
	建物	—	—	—	—	—	1	8
	船舶	—	—	—	—	—	—	—
	計	—	—	—	—	—	7	50
附記登記	土地	13,211	57,963	2,634	1	1	31	93
	建物	476	3,365	78	—	—	—	2
	船舶	—	—	—	—	—	—	95
	計	13,687	61.328	2,712	1	—	31	—
登記ノ更正	土地	12,516	38,075	21,069	14	1	—	84
	建物	353	641	39	—	26	26	—
	船舶	—	—	—	—	—	—	—
	計	12.869	38,716	2,208	14	26	26	84
登記ノ變更	土地	19,603	5,914	2,875	14	37	85	1,476
	建物	937	1,845	102	—	—	—	—
	船舶	—	—	—	—	37	85	1,476
	計	20,540	60,986	2,977	14	—	—	—
登記ノ抹消	土地	24,836	135,717	5,463	—	—	333	994
	建物	1,453	8,734	235	36	54	1	6
	船舶	—	—	—	—	—	—	—
	計	26,289	144,451	5,698	36	54	334	1,000

第二八　各種登記事件數及登記税手數料

	件數 登記	件數 變更更正移轉等其他登記	件數 計	登錄税	謄本抄本閲覧等 件數	謄本抄本閲覧等 手數料
全管						
				円	円	円
大正11年	347	4,224	4,571	104,932	3,175	1,918
12	397	3,747	4,144	114,182	3,381	1,971
13	344	3,267	3,601	99,179	2,958	1,971
14	325	3,415	3,240	183,107	3,102	2,101
15						
昭和1	337	3,611	3,948	97,595	3,093	2,217
種別				(大正十五年 昭和元年)		
耕地整理ニ因ル登記	8	—	8	—	1	—
産業組合登記	34	1,857	1,891	—	—	—
營利ヲ目的トセサル法人登記 財團法人	—	21	21	—		
社團法人	1	32	33	—	11	2
計	1	53	54	—		
商號未成年者妻法定代理人支配人登記 商號	13	1	14	98	3	1
未成年者	1	—	1	3	3	1
妻	3	—	3	9	4	1
法定代理人	1	—	1	3	1	—
支配人	13	15	28	179	114	57
計	31	16	47	292	125	60
商事會社登記 合名會社	20	81	101	18,131	299	99
合資會社	136	251	387	6,019	485	220
株式會社	92	1,314	1,406	67,020	2,110	1,795
株式合資會社	—	2	2	22	6	4
計	248	1,648	1,896	91,192	2,900	2,118
夫婦財産契約登記	1	—	1	3	—	—
相互保險會社登記	—	—	—	—	—	—
立木登記	3	—	3	198	6	10
工場財團登記	7	30	37	5,910	39	21
漁業組合登記	4	7	11	—	11	7

第二九　不動産及船舶登記謄本抄本閲覧件數手數料

	件數 謄本	件數 抄本	件數 閲覧	件數 計	手數料	政府利益ノ爲メニスル請求件數 謄本	政府利益ノ爲メニスル請求件數 抄本	政府利益ノ爲メニスル請求件數 閲覧	政府利益ノ爲メニスル請求件數 計
全管									
大正11年	2,170	1,345	21,570	25,085	8,620	3	1	2	6
12	2,157	1,223	20,262	23,642	8,645	10	4	1	15
13	2,362	1,215	22,522	26,099	9,254	27	—	5	32
14	2,333	1,093	22,592	26,019	9,554	2	—	—	—
15									
昭和1	2,609	1,109	21,254	24,972	9,608	6	1	—	7
種別						(大正十五年 昭和元年)			
土地	2,311	1,044	20,627	23,982	9,237	6	1	—	7
建物	298	65	627	990	371	—	—	—	—
船舶	—	—	—	—	—	—	—	—	—

第三 刑務所

刑務所		1
支所		2
出張所		2
在監人員	囚人	795人
	刑事被告人	26人
	勞役場留置	1人
	計	822人
出入監人員	出監者	1,348人
	入監者	1,232人
在監人ノ死亡數		8人
經費		248,533円

第一 刑務所職員

	典獄	典獄補	看守長	技手	保健技師	教誨師	教師	作業技手	看守	機關車兼火夫	女監取締	雇	合計
全管													
大正11年	1	1	10	—	4	5	—	8	176	1	4	17	227
12	1	1	11	—	4	6	—	5	165	—	3	17	212
13	1	—	10	—	3	4	1	5	157	—	3	16	200
14	1	—	10	—	3	4	1	5	152	—	3	15	194
15													
昭和1	1	—	9	—	4	4	1	4	149	—	3	15	190
所別（昭和元年十二月卅一日現在）													
本所	1	—	6	—	1 △1	2	—	4	81	—	3	11	110
松本支所	—	—	2	—	△1	1	1	—	43	—	—	3	51
飯田支所	—	—	1	—	△1	1	—	—	15	—	—	1	19
上田出張所	—	—	—	—	—	—	—	—	7	—	—	—	7
上諏訪出張所	—	—	—	—	—	—	—	—	3	—	—	—	3

備考 保健技師欄△アルハ保健技手トス

第二 刑務所ノ地所及建物

	地所坪數	監房數 分房	監房數 雜居	監房坪數 分房	監房坪數 雜居	工場 棟數	工場 坪數
全管							
大正11年	35,439	262	270	468	466	23	1,61
12	35,250	255	266	458	857	23	1,67
13	39,114	360	229	605	535	22	1,526
14	39,911	360	261	630	805	22	1,526
15							
昭和1	39,911	360	261	630	805	22	1,526
所別（昭和元年十二月卅一日現在）							
本所	17,235	195	87	359	334	11	935
松本支所	11,999	116	88	174	229	6	334
飯田支所	2,484	21	30	30	69	2	149
上田出張所	8,197	26	53	60	163	3	108
上諏訪出張所	—	2	3	7	10	—	—

第三 收容人員

	刑事被告人 男	刑事被告人 女	刑事被告人 計	囚人 男	囚人 女	囚人 計	勞役場留置 男	勞役場留置 女	勞役場留置 計	携帶乳兒分娩子
全管										
大正11年	53	3	56	719	28	747	3	—	3	—
12	54	4	58	693	18	711	2	—	2	—
13	26	1	27	601	12	613	4	—	4	—
14	52	—	52	654	8	662	—	—	—	—
15										
昭和1	24	2	26	784	11	795	1	—	1	—
所別（昭和元年十二月卅一日現在）										
本所	5	—	5	520	11	531	—	—	—	—
松本支所	11	1	12	217	—	217	1	—	1	—
飯田支所	2	—	2	47	—	47	—	—	—	—
上田出張所	5	1	6	—	—	—	—	—	—	—
上諏訪出張所	1	—	1	—	—	—	—	—	—	—

第四 收容有籍者ノ區別及無籍者

	合計 男	合計 女	合計 計	本所 男	本所 女	松本支所 男	松本支所 女	飯田支所 男	飯田支所 女	上田出張所 男	上田出張所 女	上諏訪出張所 男	上諏訪出張所 女
全管													
大正11年	775	31	806	413	28	194	1	93	1	70	1	—	—
12	693	18	711	362	18	207	—	84	—	40	—	—	—
13	701	12	713	326	11	331	—	44	—	—	—	—	—
14	654	8	662	398	8	218	—	38	—	—	—	—	—
15													
昭和1	784	11	795	520	11	217	—	47	—	—	—	—	—
有籍者無籍者別（昭和元年十二月卅一日現在）													
本縣人	374	9	383	220	9	122	—	32	—	—	—	—	—
他府縣人	410	2	412	300	2	95	—	15	—	—	—	—	—
無籍	—	—	—	—	—	—	—	—	—	—	—	—	—

第五 出入監人員

	出監 刑事被告人	出監 囚人	出監 勞役場留置	出監 携帶乳兒分娩子	出監 合計	入監 刑事被告人	入監 囚人	入監 勞役場留置	入監 携帶乳兒分娩子	入監 合計
全管										
大正11年	621	851	62	2	1,536	635	730	60	1	1,426
12	664	616	44	1	1,325	668	580	43	1	1,292
13	610	682	36	1	1,329	679	585	38	1	1,302
14	508	543	55	2	1,108	533	584	51	2	1,170
15										
昭和1	634	660	53	1	1,348	660	519	52	1	1,232
所別（大正十五年 昭和元年）										
本所	312	398	19	1	730	316	264	19	1	600
松本支所	158	153	27	—	338	168	155	26	—	349
飯田支所	61	52	7	—	120	62	43	7	—	112
上田出張所	56	32	—	—	88	68	32	—	—	100
上諏訪出張所	47	25	—	—	72	46	25	—	—	71

第六 新受刑者ノ刑名刑期

	男	女	計		男	女	計
全管				懲役 一年未滿	107	3	110
大正11年	521	34	555	六ケ月未滿	55	3	58
12	443	14	457	三ケ月未滿	22	1	23
13	365	9	374	計	306	9	315
14	368	20	388				
15				無期禁錮 六ケ月未滿	—	—	—
昭和1	317	17	334	三ケ月未滿	1	—	1
刑別（大正十五年 昭和元年）				拘留	10	8	18
死刑	—	—	—	計	11	8	19
無期懲役	—	—	—				
有期 十五年未滿	3	—	3	犯數 初犯	176	16	192
十年未滿	8	—	8	累犯	140	—	140
五年未滿	22	—	22				
三年	88	2	90				

第七 新受刑囚身上ノ關係

	男	女	計		男	女	計
全管				貧富 資産アルモノ	4	—	4
大正11年	446	22	468	稍資産アルモノ	12	—	12
12	425	9	434	資産ナキモノ	132	5	137
13	365	9	374	赤貧ノ者	110	3	163
14	362	11	373	合計	308	8	316
15							
昭和1	308	8	316				
身分ノ關係（大正十五年 昭和元年）				飲酒 酒ヲ嗜ム者 酒狂ノ癖アル者	53	—	53
出産 嫡子	295	8	303	酒狂ノ癖ナキ者	36	—	36
庶子	10	—	10	稍酒ヲ嗜ムモノ	138	3	141
私生子	2	—	2	酒ヲ嗜マサルモノ	81	5	86
不詳	1	—	1	合計	308	8	316
合計	308	8	316				
養育者 實父母	292	8	300	年齢 十二八年未滿	2	—	2
養父母	2	—	2	三十年未滿	6	—	6
繼父母	4	—	4	四十年未滿	57	3	60
祖父母	2	—	2	五十年未滿	154	2	156
其他ノ親族	8	—	8	六十年未滿	50	2	57
不詳	—	—	—	六十年以上	31	1	32
合計	308	8	316		8	—	8
教育 中等教育アルモノ	3	—	3	合計	308	8	316
普通教育アルモノ	157	2	159	犯數 初犯	175	7	182
普通教育ヲ受ケザルモノ	127	5	132	再犯	54	—	54
無筆ナルモノ	21	1	22	三犯以上	50	1	51
合計	308	8	316	六犯以上	29	—	29

備考 拘刑囚ヲ除ク

第八 地方別人口ト犯罪者

	人口	犯罪者數	人口千ニ對スル犯罪者		人口	犯罪者數	人口千ニ對スル犯罪者
全管				東筑摩	123,889	25	0,20
大正11年	1,601,600	555	0,26	南安曇	56,756	5	0,09
12	1,620,200	421	0.26	北安曇	58,513	8	0,14
13	1,629,218	413	0,17	埴科	75,390	13	0,17
14	1,629,218	388	0.24	更級	53,344	5	0,09
15				上高井	58,547	7	0,12
昭和1	1,629,218	332	0.20	下高井	63,414	9	0,14
郡市別（大正十五年 昭和元年）				上水内	101,815	18	0,18
南佐久	72,695	10	0,14	下水内	34,854	2	0,06
北佐久	93,657	12	0,13	長野	66,555	8	0,12
小縣	117,599	19	0,16	松本	63,427	9	0,14
諏訪	173,578	9	0,05	上田	32,589	3	0,09
上伊那	144,019	24	0,17	他府縣	—	102	—
下伊那	174,771	22	0,13	無籍	—	1	—
西筑摩	57,809	21	0,36				

備考 計ニ於ケル歩合ハ犯罪者數ヨリ他府縣人及無籍者ヲ除キタル數ニ依リ算出セリ

第九 收容者賞罰

△ハ罰ノ併科ノ×ハ就役セシメサルモノ

	賞罰				
	大正十一年	同十二年	同十三年	同十四年	大正十五年昭和元年
賞表	72	21	46	36	45
賞金	—	—	—	—	—
計	72	21	46	36	45
叱責	96	56	29	97	91
賞遇停止	1 △3	6 △1	△2	3 △1	3
賞遇廃止	△1	—	—	1	1
文書圖書閲覧禁止	4 △167	1 △109	2 △83	— △17	5 △100
請願作業停止	—	—	—	—	1
自辨衣類臥具着用停止	—	—	2	—	—

	賞罰				
	大正十一年	同十二年	同十三年	同十四年	大正十五年昭和元年
自辨食停止	1 △1	—	—	—	—
運動停止	2 △148	2 △102	1 △78	3 △77	△31
作業賞與金計算額ノ減削	132 △54	109 △44	50 △18	78 △22	100 △12
減食	32 △121	13 △94	△82	△85	5 △107
輕屏禁	6 △21 ×6	2 △14 △×2	2 △16 ×△1	5 △16	5 ×16
重屏禁	×3	△×2	×△1	×△2	△×2
計	274 △516 ×9	189 △364 ×4	86 △279 ×△2	187 △278 ×△2	211 △266 ×△2

第一一 領置金

	前年ヨリ繰越高			本年度收入及計算高		
	領置金	作業賞與金	計	領置金	作業賞與金	計
全						
大正11年	2,244,835円	19,063,462円	21,308,297円	10,167,479円	15,869,654円	26,037,133円
12	1,953,874	20,779,045	22,732,919	8,144,779	13,189,067	21,333,846
13	1,788,618	21,020,049	22,808,667	3,856,966	11,503,895	15,410,861
14	1,654,443	18,564,378	20,218,821	6,082,341	12,094,566	18,176,907
15 昭和1	1,814,481	17,869,909	19,784,390	6,281,799	12,397,096	18,678,895
所						
本所	1,084,349	11,796,232	12,880,581	3,548,380	7,743,058	11,291,438
松本支所	558,744	5,655,228	6,213,972	1,407,342	4,304,738	5,712,080
飯田支所	158,223	418,449	576,672	712,012	349,300	1,061,312
上田出張所	113,165	—	113,165	415,222	—	415,222
上諏訪出張所	—	—	—	198,543	—	198,543

第一〇 釋放時ノ作業賞與金額別

	收容期間												計	
	一年未満		二年未満		三年未満		五年未満		十年未満		十年以上			
	男	女	男	女	男	女	男	女	男	女	男	女	男	女
全管														
大正11年	328	16	125	2	58	5	51	—	48	—	1	—	611	23
12	85	10	27	2	19	—	16	1	15	1	2	—	164	14
13	96	12	34	3	35	2	29	3	28	1	4	—	226	21
14	96	15	20	1	15	1	15	3	26	2	—	—	172	22
15 昭和1	130	13	32	—	15	—	20	—	15	1	—	—	212	14
金額別														
無キモノ	56	12	1	—	—	—	—	—	—	—	—	—	57	12
壹圓未満	3	—	—	—	—	—	—	—	—	—	—	—	3	—
五圓未満	49	1	1	—	1	—	—	—	—	—	—	—	51	1
拾圓未満	16	—	7	—	—	—	—	—	—	—	—	—	23	—
貳拾圓未満	6	—	9	—	3	—	2	—	—	—	—	—	20	—
參拾圓未満	—	—	9	—	2	—	2	—	—	—	—	—	13	—
五拾圓未満	—	—	5	—	3	—	4	—	1	—	—	—	13	—
百圓未満	—	—	—	—	6	—	10	—	1	—	—	—	17	—
百圓以上	—	—	—	—	—	—	2	—	13	1	—	—	15	1

ノ收支

	本年度支出高			差引殘高		
	領置金	作業賞與金	計	領置金	作業賞與金	計
管						
	10,457,730円	14,154,071円	24,611,801円	1,954,584円	20,779,054円	22,733,629円
	7,720,778	13,191,875	20,912,653	7,337,353	20,776,237	28,113,590
	3,891,141	13,959,566	17,850,707	1,754,443	18,564,378	20,318,821
	5,822,303	12,789,034	18,611,337	1,914,481	17,869 910	19,784,291
	5,092,866	12,362,461	18,455,327	2,103,414	17,904,544	20,007,958
別						
	3,124,827	7,358,770	10,483,597	1,507,902	12,180,520	13,688,422
	1,492,686	4,477,932	5,970,618	473,400	5,482,034	5,955,434
	763,283	525,759	1,289,042	106,952	241,990	349,942
	514,577	—	514,577	14,110	—	14,110
	197,493	—	197,493	1,050	—	1,050

第一二 收容者ノ罹病及死亡

	本所 罹病者 男	女	計	死亡者 男	女	計	松本支所 罹病者 男	女	計	死亡者 男	女	計	飯田支所 罹病者 男	女	計	死亡者 男	女	計	上田出張所 罹病者 男	女	計	死亡者 男	女	計	合計 罹病者 男	女	計	死亡者 男	女	計
全管																														
大正11年	358	19	377	4	1	5	234	—	234	1	—	1	80	—	80	2	—	2	78	—	78	—	—	—	750	19	769	7	1	8
12	349	13	362	2	—	2	155	2	157	3	—	3	19	—	19	2	—	2	66	1	67	—	—	—	589	16	605	7	—	7
13	400	15	415	2	—	2	143	1	144	2	—	2	40	—	40	1	—	1	85	1	86	—	—	—	679	17	686	5	—	5
14	212	6	218	1	—	1	159	—	159	1	—	1	66	—	66	1	—	1	6	—	6	—	—	—	443	6	449	3	—	3
昭和1年(大正15年)	181	3	184	3	1	4	138	2	140	2	—	2	42	—	42	1	—	1	10	—	10	—	—	—	371	5	376	7	1	8
病名																														
傳染性及全身病 麻刺利亞	—	—	—	—	—	—	—	—	—	—	—	—	—	—	—	—	—	—	—	—	—	—	—	—	—	—	—	—	—	—
感胃腸結核	—	—	—	—	—	—	1	—	1	—	—	—	—	—	—	—	—	—	—	—	—	—	—	—	1	—	1	—	—	—
膀胱結核	3	—	3	—	—	—	2	—	2	1	—	1	—	—	—	—	—	—	—	—	—	—	—	—	5	—	5	1	—	1
其他ノ結核病	—	—	—	—	—	—	—	—	—	—	—	—	—	—	—	—	—	—	—	—	—	—	—	—	—	—	—	—	—	—
其他ノ傳染性病	—	—	—	—	—	—	—	—	—	—	—	—	—	—	—	—	—	—	—	—	—	—	—	—	—	—	—	—	—	—
敗血毒	1	—	1	—	—	—	—	—	—	—	—	—	—	—	—	—	—	—	—	—	—	—	—	—	1	—	1	—	—	—
淋疾	1	—	1	—	—	—	1	—	1	—	—	—	—	—	—	—	—	—	—	—	—	—	—	—	2	—	2	—	—	—
癌以外ノ新生物	14	—	14	—	—	—	1	—	1	—	—	—	—	—	—	—	—	—	1	—	1	—	—	—	16	—	16	—	—	—
僂麻質斯性疾患	—	—	—	—	—	—	—	—	—	—	—	—	—	—	—	—	—	—	—	—	—	—	—	—	—	—	—	—	—	—
脚氣	3	—	3	—	—	—	—	—	—	—	—	—	—	—	—	—	—	—	—	—	—	—	—	—	3	—	3	—	—	—
糖尿病	1	—	1	—	—	—	1	—	1	—	—	—	1	—	1	—	—	—	—	—	—	—	—	—	3	—	3	—	—	—
其ノ他ノ全身病	—	—	—	—	—	—	—	—	—	—	—	—	—	—	—	—	—	—	—	—	—	—	—	—	—	—	—	—	—	—
神經系ノ疾患 腸腹炎	—	—	—	—	—	—	—	—	—	—	—	—	—	—	—	—	—	—	—	—	—	—	—	—	—	—	—	—	—	—
脊髓病	—	—	—	—	—	—	—	—	—	—	—	—	—	—	—	—	—	—	—	—	—	—	—	—	—	—	—	—	—	—
腦出血腦軟化病	1	—	1	—	—	—	1	—	1	—	—	—	—	—	—	—	—	—	—	—	—	—	—	—	2	—	2	—	—	—
精神	1	—	1	—	—	—	1	—	1	—	—	—	1	—	1	—	—	—	—	—	—	—	—	—	3	—	3	—	—	—
癲癇	1	—	1	—	—	—	—	—	—	—	—	—	—	—	—	—	—	—	—	—	—	—	—	—	1	—	1	—	—	—
神經衰弱	—	—	—	—	—	—	2	—	2	—	—	—	2	—	2	—	—	—	—	—	—	—	—	—	4	—	4	—	—	—
ヒステリー	—	1	1	—	—	—	—	—	—	—	—	—	—	—	—	—	—	—	—	—	—	—	—	—	—	1	1	—	—	—
神經系炎	—	—	—	—	—	—	—	—	—	—	—	—	—	—	—	—	—	—	—	—	—	—	—	—	—	—	—	—	—	—
其他ノ神經系疾患	14	—	14	—	—	—	2	—	2	—	—	—	1	—	1	—	—	—	1	—	1	—	—	—	18	—	18	—	—	—
夜盲	4	—	4	—	—	—	—	—	—	—	—	—	—	—	—	—	—	—	—	—	—	—	—	—	4	—	4	—	—	—
トラホーム疾患	—	—	—	—	—	—	1	—	1	—	—	—	—	—	—	—	—	—	—	—	—	—	—	—	1	—	1	—	—	—
其他ノ眼病	1	—	1	—	—	—	5	—	5	—	—	—	1	—	1	—	—	—	—	—	—	—	—	—	7	—	7	—	—	—
耳疾	—	—	—	—	—	—	—	—	—	—	—	—	—	—	—	—	—	—	—	—	—	—	—	—	—	—	—	—	—	—
血行器疾患ノ 心臓ノ疾患	—	—	—	1	1	2	—	—	—	—	—	—	—	—	—	1	—	1	—	—	—	—	—	—	—	1	1	2	1	3
其他血行器ノ疾患	4	—	4	—	—	—	—	—	—	—	—	—	—	—	—	—	—	—	—	—	—	—	—	—	4	—	4	—	—	—
呼吸ノ疾患 鼻腔及喉頭突患	1	—	1	—	—	—	—	—	—	—	—	—	1	—	1	—	—	—	—	—	—	—	—	—	12	—	2	—	—	—
氣管支炎	6	—	6	—	—	—	4	—	4	—	—	—	1	—	1	—	—	—	—	—	—	—	—	—	11	—	11	—	—	—
肺炎	—	—	—	—	—	—	—	—	—	—	—	—	1	—	1	—	—	—	—	—	—	—	—	—	1	—	1	—	—	—
肋膜炎	—	—	—	—	—	—	2	—	2	—	—	—	—	—	—	—	—	—	1	—	1	—	—	—	1	—	3	—	—	—
喘息	5	—	5	—	—	—	3	—	3	—	—	—	—	—	—	—	—	—	—	—	—	—	—	—	3	—	8	—	—	—
其他呼吸器ノ疾患	33	—	33	—	—	—	6	—	6	—	—	—	2	—	2	—	—	—	1	—	1	—	—	—	28	—	42	—	—	—
消毒器ノ疾患 齒ノ疾患	3	—	3	—	—	—	2	—	2	—	—	—	2	—	2	—	—	—	—	—	—	—	—	—	74	—	7	—	—	—
口腔咽頭及食道ノ疾患	—	—	—	—	—	—	14	—	14	—	—	—	—	—	—	—	—	—	—	—	—	—	—	—	14	—	14	—	—	—
胃加答兒	37	—	37	1	—	1	46	1	47	—	—	—	9	—	9	—	—	—	1	—	1	—	—	—	93	1	94	1	—	1
其他ノ胃疾患	8	1	9	1	—	1	11	1	12	—	—	—	—	—	—	—	—	—	—	—	—	—	—	—	19	1	20	1	—	1
腸加答兒	9	—	9	—	—	—	—	—	—	—	—	—	—	—	—	—	—	—	1	—	1	—	—	—	10	—	10	—	—	—
寄生虫疾	—	—	—	—	—	—	—	—	—	—	—	—	—	—	—	—	—	—	—	—	—	—	—	—	—	—	—	—	—	—
痔疾	3	—	3	—	—	—	2	—	2	—	—	—	—	—	—	—	—	—	1	—	1	—	—	—	6	—	6	—	—	—
腹膜炎	—	—	—	—	—	—	1	—	1	1	—	1	2	—	2	—	—	—	—	—	—	—	—	—	3	—	3	1	—	1
其他ノ腸疾患	4	—	4	—	—	—	5	—	5	—	—	—	—	—	—	—	—	—	—	—	—	—	—	—	9	—	9	—	—	—

第一二 收容者ノ罹病及死亡續 (大正十五年 昭和元年)

	本所						松本支所						飯田支所						上田出張所						合計					
	罹病者			死亡者			罹病者			死亡者			罹病者			死亡者			罹病者			死亡者			罹病者			死亡者		
	男	女	計	男	女	計	男	女	計	男	女	計	男	女	計	男	女	計	男	女	計	男	女	計	男	女	計	男	女	計
肝臓炎	—	1	1	—	—	—	—	—	—	—	—	—	2	—	2	—	—	—	—	—	—	—	—	—	2	1	3	—	—	—
其ノ他消化器疾患	—	—	—	—	—	—	2	—	2	—	—	—	—	—	—	—	—	—	—	—	—	—	—	—	2	—	2	—	—	—
泌尿及生殖器ノ疾患 腎臓病	—	—	—	—	—	—	—	—	—	—	—	—	—	—	—	—	—	—	—	—	—	—	—	—	—	—	—	—	—	—
泌尿及生殖器ノ疾患 其他泌尿器ノ疾患	—	—	—	—	—	—	5	—	5	1	—	1	2	—	2	—	—	—	—	—	—	—	—	—	7	—	7	1	—	1
泌尿及生殖器ノ疾患 生殖器ノ疾患	—	—	—	—	—	—	—	—	—	—	—	—	—	—	—	—	—	—	—	—	—	—	—	—	—	—	—	—	—	—
皮膚及運動器ノ疾患 疥癬	—	—	—	—	—	—	—	—	—	—	—	—	—	—	—	—	—	—	—	—	—	—	—	—	—	—	—	—	—	—
皮膚及運動器ノ疾患 疔癤	7	—	7	—	—	—	2	—	2	—	—	—	—	—	—	—	—	—	—	—	—	—	—	—	9	—	9	—	—	—
皮膚及運動器ノ疾患 皮下蜂窩織炎	7	—	7	—	—	—	3	—	3	—	—	—	2	—	2	—	—	—	—	—	—	—	—	—	12	—	12	—	—	—
皮膚及運動器ノ疾患 運動器ノ疾患	—	—	—	—	—	—	—	—	—	—	—	—	—	—	—	—	—	—	—	—	—	—	—	—	—	—	—	—	—	—
皮膚及運動器ノ疾患 濕疹	1	—	1	—	—	—	—	—	—	—	—	—	—	—	—	—	—	—	1	—	1	—	—	—	2	—	2	—	—	—
皮膚及運動器ノ疾患 瘙癬	—	—	—	—	—	—	—	—	—	—	—	—	—	—	—	—	—	—	—	—	—	—	—	—	—	—	—	—	—	—
皮膚及運動器ノ疾患 頑癬	—	—	—	—	—	—	—	—	—	—	—	—	—	—	—	—	—	—	—	—	—	—	—	—	—	—	—	—	—	—
皮膚及運動器ノ疾患 其他ノ皮膚及付屬器ノ疾患	1	—	1	—	—	—	—	—	—	—	—	—	—	—	—	—	—	—	—	—	—	—	—	—	6	—	6	—	—	—
外因ニ依ル病 創傷	4	—	4	—	—	—	—	—	—	—	—	—	—	—	—	—	—	—	—	—	—	—	—	—	4	—	4	—	—	—
外因ニ依ル病 其他外因ニ依ル疾病	3	—	3	—	—	—	3	—	3	—	—	—	3	—	3	—	—	—	2	—	2	—	—	—	11	—	11	—	—	—
其他	—	—	—	—	—	—	9	—	9	—	—	—	4	—	4	—	—	—	—	—	—	—	—	—	13	—	13	—	—	—
變死	—	—	—	—	—	—	—	—	—	—	—	—	—	—	—	—	—	—	—	—	—	—	—	—	—	—	—	—	—	—
衰老	—	—	—	—	—	—	—	—	—	—	—	—	—	—	—	—	—	—	—	—	—	—	—	—	—	—	—	—	—	—

第一三 受刑者釋放時ニ於ケル体量 (大正十五年 昭和元年) (死亡及拘留囚刑執行停止者ヲ除ク 体量ノ單位ハ瓩ナリ)

	收容時十六歳未満				同十八歳未満				同廿五歳未満				同四十歳未満			
	男		女		男		女		男		女		男		女	
	人員	体量	人員	体量	人員	体量	人員	体量	人員	体量	人員	体量	人員	体量	人員	体量
合計 收容時	—	—	—	—	—	—	—	—	22	1173	—	—	111	5,978	2	78
合計 釋放時		—		—		—		—		1190		—		5,977		79
一人平均体量 同	—	—	—	—	—	—	—	—	—	54	—	—	—	54	—	39
一人平均体量 同		—		—		—		—		54		—		54		39
一ケ月以上六ケ月未満 同	—	—	—	—	—	—	—	—	8	385	—	—	23	1,236	2	78
一ケ月以上六ケ月未満 同		—		—		—		—		392		—		1,201		79
一年未満 同	—	—	—	—	—	—	—	—	11	616	—	—	38	2,038	—	—
一年未満 同		—		—		—		—		633		—		2,039		—
一年六ケ月未満 同	—	—	—	—	—	—	—	—	3	177	—	—	9	493	—	—
一年六ケ月未満 同		—		—		—		—		188		—		515		—
二年未満 同	—	—	—	—	—	—	—	—	—	—	—	—	9	464	—	—
二年未満 同		—		—		—		—		—		—		479		—
三年未満 同	—	—	—	—	—	—	—	—	—	—	—	—	11	560	—	—
三年未満 同		—		—		—		—		—		—		576		—
五年未満 同	—	—	—	—	—	—	—	—	—	—	—	—	13	711	—	—
五年未満 同		—		—		—		—		—		—		729		—
十年未満 同	—	—	—	—	—	—	—	—	—	—	—	—	8	446	—	—
十年未満 同		—		—		—		—		—		—		438		—
十年以上 同	—	—	—	—	—	—	—	—	—	—	—	—	—	—	—	—
十年以上 同		—		—		—		—		—		—		—		—

	同五十年未満				同六十歳未満				同六十歳以上				合計			
	男		女		男		女		男		女		男		女	
	人員	体量	人員	体量	人員	体量	人員	体量	人員	体量	人員	体量	人員	体量	人員	体量
合計 收容時	42	2,218	—	—	25	1,296	2	94	10	493	1	54	210	11,163	5	216
合計 釋放時		2,229		—		1,308		92		524		54		11,228		225
一人平均体量 同	—	52	—	—	—	52	—	42	—	49	—	54	—	53	—	43
一人平均体量 同		53		—		58		46		52		54		53		45
一ケ月以上六ケ月未満 同	13	681	—	—	3	161	1	45	3	141	—	—	50	2,604	3	123
一ケ月以上六ケ月未満 同		687		—		154		46		147		—		2,581		125
一年未満 同	11	560	—	—	13	671	—	—	2	100	1	54	75	3,985	1	54
一年未満 同		569		—		685		—		100		54		4,026		54
一年六ケ月未満 同	1	56	—	—	—	—	—	—	—	—	—	—	13	726	—	—
一年六ケ月未満 同		54		—		—		—		—		—		735		—
二年未満 同	3	160	—	—	6	316	—	—	1	53	—	—	19	993	—	—
二年未満 同		171		—		324		—		59		—		1,033		—
三年未満 同	3	171	—	—	—	—	—	—	2	81	—	—	16	842	—	—
三年未満 同		175		—		—		—		103		—		854		—
五年未満 同	5	278	—	—	1	48	—	—	1	57	—	—	20	1,094	—	—
五年未満 同		277		—		47		—		54		—		1,107		—
十年未満 同	6	312	—	—	2	100	1	39	1	61	—	—	17	919	1	39
十年未満 同		296		—		97		46		61		—		892		46
十年以上 同	—	—	—	—	—	—	—	—	—	—	—	—	—	—	—	—
十年以上 同		—		—		—		—		—		—		—		—

(瓩以下四捨五入)

第一四 収容者ノ作業

△印ハ工錢ヲ收支セザルモノ　（大正十五年 昭和元年）

		本所 就業延人員	本所 作業工錢額	本所 同上一日一人平均額	松本支所 就業延人員	松本支所 作業工錢額	松本支所 同上一日一人平均額	飯田支所 就業延人員	飯田支所 作業工錢額	飯田支所 同上一日一人平均額	上田出張所 就業延人員	上田出張所 作業工錢額	上田出張所 同上一日一人平均額	合計 就業延人員	合計 作業工錢額	合計 同上一日一人平均額
		人	円 厘	厘	人	円 厘	厘	人	円 厘	厘	人	円 厘	厘	人	円 厘	厘
総計	男	126,988	36,432,197	287	42,585	10,030,383	236	11,304	4,289,334	379	—	—	—	180,877	50,751,914	281
	女	112	17,245	154	—	—	—	—	—	—	—	—	—	112	17,245	154
	男△	13,851	2,513,846	181	21,571	3,804,817	181	2,102	328,837	158	—	—	—	37,524	6,747,500	180
	女△	3,647	320,585	88	2	184	92	—	—	—	—	—	—	3,649	320,769	88
官業 木挽	男	163	28,793	117	—	—	—	—	—	—	—	—	—	163	28,793	117
	男△	—	—	—	1,514	339,591	224	—	—	—	—	—	—	1,514	339,591	224
大工	男△	1,256	294,952	235	3,100	631,881	204	106	25,817	244	—	—	—	4,462	952,650	214
左官	男△	—	—	—	1,281	276,719	216	—	—	—	—	—	—	1,281	276,919	216
屋根葺	男△	—	—	—	103	33,329	324	—	—	—	—	—	—	103	33,329	324
瓦積	男△	—	—	—	—	—	—	—	—	—	—	—	—	—	—	—
石工	男△	—	—	—	583	167,013	286	—	—	—	—	—	—	583	167,013	286
鍛冶工 鍛冶工	男	122	29,606	143	16	3,019	188	—	—	—	—	—	—	138	32,625	236
同上工	男△	453	102,380	226	350	86,702	242	—	—	—	—	—	—	803	187,082	233
鋲打工	男△	—	—	—	128	40,844	319	30	6,147	205	—	—	—	158	46,391	297
計	男	122	29,606	143	16	3,019	188	—	—	—	—	—	—	138	32,625	236
	男△	453	102,380	226	239	69,373	280	30	6,147	205	—	—	—	430	117,036	265
木工 指物工	男	2,874	772,732	266	—	—	—	37	17,340	469	—	—	—	2,911	790,072	271
	男△	34	7,586	223	74	11,609	157	—	—	—	—	—	—	108	19,195	178
桶工	男	332	114,996	346	—	—	—	—	—	—	—	—	—	332	114,996	346
	男△	—	—	—	2	330	165	—	—	—	—	—	—	2	330	165
計	男	3,206	887,728	277	—	—	—	37	17,430	469	—	—	—	3,343	905,068	279
	男△	34	7,586	223	76	11,339	156	—	—	—	—	—	—	110	19,525	178
畳師工	男	—	—	—	—	—	—	—	—	—	—	—	—	—	—	—
畳師工	男△	—	—	—	—	—	—	—	—	—	—	—	—	—	—	—
木綿織工	男	—	—	—	—	—	—	—	—	—	—	—	—	—	—	—
洋裁縫工	男	4	1,230	308	—	—	—	—	—	—	—	—	—	4	1,230	308
莫大小工	男	22	2,875	131	—	—	—	—	—	—	—	—	—	22	2,875	131
靴抄紙工	男	213	56,549	265	—	—	—	—	—	—	—	—	—	213	56,549	205
袋紙工	男	—	—	—	—	—	—	—	—	—	—	—	—	—	—	—
筒工	男△	41	41,121	231	71	12,719	179	34	6,147	181	—	—	—	283	59,987	212
竹工	男	—	—	—	—	—	—	—	—	—	—	—	—	—	—	—
牧場工	男	1,409	452,580	321	—	—	—	—	—	—	—	—	—	1,409	452,580	321
經師	男	91	14,632	161	42	6,288	150	—	—	—	—	—	—	133	20,920	157
蓆師	男	109	21,877	204	—	—	—	—	—	—	—	—	—	107	21,877	204
絣師	男△	22	4,564	207	4	861	215	—	—	—	—	—	—	26	5,425	214
畳工	男	1,204	95,162	79	339	60,827	179	—	—	—	—	—	—	1,542	155,979	101
土工	男	1,155	180,343	156	460	69,655	151	23	3,612	157	—	—	—	1,638	253,610	115
藁工	男	—	—	—	—	—	—	—	—	—	—	—	—	—	—	—
工	男△	1,489	288,713	194	4,605	4,605	190	44	7,824	178	—	—	—	6,136	1,170,468	191
工	男△	—	—	—	—	—	—	—	—	—	—	—	—	—	—	—
計	男	7,696	1,771,375	230	857	139,789	163	60	20,952	249	—	—	—	8,013	1,932,116	224
	男△	4,332	739,316	215	11,815	2,473,529	209	214	45,935	315	—	—	—	15,461	3,258,780	211
	女	—	—	—	—	—	—	—	—	—	—	—	—	—	—	—
刑務所備夫 炊事夫	男△	2,278	314,232	160	11,611	2,525,778	140	698	97,720	140	—	—	—	4,587	687,730	150
掃除夫	男△	3,348	667,029	199	2,634	463,970	176	551	96,584	175	—	—	—	6,533	1,227,583	186
	女△	411	51,345	125	371	51,870	140	—	—	—	—	—	—	411	41,345	125
看護夫	男△	713	114,128	160	—	—	—	—	—	—	—	—	—	1,084	165,998	153
	女△	—	—	—	—	—	—	—	—	—	—	—	—	—	—	—
理髪夫	男△	623	100,251	161	378	60,919	161	44	4,633	105	—	—	—	1,045	165,803	159
	女△	—	—	—	—	—	—	—	—	—	—	—	—	—	—	—
便所捨夫	男△	331	61,560	186	—	—	—	134	21,888	163	—	—	—	465	83,441	179
運搬夫	男△	30	4,725	158	348	56,430	162	—	—	—	—	—	—	378	61,155	162
水汲夫	男△	264	48,254	183	160	25,050	175	—	—	—	—	—	—	424	73,304	173
薪割夫	男△	—	—	—	—	—	—	—	—	—	—	—	—	—	—	—
火葬夫	男△	365	58,400	160	—	—	—	—	—	—	—	—	—	365	58,400	160
除雪夫	男△	13	1,911	147	44	746	170	—	—	—	—	—	—	57	9,371	164
埋葬夫	男△	—	—	—	—	—	—	—	—	—	—	—	—	—	—	—
計	男△	7,965	1,420,490	178	5,546	891,477	161	1,427	220,818	155	—	—	—	14,938	2,532,785	170
	女△	411	51,345	125	—	—	—	—	—	—	—	—	—	411	51,345	125
合計	男	7,697	1,771,375	230	857	139,789	163	60	20,952	349	—	—	—	8,613	1,432,116	224
	女	—	—	—	—	—	—	—	—	—	—	—	—	—	—	—
	男△	11,397	2,159,806	190	17,361	3,365,006	194	1,641	266,753	163	—	—	—	30,399	5,791,565	191
	女△	411	51,345	125	—	—	—	—	—	—	—	—	—	411	51,345	125

第一四 收容者ノ作業績 (大正十五年 昭和元年)

		本所 就業延人員	本所 作業工錢額	本所 同上一日一人平均額	松本支所 就業延人員	松本支所 作業工錢額	松本支所 同上一日一人平均額	飯田支所 就業延人員	飯田支所 作業工錢額	飯田支所 同上一日一人平均額	上田出張所 就業延人員	上田出張所 作業工錢額	上田出張所 同上一日一人平均額	合計 就業延人員	合計 作業工錢額	合計 同上一日一人平均額
		人	円 錢	厘	人	円 厘	厘	人	円 厘	厘	人	円 厘	厘	人	円 厘	厘
受	木工(指物工) 男	—	—	—	—	—	—	—	—	—	—	—	—	—	—	—
	機織 久留米絣織 男	28,577	10,190,990	357	10,975	3,721,397	339	—	—	—	—	—	—	39,552	13,912,387	352
	機織 木綿織 男	33,169	14,228,730	429	—	—	—	—	—	—	—	—	—	33,169	14,228,730	429
	機織 計 男	61,749	34,461,720	395	10,975	3,721,397	339	—	—	—	—	—	—	72,721	28,141,117	387
	抄紙工 男	—	—	—	—	—	—	1,222	329,810	270	—	—	—	1,222	329,810	270
	竹工 男	3,570	1,237,320	347	—	—	—	—	—	—	—	—	—	3,270	1,237,320	347
貢	紙細工 和傘工 男	—	—	—	—	—	—	3,275	2,016,640	616	—	—	—	3,275	2,016,640	616
	紙細工 紙袋工 男	—	—	—	—	—	—	—	—	—	—	—	—	—	—	—
	紙細工 紙袋工 女	—	—	—	—	—	—	—	—	—	—	—	—	—	—	—
	紙細工 提灯工 男	—	—	—	—	—	—	—	—	—	—	—	—	—	—	—
	紙細工 ボール箱工 男	—	—	—	—	—	—	—	—	—	—	—	—	—	—	—
	草履工 麻裏工 男	1,483	924,230	421	—	—	—	1,470	658,610	448	—	—	—	2,953	1,282,840	434
	草履工 下駄表 男	14,730	3,080,980	209	—	—	—	—	—	—	—	—	—	14,730	3,080,980	209
	草履工 計 男	16,213	3,705,210	229	—	—	—	1,470	658,610	448	—	—	—	17,683	4,363,820	247
業	藁工 男	5,032	827,190	664	—	—	—	3,716	788,790	212	—	—	—	8,748	1,615,980	185
	麻及参工 真工 男	20,849	2,059,300	99	17,687	3,268,667	187	—	—	—	—	—	—	38,536	5,327,967	138
	麻及参工 提灯 男	—	—	—	—	—	—	—	—	—	—	—	—	—	—	—
	麻及参工 同上夜業分 男	—	—	—	—	—	—	—	—	—	—	—	—	—	—	—
	麻及参工 同上 女	—	—	—	—	—	—	—	—	—	—	—	—	—	—	—
	麻及参工 麥稈工 男	—	—	—	5,634	1,066,133	212	—	—	—	—	—	—	5,034	1,066,133	212
	麻及参工 同上夜業分 男	—	—	—	—	—	—	—	—	—	—	—	—	—	—	—
	麻及参工 計 男	25,881	2,886,490	132	22,721	2,334,800	200	3,716	788,790	212	—	—	—	52,318	8,010,080	179
	麻及参工 計 女	—	—	—	—	—	—	—	—	—	—	—	—	—	—	—
	合計 男	107,410	32,248,740	300	33,696	80,56,197	239	9,683	3,793,850	392	—	—	—	150,789	44,098,787	292
	合計 女	—	—	—	—	—	—	—	—	—	—	—	—	—	—	—
委	金物工 鋲力工 男	—	—	—	45	13,542	301	137	21,774	159	—	—	—	182	35,316	194
	金物工 金細工 男	—	—	—	—	—	—	—	—	—	—	—	—	—	—	—
	木石大鍛 挽工 男	21	3,482	166	13	2,210	170	—	—	—	—	—	—	34	5,693	167
	木石大鍛 工 男	—	—	—	—	—	—	243	54,894	226	—	—	—	243	54,894	226
	木石大鍛 工 男	—	—	—	7	1,836	262	—	—	—	—	—	—	7	1,836	262
	木石大鍛 冶 男	335	74,520	224	200	47,478	237	—	—	—	—	—	—	535	122,028	228
	木石大鍛 計 男	356	78,032	194	265	65,069	244	380	76,668	193	—	—	—	1,001	219,767	216
	木工 指物 男	3,195	746,186	234	927	228,613	247	1,016	361,142	355	—	—	—	5,138	1,335,923	260
	木工 桶工 男	100	23,022	230	156	27,245	175	—	—	—	—	—	—	256	50,267	197
	木工 下駄工 男	—	—	—	—	—	—	—	—	—	—	—	—	—	—	—
	木工 計 男	3,295	769,208	233	1,093	255,858	236	1,016	361,142	355	—	—	—	5,344	1,386,190	257
	染織機工 師工 男	—	—	—	—	—	—	—	—	—	—	—	—	—	—	—
	染織機工 足袋底織 男	—	—	—	—	—	—	—	—	—	—	—	—	—	—	—
	染織機工 木綿織 男	—	—	—	—	—	—	—	—	—	—	—	—	1,964	736,724	375
	染織機工 計 男	—	—	—	1,964	736,724	375	—	—	—	—	—	—	1,964	736,724	375
	裁縫工 洋裁縫 男	1,720	428	249	560	127,227	227	57	17,510	307	—	—	—	2,337	573,176	245
	裁縫工 同上夜業分 男	—	—	—	—	—	—	—	—	—	—	—	—	—	—	—
	裁縫工 和裁縫 男	3,868	602,229	156	2,896	446,842	154	4	440	110	—	—	—	6,768	1,049,511	155
	裁縫工 和裁縫 女	112	17,245	154	—	—	—	—	—	—	—	—	—	112	17,245	154
	裁縫工 同上夜業分 女	—	—	—	—	—	—	—	—	—	—	—	—	—	—	—
	裁縫工 計 男	5,588	1,030,668	184	3,456	574,069	166	61	17,950	291	—	—	—	9,105	1,622,687	178
	裁縫工 計 女	112	17,245	154	—	—	—	—	—	—	—	—	—	112	17,245	154

第一四 收容者ノ作業績 (大正十五年 昭和元年)

		本所 就業延人員	本所 作業工錢額	本所 同上一日一人平均額	松本支所 就業延人員	松本支所 作業工錢額	松本支所 同上一日一人平均額	飯田支所 就業延人員	飯田支所 作業工錢額	飯田支所 同上一日一人平均額	上田出張所 就業延人員	上田出張所 作業工錢額	上田出張所 同上一日一人平均額	合計 就業延人員	合計 作業工錢額	合計 同上一日一人平均額
		人	円 厘	厘	人	円 厘	厘	人	円 厘	厘	人	円 厘	厘	人	円 厘	厘
託業	莫大小工 男	—	—	—	410	41,318	101	—	—	—	—	—	—	410	41,318	101
	莫大小工 女	—	—	—	—	—	—	—	—	—	—	—	—	—	—	—
	同上夜業分 男	—	—	—	—	—	—	—	—	—	—	—	—	—	—	—
	計 男	—	—	—	410	41,318	101	—	—	—	—	—	—	410	41,318	101
	計 女	—	—	—	—	—	—	—	—	—	—	—	—	—	—	—
	綿工 男	331	83,644	253	—	—	—	—	—	—	—	—	—	331	83,644	253
	洋洗濯 男	168	29,694	177	15	2,738	183	—	—	—	—	—	—	183	32,432	177
	和洗濯 男△	1,196	149,515	125	791	103,410	128	81	12,220	151	—	—	—	2,068	265,345	128
	和洗濯 女△	—	—	—	—	—	—	—	—	—	—	—	—	—	—	—
	疊工 男	106	49,922	471	21	3,915	168	—	—	—	—	—	—	127	53,837	424
	靴工 男	400	114,733	287	297	55,242	186	—	—	—	—	—	—	695	169,975	244
	竹工 男	6	1,340	223	1	9,211	340	—	—	—	—	—	—	15	3,236	216
	抄紙工 男	—	—	—	—	—	—	—	—	—	—	—	—	—	—	—
	抄紙工 女	—	—	—	—	—	—	—	—	—	—	—	—	—	—	—
	同夜業 男	—	—	—	—	—	—	—	—	—	—	—	—	—	—	—
	和傘工 男	—	—	—	—	—	—	—	—	—	—	—	—	—	—	—
	印刷工 男	—	—	—	—	—	—	—	—	—	—	—	—	—	—	—
	印刷工 男△	258	48,097	168	—	—	—	—	—	—	—	—	—	258	48,097	168
	經師工 男	564	118,853	211	48	8,192	171	—	—	—	—	—	—	612	127,045	208
	耕紅 男	38	4,089	124	—	—	—	—	—	—	—	—	—	38	5,089	134
	理髮夫 男	383	66,458	174	155	25,732	166	—	—	—	—	—	—	538	92,190	171
	麻工 男	575	52,656	92	105	25,022	238	104	18,790	181	—	—	—	784	96,468	123
	搗工 男	72	11,787	164	—	—	—	—	—	—	—	—	—	72	11,787	164
	搗工 男	—	—	—	2	346	173	—	—	—	—	—	—	2	345	173
	搗工 男△	332	62,420	188	299	36,677	123	36	6,750	188	—	—	—	667	105,847	149
	土工 男	—	—	—	87	15,997	184	—	—	—	—	—	—	87	15,997	184
	夢釋工 男	—	—	—	115	22,282	194	—	—	—	—	—	—	115	22,284	194
	計 男	11,882	2,412,082	203	8,032	1,834,397	228	1,561	474,532	304	—	—	—	21,475	4,731,011	220
	計 女	112	17,245	154	—	—	—	—	—	—	—	—	—	112	17,245	154
	計 男△	1,786	260,014	146	1,090	140,087	129	112	18,970	162	—	—	—	2,993	419,071	140
	計 女△	—	—	—	—	—	—	—	—	—	—	—	—	—	—	—
刑務所傭夫	騰夫 男△	90	20,286	225	65	12,714	196	—	—	—	—	—	—	155	33,000	213
	騰夫 男△	19	3,600	189	38	6,380	168	—	—	—	—	—	—	57	9,980	175
	遣物夫 男△	559	70,140	125	3,071	380,630	126	344	43,114	125	—	—	—	3,920	493,884	126
	遣物夫 女△	3,236	269,240	83	2	184	92	—	—	—	—	—	—	3,238	269,424	83
	緩夫 女	—	—	—	—	—	—	—	—	—	—	—	—	—	—	—
	同上夜業 計 男△	668	94,026	741	3,120	399,724	128	344	43,114	125	—	—	—	4,132	536,864	130
	同上夜業 計 女△	3,239	269,240	83	2	184	92	—	—	—	—	—	—	2,238	269,424	83
合計	男	11,882	2,412,092	202	8,032	1,834,397	228	1,561	474,532	304	—	—	—	27,475	47,21,011	220
	女	112	17,245	154	—	—	—	—	—	—	—	—	—	112	17,245	154
	男△	2,454	354,040	144	4,210	539,811	128	461	62,084	135	—	—	—	7,125	955,935	134
	女△	3,236	269,240	83	2	184	92	—	—	—	—	—	—	3,238	269,424	83

第一五 受刑者釋放時ノ保護

保護ノ方法		本所 十八歳未満	本所 十八歳以上	本所 計	本所 初犯	本所 累犯	松本支所 十八歳未満	松本支所 十八歳以上	松本支所 計	松本支所 初犯	松本支所 累犯	飯田支所 十八歳未満	飯田支所 十八歳以上	飯田支所 計	飯田支所 初犯	飯田支所 累犯	上田出張所 十八歳未満	上田出張所 十八歳以上	上田出張所 計	上田出張所 初犯	上田出張所 累犯	合計 十八歳未満	合計 十八歳以上	合計 計	合計 初犯	合計 累犯
全管																										
大正11年	男	11	209	220	118	102	—	197	197	112	85	—	54	54	41	13	—	63	63	34	29	11	523	534	305	229
	女	3	15	18	14	4	—	—	—	—	—	—	—	—	—	—	—	—	—	—	—	3	15	18	14	4
12	男	8	146	154	102	52	—	149	149	82	67	—	50	50	29	21	—	95	95	48	47	8	440	448	261	187
	女	1	18	19	17	2	—	—	—	—	—	—	—	—	—	—	—	—	—	—	—	1	18	19	17	2
13	男	3	203	204	98	108	—	164	164	99	65	—	69	69	35	34	—	45	45	26	19	3	481	484	258	226
	女	—	14	14	12	2	—	—	—	—	—	—	—	—	—	—	—	—	—	—	—	—	14	14	12	2
14	男	—	166	166	82	84	—	168	168	97	71	—	71	71	42	29	—	—	—	—	—	—	405	405	221	184
	女	—	13	13	11	2	—	—	—	—	—	—	—	—	—	—	—	—	—	—	—	—	13	13	11	2
15	男	—	196	196	101	95	—	137	137	74	63	—	58	58	36	22	—	—	—	—	—	—	391	391	211	180
昭和1	女	—	6	6	6	—	—	—	—	—	—	—	—	—	—	—	—	—	—	—	—	—	6	6	6	—
種別（大正十五年 昭和元年）																										
刑務所ヨリ歸往旅費又ハ衣類ヲ給與シタル者	男	—	6	6	4	2	—	—	—	—	—	—	2	2	2	—	—	—	—	—	—	—	8	8	6	2
	女	—	—	—	—	—	—	—	—	—	—	—	—	—	—	—	—	—	—	—	—	—	—	—	—	—
刑務所ヨリ停車場又ハ乘車船所迄送リタル者	男	—	50	50	22	28	—	5	5	2	3	—	6	6	3	3	—	—	—	—	—	—	61	61	27	34
	女	—	—	—	—	—	—	—	—	—	—	—	—	—	—	—	—	—	—	—	—	—	—	—	—	—
父兄其他ノ親族ニ於テ直接ニ引取リタル者	男	—	88	38	53	35	—	66	66	42	24	—	14	14	8	6	—	—	—	—	—	—	168	168	103	65
	女	—	5	5	5	—	—	—	—	—	—	—	—	—	—	—	—	—	—	—	—	—	5	5	5	—
保護會ニテ引取リタルモノ	男	—	33	33	15	18	—	55	55	25	30	—	—	—	—	—	—	—	—	—	—	—	88	88	40	48
	女	—	—	—	—	—	—	—	—	—	—	—	—	—	—	—	—	—	—	—	—	—	—	—	—	—
篤志家ニ於テ引取リタル者	男	—	1	1	—	1	—	5	5	2	3	—	6	6	4	2	—	—	—	—	—	—	12	12	6	6
	女	—	—	—	—	—	—	—	—	—	—	—	—	—	—	—	—	—	—	—	—	—	—	—	—	—
寺院ニ於テ引取リタル者	男	—	1	1	—	1	—	5	5	3	2	—	—	—	—	—	—	—	—	—	—	—	6	6	3	3
	女	—	—	—	—	—	—	—	—	—	—	—	—	—	—	—	—	—	—	—	—	—	—	—	—	—
寺院其他ニ宛テ保護通知ヲ發シタルモノ	男	—	—	—	—	—	—	—	—	—	—	—	27	27	18	9	—	—	—	—	—	—	27	27	18	9
	女	—	—	—	—	—	—	—	—	—	—	—	—	—	—	—	—	—	—	—	—	—	—	—	—	—
保護會ノ手ヲ經テ停車場迄送リタルモノ	男	—	—	—	—	—	—	—	—	—	—	—	—	—	—	—	—	—	—	—	—	—	—	—	—	—
	女	—	—	—	—	—	—	—	—	—	—	—	—	—	—	—	—	—	—	—	—	—	—	—	—	—
故舊ニ引取リタルモノ	男	—	10	10	5	5	—	—	—	—	—	—	—	—	—	—	—	—	—	—	—	—	10	10	5	5
	女	—	1	1	1	—	—	—	—	—	—	—	—	—	—	—	—	—	—	—	—	—	1	1	1	—
市役所又ハ村役場ヘ賞與金ヲ送リタルモノ	男	—	2	2	—	2	—	—	—	—	—	—	—	—	—	—	—	—	—	—	—	—	2	2	—	2
	女	—	—	—	—	—	—	—	—	—	—	—	—	—	—	—	—	—	—	—	—	—	—	—	—	—
市町村長ニ引渡シタルモノ	男	—	3	3	—	3	—	—	—	—	—	—	—	—	—	—	—	—	—	—	—	—	3	3	—	3
	女	—	—	—	—	—	—	—	—	—	—	—	—	—	—	—	—	—	—	—	—	—	—	—	—	—
刑務所ヨリ自宅迄同伴シタル者	男	—	2	2	2	—	—	1	1	—	1	—	—	—	—	—	—	—	—	—	—	—	3	3	2	1
	女	—	—	—	—	—	—	—	—	—	—	—	—	—	—	—	—	—	—	—	—	—	—	—	—	—
職業ノ紹介ヲ爲ス	男	—	—	—	—	—	—	—	—	—	—	—	3	3	1	2	—	—	—	—	—	—	3	3	1	2
	女	—	—	—	—	—	—	—	—	—	—	—	—	—	—	—	—	—	—	—	—	—	—	—	—	—
單獨釋放セシメタル者	男	—	—	—	—	—	—	—	—	—	—	—	—	—	—	—	—	—	—	—	—	—	—	—	—	—
	女	—	—	—	—	—	—	—	—	—	—	—	—	—	—	—	—	—	—	—	—	—	—	—	—	—
歸住地村長宛ニ不要金圓ヲ送附シタル者	男	—	—	—	—	—	—	—	—	—	—	—	—	—	—	—	—	—	—	—	—	—	—	—	—	—
	女	—	—	—	—	—	—	—	—	—	—	—	—	—	—	—	—	—	—	—	—	—	—	—	—	—

第一六 刑務所ノ收入 (大正十五年度 昭和元年)

	調定濟額	收入濟額		調定濟額	收入濟額
	円	円		円	円
歳入經常部			官吏遺族扶助法納金	—	—
官業及官有財産收入	69,441	66,680	官吏遺族扶助法納金	—	—
刑務所及衛戍刑務所收入	69,441	66,680	恩給法納金	255	196
刑務所收入	69,411	66,680	文官納金	—	105
雜收入	266	197	待遇職員納金	—	91
辨償及違約金	1	—	計	69,707	66,867
辨償金	—	—	歳入臨時部		
違約金	—	—	官有物拂下代	808	146
雜入			物品拂下代	808	146
返納金	—	—	物品拂下代	—	146
雜收	10	1	合計	70,511	69,022
			前年度	65,725	65,725

備考 圓位未滿四捨五入ス

第一七 刑務所ノ經費

	豫算高	支拂高		豫算高	支拂高
全管			看守女工取締被服及帶具費	3,821	3,841
	円	円	傭人被服費	107	90
大正11年	271,941	271,399	退職賜金	—	—
12	253,233	249,342	退職手當	—	—
13	253,759	245,749	雜費	9,961	3,958
14	252,037	252,037			
15	248,533	248,529	收容費	95,483	95,481
昭和1			食料費	44,722	44,769
種別 (大正十五年 昭和元年)			被服費	1,642	1,992
			就業費	17,988	18,039
歳出經常部	240,421	240,418	護送費	2,588	3,244
刑務費	240,421	240,418	給與	14,345	11,699
俸給	11,830	11,829	留置人費	578	467
奏任俸給	2,700	2,700	療養費	1,342	1,576
判任俸給	9,130	7,830	雜費	12,278	13,695
賞與	—	1,299			
事務費	133,108	133,107	歳出臨時部	8,112	8,111
備品費	417	507	營繕費	8,027	8,027
圖書及印刷費	126	280	新營費	250	250
筆紙墨文具	398	339	各所新營	250	250
消耗品	1,296	1,347	整理刑務所移轉增築費	7,777	7,777
通信運搬費	695	718	新營費	7,777	7,777
各所修繕	2,307	2,307			
奏任及判任待遇者俸給	85,916	78,417	恩赦執行費	85	84
內國旅費	1,024	1,023	恩赦執行費	85	84
給與	24,249	29,915			
雇員給	5,700	7,058			
傭人料	3,120	3,306			

備考 圓位未滿四捨五入ス

昭和三年五月廿五日印刷
昭和三年五月三十日發行

長野縣

長野縣長野市横町一六番地
印刷者 松木喜右衛門

長野縣長野市横町一六番地
印刷所 松木活版所

14
4
29

大正十五年
昭和元年

長野縣統計書

第七編

衛生

昭和三年三月刊行

長野縣

14
29

大正十五年
昭和元年

長野縣統計書

第七編

衛生

昭和三年三月刊行

長野縣

14.4
29

大正十五年
昭和元年

長野縣統計書

第七編

衛生

昭和三年三月刊行

長野縣

寄贈本

大正十五年 昭和元年 長野縣第四十四統計書

編　序

1 本縣統計事務ハ從前各部各課ニ分屬シタリシガ大正七年度ニ於テ內務部地方課ニ統一シ更ニ大正十五年七月一日ヲ以テ地方長官々制改正セラレ統計事務ノ全部ガ知事官房所管タルコトヲ明ニセラレ玆ニ一層廳內統計事務ノ統一ヲ見ルニ至レリ

本編ハ次ノ七編ノ內ノ第七編ニシテ衞生ノ一門九九表ヨリ成レリ

第一編　土地。氣象。戶口。　第二編　運輸及交通。土功。財政。兵事。社寺及敎會。慈惠及褒賞。議會。官公吏及文書。　第三編　學事。　第四編　農業。蠶絲業。牧畜及漁獵。山林及鑛業。　第五編　工業。度量衡。商事及金融。賃錢及物價。瓦斯及電氣。　第六編　警察。裁判及登記。刑務所。　第七編　衞生。

2 本書ハ大正十五年 昭和元年ノ事實ヲ揭載スルヲ主トスト雖モ材料ノ種類ニ依リ前年ノ事實ヲ揭ケ或ハ最近ノ調査ヲ以テセルモノアリ又消長增減ノ比較ヲ要スルモノハ前數年ノ事實ヲ列載スト雖モ法令ノ改正ニ伴ヒ調査項目又ハ統計樣式ノ改メラレシモノアリ其ノ他材料ノ調査方法等ニ變更ヲ來タシ比較シ得ラレザルモノハ最近一年分ノミヲ揭ケ置キタリ

3 書中何年トアルハ歷年ノ事實何年度トアルハ其年四月一日ヨリ翌年三月卅一日迄ノ事實何年何月何日トアルハ其ノ日ノ現在ナリ

4 本書ノ郡市別ノ欄ニ於テ間々郡市ヲ缺キタルモノアルハ其ノ事實ナキヲ以テナリ

5 本書ノ數位ハ概ネ圓。石。反。噸。貫。斤等ヲ以テ單位トシ「，」ヲ附セリ而シテ調査ヲ缺クモノ又ハ疑ノ存スルモノハ「？」記載スヘキ事實ナキモノ「—」ヲ一位ニ滿タザルモノハ「〇」ヲ塡ム

6 本書ハ廳內各部課ノ調査資料及郡市役所。警察署。町村役場。病院等ノ報告或ハ他官衙。公私設團体ヨリ得タル材料ニヨリ編纂セリ

7 本書編纂ノ大要前述ノ如クナルモ社會ノ進展ニ伴ヒ各般ノ施設經營上益々精確ナル統計ヲ要スルノ秋タルニ鑑ミ常ニ之ガ項目ノ新設更正ニ就キ審議考究ヲ重ネ以テ實社會ノ活用ニ適セシムベク其內容形式トモニ改善スル所ニアラムトス

故ニ本書ニ關シ希望又ハ意見ヲ有セラルヽ向キハ之ヲ知事官房ニ申告ノ勞ヲ惜マレザラムコトヲ望ム

昭和三年三月　　長　野　縣

度量衡比較表

◎本書ノ計數ニシテ往々「メートル」法又ハ「ヤード，ポンド」法ノ度量衡ニ依ルモノアルヲ以テ其ノ比較ヲ次ニ掲ケリ

系		「メートル法」	尺貫法	「ヤードポンド」法		
度					尺	メートル 0,303030
度		「ミリメートル」 (メートルノ)千分ノ一	厘 3,3000	インチ 0,039370	間	メートル 1,81818
度		「センチメートル」 (メートル)ノ百分ノ一	分 3,3000	インチ 0,39370	町	メートル 109,0909
度		「デシメートル」 (メートル)ノ十分ノ一	寸 3,30000	インチ 3,93701	里	キロメートル 3,927273
度		「メートル」	尺 3,30000	ヤード 1,09361	歩 又 坪	アール 0,0330579
度		「キロメートル」 千「メートル」	町間 9,10,000	マイル 0,6213712	段	アール 9,917355
度		海 里 千八百五十二「メートル」	町 16,97667	マイル 1,150779	升	リットル 1,80391
面積		「平方メートル」	平方尺 10,8900	立方ヤード 1,19599	貫	キログラム 3,750000
面積	土地	「アール」 (百平方)「メートル」	歩 30,2500		斤	キログラム 0,600000
面積	土地	「ヘクタール」百「アール」	町 1,008333		メートル	クジラ尺 2,64000
量		「立方メートル」	立方尺 35,9370	立方ヤード 35,3147		
量	液體、瓦斯體、粒狀物又ハ粉狀物ノ量	「ミリリットル」(リットル)ノ千分ノ一	勺 0,055435		鯨，尺	メートル 0,378788
量	液體、瓦斯體、粒狀物又ハ粉狀物ノ量	「リットル」 (デシメートル)立方	合 5,54352	ガロン 0,264171	インチ	センチメートル 2,5400
量		「キロリットル」 (千リットル)	石 5,543524	ガロン 264,1710	フード	デシメートル 3,04800
衡		「ミリグラム」 (キログラム)ノ「百萬分ノ一」	毛 0,26667	グレーン 0,015432	ヤード	メートル 0,914400
衡		「グラム」 (キログラム)ノ「千分ノ一」	分 2,66667	グレーン 15,4321	マイル	キロメートル 1,609344
衡		「キログラム」	貫 0,2666667	ポンド 2,204586	オンス	グラム 28,3500
衡		「トン」 千「キログラム」	貫 266,6667	トン 0,9841900	ポンド	キログラム 0,4536000
衡		「カラット」 二百「ミリグラム」	匁 5,3333	グレーン 3,0864	英トン	トン 1,016064

14.4-29

大正十五 昭和元 年 長野縣統計書第七編目次

圖表

第一 各郡市ニ於ケル生產死亡率……1
第二 各郡市ニ於ケル死產率……1
第三 乳兒、幼兒及肺結核死亡累年比較…2
第四 傳染病患者累年比較……3
第五 死亡者病類別……4
第六 各郡市ニ於ケル市町村衛生費……5

統計ノ部

第一 人口……1
第二 累年現在人口戶數及死產死亡……1
第三 結婚、離婚及配偶……1
第四 生產、死亡、死產、乳兒死亡、幼兒死亡……2
第五 出產區別……2
第六 出產月別……3
第七 死亡者病類……4
第八 累年死亡者病類……10
第九 傳染病患者及死亡……12
第一〇 赤痢病患者及死者月別……14
第一一 累年赤痢患者及死亡……15
第一二 累年腸チブス患者死亡……15
第一三 腸チブス患者及死者月別……16
第一四 ヂフテリア患者及死者月別……17
第一五 累年ヂフテリア患者死亡……18
第一六 パラチフス患者及死亡……18
第一七 パラチフス患者及死者月別……19
第一八 猩紅熱、流行性腦脊髓患者及死者腦炎月別……20
第一九 累年猩紅熱患者及死亡……21
第二〇 累年流行性腦脊髓膜炎及痘瘡患者月別……21
第二一 累年發疹チフス患者死亡……22
第二二 傳染病疑似患者死亡……22
第二三 傳染病患家別……24
第二四 ヂフテリア患者血淸治療成績……24
第二五 傳染病發生市町村數郡市別……25
第二六 累年感作ワクチン製造配付……26
第二七 署別ニ觀タル感作ワクチン配付……26
第二八 腸チフス保菌檢査成績……27
第二九 感作腸チフスワクチン接種及膽汁培養基檢査成績……27
第三〇 衛生組合……28
第三一 衛生組合費……28
第三二 傳染病院、隔離病舍數……29
第三三 肺結核死亡……29
第三四 肺結核死亡者年齡別……30
第三五 肺結核死亡者職業別……32
第三六 接客業者及小學兒童トラホーム檢診34
第三七 トラホーム治療成績……34
第三八 トラホーム檢診人員及患者比較……36
第三九 壯丁トラホーム花柳病患者……36
第四〇 第一期種痘成績……37
第四一 第二期種痘成績……38
第四二 寄生虫檢査成績……39
第四三 保健衛生調査施行地……39
第四四 娼妓健康診斷及娼妓有病者百ニ付病類……40
第四五 密淫賣者健康診斷……40
第四六 娼妓健康診斷病類……41
第四七 中毒患者……43
第四八 結核檢診成績……44
第四九 藝妓雇婦女檢診……45
第五〇 屠場……46
第五一 家畜傳染病……46
第五二 屠畜……47
第五三 屠畜禁止及廢棄別……48
第五四 屠畜禁止及廢棄病類……49

第五五　累年家畜傳染病發生及轉歸……50
第五六　牛乳搾取……51
第五七　山羊乳搾取及乳製品……51
第五八　清涼飲料水……52
第五九　天然氷……52
第六〇　飲食物用器具製造業者……53
第六一　鑵詰製造……54
第六二　飲食物其他ノ試驗成績……54
第六三　水道及簡易水道……56
第六四　墓地及胞衣埋場……62
第六五　火葬場……63
第六六　死亡者埋葬別……64
第六七　斃獸剖割場及埋燒場……65
第六八　醫　師……65
第六九　齒科醫師……66
第七〇　藥劑師……66
第七一　藥業者……67
第七二　藥品巡視施行成績……67
第七三　毒劇物營業者……68
第七四　產　婆……69
第七五　累年產婆試驗成績……69
第七六　看護婦……70
第七七　累年看護婦試驗成績……70
第七八　鍼灸按摩術、入齒、齒拔、整骨柔道整復術……71
第七九　累年鍼灸按摩術、柔道、整復術試驗成績……71
第八〇　公私設立病院……72
第八一　公私立病院病床患者……73
第八二　公私立病院患者病類……74
第八三　公私立病院收支……76
第八四　藥用阿片……76
第八五　賣藥製造、請賣行商……76
第八六　賣藥部外藥劑師製造請賣……77
第八七　汚物掃除……77
第八八　鑛泉浴場……80
第八九　著名鑛泉……80
第九〇　醫事衛生ニ關スル營業者禁停止……81
第九一　衛生及病院費……81
第九二　市町村衛生費……83
第九三　累年市町村衛生費……83
第九四　累年市町村傳染病豫防補助費……84
第九五　市町村傳染病豫防補助費……84
第九六　累年獸疫豫防費……84
第九七　獸疫豫防費……84
第九八　累年衛生補助費……84
第九九　工場職工病傷類別……85

1

各郡市ニ於ケル生產死亡率　大正十五年 昭和元年

人口千ニ付　生產 ○—　死亡 ○—

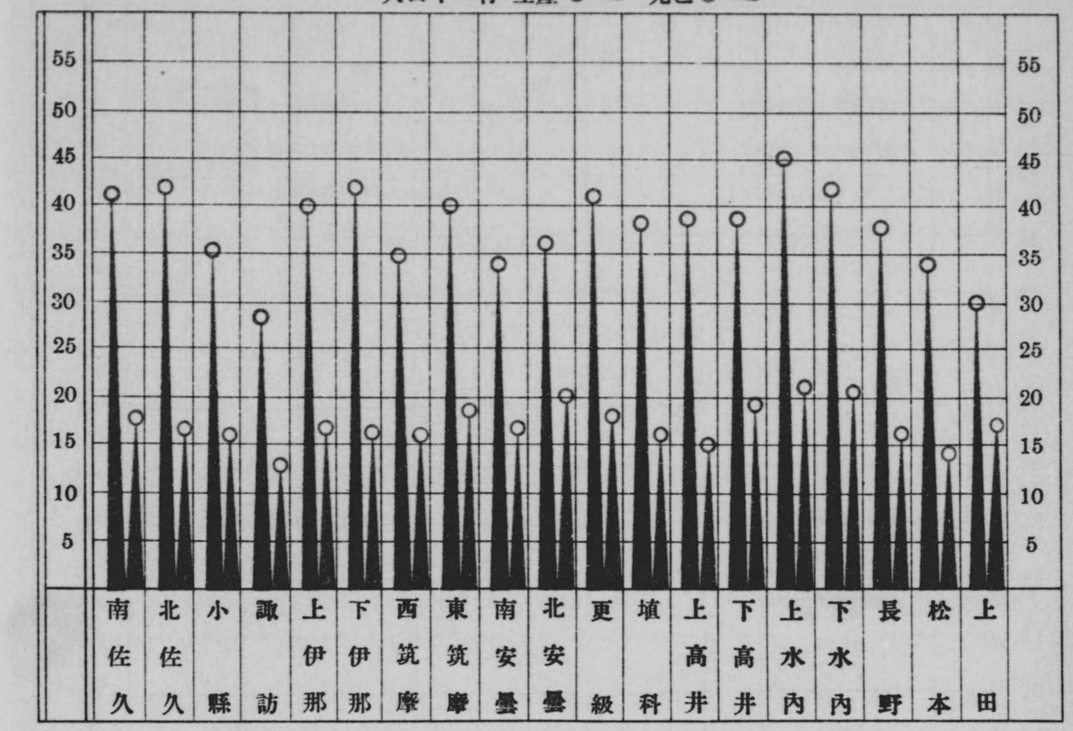

2

各郡市ニ於ケル死產率　大正十五年 昭和元年

生產百ニ付　死產



3 乳兒幼兒及肺結核死亡累年比較

4　傳染病患者累年比較

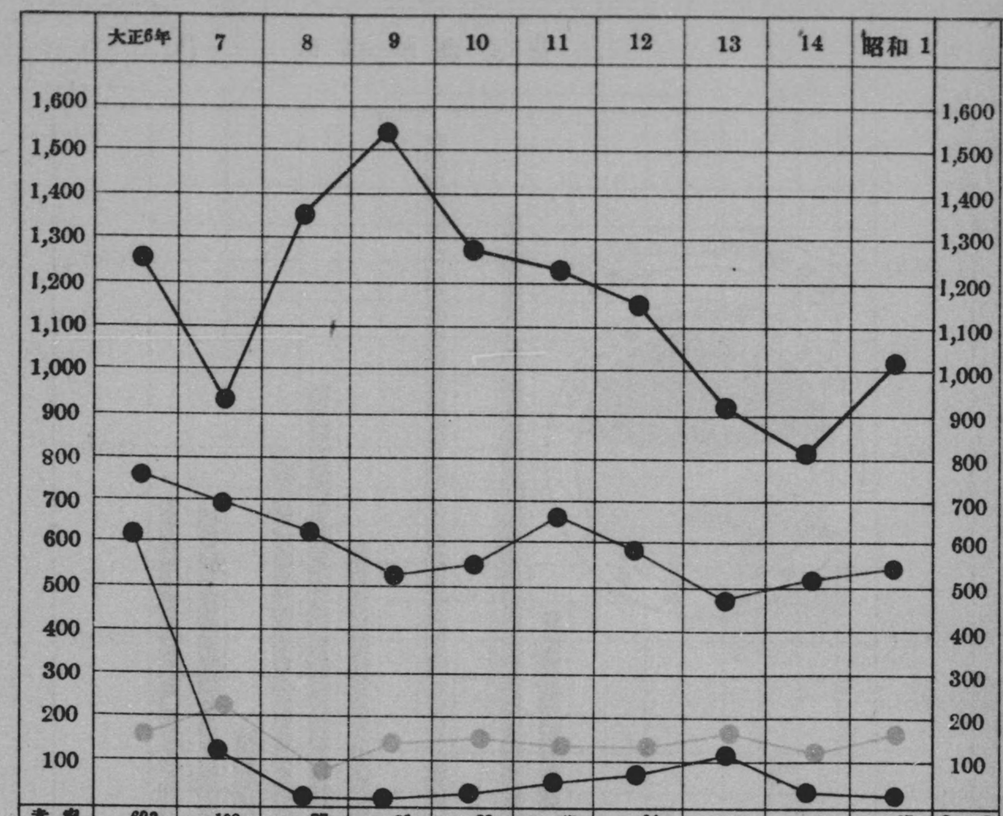

	大正6年	7	8	9	10	11	12	13	14	昭和 1
赤痢	603	108	27	21	28	47	64	102	44	37
腸チブス	1・259	927	1・355	1・530	1・283	1・230	1・147	918	814	1・013
ヂフテリア	753	699	601	525	537	655	592	476	512	535
パラチブス	152	214	31	146	159	137	134	162	101	174

5　死亡者病類別　大正十五 昭和元 年

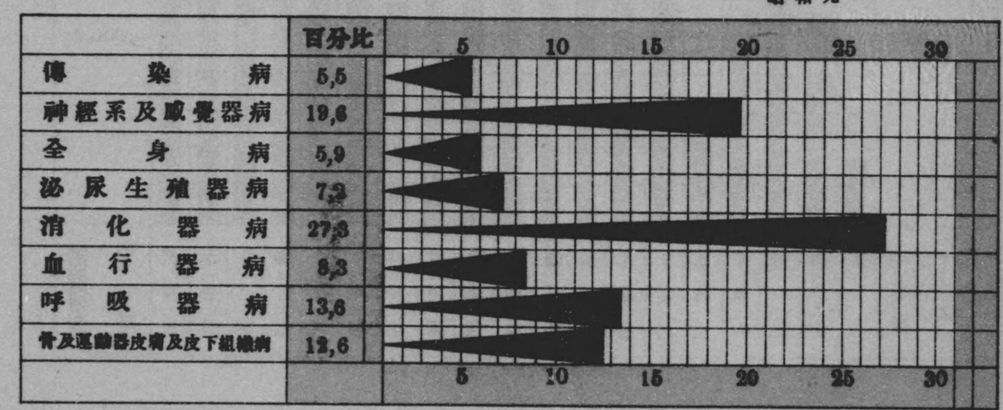

	百分比
傳染病	5,5
神經系及感覺器病	19,6
全身病	5,9
泌尿生殖器病	7,2
消化器病	27,3
血行器病	8,3
呼吸器病	13,6
骨及運動器皮膚及皮下組織病	12,6

4　傳染病患者累年比較

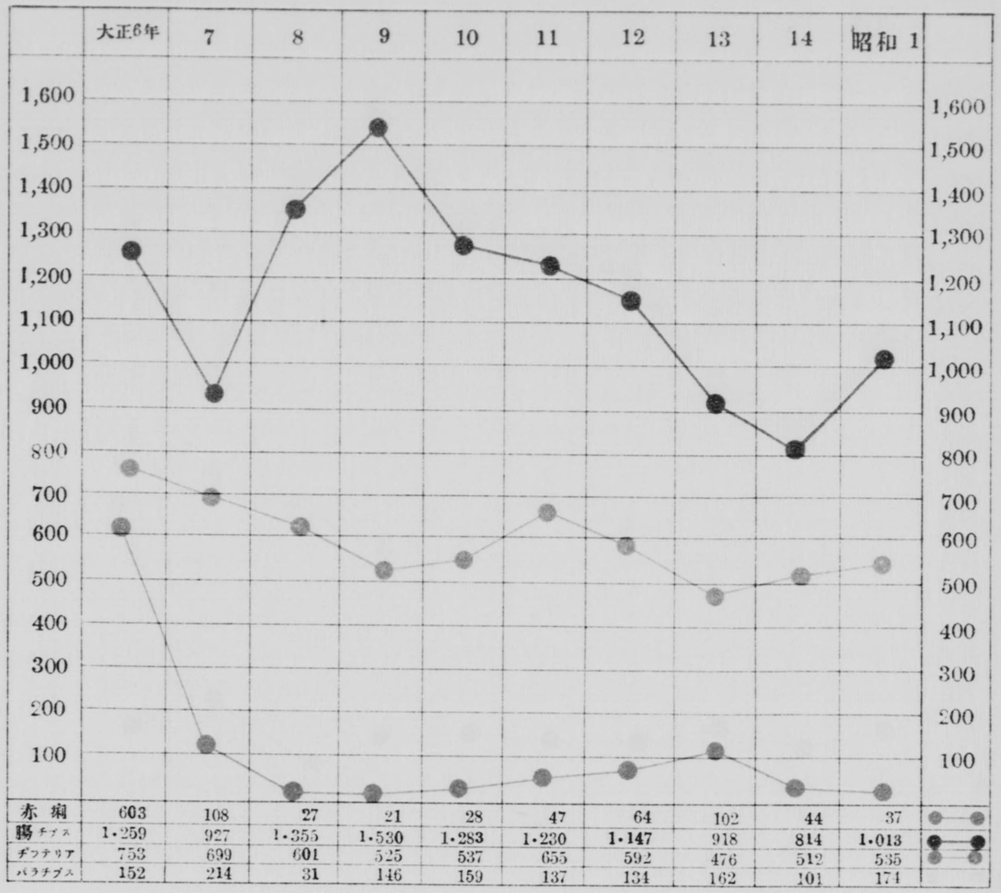

	大正6年	7	8	9	10	11	12	13	14	昭和 1
赤痢	603	108	27	21	28	47	64	102	44	37
腸チブス	1・259	927	1・355	1・530	1・283	1・230	1・147	918	814	1・013
チフテリア	753	699	601	525	537	655	592	476	512	535
パラチブス	152	214	31	146	159	137	134	162	101	174

5　死亡者病類別　大正十五昭和元年

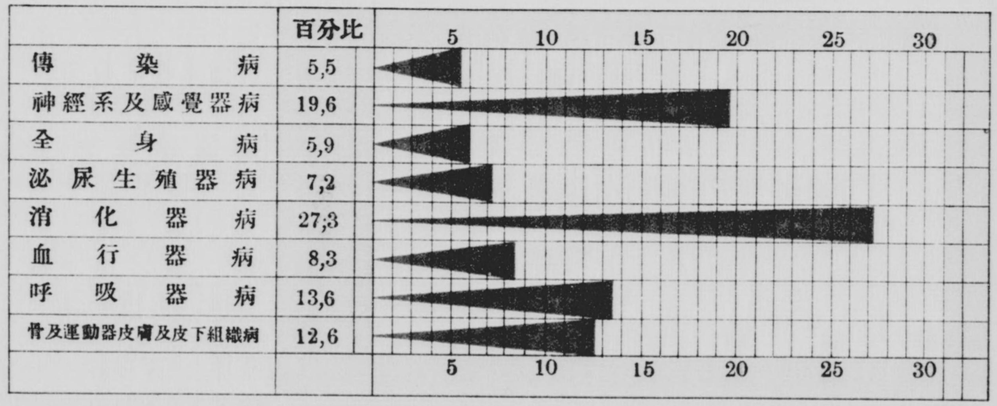

	百分比
傳染病	5,5
神經系及感覺器病	19,6
全身病	5,9
泌尿生殖器病	7,2
消化器病	27;3
血行器病	8,3
呼吸器病	13,6
骨及運動器皮膚及皮下組織病	12,6

6　市町村衛生費

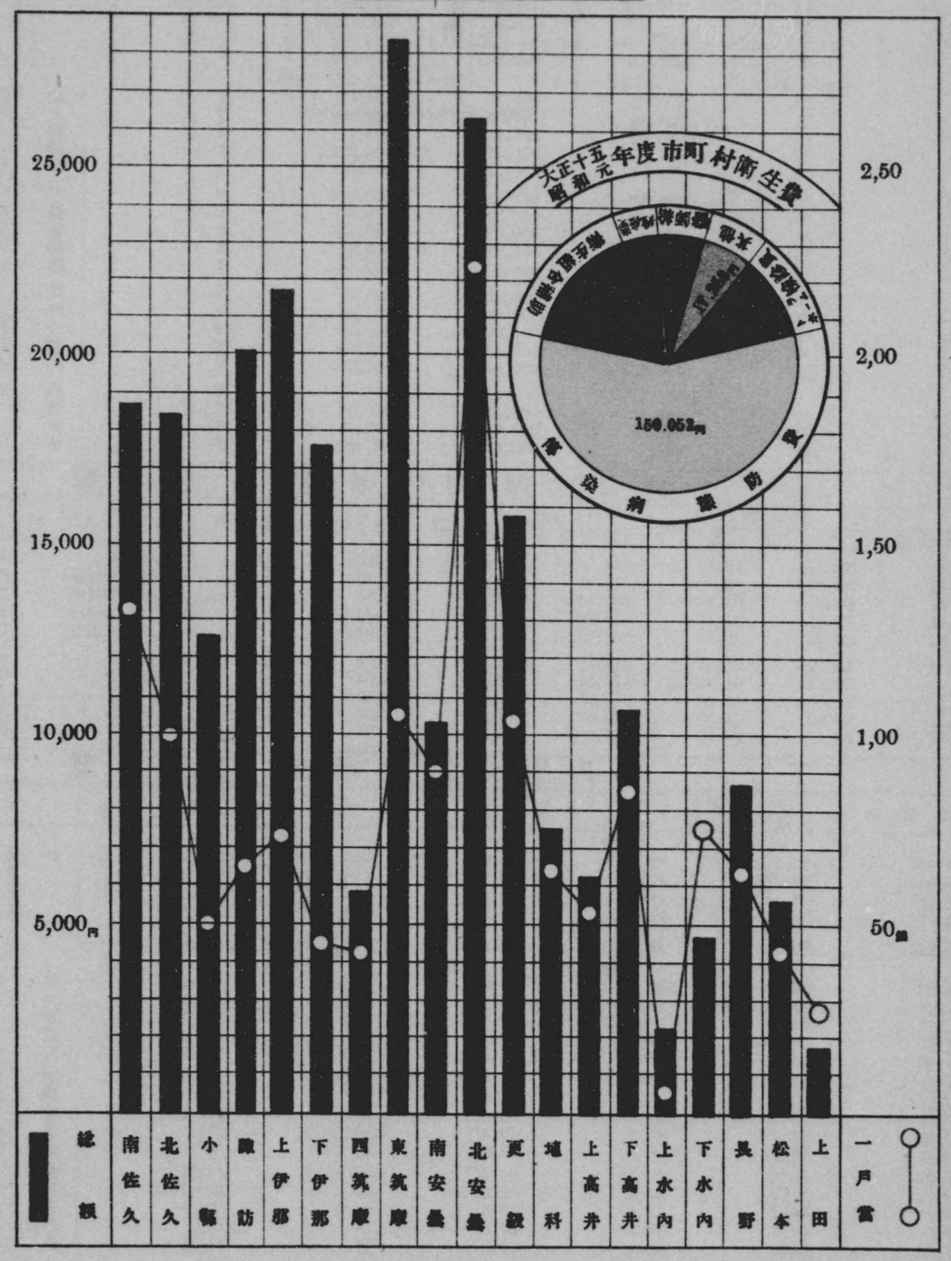
大正十五年度市町村衛生費
昭和元
150.052円
25,000
20,000
15,000
10,000
5,000円
2,50
2,00
1,50
1,00
50錢
総額
南佐久
北佐久
小諸
諏訪
上伊那
下伊那
西筑摩
東筑摩
南安曇
北安曇
更級
埴科
上高井
下高井
上水内
下水内
長野
松本
上田
一戸當

6　市町村衛生費

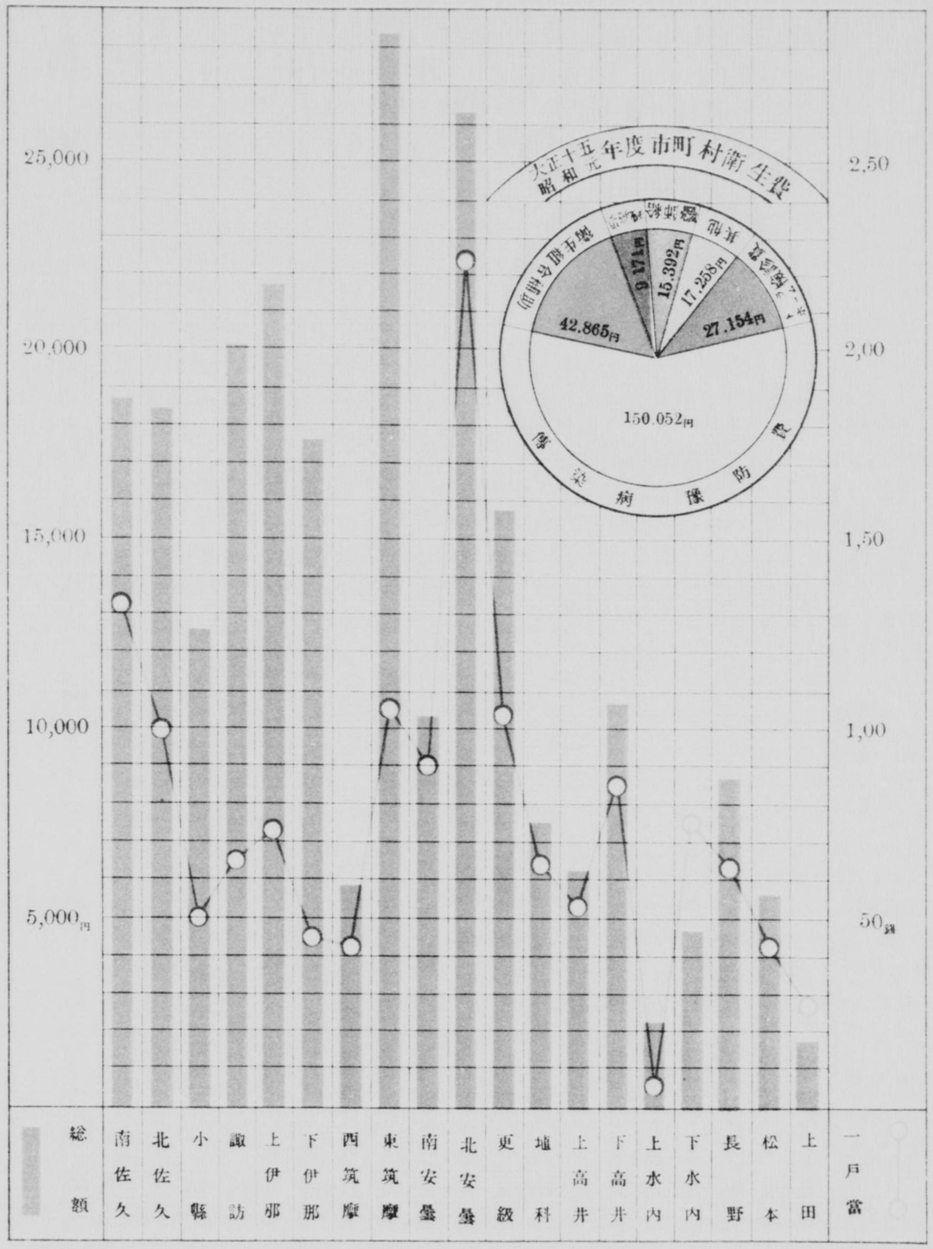
大正十五年度市町村衛生費
昭和元
42.865円
9.174円
15.392円
17.255円
27.154円
150.052円
保健費
病院費
衛生費
清掃費
塵芥費
産婆費
25,000
20,000
15,000
10,000
5,000円
2,50
2,00
1,50
1,00
50錢
総額
南佐久
北佐久
小縣
諏訪
上伊那
下伊那
西筑摩
東筑摩
南安曇
北安曇
更級
埴科
上高井
下高井
上水内
下水内
長野
松本
上田
一戸當

第一　人口

	世帶	人口 總數	人口 男	人口 女	女百ニ付男	一世帶平均人員
全管						
大正 11年	?	1,601,600	777,000	824,600	94,2	?
12	?	1,620,200	785,900	834,300	94,1	?
13	315,234	1,643,400	796,900	846,500	94,1	5,2
14	315,227	1,629,217	793,875	835,342	95,0	5,2
15 昭和1	?	1,657,100	808,900	848,200	95,4	?
郡市別					(大正十五年 昭和元年) 推計	
南佐久郡	?	73,800	37,400	36,400	102,7	?
北佐久郡	?	96,200	46,900	48,300	97,1	?
小諸	?	117,800	56,800	61,000	93,1	?
上諏訪	?	178,300	73,100	105,200	69,5	?
上伊那	?	145,500	71,500	74,000	96,6	?
下伊那	?	177,700	88,800	88,900	99,9	?
西筑摩	?	58,300	29,900	28,400	105,3	?
東筑摩	?	130,200	63,900	66,300	96,4	?
南安曇	?	57,600	29,100	28,500	102,1	?
北安曇	?	59,200	29,300	29,900	98,0	?
更級	?	75,900	38,300	37,600	101,9	?
埴科	?	53,700	26,200	27,500	95,3	?
上高井	?	59,400	28,100	31,300	89,8	?
下高井	?	65,100	33,300	31,800	104,7	?
上水内	?	102,300	52,200	50,100	104,2	?
下水内	?	35,500	18,400	17,100	107,6	?
長野	?	70,300	35,900	34,400	104,4	?
松本	?	67,600	33,600	34,000	98,8	?
上田	?	33,700	16,200	17,500	92,6	?

第二　累年現在人口戸數及生産死亡

年次	人口	戸數	生産	死亡	死亡ニ比シ生産超過	人口千ニ付 生産	人口千ニ付 死亡	人口千ニ付 生産超過
大正 14年	1,629,217	315,227	58,679	30,826	27,853	36,01	18,92	16,48
13	(推計)1,643,400	—	58,459	32,249	26,210	35,20	19,62	15,58
12	(推計)1,620,200	—	56,063	30,897	25,166	34,60	19,06	15,53
11	(推計)1,601,600	—	55,556	33,142	22,414	35,11	20,69	14,17
10	(推計)1,582,200	—	54,893	31,504	23,389	37,05	20,12	15,64
9	1,560,349	290,456	58,335	36,755	21,580	36,83	23,24	13,59
8	1,583,993	273,262	50,374	34,898	15,476	31,80	22,03	9,77
7	1,561,218	270,931	52,933	40,773	12,160	33,25	26,11	7,14
6	1,562,867	265,979	52,220	32,190	20,030	33,41	20,59	12,82
5	1,542,559	263,185	53,241	33,702	19,539	34,55	21,84	12,71

第三　結婚、離婚、及配偶

	結婚	離婚	人口千ニ付 結婚	人口千ニ付 離婚	結婚百ニ付 離婚	年末配偶
全管						
大正 11年	21,812	1,727	13,61	1,07	7,77	327,313
12	22,357	1,684	13,79	1,03	7,53	336,824
13	22,730	1,530	13,83	0,93	6,73	348,199
14	24,287	1,576	14,90	0,96	6,48	371,230
15 昭和1	24,177	1,699	14,81	1,04	7,03	362,649
郡市別					(大正十五年 昭和元年)	
南佐久郡	1,208	72	16,61	0,99	5,96	13,852
北佐久郡	1,673	112	17,86	1,19	6,69	19,283
小諸	1,785	135	15,17	1,14	7,56	20,221
上諏訪	1,710	142	9,85	0,81	8,30	28,184
上伊那	2,420	132	16,81	0,20	5,45	30,121
下伊那	2,821	184	16,14	1,05	6,52	43,119
西筑摩	629	61	10,88	1,06	9,70	12,985
東筑摩	2,474	159	19,05	1,22	6,41	33,968
南安曇	913	64	16,08	1,13	7,01	13,056
北安曇	797	56	13,62	0,96	7,03	14,689
更級	1,234	83	16,36	1,10	6,73	16,491
埴科	1,082	82	20,28	1,54	7,58	12,635
上高井	800	75	13,66	1,28	9,38	11,615
下高井	971	66	15,31	1,04	6,80	12,299
上水内	1,511	99	14,84	0,97	6,55	23,778
下水内	547	46	15,69	1,32	8,41	7,741
長野	557	55	8,36	0,84	9,87	25,694
松本	579	44	9,12	0,69	7,60	16,196
上田	466	32	14,29	0,98	6,87	6,722

第四 生産、死産、死亡、乳

	生産 男	生産 女	生産 計	人口千ニ付生産	女百ニ付男	死亡ニ比シ生産超過	死産 男	死産 女	死産 計	生産百ニ付死産
全										
大正 11年	28,714	26,842	55,556	35,11	106,9	22,414	2,312	1,940	4,252	7,65
12	28,791	27,272	56,063	34,60	105,5	25,166	2,193	1,881	4,074	7,09
13	29,883	28,576	58,459	35,20	104,5	26,210	2,154	1,819	3,973	6,79
14	29,716	28,693	58,679	36,01	102,6	27,853	2,137	1,762	3,899	6,64
昭和 1年 (1 5)	31,545	30,368	61,914	38,00	103,9	33,861	2,128	1,845	3,974	6,42
郡市										
南佐久郡	1,553	1,490	3,043	41,85	104,2	1,751	94	67	161	5,29
北佐久郡	2,018	1,926	3,944	42,09	104,8	2,356	119	117	236	5,98
小諸市	2,097	2,056	4,153	35,31	102,0	2,226	119	88	207	4,98
諏訪郡	2,476	2,477	4,953	28,53	100,0	2,709	220	226	446	9,00
上伊那郡	2,939	2,827	5,766	40,03	104,0	3,285	201	146	347	6,00
下伊那郡	3,710	3,664	7,374	42,19	101,3	4,482	305	270	575	7,80
西筑摩郡	1,097	979	2,076	35,19	112,1	1,127	78	53	131	6,31
東筑摩郡	2,664	2,597	5,261	40,50	102,6	2,795	148	149	297	5,65
南安曇郡	1,038	934	1,972	34,70	111,1	977	80	62	142	7,20
北安曇郡	1,123	1,014	2,137	36,52	110,7	945	91	80	171	8,00
更級郡	1,567	1,553	3,120	41,38	100,9	1,700	87	110	197	6,31
埴科郡	1,063	1,016	2,079	38,97	104,6	1,183	55	42	97	4,67
上高井郡	1,186	1,146	2,332	39,83	103,5	1,410	70	57	127	5,45
下高井郡	1,277	1,247	2,525	39,80	102,4	1,256	92	75	167	6,38
上水内郡	2,397	2,227	4,624	45,41	107,6	2,448	149	123	272	5,88
下水内郡	764	716	1,480	42,46	106,7	775	53	37	90	6,08
長野市	1,127	1,111	2,238	33,62	101.4	1,100	65	66	131	5,85
松本市	942	914	1,856	29,26	103,1	934	68	50	118	5,36
上田市	507	474	981	30,10	107,0	402	35	27	62	6,32

第五 出産區別 (大正十五年 昭和元年)

	生産 公生 男	公生 女	公生 計	私生 男	私生 女	私生 計	死産 公生 男	公生 女	公生 計	私生 男	私生 女	私生 計	合計
計	30,907	29,694	60,601	637	676	1,313	1,913	1,602	3,515	216	243	459	65,888
南佐久郡	1,529	1,465	2,994	24	25	49	84	62	146	10	5	15	3,204
北佐久郡	1,971	1,861	3,832	47	65	112	103	86	189	16	31	47	4,180
小諸市	2,049	2,011	4,060	48	45	93	109	80	189	10	8	18	4,360
諏訪郡	2,422	2,430	4,852	54	47	101	194	188	382	26	38	64	5,399
上伊那郡	2,916	2,800	5,716	23	27	50	196	138	334	5	8	13	6,113
下伊那郡	3,624	3,565	7,189	86	99	185	263	227	490	42	43	85	7,949
西筑摩郡	1,059	924	1,983	38	55	93	67	47	114	11	6	17	2,207
東筑摩郡	2,610	2,537	5,147	54	60	114	129	132	261	19	17	36	5,558
南安曇郡	1,015	916	1,931	23	18	41	69	53	122	11	9	20	2,114
北安曇郡	1,103	990	2,093	20	24	44	87	67	154	4	13	17	2,308
更級郡	1,540	1,542	3,082	27	11	38	85	104	189	2	6	8	3,317
埴科郡	1,043	987	2,030	20	29	49	51	39	90	4	3	7	2,176
上高井郡	1,167	1,124	2,291	19	22	41	68	55	123	2	2	4	2,459
下高井郡	1,264	1,235	2,499	12	14	26	86	71	157	6	4	10	2,691
上水内郡	2,367	2,198	4,565	30	29	59	145	116	261	4	7	11	4,896
下水内郡	749	698	1,447	15	18	33	49	32	81	4	5	9	1,570
長野市	1,073	1,066	2,139	54	45	99	54	55	109	11	11	22	2,369
松本市	918	893	1,811	24	21	45	46	30	76	22	20	42	1,974
上田市	488	452	940	19	22	41	28	20	48	7	7	14	1,043

兒死亡、幼兒死亡

	總死亡 男	總死亡 女	總死亡 計	人口千ニ付死亡	乳兒死亡 男	乳兒死亡 女	乳兒死亡 計	總死亡百ニ付	幼兒死亡 男	幼兒死亡 女	幼兒死亡 計	總死亡百ニ付
管												
大正 11年	16,921	16,221	33,142	20,69	3,488	2,843	6,331	19,1	2,792	2,593	5,385	16,2
12	15,878	15,019	30,897	19,06	3,113	2,678	5,800	18,7	2,246	2,279	4,705	15,2
13	16,676	15,573	32,249	19,62	3,179	2,679	5,858	18,2	2,694	2,393	5,087	15,8
14	15,736	15,090	30,826	18,92	3,263	2,813	6,076	19,7	2,454	2,337	4,791	15,5
昭和 1年 (1 5)	14,524	13,488	28,012	17,19	30,23	2,567	5,590	20,0	2,182	1,993	4,175	14,9
別						(大正十五年 昭和元年)						
南佐久郡	672	620	1,292	17,77	115	135	250	19,4	109	99	208	16,1
北佐久郡	817	771	1,588	16,95	189	194	383	24,1	125	114	239	15,1
小諸市	960	967	1,927	16,38	192	179	371	19,3	124	119	243	12,6
諏訪郡	1,160	1,084	2,244	12,92	260	226	486	21,7	153	118	271	12,1
上伊那郡	1,335	1,146	2,481	17,22	227	186	413	16,7	162	143	305	12,3
下伊那郡	1,533	1,359	2,892	16,54	298	220	518	17,9	204	201	405	14,0
西筑摩郡	502	447	949	16,41	107	75	182	19,2	71	73	144	15,2
東筑摩郡	1,290	1,176	2,466	18,98	238	208	446	18,1	176	134	310	12,6
南安曇郡	486	509	995	17,53	82	74	156	15,7	50	47	97	9,8
北安曇郡	615	577	1,192	20,37	123	109	232	19,5	95	112	207	17,4
更級郡	716	704	1,420	18,83	149	136	285	20,1	121	115	236	16,6
埴科郡	457	439	896	16,79	84	70	154	17,2	50	57	107	12,0
上高井郡	478	444	922	15,75	106	85	191	20,7	65	64	129	14,0
下高井郡	631	637	1,268	19,99	157	121	278	21,9	126	111	237	18,7
上水内郡	1,130	1,046	2,176	21,37	323	251	574	26,4	170	153	323	14,8
下水内郡	353	352	705	20,22	98	73	171	24,3	73	62	135	19,2
長野市	593	505	1,098	16,49	137	112	249	22,4	187	169	356	32,4
松本市	496	426	922	14,53	77	67	144	15,6	86	69	155	16,8
上田市	300	279	579	17,76	61	46	107	18,5	35	33	68	11,7

第六 出産月別

	生産 公生 男	公生 女	公生 計	私生 男	私生 女	私生 計	計	死産 公生 男	公生 女	公生 計	私生 男	私生 女	私生 計	計	合計
全管															
大正 11年	27,896	26,026	53,922	818	816	1,634	55,556	1,589	1,664	3,653	323	276	599	4,252	59,808
12	28,066	26,503	54,569	725	769	1,494	56,063	1,906	1,614	3,520	287	267	554	4,074	60,137
13	29,221	27,867	57,088	664	727	1,391	58,479	1,889	1,593	3,482	265	226	491	3,973	62,452
14	29,014	28,226	57,240	702	737	1,439	58,679	1,911	1,553	3,464	226	209	435	3,899	62,578
昭和 1年 (1 5)	30,907	29,694	60,601	637	676	1,313	61,914	1,913	1,602	3,515	216	243	459	2,974	65,888
月別												(大正十五年 昭和元年)			
1月	3,289	3,153	6,442	72	65	137	6,579	197	189	386	19	29	48	343	7,013
2月	2,910	2,814	5,724	50	68	118	5,842	178	147	325	19	21	40	365	6,207
3月	3,472	3,436	6,908	91	90	181	7,089	170	155	325	15	24	39	364	7,453
4月	2,428	2,422	4,850	60	61	121	4,971	193	147	340	10	19	29	369	5,340
5月	2,422	2,307	4,729	49	49	98	4,827	162	123	285	20	17	37	322	5,149
6月	1,999	1,985	3,984	43	40	83	4,067	139	110	249	17	20	37	286	4,353
7月	2,018	1,958	3,976	47	44	91	4,067	156	110	266	15	9	24	290	4,357
8月	2,181	2,092	4,273	40	55	95	4,368	139	111	250	22	20	42	292	4,660
9月	2,345	2,262	4,607	35	42	77	4,684	141	107	248	15	23	38	286	4,970
10月	2,625	2,514	5,139	39	49	88	5,227	144	151	259	23	22	45	340	5,567
11月	2,850	2,590	5,440	62	58	120	5,560	138	124	262	24	23	47	309	5,869
12月	2,368	2,161	4,529	49	55	104	4,633	156	128	284	17	16	33	317	4,950

第七 死亡者病類

		傳染病																		神經系及感覺器ノ疾病										全身						
		腸チフス	痲疹及痘瘡	百日咳	ヂフテリヤ	流行性感冒	赤病	流行性腦脊髓性腦炎	猩紅熱	破傷風	丹毒	梅毒及淋病	腦膜及神經結核	腸及腹膜ノ結核	皮膚及皮下組織及骨ノ結核	泌尿生殖器結核	粟粒結核	癲病	淋巴系ノ結核	喉頭結核	腦膜炎及腦炎	脊髓勞	延髓及脊髓炎	腦溢血	腦出血	腦栓塞腦血栓	痲痺性精神病	癲癇	腦軟化	神經衰弱	耳及乳嘴瘻	小兒急癇	腦水腫	其ノ他疾病	口腔ノ癌	胃癌	肝臟癌	食道癌	腹膜腸ノ癌	子宮癌	乳癌
總計	男	91	67	57	82	—	12	5	1	16	83	61	82	93	12	23	1	8	2	16	720	20	93	1,452	357	14	101	19	11	15	4	66	25	7	34	435	85	41	19	—	1
	女	109	65	96	68	—	12	4	3	8	70	35	59	186	6	25	7	1	4	14	607	6	67	1,178	270	23	57	9	15	15	6	47	10	3	22	254	48	8	36	142	20
	計	200	132	153	150	—	24	9	4	24	153	96	141	279	18	48	8	9	6	30	1,327	26	160	2,630	627	37	153	28	26	30	10	113	35	10	56	689	133	49	55	142	21
南佐久	男	6	—	8	2	—	1	1	—	2	1	2	1	2	—	3	—	—	—	—	44	1	5	64	22	—	6	—	—	—	—	7	—	—	1	29	1	5	1	—	—
	女	8	—	10	3	—	1	—	—	1	4	1	2	10	1	1	—	—	—	—	35	—	3	48	8	1	4	—	2	2	1	5	—	—	—	9	—	—	—	5	1
北佐久	男	8	1	8	7	—	2	1	—	1	3	1	6	12	—	3	—	—	—	1	32	—	3	66	28	1	9	1	2	1	1	5	1	—	4	29	5	3	—	—	—
	女	6	3	9	10	—	1	—	—	—	3	—	5	11	1	3	—	—	—	1	21	—	5	55	16	1	3	1	—	1	—	5	1	—	3	12	7	1	—	4	—
小縣	男	4	6	6	5	—	1	2	—	1	7	9	3	9	1	2	1	—	—	1	53	4	6	97	25	—	8	3	3	3	—	3	2	—	2	31	9	5	—	—	—
	女	8	6	8	6	—	1	1	—	1	4	4	3	14	2	3	1	—	1	2	46	1	6	82	24	3	4	2	1	—	—	4	1	—	2	14	5	1	1	14	2
諏訪	男	6	2	5	7	—	3	—	—	1	10	3	6	4	1	1	—	—	—	1	61	2	8	132	35	2	9	4	—	—	—	3	1	—	4	42	9	1	2	—	—
	女	19	1	10	1	—	2	—	—	1	7	3	4	5	—	3	—	—	—	2	57	—	5	107	26	2	4	2	—	4	—	2	—	—	—	14	8	—	6	12	2
上伊那	男	5	—	8	8	—	2	—	—	1	13	4	4	4	—	1	—	3	1	1	62	3	15	185	17	1	4	1	—	1	—	—	—	—	2	35	13	2	1	—	—
	女	3	—	7	3	—	—	1	1	—	11	2	2	11	—	3	—	—	—	1	52	2	4	121	7	1	3	—	—	1	—	1	1	—	—	19	3	—	4	9	3
下伊那	男	7	—	3	4	—	—	—	—	2	16	2	15	7	—	4	—	1	—	2	64	2	10	200	38	—	7	5	2	—	—	3	1	—	3	45	5	2	3	—	—
	女	4	1	5	5	—	1	—	1	—	11	5	9	21	—	2	—	1	—	—	51	—	6	133	16	—	10	1	2	—	—	—	—	—	3	21	6	2	2	15	3
西筑摩	男	1	—	1	—	—	—	—	—	—	4	3	1	4	—	—	—	—	—	—	33	1	4	51	8	—	3	—	—	—	—	2	—	—	—	14	—	—	2	—	—
	女	2	—	3	—	—	1	—	—	—	2	7	5	5	—	—	—	—	—	1	29	—	5	50	5	—	3	—	—	—	2	2	—	—	—	3	1	—	—	4	—
東筑摩	男	16	—	3	7	—	—	—	—	2	7	8	7	5	3	3	—	2	—	2	71	1	3	105	42	1	7	—	1	4	—	1	3	—	6	42	8	5	2	—	—
	女	14	—	6	3	—	1	—	—	2	9	3	1	12	—	3	1	—	1	—	55	—	5	109	28	7	4	—	—	1	2	2	—	—	3	27	3	1	6	8	2
南安曇	男	2	—	—	—	—	—	—	—	—	—	2	—	3	—	1	—	—	—	—	26	2	6	58	13	—	2	1	—	—	—	2	3	—	3	15	1	1	1	—	—
	女	4	—	1	—	—	—	—	—	1	2	—	2	2	—	—	2	—	—	—	25	—	2	55	15	1	2	—	6	2	—	4	—	—	2	20	—	—	1	7	1
北安曇	男	2	—	6	4	—	—	—	1	1	2	4	4	—	1	1	—	—	—	—	33	1	1	45	31	1	8	1	—	—	2	3	3	7	2	15	5	3	—	—	—
	女	3	1	10	2	—	—	—	—	—	2	2	2	2	—	1	—	—	—	—	19	—	2	46	26	—	—	1	1	—	—	3	—	—	2	10	1	1	3	7	—
更級	男	5	4	1	8	—	2	—	—	—	2	2	3	5	—	—	—	1	—	—	31	—	2	61	14	—	8	—	—	1	—	4	1	—	1	16	3	3	—	—	1
	女	8	8	1	2	—	2	—	—	—	3	1	—	8	—	—	—	—	—	1	36	—	2	43	17	—	1	1	—	—	—	—	—	3	1	25	—	1	5	5	1
埴科	男	4	4	1	5	—	—	—	—	—	2	3	6	13	2	—	—	—	1	2	19	—	1	46	7	1	3	—	—	1	—	1	—	—	1	11	7	1	1	—	—
	女	2	1	5	4	—	—	—	—	1	1	—	2	18	—	3	—	—	—	—	18	—	2	46	12	1	2	—	—	1	1	—	1	—	—	18	1	—	—	6	1
上高井	男	2	—	—	4	—	—	—	—	1	2	2	5	2	—	1	—	—	—	—	13	—	4	40	24	—	6	—	1	—	—	9	3	—	1	13	1	1	2	—	—
	女	4	—	1	7	—	—	—	—	—	—	1	2	8	—	—	—	—	—	1	12	—	2	27	21	1	4	1	—	—	—	5	—	—	1	6	3	1	2	8	—
下高井	男	4	23	—	1	—	—	—	—	2	2	2	4	1	—	—	—	—	—	2	43	—	7	47	11	1	4	—	—	—	—	2	2	—	1	19	4	1	1	—	—
	女	2	21	—	—	—	—	—	—	—	2	2	2	11	—	—	—	—	—	2	26	2	5	45	10	—	5	—	—	—	—	2	—	—	1	11	5	—	2	4	2
上水内	男	2	9	1	10	—	—	1	—	1	4	3	7	4	2	—	—	1	—	1	41	1	6	65	22	2	4	3	1	—	—	13	3	—	—	32	5	2	2	—	—
	女	5	5	4	11	—	—	—	—	1	1	—	4	18	2	1	—	—	—	2	55	1	7	67	20	3	2	—	—	—	—	6	3	—	1	20	3	—	1	16	1
下水内	男	—	7	—	5	—	—	—	—	—	—	1	2	4	1	—	—	—	—	—	34	1	3	29	5	—	1	—	—	—	—	—	—	—	1	5	1	1	—	—	—
	女	—	8	1	1	—	—	—	—	—	2	1	4	4	—	—	—	—	—	—	20	—	3	16	9	—	1	—	2	—	—	1	3	—	1	4	1	—	—	4	—
長野	男	12	6	3	5	—	—	—	—	1	1	4	4	7	—	2	—	—	—	1	19	—	4	66	10	—	4	—	—	1	1	4	1	—	—	17	1	3	—	—	—
	女	10	8	6	4	—	2	2	—	—	1	—	4	14	—	1	1	—	—	—	15	—	3	50	3	—	1	—	1	—	—	4	—	—	2	9	—	—	3	5	—
松本	男	4	1	2	3	—	1	—	—	—	5	5	3	4	1	1	—	—	—	1	29	—	4	63	5	2	5	—	—	3	—	1	—	—	1	18	5	2	1	—	—
	女	6	—	3	1	—	—	—	—	—	5	3	3	7	—	1	2	—	2	—	19	—	—	45	1	1	2	—	—	3	—	—	1	—	—	6	1	—	—	5	1
上田	男	1	4	1	1	—	—	—	—	—	2	1	1	3	—	—	—	—	—	1	12	1	1	32	3	2	3	—	1	—	—	3	—	—	1	7	2	—	—	—	—
	女	1	2	6	1	—	—	—	1	—	—	—	3	5	—	—	—	—	—	1	16	—	—	33	6	1	2	—	—	—	—	1	—	—	—	6	—	—	—	4	—

第七 死亡者病類（續）

		病 生殖器腫瘍	リウマチス	脚氣病	膿毒病敗血症	肺癆	線病	其他惡性腫瘍	泌尿生殖器ノ疾病 腎臓炎	膀胱ノ疾患	子宮病患	子宮出血	產褥熱	惡疽	尿毒病	糖尿病	萎縮腎	其他泌尿生殖器病	口腔附屬器ノ疾患
總計	男	13	7	46	98	6	9	50	518	36	—	—	—	—	155	24	137	4	12
	女	13	21	31	97	2	2	40	557	14	34	44	49	13	189	20	105	23	12
	計	26	28	77	195	8	11	90	1,075	50	34	44	49	13	344	44	242	27	24
南佐久	男	—	—	1	6	1	—	2	24	—	—	—	—	—	7	1	2	—	1
	女	4	—	1	8	—	—	—	25	—	—	4	5	—	6	—	—	1	2
北佐久	男	2	—	3	5	—	—	4	32	2	—	—	—	—	10	4	5	—	2
	女	3	—	1	9	—	—	2	36	—	1	2	1	—	8	3	7	—	5
小縣	男	1	—	3	7	2	1	4	31	3	—	—	—	—	6	1	13	—	—
	女	1	1	2	7	1	1	4	35	2	1	3	4	1	11	2	8	1	—
諏訪	男	—	1	2	4	—	1	4	43	6	—	—	—	—	9	1	9	—	—
	女	—	2	4	4	—	—	4	56	—	2	1	2	—	19	2	12	3	1
上伊那	男	3	1	3	12	—	4	4	66	3	—	—	—	—	31	2	15	—	1
	女	2	2	2	11	—	—	2	65	1	4	2	1	2	30	2	11	—	1
下伊那	男	—	—	2	23	—	—	6	58	3	—	—	—	—	25	1	5	—	2
	女	1	2	3	15	—	—	2	59	3	5	4	4	3	27	3	8	7	—
西筑摩	男	—	—	7	—	—	—	1	19	—	—	—	—	—	7	2	3	—	—
	女	—	—	3	5	—	—	1	22	—	—	4	2	1	5	—	2	—	—
東筑摩	男	—	—	2	3	1	—	2	51	2	—	—	—	—	13	4	13	—	—
	女	—	1	2	5	—	1	1	53	1	5	4	6	1	19	1	6	—	—
南安曇	男	—	—	2	3	—	1	2	14	—	—	—	—	—	10	—	7	—	2
	女	—	2	1	1	—	—	—	20	1	—	4	2	—	11	—	4	2	—
北安曇	男	2	1	5	3	—	1	1	17	1	—	—	—	—	5	—	7	3	—
	女	—	2	1	6	—	—	2	23	—	2	3	4	1	8	—	—	1	1
更級	男	1	—	—	2	1	—	3	21	2	—	—	—	—	4	—	15	—	—
	女	—	—	1	3	—	—	3	21	—	1	1	1	—	7	2	7	2	1
埴科	男	2	1	2	2	—	1	3	15	1	—	—	—	—	3	1	2	—	—
	女	—	2	—	1	—	—	2	24	—	5	3	—	—	4	1	2	—	—
上高井	男	—	—	1	4	—	—	2	17	1	—	—	—	—	7	1	2	—	1
	女	2	3	—	2	—	—	1	15	—	2	—	—	—	4	—	5	—	—
下高井	男	—	1	—	7	—	—	4	11	3	—	—	—	—	3	—	5	—	—
	女	—	2	2	2	—	—	4	22	2	1	3	3	—	8	1	4	—	—
上水內	男	2	2	6	4	—	—	1	34	5	—	—	—	—	5	4	9	—	—
	女	—	1	4	9	—	—	5	30	—	—	3	2	1	7	—	5	4	—
下水內	男	—	—	—	5	—	—	—	8	—	—	—	—	—	2	—	1	—	3
	女	—	1	—	4	—	—	2	5	—	3	1	1	—	2	1	1	—	1
長野	男	—	—	2	4	—	—	4	22	—	—	—	—	—	5	—	14	—	—
	女	—	—	2	1	1	—	2	16	1	1	—	6	2	4	2	12	2	—
松本	男	—	—	4	2	1	—	2	26	4	—	—	—	—	1	2	2	—	—
	女	—	—	1	2	—	—	1	21	3	—	2	3	1	6	—	7	—	—
上田	男	—	—	1	2	—	—	3	9	—	—	—	—	—	2	—	8	1	—
	女	—	—	1	2	—	—	—	9	—	1	—	2	—	3	—	4	—	—

		消化器ノ疾病 咽頭扁桃腺	食道疾病	胃腸ノ潰瘍	胃加答兒	下痢及腸炎	十二指腸及其他寄生虫	虫樣突起盲腸炎	腸管閉塞	脫腸	肝臟硬化	膽石	其ノ他肝臟疾患	腹膜炎	黃疸	消化不良症	發育不全	膽囊ノ疾患	鶯口瘡	胃擴張及胃痙攣	其他消化器ノ疾患	心臟內膜炎	心筋炎	狹心症
總計	男	21	14	135	130	1,222	4	34	62	31	53	12	34	262	33	673	921	5	16	24	29	74	25	29
	女	16	6	63	154	1,310	10	12	53	7	25	17	30	383	22	555	799	7	11	10	12	88	25	30
	計	37	20	203	284	2,532	14	46	115	38	83	29	64	645	60	1,228	1,720	12	27	34	41	162	50	59
南佐久	男	2	2	5	11	83	—	2	8	—	2	—	—	9	5	22	21	—	1	—	4	2	1	2
	女	1	—	3	9	60	—	—	8	—	3	1	2	20	2	28	29	—	—	—	—	7	1	4
北佐久	男	1	1	4	5	75	1	3	7	—	5	1	1	14	5	38	43	—	2	3	—	5	1	2
	女	3	—	1	7	69	—	1	3	2	2	—	3	17	3	45	47	1	—	—	—	6	1	2
小縣	男	2	—	10	4	61	1	1	5	4	2	2	2	19	—	70	37	1	1	3	2	6	4	3
	女	2	1	7	12	73	2	—	2	3	2	2	2	34	4	49	34	3	2	—	—	8	3	1
諏訪	男	2	1	5	—	75	—	9	3	1	10	—	7	28	3	64	73	—	—	1	3	5	1	7
	女	—	—	4	6	88	—	4	11	1	2	1	2	35	2	25	80	—	—	—	—	7	2	3
上伊那	男	1	3	17	4	90	1	3	9	2	7	2	4	24	2	54	75	—	1	3	—	6	1	2
	女	—	1	7	4	112	1	1	5	1	2	1	5	36	1	53	63	—	—	1	—	2	—	2
下伊那	男	—	—	24	11	153	—	5	5	4	5	3	1	24	4	69	106	—	—	3	—	4	—	2
	女	1	—	10	12	148	1	—	10	—	2	4	4	26	3	69	89	—	—	1	4	4	3	1
西筑摩	男	—	—	5	16	50	—	1	—	—	—	—	1	5	1	17	48	—	—	1	2	5	—	—
	女	1	—	1	13	50	—	—	1	1	—	2	1	10	—	4	27	—	2	—	—	5	1	—
東筑摩	男	2	2	15	21	135	—	4	1	—	1	1	2	22	4	47	103	2	2	3	2	8	3	—
	女	1	—	8	21	131	—	—	3	—	—	1	2	33	1	30	61	—	2	3	—	8	—	6
南安曇	男	1	1	4	2	31	—	—	2	—	3	1	1	3	4	17	33	—	—	—	—	1	1	—
	女	—	—	2	4	45	1	1	4	—	—	1	—	16	3	20	25	—	—	1	3	1	—	—
北安曇	男	2	—	6	10	48	—	1	5	3	—	—	1	17	—	12	38	—	1	2	9	6	7	1
	女	—	—	7	8	67	—	—	—	—	2	—	—	14	—	14	38	—	—	2	—	6	4	2
更級	男	—	—	4	5	58	—	—	—	1	3	—	5	14	1	44	42	—	—	1	2	3	1	1
	女	—	—	2	3	65	—	—	—	—	1	—	—	24	1	30	58	—	2	1	2	1	—	—
埴科	男	—	—	4	6	34	—	—	1	1	5	1	3	5	3	20	11	—	3	1	—	5	2	1
	女	—	—	2	11	33	—	—	—	—	2	1	1	13	—	16	9	—	—	—	—	6	—	—
上高井	男	1	—	4	3	27	—	1	3	1	4	—	—	14	—	21	32	—	2	—	2	—	—	—
	女	—	—	—	2	31	1	—	—	—	—	—	1	19	—	25	25	—	1	1	—	—	1	1
下高井	男	1	—	5	3	51	1	—	5	1	2	—	—	11	—	40	46	—	1	—	—	2	—	3
	女	2	2	6	5	62	1	1	1	—	1	—	—	22	—	33	36	—	1	—	—	1	2	2
上水內	男	1	2	7	18	123	—	—	—	5	5	—	1	17	3	41	96	—	2	1	—	5	—	2
	女	2	—	1	28	129	3	—	2	—	2	1	3	16	1	28	84	2	—	—	—	10	—	4
下水內	男	3	—	5	2	36	—	1	2	3	—	—	3	6	1	17	24	1	—	1	—	3	—	—
	女	2	—	2	4	54	—	3	1	1	2	—	1	10	—	12	14	—	—	—	—	2	—	—
長野	男	—	—	4	3	35	—	2	2	1	3	1	—	14	—	35	43	1	—	—	—	2	—	2
	女	1	2	1	3	45	—	1	2	—	1	—	1	14	1	26	32	1	1	—	—	3	3	1
松本	男	—	2	3	3	33	—	1	3	2	—	—	1	7	2	25	33	—	—	1	—	2	—	1
	女	—	—	2	1	35	—	—	—	—	—	1	2	13	—	29	29	—	—	—	3	7	—	1
上田	男	—	—	4	3	19	—	—	1	—	1	—	1	9	—	20	17	—	—	—	3	4	3	—
	女	—	—	2	—	13	—	—	—	—	1	1	—	11	—	19	19	—	—	—	—	4	4	—

第七 死亡者病類（類）

		血行器ノ疾病							呼吸器ノ疾病						骨及運動器皮膚及皮組織ノ疾病												合計
		*心臓弁膜症	心囊炎	動脈硬化	腦貧血貧血	心臓痲痺	其ノ他心臓疾患	其他血行器病	鼻腔喉頭疾患	急性氣管支炎	慢性氣管支炎	氣管支肺炎	肺炎	肋膜炎	肺壊疽	喘息	肺氣腫	肺膨脹不全	感冒	其ノ他呼吸器病	蜂窩織炎	骨及關節疾患	初生兒黄疸鬱皮症	産ニヨル産兒ノ傷害	紫斑病	筋炎	老衰	自殺溺死外傷	不明	
總計	男	292	5	86	21	360	206	20	16	270	150	111	928	174	33	72	36	14	104	5	41	72	74	15	8	12	816	636	36	13,812
	女	278	4	50	30	352	206	20	10	247	118	122	812	152	18	46	23	12	84	6	39	70	52	22	10	8	1,019	385	28	12,754
	計	570	9	136	51	712	412	40	26	517	268	233	1,740	326	51	118	59	26	188	11	80	142	126	37	18	20	1,835	1,021	64	26,566
南佐久	男	12	—	5	4	12	11	1	1	9	4	—	41	3	2	10	1	1	—	—	1	5	4	—	—	3	23	42	3	640
	女	10	—	2	6	12	10	2	—	12	4	5	34	10	—	3	—	1	—	—	3	6	2	3	1	1	36	21	—	504
北佐久	男	13	—	2	2	29	6	1	—	11	10	11	47	8	3	7	1	—	3	1	3	4	4	1	—	3	34	37	3	779
	女	18	—	1	—	22	8	2	—	15	8	7	41	10	2	5	2	—	5	—	1	4	5	2	—	1	43	22	5	707
小縣	男	30	—	2	3	23	9	4	—	12	11	9	62	9	2	1	5	—	3	1	—	10	6	2	1	—	47	43	5	924
	女	23	—	8	—	23	10	3	—	14	10	17	63	10	2	1	5	1	1	—	2	6	6	2	2	—	76	28	2	924
諏訪	男	27	1	2	—	31	12	2	7	34	16	7	85	14	1	5	3	5	—	—	4	10	2	1	—	2	39	59	1	1,113
	女	21	1	—	6	25	11	—	2	27	12	3	80	15	2	1	3	1	1	—	3	11	3	2	—	2	61	40	2	1,029
上伊那	男	23	1	8	—	35	16	—	—	13	10	12	106	14	2	—	1	3	15	—	5	5	4	3	—	2	87	64	1	1,283
	女	20	2	1	3	31	17	1	3	13	9	4	94	10	—	—	—	—	6	—	1	7	7	2	2	—	95	34	3	1,077
下伊那	男	26	—	5	5	44	35	1	—	25	10	11	78	12	—	3	1	1	9	—	7	2	6	—	—	1	80	81	4	1,448
	女	32	—	2	1	39	32	2	—	14	5	16	72	10	4	3	1	—	7	2	8	3	6	—	—	—	104	32	5	1,275
西筑摩	男	11	—	7	—	10	11	—	1	10	3	6	27	6	—	6	3	—	3	—	1	2	1	1	—	—	18	25	—	475
	女	10	—	4	3	22	9	—	1	14	1	3	25	3	1	3	2	—	2	—	3	1	—	—	—	1	14	17	1	434
東筑摩	男	29	2	12	—	38	11	2	4	35	8	4	101	18	3	3	1	—	7	—	6	7	3	2	2	—	72	38	4	1,246
	女	31	—	6	2	30	12	1	2	28	20	11	64	12	2	6	1	2	7	—	2	7	3	1	2	—	76	32	1	1,102
南安曇	男	11	—	1	—	24	13	2	—	9	4	6	21	8	1	3	—	—	2	—	—	1	—	—	—	—	38	28	—	460
	女	8	—	1	—	20	13	1	—	4	3	3	21	10	—	2	—	—	—	—	4	2	—	—	—	1	55	12	1	493
北安曇	男	13	—	7	—	15	2	4	2	15	4	3	36	16	6	7	—	1	4	—	2	1	1	—	—	—	37	10	4	592
	女	16	—	6	1	15	2	3	—	13	3	5	31	9	—	3	1	1	8	—	4	—	1	1	1	—	45	15	1	550
更級	男	11	—	3	2	22	13	—	1	5	16	9	52	9	2	—	1	—	2	—	4	4	2	—	1	—	74	40	—	686
	女	11	—	1	2	32	10	3	2	8	7	9	44	11	—	1	1	—	4	—	2	3	2	—	—	—	76	15	1	660
埴科	男	3	1	1	—	11	19	—	—	8	7	2	26	7	1	5	—	1	3	—	1	—	1	—	—	—	23	19	4	425
	女	4	—	—	—	7	13	—	—	10	4	1	16	7	1	3	—	—	3	—	1	1	2	1	—	—	34	16	—	409
上高井	男	10	—	2	—	17	8	—	—	4	8	2	24	4	1	2	2	—	8	—	2	2	2	1	—	1	48	22	—	455
	女	8	—	1	1	6	8	—	—	6	3	1	36	8	2	2	—	—	9	—	—	—	1	1	—	—	49	18	—	420
下高井	男	12	—	2	—	5	5	1	—	8	7	4	48	4	3	—	3	—	13	1	—	3	14	1	—	—	40	31	—	595
	女	9	1	1	—	6	7	—	—	12	6	3	47	7	—	2	2	—	13	—	—	4	4	1	1	—	56	19	1	596
上水内	男	25	—	4	4	20	21	—	—	34	17	8	66	13	1	13	4	1	25	—	—	8	15	2	2	—	95	44	3	1,079
	女	14	—	2	1	30	14	2	—	35	11	13	53	5	1	4	1	3	12	2	1	7	4	1	1	1	94	30	3	992
下水内	男	5	—	7	—	4	3	—	—	13	2	5	23	6	1	—	2	—	6	—	—	—	4	—	1	—	10	11	—	331
	女	7	—	4	2	4	8	—	—	7	1	4	25	3	—	—	—	1	3	—	—	2	2	3	—	—	37	9	—	338
長野	男	11	—	9	—	9	5	1	—	13	8	6	34	14	2	3	3	1	1	—	1	—	2	1	—	—	25	15	—	538
	女	14	—	5	2	15	8	—	—	11	6	6	30	8	—	1	2	1	2	—	2	3	4	2	—	—	32	11	—	507
松本	男	7	—	4	1	9	3	1	—	7	—	4	37	5	2	4	1	—	—	2	3	6	1	—	—	—	22	11	2	466
	女	12	—	2	—	10	6	—	—	2	3	6	24	3	—	3	—	1	1	2	2	1	—	—	—	1	27	6	2	401
上田	男	13	—	3	—	2	3	—	—	5	5	2	14	4	—	—	4	—	—	—	1	2	2	—	1	—	4	16	2	277
	女	10	—	3	—	3	8	—	—	2	2	5	12	1	1	3	2	—	—	—	—	2	—	—	—	—	9	8	—	256

第八 累年死亡

年次		腸チフス	發疹チフス	痲刺利亞	痘瘡	痲疹	猩紅熱	百日咳	實布垤利亞營格布	流行性感冒	コレラ	赤病	百斯篤	肺結核	結核性腦膜炎	腸結核	爾他ノ臓器ノ結核	癲病	黴毒	爾他ノ傳染性病	二口蟲病	癌	癌以外ノ惡性新生物
大正7年	男	125	—	—	—	48	2	70	89	1,036	—	21	—	1,008	105	245	122	8	86	116	—	618	12
	女	134	—	1	—	45	1	92	68	1,212	—	17	—	1,575	100	569	134	2	64	105	2	546	5
	計	259	—	1	—	93	3	162	157	2,278	—	38	—	2,583	205	814	256	10	150	221	2	1,164	17
8	男	182	—	—	1	124	1	66	75	608	—	7	—	953	98	253	105	6	71	154	—	595	9
	女	143	—	—	—	148	1	99	64	629	—	5	—	1,392	113	512	116	4	56	105	2	521	5
	計	325	—	—	1	272	2	165	139	1,237	—	12	—	2,345	211	765	222	10	127	259	2	1,116	14
9	男	182	—	1	1	56	—	91	65	1,650	—	9	—	789	86	231	101	8	83	157	1	607	14
	女	195	—	1	1	63	—	124	69	1,697	—	7	—	988	92	459	114	4	71	131	—	521	6
	計	377	—	2	2	119	—	215	134	3,347	—	16	—	1,777	178	690	215	12	154	288	1	1,128	20
10	男	151	—	—	—	119	2	107	77	91	—	2	—	707	82	226	124	5	95	158	1	622	13
	女	148	—	1	—	106	2	116	67	63	—	6	—	309	96	509	118	6	69	146	—	520	9
	計	299	—	1	—	225	4	223	144	134	—	8	—	1,016	178	735	242	11	144	304	1	1,142	22
11	男	117	—	2	—	123	1	59	97	143	—	9	—	715	87	236	115	5	57	182	1	648	20
	女	127	—	—	—	109	1	94	76	123	—	6	—	886	91	489	136	3	60	138	—	540	14
	計	244	—	2	—	232	2	153	173	266	—	15	—	1,601	178	725	251	8	117	320	1	1,188	34

第八 累年死亡

年次		蛋亂	十二指腸虫	虫樣ノ垂炎及腸骨癌蜂窩織炎	脫腸及腸管壅炎	肝臓硬化	爾他ノ消化器ノ疾患	腸膜炎（モノチ除ク産ニ因スル）	腎臓炎、武雷篤氏病	爾他ノ生殖器ノ疾患（子ノ泌尿器及男）	婦人生殖器ノ疾患（物チ除ク惡性新生）
大正7年	男	6	8	26	108	56	206	215	814	37	—
	女	6	12	27	50	41	150	322	878	29	86
	計	12	20	53	158	97	356	537	1,692	66	86
8	男	4	6	31	93	49	190	237	757	37	—
	女	4	3	27	36	27	168	291	780	37	63
	計	8	9	58	129	76	358	528	1,537	74	63
9	男	4	3	23	72	47	210	200	829	48	—
	女	3	11	28	54	21	103	304	842	23	67
	計	7	14	51	126	68	313	504	1,671	71	67
10	男	4	5	31	77	39	174	209	849	52	—
	女	3	6	29	37	26	162	290	857	30	75
	計	7	11	60	114	65	336	499	1,706	82	75
11	男	2	8	27	69	58	200	202	907	49	—
	女	2	9	27	54	28	171	245	999	36	83
	計	4	17	54	123	86	371	447	1,903	85	83

病者類

（內務所衛生局調査）

發疹チフス	脚氣	痲尿病	爾他ノ營養ノ疾患變調	爾他ノ全身病	急性及慢性アルコール中毒	腦膜炎	腦出血腦軟化	爾他ノ神經系疾患	子癇（因セサル姙娠及産ニ）搦	心臓ノ器質的疾患	爾他ノ血行器ノ疾患	急性氣管支炎	慢性氣管支炎	肺炎、氣管支肺炎	爾他ノ呼吸器疾患	胃ノ疾患	下痢及腸炎
10	118	17	42	5	16	1,014	1,650	463	136	587	119	360	443	2,527	440	426	2,009
45	74	12	57	3	—	942	1,510	367	117	707	89	285	454	2,657	357	421	2,176
55	192	29	99	8	16	1,956	3,160	820	253	1,294	208	645	897	5,184	797	847	4,185
16	61	26	36	3	13	938	1,695	368	93	488	91	265	357	1,794	358	420	1,760
40	38	11	45	1	2	865	1,443	324	100	527	89	221	366	1,616	304	365	1,879
56	99	37	81	4	15	1,803	3,138	692	193	1,015	180	486	741	3,410	662	785	3,639
12	57	20	35	7	12	935	1,645	429	85	493	114	305	404	1,887	444	415	1,987
33	27	22	44	4	1	844	1,428	320	95	559	87	237	376	1,874	352	406	1,978
45	84	42	79	11	13	1,779	3,073	749	180	1,052	201	542	780	3,761	796	821	3,965
14	90	21	27	5	7	867	1,780	426	79	514	134	287	389	1,162	424	424	1,882
43	50	19	52	5	—	794	1,410	328	95	569	109	259	375	1,138	341	343	1,875
57	140	40	79	10	7	1,661	3,190	754	174	1,083	243	546	764	2,300	769	767	3,757
10	88	23	25	5	11	870	1,835	406	100	466	158	293	377	1,441	461	389	2,001
30	45	16	47	2	1	784	1,431	309	87	602	132	233	398	1,353	360	348	2,040
40	133	39	72	7	12	1,654	3,266	715	187	1,068	290	526	775	2,794	821	707	4,041

病者類（續）

産熱	皮膚及運動器ノ疾患	姙娠及産ニ因スル疾患	先天性弱質畸形	幼兒ニ固有ナル疾患	老衰	中毒	自殺	爾他ノ外因ニ來ル死	以上列記外ノ疾患	不明ノ診斷	原因不明	總計
—	116	—	843	166	945	10	236	439	—	1,133	51	19,538
89	107	107	704	124	1,246	6	132	278	—	1,123	30	20,492
89	223	107	1,547	290	2,191	16	368	717	—	2,256	81	40,030
—	121	—	728	131	824	9	196	459	—	942	52	16,975
63	92		672	101	1,087	8	158	247	—	822	32	16,964
63	213	100	1,400	232	1,911	17	354	706	—	1,764	84	33,939
		100										
—	99	—	812	141	793	17	233	438	—	1,000	53	18,440
62	102	139	673	110	1,101	9	127	214	—	948	42	18,283
62	201	139	1,485	251	1,894	26	360	652	—	1,948	95	36,723
—	107	—	723	145	827	12	221	428	—	867	39	15,883
72	109	122	623	135	1,148	16	136	255	—	841	47	15,115
72	216	122	1,346	280	1,975	28	357	683	—	1,708	86	30,998
—	125	—	724	162	903	12	197	430	—	924	40	16,615
57	85	102	640	114	1,183	7	139	225	—	893	26	16,206
57	210	102	1,364	276	2,086	19	336	655	—	1,817	66	32,821

第九 傳染病患者及死亡

		赤病		腸チフス		ゲフテリア		パラチフス		猩紅熱		發疹チフス		痘瘡		コレラ		ペスト		流行性腦脊髓膜炎		合計	
		患者	死者	患者	死者	患者	死者	患者	死者	患者	死者	患者	死者	患者	死者	患者	死者	患者	死者	患者	死者	患者	死者
全管																							
大正	5年	1,036	260	920	195	669	139	95	12	7	2	53	11	—	—	13	7	—	—	—	—	2,793	625
	6	603	155	1,259	281	753	177	152	21	19	2	—	—	4	—	—	—	—	—	—	—	2,786	635
	7	108	20	927	202	699	153	214	14	10	3	—	—	5	3	—	—	—	—	1	1	1,963	393
	8	27	5	1,355	282	601	128	91	5	13	—	—	—	2	1	—	—	—	—	6	2	2,098	427
	9	21	5	1,530	288	525	119	146	7	5	2	—	—	—	—	—	—	—	—	10	6	2,239	426
	10	28	1	1,283	235	537	127	159	7	12	3	—	—	—	—	—	—	—	—	2	2	2,021	375
	11	47	5	1,230	202	655	164	137	7	17	1	—	—	—	—	—	—	—	—	11	7	2,097	389
	12	64	22	1,174	246	592	143	134	8	17	1	—	—	4	—	—	—	—	—	2	1	1,987	422
	13	102	19	918	183	476	103	162	9	14	2	—	—	3	—	—	—	—	—	9	6	1,684	322
	14	44	10	814	142	512	134	101	5	14	1	—	—	—	—	—	—	—	—	2	1	1,487	293
	15 男	26	6	521	90	265	77	69	3	12	1	—	—	—	—	—	—	—	—	3	2	896	178
	15 女	11	5	492	102	270	67	105	8	10	3	—	—	—	—	—	—	—	—	1	1	889	186
昭和	1 計	37	11	1,013	192	535	144	174	11	22	4	—	—	—	—	—	—	—	—	4	1	1,785	364
郡市別 (大正十五年 昭和元年)																							
南佐久	男	1	1	39	5	15	2	4	—	—	—	—	—	—	—	—	—	—	—	—	—	59	8
	女	—	—	31	8	20	3	3	—	—	—	—	—	—	—	—	—	—	—	—	—	54	11
北佐久	男	2	1	32	7	28	5	1	—	—	—	—	—	—	—	—	—	—	—	—	—	63	13
	女	2	1	22	3	22	10	11	—	—	—	—	—	—	—	—	—	—	—	—	—	57	14
小縣	男	2	—	33	4	29	4	10	—	2	—	—	—	—	—	—	—	—	—	—	—	76	8
	女	—	—	38	4	32	5	26	2	1	—	—	—	—	—	—	—	—	—	—	—	97	11
諏訪	男	1	—	39	9	20	7	2	—	3	—	—	—	—	—	—	—	—	—	—	—	65	16
	女	1	—	46	12	15	—	9	2	—	—	—	—	—	—	—	—	—	—	—	—	71	14
上伊那	男	7	1	10	—	10	7	—	—	—	—	—	—	—	—	—	—	—	—	—	—	27	8
	女	3	—	14	2	15	3	8	1	1	1	—	—	—	—	—	—	—	—	—	—	41	7
下伊那	男	—	—	26	5	18	4	2	—	—	—	—	—	—	—	—	—	—	—	—	—	46	9
	女	1	1	20	4	11	4	1	—	—	—	—	—	—	—	—	—	—	—	—	—	33	9
西筑摩	男	2	—	1	—	—	—	1	—	—	—	—	—	—	—	—	—	—	—	—	—	4	—
	女	1	—	3	2	—	—	—	—	1	1	—	—	—	—	—	—	—	—	—	—	5	3
東筑摩	男	—	—	82	14	18	6	2	1	1	—	—	—	—	—	—	—	—	—	—	—	103	21
	女	—	—	73	18	19	8	1	—	2	—	—	—	—	—	—	—	—	—	—	—	95	26
南安曇	男	—	—	34	4	7	2	3	—	—	—	—	—	—	—	—	—	—	—	—	—	44	6
	女	—	—	30	6	6	1	1	—	—	—	—	—	—	—	—	—	—	—	—	—	37	7
北安曇	男	2	—	5	2	13	3	1	—	2	1	—	—	—	—	—	—	—	—	—	—	23	6
	女	—	—	8	3	14	2	1	—	—	—	—	—	—	—	—	—	—	—	—	—	23	5
更級	男	2	2	25	5	13	6	4	—	—	—	—	—	—	—	—	—	—	—	—	—	44	13
	女	1	1	17	6	14	2	8	—	—	—	—	—	—	—	—	—	—	—	—	—	40	9
埴科	男	—	—	19	4	17	4	—	—	—	—	—	—	—	—	—	—	—	—	—	—	36	8
	女	1	1	12	3	16	5	—	—	—	—	—	—	—	—	—	—	—	—	—	—	29	9
上高井	男	1	—	12	1	17	4	2	—	—	—	—	—	—	—	—	—	—	—	—	—	32	5
	女	—	—	17	3	24	7	4	1	—	—	—	—	—	—	—	—	—	—	—	—	45	11
下高井	男	—	—	23	4	5	—	9	—	—	—	—	—	—	—	—	—	—	—	—	—	38	4
	女	—	—	18	2	3	2	6	1	—	—	—	—	—	—	—	—	—	—	—	—	27	5
上水內	男	1	—	31	5	25	9	2	—	—	—	—	—	—	—	—	—	—	—	—	—	59	14
	女	—	—	37	9	20	6	1	—	—	—	—	—	—	—	—	—	—	—	—	—	58	15
下水內	男	—	—	6	1	3	3	11	1	—	—	—	—	—	—	—	—	—	—	—	—	20	5
	女	—	—	6	—	2	1	9	—	—	—	—	—	—	—	—	—	—	—	—	—	17	1
長野	男	—	—	81	16	19	8	12	—	3	—	—	—	—	—	—	—	—	—	3	1	118	25
	女	1	1	61	11	26	5	11	—	2	—	—	—	—	—	—	—	—	—	1	1	101	18
松本	男	5	1	13	3	3	2	2	1	—	—	—	—	—	—	—	—	—	—	—	—	23	7
	女	—	—	25	6	1	1	1	—	—	—	—	—	—	—	—	—	—	—	—	—	28	7
上田	男	—	—	10	1	5	1	1	—	1	—	—	—	—	—	—	—	—	—	—	—	17	2
	女	—	—	14	—	10	2	4	1	3	1	—	—	—	—	—	—	—	—	—	—	31	4

第一〇 赤痢患者及死者月別

		1	2	3	4	5	6	7	8	9	10	11	12	合計	患者百ニ付死亡比例
全管															
大正11年	患	—	—	—	—	1	2	5	10	18	8	3	—	47	10.63
	死	—	—	—	—	—	1	—	—	1	1	1	1	5	
12	患	—	—	—	—	2	—	13	18	21	7	3	—	64	14.28
	死	—	—	—	—	1	—	4	8	5	3	1	—	22	
13	患	—	—	—	—	1	—	6	40	43	10	2	—	102	18.62
	死	—	—	—	—	1	—	1	7	6	3	1	—	19	
14	患	—	—	3	—	—	—	4	11	19	6	1	—	44	25.00
	死	—	—	—	—	—	—	1	2	3	4	—	—	10	
昭和5年11月	患	—	—	1	—	1	1	7	2	21	—	—	—	37	29.73
	死	—	—	—	—	1	1	2	1	6	3	1	—	11	
郡市別 (大正十五年 昭和元年)															
南佐久	患	—	—	—	—	1	—	—	—	—	—	—	—	1	100.00
	死	—	—	—	—	1	—	—	—	—	—	—	—	1	
北佐久	患	—	—	—	—	—	—	—	—	4	—	—	—	4	50.00
	死	—	—	—	—	—	—	—	—	2	—	—	—	2	
小縣	患	—	—	—	—	—	—	1	—	1	—	—	—	2	—
	死	—	—	—	—	—	—	—	—	—	—	—	—	—	
諏訪	患	—	—	—	—	—	—	1	1	—	—	—	—	2	—
	死	—	—	—	—	—	—	—	—	—	—	—	—	—	
上伊那	患	—	—	—	—	—	—	—	—	10	—	—	—	10	10.00
	死	—	—	—	—	—	—	—	—	1	—	—	—	1	
下伊那	患	—	—	—	—	—	—	1	—	—	—	—	—	1	100.00
	死	—	—	—	—	—	—	1	—	—	—	—	—	1	
西筑摩	患	—	—	—	—	—	—	3	—	—	—	—	—	3	—
	死	—	—	—	—	—	—	—	—	—	—	—	—	—	
東筑摩	患	—	—	—	—	—	—	—	—	—	—	—	—	—	—
	死	—	—	—	—	—	—	—	—	—	—	—	—	—	
南安曇	患	—	—	—	—	—	—	—	—	—	—	—	—	—	—
	死	—	—	—	—	—	—	—	—	—	—	—	—	—	
北安曇	患	—	—	—	—	—	—	—	—	—	2	—	—	2	—
	死	—	—	—	—	—	—	—	—	—	—	—	—	—	
更級	患	—	—	—	—	—	1	—	1	1	—	—	—	3	100.00
	死	—	—	—	—	—	1	—	1	1	—	—	—	3	
埴科	患	—	—	—	—	—	—	1	—	—	—	—	—	1	100.00
	死	—	—	—	—	—	—	1	—	—	—	—	—	1	
上高井	患	—	—	—	—	—	—	—	—	1	—	—	—	1	—
	死	—	—	—	—	—	—	—	—	—	—	—	—	—	
下高井	患	—	—	—	—	—	—	—	—	—	—	—	—	—	—
	死	—	—	—	—	—	—	—	—	—	—	—	—	—	
上水内	患	—	—	—	—	—	—	—	—	1	—	—	—	1	—
	死	—	—	—	—	—	—	—	—	—	—	—	—	—	
下水内	患	—	—	—	—	—	—	—	—	—	—	—	—	—	—
	死	—	—	—	—	—	—	—	—	—	—	—	—	—	
長野	患	—	—	—	—	—	—	—	—	1	—	—	—	1	100.00
	死	—	—	—	—	—	—	—	—	1	—	—	—	1	
松本	患	—	—	1	—	—	—	—	—	2	1	1	—	5	20.00
	死	—	—	—	—	—	—	—	—	1	—	—	—	1	
上田	患	—	—	—	—	—	—	—	—	—	—	—	—	—	—
	死	—	—	—	—	—	—	—	—	—	—	—	—	—	

第一一 累年赤痢患者及死亡

郡市別	14 患	14 死	13 患	13 死	12 患	12 死	11 患	11 死	10 患	10 死	9 患	9 死	8 患	8 死	7 患	7 死	6 患	6 死	5 患	5 死
計	44	10	102	19	64	22	47	6	28	1	21	5	27	5	108	20	603	155	1.036	260
南佐久	—	—	—	—	1	—	1	—	1	1	—	—	—	—	—	—	7	1	7	—
北佐久	—	—	39	6	5	2	1	—	2	—	—	—	—	—	—	—	—	—	2	—
小縣	—	—	4	—	2	1	1	1	2	—	—	—	—	—	3	1	3	—	18	—
諏訪	5	1	2	1	1	1	4	—	—	—	—	—	3	—	5	—	—	—	4	1
上伊那	—	—	1	1	—	—	—	—	2	—	2	1	1	1	8	—	14	3	—	—
下伊那	9	1	4	—	1	2	3	1	3	—	5	—	2	—	12	1	26	4	8	1
西筑摩	—	—	—	—	2	1	—	—	—	—	1	—	—	—	—	—	2	—	2	—
東筑摩	2	1	3	—	—	—	1	—	—	—	1	1	2	1	3	—	101	34	15	8
南安曇	3	—	—	—	1	—	1	—	—	—	—	—	4	—	9	1	3	—	17	2
北安曇	2	—	2	—	6	2	8	2	1	—	1	—	—	—	10	3	165	46	247	64
更級	2	1	2	—	10	2	1	—	7	—	2	—	7	1	37	9	86	25	144	43
埴科	4	3	3	—	7	6	1	—	—	—	1	—	—	—	3	2	34	8	6	—
上高井	2	—	33	4	1	—	6	—	4	—	5	1	4	2	4	—	102	30	294	64
下高井	—	—	1	1	—	—	—	—	—	—	—	—	—	—	3	1	4	—	1	—
上水内	1	1	2	1	7	3	3	—	1	—	2	2	1	—	6	1	42	3	226	58
下水内	1	—	—	—	—	—	1	—	—	—	—	—	—	—	1	—	—	—	5	—
長野	—	—	5	4	1	1	4	2	4	—	—	—	1	—	3	—	7	1	29	1
松本	13	2	1	—	6	1	10	—	1	—	1	—	2	—	1	1	7	—	11	12
上田	—	—	—	—	—	—	1	—	—	—	—	—	—	—	—	—	—	—	—	1
患者百ニ付死亡	29.73		18.62		34.38		10.63		3.57		23.80		18.51		18.51		25.70		25.05	

第一二 累年腸チフス患者及死亡

郡市別	大正14年 患	大正14年 死	13 患	13 死	12 患	12 死	11 患	11 死	10 患	10 死	9 患	9 死	8 患	8 死	7 患	7 死	6 患	6 死	5 患	5 死
計	814	142	918	183	1,174	246	1,230	252	1,233	235	1,530	238	1,355	282	927	202	1,250	281	920	195
南佐久	19	2	46	10	59	12	32	4	35	5	82	13	65	7	18	2	93	30	94	17
北佐久	55	9	37	9	24	2	17	4	33	5	24	2	51	10	20	4	58	12	30	5
小縣	56	4	65	9	168	28	85	16	86	9	164	20	114	16	250	47	284	49	190	28
諏訪	105	25	105	20	117	24	147	26	173	33	237	30	110	15	74	19	148	31	72	12
上伊那	21	7	32	3	42	17	17	4	38	9	55	16	114	32	76	26	67	23	25	3
下伊那	67	9	73	6	104	17	85	18	96	10	71	9	101	31	50	16	240	57	65	14
西筑摩	15	2	25	5	32	5	26	2	28	7	23	8	5	2	11	1	16	4	26	9
東筑摩	73	11	113	19	35	3	62	8	131	25	109	28	201	40	54	10	57	14	59	21
南安曇	17	4	18	4	13	8	75	20	150	30	108	18	147	32	12	1	46	10	73	15
北安曇	9	5	131	20	5	2	2	1	8	3	5	3	44	5	20	5	11	2	12	3
更級	75	12	31	7	49	10	40	8	29	5	35	12	34	9	28	6	46	9	35	8
埴科	32	8	24	8	97	21	21	5	60	8	48	12	27	3	31	5	17	4	54	16
上高井	42	6	31	11	43	10	40	11	34	8	64	10	34	9	20	7	26	7	31	6
下高井	69	8	40	5	92	21	354	37	170	28	107	22	85	14	94	15	21	5	36	9
上水内	9	1	22	10	38	6	83	17	57	21	97	22	93	19	65	14	78	16	52	10
下水内	3	—	17	3	31	5	28	2	9	3	112	16	7	2	24	2	3	1	6	1
長野	94	21	60	16	111	30	36	5	63	11	42	10	66	19	42	9	25	11	28	9
松本	33	5	21	9	27	6	53	12	55	11	110	27	31	10	38	13	23	6	32	9
上田	20	3	27	9	87	19	27	2	22	4	37	10	26	7	—	—	—	—	—	—
患者百ニ付死亡	17.44		19.93		20.95		16.42		18.31		18.82		20.81		21.80		22.31		31.19	

第一三 腸チフス患者及死者月別

		1	2	3	4	5	6	7	8	9	10	11	12	合計	患者毎百死亡比例
全管															
大正11年	患	37	39	241	136	78	89	61	125	166	104	117	37	1,230	16.42
	死	7	11	25	34	16	11	9	14	16	26	18	15	202	
12	患	17	16	11	25	88	106	108	157	205	214	143	84	1,174	20.95
	死	3	3	1	6	10	23	17	25	46	52	37	23	246	
13	患	42	34	21	22	22	46	154	149	140	175	76	37	918	19.93
	死	5	14	8	14	7	12	19	24	32	22	17	9	183	
14	患	17	26	35	24	51	57	68	116	149	131	93	47	814	17.44
	死	1	5	9	5	8	5	9	21	18	25	15	21	142	
15	患	19	19	20	22	31	69	54	104	199	170	211	95	1,013	18.95
昭和1	死	2	4	4	6	2	13	12	14	23	34	35	43	192	
郡市別												(大正十五年 昭和元年)			
南佐久	患	—	2	—	1	5	6	6	4	22	16	7	1	70	18.57
	死	—	1	—	—	—	1	2	—	2	3	3	1	13	
北佐久	患	2	2	2	2	6	5	—	5	15	3	9	3	54	18.52
	死	—	—	1	1	—	1	—	2	2	1	2	—	10	
小縣	患	—	—	2	—	2	—	2	10	29	21	3	2	71	11.27
	死	—	—	1	—	—	—	—	—	1	5	1	—	8	
諏訪	患	—	2	4	4	4	7	7	7	20	9	7	14	85	24.71
	死	—	—	2	2	1	2	2	—	1	5	1	5	21	
上伊那	患	—	—	—	—	—	1	1	2	3	1	1	15	24	8.33
	死	—	—	—	—	—	—	—	1	—	—	—	1	2	
下伊那	患	1	4	1	—	—	13	7	1	6	6	4	3	46	19.57
	死	—	—	—	—	—	1	3	—	1	1	2	1	9	
西筑摩	患	—	—	—	—	—	—	—	1	2	—	—	1	4	50.00
	死	—	—	—	—	—	—	—	—	2	—	—	—	2	
東筑摩	患	—	—	—	—	—	9	—	1	15	15	100	15	155	20.65
	死	—	—	—	—	—	—	—	—	1	—	11	20	32	
南安曇	患	1	—	—	—	4	6	1	2	9	24	13	4	64	15.63
	死	—	—	—	—	—	1	—	—	—	3	4	2	10	
北安曇	患	—	1	—	1	—	—	—	1	2	5	2	1	13	38.46
	死	—	—	—	1	—	—	—	1	—	—	2	1	5	
更級	患	1	—	2	4	4	2	3	4	6	8	4	4	42	26.19
	死	—	—	—	1	1	1	1	—	3	2	—	2	11	
埴科	患	2	1	—	1	1	6	4	2	3	3	2	6	31	22.58
	死	—	—	—	—	—	2	2	—	1	1	—	1	7	
上高井	患	—	—	1	—	1	5	1	2	5	—	10	4	29	13.79
	死	—	—	—	—	—	1	—	—	—	—	3	—	4	
下高井	患	1	2	3	1	—	—	1	3	7	5	16	2	41	14.63
	死	1	—	—	—	—	—	—	1	1	1	—	2	6	
上水内	患	4	3	—	2	—	—	2	5	16	17	16	3	68	20.59
	死	—	2	—	1	—	—	1	—	3	2	3	2	14	
下水内	患	—	—	—	—	—	—	2	3	7	—	—	—	12	9.33
	死	—	—	—	—	—	—	—	—	—	1	—	—	1	
長野	患	6	1	5	6	4	3	11	44	22	26	7	7	142	19.01
	死	1	1	—	—	—	2	1	8	4	7	3	—	27	
松本	患	—	—	—	—	—	—	1	4	6	9	9	9	38	23.68
	死	—	—	—	—	—	—	—	1	1	2	—	5	9	
上田	患	1	1	—	—	—	6	5	3	4	2	1	1	24	4.17
	死	—	—	—	—	—	1	—	—	—	—	—	—	1	

第一四 ヂフテリア患者及死亡者月別

		1	2	3	4	5	6	7	8	9	10	11	12	合計	患者毎百死亡比例
全管															
大正11年	患	52	84	74	50	67	41	32	18	32	49	74	82	655	25.03
	死	20	17	23	17	13	12	9	2	5	9	15	22	164	
12	患	64	72	78	51	44	40	29	18	27	37	51	81	592	24.17
	死	11	20	17	9	15	10	6	2	11	7	11	24	143	
13	患	38	48	49	73	38	48	15	9	31	39	41	47	476	21.63
	死	9	8	15	16	6	6	5	3	6	5	10	14	103	
14	患	53	69	72	64	48	35	20	15	16	23	38	59	512	26.17
	死	14	14	23	16	7	10	5	3	6	8	11	17	134	
15	患	37	58	78	66	51	43	18	21	16	41	46	60	535	36.95
昭和1	死	9	12	23	16	14	6	7	8	2	14	10	23	144	
郡市別												(大正十五年 昭和元年)			
南佐久	患	3	4	7	8	3	1	—	1	—	2	4	2	35	14.29
	死	—	—	1	—	1	—	—	1	—	2	—	—	5	
北佐久	患	5	4	8	10	3	4	1	1	—	2	2	10	50	30.00
	死	1	1	2	2	—	—	—	1	—	1	1	6	15	
小縣	患	4	7	8	8	8	5	1	3	3	2	3	9	61	14.75
	死	1	1	1	1	2	1	—	—	—	—	—	2	9	
諏訪	患	1	10	9	4	3	2	1	1	—	1	—	4	35	20.00
	死	1	2	1	—	—	—	—	1	—	1	—	1	7	
上伊那	患	1	—	2	6	7	3	1	—	1	2	1	1	25	40.00
	死	—	—	1	2	4	1	—	—	1	—	—	1	10	
下伊那	患	3	3	3	5	2	1	2	2	1	1	3	3	29	27.59
	死	—	—	—	4	—	—	1	—	1	—	1	1	8	
西筑摩	患	—	—	—	—	—	—	—	—	—	—	—	—	—	—
	死	—	—	—	—	—	—	—	—	—	—	—	—	—	
東筑摩	患	1	6	6	5	1	1	—	3	4	4	3	3	37	37.84
	死	—	2	4	4	1	—	—	1	—	—	—	2	14	
南安曇	患	2	2	2	—	1	1	1	—	1	1	2	—	13	23.08
	死	1	—	1	—	—	—	—	—	—	1	—	—	3	
北安曇	患	—	4	3	3	2	—	2	5	1	2	2	3	27	18.52
	死	—	1	1	—	—	—	—	1	—	—	1	1	5	
更級	患	3	5	6	1	1	1	2	—	—	—	5	3	27	29.63
	死	1	2	2	—	1	—	1	—	—	—	—	1	8	
埴科	患	3	1	5	3	5	5	—	1	—	1	4	5	33	27.27
	死	1	—	2	—	1	1	—	1	—	—	2	1	9	
上高井	患	6	3	1	—	1	5	1	1	1	9	8	5	41	26.83
	死	1	2	—	—	—	1	—	—	—	3	3	1	11	
下高井	患	—	1	—	2	2	—	—	—	—	1	—	2	8	25.00
	死	—	—	—	—	—	—	—	—	—	1	—	1	2	
上水内	患	2	3	9	3	5	7	3	1	2	2	3	5	45	33.33
	死	1	—	3	1	4	1	1	1	—	—	1	2	15	
下水内	患	—	—	—	1	—	—	1	—	—	3	—	—	5	80.00
	死	—	—	—	1	—	—	1	—	—	2	—	—	4	
長野	患	3	4	8	3	4	4	1	1	2	7	5	3	45	28.89
	死	1	1	3	—	—	1	1	—	—	3	1	2	13	
松本	患	—	—	—	1	1	—	—	1	—	—	—	1	4	75.00
	死	—	—	—	1	—	—	—	1	—	—	—	1	3	
上田	患	—	1	2	3	2	3	1	—	—	1	1	1	15	20.00
	死	—	—	1	—	—	—	2	—	—	—	—	—	3	

第一五 累年ヂフテリア患者及死亡

郡	市	名	大正14年		13		12		11		10		9		8		7		6		5	
			患	死	患	死	患	死	患	死	患	死	患	死	患	死	患	死	患	死	患	死
	計		812	134	476	103	592	143	655	164	537	127	525	119	601	128	699	153	753	177	669	139
南北	佐久		39	1	37	5	29	12	25	9	29	8	31	3	38	8	65	6	36	8	52	15
小諸	佐久		49	9	41	7	47	11	45	17	51	13	28	5	54	10	82	23	66	22	45	7
上	伊	縣訪那	46	7	55	9	68	19	51	10	43	8	29	6	44	16	39	8	36	9	44	11
下西	伊	那摩	51	14	36	6	67	15	60	16	32	7	53	10	28	7	50	11	53	9	55	16
東南	筑	摩	25	14	18	6	47	13	38	9	38	10	28	8	20	6	30	7	91	14	61	12
北	筑	摩	17	7	11	7	18	6	30	8	44	9	42	12	66	12	91	20	133	25	127	20
更	安	曇	1	1	2	1	—	—	1	1	1	1	3	3	2	—	3	1	4	2	2	1
埴	安	曇	49	20	40	11	57	10	79	19	42	9	25	8	35	10	37	13	46	16	30	12
上		級	16	5	14	5	4	1	16	4	14	7	15	3	9	1	8	2	15	5	6	5
下		科	54	4	48	7	20	5	15	—	22	4	23	8	24	7	19	2	17	2	16	3
更		級	33	12	17	5	22	4	51	17	27	5	31	7	46	8	62	17	38	14	28	6
埴		科	10	1	15	4	24	4	28	8	17	4	18	5	20	—	42	10	27	10	27	6
上	高	井	33	11	28	7	23	8	26	1	24	8	41	6	42	10	32	7	25	9	25	3
下	高	井	11	4	13	2	39	13	44	10	32	2	35	4	40	8	24	3	38	6	37	9
上	水	内	20	7	18	3	27	8	33	8	37	13	46	14	55	8	51	10	76	14	50	6
下	水	内	5	1	6	2	15	1	32	6	14	2	20	3	28	6	7	1	11	4	23	3
長		野	22	9	21	4	19	2	19	1	24	6	19	7	34	6	44	9	32	6	29	3
松		本	9	4	35	10	38	6	41	13	31	5	26	5	13	4	13	3	9	2	12	1
上		田	22	3	26	2	18	5	21	7	15	6	12	2	3	1	—	—	—	—	—	—
患者百ニ付死亡			26.17		21.63		24.17		25.03		23.64		22.66		21.28		21.88		25.50		20.77	

第一六 累年バラチフス患者及死亡

郡	市	名	大正14年		13		12		11		10		9		8		7		6		5	
			患	死	患	死	患	死	患	死	患	死	患	死	患	死	患	死	患	死	患	死
	計		101	5	162	9	134	4	137	7	159	7	146	7	91	5	214	14	152	21	95	10
南北	佐久		2	—	16	—	19	2	7	—	13	—	12	1	7	1	1	—	9	1	22	—
小諸	佐久		5	—	34	1	4	—	10	—	16	—	7	—	21	2	9	—	12	2	8	1
上	伊	縣訪那	25	1	19	—	30	—	48	3	44	4	50	—	9	—	22	1	30	2	5	—
下西	伊	那摩	7	—	12	3	11	—	27	1	5	1	12	1	17	—	—	—	5	2	4	—
東南	筑	摩	—	—	4	2	3	1	1	—	—	—	—	—	2	—	5	—	2	1	1	1
北	筑	摩	22	—	15	1	4	—	8	1	2	—	1	—	2	—	—	—	37	7	11	2
更	安	曇	—	—	—	—	—	—	—	—	—	—	—	—	—	—	8	—	4	1	1	1
埴	安	曇	5	1	4	—	2	—	—	—	4	—	7	1	11	—	3	1	8	4	6	2
上		級	2	1	—	—	—	—	—	—	—	—	—	—	—	—	—	—	1	—	—	—
下		科	1	—	9	—	—	—	—	—	1	—	4	—	—	—	—	—	—	—	1	—
更		級	2	1	1	1	—	—	1	—	3	—	6	1	2	—	3	—	—	—	8	3
埴		科	—	—	—	—	5	—	—	—	5	—	5	—	2	1	2	1	—	—	—	—
上	高	井	4	—	10	—	21	1	13	2	22	—	7	—	2	—	144	5	11	—	4	—
下	高	井	6	—	11	—	5	—	—	—	3	—	4	—	—	—	—	—	—	—	1	—
上	水	内	2	—	—	—	2	—	4	—	9	1	6	—	7	—	6	3	15	1	6	—
下	水	内	1	—	2	—	6	—	2	—	1	—	—	—	—	—	—	—	3	—	3	—
長		野	10	—	22	1	13	—	6	—	27	1	20	3	5	—	9	2	10	—	13	—
松		本	3	—	—	—	—	—	4	—	1	—	5	—	2	1	2	1	5	—	1	—
上		田	4	1	3	—	9	—	6	—	3	—	—	—	2	—	—	—	—	—	—	—
患者百ニ付死亡			4.94		5.55		5.97		5.10		4.46		4.72		5.49		6.54		22.81		12.63	

第一七 バラチフス患者及死者月別

郡	市	名	1	2	3	4	5	6	7	8	9	10	11	12	合計	患者百ニ付死亡比例
全管																
大正11年		患	—	—	3	1	6	7	10	44	33	15	14	4	137	5.10
		死	—	—	—	—	—	—	—	2	2	1	1	1	7	
12		患	—	1	3	—	3	11	19	31	31	13	12	10	134	5.97
		死	—	—	—	—	—	1	—	4	2	—	—	1	8	
13		患	—	1	5	1	4	12	39	37	28	21	2	—	162	7.55
		死	—	—	—	—	1	—	—	2	2	3	1	—	9	
14		患	1	1	1	2	2	6	10	19	26	16	13	4	101	4.95
		死	—	—	—	—	—	—	1	1	2	1	—	—	5	
15		患	—	1	1	2	3	20	24	30	44	26	11	12	174	6.33
昭和1		死	—	—	—	—	—	—	1	3	2	2	1	2	11	
郡市別													(大正十五年 昭和元年)			
南	佐久	患	—	—	—	—	1	3	—	2	—	1	—	—	7	—
		死	—	—	—	—	—	—	—	—	—	—	—	—	—	
北	佐久	患	—	—	—	—	1	1	—	9	—	1	—	—	12	—
		死	—	—	—	—	—	—	—	—	—	—	—	—	—	
小	縣	患	—	—	—	—	1	3	3	6	12	10	1	—	36	5.56
		死	—	—	—	—	—	—	—	1	—	1	—	—	2	
諏	訪	患	—	—	—	—	—	—	2	1	1	5	1	1	11	18.18
		死	—	—	—	—	—	—	1	1	—	—	—	—	2	
上	伊那	患	—	—	—	—	—	1	—	—	—	—	—	7	8	25.00
		死	—	—	—	—	—	—	—	—	—	—	—	1	1	
下	伊那	患	—	—	1	—	—	—	—	—	2	—	—	—	3	—
		死	—	—	—	—	—	—	—	—	—	—	—	—	—	
西	筑摩	患	—	—	—	—	—	—	—	1	—	—	—	—	1	—
		死	—	—	—	—	—	—	—	—	—	—	—	—	—	
東	筑摩	患	—	—	—	—	—	—	—	—	—	1	2	—	3	33.33
		死	—	—	—	—	—	—	—	—	—	—	1	—	1	
南	安曇	患	—	—	—	—	—	1	1	—	2	—	—	—	4	—
		死	—	—	—	—	—	—	—	—	—	—	—	—	—	
北	安曇	患	—	—	—	—	—	—	—	—	—	—	2	—	2	—
		死	—	—	—	—	—	—	—	—	—	—	—	—	—	
更	級	患	—	—	—	—	—	2	—	—	10	—	—	—	12	—
		死	—	—	—	—	—	—	—	—	—	—	—	—	—	
埴	科	患	—	—	—	—	—	—	—	—	—	—	—	—	—	—
		死	—	—	—	—	—	—	—	—	—	—	—	—	—	
上	高井	患	—	—	—	—	—	2	—	2	2	—	—	—	6	0.94
		死	—	—	—	—	—	—	—	—	1	—	—	—	1	
下	高井	患	—	—	—	—	—	1	1	1	5	3	2	2	15	6.67
		死	—	—	—	—	—	—	—	—	—	1	—	—	1	
上	水内	患	—	—	—	1	—	1	1	—	—	—	—	—	3	—
		死	—	—	—	—	—	—	—	—	—	—	—	—	—	
下	水内	患	—	—	—	—	—	—	13	1	4	1	1	—	20	5.00
		死	—	—	—	—	—	—	—	—	1	—	—	—	1	
長	野	患	—	1	—	1	—	4	3	6	5	2	—	1	23	—
		死	—	—	—	—	—	—	—	—	—	—	—	—	—	
松	本	患	—	—	—	—	—	—	—	—	—	1	1	1	3	0.97
		死	—	—	—	—	—	—	—	—	—	—	—	1	1	
上	田	患	—	—	—	—	—	1	—	1	1	1	1	—	5	20.00
		死	—	—	—	—	—	—	—	1	—	—	—	—	1	

第一八 猩紅熱、流行性腦脊髓膜炎患者及死者月別

△印ハ流行性腦脊髓膜炎

郡市名		1	2	3	4	5	6	7	8	9	10	11	12	合計	患者百ニ付死亡比例
全管															
大正11年	患	3	2	2	—	—	1	2	—	—	3	2	2	17	11.76
	死	—	—	1	—	—	—	—	—	—	1	—	—	2	
12	患	1	—	2	1	5	1	—	1	1	4	1	—	17	11.76
	死	—	—	1	—	—	—	—	1	—	—	—	—	2	
13	患	1	—	6	—	3	—	—	—	2	1	—	1	14	14.28
	死	—	—	1	—	1	—	—	—	—	—	—	—	2	
14	患	1	4	△2 1	—	3	—	3	—	1	—	1	—	△2 14	7.14
	死	—	1	△1 —	—	—	—	—	—	—	—	—	—	△1 1	△50.00
昭和1年	患	—	—	2	2	3	△3 1	2	2	1	1	6	△1 2	△4 22	
	死	—	—	—	—	—	△2 1	—	1	—	1	1	—	△2 4	
郡市別												(大正十五年 昭和元年)			
南佐久	患	—	—	—	—	—	—	—	—	—	—	—	—	—	—
	死	—	—	—	—	—	—	—	—	—	—	—	—	—	
北佐久	患	—	—	—	—	—	—	—	—	—	—	—	—	—	—
	死	—	—	—	—	—	—	—	—	—	—	—	—	—	
小縣	患	—	—	—	—	1	—	—	—	1	—	—	1	3	—
	死	—	—	—	—	—	—	—	—	—	—	—	—	—	
諏訪	患	—	—	—	—	—	—	—	1	—	—	2	—	3	—
	死	—	—	—	—	—	—	—	—	—	—	—	—	—	
上伊那	患	—	—	—	—	—	—	—	—	—	1	—	—	1	100.00
	死	—	—	—	—	—	—	—	—	—	1	—	—	1	
下伊那	患	—	—	—	—	—	—	—	—	—	—	—	—	—	—
	死	—	—	—	—	—	—	—	—	—	—	—	—	—	
西筑摩	患	—	—	—	—	—	1	—	—	—	—	—	1	1	100.00
	死	—	—	—	—	—	1	—	—	—	—	—	—	1	
東筑摩	患	—	—	—	2	—	—	—	—	—	—	—	—	3	—
	死	—	—	—	—	—	—	—	—	—	—	—	—	—	
南安曇	患	—	—	—	—	—	—	—	—	—	—	—	—	—	—
	死	—	—	—	—	—	—	—	—	—	—	—	—	—	
北安曇	患	—	—	—	—	—	—	1	—	—	—	1	—	2	50.00
	死	—	—	—	—	—	—	—	1	—	—	—	—	1	
更級	患	—	—	—	—	—	—	—	—	—	—	—	—	—	—
	死	—	—	—	—	—	—	—	—	—	—	—	—	—	
埴科	患	—	—	—	—	—	—	—	—	—	—	—	—	—	—
	死	—	—	—	—	—	—	—	—	—	—	—	—	—	
上高井	患	—	—	—	—	—	—	—	—	—	—	—	—	—	—
	死	—	—	—	—	—	—	—	—	—	—	—	—	—	
下高井	患	—	—	—	—	—	—	—	—	—	—	—	—	—	—
	死	—	—	—	—	—	—	—	—	—	—	—	—	—	
上水内	患	—	—	—	—	—	—	—	—	—	—	—	—	—	—
	死	—	—	—	—	—	—	—	—	—	—	—	—	—	
下水内	患	—	—	—	—	—	—	—	—	—	—	—	—	—	—
	死	—	—	—	—	—	—	—	—	—	—	—	—	—	
長野	患	—	—	—	—	1	△3 —	—	1	—	—	1	△1 —	△4 5	△50.00
	死	—	—	—	—	—	△2 —	—	—	—	—	—	—	△2 —	
松本	患	—	—	2	—	—	—	—	—	—	—	—	—	—	—
	死	—	—	—	—	—	—	—	—	—	—	—	—	—	
上田	患	—	—	—	—	1	—	1	—	—	—	2	—	4	25.00
	死	—	—	—	—	—	—	—	—	—	—	1	—	1	

第一九 累年猩紅熱患者及死亡

郡市名	大正14年 患	大正14年 死	13 患	13 死	12 患	12 死	11 患	11 死	10 患	10 死	9 患	9 死	8 患	8 死	7 患	7 死	6 患	6 死	5 患	5 死
計	14	1	14	2	17	2	17	2	12	3	5	—	16	3	10	3	19	1	7	1
南佐久	1	—	1	—	3	1	5	—	—	—	—	—	1	—	—	—	—	—	—	—
北佐久	1	—	—	—	—	—	—	—	—	—	—	—	—	—	—	—	—	—	1	—
小縣	1	—	—	—	4	1	—	—	1	1	—	—	4	—	2	—	10	—	2	—
諏訪	1	—	2	—	4	—	1	1	—	—	1	—	4	—	—	—	—	—	1	—
上伊那	2	—	7	1	—	—	2	—	4	1	1	—	—	—	1	1	2	—	3	1
下伊那	2	—	1	—	2	—	—	—	—	—	—	—	—	—	—	—	2	1	—	—
西筑摩	—	—	—	—	1	—	1	—	5	1	—	—	—	—	2	—	1	—	—	—
東筑摩	—	—	1	1	1	—	—	—	—	—	—	—	1	1	1	1	1	—	—	—
南安曇	—	—	—	—	—	—	—	—	—	—	—	—	—	—	1	—	—	—	—	—
北安曇	1	—	—	—	—	—	—	—	—	—	—	—	—	—	—	—	—	—	—	—
更級	—	—	—	—	—	—	—	—	—	—	—	—	—	—	—	—	—	—	—	—
埴科	—	—	—	—	—	—	—	—	—	—	—	—	—	—	—	—	—	—	—	—
上高井	3	1	—	—	—	—	7	—	—	—	—	—	3	1	—	—	—	—	—	—
下高井	—	—	—	—	—	—	—	—	—	—	—	—	—	—	—	—	—	—	—	—
上水内	—	—	—	—	—	—	—	—	—	—	1	—	—	—	—	—	—	—	—	—
下水内	—	—	—	—	—	—	—	—	—	—	—	—	—	—	—	—	—	—	—	—
長野	2	—	—	—	—	—	—	—	1	—	2	—	2	—	—	—	3	—	—	—
松本	—	—	1	—	1	—	—	—	—	—	—	—	3	1	3	1	1	—	—	—
上田	—	—	1	—	1	—	1	1	1	—	—	—	—	—	—	—	—	—	—	—
患者百ニ付死亡	7.14		14.28		11.76		11.76		25.00		—		18.75		30.00		5.26		14.28	

第二〇 累年流行性腦脊髓膜炎及痘瘡患者月別

	大正14年 流腦炎 患	死	痘瘡 患	死	13 流腦炎 患	死	痘瘡 患	死	12 流腦炎 患	死	痘瘡 患	死	11 流腦炎 患	死	痘瘡 患	死	10 流腦炎 死	死	痘瘡 患	死
總計	2	1	—	—	9	6	3	—	2	1	4	—	11	7	—	—	2	2	—	—
1	—	—	—	—	—	—	1	—	—	—	—	—	—	—	—	—	—	—	—	—
2	—	—	—	—	—	—	1	—	—	—	—	—	—	—	—	—	—	—	—	—
3	2	1	—	—	—	—	1	—	—	—	—	—	1	—	—	—	—	—	—	—
4	—	—	—	—	—	—	—	—	1	—	1	—	—	—	—	—	—	—	—	—
5	—	—	—	—	—	—	—	—	—	—	3	—	1	—	—	—	—	—	—	—
6	—	—	—	—	—	—	—	—	1	1	—	—	1	1	—	—	—	—	—	—
7	—	—	—	—	—	—	—	—	—	—	—	—	—	—	—	—	—	—	—	—
8	—	—	—	—	5	1	—	—	—	—	—	—	5	5	—	—	1	1	—	—
9	—	—	—	—	4	5	—	—	—	—	—	—	2	—	—	—	—	—	—	—
10	—	—	—	—	—	—	—	—	—	—	—	—	—	1	—	—	1	—	—	—
11	—	—	—	—	—	—	—	—	—	—	—	—	—	—	—	—	—	1	—	—
12	—	—	—	—	—	—	—	—	—	—	—	—	1	—	—	—	—	—	—	—
患者百ニ付死亡	50.00		—		66.66				50.00		—		63.63		—		100.00		—	

第二一 累年發疹チフス

郡市名	大正14年 患	大正14年 死	13 患	13 死	12 患	12 死	11 患	11 死
合計	△2	△1	△9	△6	△2	△1	△11	△7
南佐久	—	—	—	—	—	—	△2	△2
北佐久	—	—	△1	—	—	—	—	—
小縣	—	—	—	—	—	—	△1	—
諏訪	—	—	—	—	—	—	△4	△3
上伊那	—	—	—	—	—	—	—	—
下伊那	△2	△1	—	—	—	—	—	—
西筑摩	—	—	—	—	—	—	—	—
東筑摩	—	—	△1	—	—	—	—	—
南安曇	—	—	—	—	—	—	—	—
北安曇	—	—	—	—	—	—	—	—
更級	—	—	—	—	△1	—	△1	—
埴科	—	—	—	—	—	—	—	—
上高井	—	—	—	—	—	—	—	—
下高井	—	—	—	—	—	—	—	—
上水内	—	—	—	—	—	—	—	—
下水内	—	—	—	—	—	—	—	—
長野	—	—	△1	△1	△1	△1	△1	—
松本	—	—	△5	△4	—	—	—	—
上田	—	—	△1	△1	—	—	△2	△2
患者百ニ付死亡		△50.00		△66.66		△500.00		△63.63

第二二 傳染病疑似患者及死亡

	赤痢 患者	赤痢 死亡	赤痢 治癒	赤痢 眞性其他ニ決定	腸チフス 患者	腸チフス 死亡	腸チフス 治癒	腸チフス 眞性其他ニ決定
全管								
大正11年	23	11	22	—	132	22	101	9
12	—	—	—	—	53	3	5	45
13	—	—	—	—	77	5	43	29
14	—	—	—	—	28	—	6	22
15 昭和1	—	—	—	—	65	—	12	53
郡市別								
南佐久	—	—	—	—	—	—	—	—
北佐久	—	—	—	—	—	—	—	—
小縣	—	—	—	—	8	—	1	7
諏訪	—	—	—	—	—	—	—	—
上伊那	—	—	—	—	—	—	—	—
下伊那	—	—	—	—	—	—	—	—
西筑摩	—	—	—	—	—	—	—	—
東筑摩	—	—	—	—	17	—	3	14
南安曇	—	—	—	—	—	—	—	—
北安曇	—	—	—	—	2	—	—	2
更級	—	—	—	—	—	—	—	—
埴科	—	—	—	—	5	—	—	5
上高井	—	—	—	—	—	—	—	—
下高井	—	—	—	—	—	—	—	—
上水内	—	—	—	—	—	—	—	—
下水内	—	—	—	—	4	—	3	1
長野	—	—	—	—	27	—	5	22
松本	—	—	—	—	—	—	—	—
上田	—	—	—	—	2	—	—	2

患者死亡

△印ハ流行性腦脊髓膜炎

郡市名	10 患	10 死	9 患	9 死	8 患	8 死	7 患	7 死	6 患	6 死	5 患	5 死
合計	△2	△2	△10	△6	△6	△2	—	—	—	—	53	11
南佐久	—	—	—	—	—	—	—	—	—	—	53	11
北佐久	—	—	△1	△1	—	—	—	—	—	—	—	—
小縣	△1	△1	△1	△1	△3	△1	—	—	—	—	—	—
諏訪	—	—	—	—	—	—	—	—	—	—	—	—
上伊那	—	—	—	—	—	—	—	—	—	—	—	—
下伊那	—	—	—	—	—	—	—	—	—	—	—	—
西筑摩	—	—	—	—	—	—	—	—	—	—	—	—
東筑摩	—	—	—	—	—	—	—	—	—	—	—	—
南安曇	—	—	—	—	—	—	—	—	—	—	—	—
北安曇	—	—	—	—	—	—	—	—	—	—	—	—
更級	—	—	—	—	△1	△1	—	—	—	—	—	—
埴科	—	—	—	—	—	—	—	—	—	—	—	—
上高井	—	—	△2	△1	—	—	—	—	—	—	—	—
下高井	—	—	—	—	—	—	—	—	—	—	—	—
上水内	—	—	△1	—	—	—	—	—	—	—	—	—
下水内	—	—	—	—	—	—	—	—	—	—	—	—
長野	△1	△1	—	—	—	—	—	—	—	—	—	—
松本	—	—	△1	—	—	—	—	—	—	—	—	—
上田	—	—	△4	△3	△2	—	—	—	—	—	—	—
患者百ニ付死亡		△100.00		△60.00		△33.33		—		—		20.75

患者及死亡

	パラチフス 患者	パラチフス 死亡	パラチフス 治癒	パラチフス 眞性其他ニ決定	流行性腦脊髓膜炎 患者	流行性腦脊髓膜炎 死亡	流行性腦脊髓膜炎 治癒	流行性腦脊髓膜炎 眞性其他ニ決定
管別								
大正11年	4	—	4	—	4	2	1	1
12	—	—	—	—	—	—	—	—
13	7	—	—	7	203	101	102	—
14	—	—	—	—	—	—	—	—
15 昭和1	15	—	6	9	—	—	—	—
郡市別								
南佐久	—	—	—	—	—	—	—	—
北佐久	—	—	—	—	—	—	—	—
小縣	8	—	2	6	—	—	—	—
諏訪	—	—	—	—	—	—	—	—
上伊那	—	—	—	—	—	—	—	—
下伊那	—	—	—	—	—	—	—	—
西筑摩	—	—	—	—	—	—	—	—
東筑摩	—	—	—	—	—	—	—	—
南安曇	—	—	—	—	—	—	—	—
北安曇	—	—	—	—	—	—	—	—
更級	—	—	—	—	—	—	—	—
埴科	—	—	—	—	—	—	—	—
上高井	—	—	—	—	—	—	—	—
下高井	—	—	—	—	—	—	—	—
上水内	—	—	—	—	—	—	—	—
下水内	4	—	2	2	—	—	—	—
長野	3	—	2	1	—	—	—	—
松本	—	—	—	—	—	—	—	—
上田	—	—	—	—	—	—	—	—

第二三 傳染病患者別

	赤痢						腸チフス						ヂフテリア					
	一家一名	一家二名	一家三名	一家四名	一家五名以上	計	一家一名	一家二名	一家三名	一家四名	一家五名以上	計	一家一名	一家二名	一家三名	一家四名	一家五名以上	計
全													管					
大正 11年	33	1	—	2	—	36	890	112	27	15	8	1,052	622	25	1	—	—	648
12	36	7	2	—	—	45	841	90	33	10	4	978	523	32	1	1	—	557
13	41	10	3	2	3	59	643	82	15	10	5	775	447	17	—	—	1	465
14	23	5	2	—	1	31	563	87	37	5	2	694	498	11	1	—	1	511
昭和 1年5月1日	28	3	—	—	—	31	616	97	39	6	7	765	446	33	4	—	—	483
郡市別																		
南佐久	1	—	—	—	—	1	51	7	2	—	—	60	33	1	—	—	—	34
北佐久	2	1	—	—	—	3	31	6	1	—	1	39	50	—	—	—	—	50
小諸	2	—	—	—	—	2	74	6	2	—	1	83	29	17	2	—	—	48
上諏訪	2	—	—	—	—	2	61	2	3	—	—	66	49	3	—	—	—	52
上伊那	9	1	—	—	—	10	9	—	—	—	—	9	19	—	1	—	—	20
下伊那	1	—	—	—	—	1	39	3	—	—	1	43	15	—	—	—	—	15
西筑摩	1	—	—	—	—	1	6	—	—	—	—	9	—	—	—	—	—	—
東筑摩	—	—	—	—	—	—	66	18	7	3	2	96	19	—	—	—	—	19
南安曇	—	—	—	—	—	—	35	10	4	—	—	49	12	—	—	—	—	12
北安曇	—	1	—	—	—	1	11	1	—	—	—	12	28	—	—	—	—	28
更級	3	—	—	—	—	3	20	5	3	—	—	28	21	3	—	—	—	24
埴科	1	—	—	—	—	1	25	1	1	—	—	27	28	1	—	—	—	29
上高井	1	—	—	—	—	1	20	3	1	—	—	24	33	5	—	—	—	38
下高井	—	—	—	—	—	—	21	7	2	—	—	30	9	—	—	—	—	9
上水内	1	—	—	—	—	1	23	7	8	2	2	42	46	1	—	—	—	47
下水内	—	—	—	—	—	—	13	1	—	—	—	14	8	—	—	—	—	8
長野	1	—	—	—	—	1	73	10	4	1	—	88	32	—	1	—	—	33
松本	3	—	—	—	—	3	20	7	1	—	—	28	2	1	—	—	—	3
上田	—	—	—	—	—	—	18	3	—	—	—	21	13	1	—	—	—	14

	パラチフス						猩紅熱						痘瘡						流行性腦脊髓膜炎					
	一家一名	一家二名	一家三名	一家四名	一家五名以上	計	一家一名	一家二名	一家三名	一家四名	一家五名以上	計	一家一名	一家二名	一家三名	一家四名	一家五名以上	計	一家一名	一家二名	一家三名	一家四名	一家五名以上	計
全													管											
大正 11年	92	3	6	—	2	103	10	3	—	—	—	13	—	—	—	—	—	—	10	—	—	—	—	10
12	92	8	3	—	3	106	16	—	—	—	—	16	2	—	—	—	—	2	1	1	—	—	—	2
13	88	11	4	1	3	107	8	—	2	—	—	10	3	—	—	—	—	3	9	—	—	—	—	9
14	75	4	1	—	1	81	12	1	—	—	—	13	—	—	—	—	—	—	—	2	—	—	—	2
昭和 1年5月1日	129	10	2	—	2	143	18	—	—	—	—	18	—	—	—	—	—	—	4	—	—	—	—	4
郡市別																								
南佐久	7	—	—	—	—	7	—	—	—	—	—	—	—	—	—	—	—	—	—	—	—	—	—	—
北佐久	5	1	—	—	1	7	1	—	—	—	—	1	—	—	—	—	—	—	—	—	—	—	—	—
小諸	31	2	—	—	—	33	2	—	—	—	—	2	—	—	—	—	—	—	—	—	—	—	—	—
上諏訪	15	2	—	—	—	17	3	—	—	—	—	3	—	—	—	—	—	—	—	—	—	—	—	—
上伊那	1	—	—	—	—	1	1	—	—	—	—	1	—	—	—	—	—	—	—	—	—	—	—	—
下伊那	2	—	—	—	—	2	1	—	—	—	—	1	—	—	—	—	—	—	—	—	—	—	—	—
西筑摩	—	—	—	—	—	—	—	—	—	—	—	—	—	—	—	—	—	—	—	—	—	—	—	—
東筑摩	4	—	—	—	—	4	3	—	—	—	—	3	—	—	—	—	—	—	—	—	—	—	—	—
南安曇	3	—	—	—	—	3	—	—	—	—	—	—	—	—	—	—	—	—	—	—	—	—	—	—
北安曇	—	1	—	—	—	1	2	—	—	—	—	2	—	—	—	—	—	—	—	—	—	—	—	—
更級	4	1	—	—	1	6	—	—	—	—	—	—	—	—	—	—	—	—	—	—	—	—	—	—
埴科	—	—	—	—	—	—	—	—	—	—	—	—	—	—	—	—	—	—	—	—	—	—	—	—
上高井	4	1	—	—	—	5	—	—	—	—	—	—	—	—	—	—	—	—	—	—	—	—	—	—
下高井	15	—	—	—	—	15	—	—	—	—	—	—	—	—	—	—	—	—	—	—	—	—	—	—
上水内	2	—	—	—	—	2	—	—	—	—	—	—	—	—	—	—	—	—	2	—	—	—	—	2
下水内	12	1	2	—	—	15	—	—	—	—	—	—	—	—	—	—	—	—	—	—	—	—	—	—
長野	19	1	—	—	—	20	2	—	—	—	—	2	—	—	—	—	—	—	2	—	—	—	—	2
松本	1	—	—	—	—	1	—	—	—	—	—	—	—	—	—	—	—	—	—	—	—	—	—	—
上田	4	—	—	—	—	4	3	—	—	—	—	3	—	—	—	—	—	—	—	—	—	—	—	—

第二四 ヂフテリア患者血清治療成績

	血清治療ヲ爲シタルモノ			血清治療ヲ爲サザルモノ		
	患者	死者	患者百ニ付死者	患者	死者	患者百ニ付死者
全				管		
大正 11年	484	108	22.31	171	56	32.74
12	393	86	21.88	199	57	28.64
13	392	74	18.87	84	29	34.52
14	412	97	23.54	100	37	37.00
昭和 1年5月1日	425	111	26.12	110	33	30.00
郡市別					(大正十五年 昭和元年)	
南佐久	33	3	9.09	2	2	100.00
北佐久	37	14	37.84	13	1	7.69
小諸	54	8	14.81	7	1	14.29
上諏訪	30	6	20.00	5	1	20.00
上伊那	15	6	40.00	10	4	40.00
下伊那	20	6	30.60	9	2	22.22
西筑摩	—	—	—	—	—	—
東筑摩	29	10	34.48	8	4	50.00
南安曇	13	3	23.08	—	—	—
北安曇	24	5	20,83	3	—	—
更級	22	7	31.82	5	1	20.00
埴科	32	8	25.00	1	1	100.00
上高井	37	9	24.32	4	2	50.00
下高井	2	—	—	6	2	33.33
上水内	43	13	30.23	2	2	100.00
下水内	5	4	80.00	—	—	—
長野	21	5	23.81	24	8	33.33
松本	4	3	75.00	—	—	—
上田	4	1	25.00	11	2	18.18

第二五 傳染病發生市町村數郡市別

	市町村總數	赤痢	腸チフス	ヂフテリア	パラチフス	猩紅熱	發疹チフス	コレラ	痘瘡	流行性腦脊髓膜炎
全						管				
大正 11年	393	21	174	220	42	10	—	—	—	9
12	389	33	195	199	40	11	—	—	3	2
13	387	31	182	176	45	8	—	—	3	5
14	387	25	173	180	41	11	—	—	—	1
昭和 1年5月1日	287	19	182	50	171	14	—	—	—	3
郡市別								(大正十五年 昭和元年)		
南佐久	23	1	14	5	11	—	—	—	—	—
北佐久	28	1	11	4	15	1	—	—	—	—
小諸	33	2	19	6	19	2	—	—	—	—
上諏訪	24	2	22	9	15	2	—	—	—	—
上伊那	31	2	4	1	9	1	—	—	—	—
下伊那	42	1	16	1	15	1	—	—	—	—
西筑摩	16	1	5	—	—	—	—	—	—	—
東筑摩	36	—	10	3	7	3	—	—	—	—
南安曇	15	—	11	3	6	—	—	—	—	—
北安曇	17	1	4	1	10	2	—	—	—	—
更級	28	3	15	3	15	—	—	—	—	—
埴科	17	1	10	—	9	—	—	—	—	—
上高井	15	1	5	2	10	—	—	—	—	—
下高井	20	—	11	5	5	—	—	—	—	—
上水内	29	1	18	2	18	—	—	—	—	2
下水内	10	—	4	2	4	—	—	—	—	—
長野	1	1	1	1	1	1	—	—	—	1
松本	1	1	1	1	1	—	—	—	—	—
上田	1	—	1	1	1	1	—	—	—	—

第二六 累年感作ワクチン製造配付

		第一號 瓶數	第一號 人員	第二號 瓶數	第二號 人員	合計 瓶數	合計 人員
製造高	大正 11	166	2,767	1,389	46,268	1,555	49,035
	12	148	2,450	2,312	77,066	2,460	79,516
	13	7	117	2,659	88,633	2,666	88,750
	14	6	100	2,125	70,833	2,131	70,933
	昭和 1 5 1	—	—	3,333	111,100	3,333	111,100
配付高	大正 11	115	1,962	1,338	44,467	1,453	46,429
	12	144	2,353	2,212	73,548	2,356	75,901
	13	7	117	2,497	74,668	2,504	74,785
	14	6	100	2,047	68,224	2,053	68,324
	昭和 1 5 1	—	—	3,137	104,567	3,137	104,567
現在高	大正 11	15	805	51	1,801	102	2,606
	12	1	7	94	3,318	95	3,325
	13	—	—	162	13,965	162	13,965
	14	—	—	78	2,609	78	2,609
	昭和 1 5 1	—	—	441	14,699	441	14,699

第二七 署別ニ觀タル感作ワクチンノ配付 (大正十五 昭和元年)

署別	第一號	第二號 瓶數	人員 1月	2	3	4	5	6	7	8	9	10	11	12	計
總計	—	3,137	1,866	7,734	19,333	18,500	6,403	6,067	7,300	4,932	13,097	10,467	6,700	2,166	104,565
臼田	—	422	100	267	6,133	4,000	—	400	—	666	2,001	500	—	—	14,067
岩田村	—	—	—	—	—	—	—	—	—	—	—	—	—	—	—
小諸	—	194	467	—	666	533	1,200	800	1,033	—	1,133	300	334	—	6,466
上田	—	292	500	—	—	5,600	1,167	67	767	—	1,366	200	—	66	9,733
丸子	—	—	—	—	—	—	—	—	—	—	—	—	—	—	—
上諏訪	—	158	—	—	3,600	—	500	—	134	166	266	300	—	300	5,266
岡谷	—	270	—	600	500	5,133	—	1,100	—	200	—	—	—	1,467	9,000
伊那	—	97	—	—	—	—	—	334	2,500	—	200	200	—	—	3,234
赤穂	—	—	—	—	—	—	—	—	—	—	—	—	—	—	—
飯田	—	321	—	500	2,000	2,600	500	1,300	1,000	800	1,000	500	500	—	10,700
富草	—	—	—	—	—	—	—	—	—	—	—	—	—	—	—
和田	—	—	—	—	—	—	—	—	—	—	—	—	—	—	—
福島	—	19	—	—	—	—	—	—	—	166	200	—	100	166	632
松本	—	591	333	3,333	5,200	—	—	1,700	—	—	1,533	3,401	4,200	—	19,700
鹽尻	—	—	—	—	—	—	—	—	—	—	—	—	—	—	—
豊科	—	107	—	—	—	—	134	67	—	—	2,066	1,300	—	—	3,567
大町	—	33	—	—	—	—	300	—	—	—	300	500	—	—	1,100
篠ノ井	—	266	300	2,767	—	567	2,335	299	66	200	1,200	1,033	100	—	8,867
屋代	—	—	—	—	—	—	—	—	—	—	—	—	—	—	—
須坂	—	97	100	200	1,100	—	100	—	—	134	166	733	600	100	3,233
中野	—	—	—	—	—	—	—	—	—	—	—	—	—	—	—
長野	—	117	66	67	134	67	167	—	—	600	466	1,400	866	67	3,900
飯田	—	117	—	—	—	—	—	—	1,200	1,400	1,200	100	—	—	3,900
其他	—	36	—	—	—	—	—	—	600	600	—	—	—	—	1,200

第二八 腸チフス保菌檢査成績 (大正十五 昭和元年)

	初日ヨリ3回迄陰性	1回 陽性	2回 陽性	3回 陽性	4回 陽性	5回 陽性	6回 陽性	7回 陽性	8回 陽性	9回 陽性	10回 陽性	11回以上陽性	計	糞便檢査日數
總計	624	113	53	26	14	4	2	2	1	1	—	1	841	6,359
南佐久	48	6	2	3	1	3	1	—	1	—	—	—	65	496
北佐久	51	7	3	2	2	—	1	—	—	—	—	—	66	445
小縣	72	12	4	3	1	—	—	—	—	—	—	—	92	638
諏訪	31	6	3	1	—	—	—	—	—	—	—	—	41	354
上伊那	12	—	—	—	—	—	—	—	—	—	—	—	12	96
下伊那	2	4	1	4	1	—	—	—	—	—	—	—	12	217
西筑摩	2	—	—	—	—	—	—	—	—	—	—	—	2	14
東筑摩	79	10	11	5	—	1	—	—	—	—	—	—	106	729
南安曇	35	8	5	1	3	—	—	—	—	—	—	1	53	438
北安曇	9	—	—	—	—	—	—	—	—	—	—	—	9	54
更級	17	3	2	1	—	—	—	—	—	—	—	—	23	174
埴科	28	5	2	—	—	—	—	—	—	—	—	—	35	277
上高井	12	6	1	2	—	—	—	—	—	—	—	—	21	194
下高井	34	10	2	1	1	—	—	—	—	—	—	—	48	317
上水内	18	—	—	—	—	—	—	—	—	—	—	—	18	191
下水内	31	1	2	—	1	—	—	—	—	—	—	—	35	229
長野	110	29	8	2	3	—	—	—	—	—	—	—	152	1,008
松本	15	1	1	—	1	—	—	—	—	—	—	—	18	127
上田	18	5	6	1	—	—	—	2	—	1	—	—	33	361
檢査人員百ニ付	74.20	13.43	6.30	3.09	1.66	0.48	0.24	0.24	0.12	0.12	—	0.12	100.00	一人平均 7.56

第二九 感作腸チフスワクチン接種及膽汁培養基檢査成績

(大正十五。昭和元年)

	腸チフスワクチン接種人員 第一回	第二回	膽汁培養基檢査成績 受付件數	陽性數	陰性數
	全		管		
大正 11	37,347	31,178	—	—	—
12	39,438	37,189	—	—	—
13	93,675	87,566	—	—	—
14	97,501	93,829	—	—	—
昭和 1 5 1	84,846	79,358	436	145	291
	郡	市	別		
南佐久	11,145	10,103	21	5	16
北佐久	4,165	3,829	32	19	13
小縣	8,071	7,826	18	4	14
諏訪	9,148	8,907	24	4	20
上伊那	152	138	4	1	3
下伊那	7,219	5,638	18	6	12
西筑摩	320	320	6	3	3
東筑摩	17,658	17,347	43	18	25
南安曇	3,683	3,154	46	13	33
北安曇	399	396	3	2	1
更級	5,387	5,204	37	13	24
埴科	275	265	30	11	19
上高井	2,111	1,739	3	2	1
下高井	—	—	20	6	14
上水内	3,670	3,301	23	6	17
下水内	1,960	1,854	10	1	9
長野	1,052	1,033	53	15	38
松本	7,955	7,895	19	10	9
上田	476	409	26	6	20

第三〇 衛生組合

	市町村數	聯合衛生組合 組合數	聯合衛生組合 役員 組合長	副長	顧問	計	衛生組合 組合數	衛生組合 役員 組合長	副長	計	一組合平均世帶數
			全				管				
大正 11年	393	394	400	2,282	372	3,054	13,207	13,174	10,101	23,275	21.99
12	389	390	378	2,253	334	2,965	13,179	13,230	10,163	23,393	22.49
13	387	388	388	2,261	347	2,996	13,196	13,122	10,338	23,460	22.97
14	387	387	385	3,238	340	2,963	13,342	13,308	10,500	23,808	23.62
昭和 1年5月1日	387	387	385	2,237	350	2,972	13,130	13,084	9,869	22,953	24.01
			郡		市		別		(大正十五年 昭和元年)		
南佐久	23	23	23	122	11	156	526	526	280	806	26.66
北佐久	28	20	28	131	19	178	811	811	720	1,531	22.28
小縣	33	33	33	199	26	258	913	881	792	1,673	25.17
諏訪	24	24	23	163	38	224	944	931	839	1,770	30.13
上伊那	31	31	31	204	35	270	1,237	1,237	875	2,112	22.55
下伊那	42	42	42	154	52	248	1,716	1,715	1,103	2,818	19.90
西筑摩	16	16	16	49	6	71	364	364	353	717	31.48
東筑摩	36	36	36	231	33	300	1,262	1,262	1,201	2,463	20.52
南安曇	15	15	15	93	20	128	701	701	442	1,143	16.32
北安曇	17	17	16	94	23	133	570	570	468	1,038	20.40
更級	28	28	28	138	8	174	795	795	795	1,590	18.73
埴科	17	17	17	101	18	136	406	406	293	699	26.69
上高井	15	15	15	109	10	134	459	459	389	848	24.65
下高井	20	20	20	98	5	123	499	499	110	609	25.06
上水内	29	29	29	161	27	217	966	966	822	1,788	20.16
下水内	10	10	10	73	11	94	257	257	117	374	26.31
長野	1	1	1	88	5	94	416	416	—	416	32.09
松本	1	1	1	28	—	29	226	226	208	434	57.40
上田	1	1	1	1	3	5	62	62	62	124	114.84

第三一 衛生組合費

	聯合衛生組合費 収入 市町村補助	収入 其他	収入 計	支出 役員手當	支出 事務費	支出 其他	支出 計	一組合平均支出額	衛生組合費 収入 市町村補助	収入 其他	収入 計	支出 役員手當	支出 事務費	支出 其他	支出 計
			全						管						
	円	円	円	円	円	円	円	錢	円	円	円	円	円	円	円
大正 14年	39,242	30,991	70,233	11,609	24,072	21,402	57,083	147.50	734	8,469	9,203	1,840	5,270	1,781	8,648
昭和 1年5月1日	42,019	29,311	71,330	11,665	30,073	29,729	61,467	158.83	1,000	8,002	9,002	1,952	5,651	2,094	9,697
			郡		市				別		(大正十五年 昭和元年)				
南佐久	3,580	1,083	4,663	417	3,422	643	4,482	194.87	194	—	194	76	88	30	194
北佐久	6,00[illegible]	2,419	8,425	917	5,166	1,748	7,831	279.68	70	640	710	445	135	130	710
小縣	2,0[illegible]6	2,073	4,159	596	1,342	931	2,869	86.94	30	1,250	1,280	326	695	410	1,431
諏訪	1,690	2,939	4,629	496	1,521	1,685	3,702	154.25	—	347	347	129	86	108	323
上伊那	4,291	1,537	5,828	1,412	2,116	1,499	5,027	162.10	60	6	66	13	14	34	61
下伊那	2,060	4,428	6,488	1,058	2,459	1,973	5,490	130.71	—	1,274	1,274	133	595	546	1,274
西筑摩	1,605	1,630	3,235	335	1,513	1,351	3,199	199.93	150	77	227	59	37	98	194
東筑摩	7,061	2,798	9,859	2,407	3,681	2,533	8,621	239.47	—	76	76	22	54	—	76
南安曇	1,40[illegible]	965	2,371	475	1,185	528	2,188	145.87	—	245	245	80	125	40	245
北安曇	1,600	1,545	3,145	489	709	884	2,082	122.47	10	—	10	2	5	3	10
更級	2,275	1,217	3,492	551	2,098	730	3,379	120.68	7	—	7	—	7	—	7
埴科	885	701	1,586	224	485	358	1,037	62.76	143	192	335	126	88	73	287
上高井	960	1,437	2,397	398	728	671	1,797	119.80	16	74	90	106	404	151	661
下高井	1,336	526	1,862	464	611	517	1,592	79.61	—	400	400	45	233	120	398
上水内	2,160	963	3,123	513	1,331	1,043	2,887	99.55	320	380	700	19	535	31	585
下水内	608	383	991	240	230	1,394	1,864	186.40	—	—	—	—	—	—	—
長野	700	1,282	1,982	186	503	720	1,412	1,412.00	—	875	875	—	875	—	875
松本	1,200	179	1,379	366	520	493	1,379	1,379.00	—	—	—	—	—	—	—
上田	500	1,203	1,703	121	450	28	599	599.00	—	2,366	2,366	371	1,675	320	2,366

第三二 傳染病院隔離病舍表

	市町村數	獨立ノモノ	傳染病院隔離病舍數 2町村組合	3町村組合	4町村組合	5町村組合	6町村組合	7町村組合	8町村組合	9町村組合	10町村組合	計	合計
			全					管					
大正 11	393	279	4	△1 4	—	2	2	—	—	—	1	△1 13	△1 292
12	389	248	△1 7	2	2	1	1	—	3	—	1	△1 17	△1 265
13	387	235	△1 5	2	3	2	2	1	3	—	1	△1 19	△1 254
14	387	229	△1 4	3	2	3	3	1	3	—	1	△1 20	△1 249
昭和 1年5月1日	387	228	6	3	2	3	3	1	2	—	2	22	250
			郡		市			別		(大正十五年 昭和元年)			
南佐久	23	10	1	—	—	—	1	—	—	—	—	2	12
北佐久	28	13	—	—	1	1	—	—	—	—	—	2	17
小縣	33	15	—	—	—	—	—	—	1	—	1	2	13
諏訪	24	22	1	—	—	—	—	—	—	—	—	1	22
上伊那	31	25	3	—	—	—	—	—	—	—	—	3	58
下伊那	42	15	—	—	—	1	—	—	—	—	—	1	16
西筑摩	16	19	—	—	—	—	—	—	—	—	—	—	19
東筑摩	36	29	—	2	—	—	—	—	—	—	—	2	31
南安曇	15	6	—	—	—	—	1	—	—	—	—	1	7
北安曇	17	17	—	—	—	—	—	—	—	—	—	—	17
更級	28	15	—	—	1	—	—	—	1	—	—	2	17
埴科	17	1	—	—	—	—	1	—	—	—	1	2	3
上高井	15	8	—	1	—	—	—	—	—	—	—	1	9
下高井	20	6	—	—	—	1	—	—	—	—	—	1	7
上水内	29	18	—	—	—	—	—	1	—	—	—	1	19
下水内	10	6	—	—	—	—	—	—	—	—	—	—	6
長野	1	2	—	—	—	—	—	—	—	—	—	—	2
松本	1	1	—	—	—	—	—	—	—	—	—	—	1
上田	1	—	1	—	—	—	—	—	—	—	—	1	1

第三三 肺結核死亡

	總死亡 男	女	計	肺結核死亡 男	女	計	死亡千ニ付肺結核死亡 男	女	計	人口萬ニ對スル肺結核死亡
			全					管		
大正 11	16,921	16,221	33,142	671	787	1,458	39.69	48.51	43.99	9.10
12	15,878	15,019	30,897	761	891	1,652	47.93	59.26	53.43	10.20
13	16,166	15,573	32,249	737	759	1,496	44.19	48.73	46.38	9.10
14	15,736	15,090	30,826	784	851	1,635	49.82	56.39	53.03	10.04
昭和 1年5月1日	14,524	13,523	28,052	712	774	1,486	49.02	57.21	52.97	9.12
			郡		市		別	(大正十五年 昭和元年)		
南佐久	672	620	1,292	32	36	68	47.61	58.03	52.63	9.35
北佐久	817	771	1,588	38	64	102	46.51	83.01	64.23	10.90
小縣	960	967	1,927	36	43	79	37.50	44.47	40.99	6.71
諏訪	1,160	1,084	2,244	47	55	102	40.52	50.74	45.45	5.87
上伊那	1,335	1,146	2,481	52	69	121	38.99	60.20	48.77	8.40
下伊那	1,533	1,359	2,892	85	84	169	55.44	61.81	52.14	9.66
西筑摩	502	447	949	27	13	40	53.78	29.08	79.68	6.92
東筑摩	1,290	1,176	2,466	44	74	118	34.11	62.92	47.85	9.08
南安曇	486	509	995	26	16	42	53.49	32.43	42.21	7.39
北安曇	615	577	1,192	23	27	50	37.39	46.79	41.94	8.55
更級	716	704	1,420	30	44	74	41.89	62.50	52.11	9.81
埴科	457	439	896	32	30	62	70.02	68.34	69.19	11.62
上高井	478	444	922	23	24	47	48.12	54.05	50.97	8.03
下高井	661	637	1,268	36	41	77	57.05	64.36	60.72	12.14
上水内	1,130	1,046	2,176	51	54	105	45.13	51.62	48.25	13.12
下水内	353	352	705	22	14	36	62.32	39.77	51.06	10.33
長野	593	545	1,138	55	38	93	92.74	69.72	81,72	13.97
松本	496	426	922	30	25	55	60.48	58.68	59.65	8.67
上田	300	279	579	23	23	46	76.66	82.43	79.44	14.11

第三四 肺結核死亡者 年齢別

	0–1	1–5	6–10	11–15	16–20	21–25	26–30	31–35	36–40	41–45	46–50	51–55	56–60	61–65	66–70	70以上	計
	全								管								
大正11 肺結核死亡百ニ付	3	27	9	65	273	317	230	134	100	79	48	50	45	30	26	22	1,458
	0.21	1.85	0.62	4.46	18.72	21.74	15.78	9.19	6.86	5.42	3.29	3.43	3.09	2.06	1.78	1.50	100.00
12 肺結核死亡百ニ付	3	14	14	69	310	358	258	137	97	94	88	65	56	31	29	29	1,652
	0.18	0.84	0.84	4.18	18.76	21.62	15.69	8.30	5.88	5.69	5.33	3.93	3.39	1.87	1.75	1.75	100.00
13 肺結核死亡百ニ付	5	28	17	56	278	344	229	149	106	84	70	56	48	36	30	26	1,563
	0.66	1.53	1.27	3.48	19.65	21.65	13.57	8.49	7.62	4.68	4.75	4.01	2.94	2.27	1.80	1.60	100.00
14 肺結核死亡百ニ付	12	31	14	54	300	360	259	154	98	72	64	58	54	50	26	31	1,635
	0.73	1.90	0.86	3.30	18.35	22.02	15.84	9.42	5.99	4.40	3.91	3.43	3.30	3.05	1.59	1.90	100.00
昭和15 肺結核死亡百ニ付	8	24	20	73	282	308	212	128	104	88	71	51	50	38	20	19	1,486
	0.54	1.62	1.35	4.24	18.98	20.73	14.27	8.61	7.00	5.92	4.78	3.43	3.36	2.56	1.35	1.28	100.00
	郡							市	別				(大正十五年 昭和元年)				
計 男	2	11	8	17	114	140	109	64	52	53	39	22	24	27	15	15	712
計 女	6	13	12	56	168	168	103	64	52	35	32	29	16	11	5	4	774
南佐久 男	1	—	—	—	4	2	5	2	3	7	1	3	2	1	1	—	32
南佐久 女	—	—	—	5	10	11	4	3	—	1	—	—	1	—	1	—	36
北佐久 男	—	—	1	—	3	4	8	6	5	—	4	1	1	2	2	1	38
北佐久 女	—	—	3	7	15	12	7	9	3	2	1	1	2	1	1	—	64
小縣 男	—	—	—	1	9	5	2	4	4	5	2	—	1	2	—	1	36
小縣 女	—	—	—	3	13	7	9	1	4	2	2	1	1	—	—	—	43
諏訪 男	—	1	—	—	9	8	10	3	1	3	5	1	1	4	—	1	47
諏訪 女	1	3	—	2	9	11	11	4	—	2	7	2	1	1	—	1	55
上伊那 男	—	2	—	3	4	9	8	6	4	7	2	2	1	2	—	2	52
上伊那 女	—	—	1	3	13	16	9	9	7	1	1	4	3	1	1	—	69
下伊那 男	—	2	2	2	11	20	15	11	5	5	3	1	3	3	2	—	85
下伊那 女	1	3	—	7	16	19	9	7	3	4	5	4	2	3	—	1	84
西筑摩 男	—	—	1	1	3	8	5	2	2	1	2	—	2	—	—	—	27
西筑摩 女	—	—	—	1	4	1	—	2	2	—	—	3	—	—	—	—	13
東筑摩 男	—	—	1	2	3	12	7	3	5	1	3	1	2	2	2	—	44
東筑摩 女	1	2	—	3	14	13	10	6	6	10	4	2	1	2	—	—	74
南安曇 男	—	—	1	—	4	3	7	3	—	1	2	1	2	—	1	1	26
南安曇 女	1	—	1	—	1	4	2	—	2	1	1	1	—	1	1	—	16
北安曇 男	—	—	1	—	2	12	3	—	—	2	—	1	—	1	—	1	23
北安曇 女	—	—	1	1	3	5	6	4	4	1	2	—	—	—	—	—	27
更級 男	—	1	—	—	8	3	3	5	1	2	1	3	2	—	1	—	30
更級 女	1	3	—	4	9	9	6	3	3	2	2	1	—	—	—	1	44
埴科 男	—	1	—	1	9	8	5	—	3	—	1	2	1	—	—	—	32
埴科 女	—	—	—	—	10	7	2	2	4	1	1	1	1	1	1	—	30
上高井 男	—	—	—	2	3	6	3	2	2	—	1	1	1	—	—	2	23
上高井 女	1	—	1	1	7	3	6	—	2	—	1	1	1	—	—	—	24
下高井 男	—	—	—	1	7	6	5	2	3	3	4	1	2	1	—	1	36
下高井 女	—	—	—	3	15	13	—	2	3	1	2	1	1	—	—	—	41
上水内 男	1	2	—	3	6	10	9	4	4	5	3	1	—	1	2	—	51
上水内 女	—	—	1	5	15	11	8	3	2	3	—	4	1	1	—	—	54
下水内 男	—	—	—	—	3	4	2	4	—	2	2	1	1	1	2	—	22
下水内 女	—	—	—	—	5	5	2	—	—	—	1	—	1	—	—	—	14
長野 男	—	1	1	—	12	10	7	4	3	3	1	1	2	4	2	4	55
長野 女	—	2	1	2	4	13	5	4	2	1	1	2	—	—	—	1	38
松本 男	—	1	—	—	7	6	1	3	4	2	2	—	—	3	—	1	30
松本 女	—	—	1	4	5	4	3	1	2	3	1	1	—	—	—	—	25
上田 男	—	—	—	1	7	4	4	—	3	3	—	1	—	—	—	—	23
上田 女	—	—	2	5	—	4	4	4	3	1	—	—	—	—	—	—	23

第三五 肺結核死亡者職業別（大正十五年 昭和元年）

		農業，畜産，蠶業，	林業	漁業，製鹽業	採鑛業，金業	土石採取業	窯業	金屬工業	機械器具製造	化學工業	纖維工業	紙工業	皮革骨，甲，羽毛，品類製造	木，竹類ノ品ニル製造	飲食品，嗜好品製造	被服，身ノ回リ品製造	木藥，土石業	版刷，印製本業	藝，樂，裝飾，製品業	瓦斯，電氣，天然力，利用ノ關スル業	其他ノ工業	物販，品賣業	媒介，周旋業	金融，保險業	物貸，品賸預業	旅宿，飲食，店湯冷	其他ノ商業	通信業	運輸業	陸軍	海軍	官公吏，吏傭	宗教ニ關スル業	教育ニ關スル業	法務ニ關スル業	法務ニ關スル業	記者，著述者	藝術家	其他ノ自由業	其他ノ有業者	家事使用人	收入ニ依ル者	無職業者	合計
全管																																												
合計	男	300	—	—	1	5	4	4	4	4	14	2	1	12	5	10	15	8	—	2	3	46	1	5	—	8	2	2	16	1	6	1	5	6	1	3	—	—	8	—	—	205	712
	女	250	—	—	—	—	—	1	—	—	121	—	—	1	—	—	—	—	—	—	1	4	—	—	—	2	—	—	—	—	2	—	1	6	—	—	—	2	2	—	—	381	774
	計	800	—	—	1	5	4	5	4	4	135	2	1	13	5	10	15	8	—	2	4	50	1	5	—	10	2	2	16	1	10	1	6	12	1	3	—	2	10	—	—	586	1,486
肺結核死亡百ニ付		37.01	—	—	0.07	0.32	0.27	0.07	0.27	0.27	9.08	0.13	0.07	0.87	0.32	0.67	1.01	0.54	—	0.13	0.27	3.36	0.07	0.32	—	0.67	0.13	0.13	1.08	0.07	0.67	0.07	0.40	0.81	0.07	0.20	—	0.13	0.67	—	—	39.43	100.00
郡市別																																												
南佐久	男	15	—	—	—	—	—	—	—	—	—	1	—	1	1	—	2	—	—	—	—	5	—	—	—	—	—	1	—	—	—	—	—	1	—	—	—	—	—	—	—	—	5	32
	女	14	—	—	—	—	—	—	—	—	7	—	—	—	—	—	—	—	—	—	—	—	—	—	—	2	—	—	—	—	—	—	—	2	—	—	—	—	—	—	—	—	11	36
北佐久	男	21	—	—	—	—	—	—	—	—	—	—	—	1	1	—	—	—	—	—	2	3	—	—	—	—	1	—	1	—	—	—	1	—	—	—	—	—	—	—	—	—	7	38
	女	25	—	—	—	—	—	—	—	—	14	—	—	—	—	—	—	—	—	—	—	—	—	—	—	—	—	—	—	—	—	—	—	1	—	—	—	—	—	—	—	—	24	64
小縣	男	16	—	—	—	—	—	—	1	—	3	—	—	—	—	—	1	2	—	—	—	2	—	—	—	1	—	—	1	—	1	—	—	—	—	—	—	—	—	—	—	—	8	36
	女	18	—	—	—	—	—	—	—	—	4	—	—	—	—	—	—	—	—	—	—	1	—	—	—	—	—	—	—	—	—	—	—	—	—	—	—	—	—	—	—	—	20	43
諏訪	男	16	—	—	—	—	—	1	—	—	—	—	—	1	—	1	4	—	—	—	—	5	—	—	—	—	—	—	3	—	1	—	—	—	—	1	—	—	—	—	—	—	14	47
	女	11	—	—	—	—	—	—	—	—	9	—	—	—	—	—	—	—	—	—	—	—	—	—	—	—	—	—	—	—	—	—	—	1	—	—	—	—	—	—	—	—	34	55
上伊那	男	22	—	—	—	—	—	1	1	—	2	—	1	—	—	2	—	—	1	—	—	3	1	1	—	1	1	—	2	—	—	—	—	—	—	—	—	—	2	—	—	10	52
	女	17	—	—	—	—	—	—	—	—	15	—	—	—	—	—	—	—	—	—	—	—	—	—	—	—	—	—	—	—	—	—	—	—	—	—	—	1	—	—	—	36	69
下伊那	男	36	—	—	—	—	3	—	—	1	1	—	—	1	—	2	1	—	—	—	—	9	—	1	—	1	—	—	1	—	1	—	—	1	—	—	—	—	—	—	—	—	26	85
	女	27	—	—	—	—	—	—	—	—	6	—	—	—	—	—	—	—	—	—	—	1	—	—	—	—	—	—	—	—	1	—	—	—	—	—	—	—	2	—	—	47	84
西筑摩	男	10	—	—	—	—	—	—	—	1	1	—	—	2	—	—	—	1	—	—	—	1	—	—	—	—	—	—	—	—	—	—	1	—	—	—	—	—	2	—	—	8	44
	女	4	—	—	—	—	—	—	—	—	2	—	—	1	—	—	—	—	—	—	—	—	—	—	—	—	—	—	—	—	—	—	—	—	—	—	—	—	—	—	—	7	74
東筑摩	男	32	—	—	—	—	—	—	—	—	—	—	—	—	—	—	—	—	—	—	—	2	—	1	—	—	—	—	—	—	—	1	—	—	—	—	—	—	—	—	—	—	8	27
	女	44	—	—	—	—	—	—	—	—	5	—	—	—	—	—	—	—	—	—	—	—	—	—	—	—	—	—	—	—	—	—	1	1	—	—	—	—	—	—	—	—	23	13
南安曇	男	12	—	—	—	1	—	—	—	—	—	—	—	—	—	—	—	—	—	—	—	1	—	—	—	—	—	—	—	—	—	—	—	1	—	—	—	—	1	—	—	—	10	26
	女	5	—	—	—	—	—	—	—	—	2	—	—	—	—	—	—	—	—	—	—	—	—	—	—	—	—	—	—	—	—	—	—	—	—	—	—	—	—	—	—	—	9	16
北安曇	男	14	—	—	—	—	—	—	—	—	1	—	—	1	—	—	—	—	—	—	—	1	—	—	—	1	—	—	—	—	—	—	—	—	—	—	—	—	—	—	—	—	5	23
	女	13	—	—	—	—	—	—	—	—	1	—	—	—	—	—	—	—	—	—	—	—	—	—	—	—	—	—	—	—	—	—	—	—	—	—	—	—	—	—	—	—	13	27
更級	男	13	—	—	—	1	—	—	—	—	1	—	—	—	—	1	1	—	—	—	—	1	—	—	—	—	—	—	—	—	1	—	—	—	—	—	—	—	1	—	—	—	10	30
	女	16	—	—	—	—	—	—	—	—	6	—	—	—	—	—	—	—	—	—	—	—	—	—	—	—	—	—	—	—	—	—	—	—	—	—	—	—	—	—	—	—	22	44
埴科	男	11	—	—	—	—	—	—	—	—	1	1	—	—	—	1	—	1	—	—	—	1	—	—	—	—	—	—	3	—	1	—	—	1	—	—	—	—	—	—	—	—	11	32
	女	1	—	—	—	—	—	—	—	—	8	—	—	—	—	—	—	—	—	—	—	—	—	—	—	—	—	—	—	—	—	—	—	—	—	—	—	—	—	—	—	—	21	30
上高井	男	11	—	—	—	—	—	1	—	1	2	—	—	—	2	—	—	—	—	—	—	1	—	—	—	—	—	—	—	—	—	—	—	—	1	—	—	—	1	—	—	—	3	23
	女	9	—	—	—	—	—	—	—	—	10	—	—	—	—	—	—	—	—	—	—	—	—	—	—	—	—	—	—	—	—	—	—	—	—	—	—	—	—	—	—	—	5	24
下高井	男	18	—	—	—	—	—	—	1	1	1	—	—	—	—	1	1	1	—	—	—	2	—	—	—	1	—	—	1	—	—	—	—	—	—	—	—	—	—	—	—	—	8	36
	女	11	—	—	—	—	—	—	—	—	17	—	—	1	—	—	—	—	—	—	—	—	—	—	—	—	—	—	—	—	—	—	—	—	—	—	—	—	—	—	—	—	12	41
上水内	男	22	—	—	1	2	—	—	1	—	—	—	—	1	—	—	3	1	—	—	—	2	—	1	—	—	—	—	2	—	—	—	1	—	—	2	—	—	—	—	—	—	12	51
	女	25	—	—	—	—	—	1	—	—	8	—	—	—	—	—	—	—	—	—	1	—	—	—	—	—	—	—	—	—	—	—	—	1	—	—	—	—	—	—	—	—	18	54
下水内	男	15	—	—	—	1	—	—	—	—	—	—	—	1	—	—	—	—	—	—	—	—	—	—	—	—	—	—	—	1	—	—	—	—	—	—	—	—	—	—	—	—	4	22
	女	5	—	—	—	—	—	—	—	—	2	—	—	—	—	—	—	—	—	—	—	—	—	—	—	—	—	—	—	—	1	—	—	—	—	—	—	—	—	—	—	—	6	14
長野	男	9	—	—	—	—	1	1	—	—	—	—	—	2	1	—	1	1	—	—	—	3	—	—	—	3	—	—	—	—	—	2	—	1	1	—	—	—	—	—	—	—	29	55
	女	4	—	—	—	—	—	—	—	—	3	—	—	—	—	—	—	—	—	—	—	1	—	—	—	—	—	—	—	—	—	—	—	—	—	—	—	1	—	—	—	—	29	38
松本	男	—	—	—	—	—	—	—	—	—	1	—	—	1	—	1	1	—	1	1	1	3	—	1	—	—	—	—	1	—	1	—	—	—	—	—	—	—	1	—	—	—	17	30
	女	1	—	—	—	—	—	—	—	—	2	—	—	—	—	—	—	—	—	—	—	—	—	—	—	—	—	—	—	—	—	—	—	—	—	—	—	—	—	—	—	—	22	25
上田	男	7	—	—	—	—	—	—	—	—	—	—	—	—	—	—	1	—	—	—	—	1	—	—	—	—	—	1	1	—	—	—	1	1	—	—	—	—	—	—	—	—	10	23
	女	—	—	—	—	—	—	—	—	—	—	—	—	—	—	—	—	—	—	—	—	1	—	—	—	—	—	—	—	—	—	—	—	—	—	—	—	—	—	—	—	—	22	23

第三六 接客業者及小學校兒童トラホーム檢診 (大正十五年 昭和元年)

	接客業者			小學校兒童		
	檢診濟人員	患者	%	檢診濟人員	患者	%
總計	68,299	2,011	2.95	263,467	11,837	4.49
南佐久	4,633	55	1.18	12,384	669	5.40
北佐久	4,121	167	4.05	15,407	1,142	7.41
小縣	6,277	241	3.83	24,058	1,001	4.16
諏訪	5,745	123	2.14	15,359	473	3.07
上伊那	5,210	145	2,78	25,517	777	3.04
下伊那	6,476	176	2.71	28,752	427	1.48
西筑摩	2,720	24	0.88	9,106	335	3.67
東筑摩	4,806	80	1.66	30,067	780	2.59
南安曇	2,889	36	1.24	8,803	247	2.80
北安曇	1,731	32	1.84	8,634	338	2.91
更級	2,821	189	6.69	13,340	1,135	8.50
埴科	2,115	82	3.87	8,696	513	5.89
上高井	2,036	112	5.50	8,768	1,029	11.73
下高井	2,755	109	3.95	9,939	457	4.59
上水內	3,034	115	3.79	17,424	1,716	9.84
下水內	1,470	56	3.80	5,584	36	0.64
長野	3,724	99	2.65	9,251	404	4.35
松本	3,308	59	1.78	7,882	176	2.23
上田	2,428	111	4.57	4,496	182	4.04

第三七 トラホーム治療所成績表 (大正十五年 昭和元年)

町村名	開設日數	受療患者總數	受療患者ノ內 全治者	受療患者ノ內 未治者	受療患者百ニ付全治者	手術者
總計	4,102	16,343	8,456	7,887	51.74	4,354
南佐久 相木村	20	40	8	32	20.00	—
南佐久 穗積村	20	42	28	14	66.67	3
南佐久 畑八村	120	70	65	5	92.86	8
南佐久 川上村	60	399	357	42	89.47	57
南佐久 平賀村	60	174	167	7	95.97	1
北佐久 中津村	90	122	73	49	59.83	41
北佐久 三和村	60	179	56	123	31.28	37
北佐久 志賀村	60	313	210	103	67.09	46
北佐久 南御牧村	60	112	89	23	79.46	124
北佐久 本牧村	60	81	52	29	65.82	31
北佐久 春日村	60	110	83	27	75.45	52
北佐久 五郎兵衛新田村	60	70	34	36	48.57	18
北佐久 御代田村	60	156	41	115	28.08	100
北佐久 北大井村	60	96	74	22	77.08	59
北佐久 輕井澤町	60	243	34	209	13.99	15
北佐久 川邊村	60	128	108	20	78.26	50
北佐久 西長倉村	60	312	54	258	17.30	—
小縣 和村	59	109	92	17	84.40	96
小縣 禰津村	30	188	176	12	93.61	82
小縣 神科村	60	177	127	50	71.75	57
小縣 丸子町	60	685	371	314	58.60	481
小縣 長瀨村	60	216	190	26	87.96	184
小縣 鹽川村	50	227	149	78	65.63	7
諏訪 富士見村	61	142	127	15	88.81	62
諏訪 本郷村	60	118	118	—	100.00	18
諏訪 長地村	59	126	75	51	59.52	12
上伊那 南箕輪村	60	310	285	25	91.93	152
上伊那 伊那町	60	520	115	405	23.00	48
上伊那 中箕輪村	60	548	378	170	68.97	—

第三七 トラホーム治療成績表 (大正十五年 昭和元年) (續)

町村名	開設日數	受療患者總數	受療患者ノ內 全治者	受療患者ノ內 未治者	受療患者百ニ付全治者	手術者
下伊那 神原村	60	138	135	3	97.82	138
下伊那 旦開村	40	98	87	11	88.77	8
東筑摩 日向村	161	44	34	10	77.27	44
東筑摩 東川手村	150	73	73	—	100.00	50
東筑摩 芳川村	60	17	16	1	94.11	13
東筑摩 生坂村	60	373	233	140	62.46	117
北安曇 八坂村	30	334	92	242	27.54	49
北安曇 陸郷村	30	218	64	154	29.35	20
北安曇 美麻村	60	463	144	319	31.10	55
更級 更級村	60	298	152	146	51.00	97
更級 小島田村	60	39	35	4	89.74	39
更級 力石村	60	26	7	19	26.92	—
更級 更府村	70	369	152	217	41.19	82
更級 大岡村	21	240	59	181	24.58	16
更級 上山田村	60	319	234	85	73.35	28
更級 日原村	30	83	36	47	43.37	5
更級 八幡村	60	176	40	136	22.72	46
更級 信田村	70	467	256	211	54.81	278
更級 西寺尾村	60	187	128	59	44.59	70
埴科 清野村	60	68	24	44	35.26	46
埴科 坂城町	60	249	81	168	32.53	65
埴科 森村	60	344	332	12	96.51	136
埴科 寺尾村	60	347	108	239	65.85	94
埴科 戸倉村	60	164	70	94	42.68	57
上高井 山田村	60	320	186	134	58.12	222
上高井 高井村	180	180	68	112	37.77	—
上高井 日野村	60	212	68	144	32.07	—
上高井 豐洲村	83	190	120	70	63.15	66
上高井 日瀧村	25	38	38	—	100.00	38
上高井 保科村	60	265	111	154	41.88	25
下高井 高丘村	50	201	124	77	61.69	14
上水內 朝陽村	30	172	67	105	38.95	30
上水內 古里村	24	134	45	89	33.58	127
上水內 津和村	50	375	135	240	36.00	30
上水內 古間村	14	51	10	41	19.60	—
上水內 北小川村	60	567	132	435	23.28	70
上水內 大豆島村	50	138	88	50	63.76	58
下水內 柳原村	30	264	146	118	55.30	10
下水內 常盤村	60	214	161	53	75.23	2
長野	60	1,875	629	1,246	33.54	268
松本	—	—	—	—	—	—
上田	—	—	—	—	—	—

第三八 トラホーム檢診人員及患者比較 (大正十五年 昭和元年)

	大正13年	大正14年	大正13年ニ比シ 增	大正13年ニ比シ 減
檢診濟人員	575,412	597,964	22,552	—
患者總數	32,994	28,781	—	4,213
患者總數ノ內 重症	3,585	2,838	—	747
患者總數ノ內 輕症	23,019	20,036	—	2,983
患者總數ノ內 疑似症	6,390	5,907	—	483

第三九 壯丁トラホーム花柳病患者 (徵兵檢査成績)

	壯丁總數	トラホーム患者	壯丁千人ニ付	花柳病患者 徵毒	軟性下疳	淋	區別不明	計	壯丁千ニ付
全管									
大正11	15,271	842	53.1	38	30	117	—	185	12.1
12	15,272	1,027	66.9	10	39	59	—	108	7.0
13	14,048	861	61.2	15	18	41	—	74	5.2
14	13,806	1,198	86.7	17	19	57	—	93	6.7
昭和1 (15)	13,524	471	3.48	17	17	93	—	97	7.2
郡市別 (大正十五年 昭和元年)									
南佐久	652	28	4.29	1	2	5	—	8	1.23
北佐久	854	81	9.48	1	3	5	—	9	1.05
小縣	1,005	41	4.08	2	1	4	—	7	0.70
諏訪	1,036	11	1.06	—	2	2	—	4	0.38
上伊那	1,315	40	3.04	1	1	2	—	4	0.30
下伊那	1,460	42	2.90	2	1	4	—	7	0.48
西筑摩	411	6	1.46	—	—	1	—	1	0.24
東筑摩	1,226	93	7.59	2	—	7	—	9	0.73
南安曇	507	1	0.20	—	1	3	—	4	0.79
北安曇	470	5	1.06	1	—	4	—	5	1.06
更級	732	22	3.01	1	—	1	—	2	0.27
埴科	541	27	4.99	—	2	5	—	7	1.29
上高井	503	8	1.59	2	—	4	—	6	1.19
下高井	503	3	0.60	—	—	3	—	3	0.60
上水內	972	12	1.23	2	—	7	—	9	0.93
下水內	305	3	0.98	—	—	1	—	1	0.33
長野	481	29	6.03	1	2	3	—	6	1.25
松本	322	14	4.34	—	—	1	—	1	0.31
上田	228	5	2.19	1	2	1	—	4	1.75

第四〇 第一期種痘成績

郡市名		公種痘 善感人員	不善感人員	計	計人員百ニ付善感	檢診未了人員	私種痘 善感人員	不善感人員	計	計人員百ニ付善感	未種痘人員
全管											
大正11	1回	38,004	1,991	39,995	95.02	2,881	141	5	146	96.57	4,993
	2回	2,617	765	3,382	77.38	370	—	—	—	—	512
12	1	41,964	1,398	43,362	99.77	3,065	215	16	231	93.03	5,001
	2	2,411	315	2,726	88.77	240	—	—	—	—	575
13	1	41,033	1,516	42,549	96.43	3,087	200	14	214	93.45	5,799
	2	2,827	624	3,451	81.91	256	2	—	2	100.00	787
14	1	42,691	1,543	44,234	96.51	3,313	189	8	197	95.94	5,846
	2	2,176	425	2,601	83.66	269	1	—	1	100.00	560
15	1	43,443	2,126	45,569	95.33	2,921	227	7	234	97.00	4,938
昭和1	2	2,448	504	2,952	82.92	351	—	—	—	—	429
郡市別 (大正十五年 昭和元年)											
南佐久	1回	1,017	700	1,717	59.23	59	2	—	2	100.00	28
	2回	76	160	236	22.20	—	—	—	—	—	7
北佐久	1	2,871	98	2,969	96.69	188	—	—	—	—	386
	2	—	—	—	—	—	—	—	—	—	—
小縣	1	3,007	136	3,143	95.67	301	—	—	—	—	427
	2	253	11	264	95.83	57	—	—	—	—	96
諏訪	1	4,070	60	4,130	98.54	435	51	5	56	91.07	530
	2	64	6	70	91.42	2	—	—	—	—	—
上伊那	1	4,278	138	4,416	96.87	235	12	2	14	85.71	128
	2	274	24	298	91.94	25	—	—	—	—	75
下伊那	1	4,141	102	4,243	97.59	259	19	—	19	100.00	524
	2	365	12	377	96.81	19	—	—	—	—	92
西筑摩	1	1,658	147	1,805	91.85	55	—	—	—	—	261
	2	33	12	45	73.33	2	—	—	—	—	9
東筑摩	1	3,702	141	3,843	96.33	160	7	—	7	100.00	450
	2	211	87	298	70.80	14	—	—	—	—	28
南安曇	1	1,487	160	1,647	90.28	157	—	—	—	100.00	—
	2	189	15	204	92.64	11	—	—	—	—	—
北安曇	1	1,698	56	1,754	96.80	77	1	—	1	100.00	245
	2	66	12	78	84.61	1	—	—	—	—	8
更級	1	2,055	32	2,087	98.46	225	7	—	7	100.00	273
	2	91	2	93	97.84	37	—	—	—	—	—
埴科	1	1,527	59	1,586	96.27	138	6	—	6	100.00	229
	2	122	14	136	89.70	136	—	—	—	—	3
上高井	1	1,705	91	1,796	94.93	96	4	—	4	100.00	309
	2	9	4	13	69.23	—	—	—	—	—	24
下高井	1	1,680	91	1,771	94.86	35	—	—	—	—	367
	2	74	9	83	85.15	3	—	—	—	—	57
上水內	1	3,105	89	3,194	97.21	324	5	—	5	100.00	150
	2	531	109	640	82.96	29	—	—	—	—	13
下水內	1	1,090	12	1,102	98.91	77	—	—	—	—	77
	2	56	1	57	98.24	15	—	—	—	—	—
長野	1	1,574	5	1,579	99.69	58	28	—	28	100.00	198
	2	1	—	1	100.00	—	—	—	—	—	—
松本	1	1,887	1	1,888	99.94	24	72	—	72	100.00	284
	2	1	1	2	50.00	—	—	—	—	—	—
上田	1	891	8	899	99.11	—	13	—	13	100.00	132
	2	32	25	57	56.14	—	—	—	—	—	17

第四一 第二期種痘成績

郡市名		公種痘 善感人員	公種痘 不善感人員	公種痘 計	公種痘 計人員百ニ付善感	公種痘 檢診未了人員	私種痘 善感人員	私種痘 不善感人員	私種痘 計	私種痘 計人員百ニ付善感	未種痘人員
全管											
大正11年	1回	23,893	11,360	35,253	67.77	1,393	11	16	27	40.74	1,541
	2回	1,631	4,493	6,126	26.63	207	—	—	—	—	220
12	1	26,932	9,518	36,450	73.89	1,203	11	—	11	100.00	1,683
	2	1,635	3,628	5,263	31.06	134	—	—	—	—	336
13	1	26,678	8,564	35,242	75.69	1,056	15	1	16	93.75	1,496
	2	1,967	3,106	5,073	38.77	151	—	—	—	—	349
14	1	27,065	10,113	37,178	72.80	1,299	10	9	19	52.63	1,528
	2	1,291	3,057	4,348	29.69	176	—	—	—	—	283
15	1	26,473	7,967	34,440	76.86	1,254	24	—	24	100.00	1,709
昭和1	2	1,464	3,347	4,811	30.43	127	—	—	—	—	234
郡市名 (大正十五年 昭和元年)											
南佐久	1回	2,127	118	2,245	94.74	247	9	—	9	100.00	104
	2回	43	20	63	68.25	5	—	—	—	—	5
北佐久	1	2,085	489	2,574	81.00	61	—	—	—	—	57
	2	—	—	—	—	—	—	—	—	—	—
小縣	1	1,997	746	2,743	72.80	160	—	—	—	—	287
	2	145	474	619	23.42	24	—	—	—	—	56
諏訪	1	2,457	488	2,945	83.42	144	1	—	1	100.00	161
	2	97	208	304	31.90	5	—	—	—	—	—
上伊那	1	2,315	1,048	3,363	68.83	109	—	—	—	—	134
	2	125	318	443	28.21	11	—	—	—	—	90
下伊那	1	2,122	1,585	3,707	57.24	42	—	—	—	—	214
	2	146	868	1,014	14.39	20	—	—	—	—	30
西筑摩	1	661	676	1,337	49.43	70	—	—	—	—	81
	2	32	63	95	33.68	6	—	—	—	—	—
東筑摩	1	2,400	478	2,878	83.39	73	—	—	—	—	251
	2	197	188	385	51.16	22	—	—	—	—	23
南安曇	1	766	433	1,199	63.88	43	—	—	—	—	—
	2	60	128	188	31.91	13	—	—	—	—	—
北安曇	1	1,028	277	1,305	78.77	76	—	—	—	—	90
	2	44	151	195	22.56	10	—	—	—	—	13
更級	1	1,404	271	1,675	83.82	97	3	—	3	100.00	66
	2	45	108	15	29.41	3	—	—	—	—	—
埴科	1	937	266	1,203	77.88	37	—	—	—	—	70
	2	26	111	137	18.97	1	—	—	—	—	9
上高井	1	1,186	179	1,365	86.88	28	—	—	—	—	56
	2	21	42	63	33.33	—	—	—	—	—	—
下高井	1	1,261	187	1,448	87.08	11	—	—	—	—	54
	2	39	57	96	40.62	3	—	—	—	—	4
上水内	1	1,602	307	1,909	83.91	39	10	—	10	100.00	37
	2	29	195	224	12.94	2	—	—	—	—	2
下水内	1	512	325	837	61.17	17	—	—	—	—	4
	2	37	115	152	24.34	2	—	—	—	—	2
長野	1	17	4	21	80.95	—	—	—	—	—	—
	2	298	224	522	57.08	—	—	—	—	—	—
松本	1	1,143	20	1,163	98.28	—	1	—	1	100.00	35
	2	6	54	60	10.00	—	—	—	—	—	—
上田	1	453	70	523	86.61	—	—	—	—	—	8
	2	74	24	98	75.51	—	—	—	—	—	—

第四二 寄生蟲檢査成績

場所及檢査年月日		檢査人員	蟲卵保有人員	無卵人員	蟲卵保有者百分比	蟲卵保有人員ノ内 蛔蟲 人員	蛔蟲 %	鞭蟲 人員	鞭蟲 %	十二指腸蟲 人員	十二指腸蟲 %	其他 人員	其他 %
全管													
大正 1 1		3,782	2,688	1,094	71.0	2,600	68.7	904	23.9	176	4.6	30	0.7
1 2		5,898	3,682	2,216	92.4	3,397	57.5	1,037	17.9	121	2.0	4	0.07
1 3		2,750	1,757	993	63.8	1,523	55.3	659	23.9	26	0.9	2	0.07
1 4		4,208	3,148	1,030	74.8	2,840	55.6	1,391	33.1	298	7.1	21	0.5
昭和 1 5 / 1		3,660	2,576	1,084	70.3	2,285	62.4	1,098	30.0	291	0.7	25	0.6
郡市別 (大正十五年 昭和元年)													
小縣郡別所村	自大正15年 10月 1日 至仝 年 10月 10日	1,440	851	589	59.1	670	52.1	383	29.8	230	17.9	2	0.2
西筑摩郡吾妻村妻籠	自大正15年 4月 26日 至仝 年 4月 29日	380	302	78	79.4	294	77.3	109	28.6	—	—	4	1.0
下高井郡豊郷村中松葉塀後	自大正15年 5月 4日 至仝 年 5月 7日	335	289	46	86.3	268	80.0	105	31.3	7	2.0	10	2.6
下伊那郡喬木村阿島北部	自大正15年 5月 12日 至仝 年 5月 17日	678	575	103	84.8	529	78.0	318	46.9	45	6.9	8	1.1
諏訪郡湊村小坂	自大正15年 11月 11日 至仝 年 11月 16日	404	291	113	72.0	260	64.3	143	35.4	8	1.9	—	—
北安曇郡平村海ノ口	自大正15年 9月 21日 至仝 年 9月 25日	423	268	155	63.3	264	63.8	40	9.4	1	0.1	1	0.2

第四三 保健衛生調査施行地

施行地名	戸數	人日	調査日數
全管			
大正 1 1	852	4,496	52
1 2	1,480	7,326	55
1 3	692	3,618	41
1 4	1,053	5,192	37
昭和 1 5 / 1	877	4,146	35
郡市名 (大正十五年 昭和元年)			
小縣郡別所村	328	1,440	10
西筑摩郡吾妻村妻籠	120	503	4
下高井郡豊郷村中松葉塀後	83	443	4
下伊那郡喬木村阿島北部	139	811	6
諏訪郡湊村小坂	112	484	6
北安曇郡平村海ノ口	95	465	5

第四四 娼妓健康診斷及娼妓有病者百ニ付病類 (1)

病院及遊廓地名	娼妓年末現在	娼妓一日平均人員	健康診斷總人員	同上ノ内有病人員	健康診斷人員百ニ對スル有病	患者治療日數	患者一人平均治療日數
全管							
大正11年	689	678	37,627	575	1.52	13,034	22
12	710	683	38,383	592	1.54	11,304	19
13	703	697	39,137	615	1.57	11,390	18
14	755	716	39,922	624	1.56	11,358	18
15	725	757	41,437	552	1.30	11,325	20
昭和1							
郡市別					(大正十五年昭和元年)		
岩村田 北佐久郡岩村田町	54	56	3,175	58	1.83	813	14
上田 上市田	120	124	6,844	47	0.69	923	19
上田 小縣郡長久保新町	12	12	675	2	0.30	22	11
上田 埴科郡坂城町	51	55	2,902	18	0.62	729	40
上田 計	183	191	10,421	67	0.42	1,674	24
諏訪 諏訪郡上諏訪町	38	40	2,166	55	2.54	781	14
諏訪 諏訪郡下諏訪町	30	33	1,896	54	2.85	612	11
諏訪 計	68	73	4,062	109	2.68	1,393	12
飯田 下伊那郡飯田町	64	72	4,112	32	0.78	758	23
松本 東筑摩郡本郷村	108	116	6,447	105	1.63	1,572	14
松本 東筑摩郡鹽尻村	30	29	1,644	13	0.79	185	14
松本 計	138	145	8,091	118	1.46	1,757	14
平穏 下高井郡平穏村	53	53	2,792	54	1.93	1,032	18
長野 長野市	165	167	8,834	114	1.29	3,898	33

第四四 娼妓健康診斷及娼妓有病者百ニ付病類別 (2)

花柳病院及遊廓名	黴毒	淋病	軟性下疳	剃脱	傳染性皮膚病	結核性疾病	癩病	トラホーム	其他	計
全管										
大正12年	8,61	51,52	25,51	12,16	1,01	0,17	—	0,17	0,85	100,00
13	13,28	49,44	26,24	8,80	0,48	0,11	—	—	1,60	100,00
14	12,10	57,39	20,76	7,23	0,63	0,16	—	—	1,73	100,00
15	15,28	45,14	27,78	7,29	0,35	0,17	—	—	3,99	100,00
昭和1										
郡市別									(大正十五年昭和元年)	
岩村田花柳病院 岩村田	11,86	69,49	10,17	8,48	—	—	—	—	—	100,00
上田花柳病院 上田	11,11	55,56	20,37	—	—	—	—	—	12,96	100,00
上田花柳病院 坂城	9,09	27,27	45,46	—	—	—	—	—	18,18	100,00
上田花柳病院 長久保	—	66,67	—	—	—	—	—	—	33,33	100,00
上諏訪花柳病院 上諏訪	9,09	63,64	10,91	16,36	—	—	—	—	—	100,00
上諏訪花柳病院 下諏訪	16,67	53,70	5,56	24,07	—	—	—	—	—	100,00
飯田花柳病院 飯田	15,63	65,62	15,63	3,12	—	—	—	—	—	100,00
松本花柳病院 横田	22,33	11,65	61,17	3,88	0,97	—	—	—	—	100,00
松本花柳病院 鹽尻	30,77	15,38	53,85	—	—	—	—	—	—	100,00
平穏花柳病院 平穏	10,45	29,85	37,31	2,99	1,49	1,49	—	—	16,42	100,00
長野花柳病院 鶴賀	17,54	54,39	21,05	7,02	—	—	—	—	—	100,00

第四五 密賣淫者健康診斷

區別	診斷人員 健康者	有病者	計	有病者百分比
全管				
大正11年	77	8	85	9.41
12	69	8	77	10.30
13	53	5	58	8.62
14	77	9	86	10.46
15	71	6	78	7.69
昭和1				
種別			(大正十五年昭和元年)	
娼妓廃業者	—	—	—	—
其他	71	6	78	7.69

第四六 娼妓健康診斷病類 (大正十五年 昭和元年)

病類			遊廓別 岩村田	上田	長久保	坂城	上諏訪	下諏訪	飯田	本郷	鹽尻	平穏	長野	計	患者一人平均治療日數
總計	患者數		58	47	2	18	55	54	32	105	13	54	114	552	20
	治療日數		813	923	22	729	781	612	758	1,572	185	1,032	3,898	11,325	
黴毒 第一期 初期硬結	同		—	—	—	—	—	—	—	7	—	—	—	7	32
	同		—	—	—	—	—	—	—	223	—	—	—	223	
硬下疳	同		3	1	—	1	—	—	2	11	3	1	4	26	34
	同		71	21	—	26	—	—	107	398	66	25	180	894	
無痛便毒	同		—	—	—	—	—	—	—	—	—	—	—	—	—
	同		—	—	—	—	—	—	—	—	—	—	—	—	
第二期 皮膚粘膜病 薔薇疹	同		1	—	—	—	—	—	—	—	—	2	—	3	12
	同		20	—	—	—	—	—	—	—	—	17	—	37	
丘疹	同		—	—	—	—	—	6	2	3	1	—	—	12	19
	同		—	—	—	—	—	116	79	21	10	—	—	226	
濕疹	同		—	5	—	—	5	3	1	1	—	1	16	32	19
	同		—	81	—	—	62	50	50	4	—	12	364	623	
手掌足蹠鱗屑疹	同		—	—	—	—	—	—	—	—	—	—	—	—	—
	同		—	—	—	—	—	—	—	—	—	—	—	—	
膿胞疹	同		—	—	—	—	—	—	—	—	—	—	—	—	—
	同		—	—	—	—	—	—	—	—	—	—	—	—	
脱毛	同		—	—	—	—	—	—	—	—	—	—	—	—	—
	同		—	—	—	—	—	—	—	—	—	—	—	—	
白斑	同		—	—	—	—	—	—	—	—	—	—	—	—	—
	同		—	—	—	—	—	—	—	—	—	—	—	—	
乳斑	同		—	—	—	—	—	—	—	—	—	—	—	—	—
	同		—	—	—	—	—	—	—	—	—	—	—	—	
喉頭炎	同		—	—	—	—	—	—	—	—	—	—	—	—	—
	同		—	—	—	—	—	—	—	—	—	—	—	—	
咽頭炎	同		1	—	—	—	—	—	—	3	—	1	—	5	12
	同		23	—	—	—	—	—	—	28	—	12	—	63	
骨頭炎	同		—	—	—	—	—	—	—	—	—	—	—	—	—
	同		—	—	—	—	—	—	—	—	—	—	—	—	
爪膜炎	同		—	—	—	—	—	—	—	—	—	—	—	—	—
	同		—	—	—	—	—	—	—	—	—	—	—	—	
第三期 護謨腫	同		—	—	—	—	—	—	—	—	—	—	—	—	—
	同		—	—	—	—	—	—	—	—	—	—	—	—	
潰瘍	同		2	—	—	1	—	—	—	—	—	1	—	4	102
	同		48	—	—	351	—	—	—	—	—	12	—	411	
骨瘍	同		—	—	—	—	—	—	—	—	—	—	—	—	—
	同		—	—	—	—	—	—	—	—	—	—	—	—	
眼病	同		—	—	—	—	—	—	—	—	—	—	—	—	—
	同		—	—	—	—	—	—	—	—	—	—	—	—	
耳病	同		—	—	—	—	—	—	—	—	—	—	—	—	—
	同		—	—	—	—	—	—	—	—	—	—	—	—	
鼻病	同		—	—	—	—	—	—	—	—	—	—	—	—	—
	同		—	—	—	—	—	—	—	—	—	—	—	—	
内臓病	同		—	—	—	—	—	—	—	—	—	—	—	—	—
	同		—	—	—	—	—	—	—	—	—	—	—	—	
計	同		7	6	—	2	5	9	5	25	4	6	20	89	27
	同		162	102	—	377	62	166	236	674	76	78	544	2,477	
尿道炎	同		28	9	1	2	17	19	7	11	2	10	41	147	17
	同		251	133	15	47	165	181	82	183	41	115	1,405	2,618	
膀胱炎	同		1	—	—	—	—	—	—	—	—	—	—	1	28
	同		28	—	—	—	—	—	—	—	—	—	—	28	
外陰炎	同		—	—	—	—	—	—	—	—	—	—	—	—	—
	同		—	—	—	—	—	—	—	—	—	—	—	—	