8. 驛別貨物發著瓲數（續）（單位瓲）

驛名	發	著
稻荷山	—	395
沓掛	—	98
御代田	—	184
小諸	7	1 003
滋野	—	128
田中	—	427
大屋	—	221
上田	—	587
坂城	—	289
戸倉	—	358
屋代	30	1 022
篠ノ井	—	1 328
川中島	53	3 394
長野	18	4 880
吉田	85	380
豐野	10	594
牟禮	—	423
古間	—	123
柏原	—	318
輕井澤	—	1 502
信濃木崎	—	270
海ノ口	—	28
神城	—	1 515
信濃森上	—	228
伊那電鐵	—	5 434
筑摩電鐵	—	987
信濃鐵道	40	3 643
佐久鐵道	—	2 764
布引電鐵	—	150
丸子鐵道	—	2 335
上田溫電	—	98
長野電鐵	—	2 799
飯山鐵道	19	7 159
草津電鐵	—	2
合計	617	61 068

62. 煉瓦

驛名	發	著
茅野	—	15
上諏訪	—	36
岡谷	—	48
川岸	—	43
辰野	—	18
木曾福島	—	15
松本	31	155
明科	199	—
稻荷山	—	20
小諸	—	8
大屋	—	10
上田	—	57
篠ノ井	—	61
長野	13	56
吉田	10	72
豐野	—	8
牟禮	—	8
柏原	—	50
輕井澤	—	172
伊那電鐵	—	21
信濃鐵道	13	—
佐久鐵道	—	57
丸子鐵道	—	56
上田溫電	—	66
長野電鐵	—	127
合計	266	1 179

63. 陶磁器

驛名	發	著
富士見	2	3
茅野	1	15
上諏訪	9	287
下諏訪	8	6
岡谷	7	79
辰野	119	33
小野	—	1
鹽尻	—	9
洗馬	—	2
藪原	—	2
木曾福島	8	23
上松	2	12
須原	8	4
野尻	—	1
三留野	3	4
村井	—	2
松本	37	323
明科	18	12
西條	1	1
坂北	—	3
麻績	8	10
稻荷山	3	38
沓掛	—	10
御代田	8	14
小諸	9	96
滋野	—	1
田中	—	18
大屋	7	10
上田	24	137
坂城	—	6
戸倉	—	3
屋代	25	16
篠ノ井	11	45
川中島	—	3
長野	23	218
吉田	16	168
豐野	—	10
牟禮	—	5
古間	—	1
柏原	—	8
輕井澤	1	7
伊那電鐵	—	78
筑摩電鐵	—	3
信濃鐵道	—	77
池田鐵道	—	1
佐久鐵道	18	78
丸子鐵道	—	55
上田溫電	—	9
長野電鐵	9	161
飯山鐵道	—	31
合計	385	2 139

64. 土器

驛名	發	著
富士見	—	8
茅野	—	24
上諏訪	—	242
下諏訪	—	8
岡谷	—	46
川岸	—	13
辰野	—	27
鹽尻	—	10
藪原	—	18
木曾福島	—	26
上松	—	26
須原	—	5
野尻	—	13
松本	—	117
明科	8	—
麻績	—	12
稻荷山	—	41
小諸	—	101
大屋	—	23
上田	8	78
坂城	—	35
長野	—	93
吉田	—	178
古間	—	8
柏原	8	8
輕井澤	—	13
信濃木崎	—	41
信濃森上	—	64
伊那電鐵	—	142
信濃鐵道	—	242
佐久鐵道	56	56
丸子鐵道	—	34
上田溫電	—	77
長野電鐵	—	255
飯山鐵道	—	31
合計	80	2 115

65. 硝子類及其ノ製品

驛名	發	著
信濃境	1	—
富士見	2	8
青柳	—	1
茅野	24	156
上諏訪	103	178
下諏訪	8	73
岡谷	77	153
川岸	—	1
辰野	2	133
小野	—	3
鹽尻	8	23
藪原	2	—
木曾福島	10	25
上松	7	9
須原	—	10
野尻	6	4
三留野	4	6
村井	—	1
松本	520	300
西條	—	1
坂北	3	8
麻績	—	9
稻荷山	—	19
沓掛	19	—
信濃追分	2	—
御代田	—	20
小諸	47	138
田中	25	1
大屋	—	3
上田	178	250
北鹽尻	—	8
坂城	2	2
戸倉	—	5
屋代	76	27
篠ノ井	—	60
川中島	—	2
長野	442	461
吉田	—	42
豐野	—	18
牟禮	5	10
古間	—	6
柏原	26	7
輕井澤	10	17
伊那電鐵	80	104
筑摩電鐵	—	11
信濃鐵道	7	445
佐久鐵道	74	242
上田溫電	1	12
長野電鐵	44	60
飯山鐵道	20	53
草津電鐵	—	9
合計	1 835	3 134

66. パルプ

驛名	發	著
辰野	—	10
伊那電鐵	—	61
合計	—	71

67. 襤褸紙屑類

驛名	發	著
茅野	40	—
上諏訪	16	—
下諏訪	8	—
岡谷	64	—
辰野	59	—
松本	478	64
稻荷山	—	8
御代田	16	—
田中	8	—
上田	211	—
屋代	80	—
長野	365	28
伊那電鐵	101	113
佐久鐵道	24	—
丸子鐵道	13	—
長野電鐵	24	—
合計	1 504	213

68. 和紙

驛名	發	著
富士見	—	1
茅野	—	6
上諏訪	13	148
下諏訪	—	18
岡谷	13	180
川岸	—	3
辰野	4	124
藪原	—	1
木曾福島	—	21
上松	—	8
野尻	—	1
松本	73	399
坂北	5	—
麻績	39	—
稻荷山	—	14
小諸	2	79
田中	—	2
上田	1	148
北鹽尻	1	1
篠ノ井	—	1
長野	12	268
吉田	—	1
古間	—	1
柏原	—	4
伊那電鐵	1	219
信濃鐵道	23	49
佐久鐵道	—	37
丸子鐵道	1	58
上田溫電	—	58
長野電鐵	5	148
飯山鐵道	42	18
合計	235	2 016

69. 新聞用捲取紙

驛名	發	著
上諏訪	—	86
松本	—	8
上田	—	40
長野	46	83
伊那電鐵	43	43
佐久鐵道	—	16
合計	89	276

70. 洋紙

驛名	發	著
茅野	—	6
上諏訪	20	187
下諏訪	—	3
岡谷	—	131
川岸	—	9
辰野	1	77
木曾平澤	—	3
木曾福島	—	38
上松	—	1
三留野	—	1
松本	101	456
稻荷山	—	11
小諸	—	85
上田	2	196
篠ノ井	1	1
長野	48	860
吉田	—	1
古間	—	2
輕井澤	—	7
伊那電鐵	—	147
信濃鐵道	—	42
池田鐵道	2	3
佐久鐵道	4	83
丸子鐵道	—	14
上田溫電	—	238
長野電鐵	6	148
飯山鐵道	—	3
草津電鐵	—	1
合計	185	2 754

71. 疊表類

驛名	發	著
富士見	1	11
茅野	2	32
上諏訪	—	42
下諏訪	1	52
岡谷	—	28
川岸	—	8
辰野	1	135
鹽尻	—	7
木曾福島	—	16
上松	—	8
須原	—	1
野尻	—	3
三留野	—	9
松本	11	277
明科	—	8
西條	—	2
麻績	—	9
稻荷山	1	3
小諸	15	216
大屋	—	16
上田	12	152
屋代	—	5
篠ノ井	—	3
川中島	—	7
長野	29	288
吉田	—	2
豐野	—	3
牟禮	—	6
柏原	—	6
輕井澤	—	1
伊那電鐵	1	67
信濃鐵道	—	28
佐久鐵道	—	47
丸子鐵道	—	1
長野電鐵	—	23
飯山鐵道	4	11
合計	78	1 533

72. 銅線

驛名	發	著
上諏訪	—	3
下諏訪	4	7
岡谷	5	2
洗馬	—	3
木曾福島	—	3
上松	—	1
須原	—	11
野尻	—	1
三留野	—	2
松本	7	30
西條	—	1
稻荷山	—	8
沓掛	—	1
信濃追分	—	1
御代田	—	2
田中	—	1
大屋	—	1
上田	—	11
屋代	—	2
篠ノ井	—	9
長野	5	19
吉田	—	14
豐野	—	1
輕井澤	11	5
神城	8	9
伊那電鐵	—	71
信濃鐵道	35	4
佐久鐵道	3	29
丸子鐵道	—	2
長野電鐵	—	11
飯山鐵道	64	6
合計	142	271

73. 鐵及銅製品

驛名	發	著
信濃境	208	—
富士見	182	126
青柳	241	102
茅野	76	227
上諏訪	56	521
下諏訪	43	107
岡谷	211	1 318
川岸	26	41
辰野	116	430
小野	9	36
鹽尻	102	557
洗馬	—	36
贄川	61	3
木曾平澤	—	2
奈良井	37	27
藪原	—	239
宮ノ越	9	45
木曾福島	39	242
上松	50	273
須原	79	291
野尻	69	100
三留野	88	335
村井	344	206
松本	346	1 227
田澤	227	351
明科	18	367
西條	9	19
坂北	—	2
麻績	41	67
姨捨	68	2
稻荷山	234	840
沓掛	237	22
信濃追分	59	27
御代田	478	131
小諸	497	266
滋野	129	9
田中	101	77
大屋	226	144
上田	798	1 051
北鹽尻	250	584
坂城	332	661
戸倉	134	506
屋代	106	1 165
篠ノ井	774	1 128
川中島	220	3 592
長野	1 973	2 435
吉田	93	485
豐野	10	101
牟禮	1	225
古間	12	46
柏原	33	186
輕井澤	325	1 698
海ノ口	—	8
築場	8	—
神城	3	940
伊那電鐵	66	1 272
筑摩電鐵	105	86
信濃鐵道	124	467
池田鐵道	—	3
佐久鐵道	133	1 798
丸子鐵道	38	92
上田溫電	1	21
長野電鐵	58	424
飯山鐵道	2 544	868
草津電鐵	—	43
合計	12 851	28 703

74. 漆器

驛名	發	著
上諏訪	—	14
下諏訪	—	1
岡谷	—	12
辰野	—	3
木曾平澤	305	21
奈良井	38	1
木曾福島	24	2
松本	4	31
稻荷山	—	4
信濃追分	—	1
小諸	—	9
上田	—	14
屋代	—	1
長野	1	44
豐野	—	2
輕井澤	1	—
伊那電鐵	—	9
信濃鐵道	2	2
佐久鐵道	—	1
長野電鐵	—	6
飯山鐵道	1	8

8. 驛別貨物發著瓲數（續）（單位瓲）

驛名	發	著
草津電鐵	—	2
合計	376	188

75. 航空機

驛名	發	著
上田	—	15
輕井澤	20	—
合計	20	15

76. 機械類

驛名	發	著
富士見	—	4
青柳	—	8
茅野	1	34
上諏訪	4	56
下諏訪	40	51
岡谷	146	273
川岸	10	20
辰野	23	50
小野	—	18
鹽尻	—	99
奈良井	1	2
藪原	2	2
木曾福島	5	28
上松	28	34
立町	—	16
須原	31	148
野尻	3	33
三留野	62	47
村井	8	13
松本	301	192
田澤	—	1
明科	10	2
西條	2	15
坂北	—	1
麻績	—	1
稻荷山	23	65
沓掛	1	—
信濃追分	—	11
御代田	1	4
小諸	21	30
滋野	9	1
田中	25	25
大屋	2	31
上田	124	149
坂城	—	14
戶倉	—	11
屋代	9	33
篠ノ井	10	41
川中島	23	66
長野	212	286
吉田	13	23
豐野	21	8
牟禮	1	6
古間	—	14
柏原	37	37
輕井澤	23	67
神城	10	14
佐久海ノ口	—	38
伊那電鐵	95	187
筑摩電鐵	19	16
信濃鐵道	36	81
池田鐵道	—	1
佐久鐵道	22	108
丸子鐵道	12	13
上田溫電	1	3
長野電鐵	23	29
飯山鐵道	114	290
草津電鐵	—	1
合計	1 564	2 851

77. 油脂蠟類及其製品

驛名	發	著
富士見	—	9
茅野	—	14
上諏訪	19	184
下諏訪	2	5
岡谷	130	92
川岸	32	—
辰野	8	221
小諸	2	—
鹽尻	—	16
木曾福島	—	19
上松	—	10
野尻	—	2
松本	15	376
明科	—	7
西條	—	1
麻績	—	5
稻荷山	—	4
小諸	18	190
田中	10	—
上田	3	156
屋代	11	212
篠ノ井	2	17
川中島	—	3
長野	220	447
吉田	8	4
豐野	107	14
牟禮	—	8
柏原	—	6
輕井澤	—	2
伊那電鐵	2	131
信濃鐵道	1	38
佐久鐵道	1	136
丸子鐵道	—	139
上田溫電	—	12
長野電鐵	57	46
飯山鐵道	2	9
草津電鐵	—	1
合計	650	2 536

78. 藥品類

驛名	發	著
茅野	—	29
上諏訪	34	293
下諏訪	2	8
岡谷	—	36
辰野	—	11
鹽尻	1 807	—
上松	—	13
須原	—	8
松本	4	258
明科	9	18
小諸	—	16
大屋	—	20
上田	2	90
篠ノ井	—	8
長野	8	200
豐野	8	8
輕井澤	26	—
伊那電鐵	—	82
信濃鐵道	—	16
佐久鐵道	—	21
丸子鐵道	—	33
長野電鐵	1 641	45
飯山鐵道	8	89
草津電鐵	—	4
合計	3 549	1 306

79. 肉類

驛名	發	著
上諏訪	8	—
下諏訪	2	—
岡谷	13	—
辰野	—	7
小野	—	12
鹽尻	—	3
上松	—	4
野尻	—	2
松本	—	15
小諸	1	—
上田	9	1
長野	16	14
牟禮	1	—
輕井澤	—	2
伊那電鐵	—	8
信濃鐵道	—	1
合計	50	69

80. 牛

驛名	發	著
富士見	—	5
茅野	25	7
上諏訪	7	35
下諏訪	5	—
岡谷	12	52
辰野	32	17
鹽尻	—	16
藪原	5	—
三留野	—	8
松本	132	174
田澤	5	23
明科	—	14
坂北	5	5
麻績	5	—
稻荷山	66	15
沓掛	130	28
御代田	124	66
小諸	—	29
滋野	8	8
田中	63	28
上田	171	63
北鹽尻	38	—
屋代	16	13
篠ノ井	102	51
川中島	78	—
長野	79	127
吉田	43	37
豐野	50	37
輕井澤	20	—
神城	8	—
伊那電鐵	5	8
信濃鐵道	—	5
佐久鐵道	72	64
上田溫電	68	—
長野電鐵	30	—
合計	1 404	935

81. 馬

驛名	發	著
富士見	363	440
茅野	15	341
上諏訪	5	56
下諏訪	15	701
岡谷	15	83
辰野	—	846
小野	—	8
鹽尻	—	45
洗馬	—	31
藪原	5	—
木曾福島	891	256
上松	5	—
野尻	35	12
三留野	49	72
村井	—	56
松本	450	1 309
田澤	—	95
明科	48	350
西條	10	24
坂北	—	5
麻績	10	—
稻荷山	20	98
沓掛	28	23
御代田	45	138
小諸	145	167
大屋	20	47
上田	—	106
坂城	—	16
戶倉	—	16
屋代	16	261
篠ノ井	5	111
川中島	386	283
長野	61	652
吉田	2	72
豐野	94	371
牟禮	10	5
柏原	—	8
輕井澤	518	573
伊那電鐵	—	5
信濃鐵道	4	—
佐久鐵道	64	5
丸子鐵道	—	5
長野電鐵	—	8
飯山鐵道	66	59
合計	3 422	7 759

82. 豚

驛名	發	著
茅野	152	—
岡谷	24	—
松本	56	—
明科	8	—
西條	8	—
沓掛	8	—
小諸	256	—
大屋	177	—
上田	152	—
坂城	64	—
屋代	96	—
篠ノ井	125	—
川中島	136	8
長野	104	8
豐野	32	8
柏原	32	—
伊那電鐵	328	—
筑摩電鐵	16	—
信濃鐵道	32	—
佐久鐵道	72	—
長野電鐵	76	—
飯山鐵道	24	8
合計	1 978	32

83. 自動車

驛名	發	著
下諏訪	20	—
岡谷	21	—
辰野	8	8
三留野	15	—
松本	40	59
明科	8	23
坂北	8	8
麻績	15	—
稻荷山	8	16
沓掛	8	—
御代田	15	8
小諸	—	20
大屋	—	8
上田	8	8
篠ノ井	15	8
長野	32	24
豐野	8	—
牟禮	8	—
輕井澤	212	104
合計	452	294

84. 菓子類

驛名	發	著
信濃境	—	12
富士見	—	37
青柳	—	5
茅野	—	93
上諏訪	12	148
下諏訪	—	23
岡谷	13	267
川岸	—	8
辰野	15	263
鹽尻	—	5
洗馬	—	2
奈良井	—	2
藪原	—	13
宮ノ越	—	9
木曾福島	6	187
上松	—	82
須原	—	26
野尻	—	29
三留野	—	36
松本	386	1 225
明科	—	2
西條	—	46
坂北	—	36
麻績	1	38
稻荷山	10	26
沓掛	—	12
御代田	—	10
小諸	12	317
田中	—	20
大屋	—	14
上田	312	452
戶倉	—	2
屋代	18	75
篠ノ井	4	8
川中島	—	18
長野	486	1 156
吉田	4	19
豐野	7	13
牟禮	—	16
柏原	—	39
輕井澤	—	41
伊那電鐵	1	2 185
筑摩電鐵	—	2
信濃鐵道	11	44
佐久鐵道	—	206
丸子鐵道	—	11
上田溫電	4	132
長野電鐵	7	46
飯山鐵道	6	85
草津電鐵	—	14
合計	1 315	7 557

85. 鷄卵

驛名	發	著
富士見	1	—
上諏訪	38	2
岡谷	19	8
辰野	463	—
鹽尻	15	—
洗馬	—	1
藪原	5	—
木曾福島	—	12
上松	—	8
三留野	9	—
松本	846	160
坂北	6	—
麻績	76	—
沓掛	—	4
小諸	—	2
滋野	1	—
大屋	2	—
上田	1 188	213
戶倉	438	—
屋代	860	—
篠ノ井	1 872	362
長野	922	104
豐野	3	—
牟禮	14	—
柏原	20	1
輕井澤	—	27
伊那電鐵	274	—
信濃鐵道	5	—
佐久鐵道	2	1
長野電鐵	527	10
飯山鐵道	92	—
草津電鐵	—	1
合計	7 698	922

86. 灰

驛名	發	著
富士見	—	8
茅野	—	39
村井	—	21
明科	—	10
小諸	—	8
田中	—	8
上田	—	22
篠ノ井	—	8
長野	18	—
吉田	—	10
伊那電鐵	—	157
信濃鐵道	—	24
池田鐵道	—	8
佐久鐵道	—	34
丸子鐵道	—	10
長野電鐵	—	10
飯山鐵道	—	28
合計	18	408

87. 國定教科書

驛名	發	著
茅野	—	2
上諏訪	3	3[illegible]
岡谷	—	2
辰野	—	16
鹽尻	—	1
木曾福島	2	8
上松	10	—
須原	—	1
三留野	—	2
松本	19	58
稻荷山	—	5
小諸	4	14
上田	10	34
屋代	—	3
長野	19	64
古間	—	1
伊那電鐵	1	9
信濃鐵道	3	—
池田鐵道	—	2
佐久鐵道	—	5
丸子鐵道	—	2
長野電鐵	—	2
飯山鐵道	—	8
合計	71	273

9. 諸車及小船

	諸車								小船		
	總數	馬車 乘用	馬車 荷積	人力車	荷車	牛車	自動車 △自動自轉車	自動車 △荷積用	總數	動力ヲ有スル小船	有動力ヲ有セザル小船
三月末現在 昭和3年	198 327	24	7 264	907	65 285	93	(△455) 123 115	(△473) 711	495	11	484
4	203 769	14	7 122	742	67 751	132	(△430) 126 150	(△590) 838	864	10	854
5	208 752	14	6 616	634	66 811	217	(△417) 132 494	(△668) 968	765	11	754
6	206 537	10	6 038	526	64 625	255	(△407) 133 056	(△709) 911	723	14	709
南北佐久	10 235	3	294	19	2 883	58	(△30) 6 854	(△ 42) 52	7	—	7
南北佐久	11 210	—	442	5	3 451	16	(△25) 7 177	(△ 38) 56	—	—	—
小諸	17 297	1	269	12	6 328	7	(△16) 10 553	(△ 52) 61	12	1	11
上田	20 105	—	510	60	7 534	54	(△42) 11 659	(△136) 110	422	5	417
上伊那	15 911	—	733	3	4 774	22	(△46) 10 228	(△ 46) 59	8	1	7
下伊那	16 222	—	361	25	4 599	2	(△38) 11 037	(△ 69) 98	35	—	35
西筑摩	2 100	1	161	2	545	2	(△ 1) 1 368	(△ 8) 12	2	—	2
東筑摩	21 208	—	1 308	12	7 208	54	(△ 8) 12 622	(△ 36) 50	9	—	9
南北安曇	11 329	—	623	17	2 931	20	(△14) 7 667	(△ 23) 34	—	—	—
北安曇	6 418	3	385	11	1 278	1	(△ 9) 4 660	(△ 25) 46	31	—	31
更埴上	10 999	—	109	11	3 484	12	(△18) 7 279	(△ 30) 56	53	—	53
更埴上	11 110	—	74	17	4 978	4	(△12) 5 984	(△ 13) 28	10	—	10
下高井	10 232	2	149	13	4 089	—	(△30) 5 913	(△ 17) 19	7	—	7
上高井	6 500	—	147	13	1 869	—	(△14) 4 414	(△ 20) 23	6	—	6
下水内	7 524	—	188	8	2 499	3	(△ 7) 4 769	(△ 29) 21	109	7	102
下水内	3 519	—	69	3	939	—	(△ 9) 2 460	(△ 25) 14	2	—	6
下長松	9 036	—	72	165	2 188	—	(△26) 6 474	(△ 38) 73	6	—	2
上田	10 239	—	127	86	1 745	—	(△45) 8 131	(△ 37) 68	—	—	—
上田	5 253	—	17	44	1 305	—	(△17) 3 814	(△ 25) 31	4	—	4

10. 郵便局所

	郵便局數 總數	一等局	二等局	三等局 集配局	三等局 無集配局	再掲 電信取扱局	電話交換局	電話通話局	電信取扱所	公衆電話所	郵便切手類賣捌所	收入印紙賣捌所	郵便函數
三月末現在 昭和4年	○9△ 1 294	2	6	×1 159	△1○ 9 127	203	97	103	22	32	2 236	13	●7 2 387
5	×1○10 298	2	6	162	×1○10 128	203	112	△2 92	22	36	2 253	14	2 408
6	×2○13 299	2	6	162	△2○13 129	×1 209	117	×1△2 93	22	36	2 285	8	●8 2 441
7	×2○15 301	2	6	164	×2○15 129	×1 209	120	△2×1 92	22	36	2 315	7	●8 2 457
8	×2○12 305	2	6	164	×1○12 133	×1 210	147	×1 70	22	36	2 329	7	●8 2 491
南北佐久	△1 15	—	—	10	○1 5	8	6	3	—	—	112	—	△1 117
南北佐久	○2 14	—	1	8	○2 5	10	8	4	3	1	150	2	△1 161
小諸	29	—	—	17	12	24	15	13	—	—	198	—	213
上田	○1 25	—	2	7	○1 16	19	10	8	3	9	196	—	△1 213
上伊那	27	—	—	10	11	20	15	5	1	2	202	—	△1 213
下伊那	42	—	1	27	14	32	23	6	—	3	275	2	298
西筑摩	×1 16	—	—	14	○1 2	15	13	2	3	—	73	—	100
東筑摩	○1 24	—	—	14	○1 10	20	11	2	2	—	216	—	205
南北安曇	×1 14	—	—	6	×1 8	×1 10	6	2	—	—	75	—	△1 84
北安曇	14	—	—	10	4	8	6	×1 4	—	—	95	—	△1 99
更埴上	15	—	—	9	6	8	6	2	4	—	130	—	137
更埴上	6	—	—	4	2	6	4	3	—	—	73	1	75
下高井	○1 9	—	—	3	△1 6	4	3	2	—	1	77	—	84
上高井	○3 7	—	—	10	○3 3	7	6	2	—	—	81	—	87
下水内	○1 16	—	—	5	△1 6	8	7	1	2	—	110	—	△1 149
下水内	○2 5	—	—	—	○2 —	4	5	—	—	1	50	—	53
下長松	12	1	1	—	10	3	1	1	2	7	69	—	△1 73
上田	8	1	—	—	7	2	1	1	1	8	67	1	73
上田	7	—	1	—	6	2	1	2	1	4	48	1	54

×△印ハ期節開設局　○印ハ郵便取扱所別記トス　郵便函數 △印ハ私書函 ●印ハ特定二等局ヲ掲ク

11. 通常郵便物

	引 總數	引 普通	受 書留及價額表記	受 集金郵便	配 總數	配 普通	達 書留及價額表記	達 集金郵便取立
昭和3年度	106 304 107	105 105 240	1 198 867	110 130	121 737 408	120 520 881	1 216 527	181 975
4	111 125 963	109 891 987	1 233 976	94 594	122 785 086	121 556 031	1 228 995	191 258
5	96 395 880	95 232 456	1 163 424	92 145	107 803 625	106 614 948	1 188 677	176 916
6	99 425 629	98 186 228	1 151 979	87 412	111 575 421	110 210 217	1 200 831	164 373
7	87 577 163	86 406 395	1 079 978	90 790	101 720 212	100 415 364	1 151 182	153 666
南北佐久	…	…	39 126	472	…	…	47 281	6 335
南北佐久	…	…	55 968	1 221	…	…	61 219	9 785
小諸	…	…	43 030	1 363	…	…	54 701	8 578
上田	…	…	138 423	3 035	…	…	123 410	14 857
上伊那	…	…	71 412	1 298	…	…	79 706	13 670
下伊那	…	…	89 523	2 436	…	…	98 375	16 360
西筑摩	…	…	39 794	2 506	…	…	44 060	6 570
東筑摩	…	…	36 718	708	…	…	56 853	7 877
南北安曇	…	…	19 917	702	…	…	29 652	4 491
北安曇	…	…	26 083	553	…	…	31 697	5 821
更埴上	…	…	30 155	1 690	…	…	42 313	6 672
更埴上	…	…	21 519	355	…	…	29 630	4 798
下高井	…	…	22 375	303	…	…	29 691	5 466
上高井	…	…	20 382	1 826	…	…	28 520	5 721
下水内	…	…	29 676	779	…	…	38 031	5 168
下水内	…	…	17 687	650	…	…	23 632	4 251
下長松	…	…	213 884	53 661	…	…	15 445	11 257
上田	…	…	111 023	5 048	…	…	119 787	10 043
上田	…	…	53 283	12 184	…	…	58 173	59 464

12. 小包郵便物

	引 總數	引 普通	受 書留及價額表記	配 總數	配 普通	達 書留及價額表記
昭和3年度	892 908	584 715	308 193	1 340 892	833 949	506 943
4	908 675	609 005	299 670	1 382 782	867 387	515 395
5	808 129	548 695	259 434	1 231 682	792 528	439 154
6	775 666	529 366	246 300	1 191 254	777 435	413 819
7	753 112	507 622	245 490	1 130 632	743 787	386 845
南北佐久	25 439	15 043	10 396	47 799	29 655	18 144
南北佐久	32 999	22 032	10 967	65 412	42 495	22 917
小諸	37 850	26 939	10 911	55 936	38 986	16 950
上田	92 464	58 414	34 050	130 791	90 717	40 074
上伊那	49 353	35 899	13 454	93 415	59 178	34 237
下伊那	96 574	54 738	41 836	136 721	87 048	49 676
西筑摩	36 224	26 737	9 487	50 093	32 048	18 045
東筑摩	26 685	20 209	6 476	47 132	32 773	14 359
南北安曇	17 749	11 914	5 835	26 960	17 500	9 460
北安曇	18 808	13 601	5 207	37 110	22 288	14 828
更埴上	20 217	13 644	6 603	36 068	23 887	12 181
更埴上	15 469	10 734	4 735	27 195	18 686	8 509
下高井	14 644	10 571	4 073	29 387	18 614	10 783
上高井	17 895	13 442	4 453	31 119	20 026	11 093
下水内	23 718	18 119	5 599	33 641	22 484	11 157
下水内	8 904	6 342	2 562	21 484	14 063	7 421
下長松	104 864	72 016	32 848	123 988	83 432	40 556
上田	72 550	48 494	24 056	88 162	58 931	29 231
上田	40 676	28 734	11 942	48 210	30 986	17 224

13. 電　信

	內國ノ部		外國ノ部		中繼信數
	發信通數	著信通數	發信通數	著信通數	
昭和 3 年度	1 086 636	1 161 693	775	822	1 619 819
4	1 024 432	1 105 829	710	870	1 540 020
5	845 097	928 581	674	883	1 261 658
6	806 564	896 101	581	679	1 195 709
7	742 189	822 392	849	1 400	1 117 123
南佐久	31 683	36 771	15	26	9 389
北佐久	44 598	49 180	212	180	12 439
小縣訪	32 113	42 853	9	44	18 594
諏上伊那	117 562	128 135	93	146	23 615
下伊那	47 386	57 492	59	109	16 118
	65 304	73 576	15	36	62 851

	內國ノ部		外國ノ部		中繼信數
	發信通數	著信通數	發信通數	著信通數	
西東南北	25 536	27 494	12	2	10 016
筑筑安安	30 077	40 626	12	18	1 179
摩摩曇曇	14 644	26 443	16	34	13 257
	15 779	18 523	11	14	12 352
更埴上下	20 192	25 783	7	15	6 041
上下上下	18 012	21 401	23	31	128
科井井內	19 213	21 295	10	13	4 457
高高水水	14 028	14 807	5	9	4 932
	14 972	19 745	28	16	1 807
長松上	9 838	10 664	6	18	9 110
內野本田	89 879	80 309	106	134	299 899
	87 062	84 140	178	484	412 216
	43 311	43 161	32	53	198 723

14. 電話加入者

	加入者				
	總數	單獨	共同	連接	無料
昭和 3 年度	16 788	16 131	136	130	392
4	17 850	17 133	142	137	445
5	17 994	17 369	145	126	354
6	18 067	17 445	139	120	363
7	18 006	17 384	137	117	368
南佐久	573	557	2	—	14
北佐久	1 011	976	8	2	25
小縣訪	674	640	6	3	25
諏上伊那	2 985	2 914	2	32	37
下伊那	1 449	1 411	—	2	36
	1 816	1 722	44	7	43

	加入者				
	總數	單獨	共同	連接	無料
西東南北	528	501	4	3	20
筑筑安安	510	485	2	2	21
摩摩曇曇	480	467	—	—	13
	385	377	—	—	8
更埴上下	629	612	—	1	16
上下上下	434	421	—	3	10
科井井內	529	519	—	—	10
高高水水	517	504	—	—	13
	289	272	4	1	12
長松上	271	256	6	—	9
內野本田	1 934	1 857	16	32	29
	2 091	2 022	29	24	16
	901	871	14	5	11

15. 電話線路

	架空裸線路		架空ケーブル線路 △地下ケーブル線路		
	亘長	線路延長	亘長	延長	心線延長
	米	米	米	米	米
三月末現在 昭和 4年	154 413	18 327 935	116 413 △ 17 219	159 933 △ 21 732	17 355 642 △17 738 663
5	1 221 723	18 429 084	127 402 △18 646	173 203 △ 22 599	19 881 689 △18 442 449
6	1 309 508	19 215 609	141 766 △ 22 370	193 988 △ 26 169	22 684 260 △19 402 281
7	1 384 495	19 394 370	176 974 △ 29 219	214 319 △ 35 052	24 888 328 △25 967 504
8 總數	1 146 243	17 535 598	137 216 △ 2 849	159 596 △ 33 983	19 473 241 △24 198 268
8 市內	438 873	2 783 610	124 366 △ 18 036	146 588 △ 23 422	18 375 766 △23 025 256
8 市外	657 370	14 751 988	12 850 △ 10 461	13 008 △ 10 561	1 097 475 △ 1 173 012
市內 長野	76 410	602 005	21 280 △ 52 781	26 149 △ 6 721	3 312 078 △ 3 669 556

	架空裸線路		架空ケーブル線路 △地下ケーブル線路		
	亘長	線路延長	亘長	延長	心線延長
	米	米	米	米	米
松本	98 775	458 074	30 518 △ 5 744	35 955 △ 7 933	△4 867 808 9 819 200
上田	47 649	411 798	9 701 △ 1 930	11 033 △ 2 507	1 337 050 △3 401 600
飯田	48 310	373 826	12 185 △ 1 458	12 541 △ 1 661	1 671 400 △1 812 800
岡谷	66 348	497 038	21 715 △ 2 479	27 974 △ 3 112	3 397 650 △3 742 300
上諏訪	26 316	64 858	13 880 △ 1 067	15 254 △ 1 378	2 031 352 △1 519 800
須坂	33 672	213 907	4 905 △ 80	6 526 △ 110	718 050 △ 60 000
輕井澤	36 393	162 104	10 182	11 156	980 378

16. 通話數及呼出請求件數

	市內			市外	
	發信通話時數		呼出請求件數	發信通話時數	呼出請求件數
	加入者相互間	非加入者發信			
昭和 3 年度	74 361 402	130 938	729	4 519 684	105 755
4	78 223 144	138 487	672	4 950 002	103 084
5	78 524 372	116 703	738	4 666 466	86 441
6	75 622 391	98 176	598	4 643 048	75 693
7	72 015 202	89 445	533	4 356 753	68 161
南佐久	2 015 530	214	27	189 366	2 454
北佐久	3 170 755	4 935	78	245 184	2 794
小縣訪	1 649 800	287	84	241 323	8 814
諏上伊那	13 628 885	15 112	16	756 442	6 110
	5 737 800	1 874	—	360 719	3 786
下伊那	6 994 780	8 739	81	516 756	7 949
西筑摩	1 838 042	53	2	102 166	3 470
東筑摩	1 464 015	993	13	194 303	3 625
南安曇	1 599 795	102	21	136 554	2 088
北安曇	1 642 135	146	19	86 607	2 371
更埴	1 861 135	302	10	187 719	1 415
上科	1 368 385	28	—	131 612	1 297
下井	1 581 180	1 486	32	110 718	1 115
高井	2 024 290	129	—	117 522	1 576
上內	842 055	161	21	87 652	822
下水	1 130 770	265	1	54 042	968
長內	9 176 465	17 852	14	341 677	2 711
松野	10 624 055	29 182	61	292 646	8 009
上本	3 665 330	7 585	58	273 745	6 787

17. ラヂオ聽取者數

昭和七年末現在	有料	無料
總數	15 101	603
南佐久	420	34
北佐久	741	28
小縣訪	680	51
諏上伊那	1 432	27
	564	33
下伊那	975	50
西筑摩	461	21
東筑摩	684	38
南安曇	379	18
北安曇	358	16
更埴	772	42
上科	481	21
下井	590	27
高井	480	26
上內	761	61
下水	255	14
長內	2 935	62
松野	1 276	22
上本	857	12

財　　政

諸税	總數		15 948 896 円
		直接國税	3 110 406
		縣税	4 535 757
		市町村税	8 302 733
經費	總數		44 530 050 円
		國費（縣取扱）	7 410 420
		縣費	18 321 066
		市費	2 538 513
		町村費	16 135 709
		水利組合費	124 342
地方債	總數		26 961 783 円
		縣債	11 743 242
		市債	3 144 819
		町村債	11 935 296
		水利組合債	138 426
財産	縣有財産（特別會計ニ屬スルモノ）		3 755 799 円
	市町村基本財産		32 649 457

1. 諸税負擔

	稅總額	直接國稅	縣稅	市町村稅	戶數一戶當				人口一人當			
					稅總額	直接國稅	縣稅	市町村稅	稅總額	直接國稅	縣稅	市町村稅
	円	円	円	円	厘	厘	厘	厘	厘	厘	厘	厘
大正 1年度	9 035 594	3 281 013	2 036 986	3 717 595	35 490	12 887	8 001	14 602	6 134	2 227	1 383	2 524
2	8 443 238	3 205 376	1 730 567	3 507 295	32 948	12 508	6 753	13 687	5 695	2 162	1 167	2 366
3	8 498 309	3 276 931	1 787 298	3 434 080	32 946	12 704	6 929	13 313	5 635	2 173	1 185	2 277
4	8 106 002	3 062 740	1 587 535	3 455 727	31 096	11 749	6 090	13 257	6 316	2 009	1 041	2 266
5	8 559 821	3 161 870	1 741 054	3 656 897	32 688	12 014	6 615	14 059	5 547	2 050	1 129	2 368
6	10 266 436	3 741 274	2 249 671	4 275 491	38 596	14 066	8 455	16 075	6 566	2 394	1 436	2 736
7	12 570 389	4 413 244	2 875 639	5 281 506	46 396	16 289	10 614	19 493	8 052	2 827	1 842	3 383
8	18 645 087	5 817 020	4 539 680	8 288 387	72 457	20 911	16 613	34 933	11 706	3 607	2 866	5 233
9	23 327 219	6 043 420	5 487 480	11 796 319	77 920	20 187	18 330	39 403	14 927	3 867	3 511	7 549
10	23 313 875	5 897 849	6 107 909	11 308 117	77 874	19 700	20 402	37 772	14 919	3 774	3 909	7 236
11	27 427 961	6 871 224	6 968 385	13 588 352	91 617	22 952	23 276	45 389	17 551	4 397	4 459	8 695
12	25 571 521	6 257 778	7 088 049	12 225 694	85 415	20 902	23 676	40 837	16 363	4 004	4 536	7 823
13	26 690 943	6 773 873	7 182 049	12 735 021	89 155	22 627	23 990	42 538	17 080	4 335	4 596	8 149
14	27 913 501	7 421 605	7 551 646	12 970 250	89 724	23 830	24 248	41 646	17 151	4 555	4 635	7 961
昭和 1	28 052 348	6 442 639	8 193 551	13 415 858	90 074	20 688	26 309	43 077	17 218	3 955	5 029	8 234
2	25 086 156	5 971 364	7 260 221	11 854 571	80 549	19 173	23 312	38 064	15 397	3 665	4 456	7 276
3	24 940 365	5 965 583	7 260 313	11 714 469	80 081	19 155	23 312	37 614	15 308	3 662	4 456	7 190
4	25 004 995	5 808 153	7 613 538	11 583 304	80 288	18 649	24 446	37 193	15 348	3 565	4 673	7 110
5	21 103 626	5 210 010	6 726 350	9 167 266	65 037	16 062	20 736	28 239	12 290	3 034	3 917	5 339
6	16 763 410	3 649 446	5 616 826	7 497 138	51 128	11 247	17 310	22 578	9 762	2 125	3 271	4 366
7	16 818 915	3 110 406	5 405 776	8 302 733	51 832	9 586	16 659	25 587	9 794	1 811	3 147	4 836

備　考　本表ハ決算額ヲ掲ケタルモ昭和七年度ニ於ケル市町村稅ハ豫算額ニ據レリ

2. 縣市町村歳出

	縣歳出			市歳出			町村歳出		
	實數	指數	人口一人當	實數	指數	人口一人當	實數	指數	人口一人當
	円		厘	円		厘	円		厘
大正 1年度	2 781 323	100.0	1 888	261 187	100.0	3 341	4 725 318	100.0	3 387
2	2 357 730	84.8	1 590	250 904	96.1	3 162	4 523 440	95.7	3 224
3	2 282 054	82.0	1 513	234 019	89.6	2 879	4 326 496	91.6	3 032
4	2 349 418	84.5	1 541	242 808	93.0	2 969	4 627 137	97.9	3 207
5	2 155 549	77.5	1 397	249 014	95.3	1 795	4 949 244	104.7	3 391
6	2 540 628	91.3	1 626	374 794	143.5	4 416	5 670 159	119.0	3 836
7	4 494 079	161.6	2 879	408 696	156.5	4 170	7 405 094	156.7	5 061
8	4 672 932	168.0	2 950	704 869	269.8	5 905	10 215 667	216.1	6 975
9	7 666 155	275.6	4 849	1 059 284	405.6	9 326	14 057 066	297.4	9 700
10	8 660 791	311.4	5 478	1 495 060	572.4	12 002	14 438 540	305.6	11 191
11	10 830 992	389.4	6 724	3 054 739	1 169.5	24 734	18 654 643	394.8	13 945
12	10 724 151	385.6	6 619	3 415 531	1 307.7	23 156	17 324 543	366.6	11 763
13	11 900 147	427.9	7 304	2 939 488	1 125.4	18 081	18 381 411	389.0	12 533
14	10 883 205	391.3	6 680	3 207 948	1 228.2	19 733	19 218 998	406.7	13 104
昭和 1	11 788 241	423.8	7 236	2 667 369	1 021.2	16 407	20 084 289	425.0	13 694
2	11 462 048	412.1	7 035	3 783 955	1 448.8	23 270	21 810 224	461.6	14 870
3	11 996 062	431.3	7 363	4 173 909	1 598.1	25 674	20 821 012	440.6	14 196
4	12 341 069	443.7	7 574	3 562 634	1 364.0	21 914	19 737 421	417.7	13 458
5	11 605 073	417 3	6 758	2 661 146	1 018.8	15 497	20 627 863	436.5	13 431
6	14 411 688	518.1	8 392	3 064 659	1 173.3	16 913	18 303 864	387.3	11 917
7	18 321 06	658.7	10 669	2 538 503	971.9	14 010	16 135 719	341.4	6 924

備考 本表ハ決算額ヲ揭ケタルモ昭和七年度ニ於ケル市歳出並町村歳出ハ豫算額ニ據レリ

3. 國税實收額

	總數	地租	所得税	營業收益税	資本利子税	相續税	鑛業税	酒造税	酒精及酒精含有飲料税	織物消費税	清涼飲料税	砂糖消費税
	円	円	円	円	円	円	円	円	円	円	円	円
昭和 3年度	11 341 404	1 669 428	2 665 169	1 033 662	192 502	386 599	18 223	5 232 896	8 410	118 671	15 844	—
4	11 578 134	1 634 294	2 586 951	1 017 560	164 721	288 524	16 103	5 633 769	18 247	101 559	16 406	—
5	10 568 224	1 635 914	2 204 057	818 742	168 709	367 463	15 125	5 157 120	23 291	164 796	12 507	—
6	6 863 570	1 436 848	1 308 101	467 139	104 599	318 160	14 599	3 091 542	22 242	88 370	11 970	—
7	6 840 298	1 325 518	967 520	388 131	96 042	316 910	16 285	3 632 156	20 539	65 635	11 537	25
長野 長野	572 538	59 982	249 531	103 590	15 093	17 631	340	118 607	8	1 836	920	—
長野 更級 上水内	580 808	159 430	53 730	15 739	2 277	11 272	1 149	329 958	—	7 253	—	—
岩村田 南佐久 北佐久	905 091	134 787	57 757	24 360	6 372	16 838	457	661 591	—	1 700	1 229	—
上田 上田	175 529	25 661	51 975	16 932	1 497	15 046	158	60 282	85	3 483	410	—
上田 小縣 埴科	543 489	151 404	39 388	27 931	6 078	18 116	1 332	293 871	—	5 369	—	—
上諏訪 諏訪	789 691	98 676	128 191	38 549	11 716	123 796	1 144	383 223	219	2 930	1 247	—
伊那 上伊那	525 667	110 858	42 777	17 979	4 518	11 447	443	310 193	19 671	6 891	890	—
飯田 下伊那	722 247	120 953	71 660	28 245	7 918	20 662	577	442 244	59	24 987	4 942	—
西筑摩 西筑摩	98 850	16 664	14 645	8 855	1 373	2 982	275	53 988	—	68	—	—
松本 松本	321 998	45 724	84 798	30 062	10 806	22 148	9	121 428	70	5 147	1 781	25
松本 東筑摩 南安曇	783 738	224 826	35 007	18 902	3 575	33 395	5 551	459 540	70	2 872	—	—
大町 北安曇	232 107	40 910	26 857	6 502	6 811	5 871	1 045	142 788	208	1 115	—	—
中野 上高井 下高井 下水内	588 545	135 643	111 204	45 485	18 008	17 706	3 805	254 443	149	1 984	118	—

4. 地租納税額別人員

	總數	千圓以上	五百圓以上	貳百圓以上	百圓以上	五拾圓以上	貳拾圓以上	拾圓以上	五圓以上	壹圓以上	壹圓未滿
一月一日現在											
昭和 4年	331 197	2	18	210	648	2 560	15 042	29 862	26 917	91 543	164 395
5	335 740	2	18	207	624	2 611	14 859	29 843	27 660	92 288	167 628
6	342 232	1	16	201	617	2 569	14 750	30 089	34 301	88 524	171 164
7	313 875	3	18	171	527	1 956	11 351	26 424	29 914	93 554	149 957
8	320 262	3	11	158	471	1 732	10 316	24 815	31 975	93 820	156 961
長野 長野	6 131	1	2	23	43	101	424	779	966	2 624	1 168
長野 更級 上水内	46 641	—	1	6	42	156	1 170	3 397	4 631	13 312	23 926
岩村田 南佐久 北佐久	32 815	—	2	15	43	221	1 298	2 692	3 325	8 931	16 288
上田 上田	3 429	—	—	8	16	50	186	312	497	1 378	982
上田 小縣 埴科	41 793	—	—	—	28	113	999	3 045	4 548	14 088	18 972
上諏訪 諏訪	28 190	—	1	4	36	101	620	1 809	2 994	9 083	13 542
伊那 上伊那	24 933	—	4	19	44	160	889	2 222	2 321	6 797	12 477
飯田 下伊那	25 798	—	—	9	46	208	1 126	2 287	2 360	5 921	13 841
西筑摩 西筑摩	9 686	—	—	—	7	15	79	273	372	1 526	7 414
松本 松本	4 325	1	—	18	36	103	331	530	745	1 673	888
松本 東筑摩 南安曇	43 472	—	—	40	87	331	1 882	4 119	4 746	14 533	17 734
大町 北安曇	18 140	—	1	3	12	46	288	725	1 062	3 587	12 416
中野 上高井 下高井 下水内	34 909	1	—	13	31	127	1 024	2 625	3 408	10 367	17 313

5. 營業收益稅納稅額別人員

	總數	壹萬圓以上	五千圓以上	貳千圓以上	千圓以上	五百圓以上	貳百圓以上	百圓以上	五拾圓以上	參拾圓以上	貳拾圓以上	拾五圓以上	拾圓以上	五圓以上	五圓未滿
昭和 3 年度	17 650	10	3	21	25	62	254	619	1 815	2 621	3 442	3 364	5 128	140	146
4	17 050	12	7	18	26	48	238	595	1 740	2 567	3 238	3 206	5 047	175	133
5	16 881	10	2	16	10	35	159	488	1 522	2 329	3 067	3 238	5 605	292	108
6	13 330	3	2	6	3	10	79	253	838	1 250	1 845	2 063	4 988	1 886	104
7	13 323	5	2	5	10	14	60	220	630	987	1 384	1 797	3 178	4 126	905
長野 長野	1 438	1	2	1	—	2	14	43	79	142	182	190	327	429	26
長野 更級 上水内	999	—	—	—	—	—	3	21	34	61	91	119	239	359	72
岩村田 南佐久 北佐久	1 156	—	—	1	1	—	4	16	53	95	133	162	266	425	—
上田 上田	851	—	—	—	2	1	6	15	42	58	77	129	227	294	—
上田 小縣 埴科	1 120	—	—	1	—	3	4	17	46	57	113	140	241	498	—
上諏訪 諏訪	1 471	—	—	1	3	3	8	24	61	89	130	194	365	—	593
伊那 上伊那	877	—	—	1	—	—	3	11	21	63	85	117	218	313	45
飯田 下伊那	1 265	—	—	—	2	2	7	16	81	114	158	170	296	384	35
西筑摩 西筑摩	457	—	—	—	—	1	—	1	32	35	32	69	133	154	—
松本 松本	1 198	—	—	—	1	2	7	27	80	93	142	176	251	399	20
松本 東筑摩 南安曇	945	—	—	—	—	—	2	15	40	83	88	153	223	291	50
大町 北安曇	355	—	—	—	—	—	—	5	14	20	43	49	68	140	16
中野 上高井 下高井 下水内	1 191	4	—	—	1	—	2	9	47	77	110	129	324	440	48

6. 一種所得稅納稅額別人員

	總數	貳萬圓以上	壹萬圓以上	五千圓以上	千圓以上	五百圓以上	貳百圓以上	百圓以上	五拾圓以上	貳拾圓以上	拾圓以上	拾未滿
昭和 3 年度	1 090	8	8	11	72	66	121	136	126	183	140	219
4	1 198	12	5	9	58	48	141	126	148	215	175	261
5	1 020	8	3	5	44	28	70	92	100	176	144	350
6	1 113	3	1	6	19	23	61	83	101	171	174	472
7	1 572	1	3	5	17	19	82	95	140	274	280	656
長野 長野	113	1	1	1	3	3	14	9	16	32	12	21
長野 更級 上水内	111	—	—	—	—	1	2	5	4	20	21	58
岩村田 南佐久 北佐久	176	—	—	1	2	2	5	12	18	26	33	77
上田 上田	102	—	—	1	1	3	15	7	13	18	18	26
上田 小縣 埴科	189	—	—	1	1	1	17	11	10	37	27	84
上諏訪 諏訪	115	—	—	—	6	3	8	11	11	13	18	45
伊那 上伊那	146	—	—	—	1	1	4	5	10	26	36	63
飯田 下伊那	149	—	—	1	1	1	3	5	7	22	25	84
西筑摩 西筑摩	24	—	—	—	—	—	2	2	2	8	6	4
松本 松本	186	—	—	—	1	3	7	17	29	41	30	58
松本 東筑摩 南安曇	130	—	—	—	—	—	3	6	6	23	30	62
大町 北安曇	38	—	—	—	—	—	1	1	5	4	8	19
中野 上高井 下高井 下水内	93	—	2	—	1	1	1	4	9	4	16	55

7. 三種所得稅納稅額別人員

	總數	貳萬圓以上	壹萬圓以上	五千圓以上	千圓以上	五百圓以上	貳百圓以上	百圓以上	五拾圓以上	貳拾圓以上	拾圓以上	拾圓未滿
昭和 3 年度	18 511	3	4	14	177	221	652	1 175	1 817	3 508	5 259	5 681
4	17 662	6	11	19	169	190	651	1 078	1 676	3 387	4 936	5 479
5	17 660	5	3	16	127	178	575	1 044	1 575	3 140	5 209	5 788
6	11 758	4	1	8	62	113	365	686	1 061	2 329	3 174	3 955
7	10 510	—	2	7	54	78	301	533	892	1 883	3 000	3 760
長野 長野	1 567	—	—	2	12	16	79	96	144	230	440	558
長野 更級 上水内	723	—	1	—	5	4	19	34	47	118	210	285
岩村田 南佐久 北佐久	888	—	—	—	3	9	14	35	82	172	244	329
上田 上田	628	—	1	1	1	3	20	28	60	107	160	247
上田 小縣 埴科	919	—	—	—	4	6	18	36	62	146	253	394
上諏訪 諏訪	1 024	—	—	2	12	12	26	63	101	192	288	328
伊那 上伊那	605	—	—	—	1	2	11	34	46	127	204	180
飯田 下伊那	1 206	—	—	2	4	10	36	55	96	228	346	429
西筑摩 西筑摩	256	—	—	—	1	1	3	13	35	57	76	70
松本 松本	959	—	—	—	5	6	39	56	96	193	275	289
松本 東筑摩 南安曇	736	—	—	—	1	1	20	36	58	150	217	253
大町 北安曇	240	—	—	—	1	2	3	7	13	41	73	100
中野 上高井 下高井 下水内	759	—	—	—	4	6	13	40	52	132	214	298

8. 所得稅納稅額人員及所得金額

	第一種 人員	第一種 稅額	第一種 所得金額	第二種 稅額	第二種 所得金額	第三種 人員	第三種 稅額	第三種 所得金額
		円	円	円	円		円	円
昭和 3 年度	1 090	746 698	12 808 451	410 557	8 248 504	18 511	1 507 914	32 056 875
4	1 198	785 593	11 517 866	392 451	7 980 195	17 602	1 408 907	36 285 129
5	1 056	565 244	10 280 585	306 504	7 041 232	17 662	1 323 581	34 382 369
6	1 164	274 450	5 148 536	212 528	4 252 355	11 846	841 207	22 326 040
7	2 530	235 518	4 421 563	192 533	3 873 236	10 466	527 592	17 910 040
長野 長野	112	84 522	1 609 452	34 130	690 791	1 667	113 983	3 227 260
長野 更級 上水内	110	2 740	54 785	3 312	66 573	723	42 365	1 192 330
岩村田 南佐久 北佐久	176	16 150	306 286	11 695	234 492	888	35 327	1 398 890
上田 上田	95	14 472	197 771	10 902	218 584	598	27 027	939 550
上田 小縣 埴科	178	14 621	252 422	3 448	69 314	805	24 454	1 065 890
上諏訪 諏訪	151	24 902	502 421	19 836	397 499	1 024	80 172	2 046 960
伊那 上伊那	146	9 554	183 446	7 613	153 134	605	21 351	989 310
飯田 下伊那	168	8 764	175 030	12 611	253 129	1 206	57 231	2 089 260
西筑摩 西筑摩	24	1 574	17 636	1 934	38 741	256	11 617	459 800
松本 松本	255	12 889	231 450	23 305	474 927	959	48 604	1 761 460
松本 東筑摩 南安曇	142	3 752	66 548	5 364	107 682	736	25 874	1 161 380
大町 北安曇	60	2 075	40 941	16 320	326 670	240	8 070	344 290
中野 上高井 下高井 下水内	913	39 503	783 375	42 063	841 700	759	31 517	1 233 660

9. 相續稅納稅

	總數	千圓以上	五百圓以上	參百圓以上	百五拾圓以上	百圓以上
昭和 3 年度	3 818	35	30	47	120	161
4	2 992	40	27	42	109	187
5	2 490	34	28	35	115	145
6	2 158	21	30	45	87	129
7	**1 992**	**51**	**25**	**38**	**75**	**106**
長野 長野	122	1	—	2	6	8
長野 更級 上水內	136	—	—	3	6	9
岩村田 南佐久 北佐久	147	1	2	2	1	4
上田 上田	48	4	1	2	4	6
上田 小縣 埴科	215	3	3	2	4	11
上諏訪 諏訪	169	34	12	11	14	11
伊那 上伊那	115	1	—	—	1	3
飯田 下伊那	251	2	3	5	8	19
西筑摩 西筑摩	50	—	—	2	5	1
松本 松本	82	1	1	—	2	4
松本 東筑摩 南安曇	406	3	3	6	13	20
大町 北安曇	90	—	—	1	4	2
中野 上高井 下高井 下水內	161	1	—	2	7	8

10. 國稅滯納

	總數 人員	總數 金額	地租 人員	地租 金額	所得稅 人員	所得稅 金額	營業收益稅 人員	營業收益稅 金額	相 人員
		円		円		円		円	
昭和 3 年度	18 625	518 741	9 454	15 298	3 279	288 107	4 686	155 977	914
4	21 075	423 580	12 120	18 323	3 219	210 221	4 749	136 964	688
5	47 144	605 035	33 572	47 011	5 219	248 296	7 050	173 079	843
6	68 635	439 913	56 540	81 780	4 223	141 517	6 584	94 511	818
7	**96 051**	**415 108**	**82 614**	**98 115**	**4 813**	**109 005**	**7 298**	**88 331**	**790**
長野 長野	4 162	47 936	1 782	7 761	1 048	18 953	1 186	14 167	78
長野 更級 上水內	7 290	15 857	6 763	5 432	186	3 992	278	2 998	29
岩村田 南佐久 北佐久	13 377	67 538	11 626	11 439	563	16 481	1 051	14 646	89
上田 上田	3 091	35 798	1 910	5 689	510	13 516	635	8 475	28
上田 小縣 埴科	16 383	42 300	15 153	14 351	368	10 951	732	9 112	104
上諏訪 諏訪	6 118	50 757	4 597	5 915	366	11 888	1 058	13 694	52
伊那 上伊那	10 314	22 958	9 577	11 080	265	4 474	380	3 919	53
飯田 下伊那	7 229	22 291	6 268	5 849	434	8 738	407	4 130	62
西筑摩 西筑摩	1 003	3 795	813	720	52	842	114	943	15
松本 松本	2 389	47 805	1 232	6 504	483	10 799	581	7 893	48
松本 東筑摩 南安曇	13 347	33 876	12 404	14 006	290	4 223	429	4 407	149
大町 北安曇	3 342	5 229	2 989	1 083	97	1 631	172	588	45
中野 上高井 下高井 下水內	8 003	18 968	7 500	8 286	151	2 517	275	3 359	38

額別人員

七拾圓以上	五拾圓以上	四拾圓以上	參拾圓以上	貳拾圓以上	拾圓以上	拾圓未滿
242	374	322	462	600	964	461
221	344	290	413	473	703	143
181	283	229	385	416	612	27
147	244	183	311	394	558	9
119	**188**	**193**	**278**	**340**	**573**	**6**
8	14	15	9	16	43	—
8	20	9	28	16	37	—
7	12	15	21	23	59	—
2	4	9	7	6	3	—
21	26	20	38	28	57	2
8	8	6	20	22	23	—
13	16	11	24	12	33	1
9	19	20	31	64	70	1
3	6	7	4	12	10	—
7	7	8	6	19	27	—
20	32	42	54	78	134	1
2	4	19	17	14	26	1
11	20	12	19	30	51	—

郡市別 (督促令狀ヲ發シタルモノ)

鑛稅 金額	鑛業稅 人員	鑛業稅 金額	酒造稅 △酒精及酒精含有飲料稅 人員	酒造稅 △酒精及酒精含有飲料稅 金額	清涼飲料稅 人員	清涼飲料稅 金額	織物消費稅 人員	織物消費稅 金額	資本利子稅 人員	資本利子稅 金額
円		円		円		円		円		円
43 120	111	12 671	2	2 052	4	993	—	—	175	523
42 668	105	11 557	△2 3	△87 3 060	8	191	2	15	179	494
57 404	130	13 622	10	64 327	12	219	—	—	308	1 077
88 091	127	12 299	△1 7	△26 17 756	13	1 389	—	—	322	2 544
84 178	**147**	**13 063**	**117**	**19 471**	**7**	**1 415**	**1**	**10**	**264**	**1 520**
6 495	2	328	66	232	—	—	—	—	—	—
1 263	24	2 093	10	79	—	—	—	—	—	—
14 913	15	1 189	3	8 701	—	—	—	—	30	169
8 079	—	—	—	—	—	—	—	—	11	39
6 116	12	711	1	1 023	—	—	—	—	13	36
18 011	11	1 067	34	182	—	—	—	—	—	—
3 019	1	28	—	—	2	341	—	—	36	97
2 767	5	555	—	—	—	—	—	—	53	252
776	4	489	—	—	—	—	—	—	5	25
12 827	—	—	2	8 519	5	1 074	—	—	38	189
6 981	46	4 020	—	—	—	—	1	10	28	229
1 321	5	205	—	—	—	—	—	—	34	401
1 610	22	2 378	1	735	—	—	—	—	16	83

11. 國稅滯納

	總數		地租		所得稅		營業收益稅		相
	人員	金額	人員	金額	人員	金額	人員	金額	人員
		円		円		円		円	
昭和 3 年度	1 505	41 601	591	1 540	210	12 729	631	6 276	26
4	1 349	29 450	618	1 526	185	10 864	488	8 228	17
5	2 764	104 650	1 219	4 273	333	11 603	1 123	15 666	40
6	2 895	50 857	1 664	4 185	283	11 472	837	9 689	47
7	**25 740**	**123 317**	**21 550**	**29 441**	**1 795**	**38 369**	**2 191**	**26 002**	**107**
長野 長野	197	1 477	94	445	46	537	53	434	2
長野 更級 上水内	345	1 767	274	392	39	653	25	159	1
岩村田 南佐久 北佐久	298	15 023	146	938	25	1 592	111	2 085	3
上田 上田	3 645	27 873	1 934	5 743	954	11 222	738	9 773	17
上田 小縣 埴科	19 256	52 018	17 693	18 611	568	20 152	924	10 085	56
上諏訪 諏訪	66	1 433	18	24	5	115	33	263	1
伊那 上伊那	104	906	66	158	11	79	20	156	3
飯田 下伊那	446	3 508	295	642	53	1 033	80	693	8
西筑摩 西筑摩	38	171	23	43	3	18	12	110	—
松本 松本	200	11 321	88	675	27	829	75	881	6
松本 東筑摩 南安曇	811	3 020	717	1 313	21	502	63	750	4
大町 北安曇	301	4 018	180	400	41	1 603	55	542	4
中野 上高井 下高井 下水内	33	782	22	57	2	34	2	71	2

12. 本縣主管國庫收入金

科目	調定濟額	收入濟額
	円	円
昭和 3 年度	189 844	189 844
4	46 347	46 347
5	115 792	115 792
6	308 612	308 612
7	217 309	217 309
經常部總數	40 431	40 431
官業及官有財産收入 官有物貸下料 總數	405	405
官有物貸下料 地所貸下料	5	5
官有物貸下料 地所使用料	374	374
官有物貸下料 水面使用料	26	26
雜收入 懲罰及沒收金 沒收金	—	—
雜收入 懲罰及沒收金 辨償金	119	119
雜收入 辨償及違約金 返納金	2 524	2 524
雜收入 辨償及違約金 滯納後收入	987	987
雜收入 雜入	1 919	1 919
雜收入 總數	34 477	37 477
雜收入 恩給法納金 文官納金	1 895	1 895
雜收入 恩給法納金 待遇職員納金	89	89
雜收入 恩給法納金 教育職員納金	15 925	15 925
雜收入 恩給法納金 國庫以外經濟納金	16 568	16 568
臨時部總數	176 878	176 878
官有物拂下代 物品拂下代 物品拂下代	380	380
雜收入 返納金 据置貸金	19	19
雜收入 返納金 定期貸金	2	2
雜收入 國債償還基金繰入金 國債償還基金繰入金	—	—
雜收入 軍事費繰入金 軍事費繰入金	—	—
公共團體工事費分擔金 治水事業費分擔金 治水事業費分擔金	49 810	49 810
公共團體工事費分擔金 失業救濟道路改良費分擔金 國道改良費分擔金	16 667	16 667
公共團體工事費分擔金 道路改良費分擔金 國道改良費分擔金	110 000	110 000

郡市別（財產差押ヲナシタルモノ）

織稅 金額	鑛業稅 人員	鑛業稅 金額	酒造稅 人員	酒造稅 金額	醬油稅 人員	醬油稅 金額	△清凉飲料稅 織物消費稅 人員	△清凉飲料稅 織物消費稅 金額	資本利子稅 人員	資本利子稅 金額
円		円		円		円		円		円
1 154	40	4 649	2	13 179	—	—	—	—	5	5
3 083	37	3 493	1	2 238	—	—	—	—	3	18
2 316	29	3 593	9	67 682	—	—	△1	△62	7	55
5 720	26	3 117	5	15 398	—	—	—	—	33	1 276
7 021	**48**	**4 786**	**3**	**17 220**	—	—	**1**	**10**	**45**	**468**
51	—	—	—	—	—	—	—	—	2	10
35	5	519	—	—	—	—	—	—	1	9
812	12	895	1	8 701	—	—	—	—	—	—
1 122	—	—	—	—	—	—	—	—	2	13
2 109	9	1 042	—	—	—	—	—	—	6	19
43	9	988	—	—	—	—	—	—	—	—
507	—	—	—	—	—	—	—	—	4	6
759	3	344	—	—	—	—	—	—	7	37
—	—	—	—	—	—	—	—	—	—	—
411	—	—	2	8 519	—	—	—	—	2	6
149	3	287	—	—	—	—	1	10	2	9
944	2	170	—	—	—	—	—	—	19	359
79	5	541	—	—	—	—	—	—	—	—

13. 本縣主管國庫歲出

科目	支拂豫算現額	支出額
	円	円
昭和 3 年度	3 392 084	3 390 763
4	3 402 142	3 395 900
5	3 598 475	3 533 426
6	4 013 913	4 003 957
7	7 414 453	7 410 420
經常部總數	3 773 022	3 772 756
内務省所管 總數	1 023 683	1 023 417
内務省所管 神社費及國幣社例祭幣帛料 總數	8 258	8 258
内務省所管 神社費及國幣社例祭幣帛料 官國幣社費	7 557	7 557
内務省所管 神社費及國幣社例祭幣帛料 國幣社例祭幣帛料	210	210
内務省所管 神社費及國幣社例祭幣帛料 招魂社諸費	491	491
内務省所管 地方廳 總數	591 856	591 856
内務省所管 地方廳 停給費	141 866	141 866
内務省所管 地方廳 事務費	64 999	64 956
内務省所管 地方廳 機密費	1 050	1 050
内務省所管 徴兵費 徴兵費	39 273	39 273
内務省所管 警察費連帶支辨金 警察費連帶支辨金	251 998	251 998
内務省所管 傳染病豫防費補助 傳染病豫防費補助	17 041	16 938
内務省所管 諸支出金 諸支出金	3 435	3 431
内務省所管 精神病院費補助 精神病院費補助	160	160
内務省所管 救護費補助 救護費補助	22 128	22 128
内務省所管 寄生蟲病豫防費補助 寄生蟲病豫防費補助	277	277
内務省所管 軍事救護費 軍事救護費	30 967	30 808
内務省所管 地方費補給 特別巡査費補給	55 190	55 190
内務省所管 地方感化院費補助 地方感化院費補助	3 100	3 100
農林省所管 總數	3 190	3 190
農林省所管 農林本省 種畜繁殖費	403	402
農林省所管 農林本省 馬匹去勢費	2 787	2 782

13. 本縣主管國庫歲出 (續)

科目			支拂豫算現額	支出額
大藏省所管	諸拂戻及補塡金	租稅外拂戻金	1	1
遞信省所管	遞信費	遞信事業費	200	200
文部省所管	總數		2 745 948	2 745 948
	普通教育費	小學校教員俸給分擔金	2 728 781	2 728 781
		短期現役服役教員俸給支出金	9 738	9 738
	國寶及特別保護建造物保存費	補給金	7 429	7 429
臨時部	總數		3 641 431	3 637 664
內務省所管	總數		3 082 883	3 079 352
	傳染病豫防費	傳染病豫防費	15 531	15 531
	開墾監督費	開墾監督費	2 245	1 171
	保健衛生調査及奬勵諸費	保健衛生調査及奬勵諸費	57	57
	水道費補助	水道費補助	1 000	1 000
	治水事業費	砂防費補助費	229 560	229 557
	都市失業應急事業費	都市失業應急事業費	270 841	270 425
	新營費	地方長官警察部長其ノ他官舍新營費	9 500	9 498
	災害費	總數	630 061	628 091
		府縣災害旅費	8 400	8 376
		地方長官官舍其他修繕費	130	130
		地方災害旅費	2 000	1 988
		長野災害土木費補助	617 597	617 597
	貴族院多額納稅者議員選擧諸費	貴族院多額納稅者議員選擧諸費	1 934	1 934
	道路改良費	道路改修及助成費	126 000	125 999
	警察特別施設費	警察特別施設費	7 230	7 230
	地方改善費	育英奬勵費	3 686	3 630
		地方改善施設費	801	801
	社會事業調査及奬勵諸費	奬勵費	300	300
	土木借入金利子補給	農村振興土木事業費借入金利子補給	7 884	7 884
		農村土木費利子補給	156	156
	國民更生運動奬勵費	國民更生運動奬勵費	980	979
	醫療救護費	醫療救護費	17 992	17 992
	地方改善應急施設費	地方改善應急施設費	34 000	34 000
	中小河川改良費	中小河川改良費	518 000	517 997
	農村振興道路助成費	農村振興道路助成費補助	1 193 800	1 193 795
	公益質屋奬勵費	設備費補助	11 000	11 000
		借入金利子補給	275	275
	失業防止委員會費	地方委員費	50	50
農林省所管	總數		57 279	57 043
	治水事業費	總數	4 129	4 125
		調査及監督費	4 084	4 080
		補助及補償費	45	45
	民有林其他造林促進費	奬勵金	9 740	9 740
	調査費及研究費	俸給	1 221	1 185
		米穀基準價格調査費	61	61
		米穀現在高調査費	2 199	2 199
	家畜傳染病及害蟲豫防費	家畜傳染病費	9 076	9 051
	農村振興費	事務費	1 513	1 513
	產業振興計畫着手費	產業振興計畫着手費	840	727
	產業奬勵費	蠶絲業改良奬勵費	903	845
		畜產施設奬勵費	65	—
	農村土木費	農村土木費助成費	27 436	27 436
	農村經濟更生施設費	事務費	161	161
文部省所管	總數		501 090	501 090
	普通教育費臨時施設費	尋常小學校臨時補助費	500 590	500 590
	臨時講習會施設費	臨時講習會施設費	500	500
大藏省所管	公債端金	退職特別賜金公債端金	179	179

14. 縣歲入累年比較

	豫算額					決算額				
	昭和8年度	同7	同6	同5	同4	昭和7年度	同6	同5	同4	同3
總數	10 896 378円	10 855 325円	10 183 522円	10 300 144円	11 449 389円	18 321 066円	14 892 519円	13 390 768円	13 368 894円	13 249 667円
經常部 總數	8 246 888	8 268 436	9 145 795	9 590 913	9 956 264	8 183 625	8 197 903	9 572 264	10 342 862	9 801 714
地租附加稅	1 881 594	1 869 725	1 839 931	1 879 290	1 978 699	1 692 310	1 795 136	1 811 210	1 909 244	1 801 455
營業稅	228 202	242 455	280 880	329 568	351 028	190 558	1 198 897	297 467	355 786	355 140
雜種稅	1 388 778	1 388 464	1 513 426	1 556 893	1 700 444	1 240 007	232 414	1 371 781	1 677 596	1 642 984
所得稅附加稅	262 405	419 397	701 840	821 245	871 746	291 902	367 055	687 740	826 589	700 279
營業收益稅附加稅	255 718	387 197	535 096	590 907	674 539	286 324	265 494	499 062	624 667	552 977
特別地稅	387 538	367 289	412 705	401 790	408 600	345 738	319 064	397 583	412 835	392 250
家屋稅	1 540 099	1 533 141	1 580 557	1 734 439	1 825 725	1 358 773	1 438 608	1 661 260	1 806 820	1 814 793
營業稅附加稅	856	856	1 002	924	677	164	158	247	400	435
砂鑛區稅附加稅	2	2	2	—	—	—	—	—	—	—
使用料及手數料	1 554 595	1 455 705	1 597 934	1 678 623	1 513 641	1 494 301	1 507 455	1 668 960	1 522 791	1 430 467
國庫下渡金	230 471	218 970	224 238	228 239	235 974	224 187	229 039	231 047	236 477	235 223
雜收入	451 259	314 571	384 735	293 895	337 780	24 578	783 341	861 199	912 761	817 147
國庫交付金	24 075	24 577	24 057	22 208	22 022	1 003 209	24 057	56 780	22 022	20 644
財產收入	23 843	28 634	31 939	35 439	35 389	22 925	28 156	27 928	34 474	37 920
道路損傷負擔金	17 453	17 453	17 453	17 453	—	8 652	9 030	—	—	—
臨時部 總數	2 649 490	2 586 889	1 037 727	709 231	1 493 125	10 137 442	6 694 616	3 818 504	3 026 832	3 447 953
御下賜金	35 924	—	—	—	—	17 991	—	—	—	—
繰越金	1	109 562	131 341	100 769	149 092	480 831	1 785 695	1 027 825	1 253 606	305 882
寄附金	334 697	480 412	199 561	314 317	612 760	776 650	453 131	684 253	758 224	894 817
國庫補助金	1 003 268	496 715	306 625	293 945	464 173	4 917 320	951 234	535 241	613 503	339 184
財產賣拂代	200	200	200	200	100	77 705	925	1 185	1 499	47 770
縣債	1 273 200	1 500 000	400 000	—	250 000	3 361 300	3 295 000	1 470 000	400 000	1 641 000
繰入金	—	—	—	—	—	—	188 000	10 000	—	219 300
編入金	2 200	—	—	—	17 000	—	—	—	—	—
土木費分擔金	—	—	—	—	—	20 000	20 632	—	—	—
國庫交付金	—	—	—	—	—	51 992	—	—	—	—
基本財產繰入金	—	—	—	—	—	9 617	—	—	—	—
特別會計繰入金	—	—	—	—	—	100 000	—	—	—	—
受益者負擔金	—	—	—	—	—	60	—	—	—	—
翌年度歲入繰上充用	—	—	—	—	—	323 976	—	—	—	—

15. 縣稅郡市別 (市町村民分)

	總數	地租附加稅	特別地稅	家屋稅	營業稅	雜種稅	營業收益稅附加稅	所得稅附加稅	鑛業稅附加稅
昭和7年度	4 535 757円	1 519 943円	326 880円	1 143 792円	158 471円	879 719円	244 326円	262 518円	108円
南佐久	183 118	71 000	13 766	41 759	5 343	37 920	6 483	6 844	3
北佐久	239 155	92 783	18 476	61 088	6 902	47 937	5 360	6 609	—
小縣	284 032	115 263	27 353	68 133	6 065	48 983	9 130	9 093	12
諏訪	423 259	119 363	26 851	122 074	16 685	97 530	12 616	28 140	—
上伊那	335 369	123 324	29 455	89 612	12 481	60 925	9 468	10 103	1
下伊那	411 993	135 551	30 857	111 275	20 183	78 444	16 616	19 067	—
西筑摩	94 746	19 878	11 432	28 965	4 540	15 145	8 325	6 461	—
東筑摩	363 610	162 758	30 420	85 085	9 051	63 693	6 316	6 287	—
南安曇	227 831	90 382	10 674	40 333	6 273	40 465	21 498	18 168	38
北安曇	221 059	46 604	19 089	32 955	5 919	31 813	45 215	39 464	—
更級	255 912	103 120	19 517	54 979	8 783	55 459	6 400	7 652	2
埴科	140 602	50 784	11 572	36 674	4 603	30 476	4 024	2 463	6
上高井	166 194	61 658	12 155	38 955	5 696	38 650	4 179	4 873	28
下高井	177 534	70 812	15 522	39 812	7 323	34 523	4 661	4 881	—
上水內	257 272	100 746	34 693	63 333	8 960	37 014	4 826	7 682	18
下水內	89 979	32 316	10 239	22 401	3 432	15 546	3 758	2 287	—
長野	310 728	54 493	2 271	79 480	8 507	53 034	55 851	57 236	—
松本	252 326	46 662	1 281	91 412	13 868	69 015	13 630	16 458	—
上田	100 894	22 446	1 257	35 467	3 857	23 147	5 970	8 750	—
郡市別區分不能ノモノ	—	—	—	—	—	—	—	—	—

16. 營業稅及雜稅種類別

科目	昭和7年度決算	同 6	同 5
	円	円	円
營業稅 總數	190 557	281 153	297 467
物品販賣	97 893	118 760	156 597
金錢貸付	638	1 124	1 024
物品貸付	367	368	592
製造	5 459	6 488	8 822
運送	871	954	1 022
倉庫	119	120	124
請負	18 141	22 315	29 875
印刷	495	534	667
寫眞	501	503	576
席貸	28	27	25
旅人宿	4 579	5 218	6 230
周旋	654	712	951
代理	1 352	1 527	2 041
仲立	644	786	1 003
問屋	192	166	181
料理店	6 714	7 906	9 061
湯屋	2 485	3 059	4 044
理髮	8 531	9 913	13 208
藝妓置屋	40 196	51 181	60 114
遊覽所	374	281	699
遊技場	324	472	611

科目	昭和7年度決算	同 6	同 5
	円	円	円
雜種稅 總數	1 240 007	1 369 688	1 371 781
遊藝師匠	158	258	395
遊藝稼人	52	82	126
藝妓	176 521	194 950	211 942
市場	1 984	1 471	2 481
演劇興行	37 151	43 675	49 297
船	1 156	1 331	1 441
車	516 873	542 115	591 479
屠畜	23 412	21 553	21 636
水車	12 822	14 805	17 299
漁業	1 159	1 505	1 835
狩獵	3 416	3 640	4 594
家畜	23 616	27 989	34 339
電柱	27 222	30 482	45 738
不動取得稅	150 582	143 571	191 317
金庫	34 005	35 173	36 323
遊興	225 398	130 964	153 644
旋風器	1 218	1 983	3 993
溫泉內湯	1 542	1 493	1 522
玉突臺	1 720	1 856	2 381

17. 縣歲出豫算(當初)累年比較

科目	昭和8年度	同 7	同 6	同 5	同 4
	円	円	円	円	円
總數	10 896 378	10 855 325	10 183 522	10 300 144	11 449 389
經常 總數	6 782 816	6 557 487	7 006 276	7 154 282	7 059 458
神社費	6 424	6 412	6 242	6 136	5 924
警察費	1 312 275	1 289 575	1 311 198	1 332 136	1 310 262
警察廳舍修繕費	38 014	40 182	44 647	47 268	49 448
土木費	677 409	851 960	931 828	968 959	1 011 057
會議費	35 654	34 748	37 894	37 616	42 548
衛生及病院費	100 901	94 886	105 492	107 306	112 170
教育費	1 776 248	1 874 450	2 166 752	2 327 894	2 380 365
諸達書及揭示諸費	7 229	7 229	7 354	6 264	6 804
勸業費	911 223	792 380	806 234	823 553	839 537
縣稅取扱費	206 395	177 355	186 791	237 873	242 117
縣廳舍修繕費	1 764	2 205	2 448	2 448	2 448
縣統計費	8 032	7 569	7 623	8 045	8 889
選舉費	210	313	16 010	415	460
職員費	215 260	198 117	234 779	246 863	245 419
收用審查會費	110	117	117	128	128
行政執行費	10	10	10	10	10

17. 縣歲出豫算(當初)累年比較 (續)

科目	昭和8年度	同 7	同 6	同 5	同 4
	円	円	円	円	円
財產費	11 007	11 557	11 862	11 862	11 882
社會事業費	36 680	37 947	40 941	39 540	42 313
恩給金	1 382 058	1 061 723	1 008 070	891 528	687 768
都市計畫地方委員會費	2 808	3 209	3 504	3 931	4 225
地方改良費	1 623	1 662	1 558	1 698	1 956
家屋賃貸價格調查費	2 901	13 264	21 636	—	—
運動場管理費	2 040	2 423	2 600	2 704	3 754
圖書館費	21 051	23 193	25 686	25 105	24 974
豫備費	25 490	25 000	25 000	25 000	25 000
臨時部 總數	4 113 561	4 297 838	3 177 246	3 145 862	4 389 931
土木費	13 932	38 090	67 658	603 310	877 954
市町村土木補助費	20 624	10 368	107 246	200 090	260 000
縣債費	1 026 843	771 369	814 877	695 027	723 592
勸業費	675 558	465 666	408 336	383 106	465 582
勸業補助費	120 244	100 843	139 906	139 756	134 373
移住補助費	—	—	—	—	—
警察費	774	4 302	4 073	3 624	71 491
衛生補助費	50 325	55 157	53 183	54 465	55 730
水道補助費	17 933	22 530	35 385	35 912	53 000
教育費	11 987	20 420	28 740	34 500	28 000
教育補助費	292 566	302 288	365 489	365 238	273 592
教育費本年度支出額	220 330	63 560	108 260	35 000	30 786
史蹟名勝天然記念物調查並保存費	2 670	3 169	3 791	4 047	4 245
特別會計補充金	175 623	169 406	226 552	214 638	255 248
土木補助費本年度支出額	70 000	80 000	114 950	135 000	125 000
水道補助費本年度支出額	80 845	108 230	120 016	131 546	115 100
砂防工事地方分擔納付金	—	—	—	—	14 000
鐵道及軌道敷設費補助費本年度支出額	20 215	25 270	2 635	45 684	103 942
社會事業費	127 067	38 430	10 150	11 440	16 460
縣統計費	17 441	15 863	—	—	—
積立金	400	2 000	2 000	4 000	1 500
神職會補助費	500	500	500	500	1 000
道路改良費	—	—	300 300	—	500 000
丹波島橋外四橋架設費本年度支出額	—	586 400	199 700	—	—
橋梁架設費本年度支出額	—	—	—	—	123 750
繰戾金	47 489	43 942	43 311	19 385	22 985
長野縣共濟會補助費	3 000	3 000	3 000	3 000	3 000
消防協會補助費	2 700	2 700	2 700	2 700	2 850
電話架設補助費	2 314	2 893	13 020	14 666	19 950
縣史編纂費	1 347	1 440	1 468	1 600	3 300
青年講習所建築費	—	—	—	—	3 500
家屋賃貸價格調查費	—	—	—	10 718	—
長野縣信用組合聯合會融通資金利子補給	24 120	30 000	—	—	—
失業救濟土木事業費	—	1 333 000	—	—	—
在鄉軍人分會補助費	2 000	—	—	—	—
產業振興土木事業費	570 000	—	—	—	—
淺川沿岸農業水利改良費本年度支出額	108 800	—	—	—	—
荒廢林地復舊事業費本年度支出額	165 915	—	—	—	—
安田橋外四橋架設費本年度支出額	180 000	—	—	—	—
警察電話建設費本年度支出額	60 000	—	—	—	—

18. 縣特別會計歲入歲出豫算

科目	昭和8年度	同 7
	円	円
小學校職員加俸資金		
歲入 總數	131 513	136 437
國庫補助下付金	56 249	58 340
益金	10	10
繰越金	10	10
縣費補充	75 244	78 087
歲出 總數	131 513	136 437
加俸資金	131 013	135 437
教員住宅建設補助費	500	1 000
公立學校職員年功加俸資金		
歲入 總數	113 712	113 688
國庫補助交付金	47 482	47 492
益金	10	10
繰越金	10	10
縣費補充	66 210	66 186
歲出 總數	113 712	113 688
年功加俸給與金	113 712	113 688
教育資金		
歲入 總數	28 998	26 720
益金	8 181	8 284
貸付金返納金	18 097	15 720
繰越金	2 720	2 716
歲出 總數	28 998	26 720
貸付金	13 699	13 621
學事獎勵費	10 099	10 099
公立小學校教員疾病療治料	3 000	3 000
一般會計繰入金	2 200	—
英事業資金御即位記念育		
歲入 總數	19 902	22 419
益金	9 692	9 740
貸付金返還金	6 084	6 270
繰越金	4 026	6 309
寄附金	100	100
歲出 總數	19 902	22 419
育英事業費	19 440	19 140
證券買入費	462	3 279
恩賜兒童就學獎勵資金		
歲入 總數	41 700	24 363
國庫交付金	37 581	13 681
益金	3 300	3 231
繰越金	486	4 718
積立金受入	100	500
寄附金	100	100
縣費補充	133	2 133
歲出 總數	41 700	24 363
獎勵費	40 614	19 045
證券買入及貸出金	1 086	5 318
御成婚記念事業資金		
歲入 總數	18 318	19 425
益金	9 313	9 420
返還金	9 000	10 000
繰越金	5	—
歲出 總數	18 318	19 425
補助費	9 313	9 420
證券買入及貸付金	9 005	10 005

科目	昭和8年度	同 7
	円	円
大禮記念社會事業資金		
歲入 總數	7 315	6 935
益金	7 310	6 830
寄附金	—	100
繰越金	5	5
歲出 總數	7 315	6 935
基金積立金	141	105
社會事業助成費	7 174	6 830
恩賜青年團體事業獎勵資金		
歲入 總數	1 894	2 173
益金	1 789	1 668
返還金	—	—
繰越金	5	5
積立金	100	500
歲出 總數	1 894	2 173
事業費	1 500	1 500
證券買入費	394	673
慈惠救濟資金		
歲入 總數	7.165	7 870
益金	7 060	6 970
繰越金	5	400
積立金受入	100	500
歲出 總數	7 165	7 870
救濟金	6 970	6 970
證券買入及貸付金	195	900
大禮賑恤資金		
歲入 總數	4 306	5 678
益金	420	4 178
繰越金	5	1 000
積立金受入	100	500
歲出 總數	4 306	5 678
賑恤金	4 178	4 178
證券買入費	128	1 500
罹災救助基金		
歲入 總數	900 208	1 074 036
益金	86 821	105 291
繰越金	778 437	706 745
返還金	34 950	262 000
歲出 總數	900 208	1 074 036
救助金	30 750	30 750
證券買入代	782 393	1 043 286
一般會計編入金	87 065	—
廢兵救護資金軍人遺家族並		
歲入 總數	4 109	4 198
益金	3 609	4 198
繰入金返還金	500	—
歲出 總數	4 109	4 198
救護及補助費	3 109	4 198
一般會計編入金	1 000	—

18. 縣特別會計歲入歲出豫算 (續)

科目	昭和8年度	同 7
	円	円
轉貸低利資金		
歲入 總數	150 650	121 528
國庫補助	24 119	—
元金返還金	78 500	76 100
利子	48 021	45 418
雜收入	10	10
歲出 總數	150 650	121 528
元金償還	78 500	76 100
利子	72 140	45 418
貸付金整理費	10	10
感化院生徒退院就業資金		
歲入 總數	299	337
雜收入	170	230
資金收入	127	105
繰越金	2	2
歲出 總數	299	337
給與金	100	100
證券買入費	199	237
西天龍耕地整理事業費		
歲入 總數	11 200	9 630
西天龍耕地整理事業費寄附金	11 200	9 630
歲出 總數	11 200	9 630
西天龍耕地整理事業費	11 200	9 630
自作農創設維持資金貸付金		
歲入 總數	1 200 960	708 890
年賦返還金	155 059	127 659
利子	17 500	9 625
縣債	1 000 000	550 000
國庫補助金	28 401	21 606
歲出 總數	1 200 960	708 890
年賦償還金	176 960	145 690
利子	24 000	13 200
貸付金	1 000 000	550 000
縣立學校農業實習資金		
歲入 總數	23 667	15 861
實習收入	23 666	15 860
繰越金	1	1
歲出 總數	23 667	15 861
實習費	23 667	15 861
工業試驗場染職作業資金		
歲入 總數	16 200	16 200
作業資金	6 200	6 200
繰越金	1 000	10 000
歲出 總數	16 200	16 200
作業費	5 825	5 825
豫備費	1 000	10 000
編入費	375	375

科目	昭和8年度	同 7
	円	円
工業試驗場製絲作業資金		
歲入 總數	29 340	29 340
雜收入	23 340	23 340
繰越金	6 000	6 000
歲出 總數	29 340	29 340
作業費	27 170	27 170
豫備費	6 000	6 000
編入金	2 170	2 170
染職講習所作業資金		
歲入 總數	3 000	3 000
雜收入	1 500	1 500
繰越金	1 500	1.500
歲出 總數	3 000	3 000
作業費	1 500	1 500
豫備費	1 500	1 500
縣有林經營費		
歲入 總數	13 250	14 752
營林收入	5 737	2 139
資金收入	—	3 137
雜收入	3 001	2 888
前年度繰越金	2 607	3 960
樹苗養成國庫補助費	205	628
資金繰入金	1 700	2 000
歲出 總數	13 250	14 752
管理費	8 039	8 122
事業費	4 883	5 674
伐木分與金	138	56
豫備費	140	140
農事講習所農場費		
歲入 總數	2 964	3 635
雜收入	1 164	1 835
縣債費	1 800	1 800
歲出 總數	2 964	3 635
農場費	2 079	2 635
縣債費	—	—
繰戾金利子	885	1 000
臨時對策低利資金失業救濟農山漁村		
歲入 總數	1 005 470	984 718
資金返還金	993 123	970 319
國庫助成金	10 721	11 399
縣費補充金	1 060	3 000
繰越金	566	—
歲出 總數	1 005 470	984 718
縣債費	993 237	969 753
利子補給助成金	10 721	11 399
事務費	1 060	3 000
豫備費	452	566
利改良事業費善光寺平農業水		
歲入 總數	221 047	239 066
改良費	221 047	239 066
歲出 總數	221 047	239 066
事業費	209 047	237 666
縣債費	12 000	14 000
轉貸資金製絲業救濟		
歲入 總數	262 074	—
返還金	261 750	—
寄附金	324	—
歲出 總數	262 074	—
縣債費	262 074	—

19. 縣歲出決算累年比較

科目	昭和7年度	同6	同5	同4	同3
總數	18 321 066 円	14 411 688 円	11 605 073 円	12 341 069 円	11 996 062 円
經常部 總數	6 720 598	7 002 654	7 181 764	7 229 365	7 068 136
神社費	6 780	6 344	6 231	6 203	7 142
警察費	1 310 673	1 337 045	1 319 329	1 344 865	1 338 616
警察廳舍修繕費	38 605	39 788	43 944	45 569	48 756
土木費	867 880	899 658	899 937	966 994	984 429
會議費	40 735	37 804	42 842	40 644	40 566
衛生及病院費	96 165	101 860	100 337	106 987	114 939
教育費	1 848 539	2 068 445	2 257 865	2 349 677	2 371 759
諸達書及揭示諸費	7 177	7 267	6 763	6 651	4 774
勸業費	798 617	753 148	804 413	819 841	786 880
縣稅取扱費	186 912	199 345	240 690	249 007	263 766
縣廳舍修繕費	2 978	2 687	2 935	2 670	2 448
縣統計費	7 167	7 163	7 570	8 175	8 297
選舉費	260	25 899	2 127	106 362	6 311
收用審査會諸費	91	73	83	22	21
社會事業費	38 698	39 761	37 680	42 224	37 797
財產費	9 940	11 204	11 796	11 952	12 089
恩給費	1 201 347	1 117 176	978 570	904 440	784 188
都市計畫地方委員會費	3 002	3 097	2 580	2 068	2 727
職員費	216 052	228 409	238 425	238 479	245 618
地方改良費	1 752	1 549	1 550	1 702	1 251
運動場管理費	2 173	2 445	2 676	3 536	5 185
圖書館費	22 695	23 633	21 694	22 691	576
市町村吏員懲戒審査會	—	10	—	71	—
雜出	—	68 627	148 727	44 532	—
行政執行費	—	3	—	—	—
家屋賃貸價格調査費	12 560	20 214	—	—	—
總數	11 600 468	7 409 034	4 423 309	5 111 704	4 927 926
警察費	6 478	4 045	31 239	37 150	37 253
土木費	65 335	222 493	580 818	918 731	696 925
市町村土木補助費	60 998	99 928	189 062	247 912	196 936
郡廳舍建築費	—	—	—	—	—
縣債費	635 811	789 248	706 335	708 566	1 406 652
勸業費	1 970 119	433 974	405 774	457 248	435 662
勸業補助費	97 251	136 497	135 693	126 675	134 021
移住補助費	—	—	—	—	300
衛生補助費	34 025	55 435	59 365	72 811	70 423
教育費	31 770	38 440	36 489	55 393	35 220
教育補助費	355 088	399 558	436 888	458 277	398 994
教育費本年度支出額	124 566	71 379	38 903	44 263	109 310
土木補助費本年度支出額	80 000	114 950	135 000	125 000	115 000
特別會計補充金	159 069	244 033	207 566	215 944	194 798
青年訓練所補助金	20 000	23 000	26 000	27 000	27 000

19. 縣歲出決算累年比較 (續)

科目	昭和7年度	同6	同5	同4	同3
臨時部 鐵道及軌道敷設費補助費本年度支出額	24 386 円	2 635 円	46 374 円	100 942 円	95 450 円
水道補助費	16 430	34 024	30 759	49 795	66 239
市町村災害土木補助費	94 497	107 030	9 642	40 299	29 885
國道改良費地方分擔金	126 667	139 700	—	—	—
水道補助費本年度支出額	116 230	119 516	128 246	122 000	135 331
砂防工事地方分擔納付金	27 810	28 277	—	—	30 000
社會事業費	125 015	10 394	15 745	15 920	25 801
積立金	2 000	2 000	4 000	4 000	4 000
神職會補助費	500	500	500	1 000	500
千曲川改修費分擔金本年度支出額	22 000	169 536	—	127 000	77 000
雜出	27 291	—	—	—	77 913
賜饌場設備費	—	—	—	—	6 108
繰戻金	55 999	43 317	17 646	11 722	1 124
長野縣共濟會補助費	3 000	3 000	3 000	3 000	4 600
電話架設費補助費	7 274	4 055	14 666	19 948	26 995
財產購入費	—	—	—	—	5 132
財產費	—	—	—	—	45 000
自治制實施四十周年記念事業費補助	—	—	—	—	1 000
史蹟名勝天然記念物調査並保存費	3 118	3 312	2 821	2 942	3 770
橋梁架設費本年度支出額	1 097 440	158 529	—	104 792	109 001
建築監督費	—	2 604	1 973	—	—
道路改良費	78 200	118 863	—	—	—
失業救濟事業費	933 902	1 347 411	291 512	—	—
道路改良費本年度支出額	254 847	375 861	258 569	419 235	185 790
特別賜金	261 159	—	—	—	—
災害土木費	1 064 117	1 703 084	334 092	515 554	111 318
消防同盟會補助費	2 700	2 700	2 700	—	3 000
消防協會補助費	—	—	—	2 850	—
養蠶業救濟費	—	—	192 927	—	—
縣統計費	15 112	15 103	53 266	25 538	—
家屋賃貸價格調査費	—	—	23 589	36 698	—
縣史編纂費	1 361	8 066	1 463	1 514	475
失業救濟道路改良費	19 597	373 047	—	—	—
青年講習所費	—	—	685	11 985	—
長野縣信用組合聯合會融通資金利子補給	22 949	10 802	—	—	—
產業開發府縣道改良費	347 995	—	—	—	—
中小河川改良費	149 999	—	—	—	—
國道改良費地方分擔金	126 667	—	—	—	—
農村振興土木事業費	2 881 049	—	—	—	—
荒廢林地復舊事業本年度支出額	82 834	—	—	—	—
淺川沿岸農業水利改良本年度支出額	82 400	—	—	—	—
土地購入費	12 076	—	—	—	—

20. 縣歳出決算細別

科目	昭和7年度
	円
總數	18 321 066
經常部總數	6 720 598
神社費 神社費	6 580
警察費 總數	1 310 673
俸給及諸給費	1 153 169
廳舍修繕費	131 997
警察密偵費	9 000
警察共濟組合給與金	13 507
警察廳舍修繕費 修繕費	38 005
土木費 總數	867 880
俸給及諸給費	171 851
道路橋梁及堤防費	505 448
道路水路費	179 187
治砂測量費	3 074
治砂雜費	3 043
	5 277
會議費 總數	40 735
縣會議費	29 265
縣參事會費	11 470
衛生及病院費 總數	96 165
衛生諸費	54 062
衛生病院防疫費	19 261
檢疫病院診療費	13 681
痲瘋病豫防費	1 902
家畜傳染病豫防費	722
代結核豫防費	6 537
教育費 總數	1 843 539
師範學校費	188 893
中學校費	579 827
實業學校費	523 894
高等女學校費	474 581
女子專門學校費	24 170
實業補習學校教員養成所費	21 571
學事諸費	32 603
諮詢書及揭示費 令達諸費	7 177
社會事業費 總數	38 698
社會事業費	11 340
社會教育費	2 788
社會教育所監護費	2 087
年講習會費	3 506
感化院費	17 670
精神病者諸費	1 308
勸業費 總數	798 617
農會諸費	23 534
農事試驗場費	76 824
農事試驗場分場費	56 741
農業講習所費	168 824
農業補習學校費	14 508
農業講習費	9 812
農事講習費	43 856
農業獎勵費	52 273
農業諸獎勵費	13 997
農會獎勵費	235
農事改良費	2 314
農業會議費	3 844
農業獎勵調查費	940
農業技術員設置費	6 293
林業諸費	51 403
林業獎勵費	204 922
林業技術員設置費	8 613
水產業諸獎勵費	59 078
水產業獎勵費	605
水產業技術員設置費	
水產試驗場費	
水產講習所費	
水產獎勵費	
水產業技術員設置費	
水產業諸獎勵費	
水產業獎勵費

21. 縣特別會計歲入歲出決算

科目	昭和7年度	同 6
	円	円
小學校教員加俸資金 歲入 總數	133 069	139 951
國庫補助下付金	56 249	58 331
繰越金	—	10
縣費補充	76 820	81 610
歲出 總數	133 068	139 951
教員加俸資金	133 068	137 951
教員住宅建設補助費	—	2 000
公立學校職員年功加俸資金 歲入 總數	116 726	119 222
國庫補助下付金	43 716	44 765
繰越金	—	72
縣費補充	73 010	74 385
歲出 總數	116 720	119 221
年功加俸給與金	116 720	119 221
教育資金 歲入 總數	41 033	85 420
益金	9 700	7 620
貸付金返還金	10 961	15 360
繰越金	16 624	62 440
雜收入	3 747	—
歲出 總數	10 350	68 795
貸付金	—	—
學事獎勵費	8 610	7 660
小學校教員疾病療治料	1 740	1 135
繰入金	—	60 000
御成婚記念事業資金 歲入 總數	33 256	18 506
益金	9 310	9 550
貸付返還金	10 000	4 000
繰越金	3 936	4 956
證券賣拂代	10 010	—
歲出 總數	29 310	14 570
補助費	9 310	14 570
繰入金	20 000	—
施設費	—	—
恩賜兒童就學獎勵資金 歲入 總數	43 164	28 449
國庫交付金	27 455	13 578
益金	3 467	3 019
貸付金償還金	—	1 347
繰越金	9 718	7 871
積立金受入	500	500
縣費補充	2 023	2 133
歲出 總數	32 945	18 730
獎勵費	32 945	18 730
繰入金	—	—
御即位記念育英事業資金 歲入 總數	51 446	24 113
益金	9 678	10 465
返還金	4 559	4 490
寄附金	—	—
繰越金	7 094	8 243
償還金	30 115	—
過年度收入	—	915
歲出 總數	47 706	17 019
育英事業費	17 706	17 019
繰入金	30 000	—
大禮記念社會事業資金 歲入 總數	68 938	46 705
益金	7 923	6 004
償還金	—	40 700
繰越金	5 715	—
證券賣拂代	55 300	—
歲出 總數	57 294	40 990
社會事業助成費	6 444	6 004
繰入金	50 850	34 986

科目	昭和7年度	同 6
	円	円
恩賜青年團體事業獎勵資金 歲入 總數	6 975	16 155
益金	1 879	1 572
返還金	—	3 000
繰越金	4 596	11 083
積立金受入	500	500
歲出 總數	1 499	11 558
事業費	1 499	1 558
繰入金	—	10 000
慈惠救濟資金 歲入 總數	10 538	19 712
益金	7 252	6 927
繰越金	2 786	12 285
積立金受入	500	500
歲出 總數	6 675	16 923
救濟金	6 675	6 923
繰入金	—	10 000
大禮賑恤資金 歲入 總數	10 967	10 304
益金	4 194	4 032
繰越金	6 273	5 772
積立金受入	500	500
歲出 總數	4 166	4 031
賑恤金	4 166	4 031
罹災救助基金 歲入 總數	1 153 074	1 349 847
益金	83 818	102 416
繰越金	1 033 896	1 023 501
償還金	35 360	223 930
歲出 總數	313 552	315 951
救助金	7 624	15 351
證券買入費	219 800	300 600
一般會計編入金	86 127	—
軍人遺家族竝廢兵救護資金 歲入 總數	24 645	5 219
益金	3 865	4 185
資金受入	20 300	—
繰越金	479	1 034
歲出 總數	24 300	4 740
救護及補助費	24 300	4 740
感化院生徒退院就業資金 歲入 總數	2 766	2 432
雜收入	210	227
資金收入	123	38
繰越金	2 432	2 167
歲出 總數	—	—
給與金	—	—
證券買入及貸付金	—	—
轉貸低利資金 歲入 總數	1 684 026	414 327
元金返還金	103 557	52 684
利子	58 171	35 199
雜收入	16 151	26 944
縣債	1 503 500	202 600
繰入金	—	96 900
國庫補助	2 647	—
歲出 總數	1 675 817	414 327
元金償還	76 000	62 400
利子	64 934	44 819
歲出繰上充用	26 288	7 108
貸付金	1 508 500	299 500
整理費	94	501

21. 縣特別會計歲入歲出決算 (續)

科目	昭和7年度	同 6
	円	円
梓川農業水利改良事業費 歲入 總數	171 450	473 704
縣費補充	—	58 074
國庫補助金	154 310	213 827
寄附金	6 264	—
納付金	—	30 208
雜收入	10 875	6 595
繰越金	—	—
縣債金	—	165 000
歲出 總數	171 450	473 704
本年度支出額	—	318 735
縣債費	170 053	154 969
事務費	1 397	—
西天龍耕地整理事業費 歲入 總數	12 326	12 877
寄附金	12 320	12 870
繰越金	6	7
歲出 總數	12 172	12 871
事業費	12 172	12 871
善光寺平農業水利改良費 歲入 總數	330 930	108 166
縣費補充	—	6 000
寄附金	176 786	99 800
補助金	54 022	1 352
繰越金	123	1 014
歲出 總數	163 194	108 043
事業費	163 194	108 043
縣立農事講習所農場費 歲入 總數	8 227	15 600
縣費補充金	4 520	—
農事講習所農場雜收入	1 004	414
寄附金	—	200
繰入金	62	14 986
國庫補助	1 791	—
特別會計繰入金	850	—
歲出 總數	3 022	15 538
講習所農場費	2 488	15 538
特別會計繰戾金	684	—
農場費本年度支出額	4 520	—
自作農創設維持資金貸付金 歲入 總數	660 092	547 005
年賦返還金	66 107	74 944
利子	158	295
縣債	550 000	440 000
國庫補助金	24 791	13 301
雜收入	19 037	15 843
繰越金	—	2 623
歲出 總數	660 092	547 005
年賦償還金	89 795	106 601
利子	218	404
貸付金	550 000	440 000
返還金	6 567	—
雜支出	13 387	—
整理費	124	—
工業試驗場染織作業資金 歲入 總數	16 356	17 143
雜收入	5 180	6 821
繰越金	11 176	10 322
歲出 總數	5 366	5 966
作業費	4 991	5 696
編入金	375	270
工業試驗場製絲作業資金 歲入 總數	15 112	13 364
雜收入	14 897	13 115
繰越金	215	249
歲出 總數	14 894	13 150
作業費	12 724	12 280
編入金	2 170	870

科目	昭和7年度	同 6
	円	円
染織講習所作業資金 歲入 總數	1 722	1 354
雜收入	871	598
繰越金	851	756
歲出 總數	689	502
作業資金	689	502
編入金	—	—
縣有林經營費 歲入 總數	17 172	18 364
營林收入	2 174	3 051
資金收入	3 238	3 498
雜收入	3 255	3 538
繰越金	5 748	5 487
國庫補助金	758	290
繰戾金	2 000	8 277
歲出 總數	12 945	12 616
管理費	8 060	7 891
事業費	4 114	4 615
伐木分與金	56	110
繰入金	—	—
荒廢地復舊費	745	—
縣立學校獎學資金 歲入 總數	46	46
諏訪中學校獎學資金	46	46
歲出 總數	46	46
諏訪中學校獎學資金	46	46
失業救濟農山漁村臨時對策低利資金 歲入 總數	1 006 049	5 693 396
元金	775 322	—
利子	213 444	175 033
縣債金	—	1 454 000
縣費補充	2 697	21 830
繰越金	334	4 032 003
雜收入	5 172	24
國庫助成金	9 080	10 507
歲出 總數	1 005 199	5 693 062
償還	993 689	—
事務費	2 697	21 830
利子	217 189	175 003
貸付金	—	5 486 000
利子補給助成金	8 814	10 244
整理費	—	5
縣立學校農業實習資金 歲入 總數	22 066	17 856
實習收入	18 502	17 856
繰越金	3 564	—
歲出 總數	14 892	14 293
實習費	14 892	14 293
縣製絲業救濟轉貸資金 歲入 總數	1 064 344	—
縣債金	1 000 000	—
返還金	51 020	—
寄附金	13 324	—
歲出 總數	1 064 344	—
貸付金	1 000 000	—
縣債費	64 344	—
製絲業救濟轉貸購繭資金 歲入 總數	1 539 657	—
返還金	1 531 361	—
雜收入	82 956	—
歲出 總數	1 538 404	—
貸付金	1 500 000	—
縣債費	38 404	—
農村及中商工業開係拂資金 歲入 總數	348 400	—
返還金	—	—
縣債金	348 400	—
歲出 總數	348 400	—
縣債費	—	—
貸付金	348 400	—

22. 縣稅滯納

	總數		地租附加稅		營業稅		雜種稅		營業稅附加稅	
	人員	金額	人員	金額	人員	金額	人員	金額	人員	金額
		円		円		円		円		円
昭和 3 年度	142 576	790 345	19 183	72 411	21 976	57 877	54 932	194 495	—	—
4	158 494	859 294	21 518	70 230	23 743	65 436	61 922	235 018	—	—
5	226 630	949 074	39 316	135 301	31 243	74 863	73 801	263 528	—	—
6	292 355	1 039 473	62 134	232 128	37 036	75 540	86 582	283 086	—	—
7	242 234	858 785	83 215	296 324	47 609	82 876	113 880	344 881	—	—

23. 縣稅滯納

	總數		地租附加稅		營業稅		雜種稅		營業稅附加稅	
	人員	金額	人員	金額	人員	金額	人員	金額	人員	金額
		円		円		円		円		円
昭和 3 年度	90 692	445 406	8 391	26 054	15 548	42 164	35 998	135 482	—	—
4	105 412	485 547	10 383	29 134	20 075	46 902	41 216	161 701	—	—
5	222 475	902 070	38 436	130 265	30 663	72 811	72 827	259 104	—	—
6	283 099	996 711	60 552	228 311	34 631	72 796	83 722	274 806	—	—
7	402 757	1 250 890	86 386	285 410	45 939	82 218	111 306	336 418	—	—

24. 縣稅滯納

	總數		地租附加稅		營業稅		雜種稅		營業稅附加稅	
	人員	金額	人員	金額	人員	金額	人員	金額	人員	金額
		円		円		円		円		円
昭和 3 年度	58 611	250 971	5 745	16 091	9 948	28 849	21 947	84 655	—	—
4	66 180	296 411	6 853	21 916	12 186	31 597	24 327	99 987	—	—
5	126 150	540 453	22 648	82 699	16 917	39 276	39 502	142 646	—	—
6	101 686	409 859	18 087	72 173	9 609	23 686	32 623	98 322	—	—
7	131 627	546 636	29 408	125 617	13 549	35 839	37 683	133 232	—	—

25. 縣稅滯納

	總數		地租附加稅		營業稅		雜種稅		營業稅附加稅	
	人員	金額	人員	金額	人員	金額	人員	金額	人員	金額
		円		円		円		円		円
昭和 3 年度	51 746	215 201	5 233	13 429	8 397	24 377	19 579	73 533	—	—
4	57 638	255 328	6 339	17 650	10 589	28 715	20 491	83 371	—	—
5	108 897	483 861	19 300	74 660	14 372	32 805	33 269	120 852	—	—
6	74 533	357 221	11 056	63 270	8 564	19 924	20 667	87 343	—	—
7	110 150	471 744	24 986	109 846	10 807	26 381	31 305	115 716	—	—

26. 縣稅滯納

	總數		地租附加稅		營業稅		雜種稅		營業稅附加稅	
	人員	金額	人員	金額	人員	金額	人員	金額	人員	金額
		円		円		円		円		円
昭和 3 年度	18 056	73 052	1 662	3 790	3 026	7 922	8 466	31 300	—	—
	*1 830	*4 357	*13	*16	*461	*843	*1 212	*2 858	—	—
4	29 449	122 801	2 483	6 618	5 197	13 094	13 718	54 296	—	—
	*1 296	*2 456	*19	*11	*325	*479	*885	*1 679	—	—
5	95 124	330 719	15 562	48 443	13 652	32 712	34 877	115 781	—	—
	*872	*1 804	—	—	*123	*214	*721	*1 526	—	—
6	191 924	556 867	40 589	130 695	22 608	48 963	61 013	170 977	—	—
	*570	*1 001	*7	*8	*128	*185	*406	*689	—	—
7	263 308	611 736	51 613	123 924	31 020	50 188	76 123	187 344	—	—
	*409	*1 257	*12	*200	*98	*151	*269	*445	—	—

*ハ缺損

ノ 一 (滯納總額)

所得稅附加稅		家屋稅		特別地稅		鑛業稅附加稅		營業收益稅附加稅	
人員	金額	人員	金額	人員	金額	人員	金額	人員	金額
	円		円		円		円		円
6 035	133 907	26 708	196 697	4 878	7 941	43	416	8 821	126 601
5 964	144 613	31 141	209 426	5 191	8 233	23	269	993	125 999
3 830	103 092	53 374	249 550	16 112	32 990	37	248	8 917	89 462
2 648	43 516	79 178	298 214	17 239	38 719	30	256	7 508	68 014
3 435	41 167	119 088	387 784	31 600	75 436	44	147	7 427	59 563

ノ 二 (督促狀ヲ發付セシモノ)

所得稅附加稅		家屋稅		特別地稅		鑛業稅附加稅		營業收益稅附加稅	
人員	金額	人員	金額	人員	金額	人員	金額	人員	金額
	円		円		円		円		円
2 884	61 740	19 141	113 099	3 554	5 854	41	399	5 225	60 614
2 612	60 032	21 890	118 063	3 975	6 276	23	269	5 238	63 170
3 512	100 342	52 600	228 315	15 717	32 244	37	248	8 683	78 741
2 416	42 869	77 641	286 334	16 956	27 960	29	255	7 153	63 380
3 118	38 798	117 689	375 722	31 179	74 252	43	142	7 097	57 929

ノ 三 (財產差押)

所得稅附加稅		家屋稅		特別地稅		鑛業稅附加稅		營業收益稅附加稅	
人員	金額	人員	金額	人員	金額	人員	金額	人員	金額
	円		円		円		円		円
1 965	20 176	12 801	63 097	2 417	4 075	11	51	3 774	33 977
1 657	30 264	14 496	66 274	2 728	4 196	9	127	3 884	42 050
2 398	55 897	31 006	147 947	7 583	16 670	17	50	6 079	55 268
2 318	22 758	30 534	145 321	4 075	8 914	5	24	4 435	38 660
2 003	22 147	36 818	172 510	8 393	18 406	15	51	3 758	38 834

ノ 四 (處分決行徵收)

所得稅附加稅		家屋稅		特別地稅		鑛業稅附加稅		營業收益稅附加稅	
人員	金額	人員	金額	人員	金額	人員	金額	人員	金額
	円		円		円		円		円
1 606	16 816	11 523	55 075	2 157	3 487	10	77	3 241	28 907
1 500	27 048	12 923	58 109	2 463	3 740	5	105	3 328	36 590
2 368	52 110	27 887	138 362	6 067	12 627	15	44	5 619	52 401
1 955	19 051	24 583	124 908	3 659	7 381	4	19	4 015	33 325
1 728	20 100	31 516	151 464	6 607	13 981	13	43	3 190	34 213

ノ 五 (缺損、翌年度繰越)

所得稅附加稅		家屋稅		特別地稅		鑛業稅附加稅		營業收益稅附加稅	
人員	金額	人員	金額	人員	金額	人員	金額	人員	金額
	円		円		円		円		円
426	4 461	2 881	16 970	687	942	17	101	891	7 566
*12	*88	*71	*205	*6	*5			*49	*342
356	9 638	5 402	25 663	1 231	2 001	13	90	1 046	11 401
*37	*10	*63	*128					*28	*149
88	25 507	20 144	71 660	7 936	18 299	22	204	2 143	18 113
*2	*4	*18	*13	—	—	—	—	*8	*47
728	10 459	52 750	145 217	11 169	28 917	23	212	3 044	21 427
*2	*6	*19	*93	*3	*1	—	—	*5	*19
900	7 913	78 300	172 173	22 413	56 527	25	81	2 914	13 586
—	—	*22	*125	*4	*10	—	—	*1	*26

27. 縣稅賦課率 昭和八年度

種別	課率	備考
地租附加稅	地租壹圓ニ付年稅 円 1 332	
特別地稅	貸貸價格壹圓ニ付年稅 0 050	
營業收益稅附加稅	營業收益稅壹圓ニ付 0 739	
所得稅附加稅	所得稅壹圓ニ付 0 382	
鑛業稅附加稅	鑛區稅壹圓ニ付 0 10 試掘鑛區稅壹圓ニ付 0 030 採掘鑛區稅壹圓ニ付 0 070	
砂鑛區稅附加稅	砂鑛區稅壹圓ニ付 0 100	
家屋稅	家屋賃貸價格百圓ニ付 4 639	

營業稅

種別	課率	備考
物品販賣業（動植物其ノ他普通物品ト稱セサルモノヲ販賣スルモノヲモ含ム）	制限內純益金額ノ百分ノ二二	制限外制限內賦課率ノ百分ノ七・五
物品貸付業		
金錢貸付業		
製造業		純益金（前年度ノ繰越損失金ヲ控除シタル殘額ニシテ年額ヲ以テ計算スルモノトス）必ス前年ニ繰越スヘキ損失金アルトキハ其ノ損失金ヲ控除シタル殘額ニ對シ課ス
代理業		
仲立業		
周旋屋業		
倉庫業		
席貸業		
請負業		
印刷業		
旅人宿業		
運送取扱業		
料理店業（藝妓ヲ置キ客ヲ接待スルモノヲ除ク）	制限內 制限外	
理髮業	純益金千圓以下ナルトキハ純益金額ノ百分ノ二・二 純益金千圓ヲ超ユルトキハ純益金額ノ百分ノ二・六	制限內賦課率ノ百分ノ七・五
湯屋業		
藝妓置屋業	制限內 制限外	
	藝妓一人ヲ置ク者 月稅一・七四錢ヨリ其ノ稅額ノ二十六分ノ四ヲ控除シタル額一・四八錢 藝妓二人以上ヲ置ク者 藝妓一人ニ付月稅一・七四錢ヨリ三三錢ヲ控除シタル額（一・四一錢以上藝妓一人ヲ增ス毎ニ月稅一・七四錢	制限內賦課額ノ百分ノ七・五

雜稅

種別	課率	備考
遊覽所業 制限內	制限外	
見料一人分（一人分ニ等シカラサルトキハ最高額ヲ以テ一人分トス）ノ二五・三倍ヲ以テ日稅トス一定ノ地ニ於テ間斷ナク同種ノ營業ヲ營ムモノハ一個所ニ付年稅三三・一二錢	制限內賦課定額ノ百分ノ七・五	
遊技場業 制限內	制限外	
年稅四・七〇錢臨時ニ開場スルモノ一ケ所ニ付日稅四〇錢	制限內賦課定額ノ百分ノ七・五	
市場 常時定期開場ノモノ 報償金額千分ノ七 但シ家畜市場法ニヨリ開設スル常設及定期ノ市場ハ免稅		
臨時開場ノモノ 開場一日ニ付	日稅 1 00	
演劇興行 常設活動寫眞以外ノ演劇興行 長野、松本、上田、飯田、上諏訪ノ各市町ハ日稅最高入場料十二人分、其ノ他ノ町村日稅同八人分		
常設活動寫眞興行 長野、松本、上田、飯田、上諏訪ノ各市町ハ日稅同十人分		
其ノ他町村日稅同七人分		
船 �natant小廻船 長サ二間迄	年稅 80	船ノ發動機付ノモノハ各本稅ノ倍額 漁業及農業ニ專用スルモノハ各本稅ノ半額 船ノ軸梁ヨリ艫梁ニ至ル間ヲ其ノ長サト但シ艫梁軸梁ナク又ハ其ノ一方ヲ缺クモノハ船底全長ノ三分ノ一ヲ控除（控除スヘキ長サ十尺ニ滿ムルモノハ十尺ト）シタルモノヲ其ノ長サトス
二間以上一間ヲ增ス毎ニ金四拾錢ヲ加フ		
遊船長サ二間迄	3 00	
二間以上一間ヲ增ス毎ニ金六拾錢ヲ加フ		
自用馬車	16 00	
自用人力車	6 00	
荷積牛馬車 二輪車	5 76	
荷積牛馬車 四輪車	4 48	
荷積車 大車 荷臺曲尺尺積十四坪以上	2 16	
荷積車 農業專用スルモノ	1 04	
荷積車 中小車 荷臺曲尺尺積十四坪未滿	1 12	
荷積車 農業專用スルモノ	56	
荷積車 車輪徑曲二尺以下ノモノ	48	
荷積車 農業專用スルモノ	24	

27. 縣稅賦課率（續） 昭和八年度

雜稅

種別	課率	備考
車 自轉車	年稅円 3 20	
車 同輪徑二四吋以下ノモノ	1 60	
車 生徒通學專用自轉車	1 60	
車 新聞配達專用自轉車	1 60	
車 荷臺車	1 60	荷臺車ハ農業ニ專用スルモノハ本稅ノ半額
車 自動自轉車	18 00	
車 特種自轉車	27 00	
車 乘用自動車二人乘迄乘合	30 00	乘用自動車乘合ハ二人以上一人ヲ增ス毎ニ六圓ヲ增課ス
車 同二人乘迄自用ノモノ	92 00	
車 同貸切ノモノ	63 00	
車 同自用ノモノ	92 00	
車 貨物自動車一噸迄（運轉）	40 00	貨物自動車ハ各半噸ヲ增ス毎ニ五圓ヲ增課ス
車 同同（貸切）	46 00	
車 同同（自用ノモノ）	75 00	
車 索引自動車	45 00	
水車 撚糸機械 一臺ニ付	1 50	
水車 繰絲釜 一個ニ付	12	
水車 揚枠（大枠） 同	12	
水車 同同 白	70	
水車 同同 白	30	
水車 摩擦精米 白	1 40	
水車 粉碎用ロール 同	1 20	
水車 製麵用機械 一組ニ付	4 50	製麵機械一組ヲ爲ササルモノハ半額トス
水車 綿打機械 一臺ニ同	4 00	
水車 精米機械 同同	5 00	
水車 製材機械 同同	8 00	
水車 木材用鉋 一挺ニ付	1 20	製材機械圓鋸直徑曲尺一尺以下ノモノハ一臺ニ付年稅金貳圓トス
水車 但シ丸鉋 同	10 00	
水車 旋盤機械 一臺ニ付	30 00	
水車 纖維細工機 一臺	1 50	纖維細工ニシテギリ細工用ハ一臺ニ付年稅金五拾錢トス
屠畜 牛 一頭ニ付	2 00	
屠畜 馬 同同	1 50	
屠畜 豚 同同	1 00	
屠畜 羊（一年未滿） 同	60	
漁業 本流ノ濱メ切 一箇所	90 00	幹流ハ千曲川、犀川、天龍川、木曾川ノ四川トス
漁業 幹流ノ濱メ切 同	35 00	
漁業 同干潟ノ切 同	18 00	
漁業 支流ノ簗 同	40 00	
漁業 同同 網	1 00	
漁業 獨立漁業 「モジ」ト稱スルモノヲ含ム 同		
狩獵 狩獵法第八條 一等及二等ニ該當スルモノ	13	免許稅壹圓ニ付上記ノ金額ヲ稅課スルモノナリ
狩獵 狩獵法第八條 三等ニ該當スルモノ	10	
家畜犬（生後二ケ月未滿ヲ除ク） 一頭ニ付	2 50	
不得動產取得 不動產取得 價格千分ノ十二		
不得動產取得 建物建築 價格千分ノ十二		
利益配當年六分以上ノ會社竝電柱ニ對スル分		利益配當年四分以上電柱ニ對スル分

種別	課率	備考
電柱（電柱ハ支柱門柱ヲ除ク） 纖維 塔 一基ニ付	九分以上配當 2 10	六分以上八分未滿 1 47
電柱（電柱ハ支柱門柱ヲ除ク） 纖維 柱（コンクリート柱ヲ含ム） 一本ニ付	1 05	73
其ノ他ノ電柱 長野、松本、上田、小諸、丸子、平野（諏訪）上諏訪、飯田、稻荷山、埴生、松代、須坂、平穗、本郷（東筑摩）篠ノ井、中野、別所屋代、戸倉ノ各町村 一本ニ付	70	49
其ノ他ノ電柱 中込、下諏訪、永明、高遠、大町、白田、野澤、川岸、濱、上山田、八幡、各町村 一本ニ付	55	38
其ノ他ノ電柱 其ノ他ノ町村	35	24
金庫 高サ五尺以上	年稅円 20 60	金庫高サ八足車ヲ除ク
金庫 高サ四尺以上五尺未滿	15 00	
金庫 高サ三尺以上四尺未滿	10 00	
金庫 高サ二尺以上三尺未滿	7 00	
金庫 高サ二尺未滿	4 00	木製金庫ハ半額トス
遊興（一回金貳圓未滿ヲ除ク） 消費金額百分ノ五	2 50	
軌道（鐵道ヲ含ム） 一間ニ付	10	
旋風器 一臺ニ付	季稅 3 00	
温泉内湯 別所、淺間、湯田中、安代、澁ノ各温泉地 一平方尺坪ニ付	年稅 20	
温泉内湯 田澤、上諏訪、下諏訪、山邊、上山田、戸倉、野澤ノ各温泉地 同	15	
温泉内湯 上高地、中房、白骨、山田上林、角間、中野ノ各温泉地 同	10	
温泉内湯 其ノ他ノ温泉地 同	5	
玉突臺 一臺ニ付	25 00	玉突臺ノミヲ備フル遊技場業者ノ分ニ付テハ其ノ遊技場業稅額ニ相當スル額ヲ控除シタル額拾九圓九拾五錢
藝妓（酌婦ヲ含ム） 但シ法人ノ置屋ニ寄倜スル藝妓ニ對シテハ各月稅額貳圓ヲ增課ス		
一等地 年齡十五年以上	月稅 7 50	藝妓一等地ハ長野（吉田ヲ除ク）松本、上田、上諏訪、飯田、小諸、本郷（東筑摩）須坂各市町村
一等地 同十五年未滿	4 50	
二等地 年齡十五年以上	6 50	二等地ハ白田、野澤、岩村田、別所、丸子、下諏訪、伊那町、赤穗、福島、豐科、穗高町、西穗高、大、篠ノ井、稻荷山、屋代、中野、飯山、高遠、伊那富、上飯田、芳川、八幡、上山田、戸倉、松代、埴生、平穗ノ各町村トス
二等地 同十五年未滿	3 50	
三等地 年齡十五年以上	5 50	三等地ハ一等地二等地以外ノモノトス
三等地 同十五年未滿	2 50	
酌婦	月稅 3 00	
女給	50	

28. 市町村歳入豫算

	總數	市町村稅總數	地租附加稅	特別地稅附加稅	營業收益稅附加稅	△砂鑛區稅附加稅 鑛業稅附加稅	家屋稅附加稅	縣稅營業稅附加稅	縣稅雜種稅附加稅	特別稅 反別割	特別稅 戶數割	特別稅 戶別割
	円	円	円	円	円	円	円	円	円	円	円	円
昭和 3 年度	21 608 983	11 775 035	1 028 593	221 451	614 045	684	843 703	296 807	1 298 121	23 246	7 448 382	—
4	21 878 380	11 809 108	1 023 688	222 322	593 914	612	875 692	296 153	1 331 151	26 625	7 438 713	238
5	19 859 722	10 934 526	1 010 177	222 410	535 773	567	846 031	284 139	1 229 674	21 999	6 783 401	351
6	17 640 811	8 548 910	970 673	217 390	461 102	△4 447	726 528	228 131	1 063 958	20 444	4 859 885	352
7	18 674 222	8 302 733	921 140	207 646	365 555	404	696 490	199 506	999 713	14 460	4 897 819	—
南佐久	913 891	379 540	38 789	7 956	19 369	28	25 343	7 435	37 959	—	242 661	—
北佐久	1 200 567	533 339	57 322	12 655	23 164	—	58 590	8 715	59 068	5 789	308 036	—
小縣	1 072 667	499 020	74 085	17 933	9 837	27	42 105	9 423	55 425	889	289 296	—
諏訪	1 417 518	558 586	56 731	13 689	30 806	8	50 675	17 669	95 222	—	293 786	—
上伊那	1 555 478	684 079	80 260	20 185	28 785	10	54 280	17 782	82 668	210	399 899	—
下伊那	1 900 246	711 418	81 048	19 839	19 876	4	63 811	22 412	75 032	—	429 396	—
西筑摩	847 336	272 213	9 428	6 078	36 576	8	16 821	6 046	14 076	—	182 899	—
東筑摩	1 597 053	741 866	99 142	18 681	22 385	108	53 441	12 131	73 752	6 717	455 509	—
南安曇	682 446	302 969	55 982	7 415	18 615	32	20 016	6 655	36 566	—	157 688	—
北安曇	840 604	369 234	29 849	11 605	22 751	8	21 328	7 300	32 115	—	244 278	—
更級	932 972	474 704	60 970	12 757	9 250	24	33 372	9 813	50 612	—	297 906	—
埴科	565 446	304 134	33 705	8 407	6 490	6	21 684	5 966	31 701	537	195 638	—
上高井	689 767	313 973	37 368	8 075	5 488	77	24 899	7 405	41 597	—	189 064	—
下高井	641 945	356 249	43 425	10 008	12 836	1	21 017	8 169	30 419	318	230 056	—
上水內	962 790	529 108	69 970	23 235	7 586	58	33 823	10 859	32 457	—	351 120	—
下水內	314 993	182 873	20 133	6 728	5 319	5	13 536	4 271	19 762	—	113 119	—
長野(市)	950 783	466 915	36 650	1 128	43 351	—	60 846	14 707	92 637	—	217 596	—
松本(市)	1 114 287	383 550	20 515	594	25 960	—	52 103	14 898	96 505	—	172 975	—
上田(市)	473 433	238 963	15 768	678	16 830	—	28 800	7 850	42 140	—	126 897	—

	財產ヨリ生スル收入	使用料及手數料	國庫下渡金	補助金	寄附金	交付金	繰入金	市町村公債	財產賣拂代	雜收入	前年度繰越金	其ノ他
	円	円	円	円	円	円	円	円	円	円	円	円
昭和 3 年度	871 681	1 117 055	2 260 009	1 242 974	697 733	390 103	324 118	1 039 575	169 169	464 937	1 061 731	194 863
4	955 309	1 250 807	2 353 613	1 008 217	747 018	352 585	435 055	911 472	197 968	547 433	951 196	538 599
5	801 909	1 331 629	2 392 420	937 833	622 363	372 747	200 737	425 242	138 767	559 230	769 100	373 219
6	657 420	1 259 601	2 600 522	765 004	510 271	315 145	146 026	1 065 241	72 158	486 011	728 341	486 161
7	629 947	1 265 399	2 592 279	972 219	585 770	272 064	190 054	1 009 493	58 536	694 573	756 874	1 344 281
南佐久	46 272	21 394	143 431	32 395	13 304	11 790	13 814	40 000	31 798	36 227	49 829	94 097
北佐久	44 709	64 613	156 784	60 011	31 701	14 201	9 243	45 300	2 720	55 644	49 106	133 166
小縣	60 716	32 469	173 271	49 711	27 986	17 253	34 707	18 360	500	28 388	49 017	81 269
諏訪	62 679	179 711	210 378	106 973	83 727	31 973	20 541	—	360	43 806	92 261	26 523
上伊那	58 969	58 924	253 013	63 399	45 229	20 252	11 817	103 530	2 414	44 792	36 026	173 034
下伊那	56 285	63 654	299 703	92 106	78 943	22 279	51 071	202 857	346	74 601	94 515	152 468
西筑摩	67 812	4 291	120 561	25 449	49 588	9 003	7 238	94 000	910	33 543	36 407	126 321
東筑摩	60 360	35 225	233 462	105 594	15 996	20 286	4 678	172 345	5 789	51 688	48 531	101 231
南安曇	54 477	19 278	84 170	27 830	8 934	15 945	2 200	—	—	71 007	52 845	42 791
北安曇	9 410	51 907	113 160	86 385	48 468	9 669	6 027	10 030	—	33 862	33 151	69 301
更級	27 599	26 306	135 996	53 419	30 253	13 739	7 599	40 456	210	25 723	51 282	45 686
埴科	13 850	31 775	95 543	24 980	6 675	7 333	850	—	2 096	26 109	37 156	14 945
上高井	21 962	48 713	95 499	58 007	43 448	9 684	—	—	1 578	19 327	23 669	53 907
下高井	10 132	21 467	109 612	26 411	15 911	9 145	680	32 375	—	22 534	13 142	24 287
上水內	18 100	15 809	193 224	47 795	20 427	12 365	4 150	2 300	36	25 997	36 070	57 409
下水內	5 926	1 941	62 487	8 076	2 528	4 567	—	1 000	415	8 304	23 709	13 167
長野(市)	7 427	174 108	47 574	51 040	29 482	24 388	7 104	54 100	2 000	31 426	27 992	27 227
松本(市)	1 661	321 345	40 200	34 015	19 059	13 783	8 335	133 500	5 364	52 272	163	101 040
上田(市)	1 601	92 439	24 211	18 623	14 111	4 409	—	59 340	2 000	9 323	2 000	6 413

29. 市町村歳出豫算

	總數	神社費	會議費	役所(場)費	土木費	教育費	衛生費	社會事業費	警備費	勸業費
	円	円	円	円	円	円	円	円	円	円
昭和 3 年度	21 608 983	33 221	114 167	2 813 241	1 600 344	9 595 127	1 808 991	87 639	309 280	155 542
4	21 878 380	37 002	117 805	2 816 451	1 630 455	10 293 832	1 077 830	68 034	333 286	124 646
5	19 859 722	31 471	105 111	2 750 045	1 260 804	9 015 018	1 025 233	82 000	299 762	105 840
6	17 640 811	32 050	79 103	2 406 272	861 331	7 956 262	718 010	61 632	255 654	100 367
7	18 674 222	33 168	80 330	2 351 312	1 416 444	8 023 102	765 047	183 975	260 647	116 337
南佐久	913 891	1 395	3 913	111 588	45 062	435 690	15 943	4 185	14 597	2 868
北佐久	1 200 567	1 192	4 304	148 564	101 527	493 277	23 626	4 686	21 462	5 374
小縣	1 072 667	2 419	5 310	159 200	59 703	542 015	20 013	5 240	16 524	5 706
諏訪	1 417 518	4 683	5 652	191 081	142 240	621 789	42 162	15 336	20 389	4 431
上伊那	1 555 478	2 245	6 668	178 912	74 348	762 690	22 531	10 229	21 649	14 080
下伊那	1 900 246	2 492	7 140	233 316	141 951	783 669	31 308	7 409	25 449	21 774
西筑摩	847 336	1 086	2 218	101 880	40 624	302 829	90 668	3 008	11 956	6 281
東筑摩	1 597 053	3 651	9 734	218 863	207 550	704 060	50 727	5 135	21 517	8 512
南安曇	682 446	1 247	4 090	96 447	28 641	275 765	17 157	2 677	9 480	2 201
北安曇	840 604	2 247	4 244	112 589	111 821	331 409	44 597	1 854	7 543	7 200
更級	932 972	2 337	4 084	124 214	87 669	383 928	24 393	3 257	16 785	9 193
埴科	565 446	678	2 774	75 784	20 437	292 339	16 033	2 169	12 727	3 696
上高井	689 767	1 234	2 094	83 572	60 869	291 132	24 647	2 057	7 868	2 198
下高井	641 945	1 394	3 708	87 281	22 546	334 090	12 186	1 184	7 442	4 069
上水內	962 790	2 994	6 122	141 446	46 773	503 551	11 608	5 905	12 878	5 204
下水內	314 993	614	1 427	45 470	14 900	172 935	4 555	1 034	5 634	2 018
長野(市)	950 783	749	4 188	95 920	125 178	290 370	67 908	23 458	11 092	6 390
松本(市)	1 114 287	270	1 408	88 698	48 169	353 633	211 656	75 634	11 205	1 962
上田(市)	473 433	241	1 252	56 487	36 436	147 931	33 329	9 518	4 450	3 180

	財產費	諸稅及負擔	公債費	補助費	寄附金	基本財產造成費	積立金穀	雜支出	豫備費	其ノ他
	円	円	円	円	円	円	円	円	円	円
昭和 3 年度	232 564	50 300	1 617 688	408 732	648 018	860 590	223 133	301 061	314 636	434 748
4	336 540	53 708	1 663 058	393 506	658 473	727 678	229 724	508 462	230 725	527 165
5	310 337	57 036	1 591 311	391 438	435 634	667 232	272 163	515 693	264 619	658 974
6	262 606	51 826	1 627 797	294 756	187 447	382 702	157 452	580 810	264 059	1 360 625
7	249 458	74 930	2 262 410	319 424	275 713	335 406	78 398	717 910	259 554	870 607
南佐久	20 084	2 952	129 986	19 057	13 024	21 319	6 284	38 180	13 855	13 909
北佐久	17 086	2 782	180 992	22 819	19 918	8 234	3 085	51 244	22 366	68 029
小縣	16 356	6 082	106 553	15 689	16 481	24 454	7 251	29 648	17 987	16 036
諏訪	53 317	7 378	151 265	17 069	8 235	43 325	17 049	29 757	26 806	15 554
上伊那	24 502	5 561	194 358	28 924	11 086	29 958	5 490	43 758	17 155	101 334
下伊那	25 767	7 392	218 442	25 067	25 904	33 214	6 076	79 451	21 610	172 815
西筑摩	11 334	2 046	84 051	15 833	6 594	44 607	7 509	57 708	25 053	32 051
東筑摩	30 090	9 852	141 197	24 943	13 840	45 074	1 696	70 198	25 256	5 158
南安曇	4 949	2 556	75 981	12 857	2 786	25 805	2 013	86 905	5 151	25 738
北安曇	2 224	5 269	131 850	11 408	7 902	4 180	1 578	30 871	5 603	16 215
更級	10 452	10 636	71 951	33 193	44 974	14 436	4 018	40 746	18 727	27 979
埴科	6 980	2 423	59 329	9 616	12 585	3 425	855	22 662	10 167	10 767
上高井	7 090	1 694	62 975	15 249	23 565	9 670	1 085	30 107	9 537	53 124
下高井	4 005	869	64 966	11 516	10 119	8 111	13 088	20 225	5 266	29 880
上水內	3 299	1 628	87 919	14 865	29 555	9 399	613	34 936	15 615	28 480
下水內	1 805	217	16 629	9 324	7 069	7 387	591	17 234	3 400	2 750
長野(市)	4 244	1 093	194 812	12 490	—	1 775	109	10 154	6 000	94 853
松本(市)	3 763	741	144 565	11 615	9 768	621	8	14 576	6 000	129 995
上田(市)	2 111	3 809	114 589	7 890	12 308	412	—	9 550	4 000	25 940

30. 市町村歳入決算

		総数	市町村税 総数	地租附加税	特別地税附加税	営業収益税附加税△國税営業税附加税	鑛業税附加税	家屋税附加税△戸數割附加税	縣税営業税附加税	縣税雑種税附加税	特別 反別割	特別 戸數割
		円	円	円	円	円	円	円	円	円	円	円
昭和 2 年度		28 721 788	11 854 571	1 022 637	218 395	512 930	512	875 930	305 472	1 316 889	27 086	7 574 484
3		27 451 846	11 714 469	1 016 851	218 003	646 830	342	842 772	284 964	1 375 773	22 490	7 305 349
4		25 272 455	11 583 304	1 001 302	216 693	679 126	225	842 863	278 248	1 396 728	16 474	7 151 307
5		25 537 115	9 167 266	969 994	208 080	639 293	1 030	718 560	225 935	1 142 361	19 546	5 242 229
6		23 076 805	7 497 138	894.237	184 115	411 631	132	622 535	162 944	924 031	15 074	4 282 222
		円										
南北小諸上	佐久佐久縣訪伊那	1 246 483	312 532	35 375	6 706	18 499	—	21 051	4 521	28 543	2 290	195 547
		1 328 058	438 439	55 421	9 121	14 320	—	50 597	5 845	49 584	4 837	248 714
		1 349 598	465 735	72 313	15 905	11 599	18	37 422	7 164	49 294	815	271 205
		2 021 374	520 879	54 264	13 286	46 249	—	47 311	14 486	95 606	218	249 459
		1 933 402	563 669	75 351	17 202	17 982	—	44 217	12 312	68 731	178	327 696
下西東南北	伊那筑摩筑安安曇曇	2 180 098	684 835	88 928	16 895	20 011	—	58 900	19 065	76 199	—	404 837
		1 015 534	259 046	7 511	5 724	61 578	—	14 198	3 974	12 023	—	154 038
		1 838 261	637 145	94 546	15 449	22 952	7	45 995	10 386	62 795	2 528	382 487
		891 799	294 297	55 435	5 859	30 186	45	18 207	5 243	35 968	—	143 354
		1 020 371	315 972	28 873	10 257	15 195	—	18 715	6 392	31 448	—	205 092
夏埴上下上	鋏科井井内	1 047 334	418 804	58 774	11 087	9 363	18	29 392	7 978	49 913	862	251 417
		670 643	273 784	31 267	8 371	7 811	6	18 229	4 591	28 789	404	174 099
		944 279	293 857	36 047	7 828	14 356	29	22 294	5 848	39 194	—	168 261
		865 389	303 867	41 797	8 852	12 424	—	17 558	6 098	26 506	293	190 339
		1 163 235	474 539	68 695	22 412	6 949	9	29 305	7 932	30 672	635	307 930
下長松上	水内野本田	384 725	170 214	20 569	5 496	9 698	—	12 539	3 382	14 241	2 014	102 275
		1 404 589	463 451	36 252	1 747	47 918	—	59 649	14 563	91 143	—	212 179
		1 263 513	378 677	20 057	949	29 138	—	51 375	17 104	93 799	—	166 255
		508 120	227 396	12 762	969	15 403	—	25 581	6 060	39 583	—	127 038

31. 市町村歳出決算

		総数	神社費	會議費	役所(場)費	土木費	教育費	衛生費	社會事業費	警備費	勸業費
		円	円	円	円	円	円	円	円	円	円
昭和 2 年度		25 594 179	29 782	91 072	3 127 781	1 914 141	11 145 029	2 254 737	147 883	325 416	84 317
3		24 991 921	42 739	94 144	3 023 828	1 745 712	10 697 548	2 049 027	51 138	352 876	94 452
4		23 300 055	32 026	96 765	2 908 957	1 670 304	10 461 360	1 478 236	67 382	335 895	130 350
5		23 289 009	31 183	73 327	2 662 717	2 256 845	8 556 465	885 443	61 849	282 287	91 697
6		21 368 523	33 094	61 820	2 493 521	1 504 650	8 220 109	981 379	86 632	251 109	129 857
南北小諸上	佐久佐久縣訪伊那	1 191 946	1 185	3 005	113 922	52 632	415 177	15 680	5 680	11 688	2 432
		1 253 213	1 236	2 875	149 546	79 452	479 069	75 615	1 142	18 094	5 603
		1 217 964	2 316	3 880	161 472	136 031	515 995	16 468	1 917	15 619	4 787
		1 744 079	4 278	4 318	204 125	140 680	640 367	74 425	9 809	22 225	3 805
		1 854 314	2 256	4 863	191 975	180 480	826 314	21 666	2 206	19 501	13 118
下西東南北	伊那筑摩筑安安曇曇	2 022 447	3 067	5 493	282 604	132 252	880 770	23 122	8 879	26 755	27 926
		859 527	1 123	1 837	101 552	46 106	322 309	8 772	1 293	10 562	22 786
		1 668 972	3 699	6 985	227 567	93 233	643 406	95 760	4 961	20 942	7 679
		778 938	1 529	2 586	106 348	23 546	272 554	88 639	619	8 896	3 952
		979 235	2 135	3 310	119 044	88 010	362 701	48 006	1 505	6 708	7 439
夏埴上下上	鋏科井井内	967 973	2 281	3 305	133 634	110 959	410 988	23 107	957	16 349	8 679
		630 307	630	2 238	83 652	21 847	293 472	12 228	566	12 901	3 329
		865 862	1 363	1 628	88 062	69 382	293 520	46 202	663	9 493	2 012
		842 032	1 357	2 557	89 490	75 597	334 922	9 741	170	6 494	2 650
		1 077 960	2 844	4 964	148 348	84 527	497 005	9 497	11 329	12 181	4 328
下長松上	水内野本田	349 095	586	1 164	45 538	15 959	166 879	2 758	1 068	5 315	1 635
		1 365 475	705	4 119	93 861	62 768	344 498	98 149	18 352	14 429	3 505
		1 192 441	271	1 464	91 840	77 152	345 706	269 978	5 175	8 454	1 389
		506 743	233	1 229	57 941	14 028	174 457	31 566	10 341	4 503	2 803

入決算

税 △不在別莊所有者税 ×戸別割	財産ヨリ生スル收入	使用料及手數料	國庫下渡金	補助金	寄附金	交付金	繰入金	市町村公債	財産賣拂代	雜收入	前年度繰越金	其ノ他
円	円	円	円	円	円	円	円	円	円	円	円	円
×236	1 157 780	919 327	2 737 262	1 143 257	1 319 842	418 058	1 397 548	3 197 797	173 851	962 552	2 919 235	520 708
×1 095	1 069 881	1 149 042	2 543 206	1 160 029	1 154 012	370 288	897 023	2 515 373	163 694	1 125 423	3 123 905	465 501
×338	928 518	1 248 900	2 501 291	1 091 977	917 923	371 762	675 287	1 632 681	147 990	1 351 922	2 436 610	384 290
×238	721 423	1 208 535	2 796 437	1 250 037	1 157 458	379 576	728 288	4 324 407	73 418	1 008 118	1 924 272	797 880
×217	593 357	1 200 768	2 793 378	1 038 120	988 499	299 074	619 829	3 739 929	103 370	1 086 661	2 087 289	873 044
—	51 932	17 531	153 637	35 987	34 158	12 214	17 666	447 430	19 159	61 725	61 281	21 231
—	42 885	80 853	166 681	70 302	63 474	13 794	16 397	237 200	5 996	71 923	81 119	38 995
—	62 257	29 416	199 796	59 206	35 139	17 803	22 643	236 150	198	21 094	157 394	42 767
—	58 829	192 369	227 792	120 194	153 562	40 438	66 794	219 600	352	36 857	360 039	23 669
—	59 658	54 107	275 746	73 338	85 743	18 621	97 954	295 243	683	138 763	141 849	128 028
—	72 634	62 861	328 245	76 103	113 295	26 126	129 843	234 517	20 442	121 733	262 324	47 140
—	45 550	3 701	128 631	16 363	48 947	9 626	21 071	108 190	1 211	36 702	141 965	194 531
—	66 518	25 166	248 019	67 216	42 787	20 317	79 005	292 071	3 611	95 259	193 085	68 032
—	29 299	13 910	87 377	25 882	24 774	15 471	32 583	178 600	139	68 639	83 156	37 672
—	9 855	42 017	118 646	67 782	66 297	15 268	26 042	146 300	—	53 111	73 700	85 381
—	23 585	21 869	140 792	72 416	55 126	13 852	44 613	88 150	1 776	36 714	105 718	23 919
217	10 121	29 469	102 685	35 691	27 088	6 725	3 252	61 600	4 754	13 087	61 613	40 774
—	28 892	40 006	102 831	61 439	57 920	10 026	515	182 080	7 956	23 979	109 413	25 365
—	9 772	18 672	118 516	55 813	19 935	8 513	17 069	168 400	3 268	22 531	57 184	61 849
—	11 775	12 388	206 822	45 194	53 582	13 919	19 917	139 598	281	45 095	110 865	29 200
—	6 084	1 586	66 445	5 328	24 822	4 392	766	2 700	400	10 973	86 584	4 431
—	913	154 697	47 574	91 875	26 037	25 531	4 217	410 100	4 171	59 787	90 030	26 203
—	1 564	309 170	40 215	46 912	30 252	15 067	19 482	250 000	6 943	131 181	3 238	30 812
—	1 234	90 980	32 928	11 049	25 561	11 368	—	42 000	22 030	37 508	—	6 066

出決算

財産費	諸税及負擔	公債費	補助費	寄附金	基本財産造成費	積立金額	雜支出	其ノ他
円	円	円	円	円	円	円	円	円
292 193	36 308	2 521 460	500 852	992 529	829 271	314 899	633 487	350 022
339 313	45 626	5 215 565	449 203	925 529	709 304	329 049	1 387 314	442 534
328 847	57 647	2 135 135	409 752	611 504	618 656	334 708	937 664	684 867
321 796	76 577	2 111 852	350 073	731 114	458 696	163 016	1 232 089	2 941 983
310 779	57 733	2 545 016	340 820	309 154	342 273	128 938	1 315 520	2 256 119
13 290	1 278	37 730	19 232	5 420	10 318	9 239	107 635	366 403
9 458	7 729	114 195	20 615	28 735	6 761	1 227	77 971	173 890
18 418	4 758	56 292	16 872	15 765	13 132	7 980	45 011	181 248
78 292	4 677	231 249	18 255	11 167	61 359	28 509	130 295	76 244
31 175	3 891	92 465	30 406	45 522	26 851	33 014	67 169	261 436
21 548	7 994	205 428	25 466	16 116	53 439	21 986	112 639	156 963
9 193	1 710	33 921	16 698	18 405	35 675	5 525	93 218	125 842
51 967	6 419	84 685	26 648	27 206	40 703	1 574	154 609	170 929
6 050	508	126 688	14 329	10 443	26 154	1 313	52 062	32 722
1 759	2 613	194 833	13 135	2 555	6 289	2 549	82 516	34 128
8 094	7 127	38 509	43 114	19 030	14 146	8 631	56 091	62 972
9 762	1 995	73 353	10 048	8 943	5 369	528	56 930	32 516
13 327	931	98 176	15 403	17 884	15 826	1 704	76 452	113 834
19 793	361	80 703	11 999	12 089	6 686	2 048	71 337	114 036
3 676	848	84 367	15 981	12 004	11 223	994	54 490	119 354
2 285	204	8 555	6 523	4 043	4 857	1 057	14 868	65 801
4 142	1 104	544 832	19 788	34 746	2 194	39	8 630	109 614
4 112	500	320 846	6 990	11 454	848	1 008	13 971	31 283
4 438	3 086	118 189	9 318	7 627	441	13	39 626	26 904

32. 市町村税徴收成績

	調定額	納期内納入額	同上調定額ニ對スル百分比	滯納額	同上調定額ニ對スル百分比	納期内完納市町村數
	円	円		円		
昭和 5 年度	9 858 384	6 248 409	64	1 546 919	16	7
6	8 351 753	5 048 535	60	1 522 904	18	4
7	8 066 273	4 611 049	57	1 611 178	20	2
南佐久	358 934	192 509	54	104 975	29	—
北佐久	513 668	281 742	55	151 516	29	—
小縣	465 146	321 881	69	86 409	19	—
諏訪	551 939	355 589	64	82 632	15	—
上伊那	636 494	369 940	58	159 191	25	1
下伊那	697 491	364 727	55	126 903	18	1
西筑摩	250 794	155 528	62	67 986	27	—
東筑摩	705 270	389 931	55	157 702	22	—
南安曇	298 244	190 323	64	55 438	19	—
北安曇	353 085	158 398	45	113 046	32	—
更級	475 954	328 280	69	96 093	20	—
埴科	299 038	177 831	59	53 615	18	—
上高井	302 382	204 472	68	55 759	18	—
下高井	356 819	195 005	55	84 817	24	—
上水内	501 270	319 479	70	76 942	15	—
下水内	175 649	143 905	81	14 023	8	—
長野	473 912	154 007	33	55 713	12	—
松本	409 393	134 720	33	34 366	8	—
上田	240 791	142 782	59	39 052	16	—

33. 普通水利組合歳入豫算

	總數	組合費 總數	組合費 反別割	組合費 △地價割 地租附加税	組合費 戸數割 △特別地税附加税	財産ヨリ生スル收入 △夫役	使用料及手數料 △現品	補助金	寄附金	公債費	雜收入	前年度繰越金	繰入金	其他
	円	円	円	円	円	円	円	円	円	円	円	円	円	円
昭和 3 年度	231 680	121 996	106 981	13 781	258 / △ 976	4 681 / △ 124	1 211 / △ 2	—	41 600	46 010	2 892	12 164	—	1 000
4	175 035	108 658	94 553	△2 645 / 10 026	258 / △1 176	4 609 / △ 550	1 025	281	40 417	—	4 020	15 475	—	—
5	136 489	108 862	96 172	△2 453 / 9 623	△614	4 501 / △ 356	995 / △ 2	—	3 431	—	5 528	12 814	—	—
6	126 892	85 282	74 660	9 739	△ 645 / 258	△ 227 / 3 848	809	—	2 364	10 300	7 310	15 056	1 696	—
7	105 500	80 924	70 803	9 192	△665 / 258	3 439 / △ 243	1 436 / △ 2	—	3 071	31	4 501	11 853	—	—
北佐久	1 312	836	418	418	—	169	—	—	—	—	19	288	—	—
小縣	1 907	1 330	79	1 251	—	84 / △ 113	—	—	—	—	60	320	—	—
諏訪	3 665	2 136	2 136	—	—	114	1	—	—	—	273	1 023	—	—
上伊那	5 346	5 100	5 100	—	—	70	70	—	—	—	166	10	—	—
下伊那	949	553	553	—	—	61	1	—	—	—	65	269	—	—
東筑摩	26 797	22 387	18 891	2 994	258 / △ 244	29	191	—	1 052	—	663	2 494	—	—
南安曇	26 663	22 387	22 319	—	—	62	183	—	19	—	2 251	1 891	—	—
北安曇	10 673	8 193	8 193	—	—	600	863	—	—	8	571	978	—	—
更級	15 618	11 549	9 705	1 721	△120	—	107	—	—	—	128	3 234	—	—
下高井	3 957	35	18	7	△ 10	2160 / △ 119	—	—	1 000	—	53	620	—	—
上水内	4 418	3 797	2 532	1 149	△116	42	—	—	—	—	224	355	—	—
下水内	2 594	1 509	—	1 314	△195	— / △ 11	△2	—	1 000	—	22	50	—	—
上田	1 567	1 200	865	335	—	—	17	—	—	23	6	321	—	—

34. 普通水利組合歳出豫算

	總數	管理費	會議費	事業費	財産蓄積	警備費	組合費取扱費	諸税及負擔	財産費	補助金	公債費	寄附金	雜支出	豫備費	其他
	円	円	円	円	円	円	円	円	円	円	円	円	円	円	円
昭和 3 年度	231 680	22 592	4 428	122 826	4 879	522	1 183	926	423	200	22 375	41 961	1 702	6 455	1 205
4	175 035	22 498	4 066	111 556	4 017	666	1 317	794	55	150	16 329	1 342	6 329	5 916	—
5	135 489	21 231	3 552	64 357	3 155	401	1 188	2 513	593	—	21 985	4 570	6 961	5 980	—
6	126 892	19 199	3 207	50 838	3 233	280	1 286	945	656	150	32 608	2 495	4 890	7 100	—
7	105 500	19 809	3 029	40 908	1 087	213	1 087	753	257	488	24 647	1 895	3 786	6 877	—
北佐久	1 312	117	27	779	—	—	—	1	—	—	5	—	230	230	—
小縣	1 907	402	70	1 163	108	—	—	3	—	—	—	—	141	141	—
諏訪	3 665	1 122	323	1 517	304	—	68	26	—	—	—	95	198	198	—
上伊那	5 346	958	38	2 163	—	165	—	—	—	—	1 718	—	300	300	—
下伊那	949	180	46	480	100	—	—	1	5	—	—	—	129	129	—
東筑摩	26 797	5 308	591	4 524	80	8	50	461	—	—	12 443	1 800	2 202	2 026	—
南安曇	26 663	3 606	440	10 098	—	—	410	15	50	—	8 818	—	603	598	—
北安曇	10 673	1 898	345	6 063	62	—	—	8	—	—	868	—	934	984	—
更級	15 618	4 201	615	7 475	533	40	555	184	25	280	100	—	1 448	1 299	—
下高井	3 957	937	259	1 439	416	—	—	2	177	208	—	—	360	152	—
上水内	4 418	489	196	2 977	—	—	—	51	—	—	—	—	500	500	—
下水内	2 594	330	18	1 448	—	—	4	1	—	—	696	—	20	20	—
上田	1 567	261	61	780	150	—	—	—	—	—	—	—	300	300	—

35. 普通水利組合歳入決算

	總數	組合費 總數	組合費 △特別税反別割 反別割	組合費 地租附加税 △地價割	組合費 △戸數割 特別地税附加税	財産ヨリ生スル收入 △夫役	使用料及手數料 △現品	△積立金補助金	寄附金	公債費	雜收入	前年度繰越金	繰入金	其他
	円	円	円	円	円	円	円	円	円	円	円	円	円	円
昭和 2 年度	200 919	127 511	111 834	9 504 / △ 4 731	△ 182 / 1 260	4 835 / △ 278	651 / △ 2	2 325	3 290	3 070	7 841	24 878	4 128	22 110
3	246 282	112 562	98 351	9 196 / △3 830	△ 193 / 992	4 459 / △ 616	757	—	3 923	86 835	5 461	30 178	1 500	—
4	239 781	86 901	78 591	7 755	△ 141 / 414	3 860 / △ 539	480	281	73 798	6 340	2 831	63 881	870	—
5	180 024	96 690	85 337 / △ 23	10 574	756	3 955 / △ 359	△ 2 / 871	△ 23	3 463	23 052	13 387	37 464	738	—
6	13 420	73 041	63 627	8 762 / △ 652	—	3 639 / △ 177	△ 2 / 1 445	2 522	978	2 500	20 183	33 061	873	—
北佐久	1 743	899	458	441	—	134	—	—	—	—	70	640	—	—
小縣	2 670	1 444	72	1 372	—	85 / △ 63	—	—	—	—	51	1 029	—	—
諏訪	4 470	1 390	1 390	—	—	203	—	—	—	—	13	2 865	—	—
上伊那	5 447	3 792	3 792	—	—	—	44	—	—	—	739	—	873	—
下伊那	1 675	657	657	—	—	67	—	—	—	—	68	883	—	—
東筑摩	37 945	17 890	15 132	△ 176 / 2 582	—	—	246	—	63	—	5 291	14 456	—	—
南安曇	33 236	21 957	21 957	—	—	—	197	—	115	—	4 589	6 376	—	—
北安曇	14 653	5 421	5 424	—	—	11	841	2 522	800	2 500	1 740	815	—	—
更級	18 825	12 102	10 301	△ 108 / 1 693	—	880	100	—	—	—	2 122	3 622	—	—
下高井	8 730	48	23	△ 11 / 14	—	2 192 / △ 103	—	—	—	—	5 100	1 288	—	—
上水内	4 288	3 365	2 120	△ 132 / 1 113	—	43	—	—	—	—	295	586	—	—
下水内	2 889	2 802	1 396	△ 225 / 1 181	—	△11	△2	—	—	—	71	4	—	—
上田	1 842	1 271	905	366	—	24	17	—	—	—	31	497	—	—

36. 普通水利組合歳出決算

	總數	管理費	會議費	事業費	財産蓄積	警備費	組合費取扱費	諸税及負擔	財産費	補助費	公債費	寄附金	雜支出	其他
	円	円	円	円	円	円	円	円	円	円	円	円	円	円
昭和 2 年度	170 741	20 761	3 113	95 268	1 440	7	681	1 884	1 304	411	15 661	22 355	6 766	1 087
3	182 401	21 780	2 346	83 703	6 420	520	1 193	1 056	818	—	15 515	45 682	2 891	477
4	206 354	16 829	1 732	97 136	1 083	315	251	3 397	518	—	29 799	18 913	35 483	898
5	146 964	20 988	2 250	53 567	3 207	326	1 088	3 349	528	308	33 036	16 496	10 493	1 319
6	118 753	18 568	1 926	53 005	3 162	188	577	1 909	295	93	—	114	16 734	—
北佐久	1 000	92	9	766	—	—	—	—	—	—	8	—	121	—
小縣	1 539	382	55	975	58	—	—	1	—	—	—	50	17	—
諏訪	3 180	910	166	1 611	281	—	44	20	—	—	—	95	53	—
上伊那	5 447	541	20	2 124	—	165	—	777	13	—	1 792	—	28	—
下伊那	732	109	58	462	80	—	—	1	73	—	—	—	8	—
東筑摩	31 419	4 478	270	8 658	50	—	38	850	32	—	10 524	—	6 479	—
南安曇	31 354	3 685	340	9 688	—	—	—	9	22	—	8 992	—	8 607	—
北安曇	12 714	1 274	143	9 678	800	—	—	2	20	—	152	—	643	—
更級	15 375	4 893	470	8 099	845	23	490	179	136	93	—	—	263	—
下高井	8 606	987	206	5 937	1 011	—	—	68	—	—	—	—	328	—
上水内	3 720	418	149	2 902	—	—	—	—	—	—	—	—	153	—
下水内	2 608	414	16	1 475	—	—	4	—	—	—	682	—	18	—
上田	1 057	355	24	630	37	—	—	—	—	—	—	—	12	—

37. 水害豫防組合歳入豫算

	総数	組合費 総数	組合費 反別割	組合費 地租附加税△特別地租附加税	組合費 家屋割	財産ヨリ生スル収入	使用料及手数料	寄附金	補助金	雑収入	前年度繰越金
	円	円	円	円	円	円	円	円	円	円	円
昭和 3 年度	35 163	27 499	17 467	8 586 △1 129	287	649	17	2 276	1 140	2 318	1 264
4	31 178	26 661	17 239	8 170 △1 057	195	879	17	345	—	2 375	903
5	22 907	19 269	12 714	5 675 △ 687	193	884	17	604	—	993	1 040
6	19 469	16 941	10 452	5 675 △ 687	127	699	17	539	—	697	576
7	18 842	16 563	10 050	5 430 △ 982	101	709	68	500	—	397	600
上伊那	1 401	720	671	—	49	596	—	—	—	25	60
下伊那	3 650	2 903	2 851	—	52	113	63	10	—	322	249
東筑摩	250	117	117	—	—	—	—	—	—	5	128
上高井	13 541	12 823	6 411	5 430 △ 982	—	—	5	490	—	45	178

38. 水害豫防組合歳出豫算

	総数	管理費	會議費	事業費	豫備費	△公債費財産蓄積	諸税及負擔	財産費△組合費取戻費	寄附金△補助金	雑支出	豫備費
	円	円	円	円	円	円	円	円	円	円	円
昭和 3 年度	35 168	2 366	335	18 301	169	△12 707 17	155	100	△30	544	439
4	31 178	2 393	321	14 803	155	△12 412 20	131	100	△30	364	449
5	22 807	2 169	303	7 020	155	△12 254 20	150	80 △ 30	—	317	309
6	19 469	1 964	245	4 981	170	△10 813 2	146	24 △ 40	300	220	546
7	18 842	1 902	231	4 552	260	△10 872 20	148	24 30	233 △ 10	170	390
上伊那	1 401	168	25	734	50	△ 211	144	—	—	—	69
下伊那	3 650	766	124	2 051	210	20	4	24	233 △ 10	39	169
東筑摩	250	26	17	155	—	—	—	—	—	—	52
上高井	13 541	942	65	1 612	—	△10 661	—	△ 30	—	131	100

39. 水害豫防組合歳入決算

	総数	組合費 総数	組合費 反別割△特別反別割	組合費 地租附加税△特別地租附加税	組合費 家屋割	財産ヨリ生スル収入	使用料及手数料	寄附金	補助金	雑収入△借入金	前年度繰越金
	円	円	円	円	円	円	円	円	円	円	円
昭和 2 年度	35 337	29 034	17 115	△1 331 10 367	221	627	29	3 534	—	372	1 741
3	29 771	24 655	14 773	△1 122 8 602	158	624	23	1 733	—	567	2 169
4	26 487	23 512	14 223	△ 935 8 164	190	550	8	320	—	328	1 769
5	41 025	13 267	3 012 △ 5 080	△ 590 4 481	98	444	14	8 514	—	268 △22 430	1 089
6	23 831	12 399	7 255	4 514 △ 547	83	714	17	4 159	—	468 5 200	874
上伊那	2 474	667	611	—	56	634	10	1 000	—	48	115
下伊那	2 574	1 635	1 608	—	27	80	—	50	—	371	438
東筑摩	214	—	—	—	—	—	—	—	—	7	207
上高井	18 569	10 097	5 036	4 514 △ 547	—	—	7	3 109	—	42 △5 200	114

40. 水害豫防組合歳出決算

	総数	管理費	會議費	事業費	豫備費	△公債費財産蓄積	諸税及負擔	財産費	寄附金△補助金	雑支出△組合費取戻費
	円	円	円	円	円	円	円	円	円	円
昭和 2年度	33 168	2 279	185	16 513	—	△12 872 17	157	325	650	170
3	28 002	2 821	174	10 855	10 610	△ 2 144 17	124	2	1 149	△ 76 30
4	25 398	2 168	184	10 267	—	△12 366 21	152	67	—	△ 30 143
5	40 132	1 898	221	3 955	44	△33 680 —	141	44	—	△ 30 119
6	22 740	1 607	155	8 842	28	△ — 11 669	102	25	30	△ 30 252
上伊那	2 166	116	23	489	—	△ 1 276	82	—	—	180
下伊那	2 057	531	58	1 327	28	—	20	25	30	38
東筑摩	52	16	9	13	—	—	—	—	—	14
上高井	18 465	944	65	7 013	—	△10 393	—	—	—	△ 30 20

41. 縣有財産ノ一 (特別會計ニ屬スル財産ノ部)

	総数	國債證券 ◎地方債券	預金	×長野農工債券 △勸業債券 ●勸業銀行株式	貸付金及繰入金	現金
	円	円	円	円	円	円
九月末現在 昭和 3 年	3 333 804	94 350 ◎1 122 000	890 339	×11 500 △ 1 660	533 125	680 831
4	3 471 795	65 750 ◎1 762 500	777 240	×70 000 △ 1 660	753 499	41 146
5	3 459 223	65 750 ◎1 284 000	854 578	×70 000 △ 1 660	957 381	225 654
6	3 787 657	65 650 ◎1 872 600	540 727	●35 000 △ 1 640	894 238	377 802
7	3 755 799	65 650 ◎1 744 000	201 857	●35 000 △ 1 640	893 723	833 989
罹災救助基金	2 498 371	◎ 1 542 000	162 830	△ 1 580	—	791 961
慈恵救済資金	137 855	◎ 85 000	2 000	—	50 000	855
御成婚記念事業資金	188 376	30 000 ◎ 100 000	8	—	54 000	4 368
兒童就學奬勵資金	74 471	—	7 800	—	51 000	15 671
教育資金	187 687	—	13 000	—	168 018	6 669
奬學資金	1 151	1 150	—	—	—	1
縣有林經營費	65 945	3 250	—	—	60 000	2 695
青年事業資金	314 305	31 250 ●17 000	117	—	262 919	3 019
大禮服恤資金	78 703	—	5 000	—	72 300	1 403
軍人遺家族並廢兵救護資金	67 179	—	2	—	82 500	4 677
青年團體事業奬勵資金	32 474	—	3 800	—	28 000	674
感化院生徒退院就業資金	2 492	—	2 300	—	—	192
大禮記念社會事業資金	106 790	—	5 000	●35 000	64 986	1 804

42. 縣有財産ノ二 (土地建物ノ部)

	建物 棟數	建物 坪數	土地坪數
九月一日現在			
昭和 3年	1 490	74 478.88	19 200 004.25
4	1 495	75 744.31	19 217 216.25
5	1 491	75 744.31	19 224 871.10
6	1 527	76 635.85	18 262 941.20
7	1 539	76 380.90	1 326 867.66
縣廳、同出張所檢査室	35	1 982.12	7 850.20
縣會議事堂	8	298.30	3 819.00
警察署	160	3 766.71	12 997.54
元郡役所	75	2 036.58	9 927.28
學校	841	55 379.92	397 037.05
花柳病院	3	242.25	557.00
農事、蠶業、工業、試驗場、染織講習所及魚類孵化場	210	6 564.19	144 002.26
測候所	17	330.75	4 996.35
蠶業取締所支所	84	2 330.07	6 211.97
模範林地	—	—	606 638.01
桑苗圃	1	29.00	911.03
博多學院、圖書館、運動場、飯冶洞温泉敷地	20	1 607.74	68 793.75
一府十一縣共有第一區府縣立癩生病院	76	2 060.60	51 211.00
長野種馬所用地	—	—	11 915.22
飯冶洞温泉井	1	—	—
縣舍住宅其他	9	202.67	—

◎土地建物以外ノ部

1. 電話
   - 線路亘長 1,148,614米
   - 線路延長 3,032,274米
   - 電話機 551個
   - 交換機 33個
   - 柱 19,261本
2. 動業銀行株式 券面額 160,000圓
3. 備品等ハ本表ニ登載セス

43. 市町村基本財産ノ一 (市町村經濟全般ノ爲ニ設備スルモノ)

	市町村數	總數	土地價額	立木價額	建物價額	諸公債證書價額	諸株式價額	現金	其他財産價額
三月末現在									
大正 10年	377	17 208 248	13 426 579	1 393 834	285 259	669 837	158 737	1 066 153	207 847
13	376	25 908 475	19 800 382	1 766 083	1 290 677	510 494	205 847	1 530 457	808 535
昭和 2	356	35 058 707	22 775 682	3 209 993	5 204 779	872 958	397 294	1 984 417	614 584
5	359	29 820 390	22 426 947	3 771 304	308 361	443 095	244 940	2 448 607	177 134
南佐久	33	2 196 620	1 992 801	33 049	11 207	26 600	2 680	126 678	3 605
北佐久	28	2 418 179	1 450 112	646 094	24 895	10 150	17 640	269 288	—
小縣郡	33	2 425 741	1 745 242	254 590	17 581	30 133	36 946	328 848	12 401
諏訪	22	1 781 950	1 425 057	—	61 187	1 650	12 440	256 066	25 550
上伊那	27	1 464 340	949 598	122 259	12 296	126 460	20 340	233 387	—
下伊那	36	4 492 106	2 723 672	1 244 770	1 665	59 272	31 720	334 857	96 150
西筑摩	15	3 167 368	2 901 708	5 000	4 951	15 690	15 590	217 741	6 688
東筑摩	32	5 315 628	3 990 479	1 083 178	6 600	77 110	9 520	148 731	—
南安曇	8	190 676	10 830	14 680	13 026	27 800	27 540	96 800	—
北安曇	16	364 769	73 362	151 298	98 408	9 300	4 940	57 396	—
更級	26	1 198 767	979 039	6 288	6 300	11 590	13 912	146 538	5 100
埴科	17	793 207	636 952	99 040	7 200	3 780	10 620	31 965	3 650
上高井	15	880 495	710 798	71 170	7 070	8 350	23 800	36 307	23 000
下高井	20	894 148	835 893	—	5 833	300	10 116	42 006	—
上水内	28	1 472 790	1 310 944	37 893	11 137	25 460	5 540	80 966	850
下水内	10	303 197	264 220	—	5 240	—	300	33 437	—
長野本	1	8 559	54	—	—	4 700	1 296	2 509	—
松田	1	201 934	192 713	—	765	3 300	—	5 016	140
上	1	249 916	233 463	2 000	13 000	1 380	—	78	—

44. 市町村基本財産ノ二 (市町村特定ノ目的ノ爲ニ設備スルモノ)

	市町村數	總數	土地價額	立木價額	建物價額	諸公債證書價額	諸株券價額	現金	其他財産價額
三月末現在									
大正 10年	333	3 243 538	1 572 981	97 301	333 625	299 294	84 386	783 100	72 921
13	341	4 455 731	2 008 958	417 962	256 377	254 850	100 210	1 123 388	284 989
昭和 2	328	3 576 813	1 105 909	170 100	1 264 907	158 600	52 763	708 441	116 093
5	290	2 829 067	1 136 208	48 934	—	204 644	245 647	1 051 228	142 406
南佐久	18	401 482	317 768	—	—	32 425	—	51 289	—
北佐久	24	163 636	115 549	950	—	11 825	2 100	33 212	—
小縣郡	24	156 334	24 740	8 450	—	15 660	2 205	80 558	24 721
諏訪	21	532 886	156 932	550	—	20 300	81 720	161 874	11 510
上伊那	28	342 141	42 217	8 500	—	46 130	108 900	135 394	—
下伊那	25	306 200	119 793	1 170	—	17 390	1 000	129 777	37 070
西筑摩	14	297 297	111 229	11 934	—	30 780	2 620	108 119	32 715
東筑摩	20	21 745	—	—	—	1 860	—	19 885	—
南安曇	14	83 280	38 700	—	—	6 000	400	38 180	—
北安曇	12	26 606	2 162	3 160	—	6 830	—	14 454	—
更級	17	97 613	18 238	9 300	—	1 630	—	68 445	—
埴科	8	79 352	33 980	3 300	—	550	1 150	10 072	30 300
上高井	11	52 542	—	750	—	1 625	32 000	18 167	—
下高井	20	46 253	11 690	—	—	—	5 360	29 203	—
上水内	26	92 098	20 074	870	—	5 390	500	65 264	—
下水内	5	12 966	6 683	—	—	—	—	6 283	—
長野本	1	32 142	—	—	—	3 949	2 592	25 601	—
松田	1	62 087	3 629	—	—	750	5 100	46 518	6 090
上	1	22 307	11 824	—	—	1 550	—	8 933	—

45. 地方債目的別

	總數	教育費	社會事業費	△自作農創設維持事業費 勸業費	土木費 災害	土木費 普通	△上水道事業費 衞生費	其他
年度末現在								
昭和 3年	13 056 984	1 707 223	1 139 543	997 677	1 297 800	1 519 894	4 631 744	1 763 103
4	14 471 106	1 989 641	1 138 981	1 392 962	1 645 044	1 792 116	4 853 399	1 658 963
5	15 533 994	1 841 233	1 132 598	△1 546 105 312 161	1 817 200	3 099 781	453 500 △4 027 556	1 273 860
6	23 108 021	1 825 468	1 055 125	△1 951 086 302 161	3 203 494	3 491 520	492 300 △3 835 558	6 951 309
7	26 961 783	1 853 069	1 112 079	△2 472 989 302 161	3 943 762	6 324 631	△3 434 217 438 826	7 080 049
縣債	11 743 242	55 000	650 100	△729 376	3 900 000	4 605 900	—	1 802 866
市債	3 144 819	614 100	223 275	—	—	339 654	426 826 △1 166 764	374 200
町村債	11 935 296	1 183 969	238 704	△1 743 613 302 161	42 282	1 330 842	△2 267 453 12 000	4 814 272
水利組合債	138 426	—	—	—	1 480	48 235	—	88 711

46. 地方債利率別

	總數	無利子	五分未滿	五分以上	六分以上	七分以上	八分以上	九分以上	一割以上
年度末現在									
昭和 3年	13 056 984	5 000	3 559 536	3 383 723	5 053 664	818 610	220 941	14 510	—
4	14 471 106	—	3 736 771	4 349 411	5 947 448	315 594	113 377	8 505	—
5	15 533 994	—	6 076 676	4 379 336	4 800 010	219 078	56 387	2 507	—
6	23 108 021	—	14 608 710	4 838 867	3 529 510	96 194	32 233	2 507	—
7	26 961 783	—	19 602 918	2 415 100	4 665 597	266 473	9 188	2 507	—
縣債	11 743 243	—	9 361 742	425 500	1 956 000	—	—	—	—
市債	3 144 819	—	805 280	1 032 761	1 095 779	211 000	—	—	—
町村債	11 935 296	—	9 421 611	886 040	1 569 557	46 873	8 708	2 507	—
水利組合債	138 426	—	14 285	70 799	44 262	8 600	480	—	—

土　　功

道路延長	總數	49 109 766*
	國道	368 909
	府縣道	2 980 494
	市道	916 780
	町村道	44 843 583
橋梁數	總數	13 777
	國道	295
	府縣道	2 519
	市道	255
	町村道	10 708
土木費	通常	5 394 801円
	災害	1 824 266
災害損失額		5 998 212円

1. 道路延長

	道路延長 総数	道路	橋梁	渡船場	渡船場箇所数
昭和3年末現在	49 465 298米	49 271 450米	186 648米	7 200米	62
4	48 746 290	48 584 098	154 793	7 399	66
5	48 643 021	48 480 924	154 456	7 641	68
6	49 058 756	48 891 492	157 095	10 169	68
7	49 109 766	48 938 491	161 684	9 591	57
國道	368 909	364 188	4 721	—	—
府縣道	2 980 494	2 941 414	39 030	—	—
市道	916 780	914 216	2 509	55	1
町村道	44 843 583	44 718 673	115 374	9 536	56

2. 橋梁

	總數	二米以上二十米未滿	二十米以上六十米未滿	六十米以上百二十米未滿	百二十米以上二百米未滿	二百米以上	木桁橋	石桁橋 △鐵桁橋	鐵筋コンクリート桁橋	木構橋 △鐵構橋	鐵筋コンクリート拱橋	木吊橋 △石拱橋
年末現在 昭和3年	13 019	12 185	645	123	36	30	9 820	2 498 △9	461	39 △5	4	183
4	12 710	11 880	642	121	37	30	9 582	2 312 △9	537	40 △5	4	221
5	12 626	11 804	632	126	35	29	9 444	2 276 △15	616	40 △5	4	226
6	13 176	12 321	666	124	37	28	9 731	2 256 △19	898	34 △12	2	221 △3
7	13 777	12 893	689	123	41	31	9 883	2 560 △22	1 018	31 △17	3	234 △3
國道	295	263	28	1	1	2	233	2 △1	53	1 △4	—	△1 —
府縣道	2 519	2 205	205	61	23	25	1 830	△16 154	342	30 △13	3	63 △8
市道	255	237	13	3	2	—	183	26	46	—	—	—
町村道	10 708	10 188	443	58	15	4	7 577	2 378 △5	577	—	—	171

3. 國道延長及橋梁數（昭和七年十二月末現在）

	道路延長	橋梁數 總數	二米以上二十米未滿	二十米以上六十米未滿	六十米以上百二十米未滿	百二十米以上二百米未滿	二百米以上
第十號路線	153 035米	119	110	6	1	—	2
第十一號路線	24 900	12	12	—	—	—	—
第十四號路線	190 979	164	141	22	—	1	—

4. 府縣道延長及橋梁數 (昭和七年十二月末現在)

	道路延長	橋梁數 總數	十米未滿二米以上二	二十米未滿十米以上	六十米未滿二十米以上	百二十米未滿六十米以上	二百米未滿二十米以上	二百米以上
	米							
長野本線	52 089	49	43	5	—	—	1	—
長野本線	3 282	5	5	—	—	—	—	—
長野本線	15 791	34	33	—	—	—	1	—
長野本線	9 363	21	21	—	—	—	—	—
北牧線	327	1	—	—	1	—	—	—
岩谷堂線	22 605	39	36	3	—	—	—	—
岩谷堂線	2 836	1	1	—	—	—	—	—
岩谷堂線	109	—	—	—	—	—	—	—
中里線	218	—	—	—	—	—	—	—
紫波線	464	2	1	—	1	—	—	—
野田線	4 690	2	—	1	—	1	—	—
臼田線	2 498	2	1	1	—	—	—	—
臼田線	9 661	11	8	3	—	—	—	—
梓山線	22 570	17	8	8	1	—	—	—
南相線	15 414	12	8	4	—	—	—	—
土村線	9 829	8	7	1	—	—	—	—
土村線	6 981	10	10	—	—	—	—	—
佐八線	741	3	—	2	1	—	—	—
中込線	10 996	7	5	1	1	—	—	—
北牧線	46 148	5	3	1	1	—	—	—
輕井澤線	4 578	2	2	—	—	—	—	—
小諸停車場線	582	1	1	—	—	—	—	—
小諸長野線	11 361	13	11	1	—	1	—	—
東小諸線	9 479	2	2	—	—	—	—	—
	15 162	4	4	—	—	—	—	—
香坂線	72	—	—	—	—	—	—	—
香坂線	6 962	3	2	1	—	—	—	—
輕井澤線	6 108	—	—	—	—	—	—	—
小諸長野線	6 344	6	5	—	1	—	—	—
小諸長野線	8 059	4	3	—	—	1	—	—
芦原線	15 108	6	4	—	2	—	—	—
芦原線	7 927	10	10	—	—	—	—	—
本芦線	5 018	4	4	—	—	—	—	—
芦原線	6 635	—	—	—	—	—	—	—
志賀線	8 381	8	8	—	—	—	—	—
茂茂馬追分線	5 891	4	3	1	—	—	—	—
茂茂馬追分線	11 444	10	9	1	—	—	—	—
茂茂馬追分線	5 891	2	2	—	—	—	—	—
茂茂馬追分線	12 653	1	1	—	—	—	—	—
茂茂馬追分線	9 055	9	8	1	—	—	—	—
御小諸岩村田線	1 418	3	2	1	—	—	—	—
御小諸岩村田線	3 491	3	—	3	—	—	—	—
御小諸岩村田線	5 772	—	—	—	—	—	—	—
御小諸岩村田線	15 708	10	10	—	—	—	—	—
御小諸岩村田線	527	—	—	—	—	—	—	—
追上上田線	880	2	2	—	—	—	—	—
追上上田線	15 273	17	14	2	—	1	—	—
追上上田線	21 600	10	10	—	—	—	—	—
追上上田線	8 375	6	5	1	—	—	—	—
	55	—	—	—	—	—	—	—

	道路延長	橋梁數 總數	十米未滿二米以上二	二十米未滿十米以上	六十米未滿二十米以上	百二十米未滿六十米以上	二百米未滿二十米以上	二百米以上
	米							
長野線	14 053	23	21	1	1	—	—	—
長野線	21 231	5	4	1	—	—	—	—
長野線	1 963	1	1	—	—	—	—	—
長野線	1 964	—	—	—	—	—	—	—
長野線	3 312	4	4	—	—	—	—	—
線	6 698	3	3	—	—	—	—	—
線	3 163	5	4	—	1	—	—	—
線	12 300	20	19	—	1	—	—	—
線	3 072	1	1	—	—	—	—	—
線	3 204	2	2	—	—	—	—	—
線	7 013	5	5	—	—	—	—	—
線	8 836	8	6	2	—	—	—	—
線	10 260	7	7	—	—	—	—	—
線	10 904	11	10	1	—	—	—	—
線	18 687	24	23	1	—	—	—	—
線	11 518	13	12	1	—	—	—	—
線	126	2	2	—	—	—	—	—
線	14 869	2	2	—	—	—	—	—
線	24 749	7	7	—	—	—	—	—
線	1 049	—	—	—	—	—	—	—
線	180	—	—	—	—	—	—	—
線	45	—	—	—	—	—	—	—
線	60 464	28	24	3	—	—	—	1
線	53 871	24	22	2	—	—	—	—
線	32 038	42	40	1	1	—	—	—
線	21 058	29	26	2	1	—	—	—
線	32 806	18	16	2	—	—	—	—
線	1 835	5	4	1	—	—	—	—
線	234	—	—	—	—	—	—	—
線	176	—	—	—	—	—	—	—
線	8 832	6	6	—	—	—	—	—
線	4 036	7	6	1	—	—	—	—
線	764	1	1	—	—	—	—	—
線	9 953	5	4	1	—	—	—	—
線	9 055	3	2	1	—	—	—	—
線	15 586	9	9	—	—	—	—	—
線	782	2	2	—	—	—	—	—
線	491	1	1	—	—	—	—	—
線	4 691	—	—	—	—	—	—	—
	109	1	1	—	—	—	—	—
線	4 146	24	22	2	—	—	—	—
線	1 964	—	—	—	—	—	—	—
線	8 324	3	3	—	—	—	—	—
線	9 088	4	3	—	—	—	1	—
	158	—	—	—	—	—	—	—
線	489	—	—	—	—	—	—	—
線	11 985	7	5	—	—	1	—	1
線	6 127	6	6	—	—	—	—	—
線	15 461	16	15	—	—	—	—	1
線	11 481	10	9	1	—	—	—	—

4. 府縣道延長及橋梁數 (昭和七年十二月末現在)

	道路延長	橋梁數 總數	十米未滿二米以上二	二十米未滿十米以上	六十米未滿二十米以上	百二十米未滿六十米以上	二百米未滿二十米以上	二百米以上
	米							
大宮線	27 216	7	7	—	—	—	—	—
西七線	3 549	2	1	—	1	—	—	—
西七線	335	—	—	—	—	—	—	—
久久線	873	—	—	—	—	—	—	—
久久線	2 856	—	—	—	—	—	—	—
上朝線	2 201	—	—	—	—	—	—	—
上朝線	1 496	5	3	1	1	—	—	—
赤飯線	225	—	—	—	—	—	—	—
赤飯線	182	—	—	—	—	—	—	—
赤飯線	205	—	—	—	—	—	—	—
松松線	21 158	13	9	3	1	—	—	—
松松線	1 032	2	1	—	1	—	—	—
松松線	45	—	—	—	—	—	—	—
上飯線	1 811	3	2	1	—	—	—	—
上飯線	15 348	8	6	—	2	—	—	—
北坂線	51 682	70	63	7	—	—	—	—
北坂線	10 154	10	8	1	1	—	—	—
北坂線	55 366	66	59	7	—	—	—	—
北坂線	6 783	7	5	2	—	—	—	—
北坂線	4 329	6	5	1	—	—	—	—
満會線	30 542	44	43	—	—	1	—	—
會元線	14 578	18	16	2	—	—	—	—
元小線	2 160	2	2	—	—	—	—	—
元小線	2 812	1	—	—	1	—	—	—
元小線	12 578	11	11	—	—	—	—	—
市元線	2 070	2	1	—	—	—	1	—
市元線	1 229	—	—	—	—	—	—	—
元飯線	393	—	—	—	—	—	—	—
飯飯線	58 809	58	50	7	1	—	—	—
飯飯線	35 624	16	10	3	2	—	1	—
富富線	6 079	3	2	—	1	—	—	—
富富線	11 339	7	7	—	—	—	—	—
米滿線	8 268	3	3	—	—	—	—	—
和線	29 631	55	50	3	2	—	—	—
和線	13 078	16	12	1	3	—	—	—
和米線	9 127	12	11	1	—	—	—	—
米飯線	21 591	19	17	1	1	—	—	—
飯飯線	1 085	2	1	1	—	—	—	—
伊那線	41 940	36	35	1	—	—	—	—
	119	—	—	—	—	—	—	—
井新線	280	—	—	—	—	—	—	—
新線	317	—	—	—	—	—	—	—
線	7 085	1	1	—	—	—	—	—
線	1 007	—	—	—	—	—	—	—
線	376	—	—	—	—	—	—	—
線	53 771	61	54	5	2	—	—	—
線	1 585	1	—	—	1	—	—	—
線	89	—	—	—	—	—	—	—
線	22 582	13	7	6	—	—	—	—
	389	—	—	—	—	—	—	—

	道路延長	橋梁數 總數	十米未滿二米以上二	二十米未滿十米以上	六十米未滿二十米以上	百二十米未滿六十米以上	二百米未滿二十米以上	二百米以上
	米							
線	21 927	6	6	—	—	—	—	—
線	6 689	2	1	—	1	—	—	—
線	3 599	2	2	—	—	—	—	—
線	16 511	14	12	2	—	—	—	—
線	8 036	9	9	—	—	—	—	—
線	327	—	—	—	—	—	—	—
線	7 520	3	2	1	—	—	—	—
線	6 494	11	10	1	—	—	—	—
線	16 166	7	7	—	—	—	—	—
線	16 393	11	8	2	—	1	—	—
線	140	—	—	—	—	—	—	—
線	8 442	6	4	2	—	—	—	—
線	10 707	7	6	1	—	—	—	—
線	6 238	5	4	1	—	—	—	—
線	4 180	2	2	—	—	—	—	—
線	6 396	3	2	1	—	—	—	—
線	109	—	—	—	—	—	—	—
線	6 946	2	—	2	—	—	—	—
線	2 992	3	2	1	—	—	—	—
線	82 719	86	72	9	1	2	2	—
線	5 827	9	6	3	—	—	—	—
線	13 722	8	8	—	—	—	—	—
線	20 118	19	18	1	—	—	—	—
	33	—	—	—	—	—	—	—
	143	—	—	—	—	—	—	—
線	13 384	14	12	2	—	—	—	—
	—	32	31	1	—	—	—	—
	20 946	1	—	—	1	—	—	—
	634	—	—	—	—	—	—	—
	616	—	—	—	—	—	—	—
	309	—	—	—	—	—	—	—
線	18 054	4	4	—	—	—	—	—
線	26 657	28	25	3	—	—	—	—
線	26 509	9	6	1	2	—	—	—
線	3 874	5	4	—	—	—	—	1
線	247	—	—	—	—	—	—	—
線	16 711	6	5	1	—	—	—	—
線	4 364	4	4	—	—	—	—	—
線	7 745	7	7	—	—	—	—	—
線	6 837	9	9	—	—	—	—	—
線	4 375	5	5	—	—	—	—	—
線	11 849	14	14	—	—	—	—	—
線	1 964	5	5	—	—	—	—	—
線	4 338	1	1	—	—	—	—	—
線	9 882	9	8	1	—	—	—	—
線	7 153	2	2	—	—	—	—	—
線	7 098	3	3	—	—	—	—	—
線	5 171	6	6	—	—	—	—	—
線	7 482	13	13	—	—	—	—	—
	545	2	2	—	—	—	—	—

4. 府縣道延長及橋梁 (昭和七年十二月末現在)

	道路延長	橋梁數 總數	十米未滿二米以上二	六十米未滿二十米以上	二十米未滿六十米以上百	二百米未滿百二十米以上	二百米以上
一日市場停車場一日市場線	米 635	—	—	—	—	—	—
梓 鹽 尻 線	12 520	18	15	—	1	2	—
梓 村 井 線	11 022	17	14	1	—	—	2
明 科 鎗 ケ 嶽 線	31 636	7	5	2	—	—	—
アルプス道分停車場島新田線	106	1	1	—	—	—	—
池田明科停車場線	11 313	7	6	—	—	—	1
大町停車場線	338	1	1	—	—	—	—
池田、池田松川停車場線	1 665	3	2	—	—	—	1
池 田 大 町 線	8 692	14	14	—	—	—	—
小 谷 糸 魚 川 線	11 291	2	2	—	—	—	—
池 田 麻 績 線	10 725	22	18	3	1	—	—
大 町 白 馬 嶽 線	16 291	6	5	1	—	—	—
南 小 川 白 馬 嶽 線	8 691	16	16	—	—	—	—
大 町 小 谷 線	11 489	16	13	2	1	—	—
大 町 麻 績 線	24 557	36	33	3	—	—	—
池 田 穗 高 線	1 697	5	4	—	—	1	—
東穗高明科停車場線	2 579	6	4	—	1	—	1
水 内 大 町 線	17 805	16	15	—	1	—	—
北 城 長 野 線	38 548	52	47	3	1	1	—
米 田 和 麻 績 線	17 583	2	2	—	—	—	—
八 幡 稻 荷 山 線	1 579	2	2	—	—	—	—
上山田姨捨停車場線	3 249	2	2	—	—	—	—
八 幡 姨 捨 停 車 場 線	4 129	2	2	—	—	—	—
稻 荷 山 上 山 田 線	4 825	5	5	—	—	—	—
前 澗 川 中 島 停 車 場 線	5 427	4	4	—	—	—	—
篠 ノ 井 須 坂 線	7 938	14	13	—	—	—	1
篠 ノ 井 稻 荷 山 線	5 690	8	8	—	—	—	—
安 庭 篠 ノ 井 線	14 579	1	1	—	—	—	—
水 内 南 小 川 線	5 788	10	10	—	—	—	—
川中島停車場小松原線	1 863	4	4	—	—	—	—
篠 ノ 井 安 茂 里 線	6 079	4	4	—	—	—	—
牧 郷 稻 荷 山 線	18 724	5	5	—	—	—	—
篠 ノ 井 水 内 線	18 007	14	12	2	—	—	—
松代篠ノ井停車場線	4 484	10	9	—	1	—	—
稻荷山停車場鹽崎線	48	—	—	—	—	—	—
米田和稻荷山停車場線	15 044	1	1	—	—	—	—
稻荷山屋代停車場線	2 221	3	2	—	—	—	1
上山田戸倉停車場線	1 891	4	3	—	—	—	1
坂 城 停 車 場 線	36	—	—	—	—	—	—
屋 代 松 代 線	8 218	7	7	—	—	—	—
松 代 須 坂 線	14 445	15	13	1	1	—	—
坂 城 上 山 田 線	3 918	9	8	—	—	—	1
森 屋 代 線	3 129	2	2	—	—	—	—
西 條 松 代 停 車 場 線	1 864	—	—	—	—	—	—
白 石 屋 代 線	11 755	7	7	—	—	—	—
雨宮縣停車場雨宮線	247	—	—	—	—	—	—
須 坂 停 車 場 線	726	—	—	—	—	—	—
小 布 施 停 車 場 線	412	—	—	—	—	—	—
綿 内 停 車 場 線	97	—	—	—	—	—	—
川 田 停 車 場 川 田 線	208	—	—	—	—	—	—

	道路延長	橋梁數 總數	十米未滿二米以上二	六十米未滿二十米以上	二十米未滿六十米以上百	二百米未滿百二十米以上	二百米以上
須 坂 山 田 線	米 10 993	4	1	2	1	—	—
小 布 施 山 田 線	12 080	7	5	2	—	—	—
松 代 小 布 施 線	10 107	6	4	1	1	—	—
保 科 長 野 線	3 117	1	1	—	—	—	—
保 科 綿 内 線	4 184	1	—	1	—	—	—
南 大 熊 小 布 施 線	4 785	1	1	—	—	—	—
中 野 山 田 線	8 923	5	5	—	—	—	—
硯 川 中 野 線	22 064	5	3	1	—	1	—
小 布 施 飯 山 線	8 727	7	6	—	—	1	—
飯 山 豐 郷 線	14 243	6	6	—	—	—	—
北 野 大 割 野 線	3 247	3	1	2	—	—	—
長 瀬 飯 山 線	27 808	5	5	—	—	—	—
中 野 須 坂 線	13 042	7	6	—	1	—	—
長 野 中 野 線	6 194	2	1	—	—	—	1
部 谷 澤 中 野 線	11 891	5	5	—	—	—	—
信 州 中 野 停 車 場 線	340	1	—	—	—	—	—
南 大 熊 中 野 線	3 700	5	5	—	—	—	—
角 間 蓮 停 車 場 線	11 166	4	4	—	—	—	—
上今井停車場安源寺線	2 230	1	—	—	—	1	—
中 野 飯 山 線	11 518	3	1	—	—	1	1
部 谷 澤 飯 山 線	6 925	9	5	—	—	—	1
平 停 車 場 野 澤 線	3 351	1	—	—	—	1	—
土 境 停 車 場 野 澤 線	4 250	2	1	—	1	—	—
長 野 飯 田 線	107 673	96	77	11	5	3	—
神 郷 小 布 施 線	4 695	2	1	—	—	—	1
長 野 大 町 線	43 806	66	56	8	2	—	—
長 野 停 車 場 線	171	1	1	—	—	—	—
鬼 無 里 南 小 川 線	8 645	6	5	1	—	—	—
牟 禮 停 車 場 高 岡 線	2 290	3	3	—	—	—	—
吉 田 須 坂 線	2 645	4	4	—	—	—	—
柏 原 戸 隱 線	16 582	19	19	—	—	—	—
二 ノ 倉 長 野 線	18 982	12	12	—	—	—	—
長 野 戸 隱 線	19 000	6	6	—	—	—	—
綿 内 長 野 線	7 910	11	10	—	—	—	1
井 上 長 野 線	8 583	12	11	—	—	—	1
綿 内 吉 田 線	5 464	11	11	—	—	—	—
長 野 松 代 線	6 349	10	9	—	1	—	—
長 野 須 坂 線	13 986	11	10	—	—	—	1
柏 原 停 車 場 線	704	—	—	—	—	—	—
牟 禮 停 車 場 線	764	—	—	—	—	—	—
淺野停車場仲島線	132	—	—	—	—	—	—
豐 野 停 車 場 線	64	—	—	—	—	—	—
吉 田 停 車 場 線	360	—	—	—	—	—	—
安茂里長野停車場線	702	6	6	—	—	—	—
飯 山 柏 原 線	16 996	9	9	—	—	—	—
上今井停車場上今井線	57	—	—	—	—	—	—
平 停 車 場 下 水 澤 線	162	1	—	—	1	—	—
飯 山 停 車 場 線	465	1	1	—	—	—	—
飯 山 高 田 線	14 230	14	14	—	—	—	—
曾 根 飯 山 線	8 498	5	5	—	—	—	—
溫 井 戸 狩 停 車 場 線	11 647	5	5	—	—	—	—

5. 工事別土木費

	總數	通常土木費 總數	新築改築	修繕	雜費	災害土木費 總數	復舊	雜費
	円	円	円	円	円	円	円	円
昭和 2 年度	5 995 460	5 835 533	4 186 063	1 286 604	362 866	159 927	159 957	—
3	5 208 981	5 000 548	3 323 210	1 304 172	373 166	208 433	207 143	1 290
4	5 470 331	4 874 509	3 039 118	1 448 175	387 216	595 822	595 407	415
5	4 993 484	4 583 135	2 979 430	1 282 990	320 715	410 349	410 349	—
6	7 219 067	5 394 801	3 891 054	1 139 012	364 735	1 824 266	1 824 266	—
國庫補助費	581 904	117 279	112 000	5 279	—	464 625	464 625	—
縣費	4 293 751	3 055 291	2 134 539	708 815	211 937	1 238 460	1 238 460	—
市費	204 721	204 721	88 896	36 953	78 872	—	—	—
町村費	1 207 269	1 156 421	817 479	284 956	53 986	50 848	50 848	—
水利組合費	97 937	96 652	8 086	68 626	19 940	1 285	1 285	—
寄附金	478 180	468 148	442 335	25 813	—	10 032	10 032	—
縣費補助金	355 305	296 289	287 719	8 570	—	59 016	59 016	—

6. 工種別土木費

	總數	河川工事	道路工事	橋梁工事	上水道工事	用惡水工事	砂防工事	其ノ他
	円	円	円	円	円	円	円	円
昭和 2 年度	5 995 460	442 001	3 153 351	412 549	1 467 530	215 836	61 546	242 647
3	5 208 981	423 929	2 396 789	605 840	1 256 462	228 643	55 058	242 260
4	5 470 331	789 190	2 747 607	662 365	651 699	198 621	33 487	387 362
5	4 993 484	676 908	3 036 225	502 611	301 246	210 166	44 034	222 294
6	7 219 067	1 466 619	3 325 221	1 359 378	398 172	136 797	186 771	346 109
縣事業	5 211 647	1 425 686	2 119 681	1 197 173	—	—	185 641	283 466
市事業	250 506	279	133 755	7 429	96 176	2 252	—	10 615
町村事業	1 651 318	40 654	1 071 785	154 776	301 976	48 889	1 130	32 088
水利組合事業	105 596	—	—	—	—	85 656	—	19 940

7. 災害

	災害別	同上度数	被害市町村数	氾濫面積	人事 死亡	人事 負傷	河川×池沼湖 堤防	河川×池沼湖 河岸	河川×池沼湖 各種工作物	道路 國道	道路 府縣道	道路 町村道	橋 國道
				町	人	人	圓	圓	ケ所	圓	圓	圓	ケ所
昭和3年	水害	15	235	4 031.1	5	12	6 780	△24 728	114	△44 2 323	△231 18 150	△23 3 707	9
	山地崩壊	1	1	—	—	—	—	—	—	△2 140	△8 695	△3 —	1
	雹害	4	13	—	—	—	—	—	—	—	—	—	—
	霜害	1	80	—	—	—	—	—	—	—	—	—	—
	旱害	1	1	—	—	—	—	—	—	—	—	—	—
4	水害	13	211	1 168.0	3	5	×55 2 394	699	67	△15 95	△79 12 872	△141 4 137	6
	土砂崩壊	1	1	—	—	—	—	—	—	—	—	153	—
	風害	1	36	—	—	—	—	—	—	—	—	—	—
	旱害	1	2	—	—	—	—	—	—	—	—	—	—
	霜害	1	356	—	—	—	—	—	—	—	—	—	—
	雹害	3	8	—	—	—	—	—	—	—	—	—	—
5	水害	18	273	3 040.5	2	—	18 904	6 032	123	△19 4 496	△126 20 617	△256 11 742	7
	雹害	1	4	—	—	—	—	—	—	—	—	—	—
	風害	1	2	—	—	—	—	—	—	—	—	—	—
	雪害	1	73	—	—	—	—	—	—	—	—	—	—
6	水害	18	217	3 193.3	2	—	×560 16 370	14 153	45	△26 73	△101 9 242	△242 4 830	6
	雹害	—	—	—	—	—	—	—	—	—	—	—	—
	風害	—	—	—	—	—	—	—	—	—	—	—	—
	雪害	—	—	—	—	—	—	—	—	—	—	—	—
	地辷	1	1	12.5	—	—	165	—	—	—	—	△100 660	—
7	水害	24	296	ヘクタール 6 581	6	43	※ 97 295	※ 12 700	※ ×140 234	※ △26 1 884	※ △101 26 728	※ △682 33 157	14
厚川流域	水害	5	70	1 695	—	3	23 472	2 776	4	△1 —	△20 8 535	△167 7 222	1
千曲川同	同	5	128	2 337	—	—	22 455	4 944	100	△19 665	△25 5 910	△84 5 096	7
天龍川同	同	4	77	1 868	5	21	34 209	4 399	×140 99	1 066	△22 12 067	△355 16 595	4
木曾川同	同	2	13	542	1	19	16 129	—	31	△6 153	△27	△76 3 292	2
富川同	同	2	1	11	—	—	50	16	—	—	—	—	—
姫川同	同	4	5	118	—	—	880	565	—	—	△7 216	950	—
笹倉川同	同	1	1	8	—	—	100	—	—	—	—	2	—
矢作川同	同	1	1	2	—	—	—	—	—	—	—	—	—

（河川、道路、用悪水、水道、軌道ノ△印ハ個所）

員数

業 府縣道	業 ×市道 町村道	※私設鐵道 ○軌道 ×水道 用悪水	砂防設備地	土地 田	土地 畑	土地 其他	生毛ノ損失 米	生毛ノ損失 麥	建物 住家	建物 非住家	船舶
ケ所	ケ所	圓	ケ所	町	町	町	石	石	棟	棟	隻
97	254	×3 30	5	1 176.9	632.1	135.9	2 198	272	982	199	—
4	3	—	—	1.3	1.0	1.8	16	—	24	5	—
—	—	—	—	162.1	729.6	—	—	—	—	—	—
—	—	—	—	—	7 294.4	—	—	—	—	—	—
—	—	—	—	54.2	268.7	—	—	—	—	—	—
86	×1 210	×1 △5 701 △6 ○120	6	272.8	276.7	15.9	1 702	—	412	57	—
—	—	—	—	1.0	2.0	—	—	—	—	—	—
—	—	—	—	—	—	—	—	—	741	1 007	—
—	—	—	—	—	—	—	190(反)	4 305(反)	—	—	—
—	—	—	—	—	—	—	8(反)	145 318(反)	—	—	—
—	—	—	—	—	—	—	1 276(反)	4 404(反)	—	—	—
164	397	△22 ※△1 1 124	56	1 164.6	720.0	921.9	4 078	47	405	152	1
—	—	—	—	—	—	—	—	—	—	—	—
—	—	—	—	—	—	—	—	—	2	1	—
—	—	—	—	—	—	—	—	—	—	—	—
61	209	△18 1 542	90	234.3	66.8	75.0	4 474	6 493	126	33	—
—	—	—	—	—	—	—	—	—	—	—	—
—	—	—	—	—	—	—	—	—	—	—	—
—	—	—	—	—	—	—	—	—	—	—	—
—	—	—	—	—	—	—	—	—	—	—	—
—	18	—	—	6.5	2	—	266	—	2	1	—
188	566	×8 ※4 △63 ○{△200 1 △1 11 070	168	ヘクタール 3 102	ヘクタール 1 960	ヘクタール 905	1 347 161	147 026	2 020	230	1
48	153	△11 2 594	18	773	420	328	181 489	24 380	365	75	—
87	111	※3 △4 2 277	10	949	970	294	518 749	78 546	404	15	—
42	219	×4 ※1 4 710 ×8 1 280	28	1 009	382	289	598 707	21 100	1 188	104	—
7	73	○{△19 △1	12	320	144	44	48 216	2 300	63	36	1
—	—	—	—	5	—	—	—	—	—	—	—
4	9	△1 200	100	40	38	8	—	—	—	—	—
—	1	—	—	—	—	—	—	—	—	—	—
—	—	—	—	6	5	2	—	—	—	—	—

8. 災害損失額

年	災害別	總數	復舊費 河川（×池溜樋） 堤防	河岸	各種工作物	道路 國道	府縣道	町村道	橋梁 國道	府縣道	×市道町村道	用水惡水	※私設鐵道 ○軌道 △水道 砂防設備地	土地 田	畑	其他土地	生毛 米	麥	其他作物	建物 住家	非住家	船舶	其他諸損害
		円	円	円	円	円	円	円	円	円	円	円	円	円	円	円	円	円	円	円	円	円	円
昭和3年	水害	1 445 730	321 431	99 652	121 363	34 279	84 461	41 840	16 217	100 784	52 211	24 155	△1 650 14 000	184 817	68 169	21 545	56 048	3 217	162 916	24 273	415	—	9 257
	山地崩壊	33 104	—	—	—	657	4 203	130	45	682	700	—	—	4 500	1 450	7 900	480	—	1 680	5 927	250	—	1 500
	雹害	163 540	—	—	—	—	—	—	—	—	—	—	—	—	—	—	13 413	4 000	146 127	—	—	—	—
	霜害	2 384 536	—	—	—	—	—	—	—	—	—	—	—	—	—	—	—	54 879	2 384 536	—	—	—	—
	旱害	46 017	—	—	—	—	—	—	—	—	—	—	—	—	—	—	8 130	—	37 887	—	—	—	—
4	水害	670 312	201 301	×450 38 763	20 108	7 305	88 981	19 777	1 992	89 572	16 416 ×1 200	2 993	9 484 ○13 000	25 467	27 340	1 225	44 253	—	58 074	1 100	830	—	500
	土砂崩壊	5 075	—	—	—	—	—	4 000	—	—	—	—	—	7 500	11 250	1 875	—	—	450	—	—	—	—
	風害	270 936	—	—	—	—	—	—	—	—	—	—	—	—	—	—	—	—	—	135 569	58 575	—	76 792
	雹害	78 068	—	—	—	—	—	—	—	—	—	—	—	—	—	—	11 877	—	66 191	—	—	—	—
	旱害	31 450	—	—	—	—	—	—	—	—	—	—	—	—	—	—	16 500	—	14 950	—	—	—	—
	霜害	1 712 651	—	—	—	—	—	—	—	—	—	—	—	—	—	—	120	—	1 712 531	—	—	—	—
5	水害	2 660 986	833 505	241 278	52 595	61 489	420 969	72 738	11 869	310 023	62 698	32 946	13 845 *1 932	98 532	73 820	7 466	61 052	509	144 379	9 936	1 375	100	23 860
	雹害	40 800	—	—	—	—	—	—	—	—	—	—	—	—	—	—	—	1 000	39 800	—	—	—	—
	風害	1 200	—	—	—	—	—	—	—	—	—	—	—	—	—	—	—	—	—	900	300	—	—
	雪害	259 345	—	—	—	—	—	—	—	—	—	—	—	—	—	—	—	—	—	—	—	—	259 435
6	水害	2 193 667	700 389 ×3 600	117 486	214 443	59 513	402 272	66 066	5 038	167 534	46 205	4 767	237 711	80 832	40 087	12 346	9 340	5 375	5 117	8 200	2 831	—	4 515
	雹害	—	—	—	—	—	—	—	—	—	—	—	—	—	—	—	—	—	—	—	—	—	—
	風害	—	—	—	—	—	—	—	—	—	—	—	—	—	—	—	—	—	—	—	—	—	—
	雪害	—	—	—	—	—	—	—	—	—	—	—	—	—	—	—	—	—	—	—	—	—	—
	地辷	19 701	6 600	—	—	—	—	6 600	—	—	2 150	—	—	2 000	250	—	400	—	100	1 200	401	—	—
7	水害	5 998 212	2 058 391	302 819	×800 177 255	74 265	712 629	288 898	59 289	615 918	221 847	81 393	○5 000 ※1 030 △4 180 199 974	432 938	184 115	94 996	172 857	17 041	149 730	34 393	32 100	200	76 154
	千曲川流域	水害	1 398 123	579 032	109 563	95 365	8 462	107 057	20 479	28 165	110 431	31 851	6 636	※1 000 49 550	45 814	39 148	978	67 010	5 266	66 386	600	130	—	22 194
	犀川同	同	1 929 102	602 898	50 744	3 095	3 500	378 648	97 570	3 000	169 597	44 670	14 080	135 322	168 393	64 988	70 865	21 427	9 735	33 880	12 860	23 620	—	20 210
	天龍川同	同	1 876 596	507 348	118 595	×800 73 235	17 139	170 565	126 686	4 157	310 783	76 656	28 411	※30 8 402 △2 580	182 027	56 859	17 323	77 933	1 840	49 314	17 883	5 250	—	22 780
	木曾川同	同	697 370	348 713	—	5 560	45 164	41 159	42 013	23 967	15 407	60 220	29 366	△1 600 5 500 ○5 000	28 250	17 500	4 930	6 321	200	—	3 050	3 100	200	10 150
	關川同	同	5 471	250	5 167	—	—	—	—	—	—	—	—	—	54	—	—	—	—	—	—	—	—	—
	姫川同	同	81 740	17 150	18 750	—	—	15 200	950	—	9 700	2 950	2 900	1 200	6 900	5 120	300	—	—	—	—	—	—	620
	釜無川同	同	6 700	3 000	—	—	—	—	1 200	—	—	2 500	—	—	—	—	—	—	—	—	—	—	—	—
	矢作川同	同	3 110	—	—	—	—	—	—	—	—	—	—	—	1 500	500	600	100	—	150	—	—	—	200

兵　　事

壯丁檢查總員			15 417
壯丁體格	甲種		4 907
	乙種	第一	1 523
		第二	2 918
	丙種以下		6 069
壯丁平均身長			米 1 596
壯丁平均體重			粁 52 813
壯丁教育程度	大學卒業者		77
	高等學校專門學校卒業又ハ同程度		255
	中學校卒業又ハ同程度		2 113
	高等小學校卒業又ハ同程度		8 954
	尋常小學校卒業者		3 595
	尋常小學校中途退學者		365
	不就學者		58
海軍志願兵志願數			1 509

1. 壯丁體格檢查成績

	檢了人員	甲種	乙種 第一	乙種 第二	丙種	丁種	戊種
昭和 3年	15 062	4 460	1 620	3 026	4 845	1 096	15
4	15 093	4 431	1 656	2 861	5 027	1 091	21
5	15 164	4 322	1 903	3 283	4 662	970	24
6	15 804	4 264	1 729	3 503	5 357	931	20
7	15 417	4 907	1 523	2 918	4 934	1 125	10
南佐久	693	207	60	123	242	61	—
北佐久	958	290	99	164	334	71	—
小諸	1 106	378	129	180	359	59	1
上伊那	1 095	342	111	264	303	74	1
下伊那	1 486	492	128	264	500	100	2
西筑摩	1 674	521	139	282	618	114	—
東筑摩	487	140	45	139	128	35	—
南安曇	1 368	462	132	256	423	95	—
北安曇	563	201	53	126	146	37	—
	516	183	52	102	136	42	1
更埴	848	272	100	175	243	56	2
上科	599	184	76	104	200	35	—
下井	586	187	66	100	195	38	—
上高井	702	227	63	102	228	82	—
	1 248	399	117	241	383	107	1
下高水	368	117	31	82	102	34	2
長水内	501	137	55	99	167	43	—
松野本	365	89	38	75	134	29	—
上田	254	79	29	40	93	13	—

2. 壯丁身長

	總數	一米五〇未滿	一米五〇以上	一米五五以上	一米六〇以上	一米六五以上	一米七〇以上	一米七五以上	測定不能者	平均身長
	人	人	人	人	人	人	人	人	人	米
昭和 5年	15 050	621	825	1 369	2 189	2 695	2 674	2 005	1 427	791	545	115	1 599
6	15 679	569	800	1 489	2 267	2 621	2 878	2 251	1 495	730	579	125	1 600
7	15 416	..	...	...	...	...	...	...	...	...	...	...	1 586
南佐久	693	...	...	...	...	...	...	...	...	...	...	...	1 585
北佐久	958	...	...	...	...	...	...	...	...	...	...	...	1 593
小諸	1 106	...	...	...	...	...	...	...	...	...	...	...	1 602
上伊那	1 095	...	...	...	...	...	...	...	...	...	...	...	1 606
下伊那	1 486	...	...	...	...	...	...	...	...	...	...	...	1 598
西筑摩	1 674	...	...	...	...	...	...	...	...	...	...	...	1 603
東筑摩	487	...	...	...	...	...	...	...	...	...	...	...	1 598
南安曇	1 368	...	...	...	...	...	...	...	...	...	...	...	1 601
北安曇	563	...	...	...	...	...	...	...	...	...	...	...	1 608
	516	...	...	...	...	...	...	...	...	...	...	...	1 596
更埴	847	...	...	...	...	...	...	...	...	...	...	...	1 594
上科	599	...	...	...	...	...	...	...	...	...	...	...	1 596
下井	586	...	...	...	...	...	...	...	...	...	...	...	1 586
上高井	702	...	...	...	...	...	...	...	...	...	...	...	1 580
	1 248	...	...	...	...	...	...	...	...	...	...	...	1 591
下高水	368	...	...	...	...	...	...	...	...	...	...	...	1 585
長水内	501	...	...	...	...	...	...	...	...	...	...	...	1 604
松野本	365	...	...	...	...	...	...	...	...	...	...	...	1 603
上田	254	...	...	...	...	...	...	...	...	...	...	...	1 602

3. 壯丁體重

		總數	四五.〇瓩以下	四五.〇瓩以上	四七.五瓩以上	五〇.〇瓩以上	五二.五瓩以上	五五.〇瓩以上	五七.五瓩以上	六〇.〇瓩以上	六二.五瓩以上	六五.〇瓩以上	測定不能者	平均體重
		人	人	人	人	人	人	人	人	人	人	人	人	瓩
昭和 5 年		15 050	1 014	1 407	2 245	2 853	2 788	2 149	1 329	727	324	214	119	52 624
6		15 679	911	1 284	2 333	2 837	2 993	2 219	1 514	880	404	294	125	53 059
7		15 416	…	…	…	…	…	…	…	…	…	…	…	52 813
南北小諸上	佐久	693	…	…	…	…	…	…	…	…	…	…	…	51 690
	佐久	958	…	…	…	…	…	…	…	…	…	…	…	51 736
	小縣	1 106	…	…	…	…	…	…	…	…	…	…	…	52 301
	諸郡	1 095	…	…	…	…	…	…	…	…	…	…	…	52 275
	伊那	1 486	…	…	…	…	…	…	…	…	…	…	…	52 843
下西東南北	伊那	1 674	…	…	…	…	…	…	…	…	…	…	…	52 124
	伊那	487	…	…	…	…	…	…	…	…	…	…	…	52 637
	筑摩	1 368	…	…	…	…	…	…	…	…	…	…	…	55 884
	筑摩	563	…	…	…	…	…	…	…	…	…	…	…	53 969
	安曇	516	…	…	…	…	…	…	…	…	…	…	…	53 944
更埴上下上	級科	847	…	…	…	…	…	…	…	…	…	…	…	53 304
	井井	599	…	…	…	…	…	…	…	…	…	…	…	51 396
	井内	586	…	…	…	…	…	…	…	…	…	…	…	53 048
	高高	702	…	…	…	…	…	…	…	…	…	…	…	52 651
	水	1 248	…	…	…	…	…	…	…	…	…	…	…	53 499
下長松上	水内	368	…	…	…	…	…	…	…	…	…	…	…	53 142
	野本	501	…	…	…	…	…	…	…	…	…	…	…	52 799
	田	365	…	…	…	…	…	…	…	…	…	…	…	52 435
		254	…	…	…	…	…	…	…	…	…	…	…	51 782

4. 壯丁教育程度

		總數	大學卒業者	高等學校專門學校卒業者	中等學校實業學校卒業者	高等小學校及同等學校卒業者	尋常小學校卒業者	尋常小學校中途退學者	不就學 稍ク讀ミ書キ得ル者	不就學 無學
昭和 7 年		15 417	77	255	2 113	8 954	3 595	365	20	38
南北小諸上	佐久	693	5	11	100	372	175	28	1	1
	佐久	958	2	15	143	511	235	43	5	4
	小縣	1 106	7	21	184	663	188	40	1	2
	諸郡	1 095	11	28	135	809	101	10	1	—
	伊那	1 486	11	27	222	945	270	8	—	3
下西東南北	伊那	1 674	8	17	203	829	594	18	4	1
	伊那	487	2	10	63	271	130	9	—	2
	筑摩	1 368	3	19	197	823	285	35	2	4
	筑摩	563	—	15	92	317	123	13	1	2
	安曇	516	4	6	41	338	114	8	1	4
更埴上下上	級科	848	2	11	121	495	178	40	—	1
	井井	599	3	6	96	351	117	26	—	—
	井内	586	2	13	70	312	165	22	—	2
	高高	702	1	4	78	356	243	17	1	2
	水	1 248	4	13	111	793	302	20	1	4
下長松上	水内	368	—	2	41	207	113	2	—	3
	野本	501	4	13	100	274	99	9	2	—
	田	365	3	13	69	178	96	3	—	3
		254	5	11	47	110	67	14	—	—

5. 海軍志願兵志願數及採用數

		志願者數	檢査ノ結果 合格	檢査ノ結果 不合格	合格者中採用者數 總數	水兵	水兵（掌電信只）	機關兵	軍樂兵	船匠兵	看護兵	主計兵	航空兵
昭和 4 年		723	224	499	127	60	8	48	2	2	2	5	—
5		870	169	701	82	36	6	25	—	3	2	9	1
6		1 410	253	1 157	253	78	44	73	2	—	6	33	17
7		1 509	234	1 275	234	86	35	58	1	—	8	25	21
南北小諸上	佐久	82	13	69	13	7	1	4	—	—	—	1	—
	佐久	108	12	96	12	3	3	3	1	—	—	—	2
	小縣	123	20	103	20	8	1	4	—	—	1	1	5
	諸郡	141	35	106	35	8	11	5	—	—	2	8	1
	伊那	92	11	81	11	3	2	6	—	—	—	—	—
下西東南北	伊那	118	15	103	15	4	2	4	—	—	—	2	3
	伊那	60	9	51	9	2	—	4	—	—	—	2	1
	筑摩	162	38	124	38	20	3	5	—	—	—	6	4
	筑摩	80	8	72	8	3	—	1	—	—	1	2	1
	安曇	71	16	55	16	4	4	5	—	—	1	—	2
更埴上下上	級科	124	20	104	20	6	2	7	—	—	2	1	2
	井井	66	6	60	6	3	1	1	—	—	1	—	—
	井内	53	8	45	8	5	1	2	—	—	—	—	—
	高高	52	2	50	2	—	1	—	—	—	—	1	—
	水	103	12	91	12	5	1	5	—	—	—	1	—
下長松上	水内	19	4	15	4	3	1	—	—	—	—	—	—
	野本	25	1	24	1	1	—	—	—	—	—	—	—
	田	17	3	14	3	1	1	1	—	—	—	—	—
		13	1	12	1	—	—	1	—	—	—	—	—

社寺及教會

神社數	官國幣社	3
	縣社	28
	鄉社	106
	村社	1 589
	無格社	1 626
	招魂社	8
神職數		347
寺院數		1 522
住職數		1 295
基督數	布教者	58
	信者	5 800

1. 神社及神職

	總數		官國幣社		縣社		鄉社		村社		無格社		招魂社		
													社數		
	社數	神職	社數	神職	社數	神職	社數	神職	社數	神職	社數	神職	官祭	私祭	神職
年末現在															
昭和 3 年	3 366	351	3	13	27	44	101	56	1 593	215	1 642	14	4	4	9
4	3 365	330	3	13	27	44	103	70	1 594	206	1 638	10	4	4	9
5	3 354	342	3	13	28	45	102	68	1 593	205	1 628	11	4	4	9
6	3 353	342	3	13	28	45	104	66	1 591	203	1 627	15	4	4	9
7	3 352	347	3	16	28	45	106	65	1 589	205	1 626	16	4	4	9
南佐久	130	12	—	—	1	1	5	3	73	8	51	—	—	1	—
北佐久	282	17	—	—	1	4	7	4	111	9	163	—	1	—	1
小縣	373	19	1	3	1	1	12	4	125	10	234	1	1	—	1
諏訪	379	29	1	9	1	2	5	5	125	12	247	1	—	1	—
上伊那	260	26	—	—	1	2	8	5	158	18	93	1	—	1	4
下伊那	295	41	—	—	1	2	7	2	196	34	91	3	—	—	—
西筑摩	53	16	—	—	1	1	2	2	34	13	16	—	—	—	—
東筑摩	410	29	—	—	2	4	5	5	142	19	261	1	—	—	—
南安曇	102	12	—	—	2	3	3	3	62	6	35	—	—	—	—
北安曇	125	21	—	—	1	2	2	1	92	18	30	—	—	—	—
更級	151	25	—	—	2	7	9	4	76	12	64	2	1	—	1
埴科	81	11	—	—	2	2	5	3	41	5	33	1	—	—	—
上高井	92	8	—	—	3	3	6	4	55	1	28	—	1	—	1
下高井	119	17	—	—	1	—	10	6	67	10	41	1	—	—	—
上水內	336	36	1	4	2	2	11	8	141	20	181	2	—	—	—
下水內	64	8	—	—	1	1	5	4	44	3	14	—	—	—	—
長野	50	10	—	—	1	3	2	1	31	4	16	2	—	1	1
松本	28	6	—	—	2	2	2	1	10	2	14	1	—	—	—
上田	22	4	—	—	2	3	—	—	6	1	14	—	—	—	—

2. 神道教務所及說教所

	總數	神道	神道修成派	大社教	大成教	實行教	御嶽教	神習教	神理教	金光教	禊教	天理教
昭和 6 年	305	42	7	3	1	21	21	4	1	6	1	198
7	307	42	7	4	1	21	21	4	1	6	1	199
南佐久	6	—	—	—	—	—	—	—	—	—	—	6
北佐久	14	—	1	—	—	—	2	—	—	—	—	11
小縣	17	2	—	—	—	—	3	1	—	—	—	11
諏訪	27	5	3	1	1	—	1	1	—	1	—	24
上伊那	41	9	—	1	—	3	1	—	—	1	—	26
下伊那	45	4	—	1	—	—	3	1	—	1	1	34
西筑摩	7	1	2	1	—	—	1	—	—	—	—	2
東筑摩	24	2	—	—	—	1	2	—	—	—	—	19
南安曇	11	1	—	—	—	2	1	—	—	—	—	7
北安曇	12	1	—	—	—	1	1	—	—	1	—	8
更級	13	—	—	—	—	3	—	—	—	—	—	10
埴科	11	6	—	—	—	—	2	—	—	—	—	6
上高井	9	1	—	—	—	3	1	—	—	—	—	4
下高井	4	—	—	—	—	—	1	—	—	—	—	3
上水內	12	1	1	—	—	2	—	—	—	—	—	8
下水內	—	—	—	—	—	—	—	—	—	—	—	—
長野	13	1	—	—	—	3	1	1	—	1	—	6
松本	22	9	—	—	—	3	1	—	1	1	—	7
上田	9	2	—	—	—	—	—	—	—	—	—	7

3. 基督教

	總數			日本基督教會			日本メソヂスト教會			日本聖公會			ルーテル派			其他		
	會所	布教者	信者	會所	布教者	信者	會所	布教者	信者	會所	布教者	信者	會所	布教者	信者	會所	布教者	信者
年末現在 昭和3年	45	42	5 780	11	7	1 338	16	14	1 475	4	6	215	5	4	1 022	9	11	1 700
4	54	44	5 525	8	7	1 352	16	14	1 672	5	7	420	5	5	966	11	11	1 115
5	52	48	5 950	6	6	1 386	15	1	1 561	9	10	589	5	5	1 134	17	14	1 280
6	53	52	6 203	6	6	1 376	15	16	1 524	9	10	672	5	5	1 131	18	15	1 500
7	55	58	5 800	6	5	1 287	15	17	1 329	9	8	682	5	7	1 156	20	21	1 346
南佐久	3	3	…	1	1	…	—	—	—	—	—	—	—	—	—	2	2	…
北佐久	1	1	…	—	—	—	1	1	…	—	—	—	—	—	—	—	—	—
小縣	—	—	—	—	—	—	—	—	—	—	—	—	—	—	—	—	—	—
諏訪	10	10	…	1	1	…	1	1	…	1	1	…	3	3	…	4	4	…
上伊那	6	7	…	1	1	…	2	3	…	1	1	…	1	1	…	1	1	…
下伊那	6	5	…	2	1	…	1	1	…	—	—	—	1	1	…	2	2	…
西筑摩	1	1	…	—	—	—	—	—	—	1	1	…	—	—	—	—	—	—
東筑摩	—	—	—	—	—	—	—	—	—	—	—	—	—	—	—	—	—	—
南安曇	3	4	…	—	—	—	2	3	…	—	—	—	—	—	—	1	1	…
北安曇	1	1	…	—	—	—	—	—	—	—	—	—	—	—	—	1	1	…
更級	1	2	…	—	—	—	—	—	—	1	2	…	—	—	—	—	—	—
埴科	2	2	…	—	—	—	2	2	…	—	—	—	—	—	—	—	—	—
上高井	1	1	…	—	—	—	1	1	…	—	—	—	—	—	—	—	—	—
下高井	1	1	…	—	—	—	1	1	…	—	—	—	—	—	—	—	—	—
上水内	—	—	—	—	—	—	—	—	—	—	—	—	—	—	—	—	—	—
下水内	1	1	…	—	—	—	—	—	—	1	1	…	—	—	—	—	—	—
長野	6	7	…	—	—	—	2	2	…	2	2	…	—	—	—	2	3	…
松本	6	6	…	—	—	—	1	1	…	1	1	…	—	—	—	4	4	…
上田	6	6	…	1	1	…	1	1	…	1	1	…	—	—	—	3	3	…

4. 寺院佛堂及住職

		總數	天台	眞言	淨土	臨濟	曹洞	黃蘗	眞	日蓮	時	其他	佛堂
年末現在 昭和3年	寺院	1 531	104	242	233	103	543	13	250	41	2	—	324
	住職	1 293	88	178	190	86	514	7	191	36	3	—	
4	寺院	1 531	104	242	233	103	543	13	250	41	2	—	322
	住職	1 293	88	178	190	86	514	7	191	36	3	—	
5	寺院	1 527	105	241	232	103	546	13	243	41	2	1	326
	住職	1 258	83	170	177	91	494	8	199	34	2	—	
6	寺院	1 528	106	241	232	103	546	13	243	41	2	1	326
	住職	1 294	96	187	203	90	475	8	199	35	1	—	
7	寺院	1 522	104	240	233	103	545	13	240	41	2	1	324
	住職	1 295	97	187	203	89	476	8	199	35	1	—	
南佐久	寺院	97	19	25	4	—	44	3	1	—	1	—	5
	住職	80	16	21	4	—	35	3	—	—	1	—	
北佐久	寺院	97	12	32	9	2	35	2	2	2	1	—	5
	住職	80	11	23	7	2	33	2	—	2	—	—	
小縣	寺院	93	8	30	12	2	38	1	—	2	—	—	15
	住職	76	8	20	11	2	32	1	—	2	—	—	
諏訪	寺院	68	—	23	19	11	12	—	—	3	—	—	24
	住職	62	—	21	18	9	11	—	—	3	—	—	
上伊那	寺院	139	8	20	16	23	55	2	1	14	—	—	100
	住職	112	7	18	10	15	50	—	—	12	—	—	
下伊那	寺院	120	9	6	20	29	41	—	8	7	—	—	48
	住職	100	10	6	19	26	29	—	4	6	—	—	
西筑摩	寺院	37	1	1	3	24	5	—	4	1	—	—	7
	住職	36	—	1	1	24	5	—	4	1	—	—	
東筑摩	寺院	99	5	27	15	5	38	—	8	1	—	—	22
	住職	93	3	26	16	6	35	—	6	1	—	—	

4. 寺院佛堂及住職 (續)

		總數	天台	眞言	淨土	臨濟	曹洞	黃蘗	眞	日蓮	時	其他	佛堂
南安曇	寺院	22	—	3	5	2	8	—	3	1	—	—	3
	住職	19	—	3	4	2	7	—	2	1	—	—	
北安曇	寺院	15	—	3	1	—	10	—	1	—	—	—	21
	住職	16	—	3	2	—	9	—	1	—	—	—	
更級	寺院	113	3	23	26	2	42	1	16	1	—	—	6
	住職	85	2	14	20	2	36	1	10	—	—	—	
埴科	寺院	76	2	13	17	—	32	2	8	1	—	—	14
	住職	63	3	7	16	—	30	1	6	1	—	—	
上高井	寺院	95	2	11	17	—	23	2	40	—	—	—	15
	住職	79	2	9	17	—	18	—	32	—	—	—	
下高井	寺院	83	1	7	8	—	48	—	18	1	—	—	—
	住職	67	1	3	6	—	11	—	15	1	—	—	
上水内	寺院	169	4	8	18	1	75	—	63	—	—	—	17
	住職	145	3	4	15	—	66	—	57	—	—	—	
下水内	寺院	58	3	1	6	1	15	—	31	1	—	—	13
	住職	55	1	1	6	—	15	—	32	—	—	—	
長野	寺院	94	26	1	32	—	12	—	21	1	—	1	5
	住職	87	29	1	26	—	12	—	19	—	—	—	
松本	寺院	28	1	1	2	1	8	—	12	3	—	—	—
	住職	23	1	2	2	1	6	—	9	3	—	—	
上田	寺院	19	—	5	4	—	5	—	3	2	—	—	4
	住職	17	—	4	3	—	6	—	2	2	—	—	

社會事業

救護人員	2 380
行旅病人	52
行旅死亡人	50
感化院現在數	162
職業紹介所紹介件數	33 807
濟生會診療者	148
赤十字社員	92 518
愛國婦人會員	48 864
褒賞人員	140

1. 救護法ニヨル救護（縣及市町村）　昭和七年度

		總數 實人員	總數 金額	六十五歳以上ノ老衰者 實人員	六十五歳以上ノ老衰者 金額	十三歳以下ノ幼者 實人員	十三歳以下ノ幼者 金額	姙産婦 實人員	姙産婦 金額	不具廢疾 實人員	不具廢疾 金額	疾病傷痍 實人員	疾病傷痍 金額	精神耗弱又ハ身體虚弱 實人員	精神耗弱又ハ身體虚弱 金額	幼者哺育ノ母 實人員	幼者哺育ノ母 金額	年度末現在 實人員
		人	円	人	円	人	円	人	円	人	円	人	円	人	円	人	円	人
總數	總數	2 390	41 311	598	13 633	1 119	16 405	32	344	82	1 764	434	9 478	95	2 372	20	315	1 460
	居宅	2 268	39 241	560	12 307	1 110	15 943	21	71	79	1 674	392	7 094	85	1 837	20	315	1 417
	收容	112	5 070	38	1 326	9	462	11	273	3	90	42	2 384	9	535	—	—	43
生活扶助	居宅	2 139	36 659	535	11 851	1 102	15 849	12	33	78	1 650	308	5 186	85	1 786	19	304	1 362
	收容	80	3 204	34	1 190	8	430	11	273	3	76	15	844	9	391	—	—	30
醫療	居宅	117	2 499	24	446	8	94	1	11	1	21	82	1 882	—	31	1	11	77
	收容	32	1 866	4	136	1	32	—	—	—	14	27	1 540	—	144	—	—	44
助産	居宅	8	27	—	—	—	—	8	27	—	—	—	—	—	—	—	—	3
	收容	—	—	—	—	—	—	—	—	—	—	—	—	—	—	—	—	—
生業扶助	居宅	4	56	1	10	—	—	—	—	—	—	2	26	1	20	—	—	56
	收容	—	—	—	—	—	—	—	—	—	—	—	—	—	—	—	—	—
埋葬		104	534	51	256	8	36	—	—	2	12	40	215	3	15	—	—	—

實人員ナクシテ金額ノ掲記セルハ二種以上ノ救護ヲ受ケタルモノヲ示ス

2. 罹災救助金

	種別	總數	避難所費	小屋掛費	食料費	被服費	就業費	治療費	學用品費
		円	円	円	円	円	円	円	円
昭和 3 年度	火災救助	376 76	—	—	202 96	—	—	—	73 80
4	—	—	—	—	—	—	—	—	—
5	火災救助	4 131 14	—	2 823 20	437 97	340 00	267 00	96 00	166 97
6	雹害救助	15 350 83	—	—	—	—	15 350 83	—	—
7	火災救助	7 624 93	—	2 728 27	573 86	2 176 50	1 794 53	—	351 77

3. 行旅病人及行旅死亡者

	行旅病人 救護 總數	行旅病人 救護 前年ヨリ越員	行旅病人 救護 本年ヨリ新ニ救護セシモノ	行旅病人 救護廢止 總數	行旅病人 救護廢止 死亡	行旅病人 救護廢止 其他	行旅病人 年末現在	行旅病人 縣費辨償額	行旅死亡人 總數	行旅死亡人 病死	行旅死亡人 變死	行旅死亡人 縣費辨償額
								円				円
昭和 3 年度	27	3	27	27	15	12	3	664	52	10	42	275
住所詳ナルモノ	15	3	15	17	6	11	1	338	25	6	19	30
住所詳ナラザルモノ	12	—	12	10	9	1	2	326	27	4	23	245
4	53	8	53	55	21	34	6	179	59	8	51	145
住所詳ナルモノ	43	4	43	42	14	28	5	38	24	2	22	41
住所詳ナラザルモノ	10	4	10	13	7	6	1	141	35	6	29	104
5	72	4	68	65	18	47	7	2 517	71	15	56	862
住所詳ナルモノ	57	2	55	53	13	40	4	2 224	44	13	31	543
住所詳ナラザルモノ	15	2	13	12	5	7	3	293	27	2	25	319
6	100	16	84	93	17	76	11	1 503	77	19	58	589
住所詳ナルモノ	78	9	69	73	11	62	7	1 082	43	12	31	107
住所詳ナラザルモノ	22	7	15	20	6	14	4	421	31	7	27	482
7	52	7	45	—	16	22	14	907	50	12	38	553
住所詳ナルモノ	39	6	33	—	12	16	11	793	23	5	18	287
住所詳ナラザルモノ	13	1	12	—	4	6	3	114	27	7	20	256

4. 棄兒養育

	養育棄兒								養育費（公費）
	前年ヨリ越員		新ニ養育ヲセシ者		養育廢セシ者		年末現在		
	公費	私費	公費	私費	公費	私費	公費	私費	円
昭和 3 年度	—	—	—	—	—	—	—	—	—
4	—	—	—	—	—	—	—	—	—
5	—	—	—	—	—	—	—	—	—
6	—	—	—	—	—	—	—	—	—
7	—	—	—	—	—	—	—	—	—

5. 育兒事業

	入院			退院						年末現在		
	總數	前年越員	本年入院	總數	就業其他獨立ノ爲メ	父母又ハ親族ヘ引渡	養子女トシテ引渡	死亡	其他	總數	男	女
昭和 4 年度	18	10	8	3	—	2	—	1	—	15	9	6
5	16	15	1	1	1	—	—	—	—	15	7	8
6	14	14	—	1	1	—	—	—	—	14	8	6
7	32	25	7	3	—	3	—	—	—	28	12	16

6. 養老事業

		入院			退院				年末現在		
		總數	前年越員	本年入院	總數	扶養義務者ヘ引渡	其他	死亡	總數	男	女
昭和 3年度	男	9	6	3	2	2	—	—	12	7	5
	女	5	4	1	—	—	—	—			
4	男	15	7	8	3	1	—	2	21	12	9
	女	15	5	10	6	—	—	6			
5	男	14	12	2	2	—	—	2	23	12	11
	女	11	9	2	—	—	—	—			
6	男	10	8	2	—	—	—	1	17	11	6
	女	9	9	—	—	—	—	1			
7	男	13	11	2	1	—	—	1	19	12	7
	女	7	7	—	—	—	—	—			

7. 感化事業（組織資產等）

	名總	組織	所在地	創立年月	職員	資產（年度末）	支出經費	收容定員	在院費徵收	
									歩合	人員
					人	坪	円		円	人
昭和 3年度	長野縣立波田學院	縣立	東筑摩郡波田村	大正10年 4月	8	土地 90 000 建物 745	24 772	30	全額	4
									半額	—
									三分ノ一	1
									不徵收	64
4					8	土地 90 000 建物 745	20 911	30	全額	1
									半額	1
									三分ノ一	1
									不徵收	55
5					8	土地 90 000 建物 745	18 784	30	全額	3
									半額	1
									三分ノ一	—
									不徵收	61
6					8	土地 90 000 建物 745	17 953	30	全額	1
									半額	1
									三分ノ一	—
									不徵收	59
7					8	土地 90 000 建物 745	17 673	30	全額	1
									半額	—
									三分ノ一	—
									不徵收	65

7. 感化事業（續）（入退院）

			入院						退院							死亡	年度末現在			
			總數	前年ヨリ越		本年入院		轉院	總數	良好	滿年	事故					總數	他ヘ委託	假退院	在院
				命令ニ依ル者	出願ニ依ル者	命令ニ依ル者	出願ニ依ル者					疾病	逃亡	犯罪	其他ノ事故					
波田	昭和3年度	總數	159	38	90	2	29	—	35	32	1	—	—	2	—	2	126	16	42	68
		男	147	36	87	1	23	—	35	32	1	—	—	2	—	2	113	16	41	56
		女	12	2	3	1	6	—	—	—	—	—	—	—	—	—	13	—	1	12
	4	總數	169	40	120	1	8	—	52	47	2	—	—	3	—	3	114	22	34	58
		男	153	37	108	1	7	—	50	45	2	—	—	3	—	2	101	19	33	49
		女	16	3	12	—	1	—	2	2	—	—	—	—	—	1	13	3	1	9
	5	總數	206	50	136	3	17	—	65	59	2	1	—	4	—	4	137	27	45	65
		男	184	45	123	1	15	—	62	56	2	1	—	4	—	2	120	23	43	54
		女	22	5	13	2	2	—	3	3	—	—	—	—	—	2	17	4	2	11
	6	總數	224	53	53	3	15	—	70	62	3	—	—	5	—	4	150	33	56	61
		男	199	46	138	1	13	—	65	57	3	—	—	5	—	2	132	29	54	49
		女	25	7	15	2	2	—	5	5	—	—	—	—	—	2	18	4	2	12
	7	總數	239	56	168	—	15	—	73	64	4	—	—	5	—	4	162	36	60	66
		男	211	48	151	—	12	—	67	58	4	—	—	5	—	2	142	31	57	54
		女	28	8	17	—	3	—	6	6	—	—	—	—	—	2	20	5	3	12

7. 感化事業（續）

（現在員收容當時ノ身分、保護者トノ關係及年齡）

			身分			收容當時保護者トノ關係												收容當時ノ年齡												
			公生	私生	總數	實父母又ハ實父母ノミ		繼父實母又ハ繼父母ノミ		養父母又ハ養父母ノミ		其他親族		他人		保護者ナキ者		總數	10歲未滿		10—12歲		12—14歲		14—16歲		16—18歲		18—以上	
						公生	私生	公生	私生	公生	私生	公生	私生	公生	私生	公生	私生		公生	私生	公生	私生	公生	私生	公生	私生	公生	私生	公生	私生
波田	昭和3年度	總數	119	22	141	60	6	11	4	1	1	17	8	1	1	3	2	141	29	13	27	4	31	1	17	4	14	—	1	—
		男	108	21	129	57	6	11	4	1	—	17	8	1	1	2	2	129	29	13	25	4	28	1	15	3	11	—	—	—
		女	11	1	12	3	—	—	—	—	1	—	—	—	—	1	—	12	—	—	2	—	3	—	2	1	3	—	1	—
	4	總數	97	17	114	64	5	9	5	2	2	18	5	2	—	2	—	114	32	9	19	2	28	3	7	8	9	—	2	—
		男	86	15	101	58	5	8	4	2	1	16	5	1	—	1	—	101	32	9	17	2	25	2	4	2	7	—	1	—
		女	11	2	13	6	—	1	1	—	1	2	—	1	—	1	—	13	—	—	2	—	3	1	3	1	2	—	1	—
	5	總數	117	20	137	75	4	10	7	5	2	22	7	2	—	3	—	137	32	9	22	5	33	6	11	4	11	1	3	—
		男	103	17	120	67	3	9	6	4	1	20	7	1	—	2	—	120	32	9	20	4	29	4	7	3	9	1	2	—
		女	14	3	17	8	1	1	1	1	1	2	—	1	—	1	—	17	—	—	2	1	4	2	4	1	2	—	1	—
	6	總數	128	22	150	81	6	13	7	11	4	17	5	3	—	3	—	150	30	7	25	5	36	7	16	4	13	2	4	1
		男	113	19	132	72	5	12	6	9	3	16	5	2	—	2	—	132	30	7	23	5	30	5	13	3	10	2	3	1
		女	15	3	18	9	1	1	1	2	1	1	—	1	—	1	—	18	—	—	2	—	6	2	3	1	3	—	1	—
	7	總數	137	25	162	85	7	13	9	8	2	5	2	4	—	3	—	162	26	9	30	7	38	9	19	5	14	3	2	—
		男	120	22	137	74	6	12	8	7	1	4	2	3	—	2	—	142	26	9	27	6	32	7	15	4	11	3	2	—
		女	17	3	25	11	1	1	1	1	1	1	—	1	—	1	—	20	—	—	3	1	6	2	4	1	3	—	—	—

7. 感化事業（續）（在院期間及退院後ノ方途）

		總數	在院期間														退院後ノ方途												
			十四歳未滿ニテ收容シタル者							十四歳以上ニテ收容シタル者							總數	自家ニ於テ					他家ニ於テ					
			總數	1年未滿	1—2年	2—3年	3—4年	4—5年	5年以上	總數	1年未滿	1—2年	2—3年	3—4年	4—5年	5年以上		總數	入學	農業從事	工業從事	商業從事	其他	總數	入學	農業從事	工業從事	商業從事	其他
昭和3年	總數	36	32	2	10	2	3	5	10	14	1	7	3	1	1	1	26	—	—	—	—	—	26	—	4	15	7	—
	男	35	32	2	10	2	3	5	10	13	1	6	3	1	1	1	25	—	—	—	—	—	25	—	3	15	7	—
	女	1	—	—	—	—	—	—	—	1	—	1	—	—	—	—	1	—	—	—	—	—	1	—	1	—	—	—
4	總數	47	31	—	4	5	5	7	10	16	1	6	5	2	1	1	47	9	1	5	2	1	38	2	2	25	9	—
	男	45	30	—	4	4	5	7	10	15	1	6	4	2	1	1	45	9	1	5	2	1	36	2	2	25	7	—
	女	2	1	—	—	1	—	—	—	1	—	—	1	—	—	—	2	—	—	—	—	—	2	—	—	—	2	—
5	總數	58	40	—	5	10	7	8	10	18	—	7	5	4	1	1	59	14	1	7	5	1	45	2	5	30	8	—
	男	55	39	—	5	9	7	8	10	16	—	7	4	3	1	1	56	13	1	7	4	1	43	2	4	30	7	—
	女	3	1	—	—	1	—	—	—	2	—	—	1	1	—	—	3	1	—	—	1	—	2	—	1	—	1	—
6	總數	62	40	—	5	10	7	8	10	22	2	7	5	6	1	1	62	16	2	8	5	1	46	2	6	30	8	—
	男	57	39	—	5	9	7	8	10	18	2	7	4	3	1	1	57	14	1	8	4	1	43	2	4	30	7	—
	女	5	1	—	—	1	—	—	—	4	—	—	1	3	—	—	5	2	1	—	1	1	3	—	2	—	1	—
7	總數	64	40	—	5	10	7	8	10	24	3	8	5	6	1	1	64	16	2	8	5	1	48	2	7	31	8	—
	男	58	39	—	5	9	7	8	10	19	3	7	4	3	1	1	58	14	1	8	4	1	44	2	4	31	7	—
	女	6	1	—	—	1	—	—	—	5	—	1	1	3	—	—	6	2	1	—	1	—	4	—	3	—	1	—

8. 職業紹介事業

	求職者數			求人數			紹介件數			就職者數		
	總數	男	女	總數	男	女	總數	男	女	總數	男	女
昭和3年	3 343	2 963	380	2 993	2 280	713	1 689	1 431	258	1 280	1 077	203
4	3 646	3 107	534	3 742	2 351	1 391	1 719	1 390	329	1 314	1 055	259
5	24 560	7 901	16 659	79 103	9 597	69 506	20 826	4 862	15 964	15 704	4 044	11 660
6	64 347	8 249	56 098	82 240	8 545	73 695	63 157	5 892	57 265	42 952	4 244	38 708
7	35 310	5 115	30 195	76 636	8 218	68 418	33 807	3 192	30 615	34 396	2 837	31 559
長野市職業紹介所	10 213	1 451	8 762	3 098	1 060	2 038	9 384	844	8 540	8 387	719	7 668
松本市職業紹介所	5 329	873	4 456	7 089	1 625	5 464	6 087	738	5 349	7 202	701	6 501
上田市職業紹介所	9 626	1 082	8 544	6 810	1 222	5 588	9 258	751	8 507	9 511	589	8 922
平野村職業紹介所	10 142	1 709	8 433	59 639	4 311	55 328	9 078	859	8 219	9 296	828	8 468

8. 職業紹介事業（續）

	就職者職業別																											
	總數			工業			土木建築			商業			農林業			水產業			通信運搬			家事使用人			其ノ他業		
	總數	男	女	總數	男	女	總數	男	女	總數	男	女	總數	男	女	總數	男	女	總數	男	女	總數	男	女	總數	男	女
昭和5年	15 704	4 044	11 660	13 670	2 410	11 260	797	795	2	241	237	4	476	453	23	—	—	—	17	17	—	374	38	336	129	94	35
6	42 952	4 244	38 708	40 792	2 611	38 181	924	922	2	216	215	1	335	331	4	2	2	—	10	9	1	525	36	489	148	118	30
7	34 396	2 837	31 559	32 411	1 673	30 738	593	586	7	195	185	10	216	210	6	—	—	—	24	23	1	745	133	612	212	120	92
長野市職業紹介所	8 387	719	7 668	7 844	314	7 530	338	335	3	21	21	—	12	12	—	—	—	—	1	1	—	131	9	122	40	27	13
松本市職業紹介所	7 202	701	6 501	6 527	327	6 200	35	35	—	96	92	4	160	156	4	—	—	—	12	12	—	314	28	286	58	51	7
上田市職業紹介所	9 511	589	8 922	8 947	285	8 662	181	177	4	57	51	6	32	30	2	—	—	—	6	6	—	203	1	202	85	39	46
平野村職業紹介所	9 296	828	8 468	9 093	747	8 346	39	39	—	21	21	—	12	12	—	—	—	—	5	4	1	97	95	2	29	3	26

9. 濟生會診療患者

	總數	越農者	新患者	轉歸				
				總數	全治	輕快	死亡	其他
自昭和二年七月 至同三年六月	106	14	92	106	20	32	18	36
自昭和三年七月 至同四年六月	121	29	92	128	26	35	18	49
自昭和四年七月 至同五年六月	102	—	102	102	38	33	15	16
自昭和五年七月 至同六年六月	148	3	145	148	46	43	17	42
自昭和六年七月 至同七年六月	148	3	145	148	46	43	17	42

10. 赤十字社員

	佩有功章	總數	社員				再度醵金出金者
			特別社員	終身正社員	正社員	終身賛助社員	
年末現在							
昭和3年	69	100 800	2 175	51 134	47 457	34	88
4	74	99 918	2 458	52 418	45 008	34	88
5	68	98 285	2 455	52 133	43 666	31	88
6	67	94 629	2 377	51 090	41 128	31	86
7	64	92 518	2 320	50 067	40 097	34	87
南佐久	2	3 345	89	1 332	1 919	5	—
北佐久	5	5 350	123	2 724	2 501	2	14
小諸	1	7 275	171	4 458	2 646	—	—
上伊那	16	9 462	285	6 030	3 147	—	—
	2	6 727	84	4 335	2 304	4	3
下伊那	5	8 939	200	4 353	4 386	—	3
西筑摩	2	2 404	42	1 292	1 070	—	—
東筑摩	8	10 305	246	4 450	5 603	6	19
南安曇	2	5 037	198	2 921	1 918	—	22
北安曇	1	3 544	66	1 593	1 885	—	—
更埴	1	4 823	82	2 653	2 088	—	—
上高井	1	3 019	41	1 925	1 053	—	—
下高井	—	3 118	41	1 982	1 095	—	6
上水内	—	3 924	76	2 466	1 381	1	2
	5	6 280	261	3 008	2 996	15	2
下水内	—	2 363	60	1 157	1 146	—	1
長野	9	3 334	165	1 497	1 671	1	4
松本	4	2 645	83	1 467	1 095	—	11
上田	—	624	7	424	193	—	—

11. 愛國婦人會員

	總數	總數	特別維持會員	特別終身會員	特別年賦會員	總數	通常終身會員	通常年賦會員
現在								
年末								
昭和 3年	47 701	3 708	191	1 856	1 661	43 993	19 552	24 441
4	48 622	4 787	191	2 997	1 599	43 835	20 156	23 679
5	47 699	4 682	186	3 011	1 485	43 017	20 467	22 550
6	47 676	4 801	187	3 066	1 548	42 875	21 388	21 487
7	48 864	5 018	198	3 132	1 688	49 846	21 781	22 065
南佐久	948	150	2	44	104	798	405	393
北佐久	2 619	250	11	131	108	2 369	700	1 669
小縣郡	2 134	77	2	61	14	2 057	1 526	531
諏訪	8 945	1 257	29	904	324	7 688	4 659	3 029
上伊那	3 263	199	8	160	31	3 063	2 343	720
下伊那	4 173	602	22	283	297	3 571	1 512	2 059
西筑摩	933	57	2	37	18	876	251	625
東筑摩	4 808	303	10	199	94	4 505	1 667	2 838
南安曇	2 198	255	19	215	21	1 943	1 391	552
北安曇	2 469	102	10	50	42	2 367	830	1 537
更級	2 926	279	5	248	26	2 647	1 160	1 487
上高井	1 960	84	2	48	39	1 871	860	1 011
下高井	1 325	34	1	19	14	1 291	755	536
上水內	2 001	71	7	58	6	1 930	1 256	674
	2 960	345	6	295	44	2 615	892	1 723
下水內	1 114	77	—	46	31	1 037	438	599
長野	2 231	429	50	152	237	1 802	475	1 327
松本	896	300	5	71	224	596	208	388
上田	962	142	7	111	24	820	453	367

12. 褒賞人員

	人員總數	紅綬褒章 人員	緑綬褒章 人員	藍綬褒賞 人員	紺綬褒章 人員	木杯ヲ賜ハリシ者 一組	木杯ヲ賜ハリシ者 一個	金圓ヲ賜ハリシ者 人員	金圓ヲ賜ハリシ者 金額	褒狀ヲ賜ハリシ者
昭和 3年	429	—	2	2	6	—	1	2	40	416
4	1 452	—	—	—	3	—	—	—	—	1 449
5	350	—	—	—	—	—	—	5	100	345
6	226	—	—	—	1	—	—	—	—	225
7	140	—	—	—	—	—	—	—	—	140
人命ヲ救助セシモノ	—	—	—	—	—	—	—	—	—	—
篤行卓絶ナルモノ	—	—	—	—	—	—	—	—	—	—
公益ヲ興セシモノ	—	—	—	—	—	—	—	—	—	—
公共事務ニ勤勉セシモノ	—	—	—	—	—	—	—	—	—	—
會費及其財產ヲ寄附シタルモノ	140	—	—	—	—	—	—	—	—	140

議　　會

議員數	貴族院議員	2
	衆議院議員	13
	縣會議員	46
	市町村會議員	5 271
選舉有權者數	貴族院多額納稅者互選有資格者	200
	衆議院議員	359 220
	縣會議員	354 199
	市町村會議員	354 199

1. 貴族院多額納税者議員互選權者人員納税額

	互選權ヲ有スル者								
	人員		納税額				一人當納税額		
	總數	内華族	總數	地租	所得税	※營業收益税 營業税	最多	最少	平均
			円	円	円	円	円	円	円
明治 37年 4月	15	—	16 817	11 783	3 133	※ 1 901	1 844	780	1 121
44 4	15	—	41 990	12 239	19 012	※ 10 689	56 294	1 684	2 799
大正 7 4	15	—	245 215	3 149	218 629	※ 23 437	41 532	7 155	16 347
14 4	200	—	663 488	48 969	477 762	※ 136 757	49 012	1 047	3 317
昭和 7 8	200	—	144 129	49 005	76 960	※ 18 164	3 872	374	720
南佐久	4	—	4 616	1 832	2 325	459	1 765	499	1 154
北佐久	8	—	6 725	3 818	2 728	179	1 422	385	840
小縣	6	—	3 019	1 585	1 179	255	781	399	503
諏訪	19	—	14 819	3 511	9 463	1 845	1 644	398	779
上伊那	11	—	7 696	4 441	3 127	128	1 143	376	699
下伊那	18	—	13 642	3 651	8 041	1 950	1 543	374	757
西筑摩	2	—	2 952	58	2 248	646	2 481	471	1 472
東筑摩	12	—	6 341	3 069	2 037	1 235	969	415	528
南安曇	9	—	4 486	2 592	1 509	385	622	384	398
北安曇	3	—	1 627	1 056	571	—	636	459	542
更級	12	—	7 462	3 389	3 339	734	1 208	398	621
埴科	—	—	—	—	—	—	—	—	—
上高井	8	—	4 283	1 434	2 348	501	704	405	535
下高井	2	—	3 292	1 687	1 475	130	2 726	566	1 646
上水内	6	—	3 927	1 070	2 198	653	1 616	397	654
下水内	3	—	1 960	532	1 045	383	1 161	390	640
長野	43	—	32 959	8 557	19 278	5 124	3 872	386	766
松本	28	—	21 272	5 790	12 496	2 986	2 682	379	759
上田	6	—	3 051	927	1 553	571	752	381	508

2. 衆議院議員選擧

	議員數	選擧權ヲ有スル者	投票者數 總數	投票者數 有效	投票者數 無效	棄權者數	當選議員ノ得點數
大正六年四月二十日 市	1	602	832	821	9	69	531
大正六年四月二十日 郡	9	43 113	40 599	40 469	130	2 514	34 218
同九年五月十日 市	2	3 810	3 538	3 521	17	272	1 905
同九年五月十日 郡	11	98 292	88 792	88 223	569	9 500	52 032
同十三年五月十日 市	2	6 063	6 711	5 683	28	352	2 620
同十三年五月十日 郡	11	100 392	96 054	95 549	505	4 338	50 700
昭和三年二月二十日	13	342 933	303 671	301 523	2 143	39 263	229 996
同五年二月二十日	13	353 143	233 000	231 423	1 577	28 425	176 239
同六年二月二十日	13	359 220	313 566	311 130	2 436	39 866	225 764
第一區 總數	3	90 783	81 040	80 434	606	8 566	62 773
第一區 野洲		14 740	12 741	12 629	112	1 999	10 519
第一區 長浜		17 786	16 072	15 959	113	1 354	12 484
第一區 東上		12 580	11 376	11 303	73	1 068	8 153
第一區 高井		14 383	12 821	12 727	94	1 343	8 610
第一區 高下		23 638	21 164	21 013	151	2 081	18 059
第一區 水上		7 656	6 866	6 803	63	721	4 948
第二區 總數	3	82 903	72 097	71 400	697	9 592	50 599
第二區 田上		7 145	6 248	6 187	61	1 024	4 503
第二區 久南		16 259	14 223	14 092	131	1 783	8 659
第二區 久北		21 533	18 359	18 219	140	2 625	12 939
第二區 佐小		26 101	22 704	22 416	288	3 042	15 774
第二區 佐埴		11 865	10 563	10 486	77	1 168	8 724
第三區 總數	4	103 839	90 481	89 870	611	11 496	62 993
第三區 訓		32 605	27 315	27 113	202	4 651	16 766
第三區 伊上		33 113	28 166	28 020	146	3 223	25 988
第三區 伊下		39 121	35 000	34 737	263	3 622	20 239
第四區 總數	3	81 695	69 948	69 426	522	10 212	49 339
第四區 本松		12 756	10 317	10 223	94	2 133	7 341
第四區 摩西		12 388	10 155	10 078	77	2 016	6 248
第四區 摩筑		29 750	25 901	25 709	192	3 261	19 951
第四區 安東		12 978	11 579	11 506	73	1 276	9 046
第四區 安北		13 823	11 996	11 910	86	1 526	6 813

3. 衆議院議員選擧有權者

	昭和7	同6	同5		昭和7	同6	同5
總數	359 220	356 496	356 010	第三區 總數	103 839	102 894	102 566
第一區 總數	90 783	90 159	89 893	第三區 訓	32 605	32 261	32 102
第一區 野洲	14 740	14 548	14 355	第三區 伊上	32 113	31 665	31 578
第一區 長浜	17 786	17 627	17 543	第三區 伊下	39 121	38 968	38 886
第一區 東上	12 580	12 549	12 475				
第一區 高井	14 383	14 295	14 353	第四區 總數	81 695	80 910	81 087
第一區 高水	23 638	23 475	23 532	第四區 本松	12 756	12 538	12 386
第一區 下上	7 656	7 665	7 635	第四區 摩西	12 388	12 326	12 401
第二區 總數	82 903	82 533	82 464	第四區 摩筑	29 750	29 411	29 668
第二區 田上	7 145	7 377	7 443	第四區 安東	12 978	12 992	12 963
第二區 久南	16 259	16 110	16 065	第四區 安北	13 823	13 643	13 669
第二區 佐小	21 533	21 195	21 041				
第二區 佐埴	26 101	26 022	26 065				
	11 865	11 829	11 850				

（十二月確定數）

4. 縣會議員選擧

	議員數	有權者數	投票者數 總數	投票者數 有效	投票者數 無效	棄權者數
大正4年9月	42	83 866	68 963	68 205	758	14 903
8 9	44	85 128	72 824	72 158	666	12 304
12 9	44	168 633	150 861	149 212	1 649	17 772
昭和2 9	44	312 554	244 270	211 888	2 382	68 280
6 9	46	338 520	281 193	278 466	2 724	57 327
南佐久	2	15 288	12 188	12 042	146	3 100
北佐久	3	20 089	16 782	16 604	178	3 307
小諸	3	24 916	21 643	21 355	288	3 273
上伊那	5	30 389	24 589	24 401	187	5 800
	4	30 249	24 548	24 401	147	5 701
下伊那	5	35 797	30 813	30 487	326	5 984
西筑摩	1	11 743	9 246	9 192	54	2 497
東筑摩	4	28 493	22 676	22 475	201	5 817
南安曇	1	12 408	10 282	10 178	104	2 126
北安曇	2	13 120	11 742	11 684	57	1 378
更級	2	16 752	14 124	13 991	133	2 628
埴科	1	11 285	10 257	10 168	89	1 028
上高井	2	11 895	10 637	10 544	93	1 258
下高井	2	13 812	11 335	11 169	166	2 477
上水内	3	22 716	19 243	18 959	284	3 473
下水内	1	7 326	6 707	6 672	35	619
長野	2	13 193	11 701	11 609	92	1 492
松本	2	11 419	6 625	6 531	93	4 794
上田	1	6 630	6 055	6 004	51	575

5. 縣會議員選擧有權者

	選擧有權者 昭和7年	同6	同5		選擧有權者 昭和7年	同6	同5
總數	354 199	350 320	350 999	北安曇	13 676	13 501	13 560
南佐久	16 044	15 875	15 838	更級	17 509	17 408	17 353
北佐久	21 240	19 441	20 841	埴科	11 707	11 657	11 725
小縣	25 832	25 774	25 781	上高井	12 457	12 366	12 333
諏訪	32 058	31 714	31 401	下高井	14 264	14 188	14 212
上伊那	31 731	31 365	31 207	上水内	23 464	23 319	23 414
下伊那	38 531	38 387	38 234	下水内	7 571	7 606	7 579
西筑摩	12 231	12 189	12 192	長野	14 251	14 122	13 911
東筑摩	29 492	29 235	29 431	松本	12 340	12 107	11 930
南安曇	12 835	12 870	12 829	上田	6 973	7 166	7 228

（十二月確定數）

6.　市町村會議員及選擧有權者

	市會			町會			村會		
	會數	議員定數	選擧權ヲ有スル者	會數	議員定數	選擧權ヲ有スル者	會數	議員定數	選擧權ヲ有スル者
十二月二十五日現在									
昭和 4年	3	102	32 335	30	558	49 959	353	4 516	265 717
5	3	102	33 069	30	563	51 050	353	4 591	266 880
6	3	102	33 395	30	563	51 481	353	4 591	266 961
7	3	102	33 564	30	570	52 092	353	4 599	268 543
南佐久郡	—	—	—	3	48	3 110	20	246	12 928
北佐久郡	—	—	—	3	60	5 587	25	306	15 653
小縣郡	—	—	—	3	48	2 746	30	400	23 086
諏訪郡	—	—	—	2	54	7 773	22	318	24 285
上伊那郡	—	—	—	2	42	4 241	29	402	27 493
下伊那郡	—	—	—	2	42	5 518	40	534	33 013
西筑摩郡	—	—	—	2	36	3 034	14	178	9 187
東筑摩郡	—	—	—	1	20	1 972	35	464	27 520
南安曇郡	—	—	—	2	36	2 562	13	168	10 273
北安曇郡	—	—	—	2	36	2 728	15	180	10 948
更級郡	—	—	—	2	30	2 307	25	314	15 202
埴科郡	—	—	—	3	52	3 627	14	172	8 080
上高井郡	—	—	—	1	30	3 269	14	174	9 188
下高井郡	—	—	—	1	18	1 919	19	248	12 345
上水內郡	—	—	—	—	—	—	29	383	23 464
下水內郡	—	—	—	1	18	1 693	9	112	5 878
長野市	1	36	14 251	—	—	—	—	—	—
松本市	1	36	12 340	—	—	—	—	—	—
上田市	1	30	6 973	—	—	—	—	—	—

官公吏文書

縣官吏待遇職員及縣吏員	總數	2 291
	勅任官	1
	奏任官	25
	判任官	1 272
	雇	202
	待遇職員	601
	休職官吏	3
	縣吏員	187
市町村吏員	總數	12 533
	名譽職市吏員	700
	有給市吏員	270
	名譽職町村吏員	9 360
	有給町村吏員	2 203
市町村吏員退隱料受領人員	給與人員	179
	支給額	30 563円
文書取扱件數	收受總數	1 375 108
	發送總數	1 054 390

1. 縣官吏待遇職員及縣吏員 （昭和七年末現在）

		人員	俸給年額
官吏	總數	2 291	1 613 035円
勅任	總數	1	4 650
	知事	1	4 650
奏任	總數	25	51 760
	書記官	3	8 580
	地方事務官	10	19 530
	地方視學官	1	2 420
	地方警視	5	7 020
	地方小作官	1	1 650
	地方技師	5	12 560
判任	總數	1 272	828 636
	視學	* 6	* 9 336
	屬	77 *58	54 576 *43 500
	警部	34	30 492
	小作官補	1	900
	技手	19	17 112
	警部補	61	43 668 加 1 260
	巡査部長	146	109 464 加 4 728
	巡査	870	503 100 加10 500
雇		109 * 93	41 136 27 289
休職員	總數	3	840
	奏任（地方警視）	—	—
	判任（警部補）	3	840

		人員	俸給年額
待遇職員	奏任待遇 總數	77	129 337円
	道路主事	1	1 300
	道路技師	2	3 120
	土木技師	3	6 390
	地方農林主事	4	5 380
	地方農林技師	48	78 237
	地方商工技師	5	9 530
	測候技師	2	3 290
	衛生技師	7	12 480
	學校衛生技師	1	2 770
	社會事業主事	1	1 650
	社會教育主事	1	1 300
	建築技師	1	1 470
	防疫醫	1	2 420
	判任待遇 總數	524	423 294
	道路書記	14	9 264
	道路技手	79	65 940
	土木書記	9	7 500
	土木技手	57	51 036
	農林主事補	45	27 360
	農林技手	242	200 718
	商工主事補	3	1 896
	商工技手	13	13 572
	統計主事補	8	5 436
	測候技手	10	7 224
	測候書記	1	660
	衛生主事補	2	960
	衛生技手	23	17 064
	社會事業主事補	1	576
	社會教育主事補	1	900
	防疫獸醫	1	840
	建築技手	1	744
	地方警察書記	1	528
	地方警察技手	6	4 560
	防疫監吏	5	3 492
	防疫醫	2	3 024
縣吏員		187	106 093

備考　*印ハ縣費支辨、加印ハ加俸

2. 市吏員

	昭和7年末現在 人員 名譽職	昭和7年末現在 人員 有給	昭和7年末現在 有給吏員俸給年額	同6 人員 名譽職	同6 人員 有給	同6 有給吏員俸給年額	同5 人員 名譽職	同5 人員 有給	同5 有給吏員俸給年額	同4 人員 名譽職	同4 人員 有給	同4 有給吏員俸給年額	同3 人員 名譽職	同3 人員 有給	同3 有給吏員俸給年額
總數	700	270	162 564円	652	253	159 382円	637	264	168 006円	665	260	169 341円	657	238	162 827円
市長	—	3	9 700	—	3	9 900	—	3	10 200	—	3	10 200	—	3	11 100
助役	—	3	5 600	—	3	5 750	—	3	5 900	—	3	5 300	—	3	5 900
名譽職市參事會員	30	—	—	30	—	—	30	—	—	30	—	—	18	—	—
收入役	—	3	3 610	—	3	3 650	—	3	3 850	—	3	3 850	—	3	4 050
常設委員	154	—	—	100	—	—	93	—	—	149	—	—	147	—	—
名譽職區長	259	—	—	261	—	—	257	—	—	246	—	—	247	—	—
名譽職區長代理者	257	—	—	261	—	—	257	—	—	240	—	—	245	—	—
書記及其ノ他吏員	—	261	143 654	—	244	140 082	—	255	148 056	—	251	149 991	—	229	141 777

3. 町村吏員

	昭和7年末現在 人員 名譽職	人員 有給	有給吏員俸給年額	同6 人員 名譽職	人員 有給	有給吏員俸給年額	同5 人員 名譽職	人員 有給	有給吏員俸給年額	同4 人員 名譽職	人員 有給	有給吏員俸給年額	同3 人員 名譽職	人員 有給	有給吏員俸給年額
			円			円			円			円			円
總數	9 360	2 203	882 464	9 668	2 189	915 467	9 531	2 233	988 860	9 174	2 272	1 046 853	8 792	2 291	1 053 385
町村長	362	7	5 740	356	13	12 038	364	9	8 520	358	13	14 724	365	12	13 567
助役	336	31	23 988	328	38	28 338	331	36	30 466	329	37	31 824	332	42	34 922
收入役	—	371	152 612	—	372	158 478	—	374	168 958	—	371	175 497	—	367	174 676
管設委員	4 116	—	—	4 412	—	—	4 353	—	—	4 044	—	—	3 620	—	—
名譽職區長	2 357	—	—	2 362	—	—	2 322	—	—	2 290	—	—	2 302	—	—
名譽職區長代理者	2 189	—	—	2 210	—	—	2 161	—	—	2 153	—	—	2 173	—	—
其他吏員	—	1 794	700 124	—	1 766	716 613	—	1 814	780 916	—	1 851	824 808	—	1 870	830 220

5. 文書取扱件數

		總數	知事官房	内務部 庶務課	地方課	土木課	警務課	農商課	産業組合課	耕地課	電氣課	林務課	會計課
昭和3年	收	485 690	54 207	27 007	32 169	23 041	148	38 024	7 456	—	8 559	13 917	20 831
	發	552 545	19 990	19 231	28 515	13 923	159	93 661	5 134	—	11 400	11 010	6 073
4	收	709 433	58 853	27 061	34 219	21 705	156	42 058	8 714	—	7 237	13 001	23 001
	發	715 475	41 500	62 786	30 632	20 861	300	80 053	5 007	—	10 100	16 609	29 125
5	收	1 175 072	61 410	42 513	47 231	26 069	246	61 580	10 607	—	11 696	24 911	37 527
	發	1 269 716	67 844	128 225	39 269	19 488	154	53 855	6 233	—	16 909	22 140	14 698
6	收	1 581 745	55 148	38 613	51 766	27 366	364	47 893	11 201	3 316	16 198	23 593	40 207
	發	1 163 066	38 572	63 967	52 455	20 092	173	78 812	6 706	2 866	12 721	18 618	14 815
7	收	1 375 108	59 168	42 978	43 575	28 617	336	43 789	22 138	7 651	21 777	25 498	26 282
	發	1 054 390	38 698	45 892	56 482	17 937	177	56 927	16 130	5 952	14 674	26 048	19 929
管外 省局	收	8 045	451	103	339	171	2	1 066	162	291	225	150	425
	發	12 399	635	120	415	303	2	1 092	521	249	361	199	463
廳府縣	收	57 457	715	1 406	82	501	43	1 276	429	118	236	163	201
	發	53 059	540	1 309	40	293	62	958	213	91	270	112	159
華部	收	11 139	329	1 270	106	365	5	581	1 093	34	434	118	405
	發	10 858	128	850	27	234	1	413	207	17	203	48	289
管内 關係何	收	120 821	1 581	420	3 035	6 409	38	5 811	1 543	2 548	3 584	11 812	277
報告	收	402 192	51 880	26 142	32 053	6 753	35	22 513	8 661	2 843	8 580	6 944	13 057
局令達	收	374 457	479	49	49	1 014	4	5 942	2 877	551	6 748	4 265	186
	發	47 919	1 131	392	1 809	6 054	28	5 840	385	446	531	10 103	619
華	收	400 997	4 233	13 588	7 911	13 404	209	6 600	7 373	1 266	1 970	2 047	11 731
	發	930 155	36 264	43 221	54 191	11 053	84	48 624	14 774	5 149	13 309	15 586	18 399

4. 市町村吏員退隱料受領人員

	總數 人員	總數 金額	市町村長 人員	市町村長 金額	助役 人員	助役 金額	收入役 人員	收入役 金額	書記 △書記補 人員	書記 ×主事 金額	技手 ×雜役巡視 *消防機關手 人員	技手 ×雜役巡視 *消防機關手 金額
		円		円		円		円		円		円
昭和6年	179	28 666	3	288	12	2 512	41	4 811	×1	×459	×4	×1 061
									△2	△306	*1	*80
									112	18 106	2	694
7	179	30 562	3	278	10	2 108	43	5 348	115	20 290	2	723
									×2	×885	× 3	×750
											* 1	*80
南佐久	4	851	—	—	—	—	1	310	3	540	—	—
北佐久	19	2 925	2	315	1	330	6	637	10	1 643	—	—
小諸	7	735	—	—	1	210	2	226	4	299	—	—
上伊那	—	—	—	—	—	—	—	—	—	—	—	—
	4	564	—	—	—	—	4	564	—	—	—	—
下伊那	20	2 770	—	—	2	173	7	752	10	1 496	1	349
西筑摩	3	1 115	—	—	—	—	1	198	2	917	—	—
東筑摩	9	1 379	—	—	1	148	3	424	5	807	—	—
南安曇	3	403	—	—	—	—	—	—	3	403	—	—
北安曇	5	546	—	—	—	—	1	105	4	441	—	—
更級	17	1 402	—	—	—	—	7	616	10	786	—	—
埴科	8	956	—	—	—	—	1	267	7	689	—	—
上高井	12	1 994	—	—	1	360	2	241	9	1 393	—	—
下高井	5	546	1	63	1	114	1	129	2	240	—	—
上水内	14	1 533	—	—	—	—	6	558	8	975	—	—
下水内	4	638	—	—	2	172	—	—	2	466	—	—
長野	33	8 529	—	—	—	—	1	320	26	6 546	1	374
									×1	×459	×3	×750
											*1	*80
松本	12	3 676	—	—	1	601	—	—	10	2 649	—	—
上田	—	—	—	—	—	—	—	—	×1	×426	—	—

	學務部 學務課	社寺兵事課	社會課	觀學官室	警察部 警務課	高等警察	特別高等警察	保安課	刑事課	衛生課	工場課	健康保險課
昭和3年 收	31 036	23 530	15 105	—	9 975	21 647	40 597	29 114	10 629	33 351	45 266	—
發	37 420	45 736	48 690	—	5 929	37 590	74 261	37 949	23 146	18 029	9 696	—
4 收	22 631	12 014	17 240	6 310	12 494	22 949	66 839	31 235	16 856	34 439	37 578	183 742
發	43 176	53 415	58 406	21 699	5 552	12 274	84 271	26 161	22 302	19 099	6 025	66 122
5 收	34 839	25 929	34 185	19 424	10 360	26 791	71 547	28 234	18 254	52 660	36 292	492 797
發	38 147	55 265	109 893	50 447	6 571	6 925	70 399	22 523	21 545	19 839	5 533	502 802
6 收	56 953	35 420	37 879	15 909	10 553	24 811	60 421	27 339	17 176	41 352	36 153	899 117
發	45 463	53 720	91 391	15 598	7 049	7 086	58 806	22 222	24 686	25 106	6 157	500 985
7 收	51 013	38 187	60 055	11 703	11 429	13 873	69 339	27 792	18 075	47 105	31 602	672 625
發	60 313	60 767	117 501	13 825	7 969	8 552	57 026	28 107	16 825	37 494	6 082	341 083
管外 省局 收	301	148	415	96	81	90	1 856	324	50	988	105	206
發	234	163	391	58	102	616	5 114	389	31	559	153	323
廳府縣 收	527	972	1 343	26	1 274	5 188	17 480	6 410	10 022	3 757	357	4 931
發	510	982	869	38	1 630	3 032	25 193	5 906	1 758	4 502	451	4 111
華部 收	268	1 679	577	14	132	70	634	123	96	761	39	2 006
發	779	971	234	35	190	25	4 369	68	22	1 019	126	603
管内 關係何 收	3 342	14 740	2 593	313	1 738	28	1	6 324	65	4 811	1 711	48 097
報告 收	19 102	10 150	33 721	8 333	4 851	8 294	18 930	5 334	7 575	6 449	19 108	80 884
局令達 收	644	2 299	500	1 935	888	6	30 148	4 071	7	4 271	8 778	298 746
發	1 793	2 456	2 266	277	520	1	1	3 865	—	2 230	1 722	5 450
華 收	26 829	8 199	20 906	986	2 465	190	290	5 206	267	26 068	1 504	237 755
發	56 997	56 195	113 831	13 417	5 527	4 884	22 349	17 879	15 014	29 184	3 628	330 596

昭和九年三月二十日印刷
昭和九年三月廿五日發行

長　野　縣

長野市大門町南二二番戸
印刷者　清　水　與　助

長野市大門町南二一番戸
印刷所　柏　與　印　刷　所

14.4
29

4
9

昭和七年

長野縣統計書

第三編

學事

昭和九年一月刊行

長野縣

昭和七年

長野縣統計書

第三編

事學

昭和九年一月刊行

長野縣

發行所寄贈本

昭和七年
長野縣統計書
第三編
學事

14.4-29

凡例

1, 本縣統計書ハ明治十六年ヲ第一回トシテ本編ハ第五十回ナリ

本編ハ次ノ七編ノ內第三編學事ニシテ五十五表ヨリ成レリ

第一編　行政區劃、土地、氣象、戶口

第二編　運輸及交通、土功、財政、兵事、社寺及教會、社會事業、議會、官公吏及文書

第三編　學　事

第四編　生產總額、農業、蠶絲業、牧畜及漁獵、山林及鑛業

第五編　工業、工場、度量衡、商事及金融、貨幣及物價、瓦斯及電氣

第六編　警察、裁判登記及供託、刑務所

第七編　衞　生

2, 本書ハ昭和七年度ノ事實ヲ揭載スルヲ主トセルモ材料ノ種類ニ依リ前年ノ事實ヲ揭ケ或ハ最近ノ調査ヲ以テセルモノアリ、又消長增減ノ比較ヲ知ルタメ最近ノ五ケ年ヲ揭載セルモ法令ノ改正ニ伴ヒ調査項目又ハ統計樣式ノ改メラレシモノアリ其ノ他調査方法等ニ變更ヲ來タシ比較シ得ラレサルモノハ最近一年度ノミヲ揭ケタリ

3, 書中何年トアルハ歷年ノ事實、何年度トアルハ其年四月一日ヨリ翌年三月卅一日迄ノ事實ナリ

4, 表中單位ニハ「●」ヲ、事實不詳ノモノ又ハ調査ヲ欲クモノハ「…」ヲ、記載スヘキ事實ナキモノハ「—」ヲ、數字ノ單位ニ滿タザルモノハ「0」ヲ附セリ

長野縣
寄贈本

目　次

圖　表

1. 小學校數及兒童數
2. 縣市町村公學費

統　計　表

1. 學校總覽……1
2. 學齡兒童總數……2
3. 不就學學齡兒童……4
4. 學齡兒童中盲啞唖者……6
5. 小學校及學級……6
6. 補習科ヲ設クル小學校及學級……7
7. 小學校教員……7
8. 小學校高等科兒童學年別……9
9. 同　上尋常科兒童學年別……10
10. 同　上兒童日日出席平均數……11
11. 同　上卒業者……12
12. 同　上入學兒童……12
13. 授業料ヲ徴收スル市町村立小學校……13
14. 市町村立小學校教員住宅……13
15. 學級別小學校……14
16. 市町村立小學校教員俸給別……16
17. 幼稚園……24
18. 盲啞學校……24
19. 女子專門學校……24
20. 師範學校……26
21. 實業補習學校教員養成所……28
22. 中學校……30
23. 高等女學校……34
24. 農業學校……42
25. 商業學校……46
26. 農商學校……46
27. 工業學校……48
28. 職業學校……50
29. 公私立各種學校……50
30. 農業學校(乙)……52
31. 農業補習學校……54
32. 商業補習學校……54
33. 工業補習學校……55
34. 農商補習學校……55
35. 農工補習學校……55
36. 商工補習學校……55
37. 農工商補習學校……55
38. 公立學校長及教員俸給別……56
39. 小學校教員檢定及免許狀授與人員……58
40. 公立學校長正教員在職年數別……58
41. 青年團……60
42. 青年團練所……60
43. 公私立圖書館……62
44. 衞生職員……66
45. 縣公學費……68
46. 市町村公學費……70
47. 縣公學資產……78
48. 市町村公學資產……78
49. 教育資金收支……85
50. 兒童就學奬勵資金……86
51. 男女青年團體事業奬勵資金……86
52. 市町村立小學校教員加俸資金收支……86
53. 市町村立小學校教員加俸……87
54. 公立學校職員年功加俸資金收支……87
55. 師範學校長勤續加俸及公立學校職員年功加俸……87

目次

圖表

1. 小學校數及兒童數
2. 諏訪町町分學費

統計表

1. 學校數 …… 1
2. 學級兒童數 …… 2
3. 本校學級兒童 …… 4
4. 學級兒童中百數學者 …… 6
5. 小學校兒童數 …… 6
6. 男教員ト女ノ小學校兒童數 …… 7
7. 小學教員 …… 7
8. 小學校兒童出席及缺席平均 …… 9
9. 同 上學齡兒童缺席平均 …… 10
10. 同 上兒童缺日百分比率 …… 11
11. 同 上卒業者 …… 12
12. 同 上入學兒童 …… 12
13. 教員ノ下宿數ニ市町村立小學校 …… 13
14. 市町村立小學校敎員住宅 …… 13
15. 學齡兒小學校 …… 14
16. 市町村立小學校敎員俸給額 …… 16
17. 給料別 …… 24
18. 官費學校 …… 24
19. 女子師範學校 …… 24
20. 師範學校 …… 25
21. 兒童給費學校敎員養成所 …… 25
22. 中學校 …… 26
23. 高等女學校 …… 34
24. 農業學校 …… 42
25. 商業學校 …… 44
26. 醫師學校 …… 48
27. 工業學校 …… 48
28. 簡易實業學校 …… 52
29. 實業補習學校 …… 55
30. 實業學校(乙) …… 58
31. 實業補習學校 …… 58
32. 師範講習學校 …… 61
33. 工業講習學校 …… 62
34. 農商講習學校 …… 62
35. 實業講習學校 …… 63
36. 實業補習學校 …… 63
37. 公立學校長及敎員俸給額 …… 64
38. 公立學校長及敎員俸給平均額 …… 64
39. 小學校敎員檢定及代用敎員人員 …… 65
40. 公立學校長及敎員退職手當額 …… 66
41. 貯金圖 …… 67
42. 貯金預算額 …… 68
43. 公私立幼稚園 …… 69
44. 盲唖生徒員 …… 69
45. 感化事業 …… 69
46. 市町村公學費 …… 70
47. 感化事業費 …… 74
48. 市町村公學費額 …… 75
49. 實費費支出支 …… 80
50. 兒童保護委員會 …… 80
51. 県立青年團體事業奬勵費支出 …… 80
52. 市町村立小學校費負擔區分支出 …… 80
53. 市町村立小學校費負擔區 …… 81
54. 公立學校職員年功加俸費支出支 …… 81
55. 師範學校兒童職員加俸及公立學校職員年功加俸 …… 81



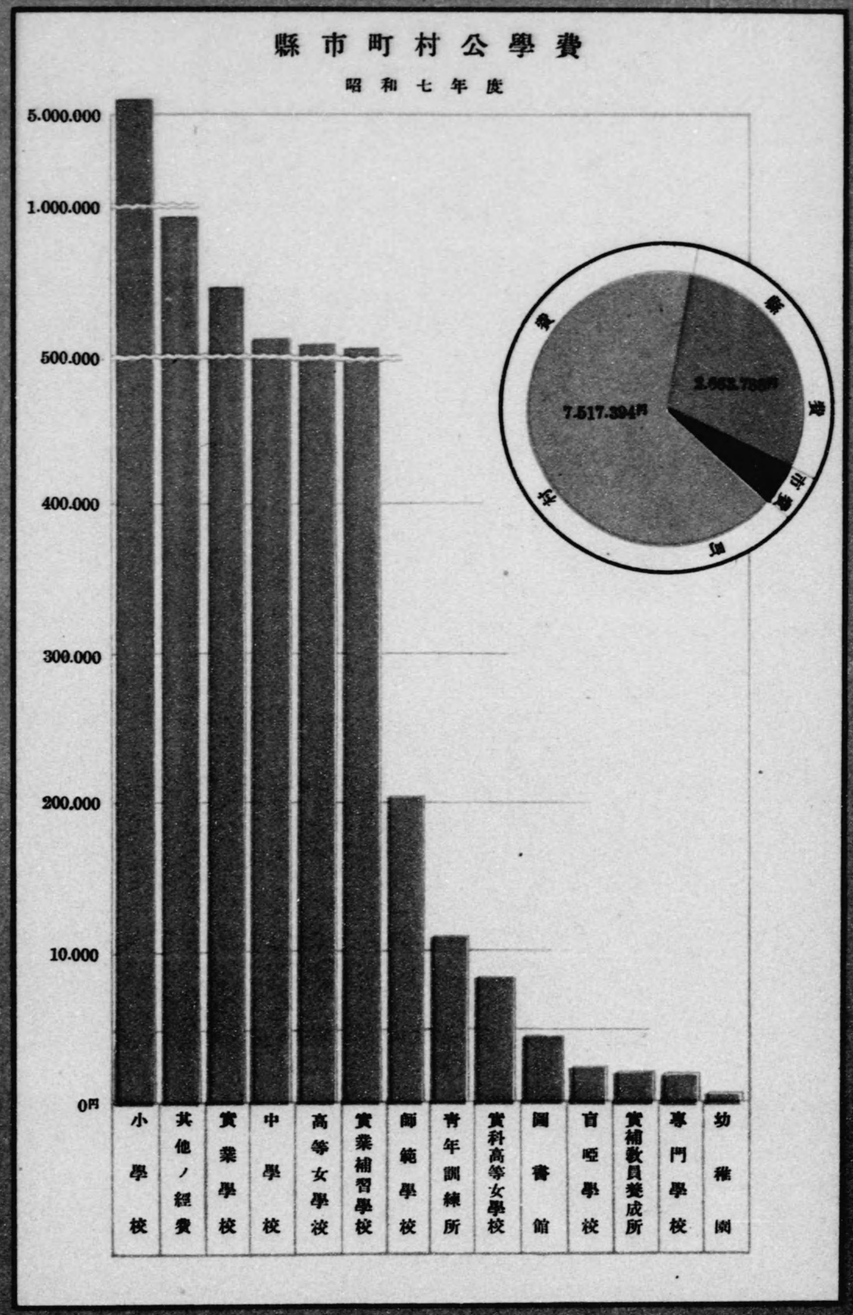
縣市町村公學費
昭和七年度
5.000.000
1.000.000
500.000
400.000
300.000
200.000
10.000
0円
小學校
其他ノ經費
實業學校
中學校
高等女學校
實業補習學校
師範學校
青年訓練所
實科高等女學校
圖書館
盲啞學校
實補教員養成所
專門學校
幼稚園
7.517.394円

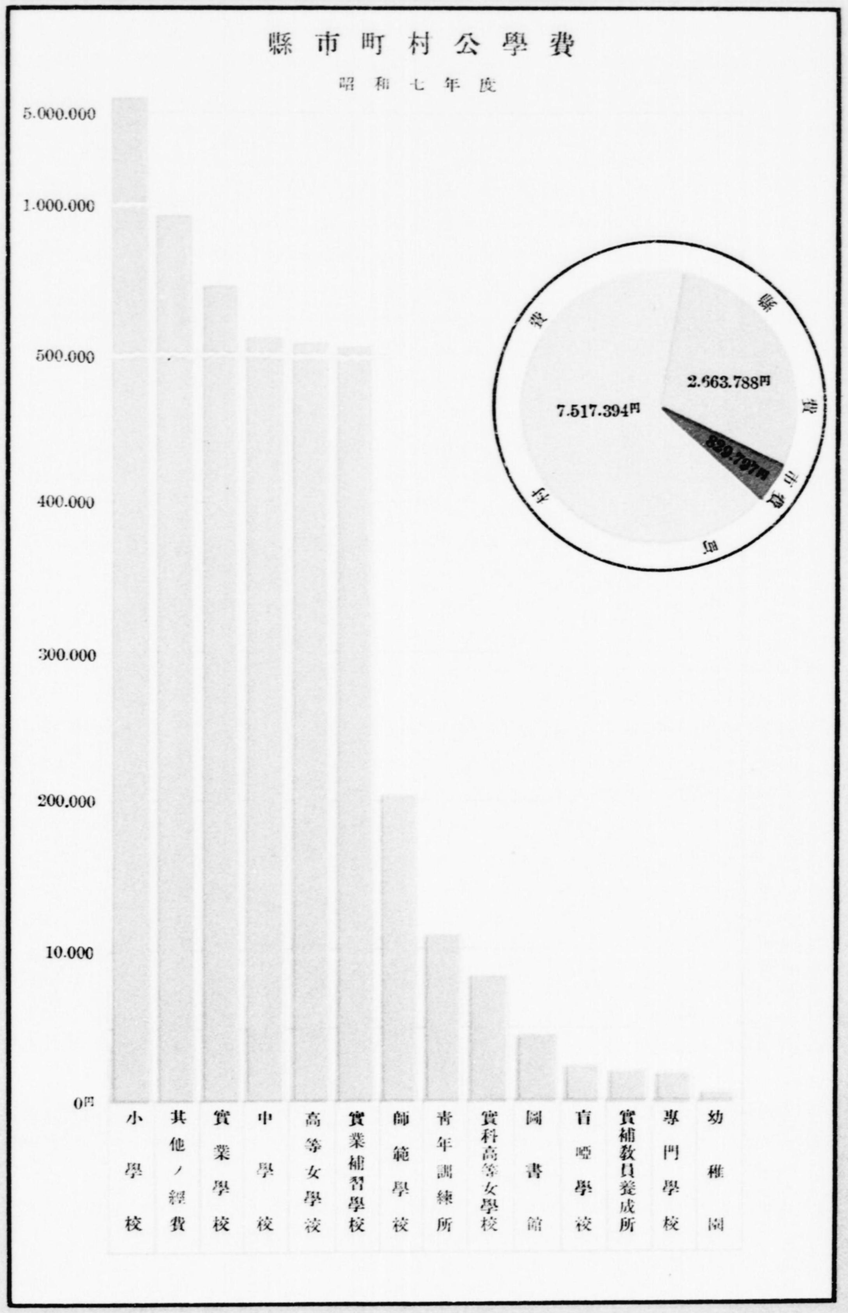
縣市町村公學費
昭和七年度
5.000.000
1.000.000
500.000
400.000
300.000
200.000
10.000
0円
縣
市
町
村
2.663.788円
7.517.394円
339.707円
小學校
其他ノ經費
實業學校
中學校
高等女學校
實業補習學校
師範學校
青年訓練所
實科高等女學校
圖書館
盲啞學校
實補教員養成所
專門學校
幼稚園

學事

		總數	男	女
學齡兒童	總數	334 882	168 662	166 160
	既達就學始期者	288 273	145 246	143 027
	未達就學始期者	46 549	23 416	23 133

		校數	教員	兒童
小學校	總數	427	7 444	290 835
	尋常小學校（市町村立）	30	270	10 180
	尋常高等小學校（市町村立）	395	7 136	279 688
	師範學校附屬小學校（縣立）	2	38	967

			校數	教員	生徒
各種學校	女子專門學校	縣立	1	13	80
	師範學校	縣立	2	57	662
	中學校	總數	14	377	8 628
		縣立	13	355	8 264
		町村立	1	22	364
	高等女學校	總數	21	365	7 542
		縣町立	17	321	6 897
		組合立	2	24	365
			2	20	280
	實科高等女學校	總數	11	117	1 100
		市町村立	2	31	413
		組合立	8	74	587
			1	12	100
	實業學校（甲）	總數	30	474	7 205
		縣市立	15	280	4 006
		町村立	1	24	581
		組合立	6	45	1 362
		私立	7	96	635
			1	29	621
	實業補習學校教員養成所	縣立	1	19	82
	實業學校（乙）	總數	15	91	1 532
		縣立	3	8	106
		組合立	12	83	1 426
	實業補習學校	總數	373	5 007	48 431
		縣市立	1	10	40
		町村立	10	203	1 549
			362	4 794	46 842
	各種學校	總數	17	83	496
		縣立	2	16	62
		私立	15	67	434
	盲啞學校	市立	3	35	207

			園數	保姆	幼兒
幼稚園	總數		21	59	1 173
	市立		1	11	248
	私立		20	43	925
			館數	和漢書	洋書
圖書館	總數		232	462 301	4 701
	縣立		1	41 853	885
	市立		2	46 414	591
	町村立		63	114 520	468
	組合立		3	4 861	—
	私立		163	254 653	2 757

		總額	縣	市	町村
公學費	支出	11 011 079円	2 663 788円	829 797円	7 517 494円
	收入	5 165 957	1 099 823	229 011	3 837 123

1. 學校總覽

（昭和七年度）

	學校數			學級數			教員數			生徒數		
	總數	縣立	其他	總數	縣立	其他	總數	縣立	其他	總數	縣立	其他
尋常小學校	30	—	30	223	—	223	270	—	270	10 180	—	10 180
尋常高等小學校	397	2	395	6 266	27	6 239	7 174	38	7 136	280 655	967	279 688
幼稚園	21	—	21	53	—	53	59	—	59	1 173	—	1 173
女子專門學校	1	1	—	4	4	—	13	9 △4	—	80	80	—
師範學校	2	2	—	20	20	—	57	45 △12	—	662	662	—
中學校	14	13	1	204	194	10	377	335 △20	21 △1	8 628	8 264	364
高等女學校	21	17	4	182	159	23	365	281 △40	34 △10	7 542	6 897	645
實科高等女學校	11	—	11	39	—	39	117	—	65 △52	1 100	—	1 100
實業學校（甲）農業學校	17	11	6	92	69	23	230	156 △29	39 △6	3 138	2 566	572
實業學校（甲）工業學校	1	1	—	15	15	—	37	37	—	387	387	—
實業學校（甲）商業學校	6	2	4	48	23	25	107	45 △1	45 △16	2 092	916	1 176
實業學校（甲）農商學校	3	1	2	35	5	30	57	10 △2	40 △5	967	137	830
實業學校（甲）職業學校	3	—	3	26	—	26	43	—	33 △10	621	—	621
實業教員養成所	1	1	—	3	3	—	19	6 13	—	82	82	—
實業學校（乙）	15	3	12	57	3	54	91	8	74 △9	1 532	106	1 426
實業補習學校	373	1	372	1 974	2	1 972	5 007	2 △8	1 137 △3 860	48 431	40	48 391
盲啞學校	3	—	3	23	—	23	35	—	31 △4	207	—	207
各種學校	17	2	15	38	6	32	83	△16	49 △18	496	62	434

△雇務教員

2. 學齢兒童

	學齢兒童總數			既就學始期者			未就學始期者			既就學者		
	總數	男	女	總數	男	女	總數	男	女	總數	男	女
年度末現在 昭和3年度	307 431	154 936	152 495	266 102	134 017	132 035	41 329	20 919	20 410	265 305	133 591	131 714
三月一日現在 4	312 065	157 099	154 966	269 477	135 728	133 749	42 588	21 371	21 217	268 691	135 329	133 362
5	317 674	159 854	157 820	274 257	137 973	136 284	43 417	21 881	21 536	273 499	137 572	135 927
6	324 989	163 625	161 364	280 726	141 366	139 360	44 263	22 259	22 004	280 006	140 970	139 036
7	㊅141 334 681	㊅89 168 573	㊅52 166 108	㊅130 288 143	㊅84 145 162	㊅46 142 981	㊅11 46 538	㊅5 23 411	㊅6 23 127	㊅130 287 461	㊅84 144 786	㊅46 142 675
南佐久	㊅18 16 270	㊅10 8 203	㊅8 8 067	㊅18 13 973	㊅10 7 053	㊅8 6 920	2 297	1 150	1 147	㊅18 13 949	㊅10 7 036	㊅8 6 913
北佐久	㊅7 20 335	㊅5 10 078	㊅2 10 257	㊅6 17 507	㊅4 8 681	㊅2 8 826	㊅1 2 828	㊅1 1 397	1 431	㊅6 17 474	㊅4 8 664	㊅2 8 810
小縣	㊅2 23 289	㊅2 11 782	11 507	㊅1 20 093	㊅1 10 212	9 881	㊅1 3 196	㊅1 1 570	1 626	㊅1 20 047	㊅1 10 179	9 868
諏訪	㊅6 29 282	㊅6 14 932	14 350	㊅6 24 998	㊅6 12 765	12 233	4 284	2 167	2 117	㊅6 24 951	㊅6 12 739	12 212
上伊那	㊅6 31 667	㊅3 15 972	㊅3 15 695	㊅5 27 327	㊅3 13 758	㊅2 13 569	㊅1 4 340	2 214	㊅1 2 126	㊅5 27 257	㊅3 13 703	㊅2 13 549
下伊那	㊅18 38 501	㊅10 19 376	㊅8 19 125	㊅18 38 063	㊅10 16 575	㊅8 16 488	5 438	2 801	2 637	㊅18 32 971	㊅10 16 537	㊅8 16 434
西筑摩	㊅28 11 841	㊅15 5 950	㊅13 5 891	㊅28 10 234	㊅15 5 151	㊅13 5 083	1 607	799	808	㊅28 10 194	㊅15 5 127	㊅13 5 067
東筑摩	㊅3 26 806	㊅3 13 456	13 350	㊅2 23 089	㊅2 11 619	11 470	㊅1 3 717	㊅1 1 837	1 880	㊅2 23 016	㊅2 11 583	11 433
南安曇	11 441	5 716	5 725	9 882	4 940	4 942	1 559	776	283	9 866	4 932	4 934
北安曇	㊅1 11 898	㊅1 5 991	5 907	㊅1 10 232	㊅1 5 167	5 055	1 666	824	842	㊅1 10 215	㊂1 5 157	5 058
更級	16 351	8 360	7 991	14 114	7 244	6 870	2 237	1 116	1 121	14 079	7 226	6 853
埴科	10 877	5 429	5 448	9 478	4 688	4 790	1 399	741	658	9 461	4 675	4 786
上高井	11 672	5 977	5 695	10 050	5 143	4 917	1 612	834	778	10 030	5 126	4 904
下高井	13 587	6 776	6 811	11 714	5 870	5 844	1 873	905	967	11 683	5 862	5 821
上水内	21 878	11 086	10 792	18 966	9 560	9 405	2 912	1 526	1 386	18 909	9 523	9 386
下水内	7 439	3 735	3 704	6 375	3 200	3 175	1 054	535	529	6 364	3 195	3 169
長野	㊅13 13 292	㊅9 6 628	㊅4 6 664	㊅13 11 464	㊅9 5 737	㊅4 5 727	1 828	891	937	㊅13 11 441	㊅9 5 729	㊅4 5 712
松本	㊅34 11 864	㊅21 5 939	㊅13 5 925	㊅27 10 115	㊅19 5 058	㊅8 5 047	㊅7 1 749	㊅2 871	㊅5 878	㊅27 10 098	㊅19 5 058	㊅8 5 040
上田	㊅5 6 391	㊅4 3 187	㊅1 3 204	㊅5 5 459	㊅4 2 731	㊅1 2 728	932	456	476	㊅5 5 456	㊅4 2 730	㊅1 2 726

（再掲）

市	㊅52 31 547	㊅34 15 754	㊅18 15 793	㊅45 27 038	㊅32 13 536	㊅13 13 502	㊅7 4 509	㊅2 2 218	㊅5 2 291	㊅45 26 995	㊅32 13 117	㊅13 13 473
町	㊅33 50 081	㊅19 25 205	㊅14 24 876	㊅33 43 093	㊅19 21 667	㊅14 21 426	6 988	3 538	3 450	㊅33 43 011	㊅19 21 620	㊅14 21 391
村	㊅56 253 053	㊅36 127 614	㊅20 125 439	㊅52 218 012	㊅33 109 959	㊅19 108 053	㊅4 35 041	㊅3 17 655	㊅1 17 385	㊅52 217 455	㊅33 109 649	㊅19 107 806

㊅八朝鮮人

兒童總數

就學始期者	就學者						不就學者								
	尋常小學校ノ教科ヲ修ムル者			尋常小學校ノ教科ヲ卒ヘタル者			總數			就學猶豫者			就學免除者		
總數	總數	男	女	總數	男	女	總數	男	女	總數	男	女	總數	男	女
229 311	115 325	113 986		35 994	18 266	17 728	797	426	371	394	217	177	403	209	194
231 646	116 685	114 961		37 045	18 644	18 401	785	399	387	403	202	201	383	197	186
237 600	119 400	118 200		35 899	18 172	17 727	758	401	357	395	205	190	363	196	167
244 507	123 120	121 387		35 499	17 850	17 649	720	396	324	367	208	159	353	188	165
㊅127 249 128	㊅81 125 365	㊅43 123 763		㊅3 38 333	㊅3 19 421	18 912	682	376	306	346	202	144	336	174	162
㊅18 12 075	㊅10 6 112	㊅8 5 953		1 874	924	950	24	17	7	16	9	7	8	8	—
㊅6 15 146	㊅4 7 514	㊅2 7 632		2 328	1 150	1 178	33	17	16	15	10	5	18	7	11
㊅1 17 410	㊅1 8 867	8 543		2 637	1 312	1 325	46	33	13	21	15	6	25	18	7
㊅6 21 762	㊅6 11 101	10 661		3 189	1 638	1 551	47	26	21	22	10	12	25	16	9
㊅5 23 420	㊅3 11 686	㊅2 11 734		3 837	2 022	1 815	70	50	20	38	29	9	32	21	11
㊅17 28 552	㊅9 14 343	㊅8 14 209		㊅1 4 419	㊅1 2 194	2 225	92	38	54	53	22	31	39	16	23
㊅28 8 841	㊅15 4 457	㊅13 4 384		1 353	670	683	40	24	16	16	10	6	24	14	10
㊅2 19 930	㊅2 10 017	9 943		3 056	1 566	1 490	73	36	37	45	22	23	28	14	14
8 460	4 208	4 252		1 405	724	682	16	8	8	6	3	3	10	5	5
㊅1 8 914	㊂1 4 492	4 422		1 301	665	636	17	10	7	9	5	4	8	5	3
12 197	6 248	5 949		1 882	978	904	35	18	17	17	9	8	18	9	9
8 200	4 054	4 146		1 251	621	640	17	13	4	9	9	—	8	4	4
8 634	4 379	4 255		1 396	747	649	30	17	13	14	8	6	16	9	7
10 187	5 097	5 090		1 496	765	731	31	8	23	11	4	7	20	4	16
16 352	8 234	8 118		2 557	1 289	1 268	57	37	20	28	20	8	29	17	12
5 547	2 795	2 751		817	399	418	11	5	6	2	2	—	9	3	6
㊅12 9 977	㊅8 4 954	㊅4 5 023	㊂1 1 464	㊅1 775	689	23	8	15	8	5	3	15	3	12	
㊂25 8 745	㊅18 4 420	㊅8 4 325	㊂1 1 353	㊅1 638	715	17	10	7	13	9	4	4	1	3	
㊅5 4 749	㊂4 2 386	㊅1 2 363	707	344	363	3	1	2	3	1	2	—	—	—	

（再掲）

㊅43 23 471	㊅30 11 760	㊅13 11 711	㊂2 3 524	㊅2 1 757	1 767	43	19	24	24	15	9	19	4	15	
㊅33 37 294	㊅19 18 721	㊅14 18 573	5 717	2 899	2 818	82	47	35	47	27	20	35	20	15	
㊅51 188 363	㊅32 94 884	㊅19 93 479	㊂1 29 092	㊅1 14 765	14 327	557	310	247	275	160	115	282	150	132	

3. 不就學。學齢兒童

	總數			未タ尋常小學校ノ教科ヲ修メタルコトナキ者			尋常小學校 第一學年ノ者			尋常小學校 第二學年ノ者		
	總數	男	女	總數	男	女	總數	男	女	總數	男	女
昭和3年度末現在	394	217	177	272	161	111	44	21	23	17	8	9
昭和4年度末現在	403	202	201	283	147	136	53	32	21	22	10	12
三月一日現在 5	395	205	190	272	139	133	49	30	19	15	9	6
三月一日現在 6	367	208	159	277	158	119	49	27	22	11	8	3
三月一日現在 7	**346**	**202**	**144**	**277**	**169**	**108**	**40**	**20**	**20**	**8**	**4**	**4**
南佐久郡	16	9	7	9	7	2	4	1	3	2	—	2
北佐久郡	15	10	5	12	8	4	2	1	1	1	1	—
小縣郡	21	15	6	19	14	5	—	—	—	—	—	—
上田	22	10	12	16	7	9	5	3	2	—	—	—
諏訪郡	38	29	9	33	27	6	4	1	3	1	1	—
上伊那郡	53	22	31	44	17	27	6	3	3	1	—	1
下伊那郡	16	10	6	13	9	4	2	1	1	1	—	1
西筑摩郡	45	22	23	30	16	14	5	3	2	1	—	1
東筑摩郡	6	3	3	3	1	2	3	2	1	—	—	—
南安曇郡	9	5	4	9	5	4	—	—	—	—	—	—
北安曇郡	17	9	8	17	9	8	—	—	—	—	—	—
更級郡	9	9	—	7	7	—	1	1	—	1	1	—
上高井郡	14	8	6	9	5	4	—	—	—	—	—	—
下高井郡	11	4	7	8	4	4	3	—	3	—	—	—
上水內郡	28	20	8	25	19	6	2	1	1	—	—	—
下水內郡	2	2	—	2	2	—	—	—	—	—	—	—
長野市	8	5	3	7	4	3	1	1	—	—	—	—
松本市	13	9	4	12	8	4	1	1	—	—	—	—
上田市	3	1	2	2	—	2	1	1	—	—	—	—

	尋常小學校ノ教科ヲ修メタルコトアル者 第三學年ノ者			第四學年ノ者			第五學年ノ者			第六學年ノ者		
	總數	男	女	總數	男	女	總數	男	女	總數	男	女
昭和3年度末現在	14	6	8	15	6	9	18	8	10	14	7	7
昭和4年度末現在	7	2	5	11	4	7	19	3	16	8	4	4
三月一日現在 5	15	6	9	9	4	5	16	10	6	19	7	12
三月一日現在 6	5	2	3	9	6	3	6	2	4	10	5	5
三月一日現在 7	**10**	**5**	**5**	**6**	**3**	**3**	**2**	**1**	**1**	**3**	—	**3**
南佐久郡	1	1	—	—	—	—	—	—	—	—	—	—
北佐久郡	—	—	—	—	—	—	—	—	—	—	—	—
小縣郡	—	—	—	2	1	1	—	—	—	—	—	—
上田	1	—	1	—	—	—	—	—	—	—	—	—
諏訪郡	—	—	—	—	—	—	—	—	—	—	—	—
上伊那郡	1	1	—	—	—	—	—	—	—	1	—	1
下伊那郡	5	2	3	2	1	1	—	—	—	2	—	2
西筑摩郡	—	—	—	—	—	—	—	—	—	—	—	—
東筑摩郡	—	—	—	—	—	—	—	—	—	—	—	—
南安曇郡	—	—	—	—	—	—	—	—	—	—	—	—
北安曇郡	—	—	—	—	—	—	—	—	—	—	—	—
更級郡	1	1	—	2	1	1	2	1	1	—	—	—
上高井郡	1	—	1	—	—	—	—	—	—	—	—	—
下高井郡	—	—	—	—	—	—	—	—	—	—	—	—
上水內郡	—	—	—	—	—	—	—	—	—	—	—	—
下水內郡	—	—	—	—	—	—	—	—	—	—	—	—
長野市	—	—	—	—	—	—	—	—	—	—	—	—
松本市	—	—	—	—	—	—	—	—	—	—	—	—
上田市	—	—	—	—	—	—	—	—	—	—	—	—

齢兒童就學猶豫者

	尋常小學校ノ教科ヲ修メタルコトアル者 第三學年ノ者			第四學年ノ者			第五學年ノ者			第六學年ノ者		
	總數	男	女	總數	男	女	總數	男	女	總數	男	女
昭和3年度末現在	1	1	—	—	—	—	—	—	—	—	—	—
昭和4年度末現在	—	—	—	2	1	1	—	—	—	—	—	—
三月一日現在 5	1	—	1	—	—	—	—	—	—	—	—	—
三月一日現在 6	1	1	—	—	—	—	—	—	—	1	—	1
三月一日現在 7	5	2	3	2	1	1	—	—	—	2	—	2
南佐久郡	—	—	—	—	—	—	—	—	—	—	—	—
北佐久郡	—	—	—	—	—	—	—	—	—	—	—	—
小縣郡	—	—	—	—	—	—	—	—	—	—	—	—
上田	—	—	—	—	—	—	—	—	—	—	—	—
諏訪郡	—	—	—	—	—	—	—	—	—	—	—	—
上伊那郡	1	1	—	2	1	1	2	1	1	—	—	—
下伊那郡	1	—	1	—	—	—	—	—	—	—	—	—
西筑摩郡	—	—	—	—	—	—	—	—	—	—	—	—
東筑摩郡	—	—	—	—	—	—	—	—	—	—	—	—
南安曇郡	—	—	—	—	—	—	—	—	—	—	—	—
北安曇郡	—	—	—	—	—	—	—	—	—	—	—	—
更級郡	—	—	—	—	—	—	—	—	—	—	—	—
上高井郡	—	—	—	—	—	—	—	—	—	—	—	—
下高井郡	—	—	—	—	—	—	—	—	—	—	—	—
上水內郡	—	—	—	—	—	—	—	—	—	—	—	—
下水內郡	—	—	—	—	—	—	—	—	—	—	—	—
長野市	—	—	—	—	—	—	—	—	—	—	—	—
松本市	—	—	—	—	—	—	—	—	—	—	—	—
上田市	—	—	—	—	—	—	—	—	—	—	—	—

齢兒童（續）就學免除者

	尋常小學校ノ教科ヲ修メタルコトアル者 第三學年ノ者			第四學年ノ者			第五學年ノ者			第六學年ノ者		
	總數	男	女	總數	男	女	總數	男	女	總數	男	女
昭和3年度末現在	16	7	9	9	4	5	13	5	8	5	2	3
昭和4年度末現在	18	12	6	12	5	7	6	3	3	8	4	4
三月一日現在 5	13	7	6	5	2	3	8	5	3	6	2	4
三月一日現在 6	14	6	8	9	5	4	6	2	4	7	6	1
三月一日現在 7	**14**	**5**	**9**	**5**	**2**	**3**	**6**	**4**	**2**	**4**	**3**	**1**
南佐久郡	—	—	—	—	—	—	1	1	—	—	—	—
北佐久郡	1	—	1	—	—	—	—	—	—	—	—	—
小縣郡	—	—	—	—	—	—	—	—	—	—	—	—
上田	1	—	1	—	—	—	—	—	—	1	—	1
諏訪郡	1	—	1	—	—	—	—	—	—	1	—	1
上伊那郡	4	1	3	1	—	1	—	—	—	2	1	1
下伊那郡	1	1	—	1	—	1	1	1	—	—	—	—
西筑摩郡	1	—	1	—	—	—	1	—	1	—	—	—
東筑摩郡	—	—	—	1	—	1	—	—	—	—	—	—
南安曇郡	—	—	—	—	—	—	—	—	—	—	—	—
北安曇郡	1	1	—	—	—	—	—	—	—	—	—	—
更級郡	—	—	—	1	1	—	2	1	1	—	—	—
上高井郡	—	—	—	—	—	—	—	—	—	—	—	—
下高井郡	1	—	1	—	—	—	—	—	—	—	—	—
上水內郡	2	1	1	—	—	—	—	—	—	—	—	—
下水內郡	—	—	—	—	—	—	—	—	—	—	—	—
長野市	1	1	—	—	—	—	—	—	—	—	—	—
松本市	—	—	—	—	—	—	—	—	—	—	—	—
上田市	—	—	—	—	—	—	—	—	—	—	—	—

4. 學齡兒童中盲者聾唖者

	盲者						聾唖者					
	總數			總數中學校ニ於テ修業スル者			總數			總數中學校ニ於テ修業スル者		
	總數	男	女	總數	男	女	總數	男	女	總數	男	女
年度末現在												
昭和 3年度	62	34	28	17	12	5	187	107	80	51	34	17
4	63	30	33	20	11	9	157	93	64	39	22	17
三月一日現在												
5	65	35	30	27	17	10	142	88	54	15	11	4
6	30	10	20	30	20	10	174	103	71	56	30	26
7	**52**	**30**	**22**	**30**	**18**	**12**	**174**	**97**	**77**	**57**	**31**	**26**
南佐久	—	—	—	—	—	—	4	4	—	—	—	—
北佐久郡	2	1	1	—	—	—	8	4	4	—	—	—
小諸町	—	—	—	—	—	—	9	5	4	1	1	—
上伊那郡	1	—	1	—	—	—	18	11	7	4	3	1
下伊那郡	1	1	—	—	—	—	12	6	6	4	1	3
西筑摩郡	2	1	1	—	—	—	7	4	3	—	—	—
東筑摩郡	9	6	3	3	3	—	11	5	6	1	1	—
南安曇郡	2	2	—	—	—	—	2	2	—	1	1	—
北安曇郡	2	1	1	—	—	—	2	2	—	—	—	—
更級郡	1	—	1	1	—	1	17	12	5	5	4	1
埴科郡	1	1	—	1	1	—	9	4	5	5	2	3
上高井郡	—	—	—	—	—	—	8	4	4	5	2	3
下高井郡	3	1	2	—	—	—	11	3	8	—	—	—
上水内郡	—	—	—	—	—	—	16	13	3	6	5	1
下水内郡	1	—	1	—	—	—	5	3	2	2	1	1
上長野市	8	6	2	6	4	2	23	10	13	23	10	13
下長野市	15	9	6	15	9	6	—	—	—	—	—	—
松本市	4	1	3	4	1	3	2	1	1	—	—	—

5. 小學校及學級 （正教科）

	小學校數						學級數			
	總數			市町村立尋常小學校		市町村立尋常高等小學校				
	本校	分教場		本校	分教場	本校	分教場	總數	市町村立尋常科	市町村立高等科
昭和 3年度	424 ◎2	272		38	9	235 ◎2	263	6 164 ◎28 ×3	5 137 ◎24 ×2	1 027 ◎4
4	424 ◎2	273		37	9	237 ◎2	264	6 265 ◎42 ×4	5 229 ◎34 ×3	1 027 ◎4
5	425 ◎2	271		35	7	230 ◎2	264	6 335 ◎51 ×4	5 299 ◎37 ×3	1 026 ◎4
6	425 ◎2	257		32	6	232 ◎2	261	6 339 ◎51	5 249 ◎37	1 010 ◎4
7	**425 ◎2**	**267**		**30**	**6**	**395 ◎2**	**261**	**6 458 ◎31**	**5 420 ◎27**	**1 038 ◎4**
南佐久郡	23	18		—	—	23	18	316	271	45
北佐久郡	29	7		4	—	25	7	381	324	57
小諸町	32	13		—	—	32	13	471	384	87
上伊那郡	24	14		—	—	24	14	546	454	92
下伊那郡	32	26		—	—	32	26	615	508	107
西筑摩郡	53	39		7	3	46	36	721	609	112
東筑摩郡	26	11		6	1	20	10	246	205	41
南安曇郡	36	29		—	—	36	29	531	432	99
北安曇郡	15	3		1	—	14	3	228	190	38
更級郡	18	28		—	—	18	28	268	226	42
埴科郡	24	13		—	—	24	13	321	265	56
上高井郡	17	—		2	—	15	—	219	183	36
下高井郡	15	2		—	—	15	2	224	192	32
上水内郡	21	13		1	—	20	13	269	230	39
下水内郡	34	37		2	—	32	37	434	362	72
上長野市	14	12		3	1	11	11	150	127	23
下長野市	◎1 10	2		4	1	◎1 6	1	◎19 205	◎17 175	◎2 30
松本市	◎1 1	—		—	—	◎1 1	—	◎12 161	◎10 45	◎2 16
上田	1	—		—	—	1	—	102	88	14

× 補習科 ◎ 師範學校附屬

6. 補習科ヲ設クル市町村立小學校及學級

	小學校數					學級數		
	尋常	尋常高等						
		總數	尋常高等兩科ニ設クルモノ	尋常科ニ設クルモノ	高等科ニ設クルモノ	總數	尋常科	高等科
昭和 3年度	1	—	—	—	—	2	2	—
4	1	—	—	—	—	2	2	—
5	1	—	—	—	—	2	2	—
6	—	—	—	—	—	—	—	—
7	—	—	—	—	—	—	—	—

7. 市町村立小學校教員 （總數）

	總數			尋常			高等		
	總數	男	女	總數	男	女	總數	男	女
年度末現在									
昭和 2年度	7 411 ◎35	5 840 ◎33	1 571 ◎2	6 087 ◎28	4 583 ◎27	1 504 ◎1	1 324 ◎6	1 257 ◎6	67 ◎1
4	7 476 ◎37	5 916 ◎34	1 560 ◎3	6 167 ◎30	4 660 ◎28	1 507 ◎2	1 309 ◎7	1 256 ◎6	53 ◎1
三月一日現在									
5	7 505 ◎39	5 958 ◎36	1 548 ◎3	6 264 ◎33	4 771 ◎30	1 493 ◎3	1 242 ◎6	1 187 ◎6	55
6	7 398 ◎39	5 876 ◎36	1 522 ◎3	6 216 ◎33	4 750 ◎30	1 456 ◎3	1 182 ◎6	1 126 ◎6	56
7	**7 444 ◎38**	**5 932 ◎35**	**1 512 ◎3**	**6 306 ◎32**	**4 846 ◎29**	**1 460 ◎3**	**1 138 ◎6**	**1 086 ◎6**	**52**
南佐久郡	370	294	76	323	247	76	47	47	—
北佐久郡	438	344	94	376	283	93	62	61	1
小諸町	531	416	115	433	324	109	98	92	6
上伊那郡	607	525	82	515	436	79	92	89	3
下伊那郡	722	593	129	593	475	123	124	118	6
西筑摩郡	816	658	153	680	540	149	127	118	9
東筑摩郡	301	229	72	252	187	72	42	42	—
南安曇郡	660	510	150	547	404	143	113	106	7
北安曇郡	256	212	44	215	172	43	41	40	1
更級郡	308	235	73	262	192	70	46	43	3
埴科郡	372	289	84	313	231	82	59	57	2
上高井郡	256	205	51	221	170	51	35	35	—
下高井郡	256	205	50	231	182	49	25	24	1
上水内郡	307	235	72	263	192	71	44	43	1
下水内郡	498	390	103	428	322	106	70	68	2
上長野市	183	143	40	157	118	39	26	25	1
下長野市	◎23 248	◎22 199	◎1 49	◎19 204	◎18 160	◎1 44	◎4 44	◎4 39	5
松本市	◎15 191	◎13 149	◎2 42	◎13 168	◎11 128	◎2 40	◎2 23	◎2 21	2
上田	124	101	23	104	83	21	20	18	2

◎ 師範學校附屬

7. 市町村立小學校教員（續）（本科正教員）

		總數			常			高等			
		總數	男	女	總數	男	女	總數	男	女	
年度末現在 昭和3年度		5 575 ◎29	4 206 ◎28	977 ◎1	4 259 ◎24	3 291 ◎23	968 ◎1	1 114 ◎5	1 165 ◎5		9
三月一日現在 4		5 620 ◎30	4 622 ◎29	998 ◎1	4 513 ◎25	3 524 ◎24	989 ◎1	1 107 ◎5	1 098 ◎5		9
5		5 778 ◎33	4 785 ◎33	993 ◎2	4 409 ◎30	3 728 ◎28	981 ◎2	1 069 ◎5	1 057 ◎5		12
6		5 881 ◎35	4 876 ◎33	1 005 ◎2	4 857 ◎31	3 845 ◎28	992 ◎3	1 044 ◎5	1 071 ◎5		13
7		5 958 ◎32	4 926 ◎30	1 032 ◎2	4 938 ◎27	3 916 ◎25	1 022 ◎2	1 020 ◎5	1 010 ◎5		10
南北小諸上	佐久	285	235	50	242	192	50	43	43		—
	佐久	359	291	68	299	231	68	60	60		—
	縣	435	344	91	347	257	90	88	87		1
	訪	490	446	44	407	363	44	83	83		—
	那	570	484	86	472	386	86	98	98		—
下西東南北	伊那	584	500	84	472	390	82	112	110		2
	伊那	236	192	44	196	152	44	40	40		—
	筑摩	546	437	109	442	334	108	104	103		1
	筑摩	202	174	28	166	138	28	36	36		—
	安曇	237	190	47	197	150	47	40	40		—
更埴上下上	級科	301	245	56	245	189	56	56	56		—
	井井	215	178	37	180	143	37	35	35		—
	井内	215	176	39	191	152	39	24	24		—
	高高	254	200	54	213	159	54	41	41		—
	水水	412	334	78	343	266	77	69	68		1
下長松上	内野本田	141 ◎20 213 ◎12 162 101	118 ◎20 173 ◎10 125 84	23 40 ◎2 37 17	118 ◎17 178 ◎10 146 84	95 ◎17 141 ◎8 110 68	23 37 ◎2 36 16	23 ◎3 35 ◎2 16 17	23 ◎3 32 ◎2 15 16		— 3 1 1

◎ 師範學校附屬 *秋季學年

7. 市町村立小學校教員（續）（專科正教員）

		總數			常			高等			
		總數	男	女	總數	男	女	總數	男	女	
年度末現在 昭和3年度		677 ◎6	275 ◎5	402 ◎1	557 ◎4	211 ◎4	346	120 ◎2	64 ◎1	56 ◎1	
三月一日現在 4		657 ◎7	266 ◎5	391 ◎2	551 ◎5	195 ◎4	356 ◎1	106 ◎2	65 ◎1	41 ◎1	
5		645 ◎4	245 ◎3	400 ◎1	550 ◎5	189 ◎2	361 ◎1	95 ◎1	56 ◎1		39
6		591 ◎2	208 ◎2	383	516 ◎2	167 ◎2	349	95 ◎1	41 ◎1		34
7		584 ◎6	217 ◎5	367 ◎1	507 ◎5	179 ◎4	328 ◎1	77 ◎1	38 ◎1		39
南北小諸上	佐久	29	7	21	25	4	21	3	3		—
	佐久	34	11	23	33	11	22	1	—		1
	縣	37	18	19	30	16	14	7	2		5
	訪	47	16	31	41	13	28	6	3		3
	那	57	24	33	39	12	27	18	12		6
下西東南北	伊那	72	29	43	63	26	37	9	3		6
	伊那	29	8	21	29	8	21	—	—		—
	筑摩	54	17	37	47	16	31	7	1		6
	筑摩	17	4	13	15	3	12	2	1		1
	安曇	21	5	16	19	5	14	2	—		2
更埴上下上	級科	37	12	25	34	11	23	3	1		2
	井井	26	12	14	26	12	14	—	—		—
	井内	13	5	8	12	5	7	1	—		1
	高高	12	3	9	10	2	8	2	1		1
	水水	40	12	28	39	12	27	1	—		1
下長松上	内野本田	15 ◎3 17 ◎3 19 9	4 ◎2 11 ◎3 15 4	11 ◎1 6 4 5	14 ◎2 9 ◎3 14 8	◎1 3 ◎3 5 11 4	◎1 4 3 4	◎1 1 ◎1 8 5 1	◎1 1 6 4 —		— 2 1 1

◎ 師範學校附屬 *秋期學年

7. 市町村立小學校教員（續）（准教員及代用教員）

		准教員 總數			准教員 常			准教員 高等			代用教員 總數			代用教員 常			代用教員 高等		
		總數	男	女	總數	男	女	總數	男	女	總數	男	女	總數	男	女	總數	男	女
年度末現在 昭和3年度		569	518	51	552	501	51	17	17	—	792	651	141	719	580	139	73	71	2
4		486	451	35	481	446	35	5	5	—	713	583	130	622	495	127	91	88	3
三月一日現在 5		432	401	31	420	389	31	12	12	—	651	527	124	585	465	120	66	62	4
6		357	335	22	341	321	20	16	14	2	569	457	112	522	417	105	47	40	7
7		333	320	13	324	311	13	9	9	—	569	469	100	537	440	97	32	29	3
南北小諸上	佐久	23	23	—	22	22	—	1	1	—	34	29	5	34	29	5	—	—	—
	佐久	17	17	—	17	17	—	—	—	—	28	25	3	27	24	3	1	1	—
	縣	16	15	—	15	15	—	1	1	—	43	38	5	41	36	5	2	2	—
	訪	21	19	2	21	19	2	—	—	—	49	44	5	46	41	5	3	3	—
	那	34	33	1	31	30	1	3	3	—	61	52	9	56	47	9	5	5	—
下西東南北	伊那	62	60	2	61	59	2	1	1	—	98	69	29	93	65	28	5	4	1
	伊那	19	19	—	18	18	—	1	1	—	17	10	7	16	9	7	1	1	—
	筑摩	22	22	—	21	21	—	1	1	—	38	34	4	37	33	4	1	1	—
	筑摩	12	12	—	12	12	—	—	—	—	25	22	3	22	19	3	3	3	—
	安曇	20	19	1	20	19	1	—	—	—	30	21	9	26	18	8	4	3	1
更埴上下上	級科	18	16	2	18	16	2	—	—	—	16	15	1	16	15	1	—	—	—
	井井	6	6	—	6	6	—	—	—	—	9	9	—	9	9	—	—	—	—
	井内	8	7	1	8	7	1	—	—	—	20	18	2	20	18	2	—	—	—
	高高	17	15	2	16	14	2	1	1	—	24	17	7	24	17	7	—	—	—
	水水	27	27	—	27	27	—	—	—	—	19	17	2	19	17	2	—	—	—
下長松上	内野本田	7	5	2	7	5	2	—	—	—	20	16	4	18	15	3	2	1	1
		4	4	—	4	4	—	—	—	—	14	11	3	13	10	3	1	1	—
		—	—	—	—	—	—	—	—	—	10	9	1	8	7	1	2	2	—
		—	—	—	—	—	—	—	—	—	14	13	1	12	11	1	2	2	—

8. 小學校高等科兒童學年別（市町村立）

		正教科 修業年限二箇年ノモノ 總數				補習科		
		總數	男	女	第一學年	第二學年	總數	男	女
年度末現在 昭和3年度		38 524 ◎100	24 784 ◎52	13 740 ◎48	20 738 ◎54	17 706 ◎46	—	—	—
4		37 751 ◎99	24 346 ◎51	13 405 ◎48	20 419 ◎60	17 332 ◎39	—	—	—
三月一日現在 5		38 573 ◎98	24 357 ◎56	14 216 ◎42	20 766 ◎59	17 807 ◎39	—	—	—
6		38 407 ◎103	24 024 ◎55	14 383 ◎48	20 694 ◎53	17 713 ◎50	—	—	—
7		41 550 ◎111	24 790 ◎55	16 760 ◎56	23 668 ◎67	17 882 ◎44	—	—	—
南北小諸上	佐久	1 852	1 024	828	1 067	785	—	—	—
	佐久	2 237	1 362	875	1 251	986	—	—	—
	縣	3 364	1 770	1 594	1 845	1 519	—	—	—
	訪	3 768	2 208	1 560	2 115	1 653	—	—	—
	那	4 299	2 666	1 633	2 399	1 900	—	—	—
下西東南北	伊那	4 667	2 707	1 960	2 862	1 805	—	—	—
	伊那	1 569	968	601	902	667	—	—	—
	筑摩	3 900	2 292	1 608	2 140	1 760	—	—	—
	筑摩	1 423	811	612	783	640	—	—	—
	安曇	1 691	973	718	944	747	—	—	—
更埴上下上	級科	2 259	1 380	879	1 263	996	—	—	—
	井井	1 443	883	560	784	659	—	—	—
	井内	1 161	760	401	673	488	—	—	—
	高高	1 407	977	430	839	568	—	—	—
	水水	2 796	1 822	974	1 630	1 166	—	—	—
下長松上	内野本田	811 ◎59 1 462 ◎52 811 630	505 ◎33 854 ◎22 496 332	305 ◎26 603 ◎30 315 298	463 ◎37 855 ◎30 502 351	348 ◎22 607 ◎22 309 279	—	—	—

◎師範學校附屬 * 秋期學年

9. 小學校尋常科兒童學年別 （市町村立）

	正教科									補習科	
	總數			第一學年	第二學年	第三學年	第四學年	第五學年	第六學年		
	總數	男	女							男	女
年度末現在 昭和 3 年度	228 456 × 3 ◎777	114 898 × 3 ◎399	113 558 ◎378	40 115 ◎102	41 603 × 2 ◎130	38 445 × 1 ◎130	35 684 ◎150	36 159 ◎134	36 450 ◎131	59	14
三月一日現在 4	231 555 * 4 ◎760	116 636 × 4 ◎393	114 919 ◎367	41 096 * 1 ◎126	39 613 * 1 ◎102	41 465 × 1 ◎124	38 271 ◎131	35 430 ◎149	35 680 × 1 ◎128	47	9
5	236 996 × 2 ◎848	119 120 × 2 ◎431	117 876 ◎417	42 203 ◎158	40 881 ◎135	39 516 × 1 ◎124	41 252 ◎155	38 023 × 1 ◎129	35 121 ◎147	39	4
6	243 571 ◎857	122 631 ◎442	120 940 ◎415	43 101 ◎163	41 838 ◎155	40 696 ◎133	39 395 ◎122	40 896 159	37 645 ◎125	39	4
7	◎856 × 3 **248 315**	◎446 × 3 **124 969**	◎410 **123 347**	◎134 **44 065**	◎162 × 1 **42 894**	◎155 **41 651**	◎135 × 1 **40 348**	◎118 **38 976**	◎152 × 1 **40 381**	—	—
南佐久	12 093	6 122	5 971	2 225	2 134	2 138	1 901	1 804	1 891	—	—
北佐久	15 140	7 504	7 636	2 718	2 633	2 630	2 424	2 368	2 367	—	—
小縣	17 410	8 867	8 543	3 009	3 082	2 776	2 880	2 759	2 904	—	—
諏訪	21 770	11 112	10 658	3 992	3 737	3 602	3 599	3 402	3 438	—	—
上伊那	23 437	11 689	11 748	4 057	4 009	3 941	3 767	3 784	3 879	—	—
下伊那	28 575	14 355	14 220	5 023	4 816	4 924	4 681	4 434	4 697	—	—
西筑摩	8 830	4 448	4 382	1 590	1 489	1 549	1 395	1 364	1 443	—	—
東筑摩	19 962	10 019	9 943	3 465	3 368	3 344	3 301	3 156	3 328	—	—
南安曇	8 459	4 226	4 233	1 482	1 456	1 377	1 316	1 442	1 386	—	—
北安曇	8 912	4 492	4 420	1 596	1 556	1 486	1 456	1 366	1 452	—	—
更級	12 197	6 248	5 949	2 148	2 177	1 992	1 958	1 961	1 961	—	—
埴科	8 200	4 054	4 146	1 427	1 460	1 365	1 278	1 385	1 285	—	—
上高井	8 624	4 380	4 244	1 505	1 530	1 423	1 406	1 296	1 464	—	—
下高井	10 187	5 097	5 090	1 825	1 724	1 661	1 702	1 518	1 757	—	—
上水內	16 349	8 232	8 117	2 855	2 764	2 813	2 752	2 493	2 672	—	—
下水內	5 549	2 795	2 752	947	932	937	925	863	943	—	—
長野	× 1 9 407 ◎547	× 1 4 661 ◎285	4 746 ◎262	1 758 ◎ 72	1 653 ◎ 98	1 537 ◎ 91	1 519 ◎105	1 459 ◎ 88	× 1 1 481 ◎ 93	—	—
松本	× 2 8 462 ◎309	× 2 4 277 ◎161	4 185 ◎148	1 577 ◎ 62	× 1 1 500 ◎ 64	1 390 ◎ 64	× 1 1 326 ◎ 30	1 359 ◎ 30	1 330 ◎ 59	—	—
上田	4 754	239	2 364	886	874	766	762	763	703	—	—

◎師範學校附屬　×外人

10. 小學校兒童日日平均出席數

	市		町		村		立	
	總數		數		尋常		高等	
	總數	男	女	男	女	男	女
昭和 3 年度	257 303.75 ◎853.53	135 056.15 ◎438.62	122 247.60 ◎414.91	111 220.39 ◎388.47	109 021.10 ◎367.25	23 835.76 ◎50.15	13 226.50 ◎47.66
4	260 456.66 ◎822.81	186 859.62 ◎425.73	123 597.04 ◎397.08	113 361.13 ◎375.54	110 724.08 ◎351.46	23 498.49 ◎50.19	12 872.96 ◎45.62
5	266 165.72 ◎898.45	138 912.77 ◎464.79	127 252.95 ◎433.66	15 529.40 ◎410.00	113 573.37 ◎393.28	23 383.37 ◎54.79	13 679.58 ◎40.38
6	272 642.75 ◎923.59	142 116.10 ◎478.81	130 526.65 ◎444.78	118 944.04 ◎424.67	116 633.56 ◎400.04	23 172.05 ◎54.14	13 893.09 ◎44.74
7	◎936.91 **280 667.37**	◎487.06 **145 361.78**	◎449.85 **135 305.59**	◎433.82 **121 474.14**	◎3 6.95 **119 143.99**	◎53.24 **23 887.64**	◎52.90 **16 161.60**
南佐久	13 504.95	6 945.41	6 559.54	5 963.89	5 756.46	981.52	803.08
北佐久	17 859.63	8 615.71	8 243.92	7 311.02	7 396.84	1 304.69	847.08
小縣	20 148.35	10 318.30	9 830.05	8 602.29	8 275.80	1 716.01	1 554.25
諏訪	24 848.42	12 995.64	11 852.78	10 846.85	10 325.60	2 148.79	1 527.18
上伊那	26 812.74	13 930.79	12 881.95	11 367.31	11 345.53	2 563.48	1 536.42
下伊那	32 186.61	16 553.76	15 627.85	13 945.93	13 739.36	2 612.83	1 888.49
西筑摩	9 968.72	5 185.71	4 783.01	4 270.98	4 214.53	914.73	568.48
東筑摩	22 891.02	11 838.80	11 052.22	9 652.77	9 523.57	2 186.03	1 528.65
南安曇	9 453.20	4 836.40	4 616.80	4 065.25	4 026.76	771.15	590.04
北安曇	10 227.41	5 282.03	4 945.38	4 343.34	4 259.85	938.69	685.53
更級	14 114.24	7 464.23	6 650.01	6 122.13	5 788.49	1 342.10	861.52
埴科	9 429.13	4 835.59	4 593.54	3 977.32	4 045.24	858.27	548.30
上高井	9 506.83	5 003.11	4 493.72	4 274.81	4 110.52	733.30	388.20
下高井	11 264.64	5 913.79	5 350.85	4 975.32	4 932.45	938.47	418.40
上水內	18 588.36	9 797.94	8 790.42	8 037.26	7 850.55	1 760.68	939.87
下水內	6 157.69	3 210.34	2 947.35	2 727.12	2 656.19	483.22	291.16
長野	10 575.63 ◎587.97	5 371.79 ◎308.96	5 203.84 ◎279.01	4 541.74 ◎276.77	4 610.56 ◎253.79	830.05 ◎32.19	593.28 ◎25.22
松本	9 013.17 ◎348.94	4 644.65 ◎178.10	4 368.52 ◎170.84	4 157.02 ◎157.05	4 057.01 ◎143.16	487.63 ◎21.05	311.51 ◎27.68
上田	5 116.63	2 607.79	2 503.84	2 291.79	2 228.68	316.00	280.16

◎師範學校附屬

11. 小學校卒業者 (市町村立)

		正教科 尋常科 總數	尋常科 男	尋常科 女	高等科 總數	高等科 男	高等科 女	補習科 市町村立 總數	補習科 市町村立 男	補習科 市町村立 女
昭和 3 年度		{56 252 ◎130	{18 177 ◎66	{18 075 ◎64	{17 757 ◎46	{11 483 ◎20	{6 274 ◎26	36	26	10
4		{55 549 ◎128	{17 936 ◎67	{17 613 ◎61	{17 317 ◎39	{11 281 ◎19	{6 036 ◎20	23	20	3
5		{54 988 ◎147	{17 576 ◎72	{17 412 ◎75	{17 806 ◎59	{11 456 ◎20	{6 350 ◎19	17	17	—
6		{57 587 ◎125	{18 915 ◎64	{18 622 ◎61	{17 734 ◎30	{11 351 ◎28	{6 383 ◎22	—	—	—
7		**{40 256 ◎151**	**{20 312 ◎79**	**{19 944 ◎62**	**{17 932 ◎44**	**{11 066 ◎19**	**{6 866 ◎25**	—	—	—
南北小諸上	佐久郡	1 888	960	128	985	456	329	—	—	—
	佐久郡	2 362	1 169	1 193	984	639	345	—	—	—
	佐久郡	2 867	1 429	1 433	1 523	809	714	—	—	—
	伊那郡	3 391	1 733	1 653	1 664	992	672	—	—	—
下西東南北	伊那郡	3 839	1 915	1 924	1 946	1 248	698	—	—	—
	伊那郡	4 696	2 346	2 350	1 794	1 101	693	—	—	—
	筑摩郡	1 437	745	692	667	433	234	—	—	—
	筑摩郡	3 312	1 674	1 638	1 751	1 018	703	—	—	—
	安曇郡	1 376	689	687	642	377	265	—	—	—
	安曇郡	1 451	720	731	747	428	319	—	—	—
更埴上下上	級科	1 960	1 016	944	996	644	352	—	—	—
	井内	1 279	622	657	659	436	223	—	—	—
	井内	1 504	782	722	487	313	174	—	—	—
	井内	1 751	893	858	567	424	143	—	—	—
	水内	2 686	1 309	1 377	1 175	799	376	—	—	—
下長松上	野本田	943	501	442	348	229	119	—	—	—
		◎92 1 482	◎45 749	◎45 733	◎22 607	◎10 344	◎12 263	—	—	—
		◎59 1 329	◎32 702	◎27 627	◎22 311	◎9 198	◎13 113	—	—	—
		703	358	345	279	148	131	—	—	—

◎ 師範學校附屬

12. 小學校入學兒童 (市町村立)

		尋常科 總數	尋常科 男	尋常科 女	高等科 總數	高等科 男	高等科 女	補習科 總數	補習科 男	補習科 女
昭和 3 年度		{40 286 ◎105	{20 231 ◎53	{20 055 ◎52	{21 084 ◎57	{13 500 ◎33	{7 584 ◎24	37	33	4
4		{41 186 ◎128	{20 904 ◎64	{20 282 ◎64	{20 753 ◎64	{13 211 ◎35	{7 542 ◎29	32	26	6
5		{42 590 ◎158	{21 107 ◎80	{21 193 ◎78	{21 102 ◎58	{13 056 ◎36	{8 046 ◎22	26	22	4
6		{43 259 ◎166	{21 804 ◎84	{21 455 ◎82	{20 982 ◎58	{12 845 ◎28	{8 137 ◎30	—	—	—
7		**{44 308 ◎137**	**{22 317 ◎69**	**{21 991 ◎68**	**{24 355 ◎69**	**{140 17 ◎36**	**{10 338 ◎33**	—	—	—
南北小諸上	佐久郡	2 227	1 098	1 129	1 090	577	513	—	—	—
	佐久郡	2 735	1 395	1 341	1 288	755	533	—	—	—
	佐久郡	3 107	1 592	1 515	1 852	964	888	—	—	—
	伊那郡	4 001	2 050	1 951	2 182	1 247	935	—	—	—
下西東南北	伊那郡	4 002	1 985	2 016	2 474	1 467	1 007	—	—	—
	伊那郡	5 054	2 571	2 483	2 952	1 636	1 316	—	—	—
	筑摩郡	1 620	798	822	923	546	377	—	—	—
	筑摩郡	3 513	1 757	1 756	2 220	1 280	940	—	—	—
	安曇郡	1 486	735	751	815	466	349	—	—	—
	安曇郡	1 591	813	778	961	548	413	—	—	—
更埴上下上	級科	2 144	1 090	1 054	1 295	744	551	—	—	—
	井内	1 466	721	745	799	448	351	—	—	—
	井内	1 490	732	758	669	442	227	—	—	—
	水内	1 837	946	891	850	559	291	—	—	—
下長松上	野本田	1 839	1 433	1406	1 642	1 035	607	—	—	—
		946	488	◎35 458	471	280	191	—	—	—
		◎72 1 769	◎37 889	◎33 880	◎36 887	◎23 519	◎14 368	—	—	—
		◎65 1 598	◎32 780	818	◎33 623	◎13 312	◎19 311	—	—	—
		882	443	439	362	192	170	—	—	—

◎師範學校附屬

13. 授業料ヲ徴集スル市町村立小學校 (尋常科ニシテ授業料ヲ徴收スルモノナシ)

		學校	高等科 兒童 總數	高等科 兒童 授業料定額ヲ納ムル者	高等科 兒童 授業料增額ノ者	高等科 兒童 授業料減額ノ者	高等科 兒童 授業料一部免除ノ者	高等科 兒童 授業料全部免除ノ者	授業料月額 平均	授業料月額 最多	授業料月額 最少
									錢	錢	錢
年度末現在 昭和 3 年度		247	27 892	27 864	—	4	—	24	27	60	5
4		242	26 833	26 759	—	4	—	70	29	60	5
三月一日現在 5		247	27 411	26 805	—	553	—	53	30	60	5
6		245	27 177	26 571	—	571	10	25	29	60	5
7		**240**	**28 916**	**28 208**	—	**640**	**21**	**47**	**30**	**60**	**5**
南北小諸上	佐久郡	9	755	755	—	—	—	—	30	30	30
	佐久郡	18	1 700	1 700	—	—	—	—	29	30	20
	佐久郡	25	2 659	2 653	—	—	—	6	20	30	10
	伊那郡	22	3 488	3 487	—	1	—	—	22	30	14
下西東南北	伊那郡	22	3 326	3 298	—	—	16	12	27	30	25
	伊那郡	15	1 959	1 920	—	36	—	3	24	30	20
	筑摩郡	2	356	355	—	—	—	1	20	20	20
	筑摩郡	27	2 911	2 911	—	—	—	—	27	30	20
	安曇郡	12	1 360	1 360	—	—	—	—	30	30	30
	安曇郡	11	1 203	1 183	—	—	—	20	23	30	5
更埴上下上	級科	22	2 076	2 070	—	2	—	4	27	30	20
	井内	14	1 348	1 348	—	—	—	—	27	30	20
	井内	8	773	773	—	—	—	—	20	30	10
	水内	—	—	—	—	—	—	—	—	—	—
下長松上	野本田	25	2 099	2 099	—	—	—	—	25	30	15
		—	—	—	—	—	—	—	—	—	—
		6	1 462	861	—	601	—	—	60	60	60
		1	811	811	—	—	—	—	60	60	60
		1	630	624	—	—	5	1	50	50	50

14. 市町村立小學校教員住宅

		住宅施設 市町村數	住宅施設 住宅戶數	住宅施設 住宅住居教員數	住宅料支給 市町村數	住宅料支給 教員數	住宅賃借料支拂 市町村數	住宅賃借料支拂 住宅戶數	住宅賃借料支拂 教員數
年度末現在 昭和 3 年度		166	337	406	191	1 994	28	254	120
4 年度		171	355	405	232	2 243	25	126	120
三月一日現在 5		171	393	459	179	1 820	24	160	178
6		166	390	442	98	921	26	164	172
7		**165**	**387**	**423**	**79**	**781**	**29**	**220**	**241**
南北小諸上	佐久郡	8	16	18	1	9	2	11	13
	佐久郡	14	22	38	8	103	4	49	49
	佐久郡	18	23	23	—	—	2	19	21
	伊那郡	10	14	17	8	110	2	8	19
下西東南北	伊那郡	17	57	57	2	30	5	33	34
	伊那郡	35	93	116	12	116	3	17	19
	筑摩郡	13	44	41	6	41	2	18	18
	筑摩郡	5	10	8	5	24	1	16	16
	安曇郡	5	22	21	1	9	1	8	8
	安曇郡	9	20	23	3	14	1	4	4
更埴上下上	級科	12	23	25	10	79	1	5	6
	井内	1	2	—	2	13	—	—	—
	井内	6	12	11	—	—	3	16	18
	水内	6	11	11	19	212	2	16	16
		2	9	5	—	—	—	—	—
下長松上	野本田	1	2	2	2	19	—	—	—
		1	6	6	—	—	—	—	—
		—	—	—	—	—	—	—	—
		1	1	1	—	—	—	—	—

15. 學級別小學校（正教科）

	市町												村立														
	總數	單級	二學級	三學級	四學級	五學級	六學級	七學級	八學級	九學級	十學級	十一學級	十二學級	十三學級	十四學級	十五學級	十六學級	十七學級	十八學級	十九學級	二十學級	廿一以上廿五學級	廿六以上三十學級	卅一以上卅五學級	卅六以上四十學級	四十一以上五十學級	五十一學級以上
三月一日現在 昭和3年度	696	144	71	48	24	17	23	28	70	19	23	14	16	19	52	20	23	15	10	4	6	28	11	1	1	3	6
4	697	138	80	43	27	16	23	29	63	22	21	15	15	21	53	20	25	10	13	7	3	27	14	2	—	2	8
5	696	130	81	45	25	18	27	27	59	25	18	19	15	22	52	22	22	8	14	10	6	24	15	2	—	2	8
6	692	121	88	46	24	15	23	28	62	27	17	17	16	18	64	19	15	14	8	15	4	22	15	4	—	2	8
7	692	117	88	49	24	16	18	26	69	21	17	18	13	24	57	24	16	12	11	16	7	21	12	6	—	2	8
南佐久	41	7	6	2	2	—	1	4	3	1	3	2	—	2	3	—	2	—	1	—	1	—	1	—	—	—	—
北佐久	36	5	2	—	1	2	1	1	4	3	—	2	—	4	5	1	—	2	—	—	—	1	1	—	—	1	—
小縣	45	8	4	1	—	—	—	1	5	2	1	2	—	2	5	3	3	1	2	2	1	1	—	1	—	—	—
諏訪	38	8	5	1	—	—	—	—	2	3	—	—	2	1	—	2	3	—	1	2	1	3	1	—	—	1	2
上伊那	58	10	7	5	3	—	1	—	5	2	1	—	4	2	4	1	—	2	1	3	—	3	1	1	—	—	2
下伊那	92	22	12	7	3	4	4	4	8	2	3	—	—	2	3	6	—	2	2	—	1	3	2	1	—	—	1
西筑摩	37	4	3	3	3	2	4	4	7	2	—	2	1	—	—	—	—	—	—	—	—	2	—	—	—	—	—
東筑摩	65	11	8	4	6	—	—	1	5	—	2	1	1	1	12	2	3	1	2	3	—	—	1	1	—	—	—
南安曇	18	1	—	1	2	—	—	1	3	—	—	—	1	—	3	—	—	—	1	1	—	3	1	—	—	—	—
北安曇	46	9	16	1	1	3	—	3	3	—	1	—	1	1	2	—	2	2	—	—	—	—	—	1	—	—	—
更級	37	4	6	3	1	1	—	—	8	—	1	1	1	1	3	1	—	1	1	2	1	—	1	—	—	—	—
埴科	17	—	—	—	—	—	2	1	2	—	—	2	—	1	5	1	1	—	—	—	1	—	1	—	—	—	—
上高井	17	—	1	—	—	1	—	4	2	1	—	—	—	2	3	—	—	—	—	1	—	1	—	—	—	—	1
下高井	34	5	4	4	1	1	—	—	6	1	2	2	1	1	3	—	1	—	—	—	1	—	—	1	—	—	—
上水內	71	15	10	12	—	1	5	1	4	3	3	4	—	3	4	4	1	1	—	—	—	—	—	—	—	—	—
下水內	26	7	4	4	1	1	—	1	2	1	—	—	1	1	1	1	—	—	—	—	—	—	1	—	—	—	—
長野	12	1	—	1	—	—	—	—	—	—	—	—	—	—	1	2	—	—	—	2	—	4	1	—	—	—	—
松本	1	—	—	—	—	—	—	—	—	—	—	—	—	—	—	—	—	—	—	—	—	—	—	—	—	—	1
上田	1	—	—	—	—	—	—	—	—	—	—	—	—	—	—	—	—	—	—	—	—	—	—	—	—	—	1
（再掲）																											
尋常小學校	30	—	2	8	2	3	8	—	1	1	1	—	—	—	—	—	—	—	—	1	—	3	—	—	—	—	—
同分教場	6	3	3	—	—	—	—	—	—	—	—	—	—	—	—	—	—	—	—	—	—	—	—	—	—	—	—
尋常高等小學校 總數	656	114	83	41	22	13	10	26	68	20	16	18	13	24	57	24	16	12	11	15	7	18	12	6	—	2	8
尋常高等小學校 尋常科	395	1	—	10	6	9	87	26	15	17	18	21	87	10	14	20	5	3	11	5	1	14	5	1	1	4	4
尋常高等小學校 同分教場	261	114	84	40	13	6	3	1	—	—	—	—	—	—	—	—	—	—	—	—	—	—	—	—	—	—	—
尋常高等小學校 高等科 修業年限二ヶ年ノモノ	395	47	212	50	67	6	3	2	1	2	3	—	—	—	1	—	1	—	—	—	—	—	—	—	—	—	—
尋常高等小學校 高等科 同分教場	×1	—	1	—	—	—	—	—	—	—	—	—	—	—	—	—	—	—	—	—	—	—	—	—	—	—	—
尋常高等小學校 高等科 修業年限三ヶ年ノモノ	—	—	—	—	—	—	—	—	—	—	—	—	—	—	—	—	—	—	—	—	—	—	—	—	—	—	—
尋常高等小學校 高等科 同分教場	—	—	—	—	—	—	—	—	—	—	—	—	—	—	—	—	—	—	—	—	—	—	—	—	—	—	—

本表ハ分教場ヲモ一校トシテ掲記ス　×無學級

16. 市町村立小學校教員俸給別 (總數)

	總數			尋常小學校ノ教授ニ從事スル者										高等小學校ノ教授ニ從事スル者							
				總數		本科正教員						專科正教員		准教員		代用教員		總數		本科正教員	
	總數	男	女	男	女	總數 男	總數 女	小學校本科正教員ノ資格ヲ有スル者 男	小學校本科正教員ノ資格ヲ有スル者 女	尋常小學校本科正教員ノ資格ヲ有スル者 男	尋常小學校本科正教員ノ資格ヲ有スル者 女	男	女	男	女	男	女	男	女	男	女
年度末現在 昭和3年度	7 411	5 840	1 571	4 583	1 504	3 291	968	2 042	793	1 249	175	211	346	501	51	580	139	1 257	67	1 105	9
三月一日現在 4	7 476	5 916	1 560	4 660	1 507	3 524	989	2 208	818	1 316	171	195	356	446	35	945	127	1 256	53	1 098	9
5	7 506	5 958	1 548	4 771	1 493	3 728	981	2 450	844	1 278	137	189	361	389	31	465	120	1 187	55	1 057	12
6	7 398	5 876	1 522	4 750	1 466	3 845	992	2 663	848	1 182	144	167	349	321	20	417	105	1 126	56	1 031	13
7	**7 444**	**5 932**	**1 512**	**4 846**	**1 460**	**3 916**	**1 022**	**2 703**	**891**	**1 213**	**131**	**179**	**328**	**311**	**13**	**440**	**97**	**1 086**	**52**	**1 010**	**10**
円以上 円未満 0—15	19	3	16	3	16	—	—	—	—	—	—	—	—	—	—	3	16	—	—	—	—
15—20	10	6	4	4	4	—	—	—	—	—	—	—	—	—	—	4	4	2	—	1	—
20—25	22	13	9	12	9	1	—	—	—	1	—	—	1	4	—	7	8	1	—	—	—
25—30	51	34	17	34	17	1	2	—	—	1	2	—	4	7	1	26	10	—	—	—	—
30—35	192	117	75	113	70	13	15	3	3	10	12	2	22	26	8	72	25	4	5	1	1
35—40	552	205	347	198	341	52	229	11	190	41	39	11	98	43	1	92	13	7	6	4	1
40—45	992	498	494	474	474	283	350	50	301	233	49	32	108	82	2	77	14	24	20	14	2
45—50	1 173	756	417	689	404	532	322	194	297	338	25	26	76	63	1	68	5	67	13	57	3
50—55	962	866	96	754	91	611	76	396	72	215	4	38	14	49	—	56	1	112	5	97	1
55—60	877	845	32	661	31	605	26	444	26	161	—	22	4	23	—	11	1	184	1	178	1
60—65	592	588	4	449	3	397	2	293	2	104	—	21	1	14	—	17	—	139	1	132	—
65—70	432	432	—	315	—	295	—	219	—	76	—	15	—	—	—	5	—	117	—	112	—
70—75	360	359	1	256	—	247	—	225	—	22	—	7	—	—	—	2	—	103	1	94	1
75—80	224	224	—	149	—	147	—	137	—	10	—	2	—	—	—	—	—	75	—	72	—
80—85	192	192	—	111	—	109	—	109	—	—	—	2	—	—	—	—	—	81	—	81	—
85—90	150	150	—	98	—	98	—	98	—	—	—	—	—	—	—	—	—	52	—	52	—
90—95	172	172	—	112	—	112	—	111	—	1	—	—	—	—	—	—	—	60	—	57	—
95—100	106	106	—	86	—	85	—	85	—	—	—	1	—	—	—	—	—	20	—	20	—
100—105	3	3	—	3	—	3	—	3	—	—	—	—	—	—	—	—	—	—	—	—	—
105—110	145	145	—	130	—	130	—	130	—	—	—	—	—	—	—	—	—	15	—	15	—
110—115	65	65	—	59	—	59	—	59	—	—	—	—	—	—	—	—	—	6	—	6	—
115—120	42	42	—	40	—	40	—	40	—	—	—	—	—	—	—	—	—	2	—	2	—
120—125	32	32	—	26	—	26	—	26	—	—	—	—	—	—	—	—	—	6	—	6	—
125—130	36	36	—	30	—	30	—	30	—	—	—	—	—	—	—	—	—	6	—	6	—
130—135	1	1	—	1	—	1	—	1	—	—	—	—	—	—	—	—	—	—	—	—	—
135—140	18	18	—	17	—	17	—	17	—	—	—	—	—	—	—	—	—	1	—	1	—
140—145	—	—	—	—	—	—	—	—	—	—	—	—	—	—	—	—	—	—	—	—	—
145—150	14	14	—	12	—	12	—	12	—	—	—	—	—	—	—	—	—	2	—	2	—
150—155	—	—	—	—	—	—	—	—	—	—	—	—	—	—	—	—	—	—	—	—	—
155—160	—	—	—	—	—	—	—	—	—	—	—	—	—	—	—	—	—	—	—	—	—
160—165	—	—	—	—	—	—	—	—	—	—	—	—	—	—	—	—	—	—	—	—	—
165—170	10	10	—	10	—	10	—	10	—	—	—	—	—	—	—	—	—	—	—	—	—
170—175	—	—	—	—	—	—	—	—	—	—	—	—	—	—	—	—	—	—	—	—	—
175—180	—	—	—	—	—	—	—	—	—	—	—	—	—	—	—	—	—	—	—	—	—
180—190	—	—	—	—	—	—	—	—	—	—	—	—	—	—	—	—	—	—	—	—	—
190—200	—	—	—	—	—	—	—	—	—	—	—	—	—	—	—	—	—	—	—	—	—
200以上	—	—	—	—	—	—	—	—	—	—	—	—	—	—	—	—	—	—	—	—	—

高等小學校ノ教授ニ從事スル者													
本科正教員		專科正教員		准教員		代用教員							
男	女	男	女	男	女	男	女						
1 105	9	64	56	17	—	71	2						
1 098	9	65	41	5	—	88	3						
1 057	12	56	39	12	—	62	4						
1 031	13	41	34	14	2	40	7						
1 010	**10**	**38**	**39**	9	—	**29**	**3**						
—	—	—	—	—	—	—	—						
—	—	1	—	—	—	1	—						
—	—	—	—	—	—	1	—						
—	—	—	—	—	—	—	—						
1	1	—	1	2	—	1	3						
4	1	—	—	—	—	3	—						
14	2	6	18	—	—	4	—						
57	3	3	10	2	—	5	—						
97	1	6	4	3	—	6	—						
178	1	1	—	—	—	5	—						
132	—	4	1	2	—	1	—						
112	—	5	—	—	—	—	—						
94	1	7	—	—	—	2	—						
72	—	3	—	—	—	—	—						
81	—	—	—	—	—	—	—						
52	—	—	—	—	—	—	—						
57	—	3	—	—	—	—	—						
20	—	—	—	—	—	1	—						
—	—	—	—	—	—	—	—						
15	—	—	—	—	—	—	—						
6	—	—	—	—	—	—	—						
2	—	—	—	—	—	—	—						
6	—	—	—	—	—	—	—						
6	—	—	—	—	—	—	—						
—	—	—	—	—	—	—	—						
1	—	—	—	—	—	—	—						
—	—	—	—	—	—	—	—						
2	—	—	—	—	—	—	—						
—	—	—	—	—	—	—	—						
—	—	—	—	—	—	—	—						
—	—	—	—	—	—	—	—						
—	—	—	—	—	—	—	—						
—	—	—	—	—	—	—	—						
—	—	—	—	—	—	—	—						
—	—	—	—	—	—	—	—						
—	—	—	—	—	—	—	—						
—	—	—	—	—	—	—	—						

16. 市町村立小學

		總數			貳拾五圓未滿		貳拾五圓以上參拾圓未滿		參拾圓以上參拾五圓未滿		參拾五圓以上四拾圓未滿		四拾圓以上四拾五圓未滿	
		總數	男	女	男	女	男	女	男	女	男	女	男	女
昭和3年度末現在		4 259	3 291	968	2	—	—	—	3	1	13	28	277	380
三月一日現在	4	4 513	3 524	989	—	—	—	—	6	9	14	28	316	448
	5	4 709	3 728	981	1	—	—	1	5	11	21	29	315	440
	6	4 837	3 845	992	—	—	—	1	8	13	43	154	302	382
	7	**4 938**	**3 916**	**1 022**	**1**	—	**1**	**2**	**13**	**15**	**52**	**229**	**283**	**350**
南佐久		242	192	50	1	—	—	—	1	—	—	12	20	17
北佐久		299	231	68	—	—	—	1	—	2	7	12	16	24
小縣		347	257	90	—	—	1	—	—	—	4	21	17	27
諏訪		407	363	44	—	—	—	—	2	—	3	8	18	22
上伊那		472	386	86	—	—	—	—	—	—	6	27	27	29
下伊那		472	390	82	—	—	—	—	1	1	10	32	38	23
西筑摩		196	152	44	—	—	—	—	3	—	1	10	19	20
東筑摩		442	334	108	—	—	—	—	—	1	3	23	12	38
北安曇		166	138	28	—	—	—	—	—	—	1	2	3	9
南安曇		197	150	47	—	—	—	—	1	1	—	6	5	12
更級		245	189	56	—	—	—	—	—	—	1	10	21	21
埴科		180	143	37	—	—	—	—	1	—	1	4	12	16
上高井		191	152	39	—	—	—	—	1	1	4	8	11	17
下高井		213	159	54	—	—	—	1	1	4	2	13	10	16
上水內		343	266	77	—	—	—	—	1	5	7	18	32	33
下水內		118	95	23	—	—	—	—	1	—	2	4	10	11
長野		178	141	37	—	—	—	—	—	—	—	7	3	11
松本		146	110	36	—	—	—	—	—	—	—	8	5	1
上田		84	68	16	—	—	—	—	—	—	—	4	4	3

16. 市町村立小學

		總數			貳拾五圓未滿		貳拾五圓以上參拾圓未滿		參拾圓以上參拾五圓未滿		參拾五圓以上四拾圓未滿		四拾圓以上四拾五圓未滿	
		總數	男	女	男	女	男	女	男	女	男	女	男	女
昭和3年度末現在		1 114	1 105	9	4	—	—	—	—	—	—	—	11	3
三月一日現在	4	1 107	1 098	9	4	—	—	—	—	—	1	—	9	3
	5	1 069	1 057	12	1	—	—	—	—	—	1	—	5	3
	6	1 044	1 031	13	1	—	—	—	—	—	1	3	14	3
	7	**1 020**	**1 010**	**10**	**1**	—	—	—	**1**	**1**	**4**	**1**	**14**	**2**
南佐久		43	43	—	—	—	—	—	—	—	—	—	—	—
北佐久		60	60	—	—	—	—	—	—	—	—	—	1	—
小縣		88	87	1	—	—	—	—	—	—	—	—	2	1
諏訪		83	83	—	—	—	—	—	—	—	1	—	—	—
上伊那		98	98	—	—	—	—	—	—	—	—	—	7	—
下伊那		112	110	2	—	—	—	—	1	1	—	—	—	1
西筑摩		40	40	—	—	—	—	—	—	—	—	—	2	—
東筑摩		104	103	1	—	—	—	—	—	—	1	1	—	—
南北安曇		36	36	—	—	—	—	—	—	—	—	—	—	—
更級		40	40	—	—	—	—	—	—	—	1	—	1	—
埴科		56	56	—	—	—	—	—	—	—	—	—	—	—
上高井		35	35	—	—	—	—	—	—	—	—	—	—	—
下高井		24	24	—	—	—	—	—	—	—	—	—	—	1
上水內		41	41	—	—	—	—	—	—	—	—	—	—	—
下水內		69	68	1	—	—	—	—	—	—	1	—	1	—
長野		23	23	—	—	—	—	—	—	—	—	—	—	—
松本		35	32	3	—	—	—	—	—	—	—	—	—	—
上田		16	15	1	—	—	—	—	—	—	—	—	—	—
		17	16	1	1	—	—	—	—	—	—	—	—	—

校教員俸給別 (續)

尋常小學校ノ教授ニ從事スル本科正教員

四拾五圓以上五拾圓未滿		五拾圓以上六拾圓未滿		六拾圓以上七拾圓未滿		八拾圓未滿	九拾圓未滿	百圓未滿	百貳拾圓未滿	百四拾五圓未滿	百六拾圓未滿	百八十圓未滿	百八拾圓以上
男	女	男	女	男	女	男	男	男	男	男	男	男	男
289	328	852	212	724	18	△1 400	222	113	206	147	21	13	9
303	311	1 056	183	676	10	439	190	112	209	154	24	15	10
330	329	1 195	162	711	10	413	207	121	199	162	25	14	9
522	311	1 183	121	695	10	390	193	174	225	85	18	7	—
532	**322**	**1 216**	**102**	**692**	**2**	**394**	**207**	**197**	**232**	**74**	**12**	**10**	—
40	14	59	7	21	—	17	8	8	9	7	—	1	—
40	24	64	4	40	1	24	9	14	14	3	—	—	—
41	36	72	6	52	—	24	8	15	16	6	1	—	—
36	12	115	2	75	—	49	25	13	19	5	—	3	—
37	24	130	6	79	—	39	20	17	22	8	—	1	—
55	19	129	7	57	—	33	18	19	25	4	—	1	—
17	7	42	6	18	1	13	11	7	20	1	—	—	—
47	38	114	8	62	—	33	21	18	16	7	1	—	—
23	13	36	4	27	—	20	8	10	7	3	—	—	—
21	24	51	4	27	—	15	7	6	13	3	—	1	—
33	19	63	6	27	—	9	5	9	15	4	2	—	—
13	13	46	4	32	—	13	6	8	8	3	—	—	—
23	13	49	—	24	—	12	6	10	8	2	2	—	—
27	17	48	3	26	—	12	9	10	11	1	2	—	—
47	17	92	4	32	—	10	10	12	16	7	—	—	—
9	7	27	1	23	—	6	7	3	6	—	1	—	—
8	10	33	9	37	—	33	9	8	1	5	3	1	—
10	9	28	18	18	—	22	12	7	3	4	—	1	—
5	6	18	3	15	—	10	8	3	3	1	—	1	—

△ 女

校教員俸給別 (續)

高等小學校ノ教授ニ從事スル本科正教員

四拾五圓以上五拾圓未滿		五拾圓以上六拾圓未滿		六拾圓以上七拾圓未滿		八拾圓未滿	九拾圓未滿	百圓未滿	百貳拾圓未滿	百四拾五圓未滿	百六拾圓未滿	百八十圓未滿	百八拾圓以上
男	女	男	女	男	女	男	男	男	男	男	男	男	男
14	3	187	2	262	—	△1 187	184	111	91	44	4	2	4
12	4	246	1	227	—	△1 178	184	110	78	43	3	—	3
18	6	255	2	248	—	△1 193	153	88	62	29	1	—	3
47	4	279	2	224	—	△1 169	148	97	30	20	1	—	—
57	**3**	**275**	**2**	**244**	—	△1 **166**	**133**	**77**	**23**	**13**	**2**	—	—
1	—	11	—	8	—	6	10	6	1	—	—	—	—
5	—	13	—	13	—	4	14	6	3	—	1	—	—
2	—	25	—	17	—	17	12	8	1	3	—	—	—
3	—	20	—	20	—	20	11	7	—	1	—	—	—
8	—	30	—	21	—	21	5	4	2	—	—	—	—
9	—	34	—	25	—	16	16	4	1	4	—	—	—
5	—	13	—	8	—	6	1	1	4	—	—	—	—
7	—	26	—	23	—	20	9	10	4	3	—	—	—
2	—	14	—	9	—	5	4	1	—	—	1	—	—
2	—	12	—	11	—	4	5	3	1	—	—	—	—
1	—	17	—	13	—	11	8	6	—	—	—	—	—
3	—	8	—	9	—	4	9	2	—	—	—	—	—
—	—	7	—	9	—	2	4	2	—	—	—	—	—
3	—	10	—	13	—	4	6	3	2	—	—	—	—
1	1	23	—	18	—	10	8	5	1	—	—	—	—
1	—	6	—	5	—	4	4	2	1	—	—	—	—
3	1	4	1	11	—	5	3	4	2	—	—	—	—
1	—	1	1	3	—	5	2	2	—	1	—	—	—
—	1	1	—	8	—	2	2	1	—	1	—	—	—

△ 女

16. 市町村立小學

		總數			貳拾圓未滿		貳拾圓以上貳拾五圓未滿		貳拾五圓以上參拾圓未滿		參拾圓以上參拾五圓未滿	
		總數	男	女	男	女	男	女	男	女	男	女
昭和3年度末現在		557	211	346	—	—	—	1	—	2	6	14
三月一日現在	4	551	195	356	—	—	—	1	—	5	1	15	
	5	550	189	361	—	—	—	2	—	4	3	19
	6	516	167	349	—	—	—	1	—	7	2	22
	7	507	179	328	—	—	—	1	—	4	2	22
南北小諸上	佐久郡	25	4	21	—	—	—	—	—	—	1	1
	佐久郡	33	11	22	—	—	—	—	—	—	1	—
	佐久郡	30	16	14	—	—	—	—	—	—	—	2
	佐久郡	41	13	28	—	—	—	1	—	—	—	—
	伊那郡	39	12	27	—	—	—	—	—	1	—	5
下西東南北	伊那郡	63	26	37	—	—	—	—	—	—	—	—
	筑摩郡	29	8	21	—	—	—	—	—	—	—	—
	筑摩郡	47	16	31	—	—	—	—	—	—	—	—
	安曇郡	15	3	12	—	—	—	—	—	—	—	—
	安曇郡	19	5	14	—	—	—	—	—	—	—	6
更埴上下上	級科	34	11	23	—	—	—	—	—	—	—	1
	井井	26	12	14	—	—	—	—	—	—	—	—
	井内	12	5	7	—	—	—	—	—	—	—	3
	高高	10	2	8	—	—	—	—	—	1	—	3
	水	39	12	27	—	—	—	—	—	—	—	1
下長松上	水内	14	3	11	—	—	—	—	—	2	—	—
	野本	9	5	4	—	—	—	—	—	—	—	—
	田	14	11	3	—	—	—	—	—	—	—	—
		8	4	4	—	—	—	—	—	—	—	—

△ 女

16. 市町村立小學

		總數			貳拾圓未滿		貳拾圓以上貳拾五圓未滿		貳拾五圓以上參拾圓未滿		參拾圓以上參拾五圓未滿	
		總數	男	女	男	女	男	女	男	女	男	女
昭和3年度末現在		120	64	56	—	—	—	2	—	—	—	—
三月一日現在	4	106	65	41	—	—	—	1	—	—	—	1
	5	95	56	39	—	—	—	1	—	—	—	1
	6	75	41	34	1	1	—	—	—	—	—	—
	7	77	38	39	—	—	—	—	—	—	—	1
南北小諸上	佐久郡	3	3	—	—	—	—	—	—	—	—	—
	佐久郡	3	—	1	—	—	—	—	—	—	—	—
	佐久郡	7	2	5	—	—	—	—	—	—	—	—
	伊那郡	18	12	6	—	—	—	—	—	—	—	—
下西東南北	伊那郡	9	3	6	—	—	—	—	—	—	—	—
	筑摩郡	7	1	6	—	—	—	—	—	—	—	—
	筑摩郡	2	1	1	—	—	—	—	—	—	—	1
	安曇郡	2	—	2	—	—	—	—	—	—	—	—
	安曇郡	3	1	2	—	—	—	—	—	—	—	—
更埴上下上	級科	1	—	1	—	—	—	—	—	—	—	—
	井井	2	1	1	—	—	—	—	—	—	—	—
	井内	1	—	1	—	—	—	—	—	—	—	—
	高高	1	1	—	—	—	—	—	—	—	—	—
	水	1	—	1	—	—	—	—	—	—	—	—
下長松上	水内	1	1	—	—	—	—	—	—	—	—	—
	野本	8	6	2	—	—	—	—	—	—	—	—
	田	5	4	1	—	—	—	—	—	—	—	—

校教員俸給別 (續)

尋常小學校ノ教授ニ從事スル專科正教員

參拾五圓以上四拾圓未滿		四拾圓以上四拾五圓未滿		四拾五圓以上五拾圓未滿		五拾圓以上六拾圓未滿		七拾圓未滿		七拾圓以上
男	女	男	女	男	女	男	女	男		男
7	79	30	142	46	70	61	34	△4	36	25
13	82	26	138	35	73	59	39	△3	38	23
11	78	29	143	28	76	60	36	△2	38	△1 20
14	86	24	126	21	77	54	28	△2	37	15
11	**98**	**32**	**108**	**26**	**76**	**60**	**18**	**△1**	**36**	**12**
1	5	1	8	—	5	—	2	—	1	—
—	9	1	6	3	3	1	1	△1	5	1
1	2	1	4	8	3	3	1	5	4	1
1	4	2	15	4	6	3	2	3	3	—
—	11	—	12	2	4	—	—	5	5	1
4	12	4	9	5	6	11	4	4	2	—
—	4	—	8	3	8	4	1	—	—	1
—	5	4	12	2	13	7	1	2	1	1
—	3	1	3	1	6	—	—	1	—	—
—	4	1	6	—	4	2	—	—	1	2
—	8	—	4	3	5	6	—	2	—	—
1	3	5	5	—	3	4	2	2	—	—
—	2	1	1	—	3	2	1	2	—	—
1	1	—	2	—	2	—	—	1	—	—
2	17	5	5	2	1	2	—	—	—	1
—	5	2	3	—	—	1	—	—	—	—
—	—	—	1	—	2	3	1	1	—	1
—	—	—	—	1	2	4	1	4	2	
—	3	1	—	—	—	1	—	1	—	1

△ 女

校教員俸給別 (續)

高等小學校ノ教授ニ從事スル專科正教員

參拾五圓以上四拾圓未滿		四拾圓以上四拾五圓未滿		四拾五圓以上五拾圓未滿		五拾圓以上六拾圓未滿		七拾圓未滿		七拾圓以上
男	女	男	女	男	女	男	女	男		男
—	9	2	19	7	13	15	10	△2	23	17
3	9	6	14	5	8	19	8	△2	14	△1 17
2	8	3	14	6	9	12	5	△2	13	19
1	7	4	14	6	4	3	6	△1	12	14
—	**5**	**6**	**18**	**3**	**10**	**7**	**4**	**△1**	**9**	**13**
—	—	1	—	—	—	2	—	—	—	—
—	1	—	—	—	—	—	—	—	—	—
—	—	—	3	2	2	—	—	—	1	1
—	1	1	2	1	2	2	1	—	6	2
—	1	—	3	—	1	1	1	—	1	1
—	—	—	—	—	—	1	—	—	—	—
—	—	—	5	—	—	1	1	—	—	—
—	—	1	—	—	1	—	—	—	—	—
—	—	—	1	—	—	—	—	—	—	—
—	1	1	1	—	—	—	—	—	—	—
—	—	—	—	—	—	—	—	—	—	—
—	—	—	—	—	1	—	1	—	—	—
—	1	—	—	—	—	—	—	—	—	1
—	—	—	—	—	—	—	—	—	—	—
—	—	1	1	—	1	1	—	1	—	4
—	—	—	—	—	1	—	—	—	—	4
—	—	—	—	—	—	—	—	△1	—	—

△ 女

16. 市町村立小學

		尋常小學校ノ教授ニ從事スル者															
		總數			貳拾五圓未滿		參拾圓未滿		四拾圓未滿		五拾圓未滿		五拾圓以上				
		總數	男	女	男	女	男	女	男	女	男	女	男				
昭和3年度末現在		552	501	51	—	2	3	4	116	25	239	17	△3	143			
昭和4年度末現在		481	446	35	—	—	7	—	89	21	219	13	△1	131			
昭和5年度末現在		420	389	31	—	—	2	1	73	20	200	10		114			
昭和6年度末現在		341	321	20	2	—	4	1	69	10	153	9		75			
昭和7年度末現在		**324**	**311**	**13**	**4**	—	**7**	**1**	**69**	**9**	**145**	**3**		**86**			
一月一日現在																	
南北小諸上下西東南北更埴上下上下長松上	久保	22	22	—	—	—	—	—	2	—	10	—		10			
	佐久	17	17	—	—	—	—	—	6	—	7	—		4			
	佐久	15	15	—	—	—	3	—	—	—	9	—		3			
	佐久	21	19	2	—	—	—	—	2	—	5	2		12			
	伊那	31	30	1	—	—	2	—	4	1	15	—		9			
	伊那	61	59	2	3	—	2	1	18	1	27	—		9			
	伊那	18	18	—	—	—	—	—	1	—	11	—		6			
	筑摩	21	21	—	—	—	—	—	2	—	10	—		9			
	筑摩	12	12	—	—	—	—	—	1	—	7	—		4			
	安曇	20	19	1	—	—	—	—	2	1	6	—		11			
	安曇	18	16	2	—	—	—	—	5	1	9	1		2			
	級科	6	6	—	—	—	—	—	3	—	3	—		—			
	井科	8	7	1	—	—	—	—	1	1	5	—		1			
	井上	16	14	2	—	—	—	—	5	2	7	—		2			
	內	27	27	—	1	—	—	—	16	—	10	—		—			
	內	7	5	2	—	—	—	—	1	2	3	—		1			
	野本	4	4	—	—	—	—	—	—	—	1	—		3			
	田	—	—	—	—	—	—	—	—	—	—	—		—			

△女

16. 市町村立小學

		尋常小學校ノ教授ニ從事スル者															
		總數			五拾圓未滿		貳拾圓未滿		貳拾五圓未滿		參拾圓未滿		四拾圓未滿		五拾圓未滿		五拾圓以上
		總數	男	女	男	女	男	女	男	女	男	女	男	女	男	女	男
昭和3年度末現在		719	580	139	4	11	1	11	11	4	13	13	217	67	219	30	△3 115
昭和4年度末現在		622	495	127	3	17	1	7	7	8	13	10	185	49	178	31	△5 108
昭和5年度末現在		585	465	120	3	14	1	6	12	8	16	9	163	48	164	31	△3 107
昭和6年度末現在		522	417	105	1	15	2	7	6	6	24	6	147	41	144	28	△2 93
昭和7年度末現在		**537**	**440**	**97**	**3**	**16**	**4**	**4**	**7**	**8**	**26**	**10**	**164**	**38**	**145**	**19**	△2 **91**
三月一日現在																	
南北小諸上下西東南北更埴上下上下長松上	佐久保	34	29	5	—	—	—	—	1	1	2	—	16	1	9	3	1
	佐久	27	24	3	—	—	—	—	—	—	2	—	12	1	8	2	2
	佐久	41	36	5	—	—	—	—	—	—	2	—	20	4	8	1	6
	伊那	46	41	5	—	—	—	—	1	2	1	—	13	1	11	2	15
	伊那	56	47	9	—	2	—	—	—	—	1	—	16	3	16	4	14
	伊那	93	65	28	1	13	1	2	3	2	8	3	23	6	26	2	3
	筑摩	16	9	7	—	—	—	1	—	1	—	—	5	3	4	2	—
	筑摩	37	33	4	—	—	—	—	—	—	—	—	10	4	13	—	10
	安曇	22	19	3	—	—	—	—	—	—	—	—	11	1	6	1	△1 2
	安曇	26	18	8	—	1	—	—	—	—	4	—	8	2	2	1	8
	級科	16	15	1	—	—	—	—	—	—	1	—	6	—	5	—	4
	井科	9	9	—	—	—	—	—	1	—	3	—	3	—	2	—	—
	井上	20	18	2	—	—	—	—	1	—	—	—	4	1	10	1	3
	內	24	17	7	1	—	—	—	—	—	4	2	5	5	5	—	2
	內	19	17	2	—	—	—	—	—	1	3	—	5	1	5	—	4
	野本	18	15	3	1	—	3	1	—	1	—	—	7	1	3	—	1
	田	13	10	3	—	—	—	—	—	—	—	—	—	3	3	—	7
		8	7	1	—	—	—	—	—	—	—	—	—	1	5	—	2
		12	11	1	—	—	—	—	—	—	—	—	—	—	4	—	△1 7

△女

校教員俸給別 (續) 准教員

	高等小學校ノ教授ニ從事スル者											
	總數			貳拾五圓未滿		參拾圓未滿		四拾圓未滿		五拾圓未滿		五拾圓以上
	總數	男	女	男	女	男	女	男	女	男	女	男
昭和3年度末現在	17	17	—	—	—	—	—	—	—	5	—	12
昭和4年度末現在	5	5	—	—	—	—	—	—	—	3	—	2
昭和5年度末現在	12	12	—	—	—	—	—	—	—	5	—	7
昭和6年度末現在	16	14	2	—	—	—	—	2	—	8	—	△2 4
昭和7年度末現在	**9**	**9**	—	—	—	—	—	**2**	—	**2**	—	**5**
一月一日現在												
南北小諸上下西東南北更埴上下上下長松上	1	1	—	—	—	—	—	—	—	1	—	—
	1	1	—	—	—	—	—	—	—	—	—	—
	3	3	—	—	—	—	—	—	—	—	—	3
	1	1	—	—	—	—	—	—	—	1	—	—
	1	1	—	—	—	—	—	—	—	—	—	1
	—	—	—	—	—	—	—	—	—	—	—	—
	—	—	—	—	—	—	—	—	—	—	—	—
	—	—	—	—	—	—	—	—	—	—	—	—
	1	1	—	—	—	—	—	—	—	—	—	1
	—	—	—	—	—	—	—	—	—	—	—	—
	—	—	—	—	—	—	—	—	—	—	—	—
	—	—	—	—	—	—	—	—	—	—	—	—

△女

校教員俸給別 (續) 代用教員

	高等小學校ノ教授ニ從事スル者											
	總數			貳拾五圓未滿		參拾圓未滿		四拾圓未滿		五拾圓未滿		五拾圓以上
	總數	男	女	男	女	男	女	男	女	男	女	男
昭和3年度末現在	73	71	2	1	1	—	—	14	1	18	—	38
昭和4年度末現在	91	88	3	2	—	—	—	12	2	24	1	50
昭和5年度末現在	66	62	4	1	2	—	—	8	2	22	—	31
昭和6年度末現在	47	40	7	2	2	2	1	5	3	8	1	23
昭和7年度末現在	**32**	**29**	**3**	**2**	—	—	—	**4**	**3**	**9**	—	**14**
一月一日現在												
南北小諸上下西東南北更埴上下上下長松上	—	—	—	—	—	—	—	—	—	—	—	—
	1	1	—	—	—	—	—	—	—	1	—	—
	2	2	—	1	—	—	—	—	—	—	—	1
	3	3	—	—	—	—	—	—	—	—	—	3
	5	5	—	—	—	—	—	—	—	2	—	3
	5	4	1	1	—	—	—	1	1	2	—	—
	1	1	—	—	—	—	—	—	—	1	—	—
	1	1	—	—	—	—	—	1	—	—	—	1
	3	3	—	—	—	—	—	—	—	2	—	—
	4	3	1	—	—	—	—	1	—	—	—	3
	—	—	—	—	—	—	—	—	—	—	—	—
	—	—	—	—	—	—	—	—	—	—	—	—
	—	—	—	—	—	—	—	—	—	—	—	—
	—	—	—	—	—	—	—	—	—	—	—	—
	2	1	1	—	—	—	—	1	—	1	—	1
	1	1	—	—	—	—	—	—	—	—	—	2
	2	2	—	—	—	—	—	1	—	—	—	1
	2	2	—	—	—	—	—	—	—	—	—	—

△女

17. 幼稚園

	園數			組數			保姆數			在園幼兒數						
	總數	市町村立	私立	總數	市町村立	私立	總數	市町村立	私立	總數			市町村立		私立	
										總數	男	女	男	女	男	女
昭和 3年度	19	1	18	45	4	41	54	7	47	1 017	540	477	110	76	430	401
4	17	1	16	42	4	38	48	7	41	1 026	496	530	95	87	401	443
5	17	1	16	42	4	38	47	7	40	1 025	503	517	97	93	411	424
6	19	1	18	42	4	38	50	7	43	1 006	481	525	82	99	399	426
7	**21**	**1**	**20**	**53**	**4**	**49**	**59**	**7**	**52**	**1 173**	**600**	**573**	**82**	**88**	**518**	**485**
北佐久	1	—	1	3	—	3	3	—	3	25	13	12	—	—	13	12
諏訪	1	—	1	3	—	3	3	—	3	47	17	30	—	—	17	30
上伊那	2	—	2	3	—	3	5	—	5	97	39	58	—	—	39	58
下伊那	4	—	4	13	—	13	13	—	13	395	188	207	—	—	188	207
西筑摩	2	—	2	2	—	2	2	—	2	37	26	11	—	—	26	11
更級	1	—	1	2	—	2	2	—	2	30	18	12	—	—	18	12
上高科	2	—	2	4	—	4	4	—	4	65	36	29	—	—	36	29
長井野	2	—	2	4	—	4	5	—	5	73	46	27	—	—	46	27
松本	1	—	1	4	—	4	4	—	4	57	34	23	—	—	34	23
上田	3	1	2	8	4	4	11	7	4	248	130	118	82	88	48	30
	2	—	2	7	—	7	7	—	7	99	53	46	—	—	53	46

18. 盲啞學校

	學校數			教員數					生徒數								
	總數	盲學校	盲啞學校	總數			盲生ノ教授ヲ擔任スル者		唖生ノ教授ヲ擔任スル者								
				總數	男	女	男	女	男	女	盲生 總數	盲生 初等科 男	盲生 初等科 女	盲生 中等科 男	盲生 中等科 女	唖生 總數	唖生 初等科 男	唖生 初等科 女	唖生 中等科 男	唖生 中等科 女
昭和 3年度	3	2	1	38	31	7	{21 ×4	5	{ 5 ×1	2	94	40	19	28	7	56	38	17	—	1
4	3	2	1	34	28	6	21	4	7	2	114	34	20	45	15	66	37	25	2	2
5	3	2	1	35	27	8	{19 ×1	6	{ 6 ×1	2	128	44	20	44	20	75	40	28	4	3
6	3	2	1	33	26	7	{19 ×2	6	{ 4 ×1	1	121	46	17	42	16	70	34	30	4	2
7	**3**	**2**	**1**	**35**	**28**	**7**	**{19 ×2**	{ 5 ×1	**{ 6 ×1**	**1**	**134**	**40**	**23**	**50**	**20**	**73**	**38**	**33**	**2**	—
市立長野盲啞學校	1	—	長野市	15	12	3	{ 4 ×1	{ 1 ×1	{ 6 ×1	1	48	21	10	14	3	73	38	33	2	—
市立松本盲學校	1	松本市	—	13	10	3	{ 9 ×1	3	—	—	53	14	10	21	8	—	—	—	—	—
市立上田盲學校	1	上田市	—	7	6	1	6	1	—	—	33	5	4	15	9	—	—	—	—	—

×兼務者

16. 女子專門學校

	修業年限		教員			生徒						募集
	本科	研究科	男		女	總數	本科 總數	本科 第一學年	本科 第二學年	本科 第三學年	研究科	總數
昭和 4年度	—	—	×8	3	×3	62	62	35	27	10	—	80
5	—	—	×5	6	2	82	76	30	31	15	6	80
6	—	—	×3	7	×1 2	93	81	30	25	26		
7	**3**	**1**	**×3**	**7**	**×1 2**	**80**	**71**	**24**	**23**	**24**	**9**	**40**
長野縣女子專門學校 文科 (長野市)	年 3	年 1		7 ×3	2 ×1	80	71	24	23	24	9	40

× 兼務者

保育滿期者

總數			市町村立		私立	
總數	男	女	男	女	男	女
677	358	319	110	76	248	243
628	316	312	92	80	224	232
663	335	328	92	82	243	246
587	270	317	78	89	192	228
685	**338**	**347**	**82**	**88**	**256**	**259**
17	7	10	—	—	7	10
29	11	18	—	—	11	18
45	14	31	—	—	14	31
164	79	85	—	—	79	85
23	13	10	—	—	13	10
16	11	5	—	—	11	5
34	17	17	—	—	17	17
44	21	23	—	—	21	23
25	11	14	—	—	11	14
233	121	112	82	83	39	24
55	33	22	—	—	33	22

入園者

總數			市町村立		私立	
總數	男	女	男	女	男	女
845	446	399	124	91	322	308
908	462	446	105	89	356	357
887	462	425	97	87	365	338
880	429	451	98	111	331	340
941	**490**	**451**	**96**	**103**	**394**	**348**
18	9	9	—	—	9	9
34	13	21	—	—	13	21
58	28	30	—	—	28	30
255	121	144	—	—	121	144
29	20	9	—	—	20	9
18	12	6	—	—	12	6
46	29	17	—	—	29	17
59	32	27	—	—	32	27
52	28	24	—	—	28	24
286	151	135	96	103	55	32
76	47	29	—	—	47	29

學校

卒業者

盲生 總數	盲生 初等科 男	盲生 初等科 女	盲生 中等科 男	盲生 中等科 女	唖生 總數	唖生 初等科 男	唖生 初等科 女	唖生 中等科 男	唖生 中等科 女
12	3	1	5	3	4	3	1	—	—
16	3	3	8	2	10	6	4	—	—
18	8	3	6	1	9	7	2	—	—
19	5	—	8	6	2	2	—	—	—
17	**5**	**1**	**8**	**3**	**8**	**6**	**2**	—	—
6	4	—	1	1	8	6	2	—	—
5	—	—	5	—	—	—	—	—	—
6	1	1	2	2	—	—	—	—	—

入學者

盲生 總數	盲生 初等科 男	盲生 初等科 女	盲生 中等科 男	盲生 中等科 女	唖生 總數	唖生 初等科 男	唖生 初等科 女	唖生 中等科 男	唖生 中等科 女
40	15	12	8	5	11	7	4	—	—
46	13	8	18	7	18	6	9	2	1
46	17	7	12	10	23	10	7	4	2
52	19	8	18	7	17	6	7	4	—
36	**7**	**10**	**12**	**7**	**16**	**6**	**8**	**2**	—
13	3	4	6	—	16	6	8	2	—
19	4	6	4	5	—	—	—	—	—
4	—	—	2	2	—	—	—	—	—

門學校

集人員 本科	集人員 研究科	入學志願者 總數	入學志願者 本科	入學志願者 研究科	入學者 總數	入學者 本科	入學者 研究科	卒業者 總數	卒業者 本科	卒業者 研究科	退學者 總數	退學者 本科	退學者 研究科
40	40	48	48	—	37	37	—	10	10	—	7	7	—
40	40	46	40	6	36	30	6	19	15	4	5	3	2
40	40	44	32	12	43	31	12	38	26	14	4	4	—
40	—	**30**	**30**	—	**27**	**27**	—	**33**	**24**	**9**	**6**	**6**	—
40	—	30	30	—	27	27	—	33	24	9	6	6	—

20. 師 範

	學校				學級數				教員		
						本科					
	總數	男生徒ノミノ學校	女生徒ノミノ學校	男女生徒ノ學校	總數	第一部	第二部	專攻科	總數	男	女
昭和 3年度	2	1	1	—	27	14	9	4	62	56	6
4	2	1	1	—	26	13	9	4	57	52	5
5	2	1	1	—	25	12	9	4	50	45	5
6	2	1	1	—	21	11	6	4	48	42	6
7	**2**	**1**	**1**	—	**20**	**10**	**7**	**3**	**57**	{40 △9	{5 △3
長野縣師範學校(長野市)	1	長野市	—	—	12	5	5	2	28	{24 △4	—
松本女子師範學校(松本市)	1	—	松本市	—	8	5	2	1	29	{16 △5	{5 △3

△兼務

20. 師 範

	總數			本科第一學年					
	總數	男	女	總數	總數	第一學年	第二學年	第三學年	第四學年	第五學年
昭和 3年度	978	638	340	539	348	40	83	74	76	75
4	907	569	338	496	310	40	40	82	75	73
5	852	509	343	463	273	39	40	39	80	75
6	706	402	304	420	232	39	38	41	35	79
7	**662**	**404**	**258**	**383**	**193**	**40**	**38**	**37**	**41**	**37**
長野縣師範學校	404	404	—	193	193	40	38	37	41	37
松本女子師範學校	258	—	258	190	—	—	—	—	—	—

20. 師 範

	入學志願者							專攻科		
	本科									
	總數	第一部			第二部			總數	男	女
		總數	男	女	總數	男	女			
昭和 3年度	1 191	410	315	95	781	601	180	85	73	12
4	1 127	346	261	85	781	595	186	102	88	14
5	1 146	229	176	53	799	628	171	118	103	15
6	930	323	236	87	607	442	165	128	113	15
7	**1 124**	**362**	**260**	**102**	**670**	**536**	**134**	**92**	**79**	**13**
長野縣師範學校	875	250	260	—	536	536	—	79	79	—
松本女子師範學校	249	102	—	102	134	—	134	13	—	13

20. 師 範

	男							女						
	本科第一部				本科第二部			本科第一部				本科第二部		
	總數	高等小學校		其他	總數	中學校卒業者	其他	總數	高等小學校		其他	總數	修業年限四箇年ノ高等女學校卒業者	
		二卒年業	三卒年業						二卒年業	三卒年業				
昭和 3年度	40	38	—	2	191	190	1	40	33	—	7	67		63
4	40	35	—	5	188	186	2	38	37	—	1	72		70
5	39	31	—	8	167	167	—	36	36	—	—	72		70
6	40	34	—	6	89	86	3	40	33	—	7	30		30
7	**40**	**36**	—	**4**	**77**	**76**	**1**	**39**	**35**	—	**4**	**30**		**30**
長野縣師範學校	40	36	—	4	77	76	1	—	—	—	—	—		—
松本女子師範學校	—	—	—	—	—	—	—	39	35	—	4	30		30

學校 學校學級教員生徒

教員						生徒		
有資格			無資格					
總數	男	女	總數	男	女	總數	本科	專攻科
47	41	6	15	15	—	938	869	69
45	40	5	12	12	—	907	822	85
37	42	5	13	13	—	852	769	83
37	31	6	11	11	—	706	612	94
50	{33 △9	{5 △3	**7**	**7**	—	**662**	**608**	**54**
25	{21 △4	—	3	3	—	404	359	45
25	{12 △5	{5 △3	4	4	—	258	249	9

學校 (續) 生徒細別

本科部									專攻科		
男						女					
總數	第一學年	第二學年	第三學年	第四學年	第五學年	總數	第一學年	第二學年	第三學年	第四學年	第五學年	總數	男	女
191	40	38	39	34	40	330	189	141	69	61	8
186	38	40	38	38	32	326	188	138	85	71	14
190	36	38	40	38	38	306	164	142	83	72	11
188	39	36	37	39	37	192	90	102	94	80	14
190	**39**	**39**	**36**	**37**	**39**	**225**	**166**	**59**	**54**	**45**	**9**
—	—	—	—	—	—	166	166	—	45	45	—
190	39	39	36	37	39	59	—	59	9	—	9

學校 (續) 入學志願者。入學者

入學者											
本科第一部			本科第二部			專攻科					
總數	男	女	總數	男	女	總數	男	女			
80	40	40	258	191	67	69	61	8			
78	40	38	260	188	72	85	71	14			
75	39	36	239	167	72	84	73	11			
80	40	40	119	89	30	94	80	14			
79	**40**	**39**	**107**	**77**	**30**	**55**	**45**	**10**			
40	40	—	77	77	—	45	45	—			
39	—	39	30	—	30	10	—	10			

學校 (續) 入學者ノ從前ノ教育及第一學年入學者ノ年齡

三部	男								女							
	本科第一部				本科第二部				本科第一部				本科第二部			
其他	最大		最少		平均		最大		最少		平均		最大		最少		平均	
	年	月	年	月	年	月	年	月	年	月	年	月	年	月	年	月	年	月
4	17.	0	14.	6	15.	3	22.	1	17.	1	18.	9	15.	9	14.	1	14.	7
2	16.	4	14.	3	15.	0	22.	3	17.	2	18.	7	15.	4	14.	0	14.	7
2	16.	1	14.	1	15.	5	21.	10	17.	1	18.	3	16.	5	14.	1	14.	7
—	17.	8	14.	1	15.	3	21.	6	17.	2	18.	7	16.	8	14.	1	14.	10
—	**16.**	**7**	**14.**	**1**	**15.**	**5**	**20.**	**4**	**17.**	**1**	**18.**	**2**	**16.**	**6**	**14.**	**1**	**15.**	**3**
—	16.	7	14.	1	15.	5	20.	4	17.	1	18.	2	—	—	—	—	—	—
—													16.	6	14.	1	15.	3

女						
本科第一部			本科第二部			
最大	最少	平均	最大	最少	平均	
年 月	年 月	年 月	年 月	年 月	年 月	
19. 4	16. 1	17. 7				
19. 0	16. 0	17. 5				
18. 1	16. 1	17. 5				
17. 11	16. 1	16. 3				
17. 11	**16. 1**	**16. 5**				
—	—	—				
17. 11	16. 1	16. 5				

20. 師 範 學 校 (續) 卒業者

	總數	本科 第一部 總數	男	女	本科 第二部 總數	男	女	專攻科 總數	男	女
昭和 3年度	376	114	74	40	262	187	75	68	60	8
4	356	103	71	32	253	187	66	85	71	14
5	343	111	73	38	232	162	70	83	72	11
6	188	114	77	37	74	2	72	93	79	14
7	**238**	**75**	**36**	**39**	**113**	**85**	**28**	**50**	**41**	**9**
長野縣師範學校	162	36	36	—	85	85	—	41	41	—
松本女子師範學校	76	39	—	39	28	—	28	9	—	9

20. 師 範 學 校 (續) 本科學年成績

	第一部 第一學年 及第	落第	第二學年 及第	落第	第三學年 及第	落第	第四學年 及第	落第	第五學年 及第	落第	第二部 第一學年 及第	落第	第二學年 及第	落第
昭和 3年度	79	1	120	1	113	—	107	3	114	1	253	2	75	—
4	78	—	80	—	118	2	111	2	103	2	257	3	66	—
5	75	—	77	—	76	3	117	1	111	2	234	3	70	—
6	77	1	73	1	78	—	73	1	114	4	120	2	72	—
7	**79**	—	**77**	—	**70**	**3**	**77**	**1**	**75**	**1**	**107**	**2**	**113**	**3**
長野縣師範學校	40	—	38	—	36	1	40	1	36	1	77	2	85	2
松本女子師範學校	39	—	39	—	34	2	37	—	39	—	30	—	28	1

21. 實業補習學校

	所數	修業年限	學級數	教員 有資格	教員 無資格	生徒 總數	生徒 第一學年	生徒 第二學年	募集人員	入學志願者數
昭和 3年度	1	2	2	4	{6 *2	70	32	38	35	159
4	1	2	3	5	{*1 11	82	51	31	55	204
5	1	2	4	{*6 11	2	106	53	53	60	267
6	1	2	4	{7 *11	2	107	52	55	60	267
7	**1**	**2**	3	{**6** *10	* 3	**82**	**33**	**49**	**32**	**167**
縣立長野縣實業補習學校教員養成所（長野市）		2	3	{6 *10	* 3	82	33	49	32	167

* 兼務

20. 師 範 學 校 (續) 退學者

	總數	男 總數	男 疾病	男 懲戒	男 死亡	男 其他	女 總數	女 疾病	女 懲戒	女 死亡	女 其他
昭和 3年度	12	8	5	—	3	—	4	—	—	2	2
4	11	7	2	—	3	2	4	2	—	2	—
5	11	9	3	—	4	2	2	2	—	—	—
6	—	—	—	—	3	3	—	3	—	—	1
7	8	5	2	—	3	—	3	2	—	1	—
長野縣師範學校 總數	5	5	2	—	3	—	—	—	—	—	—
長野縣師範學校 本科第一部 總數	4	4	1	—	3	—	—	—	—	—	—
長野縣師範學校 本科第一部 第一學年	1	1	—	—	1	—	—	—	—	—	—
長野縣師範學校 本科第一部 第二學年	1	1	1	—	—	—	—	—	—	—	—
長野縣師範學校 本科第一部 第三學年	1	1	—	—	1	—	—	—	—	—	—
長野縣師範學校 本科第一部 第四學年	1	1	—	—	1	—	—	—	—	—	—
長野縣師範學校 本科第一部 第五學年	—	—	—	—	—	—	—	—	—	—	—
長野縣師範學校 本科第二部 總數	1	1	1	—	—	—	—	—	—	—	—
長野縣師範學校 本科第二部 第一學年	—	—	—	—	—	—	—	—	—	—	—
長野縣師範學校 本科第二部 第二學年	1	1	1	—	—	—	—	—	—	—	—
長野縣師範學校 專攻科	—	—	—	—	—	—	—	—	—	—	—
松本女子師範學校 總數	3	—	—	—	—	—	2	1	—	1	—
松本女子師範學校 本科第一部 總數	—	—	—	—	—	—	—	—	—	—	—
松本女子師範學校 本科第一部 第一學年	—	—	—	—	—	—	—	—	—	—	—
松本女子師範學校 本科第一部 第二學年	—	—	—	—	—	—	—	—	—	—	—
松本女子師範學校 本科第一部 第三學年	—	—	—	—	—	—	—	—	—	—	—
松本女子師範學校 本科第一部 第四學年	—	—	—	—	—	—	—	—	—	—	—
松本女子師範學校 本科第一部 第五學年	—	—	—	—	—	—	—	—	—	—	—
松本女子師範學校 本科第二部 總數	2	—	—	—	—	—	1	—	—	1	—
松本女子師範學校 本科第二部 第一學年	—	—	—	—	—	—	—	—	—	—	—
松本女子師範學校 本科第二部 第二學年	2	—	—	—	—	—	1	—	—	1	—
松本女子師範學校 專攻科	1	—	—	—	—	—	1	1	—	—	—

教 員 養 成 所

入業者 從前ノ教育 總數	實業學校卒業者	師範學校卒業者	小學校本科正教員ノ免許狀ヲ有スル者	小學校專科正教員ノ免許狀ヲ有スル者	其他	年齡 最大	年齡 最少	年齡 平均	退學者	卒業者	前年度卒業者ノ本年度末狀況 總數	實業補習學校教員	小學校教員	其他
						年 月	年 月	年 月						
32	32	—	—	—	—	25. 11	18. 3	20. 4	—	38	29	8	21	—
51	31	—	—	—	20	26. 3	17. 2	19. 4	1	29	38	14	24	—
55	30	—	—	—	25	26. 4	17. 5	19. 4	2	51	29	13	16	—
52	30	—	—	—	22	25. 4	17. 4	19. 4	—	55	51	11	40	—
32	**32**	—	—	—	—	**24. 10**	**17. 1**	**18. 6**	2	48	**55**	**8**	**46**	**1**
32	32	—	—	—	—	24. 10	17. 1	18. 6	2	48	55	8	46	1

22. 中 學 校

	學校數			學級數			教員數			生徒數	
	總數	縣立	市町村立	總數	本科	補習科	總數	有資格	無資格	本科 總數	本科 第一學年
昭和 3年度	14	13	1	207	207	—	368	292	*2 74	9 108	2 140
4	14	13	1	213	213	—	380	*2 303	*4 71	9 385	2 161
5	14	13	1	215	215	—	386	*1 312	*4 69	9 284	2 058
6	14	13	1	216	216	—	396	*10 308	*12 66	9 026	1 867
7	**14**	**13**	**1**	**204**	**201**	—	**377**	***4 296**	***17 60**	**8 628**	**1 708**
縣立松本中學校		松本市		20	20	—	36	*1 28	*2 5	924	202
縣立長野中學校		長野市		19	19	—	33	26	*1 6	903	200
縣立上田中學校		上田市		23	23	—	38	35	*1 2	1 073	198
縣立飯田中學校	下伊那郡	飯田町		18	18	—	31	26	5	771	152
縣立諏訪中學校	諏訪郡	上諏訪町		20	20	—	36	27	*2 7	896	207
縣立大町中學校	北安曇郡	大町		9	9	—	18	14	*1 3	329	56
縣立野澤中學校	南佐久郡	野澤町		13	13	—	22	19	3	515	104
縣立飯山中學校	下水內郡	飯山町		9	9	—	19	*1 12	6	315	56
縣立伊那中學校	上伊那郡	伊那町		14	14	—	25	21	*3 1	585	101
縣立松本第二中學校	松本			18	18	—	33	*1 23	*1 8	767	146
縣立屋代中學校	埴科郡	屋代町		13	13	—	26	20	*3 3	544	53
縣立須坂中學校	上高井郡	須坂町		9	9	—	20	15	*2 3	343	50
縣立木曾中學校	西筑摩郡	福島町		9	9	—	18	*1 13	4	299	51
町立岩村田中學校	北佐久郡	岩村田町		10	10	—	22	17	*1 4	364	87

上計＝部ノ第二種ノ分割ナキモノハ第二種ノ第一種ダ未

* 兼務

22. 中 學 校

	入學者							
	總數	本科 總數	第一學年	第二學年	第三學年	第四學年	第五學年	補習科
昭和 3年度	2 215	2 215	2 103	37	39	33	3	—
4	2 284	2 284	2 156	49	33	36	10	—
5	2 174	2 174	2 066	35	41	20	12	—
6	2 033	2 033	1 894	44	40	40	15	—
7	**1 834**	**1 834**	**1 704**	**35**	**50**	**33**	**13**	—
松本中學校	223	223	204	5	7	4	3	—
長野中學校	223	223	200	6	8	5	4	—
上田中學校	216	216	196	4	10	6	—	—
飯田中學校	156	156	149	3	3	1	—	—
諏訪中學校	219	219	206	4	5	3	1	—
大町中學校	61	61	56	—	3	—	2	—
野澤中學校	101	101	101	—	—	—	—	—
飯山中學校	64	64	55	4	2	3	—	—
伊那中學校	108	108	100	3	2	3	—	—
松本第二中學校	158	158	145	2	4	6	1	—
屋代中學校	104	104	100	2	2	—	—	—
須坂中學校	56	56	49	1	4	1	1	—
木曾中學校	56	56	55	—	—	—	1	—
岩村田中學校	89	89	87	1	—	1	—	—

校 學校數學級數教員數生徒數及入學志願者

生徒數 本科 第二學年	第三學年 第一種	第三學年 第二種	第四學年 第一種	第四學年 第二種	第五學年 第一種	第五學年 第二種	本科募集人員	入學志願者 本科 總數	第一學年	第二學年	第三學年	第四學年	第五學年
1 966	—	1 810	—	1 737	—	1 455	2 143	3 169	3 169	—	—	—	—
2 051	—	1 830	—	1 712	—	1 631	2 194	2 808	2 803	—	—	—	—
2 044	—	1 867	—	1 719	—	1 596	2 202	2 594	2 594	—	—	—	—
1 929	—	1 871	33	1 706	49	1 571	2 090	2 259	2 259	—	—	—	—
1 759	—	**1 770**	**41**	**1 726**	**34**	**1 590**	**1 716**	**2 017**	**2 009**	**4**	—	**4**	—
197	—	172	—	181	—	172	200	225	225	—	—	—	—
201	—	177	—	183	—	142	200	282	282	—	—	—	—
226	—	235	—	228	—	186	210	233	227	2	—	4	—
170	—	160	—	146	—	143	150	159	159	—	—	—	—
182	—	182	—	167	—	158	200	279	279	—	—	—	—
55	—	83	—	65	—	70	56	62	62	—	—	—	—
92	—	102	—	108	—	109	100	119	119	—	—	—	—
65	—	66	—	69	—	59	55	55	55	—	—	—	—
136	—	113	—	124	—	111	100	122	120	2	—	—	—
157	—	168	—	154	—	142	150	160	160	—	—	—	—
100	—	109	—	118	—	119	100	114	114	—	—	—	—
67	—	82	—	74	—	70	50	56	56	—	—	—	—
54	—	57	—	70	—	67	55	58	58	—	—	—	—
57	—	64	41	39	34	42	90	93	93	—	—	—	—

校 （續） 入學義及本科第一學年入學者ノ從前ノ教育及年齡

從前ノ教育 總數	尋常小學校卒業者	高等小學校第一學年修了者	同第二學年卒業又ハ修了者	其他	年齡 最大	最少	平均
					年 月	年 月	年 月
2 103	1 544	415	142	2	17. 2	12. 1	—
2 156	1 669	349	138	—	16. 4	12. 0	—
2 056	1 730	232	104	—	17. 7	12. 0	—
1 894	1 641	183	55	15	16. 5	12. 1	—
1 703	**1 525**	**137**	**25**	**16**	**16. 6**	**12. 1**	—
204	176	25	—	3	15. 11	12. 1	13. 2
200	198	—	—	2	14. 11	12. 1	12. 10
196	195	—	—	1	14. 7	12. 1	12. 7
149	146	—	—	3	15. 1	12. 2	12. 11
205	174	26	—	6	14. 5	12. 1	12. 9
56	56	—	—	—	16. 6	12. 1	12. 10
101	85	15	—	1	14. 8	12. 1	12. 6
55	46	2	7	—	15. 3	12. 1	12. 7
100	92	5	3	—	16. 0	12. 1	12. 8
145	97	48	—	—	15. 7	12. 1	13. 0
100	100	—	—	—	13. 6	12. 1	12. 4
49	48	—	—	—	14. 9	12. 1	13. 1
55	47	8	1	—	14. 2	12. 3	13. 2
87	65	8	14	—	15. 5	12. 1	12. 10

▲中學校令同施行規則第四十二條第二項但書該當者

22. 中 學 校 (續) 退學者

	本科															專攻科						
	總數							第一學年						第二學年								
	總數	疾病	轉學	上級學校入學	懲戒	死亡	其他	總數	疾病	轉學	死亡	其他	總數	疾病	轉學	死亡	其他	總數	疾病	轉學	死亡	其他
昭和 3年度	580	59	126	23	—	17	355	115	7	30	3	75	143	11	32	5	55	135	15	34	4	82
4	638	44	123	41	—	29	401	111	7	22	2	80	163	11	41	6	105	165	12	38	3	112
5	717	56	126	26	—	15	494	137	11	29	6	91	214	13	38	2	161	188	15	31	3	139
6	661	68	175	10	—	29	379	111	10	37	8	56	172	13	51	3	105	178	24	41	6	107
7	**603**	**66**	**157**	**7**	—	**15**	**358**	**64**	**9**	**21**	**1**	**33**	**178**	**20**	**50**	**2**	**106**	**178**	**14**	**36**	**4**	**124**
松本中學校	41	2	12	5	—	—	22	6	—	5	—	1	14	1	2	—	11	8	—	3	—	5
長野中學校	54	7	23	—	—	1	23	9	—	6	—	3	21	4	8	—	9	12	1	3	—	8
上田中學校	74	18	26	2	—	8	20	3	1	—	1	1	19	4	10	1	4	21	3	9	2	7
飯田中學校	56	4	10	—	—	—	42	8	1	1	—	6	10	2	1	—	7	24	1	4	—	19
諏訪中學校	56	5	12	—	—	1	38	9	2	1	—	6	18	2	3	—	13	11	1	2	—	8
大町中學校	38	3	11	—	—	1	23	2	—	1	—	1	14	1	5	—	8	9	1	2	—	6
野澤中學校	28	2	10	—	—	—	16	3	1	1	—	1	9	—	3	—	6	8	1	3	—	4
飯山中學校	20	2	3	—	—	1	14	1	—	—	—	1	3	—	—	—	3	10	1	2	1	6
伊那中學校	47	6	12	—	—	—	29	8	1	1	—	6	15	2	3	—	10	11	—	4	—	7
松本第二中學校	68	9	11	—	—	1	47	4	—	1	—	3	19	2	2	1	14	22	4	—	—	18
屋代中學校	25	1	7	—	—	—	17	5	—	2	—	3	10	—	3	—	7	5	—	2	—	3
須坂中學校	19	3	6	—	—	1	9	2	1	—	—	1	9	1	4	—	4	5	1	—	1	3
木曾中學校	43	4	7	—	—	1	31	4	2	2	—	—	9	1	3	—	5	16	—	1	—	15
岩村田中學校	34	—	7	—	—	—	27	—	—	—	—	—	8	—	3	—	5	16	—	1	—	15

22. 中 學 校 (續) 卒業者

	卒業者				前年度本科						卒業者ノ本年度末狀況											
	總數	本科		補習科	總數	實業從事者	學校職員	官吏公吏等	大學豫科生徒	高等學校高等科生徒	大學豫科專門部生徒	專門學校生徒	實業專門學校生徒	陸軍士官學校豫科生徒	海軍諸學校生徒	軍事部幹補生	師範學校第二部生徒	高等師範學校生徒	其他ノ學校生徒	一年志願兵	兵役	其他	不詳	死亡
		第一種	第二種																					
昭和 3年度	1 436	—	1 436	—	1 365	557	62	20	87	80	27	78	97	—	4	3	—	—	164	—	8	142	33	3
4	1 616	—	1 616	—	1 436	596	22	37	74	64	31	81	97	—	1	—	—	—	159	—	1	194	19	10
5	1 585	—	1 585	—	1 616	801	48	37	57	79	23	115	89	—	2	—	—	—	117	—	1	134	111	2
6	1 607	49	1 558	—	1 535	969	17	19	35	44	28	114	65	1	1	2	64	5	8	—	10	138	62	3
7	**1 602**	**33**	**1 572**	—	**1 607**	**896**	**26**	**36**	**57**	**71**	**18**	**94**	**93**	**5**	**3**	—	**79**	**6**	**1**	—	**18**	**159**	**42**	**3**
松本中學校	170	—	170	—	167	108	—	—	4	18	1	7	13	1	1	—	12	—	—	—	1	—	—	1
長野中學校	140	—	140	—	162	47	1	2	9	11	—	3	9	1	—	—	11	4	—	—	1	51	12	—
上田中學校	184	—	184	—	177	63	4	4	10	7	1	13	16	1	—	—	4	—	—	—	1	45	8	—
飯田中學校	139	—	139	—	139	88	6	3	6	4	4	12	7	—	1	—	6	—	—	—	2	—	—	—
諏訪中學校	157	—	157	—	149	80	4	3	8	10	1	25	8	—	—	—	10	—	—	—	—	—	—	—
大町中學校	69	—	69	—	62	43	—	5	—	3	—	4	—	—	—	—	3	—	—	—	4	—	—	—
野澤中學校	107	—	107	—	109	85	4	6	4	2	—	—	—	—	1	—	5	—	—	—	—	—	2	—
飯山中學校	58	—	58	—	75	33	1	—	5	1	—	3	4	—	—	—	2	—	—	—	—	19	5	2
伊那中學校	111	—	111	—	126	79	—	3	1	5	8	10	12	1	—	—	6	1	—	—	—	—	—	—
松本第二中學校	140	—	140	—	119	47	—	—	1	3	—	4	5	—	—	—	4	1	—	—	—	44	10	—
屋代中學校	118	—	118	—	124	89	—	4	4	3	3	3	7	—	—	—	16	—	1	—	2	—	2	—
須坂中學校	70	—	70	—	69	51	1	—	4	1	—	—	—	—	—	—	7	—	—	—	2	—	—	—
木曾中學校	67	—	67	—	52	26	3	4	—	1	—	3	11	1	—	—	—	—	—	—	—	—	3	—
岩村田中學校	75	33	42	—	77	57	2	2	1	2	—	4	1	—	—	—	3	—	—	—	5	—	—	—

23. 高 等 女 學 校

	學校數					學級數							
	總數	高女 縣立	高女 其他	實科高女 縣立	實科高女 其他	總數	本科	專攻科	實科	補習科	高等女學 本科	高等女學 專攻科
昭和 3 年度	31	16	1	—	14	234	171	9	42	12	171	9
4	32	17	2	—	13	237	175	9	43	13	175	×5 6
5	32	17	3	—	12	240	181	6	40	13	181	×6 6
6	32	17	4	—	11	233	175	6	39	13	175	×8 6
7	**32**	**17**	**4**	**—**	**11**	**225**	**168**	**6**	**37**	**14**	**168**	**×8 6**
縣立長野高等女學校		長野市				19	19	—	—	—	19	—
縣立松本高等女學校		松本市				23	20	3	—	—	20	3
縣立上田高等女學校		上田市				18	15	3	—	—	15	3
縣立飯田高等女學校		下伊那郡飯田町				14	13	—	—	1	13	—
縣立諏訪高等女學校		諏訪郡上諏訪町				13	12	—	—	1	12	—
縣立野澤高等女學校		南佐久郡野澤町				7	7	—	—	—	7	—
縣立伊那高等女學校		上伊那郡伊那町				9	9	—	—	—	9	—
縣立大町高等女學校		北安曇郡大町				6	6	—	—	—	6	—
縣立飯山高等女學校		上水內郡飯山町				6	6	—	—	—	6	—
縣立豐科高等女學校		南安曇郡豐科町				7	7	—	—	—	7	—
縣立篠ノ井高等女學校		更級郡篠ノ井町				7	7	—	—	—	7	—
縣立小諸高等女學校		北佐久郡小諸町				7	7	—	—	—	7	—
縣立諏訪第二高等女學校		諏訪郡平野村				7	7	—	—	—	7	—
縣立須坂高等女學校		上高井郡須坂町				6	6	—	—	—	6	—
縣立中野高等女學校		下高井郡中野町				5	5	—	—	—	5	—
縣立木曾高等女學校		西筑摩郡福島町				4	4	—	—	—	4	—
縣立松本第二高等女學校		松本市				4	4	—	—	—	4	—
町立松代高等女學校		埴科郡松代町				5	4	—	—	1	4	—
町立岩村田高等女學校		北佐久郡岩村田町				7	4	—	3	—	4 ×3	—
組合立屋代高等女學校		埴科郡屋代町				7	4	—	2	1	4 ×2	—
組合立望月高等女學校		北佐久郡本牧村				5	2	—	3	—	2 ×3	—
市立長野實科高等女學校		長野市				6	—	—	4	2	—	—
市立上田實科高等女學校		上田市				5	—	—	4	1	—	—
町立飯田實科高等女學校		下伊那郡飯田町				4	—	—	3	1	—	—
町立臼田實科高等女學校		南佐久郡臼田町				3	—	—	2	1	—	—
町立丸子實科高等女學校		小縣郡丸子町				2	—	—	2	—	—	—
町立更級實科高等女學校		更級郡篠ノ井町				3	—	—	2	1	—	—
組合立藝科實科高等女學校		北佐久郡芦田村				4	—	—	4	—	—	—
町立稻荷山實科高等女學校		更級郡稻荷山町				3	—	—	2	1	—	—
町立下諏訪實科高等女學校		諏訪郡下諏訪町				3	—	—	2	1	—	—
町立鹽尻實科高等女學校		東筑摩郡鹽尻町				3	—	—	2	1	—	—
村立水內實科高等女學校		上水內郡水內村				3	—	—	2	1	—	—

× 實 科

學 校 學校數學級數及教員數

學校數			教員數																					
			高等女學校																					
				有資格							無資格													
				男					女		男					女								
實科高等女學校補習科	實科	補習科	總數														實科高等女學校							
				總數													總數							
																		有資格				無資格		
																		男			女			
3	42	9	337	*3	149		89	*11	△28	32	*4	△2	19				137	*8	26		41	*33	△3	15	*3	8
3	38	10	345	*3	153	*1	93	*10	△16	42	*5	△1	16				130	*7	21		43	*29	△3	17	*2	8
○1 3	34	9	364	*5	163		110	*14	△23	34	*2	△2	11				123	*5	22		39	*31	△2	14	*5	5
○1 3	31	9	382	*15	162	*6	113	*15	△24	33	*1	△1	12				120	*2	21	*1	37	*31	△6	13	*2	△1 6
○1 3	**29**	**10**	**365**	***23**	**154**	***7**	**105**	***20**	**△10**	**32**	**—**	**—**	**14**				**117**	***7**	**15**	***1**	**37**	***39**	**9**	***5**	**4**	
—	—	—	35	*1	12	*1	11	*1	—	7			2				—				—					
—	—	—	37		20		13	*1	—	1			2				—				—					
—	—	—	30		17		10	*1	—	1			1				—				—					
1	—	—	22		10		6	—	△3	3			—				—				—					
1	—	—	21		8		6	—	△3	3			1				—				—					
—	—	—	13		8		3	—	—	2			—				—				—					
—	—	—	18		8		7	*2	△1	—			—				—				—					
—	—	—	12	*1	7		2	—	—	1			1				—				—					
—	—	—	16	*2	5		4	*3	△1	1			—				—				—					
—	—	—	13		6		5	*1	—	1			—				—				—					
—	—	—	14	*2	6		4	—	△1	1			—				—				—					
—	—	—	14		7		4	*1	—	2			—				—				—					
—	—	—	14		7		2	*1	—	2			2				—				—					
—	—	—	14		7		4	*1	—	2			—				—				—					
—	—	—	12		5		1	*2	—	2			2				—				—					
—	—	—	12	*1	3		4	*2	—	1			1				—				—					
—	—	—	24	*10	4	*6	2	—	—	—			2				—				—					
1	—	—	10	*4	3		2	—	—	1			—				—				—					
—	—	—	14	*2	5		5	*2	—	—			—				—				—					
○1 —	—	—	13		4		6	*1	△1	1			—				—				—					
—	—	—	7		2		4	*1	—	—			—				—				—					
—	4	2	—		—		—			—			—				16		4		7	*3	2		—	
—	4	1	—		—		—			—			—				15		3		4	*6	1		1	
—	3	1	—		—		—			—			—				10		1		5	*2	2		—	
—	2	1	—		—		—			—			—				9		2		2	*1	1	*1	2	
—	2	—	—		—		—			—			—				6		1	*1	1	*2	1		—	
—	2	1	—		—		—			—			—				10		2		3	*3	1	*1	—	
—	4	—	—		—		—			—			—				12	*5	—		3	*3	—		1	
—	2	1	—		—		—			—			—				6		—		3	*2	1		—	
—	2	1	—		—		—			—			—				8	*1	—		3	*4	—		—	
—	2	1	—		—		—			—			—				15		2		3	*8	—	*2	—	
—	2	1	—		—		—			—			—				10	*1	—		3	*5	—	*1	—	

○實科補習科 △小學校本科正教員ノ免許狀ヲ有シ第二學年以下ノ教授ヲ擔任スルモノ *ハ兼任

23. 高 等 女

	生徒數									
	總數	本科						同補習科		專攻科
		總數	第一學年	第二學年	第三學年	第四學年	第五學年			
昭和3年度	7 779	7 574	1 870	1 847	1 968	1 825	64		45	160
4	8 058	7 699	1 927	1 809	1 969	1 930	64		40	155 △164
5	8 129	7 668	1 836	1 889	1 928	1 944	71	×26	65	164 △206
6	7 835	7 426	1 790	1 794	1 950	1 892	—	×20	64	158 △217
7	**7 542**	**7 133**	**1 586**	**1 748**	**1 897**	**1 902**	—	**×7**	**50**	**156** **△196**
長野高等女學校	872	872	201	230	217	224	—		—	—
松本高等女學校	1 046	957	426	244	216	231	—		—	79
上田高等女學校	803	725	149	198	198	181	—		—	77
飯田高等女學校	574	560	109	128	162	161	—		14	—
諏訪高等女學校	585	555	150	148	134	123	—		30	—
野澤高等女學校	330	330	61	80	93	96	—		—	—
伊那高等女學校	413	413	54	86	140	132	—		—	—
大町高等女學校	194	194	39	33	55	67	—		—	—
飯山高等女學校	155	155	34	22	52	47	—		—	—
豐科高等女學校	238	288	49	65	84	90	—		—	—
篠ノ井高等女學校	295	295	54	70	76	95	—		—	—
小諸高等女學校	285	285	69	68	74	74	—		—	—
諏訪第二高等女學校	272	272	51	71	76	74	—		—	—
須坂高等女學校	241	241	48	49	76	68	—		—	—
中野高等女學校	204	204	50	43	48	63	—		—	—
木曾高等女學校	155	155	41	48	26	40	—		—	—
松本第二高等女學校	185	185	43	48	46	48	—		—	—
松代高等女學校	135	129	33	31	36	29	—		6	—
岩村田高等女學校	230	141	39	25	37	40	—		—	△89
屋代高等女學校	125	83	24	20	21	18	—	×7	—	△36
望月高等女學校	154	83	42	41	—	—	—		—	△71

△實科 ×實科補習科

23. 高 等 女

	生徒數												
	總數	修業年限二ケ年ノモノ			修業年限三ケ年ノモノ				修業年限四ケ年ノモノ				
		總數	第一學年	第二學年	總數	第一學年	第二學年	第三學年	總數	第一學年	第二學年	第三學年	
昭和3年度	1 571	863	460	403	249	93	91	65	218	52	41	63	
4	1 422	849	429	420	123	40	44	33	210	40	47	64	
5	1 227	790	392	398	122	46	38	38	90	21	30	24	
6	1 122	764	399	365	60	21	19	20	95	34	17	22	
7	**1 100**	**796**	**401**	**395**	—	—	—	—	**100**	**33**	**33**	**12**	
長野實科高等女學校	212	150	76	74	—	—	—	—	—	—	—	—	
上田實科高等女學校	201	157	80	77	—	—	—	—	—	—	—	—	
飯田實科高等女學校	112	102	48	54	—	—	—	—	—	—	—	—	
臼田實科高等女學校	137	114	58	56	—	—	—	—	—	—	—	—	
丸子實科高等女學校	40	40	22	18	—	—	—	—	—	—	—	—	
更級實科高等女學校	63	55	25	30	—	—	—	—	—	—	—	—	
聚科實科高等女學校	100	—	—	—	—	—	—	—	100	33	33	12	
稻荷山實科高等女學校	21	18	9	9	—	—	—	—	—	—	—	—	
下諏訪實科高等女學校	114	81	46	35	—	—	—	—	—	—	—	—	
豐尾實科高等女學校	53	39	21	18	—	—	—	—	—	—	—	—	
水內實科高等女學校	47	40	16	24	—	—	—	—	—	—	—	—	

學 校 (續) 高等女學校生徒數及入學志願者數

本科募集人員		入學志願者數							
		本科							
一年	二年以上	總數	第一學年	第二學年	第三學年	第四學年	第五學年	同補習科	專攻科
1 990	264	2 663	2 407	5	249	2	—	47	118
2 090	315	2 457	2 219	1	237	—	—	55	△60 79
2 120	330	2 239	2 016	14	209	—	—	×26 77	△78 80
2 070	275	2 124	1 933	5	186	—	—	×30 74	△89 68
1 719	**306**	**2 084**	**1 864**	**12**	**208**	—	—	**×7 61**	**△60 81**
200	—	219	219	—	—	—	—	—	—
250	—	284	284	—	—	—	—	—	45
150	—	227	227	—	—	—	—	—	36
150	50	165	127	—	38	—	—	18	—
150	—	190	190	—	—	—	—	37	—
65	19	92	91	1	—	—	—	—	—
52	52	125	64	—	61	—	—	—	—
50	50	68	41	—	27	—	—	—	—
50	50	63	35	—	28	—	—	—	—
50	—	57	57	—	—	—	—	—	—
52	—	71	71	—	—	—	—	—	—
70	—	72	72	—	—	—	—	—	—
50	—	52	52	—	—	—	—	—	—
50	50	91	52	—	39	—	—	—	—
50	—	51	51	—	—	—	—	—	—
50	10	54	43	5	6	—	—	—	—
40	—	45	45	—	—	—	—	—	—
40	15	45	35	1	9	—	—	6	—
50	—	40	40	—	—	—	—	—	△25 —
50	10	31	26	5	—	—	—	×7 —	△19 —
50	—	42	42	—	—	—	—	—	△16 —

△實科 ×實科補習科

學 校 (續) 實科高等女學校生徒數入學志願者

數				募集人員	入學志願者數						
					實科						
第四學年	選科	補習科			總數	第一學年	第二學年	第三學年	第四學年	選科	實科補習科
62	32	209		1 194	813	747	43	23	—	17	223
59	60	180		1 079	707	674	—	33	—	40	188
15	—	225		978	525	525	—	—	—	—	242
22	—	203		946	486	486	—	—	—	—	208
22	—	**204**		**897**	**480**	**480**	—	—	—	—	**207**
—	—	62		152	97	97	—	—	—	—	69
—	—	44		127	85	85	—	—	—	—	45
—	—	10		64	54	54	—	—	—	—	14
—	—	23		110	60	60	—	—	—	—	23
—	—	—		35	25	25	—	—	—	—	—
—	—	8		80	26	26	—	—	—	—	8
22	—	—		34	34	34	—	—	—	—	—
—	—	3		90	9	9	—	—	—	—	7
—	—	33		75	51	51	—	—	—	—	20
—	—	14		50	23	23	—	—	—	—	14
—	—	7		80	16	16	—	—	—	—	7

23. 高 等 女 學 校

	入學者 本科 總數	第一學年	第二學年	第三學年	第四學年	第五學年	同補習科	專攻科
昭和 3 年度	2 198	1 909	28	245	15	1	39	89
4	2 251	1 971	33	238	9	—	47	△52 63
5	2 127	1 861	45	209	12	—	×26 77	△71 67
6	2 142	1 829	59	234	20	—	×30 74	△86 67
7	**1 919**	**1 613**	**44**	**228**	**34**	—	**×7 61**	**70**
長野高等女學校	215	201	3	3	8	—	—	—
松本高等女學校	270	252	6	8	4	—	—	40
上田高等女學校	165	150	8	4	3	—	—	30
飯田高等女學校	147	109	—	36	2	—	18	—
諏訪高等女學校	158	150	2	5	1	—	37	—
野澤高等女學校	67	64	1	1	1	—	—	—
伊那高等女學校	108	53	—	52	3	—	—	—
大町高等女學校	71	42	1	28	—	—	—	—
飯山高等女學校	65	35	1	30	—	—	—	—
豐科高等女學校	55	50	2	2	1	—	—	—
篠ノ井高等女學校	58	54	3	—	1	—	—	—
小諸高等女學校	71	70	—	1	—	—	—	—
諏訪第二高等女學校	54	52	—	—	2	—	—	—
須坂高等女學校	93	51	2	40	—	—	—	—
中野高等女學校	57	51	3	2	1	—	—	—
木曾高等女學校	54	44	5	4	1	—	—	—
松本第二高等女學校	49	45	—	2	2	—	—	—
松代高等女學校	44	35	1	8	—	—	6	—
岩村田高等女學校	45	39	1	2	3	—	—	—
屋代高等女學校	30	24	5	—	1	—	×7	—
望月高等女學校	42	42	—	—	—	—	—	—

△實科 ×實科補習科

23. 高 等 女 學 校

	入學者 實科 總數	第一學年	第二學年	第三學年	第四學年	選科生	實科補習科
昭和 3 年度	688	615	50	23	—	17	223
4	567	535	3	29	—	40	180
5	479	471	6	2	—	—	227
6	472	469	3	—	—	—	203
7	**449**	**446**	**3**	—	—	—	**205**
長野實科高等女學校	76	76	—	—	—	—	67
上田實科高等女學校	83	82	1	—	—	—	45
飯田實科高等女學校	52	50	2	—	—	—	14
臼田實科高等女學校	60	60	—	—	—	—	23
丸子實科高等女學校	22	22	—	—	—	—	—
更級實科高等女學校	26	26	—	—	—	—	8
藝科實科高等女學校	34	34	—	—	—	—	—
稻荷山實科高等女學校	9	9	—	—	—	—	7
下諏訪實科高等女學校	50	50	—	—	—	—	20
鹽尻實科高等女學校	21	21	—	—	—	—	14
水內實科高等女學校	16	16	—	—	—	—	7

學 校 (續) 高等女學校入學者及卒業者

本科第一學年入學者 從前ノ教育 總數	尋常小學校卒業者	高等小學校第一學年修了者	同第二學年卒業又ハ修了者	其他	年齡 最大	最少	平均	卒業者 總數	本科	同補習科	實科
					年 月	年 月	年 月				
1 909	1 637	243	29	—	16. 4	12. 1	—	1 892	1 811	45	△36
1 971	1 754	165	52	—	15. 0	12. 0	—	2 033	1 904	40	△31 58
1 861	1 741	108	12	—	15. 1	11. 1	—	2 243	2 006	×26 65	△53 93
1 829	1 743	76	10	—	15. 3	12. 1	—	2 038	1 887	×15 64	△50 72
1 613	**1 574**	**35**	**4**	—	**15. 1**	**12. 1**	—	**2 103**	**1 896**	**×7 50**	**△36 114**
201	193	6	2	—	14. 7	12. 1	12. 7	224	224	—	—
252	246	5	1	—	14. 8	12. 1	12. 8	247	229	—	△18
150	147	3	—	—	15. 1	12. 1	12. 7	199	181	—	△18
109	106	3	—	—	14. 5	12. 1	12. 6	175	161	14	—
150	145	5	—	—	14. 4	12. 1	12. 6	153	123	30	—
64	62	2	—	—	13. 5	12. 1	12. 4	96	96	—	—
53	53	—	—	—	13. 2	12. 1	12. 6	132	132	—	—
42	41	1	—	—	14. 4	12. 1	12. 3	66	66	—	—
35	35	—	—	—	13. 2	12. 1	12. 5	47	47	—	—
50	48	2	—	—	13. 6	12. 1	12. 7	90	90	—	—
54	54	—	—	—	14. 5	12. 1	12. 5	94	94	—	—
70	70	—	—	—	13. 9	12. 1	12. 5	74	74	—	—
52	51	1	—	—	14. 3	12. 1	12. 7	74	74	—	—
51	51	—	—	—	13. 4	12. 1	12. 8	68	68	—	—
51	51	—	—	—	13. 1	12. 1	12. 5	63	63	—	—
44	43	1	—	—	13. 9	12. 1	12. 5	39	39	—	—
45	39	5	1	—	14. 7	12. 1	12. 8	48	48	—	—
35	35	—	—	—	13. 2	12. 1	12. 7	35	29	6	—
39	39	—	—	—	13. 2	12. 1	12. 6	82	40	—	42
24	24	—	—	—	13. 4	12. 1	12. 3	42	18	×7	17
42	41	1	—	—	13. 2	12. 1	12. 6	55	—	—	55

△專攻科 ×實科補習

學 校 (續) 實科高等女學校入學者及卒業者

實科第一學年入學者 從前ノ教育 總數	尋常小學校卒業者	高等小學校第一學年修了者	同第二學年卒業又ハ修了者	其他	年齡 最大	最少	平均	卒業者 總數	實科	選科	補習科
					年 月	年 月	年 月				
615	52	—	563	—	16. 8	12. 1	—	716	516	12	188
535	41	—	491	—	16. 7	12. 1	—	695	512	15	168
471	22	—	449	—	17. 0	12. 1	—	645	449	—	196
469	34	—	435	—	16. 4	12. 2	—	592	406	—	186
446	**34**	—	**412**	—	**17. 7**	**12. 2**	—	**602**	**417**	—	185
76	—	—	76	—	17. 7	14. 1	14. 7	136	74	—	62
82	—	—	82	—	15. 4	14. 1	14. 5	121	77	—	44
50	—	—	50	—	15. 7	14. 1	14. 10	64	54	—	10
60	—	—	60	—	15. 6	14. 1	14. 5	79	56	—	23
22	—	—	22	—	15. 5	14. 3	14. 8	18	18	—	—
26	—	—	26	—	15. 1	14. 1	14. 6	38	30	—	8
34	34	—	—	—	13. 1	12. 2	12. 6	22	22	—	—
9	—	—	9	—	15. 3	14. 1	14. 5	12	9	—	3
50	—	—	50	—	15. 10	14. 1	14. 3	49	35	—	14
21	—	—	21	—	15. 2	14. 2	14. 7	32	18	—	14
16	—	—	16	—	15. 10	14. 1	14. 8	31	24	—	7

23. 高等女學校

	總數	本科 總數	疾病	轉學	懲戒	死亡	其他	第一學年 總數	疾病	轉學	死亡	其他	第二 總數	疾病	轉學
昭和 3年度	328	297	29	96	—	10	162	78	10	27	1	40	80	3	29
4	347	315	17	119	—	9	170	85	3	36	2	44	91	3	33
5	398	331	25	119	—	18	169	60	7	28	2	23	152	8	48
6	419	358	27	161	—	16	154	66	6	28	2	30	114	10	52
7	574	287	16	118	—	12	141	57	1	29	2	25	94	5	36
長野高等女學校	54	27	—	13	—	2	12	2	—	1	—	1	10	—	5
松本高等女學校	90	45	5	14	—	—	26	13	—	7	—	6	16	2	2
上田高等女學校	46	23	2	9	—	5	7	4	—	4	—	—	12	—	4
飯諏訪高等女學校	36	18	2	4	—	—	12	2	—	1	—	1	4	1	1
野澤高等女學校	26	13	—	7	—	—	6	—	—	—	—	—	4	—	—
伊那高等女學校	28	14	4	2	—	—	8	3	—	1	—	2	2	—	—
大町山科高等女學校	42	21	—	6	—	2	13	1	—	—	—	1	9	—	3
飯豐高等女學校	22	11	—	5	—	1	5	5	—	3	1	1	1	—	—
篠ノ井高等女學校	16	8	—	4	—	2	2	1	—	—	1	—	1	—	—
小諸高等女學校	20	10	—	5	—	—	5	2	—	1	—	1	5	—	4
諏訪第二高等女學校	28	14	3	7	—	—	4	2	1	1	—	—	7	2	4
須坂高等女學校	44	22	—	12	—	—	10	2	—	1	—	1	6	—	5
中野高等女學校	30	15	—	8	—	—	7	2	—	2	—	—	10	—	4
木曾高等女學校	14	7	—	2	—	—	5	3	—	1	—	2	2	—	1
松本第二高等女學校	14	7	—	3	—	—	4	1	—	—	—	1	1	—	1
松代高等女學校	20	10	—	5	—	—	5	7	—	4	—	3	1	—	—
岩村田高等女學校	14	7	—	6	—	—	1	2	—	2	—	—	2	—	1
屋代高等女學校	8	4	—	—	—	—	4	2	—	—	—	2	—	—	—
望月高等女學校	14	7	—	6	—	—	1	—	—	—	—	—	1	—	1
	2	1	—	—	—	—	1	—	—	—	—	—	—	—	—
	6	3	—	—	—	—	3	3	—	—	—	3	—	—	—

23. 高等女學校

	總數	實科 總數	疾病	轉學	懲戒	死亡	其他	第一學年 總數	疾病	轉學	死亡	其他	第二 總數	疾病	轉學
昭和 3年度	133	101	6	3	—	4	88	38	2	2	1	33	50	4	1
4	76	66	5	3	—	1	57	34	2	2	1	29	25	3	1
5	88	75	9	—	—	2	64	29	3	—	1	25	43	6	—
6	79	57	17	4	—	1	35	23	6	1	1	15	33	11	3
7	100	50	8	4	—	1	37	18	3	1	1	13	30	5	3
長野實科高等女學校	4	2	—	—	—	—	2	—	—	—	—	—	2	—	—
上田實科高等女學校	8	4	2	—	—	—	2	2	1	—	—	1	2	1	—
飯田實科高等女學校	6	3	—	—	—	1	2	2	—	—	1	1	1	—	—
臼田實科高等女學校	10	5	—	1	—	—	4	2	—	1	—	1	3	—	—
丸子實科高等女學校	2	1	1	—	—	—	—	—	—	—	—	—	1	1	—
更級實科高等女學校	2	1	—	—	—	—	1	1	—	—	—	1	—	—	—
鰺科實科高等女學校	32	16	—	—	—	—	16	7	—	—	—	7	7	—	—
稻荷山實科高等女學校	—	—	—	—	—	—	—	—	—	—	—	—	—	—	—
下諏訪實科高等女學校	25	13	5	2	—	—	6	4	2	—	—	2	9	3	2
鹽尻實科高等女學校	6	3	—	1	—	—	2	—	—	—	—	—	3	—	1
水內實科高等女學校	4	2	—	—	—	—	2	—	—	—	—	—	2	—	—

學校（續） 高等女學校退學者

學年 死亡	其他	第三學年 總數	疾病	轉學	死亡	其他	第四學年 總數	疾病	轉學	死亡	其他	同補習科	專攻科
—	48	90	10	26	2	52	△3 46	6	14	7	△3 19	3	28
2	53	98	7	35	2	54	△1 40	4	15	3	△1 18	7	△22 3
6	90	87	5	36	5	41	△1 32	5	7	5	△1 15	12	△16 39
6	46	136	5	62	6	63	42	6	19	2	15	×15 10	△24 12
6	47	102	10	40	2	50	34	—	13	2	19	×— 11	△6 28
2	3	14	—	6	—	8	1	—	1	—	—	—	—
—	12	12	3	4	—	5	4	—	1	—	3	—	24
3	5	4	2	—	1	1	3	—	1	1	1	—	4
—	2	8	1	2	—	5	4	—	—	—	4	4	—
—	4	7	—	5	—	2	2	—	2	—	—	7	—
—	2	8	4	1	—	3	1	—	—	—	1	—	—
1	5	7	—	2	1	4	4	—	1	—	3	—	—
—	1	5	—	2	—	3	—	—	—	—	—	—	—
—	1	2	—	2	—	—	4	—	2	—	1	—	—
—	1	2	—	—	—	2	1	—	—	—	1	—	—
—	1	4	—	1	—	3	1	—	1	—	—	—	—
—	1	11	—	6	—	5	3	—	—	—	3	—	—
—	6	1	—	—	—	1	2	—	2	—	—	—	—
—	1	2	—	—	—	2	—	—	—	—	—	—	—
—	—	5	—	2	—	3	—	—	—	—	—	—	—
—	1	2	—	1	—	1	—	—	—	—	—	—	—
—	1	3	—	3	—	—	—	—	—	—	—	—	—
—	—	1	—	—	—	1	1	—	—	—	1	—	—
—	—	3	—	3	—	—	3	—	2	—	1	—	△4
—	—	1	—	—	—	1	—	—	—	—	—	—	△1
—	—	—	—	—	—	—	—	—	—	—	—	—	△1

△實科 ×實科補習科

學校（續） 實科高等女學校退學者

學年 死亡	其他	第三學年 總數	疾病	轉學	死亡	其他	第四學年 總數	疾病	轉學	死亡	其他	選科生	補習科
2	43	11	—	—	1	10	2	—	—	—	2	1	31
—	21	5	—	—	—	5	2	—	—	—	2	—	10
1	36	3	—	—	—	3	—	—	—	—	—	—	13
—	19	1	—	—	—	1	—	—	—	—	—	—	22
—	22	2	—	—	—	2	—	—	—	—	—	—	17
—	2	—	—	—	—	—	—	—	—	—	—	—	5
—	1	—	—	—	—	—	—	—	—	—	—	—	1
—	1	—	—	—	—	—	—	—	—	—	—	—	4
—	3	—	—	—	—	—	—	—	—	—	—	—	—
—	—	—	—	—	—	—	—	—	—	—	—	—	—
—	—	—	—	—	—	—	—	—	—	—	—	—	—
—	7	2	—	—	—	2	—	—	—	—	—	—	—
—	—	—	—	—	—	—	—	—	—	—	—	—	4
—	4	—	—	—	—	—	—	—	—	—	—	—	3
—	2	—	—	—	—	—	—	—	—	—	—	—	—
—	2	—	—	—	—	—	—	—	—	—	—	—	—

24. 農 業

	學校數		修業年限	學級		教員		
	縣立	其他		本科	專修科	總數	有資格	無資格
昭和 3年度	11	5	—	87	4	207	{155 *9	{38 *5
4	11	6	—	88	{5 ×2	216	{170 *10	{28 *8
5	11	6	—	86	{6 ×3	221	{171 *91	{32 *9
6	11	6	—	90	{5 □1 ×4	253	{181 *12	{40 *20
7	11	6	—	83	{5 □3 ×2	230	{156 *19	{39 *16
縣立小縣蠶業學校（上田市） 一種		5	△1 5	5	1	18	*1 15	2
縣立小縣蠶業學校（上田市） 二種		3	3	3	—	—	—	—
縣立北佐久農學校（北佐久郡岩村田町） 農業科		5	△1 3	5	1	13	11	2
縣立北佐久農學校（北佐久郡岩村田町） 畜産科		2	4	2	—	3	2	1
縣立上伊那農學校（上伊那郡伊那町） 一種		5	5	5	—	19	14	5
縣立上伊那農學校（上伊那郡伊那町） 二種		3	3	3	—	—	—	—
縣立木曾山林學校（西筑摩郡新開村）		3	△1 3	3	1	12	8	*3 1
縣立更級農學校（更級郡篠ノ井町）		5	△2 3	5	2	14	11	3
縣立南安曇農學校（南安曇郡豐科町）		6	3	6	—	19	*1 12	*3 3
縣立諏訪蠶絲學校（諏訪郡平野村）		10	5	10	—	23	17	*5 1
縣立下伊那農學校（下伊那郡飯村）		5	3	5	—	12	11	1
縣立東筑摩農學校（東筑摩郡鎌尻町）		5	3	5	—	12	12	—
縣立下高井農學校（下高井郡中野町）		3	□1 3	3	□1	17	*1 9	*6 1
縣立上水內農學校（長野市）		3	3	3	—	23	*14 1	*2 6
組合立上高井蠶業學校（上高井郡須坂町）		3	×2 3	3	×2	8	6	*1 1
組合立上水內郡西部農學校（上水內郡朱村）		3	3	3	—	10	7	*2 1
組合立南佐久農蠶學校（南佐久郡臼田町）		5	5	5	—	9	7	*1 1
組合立下高井農林學校（下高井郡穗高村）		3	3	3	—	6	5	*1
組合立南佐久家政女學校（南佐久郡北牧村）		4	4	4	—	8	*2 5	1
組合立上水內郡北部農學校（上水內郡三水村）		2	△2 4	2	×1	4	3	1

△專修科 □產業組合科 ×研究科 *兼務

學 校 學校數。學級數。教員數。生徒數。退學者

生徒 總數	本科 總數	第一學年	第二學年	第三學年	第四學年	第五學年	專修科	本科退學者 總數	疾病	轉學	懲戒	死亡	其他	專修科退學者
3 316	3 196	1 006	926	920	191	153	{116 ×4	177	31	8	—	9	129	{21 ×1
3 354	3 188	988	952	905	190	153	{143 ×23	190	23	11	—	6	150	{20 ×1
3 331	3 148	902	970	915	203	158	{160 ×23	189	17	5	—	8	159	{9 ×8
3 482	3 264	883	924	1 005	248	203	{127 □28 ×22	213	23	5	—	10	175	{13 ×9
3 138	2 964	819	824	849	256	216	{127 □38 ×9	153	10	6	—	4	133	{2 □1
190	175	28	20	36	46	45	15	4	1	—	—	—	3	1
95	95	32	24	39	—	—	—	3	—	—	—	—	3	—
195	176	58	67	51	—	—	19	12	2	3	—	—	7	—
49	49	—	26	—	23	—	—	—	—	—	—	—	—	—
166	166	37	24	32	34	39	—	9	2	—	—	1	6	—
131	131	43	41	47	—	—	—	10	—	—	—	—	10	—
137	125	41	42	42	—	—	12	4	—	—	—	1	3	1
254	173	50	62	61	—	—	81	3	1	—	—	—	2	—
281	281	100	90	91	—	—	—	12	1	—	—	1	10	—
447	447	104	102	77	84	80	—	31	—	1	—	—	30	—
201	201	57	66	78	—	—	—	1	—	—	—	—	1	—
195	195	89	46	60	—	—	—	12	—	—	—	—	12	—
116	78	26	28	24	—	—	□38	8	1	—	—	1	6	□1
109	109	24	40	45	—	—	—	8	—	—	—	—	8	—
76	71	20	26	25	—	—	× 5	2	1	—	—	—	1	—
89	89	25	37	27	—	—	—	3	—	—	—	—	3	—
243	243	39	42	61	49	52	—	17	1	—	—	—	16	—
84	84	25	27	32	—	—	—	4	—	1	—	—	3	—
67	67	19	13	18	17	—	—	7	—	1	—	—	6	—
13	9	2	1	3	3	—	× 4	3	—	—	—	—	3	—

24. 農 業

	入學志願者		入學者		本科入學者ノ教育				
	本科	專修科	本科	專修科	總數	尋常卒業	高等小學一年修了	高等小學二年卒業	其他
昭和3年度	1 480	{112 ×5	1 125	{99 ×5	1 125	151	42	759	173
4	1 478	{136 ×17	1 080	{128 ×15	1 080	165	53	733	129
5	1 192	{174 ×17	1 006	{142 ×17	1 005	150	47	698	111
6	1 095	{110 □45 ×26	979	{107 □39 ×26	—	218	20	667	74
7	**1 050**	{**114** □**60** ×**1**	**916**	{**98** □**39** ×**1**	**916**	**197**	**31**	**618**	**70**
小縣蠶業學校 一種	30	19	28	16	28	25	3	—	—
小縣蠶業學校 二種	37	—	34	—	34	—	—	32	2
北佐久農學校 農業	77	22	74	19	74	—	—	63	11
北佐久農學校 畜產	—	—	—	—	—	—	—	—	—
上伊那農業學校 一種	41	—	38	—	38	34	4	—	—
上伊那農業學校 二種	51	—	45	—	45	—	—	43	2
木曾山林學校	51	13	41	13	41	—	—	38	3
更級農學校	60	60	56	50	56	—	—	50	6
南安曇農學校	120	—	101	—	101	—	—	98	3
諏訪蠶絲學校	131	—	110	—	110	77	19	12	2
下伊那農學校	70	—	62	—	62	—	—	53	9
東筑摩農學校	105	—	97	—	97	—	—	94	3
下高井農學校	28	□60	27	□39	27	—	—	26	1
上水內農學校	48	—	37	—	37	—	—	30	7
上高井蠶業學校	28	×1	25	×1	25	—	—	11	14
上水內西部農學校	31	—	31	—	31	—	—	26	5
南佐久農蠶學校	77	—	56	—	56	40	4	12	—
下高井農林學校	36	—	27	—	27	—	—	25	2
南佐久家政女學校	27	—	25	—	25	19	1	5	—
上水內北部農學校	2	—	2	—	2	2	—	—	—

學 校 (續) 入學志願者。入學者。卒業者

本科入學者年齡			卒業者		本科卒業者年齡			前年度本科卒業者ノ本年度末狀況					
最大	最少	平均	本科	專修科	最大	最少	平均	總數	實業從事者	學校職員	官公吏等	實業專門學校生徒	其他
年 月	年 月	年 月			年 月	年 月	年 月						
24. 3	12. 1	—	911	76	25. 10	16. 2	—	825	621	31	55	58	60
26. 2	12. 1	—	863	114 ×9	27. 1	16. 11	—	924	769	18	64	32	41
31. 5	12. 1	—	902	126 ×6	27. 3	16. 1	—	863	714	11	50	15	73
20. 6	12. 1	—	946	{94 □39 ×29	25. 11	15. 1	—	902	716	19	61	18	83
25. 1	**12. 1**	—	**879**	{**74** □**38** ×**4**	**34. 4**	**16. 1**	—	**946**	**797**	**16**	**40**	**19**	**74**
13. 10	12. 1	12. 7	44	12	20. 7	17. 0	17. 9	39	32	—	—	1	6
16. 3	14. 1	14. 7	38	—	21. 4	17. 0	17. 11	42	35	—	1	3	3
16. 11	14. 9	15. 9	51	19	21. 2	17. 0	19. 6	65	55	—	1	2	7
—	—	—	23	—	23. 7	18. 10	21. 2	—	—	—	—	—	—
13. 6	12. 1	12. 6	39	—	18. 11	17. 0	17. 8	38	29	2	—	2	5
16. 5	14. 1	14. 9	47	—	19. 9	17. 0	17. 8	44	37	1	1	—	5
18. 1	14. 1	15. 3	42	12	21. 0	17. 0	18. 4	40	14	1	21	—	4
16. 2	14. 1	14. 8	61	31	21. 7	17. 1	17. 11	74	67	—	—	1	6
25. 1	14. 1	15. 11	91	—	19. 2	17. 2	17. 7	94	84	1	2	1	6
15. 11	12. 1	12. 11	80	—	19. 11	17. 0	17. 9	82	75	2	3	1	1
19. 10	14. 1	14. 7	78	—	19. 1	17. 1	17. 10	78	69	4	1	4	—
15. 6	14. 1	14. 7	60	—	34. 4	17. 1	17. 3	66	57	1	—	2	6
15. 9	14. 1	14. 6	24	□38	18. 5	17. 1	17. 8	31	30	—	—	—	1
16. 10	14. 1	14. 9	45	—	18. 6	17. 1	17. 6	47	34	3	3	—	7
15. 10	14. 1	14. 5	25	×4	18. 0	17. 1	17. 5	21	15	—	1	—	5
15. 7	14. 2	14. 6	27	—	18. 0	17. 2	17. 5	28	26	—	2	—	—
14. 9	12. 1	12. 5	52	—	19. 2	17. 0	17. 4	110	95	—	4	1	10
15. 5	14. 3	14. 7	32	—	18. 0	17. 1	17. 7	23	19	1	—	1	2
14. 11	12. 1	13. 6	17	—	16. 11	16. 1	16. 7	17	17	—	—	—	—
12. 11	12. 4	12. 8	3	—	16. 5	16. 2	16. 6	7	7	—	—	—	—

× 研究科

25. 商 業

	學校數		修學年限			學級			教員數		
	縣立	其他	本科	選科	專修科	本科	選科	專修科	總數	有資格	無資格
昭和 3年度	2	4	—	—	—	45	—	2	106	*5 74	*7 20
4	2	4	—	—	—	47	—	2	106	*7 78	*6 15
5	2	4	—	—	—	49	—	2	110	*10 75	*6 19
6	2	4	—	—	—	50	—	2	111	*7 73	*4 27
7	**2**	**4**	—	—	—	**48**	—	**2**	**107**	***4 68**	***13 22**
縣立長野商業學校（長野市）		5	—	—	—	14	—	—	28	18	10
縣立小諸商業學校（北佐久郡小諸町）		5	—	—	—	9	—	—	18	14	*1 3
町立飯田商業學校（下伊那郡飯田町） {一種		5	—	—	—	5	—	—	11	*1 8	2
町立飯田商業學校（下伊那郡飯田町） {二種		3	—	—	—	1	—	—	2	—	*2 —
町立松代商業學校（埴科郡松代町）		3	—	—	—	3	—	—	8	*1 5	*2 —
町立須坂商業學校（上高井郡須坂町）		5	—	—	—	5	—	—	11	7	*2 2
私立松本商業學校（松本市）		5	—	—	2	11	—	2	29	*2 16	*6 5

*依務

25. 商 業

	入學志願者		入學者		本科入學者從前ノ教育				
	本科	專修科	本科	專修科	總數	尋常卒業	高等小學一年修了	高等小學二年卒業	其他
昭和 3年度	853	55	563	54	563	225	93	221	24
4	903	75	609	72	609	325	93	174	17
5	767	54	565	54	565	327	74	150	14
6	666	35	561	35	561	368	75	97	21
7	**659**	**38**	**457**	**34**	**457**	**323**	**33**	**83**	**18**
長野商業學校	139	—	98	—	98	74	12	9	3
小諸商業學校	83	—	66	—	66	59	4	1	2
飯田商業學校 {一種	87	—	57	—	57	49	3	4	1
飯田商業學校 {二種	—	—	—	—	—	—	—	—	—
松代商業學校	60	—	56	—	56	—	—	48	8
須坂商業學校	58	—	46	—	46	42	2	2	—
松本商業學校	232	38	134	34	134	99	12	19	4

26. 農 商

	學校數		修業年限		學級		教員數		
	縣立	其他	本科	專修科	本科	專修科	總數	有資格	無資格
昭和 3年度	1	2	—	—	25	9	61	*1 41	*3 16
4	1	2	—	—	25	9	64	*1 41	*4 18
5	1	2	—	—	25	9	59	38	*5 16
6	1	2	—	—	25	9	55	33	*2 15
7	**1**	**2**	—	—	**25**	**10**	**57**	**39**	***7 11**
縣立丸子農商業校（小縣郡丸子町） {農科		5	—	—	5	—	12	10	*2 —
縣立丸子農商業校（小縣郡丸子町） {商科		5	—	—	5	—	9	9	—
村立赤穗公民實業學校（上伊那赤穗村） {農科		3	5		3	6	6	4	*1 1
村立赤穗公民實業學校（上伊那赤穗村） {商科		3	—		3	—	7	4	*3 —
組合立伊北農商學校（上伊那郡伊那富村） {農科		5	4		5	4	13	6	*1 6
組合立伊北農商學校（上伊那郡伊那富村） {商科		5	—		4	—	10	6	4

*缺務

學 校 學校數。學級數。教員數。生徒及退學者

總數	生徒								退學者						
	本科							專修科	本科退學者事由別						專修科
	總數	第一學年	第二學年	第三學年	第四學年	第五學年			總數	疾病	轉學	懲戒	死亡	其他	
2 171	2 099	551	503	494	276	275		72	90	8	5	—	6	71	36
2 293	2 221	593	523	484	350	271		72	108	15	11	—	2	80	36
2 301	2 227	540	534	469	354	330		74	193	12	5	—	5	171	30
2 218	2 165	537	490	481	317	340		53	156	14	11	—	6	125	17
2 092	**2 066**	**441**	**482**	**474**	**359**	**310**		**26**	**133**	**11**	**2**	—	**1**	**119**	**28**
574	574	100	127	126	112	109		—	34	5	—	—	—	29	—
342	342	64	68	78	67	65		—	24	1	—	—	—	28	—
228	228	56	75	48	49	—		—	20	1	1	—	—	18	—
48	48	—	—	48	—	—		—	—	—	—	—	—	—	—
110	110	48	31	31	—	—		—	2	1	—	—	—	1	—
169	169	44	39	29	27	30		—	14	—	1	—	—	13	—
621	595	129	142	114	104	106		26	39	3	—	—	1	35	28

學 校 （續） 入學志願者。入學者。卒業者

本科入學者年齡			卒業者		本科卒業者年齡			前年度本科卒業者ノ本年度末狀況					
最大	最少	平均	本科	專修科	最大	最少	平均	總數	實業從事者	學校職員	官公吏等	實業專門學校生徒	其他
年 月	年 月	年 月			年 月	年 月	年 月						
17. 7	12. 1	—	398	35	21. 10	17. 1	—	369	327	3	8	24	7
17. 4	12. 0	—	375	18	21. 8	17. 0	—	398	348	2	8	16	24
17. 4	12. 0	—	465	39	21. 10	17. 0	—	375	326	2	9	16	22
17. 9	12. 1	—	425	28	23. 3	16. 11	—	465	405	1	27	6	26
16. 2	**12. 1**	—	**389**	**10**	**22. 1**	**17. 0**	—	**425**	**361**	—	**36**	**8**	**20**
15. 7	12. 3	13. 5	109	—	20. 7	17. 0	18. 8	123	95	—	21	6	1
14. 3	12. 1	12. 7	65	—	22. 1	17. 0	18. 1	70	59	—	7	—	4
13. 5	12. 1	13. 8	—	—	—	—	—	—	—	—	—	—	—
—	—	—	48	—	19. 11	17. 2	17. 8	60	53	—	4	—	3
16. 3	12. 1	14. 8	31	—	18. 7	17. 3	17. 5	30	30	—	—	—	—
14. 9	12. 1	12. 4	30	—	20. 3	17. 0	18. 1	31	28	—	—	1	2
16. 2	12. 1	13. 2	106	10	21. 5	17. 2	18. 7	111	96	—	4	1	10

學 校 學校數。學級數。教員數。生徒及退學者

總數	生徒								退學者						
	本科							專修科	本科退學者事由別						專修科
	總數	第一學年	第二學年	第三學年	第四學年	第五學年			總數	疾病	轉學	懲戒	死亡	其他	
1 138	776	195	189	168	116	108		362	55	2	2	—	1	50	55
1 187	791	183	197	178	119	114		396	73	6	3	—	2	62	85
1 174	787	164	197	176	140	110		387	80	—	—	—	1	79	53
1 087	735	135	172	174	121	133		352	53	—	1	—	1	51	72
967	**686**	**151**	**135**	**161**	**123**	**116**		**281**	**49**	**1**	—	—	—	**48**	**115**
137	137	26	16	28	35	32		—	12	—	—	—	—	12	—
215	215	48	43	45	44	35		—	12	—	—	—	—	12	—
231	47	14	18	15	—	—		184	5	—	—	—	—	5	74
58	58	24	14	20	—	—		—	5	—	—	—	—	5	—
142	45	3	8	10	8	16		97	5	1	—	—	—	4	41
184	184	36	36	43	36	33		—	10	—	—	—	—	10	—

26. 農　商

	入學志願者		入學者		本科入學者從前ノ教育				
	本科	專修科	本科	專修科	總數	尋常卒業	高等小學一年修了	高等小學二年卒業	其他
昭和3年度	275	110	214	110	214	86	37	85	6
4	272	189	230	189	230	82	29	108	11
5	235	130	210	130	210	88	26	91	5
6	189	129	163	129	163	75	23	65	—
7	**231**	**123**	**186**	**120**	**186**	**98**	**11**	**64**	**13**
丸子農商學校 農科	33	—	30	—	30	18	6	2	4
丸子農商學校 商科	72	—	51	—	51	43	2	3	3
赤穗公民實業學校 農科	17	98	15	95	15	—	—	15	—
赤穗公民實業學校 商科	26	—	24	—	24	—	—	24	—
伊北農商學校 農科	15	25	11	25	11	3	—	5	3
伊北農商學校 商科	68	—	55	—	55	34	3	15	3

27. 工　業

	學校數	修業年限 本科	學級 本科	教員 總數	教員 有資格	教員 無資格
昭和3年度	1	—	14	46	*15 24	*6 1
4	1	—	14	32	30	2
5	1	—	14	34	33	1
6	1	—	15	34	33	1
7	**1**	—	**15**	**37**	**35**	**2**
縣立長野工業學校（長野市） 總數		—	15	37	35	2
縣立長野工業學校（長野市） 機械電氣科		4	4	17	16	1
縣立長野工業學校（長野市） 應用化學科		4	4	11	10	1
縣立長野工業學校（長野市） 土木建築科		4	7	9	9	—

*兼任

27. 工　業

	入學志願者 本科	入學者 本科	本科入學者從前ノ教育 總數	尋常卒業	高等小學一年修了	高等小學二年卒業	其他
昭和3年度	251	105	105	—	1	104	—
4	220	98	98	—	—	98	—
5	191	100	100	—	—	100	—
6	180	101	101	—	—	101	—
7	**161**	**101**	**101**	—	—	**97**	**4**
長野工業學校 總數	161	101	101	—	—	97	4
長野工業學校 機械電氣科	87	50	50	—	—	49	1
長野工業學校 應用化學科	25	25	25	—	—	23	2
長野工業學校 土木建築科	49	26	25	—	—	25	1

學　校（續）　入學者。入學志願者。卒業者

本科入學者年齡 最大	最少	平均	卒業者 本科	專修科	本科卒業者年齡 最大	最少	平均	前年度本科卒業者ノ本年度末狀況 總數	實業從事者	學校職員	官公吏等	實業專門學校生徒	其他
年月	年月	年月			年月	年月	年月						
16.11	12.1	—	149	70	21.10	17.1	—	138	116	4	5	11	2
16.10	12.0	—	146	86	21.2	17.1	—	149	122	4	10	10	3
16.9	12.1	—	155	92	22.3	17.0	—	146	126	1	9	3	7
16.5	12.1	—	171	76	20.0	17.0	—	155	140	3	2	1	9
17.3	**12.1**	—	**150**	**85**	**20.6**	**17.0**	—	**171**	**148**	**3**	**5**	**2**	**13**
15.3	12.1	12.9	32	—	19.6	17.0	17.11	36	29	2	1	1	3
15.6	12.1	12.6	35	—	19.10	17.0	17.8	45	39	1	4	1	—
15.3	14.4	14.9	15	67	18.10	17.2	17.9	16	15	—	—	—	1
15.8	14.3	14.8	19	—	19.4	17.3	17.10	23	20	—	—	—	3
17.3	12.1	13.3	16	18	19.5	17.0	18.2	11	8	—	—	—	3
16.2	12.1	13.4	33	—	20.6	17.2	18.1	40	37	—	—	—	3

學　校　學校數。學級數。生徒數。退學者

生徒 本科 總數	第一學年	第二學年	第三學年	第四學年	退學者 本科退學者事由別 總數	疾病	轉學	懲戒	死亡	其他
378	103	95	88	92	7	1	—	—	3	3
378	100	97	95	86	8	1	—	—	1	6
384	99	97	97	92	10	2	—	—	2	6
384	100	94	96	94	5	1	—	—	1	3
387	**99**	**99**	**94**	**95**	**7**	**1**	—	—	**1**	**5**
387	99	99	94	95	5	1	—	—	—	4
192	48	49	47	48	2	—	—	—	1	1
95	25	24	23	23	—	—	—	—	—	—
100	26	26	24	24	—	—	—	—	—	—

學　校（續）　入學志願者。入學者。卒業者

本科入學者年齡 最大	最少	平均	卒業者 本科	本科卒業者年齡 最大	最少	平均	前年度本科卒業者ノ本年度狀況 總數	實業從事者	學校職員	官公吏等	實業專門學校生徒	其他
年月	年月	年月		年月	年月	年月						
16.7	14.1	—	92	21.11	18.1	—	95	54	1	21	3	16
17.1	14.2	—	85	24.4	18.1	—	92	55	2	30	2	3
17.0	14.0	—	92	22.1	18.1	—	85	67	2	11	4	1
16.2	14.1	—	93	21.7	18.1	—	92	71	—	15	2	4
17.1	**14.1**	—	**94**	**20.11**	**18.1**	—	**93**	**71**	**1**	**19**	**1**	**1**
17.1	14.1	—	94	20.11	18.1	—	93	71	1	19	1	1
17.1	14.2	15.1	48	20.11	18.1	19.2	45	38	—	6	—	1
16.1	14.1	15.1	23	20.2	18.1	18.5	23	21	1	1	—	—
16.6	14.2	14.9	23	19.8	18.2	19.6	25	12	—	12	1	—

28. 職業學校

	學校數	修業年限 本科	本科補習科	研究科	專攻科	別科	學級 本科	本科補習科	研究科	專攻科	別科	教員 總數	有資格	無資格
昭和 3 年度	4	—	—	—	—	—	19	1	2	3	△1 4	58	*3 33	*18 4
4	3	—	—	—	—	—	16	1	1	3	△1 4	54	*5 31	*16 2
5	3	—	—	—	—	—	16	1	1	3	△1 4	44	29	* 5 10
6	3	—	—	—	—	—	16	1	1	3	△1 4	45	*1 30	*11 3
7	3	—	—	—	—	—	16	1	1	3	△1 4	43	31	*10 2
市立松本女子職業學校（松本市）		4	—	—	1	—	12	—	—	3	—	24	23	— 1
町立高島裁縫專修學校（諏訪郡上諏訪町）		2	—	1	—	—	2	—	1	—	—	11	3	* 8 —
村立赤穗女子實業學校（上伊那郡赤穗村）		2	1	—	—	{4 △1	2	1	—	—	{4 △1	8	5	* 2 1

△別科補習科　　△別科補習科　　* 兼務

28. 職業學校

	入學志願者 本科	本科補習科	研究科	專攻科	別科	入學者 本科	本科補習科	研究科	專攻科	別科	本科入學者從前ノ教育 總數	尋常卒業	高等小學一年修了	高等小學二年卒業	其他
昭和 3 年度	422	13	45	117	△32 69	292	13	45	108	△32 69	292	65	20	197	10
4	335	16	39	113	△26 95	275	16	39	110	△29 95	275	66	18	185	6
5	315	13	40	104	△22 59	284	13	40	102	△22 59	284	61	19	200	4
6	314	6	40	94	△20 62	268	10	40	90	△20 52	268	67	10	189	2
7	268	13	32	117	△ 9 48	—	13	32	114	△ 9 30	241	59	5	172	5
松本女子職業學校	165	—	—	117	—	162	—	—	114	—	162	59	5	94	4
高島裁縫專修學校	70	—	32	—	—	51	—	32	—	—	51	—	—	50	1
赤穗女子實業學校	33	13	—	—	{48 △9	28	13	—	—	{30 △9	28	—	—	28	—

△別科補習科　　△別科補習科

29. 公私立各種學校

名稱	位置	創立年月	學科	修業年限
私立夜間上田中等學校	上田市	大正 15. 5	修。國。漢。英。數。公民	二ヶ年
縣立長野工業學校附設工業講習科	長野市	大正 14. 4	機械。電氣。家具。建築ノ各科	二ヶ年
私立日本蠶業學校	松本市	明治 41. 3	養蠶ニ關スル學理及實習	一ヶ年
私立松本教育實業學校	松本市	明治 35. 9	修。國。數。理。地。歷。外七科目	三ヶ年
私立松本和洋裁縫女學校	松本市	大正 14. 4	修。國。裁。手藝。家事。外七科目	本科一年研究科二年速成科六ヶ月
私立松本裁縫女塾	松本市	大正 14. 10	修。裁。手藝。國數。外四科目	本科一年
私立松本家政女學校	松本市	大正 15. 1	修。國。算。家事。裁。挿花	二ヶ年
私立上田裁縫女學校	上田市	大正 12. 12	修。國。算。數。裁。外三科目	本科二年師範科一年別科一年研究科六ヶ月
私立信濃建築學校	更級郡篠ノ井町	大正 14. 4	建築ニ關スル學科及實習。修。數。英	本科四年研究科二年
其ノ他各種學校				
縣立長野國臨時教員養成所	長野市	大正 7. 3	休講中	—
私立長野專修簿記學校	長野市	大正 15. 5	簿記學全科	六ヶ月
長野自動車學校	松本市	大正 15. 12	自動車ニ關スル全科	三ヶ月
松本簿記學校	松本市	昭和 2. 9	簿記學全科	本科六ヶ月別科一ヶ年
松本自動車學校	松本市	昭和 2. 12	自動車ニ關スル全科	三ヶ月
私立研成義塾	南安曇郡穗高町	明治 34. 4	修。國。漢。地。歷。數。英。其他五科目	三ヶ年
私立牧鄉教員養成所	更級郡牧鄉村	大正 12. 3	修。國。算。數。外九科目	一ヶ年

學校 學校數。學級數。生徒數。退學者

生徒 本科 總數	第一學年	第二學年	第三學年	第四學年	補習科	研究科	專攻科	別科	退學者 本科 總數	疾病	轉學	懲戒	死亡	其他	補習科	研究科	專攻科	別科
713	173	170	189	181	13	47	105	△32 195	40	4	—	—	—	36	—	11	3	57
655	168	152	175	160	13	38	109	△29 214	17	3	—	—	—	14	—	1	2	32
675	166	161	174	174	13	38	100	△22 218	16	2	1	—	—	13	1	2	2	△4 25
663	156	154	179	174	10	39	81	△20 136	34	3	1	—	—	30	—	1	12	89
621	139	145	160	177	12	30	107	△ 9 146	34	3	3	—	—	28	1	2	8	4
474	64	73	160	177	—	—	107	—	19	3	3	—	—	13	—	—	8	—
91	47	44	—	—	—	30	—	—	8	—	—	—	—	8	—	2	—	—
56	28	28	—	—	12	—	—	{146 △9	7	—	—	—	—	7	1	—	—	4

△別科補習科　　△別科補習科

學校（續） 入學志願者。入學者。卒業者

本科入學者年齡 最大	最少	平均	卒業者 本科	補習科	研究科	專攻科	別科	本科卒業者年齡 最大	最少	平均	本科前年度卒業者ノ本年度末狀況 總數	實業從事者	學校職員	其他
年月	年月	年月						年月	年月	年月				
15. 10	12. 1	—	263	13	42	105	△32 44	21. 2	15. 1	—	254	135	—	119
16. 4	13. 0	—	248	13	38	108	△29 30	18. 3	16. 0	—	250	137	—	113
15. 11	12. 2	—	252	12	38	100	△18 45	19. 7	16. 0	—	248	133	—	115
18. 5	12. 1	—	247	10	39	78	△20 16	18. 6	16. 1	—	252	160	—	92
15. 4	14. 2	—	247	12	30	106	△ 9 34	20. 4	16. 1	—	247	158	—	89
15. 4	12. 1	12. 8	176	—	—	106	—	19. 11	16. 3	16. 9	172	120	—	52
16. 4	14. 2	14. 8	43	—	30	—	—	20. 4	16. 1	16. 7	46	14	—	32
14. 10	14. 1	14. 8	28	12	—	—	{34 △9	16. 10	16. 2	16. 8	29	24	—	5

△別科補習科

學校（昭和七年度）

學級	教員 男	女	生徒 男	女	入學者 男	女	卒業者 男	女	本年度收入總額 授業料	其他ノ收入	本年度支出總額 經常費	臨時費
									円	円	円	円
1	5	—	10	—	7	—	3	—	110	180	290	—
6	*16	—	62	—	48	—	30	—	—	—	—	—
1	3	—	3	—	18	18	3	—	132	110	1 575	—
4	7	—	100	—	30	—	40	—	3 179	35	3 116	98
5	6	4	—	51	—	38	—	17	530	218	719	29
3	4	2	—	37	—	45	—	34	958	—	1 790	1 394
1	—	2	—	12	—	8	—	11	82	—	581	15
4	4	7	—	12	—	104	—	79	3 696	900	4 446	150
4	*8 7	—	25	—	6	—	5	—	900	15 876	15 776	—
—	—	—	—	—	—	—	—	—	—	—	—	—
1	2	1	6	2	5	2	6	1	966	182	1 080	68
1	4	—	37	—	145	2	143	1	11 409	957	11 560	—
3	3	—	75	23	160	30	140	30	2 150	450	3 000	—
1	3	—	—	—	30	—	27	—	1 600	80	2 400	—
1	1	—	11	—	5	—	—	—	55	10	50	10
2	*10	1	29	1	32	2	27	1	715	20	735	—

30. 農 業

	學校數	修業年限 本科	修業年限 專修科	修業年限 研究科	修業年限 補習科	學級 本科	學級 專修科	學級 研究科	學級 補習科	教員 總數	教員 有資格 男	教員 有資格 女	教員 無資格 男	教員 無資格 女
昭和 3 年度	13	—	—	—	—	50	3	6	×1 1	113	*11 69	*3 8	*2 18	4
4	13	—	—	—	—	48	2	6	×1 1	104	* 8 64	6	18	6
5	13	—	—	—	—	45	2	6	×1 1	103	* 9 92	5	*4 18	5
6	12	—	—	—	—	38	4	8	1	91	*12 50	5	*6 13	5
7	15	—	—	—	—	44	4	9	—	91	* 5 57	6	*3 16	* 1 3
組合立小谷實業學校（北安曇郡南小谷村） 男學科	2	—	—	—	—	2	—	—	—	7	4	2	1	—
組合立小谷實業學校（北安曇郡南小谷村） 女學科	3	2	2	—	—	—	1	1	—	7	*2 4	—	1	—
組合立南佐久農林學校（南佐久郡北牧村）	3	—	—	—	—	3	—	—	—	7	5	—	2	—
組合立龍東農蠶學校（下伊那郡喬木村）	3	—	—	—	—	3	—	—	—	6	4	—	*1 1	—
組合立南安南部農蠶學校（南安曇郡梓村）	3	—	2	—	—	3	—	1	—	12	*1 6	2	* 1	*1 1
組合立南安北部農學校（南安曇郡穗高町） 男學科	3	—	—	—	—	3	—	—	—	6	*2 4	—	—	—
組合立南安北部農學校（南安曇郡穗高町） 女學科	3	—	2	—	—	2	—	1	—	10	5	2	1	2
組合立夢科農學校（北佐久郡芦田村）	4	—	3	—	—	4	—	2	—	6	3	—	3	—
組合立埴南農蠶學校（埴科郡坂城町） 男學科	3	—	2	—	—	3	—	1	—	6	3	—	1	—
組合立埴南農蠶學校（埴科郡坂城町） 女學科	3	—	2	—	—	3	1	1	—	7	6	—	1	—
組合立上水內北部農學校（上水內郡三水村）	3	—	2	—	—	3	—	1	—	4	3	—	1	—
組合立上高井蠶業學校（上高井郡須坂町）	3	2	—	—	—	3	2	—	—	4	3	—	1	—
組合立上水內西部農學校（上水內郡榮村）	3	—	—	—	—	3	—	—	—	6	5	—	* 1	—
組合立下高井農林學校（下高井郡穗高村）	3	—	—	—	—	1	—	—	—	3	2	—	1	—
縣立北佐久農學校（北佐久郡岩村田町）	3	—	—	—	—	1	—	—	—	4	2	—	2	—
縣立更級農學校（更級郡篠ノ井町）	3	—	—	—	—	1	—	—	—	1	1	—	—	—
縣立下伊那農學校（下伊那郡飯村）	3	—	2	—	—	3	—	1	—	5	3	—	2	—
組合立南佐久農蠶學校（南佐久郡臼田町）														

× 別科　　* 彙務

30. 農 業

	入學志願者 本科 男	入學志願者 本科 女	入學志願者 專修科及其ノ他ノ各科 男	入學志願者 專修科及其ノ他ノ各科 女	入學者 本科入學者從前ノ教育 總數	入學者 本科入學者從前ノ教育 男	入學者 本科入學者從前ノ教育 女	入學者 尋常小學校卒業 其 男	入學者 尋常小學校卒業 其 女	入學者 他 男	入學者 他 女	入學者 專修科及其ノ他ノ各科 總數	入學者 專修科及其ノ他ノ各科 男	入學者 專修科及其ノ他ノ各科 女
昭和 3 年度	562	37	132	95	570	508	62	311	29	197	33	215	128	87
4	638	55	129	82	581	526	55	361	22	165	33	207	125	82
5	546	63	164	69	568	505	62	333	23	173	39	230	161	69
6	412	75	128	58	447	377	70	239	36	138	34	175	101	74
7	606	55	106	42	587	542	45	362	25	180	20	162	120	42
小谷實業學校 男學科	30	—	—	—	26	26	—	—	—	26	—	—	—	—
小谷實業學校 女學科	—	8	—	19	8	—	8	—	—	—	8	19	—	19
南佐久農林學校	34	—	—	—	30	30	—	19	—	11	—	—	—	—
龍東農蠶學校	51	—	—	—	43	43	—	25	—	18	—	—	—	—
南安南部農蠶學校	52	—	17	—	48	48	—	14	—	34	—	17	17	—
南安北部農學校 男學科	55	—	—	—	45	45	—	16	—	29	—	—	—	—
南安北部農學校 女學科	—	34	—	13	24	—	24	—	13	—	11	13	—	13
夢科農學校	67	—	19	—	55	55	—	43	—	12	—	19	19	—
埴南農蠶學校 男學科	26	—	18	—	26	26	—	19	—	7	—	18	18	—
埴南農蠶學校 女學科	—	13	—	10	13	—	13	—	12	—	1	10	—	10
上水內北部農學校	22	—	34	—	22	22	—	11	—	11	—	34	34	—
上高井蠶業學校	34	—	18	—	34	34	—	31	—	3	—	18	18	—
上水內西部農學校	31	—	—	—	31	31	—	21	—	10	—	—	—	—
下高井農林學校	28	—	—	—	28	28	—	27	—	1	—	—	—	—
北佐久農學校	35	—	—	—	34	34	—	33	—	1	—	—	—	—
更級農學校	60	—	—	—	50	50	—	50	—	—	—	—	—	—
下伊那農學校	26	—	—	—	26	26	—	13	—	13	—	—	—	—
南佐久農蠶學校	55	—	14	—	44	44	—	40	—	4	—	14	14	—

學 校 (乙) 學校數。學級數。教員數。生徒數

總數 總數	總數 男	總數 女	生徒 本科 總數 總數	男	女	第一學年 男	女	第二學年 男	女	第三學年 男	女	專修科 男	女	研究科 男	女	補習科 男	女
1 790	1 435	355	1 389	1 241	148	351	29	495	59	◎28 367	60	33	102	108	61	38	×20
1 714	1 450	264	1 396	1 260	136	372	22	459	45	◎33 396	69	36	—	107	67	33	×38
1 704	1 454	250	1 369	1 245	124	348	23	486	48	◎26 385	53	40	—	111	56	38	×45
1 318	1 127	191	1 029	978	51	272	11	355	15	◎23 328	25	44	69	85	71	20	—
1 532	1 360	172	1 222	1 174	48	398	12	413	12	◎22 341	24	34	49	152	75	—	—
31	31	—	31	31	—	19	—	12	—	—	—	—	—	—	—	—	—
69	—	69	9	—	9	—	—	—	—	—	9	—	30	—	30	—	—
80	80	—	80	80	—	18	—	31	—	31	—	—	—	—	—	—	—
93	93	—	93	93	—	25	—	37	—	31	—	—	—	—	—	—	—
107	107	—	90	90	—	14	—	40	—	36	—	—	—	17	—	—	—
98	98	—	98	98	—	16	—	46	—	36	—	—	—	—	—	—	—
97	74	23	74	74	—	13	—	33	—	28	—	—	—	—	23	—	—
164	164	—	124	124	—	41	—	39	—	◎22 22	—	—	—	40	—	—	—
92	92	—	68	68	—	18	—	23	—	27	—	—	—	24	—	—	—
80	—	80	39	—	39	—	12	—	12	—	15	—	19	—	22	—	—
93	93	—	54	54	—	11	—	30	—	13	—	—	—	39	—	—	—
127	127	—	93	93	—	32	—	37	—	24	—	34	—	—	—	—	—
53	53	—	53	53	—	19	—	16	—	18	—	—	—	—	—	—	—
82	82	—	82	82	—	27	—	27	—	28	—	—	—	—	—	—	—
34	34	—	34	34	—	34	—	—	—	—	—	—	—	—	—	—	—
50	50	—	50	50	—	50	—	—	—	—	—	—	—	—	—	—	—
22	22	—	22	22	—	22	—	—	—	—	—	—	—	—	—	—	—
160	160	—	128	128	—	39	—	42	—	47	—	—	—	32	—	—	—

◎ 第四學年　　× 別科

學 校 (乙) 入學者。卒業者。退學者

退學者 本科 男	退學者 本科 女	退學者 專修科及其ノ他ノ各科 男	退學者 專修科及其ノ他ノ各科 女	卒業者 本科 男	卒業者 本科 女	卒業者 專修科及其ノ他ノ各科 男	卒業者 專修科及其ノ他ノ各科 女	前年度本科卒業者ノ本年末狀況 總數	實業從事員 男	實業從事員 女	上級學校生徒 男	上級學校生徒 女	其他 男	其他 女
104	9	41	68	369	60	80	57	356	67	307	33	49	—	34
143	9	35	25	416	68	74	50	369	60	334	32	35	—	28
114	6	56	16	396	53	81	47	16	68	366	32	49	1	35
122	17	32	33	317	48	79	57	396	53	347	35	49	18	—
93	4	22	24	325	52	53	45	317	48	298	36	19	2	—
5	—	—	—	12	—	—	—	17	—	16	—	1	—	—
—	2	—	4	—	9	—	15	—	6	—	6	—	—	—
3	—	—	—	31	—	—	—	38	—	35	—	3	—	—
5	—	—	—	31	—	—	—	33	—	30	—	3	—	—
10	—	10	—	36	—	6	—	39	—	39	—	—	—	—
14	—	—	13	36	—	—	—	54	23	54	—	—	—	—
—	2	—	—	—	28	—	10	—	—	—	11	—	2	—
16	—	—	—	22	—	—	—	23	—	20	—	3	—	10
2	—	5	7	27	—	6	—	24	19	20	—	4	—	—
—	—	—	—	—	15	—	20	—	—	29	19	—	—	—
—	—	—	—	13	—	9	—	30	—	17	—	1	—	—
11	—	7	—	24	—	14	—	21	—	14	—	4	—	—
16	—	—	—	18	—	—	—	14	—	24	—	—	—	—
1	—	—	—	28	—	—	—	24	—	—	—	—	—	—
—	—	—	—	—	—	—	—	—	—	—	—	—	—	—
—	—	—	—	—	—	—	—	—	—	—	—	—	—	—
8	—	—	—	—	—	—	—	—	—	—	—	—	—	—
2	—	—	—	47	—	18	—	—	—	—	—	—	—	—

31. 農業補習學校 市町村立

		學校	學級	教員 總數	教員 專任 男	教員 專任 女	教員 兼任 男	教員 兼任 女	生徒 總數	生徒 男	生徒 女	入學者 總數	入學者 男	入學者 女	卒業者 總數	卒業者 男	卒業者 女
昭和	3年度	374	1 971	4 573	397	545	2 878	753	49 442	17 717	31 725	23 736	8 619	15 117	15 636	5 309	10 327
	4	377	1 945	4 670	437	619	2 824	790	51 357	18 179	33 178	23 695	8 316	15 379	16 755	5 547	11 208
		×1	×2	×7	×1		×6		×24	×24		×24	×22		×12	×12	
	5	375	1 950	4 885	451	656	3 032	746	51 488	18 330	33 158	23 961	8 780	15 181	18 190	6 186	12 004
		×1	×2	×12	×1		×11		×34	×34		×22	×22		× 8	× 8	
	6	370	1 957	4 975	459	660	3 094	762	50 941	18 615	32 326	24 812	8 981	15 831	17 403	6 056	11 347
		×1	×2	×12	×1		×11		×38	×38		×21	×21		×17	×17	
	7	**372**	**1 927**	**4 997**	**465**	**672**	**3 110**	**750**	**48 391**	**17 927**	**30 464**	**22 615**	**8 427**	**14 188**	**16 030**	**5 654**	**10 376**
		×1	×2	×10	×2		× 8		×40	×40		×22	×22		×19	×19	
南北小諸上	佐久郡	22	108	314	10	30	224	50	3 119	1 214	1 905	1 427	531	896	832	368	514
南北小諸上	佐久郡	28	138	370	23	43	236	68	3 762	1 771	1 991	1 716	778	938	1 107	479	628
南北小諸上	佐久郡	24	156	455	50	62	281	62	4 024	1 706	2 318	1 850	800	1 060	1 339	489	850
南北小諸上	佐久郡	21	76	198	29	38	107	24	1 929	337	1 590	1 180	318	862	832	176	656
南北小諸上	佐久郡	31	151	364	54	84	193	33	4 383	1 093	3 290	1 843	540	1 303	1 349	381	968
下西東南北	伊那郡	44	277	572	44	46	392	90	5 603	2 858	2 745	2 349	1 103	1 246	2 117	982	1 135
下西東南北	伊那郡	20	102	228	8	28	149	43	2 395	931	1 464	782	347	435	440	197	243
下西東南北	伊那郡	25	185	533	62	84	321	76	5 031	1 228	3 803	2 590	644	1 946	1 762	363	1 399
下西東南北	伊那郡	15	70	185	13	33	116	23	2 000	563	1 437	800	234	566	629	166	463
下西東南北	伊那郡	18	90	217	35	26	120	36	2 188	624	1 564	1 154	370	784	730	197	533
更埴上下上	更級郡	15	113	293	35	47	168	43	2 872	994	1 878	1 540	550	990	993	329	664
更埴上下上	更級郡	16	65	192	28	20	112	32	1 598	565	1 033	628	227	401	489	184	305
更埴上下上	更級郡	14	86	158	12	26	95	25	1 676	783	893	1 038	489	549	855	415	440
更埴上下上	更級郡	20	102	247	22	22	164	39	1 900	798	1 102	895	373	522	516	187	329
更埴上下上	更級郡	32	170	451	31	63	286	71	4 446	1 949	2 497	1 960	797	1 163	1 466	600	866
下長松上	下高水内	13	53	133	13	11	82	27	818	313	505	527	241	286	267	91	176
下長松上	下高水内	×1	×2	×10	×2		×8		×40	×40		×22	×22		×19	×19	
下長松上	下高水内	3	20	69	3	7	53	6	393	179	214	159	72	87	141	43	98
下長松上	下高水内	1	8	18	3	2	11	2	256	21	235	167	13	154	116	7	109
下長松上	下高水内	—	—	—	—	—	—	—	—	—	—	—	—	—	—	—	—

× 縣立

32. 商業補習學校 市町村立

		學校	學級	教員 總數	教員 專任 男	教員 專任 女	教員 兼任 男	教員 兼任 女	生徒 總數	生徒 男	生徒 女	入學者 總數	入學者 男	入學者 女	卒業者 總數	卒業者 男	卒業者 女
昭和	3年度	11	51	197	22	9	154	12	1 315	828	487	785	530	255	389	219	170
	4	11	56	165	13	12	120	20	1 593	896	697	1 005	671	335	526	347	179
	5	10	54	151	12	15	108	16	1 397	748	649	947	536	411	501	312	189
	6	10	54	156	15	15	115	11	1 357	760	607	717	451	256	406	252	154
	7	**10**	**54**	**166**	**16**	**9**	**128**	**13**	**1 352**	**914**	**438**	**832**	**589**	**243**	**435**	**297**	**138**
下	伊那	1	2	6	1	—	5	—	47	47	—	22	22	—	24	24	—
更	級	1	5	10	—	1	9	—	77	48	29	78	49	29	35	24	11
埴	科	1	5	23	1	1	20	1	111	68	43	90	52	38	20	11	9
下	高井	1	8	18	4	4	10	—	162	90	72	81	47	34	65	32	33
下	水内	1	6	17	—	1	13	3	134	63	71	87	47	40	19	11	8
長	野	3	11	45	2	2	38	3	334	268	66	281	243	38	179	162	17
松	本	1	4	13	3	—	10	—	101	101	—	49	49	—	3	3	—
上	田	1	13	34	5	—	23	6	386	229	157	144	80	64	90	30	60

33. 工業補習學校 市町村立

		學校	學級	教員 總數	教員 專任 男	教員 專任 女	教員 兼任 男	教員 兼任 女	生徒 總數	生徒 男	生徒 女	入學者 總數	入學者 男	入學者 女	卒業者 總數	卒業者 男	卒業者 女
昭和	3年度	2	10	21	5	—	13	3	119	95	24	36	29	7	37	31	6
	4	2	11	27	4	2	15	6	155	94	61	58	38	20	35	19	16
	5	—	—	—	—	—	—	—	—	—	—	—	—	—	—	—	—
	6	—	—	—	—	—	—	—	—	—	—	—	—	—	—	—	—
	7	—	—	—	—	—	—	—	—	—	—	—	—	—	—	—	—

34. 農商補習學校 市町村立

		學校	學級	教員 總數	教員 專任 男	教員 專任 女	教員 兼任 男	教員 兼任 女	生徒 總數	生徒 男	生徒 女	入學者 總數	入學者 男	入學者 女	卒業者 總數	卒業者 男	卒業者 女
昭和	3年度	7	44	62	13	20	56	3	1 255	516	739	859	445	414	488	176	312
	4	6	37	83	12	11	63	2	973	401	572	588	262	326	342	151	191
	5	6	35	83	10	12	62	4	911	451	460	505	274	231	359	143	216
	6	10	67	167	20	24	110	13	1 497	579	918	915	395	520	516	207	309
	7	**11**	**72**	**168**	**26**	**23**	**107**	**12**	**1 666**	**731**	**935**	**852**	**385**	**467**	**542**	**208**	**334**
南北小諸上	佐久郡	1	9	21	4	2	12	3	146	79	67	31	20	11	43	25	18
南北小諸上	佐久郡	1	9	30	4	8	18	—	271	67	204	161	50	111	99	12	87
南北小諸上	佐久郡	1	5	12	2	1	7	2	129	80	49	44	23	21	27	8	19
南北小諸上	佐久郡	3	16	35	9	5	21	—	441	176	265	268	130	138	139	61	78
下西東南北	伊那郡	1	9	16	1	1	13	1	88	56	32	82	41	41	42	17	25
下西東南北	伊那郡	2	11	18	3	2	11	2	281	127	154	79	45	34	40	20	20
更埴上下上	更級郡	1	7	19	1	2	16	—	180	94	86	131	53	78	116	56	60
更埴上下上	更級郡	1	5	17	2	2	9	4	130	52	78	56	23	33	36	9	27

35. 農工補習學校 市町村立

		學校	學級	教員 總數	教員 專任 男	教員 專任 女	教員 兼任 男	教員 兼任 女	生徒 總數	生徒 男	生徒 女	入學者 總數	入學者 男	入學者 女	卒業者 總數	卒業者 男	卒業者 女
昭和	3年度	—	—	—	—	—	—	—	—	—	—	—	—	—	—	—	—
	4	—	—	—	—	—	—	—	—	—	—	—	—	—	—	—	—
	5	2	12	36	—	4	25	7	252	87	165	123	40	83	64	26	38
	6	1	4	16	—	3	11	2	87	13	74	43	8	35	21	2	19
	7	**2**	**12**	**34**	**5**	**4**	**18**	**7**	**268**	**76**	**192**	**115**	**27**	**88**	**59**	**15**	**44**
東西	筑摩	1	4	9	1	2	3	3	87	13	74	37	7	30	28	2	26
東西	筑摩	1	8	25	4	2	15	4	181	63	118	78	20	58	31	13	18

36. 商工補習學校 市町村立

		學校	學級	教員 總數	教員 專任 男	教員 專任 女	教員 兼任 男	教員 兼任 女	生徒 總數	生徒 男	生徒 女	入學者 總數	入學者 男	入學者 女	卒業者 總數	卒業者 男	卒業者 女
昭和	3年度	1	6	12	2	3	6	1	203	54	149	121	32	89	49	12	37
	4	1	5	11	2	3	5	1	218	40	178	134	32	102	69	6	63
	5	2	11	34	5	9	20	—	255	111	144	155	95	60	107	51	59
	6	2	11	43	4	8	30	1	313	133	180	277	179	98	83	42	41
	7	**3**	**14**	**55**	**2**	**9**	**39**	**5**	**370**	**163**	**207**	**195**	**119**	**76**	**113**	**46**	**67**
諏訪		1	4	22	1	4	15	2	223	53	170	102	45	57	66	—	66
西	筑摩	1	5	9	—	—	6	3	78	41	37	34	15	19	17	16	1
松	本	1	5	24	1	5	18	—	69	69	—	59	59	—	30	30	—

37. 農工商補習學校 市町村立

		學校	學級	教員 總數	教員 專任 男	教員 專任 女	教員 兼任 男	教員 兼任 女	生徒 總數	生徒 男	生徒 女	入學者 總數	入學者 男	入學者 女	卒業者 總數	卒業者 男	卒業者 女
昭和	4年度	1	14	42	2	8	31	1	351	85	266	269	80	189	126	29	97
	5	2	13	28	5	1	16	6	191	90	101	203	69	134	163	55	108
	6	1	4	10	—	—	7	3	110	70	40	37	17	20	25	19	6
	7	—	—	—	—	—	—	—	—	—	—	—	—	—	—	—	—

38. 公立學校長及教員

		總數		五百圓未滿		五百圓以上六百圓未滿		六百圓以上七百圓未滿		七百圓以上八百圓未滿		八百圓以上九百圓未滿		九百圓以上千圓未滿		千圓以上千百圓未滿		千百圓以上千貳百圓未滿	
		男	女	男	女	男	女	男	女	男	女	男	女	男	女	男	女	男	女
現在																			
三月一日																			
昭和	3年度	1 681	789	229	459	46	74	84	34	82	46	48	27	105	77	140	34	55	8
	4	1 724	870	247	588	23	38	92	43	105	47	56	25	111	60	143	26	47	12
	5	1 764	922	267	605	16	47	108	51	101	48	62	35	128	79	161	25	50	7
	6	1 755	935	255	647	27	47	119	42	124	45	72	29	143	64	153	25	158	12
	7	**1 729**	**931**	**288**	**653**	**18**	**42**	**135**	**60**	**150**	**49**	**78**	**27**	**127**	**56**	**158**	**23**	**143**	**4**
女子專門學校	總數	8	2	—	—	—	—	—	—	—	—	—	—	—	—	—	1	1	—
	勅奏待學校長	1	—	—	—	—	—	—	—	—	—	—	—	—	—	—	—	—	—
	勅奏待教授	6	1	—	—	—	—	—	—	—	—	—	—	—	—	—	—	—	—
	判待助教授	—	1	—	—	—	—	—	—	—	—	—	—	—	—	—	1	—	—
	其他	1	—	—	—	—	—	—	—	—	—	—	—	—	—	—	—	1	—
師範學校	總數	75	8	7	—	—	1	1	2	6	1	8	—	10	—	12	1	9	1
	奏待教諭	10	1	—	—	—	—	—	—	—	—	—	—	—	—	—	—	—	—
	奏待教諭	20	4	1	—	—	—	1	—	—	—	2	—	2	—	3	1	6	1
	判待教諭導	35	3	—	—	—	1	1	1	6	1	6	—	7	—	9	—	2	—
	其他	10	—	6	—	—	—	—	—	—	—	—	—	1	—	—	—	1	—
中學校	總數	370	—	12	—	—	—	8	—	13	—	12	—	24	—	29	—	41	—
	奏待校長	14	—	—	—	—	—	—	—	—	—	—	—	—	—	—	—	1	—
	奏待學教諭	63	—	—	—	—	—	—	—	—	—	—	—	—	—	—	—	—	—
	判待教諭	219	—	1	—	—	—	2	—	6	—	5	—	11	—	23	—	34	—
	其他	74	—	1	—	—	—	6	—	7	—	7	—	13	—	6	—	6	—
高等女學校・實業學校（甲）	總數	250	160	14	13	1	3	6	16	8	33	3	19	15	43	32	17	20	3
	奏待校長	18	—	—	—	—	—	—	—	—	—	—	—	—	—	—	—	—	—
	奏待學教諭	42	2	—	—	—	—	—	—	—	—	—	—	—	—	1	—	—	—
	奏待教諭	146	138	—	3	—	2	—	14	3	31	2	16	7	41	30	17	19	3
	判待助教諭	1	—	—	—	—	1	—	—	—	—	—	—	—	—	—	—	—	—
	其他	44	19	14	10	1	—	6	2	5	2	1	3	8	2	1	—	1	—
	總數	395	28	32	4	—	1	11	3	17	4	18	3	27	11	46	2	45	—
	奏待校長	24	—	—	—	—	—	—	—	—	—	—	—	—	—	—	—	—	—
	奏待學教諭	55	—	—	—	—	—	—	—	—	—	—	—	—	—	—	—	—	—
	奏待教校助教諭	1	—	—	—	—	—	—	—	—	—	—	—	—	—	—	—	—	—
	判待教助	15	23	—	—	—	1	3	3	5	3	6	3	18	11	36	2	39	—
	其他	14	—	—	—	—	—	—	—	2	—	3	—	2	—	3	—	1	—
	總數	85	5	32	4	—	—	8	—	10	1	9	—	7	—	7	—	5	—
實業學校（乙）	總數	79	9	12	3	1	3	3	1	8	1	1	—	17	1	13	—	15	—
	奏待校長	5	—	—	—	—	—	—	—	—	—	—	—	—	—	—	—	4	—
	奏待學教諭	3	—	—	—	—	—	—	—	—	—	—	—	—	—	—	—	—	—
	判待教諭	51	6	—	—	1	3	—	1	6	1	1	—	16	1	12	—	10	—
	其他	1	—	—	—	—	—	—	—	1	—	—	—	—	—	—	—	—	—
	總數	19	3	12	3	—	—	3	—	1	—	—	—	1	—	1	—	1	—
實業補習學校	總數	519	717	202	629	15	33	103	38	94	9	34	5	30	1	23	2	11	—
	奏待校長	1	—	—	—	—	—	—	—	—	—	—	—	—	—	—	—	—	—
	奏待學教諭	2	—	—	—	—	—	—	—	—	—	—	—	—	—	19	—	—	—
	判待教諭	206	71	5	38	2	10	54	13	62	5	23	2	27	1	4	2	10	—
	其他	136	323	46	17	11	15	37	3	27	2	7	—	3	—	—	—	1	—
		174	286	151	268	2	6	12	10	5	1	4	1	—	—	—	—	—	—
成所實補教員養	總數	7	—	—	—	—	—	—	—	—	—	—	—	1	—	—	—	1	—
	奏待所教待	1	—	—	—	—	—	—	—	—	—	—	—	—	—	—	—	—	—
	奏待教待	2	—	—	—	—	—	—	—	—	—	—	—	—	—	—	—	—	—
	判待	3	—	—	—	—	—	—	—	—	—	—	—	1	—	—	—	—	—
	其	1	—	—	—	—	—	—	—	—	—	—	—	—	—	—	—	1	—
盲啞學校	總數	26	7	9	4	1	1	3	—	4	1	2	—	3	—	3	—	—	—
	判待校長	1	—	—	—	—	—	—	—	—	—	—	—	—	—	—	—	—	—
	判待學教助諭	14	2	1	—	1	—	2	—	3	1	1	—	3	—	3	—	—	—
	其	1	—	1	—	—	—	—	—	—	—	—	—	—	—	—	—	—	—
		2	—	—	—	—	—	—	—	—	—	1	—	—	—	—	—	—	—
		9	5	7	4	—	1	1	—	1	—	—	—	—	—	—	—	—	—

俸給別

千貳百圓以上千參百圓未滿		千參百圓以上千四百圓未滿		千四百圓以上千五百圓未滿		千五百圓以上千六百圓未滿		千六百圓以上千七百圓未滿		千七百圓以上千八百圓未滿		千八百圓以上千九百圓未滿		千九百圓以上貳千圓未滿		貳千圓以上		貳千五百圓以上	年俸總額	
男	女	男	女	男	女	男	女	男	女	男	女	男	女	男	女	男	女	男	男	女
																			円	円
188	12	177	11	88	2	129	2	73	1	37	—	45	2	38	—	83	—	34	1 981 477	402 900
209	12	170	10	94	4	120	4	73	1	40	—	48	—	27	—	84	—	35	1 967 709	416 591
199	12	170	7	96	2	108	3	69	1	41	—	43	—	27	—	84	—	34	1 975 182	465 325
145	5	173	7	127	5	72	—	48	5	33	—	29	—	14	3	43	—	20	1 797 753	439 050
149	**7**	**158**	**7**	**100**	**3**	**65**	**—**	**37**	**—**	**26**	**—**	**30**	**—**	**8**	**—**	**43**	**—**	**16**	**1 753 789**	**411 502**
—	—	2	1	—	—	—	—	3	—	—	—	—	—	—	—	1	—	1	14 300	2 414
—	—	—	—	—	—	—	—	—	—	—	—	—	—	—	—	—	—	1	3 400	—
—	—	2	1	—	—	—	—	3	—	—	—	—	—	—	—	1	—	—	9 736	1 394
—	—	—	—	—	—	—	—	—	—	—	—	—	—	—	—	—	—	—	—	1 020
—	—	—	—	—	—	—	—	—	—	—	—	—	—	—	—	—	—	—	1 164	—
2	1	4	—	5	1	2	—	1	—	2	—	3	—	1	—	2	—	—	81 134	7 350
—	—	—	—	1	2	—	—	—	—	2	—	3	—	1	—	2	—	—	18 124	1 470
—	1	3	—	3	—	—	—	—	—	—	—	—	—	—	—	—	—	—	23 100	4 020
1	1	1	—	2	—	—	—	—	—	—	—	—	—	—	—	—	—	—	33 848	1 860
1	—	—	—	—	—	—	—	1	—	—	—	—	—	—	—	—	—	—	6 062	—
59	—	59	—	32	—	21	—	19	—	10	—	11	—	5	—	8	—	7	474 558	—
—	—	—	—	—	—	—	—	—	—	—	—	—	—	—	—	6	—	7	32 350	—
50	—	52	—	26	—	8	—	1	—	—	—	—	—	—	—	—	—	—	106 423	—
9	—	7	—	1	—	1	—	—	—	—	—	—	—	—	—	—	—	—	268 664	—
																			67 121	—
34	5	38	6	26	2	15	—	6	—	6	—	7	—	—	—	18	—	1	316 691	135 153
—	—	—	—	—	—	—	—	1	—	—	—	—	—	—	—	16	—	1	39 240	—
—	1	2	1	8	—	14	—	3	—	5	—	7	—	—	—	2	—	—	67 797	2 613
31	4	33	5	17	2	1	—	2	—	1	—	—	—	—	—	—	—	—	178 934	121 560
—	—	—	—	—	—	—	—	—	—	—	—	—	—	—	—	—	—	—	—	540
3	—	3	—	1	—	—	—	—	—	—	—	—	—	—	—	—	—	—	30 720	10 440
45	—	50	—	37	—	25	—	8	—	6	—	7	—	1	—	14	—	6	468 783	20 660
—	—	1	—	—	—	—	—	1	—	—	—	3	—	—	—	13	—	6	51 890	—
2	—	3	—	15	—	16	—	7	—	6	—	4	—	1	—	1	—	—	86 041	—
1	—	—	—	—	—	—	—	—	—	—	—	—	—	—	—	—	—	—	1 260	19 440
36	—	44	—	20	—	9	—	—	—	—	—	—	—	—	—	—	—	—	257 430	—
2	—	1	—	—	—	—	—	—	—	—	—	—	—	—	—	—	—	—	14 028	—
4	—	1	—	2	—	—	—	—	—	—	—	—	—	—	—	—	—	—	58 134	1 220
5	—	3	—	—	—	—	—	—	—	—	—	1	—	—	—	—	—	—	71 518	4 884
—	—	—	—	—	—	—	—	—	—	—	—	1	—	—	—	—	—	—	7 700	—
1	—	2	—	—	—	—	—	—	—	—	—	—	—	—	—	—	—	—	3 800	—
4	—	1	—	—	—	—	—	—	—	—	—	—	—	—	—	—	—	—	51 552	3 960
—	—	—	—	—	—	—	—	—	—	—	—	—	—	—	—	—	—	—	720	—
—	—	—	—	—	—	—	—	—	—	—	—	—	—	—	—	—	—	—	7 746	924
2	—	1	—	—	—	1	—	—	—	1	—	1	—	1	—	—	—	—	299 921	237 021
—	—	—	—	—	—	—	—	—	—	—	—	—	—	1	—	—	—	—	1 820	—
—	—	—	—	—	—	1	—	—	—	1	—	1	—	—	—	—	—	—	3 312	—
2	—	1	—	—	—	—	—	—	—	—	—	—	—	—	—	—	—	—	165 154	35 180
—	—	—	—	—	—	—	—	—	—	—	—	—	—	—	—	—	—	—	82 729	124 664
—	—	—	—	—	—	—	—	—	—	—	—	—	—	—	—	—	—	—	46 906	77 177
1	—	1	—	—	—	1	—	—	—	1	—	—	—	—	—	—	—	1	10 484	—
—	—	—	—	—	—	—	—	—	—	—	—	—	—	—	—	—	—	1	2 500	—
—	—	—	—	—	—	1	—	—	—	1	—	—	—	—	—	—	—	—	3 304	—
1	—	1	—	—	—	—	—	—	—	—	—	—	—	—	—	—	—	—	3 540	—
—	—	—	—	—	—	—	—	—	—	—	—	—	—	—	—	—	—	—	1 140	—
1	1	—	—	—	—	—	—	—	—	—	—	—	—	—	—	—	—	—	16 400	4 020
1	—	—	—	—	—	—	—	—	—	—	—	—	—	—	—	—	—	—	1 200	—
—	1	—	—	—	—	—	—	—	—	—	—	—	—	—	—	—	—	—	11 240	1 920
—	—	—	—	—	—	—	—	—	—	—	—	—	—	—	—	—	—	—	420	—
—	—	—	—	—	—	—	—	—	—	—	—	—	—	—	—	—	—	—	900	—
—	—	—	—	—	—	—	—	—	—	—	—	—	—	—	—	—	—	—	2 640	2 100

39. 小學校教員檢定及免許狀授與人員

	檢定人員						免許狀授與人員											
	總數			無試驗			試驗			總數			檢定合格者						師範卒業者		
													總數			無試驗		試驗				
	總數	男	女	總數	男	女	總數	男	女	總數	男	女	總數	男	女	男	女	男	女	總數	男	女
昭和3年度	2 748	1 951	797	448	415	33	2 300	1 536	764	1 561	1 120	411	1 118	799	319	375	9	424	310	443	321	122
4	2 202	1 585	617	401	385	16	1 801	1 200	601	1 086	775	311	645	446	199	149	13	297	186	441	329	112
5	1 871	1 575	296	322	270	52	1 549	1 305	244	1 104	771	333	678	464	214	250	47	214	167	426	307	119
6	1 728	1 175	553	228	214	14	1 500	961	539	645	326	319	457	247	210	174	12	73	198	114	79	109
7	**1 470**	**929**	**541**	**143**	**139**	**4**	**1 327**	**790**	**537**	**413**	**235**	**178**	**225**	**114**	**111**	**52**	**2**	**62**	**109**	**188**	**121**	**67**
正教員 総數	1 366	826	540	122	119	3	1244	707	537	406	229	177	218	108	110	48	1	60	109	188	121	67
正教員 小學校本科正教員	363	303	60	10	10	—	353	293	60	259	132	127	71	11	60	3	—	8	60	188	121	67
正教員 專常小學校本科正教員	467	444	23	83	80	3	384	364	20	81	76	5	81	76	5	44	1	32	4	—	—	—
正教員 小學校專科正教員	536	79	457	29	29	—	507	50	457	66	21	45	66	21	45	1	—	20	45	—	—	—
准教員 總數	104	103	1	21	20	1	83	83	—	7	6	1	7	6	1	4	1	2	—	—	—	—
准教員 小學校准教員	28	28	—	8	8	—	20	20	—	3	3	—	3	3	—	2	—	1	—	—	—	—
准教員 專常小學校准教員	76	75	1	13	12	1	63	63	—	4	3	1	4	3	1	2	1	1	—	—	—	—

40. 公立學校長正

	總數	市町村立小學校	師範學校			公立中學校			公立高等女		
		正教員	總數	長	教諭、助教諭、調導	總數	長	教諭助教諭	總數	長	
年度末現在 昭和3年度 三月一日現在	▲21 7 651	▲21 6 050	77	2	△35 40	282	14	268	352		16
4	▲34 8 034	▲34 6 277	80	2	△37 41	298	14	284	*3 352	*1	16
5	▲32 8 280	▲32 6 426	78	2	△39 37	307	14	293	*7 366	*1	17
6	▲37 8 367	▲37 6 472	73	2	△39 43	306	14	292	*10 364	*1	16
7	**▲36 8 478**	**▲36 6 542**	**75**	**2**	**△38 35**	**296**	**14**	**282**	***9 357**	***1**	**18**
五年未滿	▲28 3 964	▲28 2 901	21	—	△5 15	106	1	105	*4 141		3
滿五年以上十年未滿	▲7 2 436	▲7 1 971	23	1	△12 10	101	3	98	*4 103		2
滿十年以上十五年未滿	▲1 1 073	▲1 844	23	1	△15 7	48	2	46	44		2
滿十五年以上二十年未滿	634	521	8	—	△5 3	23	5	18	42		1
滿二十年以上二十五年未滿	281	237	—	—	— —	10	1	9	*1 16	*1	6
滿二十五年以上三十年未滿	66	50	—	—	— —	6	1	5	4		3
滿三十年以上	24	18	—	—	— —	2	1	1	2		1

▲休職　△附屬小學校教員　○校長事務取扱　*女子專門學校

教員在職年數別

學校	公立實業學校								實業補習學校教員養成所			盲聾唖學校		
		實業學校(甲)		實業學校(乙)		實業補習學校								
教授、助教授、教諭、助教諭	總數	長	教諭助教諭	長	教諭助教諭	長	教諭助教諭		總數	長	教諭助教諭	總數	長	教諭、助教諭、調導
336	871	25	309	8	72	2	455		4	—	4	15	2	13
*3 336	1 000	23	310	5	71	3	588		6	1	5	18	2	16
349	1 071	26	313	5	71	2	654		7	1	6	18	1	17
*9 348	1 117	24	336	5	55	3	694		8	1	7	17	1	16
***8 339**	**1 175**	**25**	**308**	**5**	**61**	**3**	**773**		**6**	**1**	**5**	**18**	**1**	**17**
*4 128	780	1	118	—	27	—	634		3	—	3	8	—	8
*4 105	221	2	99	1	19	—	100		1	—	1	7	1	6
42	112	8	60	3	12	—	29		—	—	—	2	—	2
41	37	7	19	—	3	—	8		2	1	1	1	—	1
10	17	3	9	1	—	2	2		—	—	—	—	—	—
1	6	3	2	—	—	1	—		—	—	—	—	—	—
1	2	1	1	—	—	—	—		—	—	—	—	—	—

41. 青 年 團

	男												女											
	團數	正團員					收入					支出	團數	正團員					收入					支出
		總數	十六歲未滿	十六歲以上二十歲未滿	二十歲以上廿五歲未滿	二十五歲以上	總額	市町村補助	團員醵出額	寄附金	其ノ他			總數	十六滿未滿	十六歲以上二十歲未滿	二十歲以上二十五歲未滿	二十五歲以上	總額	市町村補助	團員醵出額	寄附金	其ノ他	
							円	円	円	円	円	円							円	円	円	円	円	円
昭和 3 年度	1 054	89 375	7 330	29 654	32 456	19 935	152 482	△390 39 239	57 467	9 695	45 691	152 482	418	50 599	9 297	16 846	15 188	9 268	31 272	△198 6 651	13 601	1 340	9 482	31 272
4	1 067	87 279	7 090	29 902	32 191	18 096	152 858	△196 39 191	54 169	12 577	46 735	143 184	447	49 484	6 740	19 233	15 341	8 170	30 921	△179 7 708	13 585	1 709	7 740	28 009
5	1 039	85 287	7 095	28 270	32 248	17 674	125 875	△315 32 455	47 832	7 078	38 195	115 713	461	51 502	6 234	20 662	16 095	8 511	29 155	△ 95 7 044	12 808	1 192	8 016	25 740
6	1 092	85 421	7 500	29 303	32 056	16 562	114 950	△231 28 478	43 123	7 034	36 084	105 580	464	52 286	6 751	20 095	18 010	7 430	27 772	△ 35 6 598	12 049	1 121	7 969	25 195
7	**1 134**	**85 437**	**7 211**	**29 305**	**32 587**	**16 334**	**107 237**	**△122 29 432**	**39 722**	**5 905**	**32 056**	**99 671**	**516**	**52 742**	**6 970**	**21 492**	**17 764**	6 516	**28 546**	**△125 7 208**	**12 456**	**1 068**	**7 689**	**25 938**
南佐久	49	4 514	354	1 362	1 592	1 206	4 853	1 350	1 829	244	1 440	4 657	33	3 844	581	1 270	1 302	691	1 970	403	804	223	535	1 804
北佐久	90	6 625	648	2 007	2 405	1 564	7 672	△31 1 270	2 655	722	2 994	7 024	65	3 676	597	1 296	1 340	443	1 784	337	889	40	518	1 552
小縣	92	7 387	794	2 432	2 659	1 502	16 163	3 282	5 356	784	6 741	14 379	68	4 538	520	1 809	1 598	661	3 265	400	1 122	40	1 703	2 698
諏訪	39	7 181	628	2 924	2 555	1 074	7 760	1 700	2 850	1 097	2 113	7 216	28	4 634	459	1 952	1 382	841	1 791	340	882	148	421	1 559
上伊那	34	5 616	429	2 309	2 168	710	6 748	1 852	2 598	205	2 093	6 303	24	5 129	624	2 183	2 038	284	1 827	557	780	23	467	1 674
下伊那	109	7 458	717	3 233	3 273	235	12 997	△ 6 4 019	5 322	643	3 007	11 952	78	5 399	943	2 801	1 635	20	4 385	960	2 040	129	1 256	4 028
西筑摩	35	2 774	159	973	1 193	449	4 013	776	1 973	58	1 206	3 576	16	1 130	126	541	442	21	1 057	156	495	20	396	943
東筑摩	148	7 300	597	2 456	2 901	1 346	11 117	4 172	3 825	159	2 961	10 177	44	4 202	279	1 554	1 667	702	1 812	650	816	84	262	1 625
南安曇	33	2 640	162	984	1 031	463	4 758	△50 968	1 452	884	1 404	4 642	8	740	51	365	295	29	778	98	442	77	161	745
北安曇	69	3 418	403	1 166	1 218	626	3 952	1 500	1 283	299	870	3 922	22	1 596	267	742	458	129	1 189	553	392	40	204	1 109
更級	64	3 639	187	1 249	1 296	907	3 489	△15 1 527	1 090	52	805	3 347	24	2 377	210	962	980	225	1 699	△ 5 491	712	104	387	1 606
埴科	43	3 266	131	1 015	1 389	731	3 900	1 180	1 420	253	1 047	3 420	16	1 590	156	693	660	81	987	261	456	44	226	916
上高井	14	2 205	240	941	1 024	—	3 738	1 395	984	16	1 343	3 633	14	1 740	265	725	478	272	1 200	370	448	15	367	1 057
下高井	30	4 601	458	1 332	1 492	1 319	4 640	1 707	1 751	10	1 172	4 640	16	2 806	483	1 172	647	499	1 053	295	531	—	227	1 053
上水内	94	8 099	914	2 578	2 784	1 823	5 397	△20 1 480	2 108	9	1 780	5 119	43	6 793	979	2 382	2 007	1 425	2 237	767	1 112	26	332	2 117
下水内	15	2 091	182	654	728	527	2 285	704	1 046	5	530	1 919	14	1 402	315	570	432	85	629	205	309	25	90	579
長野	67	3 972	192	1 320	1 968	492	2 850	—	2 000	300	550	2 850	1	547	40	248	181	78	300	△40 100	70	20	70	300
松本	82	1 800	—	180	540	1 080	395	150	80	165	—	395	1	289	55	127	102	5	223	△30 60	86	—	47	223
上田	45	851	11	190	370	280	500	400	100	—	—	500	1	260	15	100	120	25	350	△50 200	70	10	20	350

△縣補助

42. 青 年 訓 練 所

	訓練所數					主事				指導員					入所者				
	總數	單獨設置	小學校併置	小學校充用	學業補習學校併置	總數	小學校長	實業補習學校長	其ノ他	總數	小學校教員	在鄉軍人	實業補習學校教員	其ノ他	生徒	總數	一年次入所者	其ノ他	修了者	退所者
昭和 3 年度	391	7	176	59	149	391	263	120	8	2 501	1 134	1 109	198	60	21 587	6 925	5 626	1 299	2 273	2 416
4	392	16	186	64	126	394	266	119	9	2 500	1 119	1 116	190	75	20 215	7 204	6 334	870	2 062	2 199
5	392	14	196	63	119	392	278	107	7	2 431	1 091	1 099	167	74	18 605	6 455	5 580	875	2 157	2 278
6	392	9	208	79	96	392	290	93	9	2 365	1 026	1 071	206	40	18 187	6 345	5 340	1 005	2 111	1 885
7	**393**	**9**	**209**	**78**	**97**	**393**	**289**	**95**	**9**	**2 378**	**999**	**1 125**	**212**	**42**	**19 403**	**7 282**	**6 238**	**1 144**	**2 639**	**3 277**
南佐久	23	—	17	1	5	23	22	1	—	130	58	67	2	3	919	339	319	20	162	32
北佐久	27	—	14	6	7	26	22	4	—	150	63	76	6	5	1 392	507	449	58	219	77
小縣	27	2	6	6	13	27	11	14	2	126	30	72	18	6	1 444	440	401	39	218	666
諏訪	26	2	23	1	—	26	23	1	2	193	86	90	8	9	1 320	624	450	174	125	139
上伊那	32	1	26	3	2	32	30	1	1	199	73	113	8	5	1 356	475	468	7	207	68
下伊那	54	2	30	5	17	54	43	9	2	303	100	187	15	1	2 892	1 001	823	178	509	1 007
西筑摩	21	—	10	8	3	21	12	9	—	150	77	48	25	—	951	309	303	6	60	69
東筑摩	37	1	26	8	2	37	26	10	1	175	71	75	26	3	1 461	460	432	28	197	408
南安曇	14	—	8	2	4	14	12	2	—	80	29	36	13	2	469	221	188	33	70	26
北安曇	13	—	3	—	10	13	7	6	—	128	57	58	13	—	904	431	273	158	95	30
更級	16	—	8	4	4	16	13	3	—	90	32	41	16	1	846	343	290	53	125	77
埴科	17	—	—	17	—	17	5	12	—	67	7	53	6	1	811	266	233	33	96	68
上高井	15	—	6	2	7	15	10	5	—	75	29	36	10	—	776	265	195	70	84	55
下高井	20	—	16	—	4	21	19	2	—	93	52	36	4	1	772	283	256	27	109	88
上水内	31	—	9	5	17	31	23	8	—	186	76	80	29	1	1 801	648	551	97	272	232
下水内	11	—	6	4	1	11	9	2	—	75	45	22	8	—	458	345	212	133	38	25
長野	6	—	—	6	—	6	—	6	—	90	72	13	5	—	391	144	133	11	30	55
松本	2	1	1	—	—	2	1	—	1	60	39	17	—	4	305	146	131	15	14	105
上田	1	—	—	—	1	1	1	—	—	8	3	5	—	—	135	135	131	4	9	50

43. 公私立圖書館

名稱	位置及館數 公立	位置及館數 私立	創立年月	圖書冊數 和漢書	圖書冊數 洋書	開館日數	閱覽人員	本年度收入總額 閱覽料	本年度收入總額 其他ノ收入	本年度支出總額 經常費	本年度支出總額 臨時費
								円	円	円	円
昭和 3 年度	62	167	—	359 877	3 960	39 211	581 978	1 081	24 374	24 066	1 389
4	64	167	—	385 702	4 113	43 225	549 756	433	17 261	15 720	1 974
5	65	167	—	415 260	4 501	42 597	569 835	513	15 736	15 353	896
6	69	162	—	438 767	4 480	43 129	601 265	454	12 804	12 733	478
7	69	163	—	462 301	4 701	42 901	614 674	491	11 834	12 036	260
公立											
總數			69	207 648	1 944	26 612	232 657	—	—	—	—
縣立長野圖書館	長野市		昭和 4. 4	41 853	885	309	122 312	—	—	—	—
市立松本圖書館	松本市		大正 10. 3	25 399	210	286	26 673	—	—	—	—
市立上田圖書館	上田市		同 12. 6	21 015	381	285	59 268	—	—	—	—
町立諏訪圖書館	諏訪郡上諏訪町		昭和 3.11	10 233	77	327	5 196	—	—	—	—
町立上伊那圖書館	上伊那郡伊那町		同 5.12	6 855	525	285	14 150	—	—	—	—
町立高遠進德圖書館	同 高遠町		大正 5. 9	4 206	10	120	605	—	—	—	—
町立飯田圖書館	下伊那郡飯田町		同 4.11	14 445	3	292	21 010	—	—	—	—
町立福島圖書館	西筑摩郡福島町		同 9.10	1 265	4	117	341	—	—	—	—
町村通明圖書館	更級郡篠ノ井町		同 12. 7	2 120	—	250	3 860	—	—	—	—
町立大正記念坂城通俗圖書館	埴科郡坂城町		同 4. 8	1 597	—	300	650	—	—	—	—
町立屋代通俗圖書館	同 屋代町		明治 40. 7	983	—	330	1 089	—	—	—	—
町立松代圖書館	同 松代町		同 43. 5	6 218	—	340	4 339	—	—	—	—
町立飯山圖書館	下水内郡飯山町		大正 12. 4	2 439	11	244	2 315	—	—	—	—
村立長瀬圖書館	小縣郡長瀬村		同 13. 6	2 203	50	224	2 320	—	—	—	—
村立青年會附屬文庫	同 神川村		明治 14. 1	1 820	95	200	3 600	—	—	—	—
村立浦里圖書館	同 浦里村		大正 14. 1	2 150	35	190	3 037	—	—	—	—
村立富士山圖書館	同 富士山村		同 13.12	1 135	35	30	980	—	—	—	—
村立米澤圖書館	諏訪郡米澤村		同 3.10	580	50	160	620	—	—	—	—
村立本郷圖書館	同 本郷村		同 12. 4	1 907	30	36	1 298	—	—	—	—
村立赤穗圖書館	上伊那郡赤穗村		同 13.11	4 491	—	240	5 388	—	—	—	—
村立飯島村圖書館	同 飯島村		同 14. 9	2 427	39	150	2 590	—	—	—	—
村立上片桐圖書館	同 上片桐村		同 13. 4	700	—	200	500	—	—	—	—
村立片桐村圖書館	同 片桐村		同 13. 4	2 269	20	218	1 256	—	—	—	—
村立美和小學校兒童圖書館	同 美和村		同 11.11	930	40	50	850	—	—	—	—
村立藤澤圖書館	同 藤澤村		同 15. 5	880	—	302	526	—	—	—	—
村立美篤圖書館	同 美篤村		同 15.12	1 900	—	62	4 170	—	—	—	—
村立大島村圖書館	下伊那郡大島村		同 9. 5	1 901	—	220	780	—	—	—	—
村立東春近圖書館	上伊那郡東春近村		明治 41.12	2 115	—	350	929	—	—	—	—
村立松尾圖書館	下伊那郡松尾村		大正 13. 1	3 444	—	277	2 103	—	—	—	—
村立三穗圖書館	同 三穗村		同 14. 8	680	—	270	1 200	—	—	—	—
村立下條圖書館	同 下條村		同 12. 3	17 370	—	270	1 300	—	—	—	—
村立富草圖書館	同 富草村		同 12.11	1 248	21	25	1 384	—	—	—	—
村立千代圖書館	同 千代村		同 13. 4	3 834	18	200	2 090	—	—	—	—
村立下久堅圖書館	同 下久堅村		昭和 3. 2	776	—	350	1 385	—	—	—	—
村立河野村圖書館	同 河野村		明治 33.10	1 944	—	203	2 405	—	—	—	—
村立讀書圖書館	西筑摩郡讀書村		大正 15. 6	1 092	—	230	9 180	—	—	—	—
村立山口圖書館	同 山口村		同 12. 8	2 294	—	335	2 050	—	—	—	—
村立御即位記念倭圖書館	南安曇郡倭村		同 4.11	2 660	20	230	2 509	—	—	—	—
村立會染村圖書館	北安曇郡會染村		同 6. 4	995	—	236	1 300	—	—	—	—
村立七貴圖書館	同 七貴村		同 14. 3	2 089	—	236	1 132	—	—	—	—
村立美麻南圖書館	同 美麻村		昭和 4. 6	356	—	300	2 800	—	—	—	—
村立美麻北圖書館	同 同		同 4. 6	270	—	300	2 550	—	—	—	—
村立大正記念平和圖書館	同 平村		同 4.11	650	—	231	350	—	—	—	—
村立信田村圖書館	更級郡信田村		同 3. 4	2 134	—	50	1 210	—	—	—	—
村立共和圖書館	同 共和村		大正 10. 2	2 057	—	246	5 919	—	—	—	—
村立昭和記念圖書館	同 中津村		昭和 3. 4	1 804	—	60	835	—	—	—	—
村立青木島圖書館	同 青木島村		大正 4.10	770	32	240	455	—	—	—	—
村立戸倉圖書館	埴科郡戸倉村		同 5.11	2 678	—	320	2 855	—	—	—	—
村立五加圖書館	同 五加村		同 14. 1	1 210	—	200	1 300	—	—	—	—
村立埴生圖書館	同 埴生村		同 12. 9	1 360	4	360	9 235	—	—	—	—
村立森圖書館	同 森村		昭和 4. 2	1 285	—	154	1 731	—	—	—	—
村立雨宮縣圖書館	同 雨宮縣村		大正 2. 4	1 810	18	228	1 450	—	—	—	—
村立保科圖書館	上高井郡保科村		明治 33. 6	1 048	2	308	2 863	—	—	—	—
村立小布施圖書館	同 小布施村		大正 12.11	9 711	60	144	1 718	—	—	—	—
村立平野圖書館	下高井郡平野村		同 14. 4	1 103	14	350	1 654	—	—	—	—
村立平穩圖書館	同 平穩村		同 14. 1	1 236	30	242	2 650	—	—	—	—
村立平岡村圖書館	同 平岡村		同 13. 9	1 641	—	350	1 756	—	—	—	—
村立倭村圖書館	同 倭村		同 8. 4	1 325	—	326	511	—	—	—	—
村立木島村圖書館	同 木島村		同 12.12	725	—	316	750	—	—	—	—
村立往郷村圖書館	同 往郷村		同 10. 7	2 228	—	304	2 513	—	—	—	—

43. 公私立圖書館 (續)

名稱	位置	創立年月	圖書冊數 和漢書	圖書冊數 洋書	開館日數	閱覽人員	本年度收入總額 閱覽料	本年度收入總額 其他ノ收入	本年度支出總額 經常費	本年度支出總額 臨時費
							円	円	円	円
村立穗高圖書館	下高井郡穗高村	大正 11. 5	1 292	2	355	998	—	—	—	—
村立瑞穗圖書館	同 瑞穗村	同 2. 2	3 747	12	265	4 789	—	—	—	—
韓國併合記念神郷圖書館	上水内郡神郷村	明治 45. 4	2 409	—	241	1 382	—	—	—	—
村立高岡通俗圖書館	下水内郡高岡村	大正 3.10	420	—	300	1 230	—	—	—	—
村立豐井圖書館	下水内郡豐井村	同 12. 6	1 265	—	300	1 235	—	—	—	—
村立太田圖書館	同 太田村	同 14. 2	1 515	24	200	1 300	—	—	—	—
組合立豐里殿城圖書館	小縣郡豐里村	同 13.12	1 575	—	230	1 460	—	—	—	—
組合立下氷鉋圖書館	更級郡稻里村	同 8.12	1 236	—	185	2 537	—	—	—	—
西部農學校附屬大典記念圖書館	上水内郡榮村	同 5.11	2 050	—	200	3 218	—	—	—	—
私立										
總額		163	254 653	2 757	16 289	382 017	491	11 834	12 036	260
中之條圖書館	上田市	大正 4.11	1 820	22	30	750	—	85	85	—
小牧圖書館	同 上	同 5. 8	1 198	252	48	1 100	—	280	280	—
常田文庫	同 上	同 3.12	1 430	—	50	950	—	30	30	—
野澤通俗圖書館	南佐久郡野澤町	同 4.10	650	—	180	550	—	30	30	—
北牧青年圖書館	同 北牧村	同 11.10	1 265	3	51	879	—	189	99	—
土村青年圖書館	同 小海村	同 13. 3	300	10	350	225	—	30	30	—
青沼通俗圖書館	同 青沼村	同 9. 1	580	—	50	320	—	70	70	—
平賀青年會圖書館	同 平賀村	同 14. 1	1 900	2	185	1 768	—	262	250	12
櫻井青年會圖書館	同 櫻井村	同 13.10	550	—	40	980	—	100	100	—
岩村田圖書館	北佐久郡岩村田町	同 11. 3	2 350	—	310	8 219	156	—	156	—
小諸小學校文庫	同 小諸町	同 3. 4	1 450	—	250	3427	—	80	80	—
小諸圖書館	同 上	明治 43.10	9 888	181	268	24 153	219	1 177	1 396	—
輕井澤小學校文庫	同 輕井澤町	大正 12. 4	420	—	120	985	—	50	50	—
發地小學校文庫	同 西長倉村	同 10. 3	712	2	300	759	—	40	40	—
追分小學校文庫	同 上	同 14.12	190	2	170	429	—	15	15	—
平根小學校文庫	同 平根村	同 7. 6	150	—	330	473	—	—	—	—
高瀬圖書館	同 高瀬村	同 12. 1	825	2	206	1 498	—	90	90	—
中津小學校文庫	同 中津村	同 11. 4	125	—	120	315	—	—	—	—
御代田小學校文庫	同 御代田村	同 12.10	500	—	100	785	—	50	50	—
北大井小學校文庫	同 北大井村	同 11. 4	623	20	150	853	—	40	40	—
大里圖書館	同 大里村	同 12. 5	1 667	16	234	858	—	—	—	—
春日圖書館	同 春日村	同 9. 4	1 231	—	300	2 750	—	60	60	—
協和圖書館	同 協和村	同 2. 4	697	—	240	1 800	—	20	20	—
望月圖書館	同 本牧村	同 3. 3	1 500	—	100	1 395	—	50	50	—
茂田井圖書館	同 上	明治 38. 1	1 330	2	100	1 538	—	50	50	—
横島實業補習學校記念文庫	同 横島村	大正 4.11	330	—	150	509	—	—	—	—
三都和學友會文庫	同 三都和村	同 4.11	430	—	120	614	—	50	50	—
御大典記念丸子圖書館	小縣郡丸子町	同 4.11	1 246	4	42	1 028	—	111	111	—
長久保青年向上會文庫	同 長久保新町	同 5.12	440	—	15	850	—	30	30	—
長窪圖書館	同 長窪古町	同 7. 4	745	—	275	805	—	20	15	5
立岩青年會圖書館	同 上	同 9. 1	649	60	270	463	—	36	36	—
滋野青年會文庫	同 滋野村	同 3. 2	300	—	325	1 230	—	—	—	—
本海野圖書館	同 縣村	明治 41. 3	925	39	27	412	—	20	20	—
縣圖書館	同 上	大正 13. 5	468	3	18	202	—	5	5	—
加澤青年會圖書館	同 上	同 6. 2	458	2	24	300	—	—	—	—
和青年會圖書館	同 和村	明治 39. 5	1 623	35	235	1 950	—	70	70	—
大日木青年會圖書館	同 豐里村	同 15. 2	1 495	—	100	200	—	20	20	—
本原青年會文庫	同 本原村	大正 7.10	600	—	200	935	—	20	20	—
荒井青年會圖書館	同 上	明治 45. 6	350	—	150	750	—	10	10	—
金剛寺區圖書館	同 神科村	同 32.12	2 845	—	38	526	—	210	210	—
鹽尻文庫	同 鹽尻村	同 33.11	1 580	—	33	850	—	65	65	—
鹽川青年會圖書館	同 鹽川村	大正 4.11	520	—	112	750	—	25	25	—
西内青年會文庫	同 西内村	同 12. 1	700	—	30	610	—	20	20	—
東内文庫	同 東内村	同 11.10	1 459	15	38	1 784	—	180	155	—
上武石文庫	同 武石村	明治 43. 1	1 720	12	45	1 239	—	67	67	—
小根澤青年會附屬小根澤文庫	同 上	大正 3. 1	822	16	22	436	—	22	22	—
余里文庫	同 上	同 4. 4	541	—	25	360	—	36	36	—
武石圖書館	同 上	同 10. 5	700	—	50	1 150	—	30	30	—
鳥屋青年會文庫	同 上	同 8. 1	467	2	21	276	—	10	10	—

43. 公私立圖書館 (續)

名稱	位置	創立年月	圖書冊數 和漢書	圖書冊數 洋書	開館日數	閱覽人員	本年度歲入總額 閱覽料	本年度歲入總額 其他ノ收入	本年度歲出總額 經常費	本年度歲出總額 臨時費
							円	円	円	円
大門小學校同窓會文庫	小縣郡大門村	大正 4.12	813	—	230	360	—	20	20	—
和田小學校同窓會文庫	同 和田村	同 11.11	780	—	120	600	—	20	20	—
明治記念圖書館	同 桌田村	同 2.12	1 534	—	210	2 000	—	90	90	—
村松文庫	同 青木村	同 6.12	1 310	—	40	1 400	—	35	35	—
御即位記念中村文庫	同 上	同 4.11	1 070	—	40	930	—	28	28	—
天神青年會文庫	同 上	明治 13. 3	1 015	—	40	1 278	—	42	42	—
明治記念圖書館	同 上	大正 2.10	1 140	—	40	900	—	32	32	—
西鹽田青年會文庫	西鹽田村	同 9.10	2 100	10	28	1 600	—	50	50	—
御即位記念田別所文庫	同 別所村	同 4.11	1 529	2	172	513	—	85	65	20
中鹽田青年會館圖書室	同 中鹽田村	明治 35. 9	839	—	360	1 241	—	50	50	—
鈴子青年會文庫	同 東鹽田村	同 44. 4	1 750	21	30	951	—	40	40	—
下諏訪青年圖書館	諏訪郡下諏訪町	昭和 2.11	2 510	3	54	5 280	—	300	250	50
諏訪圖書館	同 上諏訪町	明治 40.11	5 815	40	120	1 151	—	150	150	—
永明文庫	同 永明村	大正 7. 8	1 590	—	50	1 200	—	50	50	—
北山圖書館	同 北山村	明治 34.12	1 758	—	340	1 050	—	200	200	—
湖東青年會文庫	同 湖東村	大正 2. 3	938	2	228	1 300	—	45	45	—
泉野圖書館	同 泉野村	同 2. 5	1 000	—	340	1 305	—	50	50	—
中洲文庫	同 中洲村	明治 39.2	1 050	—	300	1 051	—	50	50	—
豐田文庫	同 豐田村	大正 7. 2	667	5	300	604	—	32	32	—
伊那町圖書館	上伊那郡伊那町	明治 44.12	2 082	245	200	1 000	—	—	—	—
伊那富岡書館	同 伊那富村	大正 10.12	3 355	—	320	5 250	—	694	598	—
南箕輪近通俗圖書館	同 南箕輪村	明治 34. 5	1 370	—	193	2 520	—	—	—	—
春近青年會館圖書室	同 西春近村	大正 4. 1	1 209	—	144	562	—	45	45	—
西春近南部青年會圖書館	同 上	明治 33. 5	1 305	—	145	572	—	53	53	—
七久保青年會圖書館	同 七久保村	大正 9. 4	998	—	295	1 105	—	—	—	—
中澤小學校同窓會圖書館	同 中澤村	明治 36. 7	200	—	160	620	—	—	—	—
中劍道圖書館	同 上	大正 4. 3	380	—	120	700	—	—	—	—
非持青年會圖書館	同 美和村	明治 43. 4	1 485	10	30	420	—	56	56	—
溝口青年會圖書館	同 上	大正 7. 3	1 334	5	80	650	—	23	23	—
美和青年會圖書館	同 七	同 8.12	1 550	10	30	456	—	30	30	—
山室聖圖書館	同 三義村	同 4.11	450	—	350	810	—	—	—	—
大正記念箕輪圖書館	同 箕輪村	大正 3. 1	1 008	—	160	3 920	—	210	140	—
樋口圖書館	同 朝日村	明治 32. 4	2 470	—	60	731	—	150	150	—
上飯田圖書館	下伊那郡上飯田町	昭和 3. 5	1 011	—	23	1 530	—	135	135	—
御大典記念福島小學校兒童文庫	西筑摩郡福島町	大正 4.11	600	—	250	5 515	—	—	—	—
木曾青年會圖書館	同 木祖村	同 15. 4	320	—	240	250	—	30	20	10
奈川圖書室	同 奈川村	同 11. 8	380	—	365	420	—	90	80	10
黒川圖書館	同 新開村	同 14. 2	625	—	234	1 391	—	178	160	—
黒澤尋常高等小學校自習圖書館	同 三岳村	同 7. 8	270	—	256	1 520	—	—	—	—
王瀧青年會文庫	同 王瀧村	明治 41. 2	855	30	60	321	—	30	30	—
神坂圖書館	同 神坂町	大正 11. 9	730	7	280	250	45	50	50	—
鹽尻圖書館	東筑摩郡鹽尻町	同 4. 1	850	—	350	1 010	—	100	100	—
島內圖書館	同 島內村	同 3. 3	2 250	28	250	1 845	—	120	100	20
錦部青年會圖書館	同 錦部村	同 4.11	1 446	6	66	492	3	20	23	—
會田青年會圖書館	同 會田村	同 2. 3	295	—	180	291	—	50	50	—
五常青年學友會圖書館	同 五常村	明治 45. 1	1 232	—	290	2 929	—	—	—	—
中川青年會圖書館	同 中川村	大正 7.10	800	80	250	405	—	10	10	—
本城青年會圖書館	同 本城村	同 4.11	1 230	—	280	840	—	50	50	—
坂北圖書館	同 坂北村	同 11. 2	1 300	—	60	4 200	—	80	80	—
坂生青年會圖書館	同 坂生村	明治 41. 3	4 709	14	50	3 925	—	383	381	—
上井手圖書館	同 日向村	同 45. 3	900	20	360	1 619	—	30	20	10
東川手小學校同窓會圖書館	同 東川手村	同 43.10	400	—	160	1 220	—	—	—	—
上川手青年會圖書館	同 上川手村	同 42. 1	280	—	350	1 080	—	50	50	—
島立圖書館	同 島立村	大正 4.11	1 200	10	105	2 100	—	210	160	50
山形圖書館	同 山形村	同 13. 1	1 900	—	80	3 400	—	403	400	—
朝日圖書館	同 朝日村	同 11. 2	3 858	5	110	3 219	—	—	—	—
新圖書館	同 新村	明治 34. 1	979	1	341	598	—	—	—	—

43. 公私立圖書館 (續)

名稱	位置	創立年月	圖書冊數 和漢書	圖書冊數 洋書	開館日數	閱覽人員	本年度歲入總額 閱覽料	本年度歲入總額 其他ノ收入	本年度歲出總額 經常費	本年度歲出總額 臨時費
							円	円	円	円
宗賀圖書館	東筑摩郡宗賀村	大正 13. 4	2 050	—	120	1 800	—	50	50	—
筑摩地圖書館	同 筑摩地村	明治 41. 1	1 350	20	30	1 293	—	—	—	—
片丘青年圖書館	同 片丘村	同 41. 2	200	—	80	200	—	—	—	—
壽圖書館	同 壽村	大正 9. 6	1 380	—	200	1 500	—	150	150	—
廣丘圖書館	同 廣丘村	同 7.10	1 201	—	200	500	—	81	81	—
村井町青年會文庫	同 芳川村	同 12. 3	1 862	—	21	1 342	—	130	102	28
南安曇郡豐科町明治記念圖書館	同 豐科町	同 10. 1	3 582	25	310	2 900	—	379	379	—
穗高町青年會圖書館	同 穗高町	同 8.11	2 114	15	230	2 009	—	510	510	—
梓圖書館	同 梓村	同 10. 4	1 980	55	75	1 620	—	250	200	—
野澤青年會圖書館	同 溫村	大正 5. 1	900	—	30	850	—	—	—	—
上長尾圖書館	同 上	同 10. 1	500	—	30	430	—	—	—	—
戰役記念檢通俗圖書館	同 上	明治 38. 10	770	3	300	820	—	—	—	—
戰役記念住吉通俗圖書館	同 上	同 38. 10	1 650	—	30	800	—	—	—	—
小倉圖書館	同 小倉村	同 41. 3	2 880	3	52	1 120	—	50	50	—
御大典記念獵金圖書館	同 烏川村	大正 5.11	600	—	350	983	—	30	30	—
南穗高青年會文庫	同 南穗高村	同 4.11	1 500	—	340	4 915	—	—	—	—
正圖書	同 西穗高村	同 2. 1	600	—	150	780	—	30	30	—
松圖書	同 上	同 7. 4	1 000	—	130	2 619	—	40	40	—
北穗高青年同志會圖書館	同 北穗高村	同 5. 4	1 330	—	120	1 150	—	60	60	—
有明圖書館	同 有明村	同 11.12	720	—	150	2 215	—	—	—	—
池田通俗圖書館	北安曇郡池田町	大正 1.12	900	—	120	810	—	—	—	—
社村學事會圖書館	同 社村	明治 44. 5	3 666	—	180	531	—	40	40	—
常盤通俗圖書館	同 常盤村	大正 1.12	588	3	180	420	—	140	140	—
松川小學校附屬平和圖書館	同 松川村	明治 45. 2	721	—	239	558	—	90	90	—
犀西圖書館	同 陸鄉村	同 45. 1	2 900	—	90	1 515	—	20	20	—
日岐青年同志會圖書館	同 上	同 45. 3	855	—	120	1 480	—	30	30	—
小泉青年會圖書館	同 上	大正 4.11	630	—	300	1 913	—	30	30	—
北部青年會圖書館	同 上	同 1.12	320	—	70	504	—	10	10	—
左右鹽友會圖書館	同 八坂村	同 2. 6	305	—	70	593	—	40	40	—
大學青年會圖書館	同 美麻村	明治 40. 9	650	5	350	630	—	—	—	—
神城圖書館	同 神城村	大正 4.11	508	—	240	435	—	20	20	—
神圍圖書館	同 上	同 5.11	1 100	—	240	1 575	—	—	—	—
神岡青年會圖書館	同 北城村	同 4.11	858	—	235	1 410	—	—	—	—
北城少年會圖書館	同 北小谷村	同 13. 1	990	35	280	550	—	80	50	—
稻荷山圖書館	更級郡稻荷山町	明治 40.11	3 334	13	247	1 937	—	80	80	—
上山田圖書館	同 上山田村	大正 13. 4	2 457	—	130	1 400	—	120	100	—
村上圖書室	同 村上村	同 13. 4	641	—	150	453	—	20	20	—
八幡圖書館	同 八幡村	明治 42. 1	1 627	4	239	1 750	—	20	20	—
鹽崎通俗圖書館	同 鹽崎村	大正 3. 4	1 822	—	65	351	—	100	100	—
柳通俗圖書館	同 川柳村	明治 40.12	1 893	—	243	1 352	—	62	62	—
更府圖書館	同 更府村	大正 13. 4	1 072	—	320	2 560	—	30	30	—
中津圖書館	同 中津村	同 13. 1	560	—	280	1 050	—	20	20	—
眞島圖書館	同 眞島村	明治 42.12	1 498	15	110	570	—	20	15	45
中之條同志會文庫	埴科郡中之條村	大正 6. 4	849	—	52	890	—	10	10	—
杭瀨下通俗圖書館	同 杭瀨下村	同 4.12	1 150	—	150	540	—	10	10	—
倉科青年會圖書館	同 倉科村	明治 42.12	1 589	—	18	648	—	50	50	—
御大典記念俗文庫	同 清野村	大正 5. 2	1 150	—	120	1 195	—	20	20	—
西條村圖書館	同 西條村	同 7. 2	350	—	200	610	—	30	30	—
東條圖書館	同 東條村	同 7. 2	660	—	180	1 310	—	40	40	—
豐榮同志會文庫	同 豐榮村	同 4. 2	641	14	120	340	—	20	20	—
榮兒童文庫	同 上	同 12. 2	550	14	120	1 110	—	10	10	—
坂圖書室	上高井郡須坂町	同 15. 3	4 360	438	160	3 018	13	—	350	—
圖書室	同 仁禮村	同 10. 9	850	—	100	600	—	50	50	—
野圖書室	下高井郡中野町	昭和 4. 7	2 480	16	200	3 480	55	40	95	—
夜間瀨青年會圖書館	同 夜間瀨村	大正 5.11	900	10	250	2 115	—	250	250	—
柳原青年會圖書室	下水內郡柳原村	同 12. 4	862	—	150	1 230	—	51	51	—
外樣青年會圖書館	同 外樣村	同 13. 3	1 200	—	350	980	—	20	20	—

44. 衛生職員

	小學校 醫 校數	小學校 醫 人員	小學校 醫 手當年額	小學校 齒科醫 校數	小學校 齒科醫 人員	小學校 齒科醫 手當年額	小學校 看護婦 校數	小學校 看護婦 人員	小學校 看護婦 手當年額	實業補習學校 醫 校數	實業補習學校 醫 人員	實業補習學校 醫 手當年額	青年訓練所 醫 校數	青年訓練所 醫 人員	青年訓練所 醫 手當年額
			円			円			円			円			円
昭和 3年度	415	517	24 386	…	…	…	…	…	…	3	3	66	…	…	…
4	410	521	24 200	…	…	…	…	…	…	7	7	60	…	…	…
5	413	520	23 415	…	…	…	…	…	…	16	16	195	…	…	…
6	408	465	22 342	86	92	2 201	15	15	2 584	20	20	249	43	44	423
7	413	444	21 630	136	158	3 507	14	14	2 852	59	61	397	48	48	203
南佐久	22	22	979	1	1	30	—	—	—	1	1	—	1	1	—
北佐久	29	31	1 414	2	5	90	—	—	—	3	3	10	3	2	55
小縣	32	32	1 359	4	4	80	—	—	—	4	4	71	2	2	15
諏訪	24	35	1 833	12	17	465	2	2	810	2	2	41	1	1	5
上伊那	30	36	1 639	18	19	376	1	1	636	6	6	—	7	7	10
下伊那	51	56	2 679	18	27	469	—	—	—	5	5	35	10	10	50
西筑摩	26	22	886	4	3	90	—	—	—	3	3	—	5	5	10
東筑摩	36	40	2 176	10	10	290	—	—	—	6	8	25	5	5	10
南安曇	15	17	647	9	8	233	—	—	—	3	3	15	—	—	—
北安曇	19	17	763	8	8	262	—	—	—	6	5	60	—	—	—
更級	22	22	966	11	11	175	—	—	—	1	1	15	1	1	—
埴科	16	17	770	11	11	219	1	1	360	6	6	20	—	—	—
上高井	12	14	836	2	2	75	—	—	—	—	—	—	5	5	23
下高井	21	22	969	6	6	103	—	—	—	2	3	—	3	4	—
上水内	34	31	1 680	5	4	55	—	—	—	—	—	—	—	—	—
下水内	12	9	594	3	3	90	—	—	—	3	3	25	5	5	25
上高井	10	10	600	10	10	250	10	10	1 044	3	3	10	—	—	—
下水内	1	8	600	1	8	76	—	—	—	4	4	40	—	—	—
長野	1	3	240	1	1	80	—	—	—	1	1	30	—	—	—
松本															
上田															

衛生職員 (續)

	醫 校數	醫 人員	醫 手當年額	齒科醫 校數	齒科醫 人員	齒科醫 手當年額	看護婦 校數	看護婦 人員	看護婦 手當年額
			円			円			円
昭和 3年度	501	632	31 510	…	…	…	…	…	…
4	505	649	30 654	…	…	…	…	…	…
5	537	682	30 318	…	…	…	…	…	…
6	565	651	29 504	119	125	2 762	15	15	2 584
7	602	662	28 379	178	201	4 252	15	15	3 450
小學校	413	444	21 630	136	158	3 507	14	14	2 850
專門學校	1	1	50	1	1	50	—	—	—
師範學校	2	4	540	—	—	—	1	1	600
中學校	14	22	1 595	8	8	180	—	—	—
高等女學校(實科ヲ含ム)	32	45	1 873	12	13	228	—	—	—
實業學校(甲乙)	37	43	1 944	16	16	252	—	—	—
實業補習學校	46	46	362	5	5	35	—	—	—
實業補習學校教員養成所	1	1	40	—	—	—	—	—	—
盲學校	3	3	102	—	—	—	—	—	—
聾唖學校	1	1	10	—	—	—	—	—	—
各種學校	3	3	30	—	—	—	—	—	—
青年訓練所	48	48	203	—	—	—	—	—	—
幼稚園	1	1	—	—	—	—	—	—	—

45. 縣 公 學 事

	支											出								收					入
	總額			學校長館長	教諭助教諭訓		代用教	舍監	書記助學校醫		旅費	雜給	生徒	借地	圖書器械	器具費	消耗品費	新營費	修繕費	其他諸費	總額	授業料	寄附金	國庫補助	雜收入
	總額	經常費	臨時費	所長俸給	導司書俸給		員俸給	俸給	手俸給	手當			給費	借家費	標本費							閲覽料			
	円	円	円	円	円		円	円	円	円	円	円	円	円	円	円	円	円	円	円	円	円	円	円	円
昭和 3 年度	3 158 618	2 577 148	581 470	112 349	1 115 574		234 333	11 231	83 319	5 545	60 828	142 849	101 133	7 576	94 609	55 660	133 024	128 309	63 810	808 469	1 300 558	823 801	109 038	117 823	249 846
4	3 296 311	2 523 994	772 317	118 909	1 210 748		156 089	10 233	82 467	5 490	57 827	150 934	94 568	7 580	91 617	47 217	133 999	87 849	51 340	989 444	1 452 735	898 826	104 273	195 198	247 565
5	3 024 036	2 315 777	708 259	118 953	1 204 100		166 141	5 028	83 396	5 447	50 485	131 948	89 342	6 053	64 115	39 594	105 253	65 547	49 992	837 637	1 246 628	890 483	65 042	183 250	124 853
6	2 828 987	2 131 998	696 989	109 655	1 135 238		176 453	3 250	87 194	5 540	45 161	106 357	74 629	6 688	62 199	37 045	82 376	97 438	43 037	753 512	1 128 830	852 600	17 768	168 748	89 714
7	**2 653 788**	**1 972 817**	**690 971**	**106 906**	**1 056 043**		**142 029**	**2 271**	**76 570**	**5 494**	**36 105**	**95 269**	**53 864**	**6 652**	**38 372**	**23 776**	**73 782**	**43 371**	**138 212**	**765 077**	**1 099 823**	**836 442**	**4 596**	**154 442**	**134 343**
長野縣女子專門學校	24 171	24 171	—	3 400	11 805		2 529	96	1 320	60	689	785	—	—	623	235	759	—	318	1 552	4 470	4 470	—	—	—
師範學校 總額	205 728	200 031	5 697	—	93 160		10 249	295	3 358	540	3 382	9 715	45 718	184	3 902	1 818	12 179	3 197	6 219	11 812	8 579	8 299	—	—	280
師範學校 長野縣師範學校	122 663	117 316	5 347	—	◎○ 123 ○ 81 ◎21 564 29 523		7 729	60	3 120	300	1 931	6 130	29 538	184	1 997	1 042	8 048	3 197	4 043	5 053	579	330	—	—	249
師範學校 松本女子師範學校	72 150	71 800	350	—	◎14 484 17 947		2 310	235	1 202	240	1 126	3 569	16 180	—	1 815	739	3 896	—	2 036	6 321	324	293	—	—	31
中學校 總額	620 620	579 826	40 794	31 220	364 284		62 423	283	18 295	1 764	9 980	29 433	—	—	8 975	9 515	1 100	36 165	11 446	18 737	350 775	349 812	—	—	963
中學校 松本中學校	85 269	57 419	27 850	3 050	36 109		7 098	—	1 380	160	944	2 156	—	—	1 008	295	1 760	27 850	818	2 641	39 694	39 660	—	—	34
中學校 長野中學校	55 805	54 494	1 311	2 500	33 616		7 722	—	1 164	160	859	2 171	—	—	957	585	1 715	1 311	973	2 072	38 294	38 260	—	—	34
中學校 上田中學校	63 043	62 418	265	2 770	43 671		3 956	—	1 992	160	867	2 235	—	—	650	521	1 893	625	1 327	2 376	45 028	44 892	—	—	135
中學校 飯田中學校	53 754	52 003	1 751	2 500	○159 34 412		4 882	94	1 248	160	817	2 496	—	—	731	452	1 310	1 751	648	2 094	32 093	32 068	—	—	25
中學校 諏訪中學校	56 600	56 600	—	2 500	35 797		7 629	—	1 596	160	805	1 902	—	—	631	397	1 835	—	1 231	2 134	38 635	38 632	—	—	3
中學校 大町中學校	32 459	31 889	570	2 500	18 814		2 820	—	1 273	110	805	2 504	—	—	680	319	1 075	570	689	300	13 409	13 380	—	—	29
中學校 野澤中學校	40 118	39 830	288	2 500	21 183		7 036	93	1 416	140	652	2 006	—	—	771	134	1 324	288	926	1 649	21 689	21 656	—	—	33
中學校 飯山中學校	31 800	31 800	—	2 150	16 653		5 304	—	1 236	110	644	1 659	—	—	423	425	985	—	909	1 303	12 939	12 876	—	—	63
中學校 伊那中學校	44 252	40 802	3 450	2 150	27 223		2 254	—	1 380	140	752	3 149	—	—	433	2 960	1 305	8 071	1 151	284	25 538	25 036	—	—	502
中學校 松本第二中學校	50 442	50 442	—	2 150	28 942		9 575	—	1 380	140	845	2 169	—	—	689	397	1 578	—	555	2 022	32 977	32 896	—	—	81
中學校 屋代中學校	43 139	38 190	4 949	2 150	25 390		2 935	—	1 200	120	689	3 037	—	—	644	2 633	1 129	2 699	269	244	23 035	23 028	—	—	7
中學校 須坂中學校	31 828	31 828	—	2 150	20 478		1 212	—	1 710	105	721	2 205	—	—	793	131	1 136	—	912	275	14 217	14 204	—	—	13
中學校 木曾中學校	32 111	32 111	—	2 150	21 838		—	96	1 320	99	579	1 744	—	—	565	284	1 055	—	1 038	1 343	13 227	13 224	—	—	3
高等女學校 總額	560 507	463 668	96 839	35 336	292 872		20 070	844	19 035	1 705	10 875	20 116	—	490	8 684	4 849	17 813	—	107 767	19 998	280 651	275 785	4 596	—	270
高等女學校 長野高等女學校	50 136	48 646	1 195	2 301	36 165		—	96	1 605	100	1 106	1 687	—	250	793	294	1 729	1 195	832	1 983	35 690	35 671	—	—	19
高等女學校 松本高等女學校	57 415	57 415	—	2 770	40 526		3 158	96	1 140	160	880	1 595	—	—	876	368	2 076	—	1 405	2 365	44 484	44 449	—	—	36
高等女學校 上田高等女學校	47 728	47 728	—	2 150	33 327		2 353	92	1 344	140	850	1 669	—	—	606	500	1 717	—	1 058	1 912	33 439	33 425	—	—	14
高等女學校 飯田高等女學校	36 542	36 542	—	2 330	23 246		2 340	96	1 320	130	752	1 323	—	—	585	245	1 232	—	1 433	1 510	22 823	22 823	—	—	—
高等女學校 諏訪高等女學校	125 465	32 451	93 014	1 650	20 526		3 072	—	1 200	130	670	1 119	—	—	456	321	1 305	93 014	560	1 441	24 434	24 434	—	—	—
高等女學校 野澤高等女學校	23 775	22 645	1 130	2 150	12 697		780	81	1 296	100	630	1 154	—	—	590	123	834	—	1 156	1 004	13 685	13 669	—	—	16
高等女學校 伊那高等女學校	26 981	26 981	—	2 330	16 741		1 005	95	1 287	120	578	1 290	—	—	514	217	957	1 130	638	1 209	17 083	17 070	—	—	13
高等女學校 大町高等女學校	21 482	21 482	—	2 150	12 470		—	96	1 191	80	533	1 280	—	240	330	417	1 004	—	637	1 054	7 588	7 574	—	—	14
高等女學校 飯山高等女學校	21 035	21 035	—	2 150	11 484		1 239	96	1 260	80	532	1 251	—	—	669	180	814	—	300	980	6 114	6 015	—	—	99
高等女學校 豐科高等女學校	24 525	23 025	1 500	2 150	○469 13 109		1 020	—	1 344	100	634	1 124	—	—	391	377	942	1 500	347	1 018	11 986	11 982	—	—	4
高等女學校 篠ノ井高等女學校	23 329	23 329	—	2 250	14 615		195	—	1 010	100	871	1 109	—	—	354	510	896	—	448	971	12 107	12 092	—	—	15
高等女學校 小諸高等女學校	22 938	22 938	—	2 150	14 378		276	—	1 260	120	476	1 101	—	—	666	220	868	—	448	975	15 850	11 294	4 596	—	—
高等女學校 諏訪第二高等女學校	22 346	22 346	—	2 330	12 419		1 882	—	1 260	80	564	1 053	—	—	595	112	917	—	201	933	11 372	11 366	—	—	6
高等女學校 木曾高等女學校	18 836	18 836	—	2 150	7 850		1 634	—	816	70	602	1 080	—	—	520	311	672	—	352	779	6 253	6 251	—	—	2
高等女學校 須坂高等女學校	21 432	21 432	—	2 150	○50 13 129		—	96	1 056	95	470	1 239	—	—	350	352	1 021	—	424	1 000	9 666	9 637	—	—	29
高等女學校 中野高等女學校	18 542	18 542	—	2 175	9 671		1 116	—	696	100	717	1 042	—	—	389	300	783	—	689	864	8 037	8 033	—	—	4
高等女學校 松本第二高等女學校（松本師範屬附）	10 915	10 915	—	—	9 438		210	—	36	—	325	16	—	—	90	37	235	—	90	438	7 676	7 676	—	—	—
實業學校 總額	542 879	538 173	4 706	32 980	283 803		44 718	660	32 803	1 385	10 345	30 489	—	5 725	7 656	6 765	23 761	4 009	12 117	45 658	192 942	167 915	—	—	25 027
實業學校 小縣蠶業學校	37 627	36 930	697	2 500	20 382		1 836	—	1 224	110	775	1 563	—	1 904	595	1 000	1 100	—	647	3 991	12 812	10 677	—	—	2 135
實業學校 上伊那農業學校	35 324	35 324	—	2 000	17 173		3 237	96	1 128	110	742	3 674	—	1 137	671	317	989	—	1 499	2 483	13 930	11 504	—	—	2 426
實業學校 木曾山林學校	32 453	32 453	—	2 500	19 981		—	—	1 100	100	590	2 489	—	355	375	574	907	—	542	2 940	5 724	5 145	—	—	579
實業學校 長野工業學校	90 942	90 942	—	2 500	43 563		6 871	192	10 853	110	1 147	4 108	—	1 080	845	393	8 185	—	1 542	9 553	20 337	17 521	—	—	2 816
實業學校 北佐久農學校	36 417	36 417	—	2 330	20 047		1 314	84	2 646	100	614	1 834	—	327	542	345	1 003	—	869	4 362	12 013	9 738	—	—	2 275
實業學校 更級農學校	32 453	32 453	—	2 500	19 981		—	—	1 100	100	590	2 489	—	355	375	574	907	—	542	2 940	10 486	8 858	—	—	1 628
實業學校 南安曇農學校	30 905	30 401	504	2 330	15 986		2 256	—	2 304	80	553	1 137	—	155	315	527	1 018	504	1 185	2 560	12 491	10 619	—	—	1 872
實業學校 小諸商業學校	32 887	30 905	1 982	2 150	18 074		3 504	—	1 404	100	753	1 140	—	9	263	679	1 169	1 982	461	1 199	14 457	14 424	—	—	33
實業學校 丸子農商學校	38 369	38 369	—	2 330	25 110		900	—	1 344	110	762	3 026	—	374	437	547	1 157	—	616	1 613	15 121	13 209	—	—	1 912
實業學校 諏訪蠶絲學校	45 445	44 452	993	2 770	22 736		4 296	—	2 784	105	658	2 022	—	—	557	363	2 653	993	481	5 024	20 893	17 342	—	—	3 551
實業學校 下伊那農學校	29 722	29 192	530	2 770	○90 13 697		3 060	—	2 292	80	610	1 398	—	—	550	437	821	530	465	2 922	10 344	7 972	—	—	2 372
實業學校 東筑摩農學校	26 075	25 075	—	2 150	14 942		1 452	—	—	80	722	2 110	—	99	554	266	770	—	499	2 431	9 164	7 613	—	—	1 551
實業學校 下高井農學校	24 505	24 505	—	2 150	11 652		1 598	96	1 644	60	690	2 347	—	—	463	337	868	—	915	1 685	5 412	4 508	—	—	904
實業學校 長野商業學校	41 123	41 123	—	2 500	○47 22 262		7 082	96	1 260	120	848	1 474	—	—	600	510	1 547	—	1 220	1 557	24 416	24 400	—	—	16
實業學校 上水內農學校	18 467	18 467	—	—	8 653		3 373	—	1 560	50	348	757	—	103	327	230	578	—	528	1 960	5 342	4 385	—	—	957
實業補習學校教員養成所	24 651	24 651	—	2 500	6 844		2 040	93	547	40	425	647	8 146	253	432	390	808	—	203	1 283	424	—	—	—	424
實業補習學校	305	305	—	—	120		—	—	58	—	—	—	—	—	—	45	77	—	—	5	—	—	—	—	—
長野圖書館	22 638	22 638	—	1 470	3 150		—	—	1 104	—	409	4 084	—	—	8 100	161	280	—	142	3 738	162	△161	—	—	1
其他	662 294	119 354	542 940	—	—		—	—	—	—	—	—	—	—	—	—	—	—	—	662 294	261 818	—	—	154 442	107 376

松本第二高等女學校ノ經費ハ松本女子師範學校ノ經費中合算計上ス（高女總額中ニハ含マズ）　◎訓導俸給○休職給

△閲覧料

46. 市 町 村 公 學 費 學校種類別

	支出															收入									
	總額	學校長教員俸給	教諭教務主任俸給	准訓導俸給	代用教員俸給	保姆俸給	舍監俸給	助手書記俸給	學校醫手當	旅費	雜給	兒童生徒給費	借地借家料	圖書器械標本費	器具費	消耗品費	新營費	修繕費	其他費	總額	授業料	保育料	寄附金	基本財産ヨリ生ズル收入	雜收入
	円	円	円	円	円	円	円	円	円	円	円	円	円	円	円	円	円	円	円	円	円	円	円	円	円
昭和 3年度	10 895 623	32 266	5 108 924	307 533 △83 426	580 935	3 492	834	13 960	27 701	135 657	292 219	2 434	92 129	309 050	349 284	553 564	1 772 213	232 105	992 897	3 626 546	233 406	2 949	181 821	103 404	119 372
4	10 662 243	34 929	5 242 992	252 934 △79 712	546 788	3 493	1 620	13 668	27 915	126 701	304 843	3 092	92 074	269 947	338 055	526 778	1 680 759	211 351	904 592	3 547 907	253 276	2 925	115 386	86 042	107 037
5	8 832 664	36 375	5 318 726	230 178 △72 438	497 857	3 276	960	15 113	27 707	97 923	269 525	4 925	75 182	219 075	238 766	427 348	423 740	152 967	702 583	3 791 753	248 132	3 142	93 852	91 520	64 592
6	8 406 513	37 790	5 252 262	186 231 △52 586	422 369	3 192	742	16 427	28 231	88 834	252 498	8 710	52 821	160 374	176 192	369 168	537 755	120 626	579 705	3 736 857	236 746	3 006	91 922	60 287	111 617
7	**8 347 291**	**37 725**	**5 300 316** **△3 624**	**168 628** **△61 105**	**400 438**	**3 228**	**946**	**12 529**	**28 430**	**86 821**	**247 479**	**11 463**	**48 503**	**150 114**	**173 005**	**366 965**	**546 576**	**123 925**	**575 291**	**4 066 134**	**243 190**	**2 784**	**61 682**	**58 513**	**59 202**
小(總額	6 866 176	—	4 645 824	168 628	249 335	—	—	—	26 520	66 349	204 722	10 661	35 180	113 688	138 722	297 877	539 599	117 141	251 930	3 486 752	87 430	—	49 346	57 357	34 923
學(等常	248 231	—	164 114	8 844	9 039	—	—	—	1 541	3 213	9 055	131	707	5 180	4 986	9 841	15 855	5 283	10 442	80 546	—	—	1 865	1 536	449
校(專常高等	6 617 945	—	4 431 710	159 784	240 296	—	—	—	24 979	63 135	195 667	10 530	34 473	108 508	133 736	283 036	523 744	111 858	241 488	3 406 206	87 430	—	47 481	55 821	34 474
中學校	28 824	1 140	16 077	—	3 891	—	60	290	50	234	852	—	—	1 136	230	1 889	2 003	260	657	18 825	13 917	—	—	—	113
高等女學校	51 096	3 032	30 502	—	5 125	—	—	660	131	556	3 623	—	458	943	781	1 798	—	402	3 035	28 260	15 401	—	10	21	297
實科高等女學校	87 134	—	59 330	—	9 197	—	232	2 349	291	1 070	2 977	—	992	1 905	1 809	3 907	49	715	2 280	53 937	28 184	—	4 300	—	72
實業學校(甲)	237 606	18 903	133 821	—	18 845	—	420	7 238	468	4 696	11 220	—	7 111	3 096	4 129	10 691	1 653	2 615	12 700	140 501	68 941	—	4 584	69	9 684
實業學校(乙)	65 883	9 518	35 572	—	4 055	—	60	564	210	1 364	3 805	—	1 239	693	613	1 788	70	417	5 910	32 605	6 809	—	375	110	5 800
實業補習學校	583 327	5 132	363 314	—	105 779	—	—	120	475	5 986	13 231	—	1 843	11 223	13 641	47 745	3 352	1 928	21 558	242 142	22 503	—	790	329	3 401
盲啞學校	26 232	—	15 876	—	4 211	—	144	—	131	255	788	648	1 320	383	242	706	—	137	1 391	18 162	—	—	—	194	—
幼稚園	4 581	—	—	—	—	3 228	—	—	—	20	324	—	360	36	113	223	—	66	211	2 784	—	2 784	—	—	—
圖書館	21 764	—	△3 624	—	—	—	—	1 260	—	85	905	154	—	12 885	450	1 559	15	192	635	2 133	—	—	838	289	309
青年訓練所	110 076	—	—	△61 105	—	—	—	48	154	6 206	5 032	—	—	4 120	12 225	5 782	10	52	15 342	20 377	—	—	25	2	350
其他	259 592	—	—	—	—	—	—	—	—	—	—	—	—	—	—	—	—	—	259 592	19 656	—	—	1 414	142	4 250

△司書俸給 △主事指導員手當

公 學 費 (續) 郡市別

	收入																								
	總額	尋常小學校	尋常高等小學校	中學校	高等女學校	實科高等女學校	甲種實業學校	乙種實業學校	實業補習學校	盲啞學校	幼稚園	圖書館	青年訓練所	其他											
	円	円	円	円	円	円	円	円	円	円	円	円	円	円											
昭和 3年度	3 626 546	83 868	2 893 475	26 841	8 556	81 104	167 585	65 864	218 325	16 763	2 949	5 333	27 520	28 363											
4	3 547 907	72 660	2 772 253	26 292	20 266	77 651	182 589	67 277	267 948	17 360	2 925	4 216	26 996	9 474											
5	3 791 753	85 232	3 005 338	26 614	25 616	71 736	180 961	66 118	261 981	18 508	3 142	10 254	26 344	7 909											
6	3 736 357	67 393	3 030 914	20 840	29 278	53 161	167 431	49 470	253 987	18 596	3 006	3 729	23 350	9 934											
7	**4 066 134**	**80 546**	**3 406 206**	**18 825**	**28 260**	**53 937**	**140 501**	**32 605**	**242 142**	**18 162**	**2 784**	**2 133**	**20 377**	**19 656**											
南佐久	221 287	—	184 963	—	—	5 675	16 339	4 464	8 163	—	—	—	1 023	660											
北佐久	262 862	20 976	187 045	18 825	14 747	2 469	—	5 354	11 118	—	—	—	1 311	1 017											
小縣	294 926	—	254 785	—	—	5 728	—	—	31 103	—	—	805	1 357	1 148											
諏訪	348 398	—	312 672	—	—	4 046	3 595	—	24 072	—	—	80	1 403	2 530											
上伊那	387 049	—	332 172	—	—	—	27 317	—	23 281	—	—	518	1 699	2 052											
下伊那	443 755	19 512	379 888	—	—	4 848	12 372	4 294	18 280	—	—	151	2 795	1 615											
西筑摩	163 179	27 688	128 953	—	—	—	—	—	4 659	—	—	—	921	958											
東筑摩	334 802	—	305 768	—	—	—	—	—	25 196	—	—	—	1 656	1 182											
南安曇	141 813	3 247	171 182	—	—	—	—	11 616	8 253	—	—	30	1 026	459											
北安曇	170 883	—	144 707	—	—	—	—	2 376	22 534	—	—	—	705	561											
更級	202 845	—	176 689	—	—	9 629	—	—	14 564	—	—	300	927	736											
埴科	158 430	7 869	118 005	—	13 513	—	5 799	4 501	6 442	—	—	—	781	1 520											
上高井	164 750	—	134 452	—	—	—	21 968	—	7 150	—	—	—	745	435											
下高井	171 101	73	146 768	—	—	—	14 208	—	8 538	—	—	—	927	587											
上水内	285 870	36	256 256	—	—	1 969	14 663	—	10 460	—	—	—	1 579	907											
下水内	85 173	1 067	79 569	—	—	—	—	—	3 712	—	—	—	498	327											
長野	85 344	78	59 302	—	—	10 166	—	—	3 691	9 904	—	—	507	1 696											
松本	91 614	—	48 105	—	—	—	24 240	—	9 446	6 021	2 784	—	338	679											
上田	52 053	—	37 924	—	—	9 407	—	—	1 480	2 237	—	219	179	577											

46. 市町村公學費（續）

中學校。高等女學校。實業學校。幼稚園。盲啞學校

	支											出							收						入
	總額			學校長俸給	教諭俸給	代用教員俸給	舍監俸給	書記俸給	學校醫手當	旅費	雜給	借地借家料	圖書器械標本費	器具費	消耗品費	新營費	修繕費	其他諸費	總額	授業料	寄附金	基本財産ヨリ生ズル收入	雜收入	縣費補助	國庫助費
	總額	經常費	臨時費																						
	円	円	円	円	円	円	円	円	円	円	円	円	円	円	円	円	円	円	円	円	円	円	円	円	円
昭和 3 年度	643 652	615 541	28 111	28 756	327 888	51 182 △3 492	834	10 728 △ 720	1 215	13 848	28 982	13 140	25 633	23 229	31 155	30 104	12 301	40 445	369 662	134 716 △2 949	14 770	882	27 713	186 909	1 723
4	624 925	603 319	21 605	31 329	331 523	44 557 △3 493	1 620	8 983 △ 720	1 297	12 013	32 915	12 567	18 243	20 893	30 406	25 177	11 674	37 515	394 360	140 556 △2 925	12 237	602	47 523	188 476	2 041
5	581 055	578 056	2 999	33 825	337 339	43 581 △3 276	960	10 294 △ 720	1 276	10 009	26 457	10 550	14 079	15 549	26 114	2 187	8 032	36 807	392 695	146 559 △3 142	9 777	6 054	41 576	182 474	3 113
6	579 626	538 488	41 138	32 611	308 170	50 006 △3 192	742	11 553 △ 548	1 238	9 356	26 769	11 014	11 177	9 217	20 696	48 346	6 204	28 757	349 550	136 173 △3 006	10 147	347	40 688	155 504	3 685
7	**501 356**	**501 356**	—	**32 593**	**291 178**	**45 324** **△3 224**	**946**	**11 101** **△ 648**	**1 281**	**8 195**	**23 589**	**11 480**	**8 198**	**7 967**	**21 002**	**3 780**	**4 612**	**26 234**	**295 074**	**133 252** **△2 784**	**9 269**	**394**	**15 966**	**129 392**	**4 017**
岩村田中學校	28 824	28 824	—	1 140	16 077	3 891	60	290	50	234	852	—	1 136	280	1 889	2 008	260	657	18 825	13 917	—	—	113	3 795	1 000
高等女學校 總額	51 096	51 096	—	3 032	30 502	5 125	—	660	131	556	3 623	458	943	781	1 798	—	402	3 085	28 260	15 401	10	21	297	12 531	—
岩村田高等女學校	14 044	14 044	—	—	8 425	2 205	—	480	50	108	1 065	—	236	394	514	—	155	412	9 703	7 377	—	—	23	2 303	—
松代高等女學校	9 248	9 248	—	—	5 476	2 140	—	—	20	50	387	10	109	165	194	—	117	580	4 966	2 671	—	—	—	2 295	—
屋代高等女學校	17 756	17 756	—	2 032	10 553	540	—	180	25	148	1 790	435	98	84	405	—	80	1 386	8 547	2 713	—	21	255	5 558	—
望月高等女學校	10 048	10 048	—	1 000	6 048	240	—	—	36	250	381	13	500	138	685	—	50	707	5 044	2 640	10	—	19	2 375	—
實科高等女學校 總額	87 134	87 134	—	—	59 330	9 197	262	2 349	291	1 070	2 977	992	1 905	1 809	3 907	49	715	2 280	53 937	28 184	4 300	—	72	21 381	—
長野實科高等女學校	17 511	17 511	—	—	12 032	1 440	60	780	30	257	393	503	165	261	643	—	312	635	10 166	6 518	—	—	42	3 606	—
上田實科高等女學校	14 760	14 760	—	—	7 831	2 504	—	660	36	256	613	—	847	730	984	49	167	83	9 407	6 236	—	—	—	3 171	—
飯田實科高等女學校	7 618	7 618	—	—	4 524	1 800	—	360	20	115	36	—	69	13	116	—	—	565	4 848	3 095	—	—	—	1 753	—
臼田實科高等女學校	8 047	8 047	—	—	6 087	—	—	—	30	10	538	320	152	183	373	—	46	303	5 675	3 760	—	—	—	1 915	—
丸子實科高等女學校	5 413	5 413	—	—	4 524	—	168	—	20	70	60	—	151	95	196	—	36	93	2 617	1 100	—	—	25	1 492	—
更級實科高等女學校	8 003	8 003	—	—	6 832	120	—	—	50	21	379	—	13	100	344	—	—	149	7 726	1 119	4 300	—	—	2 307	—
蓼科實科高等女學校	5 924	5 924	—	—	4 022	300	—	489	—	113	245	—	204	26	316	—	—	209	2 469	831	—	—	5	1 633	—
稻荷山實科高等女學校	3 484	3 484	—	—	2 196	1 020	—	—	20	—	24	—	31	18	140	—	5	30	1 903	352	—	—	—	1 551	—
下諏訪實科高等女學校	5 674	5 674	—	—	3 564	1 003	10	—	20	112	365	19	72	47	328	—	39	95	4 046	2 993	—	—	—	1 053	—
鹽尻實科高等女學校	7 068	7 068	—	—	4 682	794	—	—	45	72	300	150	177	314	361	—	110	63	3 111	1 460	—	—	—	1 651	—
水内實科高等女學校	3 627	3 627	—	—	3 036	216	24	60	20	44	24	—	25	22	105	—	—	50	1 969	720	—	—	—	1 249	—
實業學校（甲） 總額	237 606	237 606	—	18 903	133 821	18 845	420	7 238	468	4 696	11 220	7 111	3 096	4 129	10 691	1 653	2 615	12 700	140 501	68 941	4 584	69	9 684	56 523	700
松本女子職業學校	31 231	31 231	—	1 650	20 037	2 132	108	540	60	536	1 506	1 128	518	536	1 038	—	516	876	24 240	18 900	—	—	1 292	4 048	—
上高井蠶業學校	27 717	27 717	—	2 150	14 947	264	96	1 358	50	530	1 426	3 222	163	370	1 983	—	264	894	13 230	2 873	84	—	2 033	8 240	—
上水内西部農學校	19 909	19 909	—	1 343	11 468	1 020	48	480	36	459	526	712	139	275	690	—	141	2 572	9 860	2 084	—	—	1 620	6 156	—
南佐久農蠶學校	22 467	22 467	—	2 150	11 172	1 920	36	480	50	257	621	688	104	805	682	1 000	192	2 310	13 599	5 788	—	4	1 820	5 287	700
下高井農林學校	20 795	20 795	—	1 820	10 311	1 020	120	1 440	60	440	2 887	82	266	341	1 494	—	193	321	14 203	3 037	4 500	—	769	5 902	—
飯田商業學校	18 009	18 009	—	1 820	10 260	2 337	—	480	30	278	596	600	261	196	384	—	207	560	12 372	9 192	—	—	—	3 180	—
松代商業學校	10 899	10 899	—	2 150	5 580	794	—	—	20	318	623	82	126	67	379	—	96	664	5 799	3 564	—	—	6	2 229	—
須坂商業學校	14 961	14 961	—	1 820	7 660	1 383	—	540	60	350	660	89	330	442	346	418	199	664	8 738	5 538	—	—	57	3 143	—
赤穗公民實業學校	16 614	16 614	—	2 000	8 704	735	—	960	15	394	886	—	380	417	1 222	—	162	839	8 769	3 175	—	26	476	5 092	—
伊北農商學校	25 485	25 485	—	2 000	13 090	3 500	—	960	20	650	780	212	425	520	859	—	390	2 079	15 139	8 880	—	19	500	5 740	—
高島裁縫專修學校	5 121	5 121	—	—	2 760	1 716	—	—	12	21	—	—	292	7	279	—	—	34	3 595	2 926	—	—	—	669	—
赤穗女子實業學校	7 286	7 286	—	—	4 968	898	—	—	15	47	126	—	41	91	373	235	96	396	3 409	1 562	—	20	52	1 775	—
上水内北部農學校	10 688	10 688	—	—	8 062	406	12	—	30	310	397	200	40	17	879	—	100	235	4 803	619	—	—	1 059	3 125	—
南佐久家政女學校	6 424	6 424	—	—	4 752	720	—	—	10	106	186	96	11	45	183	—	59	256	2 740	803	—	—	—	1 937	—
實業學校（乙） 總額	65 883	65 833	—	9 518	35 572	4 055	60	564	210	1 364	3 805	1 239	698	613	1 788	70	417	5 910	32 605	6 809	375	110	5 800	19 511	—
小谷實業學校	7 420	7 420	—	1 470	4 678	—	—	—	30	341	339	—	117	100	247	—	24	74	2 376	179	—	—	137	2 060	—
南佐久農林學校	7 894	7 894	—	1 470	4 200	420	36	—	50	119	329	263	23	89	224	—	152	519	4 464	967	—	—	1 171	2 326	—
龍東農蠶學校	7 947	7 947	—	1 130	4 704	120	24	—	20	170	401	17	78	102	137	—	97	947	4 294	1 066	—	—	911	2 317	—
南安南部農蠶學校	10 051	10 051	—	1 820	4 557	735	—	120	20	256	531	249	246	76	374	—	77	990	5 713	1 215	50	110	1 495	2 843	—
南安北部農學校	11 545	11 545	—	1 418	6 969	1 160	—	24	—	100	425	382	23	133	141	—	67	703	5 903	1 594	35	—	718	3 266	—
蓼科農學校	10 585	10 586	—	740	4 404	900	—	420	50	289	1 447	122	161	43	300	—	—	1 710	5 354	1 016	—	—	768	3 570	—
埴南農蠶學校	10 440	10 440	—	1 470	6 060	720	—	—	40	89	333	205	50	70	365	70	—	967	4 501	772	—	—	600	3 129	—
其他 總額	30 813	30 813	—	—	15 876	△3 228 4 211	144	—	131	275	1 112	1 680	419	355	929	—	203	1 602	20 946	△2 784	—	194	—	15 651	2 317
長野盲啞學校	13 351	13 351	—	—	7 740	2 735	120	△548	20	100	148	840	140	164	217	—	45	434	9 904	—	—	—	—	8 673	1 231
松本盲學校	8 223	8 223	—	—	4 776	1 440	—	—	36	155	288	480	165	27	366	—	47	443	6 021	—	—	194	—	5 141	686
上田盲學校	4 658	4 658	—	—	3 360	36	24	—	75	—	352	—	78	51	123	—	45	514	2 237	—	—	—	—	1 837	400
松本幼稚園	4 581	4 581	—	—	—	△3 228	—	—	—	20	324	360	36	113	223	—	66	211	2 784	△2 784	—	—	—	—	—

△保姆俸給　△生徒給費　△保育料

46. 市 町 村

	支出 総額	経常費	臨時費	正教員俸給	准教員俸給	代用教員俸給	学校醫手當	旅費	雑給	兒童給費	借地借家費	圖書器械標本費
	円	円	円	円	円	円	円	円	円	円	円	円
昭和3年度	347 465	298 991	48 474	175 682	19 391	14 956	1 406	5 591	11 334	25	2 430	10 991
4	322 036	286 615	35 421	174 010	16 692	15 368	1 374	5 086	11 859	185	2 346	9 583
5	264 139	261 427	2 712	171 528	14 776	12 057	1 021	4 199	10 743	114	1 545	7 351
6	296 139	235 167	60 972	167 984	8 615	7 921	1 553	2 984	9 321	96	1 082	4 945
7	**248 231**	**231 049**	**17 182**	**164 114**	**8 844**	**9 039**	**1 541**	**3 213**	**9 055**	**131**	**707**	**5 180**
南佐久	—	—	—	—	—	—	—	—	—	—	—	—
北佐久	39 276	27 276	12 000	19 611	1 403	255	126	522	1 244	37	42	474
小縣	—	—	—	—	—	—	—	—	—	—	—	—
諏訪	—	—	—	—	—	—	—	—	—	—	—	—
上伊那	—	—	—	—	—	—	—	—	—	—	—	—
下伊那	23 413	21 815	1 598	10 752	2 816	3 733	210	498	373	15	162	606
西筑摩	40 604	38 678	1 926	28 284	1 030	1 195	156	902	914	—	448	1 126
東筑摩	—	—	—	—	—	—	—	—	—	—	—	—
南安曇	5 593	5 593	—	3 249	—	—	30	168	133	29	55	1 100
北安曇	—	—	—	—	—	—	—	—	—	—	—	—
更級	—	—	—	—	—	—	—	—	—	—	—	—
埴科	11 566	11 566	—	8 970	420	—	72	126	340	—	—	180
上高井	—	—	—	—	—	—	—	—	—	—	—	—
下高井	9 172	8 864	308	4 914	1 560	300	50	43	251	50	—	289
上水内	10 893	10 431	462	7 134	480	—	40	145	306	—	—	201
下水内	8 436	8 436	—	5 749	420	256	65	100	642	—	—	106
長野	99 278	98 390	888	75 451	660	3 300	792	709	4 852	—	—	1 098
松本	—	—	—	—	—	—	—	—	—	—	—	—
上田	—	—	—	—	—	—	—	—	—	—	—	—

46. 市 町 村

	支出 総額	経常費	臨時費	正教員俸給	准教員俸給	代用教員俸給	学校醫手當	旅費	雑給	兒童給費	借地借家費	圖書器械標本費
	円	円	円	円	円	円	円	円	円	円	円	円
昭和3年度	8 646 755	7 052 382	1 594 373	4 308 013	283 142	343 826	24 828	96 625	229 220	1 689	72 528	225 914
4	8 511 714	6 860 375	1 651 339	4 418 674	236 242	324 874	25 030	90 775	238 343	2 187	72 833	197 749
5	6 916 282	6 494 096	422 186	4 482 579	215 402	284 142	25 001	69 784	213 322	4 091	59 541	160 676
6	6 610 930	6 114 791	496 139	4 427 074	177 616	254 347	24 754	64 037	197 742	8 056	37 840	113 716
7	**6 617 945**	**6 089 511**	**528 434**	**4 481 710**	**159 784**	**240 296**	**24 979**	**63 136**	**195 657**	**10 530**	**34 473**	**108 508**
南佐久	311 950	304 256	7 694	217 788	15 035	13 813	1 019	2 762	8 615	514	1 562	4 205
北佐久	369 088	339 349	29 739	257 595	7 555	12 939	1 319	3 035	12 412	684	585	5 043
小縣	452 077	438 311	13 766	335 237	8 457	16 640	1 470	3 741	11 923	1 294	802	7 322
諏訪	631 712	533 214	98 498	396 777	10 806	26 340	2 179	6 446	18 237	1 042	4 710	7 964
上伊那	693 402	613 370	80 032	448 510	17 366	26 041	2 121	6 026	17 277	576	4 620	10 327
下伊那	665 574	606 910	58 664	440 278	23 685	33 272	2 936	8 111	15 906	1 213	4 449	9 898
西筑摩	225 409	219 629	5 780	158 066	9 056	4 847	802	3 596	6 864	89	1 678	5 081
東筑摩	595 489	561 335	34 154	426 521	8 330	19 112	2 383	5 413	16 181	1 124	1 255	11 977
南安曇	230 213	221 371	8 752	158 203	6 520	8 661	834	1 816	7 640	10	1 536	5 542
北安曇	265 693	263 814	1 879	177 554	12 685	17 600	1 072	3 338	9 180	1 748	720	5 210
更級	327 411	324 529	2 882	237 917	10 020	6 781	1 138	3 978	9 888	608	2 542	5 560
埴科	205 828	204 410	1 418	161 939	2 760	3 225	948	1 631	6 037	112	1 156	2 939
上高井	217 833	217 833	—	165 948	3 420	5 160	1 056	1 481	7 746	184	1 490	2 997
下高井	266 956	266 016	940	181 840	6 644	10 032	1 130	2 470	8 701	714	4 918	5 408
上水内	455 640	404 515	51 125	290 751	11 210	11 987	1 612	3 939	15 977	434	982	9 634
下水内	150 553	143 353	7 200	102 099	3 875	4 403	699	1 046	5 851	184	903	3 317
長野	161 829	138 602	23 227	103 853	1 860	5 040	1 102	1 264	7 158	—	463	2 256
松本	277 839	176 800	101 039	137 190	—	5 483	832	2 248	5 705	—	47	2 540
上田	113 207	111 894	1 645	83 419	—	8 920	320	795	4 369	—	—	1 238

公 學 費 (續) 尋常小學校

出 器具費	消耗品費	新營費	修繕費	其ノ他諸費	收 総額	授業料	寄附金	基本財産ヨリ生ズル收入	雜收入	縣費補助	入 國庫補助 義務教育費交付金	短期現役交付金
円	円	円	円	円	円	円	円	円	円	円	円	円
10 095	18 524	46 097	10 378	20 655	83 858	—	10 690	2 760	2 092	176	67 966	184
10 658	17 519	33 814	6 217	17 325	72 660	—	6 791	1 943	1 948	480	61 244	249
7 459	13 549	246	6 965	12 586	85 232	—	1 018	1 032	2 258	307	81 371	166
4 676	11 826	60 567	3 841	10 723	67 393	—	1 545	1 320	7 349	330	55 681	168
4 986	**9 841**	**15 855**	**5 283**	**10 442**	**80 546**	—	**1 865**	**1 536**	**449**	**350**	**75 942**	**404**
—	—	—	—	—	—	—	—	—	—	—	—	—
438	1 024	12 611	276	1 203	20 976	—	150	132	49	36	20 453	156
—	—	—	—	—	—	—	—	—	—	—	—	—
—	—	—	—	—	—	—	—	—	—	—	—	—
—	—	—	—	—	—	—	—	—	—	—	—	—
411	964	1 598	440	835	19 512	—	433	17	10	169	18 883	—
859	1 853	536	1 989	1 227	27 688	—	104	638	—	—	26 776	170
—	—	—	—	—	—	—	—	—	—	—	—	—
221	234	—	36	238	3 247	—	30	749	347	27	2 094	—
—	—	—	—	—	—	—	—	—	—	—	—	—
—	—	—	—	—	—	—	—	—	—	—	—	—
129	484	310	175	360	7 869	—	104	—	—	29	7 736	—
162	533	308	58	654	73	—	5	—	34	34	—	—
290	802	462	241	792	36	—	—	—	—	36	—	—
216	508	—	98	276	1 057	—	1 039	—	9	19	—	—
2 260	3 384	—	1 970	4 802	78	—	—	—	—	—	—	78
—	—	—	—	—	—	—	—	—	—	—	—	—

公 學 費 (續) 尋常高等小學校

出 器具費	消耗品費	新營費	修繕費	其ノ他諸費	收 総額	授業料	寄附金	基本財産ヨリ生ズル收入	雜收入	縣費補助	入 國庫補助 義務教育費交付金	短期現役交付金
円	円	円	円	円	円	円	円	円	円	円	円	円
275 186	435 726	1 649 531	205 939	489 588	2 893 475	94 595	149 907	99 137	57 962	25 664	2 458 688	7 522
265 647	410 205	1 618 004	190 674	420 477	2 772 253	92 819	88 792	82 683	47 870	22 945	2 427 432	9 712
183 811	334 073	417 868	131 542	334 450	3 006 180	84 050	70 245	81 439	13 483	22 051	2 725 059	10 001
140 392	239 451	484 777	108 239	232 879	3 030 914	81 726	70 996	57 841	57 630	20 470	2 727 686	14 565
133 763	**288 036**	**523 744**	**111 858**	**241 488**	**3 406 206**	**87 430**	**47 481**	**55 821**	**34 474**	**18 240**	**3 153 426**	**9 334**
6 371	16 840	114	11 380	11 932	184 963	2 073	981	3 647	241	1 266	176 107	648
6 266	14 596	32 789	4 085	10 185	187 045	4 258	181	2 289	3 442	1 203	175 093	574
11 198	20 677	13 568	6 747	13 001	254 785	6 735	2 354	5 768	11 044	1 374	226 674	836
7 757	25 654	100 769	8 850	14 181	312 672	10 967	17 180	13 257	961	1 491	268 236	580
13 569	25 818	90 694	11 120	18 837	332 172	8 459	2 059	6 430	1 557	1 203	311 896	491
11 203	24 470	57 519	9 960	22 669	379 988	5 103	2 041	6 687	849	1 526	362 123	1 559
7 015	10 323	5 053	4 108	8 824	128 953	534	374	3 096	391	614	123 278	666
12 830	24 102	34 024	8 890	23 347	306 768	7 588	4 900	2 898	772	1 220	288 894	495
5 699	11 200	8 749	3 703	9 955	117 182	4 354	27	3 571	10 357	495	97 895	483
6 121	15 824	1 879	4 806	7 956	144 707	2 431	58	491	360	886	139 985	496
7 534	16 583	3 285	5 468	16 109	176 689	5 440	3 319	776	1 237	732	164 750	435
4 812	8 591	270	4 724	6 634	118 005	3 974	788	552	278	304	111 855	253
4 302	12 380	—	3 588	8 081	134 452	1 826	10 331	1 280	128	735	119 814	338
6 520	13 951	746	4 273	19 609	146 768	253	2 301	1 809	461	636	141 230	78
7 882	21 095	47 090	9 401	23 646	256 256	6 130	560	2 391	2 037	1 141	243 129	818
3 539	7 029	7 330	3 827	6 446	79 569	—	27	457	167	553	78 190	175
4 971	4 809	20 580	2 940	5 533	59 302	8 623	—	—	116	952	49 446	165
3 455	7 030	97 600	2 024	13 645	48 106	5 204	—	350	—	1 154	41 155	243
2 687	7 054	1 645	1 964	898	37 924	3 478	—	72	26	673	33 675	—

46. 市 町 村 公 學 費 (續) 青年訓練所

		支出									收入		
		總額	事務主任指導員手當	旅費	雜給	圖書器械標本費	器具費	消耗品費	修繕費	其他ノ諸費	總額	寄附金	縣費補助
		円	円	円	円	円	円	円	円	円	円	円	円
昭和 3年度		149 537	83 425	9 570	4 875	6 322	14 157	7 929	231	14 027	27 520	285	27 235
4		135 205	79 712	7 208	5 031	5 037	15 678	7 957	153	14 320	26 996	—	26 996
5		119 121	72 433	6 618	4 705	3 988	11 065	6 622	△34 50	13 600	26 344	△350 20	25 974
6		101 759	62 535	6 002	3 907	3 955	8 461	5 689	21	11 138	23 350	350	23 000
7		**110 076**	**61 105**	**6 206**	**5 183**	**4 093**	**12 225**	**5 782**	△10 **52**	**15 342**	**20 377**	△352 **25**	**20 000**
南佐久		6 244	3 780	374	245	96	433	433	5	878	1 023	—	1 023
北佐久		7 255	3 751	430	664	191	893	337	—	989	1 311	△1 5	1 305
小縣		4 746	3 021	287	103	62	315	207	—	751	1 357	20	1 337
諏訪		7 796	4 322	679	135	189	1 015	336	—	1 120	1 403	—	1 403
上伊那		9 830	6 502	666	477	253	458	475	5	984	1 699	—	1 699
下伊那		19 774	10 703	1 163	846	510	2 678	889	—	2 985	2 795	△1 —	2 794
西筑摩		3 501	2 421	259	118	50	179	191	—	283	921	—	921
東筑摩		9 710	4 839	261	453	1 322	1 108	296	—	1 431	1 656	—	1 656
南安曇		4 450	2 085	229	191	113	1 053	219	—	560	1 026	350 —	676
北安曇		4 053	2 466	219	354	239	174	140	6	465	705	—	705
更級		5 433	2 728	281	521	224	668	419	25	567	927	—	927
埴科		3 093	1 990	97	37	27	484	80	—	383	781	—	781
上高井		4 844	2 737	182	229	57	443	518	—	678	745	—	745
下高井		5 493	2 730	311	211	271	481	305	6	1 178	927	—	927
上水内		8 805	4 012	577	388	402	1 387	524	—	1 515	1 579	—	1 579
下水内		2 422	1 495	124	142	87	143	105	△10 5	311	498	—	498
長野		—	—	—	—	—	—	—	—	—	507	—	507
松本		2 029	1 327	20	72	19	167	112	—	264	338	—	338
上田		583	195	47	—	8	136	196	—	—	179	—	179

△雜收入

公 學 費 (續) 實業補習學校

	支出						收入				
	圖書器械標本費	器具費	消耗品費	新營費	修繕費	其ノ他諸費	總額	授業料	寄附金	基本財産ヨリ生ズル收入	雜收入	縣費補助
	円	円	円	円	円	円	円	円	円	円	円	円
	19 525	25 540	64 216	42 806	3 116	32 129	218 325	24 095	1 572	565	3 282	188 811
	19 251	24 177	59 156	1 107	2 166	32 098	267 948	19 901	1 583	710	2 955	242 799
	15 104	19 586	45 955	175	4 682	26 245	261 981	17 523	2 834	885	1 868	238 871
	12 356	12 737	40 253	35	2 031	20 438	253 987	8 847	2 298	731	1 836	230 275
	11 223	**13 641**	**40 745**	**3 352**	**1 928**	**21 558**	**242 142**	**22 508**	**790**	**329**	**3 404**	**215 111**
	432	333	3 559	—	116	741	8 163	441	—	—	1 059	6 663
	482	529	2 786	—	205	1 356	11 118	362	—	150	53	10 553
	1 204	1 494	3 973	—	868	2 986	31 103	3 251	—	169	650	27 033
	749	462	4 045	9	80	953	24 072	3 710	425	—	395	19 542
	895	870	1 940	—	128	1 075	23 281	2 900	—	—	—	20 381
	651	688	3 257	—	30	2 207	18 280	36	130	10	28	18 076
	441	861	2 116	—	—	603	4 659	23	—	—	—	4 636
	1 972	2 508	3 870	3 100	259	1 909	25 196	1 966	—	—	—	23 230
	835	434	1 298	163	33	851	8 253	878	—	—	—	7 375
	491	1 084	2 399	—	42	1 040	22 534	2 468	170	—	1 104	18 792
	504	927	2 556	—	24	1 461	14 564	678	5	—	6	13 875
	433	701	1 359	—	21	1 047	6 442	—	—	—	—	6 442
	222	370	1 731	—	—	711	7 150	—	—	—	—	7 150
	445	414	1 253	80	—	1 319	8 538	392	60	—	—	8 086
	930	932	3 804	—	43	1 406	10 460	291	—	—	32	10 137
	226	144	395	—	8	328	3 712	—	—	—	—	3 712
	190	438	842	—	—	872	3 691	761	—	—	—	2 930
	80	389	994	—	28	527	9 446	4 351	—	—	77	5 018
	41	63	568	—	43	156	1 480	—	—	—	—	1 480

46. 市 町 村 公 學 費 (續) 圖 書 館

	支出									收入		
	總額	司書俸給	雜給	旅費	圖書器械標本費	器具費	消耗費	修繕費	其他ノ諸費	總額	寄附金	縣費補助
	円	円	円	円	円	円	円	円	円	円	円	円
昭和 3年度	32 459	3 232	891	144	20 665	1 077	1 014	△3 140 765	1 531	5 333	4 091 △ 60	716 466
4	34 953	4 685	1 177	204	20 034	1 002	1 525	△2 467 817	2 042	4 216	2 694 △ 99	867 556
5	32 313	4 600	977	107	17 877	1 296	1 035	△2 1 696 264	1 461	10 254	8 451 △ 60	1 118 625
6	25 649	4 874	1 284	103	14 225	709	1 253	△ 290 368	2 543	3 729	2 067 △ 50	915 703
7	**21 764**	**3 624**	**1 059**	**85**	**12 885**	**450**	**1 159**	△ **192** **15**	**635**	**2 133**	**838** △**289**	**697** △**309**
南佐久	146	—	—	—	146	—	—	—	—	—	—	—
北佐久	22	—	—	—	18	—	4	—	—	—	—	—
小縣	961	—	20	—	907	4	—	—	30	805	750	55
諏訪	2 643	840	8	—	1 543	11	165	37	39	80	—	80
上伊那	1 451	83	—	5	1 243	48	24	18	30	518	—	△309 209
下伊那	2 969	547	410	20	1 699	47	46	6	194	151	—	151
西筑摩	444	—	—	—	411	18	—	10	5	—	—	—
東筑摩	590	—	15	—	490	35	5	—	45	—	—	—
南安曇	295	—	22	—	269	—	4	—	—	30	△30	—
北安曇	194	—	—	—	177	9	4	4	—	—	—	—
更級	1 388	82	—	—	1 281	—	25	—	—	300	△259	41
埴科	800	31	31	—	623	19	35	△15 5	41	—	—	—
上高井	724	546	—	—	116	6	56	—	—	—	—	—
下高井	1 100	108	9	—	904	8	6	—	65	—	—	—
上水内	159	10	—	—	107	5	2	—	35	—	—	—
下水内	651	2	66	—	562	—	1	20	—	—	—	—
長野	—	—	—	—	—	—	—	—	—	—	—	—
松本	3 370	1 255	324	—	1 305	115	214	17	140	—	—	—
上田	3 857	1 380	154	60	1 084	125	968	75	11	249	88	161

△新營費　△基本財産收入　△雜收入

47. 縣 公 學

	土地坪數 敷地	土地坪數 附屬地	建物坪數 敷場	建物坪數 其他	土地價額 敷地	土地價額 附屬地	建物價額	圖書價額	器械標本價額	器具價額
	坪	坪	坪	坪	円	円	円	円	円	円
昭和3年度	339 699	75 951	25 278	46 717	1 354 635	288 093	6 267 850	300 998	800 909	787 586
4	341 799	76 241	25 235	47 133	1 425 139	301 909	6 438 562	372 033	846 097	858 220
5	344 953	73 674	25 146	48 694	1 429 628	291 619	6 465 456	397 840	862 014	875 327
6	354 340	73 675	25 085	49 971	1 452 302	285 493	6 395 360	431 519	869 880	882 952
7	**353 346**	**73 671**	**25 008**	**50 032**	**1 481 608**	**283 842**	**6 364 392**	**449 343**	**900 935**	**889 234**
長野縣女子專門學校	8 392	—	80	672	25 175	—	55 921	8 738	1 386	8 390
師範學校 総數	35 490	6 354	3 894	4 598	266 403	22 239	446 360	54 678	95 867	95 642
師範學校 長野縣師範學校	21 875	—	3 087	3 026	218 750	—	291 137	32 669	50 587	56 284
師範學校 松本女子師範學校	13 615	6 354	807	1 572	47 653	22 239	155 223	21 798	45 135	27 689
中學校 総數	96 757	12 383	7 563	15 205	298 784	62 052	1 819 500	116 694	251 237	253 835
松本中學校	4 103	2 535	784	1 665	10 270	6 084	104 256	12 318	20 800	24 632
長野中學校	9 210	—	1 019	832	55 260	—	78 790	9 234	22 368	19 042
上田中學校	8 897	—	611	1 993	13 015	—	78 090	3 027	5 763	5 890
飯諏訪中學校	10 782	—	1 169	960	32 346	—	221 621	11 158	14 702	17 020
大町中學校	3 864	4 223	573	1 793	18 985	43 226	116 849	11 394	22 777	22 705
野澤中學校	7 959	—	350	1 046	10 095	—	46 356	11 120	18 436	20 745
飯山中學校	8 561	—	412	1 270	9 471	—	90 321	11 168	13 838	21 356
伊那中學校	7 295	—	327	1 170	8 754	—	43 000	9 017	14 396	12 223
松本第二中學校	7 579	1 960	603	1 171	23 951	2 474	244 259	6 900	19 287	23 205
屋代中學校	8 042	—	513	1 340	44 311	—	244 338	6 305	20 623	23 645
須坂中學校	4 358	3 500	344	509	13 074	10 107	209 113	7 674	18 054	26 005
木曾中學校	8 098	—	561	1 016	40 049	—	207 758	10 800	41 002	19 806
	8 004	165	297	448	19 203	171	134 749	6 578	19 141	17 558
高等女學校 総數	100 749	1 198	8 410	11 737	476 463	5 356	1 784 121	90 572	213 970	220 552
長野高等女學校	7 191	—	1 133	1 339	35 955	—	127 883	7 033	13 273	18 105
松本高等女學校	6 948	—	845	852	69 480	—	101 182	8 333	26 331	11 216

48. 市 町 村 公

	土地坪數 敷地	土地坪數 附屬地	建物坪數 敷場	建物坪數 其他	土地價額 敷地	土地價額 附屬地	建物價額	圖書價額	器械標本價額	器具價額
	坪	坪	坪	坪	円	円	円	円	円	円
昭和3年度	1 430 880	186 429	202 248	138 428	5 124 540	444 184	23 340 622	1 306 474	1 555 453	2 343 187
4	1 432 453	185 141	211 656	142 697	5 174 755	453 867	23 883 879	1 380 902	1 613 511	2 635 981
5	1 445 094	186 250	215 474	143 736	5 034 825	424 926	23 675 702	1 374 532	1 619 831	2 678 510
6	1 465 576	187 076	220 270	147 847	4 992 597	411 322	22 894 980	1 364 705	1 593 921	2 515 876
7	**1 488 759**	**175 206**	**222 475**	**149 791**	**5 043 855**	**467 790**	**22 945 257**	**1 411 406**	**1 612 845**	**2 589 203**
小學校 総數	1 429 777	144 380	214 479	139 840	4 613 842	391 536	21 644 130	1 044 795	1 374 285	2 181 663
尋常小學校	41 110	2 366	7 072	5 659	175 943	11 765	756 635	46 949	52 082	85 549
尋常高等小學校	1 388 667	142 014	207 407	134 181	4 437 899	379 771	20 887 495	997 846	1 322 203	2 096 114
中學校	8 665	—	405	839	34 660	—	125 939	3 340	11 658	1 625
高等女學校	4 333	2 916	908	1 049	13 649	9 900	139 342	10 318	17 202	24 908
實科高等女學校	—	85	263	125	—	180	36 576	7 961	16 844	27 002
實業學校（甲）	32 267	2 168	3 724	5 165	331 378	52 559	683 807	33 861	85 457	105 894
實業學校（乙）	4 329	4 722	956	1 543	12 724	8 666	113 345	11 345	18 436	24 581
實業補習學校	7 961	1 018	1 492	1 045	16 729	2 614	164 955	83 853	65 561	150 763
盲啞學校	—	—	—	—	—	—	—	1 480	3 580	3 051
幼稚園	—	—	—	—	—	—	—	—	—	—
圖書館	1 427	467	248	185	20 873	2 335	37 163	203 911	4 145	12 081
青年訓練所	—	—	—	—	—	—	—	10 542	14 677	57 635
其他	—	—	—	—	—	—	—	—	—	—

資 產

	土地坪數 敷地	土地坪數 附屬地	建物坪數 敷場	建物坪數 其他	土地價額 敷地	土地價額 附屬地	建物價額	圖書價額	器械標本價額	器具價額
	坪	坪	坪	坪	円	円	円	円	円	円
女學校 上田高等女學校	9 166	—	357	1 180	45 830	—	56 450	7 752	26 943	11 255
飯諏訪高等女學校	5 832	198	587	1 099	23 620	356	41 304	4 139	7 671	6 132
野澤高等女學校	2 464	—	322	508	8 040	—	23 535	6 150	6 736	9 597
伊那高等女學校	6 700	1 000	435	398	35 000	5 000	89 200	5 453	10 525	11 417
大町高等女學校	8 853	—	505	1 025	40 164	—	197 511	6 677	11 258	19 500
飯山高等女學校	8 036	—	423	639	16 072	—	55 300	6 910	9 465	4 857
豊科高等女學校	6 986	—	431	744	15 220	—	143 525	5 652	15 120	15 449
篠ノ井高等女學校	6 763	—	356	740	14 414	—	163 358	4 805	16 332	17 739
小諸高等女學校	6 883	—	432	511	20 646	—	167 945	4 789	10 338	25 925
諏訪第二高等女學校	15 890	—	294	667	43 844	—	82 306	5 438	16 915	11 443
木曾高等女學校	8 000	—	1 279	151	80 000	—	200 989	2 514	10 189	9 146
須坂高等女學校	—	—	—	—	—	—	—	2 834	10 559	8 151
中野高等女學校	8 000	—	558	964	11 178	—	184 623	6 292	8 813	24 210
松本第二高等女學校	7 004	—	453	920	17 000	—	140 000	5 800	13 500	16 000	
	—	—	—	—	—	—	—	—	211	145	1 669
實業學校 総數	100 867	53 436	4 833	17 147	310 190	179 185	2 055 810	93 295	337 246	271 881
小上縣蠶業學校	12 044	—	254	1 374	36 194	—	127 749	5 324	17 603	13 327
伊那農業學校	7 652	—	223	1 443	14 540	—	155 661	6 751	9 998	13 427
木曾山林學校	6 803	—	130	1 136	8 817	—	63 300	9 658	16 250	12 550
長野工業學校	9 784	—	442	1 728	24 316	—	197 128	12 254	155 814	61 307
北佐久農學校	7 653	8 194	485	940	6 122	6 555	36 597	1 790	8 281	6 293
更級農學校	7 009	6 922	303	1 679	16 418	16 214	153 521	5 302	2 870	13 108
南安曇農學校	5 186	8 368	221	728	12 955	8 368	94 900	4 329	6 707	13 789
小諸商農業學校	7 000	—	567	775	2 463	18 537	203 445	4 375	5 741	16 906
丸諏訪蠶業學校	5 000	7 016	325	628	25 000	35 064	116 654	6 594	13 338	14 843
下伊那農學校	4 852	4 556	373	1 425	31 152	29 316	246 305	5 747	45 354	20 536
東筑摩農學校	3 728	8 699	266	1 536	24 232	43 495	122 344	6 282	6 983	22 035
下高井農學校	7 325	5 675	490	572	12 453	9 648	122 859	6 513	15 539	20 754
長野商業學校	7 004	3 996	180	990	21 012	11 988	140 868	5 549	7 659	16 135
上水內農學校	8 336	—	359	1 257	41 548	—	132 258	8 224	10 209	18 505
實業補習學校教員養成所	10 986	—	215	936	32 958	—	152 220	4 603	14 900	8 369
長野圖書館	—	—	60	70	—	—	22 630	1 167	1 229	1 649
	2 091	300	△168	603	104 593	15 000	170 000	84 199	—	47 285

△閲覧室

學 資 產 學校種類別

學校基本財産 現金預金等	有價證券	土地 田 坪數	土地 田 價額	土地 畑 坪數	土地 畑 價額	土地 山林 坪數	土地 山林 價額	土地 原野 坪數	土地 原野 價額	土地 其他 坪數	土地 其他 價額	建物 坪數	建物 價額	その他ノ物品價額	積立金
		坪	円	坪	円	坪	円	坪	円	坪	円	坪	円	円	円
1 529 680	円	53 079	71 811	9 061	452 1 921	812	2 684	026	167 858	2 939	8 815	—	—	—	436 019
854 585	394 174	62 299	94 166	9 186	925 1 932	417	3 212	010	350 672	5 540	9 235	—	—	—	339 785
868 721	405 419	55 250	63 974	9 170	651 1 798	389	3 221	256	373 077	5 263	7 467	—	—	—	160 641
793 238	400 058	59 909	75 311	9 355	796 1 675	180	3 327	520	364 206	1 154	4 367	—	—	—	132 207
774 641	**415 805**	**91 949**	**102 407**	**7 858**	**967 1 519**	**438**	**5 333**	**128**	**239 088**	**5 739**	**2 120**	—	—	—	**73 506**
740 452	412 525	82 615	85 074	7 516	967 1 420	938	5 333	128	239 088	5 739	2 120	—	—	—	59 395
24 641	5 170	3 902	3 920	1 460	932 207	671	674	580	30 000	—	—	—	—	—	—
715 811	407 355	78 713	81 153	6 056	035 1 213	267	4 658	548	209 088	5 739	2 120	—	—	—	59 395
—	—	—	—	—	—	—	—	—	—	—	—	—	—	—	—
455	—	—	—	—	—	—	—	—	—	—	—	—	—	—	—
—	—	—	—	—	—	—	—	—	—	—	—	—	—	—	—
938	900	—	—	249 000	83 000	—	—	—	—	—	—	—	—	—	—
192	—	7 184	10 776	93 000	15 500	—	—	—	—	—	—	—	—	—	—
4 900	1 500	1 808	1 717	—	—	—	—	—	—	—	—	—	—	—	—
356	880	121	2 420	—	—	—	—	—	—	—	—	—	—	—	—
—	—	—	—	—	—	—	—	—	—	—	—	—	—	—	—
6 972	—	—	—	—	—	—	—	—	—	—	—	—	—	—	—
—	—	—	—	—	—	—	—	—	—	—	—	—	—	—	—
42	—	—	—	—	—	—	—	—	—	—	—	—	—	—	—
20 334	—	—	—	—	—	—	—	—	—	—	—	—	—	—	14 111

48. 市町村公學資產（續）中學校。高等女學校。實業學校。盲啞學校。幼稚園

	土地坪數		建物坪數		土地價額		建物價額	圖書價額	器械標本價額	器具價額	學校基本財產				其他ノ物品價額	積立金
											現金預金等	有價證券	土地			
	數地	附屬地	數場	其他	數地	附屬地							坪數	價額		
	坪	坪	坪	坪	円	円	円	円	円	円	円	円		円	円	円
昭和 3 年度	47 168	24 309	6 274	7 832	393 599	69 865	1 031 414	54 505	134 950	169 270	10 478		349 305	113 510	—	390
4	45 254	27 811	6 243	7 972	390 800	76 794	1 078 741	60 489	142 509	177 862	8 360	880	349 305	112 905	—	2 243
5	48 969	30 744	6 317	8 197	391 587	77 259	1 052 612	63 130	146 674	180 714	3 027	1 880	349 305	111 696	—	2 295
6	49 594	29 341	6 424	8 559	388 885	71 768	1 052 883	65 502	150 273	108 317	1 445	1 580	349 305	111 696	—	—
7	**49 594**	**29 341**	**6 256**	**8 721**	**392 411**	**71 305**	**1 099 009**	**68 305**	**154 177**	**187 061**	**1 941**	**1 780**	**349 305**	**111 696**	—	—
岩村田中學校	8 665	—	405	839	34 660	—	125 939	3 340	11 658	1 625	—	—	—	—	—	—
高女學校等 總數	4 333	2 916	508	1 049	13 649	9 900	139 342	10 318	17 202	24 908	455	—	—	—	—	—
岩村田高等女學校	3 048	—	277	286	7 620	—	31 547	1 552	2 358	3 035	—	—	—	—	—	—
松代高等女學校	—	—	200	76	—	—	22 080	1 380	4 199	3 830	—	—	—	—	—	—
屋代高等女學校	1 021	—	263	422	5 105	—	54 219	3 951	7 948	8 770	455	—	—	—	—	—
望月高等女學校	264	2 916	168	265	924	9 900	31 496	3 435	2 697	9 273	—	—	—	—	—	—
實科高等女學校 總數	—	85	263	125	—	180	36 576	7 961	16 844	27 002	—	—	—	—	—	—
長野實科高等女學校	—	—	—	—	—	—	—	2 570	2 790	4 025	—	—	—	—	—	—
上田實科高等女學校	—	—	—	—	—	—	—	1 164	4 831	4 509	—	—	—	—	—	—
飯田實科高等女學校	—	—	—	—	—	—	—	910	2 246	3 456	—	—	—	—	—	—
臼田實科高等女學校	—	—	113	105	—	—	24 820	954	1 744	3 520	—	—	—	—	—	—
丸子實科高等女學校	—	—	—	—	—	—	—	405	587	1 996	—	—	—	—	—	—
更級實科高等女學校	—	—	—	—	—	—	—	412	1 729	4 917	—	—	—	—	—	—
幕科實科高等女學校	—	85	150	20	—	180	11 756	225	600	1 351	—	—	—	—	—	—
稻荷山實科高等女學校	—	—	—	—	—	—	—	235	251	571	—	—	—	—	—	—
下諏訪實科高等女學校	—	—	—	—	—	—	—	626	732	1 628	—	—	—	—	—	—
鹽尻實科高等女學校	—	—	—	—	—	—	—	310	884	903	—	—	—	—	—	—
水內實科高等女學校	—	—	—	—	—	—	—	150	450	126	—	—	—	—	—	—
實業學校（甲） 總數	32 627	21 618	3 724	5 165	331 378	52 559	683 807	33 861	86 457	105 894	938	900	49 000	83 000	—	—
松本女子職業學校	2 147	—	425	431	64 410	—	40 000	1 450	2 850	4 000	—	—	—	—	—	—
上高井農業學校	2 382	600	260	883	14 292	3 000	114 300	3 459	4 925	6 145	—	—	—	—	—	—
上水內西部農學校	1 334	1 880	253	328	3 835	2 760	22 890	3 900	13 700	13 900	—	—	—	—	—	—
南佐久農蠶學校	1 830	—	400	559	8 340	—	66 215	4 643	14 999	13 183	75	—	249 000	83 000	—	—
下高井農林學校	2 031	3 460	365	767	4 052	6 920	96 506	3 485	7 539	16 331	—	—	—	—	—	—
飯田商業學校	5 827	422	645	658	174 810	2 110	110 755	4 347	6 768	9 017	—	—	—	—	—	—
松代商業學校	2 291	—	400	68	22 910	—	28 080	1 670	5 396	3 900	—	—	—	—	—	—
須坂商業學校	1 858	—	104	205	7 432	—	21 000	1 645	1 901	5 322	—	—	—	—	—	—
赤穗公民實業學校	8 743	7 546	170	373	26 229	15 092	47 050	2 390	4 438	11 549	169	650	—	—	—	—
伊北農商學校	647	7 710	275	372	1 881	22 677	65 121	3 584	16 120	8 903	325	—	—	—	—	—
高島裁縫專修學校	—	—	—	—	—	—	—	253	1 893	1 791	—	—	—	—	—	—
赤穗女子實業學校	—	—	158	112	—	—	28 843	830	1 930	4 767	369	250	—	—	—	—
上水內北部農學校	3 177	—	185	368	3 177	—	35 000	1 700	3 800	5 600	—	—	—	—	—	—
南佐久家政女學校	—	—	84	41	—	—	8 047	504	183	1 486	—	—	—	—	—	—
實業學校（乙） 總數	4 329	4 722	956	1 543	12 724	8 666	113 345	11 345	18 436	24 581	192	—	100 184	26 276	—	—
小谷實業學校	—	—	—	—	—	—	—	863	2 593	206	—	—	—	—	—	—
南佐久農林學校	320	1 017	48	248	1 325	3 855	14 623	1 054	2 316	2 382	—	—	93 000	15 500	—	—
龍東農蠶學校	874	96	83	253	5 244	480	14 112	1 310	2 380	4 500	—	—	—	—	—	—
南安曇農蠶學校	—	—	112	372	—	—	20 019	2 485	1 961	2 476	192	—	7 184	10 776	—	—
南安北部農學校	—	—	336	112	—	—	31 000	1 000	1 001	7 680	—	—	—	—	—	—
蚕科農學校	2 355	3 609	273	326	2 355	4 331	30 527	3 634	6 635	4 109	—	—	—	—	—	—
塩南農蠶學校	780	—	104	232	3 800	—	3 054	989	1 550	3 228	—	—	—	—	—	—
其他 總數	—	—	—	—	—	—	—	1 480	3 580	3 051	356	880	121	2 420	—	—
長野盲啞學校	—	—	—	—	—	—	—	975	2 090	1 840	—	—	—	—	—	—
松本盲學校	—	—	—	—	—	—	—	345	661	751	356	880	121	2 420	—	—
上田盲幼稚園	—	—	—	—	—	—	—	160	829	460	—	—	—	—	—	—
松本盲啞學校	—	—	—	—	—	—	—	—	—	—	—	—	—	—	—	—

48. 市町村公

		土地坪數		建物坪數		土地價額		建物價額	圖書價額	器械標本價額	器具價額
		數地	附屬地	數場	其他	數地	附屬地				
		坪	坪	坪	坪	円	円	円	円	円	円
昭和	3年度	48 251	22 712	7 685	6 268	194 919	10 622	896 676	47 223	51 099	85 042
	4	47 008	22 610	7 537	6 227	197 591	10 772	850 287	48 688	51 375	85 543
	5	44 138	22 636	7 260	5 956	185 545	12 694	728 208	48 130	52 519	87 739
	6	40 582	22 311	7 138	5 618	175 786	9 589	769 071	47 161	50 834	85 030
	7	**41 110**	**2 366**	**7 072**	**5 659**	**175 943**	**11 765**	**756 635**	**46 949**	**52 082**	**85 549**
南北小諸上	佐久	—	—	—	—	—	—	—	—	—	—
	佐久	7 328	1 103	906	814	13 977	560	115 940	13 010	4 499	10 777
	佐久	—	—	—	—	—	—	—	—	—	—
	佐久	—	—	—	—	—	—	—	—	—	—
	佐久	—	—	—	—	—	—	—	—	—	—
	佐久	—	—	—	—	—	—	—	—	—	—
下西東南北	伊那	1 508	1 140	771	357	7 002	9 380	17 600	7 363	4 391	7 593
	伊那	4 013	25	1 063	1 169	9 372	75	129 865	7 831	7 367	8 431
	筑摩	—	—	—	—	—	—	—	—	—	—
	筑摩	350	40	266	59	2 500	300	21 000	500	1 000	650
	安曇	—	—	—	—	—	—	—	—	—	—
	安曇	—	—	—	—	—	—	—	—	—	—
更埴上下上	埴科	2 643	—	470	180	5 000	—	21 850	1 850	3 110	2 750
	埴科	—	—	—	—	—	—	—	—	—	—
	高井	1 446	—	243	101	1 410	—	3 700	897	1 512	2 108
	高井	2 012	—	282	148	1 649	—	44 500	2 851	3 475	5 412
	下水	3 558	58	389	101	8 895	1 450	70 000	2 200	1 300	3 800
	下水内	18 252	—	2 682	2 730	126 138	—	332 180	10 447	25 428	44 028
長松上	下水内	—	—	—	—	—	—	—	—	—	—
	下水内	—	—	—	—	—	—	—	—	—	—
	野本田	—	—	—	—	—	—	—	—	—	—
	野本田	—	—	—	—	—	—	—	—	—	—

48. 市町村公

		土地坪數		建物坪數		土地價額		建物價額	圖書價額	器械標本價額	器具價額
		數地	附屬地	數場	其他	數地	附屬地				
		坪	坪	坪	坪	円	円	円	円	円	円
昭和	3年度	1 330 990	138 390	186 910	123 599	4 518 367	359 707	21 224 425	963 003	1 304 234	1 912 199
	4	1 334 716	133 702	196 659	127 761	4 573 600	361 131	21 812 121	1 003 091	1 347 135	2 188 185
	5	1 344 599	131 385	200 298	128 595	4 409 370	329 278	21 759 625	991 884	1 340 964	2 206 188
	6	1 368 012	133 939	205 068	132 644	4 385 324	324 399	20 910 698	972 708	1 326 259	2 220 224
	7	**1 388 667**	**142 014**	**207 407**	**134 181**	**4 437 899**	**379 771**	**20 887 495**	**937 846**	**1 322 203**	**2 096 114**
南北小諸上	佐久	68 309	4 513	11 682	5 819	213 698	10 390	971 426	41 504	57 283	83 851
	佐久	79 774	16 356	10 316	7 596	222 913	70 745	973 873	52 792	59 503	106 880
	佐久	110 835	23 661	15 384	10 130	223 058	64 773	1 484 343	77 142	95 265	209 842
	佐久	131 625	12 416	20 472	10 186	378 407	26 045	2 026 417	94 978	116 174	180 856
	佐久	153 106	17 283	24 763	15 216	450 190	61 391	2 403 106	90 399	138 670	193 213
下西東南北	伊那	128 962	14 002	21 403	13 445	630 191	38 731	2 448 394	119 811	168 307	253 001
	伊那	34 793	5 073	6 364	5 804	178 990	12 080	855 378	41 102	52 898	63 084
	筑摩	143 580	10 348	19 131	10 098	294 917	21 456	1 985 654	86 915	110 961	163 623
	筑摩	41 422	4 395	6 648	5 499	85 479	15 019	749 330	34 402	42 085	80 781
	安曇	62 474	6 921	8 601	5 680	88 160	13 851	716 286	44 253	52 903	82 019
更埴上下上	埴科	73 018	4 474	12 038	7 434	137 853	6 269	1 172 995	50 016	65 519	109 966
	埴科	38 483	6 566	6 884	4 576	98 341	13 205	744 197	28 808	35 760	64 978
	高井	47 639	3 681	6 475	4 466	135 682	4 165	829 291	33 943	43 447	97 752
	高井	68 140	1 353	6 924	7 093	203 844	2 943	785 203	41 455	64 925	72 152
	水内	91 962	8 439	12 241	7 822	165 193	13 364	1 166 512	80 616	101 693	166 736
長松上	下水内	23 002	465	3 940	3 125	31 661	1 178	384 886	23 191	28 511	47 083
	下水内	26 271	2 068	3 595	4 460	184 477	4 136	414 808	12 516	37 364	56 246
	野本田	32 751	—	7 172	3 539	327 510	—	385 596	33 003	40 930	29 041
	野本田	32 521	—	14 141	2 193	387 335	—	389 800	11 000	10 000	30 000

學資產（續） 尋常小學校

| | 學校基本財産 | | | |

48. 市町村公學資産 (續) 實業補習學校

		土地坪數 敷地	土地坪數 附屬地	建物坪數 敷場	建物坪數 其他	土地價額 敷地	土地價額 附屬地	建物價額	圖書價額	器械標本價額	器具價額	基本財産價額	積立金
		坪	坪	坪	坪	円	円	円	円	円	円	円	円
昭和	3 年度	3 622	1 018	1 145	677	8 056	3 990	123 320	71 789	54 385	133 835	{2 500 △14 739	3 240
	4	4 626	1 018	983	610	9 169	4 990	129 244	76 387	59 221	138 938	{3 626 △3 695	3 302
	5	5 961	1 018	1 351	788	27 169	3 360	106 027	80 712	63 901	147 333	{2 100 △1 900	3 200
	6	5 961	1 018	1 395	827	21 729	3 231	127 758	76 329	59 836	137 594	{1 250 △1 221	3 200
	7	7 961 △1 808	1 018	1 492	1 045	16 729 △1 717	2 614	164 955	83 853	65 561	150 763	{1 500 △4 900	—
南北佐久		—	—	203	26	—	—	5 500	3 378	2 304	8 195	—	—
南北佐久		104	405	50	105	312	1 215	12 754	5 682	4 655	10 960	{1 600 △250	—
小諸縣		{△1 808 4 322	258	475	114	{△1 717 7 412	516	57 939	8 062	7 270	16 743	{500 △1 075	—
小諸訪		2 000	—	157	158	5 000	—	12 800	5 570	4 295	11 223	—	—
上伊那		—	355	149	39	—	883	23 780	7 297	4 614	10 571	—	—
下伊那		—	—	93	33	—	—	14 832	8 953	6 288	14 238	{200 △300	—
下伊那		—	—	—	—	—	—	—	2 500	2 311	5 122	△70	—
西筑摩		—	—	—	—	—	—	—	10 101	9 338	15 898	—	—
東筑摩		—	—	—	—	—	—	—	2 193	1 523	5 828	—	—
南安曇		—	—	—	—	—	—	—	—	—	—	—	—
北安曇		1 335	—	225	542	4 005	—	36 000	7 268	6 699	14 454	—	—
更級		—	—	—	—	—	—	—	2 875	2 233	6 733	—	—
埴科		—	—	140	28	—	—	1 350	957	1 008	2 070	—	—
上高井		—	—	—	—	—	—	—	1 412	588	2 095	—	—
下高井		—	—	—	—	—	—	—	3 243	1 308	4 697	—	—
上水内		—	—	—	—	—	—	—	8 865	5 846	12 845	—	—
下水内		—	—	—	—	—	—	—	1 235	711	2 116	—	—
下水内		—	—	—	—	—	—	—	1 802	3 618	33 293	—	—
長野本田		—	—	—	—	—	—	—	1 866	352	2 362	—	—
松上		—	—	—	—	—	—	—	589	600	1 320	—	—

△田畑 △田畑 △現金預金

48. 市町村公學資産 (續) 青年訓練所

		土地坪數 敷地	土地坪數 附屬地	建物坪數 敷場	建物坪數 其他	土地價額 敷地	土地價額 附屬地	建物價額	圖書價額	器械標本價額	器具價額	現金預金等
		坪	坪	坪	坪	円	円	円	円	円	円	円
昭和	3 年度	—	—	—	—	—	—	—	6 918	7 885	32 995	—
	4	—	—	—	—	—	—	—	12 558	10 758	37 859	—
	5	—	—	—	—	—	—	—	12 039	11 856	44 524	—
	6	—	—	—	—	—	—	—	8 768	14 684	46 167	124
	7	—	—	—	—	—	—	—	10 542	14 677	57 635	42
南北佐久		—	—	—	—	—	—	—	325	1 445	3 137	—
南北佐久		—	—	—	—	—	—	—	785	1 473	3 750	20
小諸縣		—	—	—	—	—	—	—	282	1 382	2 809	—
小諸訪		—	—	—	—	—	—	—	684	324	1 703	—
上伊那		—	—	—	—	—	—	—	2 106	864	4 839	—
下伊那		—	—	—	—	—	—	—	1 935	4 266	16 901	22
下伊那		—	—	—	—	—	—	—	193	295	1 097	—
西筑摩		—	—	—	—	—	—	—	603	709	4 112	—
東筑摩		—	—	—	—	—	—	—	453	599	2 508	—
南安曇		—	—	—	—	—	—	—	207	10	1 184	—
北安曇		—	—	—	—	—	—	—	433	132	2 889	—
更級		—	—	—	—	—	—	—	106	359	1 119	—
埴科		—	—	—	—	—	—	—	319	313	3 976	—
上高井		—	—	—	—	—	—	—	515	712	1 832	—
下高井		—	—	—	—	—	—	—	1 078	1 097	3 951	—
上水内		—	—	—	—	—	—	—	185	58	611	—
下水内		—	—	—	—	—	—	—	—	—	—	—
長野本田		—	—	—	—	—	—	—	223	485	641	—
松上		—	—	—	—	—	—	—	110	154	576	—

48. 市町村公學資産 (續) 圖書館

		土地坪數 敷地	土地坪數 附屬地	建物坪數 閲覧室	建物坪數 其他	土地價額 敷地	土地價額 附屬地	建物價額	圖書價額	器械標本價額	器具價額	現金預金等
		坪	坪	坪	坪	円	円	円	円	円	円	円
昭和	3 年度	849	—	234	52	9 599	—	14 787	163 036	2 900	9 926	5 175
	4	849	—	234	27	9 595	—	12 485	179 689	2 513	9 594	5 298
	5	1 427	467	248	199	21 154	2 335	29 230	178 637	3 917	12 012	4 463
	6	1 427	467	245	199	20 873	2 335	34 570	194 240	5 762	12 945	6 888
	7	1 427	467	248	185	20 873	2 335	37 163	203 911	4 145	12 081	6 972
南北佐久		—	—	—	—	—	—	—	3 261	—	470	—
南北佐久		—	—	—	—	—	—	—	2 250	—	130	310
小諸縣		28	467	—	28	140	2 335	2 500	14 928	9	350	504
小諸訪		—	—	—	50	—	—	5 540	15 519	701	358	—
上伊那		—	—	—	—	—	—	1 953	15 894	996	1 118	238
下伊那		370	—	34	53	11 100	—	5 000	22 048	50	569	—
西筑摩		—	—	—	—	—	—	—	7 147	200	272	—
東筑摩		—	—	—	—	—	—	3 000	9 660	100	420	—
南安曇		—	—	—	—	—	—	—	6 110	—	370	—
北安曇		—	—	—	—	—	—	—	5 255	—	—	—
更級		180	—	—	29	500	—	3 300	16 013	1 278	471	5 920
埴科		—	—	—	—	—	—	—	12 543	300	2 422	—
上高井		—	—	—	—	—	—	—	17 697	60	1 224	—
下高井		—	—	—	—	—	—	—	20 516	451	1 072	—
上水内		—	—	—	—	—	—	—	5 057	—	119	—
下水内		—	—	—	—	—	—	—	4 912	—	125	—
長野本田		—	—	—	—	—	—	—	—	—	—	—
松上		628	—	162	—	6 280	—	5 670	12 601	—	425	—
		221	—	52	25	2 853	—	10 200	12 500	—	1 785	—

49. 教育資金收支

		收入 總額	收入 前年度繰越 公債證書	收入 前年度繰越 預金	收入 國庫配付金	收入 縣費組入	收入 本年度返納金	收入 資金ヨリ生ズル收入	支出 總額	支出 本年度貸附金	支出 設備費補助金
		円	円	円	円	円	円	円	円	円	円
昭和	3 年度	132 788	—	86 650	—	—	34 052	12 086	132 788	24 000	×14 500
	4	132 470	—	{83 142 ○14 500	—	—	25 640	9 188	132 470	23 600	—
	5	138 053	—	{85 224 △14 500	200	—	29 356	8 773	138 053	—	—
	6	149 920	—	{62 440 ○64 500	—	—	15 360	7 620	149 920	—	—
	7	165 532	—	{124 500 ○16 620	—	—	14 586	9 822	165 333	—	—

○還用金 ×一般合計繰入

49. 教育資金收支 (續)

		支出 普通教育奬勵金	支出 小學校教員疾病療治料	翌年度繰越 公債證書	翌年度繰越 預金	貸付金額本年度末現在高 總額	市	町	村	町村組合	町村學校組合
		円	円	円	円	円	円	円	円	円	円
昭和	3 年度	8 301	2 845	—	83 142	96 650	—	—	96 650	—	—
	4	6 146	3 000	—	{85 224 ○14 500	94 610	—	—	94 610	—	—
	5	9 123	1 990	—	{62 400 ○64 500	65 254	—	—	65 245	—	—
	6	7 670	1 135	—	{16 624 ○124 500	49 894	—	—	49 894	—	—
	7	8 610	1 740	—	{30 682 ○124 500	35 308	—	—	35 308	—	—