0026018001

0026018-001

335.49-M494t

統計年報

南満洲鉄道株式会社・編

南満洲鉄道

大正14-昭和7，昭和9，11，12年

1927-1937

ADF

誤　正

頁	表名	種別	誤	正
37	興業費內譯	製鐵所水道水管支出額	118,836.29	119,836.29
180	客貨車聯結別運轉成績	本線四月混合列車聯結計	15.9	15.6
218	旅客運輸	一人平均乘車賃金一等九月	11.859	11.851
289	重要貨物取扱噸數月別	鑛產品石炭一車扱ノ七月	413,44.2	413,044.2
370	倉庫貨物噸數受拂品別	發送預砂糖ノ計	2,645.0	6,245.0
578	地方興業費箇所別	市街地護岸及堤防ノ橋頭	1,826	—
〃	同	同　同　連山關	—	1,826
〃	同	同　同　鷄冠山	137,800	—
〃	同	同　同　安東	—	137,800
587	公費歲入歲出決算	歲出救助費　橋頭	15.10	—
〃	同	歲出救助費　安東	—	15.10
17	土地所管別	欄外備考電氣用地借	大正二年度	大正十二年度
29	財產目錄	摘要頁債證券貸	差入公債證書一種	差入公債證書外一種

滿
4869
東京支社圖書

大正十四年度

K02
3
31

統計年報

南滿洲鐵道株式會社

南滿洲鐵道株式會社
東京支社圖書

335.49
M494t

117428

凡　例

一 本年報ハ大正十四年度(大正十四年四月一日ヨリ大正十五年三月三十一日ニ至ル)ノ事實及同年度末(大正十五年三月三十一日)ノ現在ヲ掲載セルモノナリ

一 本年度以前ニ關スルモノハ努メテ各事業ノ消長ヲ知ルニ便セムカ爲累年度比較トシテ之ヲ附載セリ但シ其ノ年度數ハ本年度ヲ合セ七箇年度ヲ以テ限度トセリ

一 本年報中所載ノ噸數中特ニ瓲ト記載セルハ千六百六十六斤七分英噸ト記載セルハ千六百八十斤ヲ一噸トシタルモノニシテ其ノ他ハ總テ千五百十二斤(米噸)ヲ以テ一噸トセリ

一 本年報中外國ノ度量衡ヲ用ヰタルモノ尠カラサルヲ以テ今之ヲ日本度量衡ト對照スレハ次ノ如シ

哩	80(優)=14(町)45(間)07(寸)
鎖	100(間)=11(間)03(寸)85
節	6(寸).63853
米噸	2,000(封度)=1,512(斤)
英噸	2,240(封度)=1,680(斤)
瓲	1,000(瓩)=2,204.5(封度)=1,666(斤).6
瓩	1,000(瓦)=266(匁).6
封度	120(匁).958
立	0(坪).55435
米	3(尺).3
呎	1(尺).0058

大正十四年度統計年報目次

社務一般……1
資本及株式……4
社　　債……6
土　　地
　土地所管別……16
建　　物
　建物所管別……18
　建物用途及構造別……20
會　　計
　收入金ノ換算率……26
　收入金ノ平均旬別換算率……27
　貸借對照……28
　財產目錄……29
　興業費事業別決算額(組替更正額)……30
　興業費內譯……32
　貯藏品及生產物價額內譯……42
　營業收支……48
　利益配當……54
　營業收支內譯……55
　各地方事務所費內譯……84
　總體費內譯……86
用　　度
　大連倉庫受拂品價額……91
　註文品價額產地別……92
　委託購入品價額……94
　諸掛勘定支出科目別……96
　直接購入品價額……97
　直接購入品價額各課所別……98

工 務

作業事項……100
作業價額……100
社外委託工事價額種類別……101
工務勘定科目別……101
工事完成高內譯……102
作業價額箇所別……104

工 場

施設事項……106
工場機械設備……106
工場興業費箇所別……110
作業事項……110
製修價額作業別……110
製修價額種類別……112
社外註文品製修種類別……113
工場勘定科目別……114
製修用品價額……116
車輛組立及製作……118
改造及修繕車輛入場輛數……118
改造及修繕車輛出入狀況……120

鐵 道

施設事項……122
線 路……122
改良工事……122
線路設備……124
停車場設備……128
通信信號設備……128
車 輛……130
機關車……130
客車類……132
貨車類……134

營業事項……135
保 線……135
主要保存工事……135
保存費概況箇所別……136
軌道用品損傷月別……138
軌道用品損傷原因別……138
軌道用品盜難月別……139
軌道用品盜難事務所別……139
軌道保修材料使用高月別……140
軌道保修材料使用高事務所別……140
營業線路概況……142
運 轉……144
概 況……144
機關車走行粁及牽引換算車輛粁機關區別……152
機關車消耗品機關區別……154
機關車消耗品月別……158
機關車種類別運轉成績……164
列車運轉成績……170
客貨車運轉成績……172
客貨車聯結別運轉成績……178
客貨車類運轉用消耗品……183
鐵道電報取扱通數月別……184
公衆電報取扱通數月別……184
鐵道電報取扱通數驛所別……186
公衆電報取扱通數驛所別……188
電話作業狀況月別……190
電話作業狀況交換所別……190
電信電話障碍回數月別……192
電信電話障碍回數原因別……192
車 輛……194
車輛使用及修繕狀況月別……194
機關車種類別使用及修繕……196
客車類種類別使用及修繕……196
貨車類種類別使用及修繕……197
運 輸……198
概 況……198
施行事項……206

運輸一覽 ……212
營業收支 ……214
旅客運輸 ……216
割引旅客種別 ……220
貨物運輸 ……222
貨物種類別運輸 ……226
旅客哩別輸送 ……234
貨物哩別輸送 ……236
旅客哩別通過人員 ……238
貨物哩別通過噸數 ……244
各驛運輸 ……250
各聯絡線一覽 ……262
聯絡運輸概況 ……264
聯絡旅客運輸 ……266
聯絡手小荷物運輸 ……272
聯絡貨物運輸 ……276
海港及奉天、四平街、長春驛乘降旅客人員 ……284
重要貨物取扱噸數月別 ……288
重要貨物取扱噸數事務所別 ……296
各驛發送重要貨物噸數 ……304
各驛到著重要貨物噸數 ……314
各驛發著社用品扱、小荷物扱噸數及生獸類頭數 ……324
海港及奉天、四平街、長春驛發著重要貨物噸數……大連發著 ……330
海港及奉天、四平街、長春驛發著重要貨物噸數……營口發著 ……334
海港及奉天、四平街、長春驛發著重要貨物噸數……安東及沙河鎮發著 ……338
海港及奉天、四平街、長春驛發著重要貨物噸數……奉天發著 ……342
海港及奉天、四平街、長春驛發著重要貨物噸數……四平街發著 ……346
海港及奉天、四平街、長春驛發著重要貨物噸數……長春發著 ……350
大豆及豆粕發送噸數驛別 ……354
倉庫 ……360
倉庫營業驛所及其ノ設備 ……360
倉庫貨物噸數受拂 ……360
倉庫貨物噸數受拂月別 ……362
倉庫貨物噸數受拂驛別 ……366
倉庫貨物噸數受拂品別 ……370
事故 ……372
運轉事故件數 ……372

運轉事故件數月別 ……374
運轉事故件數原因月別 ……376
荷貨物事故件數月別及原因別 ……376
荷貨物事故件數驛別 ……378

船舶

施設事項 ……382
船舶與業費箇所別 ……382
營業事項 ……383

港灣

築港
施設事項 ……384
第一埠頭東側護岸改築工事 ……384
第四埠頭築造工事 ……384
東寺兒溝海面埋立工事 ……384
小崗子海面埋立工事 ……385
大連港浚渫工事 ……385
ケイソン船渠築造工事 ……385
石油棧橋築造工事 ……386
方塊及混凝土製造 ……386
船舶及機械設備 ……386
築港與業費箇所別 ……387
埠頭
施設事項 ……388
埠頭主要設備 ……388
埠頭與業費箇所別 ……389
鐵道附屬港灣與業費箇所別 ……389
營業事項 ……390
船舶取扱 ……392
著離船舶 ……392
著離船舶港別 ……396
著埠船舶隻數月別 ……402
著埠船舶隻數噸數別 ……(大連) ……403

繫留船舶狀況月別 ……(大連)……403
繫留船舶狀況船種別 ……(同)……404
繫船護岸利用月別 ……(同)……404
繫船護岸利用區域別 ……(同)……404
船舶給水 ……(同)……405
小蒸汽船就業船別 ……405
貨物取扱 ……406
貨物集散月別 ……406
貨物集散品別 ……408
輸出入貨物噸數港別 ……(大連)……410
輸出貨物品名別噸數及港別 ……(同)……418
重要輸出品噸數月別 ……(同)……422
大豆豆粕及石炭輸出噸數仕向地別 ……(同)……422
輸入貨物品名別噸數及港別 ……(同)……426
重要輸入品噸數月別 ……(同)……430
輸出入品噸數月別 ……(營口、安東、上海)……432
荷役作業狀況 ……434
荷役作業死傷人員月別 ……(苦力)……442
營業收支 ……444

鑛 山

施設事項 ……448
採炭設備 ……448
試 錐 ……450
機 械 ……450
機械設備 ……452
水 道 ……461
工 務 ……461
工場及工務作業價額 ……462
鑛山興業費箇所別 ……463
營業事項 ……465
山元概況 ……465
山元石炭受拂月別 ……468
山元石炭受拂坑別 ……468
出炭高各坑月別 ……470
坑內掘採炭夫作業狀況月別 ……472
坑內掘採炭夫作業狀況坑別 ……474

坑木各坑別使用高 ……476
採砂及充塡 ……478
炭礦電氣鐵道運輸成績 ……478
炭礦電氣工場成績 ……480
炭礦電燈及電力供給月別 ……480
炭礦骸炭工場成績 ……482
炭礦瓦斯供給內譯 ……484
炭礦硫酸工場成績 ……484
炭礦鹽酸加里工場成績 ……486
炭礦酸水素工場成績 ……486
炭礦水道狀況 ……487
炭礦死傷人員月別 ……488
炭礦死傷人員事故別 ……488
撫順炭礦石炭原價內譯 ……490
賣炭狀況 ……492
販賣課石炭受拂月別 ……494
販賣課石炭受拂種別 ……496
販賣課受入撫順炭各坑別 ……498
石炭販賣月別 ……500
石炭販賣種別 ……502
石炭販賣種類月別 ……504
石炭販賣箇所別 ……506
滿洲內販賣石炭用途別 ……508
雜鑛物受拂種別 ……510
雜製品受拂種別 ……510
鑛業營業收支 ……512

製 鐵 所

施設事項 ……514
工場設備 ……514
機械設備 ……514
製鐵所興業費 ……519
營業事項 ……519
鐵受拂月別 ……520
鐵受拂種別 ……520
銑鐵工場作業成績 ……522

骸炭工場作業狀況 ……524
副產物工場成績 ……524
製鐵所電氣作業成績月別 ……526
製鐵所水道狀況月別 ……528
製鐵所營業收支 ……528

電 氣

施設事項 ……529
發電所及電燈電力 ……529
發電所機械及電線路設備 ……530
大連電氣鐵道 ……531
線路及車輛設備 ……531
電氣興業費箇所別 ……533
營業事項 ……534
發電所成績 ……534
電燈及電力供給月別 ……536
電燈供給燈數種類別 ……540
電力供給用途別 ……542
電燈及電力營業收支 ……544
電氣鐵道運輸成績 ……546
電氣鐵道營業收支 ……548
乘車人員及賃金內譯 ……550
電氣鐵道事故 ……550
電氣營業收支 ……551

旅 館

施設事項 ……552
旅館興業費箇所別 ……552
營業事項 ……554
旅客數月別 ……554
投宿者人種及種類月別 ……558
大連ヤマトホテル來泊外國人方面別著發數 ……560
奉天ヤマトホテル來泊外國人方面別著發數 ……561
長春ヤマトホテル來泊外國人方面別著發數 ……561
ホテル營業收支 ……562

旅館營業收支 ……562

地 方

施設事項 ……564
土 木 ……564
醫 院 ……564
教 育 ……566
產 業 ……570
中央試驗所 ……570
衛生研究所 ……572
獸疫研究所 ……572
地方興業費箇所別 ……574
雜施設興業費箇所別 ……580
公 費 ……582
公費徵收狀況 ……582
公費歲入歲出決算 ……584
營業事項 ……588
土地及建物貸付 ……588
土地及建物貸付 ……588
土地貸付用途別 ……590
建物貸付用途別 ……592
醫 院 ……594
患者取扱數醫院別 ……594
患者取扱數月別 ……596
各醫院患者人種別 ……596
大連醫院患者取扱數各科別 ……598
新患者病類別 ……598
新患者病類月別 ……600
傳染性病患者月別 ……606
醫院營業收支 ……612
學校及圖書館 ……614
學校生徒數 ……614
實業補習學校生徒數 ……618
實業補習學校學習科目別生徒數 ……618
幼稚園 ……620
圖書館 ……620

地方經費學校費箇所別……622
小學校公學堂日語學堂經費及學級數……623
產 業……624
農事試驗場試作農產物其他……624
苗圃養成樹苗受拂……626
植 樹……626
飼 畜……626
水 道……628
水道給水月別……628
水道給水箇所別……628
中央試驗所……630
中央試驗所營業收支……630
衛生研究所……630
製品受拂……630
衛生研究所營業收支……630
獸疫研究所……632
獸疫研究所營業收支……632
地質調査所……632

共 濟

社員共濟……633
社員異動……633
共濟社員年齡別……634
共濟社員勤續年數……635
共濟社員病類別……636
共濟社員癈疾者病類及年齡別……638
共濟社員癈疾者勤續年數病類別……640
共濟社員死亡者病類及年齡別……642
共濟社員死亡者勤續年數病類別……644
共濟狀況……646
互助共濟……650
社員異動……650
互助共濟社員年齡別……650
互助共濟社員勤續年數……651
互助共濟社員病類別……652
互助共濟社員癈疾者病類及年齡別……654
互助共濟社員癈疾者勤續年數病類別……656

互助共濟社員死亡者病類及年齡別……658
互助共濟社員死亡者勤續年數病類別……660
互助共濟狀況……662

傭員就業狀況

傭員就業狀況(總括)……664
購買課竝倉庫課傭員就業狀況……668
工務關係傭員就業狀況月別……670
工務關係傭員就業狀況課所別……674
工務關係傭員就業狀況職名別……(傭員ノ分)……678
工務關係傭員就業狀況職名別……(臨時傭ノ分)……682
工場傭員就業狀況月別……686
工場傭員就業狀況職名別……688
埠頭傭員就業狀況月別……690
埠頭傭員就業狀況職名別……696
埠頭事務所中工務課(元築港)傭員就業狀況月別……700
埠頭事務所中工務課(元築港)傭員就業狀況職名別……702
撫順炭礦傭員就業狀況月別……704
撫順炭礦傭員就業狀況職名別……706
製鐵所傭員就業狀況月別……710
製鐵所傭員就業狀況職名別……712
電氣傭員就業狀況月別……716
電氣傭員就業狀況職名別……722

從 事 員

從事員……726
從事員所屬別……728
機關區從事員……736
檢車區從事員……740
列車區從事員……740
保線區從事員……742
通信區從事員……742
各驛從事員……744
埠頭事務所從事員……750
電氣作業所從事員……750
醫院從事員……752

教育從事員……754

參　考

南滿洲在住日本人戶數及人口……760
鐵道附屬地戶數及人口……761
鐵道附屬地職業別戶數及人口……763
鐵道附屬地現住人口及死亡者年齡別……767
鐵道附屬地內出產數……767
鐵道附屬地內耕地作付面積……769
鐵道附屬地內普通作物作付面積及收穫……769
鐵道附屬地內特用作物作付面積及收穫……771
鐵道附屬地內園藝作物作付面積及收穫……773
鐵道附屬地內農家及農業者……777
鐵道附屬地內飼育家畜及家禽……777

圖　表

南滿洲鐵道株式會社鐵道線路及委任經營鐵道線路略圖
興業費事業別割合
大正十四年度營業收支割合
大連長春間旅客通過一覽表
大連長春間貨物通過一覽表
各支線及安奉線旅客、貨物通過一覽表
大連港及埠頭設備略圖

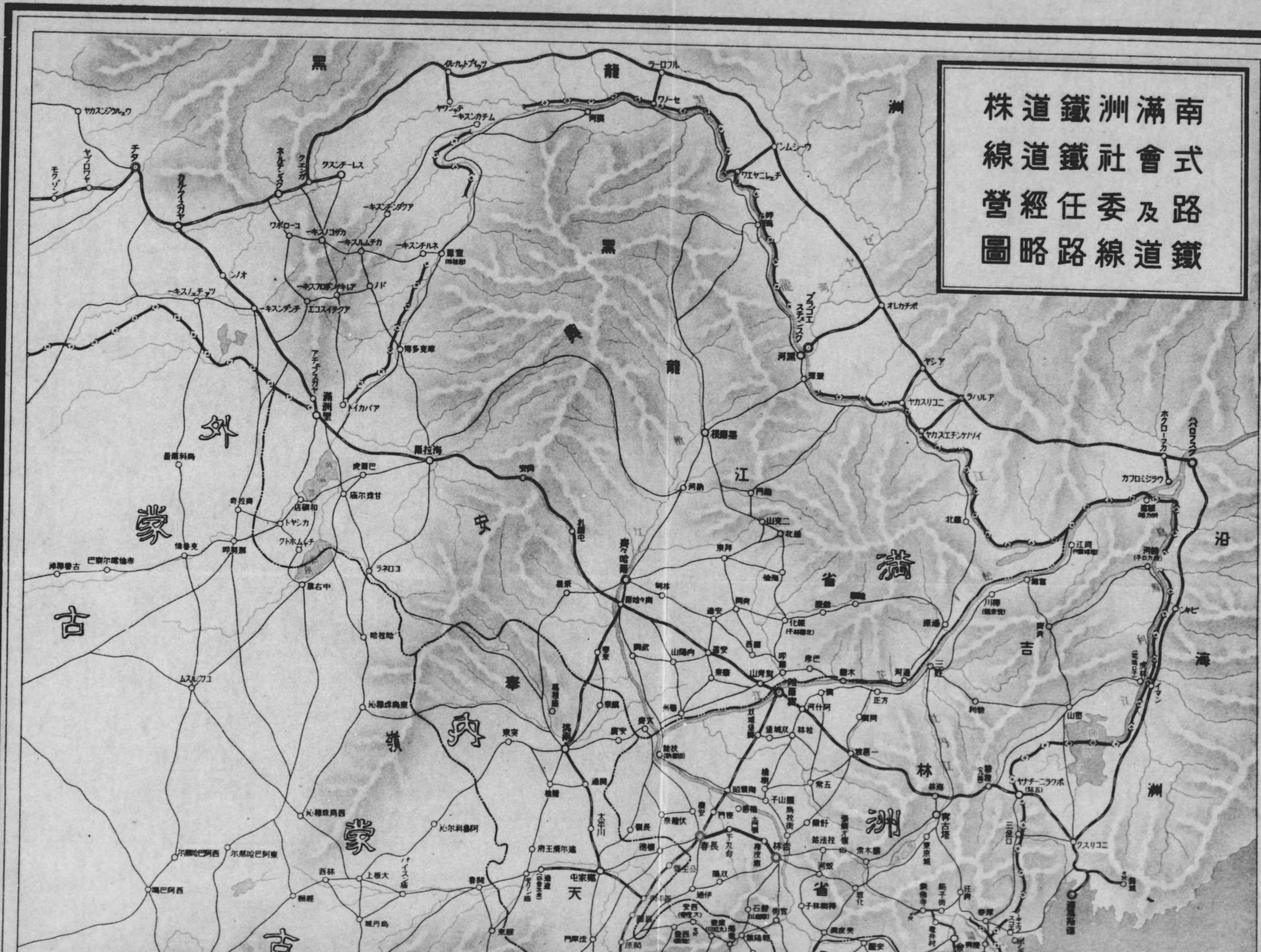
南滿洲鐵道株式會社鐵道線路及委任經營鐵道線路略圖

南滿洲鐵道株式會社鐵道線路及委任經營鐵道線路略圖

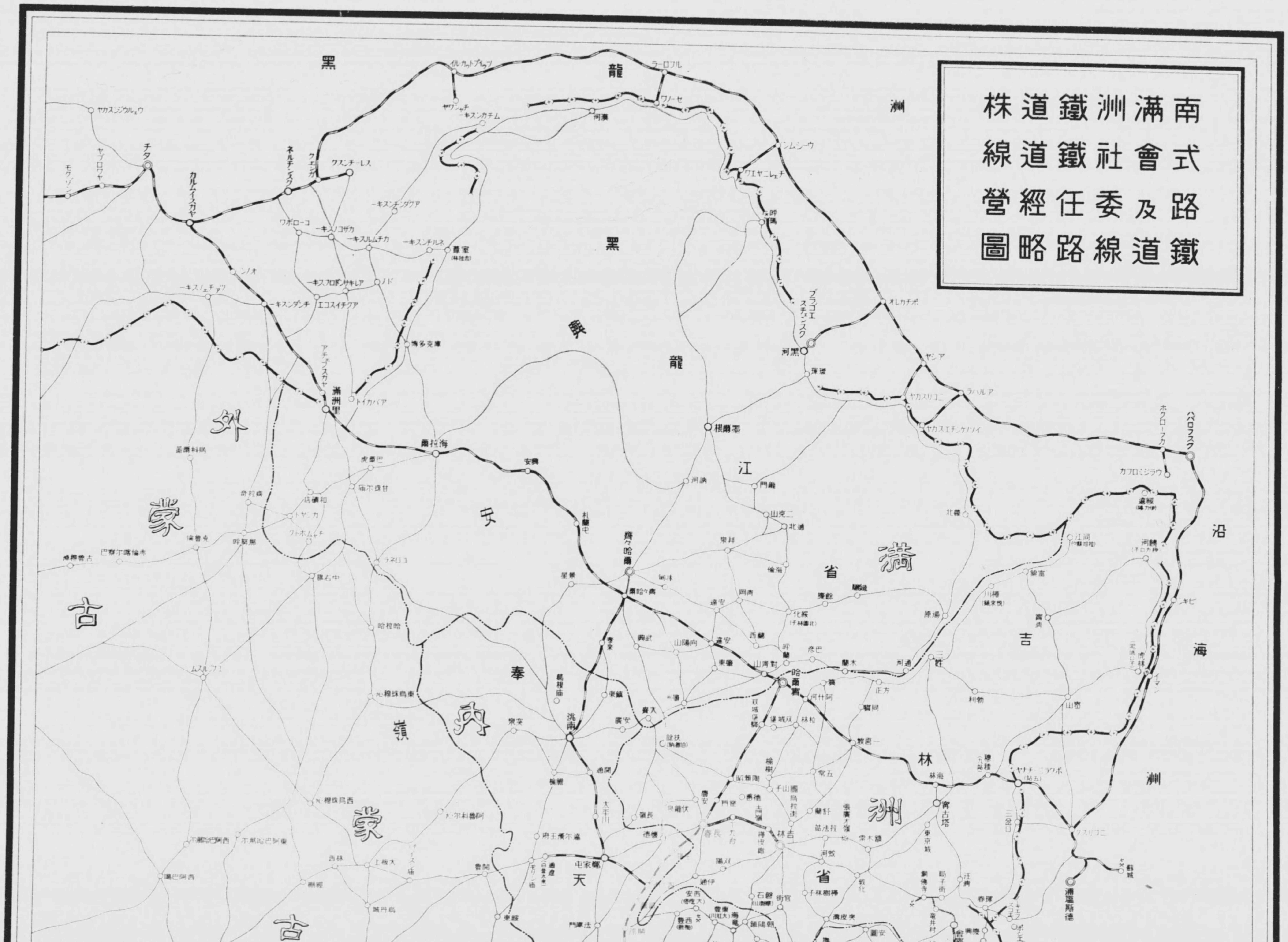

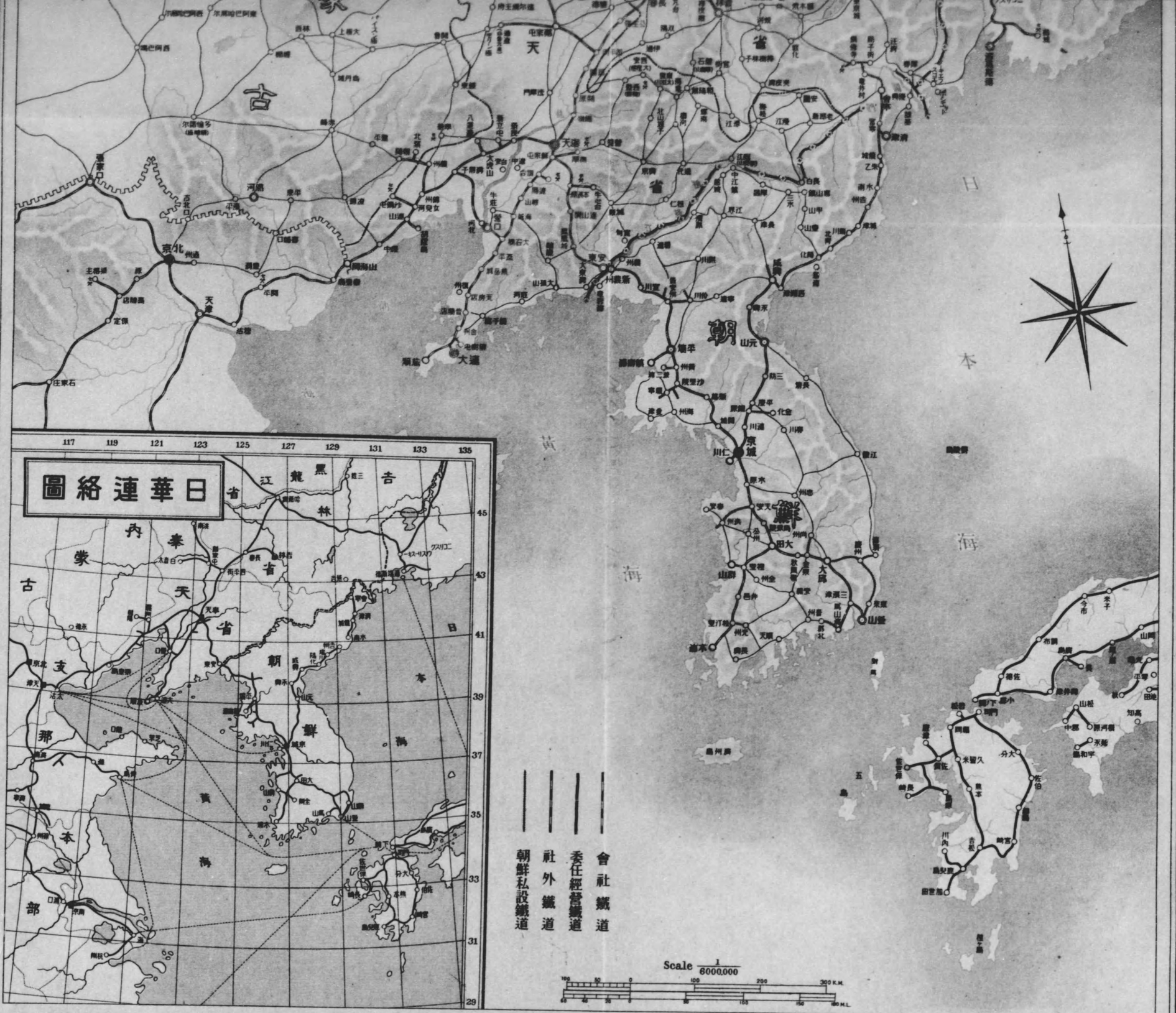
日華連絡圖
會社鐵道
委任經營鐵道
社外鐵道
朝鮮私設鐵道
Scale 1/6000,000
京城
平壤
大連
新京
奉天
天津
北京
山海關
釜山
下關
長崎
福岡
大阪
東京
日本海
黃海
朝鮮
滿洲
支那
內蒙古
黑龍江省
吉林省
奉天省
熱河
關東州
滿鐵調査課調製

大正十五年三月

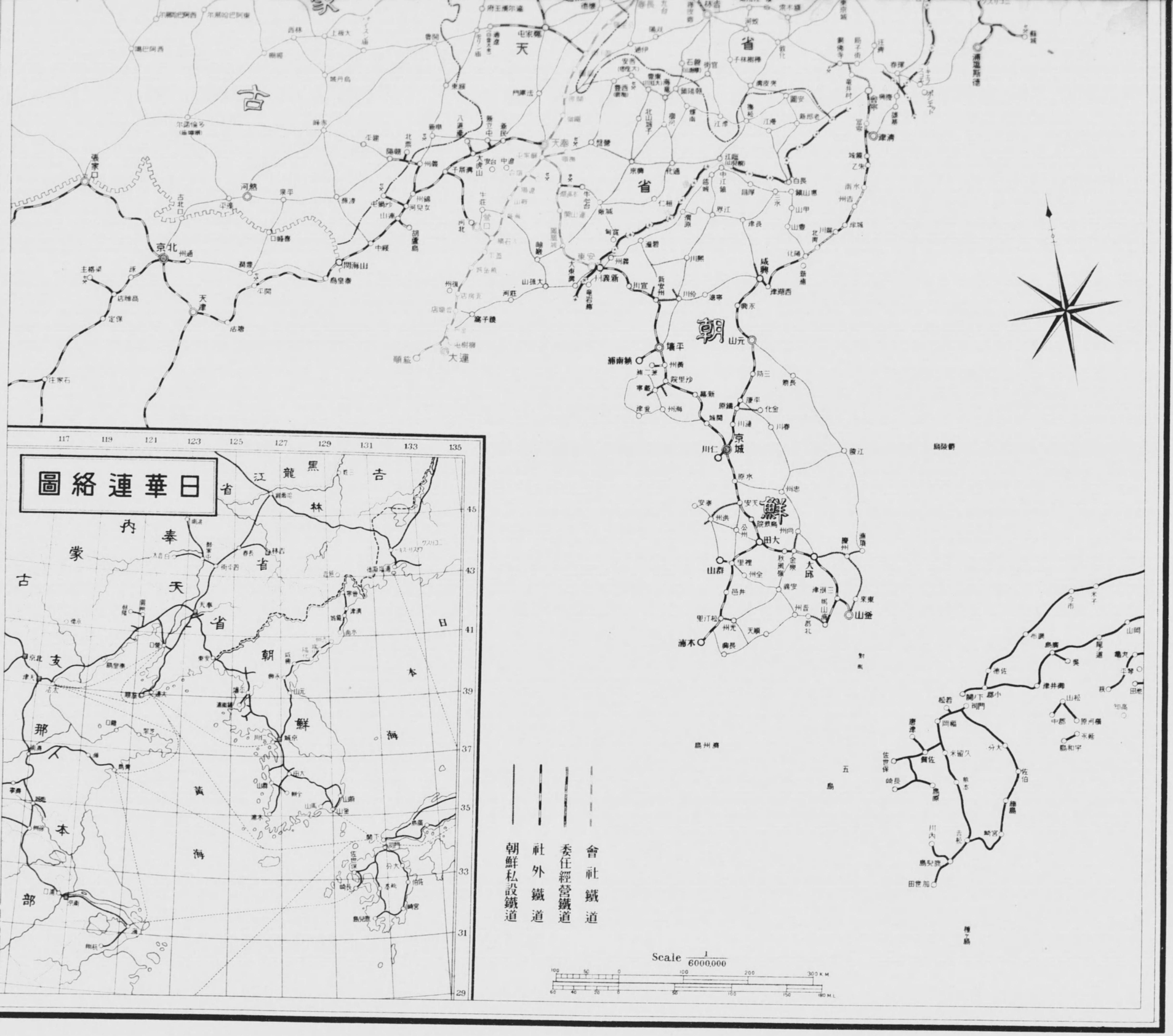
日華連絡圖
會社鐵道
委任經營鐵道
社外鐵道
朝鮮私設鐵道
Scale 1/6000,000
大正十五年三月
滿鐵調査課調製

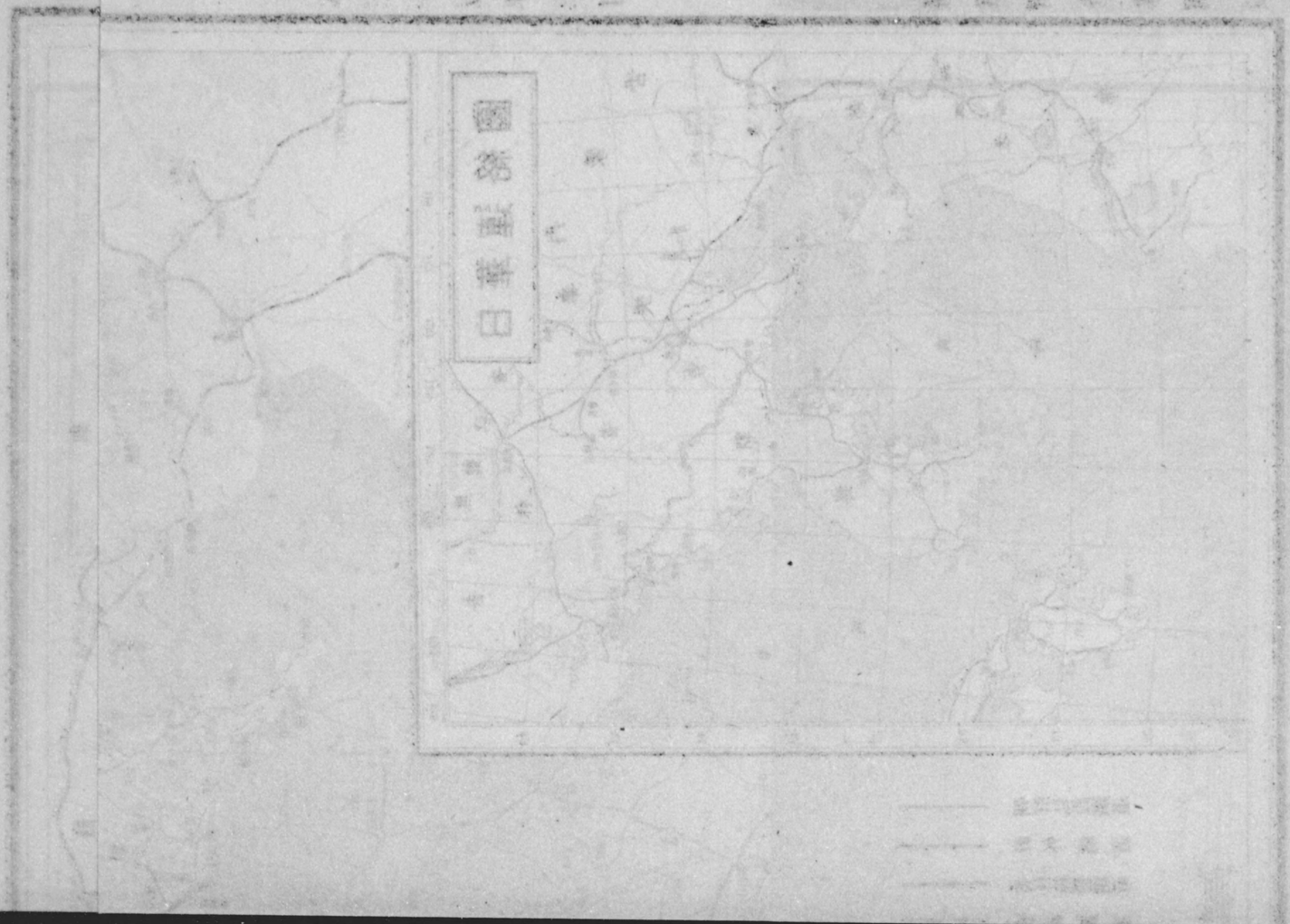
日華配合圖

興業費事業別割合

自明治四十年度
至大正十四年度

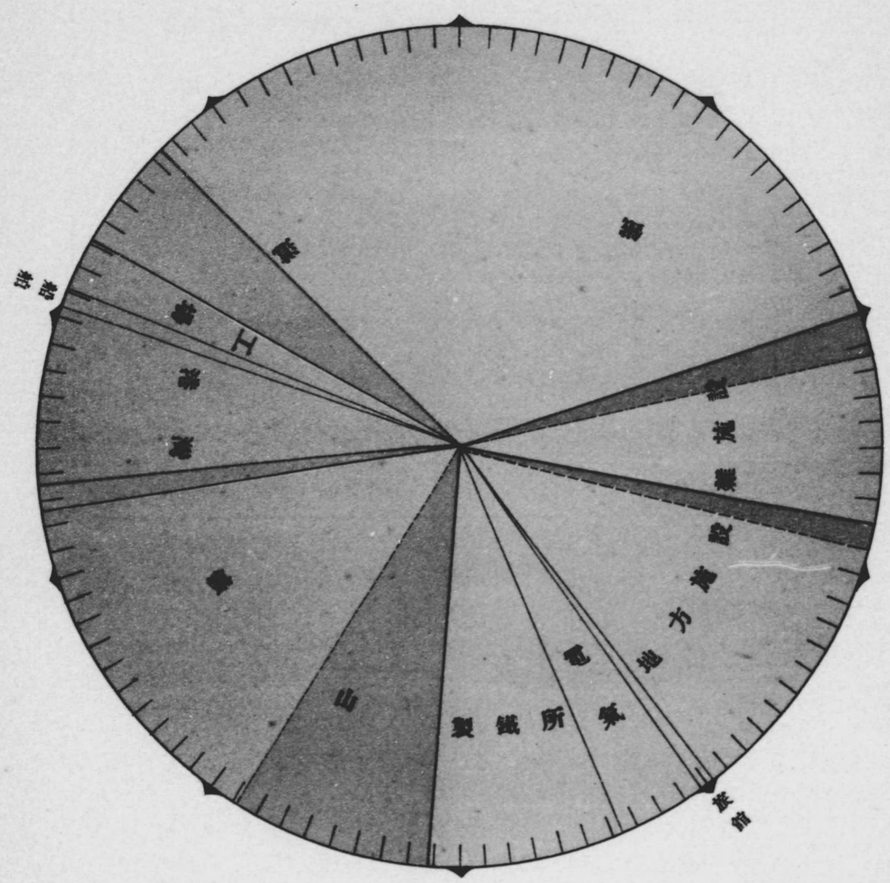

興業費事業別

自明治四十年度
至大正十四年度

事業別	金額 純投資額	金額 政府出資財產評價額	金額 計	百分比例 純投資額	百分比例 政府出資財產評價額	百分比例 計
	千円	千円	千円			
鐵道	195,069	25,720	220,789	32.6	4.3	36.9
工場	11,680	332	12,012	2.0	—	2.0
船舶	4,388	—	4,388	0.7	—	0.7
港灣	40,478	6,206	46,684	6.8	1.0	7.8
鑛山	82,388	46,014	128,402	13.7	7.7	21.4
製鐵所	45,311	—	45,311	7.6	—	7.6
電氣	19,875	364	20,239	3.3	0.1	3.4
旅館	2,773	14	2,787	0.5	—	0.5
地方施設	64,512	5,939	70,451	10.8	1.0	11.8
雜施設	39,474	8,189	47,663	6.6	1.4	8.0
計	505,948	92,777	598,726	84.5	15.5	100.0

興業費事業別割合

自明治四十年度
至大正十四年度

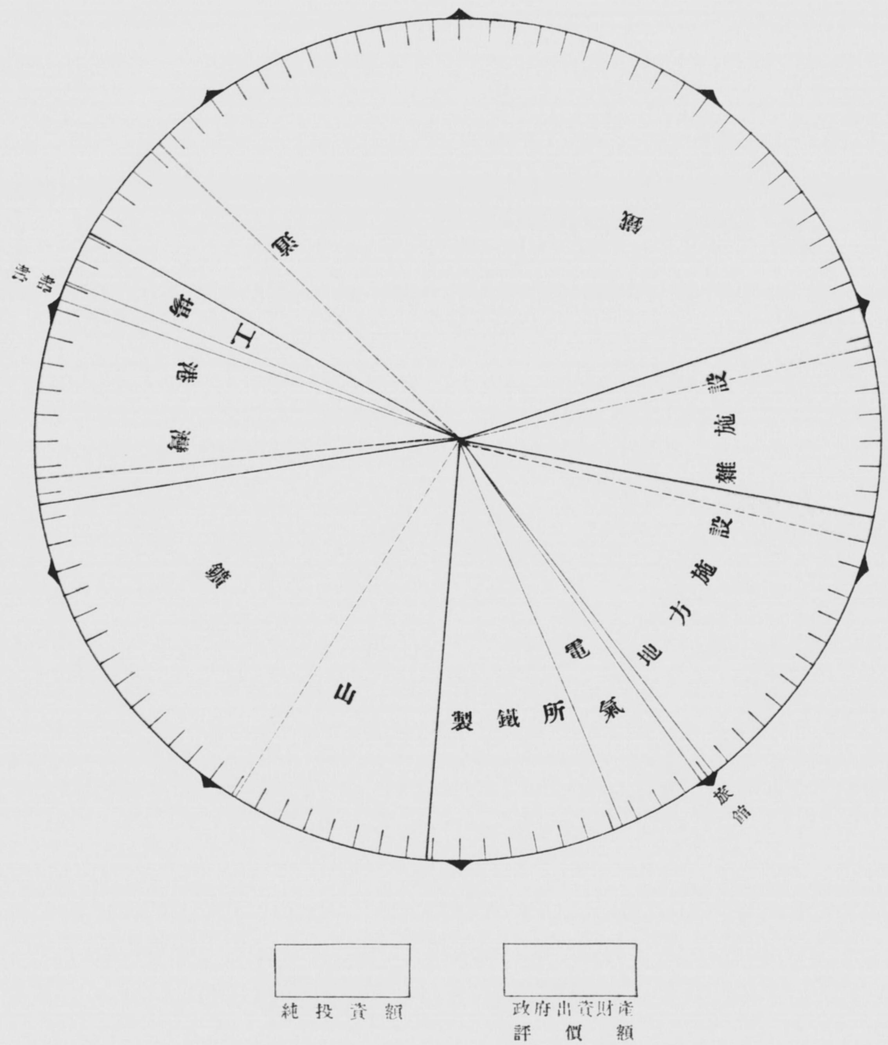

興業費事業別

自明治四十年度
至大正十四年度

事業別	金額 純投資額	金額 政府出資財産評價額	金額 計	百分比例 純投資額	百分比例 政府出資財産評價額	百分比例 計
	千円	千円	千円			
鐵道	195,060	25,729	220,789	32.6	4.3	36.9
工場	11,680	332	12,012	2.0	—	2.0
船舶	4,388	—	4,388	0.7	—	0.7
港灣	40,478	6,206	46,684	6.8	1.0	7.8
鑛山	82,388	46,014	128,402	13.7	7.7	21.4
製鐵所	45,311	—	45,311	7.6	—	7.6
電氣	19,875	364	20,239	3.3	0.1	3.4
旅館	2,773	14	2,787	0.5	—	0.5
地方施設	64,512	5,939	70,451	10.8	1.0	11.8
雜施設	39,474	8,189	47,663	6.6	1.4	8.0
計	505,948	92,777	598,726	84.5	15.5	100.0

營業收支

大正十四年度

種別	收入	支出	種別	收入	支出
	千円	千円		千円	千円
鐵道	97,395	38,801	收入利息	8,914	—
港灣	9,656	9,023	社債利息	—	17,096
鑛業	68,453	61,986	支拂雜利息	—	2,659
製鐵所	3,987	7,707	雜益	1,812	—
電氣	5,731	4,341	雜損	—	5,545
旅館	1,118	1,333	社債差額塡補金	—	2,304
地方	4,532	15,938	計	201,598	166,733

營業收支割合

大正十四年度

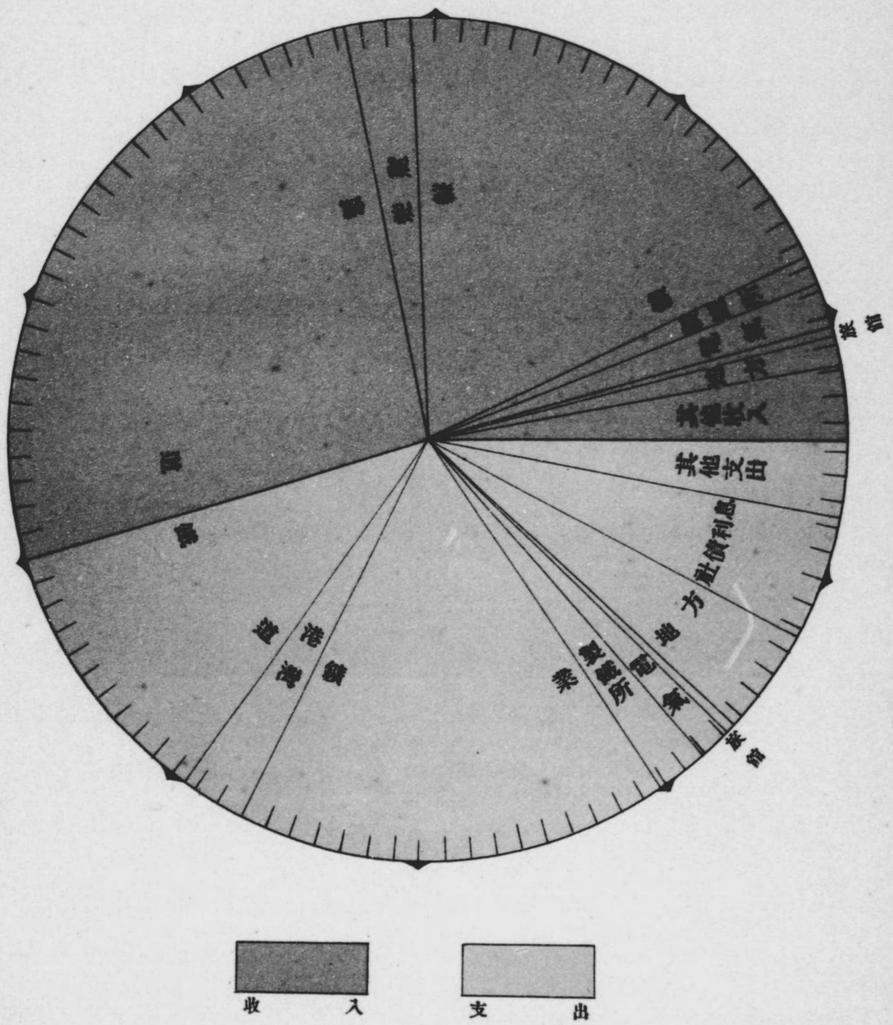

營業收支

大正十四年度

種別	收入	支出	種別	收入	支出
	千円	千円		千円	千円
鐵道	97,385	38,801	收入利息	8,914	—
港灣	9,656	9,023	社債利息	—	17,000
鑛業	68,453	61,986	支拂雜利息	—	2,650
製鐵所	3,987	7,707	雜益	1,812	—
電氣	5,731	4,341	雜損	—	5,545
旅館	1,118	1,333	社債差額塡補金	—	2,304
地方	4,532	15,938	計	201,598	166,733

營業收支割合

大正十四年度

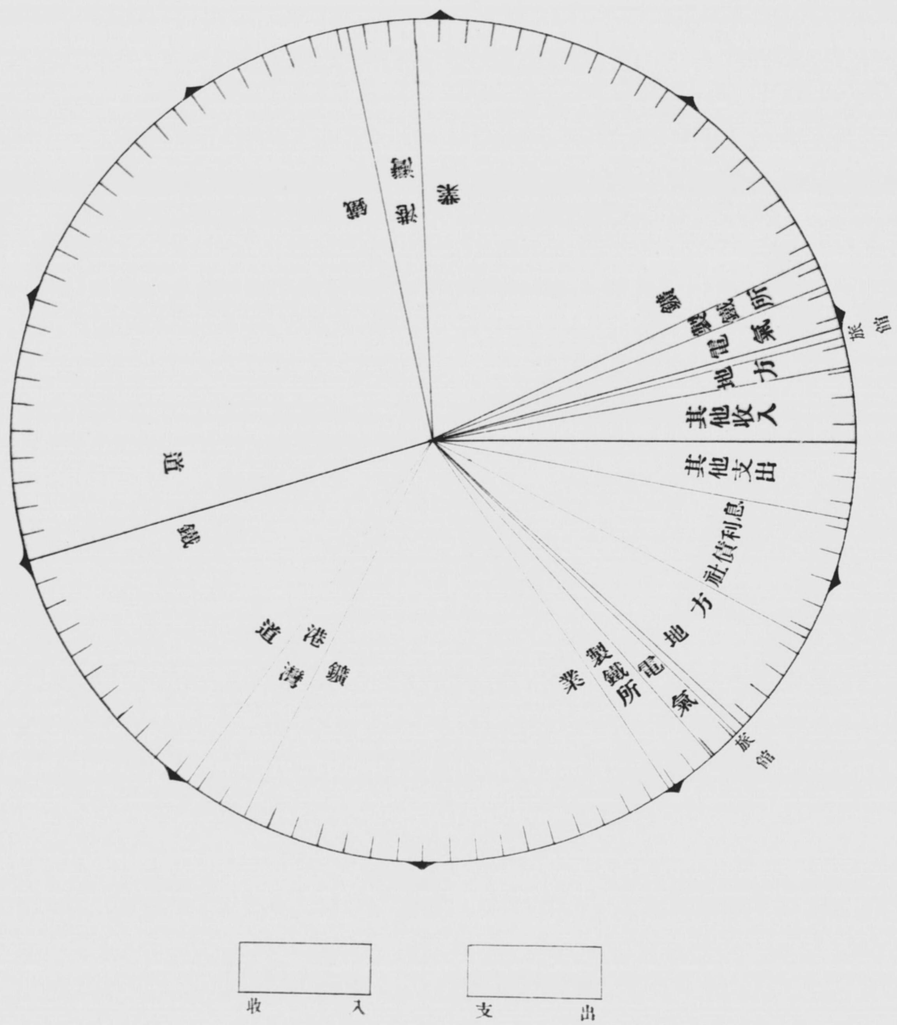

大正十四年度統計年報

社務一般

○重役ノ任免　重役ノ任免次ノ如シ

大正十四年七月四日理事從四位勳三等松岡洋右ハ任期滿了ノ處重任ヲ命セラル

同年十二月二十三日理事赤羽克巳ハ任期滿了ニ付退任セリ

同年十二月二十三日理事從四位勳五等男爵大藏公望ハ任期滿了ノ處重任ヲ、同日勳六等岡虎太郎ハ理事ヲ命セラル

大正十五年三月十日理事松岡洋右ハ願ニ依リ理事ヲ免セラル

大正十四年四月二十八日河上謹一ハ監事ヲ辭任セリ

同年六月二十日原富太郎ハ監事ニ就任セリ

○第二十四回定時株主總會　大正十四年六月二十日東京市麴町區有樂町一丁目一番地帝國鐵道協會ニ於テ第二十四回定時株主總會ヲ開キ大正十三年度營業報告書、貸借對照表、財產目錄及損益計算書ノ承認竝利益分配案ノ決議ヲ爲シ且社債募集ノ件及監事一名補缺選擧ノ件ヲ決議セリ

○第二十三次社債募集ノ認可　大正十四年八月十二日第二十三次社債募集ノ件認可セラレタリ

○第二十三次社債發行　大正十四年九月五日第十六次社債ノ償還及大正十四年度事業費財源ニ充ツル爲社債金參千五百萬圓ヲ發行シ次ノ條件ニ依

リ株式會社日本興業銀行外十一銀行ヲシテ引受ケシメタリ

| 各社債ノ金額　壹百圓、五百圓、壹千圓、五千圓、壹萬圓ノ五種トシ無記名式利札附トス

| 利率　年六分

| 發行價格　額面壹百圓ニ付金九拾參圓七拾五錢

| 乘換應募　大正十四年九月十五日期限南滿洲鐵道株式會社第十六次社債ハ額面壹百圓(利札欠缺)ニ付金壹百圓ノ割合ヲ以テ拂込金ニ代用スルコトヲ得

| 償還ノ方法及期限　大正十四年九月五日ヨリ二箇年間据置キ其ノ後大正二十四年九月五日迄ニ隨時償還スルモノトス但シ一部償還ハ抽籤ニ依ル

| 利子支拂ノ方法　毎年三月五日及九月五日ノ二回ニ前半箇年分ヲ利札引換ニ支拂フモノトス但シ償還ノ場合ニ於テ半箇年ニ滿タサルトキハ日割ヲ以テ計算ス

○第二十四次社債募集ノ認可　大正十五年三月六日第二十四次社債募集ノ件認可セラレタリ

○豫算及決算ノ認可　大正十四年六月二十日大正十三年度事業費及營業收支豫算變更ノ件、大正十三年度事業費及營業收支決算並利益配當割合ノ件認可セラレタリ

大正十四年十月十五日大正十四年度事業費及營業收支豫算第一次更正ノ件認可セラレタリ

大正十五年二月九日大正十五年度事業計畫、事業費及營業收支豫算ノ件認可セラレタリ

○朝鮮鐵道委託解除ノ件　大正十四年四月一日勅令第百八號ヲ以テ大正六年七月三十一日勅令第九十號ニ依ル朝鮮總督府管理ニ屬スル鐵道業務ノ委託ヲ解除スルノ件公布セラレタリ

○瓦斯業分離ノ件　大正十四年四月一日大連、鞍山、奉天、安東及長春ニ於ケル瓦斯事業ヲ獨立企業ニ變更シ南滿洲瓦斯株式會社ト爲スノ件認可セラレタリ

○窯業分離ノ件　大正十四年四月一日窯業工場中空洞硝子工場及耐火煉瓦工場ヲ獨立企業ニ變更シ大連窯業株式會社ト爲スノ件認可セラレタリ

大正十四年四月一日窯業工場中窓硝子工場ヲ分離シ昌光硝子株式會社ト爲スノ件認可セラレタリ

○株金拂込ノ認可　大正十四年十一月二十一日第四回募集株式八十萬株ニ對スル第三回拂込金壹千六百萬圓一株ニ付金貳拾圓ヲ大正十五年二月一日限リ拂込ノ件認可セラレタリ

○株主人員及株式名義書換　大正十四年度末株主人員ハ一萬八百九十九名ニシテ前年度ニ比シ千八十七名ヲ減シ又同年度內株式名義書換登記株數ハ第一回、第二回、第三回募集株式ニ於テ十一萬九千六百二十五株ニシテ第四回募集株式ニ在リテハ十三萬五千六十六株ナリ

○株券引換未濟　大正十四年度末ニ於ケル第一回株金拂込領收證ト株券トノ引換未濟ノ株主ハ第三回募集株式ニ於テ五名第四回募集株式ニ於テ二十一名又株券分割ニ依ル引換未濟ノ株主ハ七名ナリ

資本及株式

（大正十五年三月三十一日現在）

	株數	金額
資本金總額	4,400,000（一株金百圓）	440,000,000円
內 現在株金	3,800,000	380,000,000
內 募集未濟株金	600,000	60,000,000

資本金總額ハ會社設立ノ當時貳億圓ナリシカ大正九年四月十六日臨時株主總會ノ決議ヲ以テ四億四千萬圓ニ之ヲ增加セリ

		株數	金額
日本政府所有株式	財產出資	1,000,000	100,000,000円
	引受株式（大正9.12.1引受）	1,200,000	120,000,000
	計	2,200,000	220,000,000
一般募集株式	募集濟	1,600,000	160,000,000
	募集未濟	600,000	60,000,000
	計	2,200,000	220,000,000

株式募集狀況

種別	募集開始ノ日	株數	株金
第一回募集	明治 39. 9. 10	200,000	20,000,000円
第二回募集	大正 2. 7. 10	400,000	40,000,000
第三回募集	同 6. 9. 1	200,000	20,000,000
第四回募集	同 9. 6. 1	800,000	80,000,000
計		1,600,000	160,000,000

株金拂込狀況

種別	拂込濟	未拂込	計
日本政府所有株式	217,156,000円	2,844,000円	220,000,000円
一般募集株式	120,000,000	40,000,000	160,000,000
計	337,156,000	42,844,000	380,000,000

尙之カ詳細ヲ示セハ次ノ如シ

種別		拂込期日	拂込金額	一株金額
日本政府所有株式	財產出資	明治 39. 11. 7	100,000,000円	100円
	引受株式	大正 9. 12. 1	117,156,000	97.65
第一回募集株式	第一回	明治 39. 11. 7	2,000,000	10
	第二回	同 45. 6. 1	6,000,000	30
	第三回	大正 1. 10. 1	4,000,000	20
	第四回	同 2. 6. 1	4,000,000	20
	第五回	同 3. 5. 1	4,000,000	20
	計		20,000,000	100
第二回募集株式	第一回	大正 2. 9. 1	4,000,000	10
	第二回	同 4. 10. 1	4,000,000	10
	第三回	同 5. 10. 1	4,000,000	10
	第四回	同 6. 6. 1	8,000,000	20
	第五回	同 7. 6. 1	8,000,000	20
	第六回	同 8. 6. 1	6,000,000	15
	第七回	同 8. 12. 1	6,000,000	15
	計		40,000,000	100
第三回募集株式	第一回	大正 6. 10. 1	2,000,000	10
	第二回	同 7. 6. 1	4,000,000	20
	第三回	同 8. 6. 1	4,000,000	20
	第四回	同 8. 12. 1	4,000,000	20
	第五回	同 9. 3. 1	6,000,000	30
	計		20,000,000	100
第四回募集株式	第一回	大正 9. 7. 5	12,000,000	15
	第二回	同 11. 6. 1	12,000,000	15
	第三回	同 15. 2. 1	16,000,000	20
	計		40,000,000	50

拂込濟金額中大正三年度末乃至五年度末ニ於ケル拂込未濟金額ハ同六年度迄ニ順次拂込ヲ完了シタルヲ以テ當該期日ノ金額ハ便宜其ノ金額ヲ揭載セリ

以上株金ニ關スル各年度末ノ狀況ヲ示セハ次ノ如シ

年度	募集濟株式 拂込濟	募集濟株式 拂込未濟	募集濟株式 株金總額	募集未濟株式 株數	募集未濟株式 金額
營業開始迄	102,000,000円	18,000,000円	120,000,000円	800,000	80,000,000円
明治四十年度末	102,000,000	18,000,000	120,000,000	800,000	80,000,000
四十一年度末	102,000,000	18,000,000	120,000,000	800,000	80,000,000
四十二年度末	102,000,000	18,000,000	120,000,000	800,000	80,000,000
四十三年度末	102,000,000	18,000,000	120,000,000	800,000	80,000,000
四十四年度末	102,000,000	18,000,000	120,000,000	800,000	80,000,000
大正元年度末	112,000,000	8,000,000	120,000,000	800,000	80,000,000
二年度末	120,000,000	40,000,000	160,000,000	400,000	40,000,000
三年度末	123,994,280	36,005,720	160,000,000	400,000	40,000,000
四年度末	127,998,280	32,001,720	160,000,000	400,000	40,000,000
五年度末	131,998,220	28,001,780	160,000,000	400,000	40,000,000
六年度末	142,000,000	38,000,000	180,000,000	200,000	20,000,000
七年度末	154,000,000	26,000,000	180,000,000	200,000	20,000,000
八年度末	180,000,000	—	180,000,000	200,000	20,000,000
九年度末	309,156,000	70,844,000	380,000,000	600,000	60,000,000
十年度末	309,156,000	70,844,000	380,000,000	600,000	60,000,000
十一年度末	321,156,000	58,844,000	380,000,000	600,000	60,000,000
十二年度末	321,156,000	58,844,000	380,000,000	600,000	60,000,000
十三年度末	321,156,000	58,844,000	380,000,000	600,000	60,000,000
十四年度末	337,156,000	42,844,000	380,000,000	600,000	60,000,000

社債

社債現在高一覽 大正十四年度

種別	前年度末現在高	本年度發行高	本年度償還高	本年度末現在高
	円	円	円	円
內國債	215,000,000	35,000,000	45,300,000	204,700,000
外國債	39,052,000	—	—	39,052,000
計	254,032,000	35,000,000	45,300,000	243,752,000

社債一覽（其一） 大正十四年度末現在

種別	發行年月日	募集地	發行高	償還高	未償還高	發行價格		年利率
	年 月 日		円		円			分
第一次	明治 40. 7.19	英國倫敦	(4,000,000磅) 39,052,000 *	39,052,000	—	英貨100磅ニ付	磅 97	5
第二次	41. 6. 1	〃	(2,000,000磅) 19,526,000	19,526,000	—	〃	98	5
第三次	41.12.19	〃	(2,000,000磅) 19,526,000 *	19,526,000	—	〃	97½	5
第四次	44. 1. 3	〃	(6,000,000磅) 58,578,000 *	58,578,000	—	〃	98	4.5
第五次	大正 6. 8. 1	東京	5,700,000	—	5,700,000	100圓ニ付	円 100.00	6
第六次	6.10.22	〃	4,500,000	—	4,500,000	〃	91.50	5
第七次	7. 5.15	〃	9,800,000	—	9,800,000	〃	96.50	6
第八次	8. 7.21	〃	20,000,000	300,000	19,700,000	〃	93.50	6
第九次	8.12. 5	〃	30,000,000	30,000,000	—	〃 {現金應募 / 英債乘替}	97.50 / 97.25	6
第十次	9. 3. 1	〃	10,000,000	10,000,000	—	〃	97.00	6
第十一次	9. 8.20	〃	15,000,000	15,000,000	—	〃	95.00	7
第十二次	9. 9.30	〃	10,000,000	10,000,000	—	〃	95.00	7
第十三次	9.11.10	〃	15,000,000	15,000,000	—	〃	95.00	7
第十四次	10. 2.20	〃	25,000,000	25,000,000	—	〃	96.00	7
第十五次	10. 8. 1	〃	30,000,000	—	30,000,000	〃	97.00	7
第十六次	11. 9.15	〃	20,000,000	20,000,000	—	〃	96.50	7
第十七次	11.11. 1	〃	30,000,000	—	30,000,000	〃 {現金應募 / 第九次乘替}	94.50	7
第十八次	12. 8. 1	〃	20,000,000	—	20,000,000	〃 {現金應募 / 乘替{第十次 / 第十一次 / 第十二次}}	95.00 / 94.50	7
第十九次	12. 7.19	英國倫敦	(4,000,000磅) 39,052,000	—	39,052,000	英貨100磅ニ付	磅 88	5
第二十次	13. 4. 1	東京	15,000,000	—	15,000,000	100圓ニ付	円 95.00	7
第二十一次	13.11. 1	〃	20,000,000	—	20,000,000	〃	96.50	7
第二十二次	14. 3.10	〃	15,000,000	—	15,000,000	〃	97.00	7
第二十三次	14. 9. 5	〃	35,000,000	—	35,000,000	〃	93.75	6
計	—	—	505,734,000	* 117,156,000 / 144,826,000	243,752,000		—	—

種別	据置 期間	据置 滿期	償還 期間	償還 滿期	利子支拂期日	券面種類	摘要
	箇年	年 月	箇年	年 月 日	月 日 月 日		
第一次	10	大正 6. 7	15	大正 21. 7.19	毎年 2. 5…8. 5	磅 20 100 200	
第二次	3	明治 44. 6	—	明治 44. 6. 1	6. 1…12. 1	1,000	
第三次	8 7/12	大正 6. 7	15	大正 21. 7.23	2. 5…8. 5	20 100 200	
第四次	10	10. 1	15	25. 1. 1	1. 1…7. 1	〃	
第五次	5	11. 8	10	21. 8. 1	3. 1…9. 1	円 100 500 1,000 5,000	(据置後期限內ニ隨時抽籤償還)
第六次	10	16.10	20	36.10.22	4.21…10.21	500 1,000 10,000 100,000	(据置後20箇年間毎年利息仕拂期日ニ金112,500円宛償還但シ期限內隨時償還スルコトアルヘシ)
第七次	5	12. 5	10	22. 5.15	3. 1…9. 1	500 1,000 5,000	(据置後期限內ニ隨時抽籤償還)
第八次	5	13. 7	10	23. 7.21	6. 1…12. 1	100 500 1,000 5,000	(据置後10箇年間毎年300,000円以上隨時償還但シ一部償還ハ抽籤ニ依ル)
第九次	1	9.12	2	11.12. 1	6. 1…12. 1	100 500 1,000 5,000 10,000	
第十次	1	10. 2	2½	12. 8.31	6. 1…12. 1	〃	
第十一次	1	10. 8	2	12. 8.20	2.20…8.20	〃	
第十二次	1	10. 9	1 11/12	12. 9. 1	3. 1…9. 1	〃	
第十三次	1	10.11	3	13.11.10	6. 1…12. 1	〃	(据置後期限內ニ隨時償還但シ一部償還ハ抽籤ニ依ル)
第十四次	1	11. 2	4	15. 2.20	2.20…8.20	〃	〃
第十五次	1	11. 8	6	17. 8. 1	2. 1…8. 1	〃	〃
第十六次	—	—	3	14. 9.15	3.15…9.15	〃	(期限內ニ隨時償還但シ一部償還ハ抽籤ニ依ル)
第十七次	1	12.11	3½	16. 5. 1	5. 1…11. 1	〃	(据置後期限內ニ隨時償還但シ一部償還ハ抽籤ニ依ル)
第十八次	1	13. 8	5	18. 8. 1	2. 1…8. 1	〃	〃
第十九次	10	22. 7	15	37. 7.15	1.15…7.15	磅 20 100 200	(据置期間經過後ハ六箇月前ノ豫告ヲ以テ全額若ハ一部ノ償還ヲ爲スコトヲ得一部償還ハ抽籤若ハ買入ノ方法ニ依ル)
第二十次	1	14. 4	4	18. 4. 1	4. 1…10. 1	円 100 500 1,000 5,000 10,000	(据置後期限內ニ隨時償還但シ一部償還ハ抽籤ニ依ル。買入償却ハ何時ニテモ之ヲ爲スコトヲ得)
第二十一次	1	14.10	4½	19. 5. 1	5. 1…11. 1	〃	〃
第二十二次	1	15. 3	5	20. 3.10	3.10…9.10	〃	〃
第二十三次	2	16. 9	8	24. 9. 5	3. 5…9. 5	〃	〃
計	—	—	—	—	—	—	—

＊印ヲ附セル第一次、第三次、第四次外國債12,000,000磅（換算額117,156,000圓）ハ大正九年法律第三十四號ニ依リ大正九年十二月一日政府ニ於テ其ノ元利支拂ノ義務ヲ承繼セリ

當社社債ハ內務、大藏、陸軍、農商務、遞信ノ各省ニ於テ入札又ハ契約ノ保證金トシテ提供セシムル有價證券ノ種類中ニ加ヘラレタリ

社債

種別	總會決議年月日	政府認可年月日	登記年月日	政府保證有無	引受銀行
第一次	明治40. 4. 16・臨時總會八千萬圓ノ內	明治40. 7.18	明治42. 1.12	保證	興銀、正金、パース、香上パミュールゴルドン商會一手引受
第二次	〃	41. 5.28	43. 2.16	〃	
第三次	〃	41.12.16	42. 5. 7 四百萬磅ノ分 44. 4. 7	〃	興銀、正金、パース、香上
第四次	明治43. 3. 5 臨時總會四千萬圓ノ內	43.12.24	貳百萬磅ノ分 44. 7. 4	〃	興銀
第五次	大正3. 6. 20 第十三回定時總會 貳千萬圓ノ內	大正6. 6.16	大正6. 8. 3	無保證	興銀（隨意賣出）
第六次	〃	6.10.20	6.10.27	〃	大藏省預金部
第七次	〃	7. 4.20	7. 5.24	〃	興銀（公募）
第八次	大正7. 6. 22 第十七回定時總會 六千萬圓ノ內	8. 6.16	8. 8. 1	〃	〃
第九次	〃	8.11.15	9. 1. 6	〃	興銀、正金、臺灣、朝鮮、第一、三井、三十四(公募)
第十次	〃	9. 2.21	9. 3.17	〃	興銀、正金、臺灣、朝鮮、第一、三井、三菱、十五、三十四
第十一次	大正9. 6. 19 第十九回定時總會 壹億圓ノ內	9. 7.29	9. 9.20	〃	興銀、正金、臺灣、朝鮮、第一、三井、三菱、十五、安田、三十四(公募)
第十二次	大正9. 9. 11 臨時總會四千萬圓ノ內	9. 9.15	9.10.13	〃	〃
第十三次	〃	9.10.15	9.11.22	〃	〃
第十四次	同上ノ內千五百萬圓 第十九回定時總會 壹億圓ノ內 壹千萬圓	10. 1.26	10. 3. 3	〃	〃
第十五次	大正9. 6. 19 第十九回定時總會壹億圓ノ內	10. 7. 8	10. 8.12	〃	〃
第十六次	〃	11. 8.14	11. 9.29	〃	〃
第十七次	同上ノ內 貳千五百萬圓 大正10. 11. 25 臨時總會八千萬圓ノ內 五百萬圓	11.10. 9	11.11.14	〃	〃
第十八次	大正10. 11. 25 臨時總會八千萬圓ノ內	12. 6.27	12. 8.17	〃	〃
第十九次	〃	12. 7.14	第一回 12. 8.24 第二回 12. 9.27 第三回 12.10.23	保證	興銀 正金 臺灣 朝鮮
第二十次	〃	13. 3. 4	13. 4.18	無保證	第一、三井、三菱、十五、安田、三十四(公募)
第二十一次	大正10. 11. 25 臨時總會八千萬圓ノ內及 大正13. 2. 16 臨時總會八千萬圓ノ內	13. 9.27	13.11.19	〃	〃
第二十二次	大正13. 2. 16 臨時總會八千萬圓ノ內	14. 1.17	14. 3.23	〃	〃
第二十三次	大正14. 6. 20 定時總會壹億圓ノ內	14. 8.12	14. 9.19	〃	興銀、正金、臺灣、朝鮮、第一、三井、三菱、十五、安田、三十四、住友、山口

政府保證ニ關スル法令抄錄

一明治四十年一月二十日豫算外國庫ノ負擔トナルヘキ契約ヲ爲スヲ要ス

(5)鐵道ノ改築又ハ附帶事業經營ノ爲發行スル社債及該社債ヲ整理償還元金支拂ノ保證ヲ爲スコトアルヘキコト

(6)政府ニ於テ保證スヘキ社債ノ額面金額ハ資本總額ヲ超過セサルコト

前項ニ依リ保證スル社債金額ハ借替ノ場合ヲ除クノ外其ノ都度帝國

(7)政府ニ於テ保證ノ社債ハ起債ノ年ヨリ二十五箇年以內ニ償還スルコ

(8)第五項ノ趣旨ニ依リ會社ノ發行スル社債ニ對シテハ其ノ拂込登記ノ

(11)第二項及第八項ニ規定シタル政府ノ補給金ハ之ニ年六分ノ割合ノ利

一覽（其二）

元金支拂手數料	利子支拂手數料	募集金受入ニ關スル協定	元利支拂資金交付日	元利金支拂場所	備考
償還金額ノ千分ノ一	利子金額ノ千分ノ一・五	五回ニ拂込ノ事、各拂込ノ當日大藏省預金部ヘ預入	支拂期日	正金銀行倫敦支店（興銀支店）	本社債ハ之ヲ社債トスヘキヤ將又「ノート」トシテ單純ナル債務ト爲スヘキヤニ付政府トノ交渉決定セサリシ爲申請遷延セルモノトス
〃	〃	明治四十一年六月一日全額受入預金部預入	支拂期日十日前	〃	
〃	利子金額ノ千分ノ二・五	四回拂込、各拂込ノ當日預金部預入	〃	〃	
〃	〃	三回ニ分チ受入	〃	〃	貳百萬磅ハ第二次分償還ノ爲借款ノ分ナルカ之ニ對シテハ發行當時株主總會決議ナカリシモノトス
無手數料	無手數料	全部銀行ニ預入シ英貨ノ爲替代リ金トシテ引出シタル殘金ハ七年一月二十三日引出	三日前	興銀本支店	
—	—	—	—	滿鐵東京支社	
無手數料	無手數料	全部銀行ニ預入、引出ハ五日前ニ豫告	三日前	興銀本支店	
償還金額千分ノ一	利子金額千分ノ二・五	拂込期日五日後授受	五日前	興銀本支店及其代理店	
〃	〃	拂込期日五日後ニ授受、必要ノ生スル迄引受銀行ニ平分預入	〃	〃	
〃	〃	〃	〃	〃	
償還金額一萬分ノ十	利子金額ノ一萬分ノ二五	〃	〃	〃	
〃	〃	〃	〃	〃	
〃	〃	〃	〃	〃	
〃	〃	〃	〃	〃	
〃	〃	〃	〃	〃	
償還金額一萬分ノ十二	〃	〃	〃	〃	
〃	〃	〃	〃	〃	
〃	〃	〃	〃	〃	
償還金額一萬分ノ十	〃	倫敦ニ於テ興銀ヨリ引渡、但シ代リ金廻送委託ス	十日前	橫濱正金 倫敦支店	
償還金額一萬分ノ十二	〃	拂込期日六日後ニ授受、必要ヲ生スル迄引受銀行ニ平分預入	五日前	興銀本支店及其代理店	
〃	〃	拂込期日五日後ニ授受、必要ヲ生スル迄引受銀行ニ平分預入	〃	〃	
〃	〃	拂込期日六日後ニ授受、必要ヲ生スル迄引受銀行ニ平分預入	〃	〃	
〃	〃	拂込期日三日後ニ授受、必要ヲ生スル迄引受銀行ニ平分預入	三日前	〃	

ル件中

スル爲發行スル社債ニ對シ政府ハ其ノ利子支拂ノ保證ヲ爲シ仍必要アラハ

議會ノ協贊ヲ經ルコトヲ要ス

ト

翌月ヨリ政府ハ其ノ社債ノ利子ニ相當スル金額ヲ補給スルコト

子ヲ附シ之ヲ每年元金ニ加算シ政府ニ對スル會社ノ債務トスルコト

| 明治四十三年三月二十五日南滿洲鐵道株式會社ノ事業經營ノ爲發行ス元利支拂ノ保證ヲ爲スコトヲ得

| 大正三年三月二十七日　南滿洲鐵道株式會社ノ事業經營ノ爲發行スル利支拂ノ保證ヲ爲スコトヲ得

| 大正九年八月一日　南滿洲鐵道株式會社ノ事業經營ノ爲發行スル社債ノ保證ヲ爲スコトヲ得

社債發行差額及利息支拂額

種別	發行高	發行差 額面ト發行價額トノ差 割合	額面ト發行價額トノ差 金額	手數料 割合	手數料 金額	押印稅及登記料	證券製造費	計	差引實收額	利廻 發行者	利廻 應募者	利子支拂額 大正十三年度迄	利子支拂額 大正十四年度	利子支拂額 累計
	円	%	円	%	円		円	円	円	分	分	円	円	円
第一次	39,052,000	3	1,171,560,000	4.5	1,757,340,000	＊ 195,260,000	＊ 12,968,484	2,928,900,000	36,123,100,000	5.73	5.28	25,334,544.58	—	25,334,544.58
第二次	19,526,000	2	390,520,000	1	195,260,000	97,630,000	＊ 1,265,340	683,410,000	18,842,590,000	6.19	5.78	2,928,900.00	—	2,928,900.00
第三次	19,526,000	2.5	488,150,000	4.5	878,670,000	97,630,000	4,916,321	1,469,366,321	18,056,633,679	5.70	5.24	11,405,078.22	—	11,405,078.22
第四次	58,578,000	2	1,171,560,000	4	2,343,120,000	585,780,000	17,032,480	4,117,492,480	54,460,507,520	5.04	4.67	25,196,851.82	—	25,196,851.82
第五次	5,700,000	—	—	1.75	99,750,000	195,000	1,763,000	101,708,000	5,598,292,000	6.23	6.00	2,653,823.20	587,000.00	3,240,823.20
第六次	4,500,000	8.5	382,500,000	—	—	—	226,000	382,726,000	4,117,274,000	5.77	5.77	1,774,863.01	225,000.00	1,999,863.01
第七次	9,800,000	3.5	343,000,000	1.75	171,500,000	353,940	3,240,000	518,093,940	9,281,906,060	6.70	6.46	4,091,000.00	343,000.00	4,434,000.00
第八次	20,000,000	6.5	1,300,000,000	1.25	350,000,000	1,741,000	6,792,500	1,658,533,500	18,341,466,500	7.14	6.88	6,914,045.70	1,185,000.00	8,099,045.70
第九次	30,000,000	2.6	787,017,750	1.5	450,000,000	× 8,389,200 2,298,000	6,837,000	1,254,541,950	28,745,458,050	現金 7.64 英乘 7.75	7.01 7.11	5,100,000.00	—	5,100,000.00
第十次	10,000,000	3	300,000,000	3	300,000,000	500,000	2,017,230	602,517,230	9,397,482,770	8.21	7.07	1,633,449.22	—	1,633,449.22
第十一次	15,000,000	5	750,000,000	2.5	375,000,000	963,960	2,088,580	1,128,052,540	13,871,947,460	10.27	9.12	3,266,666.67	—	3,266,666.67
第十二次	10,000,000	5	500,000,000	2.5	250,000,000	710,600	2,050,300	752,760,900	9,247,239,100	10.35	9.17	2,966,489.77	—	2,966,489.77
第十三次	15,000,000	5	750,000,000	2.5	375,000,000	1,100,400	3,167,100	1,129,267,500	13,870,732,500	9.59	8.68	3,849,365.85	—	3,849,365.85
第十四次	25,000,000	4	1,000,000,000	2.5	625,000,000	1,815,500	4,488,500	1,631,304,000	23,368,696,000	8.88	8.13	7,342,389.65	1,555,555.56	8,897,945.21
第十五次	30,000,000	3	900,000,000	2.5	750,000,000	2,184,600	4,897,200	1,657,081,800	28,342,918,200	8.24	7.66	7,700,000.00	2,100,000.00	9,800,000.00
第十六次	20,000,000	3.5	700,000,000	2.5	500,000,000	20,353,100	2,812,310	1,223,165,410	18,776,834,590	9.57	8.46	3,558,333.33	641,666.67	4,200,000.00
第十七次	30,000,000	5.5	1,650,000,000	2.5	750,000,000	30,604,500	5,071,600	2,435,676,100	27,564,323,900	現金 9.55 乘替 9.63	8.71 8.87	4,975,136.99	2,100,000.00	7,075,136.99
第十八次	20,000,000	5.5	1,100,000,000	2.5	500,000,000	20,411,500 較差損 1,158,298.570	2,890,500	1,623,302,000	18,376,698,000	現金 8.92 乘替 9.06	8.24 8.38	2,333,333.33	1,400,000.00	3,733,333.33
第十九次	39,052,000	12	4,686,240,000	4	1,562,080,000	853,694.670	11,593,570	8,271,906,810	30,780,093,190	6.75	6.26	3,707,865.21	2,262,597.51	5,970,462.72
第二十次	15,000,000	5	750,000,000	2.5	375,000,000	15,323,900	2,286,250	1,142,610,150	13,857,389,850	9.18	8.42	1,050,000.00	1,050,000.00	2,100,000.00
第二十一次	20,000,000	3.5	700,000,000	2.5	500,000,000	20,378,400	2,780,700	1,223,159,100	18,776,840,900	現金 8.61 乘替 8.65	7.91 7.95	583,333.33	1,400,000.00	1,983,333.33
第二十二次	15,000,000	3	450,000,000	2.5	375,000,000	15,220,600	1,639,200	841,859,800	14,158,140,200	8.38	7.73	58,333.33	1,050,000.00	1,108,333.33
第二十三次	35,000,000	6.25	2,187,500,000	1.75	612,500,000	35,366,200	2,960,100	2,838,326,300	32,161,673,700	現金 7.39 乘替 7.41	7.07 7.09	—	1,195,833.33	1,195,833.33
計	505,734,000	—	22,458,047,750	—	14,095,220,000	× 8,389,200 2,952,554.440	91,550,441	39,615,761,831	466,118,238,169	—	—	128,423,803.21	17,095,653.07	145,519,456.28

| ＊印ハ第一次分ハ雜損、第二次分ハ總體費支辨ト爲シ差額トシテ整理セサリシヲ以テ計ニ算入セス

| 第九次押印稅欄×印ハ英債乘換應募ニ對スル利札所得稅ナリ

以上ノ內外國債ニ關スル發行差額ハ邦貨換算額ヲ以テ計上シタルモノニシテ之カ實際額ヲ擧クレハ次ノ如シ

種別	發行高	發行差 額面ト發行價額トノ差	發行差 手數料	發行差 押印稅及登記料	發行差 證券製造費	發行差 計	差引實收額
	磅	磅	磅	磅	磅	磅	磅
第一次	4,000,000	120,000	180,000	20,000	1,328	321,328	3,678,672
第二次	2,000,000	40,000	20,000	10,000	130	70,130	1,929,870
第三次	2,000,000	50,000	90,000	10,000	504	150,504	1,849,496
第四次	6,000,000	120,000	240,000	60,000	1,745	421,745	5,578,255
第十九次	4,000,000	480,000	160,000	80,000	1,187	839,829	3,160,171
較差損 118,642							

ル社債ニ對シ現ニ政府カ保證ヲ爲スモノノ外更ニ額面金額四千萬圓ヲ限リ社債ニ對シ現ニ政府カ保證ヲ爲スモノノ外更ニ額面金額貳千萬圓ヲ限リ元ニ對シ現ニ政府カ保證ヲ爲スモノノ外更ニ額面金額壹億圓ヲ限リ元利支拂

社債發行

摘要	拂込株 政府拂込金	拂込株 株主拂込金
	円	円
社債發行限度ハ拂込株金額ノ二倍以内ニシテ資本金總額ヲ超過スルコトヲ得ス (明治三十九年勅令第百四十二號滿鐵ニ關スル件第十二條ノ三第二項)	217,156,000	120,000,000

社債發行限度ハ四億四千萬圓ニシテ發行餘力ハ壹億九千六百貳拾四萬八千圓ナリ而シテ既ニ株式總會ノ決議ヲ經何時ニテモ發行シ得ル金額ハ年度末ニ於壹億千九拾四萬八千圓ニシテ即チ次表經過表所載ノ如シ

株主總會決議社

總會決議年月日	募債決議額
	円
大正 3. 6. 20 第十三回定時總會	20,000,000
〃 7. 6. 22 第十七回定時總會	60,000,000
〃 9. 6. 19 第十九回定時總會	100,000,000
〃 9. 9. 11 臨時總會	40,000,000
〃 10. 11. 25 臨時總會	80,000,000
〃 13. 2. 16 臨時總會	80,000,000
〃 14. 6. 20 第二十四回定時總會	100,000,000

餘力調

大正十五年三月三十一日現在

金額 計	資本金總額 (社債發行限度)	既募集社債金	差引發行餘力
円	円	円	円
337,156,000	440,000,000	243,752,000	196,248,000

債募集經過表

募集額 回次	募集額 金額	未募集額
	円	円
5	5,700,000	14,300,000
6	4,500,000	9,800,000
7	9,800,000	—
8	20,000,000	40,000,000
9	30,000,000	10,000,000
10	10,000,000	—
11	15,000,000	85,000,000
14	25,000,000圓ノ内 10,000,000	75,000,000
15	30,000,000	45,000,000
16	20,000,000	25,000,000
17	30,000,000圓ノ内 25,000,000	—
12	10,000,000	30,000,000
13	15,000,000	15,000,000
14	25,000,000圓ノ内 15,000,000	—
17	30,000,000圓ノ内 5,000,000	75,000,000
18	20,000,000	55,000,000
19	39,052,000	15,948,000
20	15,000,000	948,000
21	948,000	—
21	19,052,000	60,948,000
22	15,000,000	45,948,000
23	35,000,000	110,948,000

社債差額填補金

回次	一箇年度填補豫定率	同上豫定高	填補高 大正七年度迄	同 八年度	同 九年度	同 十年度	同 十一年度	同 十二年度	同 十三年度	同 十四年度	累計
		円	円	円	円	円	円	円	円	円	円
大正七年度迄ニ填補チ了シタル分		—	10,201,696.74	—	—	—	—	—	—	—	10,201,696.74
第八次	(十三箇年度十分ノ八)	119,565.22	—	128,098.72	119,565.22	119,565.22	119,565.22	119,565.22	119,565.22	119,565.22	845,490.04
第九次	(三箇年度分ノ一)	412,339.25	—	429,863.45	412,339.25	412,339.25	—	—	—	—	1,254,541.95
第十次	(三箇年度半分ノ一)	171,428.57	—	173,945.80	171,428.57	171,428.57	85,714.29	—	—	—	602,517.23
第十一次	(三箇年度分ノ一)	375,000.00	—	—	378,052.54	375,000.00	375,000.00	—	—	—	1,128,052.54
第十二次	(二箇年度十一分ノ一)	257,142.86	—	—	259,903.76	257,142.86	235,714.28	—	—	—	752,760.90
第十三次	(四箇年度分ノ一)	281,250.00	—	—	285,517.50	281,250.00	281,250.00	281,250.00	—	—	1,129,267.50
第十四次	(五箇年度分ノ一)	325,000.00	—	—	331,304.00	325,000.00	325,000.00	325,000.00	325,000.00	—	1,631,304.00
第十五次	(七箇年度分ノ一)	235,714.28	—	—	—	242,796.08	235,714.28	235,714.28	235,714.28	235,714.28	1,185,653.20
第十六次	(三箇年度分ノ一)	400,000.00	—	—	—	—	423,165.41	400,000.00	400,000.00	—	1,[illegible]23,165.41
第十七次	(四箇年度半分ノ一)	533,333.33	—	—	—	—	569,009.43	533,333.33	533,333.33	533,333.33	2,169,009.42
第十八次	(六箇年度分ノ一)	266,666.67	—	—	—	—	—	289,968.67	266,666.67	266,666.67	823,302.01
第十九次	(二十五箇年度分ノ一)	249,932.80	—	—	—	—	—	2,115,481.04	407,971.37	249,932.80	2,773,385.21
第二十次	(五箇年度分ノ一)	225,000.00	—	—	—	—	—	—	242,610.15	225,000.00	467,610.15
第二十一次	(五箇年度半分ノ一)	218,181.82	—	—	—	—	—	—	241,340.92	218,181.82	459,522.74
第二十二次	(六箇年度分ノ一)	137,500.00	—	—	—	—	—	—	154,359.80	137,500.00	291,859.80
第二十三次	(十箇年度分ノ一)	280,000.00	—	—	—	—	—	—	—	318,326.30	318,326.30
計		—	—	10,201,696.74	731,907.97	1,958,110.84	2,184,521.98	2,650,132.91	4,300,312.54	2,926,561.74	2,304,220.42	27,257,465.14

發行差額ハ大體ニ於テ各次社債ノ償還期限ニ應シ之ヲ毎營業年度ニ割賦シ逐次當該年度ノ營業費負擔ト爲シ之ヲ社債發行差額填補金ト稱シ同時ニ一方ニ於テ該差額ノ償却ヲ爲スノ豫定ヲ以テ從來之ヲ施行セリ但シ明治四十一年度及大正二年度以降ハ豫定高以外ノ填補ヲ行ヒ大正六年度ニ於テハ特ニ第四次迄ノ分ニ對スル未填補高ノ全部及第五次、第六次ノ分全部ヲ償却シ大正七年度ニ於テモ亦第七次ノ分全部ノ償却ヲ了セリ

以上各次共一箇年度填補豫定高ハ「額面ト發行價格トノ差額」ニ「手數料」ヲ加ヘタルモノニ付算出シタルモノニシテ發行ノ年度ニ於テハ此ノ外ニ附帶費(押印税及登記料、證券製造費「第十九次分ハ外ニ較差損金ヲ含ム」)全部ノ填補ヲ了セリ

土地

本年度末現在當會社所屬ノ土地面積ハ關東州內ニ於テ7,644,940坪,關東州外(東京外十五箇所ヲ含ム)ニ於テ98,312,385坪,合計105,957,325坪ナリ之ヲ前年度ニ比スレハ計ニ於テ11,964,160坪ヲ增加セリ蓋シ黑山屯ニ於ケル種羊場用地及撫順炭礦用地,其他鐵道用地,市街地等ヲ新ニ買收セシモノアルカ爲ナリ今本年度末現在所管區域ニ依ル地積ヲ擧クレハ次ノ如シ

所管	區域
本社	關東州內
瓦房店地方事務所	州界ヨリ蓋平ニ至ル(蓋平ヲ含マス)
大石橋地方事務所	蓋平ヨリ湯崗子ニ至ル(湯崗子ヲ含マス)及大石橋ヨリ營口ニ至ル(營口ヲ含マス)
營口地方事務所	營口
鞍山地方事務所	湯崗子ヨリ首山ニ至ル(首山ヲ含マス)
遼陽地方事務所	首山ヨリ沙河ニ至ル(首山ヲ含ム)及煙臺支線
奉天地方事務所	沙河、新臺子間(新臺子ヲ含マス)、蘇家屯姚千戶屯間(姚千戶屯ヲ含ム)及蘇家屯榆樹臺間、榆樹臺站運輸聯絡線及榆樹臺陳相屯間壓線敷地ヲ含ム
鐵嶺地方事務所	新臺子ヨリ中固ニ至ル(中固ヲ含マス)
開原地方事務所	中固ヨリ滿井ニ至ル(滿井ヲ含ム)
四平街地方事務所	滿井ヨリ郭家店ニ至ル(郭家店ヲ含マス)
公主嶺地方事務所	郭家店ヨリ劉房子ニ至ル(劉房子ヲ含ム)
長春地方事務所	劉房子ヨリ長春ニ至ル及陶家屯輕便線
本溪湖地方事務所	姚千戶屯ヨリ草河口ニ至ル(草河口ヲ含マス)
安東地方事務所	草河口ヨリ安東ニ至ル
撫順炭礦長	榆樹臺以東附屬地(榆樹臺ヲ除ク)
撫順炭礦	撫順炭礦、煙臺支礦
興業部庶務課	陶家屯炭礦、石碑嶺炭礦

土地所管別

大正十四年度末現在

所管別	鐵道用地	市街地	耕地	雜種地	山林林地	電氣用地	炭礦用地	製鐵所用地	計
	坪	坪	坪	坪	坪	坪	坪	坪	坪
本社	5,589,206	596,134	1,145,353	312,219	—	2,028	—	—	7,644,940
瓦房店地方事務所	4,068,638	576,872	1,605,587	1,058,761	—	—	—	—	7,309,858
大石橋地方事務所	1,990,263	620,309	2,103,831	332,209	—	—	—	—	5,046,612
營口地方事務所	959,859	26,873	819,141	15,930	—	—	—	—	1,821,803
鞍山地方事務所	710,771	3,687,163	91,161	15,913	—	—	—	—	4,505,008
遼陽地方事務所	1,576,356	565,462	1,497,162	281,862	—	—	—	—	3,920,842
撫順炭礦長	617,097	241,654	55,094	—	—	—	16,276,779	—	17,190,624
奉天地方事務所	3,229,137	2,917,558	618,652	10,895	—	—	—	—	6,776,242
鐵嶺地方事務所	1,558,089	709,265	1,380,871	26,148	—	—	—	—	3,674,373
開原地方事務所	1,469,347	1,456,921	1,443,727	283,342	—	—	—	—	4,653,337
四平街地方事務所	2,114,027	1,299,117	2,038,619	88,354	—	—	—	—	5,540,117
公主嶺地方事務所	1,255,124	753,099	1,021,904	397,362	—	—	—	—	3,427,489
長春地方事務所	2,677,546	206,843	434,474	338,515	—	—	—	—	3,657,378
本溪湖地方事務所	2,463,224	214,772	—	1,928	—	—	—	—	2,679,924
安東地方事務所	3,951,842	397,032	—	422,218	—	—	—	—	4,771,093
鞍山製鐵所	—	—	—	—	—	—	—	2,483,300	2,483,300
興業部庶務課	—	—	—	—	—	—	680,645	—	680,645
東京	—	2,675	—	—	—	—	—	—	2,675
別府	—	17,992	—	—	—	—	—	—	17,992
京城	—	166	—	—	—	—	—	—	166
洮南	—	10,560	—	—	—	—	—	—	10,560
哈爾濱	—	74,179	—	—	—	—	—	—	74,179
齊齊哈爾	—	2,438	—	—	—	—	—	—	2,438
天津	—	—	—	5,431	—	—	—	—	5,431
上海	—	—	—	20,515	—	—	—	—	20,515
北京	—	2,469	—	—	—	—	—	—	2,469
吉林	—	1,229	—	—	—	—	—	—	1,229
鄭家屯	—	8,257	77,909	2,226	—	—	—	—	88,392
白音太來	—	—	182,016	2,002	—	—	—	—	184,018
溫都花	—	—	—	—	1,798,200	—	—	—	1,798,200
海龍縣	—	—	1,602	—	—	—	—	—	1,602
撫順縣	—	—	—	—	2,963,874	—	—	—	2,963,874
黑山屯	—	—	15,000,000	—	—	—	—	—	15,000,000
計	**34,230,526**	**14,389,041**	**29,517,104**	**3,615,829**	**4,762,074**	**2,028**	**16,957,424**	**2,483,300**	**105,957,325**
大正十三年度末	34,157,943	13,537,960	14,517,104	3,615,829	9,112,086	1,917	16,567,027	2,483,300	93,993,165
十二年度末	34,078,900	12,865,238	14,517,104	3,615,829	—	—	16,488,854	2,483,300	84,049,225
十一年度末	34,188,625	12,656,885	14,525,356	3,871,991	—	—	15,874,237	2,091,585	83,208,679
十年度末	34,170,005	12,616,437	14,513,832	3,872,286	—	—	14,145,170	2,091,585	81,409,315
九年度末	32,754,487	13,135,399	14,849,279	3,943,652	—	—	12,112,520	2,091,585	78,886,922
八年度末	31,958,563	12,550,403	14,607,570	4,012,561	—	—	8,352,975	2,058,779	73,540,851

|坪以下四捨五入ノ爲計ニ附合セサルモノアリ |市街地ノ其ノ他中ニハ埠頭用地、道路、溝渠、公園、墓地及火葬場チ又鐵道用地中ニハ停車場用地、線路用地及採石用地チ含ム |電氣用地大正二年度以前ノ分ハ市街地中ニ包含ス |本表ノ外別府市街地ニ於テ2,553坪ノ共有地アリ

建物

建物所管別

大正十四年度末現在

所管別	鐵道 棟數	鐵道 面積	鐵道 價額	工場 棟數	工場 面積	工場 價額	港灣 棟數	港灣 面積	港灣 價額	鑛山 棟數	鑛山 面積	鑛山 價額	製鐵所 棟數	製鐵所 面積	製鐵所 價額
		平方米	円		平方米	円		平方米	円		平方米	円		平方米	円
本社所管 關東州內	317	28,823	1,483,859	59	59,717	3,999,859	384	352,790	11,161,432	20	608	94,148	—	—	—
本社所管 關東州外	2,027	263,538	11,218,206	43	15,389	603,398	—	—	—	65	3,057	270,916	—	—	—
本社所管 其他	—	—	—	—	—	—	19	13,208	553,031	6	480	59,105	—	—	—
本社所管 計	2,344	292,360	12,702,066	102	75,106	4,603,257	403	365,997	11,714,462	91	4,144	424,169	—	—	—
撫順炭礦所管	—	—	—	—	—	—	—	—	—	2,671	345,506	12,539,020	—	—	—
鞍山製鐵所所管	—	—	—	—	—	—	—	—	—	—	—	—	176	49,710	15,689,647
合計	**2,344**	**292,360**	**12,702,066**	**102**	**75,106**	**4,603,257**	**403**	**365,997**	**11,714,462**	**2,762**	**349,651**	**12,963,189**	**176**	**49,710**	**15,689,647**
大正十三年度末	2,312	276,659	11,893,681	96	74,258	4,553,261	365	329,269	10,355,891	2,655	104,845	12,116,053	195	48,458	3,442,539
十二年度末	2,299	276,953	11,303,917	94	73,756	4,527,083	346	357,282	9,220,604	2,547	324,331	11,517,655	179	40,129	2,866,098
十一年度末	2,592	280,459	11,118,388	81	69,216	4,361,970	338	328,267	8,288,659	2,424	316,505	11,210,725	161	37,427	2,735,952
十年度末	2,540	270,082	10,376,531	77	68,479	4,307,678	322	320,740	7,478,124	2,414	313,114	8,987,828	107	36,813	11,895,450
九年度末	2,472	259,157	—	40	49,977	—	279	290,915	—	2,119	289,352	—	63	25,590	—
八年度末	2,382	206,251	—	57	58,830	—	267	295,890	—	1,871	250,274	—	146	33,329	—

所管別	電氣 棟數	電氣 面積	電氣 價額	旅館 棟數	旅館 面積	旅館 價額	地方施設 棟數	地方施設 面積	地方施設 價額	雜施設 棟數	雜施設 面積	雜施設 價額	計 棟數	計 面積	計 價額
		平方米	円		平方米	円		平方米	円		平方米	円		平方米	円
本社所管 關東州內	67	12,065	1,568,948	62	9,076	1,703,868	534	77,831	10,379,501	2,497	215,731	14,637,513	3,940	756,641	45,029,128
本社所管 關東州外	38	8,471	1,022,886	10	2,125	391,479	2,455	420,775	25,544,798	5,298	399,914	25,706,077	9,936	1,113,268	64,757,759
本社所管 其他	—	—	—	—	—	—	31	6,141	716,774	82	10,949	1,482,400	138	30,777	2,811,310
本社所管 計	105	20,536	2,591,834	72	11,201	2,095,347	3,020	504,747	36,641,073	7,877	626,594	41,825,989	14,014	1,900,687	112,598,198
撫順炭礦所管	—	—	—	—	—	—	—	—	—	—	—	—	2,671	345,506	12,539,020
鞍山製鐵所所管	—	—	—	—	—	—	—	—	—	—	—	—	176	49,710	15,689,647
合計	**105**	**20,536**	**2,591,834**	**72**	**11,201**	**2,095,347**	**3,020**	**504,747**	**36,641,073**	**7,877**	**626,594**	**41,825,989**	**16,861**	**2,295,903**	**140,826,865**
大正十三年度末	102	19,513	2,543,846	72	11,150	1,986,223	2,805	462,047	30,777,069	7,765	590,811	40,624,248	×137 16,504	×37,576 1,954,586	×2,060,919 120,353,729
十二年度末	92	17,849	2,318,582	71	10,830	1,885,945	2,794	453,201	25,616,247	6,917	544,597	37,213,904	×43 15,382	×7,617 2,106,543	×885,76[illegible] 107,355,796
十一年度末	85	16,683	2,288,826	61	9,938	1,756,020	1,214	205,433	14,419,230	7,374	769,010	41,238,714	×34 14,364	×5,015 2,037,952	×695,126 98,113,610
十年度末	81	15,970	2,096,973	54	9,177	1,661,944	1,158	187,110	12,289,086	6,986	735,047	36,948,367	×29 13,768	×4,188 1,960,721	×374,566 96,416,546
九年度末	72	13,491	—	53	9,101	—	1,066	170,039	—	6,948	734,389	—	×23 13,135	×3,623 1,845,634	—
八年度末	67	11,646	—	54	9,402	—	1,057	156,344	—	6,548	638,293	—	×23 12,472	×3,623 1,663,882	—

一平方米以下四捨五入ノ爲計ニ符合セサルモノアリ　一本社所管中其ノ他トハ東京、[illegible]府、京城、龍山、平壤、上海、北京、哈爾濱、石碑嶺、吉林、鄭家屯、八面城、海龍、白音太來ノ十四箇所分ヲ合計シタルモノナリ　一計中×印ヲ附セルハ瓦斯及窯業ノ建物ニシテ計ニハ之ヲ包含セリ

建物用途及構造別（其一）　大正十四年度末現在

用途別			煉瓦造			石造			鐵骨造			鐵筋コンクリート造			土造			木造			附屬物	計		
			棟數	面積	價額	棟數	面積	價額	棟數	面積	價額	棟數	面積	價額	棟數	面積	價額	棟數	面積	價額	價額	棟數	面積	價額
				平方米	円		平方米	円		方平米	円		平方米	円		平方米	円		平方米	円	円		平方米	円
本社所管	鐵道	線路	建物	45	1,733	85,276	38	1,912	46,078	—	—	—	31	588	148,601	7	330	653	428	11,257	196,207	58,191	549	15,821	535,004
		停車場	同	534	72,552	4,700,651	33	9,622	260,022	27	41,721	1,866,368	10	19,146	1,324,809	1	87	26	1,068	99,942	2,642,498	244,496	1,673	243,069	11,038,869
		通信信號	同	20	1,277	108,292	—	—	—	—	—	—	2	173	26,618	—	—	—	32	1,051	70,042	14,472	54	2,501	219,425
		附屬港灣	同	—	—	—	—	—	—	5	14,676	459,079	—	—	—	—	—	—	49	13,304	237,038	8,270	54	27,980	704,387
		事務所	同	3	1,684	164,093	—	—	—	—	—	—	—	—	—	—	—	—	11	1,305	38,431	1,857	14	2,989	204,381
		計		602	77,246	5,058,312	71	11,534	306,100	32	56,397	2,325,447	43	19,907	1,500,028	8	417	679	1,588	126,859	3,184,216	327,286	2,344	292,360	12,702,066
	工場	沙河口工場	建物	16	4,686	442,482	—	—	—	22	44,651	3,193,260	—	—	—	—	—	—	15	8,432	179,536	29,134	53	57,769	3,844,411
		遼陽工場	同	19	9,709	419,734	—	—	—	—	—	—	—	—	—	1	87	528	15	4,021	57,594	52,790	35	13,817	530,647
		雜工場	同	3	1,524	108,220	—	—	—	1	304	44,237	—	—	—	—	—	—	10	1,692	48,696	27,046	14	3,520	228,198
		計		38	15,919	970,436	—	—	—	23	44,955	3,237,497	—	—	—	1	87	528	40	14,145	285,826	108,970	102	75,106	4,603,256
	港灣	築港	建物	—	—	—	—	—	—	—	—	—	—	—	—	—	—	—	14	2,214	19,642	1,732	14	2,214	21,374
		埠頭設備	同	19	2,857	257,786	—	—	—	—	—	—	12	1,647	81,083	—	—	—	257	12,894	380,471	25,141	288	17,399	744,481
		倉庫	同	10	6,386	199,405	—	—	—	6	13,317	555,365	8	27,265	2,439,777	—	—	—	72	295,883	5,386,285	145,687	96	342,852	8,726,519
		事務所	同	3	3,454	2,201,397	—	—	—	—	—	—	—	—	—	—	—	—	2	79	2,121	18,569	5	3,533	2,222,087
		計		32	12,697	2,658,588	—	—	—	6	13,317	555,365	20	28,912	2,520,860	—	—	—	345	311,070	5,788,519	191,129	403	365,998	11,714,461
	鑛山	貯炭場	建物	32	2,639	160,030	—	—	—	—	—	—	2	21	545	2	62	666	47	765	25,003	29,898	83	3,487	216,143
			設備	—	—	—	—	—	—	—	—	—	—	—	—	—	—	—	—	—	—	206,480	—	—	206,480
		家屋	電物	—	—	—	—	—	—	—	—	—	—	—	—	3	464	1,279	5	193	267	—	8	657	1,546
		計		32	2,639	160,030	—	—	—	—	—	—	2	21	545	5	526	1,945	52	958	25,270	236,378	91	4,144	424,169
	電氣	發電所	建物	19	6,371	554,111	—	—	—	—	—	—	5	4,243	643,134	—	—	—	13	1,259	22,257	775,723	37	11,872	1,995,226
		變電所	同	9	1,900	240,220	—	—	—	—	—	—	2	327	42,180	—	—	—	2	9	299	5,785	13	2,236	288,483
		電線路	配電線路	3	23	710	—	—	—	—	—	—	—	—	—	—	—	—	9	105	2,875	—	12	128	3,585
		線路	建物	2	95	6,598	2	70	3,635	—	—	—	—	—	—	—	—	—	7	129	4,899	484	11	293	15,616
		車庫	同	5	2,422	93,775	—	—	—	—	—	—	—	—	—	—	—	—	2	449	6,931	5,393	7	2,871	106,098
		事務所	同	9	2,153	163,086	—	—	—	—	—	—	—	—	—	1	75	2,125	15	907	14,721	2,894	25	3,135	182,826
		計		47	12,964	1,058,500	2	70	3,635	—	—	—	7	4,570	685,314	1	75	2,125	48	2,858	51,982	790,279	105	20,535	2,591,834
	旅館	旅館部	建物	26	6,481	1,808,075	1	35	529	—	—	—	—	—	—	—	—	—	31	2,720	105,539	88,629	58	9,236	2,002,773
		洗濯部	同	2	572	41,825	—	—	—	—	—	—	—	—	—	—	—	—	4	106	1,808	10,161	6	678	53,794
		自動車部	同	3	396	14,775	1	349	6,993	—	—	—	—	—	—	—	—	—	4	542	15,698	1,314	8	1,287	38,781
		事務所	同	—	—	—	—	—	—	—	—	—	—	—	—	—	—	—	—	—	—	—	—	—	—
		計		31	7,449	1,864,675	2	384	7,522	—	—	—	—	—	—	—	—	—	39	3,368	123,045	100,104	72	11,201	2,095,348

建物用途及構造別（其二）

用途別				煉瓦造			石造			鐵骨造			鐵筋コンクリート造			土造			木造			附屬物	計		
				棟數	面積	價額	棟數	面積	價額	棟數	面積	價額	棟數	面積	價額	棟數	面積	價額	棟數	面積	價額	價額	棟數	面積	價額
					坪方米	円		坪方米	円		坪方米	円		坪方米	円		坪方米	円		坪方米	円	円		坪方米	円
本社所管	地方	醫院	建物	247	63,945	6,233,969	1	434	13,022	—	—	—	—	—	6,084,079	1	10	45	81	6,444	241,516	595,613	330	70,833	13,168,244
		學校	同	251	109,086	9,631,572	9	2,372	88,764	1	331	29,282	5	4,129	590,185	2	129	1,592	72	6,029	205,771	516,638	340	122,077	11,063,806
		圖書館	同	10	3,231	325,249	1	62	1,743	—	—	—	—	—	—	—	—	—	8	845	17,874	20,022	19	4,138	364,889
		衛生所	同	99	12,334	340,018	—	—	—	—	—	—	—	—	—	2	116	1,190	29	1,371	31,139	152,790	130	13,822	525,137
		消防所	同	10	1,838	142,204	—	—	—	—	—	—	—	—	—	—	—	—	54	1,620	35,408	8,432	64	3,458	186,043
		中央試驗所	同	12	4,786	427,157	—	—	—	—	—	—	—	—	—	—	—	—	1	58	818	15,743	13	4,844	443,719
		農事試驗場	同	39	7,888	344,497	5	1,500	27,029	2	214	13,786	—	—	—	—	—	—	23	1,211	25,695	23,298	69	10,813	434,305
		種羊場	同	3	234	8,733	—	—	—	—	—	—	—	—	—	—	—	—	—	—	—	1,030	3	234	9,763
		種豚場	同	2	276	5,054	—	—	—	—	—	—	—	—	—	—	—	—	—	—	—	618	2	276	5,672
		衛生研究所	同	13	1,678	119,712	—	—	—	—	—	—	—	—	—	—	—	—	—	—	—	27,568	13	1,678	147,280
		獸疫研究所	同	19	3,068	192,451	—	—	—	—	—	—	—	—	—	—	—	—	—	—	—	33,594	19	3,068	226,045
		公共建物	同	6	1,904	77,572	—	—	—	—	—	—	—	—	—	—	—	—	11	796	14,853	4,655	17	2,700	97,081
		事務所	同	20	3,269	252,419	1	315	1,415	—	—	—	—	—	—	—	—	—	13	1,120	58,459	15,684	34	4,704	327,977
		貸付家屋	同	891	158,000	6,839,544	230	54,579	1,137,831	1	252	3,055	—	—	—	45	4,931	74,107	414	24,363	395,506	353,212	1,581	242,125	8,803,256
	地盤	市街地	道路	—	—	—	—	—	—	—	—	—	—	—	—	—	—	—	6	117	1,390	—	6	117	1,390
			溝渠	7	609	53,961	—	—	—	—	—	—	—	—	—	—	—	—	1	79	1,000	5,747	8	688	60,708
			水道	38	2,244	142,442	—	—	—	—	—	—	—	—	—	—	—	—	44	310	13,126	3,476	82	2,554	159,043
			市場	2	315	7,226	—	—	—	—	—	—	—	—	—	—	—	—	1	30	397	1,543	3	345	9,166
			公園	27	1,641	71,173	7	342	22,985	2	252	15,462	—	—	—	—	—	—	76	2,986	86,966	29,221	112	5,221	225,806
			火葬場	20	1,433	60,712	—	—	—	—	—	—	—	—	—	—	—	—	32	1,748	83,070	15,562	52	3,181	159,344
			屠獸場	21	1,641	72,688	—	—	—	—	—	—	—	—	—	—	—	—	18	362	7,862	15,422	39	2,003	95,973
	地目	耕地	苗圃	15	792	27,481	—	—	—	—	—	—	—	—	—	5	494	436	19	1,146	9,425	1,099	39	2,433	38,440
			耕地	9	849	31,496	—	—	—	—	—	—	—	—	—	3	181	154	15	1,190	24,189	540	29	2,360	63,947
		山林	設備	3	193	6,290	2	140	7,568	—	—	—	—	—	—	8	462	3,887	5	421	6,634	7,230	16	1,076	24,041
		計		1,764	381,254	25,413,620	256	59,744	1,300,357	6	1,049	61,585	5	4,129	6,674,264	66	6,323	81,411	923	52,246	1,261,098	1,848,737	3,020	504,748	36,641,075
	雜施設	事務所	建物	85	24,321	3,424,520	2	337	9,346	—	—	—	2	574	120,871	6	450	6,165	165	14,250	231,957	291,205	260	39,932	4,084,064
		倶樂部	同	40	11,114	1,041,123	3	168	3,650	—	—	—	—	—	—	1	10	366	53	4,812	84,001	201,598	97	16,104	1,330,739
		社宅	同	5,020	437,979	30,802,965	421	32,969	781,287	20	153	3,044	76	2,149	229,850	105	15,081	461,216	1,688	37,925	1,377,858	1,988,462	7,330	526,255	35,644,682
		倉庫	同	11	1,607	86,094	1	136	1,355	1	858	38,774	1	21	986	8	597	7,472	168	41,085	587,317	44,507	190	44,303	766,505
		計		5,156	475,021	35,354,702	427	33,610	795,638	21	1,011	41,818	79	2,744	351,707	120	16,138	475,219	2,074	98,072	2,281,133	2,525,772	7,877	626,594	41,825,990
合計				7,702	985,191	72,538,865	758	105,343	2,413,254	88	116,728	6,221,711	156	60,282	11,732,718	201	23,666	561,907	5,109	609,577	13,001,086	6,128,656	14,014	1,900,687	112,598,198

醫院建物中鐵筋「コンクリート」ノ分價額ノミヲ計上シ棟數及面積ノ記載ナキハ大連醫院新築ノ建物ニシテ未タ完成ニ至ラサルカ爲ナリ

建物用途及構造別（其三）

用途別			煉瓦造			石造			鐵骨造			鐵筋コンクリート造			土造			木造			附屬物	計		
			棟數	面積	價額	棟數	面積	價額	棟數	面積	價額	棟數	面積	價額	棟數	面積	價額	棟數	面積	價額	價額	棟數	面積	價額
				平方米	円		平方米	円		平方米	円		平方米	円		平方米	円		平方米	円	円		平方米	円
撫順炭礦所管	撫順	開坑建物	1	13	1,226	—	—	—	—	—	—	—	—	—	—	—	—	8	227	6,573	—	9	239	7,800
		工場同	141	36,949	1,587,628	—	—	—	—	—	—	4	2,780	376,977	—	—	—	173	17,633	252,924	5,176	318	57,362	2,232,705
		機器同	6	289	14,105	—	—	—	—	—	—	—	—	—	—	—	—	17	3,604	84,233	679	23	3,892	99,017
		家屋同	1,236	220,331	8,869,885	1	157	11,341	—	—	—	—	—	—	* 8	176	11,401	959	50,724	837,978	92,054	2,204	271,387	9,822,660
		土木同	7	412	65,724	—	—	—	—	—	—	—	—	—	—	—	—	5	54	1,854	—	12	466	67,578
		計	1,391	257,993	10,538,569	1	157	11,341	—	—	—	4	2,780	376,977	* 8	176	11,401	1,162	72,241	1,183,562	97,909	2,566	333,347	12,219,759
	煙臺	開坑建物	5	1,085	79,832	—	—	—	—	—	—	—	—	—	—	—	—	11	1,141	38,775	463	16	2,225	119,070
		工場同	1	17	3	—	—	—	—	—	—	—	—	—	—	—	—	7	281	15,932	—	8	298	15,934
		家屋同	39	5,181	142,177	11	2,714	10,699	—	—	—	—	—	—	* 3	588	4,153	27	1,102	8,674	3,087	80	9,586	168,790
		土木同	1	50	598	—	—	—	—	—	—	—	—	—	—	—	—	—	—	—	14,869	1	50	15,466
		計	46	6,333	222,610	11	2,714	10,699	—	—	—	—	—	—	* 3	588	4,153	45	2,523	63,380	18,419	105	12,159	319,261
	合計		1,437	264,326	10,761,178	12	2,871	22,040	—	—	—	4	2,780	376,977	* 11	764	15,554	1,207	74,765	1,246,942	116,329	2,671	345,506	12,539,020
鞍山製鐵所管		骸炭工場建物	1	260	35,207	—	—	—	1	871	363,428	—	—	—	—	—	—	1	998	44,656	3,359,264	3	2,130	3,802,554
		選鑛工場同	7	1,159	78,054	—	—	—	1	8,373	767,946	1	612	68,169	—	—	—	10	472	11,170	792,420	19	10,615	1,717,758
		銑鐵工場同	3	183	20,325	—	—	—	2	1,622	246,890	—	—	—	—	—	—	5	401	9,591	5,179,995	10	2,205	5,456,801
		煉瓦工場同	3	2,827	192,645	—	—	—	2	1,548	186,460	—	—	—	—	—	—	—	—	—	34,903	5	4,375	414,008
		副生物工場同	10	1,239	89,451	—	—	—	3	3,617	318,946	—	—	—	—	—	—	1	211	16,039	1,317,005	14	5,068	1,741,441
		修繕工場同	5	3,835	184,793	—	—	—	1	2,398	82,666	—	—	—	—	—	—	8	1,842	47,148	42,716	14	8,075	357,323
		電氣同	6	707	88,341	—	—	—	4	3,204	600,646	1	852	97,590	—	—	—	1	165	5,941	515,905	12	4,928	1,308,424
		水道同	16	2,175	355,332	2	148	13,938	—	—	—	—	—	—	—	—	—	6	453	11,222	18,243	24	2,776	398,735
		土木同	2	81	2,837	—	—	—	—	—	—	—	—	—	—	—	—	28	203	10,811	—	30	284	13,648
		事務所同	18	2,334	112,119	—	—	—	—	—	—	—	—	—	—	—	—	13	1,394	47,573	16,879	31	3,728	176,571
		倉庫同	—	—	—	—	—	—	—	—	—	—	—	—	—	—	—	9	2,899	52,914	—	9	2,899	52,914
		車庫同	3	1,092	86,393	—	—	—	—	—	—	1	1,527	154,318	—	—	—	1	9	246	8,512	5	2,628	249,469
		計	74	15,892	1,245,496	2	148	13,938	14	21,633	2,566,981	3	2,991	320,077	—	—	—	83	9,047	257,312	11,285,842	176	49,710	15,689,647
總計			9,213	1,265,409	84,545,539	772	108,362	2,449,232	102	138,361	8,788,692	163	66,053	12,429,772	* 11 201	764 23,566	15,554 561,907	6,399	693,389	14,505,340	17,530,827	16,861	2,295,903	140,826,865

| 本表附屬物價額トハ家屋ニ屬スル土地定着物、家屋ニ取付裝置ノ機器、電氣裝置、瓦斯管等ノ造作費及鞍山製鐵所各爐、貯鑛場、貯炭場等家屋外ノ重要建造物ナリ | 本表平方米位圓以下四捨五入セシヲ以テ計ニ符合セサルモノアリ

| *印ヲ附セルハ「コンクリート」造ナリ

會 計

收入金ノ換算率

銀百圓ニ對スル金ノ割合　　大正十四年度

改定年月日	換算率	改定年月日	換算率	改定年月日	換算率	改定年月日	換算率
大正 年 月 日	円	大正 年 月 日	円	大正 年 月 日	円	大正 年 月 日	円
14. 4. 1	126.00	14. 7. 5	133.00	14. 10. 28	134.00	15. 1. 19	118.00
2	125.00	11	132.00	31	133.00	20	119.00
8	126.00	14	131.00	11. 3	131.00	22	117.00
14	125.00	16	132.00	5	129.00	24	118.00
17	123.00	25	133.00	7	127.00	28	116.00
23	124.00	8. 5	132.00	8	128.00	29	117.00
28	125.00	12	133.00	11	130.00	30	116.00
30	124.00	18	134.00	12	129.00	2. 3	117.00
5. 3	125.00	22	135.00	17	128.00	5	116.00
7	126.00	23	136.00	18	126.00	10	117.00
10	127.00	26	135.00	20	127.00	13	116.00
13	126.00	27	136.00	21	126.00	18	115.00
14	125.00	28	137.00	26	127.00	19	113.00
19	126.00	30	138.00	28	125.00	23	112.00
26	128.00	9. 3	139.00	12. 1	126.00	24	113.00
27	129.00	9	138.00	5	127.00	26	114.00
28	128.00	10	137.00	9	126.00	27	115.00
31	129.00	12	138.00	10	127.00	28	114.00
6. 2	131.00	16	137.00	12	126.00	3. 2	115.00
4	132.00	18	136.00	13	125.00	3	114.00
11	133.00	19	135.00	15	124.00	4	114.00
12	134.00	20	136.00	17	123.00	6	115.00
13	135.00	23	137.00	20	125.00	10	117.00
14	134.00	25	136.00	23	126.00	11	116.00
19	133.00	30	135.00	25	125.00	12	115.00
24	134.00	10. 2	134.00	30	124.00	17	114.00
25	135.00	3	135.00	15. 1. 10	123.00	18	115.00
27	136.00	6	134.00	12	122.00	23	114.00
28	137.00	13	135.00	14	121.00	26	113.00
7. 1	135.00	16	136.00	17	119.00		
2	134.00	20	135.00				

收入金ノ平均旬別換算率 (銀百ニ對スル金ノ割合)　大正十四年度

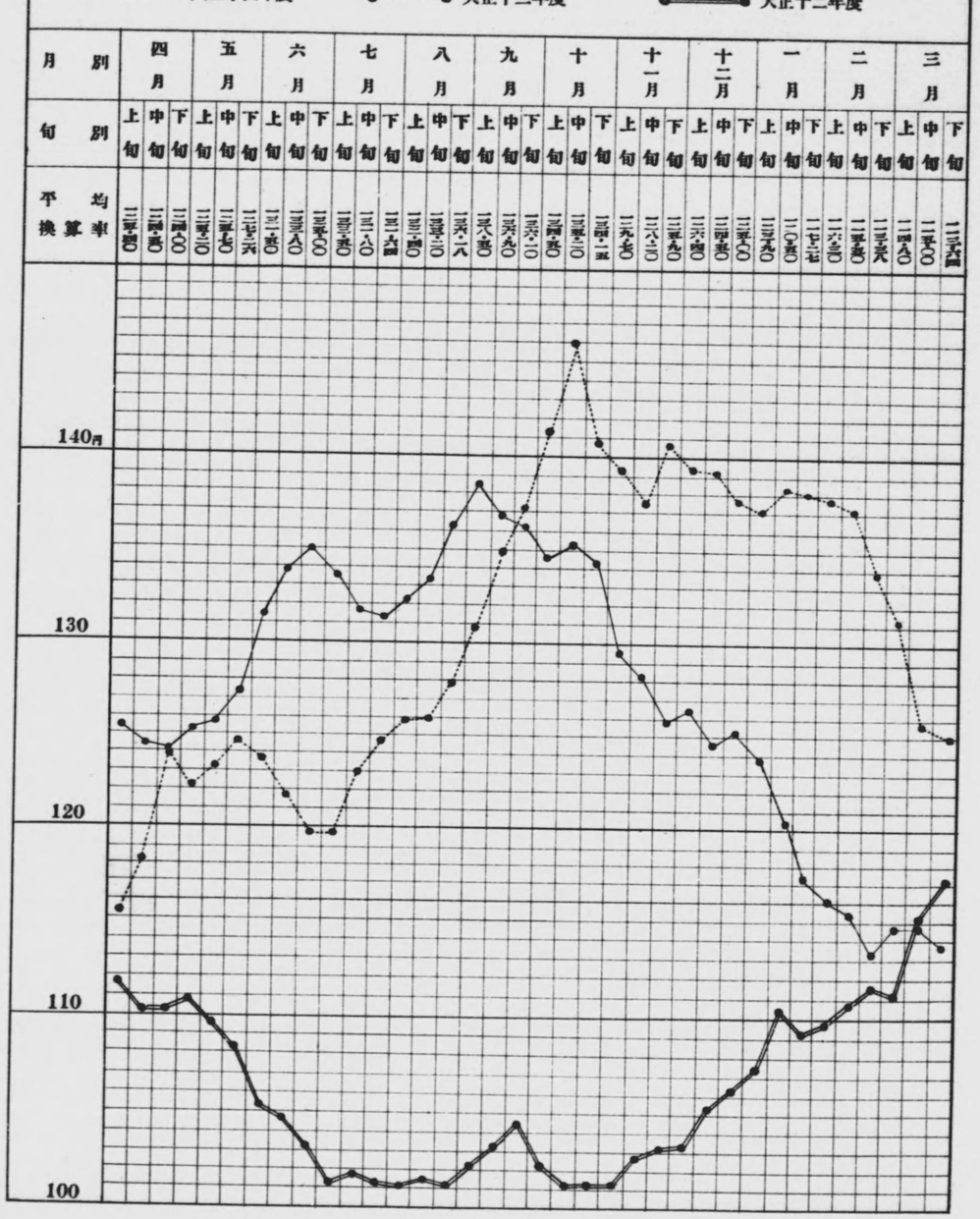

貸借對照表

資本金四億四千萬圓……{現在株金……三億八千萬圓 / 募集未濟株金……六千萬圓}

科目	大正十四年度末
資産	
拂込未濟株金	円 42,844,000.00
興業費	598,725,859.69
生産物	3,775,616.23
貯蔵品	13,273,210.16
有價證券	27,980,372.75
外國貨幣	12,109.05
現金	292,240.63
切手紙幣	11,148.89
預ケ金	22,364,533.06
貸金	66,872,978.68
他店券	1,442,027.91
貸借證	3,534,630.15
保證金	902,303.08
受取手形	4,136,981.80
未收金	27,423,454.79
爲替勘定	172,222.22
假拂勘定	16,938,324.69
工務勘定	309,671.77
工場勘定	704,288.18
社債差額	12,358,346.69
計	844,074,320.42
負債	
株金	380,000,000.00
法定積立金	14,012,745.16
特別積立金	58,400,000.00
社債償還積立金	49,000,000.00
社員退職給與積立金	1,000,000.00
社債金	243,752,000.00
他店貸借	1,571,149.81
證券貸借	882,000.00
保證金	2,839,509.08
爲替勘定	35,831.06
社員貯金	7,054,795.84
社員身元保證金	21,751,460.21
社員共濟金	4,080,377.81
未拂金	10,976,602.98
未償還滿期社債金	3,144,200.00
假受金	3,642,454.76
前年度繰越金	7,065,913.66
本年度利益金	34,865,280.05
計	844,074,320.42

財産目錄 大正十四年度末現在

種別		摘要	金額
			円
資産	拂込未濟株金	株數2,000,000株ノ内	42,844,000.00
	鐵道	本支線及安奉線ノ加工、設備一切	220,788,863.67
	工場	工場ニ關スル加工、設備一切	12,012,176.48
	船舶	所有船舶一切	4,387,726.83
	港灣	港灣、埠頭ニ關スル加工、設備一切	46,684,223.70
	鑛山	撫順、煙臺、石碑嶺、陶家屯炭礦ニ關スル鑛區ト加工、設備一切	128,402,183.88
	製鐵所	鞍山製鐵所ニ關スル加工、設備一切	45,310,884.91
	電氣	電燈、電力及電氣鐵道ニ關スル加工、設備一切	20,238,875.28
	旅館	旅館及附屬業ニ關スル加工、設備一切	2,786,703.01
	地方施設	附屬地内ニ於ケル土地、衛生、教育、產業及試驗ニ關スル加工、設備一切	70,451,279.42
	雜施設	所有建物ニ關スル加工、設備一切	47,662,942.51
	生產物	石炭 705,716噸、其ノ他鑛及雜礦物等	3,775,616.23
	貯藏品	鐵道用品、セメント類、木石材類、機械、機器其ノ他	13,273,210.16
	有價證券	帝國公債證書外六十一種	27,980,372.75
	外國貨幣	米貨外七種	12,109.05
	現金		292,240.63
	切手紙幣		11,148.89
	預ケ金	日本興業銀行外五十六口	22,364,533.06
	貸金	吉長鐵路借款外百十口	66,872,978.68
	他店貸借	朝鮮鐵道局外九口	1,442,027.91
	證券貸借	受入公債證書外四十五口	3,534,630.15
	保證金	差入保證金	902,303.08
	受取手形		4,136,981.80
	爲替勘定		172,222.22
	未收金		27,423,454.79
	假拂金		16,938,324.69
	工事未完了高		309,671.77
	工場半成品		704,288.18
	社債差額		12,358,346.69
	計		844,074,320.42
負債	株金	株數3,800,000株	380,000,000.00
	法定積立金		14,012,745.16
	特別積立金		58,400,000.00
	社債償還積立金		49,000,000.00
	社員退職給與積立金		1,000,000.00
	社債金		243,752,000.00
	他店貸借	鐵道倉外五口	1,571,149.81
	證券貸借	差入公債證書一種	882,000.00
	保證金	受入保證金	2,839,509.08
	爲替勘定	手形取組	35,831.06
	社員貯金		7,054,795.84
	社員身元保證金		21,751,460.21
	社員共濟金		4,080,377.81
	未拂金		10,976,602.98
	未償還滿期社債金		3,144,200.00
	假受金		3,642,454.76
	前年度繰越金		7,065,913.66
	本年度利益金		34,865,280.05
	計		844,074,320.42

業事費興

年度	鐵道	工場	船舶	港灣	鑛山	鞍山製鐵所	電氣	瓦斯
	円	円	円	円	円	円	円	円
大正七年度末政府出資財產整理額	24,848,783	132,972	—	6,117,527	45,730,936	—	349,553	3,592
明治四十年度	9,694,126	630,934	—	523,310	665,108	—	125,141	—
四十一年度	22,851,005	396,990	—	1,582,730	2,832,629	—	875,455	—
四十二年度	8,333,861	867,889	—	1,610,788	1,989,976	—	1,719,196	602,344
四十三年度	14,951,392	2,444,648	—	2,616,619	2,120,071	—	1,025,592	202,597
四十四年度	11,928,354	1,342,432	2,812,434	682,662	1,389,058	—	647,585	178,686
大正元年度	4,505,775	232,229	572,923	1,645,684	1,741,387	—	259,530	183,277
二年度	2,052,812	149,708	1,507,279	2,304,183	1,508,920	—	95,358	129,746
三年度	1,240,631	196,394	77,799	1,629,919	2,795,049	—	169,146	87,197
四年度	699,246	154,749	79,277	1,267,184	2,449,553	—	109,461	46,280
五年度	1,782,870	370,139	減 1,905,679	1,781,132	2,493,899	—	79,835	32,850
六年度	2,641,896	650,275	減 463,717	2,337,646	5,381,400	4,447,760	282,331	88,209
七年度	5,454,422	532,334	減 156,449	2,573,464	6,038,956	4,900,572	550,132	485,567
八年度	27,132,308	903,900	減 145,462	3,575,641	10,998,649	20,762,489	1,454,587	290,056
九年度	28,107,982	789,627	13,596	443,930	17,521,315	2,536,512	2,560,218	619,584
十年度	12,622,061	1,508,889	909,687	4,017,571	9,979,337	1,258,434	3,304,668	499,958
十一年度	10,768,780	減 235,784	258,185	2,354,319	5,420,542	636,036	1,629,618	1,984,198
十二年度	8,506,722	491,120	276,100	2,821,463	2,016,266	860,201	1,588,058	1,197,499
十三年度	13,334,066	242,966	減 90,763	3,594,935	2,055,972	4,102,281	1,919,706	1,218,815
十四年度	9,331,772	209,765	642,515	3,203,517	3,273,162	5,806,600	1,493,707	減 7,850,454
計 投資額	195,068,968	11,679,961	4,387,727	40,478,089	82,388,292	45,310,885	19,875,236	—
計 政府出資財產整理額	25,719,896	332,216	—	6,206,134	46,013,892	—	363,640	—
計 計	**220,788,864**	**12,012,176**	**4,387,727**	**46,684,224**	**128,402,184**	**45,310,885**	**20,238,875**	—
百分比例	36.9	2.0	0.7	7.8	21.4	7.6	3.4	—

窯業	旅館	地方施設	雜施設	計 投資額	計 政府出資財產整理額	計 計	累年計 總額	累年計 指數
円	円	円	円	円	円	円	円	
—	13,539	3,067,627	7,558,669	—	87,823,197	87,823,197	—	—
—	202,764	306,865	1,900,509	13,789,698	259,060	14,048,758	101,871,955	100
—	25,078	1,371,017	2,543,753	32,425,738	52,919	32,478,657	134,350,612	132
—	404,375	1,384,762	981,246	17,333,776	560,661	17,894,437	152,245,049	149
—	317,278	1,625,784	2,187,770	27,472,917	18,833	27,491,750	179,736,799	176
—	125,178	1,722,319	2,715,073	22,369,131	1,174,649	23,543,780	203,280,580	200
—	253,894	1,544,199	657,205	11,406,933	189,169	11,596,102	214,876,681	211
—	288,657	2,464,618	879,196	11,069,144	311,334	11,380,478	226,257,159	222
—	399,656	1,569,760	989,475	9,104,825	50,201	9,155,026	235,412,185	231
—	16,168	9,986	185,547	4,710,286	307,165	5,017,451	240,429,636	236
—	11,288	1,340,072	301,391	6,132,152	155,645	6,287,797	246,717,433	242
—	17,131	1,379,163	883,140	15,840,506	1,804,727	17,645,233	264,362,665	260
—	61,950	1,432,249	1,121,643	22,921,426	73,416	22,994,842	287,357,507	282
—	93,728	6,745,872	10,186,919	81,998,687	—	81,998,687	369,356,194	363
—	50,147	2,494,384	6,197,759	61,335,053	—	61,335,053	430,691,247	423
—	36,363	7,536,703	2,078,850	43,752,522	—	43,752,522	474,443,769	466
—	53,028	4,867,908	4,705,861	32,442,690	—	32,442,690	506,886,458	498
—	143,264	8,648,019	2,645,976	29,194,688	—	29,194,688	536,081,146	526
2,522,112	155,323	10,551,058	減 2,399,512	37,206,958	—	37,206,958	573,288,105	563
減 2,522,112	117,894	10,388,915	1,342,473	25,441,347	減 3,592	25,437,755	598,725,860	588
—	2,773,164	64,512,055	39,474,096	505,948,474	—	505,948,474	—	—
—	13,539	5,939,224	8,188,846	—	92,777,386	92,777,386	—	—
—	**2,786,703**	**70,451,279**	**47,662,943**	**505,948,474**	**92,777,386**	**598,725,860**	—	—
—	0.5	11.8	8.0	84.5	15.5	100.0	—	—

費目	政府出資財產評價額	大正七年度迄換價處分濟額	差引大正七年度末現在額
	円	円	円
鐵道建設費 本線	24,543,172.281	2,380,889.713	22,162,282.568
鐵道建設費 安奉線	1,176,723.402	1,165,050.809	11,672.593
鐵道建設費 計	25,719,895.683	3,545,940.522	22,173,955.161
工場建設費	332,216.065	199,243.923	132,972.142
港灣建設費	6,206,133.836	88,607.133	6,117,526.703
鑛山建設費	46,013,891.558	282,955.726	45,730,935.832
電氣建設費	363,640.289	14,087.080	349,553.209
瓦斯建設費	3,591.883	—	3,591.883

費目	政府出資財產評價額	大正七年度迄換價處分濟額	差引大正七年度末現在額
	円	円	円
旅館建設費	13,538.741	—	13,538.741
地方營造物費	313,440.533	26,208.295	287,232.238
土地費	6,043,944.166	170,560.447	5,873,383.719
諸建物建設費	7,770,684.998	630,177.300	7,140,507.698
貯藏品	6,630,376.528	6,630,376.528	—
寬城子停車場賠償金	565,072.510	565,072.510	—
京奉鐵路ヘ引繼品代	23,573.210	23,573.210	—
計	**100,000,000.000**	**12,176,802.674**	**87,823,197.326**

本表ハ圓以下四捨五入ノ爲計ニ符合セサルモノアリ	本表中大正九年度迄ハ大正十年度ノ勘定科目ニ據リ既往各年度ノ分ヲ組替整理シタルモノナルヲ以テ事業別ニ於テハ每年度營業報告所載ノ金額トハ符合セス
六年度、七年度、八年度、十三年度ノ船舶建設費ノ減ヲ示セルハ五年度ニ在リテハ汽船ノ賣却ヲ爲シ、六年度ニ在リテハ淺渫船ノ賣却ヲ爲シ、七年度、八年度及十三年度ニ在リテハ小蒸汽船其ノ他船舶ノ減價償却ヲ爲セシカ爲ナリ	大正五年度、三年度ニ於テ減ヲ示セルハ貸付家屋ヲ地方施設ニ、工務機器ヲ鐵道及地方施設ニ編入シタルカ爲ナリ
又工場ノ大正十一年度ニ於テ減ヲ示セルハ雜工場機器ヲ鐵道車輛費ニ保管轉換ヲナセシカ爲ナリ、雜施設ノ大正十	瓦斯及窯業
ハ大正十四年四月一日之ヲ獨立企業ニ變更シ瓦斯ハ南滿洲瓦斯株式會社ニ窯業ハ空洞硝子工場及耐火煉瓦工場ヲ大	遼窯業株式會社ニ窯硝子工場ヲ昌光硝子株式會社ニ移讓セリ
業ト同時ニ引繼ヲ了シタル財產ヲ興業費トシテ大正七年度ニ於テ整理ヲ完了シタルモノニシテ總額ノ壹億圓ニ滿タ	冒頭掲記ノ政府出資財產整理額トハ帝國政府ヨリ開サルハ大正七年度迄ニ既ニ換價處分濟ノモノアルカ爲ナリ其ノ內譯次表ノ如シ

別決算額（組替更正額）

興業費內譯

科目			前年度末累計	大正十四年度 支出額	大正十四年度 科目更正又ハ過年度分減額	大正十四年度 差引決算額	本年度末累計
			円	円	円	円	円
鐵道	用地	線路用地	7,402,474.54	93,120.43	62.50	93,057.93	7,495,532.47
	線路	土工	17,446,138.93	753,001.54	增 26,367.31	779,368.85	18,225,507.78
		橋梁	26,957,269.46	852,845.88	23,899.76	828,946.12	27,786,215.58
		伏樋	198,144.16	1,748.40	增 4,039.84	5,788.24	203,932.40
		隧道	3,821,616.49	—	—	—	3,821,616.49
		建物	498,533.02	46,439.13	9,968.33	36,470.77	535,003.79
		軌道	47,453,548.14	2,987,786.88	增 17,341.11	3,005,127.99	50,458,676.13
		機器	—	17,822.32	增 198,196.95	216,019.27	216,019.27
		計	96,375,250.20	4,659,644.15	增 212,077.09	4,871,721.24	101,246,971.44
	停車場	建物	10,349,338.74	615,554.59	增 73,975.34	689,529.93	11,038,868.67
		設備	5,583,020.52	303,535.35	30,619.14	272,916.21	5,855,936.73
		機器	1,547,695.41	151,281.66	50,938.92	100,342.74	1,648,038.15
		計	17,480,054.67	1,070,371.60	7,582.72	1,062,788.88	18,542,843.55
	通信信號	通信機	504,426.69	84,442.23	3,852.34	80,589.89	585,016.58
		信號機	1,348,428.01	134,516.09	34,078.37	100,437.72	1,448,865.73
		電線路	3,417,331.37	157,450.05	15,209.34	142,240.71	3,559,572.08
		建物	211,223.93	8,708.85	507.93	8,200.92	219,424.85
		機器	18,910.56	4,251.85	56.60	4,195.25	23,105.81
		計	5,500,320.56	389,369.07	53,704.58	335,664.49	5,835,985.05
	電力施設	電力設備	10,636.74	—	增 4,478.52	4,478.52	15,115.26
		電力線路	274,882.02	7,905.81	4.53	7,901.28	282,783.30
		計	285,518.76	7,905.81	增 4,473.99	12,379.80	297,898.56
	車輛	機關車	31,512,169.56	1,292,266.78	—	1,292,266.78	32,804,436.34
		客車	12,392,148.78	992,201.44	—	992,201.44	13,384,350.22
		貨車	35,619,650.01	855,253.79	88,720.32	766,533.47	36,416,183.48
		覆布	471,474.80	—	58,282.50	減 58,282.50	413,192.30
		機器	622,414.34	37,795.06	增 127,143.17	164,938.23	787,352.57
		計	80,647,857.49	3,177,517.07	19,859.65	3,157,657.42	83,805,514.91
	附屬港灣	築港	1,023,529.01	24,462.84	—	24,462.84	1,047,991.85
		埠頭	1,222,404.61	11,090.35	8,839.22	2,251.13	1,224,655.74
		計	2,245,933.62	35,553.19	8,839.22	26,713.97	2,272,647.59
	事務所	建物	122,119.57	2,311.26	增 79,950.53	82,261.79	204,381.36
		機器	441,292.89	31,694.96	1,682.98	30,011.98	471,304.87
		計	563,412.46	34,006.22	增 78,267.55	112,273.77	675,686.23
	工務機器	機器	956,269.25	29,004.01	369,489.39	減 340,485.38	615,783.87
	合計		211,457,091.55	9,496,491.55	164,719.43	9,331,772.12	220,788,863.67

科目			前年度末累計	大正十四年度 支出額	大正十四年度 科目更正又ハ過年度分減額	大正十四年度 差引決算額	本年度末累計
			円	円	円	円	円
工場	沙河口工場	土工	122,973.50	—	—	—	122,973.50
		溝渠	53,277.66	1,288.53	—	1,288.53	54,566.19
		軌道	562,216.38	11,273.99	—	11,273.99	573,490.37
		給水	528,442.90	6,390.00	13,863.31	減 7,473.31	520,969.59
		建物	3,791,791.30	31,558.09	增 21,062.08	52,620.17	3,844,411.47
		機器	4,704,379.36	50,217.18	增 10,871.91	61,089.09	4,765,468.45
		計	9,763,081.10	100,727.79	增 18,070.68	118,798.47	9,881,879.57
	遼陽工場	土工	8,783.10	441.96	—	441.96	9,225.06
		溝渠	9,385.68	310.59	—	310.59	9,696.27
		軌道	111,847.95	4,076.55	—	4,076.55	115,924.50
		給水	4,867.22	192.26	259.57	減 67.31	4,799.91
		建物	525,310.54	5,781.34	444.80	5,336.54	530,647.08
		機器	691,499.61	14,816.76	增 4,234.44	19,051.20	710,550.81
		計	1,351,694.10	25,619.46	增 3,530.07	29,149.53	1,380,843.63
	雜工場	土工	9,727.85	—	—	—	9,727.85
		溝渠	1,729.77	—	—	—	1,729.77
		軌道	30,214.78	443.56	—	443.56	30,658.34
		給水	1,398.43	—	—	—	1,398.43
		建物	221,461.98	3,431.73	增 3,304.67	6,736.40	228,198.38
		機器	423,103.49	55,779.90	1,142.88	54,637.02	477,740.51
		計	687,636.30	59,655.19	增 2,161.79	61,816.98	749,453.28
	合計		11,802,411.50	186,002.44	增 23,762.54	209,764.98	12,012,176.48
船舶	外航船舶	汽船	963,826.99	—	—	—	963,826.99
		通信機	12,729.78	—	—	—	12,729.78
		計	976,556.77	—	—	—	976,556.77
	港內船舶	小蒸汽船	1,492,807.32	72,991.72	94,652.01	減 21,660.29	1,471,147.03
		浚渫船	625,070.74	200,101.80	82,815.20	117,286.60	742,357.34
		起重機船	57,815.94	—	14,764.90	減 14,764.90	43,051.04
		殺鼠船	17,181.96	—	2,863.66	減 2,863.66	14,318.30
		給水船	59,950.78	—	3,715.94	減 3,715.94	56,234.84
		艀船	515,828.41	597,532.89	29,299.79	568,233.10	1,084,061.51
		計	2,768,655.15	870,626.41	228,111.50	642,514.91	3,411,170.06
	合計		3,745,211.92	870,626.41	228,111.50	642,514.91	4,387,726.83

科目			前年度末累計	大正十四年度 支出額	大正十四年度 科目更正又ハ過年度分減額	大正十四年度 差引決算額	本年度末累計
			円	円	円	円	円
港灣	築港	岸壁	10,408,221.18	177,439.32	增 22,077.21	199,516.53	10,607,737.71
		護岸	687,910.01	89,407.62	增 574,944.04	664,351.66	1,352,261.67
		埋築	5,186,984.10	296,543.22	901,610.83	減 605,067.61	4,581,916.49
		防波堤	5,938,021.88	—	63,338.10	減 63,338.10	5,874,683.78
		船渠	676,918.07	80,429.26	—	80,429.26	757,347.33
		棧橋	468,042.16	121,345.77	增 652.68	121,998.45	590,040.61
		浚渫	3,711,746.68	215,866.32	增 42,452.60	258,318.92	3,970,065.60
		工事用建物	20,964.54	409.79	—	409.79	21,374.33
		工事用機器	211,702.50	2,039.08	增 394.62	2,433.70	214,136.20
		工事用設備	87,126.38	53,335.82	7,586.38	45,749.44	132,875.82
		計	27,397,637.50	1,036,816.20	332,014.16	704,802.04	28,102,439.54
	埠頭設備	燈臺	12,404.58	—	—	—	12,404.58
		建物	685,382.98	70,045.40	10,946.98	59,098.42	744,481.40
		繫船物	67,435.68	10,134.24	5,136.17	4,998.07	72,433.75
		防舷材	85,761.45	—	—	—	85,761.45
		道路	1,093,497.73	80,169.85	增 43,367.08	123,536.93	1,217,034.66
		給水	192,672.74	6,278.00	—	6,278.00	198,950.74
		浚渫	218,973.58	120,803.73	增 428,036.60	548,840.33	767,813.91
		機器	2,509,825.72	212,915.75	42,060.60	170,855.15	2,680,680.87
		電線路	150,809.53	18,512.92	增 7,522.68	26,035.60	176,845.13
		雜設備	1,342,786.19	117,631.04	86,619.32	31,011.72	1,373,797.91
		計	6,359,550.18	636,490.93	增 334,163.29	970,654.22	7,330,204.40
	倉庫	建物	7,927,001.49	818,178.41	18,660.57	799,517.84	8,726,519.33
		機器	—	43,973.11	增 23,912.41	67,885.52	67,885.52
		計	7,927,001.49	862,151.52	增 5,251.84	867,403.36	8,794,404.85
	事務所	建物	1,722,542.12	499,545.31	—	499,545.31	2,222,087.43
		機器	73,975.12	2,693.92	1,660.63	1,033.29	75,008.41
		計	1,796,517.24	502,239.23	1,660.63	500,578.60	2,297,095.84
	工務機器	機器	—	—	增 160,079.07	160,079.07	160,079.07
	合計		43,480,706.41	3,037,697.88	增 165,819.41	3,203,517.29	46,684,223.70
鑛山	鑛區	撫順鑛區	43,478,868.60	—	340,900.80	減 340,900.80	43,137,967.80
		煙臺鑛區	387,811.24	—	2,354.00	減 2,354.00	385,457.24
		雜鑛區	83,560.98	8,385.27	增 209,631.60	218,016.87	301,577.85
		計	43,950,240.82	8,385.27	133,623.20	減 125,237.93	43,825,002.89
	用地	用地	7,566,369.21	287,082.43	399.46	286,682.97	7,853,052.18
	開坑	坑道開鑿	7,917,815.95	195,667.23	85,162.08	110,505.15	8,028,321.10

科目			前年度末累計	大正十四年度 支出額	大正十四年度 科目更正又ハ過年度分減額	大正十四年度 差引決算額	本年度末累計
			円	円	円	円	円
鑛山	工場	動力室	324,465.38	—	2,657.29	減 2,657.29	321,808.09
		煙突	162,754.31	—	—	—	162,754.31
		機械工場	676,873.56	214.91	13,955.68	減 13,740.77	663,132.79
		木工場	81,688.16	—	18,869.52	減 18,869.52	62,818.64
		煉瓦工場	54,651.44	—	27,862.64	減 27,862.64	26,788.80
		瓦斯工場	40,833.54	—	—	—	40,833.54
		電氣工場	748,155.26	—	26,336.84	減 26,336.84	721,818.42
		硫酸工場	283,086.41	—	—	—	283,086.41
		骸炭工場	212,748.39	345.21	2,472.16	減 2,126.95	210,621.44
		水道喞筒室	115,851.44	—	增 2,041.27	2,041.27	117,892.71
		電車庫	23,389.21	—	—	—	23,389.21
		配電所	64,964.51	—	2,658.82	減 2,658.82	62,305.69
		捲揚機械場	164,519.20	18,759.08	10,070.64	8,688.44	173,207.64
		扇風機械場	38,391.74	—	—	—	38,391.74
		計	2,992,372.55	19,319.20	102,842.32	減 83,523.12	2,908,849.43
	機器	汽罐及動力機	1,511,899.73	10,445.70	331,564.02	減 321,118.32	1,190,781.41
		機械工場機器	1,229,378.24	133,179.36	250,316.48	減 117,137.12	1,112,241.12
		煉瓦工場機器	24,899.76	—	8,735.06	減 8,735.06	16,164.70
		瓦斯工場機器	470,013.98	6,318.71	5,008.79	1,339.92	471,353.90
		電氣工場機器	9,809,964.76	9,343.21	265,743.31	減 256,400.10	9,553,564.66
		硫酸工場機器	958,464.92	—	92,076.10	減 92,076.10	866,388.82
		骸炭工場機器	1,529,513.76	303.49	29,166.36	減 28,862.87	1,500,650.89
		共通機器	1,611,407.61	156,913.37	增 1,485.28	158,398.65	1,769,806.26
		電燈電力機器	1,653,673.71	150,675.20	增 272,132.97	422,808.17	2,076,481.88
		開鑿機器	290,174.98	—	14,146.01	減 14,146.01	276,028.97
		採炭機器	480,034.86	3.68	71,150.94	減 71,147.26	408,887.60
		選炭機器	1,746,139.04	1,384,969.44	增 35,044.76	1,420,014.20	3,166,153.24
		運炭機器	4,970,175.60	537,387.76	95,555.99	441,831.77	5,412,007.37
		扇風機器	306,546.65	—	10,665.69	減 10,665.69	295,880.96
		排水機器	1,072,411.12	6,082.44	74,544.67	減 68,462.23	1,003,948.89
		填砂機器	3,115,368.43	15,148.05	30,513.35	減 15,365.30	3,100,003.13
		採砂機器	1,978,252.98	73,336.50	2,173.91	71,162.59	2,049,415.57
		軌條	1,103,454.97	81,918.42	增 787,560.36	869,478.78	1,972,933.75
		電氣鐵道機器	825,044.96	152,122.28	6,505.80	145,616.48	970,661.44
		車輛	6,625,871.17	156,237.39	862.50	155,374.89	6,781,246.06
		水道機器	2,335,617.98	166,939.83	11,323.60	155,616.23	2,491,234.21
		電話機器	327,273.41	107,665.94	3,922.73	103,743.21	431,016.62
		煖室機器	1,654,272.28	42,123.56	增 72,686.03	114,809.59	1,769,081.87
		計	45,629,954.90	3,191,144.33	135,065.91	3,056,078.42	48,685,933.32

科目			前年度末累計	大正十四年度 支出額	科目更正又ハ過年度分減額	差引決算額	本年度末累計
			円	円	円	円	円
鑛山	家屋	事務所	494,855.43	126.11	64,534.85	減 64,408.74	430,446.69
		倉庫	690,136.15	20,452.57	7,132.72	13,319.85	703,456.00
		社宅	6,621,890.69	201,023.71	27,908.71	173,115.00	6,795,005.69
		附屬建物	1,730,988.43	81,053.75	19,910.94	61,142.81	1,792,131.24
		倶樂部	201,435.03	982.39	增 8,770.48	9,752.87	211,187.90
		計	9,739,305.73	303,638.53	110,716.74	192,921.79	9,932,227.52
	土木	地開	937,676.11	183,377.82	增 9,514.36	192,892.18	1,130,568.29
		道路	327,905.49	166,319.44	—	166,319.44	494,224.93
		線路	4,530,598.40	292,410.71	961,459.87	減 669,049.16	3,861,549.24
		溝渠	364,251.28	72,678.68	增 6,322.89	79,001.57	443,252.85
		橋梁	98,883.68	—	—	—	98,883.68
		水道	573,171.84	—	37,808.02	減 37,808.02	535,363.82
		土砂貯藏場	12,753.24	—	—	—	12,753.24
		構内車道敷設	133,652.74	1,256.05	增 8,665.87	9,921.92	143,574.66
		計	6,978,892.78	716,042.70	974,764.77	減 258,722.07	6,720,170.71
	貯炭場	建物	190,156.49	16,300.74	增 9,685.88	25,986.62	216,143.11
		設備	138,831.51	6,005.92	增 61,642.82	67,648.74	206,480.25
		機器	25,181.78	1,075.88	254.29	821.59	26,003.37
		計	354,169.78	23,382.54	增 71,074.41	94,456.95	448,626.73
	合計		**125,129,021.72**	**4,744,662.23**	**1,471,500.07**	**3,273,162.16**	**128,402,183.88**
製鐵所	建設事務	建設諸掛	726,936.67	—	35,782.97	減 35,782.97	691,153.70
		假工事	1,157,450.01	—	增 164,358.52	164,358.52	1,321,808.53
		總體費割當	2,061,434.44	224,864.32	—	224,864.32	2,286,298.76
		計	3,945,821.12	224,864.32	增 128,575.55	353,439.87	4,299,260.99
	用地	土地	1,443,305.66	40.00	—	40.00	1,443,345.66
	骸炭工場	建物	3,641,681.31	162,041.93	1,169.04	160,872.89	3,802,554.20
		機器	965,469.65	11,896.35	1,807.47	10,088.88	975,558.53
		計	4,607,150.96	173,938.28	2,976.51	170,961.77	4,778,112.73
	選鑛工場	建物	917,381.77	800,486.45	110.07	800,376.38	1,717,758.15
		機器	1,113,113.58	1,499,614.29	增 866.25	1,500,480.54	2,613,594.12
		計	2,030,495.35	2,300,100.74	增 756.18	2,300,856.92	4,331,352.27
	銑鐵工場	建物	5,452,962.61	1,049.58	增 2,788.86	3,838.44	5,456,801.05
		機器	1,618,173.30	85,464.86	增 53,340.90	138,805.76	1,756,979.06
		計	7,071,135.91	86,514.44	增 56,129.76	142,644.20	7,213,780.11
	煉瓦工場	建物	335,441.00	78,566.61	—	78,566.61	414,007.61
		機器	505,960.16	7,818.99	—	7,818.99	513,779.15
		計	841,401.16	86,385.60	—	86,385.60	927,786.76

科目			前年度末累計	大正十四年度 支出額	科目更正又ハ過年度分減額	差引決算額	本年度末累計
			円	円	円	円	円
製鐵所	副産物工場	建物	1,050,069.13	699,924.33	8,552.20	691,372.13	1,741,441.26
		機器	800,379.83	216,016.00	増 737.60	216,753.60	1,017,133.43
		計	1,850,448.96	915,940.33	7,814.60	908,125.73	2,758,574.69
	修繕工場	建物	353,754.46	298.41	増 3,269.98	3,568.39	357,322.85
		機器	831,062.90	2,598.15	増 16,559.33	19,157.48	850,220.38
		計	1,184,817.36	2,896.56	増 19,829.31	22,725.87	1,207,543.23
	電氣	建物	1,149,725.30	158,529.98	増 168.44	158,698.42	1,308,423.72
		機器	5,863,160.85	1,256,988.16	増 6,693.13	1,263,681.29	7,126,842.14
		電線路	444,838.22	213,930.66	増 3,244.68	217,175.34	662,013.56
		計	7,457,724.37	1,629,448.80	増 10,106.25	1,639,555.05	9,097,279.42
	水道	建物	398,735.32	—	—	—	398,735.32
		機器	450,410.58	67,898.88	増 2,434.95	70,333.83	520,744.41
		水管	2,713,018.34	118,836.29	増 1,616.95	121,453.24	2,834,471.58
		設備	1,932,338.39	—	8,835.19	減 8,835.19	1,923,503.20
		計	5,494,502.63	187,735.17	4,783.29	182,951.88	5,677,454.51
	機器	共通機器	154,274.08	—	36,862.03	減 36,862.03	117,412.05
		車輛	644,337.22	110,197.27	22,695.86	87,501.41	731,838.63
		計	798,611.30	110,197.27	59,557.89	50,639.38	849,250.68
	土木	線路	1,469,913.14	90,276.74	増 592.02	90,868.76	1,560,781.90
		護岸	3,835.50	—	—	—	3,835.50
		道路	79,680.35	2,055.42	—	2,055.42	81,735.77
		溝渠	366,180.62	5,044.58	—	5,044.58	371,225.20
		計	1,919,609.61	97,376.74	増 592.02	97,968.76	2,017,578.37
	事務所	建物	338,941.99	10,004.88	172,375.48	減 162,370.60	176,571.39
		機器	159,732.71	21,029.07	931.70	20,097.37	179,830.08
		計	498,674.70	31,033.95	173,307.18	減 142,273.23	356,401.47
	倉庫	建物	59,883.91	—	6,969.67	減 6,969.67	52,914.24
		機器	42,834.95	—	620.39	減 620.39	42,214.56
		計	102,718.86	—	7,590.06	減 7,590.06	95,128.80
	車庫	建物	249,469.00	—	—	—	249,469.00
		機器	8,397.89	—	増 168.33	168.33	8,566.22
		計	257,866.89	—	増 168.33	168.33	258,035.22
	合計		**39,504,284.84**	**5,846,472.20**	**39,872.13**	**5,806,600.07**	**45,310,884.91**

科目			前年度末累計	大正十四年度 支出額	科目更正又ハ過年度分減額	差引決算額	本年度末累計
			円	円	円	円	円
電氣	用地	線路用地	3,567.17	—	增 19.53	19.53	3,586.70
	發電所	建物	1,963,714.23	23,469.08	增 8,042.64	31,511.72	1,995,225.95
		機器	5,603,497.37	496,744.06	增 80,532.29	577,276.35	6,180,773.72
		計	7,567,211.60	520,213.14	增 88,574.93	608,788.07	8,175,999.67
	變電所	建物	281,111.33	3,749.83	增 3,622.48	7,372.31	288,483.64
		機器	1,095,746.36	202,028.35	增 17,270.73	219,299.08	1,315,045.44
		計	1,376,857.69	205,778.18	增 20,893.21	226,671.39	1,603,529.08
	電線路	送電線路	1,079,088.68	248,120.48	增 12,892.77	261,014.25	1,340,102.93
		電車線路	325,325.10	6,372.27	增 4,345.04	10,717.31	336,042.41
		配電線路	1,781,303.00	169,622.75	157,943.02	11,679.73	1,792,982.73
		機器	877,451.35	80,119.86	31,282.69	48,837.17	926,288.52
		計	4,063,168.13	504,235.36	171,986.90	332,248.46	4,395,416.59
	屋內設備	屋內線	1,584,133.12	103,065.23	42,172.52	60,892.71	1,645,025.83
		機器	810,265.72	49,401.17	34,822.19	14,578.98	824,844.70
		計	2,394,398.84	152,466.40	76,994.71	75,471.69	2,469,870.53
	線路	建物	14,555.66	1,060.10	—	1,060.10	15,615.76
		橋梁	19,320.05	—	4,735.62	減 4,735.62	14,594.43
		軌道	1,423,830.96	84,573.52	增 70,550.67	155,124.19	1,578,955.15
		計	1,457,716.67	85,633.62	增 65,815.05	151,448.67	1,609,165.34
	車庫	建物	106,098.49	—	—	—	106,098.49
		車輛	1,518,978.88	85,897.89	1,931.35	83,966.54	1,602,945.42
		機器	47,636.77	174.76	增 1,510.95	1,685.71	49,322.48
		計	1,672,714.14	86,072.65	420.40	85,652.25	1,758,366.39
	事務所	建物	173,277.28	227.77	增 9,320.76	9,548.53	182,825.81
		機器	36,257.07	4,568.76	710.66	3,858.10	40,115.17
		計	209,534.35	4,796.53	增 8,610.10	13,406.63	222,940.98
	合計		**18,745,168.59**	**1,559,195.88**	**65,489.19**	**1,493,705.69**	**20,238,875.28**
瓦斯	製造場	建物	887,644.44	—	887,644.44	減 887,644.44	—
		機器	2,597,442.23	—	2,597,442.23	減 2,597,442.23	—
		計	3,485,086.67	—	3,485,086.67	減 3,485,086.67	—
	瓦斯管	外管	2,241,353.44	—	2,241,353.44	減 2,241,353.44	—
		供給管	496,391.04	—	496,391.04	減 496,391.04	—
		內管	436,252.35	—	436,252.35	減 436,252.35	—
		機器	1,063,193.41	—	1,063,193.41	減 1,063,193.41	—
		計	4,237,190.24	—	4,237,190.24	減 4,237,190.24	—
	事務所	建物	124,086.21	—	124,086.21	減 124,086.21	—
		機器	4,090.48	—	4,090.48	減 4,090.48	—
		計	128,176.69	—	128,176.69	減 128,176.69	—
	合計		**7,850,453.60**	—	**7,850,453.60**	減 **7,850,453.60**	—

科目			前年度末累計	大正十四年度 支出額	科目更正又ハ過年度分減額	差引決算額	本年度末累計
			円	円	円	円	円
窯業工場	事務所	建物	158,839.77	—	158,839.77	減 158,839.77	—
		機器	81,804.01	—	81,804.01	減 81,804.01	—
		計	240,643.78	—	240,643.78	減 240,643.78	—
	耐火煉瓦工場	建物	112,390.60	—	112,390.60	減 112,390.60	—
		機器	153,198.40	—	153,198.40	減 153,198.40	—
		計	265,589.00	—	265,589.00	減 265,589.00	—
	空洞硝子工場	建物	169,624.79	—	169,624.79	減 169,624.79	—
		機器	264,578.19	—	264,578.19	減 264,578.19	—
		計	434,202.98	—	434,202.98	減 434,202.98	—
	窯業硝子場	建物	608,333.00	—	608,333.00	減 608,333.00	—
		機器	973,343.00	—	973,343.00	減 973,343.00	—
		計	1,581,676.00	—	1,581,676.00	減 1,581,676.00	—
	合計		**2,522,111.76**	—	**2,522,111.76**	減 **2,522,111.76**	—
旅館	旅館部	建物	1,907,632.01	105,461.43	10,320.82	95,140.61	2,002,772.62
		機器	515,288.30	11,762.98	3,181.88	8,581.10	523,869.40
		計	2,422,920.31	117,224.41	13,502.70	103,721.71	2,526,642.02
	洗濯部	建物	52,685.04	1,108.52	—	1,108.52	53,793.56
		機器	31,244.19	188.90	—	188.90	31,433.09
		計	83,929.23	1,297.42	—	1,297.42	85,226.65
	自動車部	建物	25,906.08	—	增 12,874.50	12,874.50	38,780.58
		機器	136,053.76	—	—	—	136,053.76
		計	161,959.84	—	增 12,874.50	12,874.50	174,834.34
	合計		**2,668,809.38**	**118,521.83**	**628.20**	**117,893.63**	**2,786,703.01**
地方施設	醫院	建物	11,465,302.52	1,781,696.38	78,755.25	1,702,941.13	13,168,243.65
		機器	908,731.25	414,055.89	622.42	413,433.47	1,322,164.72
		圖書	24,546.59	—	—	—	24,546.59
		計	12,398,580.36	2,195,752.27	79,377.67	2,116,374.60	14,514,954.96
	學校	建物	9,406,313.95	1,726,471.58	68,979.99	1,657,491.59	11,063,805.54
		圖書	103,460.92	22,590.29	—	22,590.29	126,051.21
		機器	945,580.58	194,798.61	增 33,017.17	227,815.78	1,173,396.36
		計	10,455,355.45	1,943,860.48	35,962.82	1,907,897.66	12,363,253.11
	圖書館	建物	281,336.97	31,911.13	增 51,640.53	83,551.66	364,888.63
		圖書	60,285.26	12,697.00	—	12,697.00	72,982.26
		機器	35,296.93	10,664.22	129.47	10,534.75	45,831.68
		計	376,919.16	55,272.35	增 51,511.06	106,783.41	483,702.57
	衛生所	建物	399,792.32	128,831.74	3,487.47	125,344.27	525,136.59
		機器	117,498.59	44,584.94	333.88	44,251.06	161,749.65
		計	517,290.91	173,416.68	3,821.35	169,595.33	686,886.24
	消防所	建物	143,978.72	45,522.89	3,458.17	42,064.72	186,043.44
		機器	158,693.24	42,910.56	增 1,264.79	44,175.35	202,868.59
		計	302,671.96	88,433.45	2,193.38	86,240.07	388,912.03
	中央試驗所	建物	440,769.09	2,779.75	增 170.31	2,950.06	443,719.15
		機器	362,153.30	15,511.24	—	15,511.24	377,664.54
		計	802,922.39	18,290.99	增 170.31	18,461.30	821,383.69

科目			前年度末累計	大正十四年度 支出額	科目更正又ハ過年度分減額	差引決算額	本年度末累計
			円	円	円	円	円
地方施設	農事試驗場	建物	405,093.37	34,868.37	5,656.86	29,211.51	434,304.88
		機器	77,018.71	9,186.06	1,992.73	7,193.33	84,212.04
		設備	18,565.33	5,963.94	增 5,656.86	11,620.80	30,186.13
		計	500,677.41	50,018.37	1,992.73	48,025.64	548,703.05
	種羊場	建物	9,763.35	—	—	—	9,763.35
		機器	5,593.03	1,082.63	207.50	875.13	6,468.16
		計	15,356.38	1,082.63	207.50	875.13	16,231.51
	種豚場	建物	—	5,671.51	—	5,671.51	5,671.51
		機器	—	40.84	—	40.84	40.84
		設備	—	602.28	—	602.28	602.28
		計	—	6,314.63	—	6,314.63	6,314.63
	公共建物	建物	69,163.25	27,917.40	—	27,917.40	97,080.65
		機器	1,888.10	—	250.00	減 250.00	1,638.10
		計	71,051.35	27,917.40	250.00	27,667.40	98,718.75
	獸疫研究所	建物	50,928.60	187,940.10	12,824.03	175,116.07	226,044.67
		機器	64.69	16,905.55	增 1,371.12	18,276.67	18,341.36
		計	50,993.29	204,845.65	11,452.91	193,392.74	244,386.03
	衛生研究所	建物	—	147,280.18	—	147,280.18	147,280.18
		機器	—	22,543.25	—	22,543.25	22,543.25
		計	—	169,823.43	—	169,823.43	169,823.43
	事務所	建物	301,786.53	10,989.59	增 15,200.49	26,190.08	327,976.61
		機器	48,945.57	9,732.78	2,102.32	7,630.46	56,576.03
		計	350,732.10	20,722.37	增 13,098.17	33,820.54	384,552.64
	貸付家屋	建物	7,008,423.74	702,431.28	增 1,092,400.48	1,794,831.76	8,803,255.50
		機器	8,878.30	2,932.81	增 57,374.44	60,307.25	69,185.55
		計	7,017,302.04	705,364.09	增 1,149,774.92	1,855,139.01	8,872,441.05
	市街地	道路	4,649,029.09	242,535.83	1,670.98	240,864.85	4,889,893.94
		堤防	87,934.41	11,804.17	—	11,804.17	99,738.58
		護岸	331,712.98	36,711.05	—	36,711.05	368,424.03
		溝渠	3,517,544.78	585,755.01	增 26,345.86	612,100.87	4,129,645.65
		橋梁	472,829.93	22,967.18	19,408.71	3,558.47	476,388.40
		水道	5,152,534.13	429,310.73	149,992.68	279,318.05	5,431,852.18
		市場	11,309.95	—	—	—	11,309.95
		公園	480,384.51	89,488.07	16,877.34	72,610.73	552,995.24
		墓地	33,529.78	1,743.93	增 2,908.41	4,652.34	38,182.12
		火葬場	127,121.99	42,095.25	8,164.29	33,930.96	161,052.95
		屠獸場	97,038.89	2,758.76	—	2,758.76	99,797.65
		宅地	468,922.29	30,671.59	增 464.22	31,135.81	500,058.10
		用地	8,502,224.54	2,079,722.20	4,160.09	2,075,562.11	10,577,786.65
		計	23,932,117.27	3,575,563.77	170,555.60	3,405,008.17	27,337,125.44

科目			前年度末累計	大正十四年度 支出額	科目更正又ハ過年度分減額	差引決算額	本年度末累計
			円	円	円	円	円
地方施設	山林	林地	252,255.49	104,278.60	163,935.75	減 59,657.15	192,598.34
		林木	307,463.64	120,069.73	—	120,069.73	427,533.37
		設備	25,624.81	3,301.87	—	3,301.87	28,926.68
		計	585,343.94	227,650.20	163,935.75	63,714.45	649,058.39
	耕地	道路	—	—	—	—	—
		堤防	—	—	—	—	—
		護岸	—	—	—	—	—
		橋梁	487.94	—	—	—	487.94
		牧場	—	—	—	—	—
		苗圃	53,695.14	7,120.81	增 282.25	7,403.06	61,098.20
		耕地	93,065.96	15,640.08	2,044.98	13,595.10	106,601.06
		用地	1,619,889.69	104,000.00	—	104,000.00	1,723,889.69
		計	1,767,078.73	126,760.89	1,762.73	124,998.16	1,892,076.89
	工務機器	機器	917,971.45	102,066.08	47,282.52	54,783.56	972,755.01
	合計		**60,062,364.19**	**9,693,155.73**	增 **695,759.50**	**10,388,915.23**	**70,451,279.42**
雜施設	雜種地	雜種地	1,612,487.01	—	—	—	1,612,487.01
	事務所	建物	4,680,454.31	454,394.95	1,050,785.52	減 596,390.57	4,084,063.74
		機器	768,916.57	49,579.04	19,501.69	30,077.35	798,993.92
		圖書	40,251.11	—	—	—	40,251.11
		計	5,489,621.99	503,973.99	1,070,287.21	減 566,313.22	4,923,308.77
	社宅	建物	34,459,355.38	1,508,926.71	323,600.33	1,185,326.38	35,644,681.76
		機器	481,902.61	41,552.83	增 2,550.28	44,103.11	526,005.72
		計	34,941,257.99	1,550,479.54	321,050.05	1,229,429.49	36,170,687.48
	倶樂部	建物	724,409.52	286,477.47	增 319,851.89	606,329.36	1,330,738.88
		機器	24,174.89	58,499.25	增 8,346.22	66,845.47	91,020.36
		計	748,584.41	344,976.72	增 328,198.11	673,174.83	1,421,759.24
	倉庫	建物	760,028.33	30,130.47	23,653.79	6,476.68	766,505.01
		機器	79,073.78	2,332.01	2,626.35	減 294.34	78,779.44
		計	839,102.11	32,462.48	26,280.14	6,182.34	845,284.45
	海底電線	長連間海底電線	2,689,415.56	—	—	—	2,689,415.56
	合計		**46,320,469.07**	**2,431,892.73**	**1,089,419.29**	**1,342,473.44**	**47,662,942.51**
總計			**573,288,104.53**	**37,984,718.88**	**12,546,963.72**	**25,437,755.16**	**598,725,859.69**

貯藏品及生產物價額內譯（其一）

大正十四年度末現在

保管箇所	貯藏品												
	地金	木材	坑木	枕木	石材並燒瓦類	セメント並石灰類	製鐵原料品	藥品	備品	機器	醫療並理化學用品	線路用品	採炭用品
	円	円	円	円	円	円	円	円	円	円	円	円	円
倉庫課	223,945.00	240,593.74	—	1,488,757.79	170,206.78	31,783.26	—	101,379.88	12,651.37	104,586.41	89,301.88	2,347,804.28	—
工場 沙河口	375,702.65	259,086.77	—	—	8,419.33	201.97	—	1,982.93	953.97	5,037.71	991.78	—	—
工場 遼陽	29,202.82	36,253.76	—	170.97	71.58	131.78	—	18.13	212.90	1,559.66	26.64	—	—
鞍山製鐵所	126,882.11	54,758.97	—	—	150,484.06	783.08	61,286.39	4,799.47	5,382.65	13,556.24	1,283.84	20,028.10	—
撫順炭礦	141,743.37	80,058.55	589,102.26	—	78,939.79	18,228.97	—	8,553.15	1,214.71	65,396.15	—	196,475.94	124,179.94
電氣作業所 大連	24,026.47	5,854.92	—	1,238.75	3,108.04	1,078.30	—	1,769.81	700.38	51,654.88	46.73	22,285.26	—
電氣作業所 奉天	386.84	1,968.79	—	1.70	45.55	—	—	59.60	177.95	919.62	—	—	—
電氣作業所 長春	1,328.74	694.97	—	—	1,002.07	—	—	262.01	162.94	242.92	—	—	—
電氣作業所 安東	2,057.86	811.82	—	—	1,115.13	—	—	8.63	49.90	—	—	—	—
販賣課	—	—	—	—	—	—	—	—	—	—	—	—	—
農事試驗場	—	—	—	—	—	—	—	—	—	—	—	—	—
黑山屯種羊場	—	—	—	—	—	—	—	—	—	—	—	—	—
公主嶺種羊場	—	—	—	—	—	—	—	—	—	—	—	—	—
鄭家屯試驗場	—	—	—	—	—	—	—	—	—	—	—	—	—
鐵嶺種豚場	—	—	—	—	—	—	—	—	—	—	—	—	—
計	925,275.86	680,082.29	589,102.26	1,490,169.21	413,392.33	52,207.36	61,286.39	118,833.61	21,506.77	242,953.59	91,650.87	2,586,593.58	124,179.94
大正十三年度末	2,043,257.50	1,164,227.68	665,426.79	2,263,903.76	544,610.00	405,001.05	304,445.37	170,804.36	58,371.50	444,022.04	98,066.82	4,940,194.26	174,563.31
十二年度末	2,420,345.87	1,073,484.99	867,782.86	698,991.09	453,640.93	561,134.77	171,923.95	170,394.53	118,430.13	608,274.01	114,850.70	5,246,938.23	299,477.24
十一年度末	2,379,237.05	571,428.08	1,085,396.12	575,553.07	481,181.78	85,635.79	225,623.46	185,163.60	193,566.44	733,996.30	87,668.83	3,187,672.83	349,792.26
十年度末	3,875,564.12	978,606.40	2,625,904.54	1,489,399.63	978,603.58	164,862.59	178,668.46	212,394.59	374,124.93	1,170,372.98	86,817.08	4,153,537.95	705,609.00
九年度末	5,378,615.65	4,196,630.67	—	—	1,531,601.73	419,777.08	296,225.70	280,324.83	265,575.18	1,346,777.74	125,156.94	6,802,119.92	898,705.18
八年度末	6,388,027.41	3,848,027.54	—	—	1,678,343.44	651,229.32	679,022.57	373,120.13	227,779.49	1,086,022.39	137,601.17	5,727,807.19	1,341,927.15

貯藏品及生產物價額內譯（其二）

保管箇所	貯藏品 車・輛船舶用品	水道瓦斯用品	電氣用品	建物用品	釘鋲類	油脂及彩料	薪炭類	食料品	被服及織物類	用紙及帳簿類	文具類	雜品	民入品
	円	円	円	円	円	円	円	円	円	円	円	円	円
倉庫課	6,243.33	391,736.35	378,019.92	143,356.34	46,078.42	215,401.06	542,696.89	28,982.02	264,344.87	98,578.34	12,538.40	297,689.22	229,951.12
工場 沙河口	506,924.36	17,243.21	55,636.81	1,862.50	31,489.96	44,423.30	3,036.55	21.81	30,134.01	1,574.10	123.52	92,264.85	—
工場 遼陽	57,214.48	1,773.39	1,102.20	477.96	7,250.52	3,432.42	4,106.89	4.28	917.66	1,407.59	137.01	20,703.78	—
鞍山製鐵所	—	162,409.15	144,444.76	2,185.71	12,668.52	25,233.96	24,112.42	—	13,400.08	3,638.46	1,471.53	105,271.56	23,552.73
撫順炭礦	—	96,510.09	121,462.00	15,631.56	21,300.08	33,695.39	—	34,611.34	2,104.95	4,066.50	1,149.53	100,335.93	63,894.35
電氣作業所 大連	6,578.07	12,283.56	221,728.16	157.74	4,698.97	7,594.55	14,177.18	30.66	72.36	3,346.48	456.89	17,742.64	—
電氣作業所 奉天	—	1,090.97	37,565.61	1.40	163.26	446.03	729.54	1.80	167.65	375.81	35.43	228.99	—
電氣作業所 長春	—	693.45	47,690.16	17.01	253.08	204.99	4,984.35	11.75	143.02	822.25	85.89	442.03	—
電氣作業所 安東	—	1,970.62	36,546.21	—	439.32	3,584.21	8,107.50	—	133.32	—	—	3,816.90	—
販賣課	—	—	—	—	—	—	—	—	—	—	—	—	—
農事試驗場	—	—	—	—	—	—	—	—	—	—	—	—	—
黑山屯種羊場	—	—	—	—	—	—	—	—	—	—	—	—	—
公主嶺種羊場	—	—	—	—	—	—	—	—	—	—	—	—	—
鄭家屯試驗場	—	—	—	—	—	—	—	—	—	—	—	—	—
鐵嶺種豚場	—	—	—	—	—	—	—	—	—	—	—	—	—
計	576,960.24	685,710.79	1,044,195.83	163,690.22	124,342.13	334,015.91	601,951.32	63,663.66	311,417.92	113,809.53	15,978.20	638,495.90	317,398.20
大正十三年度末	1,921,942.66	1,060,154.63	1,596,392.41	347,098.29	213,894.75	438,993.05	788,198.06	81,017.56	481,384.70	179,384.65	29,686.60	945,585.62	267,590.07
十二年度末	2,266,707.39	1,153,602.97	1,816,585.24	355,011.00	312,758.83	500,487.61	653,147.82	136,655.91	598,454.77	268,872.86	41,218.33	1,264,384.08	375,567.93
十一年度末	2,649,021.70	1,097,272.59	1,524,515.81	388,849.46	331,213.61	454,568.47	719,768.86	54,418.10	587,083.23	246,416.93	47,302.59	1,243,683.27	246,600.06
十年度末	3,858,532.73	1,832,994.07	1,821,061.30	501,268.03	425,828.99	617,531.60	1,045,215.85	178,639.73	651,229.15	223,962.08	46,038.85	2,010,568.82	240,224.30
九年度末	6,203,431.83	2,422,573.83	2,141,574.18	591,822.40	597,720.83	1,194,208.21	2,882,934.09	159,154.80	1,157,469.64	324,970.43	82,919.47	3,010,169.87	384,874.59
八年度末	6,991,309.88	2,721,476.58	2,121,287.91	863,732.65	536,602.13	782,237.39	1,074,260.11	307,885.04	901,212.60	366,335.16	107,432.63	2,351,779.21	158,871.36

貯藏品及生產物價額內譯（其三）

保管箇所	貯藏					生產				
	諸掛	整理品	學童用品	動植物	未整理品	工事材料	計	石炭	工業製品	其他	計
	円	円	円	円	円	円	円	円	円	円	円
倉庫課	—	884,346.25	—	—	—	—	8,350,972.92	—	—	—	—
工場 沙河口	—	—	—	—	—	—	1,437,112.09	—	—	—	—
工場 遼陽	—	—	—	—	—	—	166,176.42	—	—	—	—
鞍山製鐵所	—	—	—	—	—	—	957,633.79	3,295.39	71,482.00	—	74,777.39
撫順炭礦	—	—	—	—	—	—	1,798,654.55	8,832.98	107,070.50	119.00	116,022.48
電氣作業所 大連	—	—	—	—	—	—	400,610.80	—	—	—	—
電氣作業所 奉天	—	—	—	—	—	—	44,366.54	—	—	—	—
電氣作業所 長春	—	—	—	—	—	—	59,041.63	—	—	—	—
電氣作業所 安東	—	—	—	—	—	—	58,641.42	—	—	—	—
販賣課	—	—	—	—	—	—	—	2,810,687.23	690,471.67	—	3,501,158.90
農事試驗場	—	—	—	—	—	—	—	—	—	19,933.56	19,933.56
黑山屯種羊場	—	—	—	—	—	—	—	—	—	12,995.35	12,995.35
公主嶺種羊場	—	—	—	—	—	—	—	—	—	49,318.44	49,318.44
鄭家屯試驗場	—	—	—	—	—	—	—	—	—	176.00	176.00
饑嶺種豚場	—	—	—	—	—	—	—	—	—	1,234.11	1,234.11
計	—	884,346.25	—	—	—	—	13,273,210.16	2,822,815.60	869,024.17	83,776.46	3,775,616.23
大正十三年度末	114,765.70	1,205,758.08	—	—	—	—	22,948,741.27	3,629,436.47	1,967,428.42	303,431.63	5,900,296.52
十二年度末	21,747.69	—	—	—	—	—	22,570,871.73	3,389,146.18	1,605,327.24	281,236.98	5,275,710.40
十一年度末	18,667.96	—	—	—	—	2,143,680.95	21,894,979.20	2,922,060.90	1,465,820.34	264,357.68	4,652,238.92
十年度末	11,611.31	—	—	—	320,093.29	1,177,956.43	31,957,222.38	6,326,982.41	3,471,091.68	311,702.15	10,109,776.24
九年度末	15,275.95	—	—	807.00	841,171.00	1,450,112.00	45,002,700.74	11,723,408.77	4,176,770.63	289,080.89	16,189,260.29
八年度末	減 2,354,444.30	—	326.15	18,416.23	766,752.08	—	39,954,380.61	6,992,073.04	3,405,216.55	278,325.21	10,675,614.80

營業收支

種別		收入	支出	損益	收入百ニ付支出
		円	円	円	
鐵道	大正十四年度	97,395,227.540	38,800,690.820	58,594,536.720	40
	十三年度	92,561,732.310	36,553,297.030	56,008,435.280	39
	十二年度	92,269,703.670	35,787,589.050	56,482,114.620	39
	十一年度	87,813,029.330	34,169,284.950	53,643,744.380	39
	十年度	78,204,132.380	33,172,716.720	45,031,415.660	42
	九年度	85,316,806.020	36,760,264.400	48,556,541.620	43
	八年度	67,060,720.030	30,528,937.560	36,531,782.470	46
	七年度	44,992,871.670	17,038,156.840	27,954,714.830	38
	六年度	34,457,922.720	10,858,734.030	23,599,188.690	32
	五年度	27,815,348.540	8,435,939.270	19,379,409.270	30
	四年度	23,894,203.790	8,174,520.390	15,719,683.400	34
	三年度	23,216,721.520	8,345,286.210	14,871,435.310	36
	二年度	22,275,132.040	7,913,948.370	14,361,183.670	36
	元年度	19,907,456.280	7,846,922.850	12,060,533.430	39
	明治四十四年度	17,526,287.860	6,908,353.780	10,617,934.080	39
	四十三年度	15,671,604.840	6,542,639.520	9,128,965.320	42
	四十二年度	15,016,198.080	5,818,333.098	9,197,864.982	39
	四十一年度	12,537,142.420	5,161,407.550	7,375,734.870	41
	四十年度	9,768,887.113	6,101,614.866	3,667,272.247	62
船舶（明治四十一年八月營業開始 大正十一年七月一日ヨリ經營ヲ委託セリ）	大正十四年度	—	—	—	—
	十三年度	—	—	—	—
	十二年度	—	—	—	—
	十一年度	142,960.000	165,383.500	損 22,423.500	116
	十年度	555,633.300	810,556.440	損 254,923.140	146
	九年度	1,069,755.160	1,918,679.690	損 848,924.530	179
	八年度	1,707,903.560	1,958,491.830	損 250,588.270	115
	七年度	2,293,574.330	2,007,503.980	286,070.350	88
	六年度	3,616,633.600	2,553,348.130	1,063,285.470	71
	五年度	1,730,024.870	1,516,362.700	213,662.170	88
	四年度	1,264,462.000	1,220,135.260	46,326.740	96
	三年度	1,051,332.560	1,220,405.970	損 169,073.410	116
	二年度	672,616.660	799,286.640	損 126,669.980	119
	元年度	535,848.530	558,084.970	損 22,236.440	104
	明治四十四年度	361,701.800	509,240.780	損 147,538.980	141
	四十三年度	280,076.940	472,996.140	損 192,919.200	169
	四十二年度	191,238.130	446,297.070	損 255,058.940	233
	四十一年度	78,320.240	204,199.490	損 125,879.250	261
港灣	大正十四年度	9,656,043.560	9,023,021.620	633,021.940	93
	十三年度	8,763,363.770	8,686,756.060	76,607.710	99
	十二年度	7,893,257.410	7,818,978.790	74,278.620	99
	十一年度	8,674,534.660	7,392,162.330	1,282,372.330	85
	十年度	7,580,559.810	6,911,904.050	668,655.760	91
	九年度	7,303,911.860	7,867,180.010	損 563,268.150	108
	八年度	6,069,883.920	7,404,931.580	損 1,335,047.660	122
	七年度	4,532,914.410	4,494,169.930	38,744.480	99
	六年度	3,499,934.120	3,106,861.790	393,072.330	89
	五年度	2,502,120.760	2,137,880.190	364,240.570	85
	四年度	2,292,717.590	1,921,717.050	371,000.540	84
	三年度	2,290,612.140	1,963,966.720	326,645.420	86
	二年度	1,911,716.570	1,728,910.500	182,806.070	90
	元年度	1,688,719.770	1,489,383.610	199,336.160	88
	明治四十四年度	1,256,744.220	1,159,954.990	96,789.230	92
	四十三年度	1,213,327.540	1,101,812.690	111,514.850	91
	四十二年度	1,380,730.883	1,133,292.170	247,438.713	82
	四十一年度	1,020,828.107	846,675.990	174,152.117	83
	四十年度	572,492.618	560,150.572	12,342.046	98
鑛業	大正十四年度	68,453,356.170	61,986,366.110	6,466,990.060	91
	十三年度	68,698,144.190	60,595,288.460	8,102,855.640	88
	十二年度	63,915,115.720	59,836,561.970	4,078,553.750	94
	十一年度	53,139,923.010	46,424,195.940	6,715,727.070	87
	十年度	40,004,029.150	36,708,108.110	3,295,921.040	92
	九年度	60,670,388.620	54,868,225.900	5,802,162.720	90
	八年度	61,200,547.060	47,778,582.960	13,421,964.100	78
	七年度	32,597,229.860	25,514,820.340	7,082,409.520	78
	六年度	20,368,463.260	15,047,917.210	5,320,546.050	74
	五年度	15,972,514.370	13,895,826.340	2,076,688.030	87
	四年度	12,648,120.220	10,640,871.840	2,007,248.380	84
	三年度	14,075,813.540	11,858,860.420	2,216,953.120	84
	二年度	14,372,232.430	12,571,681.200	1,800,551.230	87
	元年度	9,193,753.450	7,347,091.410	1,846,662.040	80
	明治四十四年度	6,463,649.270	4,285,547.000	2,178,102.270	66
	四十三年度	5,748,756.180	4,081,467.900	1,667,288.280	71
	四十二年度	4,025,764.965	2,795,769.918	1,229,995.047	69
	四十一年度	2,702,621.620	1,675,283.666	1,027,337.954	62
	四十年度	1,484,219.250	931,214.381	553,004.869	63
製鐵所（大正八年五月營業開始）	大正十四年度	3,986,931.020	7,706,920.430	損 3,719,989.410	193
	十三年度	4,430,753.100	7,386,360.570	損 2,955,607.470	167
	十二年度	3,703,690.460	5,944,587.650	損 2,240,897.190	161
	十一年度	3,386,934.730	6,585,278.010	損 3,198,343.280	194
	十年度	3,606,999.110	6,480,725.000	損 2,873,725.890	180
	九年度	1,580,655.480	8,003,232.710	損 6,422,577.230	506
	八年度	2,796,224.300	4,283,391.970	損 1,487,167.670	153
工業（大正五年四月營業開始 大正十年度ヨリ鑛業ニ合併ス）	大正十四年度	—	—	—	—
	十三年度	—	—	—	—
	十二年度	—	—	—	—
	十一年度	—	—	—	—
	十年度	—	—	—	—
	九年度	4,104,431.500	3,839,018.510	265,412.990	94
	八年度	3,551,964.510	3,374,881.930	177,082.580	95
	七年度	3,222,640.890	3,167,772.840	54,868.050	98
	六年度	1,545,331.870	840,886.080	704,445.790	54
	五年度	672,311.060	549,141.680	123,169.380	82
電氣	大正十四年度	5,731,306.230	4,341,023.410	1,390,282.820	76
	十三年度	4,963,421.880	3,663,554.970	1,299,866.910	74
	十二年度	5,027,840.900	4,095,481.940	932,358.960	81
	十一年度	4,750,427.190	3,717,602.440	1,032,824.750	78
	十年度	4,297,282.890	3,483,511.920	813,770.960	81
	九年度	3,653,798.080	3,180,038.510	473,759.570	87
	八年度	2,800,414.660	2,382,951.290	417,463.370	85
	七年度	2,062,061.220	1,267,447.580	794,613.640	61
	六年度	1,583,760.320	948,447.470	635,312.850	60
	五年度	1,274,152.330	685,032.970	589,119.360	54
	四年度	1,160,275.500	723,710.770	436,564.730	62
	三年度	1,101,737.930	694,875.240	406,862.690	63
	二年度	977,880.330	642,809.830	335,070.500	66
	元年度	849,942.540	577,802.350	272,140.190	68
	明治四十四年度	803,216.290	618,938.380	184,277.910	77
	四十三年度	600,763.230	508,532.400	92,230.830	85
	四十二年度	371,153.278	374,657.061	損 3,503.783	101
	四十一年度	227,876.109	206,566.471	21,309.638	91
	四十年度	64,921.400	101,237.578	損 36,316.178	156

種別		收入	支出	損益	收入百ニ付支出
		円	円	円	
瓦斯（明治四十三年三月ニ業開始 大正十四年四月一日獨立企業ニ變更）	大正十四年度	—	—	—	—
	十三年度	1,032,660.820	663,744.120	368,916.700	64
	十二年度	919,565.130	612,884.610	306,680.520	67
	十一年度	861,784.960	563,903.160	297,881.800	65
	十年度	827,421.530	537,501.390	289,920.140	65
	九年度	913,204.260	742,473.600	170,730.660	81
	八年度	723,645.960	531,316.930	192,329.030	73
	七年度	496,455.600	295,777.630	200,677.970	60
	六年度	352,261.600	189,852.850	162,408.750	54
	五年度	273,174.860	147,466.850	125,708.010	54
	四年度	244,873.510	134,799.660	110,073.850	55
	三年度	203,243.950	114,912.090	88,331.860	57
	二年度	183,500.420	106,057.360	77,443.060	58
	元年度	172,439.630	93,105.910	79,333.720	54
	明治四十四年度	130,442.430	77,245.830	53,196.600	59
	四十三年度	60,801.030	46,861.360	13,939.670	77
	四十二年度	1,347.210	1,839.600	損 492.390	137
窯業（大正十四年四月一日獨立企業ニ變更）	大正十四年度	—	—	—	—
	十三年度	752,437.060	1,021,369.020	損 268,931.960	136
旅館（明治四十年八月營業開始）	大正十四年度	1,118,381.460	1,332,895.560	損 214,514.100	113
	十三年度	1,095,992.450	1,339,652.020	損 243,659.570	122
	十二年度	1,016,913.890	1,353,504.330	損 336,590.440	133
	十一年度	1,046,532.460	1,368,494.070	損 321,961.610	131
	十年度	1,085,933.290	1,305,092.630	損 219,159.340	120
	九年度	1,556,054.780	1,723,810.050	損 167,755.270	111
	八年度	1,179,514.850	1,182,840.670	損 3.325.820	100
	七年度	737,355.430	638,985.480	98,369.950	87
	六年度	475,312.350	438,702.210	36,610.140	92
	五年度	300,915.150	307,998.680	損 7,083.530	102
	四年度	235,556.130	283,355.220	損 47,799.090	120
	三年度	253,001.660	309,800.550	損 56,798.890	122
	二年度	259,961.510	280,636.530	損 20,675.020	108
	元年度	234,947.790	271,226.790	損 36,279.000	115
	明治四十四年度	251,469.500	298,240.520	損 46,771.020	119
	四十三年度	218,791.320	295,997.570	損 77,206.250	135
	四十二年度	187,193.390	206,341.186	損 19,147.796	110
	四十一年度	145,684.604	157,657.767	損 11,973.163	108
	四十年度	59,392.710	90,220.192	損 30,827.482	152
地方	大正十四年度	4,531,473.550	15,938,195.770	損 11,406,722.220	352
	十三年度	4,363,039.170	14,127,132.960	損 9,764,093.790	324
	十二年度	4,523,555.660	12,821,336.150	損 8,297,780.490	283
	十一年度	3,995,248.550	10,831,658.770	損 6,836,410.220	271
	十年度	3,954,463.180	10,386,002.360	損 6,431,539.180	263
	九年度	3,990,604.020	10,150,222.370	損 6,159,618.350	254
	八年度	3,446,140.640	7,662,299.960	損 4,216,159.320	222
	七年度	2,545,486.050	4,952,579.810	損 2,407,093.760	195
	六年度	1,930,284.380	3,538,708.580	損 1,608,424.200	183
	五年度	1,479,599.690	2,747,159.420	損 1,267,559.730	186
	四年度	1,517,839.830	2,491,777.990	損 973,938.160	164
	三年度	1,778,544.640	2,864,199.550	損 1,085,654.910	161
	二年度	900,852.660	1,951,538.280	損 1,050,685.620	217
	元年度	633,211.110	1,401,011.500	損 767,800.390	221
	明治四十四年度	467,954.740	1,083,074.980	損 615,120.240	231
	四十三年度	444,100.080	941,312.840	損 497,212.760	212
	四十二年度	370,960.570	601,259.603	損 230,299.033	162
	四十一年度	274,387.490	399,303.038	損 124,915.548	146
	四十年度	120,794.451	251,006.122	損 130,211.671	208

種別		收入	支出	損益	收入百ニ付支出
		円	円	円	
總體費	大正十四年度	—	—	—	—
	十三年度	—	—	—	—
	十二年度	—	各事業支出ニ分擔 —	—	—
	十一年度	—	—	—	—
	十年度	—	—	—	—
	九年度	—	—	—	—
	八年度	—	7,453,333.460	損 7,453,333.460	—
	七年度	—	5,090,666.426	損 5,090,666.426	—
	六年度	—	4,405,013.220	損 4,405,013.220	—
	五年度	—	3,299,865.550	損 3,299,865.550	—
	四年度	—	3,174,113.310	損 3,174,113.310	—
	三年度	—	3,088,129.760	損 3,088,129.760	—
	二年度	—	2,671,617.640	損 2,671,617.640	—
	元年度	—	2,059,996.880	損 2,059,996.880	—
	明治四十四年度	—	1,640,494.780	損 1,640,494.780	—
	四十三年度	—	1,441,267.750	損 1,441,267.750	—
	四十二年度	—	1,230,211.089	損 1,230,211.089	—
	四十一年度	—	1,235,047.092	損 1,235,047.092	—
	四十年度	—	1,397,630.820	損 1,397,630.820	—
雜損益	大正十四年度	1,811,593.050	5,545,477.430	損 3,733,884.380	—
	十三年度	1,951,007.080	3,437,486.100	損 1,486,479.020	—
	十二年度	711,023.940	1,769,943.890	損 1,058,919.950	—
	十一年度	561,663.050	5,687,171.390	損 5,125,508.340	—
	十年度	2,861,439.610	465,974.610	2,395,465.000	—
	九年度	2,037,029.977	2,235,244.090	損 198,214.113	—
	八年度	941,736.760	1,129,908.382	損 188,171.622	—
	七年度	1,345,550.332	1,288,407.635	57,142.697	—
	六年度	394,245.308	3,881,965.120	損 3,487,719.812	—
	五年度	250,738.767	1,647,030.464	損 1,396,291.697	—
	四年度	145,223.999	695,521.002	損 550,297.003	—
	三年度	75,049.525	424,085.203	損 349,035.678	—
	二年度	117,509.087	338,354.793	損 220,845.706	—
	元年度	65,575.440	1,070,849.771	損 1,005,274.331	—
	明治四十四年度	106,903.202	1,696,913.454	損 1,590,010.252	—
	四十三年度	106,208.115	96,416.190	9,791.925	—
	四十二年度	210,087.599	653,715.016	損 443,627.417	—
	四十一年度	628,822.112	244,717.248	384,104.864	—
	四十年度	472,408.224	—	472,408.224	—
朝鮮線損益	大正十四年度	—	—	—	—
	十三年度	—	1,364,506.960	損 1,364,506.960	—
	十二年度	112,045.410	—	112,045.410	—
	十一年度	218,945.530	—	218,945.530	—
	十年度	303,217.530	—	303,217.530	—
	九年度	—	1,076,775.220	損 1,076,775.220	—
	八年度	—	777,309.654	損 777,309.654	—
	七年度	287,067.985	—	287,067.985	—

種別		收入	支出	損益	收入百ニ付支出
		円	円	円	
收入利息	大正十四年度	8,913,996.780	—	8,913,996.780	—
	十三年度	5,569,233.600	—	5,569,233.600	—
	十二年度	5,605,612.220	—	5,605,612.220	—
	十一年度	5,364,662.750	—	5,364,662.750	—
	十年度	3,819,490.780	—	3,819,490.780	—
	九年度	2,541,647.730	—	2,541,647.730	—
	八年度	1,654,690.840	—	1,654,690.840	—
	七年度	1,144,669.830	—	1,144,669.830	—
	六年度	1,205,102.920	—	1,205,102.920	—
	五年度	131,508.050	—	131,508.050	—
	四年度	380,752.200	—	380,752.200	—
	三年度	624,558.890	—	624,558.890	—
	二年度	745,721.720	—	745,721.720	—
	元年度	264,582.850	—	264,582.850	—
	明治四十四年度	786,710.880	—	786,710.880	—
	四十三年度	433,255.230	—	433,255.230	—
	四十二年度	1,359,259.150	—	1,359,259.150	—
社債利息	大正十四年度	—	17,095,653.070	損 17,095,653.070	—
	十三年度	—	15,755,833.960	損 15,755,833.960	—
	十二年度	—	14,194,039.600	損 14,194,039.600	—
	十一年度	—	12,423,480.200	損 12,423,480.200	—
	十年度	—	10,584,861.110	損 10,584,861.110	—
	九年度	—	8,814,783.810	損 8,814,783.810	—
	八年度	—	8,088,482.820	損 8,088,482.820	—
	七年度	—	6,553,622.550	損 6,553,622.550	—
	六年度	—	5,886,660.000	損 5,886,660.000	—
	五年度	—	5,564,910.000	損 5,564,910.000	—
	四年度	—	5,564,910.000	損 5,561,910.000	—
	三年度	—	5,564,910.000	損 5,561,910.000	—
	二年度	—	5,564,910.000	損 5,564,910.000	—
	元年度	—	5,564,910.000	損 5,564,910.000	—
	明治四十四年度	—	5,727,626.660	損 5,727,626.660	—
	四十三年度	—	4,564,202.500	損 4,564,202.500	—
	四十二年度	—	3,905,200.000	損 3,905,200.000	—
	四十一年度	—	3,124,160.000	損 3,124,160.000	—
	四十年度	—	976,300.000	損 976,300.000	—
支拂雜利息	大正十四年度	—	2,658,564.670	損 2,658,564.670	—
	十三年度	—	2,107,327.780	損 2,107,327.780	—
	十二年度	—	2,367,511.640	損 2,367,511.640	—
	十一年度	—	2,897,654.710	損 2,897,654.710	—
	十年度	—	2,682,987.440	損 2,682,987.440	—
	九年度	—	4,208,243.150	損 4,208,243.150	—
	八年度	—	3,488,853.880	損 3,488,853.880	—
	七年度	—	1,236,701.210	損 1,236,701.210	—

種別		收入	支出	損益	收入百ニ付支出
		円	円	円	
社債差額塡補金	大正十四年度	—	2,304,220.420	損 2,304,220.420	—
	十三年度	—	2,926,561.740	損 2,926,561.740	—
	十二年度	—	4,300,312.540	損 4,300,312.540	—
	十一年度	—	2,650,132.910	損 2,650,132.910	—
	十年度	—	2,184,521.980	損 2,184,521.980	—
	九年度	—	1,958,110.840	損 1,958,110.840	—
	八年度	—	731,907.970	損 731,907.970	—
	七年度	—	518,093.940	損 518,093.940	—
	六年度	—	2,806,512.840	損 2,806,512.840	—
	五年度	—	1,360,186.560	損 1,360,186.560	—
	四年度	—	680,093.280	損 680,093.280	—
	三年度	—	680,093.280	損 680,093.280	—
	二年度	—	680,093.280	損 680,093.280	—
	元年度	—	340,046.640	損 340,046.640	—
	明治四十四年度	—	339,691.800	損 339,691.800	—
	四十三年度	—	257,327.760	損 257,327.760	—
	四十二年度	—	175,318.560	損 175,318.560	—
	四十一年度	—	2,247,082.801	損 2,247,082.801	—
	四十年度	—	117,156.000	損 117,156.000	—
計	大正十四年度	201,598,309.360	166,733,029.310	34,865,280.050	83
	十三年度	194,181,785.340	159,628,871.750	34,552,913.590	82
	十二年度	185,698,324.410	150,902,732.160	34,795,592.250	81
	十一年度	169,956,646.220	134,876,402.380	35,080,243.840	79
	十年度	147,100,602.550	115,714,463.760	31,386,138.790	79
	九年度	174,738,287.487	147,346,302.860	27,391,984.627	84
	八年度	153,133,387.090	128,758,422.846	24,374,964.244	84
	七年度	96,257,877.607	74,064,706.191	22,193,171.416	77
	六年度	69,429,252.448	54,503,609.530	14,925,642.918	79
	五年度	52,402,408.447	42,294,800.674	10,107,607.773	81
	四年度	43,786,024.769	35,705,525.772	8,080,498.997	82
	三年度	44,670,616.355	37,129,524.993	7,541,091.362	83
	二年度	42,417,123.427	35,249,844.423	7,167,279.004	83
	元年度	33,546,477.390	28,620,432.681	4,926,044.709	85
	明治四十四年度	28,155,080.192	24,487,652.484	3,667,427.708	87
	四十三年度	24,777,684.505	21,069,368.240	3,708,316.265	85
	四十二年度	23,113,933.255	17,342,234.371	5,771,698.884	75
	四十一年度	17,615,682.702	15,502,101.113	2,113,581.589	88
	四十年度	12,543,115.766	10,526,530.531	2,016,585.235	84

明治四十三年度ニ於ケル臨時防疫費718,533円620及四十四年度ニ於ケル同費額142,329円530ハ當該年度ノ計ニノミ算入シタルカ爲內譯ト計ト符合セス

大正九年度以降各事業ノ支出額中ニハ總體費ヲ按分シ總體費分擔額トシテ包含セリ次表營業收支內譯表參照

朝鮮線損益トハ朝鮮國有鐵道ノ經營ヨリ生スル當會社ノ收得金又ハ損失金ノ謂ニシテ元來雜損又ハ雜益ヲ以テ整理セラルルモ本表ニ在リテハ便宜之ヲ分割揭載シタルモノナリ但シ大正七年度ニ屬スル當會社收得金650,953円025ハ翌年度ニ於テ收入シタルヲ以テ大正七年度雜益中ニ之ヲ包含セシメ置キタリ

工業損益ハ大正十年度ヨリ鐵業損益ニ合算整理セラルル事トナレリ

利益配當

年度	利益金	前年度繰越金	計	配當 法定積立金	配當 政府配當金	配當 政府以外株主配當金
	円	円	円	円	円	円
大正十四年度	34,865,280.050	7,065,913.660	41,931,193.710	1,743,264.010	9,337,708.000	6% 6,400,000.000
十三年度	34,552,913.590	6,978,353.750	41,531,267.340	1,727,645.680	9,337,708.000	〃 6,240,000.000
十二年度	34,795,592.250	6,840,249.120	41,635,841.370	1,739,779.620	9,337,708.000	〃 6,240,000.000
十一年度	35,080,243.840	5,701,725.480	40,781,969.320	1,754,012.200	9,337,708.000	〃 6,120,000.000
十年度	31,386,138.790	7,187,601.630	38,573,740.420	1,569,306.940	9,337,708.000	〃 5,520,000.000
九年度	27,391,984.627	8,148,790.143	35,540,774.770	1,369,599.240	5,445,902.670	〃 5,332,602.740
八年度	24,374,964.244	7,819,240.789	32,194,205.033	1,218,748.220	3,500,000.000	〃 3,970,000.000
七年度	22,193,171.416	7,905,727.953	30,098,899.369	1,109,658.580	3,500,000.000	〃 3,120,000.000
六年度	14,925,642.918	4,759,700.515	19,685,343.433	746,282.150	2,500,000.000	〃 2,380,000.000
五年度	10,107,607.773	2,857,473.132	12,965,080.905	505,380.390	2,500,000.000	〃 1,800,000.000
四年度	8,080,498.997	2,560,999.085	10,641,498.082	404,024.950	2,500,000.000	〃 1,560,000.000
三年度	7,541,091.362	2,625,295.623	10,166,386.985	377,054.570	2,500,000.000	〃 1,420,000.000
二年度	7,167,279.004	2,151,212.299	9,318,491.303	358,363.960	2,500,000.000	〃 1,058,427.200
元年度	4,926,044.709	2,311,469.830	7,237,514.539	246,302.240	2,000,000.000	〃 540,000.000
明治四十四年度	3,667,427.708	2,465,413.522	6,132,841.230	183,371.400	1,800,000.000	〃 120,000.000
四十三年度	3,708,316.265	2,316,513.077	6,024,829.342	185,415.820	1,500,000.000	〃 120,000.000
四十二年度	5,771,698.884	1,803,399.153	7,575,098.037	288,584.960	2,500,000.000	〃 120,000.000
四十一年度	2,113,581.589	1,602,496.644	3,716,078.233	105,679.080	—	〃 120,000.000
四十年度	2,016,585.235	383,740.679	2,400,325.914	100,829.270	—	〃 120,000.000
營業開始前	454,117.799	—	454,117.799	22,705.890	—	〃 47,671.230

年度	配當 同上第二配當金	配當 特別積立金	配當 社債償還積立金	配當 社員退職給與積立金	配當 役員賞與並交際費	配當 退職役員慰勞金	配當 翌年度繰越金
	円	円	円	円	円	円	円
大正十四年度	4% 4,266,666.660	5,000,000.000	7,000,000.000	500,000.000	500,000.000	—	7,183,555.040
十三年度	〃 4,160,000.000	5,000,000.000	7,000,000.000	500,000.000	500,000.000	—	7,065,913.660
十二年度	〃 4,160,000.000	5,000,000.000	7,000,000.000	500,000.000	500,000.000	180,000.000	6,978,353.750
十一年度	〃 4,080,000.000	5,000,000.000	7,000,000.000	—	500,000.000	150,000.000	6,840,249.120
十年度	〃 3,680,000.000	5,000,000.000	7,000,000.000	—	500,000.000	265,000.000	5,701,725.480
九年度	〃 3,555,068.490	5,000,000.000	7,000,000.000	—	500,000.000	150,000.000	7,187,601.630
八年度	〃 2,646,666.670	5,000,000.000	7,000,000.000	—	500,000.000	210,000.000	8,148,790.143
七年度	〃 2,080,000.000	5,000,000.000	7,000,000.000	—	300,000.000	170,000.000	7,819,240.789
六年度	2% 793,333.330	5,000,000.000	—	—	300,000.000	60,000.000	7,905,727.953
五年度	〃 600,000.000	2,500,000.000	—	—	300,000.000	—	4,759,700.515
四年度	〃 520,000.000	2,500,000.000	—	—	300,000.000	—	2,857,473.132
三年度	〃 473,333.330	2,500,000.000	—	—	300,000.000	35,000.000	2,560,999.085
二年度	1% 176,404.520	2,000,000.000	—	—	300,000.000	300,000.000	2,625,295.623
元年度	—	2,000,000.000	—	—	300,000.000	—	2,151,212.299
明治四十四年度	—	1,500,000.000	—	—	218,000.000	—	2,311,469.830
四十三年度	—	1,500,000.000	—	—	254,000.000	—	2,465,413.522
四十二年度	—	2,000,000.000	—	—	350,000.000	—	2,316,513.077
四十一年度	—	1,500,000.000	—	—	187,000.000	—	1,803,399.153
四十年度	—	400,000.000	—	—	177,000.000	—	1,602,496.644
營業開始前	—	—	—	—	—	—	383,740.679

營業收支内譯

科目				大正十四年度	同十三年度	同十二年度
				円	円	円
鐵道	收入	客車收入	乘客賃金	13,795,891.34	12,724,753.17	12,480,239.79
			手小荷物賃金	619,993.85	813,859.64	842,065.04
			郵便物賃金	115,056.40	106,925.15	109,551.31
			計	14,530,941.59	13,645,537.96	13,431,856.14
		貨車收入	社内石炭運賃	28,187,332.83	26,794,456.91	23,542,988.38
			社内一般貨物運賃	2,194,418.72	2,305,917.96	1,720,214.51
			社外小口扱賃金	7,427,971.01	6,254,321.19	5,477,989.94
			社外一車扱賃金	42,726,097.69	41,664,672.01	41,841,564.37
			計	80,535,820.25	77,019,368.07	72,582,757.20
		倉庫收入	倉敷料	93,448.37	139,379.84	153,200.67
			倉出入料	4,374.14	4,084.07	3,904.18
			倉庫野積場賃貸料	—	848.74	174.37
			雜收入	10,911.45	13,615.69	9,888.30
			計	108,733.96	157,928.34	167,167.52
		附屬港灣收入	船舶收入	10,179.79	7,574.30	4,364.06
			埠頭收入	209,859.37	130,666.95	157,480.48
			雜收入	4.11	—	—
			計	220,043.27	138,241.25	161,844.54
		諸口收入	社内發著手數料	—	—	1,245,662.04
			社外發著手數料	—	—	2,449,350.07
			雜手數料	117,748.18	86,218.20	70,482.00
			荷物保管料	132,575.03	94,180.61	83,200.17
			社内諸車使用料	343,173.37	426,942.43	337,683.54
			社外諸車使用料	869,984.28	538,463.60	370,973.16
			電話收入	91,862.96	86,671.69	81,118.40
			雜收入	444,344.65	368,180.16	1,287,608.89
			計	1,999,688.47	1,600,656.69	5,926,078.27
	合計			**97,395,227.54**	**92,561,732.31**	**92,269,703.67**
	支出	事務費	俸給	471,881.86	513,823.27	505,160.90
			給料	93,596.15	93,695.37	69,662.09
			臨時給料	3,672.81	3,726.48	1,413.58
			諸手當	898,136.88	439,579.61	370,451.92
			旅費	180,651.60	170,752.77	180,648.66
			交通及通信費	22,059.38	24,425.55	19,538.35
			圖書費	4,199.65	5,214.91	5,155.16
			被服費	3,524.91	3,434.38	7,049.13

科目				大正十四年度	同 十三年度	同 十二年度
				円	円	円
鐵道	支出	事務費	印刷並廣告費	52,281.19	87,941.83	86,812.51
			文具費	24,058.17	26,978.38	26,688.57
			備品費	5,250.27	11,657.38	8,416.05
			第一消耗品費	12,536.35	15,336.75	13,049.08
			第二消耗品費	5,517.10	5,755.86	3,993.73
			社宅費	192,891.11	—	—
			雜費	28,117.89	35,691.70	70,883.04
			臨時費	68,412.60	44,185.23	59,650.24
			雜損	28,533.00	4,802.78	269,480.32
			計	2,095,320.92	1,487,002.25	1,698,053.33
		運轉費	俸給	1,421,917.70	1,485,019.45	1,684,029.44
			給料	880,291.31	898,755.64	837,529.36
			臨時給料	196,223.85	205,761.65	200,426.81
			諸手當	2,774,725.12	1,246,577.84	860,245.35
			旅費	284,521.72	290,663.16	262,610.88
			交通及通信費	92,861.04	87,884.80	81,506.89
			圖書費	1,922.30	2,422.15	1,922.87
			被服費	122,433.35	122,728.62	146,504.79
			文具費	13,970.19	13,478.12	14,037.73
			備品費	23,768.46	45,012.81	44,767.56
			第一消耗品費	190,890.63	196,961.00	178,076.46
			第二消耗品費	99,182.98	77,381.32	72,582.61
			連絡車費	18,441.49	1,794.85	1,687.75
			雜費	9,197.28	16,916.31	26,491.29
			石炭費	4,972,360.11	4,892,485.29	4,816,329.56
			油脂費	225,671.12	209,888.83	190,207.16
			屑絲費	33,535.27	26,938.55	20,771.57
			給水費	315,119.34	299,328.98	290,619.78
			社宅費	703,058.80	—	—
			計	12,380,092.06	10,119,999.37	9,730,377.86
		車輛費	機關車費	2,838,069.36	2,407,757.19	2,591,637.47
			客車費	646,953.76	590,453.07	545,554.91
			貨車費	1,809,816.13	1,684,197.74	1,590,236.98
			機器費	29,610.24	27,708.85	18,943.13
			覆布費	103,274.07	57,611.79	65,082.85
			減價償却費	350.782.28	307,461.29	146,495.51
			計	5,778,505.84	5,075,189.93	4,957,950.85

科目				大正十四年度	同 十三年度	同 十二年度
				円	円	円
鐵道	支出	運輸費	俸給	932,705.18	936,308.79	1,019,644.38
			給料	1,141,874.00	1,165,145.35	1,116,147.03
			臨時給料	143,232.24	144,463.60	176,127.27
			諸手當	2,066,342.63	921,253.76	704,415.60
			旅費	101,160.04	107,658.77	90,933.91
			交通及通信費	25,158.63	24,873.04	21,008,75
			圖書費	4,678.45	3,900.69	3,626.23
			被服費	108,253.94	107,543.88	135,503.72
			文具費	64,798.33	61,240.35	64,236.99
			備品費	100,592.64	122,012.77	96,641.04
			第一消耗品費	133,875.95	129,912.64	122,588.91
			第二消耗品費	35,780.69	30,003.02	23,643.72
			雜費	50,270.24	39,201.29	41,324.79
			第一點燈費	70,030.36	67,649.58	60,775.69
			第二點燈費	100,457.89	86,537.96	80,203.88
			切符費	16,661.62	19,553.30	18,386.04
			貨物積卸保管費	1,469,339.92	1,389,444.48	1,235,138.64
			貨物保險料	—	3,807.68	10,749.40
			賠償費	52,096.07	289,160.15	100,821.27
			線路使用料	24,208.83	118,579.97	79,053.31
			混合保管奬勵費	656,4[illegible]0.00	646,005.00	730,065.00
			手數料	32,651.00	28,175.64	15,828.78
			社宅費	363,954.30	—	—
			計	7,694,582.95	6,442,431.71	5,946,864.35
		附屬港灣費	船舶諸費	19,465.41	17,948.46	18,090.39
			埠頭諸費	93,463.10	54,472.45	51,782.53
			計	112,928.51	72,420.91	69,872.92
		經常保存費	俸給	121,378 19	130,217.32	128,729.47
			給料	1,100,940.47	1,159,987.15	1,129,041.61
			臨時給料	164,733.90	218,896.26	239,512.01
			諸手當	593,097.53	232.026.43	156,010.12
			旅費	41,379.77	112,915.69	99,372.64
			被服費	52,668.72	57,418.85	44,045.36
			工具費	27,632.63	37,974.24	40,806.78
			備品費	3,246.17	5,768.82	5,357.51
			文具費	11,643.23	6,173.31	10,132.94
			材料費	1,558,206.17	1,682,726.22	1,567,916.53
			第一消耗品費	10,563.05	10,502.53	10,247.85
			第二消耗品費	4,645.66	4,120.43	3,801.92
			委託補修費	252,027.70	396,420.60	585,119.56

科目				大正十四年度	同 十三年度	同 十二年度
				円	円	円
鐵道	支出	經常保存費	雜費	54,284.57	58,052.70	43,720.08
			減價償却費	36,090.70	684,403.34	929,108.68
			社宅費	319,787.63	—	—
			計	4,352,326.09	4,797,603.89	4,992,923.06
		臨時保存費	臨時給料	96,325.99	—	—
			材料費	225,144.75	—	—
			委托補修費	132,178.74	—	—
			減價償却費	2,177,105.16	—	—
			計	2,630,754.64	—	—
		共通費分擔額	總體費分擔額	2,247,212.22	8,558,648.97	8,391,546.68
			所得稅分擔額	1,508,967.59	—	—
		合計		38,800,690.82	36,553,297.03	35,787,589.05
	差引益			58,594,536.72	56,008,435.28	56,482,114.62
港灣	收入	船舶收入	船舶發著手數料	345,673.12	332,860.98	304,799.99
			小蒸汽船使用料	69,023.94	49,559.34	58,663.41
			艀船使用料	90,347.01	73,558.09	20,556.76
			給水料	131,566.81	129,724.25	114,821.22
			計	636,610.88	585,702.66	498,841.38
		埠頭收入	社內陸揚貨	95,182.76	100,373.05	80,295.25
			社外陸揚貨	719,645.62	677,590.44	606,975.30
			社內船積貨	1,115,440.76	979,958.95	851,497.57
			社外船積貨	1,112,104.59	1,072,335.30	983,369.22
			社內陸揚船內人夫賃	3,502.90	2,169.88	2,577.88
			社外陸揚船內人夫賃	287,602.45	289,032.91	219,598.78
			社內船積船內人夫賃	21,573.24	14,590.15	19,479.52
			社外船積船內人夫賃	637,372.01	608,401.73	587,783.20
			上屋保管料	146,123.09	162,920.58	177,092.06
			計	4,138,547.42	3,907,372.99	3,528,668.78
		倉庫收入	庫內倉敷料	760,670.00	729,274.99	711,499.98
			野積倉敷料	172,263.01	183,724.54	168,988.70
			倉出入料	4,513.67	6,590.17	9,810.06
			改裝看貫料	387,695.45	313,156.34	259,068.62
			計	1,325,142.13	1,232,746.04	1,149,367.36
		附屬鐵道收入	貨車積込賃	233,108.33	214,706.55	204,036.53
			貨車荷卸賃	1,171,785.39	1,080,404.88	871,575.94
			荷繰賃	1,254,657.78	1,120,758.47	1,031,400.29
			鐵道貨物運賃	520,463.88	308,370.31	306,974.28
			計	3,180,015.38	2,724,240.21	2,413,987.04

科目				大正十四年度	同 十三年度	同 十二年度
				円	円	円
港灣	收入	諸口收入	諸手數料	21,869.01	17,654.74	30,135.61
			機器使用料	11,349.50	16,897.29	13,203.28
			荷役收入	148,377.83	117,621.96	118,312.14
			貸與人夫賃	6,915.60	4,781.70	6,652.19
			雜收入	187,215.81	156,346.18	134,089.63
			計	375,727.75	313,301.87	302,392.85
		合計		9,656,043.55	8,763,363.77	7,893,257.41
	支出	事務費	俸給	131,919.39	137,039.85	158,842.62
			給料	163,334.96	164,351.88	147,331.99
			臨時給料	50,889.20	45,035.79	38,959.66
			諸手當	276,297.89	122,634.22	105,041.66
			稅金公費	41,550.15	30,537.02	25,274.52
			旅費	17,747.38	24,100.18	26,751.42
			交通及通信費	15,531.60	14,273.95	15,139.89
			圖書費	2,723.63	2,426.24	2,876.75
			被服費	6,503.66	9,214.36	8,453.29
			印刷並廣告費	3,591.61	3,671.04	3,233.28
			文具費	7,848.81	9,561.99	8,047.08
			備品費	8,509.46	9,746.66	9,394.98
			第一消耗品費	23,071.36	24,529.18	24,116.78
			第二消耗品費	20,710.53	19,244.02	19,272.87
			雜費	85,001.89	41,563.65	42,693.81
			臨時費	4,638.47	5,680.59	3,759.23
			雜損	15,320.70	44.00	1,623.05
			賠償費	1,651.68	7,707.15	5,116.04
			社宅費	88,708.00	—	—
			計	965,850.37	671,361.77	645,928.92
		船舶費	俸給	57,773.92	57,928.20	61,485.17
			給料	118,830.49	119,307.54	115,371.58
			臨時給料	13,414.27	12,471.00	9,390.44
			諸手當	148,324.43	66,167.33	58,609.23
			被服費	7,693.28	6,996.21	8,897.19
			文具費	337.08	474.05	460.52
			備品費	13,574.75	17,041.80	12,410.01
			燒料費	64,387.44	57,353.66	58,377.87
			第一消耗品費	4,389.32	5,657.07	6,117.36
			第二消耗品費	14,984.05	11,393.72	13,646.56
			社宅費	47,847.40	—	—
			雜費	3,597.51	2,518.81	6,197.19
			計	495,153.94	357 309.39	350,963.12

科目		大正十四年度	同十三年度	同十二年度
		円	円	円
港灣支出・埠頭費	傭給	107,963.23	110,123.80	128,481.81
	給料	89,121.72	84,999.78	80,618.37
	臨時給料	63,861.58	63,001.79	55,467.99
	諸手當	201,598.13	79,775.39	78,222.98
	上屋苦力賃	1,724,779.45	1,739,553.40	1,358,988.14
	水路費	89,842.74	83,363.00	79,509.75
	給水費	79,120.39	78,214.32	69,523.28
	被服費	8,507.55	7,450.69	9,068.67
	文具費	7,622.33	7,346.02	6,976.67
	備品費	83,937.71	59,314.26	63,525.90
	第一消耗品費	24,545.24	21,035.22	31,060.13
	第二消耗品費	18,411.78	19,072.61	20,286.83
	燈臺費	1,425.96	1,058.92	1,245.00
	社宅費	56,757.21	—	—
	雜費	7,812.85	9,764.79	9,902.32
	計	2,565,307.87	2,364,073.99	1,992,877.84
倉庫費	傭給	118,792.21	123,165.30	149,365.89
	給料	121,174.51	117,643.40	121,848.91
	臨時給料	63,497.73	54,680.19	30,026.11
	諸手當	223,697.06	87,766.38	74,607.41
	倉庫苦力賃	1,367,854.35	1,339,116.74	1,031,123.85
	被服費	7,371.04	9,316.93	9,925.90
	文具費	15,092.00	17,753.60	15,738.04
	備品費	74,186.39	4,893.63	3,840.19
	第一消耗品費	20,600.71	24,093.63	43,741.99
	第二消耗品費	117,927.37	89,316.49	63,825.18
	貨物保險料	116,053.96	164,103.27	130,617.25
	手數料	61,884.58	56,029.27	14,763.52
	社宅費	70,637.07	—	—
	雜費	470.72	665.83	118.74
	計	2,379,239.70	2,088,544.66	1,689,542.98
附屬鐵道費	傭給	113,047.24	112,795.10	120,767.59
	給料	131,217.48	135,040.93	114,586.22
	臨時給料	19,700.33	11,378.43	20,073.22
	諸手當	245,777.65	120,077.22	91,940.75
	諸車使用料	194,472.00	194,472.00	194,472.00
	線路使用料	138,727.66	120,859.00	120,859.00
	被服費	12,654.08	13,182.49	16,900.50
	焚料費	163,851.71	165,100.58	145,736.64
	文具費	1,556.08	1,746.54	1,524.25
	備品費	3,478.43	2,741.60	1,767.68
	第一消耗品費	11,847.04	13,503.80	10,154.84
	第二消耗品費	29,278.93	26,094.23	23,855.32
	社宅費	70,395.01	—	—
	雜費	17.98	8.64	68.56
	計	1,136,021.62	917,000.56	862,706.57

科目		大正十四年度	同十三年度	同十二年度
		円	円	円
港灣支出・保存費	工事費	412,470.51	403,131.91	279,366.24
	減價償却費	460,411.65	385,470.30	348,611.25
	計	872,882.16	788,602.21	627,977.49
共通費分擔額	總體費分擔額	592,263.94	1,499,863.48	1,648,981.87
	所得稅分擔額	16,302.02	—	—
	合計	9,023,021.62	8,636,756.06	7,818,978.79
港灣	差引益	633,021.94	76,607.71	74,278.62
鑛業收入・石炭收入	社內撫順炭收入	9,063,199.58	9,625,173.16	8,137,299.45
	社外撫順炭收入	54,358,515.85	53,171,880.32	49,977,175.06
	社內煙臺炭收入	180,379.65	200,138.91	407,177.64
	社外煙臺炭收入	540,495.57	557,439.23	261,076.80
	社內他種炭收入	807,015.01	951,965.19	900,613.97
	社外他種炭收入	1,579,908.50	2,267,268.87	2,275,491.74
	社內煉炭收入	10,397.55	11,688.30	94,249.25
	社外煉炭收入	67,497.94	65,517.01	16,620.63
	社內骸炭收入	90,512.09	119,671.16	102,134.45
	社外骸炭收入	150,926.48	182,968.45	172,461.91
	計	66,848,878.22	67,153,710.60	62,311,059.64
雜鑛物收入	社內雜鑛物收入	28,046.65	97,977.05	103,433.20
	社外雜鑛物收入	163,135.37	129,937.10	128,691.79
	計	191,182.02	227,914.15	232,124.99
雜製品收入	社內硫安收入	456.81	244.10	195.51
	社外硫安收入	1,221,241.67	1,223,481.09	1,204,899.70
	社內雜品收入	—	2,355.00	1,380.00
	社外雜品收入	174,091.36	54,463.98	118,319.03
	計	1,395,789.84	1,280,544.17	1,324,794.24
諸口收入	社內雜收入	452.40	—	19.10
	社外雜收入	17,053.69	35,975.18	47,117.75
	計	17,506.09	35,975.18	47,136.85
	合計	68,453,356.17	68,698,144.10	63,915,115.72

科目				大正十四年度	同 十三年度	同 十二年度
				円	円	円
鑛業	支出	事務費	俸給	47,116.19	46,940.19	47,276.12
			給料	4,138.92	2,502.96	2,224.80
			臨時給料	968.06	434.56	538.97
			諸手當	76,862.22	27,786.11	24,859.36
			旅費	9,022.92	9,485.21	11,228.54
			交通及通信費	9,277.95	8,037.42	5,947.49
			圖書費	1,666.41	2,108.13	2,904.61
			被服費	26.48	56.10	47.58
			印刷並廣告費	937.46	1,582.29	628.94
			文具費	2,057.72	2,038.56	2,823.34
			備品費	194.65	880.90	282.40
			第一消耗品費	—	—	—
			第二消耗品費	135.18	97.11	92.35
			修繕費	171.75	—	—
			借家費	—	1,183.40	1,411.20
			見本費	—	5.13	578.42
			臨時費	11,589.21	6,343.44	8,918.90
			社宅費	17,322.48	—	—
			雜費	2,640.32	5,251.48	4,388.03
			雜損	867.33	2.91	2,057.04
			減價償却費	—	293.91	66.89
			計	184,995.25	115,029.81	116,274.98
		石炭原價	撫順炭原價	18,137,132.40	16,953,951.10	15,197,435.09
			煙臺炭原價	428,402.41	350,222.57	306,902.69
			他種炭原價	1,595,645.35	2,247,017.20	2,318,911.78
			社內煉炭原價	46,218.20	44,398.72	70,285.50
			社內骸炭原價	120,992.66	147,417.15	126,974.24
			社外骸炭原價	83,909.12	111,488.91	108,735.15
			計	20,412,300.14	19,854,495.65	18,129,244.45
		雜鑛物原價	社內雜鑛物原價	—	173,525.27	176,858.06
			社外雜鑛物原價	141,054.71		
			計	141,054.71	173,525.27	176,858.06
		雜製品原價	硫安原價	1,106,629.94	1,061,062.99	1,044,809.93
			雜品原價	87,682.47	26,896.59	79,971.21
			計	1,194,312.41	1,087,959.58	1,124,781.14

科目				大正十四年度	同 十三年度	同 十二年度
				円	円	円
鑛業	支出	貯藏費	俸給	48,516.10	47,244.00	45,913.90
			給料	34,862.44	34,053.02	32,238.05
			臨時給料	17,065.94	13,665.11	12,756.63
			諸手當	96,361.45	40,567.26	36,116.84
			旅費	5,357.86	4,661.85	3,910.88
			交通及通信費	6,478.79	6,093.44	6,517.67
			圖書費	2,149.57	2,964.72	1,675.61
			被服費	1,991.70	2,193.83	2,079.68
			文具費	3,997.03	4,593.03	3,929.91
			備品費	1,535.16	3,929.93	2,790.87
			第一消耗品費	11,600.40	9,823.12	9,282.75
			第二消耗品費	3,131.40	3,344.78	3,192.31
			諸使用料	8,963.75	15,351.50	24,135.45
			修繕費	10,143.85	6,662.95	8,136.80
			社宅費	22,650.88	—	—
			雜費	9,119.25	4,398.17	6,059.82
			減價償却費	2,178.72	2,239.39	864.18
			計	286,104.29	201,786.10	199,601.35
		石炭諸費	第一運賃	28,230,079.49	26,798,994.55	24,669,883.40
			第二運賃	5,274,646.14	5,373,499.77	4,350,204.04
			第一諸掛	1,822,481.56	1,528,332.40	1,239,956.48
			第二諸掛	859,656.47	889,676.72	659,317.63
			諸稅	640,641.69	602,483.29	487,943.06
			保險料	33,571.61	38,377.14	34,787.02
			手數料	73,592.03	78,427.79	81,235.81
			計	36,934,668.99	35,309,791.67	31,523,327.44
		雜鑛物諸費	第一運賃	24,015.72	27,760.84	29,388.71
			第二運賃	3,815.00	2,384.00	2,370.28
			第一諸掛	4,818.47	6,609.09	7,398.56
			第二諸掛	24,091.81	5,833.25	1,352.08
			諸稅	9,421.04	6,569.19	3,222.61
			保險料	14.40	30.88	23.79
			手數料	—	—	—
			計	66,176.44	49,187.25	43,756.13
		雜製品諸費	第一運賃	93,254.49	68,977.97	77,157.28
			第二運賃	27,391.56	10,389.34	12,434.72
			第一諸掛	12,673.03	22,142.13	14,000.55
			第二諸掛	3,216.89	5,797.61	5,432.08
			諸稅	60,637.77	50,810.51	38,985.35
			保險料	1,248.65	990.01	1,037.12
			手數料	746.32	—	352.68
			計	199,168.71	159,107.57	149,399.78

科目				大正十四年度	同十三年度	同十二年度
				円	円	円
鑛業	支出	地質調査費	俸給	25,168.54	26,690.03	23,614.44
			給料	2,546.73	2,784.17	2,392.59
			臨時給料	727.74	491.49	157.13
			諸手當	41,280.68	16,613.42	13,451.78
			旅費	13,649.98	13,624.08	17,801.83
			交通及通信費	898.29	753.35	722.44
			圖書費	823.12	1,044.76	1,194.81
			被服費	75.90	94.97	135.11
			印刷並廣告費	2,192.11	2,673.23	2,126.14
			文具費	528.06	401.29	414.94
			備品費	542.67	451.28	486.86
			第一消耗品費	1,350.30	566.18	482.30
			第二消耗品費	907.87	486.78	490.95
			探鑛費	570.56	1,107.12	159.32
			臨時費	1,800.00	3,400.00	3,572.81
			修繕費	114.17	—	—
			社宅費	9,676.86	—	—
			雜費	645.71	2,504.63	4,955.72
			減價償却費	478.69	201.61	30.00
			計	103,977.98	73,888.39	72,189.17
		雜鑛區管理費	探鑛費	960.44	—	—
			鑛區稅	22,304.19	—	—
			借家費	1,802.15	—	—
			雜費	20,134.50	—	—
			雜損	55,301.19	—	—
			計	100,502.47	—	—
		分擔額 共通費	總體費分擔額	2,196,562.26	3,570,517.17	8,301,129.47
			所得稅分擔額	166,542.46	—	—
	合計			61,986,366.11	60,595,288.46	59,836,561.97
差引益				6,466,990.06	8,102,855.64	4,078,553.75
製鐵所	收入	製品收入	社內銑鐵收入	216,057.43	323,672.32	322,096.56
			社外銑鐵收入	3,770,873.59	4,106,960.59	3,380,697.42
			計	3,986,931.02	4,430,632.91	3,702,793.98
		諸口收入	社內雜收入	—	—	—
			社外雜收入	—	120.19	896.48
			計	—	120.19	896.48
	合計			3,986,931.02	4,430,753.10	3,703,690.46

科目				大正十四年度	同十三年度	同十二年度
				円	円	円
製鐵所	支出	事務費	俸給	1,457.20	1,451.76	1,756.35
			給料	128.01	77.41	82.65
			臨時給料	29.94	13.44	1.93
			諸手當	2,377.18	859.36	923.91
			旅費	279.06	293.36	417.14
			交通及通信費	286.95	248.58	220.99
			圖書費	51.54	65.20	107.90
			印刷並廣告費	28.99	48.94	23.36
			被服費	0.82	1.74	26.54
			文具費	63.64	63.05	104.89
			備品費	6.02	27.24	10.49
			第一消耗品費	—	—	—
			第二消耗品費	4.18	3.00	2.38
			修繕費	5.31	196.19	—
			臨時費	358.43	0.16	331.34
			社宅費	535.75	—	—
			雜費	81.66	0.09	215.56
			雜損	26.82	—	39.97
			減價償却費	—	9.09	2.82
			見本費	—	199.02	21.48
			計	5,721.50	3,557.63	4,319.70
		製品原價	銑鐵原價	6,052,580.27	5,576,700.80	4,011,377.94
		製品諸費	第一運賃	403,360.95	221,501.23	257,007.92
			第二運賃	208,710.60	131,894.43	176,059.20
			第一諸掛	207,953.43	193,804.79	139,396.78
			第二諸掛	61,766.69	112,105.13	100,879.90
			諸稅	316,817.05	220,526.87	185,709.61
			保險料	7,877.10	10,419.50	6,756.31
			手數料	100,467.54	84,215.49	84,990.68
			計	1,306,953.36	974,467.44	950,800.40
		分擔額 共通費	總體費分擔額	341,665.30	831,634.70	978,089.61
	合計			7,706,920.43	7,386,360.57	5,944,587.65
差引損				3,719,939.41	2,955,607.47	2,240,897.19

科目				大正十四年度	同 十三年度	同 十二年度
				円	円	円
電氣	收入	電燈收入	社內電燈料	264,821.11	268,213.59	322,928.48
			社外電燈料	2,700,512.04	2,504,099.51	2,458,423.41
			損料	7,662.17	7,959.26	7,664.33
			社內雜收入	35,337.86	34,823.99	23,223.43
			社外雜收入	121,057.14	118,660.21	96,192.61
			計	3,129,390.32	2,933,756.56	2,908,432.26
		電力收入	社內電力料	421,986.43	254,688.94	207,268.85
			社外電力料	1,156,190.63	792,342.98	907,008.63
			損料	26,220.72	39,244.78	47,298.19
			社內雜收入	4,028.81	1,827.66	4,595.73
			社外雜收入	4,068.69	7,644.18	4,772.60
			計	1,612,495.28	1,095,748.54	1,170,944.00
		電鐵收入	乘客收入	956,404.45	904,168.21	920,572.25
			貨物收入	2,277.48	2,066.00	8,997.81
			雜收入	5,370.91	5,677.29	8,272.85
			計	964,052.84	911,911.50	937,842.91
		諸收入口	雜收入	25,367.79	22,005.28	10,621.73
		合計		5,731,306.23	4,963,421.88	5,027,840.90
	支出	事務費	俸給	41,666.55	46,768.27	47,584.07
			給料	36,523.38	38,644.29	47,116.53
			臨時給料	1,957.76	2,916.49	2,327.75
			諸手當	80,588.23	35,445.48	30,328.92
			旅費	2,889.75	2,416.37	11,064.76
			交通及通信費	2,065.27	2,514.56	1,925.90
			圖書費	1,296.24	1,015.83	931.16
			被服費	793.94	777.91	1,958.55
			印刷並廣告費	50.07	26.05	55.38
			文具費	3,010.49	3,805.19	3,611.18
			備品費	397.52	976.69	889.77
			第一消耗品費	6,327.68	5,754.72	5,767.76
			第二消耗品費	1,461.75	2,947.89	2,740.21
			雜費	2,155.30	547.82	4,450.47
			臨時費	—	—	3,180.25
			雜損	—	—	20,284.20
			社宅費	29,232.91	—	—
			計	210,416.84	144,557.56	184,216.86

科目				大正十四年度	同 十三年度	同 十二年度
				円	円	円
電氣	支出	發電費	俸給	35,844.46	40,908.87	45,791.57
			給料	127,206.41	144,097.59	138,702.84
			臨時給料	25,713.13	38,172.61	40,969.31
			諸手當	110,499.41	50,770.15	41,424.86
			旅費	806.20	1,385.30	419.11
			交通及通信費	1,863.76	1,701.75	1,640.62
			被服費	2,281.85	2,993.17	2,996.10
			備品費	1,694.20	1,811.67	2,402.40
			燃料費	884,142.63	754,141.78	809,937.86
			第一電力購入費	291,432.88	168,880.14	115,351.06
			第一給水費	4,930.03	5,755.60	5,363.33
			第二給水費	8,762.70	10,640.88	16,060.48
			第一消耗品費	1,412.38	1,764.75	1,715.91
			第二消耗品費	20,497.32	28,166.88	32,524.93
			雜費	2,021.56	1,869.39	2,149.25
			社宅費	54,727.12	—	—
			計	1,573,836.04	1,253,060.53	1,257,449.63
		電燈費	俸給	46,030.67	47,882.38	51,723.73
			給料	116,521.20	117,489.79	107,699.59
			臨時給料	15,444.37	20,056.77	18,734.51
			諸手當	125,501.42	49,773.74	45,390.93
			旅費	3,543.91	2,533.05	2,261.11
			交通及通信費	3,511.69	3,368.82	3,348.41
			被服費	4,054.52	5,215.60	6,611.82
			文具費	7,845.95	10,902.14	9,313.29
			備品費	4,377.63	3,792.38	5,191.91
			第一消耗品費	9,469.50	7,924.32	8,678.05
			第二消耗品費	1,702.55	2,278.16	1,367.25
			臨時費	261.90	330.00	—
			寄附電燈料	8,872.00	8,810.73	—
			雜損	25,651.84	19,748.03	—
			割引料	—	—	273,880.89
			雜費	47,956.41	12,724.54	26,759.68
			借家費	10,687.45	11,439.60	8,214.14
			社宅費	52,601.53	—	—
			計	484,124.54	324,270.05	569,175.31

科目				大正十四年度	同 十三年度	同 十二年度
				円	円	円
電氣	支出	電鐵費	俸給	15,670.00	15,395.44	18,815.41
			給料	135,562.83	132,926.79	117,707.17
			臨時給料	10,034.45	15,511.17	14,361.52
			諸手當	108,080.15	65,217.31	64,161.51
			旅費	233.50	652.16	2,027.58
			交通及通信費	1,153.50	1,265.21	1,018.88
			被服費	14,238.64	15,176.43	22,129.04
			文具費	1,590.41	1,760.43	1,594.17
			備品費	1,103.04	1,280.50	1,566.37
			切符費	6,803.29	6,816.35	10,215.98
			電力購入費	158,214.80	—	—
			第一消耗品費	26,769.69	25,929.51	18,272.33
			第二消耗品費	1,925.72	1,931.68	1,684.26
			臨時費	2,606.14	2,758.49	—
			無賃券費	—	2,640.50	—
			雜費	7,818.87	3,368.63	1,689.58
			社宅費	47,799.03	—	—
			計	539,604.06	292,630.60	275,243.80
		保存費	俸給	29,773.89	33,154.96	732,920.79
			給料	135,658.51	139,175.45	
			臨時給料	52,920.71	62,915.74	
			諸手當	98,152.46	35,561.78	
			旅費	917.71	1,771.30	
			被服費	4,856.02	7,543.49	
			工具費	7,297.90	9,311.87	
			材料費	230,339.18	245,443.67	
			委託補修費	118,297.93	92,881.01	
			電球費	140,465.71	144,316.45	
			雜費	21,929.95	23,235.59	
			減價償却費	393,788.82	124,401.11	166,059.82
			社宅費	56,967.19	—	—
			計	1,291,365.98	919,712.42	898,980.61
		共通費	分擔額 總體費分擔額	205,871.97	729,323.81	910,415.73
			分擔額 所得税分擔額	35,803.98	—	—
		合計		4,341,023.41	3,663,554.97	4,095,481.94
差引益				1,399,282.82	1,299,865.91	932,358.95

科目				大正十四年度	同 十三年度	同 十二年度
				円	円	円
瓦斯	收入	瓦斯收入	社内燈火及熱料	—	20,613.39	15,786.27
			社外燈火及熱料	—	644,473.52	529,291.13
			社内動力料	—	36,802.94	29,990.98
			社外動力料	—	10,846.05	33,127.06
			社内街燈料	—	3,471.11	3,709.00
			社外街燈料	—	3,321.00	3,334.00
			損料	--	78,341.66	72,930.02
			雜收入	—	16,481.76	21,503.60
			計	—	814,351.43	709,672.06
		副生物收入	社内骸炭收入	—	126,568.94	119,660.61
			社外骸炭收入	—	3,211.38	4,393.47
			社内コールタール收入	—	13,372.97	38,163.05
			社外コールタール收入	—	47,578.10	13,697.65
			硫安收入	—	22,776.79	27,360.12
			雜收入	—	3,664.63	5,846.68
			計	—	217,172.81	209,121.58
		諸收入口	雜收入	—	1,136.58	771.49
		合計		—	1,032,660.82	919,555.13
	支出	事務費	俸給	—	18,174.72	16,163.02
			給料	—	30,124.77	24,364.85
			臨時給料	—	1,042.78	966.16
			諸手當	—	13,969.93	9,668.21
			旅費	—	2,238.51	9,276.64
			交通及通信費	—	3,230.49	2,306.10
			圖書費	—	629.12	592.20
			被服費	—	3,889.60	2,428.48
			印刷並廣告費	—	2,994.29	2,981.13
			文具費	—	4,581.29	4,126.16
			備品費	—	2,100.01	1,176.18
			第一消耗品費	—	7,563.48	5,488.33
			第二消耗品費	—	1,279.99	879.75
			雜費	—	2,564.48	1,639.18
			臨時費	—	143.06	1,019.51
			雜損	—	7,156.20	4,182.14
			計	—	101,682.72	87,258.04

科目				大正十四年度	同十三年度	同十二年度
				円	円	円
瓦斯	支出	製造費	俸給	—	8,256.36	6,461.76
			給料	—	38,758.83	26,006.25
			臨時給料	—	5,992.17	5,593.93
			諸手當	—	7,373.04	4,533.42
			交通及通信費	—	280.00	—
			被服費	—	705.28	792.15
			備品費	—	419.81	222.96
			第一消耗品費	—	431.41	282.79
			第二消耗品費	—	1,308.85	1,648.11
			第一材料費	—	251,199.54	242,566.36
			第二材料費	—	15,940.71	8,811.03
			動力費	—	38,539.99	29,158.15
			瓦斯購入費	—	4,952.56	4,268.88
			第一作業用品費	—	3,820.05	3,192.81
			第二作業用品費	—	7,229.00	5,425.82
			雜費	—	466.70	241.69
			計	—	385,674.30	339,206.11
		保存費	事務費	—	—	—
			工事費	—	55,487.78	48,639.83
			減價償却費	—	2,982.28	9,387.51
			計	—	58,470.06	58,027.34
		共通費分擔額	總體費分擔額	—	117,917.04	128,393.12
		合計		—	653,744.12	612,884.61
差引益				—	368,916.70	306,680.52
窯業	收入	耐火煉瓦收入	社內製品收入	—	238,576.74	—
			社外製品收入	—	170,190.83	—
			雜收入	—	757.50	—
			計	—	409,525.07	—
		空洞硝子收入	社內製品收入	—	123,389.32	—
			社外製品收入	—	216,023.89	—
			雜收入	—	2,777.93	—
			計	—	342,191.14	—
		諸口收入	雜收入	—	726.85	—
		合計		—	752,437.06	—

科目				大正十四年度	同十三年度	同十二年度
				円	円	円
窯業	支出	事務費	俸給	—	1,350.00	—
			諸手當	—	189.19	—
			旅費	—	900.52	—
			交通及通信費	—	119.83	—
			圖書費	—	96.10	—
			文具費	—	1.00	—
			雜費	—	111.69	—
			雜損	—	29,912.53	—
			計	—	32,680.86	—
		耐火煉瓦原價	製品原價	—	396,825.25	—
		空洞硝子原價	製品原價	—	408,536.56	—
		耐火煉瓦諸費	第一運賃	—	4,298.42	—
			第二運賃	—	1,306.78	—
			第二諸掛	—	5,918.92	—
			諸稅	—	5,883.06	—
			手數料	—	60.60	—
			計	—	17,467.78	—
		空洞硝子諸費	第一運賃	—	15.39	—
			第二運賃	—	14,091.60	—
			第一諸掛	—	206.27	—
			第二諸掛	—	8,194.90	—
			諸稅	—	5,286.60	—
			保險料	—	283.91	—
			手數料	—	408.64	—
			計	—	28,487.31	—
		共通費分擔額	總體費分擔額	—	137,371.26	—
		合計		—	1,021,369.02	—
差引損				—	268,931.96	—
旅館	收入	旅館收入	室料	249,565.16	238,995.47	208,137.99
			食堂收入	376,498.38	374,677.79	393,934.62
			酒場收入	51,289.30	74,259.25	80,690.99
			理髮料入	9,821.95	9,005.84	8,367.15
			雜收入	33,515.03	25,106.37	21,209.35
			計	720,689.82	722,044.72	712,340.10
		食堂車收入	食堂車收入	124,945.62	117,376.37	83,886.61
			喫茶店收入	82,408.60	70,963.24	48,104.51
			雜收入	3,674.49	1,490.58	1,480.16
			計	211,028.71	189,830.19	133,471.28
		自動車收入	自動車收入	108,190.70	99,860.27	91,953.06
			雜收入	15.16	1,938.75	1,301.59
			計	108,205.86	101,799.02	93,254.65
		洗濯收入	洗濯收入	78,303.34	82,033.96	77,134.50
			雜收入	153.73	284.56	713.36
			計	78,457.07	82,318.52	77,847.86
		合計		1,118,381.46	1,095,992.45	1,016,913.89

科目				大正十四年度	同 十三年度	同 十二年度
				円	円	円
旅館	支出	旅館部費	俸給	42,966.80	45,864.37	50,333.29
			給料	144,818.24	156,725.42	147,651.03
			臨時給料	15,433.83	16,413.15	21,716.16
			諸手當	121,886.34	47,736.85	43,246.75
			賄費	2,512.77	4,590.93	1,562.65
			旅費	2,269.10	2,069.02	10,249.23
			交通及通信費	7,672.22	6,472.06	6,209.68
			圖書費	2,753.58	2,412.53	2,507.99
			被服費	5,501.51	5,063.03	5,839.45
			文具費	4,498.37	2,284.31	2,240.53
			備品費	10,233.38	15,386.76	21,546.53
			點燈費	25,506.92	29,131.99	26,800.39
			第一消耗品費	31,737.28	33,659.53	32,981.13
			第二消耗品費	34,742.51	29,349.92	32,358.02
			第一洗濯費	19,401.98	23,421.29	23,687.95
			第二洗濯費	1,340.91	1,056.69	1,120.46
			雜費	31,664.23	17,079.25	17,019.05
			材料品費	234,013.18	260,589.53	272,584.27
			修繕費	22,194.02	21,146.46	29,002.16
			雜損	3,870.86	1,855.66	—
			減價償却費	16,662.83	1,829.47	1,634.70
			社宅費	48,476.66	—	—
			計	830,157.52	724,738.22	750,291.42
		洗濯部費	俸給	1,992.00	1,908.00	2,004.00
			給料	25,604.17	26,019.99	24,515.18
			臨時給料	9,124.37	10,183.74	9,466.94
			諸手當	10,345.57	2,948.04	2,783.88
			圖書費	15.60	115.23	172.79
			被服費	119.01	68.20	79.13
			文具費	435.60	425.84	416.29
			備品費	302.37	340.34	240.82
			第一消耗品費	7,561.66	7,283.86	7,463.94
			第二消耗品費	1,004.56	944.96	767.20
			雜費	101.85	1,453.46	2,626.22
			動力費	671.94	406.75	531.00
			材料品費	7,773.98	6,485.22	5,102.41
			給水費	2,076.46	2,037.32	2,255.40
			修繕費	373.77	302.65	474.44
			減價償却費	240.00	—	4.87
			社宅費	5,609.62	—	—
			計	73,352.53	60,923.60	58,904.51

科目				大正十四年度	同 十三年度	同 十二年度
				円	円	円
旅館	支出	自動車部費	俸給	2,124.00	2,149.00	1,678.05
			給料	24,014.78	23,332.46	24,590.04
			臨時給料	4,240.36	2,832.92	2,474.63
			諸手當	10,717.49	2,824.78	2,495.39
			圖書費	11.33	—	3.42
			被服費	1,074.71	1,089.92	650.52
			文具費	85.83	64.15	25.74
			備品費	657.11	355.48	468.66
			第一消耗品費	2,017.20	1,658.42	1,517.90
			第二消耗品費	2,202.29	1,388.52	1,480.97
			材料品費	19,513.03	22,399.57	24,450.69
			雜費	6,046.50	5,508.17	5,192.56
			給水費	356.79	494.44	387.30
			車輛費	12,864.32	7,929.02	7,308.27
			修繕費	905.22	292.12	162.54
			減價償却費	—	258.45	190.63
			社宅費	6,135.68	—	—
			計	92,966.64	72,577.42	73,077.31
		食堂車部費	俸給	3,123.87	2,772.00	1,960.00
			給料	47,192.78	42,845.98	38,071.41
			臨時給料	5,809.77	5,725.48	3,004.09
			諸手當	20,326.41	5,280.27	4,202.66
			賄費	544.24	185.27	—
			旅費	8,238.50	9,564.05	6,454.26
			交通及通信費	687.80	652.34	436.45
			圖書費	103.50	92.13	117.98
			被服費	1,747.61	1,161.93	313.85
			文具費	1,251.29	1,109.57	598.27
			備品費	1,511.28	5,164.64	1,578.17
			點燈費	1,735.56	1,564.78	1,885.57
			第一消耗品費	4,902.03	4,319.27	3,034.76
			第二消耗品費	5,853.73	4,158.29	2,214.56
			第一洗濯費	3,544.47	3,889.50	3,039.80
			材料品費	126,581.28	121,889.44	69,771.68
			修繕費	941.73	485.54	356.55
			雜費	2,766.80	574.69	402.66
			社宅費	11,923.51	—	—
			計	248,786.16	211,475.17	137,442.72
		共通費分擔額	總體費分擔額	87,632.71	269,937.61	333,788.37
	合計			1,332,895.56	1,339,652.02	1,353,504.33
	差引損			214,514.10	243,659.57	336,590.44

科目				大正十四年度	同 十三年度	同 十二年度
				円	円	円
地方	收入	不動產收入	土地貸付料	760,605.34	743,557.81	692,083.89
			建物貸付料	149,987.67	114,313.06	104,641.12
			雜收入	214.35	3,479.58	485.82
			計	910,807.36	861,350.45	797,210.83
		勸業收入	苗圃收入	30,306.76	28,234.52	24,748.68
			農產收入	8,148.10	10,833.95	6,332.75
			畜產收入	9,038.79	2,820.36	1,033.43
			雜收入	2,519.45	11,093.70	2,784.14
			計	50,013.10	52,982.53	34,899.00
		造林收入	林木收入	1,328.21	1,563.57	4,932.41
			苗木收入	48,889.39	30,846.45	27,618.97
			雜收入	404.96	969.32	1,916.17
			計	50,622.56	33,379.34	34,467.55
		農事試驗場收入	種苗收入	5,173.56	4,757.16	1,525.34
			農產收入	15,677.07	18,648.95	9,992.01
			畜產收入	6,973.44	8,967.96	11,389.13
			雜收入	1,208.28	2,068.02	877.45
			計	29,032.35	34,442.09	23,783.93
		醫院收入	室料	524,354.55	520,495.75	487,256.25
			藥局收入	492,920.19	507,233.43	473,578.09
			手術料	766,427.13	800,758.45	670,135.76
			診察料	156,126.15	98,480.90	86,503.84
			健康診斷料	35,355.65	35,843.80	35,321.80
			賄收入	730,424.96	735,876.04	693,338.56
			雜收入	48,233.83	42,839.32	39,045.63
			計	2,753,842.46	2,739,527.69	2,485,179.93
		水道收入	社內給水料	189,029.67	165,115.67	145,654.98
			社外給水料	316,416.31	279,347.06	218,059.65
			社內雜收入	1,101.47	1,732.47	1,681.67
			社外雜收入	23,502.36	28,717.29	42,648.47
			計	530,040.81	474,912.49	408,044.77

科目				大正十四年度	同 十三年度	同 十二年度
				円	円	円
地方	收入	中央試驗所收入	手數料	20,631.90	31,052.76	24,327.67
			雜收入	1,483.05	1,587.22	1,253.24
			計	22,114.95	32,639.98	25,580.91
		衞生研究所收入	製品收入	723.36	—	—
			雜收入	15,000.00	—	—
			計	15,723.36	—	—
		窯業試驗工場收入	製品收入	—	—	—
			雜收入	—	—	228.69
			計	—	—	228.69
		耐火煉瓦工場收入	製品收入	—	—	343,084.86
			雜收入	—	—	890.30
			計	—	—	343,975.16
		硝子工場收入	製品收入	—	—	256,502.03
			雜收入	—	—	98.89
			計	—	—	256,600.92
		諸口收入	學校授業料	89,433.50	72,027.50	52,667.50
			圖書館入場料	1,945.37	3,736.86	3,603.61
			雜收入	77,897.73	58,040.24	57,312.86
			計	169,276.60	133,804.60	113,583.97
	合計			4,531,473.55	4,363,039.17	4,523,555.66
	支出	事務費	俸給	212,002.92	235,339.16	202,849.52
			給料	17,912.50	10,750.93	10,539.83
			臨時給料	1,768.50	4,451.05	2,465.90
			諸手當	396,641.73	181,023.77	117,966.71
			旅費	56,250.88	64,587.73	42,089.97
			交通及通信費	6,034.11	5,932.89	5,223.73
			圖書費	4,829.63	4,599.16	4,444.04
			被服費	84.40	78.55	1,834.70
			印刷並廣告費	5,920.02	6,928.38	6,112.80
			文具費	6,403.23	6,212.30	5,945.60
			備品費	1,901.59	1,151.47	1,622.50
			第二消耗品費	510.60	458.55	367.90
			社宅費	79,717.16	—	—
			雜費	20,368.67	10,994.62	7,991.59
			減價償却費	1,171.33	38.30	380.90
			計	811,417.27	532,546.86	409,835.69

科目				大正十四年度	同 十三年度	同 十二年度
				円	円	円
地方費	支出	地方事務費	俸給	248,082.70	264,440.46	261,320.27
			給料	79,241.08	81,631.03	71,211.67
			臨時給料	7,689.25	10,328.30	9,614.85
			諸手當	471,605.93	225,232.78	190,731.45
			旅費	34,782.56	35,171.43	40,272.88
			交通及通信費	15,862.00	16,469.51	15,347.89
			圖書費	5,493.18	6,071.17	5,920.54
			被服費	2,464.94	2,649.87	3,489.56
			印刷並廣告費	2,585.98	6,183.63	5,629.70
			文具費	15,208.66	17,234.86	20,464.59
			備品費	3,572.34	6,718.38	7,629.22
			第一消耗品費	15,255.32	15,451.23	16,131.38
			第二消耗品費	9,945.12	10,498.96	9,916.16
			社宅費	109,095.29	—	—
			雜費	6,614.34	9,706.87	10,845.53
			修繕費	11,973.63	8,853.21	5,432.23
			減價償却費	2,001.48	4,344.68	774.53
			計	1,041,473.80	720,986.37	674,732.45
		醫院費	俸給	491,594.16	562,567.40	460,747.16
			給料	595,366.70	621,741.83	576,432.85
			臨時給料	36,152.07	39,480.00	38,440.18
			諸手當	1,137,316.81	545,925.55	453,267.16
			旅費	37,508.14	47,796.79	39,732.94
			交通及通信費	27,118.73	28,079.06	24,819.62
			圖書費	22,628.94	31,219.84	30,367.78
			被服費	22,420.32	22,157.04	15,333.58
			文具費	11,440.27	11,710.18	12,869.27
			備品費	84,832.81	70,833.65	59,759.20
			第一消耗品費	316,337.23	295,588.81	275,691.41
			第二消耗品費	79,283.90	78,437.58	67,170.50
			藥品費	248,696.37	—	—
			治療用品費	213,737.24	—	—
			患者費	—	476,192.89	445,150.28
			施療費	6,130.66	8,798.03	7,897.27
			賄費	538,669.92	580,803.68	525,309.50
			社宅費	289,489.23	—	—
			雜費	109,680.07	105,815.05	97,847.31
			修繕費	106,515.84	127,874.47	113,681.34
			雜損	2,027.85	941.02	1,661.87
			減價償却費	42,921.96	20,465.43	13,007.46
			計	4,419,869.22	3,616,338.30	3,259,186.68

科目				大正十四年度	同 十三年度	同 十二年度
				円	円	円
地方費	支出	學校費	俸給	518,543.90	420,888.35	362,773.55
			給料	101,689.28	82,668.48	71,283.17
			臨時給料	24,733.37	22,534.15	19,531.61
			諸手當	938,156.75	401,335.97	314,777.65
			旅費	61,121.93	80,211.79	55,408.30
			交通及通信費	10,474.71	9,661.62	7,057.13
			圖書費	47,212.77	28,103.93	20,585.62
			被服費	4,327.05	3,150.62	3,272.99
			文具費	12,455.46	10,880.91	9,828.15
			備品費	71,912.21	63,760.89	45,523.43
			第一消耗品費	153,146.34	132,697.67	103,345.14
			第二消耗品費	34,011.81	25,858.17	20,447.76
			第一實驗費	25,120.35	28,401.40	24,627.62
			第二實驗費	28,808.92	28,734.97	23,618.10
			雜費	103,897.87	59,538.95	48,391.93
			奬勵費	5,170.65	528.15	300.83
			修繕費	71,056.18	54,723.98	50,496.16
			社宅費	203,354.14	—	—
			職業教育費	21,321.30	20,881.64	19,545.56
			減價償却費	9,065.25	13,217.69	4,238.77
			計	2,445,580.24	1,487,178.73	1,205,053.47
		學事費	教員養成費	23,476.44	21,596.16	17,109.83
			奬勵費	26,615.22	22,871.42	10,702.64
			雜費	40,555.55	56,860.98	31,262.77
			計	90,647.21	101,328.56	59,075.24
		衛生諸費	俸給	10,708.00	12,236.25	10,680.63
			給料	2,146.03	522.34	1,323.81
			臨時給料	5,087.97	2,354.64	3,398.61
			諸手當	23,192.69	7,163.72	5,958.00
			旅費	12,713.09	12,362.13	8,578.13
			交通及通信費	1,372.65	677.65	527.60
			備品費	4,804.83	6,757.76	11,233.41
			第一消耗品費	1,338.87	791.50	878.43
			第二消耗品費	419.13	479.38	249.76
			社宅費	4,381.41	—	—
			雜費	31,142.12	35,059.23	23,168.08
			試驗費	2,974.90	2,713.11	1,099.14
			減價償却費	26.00	842.10	9.00
			計	100,307.69	81,899.21	67,104.60
		隔離所費	事務費	17,966.66	10,617.74	10,770.47
			參考品費	3,508.39	98.05	31.87
			社宅費	1,434.46	—	—
			雜費	1,149.17	698.57	567.27
			計	24,058.68	11,414.36	11,369.61

科目				大正十四年度	同 十三年度	同 十二年度
				円	円	円
地方	支出	圖書館費	俸給	23,067.53	26,378.14	26,587.55
			給料	11,288.65	14,561.15	14,119.20
			臨時給料	7,709.94	5,981.05	3,430.35
			諸手當	42,542.35	25,842.80	18,940.64
			旅費	3,817.10	2,471.55	1,624.55
			交通及通信費	1,038.89	970.30	1,040.03
			圖書費	22,168.24	42,110.90	35,866.24
			被服費	546.68	594.21	756.27
			文具費	2,193.22	3,264.23	2,715.92
			備品費	1,054.13	1,610.35	2,237.19
			第一消耗品費	4,608.34	5,571.21	5,351.73
			第二消耗品費	1,695.34	2,438.89	1,687.88
			雜費	1,494.89	1,193.23	2,500.25
			巡回書庫費	10,532.04	10,189.84	7,138.76
			修繕費	8,102.89	1,959.73	1,918.65
			社宅費	10,929.93	—	—
			印刷並廣告費	1,699.35	1,316.10	204.20
			減價償却費	3,406.47	24.60	54.00
			計	157,895.98	146,878.28	126,173.41
		勸業費	俸給	21,801.95	27,768.66	12,476.44
			給料	29,963.93	24,727.58	22,441.87
			臨時給料	1,004.28	2,290.83	2,701.24
			諸手當	65,345.65	65,508.06	55,502.31
			旅費	53,383.07	41,047.68	49,285.79
			交通及通信費	2,695.25	1,672.25	977.14
			圖書費	1,035.43	17,360.34	583.36
			被服費	1,283.00	1,339.90	1,810.50
			印刷並廣告費	6,628.94	9,653.48	1,656.24
			文具費	1,213.01	1,176.67	947.11
			備品費	5,239.23	5,202.68	6,581.30
			第一消耗品費	2,871.07	2,557.73	2,461.17
			第二消耗品費	8,823.57	7,946.66	7,734.55
			雜費	22,872.84	21,017.37	9,952.21
			飼料費	14,128.38	13,779.00	4,906.10
			肥料費	5,082.38	4,454.39	3,752.41
			勞役費	57,381.80	56,679.29	44,274.64
			種苗費	12,188.88	12,562.62	7,019.22
			奬勵費	—	602,949.21	269,758.52
			修繕費	6,138.67	9,256.20	2,324.34
			雜損	28,780.45	2,891.65	1,133.85
			社宅費	15,770.95	—	—
			減價償却費	1,981.44	1,154.32	258.21
			計	365,614.17	932,996.57	508,538.52

科目				大正十四年度	同 十三年度	同 十二年度
				円	円	円
地方	支出	助成産業費	奬勵費	900,022.59	—	—
		農事試驗場費	俸給	50,031.94	55,394.75	56,630.19
			給料	19,062.01	20,819.83	19,952.05
			臨時給料	3,700.94	—	—
			諸手當	101,362.73	52,630.35	48,202.36
			旅費	12,299.57	14,162.91	30,755.59
			交通及通信費	1,039.14	865.64	861.43
			圖書費	1,878.02	3,728.98	2,433.53
			被服費	1,049.02	1,219.62	1,501.15
			印刷並廣告費	1,483.73	2,203.27	611.38
			文具費	1,616.39	1,734.89	1,934.60
			備品費	2,953.42	4,711.16	5,079.37
			第一消耗品費	7,462.19	7,492.37	7,736.69
			第二消耗品費	9,579.98	13,536.64	10,588.31
			飼料費	17,877.23	24,905.05	19,354.36
			肥料費	3,038.31	5,254.05	2,069.78
			勞役費	24,783.94	37,926.00	31,904.72
			種苗費	2,535.18	4,315.93	3,510.96
			修繕費	4,244.67	5,468.71	3,082.94
			社宅費	22,891.11	—	—
			雜費	2,377.09	2,702.70	2,998.96
			雜損	2,612.30	2,214.39	8,734.03
			減價償却費	4,044.12	3,646.92	4,160.93
			計	297,923.03	265,234.16	262,103.33
		造林費	俸給	864.00	840.00	804.00
			給料	10,254.71	10,725.62	9,849.51
			諸手當	5,010.73	1,745.67	1,666.65
			旅費	1,329.55	260.14	300.25
			交通及通信費	182.00	108.00	174.00
			圖書費	68.20	94.25	138.92
			被服費	432.00	379.02	629.20
			文具費	217.37	169.34	215.34
			備品費	951.70	2,051.11	2,520.24
			第一消耗品費	1,313.51	474.49	490.04
			第二消耗品費	10,528.23	10,969.62	14,716.92
			勞役費	24,765.36	31,872.06	22,045.20
			種苗費	7,755.00	10,324.75	20,438.45
			修繕費	368.02	1,823.58	1,271.68
			社宅費	3,148.45	—	—
			雜費	22.63	152.89	114.45
			減價償却費	—	—	—
			計	67,211.46	71,990.54	75,374.85

科目				大正十四年度	同 十三年度	同 十二年度
				円	円	円
地方出	支	衛生研究所費	俸給	3,652.02	—	—
			給料	2,852.75	—	—
			諸手當	3,261.43	—	—
			旅費	3,051.98	—	—
			交通及通信費	671.56	—	—
			圖書費	995.26	—	—
			被服費	695.63	—	—
			文具費	276.20	—	—
			備品費	3,120.09	—	—
			第一消耗品費	1,815.70	—	—
			第二消耗品費	837.48	—	—
			材料費	8,379.90	—	—
			實驗費	1,801.21	—	—
			修繕費	16.50	—	—
			社宅費	178.10	—	—
			雜費	776.10	—	—
			計	32,381.91	—	—
		獸疫研究所費	俸給	7,181.35	—	—
			給料	3,322.10	—	—
			諸手當	12,279.56	—	—
			旅費	6,241.94	—	—
			交通及通信費	605.56	—	—
			圖書費	3,757.38	—	—
			被服費	624.76	—	—
			印刷並廣告費	85.99	—	—
			文具費	437.05	—	—
			備品費	5,930.53	—	—
			第一消耗品費	3,454.25	—	—
			第二消耗品費	3,600.07	—	—
			藥品費	2,173.05	—	—
			動物費	3,729.69	—	—
			飼料費	2,632.30	—	—
			勞役費	760.71	—	—
			修繕費	5,087.29	—	—
			社宅費	2,221.96	—	—
			雜費	598.53	—	—
			雜損	210.00	—	—
			減價償却費	820.95	—	—
			計	65,755.02	—	—

科目				大正十四年度	同 十三年度	同 十二年度
				円	円	円
地方出	支	水費	俸給	1,356.00	2,816.07	2,845.60
			給料	47,416.49	47,702.51	50,295.53
			臨時給料	6,086.88	6,186.12	6,097.97
			諸手當	19,572.36	9,859.34	7,998.12
			旅費	1,049.60	198.65	100.05
			交通及通信費	843.30	874.30	844.35
			被服費	1,192.38	1,272.50	1,249.39
			文具費	45.16	51.42	96.11
			備品費	432.95	442.28	535.92
			第一消耗品費	99,818.05	97,075.82	90,708.99
			第二消耗品費	7,167.83	8,234.31	8,908.88
			修繕費	117,917.34	101,199.76	116,862.24
			用水費	106,456.68	72,282.79	62,575.08
			社宅費	11,248.64	—	—
			雜費	8,515.60	7,939.20	6,675.64
			減價償却費	40,799.15	21,933.59	20,098.12
			計	469,918.41	378,068.66	375,891.99
		管理費	土地管理費	228,419.50	54,370.20	22,395.96
			建物管理費	326,230.19	52,554.24	93,461.30
			計	554,649.69	106,924.44	115,857.26
		地方費補給費	公費補給費	2,715,455.90	2,241,244.54	1,786,877.77
			雜補給費	—	81,044.99	55,130.00
			計	2,715,455.90	2,322,289.53	1,842,007.77
		中央試驗所費	俸給	62,386.06	69,860.07	67,571.36
			給料	21,513.36	21,511.26	21,212.77
			臨時給料	692.88	820.54	1,141.28
			諸手當	114,833.68	46,331.57	39,814.45
			旅費	15,065.31	10,114.06	14,379.70
			交通及通信費	1,385.51	1,540.65	1,396.03
			圖書費	4,074.62	4,349.91	4,397.85
			被服費	654.78	529.43	827.59
			印刷並廣告費	2,126.53	2,703.91	1,863.27
			文具費	968.92	822.82	1,009.70
			備品費	1,140.14	3,389.20	2,286.19
			第一消耗品費	7,667.57	7,942.25	8,786.23
			第二消耗品費	1,585.99	1,403.60	1,525.86
			雜費	1,209.43	1,051.53	1,118.06
			操業用品費	31,670.69	33,192.78	30,176.84
			修繕費	6,561.64	2,734.00	2,898.88
			減價償却費	460.00	39.02	954.71
			社宅費	29,405.86	—	—
			計	303,402.97	208,136.60	201,360.77

科目				大正十四年度	同 十三年度	同 十二年度
				円	円	円
地方	支出	窯業試驗工場費	俸給	—	—	18,079.57
			給料	—	—	7,749.54
			臨時給料	—	—	2,162.53
			諸手當	—	—	12,036.65
			旅費	—	—	3,627.65
			交通及通信費	—	—	1,697.98
			圖書費	—	—	569.98
			被服費	—	—	288.58
			印刷並廣告費	—	—	335.45
			文具費	—	—	637.53
			備品費	—	—	2,573.14
			第一消耗品費	—	—	2,457.88
			第二消耗品費	—	—	325.20
			第一實驗費	—	—	670.53
			第二實驗費	—	—	1,481.35
			雜費	—	—	306.00
			修繕費	—	—	1,432.76
			減價償却費	—	—	1,717.86
			運搬費	—	—	5.30
			雜損	—	—	2,809.26
			計	—	—	60,964.74
		耐火煉瓦工場費	俸給	—	—	7,793.60
			給料	—	—	17,705.65
			臨時給料	—	—	334.31
			諸手當	—	—	4,927.90
			旅費	—	—	1,467.65
			交通及通信費	—	—	145.00
			圖書費	—	—	1.20
			被服費	—	—	41.20
			文具費	—	—	249.63
			備品費	—	—	20,338.26
			第一消耗品費	—	—	3,711.25
			第二消耗品費	—	—	389.41
			運搬費	—	—	7,190.68
			工賃	—	—	26,606.05
			原料費	—	—	101,847.58
			燃料費	—	—	72,090.34
			操業用品費	—	—	24,071.90
			販賣諸掛	—	—	12,234.43
			修繕費	—	—	3,926.35
			雜費	—	—	398.21
			計	—	—	305,470.60
		硝子工場費	俸給	—	—	13,375.47
			給料	—	—	44,052.31
			臨時給料	—	—	60.14
			諸手當	—	—	10,070.19
			旅費	—	—	1,997.44
			交通及通信費	—	—	206.53
			圖書費	—	—	6.77
			文具費	—	—	343.26
			備品費	—	—	21,012.15
			第一消耗品費	—	—	4,260.87

科目				大正十四年度	同 十三年度	同 十二年度
				円	円	円
地方	支出	硝子工場費	第二消耗品費	—	—	683.38
			運搬費	—	—	22,347.40
			工賃	—	—	33,409.99
			原料費	—	—	17,524.47
			燃料費	—	—	40,029.57
			操業用品費	—	—	49,250.78
			販賣諸掛	—	—	18,528.51
			修繕費	—	—	2,130.82
			雜費	—	—	1,040.81
			減價償却費	—	—	78.00
			計	—	—	280,408.86
		共通費分擔額	總體費分擔額	1,074,610.53	3,142,921.79	2,980,826.31
		合計		**15,938,195.77**	**14,127,132.96**	**12,821,336.15**
	差引損			**11,406,722.22**	**9,764,093.79**	**8,297,780.49**
收入利息	預金利息			1,058,404.46	1,235,774.49	2,351,867.81
	貸金利息			6,565,847.48	3,409,763.46	2,309,412.75
	雜利息			479,786.42	300,223.71	555,773.55
	利益配當金			809,958.42	623,471.94	388,558.11
	計			**8,913,996.78**	**5,569,233.60**	**5,605,612.22**
支拂利息	社債利息			17,095,653.07	15,755,833.96	14,194,039.60
	社員貯金利息			530,573.64	441,705.35	377,946.20
	社員身元保證金利息			1,588,488.29	1,303,022.68	1,021,772.20
	共濟基金利息			215,035.83	171,767.81	152,217.67
	雜利息			323,459.09	184,693.78	815,082.63
	借越利息			1,007.82	6,138.16	492.94
	計			**19,754,217.74**	**17,863,161.74**	**16,561,551.24**
雜益	較差益			21,534.62	64,758.66	28,787.99
	手數料			2,751.52	1,868.30	2,289.60
	償納金			67,934.96	77,978.72	46,244.98
	過年度經費			33,060.21	139,688.77	2,440.36
	雜口	朝鮮線益金		—	—	112,045.41
		其他		1,686,311.74	1,666,712.63	631,261.01
	計			**1,811,593.05**	**1,951,007.08**	**823,069.35**
雜損	較差損			45,825.56	100,961.96	29,242.82
	不動產減減			—	—	—
	動產減減			—	—	619,224.25
	雜口	朝鮮線損金		—	1,364,506.96	—
		其他		5,499,063.07	3,334,259.10	906,517.35
	天災失費			588.80	2,265.04	214,959.47
	計			**5,545,477.43**	**4,801,993.06**	**1,769,943.89**
社債差額填補金				2,304,220.42	2,926,561.74	4,300,312.54
總計	收入			**201,598,309.36**	**194,181,785.34**	**185,698,324.41**
	支出			**166,733,029.31**	**159,628,871.75**	**150,902,732.16**
	差引益			**34,865,280.05**	**34,552,913.59**	**34,795,592.25**

各地方事務所費內譯　大正十四年度

	瓦房店	大石橋	營口	鞍山	遼陽	奉天	鐵嶺	開原
	円	円	円	円	円	円	円	円
俸給	12,717.26	13,693.00	14,370.74	15,520.65	12,990.51	44,123.41	10,496.93	16,278.46
給料	5,379.34	3,964.36	3,538.37	4,927.46	3,847.26	16,889.07	4,520.58	5,191.26
臨時給料	24.35	—	81.00	381.92	—	2,740.22	90.20	180.70
諸雇手當	26,723.41	24,528.49	27,456.17	29,473.01	24,669.99	81,367.45	21,298.01	30,445.78
旅費	2,782.18	1,571.48	672.25	2,002.45	1,765.00	5,916.66	1,657.91	2,165.79
交通及通信費	935.67	636.31	1,360.29	1,024.90	644.82	3,442.09	536.38	698.57
圖書費	371.65	352.90	377.84	357.16	353.52	875.42	293.07	361.58
被服費	161.47	97.18	73.40	137.33	118.81	588.26	62.92	209.55
印刷並廣告費	110.46	4.50	279.66	147.46	148.30	313.77	150.00	128.60
文具費	979.40	802.37	810.44	749.10	813.32	2,669.70	742.23	861.62
備品費	395.68	73.24	144.10	162.76	142.89	915.13	182.47	175.29
第一消耗品費	811.87	820.30	350.00	804.57	267.70	4,043.78	396.90	484.50
第二消耗品費	579.27	543.03	547.38	411.37	357.66	2,923.20	481.94	601.75
社宅費	5,864.78	5,849.68	5,884.49	7,263.56	5,649.94	19,533.78	4,767.44	7,241.87
雜費	277.92	430.27	2,324.80	300.21	163.41	640.52	234.20	403.65
修繕費	3,998.84	576.81	593.78	812.25	209.38	1,664.79	359.10	558.47
減價償却費	779.45	—	306.38	65.13	—	71.50	—	30.00
計	62,893.00	53,943.92	60,161.09	64,541.29	52,142.51	188,718.75	46,280.28	66,017.44
大正十三年度	33,409.81	37,582.93	37,844.44	64,843.63	29,616.51	137,496.10	27,391.81	38,278.53
大正十二年度	34,987.48	33,367.25	20,454.70	70,491.21	32,586.58	125,941.66	26,588.92	39,189.65
大正十一年度	36,813.29	34,851.74	—	29,149.98	37,085.01	87,361.58	30,079.32	42,010.16
大正十年度	35,372.38	33,578.07	—	31,243.50	39,267.47	86,752.22	29,483.45	38,702.55
大正九年度	35,858.94	33,489.30	—	37,304.45	39,508.56	85,191.91	29,679.62	37,191.73
大正八年度	32,467.51	30,077.87	—	66.81	30,275.22	70,856.51	25,595.37	32,274.27

	四平街	公主嶺	長春	本溪湖	安東	撫順炭礦	沙河口工場	計
	円	円	円	円	円	円	円	円
俸給	14,852.00	11,187.11	30,414.01	12,079.57	31,636.02	5,953.03	1,770.00	248,082.70
給料	2,609.90	2,359.87	9,031.76	2,852.73	7,737.05	4,415.88	1,966.19	79,241.08
臨時給料	358.00	276.35	1,035.52	401.00	1,134.12	985.87	—	7,689.25
諸雇手當	28,386.69	21,986.47	61,083.65	23,702.86	55,666.37	11,362.42	3,455.16	471,605.93
旅費	1,919.40	1,901.18	5,024.43	1,822.13	3,784.22	797.48	—	34,782.56
交通及通信費	724.92	811.96	2,677.54	737.51	1,561.24	59.80	10.00	15,862.00
圖書費	347.35	243.14	625.01	295.08	564.31	54.01	21.14	5,493.18
被服費	131.60	124.54	304.08	132.34	306.09	17.37	—	2,464.94
印刷並廣告費	152.50	100.00	576.15	10.17	362.31	100.00	2.10	2,585.98
文具費	839.96	891.10	1,676.83	772.33	2,386.96	115.02	108.28	15,208.66
備品費	91.11	202.79	501.73	124.77	422.19	6.88	31.31	3,572.34
第一消耗品費	1,143.57	641.00	2,480.32	919.00	2,091.81	—	—	15,255.32
第二消耗品費	791.60	409.85	817.05	563.04	915.76	—	2.22	9,945.12
社宅費	6,002.59	4,589.58	12,980.43	4,802.23	14,238.82	3,250.36	1,175.74	109,095.29
雜費	402.53	530.59	365.88	180.55	326.89	29.10	3.82	6,614.34
修繕費	746.73	595.38	499.32	696.12	648.76	—	13.90	11,973.63
減價償却費	116.93	632.09	—	—	—	—	—	2,001.48
計	59,617.38	47,483.00	130,093.71	50,091.43	123,782.92	27,147.22	8,559.86	1,041,473.80
大正十三年度	37,675.62	34,643.92	104,700.70	34,121.97	80,571.14	17,767.16	5,042.10	720,986.37
大正十二年度	32,083.20	31,501.97	96,200.55	34,477.35	69,775.88	21,662.31	5,423.74	674,732.45
大正十一年度	34,665.88	32,724.35	87,675.28	35,655.09	61,480.10	28,637.63	6,449.02	584,638.43
大正十年度	33,157.83	34,238.88	91,943.53	34,493.92	66,894.03	29,365.61	6,242.54	590,735.98
大正九年度	32,181.82	34,470.73	90,268.10	36,813.81	55,511.70	26,342.44	5,566.47	579,379.58
大正八年度	23,489.39	31,123.54	73,694.52	33,488.57	43,876.81	19,636.22	3,241.20	450,163.81

總體費內譯

科目		大正十四年度	同 十三年度	同 十二年度
		円	円	円
本社費	俸給	626,049.24	679,836.06	673,891.43
	給料	218,280.65	215,980.85	189,144.08
	臨時給料	88,561.20	69,062.88	61,459.99
	役員退職手當	40,000.00	—	—
	諸手當	7,555,188.69	9,943,903.73	14,304,887.47
	税金公費	1,831,204.53	1,852,714.24	1,823,720.73
	旅費	288,926.10	247,842.21	395,674.51
	交通及通信費	143,741.26	112,604.11	113,502.40
	圖書費	51,421.96	55,217.71	60,665.53
	被服費	13,913.53	19,487.40	21,240.51
	印刷並廣告費	268,478.66	389,756.13	269,552.69
	文具費	25,494.46	28,665.99	27,871.61
	備品費	122,900.96	143,151.03	86,484.70
	第一消耗品費	237,632.76	248,024.70	205,165.34
	第二消耗品費	90,158.58	83,489.25	74,627.68
	交際費	214,378.02	209,832.83	207,755.04
	臨時費	860,512.32	615,474.50	1,691,548.37
	機密費	300,000.00	800,000.00	300,000.00
	修繕費	1,085,142.11	983,978.49	955,188.81
	借家費	2,006,876.33	1,874,716.68	1,715,589.05
	散宿費	1,372,627.07	1,376,818.60	1,138,760.21
	補助金	1,332,382.90	1,144,426.71	1,034,661.72
	社宅費	244,623.13	—	—
	雜費	382,445.33	338,846.39	406,425.17
	慰藉費	47,507.40	73,716.09	70,953.53
	減價償却費	226,384.82	133,860.25	220,646.85
	計	19,674,832.01	21,641,406.83	26,049,417.42

科目		大正十四年度	同 十三年度	同 十二年度
		円	円	円
支社費	俸給	81,413.71	64,816.61	67,549.49
	給料	24,349.97	20,690.58	17,753.35
	臨時給料	1,488.95	2,046.20	2,216.95
	諸手當	116,431.25	14,192.38	16,172.55
	税金公費	3,979.14	5,333.45	4,055.61
	旅費	19,180.93	17,590.59	14,559.01
	交通及通信費	22,821.73	19,509.89	20,972.94
	圖書費	6,257.14	3,653.55	2,834.17
	被服費	2,100.34	1,806.30	1,094.79
	印刷並廣告費	23,601.75	18,952.99	14,486.13
	文具費	7,498.10	4,418.82	4,155.37
	備品費	3,973.76	9,354.28	13,439.38
	第二消耗品費	10,419.43	9,672.42	6,370.76
	交際費	40,534.57	43,090.79	40,114.26
	臨時費	13,806.82	258.60	6,864.53
	修繕費	8,591.52	3,187.56	13,108.49
	借家費	57,734.96	60,587.56	68,784.21
	社宅費	42,790.01	—	—
	雜費	17,459.00	10,654.14	5,604.21
	減價償却費	—	9,400.57	5,791.50
	計	504,433.08	319,217.28	325,927.70
奉天公所費	俸給	11,922.61	13,134.00	11,809.17
	給料	4,016.50	4,101.65	3,952.99
	臨時給料	279.17	279.50	290.32
	諸手當	23,415.26	13,074.13	12,697.25
	税金公費	1,005.39	1,002.00	732.00
	旅費	3,210.54	2,324.92	2,536.37
	交通及通信費	2,126.24	1,157.77	1,085.32
	圖書費	805.94	583.65	590.44
	被服費	426.80	519.25	425.06
	印刷並廣告費	161.41	151.99	64.79
	文具費	346.23	410.85	375.05
	備品費	887.53	1,980.05	997.09
	第一消耗品費	3,330.00	2,997.00	1,413.00
	第二消耗品費	5,170.51	5,546.96	4,318.87
	交際費	3,683.11	4,980.00	4,999.27
	臨時費	1,939.31	287.21	129.64
	修繕費	2,584.78	—	—
	社宅費	4,731.49	—	—
	雜費	1,887.17	1,487.70	1,094.64
	減價償却費	477.59	879.16	1,232.31
	計	72,497.58	54,897.79	48,743.58

科目		大正十四年度	同 十三年度	同 十二年度
		円	円	円
北京公所費	俸給	15,128.16	14,773.20	7,473.48
	給料	1,878.22	1,626.59	1,016.66
	臨時給料	2,877.75	2,619.89	999.81
	諸手當	36,876.76	34,136.01	14,747.06
	税金公費	1,436.53	1,279.09	835.30
	旅費	4,683.45	10,369.29	4,447.06
	交通及通信費	9,877.22	9,613.94	4,397.42
	圖書費	1,477.20	1,358.97	596.97
	被服費	7.24	44.76	73.95
	印刷並廣告費	3,450.57	2,091.68	33.50
	文具費	1,145.61	1,000.17	437.41
	備品費	340.14	3,067.72	1,140.39
	第二消耗品費	4,036.28	4,386.87	2,720.61
	交際費	7,647.22	14,946.87	7,359.05
	臨時費	1,454.74	2,203.58	1,646.71
	修繕費	913.87	—	—
	社宅費	5,861.64	—	—
	雜費	13,655.25	19,475.73	3,211.88
	減價償却費	159.91	—	—
	計	**112,907.76**	**112,994.36**	**51,137.26**
鄭家屯公所費	俸給	7,535.25	7,763.46	7,321.62
	給料	1,894.65	2,141.53	2,178.07
	臨時給料	195.22	243.22	243.94
	諸手當	16,043.75	7,384.54	6,286.08
	税金公費	499.88	431.53	424.91
	旅費	3,588.80	2,330.65	2,752.27
	交通及通信費	324.05	504.56	541.50
	圖書費	428.85	545.74	322.63
	被服費	258.16	121.98	230.24
	印刷並廣告費	166.30	19.00	2.39
	文具費	197.06	265.67	232.04
	備品費	236.17	259.63	326.92
	第一消耗品費	810.00	978.00	730.50
	第二消耗品費	1,419.80	1,580.06	1,351.10
	交際費	1,999.03	2,733.40	2,703.78
	臨時費	291.93	255.20	174.39
	修繕費	2,128.62	—	—
	借家費	234.38	—	—
	社宅費	2,231.41	—	—
	雜費	250.16	373.60	682.18
	減價償却費	249.85	278.33	—
	計	**40,983.32**	**28,210.10**	**26,554.56**

科目		大正十四年度	同 十三年度	同 十二年度
		円	円	円
吉林公所費	俸給	6,395.04	5,963.56	5,779.76
	給料	1,539.61	1,737.24	1,540.03
	臨時給料	548.23	498.21	344.17
	諸手當	17,887.79	10,502.77	6,629.98
	税金公費	360.00	312.00	385.26
	旅費	3,857.46	1,995.59	3,049.42
	交通及通信費	447.93	490.40	278.15
	圖書費	463.21	415.21	490.08
	被服費	115.28	125.90	169.65
	印刷並廣告費	63.00	69.92	117.00
	文具費	277.08	350.74	490.01
	備品費	141.65	779.44	903.91
	第一消耗品費	830.00	848.00	1,036.50
	第二消耗品費	1,598.14	1,939.90	1,790.75
	交際費	2,698.19	2,198.70	3,051.96
	臨時費	1,395.00	134.70	90.00
	修繕費	319.69	—	—
	社宅費	2,464.45	—	—
	雜費	675.55	1,546.65	2,400.92
	減價償却費	89.20	113.17	181.30
	計	**42,165.50**	**30,022.10**	**28,728.85**
齊齊哈爾公所費	俸給	4,458.00	3,223.00	2,904.00
	給料	1,006.40	957.99	788.53
	臨時給料	125.91	53.37	23.54
	諸手當	12,375.07	5,244.02	4,639.58
	税金公費	141.30	119.84	111.68
	旅費	2,730.80	2,370.03	2,291.37
	交通及通信費	1,624.64	775.79	500.24
	圖書費	252.36	194.42	195.66
	被服費	238.68	109.95	306.01
	印刷並廣告費	99.82	50.00	46.53
	文具費	126.93	185.47	258.92
	備品費	548.04	643.57	513.28
	第二消耗品費	2,423.77	1,725.73	1,339.54
	交際費	1,600.48	1,954.52	1,949.41
	臨時費	24.22	110.79	111.03
	修繕費	911.52	—	—
	借家費	619.85	—	—
	社宅費	431.47	—	—
	雜費	4,511.34	3,599.45	1,884.09
	計	**34,250.60**	**21,317.94**	**17,863.41**

科目		大正十四年度	同 十三年度	同 十二年度
		円	円	円
洗	俸給	4,518.00	3,737.20	—
	給料	1,769.93	1,621.15	—
	臨時給料	114.06	227.14	—
	諸手當	10,763.24	4,702.67	—
	稅金公費	6.00	9.64	—
南	旅費	2,139.73	2,163.76	—
	交通及通信費	371.05	229.44	—
	圖書費	211.23	222.15	—
	被服費	103.50	89.20	—
	印刷並廣告費	31.45	60.75	—
公	文具費	236.16	225.82	—
	備品費	104.96	431.22	—
	第一消耗品費	763.80	764.00	—
	第二消耗品費	926.23	956.16	—
	交際費	3,064.13	1,671.57	—
所	臨時費	244.51	88.37	—
	修繕費	696.11	—	—
	借家費	2,137.45	—	—
	社宅費	1,618.20	—	—
費	雜費	3,802.61	4,035.20	—
	減價償却費	—	50.92	—
	計	**33,622.35**	**21,286.36**	—
合計		**20,515,603.20**	**22,229,352.76**	**26,548,382.78**
割	事業費負擔額	1,345,753.70	3,281,216.93	2,786,076.80
	營業費負擔額 朝鮮線	—	90,000.00	89,134.82
當	營業費負擔額 滿洲線	17,029,363.31	18,858,135.83	23,673,171.16
額	中間勘定負擔額	2,140,486.19	—	—
	計	**20,515,603.20**	**22,229,352.76**	**26,548,382.78**

用 度

大連倉庫受拂品價額 大正十四年度

種別	前年度ヨリ越高	本年度受高	同 上拂高	同 上殘高
	円	円	円	円
地金	298,093.72	2,105,599.14	2,179,747.86	223,945.00
木材	141,241.46	1,249,447.51	1,150,095.23	240,593.74
枕木	291,363.73	3,994,567.59	2,797,173.53	1,488,757.79
石材並煉瓦類	545.45	871,887.11	702,225.78	170,206.78
セメント並石灰類	124,957.85	1,068,650.58	1,161,825.17	31,783.26
藥品	62,490.47	698,841.58	659,952.17	101,379.88
備品	12,250.12	760,122.03	759,720.78	12,651.37
機器	57,820.59	5,518,693.03	5,471,927.21	104,586.41
醫療並理化學用品	62,371.03	789,623.28	762,692.43	89,301.88
線路用品	371,292.54	7,197,996.10	5,221,484.36	2,347,804.28
車輛並船舶用品	—	1,948,073.51	1,941,830.18	6,243.33
水道並瓦斯用品	265,966.71	1,308,225.04	1,182,455.40	391,736.35
電氣用品	402,120.56	2,613,361.27	2,637,461.91	378,019.92
建物用品	32,612.58	449,344.53	338,600.77	143,356.34
釘鋲類	44,174.01	183,332.55	181,428.14	46,078.42
油脂並彩料	137,015.94	1,249,569.57	1,171,184.45	215,401.06
薪炭類	5,497.07	2,094,618.37	1,557,418.55	542,696.89
食料品	14,468.30	318,130.66	303,616.94	28,982.02
被服並織物類	281,259.55	1,150,446.77	1,167,361.45	264,344.87
用紙並帳表類	64,072.89	526,932.93	492,427.48	98,578.34
文具類	18,929.56	84,809.10	91,200.26	12,538.40
雜品	160,285.54	1,658,275.38	1,520,871.70	297,689.22
戾入品	217,344.92	676,330.89	663,724.69	229,951.12
整理品	1,205,758.08	217,141.23	538,553.06	884,346.25
計	**4,271,932.67**	**38,734,019.75**	**34,654,979.50**	**8,350,972.92**
大正十三年度	3,407,643.66	34,861,096.55	33,996,807.54	4,271,932.67
十二年度	2,506,585.86	25,802,334.80	24,901,277.00	3,407,643.66
十一年度	4,869,263.61	44,913,247.22	47,275,924.97	2,506,585.86
十年度	8,798,256.45	35,447,702.42	39,376,695.26	4,869,263.61
九年度	7,853,364.34	45,081,275.66	44,136,383.55	8,798,256.45
八年度	14,221,312.93	95,685,663.69	102,053,612.28	7,853,364.34

註文品價額産地別　大正十四年度

種別	外國註文品 英國	米國	獨國	其他	計	內國註文品 外地	內地	計	滿洲註文品	委託購入品	合計
	円	円	円	円	円	円	円	円	円	円	円
地金	129,511.75	267,658.35	143,328.31	149,922.49	690,420.90	423,878.42	966,852.93	1,390,731.35	—	31,994.41	2,113,146.66
木材	—	54,982.92	—	14,704.48	69,687.40	16,517.04	209,477.81	225,994.85	1,934,153.06	11,628.61	2,241,463.92
石材竝煉瓦類	—	—	—	21,927.07	21,927.07	—	27,306.38	27,306.38	568,307.66	78,095.44	695,636.55
セメント竝石灰類	—	—	—	—	—	—	253,576.93	253,576.93	248,476.93	12.20	502,066.06
藥品	34,182.35	137,906.95	52,687.35	32,994.95	257,771.60	81,004.45	118,323.49	199,327.94	99,711.95	24,818.63	581,630.12
備品	68,188.78	146,861.59	54,315.20	—	269,365.57	51,730.12	117,548.32	169,278.44	254,703.60	49,733.00	743,080.61
機器	235,445.97	255,825.96	407,542.35	100,790.31	999,604.59	37,747.85	489,781.61	527,529.46	133,659.35	1,213,719.59	2,874,512.99
醫療竝理化學用品	72,501.97	87,115.48	122,510.75	—	282,128.20	76,933.98	227,961.62	304,895.60	80,855.18	38,986.01	706,864.99
線路用品	26,331.11	600,962.21	72,672.39	712,440.82	1,412,406.53	—	2,093,789.14	2,093,789.14	475,741.97	8,125.44	3,990,063.08
車輛竝船舶用品	84,542.95	391,233.83	85,221.63	126,250.56	687,248.97	—	1,019,332.77	1,019,332.77	150,680.66	50,900.27	1,908,162.67
水道竝瓦斯用品	70,823.71	68,437.81	70,891.69	—	210,153.21	30,231.71	250,526.74	280,758.45	244,971.42	26,009.71	761,892.79
電氣用品	74,067.70	166,128.00	83,070.70	79,039.20	402,305.60	58,061.70	1,720,489.78	1,778,551.48	125,220.61	123,761.82	2,429,839.51
建物用品	19,077.22	22,166.12	—	—	41,243.34	20,256.65	280,106.20	300,362.85	63,010.23	1,410.62	406,027.04
釘鋲類	—	—	—	—	—	—	151,061.56	151,061.56	—	1,197.62	152,259.18
油脂竝彩料	48,181.36	338,001.03	—	22,812.65	408,995.04	102,296.06	453,107.80	555,403.86	125,403.87	2,327.66	1,092,130.43
薪炭類	—	—	—	—	—	—	—	—	2,753.43	2,853.14	5,606.57
食料品	—	26,103.44	—	24,668.44	50,771.88	28,890.94	74,763.94	103,654.88	—	94,138.56	248,565.32
被服竝織物類	24,319.77	26,304.17	—	73,573.17	124,197.11	18,946.17	439,224.69	458,170.86	63,722.41	7,439.43	653,529.81
用紙竝帳表類	73,854.82	62,190.12	—	58,654.62	194,699.56	62,677.36	84,406.72	147,084.08	96,323.63	30,271.75	468,379.02
文具類	35,645.92	—	—	—	35,645.92	—	28,077.92	28,077.92	25,035.22	1,858.46	90,617.52
雜品	130,135.53	109,728.41	86,542.44	161,205.24	487,611.62	102,588.94	629,519.77	732,108.71	197,710.64	44,428.31	1,461,859.28
戾入品	—	—	—	—	—	—	—	—	216,228.98	—	216,228.98
修理品	—	—	—	—	—	—	—	—	—	15,633.49	15,633.49
計	**1,126,810.91**	**2,761,606.39**	**1,178,782.81**	**1,578,984.00**	**6,646,184.11**	**1,111,761.39**	**9,635,236.12**	**10,746,997.51**	**5,106,670.80**	**1,859,344.17**	**24,359,196.59**
大正十三年度	1,258,783.16	2,645,995.59	859,639.00	945,522.20	5,709,939.95	162,615 01	10,460,494.41	10,623,109.42	5,468,099.05	2,339,187.81	24,140,336.23
十二年度	753,043.69	4,882,611.46	471,144.09	2,560,825.11	8,667,624.35	1,349,552.02	9,775,001.12	11,124,553.14	4,827,300.58	273,230.00	24,892,708.07
十一年度	729,576.83	3,289,842.06	2,286,506.89	527,249.21	6,833,174.99	498,191.14	7,105,088.16	7,603,279.30	4,097,713.76	410,080.55	18,944,248.60

本表ハ用度課ニ於ケル註文品價額ヲ産地別ニセルモノヲ參考表トシテ掲載セルモノナリ從テ此ノ價額中ニハ中途解約ニシテ本表金額ト直接購入品價額トヲ合シタル金額ハ會社カ購入註文ヲ爲シタル總額ナリ此ノ內訳次表所載ノ如シ但又ハ物品納入未濟ノモノ等ヲ包含ス而シテ本表委託購入品トハ他課所ニ購入依頼セルモノ又ハ社內工作註文品等ノ謂シ大正十二年度以前ハ社外買付委託ノモノヲ納品後ニ於テ契約註文ノ形式ニ依リ整理シタルヲ以テ之ヲ含マス

種別	東京支社	大阪鮮滿案內所	上海事務所	紐育事務所	哈爾濱事務所	各地方事務所	社內工作註文	直接註文	社外購入委託	計
	委託購入				品價額 大正十四年度					
	円	円	円	円	円	円	円	円	円	円
地金	—	—	—	—	—	—	20,333.78	—	11,660.63	31,994.41
木材	—	1,612.84	43.00	—	—	9,972.77	—	—	—	11,628.61
石材並煉瓦類	100.88	—	798.41	—	—	54,946.06	22,250.09	—	—	78,095.44
セメント並石灰類	—	—	—	—	—	12.20	—	—	—	12.20
藥品	13,864.43	5,523.03	—	61.04	—	9.00	2,861.73	2,457.20	42.20	24,818.63
備品	4,162.35	4,053.73	4,797.00	909.58	1,332.25	19,648.70	9,234.07	2,582.55	3,012.77	49,733.00
機器	10,623.90	854.88	—	—	1,160.09	3,022.50	21,797.44	2,957.99	1,173,302.79	1,213,719.59
醫療並理化學用品	10,462.56	4,663.72	503.33	208.18	—	4,319.56	7,311.57	5,010.76	6,506.33	38,986.01
線路用品	—	—	—	—	—	—	6,451.44	—	1,674.00	8,125.44
車輛並船舶用品	—	—	—	—	—	—	46,015.33	—	4,884.94	50,900.27
水道並瓦斯用品	171.00	4,785.18	—	—	—	2,400.00	17,323.53	—	1,330.00	26,009.71
電氣用品	1,697.42	625.49	—	22.92	7.50	602.75	14,430.06	—	106,375.68	123,761.82
建物用品	—	114.62	—	—	—	1,296.00	—	—	—	1,410.62
釘鋲類	—	112.05	—	—	—	—	—	—	1,085.57	1,197.62
油脂並彩料	1,109.45	110.75	138.00	14.96	—	4.60	—	949.90	—	2,327.66
薪炭類	—	—	—	—	—	2,853.14	—	—	—	2,853.14
食料品	—	1,865.12	1,491.15	—	—	90,374.18	—	153.81	254.30	94,138.56
被服並織物類	180.95	6,316.32	—	—	—	0.64	1,041.52	—	—	7,439.43
用紙並帳表類	23,732.85	5,554.62	74.05	583.79	—	6.25	—	136.20	183.99	30,271.75
文具類	717.26	322.30	40.00	—	355.00	—	—	163.60	260.30	1,858.46
雜品	12,691.94	7,844.09	2,166.20	1,061.42	—	6,022.52	8,840.83	635.48	5,165.83	44,428.31
修理品	1,297.50	6.00	78.50	—	—	789.68	10,710.06	572.35	2,179.40	15,633.49
計	80,812.49	44,264.74	10,129.64	2,861.89	2,854.84	196,280.55	188,601.45	15,619.84	1,317,918.73	1,859,344.17

諸掛勘定支出科目別

科目		大正十四年度	同 十三年度	同 十二年度
		円	円	円
間接費	俸給	129,486.95	132,492.48	142,638.68
	給料	167,738.31	165,331.21	156,477.49
	臨時給料	12,588.84	8,391.16	4,735.53
	諸手當	96,497.81	104,439.35	87,589.76
	旅費	32,284.80	30,992.88	19,584.20
	交通及通信費	7,921.30	7,188.88	6,926.37
	圖書費	2,337.65	1,717.43	1,762.81
	被服費	3,422.51	4,215.75	4,450.11
	印刷並廣告費	1,564.97	1,562.80	2,300.73
	文具費	16,119.58	14,105.01	14,958.13
	備品費	3,969.85	6,755.20	8,477.43
	第一消耗品費	11,848.61	11,264.52	10,588.09
	第二消耗品費	9,548.13	9,399.57	11,536.76
	積卸運搬費	31,309.26	19,072.15	12,425.19
	配給品補充費	900.95	421.97	562.95
	貯藏品修理費	1,024.28	1,087.94	521.11
	荷造材料費	16,723.64	16,808.05	16,138.40
	修繕費	20,301.86	20,512.48	12,309.84
	試驗費	27,628.54	33,900.12	24,696.17
	汽車運賃	86,560.85	12,703.35	14,301.84
	埠頭料金	81,171.99	103,327.02	87,304.88
	公課金	67,625.99	101,345.38	50,904.39
	雜損	26,811.14	178,666.32	122,311.60
	雜費	23,014.66	9,338.04	20,411.49
	減價償却費	10,220.26	8,850.42	1,621.51
	總體費分擔額	269,604.33	—	—
	合計	1,153,227.06	1,003,889.48	835,535.46

直接購入品價額 大正十四年度

本表ハ各課所係ニ於テ必要ニ應シ直接購入シタルモノノ價額ナリ

種別	滿洲品	本邦品	中國品	外國品	計
	円	円	円	円	円
地金	885.02	2,621.21	—	41.24	3,547.47
木材	517,593.83	23.36	—	200.00	517,817.19
枕木	776.40	—	—	—	776.40
坑木	1,511,972.28	62,730.88	—	—	1,574,703.16
石材並煉瓦類	661,958.66	1.56	—	—	661,060.22
セメント並石灰類	25,026.30	261.27	—	—	25,287.57
藥品	2,507.32	6,030.77	2.37	1,705.01	10,245.47
備品	51,445.66	26,632.06	549.62	8,276.00	86,903.34
機器	13,069.34	7,100.18	—	3,657.23	23,826.75
醫療並理化學用品	420.30	5,927.16	—	46.90	6,394.36
線路用品	27,508.76	149.35	—	—	27,658.11
車輛並船舶用品	25,581.87	206.68	239.26	513.48	26,541.29
水道並瓦斯用品	44,672.60	2,995.54	1.26	10.12	47,679.52
電氣用品	7,699.75	2,367.43	20.57	451.12	10,538.87
建物用品	7,148.96	4,683.30	2.45	157.36	11,992.07
釘鋲類	25,738.74	327.80	0.30	27.15	26,093.99
油脂並彩料	17,749.54	6,045.13	13.67	6,867.96	30,676.30
薪炭類	9,970.60	3,405.69	1,156.14	4,062.72	17,695.15
食料品	744,270.34	52,578.24	34,798.87	10,528.09	842,175.54
被服並織物類	34,993.61	2,916.84	393.41	184.80	38,488.66
用紙並帳表類	187,205.63	120,662.82	503.48	19,425.59	327,797.52
文具類	4,943.68	3,176.25	228.41	854.14	9,202.48
雜品	468,880.33	17,435.14	851.83	2,761.38	489,928.68
計	4,390,219.52	328,278.66	38,761.64	59,770.29	4,817,030.11
大正十三年度	4,421,583.78	201,991.36	55,652.59	36,692.84	4,715,920.57
十二年度	4,046,353.11	167,101.35	79,537.30		4,292,991.76
十一年度	1,946,450.97	196,906.31	49,982.08		2,193,339.36
十年度	4,715,386.97	166,173.37	47,238.12		4,928,798.46
九年度	6,893,918.44	266,161.23	134,893.52		7,294,973.19
八年度	7,216,815.76	251,245.66	43,277.52		7,511,338.94

直接購入品價額各課所別　大正十四年度

種別	鐵道部經理課 調度係	地方部庶務課 用度係	庶務部 庶務課	文書課	販賣課	埠頭事務所	哈爾濱事務所	上海事務所	大連圖書館	中央試驗所	鞍山製鐵所	撫順炭礦 用度課
	円	円	円	円	円	円	円	円	円	円	円	円
地金	—	787.89	—	—	—	—	54.41	—	—	—	23.16	4.50
木材	—	1,141.71	—	—	—	—	5.10	—	—	—	111,563.21	372,227.17
杭木	—	—	—	—	—	—	—	—	—	—	—	—
坑木	—	—	—	—	—	—	—	—	—	—	—	1,574,703.16
石材竝煉瓦類	343,304.06	112,157.98	—	—	—	—	—	—	—	—	41,172.86	130,133.41
セメント竝石灰類	—	—	—	—	—	—	2.40	—	—	—	255.60	21,904.46
藥品	5.65	10.90	—	—	—	—	130.25	—	—	664.00	225.00	1,953.90
備品	2.60	12.50	—	9,553.95	44.85	—	12,347.17	228.19	—	—	3,998.15	25,964.31
機器	—	886.00	—	—	183.00	—	1,720.54	369.40	—	—	9,650.88	7,017.12
醫療竝理化學用品	—	—	—	—	—	—	24.00	—	—	1,254.34	364.50	—
線路用品	—	—	—	—	—	—	—	—	—	—	4,837.01	22,216.63
車輛竝船舶用品	—	—	—	—	162.00	—	—	689.74	—	—	268.38	—
水道竝瓦斯用品	—	6,254.64	—	—	—	—	8.12	—	—	—	27,499.57	8,028.10
電氣用品	—	—	—	—	—	—	409.13	284.57	—	—	2,511.25	1,880.01
建物用品	—	1,927.79	—	—	0.40	—	166.36	—	—	—	3,183.10	1,177.26
釘鋲類	—	54.23	—	—	—	—	61.00	5.86	—	—	1,013.93	23,877.53
油脂竝彩料	2,056.00	211.26	—	—	—	—	2,839.48	1,186.17	—	—	27.50	16,633.38
薪炭類	215.60	622.61	—	—	—	—	4,164.57	—	—	—	1,540.00	—
食料品	217,298.68	—	—	150.00	—	706.40	1,017.66	38.44	—	—	912.80	318,381.02
被服竝織物類	4.40	—	—	—	—	—	268.40	304.16	—	—	4,002.73	28,445.46
用紙竝帳表類	22,081.50	—	95,835.43	765.00	29.61	—	1,549.12	357.18	156,231.14	698.00	7,969.31	32,137.52
文具類	522.82	—	—	1.18	83.26	—	1,580.26	398.58	—	—	344.68	2,947.06
雜品	2,700.67	531.49	—	4,642.41	69.58	1,207.50	1,340.10	570.48	—	36.75	31,391.14	370,157.13
計	588,191.98	124,599.00	95,835.43	15,112.54	572.70	1,913.90	27,688.07	4,432.77	156,231.14	2,653.09	252,754.76	2,959,789.13

種別	各地方事務所	各醫院	各公所	熊岳城農事試驗場	鄭家屯試作農場	黑山屯委託種羊場	遼陽工場	獸疫研究所	南滿醫學堂	醫科大學	計
	円	円	円	円	円	円	円	円	円	円	円
地金	2,677.51	—	—	—	—	—	—	—	—	—	3,547.47
木材	32,832.67	18.00	29.33	—	—	—	—	—	—	—	517,817.19
杭木	776.40	—	—	—	—	—	—	—	—	—	776.40
坑木	—	—	—	—	—	—	—	—	—	—	1,574,703.16
石材竝煉瓦類	34,281.45	—	10.46	—	—	—	—	—	—	—	661,060.22
セメント竝石灰類	2,839.05	—	274.06	—	—	12.00	—	—	—	—	25,287.57
藥品	2,249.51	4,934.86	31.58	—	31.88	7.94	—	—	—	—	10,245.47
備品	26,232.75	312.48	7,768.78	116.35	127.36	156.12	—	—	—	37.78	86,903.34
機器	2,747.02	267.00	—	—	—	—	—	—	112.18	873.61	23,826.75
醫療竝理化學用品	3,546.58	1,098.06	—	—	—	—	—	—	—	106.88	6,394.36
線路用品	498.32	106.15	—	—	—	—	—	—	—	—	27,658.11
車輛竝船舶用品	—	—	269.68	—	—	—	25,151.49	—	—	—	26,541.29
水道竝瓦斯用品	5,877.57	8.40	3.12	—	—	—	—	—	—	—	47,679.52
電氣用品	5,095.99	2.30	311.62	—	—	—	—	—	44.00	—	10,538.87
建物用品	5,309.82	—	227.34	—	—	—	—	—	—	—	11,992.07
釘鋲類	1,062.44	—	5.94	0.40	5.61	7.05	—	—	—	—	26,093.99
油脂竝彩料	5,348.26	—	1,946.95	—	103.64	323.66	—	—	—	—	30,676.30
薪炭類	6,834.42	115.47	3,200.98	—	—	998.10	—	—	—	3.40	17,695.15
食料品	20,527.21	269,775.38	1,348.17	24.15	—	7,381.34	—	251.70	1,424.64	2,937.95	842,175.54
被服竝織物類	4,866.26	19.00	578.25	—	—	—	—	—	—	—	38,488.66
用紙竝帳表類	9,414.41	163.35	534.60	—	1.80	29.55	—	—	—	—	327,797.52
文具類	2,263.28	15.20	364.52	—	9.24	—	—	—	9.30	663.10	9,202.48
雜品	45,687.86	20,142.48	2,598.05	2,064.36	430.47	372.15	3,571.01	1,155.85	408.66	850.54	489,928.68
計	220,968.78	296,978.13	19,503.43	2,205.26	710.00	9,287.91	28,722.50	1,407.55	1,998.78	5,473.26	4,817,030.11

工 務

作業事項

作業價額 大正十四年度

種別		前年度末工事未完了高	本年度中決算高 振替決算額	本年度中決算高 直決算額	本年度中決算高 計	年度末工事未完了高	差引本年度中作業總額
		円	円	円	円	円	円
社内工事	鐵道	193,754.13	10,596,051.39	3,559,376.51	14,155,427.90	23,636.97	13,985,310.74
	工場	—	74,728.09	19,885.05	94,613.14	—	94,613.14
	港灣	3,930.00	2,958,848.68	217,114.95	3,175,963.63	1,099.97	3,173,133.66
	鑛山	—	26,202.84	5,800.40	32,003.24	—	32,003.24
	製鐵所	—	2,385.60	—	2,385.60	—	2,385.60
	電氣	—	32,010.14	7,283.42	39,293.56	80.50	39,374.06
	旅館	—	73,819.57	12,697.13	86,516.70	—	86,516.70
	地方施設	增 83.15	5,529,724.94	267,414.49	5,797,139.43	1,241.85	5,798,464.43
	雜施設	增 3.78	2,464,133.86	855,027.77	3,319,161.63	增 19.71	3,319,145.70
	雜工事	增 47.38	835,637.40	527.58	836,164.98	1,017.46	837,229.82
	計	197,549.82	22,593,542.51	4,945,127.30	27,538,669.81	27,057.04	27,368,177.03
社外委託工事		—	361,961.19	—	361,961.19	—	361,961.19
合計	鐵道部	193,699.17	10,517,595.78	3,455,862.91	13,973,458.69	24,818.68	13,804,578.20
	埠頭事務所	3,930.00	2,720,669.74	326,610.78	3,047,280.52	—	3,043,350.52
	地方部	增 79.35	9,717,238.18	1,162,653.61	10,879,891.79	2,238.36	10,882,209.50
	計	**197,549.82**	**22,955,503.70**	**4,945,127.30**	**27,900,631.00**	**27,057.04**	**27,730,138.22**
大正十三年度		14,576.61	20,859,307.81	5,344,433.42	26,203,741.23	197,549.82	26,386,714.44
十二年度		435.46	18,183,718.49	5,195,867.50	23,379,585.99	14,576.61	23,393,727.14
十一年度		911.56	18,721,419.08	4,554,655.66	23,276,074.74	435.46	23,275,598.64
十年度		208,428.48	20,198,055.64	4,855,358.43	25,053,414.07	911.56	24,845,897.15
九年度		116,399.53	20,349,461.35	5,159,703.24	25,509,164.59	208,428.48	25,601,193.54
八年度		299,796.71	30,690,332.32	6,163,978.28	36,854,310.60	116,399.53	36,670,913.42

社外委託工事價額種類別 大正十四年度

種別	件數	金額
		円
上下水道	940	113,689.73
專用線	12	45,032.04
電信及電話線	1	47,295.34
コールター溜槽造	1	11,446.58
瓦斯管敷設	4	27,443.22
其他跡路面復舊	306	117,054.28
計	**1,264**	**361,961.19**

工務勘定科目別 大正十四年度

科目		振替決算額	直決算額	計
		円	円	円
直接費	工費	815,876.24	2,420,616.28	3,236,492.52
	材料費	7,454,196.65	2,022,528.79	9,476,725.44
	委託工事費	9,104,046.16	358,857.46	9,462,903.62
	社給材料費	2,806,799.41	143,124.77	2,949,924.18
	工事諸掛	109,456.16	—	109,456.16
	計	20,290,374.62	4,945,127.30	25,235,501.92
間接費	俸給	495,828.26	—	495,828.26
	給料	413,825.16	—	413,825.16
	臨時給料	24,756.88	—	24,756.88
	諸手當	1,036,968.86	—	1,036,968.86
	旅費	143,087.42	—	143,087.42
	交通及通信費	20,082.53	—	20,082.53
	圖書費	19,138.89	—	19,138.89
	被服費	25,079.80	—	25,079.80
	印刷並廣告費	808.04	—	808.04
	文具費	37,352.08	—	37,352.08
	備品費	17,633.77	—	17,633.77
	第一消耗品費	17,748.03	—	17,748.03
	第二消耗品費	6,421.64	—	6,421.64
	修繕費	8,856.66	—	8,856.66
	工具費	14,529.53	—	14,529.53
	工務機器修繕費	51,458.98	—	51,458.98
	運搬費	12,674.95	—	12,674.95
	社宅費	335,951.68	—	335,951.68
	雜費	3,535.14	—	3,535.14
	減價償却費	52,225.33	—	52,225.33
	技術研究所費分擔額	33,143.69	—	33,143.69
	計	2,771,107.32	—	2,771,107.32
合計		**23,061,481.94**	**4,945,127.30**	**28,006,609.24**
雜收入		74,061.61	—	74,061.61
未整理勘定		192,084.23	—	192,084.23
割掛不足額		10,325.18	—	10,325.18
差引本年度中作業總額	鐵道部	10,348,715.29	3,455,862.91	13,804,578.20
	埠頭事務所	2,716,739.74	326,610.78	3,043,350.52
	地方部	9,719,555.89	1,162,653.61	10,882,209.50
	計	**22,785,010.92**	**4,945,127.30**	**27,730,138.22**

117428

工事完成

科目		直營 工費	直營 材料費	請負 委託工事費	請負 社給材料費	工事諸掛
		円	円	円	円	円
興業費關係	鐵道	86,728.47	6,350,718.12	1,991,829.12	455,208.60	18,289.65
	工場	39.60	9,818.96	9,995.65	1,461.00	—
	港灣	856.01	7,691.94	488.00	—	3,280.13
	鑛山	8.60	—	835.16	733.83	—
	製鐵所	450.05	671.76	582.96	2.67	441.75
	旅館	6.47	339.41	3,162.72	187.36	—
	地方施設	105.25	1,934.66	816.00	484.91	3.30
	雜施設	61.50	485.35	795.00	—	389.15
	雜工事	19,133.52	101,688.05	28,896.16	5,722.02	1,514.93
	計	**107,389.47**	**6,473,348.25**	**2,037,400.77**	**463,800.39**	**23,918.91**
營業費關係	鐵道	1,856,113.42	1,705,185.04	16,375.13	74.12	—
	工場	126.88	1,178.74	—	—	—
	港灣	270.01	820.55	—	—	—
	鑛業	337.30	554.84	—	—	—
	電氣	2.06	71.77	—	—	—
	旅館	2,494.10	1,098.15	157.00	—	—
	地方	8,541.56	1,833.83	53.00	—	—
	總體費	2,594.39	6,490.55	339.90	—	—
	計	**1,870,479.72**	**1,717,233.47**	**16,925.03**	**74.12**	—

工事完成

科目		直營 工費	直營 材料費	請負 委託工事費	請負 社給材料費	工事諸掛
		円	円	円	円	円
興業費關係	鐵道	11,579.67	179,205.27	26,337.86	3,412.66	3,165.83
	港灣	276,485.54	375,037.63	1,275,962.54	285,827.51	56,416.63
	雜工事	923.54	139.33	66.00	1.50	—
	計	**288,988.75**	**554,382.23**	**1,302,366.40**	**289,241.67**	**59,582.46**
營業費關係	鐵道	58,910.56	51,728.30	—	—	—
	港灣	95,430.49	120,422.58	—	—	—
	雜工事	102.46	16.39	—	—	—
	計	**154,443.51**	**172,167.27**	—	—	—

高內譯（其一）鐵道部 大正十四年度

割掛額	計	總體費割掛額	合計	原工作物價額	應用材料戻入品	純決算額
円	円	円	円	円	円	円
982,899.45	9,885,673.41	395,490.28	10,281,163.69	減 4,510,352.58	—	5,770,811.11
2,344.65	23,659.86	946.36	24,606.22	—	—	24,606.22
1,503.61	13,819.69	513.81	14,333.50	—	—	14,333.50
173.52	1,751.11	72.45	1,823.56	—	—	1,823.56
236.41	2,385.60	—	2,385.60	—	—	2,385.60
406.53	4,102.49	164.08	4,266.57	—	—	4,266.57
367.68	3,711.80	148.11	3,859.91	—	—	3,859.91
190.41	1,921.41	76.84	1,998.25	—	—	1,998.25
20,444.16	177,398.84	1,712.21	179,111.05	—	—	179,111.05
1,008,566.42	**10,114,424.21**	**399,124.14**	**10,513,548.35**	減 **4,510,352.58**	—	**6,003,195.77**
251,329.47	3,829,077.18	—	3,829,077.18	4,510,352.58	減 2,733,677.44	5,605,752.32
143.61	1,449.23	—	1,449.23	—	—	1,449.23
119.88	1,210.44	—	1,210.44	—	—	1,210.44
98.12	990.26	—	990.26	—	—	990.26
8.11	81.94	—	81.94	—	—	81.94
412.26	4,161.51	—	4,161.51	—	—	4,161.51
1,173.00	11,601.39	—	11,601.39	—	—	11,601.39
1,037.69	10,462.53	—	10,462.53	—	—	10,462.53
254,322.14	**3,859,034.48**	—	**3,859,034.48**	**4,510,352.58**	減 **2,733,677.44**	**5,635,709.62**

高內譯（其二）埠頭事務所 大正十四年度

割掛額	計	總體費割掛額	合計	原工作物價額	應用材料戻入品	純決算額
円	円	円	円	円	円	円
18,287.66	241,988.95	9,774.10	251,763.05	減 13,691.68	—	238,071.37
181,510.84	2,451,240.69	98,058.35	2,549,299.04	減 246,921.53	—	2,302,377.51
90.35	1,220.72	50.48	1,271.20	—	—	1,271.20
199,888.85	**2,694,450.36**	**107,882.93**	**2,802,333.29**	減 **260,613.21**	—	**2,541,720.08**
8,378.66	119,017.52	—	119,017.52	13,691.68	減 4,121.65	128,587.55
17,831.23	233,684.30	—	233,684.30	246,921.53	減 8,964.78	471,641.05
9.49	128.34	—	128.34	—	—	128.34
26,219.38	**352,830.16**	—	**352,830.16**	**260,613.21**	減 **13,086.43**	**600,356.94**

工事完成

科目		直營 工費	直營 材料費	請負 委託工事費	請負 社給材料費	工事諸掛
		円	円	円	円	円
興業費關係	道場	2,928.59	4,331.31	25,020.52	19,565.14	減 9.36
	鐵工	997.53	2,759.47	33,208.07	3,823.01	—
	港灣	356.53	1,854.99	371,575.54	46,326.96	—
	鑛山	368.87	247.70	15,609.15	3,350.04	—
	電氣	421.26	573.40	18,647.84	5,230.06	570.93
	旅館	568.21	1,367.15	50,672.64	7,013.66	—
	地方施設	31,880.07	51,280.49	3,391,441.13	1,352,177.43	25,778.12
	雜施設	21,737.97	49,371.84	1,494,873.12	408,428.32	2,024.94
	施工計	238,157.62	126,753.93	360,584.04	171,126.78	5,371.89
	計	**297,416.65**	**238,540.28**	**5,761,632.05**	**2,017,041.40**	**33,736.52**
營業費關係	道場	9,989.82	4,639.29	2,770.95	1,262.93	3.00
	鐵工	8,306.37	4,598.99	7,618.43	196.60	—
	港灣	112.12	58.79	961.66	—	—
	鑛山	2,265.39	2,046.32	1,960.99	47.47	—
	電氣	2,607.65	2,460.98	3,821.45	367.47	—
	旅館	4,727.23	3,053.65	1,785.43	62.63	—
	地方費	107,819.19	85,145.80	113,608.02	10,289.08	236.06
	雜費	352,374.11	191,060.10	267,772.38	139,354.57	7.50
	工計	292.61	85.48	3.24	27.40	—
	計	**488,494.49**	**293,149.40**	**400,302.55**	**151,608.15**	**246.56**

作業價額

箇所別		前年度末工事未完了高	本年度 鐵道	本年度 工場	本年度 港灣	本年度 鑛山	本年度 製鐵所
		円	円	円	円	円	円
鐵道部	大連鐵道事務所	67,477.24	5,596,724.90	24,791.16	15,030.13	1,051.74	2,385.60
	奉天鐵道事務所	116,002.18	5,239,124.14	317.93	—	1,689.63	—
	長春鐵道事務所	10,219.75	2,878,901.55	—	—	—	—
	計	193,699.17	13,714,750.59	25,109.09	15,030.13	2,741.37	2,385.60
埠頭事務所		3,930.00	361,006.47	—	2,684,924.99	—	—
地方部	本部	499.17	增 787.61	—	—	—	—
	大連工務事務所	—	1,728.44	57,423.71	476,008.51	4,592.56	—
	瓦房店地方事務所	—	801.20	—	—	—	—
	大石橋地方事務所	—	1,100.08	—	—	129.06	—
	營口地方事務所	—	—	—	—	72.33	—
	鞍山地方事務所	—	668.26	—	—	50.85	—
	遼陽地方事務所	—	17,541.13	12,080.34	—	4,706.03	—
	奉天地方事務所	—	15,125.48	—	—	3,834.79	—
	鐵嶺地方事務所	—	857.53	—	—	998.23	—
	開原地方事務所	—	2,357.03	—	—	1,406.72	—
	四平街地方事務所	—	9,611.30	—	—	375.36	—
	公主嶺地方事務所	—	7,910.96	—	—	—	—
	長春地方事務所	—	12,727.89	—	—	12,193.73	—
	本溪湖地方事務所	—	9,187.84	—	—	171.63	—
	安東地方事務所	增 578.52	841.31	—	—	730.58	—
	計	增 79.35	79,670.84	69,504.05	476,008.51	29,261.87	—
合計		**197,549.82**	**14,155,427.93**	**94,613.14**	**3,175,963.63**	**32,003.24**	**2,385.60**

高内譯（其三）地方部 大正十四年度

割掛額	計	總體費割掛額	合計	原工作物價額	應用材料戻入品	純決算額
円	円	円	円	円	円	円
6,728.46	58,574.66	2,331.90	60,906.56	減 2,056.97	—	58,849.59
5,302.33	46,090.41	1,695.12	47,785.53	減 21,669.55	—	26,115.98
54,614.74	474,728.76	18,401.76	493,130.52	減 775.00	—	492,355.52
2,544.79	22,120.55	884.74	23,005.29	減 2,555.34	—	20,449.95
3,307.61	28,751.10	942.18	29,693.28	減 2,570.82	—	27,122.46
7,750.75	67,372.41	2,679.41	70,051.82	減 19,245.24	—	50,806.58
571,235.83	5,423,793.07	215,067.06	5,638,860.13	減 259,643.41	—	5,379,216.72
256,239.09	2,232,675.28	87,984.10	2,320,659.38	減 138,482.00	—	2,182,177.38
116,926.56	1,018,920.82	8,306.53	1,027,227.35	165,790.50	減 5,294.91	1,187,722.94
1,024,660.16	**9,373,027.06**	**338,292.80**	**9,711,319.86**	減 **281,207.83**	減 **5,294.91**	**9,424,817.12**
2,430.19	21,096.18	—	21,096.18	2,026.57	減 184.12	22,930.03
2,693.25	23,413.64	—	23,413.64	21,669.55	減 462.50	44,620.69
147.18	1,279.75	—	1,279.75	775.00	減 131.35	1,923.40
821.15	7,141.32	—	7,141.32	2,555.34	減 609.20	9,087.46
1,202.97	10,460.52	—	10,460.52	2,570.82	減 72.00	12,959.34
1,251.35	10,880.29	—	10,880.29	19,245.24	減 3,525.00	26,600.53
40,935.02	358,033.17	—	358,033.17	96,440.67	減 11,592.24	442,881.60
123,533.75	1,074,102.41	—	1,074,102.41	135,924.24	減 11,924.98	1,198,101.67
48.72	457.45	—	457.45	—	—	457.45
173,063.58	**1,506,864.73**	—	**1,506,864.73**	**281,207.83**	減 **28,531.39**	**1,759,571.17**

箇所別（直決算ヲ含ム） 大正十四年度

内決算高 電氣	旅館	地方施設	雜施設	雜工事（社外工事ヲ含ム）	計	年度末工事未完了高	差引年度中作業總額
円	円	円	円	円	円	円	円
38.56	3,618.98	3,666.90	5,046.60	47,844.19	5,700,198.76	增 1,147.12	5,631,574.40
—	1,884.04	10,664.10	4,434.97	44,295.23	5,302,410.04	2,211.24	5,188,619.10
43.38	2,760.98	982.19	2,902.37	85,259.42	2,970,849.89	23,754.56	2,984,384.70
81.94	8,264.00	15,313.19	12,383.94	177,398.84	13,973,458.69	24,818.68	13,804,578.20
—	—	—		1,349.06	3,047,280.52	—	3,043,350.52
—	—	1,273,537.68	19,622.54	—	1,292,372.61	499.68	1,292,373.12
29,214.63	76,158.29	373,006.52	1,015,284.53	122,385.07	2,155,802.26	990.02	2,156,792.28
—	—	167,291.57	234,532.29	24,232.71	426,857.77	64.85	426,922.62
—	—	109,363.43	143,126.79	33,668.64	287,388.00	60.00	287,448.00
—	—	159,259.71	53,004.39	29,226.28	241,562.71	—	241,562.71
—	—	675,586.03	88,609.92	54,623.10	819,538.16	32.40	819,570.56
6.35	—	86,965.27	183,892.09	42,286.91	347,478.12	—	347,478.12
132.13	258.13	1,101,236.22	480,756.52	242,714.31	1,844,057.58	—	1,844,057.58
—	—	169,989.30	60,245.31	24,762.97	256,853.34	0.06	256,853.40
—	—	210,239.60	172,131.13	46,356.70	432,491.18	增 40.60	432,450.58
—	—	213,699.56	91,813.15	32,858.14	348,357.51	—	348,357.51
—	—	172,838.97	61,273.93	25,735.84	267,759.70	增 50.00	267,709.70
1,970.18	1,836.28	575,011.86	510,496.71	222,839.59	1,337,076.24	555.92	1,337,632.16
6,732.95	—	51,260.73	63,847.39	23,199.21	154,408.75	30.27	154,439.02
1,155.38	—	442,530.79	128,141.00	94,488.80	667,887.86	95.76	668,562.14
39,211.62	78,252.70	5,781,826.24	3,306,777.69	1,019,378.27	10,879,891.79	2,238.36	10,882,209.50
39,293.56	**86,516.70**	**5,797,139.43**	**3,319,161.63**	**1,198,126.17**	**27,909,631.00**	**27,057.04**	**27,730,138.22**

工 場

本部門ハ營業報告書ノ如ク鐵道部門中ノ一項ト爲スヘキモノナルモ其ノ作業狀態ハ鐵道ノ外當會社內外ノ註文ニ應シ諸機械及諸器具ノ製修ニ從事スルモノナルヲ以テ便宜獨立ノ一部門トシテ茲ニ之ヲ揭載スルモノナリ

施設事項

本年度內施設ノ主ナルモノハ沙河口工場ニ在リテハ工場內ノ客貨車職場內ニ各空氣管新設工事,客車職場內蓄電室新設工事,準備室動力線引込,製罐職場電氣熔接用配線工事等ヲ完了シ專ラ各職場ノ改善竝不足機器ノ補充ヲ爲シ遼陽工場ニ在リテハ特ニ著シキモノナシ

工場機械設備 大正十四年度末現在

沙河口工場

種別		使用	豫備
汽機	据付蒸汽機關	(1,150HP) 3	—
	運用蒸汽機關	—	(35HP) 3
	計	(1,150HP) 3	(35HP) 3
汽罐	水管式蒸汽罐	6	—
	各種蒸汽罐	2	1
	計	8	1
電動機		(3,055.8HP) 98	3
發電機		(875KW) 3	—
電動發電機		(975KW) 6	—
機械類	螺旋切旋盤	75	5
	アクスルレース	4	—
	チューブレース	1	—
	ギヤツプレース	110	1
	ホイールレース	11	—
	レリーヴインゲレース	2	—
	ターレツトレース	10	1

種別		使用	豫備
機械類	ユニバーサルグラインデングレース	1	—
	チューブカツチングマシン	3	—
	チューブクリーニングマシン	1	—
	チューブウエルデングマシン	4	—
	アマチユアデスクカツチングプレス	1	3
	アジヤスダブルヘツドプレス	1	—
	アジヤスヘツデングマシン	1	—
	ベルトハンマー	2	—
	チルドホイールアンニーリングセツト	1	—
	エヤーブレーキ試驗機	2	—
	プレーニングマシン	25	—
	フエーシングマシン	3	—
	フリユークリーニングマシン	2	—
	フートプレス	1	—
	フイルトリイデングマシン	1	—
	ファウンドリーフエトリングマシン	1	—
	糸卷機械	2	—
	二重棉卷機械	2	—
	プレツスパヲー	2	—
	プレツスフオーヂング	1	—
	高壓送風噴砂機	1	—

沙河口工場

種別		使用	豫備
機械類	送風機	1	—
	ポリツシングシン	6	—
	ボーリングマシン	3	—
	ボーリングエンドターニングマシン	10	4
	ヒツクアイオンプレーカー	1	—
	ボールトエンドリベツト製造機械	1	—
	ボールトヘツチングエンドフオージングマシン	1	—
	ハイドロリツクリベツター	3	—
	ハイドロリツクプレス	1	—
	ペイントミル	1	—
	ヘヤーカーデングマシン	1	—
	ペンチドリル	3	—
	ベルトレーシングマシン	2	—
	パークリーニングマシン	1	—
	パワースクエヤーリングシアー	1	—
	齒割機	1	—
	嚙碎機械	1	—
	ペニアプレス	1	—
	キユーウエーカツター	1	—
	ギヤーホツビングマシン	1	—
	ドリル	50	10
	クランクピン削機械	2	—
	管接合機械	1	—
	空氣壓搾機械	5	1
	砥石機械	51	—
	コークプレーカー	1	—
	コツターマシン	1	—
	コールドソー	1	—
	コイルワイデングマシン	1	—
	硬度測定機	1	—
	ミーリングマシン	19	1
	モールデングマシン	4	—
	バンドソーウイングマシン	7	—
	クロスカツトソーベンチ	2	1
	コンパウンドヴアールカルエンドホリゾンタルローラーフホードゾーベンチ	1	—
	サーキユラーソーベンチ	2	—
	パーチカルニユーマチツクプレス	1	—
	ホリゾンタルプルードサー	2	—
	パピツト撰別機械	1	—
	バンドリーローリングオワーストレツチングマシン	1	—
	ツースピントルソーベンチ	2	—
	鋸機械	5	1

種別		使用	豫備
機械類	バンドスクロールワーイングマシン	3	—
	バンドリーシヤープレーニングマシン	2	—
	バンドプレーニングエンドジヨイニングマシン	1	—
	バンドソーフアイリングマシン	1	—
	ウツドトリーマー	1	—
	バンドフホードプレーニングエンドサーフエーシングマシン	1	—
	ヘビープレーニングエンドマツチングマシン	1	—
	コンバインドマルチープルフエアースピンドルボーリングマシン	1	—
	ヘビーチノーニングマシン	2	—
	ホローチゼルモータイデングマシン	2	—
	ホローチゼルモルタイザー	1	—
	シツクネツシングマシン	2	—
	ダブルヘツドストツクチノーニングマシン	1	—
	シヤープニングマシン	1	—
	プレーニングエンドモールデングマシン	1	—
	サンドペーパーリングマシン	—	1
	ダブルスピンドルサーキユラーモルデングマシン	1	—
	パネルスクルーピングマシン	1	—
	パネルプレーニングエンドシツタネツシングマシン	3	—
	ホリゾンタルスクエヤーモータイデングマシン	1	—
	鞣罐機械	1	—
	ヴエニヤープレツス	2	—
	パターンナーカースレース	1	—
	フレツトソーウイングマシン	1	—
	ラツプミーリングマシン	1	—
	ハンドエンドパワーフホードプレーニングマシン	1	—
	木工用ボーリングマシン	1	—
	木工用鉋機械	2	—
	木工旋盤	1	1
	エキストラヒーハイスピードダブルスピンドルシエーパー	2	—
	ツーサイドプレーナー	1	—
	木工用パネルプレーナー	—	1
	モールドドライヤー	1	—
	ナツト製造機械	—	1
	ノツチングプレース	2	—
	オートマチツクリーフエースクラインデングマシン	1	—
	オートマチツクアマチユアーデスクノツチングプレース	2	—
	ローラーマシン	6	1
	ローラーダンプリングマシン	2	—
	ロコモチーブウエーイングマシン	1	50
	ラヂヤルドリーリングマシン	33	2
	ラツピングエンドグラインチングマシン	1	—

沙河口工場

種別		使用	豫備
機械類	ラットラー	—	1
	レバーシャー	1	—
	シリンダー削機械	4	—
	サアーフエーシングレース	3	—
	シエーピングマシン	16	—
	シャーリングエンドポンチングマシン	11	—
	スチームハンマー	12	—
	煽風機	25	1
	スロッチングマシン	18	—
	サンドリッドリングマシン	1	—
	サンドミル	4	—
	スクラップアイオンブレーカー	1	—
	スプリングテスチングマシン	1	—
	センターリングマシン	1	—
	スプリングプレートメーキングマシン	1	—
	スプリングプレートテーパーリングマシン	1	—
	スプリングプレートフオーミングマシン	1	—
	ステーボールト製造機械	1	—
	ストレートニングエンドベンヂングマシン	1	—
	スクリユープレス	2	—
	サーキユラーシヤー	5	—
	センシチユーブドリルプレス	2	—
	剪斷機	3	—
	摺動平削機械	2	—
	土練機械	4	—
	ツウヰストドリル磨機械	1	—
	鎚機械	5	—
	電氣熔接機	5	—
	デスクグラインダー	2	—
	マグネチックセパレーター	1	—
	ワッシングマシン	1	—
	鑢目立機械	4	—
	ユニバーサルサーフエーシングミーリングエンドボーリングマシン	4	—
	ユニバーサルツールエンドカッターグラインダー	3	—
	エレクトリカルグラインダー	1	—
	水壓機	12	—
	ホヰールプレス	2	1
	電氣點接機	1	—
	電動研磨機	3	—
	コイルテーピングマシン	1	—
	パイプベンヂングマシン	2	—
	ブチー煉合機	1	—
	グローブヷルヴシート削機械	1	—
	ボンブヷルヴシート削機械	1	—
	ピストンリング遠心鑄造機械	1	—
	鑢目摺落機械	1	—
	自働鉋及研磨機	1	—
	インフループトレシブルリットルジャイアントリーミングエンドワンピングマシン	1	—
	クランクターニングアパラタス	1	—
	計	740	88

種別		使用	豫備
起重機	クレーン(蒸氣)	11	—
	クレーンラジアル	3	—
	クレーンジープ	26	1
	クレーンオーバヘッド	28	—
	クレーンハイドロリック	1	—
	クレーンドレッシング用	1	—
	グッズリフト	4	—
	移動起重機	3	—
	コンベヤー	2	—
	ホヰストクルシーブル	1	—
	ホヰストニューマチック	12	—
	ホヰストハイドロリック	3	—
	計	95	1
喞筒	蒸氣喞筒	4	5
	ロータリー喞筒	2	—
	手押喞筒	2	—
	消防用喞筒	4	—
	水壓試驗用喞筒	9	—
	ウイングポンプ手押動	1	—
	計	22	5
火床及爐	キューポラー	4	—
	火床	64	2
	爐サーキュラハース	4	—
	爐ボイラープレートアンニリング	1	—
	爐棒燒用	2	—
	爐圓筒型燒入	1	—
	瓦斯爐	5	—
	亞鉛鍍金爐	1	—
	フアーネス	19	—
	ドライヒングオーブン	7	—
	轉爐	1	—
	アアン爐	1	—
	孤光爐	1	—
	ォーブンフアーネス	1	—
	灼熱爐	2	—
	鉛撰別爐	1	—
	燒鈍爐	1	—
	コークス爐	2	—
	計	118	2
諸設備	傳動軸裝置	24	—
	噴砂掃除室	1	—
	風管裝置	1	—
	ハイドロリックパイプ敷設	1	—
	轉車臺	4	—
	機關車排煙裝置	1	—
	空氣管裝置	2	—
	水壓裝置	1	—
	眞空掃除器	1	—
	蒸氣管裝置	2	—
	電氣鍍金裝置	1	—
	トラパアサー	2	—
	ピストンロッド燒入瓦斯焚火裝置	1	—
	蒸溜水採集裝置	1	—
	コールター塗場	1	—
	鋸屑排泄裝置	1	—
	電熱裝置	1	—
	作業用足場	11	—
	鐵屑運搬裝置	2	—
	鐵燒入研究裝置	1	—
	基本軌道衡	1	—
	スーパーヒーターユニット水壓試驗裝置	1	—
	計	62	—

遼陽工場

種別		使用	豫備
	据付スチームエンヂン	1	1
	据付オイルエンヂン	—	1
	スチームボヰラー	2	2
	モーターゼネレーター	1	—
	A. C. インダクションモーター	31	18
	D. C. ダイレクトカーレントモーター	—	1
機械類	ギヤップレース	34	—
	平床レース	—	2
	スクリューカッチングレース	4	—
	ターレットレース	2	—
	ホヰールレース	6	—
	ホロマンドレルレース	1	—
	ユニバーサルミーリングマシン	1	—
	シエーピングマシン	5	1
	シリンダープレーニングマシン	4	—
	スロチングマシン	2	—
	シリンダーボアリングマシン	3	—
	ラデイアルドリーリングマシン	4	—
	アップライドギアードリール	7	—
	プレートベンデングマシン	1	—
	シャーリングエンドポンチングマシン	1	—
	チューブカッチングマシン	2	—
	チューブウエルヂングマシン	2	—
	チューブクリーナー	2	1
	ハイドリックスプリングバックルプレッス	1	—
	ハイドリックテスター	1	—
	スプリングテスター	1	—
	エヤーコンプレッサー	1	—
	グラインドストン	1	—
	ボーテーブルヤードテスター	1	—
	エメリーグラインダーホヰール	4	—
	ボーリングエンドターニングマシン	3	—
	ベルトレーシングマシン	1	—
	アセチリンガスカッチングマシン	1	—
	アセチリンガスウエルデングマシン	1	—
	リンググラインデングマシン	1	—
	シリンドリカルグラインデングマシン	1	—
	アセチリンガスプロデューサー	1	—
	セントフューガルフアン	6	—
	ヷルヴセッチングマシン	1	—
	チューブ絞機	1	—
	ロータリーフリユークリーニングマシン	1	—
	エレクトリックウエルデングマシン	1	—
	計	110	4

種別		使用	豫備
木工機械	フートウットレース	2	—
	サーキユラーソーイングマシン	1	—
	バンドソーイングマシン	1	—
	ソーセープナー	1	—
	ウッドプレナー	1	—
	ウッドボーリングマシン	1	—
	エレクトリックドリル	1	—
	計	8	—
火床及爐	スミスハース	29	—
	クルシブルフアーネース	1	—
	スプリングハース	1	—
	鑄鐵爐	1	—
	車輪燒嵌爐	2	—
	計	34	—
雜機械類	クランクピンセーフナー	—	1
	ハンドポンチングマシン	—	1
	ロコモチーブウエイングマシン	—	12
	スチームハンマー	3	—
	裁縫機械	2	—
	丸鋸及帶鋸用自働研磨機	1	—
	ホローチゼルモルタイザー	1	—
	ガングエッヂャー	1	—
	カッターフオーシングエンドグラインダーマシン	1	—
	カッターグラインデングマシン	1	—
	シャーリングエンドポンチングマシン	1	—
	ホヰルプレッス	1	—
	クランクピンターニングマシン	1	—
	クランクプレーナー	1	—
	計	14	14
喞筒	パチカルスチームポンプ	1	—
	ウオシングトンポンプ	—	1
	ボヰラーハイドリックテスチングポンプ	1	1
	ボーテーブルフアイヤーポンプ	1	—
	セントヒユーカルポンプ	1	—
	ハンドポンプ	3	—
	計	7	2
起重機	ハンドパワートラベルリングクレーン	1	—
	スチームポーテーブルクレーン	2	—
	ハンドパフアーポーテーブルクレーン	1	—
	エレクトリックトラベルリングクレーン	3	—
	ハンドトラベルリングクレーン	1	—
	レールロードトラベルリングクレーン	1	—
	定著起重機	1	—
	計	10	—
清淨裝置	機關車部分品洗淨釜	1	—
	ランプ洗淨釜	1	—
	ウール煮沸洗淨釜	1	—
	計	3	—
轉車臺		5	—

工場興業

科目			沙河口工場	遼陽工場	雜 蘇家屯木材防腐場
			円	円	円
鐵道	工場費	土工	122,973.50	9,225.06	9,727.85
		溝渠	54,566.19	9,696.27	194.35
		軌道	573,490.37	115,924.50	30,658.34
		給水	520,960.59	4,799.91	—
		建物	3,844,411.47	530,647.08	72,751.14
		機器	4,765,468.45	710,550.81	162,411.14
		計	9,881,879.57	1,380,843.63	275,742.82

作業

製修價額

工場別	年度	前年度末半成高	年度中 社内 製作及製材	修繕	改造	組立	据付装置及其他設備
		円	円	円	円	円	円
沙河口	大正十四年度	282,250.63	3,821,763.99	3,469,985.27	360,563.60	11,548.55	490,794.99
	十三年度	465,368.96	4,913,652.65	3,321,594.31	375,437.55	17,642.08	325,230.13
	十二年度	731,780.70	4,179,554.32	3,338,297.63	386,763.26	1,310.16	380,096.58
	十一年度	832,573.10	4,883,314.66	3,590,416.48	270,535.78	108,153.83	233,194.28
	十年度	924,765.86	6,605,594.13	3,886,665.32	200,214.83	34,042.48	183,029.60
	九年度	10,962,786.21	18,506,850.72	4,657,912.20	391,336.54	101,714.05	498,134.23
	八年度	3,712,047.24	11,809,313.75	4,869,978.58	136,297.18	107,287.86	428,420.52
遼陽	大正十四年度	80,529.62	28,295.83	1,194,260.89	154,463.48	14,138.36	—
	十三年度	55,711.13	20,843.35	1,059,979.06	124,009.49	18,624.28	—
	十二年度	58,336.81	10,024.02	1,203,076.33	109,172.44	15,308.88	—
	十一年度	15,805.75	97,314.96	1,175,373.16	—	5,368.96	—
	十年度	30,408.45	119,568.31	1,226,000.28	3,413.43	15,947.26	—
	九年度	53,869.93	53,542.34	1,263,341.14	14,003.74	16,841.55	—
	八年度	43,728.83	6,769.29	1,184,107.53	18,211.72	3,686.40	—
計	大正十四年度	362,780.25	3,850,059.82	4,664,246.16	515,027.08	25,686.91	490,794.99
	十三年度	521,080.09	4,934,496.00	4,381,573.37	499,447.04	36,266.36	325,230.13
	十二年度	790,117.51	4,189,578.34	4,541,373.96	495,935.70	16,619.04	380,096.58
	十一年度	848,378.85	4,980,629.62	4,765,789.64	270,535.78	113,522.79	233,194.28
	十年度	955,174.31	6,725,162.44	5,112,665.60	203,628.26	49,989.74	183,029.60
	九年度	11,016,656.14	18,560,393.06	5,921,253.34	405,340.28	118,555.60	498,134.23
	八年度	3,755,776.07	11,816,083.04	6,054,086.11	154,508.90	110,974.26	428,420.52

本表ノ其ノ他中ニハ基礎、荷造及解放並運轉工事ノ決算高ヲ合算シタルモノナリ

費箇所別

自明治四十年度 至大正十四年度

工場 技術研究所	電氣修繕工場	計	計
円	円	円	円
—	—	9,727.85	141,926.41
1,535.42	—	1,729.77	65,992.23
—	—	30,658.34	720,073.21
1,398.43	—	1,398.43	527,167.93
119,303.42	36,143.82	228,198.28	4,603,256.93
308,944.75	6,384.62	477,740.51	5,953,759.77
431,182.02	42,528.44	749,453.28	12,012,176.48

事項

作業別

決算高 註文 検査及試験	其他	計	社外註文	合計	未決算 年度末半成高	未整理勘定	差引年度中製修高
円	円	円	円	円	円	円	円
24,589.57	74,640.24	8,253,886.21	167,646.95	8,421,533.16	432,709.94	131,014.90	8,703,007.37
24,928.63	72,857.34	9,051,342.69	43,919.31	9,095,262.00	282,250.63	249,510.73	9,161,654.40
20,372.79	90,866.63	8,397,261.37	40,620.99	8,437,882.36	465,368.96	151,860.89	8,323,331.51
40,984.88	80,230.28	9,206,830.19	97,702.68	9,304,532.87	731,780.70	175,467.84	9,379,208.31
28,488.92	87,494.70	11,025,529.98	15,398.08	11,040,928.06	832,573.10	250,981.22	11,199,716.52
34,616.66	79,017.29	24,269,581.69	347,717.22	24,617,298.91	924,765.86	280,559.02	14,859,837.58
28,627.67	66,657.03	17,446,582.59	396,308.60	17,842,891.19	10,962,786.21	515,415.42	25,609,045.58
30,940.50	—	1,422,099.06	96,328.35	1,518,427.41	33,599.27	43,047.59	1,514,544.65
2,692.56	—	1,226,148.74	184,694.67	1,410,843.41	80,529.62	38,405.41	1,474,067.31
10,581.30	—	1,348,162.97	48,457.46	1,396,620.43	55,711.13	29,518.63	1,423,513.38
10,858.19	—	1,288,915.27	49,760.86	1,338,676.13	58,336.81	30,860.55	1,412,067.74
8,843.71	—	1,373,772.99	1,907.10	1,375,680.09	15,805.75	38,222.58	1,399,299.97
2,797.29	—	1,350,526.06	30,758.48	1,381,284.54	30,408.45	31,319.87	1,389,142.93
1,543.55	—	1,214,318.49	21,671.17	1,235,989.66	53,869.93	47,843.55	1,293,974.31
55,530.07	74,640.24	9,675,985.27	263,975.30	9,939,960.57	466,309.21	174,062.49	10,217,552.02
27,621.19	72,857.34	10,277,491.43	228,613.98	10,506,105.41	362,780.25	287,916.14	10,635,721.71
30,954.09	90,866.63	9,745,424.34	89,078.45	9,834,502.79	521,080.09	181,379.52	9,746,844.89
51,843.07	80,230.28	10,495,745.46	147,463.54	10,643,209.00	790,117.51	206,328.39	10,791,276.05
37,332.63	87,494.70	12,399,302.97	17,305.18	12,416,608.15	848,378.85	289,203.80	12,599,016.49
37,413.95	79,017.29	25,620,107.75	378,475.70	25,998,583.45	955,174.31	311,878.89	16,248,980.51
30,171.22	66,657.03	18,660,901.08	417,979.77	19,078,880.85	11,016,656.14	563,258.97	26,903,019.89

製修價額種類別　大正十四年度

種別		沙河口工場	遼陽工場	計
		円	円	円
鐵道	線路費	379	—	379
	停車場費	546	—	546
	車輛費	3,054,218	145,270	3,199,488
	事務費	407	—	407
	運轉費	8,241	9,357	17,598
	運輸費	17,582	5,388	22,970
	車輛修繕費	2,992,970	1,049,597	4,042,567
	保存費	14,146	4,895	19,041
	計	6,088,489	1,214,507	7,302,996
工場費		45,542	11,249	56,791
港灣	埠頭假備費	206	—	206
	保存費	10,523	—	10,523
	計	10,729	—	10,729
鑛業	貯藏費	645	—	645
電氣	車庫費	29,051	—	29,051
	保存費	20,681	—	20,681
	計	49,732	—	49,732
瓦斯	事務費	6	—	6
	保存費	2	—	2
	計	8	—	8
旅館	旅館部	2,028	—	2,028
	自動車部	456	—	456
	食堂車部	295	—	295
	計	2,779	—	2,779
地方施設	學校	18	—	18
	醫院	199	—	199
	中央試驗所	266	—	266
	計	483	—	483

種別		沙河口工場	遼陽工場	計
		円	円	円
地方經費	事務費	13	40	53
	醫院費	240	62	302
	工業學校費	929	—	929
	中央試驗所費	574	—	574
	給水費	19,435	23	19,458
	產業助成費	400	—	400
	農事試驗場費	692	—	692
	計	22,283	125	22,408
總體費	本社費	7,015	151	7,166
貯藏品	經理部保管	29,291	—	29,291
	鐵道部保管	160,213	305	160,518
	埠頭事務所保管	1,099	—	1,099
	沙河口工場保管	414,342	—	414,342
	遼陽工場保管	303,696	31,487	335,183
	地方部保管	2,354	108	2,462
	電氣作業所保管	18,330	—	18,330
	瓦斯作業所保管	2,384	—	2,384
	計	931,709	31,900	963,609
雜勘定	炭礦勘定	116,669	43,507	160,176
	製鐵所勘定	304,092	7,178	311,270
	窯業原價勘定	2,085	—	2,085
	工務勘定	37,130	10,402	47,532
	工場勘定	427,839	95,106	522,945
	公費勘定	1,256	—	1,256
	用度諸掛勘定	43,779	1,713	45,492
	假拂金	161,622	6,261	167,883
	計	1,094,472	164,167	1,258,639
社外註文品		167,647	96,328	263,975
合計（決算高）		8,421,533	1,518,427	9,939,960
年度末半成高（本年度分ト前年度分トノ差）		281,474	減 3,882	277,592
總計（差引年度中製修高）		8,703,307	1,514,545	10,217,552

社外註文品製修種類別　大正十四年度

種別				單位	數量	金額
						円
沙河口	製作	木材	雜件	件	1	300
		備品	雜件	件	14	208
		機器	大連窯業會社註文	—	—	5,912
			南滿瓦斯會社註文	—	—	107,721
			大華電氣公司註文	—	—	7,091
			秦皇島陸軍無線電信所註文	點	5	340
			支那駐屯軍司令部註文	同	4	760
			雜件	—	—	1,612
			計		—	123,436
		車輛用品	洮昂鐵路局車軸付車輪	對	6	2,591
			同上貨車用スプリング	組	18	790
			朝鮮鐵道局機關車シリンダー	同	7	8,340
			大連機械製作所サイドランプ口金	同	30	546
			雜件	件	62	2,429
			計	—	—	14,696
		計		—	—	138,640
	修繕	備品	雜件	件	5	256
		機器	洮昂鐵路局トラックレーインヂヤシン	式	1	1,630
			本溪湖煤鐵公司電働機	臺	12	4,285
			東拓會社エキサイダーコンミテーター	同	1	291
			雜件	件	20	1,121
			計	—	—	7,327
		線路用品	雜件	件	1	128
		車輛用品	四洮鐵路局客車	輛	2	16,003
			貨物自動車	臺	16	246
			自動車	輛	1	500
			雜件	件	7	434
			計	—	—	17,183
		電氣用品	雜件	件	2	314
		雜品	雜件	件	1	15
		計		—	—	25,223

種別				單位	數量	金額
						円
沙河口	改造	試驗及試路 機器	雜件	件	3	41
		車輛用品	洮昂鐵路局客車	輛	2	807
			同上貨車	同	3	970
			計	—	—	1,777
	其他	地金	雜件	件	3	152
		木材	雜件	件	9	181
		機器	大華電氣冶金公司ロール	本	6	450
			雜件	件	5	139
			計	—	—	589
		電氣用品	雜件	件	2	137
		雜品	雜件	件	16	997
		計		—	—	1,966
	合計			—	—	167,647
遼陽	製作	雜品	雜件	件	43	1,179
	修繕	車輛	四洮線機關車	輛	12	77,985
			同上貨車	同	16	7,920
			洮昂線貨車	同	2	735
			雜件	件	55	8,509
			計	—	—	95,149
	合計			—	—	96,328
總計				—	—	263,975

工場勘定

科目別		沙河口工場 大正十四年度	沙河口工場 同十三年度	沙河口工場 同十二年度	遼陽工場 大正十四年度	遼陽工場 同十三年度	遼陽工場 同十二年度	計 大正十四年度	計 同十三年度	計 同十二年度
		円	円	円	円	円	円	円	円	円
間接費	俸給	152,130.65	165,674.87	190,597.65	34,220.38	35,924.19	39,704.47	186,351.03	201,599.06	230,302.12
	給料	383,998.27	383,657.18	403,242.82	82,970.28	88,151.00	91,764.22	466,968.55	471,808.18	495,007.04
	臨時給料	1,708.07	4,618.56	4,936.85	3,349.91	2,134.49	3,514.43	5,057.98	6,753.05	8,451.28
	諸手當	681,034.66	247,832.17	207,337.49	131,505.06	49,776.20	46,412.93	812,539.72	297,608.37	253,750.42
	旅費	2,865.50	2,148.37	854.86	3,054.63	3,227.98	3,484.51	5,920.13	5,376.35	4,339.37
	交通及通信費	3,897.26	3,375.86	4,327.75	982.46	922.70	857.00	4,879.72	4,298.56	5,184.75
	圖書及文具費	8,949.39	7,959.84	10,641.80	2,443.96	2,720.06	2,722.43	11,393.35	10,679.90	13,364.23
	被服費	10,839.73	10,533.39	13,080.01	2,119.77	2,099.55	1,946.55	12,959.50	12,632.94	15,026.56
	備品費	7,129.17	5,703.86	8,713.61	2,794.60	2,236.59	4,493.40	9,923.77	7,940.45	13,207.01
	第一消耗品費	9,887.29	9,830.89	9,114.98	684.14	761.06	1,013.66	10,571.43	10,591.95	10,128.64
	第二消耗品費	2,681.75	2,843.57	2,726.91	2,198.16	2,750.24	3,455.06	4,879.91	5,593.81	6,181.97
	給水費	24,920.41	21,571.76	20,685.76	630.50	3,552.88	10,988.88	25,550.91	25,124.64	31,674.64
	保存費	98,160.11	119,653.61	111,229.65	35,760.19	30,798.59	24,155.04	133,920.30	150,452.20	135,384.69
	機械補修費	158,207.56	141,954.83	138,384.14	36,302.56	25,788.96	32,937.59	194,510.12	167,743.79	171,321.73
	工具費	185,302.98	176,229.29	187,956.75	35,200.92	25,910.34	28,351.93	220,503.90	202,139.63	216,308.68
	第一操業用品費	77,927.16	68,622.06	48,437.85	—	—	—	77,927.16	68,622.06	48,437.85
	第二操業用品費	42,680.18	47,065.11	48,427.64	24,248.31	19,110.24	13,321.26	66,928.49	66,175.35	61,748.90
	燃料費	239,392.14	259,753.89	273,465.22	36,592.87	43,119.61	41,214.36	275,985.01	302,873.50	314,679.58
	油脂及屑絲費	28,415.92	27,384.20	28,728.45	5,534.34	7,663.18	6,493.66	33,950.26	35,047.38	35,222.11
	機械課分擔額	187,593.16	98,544.46	99,556.10	27,041.40	14,281.82	14,047.01	214,634.56	112,826.28	113,603.11
	技術研究費分擔額	35,428.44	19,318.69	18,535.97	6,618.82	4,015.84	3,784.41	42,047.26	23,334.53	22,320.38
	社宅費	446,049.97	—	—	83,371.46	—	—	529,421.43	—	—
	雜費	32,101.84	34,842.15	29,198.73	6,550.34	6,377.76	7,242.38	38,652.18	41,219.91	36,441.11
	減價償却費	44,845.43	41,806.75	34,741.79	4,096.44	12,171.39	4,972.53	48,941.87	53,978.14	39,714.32
	計	2,866,147.04	1,900,925.36	1,894,922.78	568,271.50	383,494.67	386,877.71	3,431,418.54	2,284,420.03	2,281,800.49
直接費	工費	1,740,700.66	1,809,875.01	1,863,036.76	259,019.84	279,132.24	268,674.32	1,999,720.50	2,069,007.25	2,151,711.08
	第一材料費	281,278.73	293,895.23	280,002.21	5,537.12	3,960.87	1,648.37	286,815.85	297,856.10	281,650.58
	第二材料費	3,520,121.38	4,480,999.95	4,180,881.35	701,852.71	765,162.29	738,087.95	4,221,974.09	5,246,162.24	4,918,969.30
	委託工作費	120,998.44	170,840.94	25,186.82	7,066.87	6,386.93	982.90	128,065.31	177,227.87	26,169.72
	第一社給材料費	—	—	—	—	—	—	—	—	—
	第二社給材料費	63,218.46	349,999.50	—	—	—	—	63,218.46	349,999.50	—
	第一工作諸掛	3,372.27	13,107.27	9,989.07	326.22	3,201.34	2,284.73	3,698.49	16,308.61	12,273.80
	第二工作諸掛	47,304.09	31,694.96	32,880.52	5,920.78	6,139.85	3,603.76	53,224.87	37,834.81	36,484.28
	計	5,776,994.03	7,150,412.86	6,411,976.73	979,723.54	1,063,983.52	1,015,282.03	6,756,717.57	8,214,396.38	7,427,258.76
合計		8,643,141.07	9,051,338.22	8,306,899.51	1,547,995.04	1,447,478.19	1,402,159.74	10,191,136.11	10,498,816.41	9,709,059.25
未整理勘定		131,014.90	249,510.73	151,860.89	43,047.59	38,405.41	29,518.63	174,062.49	287,916.14	181,379.52
社外割掛及割掛差額		98,114.86	59,185.85	54,162.01	減 161.49	64,669.48	15,679.26	97,953.37	123,855.33	69,841.27
雜收入		169,263.46	198,380.40	189,590.90	76,336.49	76,485.77	23,844.25	245,599.95	274,866.17	213,435.15
差引年度中製修費總額		8,703,007.37	9,161,654.40	8,323,331.51	1,514,544.65	1,474,067.31	1,423,513.38	10,217,552.02	10,635,721.71	9,746,844.89

製修用品價額

大正十四年度

工場別	地金 鉄鐵 數量	地金 鉄鐵 價額	地金 鋼鐵 數量	地金 鋼鐵 價額	地金 其他鐵類 數量	地金 其他鐵類 價額	銅類 數量	銅類 價額	錫類 數量	錫類 價額	眞鍮類 數量	眞鍮類 價額	其他價額	價額計
	瓩	円	瓩	円	瓩	円	瓩	円	瓩	円	瓩	円	円	円
沙河口	2,854,634	177,931.54	64,853	32,914.27	2,570,439	374,274.69	64,856	59,320.64	11,682	32,633.66	6,808	6,902.93	616,199.01	1,300,176.74
遼陽	33,533	1,707.37	300,719	51,984.96	22,162	18,581.37	48,448	46,097.36	6,839	19,813.34	1,249	1,159.22	28,727.46	168,071.68
計	**2,888,167**	**179,638.91**	**365,572**	**84,899.23**	**2,592,601**	**392,856.06**	**113,304**	**105,418.00**	**18,521**	**52,447.00**	**8,057**	**8,062.15**	**644,926.47**	**1,468,247.82**
大正十三年度	4,661,155	309,606.78	435,479	128,270.97	5,488,896	829,368.82	177,388	135,289.97	36,242	88,011.93	9,678	9,669.93	468,300.65	1,968,519.05
十二年度	4,870,715	350,889.26	383,152	151,750.74	4,078,349	706,332.06	134,957	115,296.23	25,907	55,112.36	15,501	15,189.61	360,375.80	1,754,946.06
十一年度	3,924,832	297,733.05	434,203	169,054.45	4,377,370	994,912.98	94,734	74,882.09	24,284	40,019.73	13,340	12,911.77	337,331.64	1,926,845.71
十年度	2,903,905	412,607.32	357,518	165,317.33	4,495,357	1,068,732.20	111,426	90,431.97	22,883	75,849.38	14,489	16,983.03	311,630.96	2,141,552.19
九年度	1,934,657	380,989.33	734,610	283,635.42	2,915,861	934,961.48	151,168	162,654.86	28,506	84,330.93	17,676	20,717.25	624,056.95	2,491,345.32
八年度	2,610,858	777,219.58	636,023	531,202.78	5,632,811	3,162,736.69	275,402	275,350.81	65,577	150,017.60	19,101	27,916.72	1,051,200.53	5,975,644.71

工場別	木材 原木 檜 數量	檜 價額	松 數量	松 價額	檜 數量	檜 價額	檜 數量	檜 價額	チ 數量	木材 木ーク 價額	木材 其他 數量	其他 價額	挽材各種 價額	價額計	油脂、彩料及藥品 礦油及石油 數量	礦油及石油 價額	ペイント 數量	ペイント 價額	藥品其他 價額	價額計
	立方米	円	立方米	円	立方米	円	立方米	円	立方米	円	立方米	円	円	円	立	円	瓩	円	円	円
沙河口	125.0	32,184.97	9,731.2	389,327.18	69.1	14,968.27	811.8	37,370.59	39.0	8,657.58	23.3	30,791.98	13,251.57	526,552.14	131,091	33,014.61	87,057	36,354.63	89,630.91	159,000.15
遼陽	—	—	—	132,723.05	—	672.50	—	14,337.01	—	—	—	3,172.25	8.25	150,913.06	29,722	5,784.71	14,119	5,553.76	36,824.07	48,162.54
計	**125.0**	**32,184.97**	**9,731.2**	**522,050.23**	**69.1**	**15,640.77**	**811.8**	**51,707.60**	**39.0**	**8,657.58**	**23.3**	**33,964.23**	**13,259.82**	**677,465.20**	**160,813**	**38,799.32**	**101,176**	**41,908.39**	**126,454.98**	**207,162.69**
大正十三年度	108.5	24,695.36	7,825.2	340,628.94	78.5	18,555.87	847.7	41,933.05	35.9	6,537.12	380.2	34,508.22	187,521.23	654,379.79	176,227	37,635.87	96,320	37,511.88	167,300.52	242,448.27
十二年度	112.6	20,653.86	9,975.7	332,875.11	73.5	13,740.47	957.9	35,841.91	16.8	4,882.59	620.4	37,144.17	171,333.95	616,472.06	172,876	44,319.98	99,563	39,087.70	181,328.03	264,735.71
十一年度	158.1	37,100.13	7,727.3	318,697.88	107.0	26,004.63	573.3	23,391.85	44.6	8,598.82	341.0	28,400.39	150,562.20	592,755.90	216,550	65,205.35	84,341	30,922.53	164,122.20	260,250.08
十年度	306.2	48,863.73	9,176.6	556,912.64	41.1	20,785.23	1,308.8	52,303.55	27.0	5,053.73	585.6	20,812.61	166,235.72	870,967.21	224,858	62,592.26	101,871	45,647.38	177,442.47	285,682.11
九年度	404.0	67,921.29	12,870.8	774,791.50	4.3	2,894.33	2,505.5	175,020.76	50.4	8,210.43	855.8	47,352.61	393,717.64	1,469,908.56	202,277	71,240.96	98,664	51,978.57	221,596.96	344,816.49
八年度	394.3	35,826.18	14,982.8	789,556.65	161.6	23,912.30	3,073.5	164,758.21	129.2	20,918.98	1,583.3	85,712.81	926,005.35	2,046,690.48	215,824	60,373.26	132,249	76,786.31	260,376.29	397,535.86

工場別	車輛用品 價額	電氣用品 價額	石炭 切込 數量	切込 價額	粉 數量	粉 價額	コークス 數量	コークス 價額	木炭 數量	木炭 價額	絲屑 數量	絲屑 價額	釘鋲類價額	其他價額	價額合計
	円	円	瓩	円	瓩	円	瓩	円	瓩	円	瓩	円	円	円	円
沙河口	1,237,006.48	98,438.44	6,348	78,955.91	12,473	141,025.00	2,468	102,659.70	10,428	320.51	23,398	8,124.90	81,437.14	466,897.87	4,200,594.98
遼陽	287,439.46	4,644.06	2,894	30,020.64	431	4,648.99	210	4,961.86	1,965	176.78	6,377	2,245.13	21,220.66	73,254.44	795,758.70
計	**1,524,445.94**	**103,082.50**	**9,242**	**108,976.55**	**12,904**	**145,673.99**	**2,678**	**107,621.56**	**12,393**	**497.29**	**29,775**	**10,370.03**	**102,657.80**	**540,152.31**	**4,995,353.68**
大正十三年度	2,448,359.85	185,397.92	9,836	112,951.61	14,086	162,060.95	3,430	123,632.36	10,804	537.96	36,332	10,243.53	101,415.88	569,079.41	6,579,026.58
十二年度	1,915,530.81	160,177.95	9,341	109,125.76	14,579	185,498.28	2,905	95,017.81	10,139	599.36	30,689	6,334.60	148,412.62	469,208.87	5,726,959.89
十一年度	2,066,017.46	155,506.38	11,997	148,558.68	14,280	173,638.19	2,895	102,508.09	10,137	579.66	31,143	3,896.73	127,534.33	541,894.50	6,099,985.71
十年度	3,312,098.14	270,598.99	12,396	176,052.54	13,201	160,325.84	2,535	104,392.14	14,756	1,286.78	27,939	6,128.55	175,663.52	660,833.11	8,165,581.12
九年度	5,196,957.06	265,678.41	8,626	147,852.63	18,280	312,875.97	2,553	151,411.66	23,014	1,702.03	24,340	5,724.89	190,588.20	798,727.10	11,376,688.32
八年度	10,917,264.95	467,660.50	10,136	127,329.42	40,008	261,799.16	3,612	177,433.44	19,088	2,617.82	29,009	9,742.46	430,692.87	1,167,963.41	21,982,375.08

車輛組立及製作

大正十四年度

月別	機關車	客車 特別車	展望一等車	寢臺車	一等寢臺車	二等寢臺車	三等寢臺車	食堂車	合造一等食堂車	合造一等手荷物車	一等客車	合造一二等客車	二等客車	三等客車	合造三等手荷物車	合造二三等客車	合造郵便手荷物車	手荷物車	計
組立又ハ製作試運轉濟 四月	1	—	—	—	—	—	—	—	—	—	—	—	—	1	—	—	—	—	1
五月	2	—	—	—	—	—	—	—	—	—	—	—	—	1	—	—	—	—	1
六月	2	—	—	—	1	—	—	—	—	—	—	—	—	2	—	—	—	—	3
七月	3	—	—	—	—	—	1	—	—	—	—	—	—	—	—	—	—	—	1
八月	—	—	—	—	—	—	—	—	—	—	—	—	—	—	—	—	—	—	—
九月	1	—	—	—	—	—	—	—	—	—	—	—	—	—	—	—	—	—	—
十月	2	—	—	—	2	—	—	—	—	—	—	—	—	—	—	—	—	—	2
十一月	2	—	—	—	—	1	—	—	—	—	—	—	—	1	—	—	—	—	2
十二月	2	—	—	—	—	2	3	—	—	—	—	—	—	3	—	—	—	—	8
一月	—	—	—	—	—	—	1	—	—	—	—	—	—	1	—	—	—	—	2
二月	2	—	—	—	—	1	—	—	—	—	—	—	—	7	—	—	—	—	8
三月	2	—	—	—	—	—	—	—	—	—	—	—	—	3	—	—	—	—	3
計	19	—	—	—	3	4	5	—	—	—	—	—	—	19	—	—	—	—	31
開始以來累計	446	1	3	9	3	6	5	20	3	7	20	6	81	166	48	11	30	14	433
製作中(本年度末現在)	8	—	—	—	—	—	—	—	—	—	—	—	—	—	—	—	—	1	1

月別	貨車 有蓋貨車	無蓋貨車	無側貨車	石炭車	鑛石車	土運車	砂運車	冷藏車	硫酸槽車	油槽車	水槽車	檢衡車	車掌車	計	合計
組立又ハ製作試運轉濟 四月	—	—	—	3	—	20	—	—	—	—	—	—	—	23	25
五月	—	—	—	5	—	—	—	—	—	—	—	—	—	5	8
六月	—	—	—	10	—	—	—	—	—	—	—	—	—	10	15
七月	—	—	—	5	—	—	—	—	—	—	—	—	—	5	9
八月	—	—	—	3	—	—	—	—	—	—	—	—	—	3	3
九月	—	—	—	8	—	—	—	—	—	—	—	—	—	8	9
十月	—	—	—	10	—	—	—	—	—	—	—	—	7	17	21
十一月	—	—	—	14	—	—	—	—	—	—	—	—	2	16	20
十二月	—	—	—	12	—	—	—	—	—	—	—	—	—	12	22
一月	—	20	—	4	—	—	—	5	2	—	—	—	—	31	33
二月	10	—	—	4	—	—	—	—	4	—	—	—	—	18	28
三月	6	—	—	—	—	—	—	—	—	—	—	—	—	6	11
計	16	20	—	78	—	29	—	5	6	—	—	—	9	154	204
開始以來累計	2,507	2,816	386	415	39	253	60	15	6	6	13	2	243	6,761	7,640
製作中(本年度末現在)	—	—	—	—	—	—	—	—	—	—	—	—	—	—	9

本表ノ車輛數ハ改造ノ結果車種ノ變更ヲ來セシモノアルカ為鐵道部門ノモノト符合セス

改造及修繕車輛入場輛數

大正十四年度

月別	沙河口工場 機關車	客車類	貨車類 貨車	車掌車	計	遼陽工場 機關車	客車類	貨車類 貨車	車掌車	計	計 機關車	客車類	貨車類 貨車	車掌車	計
四月	14	25	184	7	230	7	—	154	6	167	21	25	338	13	397
五月	17	28	295	16	356	8	—	188	5	201	25	28	483	21	557
六月	18	29	227	15	289	8	—	187	6	201	26	29	414	21	490
七月	19	29	256	9	313	9	—	176	10	195	28	29	432	19	508
八月	19	27	211	10	267	9	—	197	1	207	28	27	408	11	474
九月	20	37	186	4	247	9	—	155	3	167	29	37	341	7	414
十月	19	32	166	2	219	9	1	159	3	172	28	33	325	5	391
十一月	18	23	206	7	254	9	—	130	8	147	27	23	336	15	401
十二月	18	22	216	9	265	7	—	92	6	105	25	22	308	15	370
一月	14	20	154	7	195	7	1	81	3	92	21	21	235	10	287
二月	17	32	164	12	225	8	1	105	8	122	25	33	269	20	347
三月	17	35	248	9	309	9	—	131	9	149	26	35	379	18	458
計	210	339	2,513	107	3,169	99	3	1,755	68	1,925	309	342	4,268	175	5,094
大正十三年度	206	351	2,149	104	2,810	94	4	2,004	61	2,163	300	355	4,153	165	4,973
十二年度	204	289	2,385	75	2,953	96	21	2,097	80	2,294	300	310	4,482	155	5,247
十一年度	212	351	2,494	107	3,164	93	7	2,089	88	2,277	305	358	4,583	195	5,441
十年度	201	317	2,759	114	3,391	78	14	2,047	134	2,273	279	331	4,806	248	5,664
九年度	223	363	2,642	145	3,373	76	15	1,953	135	2,179	299	378	4,595	280	5,552
八年度	192	372	2,772	132	3,468	71	14	1,507	112	1,704	263	386	4,279	244	5,172

車繕修及造改

工場別	年度	機関車 前繰越年度輛數	入場輛數	出場 輛數	出場 在場日數	出場 一輛平均在場日數	年度末在場輛數	在日場輛總延數	一日平均在場輛數	客車 前繰越年度輛數	入場輛數	出場輛數
沙河口	大正十四年度	7	210	210	3,655	17.4日	7	3,709	10.2輛	32	339	345
	十三年度	9	206	208	4,580	22.0	7	4,529	12.4	36	351	355
	十二年度	12	204	207	3,691	17.8	9	3,918	10.7	25	289	278
	十一年度	12	212	212	4,412	20.8	12	4,291	11.8	39	351	365
	十年度	19	201	208	5,667	27.2	12	5,592	15.3	24	317	302
	九年度	22	223	226	6,962	30.8	19	6,839	18.8	46	363	△ 383
	八年度	16	192	186	6,717	36.1	22	6,789	18.5	17	372	343
遼陽	大正十四年度	4	99	100	1,225	12.3	3	1,286	3.5	—	3	3
	十三年度	3	94	93	1,359	14.6	4	1,498	4.1	—	4	4
	十二年度	2	96	95	1,185	12.6	3	1,454	3.9	—	21	21
	十一年度	4	93	95	1,378	14.5	2	1,401	3.8	—	7	7
	十年度	8	78	82	2,395	29.1	4	2,805	7.6	—	14	14
	九年度	7	76	75	3,011	40.1	8	2,980	8.2	—	15	15
	八年度	8	71	72	3,533	49.1	7	3,230	8.8	2	14	16
計	大正十四年度	11	309	310	4,880	15.7	10	4,995	13.7	32	342	348
	十三年度	12	300	301	5,939	19.7	11	6,027	16.5	36	355	359
	十二年度	14	300	302	4,876	16.1	12	5,372	14.6	25	310	299
	十一年度	16	305	307	5,790	18.9	14	5,692	15.6	39	358	372
	十年度	27	279	290	8,062	27.8	16	8,397	23.2	24	331	316
	九年度	29	299	301	9,973	33.1	27	9,819	26.9	46	378	△ 398
	八年度	24	263	258	10,250	39.7	29	10,019	27.4	19	386	359

大正九年度客車類出場輛數欄中△印ヲ以テ示セルハ廃車輛數ナリ

輛出入狀況

車類					貨車類							
場 在場日數	場 一輛平均在場日數	年度末在場輛數	在日場輛總延數	一日平均在場輛數	前繰越年度輛數	入場輛數	出場 輛數	出場 在場日數	出場 一輛平均在場日數	年度末在場輛數	在日場輛總延數	一日平均在場輛數
9,849	28.5日	26	10,079	27.6輛	107	2,620	2,601	34,099	13.1日	126	37,449	102.6輛
15,377	43.3	32	14,938	40.9	70	2,253	2,216	54,502	24.6	107	56,798	155.6
10,756	38.6	36	12,498	34.1	125	2,460	2,515	51,935	20.6	70	55,221	150.9
14,453	39.6	25	13,741	37.6	245	2,601	2,721	57,360	21.1	125	56,728	155.4
14,270	47.2	39	15,159	41.5	130	2,873	2,758	56,874	20.6	245	62,805	172.0
10,353	27.0	24	11,192	30.7	175	2,787	2,832	33,831	11.9	130	32,909	90.2
8,397	24.5	46	9,413	25.7	264	2,904	2,993	67,992	22.7	175	63,271	172.9
45	15.0	—	45	0.1	19	1,823	1,809	8,816	4.9	33	9,516	26.1
42	10.5	—	37	0.1	61	2,065	2,107	11,842	5.6	19	11,139	30.5
223	10.6	—	219	0.6	56	2,177	2,172	22,808	10.5	61	25,921	70.8
71	10.1	—	71	0.2	57	2,177	2,178	17,860	8.2	56	17,412	47.7
176	13.5	—	315	0.8	97	2,181	2,221	19,629	8.8	57	21,636	59.2
185	11.5	—	227	0.6	36	2,088	2,027	20,934	10.3	97	20,131	55.2
441	27.6	—	413	1.1	89	1,619	1,672	30,596	18.3	36	26,870	73.4
9,894	28.4	26	10,124	27.7	126	4,443	4,410	42,915	9.7	159	46,965	128.7
15,419	42.9	32	14,975	41.0	131	4,318	4,323	66,344	15.3	126	67,937	186.1
10,979	36.7	36	12,717	34.7	181	4,637	4,687	74,743	15.9	131	81,142	221.7
14,524	39.0	25	13,812	37.8	302	4,778	4,899	75,220	15.4	181	74,140	203.1
14,446	45.8	39	15,474	42.1	227	5,054	4,979	76,503	15.3	302	84,441	231.3
10,538	26.5	24	11,419	31.3	211	4,875	4,859	54,765	11.3	227	53,940	145.3
8,838	24.6	46	9,826	26.8	353	4,523	4,665	98,588	21.1	211	90,141	246.3

鐵道

施設事項

線路

本年度内施行シタル改良工事ノ主ナルモノハ前年度ヨリ繼續セル大連瓦房店間勾配變更工事、金州三十里堡間線路改良工事、清河金溝子間、桓勾子廟子溝間及長春孟家屯間第二期複線土工橋梁新設工事、楡樹臺孤家子間及牛相屯深井子間複線軌條敷設工事、百封度軌條敷設替並枕木增設等ハ之ヲ續行シ瓦房店大石橋間露桁改良工事、梨山熊岳城間熊岳城河露型鐵桁改造工事、奉天驛構内線路模樣替工事、四平街機關庫新設等ハ全部之ヲ竣工セリ

尙主ナル各種改良工事ノ狀況ヲ示セハ次ノ如シ

事務所別	工事件名	工費豫算額	本年度決算額	著手年月日	竣工年月日	竣工歩通
		円	円			
大連鐵道事務所	金州三十里堡間自51粁800至53粁140線路改良	145,593	133,796	14. 4.18	14. 9.15	竣工
	瓦房店大石橋間22米露型鐵桁改造	63,036	64,471	14. 5.14	14.11.10	〃
	大連鐵道事務所管内線路補修用枕木注入	55,603	79,764	14. 3.16	14. 9.15	〃
	得利寺松樹間第三復州河上線橋梁改築	44,345	24,296	14. 5.27	14. 9.29	〃
	梨山熊岳城間熊岳城河露型鐵桁改造	225,269	247,248	14. 5.30	15. 1.13	〃
	王家大石橋間各驛ポイント改築並軌條敷設	232,337	144,542	14. 6.11	14.11.30	〃
	大石橋驛構内線路模樣替第二期工事	63,300	48,018	14. 6.24	15. 3. 5	〃
	大連鐵道事務所管内百封度タイプレート敷設	52,974	61,855	14. 7.27	14.11.18	〃
	沙崗蓋平間蓋平河露型橋脚改造	107,699	100,575	14. 7.27	14.12.25	〃
	大連鐵道事務所管内百封度レールアンカー取付	26,176	29,032	14. 9.20	14.12. 7	〃
	大石橋驛構内旅客ホーム上家新築其ノ他	54,754	67,596	14. 9.24	15. 3.15	〃
	南關嶺貯炭場擴張工事	97,122	89,386	14.10.29	14.12.27	〃
	金州三十里堡間自46粁220至48粁300線路改良	180,945	129,292	13. 6.10	14.11.10	〃
	金州三十里堡間自48粁300至51粁800線路改良	138,102	33,985	13. 4. 1	14.11.18	〃
	三十里堡石河間自63粁至66粁700線路改良	63,418	12,213	13.10.21	14. 7.23	〃
	大連鐵道事務所管内線路補修用枕木注入	49,999	26,356	14. 9.16	15. 3.15	〃
	大石橋石炭積込用鐵骨製作組立及機械據付	11,756	12,337	13.11. 1	14.10.15	〃

事務所別	工事件名	工費豫算額	本年度決算額	著手年月日	竣工年月日	竣工歩通
		円	円			
奉天鐵道事務所	撫順線新設複線孟間蘇家屯古城子間砂利增設	32,645	28,594	14. 4.25	14.11.30	竣工
	撫順蘇家屯45粁500間枕木增設	53,836	54,319	14. 5.12	14.11.30	〃
	安東驛構外線路及吳家屯外三驛枕木增設	63,583	63,548	14. 4.25	14. 8.25	〃
	奉天驛構内線路模樣替	168,454	87,504	14. 5.16	15. 3.10	0.99
	楡樹臺孤家子間及牛相屯深井子間複線軌條敷設	252,580	251,627	14. 7.29	14.12.15	竣工
	蘇家屯李石寨間軌條敷設	175,510	87,473	14. 7. 4	14.11.30	〃
	奉天鐵道事務所管内枕木注入	55,603	84,414	14. 4.16	14. 9.15	〃
	奉天驛構内線路模樣替ニ伴フ旅客ホーム新設	31,047	11,856	14. 7.14	15. 3.10	0.90
	奉天驛模樣替ニ伴フ地下道延長	44,203	35,762	14. 7.17	14.11.30	竣工
	遼陽驛本家增改築	47,958	24,305	14. 8.22	14.12.18	〃
	奉天鐵道事務所管内軌條取替	947,520	461,193	14. 9.16	15. 3.31	〃
	奉天鶏冠山間硬銅線二條增架	71,653	60,674	14.10. 5	15. 3.15	〃
	大官屯操車ヤード新設ニ伴フ軌條敷設	269,557	167,509	14.11. 5	15. 3.31	0.15
長春鐵道事務所	平頂堡外26驛構内上下本線枕木增設	33,262	39,730	14. 4. 4	14. 8.31	竣工
	開原金溝子間開原河上線橋梁改築	22,544	21,673	14. 4.18	14. 8.29	〃
	郭家店蔡家間自 650粁450至 617粁及自 618粁700至622粁270 本線勾配變更	32,504	24,133	14. 4.21	14.11.20	〃
	大屯孟家屯間688粁450避溢橋新設	26,513	40,070	14. 4.24	14. 9.20	〃
	四平街機關庫增改築	193,044	211,598	14. 4.22	14.11. 7	〃
	孟家屯長春間第二期複線土工橋梁新設	58,106	59,181	14. 4.30	14.10. 7	〃
	桓勾子廟子溝間第二期複線土工橋梁新設	152,127	160,656	14. 4.25	14.11. 7	〃
	清河金溝子間第二期複線土工橋梁新設	199,099	200,302	14. 5. 8	14.12.13	〃
	四平街驛構内側線增設及之ニ伴フ倉庫移轉改築	125,503	68,209	14. 5.15	14.11.30	〃
	長春外二驛混保貨物檢査場新築其ノ他	20,534	16,024	14. 5.11	14. 9.18	〃
	四平街驛構内貨物野積場排水設備其ノ他	32,773	25,005	14. 5.15	14.11.30	〃
	長春鐵道事務所管内補修用注入枕木增設	26,855	33,474	14. 4. 1	15. 1.16	〃
	東支聯絡ホーム上家及待合所改築	106,881	71,752	14. 6.28	14.12. 9	〃
	長春新設機關庫地築其ノ他	54,227	50,151	14. 9.13	14.11.30	〃
	濕井桓勾子間百封度軌條敷設替	113,081	58,588	14. 8. 1	14.11.30	〃
	廟子溝四平街間及孟家屯長春間百封度軌條敷設替	319,581	111,881	14. 8.12	14.12.24	〃
	長春驛構内木材專用線敷設	58,644	58,715	14.10.30	14.12. 6	〃

線路設備（其一）　大正十四年度末現在

線別	實粁程	軌條延長 (五十封度) 側線*	第一種(六十封度) 幹線*	第一種(六十封度) 側線	第二種(六十四封度) 幹線	第二種(六十四封度) 側線	第三種(八十封度) 幹線	第三種(八十封度) 側線	第四種(百封度) 幹線	第四種(百封度) 側線	計 幹線	計 側線 砂利線	計 側線 其他	計 側線 計
	米	米	米	米	米	米	米	米	米	米		米	米	米
開業線 大連埠頭事務所	—	—	—	12,361	—	44,739	—	43,731	—	—	—	—	100,831	100,831
開業線 大連鐵道事務所 本線	328,300	645	—	44,747	3,220	104,183	10,612	75,506	642,394	6,208	656,226	4,183	227,106	231,289
開業線 大連鐵道事務所 旅順線	50,821	—	—	—	22,481	7,784	27,927	2,310	114	—	50,522	1,566	8,528	10,094
開業線 大連鐵道事務所 營口線	22,355	—	—	2,626	558	12,357	21,799	3,898	—	—	22,357	—	18,881	18,881
開業線 奉天鐵道事務所 本線	133,700	—	—	82	56,153	41,008	56,856	20,147	154,392	—	267,402	5,429	55,808	61,237
開業線 奉天鐵道事務所 安奉線	261,117	—	—	283	5,747	28,844	114,592	81,920	150,575	27	270,914	—	111,075	111,075
開業線 奉天鐵道事務所 煙臺炭礦線	15,585	—	—	323	15,418	1,190	—	53	—	—	15,418	—	1,567	1,567
開業線 奉天鐵道事務所 撫順線	52,920	—	—	—	1,068	4,043	9,970	7,038	84,514	374	95,552	6,452	5,003	11,455
開業線 奉天鐵道事務所 渾楡聯絡線	4,072	—	—	—	2,194	—	1,878	—	—	—	4,072	—	—	—
開業線 奉天鐵道事務所 千金寨線	3,665	—	—	—	—	—	3,665	—	—	—	3,665	—	—	—
開業線 長春鐵道事務所	238,762	—	—	17,176	21,611	97,293	109,469	72,108	139,833	91	270,913	2,514	181,153	186,667
開業線 計	1,111,297	645	—	77,599	128,450	341,441	356,768	306,711	1,171,823	6,699	1,657,042	20,145	712,951	733,096
未業開線 柳樹屯線	5,751	66	5,462	66	68	69	30	—	—	—	5,560	—	202	202
合計	**1,117,048**	**711**	**5,462**	**77,666**	**128,518**	**341,511**	**356,798**	**306,711**	**1,171,823**	**6,699**	**1,662,601**	**20,145**	**713,153**	**733,298**
大正十三年度	1,113,383	882	5,468	89,677	134,950	416,086	606,653	329,967	869,182	3,203	1,616,252	24,470	815,345	839,815
大正十二年度	1,110,143	1,628	5,468	90,689	146,028	431,855	790,015	330,623	662,326	—	1,603,837	27,274	827,521	854,795
大正十一年度	1,110,652	1,558	5,468	105,766	289,564	429,543	804,312	310,459	490,563	—	1,589,907	27,246	820,080	847,326
大正十年度	1,106,162	1,549	—	108,248	438,486	417,041	842,089	285,296	293,564	604	1,574,140	30,316	782,422	812,739
大正九年度	1,106,162	1,569	—	111,025	596,705	398,594	862,709	272,100	98,027	—	1,557,443	28,787	754,501	783,288
大正八年度	1,109,267	1,609	181	114,062	583,991	365,080	857,500	236,211	95,816	—	1,537,487	25,568	691,394	716,963

線別	轉轍器及轍叉 轉轍器	轉轍器及轍叉 轍叉	枕木道床	
	箇	箇	箇	立方米
開業線 大連埠頭事務所	372	407	145,411	92,658
開業線 大連鐵道事務所 本線	870	965	1,434,422	948,672
開業線 大連鐵道事務所 旅順線	42	42	105,484	69,149
開業線 大連鐵道事務所 營口線	62	63	61,227	34,293
開業線 奉天鐵道事務所 本線	514	583	656,307	389,598
開業線 奉天鐵道事務所 安奉線	402	428	632,462	396,434
開業線 奉天鐵道事務所 煙臺炭礦線	8	8	22,215	16,758
開業線 奉天鐵道事務所 撫順線	70	70	195,296	116,879
開業線 奉天鐵道事務所 渾楡聯絡線	—	—	5,877	4,241
開業線 奉天鐵道事務所 千金寨線	—	—	6,304	3,787
開業線 長春鐵道事務所	652	717	735,088	534,303
開業線 計	2,992	3,283	4,000,093	2,606,773
未業開線 柳樹屯線	2	2	7,970	—
合計	**2,994**	**3,285**	**4,008,063**	**2,606,773**
大正十三年度	3,045	3,337	3,987,888	2,488,842
大正十二年度	3,053	3,299	3,843,313	2,444,346
大正十一年度	2,989	3,217	4,240,129	2,422,947
大正十年度	2,869	3,074	4,144,619	2,367,662
大正九年度	2,778	2,989	4,119,813	2,298,612
大正八年度	2,572	2,752	3,579,328	2,216,139

線別	隧道 三百米未滿 箇所	三百米未滿 延長	三百米以上 箇所	三百米以上 延長	計 箇所	計 延長
		米		米		米
開業線 大連埠頭事務所	—	—	—	—	—	—
開業線 大連鐵道事務所 本線	—	—	—	—	—	—
開業線 大連鐵道事務所 旅順線	—	—	—	—	—	—
開業線 大連鐵道事務所 營口線	—	—	—	—	—	—
開業線 奉天鐵道事務所 本線	—	—	—	—	—	—
開業線 奉天鐵道事務所 安奉線	15	2,087	10	6,076	25	8,163
開業線 奉天鐵道事務所 煙臺炭礦線	—	—	—	—	—	—
開業線 奉天鐵道事務所 撫順線	—	—	—	—	—	—
開業線 奉天鐵道事務所 渾楡聯絡線	—	—	—	—	—	—
開業線 奉天鐵道事務所 千金寨線	—	—	—	—	—	—
開業線 長春鐵道事務所	—	—	—	—	—	—
開業線 計	15	2,087	10	6,076	25	8,163
未業開線 柳樹屯線	—	—	—	—	—	—
合計	**15**	**2,087**	**10**	**6,076**	**25**	**8,163**
大正十三年度	15	2,087	10	6,076	25	8,163
大正十二年度	15	2,087	10	6,076	25	8,163
大正十一年度	15	2,087	10	6,076	25	8,163
大正十年度	15	2,087	10	6,076	25	8,163
大正九年度	14	2,025	10	6,076	24	8,101
大正八年度	14	2,025	10	6,076	24	8,101

線別	實粁程	軌條延長 (五十封度) 側線*	第一種(六十封度) 幹線*	第一種(六十封度) 側線	第二種(六十四封度) 幹線	第二種(六十四封度) 側線	第三種(八十封度) 幹線	第三種(八十封度) 側線	第四種(百封度) 幹線	第四種(百封度) 側線	計 幹線	計 側線 砂利線	計 側線 其他	計 側線 計
開業線 奉天鐵道事務所 撫順線	52,920	—	—	—	1,068	4,043	9,970	7,038	84,514	374	95,552	6,452	5,003	11,455
開業線 奉天鐵道事務所 渾楡聯絡線	4,072	—	—	—	2,194	—	1,878	—	—	—	4,072	—	—	—
開業線 奉天鐵道事務所 千金寨線	3,665	—	—	—	—	—	3,665	—	—	—	3,665	—	—	—
開業線 長春鐵道事務所	238,762	—	—	17,176	21,611	97,293	109,469	72,108	139,833	91	270,913	2,514	181,153	186,667
開業線 計	1,111,297	645	—	77,599	128,450	341,441	356,768	306,711	1,171,823	6,699	1,657,042	20,145	712,951	733,096
未業開線 柳樹屯線	5,751	66	5,462	66	68	69	30	—	—	—	5,560	—	202	202
合計	**1,117,048**	**711**	**5,462**	**77,666**	**128,518**	**341,511**	**356,798**	**306,711**	**1,171,823**	**6,699**	**1,662,601**	**20,145**	**713,153**	**733,298**
大正十三年度	1,113,383	882	5,468	89,677	134,950	416,086	606,653	329,967	869,182	3,203	1,616,252	24,470	815,345	839,815
大正十二年度	1,110,143	1,628	5,468	90,689	146,028	431,855	790,015	330,623	662,326	—	1,603,837	27,274	827,521	854,795
大正十一年度	1,110,652	1,558	5,468	105,766	289,564	429,543	804,312	310,459	490,563	—	1,589,907	27,246	820,080	847,326
大正十年度	1,106,162	1,549	—	108,248	438,486	417,041	842,089	285,296	293,564	604	1,574,140	30,316	782,422	812,739
大正九年度	1,106,162	1,569	—	111,025	596,705	398,594	862,709	272,100	98,027	—	1,557,443	28,787	754,501	783,288
大正八年度	1,109,267	1,609	181	114,062	583,991	365,080	857,500	236,211	95,816	—	1,537,487	25,568	691,394	716,963

線別	轉轍器及轍叉 轉轍器	轉轍器及轍叉 轍叉	枕木道床	
開業線 奉天鐵道事務所 撫順線	70	70	195,296	116,879
開業線 奉天鐵道事務所 渾楡聯絡線	—	—	5,877	4,241
開業線 奉天鐵道事務所 千金寨線	—	—	6,304	3,787
開業線 長春鐵道事務所	652	717	735,088	534,303
開業線 計	2,992	3,283	4,000,093	2,606,773
未業開線 柳樹屯線	2	2	7,970	—
合計	**2,994**	**3,285**	**4,008,063**	**2,606,773**
大正十三年度	3,045	3,337	3,987,888	2,488,842
大正十二年度	3,053	3,299	3,843,313	2,444,346
大正十一年度	2,989	3,217	4,240,129	2,422,947
大正十年度	2,869	3,074	4,144,619	2,367,662
大正九年度	2,778	2,989	4,119,813	2,298,612
大正八年度	2,572	2,752	3,579,328	2,216,139

線別	隧道 三百米未滿 箇所	三百米未滿 延長	三百米以上 箇所	三百米以上 延長	計 箇所	計 延長
開業線 奉天鐵道事務所 撫順線	—	—	—	—	—	—
開業線 奉天鐵道事務所 渾楡聯絡線	—	—	—	—	—	—
開業線 奉天鐵道事務所 千金寨線	—	—	—	—	—	—
開業線 長春鐵道事務所	—	—	—	—	—	—
開業線 計	15	2,087	10	6,076	25	8,163
未業開線 柳樹屯線	—	—	—	—	—	—
合計	**15**	**2,087**	**10**	**6,076**	**25**	**8,163**
大正十三年度	15	2,087	10	6,076	25	8,163
大正十二年度	15	2,087	10	6,076	25	8,163
大正十一年度	15	2,087	10	6,076	25	8,163
大正十年度	15	2,087	10	6,076	25	8,163
大正九年度	14	2,025	10	6,076	24	8,101
大正八年度	14	2,025	10	6,076	24	8,101

線別	實粁程	軌條延長 (五十封度) 側線*	第一種(六十封度) 幹線*	第一種(六十封度) 側線	第二種(六十四封度) 幹線	第二種(六十四封度) 側線	第三種(八十封度) 幹線	第三種(八十封度) 側線	第四種(百封度) 幹線	第四種(百封度) 側線	計 幹線	計 側線 砂利線	計 側線 其他	計 側線 計
開業線 大連埠頭事務所	—	—	—	12,361	—	44,739	—	43,731	—	—	—	—	100,831	100,831
開業線 大連鐵道事務所 本線	328,300	645	—	44,747	3,220	104,183	10,612	75,506	642,394	6,208	656,226	4,183	227,106	231,289
開業線 大連鐵道事務所 旅順線	50,821	—	—	—	22,481	7,784	27,927	2,310	114	—	50,522	1,566	8,528	10,094
開業線 大連鐵道事務所 營口線	22,355	—	—	2,626	558	12,357	21,799	3,898	—	—	22,357	—	18,881	18,881
開業線 奉天鐵道事務所 本線	133,700	—	—	82	56,153	41,008	56,856	20,147	154,392	—	267,402	5,429	55,808	61,237
開業線 奉天鐵道事務所 安奉線	261,117	—	—	283	5,747	28,844	114,592	81,920	150,575	27	270,914	—	111,075	111,075
開業線 奉天鐵道事務所 煙臺炭礦線	15,585	—	—	323	15,418	1,190	—	53	—	—	15,418	—	1,567	1,567
開業線 奉天鐵道事務所 撫順線	52,920	—	—	—	1,068	4,043	9,970	7,038	84,514	374	95,552	6,452	5,003	11,455
開業線 奉天鐵道事務所 渾楡聯絡線	4,072	—	—	—	2,194	—	1,878	—	—	—	4,072	—	—	—
開業線 奉天鐵道事務所 千金寨線	3,665	—	—	—	—	—	3,665	—	—	—	3,665	—	—	—
開業線 長春鐵道事務所	238,762	—	—	17,176	21,611	97,293	109,469	72,108	139,833	91	270,913	2,514	181,153	186,667
開業線 計	1,111,297	645	—	77,599	128,450	341,441	356,768	306,711	1,171,823	6,699	1,657,042	20,145	712,951	733,096
未業開線 柳樹屯線	5,751	66	5,462	66	68	69	30	—	—	—	5,560	—	202	202
合計	**1,117,048**	**711**	**5,462**	**77,666**	**128,518**	**341,511**	**356,798**	**306,711**	**1,171,823**	**6,699**	**1,662,601**	**20,145**	**713,153**	**733,298**
大正十三年度	1,113,383	882	5,468	89,677	134,950	416,086	606,653	329,967	869,182	3,203	1,616,252	24,470	815,345	839,815
大正十二年度	1,110,143	1,628	5,468	90,689	146,028	431,855	790,015	330,623	662,326	—	1,603,837	27,274	827,521	854,795
大正十一年度	1,110,652	1,558	5,468	105,766	289,564	429,543	804,312	310,459	490,563	—	1,589,907	27,246	820,080	847,326
大正十年度	1,106,162	1,549	—	108,248	438,486	417,041	842,089	285,296	293,564	604	1,574,140	30,316	782,422	812,739
大正九年度	1,106,162	1,569	—	111,025	596,705	398,594	862,709	272,100	98,027	—	1,557,443	28,787	754,501	783,288
大正八年度	1,109,267	1,609	181	114,062	583,991	365,080	857,500	236,211	95,816	—	1,537,487	25,568	691,394	716,963

線別	轉轍器及轍叉 轉轍器	轉轍器及轍叉 轍叉	枕木道床	
開業線 大連埠頭事務所	372	407	145,411	92,658
開業線 大連鐵道事務所 本線	870	965	1,434,422	948,672
開業線 大連鐵道事務所 旅順線	42	42	105,484	69,149
開業線 大連鐵道事務所 營口線	62	63	61,227	34,293
開業線 奉天鐵道事務所 本線	514	583	656,307	389,598
開業線 奉天鐵道事務所 安奉線	402	428	632,462	396,434
開業線 奉天鐵道事務所 煙臺炭礦線	8	8	22,215	16,758
開業線 奉天鐵道事務所 撫順線	70	70	195,296	116,879
開業線 奉天鐵道事務所 渾楡聯絡線	—	—	5,877	4,241
開業線 奉天鐵道事務所 千金寨線	—	—	6,304	3,787
開業線 長春鐵道事務所	652	717	735,088	534,303
開業線 計	2,992	3,283	4,000,093	2,606,773
未業開線 柳樹屯線	2	2	7,970	—
合計	**2,994**	**3,285**	**4,008,063**	**2,606,773**
大正十三年度	3,045	3,337	3,987,888	2,488,842
大正十二年度	3,053	3,299	3,843,313	2,444,346
大正十一年度	2,989	3,217	4,240,129	2,422,947
大正十年度	2,869	3,074	4,144,619	2,367,662
大正九年度	2,778	2,989	4,119,813	2,298,612
大正八年度	2,572	2,752	3,579,328	2,216,139

線別	隧道 三百米未滿 箇所	三百米未滿 延長	三百米以上 箇所	三百米以上 延長	計 箇所	計 延長
開業線 大連埠頭事務所	—	—	—	—	—	—
開業線 大連鐵道事務所 本線	—	—	—	—	—	—
開業線 大連鐵道事務所 旅順線	—	—	—	—	—	—
開業線 大連鐵道事務所 營口線	—	—	—	—	—	—
開業線 奉天鐵道事務所 本線	—	—	—	—	—	—
開業線 奉天鐵道事務所 安奉線	15	2,087	10	6,076	25	8,163
開業線 奉天鐵道事務所 煙臺炭礦線	—	—	—	—	—	—
開業線 奉天鐵道事務所 撫順線	—	—	—	—	—	—
開業線 奉天鐵道事務所 渾楡聯絡線	—	—	—	—	—	—
開業線 奉天鐵道事務所 千金寨線	—	—	—	—	—	—
開業線 長春鐵道事務所	—	—	—	—	—	—
開業線 計	15	2,087	10	6,076	25	8,163
未業開線 柳樹屯線	—	—	—	—	—	—
合計	**15**	**2,087**	**10**	**6,076**	**25**	**8,163**
大正十三年度	15	2,087	10	6,076	25	8,163
大正十二年度	15	2,087	10	6,076	25	8,163
大正十一年度	15	2,087	10	6,076	25	8,163
大正十年度	15	2,087	10	6,076	25	8,163
大正九年度	14	2,025	10	6,076	24	8,101
大正八年度	14	2,025	10	6,076	24	8,101

線別	實粁程	軌條延長 (五十封度) 側線*	第一種(六十封度) 幹線*	第一種(六十封度) 側線	第二種(六十四封度) 幹線	第二種(六十四封度) 側線	第三種(八十封度) 幹線	第三種(八十封度) 側線	第四種(百封度) 幹線	第四種(百封度) 側線	計 幹線	計 側線 砂利線	計 側線 其他	計 側線 計
開業線 大連埠頭事務所	—	—	—	12,361	—	44,739	—	43,731	—	—	—	—	100,831	100,831
開業線 大連鐵道事務所 本線	328,300	645	—	44,747	3,220	104,183	10,612	75,506	642,394	6,208	656,226	4,183	227,106	231,289
開業線 大連鐵道事務所 旅順線	50,821	—	—	—	22,481	7,784	27,927	2,310	114	—	50,522	1,566	8,528	10,094
開業線 大連鐵道事務所 營口線	22,355	—	—	2,626	558	12,357	21,799	3,898	—	—	22,357	—	18,881	18,881
開業線 奉天鐵道事務所 本線	133,700	—	—	82	56,153	41,008	56,856	20,147	154,392	—	267,402	5,429	55,808	61,237
開業線 奉天鐵道事務所 安奉線	261,117	—	—	283	5,747	28,844	114,592	81,920	150,575	27	270,914	—	111,075	111,075
開業線 奉天鐵道事務所 煙臺炭礦線	15,585	—	—	323	15,418	1,190	—	53	—	—	15,418	—	1,567	1,567
開業線 奉天鐵道事務所 撫順線	52,920	—	—	—	1,068	4,043	9,970	7,038	84,514	374	95,552	6,452	5,003	11,455
開業線 奉天鐵道事務所 渾楡聯絡線	4,072	—	—	—	2,194	—	1,878	—	—	—	4,072	—	—	—
開業線 奉天鐵道事務所 千金寨線	3,665	—	—	—	—	—	3,665	—	—	—	3,665	—	—	—
開業線 長春鐵道事務所	238,762	—	—	17,176	21,611	97,293	109,469	72,108	139,833	91	270,913	2,514	181,153	186,667
開業線 計	1,111,297	645	—	77,599	128,450	341,441	356,768	306,711	1,171,823	6,699	1,657,042	20,145	712,951	733,096
未業開線 柳樹屯線	5,751	66	5,462	66	68	69	30	—	—	—	5,560	—	202	202
合計	**1,117,048**	**711**	**5,462**	**77,666**	**128,518**	**341,511**	**356,798**	**306,711**	**1,171,823**	**6,699**	**1,662,601**	**20,145**	**713,153**	**733,298**
大正十三年度	1,113,383	882	5,468	89,677	134,950	416,086	606,653	329,967	869,182	3,203	1,616,252	24,470	815,345	839,815
大正十二年度	1,110,143	1,628	5,468	90,689	146,028	431,855	790,015	330,623	662,326	—	1,603,837	27,274	827,521	854,795
大正十一年度	1,110,652	1,558	5,468	105,766	289,564	429,543	804,312	310,459	490,563	—	1,589,907	27,246	820,080	847,326
大正十年度	1,106,162	1,549	—	108,248	438,486	417,041	842,089	285,296	293,564	604	1,574,140	30,316	782,422	812,739
大正九年度	1,106,162	1,569	—	111,025	596,705	398,594	862,709	272,100	98,027	—	1,557,443	28,787	754,501	783,288
大正八年度	1,109,267	1,609	181	114,062	583,991	365,080	857,500	236,211	95,816	—	1,537,487	25,568	691,394	716,963

線別	轉轍器及轍叉 轉轍器	轉轍器及轍叉 轍叉	枕木道床	
開業線 大連埠頭事務所	372	407	145,411	92,658
開業線 大連鐵道事務所 本線	870	965	1,434,422	948,672
開業線 大連鐵道事務所 旅順線	42	42	105,484	69,149
開業線 大連鐵道事務所 營口線	62	63	61,227	34,293
開業線 奉天鐵道事務所 本線	514	583	656,307	389,598
開業線 奉天鐵道事務所 安奉線	402	428	632,462	396,434
開業線 奉天鐵道事務所 煙臺炭礦線	8	8	22,215	16,758
開業線 奉天鐵道事務所 撫順線	70	70	195,296	116,879
開業線 奉天鐵道事務所 渾楡聯絡線	—	—	5,877	4,241
開業線 奉天鐵道事務所 千金寨線	—	—	6,304	3,787
開業線 長春鐵道事務所	652	717	735,088	534,303
開業線 計	2,992	3,283	4,000,093	2,606,773
未業開線 柳樹屯線	2	2	7,970	—
合計	**2,994**	**3,285**	**4,008,063**	**2,606,773**
大正十三年度	3,045	3,337	3,987,888	2,488,842
大正十二年度	3,053	3,299	3,843,313	2,444,346
大正十一年度	2,989	3,217	4,240,129	2,422,947
大正十年度	2,869	3,074	4,144,619	2,367,662
大正九年度	2,778	2,989	4,119,813	2,298,612
大正八年度	2,572	2,752	3,579,328	2,216,139

線別	隧道 三百米未滿 箇所	三百米未滿 延長	三百米以上 箇所	三百米以上 延長	計 箇所	計 延長
開業線 大連埠頭事務所	—	—	—	—	—	—
開業線 大連鐵道事務所 本線	—	—	—	—	—	—
開業線 大連鐵道事務所 旅順線	—	—	—	—	—	—
開業線 大連鐵道事務所 營口線	—	—	—	—	—	—
開業線 奉天鐵道事務所 本線	—	—	—	—	—	—
開業線 奉天鐵道事務所 安奉線	15	2,087	10	6,076	25	8,163
開業線 奉天鐵道事務所 煙臺炭礦線	—	—	—	—	—	—
開業線 奉天鐵道事務所 撫順線	—	—	—	—	—	—
開業線 奉天鐵道事務所 渾楡聯絡線	—	—	—	—	—	—
開業線 奉天鐵道事務所 千金寨線	—	—	—	—	—	—
開業線 長春鐵道事務所	—	—	—	—	—	—
開業線 計	15	2,087	10	6,076	25	8,163
未業開線 柳樹屯線	—	—	—	—	—	—
合計	**15**	**2,087**	**10**	**6,076**	**25**	**8,163**
大正十三年度	15	2,087	10	6,076	25	8,163
大正十二年度	15	2,087	10	6,076	25	8,163
大正十一年度	15	2,087	10	6,076	25	8,163
大正十年度	15	2,087	10	6,076	25	8,163
大正九年度	14	2,025	10	6,076	24	8,101
大正八年度	14	2,025	10	6,076	24	8,101

線別	實粁程	軌條延長 (五十封度) 側線*	第一種(六十封度) 幹線*	第一種(六十封度) 側線	第二種(六十四封度) 幹線	第二種(六十四封度) 側線	第三種(八十封度) 幹線	第三種(八十封度) 側線	第四種(百封度) 幹線	第四種(百封度) 側線	計 幹線	計 側線 砂利線	計 側線 其他	計 側線 計
開業線 大連埠頭事務所	—	—	—	12,361	—	44,739	—	43,731	—	—	—	—	100,831	100,831
開業線 大連鐵道事務所 本線	328,300	645	—	44,747	3,220	104,183	10,612	75,506	642,394	6,208	656,226	4,183	227,106	231,289
開業線 大連鐵道事務所 旅順線	50,821	—	—	—	22,481	7,784	27,927	2,310	114	—	50,522	1,566	8,528	10,094
開業線 大連鐵道事務所 營口線	22,355	—	—	2,626	558	12,357	21,799	3,898	—	—	22,357	—	18,881	18,881
開業線 奉天鐵道事務所 本線	133,700	—	—	82	56,153	41,008	56,856	20,147	154,392	—	267,402	5,429	55,808	61,237
開業線 奉天鐵道事務所 安奉線	261,117	—	—	283	5,747	28,844	114,592	81,920	150,575	27	270,914	—	111,075	111,075
開業線 奉天鐵道事務所 煙臺炭礦線	15,585	—	—	323	15,418	1,190	—	53	—	—	15,418	—	1,567	1,567
開業線 奉天鐵道事務所 撫順線	52,920	—	—	—	1,068	4,043	9,970	7,038	84,514	374	95,552	6,452	5,003	11,455
開業線 奉天鐵道事務所 渾楡聯絡線	4,072	—	—	—	2,194	—	1,878	—	—	—	4,072	—	—	—
開業線 奉天鐵道事務所 千金寨線	3,665	—	—	—	—	—	3,665	—	—	—	3,665	—	—	—
開業線 長春鐵道事務所	238,762	—	—	17,176	21,611	97,293	109,469	72,108	139,833	91	270,913	2,514	181,153	186,667
開業線 計	1,111,297	645	—	77,599	128,450	341,441	356,768	306,711	1,171,823	6,699	1,657,042	20,145	712,951	733,096
未業開線 柳樹屯線	5,751	66	5,462	66	68	69	30	—	—	—	5,560	—	202	202
合計	**1,117,048**	**711**	**5,462**	**77,666**	**128,518**	**341,511**	**356,798**	**306,711**	**1,171,823**	**6,699**	**1,662,601**	**20,145**	**713,153**	**733,298**
大正十三年度	1,113,383	882	5,468	89,677	134,950	416,086	606,653	329,967	869,182	3,203	1,616,252	24,470	815,345	839,815
大正十二年度	1,110,143	1,628	5,468	90,689	146,028	431,855	790,015	330,623	662,326	—	1,603,837	27,274	827,521	854,795
大正十一年度	1,110,652	1,558	5,468	105,766	289,564	429,543	804,312	310,459	490,563	—	1,589,907	27,246	820,080	847,326
大正十年度	1,106,162	1,549	—	108,248	438,486	417,041	842,089	285,296	293,564	604	1,574,140	30,316	782,422	812,739
大正九年度	1,106,162	1,569	—	111,025	596,705	398,594	862,709	272,100	98,027	—	1,557,443	28,787	754,501	783,288
大正八年度	1,109,267	1,609	181	114,062	583,991	365,080	857,500	236,211	95,816	—	1,537,487	25,568	691,394	716,963

線別	轉轍器及轍叉 轉轍器	轉轍器及轍叉 轍叉	枕木道床	
開業線 大連埠頭事務所	372	407	145,411	92,658
開業線 大連鐵道事務所 本線	870	965	1,434,422	948,672
開業線 大連鐵道事務所 旅順線	42	42	105,484	69,149
開業線 大連鐵道事務所 營口線	62	63	61,227	34,293

線路設備（其二）

線別	橋 二十米未滿 箇所	橋 二十米未滿 延長 米	橋 二十米以上五十米未滿 箇所	橋 二十米以上五十米未滿 延長 米	橋 五十米以上百米未滿 箇所	橋 五十米以上百米未滿 延長 米	橋 百米以上百五十米未滿 箇所	橋 百米以上百五十米未滿 延長 米	梁 百五十米以上三百米未滿 箇所	梁 百五十米以上三百米未滿 延長 米	梁 三百米以上 箇所	梁 三百米以上 延長 米	梁 計 箇所	梁 計 延長 米	道路橋 箇所	道路橋 延長 米	伏樋 箇所	踏切道 箇所
開業線 大連埠頭事務所																		
側線	35	134	—	—	—	—	—	—	—	—	—	—	35	134	6	129	12	65
大連鐵道事務所																		
本線	259	1,562	35	972	8	607	3	399	4	288	1	415	310	4,242	145	492	9	260
複線	261	1,590	35	1,024	8	601	3	403	5	1,002	1	415	313	5,035				
旅順線	91	470	4	99	1	67	—	—	—	—	—	—	96	636	2	14	—	41
營口線	6	35	1	23	—	—	—	—	—	—	—	—	7	57	2	9	—	23
側線	25	92	2	45	—	—	—	—	—	—	—	—	27	137	—	—	35	102
奉天鐵道事務所																		
本線	28	298	15	403	3	194	2	242	2	348	2	1,244	52	2,727	67	198	1	114
複線	31	353	13	410	2	123	2	257	2	348	2	1,246	52	2,736				
安奉線 本線	336	1,834	47	1,307	27	1,884	12	1,411	6	1,088	1	546	429	8,070	97	1,003	227	250
安奉線 複線	5	39	2	41	—	—	—	—	—	—	—	—	7	80				
撫順線 本線	21	131	3	98	2	135	1	113	1	153	—	—	28	630	8	25	4	50
撫順線 複線	18	115	2	68	2	136	—	—	—	—	—	—	22	318				
煙臺炭礦線	7	57	—	—	—	—	—	—	—	—	—	—	7	57	—	—	—	16
側線	30	107	4	113	—	—	—	—	—	—	—	—	34	220	—	—	44	73
長春鐵道事務所																		
本線	93	415	20	559	9	674	5	584	1	241	3	1,320	131	3,793	132	472	11	176
複線	50	262	11	332	5	379	4	480	1	241	2	1,001	73	2,695				
側線	14	53	—	—	—	—	—	—	—	—	—	—	14	53	—	—	28	72
計	1,310	7,544	194	5,493	67	4,801	32	3,889	22	3,708	12	6,186	1,637	31,620	459	2,341	371	1,242
未業開線 柳樹屯線	9	23	—	—	—	—	—	—	—	—	—	—	9	23	—	—	—	—
合計	**1,319**	**7,567**	**194**	**5,493**	**67**	**4,801**	**32**	**3,889**	**22**	**3,708**	**12**	**6,186**	**1,646**	**31,643**	**459**	**2,341**	**371**	**1,242**
大正十三年度	1,307	7,494	187	5,349	66	4,671	30	3,615	21	4,088	12	6,177	1,623	31,394	146	1,250	387	1,260
十二年度	1,285	7,504	195	5,584	67	4,770	34	4,134	20	3,936	13	6,487	1,614	32,415	144	1,167	393	1,280
十一年度	1,303	7,355	191	5,419	69	4,934	37	4,482	18	3,450	10	5,004	1,628	30,643	131	965	314	1,258
十年度	—	—	—	—	—	—	—	—	—	—	—	—	2,559	28,640	128	958	308	1,236
九年度	—	—	—	—	—	—	—	—	—	—	—	—	1,555	28,326	108	933	294	1,263
八年度	—	—	—	—	—	—	—	—	—	—	—	—	1,538	27,880	345	787	279	1,265

| 橋梁ノ大正十一年度以前ハ其ノ調査ヲ異ニスルヲ以テ之ヲ省略セリ　| 大正十二年度以前ノ溝橋ハ勘定科目改正ノ結果橋梁中ニ併算セリ

停車場

線別		停車場	信號所	機關庫	轉車臺	給水器	灰坑	石炭臺	客車庫	跨線橋
開業線	大連埠頭事務所	—	—	—	—	1	1	1	—	—
	大連鐵道事務所 本線	33	15	3	3	36	100	7	1	2
	大連鐵道事務所 旅順線	4	—	—	1	1	1	—	—	—
	大連鐵道事務所 營口線	1	—	—	—	—	1	—	—	—
	奉天鐵道事務所 本線	14	2	2	2	20	75	7	1	—
	奉天鐵道事務所 安奉線	27	—	3	3	26	61	5	—	—
	奉天鐵道事務所 煙臺炭礦線	—	—	—	—	—	—	—	—	—
	奉天鐵道事務所 撫順線	8	—	—	1	1	1	1	—	—
	長春鐵道事務所	30	1	3	4	30	96	10	1	1
	計	117	18	11	14	115	336	31	3	3
未業開線	柳樹屯線	—	—	—	—	—	—	—	—	—
合計		**117**	**18**	**11**	**14**	**115**	**336**	**31**	**3**	**3**
大正十三年度		117	18	11	14	116	354	36	3	3
十二年度		115	10	11	20	118	320	37	3	3
十一年度		115	10	12	19	119	310	39	3	3
十年度		115	8	12	19	111	299	37	3	3
九年度		114	4	12	20	104	251	37	3	2
八年度		111	9	12	13	95	255	34	3	2

通信信號設備

線別	電線路 亘長	電線路 延長	電柱 注藥	電柱 素材	電柱 鐵柱	電柱 計
	粁	粁	本	本	本	本
大連埠頭事務所	—	—	—	—	—	—
大連鐵道事務所 本線	438	10,880	8,178	672	18	8,868
大連鐵道事務所 旅順線	51	500	975	31	—	1,006
大連鐵道事務所 營口線	26	332	492	31	—	523
奉天鐵道事務所 本線	186	3,867	3,715	240	—	3,955
奉天鐵道事務所 安奉線	294	8,737	5,412	193	32	5,637
奉天鐵道事務所 煙臺炭礦線	15	132	293	—	—	293
奉天鐵道事務所 撫順線	59	981	1,154	13	—	1,167
奉天鐵道事務所 渾楡聯絡線	1	16	22	—	—	22
長春鐵道事務所	291	5,395	5,632	196	16	5,844
計	**1,361**	**30,839**	**25,873**	**1,376**	**66**	**27,315**
大正十三年度	1,353	29,402	25,426	1,614	58	27,098
十二年度	1,331	28,511	24,430	2,094	61	26,585
十一年度	1,344	28,034	23,710	2,916	55	26,681
十年度	1,330	25,520	22,823	3,357	55	26,235
九年度	1,330	22,998	21,945	4,107	67	26,119
八年度	1,316	18,519	21,886	3,902	67	25,855

設備 大正十四年度

旅客乘降場	貨物積卸場	車止	貯炭場	計重器	貨物置場	地下道	棚垣	貨物上家 棟數	貨物上家 面積	貨物倉庫 棟數	貨物倉庫 面積
							米		平方米		平方米
—	7	107	—	2	—	—	—	—	—	—	—
70	27	172	49	1	15	2	11,663	1	50	33	5,752
7	2	15	5	—	—	—	720	—	—	3	750
2	—	22	1	—	—	—	1,831	—	—	—	—
31	10	111	28	—	6	2	2,342	4	1,152	22	15,635
52	12	160	34	1	6	1	5,172	—	—	23	3,148
—	—	3	—	—	—	—	—	—	—	—	—
10	2	5	5	1	—	—	2,176	—	—	4	3,672
57	27	53	39	3	19	1	9,355	8	7,009	29	41,478
229	87	648	161	8	46	6	33,260	13	8,300	114	70,435
1	—	—	—	—	—	—	—	—	—	—	—
230	**87**	**648**	**161**	**8**	**46**	**6**	**33,260**	**13**	**8,300**	**114**	**70,435**
230	84	876	185	5	43	6	52,764	15	11,644	106	67,799
220	92	833	183	9	41	5	46,400	18	14,844	101	60,915
220	95	798	176	7	38	5	46,100	7	9,488	82	62,982
221	93	739	170	6	37	5	44,380	7	9,488	80	60,536
224	91	692	161	3	38	5	37,842	11	9,931	68	52,569
235	87	548	161	8	29	3	39,717	9	9,983	65	50,126

通信機 信號機 設備 大正十四年度

二重機	音響機	現字機	電話機	タブレット	ブロック	色燈式信號機	腕式信號機	轉轍標識
箇	箇	箇	箇	箇	箇	基	基	箇
—	—	—	—	—	—	—	6	200
1	44	16	1,971	—	85	54	292	194
—	5	3	55	10	—	—	23	21
—	1	—	91	2	—	—	3	9
1	24	9	684	2	28	30	126	185
—	31	11	489	52	2	—	183	199
—	—	—	2	—	—	—	—	—
—	6	5	81	6	12	—	39	32
—	—	—	—	—	—	—	—	—
—	34	21	768	54	7	—	210	267
2	**145**	**65**	**4,141**	**126**	**134**	**84**	**882**	**1,107**
2	143	64	3,853	131	123	855		1,144
2	140	73	3,652	138	100	840		1,100
2	158	72	2,927	138	116	822		1,002
2	158	82	2,752	140	102	717		872
2	121	106	2,599	140	95	497		769
2	122	102	986	141	102	415		585

車 關 機

種別	記號	製造地	型式	牽引力	爐面	傳熱面	過熱面
				封度	平方呎	平方呎	平方呎
アメリカン	アメ	米國	／○○○○○	18,950	26.70	1,729.0	—
エートホヰールヽスヰツチヤー	エト	〃	／○○○○	35,600	40.00	1,752.0	470.0
プレーリーヽスヰツチヤー	プレ	〃	／○○○○○	26,500	22.00	1,691.0	—
ダブルヽエンダーヽタンク	ダブ	〃	／○○○○○○	26,590	26.20	1,498.0	—
テンヽホイラー	テホイ	〃	／○○○○○○	21,400	32.20	1,773.0	282.0
	テホニ	〃	〃	21,400	32.20	1,654.0	282.0
	テホサ	英國	〃	21,400	31.50	1,796.0	304.0
パシフイツク	パシイ	米國	／○○○○○○	26,000	50.20	2,362.0	469.0
	パシニ	當社工場	〃	28,200	50.20	2,335.0	470.0
	パシサ	米國	〃	28,300	44.00	2,455.0	605.0
	パシシ	當社工場	〃	28,240	50.27	2,362.0	704.8
コンソリデーション	ソリイ	米國	／○○○○○	38,510	34.20	2,069.0	407.0
	ソリニ	〃	〃	35,000	46.60	2,177.0	478.0
	ソリサ	英國	〃	40,000	48.00	2,530.0	510.0
	ソリシ	當社工場	〃	40,000	49.00	2,549.0	532.0
ミカド	ミカイ	〃	／○○○○○○	44,270	54.50	2,625.0	714.0
	ミカイ	日本	〃				
	ミカイ	米國	〃				
	ミカニ	〃	〃	55,000	66.80	2,578.0	945.0
デカポツト	デカ	〃	／○○○○○○	44,270	50.80	2,423.0	589.0
インスペクションヽロコモチーブ	スペ	〃	／○○○○	3,250	8.31	303.8	—
インスペクションヽモーターカー	モタ	英國	——	（原働機ハ徑四吋衝程五吋汽筩ヲ有ス			
クレーンヽロコモチーブ	クレ	獨逸	／○○○	8,250	6.90	375.0	—
シツクスホヰールヽカツプルド	シカ	當社工場	／○○○	12,800	17.40	73.0	—
計	—	—	—	—	—	—	—
營業線路十哩平均	—	—	—	—	—	—	—

本表中スペ型、モタ型、クレ型及シカ型（内クレ型ハ沙河口工場ニテ使用中）ハ列車ヲ牽引スルコトナキカ故ニ營業

輛 車 各年度末現在

汽筩徑及衝程	働輪徑	働輪上ノ重量（運轉整備ノ時）	總重量 機關車	總重量 炭水車	實用最高蒸汽壓力	輛數 大正十四年度	十年	三十度年	二十度年	一十度年	十年度	九年度	八年度
吋 吋	呎吋	噸	噸	噸	封度								
18—26	5.08	44.46	64.31	49.74	180	4	4	4	4	4	4	4
22—26	4.06	82.50	82.50	30.00	180	18	18	18	18	18	18	—
19—24	4.02	54.99	69.10	44.40	180	24	24	24	24	24	31	35
19—26	4.06	56.04	99.74	—	180	64	64	64	64	66	66	69
19—24	5.09	62.01	80.32	51.67	200	18	18	18	23	23	23	23
19—24	5.09	60.48	79.04	55.11	200	5	5	5	—	—	—	—
19—24	5.09	61.11	79.24	55.16	200	5	5	5	5	5	5	5
20—26	5.09	63.60	99.10	52.48	200	7	7	7	7	7	7	7
21—26	5.09	66.15	101.92	56.12	200	6	6	6	6	6	3	3
21—26	5.09	65.45	99.90	58.95	200	6	6	6	6	6	6	6
21—26	5.10	60.82	103.90	65.24	310	17	8	8	6	5	—	—
22—26	4.02	77.12	86.59	56.56	180	46	46	46	46	46	46	46
21—28	4.06	75.20	85.75	51.68	180	20	20	20	20	20	20	20
21½—28	4.06	78.80	87.98	55.20	180	40	40	40	40	40	40	40
22½—28	4.06	81.52	90.92	55.27	180	13	13	13	13	13	13	12
23—28	4.06	84.95	109.80	64.05	190	25	15	—	—	—	—	—
						9	8	—	—	—	—	—
						25	25	25	25	25	25	25
22½—26	4.06	92.90	128.10	68.40	180	5	5	—	—	—	—	—
23—28	4.06	85.60	97.70	64.35	190	62	62	62	53	32	26	26
9—16	4.06	13.80	36.40	—	160	2	2	2	2	2	2	2
ル石油發動機總重量二噸三分六厘ノ四輪車ナリ）						2	2	2	2	2	2	2
11—16	2.05	23.07	29.73	—	170	1	1	1	1	3	3	3
24	4.02	41.80	41.80	—	187	1	1	1	1	—	—	—
—	—	—	—	—	—	425	405	377	366	347	340	328
—	—	—	—	—	—	輛 6.03	輛 5.74	輛 5.39	輛 5.25	輛 4.72	輛 4.82	輛 4.67

線路十哩平均ニ算入セス

客車類

大正十四年度末現在

（營業線路十哩平均 6.16）

車種	記號	一車ノ定員	一車ノ容積 手荷物	一車ノ容積 郵便	輛數	總座席數	總容積 手荷物	總容積 郵便	一車ノ自重
			平方呎	平方呎			平方呎	平方呎	噸
特別車	ト ク	8	—	—	1	8	—	—	47.0
		7	—	—	1	7	—	—	67.4
展望一等車	テンイ 1	一等 32（展 12 特 6）	—	—	3	96	—	—	65.8
一等寢臺車	イネ 1	（寢臺26） 52	—	—	3	156	—	—	63.8
	イネ 2	（〃 28） 56	—	—	2	112	—	—	62.6
	イネ 3	（〃 24） 48	—	—	4	192	—	—	61.7—64.8
	イネ 5	（〃 32） 64	—	—	1	64	—	—	45.2
	イネ 6	（〃 24） 52	—	—	4	208	—	—	49.6—50.0
	イネ 7	（〃 26） 54	—	—	3	162	—	—	67.8
一等寢臺一等車	イネイ 1	（〃 18） 60	—	—	2	120	—	—	49.6
	イネイ 2	（〃 16） 63	—	—	8	504	—	—	46.0
二等寢臺車	ロネ 1	（〃 28） 56	—	—	4	224	—	—	52.9
	ロネ 2	（〃 28） 56	—	—	7	392	—	—	49.7
二等寢臺手荷物車	ロネテ 2	（〃 18） 36	1,416	—	7	252	9,912	—	46.8
三等寢臺車	ハネ 1	（〃 64） 80	—	—	5	400	—	—	49.8
一等寢臺食堂車	イネシ 2	（〃 14） 28 食堂 12	—	—	3	120	—	—	49.0—50.6
食堂車	シ 1	50	—	—	8	400	—	—	58.5
	シ 2	30	—	—	7	210	—	—	61.0—65.1
二等食堂車	ロシ 1	二等 36 食堂 20	—	—	4	224	—	—	63.5
三等食堂車	ハシ 1	三等 49 食堂 12	—	—	4	244	—	—	43.9
一等車	イ 1	66	—	—	1	66	—	—	37.7
一二等車	イロ 1	一等 24 二等 40	—	—	10	640	—	—	35.3—36.8
	イロ 2	一等 24 二等 40	—	—	6	384	—	—	42.8
	イロ 3	一等 24 二等 47	—	—	3	213	—	—	30.7—32.2
二等車	ロ 1	72	—	—	17	1,224	—	—	44.1—45.6
二三等車	ロハ 1	二等 32 三等 51	—	—	9	747	—	—	34.6
	ロハ 2	二等 32 三等 62	—	—	11	1,034	—	—	42.5—45.6

本表中特別車、職用車等ハ普通旅客運輸ニ使用セサルヲ以テ營業線路十哩平均ニハ之ヲ算入セス

車種	記號	一車ノ定員	一車ノ容積 手荷物	一車ノ容積 郵便	輛數	總座席數	總容積 手荷物	總容積 郵便	一車ノ自重
			平方呎	平方呎			平方呎	平方呎	噸
三等車	ハ 1	113	—	—	7	791	—	—	37.3—42.5
		117	—	—	10	1,170	—	—	
		122	—	—	68	8,296			
	ハ 2	92	—	—	16	1,472	—	—	31.3—32.9
		96	—	—	11	1,056	—	—	
		100	—	—	26	2,600			
	ハ 3	96	—	—	10	960	—	—	47.1
	ハ 5	68	—	—	2	136	—	—	45.2—48.6
		72	—	—	2	144	—	—	
		76	—	—	5	380	—	—	
		80	—	—	13	1,040	—	—	
	ハ 9	100	—	—	3	300	—	—	30.3—31.8
三等獨立煖房車	ハオ 1	92	—	—	21	1,932	—	—	31.8—34.9
	ハオ 2	117	—	—	1	117	—	—	44.0
三等手荷物車	ハテ 1	63	1,178	—	13	819	15,314	—	39.6—40.3
	ハテ 2	52	1,106	—	28	1,456	30,968	—	31.9
	ハテ 3	63	1,059	—	5	315	5,295	—	41.4
	ハテ 4	60	1,343	—	2	120	2,686	—	31.3
手荷物郵便車	テユ 1	—	2,156	1,589	4	—	8,624	6,356	40.8
	テユ 2	—	1,543	2,147	3	—	4,629	6,441	40.3
	テユ 3	—	1,552	2,208	4	—	6,208	8,832	39.5
	テユ 4	—	1,880	1,880	5	—	9,400	9,400	38.6
	テユ 5	—	1,721	1,720	14	—	24,094	24,080	30.7
手荷物車	テ 1	—	3,265	—	12	—	39,180	—	36.5
	テ 2	—	2,820	—	4	—	11,280	—	32.2
	テ 3	—	3,365	—	4	—	13,460	—	28.9
職用車	シヤ 1	—	—	—	1	—	—	—	8.0
計		—	—	—	432	31,507	181,050	55,109	—
大正十三年度		—	—	—	401	28,965	169,225	55,109	—
十二年度		—	—	—	391	28,457	176,890	54,621	—
十一年度		—	—	—	373	26,836	175,709	54,621	—
十年度		—	—	—	349	24,371	174,721	54,621	—
九年度		—	—	—	328	22,330	171,526	54,621	—
八年度		—	—	—	298	20,661	121,084	52,741	—

貨車類

大正十四年度末現在

（營業線路十哩平均95.15輛）

車種	記號	一車ノ積量	一車ノ容積	輛數	總積量	總容量	一車ノ自重
		噸	米噸		噸	米噸	噸
有蓋貨車	ヤイ	33	—	70	2,310	—	14.7—15.5
	ヤニ	33	—	555	18,315	—	14.7—15.5
	ヤサ	33	—	1,811	59,763	—	15.0—15.5
	ヤコ	33	—	30	990	—	15.5
	ヤロ	33	—	2	66	—	15.0
	ヤナ	33	—	30	990	—	18.1
無蓋貨物	ムイ	30	—	2,500	75,000	—	14.2—15.3
	ムニ	30	—	181	5,430	—	14.4
	ムシ	33	—	160	5,280	—	14.2
無側貨車	ムチ	60	—	1	60	—	31.5
	チニ	33	—	178	5,874	—	11.3—11.4
石炭車	タイ	50	—	164	8,200	—	23.6—26.0
	タニ	50	—	50	2,500	—	21.0
	タサ	66	—	15	990	—	26.0
	タシ	66	—	185	12,210	—	27.9
礦石車	セニ	55	—	31	1,705	—	23.8
土運車	ツイ	30	—	218	6,540	—	12.5
	ツニ	30	—	77	2,310	—	17.5
灰運車	アイ	30	—	12	360	—	15.3
家畜車	ウイ	30	—	13	390	—	14.3
	ウニ	30	—	2	60	—	18.5
水槽車	スイ	—	2,500	7	—	17,500	8.6
	スニ	—	3,800—4,200	6	—	23,580	14.0—16.0
豆油槽車	マイ	—	8,533	50	—	426,650	20.3
石油槽車	アイ	—	6,752	2	—	13,504	23.2
	アニ	—	7,380—7,400	6	—	44,360	17.7—19.7
	アサ	—	6,499	2	—	12,998	18.9
硫酸槽車	リイ	—	2,640	2	—	5,280	20.4
	リニ	—	5,800	6	—	34,800	33.4
冷藏車	レイ	27.5	—	5	138	—	21.3
	レニ	22	—	10	220	—	29.0
タール槽車	ルイ	—	7,300	5	—	36,500	20.0
宿營車	シダイ	—	—	3	—	—	8.9
檢衡車	ケイ	—	—	2	—	—	44.1
非常車	ヒイ	23	—	10	230	—	15.0
	ヒニ	23	—	3	69	—	23.3
	ヒサ	23	—	1	23	—	34.2
車掌車	カイ	—	—	123	—	—	7.5—7.7
	カニ	—	—	18	—	—	16.5
	カサ	—	—	95	—	—	7.8—8.1
	カシ	—	—	1	—	—	14.8
計		—	—	6,642	210,023	615,172	—
大正十三年度		—	—	6,509	203,984	545,992	—
十二年度		—	—	6,247	201,459	545,992	—
十一年度		—	—	6,180	199,633	545,992	—
十年度		—	—	6,028	178,818	98,944	—
九年度		—	—	5,624	166,698	98,944	—
八年度		—	—	4,798	142,288	91,444	—

本表中一車ノ積量ハ大正十一年十月一日ヨリ改正施行セラレタルモノナリ　本表中非常車、檢衡車、灰運車及宿營車ハ普通ノ仕業ニ使用セサルヲ以テ營業線路十哩平均ニハ之ヲ算入セス

營業事項

保線

本年度内施行シタル保存工事ノ主ナルモノハ各所軌條及枕木取替工事、砂利補充工事、橋梁鐵桁ノペイント塗替工事、驛本家及貨物倉庫、機關庫、客車庫等ノ改築修繕工事等ニシテ大ナル事故水害モ無ク線路ノ保修作業ハ順調ニ進捗セリ尙前年度ニ於テ安奉線線路曲線ニ緩和曲線ヲ挿入シタル結果頗ル良好ナルニ鑑ミ本線モ本年度ヨリ漸次緩和曲線ヲ挿入シ列車ノ動搖ヲ防クト共ニ線路ノ破損ヲ少ナカラシムルコトニ努メタリ尙主ナル各種保存工事ヲ擧クレハ次ノ如シ

主要保存工事　大正十四年度

種別	單位	工事高	金額
			円
土工			
築堤	立方米	11,867	6,876
切取	同	16,683	7,830
石垣修繕	平方米	8,676	6,756
制水堤修繕	米	181	1,419
川溝修繕	同	18,670	8,226
地築	立方米	24,556	2,865
路切道修繕	箇所	196	13,694
其他	—	—	14,901
橋梁			
軀體修繕	箇所	5	2,608
翼壁修繕	同	18	2,185
鐵桁ペイント塗替	平方米	25,060	29,063
リベット鉸締	本	1,943	1,246
其他	—	—	3,914
道床			
砂利篩分	米	20,101	5,580
砂利補充	立方米	82,425	146,827
枕木			
各種枕木取替	本	372,155	1,099,118
軌條			
軌條取替	米	1,839	6,167
軌條移設	同	20,992	2,969
ポイント移設	箇	38	603
尖端軌條取替	本	48	1,142
轍叉取替	箇	19	4,222
驛施設			
本家修繕	箇所	124	28,517
附屬家修繕	同	137	7,764
乘降場修繕	同	83	6,658
乘降上家修繕	同	11	1,925
貨物積卸場修繕	同	31	4,142
貨物置場修繕	箇所	21	6,981
貨物倉庫修繕	同	53	23,669
車庫施設			
機關車庫修繕	同	13	19,270
客車庫修繕	同	3	2,400
給炭臺修繕	同	19	680
灰坑修繕	同	20	5,682
貯炭場修繕	同	14	735
港灣施設			
護岸修繕	平方米	454	5,422
桟橋修繕	箇所	7	1,088
解船修繕	雙	1	5,852
船渠修繕	箇所	1	936
給水設備			
給水所修繕	同	20	3,001
水源池保修	同	2	716
井戸淺渫	同	9	2,941
給水塔修繕	同	11	2,319
給水ペイント塗替	同	1	1,273
スタンドパイプ修繕	同	46	4,044
其他	—	—	3,785
線路建物			
詰所修繕	箇所	77	4,906
各置場修繕	同	93	1,939
信號機			
信號機塗替	本	101	1,274
轉轍器標識塗替	同	352	769
信號扱所修繕	箇所	27	1,120
其他	—	—	4,744
電線路			
電柱取替	本	8	168
其他	—	—	12,056

保存費概況

大正十四年度

科目		大連鐵道事務所	奉天鐵道事務所	長春鐵道事務所	埠頭事務所	電氣修繕場	本部	計
		円	円	円	円	円	円	円
經常保存費	俸給	41,079.14	48,682.54	24,100.68	5,691.83	1,824.00	—	121,378.19
	給料	399,623.92	423,161.03	219,622.17	39,087.52	17,186.49	2,259.34	1,100,940.47
	諸手當	57,394.17	79,423.78	44,870.46	5,512.97	2,246.85	403,649.30	593,097.53
	旅費	15,611.37	16,914.95	8,165.26	476.94	80.75	130.50	41,379.77
	被服費	18,887.78	19,377.74	12,370.78	1,871.36	161.06	—	52,668.72
	文具費	4,647.19	3,906.16	2,585.78	361.32	142.78	—	11,643.23
	工具費	10,410.94	9,589.14	5,599.19	1,773.81	255.02	4.53	27,632.63
	備品費	1,408.35	1,116.15	505.17	118.34	27.50	70.66	3,246.17
	第一消耗品費	3,159.85	4,972.54	1,666.37	—	764.29	—	10,563.05
	第二消耗品費	1,662.51	1,003.95	1,141.00	182.22	655.98	—	4,645.66
	社宅費	—	—	—	—	—	319,787.63	319,787.63
	雜費	8,637.17	9,834.83	4,601.10	895.32	188.15	30,128.00	54,284.57
	減價償却費	—	—	—	—	—	36,090.70	36,090.70
	土工費	19,929.57	42,683.77	19,776.46	11,937.32	—	—	94,327.12
	橋梁費	18,702.31	14,417.96	3,922.77	137.53	—	—	37,180.57
	隧道費	—	—	—	—	—	—	—
	道床費	44,500.81	60,526.06	42,140.36	2,039.30	—	—	149,206.53
	枕木費	465,031.69	402,272.57	208,945.04	35,670.36	—	—	1,111,919.66
	軌條費	37,869.21	23,245.68	20,407.68	5,089.77	—	—	86,612.34
	軌道作業費	41,417.18	58,087.63	25,642.30	1,071.52	—	—	126,218.63
	驛施設費	41,437.60	29,620.81	37,419.17	—	—	25,331.27	133,808.85
	車庫施設費	15,719.33	21,035.33	8,930.22	—	—	—	45,684.88
	港灣施設費	23,333.50	3,956.83	—	—	—	—	27,290.33
	線路建物費	10,490.54	5,350.91	3,515.72	248.15	—	—	19,605.32
	給水設備費	10,047.66	7,738.31	9,045.33	—	—	—	26,831.30
	信號機器費	12,374.16	12,287.77	5,530.16	539.90	3,113.85	—	33,845.84
	通信機器費	20,803.93	15,498.60	5,486.32	—	7,311.33	—	49,100.18
	電線路費	16,982.85	11,852.12	4,501.25	—	—	—	33,336.22
	計	1,341,162.73	1,326,557.16	720,490.74	112,705.48	33,958.05	817,451.93	4,352,326.09
臨時保存費	附帶工事費	88,429.56	88,725.57	83,358.50	4,152.96	—	188,982.89	453,649.48
	減價償却費	122,299.89	97,978.10	102,875.86	6,255.49	—	1,847,695.82	2,177,105.16
	計	210,729.45	186,703.67	186,234.36	10,408.45	—	2,036,678.71	2,630,754.64
合計		1,551,892.18	1,513,260.83	905,725.10	123,113.93	33,958.05	2,854,130.64	6,983,080.73

軌道用品損傷月別 大正十四年度

月別	軌條損傷	繼目鈑折損	轉轍及轍叉損傷	附屬品損傷 轉轍及轍叉	損傷 タイプレート	ボールト損傷	犬釘損傷	ナル損傷 ポイント、シグ	車止毀損	毀損 レールアンカー	折損 ロックナット	枕木損傷
四月	44	352	1	—	1	54	103	—	—	—	—	434
五月	33	151	—	—	—	12	243	—	1	—	20	442
六月	23	44	1	—	—	108	83	—	1	—	—	992
七月	6	24	1	—	—	16	10	—	1	—	—	726
八月	37	143	3	—	12	415	715	—	3	—	305	306
九月	13	13	3	—	—	—	50	1	—	—	—	67
十月	45	177	3	—	23	206	685	—	—	—	43	271
十一月	18	65	5	—	5	44	85	—	—	—	—	89
十二月	43	269	5	—	2	350	272	—	—	—	170	324
一月	48	92	6	—	10	7	—	—	—	—	—	49
二月	42	98	3	—	—	87	500	—	1	—	—	23
三月	34	121	12	—	—	107	310	—	—	—	—	159
計	386	1,549	43	—	53	1,406	3,056	1	7	—	538	3,882
大正十三年度	469	2,128	41	—	561	2,529	13,610	5	13	—	996	9,710
十二年度	465	2,777	40	5	64	2,558	12,338	—	6	—	1,790	4,457
十一年度	458	1,624	52	—	63	1,789	4,254	9	1	132	255	2,944
十年度	711	733	35	7	274	1,468	3,775	5	8	144	289	1,859
九年度	405	136	37	5	10	1,301	2,629	—	8	—	100	2,553
八年度	405	248	33	26	142	1,330	3,741	7	20	100	463	1,726

軌道用品損傷原因別 大正十四年度

原因別	軌條損傷	繼目鈑折損	轉轍及轍叉損傷	附屬品損傷 轉轍及轍叉	損傷 タイプレート	ボールト損傷	犬釘損傷	ナル損傷 ポイント、シグ	車止毀損	毀損 レールアンカー	折損 ロックナット	枕木損傷
脱線	99	115	6	—	52	1,349	2,951	1	6	—	538	2,315
線路破損	—	—	—	—	—	—	—	—	—	—	—	1,546
運轉妨害	—	—	—	—	1	50	105	—	—	—	—	14
激突	—	—	—	—	—	—	—	—	1	—	—	4
建造物破損	—	—	—	—	—	—	—	—	—	—	—	—
建造物火災	—	—	—	—	—	—	—	—	—	—	—	—
車輛破損	—	—	4	—	—	7	—	—	—	—	—	3
製作不良	169	—	11	—	—	—	—	—	—	—	—	—
鋼質不良	7	—	4	—	—	—	—	—	—	—	—	—
古疵	33	—	1	—	—	—	—	—	—	—	—	—
磨損	—	—	—	—	—	—	—	—	—	—	—	—
自然	66	1,432	13	—	—	—	—	—	—	—	—	—
事故	11	2	4	—	—	—	—	—	—	—	—	—
不明	1	—	—	—	—	—	—	—	—	—	—	—
計	386	1,549	43	—	53	1,406	3,056	1	7	—	538	3,882

軌道用品盜難月別 大正十四年度

月別	驛構內 同數	軌條	繼目鈑	ボールト及附屬品	タイプレート	轉轍及轍叉附屬品	犬釘	其他 同數	軌條	繼目鈑	ボールト及附屬品	タイプレート	轉轍及轍叉附屬品	犬釘	枕木及橋梁張板	計 同數	軌條	繼目鈑	ボールト及附屬品	タイプレート	轉轍及轍叉附屬品	犬釘	枕木及橋梁張板
四月	—	—	—	—	—	—	—	—	—	—	—	—	—	—	—	—	—	—	—	—	—	—	—
五月	—	—	—	—	—	—	—	—	—	—	—	—	—	—	—	—	—	—	—	—	—	—	—
六月	—	—	—	—	—	—	—	—	—	—	—	—	—	—	—	—	—	—	—	—	—	—	—
七月	—	—	—	—	—	—	—	—	—	—	—	—	—	—	—	—	—	—	—	—	—	—	—
八月	—	—	—	—	—	—	—	—	—	—	—	—	—	—	—	—	—	—	—	—	—	—	—
九月	—	—	—	—	—	—	—	—	—	—	—	—	—	—	—	—	—	—	—	—	—	—	—
十月	—	—	—	—	—	—	—	—	—	—	—	—	—	—	—	—	—	—	—	—	—	—	—
十一月	—	—	—	—	—	—	—	—	—	—	—	—	—	—	—	—	—	—	—	—	—	—	—
十二月	—	—	—	—	—	—	—	—	—	—	—	—	—	—	—	—	—	—	—	—	—	—	—
一月	—	—	—	—	—	—	—	—	—	—	—	—	—	—	—	—	—	—	—	—	—	—	—
二月	—	—	—	—	—	—	—	—	—	—	—	—	—	—	—	—	—	—	—	—	—	—	—
三月	—	—	—	—	—	—	—	—	—	—	—	—	—	—	—	—	—	—	—	—	—	—	—
計	—	—	—	—	—	—	—	—	—	—	—	—	—	—	—	—	—	—	—	—	—	—	—
大正十三年度	—	—	—	—	—	—	—	7	—	—	26	146	—	42	—	7	—	—	26	146	—	42	—
十二年度	1	—	—	—	210	—	—	2	—	—	—	—	—	401	—	3	—	—	—	210	—	401	—
十一年度	—	—	—	—	—	—	—	4	—	18	82	9	—	762	—	4	—	18	82	9	—	762	—
十年度	—	—	—	—	—	—	—	7	—	60	110	75	—	393	—	7	—	60	110	75	—	393	—
九年度	4	—	54	136	—	—	—	27	—	188	740	32	—	231	30	31	—	242	876	32	—	231	30
八年度	5	1	100	200	—	1	101	19	3	42	207	42	—	360	—	24	4	142	407	42	1	461	—

軌道用品盜難事務所別 大正十四年度

事務所別	驛構內 同數	ボールト及附屬品	タイプレート	繼目鈑犬釘	其他 同數	ボールト及附屬品	タイプレート	犬釘	計 同數	ボールト及附屬品	タイプレート	犬釘
埠頭事務所	—	—	—	—	—	—	—	—	—	—	—	—
大連鐵道事務所	—	—	—	—	—	—	—	—	—	—	—	—
奉天鐵道事務所	—	—	—	—	—	—	—	—	—	—	—	—
長春鐵道事務所	—	—	—	—	—	—	—	—	—	—	—	—
計	—	—	—	—	—	—	—	—	—	—	—	—

軌道保修材料

月別	軌條	繼目鈑	ボールト	座鐵 ロックナット	犬釘	尖端軌條	基本軌條	護輪軌條
	米	枚	本	箇	本	本	本	本
四月	477	641	1,758	13,470	13,120	11	—	—
五月	298	325	2,711	8,020	16,900	6	2	—
六月	108	186	1,844	2,662	13,650	5	—	—
七月	34	62	1,754	5,852	8,458	7	1	—
八月	300	206	1,285	3,467	11,523	5	2	—
九月	124	184	1,588	3,918	11,819	4	2	—
十月	61	92	2,042	4,703	23,187	12	1	—
十一月	161	186	2,380	4,240	17,850	5	3	—
十二月	203	172	2,666	3,736	25,087	8	1	—
一月	167	275	2,615	4,435	24,469	3	—	1
二月	281	308	1,597	3,420	21,733	4	—	—
三月	797	241	938	4,198	37,187	15	6	4
計	3,011	2,878	23,178	62,121	224,983	85	18	5
大正十三年度	3,828	2,651	28,022	55,555	222,202	102	39	499
十二年度	7,922	4,185	30,018	50,149	162,970	557	29	74
十一年度	4,784	4,485	26,582	39,771	131,946	120	54	26
十年度	6,354	5,169	28,462	52,990	179,954	123	43	47
九年度	5,052	4,134	25,789	—	279,618	42	22	52
八年度	4,589	2,943	32,546	—	193,424	26	5	1

大正八年度枕木ノ普通欄並中ニハ試驗用四十二挺ヲ含ム　單位以下四捨五入ノ爲計ニ符合セサルモノアリ次表亦同シ

軌道保修材料使用高月別　大正十四年度

轍叉	枕木 普通 並	枕木 普通 注入	枕木 ポイント用 並	枕木 ポイント用 注入	枕木 橋梁用 並	枕木 橋梁用 注入	枕木 計	タイプレート	砂利
組	挺	挺	挺	挺	挺	挺	挺	枚	立方米
8	55,237	5,214	100	32	—	—	60,583	248	—
4	89,280	15,906	614	—	262	—	106,062	50	—
2	43,024	14,851	1,258	—	—	—	59,133	4	2,623
2	23,100	6,657	1,520	—	347	—	31,624	2	13,208
7	21,699	9,704	1,259	—	117	—	32,759	4	9,637
5	13,123	12,896	2,116	—	119	—	28,254	4	2,082
8	10,301	9,677	1,372	—	101	—	21,451	—	1,014
10	8,364	7,780	1,094	—	127	—	17,365	3	—
5	2,816	3,133	707	—	248	—	6,904	5	—
4	1,480	235	27	—	25	—	1,767	—	—
3	71	542	1	—	5	—	619	34	331
16	4,547	1,076	141	—	1,355	—	7,119	—	—
74	273,042	87,671	10,189	32	2,706	—	373,640	414	28,895
77	283,329	45,847	11,252	—	2,773	—	343,201	18	82,856
99	305,176	2,746	13,769	—	1,857	—	323,548	1,057	49,172
79	162,521	110,451	9,721	1,987	2,385	706	287,771	2,547	34,796
102	219,167	84,121	9,908	646	5,614	57	319,513	8,499	9,797
53	242,332	70,009	12,330		5,825		330,496	12,449	73,364
49	318,596	15,361	9,630		6,421		350,008	7,586	72,354

軌道保修材料使用高事務所別　大正十四年度

事務所別	軌條	繼目鈑	ボールト	座鐵 ロックナット	犬釘	尖端軌條	基本軌條	護輪軌條
	米	枚	本	箇	本	本	本	本
埠頭事務所	138	15	1,925	4,050	1,994	18	4	4
大連鐵道事務所	1,070	839	5,476	11,914	144,572	21	7	—
奉天鐵道事務所	765	872	8,062	32,221	38,336	19	5	—
長春鐵道事務所	1,038	1,152	7,715	13,936	40,081	27	2	1
計	3,011	2,878	23,178	62,121	224,983	85	18	5

軌道保修材料使用高事務所別　大正十四年度

轍叉	枕木 普通 並	枕木 普通 注入	枕木 ポイント用 並	枕木 ポイント用 注入	枕木 橋梁用 並	枕木 橋梁用 注入	タイプレート	砂利
組	挺	挺	挺	挺	挺	挺	枚	立方米
6	8,572	—	1,027	—	11	—	—	—
24	70,362	87,671	2,998	32	882	—	7	16,279
24	131,271	—	2,914	—	1,179	—	—	11,892
20	62,837	—	3,250	—	634	—	407	724
74	273,042	87,671	10,189	32	2,706	—	414	28,895

營業線路概況

大正十四年度末現在

開業線

線別	驛名	驛間粁	累計粁	施工基面高低	最小曲線半徑	最急勾配
		粁	粁	米	米	%
本線（幹線）	起點（日本橋下）	—	—	—	—	—
	大連	0.400	0.400	5.06	302	0.50
	沙河口	4.000	4.400	17.70	302	1.00
	周水子	4.885	9.285	30.54	533	1.00
	南關嶺	6.575	15.860	19.91	563	0.80
	大房身	12.200	28.060	22.64	400	1.00
	金州	4.790	32.850	20.16	443	1.00
	二十里臺	13.725	46.575	48.29	302	1.00
	三十里堡	9.635	56.210	26.28	503	1.00
	石河	10.245	66.455	25.33	654	0.90
	普蘭店	11.095	77.550	6.51	634	0.95
	田家	16.990	94.540	43.76	633	0.90
	瓦房店	10.855	105.395	89.50	604	0.90
	王家	7.730	113.125	76.42	543	0.70
	得利寺	11.415	124.540	72.41	573	0.60
	松樹	6.565	131.105	92.02	452	1.00
	萬家嶺	15.580	146.685	92.85	540	0.92
	許家屯	14.175	160.860	38.44	372	0.65
	九寨	7.540	168.400	50.05	482	1.00
	熊岳城	10.165	178.565	19.17	523	0.85
	蘆家屯	10.015	188.580	24.59	745	0.70
	沙崗	10.815	199.395	14.06	1,000	0.85
	蓋平	10.590	209.985	6.01	785	1.00
	太平山	18.760	228.745	6.41	723	0.30
	大石橋	11.155	239.900	15.58	805	0.30
	分水	7.590	247.490	35.50	855	0.75
	他山	7.975	255.465	34.75	1,015	0.91
	海城	16.500	271.965	26.60	885	0.75
	南臺	9.165	281.130	34.82	865	0.60
	湯崗子	12.075	293.205	45.51	754	0.60
	千山	9.365	302.570	29.14	503	0.75
	鞍山	5.175	307.745	34.54	600	0.30
	立山	5.280	313.025	30.38	945	0.60
	首山	9.070	322.095	23.67	1,065	0.35
	遼陽	10.585	332.680	21.44	1,046	0.40
	張臺子	12.935	345.615	25.88	985	0.65
	煙臺	9.365	354.980	35.57	925	0.65
	十里河	8.350	363.330	34.09	1,312	0.45
	沙河	8.720	372.050	36.88	1,910	0.57
	蘇家屯	9.395	381.445	37.64	1,005	0.60
	渾河	6.905	388.350	40.85	724	0.30
	奉天	8.615	396.965	43.79	1,026	0.75
	文官屯	13.105	410.070	71.96	805	0.75
	虎石臺	7.495	417.565	66.88	885	0.75
	新城子	12.160	429.725	58.96	1,205	0.70
	新臺子	12.000	441.725	57.75	804	0.45
	亂石山	7.505	449.230	56.58	1,810	0.30
	得勝臺	9.645	458.875	57.53	1,810	0.38
	鐵嶺	9.535	468.410	59.42	1,810	0.30
	平頂堡	10.735	479.145	61.00	—	0.50
	中固	10.740	489.885	78.37	805	0.60
	高臺子	6.880	496.765	86.61	925	0.60
	開原	5.155	501.920	86.51	—	0.67
	金溝子	10.810	512.730	91.75	654	1.00
	馬仲河	10.110	522.840	113.79	1,000	0.75
	昌圖	10.140	532.980	145.11	603	0.75
	滿井	7.410	540.390	157.76	500	0.75
	泉頭	7.005	547.395	157.85	483	0.50
	南楊家	4.700	552.095	184.29	501	0.68
	雙廟子	5.935	558.030	158.11	445	1.00
	桓勾子	9.045	567.075	153.72	473	0.90
	虻牛哨	6.495	573.570	147.30	600	0.65
	廟子溝	7.060	580.630	189.70	600	0.75
	四平街	5.645	586.275	167.21	600	0.70
	楊木林	6.525	592.800	187.49	473	1.00
	十家堡	9.060	601.860	193.08	544	0.90
	郭家店	10.840	612.700	201.50	523	0.90
	八家子	5.650	618.350	225.45	523	0.75
	蔡家	5.020	623.370	197.70	—	0.65
	大榆樹	8.575	631.945	184.21	573	0.90
	公主嶺	7.885	639.830	203.44	1,207	0.75
	臥龍泉	5.575	645.405	202.01	765	0.80
	劉房子	5.220	650.625	230.92	603	0.80
	陶家屯	10.735	661.360	225.12	382	0.95
	范家屯	10.255	671.615	220.36	1,810	0.77
	大屯	10.395	682.010	227.71	895	0.85
	孟家屯	11.040	693.050	229.11	1,106	0.75
	長春	8.710	701.760	217.00	503	0.75
本線 旅順支線	周水子	—	—	30.54	302	1.00
	夏家河子	12.205	12.205	6.58	322	1.00
	營城子	10.500	22.705	29.32	634	0.95
	龍頭	16.745	39.450	51.03	302	0.95
	旅順	11.370	50.820	2.00	302	1.00
本線 營口支線	大石橋	—	—	15.58	—	—
	營口	22.355	22.355	2.50	302	1.00
本線 煙臺炭礦支線	煙臺	—	—	35.57	—	—
	煙臺炭礦	15.585	15.585	61.28	.402	1.00
本線 渾榆聯絡線	渾河	—	—	40.85	—	—
	榆樹臺	4.010	4.010	42.15	402	0.65
本線 撫順支線	蘇家屯	—	—	37.64	—	—
	榆樹臺	8.835	8.835	42.15	604	0.50
	孤家子	6.265	15.100	48.01	830	0.55
	牛相屯	7.330	22.430	53.01	805	0.45
	深井子	7.505	29.935	62.80	1,609	0.60
	李石寨	7.210	37.145	67.72	1,066	0.50
	瓢兒屯	6.150	43.295	69.94	805	0.75
	撫順	9.552	52.847	77.63	700	0.65
本線 計		—	847,377	—	—	—
大正十三年度		—	847,377	—	—	—
十二年度		—	844,210	—	—	—
十一年度		—	839,865	—	—	—
十年度		—	843,815	—	—	—
九年度		—	843,815	—	—	—
八年度		—	844,272	—	—	—
安奉線（幹線）	鴨綠江岸起點	—	—	64.08	—	—
	安東	0.920	0.920	62.23	—	0.23
	沙河鎮	3.250	4.170	59.33	362	1.00
	蛤蟆塘	6.350	10.520	64.54	402	0.33
	五龍背	14.645	25.165	92.55	402	0.90
	湯山城	9.165	34.330	96.08	360	1.00
	高麗門	11.780	46.110	121.95	302	1.00
	鳳凰城	14.755	60.865	124.71	402	1.25
	四臺子	9.240	70.105	157.70	402	1.00
	鷄冠山	10.950	81.055	222.98	302	1.00
	秋木莊	14.160	95.215	190.73	302	1.25
	劉家河	6.490	101.705	182.21	362	1.25
	林家臺	6.565	108.270	203.41	503	1.00
	通遠堡	9.230	117.500	234.08	402	1.00
	草河口	12.070	129.570	294.13	402	1.00
	祁家堡	10.720	140.290	385.43	402	1.25
	連山關	9.185	149.475	324.59	400	1.00
	下馬塘	8.785	158.260	291.05	402	1.00
	南坟	10.235	168.495	240.38	302	1.00
	橋頭	14.935	183.430	192.06	302	1.00
	福金	10.255	193.685	165.27	302	1.25
	本溪湖	5.430	199.115	167.05	362	0.50
	火連寨	5.815	204.930	218.40	302	1.25
	石橋子	13.325	218.255	171.53	402	1.25
	歪頭山	6.210	224.465	148.33	403	0.76
	姚千戶屯	6.910	231.375	129.25	603	0.58
	陳相屯	12.060	243.435	107.59	603	0.38
	吳家屯	8.630	252.065	97.97	402	0.30
	蘇家屯	9.050	261.115	89.06	805	0.50
安奉線 計		—	261,115	—	—	—
大正十三年度		—	261,115	—	—	—
十二年度		—	261,115	—	—	—
十一年度		—	261,115	—	—	—
十年度		—	261,115	—	—	—
九年度		—	261,115	—	—	—
八年度		—	275,842	—	—	—
合計		—	1,108,492	—	—	—
大正十三年度		—	1,108,492	—	—	—
十二年度		—	1,105,325	—	—	—
十一年度		—	1,100,980	—	—	—
十年度		—	1,104,930	—	—	—
九年度		—	1,104,930	—	—	—
八年度		—	1,104,493	—	—	—

未開業線

線別	驛名	驛間粁	累計粁	施工基面高低	最小曲線半徑	最急勾配
本線 柳樹屯支線	大房身	—	—	22.64	—	—
	柳樹屯	5.750	5.750	4.37	261	0.95

｜施工基面高低ノ水準零位ハ大連港滿干ノ中位、安奉線ハ仁川灣最大干潮面以下41.87米トス　｜驛間粁、最小曲線半徑及最急勾配ハ上位ノ驛ト驛ノ間ニ於ケルモノヲ示ス　｜大正九年度以前ノ本線安奉線ノ計ト累計粁ト符合セサルハ累計粁ニ在リテハ本線安奉線ノ重複ノ分ヲ控除セシカ為ナリ

運轉概況

列車運轉時刻ノ改正

本年度ニ於テハ前年度冬期改正時刻ヲ踏襲シタルモ旅客輸送關係並冬期旅客列車ハ他鐵道トノ聯絡關係上大體從前ノ時刻ヲ踏襲セシモ運轉速度セシ大連開原間ノ第十九、二十列車ハ之ヲ旅客列車ニ改メ其ノ運轉區間ヲメ且ツ速度ヲ特客速度ニ改メテ運轉時間ヲ二時間三十分短縮シ新ニ營口レリ撫順線ニ於テハ混合列車三往復中二往復ヲ旅客列車ニ改メテ奉天撫十分ヲ繰リ下ケタリ又中間車貨物列車ハ全線共之ヲ一往復ニ改メ而シテ間車聯結列車速度ヲ混合速度ニ改メ以テ其ノ速達ヲ計レリ次ニ貨物列車公主嶺間二往復、公主嶺開原間一往復、開原大石橋間二往復ヲ何レモ減シ大順間ニ一般貨物輸送ノ圓滑ヲ計ル爲メ中間車貨物列車一往復ヲ增加シ安正ニ伴ヒ各區間一日上下ノ列車運轉回數ヲ擧クレハ次ノ如シ

列車回數

表中(1)ハ自大正十四年四月一日(前年度繼續施行)至同年十月三十一日、(2)ハ自大正十四年十一月一日至大正十五年三月三十一日迄ノモノヲ示ス

區間	旅客列車 1	旅客列車 2	混合列車 1	混合列車 2	貨物列車 定期 1	貨物列車 不定期 1	貨物列車 不定期 2	貨物列車 計 1	貨物列車 計 2	合計 1	合計 2
長春—公主嶺	8	10	2	2	24	—	—	24	20	34	32
公主嶺—開原	8	10	2	2	28	—	—	28	26	38	38
開原—鐵嶺	8	10	4	4	32	—	—	32	28	44	42
鐵嶺—奉天	8	10	4	4	36	—	—	36	32	48	46
奉天—蘇家屯	16	16	2	4	44	—	—	44	42	62	62
蘇家屯—遼陽	10	10	—	2	62	—	—	62	60	72	72
遼陽—立山	10	10	—	2	62	—	—	62	62	72	74
立山—蘇家屯		10	—	2	64	—	—	64	64	74	76
蘇家屯—湯崗子	10	10	—	2	60	—	2	60	62	70	74
湯崗子—大石橋		10	—	2		—	—		60		72
大石橋—大連	8	8	—	—	56	—	—	56	58	64	66
大連—旅順口	14	14	—	—	6	—	—	6	8	20	22
大石橋—營口	—	—	14	14	4	—	—	4	4	18	18
奉天—撫順	6	10	6	2	10	—	—	10	2	22	14
奉天—千金寨	—	—	—	—	—	—	—	—	12	—	12
蘇家屯—千金寨	—	—	—	—	30	—	—	30	32	30	32
蘇家屯—石橋子	6	6	2	2	12	—	—	12	14	20	22
石橋子—本溪湖	6	6	2	2	12	2	2	14	16	22	24
本溪湖—橋頭	6	6	2	2	14	—	—	14	16	22	24
橋頭—鶴冠山	6	6	—	—	14	—	—	14	14	20	20
鶴冠山—安東	6	6	2	2	12	—	—	12	12	20	20
遼陽—煙臺炭礦	—	—	—	—	—	2	2	2	2	2	2
立山—櫻桃園	—	—	—	—	—	—	4	—	4	—	4
大連—南關嶺	—	—	—	—	—	—	—	—	6	—	6
大連—小野田	—	—	—	—	—	—	—	—	4	—	4
大連—沙河口工場	—	—	—	—	—	—	—	—	4	—	4
大連—西崗子	—	—	—	—	—	—	—	—	8	—	8
周水子—小野田	—	—	—	—	—	—	2	—	4	—	4

貨物輸送ノ豫想ニ基キ十一月一日全線ニ亘リ列車運轉時刻ノ改正ヲ行ヘリノ變更其他ノ爲一部ヲ次ノ如ク改メタリ即チ從來一部混合列車トシテ運轉長春マテ延長シ大連、長春間ノ第十三、十四列車ハ夜間中間ノ小驛ヲ通過セシ開原間ニ混合第二十三、二十四列車ヲ運轉シテ同區間ノ旅客輸送ノ緩和ヲ計順間ノ交通ヲ便ニシ尙安奉線第二及第五列車ハ朝鮮線トノ聯絡關係上各三其ノ取扱ヲ成ル可ク晝間ニ爲サシムル樣配置シ又午後埠頭發魚菜輸送ノ中ハ本冬期ノ出荷豫想ニ應シテ運轉回數ヲ增減シタリ即チ本線ニ於テハ長春、連千金寨及奉天千金寨間ハ撫順炭ノ增發ニ伴ヒ貨物列車各一往復ヲ、奉天撫奉線ニ於テハ奉天橋頭間ニ貨物列車一往復ヲ增加セリ今列車運轉時刻ノ改

機關車運轉成績

本年度ニ於ケル機關車運轉成績ノ概要ヲ述フレハ總走行粁ハ15,664,000粁、廻ニシテ更ニ石炭消費高ヲ機關車走行一粁平均ニ就テ觀レハ 30.5 瓩、牽引5,000粁卽チ1.1%ヲ、牽引換算車輛粁ハ 9,718,000 粁卽チ3.8%ヲ何レモ增加セ均ニ於テ共ニ減少ヲ示シ著シク節減ヲ爲シタリト觀ルコトヲ得

今本年度ニ於ケル其ノ成績ヲ表示シ之ヲ前年度ト對比スレハ次ノ如シ

線別		機關車總走行粁 列車牽引	其他	計
本線	本年度	11,389,453	2,145,762	13,535,215
	前年度	11,180,585	2,120,474	13,301,059
	比較增減	208,868	25,288	234,156
安奉線	本年度	1,892,711	235,966	2,128,677
	前年度	1,956,271	231,246	2,187,517
	比較增減	減 63,560	4,720	減 58,840
計	本年度	13,282,164	2,381,728	15,663,892
	前年度	13,136,856	2,351,720	15,488,576
	比較增減	145,308	30,008	175,316

如上本年度ニ於ケル機關車走行粁竝牽引換算車輛粁ハ前年度ニ比シ共ニ送量增加ニ適應スル爲列車ノ增發ヲ爲シタルニ因ルモノナリ

次ニ本年度ニ於ケル機關車走行粁ニ就キ其ノ作業種別ノ成績ヲ見ルニ旅客列車牽引ハ25%、貨物列車牽引ハシテ其ノ總走行粁100ニ對スル割合ハ

次ニ消耗品ノ消費狀況ヲ觀ルニ石炭ノ消費高ハ 478,000 廻ニシテ前年度ニ比シ0.2瓩ヲ、牽引車輛一粁平均石炭消費高ハ1.8瓩ニシテ0.1瓩ヲ共ニ減少シノ增加ヲ來セシカ如上數量及價額ノ增加ハ運轉作業量ノ增加ニ伴フ當然メ之カ消費ノ成績ハ運轉ノ消長ニ關スルカ故ニ該消耗品ノ消費成績ヲシヒタル結果逐年相當ノ輕減率ヲ示シ過去ニ於テ最モ良成績ヲ擧ケタル前費ノ狀態ハ決シテ度外視スヘキニ非ラスト雖モ元來此ノ種消耗品ノ價額ノ繁ヲ避ケ石炭及是等消耗品ノ總價額ニ就キ前年度トノ比較ヲ述レハ本リテハ337厘ニシテ前年度ニ比スレハ4厘ヲ增加セリ要スルニ本年度ノ運能率增進ニ對スル諸施設又ハ作業方法ノ指導宜シキヲ得從事員又一致協

牽引換算車輛粁ハ264,813,000粁、石炭消費高ハ運轉用及點火用ヲ合シテ478,000換算車輛一粁平均ニ就テ觀レハ1.8瓩ナリ之ヲ前年度ニ比スレハ走行粁ハ17リ又石炭消費高ハ總數ニ於テ增加シタルモ走行一粁平均及牽引車輛一粁平

牽引換算車輛粁	石炭消費高	走行一粁平均石炭消費高	平均牽引車輛數	牽引車輛一粁平均石炭消費高
千粁	瓩	瓩	車	瓩
240,480	412,962	30.5	21.3	1.72
230,252	402,807	30.3	20.8	1.75
10,228	10,155	0.2	0.5	減 0.03
24,333	64,563	30.3	12.7	2.65
24,843	73,064	33.4	12.7	2.94
減 510	減 8,501	減 3.1	—	減 0.29
264,813	477,525	30.5	20.1	1.80
255,095	475,871	30.7	19.6	1.87
9,718	1,654	減 0.2	0.5	減 0.07

增加ヲ來セルハ安奉線及朝鮮委託仕業ニ於テ減少セルモ本線ニ於テ客貨輸

客列車牽引ハ3,328,000粁、貨物列車牽引ハ9,198,000粁、混合列車牽引ハ 680,000 粁ニ69%、混合列車牽引ハ 5 %ナリ

比シ1,654廻ヲ增加シ其ノ消費價額5,080,000圓モ前年度ニ比シ95,000圓卽チ 2 %ノ結果ナリ然ルニ機關車走行一粁平均石炭消費高ハ 30.5 瓩ニシテ前年度ニ良好ナル成績ヲ示シタリ元來機關車運轉用消耗品費ハ鐵道經費中多額ヲ占テ良好ニ導ク點ニ關シテハ常ニ考慮サレ消耗品節約ニ對シ多大ノ努力ヲ拂年度ヲ凌駕スルニ至レリ、其ノ他消耗品トシテハ油脂及絲屑等アリテ是等消ハ機關車消耗品ノ總額中極メテ僅少ナルヲ以テ今一々其ノ成績ヲ序述スル年度ハ 5,275,000 圓ニシテ前年度ニ比シ 117,000 圓ヲ增加シ走行一粁平均ニ在轉成績ハ極メテ良好ニシテ其ノ原因ヲ探究スレハ種々存スト雖モ主トシテ力獻身的努力ヲ拂ヒタルニ因ルモノト言フヘシ

列車及客貨車運轉成績

運轉系統ハ十三年度ヨリ總テ米突法ニ依ルコトトナリシモ列車及客貨車運轉成績ハ其ノ營業成績ニ直接關係アルカ爲之レヲ哩ニ換算シテ掲載スルコトトセリ

本年度ニ於ケル列車走行哩ハ旅客列車ハ2,069,000哩、貨物列車ハ5,710,000哩、混合列車ハ423,000哩、計8,202,000哩ニシテ之ヲ前年度ニ比較スレハ旅客列車ニ於テ53,000哩、貨物列車ニ於テ74,000哩、混合列車ニ於テ12,000哩ヲ何レモ增加シ總列車哩ニ於テ139,000哩ヲ增加シタリ

今列車ノ走行哩及運轉回數ヲ表示シ前年度ト對照スレハ次ノ如シ

線別		列車走行 旅客	貨物	混合	計	哩	一日一哩平均列車運轉通過回數 旅客	貨物	混合	計
							回	回	回	回
本線	本年度	1,713,869	5,111,053	350,917	7,175,839		9.0	26.3	1.8	36.9
	前年度	1,660,239	5,063,531	312,276	7,036,046		8.7	26.1	1.6	36.3
	比較增減	53,630	47,522	38,641	139,793		0.3	0.2	0.2	0.6
安奉線	本年度	354,957	599,083	71,803	1,025,843		6.0	10.2	1.2	17.4
	前年度	355,353	572,832	98,926	1,027,111		6.0	9.7	1.7	17.4
	比較增減	減 396	26,251	減 27,123	減 1,268		—	0.5	減 0.5	—
計	本年度	2,068,826	5,710,136	422,720	8,201,682		8.3	22.5	1.7	32.3
	前年度	2,015,592	5,636,363	411,202	8,063,157		8.1	22.3	1.7	31.9
	比較增減	53,234	73,773	11,518	138,525		0.2	0.2	—	0.4

即チ本線ニ在リテ旅客列車ハ從來大連開原間ノ一部混合列車及撫順線ニ於ケル混合列車中二往復ヲ旅客列車ニ改メテ旅客輸送ノ緩和ヲ計リタル爲メ前年度ニ比シ走行哩ハ54,000哩ヲ一日一哩平均列車運轉回數ハ0.3回ヲ增加シ、貨物列車ハ滿洲特產物及石炭ノ輸送ヲ圓滑ニスル爲列車ヲ增發シ前年度ニ比シ走行哩ハ48,000哩ヲ一日一哩平均列車運轉回數ハ0.2回ヲ增加シ、混合列車ハ走行哩ハ39,000哩ヲ、一日一哩平均列車運轉回數ハ0.2回ヲ增加シタリ、次ニ安奉線ニ在リテハ旅客列車ハ走行哩ニ於テ僅ニ減少ヲ示シ、貨物列車ハ奉天橋頭間ニ一往復ヲ增發シタル爲走行哩ハ26,000哩、一日一哩平均列車運轉回數ハ0.5回ヲ增加シ、混合列車ハ橋頭鷄冠山間一往復ヲ減少シタル爲一日一哩平均列車運轉回數ニ於テ0.5回ヲ減少シテ結局總列車一日一哩平均列車運轉回數ハ前年度ニ比シ0.4回ヲ增加セリ

次ニ車輛ノ走行哩ハ客車類21,314,000哩、貨車類182,558,000哩ニシテ之ヲ前年度ニ比スレハ客車類ハ1,188,000哩即チ5.9%ヲ、貨車類ハ5,989,000哩即チ3.4%ヲ何レモ增加セリ

今車輛ノ走行哩及其ノ運轉狀況ノ概略ヲ摘示シ前年度ト對照スレハ次ノ如シ

線別		車輛走行哩 客車類走行哩	車輛走行哩 貨車類走行哩	車輛走行哩 計	一列車 旅客列車
		千哩	千哩	千哩	車
本線	本年度	18,288	170,000	188,288	8.2
	前年度	17,008	164,466	181,474	8.0
	比較增減	1,280	5,534	6,814	0.2
安奉線	本年度	3,026	12,558	15,584	7.4
	前年度	3,118	12,103	15,221	7.5
	比較增減	減 92	455	363	減 0.1
計	本年度	21,314	182,558	203,872	8.0
	前年度	20,126	176,569	196,695	7.9
	比較增減	1,188	5,989	7,177	0.1

如上旅客一列車平均聯結車數ハ8.0輛ニシテ前年度ニ比シ僅ニ0.1輛ヲ增加ニ因リ又貨物ハ一列車平均聯結車數ハ31.7輛ニシテ前年度ニ比シ0.6輛ヲ

	列車運轉回數 本年度	列車運轉回數 前年度	車輛通過數 本年度	車輛通過數 前年度
四月	37.8	34.6	1,022.5	860.2
五月	33.3	32.2	854.7	773.6
六月	32.2	29.2	831.2	681.7
七月	27.2	27.6	633.7	613.0
八月	27.0	26.6	631.3	585.6
九月	30.8	28.7	758.9	656.3
十月	34.1	36.7	868.0	955.5

尙本線ニ於ケル前記貨車ノ一日平均通過數ニ就テ由來我鐵道ノ痼疾タルテ前年度ニ比シ下リ14.1車,上リ6.4車ヲ共ニ增加シ空車數ハ下リ293.7車,上成績ヲ示セリ

線別		貨車走行哩 下リ 積車	下リ 空車	上リ 積車	上リ 空車	計
		千哩	千哩	千哩	千哩	千哩
本線	本年度	24,830	57,144	79,402	3,323	164,699
	前年度	22,024	57,309	77,954	2,038	159,324
	比較增減	2,806	減 165	1,448	1,285	5,375
安奉線	本年度	3,294	2,665	5,083	837	11,879
	前年度	2,834	2,920	5,291	462	11,506
	比較增減	460	減 255	減 208	375	373
計	本年度	28,124	59,809	84,485	4,160	176,577
	前年度	24,858	60,228	83,244	2,500	170,831
	比較增減	3,266	減 419	1,241	1,660	5,746

以上ハ運轉ニ關スル梗概ニシテ尙詳細ナル事項ハ以下表示スル所ノ如シ

平均連結車數 貨物列車	平均連結車數 混合列車	一日一哩平均車輛通過數 客車	貨車	其他	計
車	車	車	車	車	車
33.1	15.2	80.3	846.4	51.9	967.7
32.4	13.9	73.3	821.1	50.5	935.3
0.7	1.3	7.0	25.3	1.4	32.4
20.4	10.2	38.8	201.3	28.3	264.0
20.1	10.4	40.4	194.9	28.3	257.9
0.3	減 0.2	減 1.6	6.4	—	6.1
31.7	14.4	70.5	696.3	46.4	803.9
31.1	13.0	65.5	675.1	45.3	777.3
0.6	1.4	5.0	21.2	1.1	26.6

シタルニ過サルモ混合及貨物列車ニ客車ノ增結多カリシト運轉回數ノ增加增加シタルト列車運轉回數ノ增加ニ因リ車輛走行哩ハ何レモ增加ヲ來セリ

	列車運轉回數 本年度	列車運轉回數 前年度	車輛通過數 本年度	車輛通過數 前年度
十一月	46.0	38.9	1,277.6	1,038.0
十二月	46.5	44.5	1,273.6	1,230.0
一月	45.5	45.7	1,238.3	1,279.6
二月	41.7	44.6	1,118.0	1,258.6
三月	40.9	45.9	1,119.3	1,300.8
計	36.9	36.3	967.7	935.3

上下不平均ナル運轉狀態ヲ觀察スレハ積車數ハ下リ127.6車,上リ408.1車ニシリ17.1車ニシテ前年度ニ比シ下リ1.7車ヲ減少シ上リ6.6車ヲ增加シテ輸送上好

同上中積車ノ割合 下リ哩百中 積車	下リ哩百中 空車	上リ哩百中 積車	上リ哩百中 空車	總哩百中 積車	總哩百中 空車	總延噸哩百中 下リ	總延噸哩百中 上リ	一日一哩平均貨車通過數 下リ 積車	下リ 空車	上リ 積車	上リ 空車	計
								車	車	車	車	車
30.3	69.7	96.0	4.0	63.3	36.7	16.4	83.6	127.6	293.7	408.1	17.1	846.4
27.8	72.2	97.5	2.5	62.8	37.2	16.0	84.0	113.5	295.4	401.7	10.5	821.1
2.5	減 2.5	減 1.5	1.5	0.5	減 0.5	0.4	減 0.4	14.1	減 1.7	6.4	6.6	25.3
55.3	44.7	85.9	14.1	70.5	29.5	31.3	68.7	55.8	45.2	86.1	14.2	201.3
49.3	50.7	92.0	8.0	70.6	29.4	26.2	73.8	48.0	49.5	89.6	7.8	194.9
6.0	減 6.0	減 6.1	6.1	減 0.1	0.1	5.1	減 5.1	7.8	減 4.3	減 3.5	6.4	6.4
32.0	68.0	95.3	4.7	63.8	36.2	17.4	82.6	110.9	235.8	333.1	16.4	696.3
29.2	70.8	97.1	2.9	63.3	36.7	16.7	83.3	98.2	238.0	329.0	9.9	675.1
2.8	減 2.8	減 1.8	1.8	0.5	減 0.5	0.7	減 0.7	12.7	減 2.2	4.1	6.5	21.2

機關車走行粁及牽引換算車輛粁機關區別

大正十四年度

事務所及線別	機關區	走行粁 列車運轉粁 急行旅客	普通旅客	貨物	混合	工事	計
		粁	粁	粁	粁	粁	粁
大連	大連	385,071.7	789,646.6	819,681.3	—	8,280.5	2,002,680.1
大連	瓦房店	29.9	—	2,597,850.3	2,171.7	6,446.0	2,606,497.9
大連	大石橋	—	637,183.0	582,414.1	213,985.4	5,201.7	1,438,784.2
大連	*立山	—	55.0	26,462.0	—	—	26,517.0
大連	**計**	**385,101.6**	**1,426,884.6**	**4,026,407.7**	**216,157.1**	**19,928.2**	**6,074,479.2**
奉天	遼陽	—	81.0	1,610,650.1	56.8	51.6	1,610,839.5
奉天	奉天	—	159,005.5	951,340.2	142,150.0	38,867.3	1,291,363.0
奉天	安東	201,185.1	404,055.4	247,434.3	102.5	1,080.0	853,857.3
奉天	鷄冠山	—	—	355,581.8	58,546.0	2,024.0	416,151.8
奉天	橋頭	—	—	551,701.3	68,374.7	2,332.1	622,408.1
奉天	**計**	**201,185.1**	**563,141.9**	**3,716,707.7**	**269,230.0**	**44,355.0**	**4,794,619.7**
長春	鐵嶺	233.4	580,946.4	120,776.6	194,870.5	5,433.1	902,260.0
長春	公主嶺	—	—	1,223,531.8	—	4,819.2	1,228,351.0
長春	*四平街	—	—	—	—	—	—
長春	長春	170,148.6	357.4	110,682.4	—	1,265.6	282,454.0
長春	**計**	**170,382.0**	**581,303.8**	**1,454,990.8**	**194,870.5**	**11,517.9**	**2,413,065.0**
計 本線	大正十四年度	555,483.6	2,167,074.2	8,043,295.5	553,234.4	70,365.0	11,389,452.7
計 本線	十三年度	555,471.9	2,083,448.1	7,958,796.4	491,494.7	91,373.9	11,180,585.0
計 本線	十二年度	521,504.6	2,171,860.0	7,746,554.1	427,129.9	101,807.7	10,968,856.5
計 本線	十一年度	514,149.8	2,102,016.9	7,944,926.1	497,587.1	78,670.3	11,137,350.2
計 本線	十年度	428,276.4	2,041,922.2	7,163,552.0	471,803.2	93,103.8	10,198,657.6
計 本線	九年度	—	2,335,686.3	7,062,576.1	531,782.9	86,281.5	10,016,326.8
計 本線	八年度	—	1,878,787.0	6,745,289.2	685,714.6	105,965.3	9,415,756.1
計 安奉線	大正十四年度	201,185.1	404,256.1	1,154,810.7	127,023.2	5,436.1	1,892,711.2
計 安奉線	十三年度	202,141.1	404,874.0	1,132,492.4	211,625.7	5,137.8	1,956,271.0
計 安奉線	十二年度	150,749.1	404,823.7	1,187,854.4	212,433.5	3,158.3	1,959,018.8
計 安奉線	十一年度	551.6	403,267.2	1,030,729.9	201,036.5	2,292.5	1,637,877.7
計 安奉線	十年度	—	403,194.2	871,266.3	211,808.8	5,002.4	1,491,271.7
計 安奉線	九年度	—	403,469.9	1,108,430.9	213,276.2	8,508.9	1,733,685.9
計 安奉線	八年度	—	401,597.7	1,282,640.3	200,398.2	3,285.4	1,887,921.6
計 計	大正十四年度	756,668.7	2,571,330.3	9,198,106.2	680,257.6	75,801.1	13,282,163.9
計 計	十三年度	757,613.0	2,488,322.1	9,091,288.8	703,120.4	96,511.7	13,136,856.0
計 計	十二年度	672,253.7	2,576,683.7	8,934,408.5	639,563.4	104,966.0	12,927,875.3
計 計	十一年度	514,701.4	2,505,284.1	8,975,656.0	698,623.6	80,962.8	12,775,227.9
計 計	十年度	428,276.4	2,445,116.4	8,034,818.3	683,612.0	98,106.2	11,689,929.3
計 計	九年度	—	2,739,156.2	8,171,007.0	745,059.1	94,790.4	11,750,012.7
計 計	八年度	—	2,280,384.7	8,027,929.5	886,112.8	109,250.7	11,303,677.7

事務所及線別	機關區	走行粁 補助	聯結	單行	入換	合計	牽引換算車輛粁 客車類	貨車類	計
		粁	粁	粁	粁	粁	粁	粁	粁
大連	大連	4,772.4	56,749.4	4,118.4	125,710.0	2,194,030.3	9,323,949.4	17,524,810.3	26,848,759.7
大連	瓦房店	641.4	86,913.8	3,592.9	84,098.4	2,781,744.4	900,112.3	65,064,203.4	65,964,315.7
大連	大石橋	2,822.4	26,817.2	1,738.3	226,901.6	1,697,063.7	7,746,795.3	16,686,644.1	24,433,439.4
大連	*立山	—	—	3,684.4	—	30,201.4	409.6	78,870.6	79,280.2
大連	**計**	**8,236.2**	**170,480.4**	**13,134.0**	**436,710.0**	**6,703,039.8**	**17,971,266.6**	**99,354,528.4**	**117,325,795.0**
奉天	遼陽	370.5	31,271.2	5,570.8	238,689.6	1,886,741.6	147,871.0	43,186,612.6	43,334,483.6
奉天	奉天	493.3	22,725.3	7,284.6	530,281.6	1,852,147.8	1,795,514.1	26,334,438.6	28,129,952.7
奉天	安東	483.9	3,535.3	4,682.2	171,867.2	1,034,425.9	4,602,677.8	3,901,552.0	8,504,229.8
奉天	鷄冠山	307.6	2,202.4	12,333.8	—	430,995.6	301,002.5	5,523,905.2	5,824,907.7
奉天	橋頭	722.9	2,770.4	6,306.8	30,102.5	662,310.7	333,418.4	9,665,297.2	9,998,715.6
奉天	**計**	**2,378.2**	**62,504.6**	**36,178.2**	**970,940.9**	**5,866,621.6**	**7,180,483.8**	**88,611,805.6**	**95,792,289.4**
長春	鐵嶺	500.3	3,622.4	1,319.9	195,441.3	1,103,143.9	8,103,788.0	4,665,184.4	12,768,972.4
長春	公主嶺	231.8	10,567.6	21,494.1	79,697.7	1,340,342.2	529,580.2	33,978,181.8	34,507,762.0
長春	*四平街	—	—	—	117,196.8	117,196.8	—	—	—
長春	長春	—	558.0	1,190.2	249,345.6	533,547.8	1,402,668.2	3,015,370.0	4,418,038.2
長春	**計**	**732.1**	**14,748.0**	**24,004.2**	**641,681.4**	**3,094,230.7**	**10,036,036.4**	**41,658,736.2**	**51,694,772.6**
計 本線	大正十四年度	9,738.1	238,668.5	49,993.6	1,847,362.6	13,535,215.5	29,948,651.5	210,531,715.3	240,480,366.8
計 本線	十三年度	27,766.4	244,476.8	46,496.8	1,801,733.9	13,301,058.9	27,924,621.0	202,327,813.5	230,252,434.5
計 本線	十二年度	45,341.6	51,161.9	32,665.4	1,699,451.5	12,797,476.9	26,438,617.8	193,158,684.8	219,597,302.6
計 本線	十一年度	77,464.2	27,210.8	34,321.7	1,619,109.3	12,895,456.2	28,377,295.7	200,755,037.6	229,132,333.3
計 本線	十年度	136,709.7	17,027.9	31,684.8	1,724,627.5	12,108,707.5	27,237,237.8	183,015,851.4	210,253,089.2
計 本線	九年度	160,879.7	25,715.8	33,567.3	1,905,870.1	12,142,359.7	26,637,540.0	178,818,622.8	205,456,162.8
計 本線	八年度	123,989.5	16,300.3	41,324.3	1,947,775.0	11,545,145.2	23,223,234.2	152,322,098.7	175,545,332.9
計 安奉線	大正十四年度	1,608.4	9,064.5	23,322.8	201,969.7	2,128,676.6	5,239,135.3	19,093,354.9	24,332,490.2
計 安奉線	十三年度	5,087.2	13,786.1	9,304.4	203,068.0	2,187,516.7	5,479,961.6	19,362,744.3	24,842,705.9
計 安奉線	十二年度	9,535.8	12,649.7	8,470.9	210,203.0	2,199,878.2	5,139,258.5	19,002,940.8	24,142,199.3
計 安奉線	十一年度	6,950.2	10,920.9	5,039.9	200,029.3	1,860,818.0	4,223,833.7	16,919,416.3	21,143,250.0
計 安奉線	十年度	10,494.4	1,727.7	2,514.4	213,675.2	1,719,683.4	4,473,366.1	14,969,969.0	19,443,335.1
計 安奉線	九年度	12,314.3	813.8	4,457.9	238,408.7	1,989,680.6	4,587,342.9	17,528,662.0	22,116,004.9
計 安奉線	八年度	24,182.0	4,232.8	3,083.8	226,122.4	2,145,542.6	4,259,228.4	19,730,094.9	23,989,323.3
計 計	大正十四年度	11,346.5	247,733.0	73,316.4	2,049,332.3	15,663,892.1	35,187,786.8	229,625,070.2	264,812,857.0
計 計	十三年度	32,853.6	258,262.9	55,801.2	2,004,801.9	15,488,575.6	33,404,582.6	221,690,557.8	255,095,140.4
計 計	十二年度	54,877.4	63,811.6	41,126.3	1,909,654.5	14,997,355.1	31,577,876.3	212,161,625.6	243,739,501.9
計 計	十一年度	84,414.4	38,131.7	39,361.6	1,819,138.6	14,756,274.2	32,601,129.4	217,674,453.9	250,275,583.3
計 計	十年度	147,204.1	18,755.6	34,199.2	1,938,302.7	13,828,390.9	31,710,603.9	197,985,820.4	229,696,424.3
計 計	九年度	173,194.0	26,529.6	38,025.2	2,144,278.8	14,132,040.3	31,224,882.9	196,347,284.8	227,572,167.7
計 計	八年度	148,171.5	20,533.1	44,408.1	2,173,897.4	13,690,687.8	27,482,462.6	172,052,193.6	199,534,656.2

|聯結粁ノ前年度ニ比シ著シク增加セルハ本年度ヨリ有火聯結ノ走行粁ヲ計上スルコトトセルニ由ル |複線開通十三年九月一日昌圖滿井間同十一月一日蘇家屯楡樹臺間、孤家子牛相屯間、深井子李石寨間、李石寨瓢兒屯間何レモ開
運使用セリ |換算車輛粁ハ大正十二年七月一日車輛換算率改正ノ結果前年度トノ比較ハ多少妥當ナラサルモ運轉概況記述中前年度トノ比較ニ於テ現行率ニ依リ換算計上セルヲ以テ本表ニハ從來ノ儘掲載セリ |本表以下ノ諸表ニ
ハ「インスペクション、ロコモチーブ」、「インスペクション、モーターカー」、「クレーン、ロコモチーブ」ヲ含マス |*印ハ大石橋及公主嶺機關區ノ出張所ナリ