14.4
429

ニタR92

部外秘

昭和十二年

樺太廳統計書

樺太廳内務部調査課

16·7

正　誤　表

頁	訂正個所	正	誤
31	帆寄村ノ朝鮮人ノ人口	7	3
48	總數工業ノ總數	20,292	70,292
51	土人戸口數香ノニクブン人口男	52	51
126	表頭　價額ノ部	成牛	成年
〃	眞岡支廳ノ屠殺頭數山羊	—	3
〃	泊居　〃	3	2
〃	元泊　〃	2	—
138	總數ノ總數針葉樹ノ用材	4,664,311	4,664,331
148	昭和7年度ノ林内歩道ノ總延長	517,772	516,600
〃	〃　〃　年度内新設	328,993	327,821
〃	8　〃　總延長	723,542	722,370
〃	9　〃　〃	989,548	988,376
〃	10　〃　〃	1,227,855	1,226,683
〃	11　〃　〃	1,319,125	1,317,953
〃	總數ノ組合員數	76,370	70,370
154	下段昭和8年ノ鮭價額	14,042	10,042
156	上段支廳別ノ總數ノ鯑ノ數量	1,887,820	11,887,820
171	上段豊榮支廳製紙ノ價額	11,373,633	1,137,633
188	下女ノ數香八月	10.00	20.00
232	下段昭和12年ノ用地ノ停車場	2,322,062	2,322,062.48
297	下段昭和5年ノ水管車手挽	94	95
334	左官ノ委託作業ノ工錢ノ男	—	30.3
〃	木工　〃　〃	30.3	—
354	上段惠須取町ノ總額	558,001	585,001

昭和十二年

樺太廳統計書

樺太廳內務部調查課

國立
55.10.-8
圖書館藏書

80W45872

樺太廳統計書

凡　例

1. 本書ハ廳中各部各課所各支廳ノ調査及他官廳諸會社等ヨリ蒐集セル材料ニ依リ之ヲ編纂セリ
2. 本書ハ主トシテ昭和十二年ノ事實ヲ掲載スト雖其ノ材料ヲ蒐集シ得ヘキモノハ前十ケ年間ノ計數ヲ例記シ以テ比較對照ニ便セリ
3. 本書諸表中何年トアルハ曆年間、何年度トアルハ其ノ會計年度間ノ事實ニシテ何年何月何日トアルハ其ノ日ニ於ケル現在數ナリ
4. 諸表中「－」ハ事實ナキモノ「…」ハ事實不詳、「0」ハ單位ニ滿タサルモノヲ示ス

   諸表中内容ト計ト一致セサルモノアルハ單位以下四捨五入シタルモノナリ

昭和十三年十二月

樺太廳内務部調査課

樺太廳統計書目次

1. 土　　地

1. 位置及面積……1
2. 支廳、市面積及郡町村數……1
3. 殖民地撰定地積……1
4. 殖民地區劃地積……2
5. 未開地處分令ニ依ル賣拂ノ一(年內賣拂)……3
6. 未開地處分令ニ依ル賣拂ノ二(年末現在地積)……4
7. 未開地處分令ニ依ル賣拂地ノ契約解除……4
8. 未開地處分令ニ依ル讓與地……5
9. 未開地處分令ニ依ル貸付地ノ一(總數)……5
10. 未開地處分令ニ依ル貸付地ノ二(畑)……6
11. 未開地處分令ニ依ル貸付地ノ三(市街宅地)……6
12. 未開地處分令ニ依ル貸付地ノ四(部落宅地)……7
13. 未開地處分令ニ依ル貸付地ノ五(個人牧場)……7
14. 未開地處分令ニ依ル貸付地ノ六(共同牧場)……8
15. 未開地處分令ニ依ル貸付地ノ七(農產工藝用地)……8
16. 未開地處分令ニ依ル貸付地ノ八(養狐場)……9
17. 未開地處分令ニ依ル貸付地ノ九(公有林)……9
18. 未開地處分令ニ依ル貸付地ノ十(私有林)……9
19. 未開地處分令ニ依ル貸付地ノ十一(會社有林)……10
20. 未開地處分令ニ依ル貸付地ノ十二(其ノ他)……10

2. 氣　　象

21. 觀測所……11
22. 氣象特報、暴風警報及天氣豫報信號所……11
23. 平均氣壓……12
24. 平均氣溫……13
25. 平均最高氣溫……14
26. 平均最低氣溫……15
27. 平均濕度……17
28. 日照時……17
29. 最多風向……18
30. 降水量……18
31. 平均雲量……18
32. 平均風速度……19
33. 平均地面溫度……19
34. 平均地中溫度ノ一(0.5米)……20
35. 平均地中溫度ノ二(1.0米)……20
36. 平均地中溫度ノ三(2.0米)……20
37. 蒸發量……21
38. 降雪日數……21
39. 降水日數……22
40. 快晴日數……22
41. 曇天日數……22
42. 暴風日數……23
43. 霜雪季節……23
44. 氣溫、風速度、降水量及濕度ノ極數……25
45. 大泊沿岸解氷及結氷期……26

3. 戸　　口

46. 現住戸口……27
47. 現住戸口種族別……27
48. 現住戸口累年比較ノ一(全管)……28
49. 現住戸口累年比較ノ二(支廳、出張所及市別)……28
50. 現住戸口市町村別……30
51. 現住戸口本籍地別……32
52. 現住人口年齡別……33
53. 現住人口年齡及配偶關係別……33
54. 產業別戸數ノ一(支廳、出張所及市別)……40
55. 產業別戸數ノ二(市町村別)……42
56. 職業別現住人口ノ一(支廳、出張所及市別)……42
57. 職業別現住人口ノ二(市町村別)……48
58. 土人戸口……50
59. 外國人戸口……50
60. 人口動態總覽ノ一(支廳、出張所及市別)……52
61. 人口動態總覽ノ二(市町村別)……53
62. 出生身分別……55
63. 出生月別……54
64. 死產體性及身分別……56
65. 死產月別……58
66. 死產懷胎月數別……58
67. 死亡月別……60
68. 死亡年齡別……60
69. 死亡原因別……62

4. 生　　產

70. 生產總價額……63
71. 主要生產物價額……63

5. 農　　業

72. 農業戸數……65
73. 農業人口……66
74. 耕作耕地階級別戸數……68
75. 耕地面積……69
76. 移住農民……71
77. 農產物作付面積及收穫高……72
78. 肥料消費高……96
79. 畜產物價額……98
80. 牛……102
81. 牛乳……104
82. 馬……108
83. 豚……110
84. 緬羊……114
85. 山羊……116
86. 兎……120
87. 養狐……122
88. 居畜……126
89. 鷄……127
90. 鶩……129
91. 鵞……130
92. 七面鳥……132
93. 牧場……133
94. 貸付家畜……134
95. 家畜移入購入費補助……134
96. 種畜飼養費補助……135
97. 獸醫及蹄鐵工……135
98. 狩獵免許……136
99. 中央試驗所……136

6. 林　　業

100. 國有林面積及蓄積……137
101. 森林伐採……137
102. 林產物處分……139
103. 植樹造林ノ一(新植)……140
104. 植樹造林ノ二(補植)……140
105. 播種造林ノ一(播種)……141
106. 播種造林ノ二(補播)……141
107. 播種造林ノ三(補植)……141
108. 樹苗圃ノ一(播種)……142
109. 樹苗圃ノ二(床替)……142
110. 樹苗圃ノ三(据置)……144
111. 樹苗圃ノ四(山出)……145
112. 天然更新……145
113. 官行斫伐事業成績……146
114. 木炭……146
115. 森林被害……147
116. 防火線及林內步道……148
117. 國有林野火防組合……148

7. 水　產　業

118. 漁業者戸口……149
119. 漁船……149
120 漁獲物……150
121. 水產製造物……152
122. 水產養殖……161
123. 定置漁業從業狀況……161
124. 鱈、鰈、蟹漁業竝昆布採取業狀況……161
125. 膃肭獸……162
126. 水產組合及漁業組合……162

8. 鑛　　業

127. 試掘鑛區……163
128. 採掘鑛區……163
129. 砂鑛區……164
130. 石炭……164
131. 鑛業砂鑛業出願處理……165
132. 鑛夫……166

9. 工　　業

133. 工場ノ一……167
134. 工場ノ二……167
135. 工場ノ三……168
136. 工場ノ四……168
137. パルプ及製紙……170
138. 乳肉製品……170
139. 罐詰……172
140. 酒類……172
141. 各種工產物……174
142. 各種飲食物……178
143. 度量衡器及計量器營業者……180
144. 度量衡器檢定成績……181
145. 度量衡器第一種取締成績……182
146. 使用者ノ度量衡器第二種取締成績……182
147. 使用者ノ計量器第二種取締成績……183
148. 度量衡ノ計量取締成績……183
149. 度量衡器及計量器需要高……184
150. 電氣事業……184
151. 電氣需用……186
152. 賃銀……187

10. 商業及金融

153. 商工會議所……189
154. 物價……189
155. 煙草賣渡高……191
156. 市場……191
157. 會社……192
158. 會社營業別……194

158. 産業組合……198
160. 産業組合資金及事業成績ノ一……198
161. 産業組合資金及事業成績ノ二……200
162. 産業組合聯合會……201
163. 産業組合金利……201
164. 銀行總覽……202
165. 銀行預金……202
166. 銀行貸付金……204
167. 銀行諸手形……204
168. 普通貯金金額別……205
169. 据置貯金金額別……205
170. 定期積金契約高……205
171. 銀行金利……206
172. 無盡業……206
173. 郵便爲替……207
174. 年金恩給……207
175. 郵便貯金……207
176. 振替貯金……208
177. 簡易生命保險……208
178. 郵便年金……209
179. 簡易生命保險積立金貸付……209
180. 質屋……210

11. 貿易

181. 輸移出入品總價額……211
182. 輸出入品價額月別……211
183. 輸出入品價額國別……212
184. 輸出品品目別……212
185. 輸入品品目別……213
186. 輸出品仕向地別……214
187. 輸入品仕出地別……214
188. 貿易船舶出入港別……214
189. 貿易船舶入港月別……215
190. 貿易船舶出港月別……215
191. 移出入價額港別……216
192. 移出入價額仕向地及仕出地別……217
193. 移出品……218
194. 移入品……219
195. 移出重要品仕向地別……220
196. 移入重要品仕出地別……226
197. 關稅收入額……230

12. 交通

198. 道路……231
199. 橋梁……232
200. 鐵道線路及用地……232
201. 運轉成績……233
202. 旅客貨物運輸成績……233
203. 旅客及貨物取扱各驛別……234
204. 主要貨物發着數……236
205 運輸收入……237
206. 鐵道營業收支……238
207. 鐵道建設費及改良費……238
208. 自動車運輸成績……238
209. 鐵道事故……239
210. 私設鐵道線路及運轉成績……239
211. 私設鐵道旅客及貨物運輸成績……240
212. 私設鐵道運輸收入……240
213. 私設鐵道營業收支……241
214. 私設鐵道建設費……241
215. 私設鐵道事故……241
216. 諸車及橇……242
217. 渡船……242
218. 通信局所……243
219. 郵便物……243
220. 電報……244
221. 電話通話……244
222. 郵便線路……245
223. 電信線路……245
224. 電話線路……246
225. 聽取無線電話施設者……246
226. 通信吏員養成……246
227. 入港船舶……247
228. 乘降船客……248
229. 交通事故……249
230. 命令航路業務成績……250
231. 航路標識……251
232. 轉運……251
233. 船入澗……252

13. 社會事業

234. 社會事業團體……253
235. 職業紹介成績……253
236. 公益質屋……253
237. 行旅病人及行旅死亡人……254
238. 日本赤十字社員……254
239. 愛國婦人會……255
240. 篤行奇特者賞與……256

14. 教育及宗教

241. 學校總覽……257
242. 學齡兒童……257

243. 公立小學校學級及教員……258
244. 公立小學校兒童……259
245. 公立小學校卒業兒童……260
246. 公立小學校兒童日々出席歩合……260
247. 公立小學校教員俸給別……261
248. 土人敎育所……262
249. 樺太廳立中學校……262
250. 樺太廳立中學校生徒卒業後ノ狀況……263
251. 樺太廳立高等女學校……263
252. 樺太廳立高等女學校本科生徒卒業後ノ狀況……264
253. 公立實業補習學校……264
254. 各種學校……265
255. 私立幼稚園……266
256. 青年團……266
257. 公立青年訓練所……267
258. 公立小學校醫……267
259. 公立小學校生徒身長、体重、胸圍、座高年齡別……268
260. 中學校生徒身長、体重、胸圍、座高年齡別……268
261. 高等女學校生徒身長、体重、胸圍、座高年齡別……269
262. 小學校教員檢定……270
263. 小學校教員免許狀授與人員……270
264. 樺太廳立中學校經費……271
265. 樺太廳立高等女學校經費……271
266. 圖書館……272
267. 新聞雜誌……272
268. 神社及神職……273
269. 寺院及住職……273
270. 神道布敎所並信徒數……274
271. 佛道布敎所並信徒數……275
272. 基督敎……275

15. 警察

273. 警察官署……277
274. 警察職員ノ一(定員)……277
275. 警察職員ノ二(現員)……278
276. 警察官練習所……279
277. 犯罪發生及檢擧件數……280
278. 犯罪發生並檢擧人員細別……281
279. 警察犯即決事件……285
280. 諸規則違反即決事件……287
281. 警察費與……289
282. 政談集會……290
283. 行政執行……291
284. 自殺者……291
285. 自殺者因由別……292
286. 被殺害者……293
287. 災害其ノ他ノ事故ニテ死傷セシ人員……294
288. 火災度數及損害高……294
289. 火災原因別……295
290. 火災月別……296
291. 公設消防組……296
292. 公設消防組機械器具……297
293. 警察取締營業者……298
294. 貸座敷、料理屋及藝娼妓……299
295. 演劇及諸興行……299
296. 遺失物及拾得物……300
297. 畜犬……300

16. 衛生

298. 醫師……301
299. 齒科醫師……301
300. 藥劑師、藥種商、製藥者及賣藥者……302
301. 産婆、看護婦、按摩及鍼灸術師……303
302. 種痘人員……303
303. 傳染病……304
304. 墓地及埋火葬……305
305. 水道……305
306. 清涼飲料水及氷雪……306
307. 藝妓健康診斷……307
308. 娼妓健康診斷……307
309. 酌婦健康診斷……308
310. 乘品巡視成績……309
311. 廳立醫院……310

17. 司法

312. 地方裁判所民事控訴事件……311
313. 地方裁判所民事抗告事件……311
314. 地方裁判所非訟事件……311
315. 第一審民事訴訟事件……312
316. 第一審民事訴訟終局件數種類別……312
317. 第一審民事訴訟金額價額別……312
318. 和解事件……313
319. 督促事件……313
320. 强制執行事件……314
321. 强制執行終局人員債權額及費用額……314
322. 强制執行終局件數ニ因ル債權額別……315
323. 破產事件……315
324. 區裁判所非訟事件……316
325. 執達吏事務……316
326. 公證人事務……318
327. 確定日附事件……319

328. 檢事捜査事件……318
329. 豫審事件……320
330. 第一審刑事事件……320
331. 第一審通常終局被告人科刑……321
332. 略式事件……321
333. 第一審刑法犯及特別法犯罪名及刑名別人員……322
334. 刑事控訴事件……322
335. 登記……324
336. 在監人員……324
337. 入監出監人員……326
338. 在監受刑者罪名別……326
339. 受刑者刑期別……328
340. 新受刑者罪名別……328
341. 新受刑者刑期別……330
342. 新受刑者犯數別……330
343. 新受刑者入監時ノ年齢……331
344. 新受刑者飲酒嗜好ノ有無及資産ノ程度……332
345. 新受刑者ノ身分別及教育ノ程度……332
346. 新受刑者入所前ニ於ケル職業別……332
347. 新受刑者出生地別……333
348. 在監人作業……334

18. 財政

349. 樺太廳特別會計歳入歳出……335
350. 樺太廳特別會計款項別……335
351. 國稅……339
352. 市街宅地稅……340
353. 市街宅地稅納額別人員……340
354. 所得稅……341
355. 第三種所得種類別……342
356. 第一種所得稅納額別人員……342
357. 第三種所得稅納額別人員……343
358. 營業收益稅……344
358. 個人營業收益種類別……344
360. 法人營業收益稅納額別人員……346
361. 個人營業收益稅納額別人員……346
362. 酒造稅……347
363. 鑛業稅……347
364. 漁業稅……348
365. 租稅滯納處分ノ一……348
366. 租稅滯納處分ノ二……349
367. 樺太廳特別會計所屬國債……350
368. 市町村歳入……350
369. 市町村歳出……352
370. 市町村有財産……353
371. 租稅負擔額……354

19. 官公吏、兵事及文書

372. 樺太廳及所屬官署職員……355
373. 樺太廳及所屬官署職員俸給別……357
374. 樺太廳休職官吏……357
375. 通信職員……358
376. 林務職員……358
377. 司法職員……359
378. 刑務所職員……359
379. 市町村吏員……360
380. 市町村會……360
381. 樺太廳文書收發通數……362
382. 支廳及出張所文書收發……364

附錄

1. 行政區劃……365
2. 警察管區……365
3. 林務署管區……366
4. 裁判及登記管區……366

度量衡比較表

メートル法

度

粍「ミリメートル」(「メートル」ノ千分ノ一)	3.30000 厘
糎「センチメートル」(「メートル」ノ百分ノ一)	3.30000 分
粉「デシメートル」(「メートル」ノ十分ノ一)	3.30000 寸
米「メートル」	3.30000 尺
〃	3.2808 呎
〃	1.0936 碼
〃	0.55000 間
粁「キロメートル」(千「メートル」)	550.000 間
〃	9.1666667 町
〃	0.2546296 里
〃	0.621371 哩
〃	49.7096953 縄
浬	16.975 町

面積

平方粍(「平方米」ノ百萬分ノ一)
平方糎(「平方米」ノ萬分ノ一)
平方粉(「平方米」ノ百分ノ一)

平方米	0.3025000 坪
〃	10.89 平方尺
〃	1.1959900 平方碼
〃	10.76391041 平方呎
平方粁(百萬「平方米」)	0.064836 方里

センチアール(「アール」ノ百分ノ一)

アール	1.0083333 畝
ヘクタール(百「アール」)	1.0083333 町

量

撮「センチリットル」(「リットル」ノ百分ノ一)	0.55435 勺
勿「デシリットル」(「リットル」ノ十分ノ一)	0.55435 合
立「リットル」	0.55435 升
竡「ヘクトリットル」(百「リットル」)	0.55435 石
立方米	35.9369666 立方尺
〃	35.3146667 立方呎
〃	35.9370957 才
〃	1.307950 立方碼
〃	0.166375 立坪
〃	3.5937 石

メートル法 (續)

衡

毬「ミリグラム」(「グラム」ノ千分ノ一)	0.26667 毛
氂「センチグラム」(「グラム」ノ百分ノ一)	2.66667 毛
毫「デシグラム」(「グラム」ノ十分ノ一)	2.66667 厘
瓦「グラム」	2.66667 分
〃	0.035273 匁
瓩「キログラム」(千「グラム」)(一瓲ノ千分ノ一)	0.26667 貫
〃	1.66667 斤
〃	2.20459 封度
〃	0.00098419 英噸
瓲	266.6667 貫

ヤード、ポンド法

度

吋「インチ」(「ヤード」ノ三十六分ノ一)	0.83820 寸
呎「フイート」(「ヤード」ノ三分ノ一)	1.00584 尺
碼「ヤード」	3.01752 尺
鎖「チエーン」(二十二「ヤード」)	66.38544 尺
〃	11.0.6424 間尺
哩「マイル」(千七百六十ヤード)	5310.835 尺
〃	14.45.0.835 町間尺
〃	0.40979 里
浬	16.975 町

量

瓦倫「ガロン」	2.09846 升

衡

乭「オンス」(「ポンド」ノ十六分ノ一)	7.56000 匁
封度「ポンド」	120.9600 匁
噸(英)「トン」(二千二百四十「ポンド」)	270.9504 貫
擔「ピカル」	100 斤

合數其ノ他

瑚(グロツス)	144 個
打(ダズン)	12 個
甲(臺灣)	9.78 段
中國畝(關東州)	約6.10 畝法
間(朝鮮)	約49.00 平方尺

樺太略圖

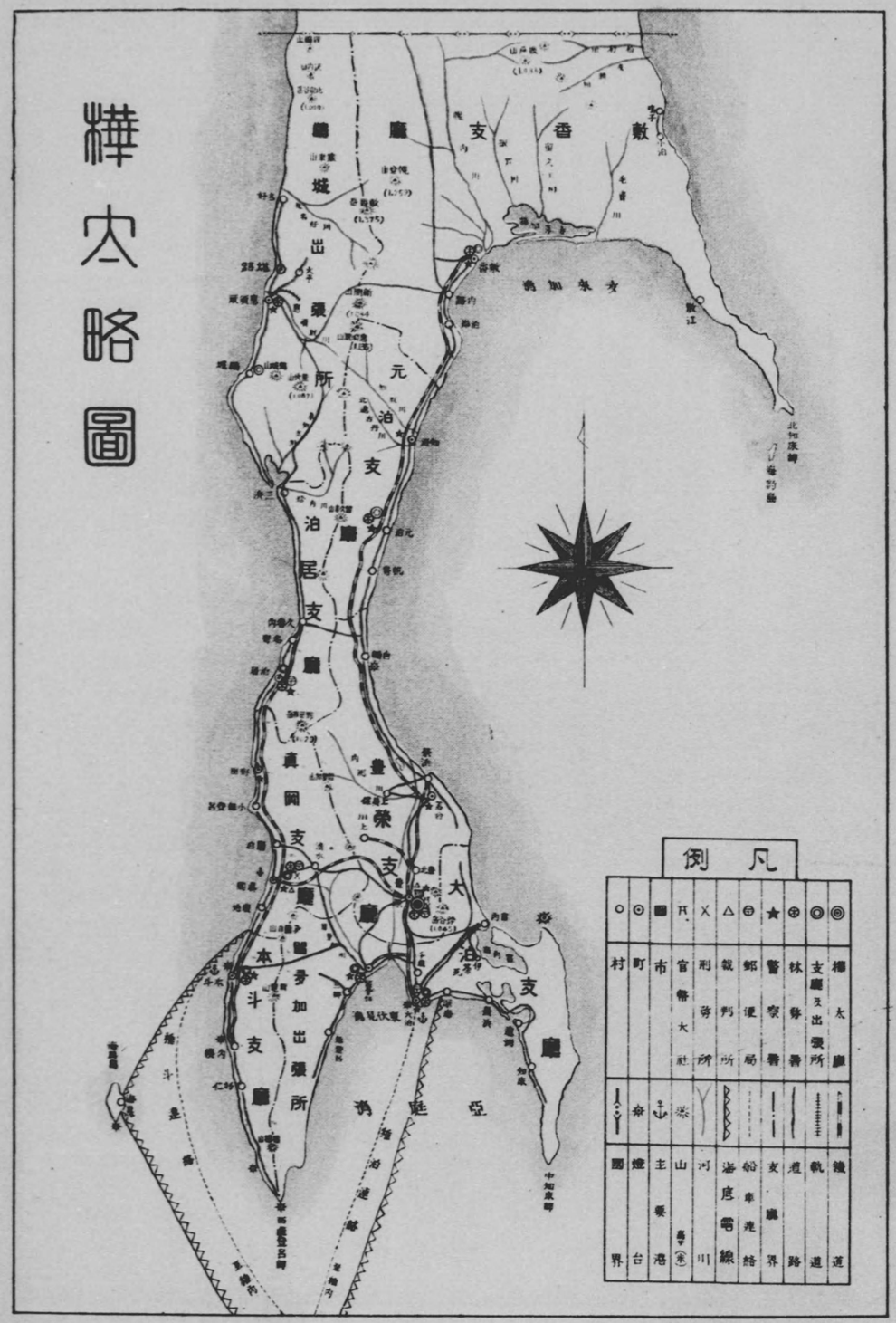

凡例

◎	樺太廳	⊕	鐵道	◎	支廳及出張所	⊕	林務署	★	警察署
⊕	軌道	⊕	道路	⊕	郵便局	△	裁判所	✕	刑務所
⊕	支廳界	⊕	船車連絡	⊕	海底電線	⊕	河川	⊕	官幣大社
⊕	山	⊕	主要港	⊕	燈台	⊕	國界	⊕	市
⊕	町	⊕	村						

職業別人口

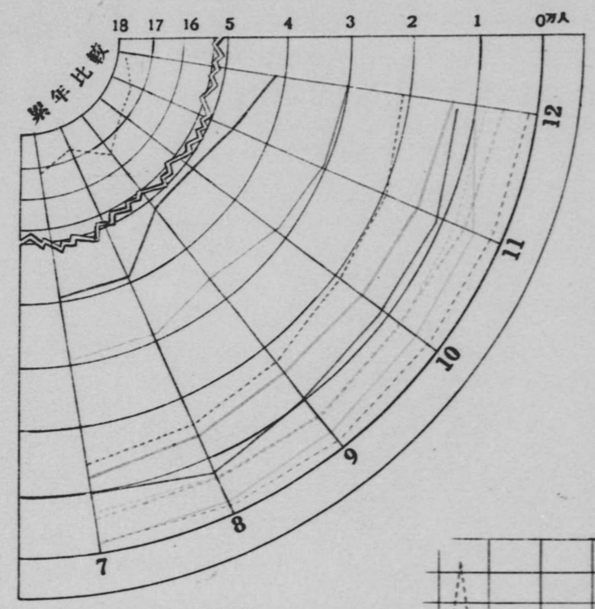

支廳、出張所及市別比較

昭和十二年

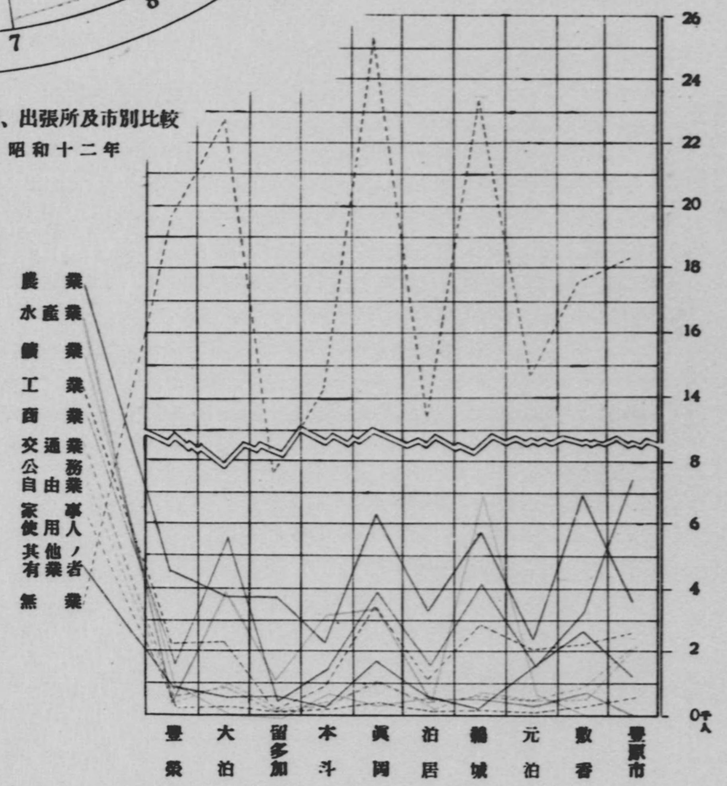

生産額

主要農畜水産物價額
昭和十二年

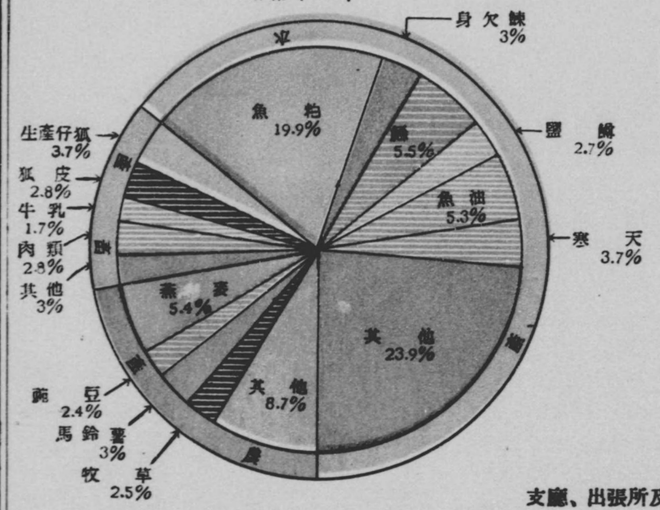

累年比較

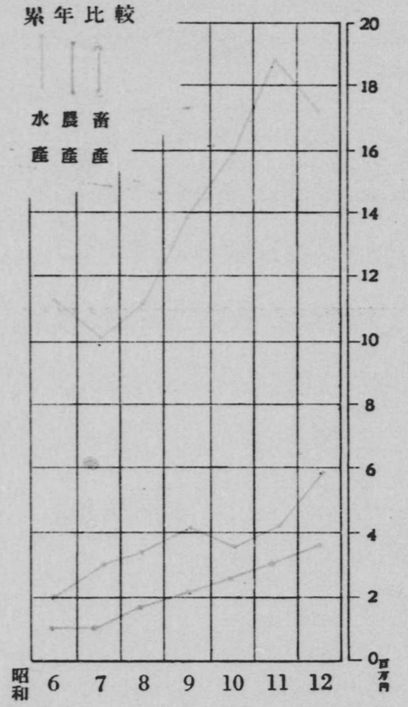

支廳、出張所及市別比較
昭和十二年

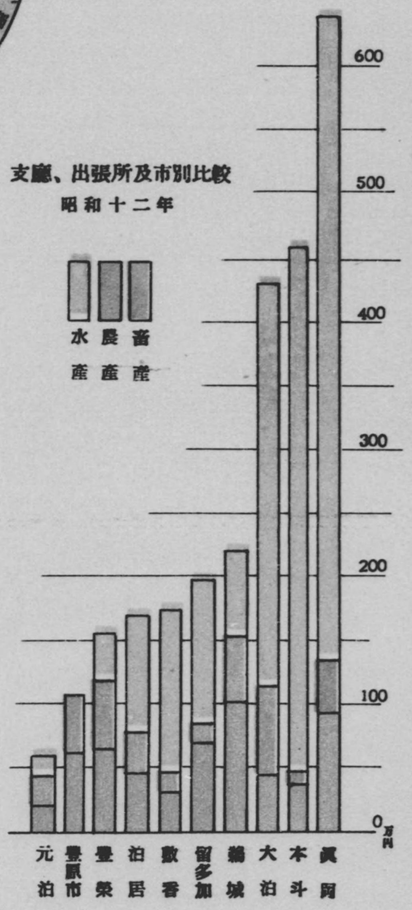

貿易

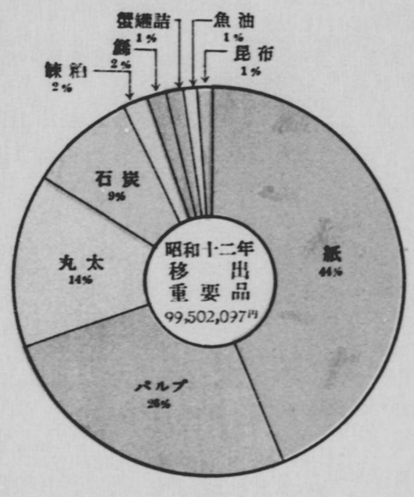

內國貿易累年比較

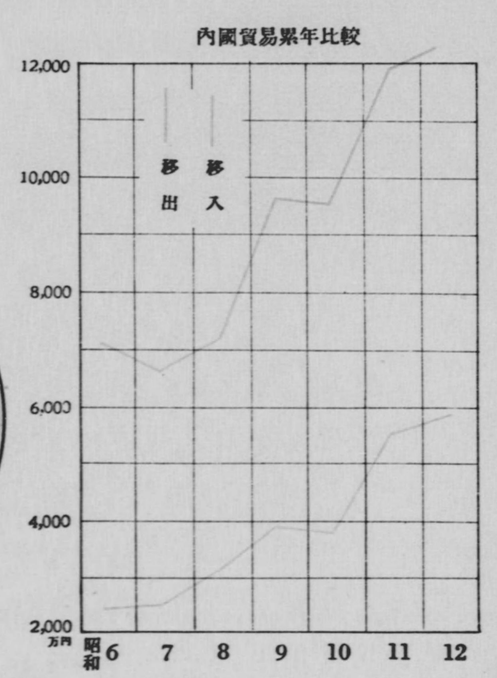

外國貿易累年比較

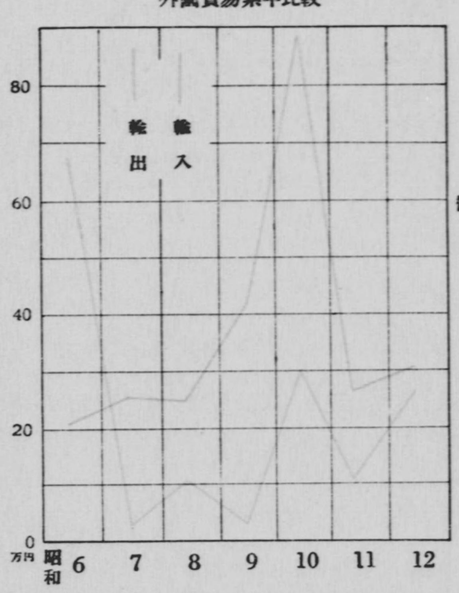

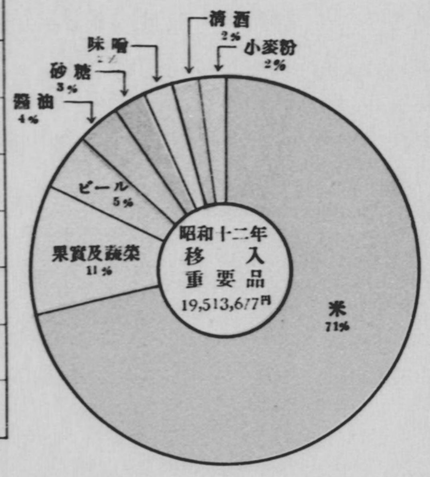

統　　計　　表

土　　地

本島面積		方粁 36,090.3
行政區劃	郡	16
	市	1
	町	10
	村	29
殖民地選定地積	總數	ヘクタール 482,680
	農耕適地	202,279
	牧場適地	250,105
	改良後農耕適地	22,778
	泥炭地	7,517
未開地處分令ニ依ル貸拂地	年內	アール 2,761
	年末現在	2,217,749
未開地處分令ニ依ル讓與地	年內	85,649
	年末現在	5,288,718
未開地處分令ニ依ル貸付地	年內	1,219,086
	年末現在	6,727,871

1. 土　　地

1. 位置及面積

	經度ノ極點			緯度ノ極點			圖表		面積
	方位	地名	東經	方位	地名	北緯	南北延長	東西幅員	
			度分			度分	粁	粁	方粁
樺太	極東	東海岸北知床岬	144.55	極南	西能登呂岬	45.54	455.6	自 27.5 至 157.0	36,090.3
	極西	西海岸鵜城岬	141.51	極北	國境	50.00			

面積ハ地圖ニヨリ測定シタルモノニシテ附屬島嶼ニ海馬島及海豹島アリ

2. 支廳、市面積及郡町村數　昭和十二年末

	面積		郡	町	村	支廳ヨリ樺太廳迄ノ距離		
	總數	千分比				陸路	汽車	水路
	方粁					粁	粁	
總數	36,090.3	1,000.00	16	10	28			
豐榮支廳	4,102.8	113.68	2	1	4	—	—	—
大泊支廳	3,215.4	89.09	3	1	6	—	楠 葵—豐原間 37.7	—
同 留多加出張所	1,627.6	45.10	1	1	2	—	留多加—豐原間 42.5	—
本斗支廳	1,566.6	43.41	1	1	3	—	本 斗—豐原間 128.0	—
眞岡支廳	2,490.1	68.99	2	2	4	—	眞 岡—豐原間 86.9	—
泊居支廳	1,737.2	48.13	2	1	3	—	泊 居—豐原間 176.8	—
同 鵜城出張所	5,165.5	143.13	2	1	2	鵜城—久春內間 106.6	久春內—豐原間 209.7	—
元泊支廳	3,120.9	86.48	1	1	2	—	元 泊—豐原間 172.8	—
敷香支廳	12,416.5	344.04	2	1	3	—	敷 香—豐原間 288.7	—
豐原市	647.7	17.95	—	—	—	—	—	—

3. 殖民地撰定地積　（單位ヘクタール）

	總數	農耕適地	牧場適地	改良後農耕適地	泥炭地
昭和 3	368,079	171,301	166,483	22,778	7,517
〃 4	464,813	192,201	242,317	22,778	7,517
〃 5	466,636	194,024	242,317	22,778	7,517
〃 6	479,936	199,536	250,105	22,778	7,517
〃 7	482,125	201,725	250,105	22,778	7,517
〃 8	482,680	202,279	250,105	22,778	7,517
〃 9	482,680	202,279	250,105	22,778	7,517
〃 10	482,680	202,279	250,105	22,778	7,517
〃 11	482,680	202,279	250,105	22,778	7,517
〃 12	482,680	202,279	250,105	22,778	7,517

4. 殖民地區劃地積 （面積單位アール）昭和十二年

		支廳及出張所別										年末現在地積
		總數	豐榮	大泊	留多加	本斗	眞岡	泊居	鵜城	元泊	敷香	
總數	筆數	3,089	172	550	447	375	564	226	264	45	445	95,849
	面積	729,417	103,759	51,556	64,459	84,514	101,519	95,410	66,471	20,070	141,659	34,484,634
農耕適地	筆數	1,627	70	325	252	129	361	79	174	26	211	41,527
	面積	228,029	30,575	17,851	10,208	1,968	37,770	23,638	28,473	7,618	69,928	19,574,891
神社用地	〃	4	—	—	1	—	1	2	—	—	—	80
	〃	85	—	—	22	—	28	35	—	—	—	2,957
養狐場	〃	—	—	—	—	—	—	—	—	—	—	112
	〃	—	—	—	—	—	—	—	—	—	—	32,859
市街宅地	〃	107	—	78	—	8	4	—	16	1	—	19,787
	〃	499	—	439	—	15	2	—	41	2	—	69,180
部落宅地	〃	744	—	99	116	164	108	50	32	5	170	28,968
	〃	4,378	—	448	838	993	733	327	127	13	899	320,197
農產工藝品製造用地	〃	—	—	—	—	—	—	—	—	—	—	39
	〃	—	—	—	—	—	—	—	—	—	—	5,026,177
墓地	〃	1	—	—	—	—	—	1	—	—	—	197
	〃	48	—	—	—	—	—	48	—	—	—	8,432
陸軍省用地	〃	—	—	—	—	—	—	—	—	—	—	4
	〃	—	—	—	—	—	—	—	—	—	—	67,382
公共用地	〃	5	—	1	—	—	—	1	2	—	1	205
	〃	2,479	—	23	—	—	—	13	498	—	1,945	103,715
中央試驗所用地	〃	—	—	—	—	—	—	—	—	—	—	90
	〃	—	—	—	—	—	—	—	—	—	—	145,525
刑務所用地	〃	—	—	—	—	—	—	—	—	—	—	2
	〃	—	—	—	—	—	—	—	—	—	—	4,119
部落宅地豫定地	〃	—	—	—	—	—	—	—	—	—	—	22
	〃	—	—	—	—	—	—	—	—	—	—	12,870
土人部落宅地	〃	—	—	—	—	—	—	—	—	—	—	67
	〃	—	—	—	—	—	—	—	—	—	—	4,405
牧場見込地	〃	—	—	—	—	—	—	—	—	—	—	1,230
	〃	—	—	—	—	—	—	—	—	—	—	3,163,122
共同放牧場	〃	—	—	—	—	—	—	—	—	—	—	440
	〃	—	—	—	—	—	—	—	—	—	—	1,363,152
林業豫定地	〃	—	—	—	—	—	—	—	—	—	—	5
	〃	—	—	—	—	—	—	—	—	—	—	5,499
私有林	〃	596	102	47	78	70	90	93	40	14	62	1,449
	〃	314,164	58,096	26,103	42,901	32,916	45,522	50,312	20,751	5,276	32,287	798,302
公有林	〃	5	—	—	—	4	—	—	—	—	1	74
	〃	69,613	—	—	—	45,003	—	—	—	—	24,610	484,164
會社有林	〃	—	—	—	—	—	—	—	—	—	—	16
	〃	—	—	—	—	—	—	—	—	—	—	518,828
防風林	〃	—	—	—	—	—	—	—	—	—	—	422
	〃	—	—	—	—	—	—	—	—	—	—	243,592
林業其ノ他漁業豫定地	〃	—	—	—	—	—	—	—	—	—	—	21
	〃	—	—	—	—	—	—	—	—	—	—	5,589
屠殺場	〃	—	—	—	—	—	—	—	—	—	—	7
	〃	—	—	—	—	—	—	—	—	—	—	158
塵捨場	〃	—	—	—	—	—	—	—	—	—	—	1
	〃	—	—	—	—	—	—	—	—	—	—	112
外人墓地	〃	—	—	—	—	—	—	—	—	—	—	9
	〃	—	—	—	—	—	—	—	—	—	—	452
共同薪炭林	〃	—	—	—	—	—	—	—	—	—	—	79
	〃	—	—	—	—	—	—	—	—	—	—	419,444
解化場豫定地	〃	—	—	—	—	—	—	—	—	—	—	11
	〃	—	—	—	—	—	—	—	—	—	—	33,415

4. 殖民地區劃地積 （續）（面積單位アール）昭和十二年

		支廳及出張所別										年末現在地積
		總數	豐榮	大泊	留多加	本斗	眞岡	泊居	鵜城	元泊	敷香	
原野界除地	筆數	—	—	—	—	—	—	—	—	—	—	42
	面積	—	—	—	—	—	—	—	—	—	—	83,557
鑛泉除地	〃	—	—	—	—	—	—	—	—	—	—	2
	〃	—	—	—	—	—	—	—	—	—	—	560
泥炭地	〃	—	—	—	—	—	—	—	—	—	—	82
	〃	—	—	—	—	—	—	—	—	—	—	180,269
既成道路	〃	—	—	—	—	—	—	—	—	—	—	—
	〃	110,122	15,088	6,692	10,490	3,619	17,464	21,037	16,581	7,161	11,990	307,732
區劃道路敷地	〃	—	—	—	—	—	—	—	—	—	—	—
	〃	—	—	—	—	—	—	—	—	—	—	295,537
鐵道用地	〃	—	—	—	—	—	—	—	—	—	—	192
	〃	—	—	—	—	—	—	—	—	—	—	137,286
河沼床	〃	—	—	—	—	—	—	—	—	—	—	—
	〃	—	—	—	—	—	—	—	—	—	—	254,383
堤防用地	〃	—	—	—	—	—	—	—	—	—	—	—
	〃	—	—	—	—	—	—	—	—	—	—	509,724
漁業用地	〃	—	—	—	—	—	—	—	—	—	—	331
	〃	—	—	—	—	—	—	—	—	—	—	80,561
汚物放棄地	〃	—	—	—	—	—	—	—	—	—	—	7
	〃	—	—	—	—	—	—	—	—	—	—	1,114
町村有見込地	〃	—	—	—	—	—	—	—	—	—	—	329
	〃	—	—	—	—	—	—	—	—	—	—	225,373

5. 未開地處分令ニ依ル賣拂ノ一 （年內賣拂）（單位面積アール）

	總數		畑		部落宅地		市街宅地		農產工藝用地		漁業用地		その他	
	筆數	面積	筆數	面積	筆數	面積	筆數	面積	筆數	面積	筆數	面積	筆數	面積
昭和6年	744	5,030	28	571	354	2,795	341	872	—	—	—	—	21	792
〃 7	538	3,503	14	177	305	1,986	202	561	—	—	—	—	17	779
〃 8	373	11,364	10	224	274	1,663	74	222	—	—	—	—	15	9,255
〃 9	356	2,104	3	47	251	1,615	98	311	—	—	—	—	4	131
〃 10	411	3,082	1	11	292	2,735	118	336	—	—	—	—	—	—
〃 11	460	2,758	3	68	283	1,919	170	547	—	—	—	—	4	224
〃 12	446	2,761	5	73	317	2,276	124	412	—	—	—	—	—	—

支廳及出張所別 （昭和十二年）

總數	446	2,761	5	73	317	2,276	124	412	—	—	—	—	—	—
豐榮	17	148	—	—	13	137	4	11	—	—	—	—	—	—
大泊	32	272	3	28	25	233	4	11	—	—	—	—	—	—
留多加	26	191	—	—	24	177	2	14	—	—	—	—	—	—
本斗	29	175	—	—	29	175	—	—	—	—	—	—	—	—
眞岡	116	986	2	45	87	868	27	73	—	—	—	—	—	—
泊居	55	332	—	—	52	324	3	8	—	—	—	—	—	—
鵜城	92	400	—	—	32	177	60	223	—	—	—	—	—	—
元泊	17	47	—	—	—	—	17	47	—	—	—	—	—	—
敷香	62	210	—	—	55	185	7	25	—	—	—	—	—	—

6. 未開地處分令ニ依ル賃拂ノ二 （年末現在地積）（面積單位アール）

	總數		畑		部落宅地		市街宅地		農産工藝用地		漁業用地		其ノ他	
	筆數	面積	筆數	面積	筆數	面積	筆數	面積	筆數	面積	筆數	面積	筆數	面積
昭和 年末 6	17,073	4,166,792	171	4,792	5,573	45,870	10,936	30,185	20	4,002,925	330	80,549	43	2,471
〃 7	17,493	4,169,751	182	4,930	5,833	47,548	11,068	30,549	20	4,002,925	330	80,549	60	3,250
〃 8	17,812	4,180,518	184	4,878	6,075	48,930	11,128	30,730	20	4,002,925	330	80,549	75	12,505
〃 9	18,116	2,825,548	187	4,926	6,285	50,158	11,217	31,016	18	2,646,262	330	80,549	79	12,637
〃 10	18,499	2,828,488	188	4,937	6,560	52,783	11,324	31,320	18	2,646,262	330	80,549	79	12,637
〃 11	18,958	2,300,875	191	5,005	6,843	54,700	11,494	31,867	17	2,115,893	330	80,549	83	12,861
〃 12	19,374	2,217,749	196	5,078	7,136	56,738	11,613	32,259	16	2,030,264	330	80,549	83	12,861
支廳及出張所別													（昭和十二年末）	
總數	19,374	2,217,749	196	5,078	7,136	56,738	11,613	32,259	16	2,030,264	330	80,549	83	12,861
豐榮	3,659	285,656	5	318	776	8,226	2,846	8,169	4	265,918	16	2,500	12	525
大泊	3,598	176,093	185	4,574	968	9,803	2,340	7,815	1	133,663	66	17,984	38	2,254
留多加	748	70,400	—	—	595	4,796	124	808	1	61,372	28	3,424	—	—
本斗	1,603	17,743	1	2	1,057	7,702	492	1,313	—	—	45	8,434	8	292
眞岡	3,119	117,096	2	45	1,320	10,434	1,746	4,855	1	82,845	48	18,854	2	63
泊居	2,357	18,952	2	105	606	3,711	1,716	1,938	—	—	30	13,190	3	8
鵜城	1,506	1,205,280	—	—	625	3,996	838	2,559	5	1,193,173	33	5,331	5	221
元泊	1,682	314,428	1	34	758	5,352	891	2,297	4	293,293	21	4,459	7	8,993
敷香	1,102	12,101	—	—	431	2,718	620	2,505	—	—	43	6,373	8	505

7. 未開地處分令ニ依ル賃拂地ノ契約解除 （面積單位アール）

	總數		畑		部落宅地		市街宅地		農産工藝用地		漁業用地		其ノ他	
	筆數	面積	筆數	面積	筆數	面積	筆數	面積	筆數	面積	筆數	面積	筆數	面積
昭和 年 6	58	146,216	—	—	30	290	26	79	2	145,847	—	—	—	—
〃 7	115	539	3	39	42	303	70	197	—	—	—	—	—	—
〃 8	54	598	8	276	32	281	14	41	—	—	—	—	—	—
〃 9	52	1,357,075	—	—	41	387	9	25	2	1,356,663	—	—	—	—
〃 10	28	141	—	—	17	110	11	31	—	—	—	—	—	—
〃 11	26	113,382	—	—	17	183	9	37	—	113,162	—	—	—	—
〃 12	30	85,887	—	—	24	238	5	20	1	85,629	—	—	—	—
支廳及出張所別													（昭和十二年）	
總數	30	85,887	—	—	24	238	5	20	1	85,629	—	—	—	—
豐榮	—	—	—	—	—	—	—	—	—	—	—	—	—	—
大泊	1	5	—	—	1	5	—	—	—	—	—	—	—	—
留多加	5	34	—	—	5	34	—	—	—	—	—	—	—	—
本斗	—	—	—	—	—	—	—	—	—	—	—	—	—	—
眞岡	19	31,393	—	—	16	191	2	5	1	31,197	—	—	—	—
泊居	—	—	—	—	—	—	—	—	—	—	—	—	—	—
鵜城	5	23	—	—	2	8	3	15	—	—	—	—	—	—
元泊	—	54,432	—	—	—	—	—	—	—	54,432	—	—	—	—
敷香	—	—	—	—	—	—	—	—	—	—	—	—	—	—

農産工藝用地筆數ナキハ一部解除ナリ

8. 未開地處分令ニ依ル讓與地 （面積單位アール）

	年内處分 總數		畑		部落宅地		市街宅地		個人牧場		共同牧場		其ノ他		年末現在地積	
	筆數	面積	筆數	面積	筆數	面積	筆數	面積	筆數	面積	筆數	面積	筆數	面積	筆數	面積
昭和 年 6	763	227,020	557	184,830	127	2,528	55	205	7	37,689	—	—	17	1,768	12,019	4,276,172
〃 7	920	334,410	780	222,434	70	1,749	50	133	14	109,958	—	—	6	135	12,939	4,610,582
〃 8	665	195,367	537	150,250	76	1,818	17	46	5	38,485	—	—	30	4,768	13,604	4,805,949
〃 9	494	140,144	447	130,586	15	207	12	29	1	4,897	—	—	19	4,425	14,098	4,946,093
〃 10	474	143,879	430	130,068	21	431	10	36	2	11,956	—	—	11	1,388	14,572	5,089,972
〃 11	472	113,097	416	111,969	25	739	19	56	—	—	—	—	12	333	15,044	5,203,069
〃 12	381	85,649	309	84,200	33	634	22	66	—	—	—	—	17	749	15,425	5,288,718
支廳及出張所別														（昭和十二年）		
總數	381	85,649	309	84,200	33	634	22	66	—	—	—	—	17	749	15,425	5,288,718
豐榮	62	14,265	40	13,622	12	307	—	—	—	—	—	—	10	336	5,463	1,911,263
大泊	84	20,297	76	20,056	8	241	—	—	—	—	—	—	—	—	1,825	548,324
留多加	2	557	2	557	—	—	—	—	—	—	—	—	—	—	1,843	601,049
本斗	16	1,121	13	1,100	3	21	—	—	—	—	—	—	—	—	988	385,056
眞岡	—	—	—	—	—	—	—	—	—	—	—	—	—	—	2,494	952,447
泊居	18	5,495	13	5,336	1	10	—	—	—	—	—	—	4	149	1,300	492,896
鵜城	72	18,405	52	18,118	7	26	11	30	—	—	—	—	2	231	556	165,490
元泊	67	10,392	66	10,387	—	—	1	5	—	—	—	—	—	—	379	78,332
敷香	60	15,117	47	15,024	2	29	10	31	—	—	—	—	1	33	577	153,861

9. 未開地處分令ニ依ル貸付地ノ一 （總數）（面積單位アール）

	年内處分 貸付		賣拂		讓與		返還		取消		地積更正等ニ依ル增（△）減	年末現在地積	
	筆數	面積	筆數	面積	筆數	面積	筆數	面積	筆數	面積	面積	筆數	面積
昭和 年 6	4,729	1,021,154	×58 744	×146.216 5,030	763	227,020	315	90,460	4,162	1,320.898	△ 2,776	19,225	6,642,525
〃 7	4,976	1,034,481	×115 538	×539 3,503	920	334,408	284	125,012	3,629	789,838	△ 2,733	18,830	6,421,512
〃 8	5,728	1,112,728	×54 373	×598 11,364	665	195,367	471	150,400	3,562	722,479	△ 759	19,487	6,453,871
〃 9	4,914	798,592	×52 356	×1,357,075 2,104	494	140,143	252	102,032	2,467	710,004	△ 1,926	20,832	6,296,254
〃 10	4,052	544,838	×28 411	×141 3,082	474	143,879	219	63,008	4,478	872,632	△ 142	19,302	5,758,491
〃 11	5,212	1,854,561	×26 460	×113,382 2,758	472	113,098	271	51,490	4,230	1,051,860	△ 3,057	19,081	6,390,789
〃 12	4,877	1,219,086	×30 417	×85,887 2,503	381	85,649	231	54,465	4,112	590,731	461	18,818	6,876,988
支廳及出張所別												（昭和十二年）	
總數	4,877	1,219,086	×30 417	×85,887 2,503	381	85,649	231	54,465	4,112	590,731	461	18,818	6,876,988
豐榮	533	249,940	17 ×1	148 ×5	62	14,265	35	12,666	222	171,661	—	2,159	692,247
大泊	1,321	198,340	31 ×5	267 ×34	84	20,297	29	4,645	1,359	104,467	—	2,892	559,527
留多加	324	91,061	21	157	2	557	27	8,957	66	1,737	—	3,062	2,243,785
本斗	224	93,427	29 ×19	175 ×31,393	16	1,121	14	961	237	67,118	—	2,328	566,945
眞岡	688	108,723	98	790	—	—	1	30	355	7,145	—	2,684	889,500
泊居	328	104,154	55 ×5	332 ×23	18	5,495	10	2,556	318	113,837	△ 24	663	112,773
鵜城	620	227,951	87	377 ×54,432	72	18,405	89	19,463	324	17,912	—	2,015	1,012,829
元泊	227	53,705	17	47	67	10,392	5	1,581	474	39,251	485	1,266	305,127
敷香	612	91,785	62	210	60	15,117	21	3,596	747	67,603	—	1,749	494,255

×ハ契約解除

10. 未開地處分令ニ依ル貸付地ノ二 （畑） （面積單位アール）

	年内處分 貸付 筆數	貸付 面積	賣拂 筆數	賣拂 面積	讓與 筆數	讓與 面積	返還 筆數	返還 面積	取消 筆數	取消 面積	地積更正等ニ依ル増(△)減 面積	年末現在地積 筆數	年末現在地積 面積
昭和 年 6	2,238	816,483	28	571	557	184.830	159	65,086	2,127	838,717	△ 2,421	9,650	3,644,635
〃 7	2,157	706,972	× 3	× 39									
			14	177	780	222,434	128	50,425	1,567	457,639	△ 2,718	9,318	3,618,214
〃 8	3,029	889,098	× 8	× 276									
			10	224	537	150,250	187	79,279	1,463	420,056	△ 626	10,150	3.856,877
〃 9	2,055	545,244	3	47	447	130,586	168	60,788	1,203	343,463	△ 1,738	10,384	3,865,499
〃 10	1,730	478,969	1	11	430	130,068	134	51,646	1,980	610,736	△ 129	9,569	3,551,878
〃 11	2,292	673,177	3	69	416	111,969	145	38,635	2,126	677,620	594	9,171	3,397,356
〃 12	2,447	690,439	5	73	309	84,200	133	41,462	1,986	418,630	—	9,185	3,543,430
支廳及出張所別											（昭和十二年）		
總數	2,447	690,439	5	73	303	84,200	133	41,462	1,986	418,630	—	9,185	3,543,430
豐榮	356	156,661	—	—	40	13,622	22	8,435	73	35,151	—	1,387	238,917
大泊	757	126,075	3	28	76	20,056	11	4,283	787	98,840	—	954	377,064
留多加	195	74,786	—	—	2	557	20	8,902	4	1,289	—	1,217	1,036,394
本斗	57	19,978	—	—	13	1,100	1	478	201	65,314	—	1,417	367,451
眞岡	370	48,241	2	45	—	—	1	30	195	5,487	—	1,703	529,501
泊居	187	77,423	—	—	13	5,336	6	2,541	290	113,707	—	142	32,437
鵜城	276	107,566	—	—	52	18,118	62	12,710	164	12,519	—	1,275	580,193
元泊	91	24,076	—	—	66	10,387	2	545	132	37,660	—	618	190,538
敷香	158	55,633	—	—	47	15,024	8	3,538	140	48,663	—	472	190,935

×ハ契約解除

11. 未開地處分令ニ依ル貸付地ノ三 （市街宅地） （面積單位アール）

	年内處分 貸付 筆數	貸付 面積	賣拂 筆數	賣拂 面積	讓與 筆數	讓與 面積	返還 筆數	返還 面積	取消 筆數	取消 面積	地積更正等ニ依ル増(△)減 面積	年末現在地積 筆數	年末現在地積 面積
昭和 年 6	1,032	3,596	× 26	× 79									
			341	872	55	205	18	48	725	2,306	△ 1	2.314	6,596
〃 7	938	2,684	× 70	× 197									
			202	561	50	133	82	229	697	2,187	△ 1	2,221	6,169
〃 8	454	1,251	× 14	× 41									
			74	222	17	45	13	51	482	1,437	0	2,089	5,664
〃 9	437	1,247	× 9	× 25									
			98	311	12	29	22	68	418	1,257	△ 1	1,976	5,245
〃 10	508	1,596	× 11	× 31									
			107	305	10	36	24	68	498	1,774	—	1,845	4,658
〃 11	615	1,791	× 9	× 37									
			170	547	19	56	13	49	598	2,007	334	1,660	4,124
〃 12	460	1,356	× 5	× 20									
			119	392	22	66	23	70	621	1,700	—	1,335	3,252
支廳及出張所別											（昭和十二年）		
總數	460	1,356	× 5	× 20									
			119	332	22	66	23	70	621	1,700	—	1,335	3,252
豐榮	7	25	4	11	—	—	—	—	9	28	—	37	19
大泊	29	95	4	11	—	—	1	3	51	172	—	145	385
留多加	14	115	2	14	—	—	1	4	16	128	—	30	—
本斗	5	10	—	—	—	—	—	—	—	—	—	21	50
眞岡	6	11	× 2	× 5									
			25	68	—	—	—	—	14	37	—	46	639
泊居	33	87	3	8	—	—	3	8	6	16	—	113	148
鵜城	145	436	× 3	× 15									
			57	208	11	30	6	17	31	120	—	187	600
元泊	84	149	17	47	1	5	3	8	188	292	—	299	503
敷香	137	428	7	25	10	31	9	30	306	907	—	457	908

×ハ契約解除

12. 未開地處分令ニ依ル貸付地ノ四 （部落宅地） （面積單位アール）

	年内處分 貸付 筆數	貸付 面積	賣拂 筆數	賣拂 面積	讓與 筆數	讓與 面積	返還 筆數	返還 面積	取消 筆數	取消 面積	地積更正等ニ依ル増(△)減 面積	年末現在地積 筆數	年末現在地積 面積
昭和 年 6	1,226	8,898	× 30	× 290									
			354	2,795	127	2,528	133	1,154	1,063	8,678	△ 680	4,937	41,859
〃 7	1,249	10,258	× 42	× 303									
			305	1,986	70	1,749	59	525	1,159	9,409	△ 14	4,593	38,434
〃 8	1,830	16,959	× 32	× 281									
			274	1,663	76	1,818	261	1,866	1,424	11,671	△ 1	4,388	38,374
〃 9	1,404	11,425	× 41	× 387									
			251	1,615	15	207	39	421	587	5,205	△ 3	4,900	42,348
〃 10	1,480	11,825	× 17	× 110									
			275	2,625	21	431	45	334	1,542	10,956	2	4,497	39,829
〃 11	1,530	13,627	× 17	× 183									
			283	1,919	25	739	55	448	1,177	10,711	—	4,487	39,639
〃 12	1,324	10,719	× 24	× 238									
			293	2,038	33	634	65	597	1,347	10,458	—	4,073	36,631
支廳及出張所別											（昭和十二年）		
總數	1,324	10,719	× 24	× 233									
			293	2,038	33	634	65	537	1,347	10,458	—	4,073	36,631
豐榮	55	958	13	137	12	307	12	219	81	781	—	343	4,038
大泊	476	3,902	× 1	× 5									
			24	228	8	241	16	111	517	4,500	—	1,233	11,826
留多加	52	473	× 5	× 34									
			19	143	—	—	6	61	46	320	—	241	2,454
本斗	125	985	29	175	3	21	12	108	27	218	—	723	5,420
眞岡	150	1,639	× 16	× 191									
			71	677	—	—	—	—	152	1,492	—	409	3,889
泊居	53	320	52	324	1	10	1	7	22	114	—	182	396
鵜城	119	738	× 2	× 8									
			30	169	7	26	14	63	88	516	—	220	1,242
元泊	30	280	—	—	—	—	—	—	153	1,052	—	201	3,051
敷香	264	1,424	55	185	2	29	4	28	261	1,465	—	521	4,315

×ハ契約解除

13. 未開地處分令ニ依ル貸付地ノ五 （個人牧場） （面積單位アール）

	年内處分 貸付 筆數	貸付 面積	賣拂 筆數	賣拂 面積	讓與 筆數	讓與 面積	返還 筆數	返還 面積	取消 筆數	取消 面積	地積更正等ニ依ル増(△)減 面積	年末現在地積 筆數	年末現在地積 面積
昭和 年 6	5	30,677	—	—	7	37,689	1	19,500	17	189,372	327	3	545,063
〃 7	29	89,923	—	—	14	109,958	1	11,838	11	106,549	—	6	406,641
〃 8	65	98,403	—	—	5	38,485	1	13,757	15	121,261	—	50	331,541
〃 9	10	89,943	—	—	1	4,897	3	36,260	15	68,577	—	41	311,750
〃 10	2	10,937	—	—	2	11,956	2	8,993	11	114,856	—	28	186,882
〃 11	5	38,586	—	—	—	—	1	2,353	5	27,752	△ 3,750	27	191,613
〃 12	7	27,997	—	—	—	—	—	3,750	—	—	—	34	215,860
支廳及出張所別											（昭和十二年）		
總數	7	27,997	—	—	—	—	—	3,750	—	—	—	34	215,860
豐榮	2	7,845	—	—	—	—	—	3,750	—	—	—	9	60,342
大泊	1	4,042	—	—	—	—	—	—	—	—	—	5	30,860
留多加	—	—	—	—	—	—	—	—	—	—	—	3	28,404
本斗	4	16,110	—	—	—	—	—	—	—	—	—	8	33,514
眞岡	—	—	—	—	—	—	—	—	—	—	—	2	14,996
泊居	—	—	—	—	—	—	—	—	—	—	—	—	—
鵜城	—	—	—	—	—	—	—	—	—	—	—	2	10,819
元泊	—	—	—	—	—	—	—	—	—	—	—	2	13,141
敷香	—	—	—	—	—	—	—	—	—	—	—	3	23,784

14. 未開地處分令ニ依ル貸付地ノ六 （共同牧場）（面積單位アール）

	年	貸付 筆數	貸付 面積	賣拂 筆數	賣拂 面積	讓與 筆數	讓與 面積	返還 筆數	返還 面積	取消 筆數	取消 面積	地積更正等ニ依ル増(△)減 面積	年末現在地積 筆數	年末現在地積 面積
昭和	6	8	95,192	—	—	—	—	—	—	4	45,313	—	29	377,116
〃	7	6	93,877	—	—	—	—	—	6,422	8	89,306	—	27	375,265
〃	8	1	27,334	—	—	—	—	1	14,532	—	—	—	27	388,067
〃	9	4	55,928	—	—	—	—	—	—	17	228,316	—	14	215,679
〃	10	—	—	—	—	—	—	—	—	3	51,725	—	11	163,954
〃	11	—	—	—	—	—	—	—	—	4	47,689	—	7	116,265
〃	12	1	10,041	—	—	—	—	—	—	—	—	—	8	126,306
支廳及出張所別												（昭和十二年）		
鵡川		1	10,041	—	—	—	—	—	—	—	—	—	8	126,306
豊糠		—	—	—	—	—	—	—	—	—	—	—	3	55,476
大狩		1	10,041	—	—	—	—	—	—	—	—	—	1	10,041
留多加		—	—	—	—	—	—	—	—	—	—	—	—	—
本斗		—	—	—	—	—	—	—	—	—	—	—	—	—
眞岡		—	—	—	—	—	—	—	—	—	—	—	1	16,474
泊居		—	—	—	—	—	—	—	—	—	—	—	—	—
鵜城		—	—	—	—	—	—	—	—	—	—	—	1	11,398
元泊		—	—	—	—	—	—	—	—	—	—	—	—	—
歌香		—	—	—	—	—	—	—	—	—	—	—	2	32,917

15. 未開地處分令ニ依ル貸付地ノ七 （農產工藝用地）（面積單位アール）

	年	貸付 筆數	貸付 面積	賣拂 筆數	賣拂 面積	讓與 筆數	讓與 面積	返還 筆數	返還 面積	取消 筆數	取消 面積	地積更正等ニ依ル増(△)減 面積	年末現在地積 筆數	年末現在地積 面積
昭和	6	—	—	× 2	× 145,847	—	—	—	1,116	2	172,585	—	12	599,524
〃	7	—	—	—	—	—	—	1	49,818	2	93,308	—	9	456,398
〃	8	—	—	—	—	—	—	1	7,379	4	145,322	—	4	303,697
〃	9	—	—	× 2	×1,356,663	—	—	—	—	1	28,522	—	3	275,175
〃	10	—	—	—	—	—	—	—	—	—	—	—	3	275,175
〃	11	—	—	—	× 113,162	—	—	—	—	2	242,425	—	1	32,750
〃	12	—	—	× 1	× 85,629	—	—	—	—	—	—	—	1	32,750
支廳及出張所別												（昭和十二年）		
鵡川		—	—	× 1	× 85,629	—	—	—	—	—	—	—	1	32,750
豊糠		—	—	—	—	—	—	—	—	—	—	—	—	—
大狩		—	—	—	—	—	—	—	—	—	—	—	—	—
留多加		—	—	—	—	—	—	—	—	—	—	—	—	—
本斗		—	—	—	—	—	—	—	—	—	—	—	—	—
眞岡		—	—	× 1	× 31,197	—	—	—	—	—	—	—	1	32,750
泊居		—	—	—	—	—	—	—	—	—	—	—	—	—
鵜城		—	—	—	—	—	—	—	—	—	—	—	—	—
元泊		—	—	—	× 54,432	—	—	—	—	—	—	—	—	—
歌香		—	—	—	—	—	—	—	—	—	—	—	—	—

×ハ契約解除

16. 未開地處分令ニ依ル貸付地ノ八 （養狐場）（面積單位アール）

	年	貸付 筆數	貸付 面積	賣拂 筆數	賣拂 面積	讓與 筆數	讓與 面積	返還 筆數	返還 面積	取消 筆數	取消 面積	地積更正等ニ依ル増(△)減 面積	年末現在地積 筆數	年末現在地積 面積
昭和	11	13	3,408	—	—	—	—	3	1,472	4	1,238	—	125	25,774
〃	12	10	2,558	—	—	—	—	1	496	10	2,399	461	125	35,898
支廳及出張所別												（昭和十二年）		
鵡川		10	2,553	—	—	—	—	1	496	10	2,399	461	125	35,898
豊糠		—	—	—	—	—	—	—	248	—	—	—	7	2,222
大狩		3	799	—	—	—	—	1	248	4	955	—	52	13,897
留多加		—	—	—	—	—	—	—	—	—	—	—	1	250
本斗		—	—	—	—	—	—	—	—	1	238	—	1	248
眞岡		1	312	—	—	—	—	—	—	—	—	—	3	1,032
泊居		1	231	—	—	—	—	—	—	—	—	△ 24	3	951
鵜城		3	805	—	—	—	—	—	—	4	959	—	44	13,509
元泊		—	—	—	—	—	—	—	—	1	247	485	11	3,128
歌香		2	411	—	—	—	—	—	—	—	—	—	3	661

17. 未開地處分令ニ依ル貸付地ノ九 （公有林）（面積單位アール）

	年	貸付 筆數	貸付 面積	賣拂 筆數	賣拂 面積	讓與 筆數	讓與 面積	返還 筆數	返還 面積	取消 筆數	取消 面積	地積更正等ニ依ル増(△)減 面積	年末現在地積 筆數	年末現在地積 面積
昭和	11	57	347,487	—	—	—	—	—	—	—	—	—	57	347,487
〃	12	14	123,819	—	—	—	—	—	—	—	—	—	71	471,306
支廳及出張所別												（昭和十二年）		
鵡川		14	123,819	—	—	—	—	—	—	—	—	—	71	471,306
豊糠		—	—	—	—	—	—	—	—	—	—	—	9	68,852
大狩		3	26,806	—	—	—	—	—	—	—	—	—	9	51,174
留多加		—	—	—	—	—	—	—	—	—	—	—	9	37,703
本斗		4	42,653	—	—	—	—	—	—	—	—	—	11	81,517
眞岡		2	10,344	—	—	—	—	—	—	—	—	—	9	70,564
泊居		—	—	—	—	—	—	—	—	—	—	—	7	41,144
鵜城		4	19,406	—	—	—	—	—	—	—	—	—	6	33,847
元泊		—	—	—	—	—	—	—	—	—	—	—	5	24,986
歌香		1	24,610	—	—	—	—	—	—	—	—	—	6	61,519

18. 未開地處分令ニ依ル貸付地ノ十 （私有林）（面積單位アール）

	年	貸付 筆數	貸付 面積	賣拂 筆數	賣拂 面積	讓與 筆數	讓與 面積	返還 筆數	返還 面積	取消 筆數	取消 面積	地積更正等ニ依ル増(△)減 面積	年末現在地積 筆數	年末現在地積 面積
昭和	11	424	219,807	—	—	—	—	2	1,092	—	—	—	422	218,715
〃	12	335	171,903	—	—	—	—	1	519	—	—	—	756	390,099
支廳及出張所別												（昭和十二年）		
鵡川		335	171,903	—	—	—	—	1	519	—	—	—	756	390,099
豊糠		64	34,997	—	—	—	—	—	—	—	—	—	153	76,157
大狩		41	22,659	—	—	—	—	—	—	—	—	—	107	57,078
留多加		22	11,328	—	—	—	—	—	—	—	—	—	73	37,503

18. 未開地處分令ニ依ル貸付地ノ十 (續)

	年内處分 貸付 筆數	貸付 面積	賣拂 筆數	賣拂 面積	讓與 筆數	讓與 面積	返還 筆數	返還 面積	取消 筆數	取消 面積	地積更正等ニ依ル増(△)減 面積	年末現在地積 筆數	年末現在地積 面積
支廳及出張所別													
本斗	29	13,691	—	—	—	—	—	—	—	—	—	87	42,744
眞岡	88	45,786	—	—	—	—	—	—	—	—	—	178	96,366
泊居	49	25,291	—	—	—	—	—	—	—	—	—	64	32,112
鵜城	2	1,570	—	—	—	—	1	519	—	—	—	31	16,041
元泊	19	10,157	—	—	—	—	—	—	—	—	—	25	13,513
敷香	21	6,424	—	—	—	—	—	—	—	—	—	38	18,585

19. 未開地處分令ニ依ル貸付地ノ十一 (會社有林) (面積單位アール)

	年内處分 貸付 筆數	貸付 面積	賣拂 筆數	賣拂 面積	讓與 筆數	讓與 面積	返還 筆數	返還 面積	取消 筆數	取消 面積	地積更正等ニ依ル増(△)減 面積	年末現在地積 筆數	年末現在地積 面積
昭和11年	15	500,773	—	—	—	—	—	—	—	—	—	15	500,773
〃 12	2	21,152	—	—	—	—	—	1,028	—	—	—	17	520,897
支廳及出張所別 (昭和十二年)													
鵜敷	2	21,152	—	—	—	—	—	1,028	—	—	—	17	520,837
豊桑	—	—	—	—	—	—	—	—	—	—	—	3	129,791
大泊	1	3,091	—	—	—	—	—	—	—	—	—	1	3,091
留多加	—	—	—	—	—	—	—	—	—	—	—	—	—
本斗	—	—	—	—	—	—	—	—	—	—	—	1	34,995
眞岡	—	—	—	—	—	—	—	—	—	—	—	1	33,645
泊居	—	—	—	—	—	—	—	—	—	—	—	—	—
鵜城	—	—	—	—	—	—	—	—	—	—	—	3	126,254
元泊	1	18,055	—	—	—	—	—	1,028	—	—	—	5	54,303
敷香	—	6	—	—	—	—	—	—	—	—	—	3	138,818

20. 未開地處分令ニ依ル貸付地ノ十二 (其ノ他) (面積單位アール)

	年内處分 貸付 筆數	貸付 面積	賣拂 筆數	賣拂 面積	讓與 筆數	讓與 面積	返還 筆數	返還 面積	取消 筆數	取消 面積	地積更正等ニ依ル増(△)減 面積	年末現在地積 筆數	年末現在地積 面積
昭和6年	220	66,309	21	792	17	1,768	4	3,557	224	63,927	—	2,154	1,432,099
〃 7	597	130,776	17	779	6	136	13	5,829	185	31,435	—	2,530	1,524,696
〃 8	348	79,685	15	9,255	30	4,768	7	33,540	174	22,738	△ 131	2,652	1,533,949
〃 9	1,004	94,805	4	131	19	4,425	20	4,495	226	34,664	△ 184	3,387	1,584,854
〃 10	306	35,290	—	—	10	1,140	11	1,020	442	81,851	△ 15	3,230	1,536,118
〃 11	261	55,902	4	224	12	333	52	7,443	314	42,418	△ 235	3,109	1,506,293
〃 12	277	159,102	—	—	17	749	8	6,543	148	157,544	—	3,213	1,500,559
支廳及出張所別 (昭和十二年)													
鵜敷	277	159,102	—	—	17	749	8	6,543	148	157,544	—	3,213	1,500,559
豊桑	49	49,454	—	—	10	336	1	14	59	135,701	—	208	56,433
大泊	9	830	—	—	—	—	—	—	—	—	—	385	4,111
留多加	41	4,359	—	—	—	—	—	—	—	—	—	1,488	1,101,077
本斗	—	—	—	—	—	—	1	375	8	1,348	—	59	1,006
眞岡	71	2,390	—	—	—	—	—	—	4	129	—	331	89,644
泊居	5	802	—	—	4	149	—	—	—	—	—	152	5,585
鵜城	71	97,430	—	—	2	231	6	6,154	37	3,798	—	246	218,926
元泊	2	988	—	—	—	—	—	—	—	—	—	100	1,964
敷香	29	2,849	—	—	1	33	—	—	40	16,568	—	244	21,813

氣　　象

觀　測　所 …… 1

支　　所 …… 5

氣溫（華氏）

	平均	最高極	最低極
大　泊 ……	3.1	25.2	-23.2
豊　原 ……	2.6	30.8	-29.5
本　斗 ……	4.4	26.0	-19.5
安　別 ……	0.8	24.9	-26.5
敷　香 ……	0.3	32.0	-32.7

平均濕度（百分率）

大　泊 ……	83
豊　原 ……	83
本　斗 ……	76
安　別 ……	80
敷　香 ……	78

降水量（粍）

	總量	最多日量
大　泊 ……	816.7	37.5
豊　原 ……	795.0	46.2
本　斗 ……	918.7	54.8
安　別 ……	753.2	73.3
敷　香 ……	744.0	32.0

風速（米/秒）

	平均	最大
大　泊 ……	5.3	29.8
豊　原 ……	4.8	26.5
本　斗 ……	4.4	20.4
安　別 ……	3.2	20.7
敷　香 ……	3.0	15.5

2. 氣　象

21. 觀　測　所

	所在地	位置 東經	位置 北緯	晴雨計海面上ノ高サ	設立年月
		度分	度分	米	年 月
稚太觀測所	大泊町	142.46	46.39	37.3	明治 38 10
同本斗支所	本斗町	141.51	46.40	5.5	大正 9 1
同眞岡支所	眞岡町	142.03	47.03	28.8	明治 40 11
同落合支所	落合町	142.47	47.20	41.4	〃 40 11
同敷香支所	敷香町	143.07	49.14	3.5	〃 40 9
同安別支所	名好村安別	142.09	49.59	82.1	大正 11 10
稚太鐵道事務所	豊原市	142.44	46.58	37.9	〃 12 4
西能登呂簡易觀測所	西能登呂岬	142.05	45.54	45.8	明治 42 6
雨龍簡易觀測所	能登呂村雨龍	142.19	46.29	—	昭和 6 1
留多加簡易觀測所	留多加町	142.31	46.42	—	大正 12 12
海馬島簡易觀測所	海馬村	141.15	46.16	—	明治 44 10
好仁簡易觀測所	好仁村	141.50	46.27	—	昭和 6 1
富内簡易觀測所	富内村	143.10	46.51	—	明治 42 9
逢坂簡易觀測所	清水村逢坂	142.13	47.03	—	昭和 6 1
泊居簡易觀測所	泊居町	142.05	47.46	—	〃 6 1
白浦簡易觀測所	白縫村白浦	142.32	47.52	—	明治 42 8
久春内簡易觀測所	久春内村	142.12	48.00	—	〃 42 10
元泊簡易觀測所	元泊村	142.37	48.16	—	昭和 6 1
知取簡易觀測所	知取町	142.47	48.38	—	〃 6 1
惠須取簡易觀測所	惠須取町	142.02	49.06	—	〃 6 1
名好簡易觀測所	名好村	142.07	49.26	—	明治 42 10
氣屯簡易觀測所	敷香町氣屯	142.45	49.47	—	昭和 6 1
海豹島簡易觀測所	海豹島	144.38	48.30	—	明治 39 6
豊榮簡易觀測所	留多加町豊榮	142.20	46.48	—	昭和 9 8
上喜美内簡易觀測所	富内村上喜美内	142.52	46.49	—	〃 9 8
彌瀬簡易觀測所	知床村彌瀬	143.21	45.22	—	〃 9 8
美保簡易觀測所	落合町美保	142.33	47.20	—	〃 9 8
小能登呂簡易觀測所	小能登呂村	142.33	47.20	—	〃 9 8
珍内簡易觀測所	三濱村珍内	142.06	48.24	—	〃 9 8
上敷香簡易觀測所	敷香町上敷香	142.51	49.18	—	〃 9 8
能登簡易觀測所	散江村能登	144.11	49.07	—	〃 9 8

22. 氣象特報、暴風警報及天氣警報信號所

	所在地	位置 東經	位置 北緯	標柱ノ高サ	設立年月
		度分	度分	米	年 月
大泊暴風雨標	觀測所構内	142.46	46.39	14.5	明治 41 10
大泊特報暴風警報信號標	同	142.46	46.39	37.0	〃 41 5
同天氣豫報信號標	同	142.46	46.39	37.0	〃 40 8
本斗特報暴風警報信號標	支所構内	141.52	46.40	11.9	大正 9 12
同天氣豫報信號標	同	141.52	46.40	11.9	〃 10 7
眞岡特報暴風警報信號標	同	142.03	47.03	13.3	明治 41 12
同天氣豫報信號標	同	142.03	47.03	13.3	大正 10 7
落合特報暴風警報信號標	同	142.47	47.20	11.9	〃 9 8

22. 氣象特報、暴風警報及天氣豫報信號所 (續)

	所在地	位置 東經	位置 北緯	標柱ノ高サ	設立年月
		度分	度分	米	年 月
落合特報天氣豫報信號標	支所構内	142.47	47.20	11.9	大正 9 8
歌香特報暴風警報信號標	同	143.07	49.14	11.9	〃 9 8
同 天氣豫報信號標	同	143.07	49.14	11.9	〃 12 4
安別特報暴風警報信號標	安別一五	142.09	49.59	11.9	〃 11 11
同 天氣豫報信號標	同	142.09	49.59	11.9	昭和 4 10
榮濱特報暴風警報信號標	榮濱村字柏濱東二五	142.49	47.25	11.9	大正 9 12
元泊特報暴風警報信號標	元泊村字元泊一二九	142.37	48.16	11.9	〃 10 7
泊居特報暴風警報信號標	泊居村字北泊帆	142.04	47.46	11.9	〃 11 2
野田特報暴風警報信號標	野田町字濱町三丁目	141.58	47.27	11.9	〃 11 9
鵜城特報暴風警報信號標	鵜城西三條二丁目	141.55	48.51	11.9	〃 12 4
海馬島特報暴風警報信號標	海馬村字北古丹區劃地外	141.15	46.16	11.9	昭和 11 3
久春内特報暴風警報信號標	久春内字南濱町一三	142.12	48.00	11.9	〃 11 3
名好特報暴風警報信號標	名好南一條一丁目一四	142.07	49.26	11.9	〃 11 3
彌湍特報暴風警報信號標	彌湍一四〇	142.21	46.22	11.9	〃 11 3
長濱特報暴風警報信號標	長濱一八二	143.07	46.36	11.9	〃 11 3
留多加特報暴風警報信號標	留多加町大字川口字來賀町二四	142.32	46.42	11.9	〃 11 3
知志谷特報暴風警報信號標	能登呂村知志谷濱八	142.10	46.01	11.9	〃 12 2
内幌特報暴風警報信號標	内幌村字北濱通一	141.49	46.34	11.9	〃 12 2
廣地特報暴風警報信號標	廣地村船入澗埋立地	142.00	46.57	11.9	〃 12 2
珍内特報暴風警報信號標	三濱村字仲町三丁目二八	142.06	48.24	11.9	〃 12 2
富内特報暴風警報信號標	富内村字恩洞六八先	143.10	46.52	11.9	〃 12 2
散江特報暴風警報信號標	散江村字能登一三八	144.14	49.08	11.9	〃 12 2

23. 平均氣壓 (粍) 昭和十二年

觀測所	1月	2月	3月	4月	5月	6月	7月	8月	9月	10月	11月	12月	年
						本年							
大泊	760.3	761.9	757.0	759.8	755.6	760.0	756.2	758.2	760.3	760.8	758.9	753.9	758.6
本斗	760.1	761.9	757.0	759.7	755.3	759.7	755.7	758.1	760.0	760.7	759.4	754.1	758.5
眞岡	760.1	761.9	757.0	759.3	755.2	759.7	755.8	758.1	760.1	760.7	759.3	754.2	758.4
落合	760.7	762.4	757.2	759.1	755.7	759.9	755.6	757.9	760.0	760.3	758.5	753.9	758.4
歌香	761.2	762.9	757.7	757.8	756.2	760.1	755.6	757.6	759.6	759.6	757.5	754.2	758.3
安別	761.7	763.3	758.7	757.9	756.0	760.2	755.4	757.6	759.3	759.6	758.5	755.4	758.6
豐原	760.2	762.0	757.0	759.5	755.5	759.7	755.8	757.9	760.1	760.5	758.6	753.9	758.4
						平年							
大泊	759.7	760.3	759.3	758.8	758.1	757.1	757.2	757.6	759.9	760.6	759.9	758.6	758.9
本斗	759.4	760.7	759.6	758.9	758.3	757.1	756.8	757.0	759.8	760.3	759.9	759.4	758.9
眞岡	759.7	760.2	759.4	758.6	758.0	756.7	756.9	757.4	759.6	760.5	759.9	759.0	758.8
落合	760.0	760.5	759.5	758.6	758.1	756.9	757.0	757.4	759.7	760.4	759.7	759.0	758.9
歌香	760.4	760.7	759.5	758.3	758.2	757.0	757.1	757.4	759.7	759.9	759.4	759.1	758.9
安別	761.3	761.5	759.9	757.8	758.0	756.9	756.3	757.0	759.3	759.2	759.8	760.1	758.9
豐原	759.5	760.1	759.1	758.4	758.0	757.1	756.6	757.2	759.6	759.9	759.9	759.3	758.7

氣壓ハ海面及緯度ニ依リ正ヲ施シタルモノナリ

24. 平均氣溫 (攝氏) 昭和十二年

觀測所	1月	2月	3月	4月	5月	6月	7月	8月	9月	10月	11月	12月	年
						本年							
大泊	−11.5	−9.2	−6.2	1.6	4.7	9.3	17.2	17.1	14.5	7.3	0.0	−7.7	3.1
本斗	−8.7	−7.1	−5.0	3.6	5.9	9.9	18.3	17.8	15.4	8.2	0.7	−6.4	4.4
眞岡	−9.7	−8.0	−5.5	3.2	5.5	9.5	17.8	17.4	15.1	7.9	0.1	−7.3	3.8
落合	−13.9	−11.4	−7.6	1.7	4.2	10.0	18.0	16.9	13.5	6.1	−2.0	−9.7	2.1
歌香	−19.3	−14.0	−9.1	1.5	2.8	8.8	15.8	15.9	13.0	5.3	−4.3	−13.4	0.3
安別	−16.6	−12.5	−9.1	0.8	3.2	8.6	16.0	15.8	13.1	5.9	−3.8	−12.1	0.8
豐原	−13.1	−11.0	−7.4	2.1	5.0	10.5	18.3	17.2	14.0	6.5	−1.2	−9.2	2.6
西能登呂	−7.4	−6.1	−3.5	2.8	4.9	8.6	15.4	16.9	14.6	9.0	1.6	....	....
雨龍	−11.8	−10.3	−6.8	1.9	5.0	10.0	17.2	17.3	14.4	7.3	−0.2	−7.9	3.0
留多加	−13.0	−10.5	−7.0	2.0	5.3	10.2	18.0	17.4	14.1	6.6	−1.1	−9.4	2.7
海馬島	−6.6	−4.8	−2.9	4.4	6.6	11.1	18.6	19.3	17.1	10.1	2.1	−5.7	5.8
好仁	−9.0	−9.5	−5.7	2.1	5.7	10.0	17.5	17.3	14.9	8.1	2.0	−6.0	4.0
富内	−13.4	−11.2	−6.8	3.3	5.0	10.2	18.1	18.7	15.6	6.8	−0.4	−8.5	3.1
逢坂	−14.9	−13.0	−9.1	1.3	5.7	10.6	19.4	17.6	13.4	5.0	−2.6	−10.1	1.9
泊居	−11.9	−9.5	−6.5	3.2	5.4	10.1	18.3	17.6	15.3	7.9	−0.2	−8.5	3.4
白浦	−12.8	−11.0	−6.3	2.9	4.6	10.5	16.4	18.5	15.8	7.9	0.2	−10.2	3.0
久春内	−12.9	−10.3	−6.6	2.7	4.4	8.9	16.6	16.6	14.3	7.2	−1.0	−9.4	2.5
元泊	−13.5	−10.1	−6.5	3.2	3.8	9.8	16.9	17.0	14.2	6.3	−1.8	−9.3	2.5
知取	−15.2	−11.4	−7.1	2.9	4.0	10.5	17.0	17.3	13.4	6.8	−1.9	−9.9	2.2
惠須取	−20.2	−15.5	−9.0	1.1	4.1	9.6	16.4	16.1	12.5	5.5	−4.1	−14.8	0.1
名好	−17.0	−12.8	−9.2	2.0	4.4	8.9	....	15.7	13.7	6.2	−3.0	−12.5	....
氣屯	−22.0	−16.0	−11.7	0.8	4.0	11.4	17.3	15.5	12.3	4.1	−6.6	−16.3	−0.6
海豹島	....	....	....	....	....	4.2	9.8	11.6	11.8	7.6	....	....	....
豐榮	−14.9	−12.9	−9.1	1.3	5.4	10.9	19.0	17.0	13.2	5.5	−2.3	−10.5	1.9
上喜美内	−14.8	−11.9	−8.7	1.3	4.9	9.9	18.1	15.8	13.1	5.7	−2.3	−10.2	1.8
彌湍	−11.1	−8.7	−6.1	1.9	5.2	8.7	....	16.6	14.4	8.3	0.7	−6.2	....
美保	−14.4	−13.3	−8.8	1.9	5.7	10.7	19.3	17.6	14.0	6.0	−2.1	−12.2	2.0
小能登呂	−13.0	−12.5	−8.7	2.6	5.8	9.9	18.0	17.0	13.9	6.3	−1.5	−9.6	2.4
珍内	−14.8	−12.0	−8.9	1.8	4.5	8.9	16.5	15.9	14.0	6.5	−2.1	−11.1	1.6
上歌香	−19.6	−14.5	−10.3	1.7	4.3	11.1	16.9	16.4	12.9	4.8	−4.9	−14.2	0.4
能登	−16.1	−12.3	−9.1	1.9	3.1	7.9	14.0	14.4	13.1	5.7	−1.8	−10.1	0.9
						平年							
大泊	−11.1	−10.2	−5.5	1.0	5.5	10.1	14.7	17.2	13.7	7.6	−0.8	−6.8	3.0
本斗	−8.3	−8.0	−3.8	2.4	6.9	11.6	16.0	18.3	14.7	8.7	1.1	−5.0	4.5
眞岡	−9.6	−8.5	−4.4	2.1	6.5	11.3	15.5	17.8	14.1	7.9	0.2	−6.0	3.9
落合	−14.3	−13.2	−7.4	0.5	5.6	10.7	15.1	17.0	12.8	6.4	−1.9	−9.1	1.9
歌香	−17.7	−14.7	−8.6	−0.7	3.9	8.8	13.4	15.8	12.1	5.2	−4.8	−13.5	−0.1
安別	−15.4	−13.2	−7.9	−0.4	5.0	10.5	14.8	16.2	12.8	5.8	−3.0	−10.8	1.3
豐原	−12.3	−11.9	−6.0	1.2	6.6	11.9	16.4	17.8	14.0	7.3	−0.7	−8.0	3.0
西能登呂	−7.8	−7.3	−3.5	1.4	5.0	8.8	13.4	16.1	13.9	8.8	1.7	−4.4	3.8
雨龍	−10.1	−10.1	−5.7	0.8	6.2	10.9	14.3	17.3	14.3	7.8	0.2	−6.8	3.3
留多加	−11.3	−11.1	−6.1	1.1	6.3	11.4	15.4	17.7	14.4	7.8	−0.1	−7.1	3.2
海馬島	−6.3	−6.1	−2.7	2.9	7.2	11.6	16.1	18.8	15.5	9.8	1.7	−4.1	5.4

24. 平均氣溫 (假)

觀測所	1月	2月	3月	4月	5月	6月	7月	8月	9月	10月	11月	12月	年
							平		年				
好仁	−8.5	−8.9	−4.2	1.4	6.8	11.4	14.8	17.6	14.4	8.8	1.3	−4.8	4.2
富內	−12.1	−11.6	−6.5	0.8	5.7	10.7	15.2	17.8	14.1	8.2	0.2	−7.0	2.9
逢坂	−13.3	−12.7	−8.0	−0.6	6.6	12.7	15.6	17.6	13.2	6.5	−1.9	−9.2	2.2
泊居	−10.1	−10.0	−4.7	1.1	6.8	12.3	15.5	18.1	14.7	8.7	0.2	−6.7	3.8
白浦	−11.7	−10.4	−5.8	1.2	6.0	10.4	15.1	17.6	14.2	7.7	−0.9	−8.0	3.0
久春內	−12.3	−10.7	−6.1	0.9	5.5	10.3	14.6	16.8	13.2	6.9	−1.2	−8.3	2.5
元泊	−11.8	−10.8	−6.0	0.5	5.4	10.3	14.1	17.0	13.7	7.3	−1.3	−8.4	2.5
知取	−12.7	−11.1	−6.5	0.4	5.2	10.1	14.3	17.4	13.8	7.5	−1.4	−9.3	2.3
惠須取	−14.7	−13.9	−6.7	0.0	5.7	11.6	14.8	16.8	12.7	6.4	−3.3	−11.3	1.5
名好	−15.3	−13.2	−7.6	0.1	5.3	10.9	15.1	16.8	12.4	5.5	−3.5	−11.4	1.3
氣屯	−18.9	−17.0	−10.2	−2.0	5.8	12.2	15.1	16.9	12.2	4.9	−5.5	−15.5	−0.2
海豹島	....	....	....	....	....	4.5	9.4	12.6	11.2	6.9	....	....	....

一ハ氷點下ヲ示ス

25. 平均最高氣溫 (攝氏) 昭和十二年

觀測所	1月	2月	3月	4月	5月	6月	7月	8月	9月	10月	11月	12月	年
							本		年				
大泊	−7.4	−5.2	−2.5	4.6	8.2	13.6	21.1	20.8	18.0	11.1	3.9	−4.5	6.8
本斗	−5.9	−3.7	−1.9	6.4	8.9	13.1	21.3	21.1	19.0	11.8	3.8	−3.8	7.5
眞岡	−6.6	−4.3	−2.2	6.5	9.0	12.9	21.0	20.7	18.8	11.5	3.1	−4.6	7.1
落合	−8.8	−6.0	−2.6	6.1	8.5	16.2	23.9	22.1	19.2	11.5	2.7	−6.1	7.2
敷香	−14.2	−8.2	−4.6	5.8	5.5	13.5	19.0	20.1	17.1	9.8	0.1	−10.0	4.5
安別	−13.4	−8.5	−6.3	4.4	6.4	12.3	19.5	19.1	16.7	9.5	−0.7	−9.0	4.2
豐原	−8.4	−5.6	−1.8	6.7	9.8	17.3	23.6	22.5	19.6	12.0	3.5	−5.4	7.8
西能登呂	−5.0	−3.2	−1.1	5.6	7.6	11.3	18.7	20.0	17.8	12.2	3.9	....	....
雨龍	−7.4	−4.3	−1.1	6.9	9.7	15.8	21.5	22.8	19.8	12.6	4.3	−4.4	8.0
留多加	−8.2	−5.3	−1.7	6.8	9.6	15.8	22.6	22.7	19.8	12.4	3.7	−5.3	7.7
海馬島	−4.6	−2.0	−0.2	7.2	9.4	14.4	21.7	22.3	20.0	12.9	4.6	−3.4	8.5
好仁	−4.6	−2.8	0.5	6.8	9.7	14.4	21.3	22.1	20.4	13.9	8.2	−1.7	9.0
富內	−7.2	−4.9	−1.2	8.0	8.8	14.7	22.6	23.5	20.5	13.4	5.6	−3.6	8.4
逢坂	−9.0	−6.2	−3.3	6.5	10.7	17.7	25.1	22.8	19.3	10.6	2.6	−5.5	7.6
泊居	−8.5	−4.4	−2.6	6.9	8.6	14.2	21.8	21.6	19.7	11.9	3.0	−6.0	7.2
白浦	−9.1	−5.5	−1.6	7.4	8.6	16.1	20.9	23.1	20.7	13.3	5.1	−4.7	7.9
久春內	−9.2	−5.4	−2.4	5.7	7.5	12.4	20.0	19.9	18.3	10.9	2.0	−5.9	6.2
元泊	−10.0	−6.2	−2.1	7.8	6.7	13.8	20.8	20.9	17.9	10.2	1.7	−6.2	6.3
知取	−9.9	−5.3	−1.6	7.9	6.9	14.7	21.4	21.2	18.0	12.1	1.7	−4.9	6.9
惠須取	−14.3	−8.0	−3.6	6.0	8.1	14.5	21.6	22.2	18.8	12.1	0.5	−9.4	5.7
名好	−12.2	−7.1	−4.2	6.8	7.8	12.8	....	20.6	19.6	11.9	1.5	−7.2	....
氣屯	−14.6	−8.9	−4.3	6.3	8.0	18.6	23.0	20.9	18.1	9.7	−1.6	−10.6	5.4
海豹島	....	....	....	....	....	6.7	12.1	14.2	14.0	9.6	....	....	....
豐原	−9.2	−6.0	−2.7	7.0	10.4	17.6	24.1	22.2	19.3	11.4	2.7	−5.9	7.6
上喜美	−7.7	−5.2	−2.5	6.4	9.5	16.0	22.7	21.4	18.6	11.2	2.4	−5.5	7.3
彌美	−7.4	−4.1	−1.5	4.7	8.2	12.0	....	20.5	17.8	12.3	4.0	−3.1	....
美保	−8.7	−5.0	−2.0	7.8	10.6	16.5	25.5	24.0	20.5	11.9	3.4	−5.6	8.2

25. 平均最高氣溫 (假)

觀測所	1月	2月	3月	4月	5月	6月	7月	8月	9月	10月	11月	12月	年
							本		年				
小能登呂	−6.8	−4.3	−2.0	6.9	10.3	14.8	22.6	22.3	19.6	11.8	2.8	−4.9	7.8
珍內	−10.0	−6.3	−4.1	5.3	7.3	12.0	19.7	19.5	18.1	10.3	1.2	−6.8	5.5
上歌香	−12.2	−7.1	−3.3	7.6	8.4	17.9	22.6	21.9	19.7	10.6	0.7	−8.6	3.3
能登	−11.5	−7.2	−4.1	6.6	6.2	12.5	18.2	18.8	17.0	10.4	2.1	−5.6	5.3
							平		年				
大泊	−7.0	−5.8	−1.6	4.7	9.9	14.4	18.5	21.0	17.7	11.7	3.2	−3.3	6.9
本斗	−5.7	−4.8	−0.6	5.6	10.5	15.0	19.2	21.7	18.8	12.4	4.2	−2.2	7.8
眞岡	−6.5	−5.1	−0.8	5.6	10.4	15.0	19.0	21.6	18.3	11.9	3.3	−3.1	7.5
落合	−9.6	−7.0	−1.9	4.9	10.9	16.3	20.4	22.1	18.3	11.9	2.3	−4.5	7.1
敷香	−12.8	−9.2	−3.6	3.0	7.6	12.5	16.7	19.4	16.2	9.7	−0.5	−9.0	4.2
安別	−11.9	−9.8	−3.6	3.0	9.2	14.5	18.3	19.4	16.3	9.3	−0.1	−7.9	4.7
豐原	−8.1	−6.6	−1.1	5.8	12.4	18.0	21.8	22.6	19.3	12.2	3.1	−6.0	7.9
西能登呂	−5.5	−5.2	−1.3	3.4	7.1	11.1	15.4	18.4	16.1	11.2	3.9	−2.3	6.0
雨龍	−5.5	−4.6	−0.9	4.8	10.7	15.3	17.9	21.3	18.1	12.8	4.3	−2.7	7.6
留多加	−6.7	−6.5	−1.2	5.6	11.4	17.0	20.3	22.2	19.0	12.5	3.6	−3.2	7.8
海馬島	−4.2	−3.6	−0.3	5.6	10.5	14.8	19.1	21.4	18.3	12.8	4.4	−1.9	8.1
好仁	−4.3	−4.0	1.1	6.0	11.2	15.7	18.8	21.5	19.4	13.7	5.5	−0.7	8.7
富內	−7.3	−6.1	−1.5	5.0	9.9	15.1	18.9	21.5	18.2	12.4	3.7	−3.2	7.2
逢坂	−7.7	−7.3	−1.5	4.9	10.7	16.5	19.1	22.3	18.7	13.0	3.9	−3.2	7.4
泊居	−6.9	−6.4	−1.0	5.1	10.7	16.3	19.1	21.5	18.8	12.6	3.2	−3.9	7.4
白浦	−7.9	−6.0	−1.4	5.6	10.3	15.3	19.1	22.0	18.4	12.2	2.6	−4.5	7.1
久春內	−8.8	−7.0	−2.3	4.4	9.3	14.1	17.9	20.1	16.9	10.6	1.5	−5.5	5.9
元泊	−8.3	−6.4	−1.7	4.8	9.6	14.3	17.7	20.6	17.3	11.3	2.1	−5.0	6.4
知取	−7.3	−5.8	−1.8	4.5	9.3	14.6	17.8	21.4	18.2	12.0	2.7	−4.4	6.8
惠須取	−10.1	−8.8	−2.2	4.3	9.9	15.7	18.9	20.7	17.8	11.2	1.7	−7.0	6.0
名好	−10.9	−8.5	−2.9	4.3	9.7	15.3	19.2	21.0	16.8	9.7	−0.1	−8.1	5.5
氣屯	−12.0	−9.2	−3.4	2.6	11.7	19.0	20.8	22.3	18.1	9.9	−0.5	−9.0	5.8
海豹島	....	....	....	....	....	7.0	11.9	15.4	13.6	8.8	....	....	....

一ハ氷點下ヲ示ス

26. 平均最低氣溫 (攝氏) 昭和十二年

觀測所	1月	2月	3月	4月	5月	6月	7月	8月	9月	10月	11月	12月	年
							本		年				
大泊	−16.1	−13.8	−10.5	−1.6	1.1	5.0	13.9	12.7	10.5	2.9	−3.8	−11.4	−0.9
本斗	−11.2	−11.1	−8.2	0.3	2.9	6.9	15.8	14.4	11.6	4.6	−2.1	−8.8	1.3
眞岡	−12.6	−12.0	−9.0	−0.2	2.1	6.0	14.8	13.9	11.4	4.3	−2.6	−10.0	0.5
落合	−19.4	−17.6	−13.2	−2.5	0.7	4.8	13.3	11.8	8.3	1.2	−6.2	−13.6	−2.7
敷香	−24.3	−20.0	−14.4	−2.3	0.9	5.3	13.0	12.3	8.8	1.0	−8.4	−17.3	−3.8
安別	−19.9	−16.9	−12.7	−3.1	0.3	4.1	12.2	11.9	9.2	2.3	−6.9	−15.2	−2.9
豐原	−19.2	−18.1	−13.7	−2.5	0.8	4.8	14.0	11.7	8.7	0.7	−6.6	−14.1	−2.8
西能登呂	−9.7	−9.1	−5.8	0.0	2.3	5.9	12.2	13.7	11.5	5.7	−0.6	−7.9	1.5
雨龍	−16.3	−16.4	−12.4	−3.1	0.4	4.3	12.8	11.9	9.1	1.9	−4.8	−11.4	−2.0
留多加	−17.8	−15.8	−12.3	−2.8	1.0	4.6	13.5	12.2	8.5	0.7	−6.0	−13.5	−2.3
海馬島	−8.5	−7.6	−5.6	1.5	3.7	7.8	15.5	16.3	14.1	7.3	−0.5	−8.0	4.0

26. 平均最低氣温 (℃)

觀測所	1月	2月	3月	4月	5月	6月	7月	8月	9月	10月	11月	12月	年
本年													
好仁	−13.3	−16.1	−11.8	− 2.6	1.7	5.6	13.7	12.4	9.5	2.3	− 4.3	−10.3	− 1.1
富内	−19.6	−17.4	−13.5	− 1.4	1.2	5.7	13.6	13.9	10.7	0.3	− 6.4	−13.3	− 2.2
逢坂	−20.7	−19.9	−14.8	− 4.0	0.7	3.5	13.7	12.4	7.5	− 0.5	− 7.8	−14.6	− 3.7
泊居	−15.3	−14.5	−10.4	− 0.4	2.2	5.9	14.9	13.7	10.8	3.9	− 3.4	−10.1	− 0.3
白浦	−16.5	−16.4	−11.0	− 1.7	0.7	5.0	11.9	13.9	10.9	2.6	− 4.7	−15.8	− 1.8
久春内	−16.5	−15.2	−10.8	− 0.4	1.2	5.4	13.2	13.2	10.2	3.6	− 4.1	−12.9	− 1.1
元泊	−17.0	−14.1	−10.8	− 1.4	1.0	5.8	13.0	13.1	10.5	2.3	− 5.2	−12.3	− 1.3
知取	−20.5	−17.6	−12.7	− 2.0	1.1	6.2	12.3	13.3	8.9	1.5	− 5.5	−14.9	− 2.5
惠須取	−26.1	−23.2	−14.5	− 3.9	0.2	4.7	11.2	10.1	6.2	− 1.0	− 8.7	−20.2	− 5.4
名好	−21.7	−18.4	−14.2	− 2.9	1.0	5.0	12.2	10.8	7.8	0.5	− 7.6	−17.8	− 3.8
氣屯	−29.3	−23.1	−19.2	− 4.6	0.0	4.2	11.5	10.1	6.5	− 1.5	−11.6	−21.9	− 6.6
海豹島	....	....	....	....	....	1.8	7.4	9.1	9.8	6.1	....	....	....
豐榮	−20.7	−19.8	−15.5	− 4.4	0.5	4.2	13.9	11.7	7.2	− 0.4	− 7.4	−15.2	− 3.8
上喜美内	−20.8	−18.6	−14.9	− 3.8	0.3	3.8	13.4	10.2	7.5	0.1	− 6.9	−14.9	− 3.7
彌爾	−14.8	−13.4	−10.7	− 0.9	2.1	5.5	14.5	12.7	11.1	4.3	− 2.5	− 9.2	− 0.1
美保	−20.1	−21.6	−15.6	− 3.9	0.8	4.9	13.0	11.3	7.5	0.0	− 7.6	−18.8	− 4.2
小能登呂	−19.2	−20.7	−15.4	− 1.6	1.3	4.9	13.4	11.6	8.2	0.8	− 5.8	−14.3	− 3.1
珍内	−19.6	−17.7	−13.6	− 1.8	1.6	5.8	13.2	12.3	9.9	2.8	− 5.3	−15.3	− 2.3
上敷香	−27.0	−22.0	−17.3	− 4.1	3.3	4.3	11.3	10.9	6.0	− 1.0	−10.5	−19.7	− 5.5
能登	−20.8	−17.5	−14.0	− 2.9	0.5	3.3	9.8	10.0	9.3	1.1	− 5.7	−14.6	− 3.5
平年													
大泊	−15.5	−14.9	− 9.9	− 2.6	1.4	6.3	11.2	13.7	9.5	3.2	− 4.1	−10.8	− 1.0
本斗	−11.5	−11.8	− 7.8	− 1.1	3.1	8.0	12.7	14.7	10.4	4.4	− 2.1	− 7.9	0.9
眞岡	−12.6	−12.2	− 8.1	− 1.5	2.7	7.7	12.2	14.3	10.1	3.9	− 3.0	− 8.9	0.4
落合	−21.1	−20.6	−14.0	− 4.0	1.0	5.9	10.5	12.4	7.5	1.1	− 6.5	−14.7	− 3.6
敷香	−22.8	−20.8	−14.8	− 5.1	0.5	5.6	10.4	12.4	7.6	0.4	− 9.4	−18.7	− 4.6
安別	−18.9	−16.8	−11.0	− 4.0	0.9	6.5	11.2	12.8	9.2	2.2	− 6.1	−13.8	− 2.3
豐原	−17.8	−18.4	−12.4	− 3.7	1.2	6.2	11.4	13.2	8.5	2.0	− 5.2	−13.2	− 2.3
西能登呂	−10.1	− 9.4	− 5.7	− 0.6	2.8	6.5	11.2	13.8	11.8	6.3	− 0.6	− 6.5	1.6
雨龍	−14.9	−16.1	−10.9	− 3.3	1.9	6.5	10.7	13.2	10.1	2.9	− 3.9	−10.9	− 1.2
留多加	−16.0	−15.7	−11.1	− 3.4	0.8	5.8	11.4	13.2	9.8	3.2	− 3.9	−10.9	− 1.4
海馬島	− 9.2	− 8.6	− 5.1	0.2	4.0	8.4	13.2	15.8	12.5	6.9	− 0.7	− 6.8	2.6
好仁	−12.8	−13.7	− 9.5	− 2.9	2.4	7.2	10.8	13.6	9.3	3.8	− 2.9	− 8.9	− 0.3
富内	−16.9	−17.2	−11.6	− 3.4	1.4	6.3	11.3	14.0	10.2	4.1	− 3.2	−10.9	− 1.3
逢坂	−18.6	−20.4	−14.2	− 5.6	1.0	6.6	10.0	12.6	7.7	1.2	− 5.9	−13.6	− 3.3
泊居	−13.2	−13.6	− 8.5	− 2.3	2.9	8.1	12.0	14.7	10.6	4.7	− 2.8	− 9.6	0.2
白浦	−15.6	−14.6	−10.1	− 3.0	1.7	6.4	11.0	13.3	10.1	3.5	− 4.2	−11.5	− 1.1
久春内	−15.7	−14.4	− 9.9	− 2.6	1.7	6.5	11.3	13.5	9.4	3.3	− 4.0	−11.0	− 1.0
元泊	−15.4	−15.2	−10.2	− 3.7	1.2	6.3	10.6	13.5	10.1	3.3	− 4.6	−11.8	− 1.3
知取	−18.1	−16.4	−11.2	− 3.8	1.2	6.2	10.7	13.3	9.5	3.1	− 5.2	−14.3	− 2.1
惠須取	−19.4	−19.4	−11.2	− 4.3	1.4	7.6	10.8	13.1	7.7	1.5	− 7.3	−15.2	− 2.9
名好	−19.1	−17.9	−12.2	− 4.3	0.9	6.5	11.0	12.7	8.1	1.3	− 6.9	−14.6	− 2.9
氣屯	−25.7	−23.7	−16.9	− 7.3	− 0.1	5.4	9.4	11.6	6.2	0.0	−10.4	−22.0	− 6.1
海豹島	....	....	....	....	....	2.8	7.1	10.1	9.4	4.9	....	....	....

一ハ氷點下ヲ示ス

27. 平均濕度 (百分率) 昭和十二年

觀測所	1月	2月	3月	4月	5月	6月	7月	8月	9月	10月	11月	12月	年
本年													
大泊	81	83	79	79	88	86	90	86	87	80	72	81	83
本斗	73	73	78	72	82	81	83	80	74	68	69	77	76
眞岡	72	73	71	69	87	83	88	86	82	73	70	75	77
落合	85	86	84	76	89	83	88	86	86	84	82	86	85
敷香	78	76	73	68	88	81	85	77	80	71	73	80	78
安別	85	77	80	73	91	84	88	82	78	68	72	84	80
豐原	83	85	81	78	75	79	86	82	82	79	79	90	83
平年													
大泊	81	81	80	80	82	86	89	88	85	79	76	79	82
本斗	78	78	75	74	77	81	85	83	79	74	72	74	77
眞岡	76	74	72	73	77	83	86	84	80	75	71	74	77
落合	84	83	80	77	78	82	85	84	83	79	80	83	82
敷香	79	79	77	78	83	87	89	87	83	77	77	80	82
安別	83	81	76	75	78	73	86	86	79	75	74	79	80
豐原	85	83	83	82	81	82	84	85	84	83	84	85	83

28. 日照時 昭和十二年

觀測所		1月	2月	3月	4月	5月	6月	7月	8月	9月	10月	11月	12月	年
本年														
大泊	時數	120	124	158	211	113	176	156	198	192	166	140	72	1,826
	百分率	43	43	43	52	24	37	33	45	51	49	50	27	41
本斗	時數	45	88	105	210	118	182	154	173	179	126	77	16	1,471
	百分率	16	31	29	52	25	39	32	40	48	37	28	6	33
眞岡	時數	67	104	136	218	120	192	167	194	202	151	90	21	1,664
	百分率	24	36	37	54	26	41	35	44	54	45	32	8	37
落合	時數	120	139	155	213	98	215	174	194	163	153	128	62	1,813
	百分率	44	48	42	52	21	45	36	44	43	46	46	24	41
敷香	時數	179	171	191	220	56	179	162	189	185	173	139	118	1,962
	百分率	66	60	52	54	12	37	33	43	49	52	51	46	44
安別	時數	94	119	108	200	103	209	152	145	149	109	36	29	1,453
	百分率	35	42	29	48	22	43	31	33	40	33	13	12	33
豐原	時數	—	—	—	—	—	—	—	—	—	—	—	—	—
	百分率	—	—	—	—	—	—	—	—	—	—	—	—	—
平年														
大泊	時數	117	142	187	193	185	178	164	172	179	161	101	86	1,863
	百分率	42	49	51	47	40	38	35	40	48	48	36	32	42
本斗	時數	46	79	141	177	179	173	153	165	172	128	52	32	1,496
	百分率	17	27	37	43	39	37	32	38	46	38	19	12	34
眞岡	時數	53	83	150	179	178	159	152	171	178	142	58	34	1,539
	百分率	19	29	41	44	38	34	32	39	48	42	21	13	35
落合	時數	94	123	164	185	179	176	170	169	163	146	82	65	1,716
	百分率	34	42	45	46	38	37	36	39	44	43	29	25	38
敷香	時數	141	167	202	192	159	144	148	162	165	160	123	123	1,886
	百分率	52	59	54	47	34	30	30	37	44	48	45	48	44
安別	時數	70	105	170	177	196	215	192	171	159	108	48	41	1,651
	百分率	26	37	47	44	41	44	38	39	42	33	18	16	37
豐原	時數	—	—	—	—	—	—	—	—	—	—	—	—	—
	百分率	—	—	—	—	—	—	—	—	—	—	—	—	—

29. 最多風向　昭和十二年

觀測所	1月	2月	3月	4月	5月	6月	7月	8月	9月	10月	11月	12月	年
本年													
大泊	北東	北北東	西北西	南南西	北東	南南西	南	北東	南南西	西	西	北東	北東
本斗	東	北北東	北北東	南	南	南南西	南西	東	東	東	北西	北北東	東
眞岡	東北東	南東	北北西	南南西	東南東	南南西	南南西	南東	南東	南東	西	西	南東
落合	北北東	北北東	南	南	南	南北東	南	南	南	南	南	南	南
歌香	北西	北西	北西	南	南南東	南南東	南南東	南	南	北北西	北北西	北北西	北北西
安別	東	東	東	南南西	北北西	南西	南西	南西	南西	西	南西	北東	南西
豐原	北北西	北北西	北北西	南南東	北北西	北北西	南南東	北北西	北北西	北北西	北北西	北北西	北北西
平年													
大泊	北	北	東北東	南南西	南南西	南	南	南	南	南南西	西北西	北	東北東
本斗	北北東	北北東	北北東	東	東	南南西	南南西	東	東	東	東	北北東	東
眞岡	北東	南東	南東	南東	南南西	南南西	南南西	南東	南東	南東	西	西	南東
落合	南	南	南	南	南	北北東	南	南	南	南	南	南	南
歌香	北北西	北北西	北北西	南	南	南	南	南	北北西	北北西	北北西	北北西	北北西
安別	北北東	北	北北西	南南西	南	南西	南西	南西	東	東	東	東	東
豐原	北	北	北	北	北	北	北	北	北	北	北	北	北

30. 降水量 (粍)　昭和十二年

觀測所	1月	2月	3月	4月	5月	6月	7月	8月	9月	10月	11月	12月	年
本年													
大泊	42.8	49.5	80.3	27.4	156.0	38.3	54.1	120.4	87.8	65.5	48.0	46.6	816.7
本斗	60.7	59.8	73.1	51.2	153.5	56.3	90.1	148.3	64.0	66.1	42.3	53.3	918.7
眞岡	40.7	55.2	37.8	70.8	155.5	42.9	101.1	124.9	54.1	80.7	43.6	61.8	870.1
落合	62.8	65.2	116.2	42.6	95.0	80.3	78.8	149.2	60.7	90.4	86.3	97.6	1025.1
歌香	8.9	16.7	39.5	20.6	155.4	53.6	87.7	100.9	96.2	49.3	67.5	47.7	744.0
安別	6.1	3.5	15.9	44.6	125.2	47.4	150.8	73.2	136.5	75.1	37.4	37.5	753.2
豐原	42.1	70.2	68.2	38.8	127.5	23.8	80.1	126.5	43.7	47.4	57.3	69.4	795.0
平年													
大泊	27.8	17.5	28.9	42.4	69.7	68.0	92.5	89.7	106.6	82.7	69.4	37.6	732.7
本斗	33.3	30.2	29.7	49.7	58.4	54.0	90.8	108.1	102.0	107.5	93.8	59.6	817.1
眞岡	32.9	20.5	27.5	43.7	54.7	61.1	90.7	96.4	92.7	88.9	80.7	59.2	749.2
落合	40.9	28.5	37.4	48.8	80.3	75.7	93.4	104.9	113.0	110.1	76.5	50.9	860.5
歌香	27.7	19.8	29.3	44.2	68.5	72.7	93.2	110.4	126.0	78.4	68.7	28.5	753.8
安別	16.8	14.3	21.4	50.8	52.6	45.7	67.7	115.6	132.5	110.8	62.5	35.8	726.4
豐原	64.8	19.2	34.3	36.8	68.4	48.5	77.3	104.2	96.1	98.6	89.1	48.4	785.8

31. 平均雲量 (十分率)　昭和十二年

觀測所	1月	2月	3月	4月	5月	6月	7月	8月	9月	10月	11月	12月	年
本年													
大泊	6.6	6.3	6.6	5.9	8.3	6.7	8.1	6.6	6.2	5.1	5.2	7.0	6.6
本斗	8.9	7.8	8.3	6.4	8.4	7.2	8.3	6.8	6.2	6.5	7.2	9.5	7.6
眞岡	8.9	7.9	8.1	6.9	8.5	7.1	8.3	7.0	6.9	6.7	7.6	9.5	7.8
落合	6.5	6.2	6.9	6.2	8.6	6.1	8.0	7.1	6.8	6.1	6.7	8.0	6.9
歌香	2.8	4.5	6.4	6.3	9.6	7.2	8.2	7.3	7.1	6.1	5.3	5.5	6.4
安別	5.1	5.0	7.4	6.8	8.5	6.3	7.3	6.8	6.3	6.2	7.9	8.3	6.8
豐原	5.8	6.1	5.9	5.7	8.6	6.2	7.3	5.9	6.4	6.2	5.5	7.4	6.4

31. 平均雲量 (續)

觀測所	1月	2月	3月	4月	5月	6月	7月	8月	9月	10月	11月	12月	年
平年													
大泊	6.1	6.0	6.1	6.3	7.2	7.4	7.6	7.2	6.2	5.5	6.7	6.7	6.6
本斗	8.5	7.9	7.1	6.8	7.4	7.7	7.8	7.4	6.2	6.4	8.1	8.8	7.5
眞岡	8.2	7.6	6.9	6.5	7.2	7.5	7.6	7.0	6.1	6.2	8.0	8.7	7.3
落合	6.6	6.4	6.6	6.5	7.1	7.3	7.4	7.1	6.3	6.0	7.1	7.3	6.8
歌香	4.4	4.9	5.9	6.4	7.5	7.9	7.9	7.4	6.4	5.7	5.4	4.5	6.2
安別	6.3	5.9	6.1	6.7	7.0	6.5	6.9	7.1	6.3	6.9	8.1	7.6	6.8
豐原	6.5	6.4	6.7	6.8	7.2	7.5	7.6	7.8	6.7	6.5	7.5	6.9	7.0

32. 平均風速度 (米/秒)　昭和十二年

觀測所	1月	2月	3月	4月	5月	6月	7月	8月	9月	10月	11月	12月	年
本年													
大泊	4.3	6.3	6.1	5.7	4.6	4.5	3.4	3.9	5.0	5.6	6.5	7.1	5.3
本斗	3.9	4.4	5.4	5.2	3.9	3.5	3.5	3.7	4.0	4.5	5.0	6.3	4.4
眞岡	4.4	4.8	5.8	5.5	3.9	3.0	3.2	4.1	4.3	5.2	6.6	6.4	4.8
落合	2.3	4.2	4.3	5.6	3.9	3.9	3.6	3.2	3.6	3.8	4.0	4.0	3.9
歌香	2.2	3.1	4.0	3.5	2.7	2.8	2.4	2.7	2.7	2.8	3.6	3.6	3.0
安別	2.4	2.9	4.4	5.0	2.1	2.0	1.8	2.5	3.3	4.0	4.7	3.3	3.2
豐原	3.8	5.0	4.4	4.6	5.4	4.8	4.8	4.9	4.3	4.7	4.9	6.8	4.8
平年													
大泊	4.7	4.2	4.8	4.6	4.3	3.8	3.5	3.5	4.2	5.0	5.6	5.1	4.4
本斗	5.2	4.8	4.7	4.5	4.1	3.5	3.4	3.5	4.1	4.9	5.1	5.2	4.4
眞岡	6.1	5.6	5.8	5.2	4.5	3.5	3.3	3.6	4.6	5.8	6.8	6.5	5.1
落合	2.7	2.6	3.4	4.0	4.0	3.6	3.1	2.9	2.9	3.5	3.1	2.8	3.2
歌香	3.9	3.4	3.5	3.3	3.2	2.9	2.8	3.0	3.3	3.5	3.4	3.8	3.3
安別	3.6	3.4	3.6	3.5	2.9	2.4	2.2	2.6	3.5	4.1	4.3	4.1	3.4
豐原	4.2	3.6	3.9	4.5	4.7	4.3	3.7	3.5	3.1	3.6	3.5	3.3	3.8

33. 平均地面温度　昭和十二年

觀測所	1月	2月	3月	4月	5月	6月	7月	8月	9月	10月	11月	12月	年
本年													
大泊	−7.8	−6.3	−3.2	3.0	6.6	13.1	20.4	18.6	15.3	7.0	0.0	−4.4	5.2
本斗	−6.4	−6.5	−3.3	4.7	8.3	14.1	20.9	19.8	16.6	7.3	1.0	−3.9	6.0
眞岡	−6.6	−6.0	−3.0	4.7	8.4	14.2	20.7	18.7	16.4	7.5	0.8	−3.5	6.0
落合	−5.8	−5.8	−2.9	2.8	5.8	13.9	20.4	18.0	14.1	6.0	−0.4	−5.2	5.1
歌香	−15.6	−11.3	−5.9	3.7	5.8	13.7	19.4	17.9	14.5	5.5	−2.8	−9.6	2.9
安別	−11.4	−10.3	−6.7	1.7	6.9	14.9	19.5	17.9	13.6	5.5	−1.3	−6.0	3.7
豐原	—	—	—	—	—	—	—	—	—	—	—	—	—
平年													
大泊	−7.6	−7.5	−3.1	2.9	8.2	14.8	18.9	20.3	15.8	8.6	1.3	−3.5	5.8
本斗	−5.6	−6.2	−3.4	3.8	10.2	15.6	19.4	20.7	16.0	8.6	1.6	−2.5	6.6
眞岡	−4.4	−4.6	−2.2	2.4	8.5	14.7	18.6	19.9	15.3	8.1	1.2	−2.0	6.3
落合	−7.7	−7.9	−4.0	1.7	7.1	14.0	18.5	19.4	14.1	6.5	−0.3	−4.5	4.7
歌香	−13.4	−11.0	−5.1	2.3	7.2	13.1	17.4	18.7	13.6	5.8	−2.9	−11.0	2.9
安別	−11.1	−10.8	−5.5	1.5	8.0	14.9	19.2	19.2	14.2	5.6	−0.9	−5.9	4.0
豐原	—	—	—	—	—	—	—	—	—	—	—	—	—

一ハ氷點下ヲ示ス

34. 平均地中温度ノ一 (0.5米) 昭和十二年

觀測所	1月	2月	3月	4月	5月	6月	7月	8月	9月	10月	11月	12月	年
本年													
大泊	−2.2	−4.6	−2.7	−0.2	1.9	8.4	14.8	16.1	14.8	10.1	5.0	1.0	5.2
本斗	−1.8	−3.5	−1.7	1.5	7.1	11.4	17.5	17.9	16.4	10.3	4.7	0.3	6.7
眞岡	0.7	−1.1	−0.5	0.2	5.9	9.6	14.3	15.7	14.6	10.8	6.5	2.8	6.6
落合	0.3	0.0	−0.5	0.6	0.8	6.7	14.9	16.0	14.2	9.3	4.9	2.3	5.8
敷香	−7.5	−6.6	−3.8	0.6	2.4	6.4	11.8	14.3	13.2	7.4	1.6	−3.4	3.0
安別	−3.1	−4.4	−3.4	−0.5	2.0	8.0	15.0	15.8	13.8	7.5	2.5	−0.5	4.4
豐原	—	—	—	—	—	—	—	—	—	—	—	—	—
平年													
大泊	−1.0	−2.7	−1.6	−0.1	2.7	9.6	14.0	16.6	15.0	10.6	5.0	1.5	5.8
本斗	−1.4	−2.9	−1.0	1.5	7.7	12.2	15.7	17.8	15.8	10.5	4.7	1.1	6.8
眞岡	1.0	−0.1	1.0	0.7	5.0	10.0	13.6	16.0	14.7	11.1	6.1	2.9	6.8
落合	−0.8	−2.2	−1.4	−0.1	1.7	8.5	13.4	15.9	14.1	9.6	4.3	1.4	5.4
敷香	−7.7	−6.9	−3.4	1.1	3.1	7.7	12.6	15.2	13.2	7.8	1.6	−4.5	3.2
安別	−4.5	−5.8	−4.7	−1.1	1.6	7.6	13.7	15.9	13.7	7.9	2.7	−7.5	3.9
豐原	—	—	—	—	—	—	—	—	—	—	—	—	—

一ハ氷點下ヲ示ス

35. 平均地中温度ノ二 (1.0米) 昭和十二年

觀測所	1月	2月	3月	4月	5月	6月	7月	8月	9月	10月	11月	12月	年
本年													
大泊	1.7	−0.6	−0.6	0.1	0.5	5.4	10.7	13.5	13.4	11.0	7.2	3.8	5.5
本斗	1.9	0.1	0.4	1.5	5.7	9.0	13.9	15.6	15.1	11.4	7.0	3.4	7.1
眞岡	3.4	1.8	1.4	1.2	4.3	7.4	10.9	13.2	13.4	11.4	8.4	5.4	6.9
落合	2.8	1.5	1.2	1.3	1.0	4.2	10.7	13.4	13.0	10.5	7.1	4.9	6.0
敷香	−1.3	−2.4	−1.6	−0.1	0.0	1.6	6.5	11.4	11.7	8.6	4.4	1.0	3.3
安別	1.5	−0.1	−0.5	−0.3	−0.1	3.5	10.2	12.6	12.1	9.3	5.5	2.8	4.7
豐原	—	—	—	—	—	—	—	—	—	—	—	—	—
平年													
大泊	2.3	0.7	0.1	0.5	1.9	6.5	10.5	13.3	13.5	11.3	7.7	4.4	6.1
本斗	2.0	0.8	0.7	1.8	6.1	9.9	13.1	15.4	14.8	11.4	6.9	3.8	7.2
眞岡	3.3	2.2	1.7	1.6	3.8	7.4	10.5	13.0	13.4	11.5	8.0	5.1	6.8
落合	2.7	1.5	0.9	0.9	1.4	5.3	9.5	12.4	12.8	10.5	6.9	4.3	5.8
敷香	−0.8	−1.3	−1.0	−0.1	0.3	3.6	8.9	12.2	12.0	8.9	4.4	1.1	4.0
安別	0.9	−0.8	−1.0	−0.4	−0.1	1.8	8.5	12.1	12.2	9.4	5.7	3.2	4.3
豐原	—	—	—	—	—	—	—	—	—	—	—	—	—

一ハ氷點下ヲ示ス

36. 平均地中温度ノ三 (2.0米) 昭和十二年

觀測所	1月	2月	3月	4月	5月	6月	7月	8月	9月	10月	11月	12月	年
本年													
大泊	5.0	3.1	2.2	1.3	1.5	3.4	6.6	9.4	10.5	10.2	8.7	6.4	5.7
本斗	5.7	4.6	3.8	3.6	4.6	6.3	8.8	11.3	12.3	11.6	9.6	7.3	7.4
眞岡	6.3	5.1	4.3	3.6	4.1	5.6	7.3	9.1	10.7	10.7	9.7	8.0	7.0
落合	5.8	4.7	4.0	3.2	2.7	3.6	6.7	9.5	10.6	10.3	8.9	7.2	6.4
敷香	2.4	1.2	0.8	0.7	0.7	0.6	2.6	7.7	9.4	8.8	6.4	4.0	3.8
安別	4.7	3.6	2.8	2.2	1.7	2.7	5.5	8.2	9.0	9.0	7.5	5.7	5.2
豐原	—	—	—	—	—	—	—	—	—	—	—	—	—

36. 平均地中温度ノ三 (續)

觀測所	1月	2月	3月	4月	5月	6月	7月	8月	9月	10月	11月	12月	年
平年													
大泊	5.1	3.8	2.9	2.4	2.5	4.3	7.0	9.5	10.9	10.7	9.0	6.8	6.2
本斗	6.0	4.7	4.1	3.6	4.7	6.7	8.7	10.8	12.0	11.2	9.4	7.2	7.4
眞岡	6.1	5.0	4.3	3.8	3.9	5.4	7.3	9.4	10.8	10.8	9.6	7.7	7.0
落合	5.5	4.5	3.8	3.2	3.0	4.3	6.7	9.1	10.5	10.4	8.8	6.8	6.4
敷香	2.6	1.7	1.2	1.0	1.0	2.3	5.7	8.8	10.0	9.1	6.7	4.2	4.5
安別	4.3	3.1	2.2	1.7	1.5	1.9	4.4	7.4	9.2	9.1	7.5	5.7	4.8
豐原	—	—	—	—	—	—	—	—	—	—	—	—	—

37. 蒸發量 (耗) 昭和十二年

觀測所	1月	2月	3月	4月	5月	6月	7月	8月	9月	10月	11月	12月	年
本年													
大泊	22.6	10.8	24.7	68.8	64.2	102.3	108.6	116.1	89.1	63.9	53.7	27.4	752.2
本斗	20.7	27.0	42.7	107.9	70.9	118.4	127.2	123.0	113.0	72.1	60.2	35.3	918.6
眞岡	25.4	24.9	38.3	74.8	59.3	85.0	106.6	103.8	100.0	75.3	46.9	32.7	771.2
落合	12.7	18.7	38.0	84.3	55.1	132.2	118.0	101.6	85.1	52.0	37.3	12.2	747.2
敷香	7.8	16.1	36.7	76.7	39.4	93.0	106.8	87.7	56.5	40.7	25.5	12.7	599.6
安別	7.9	23.4	37.8	100.8	67.0	11.0	116.7	115.7	101.3	85.3	36.9	14.9	818.7
豐原	9.6	10.7	15.1	61.8	58.0	104.8	....	69.6	57.1	49.5	32.3	11.2	....
平年													
大泊	15.4	19.0	36.6	59.4	74.6	86.2	93.1	91.9	71.2	52.6	31.0	21.2	652.0
本斗	25.8	30.1	53.3	76.2	95.9	108.5	109.9	111.9	94.7	71.5	48.8	38.2	854.8
眞岡	19.0	23.5	44.3	71.1	89.6	90.7	97.3	103.9	91.7	69.0	41.8	24.8	766.8
落合	11.8	17.6	44.8	75.9	95.0	108.5	114.3	107.1	79.6	57.3	26.0	15.1	753.0
敷香	12.2	17.3	37.3	57.9	72.8	83.9	97.8	99.8	76.9	53.9	24.8	14.8	649.4
安別	18.8	20.6	46.3	66.1	89.9	113.6	119.9	100.5	96.2	65.7	36.3	25.4	799.3
豐原	12.6	13.9	18.2	48.3	86.2	83.0	80.0	66.6	56.6	44.6	22.5	15.3	547.8

38. 降雪日數 昭和十二年

觀測所	1月	2月	3月	4月	5月	6月	7月	8月	9月	10月	11月	12月	年
本年													
大泊	20	20	23	11	5	—	—	—	—	1	16	28	124
本斗	28	23	28	9	—	—	—	—	—	1	17	30	136
眞岡	29	23	27	13	4	—	—	—	—	4	17	31	148
落合	18	18	21	6	5	—	—	—	—	—	17	28	114
敷香	7	12	19	11	14	2	—	—	—	4	13	17	99
安別	19	17	25	17	6	—	—	—	—	5	19	29	137
豐原	21	20	22	9	3	1	—	—	—	2	15	27	120
平年													
大泊	22	20	20	11	3	0	—	—	—	3	16	24	119
本斗	27	23	22	9	2	—	—	—	—	3	17	26	129
眞岡	27	23	22	11	3	0	—	—	—	4	18	28	136
落合	23	21	22	13	5	0	—	—	—	3	18	26	132
敷香	12	12	16	14	6	0	—	—	0	4	14	13	91
安別	22	19	19	15	5	0	—	—	—	6	21	26	133
豐原	22	18	22	14	4	0	—	—	—	5	17	23	125

39. 降水日數　昭和十二年

觀測所	1月	2月	3月	4月	5月	6月	7月	8月	9月	10月	11月	12月	年
本年													
大泊	16	16	14	9	22	9	15	10	12	15	10	25	173
本斗	24	20	27	11	21	12	16	11	13	15	17	27	214
眞岡	22	19	23	9	21	12	20	13	12	17	16	28	212
落合	16	15	19	10	20	14	16	15	9	18	17	25	194
敷香	6	9	13	7	22	15	17	16	14	10	12	14	155
安別	12	7	19	13	25	11	16	15	16	13	17	23	187
豐原	17	17	16	11	21	14	18	13	15	14	14	25	195
平年													
大泊	15	12	14	12	13	12	13	12	14	14	15	17	163
本斗	22	17	16	12	14	12	14	14	14	16	19	22	192
眞岡	22	16	16	13	14	14	14	14	15	15	19	23	196
落合	19	15	17	14	14	14	16	14	16	16	18	21	194
敷香	10	9	12	11	14	14	16	15	15	12	11	9	147
安別	16	12	12	13	12	11	13	15	15	16	17	19	171
豐原	18	14	18	16	15	12	13	16	16	17	19	19	190

40. 快晴日數　昭和十二年

觀測所	1月	2月	3月	4月	5月	6月	7月	8月	9月	10月	11月	12月	年
本年													
大泊	4	3	—	3	—	5	—	5	6	9	6	2	43
本斗	—	—	—	3	1	3	1	3	4	3	4	—	22
眞岡	1	—	—	3	1	4	2	5	3	2	3	—	24
落合	3	3	3	5	—	7	2	4	3	5	3	—	38
敷香	16	10	4	5	—	4	1	2	—	2	5	5	54
安別	6	8	2	2	—	4	4	3	4	—	1	—	34
豐原	5	3	7	3	—	7	4	7	4	5	8	2	55
平年													
大泊	4	3	4	3	2	2	2	2	4	5	2	2	36
本斗	1	1	3	3	2	1	2	2	4	4	1	0	22
眞岡	1	1	2	3	3	2	2	2	4	4	1	0	26
落合	3	3	3	3	3	2	2	2	4	5	2	1	32
敷香	11	7	4	3	2	1	2	2	4	5	5	10	57
安別	5	4	4	3	3	4	3	2	5	3	1	2	38
豐原	4	3	3	3	2	2	2	2	3	5	2	3	33

41. 曇天日數　昭和十二年

觀測所	1月	2月	3月	4月	5月	6月	7月	8月	9月	10月	11月	12月	年
本年													
大泊	14	11	12	10	20	14	19	14	13	12	9	14	162
本斗	25	16	23	9	23	16	23	18	12	15	19	28	227
眞岡	26	17	20	16	23	20	24	17	13	13	19	28	236
落合	14	11	18	13	22	14	21	18	15	12	14	21	193
敷香	4	7	13	11	30	18	21	18	15	12	8	10	167
安別	7	8	18	13	23	13	19	15	10	10	20	22	178
豐原	9	10	11	8	22	11	19	13	13	14	10	15	155

41. 曇天日數（續）　昭和十二年

觀測所	1月	2月	3月	4月	5月	6月	7月	8月	9月	10月	11月	12月	年
平年													
大泊	11	9	11	12	16	17	19	16	12	9	12	12	156
本斗	22	17	15	14	18	17	19	16	11	13	20	24	206
眞岡	21	15	15	12	16	17	18	15	11	13	19	24	195
落合	13	11	13	12	16	17	17	15	12	11	14	16	166
敷香	8	7	10	12	18	18	19	17	13	10	8	7	148
安別	14	10	12	14	15	13	15	15	13	15	20	18	171
豐原	14	10	13	14	16	15	17	19	13	13	16	13	172

42. 暴風日數　昭和十二年

觀測所	1月	2月	3月	4月	5月	6月	7月	8月	9月	10月	11月	12月	年
本年													
大泊	11	13	11	15	8	6	3	6	9	16	16	19	133
本斗	4	7	10	10	6	2	1	2	2	3	5	15	67
眞岡	10	9	17	13	8	1	1	4	6	12	19	17	117
落合	2	8	6	12	6	—	5	4	5	5	5	10	68
敷香	—	2	7	—	1	—	—	—	1	2	2	5	20
安別	1	11	11	13	1	2	—	2	5	5	7	8	59
豐原	6	10	9	10	13	10	12	16	9	16	12	21	144
平年													
大泊	10	7	10	8	6	4	2	2	5	11	13	11	89
本斗	7	5	4	7	6	3	3	2	3	6	6	7	58
眞岡	14	11	13	11	9	5	3	3	6	12	16	16	118
落合	4	5	4	5	4	2	1	1	2	4	3	4	34
敷香	6	3	4	3	2	1	1	1	2	4	4	5	38
安別	5	3	4	6	3	1	1	2	4	6	6	5	47
豐原	8	5	8	10	12	7	4	4	4	8	7	5	82

43. 霧雪季節　昭和十二年

觀測所	霧 終 月	霧 終 日	霧 初 月	霧 初 日	雪 終 月	雪 終 日	雪 初 月	雪 初 日	根雪 終 月	根雪 終 日	根雪 初 月	根雪 初 日
本年												
大泊	5	23	10	1	5	20	10	20	4	16	11	21
本斗	5	23	10	23	4	28	10	20	4	15	11	15
眞岡	6	12	10	23	5	20	10	15	4	6	11	17
落合	5	23	10	1	5	21	10	22	4	16	11	16
敷香	5	11	10	5	6	7	9	17	4	9	11	16
安別	5	21	10	7	5	27	10	16	4	16	11	15
豐原	5	23	10	1	6	7	10	17	4	14	11	18
西能登呂	5	12	10	25	5	26	11	7	3	31	11	18
雨龍	6	3	10	1	5	20	10	20	4	21	11	17
留多加	5	23	10	1	5	12	10	20	4	17	11	22
海馬島	4	19	11	4	5	10	10	15	4	17	11	19
好仁	6	14	10	1	5	22	11	7	4	19	11	19

43. 霜雪季節 (續) 昭和十二年

觀測所	霜 終日	霜 初日	雪 終日	雪 初日	根雪 終日	根雪 初日
本年						
富内	5 23	10 5	5 21	11 7	4 28	11 18
逢坂	6 14	10 1	5 20	11 7	5 9	11 17
泊居	5 23	10 7	5 12	10 20	4 13	11 15
白浦	6 5	10 7	5 22	10 15	4 10	11 22
久春内	5 23	10 7	5 17	10 17	4 17	11 16
元泊	6 7	10 7	6 7	10 16	4 10	11 15
知取	6 6	10 7	6 9	10 16	4 12	11 16
惠須取	5 21	10 6	6 7	10 21	4 20	11 15
名好	5 21	10 7	6 7	10 23	4 22	11 16
氣屯	6 29	10 1	6 7	10 16	4 16	11 13
豐榮	6 28	10 1	5 20	10 16	4 21	11 16
上喜美内	6 12	10 1	5 21	10 20	4 14	11 21
彌澗	6 12	10 8	5 7	11 7	4 15	11 18
美保	6 12	10 1	6 10	10 16	4 18	11 21
小能登呂	6 12	10 1	5 12	10 20	4 14	11 16
珍内	5 23	10 7	6 7	10 16	4 22	11 15
上歡香	6 29	10 5	6 10	10 16	4 17	11 13
能登	6 12	10 5	6 9	10 20	4 22	11 16
海豹島	6 13	10 28	6 7	10 20	.....	.....
平年						
大泊	5 25	9 27	5 14	10 22	4 14	12 4
本斗	5 16	10 10	5 6	10 24	4 10	11 30
眞岡	5 16	10 6	5 13	10 22	4 7	11 27
落合	5 22	9 22	5 20	10 23	4 29	11 25
歡香	5 26	9 22	5 18	10 18	4 25	11 18
安別	5 17	10 7	5 14	10 19	4 22	11 11
豐原	5 27	9 21	5 16	10 20	4 16	11 28
西能登呂	5 10	10 21	5 7	10 30	4 15	12 4
雨龍	5 20	10 5	5 4	10 27	4 25	11 26
留多加	5 18	10 2	5 10	10 23	4 22	11 27
海馬島	5 11	10 21	5 3	10 27	4 20	11 22
好仁	6 4	10 4	5 5	10 29	4 27	12 6
富内	5 22	10 6	5 10	10 25	4 28	11 30
逢坂	6 29	9 28	5 1	10 22	5 18	11 15
泊居	6 9	10 12	5 13	10 27	4 13	11 29
白浦	5 23	10 4	5 12	10 21	4 21	11 22
久春内	5 22	9 30	5 12	10 23	4 22	11 29
元泊	5 20	10 7	5 6	10 26	5 7	11 19
知取	6 13	10 3	5 11	10 25	4 22	11 23
惠須取	5 29	9 28	5 3	10 24	.....	11 19
名好	5 21	9 28	5 12	10 19	4 21	11 20
氣屯	5 26	9 29	5 2	10 24	4 30	11 17
豐榮	.....	9 23	.....	10 20	.....	11 21

43. 霜雪季節 (續) 昭和十二年

觀測所	霜 終日	霜 初日	雪 終日	雪 初日	根雪 終日	根雪 初日
平年						
上喜美内	.....	9 23	.....	10 21	.....	11 25
彌澗	.....	10 13	.....	10 14	.....	11 23
美保	.....	9 23	.....	10 22	.....	11 14
小能登呂	.....	9 21	.....	10 19	.....	11 23
珍内	.....	9 29	.....	10 23	.....	12 4
上歡香	.....	9 22	.....	10 21	.....	11 26
能登	.....	9 25	.....	10 20	.....	11 28
海豹島	.....	.....	.....	10 26	.....	.....

44. 氣溫、風速度、降水量及濕度ノ極數 昭和十二年

觀測所	最高氣溫 (攝氏)			最低氣溫 (攝氏)			最大風速度(米/秒)			最大降水量 (粍)			最小濕度(百分率)		
本年															
大泊	25.2	8	5	−23.2	1	27	北北東 29.8	2	14	37.5	9	8	35	11 11	13 14
本斗	26.0	7	24	−19.5	1	27	南 20.4	4	14	54.8	8	22	35	4 11	22 14
眞岡	24.9	7	24	−19.0	1	24	北西 21.6	11	22	46.6	8	22	32	4	27
落合	30.6	7	18	−29.1	12	15	北北西 22.3	3	16	45.6	8	8	32	4	25
歡香	32.0	6	21	−32.7	1	29	北 15.5	3	5	32.0	8	5	25	4	14
安別	24.9	7	10	−26.5	12	28	南南西 20.7	9	26	73.3	7	24	21	4	27
豐原	30.8	6	21	−29.5	12	30	北 26.5	2	14	46.2	8	22	33	10	8
西能登呂	23.5	8	29	−16.0	1	27	....	....	....	....	....	....	....	....	....
雨龍	29.4	8	1	−29.0	1	27	....	....	....	....	....	....	....	....	....
留多加	30.4	7	13	−28.5	1	24	....	....	....	....	....	....	....	....	....
海馬島	26.5	8	5	−16.5	12	27	....	....	....	....	....	....	....	....	....
好仁	25.0	7	23	−24.0	1 1	26 27	....	....	....	....	....	....	....	....	....
富内	29.2	7	26	−32.5	2	2	....	....	....	....	....	....	....	....	....
逢坂	29.0	7	16	−33.6	1	24	....	....	....	....	....	....	....	....	....
泊居	27.1	8	13	−24.5	2	2	....	....	....	....	....	....	....	....	....
白浦	30.5	8	14	−27.0	2 12	3 28	....	....	....	....	....	....	....	....	....
久春内	24.0	7	25	−26.7	2 2	2 13	....	....	....	....	....	....	....	....	....
元泊	30.3	7	25	−23.0	1 1 1	27 28 29	....	....	....	....	....	....	....	....	....
知取	32.4	7	18	−27.5	1	29	....	....	....	....	....	....	....	....	....
惠須取	29.0	8	5	−35.5	1	29	....	....	....	....	....	....	....	....	....
名好	29.0	8	8	−29.8	1	29	....	....	....	....	....	....	....	....	....
氣屯	35.0	7	18	−40.7	12	29	....	....	....	....	....	....	....	....	....
海豹島	20.9	9	6	....	....	....	....	....	....	....	....	....	....	....	....
小能登呂	28.9	8	7	−35.6	2	13	....	....	....	....	....	....	....	....	....
珍内	23.4	7	16	−27.5	1	26	....	....	....	....	....	....	....	....	....
彌澗	23.5	8 8	5 15	−25.3	1	23	....	....	....	....	....	....	....	....	....
上喜美内	28.0	8	1	−32.8	12	29	....	....	....	....	....	....	....	....	....
豐榮	29.0	8	18	−35.0	1	24	....	....	....	....	....	....	....	....	....

44. 氣溫、風速度、降水量及濕度ノ極數 （續） 昭和十二年

觀測所	最高氣溫（攝氏）			最低氣溫（攝氏）			最大風速度（米/秒）			最大降水量（粍）			最小濕度（百分率）		
本年															
		月	日		月	日		月	日		月	日		月	日
美保	30.0	7	18	−33.9	2	2	----			----			----		
能登	26.5	8	7	−31.0	12	23	----			----			----		
上敷香	34.7	6	21	−38.3	12	29	----			----			----		
平年															
		年 月 日			年 月 日			年 月 日			年 月 日			年 月 日	
大泊	30.4	昭和 3 8 19		−32.7	明治42 1 11		西 37.1	大正14 11 22		83.7	大正 4 8 12		15	大正 2 4 29	
本斗	30.2	大正 9 8 6		−24.5	昭和 6 2 17		南南西 22.6	〃 14 11 22		114.1	昭和 8 8 3		21	〃 9 3 17	
眞岡	30.1	〃 9 7 31		−25.0	大正11 1 26		北北西 31.3	〃 9 1 9		136.6	大正 9 8 3		11	昭和 8 4 7	
落合	34.5	昭和 5 7 23		−45.6	明治41 1 19		東北東 32.6	昭和11 10 11		162.3	〃 9 8 3		12	明治41 5 2	
敷香	36.2	〃 5 7 26		−39.8	〃 43 1 13		北 24.2	大正 4 12 15		134.5	〃 13 8 22		16	〃 41 5 2	
安別	27.7	〃 5 7 28		−29.3	大正12 1 18		北西 23.9	昭和 7 12 14		57.0	昭和 7 8 21		13	大正 4 4 19	
豊原	32.3	〃 4 6 31		−31.4	〃 14 2 9		北北東 34.4	〃 10 11 11		85.7	大正13 9 8		24	昭和 3 4 11	
西能登呂	29.3	〃 3 7 31		−26.0	〃 13 2 16		----			----			----	〃 1 5 9	
雨龍	30.8	〃 3 8 26		−31.3	昭和 6 2 17		----			----			----		
留多加	34.0	〃 11 8 4		−31.5	〃 6 1 8		----			----			----		
海馬島	30.5	〃 5 8 27		−29.8	大正 9 1 3		----			----			----		
好仁	27.9	大正14 8 16		−30.0	昭和 6 2 17		----			----			----		
富内	33.0	昭和 8 8 20		−36.0	大正 6 2 24		----			----			----		
逢坂	31.0	大正 9 8 25		−39.1	昭和 6 1 8		----			----			----		
泊居	27.5	昭和11 6 21		−25.9	〃 6 2 17		----			----			----		
白浦	36.5	〃 8 8 4		−29.8	大正 3 1 8		----			----			----		
久春内	32.1	〃 5 7 28		−31.5	明治44 1 1		----			----			----		
元泊	30.5	大正 4 8 6		−28.3	大正 6 2 14		----			----			----		
知取	31.5	昭和10 7 2		−32.6	昭和 6 1 9		----			----			----		
惠須取	27.5	〃 9 8 10		−33.0	〃 6 1 9		----			----			----		
名好	33.2	〃 8 8 4		−43.0	〃 8 2 16		----			----			----		
氣屯	35.0	大正 9 8 24		−45.5	〃 11 1 2		----			----			----		
海豹島	24.5	昭和 8 8 3		----	〃 6 1 13		----			----			----		
小能登呂	29.1	明治44 8 9		−38.2	〃 6 1 9		----			----			----		
珍内	24.2	昭和 9 8 8		−29.0	〃 10 1 16		----			----			----		
彌浦	26.8	〃 9 8 11		−23.7	〃 10 1 15		----			----			----		
上喜美内	31.2	〃 9 8 21		−31.0	〃 10 1 21		----			----			----		
豊榮	30.6	〃 11 8 12		−34.5	〃 10 1 15		----			----			----		
美保	30.0	〃 10 7 22		−34.0	〃 10 1 16		----			----			----		
能登	27.0	〃 9 8 13		−26.4	〃 10 1 16		----			----			----		
上敷香	32.8	〃 11 6 14		−34.9	〃 11 1 1		----			----			----		
		〃 11 8 28			〃 11 1 1										
		〃 10 7 3													

一ハ氷點下ヲ示ス

45. 大泊沿岸解氷及結氷期

種別	解氷			流失（全部）			凍結初日		
	年	月	日	年	月	日	年	月	日
本年		3	28		4	6		11	19
平年		3	9		4	2		11	27
最早	昭和 10	1	26	明治 40	3	17	大正 元	11	1
最晩	大正 11	3	26	〃 42	4	21	〃 6	12	14

人　口

現住戸数		63,349
現住人口	總数	326,946
	男	176,149
	女	150,797
現住人口種族別	内地	318,321
	朝鮮	6,592
	アイヌ	1,333
	オロツコ	276
	ニクブン	100
	キーリン	24
	サンダー	11
	ヤクーツ	2
	中華民國人	69
	露西亞人	155
	波蘭人	52
	獨逸人	5
	チエツコスロバキヤ人	3
	土耳古人	2
	濠洲國人	1
一方粁ニ付人口		9.06
生産		12,387
死産		559
死亡		5,924

3. 戸口

46. 現住戸口

昭和十二年末

	戸数	人口			女百ニ付男	一戸ニ付人口	一方粁ニ付人口
		總数	男	女			
總數	63,343	326,946	176,149	150,797	116.81	5.16	9.06
豊榮支廳	5,935	30,489	16,215	14,274	113.60	5.14	7.43
大泊支廳	8,228	41,963	21,793	20,170	108.05	5.10	13.05
同留多加出張所	2,798	14,750	7,578	7,172	105.66	5.27	9.06
本斗支廳	4,640	25,026	12,973	12,053	107.63	5.39	15.97
眞岡支廳	8,866	47,443	24,926	22,517	110.70	5.35	19.05
泊居支廳	4,567	23,182	12,237	10,945	111.80	5.08	13.34
同鵜城出張所	8,880	45,718	26,149	19,569	133.62	5.15	8.85
元泊支廳	5,108	25,227	13,709	11,518	119.02	4.94	8.08
敷香支廳	7,043	35,783	21,206	14,577	145.48	5.08	2.88
豊原市	7,284	37,365	19,363	18,002	107.56	5.13	57.68

47. 現住戸口種族別

昭和十二年末

	戸数	人口			前年人口ニ對スル増減		千分比
		總数	男	女	前年人口	増減(△)	
總數	63,349	326,945	176,149	150,797	321,765	5,181	1,000.00
内地人	61,460	318,321	170,952	147,369	312,926	5,395	973.62
朝鮮人	1,416	6,592	4,153	2,439	6,604	△ 12	20.16
土人	386	1,746	869	877	1,876	△ 130	5.34
アイヌ	277	1,333	676	657	1,445	△ 112	4.08
オロッコ	72	276	119	157	287	△ 11	0.84
ニクブン	28	100	54	46	98	2	0.31
キーリン	4	24	12	12	25	△ 1	0.07
サンダー	4	11	7	4	19	△ 8	0.03
ヤクーツ	1	2	1	1	2	—	0.01
外國人	87	287	175	112	359	△ 72	0.88
露國人	38	155	79	76	170	△ 15	0.47
中華民國人	35	69	57	12	122	△ 53	0.21
波蘭人	10	52	30	22	46	6	0.16
獨逸人	1	5	4	1	5	—	0.02
チエツコスロバキヤ人	1	3	2	1	4	△ 1	0.01
土耳古人	1	2	2	—	—	2	0.01
瀦洲國人	1	1	1	—	—	1	0

48. 現住戸口累年比較ノ一 (全管)

		戸数	人口 総数	男	女	毎年増加實數 戸数	人口	毎年増加歩合(百ニ付) 戸数	人口	女百ニ付男	一戸ニ付人口	一方粁ニ付人口
明治	廿二 39	2,695	12,361	8,042	4,319	—	—	—	—	186.20	4.59	0.34
〃	40	5,118	20,469	12,458	8,011	2,423	8,108	89.91	65.59	155.51	4.00	0.57
〃	41	6,555	26,393	14,933	11,460	1,437	5,924	28.08	28.94	130.30	4.03	0.73
〃	42	6,374	26,236	14,723	11,513	△ 181	△ 157	△ 2.76	△ 0.59	127.88	4.12	0.73
〃	43	7,684	31,017	17,693	13,324	1,130	4,781	20.55	18.22	132.79	4.04	0.86
〃	44	8,816	36,725	20,741	15,984	1,132	5,708	14.73	18.40	129.76	4.24	1.02
大正	1	9,871	42,138	23,903	18,235	1,055	5,413	11.97	14.74	131.08	4.27	1.17
〃	2	10,737	44,356	24,573	19,783	866	2,218	8.77	5.26	124.21	4.13	1.23
〃	3	13,107	57,206	32,314	24,892	2,370	12,850	22.07	28.97	129.81	4.36	1.59
〃	4	13,846	60,660	34,154	26,506	739	3,454	5.64	6.04	128.85	4.38	1.68
〃	5	14,624	66,280	37,240	29,040	778	5,620	5.62	9.26	128.23	4.53	1.84
〃	6	16,089	73,979	41,879	32,100	1,465	7,699	10.02	11.62	130.46	4.60	2.05
〃	7	16,585	79,795	45,295	34,500	496	5,816	3.08	7.86	131.28	4.81	2.21
〃	8	18,072	84,845	47,598	37,247	1,487	5,050	8.97	6.33	127.79	4.69	2.35
〃	9	× 21,461	105,899	62,320	43,579	—	—	—	—	143.00	4.93	2.93
		19,260	91,136	51,314	39,822	1,188	6,291	6.57	7.41	128.85	4.73	2.53
〃	10	21,131	103,630	59,136	44,494	1,871	12,494	9.71	13.71	132.90	4.90	2.87
〃	11	23,454	120,222	70,354	49,868	2,323	16,592	10.99	16.01	141.08	5.12	3.33
〃	12	27,262	140,361	83,180	57,181	3,808	20,139	16.24	16.75	145.46	5.14	3.89
〃	13	29,976	152,668	88,646	64,022	2,714	12,307	9.96	8.77	138.46	5.09	4.23
〃	14	× 39,123	203,754	122,378	81,375	—	—	—	—	150.39	5.21	5.69
		37,402	189,036	108,517	80,519	7,426	36,368	24.77	23.82	134.77	5.85	5.24
昭和	1	41,245	203,573	117,269	86,304	3,843	14,537	10.27	7.69	136.87	5.94	5.64
〃	2	44,323	221,243	127,042	94,201	3,078	17,670	7.46	8.68	134.86	4.99	6.13
〃	3	48,561	240,502	134,561	105,941	4,237	19,259	9.56	8.70	127.01	4.95	6.66
〃	4	51,299	251,313	139,501	111,812	2,739	10,811	5.64	4.50	124.76	4.90	6.96
〃	5	× 59,877	295,196	168,532	126,664	—	—	—	—	133.05	4.93	8.18
		57,471	284,930	159,919	125,011	6,172	33,617	12.03	13.38	127.92	4.95	7.89
〃	6	57,342	287,377	161,767	125,610	△ 129	2,447	△ 0.24	0.86	128.78	5.01	7.96
〃	7	57,902	293,172	164,304	128,868	560	5,795	0.98	2.02	127.50	5.06	8.12
〃	8	59,064	300,298	167,024	133,274	1,162	7,126	2.01	2.43	125.32	5.08	8.32
〃	9	61,009	313,130	175,194	137,936	1,945	12,832	3.29	4.27	127.01	5.13	8.68
〃	10	× 65,540	331,943	186,225	145,718	—	—	—	—	127.80	5.06	9.20
		62,433	322,475	176,571	145,904	1,424	9,345	2.33	2.98	121.02	5.17	8.94
〃	11	62,719	321,765	174,635	147,130	286	△ 710	0.46	△ 0.22	118.69	5.13	8.92
〃	12	63,349	326,946	176,149	150,797	630	5,181	1.00	1.61	116.81	5.16	9.06

×ハ國勢調査ニ依ル △ハ減

49. 現住戸口累年比較ノ二 (支廳、出張所及市別)

		戸数	人口 総数	男	女	毎年増加實數 戸数	人口	毎年増加歩合(百ニ付) 戸数	人口	女百ニ付男	一戸ニ付人口	一方粁ニ付人口
						豊	榮	支	廳			
昭和	廿三 8	12,929	65,201	35,313	29,888	106	764	0.83	1.19	118.15	5.04	13.73
〃	9	13,067	66,248	35,513	30,735	138	1,047	1.07	1.61	115.53	5.07	13.95
〃	10	12,727	64,882	34,318	30,564	△ 340	△ 1,366	△ 2.60	△ 2.06	112.28	5.10	13.66
〃	11	12,719	65,296	34,353	30,943	△ 8	414	△ 0.06	0.64	111.02	5.12	13.75
〃	12	5,935	30,489	16,215	14,274	....	....	....	....	113.60	5.14	7.43

49. 現住戸口累年比較ノ二 (續) (支廳、出張所及市別)

		戸数	人口 総数	男	女	毎年増加實數 戸数	人口	毎年増加歩合(百ニ付) 戸数	人口	女百ニ付男	一戸ニ付人口	一方粁ニ付人口
						大	泊	支	廳	(直轄)		
昭和	廿三 8	9,984	52,187	28,795	23,392	111	1,129	1.12	2.21	123.10	5.23	16.23
〃	9	9,893	50,540	28,519	22,021	△ 91	△ 1,647	△ 0.91	△ 3.16	129.51	5.11	15.72
〃	10	9,157	46,679	24,918	21,761	△ 736	△ 3,861	△ 7.44	△ 7.64	114.51	5.10	14.52
〃	11	8,416	42,828	22,269	20,559	△ 741	△ 3,851	△ 8.09	△ 8.25	108.32	5.09	13.32
〃	12	8,228	41,963	21,793	20,170	△ 188	△ 865	△ 2.23	△ 2.02	108.05	5.10	13.05
						留	多	加	出張所			
昭和	8	3,385	17,231	8,992	8,239	92	562	2.79	3.37	109.14	5.09	10.59
〃	9	3,342	17,082	8,855	8,227	△ 44	△ 149	△ 1.30	△ 0.86	107.63	5.11	10.50
〃	10	3,122	16,357	8,654	7,703	△ 220	△ 725	△ 6.58	△ 4.24	112.35	5.24	10.05
〃	11	2,930	15,442	8,080	7,362	△ 192	△ 915	△ 6.15	△ 5.59	109.75	5.27	9.49
〃	12	2,798	14,750	7,578	7,172	△ 182	△ 692	△ 6.21	△ 4.48	105.66	5.27	9.06
						本	斗	支	廳			
昭和	8	3,808	19,680	10,518	9,162	89	991	2.39	5.30	114.80	5.17	12.56
〃	9	4,230	21,881	11,603	10,278	422	2,201	11.08	11.18	112.89	5.17	13.97
〃	10	4,329	22,368	11,789	10,579	99	487	2.34	2.23	111.44	5.17	14.28
〃	11	4,536	24,143	12,682	11,461	207	1,775	4.78	7.94	110.65	5.32	15.41
〃	12	4,640	25,026	12,973	12,053	104	883	2.29	3.66	107.63	5.39	15.97
						眞	岡	支	廳			
昭和	8	8,185	41,245	21,928	19,317	130	627	1.61	1.54	113.52	5.04	16.56
〃	9	8,474	43,192	23,337	19,855	289	1,947	3.53	4.72	117.54	5.10	17.35
〃	10	9,050	47,917	25,536	22,381	576	4,725	6.80	10.94	114.10	5.29	19.24
〃	11	9,069	48,099	25,314	22,785	19	182	0.21	0.38	111.10	5.30	19.32
〃	12	8,866	47,443	24,926	22,517	△ 203	656	△ 2.24	△ 13.64	110.70	5.35	19.05
						泊	居	支	廳	(直轄)		
昭和	8	4,251	21,007	11,348	9,659	139	543	3.38	2.65	117.49	4.94	12.09
〃	9	4,219	21,301	11,507	9,794	△ 32	294	△ 0.75	1.40	117.49	5.05	12.26
〃	10	4,202	21,523	11,475	10,048	△ 17	222	△ 0.40	1.04	114.20	5.12	12.39
〃	11	4,423	22,637	12,071	10,566	221	1,114	5.26	5.18	114.24	5.12	13.03
〃	12	4,567	23,182	12,237	10,945	144	545	3.26	2.41	111.80	5.08	13.34
						鵜	城	出	張	所		
昭和	8	5,670	29,118	17,458	11,660	175	3,111	3.18	11.96	149.73	5.14	5.64
〃	9	6,296	32,246	19,563	12,683	626	3,128	11.04	10.74	154.25	5.12	6.24
〃	10	7,000	36,320	21,431	14,889	704	4,074	11.18	12.63	143.94	5.19	7.03
〃	11	7,688	37,817	21,361	16,456	688	1,497	9.83	4.12	129.81	4.92	7.32
〃	12	8,880	45,718	26,149	19,569	1,192	7,901	15.50	20.89	133.62	5.15	8.85
						元	泊	支	廳			
昭和	8	5,390	26,720	15,457	11,263	△ 37	△ 1,534	△ 0.68	△ 5.43	137.24	4.96	8.56
〃	9	5,471	27,130	15,609	11,521	81	410	1.50	1.53	135.48	4.96	8.69
〃	10	5,300	26,274	14,533	11,741	△ 171	△ 856	△ 3.13	△ 3.16	123.78	4.96	8.42
〃	11	5,229	25,866	14,296	11,570	△ 71	△ 408	△ 1.15	△ 1.15	123.56	4.95	8.29
〃	12	5,108	25,227	13,709	11,518	△ 121	△ 639	△ 2.31	△ 2.47	119.02	4.94	8.08

49. 現住戸口累年比較ノ二 (續) (支廳、出張所及市別)

		戸数	人口 総数	人口 男	人口 女	毎年増加實數 戸数	毎年増加實數 人口	毎年増加歩合(百ニ付) 戸数	毎年増加歩合(百ニ付) 人口	女百ニ付男	一戸ニ付人口	一方粁ニ付人口
					敷香支廳							
昭和	8	5,461	27,909	17,215	10,694	356	933	6.97	3.46	160.98	5.11	2.25
〃	9	6,017	33,510	20,688	12,822	556	5,601	10.18	20.07	161.35	5.57	2.70
〃	10	7,546	40,155	23,917	16,238	1,529	6,645	25.41	19.83	147.29	5.32	3.23
〃	11	7,671	39,637	24,209	15,428	125	△ 518	1.66	△ 1.29	156.92	5.17	3.19
〃	12	7,043	35,783	21,206	14,577	△ 628	△ 3,854	△ 8.19	△ 9.72	145.48	5.08	2.88
					豊原市							
昭和	12	7,284	37,365	19,363	18,002	....	....	....	....	107.56	5.13	57.68

△ハ減

50. 現住戸口市町村別 昭和十二年末

	總數 戸数	總數 人口 總数	總數 人口 男	總數 人口 女	内地人 戸数	内地人 人口	朝鮮人 戸数	朝鮮人 人口	土人 戸数	土人 人口	外國人 戸数	外國人 人口
總數	63,349	326,946	176,149	150,797	61,460	318,321	1,416	6,592	386	1,746	87	287
豊原市	7,284	37,365	19,363	18,002	7,235	37,163	42	171	—	—	7	31
豊榮支廳	5,935	30,489	16,215	14,274	5,803	30,018	58	211	60	216	14	44
豊原郡	1,552	7,766	4,113	3,653	1,535	7,723	9	16	—	—	8	27
豊北村	751	3,683	1,895	1,788	736	3,648	7	8	—	—	8	27
川上村	801	4,083	2,218	1,865	799	4,075	2	8	—	—	—	—
榮濱郡	4,383	22,723	12,102	10,621	4,268	22,295	49	195	60	216	6	17
落合町	2,763	14,867	7,812	7,055	2,746	14,795	12	59	—	—	5	13
榮濱村	920	4,642	2,581	2,061	857	4,400	3	26	60	216	—	—
白縫村	700	3,214	1,709	1,505	665	3,100	34	110	—	—	1	4
大泊支廳	8,228	41,963	21,793	20,170	8,142	41,567	28	137	32	139	26	120
大泊郡	5,743	29,139	14,986	14,153	5,713	29,002	18	88	—	—	12	49
大泊町	4,754	24,269	12,526	11,743	4,727	24,150	17	86	—	—	10	33
千歳村	590	2,886	1,472	1,414	587	2,868	1	2	—	—	2	16
深海村	399	1,984	988	996	399	1,984	—	—	—	—	—	—
長濱郡	1,760	9,230	4,876	4,354	1,737	9,119	8	43	2	4	13	64
長濱村	698	3,888	1,996	1,892	687	3,833	1	3	—	—	10	52
遠淵村	431	2,339	1,261	1,078	428	2,327	—	—	—	—	3	12
知床村	631	3,003	1,619	1,384	622	2,959	7	40	2	4	—	—
富内郡	725	3,594	1,931	1,663	692	3,446	2	6	30	135	1	7
富内村	725	3,594	1,931	1,663	692	3,446	2	6	30	135	1	7
留多加出張所	2,798	14,750	7,578	7,172	2,777	14,676	21	73	—	—	—	1
留多加郡	2,798	14,750	7,578	7,172	2,777	14,676	21	73	—	—	—	1
留多加町	1,593	8,599	4,428	4,171	1,582	8,561	11	37	—	—	—	1
三郷村	548	2,943	1,452	1,491	544	2,928	4	15	—	—	—	—
能登呂村	657	3,208	1,698	1,510	651	3,187	6	21	—	—	—	—

50. 現住戸口市町村別 (續) 昭和十二年末

	總數 戸数	總數 人口 總数	總數 人口 男	總數 人口 女	内地人 戸数	内地人 人口	朝鮮人 戸数	朝鮮人 人口	土人 戸数	土人 人口	外國人 戸数	外國人 人口
本斗支廳	4,640	25,026	12,973	12,053	4,531	24,801	47	192	6	21	6	12
本斗郡	4,640	25,026	12,973	12,053	4,581	24,801	47	192	6	21	6	12
本斗町	2,202	12,326	6,244	6,082	2,166	12,173	29	129	4	16	3	8
内幌村	1,642	8,534	4,536	3,998	1,625	8,485	13	42	1	3	3	4
好仁村	665	3,419	1,805	1,614	659	3,396	5	21	1	2	—	—
海馬村	131	747	388	359	131	747	—	—	—	—	—	—
眞岡支廳	8,866	47,443	24,926	22,517	8,701	46,762	68	211	91	458	6	12
眞岡郡	6,607	35,130	18,214	16,916	6,489	34,645	42	118	70	355	6	12
眞岡町	3,574	18,835	9,703	9,132	3,556	18,774	16	55	—	—	2	6
廣地村	889	4,735	2,465	2,270	807	4,356	11	25	69	350	2	4
蘭泊村	1,200	6,482	3,330	3,152	1,195	6,474	5	8	—	—	—	—
清水村	944	5,078	2,716	2,362	931	5,041	10	30	1	5	2	2
野田郡	2,259	12,313	6,712	5,601	2,212	12,117	26	93	21	103	—	—
小能登呂村	710	3,944	2,120	1,824	677	3,813	12	28	21	103	—	—
野田町	1,549	8,369	4,592	3,777	1,535	8,304	14	65	—	—	—	—
泊居支廳	4,567	23,182	12,237	10,945	4,424	22,463	96	433	43	274	4	12
泊居郡	2,786	14,130	7,275	6,855	2,736	13,875	22	81	27	168	1	6
泊居町	2,239	11,306	5,803	5,503	2,221	11,233	17	67	—	—	1	6
名寄村	547	2,824	1,472	1,352	515	2,642	5	14	27	168	—	—
久春内郡	1,781	9,052	4,962	4,090	1,688	8,588	74	352	16	106	3	6
久春内村	629	3,295	1,792	1,503	600	3,145	12	48	14	97	3	5
三濱村	1,152	5,757	3,170	2,587	1,088	5,443	62	304	2	9	—	1
鵜城出張所	8,830	45,718	26,149	19,569	8,256	42,579	595	2,913	25	117	4	9
鵜城郡	902	4,846	2,648	2,198	823	4,552	56	186	23	108	—	—
鵜城村	902	4,846	2,648	2,198	823	4,552	56	186	23	108	—	—
名好郡	7,978	40,872	23,501	17,371	7,433	38,127	539	2,727	2	9	4	9
惠須取町	6,373	31,959	17,541	14,418	5,924	29,834	444	2,108	2	9	3	8
名好村	1,605	8,913	5,960	2,953	1,509	8,293	95	619	—	—	1	1
元泊支廳	5,103	25,227	13,709	11,518	4,860	24,142	245	1,077	—	—	3	8
元泊郡	5,108	25,227	13,709	11,518	4,860	24,142	245	1,073	—	—	3	8
元泊村	1,098	5,614	3,125	2,489	1,007	5,262	91	352	—	—	—	—
帆寄村	441	2,016	1,100	916	439	2,006	2	3	—	—	—	3
知取町	3,569	17,597	9,484	8,113	3,414	16,874	152	718	—	—	3	5
敷香支廳	7,043	35,783	21,206	14,577	6,681	34,050	216	1,174	129	521	17	38
敷香郡	6,419	32,054	18,557	13,497	6,132	30,669	167	912	106	440	14	33
敷香町	4,744	24,399	14,452	9,947	4,514	23,316	137	726	86	344	7	13
泊岸村	778	3,727	2,052	1,675	739	3,485	18	140	20	96	1	6
内路村	897	3,928	2,053	1,875	879	3,868	12	46	—	—	6	14
散江郡	624	3,729	2,649	1,080	549	3,381	49	262	23	81	3	5
散江村	624	3,729	2,649	1,080	549	3,381	49	262	23	81	3	5

51. 現住戸口本籍地別

	昭和12年末				昭和11年末		昭和10年末		昭和9年末		昭和8年末	
	戸数	人口			戸数	人口	戸数	人口	戸数	人口	戸数	人口
		總數	男	女								
總數	61,460	318,321	170,952	147,369	60,748	312,926	60,510	313,115	59,237	304,935	57,355	293,408
樺太	21,382	117,681	61,706	55,975	20,651	112,446	20,140	108,045	19,211	103,176	17,408	91,527
北海道	14,699	77,621	41,793	35,828	14,829	77,445	14,795	78,749	14,284	74,531	14,264	75,145
青森縣	4,487	22,853	12,601	10,252	4,459	23,708	4,420	23,976	4,375	23,467	4,304	23,132
岩手縣	1,421	6,788	3,761	3,027	1,397	6,779	1,462	7,399	1,361	7,190	1,369	7,130
宮城縣	1,803	8,866	4,740	4,126	1,808	8,777	1,814	9,308	1,795	9,143	1,823	9,332
秋田縣	3,386	17,254	9,862	7,392	3,400	17,892	3,310	17,101	3,196	16,380	3,175	15,890
山形縣	1,880	9,666	5,219	4,447	1,906	9,242	2,001	9,904	1,858	9,480	1,937	9,591
福島縣	1,677	8,273	4,460	3,813	1,699	8,049	1,728	8,157	1,671	8,144	1,660	8,213
茨城縣	434	2,075	1,141	934	439	1,933	414	1,954	462	2,206	469	2,217
栃木縣	293	1,327	723	604	279	1,294	290	1,345	309	1,357	288	1,321
群馬縣	171	764	406	358	187	849	188	853	192	855	163	715
埼玉縣	148	652	376	276	156	712	167	752	167	739	181	790
千葉縣	180	816	442	374	177	790	187	795	191	834	180	824
東京府	551	2,398	1,301	1,097	517	2,263	677	3,022	682	3,018	561	2,629
神奈川縣	159	728	402	326	158	719	146	729	178	834	199	980
新潟縣	1,455	6,960	3,759	3,201	1,445	6,959	1,464	7,111	1,513	7,387	1,496	7,401
富山縣	872	4,362	2,348	2,014	893	4,384	981	4,891	1,046	5,122	1,102	5,245
石川縣	777	3,519	1,867	1,652	756	3,516	833	4,015	909	4,362	918	4,263
福井縣	297	1,374	720	654	296	1,364	309	1,553	347	1,668	408	1,964
山梨縣	275	1,293	712	581	274	1,299	289	1,324	293	1,329	294	1,340
長野縣	391	1,727	958	769	381	1,691	397	1,783	402	1,799	435	1,629
岐阜縣	369	1,575	870	705	347	1,521	332	1,527	361	1,559	336	1,486
靜岡縣	525	2,616	1,394	1,222	519	2,339	480	2,212	503	2,356	474	2,194
愛知縣	286	1,262	680	582	263	1,232	256	1,175	250	1,165	260	1,255
三重縣	172	769	419	350	167	761	178	806	192	878	186	878
滋賀縣	149	728	385	343	151	699	146	684	150	667	159	739
京都府	89	338	181	157	75	299	88	385	93	430	98	473
大阪府	121	553	301	252	116	525	131	569	150	606	127	612
兵庫縣	151	649	354	295	151	670	134	596	149	663	150	683
奈良縣	108	577	333	244	106	540	104	570	130	639	133	631
和歌山縣	168	772	449	323	154	786	142	698	167	769	174	859
鳥取縣	178	795	445	350	187	833	148	675	154	752	165	799
島根縣	123	481	262	219	117	477	127	529	134	637	125	590
岡山縣	169	654	367	287	160	629	150	612	163	767	148	712
廣島縣	314	1,441	809	632	331	1,387	282	1,241	296	1,285	285	1,357
山口縣	108	491	254	237	113	493	95	415	117	544	111	535
德島縣	193	880	487	393	165	732	162	709	144	654	175	798
香川縣	132	553	306	247	129	569	132	608	147	710	154	749
愛媛縣	140	650	352	298	151	679	146	677	161	733	161	725
高知縣	383	1,923	1,056	867	388	1,939	405	1,961	430	1,986	435	2,016
福岡縣	180	797	437	360	184	807	189	797	158	705	142	665
佐賀縣	76	352	187	165	74	326	62	277	80	391	83	434
長崎縣	76	336	178	158	87	376	117	503	123	551	117	564
熊本縣	193	839	452	387	188	805	175	759	209	991	203	932
大分縣	137	564	309	255	142	614	130	562	138	614	137	625
宮崎縣	52	225	125	100	53	256	44	210	54	249	57	257
鹿兒島縣	120	467	244	223	111	478	133	558	124	590	110	522
沖繩縣	10	37	19	18	12	43	10	34	18	83	6	40

52. 現住人口年齡別

		總數			14歲未滿			15歲——59歲迄			60歲以上		
		總數	男	女	總數	男	女	總數	男	女	總數	男	女
昭和	6	287,377	161,767	125,610	100,989	54,352	46,637	176,393	101,619	74,774	9,995	5,796	4,199
〃	7	293,172	164,304	128,868	105,506	55,379	50,127	177,888	103,116	74,772	9,778	5,809	3,969
〃	8	300,298	167,024	133,274	110,039	57,380	52,659	179,908	103,585	76,323	10,351	6,059	4,292
〃	9	313,130	175,194	137,936	113,798	59,831	53,967	189,366	109,745	79,621	9,966	5,618	4,348
〃	10	322,475	176,571	145,904	123,371	63,391	59,980	189,127	107,690	81,437	9,977	5,490	4,487
〃	11	321,765	174,635	147,130	124,474	63,052	61,422	186,502	105,733	80,769	10,789	5,850	4,939
〃	12	326,946	176,149	150,797	127,983	65,051	62,932	187,898	105,030	82,868	11,065	6,068	4,997

53. 現住人口年齡及配偶關係別 (總數) 昭和十二年末

	總數			有配偶者		無配偶者							
						總數		未婚		死別		離別	
	總數	男	女	男	女	男	女	男	女	男	女	男	女
總數	326,946	176,149	150,797	66,773	60,718	109,376	90,079	102,948	83,565	4,696	5,500	1,732	1,014
1歲未滿	10,520	5,437	5,083	—	—	5,437	5,083	5,437	5,083	—	—	—	—
1歲	9,945	5,097	4,848	—	—	5,097	4,848	5,097	4,848	—	—	—	—
2歲	9,927	5,024	4,903	—	—	5,024	4,903	5,024	4,903	—	—	—	—
3歲	9,958	5,012	4,946	—	—	5,012	4,946	5,012	4,946	—	—	—	—
4歲	9,339	4,677	4,662	—	—	4,677	4,662	4,677	4,662	—	—	—	—
5 — 9	42,848	21,687	21,161	—	—	21,687	21,161	21,687	21,161	—	—	—	—
10 — 14	35,446	18,117	17,329	—	2	18,117	17,327	18,117	17,327	—	—	—	—
15 — 19	28,282	14,291	13,991	32	1,435	14,259	12,556	14,254	12,542	1	3	4	11
20 — 24	26,381	12,989	13,392	1,481	7,879	11,508	5,513	11,473	5,372	12	41	23	100
25 — 29	28,533	14,926	13,607	8,033	11,408	6,893	2,199	6,696	1,925	81	110	116	164
30 — 34	26,446	14,966	11,480	11,855	10,557	3,111	923	2,699	622	184	165	228	136
35 — 39	24,613	14,683	9,930	12,517	9,390	2,166	540	1,539	128	331	256	296	156
40 — 44	19,996	12,396	7,600	10,922	7,084	1,474	516	688	23	473	364	313	129
45 — 49	14,958	9,501	5,457	8,297	4,875	1,204	582	349	8	575	475	280	99
50 — 54	10,819	6,640	4,179	5,685	3,503	955	676	127	5	656	594	172	77
55 — 59	7,870	4,638	3,232	3,782	2,333	856	899	47	6	655	831	154	62
60 — 64	5,270	3,027	2,243	2,274	1,336	753	907	16	—	651	863	86	44
65 — 69	2,981	1,638	1,343	1,120	597	518	746	8	1	468	722	42	23
70 — 74	1,654	860	794	522	247	338	547	1	1	327	540	10	6
75 — 79	738	352	386	185	54	167	332	—	2	162	323	5	7
80 — 84	304	141	163	51	14	90	149	—	—	88	149	2	—
85 — 89	105	46	59	16	4	30	55	—	—	29	55	1	—
90 — 94	12	4	8	1	—	3	8	—	—	3	8	—	—
95 — 99	1	—	1	—	—	—	1	—	—	—	1	—	—
100 以上	—	—	—	—	—	—	—	—	—	—	—	—	—

53. 現住人口年齢及配偶關係別 (續) (豊榮支廳)

	總數			有配偶者		無配偶者							
						總數		未婚		死別		離別	
	總數	男	女	男	女	男	女	男	女	男	女	男	女
總數	30,489	16,215	14,274	6,148	5,724	10,067	8,550	9,466	7,804	463	634	138	52
1歳未滿	880	400	480	—	—	400	480	400	480	—	—	—	—
1 歳	745	390	355	—	—	390	355	390	355	—	—	—	—
2 歳	852	423	429	—	—	423	429	423	429	—	—	—	—
3 歳	907	464	443	—	—	464	443	464	443	—	—	—	—
4 歳	922	430	492	—	—	430	492	430	492	—	—	—	—
5 — 9	4,059	2,051	2,008	—	—	2,051	2,008	2,051	2,008	—	—	—	—
10 — 14	3,549	1,876	1,673	—	1	1,876	1,672	1,876	1,672	—	—	—	—
15 — 19	2,898	1,456	1,442	2	138	1,454	1,304	1,454	1,304	—	—	—	—
20 — 24	2,604	1,282	1,322	169	850	1,113	472	1,111	463	1	5	1	4
25 — 29	2,606	1,411	1,195	807	1,059	604	136	584	112	7	7	13	17
30 — 34	2,321	1,327	994	1,144	941	183	53	154	28	11	18	18	7
35 — 39	2,199	1,214	985	1,078	935	136	50	74	7	35	36	27	7
40 — 44	1,679	1,003	676	903	624	100	52	27	8	46	39	27	5
45 — 49	1,394	858	536	765	465	93	71	15	—	63	65	15	6
50 — 54	1,023	631	392	528	318	103	74	8	1	81	72	14	1
55 — 59	743	424	319	360	210	64	109	1	2	55	105	8	2
60 — 64	539	289	250	222	116	67	134	1	—	57	132	9	2
65 — 69	294	165	129	110	40	55	89	2	—	48	88	5	1
70 — 74	173	77	96	41	18	36	78	1	—	34	78	1	—
75 — 79	64	29	35	15	7	14	28	—	—	14	28	—	—
80 — 84	24	9	15	2	1	7	14	—	—	7	14	—	—
85 — 89	13	6	7	2	1	4	6	—	—	4	6	—	—
90 — 94	1	—	1	—	—	—	1	—	—	—	1	—	—
95 — 99	—	—	—	—	—	—	—	—	—	—	—	—	—
100 以上	—	—	—	—	—	—	—	—	—	—	—	—	—

53. 現住人口年齢及配偶關係別 (續) (大泊支廳)

	總數			有配偶者		無配偶者							
						總數		未婚		死別		離別	
	總數	男	女	男	女	男	女	男	女	男	女	男	女
總數	41,963	21,793	20,170	7,623	8,022	14,170	12,148	13,421	11,115	550	919	199	114
1歳未滿	1,431	775	656	—	—	775	656	775	656	—	—	—	—
1 歳	1,091	564	527	—	—	564	527	564	527	—	—	—	—
2 歳	1,171	604	567	—	—	604	567	604	567	—	—	—	—
3 歳	1,227	633	594	—	—	633	594	633	594	—	—	—	—
4 歳	1,175	514	661	—	—	514	661	514	661	—	—	—	—
5 — 9	5,411	2,787	2,624	—	—	2,787	2,624	2,787	2,624	—	—	—	—
10 — 14	4,596	2,305	2,291	—	—	2,305	2,291	2,305	2,291	—	—	—	—
15 — 19	3,830	2,045	1,785	2	104	2,043	1,681	2,043	1,681	—	—	—	—
20 — 24	3,965	2,053	1,912	130	1,090	1,923	822	1,923	807	—	5	—	10
25 — 29	3,919	1,982	1,937	1,006	1,453	976	484	960	460	7	13	9	11
30 — 34	2,966	1,478	1,488	1,249	1,264	229	224	196	201	12	15	21	8
35 — 39	2,688	1,424	1,264	1,313	1,180	111	84	64	42	29	26	18	16

53. 現住人口年齢及配偶關係別 (續) (大泊支廳)

	總數			有配偶者		無配偶者							
						總數		未婚		死別		離別	
	總數	男	女	男	女	男	女	男	女	男	女	男	女
40 — 44	2,455	1,346	1,109	1,233	1,044	113	65	31	2	56	54	26	9
45 — 49	1,841	1,014	827	917	710	97	117	14	—	57	103	26	14
50 — 54	1,312	715	597	594	474	121	123	5	—	93	105	23	18
55 — 59	1,115	627	488	503	339	124	149	2	1	84	135	38	13
60 — 64	791	440	351	347	208	93	143	1	—	72	134	20	9
65 — 69	504	266	238	184	99	82	139	—	1	68	135	14	3
70 — 74	282	133	149	92	43	41	106	—	—	38	105	3	1
75 — 79	133	64	69	41	10	23	59	—	—	22	57	1	2
80 — 84	44	17	27	10	4	7	23	—	—	7	23	—	—
85 — 89	15	6	9	2	—	4	9	—	—	4	9	—	—
90 — 94	1	1	—	—	—	1	—	—	—	1	—	—	—
95 — 99	—	—	—	—	—	—	—	—	—	—	—	—	—
100 以上	—	—	—	—	—	—	—	—	—	—	—	—	—

53. 現住人口年齢及配偶關係別 (續) (留多加出張所)

	總數			有配偶者		無配偶者							
						總數		未婚		死別		離別	
	總數	男	女	男	女	男	女	男	女	男	女	男	女
總數	14,750	7,578	7,172	2,773	2,734	4,805	4,433	4,435	4,115	300	291	70	32
1歳未滿	468	242	226	—	—	242	226	242	226	—	—	—	—
1 歳	463	236	227	—	—	236	227	236	227	—	—	—	—
2 歳	514	262	252	—	—	262	252	262	252	—	—	—	—
3 歳	506	231	275	—	—	231	275	231	275	—	—	—	—
4 歳	446	203	243	—	—	203	243	203	243	—	—	—	—
5 — 9	2,233	1,078	1,155	—	—	1,078	1,155	1,078	1,155	—	—	—	—
10 — 14	1,929	981	948	—	—	981	948	981	948	—	—	—	—
15 — 19	1,376	682	694	2	93	680	601	678	598	1	—	1	3
20 — 24	920	420	500	53	340	367	160	364	150	—	4	3	6
25 — 29	852	416	436	298	402	118	34	112	26	2	4	4	4
30 — 34	835	431	404	387	385	44	19	31	10	9	6	4	3
35 — 39	950	495	455	461	434	34	21	14	4	9	13	11	4
40 — 44	811	454	357	421	337	33	20	—	—	23	18	10	2
45 — 49	671	419	252	373	227	46	25	1	—	31	21	14	4
50 — 54	600	346	254	289	222	57	32	—	—	50	29	7	3
55 — 59	478	268	210	217	159	51	51	—	1	42	50	9	—
60 — 64	308	189	119	137	74	52	45	2	—	45	45	5	—
65 — 69	183	108	75	82	39	26	36	—	—	24	36	2	—
70 — 74	114	65	49	30	16	35	33	—	—	35	33	—	—
75 — 79	60	34	26	18	4	16	22	—	—	16	19	—	3
80 — 84	27	15	12	3	2	12	10	—	—	12	10	—	—
85 — 89	5	3	2	2	—	1	2	—	—	1	2	—	—
90 — 94	1	—	1	—	—	—	1	—	—	—	1	—	—
95 — 99	—	—	—	—	—	—	—	—	—	—	—	—	—
100 以上	—	—	—	—	—	—	—	—	—	—	—	—	—

53. 現住人口年齡及配偶關係別 (續) (本斗支廳)

	總數			有配偶者		無配偶者							
						總數		未婚		死別		離別	
	總數	男	女	男	女	男	女	男	女	男	女	男	女
總數	25,026	12,973	12,053	4,926	4,954	8,047	7,099	7,608	6,544	324	490	115	65
1歲未滿	786	418	368	—	—	418	368	418	368	—	—	—	—
1 歲	741	370	371	—	—	370	371	370	371	—	—	—	—
2 歲	730	365	365	—	—	365	365	365	365	—	—	—	—
3 歲	722	357	365	—	—	357	365	357	365	—	—	—	—
4 歲	701	354	347	—	—	354	347	354	347	—	—	—	—
5 — 9	3,506	1,736	1,770	—	—	1,736	1,770	1,736	1,770	—	—	—	—
10 — 14	3,082	1,567	1,515	—	—	1,567	1,515	1,567	1,515	—	—	—	—
15 — 19	2,331	1,171	1,160	1	110	1,170	1,050	1,170	1,047	—	—	—	3
20 — 24	2,004	961	1,043	123	704	838	339	835	329	1	1	2	9
25 — 29	1,952	1,012	940	671	878	341	62	332	49	3	6	6	7
30 — 34	1,748	928	820	828	794	100	26	70	16	12	4	18	6
35 — 39	1,642	875	767	823	729	52	38	24	1	13	29	15	8
40 — 44	1,433	778	655	729	617	49	38	5	—	24	34	20	4
45 — 49	1,089	639	450	588	414	51	36	3	1	29	34	19	1
50 — 54	834	487	347	442	283	45	64	—	—	37	58	8	6
55 — 59	664	388	276	327	195	61	81	2	—	49	70	10	11
60 — 64	518	280	238	209	151	71	87	—	—	58	81	13	6
65 — 69	273	151	122	106	45	45	77	—	—	41	75	4	2
70 — 74	147	80	67	53	21	27	46	—	—	27	44	—	2
75 — 79	74	34	40	21	10	13	30	—	—	13	30	—	—
80 — 84	34	18	16	5	3	13	13	—	—	13	13	—	—
85 — 89	13	3	10	—	—	3	10	—	—	3	10	—	—
90 — 94	2	1	1	—	—	1	1	—	—	1	1	—	—
95 — 99	—	—	—	—	—	—	—	—	—	—	—	—	—
100 以上	—	—	—	—	—	—	—	—	—	—	—	—	—

53. 現住人口年齡及配偶關係別 (續) (眞岡支廳)

	總數			有配偶者		無配偶者							
						總數		未婚		死別		離別	
	總數	男	女	男	女	男	女	男	女	男	女	男	女
總數	47,443	24,926	22,517	9,326	8,416	15,600	14,101	14,849	13,141	544	726	207	234
1歲未滿	1,672	900	772	—	—	900	772	900	772	—	—	—	—
1 歲	1,723	898	825	—	—	898	825	898	825	—	—	—	—
2 歲	1,542	795	747	—	—	795	747	795	747	—	—	—	—
3 歲	1,470	754	716	—	—	754	716	754	716	—	—	—	—
4 歲	1,478	762	716	—	—	762	716	762	716	—	—	—	—
5 — 9	6,755	3,400	3,355	—	—	3,400	3,355	3,400	3,355	—	—	—	—
10 — 14	5,337	2,718	2,619	—	—	2,718	2,619	2,718	2,619	—	—	—	—
15 — 19	4,533	2,263	2,270	2	160	2,261	2,110	2,261	2,108	—	1	—	1
20 — 24	3,504	1,713	1,791	266	844	1,447	947	1,437	922	6	9	4	16
25 — 29	3,574	1,874	1,700	1,208	1,413	666	287	638	241	15	17	13	29
30 — 34	3,322	1,795	1,527	1,556	1,369	239	158	200	93	24	34	15	31
35 — 39	3,094	1,650	1,444	1,518	1,334	132	110	63	20	37	42	32	48

53. 現住人口年齡及配偶關係別 (續) (眞岡支廳)

	總數			有配偶者		無配偶者							
						總數		未婚		死別		離別	
	總數	男	女	男	女	男	女	男	女	男	女	男	女
40 — 44	2,646	1,522	1,124	1,432	1,035	90	89	16	3	38	60	36	26
45 — 49	2,048	1,207	841	1,118	755	89	86	5	—	48	56	36	30
50 — 54	1,717	1,015	702	917	594	98	108	1	1	66	83	31	24
55 — 59	1,280	711	569	620	441	91	128	1	—	71	116	19	12
60 — 64	878	472	406	374	284	98	122	—	—	87	111	11	11
65 — 69	519	279	240	205	149	74	91	—	—	70	88	4	3
70 — 74	208	123	85	74	31	49	54	—	1	47	51	2	2
75 — 79	77	43	34	27	3	16	31	—	2	14	28	2	1
80 — 84	45	22	23	7	2	15	21	—	—	13	21	2	—
85 — 89	18	9	9	2	2	7	7	—	—	7	7	—	—
90 — 94	3	1	2	—	—	1	2	—	—	1	2	—	—
95 — 99	—	—	—	—	—	—	—	—	—	—	—	—	—
100 以上	—	—	—	—	—	—	—	—	—	—	—	—	—

53. 現住人口年齡及配偶關係別 (續) (泊居支廳)

	總數			有配偶者		無配偶者							
						總數		未婚		死別		離別	
	總數	男	女	男	女	男	女	男	女	男	女	男	女
總數	23,182	12,237	10,945	4,662	4,444	7,575	6,501	6,966	5,968	378	472	231	61
1歲未滿	502	259	243	—	—	259	243	259	243	—	—	—	—
1 歲	626	326	300	—	—	326	300	326	300	—	—	—	—
2 歲	707	368	339	—	—	368	339	368	339	—	—	—	—
3 歲	733	369	364	—	—	369	364	369	364	—	—	—	—
4 歲	625	301	324	—	—	301	324	301	324	—	—	—	—
5 — 9	3,261	1,663	1,598	—	—	1,663	1,598	1,663	1,598	—	—	—	—
10 — 14	2,691	1,297	1,394	—	—	1,297	1,394	1,297	1,394	—	—	—	—
15 — 19	2,260	1,143	1,117	3	121	1,140	996	1,139	992	—	1	1	3
20 — 24	1,666	778	888	105	583	673	305	669	292	—	3	4	10
25 — 29	1,791	843	948	507	846	336	102	319	91	4	3	13	8
30 — 34	1,684	933	751	771	709	162	42	104	18	12	15	46	9
35 — 39	1,745	982	763	865	735	117	28	65	7	18	16	34	5
40 — 44	1,395	856	539	742	505	114	34	38	3	31	21	45	10
45 — 49	1,127	715	412	607	362	108	50	29	2	44	44	35	4
50 — 54	866	530	336	445	285	85	51	10	—	59	49	16	2
55 — 59	622	378	244	287	157	91	87	7	1	66	80	18	6
60 — 64	421	257	164	185	79	72	85	2	—	63	83	7	2
65 — 69	244	138	106	82	42	56	64	1	—	45	62	10	2
70 — 74	129	63	66	43	15	20	51	—	—	19	51	1	—
75 — 79	59	23	36	11	4	12	32	—	—	11	32	1	—
80 — 84	20	12	8	7	—	5	8	—	—	5	8	—	—
85 — 89	5	2	3	1	1	1	2	—	—	1	2	—	—
90 — 94	2	1	1	1	—	—	1	—	—	—	1	—	—
95 — 99	1	—	1	—	—	—	1	—	—	—	1	—	—
100 以上	—	—	—	—	—	—	—	—	—	—	—	—	—

53. 現住人口年齢及配偶關係別 (續) (綾城出張所)

	總數			有配偶者		無配偶者							
						總數		未婚		死別		離別	
	總數	男	女	男	女	男	女	男	女	男	女	男	女
總數	45,718	26,149	19,569	9,864	8,531	16,285	11,038	15,403	10,672	604	302	278	64
1歳未滿	1,618	833	785	—	—	833	785	833	785	—	—	—	—
1 歳	1,417	715	702	—	—	715	702	715	702	—	—	—	—
2 歳	1,371	702	669	—	—	702	669	702	669	—	—	—	—
3 歳	1,328	651	677	—	—	651	677	651	677	—	—	—	—
4 歳	1,258	652	606	—	—	652	606	652	606	—	—	—	—
5 — 9	5,542	2,846	2,696	—	—	2,846	2,696	2,846	2,696	—	—	—	—
10 — 14	4,477	2,318	2,159	—	—	2,318	2,159	2,318	2,159	—	—	—	—
15 — 19	3,345	1,613	1,732	12	372	1,601	1,360	1,601	1,359	—	1	—	—
20 — 24	4,180	2,149	2,031	303	1,372	1,846	659	1,844	641	1	6	1	12
25 — 29	5,218	2,926	2,292	1,456	1,939	1,470	353	1,430	335	19	11	21	7
30 — 34	5,199	3,377	1,822	2,325	1,760	1,052	62	983	38	34	14	35	10
35 — 39	4,055	2,765	1,290	2,156	1,258	609	32	500	5	54	13	55	14
40 — 44	2,705	1,917	788	1,582	764	335	24	219	—	59	15	57	9
45 — 49	1,700	1,144	556	945	527	199	29	59	—	87	23	53	6
50 — 54	1,105	740	365	595	324	145	41	27	—	90	39	28	2
55 — 59	597	428	169	294	123	134	46	15	—	101	43	18	3
60 — 64	287	196	91	125	63	71	28	3	—	60	27	8	1
65 — 69	126	88	38	39	15	49	23	5	—	43	23	1	—
70 — 74	91	44	47	21	12	23	35	—	—	22	35	1	—
75 — 79	65	28	37	10	2	18	35	—	—	18	35	—	—
80 — 84	27	14	13	1	—	13	13	—	—	13	13	—	—
85 — 89	6	3	3	—	—	3	3	—	—	3	3	—	—
90 — 94	1	—	1	—	—	—	1	—	—	—	1	—	—
95 — 99	—	—	—	—	—	—	—	—	—	—	—	—	—
100 以上	—	—	—	—	—	—	—	—	—	—	—	—	—

53. 現住人口年齢及配偶關係別 (續) (元泊支廳)

	總數			有配偶者		無配偶者							
						總數		未婚		死別		離別	
	總數	男	女	男	女	男	女	男	女	男	女	男	女
總數	25,227	13,709	11,518	5,699	4,906	8,010	6,612	7,455	6,092	440	475	115	45
1歳未滿	653	340	313	—	—	340	313	340	313	—	—	—	—
1 歳	688	348	340	—	—	348	340	348	340	—	—	—	—
2 歳	793	405	388	—	—	405	388	405	388	—	—	—	—
3 歳	871	427	444	—	—	427	444	427	444	—	—	—	—
4 歳	854	454	400	—	—	454	400	454	400	—	—	—	—
5 — 9	3,466	1,795	1,671	—	—	1,795	1,671	1,795	1,671	—	—	—	—
10 — 14	2,695	1,376	1,319	—	1	1,376	1,318	1,376	1,318	—	—	—	—
15 — 19	1,980	982	998	6	109	976	889	975	889	—	—	1	—
20 — 24	1,777	828	949	98	702	730	247	727	233	1	4	2	10
25 — 29	2,205	1,107	1,098	687	1,011	420	87	401	64	7	13	12	10
30 — 34	2,055	1,104	951	962	904	142	47	104	24	23	15	15	8
35 — 39	2,060	1,255	805	1,141	782	114	23	57	5	41	15	16	3

53. 現住人口年齢及配偶關係別 (續) (元泊支廳)

	總數			有配偶者		無配偶者							
						總數		未婚		死別		離別	
	總數	男	女	男	女	男	女	男	女	男	女	男	女
40 — 44	1,707	1,102	605	1,024	563	78	42	21	1	45	35	12	6
45 — 49	1,253	885	368	799	327	86	41	18	2	56	36	12	3
50 — 54	806	523	283	437	232	86	51	5	—	64	49	17	2
55 — 59	589	361	228	273	145	88	83	1	—	68	82	19	1
60 — 64	396	229	167	154	83	75	84	1	—	67	83	7	1
65 — 69	221	120	101	79	31	41	70	—	—	39	69	2	1
70 — 74	109	52	57	33	15	19	42	—	—	19	42	—	—
75 — 79	36	10	26	4	1	6	25	—	—	6	25	—	—
80 — 84	8	3	5	1	—	2	5	—	—	2	5	—	—
85 — 89	5	3	2	1	—	2	2	—	—	2	2	—	—
90 — 94	—	—	—	—	—	—	—	—	—	—	—	—	—
95 — 99	—	—	—	—	—	—	—	—	—	—	—	—	—
100 以上	—	—	—	—	—	—	—	—	—	—	—	—	—

53. 現住人口年齢及配偶關係別 (續) (敷香支廳)

	總數			有配偶者		無配偶者							
						總數		未婚		死別		離別	
	總數	男	女	男	女	男	女	男	女	男	女	男	女
總數	35,783	21,206	14,577	8,320	6,254	12,283	8,323	11,480	7,884	500	345	306	90
1歳未滿	852	432	420	—	—	432	420	432	420	—	—	—	—
1 歳	974	496	478	—	—	496	478	496	478	—	—	—	—
2 歳	936	461	475	—	—	461	475	461	475	—	—	—	—
3 歳	987	492	495	—	—	492	495	492	495	—	—	—	—
4 歳	895	454	441	—	—	454	441	454	441	—	—	—	—
5 — 9	4,246	2,131	2,115	—	—	2,131	2,115	2,131	2,115	—	—	—	—
10 — 14	3,390	1,786	1,604	—	—	1,786	1,604	1,786	1,604	—	—	—	—
15 — 19	2,679	1,483	1,196	2	149	1,481	1,047	1,480	1,046	—	—	1	1
20 — 24	2,608	1,294	1,314	143	836	1,151	478	1,145	465	—	4	6	9
25 — 29	3,188	1,736	1,452	901	1,218	835	234	812	190	11	14	12	30
30 — 34	3,471	2,125	1,346	1,487	1,209	638	137	574	109	28	16	36	12
35 — 39	3,902	2,691	1,211	1,940	1,132	751	79	610	33	70	32	71	14
40 — 44	2,868	2,077	791	1,588	733	489	58	312	6	106	43	71	9
45 — 49	2,167	1,657	510	1,284	444	373	66	202	3	107	52	64	11
50 — 54	1,217	916	301	777	265	139	36	70	3	44	29	25	4
55 — 59	632	457	175	397	134	60	41	17	1	33	39	10	1
60 — 64	401	292	109	246	86	46	23	6	—	34	22	6	1
65 — 69	189	123	66	97	36	26	30	—	—	26	30	—	—
70 — 74	105	66	39	42	11	24	28	—	—	22	27	2	1
75 — 79	56	30	26	11	1	19	25	—	—	18	24	1	1
80 — 84	16	6	10	5	—	1	10	—	—	1	10	—	—
85 — 89	3	1	2	—	—	1	2	—	—	—	2	1	—
90 — 94	1	—	1	—	—	—	1	—	—	—	1	—	—
95 — 99	—	—	—	—	—	—	—	—	—	—	—	—	—
100 以上	—	—	—	—	—	—	—	—	—	—	—	—	—

53. 現住人口年齢及配偶關係別 (國) (豐原市)

	總數			有配偶者		無配偶者							
						總數		未婚		死別		離別	
	總數	男	女	男	女	男	女	男	女	男	女	男	女
總數	37,365	19,363	18,002	6,832	6,733	12,531	11,269	11,865	10,230	593	786	73	253
1歲未滿	1,658	838	820	—	—	838	820	838	820	—	—	—	—
1 歲	1,477	754	723	—	—	754	723	754	723	—	—	—	—
2 歲	1,311	639	672	—	—	639	672	639	672	—	—	—	—
3 歲	1,207	634	573	—	—	634	573	634	573	—	—	—	—
4 歲	985	553	432	—	—	553	432	553	432	—	—	—	—
5 — 9	4,369	2,200	2,169	—	—	2,200	2,169	2,200	2,169	—	—	—	—
10 — 14	3,700	1,893	1,807	—	—	1,893	1,807	1,893	1,807	—	—	—	—
15 — 19	3,050	1,453	1,597	—	79	1,453	1,518	1,453	1,518	—	—	—	—
20 — 24	3,153	1,511	1,642	91	558	1,420	1,084	1,418	1,070	2	—	—	14
25 — 29	3,228	1,619	1,609	492	1,189	1,127	420	1,108	357	6	22	13	41
30 — 34	2,845	1,468	1,377	1,146	1,222	322	155	283	85	19	28	20	42
35 — 39	2,278	1,332	946	1,222	871	110	75	68	4	25	34	17	37
40 — 44	2,297	1,341	956	1,268	862	73	94	19	—	45	45	9	49
45 — 49	1,668	963	705	901	644	62	61	3	—	53	41	6	20
50 — 54	1,339	737	602	661	506	76	96	1	—	72	81	3	15
55 — 59	1,150	596	554	504	430	92	124	1	—	86	111	5	13
60 — 64	731	383	348	275	192	108	156	—	—	108	145	—	11
65 — 69	428	200	228	136	101	64	127	—	—	64	116	—	11
70 — 74	296	157	139	93	65	64	74	—	—	64	74	—	—
75 — 79	114	57	57	27	12	30	45	—	—	30	45	—	—
80 — 84	59	25	34	10	2	15	32	—	—	15	32	—	—
85 — 89	22	10	12	6	—	4	12	—	—	4	12	—	—
90 — 94	—	—	—	—	—	—	—	—	—	—	—	—	—
95 — 99	—	—	—	—	—	—	—	—	—	—	—	—	—
100 以上	—	—	—	—	—	—	—	—	—	—	—	—	—

54. 産業別戸數ノ一 (支廳、出張所及市別) 昭和十二年末

	總數	豐榮	大泊	留多加	本斗	眞岡	泊居	鵜城	元泊	敷香	豐原市
總數	63,349	5,935	8,228	2,798	4,640	8,866	4,567	8,880	5,108	7,043	7,284
農業	13,259	1,353	1,259	1,191	784	1,950	1,151	2,108	869	1,736	852
農耕	9,752	989	1,084	1,111	692	1,679	819	1,373	416	911	678
畜產業	430	54	106	15	14	62	25	35	25	49	45
蠶業	—	—	—	—	—	—	—	—	—	—	—
其ノ他ノ農業	67	10	—	—	35	5	9	—	8	—	—
林業	3,010	306	69	65	43	204	298	700	420	776	129
水產業	5,703	210	1,469	415	1,166	1,309	284	227	188	435	—
漁業	5,703	210	1,469	415	1,166	1,309	284	227	188	435	—
鑛業	5,383	792	159	—	637	189	355	2,499	579	148	25
採鑛業	5,325	792	153	—	637	172	347	2,498	578	148	—
土石採取業	58	—	6	—	—	17	8	1	1	—	25

54. 産業別戸數ノ一 (國) (支廳、出張所及市別) 昭和十二年末

	總數	豐榮	大泊	留多加	本斗	眞岡	泊居	鵜城	元泊	敷香	豐原市
工業	10,702	1,504	1,108	144	542	1,668	876	1,353	1,116	1,300	1,091
窯業、土石加工業	28	6	1	—	—	2	2	7	1	1	8
金屬工業	503	64	66	12	35	51	67	65	11	60	72
機械器具、製造裝置業	282	27	8	2	12	22	—	24	82	17	88
造船業、運搬用具製造業	112	4	23	1	11	36	9	9	—	10	9
精巧工業	78	4	4	—	3	12	8	11	9	18	9
化學工業	61	—	1	—	37	4	4	5	1	4	5
紡織工業	95	4	8	—	11	15	3	10	16	21	7
被服身裝品製造業	379	29	19	7	16	45	26	56	61	53	67
紙工業、印刷業	4,239	898	229	5	12	697	344	712	427	547	368
皮革、骨、羽毛品類製造	48	2	5	1	4	5	5	—	7	7	12
木竹草蓼類ニ關スル製造	929	68	181	38	96	161	62	100	48	127	48
製鹽業	—	—	—	—	—	—	—	—	—	—	—
飲食料品製造業	899	51	180	17	53	192	49	72	82	117	86
土木建築ニ關スル業	2,058	179	323	45	200	304	195	190	177	272	173
瓦斯、電氣、水道業	522	64	53	4	34	86	27	63	87	31	73
其ノ他ノ工業	469	104	7	12	18	36	75	29	107	15	66
商業	11,077	576	2,041	214	517	1,421	563	1,565	608	1,217	2,355
物品販賣業	7,973	370	1,620	139	346	972	326	1,169	372	674	1,985
媒介周旋業	98	3	21	2	4	20	2	12	5	7	22
金、融保險業	275	5	68	6	13	63	9	24	23	32	32
物品貸貸、預リ業	36	—	1	—	—	9	—	6	2	11	7
娛樂興業ニ關スル業	171	6	19	3	6	29	9	32	7	21	39
接客業	2,302	157	286	64	127	301	169	272	185	471	270
其ノ他ノ商業	222	35	26	—	21	27	48	50	14	1	—
交通業	4,205	450	593	92	244	687	340	302	382	367	748
交通業	4,205	450	593	92	244	687	340	302	382	367	748
公務、自由業	5,476	401	781	227	374	794	440	497	344	515	1,103
公務	2,555	172	286	96	149	279	218	248	151	260	696
法務	20	—	2	—	—	3	—	—	—	—	15
敎育	1,324	118	250	67	74	227	94	105	73	91	225
宗敎	417	38	49	23	39	86	35	36	38	37	36
醫療	572	41	92	20	36	101	37	58	43	77	67
著述、藝術、遊藝	108	4	14	2	5	20	—	8	12	14	29
其ノ他ノ自由業	480	28	88	19	71	78	56	42	27	36	35
家事	213	7	77	—	2	34	7	24	5	12	45
家事	213	7	77	—	2	34	7	24	5	12	45
其ノ他ノ產業	6,488	560	587	500	290	763	513	261	973	1,082	953
其ノ他ノ產業	6,488	560	587	500	290	763	513	261	979	1,082	953
無業	843	76	154	15	84	51	38	44	38	231	112
無業	843	76	154	15	84	51	38	44	38	231	112

55. 産業別戸數ノ二 (市町村別)

昭和十二年末

	總數	農業	水産業	鑛業	工業	商業	交通業	公務自由業	家事	其ノ他ノ産業	無業
總數	63,349	13,259	5,703	5,383	10,702	11,077	4,205	5,476	213	6,488	843
豊原市	7,284	852	—	25	1,091	2,355	748	1,103	45	953	112
豊北村	751	284	—	—	46	41	84	134	—	155	7
川上村	801	17	—	631	35	34	23	23	—	35	3
落合町	2,763	641	—	—	1,244	361	165	155	3	131	63
榮濱村	920	291	161	—	63	72	116	53	4	157	3
白縫村	700	126	49	161	116	68	62	36	—	82	—
大泊町	4,754	310	135	—	920	1,818	511	563	68	294	135
千歳村	590	257	169	—	35	27	24	29	—	49	—
深海村	399	64	166	—	46	20	10	30	—	53	10
長濱村	698	24	473	2	40	50	13	48	8	34	6
遠淵村	431	95	211	1	19	41	15	31	—	17	1
知床村	631	105	225	156	36	42	10	33	1	21	2
富內村	725	404	90	—	12	43	10	47	—	119	—
留多加町	1,593	745	130	—	98	136	74	115	—	287	8
三郷村	548	286	61	—	19	40	11	40	—	87	4
能登呂村	657	160	224	—	27	38	7	72	—	126	3
本斗町	2,202	298	653	2	312	295	181	240	1	142	78
內幌村	1,642	264	133	634	184	179	48	69	1	126	4
好仁村	665	222	278	1	43	35	13	49	—	22	2
海馬村	131	—	102	—	3	8	2	16	—	—	—
眞岡町	3,574	203	115	14	1,075	1,006	385	456	28	270	22
廣地村	889	57	602	1	77	57	32	43	2	11	7
蘭泊村	1,200	364	361	3	103	94	60	80	4	128	3
清水村	944	635	—	—	55	59	70	68	—	52	5
小能登呂村	710	475	27	—	21	36	5	56	—	90	—
野田町	1,549	216	204	171	337	169	135	91	—	212	14
泊居町	2,239	486	145	14	678	300	188	265	—	135	28
名寄村	547	162	40	164	16	29	19	42	7	68	—
久春內村	629	250	53	—	64	71	48	65	—	68	10
三濱村	1,152	253	46	177	118	163	85	68	—	242	—
鵜城村	902	500	100	3	44	52	55	70	—	74	4
惠須取町	6,373	1,145	89	1,985	1,132	1,309	190	337	23	127	36
名好村	1,505	463	38	511	177	204	57	90	1	60	4
元泊村	1,098	169	89	211	67	87	119	109	1	241	5
帆寄村	441	138	61	—	48	35	25	32	—	95	7
知取町	3,569	562	38	368	1,001	486	238	203	4	643	26
敷香町	4,744	987	194	—	1,123	883	229	337	7	809	175
內路村	897	346	40	141	53	135	42	63	5	30	42
泊岸村	778	260	89	7	75	84	42	50	—	160	11
散江村	624	143	112	—	49	115	54	65	—	83	3

56. 職業別現住人口ノ一 (支廳、出張所及市別)

昭和十二年末

	總數			豊榮			大泊			留多加			本斗		
	總數	男	女	總數	男	女	總數	男	女	總數	男	女	總數	男	女
總數	326,946	176,149	150,797	30,489	16,215	14,274	41,963	21,793	20,170	14,750	7,578	7,172	25,026	12,973	12,053
農業	42,847	28,717	14,130	4,646	3,004	1,642	3,765	2,264	1,501	3,787	2,086	1,701	2,301	1,265	1,036
農耕ニ從事スル者	30,232	16,692	13,540	3,179	1,645	1,534	3,219	1,786	1,433	3,598	1,915	1,683	2,142	1,137	1,005
畜産ニ從事スル者	1,135	843	292	115	95	20	263	215	48	35	22	13	38	24	14
蠶業ニ從事スル者	—	—	—	—	—	—	—	—	—	—	—	—	—	—	—
林業ニ從事スル者	11,480	11,182	298	1,352	1,264	88	283	263	20	154	149	5	121	104	17
水産業	13,895	9,394	4,501	334	314	80	3,868	2,430	1,438	1,087	702	385	3,135	1,943	1,186
漁業ニ從事スル者	13,895	9,394	4,501	394	314	80	3,868	2,430	1,438	1,087	702	385	3,135	1,919	1,186
鑛業	11,492	11,061	431	1,036	1,002	94	159	148	11	—	—	—	864	843	21
採炭ニ從事スル者	11,225	10,827	398	1,092	998	94	148	137	11	—	—	—	843	822	21
採鑛ニ從事スル者	1	1	—	—	—	—	1	1	—	—	—	—	—	—	—
石油鑛業ニ從事スル者	39	39	—	—	—	—	—	—	—	—	—	—	20	20	—
土石採取ニ從事スル者	227	194	33	4	4	—	10	10	—	—	—	—	1	1	—
工業	20,292	18,078	2,214	2,323	2,071	252	2,357	2,203	154	203	178	25	969	899	70
窯業土石加工ニ從事スル者	82	67	15	6	6	—	4	4	—	—	—	—	—	—	—
金屬工業、機械器具製造、造船、運搬用具製造ニ從事スル者	1,926	1,909	17	178	173	5	220	220	—	32	25	7	113	112	1
精巧工業ニ從事スル者	164	144	20	5	5	—	6	6	—	—	—	—	6	6	—

56. 職業別現住

	總數	男	女	豐 總數	豐 男	豐 女
化學製品ノ製造ニ從事スル者	201	154	47	—	—	—
紡織工業ニ從事スル者	263	213	50	12	11	1
被服身裝品ノ製造ニ從事スル者	1,165	789	376	67	53	14
紙工業、印刷ニ從事スル者	6,323	5,376	947	1,102	917	185
皮革、骨、羽毛品類製造ニ從事スル者	102	87	15	3	2	1
木竹草蓑類ニ關スル製造ニ從事スル者	1,844	1,763	81	112	112	—
製鹽ニ從事スル者	—	—	—	—	—	—
飲食料品、嗜好品製造ニ從事スル者	2,690	2,192	498	131	96	35
土木建築ニ從事スル者	3,899	3,808	91	486	477	9
瓦斯、電氣、水道業ニ從事スル者	781	777	4	89	89	—
其ノ他ノ工業的職業	852	799	53	132	130	2
商業	**30,749**	**19,120**	**11,629**	**1,503**	**853**	**650**
商業的職業	21,085	15,550	5,535	885	669	216
金融保險ニ從事スル者	423	370	53	23	14	9
接客業ニ從事スル者	9,241	3,200	6,041	595	170	425
交通業	**6,968**	**6,405**	**563**	**630**	**606**	**24**
運輸ニ從事スル者	5,347	5,220	127	541	537	4
通信ニ從事スル者	1,621	1,185	436	89	69	20
公務、自由業	**8,628**	**7,155**	**1,473**	**602**	**478**	**124**
官吏、公吏、雇傭員	3,470	3,280	190	181	175	6
陸海軍現役軍人	9	9	—	—	—	—
法務ニ從事スル者	24	24	—	—	—	—
敎育ニ從事スル者	1,815	1,360	455	173	124	49
宗敎家	518	459	59	45	37	8
醫療ニ從事スル者	1,067	567	500	77	37	40
書記的職業	1,091	924	167	61	53	8
記者、著述家、藝術家、遊藝家	207	154	53	7	5	2
其ノ他ノ自由業	427	378	49	58	47	11
家事使用人	**2,379**	**503**	**1,876**	**203**	**20**	**183**
其ノ他ノ有業者	**12,584**	**9,765**	**2,819**	**1,129**	**900**	**229**
無業	**177,112**	**65,951**	**111,161**	**17,963**	**6,967**	**10,996**
收入ニ依ル者	339	190	149	24	15	9
其ノ他ノ無業者	176,773	65,761	111,012	17,939	6,952	10,987

56. 職業別現住

	眞岡 總數	眞岡 男	眞岡 女	泊居 總數	泊居 男	泊居 女	鵜沼 總數
總數	**47,443**	**24,926**	**22,517**	**23,182**	**12,237**	**10,945**	**45,718**
農業	**6,254**	**3,568**	**2,686**	**3,389**	**2,247**	**1,142**	**5,736**
農耕ニ從事スル者	5,674	3,078	2,596	2,469	1,408	1,061	3,358
畜產ニ從事スル者	146	92	54	82	72	10	142
蠶業ニ從事スル者	—	—	—	—	—	—	—
林業ニ從事スル者	434	398	36	838	767	71	2,236

人口ノ一 (續) (支廳、出張所及市別) 昭和十二年末

大泊 總數	大泊 男	大泊 女	留多加 總數	留多加 男	留多加 女	本斗 總數	本斗 男	本斗 女
—	—	—	—	—	—	72	72	—
37	32	5	—	—	—	26	17	9
190	147	43	14	7	7	39	27	12
320	289	31	8	8	—	21	21	—
6	6	—	1	1	—	7	6	1
418	417	1	54	45	9	161	158	3
—	—	—	—	—	—	—	—	—
486	417	69	29	27	2	126	86	40
531	531	—	52	52	—	317	315	2
71	68	3	4	4	—	44	44	—
68	66	2	9	9	—	37	35	2
5,662	**4,121**	**1,541**	**488**	**251**	**237**	**1,457**	**725**	**732**
4,761	3,776	985	284	175	109	863	541	322
73	70	3	8	8	—	35	22	13
828	275	553	196	68	128	559	162	397
960	**865**	**95**	**169**	**157**	**12**	**411**	**394**	**17**
684	674	10	100	100	—	344	339	5
276	191	85	69	57	12	67	55	12
1,092	**938**	**154**	**268**	**223**	**45**	**630**	**549**	**81**
373	360	13	92	90	2	188	183	5
1	1	—	—	—	—	—	—	—
2	2	—	—	—	—	—	—	—
325	264	61	101	68	33	120	92	28
66	57	9	25	25	—	51	42	9
154	95	59	25	18	7	59	33	26
99	96	3	15	15	—	160	156	4
32	24	8	3	1	2	9	5	4
40	39	1	7	6	1	43	38	5
193	**84**	**109**	**18**	**—**	**18**	**201**	**59**	**142**
921	**738**	**183**	**847**	**566**	**281**	**576**	**447**	**129**
22,986	**8,002**	**14,934**	**7,883**	**3,415**	**4,468**	**14,432**	**5,843**	**8,639**
16	6	10	3	—	3	32	18	14
22,970	7,996	14,974	7,880	3,415	4,465	14,450	5,825	8,625

人口ノ一 (續) (支廳、出張所及市別) 昭和十二年末

城 男	城 女	元泊 總數	元泊 男	元泊 女	敷香 總數	敷香 男	敷香 女	豐原市 總數	豐原市 男	豐原市 女
26,149	**19,569**	**25,227**	**13,709**	**11,518**	**35,733**	**21,206**	**14,577**	**37,365**	**19,363**	**18,002**
4,301	1,435	2,426	1,917	509	6,946	6,047	899	3,597	2,018	1,579
1,964	1,394	983	534	449	2,330	1,468	862	3,280	1,757	1,523
112	30	96	55	41	99	77	22	119	79	40
—	—	—	—	—	—	—	—	—	—	—
2,225	11	1,347	1,328	19	4,517	4,502	15	198	182	16

56. 職業別現住人口ノ一（續）

（支廳、出張所及市別）　昭和十二年末

	眞岡			泊			茂呂			鵜城		
	總數	男	女	總數	男	女	總數	男	女	總數	男	女
水産業	3,314	2,318	936	512	420	92	507	363	144	309	228	81
漁業ニ從事スル者	3,314	2,318	996	512	420	92	507	363	144	309	228	81
鑛業	554	434	120	647	609	38	7,028	6,957	71	842	799	43
採炭ニ從事スル者	505	385	120	613	575	38	7,019	6,948	71	838	795	43
採鑛ニ從事スル者	—	—	—	—	—	—	—	—	—	—	—	—
石油鑛業ニ從事スル者	10	10	—	1	1	—	8	8	—	—	—	—
土石採取ニ從事スル者	39	39	—	33	33	—	1	1	—	4	4	—
工業	3,345	2,996	349	1,308	1,189	118	2,808	2,497	311	2,134	1,963	171
窯業土石加工ニ從事スル者	2	2	—	3	3	—	7	7	—	6	6	—
金屬工業、機械器具製造、造船、運搬用具製造ニ從事スル者	228	228	—	116	116	—	400	400	—	195	192	3
精巧工業ニ從事スル者	13	13	—	10	10	—	17	17	—	21	21	—
化學製品ノ製造ニ從事スル者	13	13	—	9	8	1	6	6	—	—	—	—
紡織工業ニ從事スル者	63	59	4	10	5	5	36	24	12	35	29	6
被服身裝品ノ製造ニ從事スル者	173	116	57	40	28	12	110	76	34	107	59	48
紙工業、印刷ニ從事スル者	1,134	974	160	399	342	57	1,137	886	251	719	656	63
皮革、骨、羽毛品類製造ニ從事スル者	13	13	—	8	5	3	3	3	—	11	11	—
木竹草蔓類ニ關スル製造ニ從事スル者	261	259	2	75	75	—	190	190	—	108	107	1
製鹽ニ從事スル者	—	—	—	—	—	—	—	—	—	—	—	—
飲食料品、嗜好品製造ニ從事スル者	683	576	107	107	90	17	276	263	13	216	172	44
土木建築ニ從事スル者	587	576	11	327	308	19	498	498	—	380	380	—
瓦斯、電氣、水道業ニ從事スル者	110	110	—	76	76	—	122	121	1	106	106	—
其ノ他ノ工業的職業	65	57	8	128	123	5	6	6	—	230	224	6
商業	3,812	2,721	1,091	1,508	741	767	4,015	2,918	1,096	1,649	877	772
商業的職業	2,441	2,177	264	875	551	324	2,785	2,428	357	872	613	259
金融保險ニ從事スル者	61	58	3	13	13	—	38	38	—	28	26	2
接客業ニ從事スル者	1,310	486	824	620	177	443	1,192	453	739	749	238	511
交通業	1,094	1,002	92	600	543	57	686	605	81	558	527	31
運輸ニ從事スル者	869	863	6	454	439	15	473	450	23	463	458	5
通信ニ從事スル者	225	139	86	146	104	42	213	155	58	95	69	26
公務、自由業	1,115	907	208	598	499	99	805	656	149	552	452	110
官吏、公吏、屬僚員	362	338	24	242	221	21	286	277	9	202	192	10
陸海軍現役軍人	1	1	—	—	—	—	—	—	—	—	—	—
法務ニ從事スル者	3	3	—	—	—	—	—	—	—	—	—	—
敎育ニ從事スル者	266	213	53	133	95	38	172	126	46	126	90	36
宗敎家	70	66	4	37	31	6	45	43	2	65	52	13
醫療ニ從事スル者	159	87	72	54	31	23	144	69	75	81	42	39
書記的職業	166	119	47	107	97	10	102	86	16	19	19	—
記者、著述家、藝術家、遊藝家	29	25	4	8	7	1	15	14	1	14	14	—
其ノ他ノ自由業	59	55	4	17	17	—	41	41	—	55	43	12
家事使用人	422	84	338	196	64	132	195	74	121	138	11	127
其ノ他ノ有業者	1,951	1,525	426	832	679	153	471	447	24	1,687	1,443	244
無業	25,582	9,371	16,211	13,592	5,246	8,346	23,467	7,330	16,137	14,922	5,492	9,430
收入ニ依ル者	107	69	38	62	29	33	12	10	2	16	6	10
其ノ他ノ無業者	25,475	9,302	16,173	13,530	5,217	8,313	23,455	7,320	16,135	14,906	5,486	9,420

	元泊			敷香			豐原市		
	總數	男	女	總數	男	女	總數	男	女
水産業	228	199	29	769	670	99	—	—	—
漁業ニ從事スル者	228	199	29	769	670	99	—	—	—
鑛業	799	756	43	169	169	—	133	100	33
採炭ニ從事スル者	795	752	43	167	167	—	—	—	—
採鑛ニ從事スル者	—	—	—	—	—	—	—	—	—
石油鑛業ニ從事スル者	—	—	—	—	—	—	—	—	—
土石採取ニ從事スル者	4	4	—	2	2	—	133	100	33
工業	1,963	1,792	171	2,192	2,042	150	2,653	2,040	613
窯業土石加工ニ從事スル者	6	6	—	1	1	—	53	38	15
金屬工業、機械器具製造、造船、運搬用具製造ニ從事スル者	192	189	3	114	113	1	330	330	—
精巧工業ニ從事スル者	21	21	—	26	26	—	60	40	20
化學製品ノ製造ニ從事スル者	—	—	—	6	5	1	95	50	45
紡織工業ニ從事スル者	29	23	6	29	26	3	15	10	5
被服身裝品ノ製造ニ從事スル者	59	11	48	120	89	31	305	187	118
紙工業、印刷ニ從事スル者	656	593	63	863	833	30	620	450	170
皮革、骨、羽毛品類製造ニ從事スル者	11	11	—	14	14	—	36	26	10
木竹草蔓類ニ關スル製造ニ從事スル者	107	106	1	232	220	12	233	180	53
製鹽ニ從事スル者	—	—	—	—	—	—	—	—	—
飲食料品、嗜好品製造ニ從事スル者	172	128	44	292	220	72	344	245	99
土木建築ニ從事スル者	380	380	—	385	385	—	336	286	50
瓦斯、電氣、水道業ニ從事スル者	106	106	—	54	54	—	105	105	—
其ノ他ノ工業的職業	224	218	6	56	56	—	121	93	28
商業	877	772	105	3,244	1,597	1,647	7,411	4,315	3,096
商業的職業	613	354	259	1,395	999	396	5,924	3,621	2,303
金融保險ニ從事スル者	26	24	2	46	46	—	98	75	23
接客業ニ從事スル者	238	394	511	1,803	552	1,251	1,389	619	770
交通業	527	496	31	841	796	45	1,019	910	109
運輸ニ從事スル者	458	453	5	709	700	9	710	660	50
通信ニ從事スル者	69	43	26	132	96	36	309	250	59
公務、自由業	452	342	110	746	633	113	2,210	1,820	390
官吏、公吏、屬僚員	192	182	10	323	316	7	1,221	1,128	93
陸海軍現役軍人	—	—	—	—	—	—	7	7	—
法務ニ從事スル者	—	—	—	—	—	—	19	19	—
敎育ニ從事スル者	90	54	36	144	108	36	255	180	75
宗敎家	52	39	13	42	39	3	72	67	5
醫療ニ從事スル者	42	3	39	146	86	60	168	69	99
書記的職業	19	9	10	14	13	1	348	270	78
記者、著述家、藝術家、遊藝家	14	—	14	23	22	1	67	37	30
其ノ他ノ自由業	55	43	12	54	49	5	53	43	10
家事使用人	138	11	127	228	39	189	585	68	517
其ノ他ノ有業者	1,687	1,443	244	2,839	2,465	374	1,331	555	776
無業	14,922	5,492	9,430	17,809	6,748	11,061	18,426	7,537	10,889
收入ニ依ル者	16	6	10	1	1	—	66	36	30
其ノ他ノ無業者	14,906	5,486	9,420	17,808	6,747	11,061	18,360	7,501	10,859

57. 職業別現住人口ノ二

（市町村別）　昭和十二年末

	總數			農業			水産業			鑛業			工業		
	總數	男	女	總數	男	女	總數	男	女	總數	男	女	總數	男	女
總數	325,946	176,149	150,797	42,847	28,717	14,130	13,895	9,394	4,501	11,492	11,061	431	70,292	18,078	2,214
豊原市	37,365	19,363	18,002	3,597	2,018	1,579	—	—	—	133	100	33	2,653	2,040	613
豊北村	3,683	1,895	1,788	808	453	355	3	3	—	—	—	—	108	107	1
川上村	4,083	2,218	1,865	53	51	2	—	—	—	826	745	81	314	309	5
喜合町	14,867	7,812	7,055	2,520	1,700	920	—	—	—	4	4	—	1,618	1,391	227
榮濱村	4,642	2,581	2,061	911	642	269	285	240	45	—	—	—	127	117	10
白縫村	3,214	1,709	1,505	254	158	96	106	71	35	266	253	13	156	147	9
大泊町	24,269	12,526	11,743	704	551	153	490	405	85	—	—	—	2,030	1,905	125
千歳村	2,886	1,472	1,414	819	500	319	454	308	146	—	—	—	44	41	3
深海村	1,984	988	996	157	87	70	409	181	228	—	—	—	61	61	—
長濱村	3,888	1,996	1,892	69	35	34	1,267	672	595	2	2	—	50	45	5
遠淵村	2,339	1,261	1,078	302	191	111	342	342	—	5	5	—	61	53	8
知床村	3,003	1,619	1,384	291	166	125	603	352	251	152	141	11	77	69	8
富内村	3,594	1,931	1,663	1,423	734	689	303	170	133	—	—	—	34	29	5
留多加町	8,599	4,428	4,171	2,196	1,236	960	210	209	1	—	—	—	128	121	7
三郷村	2,943	1,452	1,491	1,067	553	514	215	129	86	—	—	—	38	24	14
能登呂村	3,208	1,698	1,510	524	297	227	662	364	298	—	—	—	37	33	4
本斗町	12,326	6,244	6,082	730	415	315	1,785	1,092	693	2	2	—	517	484	33
内幌村	8,534	4,536	3,998	862	466	396	393	243	150	861	840	21	374	347	27
好仁村	3,419	1,805	1,614	709	384	325	749	427	322	1	1	—	75	65	10
海馬村	747	388	359	—	—	—	208	187	21	—	—	—	3	3	—
眞岡町	18,835	9,703	9,132	471	298	173	459	287	172	28	28	—	2,200	1,968	232
廣地村	4,735	2,465	2,270	72	65	7	1,115	991	124	1	1	—	87	87	—
鵜泊村	6,482	3,330	3,152	1,473	793	680	1,254	687	567	3	3	—	225	185	40
清水村	5,078	2,716	2,362	1,513	893	620	—	—	—	—	—	—	89	86	3
小能登呂村	3,944	2,120	1,824	2,050	1,037	1,013	76	48	28	—	—	—	34	29	5
野田町	8,369	4,592	3,777	675	482	193	410	305	105	522	402	120	710	641	69
泊居町	11,306	5,803	5,503	1,126	743	383	244	210	34	40	40	—	896	794	102
名寄村	2,824	1,472	1,352	605	353	252	56	34	22	383	349	34	27	25	2
久春内村	3,295	1,792	1,503	907	614	293	93	88	5	—	—	—	118	109	9
三濱村	5,757	3,170	2,587	751	537	214	119	88	31	224	220	4	267	261	6
鵜城村	4,846	2,648	2,198	1,503	972	531	273	160	113	9	9	—	55	43	12
惠須取町	31,959	17,541	14,418	2,708	1,948	760	149	149	—	5,788	5,734	54	2,393	2,108	285
名好村	8,913	5,960	2,953	1,525	1,381	144	85	54	31	1,231	1,214	17	360	346	14
元泊村	5,614	3,125	2,489	896	753	143	102	97	5	328	308	20	138	112	26
帆寄村	2,016	1,100	916	421	287	134	141	84	57	—	—	—	66	57	9
知取町	17,597	9,484	8,113	1,109	877	232	66	47	19	514	491	23	1,930	1,794	136
敷香町	24,399	14,452	9,947	4,216	3,714	502	252	238	14	2	2	—	1,896	1,765	131
內路村	3,928	2,053	1,875	730	494	236	68	61	7	152	152	—	104	94	10
泊岸村	3,727	2,052	1,675	779	622	157	188	112	76	15	15	—	106	99	7
散江村	3,729	2,649	1,080	1,221	1,217	4	261	259	2	—	—	—	86	84	2

	商業			交通業			公務、自由業			家事使用人			其ノ他ノ有業者			無業		
	總數	男	女	總數	男	女	總數	男	女	總數	男	女	總數	男	女	總數	男	女
總數	30,749	13,120	11,629	6,968	6,405	563	8,628	7,155	1,473	2,379	503	1,876	12,584	9,765	2,819	177,112	65,851	111,161
豊原市	7,411	4,315	3,095	1,019	910	109	2,210	1,820	390	585	68	517	1,331	555	776	18,426	7,537	10,889
豊北村	94	38	56	45	42	3	134	120	14	10	—	10	361	248	113	2,120	884	1,236
川上村	119	56	63	39	35	4	54	38	16	11	—	11	89	81	8	2,578	903	1,675
喜合町	901	566	335	239	228	11	306	230	76	137	15	122	444	344	100	8,598	3,334	5,264
榮濱村	261	132	129	199	195	4	53	44	9	17	—	17	153	149	4	2,636	1,062	1,574
白縫村	128	61	67	108	106	2	55	46	9	28	5	23	82	78	4	2,031	784	1,247
大泊町	5,091	3,858	1,233	809	719	90	780	670	110	123	68	55	337	322	15	13,905	4,028	9,877
千歳村	46	30	16	33	31	2	29	27	2	—	—	—	105	75	30	1,356	460	896
深海村	39	19	20	14	14	—	37	35	2	10	5	5	159	91	68	1,098	495	603
長濱村	113	52	61	29	26	3	64	55	9	13	—	13	65	64	1	2,216	1,045	1,171
遠淵村	92	40	52	19	19	—	39	34	5	15	4	11	27	19	8	1,437	554	883
知床村	127	53	74	30	30	—	77	65	12	14	—	14	53	48	5	1,579	695	884
富内村	154	69	85	26	26	—	66	52	14	18	7	11	175	119	56	1,395	725	670
留多加町	301	167	134	107	98	9	145	122	23	—	—	—	504	336	168	5,008	2,139	2,869
三郷村	78	39	39	25	23	2	48	39	9	16	—	16	139	88	51	1,317	557	760
能登呂村	109	45	64	37	36	1	75	62	13	2	—	2	204	142	62	1,558	719	839
本斗町	788	433	355	278	270	8	322	278	44	130	58	72	340	247	93	7,434	2,965	4,469
内幌村	532	241	291	85	80	5	234	206	28	69	1	68	198	171	27	4,926	1,941	2,985
好仁村	113	38	75	41	38	3	56	47	9	2	—	2	38	29	9	1,635	776	859
海馬村	24	13	11	7	6	1	18	18	—	—	—	—	—	—	—	487	161	326
眞岡町	2,723	2,116	607	690	625	65	646	514	132	233	10	223	740	532	208	10,645	3,325	7,320
廣地村	113	72	41	43	40	3	60	58	2	26	12	14	37	31	6	3,181	1,108	2,073
鵜泊村	247	144	103	92	79	13	116	92	24	28	8	20	249	116	133	2,795	1,223	1,572
清水村	118	63	55	99	96	3	82	73	9	38	17	21	147	139	8	2,992	1,349	1,643
小能登呂村	61	37	24	10	9	1	90	67	23	—	—	—	143	128	15	1,480	765	715
野田町	550	289	261	160	153	7	121	103	18	97	37	60	635	579	56	4,489	1,601	2,888
泊居町	785	427	358	320	289	31	333	273	60	75	32	43	157	110	47	7,330	2,885	4,445
名寄村	71	28	43	35	29	6	47	37	10	20	1	19	89	55	34	1,491	561	930
久春内村	129	66	63	105	90	15	70	51	19	50	22	28	57	51	6	1,766	701	1,065
三濱村	523	220	303	140	135	5	148	138	10	51	9	42	529	463	66	3,005	1,099	1,906
鵜城村	142	66	76	130	127	3	99	84	15	—	—	—	97	89	8	2,538	1,098	1,440
惠須取町	3,237	2,586	651	443	371	72	565	453	113	140	56	84	215	202	13	16,320	3,934	12,386
名好村	636	267	369	113	107	6	140	119	21	55	18	37	159	156	3	4,609	2,298	2,311
元泊村	269	112	157	169	160	9	153	135	18	33	2	31	301	268	33	3,225	1,178	2,047
帆寄村	80	39	41	46	44	2	49	42	7	18	6	12	150	143	7	1,045	398	647
知取町	1,300	726	574	343	323	20	360	275	85	87	3	84	1,236	1,032	204	10,652	3,916	6,736
敷香町	2,528	1,219	1,309	528	491	37	532	445	87	118	19	99	2,227	1,894	333	12,100	4,665	7,435
內路村	254	150	104	84	84	—	70	61	9	57	16	41	38	38	—	2,371	903	1,468
泊岸村	200	100	100	103	96	7	60	52	8	24	4	20	268	236	32	1,984	716	1,268
散江村	262	128	134	126	125	1	84	75	9	29	—	29	306	297	9	1,354	464	890

58. 土人

		總數 戸數	總數 人口 總數	男	女	アイヌ 戸數	アイヌ 人口 總數	男	女	オロッコ 戸數	オロッコ 人口 總數	男	女
昭和	3年末	452	1,993	965	1,028	371	1,534	740	794	52	293	144	154
〃	4	416	1,921	929	992	344	1,484	716	768	45	282	135	147
〃	5	444	1,933	960	973	361	1,437	717	720	52	345	163	183
〃	6	469	2,009	1,012	997	369	1,533	769	764	66	324	160	164
〃	7	453	1,937	988	949	358	1,475	737	738	62	312	167	145
〃	8	425	1,837	932	905	329	1,354	674	680	63	338	177	161
〃	9	447	1,958	1,008	950	358	1,512	761	751	58	302	166	136
〃	10	422	1,955	958	997	311	1,508	758	750	74	304	128	176
〃	11	415	1,876	916	960	313	1,445	716	729	72	287	124	163
〃	12	386	1,746	869	877	277	1,333	676	657	72	276	119	157
支廳、出張													
鵡川		386	1,746	869	877	277	1,333	676	657	72	276	119	157
豊栄		60	216	102	114	60	216	102	114	—	—	—	—
大狩	部	32	139	69	70	30	135	66	69	—	—	—	—
留多	加	—	—	—	—	—	—	—	—	—	—	—	—
本斗		6	21	10	11	6	21	10	11	—	—	—	—
眞岡		91	458	239	219	91	458	239	219	—	—	—	—
泊居		43	274	146	128	43	274	146	128	—	—	—	—
鵜城		25	117	60	57	25	117	60	57	—	—	—	—
元泊		—	—	—	—	—	—	—	—	—	—	—	—
敷香		129	521	243	278	22	112	53	59	72	276	119	157
豊原	市	—	—	—	—	—	—	—	—	—	—	—	—

59. 外國人

		總數 戸數	總數 人口 總數	男	女	歐洲國人 戸數	歐洲國人 人口 總數	男	女	中華民國人 戸數	中華民國人 人口 總數	男	女
昭和	3年末	86	274	178	96	—	—	—	—	34	86	77	9
〃	4	83	264	168	96	—	—	—	—	38	107	88	19
〃	5	112	358	249	109	—	—	—	—	58	174	153	21
〃	6	88	284	178	106	—	—	—	—	37	90	85	5
〃	7	87	285	173	112	—	—	—	—	33	76	70	6
〃	8	83	250	146	104	—	—	—	—	32	59	54	5
〃	9	92	299	173	126	—	—	—	—	36	72	65	7
〃	10	98	352	224	128	—	2	2	—	41	103	91	12
〃	11	110	359	218	141	—	—	—	—	58	122	97	25
〃	12	87	287	175	112	1	1	1	—	35	69	57	12

戸口

	ニクブン 人口 總數	男	女	キーリン 戸數	キーリン 人口 總數	男	女	サンダー 戸數	サンダー 人口 總數	男	女	ヤクーツ 戸數	ヤクーツ 人口 總數	男	女
22	111	56	55	7	50	25	25	—	—	—	—	—	—	—	—
21	108	55	53	6	47	23	24	—	—	—	—	—	—	—	—
24	113	58	55	3	24	14	10	3	11	7	4	1	2	1	1
28	121	67	54	3	20	11	9	2	9	4	5	1	2	1	1
27	116	66	50	3	22	12	10	2	10	5	5	1	2	1	1
27	116	66	50	3	16	9	7	2	10	5	5	1	3	1	2
25	115	66	49	3	16	9	7	2	10	5	5	1	3	1	2
29	109	53	56	4	23	12	11	3	9	6	3	1	2	1	1
20	98	49	49	4	25	12	13	5	19	14	5	1	2	1	1
28	100	54	49	4	24	12	12	4	11	7	4	1	2	1	1
所及市別															
28	100	54	46	4	24	12	12	4	11	7	4	1	2	1	1
—	—	—	—	—	—	—	—	—	—	—	—	—	—	—	—
1	3	2	1	—	—	—	—	1	1	1	—	—	—	—	—
—	—	—	—	—	—	—	—	—	—	—	—	—	—	—	—
—	—	—	—	—	—	—	—	—	—	—	—	—	—	—	—
—	—	—	—	—	—	—	—	—	—	—	—	—	—	—	—
—	—	—	—	—	—	—	—	—	—	—	—	—	—	—	—
—	—	—	—	—	—	—	—	—	—	—	—	—	—	—	—
27	97	51	45	4	24	12	12	3	10	6	4	1	2	1	1
—	—	—	—	—	—	—	—	—	—	—	—	—	—	—	—

(昭和十二年末)

戸口

	露國人 戸數	露國人 人口 總數	男	女	獨逸人 戸數	獨逸人 人口 總數	男	女	波蘭人 戸數	波蘭人 人口 總數	男	女	其ノ他ノ外國人 戸數	其ノ他ノ外國人 人口 總數	男	女
32	143	72	71	1	3	3	—	12	24	15	9	7	18	11	7
31	121	60	61	1	1	1	—	9	21	11	10	4	14	8	6
41	148	74	74	1	2	2	—	8	19	12	7	4	15	8	7
43	163	76	87	1	2	2	—	7	28	14	14	—	1	1	—
41	172	81	91	3	4	4	—	10	31	16	15	—	2	2	—
43	173	81	92	2	2	2	—	6	16	9	7	—	—	—	—
44	193	84	109	2	6	5	1	9	26	18	8	1	2	1	1
45	197	100	97	2	7	5	2	9	42	25	17	1	1	1	—
41	170	83	87	1	5	4	1	8	46	25	21	2	16	9	7
38	155	79	76	1	5	4	1	10	52	30	22	2	5	4	1

59. 外國人

	總數				蒲洲國人				中華民國人			
	戸數	人口			戸數	人口			戸數	人口		
		總數	男	女		總數	男	女		總數	男	女
支廳、出張所及市別												
總數	87	287	175	112	1	1	1	—	35	69	57	12
豐榮	14	44	28	16	—	—	—	—	2	2	2	—
大泊	26	120	62	58	—	—	—	—	3	10	6	4
留多加	—	1	1	—	—	—	—	—	—	1	1	—
本斗	6	12	9	3	1	1	1	—	5	11	8	3
眞岡	6	12	11	1	—	—	—	—	5	7	7	—
泊居	4	12	8	4	—	—	—	—	3	6	6	—
鵜城	4	9	7	2	—	—	—	—	2	4	4	—
元泊	3	8	5	3	—	—	—	—	2	4	4	—
敷香	17	38	25	13	—	—	—	—	12	21	17	4
豐原市	7	31	19	12	—	—	—	—	1	3	2	1

60. 人口動態總覽ノ一 (支廳、出張所及市別)

	出生	死産	死亡	死亡ニ對シ出生ノ增	人口千ニ付 出生	死産	死亡	死亡ニ對シ出生ノ增
昭和 年 3	8,865	555	5,116	3,749	36.86	2.31	21.27	15.59
〃 4	9,382	581	5,481	3,901	37.33	2.31	21.81	15.52
〃 5	10,652	601	5,794	4,858	37.38	2.11	20.33	17.05
〃 6	10,914	595	5,648	5,266	37.98	2.07	19.65	18.32
〃 7	11,535	545	6,108	5,427	39.35	1.86	20.83	18.51
〃 8	11,231	460	5,810	5,421	37.40	1.53	19.35	18.05
〃 9	11,341	526	5,120	6,221	36.22	1.68	16.35	19.87
〃 10	12,059	504	5,047	7,012	37.40	1.56	15.65	21.74
〃 11	11,753	552	5,975	5,778	36.53	1.72	18.57	17.96
〃 12	12,387	559	5,924	6,463	37.89	1.71	18.13	19.77
支廳、出張所及市別 (昭和十二年)								
總數	12,387	559	5,924	6,463	37.89	1.71	18.13	19.77
豐榮	1,162	48	503	659	38.11	1.57	16.50	21.61
大泊	1,651	59	722	929	39.34	1.41	17.21	22.14
留多加	618	15	259	359	41.90	1.02	17.56	24.34
本斗	1,005	46	548	457	40.16	1.83	21.90	18.26
眞岡	1,998	94	880	1,118	42.11	1.98	18.55	23.57
泊居	977	52	442	535	42.14	2.24	19.07	23.08
鵜城	1,494	77	824	670	32.68	1.68	18.02	14.66
元泊	900	47	491	409	35.68	1.85	19.46	16.21
敷香	1,197	49	633	564	33.45	1.37	17.69	15.76
豐原市	1,385	72	622	763	37.07	1.93	16.65	20.42

戸口 (續)

	露國人			獨逸人			波蘭人			其ノ他ノ外國人		
	戸數	人口 總數	男	女	戸數	人口 總數	男	女	戸數	人口 總數	男	女	戸數	人口 總數	男	女
所及市別 (昭和十二年末)																
38	155	79	76	1	5	4	1	10	52	30	22	2	5	4	1
8	27	16	11	—	—	—	—	4	15	10	5	—	—	—	—
20	93	47	46	—	—	—	—	2	15	7	8	1	2	2	—
—	—	—	—	—	—	—	—	—	—	—	—	—	—	—	—
—	—	—	—	—	—	—	—	—	—	—	—	—	—	—	—
1	3	2	1	—	—	—	—	—	2	2	—	—	—	—	—
1	6	2	4	—	—	—	—	—	—	—	—	—	—	—	—
2	5	3	2	—	—	—	—	—	—	—	—	—	—	—	—
1	4	1	3	—	—	—	—	—	—	—	—	—	—	—	—
5	17	8	9	—	—	—	—	—	—	—	—	—	—	—	—
—	—	—	—	1	5	4	1	4	20	11	9	1	3	2	1

61. 人口動態總覽ノ二 (市町村別) 昭和十二年

	出生	死産	死亡	死亡ニ對シ出生ノ增	人口千ニ付 出生	死産	死亡	死亡ニ對シ出生ノ增
總數	12,387	559	5,924	6,463	37.83	1.71	18.13	19.77
豐原市	1,385	72	622	763	37.07	1.93	16.65	20.42
豐北村	132	4	40	92	35.84	1.09	10.86	24.98
川上村	159	5	54	105	38.94	1.22	13.23	25.71
落合町	613	23	259	354	41.23	1.55	17.42	23.81
榮濱村	140	5	89	51	30.16	1.08	19.17	10.99
白鏧村	118	11	61	57	36.71	3.42	18.98	17.73
大泊町	946	39	406	540	38.98	1.61	16.73	22.25
千歳村	119	5	60	59	41.23	1.73	20.79	20.44
深海村	79	—	33	46	39.82	—	16.63	23.19
長濱村	164	1	60	104	42.18	0.26	15.43	26.75
遠淵村	71	5	37	34	30.35	2.14	15.82	14.53
知床村	117	3	50	67	38.96	1.00	16.65	22.31
富內村	155	6	76	79	43.13	1.67	21.15	21.98
留多加町	360	12	143	217	41.87	1.40	13.29	28.58
三鄕村	144	—	48	96	48.93	—	16.31	32.62
能登呂村	114	3	68	46	35.54	0.94	21.20	14.34
本斗町	501	20	277	224	40.65	1.62	22.47	18.18
內幌村	345	19	183	162	40.43	2.23	21.44	18.99
好仁村	128	6	65	63	37.44	1.75	19.01	18.43

61. 人口動態總覽ノ二 (續) (市町村別) (昭和十二年)

	出生	死産	死亡	死亡ニ對シ出生ノ増	人口千ニ付 出生	死産	死亡	死亡ニ對シ出生ノ増
海馬村	31	1	23	8	41.50	1.34	30.79	10.71
眞岡町	804	41	347	457	42.69	2.18	18.42	24.27
面地村	201	5	99	102	42.45	1.06	20.90	21.55
蘭泊村	308	16	164	144	47.52	2.47	25.30	22.22
清水村	210	12	76	134	41.35	2.36	14.97	26.38
小能登呂村	162	4	64	98	41.08	1.01	16.23	24.85
野田町	313	16	130	183	37.40	1.91	13.50	23.90
泊居町	529	25	220	309	46.79	2.21	19.46	27.33
名寄村	128	7	46	82	45.33	2.48	16.29	29.04
久春内村	107	6	52	55	32.47	1.82	15.78	16.69
三濱村	213	14	124	89	37.00	2.43	21.54	15.46
鵜城村	160	5	69	91	33.02	1.03	14.24	18.78
惠須取町	1,122	63	648	474	35.11	1.97	20.28	14.83
名好村	212	9	107	105	23.79	1.01	12.00	11.79
元泊村	207	10	85	122	36.83	1.78	15.14	21.69
帆寄村	94	2	46	48	46.63	0.99	22.82	23.81
知取町	599	35	360	239	34.04	1.99	20.46	13.58
敷香町	829	30	421	408	33.98	1.23	17.25	16.73
内路村	172	5	95	77	43.79	1.27	24.19	19.60
泊岸村	121	6	60	61	32.47	1.61	16.10	16.37
散江村	75	8	57	18	20.11	2.15	15.29	4.82

63. 出生月別

	年	總數	男	女	1月 男	1月 女	2月 男	2月 女	3月 男	3月 女	4月 男	4月 女	5月 男	5月 女
昭和	3	8,865	4,557	4,308	545	459	403	367	568	589	361	379	331	319
〃	4	9,382	4,855	4,527	627	578	461	412	597	564	381	380	368	396
〃	5	10,652	5,407	5,245	535	536	441	423	622	597	482	487	498	454
〃	6	10,914	5,619	5,300	652	513	489	492	623	602	510	427	470	400
〃	7	11,535	5,977	5,558	572	502	508	507	679	623	542	518	555	493
〃	8	11,231	5,809	5,422	584	600	516	443	655	649	516	504	510	457
〃	9	11,341	5,879	5,462	534	473	522	512	666	682	566	524	498	473
〃	10	12,059	6,249	5,810	563	543	616	527	664	690	583	524	566	468
〃	11	11,753	6,008	5,745	634	657	591	525	603	661	516	537	481	457
〃	12	12,387	6,511	5,876	648	552	542	493	699	657	615	570	526	458

62. 出生身分別

	年	總數 總數	男	女	嫡出子 男	嫡出子 女	庶子 男	庶子 女	私生子 男	私生子 女	各性出生百中 嫡出子 男	嫡出子 女	庶子 男	庶子 女	私生子 男	私生子 女
昭和	3	8,865	4,557	4,308	3,835	3,525	534	539	188	244	84.16	82.06	11.72	12.51	4.13	5.66
〃	4	9,382	4,855	4,527	4,010	3,718	634	570	211	239	82.60	82.13	13.06	12.59	4.35	5.28
〃	5	10,652	5,407	5,245	4,459	4,252	701	678	247	315	82.47	81.07	12.96	12.93	4.57	6.01
〃	6	10,914	5,614	5,300	4,689	4,343	691	643	234	314	83.52	81.94	12.31	12.13	4.17	5.92
〃	7	11,535	5,977	5,558	5,027	4,537	721	733	229	288	84.11	81.63	12.06	13.19	3.83	5.18
〃	8	11,231	5,809	5,422	4,917	4,532	647	613	245	277	84.64	83.58	11.13	11.30	4.21	5.11
〃	9	11,341	5,879	5,462	5,011	4,597	653	628	215	237	85.24	84.16	11.11	11.50	3.65	4.34
〃	10	12,059	6,249	5,810	5,395	4,976	666	606	188	228	86.33	85.65	10.66	10.43	3.01	3.92
〃	11	11,753	6,008	5,745	5,228	4,925	574	569	206	251	87.02	85.73	9.55	9.90	3.43	4.37
〃	12	12,387	6,511	5,876	5,711	5,092	580	589	220	195	87.71	86.66	8.91	10.02	3.38	3.32
支廳、出張所及市別												(昭和十二年)				
總數		12,387	6,511	5,876	5,711	5,092	580	539	220	195	87.71	86.66	8.91	10.02	3.38	3.32
豊栄		1,162	584	578	517	496	51	60	16	22	88.53	85.81	8.73	10.38	2.74	3.81
大泊		1,651	891	760	820	685	47	46	24	29	92.03	90.13	5.27	6.05	2.69	3.82
留多加		618	332	286	285	250	29	23	18	13	85.84	87.41	8.73	8.04	5.42	4.55
本斗		1,005	539	466	461	373	51	66	27	27	85.53	80.04	9.46	14.16	5.01	5.79
眞岡		1,998	1,069	929	923	802	107	101	39	26	86.34	86.33	10.01	10.87	3.65	2.80
泊居		977	539	438	445	356	73	68	21	14	82.56	81.28	13.54	15.53	3.90	3.20
鵜城		1,494	748	746	639	647	78	69	31	30	85.43	86.73	10.43	9.25	4.14	4.02
元泊		900	452	448	387	388	52	52	13	8	85.62	86.61	11.50	11.61	2.88	1.79
敷香		1,197	639	558	586	512	39	34	14	12	91.71	91.76	6.10	6.09	2.19	2.15
豊原市		1,385	718	667	648	583	53	70	17	14	90.25	87.41	7.38	10.49	2.37	2.10

月別

6月 男	6月 女	7月 男	7月 女	8月 男	8月 女	9月 男	9月 女	10月 男	10月 女	11月 男	11月 女	12月 男	12月 女
360	319	401	352	404	370	374	326	334	362	318	322	158	144
318	376	403	352	429	362	382	323	358	324	359	283	172	177
440	335	427	444	453	404	478	457	375	403	335	369	321	286
452	430	465	477	455	439	416	467	428	407	356	361	298	285
455	428	500	415	525	456	456	444	433	421	432	410	320	341
453	409	445	421	490	436	457	414	437	412	412	373	334	304
442	417	424	404	538	448	452	438	489	418	397	360	351	313
422	401	485	444	473	421	492	532	519	499	448	397	418	364
474	473	496	437	479	419	486	452	479	432	401	370	368	325
477	444	522	450	567	494	574	461	497	525	449	390	395	382

63. 出生

	總數			1月		2月		3月		4月		5月	
	總數	男	女	男	女	男	女	男	女	男	女	男	女
									支廳、出張				
總數	12,337	6,511	5,876	648	552	542	493	699	657	615	570	526	458
豐榮	1,162	584	578	60	65	35	27	67	58	54	55	48	42
大泊	1,651	891	760	90	82	66	66	93	82	94	70	79	53
留多加	618	332	286	30	23	27	21	38	39	29	24	30	22
本斗	1,005	539	466	42	34	46	41	61	68	43	34	43	30
眞岡	1,998	1,069	929	112	94	99	92	109	106	98	83	79	78
泊居	977	539	438	62	42	57	50	72	43	53	47	33	23
鵜城	1,494	748	746	76	63	60	64	71	72	48	70	54	76
元泊	900	452	448	47	48	39	35	52	45	40	52	44	36
敷香	1,197	639	558	65	44	56	35	59	70	88	73	54	42
豐原市	1,385	718	667	64	57	57	62	77	74	68	62	62	56

64. 死産体性

	總數	男				女			
		總數	嫡出子	庶子	私生子	總數	嫡出子	庶子	私生子
昭和 3年	555	301	195	28	78	253	162	26	65
〃 4	581	313	203	30	80	267	153	31	83
〃 5	601	331	233	31	67	270	166	39	65
〃 6	595	320	213	47	60	275	183	25	67
〃 7	545	284	189	35	60	261	181	30	50
〃 8	460	253	187	26	40	207	130	29	48
〃 9	526	292	218	29	45	234	165	23	46
〃 10	504	278	186	43	49	226	148	40	38
〃 11	552	325	232	38	55	226	158	30	38
〃 12	559	318	218	42	58	232	161	32	39
						支廳、出張			
總數	559	318	218	42	58	232	161	32	39
豐榮	48	22	10	7	5	26	18	4	4
大泊	59	34	24	3	7	25	14	6	5
留多加	15	8	8	—	—	7	7	—	—
本斗	46	25	14	4	7	21	15	—	6
眞岡	94	56	39	7	10	38	28	4	6
泊居	52	34	23	1	10	18	13	3	2
鵜城	77	48	35	7	6	29	20	5	4
元泊	47	31	23	5	3	16	10	1	5
敷香	49	27	20	2	5	22	17	3	2
豐原市	72	33	22	6	5	30	19	6	5

月別（續）

6月		7月		8月		9月		10月		11月		12月	
男	女	男	女	男	女	男	女	男	女	男	女	男	女
					所及市別		（昭和十二年）						
477	444	522	450	567	494	574	461	497	525	449	390	395	382
40	40	53	60	50	56	52	50	47	63	45	30	33	32
60	56	78	56	71	66	75	61	65	65	55	53	65	50
21	21	23	20	31	26	32	26	30	25	23	16	18	23
38	42	42	37	54	38	34	38	48	44	52	35	36	25
81	67	79	70	97	87	107	65	81	79	79	59	48	49
34	34	36	30	33	39	60	41	39	40	33	25	27	24
65	48	64	57	83	71	61	47	58	60	49	61	59	57
31	34	31	27	30	20	46	49	31	42	30	27	31	33
44	43	52	41	50	42	49	36	47	52	41	44	34	36
63	59	64	52	68	49	58	48	51	55	42	40	44	53

及身分別

体性不詳				各性死産百中					
				男			女		
總數	嫡出子	庶子	私生子	嫡出子	庶子	私生子	嫡出子	庶子	私生子
1	1	—	—	64.79	9.30	25.91	64.03	10.28	25.69
1	1	—	—	64.86	9.58	25.56	57.30	11.51	31.09
—	—	—	—	70.39	9.37	20.24	61.48	14.44	24.07
—	—	—	—	66.56	14.69	18.75	66.55	9.09	24.36
—	—	—	—	66.55	12.32	21.13	69.35	11.49	19.16
—	—	—	—	73.91	10.28	15.81	62.80	14.01	23.19
—	—	—	—	74.66	9.93	15.41	70.51	9.82	19.67
—	—	—	—	66.91	15.47	17.62	65.49	17.69	16.82
1	1	—	—	71.38	11.69	16.93	69.91	13.27	16.82
9	7	1	1	68.55	13.21	18.24	69.40	13.79	16.81
				所及市別		（昭和十二年）			
9	7	1	1	68.55	13.21	18.24	69.40	13.79	16.81
—	—	—	—	45.45	31.82	22.73	69.23	15.38	15.38
—	—	—	—	70.59	8.82	20.59	56.00	24.00	20.00
—	—	—	—	100.00	—	—	100.00	—	—
—	—	—	—	56.00	16.00	28.00	71.43	—	28.57
—	—	—	—	69.64	12.50	17.86	73.68	10.53	15.79
—	—	—	—	67.65	2.94	29.41	72.22	16.67	11.11
—	—	—	—	72.92	14.58	12.50	68.97	17.24	13.79
—	—	—	—	74.19	16.13	9.68	62.50	6.25	31.25
—	—	—	—	74.07	7.41	18.52	77.27	13.64	9.09
9	7	1	1	66.67	18.18	15.15	63.33	20.00	16.67

65. 死産

		總數				1月			2月			3月		4月			5月		
	年	總數	男	女	不詳	男	女	不詳	男	女	不詳	男	女	男	女	不詳	男	女	不詳
昭和	3	555	301	253	1	29	21	—	25	28	—	28	25	26	26	—	37	27	—
〃	4	581	313	267	1	34	31	—	24	20	—	35	23	36	13	—	31	16	—
〃	5	601	331	270	—	39	32	—	36	11	—	33	23	29	17	—	27	29	—
〃	6	595	320	275	—	39	26	—	47	20	—	25	30	25	31	—	21	23	—
〃	7	545	284	261	—	23	12	—	21	27	—	24	24	24	30	—	26	27	—
〃	8	460	253	207	—	18	24	—	30	17	—	21	25	18	11	—	25	17	—
〃	9	526	292	234	—	29	25	—	22	21	—	34	24	26	24	—	19	24	—
〃	10	504	278	226	—	17	17	—	23	15	—	22	24	24	21	—	28	21	—
〃	11	552	325	226	1	28	22	—	31	20	—	28	18	37	27	—	27	24	—
〃	12	559	317	233	9	31	19	2	28	26	1	32	26	34	14	1	28	26	2
											支廳、出張								
總數		559	317	233	9	31	19	2	28	26	1	32	26	34	14	1	28	26	2
豐榮		48	22	26	—	2	2	—	3	2	—	2	3	4	5	—	2	3	—
大泊		59	33	26	—	2	2	—	6	4	—	—	1	3	3	—	3	3	—
留多加		15	8	7	—	1	—	—	—	—	—	2	1	—	—	—	1	2	—
本斗		46	25	21	—	2	2	—	3	2	—	—	—	5	—	—	5	6	—
眞岡		94	56	38	—	10	4	—	4	6	—	8	7	6	2	—	3	—	—
泊居		52	34	18	—	2	3	—	1	3	—	7	6	4	—	—	5	3	—
鵜城		77	48	29	—	4	2	—	3	1	—	6	4	2	2	—	2	2	—
元泊		47	31	16	—	1	3	—	1	2	—	6	—	—	1	—	4	3	—
敷香		49	27	22	—	3	1	—	3	1	—	1	3	4	—	—	—	2	—
豐原市		72	33	30	9	4	—	2	4	5	1	—	1	6	1	1	3	2	2

66. 死産懐胎

	總數				1月			2月			3月		4月			5月		
	總數	男	女	不詳	男	女	不詳	男	女	不詳	男	女	男	女	不詳	男	女	不詳
總數	559	317	233	9	32	19	2	28	22	1	32	27	33	14	1	28	26	2
四ケ月未滿	2	1	1	—	—	—	—	—	1	—	—	—	—	—	—	—	—	—
四ケ月	15	9	2	4	2	—	1	1	—	1	—	—	1	—	1	1	—	—
五ケ月	45	20	21	4	2	1	—	—	1	—	2	3	2	1	—	1	4	2
六ケ月	43	24	19	—	1	—	—	—	—	—	4	—	3	1	—	2	4	—
七ケ月	83	47	35	1	5	2	1	5	2	—	8	2	1	—	—	3	3	—
八ケ月	90	42	48	—	2	5	—	5	3	—	1	9	3	4	—	6	4	—
九ケ月	94	53	41	—	6	4	—	4	5	—	3	3	2	4	—	5	4	—
十ケ月	187	121	66	—	14	7	—	13	10	—	14	10	21	4	—	10	7	—

月別

6月		7月			8月		9月			10月		11月			12月		
男	女	男	女	不詳	男	女	男	女	不詳	男	女	男	女	不詳	男	女	不詳
17	27	27	22	—	32	14	25	12	—	25	14	15	21	1	15	16	—
24	20	16	38	—	20	21	19	21	1	26	18	19	19	—	29	27	—
24	21	28	21	—	26	27	24	20	—	30	20	14	26	—	21	23	—
31	23	25	29	—	19	21	24	23	—	13	18	25	16	—	26	15	—
22	19	24	23	—	28	18	22	26	—	19	19	33	23	—	18	13	—
29	20	16	16	—	25	18	15	21	—	18	15	20	10	—	18	13	—
27	13	30	18	—	18	17	19	14	—	23	16	14	17	—	31	21	—
30	15	19	19	—	23	19	20	25	—	29	11	26	16	—	17	23	—
29	19	26	20	—	26	20	25	15	—	19	6	20	19	—	29	16	1
23	28	23	18	2	20	13	28	14	—	24	18	17	14	1	29	17	—
所及市別									（昭和十二年）								
23	28	23	18	2	20	13	23	14	—	24	18	17	14	1	23	17	—
—	2	—	—	—	2	—	1	1	—	4	1	2	3	—	—	4	—
4	3	2	2	—	—	1	5	2	—	4	1	1	2	—	3	2	—
—	—	—	—	—	—	2	1	1	—	—	1	—	—	—	3	—	—
1	3	1	2	—	2	—	1	2	—	3	3	—	1	—	2	—	—
5	6	4	3	—	3	1	5	3	—	2	3	3	2	—	3	1	—
1	—	2	—	—	4	1	1	1	—	1	1	4	—	—	2	—	—
1	6	4	1	—	1	2	11	1	—	2	3	3	1	—	9	4	—
4	2	4	2	—	5	—	—	1	—	3	1	1	—	—	2	1	—
2	1	5	3	—	1	2	1	1	—	2	1	2	4	—	3	3	—
5	5	1	5	2	2	4	2	1	—	3	3	1	1	1	2	2	—

月數別

昭和十二年

6月		7月			8月		9月		10月		11月			12月	
男	女	男	女	不詳	男	女	男	女	男	女	男	女	不詳	男	女
25	25	22	19	2	21	19	26	13	27	18	16	14	1	27	17
—	—	1	—	—	—	—	—	—	—	—	—	—	—	—	—
—	—	1	1	1	1	—	—	1	1	—	1	—	—	—	—
1	1	1	1	1	2	2	4	4	2	1	2	1	1	1	1
4	5	2	2	—	4	2	2	—	—	2	—	2	—	2	1
3	2	2	5	—	3	6	4	3	4	4	4	1	—	5	5
5	5	5	2	—	3	2	4	2	2	4	1	4	—	5	4
3	4	3	4	—	5	5	5	1	7	3	4	1	—	6	3
9	8	7	4	—	3	2	7	2	11	4	4	5	—	8	3

67. 死亡

	總數			1月		2月		3月		4月		5月	
	總數	男	女	男	女	男	女	男	女	男	女	男	女
昭和 3年	5,116	2,962	2,154	216	171	212	151	205	160	276	179	251	178
〃 4	5,481	3,268	2,213	264	220	223	170	257	181	283	193	329	204
〃 5	5,794	3,330	2,464	240	215	227	161	252	180	249	211	394	222
〃 6	5,648	3,146	2,502	281	209	252	197	266	233	266	193	289	220
〃 7	6,108	3,424	2,684	261	198	291	222	299	208	322	237	354	279
〃 8	5,810	3,398	2,412	310	201	287	176	279	219	278	218	336	197
〃 9	5,120	2,981	2,139	216	167	228	158	267	216	265	172	244	185
〃 10	5,047	3,010	2,037	272	163	210	128	225	171	306	195	260	185
〃 11	5,975	3,383	2,592	266	241	322	223	277	231	303	218	331	226
〃 12	5,924	3,444	2,480	304	215	288	204	301	255	366	221	299	217
								支廳、出張所					
總數	5,924	3,444	2,480	304	215	288	204	301	255	366	221	299	217
豐榮	503	282	221	29	26	19	7	20	24	26	13	29	24
大泊	722	409	313	42	26	46	43	29	34	37	21	42	24
留多加	259	145	114	14	9	15	6	16	11	13	16	11	14
本斗	548	338	210	19	19	20	16	24	25	80	27	35	13
眞岡	880	510	370	31	21	43	31	56	42	61	33	42	32
泊居	442	250	192	24	20	21	21	25	17	28	15	17	16
鵜城	824	517	307	49	33	48	21	37	27	37	35	37	31
元泊	491	276	215	33	20	23	20	39	28	23	18	27	17
敷香	633	384	249	31	19	31	14	32	28	40	22	38	17
豐原市	622	333	289	32	22	22	25	23	19	21	21	21	29

68. 死亡

支廳、出張所及市別	總數			1歳未滿		1歳		2歳		3歳		4歳		5—9歳		10—14歳		15—19歳	
	總數	男	女	男	女	男	女	男	女	男	女	男	女	男	女	男	女	男	女
總數	5,924	3,444	2,480	527	488	262	214	151	140	84	85	62	44	125	113	105	111	175	163
豐榮	503	282	221	53	47	16	10	23	18	8	11	8	4	12	10	6	8	15	10
大泊	722	409	313	50	50	37	23	19	16	11	12	9	6	17	21	11	17	18	15
留多加	259	145	114	25	23	19	15	6	2	1	2	3	2	6	4	6	6	7	5
本斗	548	338	210	69	55	13	15	13	10	10	5	2	3	5	8	12	7	20	20
眞岡	880	510	370	60	68	38	38	21	16	10	11	16	11	14	13	19	15	26	24
泊居	442	250	192	49	57	11	11	7	13	11	7	3	3	10	11	5	3	10	8
鵜城	824	517	307	88	57	47	45	23	22	12	6	8	5	13	20	12	16	23	20
元泊	491	276	215	51	45	19	15	8	11	6	7	4	3	19	8	9	7	14	18
敷香	633	384	249	51	47	46	26	12	12	4	8	4	5	14	7	14	21	14	17
豐原市	622	333	289	31	39	16	16	19	20	11	16	5	2	15	11	11	11	28	26

月別

6月		7月		8月		9月		10月		11月		12月	
男	女	男	女	男	女	男	女	男	女	男	女	男	女
257	175	289	240	338	257	303	225	220	146	191	146	204	126
313	172	347	226	386	272	270	177	234	129	179	134	183	135
309	206	388	274	364	317	273	233	225	173	182	133	227	139
274	229	293	240	348	278	263	237	210	163	203	155	201	148
322	282	328	250	338	266	244	209	227	174	202	179	236	180
318	216	309	244	358	276	279	202	219	156	213	167	212	140
258	192	272	199	264	215	268	164	257	153	223	166	219	152
261	177	259	202	256	178	239	180	237	158	230	139	255	161
305	194	294	240	280	237	255	199	244	208	240	179	266	196
282	184	279	205	305	243	254	189	255	197	232	171	279	179
所及市別						(昭和十二年)							
282	184	279	205	305	243	254	183	255	197	232	171	279	179
24	21	22	16	25	15	15	20	22	17	23	21	28	17
32	20	27	19	42	27	24	24	25	30	34	23	29	22
17	10	13	8	9	8	13	10	13	9	5	8	6	5
20	20	28	14	27	27	24	12	20	16	16	13	25	8
42	22	43	39	43	39	37	31	39	32	30	22	43	26
22	13	21	16	24	18	20	14	17	11	16	15	15	16
45	22	50	24	45	27	40	19	44	22	37	21	48	25
17	18	20	17	18	17	17	14	18	20	23	10	18	16
36	21	34	29	33	27	24	22	23	19	21	10	41	21
27	17	21	23	39	38	40	23	34	21	27	28	26	23

年齢別

昭和十二年

20—24歳		25—29歳		30—34歳		35—39歳		40—44歳		45—49歳		50—54歳		55—59歳		60—69歳		70—79歳		80歳以上	
男	女	男	女	男	女	男	女	男	女	男	女	男	女	男	女	男	女	男	女	男	女
181	140	198	134	175	106	175	100	190	115	191	63	176	76	180	74	259	145	170	123	58	46
10	7	21	11	8	12	12	4	6	8	13	9	17	9	11	15	19	12	15	11	9	5
20	17	29	15	15	12	11	16	17	16	27	10	23	15	28	12	37	18	25	18	5	4
5	7	3	8	7	3	3	6	7	5	3	5	4	2	10	4	16	5	9	5	5	5
20	17	35	18	17	4	23	4	19	9	19	4	11	4	14	5	20	11	14	9	2	2
30	22	26	18	41	20	38	16	39	18	29	11	22	17	26	10	26	20	19	12	10	10
11	12	11	8	11	6	11	8	15	9	15	3	21	5	11	7	20	6	12	10	6	5
30	16	23	11	30	11	30	7	28	21	30	9	26	5	29	4	33	16	27	12	5	4
8	9	12	12	18	10	11	13	17	7	16	6	14	6	12	8	21	14	12	12	5	4
22	16	17	10	17	13	22	15	24	9	24	3	26	4	21	4	32	21	15	10	5	1
25	17	21	23	11	15	14	11	18	13	15	3	12	9	18	5	35	22	22	24	6	6

69. 死亡原因別

年	總數 總數	總數 男	總數 女	傳染病及寄生蟲病 男	傳染病及寄生蟲病 女	癌其ノ他ノ腫瘍 男	癌其ノ他ノ腫瘍 女	リウマチス性疾患、榮養障害、内分泌腺ノ疾患、其ノ他ノ全身病 男	リウマチス性疾患、榮養障害、内分泌腺ノ疾患、其ノ他ノ全身病 女	血液及造血臟器ノ疾患 男	血液及造血臟器ノ疾患 女	アルコール中毒及其ノ他ノ慢性中毒 男	アルコール中毒及其ノ他ノ慢性中毒 女	神經系及感覺器ノ疾患 男	神經系及感覺器ノ疾患 女
						全身病 男				全身病 女					
昭和 3	5,116	2,932	2,154	272	213	240				133				411	279
〃 4	5,481	3,268	2,213	192	152	375				169				419	277
〃 5	5,794	3,330	2,464	334	276	311				249				385	252
〃 6	5,648	3,146	2,502	259	270	299				243				344	207
〃 7	6,108	3,424	2,684	315	267	346				293				323	224
〃 8	5,810	3,398	2,412	385	296	44	52	283	183	42	21	22	11	317	192
〃 9	5,120	2,981	2,139	336	316	92	73	141	120	124	61	14	7	334	199
〃 10	5,047	3,010	2,037	376	290	84	69	181	102	114	67	15	10	311	201
〃 11	5,975	3,383	2,592	505	425	62	66	156	115	132	90	11	16	382	245
〃 12	5,924	3,444	2,480	481	406	99	82	171	100	179	106	25	11	374	262
支廳、出張所及市別 (昭和十二年)															
總數	5,924	3,444	2,480	481	406	99	82	171	100	179	106	25	11	374	262
豐榮	503	282	221	61	49	6	4	19	9	7	8	3	2	36	31
大泊	722	409	313	77	73	23	23	8	6	9	3	1	1	41	23
留多加	259	145	114	8	10	4	5	8	4	8	8	4	4	13	4
本斗	548	338	210	36	27	6	5	11	7	19	11	2	1	18	11
眞岡	880	510	370	62	49	8	9	23	22	23	14	1	1	56	45
泊居	442	250	192	18	21	3	4	16	11	6	7	3	—	31	16
鵜城	824	517	307	19	12	19	13	56	26	46	20	4	2	68	49
元泊	491	276	215	54	49	10	6	14	10	6	8	3	—	37	33
敷香	633	384	249	64	49	15	7	16	3	21	9	1	—	38	21
豐原市	622	333	289	82	67	5	6	—	2	34	18	3	—	36	29

年	血行器ノ疾患 男	血行器ノ疾患 女	呼吸器ノ疾患 男	呼吸器ノ疾患 女	消化器ノ疾患 男	消化器ノ疾患 女	泌尿、生殖器ノ疾患 男	泌尿、生殖器ノ疾患 女	姙娠及産ニヨル疾患 女	皮膚及皮下結締組織ノ疾患 男	皮膚及皮下結締組織ノ疾患 女	骨及運動器ノ疾患 男	骨及運動器ノ疾患 女	先天性畸形 男	先天性畸形 女	乳兒固有ノ疾患 男	乳兒固有ノ疾患 女	老衰 男	老衰 女	外因死 男	外因死 女	不明ノ診斷及不詳ノ原因 男	不明ノ診斷及不詳ノ原因 女
昭和 3	105	69	641	494	460	374	101	103	30	10	7	12	6	—	—	312	274	44	39	241	69	113	64
〃 4	235	106	716	589	385	288	151	111	33	16	12	18	7	—	—	352	315	53	53	347	95	9	6
〃 5	291	165	549	444	518	488	125	129	26	57	26	24	17	2	1	235	220	61	60	403	90	35	21
〃 6	325	203	625	535	562	495	104	109	34	28	18	32	13	1	1	228	202	68	74	232	66	39	32
〃 7	346	195	740	642	609	487	120	126	35	36	38	32	19	2	1	240	202	47	64	234	73	34	18
〃 8	291	138	656	541	622	450	120	97	40	14	10	21	9	—	1	238	208	67	66	237	74	39	23
〃 9	233	130	509	410	412	313	118	103	38	13	5	21	4	3	3	210	190	85	67	254	83	22	17
〃 10	226	140	537	384	461	344	88	84	38	17	8	15	5	7	4	165	145	87	68	286	59	40	19
〃 11	214	127	588	519	537	393	142	114	38	10	11	19	25	2	3	193	182	70	113	292	80	68	30
〃 12	210	110	580	475	442	329	144	104	43	9	16	34	11	17	17	171	166	88	82	387	135	33	25
支廳、出張所及市別 (昭和十二年)																							
總數	210	110	580	475	442	329	144	104	43	9	16	34	11	17	17	171	166	88	82	387	135	33	25
豐榮	10	7	49	30	33	31	7	10	3	1	6	1	1	1	3	9	10	8	10	25	4	6	3
大泊	20	10	71	55	49	37	23	13	2	1	—	6	2	1	—	13	16	9	10	50	32	7	7
留多加	16	4	22	27	11	11	6	5	4	1	1	2	—	—	2	21	12	11	8	10	4	—	1
本斗	15	8	48	45	33	27	13	6	6	1	3	4	2	1	—	31	29	5	2	94	17	1	3
眞岡	46	27	91	62	77	62	15	14	10	1	3	2	1	—	—	17	18	12	12	73	20	3	1
泊居	23	5	36	40	26	23	14	11	5	2	1	5	—	1	1	26	23	10	11	26	10	4	3
鵜城	9	2	110	90	70	43	26	10	3	2	1	4	1	1	—	16	13	11	8	53	14	3	—
元泊	16	10	44	29	42	23	15	12	6	—	1	3	3	—	—	12	6	6	7	14	12	—	—
敷香	29	16	66	53	45	29	15	11	4	—	—	5	—	12	9	11	18	10	5	27	8	9	7
豐原市	26	21	43	44	56	43	10	12	—	—	—	2	1	—	2	15	21	6	9	15	14	—	—

生産總額

		圓
總	額	187,258,847
農	產 物	5,811,768
畜	產 物	3,620,573
林	產 物	28,562,190
水	產 物	16,923,283
鑛	產 物	19,421,095
工	產 物	112,919,938
現住戶口	一戶當	2,956
	一人當	573

4. 生　　産

70. 生 産 總 價 額 (單位圓)

		總　額	農産物	畜産物	林産物	水産物	鑛産物	工産物	現住戸口ニ對スル 一戸當	現住戸口ニ對スル 一人當
昭和	年 3	95,823,533	4,206,601	1,397,687	12,243,727	20,300,993	4,887,989	52,786,536	1,973	398
〃	4	105,831,189	3,306,456	1,495,136	11,552,492	19,370,641	5,743,322	64,363,142	2,063	421
〃	5	94,409,531	2,999,036	1,121,547	10,226,916	13,789,149	5,622,177	60,650,706	1,643	331
〃	6	77,105,356	2,105,978	1,159,584	8,433,218	11,227,815	5,249,915	48,928,846	1,345	268
〃	7	71,296,569	2,946,591	1,289,630	7,410,571	9,939,337	5,200,889	44,509,551	1,231	243
〃	8	97,651,996	3,615,313	1,813,816	11,547,337	11,236,581	6,703,919	62,735,030	1,653	325
〃	9	126,561,635	4,058,930	2,143,199	22,113,291	13,634,234	9,119,161	75,462,817	2,074	404
〃	10	138,020,759	3,744,531	2,710,271	21,928,218	15,740,775	11,475,813	82,421,151	2,211	428
〃	11	151,470,456	4,218,837	2,987,759	22,531,913	18,581,648	15,375,128	87,775,171	2,415	471
〃	12	187,258,847	5,811,768	3,620,573	28,562,190	16,923,283	19,421,095	112,919,938	2,956	573
支廳、出張所及市別								(昭和十二年)		
總數		187,258,847	5,811,768	3,620,573	28,562,190	16,923,283	19,421,095	112,919,338	2,956	573
豐榮		29,935,735	630,715	529,611	4,533,352	390,151	3,951,930	19,899,946	5,044	982
大泊		10,622,955	469,577	700,180	206,480	3,149,334	301,434	5,795,950	1,291	253
留多加		2,630,590	698,758	155,557	357,448	1,144,484	—	274,343	940	178
本斗		6,642,480	368,153	89,310	160,830	4,178,753	807,858	1,037,576	1,432	265
眞岡		26,836,273	982,382	425,447	1,635,119	5,034,357	368,728	18,450,240	3,034	567
泊居		15,750,819	472,687	335,646	2,732,481	914,529	1,431,372	9,864,104	3,449	679
鏡城		32,904,814	1,005,357	530,230	5,938,199	694,023	10,533,087	14,173,918	3,705	720
元泊		20,757,555	205,782	244,885	3,472,309	141,827	1,392,771	15,299,981	4,064	823
敷香		29,916,664	336,739	168,911	9,495,972	1,275,825	633,835	18,005,332	4,248	836
豐原市		11,200,962	641,618	440,796	—	—	—	10,118,548	1,538	300

71. 主要生産物價額 (單位圓)　昭和十二年

	總　額	豐榮	大泊	留多加	本斗	眞岡	泊居	鏡城	元泊	敷香	豐原市
總額	187,258,847	29,335,735	10,622,955	2,630,590	6,642,480	26,836,273	15,750,819	32,904,814	20,757,555	29,916,664	11,200,962
農産物	5,811,768	630,715	469,577	698,758	368,153	982,382	472,687	1,005,357	205,782	336,739	641,618
燕麥	1,428,755	167,410	110,015	206,358	69,034	215,779	124,378	204,536	60,638	68,964	201,643
小麥	169,501	19,452	15,064	17,361	5,075	30,158	23,255	32,078	1,821	6,624	18,613
稞麥	145,181	11,420	10,013	24,380	7,247	27,114	15,379	24,447	8,765	10,680	5,736
豌豆	640,290	18,986	35,234	85,675	12,493	59,244	39,310	344,792	1,158	11,826	31,572
蕎麥	114,354	16,208	15,189	18,013	6,354	21,415	12,961	6,505	1,233	1,994	14,482
馬鈴薯	780,794	77,755	75,001	147,250	30,329	111,763	68,275	110,768	29,330	59,475	70,848
甜菜	327,841	39,375	13,158	43,219	103,254	61,947	15,973	100	10,915	11,902	27,998
甘藍	251,663	14,065	52,371	10,823	12,995	54,727	22,299	32,970	10,793	22,092	18,528
漬菜	213,826	28,986	22,859	7,427	9,605	25,129	20,296	32,007	13,954	27,739	25,824

71. 主要生產物價額 (續) (單位圓) 昭和十二年

	總額	豐榮	大泊	留多加	本斗	眞岡	泊居	鵜城	元泊	敷香	豐原市
大根	303,500	40,200	41,803	15,177	16,456	25,735	28,742	47,166	17,609	28,524	42,088
南瓜	114,910	4,263	9,411	8 439	13,935	20,150	9,659	34,160	1,866	1,157	11,870
牧草	671,263	147,055	31,819	59,021	46,172	188,002	15,957	8,138	22,895	43,151	109,053
畜產物	**3,620,573**	**523,611**	**700,180**	**155,557**	**89,310**	**425,447**	**335,646**	**530,230**	**244,885**	**168,911**	**440,796**
生產仔狐	996,643	198,845	279,690	15,940	6,290	75,310	70,060	200,818	61,740	31,600	56,350
狐皮	719,031	113,455	207,673	9,930	6,500	60,735	116,000	109,758	32,395	21,625	40,960
牛乳	426,272	59,797	36,543	45,312	21,680	123,158	28,193	12,619	33,977	30,245	34,748
鷄卵	287,896	23,586	18,362	17,607	14,805	65,975	37,750	33,914	28,496	32,775	14,626
豚肉	422,950	31,039	18,543	8,479	10,512	25,008	35,981	74,711	33,993	23,740	160,944
林產物	**28,562,190**	**4,533,352**	**206,480**	**357,448**	**160,830**	**1,635,119**	**2,732,481**	**5,968,199**	**3,472,303**	**9,495,972**	—
用材	27,756,985	4,420,310	103,528	313,425	88,230	1,488,107	2,664,106	5,871,171	3,409,677	9,398,431	—
木炭	305,248	62,099	58,051	8,872	46,800	49,031	22,976	24,560	18,902	13,957	—
薪材	134,400	14,530	11,489	7,530	13,582	16,030	13,878	13,038	7,738	36,585	—
水產物	**16,923,283**	**390,151**	**3,149,334**	**1,144,484**	**4,178,753**	**5,034,357**	**914,529**	**694,023**	**141,827**	**1,275,825**	—
鰊粕	2,943,979	106,802	603,682	486,484	693,027	599,392	137,770	115,327	31,363	170,132	—
身欠鰊（含外割）	804,898	26	7,816	4,143	312,056	396,190	64,495	10,178	6,363	3,631	—
鰊鯑	783,246	—	10,295	8,568	419,232	302,097	25,077	6,728	6,754	4,495	—
昆布	699,749	6	169,736	48,456	311,255	154,687	7,405	5,492	2,712	—	—
鹽鱒	730,886	7,106	24,840	951	84,298	258,147	2,008	12,996	17,921	322,619	—
鹽鯑	667,150	3,537	1,225	37	293,177	326,037	37,829	1,391	2,970	947	—
胴鰊	578,455	95	5,108	1,202	228,918	282,956	46,415	7,859	3,653	2,249	—
鰈粕	254,899	24,125	36,539	—	108,273	48,291	19,905	1,427	15,651	688	—
鰮粕	969,490	1,077	21,133	39,045	37,647	536,246	215,854	117,204	1,276	8	—
鰊油	474,217	18,772	97,290	65,678	76,267	170,206	21,929	20,757	1,654	1,664	—
鰮油	776,016	1,081	20,253	38,782	23,105	439,188	160,741	91,569	1,290	7	—
寒天	949,981	—	949,981	—	—	—	—	—	—	—	—
鹽鰭	220,485	—	348	—	179,096	40,817	—	224	—	—	—
鑛產物	**19,421,095**	**3,951,960**	**301,434**	—	**807,858**	**368,728**	**1,431,372**	**10,533,087**	**1,392,771**	**633,885**	—
石炭	19,421,095	3,951,960	301,434	—	807,858	368,728	1,431,372	10,533,087	1,392,771	633,885	—
工產物	**112,919,938**	**19,899,946**	**5,795,950**	**274,343**	**1,037,576**	**18,450,240**	**9,864,104**	**14,173,918**	**15,299,981**	**18,035,332**	**10,118,548**
パルプ	44,063,904	6,607,650	3,676,569	—	—	1,893,647	8,641,933	1,052,433	5,422,156	10,239,825	6,529,691
製紙	53,936,189	11,373,633	—	—	—	13,714,867	765,010	12,267,431	9,013,105	5,779,539	1,022,604
酒類	4,536,485	1,262,559	844,892	8,930	46,255	1,369,903	170,143	237,542	511,391	84,870	—
罐詰	2,185,256	279,552	428,561	8,284	959	501	2,574	840	46,710	1,417,275	—
砂糖	1,597,236	—	—	—	—	—	—	—	—	—	1,597,236
菓子	723,384	86,075	148,028	27,185	40,976	177,515	30,844	41,108	46,450	61,973	63,230
製材	543,594	30,212	29,943	6,986	52,092	82,991	42,825	164,300	5,600	58,110	70,536
石炭乾溜	643,032	—	—	—	643,032	—	—	—	—	—	—
機械器具	708,067	2,530	200,320	3,265	40,952	274,980	21,488	11,500	3,232	41,200	108,600
鐵力細工	359,079	116,110	25,315	4,750	15,281	73,490	17,462	15,475	13,550	45,406	32,240
蒟蒻、豆腐油揚	328,002	28,342	22,870	7,249	14,410	47,596	19,046	37,899	26,946	40,239	83,405
指物	344,379	24,775	29,470	1,340	15,152	88,200	20,500	31,650	16,072	14,720	102,500
乳肉製品	390,943	—	14,361	72,755	23,705	123,376	23,808	—	19,205	3,723	110,010

農　　業

農業戸數	專業		8,341
	兼業		2,470
耕地面積			34,888.52 ヘクタール
農産物總價額			5,811,768 円
畜産物總價額	總額		3,620,573
	家畜		1,399,196
	屠肉		723,198
	牛乳		426,272
	毛皮		741,787
	家禽		38,392
	產卵		291,728
家畜		牛	7,625 頭
		馬	11,951
		豚	6,262
		緬羊	333
		山羊	139
家禽		鷄	139,967 羽
		鶩	773
		鷲	382
		七面鳥	456
養狐			11,496 頭

5. 農　　業

72. 農　業　戸　數

	總數	專業兼業別		自作小作別		
		專業	兼業	自作	小作	自作兼小作
昭和 ※3	9,678	7,469	2,209	....	....	....
〃 4	9,571	7,833	1,738	....	....	....
〃 5	9,570	7,437	2,133	7,478	1,440	652
〃 6	9,953	7,902	2,051	7,873	1,602	478
〃 7	10,759	8,391	2,368	8,504	1,587	668
〃 8	11,027	8,621	2,406	8,689	1,669	669
〃 9	11,593	9,012	2,581	8,986	1,773	834
〃 10	11,628	8,904	2,724	9,132	1,815	681
〃 11	11,445	8,741	2,704	8,968	1,803	674
〃 12	10,811	8,341	2,470	8,346	1,735	730
支廳、出張所及市別					(昭和十二年末)	
總數	**10,811**	**8,341**	**2,470**	**8,346**	**1,735**	**730**
豊栄	1,209	847	362	899	189	121
大泊	1,252	908	344	1,093	126	33
留多加	1,168	1,006	162	954	98	116
本斗	732	631	101	524	135	73
眞岡	2,127	1,484	643	1,625	351	151
泊居	857	604	253	669	149	39
霧城	1,408	1,323	85	1,116	278	14
元泊	455	350	105	328	92	35
敷香	929	670	259	697	215	17
豊原市	674	518	156	441	102	131
市町村別						
總數	**10,811**	**8,341**	**2,470**	**8,346**	**1,735**	**730**
豊原市	674	518	156	441	102	131
豊北村	295	236	59	218	51	26
川上村	—	—	—	—	—	—
落合町	481	371	110	341	67	73
榮濱村	340	160	180	264	54	22
白縫村	93	80	13	76	17	—
大泊町	223	153	70	113	96	14
千歳村	378	173	205	365	8	5
深海村	66	65	1	59	6	1
長濱村	31	20	11	31	—	—
逢澗村	87	87	—	87	—	—
知床村	97	82	15	91	2	4
富内村	370	328	42	347	14	9
留多加町	699	641	58	565	38	96
三郷村	283	226	57	232	34	17
能登呂村	186	139	47	157	26	3
本斗町	240	195	45	158	65	17
內幌村	258	224	34	173	50	35
好仁村	234	212	22	193	20	21

72. 農業戸数 (戸)

	總数	專業兼業別		自作小作別		
		專業	兼業	自作	小作	自作兼小作
		市町村別				
海馬村	—	—	—	—	—	—
眞岡町	125	84	41	60	54	11
賀地村	356	15	341	345	11	—
蘭泊村	366	328	38	314	32	20
清水村	599	573	26	460	92	47
小能登呂村	475	374	101	304	110	61
野田町	206	110	96	142	52	12
泊居町	308	198	110	200	93	15
名寄村	186	145	41	124	48	14
久春内村	188	152	36	181	5	2
三濱村	175	109	66	164	3	8
鵜城村	427	394	33	380	47	—
惠須取町	857	857	—	619	224	14
名好村	124	72	52	117	7	—
元泊村	201	137	64	164	35	2
帆寄村	97	83	14	82	8	7
知取町	157	130	27	82	49	26
敷香町	531	415	116	407	109	15
內路村	160	113	47	94	66	—
泊岸村	135	125	10	93	40	2
散江村	103	17	86	103	—	—

73. 農業人口

	總數	專業兼業別		自作小作別		
		專業	兼業	自作	小作	自作兼小作
昭和 3	44,505	35,422	9,083	....	....	....
〃 4	44,960	37,115	7,845	....	....	....
〃 5	46,364	36,433	9,931	36,445	6,791	3,128
〃 6	48,339	38,753	9,586	38,746	7,488	2,105
〃 7	54,952	43,138	11,814	43,806	7,816	3,330
〃 8	55,954	44,399	11,555	44,431	8,052	3,471
〃 9	58,514	46,304	12,210	44,971	8,949	4,594
〃 10	58,008	45,169	12,839	45,612	8,573	3,823
〃 11	57,627	44,509	13,118	45,251	8,523	3,847
〃 12	55,631	43,654	11,977	42,776	8,527	4,328
		支廳、出張所及市別			(昭和十二年末)	
總數	55,631	43,654	11,977	42,776	8,527	4,328
豐泉	6,536	4,670	1,866	4,798	961	777
大泊	6,207	4,428	1,779	5,424	638	145
留多加	6,773	5,873	900	5,506	544	723
本斗	4,244	3,665	579	3,061	696	487
眞岡	10,513	7,481	3,032	8,018	1,745	750

73. 農業人口 (續)

	總數	專業兼業別		自作小作別		
		專業	兼業	自作	小作	自作兼小作
		支廳、出張所及市別			(昭和十二年末)	
泊居	4,353	3,177	1,176	3,427	690	236
鵜城	6,704	6,284	420	5,335	1,278	91
元泊	2,331	1,822	509	1,699	439	193
敷香	3,940	2,988	952	2,905	967	68
豐原市	4,030	3,266	764	2,603	569	858
		市町村別				
總數	55,631	43,654	11,977	42,776	8,527	4,328
豐原市	4,030	3,266	764	2,603	569	858
豐北村	1,643	1,359	284	1,205	255	183
川上村	—	—	—	—	—	—
斎合町	2,737	2,135	602	1,900	363	474
榮濱村	1,768	848	920	1,374	274	120
白縫村	388	328	60	319	69	—
大泊町	1,122	774	348	580	492	50
千歳村	1,958	898	1,060	1,897	41	20
深海村	320	319	1	292	19	9
長濱村	176	115	61	176	—	—
遠淵村	506	506	—	506	—	—
知床村	522	450	72	488	12	22
富內村	1,603	1,366	237	1,485	74	44
留多加町	4,269	3,936	333	3,445	215	609
三郷村	1,475	1,170	305	1,198	186	91
能登呂村	1,029	767	262	853	143	23
本斗町	1,303	1,066	237	881	311	111
內幌村	1,580	1,372	208	1,067	282	231
好仁村	1,361	1,227	134	1,113	103	145
海馬村	—	—	—	—	—	—
眞岡町	728	481	247	349	306	73
賀地村	1,654	83	1,571	1,612	42	—
蘭泊村	1,496	1,321	175	1,252	174	70
清水村	3,293	3,138	155	2,564	484	245
小能登呂村	2,180	1,805	375	1,433	444	303
野田町	1,162	653	509	808	295	59
泊居町	1,564	1,047	517	1,023	443	98
名寄村	904	768	136	611	204	89
久春内村	1,034	825	209	1,000	24	10
三濱村	851	537	314	793	19	39
鵜城村	1,963	1,802	161	1,720	243	—
惠須取町	4,185	4,185	—	3,081	1,013	91
名好村	556	297	259	534	22	—
元泊村	990	663	327	821	160	9
帆寄村	541	471	70	468	41	32
知取町	800	688	112	410	238	152
敷香町	2,319	1,811	508	1,808	453	58
內路村	744	523	221	430	314	—
泊岸村	682	635	47	472	200	10
散江村	195	19	176	195	—	—

74. 耕作耕地階級別戸數

	總數	三「ヘクタール」未滿	三「ヘクタール」以上五「ヘクタール」未滿	五「ヘクタール」以上十「ヘクタール」未滿	十「ヘクタール」以上十五「ヘクタール」未滿	十五「ヘクタール」以上
昭和 6	9,953	6,526	2,471	767	151	38
〃 7	10,759	6,887	2,674	943	193	62
〃 8	11,027	6,896	2,952	962	171	46
〃 9	11,593	7,263	2,977	1,084	201	68
〃 10	11,628	7,836	2,614	1,009	109	60
〃 11	11,445	7,306	2,846	1,083	137	73
〃 12	10,811	6,532	2,893	1,166	149	71
支廳、出張所及市別 (昭和十二年末)						
總數	10,811	6,532	2,893	1,166	149	71
豐榮	1,209	730	270	144	40	25
大泊	1,252	1,073	138	41	—	—
留多加	1,168	451	508	178	21	10
本斗	732	388	223	110	10	1
眞岡	2,127	1,281	484	310	42	10
泊居	857	540	252	55	10	—
鵜城	1,408	887	430	89	2	—
元泊	455	275	147	30	2	1
敷香	929	644	204	70	5	6
豐原市	674	263	237	139	17	18
市町村別						
總數	10,811	6,532	2,893	1,165	149	71
豐原市	674	263	237	139	17	18
豐北村	295	156	66	50	10	13
川上村	—	—	—	—	—	—
落合町	481	252	122	65	30	12
榮濱村	340	271	53	16	—	—
白縫村	93	51	29	13	—	—
大泊町	223	201	22	—	—	—
千歳村	378	325	33	20	—	—
深海村	66	46	20	—	—	—
長濱村	31	24	5	2	—	—
遠淵村	87	55	22	10	—	—
知床村	97	69	19	9	—	—
富內村	370	353	17	—	—	—
留多加町	699	246	270	156	17	10
三郷村	283	78	193	10	2	—
能登呂村	186	127	45	12	2	—
本斗町	240	167	53	17	3	—
內淵村	258	141	74	39	3	1
好仁村	234	80	96	54	4	—
海馬村	—	—	—	—	—	—

74. 耕作耕地階級別戸數 (續)

	總數	三「ヘクタール」未滿	三「ヘクタール」以上五「ヘクタール」未滿	五「ヘクタール」以上十「ヘクタール」未滿	十「ヘクタール」以上十五「ヘクタール」未滿	十五「ヘクタール」以上
市町村別						
眞岡町	125	117	6	2	—	—
廣地村	356	350	4	2	—	—
蘭泊村	366	251	71	35	9	—
清水村	599	332	187	67	7	6
小能登呂村	475	106	152	192	25	—
野田町	206	125	64	12	1	4
泊居町	308	225	66	16	1	—
名寄村	186	108	55	14	9	—
久春內村	188	84	87	17	—	—
三濱村	175	123	44	8	—	—
鵜城村	427	311	97	19	—	—
惠須取町	857	474	313	68	2	—
名好村	124	102	20	2	—	—
元泊村	201	96	89	16	—	—
帆寄村	97	53	32	9	2	1
知取町	157	126	26	5	—	—
敷香町	531	335	133	52	5	6
內路村	160	96	53	11	—	—
泊岸村	135	110	18	7	—	—
散江村	103	103	—	—	—	—

75. 耕地面積 (單位ヘクタール)

	總數			自作			小作		
	總數	田	畑	總數	田	畑	總數	田	畑
昭和 3	26,825.05	....	26,825.05	....	....	....	....	....	....
〃 4	28,740.10	....	28,740.10	....	....	....	....	....	....
〃 5	27,997.23	0.20	27,997.03	24,624.66	0.20	24,624.46	3,372.57	—	3,372.57
〃 6	29,328.06	—	29,328.06	25,918.36	—	25,918.36	3,409.70	—	3,409.70
〃 7	31,527.20	1.10	31,526.10	27,913.29	1.10	27,912.19	3,613.91	—	3,613.91
〃 8	33,266.73	0.20	33,266.53	29,440.64	0.20	29,440.44	3,826.09	—	3,826.09
〃 9	31,597.04	0.20	31,596.84	27,415.37	0.20	27,415.17	4,181.67	—	4,181.67
〃 10	31,872.60	0.16	31,872.44	27,819.78	0.16	27,819.62	4,052.82	—	4,052.82
〃 11	33,630.83	0.08	33,630.75	29,137.20	0.08	29,137.12	4,493.63	—	4,493.63
〃 12	34,888.52	0.06	34,888.46	29,641.96	0.06	29,641.90	5,246.56	—	5,246.56
支廳、出張所及市別 (昭和十二年末)									
總數	34,883.52	0.06	34,883.46	29,641.96	0.06	29,641.90	5,246.56	—	5,246.56
豐榮	5,228.24	—	5,228.24	4,489.97	—	4,489.97	738.27	—	738.27
大泊	2,968.84	—	2,968.84	2,131.78	—	2,131.78	837.06	—	837.06
留多加	4,414.17	0.06	4,414.11	4,029.84	0.06	4,029.78	384.33	—	384.33
本斗	2,422.70	—	2,422.70	2,054.19	—	2,054.19	368.51	—	368.51
眞岡	5,941.55	—	5,941.55	5,154.35	—	5,154.35	787.20	—	787.20

75. 耕地面積（續）（單位ヘクタール）

	總數			自作			小作		
	總數	田	畑	總數	田	畑	總數	田	畑
支廳、出張所及市別（昭和十二年末）									
泊居	2,780.11	—	2,780.11	2,460.60	—	2,460.60	319.51	—	319.51
鵜城	3,588.77	—	3,588.77	3,037.13	—	3,037.13	551.64	—	551.64
元泊	1,286.05	—	1,286.05	1,050.73	—	1,050.73	235.32	—	235.32
歌香	2,224.39	—	2,224.39	1,890.75	—	1,890.75	333.64	—	333.64
豊原市	4,033.70	—	4,033.70	3,342.62	—	3,342.62	691.08	—	691.08
市町村別									
總數	34,888.52	0.06	34,888.46	29,641.96	0.03	29,641.90	5,246.56	—	5,246.56
豊原市	4,033.70	—	4,033.70	3,342.62	—	3,342.62	691.08	—	691.08
豊北村	1,457.72	—	1,457.72	1,271.71	—	1,271.71	186.01	—	186.01
川上村	—	—	—	—	—	—	—	—	—
落合町	2,630.04	—	2,630.04	2,253.81	—	2,253.81	376.23	—	376.23
桑濱村	912.08	—	912.08	795.25	—	795.25	116.83	—	116.83
白縫村	228.40	—	228.40	169.20	—	169.20	59.20	—	59.20
大泊町	466.85	—	466.85	366.74	—	366.74	100.11	—	100.11
千歳村	541.87	—	541.87	13.35	—	13.35	528.52	—	528.52
深海村	239.56	—	239.56	227.07	—	227.07	12.49	—	12.49
長濱村	165.92	—	165.92	162.17	—	162.17	3.75	—	3.75
遠淵村	290.03	—	290.03	290.03	—	290.03	—	—	—
知床村	311.58	—	311.58	294.09	—	294.09	17.49	—	17.49
富内村	953.03	—	953.03	778.33	—	778.33	174.70	—	174.70
留多加町	2,969.99	—	2,969.99	2,757.27	—	2,757.27	212.72	—	212.72
三郷村	874.55	0.06	874.49	770.25	0.06	770.19	104.30	—	104.30
能登呂村	569.63	—	569.63	502.32	—	502.32	67.31	—	67.31
本斗町	666.67	—	666.67	483.13	—	483.13	183.54	—	183.54
内幌村	801.64	—	801.64	687.04	—	687.04	114.60	—	114.60
好仁村	954.39	—	954.39	884.02	—	884.02	70.37	—	70.37
海馬村	—	—	—	—	—	—	—	—	—
眞岡町	151.25	—	151.25	92.94	—	92.94	58.31	—	58.31
廣地村	138.35	—	138.35	134.10	—	134.10	4.25	—	4.25
蘭泊村	737.26	—	737.26	674.96	—	674.96	62.30	—	62.30
清水村	2,010.63	—	2,010.63	1,783.92	—	1,783.92	226.71	—	226.71
小能登呂村	2,584.88	—	2,584.88	2,193.17	—	2,193.17	391.71	—	391.71
野田町	319.18	—	319.18	275.26	—	275.26	43.92	—	43.92
泊居町	701.30	—	701.30	579.90	—	579.90	121.40	—	121.40
名寄村	673.81	—	673.81	552.47	—	552.47	121.34	—	121.34
久春内村	911.08	—	911.08	883.28	—	883.28	27.80	—	27.80
三濱村	493.92	—	493.92	444.95	—	444.95	48.97	—	48.97
鵜城村	934.20	—	934.20	828.90	—	828.90	105.30	—	105.30
惠須取町	2,402.40	—	2,402.40	1,972.46	—	1,972.46	429.94	—	429.94
名好村	252.17	—	252.17	235.77	—	235.77	16.40	—	16.40
元泊村	542.00	—	542.00	454.70	—	454.70	87.30	—	87.30
帆寄村	361.16	—	361.16	350.30	—	350.30	10.86	—	10.86
知取町	382.89	—	382.89	245.73	—	245.73	137.16	—	137.16
歌香町	1,525.51	—	1,525.51	1,334.53	—	1,334.53	190.98	—	190.98
内路村	223.49	—	223.49	166.93	—	166.93	56.56	—	56.56
泊岸村	443.86	—	443.86	357.76	—	357.76	86.10	—	86.10
散江村	31.53	—	31.53	31.53	—	31.53	—	—	—

76. 移住農民

	年	戸數	人口 總數	男	女
昭和	3	1,429	5,897	3,124	2,773
〃	4	1,242	5,332	2,897	2,435
〃	5	×552 580	×2,351 2,646	×1,228 1,381	×1,123 1,265
〃	6	×435 497	×1,974 2,195	×1,012 1,183	× 962 1,012
〃	7	× 913 428	×4,466 1,891	×2,448 1,005	×2,018 886
〃	8	×1,091 176	×4,035 820	×2,062 427	×1,973 393
〃	9	×1,003 248	×3,799 1,094	×2,011 583	×1,788 511
〃	10	× 649 160	×2,631 767	×1,403 381	×1,228 386
〃	11	× 591 214	×2,807 1,056	×1,427 537	×1,380 519
〃	12	× 459 164	×2,007 843	×1,082 442	× 925 401
支廳、出張所及市別（昭和十二年）					
總數		× 459 164	×2,007 843	×1,082 442	× 925 401
豊泉		× 68 62	× 282 333	× 150 175	× 132 158
大泊		× 83 7	× 291 35	× 175 17	× 116 18
留多加		× 41 1	× 199 5	× 98 3	× 101 2
本斗		× 21 3	× 76 8	× 41 3	× 35 5
眞岡		× 43 7	× 165 36	× 91 19	× 74 17
泊居		× 40 2	× 206 4	× 99 2	× 107 2
鵜城		× 109 64	× 582 337	× 315 181	× 267 156
元泊		× 10 —	× 49 —	× 25 —	× 24 —
歌香		× 29 3	× 104 9	× 57 4	× 47 5
豊原市		× 15 15	× 53 76	× 31 38	× 22 38
市町村別					
總數		× 453 164	×2,007 843	×1,082 442	× 925 401
豊原市		× 15 15	× 53 76	× 31 38	× 22 38
豊北村		× 9 8	× 33 40	× 19 20	× 14 20
川上村		—	—	—	—
落合町		× 27 53	× 123 290	× 63 154	× 60 136
桑濱村		× 27 1	× 108 3	× 59 1	× 49 2
白縫村		× 5 —	× 18 —	× 9 —	× 9 —
大泊町		× 3 1	× 12 4	× 7 2	× 5 2
千歳村		× 63 4	× 209 20	× 130 9	× 79 11
深海村		—	—	—	—
長濱村		× 4 —	× 13 —	× 6 —	× 7 —
遠淵村		—	—	—	—
知床村		× 3 —	× 9 —	× 4 —	× 5 —
富内村		× 10 2	× 48 11	× 28 6	× 20 5
留多加町		× 29 —	× 143 —	× 75 —	× 68 —
三郷村		× 1 1	× 4 5	× 2 3	× 2 2
能登呂村		× 11 —	× 52 —	× 21 —	× 31 —

	戸數	人口 總數	男	女
市町村別				
本斗町	× 11 —	× 35 —	× 18 —	× 17 —
内幌村	× 7 2	× 34 3	× 18 2	× 16 1
好仁村	× 3 1	× 7 5	× 5 1	× 2 4
海馬村	—	—	—	—
眞岡町	2	11	7	4
廣地村	× 9 2	× 16 9	× 10 5	× 6 4
蘭泊村	1	5	2	3
清水村	× 10 —	× 50 —	× 25 —	× 25 —
小能登呂村	× 2 1	× 9 7	× 4 3	× 5 4
野田町	× 22 1	× 90 4	× 62 2	× 38 2
泊居町	× 20 —	× 115 —	× 59 —	× 56 —
名寄村	× 5 2	× 27 4	× 12 2	× 15 2
久春内村	× 12 —	× 50 —	× 21 —	× 29 —
三濱村	× 3 —	× 14 —	× 7 —	× 7 —
鵜城村	× 17 20	× 81 117	× 50 68	× 31 49
惠須取町	× 88 44	× 476 220	× 249 113	× 227 107
名好村	× 4 —	× 25 —	× 16 —	× 9 —
元泊村	× 2 —	× 14 —	× 7 —	× 7 —
帆寄村	× 3 —	× 9 —	× 4 —	× 5 —
知取町	× 5 —	× 26 —	× 14 —	× 12 —
歌香町	× 22 2	× 85 5	× 45 3	× 40 2
内路村	× 3 —	× 9 —	× 4 —	× 5 —
泊岸村	× 4 1	× 10 4	× 8 1	× 2 3
散江村	—	—	—	—
府縣別				
總數	623	2,850	1,524	1,326
樺太	459	2,007	1,082	925
北海道	132	697	374	323
青森	5	21	10	11
岩手	1	5	2	3
宮城	3	17	9	8
秋田	10	45	19	26
山形	3	21	12	9
福島	1	2	1	1
茨城	1	2	1	1
富山	1	4	1	3
岐阜	1	3	2	1
三重	1	5	2	3
德島	1	5	1	4
高知	1	5	2	3
朝鮮	3	11	6	5

×ハ島内間ノ移住及他業ヨリノ轉業ヲ示ス、昭和四年以前之ノ區分不明

77. 農產物作付面積及收穫高

	總數		大麥				小麥			
	作付面積 (ヘクタール)	價額 (円)	作付面積 (ヘクタール)	收穫高 (瓩)	一アール當 (瓩)	價額 (円)	作付面積 (ヘクタール)	收穫高 (瓩)	一アール當 (瓩)	價額 (円)
昭和 3年	16,912.94	4,206,601	150.84	3,689	0.245	28,178	226.71	5,136	0.227	46,699
〃 4	17,099.48	3,306,456	71.50	1,622	0.227	11,349	256.36	4,544	0.177	38,766
〃 5	21,200.10	2,999,036	142.68	1,917	0.134	9,316	472.13	6,775	0.143	41,696
〃 6	21,363.26	2,105,978	98.38	1,790	0.182	8,250	395.09	5,627	0.142	28,252
〃 7	24,534.04	2,946,591	234.44	4,514	0.193	18,350	523.24	6,971	0.133	40,811
〃 8	25,053.81	3,615,313	341.80	7,192	0.210	30,484	579.99	9,262	0.160	60,564
〃 9	26,807.88	4,058,930	242.83	6,676	0.275	34,747	804.37	17,940	0.223	135,344
〃 10	25,826.40	3,744,531	200.79	4,990	0.249	23,180	564.48	11,454	0.203	84,639
〃 11	27,602.64	4,218,837	171.57	3,784	0.221	15,587	865.90	11,949	0.138	105,667
〃 12	29,534.78	5,811,768	120.89	2,751	0.228	19,893	935.19	20,376	0.218	169,501
支廳、出張所及市別（昭和十二年）										
總數	**29,534.78**	**5,811,768**	**120.89**	**2,751**	**0.228**	**19,895**	**935.19**	**20,376**	**0.218**	**169,501**
豐榮	4,189.36	630,715	43.82	1,056	0.241	6,730	138.05	3,514	0.255	19,452
大泊	2,516.99	469,577	23.01	343	0.149	3,133	71.88	1,414	0.197	15,064
留多加	4,042.67	698,758	14.16	280	0.198	1,606	114.09	1,817	0.159	17,361
本斗	2,076.73	368,153	3.40	35	0.103	228	42.12	530	0.126	5,075
眞岡	5,436.22	982,382	1.75	65	0.371	327	157.60	5,266	0.334	30,158
泊居	2,175.91	472,687	9.00	173	0.192	1,412	112.85	2,415	0.214	23,255
鵜城	3,404.89	1,005,357	—	—	—	—	153.56	2,670	0.174	32,078
元泊	1,148.97	205,782	5.90	178	0.302	1,491	10.13	166	0.164	1,821
敷香	1,645.02	336,739	13.28	432	0.325	3,284	36.24	775	0.214	6,624
豐原市	2,898.02	641,618	6.57	189	0.288	1,684	98.67	1,809	0.183	18,613
市町村別										
總數	**29,534.78**	**5,811,768**	**120.83**	**2,751**	**0.228**	**19,895**	**935.19**	**20,376**	**0.218**	**169,501**
豐原市	2,898.02	641,618	6.57	189	0.288	1,684	98.67	1,809	0.183	18,613
豐北村	1,369.33	228,697	4.41	81	0.184	446	25.07	356	0.142	3,426
川上村	—	—	—	—	—	—	—	—	—	—
落合町	2,011.73	250,955	38.60	953	0.247	6,138	82.65	2,727	0.330	12,090
榮濱村	651.46	116,157	0.81	22	0.272	146	23.53	348	0.148	3,155
白縫村	156.84	34,906	—	—	—	—	6.80	83	0.122	781
大泊町	402.88	107,097	2.88	101	0.351	831	4.26	137	0.326	1,378
千歳村	382.68	55,253	0.20	5	0.250	42	4.85	60	0.124	441
深海村	168.24	21,678	—	—	—	—	1.50	77	0.513	372
長濱村	127.19	38,128	—	—	—	—	0.43	3	0.698	28
遠淵村	171.63	22,110	—	—	—	—	5.17	53	0.103	488
知床村	311.58	49,326	2.23	36	0.164	301	7.17	125	0.174	1,525
富內村	952.79	175,985	17.70	201	0.117	1,959	48.50	959	0.198	10,832
留多加町	2,888.79	510,780	3.51	48	0.137	329	81.10	1,179	0.145	11,770
三郷村	724.71	128,051	7.80	170	0.218	902	21.55	499	0.232	4,246
能登呂村	429.17	59,927	2.85	62	0.218	375	11.44	139	0.125	1,345
本斗町	522.85	97,062	0.50	9	0.180	57	7.40	151	0.204	1,423
內幌村	770.30	194,125	0.95	10	0.105	55	21.95	270	0.123	2,592
好仁村	783.58	76,966	1.95	16	0.082	116	12.77	109	0.085	1,060
海馬村	—	—	—	—	—	—	—	—	—	—

	裸麥				燕麥				裸燕麥			
	作付面積 (ヘクタール)	收穫高 (瓩)	一アール當 (瓩)	價額 (円)	作付面積 (ヘクタール)	收穫高 (瓩)	一アール當 (瓩)	價額 (円)	作付面積 (ヘクタール)	收穫高 (瓩)	一アール當 (瓩)	價額 (円)
昭和 3年	708.99	15,678	0.221	130,666	5,814.57	249,661	0.429	931,116	3.77	155	0.388	1,376
〃 4	720.99	19,139	0.265	138,886	5,338.34	224,457	0.420	905,861	0.09	5	0.500	38
〃 5	1,021.44	18,089	0.177	103,489	6,955.80	261,678	0.376	585,458	413.83	6,211	0.150	32,597
〃 6	1,189.84	18,676	0.165	95,663	6,572.55	195,981	0.300	401,761	372.91	5,797	0.155	25,632
〃 7	1,675.68	26,068	0.156	150,467	6,929.00	242,972	0.351	709,684	732.79	10,583	0.144	48,111
〃 8	1,538.33	30,728	0.200	185,453	6,672.64	247,289	0.371	803,575	698.28	18,991	0.272	93,181
〃 9	1,223.63	29,110	0.238	197,679	7,546.98	328,495	0.435	911,713	669.57	22,121	0.330	98,192
〃 10	1,378.60	30,660	0.222	201,264	7,635.01	311,269	0.408	807,047	621.93	19,695	0.317	83,593
〃 11	1,366.80	19,140	0.140	135,368	6,874.67	245,531	0.357	751,053	341.47	9,295	0.272	41,195
〃 12	1,091.15	18,369	0.168	145,181	6,947.79	262,072	0.377	1,375,507	331.51	8,107	0.245	53,248
支廳、出張所及市別（昭和十二年）												
總數	**1,091.15**	**18,369**	**0.168**	**145,181**	**6,947.79**	**262,072**	**0.377**	**1,375,507**	**331.51**	**8,107**	**0.245**	**53,248**
豐榮	103.16	1,322	0.128	11,420	1,034.83	29,284	0.283	163,342	17.34	340	0.196	4,068
大泊	82.50	1,415	0.172	10,013	547.97	18,242	0.333	101,758	47.09	1,397	0.297	8,257
留多加	181.36	3,070	0.169	24,380	930.97	31,889	0.343	199,397	48.18	992	0.206	6,961
本斗	101.53	1,084	0.107	7,247	464.88	12,938	0.278	62,658	62.41	992	0.159	6,376
眞岡	235.78	3,870	0.164	27,114	1,386.44	52,706	0.380	203,650	97.57	2,286	0.234	12,129
泊居	90.15	1,914	0.212	15,379	616.61	25,085	0.407	122,370	7.95	258	0.325	2,008
鵜城	159.90	2,705	0.169	24,447	662.01	32,242	0.487	197,274	23.21	812	0.350	7,262
元泊	53.14	1,054	0.198	8,765	284.22	10,688	0.376	59,048	6.80	251	0.369	1,590
敷香	55.90	1,288	0.230	10,680	298.94	12,060	0.403	68,320	4.85	103	0.212	644
豐原市	27.73	647	0.233	5,736	720.92	36,938	0.512	197,690	16.11	676	0.420	3,953
市町村別												
總數	**1,091.15**	**18,369**	**0.168**	**145,181**	**6,947.79**	**262,072**	**0.377**	**1,375,507**	**331.51**	**8,107**	**0.245**	**53,248**
豐原市	27.73	647	0.233	5,736	720.92	36,938	0.512	197,690	16.11	676	0.420	3,953
豐北村	9.05	131	0.145	909	367.54	12,436	0.338	68,400	0.90	19	0.211	146
川上村	—	—	—	—	—	—	—	—	—	—	—	—
落合町	63.35	654	0.103	6,106	406.91	7,487	0.184	36,565	14.03	281	0.200	3,609
榮濱村	23.18	452	0.195	3,667	225.64	8,329	0.369	52,761	2.35	39	0.166	307
白縫村	7.58	85	0.112	738	34.74	1,032	0.297	5,616	0.06	1	0.167	6
大泊町	8.85	378	0.427	1,914	97.01	5,177	0.534	18,095	15.09	849	0.563	4,252
千歳村	4.40	79	0.180	440	89.20	2,089	0.234	12,540	12.00	172	0.143	614
深海村	0.80	8	0.100	80	36.80	881	0.240	4,732	—	—	—	—
長濱村	1.44	15	0.104	163	17.32	402	0.232	1,655	0.99	13	0.131	150
遠淵村	4.46	57	0.128	486	61.49	1,124	0.183	14,460	—	—	—	—
知床村	20.05	295	0.147	2,514	85.35	3,133	0.367	16,291	3.11	49	0.158	274
富內村	42.50	583	0.137	4,416	160.80	5,436	0.338	33,985	15.90	314	0.197	2,967
留多加町	106.08	1,703	0.161	13,632	615.67	20,970	0.341	146,785	21.43	395	0.184	3,160
三郷村	49.20	953	0.194	7,437	193.80	7,320	0.378	33,673	6.00	177	0.295	764
能登呂村	26.08	414	0.159	3,311	121.50	3,599	0.296	18,939	20.75	420	0.202	3,037
本斗町	20.20	287	0.142	1,614	110.71	3,239	0.293	16,034	7.11	140	0.197	847
內幌村	28.80	355	0.123	2,308	168.56	4,763	0.283	23,815	23.40	369	0.158	2,583
好仁村	52.53	442	0.084	3,325	185.61	4,936	0.266	22,809	31.90	483	0.151	2,946
海馬村	—	—	—	—	—	—	—	—	—	—	—	—

77. 農産物作付面積及收穫高

	總數		大麥				小麥			
	作付面積（ヘクタール）	價額（円）	作付面積（ヘクタール）	收穫高（噸）	一アール當（圓）	價額（円）	作付面積（ヘクタール）	收穫高（噸）	一アール當（圓）	價額（円）
							市			町
眞岡町	151.03	54,975	—	—	—	—	—	—	—	—
實地村	103.51	35,119	—	—	—	—	0.25	4	0.160	346
蘭泊村	701.18	97,418	—	—	—	—	16.00	2,350	1.469	2,400
清水村	1,824.69	326,101	—	—	—	—	85.75	1,211	0.141	13,354
小能登呂村	2,360.11	401,495	0.25	2	0.080	27	52.50	1,205	0.230	13,374
野田町	295.70	67,274	1.50	63	0.420	300	3.10	496	1.600	684
泊居町	594.06	123,866	7.35	158	0.215	1,305	25.50	459	0.180	5,049
名寄村	591.78	158,445	—	—	—	—	49.71	1,349	0.271	11,170
久春內村	525.75	70,571	1.65	15	0.091	107	21.64	317	0.146	3,836
三濱村	464.32	119,805	—	—	—	—	16.00	290	0.181	3,200
鵜城村	913.46	189,012	—	—	—	—	62.00	1,229	0.181	13,640
惠須取町	2,269.79	697,224	—	—	—	—	81.56	1,182	0.145	15,341
名好村	221.64	119,121	—	—	—	—	10.00	259	0.259	3,097
元泊村	528.65	75,832	—	—	—	—	0.85	9	0.106	94
帆寄村	278.00	65,485	4.20	120	0.286	1,143	5.38	96	0.178	1,056
知取町	342.32	64,464	1.70	58	0.341	348	3.90	61	0.156	671
敷香町	1,179.72	227,326	1.71	60	0.351	484	31.71	705	0.222	5,810
內路村	212.24	54,909	—	—	—	—	1.46	28	0.192	291
泊岸村	221.53	42,572	11.57	372	0.322	2,800	3.07	42	0.137	523
散江村	31.53	11,932	—	—	—	—	—	—	—	—

	ライ麥				大豆				小豆			
	作付面積（ヘクタール）	收穫高（噸）	一アール當（圓）	價額（円）	作付面積（ヘクタール）	收穫高（噸）	一アール當（圓）	價額（円）	作付面積（ヘクタール）	收穫高（噸）	一アール當（圓）	價額（円）
昭和 3年	88.26	2,145	0.243	16,157	60.39	1,284	0.123	12,727	7.83	119	0.152	1,743
〃 4	38.78	671	0.173	4,636	52.07	1,492	0.287	10,385	15.97	56	0.035	877
〃 5	161.73	1,099	0.068	6,939	59.37	454	0.076	3,251	7.83	80	0.102	836
〃 6	40.47	737	0.182	2,969	62.51	80	0.013	591	3.96	—	—	—
〃 7	16.32	170	0.104	710	51.31	50	0.010	432	3.18	0	0	2
〃 8	5.22	110	0.203	868	21.10	178	0.085	1,457	1.01	4	0.093	40
〃 9	3.54	100	0.282	483	29.90	943	0.315	4,941	2.54	35	0.138	274
〃 10	1.19	27	0.227	126	16.75	341	0.204	1,447	0.95	10	0.105	117
〃 11	5.32	93	0.175	466	16.71	185	0.111	2,155	13.08	154	0.118	1,991
〃 12	6.28	121	0.193	602	17.49	339	0.194	2,230	1.00	17	0.170	280
									支廳、出張所及市則			
總數	6.23	121	0.193	602	17.49	339	0.194	2,230	1.00	17	0.170	280
豐泰	1.00	36	0.360	80	1.38	20	0.145	166	—	—	—	—
大泊	2.17	34	0.157	133	—	—	—	—	—	—	—	—
留多加	0.09	—	—	—	3.02	41	0.136	396	0.14	3	0.214	51
本斗	—	—	—	—	3.77	37	0.093	331	—	—	—	—
眞岡	0.60	10	0.167	90	4.43	179	0.404	407	0.26	3	0.115	33

面積及收穫高（續）

稗				蕎麥				稗 蕎麥			
作付面積（ヘクタール）	收穫高（噸）	一アール當（圓）	價額（円）	作付面積（ヘクタール）	收穫高（噸）	一アール當（圓）	價額（円）	作付面積（ヘクタール）	收穫高（噸）	一アール當（圓）	價額（円）
村			則								
—	—	—	—	6.10	320	0.525	1,663	—	—	—	—
0.32	2	0.063	16	7.00	99	0.141	1,923	0.40	2	0.050	96
6.76	217	0.321	529	156.88	4,700	0.300	12,893	23.51	1,140	0.485	3,905
127.40	1,776	0.139	16,061	277.79	11,822	0.426	52,018	66.66	1,045	0.157	6,896
95.33	1,058	0.111	9,464	895.78	33,804	0.377	128,170	7.00	99	0.141	1,232
5.97	817	0.137	1,044	42.89	1,961	0.457	6,933	—	—	—	—
28.80	584	0.203	5,528	137.10	6,970	0.508	38,338	—	—	—	—
27.45	815	0.297	5,878	90.90	6,402	0.070	22,311	3.90	156	0.400	1,248
18.90	241	0.128	1,273	174.41	4,898	0.281	20,496	0.85	15	0.176	135
15.00	274	0.183	2,700	214.20	6,315	0.318	41,225	3.20	87	0.272	625
55.00	1,090	0.198	9,069	147.00	7,937	0.540	39,690	9.50	461	0.485	2,592
97.90	1,406	0.144	13,278	449.77	20,391	0.453	131,488	13.71	351	0.256	4,670
7.00	209	0.299	2,100	65.24	3,914	0.600	26,096	—	—	—	—
29.40	593	0.203	4,779	154.05	5,336	0.346	26,813	3.60	170	0.472	936
8.30	209	0.252	2,257	50.50	2,287	0.453	15,347	2.70	73	0.270	604
15.44	247	0.160	1,729	79.67	3,055	0.385	16,888	0.50	8	0.160	50
28.26	670	0.237	5,559	219.85	8,564	0.390	46,934	3.75	82	0.219	402
14.88	349	0.235	2,536	36.49	1,991	0.546	11,040	1.10	21	0.191	242
12.76	269	0.211	2,585	42.60	1,505	0.353	10,346	—	—	—	—
—	—	—	—	—	—	—	—	—	—	—	—

豌豆				ソラマメ（蠶豆）				インゲンマメ（菜豆）			
作付面積（ヘクタール）	收穫高（噸）	一アール當（圓）	價額（円）	作付面積（ヘクタール）	收穫高（噸）	一アール當（圓）	價額（円）	作付面積（ヘクタール）	收穫高（噸）	一アール當（圓）	價額（円）
355.14	7,201	0.203	74,872	78.35	1,508	0.192	17,101	184.07	3,866	0.210	48,114
470.18	6,687	0.142	56,669	82.12	933	0.114	8,674	168.79	3,379	0.200	64,833
460.95	6,421	0.139	44,995	66.99	1,087	0.162	7,342	217.61	4,330	0.199	26,801
670.04	6,515	0.097	40,468	72.46	640	0.088	3,590	261.93	741	0.028	4,474
802.13	7,984	0.100	98,984	104.74	842	0.080	6,246	203.30	788	0.039	6,116
915.94	15,103	0.166	170,723	105.62	1,621	0.153	12,779	145.43	1,545	0.106	17,733
1,584.22	33,941	0.214	304,754	126.62	2,695	0.213	21,011	144.28	2,871	0.199	18,062
1,784.36	35,363	0.198	428,547	162.03	3,781	0.233	20,295	110.43	1,708	0.155	14,133
2,547.24	36,236	0.142	604,457	151.10	3,180	0.210	21,622	127.29	2,038	0.160	20,931
2,971.54	45,850	0.158	640,290	202.29	3,883	0.192	33,286	240.19	4,104	0.171	44,208
				所及市則			（昭和十二年）				
2,971.54	46,350	0.158	640,270	202.29	3,883	0.192	33,286	240.19	4,104	0.171	44,203
123.39	1,440	0.117	18,986	7.44	91	0.122	827	5.98	42	0.070	440
152.63	2,594	0.170	35,234	21.49	388	0.181	3,408	3.59	76	0.212	884
438.00	5,583	0.127	85,675	67.21	1,390	0.207	11,251	20.96	245	0.117	1,921
137.38	993	0.072	12,493	15.80	244	0.154	1,651	50.17	528	0.113	5,068
361.40	6,681	0.185	59,244	42.68	821	0.192	6,994	62.94	1,120	0.178	10,441

77. 農産物作付面積及收穫高 (續)

	ラ イ 麥				大 豆				小 豆			
	作付面積 (ヘクタール)	收穫高 (噸)	一アール當 (瓩)	價額 (円)	作付面積 (ヘクタール)	收穫高 (噸)	一アール當 (瓩)	價額 (円)	作付面積 (ヘクタール)	收穫高 (噸)	一アール當 (瓩)	價額 (円)
									支廳出張			
泊居	0.25	3	0.120	25	—	—	—	—	—	—	—	—
鶴城	—	—	—	—	3.97	50	0.126	773	0.60	11	0.183	196
元泊	—	—	—	—	—	—	—	—	—	—	—	—
敷香	1.75	28	0.160	221	0.02	—	—	—	—	—	—	—
豊原市	0.42	10	0.238	53	0.90	12	0.133	157	—	—	—	—
									市			町
敷香	6.28	121	0.193	602	17.49	339	0.194	2,230	1.00	17	0.170	280
豊原市	0.42	10	0.238	53	0.90	12	0.133	157	—	—	—	—
豊北村	—	—	—	—	—	—	—	—	—	—	—	—
川上村	—	—	—	—	—	—	—	—	—	—	—	—
塔合町	1.00	36	0.360	80	1.10	16	0.145	135	—	—	—	—
桑濱村	—	—	—	—	0.28	4	0.143	31	—	—	—	—
白縫村	—	—	—	—	—	—	—	—	—	—	—	—
大泊町	0.17	5	0.294	13	—	—	—	—	—	—	—	—
千歳村	2.00	29	0.145	120	—	—	—	—	—	—	—	—
深海村	—	—	—	—	—	—	—	—	—	—	—	—
長濱村	—	—	—	—	—	—	—	—	—	—	—	—
遠淵村	—	—	—	—	—	—	—	—	—	—	—	—
知床村	—	—	—	—	—	—	—	—	—	—	—	—
富内村	—	—	—	—	—	—	—	—	—	—	—	—
留多加町	—	—	—	—	1.56	21	0.135	240	0.13	3	0.231	51
三郷村	—	—	—	—	1.40	19	0.136	140	—	—	—	—
能登呂村	0.09	—	—	—	0.06	1	0.167	16	0.01	—	—	—
本斗町	—	—	—	—	0.77	10	0.130	82	—	—	—	—
内幌村	—	—	—	—	1.22	16	0.131	144	—	—	—	—
好仁村	—	—	—	—	1.78	11	0.062	105	—	—	—	—
海馬村	—	—	—	—	—	—	—	—	—	—	—	—
眞岡町	—	—	—	—	0.10	3	0.300	21	—	—	—	—
眞地村	—	—	—	—	0.14	3	0.214	28	—	—	—	—
鵜泊村	—	—	—	—	2.90	153	0.053	129	—	—	—	—
清水村	0.60	10	0.167	90	0.61	7	0.115	99	0.26	3	0.115	33
小能登呂村	—	—	—	—	0.13	4	0.308	10	—	—	—	—
野田町	—	—	—	—	0.55	9	0.164	120	—	—	—	—
泊居町	—	—	—	—	—	—	—	—	—	—	—	—
名寄村	—	—	—	—	—	—	—	—	—	—	—	—
久春内村	0.25	3	0.120	25	—	—	—	—	—	—	—	—
三濱村	—	—	—	—	—	—	—	—	—	—	—	—
鶴城村	—	—	—	—	0.51	4	0.078	38	0.10	1	0.100	16
惠須取町	—	—	—	—	3.46	46	0.133	735	—	—	—	—
名好村	—	—	—	—	—	—	—	—	0.50	10	0.200	180
元泊村	—	—	—	—	—	—	—	—	—	—	—	—
帆寄村	—	—	—	—	—	—	—	—	—	—	—	—
知取町	—	—	—	—	—	—	—	—	—	—	—	—
歌香町	1.65	26	0.158	209	—	—	—	—	—	—	—	—
内路村	—	—	—	—	—	—	—	—	—	—	—	—
泊岸村	0.10	2	0.200	12	0.02	—	—	—	—	—	—	—
散江村	—	—	—	—	—	—	—	—	—	—	—	—

面積及收穫高 (續)

豌 豆				ソラマメ (蠶豆)				インゲンマメ (菜豆)			
作付面積 (ヘクタール)	收穫高 (噸)	一アール當 (瓩)	價額 (円)	作付面積 (ヘクタール)	收穫高 (噸)	一アール當 (瓩)	價額 (円)	作付面積 (ヘクタール)	收穫高 (噸)	一アール當 (瓩)	價額 (円)
所及市別 (昭和十二年)											
219.90	3,124	0.142	39,310	12.18	180	0.148	1,641	22.59	517	0.229	6,978
1,353.64	23,309	0.172	344,792	5.47	134	0.245	1,393	48.12	1,094	0.227	12,275
10.58	98	0.093	1,158	3.10	36	0.116	321	1.29	15	0.116	158
63.53	813	0.128	11,826	2.43	34	0.140	484	5.69	61	0.107	624
111.09	2,215	0.199	31,572	24.49	565	0.231	5,316	18.86	366	0.194	5,419
村別											
2,971.54	46,850	0.158	640,280	202.23	3,833	0.192	33,286	240.19	4,104	0.171	44,208
111.09	2,215	0.199	31,572	24.49	565	0.231	5,316	18.86	366	0.194	5,419
37.82	778	0.206	12,839	1.51	31	0.205	240	—	—	—	—
—	—	—	—	—	—	—	—	—	—	—	—
72.21	467	0.647	3,846	4.63	37	0.080	414	5.00	28	0.056	276
12.36	157	0.127	1,736	0.63	14	0.222	95	0.98	14	0.143	164
1.00	38	0.380	565	0.67	9	0.134	78	—	—	—	—
24.69	668	0.271	10,747	2.32	93	0.401	607	0.40	12	0.300	198
22.70	322	0.142	4,122	0.80	8	0.100	82	0.95	13	0.139	66
6.00	52	0.867	396	0.60	4	0.061	72	—	—	—	—
2.03	35	0.172	209	0.17	1	0.059	11	—	—	—	—
13.93	133	0.101	1,448	2.39	43	0.180	471	—	—	—	—
16.68	238	0.143	3,952	7.01	140	0.200	1,400	2.24	51	0.228	620
66.60	1,146	0.172	14,360	8.20	99	0.121	765	—	—	—	—
345.38	4,334	0.125	69,360	31.06	645	0.208	5,162	11.28	150	0.133	1,121
59.10	935	0.158	12,425	29.85	632	0.212	5,216	4.30	15	0.035	93
33.52	314	0.094	3,890	6.30	113	0.180	873	5.38	80	0.149	707
35.09	396	0.113	4,594	5.94	110	0.185	607	8.41	124	0.147	1,132
55.74	391	0.070	5,474	4.36	61	0.140	549	19.06	249	0.131	2,241
46.55	206	0.044	2,425	5.50	73	0.133	495	22.70	195	0.086	1,695
—	—	—	—	—	—	—	—	—	—	—	—
1.73	37	0.214	603	0.33	7	0.212	106	6.70	123	0.184	2,039
3.88	52	0.134	713	0.50	16	0.320	175	1.10	26	0.236	351
21.16	1,806	0.853	3,040	1.12	90	0.804	180	3.16	263	0.832	387
265.78	3,828	0.144	42,082	16.72	254	0.152	2,744	42.73	535	0.125	5,896
55.85	775	0.139	9,706	23.21	437	0.188	3,639	5.00	82	0.164	908
13.00	183	0.141	3,100	0.80	17	0.213	150	4.25	91	0.214	860
103.80	1,328	0.128	19,863	1.08	33	0.306	230	10.30	162	0.157	1,083
54.95	1,091	0.199	10,906	8.94	89	0.100	890	11.59	348	0.300	5,825
38.65	459	0.119	5,166	0.66	13	0.197	41	—	—	—	—
22.50	246	0.109	3,375	1.50	45	0.300	480	0.70	7	0.100	70
370.00	5,329	0.144	62,160	3.10	62	0.200	403	10.00	180	0.180	1,920
924.14	16,790	0.182	261,212	2.07	66	0.319	924	35.17	850	0.242	9,470
59.50	1,190	0.200	21,420	0.30	6	0.200	66	2.95	64	0.217	885
1.75	15	0.086	249	1.20	13	0.108	109	—	—	—	—
3.80	41	0.108	447	1.14	16	0.140	135	—	—	—	—
5.03	42	0.083	462	0.76	7	0.092	77	1.29	15	0.116	158
53.63	666	0.124	9,285	1.61	21	0.130	246	5.50	60	0.109	620
3.87	84	0.217	1,404	0.50	9	0.180	175	—	—	—	—
6.03	63	0.104	1,137	0.32	4	0.125	63	0.19	1	0.053	4
—	—	—	—	—	—	—	—	—	—	—	—

77. 農産物作付

		アワ（粟）				ヒエ（稗）				キビ（黍）			
		作付面積（ヘクタール）	收穫高（斤）	一アール當（斤）	價額（円）	作付面積（ヘクタール）	收穫高（斤）	一アール當（斤）	價額（円）	作付面積（ヘクタール）	收穫高（斤）	一アール當（斤）	價額（円）
昭和	3年	5.06	34	0.068	309	6.64	99	0.149	620	120.89	3,400	0.281	24,640
〃	4	3.07	7	0.024	64	47.11	43	0.009	298	107.21	1,353	0.126	12,533
〃	5	20.47	445	0.217	2,842	6.01	121	0.200	601	213.23	2,038	0.096	9,758
〃	6	19.36	279	0.144	1,194	8.33	3	0.004	10	198.14	475	0.024	2,547
〃	7	22.13	340	0.154	1,834	5.28	4	0.008	29	88.83	112	0.013	672
〃	8	27.54	434	0.151	2,503	0.70	14	0.206	53	47.19	766	0.162	4,661
〃	9	9.44	164	0.174	1,245	1.01	—	—	—	40.89	1,551	0.379	6,697
〃	10	5.69	89	0.156	647	0.15	—	—	—	19.02	719	0.378	5,225
〃	11	5.50	93	0.169	635	0.77	13	0.169	48	22.97	422	0.184	2,909
〃	12	25.58	467	0.183	3,403	3.32	49	0.148	229	26.06	464	0.178	3,232
							支廳、出張						
總數		25.58	467	0.183	3,403	3.32	49	0.148	229	26.06	464	0.178	3,232
豐榮		0.51	22	0.431	110	—	—	—	—	7.52	173	0.230	974
大泊		—	—	—	—	—	—	—	—	1.24	10	0.081	88
留多加		0.30	5	0.167	35	—	—	—	—	1.67	21	0.126	140
本斗		2.71	54	0.199	285	3.02	46	0.152	214	2.82	37	0.131	220
眞岡		2.13	37	0.174	358	—	—	—	—	—	—	—	—
泊居		—	—	—	—	—	—	—	—	—	—	—	—
總城		14.14	244	0.173	1,978	0.30	3	0.100	15	11.82	204	0.173	1,616
元泊		—	—	—	—	—	—	—	—	—	—	—	—
敷香		5.79	105	0.181	637	—	—	—	—	0.10	—	—	—
豐原	市	—	—	—	—	—	—	—	—	0.89	19	0.213	194
							市					町	
總數		25.58	467	0.183	3,403	3.32	49	0.148	229	26.06	464	0.178	3,232
豐原	市	—	—	—	—	—	—	—	—	0.89	19	0.213	194
豐北	村	—	—	—	—	—	—	—	—	—	—	—	—
川上	村	—	—	—	—	—	—	—	—	—	—	—	—
落合	町	0.50	22	0.440	110	—	—	—	—	7.49	173	0.231	974
榮濱	村	0.01	—	—	—	—	—	—	—	0.03	—	—	—
白縫	村	—	—	—	—	—	—	—	—	—	—	—	—
大泊	町	—	—	—	—	—	—	—	—	—	—	—	—
千歳	村	—	—	—	—	—	—	—	—	0.44	6	0.136	58
深海	村	—	—	—	—	—	—	—	—	0.80	4	0.050	30
長濱	村	—	—	—	—	—	—	—	—	—	—	—	—
遠淵	村	—	—	—	—	—	—	—	—	—	—	—	—
知床	村	—	—	—	—	—	—	—	—	—	—	—	—
富内	村	—	—	—	—	—	—	—	—	—	—	—	—
留多加	町	0.05	1	0.200	8	—	—	—	—	1.37	14	0.102	106
三郷	村	0.25	4	0.160	27	—	—	—	—	—	—	—	—
能登呂	村	—	—	—	—	—	—	—	—	0.30	7	0.233	34
本斗	町	0.48	14	0.292	104	0.10	3	0.300	17	0.20	4	0.200	32
內幌	村	2.23	40	0.179	181	2.22	37	0.167	167	1.39	18	0.129	90
好仁村	村	—	—	—	—	0.70	6	0.086	30	1.23	15	0.122	98
瀨馬	村	—	—	—	—	—	—	—	—	—	—	—	—

面積及收穫高 （續）

トウモロコシ（玉蜀黍）				ソバ（蕎麥）				ジャガイモ（馬鈴薯）			
作付面積（ヘクタール）	收穫高（斤）	一アール當（斤）	價額（円）	作付面積（ヘクタール）	收穫高（斤）	一アール當（斤）	價額（円）	作付面積（ヘクタール）	收穫高（貫）	一アール當（貫）	價額（円）
270.35	7,062	0.261	44,371	669.92	17,390	0.259	100,272	2,254.92	26,954,276	119	888,170
224.03	2,747	0.123	17,054	710.38	11,651	0.164	62,062	2,078.29	18,032,963	87	533,035
298.55	5,419	0.182	28,653	752.71	14,819	0.197	59,116	3,153.67	33,002,235	105	660,384
255.52	897	0.035	5,048	1,146.24	13,802	0.120	47,577	2,981.31	24,035,042	81	440,692
262.91	....	....	6,850	1,190.55	12,063	0.101	47,001	4,171.30	38,603,204	93	658,956
227.11	2,156	0.095	21,838	1,145.45	19,686	0.171	74,585	5,144.26	49,816,092	97	697,932
288.48	18,348	0.636	32,237	1,093.60	23,000	0.210	75,873	5,344.58	43,375,549	81	739,989
195.76	3,424	0.175	25,268	914.11	16,205	0.177	62,177	4,471.65	34,702,727	78	630,585
196.95	3,669	0.186	28,955	853.15	17,614	0.206	75,313	4,528.23	35,275,514	79	535,066
259.79	4,954	0.191	43,464	1,102.57	20,571	0.187	114,354	4,329.43	39,646,405	92	780,794
所及市別				（昭和十二年）							
259.79	4,954	0.191	43,464	1,102.57	20,571	0.187	114,354	4,329.43	39,646,405	92	780,794
3.04	105	0.345	351	174.79	2,706	0.155	16,208	454.97	4,184,036	92	77,755
1.59	66	0.415	505	116.08	3,260	0.281	15,189	633.06	4,326,405	68	75,001
30.09	570	0.189	3,380	213.83	3,364	0.157	18,013	861.84	7,835,229	91	147,250
39.15	716	0.183	6,262	91.98	1,383	0.150	6,354	307.35	2,120,622	69	30,329
75.38	1,422	0.189	12,205	198.50	3,483	0.175	21,415	792.15	4,495,084	57	111,763
30.58	467	0.153	4,911	109.99	2,431	0.221	12,961	286.81	3,865,751	135	68,275
65.45	1,244	0.190	11,451	42.30	871	0.206	6,505	290.33	4,757,840	164	110,768
0.94	20	0.213	201	24.33	212	0.087	1,233	194.69	1,963,842	101	29,330
0.76	6	0.079	40	15.64	253	0.162	1,994	316.08	3,038,458	96	59,475
12.81	338	0.264	4,158	115.13	2,608	0.227	14,482	192.15	3,059,138	159	70,848
村別											
259.79	4,954	0.191	43,464	1,102.57	20,571	0.187	114,354	4,329.43	39,646,405	92	780,794
12.81	338	0.264	4,158	115.13	2,608	0.227	14,482	192.15	3,059,138	159	70,848
—	—	—	—	64.25	1,371	0.213	9,049	103.21	1,090,125	106	29,434
—	—	—	—	—	—	—	—	—	—	—	—
2.02	84	0.416	171	89.58	916	0.107	4,982	242.21	1,917,873	792	30,918
1.02	21	0.206	180	16.61	341	0.205	1,739	84.42	960,470	114	13,993
—	—	—	—	4.35	78	0.179	438	25.13	215,568	86	3,410
0.35	11	0.314	71	13.25	444	0.335	1,535	118.47	1,107,535	93	15,400
—	—	—	—	18.90	317	0.168	1,512	84.16	555,900	66	10,426
0.17	2	0.118	18	8.80	101	0.115	551	72.92	695,700	95	7,278
—	—	—	—	1.51	19	0.126	65	69.92	390,623	56	19,351
—	—	—	—	12.75	429	0.337	1,628	60.63	64,570	11	1,378
1.07	53	0.495	416	19.27	447	0.232	2,422	74.76	503,077	67	8,553
—	—	—	—	41.60	1,503	0.361	7,476	152.20	1,009,000	66	12,615
22.59	341	0.151	2,718	141.50	2,031	0.144	10,155	715.71	6,605,713	92	118,902
4.80	170	0.354	130	46.85	889	0.190	5,871	75.00	725,735	97	16,690
2.70	59	0.219	532	25.48	444	0.174	1,987	71.13	503,781	71	11,658
12.97	331	0.255	2,967	18.55	225	0.121	816	72.79	520,527	72	10,409
15.04	231	0.154	2,079	23.37	407	0.174	2,035	98.13	854,196	88	10,370
11.14	154	0.138	1,216	50.06	751	0.150	3,503	136.43	735,899	54	9,550
—	—	—	—	—	—	—	—	—	—	—	—

77. 農産物作付面積及収穫高 (続)

	アワ(粟)				ヒエ(稗)				キビ(黍)				トウモロコシ(玉蜀黍)				ソバ(蕎麦)				ジャガイモ(馬鈴薯)			
	作付面積(ヘクタール)	収穫高(瓩)	一アール當(瓩)	價額(円)	作付面積(ヘクタール)	収穫高(瓩)	一アール當(瓩)	價額(円)	作付面積(ヘクタール)	収穫高(瓩)	一アール當(瓩)	價額(円)	作付面積(ヘクタール)	収穫高(瓩)	一アール當(瓩)	價額(円)	作付面積(ヘクタール)	収穫高(瓩)	一アール當(瓩)	價額(円)	作付面積(ヘクタール)	収穫高(瓩)	一アール當(瓩)	價額(円)
市																								
眞岡町	—	—	—	—	—	—	—	—	—	—	—	—	—	—	—	—	—	—	—	—	30.96	283,505	92	9,056
匠地村	—	—	—	—	—	—	—	—	—	—	—	—	—	—	—	—	—	—	—	—	2.31	74	0.320	1,182
鷗泊村	—	—	—	—	—	—	—	—	—	—	—	—	—	—	—	—	0.10	3	0.300	18	41.55	323,195	78	10,891
清水村	1.23	17	0.138	187	—	—	—	—	—	—	—	—	—	—	—	—	23.71	529	0.223	1,810	6.30	110	0.175	1,085
小能登呂村	0.90	20	0.222	171	—	—	—	—	—	—	—	—	—	—	—	—	139.66	2,304	0.165	15,199	117.40	124,400	11	6,040
野田町	—	—	—	—	—	—	—	—	—	—	—	—	—	—	—	—	34.20	622	0.182	4,280	298.21	2,284,744	77	47,499
泊居町	—	—	—	—	—	—	—	—	—	—	—	—	—	—	—	—	0.83	25	0.301	108	238.08	1,322,820	56	22,047
名寄村	—	—	—	—	—	—	—	—	—	—	—	—	—	—	—	—	17.30	484	0.280	2,131	65.95	156,420	24	16,230
久春内村	—	—	—	—	—	—	—	—	—	—	—	—	—	—	—	—	30.02	850	0.286	4,347	97.80	1,227,818	126	19,488
三笠村	—	—	—	—	—	—	—	—	—	—	—	—	—	—	—	—	30.97	799	0.259	4,422	74.76	1,446,442	194	23,116
鶴城村	1.45	38	0.262	288	0.30	3	0.100	15	0.72	16	0.222	104	—	—	—	—	31.70	288	0.091	2,061	70.75	670,115	75	11,751
恵須取町	12.69	206	0.162	1,690	—	—	—	—	11.10	188	0.170	1,512	—	—	—	—	8.89	145	0.163	1,200	43.50	521,376	120	13,920
名好村	—	—	—	—	—	—	—	—	—	—	—	—	—	—	—	—	32.21	700	0.217	5,089	98.00	1,724,800	176	21,550
元泊村	—	—	—	—	—	—	—	—	—	—	—	—	—	—	—	—	1.20	26	0.217	216	169.33	2,612,940	154	74,038
帆寄村	—	—	—	—	—	—	—	—	—	—	—	—	—	—	—	—	0.80	24	0.300	135	23.00	420,100	183	15,180
知取町	—	—	—	—	—	—	—	—	—	—	—	—	—	—	—	—	15.42	111	0.072	672	112.55	1,004,772	89	13,786
歌香町	5.69	104	0.183	616	—	—	—	—	0.10	—	—	—	—	—	—	—	8.11	77	0.095	426	32.19	579,420	180	9,850
内路村	0.10	1	0.100	21	—	—	—	—	—	—	—	—	—	—	—	—	12.75	201	0.158	1,576	49.95	379,650	76	5,694
泊岸村	—	—	—	—	—	—	—	—	—	—	—	—	—	—	—	—	1.79	39	0.218	324	223.37	1,839,543	82	33,885
散江村	—	—	—	—	—	—	—	—	—	—	—	—	—	—	—	—	1.10	13	0.118	94	47.59	720,000	151	11,520
																					34.06	361,653	106	7,725
																					11.06	117,262	106	6,345

	甜菜(根部)				甜菜(採種)				キャベツ		ニージ(甘藍)		ツケナ(漬菜)				ネギ(葱)			
	作付面積(ヘクタール)	収穫高(瓩)	一アール當(瓩)	價額(円)	作付面積(ヘクタール)	収穫高(瓩)	一アール當(瓩)	價額(円)	作付面積(ヘクタール)	収穫高(瓩)	一アール當(瓩)	價額(円)	作付面積(ヘクタール)	収穫高(瓩)	一アール當(瓩)	價額(円)	作付面積(ヘクタール)	収穫高(瓩)	一アール當(瓩)	價額(円)
昭和 3年	—	—	—	—	—	—	—	—	392.53	5,703,026	145	246,765	270.84	2,574,941	95	134,080	133.32	856,196	62	107,530
〃 4	—	—	—	—	—	—	—	—	903.18	4,301,566	48	167,010	172.36	1,253,233	73	55,722	98.98	479,057	48	51,753
〃 5	—	—	—	—	—	—	—	—	511.62	5,705,201	112	197,707	414.95	2,899,107	70	122,309	107.93	602,688	56	49,206
〃 6	—	—	—	—	—	—	—	—	543.70	4,838,753	89	143,941	351.44	2,613,930	74	69,826	138.76	560,708	40	50,000
〃 7	—	—	—	—	—	—	—	—	600.37	7,105,655	118	181,260	413.47	4,352,850	105	121,191	138.56	690,595	50	62,933
〃 8	—	—	—	—	—	—	—	—	570.68	8,418,476	148	191,712	518.72	6,284,667	121	174,785	132.28	746,894	56	65,956
〃 9	103.01	2,648,879	257	29,397	—	—	—	—	642.26	9,057,175	141	193,631	570.46	5,997,042	105	159,348	129.27	713,043	55	52,805
〃 10	99.38	2,756,658	277	20,674	53.28	2,720	0.510	11,034	458.06	7,645,962	167	176,438	436.23	5,910,505	135	160,816	91.20	580,061	64	39,363
〃 11	1,430.75	22,614,578	158	169,584	66.38	3,604	0.543	14,291	486.80	6,603,965	136	184,578	510.79	5,008,547	98	169,648	83.35	462,357	55	41,805
〃 12	2,110.40	26,900,527	127	327,841	30.90	945	0.306	6,180	523.37	7,231,016	138	251,663	608.12	5,678,817	93	213,826	107.89	670,530	62	58,895
支廳、出張所及市別														(昭和十二年)						
總數	2,110.40	29,900,527	127	327,841	30.90	945	0.306	6,180	523.37	7,231,016	138	251,663	608.12	5,678,817	93	213,826	107.89	670,530	62	58,895
豊泉	329.19	4,322,870	131	39,375	—	—	—	—	47.12	543,978	115	14,065	117.96	906,914	77	28,986	9.95	32,976	33	2,450
大泊	144.87	1,435,542	99	13,158	—	—	—	—	127.26	1,023,643	80	52,371	64.48	431,096	67	22,859	9.74	31,383	32	6,104
留多加	323.85	4,601,246	142	43,219	30.90	945	0.306	6,180	31.93	537,279	168	10,823	23.04	234,724	102	7,427	5.83	24,216	42	2,056
本斗	177.60	2,510,784	141	103,254	—	—	—	—	27.19	410,821	151	12,995	18.77	312,289	166	9,605	4.18	19,648	47	1,610
眞岡	477.09	6,757,884	142	61,947	—	—	—	—	79.80	1,800,734	226	54,727	74.41	624,112	84	25,129	21.20	197,377	93	11,040

77. 農産物作付

	甜菜（根部）				甜菜（採種）				キャベ	
	作付面積（ヘクタール）	収穫高（瓩）	一アール當（圓）	價額（円）	作付面積（ヘクタール）	収穫高（瓩）	一アール當（圓）	價額（円）	作付面積（ヘクタール）	収穫高（瓩）
							支廳、出張			
泊居	165.35	1,716,793	104	15,973	—	—	—	—	43.15	539,646
鶴城	0.50	11,500	230	100	—	—	—	—	50.41	859,555
元泊	119.74	1,190,691	99	10,915	—	—	—	—	26.62	257,401
歌香	120.13	1,298,348	108	11,902	—	—	—	—	68.62	759,070
豊原市	252.08	3,054,869	121	27,998	—	—	—	—	21.27	498,889
							市町			
總數	2,110.40	26,800,527	127	327,841	30.90	945	0.306	6,180	523.37	7,231,016
豊原市	252.08	3,054,869	121	27,998	—	—	—	—	21.27	498,889
豊北村	101.60	1,037,303	102	9,509	—	—	—	—	9.48	146,528
川上村	—	—	—	—	—	—	—	—	—	—
喜合町	142.26	1,994,799	140	18,035	—	—	—	—	29.87	301,724
榮濱村	60.85	940,641	155	8,623	—	—	—	—	4.52	57,126
白縫村	24.48	350,127	143	3,208	—	—	—	—	3.25	38,600
大泊町	22.02	190,230	86	1,743	—	—	—	—	24.51	325,865
千歳村	33.53	295,694	88	2,710	—	—	—	—	9.25	72,041
深海村	10.60	93,852	89	850	—	—	—	—	8.90	47,400
長濱村	—	—	—	—	—	—	—	—	7.16	52,533
逸淵村	—	—	—	—	—	—	—	—	0.42	10,800
知床村	—	—	—	—	—	—	—	—	11.42	65,464
富内村	78.72	855,765	109	7,845	—	—	—	—	65.60	449,540
留多加町	255.14	3,565,792	140	33,727	30.90	945	0.306	6.180	16.00	349,273
三郷村	68.71	1,035,454	151	9,492	—	—	—	—	9.20	137,395
能登呂村	—	—	—	—	—	—	—	—	6.73	50,611
本斗町	45.73	904,881	198	8,295	—	—	—	—	7.73	164,076
内幌村	95.24	1,285,301	135	92,718	—	—	—	—	11.05	185,119
好仁村	36.63	320,602	88	2,241	—	—	—	—	8.41	61,626
海馬村	—	—	—	—	—	—	—	—	—	—
眞岡町	2.38	42,780	180	392	—	—	—	—	11.70	209,672
眞地村	1.98	39,810	201	365	—	—	—	—	6.37	49,333
鵜泊村	83.67	1,131,245	135	10,370	—	—	—	—	12.45	61,000
清水村	161.36	2,358,331	146	21,618	—	—	—	—	25.68	975,926
小能登呂村	210.98	2,903,179	138	26,612	—	—	—	—	16.90	417,920
野田町	16.72	282,539	169	2,590	—	—	—	—	6.70	86,883
泊居町	51.08	448 9:6	88	4,117	—	—	—	—	6.15	88,324
名寄村	62.16	880,001	142	8,067	—	—	—	—	18.22	210,570
久春内村	52.11	387,876	74	3,789	—	—	—	—	4.78	31,032
三濱村	—	—	—	—	—	—	—	—	14.00	209,720
鶴城村	0.50	11,500	230	100	—	—	—	—	7.00	168,000
恵須取町	—	—	—	—	—	—	—	—	37.66	427,505
名好村	—	—	—	—	—	—	—	—	5.75	264,050
元泊村	39.25	328,881	84	3,015	—	—	—	—	13.15	97,500
帆寄村	48.22	517,721	107	4,746	—	—	—	—	4.67	70,050
知取町	32.27	344,089	107	3,154	—	—	—	—	8.80	89,851
歌香町	78.18	858,326	110	7,868	—	—	—	—	59.81	616,194
内路村	12.49	162,548	130	1,490	—	—	—	—	5.96	112,500
泊岸村	29.46	277,474	94	2,544	—	—	—	—	2.75	29,626
散江村	—	—	—	—	—	—	—	—	0.10	750

面積及收穫高 (續)

ニジ（甘藍）		ツケナ（漬菜）				ネギ（葱）			
一アール當（圓）	價額（円）	作付面積（ヘクタール）	収穫高（瓩）	一アール當（瓩）	價額（円）	作付面積（ヘクタール）	収穫高（瓩）	一アール當（瓩）	價額（円）
				所及市別	（昭和十二年）				
125	22,299	41.03	384,817	94	20,296	21.12	139,133	66	12,685
171	32,970	72.37	920,777	127	32,007	22.16	169,392	76	16,835
97	10,793	76.09	377,599	50	13,954	4.92	9,256	19	1,194
111	22,092	90.94	873,727	96	27,739	3.46	9,547	28	1,914
235	18,528	29.03	612,762	211	25,824	5.33	37,602	71	3,006
				村別					
138	251,663	608.12	5,678,817	93	213,826	107.89	670,530	62	58,835
235	18,528	29.03	612,762	211	25,824	5.33	37,602	71	3,006
155	3,076	14.78	244,040	165	8,451	—	—	—	—
—	—	—	—	—	—	—	—	—	—
101	8,187	88.40	488,165	55	16,195	8.34	18,245	22	1,408
126	1,821	8.69	88,209	102	2,632	1.50	13,611	91	999
119	981	6.09	86,500	142	1,708	0.11	1,120	102	43
133	21,663	10.12	250,885	248	10,797	1.25	15,445	124	3,841
78	1,536	6.37	31,209	49	977	1.28	9,226	72	862
53	1,157	0.91	7,145	79	950	0.20	2,420	121	252
73	7,016	0.91	1,216	134	537	0.20	263	13	25
257	410	0.85	10,631	125	247	—	—	—	—
57	3,533	4.12	6,350	15	420	3.01	2,205	7	288
69	17,056	41.20	123,660	30	8,931	3.80	1,824	5	836
156	6,985	12.20	169,769	139	4,885	1.94	10,531	54	824
149	2,472	9.20	50,258	95	2,077	3.45	11,455	33	1,030
75	1,366	1.64	14,697	90	465	0.44	2,230	51	202
212	6,565	5.72	74,930	131	3,222	1.55	5,549	36	833
168	4,628	10.63	225,246	212	6,034	1.72	10,650	62	639
73	1,802	2.42	12,113	50	349	0.91	3,449	38	138
—	—	—	—	—	—	—	—	—	—
179	5,055	15.68	287,900	184	6,736	4.55	30,186	66	2,383
77	538	4.72	43,009	91	886	0.25	1,656	66	116
49	9,365	15.57	51,400	33	7,085	5.60	20,570	37	2,950
380	29,277	15.84	90,113	57	2,694	3.58	56,564	158	610
247	6,967	12.60	137,760	109	4,813	5.75	86,220	150	3,256
130	3,525	10.00	13,930	14	2,915	1.47	2,181	148	1,725
144	2,591	8.35	29,484	35	1,414	1.50	9,995	67	500
112	7,776	21.15	237,920	125	12,800	16.63	113,040	68	9,999
65	732	3.13	31,837	102	1,479	0.99	7,110	72	747
150	11,200	8.40	85,576	102	4,603	2.00	8,988	45	1,440
240	2,100	12.80	324,600	254	3,840	4.40	57,200	130	2,728
114	20,520	53.02	374,177	71	17,687	16.06	92,812	58	12,322
459	10,350	6.55	222,000	34	10,480	1.70	19,380	114	1,785
74	3,013	23.90	110,250	46	2,413	3.40	6,376	19	790
150	2,489	4.05	34,142	84	1,936	0.31	1,164	38	233
102	5,291	48.14	233,207	48	9,605	1.21	1,716	14	171
103	18,425	60.03	513,097	85	16,648	2.27	7,465	33	1,597
189	2,400	14.49	232,499	160	5,312	1.00	1,875	19	300
108	1,187	6.12	49,346	806	1,629	0.19	207	11	17
75	80	10.30	78,785	76	4,150	—	—	—	—

77. 農産物作付面積及収穫高

		タマネギ（葱頭）				ダイコン（蘿蔔）				カブラ（蕪菁）			
		作付面積（ヘクタール）	収穫高（貫）	一アール當（貫）	價額（円）	作付面積（ヘクタール）	収穫高（貫）	一アール當（貫）	價額（円）	作付面積（ヘクタール）	収穫高（貫）	一アール當（貫）	價額（円）
昭和	3年	2.58	9,795	38	1,167	448.56	7,183,658	160	344,766	86.68	786,765	91	46,959
〃	4	4.17	12,638	30	1,678	549.62	10,176,555	185	342,835	87.27	900,447	103	43,077
〃	5	2.14	12,976	61	652	655.93	8,102,549	124	214,613	134.63	1,402,914	104	36,042
〃	6	0.02	21	11	1	574.01	6,691,153	117	176,177	120.20	806,808	67	23,060
〃	7	0.10	263	26	32	673.52	7,280,255	108	165,909	160.46	1,536,374	96	47,538
〃	8	0.50	—	—	—	684.00	11,729,561	171	219,060	146.50	1,976,842	135	40,680
〃	9	0.90	245	27	249	717.14	12,579,613	175	233,378	142.29	1,885,823	133	37,732
〃	10	0.11	134	122	19	802.69	15,449,095	193	237,838	137.71	1,694,210	123	30,139
〃	11	0.30	1,314	44	88	846.29	12,671,886	150	285,923	97.47	1,165,646	120	25,879
〃	12	0.11	1,580	144	24	792.09	13,871,098	175	303,500	93.65	1,172,694	125	24,104
							支廳、出張						
總數		0.11	1,580	144	24	792.09	13,871,098	175	303,500	93.65	1,172,694	125	24,104
豊榮		—	—	—	—	126.67	2,107,744	166	40,200	11.67	117,755	101	3,065
大泊		—	—	—	—	112.97	1,616,182	143	41,803	9.11	109,585	120	2,311
留多加		0.11	1,580	144	24	40.31	779,453	193	15,177	3.44	32,871	96	752
本斗		—	—	—	—	47.89	787,529	164	16,456	1.64	13,398	82	312
眞岡		—	—	—	—	77.45	1,881,479	243	25,735	12.90	122,544	95	4,599
泊居		—	—	—	—	65.63	928,684	142	28,742	10.81	111,605	103	3,149
鵜城		—	—	—	—	99.76	1,468,408	147	47,166	12.99	187,850	145	4,289
元泊		—	—	—	—	55.32	826,675	149	17,609	11.38	134,128	118	923
敷香		—	—	—	—	121.56	2,310,900	190	28,524	15.61	284,530	182	4,059
豊原	市	—	—	—	—	44.53	1,164,044	261	42,088	4.10	58,428	143	645
							市					町	
總數		0.11	1,580	144	24	792.09	13,871,098	175	303,500	93.65	1,172,694	125	24,104
豊原	市	—	—	—	—	44.53	1,164,044	261	42,088	4.10	58,428	143	645
豊北	村	—	—	—	—	22.82	347,076	152	9,370	1.95	36,563	188	1,170
川上	村	—	—	—	—	—	—	—	—	—	—	—	—
落合	町	—	—	—	—	42.36	731,374	173	12,798	6.06	51,752	85	1,495
榮濱	村	—	—	—	—	36.32	378,854	104	7,396	3.50	28,540	82	375
白縫	村	—	—	—	—	25.17	650,440	258	10,636	0.16	900	56	25
大泊	町	—	—	—	—	16.53	259,245	157	5,208	1.00	21,560	216	453
千歳	村	—	—	—	—	15.68	238,327	152	6,539	1.80	17,119	95	365
深海	村	—	—	—	—	3.95	73,450	186	1,636	—	—	—	—
長濱	村	—	—	—	—	5.71	117,701	206	5,421	0.36	1,051	29	89
遠淵	村	—	—	—	—	2.38	16,050	67	210	0.06	450	75	25
知床	村	—	—	—	—	15.52	60,209	39	1,509	0.17	1,005	59	31
富内	村	—	—	—	—	53.20	851,200	160	21,280	5.72	68,400	120	1,348
留多加	町	—	—	—	—	25.16	464,094	184	8,324	0.89	16,010	203	288
三郷	村	—	—	—	—	10.55	219,445	208	5,714	2.15	11,310	53	239
能登呂	村	0.11	1,580	144	24	4.60	95,914	209	1,139	0.40	5,551	139	225
本斗	町	—	—	—	—	23.57	269,567	114	5,930	0.55	5,151	94	128
内幌	村	—	—	—	—	16.36	416,201	254	8,324	0.66	6,563	99	131
好仁	村	—	—	—	—	7.96	101,761	128	2,202	0.43	1,684	39	53
海馬	村	—	—	—	—	—	—	—	—	—	—	—	—

面積及収穫高（續）

ニンジン（胡蘿蔔）				ゴボウ（牛蒡）				キウリ（胡瓜）			
作付面積（ヘクタール）	収穫高（貫）	一アール當（貫）	價額（円）	作付面積（ヘクタール）	収穫高（貫）	一アール當（貫）	價額（円）	作付面積（ヘクタール）	収穫高（貫）	一アール當（貫）	價額（円）
168.69	1,600,346	95	113,487	150.35	965,408	64	128,851	90.74	652,448	72	72,112
118.22	1,611,256	98	57,638	480.39	822,182	17	91,464	111.77	1,069,585	96	47,957
257.90	2,163,405	84	77,169	170.43	1,201,999	71	94,925	132.34	516,048	39	53,575
243.67	1,695,406	70	63,499	148.53	833,541	56	56,007	95.54	119,368	12	17,210
304.48	2,744,042	90	89,401	167.26	1,023,884	61	65,840	82.92	80,910	10	6,305
303.28	4,025,358	133	101,771	172.11	1,458,210	84	88,446	86.25	553,506	64	39,392
337.92	4,064,439	120	101,321	163.45	1,429,042	87	104,383	84.80	582,963	69	40,593
266.45	3,425,424	129	81,071	139.11	970,333	70	64,468	79.00	335,420	43	25,733
259.07	2,657,214	103	94,105	135.87	1,056,347	77	67,384	108.33	581,792	54	44,264
237.42	2,568,893	108	85,824	140.86	938,603	67	71,045	126.28	861,279	68	66,493
所及市則				（昭和十二年）							
237.42	2,568,893	108	85,824	140.86	938,603	67	71,045	126.28	861,279	68	66,493
24.68	157,909	64	5,311	11.43	60,198	53	3,852	7.48	20,768	28	2,122
14.93	122,335	82	5,651	15.28	33,257	22	3,218	6.00	16,102	27	1,370
15.58	133,816	86	6,238	9.11	55,670	61	5,542	3.51	13,125	37	1,416
9.02	78,051	87	2,894	9.79	62,010	63	3,620	12.39	102,327	83	8,214
25.56	191,596	75	10,774	26.57	160,130	60	12,450	43.97	263,810	60	17,227
33.11	505,381	153	16,148	10.85	65,442	60	5,387	17.91	96,341	54	9,193
40.90	524,212	128	16,213	28.48	294,740	103	19,953	19.45	150,185	77	16,523
21.67	237,712	110	6,622	7.49	54,882	73	5,564	1.86	13,064	70	1,248
43.25	479,680	111	9,123	15.10	92,565	61	6,679	3.81	10,678	28	1,005
8.72	138,201	158	6,840	6.76	59,709	88	4,780	9.90	174,879	177	8,175
村				則							
237.42	2,563,893	108	85,824	140.86	938,603	67	71,045	126.28	861,279	68	66,493
8.72	138,201	158	6,840	6.76	59,709	88	4,780	9.90	174,879	177	8,175
0.48	7,200	150	288	0.94	13,425	143	909	—	—	—	—
—	—	—	—	—	—	—	—	—	—	—	—
19.21	96,096	50	3,381	7.55	25,172	33	1,627	6.00	17,841	30	1,903
3.95	51,645	131	1,478	1.39	13,553	98	813	1.45	2,777	19	189
1.04	2,968	29	164	1.55	8,048	52	503	0.03	150	50	30
4.29	70,903	165	3,031	0.75	11,040	147	882	0.20	1,159	58	151
4.02	28,988	72	773	5.16	3,297	6	264	0.35	2,588	74	69
1.21	7,531	62	1,076	0.44	2,927	67	231	—	—	—	—
0.67	2,737	409	186	1.01	1,399	14	129	2.31	3,189	14	255
0.76	4,816	195	199	0.26	496	19	29	—	—	—	—
3.98	7,360	185	396	2.86	5,458	19	579	0.74	1,486	20	127
—	—	—	—	4.80	8,640	18	1,104	2.40	7,680	32	768
7.54	79,543	105	4,192	5.82	44,121	76	4,653	1.84	11,329	62	1,200
6.75	38,440	57	1,613	2.00	1,932	10	331	1.50	735	5	147
1.29	15,833	123	433	1.29	9,617	75	558	0.17	1,061	62	69
3.37	35,522	105	1,882	4.27	30,403	71	1,764	5.22	70,537	135	6,560
2.94	32,238	110	645	3.07	21,313	69	1,492	5.13	27,095	53	1,355
2.71	10,291	57	367	2.45	10,294	42	364	2.04	4,695	23	299
—	—	—	—	—	—	—	—	—	—	—	—

77. 農産物作付面積及收穫高

	タマネギ（葱頭）				ダイコン（蘿蔔）				カブラ（蕪菁）			
	作付面積（ヘクタール）	收穫高（瓲）	一アール當（瓲）	價額（円）	作付面積（ヘクタール）	收穫高（瓲）	一アール當（瓲）	價額（円）	作付面積（ヘクタール）	收穫高（瓲）	一アール當（瓲）	價額（円）
						市						町
眞岡町	—	—	—	—	14.92	491,110	329	8,177	1.57	32,505	207	808
黒地村	—	—	—	—	14.42	855,970	594	4,717	0.45	7,828	174	248
鷹泊村	—	—	—	—	7.80	17,470	22	2,820	3.92	28,150	72	2,220
清水村	—	—	—	—	14.81	200,374	135	4,004	4.01	30,326	76	605
小能登呂村	—	—	—	—	18.50	265,280	143	2,167	2.35	17,610	75	468
野田町	—	—	—	—	7.00	51,275	73	3,850	0.60	6,125	102	250
泊居町	—	—	—	—	14.85	208,019	140	3,343	1.25	17,176	137	258
名寄村	—	—	—	—	19.70	384,960	195	9,209	7.44	73,420	99	2,332
久春内村	—	—	—	—	13.58	73,555	54	5,690	0.67	4,718	70	124
三濟村	—	—	—	—	17.50	262,150	150	10,500	1.45	16,291	112	435
鵜城村	—	—	—	—	18.00	432,000	24	9,000	3.50	80,500	230	700
恵須取町	—	—	—	—	73.32	846,508	115	30,570	7.75	81,250	105	2,893
名好村	—	—	—	—	8.44	189,900	225	7,596	1.74	26,100	150	696
元泊村	—	—	—	—	32.50	295,045	91	5,564	9.80	113,812	116	630
帆寄村	—	—	—	—	13.28	249,000	188	4,980	0.22	1,650	75	50
知取町	—	—	—	—	9.54	282,630	296	7,065	1.36	18,666	137	243
敷香町	—	—	—	—	80.23	1,352,341	169	18,065	7.26	97,270	134	2,146
内路村	—	—	—	—	12.89	292,500	227	3,900	5.95	157,500	267	1,680
泊岸村	—	—	—	—	19.49	358,209	187	5,736	2.20	28,636	130	203
散江村	—	—	—	—	8.95	307,850	344	822	0.20	1,124	56	30

	カボチヤ（南瓜）				ナス（茄子）				ユリ（百合）			
	作付面積（ヘクタール）	收穫高（瓲）	一アール當（瓲）	價額（円）	作付面積（ヘクタール）	收穫高（瓲）	一アール當（瓲）	價額（円）	作付面積（ヘクタール）	收穫高（瓲）	一アール當（瓲）	價額（円）
昭和 3年	45.62	650,644	143	37,331	……	……	……	……	—	—	—	—
〃 4	61.98	428,282	69	32,136	……	……	……	……	—	—	—	—
〃 5	351.77	2,584,576	73	102,954	35.65	29,841	8	4,065	0.63	3,375	54	135
〃 6	235.21	691,776	29	27,041	8.03	5,328	7	826	0.18	37	2	20
〃 7	252.48	781,812	31	31,126	5.68	319	1	47	0.50	113	2	30
〃 8	277.81	3,711,046	134	101,482	13.08	27,781	21	4,391	0.02	56	28	21
〃 9	275.37	1,922,491	70	73,156	9.98	67,258	67	8,271	5.92	21,777	37	4,528
〃 10	197.42	1,313,760	67	44,085	9.40	25,110	27	2,112	1.34	6,911	52	743
〃 11	234.46	2,356,940	101	101,034	2.29	13,755	60	1,267	1.61	6,618	41	762
〃 12	392.32	3,545,478	90	114,910	3.14	10,996	35	1,109	2.45	5,934	24	703
						支廳、出張所及市別						
敷香	392.32	3,545,478	90	114,910	3.14	10,996	35	1,109	2.45	5,934	24	703
豊栄	20.28	92,963	46	4,263	—	—	—	—	0.05	94	19	13
大泊	24.29	131,018	54	9,411	0.03	4	1	1	—	—	—	—
留多加	50.46	476,222	94	8,439	0.14	207	15	29	1.82	3,570	20	504
本斗	44.02	376,591	86	13,935	0.10	750	75	70	0.08	60	8	11
眞岡	86.12	652,169	76	20,150	0.60	3,230	54	213	0.20	860	43	115

面積及收穫高（續）

	ニンジン（胡蘿蔔）				ゴボウ（牛蒡）				キウリ（胡瓜）			
	作付面積（ヘクタール）	收穫高（瓲）	一アール當（瓲）	價額（円）	作付面積（ヘクタール）	收穫高（瓲）	一アール當（瓲）	價額（円）	作付面積（ヘクタール）	收穫高（瓲）	一アール當（瓲）	價額（円）
			村				別					
	5.89	63,167	107	2,456	3.90	33,650	86	2,097	4.45	94,568	213	1,888
	2.18	15,727	72	454	1.12	8,234	74	519	0.54	3,523	65	514
	8.00	2,300	29	3,420	11.73	13,020	11	1,854	7.30	7,930	11	2,260
	1.76	7,352	42	301	3.69	19,096	52	907	23.08	87,684	38	5,803
	5.95	49,410	83	2,143	3.20	45,000	141	2,550	4.10	46,740	114	4,022
	1.78	53,640	301	2,000	2.93	41,130	140	4,523	4.50	23,365	52	2,740
	4.35	53,331	123	800	2.40	18,603	78	1,029	8.35	49,959	60	4,998
	7.51	119,760	159	3,863	5.23	27,184	52	2,012	8.20	41,460	51	3,479
	4.45	49,168	110	1,655	1.42	6,173	43	546	0.36	428	12	116
	16.80	283,122	169	9,830	1.80	13,482	75	1,800	1.00	4,494	45	600
	5.60	128,800	230	1,120	7.10	78,100	110	2,485	1.40	7,000	50	700
	33.28	334,812	101	13,477	19.18	175,500	92	13,068	15.75	116,985	74	12,373
	2.02	60,600	303	1,616	2.20	41,140	187	4,400	2.30	26,200	114	3,450
	13.90	124,200	89	2,318	2.50	13,800	55	1,104	0.40	4,500	113	360
	6.30	89,775	143	3,591	1.24	6,975	56	767	0.09	507	56	81
	1.47	23,737	161	713	3.75	34,107	91	3,693	1.37	8,057	59	807
	30.87	301,140	98	6,306	11.63	75,292	65	5,288	2.90	8,971	31	826
	7.73	144,650	187	1,950	2.28	12,937	57	1,036	0.70	1,575	23	168
	3.93	28,165	72	482	0.99	2,836	29	235	0.21	132	6	11
	0.72	5,725	80	385	0.20	1,500	75	120	—	—	—	—

	トマト（蕃茄）				菊芋				其ノ他ノ蔬菜	
	作付面積（ヘクタール）	收穫高（瓲）	一アール當（瓲）	價額（円）	作付面積（ヘクタール）	收穫高（瓲）	一アール當（瓲）	價額（円）	作付面積（ヘクタール）	價額（円）
	—	—	—	—	—	—	—	—	540.10	180,262
	—	—	—	—	—	—	—	—	309.03	113,988
	0.70	562	8	105	—	—	—	—	60.24	6,566
	—	—	—	—	—	—	—	—	122.84	17,775
	1.40	524	4	42	—	—	—	—	158.02	19,299
	1.02	15,214	149	536	—	—	—	—	163.81	35,922
	10.92	106,762	98	5,179	—	—	—	—	100.50	21,609
	12.75	112,017	88	5,305	—	—	—	—	131.02	31,554
	9.35	50,453	54	3,542	—	—	—	—	107.78	22,114
	13.81	68,352	49	4,480	28.89	154,269	53	6,097	55.83	15,034
					（昭和十二年）					
	13.81	68,352	49	4,480	28.89	154,269	53	6,037	55.83	15,034
	0.80	94	1	45	—	—	—	—	12.67	3,801
	—	—	—	—	2.00	863	4	140	—	—
	2.92	1,863	6	278	1.31	8,880	68	176	11.70	855
	0.44	2,066	47	181	—	—	—	—	1.18	750
	3.22	19,195	60	894	—	—	—	—	3.75	2,771

77. 農産物作付

	カボチヤ（南瓜）				ナス（茄子）				ユリ（百合）			
	作付面積（ヘクタール）	收穫高（瓩）	一アール當（瓩）	價額（円）	作付面積（ヘクタール）	收穫高（瓩）	一アール當（瓩）	價額（円）	作付面積（ヘクタール）	收穫高（瓩）	一アール當（瓩）	價額（円）
									支廳、出張			
泊居	25.37	323,347	127	9,659	—	—	—	—	—	—	—	—
鵡城	120.42	1,291,484	107	34,160	0.80	2,490	31	290	0.30	1,350	45	60
元泊	2.68	17,970	67	1,866	0.29	30	1	8	—	—	—	—
歌香	4.36	26,843	62	1,157	0.05	75	15	5	—	—	—	—
豊原市	14.32	156,871	110	11,870	1.13	4,210	37	493	—	—	—	—
									市			町
總數	392.32	3,545,478	90	114,910	3.14	10,996	35	1,109	2.45	5,934	24	703
豊原市	14.32	156,871	110	11,870	1.13	4,210	37	493	—	—	—	—
豊北村	—	—	—	—	—	—	—	—	—	—	—	—
川上村	—	—	—	—	—	—	—	—	—	—	—	—
落合町	15.95	65,807	41	3,187	—	—	—	—	—	—	—	—
榮濱村	4.18	26,296	63	990	—	—	—	—	0.05	94	19	13
白縫村	0.15	860	57	86	—	—	—	—	—	—	—	—
大泊町	1.22	8,408	69	342	—	—	—	—	—	—	—	—
千歳村	5.63	26,369	47	2,110	—	—	—	—	—	—	—	—
深海村	0.97	4,620	48	551	—	—	—	—	—	—	—	—
長濱村	0.94	7,089	75	470	—	—	—	—	—	—	—	—
遠淵村	1.03	6,110	59	65	—	—	—	—	—	—	—	—
知床村	5.60	37,522	67	1,873	0.03	4	13	1	—	—	—	—
富内村	8.90	40,900	46	4,000	—	—	—	—	—	—	—	—
留多加町	30.80	357,481	116	4,335	0.08	155	19	24	0.01	—	—	—
三郷村	9.35	27,735	30	1,354	0.05	15	3	3	1.80	3,530	20	494
能登呂村	10.31	91,006	88	2,750	0.01	37	37	2	0.01	40	40	10
本斗町	11.72	92,573	79	4,443	0.10	750	75	70	—	—	—	—
內幌村	17.29	156,433	90	6,257	—	—	—	—	—	—	—	—
好仁村	15.01	127,585	85	3,235	—	—	—	—	0.08	60	8	11
海馬村	—	—	—	—	—	—	—	—	—	—	—	—
眞岡町	4.81	46,874	97	1,555	0.60	3,230	54	213	0.20	860	43	115
廣地村	3.88	51,752	133	1,615	—	—	—	—	—	—	—	—
蘭泊村	12.70	19,150	15	2,350	—	—	—	—	—	—	—	—
清水村	44.73	314,123	70	8,067	—	—	—	—	—	—	—	—
小能登呂村	15.30	183,160	120	3,973	—	—	—	—	—	—	—	—
野田町	4.70	37,110	79	2,590	—	—	—	—	—	—	—	—
泊居町	10.25	97,420	95	3,746	—	—	—	—	—	—	—	—
名寄村	10.18	165,976	163	3,084	—	—	—	—	—	—	—	—
久春內村	2.89	36,919	128	984	—	—	—	—	—	—	—	—
三濱村	2.05	23,032	112	1,845	—	—	—	—	—	—	—	—
鵡城村	23.00	556,000	242	4,600	0.10	300	30	30	0.30	1,350	45	60
惠須取町	93.22	640,984	69	25,780	0.60	1,050	18	140	—	—	—	—
名好村	4.20	94,500	225	3,780	0.10	1,140	114	120	—	—	—	—
元泊村	0.40	750	19	40	—	—	—	—	—	—	—	—
帆寄村	0.91	10,329	114	1,136	—	—	—	—	—	—	—	—
知取町	1.37	6,891	50	690	0.29	30	1	8	—	—	—	—
歌香町	2.44	20,061	82	724	0.05	75	15	5	—	—	—	—
內路村	1.00	2,625	26	211	—	—	—	—	—	—	—	—
泊岸村	0.92	4,157	45	222	—	—	—	—	—	—	—	—
散江村	—	—	—	—	—	—	—	—	—	—	—	—

面積及收穫高（續）

トマト（蕃茄）				菊芋				其ノ他ノ蔬菜	
作付面積（ヘクタール）	收穫高（瓩）	一アール當（瓩）	價額（円）	作付面積（ヘクタール）	收穫高（瓩）	一アール當（瓩）	價額（円）	作付面積（ヘクタール）	價額（円）
所及市制				（昭和十二年）					
—	—	—	—	—	—	—	—	—	—
5.08	39,270	77	2,560	—	—	—	—	—	—
0.32	254	8	15	—	—	—	—	0.77	361
0.09	229	25	26	—	—	—	—	24.42	4,220
0.94	5,381	57	481	25.58	144,526	56	5,781	1.34	2,276
村制									
13.81	68,352	49	4,480	28.89	154,269	53	6,097	55.83	15,034
0.94	5,381	57	481	25.58	144,526	56	5,781	1.34	2,276
—	—	—	—	—	—	—	—	12.67	3,801
—	—	—	—	—	—	—	—	—	—
0.80	94	1	45	—	—	—	—	—	—
—	—	—	—	—	—	—	—	—	—
—	—	—	—	—	—	—	—	—	—
—	—	—	—	—	—	—	—	—	—
—	—	—	—	2.00	863	4	140	—	—
—	—	—	—	—	—	—	—	—	—
—	—	—	—	—	—	—	—	—	—
—	—	—	—	—	—	—	—	—	—
—	—	—	—	—	—	—	—	—	—
—	—	—	—	—	—	—	—	—	—
0.37	1,113	30	200	1.31	8,880	68	176	4.30	855
2.55	750	3	78	—	—	—	—	7.40	—
—	—	—	—	—	—	—	—	—	—
0.23	1,320	57	106	—	—	—	—	0.78	150
0.20	728	36	73	—	—	—	—	0.40	600
0.01	18	18	2	—	—	—	—	—	—
—	—	—	—	—	—	—	—	—	—
2.12	18,535	87	810	—	—	—	—	2.75	1,271
—	—	—	—	—	—	—	—	—	—
—	—	—	—	—	—	—	—	1.00	1,500
—	—	—	—	—	—	—	—	—	—
1.10	660	6	84	—	—	—	—	—	—
—	—	—	—	—	—	—	—	—	—
—	—	—	—	—	—	—	—	—	—
—	—	—	—	—	—	—	—	—	—
—	—	—	—	—	—	—	—	—	—
—	—	—	—	—	—	—	—	—	—
0.30	2,100	70	60	—	—	—	—	—	—
4.48	33,750	75	2,230	—	—	—	—	—	—
0.30	3,420	114	270	—	—	—	—	—	—
—	—	—	—	—	—	—	—	—	—
—	—	—	—	—	—	—	—	—	—
0.32	254	8	15	—	—	—	—	0.77	361
0.09	229	25	26	—	—	—	—	15.67	2,640
—	—	—	—	—	—	—	—	6.35	1,280
—	—	—	—	—	—	—	—	2.40	300
—	—	—	—	—	—	—	—	—	—

77. 農産物作付

	イチゴ（苺）				大麻				亜麻						
	作付面積（ヘクタール）	收穫高（瓩）	一アール當（瓩）	價額（円）	作付面積（ヘクタール）	收穫高（瓩）	一アール當（瓩）	價額（円）	作付面積（ヘクタール）	收穫高 種子（瓩）	收穫高 莖（瓩）	一アール當 種子（瓩）	一アール當 莖（瓩）	價額（圓） 種子	價額（圓） 莖
昭和 3年	……	……	……	……	0.49	188	4	150	135.87	……	243,713	……	18	……	19,937
〃 4	……	……	……	……	0.89	—	—	—	244.36	……	311,059	……	13	……	27,881
〃 5	……	……	……	……	0.20	—	—	—	92.01	413	177,022	0.100	48	2,603	9,012
〃 6	1.84	2,070	11	539	—	—	—	—	209.66	151	184,305	0.058	10	460	5,094
〃 7	5.90	6,488	11	325	0.50	9,375	188	75	16.23	182	15,256	0.171	27	606	450
〃 8	1.45	2,194	15	655	—	—	—	—	—	—	—	—	—	—	—
〃 9	23.57	62,436	26	11,597	—	—	—	—	—	—	—	—	—	—	—
〃 10	26.60	53,394	20	8,918	0.20	75	4	35	—	—	—	—	—	—	—
〃 11	18.39	36,049	20	8,795	0.05	50	10	13	—	—	—	—	—	—	—
〃 12	26.77	51,406	19	16,523	0.01	1	1	5	—	—	—	—	—	—	—
支廳、出張															
網走	26.77	51,406	19	16,523	0.01	1	1	5	—	—	—	—	—	—	—
豊栄	5.45	6,9 9	13	2,708	—	—	—	—	—	—	—	—	—	—	—
大曲	1.76	304	2	97	—	—	—	—	—	—	—	—	—	—	—
留多加	1.57	310	2	134	0.01	1	1	5	—	—	—	—	—	—	—
本斗	1.80	4,685	26	792	—	—	—	—	—	—	—	—	—	—	—
眞岡	2.61	6,137	24	2,052	—	—	—	—	—	—	—	—	—	—	—
泊居	5.20	13,761	26	2,230	—	—	—	—	—	—	—	—	—	—	—
鶴城	5.57	15,941	29	6,983	—	—	—	—	—	—	—	—	—	—	—
元泊	1.20	1,127	9	635	—	—	—	—	—	—	—	—	—	—	—
歌香	0.25	430	17	175	—	—	—	—	—	—	—	—	—	—	—
豊原市	1.36	1,792	13	717	—	—	—	—	—	—	—	—	—	—	—
市														**町**	
網走	26.77	51,406	19	16,523	0.01	1	1	5	—	—	—	—	—	—	—
豊原市	1.36	1,792	13	717	—	—	—	—	—	—	—	—	—	—	—
豊北村	4.50	5,827	13	2,370	—	—	—	—	—	—	—	—	—	—	—
川上村	—	—	—	—	—	—	—	—	—	—	—	—	—	—	—
斎合町	0.60	900	15	300	—	—	—	—	—	—	—	—	—	—	—
衆濱村	0.35	192	5	38	—	—	—	—	—	—	—	—	—	—	—
白縫村	—	—	—	—	—	—	—	—	—	—	—	—	—	—	—
大泊町	—	—	—	—	—	—	—	—	—	—	—	—	—	—	—
千歳村	0.50	94	2	50	—	—	—	—	—	—	—	—	—	—	—
深海村	—	—	—	—	—	—	—	—	—	—	—	—	—	—	—
長濱村	—	—	—	—	—	—	—	—	—	—	—	—	—	—	—
遠淵村	0.15	30	2	16	—	—	—	—	—	—	—	—	—	—	—
知床村	1.11	180	2	31	—	—	—	—	—	—	—	—	—	—	—
富内村	—	—	—	—	—	—	—	—	—	—	—	—	—	—	—
留多加町	0.32	30	0.9	24	—	—	—	—	—	—	—	—	—	—	—
三郷村	1.25	280	2	110	—	—	—	—	—	—	—	—	—	—	—
能登呂村	—	—	—	—	0.01	1	1	5	—	—	—	—	—	—	—
本斗町	1.06	2,922	28	439	—	—	—	—	—	—	—	—	—	—	—
内幌村	0.74	1,763	24	353	—	—	—	—	—	—	—	—	—	—	—
好仁村	—	—	—	—	—	—	—	—	—	—	—	—	—	—	—
海馬村	—	—	—	—	—	—	—	—	—	—	—	—	—	—	—

面積及收穫高（續）

家畜ビート				家畜人參				デントコーン			
作付面積（ヘクタール）	收穫高（瓩）	一アール當（瓩）	價額（円）	作付面積（ヘクタール）	收穫高（瓩）	一アール當（瓩）	價額（円）	作付面積（ヘクタール）	收穫高（瓩）	一アール當（瓩）	價額（円）
10.12	137,438	136	5,678	0.29	6,000	207	400	1.69	2,820	17	856
16.56	81,450	49	2,175	6.25	70,875	113	4,447	1.69	44,813	265	688
64.29	1,430,319	222	21,396	19.50	312,232	160	5,954	34.83	1,591,729	457	11,027
74.95	1,001,789	134	9,966	25.14	170,084	68	2,275	40.91	536,124	131	5,041
90.00	1,574,724	175	16,095	32.67	393,543	120	4,592	22.79	401,898	176	4,894
99.82	1,848,923	185	19,307	29.41	482,314	166	5,213	38.07	1,402,583	368	12,236
104.00	2,317,857	223	18,372	52.78	962,823	182	8,195	48.01	562,500	117	8,714
78.53	1,660,112	211	14,961	55.42	832,564	150	9,072	27.74	386,246	139	6,982
75.40	1,329,489	176	14,603	22.50	211,959	94	3,168	26.50	533,400	201	10,084
84.22	1,645,948	195	21,049	47.01	841,839	180	18,690	47.11	611,353	130	9,329
所及市別				（昭和十二年）							
84.22	1,645,948	195	21,049	47.01	841,839	180	18,690	47.11	611,353	130	9,329
4.76	97,013	204	551	1.60	6,563	41	128	6.25	57,188	92	603
2.97	50,595	170	591	18.81	149,725	80	4,658	0.50	10,000	200	375
1.80	33,086	184	348	1.62	3,655	226	142	14.47	173,880	120	3,919
1.40	24,175	173	259	0.37	3,088	84	42	2.37	91,275	39	384
13.25	127,120	96	2,434	18.74	618,220	330	12,640	12.65	60,190	48	1,354
3.65	101,501	278	1,343	—	—	—	—	—	—	—	—
13.01	202,672	156	4,627	1.30	27,300	210	299	1.10	33,140	301	230
11.33	178,320	157	1,949	3.62	12,318	34	603	0.67	16,949	253	108
22.16	770,883	348	4,283	0.35	6,102	174	58	8.20	127,650	156	2,232
9.89	60,583	61	4,664	0.60	14,868	248	120	0.90	41,081	456	124
村別											
84.22	1,645,948	195	21,049	47.01	841,839	180	18,690	47.11	611,353	130	9,329
9.89	60,583	61	4,664	0.60	14,868	248	120	0.90	41,081	456	124
—	—	—	—	—	—	—	—	—	—	—	—
—	—	—	—	—	—	—	—	—	—	—	—
3.75	83,950	224	400	1.60	6,563	41	128	6.25	57,188	92	603
1.01	13,063	129	151	—	—	—	—	—	—	—	—
—	—	—	—	—	—	—	—	—	—	—	—
—	—	—	—	—	—	—	—	—	—	—	—
2.30	43,125	186	404	—	—	—	—	—	—	—	—
—	—	—	—	—	—	—	—	—	—	—	—
—	—	—	—	—	—	—	—	—	—	—	—
—	—	—	—	—	—	—	—	—	—	—	—
0.67	7,470	111	187	0.45	3,325	74	83	—	—	—	—
—	—	—	—	18.36	146,400	80	4,575	0.50	10,000	200	375
1.20	26,987	225	270	0.07	825	118	25	7.62	136,362	179	2,726
0.40	3,500	88	44	1.55	2,830	18	117	6.30	28,065	45	1,123
0.20	2,599	130	34	—	—	—	—	0.55	9,453	172	70
0.67	11,925	178	119	0.02	225	113	2	0.87	66,150	760	13
0.15	4,875	325	44	0.05	563	113	10	0.60	16,875	281	135
0.58	7,375	127	96	0.30	2,300	77	30	0.90	8,250	92	236
—	—	—	—	—	—	—	—	—	—	—	—

77. 農産物作付面積及収穫高

	イチゴ（苺）				大麻				亜麻						ハッカ	
	作付面積（ヘクタール）	収穫高（瓩）	一アール當（瓩）	價額（円）	作付面積（ヘクタール）	収穫高（瓩）	一アール當（瓩）	價額（円）	作付面積（ヘクタール）	収穫高 種子（瓲）	収穫高 莖（瓩）	一アール當 種子（瓲）	一アール當 莖（瓩）	價額（圓） 種子	價額（圓） 莖	作付面積（ヘクタール）	収穫高（瓩）
眞岡町	1.90	4,331	23	1,243	—	—	—	—	—	—	—	—	—	—	—	—	—
廣地村	0.01	1	1	4	—	—	—	—	—	—	—	—	—	—	—	—	—
鵜泊村	—	—	—	—	—	—	—	—	—	—	—	—	—	—	—	—	—
清水村	—	—	—	—	—	—	—	—	—	—	—	—	—	—	—	—	—
小能登呂村	0.30	235	8	55	—	—	—	—	—	—	—	—	—	—	—	—	—
野田町	0.40	1,570	39	750	—	—	—	—	—	—	—	—	—	—	—	—	—
泊居町	—	—	—	—	—	—	—	—	—	—	—	—	—	—	—	—	—
名寄村	4.70	13,200	28	1,930	—	—	—	—	—	—	—	—	—	—	—	—	—
久春内村	—	—	—	—	—	—	—	—	—	—	—	—	—	—	—	—	—
三濱村	0.50	561	11	300	—	—	—	—	—	—	—	—	—	—	—	—	—
鵡城村	0.80	4,800	60	160	—	—	—	—	—	—	—	—	—	—	—	—	—
惠須取町	4.47	5,741	13	6,073	—	—	—	—	—	—	—	—	—	—	—	—	—
名好村	0.30	5,400	180	750	—	—	—	—	—	—	—	—	—	—	—	—	—
元泊村	1.00	1,075	11	600	—	—	—	—	—	—	—	—	—	—	—	—	—
帆寄村	—	—	—	—	—	—	—	—	—	—	—	—	—	—	—	—	—
知取町	0.20	52	3	35	—	—	—	—	—	—	—	—	—	—	—	—	—
敬香町	0.25	430	17	175	—	—	—	—	—	—	—	—	—	—	—	—	—
内路村	—	—	—	—	—	—	—	—	—	—	—	—	—	—	—	—	—
泊岸村	—	—	—	—	—	—	—	—	—	—	—	—	—	—	—	—	—
散江村	—	—	—	—	—	—	—	—	—	—	—	—	—	—	—	—	—

	除蟲菊				ナタネ（菜種）				ハッカ	
	作付面積（ヘクタール）	収穫高（瓲）	一アール當（瓲）	價額（円）	作付面積（ヘクタール）	収穫高（瓲）	一アール當（瓲）	價額（円）	作付面積（ヘクタール）	収穫高（瓲）
昭和3年	0.49	…	…	135	30.55	951	0.311	4,775	2.48	135
〃 4	0.10	—	—	—	17.06	235	0.137	2,555	2.58	60
〃 5	—	—	—	—	0.41	4	0.092	15	1.39	1,850
〃 6	0.40	…	…	156	6.50	65	0.100	315	0.30	1,123
〃 7	0.40	203	5	162	0.49	4	0.082	30	0.40	1,437
〃 8	12.90	160	12	160	10.86	245	0.226	2,532	4.00	3,285
〃 9	10.02	90	9	120	25.91	496	0.191	4,702	5.98	9,454
〃 10	6.14	394	6	340	86.87	1,919	0.221	17,415	12.92	3,800
〃 11	4.49	1,211	3	684	136.30	1,808	0.132	14,561	29.61	32,755
〃 12	2.32	1,401	6	627	131.37	2,219	0.169	32,402	32.78	1,140,470
支廳、出張所及市町村別（昭和十二年）										
總數	2.32	1,401	6	627	131.37	2,219	0.169	32,402	32.78	1,140,470
豊泉	—	—	—	—	16.62	227	0.137	960	0.40	12,000
大泊	—	—	—	—	13.09	160	0.122	2,389	—	—
留多加	1.82	1,296	7	384	—	—	—	—	21.48	835,470
本斗	0.40	75	2	225	4.85	45	0.093	381	0.20	—
眞岡	—	—	—	—	49.14	1,068	0.217	20,877	—	—

面積及収穫高（續）

	家畜ビート				家畜人參				デントコーン			
	作付面積（ヘクタール）	収穫高（瓲）	一アール當（瓲）	價額（円）	作付面積（ヘクタール）	収穫高（瓲）	一アール當（瓲）	價額（円）	作付面積（ヘクタール）	収穫高（瓲）	一アール當（瓲）	價額（円）
眞岡町	0.20	3,300	165	49	—	—	—	—	0.20	2,400	120	60
廣地村	—	—	—	—	—	—	—	—	—	—	—	—
鵜泊村	7.45	14,900	20	580	1.49	4,990	33	420	10.00	8,200	8	440
清水村	0.60	17,305	288	109	0.95	8,780	92	175	2.45	49,590	202	854
小能登呂村	3.50	9[illegible],360	261	1,576	15.80	604,000	382	12,000	—	—	—	—
野田町	1.50	255	2	120	0.50	450	9	45	—	—	—	—
泊居町	0.55	8,625	157	103	—	—	—	—	—	—	—	—
名寄村	—	—	—	—	—	—	—	—	—	—	—	—
久春内村	—	—	—	—	—	—	—	—	—	—	—	—
三濱村	3.10	92,876	300	1,240	—	—	—	—	—	—	—	—
鵡城村	1.80	39,600	220	450	1.30	27,300	210	299	1.00	32,000	320	200
惠須取町	10.41	133,3[illegible]2	128	3,897	—	—	—	—	—	—	—	—
名好村	0.80	29,760	372	280	—	—	—	—	0[illegible].0	1,140	114	30
元泊村	5.40	36,000	67	8[illegible].0	2.50	4,125	17	357	—	—	—	—
帆寄村	5.93	142,320	240	1,139	—	—	—	—	—	—	—	—
知取町	—	—	—	—	1.12	8,[illegible]93	73	246	0.67	16,949	253	108
敬香町	20.96	738,455	352	4,042	0.30	5,540	185	53	8.20	127,650	156	2,232
内路村	0.90	25,311	281	203	—	—	—	—	—	—	—	—
泊岸村	0.30	7,117	237	38	0.05	562	112	5	—	—	—	—
散江村	—	—	—	—	—	—	—	—	—	—	—	—

	（薄荷）		牧草				瑞典蕪菁			
	一アール當（瓲）	價額（円）	作付面積（ヘクタール）	収穫高（瓲）	一アール當（瓲）	價額（円）	作付面積（ヘクタール）	収穫高（瓲）	一アール當（瓲）	價額（円）
昭和3年	1	—	3,393.44	13,212,600	39	394,026	0.19	2,8[illegible]3	148	53
〃 4	0	240	3,526.43	14,4[illegible]3,385	41	396,542	1.29	48,750	378	650
〃 5	13	111	3,698.03	17,299,893	47	356,641	27.36	745,3[illegible]3	272	8,180
〃 6	37	60	4,025.23	15,976,035	40	3[illegible]9,048	46.98	901,961	192	8,923
〃 7	36	228	4,324.50	16,294,780	38	3[illegible]8,411	63.81	1,609,9[illegible]6	252	14,515
〃 8	8	579	4,055.75	19,487,132	48	307,493	112.78	1,677,512	149	22,935
〃 9	16	1,038	3,9[illegible]3.52	26,567,163	68	323,884	173.42	4,920,730	284	33,487
〃 10	3	4,898	4,299.40	18,221,025	42	315,901	234.53	4,894,228	209	46,317
〃 11	11	5,835	4,612.59	18,828,152	41	540,558	207.20	4,992,346	241	50,849
〃 12	348	9,011	5,094.91	29,787,011	58	671,263	188.68	3,060,677	162	51,437
所及市町村別（昭和十二年）										
	348	9,011	5,094.91	29,787,011	58	671,263	188.68	3,060,677	162	51,437
	300	50	1,278.01	4,984,534	39	147,055	39.[illegible]0	879,089	225	10,203
	—	—	233 93	1,194,073	51	31,8[illegible]9	10.67	128,746	121	2,574
	389	5,023	496.58	2,832,042	57	59,021	21.45	245,095	114	2,830
	—	—	375.42	1,939,337	52	46,172	7.14	95,332	134	1,200
	—	—	956.27	9,371,912	98	188,002	31.11	348,564	112	10,924

77. 農産物作付

	除蟲菊				ナタネ（裸麥）				ハッカ	
	作付面積（ヘクタール）	收穫高（瓩）	一アール當（瓩）	價額（円）	作付面積（ヘクタール）	收穫高（瓩）	一アール當（瓩）	價額（円）	作付面積（ヘクタール）	收穫高（瓩）
							支廳、出張			
泊居	—	—	—	—	33.30	399	0.120	4,169	—	—
鵡城	0.10	30	3	18	12.89	289	0.224	3,405	10.70	293,000
元泊	—	—	—	—	—	—	—	—	—	—
敷香	—	—	—	—	—	—	—	—	—	—
豐原市	—	—	—	—	1.48	31	0.209	221	—	—
							市			町
總數	2.32	1,401	6	627	131.37	2,219	0.169	32,402	32.78	1,140,470
豐原市	—	—	—	—	1.48	31	0.209	221	—	—
豐北村	—	—	—	—	—	—	—	—	—	—
川上村	—	—	—	—	—	—	—	—	—	—
落合町	—	—	—	—	11.07	164	0.148	370	—	—
桑濱村	—	—	—	—	5.35	59	0.110	560	—	—
白縫村	—	—	—	—	0.20	4	0.200	30	0.40	12,000
大泊町	—	—	—	—	0.13	9	0.692	148	—	—
千歲村	—	—	—	—	—	—	—	—	—	—
深海村	—	—	—	—	—	—	—	—	—	—
長濱村	—	—	—	—	0.05	—	—	—	—	—
遠淵村	—	—	—	—	—	—	—	—	—	—
知床村	—	—	—	—	0.31	6	0.194	51	—	—
富內村	—	—	—	—	12.60	145	0.115	21,90	—	—
留多加町	1.45	1,259	9	344	—	—	—	—	4.50	185,400
三鄕村	—	—	—	—	—	—	—	—	16.95	650,070
能登呂村	0.37	37	1	40	—	—	—	—	0.03	—
本斗町	0.40	75	2	225	0.25	5	0.200	39	—	—
內幌村	—	—	—	—	0.40	5	0.125	60	0.20	—
好仁村	—	—	—	—	4.20	35	0.083	282	—	—
海馬村	—	—	—	—	—	—	—	—	—	—
眞岡町	—	—	—	—	—	—	—	—	—	—
眞地村	—	—	—	—	—	—	—	—	—	—
鵡泊村	—	—	—	—	4.10	126	0.307	831	—	—
清水村	—	—	—	—	24.69	432	0.175	14,266	—	—
小能登呂村	—	—	—	—	20.35	510	0.251	5,780	—	—
野田町	—	—	—	—	—	—	—	—	—	—
泊居町	—	—	—	—	—	—	—	—	—	—
名寄村	—	—	—	—	—	—	—	—	—	—
久春內村	—	—	—	—	—	—	—	—	—	—
三濱村	—	—	—	—	33.30	399	0.120	4,169	—	—
鵡城村	0.10	30	3	18	5.00	64	0.128	700	0.10	3,000
惠須取町	—	—	—	—	0.89	15	0.169	185	10.60	290,000
名好村	—	—	—	—	7.00	210	0.300	2,520	—	—
元泊村	—	—	—	—	—	—	—	—	—	—
帆寄村	—	—	—	—	—	—	—	—	—	—
知取町	—	—	—	—	—	—	—	—	—	—
敷香町	—	—	—	—	—	—	—	—	—	—
內路村	—	—	—	—	—	—	—	—	—	—
泊岸村	—	—	—	—	—	—	—	—	—	—
散江村	—	—	—	—	—	—	—	—	—	—

面積及收穫高

（續）

（薄荷）		牧草				瑞典蕪菁			
一アール當（瓩）	價額（円）	作付面積（ヘクタール）	收穫高（瓩）	一アール當（瓩）	價額（円）	作付面積（ヘクタール）	收穫高（瓩）	一アール當（瓩）	價額（円）
所及		市制		（昭和十二年）					
—	—	161.86	953,342	59	15,957	18.71	468.313	250	6,931
274	3,938	44.78	191,600	43	8,138	7.00	180,700	258	1,770
—	—	185.00	774,953	42	22,895	22.88	410,535	179	3,404
—	—	268.27	2,875,766	107	43,151	13.39	205,459	153	3,542
—	—	1,094.79	4,669,452	43	109,053	17.23	98,844	57	8,059
村制									
348	9,011	5,094.91	29,787,011	58	671,263	188.68	3,050,677	162	51,437
—	—	1,094.79	4,669,452	43	109,053	17.23	98,844	57	8,059
—	—	566.55	2,064,749	36	60,559	19.80	538,125	272	4,305
—	—	—	—	—	—	—	—	—	—
—	—	584.38	2,435,326	42	73,227	6.00	139,500	233	1,252
—	—	116.28	433,659	37	10,519	10.22	135,544	133	1,586
300	50	10.80	50,800	47	2,750	3.08	65,920	214	3,060
—	—	32.51	122,781	38	3,682	0.17	2,897	170	57
—	—	53.80	300,075	56	8,002	0.05	1,125	225	17
—	—	13.47	63,200	47	1,466	—	—	—	—
—	—	14.06	58,238	41	2,368	—	—	—	—
—	—	4.90	23,280	48	550	—	—	—	—
—	—	22.50	72,799	32	1,921	0.15	1,124	75	28
—	—	92.69	553,700	60	13,830	10.30	123,600	120	2,472
412	1,392	371.02	2,208,211	60	43,984	9.89	166,312	168	1,668
384	3,631	52.55	309,800	59	9,292	11.15	71,880	64	1,076
—	—	73.01	314,031	43	5,745	0.41	6,903	168	86
—	—	107.37	590,231	55	15,366	0.45	17,580	39	176
—	—	135.50	624,276	46	15,607	1.55	37,425	241	337
—	—	132.55	724,830	55	15,199	5.14	40,327	78	687
—	—	—	—	—	—	—	—	—	—
—	—	20.05	86,690	43	3,186	0.60	10,200	170	159
—	—	10.04	41,250	41	9,404	—	—	—	—
—	—	126.50	380,040	30	15,865	3.00	20,600	69	690
—	—	135.43	1,508,752	111	29,931	1.30	98,800	760	2,964
—	—	571.30	7,245,280	127	120,800	25.70	217,740	85	7,049
—	—	92.95	109,900	12	8,816	0.51	1,224	24	62
—	—	43.50	192,189	44	4,613	1.45	30,938	213	340
—	—	36.95	469,950	127	5,148	4.20	50,474	120	1,344
—	—	75.01	274,426	37	5,300	6.56	143,476	219	1,997
—	—	6.40	16,777	26	896	6.50	243,425	375	3,250
300	40	27.70	69,800	25	2,077	6.80	176,200	259	1,710
274	3,898	13.18	99,750	8	5,320	—	—	—	—
—	—	3.90	22,050	57	741	0.20	4,500	225	60
—	—	74.85	282,032	38	7,787	1.50	28,125	188	130
—	—	54.45	306,012	56	10,622	14.70	275,625	188	2,205
—	—	55.70	186,909	34	4,486	6.68	106,785	160	1,069
—	—	197.60	2,575,947	130	31,600	11.20	154,148	138	2,993
—	—	32.72	155,625	48	7,426	—	—	—	—
—	—	37.95	144,194	38	4,125	2.19	51,311	234	549
—	—	—	—	—	—	—	—	—	—

78. 肥料消費高

（數量單位瓩　價額單位圓）

	總價額	魚肥		油粕		大豆粕		硫酸アンモニア		硫酸加里	
		數量	價額	數量	價額	數量	價額	數量	價額	數量	價額
昭和 6年	16,957	43,776	2,681	213	3	30	3	2,249	360	—	—
〃 7	16,227	30,791	2,213	266	45	—	—	4,682	717	—	—
〃 8	30,443	35,611	3,397	750	150	2,881	300	18,126	2,646	—	—
〃 9	40,629	62,039	6,838	30	8	2,708	389	26,893	3,575	—	—
〃 10	70,969	98,775	7,289	—	—	1,102	100	124,983	11,074	6,420	1,616
〃 11	132,118	61,050	6,041	225	27	500	40	236,437	24,340	3,856	619
〃 12	207,499	33,151	4,101	—	—	14,125	1,243	90,855	9,782	4,434	550
支廳、出張所及市別（昭和十二年）											
總數	**207,499**	**33,151**	**4,101**	—	—	**14,125**	**1,243**	**90,855**	**9,782**	**4,434**	**550**
豊榮	29,544	—	—	—	—	—	—	10,090	1,370	1,615	246
大泊	21,206	5,045	770	—	—	14,125	1,243	11,511	991	—	—
留多加	32,619	4,688	559	—	—	—	—	750	96	—	—
本斗	12,784	833	84	—	—	—	—	1,012	143	—	—
眞岡	38,792	16,800	2,184	—	—	—	—	1,388	182	—	—
泊居	13,738	4,420	270	—	—	—	—	1,382	172	—	—
鵜城	3,862	—	—	—	—	—	—	5,400	647	—	—
元泊	10,672	—	—	—	—	—	—	2,554	400	—	—
敷香	9,557	—	—	—	—	—	—	750	188	—	—
豊原市	34,725	1,365	234	—	—	—	—	56,018	5,593	2,819	304
市町村別											
總數	**207,499**	**33,151**	**4,101**	—	—	**14,125**	**1,243**	**90,855**	**9,782**	**4,434**	**550**
豊原市	34,725	1,365	234	—	—	—	—	56,018	5,593	2,819	304
豊北村	8,239	—	—	—	—	—	—	4,125	418	—	—
川上村	—	—	—	—	—	—	—	—	—	—	—
落合町	14,064	—	—	—	—	—	—	2,650	348	1,615	246
榮濱村	4,984	—	—	—	—	—	—	412	68	—	—
白縫村	2,257	—	—	—	—	—	—	2,903	536	—	—
大泊町	8,075	—	—	—	—	14,125	1,243	2,275	202	—	—
千歳村	5,262	2,350	236	—	—	—	—	9,150	770	—	—
深海村	1,276	1,795	439	—	—	—	—	86	19	—	—
長濱村	107	—	—	—	—	—	—	—	—	—	—
遠淵村	325	—	—	—	—	—	—	—	—	—	—
知床村	706	900	95	—	—	—	—	—	—	—	—
富內村	5,455	—	—	—	—	—	—	—	—	—	—
留多加町	25,820	—	—	—	—	—	—	750	96	—	—
三郷村	6,219	4,150	498	—	—	—	—	—	—	—	—
能登呂村	580	538	61	—	—	—	—	—	—	—	—
本斗町	3,617	825	83	—	—	—	—	487	74	—	—
內幌村	6,592	8	1	—	—	—	—	525	69	—	—
好仁村	2,575	—	—	—	—	—	—	—	—	—	—
海馬村	—	—	—	—	—	—	—	—	—	—	—
眞岡町	1,910	7,500	1,000	—	—	—	—	1,313	170	—	—
廣地村	332	1,050	84	—	—	—	—	75	12	—	—
蘭泊村	6,698	8,250	1,100	—	—	—	—	—	—	—	—

	智利硝石		過燐酸石灰		配合肥料		合成化成肥料		石灰窒素	
	數量	價額	數量	價額	數量	價額	數量	價額	數量	價額
昭和 6年	2,227	378	196,602	13,523	—	—	38	9	—	—
〃 7	—	—	195,036	13,220	300	32	—	—	—	—
〃 8	675	96	367,689	23,806	300	32	78	16	—	—
〃 9	12,118	1,879	466,012	27,722	906	121	1,207	97	—	—
〃 10	24,992	2,654	703,811	47,962	—	—	2,787	274	—	—
〃 11	424,102	50,619	668,206	43,557	80,090	6,743	770	132	—	—
〃 12	847,673	101,062	1,337,387	84,788	64,355	5,337	3,850	378	2,317	258
支廳、出張所及市別（昭和十二年）										
總數	**847,673**	**101,062**	**1,337,387**	**84,788**	**64,355**	**5,337**	**3,850**	**378**	**2,317**	**258**
豊榮	131,205	15,403	178,565	10,536	25,200	1,989	—	—	—	—
大泊	63,690	7,481	157,250	10,266	4,520	455	—	—	—	—
留多加	121,275	14,299	279,640	16,741	7,235	712	—	—	1,912	212
本斗	71,063	7,737	87,740	4,820	—	—	—	—	—	—
眞岡	191,663	21,997	257,530	14,341	—	—	250	42	405	46
泊居	64,136	7,643	86,936	5,353	3,200	300	—	—	—	—
鵜城	—	—	41,705	2,879	—	—	3,600	336	—	—
元泊	45,366	5,641	61,872	4,631	—	—	—	—	—	—
敷香	46,436	5,916	56,158	3,453	—	—	—	—	—	—
豊原市	112,839	14,945	129,991	11,768	24,200	1,881	—	—	—	—
市町村別										
總數	**847,673**	**101,062**	**1,337,387**	**84,788**	**64,355**	**5,337**	**3,850**	**378**	**2,317**	**258**
豊原市	112,839	14,945	129,991	11,768	24,200	1,881	—	—	—	—
豊北村	38,700	4,541	51,958	3,280	—	—	—	—	—	—
川上村	—	—	—	—	—	—	—	—	—	—
落合町	59,025	6,925	80,625	4,556	25,200	1,989	—	—	—	—
榮濱村	24,105	2,837	35,670	2,079	—	—	—	—	—	—
白縫村	9,375	1,100	10,312	621	—	—	—	—	—	—
大泊町	8,340	1,000	85,312	5,630	—	—	—	—	—	—
千歳村	19,350	2,266	22,500	1,535	4,520	455	—	—	—	—
深海村	5,000	550	5,000	268	—	—	—	—	—	—
長濱村	—	—	1,290	107	—	—	—	—	—	—
遠淵村	—	—	5,354	325	—	—	—	—	—	—
知床村	—	—	6,794	611	—	—	—	—	—	—
富內村	31,000	3,665	31,000	1,790	—	—	—	—	—	—
留多加町	95,250	11,176	235,875	14,086	1,875	250	—	—	1,912	212
三郷村	26,025	3,123	37,275	2,136	5,360	462	—	—	—	—
能登呂村	—	—	6,490	519	—	—	—	—	—	—
本斗町	17,175	2,015	25,200	1,445	—	—	—	—	—	—
內幌村	35,723	4,191	40,654	2,331	—	—	—	—	—	—
好仁村	18,165	1,531	21,886	1,044	—	—	—	—	—	—
海馬村	—	—	—	—	—	—	—	—	—	—
眞岡町	962	125	8,016	527	—	—	250	42	405	46
廣地村	750	90	1,676	146	—	—	—	—	—	—
蘭泊村	31,695	3,803	31,695	1,795	—	—	—	—	—	—

78. 肥料

	總價額	魚肥		油粕		大豆粕		硫酸アンモニア		硫酸加里	
		數量	價額	數量	價額	數量	價額	數量	價額	數量	價額
								市		町	
清水村	11,249	—	—	—	—	—	—	—	—	—	—
小能登呂村	17,700	—	—	—	—	—	—	—	—	—	—
野田町	903	—	—	—	—	—	—	—	—	—	—
泊居町	5,525	300	50	—	—	—	—	900	109	—	—
名寄村	4,255	—	—	—	—	—	—	112	17	—	—
久春内村	3,337	4,120	220	—	—	—	—	370	46	—	—
三濱村	621	—	—	—	—	—	—	—	—	—	—
鶴城村	1,101	—	—	—	—	—	—	2,400	240	—	—
惠須取町	2,481	—	—	—	—	—	—	3,000	407	—	—
名好村	280	—	—	—	—	—	—	—	—	—	—
元泊村	2,886	—	—	—	—	—	—	1,317	210	—	—
帆寄村	4,746	—	—	—	—	—	—	—	—	—	—
知取町	3,040	—	—	—	—	—	—	1,237	190	—	—
歌香町	6,002	—	—	—	—	—	—	750	188	—	—
內路村	1,279	—	—	—	—	—	—	—	—	—	—
泊岸村	2,276	—	—	—	—	—	—	—	—	—	—
敷江村	—	—	—	—	—	—	—	—	—	—	—

79. 畜産物

		總價額	家畜	家禽
	年			
昭和	6	1,159,584	342,954	27,285
〃	7	1,289,630	357,665	32,890
〃	8	1,813,816	743,235	29,704
〃	9	2,143,199	1,096,410	34,371
〃	10	2,710,271	1,294,565	46,699
〃	11	2,987,759	1,311,460	44,224
〃	12	3,620,573	1,399,196	38,392
		—	支廳、出張	
總數		3,620,573	1,399,196	38,392
豐榮		529,611	267,979	2,972
大泊		700,180	361,340	6,822
留多加		155,557	52,789	1,880
本斗		89,310	22,415	2,330
眞岡		425,447	115,545	5,022
泊居		335,646	99,277	3,907
鶴城		530,230	258,011	1,888
元泊		244,885	93,212	4,601
敷香		168,911	48,902	4,504
豐原市		440,796	79,726	4,466

消費高 (噸) (數量單位瓩 價額單位圓)

智利硝石		過燐酸石灰		配合肥料		合成化成肥料		石灰窒素	
數量	價額	數量	價額	數量	價額	數量	價額	數量	價額
村		圓							
64,038	7,513	65,163	3,736	—	—	—	—	—	—
87,880	9,666	149,480	8,034	—	—	—	—	—	—
6,338	800	1,500	103	—	—	—	—	—	—
20,828	2,447	41,250	2,919	—	—	—	—	—	—
23,546	2,825	23,546	1,413	—	—	—	—	—	—
19,762	2,371	12,015	400	3,200	300	—	—	—	—
—	—	10,125	621	—	—	—	—	—	—
—	—	10,500	525	—	—	3,600	336	—	—
—	—	28,405	2,074	—	—	—	—	—	—
—	—	2,800	280	—	—	—	—	—	—
14,868	1,784	14,868	892	—	—	—	—	—	—
18,277	2,391	26,614	2,354	—	—	—	—	—	—
12,221	1,466	20,390	1,385	—	—	—	—	—	—
29,613	3,849	30,226	1,965	—	—	—	—	—	—
5,663	664	10,725	615	—	—	—	—	—	—
11,160	1,403	15,207	873	—	—	—	—	—	—
—	—	—	—	—	—	—	—	—	—

價額 (單位圓)

毛皮	獸肉	牛乳	產卵
185,081	180,919	190,390	232,955
224,918	226,331	210,910	236,916
195,016	296,216	278,218	271,427
159,038	350,352	245,842	257,186
382,044	438,708	263,349	284,906
582,384	450,345	311,033	288,313
741,787	723,198	426,272	291,728
所及市圓	(昭和十二年)		
741,787	723,198	426,272	291,728
114,087	60,854	59,797	23,922
215,666	60,513	36,543	19,296
13,518	24,393	45,312	17,665
7,752	20,285	21,680	14,848
63,620	51,665	123,158	66,437
116,586	49,839	28,193	37,844
113,604	109,539	12,619	34,569
33,864	50,257	33,977	28,974
21,971	29,924	30,245	33,365
41,119	265,929	34,748	14,808

79. 畜産物

	総額	家畜	家禽
		市	町
網走	3,620,573	1,399,196	38,392
豊原	440,796	79,726	4,466
豊北	288,634	179,092	1,151
川上	922	632	—
喜合	193,884	68,843	688
栄濱	23,654	10,582	897
白糠	22,517	8,830	236
大泊	312,576	118,002	4,651
千歳	300,181	203,171	791
深海	7,616	2,328	227
長濱	26,856	13,193	224
遠淵	8,990	3,677	92
知床	9,138	2,820	488
富内	34,823	18,149	349
留多加	96,021	29,125	1,098
三郷	42,748	13,913	304
能登呂	16,788	9,751	478
本斗	17,918	3,755	1,352
内幌	36,997	8,655	357
好仁	34,385	10,005	621
海鳥	10	—	—
眞岡	74,101	26,466	970
廣地	12,402	6,361	79
鵡泊	81,614	22,352	461
清水	91,403	21,759	1,868
小能登呂	90,250	15,676	110
野田	75,677	22,931	1,534
泊居	122,719	55,680	1,778
名寄	54,702	18,180	1,643
久春内	134,619	19,107	242
三濱	23,606	6,310	244
鶴城	82,082	45,863	548
恵須取	391,228	195,936	676
名好	56,920	16,212	664
元泊	76,122	28,725	439
帆寄	29,046	5,596	311
知取	139,717	58,891	3,851
敷香	96,230	20,845	1,091
内路	55,272	24,188	2,930
泊岸	14,476	3,052	10
散江	2,933	817	473

価額 (額) (単位圓)

毛皮	屠肉	牛乳	羊卵
村	別		
741,787	723,198	426,272	291,728
41,119	265,929	34,748	14,808
73,428	6,415	17,206	11,342
—	—	—	290
33,870	52,214	33,360	4,909
3,916	1,007	2,608	4,644
2,873	1,218	6,623	2,737
115,082	50,152	22,334	2,355
82,238	872	6,443	6,666
2,471	76	1,415	1,099
4,634	4,040	3,397	1,368
1,590	2,043	182	1,406
686	2,991	—	2,153
8,965	339	2,772	4,249
5,034	15,770	31,531	13,463
6,899	7,212	13,250	1,170
1,585	1,411	531	3,032
130	3,129	4,604	4,948
4,482	14,821	4,197	4,485
3,140	2,335	12,879	5,405
—	—	—	10
8,745	22,336	5,752	9,832
2,936	1,180	704	1,142
18,867	3,986	29,280	6,668
13,674	5,106	23,162	25,834
3,574	11,350	51,884	7,656
15,824	7,707	12,376	15,305
27,672	20,924	7,560	9,105
4,398	6,344	11,223	12,914
84,126	14,680	7,713	8,751
390	7,891	1,697	7,074
13,524	13,724	3,574	4,849
93,624	67,994	9,045	23,953
6,456	27,821	—	5,767
11,576	14,432	11,176	9,774
84	13,060	7,872	2,123
22,204	22,765	14,929	17,077
6,888	19,123	25,477	22,806
14,009	6,243	947	6,955
993	4,245	3,821	2,355
81	313	—	1,249

80. 牛

	飼養戸數（年末現在）					年末現在牛					
	總數	一頭	二頭	三頭又ハ四頭	五頭以上	總頭數	成牛 總數	牝	牡	犢 總數	犢 頭數	犢 價額
昭和 6年	1,092	436	260	219	177	3,990	3,117	2,595	522	873		30,158円
〃 7	1,279	564	282	242	191	4,547	3,528	2,980	548	1,019		44,899
						× 378	× 366	× 317	× 49	× 12		× 375
〃 8	1,501	662	387	259	193	4,284	3,256	2,815	441	1,028		43,954
						× 394	× 382	× 322	× 60	× 12		× 319
〃 9	1,710	780	409	323	198	4,929	3,708	3,203	505	1,221		50,383
						× 359	× 346	× 283	× 63	× 13		× 330
〃 10	2,145	906	587	414	238	5,814	4,362	3,758	604	1,482		65,310
						× 383	× 369	× 293	× 76	× 14		× 335
〃 11	2,579	1,208	615	455	301	6,597	4,954	4,287	567	1,643		70,305
						× 422	× 404	× 323	× 81	× 18		× 457
〃 12	2,651	1,129	693	516	313	7,203	5,398	4,874	524	1,805		85,401
								支廳、出張				
						× 422	× 404	× 323	× 81	× 18		× 457
總數	2,651	1,129	693	516	313	7,203	5,398	4,874	524	1,805		85,401
						× 184	× 166	× 85	× 81	× 18		× 457
豐榮	280	119	78	48	35	801	639	573	66	162		9,306
						× 24	× 24	× 24				
大泊	294	139	62	52	41	839	618	534	84	221		9,766
						× 51	× 51	× 51				
留多加	377	169	116	67	25	786	536	480	56	250		12,490
						× 24	× 24	× 24				
本斗	226	132	31	33	30	548	399	359	40	149		6,270
						× 58	× 58	× 58				
眞岡	583	232	138	142	71	1,681	1,285	1,205	80	396		18,654
						× 79	× 79	× 79				
泊居	261	117	65	54	25	610	456	421	35	154		6,440
鵜城	151	73	49	17	12	341	233	184	49	108		4,650
						× 1	× 1	× 1				
元泊	149	53	51	23	22	× 446	× 355	× 326	29	91		5,030
						× 1	× 1	× 1				
敷香	88	25	31	22	10	315	272	240	32	43		1,810
豐原市	242	70	72	58	42	836	605	552	53	231		10,985
								市		町		
總數	2,651	1,129	693	516	313	7,203	5,398	4,874	524	1,805		85,401
豐原市	242	70	72	58	42	836	605	552	53	231		10,985
豐北村	104	36	27	19	22	364	294	262	32	70		5,600
川上村	—	—	—	—	—	—	—	—	—	—		—
富合町	112	46	36	20	10	309	242	222	20	67		3,015
榮濱村	40	23	9	5	3	85	66	58	8	19		381
白鷺村	24	14	6	4	—	43	37	31	6	6		310
大泊町	57	23	12	12	10	186	151	137	14	35		1,575
千歳村	75	30	14	18	13	219	161	141	20	58		3,420
深海村	17	10	5	2	—	26	21	17	4	5		260
長濱村	28	10	4	5	9	128	89	61	28	39		1,950
遠淵村	21	4	6	5	6	93	59	54	5	34		410
知床村	17	11	3	3	—	27	18	17	1	9		390
富内村	79	51	18	7	3	160	119	107	12	41		1,761
留多加町	242	107	75	45	15	431	295	274	21	136		6,800
三郷村	111	53	29	20	9	309	214	182	32	95		4,750
能登呂村	24	9	12	2	1	46	27	24	3	19		940
本斗町	40	19	7	10	4	112	83	78	5	29		1,305
內幌村	98	77	14	2	5	150	125	94	31	25		1,125
好仁村	88	36	10	21	21	286	191	187	4	95		3,840
海馬村	—	—	—	—	—	—	—	—	—	—		—

數 牝 頭數	數 牡 頭數	生産 總數	牝	牡	斃 總頭數	斃 成牛 總數	牝	牡	斃 犢 總數	犢 牝	犢 牡
516	357	959	560	399	328	235	175	60	93	48	45
593	426	1,205	660	545	311	220	141	79	91	48	43
× 3	× 9	× 13	× 3	× 10	× 1				× 1		× 1
630	398	1,122	646	476	203	127	96	31	76	44	32
× 8	× 4	× 12	× 8	× 4	× 1	× 1		× 1			
740	481	1,276	699	577	272	170	117	53	102	42	60
× 7	× 6	× 12	× 6	× 6							
810	672	1,412	779	633	262	154	103	51	108	53	55
× 7	× 7	× 15	× 8	× 7							
975	668	1,710	967	743	311	160	98	62	151	75	76
× 10	× 8	× 18	× 10	× 8	× 4	× 4		× 4			
1,132	673	2,001	1,127	874	452	252	162	90	200	101	99
		所及市劃			（昭和十二年）						
× 10	× 8	× 18	× 10	× 8	× 4	× 4		× 4			
1,132	673	2,001	1,127	874	452	252	162	90	200	101	99
× 10	× 8	× 18	× 10	× 8	× 4	× 4		× 4			
110	52	125	69	56	20	11	8	3	9	6	3
132	89	235	130	105	50	38	22	16	12	7	5
153	97	252	147	105	33	18	11	7	15	9	6
85	64	175	87	88	33	14	11	3	19	9	10
254	142	577	314	263	111	67	46	21	44	19	25
100	54	181	110	71	83	49	27	22	34	23	11
57	51	66	38	28	21	12	6	6	9	6	3
65	26	93	62	31	22	12	7	5	10	2	8
33	10	54	35	19	36	17	16	1	19	10	9
143	88	243	135	108	43	14	8	6	29	10	19
		村		劃							
1,132	673	2,001	1,127	874	452	252	162	90	200	101	99
143	88	243	135	108	43	14	8	6	29	10	19
42	28	70	42	28	8	2	2	—	6	4	2
—	—	—	—	—	—	—	—	—	—	—	—
52	15	34	16	18	5	2	1	1	3	2	1
10	9	18	9	9	6	6	4	2	—	—	—
6	—	3	2	1	1	1	1	—	—	—	—
23	12	35	23	12	5	5	2	3	—	—	—
29	29	58	29	29	8	7	5	2	1	—	1
3	2	5	3	2	—	—	—	—	—	—	—
28	11	38	23	15	19	19	9	10	—	—	—
18	16	38	18	20	2	1	1	—	1	—	1
3	6	8	5	3	5	3	3	—	2	2	—
28	13	53	29	24	11	3	2	1	8	5	3
84	52	160	95	65	23	10	7	3	13	8	5
55	40	76	43	33	7	6	3	3	1	—	1
14	5	16	9	7	3	2	1	1	1	1	—
21	8	34	18	16	12	5	3	2	7	4	3
15	10	41	26	15	6	2	2	—	4	3	1
49	46	100	43	57	15	7	6	1	8	2	6
—	—	—	—	—	—	—	—	—	—	—	—

80. 牛（續）

	飼養戸數（年末現在）					年末現在				犢數				生產			斃死						
	總數	一頭	二頭	三頭又ハ四頭	五頭以上	總頭數	成牛 總數	成牛 牝	成牛 牡	總數 頭數	總數 價額	牝 頭數	牡 頭數	總數	牝	牡	總頭數	成牛 總數	成牛 牝	成牛 牡	犢 總數	犢 牝	犢 牡
市町村別																							
眞岡町	13	7	1	2	3	49	43	43	—	6	270	5	1	20	8	12	19	5	2	3	14	3	11
廣地村	2	—	—	—	2	15	12	4	8	3	80	1	2	3	2	1	—	—	—	—	—	—	—
蘭泊村	109	28	25	36	20	368	300	266	34	68	2,040	45	23	116	79	37	39	29	17	12	10	6	4
清水村	177	89	46	34	8	348	280	274	6	68	2,924	45	23	144	78	66	16	12	10	2	4	2	2
小能登呂村	244	96	58	58	32	712	509	491	18	203	10,150	129	74	214	106	108	23	12	11	1	11	5	6
野田町	38	12	8	12	6	189	141	127	14	48	3,190	29	19	80	41	39	14	9	6	3	5	3	2
泊居町	46	34	6	3	3	77	61	60	1	16	740	14	2	22	17	5	11	11	7	4	—	—	—
名寄村	94	30	20	30	14	271	191	172	19	80	2,800	42	38	80	42	38	—	—	—	—	—	—	—
久春內村	80	29	30	15	6	188	149	140	9	39	2,030	29	10	60	36	24	53	19	11	8	34	23	11
三濱村	41	24	9	6	2	74	55	49	6	19	870	15	4	19	15	4	19	19	9	10	—	—	—
鵜城村	80	47	23	5	5	151	97	79	18	54	2,640	28	26	31	18	13	9	3	2	1	6	4	2
惠須取町	58	18	24	11	5	155	113	85	28	42	1,470	21	21	25	14	11	10	7	3	4	3	2	1
名好村	13	8	2	1	2	35	23	20	3	12	540	8	4	10	6	4	2	2	1	1	—	—	—
元泊村	36	10	17	5	4	122	98	91	7	24	2,040	22	2	12	12	—	4	3	2	1	1	1	—
帆寄村	57	15	19	13	10	176	134	125	9	42	2,440	27	15	50	24	26	5	2	2	—	3	1	2
知取町	56	28	15	5	8	148	123	110	13	25	550	16	9	31	26	5	13	7	3	4	6	—	6
敷香町	63	18	21	16	8	246	211	186	25	35	1,490	27	8	40	25	15	30	17	16	1	13	6	7
內路村	9	1	6	2	—	21	18	16	2	3	120	2	1	4	2	2	1	—	—	—	1	—	1
泊岸村	16	6	4	4	2	48	43	38	5	5	200	4	1	10	8	2	5	—	—	—	5	4	1
散江村	—	—	—	—	—	—	—	—	—	—	—	—	—	—	—	—	—	—	—	—	—	—	—

×ハ官有、昭和七年以前ハ官有ヲ含ム、市町村別ニハ官有ヲ除ク

81. 牛乳

	搾乳場數（年末現在）			乳牛頭數 年末現在			年內斃死			搾乳高 總數		搾乳業者		農家其ノ他	
	總數	搾乳業者	農家其ノ他	總數	搾乳業者	農家其ノ他	總數	搾乳業者	農家其ノ他	數量（瓩）	價額（円）	數量（瓩）	價額（円）	數量（瓩）	價額（円）
昭和 6年	568	60	508	958	210	748	88	27	61	17,657	187,296	4,566	102,160	13,091	85,136
〃 7	565	60	505	1,264	234	1,030	47	12	35	22,212	210,910	5,174	120,394	17,038	90,516
〃 8	751	63	688	1,818	335	1,483	43	13	30	29,957	278,218	6,031	139,418	23,926	138,800
〃 9	833	64	769	1,858	315	1,543	65	11	54	35,221	245,842	7,145	101,553	28,076	144,289
〃 10	1,174	84	1,090	2,162	362	1,800	78	26	52	35,359	263,349	7,461	107,657	27,898	155,692
〃 11	1,286	86	1,200	2,341	415	1,926	52	10	42	43,668	311,033	34,425	250,155	9,243	60,878
〃 12	1,398	76	1,322	2,621	387	2,234	111	21	90	54,860	426,272	8,215	128,660	46,645	297,612
支廳、出張所及市別（昭和十二年）															
總數	**1,398**	**76**	**1,322**	**2,621**	**387**	**2,234**	**111**	**21**	**90**	**54,860**	**426,272**	**8,215**	**128,660**	**46,645**	**297,612**
豐榮	162	9	153	303	46	257	4	—	4	7,358	59,797	1,667	18,915	5,691	40,882
大泊	99	7	92	174	45	129	9	5	4	2,963	36,543	1,034	21,920	1,929	14,623
留多加	214	3	211	348	18	330	12	1	11	6,773	45,312	339	3,914	6,434	41,398
本斗	76	6	70	171	32	139	6	1	5	4,170	21,680	860	7,222	3,310	14,458
眞岡	378	15	363	773	73	700	27	—	27	17,627	123,158	937	13,994	16,690	109,164
泊居	144	5	139	209	19	190	11	2	9	3,278	28,193	372	8,076	2,906	20,117
鵜城	20	3	17	45	19	26	10	4	6	610	12,619	238	8,159	372	4,460
元泊	103	7	96	182	33	149	6	1	5	3,845	33,977	684	16,657	3,161	17,320

81. 牛

	搾乳場數（年末現在）			乳牛 年末現在			頭年
	總數	搾業乳者	農家其ノ他	總數	搾業乳者	農家其ノ他	總數
				支廳、出張			
歌香	35	7	28	121	60	61	9
豊原市	167	14	153	295	42	253	17
				市			町
總數	1,398	76	1,322	2,621	387	2,234	111
豊原市	167	14	153	295	42	253	17
豊北村	43	3	40	132	21	111	2
川上村	—	—	—	—	—	—	—
富合町	86	3	83	123	18	105	2
築濱村	16	1	15	25	3	22	—
白縫村	17	2	15	23	4	19	—
大泊町	19	4	15	60	33	27	5
千歳村	32	2	30	45	10	35	1
深海村	2	1	1	4	2	2	—
長濱村	11	—	11	25	—	25	—
遠淵村	12	—	12	12	—	12	—
知床村	—	—	—	—	—	—	—
富内村	23	—	23	28	—	28	3
留多加町	152	1	151	220	5	215	7
三郷村	53	1	52	118	12	106	5
能登呂村	9	1	8	10	1	9	—
本斗町	10	4	6	32	25	7	1
内幌村	20	2	18	32	7	25	1
好仁村	46	—	46	107	—	107	4
海馬村	—	—	—	—	—	—	—
眞岡町	7	2	5	16	11	5	—
廣地村	1	1	—	2	2	—	—
鼎泊村	56	8	48	165	40	125	2
清水村	113	—	113	170	—	170	10
小能登呂村	161	1	160	319	4	315	10
野田町	40	3	37	101	16	85	5
泊居町	14	3	11	28	15	13	2
名寄村	86	—	86	116	—	116	6
久春内村	40	1	39	60	2	58	3
三濱村	4	1	3	5	2	3	—
鵜城村	13	1	12	18	2	16	7
惠須取町	7	2	5	27	17	10	3
名好村	—	—	—	—	—	—	—
元泊村	33	2	31	58	9	49	3
帆寄村	39	1	38	69	4	65	2
知取町	31	4	27	55	20	35	1
歌香町	25	4	21	99	46	53	5
内路村	3	1	2	4	2	2	—
泊岸村	7	2	5	18	12	6	4
散江村	—	—	—	—	—	—	—

乳 (續)

數			搾乳 總數		搾乳業者		高 農家其ノ他	
內搾業	死乳者	農家其ノ他	數量 (斤)	價額 (円)	數量 (斤)	價額 (円)	數量 (斤)	價額 (円)
			所及市別（昭和十二年）					
6	3		1,932	30,245	1,352	23,798	580	6,447
1	16		6,304	34,748	732	6,005	5,572	28,743
			村別					
21	90		54,850	426,272	8,215	128,660	46,645	297,612
1	16		6,304	34,748	732	6,005	5,572	28,743
—	2		2,973	17,206	1,023	5,986	1,950	11,220
—	—		—	—	—	—	—	—
—	2		3,410	33,360	478	9,320	2,932	24,040
—	—		383	2,608	45	378	338	2,230
—	—		592	6,623	121	3,231	471	3,392
5	—		1,298	22,334	785	19,506	513	2,828
—	1		1,096	6,443	214	1,539	882	4,904
—	—		62	1,415	35	875	27	540
—	—		306	3,397	—	—	306	3,397
—	—		33	182	—	—	33	182
—	—		—	—	—	—	—	—
—	3		168	2,772	—	—	168	2,772
—	7		4,438	31,531	284	1,623	4,154	29,908
1	4		2,275	13,250	25	2,000	2,250	11,250
—	—		60	531	30	291	30	240
1	—		831	4,604	741	4,604	90	—
—	1		406	4,197	119	2,618	287	1,579
—	4		2,933	12,879	—	—	2,933	12,879
—	—		—	—	—	—	—	—
—	—		397	5,750	277	4,958	120	792
—	—		38	704	38	704	—	—
—	2		4,418	29,280	88	1,135	4,330	28,145
—	10		3,662	23,162	—	—	3,662	23,162
—	10		7,820	51,886	62	684	7,758	51,202
—	5		1,292	12,376	472	6,513	820	5,863
2	—		499	7,560	263	5,357	236	2,203
—	6		1,726	11,223	—	—	1,726	11,223
—	3		969	7,713	60	1,214	909	6,499
—	—		84	1,697	49	1,505	35	192
2	5		299	3,574	19	494	280	3,080
2	1		311	9,045	219	7,665	92	1,380
—	—		—	—	—	—	—	—
—	3		1,287	11,176	149	4,917	1,138	6,259
—	2		1,424	7,872	27	149	1,397	7,723
1	—		1,134	14,929	508	11,591	626	3,338
2	3		1,351	25,477	1,033	20,929	318	4,548
—	—		84	947	43	649	41	298
4	—		497	3,821	276	2,220	221	1,601
—	—		—	—	—	—	—	—

82. 馬

	個養戸數（年末現在）					年末現在 頭数						
	總數	一頭	二頭	三頭又ハ四頭	五頭以上	總頭數	明四歳以上 總数	牝	牡	明二歳以上明四歳未満 總数	牝	牡
昭和 6年	7,251	4,635	1,587	796	233	13,135	9,421	4,975	4,446	2,541	1,386	1,155
〃 7	7,542	4,814	1,701	798	229	13,623	9,828	5,376	4,452	2,448	1,315	1,133
						× 735	× 700	× 647	× 53	× 31	× 22	× 9
〃 8	7,501	4,772	1,716	788	225	12,699	8,931	4,628	4,333	2,345	1,275	1,070
						× 766	× 746	× 689	× 57	× 12	× 5	× 7
〃 9	7,531	4,777	1,693	894	167	12,619	9,034	4,925	4,109	2,356	1,364	992
						× 703	× 682	× 625	× 57	× 15	× 3	× 12
〃 10	7,610	5,094	1,663	723	130	12,128	8,634	4,813	3,821	2,187	1,268	919
						× 669	× 648	× 597	× 51	× 15	× 1	× 14
〃 11	7,698	5,134	1,664	756	144	12,468	8,979	5,128	3,851	2,264	1,253	1,011
						× 738	× 721	× 660	× 61	× 13		× 13
〃 12	7,271	4,920	1,503	717	131	11,213	8,203	4,553	3,650	1,864	1,095	769
								支廳、出張				
						× 733	× 721	× 660	× 61	× 13		× 13
總數	7,271	4,920	1,503	717	131	11,213	8,203	4,553	3,650	1,864	1,095	769
						× 262	× 245	× 187	× 58	× 13		× 13
豊榮	791	491	196	91	13	1,284	845	574	271	264	150	114
						× 99	× 99	× 99				
大泊	920	625	193	88	14	1,322	981	508	473	214	122	92
						× 105	× 105	× 105				
留多加	790	502	176	103	9	1,237	809	557	252	244	140	104
						× 26	× 26	× 26				
本斗	558	346	145	59	8	869	643	417	226	135	87	48
						× 48	× 48	× 48				
眞岡	1,018	654	225	112	17	1,689	1,258	665	593	281	163	118
						× 89	× 89	× 83	× 3			
泊居	678	460	156	51	11	987	704	402	302	192	110	82
						× 45	× 45	× 45				
鵜城	972	762	131	61	18	1,345	976	452	524	238	144	94
						× 42	× 42	× 42				
元泊	409	312	58	33	6	585	475	201	274	75	46	29
						× 22	× 22	× 22				
敷香	611	449	88	51	23	1,100	930	343	587	116	66	50
豊原市	524	309	135	68	12	795	582	434	148	105	67	38
								市			町	
總數	7,271	4,920	1,503	717	131	11,213	8,203	4,553	3,650	1,864	1,095	769
豊原市	524	309	135	68	12	795	582	434	148	105	67	38
豊北村	195	119	54	18	4	312	174	144	30	86	47	39
川上村	3	1	2	—	—	5	5	1	4	—	—	—
落合町	368	212	91	59	6	627	416	284	132	115	73	42
榮濱村	153	104	39	8	2	237	173	111	62	47	24	23
白縫村	72	55	10	6	1	103	77	34	43	16	6	10
大泊町	226	155	51	15	5	356	316	84	232	33	14	19
千歳村	111	71	31	9	—	162	106	84	22	41	28	13
深海村	75	64	9	2	—	88	71	38	33	9	4	5
長濱村	78	52	14	11	1	102	72	37	35	21	11	10
遠淵村	86	26	27	30	3	196	116	84	32	45	28	17
知床村	83	56	21	5	1	121	79	60	19	14	12	2
富内村	261	201	40	16	4	297	221	121	100	51	25	26
留多加町	469	298	96	70	5	743	477	351	126	154	83	71
三郷村	176	117	43	13	3	263	167	98	69	54	29	25
能登呂村	145	87	37	20	1	231	165	108	57	36	28	8
本斗町	158	116	32	9	1	215	180	104	76	21	14	7
内幌村	172	81	48	37	6	330	243	143	100	52	33	19
好仁村	228	149	65	13	1	324	220	170	50	62	40	22
海馬村	—	—	—	—	—	—	—	—	—	—	—	—

頭數 當歳 總數	牝	牡	生産 總數	牝	牡	斃死 總頭數	明二歳以上 總数	牝	牡	駒 總数	牝	牡
1,173	624	549	1,173	624	549	664	....	....	....	....	....	....
1,347	738	609	1,448	793	655	604	509	224	285	95	49	46
× 4	× 1	× 3	× 10	× 8	× 2							
1,393	781	612	1,375	782	593	521	423	207	216	98	49	49
× 8	× 1	× 7	× 12	× 8	× 4	× 4	× 4		× 4			
1,259	700	559	1,320	722	598	603	476	208	268	127	68	59
× 6	× 1	× 5	× 8	× 3	× 5							
1,307	698	609	1,436	749	687	415	282	133	149	133	64	69
× 6	× 1	× 5	× 10	× 5	× 5							
1,225	659	566	1,335	710	625	478	343	167	176	135	68	67
× 4	× 2	× 2	× 9	× 6	× 3	× 5	× 4		× 4	× 1		× 1
1,146	637	509	1,258	708	550	525	379	174	205	146	71	75
所	及	市	廳			（昭和十二年）						
× 4	× 2	× 2	× 9	× 6	× 3	× 5	× 4		× 4	× 1		× 1
1,146	637	509	1,258	708	550	525	379	174	205	146	71	75
× 4	× 2	× 2	× 9	× 6	× 3	× 5	× 4		× 4	× 1		× 1
175	107	68	136	68	68	27	20	12	8	7	5	2
127	70	57	168	89	79	56	44	21	23	12	4	8
184	93	91	217	112	105	33	19	10	9	14	9	5
91	49	42	67	37	30	42	24	16	8	18	12	6
150	89	61	183	115	68	107	93	43	50	14	7	7
91	47	44	99	60	39	46	35	15	20	11	6	5
131	76	55	155	94	61	92	75	31	44	17	9	8
35	12	23	57	24	33	47	30	10	20	17	10	7
54	27	27	56	36	20	55	32	9	23	23	3	20
108	67	41	120	73	47	20	7	7	—	13	6	7
村			廳									
1,146	637	503	1,258	708	550	525	379	174	205	146	71	75
108	67	41	120	73	47	20	7	7	—	13	6	7
52	31	21	52	31	21	6	4	2	2	2	2	—
—	—	—	—	—	—	—	—	—	—	—	—	—
96	58	38	64	26	38	13	8	4	4	5	3	2
17	12	5	19	11	8	6	6	4	2	—	—	—
10	6	4	1	—	1	2	2	2	—	—	—	—
7	4	3	7	4	3	3	3	2	1	—	—	—
15	8	7	15	8	7	4	2	—	2	2	—	2
8	3	5	9	4	5	—	—	—	—	—	—	—
9	4	5	10	4	6	14	14	8	6	—	—	—
35	17	18	35	17	18	2	2	1	1	—	—	—
28	18	10	24	16	8	2	1	1	—	1	1	—
25	16	9	68	36	32	31	22	9	13	9	3	6
112	55	57	132	65	67	20	9	6	3	11	7	4
42	21	21	48	25	23	5	5	2	3	—	—	—
30	17	13	37	22	15	8	5	2	3	3	2	1
14	6	8	30	17	13	25	9	8	1	16	11	5
35	23	12	37	20	17	8	7	5	2	1	1	—
42	20	22	—	—	—	9	8	3	5	1	—	1
—	—	—	—	—	—	—	—	—	—	—	—	—

82. 馬

	飼養戸數（年末現在）					年末現在						
	總數	一頭	二頭	三頭又ハ四頭	五頭以上	總頭數	明四歳以上			明二歳以上四歳未滿		
							總數	牝	牡	總數	牝	牡
							市			町		
眞岡町	117	68	29	17	3	200	173	33	140	15	10	5
廣地村	64	43	15	4	2	109	88	32	56	18	8	10
高泊村	147	120	15	11	1	220	162	114	48	38	24	14
清水村	248	134	68	41	5	427	301	177	124	77	37	40
小能登呂村	300	203	68	27	2	436	335	218	117	64	45	19
野田町	142	96	30	12	4	297	199	91	108	69	39	30
泊居町	217	155	52	8	2	299	226	124	102	46	21	25
名寄村	155	112	35	8	—	181	95	58	37	54	26	28
久春内村	137	95	29	10	3	214	163	107	56	36	28	8
三濱村	169	98	40	25	6	293	220	113	107	56	35	21
鵡城村	312	260	35	16	1	387	227	126	101	92	58	34
惠須取町	542	416	82	33	11	764	584	292	292	128	77	51
名好村	118	86	14	12	6	194	165	34	131	18	9	9
元泊村	152	115	18	17	2	219	169	80	89	39	26	13
帆寄村	64	45	11	7	1	95	66	43	23	18	11	7
知取町	193	152	29	9	3	271	240	78	162	18	9	9
數香町	334	257	48	21	8	537	466	151	315	53	26	27
內路村	103	70	10	16	7	280	225	112	113	36	18	18
泊岸村	128	96	24	6	2	181	143	60	83	23	21	2
散江村	46	26	6	8	6	102	96	20	76	4	1	3

×ハ官有、昭和七年以前ハ官有ヲ含ム、市町村別ニハ官有ヲ除ク

83. 豚

	飼養戸數（年末現在）					年末現在			
	總數	一頭	二頭	三頭又ハ四頭	五頭以上	總頭數	成豚 總數	牝	牡
昭和 6年	1,849	714	629	345	161	4,942	2,252	1,527	725
〃 7	2,629	912	989	472	256	7,350	3,102	2,095	1,007
〃 8	2,849	1,259	913	436	241	× 20	× 17	× 13	× 4
〃 9	3,087	1,123	1,000	711	253	7,420	3,140	2,017	1,123
〃 10	3,918	1,721	1,147	704	346	× 14	× 8	× 7	× 1
〃 11	3,089	1,236	1,055	579	219	8,592	3,181	2,113	1,068
〃 12	2,487	1,026	767	515	179	× 12	× 9	× 7	× 2
						9,853	3,363	2,184	1,179
						× 17	× 9	× 7	× 2
						8,459	2,695	1,734	951
						× 16	× 11	× 9	× 2
						6,246	2,293	1,518	775
						支廳、出張			
總數	2,487	1,026	767	515	179	× 16	× 11	× 9	× 2
						6,246	2,293	1,518	775
豐泰	328	113	97	101	17	× 16	× 11	× 9	× 2
大泊	233	99	89	39	6	757	239	159	80
留多加	354	194	89	62	9	427	162	101	61
本斗	140	76	32	25	7	640	223	148	75
眞岡	260	118	76	45	21	314	93	53	40
泊居	295	131	103	41	20	756	286	187	99
						670	227	161	66

（續）

頭數 當歳			生産			斃死						
總數	牝	牡	總數	牝	牡	總數	明二歳以上 總數	牝	牡	駒 總數	牝	牡
村			部									
12	8	4	12	8	4	28	28	7	21	—	—	—
3	1	2	3	1	2	—	—	—	—	—	—	—
20	9	11	31	20	11	42	42	23	19	—	—	—
49	33	16	70	50	20	9	7	3	4	2	1	1
37	20	17	41	21	20	13	9	5	4	4	2	2
29	18	11	26	15	11	15	7	5	2	8	4	4
27	12	15	25	13	12	11	11	3	8	—	—	—
32	16	16	28	20	8	—	—	—	—	—	—	—
15	12	3	29	19	10	19	8	6	2	11	6	5
17	7	10	17	8	9	16	16	6	10	—	—	—
68	40	28	81	45	36	26	14	6	8	12	7	5
52	30	22	62	42	20	50	46	16	30	4	1	3
11	6	5	12	7	5	16	15	9	6	1	1	—
11	4	7	15	7	8	2	—	—	—	2	1	1
11	3	8	14	3	11	2	2	2	—	—	—	—
13	5	8	28	14	14	43	28	8	20	15	9	6
18	7	11	15	11	4	31	11	1	10	20	1	19
19	11	8	22	13	9	7	4	3	1	3	2	1
15	8	7	15	8	7	7	7	1	6	—	—	—
2	1	1	4	4	—	10	10	4	6	—	—	—

頭數 仔豚 總數 頭數	仔豚 總數 價額	牝豚 頭數	牝豚 價額	牡豚 頭數	牡豚 價額	生産 總數	牝	牡	斃死 總數	牝	牡
	円		円		円						
2,690	26,849	1,451	14,535	1,239	12,314	2,870	1,539	1,331	148	72	76
4,248	55,467	2,380	32,151	1,868	23,316	3,593	1,952	1,641	389	217	172
× 3	× 45	× 2	× 30	× 1	× 15	× 60	× 31	× 29	× 2	× 1	× 1
4,280	57,119	2,424	32,418	1,856	24,701	3,839	2,141	1,698	482	242	240
× 6	× 18	× 4	× 12	× 2	× 6	× 46	× 19	× 27	× 3	× 2	× 1
5,411	107,268	3,054	60,370	2,357	46,898	5,735	2,979	2,756	1,000	632	368
× 3	× 12	× 3	× 12			× 25	× 7	× 18	× 1		× 1
6,490	98,341	3,866	57,683	2,624	40,658	6,696	3,743	2,953	1,190	627	563
× 8	× 24	× 6	× 18	× 2	× 6	× 33	× 15	× 18			
5,764	81,677	3,473	50,439	2,291	31,238	7,402	4,163	3,239	1,529	804	725
× 5	× 15	× 4	× 12	× 1	× 3	× 33	× 20	× 13	× 4	× 2	× 2
3,953	72,578	2,432	43,907	1,521	28,671	6,108	3,303	2,805	1,320	659	661
所及		市別				（昭和十二年）					
× 5	× 15	× 4	× 12	× 1	× 3	× 33	× 20	× 13	× 4	× 2	× 2
3,953	72,578	2,432	43,907	1,521	28,671	6,108	3,303	2,805	1,320	659	661
× 5	× 15	× 4	× 12	× 1	× 3	× 33	× 20	× 13	× 4	× 2	× 2
518	10,085	342	6,745	176	3,340	696	398	298	149	81	68
265	2,115	162	1,358	103	757	431	259	172	70	37	33
417	6,792	258	4,242	159	2,550	630	378	252	110	56	54
221	4,911	126	2,662	95	2,249	285	140	145	78	38	40
470	8,950	277	4,180	193	4,770	547	291	256	205	115	90
443	9,728	304	6,852	139	2,876	698	435	263	119	61	58

83. 豚

	飼養戸數（年末現在）					年末現在豚			
	總數	一頭	二頭	三頭又ハ四頭	五頭以上	總頭數	成豚 總數	牝	牡
						支廳、出張			
鵜城	337	63	133	97	44	1,025	370	260	110
元泊	187	91	44	28	24	495	137	92	45
敷香	248	84	72	68	24	935	507	317	190
豊原市	105	57	32	9	7	227	49	40	9
						市		町	
總數	2,487	1,026	767	515	179	6,246	2,293	1,518	775
豊原市	105	57	32	9	7	227	49	40	9
豊北村	39	30	6	2	1	50	3	3	—
川上村	—	—	—	—	—	—	—	—	—
塞合町	176	24	61	80	11	471	164	103	61
榮濱村	81	39	20	17	5	174	35	27	8
白縫村	32	20	10	2	—	62	37	26	11
大泊町	89	21	42	23	3	199	81	50	31
千歳村	44	24	17	3	—	67	21	11	10
深海村	8	5	2	—	1	15	10	5	5
長濱村	6	1	3	2	—	14	6	4	2
遠淵村	26	19	4	3	—	34	13	11	2
知床村	20	8	6	6	—	31	6	4	2
富内村	40	21	15	2	2	67	25	16	9
留多加町	147	61	55	25	6	287	95	67	28
三郷村	130	71	29	27	3	240	93	57	36
能登呂村	77	62	5	10	—	113	35	24	11
本斗町	32	22	5	3	2	83	23	10	13
内幌村	80	38	19	19	4	184	66	40	26
好仁村	28	16	8	3	1	47	4	3	1
海馬村	—	—	—	—	—	—	—	—	—
眞岡町	18	2	5	5	6	139	23	17	6
廣地村	10	4	4	—	2	45	14	9	5
鵜泊村	38	30	3	3	2	92	15	8	7
清水村	54	21	21	10	2	115	40	26	14
小能登呂村	66	30	26	8	2	117	66	42	24
野田町	74	31	17	19	7	248	128	85	43
泊居町	118	46	56	8	8	224	66	48	18
名寄村	57	42	10	1	4	84	16	13	3
久春内村	57	34	14	8	1	95	32	28	4
三濱村	63	9	23	24	7	267	113	72	41
鵜城村	120	42	61	15	2	245	111	95	16
惠須取町	183	19	68	62	34	644	226	145	81
名好村	34	2	4	20	8	136	33	20	13
元泊村	55	49	4	2	—	63	39	21	18
帆寄村	40	16	15	9	—	75	6	4	2
知取町	92	26	25	17	24	357	92	67	25
敷香町	102	38	19	32	13	493	320	210	110
内路村	92	32	26	26	8	300	138	85	53
泊岸村	43	14	20	8	1	87	20	10	10
散江村	11	—	7	2	2	55	29	12	17

×ハ官有、昭和七年以前ハ官有ヲ含ム、市町村別ニハ官有ヲ除ク

（續）

頭數 仔豚 總數 頭數	仔豚 總數 價額	牝豚 頭數	牝豚 價額	牡豚 頭數	牡豚 價額	生產 總數	生產 牝	生產 牡	斃死 總數	斃死 牝	斃死 牡
所屬		市別			（昭和十二年）						
655	11,216円	407	7,010円	248	4,206円	1,254	559	695	291	141	150
358	6,831	209	3,943	149	2,888	664	342	322	119	44	75
428	8,390	237	4,715	191	3,675	721	400	321	164	84	80
178	3,560	110	2,200	68	1,360	182	101	81	15	2	13
村		別									
3,953	72,578	2,432	43,907	1,521	28,671	6,108	3,303	2,805	1,320	659	661
178	3,560	110	2,200	68	1,360	182	101	81	15	2	13
47	470	30	300	17	170	47	30	17	6	3	3
—	—	—	—	—	—	—	—	—	—	—	—
307	7,155	206	4,855	101	2,300	262	148	114	41	23	18
139	2,085	89	1,335	50	750	369	210	159	99	54	45
25	375	17	255	8	120	18	10	8	3	1	2
118	708	63	378	55	330	207	118	89	10	6	4
46	368	29	232	17	136	46	29	17	23	8	15
5	40	4	32	1	8	11	6	5	6	2	4
8	120	3	72	5	48	7	7	—	--	—	—
21	168	13	104	8	64	28	18	10	7	5	2
25	375	20	300	5	75	47	33	14	11	7	4
42	336	30	240	12	96	85	48	37	13	9	4
192	2,880	114	1,710	78	1,170	219	129	90	22	13	9
147	2,352	87	1,392	60	960	264	171	93	40	15	25
78	1,560	57	1,140	21	420	147	78	69	48	28	20
60	1,200	35	700	25	500	92	47	45	32	12	20
118	3,186	65	1,755	53	1,431	135	68	67	34	19	15
43	525	26	207	17	318	58	25	33	12	7	5
—	—	—	—	—	—	—	—	—	—	—	—
116	4,640	51	2,040	65	2,600	83	51	32	23	16	7
31	310	20	270	11	40	38	20	18	6	5	1
77	1,540	47	280	30	1,260	13	5	8	45	16	29
75	750	52	520	23	230	94	55	39	57	35	22
51	510	28	280	23	230	164	85	79	27	20	7
120	1,200	79	790	41	410	155	75	80	47	23	24
158	3,160	104	2,080	54	1,080	263	145	118	54	21	33
68	523	40	305	28	218	165	105	60	—	—	—
63	1,425	45	1,017	18	408	131	75	56	43	29	14
154	4,620	115	3,450	39	1,170	139	110	29	22	11	11
134	2,680	118	2,360	16	320	197	113	84	37	15	22
418	6,270	244	3,660	174	2,610	952	404	548	231	109	122
103	2,266	45	990	58	1,276	105	42	63	23	17	6
24	480	18	360	6	120	133	120	13	21	4	17
69	1,710	45	1,119	24	591	262	87	175	45	13	32
265	4,641	146	2,464	119	2,177	269	135	134	53	27	26
173	2,885	87	1,445	86	1,440	438	237	201	101	53	48
162	3,240	87	1,750	75	1,500	169	92	77	12	8	4
67	1,615	40	955	27	660	97	55	42	30	15	15
26	650	23	575	3	75	17	16	1	21	8	13

84. 緬羊

		飼養戸數（年末現在）					年末現在			
		總數	一頭	二頭	三頭又ハ四頭	五頭以上	總頭數	成緬羊 總數	牝	牡
昭和	年 6	34	8	12	8	6	282	220	186	34
〃	7	55	18	19	12	6	282	206	173	33
〃	8	52	14	17	14	7	× 143	× 92	× 76	× 16
〃	9	52	20	13	14	5	183	144	113	31
〃	10	54	20	16	10	8	× 152	× 109	× 93	× 16
〃	11	77	30	13	21	13	141	94	72	22
〃	12	75	30	20	19	6	× 127	× 95	× 79	× 16
							168	122	95	27
							× 113	× 90	× 81	× 9
							196	146	111	35
							× 125	× 101	× 88	× 13
							208	162	120	42
							支廳、出張			
							× 125	× 101	× 88	× 13
總數		75	30	20	19	6	208	162	120	42
豐泉		—	—	—	—	—	× 125	× 101	× 88	× 13
大泊		—	—	—	—	—	—	—	—	—
留多加		30	18	6	6	—	49	40	34	6
本斗		—	—	—	—	—	—	—	—	—
眞岡		25	9	5	9	2	96	80	57	23
泊居		6	1	1	4	—	16	15	9	6
鵜城		1	—	—	—	1	15	7	5	2
元泊		13	2	8	—	3	32	20	15	5
數香		—	—	—	—	—	—	—	—	—
豐原	市	—	—	—	—	—	—	—	—	—
							市		町	
總數		75	30	20	19	6	208	162	120	42
豐原	市	—	—	—	—	—	—	—	—	—
豐北	村	—	—	—	—	—	—	—	—	—
川上	村	—	—	—	—	—	—	—	—	—
蕃合	町	—	—	—	—	—	—	—	—	—
榮濱	村	—	—	—	—	—	—	—	—	—
白縫	村	—	—	—	—	—	—	—	—	—
大泊	町	—	—	—	—	—	—	—	—	—
千歲	村	—	—	—	—	—	—	—	—	—
深海	村	—	—	—	—	—	—	—	—	—
長濱	村	—	—	—	—	—	—	—	—	—
遠淵	村	—	—	—	—	—	—	—	—	—
知床	村	—	—	—	—	—	—	—	—	—
富內	村	—	—	—	—	—	—	—	—	—
留多加	町	30	18	6	6	—	49	40	34	6
三郷	村	—	—	—	—	—	—	—	—	—
能登呂	村	—	—	—	—	—	—	—	—	—
本斗	町	—	—	—	—	—	—	—	—	—
內幌	村	—	—	—	—	—	—	—	—	—
好仁	村	—	—	—	—	—	—	—	—	—
海馬	村	—	—	—	—	—	—	—	—	—

羊

	在頭數						生產			斃死		
	仔		緬羊									
	總數		牝		牡		總數	牝	牡	總數	牝	牡
	頭數	價額	頭數	價額	頭數	價額						
		円		円		円						
	62	450	46	318	16	132	123	69	54	25	17	8
	76	730	42	470	34	260	130	77	53	50	33	17
	× 51	× 765	× 39	× 585	× 12	× 180	× 85	× 49	× 36	× 21	× 17	× 4
	39	405	23	182	16	223	47	26	21	7	4	3
	× 43	× 430	× 30	× 300	× 13	× 130	× 72	× 33	× 39	× 9	× 7	× 2
	47	648	31	417	16	231	60	37	23	20	14	6
	× 32	× 480	× 28	× 420	× 4	× 60	× 76	× 35	× 41	× 23	× 12	× 11
	46	626	31	417	15	209	44	32	12	29	16	13
	× 23		× 15		× 8							
	50	788	34	554	16	234	50	28	22	20	15	5
	× 24	× 24	× 19	× 19	× 5	× 5	× 73	× 39	× 34	× 3	× 1	× 2
	46	550	37	445	9	105	60	37	23	14	10	4
	所及市別（昭和十二年）											
	× 24	× 24	× 19	× 19	× 5	× 5	× 73	× 39	× 34	× 3	× 1	× 2
	46	550	37	445	9	105	60	37	23	14	10	4
	× 24	× 24	× 19	× 19	× 5	× 5	× 73	× 39	× 34	× 3	× 1	× 2
	—	—	—	—	—	—	—	—	—	—	—	—
	—	—	—	—	—	—	—	—	—	—	—	—
	9	90	8	80	1	10	7	6	1	—	—	—
	—	—	—	—	—	—	—	—	—	—	—	—
	16	160	13	130	3	30	20	10	10	6	4	2
	1	10	—	—	1	10	7	3	4	3	2	1
	8	120	5	75	3	45	8	5	3	1	1	—
	12	170	11	160	1	10	18	13	5	4	3	1
	—	—	—	—	—	—	—	—	—	—	—	—
	—	—	—	—	—	—	—	—	—	—	—	—
	村別											
	46	550	37	445	9	105	60	37	23	14	10	4
	—	—	—	—	—	—	—	—	—	—	—	—
	—	—	—	—	—	—	—	—	—	—	—	—
	—	—	—	—	—	—	—	—	—	—	—	—
	—	—	—	—	—	—	—	—	—	—	—	—
	—	—	—	—	—	—	—	—	—	—	—	—
	—	—	—	—	—	—	—	—	—	—	—	—
	—	—	—	—	—	—	—	—	—	—	—	—
	—	—	—	—	—	—	—	—	—	—	—	—
	—	—	—	—	—	—	—	—	—	—	—	—
	—	—	—	—	—	—	—	—	—	—	—	—
	—	—	—	—	—	—	—	—	—	—	—	—
	—	—	—	—	—	—	—	—	—	—	—	—
	—	—	—	—	—	—	—	—	—	—	—	—
	—	—	—	—	—	—	—	—	—	—	—	—
	—	—	—	—	—	—	—	—	—	—	—	—
	—	—	—	—	—	—	—	—	—	—	—	—
	—	—	—	—	—	—	—	—	—	—	—	—
	—	—	—	—	—	—	—	—	—	—	—	—

84. 緬

	飼養戸數（年末現在）					年末現在			
							成緬羊		
	總數	一頭	二頭	三頭又ハ四頭	五頭以上	總頭數	總數	牝	牡
						市		町	
眞岡町	—	—	—	—	—	—	—	—	—
廣地村	—	—	—	—	—	—	—	—	—
蘭泊村	8	5	1	1	1	55	43	33	10
清水村	9	2	2	4	1	31	27	17	10
小能登呂村	8	2	2	4	—	10	10	7	3
野田町	—	—	—	—	—	—	—	—	—
泊居町	3	—	—	3	—	10	9	4	5
名寄村	2	1	—	1	—	4	4	3	1
久春內村	—	—	—	—	—	—	—	—	—
三濱村	1	—	1	—	—	2	2	2	—
鵜城村	1	—	—	—	1	15	7	5	2
惠須取町	—	—	—	—	—	—	—	—	—
名好村	—	—	—	—	—	—	—	—	—
元泊村	8	1	6	—	1	14	12	10	2
帆寄村	—	—	—	—	—	—	—	—	—
知取町	5	1	2	—	2	18	8	5	3
歌香町	—	—	—	—	—	—	—	—	—
內路村	—	—	—	—	—	—	—	—	—
泊岸村	—	—	—	—	—	—	—	—	—
散江村	—	—	—	—	—	—	—	—	—

×ハ官有、昭和七年以前ハ官有ヲ含ム、市町村別ニハ官有ヲ除ク

85. 山

	飼養戸數（年末現在）					年末現在			
							成山羊		
	總數	一頭	二頭	三頭又ハ四頭	五頭以上	總頭數	總數	牝	牡
						支廳、出張			
昭和 6年	7	—	3	1	3	33	23	13	10
〃 7	8	1	2	4	1	33	22	11	11
〃 8	19	2	9	5	3	61	39	26	13
〃 9	26	5	6	13	2	76	51	32	19
〃 10	56	21	18	11	6	151	98	61	37
〃 11	70	34	20	13	3	154	115	82	33
〃 12	81	43	25	11	2	139	107	82	25
總數	81	43	25	11	2	133	107	82	25
豐榮	3	—	3	—	—	6	2	1	1
大泊	7	5	2	—	—	9	8	7	1
留多加	1	1	—	—	—	1	1	—	1
本斗	13	8	4	1	—	19	11	10	1
眞岡	16	8	5	3	—	26	18	14	4
泊居	1	—	—	1	—	3	3	2	1
鵜城	7	2	3	1	1	17	13	8	5
元泊	20	14	3	2	1	34	33	27	6

羊（緬）

	在頭數						生產			斃死		
	仔緬羊		成緬羊									
	總數		牝		牡		總數	牝	牡	總數	牝	牡
	頭數	價額	頭數	價額	頭數	價額						
	村	円	則	円		円						
	—	—	—	—	—	—	—	—	—	—	—	—
	—	—	—	—	—	—	—	—	—	—	—	—
	12	120	10	100	2	20	11	6	5	4	3	1
	4	40	3	30	1	10	9	4	5	2	1	1
	—	—	—	—	—	—	—	—	—	—	—	—
	—	—	—	—	—	—	—	—	—	—	—	—
	1	10	—	—	1	10	4	1	3	—	—	—
	—	—	—	—	—	—	3	2	1	3	2	1
	—	—	—	—	—	—	—	—	—	—	—	—
	—	—	—	—	—	—	—	—	—	—	—	—
	8	120	5	75	3	45	8	5	3	1	1	—
	—	—	—	—	—	—	—	—	—	—	—	—
	—	—	—	—	—	—	—	—	—	—	—	—
	2	70	2	70	—	—	7	3	4	—	—	—
	—	—	—	—	—	—	—	—	—	—	—	—
	10	100	9	90	1	10	11	10	1	4	3	1
	—	—	—	—	—	—	—	—	—	—	—	—
	—	—	—	—	—	—	—	—	—	—	—	—
	—	—	—	—	—	—	—	—	—	—	—	—
	—	—	—	—	—	—	—	—	—	—	—	—

羊

	在頭數						生產			斃死		
	仔山羊		成山羊									
	總數		牝		牡		總數	牝	牡	總數	牝	牡
	頭數	價額	頭數	價額	頭數	價額						
	所及	円	市別	円		円	（昭和十二年）					
	10	54	4	22	6	32	10	4	6	—	—	—
	11	80	7	52	4	28	16	8	8	2	1	1
	22	221	11	113	11	108	22	9	13	1	—	1
	25	328	18	236	7	92	31	23	8	10	8	2
	53	659	36	473	17	186	30	18	12	6	3	3
	39	533	26	413	13	120	36	20	16	20	10	10
	32	411	16	194	16	217	40	21	19	18	9	9
	32	411	16	194	16	217	40	21	19	18	9	9
	4	40	2	20	2	20	4	2	2	1	—	1
	1	5	1	5	—	—	1	1	—	—	—	—
	—	—	—	—	—	—	—	—	—	—	—	—
	8	136	4	64	4	72	9	3	6	2	—	2
	8	100	4	50	4	50	8	5	3	6	3	3
	—	—	—	—	—	—	3	2	1	1	1	—
	4	50	2	25	2	25	2	1	1	2	1	1
	1	20	—	—	1	20	8	5	3	3	2	1

85. 山羊 (國)

	飼養戸數（年末現在）					年末現在			
	總數	一頭	二頭	三頭又ハ四頭	五頭以上	總頭數	成山羊 總數	牝	牡
						支廳、出張			
歌香	6	4	2	—	—	8	8	6	2
豊原市	7	1	3	3	—	16	10	7	3
						市町			
總數	81	43	25	11	2	139	107	82	25
豊原市	7	1	3	3	—	16	10	7	3
豊北村	—	—	—	—	—	—	—	—	—
川上村	—	—	—	—	—	—	—	—	—
落合町	—	—	—	—	—	—	—	—	—
榮濱村	1	—	1	—	—	2	—	—	—
白縫村	2	—	2	—	—	4	2	1	1
大泊町	—	—	—	—	—	—	—	—	—
千歳村	7	5	2	—	—	9	8	7	1
深海村	—	—	—	—	—	—	—	—	—
長濱村	—	—	—	—	—	—	—	—	—
遠淵村	—	—	—	—	—	—	—	—	—
知床村	—	—	—	—	—	—	—	—	—
富内村	—	—	—	—	—	—	—	—	—
留多加町	—	—	—	—	—	—	—	—	—
三郷村	—	—	—	—	—	—	—	—	—
能登呂村	1	1	—	—	—	1	1	—	1
本斗町	6	4	2	—	—	8	5	4	1
内幌村	7	4	2	1	—	11	6	6	—
好仁村	—	—	—	—	—	—	—	—	—
海馬村	—	—	—	—	—	—	—	—	—
眞岡町	4	1	2	1	—	8	4	3	1
廣地村	—	—	—	—	—	—	—	—	—
鵜泊村	1	1	—	—	—	1	1	1	—
清水村	7	4	2	1	—	11	7	6	1
小能登呂村	2	1	—	1	—	4	4	3	1
野田町	2	1	1	—	—	2	2	1	1
泊居町	1	—	—	1	—	3	3	2	1
名寄村	—	—	—	—	—	—	—	—	—
久春内村	—	—	—	—	—	—	—	—	—
三濱村	—	—	—	—	—	—	—	—	—
鵡城村	2	1	1	—	—	3	1	1	—
惠須取町	4	1	2	1	—	8	8	5	3
名好村	1	—	—	—	1	6	4	2	2
元泊村	15	10	3	1	1	26	25	21	4
帆寄村	—	—	—	—	—	—	—	—	—
知取町	5	4	—	1	—	8	8	6	2
歌香町	4	3	1	—	—	5	5	4	1
內路村	1	—	1	—	—	2	2	1	1
泊岸村	1	1	—	—	—	1	1	1	—
散江村	—	—	—	—	—	—	—	—	—

	在頭數 仔山羊 總數		牝		牡		生產 總數	牝	牡	斃死 總數	牝	牡
	頭數	價額	頭數	價額	頭數	價額						
	所及市別					（昭和十二年）						
	—	円 —	—	円 —	—	円 —	—	—	—	1	1	—
	6	60	3	30	3	30	5	2	3	2	1	1
	村別											
	32	411	16	194	16	217	40	21	19	18	9	9
	6	60	3	30	3	30	5	2	3	2	1	1
	—	—	—	—	—	—	—	—	—	—	—	—
	—	—	—	—	—	—	—	—	—	—	—	—
	—	—	—	—	—	—	—	—	—	—	—	—
	2	20	1	10	1	10	—	—	—	—	—	—
	2	20	1	10	1	10	4	2	2	1	—	1
	—	—	—	—	—	—	—	—	—	—	—	—
	1	5	1	5	—	—	1	1	—	—	—	—
	—	—	—	—	—	—	—	—	—	—	—	—
	—	—	—	—	—	—	—	—	—	—	—	—
	—	—	—	—	—	—	—	—	—	—	—	—
	—	—	—	—	—	—	—	—	—	—	—	—
	—	—	—	—	—	—	—	—	—	—	—	—
	—	—	—	—	—	—	—	—	—	—	—	—
	—	—	—	—	—	—	—	—	—	—	—	—
	—	—	—	—	—	—	—	—	—	—	—	—
	—	—	—	—	—	—	—	—	—	—	—	—
	—	—	—	—	—	—	—	—	—	—	—	—
	—	—	—	—	—	—	—	—	—	—	—	—
	—	—	—	—	—	—	—	—	—	—	—	—
	—	—	—	—	—	—	—	—	—	—	—	—
	—	—	—	—	—	—	—	—	—	—	—	—
	—	—	—	—	—	—	—	—	—	—	—	—
	—	—	—	—	—	—	—	—	—	—	—	—
	—	—	—	—	—	—	—	—	—	—	—	—
	—	—	—	—	—	—	—	—	—	—	—	—
	—	—	—	—	—	—	—	—	—	—	—	—
	—	—	—	—	—	—	—	—	—	—	—	—
	—	—	—	—	—	—	—	—	—	—	—	—
	—	—	—	—	—	—	—	—	—	—	—	—
	—	—	—	—	—	—	—	—	—	—	—	—
	—	—	—	—	—	—	—	—	—	—	—	—
	—	—	—	—	—	—	—	—	—	—	—	—
	—	—	—	—	—	—	—	—	—	—	—	—
	—	—	—	—	—	—	—	—	—	—	—	—
	—	—	—	—	—	—	—	—	—	—	—	—
	—	—	—	—	—	—	—	—	—	—	—	—
	—	—	—	—	—	—	—	—	—	—	—	—
	—	—	—	—	—	—	—	—	—	—	—	—
	—	—	—	—	—	—	—	—	—	—	—	—
	—	—	—	—	—	—	—	—	—	—	—	—
	—	—	—	—	—	—	—	—	—	—	—	—
	—	—	—	—	—	—	—	—	—	—	—	—
	—	—	—	—	—	—	—	—	—	—	—	—
	—	—	—	—	—	—	—	—	—	—	—	—
	—	—	—	—	—	—	—	—	—	—	—	—
	—	—	—	—	—	—	—	—	—	—	—	—
	—	—	—	—	—	—	—	—	—	—	—	—
	—	—	—	—	—	—	—	—	—	—	—	—
	—	—	—	—	—	—	—	—	—	—	—	—

86. 兎

	飼養戸數					頭數			生産		
	總數	十頭未滿	十頭以上五十頭未滿	五十頭以上百頭未滿	百頭以上	總數	牝	牡	總數	牝	牡
昭和 8年	2,998	2,536	419	30	13	× 93 19,927	× 50 12,907	× 43 7,020	44,907	23,944	20,963
〃 9	2,906	2,467	412	21	6	× 23 15,897	× 15 10,642	× 8 5,255	37,861	20,210	17,651
〃 10	3,726	3,061	631	24	10	21,794	13,500	8,294	29,903	15,961	13,942
〃 11	3,102	2,613	474	12	3	18,073	11,645	6,428	38,448	20,011	18,437
〃 12	2,215	1,948	249	13	5	12,351	7,494	4,857	23,703	12,155	11,548
						支廳、出張所及市町村別					
總數	2,215	1,948	249	13	5	12,351	7,494	4,857	23,703	12,155	11,548
豐榮	189	172	15	1	1	848	511	337	1,147	635	512
大泊	405	369	33	2	1	1,837	1,267	570	6,439	3,032	3,407
留多加	323	265	55	2	1	1,784	1,088	696	1,993	1,008	985
本斗	181	154	24	3	—	1,032	641	391	1,267	739	528
眞岡	257	234	21	2	—	1,726	932	794	2,559	1,331	1,228
泊居	154	140	14	—	—	735	481	254	1,242	661	581
鵜城	212	177	35	—	—	1,779	921	858	3,763	1,879	1,884
元泊	216	189	25	2	—	1,103	769	334	3,172	1,634	1,538
敷香	187	168	18	—	1	1,042	593	449	1,381	794	587
豐原市	91	80	9	1	1	465	291	174	740	442	298
						市町					
總數	2,215	1,948	249	13	5	12,351	7,494	4,857	23,703	12,155	11,548
豐原市	91	80	9	1	1	465	291	174	740	442	298
豐北村	91	81	9	—	1	460	248	212	710	389	321
川上村	3	2	—	1	—	71	42	29	115	51	64
富合町	46	40	6	—	—	197	143	54	260	161	99
榮濱村	31	31	—	—	—	69	49	20	45	27	18
白縫村	18	18	—	—	—	51	29	22	17	7	10
大泊町	76	64	12	—	—	552	413	139	2,696	1,325	1,371
千歳村	70	63	4	2	1	360	207	153	769	354	415
深海村	29	25	4	—	—	213	117	96	284	135	149
長濱村	87	85	2	—	—	198	145	53	368	249	119
遠淵村	12	12	—	—	—	45	27	18	26	14	12
知床村	34	32	2	—	—	116	83	33	96	55	41
富內村	97	88	9	—	—	353	275	78	2,200	900	1,300
留多加町	138	128	10	—	—	571	438	133	526	267	259
三郷村	128	86	39	2	1	994	509	485	1,228	607	621
能登呂村	57	51	6	—	—	219	141	78	239	134	105
本斗町	80	72	8	—	—	388	221	167	670	402	268
內幌村	40	37	2	1	—	193	135	58	173	85	88
好仁村	61	45	14	2	—	451	285	166	424	252	172
海馬村	—	—	—	—	—	—	—	—	—	—	—
眞岡町	46	37	7	2	—	577	336	241	704	362	342
眞地村	19	15	4	—	—	67	38	29	79	46	33
鵜泊村	65	62	3	—	—	200	135	65	209	116	93
清水村	101	96	5	—	—	605	300	305	900	500	400
小能登呂村	—	—	—	—	—	152	50	102	250	130	120

死									屠殺		生皮	
總數			成兎			仔兎			肉量(瓩)	價額(円)	數量(枚)	價額(円)
總數	牝	牡	總數	牝	牡	總數	牝	牡				
× 22 23,959	× 6 13,248	× 16 10,711	× 22 4,171	× 6 2,290	× 16 1,881	19,788	10,958	8,830	24,582	16,974	× 10 11,190	× 5 6,234
× 25 20,939	× 13 11,260	× 12 9,679	× 25 4,028	× 13 2,321	× 12 1,707	16,911	8,939	7,972	23,552	14,535	× 5 20,945	× 1 12,707
14,681	7,788	6,893	1,363	812	551	13,318	6,976	6,342	32,560	15,630	21,558	12,499
20,130	10,574	9,556	3,473	1,813	1,660	16,557	8,761	7,796	22,630	16,967	18,345	11,396
10,774	5,915	4,859	1,061	627	434	9,709	5,284	4,425	17,309	10,925	14,295	10,773
所及市別（昭和十二年）												
10,774	5,915	4,859	1,061	627	434	9,709	5,284	4,425	17,303	10,925	14,295	10,773
517	285	232	55	30	25	462	255	207	591	387	450	337
3,322	1,877	1,445	156	119	37	3,166	1,758	1,408	4,365	2,367	3,842	2,203
1,038	543	495	140	84	56	898	459	439	2,807	1,334	2,063	1,122
747	466	281	124	71	53	623	395	228	1,057	464	526	428
1,407	740	667	358	181	177	1,049	559	490	1,486	1,101	1,752	1,301
700	375	325	60	38	22	636	333	303	222	179	205	190
784	390	394	61	36	25	723	354	369	4,110	2,920	3,147	3,470
1,323	688	635	67	45	22	1,256	643	613	1,924	1,459	1,750	1,403
655	405	250	27	16	11	628	389	239	655	639	415	266
281	146	135	13	7	6	268	139	129	92	75	145	53
村別												
10,774	5,915	4,859	1,061	627	434	9,703	5,284	4,425	17,309	10,925	14,295	10,773
281	146	135	13	7	6	268	139	129	92	75	145	53
303	167	136	22	15	7	281	152	129	441	265	151	108
50	29	21	—	—	—	50	29	21	—	—	—	—
158	88	70	30	14	16	128	74	54	100	81	228	180
6	1	5	3	1	2	3	—	3	50	41	42	21
—	—	—	—	—	—	—	—	—	—	—	29	28
1,341	742	599	89	71	18	1,252	671	581	2,460	1,494	2,423	1,256
378	238	140	—	—	—	378	238	140	293	92	228	130
172	81	91	9	7	2	163	74	89	154	76	291	149
237	125	112	19	10	9	218	115	103	303	268	285	227
45	36	9	33	30	3	12	6	6	36	14	104	60
49	25	24	6	1	5	43	24	19	499	84	140	64
1,100	630	470	—	—	—	1,100	630	470	620	339	371	317
306	162	144	33	21	12	273	141	132	1,169	561	780	347
467	242	225	50	27	23	437	215	222	1,299	670	950	470
265	139	126	57	36	21	188	103	85	339	103	333	305
443	296	147	96	56	40	347	240	107	361	288	175	131
60	23	37	25	13	12	35	10	25	182	80	96	69
244	147	97	3	2	1	241	145	96	514	96	255	228
—	—	—	—	—	—	—	—	—	—	—	—	—
482	253	229	161	79	82	321	174	147	—	—	—	—
38	20	18	10	5	5	28	15	13	72	53	2	1
90	43	47	—	—	—	90	43	47	35	21	119	119
395	230	165	95	50	45	300	180	120	809	743	1,042	878
156	75	81	36	17	19	120	58	62	364	182	149	84

86. 兎

	飼養戸數					頭數			生産		
	總數	十頭未滿	十頭以上五十頭未滿	五十頭以上百頭未滿	百頭以上	總數	牝	牡	總數	牝	牡
						市			町		
野田町	26	24	2	—	—	125	73	52	417	177	240
泊居町	36	32	4	—	—	118	63	55	490	246	244
名寄村	3	3	—	—	—	9	7	2	—	—	—
久春内村	55	52	3	—	—	242	190	52	322	180	142
三濱村	60	53	7	—	—	366	221	145	430	235	195
鐺城村	25	23	2	—	—	195	116	79	369	185	184
恵須取町	177	145	32	—	—	1,548	780	768	3,354	1,673	1,681
名好村	10	9	1	—	—	36	25	11	40	21	19
元泊村	109	95	13	1	—	718	525	193	2,717	1,388	1,329
帆寄村	35	32	3	—	—	96	69	27	117	64	53
知取町	72	62	9	1	—	289	175	114	338	182	156
歌香町	94	77	16	—	1	641	337	304	1,034	606	428
内路村	65	64	1	—	—	276	168	108	157	87	70
泊岸村	17	16	1	—	—	94	70	24	130	70	60
敷江村	11	11	—	—	—	31	18	13	60	31	29

×ハ官有

87. 養

	年末	飼養場數	總數			黒狐			銀黒狐		
			總數	牝	牡	總數	牝	牡	總數	牝	牡
昭和	3		----						----		
〃	4		----						----		
〃	5	104	1,587	792	795	18	9	9	1,457	722	735
〃	6	155	1,925	977	948	49	24	25	1,725	877	848
〃	7	236	2,812	1,428	1,384	72	26	46	2,529	1,284	1,245
			× 94	× 49	× 45				× 89	× 46	× 43
〃	8	393	4,219	2,184	2,035	132	64	68	3,726	1,913	1,813
			× 109	× 58	× 51				× 103	× 54	× 49
〃	10.1	530	7,137	3,656	3,481	41	18	23	6,510	3,322	3,188
			× 109	× 59	× 50				× 109	× 59	× 50
〃	11.1	660	9,930	5,264	4,666	37	20	17	9,284	4,881	4,403
			× 127	× 72	× 55				× 122	× 70	× 52
〃	12.1	715	11,036	6,336	4,700	73	30	43	10,339	5,908	4,431
			× 119	× 67	× 52				× 108	× 62	× 46
〃	13.1	807	11,377	6,866	4,511	59	31	28	10,877	6,515	4,362
						支廳、出張					
總數			× 119	× 67	× 52				× 108	× 62	× 46
		807	11,377	6,866	4,511	59	31	28	10,877	6,515	4,362
			× 119	× 67	× 52				× 108	× 62	× 46
豊榮		175	2,322	1,395	927	20	8	12	2,236	1,343	893
大泊		130	2,576	1,535	1,041	36	21	15	2,492	1,485	1,007
留多加		22	205	119	86	—	—	—	205	119	86
本斗		11	101	57	44	—	—	—	64	38	26
眞岡		90	1,150	650	500	3	2	1	1,118	630	488
泊居		30	581	346	235	—	—	—	568	337	231
鐺城		197	2,294	1,518	776	—	—	—	2,094	1,354	740
元泊		59	632	374	258	—	—	—	598	347	251

(續)

斃死									屠殺		生皮	
總數			成兎			仔兎			肉量(瓩)	價額(円)	數量(枚)	價額(円)
總數	牝	牡	總數	牝	牡	總數	牝	牡				
村			別									
246	119	127	56	30	26	190	89	101	206	102	440	219
277	138	139	17	10	7	260	128	132	135	92	98	71
—	—	—	—	—	—	—	—	—	—	—	—	—
68	45	23	13	9	4	51	32	19	87	87	107	119
355	192	163	30	19	11	325	173	152	—	—	—	—
210	105	105	11	5	6	199	100	99	497	248	208	140
543	268	275	43	28	15	500	240	260	3,496	2,521	2,869	3,274
31	17	14	7	3	4	24	14	10	117	151	70	56
1,119	576	543	33	21	12	1,086	555	531	1,489	1,177	1,533	1,231
35	18	17	—	—	—	35	18	17	41	15	44	50
169	94	75	34	24	10	135	70	65	394	267	173	122
572	363	209	14	8	6	558	355	203	163	96	114	86
28	16	12	8	5	3	20	11	9	317	338	110	66
35	15	20	—	—	—	35	15	20	138	187	126	63
20	11	9	5	3	2	15	8	7	37	18	65	51

狐

赤狐			紅狐			十字狐			生産	
總數	牝	牡	總數	牝	牡	總數	牝	牡	頭數	毛皮(枚)
8	4	4	—	—	—	28	14	14	639	554
29	14	15	—	—	—	29	16	13	818	559
41	24	17	21	10	11	50	27	23	1,148	537
58	30	28	33	17	16	60	29	31	1,480	534
107	60	47	42	23	19	62	35	27	2,265	889
× 1	× 1					× 4	× 2	× 2	× 140	× 29
185	112	73	70	39	31	106	56	50	2,116	728
× 2	× 2					× 4	× 2	× 2	× 174	× 100
304	169	135	133	71	62	149	76	73	5,691	1,268
									× 267	× 179
293	186	107	154	75	79	162	102	60	8,307	3,897
			× 5	× 2	× 3				× 148	
370	245	125	124	66	58	130	87	43	11,485	6,561
× 2	× 1	× 1	× 5	× 2	× 3	× 4	× 2	× 2	× 249	× 185
258	195	62	84	51	33	99	73	26	14,614	9,851
所及市			別			(昭和十二年末)				
× 2	× 1	× 1	× 5	× 2	× 3	× 4	× 2	× 2	× 249	× 185
258	196	62	84	51	33	99	73	26	14,614	9,851
× 2	× 1	× 1	× 5	× 2	× 3	× 4	× 2	× 2	× 249	× 185
26	17	9	31	21	10	9	6	3	2,869	1,664
27	17	10	10	6	4	11	6	5	3,430	3,053
—	—	—	—	—	—	—	—	—	291	120
8	5	3	20	10	10	9	4	5	88	89
12	7	5	6	4	2	11	7	4	1,475	1,013
3	2	1	3	2	1	7	5	2	799	533
150	123	27	8	5	3	42	36	6	3,275	1,927
19	16	3	5	2	3	10	9	1	757	525

87. 養

	飼養場數	總數	牝	牡	黒狐 總數	牝	牡	銀黒狐 總數	牝	牡
					支廳、出張					
歌香	35	370	220	150	—	—	—	359	213	146
豊原市	58	1,146	652	494	—	—	—	1,143	649	494
					市			町		
總數	807	11,377	6,866	4,511	59	31	28	10,877	6,515	4,362
豊原市	58	1,146	652	494	—	—	—	1,143	649	494
豊北村	107	1,434	860	574	8	3	5	1,394	834	560
川上村	3	23	10	13	—	—	—	23	10	13
斉合町	39	586	360	226	11	5	6	549	340	209
榮濱村	15	139	83	56	1	—	1	131	78	53
白縫村	11	140	82	58	—	—	—	139	81	58
大泊町	39	863	515	348	—	—	—	835	499	336
千歳村	41	1,170	671	499	—	—	—	1,166	668	498
深海村	3	26	17	9	—	—	—	26	17	9
長濱村	20	238	151	87	—	—	—	227	144	83
遠淵村	5	81	47	34	36	21	15	41	24	17
知床村	1	9	5	4	—	—	—	9	5	4
富内村	21	189	129	60	—	—	—	188	128	60
留多加町	18	114	66	48	—	—	—	114	66	48
三郷村	2	78	45	33	—	—	—	78	45	33
能登呂村	2	13	8	5	—	—	—	13	8	5
本斗町	1	7	4	3	—	—	—	7	4	3
内幌村	2	15	10	5	—	—	—	14	9	5
好仁村	7	53	30	23	—	—	—	43	25	18
海馬村	1	26	13	13	—	—	—	—	—	—
眞岡町	8	119	72	47	—	—	—	117	71	46
眞地村	5	88	48	40	1	1	—	85	45	40
鵜泊村	33	364	213	151	2	1	1	344	202	142
清水村	13	232	130	102	—	—	—	231	129	102
小能登呂村	16	114	59	55	—	—	—	109	56	53
野田町	15	233	128	105	—	—	—	232	127	105
泊居町	12	304	178	126	—	—	—	299	175	124
名寄村	4	99	62	37	—	—	—	99	62	37
久春内村	8	147	87	60	—	—	—	142	83	59
三濱村	6	31	19	12	—	—	—	28	17	11
鵜城村	79	598	393	205	—	—	—	497	309	188
惠須取町	105	1,433	969	464	—	—	—	1,345	894	451
名好村	13	263	156	107	—	—	—	252	151	101
元泊村	36	255	148	107	—	—	—	241	134	107
帆寄村	3	17	11	6	—	—	—	17	11	6
知取町	20	360	215	145	—	—	—	340	202	138
敷香町	8	171	101	70	—	—	—	167	99	68
内路村	24	189	112	77	—	—	—	186	110	76
泊岸村	3	10	7	3	—	—	—	6	4	2
散江村	—	—	—	—	—	—	—	—	—	—

※ハ官有、昭和七年以前ハ官有ヲ含ム、市町村別ニハ官有ヲ除ク　昭和十年以後ハ其年一月十五日現在トス

狐 (續)

赤狐 總數	牝	牡	紅狐 總數	牝	牡	十字狐 總數	牝	牡	生産 頭數	毛皮(枚)
所及市別										
11	7	4	—	—	—	—	—	—	308	227
2	2	—	1	1	—	—	—	—	1,322	700
村別										
258	196	62	84	51	33	99	73	26	14,614	9,851
2	2	—	1	1	—	—	—	—	1,322	700
9	7	2	18	12	6	5	4	1	1,904	831
—	—	—	—	—	—	—	—	—	23	—
17	10	7	5	3	2	4	2	2	690	663
—	—	—	7	5	2	—	—	—	119	79
—	—	—	1	1	—	—	—	—	133	91
7	4	3	10	6	4	11	6	5	1,170	1,476
4	3	1	—	—	—	—	—	—	1,736	1,233
—	—	—	—	—	—	—	—	—	26	27
11	7	4	—	—	—	—	—	—	257	131
4	2	2	—	—	—	—	—	—	51	17
—	—	—	—	—	—	—	—	—	9	5
1	1	—	—	—	—	—	—	—	181	164
—	—	—	—	—	—	—	—	—	135	60
—	—	—	—	—	—	—	—	—	124	45
—	—	—	—	—	—	—	—	—	32	15
—	—	—	—	—	—	—	—	—	5	1
—	—	—	—	—	—	1	1	—	40	46
4	3	1	—	—	—	6	2	4	43	42
4	2	2	20	10	10	2	1	1	—	—
—	—	—	—	—	—	2	1	1	182	133
—	—	—	2	2	—	—	—	—	91	42
12	7	5	—	—	—	6	3	3	410	252
—	—	—	—	—	—	1	1	—	302	251
—	—	—	4	2	2	1	1	—	90	65
—	—	—	—	—	—	1	1	—	400	270
—	—	—	3	2	1	2	1	1	479	359
—	—	—	—	—	—	—	—	—	130	73
—	—	—	—	—	—	5	4	1	169	96
3	2	1	—	—	—	—	—	—	21	5
83	67	16	—	—	—	18	17	1	767	373
60	53	7	8	5	3	20	17	3	2,187	1,394
7	3	4	—	—	—	4	2	2	321	160
6	6	—	—	—	—	8	8	—	249	186
—	—	—	—	—	—	—	—	—	20	—
13	10	3	5	2	3	2	1	1	488	339
4	2	2	—	—	—	—	—	—	108	76
3	2	1	—	—	—	—	—	—	196	139
4	3	1	—	—	—	—	—	—	4	12
—	—	—	—	—	—	—	—	—	—	—

88. 屠畜

	屠場（年末）	屠殺頭数 成牛	犢	馬	豚	緬羊	山羊	価額（円） 成牛	犢	馬	豚	緬羊	山羊
昭和 3年	10	751	27	131	2,117	……	……	113,669	1,866	12,244	114,701	……	……
〃 4	12	723	173	295	2,570	……	……	109,309	19,801	22,358	140,090	……	……
〃 5	14	723	39	186	2,764	……	……	105,483	2,635	11,937	132,997	……	……
〃 6	17	697	48	202	3,122	……	……	61,767	2,232	8,967	107,941	……	……
〃 7	20	698	89	419	3,325	……	……	75,726	3,295	23,450	123,745	……	……
〃 8	24	927	53	1,196	3,671	18	12	97,639	2,005	32,031	147,335	126	106
〃 9	22	518	161	860	4,185	—	2	69,631	20,785	54,445	190,932	—	24
〃 10	29	655	79	841	5,039	4	6	114,820	4,230	98,741	205,127	50	90
〃 11	30	806	138	841	6,125	2	10	109,518	15,327	60,765	247,644	10	114
〃 12	34	1,071	211	913	5,651	25	5	195,680	10,066	83,192	422,950	324	61
支廳、出張所及市別（昭和十二年）													
總數	**34**	**1,071**	**211**	**913**	**5,651**	**25**	**5**	**195,680**	**10,066**	**83,192**	**422,950**	**324**	**61**
豊榮	1	74	15	124	380	—	—	15,420	1,860	12,148	31,039	—	—
大泊	1	145	24	269	434	—	—	21,989	591	17,023	18,543	—	—
留多加	3	80	2	35	305	—	—	11,013	90	3,477	8,479	—	—
本斗	2	66	5	63	226	—	—	5,834	165	3,310	10,512	—	—
眞岡	7	210	27	83	722	5	3	20,664	275	4,587	25,008	30	—
泊居	3	38	22	26	642	20	2	9,809	541	3,008	35,981	294	27
鵜城	4	189	9	60	939	—	—	24,232	1,194	6,482	74,711	—	—
元泊	3	43	21	53	658	—	—	6,566	1,480	6,725	33,993	—	34
敷香	8	21	—	27	528	—	—	2,903	—	2,642	23,740	—	—
豊原市	2	205	86	173	817	—	—	77,250	3,870	23,790	160,944	—	—
市町村別													
總數	**34**	**1,071**	**211**	**913**	**5,651**	**25**	**5**	**195,680**	**10,066**	**83,192**	**422,950**	**324**	**61**
豊原市	2	205	86	173	817	—	—	77,250	3,870	23,790	160,944	—	—
豊北村	—	9	—	27	48	—	—	1,650	—	1,610	2,890	—	—
川上村	—	—	—	—	—	—	—	—	—	—	—	—	—
塩谷町	1	60	13	95	306	—	—	13,080	1,800	10,478	26,775	—	—
榮濱村	—	2	—	—	16	—	—	240	—	—	726	—	—
白縫村	—	3	2	2	10	—	—	450	60	60	648	—	—
大泊町	1	108	—	256	352	—	—	18,558	—	15,119	14,981	—	—
千歳村	—	5	—	—	12	—	—	317	—	—	463	—	—
深海村	—	—	—	—	—	—	—	—	—	—	—	—	—
長濱村	—	19	17	11	4	—	—	1,995	306	1,210	261	—	—
遠淵村	—	7	7	2	23	—	—	638	285	124	982	—	—
知床村	—	6	—	—	43	—	—	481	—	570	1,856	—	—
富内村	—	—	—	—	—	—	—	—	—	—	—	—	—
留多加町	3	52	—	21	81	—	—	9,360	—	2,730	3,119	—	—
三郷村	—	28	1	14	184	—	—	1,653	27	747	4,115	—	—
能登呂村	—	—	1	—	40	—	—	—	63	—	1,245	—	—
本斗町	2	10	—	—	26	—	—	1,529	—	—	1,312	—	—
内幌村	—	46	4	62	178	—	—	3,130	135	3,287	8,189	—	—
好仁村	—	10	1	1	22	—	—	1,175	30	23	1,011	—	—
海馬村	—	—	—	—	—	—	—	—	—	—	—	—	—

88. 屠畜（續）

	屠場（年末）	屠殺頭数 成牛	犢	馬	豚	緬羊	山羊	価額（円） 成牛	犢	馬	豚	緬羊	山羊
市町村別													
眞岡町	5	59	—	17	207	—	—	11,151	—	1,870	9,315	—	—
廣地村	—	—	—	—	37	—	—	—	—	—	1,127	—	—
鵜泊村	—	33	15	25	82	5	—	825	150	500	2,460	30	—
清水村	—	10	12	17	59	—	—	1,008	125	767	2,463	—	—
小能登呂村	—	63	—	9	176	—	—	4,180	—	700	6,288	—	—
野田町	2	45	—	15	161	—	—	3,500	—	750	3,355	—	—
泊居町	3	17	2	6	320	9	3	2,243	61	396	17,914	191	27
名寄村	—	3	20	8	113	11	—	450	480	791	4,520	103	—
久春内村	—	12	—	5	63	—	—	6,360	—	1,256	6,977	—	—
三濱村	—	6	—	7	146	—	—	756	—	565	6,570	—	—
鵜城村	—	11	6	18	170	—	—	2,172	924	1,364	9,016	—	—
恵須取町	4	173	—	32	589	—	—	21,160	—	4,118	40,195	—	—
名好村	—	5	3	10	180	—	—	900	270	1,000	25,500	—	—
元泊村	2	6	—	5	226	—	2	1,425	—	270	11,526	—	34
帆寄村	—	13	21	5	175	—	—	1,732	1,480	473	9,360	—	—
知取町	1	24	—	43	257	—	—	3,409	—	5,982	13,107	—	—
敷香町	8	15	—	17	284	—	—	2,258	—	1,488	15,281	—	—
内路村	—	1	—	9	115	—	—	225	—	1,080	4,600	—	—
泊岸村	—	5	—	1	95	—	—	420	—	74	3,564	—	—
散江村	—	—	—	—	34	—	—	—	—	—	295	—	—

89. 鵜

		飼養戸数 總數	十羽未滿	十羽以上五十羽未滿	五十羽以上	總數 數量	價額	成鵜 總數 數量	價額	雄 數量	價額	雌 數量	價額	雛 數量	價額	産卵 數量	價額
	年						円		円								円
昭和	6	5,378	3,468	1,769	141	123,484	115,733	62,482	88,987	53,001	78,602	9,481	10,385	61,002	26,746	5,319,726	230,579
〃	7	6,068	3,800	2,087	181	151,215	132,914	72,330	100,548	61,316	88,964	11,014	11,584	78,885	32,366	6,241,728	234,010
						×166	×379	×76	×199	×70	×178	×6	×21	×90	×180	×13,352	×400
〃	8	6,382	4,009	2,183	190	148,806	136,050	76,974	107,324	64,538	93,449	12,436	13,875	71,832	28,726	6,543,588	268,121
						×291	×698	×182	×541	×164	×461	×18	×80	×109	×157	×7,229	×271
〃	9	6,261	3,799	2,236	226	149,146	134,008	75,523	100,915	62,848	85,742	12,675	15,173	73,623	33,093	6,194,694	253,931
						×186	×444	×118	×308	×102	×243	×16	×65	×68	×136	×22,740	×681
〃	10	6,393	3,686	2,456	251	180,467	164,106	85,850	119,017	74,595	105,919	11,255	13,098	94,617	45,089	7,369,796	280,543
						×572	×1,145	×180	×949	×162	×865	×18	×84	×392	×196	×23,982	×719
〃	11	6,088	3,483	2,366	239	166,656	156,031	82,945	113,994	72,647	101,261	10,298	12,733	83,711	43,037	7,538,687	283,479
						×732	×845	×188	×573	×170	×489	×18	×84	×544	×272	×23,246	×696
〃	12	5,555	3,451	1,925	179	139,235	147,070	70,322	109,518	61,167	93,336	9,155	16,182	68,913	37,552	6,875,652	287,896
支廳、出張所及市別（昭和十二年末）																	
						×732	×845	×188	×573	×170	×489	×18	×84	×544	×272	×23,246	×696
總數		**5,555**	**3,451**	**1,925**	**179**	**139,235**	**147,070**	**70,322**	**109,518**	**61,167**	**93,336**	**9,155**	**16,182**	**68,913**	**37,552**	**6,875,652**	**287,896**
						×732	×845	×188	×573	×170	×489	×18	×84	×544	×272	×23,246	×696
豊榮		601	316	270	15	12,473	11,821	6,484	8,864	5,823	8,021	661	843	5,989	2,957	526,632	23,586
大泊		919	619	288	12	21,236	18,402	9,384	11,900	7,939	10,514	1,445	1,386	11,852	6,502	437,202	18,362
留多加		588	389	194	5	8,842	5,981	3,976	4,133	3,299	3,481	677	652	4,866	1,848	503,082	17,607
本斗		396	207	182	7	12,987	8,525	4,952	6,229	4,460	5,685	492	544	8,035	2,296	408,051	14,805
眞岡		897	608	261	28	22,442	25,147	11,905	20,193	10,580	15,220	1,325	4,973	10,537	4,954	1,797,216	65,975
泊居		561	387	153	21	13,490	16,014	7,718	12,131	6,561	10,149	1,157	1,982	5,772	3,883	858,407	37,750

89. 鷄 (續)

	飼養戸數				總數		成鷄						雛		産卵	
	總數	十羽未滿	十羽以上五十羽未滿	五十羽以上	數量	價額	總數 數量	總數 價額	雌 數量	雌 價額	雄 數量	雄 價額	數量	價額	數量	價額
支廳、出張所及市別 (昭和十二年末)						円		円		円		円		円	箇	円
鷄城	737	477	231	29	15,176	20,519	11,354	18,679	9,750	16,095	1,604	2,583	3,822	1,840	632,905	33,914
元泊	335	162	150	23	11,697	13,058	4,872	8,611	4,264	7,856	608	755	6,825	4,447	653,712	28,496
敷香	251	127	99	25	10,923	14,248	5,071	9,843	4,439	8,210	632	1,633	5,852	4,405	664,599	32,775
豐原市	270	159	97	14	9,969	13,355	4,606	8,935	4,052	8,104	554	831	5,363	4,420	393,846	14,626
市町村別																
總數	**5,555**	**3,451**	**1,925**	**179**	**139,235**	**147,070**	**70,322**	**109,518**	**61,167**	**93,336**	**9,155**	**16,182**	**68,913**	**37,552**	**6,875,652**	**287,896**
豐原市	270	159	97	14	9,969	13,355	4,606	8,935	4,052	8,104	554	831	5,363	4,420	393,846	14,626
豐北村	184	86	97	1	3,976	4,216	2,383	3,075	2,161	2,809	222	266	1,593	1,141	247,767	11,242
川上村	1	1	—	—	7	10	7	10	6	9	1	1	—	—	5,560	278
落合町	249	132	110	7	4,355	3,927	2,476	3,239	2,265	2,944	211	295	1,879	688	133,470	4,856
榮濱村	115	73	38	4	2,505	2,112	888	1,220	769	1,077	119	143	1,617	892	92,448	4,623
白縫村	52	24	25	3	1,630	1,556	730	1,320	622	1,182	108	138	900	236	47,387	2,587
大泊町	178	108	62	8	9,935	8,596	3,358	3,993	2,996	3,595	362	398	6,577	4,603	43,736	2,186
千歲村	117	62	53	2	3,349	1,779	1,121	1,094	988	938	133	106	2,228	685	159,100	6,309
深海村	42	33	8	1	660	608	283	405	243	365	40	40	377	203	25,678	1,087
長濱村	70	43	26	1	993	1,022	564	808	489	733	75	75	429	214	28,650	1,312
遠淵村	78	62	16	—	595	603	371	511	281	421	90	90	224	92	24,895	1,406
知床村	107	59	48	—	1,602	1,300	546	818	429	643	117	175	1,056	482	49,157	2,150
富內村	327	252	75	—	4,102	4,494	3,141	4,271	2,513	3,769	628	502	961	223	105,986	3,912
留多加町	327	220	103	4	4,818	3,695	2,662	2,617	2,217	2,217	445	400	2,156	1,078	388,770	13,436
三郷村	102	53	49	—	1,817	851	562	553	476	476	86	77	1,255	298	32,930	1,163
能登呂村	159	116	42	1	2,207	1,435	752	963	606	788	146	175	1,455	472	81,382	3,008
本斗町	102	46	53	3	6,019	3,649	1,657	2,297	1,542	2,159	115	138	4,362	1,352	123,365	4,934
內幌村	116	76	37	3	2,780	2,251	1,293	1,894	1,139	1,709	154	185	1,487	357	114,670	4,484
好仁村	175	82	92	1	4,174	2,600	1,988	2,013	1,771	1,801	217	212	2,186	587	169,866	5,377
海馬村	3	3	—	—	14	25	14	25	8	16	6	9	—	—	150	10
眞岡町	39	29	7	3	2,320	1,719	517	776	471	706	46	70	1,803	943	195,870	9,793
廣地村	28	22	5	1	598	541	350	462	280	392	70	70	248	79	26,390	1,142
蘭泊村	120	88	28	4	2,146	1,898	1,320	1,437	1,170	1,287	150	150	826	461	189,843	6,663
淸水村	410	290	115	5	9,220	15,216	5,500	13,356	4,880	9,016	620	4,340	3,720	1,860	835,020	25,536
小能登呂村	125	74	46	5	2,583	2,329	2,233	2,224	2,029	2,069	204	155	350	105	211,540	7,646
野田町	175	105	60	10	5,575	3,444	1,935	1,938	1,750	1,750	235	188	3,590	1,506	338,553	15,195
泊居町	124	73	43	8	5,365	4,726	2,465	2,958	2,260	2,712	205	246	2,900	1,768	199,700	9,052
名寄村	70	34	33	3	3,687	3,676	1,609	2,033	1,528	1,939	81	94	2,078	1,643	342,503	12,914
久春內村	207	172	27	8	2,327	3,592	1,994	3,350	1,793	3,048	201	302	333	242	190,764	8,750
三濱村	160	108	50	2	2,111	4,020	1,650	3,790	980	2,450	670	1,340	461	230	125,440	7,034
鵜城村	186	111	68	7	2,739	4,292	1,879	3,776	1,643	3,186	236	590	860	516	121,410	4,679
惠須取町	477	332	126	19	10,109	13,091	8,445	12,431	7,272	10,906	1,173	1,525	1,664	660	413,945	23,606
名好村	74	34	37	3	2,328	3,136	1,030	2,472	835	2,004	195	468	1,298	664	97,550	5,629
元泊村	82	46	35	1	2,366	2,202	1,023	1,776	783	1,488	240	288	1,343	426	186,636	9,613
帆寄村	92	79	13	—	1,339	1,440	611	1,222	512	1,024	99	198	728	218	43,517	1,942
知取町	161	37	102	22	7,992	9,416	3,238	5,613	2,969	5,344	269	269	4,754	3,803	423,559	16,941
敷香町	97	40	39	18	5,117	5,616	2,995	4,539	2,840	4,260	155	279	2,122	1,077	450,982	22,549
內路村	104	70	30	4	4,850	6,745	1,300	3,900	890	2,670	410	1,230	3,550	2,845	150,300	6,675
泊岸村	38	12	24	2	665	948	615	938	565	848	50	90	50	10	47,104	2,355
散江村	12	5	6	1	291	939	161	466	144	432	17	34	130	473	16,213	1,196

×ハ官有、昭和七年以前ハ官有ヲ含ム

90. 鶩

	飼養戸數				總數		成鶩						雛		産卵	
	總數	十羽未滿	十羽以上五十羽未滿	五十羽以上	數量	價額	總數 數量	總數 價額	雌 數量	雌 價額	雄 數量	雄 價額	數量	價額	數量	價額
年末						円		円		円		円		円	箇	円
昭和 6	107	102	5	—	1,048	1,890	686	1,528	526	1,199	160	329	362	248	17,426	1,109
〃 7	100	96	4	—	1,099	1,700	658	1,442	497	1,142	161	300	441	258	23,633	1,244
〃 8	119	112	6	1	1,485	1,978	808	1,642	625	1,320	183	322	677	336	26,516	1,610
〃 9	125	117	8	—	1,343	1,798	701	1,355	533	1,046	168	309	642	443	29,167	1,612
〃 10	120	116	4	—	1,283	1,630	542	1,068	387	774	155	294	741	562	22,269	1,511
〃 11	124	122	2	—	977	1,641	537	1,227	369	868	168	359	440	414	26,006	1,848
〃 12	97	96	1	—	773	1,041	361	754	244	518	117	236	412	287	23,151	1,703
支廳、出張所及市別 (昭和十二年末)																
總數	**97**	**96**	**1**	—	**773**	**1,041**	**361**	**754**	**244**	**518**	**117**	**236**	**412**	**287**	**23,151**	**1,703**
豐榮	8	8	—	—	30	55	25	50	16	32	9	18	5	5	1,944	105
大泊	16	16	—	—	145	248	70	186	47	126	23	60	75	62	4,702	658
留多加	2	2	—	—	4	12	4	12	3	9	1	3	—	—	160	8
本斗	18	17	1	—	126	114	58	80	34	47	24	33	68	34	2,100	29
眞岡	11	11	—	—	118	137	44	82	30	56	14	26	74	55	2,841	272
泊居	5	5	—	—	65	99	38	75	28	59	10	16	27	24	1,210	72
鵜城	21	21	—	—	106	148	66	129	50	97	16	32	40	19	1,865	232
元泊	5	5	—	—	111	89	17	33	11	22	6	11	94	56	2,442	162
敷香	9	9	—	—	55	123	33	95	23	66	10	29	22	28	4,977	111
豐原市	2	2	—	—	13	16	6	12	2	4	4	8	7	4	910	54
市町村別																
總數	**97**	**96**	**1**	—	**773**	**1,041**	**361**	**754**	**244**	**518**	**117**	**236**	**412**	**287**	**23,151**	**1,703**
豐原市	2	2	—	—	13	16	6	12	2	4	4	8	7	4	910	54
豐北村	7	7	—	—	22	44	22	44	14	28	8	16	—	—	590	36
川上村	—	—	—	—	—	—	—	—	—	—	—	—	—	—	224	12
落合町	—	—	—	—	—	—	—	—	—	—	—	—	—	—	1,070	53
榮濱村	1	1	—	—	8	11	3	6	2	4	1	2	5	5	60	4
白縫村	—	—	—	—	—	—	—	—	—	—	—	—	—	—	—	—
大泊町	3	3	—	—	49	58	13	32	8	20	5	12	36	26	926	96
千歲村	2	2	—	—	7	5	4	4	2	2	2	2	3	1	2,210	342
深海村	2	2	—	—	19	40	7	16	5	12	2	4	12	24	86	12
長濱村	—	—	—	—	—	—	—	—	—	—	—	—	—	—	250	50
遠淵村	—	—	—	—	—	—	—	—	—	—	—	—	—	—	—	—
知床村	—	—	—	—	—	—	—	—	—	—	—	—	—	—	2	0
富內村	9	9	—	—	70	145	46	134	32	92	14	42	24	11	1,228	158
留多加町	—	—	—	—	—	—	—	—	—	—	—	—	—	—	—	—
三郷村	—	—	—	—	—	—	—	—	—	—	—	—	—	—	—	—
能登呂村	2	2	—	—	4	12	4	12	3	9	1	3	—	—	160	8
本斗町	11	10	1	—	39	58	39	58	23	34	16	24	—	—	140	7
內幌村	—	—	—	—	—	—	—	—	—	—	—	—	—	—	—	—
好仁村	7	7	—	—	87	56	19	22	11	13	8	9	68	34	1,960	22
海馬村	—	—	—	—	—	—	—	—	—	—	—	—	—	—	—	—
眞岡町	2	2	—	—	57	45	12	18	8	12	4	6	45	27	750	37
廣地村	—	—	—	—	—	—	—	—	—	—	—	—	—	—	—	—
蘭泊村	—	—	—	—	—	—	—	—	—	—	—	—	—	—	180	5

90. 鶩 (續)

	飼養戸數 總數	十羽未滿	十羽以上五十羽未滿	五十羽以上	總數 數量	總數 價額	成鶩 總數 數量	成鶩 總數 價額	雌 數量	雌 價額	雄 數量	雄 價額	雛 數量	雛 價額	產卵 數量	產卵 價額
市町村別						円		円		円		円		円	個	円
清水村	4	4	—	—	21	22	8	16	5	10	3	6	13	6	960	140
小能登呂村	—	—	—	—	—	—	—	—	—	—	—	—	—	—	—	—
野田町	5	5	—	—	40	70	24	48	17	34	7	14	16	22	951	90
泊居町	3	3	—	—	38	36	23	26	18	20	5	6	15	10	850	43
名寄村	—	—	—	—	—	—	—	—	—	—	—	—	—	—	—	—
久春內村	1	1	—	—	5	6	5	6	2	3	3	3	—	—	30	1
三濱村	1	1	—	—	22	57	10	43	8	36	2	7	12	14	330	28
鵜城村	3	3	—	—	44	39	8	21	5	12	3	9	36	18	835	84
惠須取町	14	14	—	—	50	77	46	76	36	61	10	15	4	1	290	35
名好村	4	4	—	—	12	32	12	32	9	24	3	8	—	—	740	113
元泊村	2	2	—	—	35	27	8	14	5	10	3	4	27	13	1,065	93
帆寄村	3	3	—	—	56	42	9	19	6	12	3	7	47	23	1,337	67
知取町	—	—	—	—	20	20	—	—	—	—	—	—	20	20	40	2
敷香町	2	2	—	—	20	37	9	23	6	15	3	8	11	14	4,355	75
內路村	7	7	—	—	35	86	24	72	17	51	7	21	11	14	510	25
泊岸村	—	—	—	—	—	—	—	—	—	—	—	—	—	—	—	—
散江村	—	—	—	—	—	—	—	—	—	—	—	—	—	—	112	11

91. 鵞

	飼養戸數 總數	十羽未滿	十羽以上五十羽未滿	五十羽以上	總數 數量	總數 價額	成鵞 總數 數量	成鵞 總數 價額	雌 數量	雌 價額	雄 數量	雄 價額	雛 數量	雛 價額	產卵 數量	產卵 價額
	戸					円		円		円		円		円	個	円
昭和 6	92	91	1	—	410	1,169	266	1,031	161	637	105	394	144	138	5,096	944
〃 7	95	95	—	—	467	1,401	312	1,247	199	799	113	448	155	154	5,847	1,236
〃 8	109	109	—	—	553	1,306	326	1,065	213	694	113	371	227	241	4,479	671
〃 9	119	117	2	—	625	1,499	345	1,264	210	795	135	469	280	235	6,349	825
〃 10	119	118	1	—	573	1,425	341	1,102	231	769	110	333	232	323	8,863	1,231
〃 11	113	113	—	—	480	1,371	320	1,152	192	729	128	423	160	219	9,234	1,306
〃 12	75	75	—	—	382	920	202	693	110	385	92	308	180	227	7,100	922
支廳、出張所及市別 (昭和十二年末)																
總數	75	75	—	—	382	920	202	693	110	385	92	308	180	227	7,100	922
豐榮	6	6	—	—	21	58	15	48	9	29	6	19	6	10	300	66
大泊	24	24	—	—	141	302	62	187	22	63	40	124	79	115	1,317	107
留多加	9	9	—	—	49	85	17	59	9	30	8	29	32	26	510	46
本斗	—	—	—	—	—	—	—	—	—	—	—	—	—	—	200	7
眞岡	8	8	—	—	32	97	20	84	12	50	8	34	12	13	618	103
泊居	2	2	—	—	5	25	5	25	3	15	2	10	—	—	50	10
鵜城	9	9	—	—	55	159	37	147	27	109	10	38	18	12	1,258	219
元泊	8	8	—	—	40	94	24	70	16	48	8	22	16	24	1,610	188
敷香	7	7	—	—	25	76	18	62	10	35	8	27	7	14	1,072	155
豐原市	2	2	—	—	14	24	4	11	2	6	2	5	10	13	165	21

91. 鵞 (續)

	飼養戸數 總數	十羽未滿	十羽以上五十羽未滿	五十羽以上	總數 數量	總數 價額	成鵞 總數 數量	成鵞 總數 價額	雌 數量	雌 價額	雄 數量	雄 價額	雛 數量	雛 價額	產卵 數量	產卵 價額
市町村別						円		円		円		円		円	個	円
總數	75	75	—	—	382	920	202	693	110	385	92	308	180	227	7,100	922
豐原市	2	2	—	—	14	24	4	11	2	6	2	5	10	13	165	21
豐北村	4	4	—	—	17	43	11	33	7	21	4	12	6	10	230	49
川上村	—	—	—	—	—	—	—	—	—	—	—	—	—	—	—	—
落合町	—	—	—	—	—	—	—	—	—	—	—	—	—	—	—	—
榮濱村	1	1	—	—	2	9	2	9	1	5	1	4	—	—	70	17
白縫村	1	1	—	—	2	6	2	6	1	3	1	3	—	—	—	—
大泊町	4	4	—	—	56	121	8	25	5	13	3	12	48	96	371	36
千歲村	1	1	—	—	5	5	—	—	—	—	—	—	5	5	—	—
深海村	—	—	—	—	—	—	—	—	—	—	—	—	—	—	—	—
長濱村	—	—	—	—	—	—	—	—	—	—	—	—	—	—	—	—
遠淵村	—	—	—	—	—	—	—	—	—	—	—	—	—	—	—	—
知床村	1	1	—	—	2	6	2	6	1	3	1	3	—	—	28	3
富內村	18	18	—	—	78	170	52	156	16	47	36	109	26	14	918	68
留多加町	5	5	—	—	30	50	10	30	6	18	4	12	20	20	360	27
三郷村	1	1	—	—	14	10	2	4	1	2	1	2	12	6	70	7
能登呂村	3	3	—	—	5	25	5	25	2	10	3	15	—	—	80	12
本斗町	—	—	—	—	—	—	—	—	—	—	—	—	—	—	—	—
內幌村	—	—	—	—	—	—	—	—	—	—	—	—	—	—	20	1
好仁村	—	—	—	—	—	—	—	—	—	—	—	—	—	—	180	6
海馬村	—	—	—	—	—	—	—	—	—	—	—	—	—	—	—	—
眞岡町	—	—	—	—	—	—	—	—	—	—	—	—	—	—	9	1
廣地村	—	—	—	—	—	—	—	—	—	—	—	—	—	—	20	0
蘭泊村	—	—	—	—	—	—	—	—	—	—	—	—	—	—	—	—
清水村	3	3	—	—	11	52	10	50	6	30	4	20	1	2	318	72
小能登呂村	2	2	—	—	9	21	4	16	2	8	2	8	5	5	70	10
野田町	3	3	—	—	12	24	6	18	4	12	2	6	6	6	201	20
泊居町	2	2	—	—	5	25	5	25	3	15	2	10	—	—	50	10
名寄村	—	—	—	—	—	—	—	—	—	—	—	—	—	—	—	—
久春內村	—	—	—	—	—	—	—	—	—	—	—	—	—	—	—	—
三濱村	—	—	—	—	—	—	—	—	—	—	—	—	—	—	—	—
鵜城村	2	2	—	—	17	22	5	16	4	12	1	4	12	6	178	26
惠須取町	5	5	—	—	34	111	28	105	21	84	7	21	6	6	1,020	177
名好村	2	2	—	—	4	26	4	26	2	13	2	13	—	—	60	16
元泊村	—	—	—	—	—	—	—	—	—	—	—	—	—	—	680	68
帆寄村	2	2	—	—	23	46	7	22	5	15	2	7	16	24	440	66
知取町	6	6	—	—	17	48	17	48	11	33	6	15	—	—	490	54
敷香町	2	2	—	—	6	18	6	18	3	9	3	9	—	—	515	45
內路村	4	4	—	—	17	54	10	40	6	24	4	16	7	14	360	90
泊岸村	—	—	—	—	—	—	—	—	—	—	—	—	—	—	—	—
散江村	1	1	—	—	2	4	2	4	1	2	1	2	—	—	197	20

92. 七面鳥

	飼養戸數				總數		成七面鳥						雛		產卵	
							總數		雌		雄					
	總數	十羽未滿	十羽以上五十羽未滿	五十羽以上	數量	價額	數量	價額	數量	價額	數量	價額	數量	價額	數量	價額
						円		円		円		円		円	箇	円
昭和 年末 6	35	34	1	—	241	931	119	778	77	453	42	325	122	153	1,311	323
〃 7	30	24	6	—	154	908	90	796	54	447	36	349	64	112	2,622	426
〃 8	55	55	—	—	292	1,538	197	1,317	130	851	67	466	95	221	3,169	625
〃 9	80	79	1	—	440	2,147	239	1,704	138	825	101	879	170	443	3,855	818
〃 10	67	63	4	—	480	2,118	245	1,529	148	862	97	667	235	589	6,562	1,627
〃 11	77	77	—	—	654	2,334	347	1,780	197	1,013	150	767	307	554	6,403	1,680
〃 12	69	67	2	—	456	1,652	242	1,326	161	834	81	492	214	326	5,464	1,207
支廳、出張所及市別 (昭和十二年末)																
總數	**69**	**67**	**2**	—	**456**	**1,652**	**242**	**1,326**	**161**	**834**	**81**	**492**	**214**	**326**	**5,464**	**1,207**
豐榮	4	4	—	—	14	83	14	83	10	55	4	28	—	—	838	165
大泊	22	20	2	—	214	529	87	386	57	231	30	155	127	143	832	169
留多加	3	3	—	—	13	48	7	42	2	12	5	30	6	6	54	4
本斗	3	3	—	—	7	39	7	39	5	25	2	14	—	—	280	7
眞岡	3	3	—	—	10	71	10	71	7	47	3	24	—	—	252	87
泊居	1	1	—	—	1	5	1	5	1	5	—	—	—	—	52	12
鵜城	8	8	—	—	41	230	28	213	20	145	8	68	13	17	352	204
元泊	14	14	—	—	79	292	42	218	29	150	13	68	37	74	1,144	128
敷香	9	9	—	—	62	317	43	260	28	158	15	102	19	57	1,303	324
豐原市	2	2	—	—	15	38	3	9	2	6	1	3	12	29	357	107
市町村別																
總數	**69**	**67**	**2**	—	**456**	**1,652**	**242**	**1,326**	**161**	**834**	**81**	**492**	**214**	**326**	**5,464**	**1,207**
豐原市	2	2	—	—	15	38	3	9	2	6	1	3	12	29	357	107
豐北村	1	1	—	—	2	20	2	20	1	10	1	10	—	—	50	15
川上村	1	1	—	—	1	5	1	5	1	5	—	—	—	—	—	—
落合町	—	—	—	—	—	—	—	—	—	—	—	—	—	—	—	—
榮濱村	—	—	—	—	—	—	—	—	—	—	—	—	—	—	—	—
白縫村	2	2	—	—	11	58	11	58	8	40	3	18	—	—	788	150
大泊町	2	2	—	—	16	41	3	15	2	10	1	5	13	26	355	37
千歲村	1	1	—	—	2	7	2	7	1	3	1	4	—	—	72	15
深海村	—	—	—	—	—	—	—	—	—	—	—	—	—	—	—	—
長濱村	2	2	—	—	5	41	3	31	1	15	2	16	2	10	12	6
遠淵村	—	—	—	—	—	—	—	—	—	—	—	—	—	—	—	—
知床村	1	1	—	—	4	11	1	5	—	—	1	5	3	6	—	—
富內村	16	14	2	—	187	429	78	328	53	203	25	125	109	101	393	111
留多加町	—	—	—	—	—	—	—	—	—	—	—	—	—	—	—	—
三郷村	—	—	—	—	—	—	—	—	—	—	—	—	—	—	—	—
能登呂村	3	3	—	—	13	48	7	42	2	12	5	30	6	6	54	4
本斗町	3	3	—	—	7	39	7	39	5	25	2	14	—	—	280	7
內幌村	—	—	—	—	—	—	—	—	—	—	—	—	—	—	—	—
好仁村	—	—	—	—	—	—	—	—	—	—	—	—	—	—	—	—
海馬村	—	—	—	—	—	—	—	—	—	—	—	—	—	—	—	—
眞岡町	—	—	—	—	—	—	—	—	—	—	—	—	—	—	15	1
廣地村	—	—	—	—	—	—	—	—	—	—	—	—	—	—	—	—
蘭泊村	—	—	—	—	—	—	—	—	—	—	—	—	—	—	—	—

92. 七面鳥 (續)

	飼養戸數				總數		成七面鳥						雛		產卵	
							總數		雌		雄					
	總數	十羽未滿	十羽以上五十羽未滿	五十羽以上	數量	價額	數量	價額	數量	價額	數量	價額	數量	價額	數量	價額
市町村別						円		円		円		円		円	箇	円
淸水村	2	2	—	—	8	56	8	56	6	40	2	16	—	—	237	86
小能登呂村	1	1	—	—	2	15	2	15	1	7	1	8	—	—	—	—
野田町	—	—	—	—	—	—	—	—	—	—	—	—	—	—	—	—
泊居町	—	—	—	—	—	—	—	—	—	—	—	—	—	—	—	—
名寄村	—	—	—	—	—	—	—	—	—	—	—	—	—	—	—	—
久春內村	—	—	—	—	—	—	—	—	—	—	—	—	—	—	—	—
三濱村	1	1	—	—	1	5	1	5	1	5	—	—	—	—	52	12
鵜城村	2	2	—	—	15	53	7	45	5	25	2	20	8	8	172	60
惠須取町	6	6	—	—	26	177	21	168	15	120	6	48	5	9	150	135
名好村	—	—	—	—	—	—	—	—	—	—	—	—	—	—	30	9
元泊村	—	—	—	—	—	—	—	—	—	—	—	—	—	—	—	—
帆寄村	4	4	—	—	32	108	9	62	5	30	4	32	23	46	243	48
知取町	10	10	—	—	47	184	33	156	24	120	9	36	14	28	901	80
敷香町	3	3	—	—	12	72	12	72	8	48	4	24	—	—	570	137
內路村	5	5	—	—	45	195	26	138	18	90	8	48	19	57	550	165
泊岸村	—	—	—	—	—	—	—	—	—	—	—	—	—	—	—	—
散江村	1	1	—	—	5	50	5	50	2	20	3	30	—	—	183	22

93. 牧場

	民有牧場							共同牧場					
				建物		家畜						家畜	
	牧場數	總面積 (ヘクタール)	飼料畑 (ヘクタール)	牧舍 (棟)	其ノ他 (棟)	牛	馬	牧場數	總面積 (ヘクタール)	放牧可能面積 (ヘクタール)	放牧不可能面積 (ヘクタール)	牛	馬
昭和 年末 3	189	18,907	2,613	205	181	1,585	880	82	11,557	9,817	1,740	930	2,071
〃 4	190	16,917	2,239	172	201	1,498	804	74	9,745	8,289	1,456	795	1,700
〃 5	177	15,469	2,403	202	187	1,366	753	66	9,024	7,335	1,688	898	1,880
〃 6	153	13,339	1,965	162	232	1,181	571	61	8,485	6,559	1,926	858	2,149
〃 7	145	13,366	1,677	157	164	1,101	599	62	9,080	7,001	2,079	887	2,200
〃 8	169	13,524	1,822	158	172	974	579	63	9,254	6,962	2,292	1,098	2,520
〃 9	180	10,770	1,738	157	172	1,031	484	66	12,907	9,996	2,911	1,217	3,094
〃 10	172	10,763	1,776	156	172	1,069	483	68	9,395	7,933	1,462	1,502	2,837
〃 11	191	10,218	1,240	150	210	1,213	510	66	9,390	7,755	1,635	2,085	2,881
〃 12	112	9,291	1,103	209	140	1,212	403	66	8,948	7,284	1,664	2,008	1,994
支廳、出張所及市別 (昭和十二年末)													
總數	**112**	**9,291**	**1,103**	**209**	**140**	**1,212**	**403**	**66**	**8,948**	**7,284**	**1,664**	**2,008**	**1,994**
豐榮	16	1,959	53	17	16	78	43	7	960	776	184	491	319
大泊	24	1,507	25	41	33	234	66	2	189	189	—	63	50
留多加	9	769	33	7	9	169	54	7	1,021	1,007	14	247	290
本斗	10	977	57	16	19	131	26	13	1,673	1,240	433	357	386
眞岡	21	2,015	67	19	18	226	76	15	1,980	1,608	372	286	313
泊居	7	796	42	11	7	120	39	15	2,122	1,564	558	144	324
鵜城	5	308	79	71	11	32	24	1	113	50	63	4	—
元泊	6	513	64	11	10	51	19	—	—	—	—	—	—
敷香	4	266	91	5	10	34	10	2	183	163	20	3	40
豐原市	10	181	592	11	7	137	46	4	707	687	20	413	272

94. 貸付家畜

	牛			馬		
	總數	牝	牡	總數	牝	牡
昭和 3年度	62	62	—	632	610	22
〃 4	180	180	—	725	703	22
〃 5	365	365	—	748	734	14
〃 6	312	312	—	702	691	11
〃 7	311	311	—	687	676	11
〃 8	301	301	—	666	655	11
〃 9	306	306	—	646	636	10
〃 10	260	260	—	618	610	8
〃 11	269	269	—	622	614	8
〃 12	302	302	—	651	643	8
支廳、出張所及市別				（昭和十二年末）		
總數	302	302	—	651	643	8
豊榮	40	40	—	157	152	5
大泊	24	24	—	81	81	—
留多加	51	51	—	105	105	—
本斗	24	24	—	26	26	—
眞岡	58	58	—	48	48	—
泊居	79	79	—	89	86	3
鵜城	—	—	—	45	45	—
元泊	1	1	—	42	42	—
敷香	1	1	—	22	22	—
豊原市	24	24	—	36	36	—

95. 家畜參入購入費補助

	牛			馬		一頭當平均補助額（円）	
	頭數	補助額（円）		頭數	補助額（円）	牛	馬
昭和 3年度	120	13,741		14	1,831	101.58	130.79
〃 4	72	7,314		6	1,046	158.33	174.33
〃 5	35	4,324		—	—	123.54	—
〃 6	30	1,606		4	680	53.53	170.00
〃 7	53	2,274		53	1,638	42.91	30.87
〃 8	77	6,810		15	684	88.44	45.60
〃 9	221	17,111		24	1,116	77.42	46.50
〃 10	271	17,449		30	1,400	64.39	46.67
〃 11	392	28,773		37	1,773	73.40	47.91
〃 12	408	35,555		40	2,237	87.14	55.92
支廳、出張所及市別						（昭和十二年度）	
總數	408	35,555		40	2,237	87.14	55.92
豊榮	15	975		5	250	65.00	50.00
大泊	32	2,700		8	550	84.38	68.76
留多加	72	5,742		—	—	79.76	—
本斗	31	4,554		5	240	146.90	48.00
眞岡	133	10,948		—	—	82.32	—
泊居	23	2,375		—	—	103.29	—
鵜城	—	—		12	700	—	58.33
元泊	49	3,975		2	130	81.12	65.00
敷香	29	1,798		—	—	62.00	—
豊原市	24	2,488		8	367	103.67	47.00

96. 種畜飼養費補助

	牛		馬		一頭當平均補助額（円）	
	頭數	補助額（円）	頭數	補助額（円）	牛	馬
昭和 3年度	80	5,203	47	4,027	65.04	85.68
〃 4	55	5,360	39	3,199	97.45	82.03
〃 5	69	3,896	43	2,597	56.46	60.40
〃 6	51	2,022	45	1,691	39.65	37.58
〃 7	54	2,615	102	4,884	48.44	47.88
〃 8	53	2,236	52	2,611	55.40	50.21
〃 9	68	3,053	50	2,264	44.88	45.28
〃 10	75	3,278	49	2,223	43.71	45.37
〃 11	97	3,978	60	2,443	40.01	40.71
〃 12	118	5,471	51	2,597	46.36	50.92
支廳、出張所及市別					（昭和十二年度）	
總數	118	5,471	51	2,597	46.36	50.92
豊榮	9	574	4	216	63.78	54.00
大泊	7	266	6	277	38.00	46.17
留多加	14	642	6	297	45.86	49.50
本斗	8	429	7	296	53.63	42.29
眞岡	35	1,359	9	540	67.40	60.00
泊居	14	707	7	299	50.50	42.71
鵜城	1	60	3	151	60.00	50.33
元泊	8	480	2	120	60.00	60.00
敷香	5	284	4	221	56.80	55.25
豊原市	17	670	3	180	39.41	60.00

97. 獸醫及蹄鐵工

	獸醫						蹄鐵工					
	總數	本免獸			假免獸		總數	本免獸				假免獸
		總數	試驗及第	學校卒業				總數	試驗及第	獸醫學校卒業		
昭和 3年度	35	....	....	....	—		89	87	....	....	....	2
〃 4	40	....	....	....	—		104	101	....	....	....	3
〃 5	42	42	1	41	—		120	118	21	9	88	2
〃 6	48	48	1	47	—		123	121	22	11	88	2
〃 7	54	54	1	53	—		129	129	22	11	96	—
〃 8	53	53	1	52	—		134	134	22	13	99	—
〃 9	60	60	1	59	—		142	142	26	15	101	—
〃 10	61	61	1	60	—		148	148	23	15	110	—
〃 11	66	66	1	65	—		152	152	29	14	109	—
〃 12	54	54	1	53	—		155	155	29	35	91	—
支廳、出張所及市別							（昭和十二年末）					
總數	54	54	1	53	—		155	155	29	35	91	—
豊榮	7	7	—	7	—		10	10	2	2	6	—
大泊	8	8	—	8	—		19	19	7	2	10	—
留多加	4	4	—	4	—		15	15	—	4	11	—
本斗	3	3	—	3	—		11	11	1	—	10	—
眞岡	5	5	—	5	—		17	17	1	5	11	—
泊居	2	2	—	2	—		9	9	1	5	3	—
鵜城	6	6	1	5	—		14	14	3	4	7	—
元泊	5	5	—	5	—		20	20	6	5	9	—
敷香	9	9	—	9	—		25	25	6	4	15	—
豊原市	5	5	—	5	—		15	15	2	4	9	—

98. 狩獵免許

	總數	甲種	乙種	下附人員				
				總數	內地人	朝鮮人	外國人	土人
昭和 年 4	1,239	309	930	1,239	1,142	16	11	70
〃 5	1,002	298	704	1,002	835	30	10	127
〃 6	607	35	572	607	519	9	7	72
〃 7	560	34	526	560	461	12	10	77
〃 8	556	35	521	556	473	12	8	63
〃 9	718	34	684	718	615	7	13	83
〃 10	1,097	44	1,053	1,128	994	22	9	103
〃 11	973	39	934	973	858	20	10	85
〃 12	1,384	51	1,333	1,423	1,247	43	12	121
		管轄		署別		(昭和十二年)		
總數	1,384	51	1,333	1,423	1,247	43	12	121
豐原	95	4	91	133	133	—	—	—
蕃合	110	2	108	110	85	1	—	24
大泊	95	9	86	96	76	1	11	8
留多加	89	5	84	89	89	—	—	—
本斗	47	5	42	47	45	2	—	—
眞岡	64	9	55	64	62	—	—	2
野田	27	8	19	27	26	1	—	—
泊居	106	1	105	106	84	11	1	10
惠須取	310	—	310	310	295	15	—	—
元泊	32	—	32	32	27	5	—	—
知取	31	1	30	31	27	—	—	4
敷香	378	7	371	378	298	7	—	73

99. 中央試驗所

	職員							家畜及家禽												
								牛			馬			豚			緬羊				
	總數	技師	技手	書記	囑託	雇員	傭人	總數	牝	牡	總數	牝	牡	總數	牝	牡	總數	牝	牡	狐	鷄
昭和 年 5	134	12	21	3	6	29	63	83	27	56	76	14	62	21	17	4	155	138	17	63	223
〃 6	145	12	21	3	6	29	74	89	32	57	75	17	58	23	18	5	125	108	17	96	135
〃 7	142	12	21	3	2	27	77	74	20	54	73	16	57	19	13	6	117	85	32	179	161
〃 8	145	12	22	3	2	28	78	77	19	58	70	16	54	20	15	5	143	115	28	94	166
〃 9	160	13	24	3	2	34	84	87	24	63	78	17	61	14	11	3	152	123	29	109	182
〃 10	158	13	25	3	1	34	82	99	30	69	85	19	66	12	10	2	127	107	20	109	186
〃 11	158	14	25	4	2	32	81	115	32	83	88	18	70	17	13	4	113	96	17	127	180
〃 12	168	16	30	4	7	34	77	120	31	89	87	19	68	16	13	3	125	107	18	119	188

林　　業

國有林面積	總數			ヘクタール 2,939,164.43
	要存置林			2,469,006.24
	不要存置林			470,158.19
國有林蓄積（十二年末現在）				立方米 230,846,870
森林伐採	面積			ヘクタール 65,161
	材積	用材		立方米 4,704,540
		薪材		757,825
造林	新植			本 9,249,383　ヘクタール 3,533.08
苗圃				箇所 24　面積アール 2,933,200
林産物價額	總額			円 28,562,190
	用材			27,948,163
	薪材			302,666
	副産物			6,113
	木炭			305,248

6. 林　　業

100. 國有林面積及蓄積　（昭和十二年度末）

地種別	面積（ヘクタール）	蓄積（立方米） 總數	トドマツ、エゾマツ	グイマツ	カバ、雜
總數	2,939,164.43	230,846,870	181,834,127	14,951,273	34,061,470
要存置林	2,469,006.24	219,114,039	172,485,024	14,058,829	32,570,186
普通施業地	1,362,016.94	157,125,287	147,156,329	2,066,014	7,902,944
準施業製限地	711,363.58	55,054,654	20,681,590	11,088,246	23,284,818
施業製限地	84,732.59	6,906,768	4,646,681	904,569	1,355,518
除地	310,893.13	27,330	424	—	26,906
不要存置林	470,158.19	11,732,831	9,349,103	892,444	1,491,284

101. 森林伐採　×ハ本數

		總數 面積（ヘクタール）	材積（立方米） 用材	材積（立方米） 薪材	賣拂 面積（ヘクタール）	材積（立方米） 用材	材積（立方米） 薪材
昭和	年度 3	66,749	× 22,380 4,469,991	372,933	56,635	× 21,985 3,666,281	372,933
〃	4	69,213	× 45,937 4,149,926	347,137	58,172	× 31,606 3,358,272	347,137
〃	5	56,607	× 26,987 3,227,155	289,936	51,544	× 26,857 2,861,231	289,936

		官行斫伐 面積（ヘクタール）	材積（立方米） 用材	材積（立方米） 薪材	無償伐採 面積（ヘクタール）	材積（立方米） 用材	材積（立方米） 薪材
昭和	年度 3	8,865	746,655	—	1,249	× 395 57,055	—
〃	4	9,434	683,524	—	1,607	× 14,331 108,130	—
〃	5	3,666	260,588	—	1,397	× 130 105,336	—

		總數 面積（ヘクタール）	材積（立方米） 針葉樹 用材	針葉樹 薪材	濶葉樹 用材	濶葉樹 薪材	賣拂 面積（ヘクタール）	材積（立方米） 針葉樹 用材	針葉樹 薪材	濶葉樹 用材	濶葉樹 薪材
昭和	年度 6	55,491	× 17,392 3,122,773	227,219	× 3,494 9,210	66,944	51,343	× 17,392 2,826,069	227,219	× 284 9,210	66,944
〃	7	33,820	× 17,451 3,099,076	178,693	× 1,176 521	60,861	29,391	× 16,293 2,794,985	178,693	× 87 521	60,861
〃	8	37,890	× 47,934 3,259,649	370,206	× 72 8,585	97,107	25,800	× 46,201 2,9[illegible]3,794	217,239	× 72 8,585	94,878
〃	9	70,194	× 253,530 4,769,339	698,097	× 2,183 14,099	154,373	45,863	× 253,[illegible]70 4,482,208	201,057	× 1,213 13,079	140,855
〃	10	63,730	× 609,626 4,692,616	661,224	× 10,919 25,977	179,480	38,576	× 598,930 4,343,266	206,663	× 6,3[illegible]3 20,685	154,584
〃	11	69,759	× 1,287,748 5,117,759	666,585	× 11,522 28,465	164,155	44,123	× 1,280,289 4,741,0[illegible]0	192,108	× 8,935 26,802	153,201
〃	12	65,161	× 1,675,223 4,664,331	609,235	× 25,115 40,209	148,590	40,255	× 1,644,469 4,250,258	185,835	× 14,274 39,809	140,540

101. 森林伐採 (積) ×ハ本數

	總數 面積(ヘクタール)	總數 材積(立方米) 針葉樹 用材	總數 材積(立方米) 針葉樹 薪材	總數 材積(立方米) 濶葉樹 用材	總數 材積(立方米) 濶葉樹 薪材	賣拂 面積(ヘクタール)	賣拂 材積(立方米) 針葉樹 用材	賣拂 材積(立方米) 針葉樹 薪材	賣拂 材積(立方米) 濶葉樹 用材	賣拂 材積(立方米) 濶葉樹 薪材
			林務署別				(昭和十二年度)			
總數	65,161	× 1,675,223 4,664,331	609,235	× 25,115 40,209	148,590	40,255	× 1,644,469 4,250,258	185,835	× 14,274 39,809	140,540
豐原	10,001	× 683,239 757,731	73,458	× 116 1,943	25,963	6,199	× 683,239 739,089	18,236	× 116 1,943	25,579
大泊	5,064	× 27,237 25,518	96,330	× 1,085 241	8,387	1,821	× 26,987 25,175	23,473	× 1,085 241	8,365
留多加	5,453	× 6,716 56,778	41,409	× 1,115 269	16,631	1,171	× 6,641 54,773	767	× 105 211	16,130
本斗	3,896	× 13,539 23,365	29,671	× 10 2,964	25,983	2,498	× 12,635 22,720	7,966	× 10 2,964	25,942
眞岡	7,670	× 105,654 287,645	81,981	× 5,863 543	29,687	3,190	× 103,452 278,162	14,971	× 4,828 536	23,362
泊居	4,429	× 168,993 493,447	54,918	× 1,508 1,500	10,223	3,666	× 165,018 489,682	29,567	× 898 1,481	10,125
惠須取	8,680	× 182,434 794,992	67,870	× 14,761 16,915	6,333	6,500	× 163,928 683,810	21,706	× 6,575 16,614	5,856
元泊	4,458	× 286,846 552,200	60,161	× 6 1,924	9,109	3,116	× 284,412 548,915	15,904	× 6 1,909	9,109
敷香	8,843	× 133,982 904,371	79,971	× 593 13,013	8,829	7,305	× 133,477 847,663	38,611	× 593 13,013	8,829
野頃	6,667	× 66,583 768,264	23,466	× 58 897	7,445	4,789	× 64,680 560,269	19,634	× 58 897	7,243

	官行研伐 面積(ヘクタール)	官行研伐 材積(立方米) 針葉樹 用材	官行研伐 材積(立方米) 針葉樹 薪材	官行研伐 材積(立方米) 濶葉樹 用材	官行研伐 材積(立方米) 濶葉樹 薪材	無償伐採 面積(ヘクタール)	無償伐採 材積(立方米) 針葉樹 用材	無償伐採 材積(立方米) 針葉樹 薪材	無償伐採 材積(立方米) 濶葉樹 用材	無償伐採 材積(立方米) 濶葉樹 薪材
年度										
昭和 6	3,461	260,359	—	—	—	525	× 26,338	—	× 3,210 —	—
〃 7	3,982	280,907	—	—	—	447	× 1,158 23,184	—	× 1,089 —	—
〃 8	3,688	332,224	—	—	—	7,284	× 1,733 13,631	152,967	—	2,229
〃 9	3,084	250,083	—	—	—	21,247	× 360 37,048	497,040	× 970 1,020	13,518
〃 10	3,694	292,093	—	—	—	21,460	× 10,696 57,257	454,561	× 4,606 5,292	24,896
〃 11	3,331	332,611	—	—	—	22,305	× 7,459 44,138	474,477	× 2,587 1,663	10,954
〃 12	3,512	380,573	—	—	—	21,394	× 30,754 33,480	423,400	× 10,841 400	8,050
			林務署別				(昭和十二年度)			
總數	3,512	380,573	—	—	—	21,394	× 30,754 33,480	423,400	× 10,841 400	8,050
豐原	202	16,344	—	—	—	3,600	2,298	60,222	—	384
大泊	—	—	—	—	—	3,243	× 250 343	72,857	—	22
留多加	—	—	—	—	—	4,282	× 75 2,005	40,642	× 1,010 58	501
本斗	—	—	—	—	—	1,398	× 904 645	21,705	—	41
眞岡	—	—	—	—	—	4,480	× 2,202 9,483	67,010	× 1,035 7	6,325
泊居	—	—	—	—	—	763	× 3,975 3,765	25,351	× 610 19	98

101. 森林伐採 (積) ×ハ本數

	官行研伐 面積(ヘクタール)	官行研伐 材積(立方米) 針葉樹 用材	官行研伐 材積(立方米) 針葉樹 薪材	官行研伐 材積(立方米) 濶葉樹 用材	官行研伐 材積(立方米) 濶葉樹 薪材	無償伐採 面積(ヘクタール)	無償伐採 材積(立方米) 針葉樹 用材	無償伐採 材積(立方米) 針葉樹 薪材	無償伐採 材積(立方米) 濶葉樹 用材	無償伐採 材積(立方米) 濶葉樹 薪材
			林務署別				(昭和十二年度)			
惠須取	1,014	104,783	—	—	—	1,166	× 18,506 6,399	46,164	× 8,186 301	477
元泊	—	—	—	—	—	1,342	× 2,434 3,285	44,257	15	—
敷香	495	52,973	—	—	—	1,043	× 505 3,735	41,360	—	—
野頃	1,801	206,473	—	—	—	77	× 1,903 1,522	3,832	—	202

102. 林産物處分

	總價額 (円)	賣拂 用材 數量(立方米)	賣拂 用材 價額(円)	賣拂 薪材 數量(立方米)	賣拂 薪材 價額(円)	無償 用材(立方米)	無償 薪材(立方米)	副產物價額 (円)
年度								
昭和 3	11,737,362	× 21,985 3,787,112	11,590,366	372,933	142,728	57,055	—	4,268
〃 4	10,923,212	× 31,606 3,863,443	10,788,474	347,137	127,997	× 14,331 108,130	—	6,741
〃 5	9,686,373	× 26,857 3,317,724	9,576,050	289,936	108,189	× 130 105,336	—	2,134
〃 6	8,199,951	× 17,676 3,037,097	8,090,302	294,163	107,367	× 3,210 26,338	—	2,282
〃 7	7,206,245	× 16,630 3,004,411	7,120,441	240,375	84,195	× 2,247 23,184	—	1,609
〃 8	11,291,089	× 49,357 3,167,897	11,175,962	313,765	113,223	× 1,733 13,631	155,196	1,904
〃 9	21,521,161	× 268,065 4,717,484	21,385,018	344,272	131,945	× 1,330 38,068	510,558	4,198
〃 10	21,283,072	× 612,834 4,559,095	21,138,148	363,769	141,580	× 15,302 62,549	479,457	3,344
〃 11	21,984,846	× 1,295,319 4,982,927	21,844,630	346,988	134,166	× 10,046 45,801	485,431	6,050
〃 12	27,897,498	× 1,705,718 4,506,059	27,756,985	× 131 333,278	134,400	× 41,595 33,880	431,450	6,113
			林務署別			(昭和十二年度)		
總數	27,897,498	× 1,705,718 4,506,059	27,756,985	× 131 333,278	134,400	× 41,595 33,880	431,450	6,113
豐原	4,434,932	× 683,363 753,078	4,420,310	38,918	14,530	2,298	60,606	92
大泊	118,088	× 49,265 27,636	103,528	32,581	11,489	× 250 343	72,879	3,071
留多加	321,033	× 7,419 54,998	313,425	17,190	7,530	× 1,085 2,063	41,143	78
本斗	101,899	× 12,645 27,017	88,230	34,003	13,582	× 904 645	21,746	87
眞岡	1,504,778	× 121,734 278,742	1,488,107	× 128 38,594	16,030	× 3,237 9,490	73,335	641
泊居	2,678,233	× 172,634 491,627	2,664,106	39,703	13,878	× 4,585 3,784	25,449	249
惠須取	5,885,796	× 174,548 785,878	5,871,171	27,790	13,038	× 26,692 6,700	46,641	1,587
元泊	3,417,688	× 285,241 551,154	3,409,677	25,203	7,738	× 2,434 3,300	44,257	273
敷香	5,844,863	× 134,131 891,705	5,818,097	× 3 52,282	26,731	× 505 3,735	41,360	35
野頃	3,590,188	× 64,738 644,224	3,580,334	27,014	9,854	× 1,903 1,522	4,034	—

×ハ本數

103. 植樹造林ノ一 (新植)

	年度	面積 (ヘクタール)	數量 (本) 總數	グイマツ	ドイツタウヒ	トドマツ	エゾマツ	カラマツ	カンバ類	其ノ他
昭和	3	918.85	2,750,983	922,293	1,342,714	600	71,680	370,000	—	43,696
〃	4	831.49	2,286,468	1,300,917	296,993	68,420	10,871	589,616	—	19,651
〃	5	1,244.58	3,626,668	1,738,413	934,432	29,600	81,300	841,723	—	1,200
〃	6	2,088.44	6,110,059	2,734,598	1,691,818	46,121	186,245	1,184,653	263,684	2,940
〃	7	2,369.09	7,606,704	2,052,869	4,072,906	690	1,072,342	196,295	22,841	188,761
〃	8	3,128.18	8,830,082	1,485,220	2,300,302	17,700	721,538	3,209,382	185,710	910,230
〃	9	3,689.77	10,713,063	2,266,408	2,099,666	71,304	286,112	5,335,278	581,665	72,630
〃	10	4,577.32	12,748,260	845,345	—	239,460	206,174	10,732,326	534,591	190,364
〃	11	3,250.15	8,930,093	598,000	—	206,022	653,626	6,836,448	620,577	15,420
〃	12	3,533.08	9,249,383	4,944,037	—	462,285	538,306	1,456,531	1,792,161	56,063
林務署別 (昭和十二年度)										
總數		3,533.08	9,249,383	4,944,037	—	462,285	538,306	1,456,531	1,792,161	56,063
豊原		437.66	1,304,972	820,685	—	187,240	137,330	—	159,717	—
大泊		759.80	2,144,650	1,433,221	—	—	—	107,900	603,529	—
留多加		486.02	1,408,476	281,351	—	73,980	—	715,768	337,377	—
本斗		302.29	650,994	414,957	—	44,600	133,137	—	12,500	45,800
眞岡		588.30	1,386,230	845,200	—	156,465	126,135	140,510	115,220	2,700
泊居		403.74	889,860	596,739	—	—	48,754	—	244,367	—
恵須取		150.57	300,605	252,084	—	—	—	—	48,521	—
元泊		258.70	760,280	268,000	—	—	—	279,200	208,080	5,000
敷香		146.00	403,316	31,800	—	—	92,950	213,153	62,850	2,563

104. 植樹造林ノ二 (補植)

	年度	面積 (ヘクタール)	數量 (本) 總數	グイマツ	ドイツタウヒ	トドマツ	エゾマツ	カラマツ	カンバ類	其ノ他
昭和	3	79.62	125,090	88,757	31,533	—	4,800	—	—	—
〃	4	567.47	979,129	641,122	152,102	33,830	52,899	85,553	—	13,623
〃	5	408.52	472,591	261,056	7,450	—	—	200,335	—	3,750
〃	6	457.37	413,533	180,270	62,201	14,760	50,000	106,302	—	—
〃	7	126.84	230,252	211,440	18,812	—	—	—	—	—
〃	8	409.62	374,748	72,316	144,000	—	79,600	222,832	—	—
〃	9	83.49	160,866	60,226	43,500	59	323	30,720	25,944	94
〃	10	482.37	622,980	—	—	—	20,254	577,726	25,000	—
〃	11	—	—	—	—	—	—	—	—	—
〃	12	575.30	749,842	574,825	—	—	4,000	13,200	127,817	30,000
林務署別 (昭和十二年度)										
總數		575.30	749,842	574,825	—	—	4,000	13,200	127,817	30,000
豊原		40.00	61,050	61,050	—	—	—	—	—	—
大泊		53.23	40,000	—	—	—	—	—	40,000	—
留多加		80.71	243,709	196,206	—	—	—	—	47,503	—
本斗		26.66	26,660	26,660	—	—	—	—	—	—
眞岡		—	—	—	—	—	—	—	—	—
泊居		289.00	209,423	155,909	—	—	—	13,200	40,314	—
恵須取		—	—	—	—	—	—	—	—	—
元泊		—	—	—	—	—	—	—	—	—
敷香		85.70	169,000	135,000	—	—	4,000	—	—	30,000

105. 播種造林ノ一 (播種)

	年度	面積 (ヘクタール)	數量 (立) 總數	グイマツ	トドマツ	エゾマツ	カラマツ	カンバ類	其ノ他
昭和	3	7,571.17	12,796	—	—	—	12,398	—	398
〃	4	3,442.45	7,160	5,707	—	509	137	807	—
〃	5	445.00	3,594	3,594	—	—	—	—	—
〃	6	—	—	—	—	—	—	—	—
〃	7	407.03	1,959	75	81	606	980	35	182
〃	8	35.10	230	—	—	—	30	200	—
〃	9	181.66	1,617	—	56	19	1,216	126	200
〃	10	19.60	111	45	—	22	—	44	—
〃	11	—	—	—	—	—	—	—	—
〃	12	—	—	—	—	—	—	—	—

昭和十二年度ハ施業ナシ

106. 播種造林ノ二 (補播)

	年度	面積 (ヘクタール)	數量 (立) 總數	グイマツ	トドマツ	エゾマツ	カラマツ	カンバ類	其ノ他
昭和	3	—	—	—	—	—	—	—	—
〃	4	—	—	—	—	—	—	—	—
〃	5	—	—	—	—	—	—	—	—
〃	6	—	—	—	—	—	—	—	—
〃	7	—	—	—	—	—	—	—	—
〃	8	45.73	138	—	—	—	—	138	—
〃	9	—	—	—	—	—	—	—	—
〃	10	43.30	130	130	—	—	—	—	—
〃	11	—	—	—	—	—	—	—	—
〃	12	—	—	—	—	—	—	—	—

昭和十二年度ハ施業ナシ

107. 播種造林ノ三 (補植)

	年度	面積 (ヘクタール)	數量 (本) 總數	グイマツ	トドマツ	エゾマツ	カラマツ	カンバ類	其ノ他
昭和	8	146.36	382,714	118,714	—	—	120,000	—	144,000
〃	9	103.50	238,700	134,000	—	—	104,700	—	—
〃	10	1,123.31	2,123,600	—	—	—	2,069,100	54,500	—
〃	11	117.50	157,950	—	—	—	157,950	—	—
〃	12	—	—	—	—	—	—	—	—

昭和十二年度ハ施業ナシ

108. 樹苗

	苗圃數	面積	總數 面積	總數 數量	總數 生産數	グイマツ 面積	グイマツ 數量	グイマツ 生産數	ドイツタウヒ 面積	ドイツタウヒ 數量	ドイツタウヒ 生産數	トドマツ 面積	トドマツ 數量
昭和 3年度	12	803,448	42,524	1,651	18,326,090	……	……	……	……	……	……	……	……
〃 4	14	1,131,370	44,144	1,840	23,045,164	……	……	……	……	……	……	……	……
〃 5	15	1,126,998	36,493	1,166	17,173,684	15,698	491	5,120,016	9,110	285	7,327,386	87	3
〃 6	17	1,348,648	19,580	768	9,167,117	1,217	42	243,000	—	—	—	610	91
〃 7	17	1,370,100	23,124	1,499	12,660,255	10,320	507	3,947,660	—	—	—	3,963	465
〃 8	16	1,400,432	58,169	2,679	48,937,034	1,804	360	2,861,840	—	—	—	521	72
〃 9	19	2,171,983	28,790	1,830	21,617,262	—	—	—	—	—	—	1,251	515
〃 10	19	2,186,069	67,265	4,406	39,316,089	38,778	1,618	23,668,636	—	—	—	5,180	1,636
〃 11	22	2,571,671	35,621 (647,620)	2,809 (5,176.7)	35,696,103	17,573	1,153	14,395,197	—	—	—	2,015	628 (5,176.7)
〃 12	24	2,933,200	157,029	10,991	85,218,157	59,903	3,172	21,308,224	—	—	—	42,527	4,980
林務													
總數	24	2,933,200	157,029 (647,620) (50,000)	10,991 (5,176.7) (511)	85,218,157	59,903	3,172	21,308,224	—	—	—	42,527	4,980 (5,176.7) (511)
豐原	3	434,866	25,743 (270,000)	1,593 (500)	15,094,829	11,102	399	3,260,859	—	—	—	6,790	837 (500)
大泊	3	903,999	23,221	1,395 (593)	19,855,713	7,678	358	4,550,855	—	—	—	5,639	731 (593)
留多加	3	284,978	14,922 (20,000)	935 (868.7)	6,352,205	4,715	283	1,267,306	—	—	—	4,680	438 (868.7)
本斗	3	256,541	16,374	1,134.5 (942)	8,416,422	6,502	234	1,807,492	—	—	—	4,753	547.5 (942)
眞岡	3	188,533	20,004 (300)	1,313.5 (688)	11,029,678	7,527	407	2,236,358	—	—	—	6,301	614.5 (688)
泊居	3	153,873	14,740 (9,120)	1,194 (409)	7,042,252	4,949	378	1,082,130	—	—	—	3,907	511 (409)
惠須取	2	250,127	17,819 (183,000)	1,331 (687)	5,898,691	7,814	469	2,703,430	—	—	—	3,593	320 (687)
元泊	3	311,183	11,677 (115,300)	1,055 (178)	6,700,021	4,929	336	2,521,566	—	—	—	3,364	534 (178)
敷香	1	149,100	12,529	1,040	4,828,346	4,687	308	1,878,228	—	—	—	3,500	447

面積ノ( )ハ天然下種床地拵 數量ノ( )ハ秋播トス

109. 樹苗

	總數 面積	總數 數量	グイマツ 面積	グイマツ 數量	ドイツタウヒ 面積	ドイツタウヒ 數量	トドマツ 面積	トドマツ 數量
昭和 3年度	127,670	4,898,222	……	……	……	……	……	……
〃 4	127,670	5,962,805	……	……	……	……	……	……
〃 5	288,486	15,730,402	75,180	3,615,366	113,776	6,710,991	2,046	71,080
〃 6	201,894	12,916,953	77,861	4,786,938	82,464	5,484,076	497	35,190
〃 7	168,846	10,783,314	31,377	1,516,848	39,883	2,769,382	1,552	119,530
〃 8	126,569	8,542,266	38,990	3,103,607	—	—	2,532	196,430
〃 9	447,883	31,793,434	35,382	2,360,460	—	—	3,381	286,693
〃 10	328,563	23,782,920	4,376	272,161	—	—	18,103	1,383,249
〃 11	455,828	36,088,594	271,583	19,366,306	151	15,266	25,946	3,454,856
〃 12	552,325	38,381,846	262,118	17,969,492	—	—	172,035	10,451,758
林務								
總數	552,325	38,381,846	262,118	17,969,492	—	—	172,035	10,451,758
豐原	96,575	7,289,966	48,853	3,550,785	—	—	33,780	2,578,838
大泊	122,302	7,396,585	55,664	3,806,985	—	—	36,174	1,656,376
留多加	44,631	2,834,657	25,295	1,503,213	—	—	13,132	880,785
本斗	34,880	2,437,465	23,390	1,834,425	—	—	8,059	433,983
眞岡	65,764	6,586,100	31,967	2,028,000	—	—	16,834	2,040,410
泊居	42,609	2,860,472	13,220	913,924	—	—	11,082	639,812
惠須取	43,279	2,114,416	16,562	920,515	—	—	15,763	720,499
元泊	58,379	3,897,843	32,251	2,303,021	—	—	16,171	781,724
敷香	43,906	2,964,342	14,916	1,108,624	—	—	21,040	719,331

圖ノ一 (播種) (面積 平方米 數量 生産 本)

ツ 生産數	エゾマツ 面積	エゾマツ 數量	エゾマツ 生産數	カラマツ 面積	カラマツ 數量	カラマツ 生産數	カンバ類 面積	カンバ類 數量	カンバ類 生産數	其ノ他 面積	其ノ他 數量	其ノ他 生産數
……	……	……	……	……	……	……	……	……	……	……	……	……
……	……	……	……	……	……	……	……	……	……	……	……	……
—	1,031	133	2,038,130	—	—	—	—	—	—	10,567	254	2,688,152
76,750	1,383	89	1,269,196	15,665	441	7,529,871	145	9	37,880	560	96	10,420
1,924,010	1,440	90	5,583,680	2,250	150	—	3,556	164	1,204,775	1,595	123	130
381,944	6,203	424	10,416,088	46,834	1,550	34,788,529	2,469	209	489,633	338	64	—
894,660	6,035	419	6,372,063	18,274	490	13,610,371	2,953	262	625,244	277	144	114,924
4,736,900	13,225	479	6,695,180	—	—	—	8,708	451	4,186,629	1,374	222	28,744
2,483,039	12,236	681	15,603,318	—	—	—	2,893	201	2,613,485	904	146	601,064
20,739,777	53,435	2,368	43,081,232	—	—	—	—	—	—	1,164	471	88,924
署			劃		(昭和十二年度)							
20,739,777	53,435	2,368	43,081,232	—	—	—	—	—	—	1,164	471	88,924
4,707,962	7,800	352	7,114,878	—	—	—	—	—	—	51	5	11,130
5,001,715	9,823	298	10,291,493	—	—	—	—	—	—	81	8	11,650
1,503,897	5,470	209	3,566,326	—	—	—	—	—	—	57	5	14,676
885,824	5,093	350	5,715,446	—	—	—	—	—	—	26	3	7,660
2,646,660	6,101	284	6,127,590	—	—	—	—	—	—	75	8	19,070
2,169,902	5,851	302	3,786,660	—	—	—	—	—	—	33	3	3,560
1,686,146	5,803	273	1,495,139	—	—	—	—	—	—	609	269	13,976
1,512,500	3,358	182	2,664,493	—	—	—	—	—	—	26	3	1,462
625,171	4,136	118	2,319,207	—	—	—	—	—	—	206	167	5,740

圖ノ二 (床替) (面積 平方米 數量 本)

エゾマツ 面積	エゾマツ 數量	カラマツ 面積	カラマツ 數量	カンバ類 面積	カンバ類 數量	其ノ他 面積	其ノ他 數量
……	……	……	……	……	……	……	……
……	……	……	……	……	……	……	……
52,410	3,373,654	37,925	1,625,282	7,149	334,029	—	—
12,787	844,673	2,532	107,005	—	—	25,753	1,659,071
12,740	798,345	73,883	5,272,480	588	22,841	8,823	283,887
12,798	1,455,628	56,580	2,917,984	15,205	851,153	364	17,464
2,533	366,606	400,986	28,492,139	4,135	247,536	1,466	40,000
24,902	4,377,970	262,484	16,683,839	14,817	932,770	3,881	132,931
79,397	7,999,621	41,318	2,267,645	37,393	2,982,135	40	2,765
82,249	7,211,174	852	52,934	31,480	2,455,474	3,591	241,014
署		劃	(昭和十二年度)				
82,249	7,211,174	852	52,834	31,480	2,455,474	3,591	241,014
13,118	1,101,898	—	—	376	22,842	448	35,603
18,527	970,716	852	52,934	10,539	874,663	546	34,911
4,783	346,020	—	—	1,421	104,639	—	—
2,002	113,946	—	—	1,166	41,995	263	13,116
11,145	2,068,770	—	—	5,071	400,420	747	48,500
8,986	592,214	—	—	9,258	709,859	63	4,663
10,247	436,716	—	—	435	23,056	272	13,630
8,615	683,310	—	—	1,280	125,950	62	3,838
4,826	897,584	—	—	1,934	152,050	1,190	86,753

110. 樹苗圃ノ三 (据置) (面積 平方米 / 數量 本)

		總數 面積	總數 數量	グイマツ 面積	グイマツ 數量	ドイツタウヒ 面積	ドイツタウヒ 數量	トドマツ 面積	トドマツ 數量
昭和	年度 3	30,947	27,255,618	……	……	……	……	……	……
〃	4	60,318	20,578,020	……	……	……	……	……	……
〃	5	56,561	12,080,726	11,192	5,810,684	20,639	3,063,311	4,105	545,869
〃	6	162,558	13,470,917	1,638	521,612	93,322	8,022,054	2,675	177,209
〃	7	151,049	12,086,353	10,049	584,337	89,273	5,402,328	1,194	269,550
〃	8	97,526	15,152,834	679	27,929	61,085	4,565,471	6,543	2,179,203
〃	9	33,692	16,545,940 (60立)	—	—	—	—	7,958	1,995,058
〃	10	136,432	18,031,138 (1,998.2立)	10,214	680,091	—	—	6,271	1,464,780
〃	11	117,854	16,277,997	16,367	(647立)	—	—	27,857	5,200,649 (653立)
〃	12	137,131	25,309,785	—	—	—	—	43,333	4,067,234
			林務署別					(昭和十二年度)	
總數		137,131	25,309,785	—	—	—	—	43,333	4,067,234
豐原		26,649	3,928,533	—	—	—	—	5,470	548,714
大泊		23,824	3,295,933	—	—	—	—	11,318	875,745
留多加		8,914	1,495,943	—	—	—	—	4,672	717,189
本斗		13,835	1,867,246	—	—	—	—	3,846	377,101
眞岡		13,731	1,929,327	—	—	—	—	5,955	575,835
泊居		11,366	1,876,968	—	—	—	—	4,809	189,007
惠須取		6,174	3,462,671	—	—	—	—	2,680	343,112
元泊		14,733	4,354,689	—	—	—	—	1,950	311,480
敷香		17,905	3,098,475	—	—	—	—	2,633	129,051

		エゾマツ 面積	エゾマツ 數量	カラマツ 面積	カラマツ 數量	カンバ類 面積	カンバ類 數量	其ノ他 面積	其ノ他 數量
昭和	年度 3	……	……	……	……	……	……	……	……
〃	4	……	……	……	……	……	……	……	……
〃	5	20,625	2,660,962	—	—	—	—	—	—
〃	6	62,696	4,682,886	697	30,056	—	—	1,530	37,100
〃	7	24,870	3,406,520	4,855	1,305,391	—	—	20,808	1,118,227
〃	8	12,559	6,482,200	12,327	1,712,482	38	4,280	4,295	181,269
〃	9	20,642	12,271,651	2,288	1,090,559	2,102	1,159,840	702	28,832
〃	10	22,109	9,404,176	96,638	6,482,091	1,200	(60立)	—	—
〃	11	39,276	9,164,904 (341立)	26,076	1,830,548	5,168	(229立)	3,110	81,896 (88.2立)
〃	12	93,784	21,229,688	—	—	—	—	14	12,863
			林務署別					(昭和十二年度)	
總數		93,784	21,229,688	—	—	—	—	14	12,863
豐原		21,179	3,379,819	—	—	—	—	—	—
大泊		12,506	2,420,188	—	—	—	—	—	—
留多加		4,236	775,101	—	—	—	—	6	3,653
本斗		9,989	1,490,145	—	—	—	—	—	—
眞岡		7,768	1,344,282	—	—	—	—	8	9,210
泊居		6,557	1,687,961	—	—	—	—	—	—
惠須取		3,494	3,119,559	—	—	—	—	—	—
元泊		12,783	4,043,209	—	—	—	—	—	—
敷香		15,272	2,969,424	—	—	—	—	—	—

111. 樹苗圃ノ四 (山出) (單位本)

		總數	グイマツ	ドイツタウヒ	トドマツ	エゾマツ	カラマツ	カンバ類	其ノ他
昭和	年度 3	3,155,302	……	……	……	……	……	……	……
〃	4	2,849,202	……	……	……	……	……	……	……
〃	5	4,177,252	1,971,047	928,102	29,600	81,300	1,162,253	—	4,950
〃	6	6,513,181	2,838,314	1,806,619	60,881	256,068	1,288,615	262,684	—
〃	7	7,693,634	2,033,089	4,148,178	500	1,072,082	197,295	22,841	219,649
〃	8	9,582,845	1,497,946	2,553,412	17,700	804,507	3,612,990	185,710	910,580
〃	9	11,547,770	2,556,318	2,300,157	81,399	301,622	5,599,991	613,286	94,967
〃	10	16,725,914	940,725	—	239,460	226,428	14,643,657	619,541	56,103
〃	11	14,939,657	1,650,946	—	352,385	968,056	11,150,148	762,974	55,148
〃	12	18,768,123	12,456,564	—	937,400	1,116,285	1,826,629	2,286,568	144,677
			林務署別				(昭和十二年度)		
總數		18,768,123	12,456,564	—	937,400	1,116,285	1,826,629	2,286,568	144,677
豐原		3,920,978	2,875,147	—	288,986	368,323	194,327	167,765	26,430
大泊		3,949,723	2,986,013	—	—	—	107,900	855,810	—
留多加		2,202,987	980,015	—	73,980	—	717,768	429,380	1,844
本斗		1,164,452	832,882	—	82,084	156,737	54,319	—	38,430
眞岡		2,578,510	1,691,963	—	306,950	288,960	154,012	125,825	10,800
泊居		1,282,805	736,670	—	—	146,768	—	369,757	29,610
惠須取		640,379	489,908	—	—	—	101,950	48,521	—
元泊		1,670,608	1,084,248	—	55,000	17,000	283,200	226,160	5,000
敷香		1,357,681	779,718	—	130,400	138,497	213,153	63,350	32,563

112. 天然更新 (單位ヘクタール)

		下種	補植	除伐	間伐	手入
昭和	年度 4	154.27	—	—	—	19.09
〃	5	—	—	47.90	—	—
〃	6	—	—	92.60	—	—
〃	7	24.50	—	417.95	—	31.20
〃	8	40.66	10.65	464.91	—	111.77
〃	9	—	—	257.49	—	—
〃	10	—	—	370.35	—	—
〃	11	—	3.50	294.50	—	72.15
〃	12	—	68.50	5,290.00	2,675.19	2,085.92
			林務署別		(昭和十二年度)	
總數		—	68.50	5,290.00	2,675.19	2,085.92
豐原		—	—	864.70	75.90	157.40
大泊		—	—	—	1,381.04	—
留多加		—	—	988.60	28.20	—
本斗		—	—	691.75	—	—
眞岡		—	52.70	523.40	8.95	438.20
泊居		—	—	311.00	677.10	—
惠須取		—	—	582.15	368.50	427.32
元泊		—	—	951.10	135.50	—
敷香		—	15.80	377.30	—	1,063.00

113. 官行斫伐事業成績

		事業箇所数	資材 斫伐面積(ヘクタール)	資材 樹種	資材 材積(立方米)	作業 材種	作業 伐木造材 本数	作業 伐木造材 材積(立方米)	作業 搬出引渡 本数	作業 搬出引渡 材積(立方米)	経費(円)
昭和	年度 3	11	8,865	エゾマツ トドマツ	746,655	丸太	1,785,503	467,230	2,038,778	509,218	1,946,676
〃	4	11	9,434	〃	683,524	〃	1,690,807	471,242	1,707,008	448,282	1,936,990
〃	5	5	3,666	〃	260,588	〃	639,706	199,530	1,612,183	441,795	988,514
〃	6	5	3,461	〃	260,359	〃	606,881	197,538	652,457	202,116	504,134
〃	7	5	3,982	〃	280,907	〃	627,976	201,020	607,202	196,673	479,740
〃	8	5	3,688	〃	332,224	〃	651,808	199,555	630,224	200,371	534,278
〃	9	7	3,084	〃	250,083	〃	592,764	173,539	650,318	199,145	535,921
〃	10	7	3,694	〃	292,093	〃	870,389	202,413	572,397	169,751	616,197
〃	11	8	3,331	エゾマツ トドマツ	332,611	〃	980,182	209,646	869,512	201,636	776,940
〃	12	8	3,512	〃 グイマツ	380,573	〃	1,000,633	212,508	978,201	208,273	788,647
					林務署別				(昭和十二年度)		
総数		8	3,512	エゾマツ トドマツ グイマツ	380,573	丸太	1,000,633	212,503	978,201	208,273	788,647
豊原		2	202	エゾマツ トドマツ	16,344	〃	72,838	11,701	65,457	11,713	45,292
恵須取		2	1,014	〃	104,783	〃	261,921	72,727	334,186	82,677	281,429
敷香		4	2,296	エゾマツ トドマツ グイマツ	259,446	〃	665,874	128,080	578,558	113,883	461,926

経費ニハ事務費ヲ含マズ

114. 木炭

		製造戸数	窯数	一ケ年製造高 数量(瓩)	一ケ年製造高 価額(円)
昭和	年 3	677	783	8,930,790	376,850
〃	4	727	932	10,898,259	371,513
〃	5	791	921	10,062,524	289,674
〃	6	829	929	7,480,260	171,636
〃	7	629	723	7,323,379	154,016
〃	8	650	748	5,454,653	155,020
〃	9	855	1,005	7,518,658	253,148
〃	10	780	849	7,073,776	253,539
〃	11	758	837	7,348,842	250,659
〃	12	748	818	7,220,238	305,248
			林務署別		(昭和十二年)
総数		748	818	7,220,238	305,248
豊原		75	93	1,454,307	62,099
大泊		161	166	1,558,579	58,051
留多加		38	36	295,040	8,872
本斗		135	145	745,675	46,800
眞岡		144	159	1,295,187	49,031
泊居		38	48	472,250	22,976
恵須取		106	113	635,857	24,560
元泊		19	22	463,785	18,902
敷香		32	36	299,548	13,957

115. 森林被害 (面積 ヘクタール 価額 圓)

		総数 件数	総数 面積	総数 被害価額	盗伐 件数	盗伐 面積	盗伐 被害価額	誤伐 件数	誤伐 面積	誤伐 被害価額
昭和	年 3	414	184,700	6,382,629	160	988	159,434	13	65	9,710
〃	4	451	187,381	4,942,841	176	1,337	273,694	41	295	23,775
〃	5	486	39,930	3,688,182	283	1,845	342,637	23	360	15,589
〃	6	392	11,454	948,294	290	2,058	370,972	31	93	8,330
〃	7	511	9,060	554,593	431	4,673	488,953	31	964	39,771
〃	8	619	125,748	4,919,310	471	2,563	432,501	20	345	28,787
〃	9	827	18,381	417,806	622	6,463	333,499	17	78	4,704
〃	10	1,287	39,306	553,951	791	14,882	369,619	24	250	3,847
〃	11	1,929	61,849	766,090	1,049	22,233	310,962	16	454	164
〃	12	1,442	29,687	158,557	672	8,305	36,796	23	173	636
				林務署別				(昭和十二年)		
総数		1,442	29,687	158,557	672	8,305	36,796	23	173	636
豊原		114	1,163	12,798	80	652	10,666	1	1	3
大泊		75	335	1,301	43	46	1,235	5	158	22
留多加		54	982	3,674	21	59	414	3	2	400
本斗		302	237	1,762	139	180	1,322	—	—	—
眞岡		99	515	4,082	42	21	3,571	2	1	27
泊居		114	791	3,319	24	88	418	6	9	151
恵須取		113	3,185	11,173	71	1,153	1,163	—	—	—
元泊		177	6,234	10,700	61	922	4,051	3	1	27
敷香		394	16,245	109,748	191	5,184	13,956	3	1	6

		火災 件数	火災 面積	火災 被害価額	虫害 件数	虫害 面積	虫害 被害価額	その他 件数	その他 面積	その他 被害価額
昭和	年 3	174	181,163	5,763,849	36	1,629	335,553	31	855	114,083
〃	4	109	180,118	3,871,300	97	4,528	733,172	28	1,103	40,900
〃	5	92	20,576	927,468	35	15,846	2,362,410	53	1,303	40,078
〃	6	24	5,395	39,756	31	2,975	359,784	16	933	169,452
〃	7	23	1,316	13,386	1	10	2,106	25	2,097	10,377
〃	8	90	121,306	4,336,947	—	—	—	38	1,534	121,075
〃	9	17	208	128	1	5	6,840	170	11,627	72,635
〃	10	15	1,533	55,587	—	—	—	457	22,641	124,898
〃	11	9	1,850	16,252	3	214	46,855	852	37,098	391,857
〃	12	10	213	—	2	559	65,133	735	20,437	55,992
				林務署別				(昭和十二年)		
総数		10	213	—	2	559	65,133	735	20,437	55,992
豊原		1	13	—	—	—	—	32	497	2,129
大泊		3	69	—	—	—	—	24	62	44
留多加		1	2	—	—	—	—	29	919	2,860
本斗		—	—	—	—	—	—	163	57	440
眞岡		2	9	—	—	—	—	53	484	484
泊居		1	50	—	—	—	—	83	644	2,750
恵須取		2	70	—	—	—	—	40	1,962	10,010
元泊		—	—	—	—	—	—	113	5,311	6,622
敷香		—	—	—	2	559	65,133	198	10,501	30,653

116. 防火線及林内歩道 （單位米）

年度	防火線 總延長（年度末現在）	防火線 年度内新設	防火線 年度内手入	林内歩道 總延長（年度末現在）	林内歩道 年度内新設	林内歩道 年度内手入
昭和 3	708,570	119,129	151,266	—	—	—
〃 4	804,299	95,729	179,503	54,885	54,885	—
〃 5	826,361	22,062	23,626	84,909	30,024	—
〃 6	854,323	27,962	33,615	188,779	103,870	—
〃 7	937,163	82,840	147,137	516,600	327,821	32,802
〃 8	987,359	50,196	58,116	722,370	205,770	65,724
〃 9	1,015,945	28,586	24,878	988,376	266,006	136,416
〃 10	1,029,984	14,039	99,681	1,226,683	238,307	119,764
〃 11	1,035,364	5,380	24,129	1,317,953	91,270	52,757
〃 12	1,085,390	50,086	66,532	1,507,549	188,424	259,650
林務署別				（昭和十二年度）		
總數	1,085,390	50,086	66,532	1,507,549	188,424	259,650
豐原	327,143	—	9,732	120,012	2,130	2,830
大泊	171,459	16,407	11,128	132,964	8,883	31,651
留多加	154,321	—	18,003	198,196	4,120	5,070
本斗	26,757	—	15,828	124,467	3,163	77,984
眞岡	139,508	—	5,878	71,211	15,624	—
泊居	113,775	3,364	3,363	109,826	15,199	—
惠須取	45,221	1,822	2,600	107,051	20,133	—
元泊	68,036	—	—	146,350	16,652	17,760
敷香	39,170	28,493	—	497,472	102,520	124,355

117. 國有林野火防組合

年度末	組合數	組合員數	防備面積（ヘクタール）	經費（円） 支出	收入 事業補助金	收入 奬勵金
昭和 6	169	43,448	2,636,009	104,168	29,145	16,050
〃 7	197	42,842	2,266,299	67,777	17,378	22,700
〃 8	212	45,590	2,614,203	60,924	25,100	24,995
〃 9	223	46,051	2,684,148	114,008	60,757	28,998
〃 10	225	35,549	2,693,319	238,959	86,301	30,194
〃 11	227	32,537	2,796,072	154,560	82,507	36,633
〃 12	229	76,370	2,873,473	177,949	100,256	29,770
林務署別				（昭和十二年度末）		
總數	229	70,370	2,873,473	177,949	100,256	29,770
豐原	35	50,188	284,310	25,446	15,396	3,424
大泊	29	3,601	212,325	15,058	8,878	2,903
留多加	27	4,188	197,910	16,721	10,575	2,828
本斗	25	2,416	123,586	11,031	7,931	2,903
眞岡	30	3,444	145,731	15,076	9,178	3,051
泊居	17	2,486	269,000	14,845	9,161	2,307
惠須取	28	3,508	434,086	15,675	9,916	3,423
元泊	18	3,325	233,990	20,650	12,136	3,498
敷香	20	3,214	972,535	43,447	17,085	5,433