

觀光統計要覽

昭和33年度版



運輸省観光局

DT692
w7



839797

目次

第一章 外客数及び推定消費額

- 1. 年次別入国外客（滞在客）数及び推定消費額図表 4
- 2. 年次別入国外客数、推定消費額及び輸出額 6
- 3. 年次別国籍別入国外客（滞在客）数 10
- 4. 最近の年次別目的別入国外客数 14
- 5. 昭和32年目的別月別入国外客数 16
- 6. 最近の年次別目的別入国外客推定消費額 18
- 7. 昭和32年入国外客数及び推定消費額並びに滞在日数 20
- 8. 国際観光指定統計事業所における外客宿泊延人員及びその消費額 22
- 9. 外客の昭和32年地方別、都道府県別主要ホテル・旅館利用人員及び消費額 23
- 10. 昭和32年主要観光地帯別外客延人員及び消費額 25
 - 11. 外客の昭和32年主要観光地帯別主要ホテル・旅館利用人員及び消費額 26
 - 12. 昭和32年主要品目輸出額及び外客推定消費額 27
 - 13. 観光収入と貿易収入との比率（1955年） ... 27
 - 14. 訪日外客の海、空別入国数及び比率 28
 - 15. 年次別、国籍別、男女別訪日外客数 29
 - 16. 世界各国への来訪外客数 30

第二章 誘致宣伝

- 1. 戦前戦後におけるわが国海外観光宣伝事務所配置表 34
- 2. 観光宣伝物一覧表（国際観光協会） 35

3. 宣伝印刷物発行数調(1956年~1957年)	36
4. 各国観光宣伝費用(1958年度予算額)	37
5. 各国対米観光宣伝活動(1957年)	38
6. 各国観光宣伝機関在外事務所配置表	39
7. 主要国における観光客に対する査証免除 の状況	48

才三章 観光施設

1. 年次別、地帯別主要ホテルの整備及び収容力	50
2. 年次別、地帯別登録旅館数及び室数	51
3. 全国主要ホテル、旅館軒数及び客室数調	52
4. 国鉄営業料及び電化区間営業料	53
5. 国鉄優等車輛の現況	53
6. 地方鉄道優等車輛の現況	54
7. 一般貸切自動車の現況	54
8. 外客用観光バス一覧表	55
9. 一般乗用車の現況	56
10. 外客用ハイヤーの輸入状況	57
11. 国際航空	58
12. 国内航空	59
13. 国際海運	60
14. 国内海運	62
15. 道路状況	66
16. 有料道路	67
17. 自動車専用道路	76
18. 国立公園	82
19. 国定公園	84
20. 昭和33年度建設のユース・ホテル	86
21. 地方起債(観光関係)	87

才四章 旅行あつ旋業・通訳案内業・法人・法令

1. 一般旅行あつ旋業者登録数(運輸本省登録)	89
-------------------------------	----

2. 邦人旅行あつ旋業者陸海運局別登録数	89
3. 邦人旅行あつ旋業者都道府県別登録数	90
4. 通訳案内業試験外国語別受験者及び合格者数	92
5. 通訳案内業試験年度別・府県別受験者数	93
6. 通訳案内業試験年度別・府県別合格者数	95
7. 通訳案内業年度別・府県別免許者数	97
8. 観光関係公益法人一覧	99
9. 観光局主管法令	103

才五章 米国居住者の外国旅行

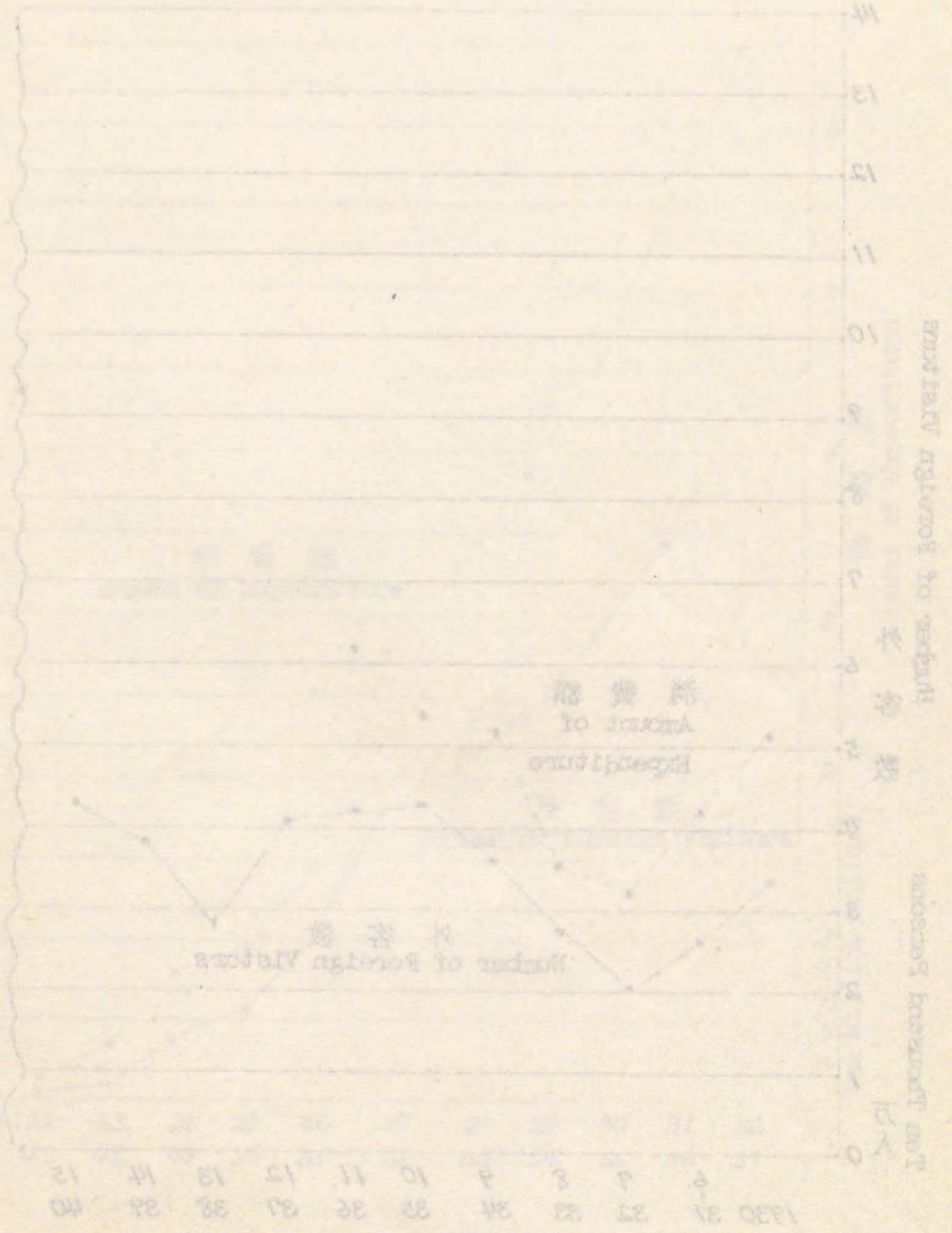
1. 戦前戦後における米国居住者の外国旅行 における消費額	105
2. 戦前戦後における米国居住者による 外国旅行消費額	107
(運賃を除いた総額と総額に対する国別、地方別の 金額と割合)	
3. 戦前戦後における米国居住者による海外旅行消費 額の総額と運賃、海外における消費額、旅行者の 人数	109
4. 戦前戦後における米国居住者による行先地方別海 外旅行消費額並びに旅行者数(運賃を除く)	110
5. 1955~56年における海路、空路別 米国旅行者数調査	111
6. 1955~56年の米国居住者の外国旅行 における推定消費額	112
7. 1956年に発行、更新された旅券の 目的地別調査	113
8. 1956年に発行、更新された旅券の 職業別調査	114
9. 1956年中の新时期発行及び更新旅券の旅券 申請者が申請した旅行目的に関する調査	115

98 銀行の貸付金と貸付金との対比 2
 99 銀行の貸付金と貸付金との対比 2
 100 銀行の貸付金と貸付金との対比 2
 101 銀行の貸付金と貸付金との対比 2
 102 銀行の貸付金と貸付金との対比 2
 103 銀行の貸付金と貸付金との対比 2
 104 銀行の貸付金と貸付金との対比 2
 105 銀行の貸付金と貸付金との対比 2
 106 銀行の貸付金と貸付金との対比 2
 107 銀行の貸付金と貸付金との対比 2
 108 銀行の貸付金と貸付金との対比 2
 109 銀行の貸付金と貸付金との対比 2
 110 銀行の貸付金と貸付金との対比 2
 111 銀行の貸付金と貸付金との対比 2
 112 銀行の貸付金と貸付金との対比 2
 113 銀行の貸付金と貸付金との対比 2
 114 銀行の貸付金と貸付金との対比 2
 115 銀行の貸付金と貸付金との対比 2
 116 銀行の貸付金と貸付金との対比 2
 117 銀行の貸付金と貸付金との対比 2
 118 銀行の貸付金と貸付金との対比 2

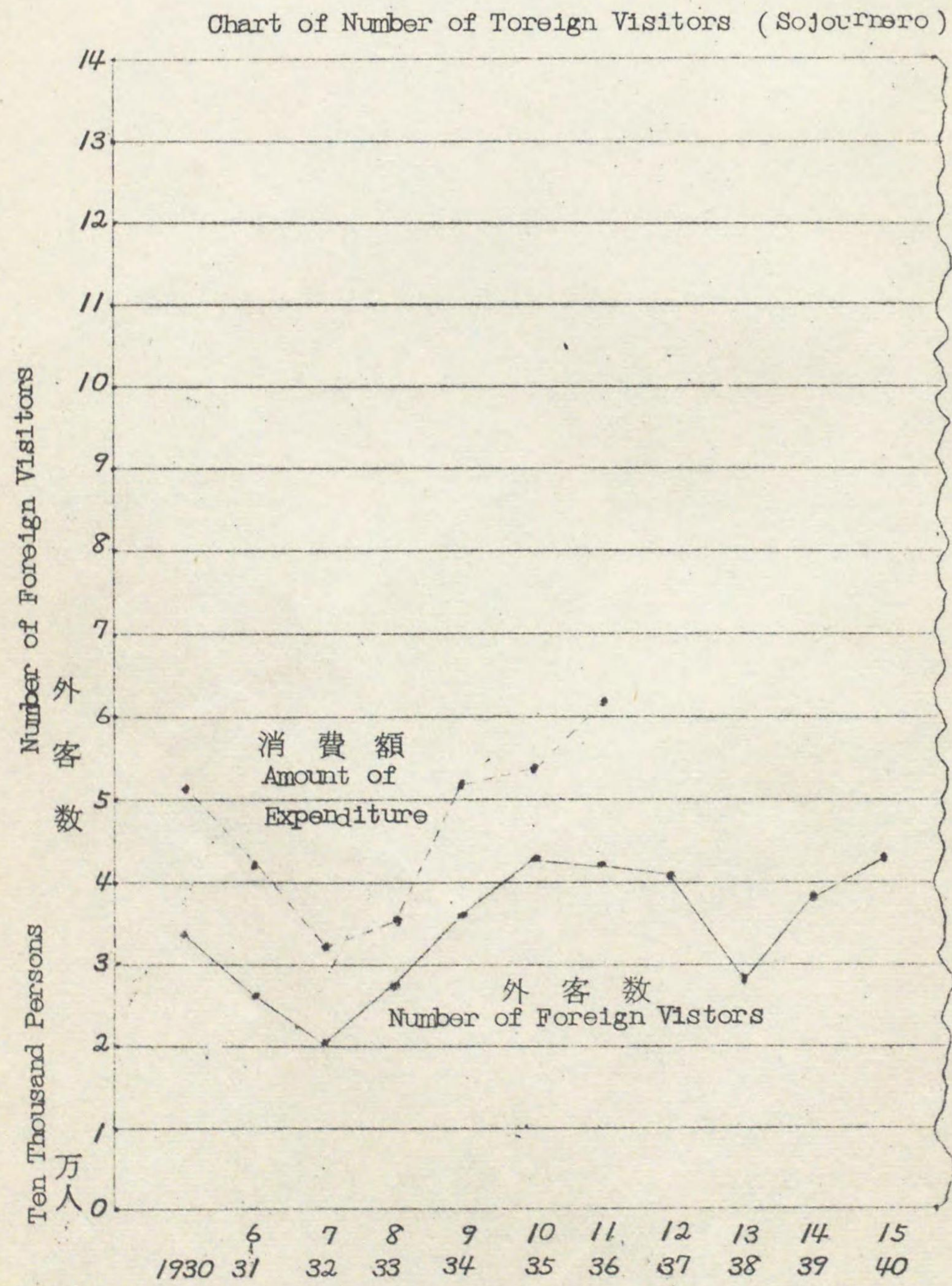
第一章 外客及び推定消費額

(客客將) 客水國人限水手

Chart of Number of Foreign Visitors (Botany)

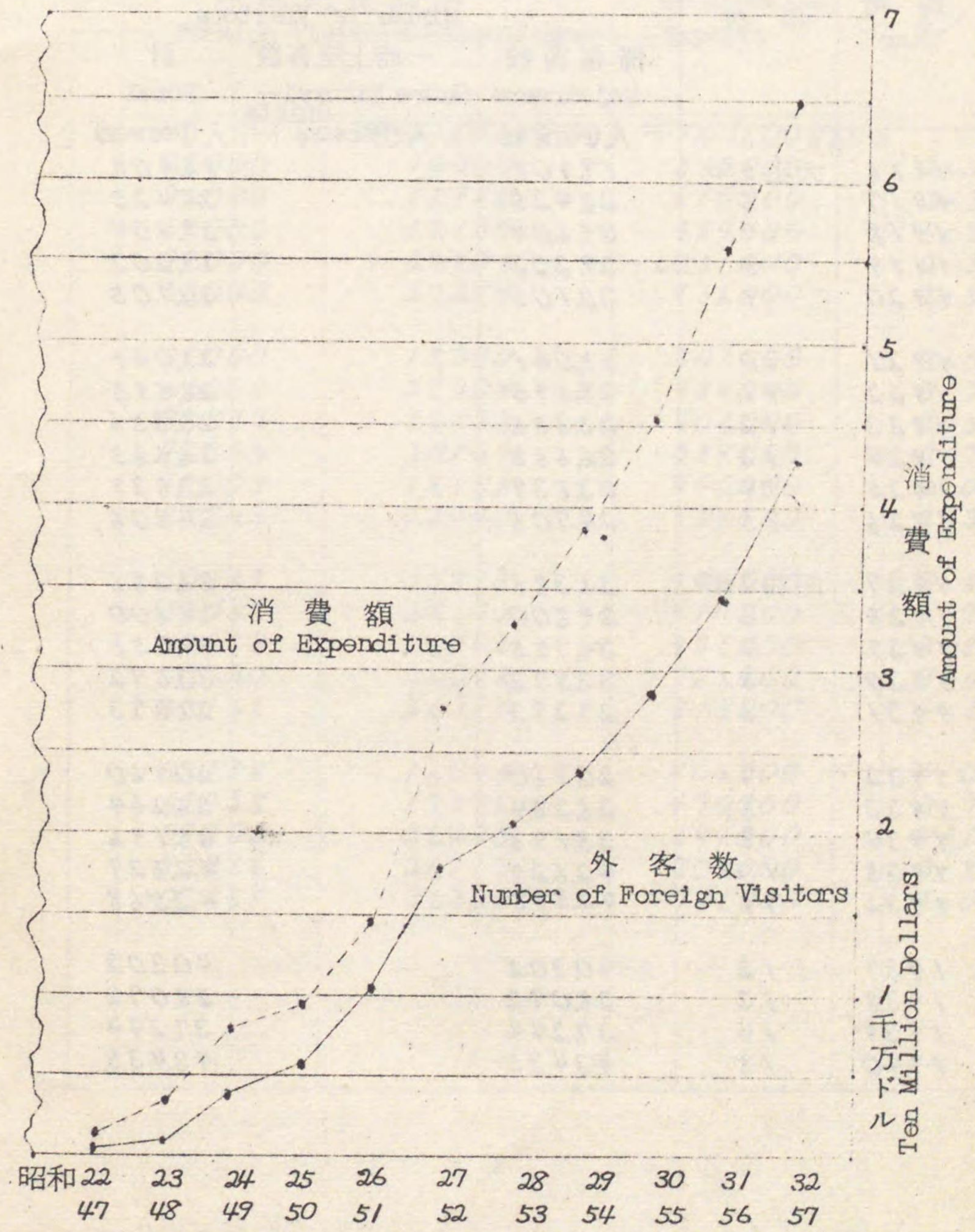


1 年次別入国外客（滞在客）



-数及び推定消費額図表-

and Their Estimated Expenditure. by Year.



2. 年次別入国外客数、推定
Number of Foreign Visitors, Th
and Amount of Exports

西曆 Year	年次	入国外客数 Number of Visitors		
		滞在客数 Sojourners	一時上陸客数 Shore Excursionists	計 Total
		人(Person)	人(Person)	人(Person)
1916	大正5年	19,908		19,908
1917	6	28,425		28,425
1918	7	29,604		29,604
1919	8	29,202		29,202
1920	9	32,105		32,105
1921	10	25,041		25,041
1922	11	28,595		28,595
1923	12	23,356		23,356
1924	13	26,665		26,665
1925	14	23,839		23,839
1926	15	24,706		24,706
1927	昭和2年	26,386		26,386
1928	3	29,800		29,800
1929	4	34,755		34,755
1930	5	33,572		33,572
1931	6	27,273		27,273
1932	7	20,960		20,960
1933	8	26,264		26,264
1934	9	35,196		35,196
1935	10	42,629		42,629
1936	11	42,568		42,568
1937	12	40,302		40,302
1938	13	28,072		28,072
1939	14	37,244		37,244
1940	15	43,435		43,435

消費額及び輸出額
Foreign Estimated Expenditure
Classified by Year

外客消費額(A) Foreign Visitors' Expenditure		輸出額(B) Exports	A/B
千円	千ドル(1,000\$)	千ドル(1,000\$)	%
28,000	14,000	563,000	2.5
36,000	18,180	810,000	2.3
37,000	18,639	987,000	1.9
49,000	24,806	1,061,000	2.3
55,000	27,294	966,000	2.8
38,000	18,240	601,000	3.0
61,000	29,204	784,000	3.7
35,877	17,535	706,000	2.5
47,945	20,137	759,000	2.7
47,005	19,155	940,000	2.0
47,873	22,440	959,000	2.3
50,169	23,815	944,000	2.5
53,058	24,672	917,000	2.7
57,983	26,745	941,000	2.8
50,730	25,048	725,000	3.5
43,166	21,313	515,000	4.1
57,158	16,076	406,000	4.0
69,458	17,538	470,000	3.7
89,232	26,235	641,000	4.1
95,266	26,913	706,000	3.8
107,688	31,220	781,000	4.0

2. 年次別入国外客数、推
Number of Foreign Visitors, Th
and Amount of Exports Classifi

西曆 Year	年次	入 国 外 客 数 Number of Visitors		
		滞在客数 Sojourners 人(Person)	一時上陸客数 Shore Excursionists 人(Person)	計 Total 人(Person)
1947	昭和22年	482	67	549
1948	23	1,698	4,612	6,310
1949	24	8,326	6,957	15,283
1950	25	10,814	10,525	21,339
1951	26	20,072	36,166	56,238
1952	27	36,495	35,643	72,138
1953	28	40,762	34,673	75,435
1954	29	48,296	38,759	87,055
1955	30	58,563	44,558	103,121
1956	31	69,652	43,821	113,473
1957	32	84,211	43,866	128,077

- 注 1. 入国外客数の昭和4年以前の分は大蔵省(税関)の調査、昭和22年以降昭和24年までの分は財団法人日本交通公社局観光課、大臣官房観光部の集計、昭和25年以降の分局)の集計による。
2. 外客消費額の昭和11年以前の分は大蔵省の調査(艦船乗組員の分を含む。)、昭和22年以降の分は諸資料に基づく運輸省の推定による。
3. 輸出額の昭和15年以前の分は「大蔵省統計年報」によりたものであり、昭和22年以降の分は大蔵省編さんの「日

Remarks 1. The number of foreign visitors has been taken (es), up to 1929, the survey by the Ministry of 1940, the collection by the Ministry of Transport based on the report of survey by the Japan Travel 1947 through 1949 and the collection by the Minister's Secretariat; the Tourist Industry Bureau.), 1950 and after.

2. The amount of expenditure by foreign visitors in survey by Ministry of Finance up to 1936 and estimated data for 1947 and after.

3. The amount of exports up to 1940 has been taken and as for 1947 and after, has been taken from the Finance.

定消費額及び輸出額(続き)
Foreign Estimated Expenditure
ed by Year (Continued)

外客消費額(A) Foreign Visitors' Expenditure		輸出額(B) Exports	A/B
千円	千ドル(1,000\$)	千ドル(1,000\$)	%
	634	173,568	0.4
	3,445	258,272	1.3
	7,709	509,700	1.5
3,580,568	9,946	820,055	1.2
5,337,626	14,828	1,354,520	1.1
10,008,073	27,800	1,272,915	2.2
11,875,429	32,987	1,274,843	2.6
13,855,362	38,487	1,629,339	2.4
16,278,840	45,219	2,010,599	2.3
19,851,120	55,142	2,500,636	2.2
23,317,560	64,771	2,858,068	2.3

昭和5年以降昭和15年までの分は内務省(水上警察署)の調査、昭及び横浜、神戸両税関における調査報告に基づく運輸省(鉄道総局業務は法務省入国管理局の調査資料に基づく運輸省(大臣官房観光部、観光組員の分を含む。)、昭和22年以降の分は諸資料に基づく運輸省の推定による。それぞれの年の横浜正金銀行建年間平均電信為替相場でドルに換算し本外国貿易月表」による。

from the survey by the Ministry of Finance (customs authorities), Home Affairs (water police authorities), for 1930, through 1940, the collection by the Ministry of Transportation (Tourist Section, Traffic Bureau, Railway Board.), 1947 through 1949 and the collection by the Ministry of Transportation (Tourist Industry Division, Ministry of Justice) based on data by the Immigration Bureau, Ministry of Justice, including that by crewmen of vessels has been taken from the estimated by the Ministry of Transportation based on several from the Statistical Annual Report, Ministry of Finance, Monthly Return of Foreign Trade of Japan, Ministry of

3. 年次別国籍別入国外客（滞
Number of Foreign Visitors (Sojourners)

年別 Year	国籍別 Nationality	アメリカ U.S.A.	カナダ Canada	イギリス Britain	フランス France	ドイツ Germany
大正15年 (1926)		6,704	...	3,624	429	536
昭和2年 (1927)		6,654	...	3,880	354	609
3 (1928)		7,782	...	3,761	555	742
4 (1929)		8,527	...	4,362	439	940
5 (1930)		8,521	...	5,246	466	985
6 (1931)		6,162	...	3,523	462	672
7 (1932)		4,310	338	3,515	478	721
8 (1933)		5,792	356	5,117	636	1,118
9 (1934)		7,947	380	6,391	883	1,313
10 (1935)		9,111	...	7,293	894	1,523
11 (1936)		9,655	...	6,992	920	1,446
12 (1937)		10,077	...	6,097	882	1,816
13 (1938)		5,148	291	3,209	511	1,861
14 (1939)		6,711	...	3,616	532	2,585
15 (1940)		5,983	385	2,804	550	5,442
26 (1951)		6,600	171	1,904	403	113
27 (1952)		13,746	498	2,726	521	285
28 (1953)		18,154	728	3,350	665	488

在客) 数 (付昭和32年平均滞在日数)
Classified by Nationality and Year

(単位 人 Unit: Person)

ソ連 U.S.S.R.	印度 India	タイ Thai-land	フィリ ツピン Philip- pines	中国 China	朝鮮 Korea	その他 Others	計 Total
849	10,977		1,587	24,706
990	12,383		1,516	26,386
1,251	13,889		1,820	29,800
1,587	16,300		2,600	34,755
1,453	14,543		2,358	33,572
1,082	12,878		2,494	27,273
1,066	716	...	115	7,792		1,899	20,960
1,091	478	...	326	9,146		2,204	26,264
1,427	669	...	385	12,676		3,125	35,196
1,280	14,260		8,268	42,629
1,315	11,398		10,842	42,568
1,562	8,275		11,593	40,302
1,648	675	404	371	4,021		933	28,072
157	7,325		16,318	37,244
447	824	254	389	9,968		16,389	43,435
	648	121	668	3,230	642	5,572	20,072
	776	424	853	3,614	1,132	9,876	34,451
	1,055	783	1,400	4,681	1,777	6,065	39,146

3. 年次別国籍別入国
Number of Foreign Visitors (Sojourners)

年別 Year	国籍別 Nationality				
	アメリカ U.S.A.	カナダ Canada	イギリス Britain	フランス France	ドイツ Germany
昭和29年(1954)	23,157	1,083	3,937	763	797
30 (1955)	28,194	1,269	4,610	1,299	957
31 (1956)	35,593	1,416	6,519	1,346	1,603
32 (1957)	41,041	1,590	7,362	1,437	1,725
32年平均滞在日数 (単位日)	47.2	88.1	54.6	49.3	46.7

- 注 1. 昭和4年以前は大蔵省調査、昭和5年以降昭和15年
2. 昭和27年以降昭和30年までの数字には通過観光客
3. ...印は人員不詳のものである。

Remarks: 1. The figures have been taken from the survey
Ministry of Home Affairs for 1930 through
and after.
2. The figures from 1952 to 1955 do not include
3. Mark ... indicates that the figures are unkn-

外客(滞在客)数(続き)
Classified by Nationality and Year (Continued)

(単位 人 Unit: Person)

ソ連 U.S.S.R.	印度 India	タイ Thai land	フィリッ ピン Philip- pines	中国 China	朝鮮 Korea	その他 Others	計 Total
55	1,059	954	1,603	4,967	1,538	6,338	46,251
43	1,300	1,168	2,497	6,038	867	7,420	55,662
71	1,720	1,039	3,038	5,526	781	11,000	69,652
412	¥355	1,448	3,725	6,321	958	16,837	84,211
128.1	77.3	31.0	29.7	103.1	84.7	...	55.4

までは内務省調査、昭和26年以降は法務省入国管理局調査による。
の数字を含まない。

by the Ministry of Finance up to 1929, the survey by the
1940 and the survey by the Ministry of Justice for 1951
those representing overland tourists.
wn.

4. 最近の年次別目
Number of Foreign Visitors Classified

目的別 Object	滞 在 Sojourners					
	総 計 Grand- Total (A)	計 Total (B)	観 光 客 Tourists			
			小 計 Sub- Total	甲	乙	丙
				1	2	3
年月別 Year and Month						
昭和28年 (1953)	75435	40762	14827	1616	3792	9419
29年 (1954)	87055	48296	18504	2045	3794	12665
30年 (1955)	103121	58563	24478	2901	5032	16545
31年 (1956)	24857	14180	6453	765	1345	4343
1~3月						
4~6	30039	19249	10566	1074	1494	7998
1~6	54896	33429	17019	1839	2839	12341
7~9	30188	18589	9541	553	2005	6983
10~12	28389	17634	8429	621	1756	6052
7~12	58577	36223	17970	1174	3761	13035
1~12(a)	113473	69652	34989	3013	6600	25376
aの対前年比率 1954/1955 (%)	110	119	143	104	131	153
		100	100	8.6	18.9	72.5
	100			50.2		
				61.4		

注 観注 観光客の項の甲は通過観光客、乙は通過客、丙は観光客
Remark: The column 1 of tourists indicates overland
column 3 indicates tourists.

的 別 入 国 外 客 数
by Year and Object of Entry

(単位 人 Unit: Person)

客	前年同期の入国外客数及びそれとの対比 Number for the Same Period of the Previous Year and Comparison thereof								
	商用客 Business Travel- lers	その 他客 Others	一 時 上陸客 (C) Shore Excursionists	総 計 Grand-Total		滞 在 客 Sojourners		一時上陸客 Shore Excursionists	
				人数(a) Number	(A) %	人数(b) Number	(B) %	人数(c) Number	(C) %
				(a)	(a)	(b)	(b)	(c)	(c)
11,603	14,332	34,673	72,138	105	36,495	112	35,643	97	
13,159	16,633	38,759	75,435	115	40,762	118	34,673	112	
12,556	21,529	44,558	87,055	110	48,296	121	38,759	112	
2,829	4,898	10,677	21,909	113	12,021	118	9,888	108	
2,904	5,779	10,790	29,858	100	17,401	110	12,467	87	
5,733	10,677	21,467	56,767	106	29,422	114	22,345	96	
2,329	6,719	11,599	26,825	113	14,956	124	11,869	98	
2,401	6,804	10,755	24,529	117	14,185	124	10,344	104	
4,730	13,523	22,354	51,354	114	29,141	124	22,213	102	
10,463	24,200	43,821	103,121	110	58,563	119	44,558	98	
83	112	98							
15.0	34.8	38.6							

を示す。
tourists, the column 2 indicates transit passengers, and the

5. 昭和32年目的別
Number of Foreign Visitors Classified

目的別 Object	総計 Grand-Total (A)	滞在 Sojourners				
		観光客 Tourists				
		計 Total (B)	小計 Sub-Total	甲 1	乙 2	丙 3
年月別 Year and Month						
32年 1月 (1957) 2	7,233	4,367	1,917	150	532	1,235
3	8,916	5,051	2,404	186	501	1,717
1~3	10,346	6,850	3,406	197	584	2,625
	26,495	16,268	7,727	533	1,617	5,577
32・1~3% 31・1~3	106	113	115	70	120	121
32年 4月	12,137	8,778	5,078	240	667	4,171
5	13,013	8,840	4,519	330	789	3,400
6	9,951	6,641	3,673	191	820	2,662
4~6	35,101	24,259	13,290	761	2,276	10,233
1~6	61,596	40,527	20,997	1,294	3,893	15,810
32・1~6(%) 31・1~6	111	119	119	70	137	122
32年 7月	10,566	6,759	3,813	188	864	2,761
8	12,543	7,745	4,023	323	1,059	2,641
9	12,666	8,808	4,903	1,300	786	2,817
7~9	35,775	23,312	12,739	1,811	2,709	8,219
1~9	96,213	62,681	32,578	3,105	6,602	22,871
32・1~9(%) 31・1~9	113	120	123	130	136	118
32年 10月	12,341	8,868	4,629	178	735	3,716
11	10,086	6,485	3,019	191	640	2,188
12	8,279	5,019	2,228	146	560	1,522
10~12	30,706	20,372	9,876	515	1,935	7,426
7~12	66,481	43,684	22,615	2,326	4,644	15,645
1~12(a)	128,077	84,211	43,612	3,620	8,537	31,455
32(%) 31	113	121	125	120	129	124
aの構成比率(%)	100	100	100	8	20	72
				52	66	

注 観光客の項の甲は通過観光客、乙は通過客、丙は観光客を示す
Remark: The column 1 of tourists indicates overland tourists,

月別入国外客数
by Month and Object of Entry, 1957

(単位 人 Unit:Person)

客 Business Travelers	その他客 Others	一時 上陸客 (C) Shore Excursionists	前年同期の入国外客数及びそれとの対比 Number for the Same Period of the Previous Year and Comparison thereof					
			総計 Grand-Total		滞在客 Sojourners		一時上陸客 Shore Excursionists	
			人数(a) Number	(A) -% (a)	人数(b) Number	(B) -% (b)	人数(c) Number	(C) -% (c)
774	1,676	2866	7,155	100	3813	112	3,342	86
818	1,829	3865	7,543	117	4,132	120	3,411	97
949	2,495	3,496	10,159	101	6,235	108	3,924	89
2,541	6,000	10,227	24,857	105	14,180	113	10,677	96
90	122	96						
965	2,735	3,359	12,514	96	8,416	102	4,098	82
887	3,434	4,173	8,868	145	5,441	159	3,427	122
730	2,238	3,310	8,657	114	5,392	121	3,265	101
2,582	8,407	10,842	30,039	115	19,249	124	10,790	100
5,123	14,407	21,069	54,896	111	33,429	119	21,467	98
89	135	98						
764	2,182	3,807	9,519	110	6,026	110	3,493	109
764	2,958	4,798	10,411	119	5,982	127	4,429	108
859	3,046	3,858	10,258	122	6,581	132	3,677	105
2,387	8,186	12,463	30,188	117	18,589	123	11,599	107
7,510	22,593	33,532						
93	130	101						
902	3,337	3,473	10,583	115	7,264	120	3,319	105
822	2,644	3,601	9,010	111	5,576	114	3,434	105
603	2,188	3,260	8,796	94	4,794	105	4,002	81
2,327	8,169	10,334	28,389	108	17,634	116	10,755	97
4,714	16,355	22,797	58,577	113	36,223	121	22,354	102
9,837	30,762	43,866	113,473	113	69,652	121	43,821	100
94	127	100						
12	36	34						

す the column 2 indicates transit passengers and the column 3 indicates tourists.

6. 最近の年次別目的別
Foreign Visitors' Estimated Expen-

年月日 Year and Month	目的別 Object	総計 Grand-Total	計 Total	滞 在	
				観 光 客	
				小 計 Sub-Total	甲 1
昭和28年(1953)		32,988	32,378	6,095	247
29年(1954)		38,488	37,783	7,662	307
30年(1955)		45,219	44,671	11,520	464
31年(1956)		55,142	53,738	18,355	532
32年1月(1957)		3,574	3,482	1,114	27
2		4,149	4,026	1,484	34
3		5,510	5,398	2,205	36
1~3		13,233	12,906	4,803	97
4		6,908	6,801	3,424	44
5		6,720	6,586	2,878	60
6		5,065	4,959	2,294	35
4~6		18,693	18,346	8,596	139
1~6		31,926	31,252	13,399	236
7		5,187	5,065	2,381	34
8		5,711	5,557	2,363	59
9		6,137	6,014	2,607	237
7~9		17,035	16,636	7,351	330
10		6,859	6,748	3,080	32
11		5,081	4,966	1,883	35
12		3,870	3,765	1,341	26
10~12		15,810	15,479	6,304	93
7~12		32,845	32,115	13,655	423
1~12		64,771	63,367	27,054	659

注 観光客の項の甲は通過観光客、乙は通過客、丙は観光客を示す。
Remark: The column 1 of tourists indicates overland tourists,
2 indicates transit passengers and the column
3 indicates tourists.

入国外客推定消費額
Expenditure Classified by Year and Object of Entry

(単位 千ドル Unit: 1,000 Dollars)

客 Sojourners		商用客 Business Travellers	その他客 Others	一時上陸客 Shore Excursionists
Tourists	客			
乙 2	丙 3			
995	4,853	11,458	14,825	610
998	6,357	12,916	17,205	705
1,344	9,712	14,314	18,837	548
1,656	16,167	11,060	24,323	1,404
138	949	1,269	1,099	92
130	1,320	1,342	1,200	123
151	2,018	1,556	1,637	112
419	4,287	4,167	3,936	327
173	3,207	1,583	1,794	107
204	2,614	1,455	2,253	134
212	2,047	1,197	1,468	106
589	7,868	4,235	5,515	347
1,008	12,155	8,402	9,451	674
224	2,123	1,253	1,431	122
274	2,030	1,253	1,941	154
204	2,166	1,409	1,998	123
702	6,319	3,915	5,370	399
190	2,858	1,479	2,189	111
166	1,682	1,348	1,735	115
145	1,170	989	1,435	105
501	5,710	3,816	5,359	331
1,203	12,029	7,731	10,729	730
2,211	24,184	16,133	20,180	1,404

the column 2 indicates transit passengers and the column

7. 昭和32年入国外客数及
Number of Foreign Visitors, Their

目的別 Object	単位 Unit	滞	
		計 Total	計 Total
区別 Classification			
入国外客数(A) Number of Foreign Visitors	人 Person	128,077	84,211
一人平均推定消費額(B) Average Estimated Expenditure per visitor	ドル \$	506	752
推定消費額A×B(C) Estimated Expenditure	千ドル 1,000\$	64,771	63,367
一人一日平均消費額($\frac{B}{D}$) Average Estimated Expenditure per visitor per day	ドル \$	13.8	13.6
平均滞在日数(D) Average Length of Stay	日 day	36.7	55.3
延滞在人数(A×D) Total Length of Stay of Foreign Visitors	千人日 1,000 Persons	4,701	4,657

- 注 1. 一人平均推定消費額は、出国外客にカードを渡して行う任意
際観光統計調査規則(昭和26年運輸省令才8号)に基づくホテ
2. 平均滞在日数のうち、通過客、観光客、商用客及びその他客の分
年外務省令才18号)による。)により、一時上陸客及び通過観光客の
調査したものである。

Remarks : 1. The average estimated expenditure per visitor
expenditure at the tourist accommodations made in
of International Tourist Industry (Ministry of
the investigation cards voluntarily filled in and
the spot survey made by a general travel agent and
2. Of the average length of stay, that of overland
mated based upon the record of foreigners' departure
with the Executive Regulations of the Immigration
and that of shore excursionists and overland touri-
ral travel agent and tourist guides.

び推定消費額並びに滞在日数
Estimated Expenditure and Length of Stay, 1957

在 Sojourners	観光客 Tourists			商用客 Business Travellers	その他 Others	一時上陸客 Shore Excursion- ists	
	計 Total	甲	乙				丙
		1	2				3
43,612	3,620	8,537	31,455	9,837	30,762	43,866	
620	182	259	769	1,640	656	32	
27,054	659	2,211	24,184	16,133	20,180	1,404	
40.0	47.9	39.8	39.8	16.0	6.8	32	
15.5	3.8	6.5	19.3	102.3	96.7	/	
676	14	55	607	1,006	2,975	44	

報告の集計、一般旅行あつ旋業者及び通訳案内業者による実態調査、国
ル、旅館における外客の消費額調査の結果等に基づいて推定した。
は法務省入国管理局所蔵の外国人の出国記録(出入国管理令施行規則(昭和26
分は、一般旅行あつ旋業者及び通訳案内業者による実態調査により、それぞれ

has been estimated based upon the survey of foreign visitors'
accordance with the Regulations for Statistical Investigation
Transportation Ordinance No 8, 1951), the figures collected from
left by foreign visitors upon departure from this country and
tourist guides, etc.
tourists, business travellers and other travellers has been esti-
from this country in the Ministry of Justice made in accordance
Control Order, (Ministry of Foreign Affairs Ordinance No. 18, 1951)
sts has been estimated based upon the spot survey made by a gene-

8. 国際観光指定統計事業所における外客宿泊延人員及びその消費額

年次 区分 ホテル旅館別	昭和31年				昭和32年					
	軒数		延人員		消費額		延人員		消費額	
	%	千人	%	千人	百万円	%	千人	百万円	%	
ホテル	84	982	79	1,114	4,062	87	81	4,647	88	
旅館	846	267	21	266	637	13	19	636	12	
合計	930	1,249	100	1,380	4,699	100	100	5,283	100	

(22)

注 接待ホテル、軍契約ホテルを除く

接待ホテル / (山王ホテル)

軍契約ホテル 4 (プリンスホテル別館、富士ニユージュラントホテル、強羅ホテル、
雅叙園観光ホテル)

9. 外客の昭和32年地方別都道府県別主要ホテル・

旅館利用人員及び消費額

地方別	都道府県別	宿泊延人員	日帰り客数	計	消費額
北海道 東北地方	北海道	17千人	23千人	40千人	47百万円
	青森	1.3	0.023	1.3	2.5
	岩手	2	0.1	2.1	3
	宮城	5.3	3.2	8.5	11
	福島	2.6	0.2	2.8	5.3
	秋田	1.9	0.04	1.9	3.7
	山形	1.7	0.1	1.8	2.8
	計	32	27	59	75
関東甲信越 地方	新潟	5.2	1.5	6.7	17
	長野	7.9	2.7	10.6	20
	茨城	1.5	0.2	1.7	2.6
	栃木	2.6	1.3	3.9	9.9
	群馬	1.6	0.1	1.7	3.6
	埼玉	3.7	1.3	5	1.7
	千代田	1.7	0.7	2.4	2.8
	計	724	838	1,462	3,014
中部地方	山梨	1.44	1.12	2.56	5.03
	静岡	4.2	3.7	7.9	9.3
	愛知	9.20	9.72	1,892	3,673
	岐阜	1.3	0.028	1.3	4.1
	福井	5.7	0.6	6.3	1.6
	山梨	0.3	0.022	0.3	0.6
	井川	3.1	0.9	4	7.6
	計	111	53	164	413

(23)

9. 外客の昭和32年地方別都道府県別主要ホテル・
旅館利用人員及び消費額(続き)

地方別	都道府県別	宿泊延人員 千人	日帰り客数 千人	計 千人	消費額 百万円
近畿地方	滋賀	0.7	0.2	0.9	0.7
	京都	6.9	6.1	13.0	25.8
	大阪	7.9	12.1	20.0	33.6
	兵庫	6.1	25.0	31.1	21.3
	奈良	4.2	1.5	5.7	2.3
	和歌山	4.7	0.8	5.5	1.2
	計	21.9	44.9	66.8	84.3
中国四国地方	鳥取	0.8	0.5	1.3	1.9
	島根	1.7	0.015	1.7	3.6
	岡山	2.2	0.1	2.3	4.6
	広島	1.3	2.6	3.9	3.5
	山口	7.6	4.9	12.5	1.6
	徳島	0.5	0.069	0.6	1.8
	香川	4	1.1	5.1	1.1
	愛媛	1.2	0.012	1.2	1.5
	高知	0.5	0.9	1.4	2.6
	計	31	33	64	7.8
九州地方	福岡	1.9	3.5	5.4	8.3
	佐賀	3	1.4	4.4	9.7
	長崎	1.7	3.2	4.9	4.2
	熊本	8.5	0.8	9.3	1.8
	大分	1.0	1.4	2.4	3.3
	宮崎	0.4	0.1	0.5	0.7
	鹿児島	9.9	0.6	10.5	1.5
	計	6.8	7.1	13.9	20.0
全国合計		1,380	1,605	2,985	5,283

10. 昭和32年主要観光地帯別外客延人員及び消費額

観光地帯別	宿泊延人員 千人	消費額 百万円	順位(人員)	順位(消費額)
京浜湘南	834	3,348	1	1
京阪神奈良	211	825	2	2
伊豆	48	172	3	4
名古屋岐阜	40	177	4	3
箱根	34	168	5	5
日光	26	99	6	6
唐津博多湾	18	84	7	7
広島湾	14	37	8	8
長崎雲仙天草	14	33	9	10
支笏洞爺	11	35	10	9
別府	9.3	30	11	11
霧島錦江湾	8.8	13	12	15
伊勢志摩	7.2	24	13	12
上信越高原	6.8	18	14	13
北陸温泉郷	5.7	16	15	14
その他	9.2	206	-	-
合計	1,380	5,283		

注 この数字は国際観光指定統計による。

11. 外客の昭和32年主要観光地別主要ホテル・
旅館利用人員及び消費額

観光地	順位	宿泊延人員 千人	軍要員 千人	日帰り客数 千人	計 千人	消費額 百万円
東京	1	722	(60)	837	1,559	3,012
大阪	2	75	(0.4)	119	194	329
京都	3	68	(3.3)	61	130	257
横浜	4	64	(6.1)	11	75	201
神戸	5	40	(0.4)	211	251	152
名古屋	6	37	(1.8)	25	62	170
箱根	7	34	(3.9)	50	85	168
横須賀	8	31	(1.5)	18	50	99
熱海	9	25	(3.8)	11	36	66
日光	10	20	(4.9)	11	31	64
福岡	11	15	(3.8)	34	48	74
宝塚	12	12	(0.1)	31	43	33
伊東	13	12	(0.7)	1.8	13	60
長崎	14	9	(1.3)	19	28	23
別府	15	9	(0.2)	1.2	10	30
広島	16		(0.005)	25	34	26
沼津	17	8	(1.1)	8.6	17	38
鹿児島	18	7	(0.3)	0.3	7.9	11
逗子葉山三崎	19	7	(2.2)	1.8	8.6	9.7
その他		175	(28)	128	303	461
合計		1,380	(137)	1,605	2,985	5,283

(注) 1.この数字は、国際観光指定統計による指定ホテル、旅館における外客の利用実績
2. 軍要員の数字は、宿泊延人員の内数である。
3.順位は、宿泊延人員についてのものである。

12. 昭和32年主要品目輸出額及び外貨手取額

順位	品名	輸出額	外貨手取率 ()内は対象商品	外貨手取額
1	船舶	1,245億円	87.4%(由輸出)	1,083億円
2	綿織物	1,140	60.9	694
3	鉄鋼材	754	72.1	543
4	スフ織物	551	95.8	527
5	魚介類	439	97.9	429
6	人絹織物	268	94.0	251
7	外客消費	233	97.9	228
8	化学肥料	230	94.7	217
9	玩具	221	97.9 (セロト製品)	216
10	合板	198	55.6 (ラワン製品)	110

13. 主要国における観光収入と貿易収入との比率

(1955年)

国名	貿易収入 百万ドル	観光収入 百万ドル	比率 %
スイス	1,306	230	17.6
イタリー	1,857	221	11.9
オーストリー	699	80	11.5
フランス	4,797	283	5.9
イギリス	8,137	280	3.4
エイヴ	309	91	29.4
日本	2,011	45	2.3

14. 訪日外客の海、空別入国数及び比率

1. 滞在客

	空路		海路		計	
	千人	%	千人	%	千人	%
昭和28年	35	75	12	25	47	100
29	46	77	14	23	60	100
30	50	77	15	23	65	100
31	54	78	15	22	69	100
32	66	79	18	21	84	100

2. 一時上陸客

	空路		海路		計	
	千人	%	千人	%	千人	%
昭和28年	4	11	31	89	35	100
29	5	18	34	89	39	100
30	10	22	35	78	45	100
31	10	23	34	77	44	100
32	12	26	32	74	44	100

3. 総来訪外客 (1. + 2.)

	空路		海路		計	
	千人	%	千人	%	千人	%
昭和28年	39	48	43	52	82	100
29	51	52	48	48	98	100
30	60	55	50	45	110	100
31	64	57	49	43	113	100
32	78	61	50	39	128	100

注 通過観光客及び在外邦人を含まず、永久滞在の目的で入国した者及び一部の特例入国者を含む。

15. 年次別、国籍別、男女別訪日外客数

年次 国籍別	昭和30年		昭和31年		昭和32年		
	男	女	男	女	男	女	
アメリカ	21,327	13,396	20,778	13,372	24,507	15,366	
カナダ	875	409	912	468	1,049	509	
イギリス	3,476	1,333	4,108	1,990	4,096	1,556	
フランス	947	390	841	368	954	389	
ドイツ	725	227	1,280	273	1,429	280	
ソ連	38	4	64	7	305	102	
インド	1,006	289	1,240	465	1,037	303	
イタリア	920	240	740	298	1,112	336	
フィリピン	1,684	814	2,004	915	2,391	1,262	
中国	5,181	1,272	4,541	1,428	5,122	1,950	
韓国	1,146	174	957	183	2,374	513	
その他	5,403	1,707	7,126	1,998	10,629	2,790	
計	42,728	20,255	44,591	21,765	55,005	25,356	
男女比率	68	32	67	33	68	32	
							80,361
							100

注 本表には、永久滞在の目的で入国した者、その他若しの特例入国を許された者の数を含まない。通過観光客一時上陸客の数を含まない。

16. 世界各国への来訪外客数

(単位千人)

受入国	1951	1952	1953	1954	1955	1956
アルジェリア	—	—	17.1	21.1	21.1	8.4
ベルギー領コンゴ	2.6	10.5	10.1	8.4	8.9	10.5
エジプト	—	66.2	90.6	114.1	149.5	170.2
エチオピア	—	—	1.8	1.7	—	—
ケニヤ	30.9	33.0	28.8	29.4	35.7	36.6
モロッコ	179.7	231.3	227.4	207.2	155.0	141.3
南ローデシア	59.6	64.8	—	70.6	—	—
タンガニカ	3.1	3.5	4.2	4.6	5.5	6.5
チュニジア	—	—	18.7	22.0	30.0	—
南ア連邦	93.4	106.3	104.4	115.1	126.2	137.6
バハマ	68.5	84.7	90.5	109.6	132.4	155.0
バルバドス	1.60	1.63	1.62	1.65	1.83	2.03
バーミユダ	88.0	90.2	98.5	101.5	106.0	—
カナダ A	3,953.0	—	4,942.5	4,798.1	—	—
カナダ B	24,897.7	26,298.9	28,046.3	26,436.4	28,311.4	—
コスタリカ	12.7	12.7	13.6	11.0	19.0	—
キューバ	187.2	188.4	270.9	—	—	—

(30)

受入国	1951	1952	1953	1954	1955	1956
ドミニカ共和国	12.5	14.7	13.5	22.3	31.3	44.0
グアテマラ	12.5	11.0	34.4	—	—	—
ハイチ	16.9	20.1	—	46.8	55.0	65.8
プエルトリコ	—	—	—	—	1,346	1,625
トリニダット	31.9	34.0	35.8	34.3	56.0	63.7
アメリカ合衆国	3,516.3	4,072.3	4,184.5	4,284.5	5,670.5	5,990.2
セイロン	479.2	482.4	48.9	413.4	396.9	—
サイプラス	28.8	48.5	46.0	53.9	37.8	12.5
ホンコン	27.7	35.6	43.3	39.2	49.0	50.3
インド	19.9	35.4	28.1	39.2	43.6	68.9
イスラエル	35.9	33.0	35.2	87.3	48.2	42.6
日本	56.2	72.1	75.4	87.1	103.1	113.5
レバノン	126.1	216.4	284.7	71.3	90.2	853.8
トルコ	31.4	38.8	70.1	5.9	79.3	99.4
ウエトナム	4.0	0.7	6.0	—	6.1	9.7
オーストリア	1,108.0	1,248.1	1,601.1	(2,522.4)	2,608.0	2,836.0
ベルギー	352.0	361.5	883.5	365.3	(2,866.0)	(3,046.0)
デンマーク	340.3	349.7	358.0	182.0	423.5	433.0
フィンランド	73.1	144.2	140.0	3,600.0	235.2	240.4

(31)

受 入 国	1951	1952	1953	1954	1955	1956
フランス	3,200.0	3,200.0	3,190.0	(6,496.6)	4,010.0	4,305.0
西ドイツ	(3,347.9)	(4,376.2)	(5,422.6)	1,33.9	(7,673.1)	(8,478.1)
ギリシヤ	40.1	54.8	76.0	6.8	171.5	181.0
アイスランド	4.1	4.8	6.4	6.8	9.5	-
アイルランド	1,650.0	1,596.0	1,373.0	1,275.0	1,279.0	1,206.0
イタリア A	3,700.0	4,100.0	4,811.9	5,500.0	6,200.0	7,000.0
B	1,705.9	1,959.3	2,870.0	3,827.5	4,586.0	5,665.0
ルクセンブルグ	-	(5,27.7)	(5,76.6)	(5,62.3)	(6,14.7)	(5,94.0)
モナコ	68.1	74.8	70.3	77.8	85.2	89.3
オランダ	4,14.3	608.3	737.0	952.5	1,045.1	1,116.0
ノールウェイ	477.2	603.6	689.3	807.2	892.4	976.4
ポーランド	-	-	-	-	76.5	99.3
ポルトガル	86.6	110.0	152.7	165.5	202.2	232.3
スペイン	1,263.2	1,485.2	1,710.3	1,952.3	2,522.4	2,728.0
スウェーデン	216.7	311.5	196.7	230.2	266.1	318.1
スイス	2,357.7	2,830.1	3,217.7	3,434.1	3,704.3	3,831.1
連合王国	711.6	723.8	818.6	901.5	1,037.3	1,107.2
ユーゴ	66.8	122.0	245.2	321.5	485.3	390.9
オーストラリア	45.0	47.7	45.5	49.1	53.6	66.0

(32)

受 入 国	1951	1952	1953	1954	1955	1956
ニュージーランド	16.5	18.6	18.7	20.9	-	26.9
ソ連邦	-	-	-	-	-	486.4

注 1. この数字は国際連合編「世界統計年鑑」(1958年事)によるが、資料の出所は官設旅行機関国際
国を代表した英国旅行休暇協会 (British Travel and Holidays Assn) である。

2. 本表の数字は、次のように国によつて把握の寸法が異つており、国家間の完全な比較は困難であるが、
一応、その概略は推察できよう。

イ、カナダのAは、二日未満滞在する合衆国からの旅客を除外した数である。

Bは 移民でない到着客の数で、定期券使用客及び地方的旅客を含んだ数である。

ロ、ベルギーの1953年以前、1954年以後の数字は相互に比較不可能である。

このように同一の国でも比較できない数字が存在する。

ハ、西ドイツの数字はホテルの記録によるものである。

ニ、イタリアのAは日帰り遊覧客を除く数、Bは日帰り遊覧客の数である。

(33)

833\	227\	929\	619\	227\	129\	国	人	号
935\	905\	929\	931\	931\	931\	4	5	6
933\	-	-	-	-	-	出	入	入

和蘭國銀行利息付引出の利息、265.121 (利率2.5%) [銀行利息] 聯合銀行利息付引出の利息、265.121 (利率2.5%) [銀行利息] 聯合銀行利息付引出の利息、265.121 (利率2.5%) [銀行利息]

- 265.121 (利率2.5%) [銀行利息] 聯合銀行利息付引出の利息、265.121 (利率2.5%) [銀行利息]
- 265.121 (利率2.5%) [銀行利息] 聯合銀行利息付引出の利息、265.121 (利率2.5%) [銀行利息]
- 265.121 (利率2.5%) [銀行利息] 聯合銀行利息付引出の利息、265.121 (利率2.5%) [銀行利息]
- 265.121 (利率2.5%) [銀行利息] 聯合銀行利息付引出の利息、265.121 (利率2.5%) [銀行利息]
- 265.121 (利率2.5%) [銀行利息] 聯合銀行利息付引出の利息、265.121 (利率2.5%) [銀行利息]

第二章 誘致宣伝

1. 戦前戦後におけるわが国海外観光宣伝事務所配置表

	戦前 (1.3ヶ所)	現在 (4ヶ所)
アメリカ	ニューヨーク ロサンゼルス	ニューヨーク サンフランシスコ ホノルル トロント
カナダ		
アルゼンチン	ブエノスアイレス	
イギリス	ロンドン	
フランス	パリ	
ドイツ	ベルリン	
中国	北京 上海	
ホンコン	ホンコン	
仏印	サイゴン ハノイ	
タイ	バンコック	
フィリッピン	マニラ	

2. 観光宣伝物一覽表 (国際観光協会)
(日本)

	昭和30年度	昭和31年度	昭和32年度	昭和33年度(予定)	備考
ポスター類	240,000部	480,000部	1,350,000部	950,000部	
ポスター類	30,000	13,500	195,400	70,000	
カレンダー	10,000	100,000	205,000	30,000	
クリスマスカード	4,000	13,000	18,000	30,000	
トラベルニュース	224,000	288,000	198,000	6,000	
絵葉書	◎508,000	43,500	200,000	180,000	
合計	◎508,000	942,000	◎2,171,600	◎1,296,000	
新製	1種	2種 "日本の旅館"	2種 "夏の日本"	2種 "年中行事"	
複製	"真珠誕生"	"冬の日本"	"日本の庭園"	"七ツの観光地"	
複製	52本 (5種)	48本 (6種)	187本 (9種)	120本 (1種)	
海外広告	2,500枚	5,000枚	7,800枚	8,000枚	
国内広告	22種	28種	43種 (138回)	46種 (80回)	
	5種	9種	11種 (16種)	20種	

(35)

2. 観光宣伝物一覽表 (国際観光協会) (続き)

	昭和30年度	昭和31年度	昭和32年度	昭和33年度(予定)	備考
海外博覧会参加	9	23	14	14	
物	(カリフォルニア、テキサス、カンボジア、インド、エジプト、シカゴ、メキシコ、ワシントン、ブラジセル等)	(ブラジセル、ワシントン、サンフランシスコ、ホノルル、カナダ、カリフォルニア、テキサス、日本丸練習船等)	(ワシントン、サンフランシスコ、オレゴン、トロント、カリフォルニア、サロニカ、デンマーク、ボストン等)	(シヤトル、バンクーバー、ニューヨーク、ロンドン、ハーゲン、リエージュ、トロント、ニューヨーク、トルンズ、ダラス、ブラジセル万国博覧会等)	

3. 宣伝印刷物発行数調 (1956年~1957年)

	イギリス
フォルダー及びブックレット類	4,493,322部
書籍類	1,061,538
ポスター類	125,176
リーフレット類	341,240
地図類	592,497
雑誌類	1,491,261
その他	756,433
(記事提供、会報その他)	
(英国旅行休暇協会報告による)	8,861,467部

(36)

4. 各国観光宣伝費用(1958年度予算額)

	百万円
イギリス	1,020
フランス	925
ドイツ	392
イタリア	533 (1957年度)
スイス	675
オーストリア	271
アイルランド	109
スエーデン	85 (1957年度)
デンマーク	127
ベルギー	186
オランダ	132
ポルトガル	128
ユーゴスラビア	150
ハンガリー	125
ポーランド	109
オーストラリア	80
ニュージーランド	1,071
インド	520
イスラエル	248
レバノン	110
エジプト	367
南ア聯邦	200

5. 各国対米観光宣伝活動(1957年)

在米宣伝事務所数及び米国におけるドル支出

(司法省に報告されたもの)

	在米事務所数	万ドル
イギリス	3	30.12
フランス	5	60.11
ドイツ	3	29.00
イタリア	4	40.86
スイス	2	30.58
オーストリア	1	4.13
アイルランド	2	18.78
スエーデン	1	5.64
フィンランド	1	3.52
スペイン	4	7.93
ポルトガル	1	4.83 (1956年広告料金)
オランダ	1	4.98
ユーゴスラビア	1	2.99
ベルギー	4	5.89
カナダ	3	195.77 (カーチス出版社調査)
バハマ	4	
キューバ	2	42.68 ()
バーミューダ	1	109.78 ()
メキシコ	7	39.61 (1955年広告料金)
オーストラリア	1	
ニュージーランド	2	
インド	2	
日本	3	
フィリッピン	1	
イスラエル	1	11.09
南ア連邦	1	19.62

6. 各国観光宣伝機関在外事務所配置表

イギリス British Travel & Holidays Ass'n
在外事務所 / 2ヶ国 / 6ヶ所

アメリカ	New York, Chicago, Los Angeles
カナダ	Toronto
アルゼンチン	Buenos Aires
ブラジル	Sao Paulo
オーストラリア	Sydney, Melbourne
ニュージーランド	Auckland
フランス	Paris
ドイツ	Frankfurt - am - Main
オランダ	Amsterdam
スウェーデン	Stockholm
南ア連邦	Johannesburg, Cape Town
メキシコ	Mexico City

フランス French Gov't Tourist Office
/ 8ヶ国 25ヶ所

アメリカ	New York, Chicago, San Francisco, Los Angeles, New Orleans
カナダ	Montreal
アルゼンチン	Buenos Aires
南ア連邦	Johannesburg
オーストラリア	Melbourne
ニュージーランド	Wellington
ベルギー	Brussels
ドイツ	Frankfurt-am-Main
イギリス	London
アイルランド	Dublin
イタリア	Rome, Milano

イタリア	Rome, Milano
スペイン	Madrid, Barcelona
ポルトガル	Lisbon
スウェーデン	Stockholm
デンマーク	Copenhagen
スイス	Geneva, Zurich
オランダ	Amsterdam
オーストリア	Wien

ドイツ German Central Tourist Ass'n
/ 3ヶ国 / 5ヶ所

アメリカ	New York, Chicago, San Francisco
カナダ	Montreal
キューバ	Havana
イギリス	London
フランス	Paris
イタリア	Rome
オーストリア	Wien
ベルギー	Brussels
オランダ	Amsterdam
スウェーデン	Stockholm
デンマーク	Copenhagen
スイス	Zurich
ポルトガル	Lisbon

イタリア Italian State Tourist Office (E.N.I.T.)
/ 7ヶ国 24ヶ所

アメリカ	New York, Chicago, San Francisco, New Orleans
カナダ	Montreal

アルゼンチン	Buenos Aires
南ア連邦	Johannesburg
イギリス	London
フランス	Paris, Marseille, Nice
ドイツ	Düsseldorf, Frankfurt, Munich
スイス	Zurich
オーストリア	Wien
ベルギー	Brussels
スペイン	Barcelona
ポルトガル	Lisbon
デンマーク	Copenhagen
オランダ	Amsterdam
スエーデン	Stockholm
トルコ	Istanbul
レバノン	Beirut

スイス Swiss Nat'l Tourist Office

／ 4ヶ国 / 7ヶ所

アメリカ	New York, San Francisco
イギリス	London
フランス	Paris, Nice
ドイツ	Frankfurt-am-Main
イタリア	Rome, Milan
ベルギー	Brussels
オランダ	Amsterdam
スエーデン	Stockholm
デンマーク	Copenhagen
オーストリア	Vienna
スペイン	Madrid
ポルトガル	Lisbon

アラブ連合	Cairo
アルゼンチン	Buenos Aires

オーストリア Austrian State Tourist Dept

／ 2ヶ国 / 5ヶ所

アメリカ	New York
イギリス	London
フランス	Paris
ドイツ	Frankfurt-am-Main, Holn, Berlin
イタリア	Rome, Milano
オランダ	Amsterdam
ベルギー	Brussels
スエーデン	Stockholm
デンマーク	Copenhagen
スイス	Zurich
スペイン	Madrid
南ア連邦	Johannesburg

アイルランド Irish Tourist Board

4ヶ国 7ヶ所

アメリカ	New York, Chicago
カナダ	Montreal
イギリス	London, Manchester, Glasgow
フランス	Paris

デンマーク Danish Nat'l Travel Office

／ 10ヶ国

アメリカ
イギリス
フランス

ドイツ
スイス
オランダ
イタリー
スエーデン
ノルウエー
ベルギー

スエーデン Swedish Nat'l Tourist Office

9ヶ国 9ヶ所

アメリカ New York
イギリス London
ドイツ Frankfurt-am-Main
オランダ Rotterdam
ベルギー Brussels
フランス Paris
スイス Zurich
イタリー Rome
デンマーク Copenhagen

フィンランド Finnish Tourist Ass'n

4ヶ国 4ヶ所

アメリカ New York
イギリス London
フランス Paris
スエーデン Stockholm

スペイン Spanish Tourist Office

14ヶ国 17ヶ所

アメリカ New York, Chicago, San Francisco, Dallas

カナダ Toronto
メキシコ Mexico City
キューバ Habana
アルゼンチン Buenos Aires
モロッコ Tangier
イギリス London
フランス Paris
イタリー Rome
ドイツ Frankfurt-am-Main
スイス Zurich
スエーデン Stockholm
ポルトガル Lisbon
ベルギー Brussels

ポルトガル Secretariado Nacional da Informacao, Cultura
Popular e Turismo

5ヶ国 5ヶ所

アメリカ New York
イギリス London
フランス Paris
ベルギー Brussels
ケニヤ Nairobi

オランダ Netherlands Nat'l Tourist Office (A N V V)

6ヶ国 6ヶ所

アメリカ New York
イギリス London
フランス Paris
ドイツ Cologne
ベルギー Brussels

スエーデン Stockholm

ユーゴスラビア Tourist Ass'n of Yugoslavia
 8ヶ国 8ヶ所
 アメリカ New York
 イギリス London
 フランス Paris
 ドイツ Frankfurt
 イタリア Rome
 オーストリア Wien
 スイス Zurich
 スエーデン Stockholm

カナダ Canadian Gov't Travel Bureau
 1ヶ国 3ヶ所
 アメリカ New York, Chicago, Los Angeles

メキシコ Mexican Gov't Tourist Bureau
 3ヶ国 10ヶ所
 アメリカ New York, Chicago, Los Angeles, Houston,
 Miami, New Orleans, San Antonio
 カナダ Montreal, Toronto
 キューバ Habana

バハマ Nassau, Bahama Development Board
 3ヶ国 6ヶ所
 アメリカ New York, Chicago, Miami, Dallas
 カナダ Toronto
 イギリス London

ジャマイカ Jamaica Tourist Board
 2ヶ国 4ヶ所
 アメリカ New York, Chicago, Miami
 カナダ Toronto

キューバ Cuban Tourist Commission
 1ヶ国 2ヶ所
 アメリカ New York, Miami

オーストラリア Australian Nat'l Travel Ass'n
 2ヶ国 2ヶ所
 アメリカ San Francisco
 イギリス London

ニュージーランド N.Z. Gov't Tourist Bureau
 3ヶ国 5ヶ所
 アメリカ New York, San Francisco
 イギリス London
 オーストラリア Melbourne, Sydney

インド Gov't of India Tourist Office
 6ヶ国 7ヶ所
 アメリカ New York, San Francisco
 イギリス London
 フランス Paris
 ドイツ Frankfurt-am-Main
 オーストラリア Melbourne
 セイロン Colombo

フィリピン Philippine Tourist & Travel Ass'n

1ヶ国 1ヶ所

アメリカ San Francisco

レバノン Commissariat Général au Tourisme

5ヶ国 5ヶ所

アメリカ New York

フランス Paris

スイス Geneva

アラブ連合 Cairo

イラク Bagdad

イスラエル Israel Gov't Tourist Corp

4ヶ国 4ヶ所

アメリカ New York

イギリス London

フランス Paris

イタリア Rome

ヨルダン Jordan State Tourist Dept

3ヶ国 3ヶ所

アメリカ New York

ドイツ Bonn

イタリア Rome

南ア連邦 South African Tourist Corp

4ヶ国 4ヶ所

アメリカ New York

イギリス London

ケニヤ Nairobi

南ローデシア Salisbury

アラブ連合 United Arab Republic Tourist Office

4ヶ国 4ヶ所

アメリカ New York

ドイツ Frankfurt

イタリア Rome

スイス Genève

モロッコ Moroccan Nat'l Tourist Office

4ヶ国 4ヶ所

イギリス London

フランス Paris

ドイツ Frankfurt

スイス Genève

7 主要国における観光客に対する査証免除の状況

オーストラリア 英連邦諸国に対し査証免除（なお査証手数料免除国 15カ国）

オーストリア 30カ国に対し査証免除（うち2カ月以内の滞在に対するもの3ヶ国）

ベルギー 35カ国に対し査証免除

カナダ イギリス、アイルランド、アイスランド、フランス、北中南米諸国に対し査証免除

セイロン 4カ国に対し査証免除

デンマーク 28カ国（外に北中南米諸国）に対し査証免除

フィンランド 20カ国に対し査証免除

フランス 31カ国に対し査証免除

ドイツ	ドイツと公式国交のある国全部に対し査証免除
ギリシャ	18カ国に対し査証免除
アイスランド	20カ国に対し査証免除
インド	イギリス連邦のみ査証免除
アイルランド	21カ国に対し査証免除
イタリア	24カ国に対し査証免除
オランダ	31カ国に対し査証免除
ニュージーランド	11カ国に対し査証免除
ノルウェー	33カ国に対し査証免除
パキスタン	9カ国に対し査証免除
ポルトガル	15カ国に対し査証免除
シンガポール	12カ国に対し査証免除
スペイン	アメリカのみに対し査証免除
スウェーデン	30カ国に対し査証免除
スイス	25カ国（外に北中南米諸国）に対し査証免除
トルコ	26カ国に対し査証免除
イギリス	22カ国に対し査証免除

注 アイスランド及びフィンランド以外の西ヨーロッパ諸国は
アメリカ人に対し査証免除

第三章 観光施設

表 3-1 観光施設の概要

施設名	所在地	施設種別	面積(㎡)	収容人数	備考
1. 観光センター	市街地	複合施設	10,000	500	2015年完成予定
2. 歴史博物館	旧城跡	博物館	5,000	300	2018年完成予定
3. 自然史博物館	自然公園	博物館	8,000	400	2020年完成予定
4. 児童遊園地	公園内	遊園地	3,000	100	2016年完成予定
5. 市民会館	市街地	複合施設	12,000	600	2017年完成予定
6. 市民体育館	公園内	体育館	6,000	200	2019年完成予定
7. 市民図書館	市街地	図書館	4,000	150	2016年完成予定
8. 市民ホール	市街地	ホール	7,000	300	2018年完成予定
9. 市民プラザ	公園内	複合施設	9,000	400	2021年完成予定
10. 市民交流センター	市街地	複合施設	11,000	500	2022年完成予定

- ※ 本計画に基づき、以下の施設を建設するものとする。
- (1) 観光センター
 - (2) 歴史博物館
 - (3) 自然史博物館
 - (4) 児童遊園地
 - (5) 市民会館
 - (6) 市民体育館
 - (7) 市民図書館
 - (8) 市民ホール
 - (9) 市民プラザ
 - (10) 市民交流センター

1. 年次別・地帯別主要ホテルの整備及び収容力

	昭和11年		昭和32年		昭和33年	
	軒数	収容力	軒数	収容力(室数)	軒数	収容力(室数)
北海道	5	158	4	475(182)	4	555(182)
東北	1	22	3	123(61)	3	124(61)
京浜	15	2538	26	4432(2815)	26	5652(2815)
関東	5	360	4	378(188)	4	387(188)
湘南富士箱根	10	766	9	1097(474)	9	1054(474)
北陸信越	11	719	10	1,131(459)	10	1,299(459)
東海	15	730	12	1,530(672)	16	1,487(666)
近畿	22	2,111	14	1,651(914)	13	2,508(914)
中国	2	74	2	105(49)	2	95(49)
四国	1	91	-	-	1	34(20)
九州	25	1,473	15	1,336(528)	17	1,260(588)
合計	112	9,042	99	12,258(6,342)	105	14,455(6,416)

註 軍接收並びに契約中のホテル

- ① 山王ホテル(接收)
- ② 富士ニューグランドホテル(契約)
- ③ 雅叙園観光ホテル(契約)
- ④ プリンスホテル別館(契約)
- ⑤ 強羅ホテル(契約)

2. 年次別・地帯別登録旅館数及び室数

	昭和26年		昭和32年		昭和33年	
	軒数	室数	軒数	室数	軒数	室数
北海道	1	10	9	229	9	229
東北	1	12	10	152	12	195
京浜	2	38	14	194	15	205
関東	1	47	5	117	5	117
(除京浜、湘南、 富士箱根)						
湘南、富士箱根	1	18	9	204	9	204
北陸信越	4	89	12	272	12	272
東海	7	185	34	775	36	807
(含伊豆)						
近畿	6	144	28	551	34	660
中国	-	-	10	196	11	216
四国	2	32	9	141	10	155
九州	2	74	11	245	14	264
合計	27	649	151	3,076	167	3,324

3. 全国主要ホテル・旅館軒数及び客室数調

33. 1. 28

	全国主要ホテル				全国主要旅館				国際観光旅館連盟会員旅館	
	登録ホテル				登録旅館				登録旅館	
	軒数	総客室数	軒数	総客室数	軒数	総客室数	軒数	総客室数	軒数	総客室数
北海道	4	182	3	125 (102)	265	5,505	35	1,429	9	319 (229)
東北	3	61	2	47 (30)	565	10,635	63	1,681	12	294 (195)
東京	26	2,815	23	2,522 (2,109)	298	5,970	26	539	15	287 (205)
関東 (除京浜南富士箱根)	4	188	2	115 (112)	424	9,371	45	1,715	5	175 (117)
湘南、富士箱根	9	474	7	365 (319)	248	5,154	31	944	9	286 (204)
北陸	10	459	4	234 (170)	553	10,992	70	1,202	12	407 (272)
東北 (含伊豆地区)	16	666	9	511 (443)	692	13,891	98	3,049	36	1,106 (807)
近畿	13	914	13	1,278 (1,189)	718	13,657	107	2,613	34	845 (660)
中国	2	49	2	49 (42)	480	6,446	59	1,170	11	261 (219)
四国	1	20	0	0 (0)	181	2,714	25	587	10	214 (155)
九州	17	588	9	332 (290)	702	11,494	96	2,472	14	469 (254)
合計	105	6,416	74	5,578 (4,806)	5,126	95,829	655	17,401	167	4,663 (3,249)

注 1. 登録ホテルとは国際観光ホテル整備法による登録を
 2. 登録旅館とは国際観光ホテル整備法による登録を
 3. 登録旅館とは国際観光ホテル整備法による登録を
 4. 登録旅館とは国際観光ホテル整備法による登録を
 5. 登録旅館とは国際観光ホテル整備法による登録を
 6. 登録旅館とは国際観光ホテル整備法による登録を
 7. 登録旅館とは国際観光ホテル整備法による登録を
 8. 登録旅館とは国際観光ホテル整備法による登録を
 9. 登録旅館とは国際観光ホテル整備法による登録を
 10. 登録旅館とは国際観光ホテル整備法による登録を
 11. 登録旅館とは国際観光ホテル整備法による登録を
 12. 登録旅館とは国際観光ホテル整備法による登録を
 13. 登録旅館とは国際観光ホテル整備法による登録を
 14. 登録旅館とは国際観光ホテル整備法による登録を
 15. 登録旅館とは国際観光ホテル整備法による登録を
 16. 登録旅館とは国際観光ホテル整備法による登録を
 17. 登録旅館とは国際観光ホテル整備法による登録を
 18. 登録旅館とは国際観光ホテル整備法による登録を
 19. 登録旅館とは国際観光ホテル整備法による登録を
 20. 登録旅館とは国際観光ホテル整備法による登録を
 21. 登録旅館とは国際観光ホテル整備法による登録を
 22. 登録旅館とは国際観光ホテル整備法による登録を
 23. 登録旅館とは国際観光ホテル整備法による登録を
 24. 登録旅館とは国際観光ホテル整備法による登録を
 25. 登録旅館とは国際観光ホテル整備法による登録を
 26. 登録旅館とは国際観光ホテル整備法による登録を
 27. 登録旅館とは国際観光ホテル整備法による登録を
 28. 登録旅館とは国際観光ホテル整備法による登録を
 29. 登録旅館とは国際観光ホテル整備法による登録を
 30. 登録旅館とは国際観光ホテル整備法による登録を
 31. 登録旅館とは国際観光ホテル整備法による登録を
 32. 登録旅館とは国際観光ホテル整備法による登録を
 33. 登録旅館とは国際観光ホテル整備法による登録を
 34. 登録旅館とは国際観光ホテル整備法による登録を
 35. 登録旅館とは国際観光ホテル整備法による登録を
 36. 登録旅館とは国際観光ホテル整備法による登録を
 37. 登録旅館とは国際観光ホテル整備法による登録を
 38. 登録旅館とは国際観光ホテル整備法による登録を
 39. 登録旅館とは国際観光ホテル整備法による登録を
 40. 登録旅館とは国際観光ホテル整備法による登録を
 41. 登録旅館とは国際観光ホテル整備法による登録を
 42. 登録旅館とは国際観光ホテル整備法による登録を
 43. 登録旅館とは国際観光ホテル整備法による登録を
 44. 登録旅館とは国際観光ホテル整備法による登録を
 45. 登録旅館とは国際観光ホテル整備法による登録を
 46. 登録旅館とは国際観光ホテル整備法による登録を
 47. 登録旅館とは国際観光ホテル整備法による登録を
 48. 登録旅館とは国際観光ホテル整備法による登録を
 49. 登録旅館とは国際観光ホテル整備法による登録を
 50. 登録旅館とは国際観光ホテル整備法による登録を
 51. 登録旅館とは国際観光ホテル整備法による登録を
 52. 登録旅館とは国際観光ホテル整備法による登録を
 53. 登録旅館とは国際観光ホテル整備法による登録を
 54. 登録旅館とは国際観光ホテル整備法による登録を
 55. 登録旅館とは国際観光ホテル整備法による登録を
 56. 登録旅館とは国際観光ホテル整備法による登録を
 57. 登録旅館とは国際観光ホテル整備法による登録を
 58. 登録旅館とは国際観光ホテル整備法による登録を
 59. 登録旅館とは国際観光ホテル整備法による登録を
 60. 登録旅館とは国際観光ホテル整備法による登録を
 61. 登録旅館とは国際観光ホテル整備法による登録を
 62. 登録旅館とは国際観光ホテル整備法による登録を
 63. 登録旅館とは国際観光ホテル整備法による登録を
 64. 登録旅館とは国際観光ホテル整備法による登録を
 65. 登録旅館とは国際観光ホテル整備法による登録を
 66. 登録旅館とは国際観光ホテル整備法による登録を
 67. 登録旅館とは国際観光ホテル整備法による登録を
 68. 登録旅館とは国際観光ホテル整備法による登録を
 69. 登録旅館とは国際観光ホテル整備法による登録を
 70. 登録旅館とは国際観光ホテル整備法による登録を
 71. 登録旅館とは国際観光ホテル整備法による登録を
 72. 登録旅館とは国際観光ホテル整備法による登録を
 73. 登録旅館とは国際観光ホテル整備法による登録を
 74. 登録旅館とは国際観光ホテル整備法による登録を
 75. 登録旅館とは国際観光ホテル整備法による登録を
 76. 登録旅館とは国際観光ホテル整備法による登録を
 77. 登録旅館とは国際観光ホテル整備法による登録を
 78. 登録旅館とは国際観光ホテル整備法による登録を
 79. 登録旅館とは国際観光ホテル整備法による登録を
 80. 登録旅館とは国際観光ホテル整備法による登録を
 81. 登録旅館とは国際観光ホテル整備法による登録を
 82. 登録旅館とは国際観光ホテル整備法による登録を
 83. 登録旅館とは国際観光ホテル整備法による登録を
 84. 登録旅館とは国際観光ホテル整備法による登録を
 85. 登録旅館とは国際観光ホテル整備法による登録を
 86. 登録旅館とは国際観光ホテル整備法による登録を
 87. 登録旅館とは国際観光ホテル整備法による登録を
 88. 登録旅館とは国際観光ホテル整備法による登録を
 89. 登録旅館とは国際観光ホテル整備法による登録を
 90. 登録旅館とは国際観光ホテル整備法による登録を
 91. 登録旅館とは国際観光ホテル整備法による登録を
 92. 登録旅館とは国際観光ホテル整備法による登録を
 93. 登録旅館とは国際観光ホテル整備法による登録を
 94. 登録旅館とは国際観光ホテル整備法による登録を
 95. 登録旅館とは国際観光ホテル整備法による登録を
 96. 登録旅館とは国際観光ホテル整備法による登録を
 97. 登録旅館とは国際観光ホテル整備法による登録を
 98. 登録旅館とは国際観光ホテル整備法による登録を
 99. 登録旅館とは国際観光ホテル整備法による登録を
 100. 登録旅館とは国際観光ホテル整備法による登録を

(52)

4. 国鉄営業料及び電化区間営業料

昭31.3.31

	営業料	電化区間営業料
昭和11年	17,530	612
〃 21年	19,629	1,310
〃 27	19,903	1,751
〃 28	20,008	1,871
〃 29	20,046	1,875
〃 30	20,093	1,961
〃 31	20,186	2,027

5. 国鉄優等車輛の現況

昭和33.1.10現在

展望車	7両
食堂車	76
一等車	4
二等車(リクライニング)	210
二等車(普通)	629
二等寝台車	145
二・三等寝台車	5
三等寝台車	138
計	1,214

(53)

兵 庫	神姫合同自動車 KK	1両
〃	全但交通 KK	1〃

合 計 48輛

昭和32年

九 州	福 岡	西日本鉄道 KK	5両
	長 崎	長 崎 県	2〃
	〃	島原鉄道 KK	2〃
	〃	佐 世 保 市	2〃

中 部	愛 知	名 古 屋 市	1〃
	〃	名 鉄 電 車	1〃

合 計 13輛

9. 一般乗用車の現況

昭33.10調

	事業者	車両数	輸送人員
昭和11年	22,297	39,429両	92,833,644人
20	820	9,774	15,320,000
26	1,846	11,632	25,365,490
28	2,842	37,626	54,276,509
29	3,288	42,567	62,547,631
30	3,559	45,749	75,519,669
31	3,770	50,130	1,040,449,381

10. 外客用ハイヤーの輸入状況

昭33.10調

昭和31年

米 国 車	409台	947千弗
欧 州 車	157	222
計	566	1,169

昭和32年

米 国 車	318台	800千弗
欧 州 車	363	628
計	681	1,428

11. 国際航空

会社名	輸送能力	便数	備考
JAL	47,000	週13回	東京-サンフランシスコ(7)、東京-シンガポール(3)、東京-香港(1)、福岡-沖繩(2)
AII	8,000	2	東京-ボンベイ(2)
NWA	54,200	16	東京-シヤトル(7)、東京-マニラ(4)、東京-台北(2)、東京-京城(3)
PAA	45,500	12	東京-サンフランシスコ(4)、東京-ロスアンゼルス(3)、東京-シコツク-ロンドン(5)
BOAC	12,100	3	東京-(香港)-(ペイルート)-ロンドン
CPAI	15,000	4	東京-香港(2)、東京-(バンク-バー)-ラザエノスアイレス(2)
QEA	4,000	1	東京-(シドニー)-マニラ(1)
TAC	4,600	2	東京-シンガポール(2)
CAT	20,300	9	東京-台北(3)、東京-京城(3)、東京-香港(3)
KLM	12,000	3	東京-(マニラ)-(ローマ)-アムステルダム(3)
SAS	19,900	5	東京-コペンハーゲン(1)、東京-ストックホルム(2)、東京-(マニラ)-(ローマ)-ストックホルム(2)
AFP	16,000	4	東京-(マニラ)-(カラチ)-パリ(4)
SR	7,500	2	東京-(香港)-(カラチ)-チューリツヒ(2)
HKA	9,400	3	東京-香港(3)

(58)

計14社 285,500人週79回 (備考) 1. 使用空港は東京国際空港 2. JAL 福岡-沖繩のみ福岡 (板付) 空港使用

12. 国内航空

会社名	輸送力	便数	ル-ット	使用空港
日本航空	321,300人	103回/週	東京-大阪(28)、東京-福岡(26)、東京-大分(28)、東京-札幌(7)、東京-札幌(42)	東京、大阪、福岡、千歳
全日本空輸	157,700人	134回	東京-三沢-札幌(7)、東京-仙台-札幌(7)、東京-仙台(7)、東京-新潟(7)、東京-大島(2)、東京-八丈島(2)、東京-名古屋(7)、東京-名古屋-金沢(4)、東京-名古屋-大阪(14)、大阪-小倉(7)、大阪-岩国-大分(7)、大阪-宮崎-鹿児島(7)、大阪-高知(14)、大阪-松山(7)、大阪-米子(7)、大阪-高松(14)、福岡-鹿児島(7)、福岡-宮崎(7)	東京、三沢、千歳、仙台(矢野目)、新潟、大島、八丈島、名古屋(小牧)、金沢(小松)、小倉、岩国、大分、宮崎、鹿児島、高知、松山、米子(美保)、高松
北日本航空	21,800人	14回	札幌-女満別-西春別(7)、札幌-稚内(7)	札幌(丘珠)、網走(女満別)、西春別、稚内
日本遊覧航空	6,300人	17回	東京-大島(14)、東京-八丈島(3)	東京、大島、八丈島
日東航空	15,300人	28回	堺-白浜(14)、堺-徳島(14)	堺港、白浜湾、吉野川大橋詰(使用機水上機)

(59)

計5社 522,400人 296回/週

13. 国際海運

航路名	輸送力	航海数	会
臨時観光	3,650人	5	Cunard st.Co, Swe
世界一週	580	6	A. P. L.
北米西海岸	16,700	30	A. P. L. 日本郵
北米東海岸	60	2	Filipino-British-
北 欧	5,970	74	Blue Furnel L. P Lloyd. Hamburg
近東地中海	3,370	12	Messageries Mar
パナマ經由南米海岸	2,400	12	大阪商船 K K
南阿經由南米海岸	1,100	6	Royal Intercean
濠 洲	2,680	43	Austriam-Orient Australian, S.S.
ベンガル湾	6,210	9	Bruusgaard Kios British India S.
タイ印度支那	13,920	33	China Navigation
小 計	56,640	232	
琉 球	112,930	492	関西汽船 K K、日 海運 co.
計	169,570人	724回/年	

社 名	本邦寄港港
dish America, Matson L, Orient L. Holland America L. McIlwraith Mc-Hachann Ltd.	横浜、神戸、長崎
船 K K	横浜、神戸
Swedish	横浜、神戸、名古屋、清水
O.S.N.L. Glen L, Norddeutscher America L.	神戸、名古屋、横浜、(小 樽) (清水)
times,	横浜、神戸
L.	神戸、(小樽) (八幡) (若松) 横浜、名古屋
L. China Navigation Co. Eastern co. Indo-China S.N. Co.	横浜、名古屋(大阪) 神戸
terud co. Indo-China S.N.co. N.Co.	大阪、神戸、横浜、名古屋 (門司) (呉)
co. Bruusgaard Kiosterud co.	横浜、名古屋、大阪、神戸 門司
本海汽船 Co. 大阪商船 K K 琉球	

14. 国内海運

区 分	航 路
北海道—東京	釧路—芝浦
利尻、礼文島観光	稚内、小樽—利尻、礼文島
北海道湖上観光	阿寒湖、支笏湖、洞爺湖、大沼
陸中、三陸海岸観光	宮古湾、気仙沼
松島湾、牡鹿半島	松島湾、塩釜—松島、石巻、金華山
男鹿半島	船川—戸賀
東北湖上	十和田湖、猪苗代湖、松原湖及秋元湖
佐渡観光	新潟—両津、小木 直江津—興閣湾
七尾湾	七尾湾
東京湾	三崎—油壺 東京港、横浜港、横須賀港内 東京— 木更津 勝山—館山
伊豆七島	伊豆七島—東京、下田、伊東
伊豆半島	清水港内 仁科—堂ヶ島 下田—石廊 崎 沼津—戸田、土肥、松崎、 初島 —熱海、伊東
霞ヶ浦	土浦—玉造、鹿島
関東、信越湖上	中禅寺湖、榛名湖、相模湖、芦ノ湖 富士五湖、野尻湖、浜名湖
知多、渥美湾観光	西浦—沖島、河和、名古屋—篠島 三 谷大島、蒲郡—鳥羽
志摩観光	鳥羽—桃取、水浦、賢島—浜島、和具、 五ヶ所—相賀
若狭湾	宮津湾、小浜湾、敦賀湾
琵琶湖	湖南、山田、三角、八景、各航路
南紀伊	勝浦—太地、串本—大島、白浜 新宮、 —湍—宮井

輸送力	会 社 名	観 光 港
1,000	三井船舶	釧路、東京
39,000	北海商船、稚内利礼運輸	小樽、稚内
138,000	阿寒遊覧船、支笏湖観光汽 船、洞爺湖遊覧船	
136,000	浄土浜観光、気仙沼市	宮古
1,093,000	塩釜市、松島湾汽船、鈴吉汽船	塩釜、松島、石巻、金華山
15,000	男鹿観光遊覧	船川
249,000	青森県観光協会、猪苗代湖岸船 舶、盤梯 遊覧船	
237,000	佐渡汽船、興閣湾観光	新潟、両津、小木、直江津
23,000	能登商船	七尾
768,000	東海汽船、東京都観光汽船、東 洋郵船、三崎観光	横浜、横須賀、勝山、館山 木更津、東京、三崎、油壺
768,000		
46,000	東海汽船	岡田、元村、神島、神津島 御蔵島
704,000	伊豆箱根鉄道、荒川海運	沼津、土肥、松崎、下田、 伊東熱海、清水
152,000	水郷観光汽船、水郷観光交通	土浦、湖来
5,205,000	幸湖汽船、中禅寺湖観光、山 中湖遊覧船、箱根鉄道汽船、 伊豆箱根鉄道、河口汽船	
1,013,000	愛知商船、愛知観光船	名古屋、蒲郡、西浦、河知 師崎、伊良湖
860,000	志摩観光汽船、伊勢商船	鳥羽—的矢、賢島、浜島、 五ヶ所
88,000	丹後海陸交通、敦賀海陸運輸	宮津、敦賀
300,000	琵琶湖汽船	大津、竹生島、長浜、彦根
378,000	大島交通、田辺汽船、熊野交 通	勝浦、串木、白浜、新宮

区 分	航 路
島根半島、隠岐観光 北長門海岸◇	松江—美保関、西郷 仙崎—青海島、萩—櫃島、尾島、肥島、 羽島
瀬戸内海◇ ◇ (阪神—四国—九州)	阪神—高松—松山—別府
◇ (阪神、阪神—淡路)	大阪港、神戸港内、由良—深日、明石 加太—友島、岩屋—明石 州本—阪神 明石、和歌山、深日
◇ (阪神—四国)	阪神—小豆島、阪神—多度津、小松島 徳島、和歌山—小松島、徳島
◇ (中国四国、中国—四国)	宇野—土庄、坂出 高松—宮浦 尾道—鞆、瀬戸田、多度津、今治、新 居浜 広島—宮島、今治、高松
◇ (西四国、四国—九州)	八幡浜、宇和島—日振島、三崎、別府 新浜—小倉 今治—長崎
◇ (北九州)	下関—門司、小倉
高知、室戸観光	高知—浦戸、阪神 室戸—阪神
玄海観光	壱岐対島—博多、唐津 博多—志賀島
平戸島九十九島観光	平戸—南平戸、生月、九十九島—平戸 佐世保
長崎五島◇	長崎—上下五島、三重神島、伊王島、 鼠島、樺島
雲仙天草◇	三角—島原、本渡、大浦 島原—大牟 田
錦江湾、屋久、種子島、 甕島観光	鹿児島—垂水、山川、種子島、屋久島 甕島—串木野
奄美大島観光	名瀬—鹿児島、阪神、東京
計	

輸送力	会 社 名	観 光 港
184000	隠岐汽船、合同汽船	松江、西郷
458000	長門市	仙崎、萩
700000	関西汽船	大阪、神戸、高松、松山、 別府
2820000	関西汽船、播淡連絡汽船	加太、深日、岩屋、明石、 州本、福良
1934000	関西汽船、南海汽船	草野、土庄、坂手 和歌山(和歌浦)小松島、 徳島
7250000	大陽汽船、南備海運、愛媛 汽船、瀬戸内海汽船、三洋 汽船、芸備商船	宇野、尾道、下津井、鞆、呉 広島、巖島、柳井、高松、 多度津、新居浜、瀬戸田
547000	運汽船、八幡浜運輸	八幡浜、宇和島
3700000	関西海峡汽船、田島汽船	下関、門司、小倉
2161000	土佐観光汽船、室戸汽船	高知、室津
1050000	九州郵船 志賀町	博多、唐津、郷浦、巖原
4460000	平戸運輸	平戸、田平、佐世保
6680000	九州商船、長崎汽船、野 母商船	長崎、伊王島、福江、
2360000	九州商船、島原観光汽船	三角、本渡、大浦、島原、 大牟田
980000	垂水汽船、鹿児島商船、 九州商船	鹿児島、垂水、鹿屋、指 宿、宮之浦、西之表
76000	日本郵船、関西汽船、照 国海運	名瀬
46813000		

15. 道路現況

昭32.3.3 / 現在

	実延長	改良済延長		舗装道	%
		米	%		
一級国道	9,231,252m	4,506,893	48.8%	2,838,988m	30.7%
二級国道	15,682,393	4,504,579	28.7	1,944,639	12.4
主要地方道	27,466,082	9,746,552	35.5	2,537,406	9.2
都道府県道	9,396,764	1,654,384	17.6	4,124,065	4.4
合計	146,347,375	35,301,868	24.1	11,445,098	7.8

(66)

16 有料道路(その1)

料金徴収中の有料道路料金一覧表 (昭33, 7, 10現在)

番号	府県名	料道路名	施行箇所	延長	普通自動車		小型自動車		特目車	乗合自動車		原動機付自転車	供開時	用始期
					乗車	貨物車	乗車	貨物車		路線	その他			
1	神奈川県	戸塚道路	自横浜区相尾塚区相尾町至"汲沢"町	米 4200	40	40	20	20	円 80	円 80	円 80	円 10	年月日 300201 昭	
2	長崎	西海橋	自佐世保市針尾至西彼杵郡大串村	橋梁 316 道路 1,488	300	300	200	200	円 500	円 300	円 500	円 30	301201 昭	
3	三重	参宮道路	自松阪市至伊勢市	10611	100	100	70	70	円 250	円 150	円 250	円 40	281201 昭	
4	愛知県	濃尾大橋	自尾西市至羽島市	橋梁 777 道路 596	200	250	150	150	円 300	円 300	円 350	円 50	310201 昭	

(67)

5	愛知	大浦衣橋	自高浜町至半田市	橋梁 651 道路 985	200	250	150	150	300	300	350	50	50	310201 昭
6	福佐	大川橋	自大川市至佐賀町	橋梁 452 道路 2665	200	300	200	200	500	300	500	50	50	301001 昭
7	佐賀	住之江橋	自小城郡芦刈村至福富村	橋梁 250 道路 871	100	130	70	70	150	150	150	20	20	300401 昭
8	大阪	大鳥橋	自北河内郡庭窪町至三島村	橋梁 547 道路 5731	100	100	70	70	250	150	250	30	30	291101 昭
9	静岡	掛塚橋	自磐田郡萬洋町至浜松市河輪町	橋梁 877 道路 2000	80	100	50	50	200	150	150	20	30	300801 昭
10	栃木	日光道路	自日光市至同上宮	6080	100	100	70	50	250	130	200	30	30	291001 昭
11	兵庫	石明一	自西明市至津名岩	フェリー ポート2隻 接岸施設 2ヶ所	800	1,100 ~ 1,700	600	700	2,200	1,400 ~ 4,700	1,400 ~ 2,700	200	200	290412 昭

(68)

番号	府県名	料道路名	施行箇所	延長	普通自動車		小型自動車		特自動車	乗自動車 路線	合乗自動車 その他	軽自動車	原動機付 自転車	供開時 年月日
					乗車	貨物車	乗車	貨物車						
12	徳兵	鳴門フェリー	自鳴門市至兵庫南三原郡淡町	米一 隻 フェリー ポート1 隻 接岸施設 2ヶ所	1,100	1,300 ~ 2,000	800	800	2,600	2,100 ~ 4,200	2,100 ~ 4,200	300	300	290412 昭
13	広島	幕之内トンネル	自宇佐郡可部町龜山村至宇佐町飯室村	隧道 420 道路 1,870	80	100	60	60	120	120	120	20	20	291201 昭
14	富山	立登山道路	自中新川郡立山町至同上	1,380 (完成分)	650	1,000	500	500	1,500 (雪上車)	1,000	1,500	250	0	300701 昭
15	静岡	伊東道路	自伊東市内至同上	(全線) 11,350 (一部線)	80	80	50	50	200	150	200	20	20	319701 昭

(69)

16	神奈川県	湘南道路	自藤沢市片瀬倉庫至鎌倉市由比ヶ浜	5700 (完成)	50	50	30	30	50	150	100	150	10	10	310701 昭
17	埼玉県	上江橋	自大宮市遊木至馬場川越市大字上地	橋梁 852 道路 2,543	100	120	60	60	120	200	170	200	-	10	320308 昭
18	愛知県	愛岐路	自瀬戸市水尾見至多治市脇之島字桜木町	(全線) 11,763 (一部線)	100 40	100 40	60 20	60	100 40	230 80	200 70	230 80	30 15	-	320803 昭
19	長崎県	雲仙道路	自長崎県南高来郡小浜町至長崎県南高来郡小浜町雲仙	12,058	100	120	80	80	120	250	200	250	20	-	320605 昭

番号	府県名	料名	施行箇所	長延	普通自動車		小型自動車		特自動車	殊動	乗自動車		軽自動車	原動機付自転車	供開時	用始期
					乗用車	貨物車	乗用車	貨物車			路線	その他				
20	熊本県	阿蘇山道路	自熊本県阿蘇郡大字原黒川口至熊本県阿蘇郡大字阿蘇川山	15,300 米	500 (往復)	600	300	300	1,000	900	1,000	140	-	-	321006 昭	年月日
21	群馬県	伊香保道路	自渋川市至伊香保町	6,740	-	-	-	-	-	-	-	-	-	-	330621 昭	330621 昭
22	静岡県	岡下道路	自下田町至賀茂郡河津村	14,492	-	-	-	-	-	-	-	-	-	-	321212 昭	321212 昭
23	島根県	松江道路	自松江市至玉湯村	5,856	-	-	-	-	-	-	-	-	-	-	330702 昭	330702 昭
24	山梨県	関門トンネル	自下関市至門司市	6,393 780 2,680 トンネル	-	-	-	-	-	-	-	-	-	-	330310 昭	330310 昭

25	宮崎	北霧島道路	自小林市至青原	15,694	-	-	-	-	-	-	-	330820 昭
26	鹿児島	南霧島道路	自牧園町至霧島町	10,417	350	400	200	200	700	600	90	50 昭
27	神戸市	表六甲ドライブウェイ	自神戸市土橋至六甲前ヶ辻	5,000	100	200	80	80	300	200	30	20 昭

(72)

有料道路 (その2)

工事中有料道路一覧表 (昭33 06 01 現在)

番号	府県名	有道名	料路名	施行箇所	延	長米	有効巾米	員米	竣工年	竣工予定年	備	考
1	神奈川県	湘南道路	湘南道路	自鎌倉市至逗子市	延	4858	7.5~15.0	15.0	昭34	昭34	藤沢市~鎌倉市は完成	
2	神奈川県	真鶴道路	真鶴道路	自小田原市至足柄下郡湯原町	延	10,610	7.5 7.5	7.5 7.5	昭34	昭34		

番号	府県名	有道名	料路名	施行箇所	延	長米	有効巾米	員米	竣工年	竣工予定年	備	考
3	福島	裏磐梯道	梯路	自信夫郡吾妻村至福島市土湯	延	28954	4.0~6.0	6.0	昭34	昭34		
4	和歌山	高野道	山路	自伊都郡高野町至九度山町	延	16557	4.5	4.5	昭34	昭34		
5	新潟	十日町来迎笹トンネル	一寺子	自長岡市至三島郡越路町	延	601 4157 6257 3000 250 3007 536 4356	6.0~6.5	6.5	昭33	昭33	信濃川架橋	
6	山梨	目吹	橋	自大月市笠子町至東山梨郡大和村	延	17793	6.5	6.5	昭33	昭33	和33年12月完成	
7	茨城	目吹	橋	自猿島郡岩井町至野田市目吹	延	835 4700	5.5	5.5	昭33	昭33		
8	大阪	阪奈道路	阪奈道路	自大東市中垣内至尼ヶ辻町	延	8887	14.0	14.0	昭34	昭34		
9	福岡	武生トンネル	生	自南条郡河野村至武生市	トンネル 道路	835 4700	5.5	5.5	昭33	昭33		
10	千葉県	京葉道路	京葉道路	自江戸川区東小松町至船橋市海神町	延	623 905	-	-	-	-		
11	福岡	若戸橋	橋	自戸畑市至若松市	橋 道路	623 905	-	-	-	-		

(73)

番号	府県名	有道名	料名	施 行 所	延	長米	有効巾	員米	竣工年度	備 考
12	岩手	仙道	峠路	自遠野市 至釜石市		10240	5.0~5.5		昭33	
13	茨城	海門橋	橋	自那珂湊市 至大洗町磯浜	橋梁 道路	408 262	6.5		昭33	
14	東京	日比谷 駐車場	谷場	日比谷公園広場 (公会堂傍)		地下二階	坪数 470台 5648坪		昭33	
15	神奈川県	横浜バイパス	浜ス	自横浜市保土ヶ谷区 至戸塚区		8630	13.0		昭34	
16	京都	東山道路	東山道路	自東山区日の岡 至清閑寺		3547	6.0		昭33	
17	福岡	北道	九州路	自門司市大字黒川字 至小倉市砂津		11487	9.5		昭34	
18	-	名神道路	名神道路	自小牧市村中 至西宮市今津町		186100	-		昭37	
19	静岡	伊東遠笠 山道路	伊東遠笠 山道路	-		-	-		昭34	
20	神奈川県	箱根 バイパス	箱根 バイパス	-		-	-		昭35	

21	北海道	厚岸	厚岸	岸一	-	-	-	-	昭34	
22	愛知	伊勢	伊勢	神ル	-	-	-	-	昭34	
23	愛媛	松小	松小	山路	-	-	-	-	昭34	

17 自動車

一般自動車道

番号	都県名	事業者名	起 点	終 点
1	北海道	札幌市	札幌市北の沢 1,819の52	札幌市藻岩山山頂
2	山形	庄内交通株式会社	東田川郡羽黒町大 字手向羽黒山	同左33
3	栃木	東武鉄道株式会社	日光市明智平	日光市中宮祠
4	長野 群馬	国土計画興業 株式会社	軽井沢町峯の茶屋	吾妻郡嬭恋村鬼押出 し
5	"	"	嬭恋村鬼押出し	嬭恋村三原
6	"	"	嬭恋村大字今井字 石津1,336	同左熊四郎山 2,401
7	"	長野電鉄株式会社	嬭恋村大字千俣字 熊四郎山2,401	同左2,401の49
8	東京	東京高速道路 株式会社	西銀座八丁目難波 橋	西銀座一丁目紺屋橋
9	"	大島登山自動車 株式会社	大島町元町湯場	大島町元町御神火茶 屋
10	神奈川	京浜急行電鉄 株式会社	鎌倉市大船駅前	藤沢市片瀬町滝口寺 下(江ノ島)
11	"	伊豆箱根鉄道 株式会社	箱根町	箱根町湖尻
12	"	"	箱根町湖尻	箱根町元箱根
13	静岡	"	箱根峠	熱海峠
14	山梨	富士山自動車 株式会社	富士吉田市浅間神 社裏	富士吉田市吉田口馬 返し

専用道

(昭33.1.10現在)

延長 米	幅員 米	路面種別	免許年月日	供用開始 年月日	備考	番号
4.0	6.5	砂利道	-	-		1
2.0	4.0	"	昭31.09.12	昭32.08.15		2
2.2	7.0	舗装	昭07.08.12	昭07.08.28		3
6.5	6.5	砂利道	昭05.08.25	昭09.08.01		4
13.2	6.5	"	昭06.01.28	昭08.08.01		5
16.1	4.0	"	-	-		6
5.6	4.0	"	-	-		7
1.4	10.5	舗装	昭27.08.11	-	工事中	8
4.1	6.5	砂利道	昭13.08.20 昭30.03.23	昭29.07.11		9
6.8	6.5	舗装	大15.11.15	昭06.08.04		10
11.1	6.5	砂利道	昭05.11.21	昭10.03.07		11
8.7	6.5	舗装	昭06.09.07	昭10.03.08		12
9.9	6.5	"	昭05.07.08	昭07.08.12		13
7.6	6.5	砂利道	昭03.07.16	昭08.09.30		14

番号	都県名	事業者名	起 点	終 点
15	岐 阜	新中京バス株式会社	不破郡関ヶ原町大字関ヶ原	揖斐郡春日村字西笹又
16	三 重	三重交通株式会社	伊勢市館町	同左地内
17	奈 良	日本肥鉄土開発株式会社	奈良市雑司町正倉院裏	奈良市川上町鎌石刑山(三笠山)
18	高 知	高知県交通株式会社	高知市浦戸字東並松	同左字城山(桂浜)
19	熊 本	九州産業交通株式会社	阿蘇郡長陽村字下野(赤水駅)	同左字長野(阿蘇観光ホテル)
20	京 都 滋 賀	京阪電気鉄道株式会社	大津市上山町長等山田谷峠	京都市左京区修学院尺羅ヶ谷四明嶽三
21	兵 庫	芦 有 開 発株式会社	芦屋市奥山町1	兵庫区北畑637
22	大 阪 奈 良	近畿日本鉄道株式会社	大東市大字滝間小字ウキ1-2	枚岡市植付町853
23	鹿 児 島	林田乗合自動車株式会社	鹿児島県姶良郡霧島町田口2459-1	同高千穂河原
24	香 川	屋島ドライブウエイ株式会社	高松市屋島中町字山畑75-1	同市屋島車町字屋島峰
	計			

延長 米	幅 員 米	路面種別	免許年月日	供用開始 年 月 日	備 考	番 号
187	45	砂 利 道	—	—		15
06	65	"	昭19.02.01	—	休止中	16
37	65	"	昭28.11.12	昭30.10.20		17
06	65	"	昭25.08.15	—		18
69	65	"	昭10.07.22	昭10.11.21		19
81	65	"	昭31.04.26	—		20
84	65	アスファ ルト舗装	昭31.09.12	昭32.08.15		21
45	65	砂 利 道	昭32.08.06	—		22
73	65	"	昭32.08.06	昭32.11.19		23
54	65	アスファ ルト舗装	昭 —	—	工事施行 許可申請 準備中	24
1633						

専用自動車道

番号	府県名	事業者名	起 点	終 点
1	宮 城	仙北鉄道株式会社	栗原郡藤里村藤沢	同郡築館村伊豆野原
2	千 葉	日本国有鉄道	山武郡芝山町	同郡多古町
3	和歌山	南海電鉄株式会社	高野山駅前	高野山女人堂前
4	"	明光バス株式会社	白浜町字爪切 2927第1	同2927第44
5	"	熊野交通株式会社	那智町字市野台	色川村字平野
6	福 島	日本国有鉄道	白河市郭内227	福島県東白河郡棚倉町大字棚倉字北門56
7	"	"	白河市老の久保 52-2	白河市字和尚6
8	鹿児島	三州自動車株式会社	鹿児島県肝付郡佐多町馬籠大久保882	同町御崎国有林ウ保132林班
9	大阪 奈良	近畿日本鉄道株式会社	八尾市大字教興寺 500-5	奈良県生駒郡三郷村南畑1108
	計			

延長 料	有効幅員 米	路面種別	免許年月日	供用開始 年 月 日	備 考	番 号
125	40	砂利道	昭24/003	昭24/22/		1
		"				
100	45	"	—	昭21/01/2/		2
		"				
21	50	"	昭08/06/28	—		3
		"				
31	45	"	昭12/08/06	昭13/12/2/		4
		"				
62	45	"	昭05/05/01	昭06/04/23		5
		"				
231	46	舗 装	—	—		6
		"				
17	46	"	—	—		7
		"				
78	65	砂利道	—	—		8
		"				
21	7	"	—	—		9
		"				
686						

18 国立公園

(昭33.03.31現在)

番号	公園名	指定年月日	面積 ヘクタール	関係都道府県名
1	阿寒	昭09.12.04	87498	北海道
2	大雪山	"	231929	北海道
3	支笏洞爺	昭24.05.16	98660	北海道
4	十和田八幡平 同 拵 張	昭11.02.01 昭31.07.10	{ 42862 40489 83351	青森, 秋田 秋田, 岩手
5	陸中海岸	昭30.05.02	8,614	岩手
6	磐梯朝日	昭25.09.05	189661	山形, 福島, 新潟
7	日光 同 拵 張	昭25.12.04 昭25.07.22	{ 56923 83775 140698	福島, 栃木, 群馬, 新潟 福島, 栃木
8	上信越高原 同 拵 張	昭24.09.07 昭31.07.10	{ 142349 39566 188915	群馬, 新潟, 長野 新潟, 長野
9	秩父多摩	昭25.07.10	121600	埼玉, 東京, 山梨, 長野
10	富士箱根伊豆 同 拵 張 同 拵 張	昭11.02.01 昭23.12.17 昭30.03.15	{ 68558 3199 23057 94814	神奈川, 山梨, 静岡 神奈川 静岡
11	中部山岳	昭09.12.04	169768	新潟, 富山, 長野, 岐阜
12	伊勢志摩	昭21.12.10	52036	三重
13	吉野熊野 同 拵 張	昭11.02.01 昭25.02.15	{ 55086 292 55378	三重, 奈良, 和歌山 和歌山
14	大山	昭11.02.01	12403	鳥取
15	瀬戸内海 同 拵 張 同 拵 張	昭09.03.16 昭25.05.18 昭31.05.01	{ 10500 30479 24931 65910	岡山, 広島, 香川 兵庫, 和歌山, 岡山, 広島, 山口, 徳島, 香川, 愛媛, 大分 兵庫, 岡山, 広島, 山口, 福 岡, 大分, 愛媛, 香川, 徳島

番号	公園名	指定年月日	面積 ヘクタール	関係都道府県名
16	阿蘇 同 拵 除	昭09.12.04 昭28.09.01 昭31.05.01	{ 67827 5590 - 330 73087	熊本, 大分 大分 大分(高崎山を瀬戸内海に 編入)
17	雲仙天草 同 拵 張	昭09.03.16 昭31.07.20	{ 13029 12571 25600	長崎 熊本, 鹿児島
18	西海	昭30.03.16	24324	長崎
19	霧島	昭09.03.16	21560	宮崎, 鹿児島
	総計		1,745,806	

(注) 海域は含まない

19 国定公園

(昭33.03.31現在)

番号	公園名	指定年月日	面積 ヘクタール	関係都道府県名
1	網走	昭33.07.01	37412	北海道
2	大沼	昭33.07.01	2469	北海道
3	南房総	昭33.08.01	5660	千葉
4	伊豆七島	昭30.04.01	27815	東京
5	佐渡弥彦	昭25.07.22	46030	新潟
6	白山	昭30.07.01	47359	富山, 石川, 福岡, 岐阜
7	三河湾	昭33.04.10	8153	愛知
8	若狭湾	昭30.06.01	14825	滋賀, 京都
9	琵琶湖	昭25.07.24	102982	滋賀, 京都
10	金剛生駒	昭33.04.01	15625	大阪, 奈良, 和歌山
11	山陰海岸	昭30.06.20	8939	兵庫, 鳥取
12	北長門海岸	昭30.11.01	8030	山口
13	秋吉台	昭 "	4534	山口
14	石鎚	昭 "	10683	愛媛, 高知
15	足摺	昭30.04.01	5543	愛媛, 高知
16	玄海	昭31.06.01	2710	福岡, 佐賀
17	耶馬日田英彦山	昭25.07.29	108809	福岡, 熊本, 大分
18	日南海岸	昭30.06.01	4643	宮崎, 鹿児島
19	錦江湾	昭30.09.01	14707	鹿児島
	総計		497928	

(注) 海域は含まない



20 昭和33年度建設のユース・ホステル

(単位千円)

33-12-1 (単位千円)

事業主体	建設地	収容人員	構	造	建築費	補助額	補助率
長野県	軽井沢	50 男 32 女 18	鉄筋コンクリート、一部 ブロック造二階建延	429平米 (130坪)	10,000	4,660	1/2以内
白山市	市内	50 30 1 20	"	412平米 (125坪)	2,000	4,000	1/2
山梨県	湖畔	50 30 1 20	"	431平米 (130坪)	8,240	4,050	1/2
愛知県	犬山	98 60 1 38	"	734平米 (220坪)	16,827	4,940	1/3
三重県	御在所山	50 30 1 20	鉄筋コンクリート造 二階建延	431平米 (130坪)	12,000	4,400	1/2
京都市	右京区宇多野	100 68 1 32	"	727平米 (220坪)	14,130	7,030	1/2
大阪府	服部緑地	150 110 1 40	"	1041平米 (315坪)	21,000	7,000	1/3
和歌山県	那智勝浦	50 30 1 20	ブロック造 二階建延	430平米 (130坪)	8,788	3,920	1/2
合計	8箇所	598 390 1 208			92,985	40,000	

(80)

21 地方起債(観光関係)

昭和32年

昭和33年10月調

事業名	申請額	査定額	備考
宮島水族館	40,000	40,000	公営企業その他
見本市会館	420,000	150,000	国際観光施設
文化観光会館	300,000	250,000	"
六甲有料道路	40,000	20,000	交通事業
円山動物園	50,000	30,000	公営企業その他
ロープウェイ	90,000	40,000	国際観光施設
"	90,000	40,000	"
リフト	10,000	5,000	厚生年金還元融資
国民宿舎	250,000	20,000	"
"	30,000	20,000	"
ロープウェイ	76,000	20,000	国際観光施設
ユースホステル	3,000	3,000	一般単独事業
計	{	638,000	
	内◎印は国際観光施設	500,000	

(81)

昭和33年

事業名	申請額	査定額	備考
美大芸術台	80,000千円	30,000千円	
有国料	150,000	30,000	
名古屋	200,000	100,000	
へルスセンター	86,000	80,000	
小田原城	100,000	20,000	
岡崎城	45,000	10,000	
天文科学館	30,000	10,000	
和歌山	150,000	30,000	
熊本	65,000	40,000	
白	40,000	20,000	
下	100,000	10,000	
防	40,000	50,000	
三	53,000	20,000	
草	87,000	20,000	
計	100,000	10,000	
	20,000	10,000	公営企業

才四章 旅行あつ旋業・
通訳案内業・法人・
法令

1 一般旅行あつ旋業者登録（運輸本省登録）数

現在	29.9.30.	30.3.30.	31.3.1.	32.5.1.	33.5.1.
登録数	16	19	19	20	23

2 邦人旅行あつ旋業者陸海運局別登録数

局名	現在	29.9.30	30.3.30	31.3.1	32.5.1.	33.5.1.
陸 運 局	札幌	0	0	0	0	0
	仙台	1	1	2	1	2
	新潟	0	0	0	0	0
	東京	33	37	40	40	44
	名古屋	1	1	1	0	0
	大阪	1	1	2	2	2
	広島	0	1	5	8	9
	高松	2	1	3	1	1
	福岡	0	0	0	1	1
	小計	38	42	53	53	59
海 運 局	北海道	0	0	0	0	0
	東北	0	0	0	0	0
	新潟	0	0	0	0	0
	関東	1	1	1	1	1
	東海	0	0	0	0	0
	近畿	0	0	0	0	1
	神奈川	0	0	0	0	0
	中国	0	0	0	0	0
	四国	0	0	0	0	0
	九州	0	0	0	0	0
小計	1	1	1	1	2	
計	39	43	54	54	61	

3 邦人旅行あつ旋業者都道府県別登録数

都道府県	現在	29.9.30	30.3.30	31.3.1	32.5.1	33.5.1
1 北海道		5	5	9	7	7
2 青森		2	3	12	5	8
3 岩手		4	5	8	14	14
4 宮城		9	10	15	11	12
5 福島		25	17	32	28	31
6 秋田		3	1	2	3	5
7 山形		16	19	26	27	27
8 新潟		21	18	29	21	25
9 長野		20	23	30	26	38
10 茨城		44	47	57	60	68
11 栃木		20	21	44	32	42
12 群馬		52	52	56	46	51
13 埼玉		44	38	58	53	62
14 千葉		52	50	68	53	57
15 東京都		241	254	323	266	301
16 神奈川県		19	32	45	46	51
17 山梨		1	4	6	8	12
18 富山		11	10	12	10	13
19 石川		9	7	10	4	6
20 福井		6	6	9	10	11
21 岐阜		5	7	7	9	11
22 静岡県		20	19	38	33	36
23 愛知県		67	70	96	75	80
24 三重		9	10	16	19	21

都道府県	現在	29.9.30	30.3.30	31.3.1	32.5.1	33.5.1
25 滋賀		8	11	12	11	11
26 京都		25	28	42	28	36
27 大阪		43	48	86	83	97
28 兵庫		12	13	19	16	20
29 奈良		5	5	8	3	6
30 和歌山		8	7	11	9	11
31 鳥取		0	0	0	3	2
32 島根		0	0	1	3	3
33 岡山		0	0	0	3	2
34 広島		8	9	13	12	12
35 山口		1	1	3	5	5
36 徳島		1	1	2	4	7
37 香川		11	16	22	26	28
38 愛媛		3	4	6	8	9
39 高知		5	5	4	4	4
40 福岡		20	24	35	20	19
41 佐賀		0	0	1	0	0
42 長崎		6	6	12	9	9
43 熊本		13	13	18	13	13
44 大分		8	9	11	9	9
45 宮崎		0	1	3	2	2
46 鹿児島		10	11	13	6	7
計		892	940	1,330	1,143	1,301

4 通訳案内業試験外国語別受験者及び合格者数

外国語別 年度別	受 験 者		合 格 者		計
	英 語	仏 語	英 語	仏 語	
昭 2 4 年	711	-	129 (14)	-	129 (14)
昭 2 5 年	1,062	-	180 (6)	-	180 (6)
昭 2 6 年	785	16	117 (5)	0	117 (5)
昭 2 7 年	889	22	87 (6)	4	91 (6)
昭 2 8 年	855	22	88 (6)	5	93 (6)
昭 2 9 年	810	28	61 (3)	3	64 (3)
昭 3 0 年	838	26	63 (3)	4	72 (4)
昭 3 1 年	1,086	37	148 (22)	4	157 (23)
昭 3 2 年	1,599	60	106 (8)	9	121 (10)
昭 3 3 年	1,932	81	137 (20)	12	159 (22)
合 計	10,567	292	1,116 (93)	41 (5)	1,183 (99)

(注) カッコ内は女子で内数を示す

5 通訳案内業試験年度別府県別受験者数

陸 運 局別	府 県 別	昭和											
		24	25	26	27	28	29	30	31	32	33		
東 京	東 神 埼 群 千 茨 栃 山	332 72 31 8 25 3 7 3	303 71 28 16 33 11 10 4	東京 413	" 539	" 543	" 469	" 510	503 135 37 4 29 11 8 7	729 156 47 10 37 13 12 4	975 211 62 15 42 9 12 4		
	名 古 屋	愛 静 岐 三 福 石 富	12 6 2 4 1 2 3	8 14 5 11 2 4 2	各 屋 60		" 56		38 12 4 4 2 3 1	35 15 15 3 5 4 5	68 18 12 6 3 5 6		
		大 阪	大 京 兵 奈 滋 和	43 35 33 4 5 2	77 52 72 20 5 4	神 戸 160	京 都 234	大 阪 164	神 戸 267	大 阪 276	88 53 57 7 0 5	123 152 117 13 4 3	154 121 120 17 11 4
			大 阪	大 都 庫 良 賀 山	3 0 0 2 10	39 2 2 13 19	広 島 37				5 2 3 0 2	22 2 0 6 9	20 2 1 7 16
				島 取 根 山 口									

6 通訳案内業試験年度別府県別合格者数

陸運局別	府県別	昭和									
		24	25	26	27	28	29	30	31	32	33
高松	香川	1	6						2	2	7
	徳島	0	1						2	1	4
	愛媛	0	4						3	3	6
	高知	1	1						1	4	3
福岡	福岡	23	80						29	54	35
	長崎	3	10						12	10	13
	大分	3	8	福岡	"	"	"	"	5	5	5
	佐賀	3	19	79	68	82	70	65	4	7	1
	熊本	6	19						6	8	5
	宮崎	1	2						0	1	0
新潟	新潟	1	3						5	2	7
	長岡	8	1						5	9	6
	山形	2	2						2	2	1
仙台	宮城	5	7	仙台					13	13	16
	福島	3	8	33					1	5	4
	岩手	0	2						0	0	4
	青森	0	4						2	2	5
札幌	北海道	0	41	札幌	"	"	"	"	29	26	38
				23	33	32	32	29			
計		711	1062	801	911	877	838	880	1,142	1,698	2,085
女子(内数)		41	32	39	38	59	60	81	109	184	270

但し26年～30年は受験地別

陸運局別	府県別	昭和									
		24	25	26	27	28	29	30	31	32	33
東京	東京	68	64	46	40	40	30	31	81	60	77
	神奈川	16	16	6	8	6	6	8	21	12	21
	埼玉	3	4	3	2	2	3	2	10	5	3
	群馬	0	3	0	0	1	0	0	0	0	0
	千葉	6	6	1	2	5	0	1	2	6	2
	茨城	0	0	1	0	1	0	0	0	0	1
名古屋	岐阜	0	2	1	1	0	1	1	0	1	1
	山梨	0	2	0	0	0	0	0	0	1	0
	愛知	4	3	8	0	2	0	0	7	0	3
	静岡	0	1	2	2	0	1	2	1	1	0
古屋	岐阜	0	0	2	0	0	0	1	0	0	2
	三福	1	1	3	0	0	0	0	0	1	1
	石川	0	0	0	0	0	0	0	0	0	0
	富山	1	0	2	0	0	1	0	1	0	0
大阪	大阪	11	11	11	5	6	4	6	7	10	17
	京都	4	8	3	7	4	7	5	6	10	7
	兵庫	9	17	7	6	11	3	8	6	8	11
	奈良	1	3	3	1	1	0	1	2	0	1
	滋賀	1	2	0	0	0	0	0	0	0	3
	和歌山	1	0	1	0	0	0	0	0	0	0
広島	広島	0	8	0	2	1	0	1	0	0	0
	島根	0	0	0	1	2	0	0	0	0	1
	岡山	0	0	0	0	1	0	1	0	0	0
	山口	0	1	1	2	2	1	0	0	0	1
高松	香川	0	1	0	2	0	0	0	0	0	0
	徳島	0	0	0	0	0	0	0	0	0	0
	愛媛	0	0	0	0	0	0	0	0	0	0
	高知	0	1	1	1	0	0	0	0	1	0

陸運局別	府県別	昭和									
		24	25	26	27	28	29	30	31	32	33
福岡	福岡	1	6	2	2	5	3	2	6	3	2
	長崎	1	2	1	1	0	0	0	1	0	1
	大分	0	0	0	1	0	0	0	0	0	0
	佐賀	0	0	0	0	0	0	0	1	0	0
	熊本	1	5	1	0	0	0	0	2	0	0
新潟	新潟	0	0	1	1	0	1	0	0	0	0
	長岡	0	0	0	0	0	0	0	0	0	0
	山形	0	1	0	1	0	0	0	0	0	0
	秋田	0	0	0	0	0	0	0	0	0	0
	鹿角	0	2	1	0	0	0	0	0	0	1
仙台	宮城	0	1	3	0	0	0	0	2	0	2
	福島	0	0	0	0	0	1	0	0	0	0
	岩手	0	0	1	0	0	0	0	0	0	0
札幌	青森	0	0	0	0	0	1	1	0	0	0
	北海道	0	9	4	2	2	1	1	0	1	1
札幌	札幌	0	0	0	0	0	0	0	0	0	0
	幌	0	0	0	0	0	0	0	0	0	0
計		129	180	117	91	93	64	72	157	121	159
女子(内数)		14	6	5	6	6	3	4	23	10	22

7 通説案内業年度別府県別免許者数

陸運局別	府県別	昭和				
		26	30	31	32	33
東京	東京	161	209	239	302	332
	神奈川	34	50	61	74	90
	埼玉	2	7	12	0	26
	千葉	1	2	2	2	2
	茨城	12	14	10	13	14
	栃木	1	1	1	1	1
名古屋	岐阜	2	8	12	10	11
	静岡	3	4	6	5	5
	三重	0	3	4	3	3
	福井	4	4	2	3	4
	石川	0	0	0	0	0
	富山	2	3	4	3	4
大阪	大阪	11	26	28	41	54
	京都	20	36	40	41	52
	兵庫	27	47	50	53	54
	奈良	4	7	8	6	10
	滋賀	0	2	1	2	4
	和歌山	1	1	1	1	1
広島	広島	8	10	4	4	4
	島根	0	0	4	4	4
	岡山	0	1	2	2	2
	山口	0	0	0	0	0
	山	0	2	2	3	3

陸運局別	府県別		26	30	31	32	33
	香	川					
高松	徳	島	1	2	2	2	3
	愛	媛	0	0	0	0	0
	高	知	0	1	1	2	3
福岡	長	崎	6	12	16	19	20
	大	分	1	3	3	3	5
	佐	賀	0	0	0	0	0
	熊	本	2	0	0	0	0
	宮	崎	3	3	4	4	4
新潟	鹿	児	0	0	0	0	0
	島	島	1	2	1	1	1
仙台	新	潟	2	2	1	1	0
	長	野	0	0	0	0	0
	山	形	0	1	1	1	1
札幌	秋	田	0	0	0	0	0
	宮	城	2	2	3	5	6
札幌	福	島	0	1	1	1	1
	岩	手	1	1	1	1	1
札幌	青	森	0	0	0	0	0
	北	海	6	11	14	14	13
計			320	284	548	656	747
女子(内数)			?	25	42	56	70

観光局
33. 12. 5

8 観光関係公益法人 8 計 / 2

名称	設立許可年月日	代表者	所在地
日本温泉協会 (厚生省と共管)	昭和 4. 2. 6	木暮 武太夫	千代田区丸の内1の1 国際観光会館内 (23) 1640
日本観光通訳協会	15. 5. 9	横田 巖	千代田区大手町2の4 日本交通公社内 (21/1) 3211
日本ホテル協会	16. 3. 5	犬丸 三	千代田区内幸町2ノ1 高千穂ビル内 (59) 2867
日本交通公社	17. 2. 1	尾西 寿男	千代田区大手町2の4 (21/1) 3, 211
全日本観光連盟	22. 6. 3	佐藤 尚武	千代田区丸の内1の1 国際観光会館内(23) 5741
観光事業研究会	24. 8. 31	井上 万寿蔵	千代田区大手町2の4 日本交通公社内 (21/1) 3, 211
日本修学旅行協会 (文部省と共管)	27. 2. 15	菊地 豊三郎	千代田区内幸町二ノ1 高千穂ビル内 (59) 0508
国際観光旅館連盟	28. 3. 10	木暮 武太夫	千代田区丸の内1の1 国際観光会館内 (23) 5310

財 国際観光協会	昭和 30. 5.24	会長 浜口 雄彦	千代田区丸の内1の1 国際観光会館内 (23)1855-6
社 旅 友 社	31. 5.25	理事長 浜口 金一郎	中央区銀座4の5 三原橋会館 (56)5914
社 日本観光旅館連盟	28. 3.10 (機構改正 3.2.6.5)	会長 島山 鶴吉	千代田区丸の内1の1 国際観光会館内 (23)5310
社 国際観光設備協会	32.12.27	会長 横田 巖	千代田区丸の内1の1 国際観光会館内 (23)6163

(100)

地方機関 社団法人 119 財団法人 4 計 23

社 青森県観光連盟	14/1.30	会長 山崎 岩男	青森市青森県庁内
社 岩手県観光連盟	22. 2.25	会長 橋本 八百二	盛岡市岩手県庁内
社 宮古観光協会	22. 2.25	会長 藤島 弥助	岩手県宮古市
社 宮城県観光連盟	24. 4. 1	会長	仙台市宮城県庁内
財 秋田県観光開発公社	33.12.15	会長 小畑 勇二郎	秋田市西根小屋町上丁5番地の1

(101)

名 称	設立許可年月日	代 表 者	所 在 地
社 山形県観光協会	昭和 32.12.27	会長 加藤 富之助	山形市山形県庁内
社 大鷲観光協会	27. 4.16	会長 松井 広	新潟県西蒲原郡黒崎村字金巻 3694
社 伊香保温泉観光協会	30. 1.11	会長 木暮 欽一	群馬県北群馬郡伊香保町45
財 群馬県観光開発公社	30. 3.24	会長 竹腰 俊蔵	前橋市北曲輪町48
社 銚子市観光協会	31. 3.28	会長 内田 正雄	千葉県銚子市西芝町1の1
社 神奈川県観光協会	22. 2. 7	会長 内山 岩太郎	横浜市神奈川県庁内
社 愛知県観光協会	31. 2.14	会長 桑原 幹根	名古屋市愛知県庁内
社 静岡県観光協会	22. 7.11	会長 斉藤 寿夫	静岡市静岡県庁内
財 伊勢会館	28. 3.25	会長 田中 寛	津市栄町1の179
社 滋賀県観光連盟	31.12.12	会長 北村 孝治郎	大津市東浦1の1

社	京都観光連盟	昭和	26.3.8	会長	坂内義雄	京都市中京区寺町通御池上ル 本能寺前町488 京都市役所内
社	近畿観光協会		3.5.22	会長	村吉三郎	京都市下京区河原町通り四条 下る 日本生命ビル
社	兵庫県観光連盟		27.2.16	会長	坂本 勝	神戸市生田区下山手通り 兵庫県庁内
財	淡路観光協会		22.1.28	会長	田昌植	州本市山下町甲の882の1
社	徳島県観光協会		29.9.25	会長	阿部 邦一	徳島市西船場町2の21 徳島商工会議所内
社	福岡県観光協会		22.5.13	会長	内本 浩亮	福岡市福岡県庁内
社	田川観光協会		33.9.19	会長	江則 雄	田川市大字伊田 3175
社	門司観光協会		34.3.4	会長	柳田 桃太郎	門司市広石町3丁目

(102)

注 「財」は財団法人、「社」は社団法人を示す

9 観光局主管法令

件名	施行年月日	改正施行年月日
1. 通訳案内業法	24.6.15	25.2.25
通訳案内業法施行規則	24.6.15	28.9.1
2. 国際観光事業の助成に関する法律	24.2.12	30.6.1
国際観光事業の助成に関する法律 第一条の法人を指定する政令	24.2.26	28.4.1
国際観光事業の助成に関する法律 施行規則	25.1.28 (24/226から 適用)	32.7.29
3. 国際観光ホテル整備法	24.2.24	25.7.31
国際観光ホテル整備法施行令	25.6.10	26.6.23
国際観光ホテル整備法施行規則	25.7.4	27.6.10
		26.7.28
		26.7.13
		27.7.7

(103)

4	旅行あつ旋業法	27.10.15	31.10.31
	旅行あつ旋業法施行令	27.10.15	31.10.31
	旅行あつ旋業法施行規則	27.10.15	31.10.31
5	国際観光統計調査規則	26.4.1	27.8.13
6	ユース・ホテル整備費補助金交付規則	33.7.30	

第五章 米国居住者の外国旅行

（Faint, illegible text, likely bleed-through from the reverse side of the page. The text appears to be organized into several paragraphs separated by horizontal lines. Some words are difficult to discern but seem to include terms related to travel and residence.)

1. 戦前戦後における米国籍居住者の外国旅行における消費額 (単位100万ドル)

暦年	(1) 外国旅行の 総消費額	(2) 可処分 人所得	(1)の(2)に 対する割合 単位%	欧州と地中海 地方への旅行
1923	378	68,800	0.55	203
1924	434	69,600	0.62	238
1925	495	73,700	0.67	273
1926	529	76,400	0.69	291
1927	570	76,700	0.74	317
1928	637	78,700	0.81	346
1929	687	83,100	0.83	366
1930	656	74,400	0.88	339
1931	471	63,800	0.74	208
1932	353	48,700	0.72	152
1933	277	45,700	0.61	115
1934	303	52,000	0.58	114
1935	333	58,300	0.57	124
1936	400	66,200	0.60	145
1937	470	71,000	0.66	173
1938	411	65,700	0.63	141
1939	376	70,400	0.53	82
1948	822	187,600	0.44	242
1949	927	188,200	0.49	327

1950	1,027	206,100	0.50	408
1951	1,028	226,100	0.45	365
1952	1,188	237,400	0.50	473
1953	1,306	250,200	0.52	553
1954	1,401	254,400	0.55	623
1955	1,612	270,600	0.60	745
1956	1,814	286,700	0.63	822
1957	1,950			

〔注〕 資料の出所…米商務省, 商業経済局

- 恒常的性質の数理的關係というようなもの、これらの数字によつて全然示されていないが、米国及び海外における継続せる繁栄、増加する閑暇その他、といった因子が表されている。このデータはドルの購買力における変化に合せて調整されていない。
- 1940~47年迄は戦争期間と戦後の異常期間のため除外されている。
- 米国及び外国の運輸機関に対する運賃支払を含む。
海外への移民の運賃支払額と、軍人、官吏及びその家族
外国で雇傭されている人々の旅行消費額を除く。
- カナダ及びメキシコへの旅行も「全旅行」の中に含まれる。
- 資料の出所…米商務省商業経済局 (Balance of Payment Div.)

2 戦前戦後における米国居住者による外国旅行消費額
〔単位100万弗〕 (運賃を除いた総額と、総額に対する国別、地方別の金額と割合)

暦年	総額		カナダ		メキシコ		欧州と地中海地方		パシフィック諸島		南米		その他	
	金額	%	金額	%	金額	%	金額	%	金額	%	金額	%	金額	%
1923	260	100	96	36.9	12	4.6	118	45.4	19	7.3	※	※	15	5.7
1924	303	100	110	36.3	17	5.6	140	46.2	21	6.9	※	※	15	5.0
1925	347	100	123	35.5	22	6.3	161	46.4	26	7.5	※	※	15	4.3
1926	372	100	132	35.5	28	7.5	171	46.0	26	7.0	※	※	15	4.0
1927	400	100	138	34.5	33	8.2	186	46.5	27	6.8	5	1.0	13	2.8
1928	448	100	153	34.2	36	8.0	205	45.8	38	8.5	※	※	17	3.9
1929	483	100	178	36.9	36	7.5	213	44.2	37	7.7	※	※	12	3.5
1930	464	100	168	36.2	38	8.2	200	43.1	40	8.6	※	※	8	3.0
1931	341	100	136	40.0	37	10.8	122	35.8	34	9.9	※	※	9	4.0
1932	259	100	103	39.8	35	13.5	90	34.8	23	8.9	※	※	11	5.0
1933	199	100	71	35.8	33	16.7	67	33.9	19	9.6	※	※	11	4.9
1934	218	100	84	38.5	34	15.6	68	31.2	21	9.7	※	※	13	4.4
1935	245	100	103	41.8	36	14.7	73	29.7	22	8.9	※	※	16	4.6
1936	297	100	127	42.7	38	12.8	87	29.3	32	10.8	4	1.1	12	3.5
1937	348	100	156	44.8	44	12.7	97	27.9	35	10.8	-	-	-	-
1938	303	100	135	44.6	41	13.5	78	25.7	33	10.9	-	-	-	-
1947	573	100	241	42.0	140	24.4	107	18.7	56	9.8	16	2.8	13	2.3
1948	631	100	267	42.3	147	23.3	128	20.3	52	8.2	22	3.5	15	2.4

(107)

1949	700	100	265	37.9	155	22.2	185	26.4	57	8.1	21	3.0	17	2.4
1950	754	100	261	34.6	172	22.8	225	29.9	61	8.1	22	2.9	13	1.7
1951	757	100	255	33.7	194	25.6	195	25.8	75	9.9	25	3.3	13	1.7
1952	840	100	257	30.6	209	24.9	256	30.5	78	9.3	25	2.9	15	1.8
1953	929	100	282	30.4	226	24.3	306	32.9	76	8.2	20	2.2	19	2.0
1954	1,009	100	284	28.1	233	23.1	360	35.7	87	8.6	22	2.2	23	2.3
1955	1,153	100	306	26.5	255	22.1	430	37.3	107	9.3	22	1.9	33	2.9
1956	1,275	100	316	24.8	279	21.9	473	37.1	134	9.2	29	2.3	44	3.4
1957	1,372	100	340	24.9	305	22.3	483	35.3	153	11.2	37	2.8	54	3.3

(108)

〔註〕1. 米国及び外国の運輸機関に対する運賃支払を除く。

海外への移民の運賃支払と軍人、官吏及びその家族、外国で雇傭されている人々の旅行消費額を除く。

2. ※印は「その他」欄に含まれているもの。— は不明。

3. 戦前戦後における米国居住者による海外旅行消費額の総額と運賃、海外における消費額、旅行者の人数

[消費額は100万弗単位、人数は1000人単位]

年次	旅行者数	運輸機関への支払		海外に於ける消費額	消費額総額
		米国業者	外国業者		
1929	517	42	168	269	479
1937	435	27	97	148	272
1947	435	91	57	192	340
1948	495	117	79	217	413
1949	573	126	107	280	513
1950	676	125	147	321	593
1951	684	142	133	308	583
1952	773	179	175	374	728
1953	827	201	181	421	803
1954	912	214	186	492	892
1955	1,075	263	206	592	1,061
1956	1,239	305	241	680	1,226
1957	1,460	322	256	727	1,305

- [註] 1. 周遊客の消費額は含むが人数は含まない。
 2. カナダ、メキシコへの旅行は含まない。
 3. 移民の運賃は「運輸機関への支払」に含まれる。
 4. 資料の出所…米商務省商業経済局及び法務省入国管理局

4. 戦前戦後における米国居住者による先行先地方別海外旅行消費額並に旅行者数(運賃を除く)。
 [消費額は100万弗単位、人数は1000人単位]

年 曆	地中海 及び地方 地		西印 米、中米 諸島、		南 米		他の海外諸国		計	
	旅行者数	消費額	旅行者数	消費額	旅行者数	消費額	旅行者数	消費額	旅行者数	消費額
1929	350	213	135	37	8	5	23	14	517	269
1937	248	97	153	35	9	4	24	16	435	148
1947	149	107	245	56	27	16	14	13	435	192
1948	192	128	253	52	36	22	14	15	495	217
1949	250	185	271	57	38	21	14	17	573	280
1950	302	225	323	61	38	22	13	13	676	321
1951	255	195	375	75	42	25	12	13	684	308
1952	332	256	382	78	39	25	19	15	773	374
1953	376	306	396	76	33	20	22	19	827	421
1954	420	380	432	87	36	22	24	23	912	492
1955	482	430	522	107	37	22	37	33	1,075	592
1956	521	473	631	134	42	29	45	44	1,239	680
1957	596	483	677	153	67	37	98	54	1,460	727

- [註] 1. 米国及び外国の運輸機関に対する運賃支払を除く、移民の運賃支払、軍人、官吏及びその家族、外国で雇傭されている人々の旅行消費額を除く。
 2. 調査対象は旅行先海外諸国全部、但し、カナダとメキシコを除く。
 3. 資料の出所…米商務省商業経済局及び法務省入国管理局

5. 1955～56年における海路空路別米国旅行者数調査

[単位1000人]

旅行者数	1955	1956	旅行者数	1955	1956
[海外総計]	1075	1239	[キューバ計]	210	261
海路	318	327	海路	33	43
空路	757	912	空路	177	218
[欧州地中海計]	482	521	[南米計]	34	42
海路	214	226	海路	6	5
空路	268	295	空路	28	37
[西印度諸島、中米計]	522	631	[その他の海外計]	37	45
海路	87	87	海路	11	9
空路	435	544	空路	26	36
[バーミユダ計]	89	93	[日本計]	28	39
海路	20	18	海路	8	7
空路	69	75	空路	20	32
[英領西印度諸島計]	181	223			
海路	25	19			
空路	156	204			

(註)

1. 周遊客，海外駐在の軍人及びその他の政府官吏及びその家族，海外居住の米国市民を除く。
2. 資料の出所…米商務省商業経済局及び法務省入国管理局

6. 1955～56年の米国居住者の外国旅行における推定消費額

[単位100万弗]

区分	1955	1956	区分	1955	1956
[総計]	1,612	1,814	(西印度諸島と中米)	107	134
[運賃]	459	539	バーミユダ	25	26
外国運輸機関	201	238	英領西印度諸島	37	50
米国運輸機関	258	301	蘭領西印度諸島		4
外国における消費額	1,153	1,275	キューバ	27	37
カナダ	306	316	ハイチ		4
メキシコ	255	279	その他の西印度諸島	9	3
その他の海国	592	680	パナマと運河地帯		9
諸国計			その他の中米	9	4
(欧州と地中海地方)	430	473	(南米)	22	29
英国	72	82	アルゼンチン		6
ニイレ	8	11	ブラジル		8
スカンディナヴィア	24	29	コロンビアとギアナ		3
フランス	81	85	ヴェネツエラ		6
ベネルツクス	19	20	(その他の海外諸国)	33	44
ドイツ	46	53	日本	16	22
オーストリア	70	14	香港	5	8
スイス	38	38	フィリピン	4	6
イタリア	83	94	濠洲とニュージーランド		3
スペイン	20	21			
ポルトガル	4	4			
東部地中海地方	22	18			

(註) 1. 軍人，海外駐在の軍人その他の官吏及びその家族，海外居住の米国市民による旅行を除く。

周遊客の上陸時における消費額を含む。乗客の運賃は(海外への)移民外人の支払った運賃を含まない。

2. 資料の出所…米商務省商業経済局，見積り消費額は質問表による。

[注意] 小計の或ものは、消費推定について、不十分な資料を提供した国々を含んでいる(資料が不十分なので、国別に分類して示さない。)

7. 1956年に発行, 更新された旅券の目的地別調査

目的地	旅券数	割合%
欧 洲 周 遊	171,352	30.65
英 国	69,355	12.40
ド イ ツ	62,196	11.12
極 東 及 び 香 港	44,859	8.02
(英国, ドイツ以外の) 西欧諸国	44,602	7.97
イ タ リ ヤ	33,282	5.95
東 米	29,960	5.35
フ ラ ン ス	27,189	4.86
世 界 一 周	22,093	3.95
中 米	16,379	2.92
(チエツコスロヴァキア ソ聯 ルーマニア以外の) 東欧諸国	11,981	2.14
ア フ リ カ	7,214	1.29
中 東	5,244	0.93
濠洲及びニュージールランド	4,853	0.86
ア ラ ブ 諸 国	4,207	0.75
イ ス ラ エ ル	3,182	0.56
チエツコスロヴァキア	518	0.09
ソ 聯	469	0.08
ル - マ - ニ - ア	131	0.02
計	559,066	100

- 【注】1. 資料の出所 .. 米国務省旅券部
 2. 「アラブ諸国」の構成はアデン、イラク、ヨルダン、
 レバノン、サウジアラビア、シリア、トルシア海岸である。

8. 1956年に発行, 更新された旅券の職業別調査



職業別	旅券数	職業別	旅券数
計 理 士	3,337	弁 護 士	5,078
男 女 俳 優	1,079	図 書 館 員	1,316
建 築 家	764	工 場 主	4,957
芸 術 家	1,789	商 人	5,313
銀 行 員	6,347	軍 人	17,127
株 式 仲 買 人	6,347	宣 教 師	934
理 髪, 美 容 師	1,819	音 楽 家	1,384
パ イ ヤ -	1,246	看 護 婦	6,101
事 務 員, 秘 書	30,041	宗 教 家	6,194
請 負 業 者	2,956	料 理 店 主	1,920
医 師, 齒 科 医	8,057	隠 退 者	26,332
製 図 工	409	セ ー ル ス マ ン	8,458
薬 剤 師	407	科 学 者	1,001
エ ン ジ ニ ア	17,335	召 使	1,511
重 役	13,854	学 生	48,788
輸 出 入 業 者	1,998	教 師	24,722
農 牧 者	3,747	専 門 技 術 家	4,686
花 屋	149	小 売 商 人	696
主 婦	157,682	文 筆 家	2,094
室 内 装 飾 家	644	其 他 及 び 不 明	123,702
労 働 者	6,708		
熟 練 工	6,384		
		計	559,066



2 1956年中の新規発行及び更新旅券の旅券申請者が申請した旅行目的に関する調査

旅行の目的	発行及び更新の旅券数	割合%
総計	552,066	100
観光	365,866	65
従軍	65,541	11.6
個人的要務	37,411	6.7
教育	25,191	4.5
商用	25,124	4.5
就職	14,978	2.7
公用	10,573	1.9
軍事旅行	8,533	1.6
宗教	3,884	0.7
保養	1,884	0.3
科学	81	0

[註] 資料の出所…米国务省旅券部

Blank area with horizontal dotted lines for writing.





DT692

37



00839797

宿泊施設整備資金の融資一覧表

(単位 百万円)

年 度	金融機関別 ホテル 旅館	開発銀行		開発銀行 (中小企業向)		中小企業金融公庫		商工組合中央金庫		一般銀行		合 計		備 考
		件数	金 額	件数	金 額	件数	金 額	件数	金 額	件数	金 額	件数	金 額	
二十八年度	ホテル	1	140	1	4	1	2			3	280	6	426	
	旅館					103	280	142	283	3	40	248	603	
	計	1	140	1	4	104	282	142	283	6	320	254	1,029	
二十九年度	ホテル					4	21					4	21	
	旅館					204	648	176	353	1	71	381	1,072	
	計					208	669	176	353	1	71	385	1,093	
三十年度	ホテル					1	10			2	85	3	95	
	旅館					263	749	172	398	4	133	439	1,280	
	計					264	759	172	398	6	218	442	1,375	
三十一年度	ホテル	4	460			1	4			6	670	11	1,134	
	旅館					408	980	276	830	3	163	687	1,975	
	計	4	460			409	984	276	830	9	833	698	3,107	
三十二年度	ホテル	3	520							4	1,340	7	1,860	
	旅館					489	1,102	384	980	3	67	876	2,149	
	計	3	520			489	1,102	384	980	7	1,407	883	4,009	
三十四年 三十二年十二月	ホテル	3	460			2	13			1	650	6	1,123	注. 中小企業金融公庫と商工中金については33年10月迄の数字である。
	旅館					318	614	250	876	9	358	577	1,848	
	計	3	460			320	627	250	876	10	1,008	583	2,971	

注. 商工中金の分については、各年度末の貸付残高を示す。

戦後のホテルに対する財政融資状況

(単位 百万円)

ホテル名	融資の種類	融資金額	総所要資金	融資年月	整備内容	備考
神戸オリエンタルホテル	見返資金	40	} 230	昭26.3	新設客室 53	新館増築
〃	開銀融資	60		27.2	収容人員 68	28.9全館開業
〃	〃	20		27.8		
名古屋観光ホテル	見返資金	40	120	27.7	増設客室 34 収容人員 80	新館増築
ホテル国際観光	開銀融資	150	420	28.3	新設客室 88 収容人員 176	新築 29.10開業
帝国ホテル	〃	140	700	29.3	増設客室 178 収容人員 356	第1新館増築 29.11開業
芝パークホテル	〃	50	80	31.6	増設客室 40 収容人員 80	新館増築 31.6開業
第一ホテル	〃	60	320	31.12	} 客室増加なし	接收解除に伴う整備 31.10開業
名古屋観光ホテル	〃	50	216	31.12		接收解除に伴う整備 31.12開業
大阪グランドホテル	〃	120	1,500	32.3	新設客室 387 収容人員 567	新築 32.4開業
ホテルニューナゴヤ	〃	50	145	32.3	増設客室 26 収容人員 38	増築 34.1開業
帝国ホテル	〃	300	} 3,200	31.3	} 増設客室 425 収容人員 784	第2新館増築 33.8開業
〃	〃	350		32.3		
〃	〃	350		33.11		
都ホテル	〃	30	80	33.12	増設客室 18 収容人員 36	33.12開業
横浜シルクホテル	〃	80	190	33.12	増設客室 85 収容人員 100	34.3開業
第一ホテル	〃	100	1,220	34.3	増設客室 627 収容人員 730	35.4完成予定
計		1,990	8,421			