




始



4113

34

農業經營調查書

昭和十五年度

帝國農會

農業經營調查表 (昭和十五年度)

正誤表

- 註 1. 行ハ上カラ數ヘル。
 統計表中ノ府縣名、農家番號ハ一行ニ數ヘル。
 2. 表ハ行ニ數ヘナイ。
 3. 欄ハ左ヨリ數ヘル。

頁	欄	農家番號	行	誤	正	頁	欄	農家番號	行	誤	正
農業收入圖	中	經營	8	50%	小經營	17	右欄	經營	16	4,015	4,300
5	5	經營	9	1.1	中經營	17	右欄	經營	26	111.29	119.29
5	5	經營	9	32.6	中經營	26	9欄	經營	26	188	188
5	5	經營	9	24.7	小經營	26	9欄	經營	33	266	25.6
5	5	第二表、9欄	經營	32.6	小經營	31	L.	7	18	189	1.89
5	5	"	經營	24.7	雇傭勞賃	36	M. 151		25	1,360.65	1,360.55
10	10	第二表、10欄	小經營	2,928.15	雇傭勞賃	49	M. 117		36	1,873.53	1,823.53
11	11	種目中	9	1,971.55	中經營	50	M. 153		19	34.5	34.4
11	11	9	中經營	2,047.87	中經營	51	M. 128		29	214	2.14
11	11	10	中經營	697.18	中經營	59	S. 192		31	8,380.27	5,380.27
11	11	10	中經營	547.65	中經營	76	M. 141		14	196.20	196.20
12	12	第一表、5欄	10	2,928.15	小經營	76	"		17	10.78	10.78
12	12	"	中經營	697.18	雇傭勞賃	77	均		48	163.75	163.76
12	12	"	中經營	1,971.55	中經營	100	S. 207		下	14.9	14.6
12	12	"	中經營	547.65	中經營	101	M. 84		31	914.6	914.5
12	12	第二表、4欄	中經營	627.34	中經營	101	"		39	43.9	43.8
12	12	"	小經營	435.62	中經營	101	"		40	914.6	914.5
12	12	"	小經營	4,015	小經營	101	"		43	101.0	100.9
12	12	"	大經營	1,089.28	大經營	111	S. 140		34	303.11	308.11
13	13	表、2欄	小經營	4,015	大經營	113	S. 164		下	4,461.43	4,161.43
13	13	"	中經營	1,089.28	大經營	116	S. 131		7	38.75	38.74
13	13	"	大經營	627.34	大經營	116	S. 58		4	1,295.46	1,295.40
17	17	右欄中經營	7	2,928.15	大經營	119	S. 178		2	31.162	31.612
17	17	"	8	697.18	大經營	120	S. 178		6	4,625.42	4,625.24
17	17	"	9	435.62	大經營	121	S. 233		17	333.7	233.7
17	17	右欄小經營	7	1,971.55	大經營	133	L. 15		27	20.0	20.0
17	17	"	8	547.65	大經營	134	M. 150		36	221.55	221.50
17	17	"	9	4,015	大經營	135	S. 239		下	不	不
17	17	"	15	4,300	大經營	135	S. 239		下	不	不

農業經營調查書

昭和十五年度

帝國農會

凡 例

本調査は大正十三年以降續行しつゝある農業經營改善調査の昭和十五年度實績を集録せるものである。調査成績は之を農業經營規模別平均と調査農家各戸別成績とに分ち素材をそのまま掲ぐることにした。大方の活用を希望し期待する次第である。

昭和十七年三月

帝 國 農 會

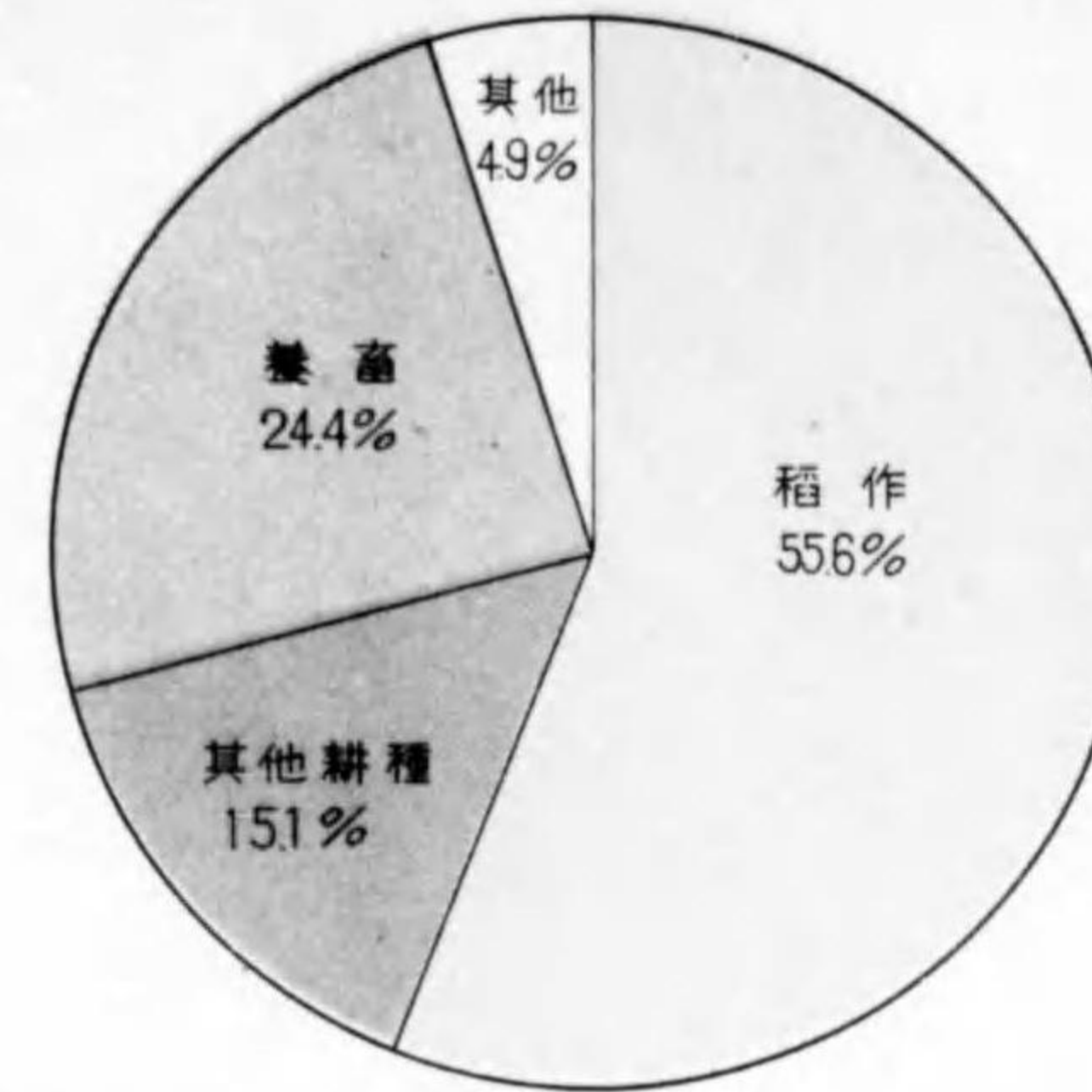
目次

調查概要	1
第一 調查戶數	1
第二 調查期間並に調査方法	1
第三 農業經營面積	2
第四 家族及年雇	2
第五 農業資本	3
第六 農業勞働及畜力使役日數(附兼業日數)	4
第七 農業組織	5
第八 農業勞働分配	7
第九 農業收入	8
第十 農業支出	9
第十一 農業成果	11
第十二 農業經營集約度資料	12
農業大、中、小經營規模別調査成績	15
農業經營調査成績概要一覽	19
大經營	20
中經營	20
小經營	24
個人別農業經營調査成績	29
大經營	29
中經營	35
東北區	36
關東區	44
北陸區	52

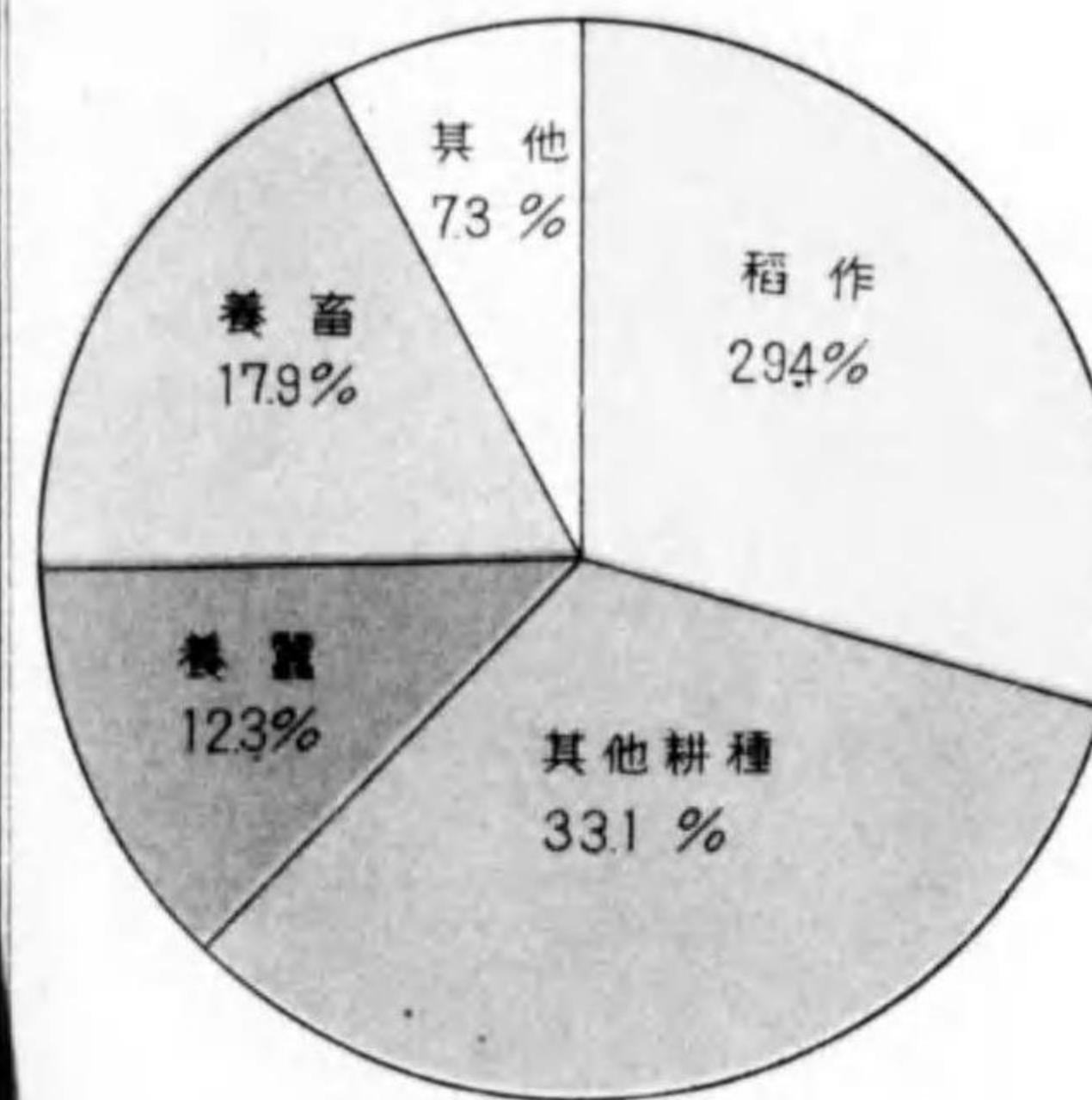
東海區	56
近畿區	60
中國區	64
四國區	68
九州區	72
小經營	81
東北區	82
關東區	86
北陸區	94
東海區	98
近畿區	106
中國區	114
四國區	118
九州區	122
北海道、沖繩	131

農業收入の構成

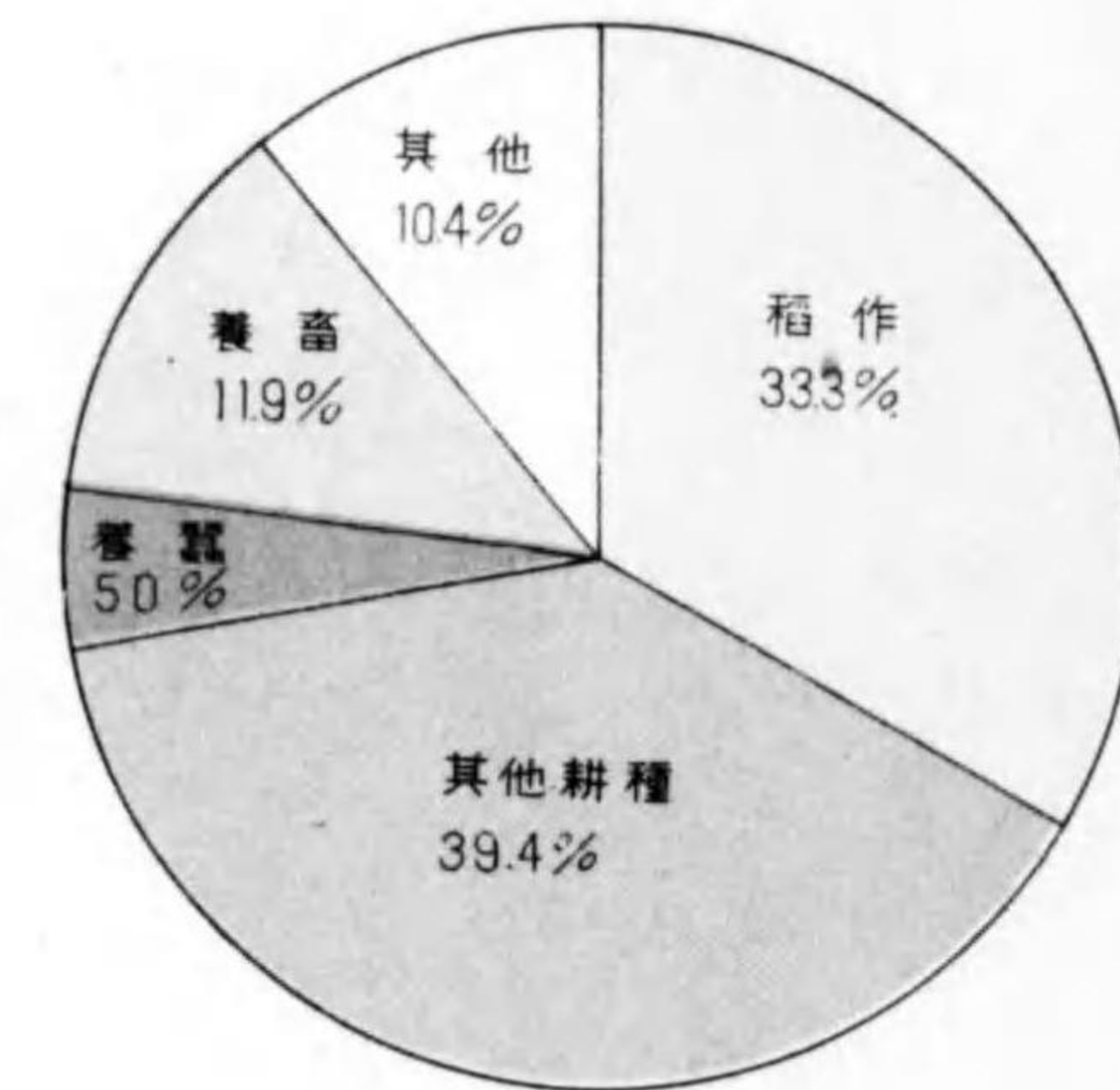
大經營



小經營



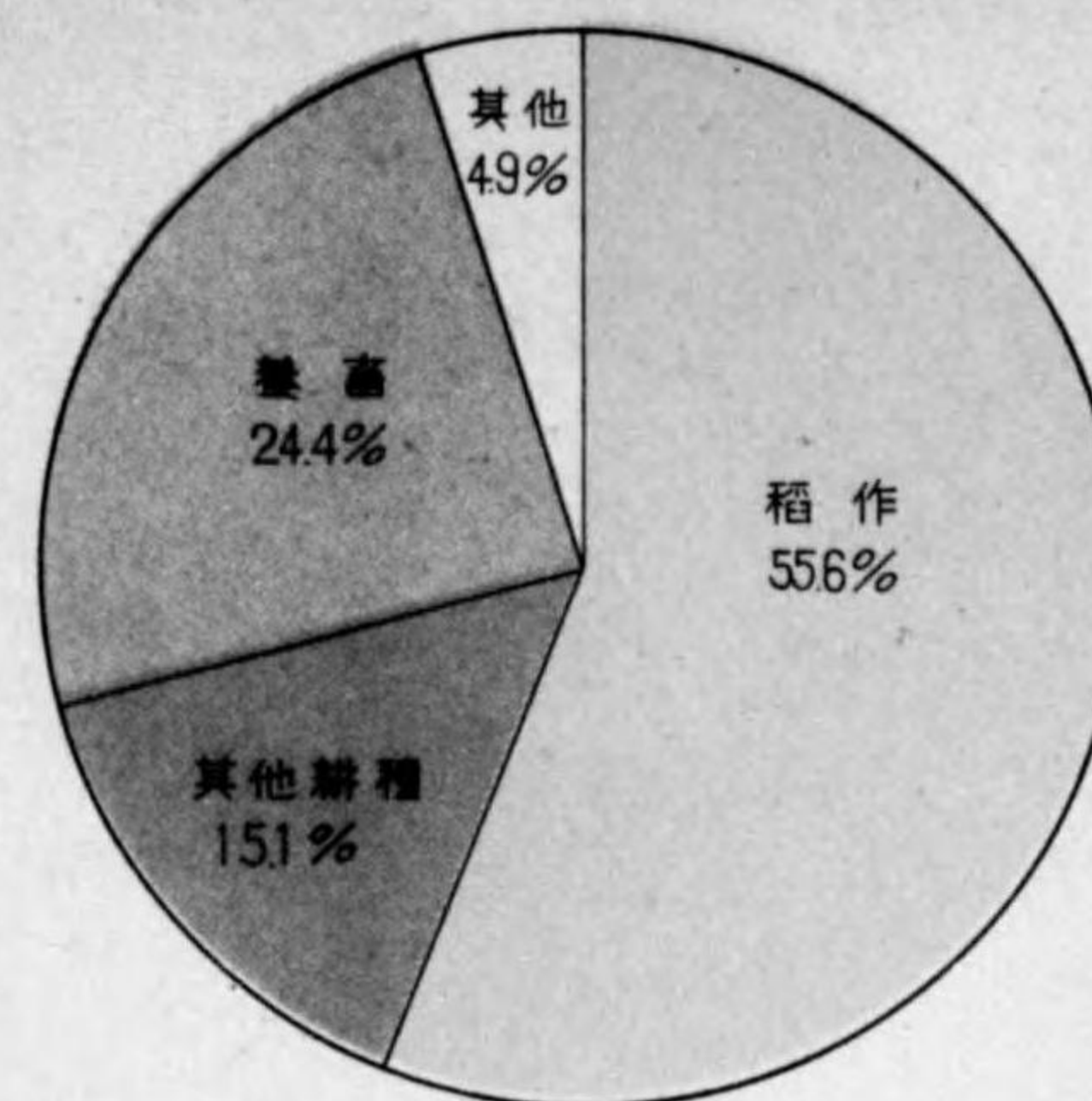
中經營



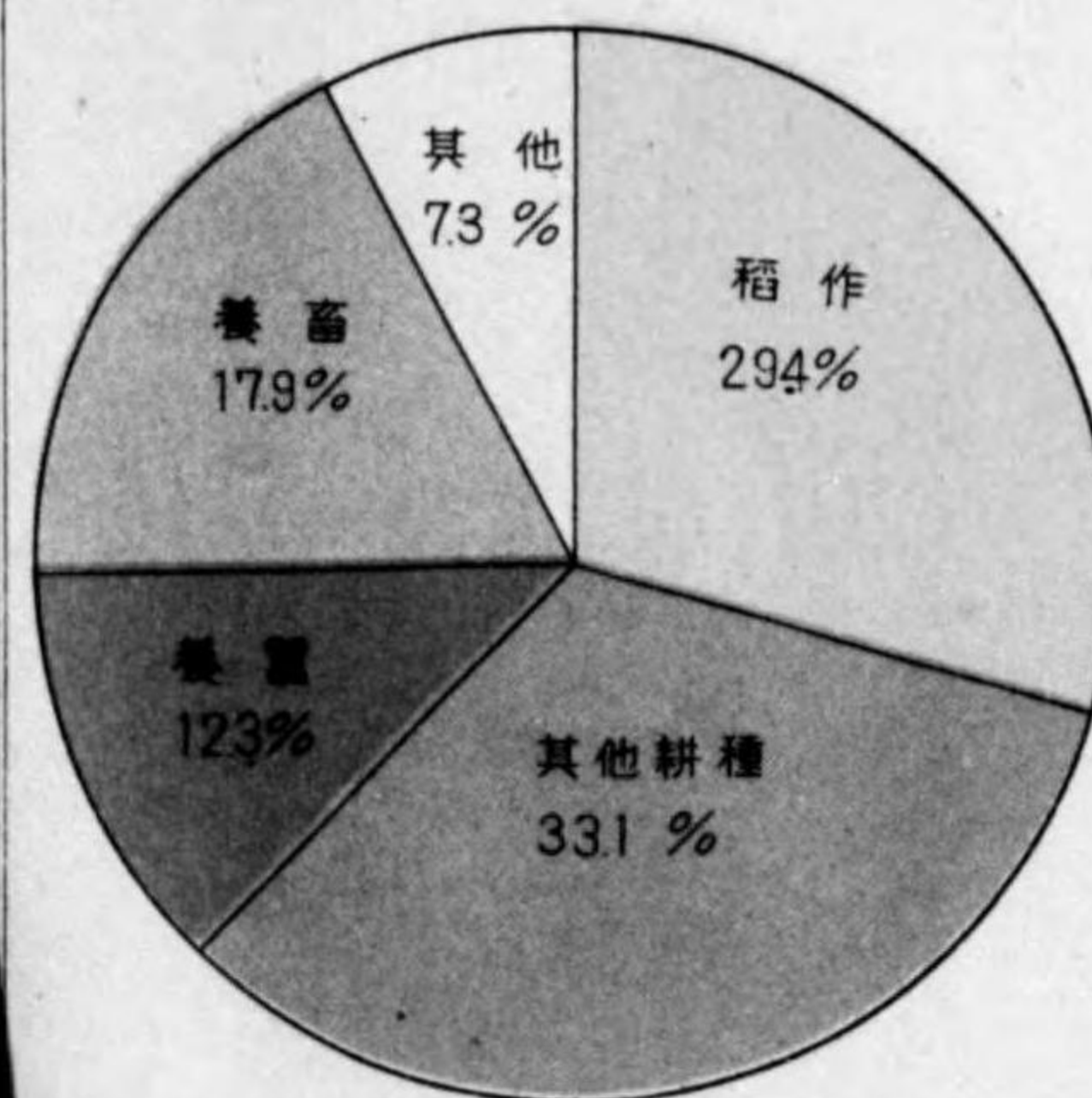
東海區	56
近畿區	60
中國區	64
四國區	68
九州區	72
小經營	81
東北區	82
關東區	86
北陸區	94
東海區	98
近畿區	106
中國區	114
四國區	118
九州區	122
北海道、沖繩	131

農業收入の構成

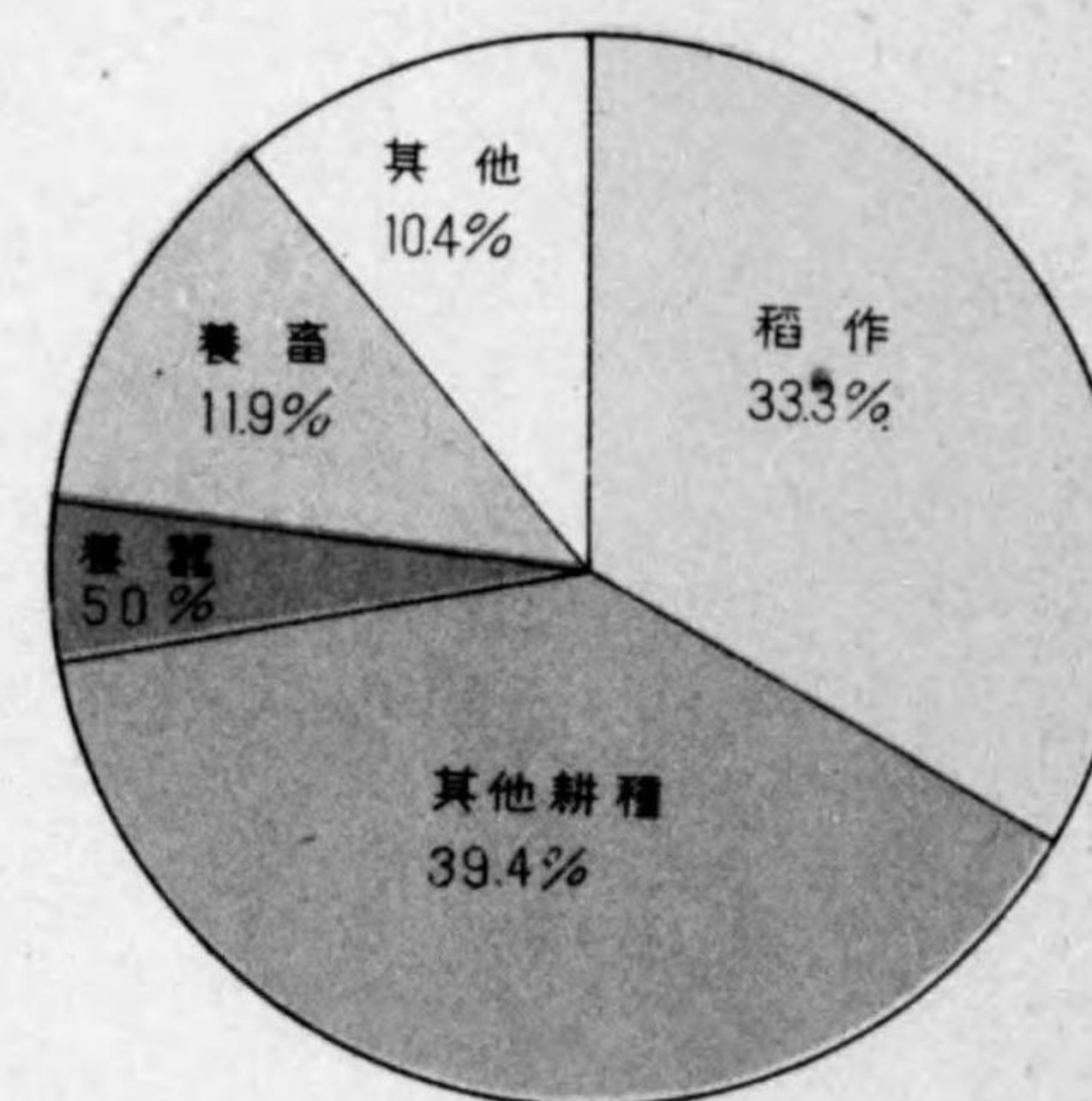
大經營



小經營

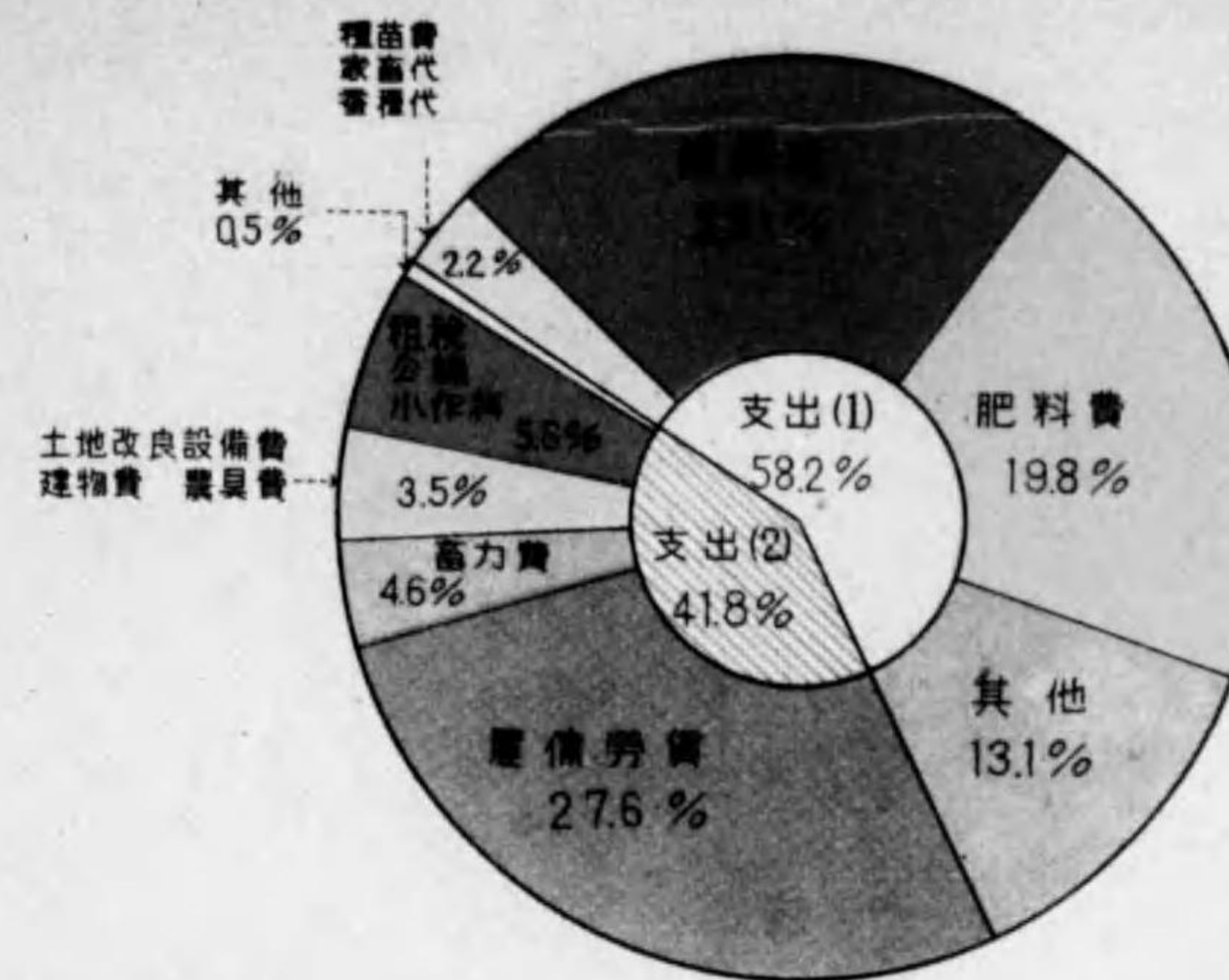


中經營

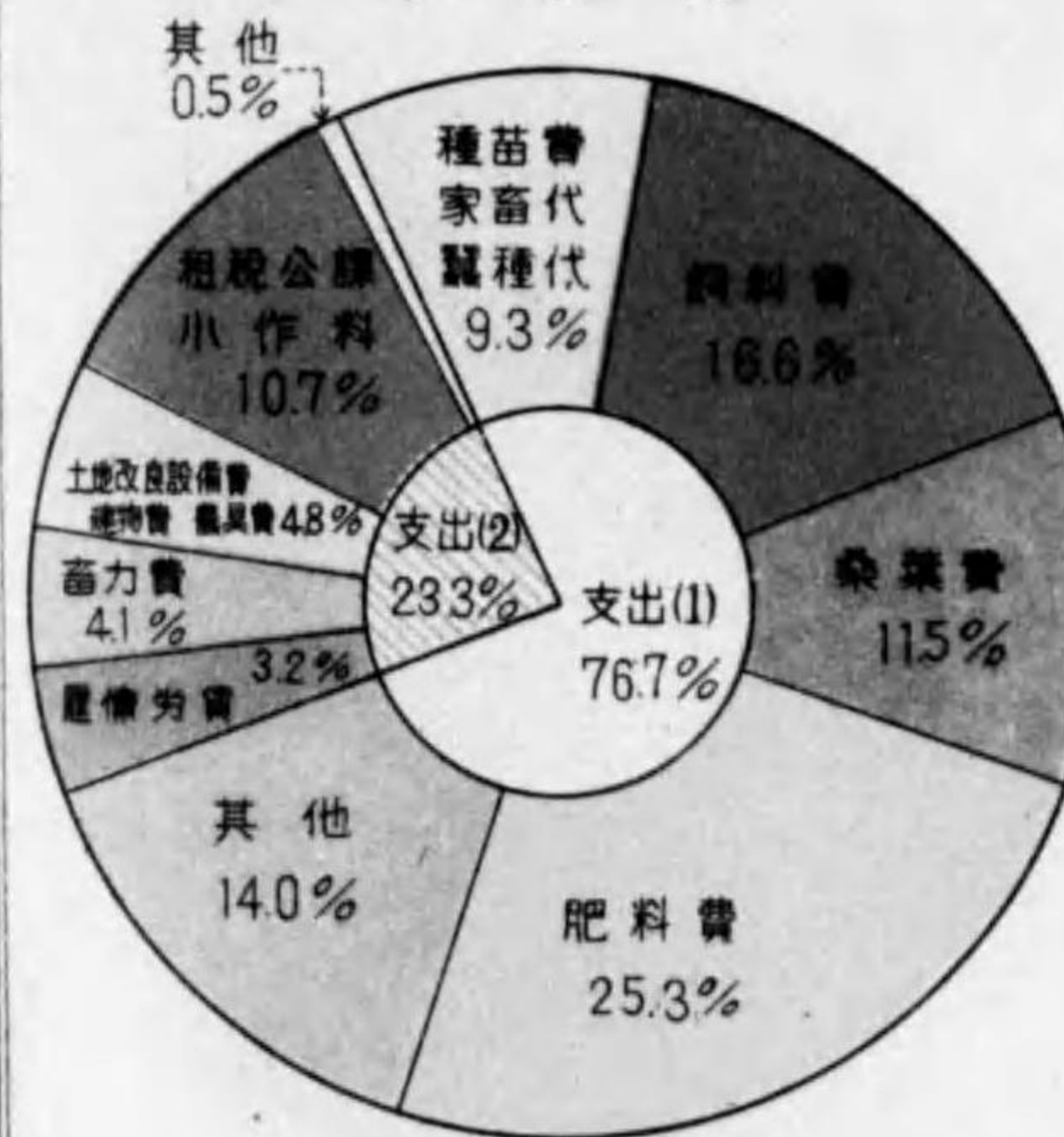


農業支出の構成

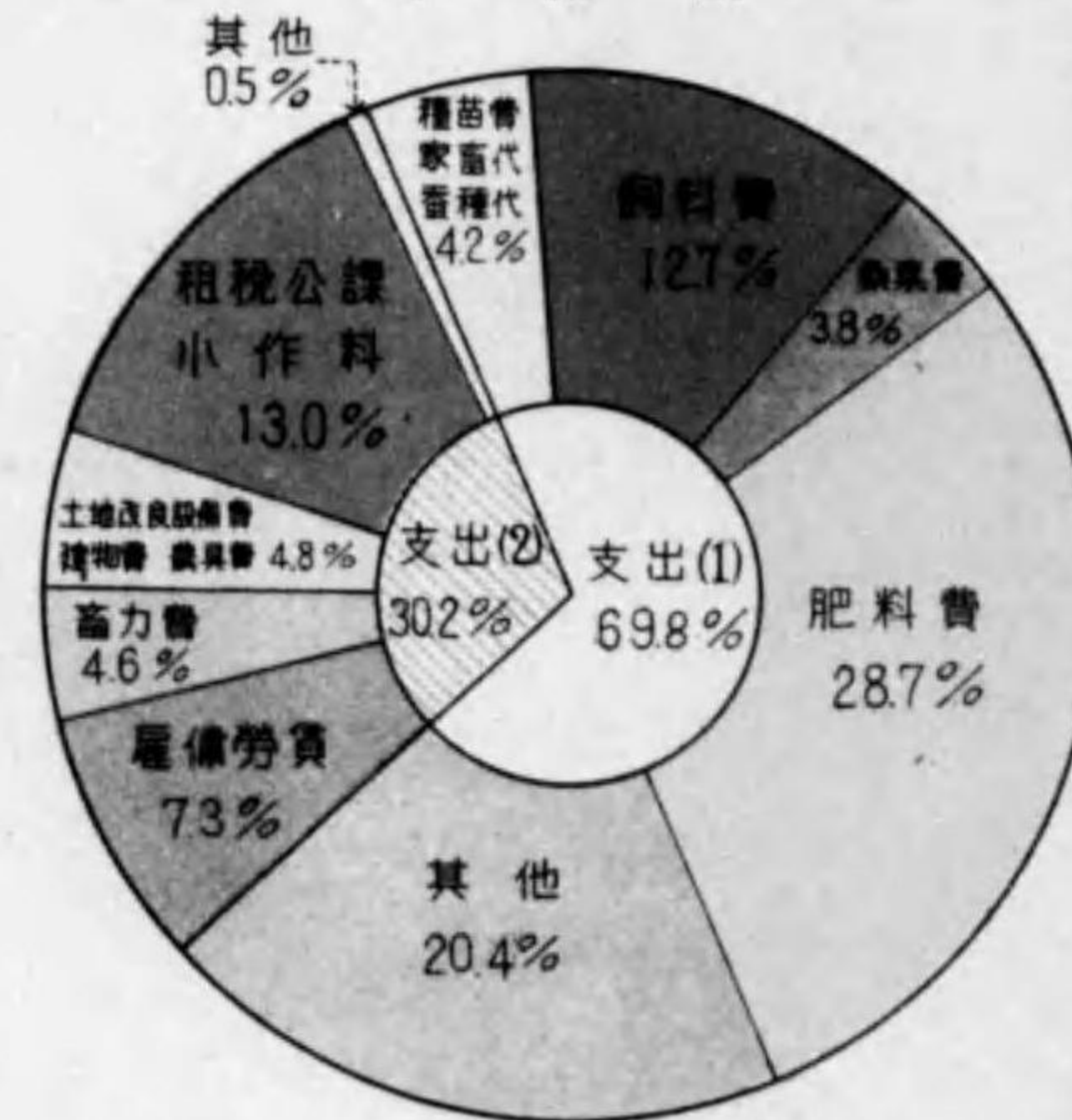
大 經 營



小 經 營




中 經 營

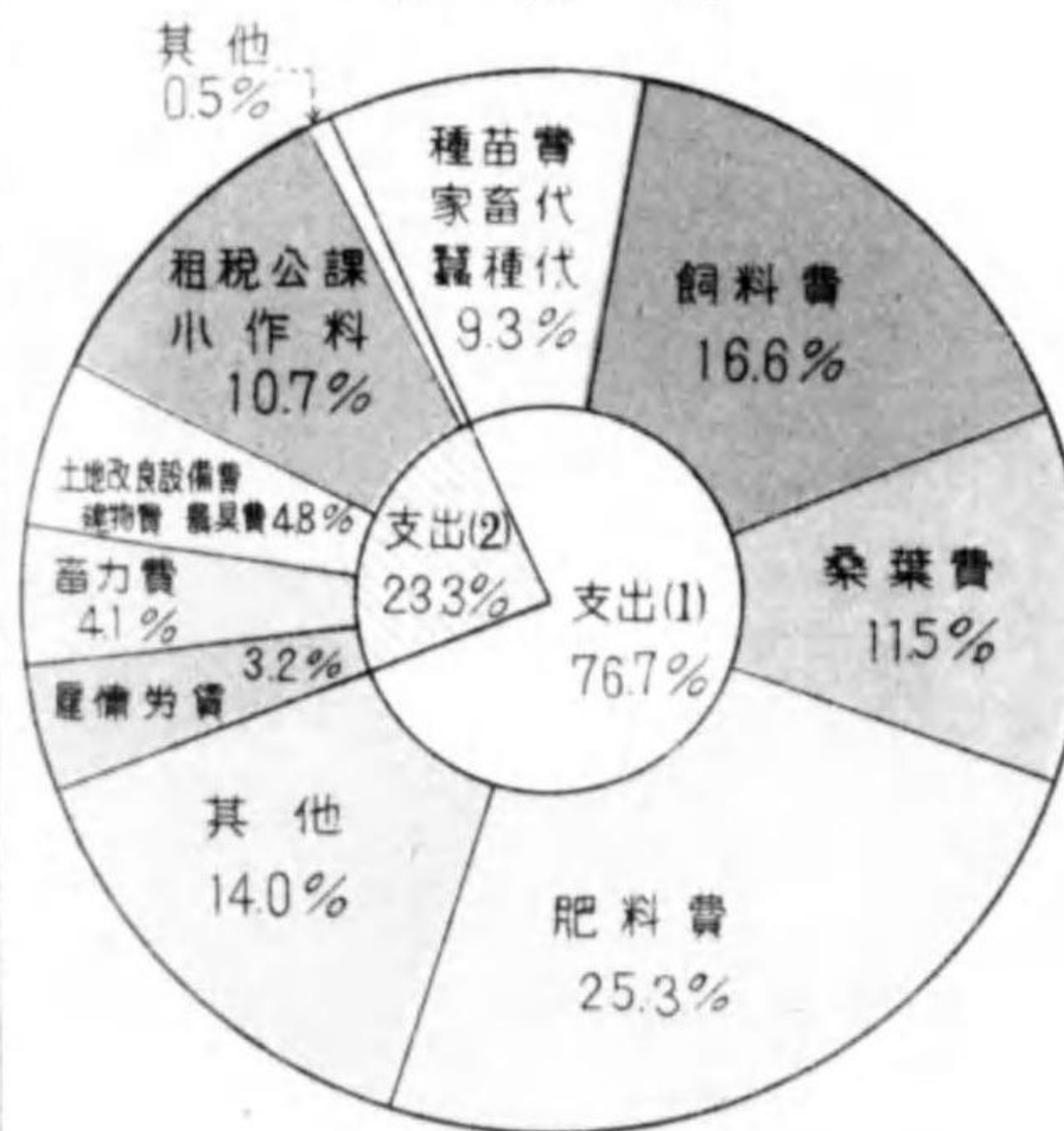


農業支出の構成

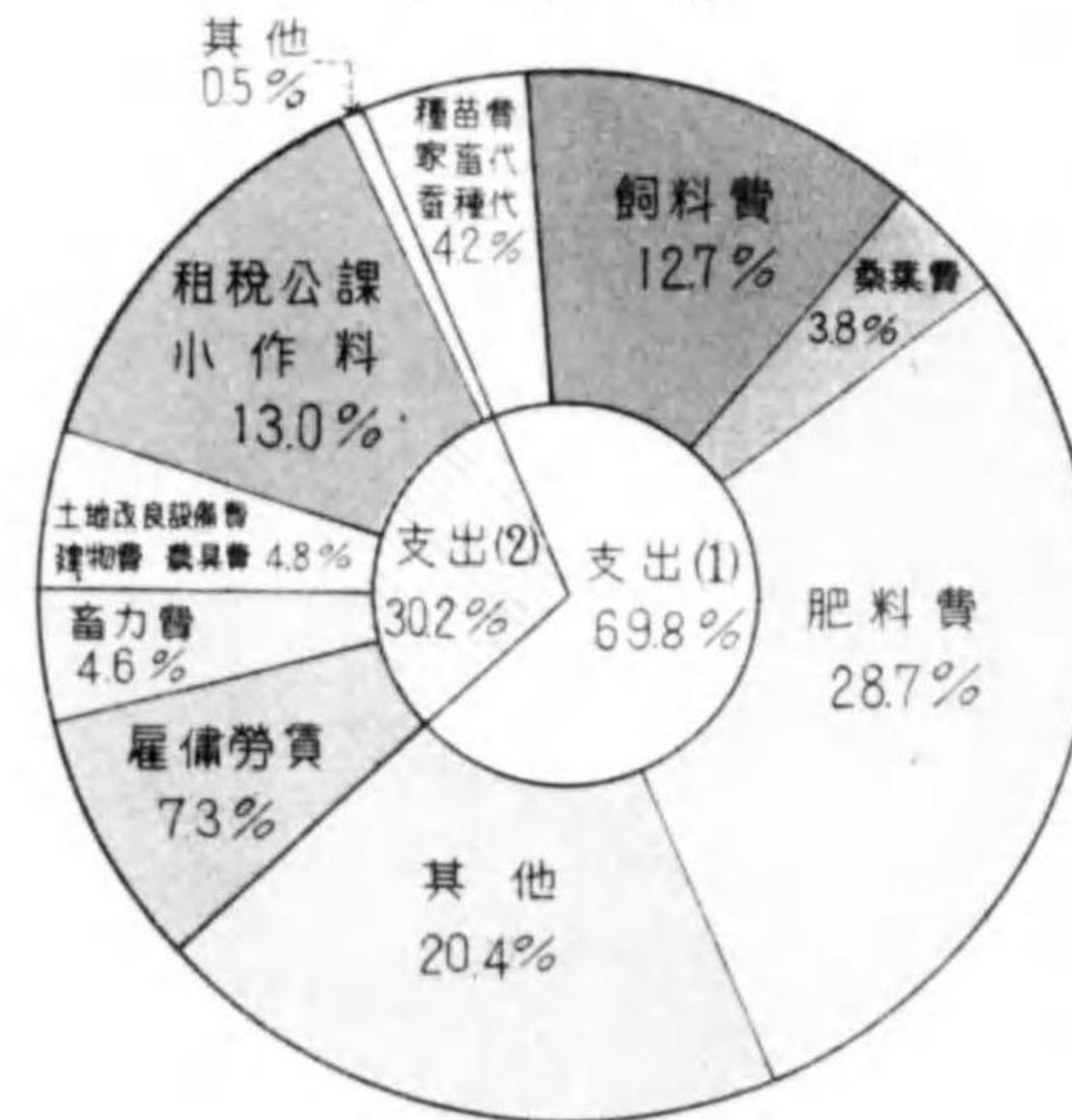
大 經 營



小 經 營

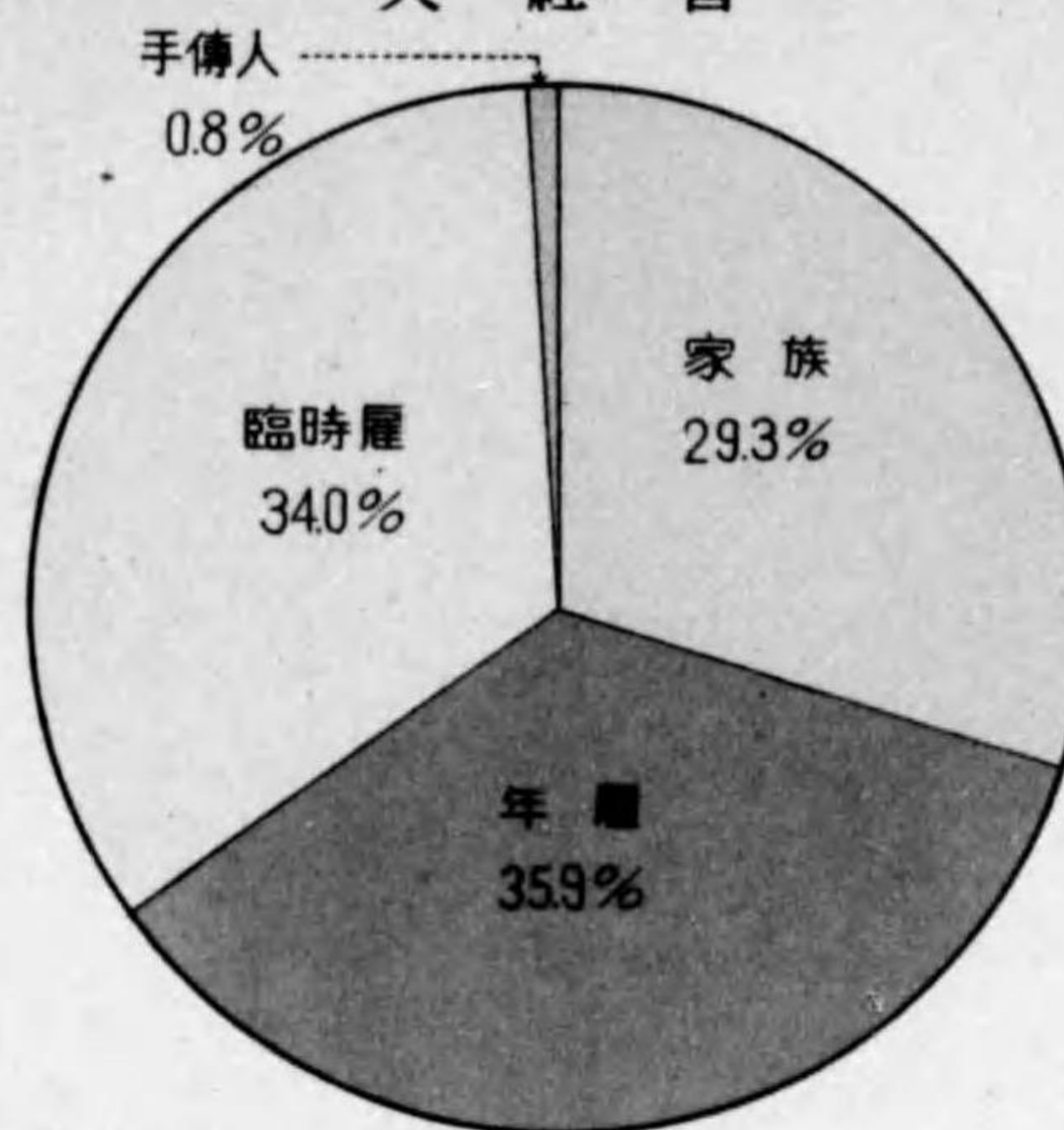


中 經 營

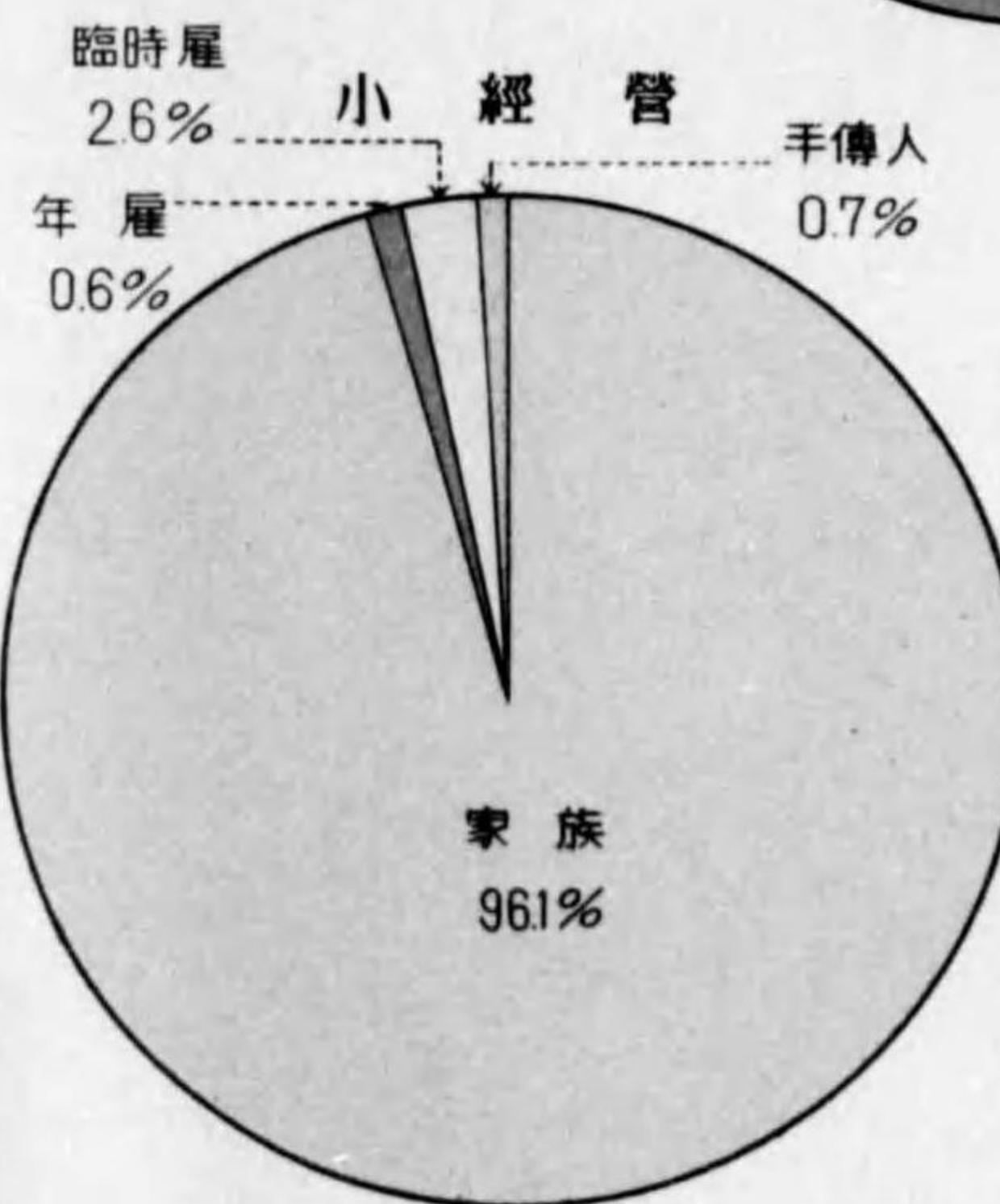


農業労働の構成

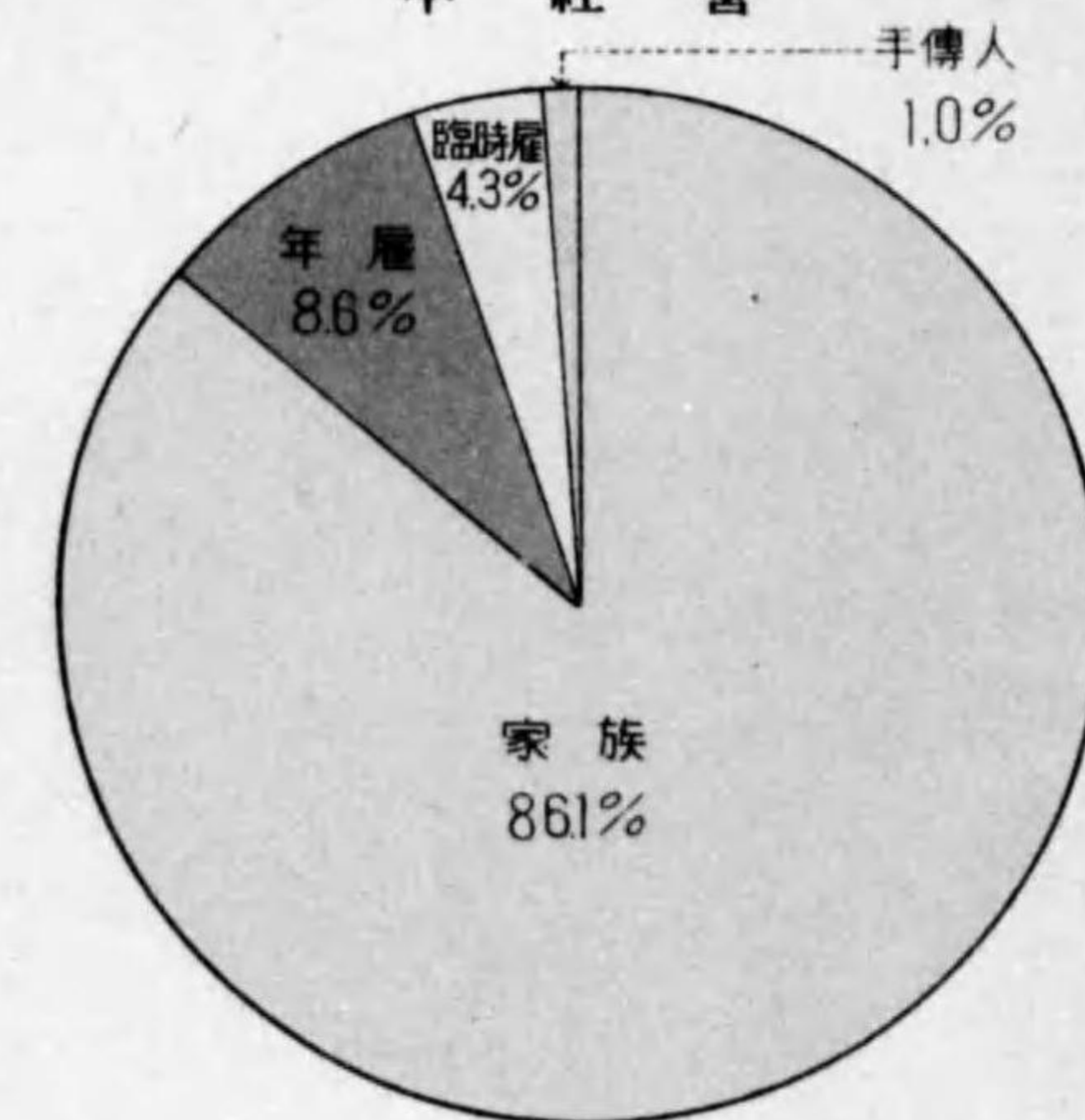
大 經 營



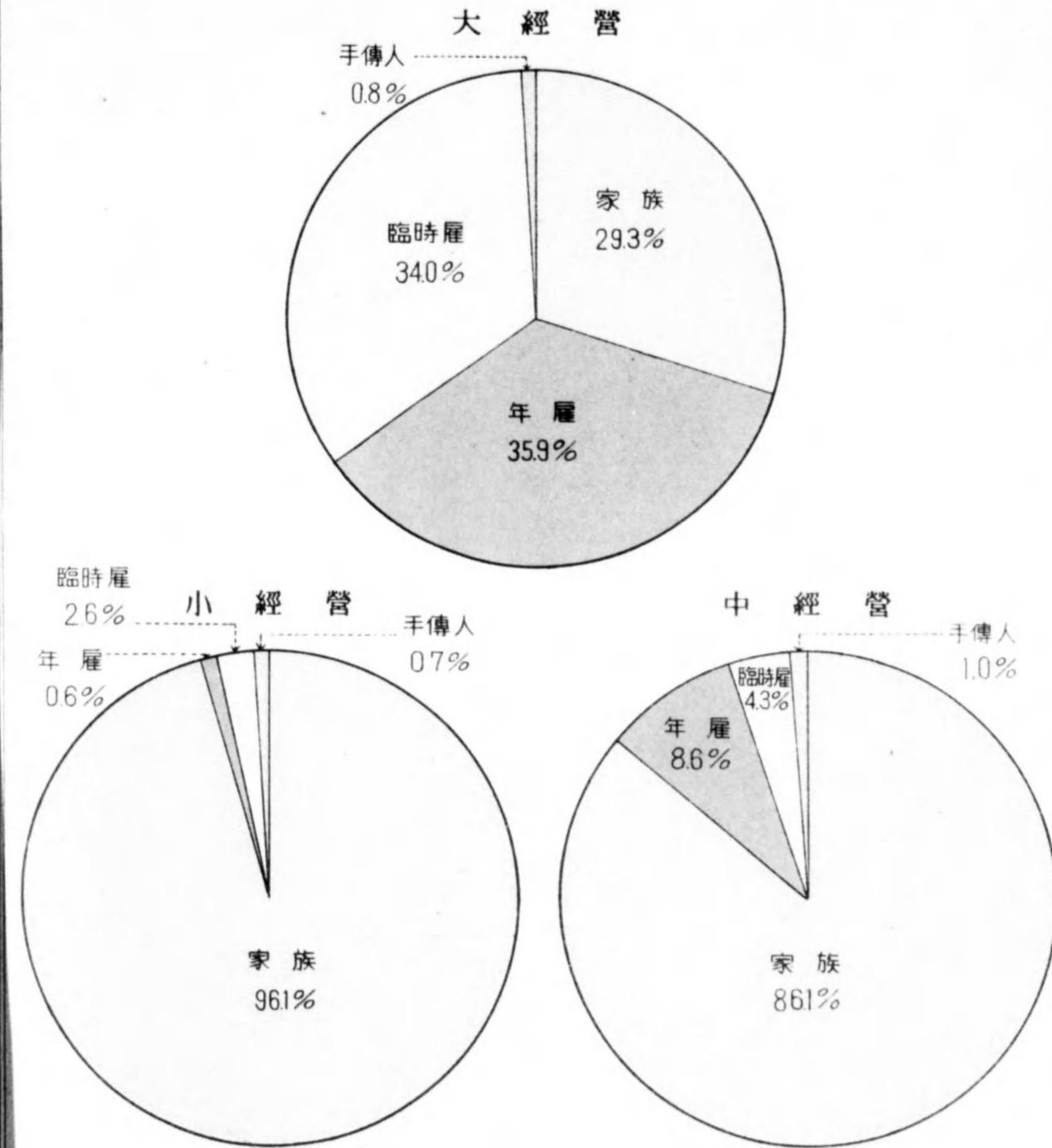
小 經 營



中 經 營



農業労働の構成



調査概要

第一 調査戸数

調査農家は之を耕地面積の廣狹により大經營、中經營、小經營の三規模に分ち、耕地面積10町歩以上を大經營、10町歩未滿2町歩以上を中經營、2町歩未滿を小經營とする。但し北海道及び沖縄は農業事情著しく異なる爲別に取扱ふこととした。

調査戸数は北海道、沖縄を除きて130戸、内大經營4戸、中經營57戸、小經營69戸である。其の農區別戸数は次の如くである。

農區 種目	東北	關東	北陸	東海	近畿	中國	四國	九州	計	特別	
										北海道	沖縄
大經營	2	—	1	—	—	—	—	1	4	1	—
中經營	11	11	4	5	4	7	3	12	57	1	—
小經營	6	11	4	10	11	9	8	10	69	2	3

調査農家には地方に於ける優良農家に屬するもの多く、従つて調査成績は一般農家よりも大體に於て可良と見て差支へなからう。全國平均に於ては北海道、沖縄を含めざることにした。

尙、農業經營規模別調査成績の年次別実績の比較検討に際しては調査農家の全部が必ずしも繼續調査農家ではなく、調査農家の變更による影響もある故に注意を要する。調査農家各戸別成績に於ては農家番號の同一なる限り同一農家を示すものである。

第二 調査期間並に調査方法

調査期間は昭和十五年三月一日より翌十六年二月末日に至る滿一ケ年間とする。調査に當つては前年度同様帝國農會に於て一定様式の帳簿を定め各調査農家をして詳細記帳せしめたるものを年度末に於て各道府縣農會に集め、之を集計せしものを更に帝國農會に報告せしめたるものである。

第三 農業經營面積

農業經營の全計畫内にある耕地並に耕地以外の土地を含めての農業經營面積は調査農家一戸當大經營 143.705 反、中經營 40.012 反、小經營 27.526 反である。而して内耕地面積は大經營 124.224 反、中經營 29.802 反、小經營 15.423 反である。耕地面積中小作面積は大經營には 0.715 反、中經營 7.512 反、小經營 3.308 反である。

耕地面積の内譯は次の如くである。

種目	田			畑			計	耕地面積中小作面積			
	一毛作田	二毛作田	小計	普通畑	園地	小計		田	普通畑	園地	計
大經營	52,219	57,625	109,914	13,202	1,106	14,310	124,224	—	0.715	—	0.715
中經營	5,400	13,013	18,413	7,612	3,707	11,319	29,802	5,504	1,728	0,210	7,512
小經營	2,320	8,022	10,412	1,917	3,024	5,011	15,423	2,519	0,413	0,306	3,308

農業經營に附屬する宅地、林地、其他の耕地以外の土地面積は大經營 19,411 反、中經營 10,210 反、小經營 12,103 反である。而して之が耕地面積に對する割合は大經營 15.6%、中經營 34.3%、小經營 78.2% である。其の内譯は次の如くである。

種目	宅地	林地	其他	計	耕地面積に對する割合			
					宅地	林地	其他	計
大經營	1,703	16,627	1,011	19,411	1.4%	13.4%	0.8%	15.6%
中經營	0,718	7,301	2,121	10,210	2.5%	24.5%	7.3%	34.3%
小經營	0,524	10,508	1,001	12,103	3.7%	68.0%	6.5%	78.2%

即ち農業經營に附屬する宅地は大經營 1,703 反、中經營 0,718 反、小經營 0,524 反にして耕地面積に對する割合は大經營 1.4%、中經營 2.5%、小經營 3.7% である。林地は大經營 16,627 反、中經營 7,301 反、小經營 10,508 反にして耕地面積に對する割合は大經營 13.4%、中經營 24.5%、小經營 68.0% である。其他の土地には道路、池沼、原野等を含むものであるが大經營 1,011 反、中經營 2,121 反、小經營 1,001 反にして耕地面積に對する割合は大經營 0.8%、中經營 7.3%、小經營 6.5% である。

第四 家族及年雇

調査農家一戸當家族員數は大經營 14.5 人、中經營 7.9 人、小經營 7.0 人である。家

族中農業従業者は大經營 5.3 人、中經營 4.2 人、小經營 3.6 人である。而して調査農家中年雇を有するものは大經營にあつては 3 戸にして一戸平均年雇數は 4.8 人、從つて大經營にあつては農業従業者は家族より年雇は 0.5 人少くなつてゐる。中經營に於ては 57 戸中年雇を有するものは 13 戸にして一戸平均年雇數は 0.3 人、小經營に於ては 69 戸中年雇を有するものは 1 戸にして一戸平均年雇數は 0.01 人である。中經營及小經營の農業従業者の大部分は家族であり、調査戸數中年雇を有する戸數の割合は大經營 75.0% 中經營は 22.8%、小經營に於ては 1.4% に過ぎない。

以上を表示すれば次の如くである。

種目	家族員數	農業従業者			年雇使用戸數	
		家族	年雇	計	戸數	調査戸數に對する割合
大經營	14.5	5.3	4.8	10.1	3	75.0%
中經營	7.9	4.2	0.3	4.5	13	22.8%
小經營	7.0	3.6	0.0	3.6	1	1.4%

第五 農業資本

所有たると借入たるとを問はず農業經營の爲に投下せられたる年度始農業資本は大經營 58,177.23 圓、中經營 19,927.44 圓、小經營 12,698.02 圓である。而して農業資本中最も多額を占むるものは土地資本にして農業資本に對する其の割合は大經營 81.2% 中經營 80.5%、小經營 75.9% である。次で建物資本にして其の農業資本に對する割合は大經營 6.9%、中經營 8.7%、小經營 11.5% である。其他の資本は何れも少額にして農具資本の如きは農業資本中僅かに大經營に於て 1.8%、中經營では 2.4%、小經營に於ては 2.7% を占むるに過ぎない。

農業純財産とは農業資本中より借入に屬するものを控除せるものにして所謂農業經營者が農業經營に投下したる自己資本である。農業資本の内譯並に農業純財産を表示すれば次の如くである。

種目	農業資本							
	土地	土地改良設備	建物	農具	動物	植物	現物	計
大經營	47,269.07	383.43	4,002.50	1,052.43	2,744.49	1,039.40	1,675.91	58,177.23
中經營	16,057.43	13.54	1,725.41	487.62	490.98	779.75	372.71	19,927.44
小經營	9,633.62	6.50	1,459.13	336.70	403.45	665.65	192.97	12,698.02

種目	同 割 合								農業純財産
	土地	土地改良設備	建物	農具	動物	植物	現物	計	
大經營	81.2	0.7	6.9	1.8	4.7	1.8	2.9	100.0	57,900.57
中經營	80.5	0.1	8.7	2.4	2.5	3.9	1.9	100.0	15,739.79
小經營	75.9	0.0	11.5	2.7	3.2	5.2	1.5	100.0	8,982.53

尙耕地反當の農業資本を觀れば下表の如く大經營 468.11圓、中經營 668.56圓、小經營 820.46圓にして小經營最も多く、大經營最少である。大經營の耕地反當農業資本が低いことは土地資本の低いことに依る點大であるが、大經營の土地資本の低いことは大經營の所在地の土地價格が一般に比し低廉なる結果に外ならぬ。建物資本、農具資本、植物資本等にあつても大經營は比較的少く、小經營にあつては相當に多額である。土地資本以外の建物、農具、植物等の資本も大經營に於て最も少く、小經營に於て最大であることは注意すべき事實である。

種目	耕 地 反 當 資 本							
	土地	土地改良設備	建物	農具	動物	植物	現物	計
大經營	380.34	3.08	32.21	8.55	22.08	8.36	13.49	468.11
中經營	538.72	0.45	57.89	16.36	16.47	26.16	12.51	668.56
小經營	622.46	0.42	94.28	21.75	26.07	43.01	12.47	820.46

第六 農業労働及畜力使役日數 (附兼業日數)

農業經營に要せし一年の總労働日數は大經營 3,318.2 日、中經營 1,123.6 日、小經營 830.4 日である。労働日數の計算は労働能力に換算せざるものにして、農業労働時間を當該地方の月別一日標準労働時間を以つて除して算出したものである。而して總労働日數の内譯は下表の如く大經營にあつては家族労働 29.3%、年雇労働 35.9%、臨時雇労働 34.0%、手傳人労働 0.8% であるが、中經營に於ては家族労働 86.1%、年雇労働 8.6%、臨時雇労働 4.3%、手傳人労働 1.0% である。更に小經營に於ては家族労働 96.1% を占め、年雇労働は 0.6%、臨時雇労働は 2.6%、手傳人労働は 0.7% を占むるに過ぎない。即ち大經營に於ては農業労働の大部分は雇傭労働に依つて占められ、農業經營は主として雇傭労働に依つて運営せられつゝあるも、中經營、小經營に於ては農業労働の殆んどは家族労働であり、雇傭労働は其の日數僅少であることが

知られる。

尙家族にして農業以外に収入を目的として従事するところの所謂兼業労働日數は中經營 47.7 日、小經營 31.8 日にして大經營に於ては兼業日數は存在しない。

種目	農 業 勞 働 日 數					同 割 合					家族兼業労働
	家族	年雇	臨時雇	手傳人	計	家族	年雇	臨時雇	手傳人	計	
大經營	972.5	1,191.8	1,127.6	26.3	3,318.2	29.3	35.9	34.0	0.8	100.0	—
中經營	967.1	96.8	48.8	10.9	1,123.6	86.1	8.6	4.3	1.0	100.0	47.7
小經營	798.1	4.6	21.6	6.1	830.4	96.1	0.6	2.6	0.7	100.0	31.8

農業經營に使役したる役畜使役日數は大經營 230.0 日、中經營 52.1 日、小經營 27.2 日である。右の内大經營に於ては 4.6 日、中經營に於ては 0.9 日、小經營にあつては 0.5 日は借入である。兼業に使役したる日數は大經營に於ては 2.9 日、中經營にては 2.1 日、小經營にては 1.1 日である。

調査農家一戸當の役畜頭數は大經營 4.6 頭、中經營 1.6 頭、小經營 1.1 頭である。従つて役畜一頭當使役日數は大經營 50.0 日、中經營 32.6 日、小經營 24.7 日にして大經營に於て最も高く小經營に於て最も低い。耕地反當の使役日數は大經營 1.9 日、中經營 1.8 日、小經營 1.8 日である。以上を表示すれば次の如くである。

種目	役 畜 頭 數			役 畜 使 役 日 數			兼業使役日數	一頭當使役日數	耕地反當使役日數
	馬	牛	計	自給	借入	計			
大經營	3.8	0.8	4.6	225.4	4.6	230.0	2.9	50.0	1.9
中經營	0.7	0.9	1.6	51.2	0.9	52.1	2.1	32.6	1.8
小經營	0.3	0.9	1.2	26.7	0.5	27.2	1.1	24.7	1.8

第七 農 業 組 織

作物の作付延反別は大經營は 175.811 反、中經營は 49.029 反、小經營は 26.904 反である。耕地面積を以て作付延反別を除したる全耕地の利用度は大經營 1.39、中經營 1.66、小經營 1.75 である。而して田、普通畑、園地別に其の各々の利用度即ち各々の面積を以て各々に作付たる作物の延反別を除したるものは、次表の如く田は大經營 1.32、中經營 1.60、小經營 1.80、普通畑は大經營 2.01、中經營 1.82、小經營 2.04、園地にあつては大經營 1.50、中經營 1.42、小經營 1.32 である。耕地利用度は大經營最も低く、小經營が最大である。

次に作付られたる作物の種類を見れば何れの経営に於ても稲作最も大なる部分を占むるも、其の割合は経営により異なる。即ち大経営にあつては作付延反別の60.9%は稲作にして、次で小麦9.2%、菜種2.2%、大稈麥8.3%、肥料・飼料作物9.7%等にて爾餘の作物の作付割合は著しく低下するが、中経営にあつては作付延反別中稲作の割合は37.3%、次で小麦13.3%、肥料・飼料作物10.4%、大稈麥7.7%、蔬菜8.7%等にして、小経営に於ては稲作割合は38.2%、であるが、作物の作付状況は比較的複雑にして肥料・飼料作物9.3%、小麦12.2%、大稈麥9.3%、蔬菜8.4%、桑樹7.5%、果樹3.6%等である。

即ち大経営に於ては作物作付面積の過半以上は稲作に依つて占められ其の外には麥類、肥料・飼料作物等比較的粗放作物を見るに過ぎないが、中経営に於ては稲作の割合は著しく減じ、麥類、肥料・飼料作物、蔬菜、桑樹等の割合となり、作物の種類も増加する。更に小経営に於ては稲作の割合には差して變化見られないが蔬菜、桑樹、果樹等の集約的作物の割合増加し作物の種類も一層豊富となり、耕地利用は複雑化することが見られる。

種目	作物作付延反別	内														
		水稻	陸稻	小麦	大稈麥	菜種	大小豆	其他穀類	肥料飼料作物	馬鈴薯	甘藷	蔬菜	果樹	桑樹	其他	
大經營	175,811	107,013	1,129	16,204	14,517	3,823	7,010	0,700	17,020	2,200	0,323	2,815	0,607	0,500	1,600	
中經營	49,029	18,302	0,612	6,510	3,725	0,312	1,607	1,422	5,108	0,619	1,111	4,227	1,302	2,027	1,725	
小經營	26,904	10,221	0,121	3,229	2,427	0,603	0,411	0,327	2,428	0,202	0,401	2,217	0,923	2,009	0,825	

種目	作物作付延反別	割合														
		水稻	陸稻	小麦	大稈麥	菜種	大小豆	其他穀類	肥料飼料作物	馬鈴薯	甘藷	蔬菜	果樹	桑樹	其他	
大經營	100.0	60.9	0.7	9.2	8.3	2.2	4.0	0.4	9.7	1.3	0.2	1.6	0.3	0.3	0.9	
中經營	100.0	37.3	1.3	13.3	7.7	0.7	3.3	3.0	10.4	1.4	2.3	8.7	2.7	4.3	3.6	
小經營	100.0	38.2	0.6	12.2	9.3	2.3	1.6	1.4	9.3	0.8	1.5	8.4	3.6	7.5	3.3	

種目	耕地利用度				
	全耕地	田	普通畑	圃	地
大經營		1.39	1.32	2.01	1.50
中經營		1.66	1.60	1.82	1.42
小經營		1.75	1.80	2.04	1.32

次に家畜に就いて見れば馬は大経営3.8頭、中経営0.7頭、小経営0.3頭、役肉牛は大経営0.8頭、中経営0.9頭、小経営0.9頭である。乳牛は大経営6.8頭、中経営0.1頭

小経営0.1頭である。豚は大経営には無く、中経営0.4頭、小経営0.7頭、鶏は大経営22.0羽、中経営29.7羽、小経営25.6羽である。

養蠶にあつては大経営調査農家中には飼育するものなく、中経営にあつては一户當掃立數量51.1瓦、小経営にあつては72.6瓦にして、中経営、小経営共に春蠶に比し夏秋蠶がやゝ多量である。

種目	家畜					養蠶掃立數量		
	馬	役肉牛	乳牛	豚	鶏	春蠶	夏秋蠶	計
大經營	3.8	0.8	6.8	—	22.0	—	—	—
中經營	0.7	0.9	0.1	0.4	29.7	20.9	30.2	51.1
小經營	0.3	0.9	0.1	0.7	25.6	30.8	41.6	72.6

第八 農業労働分配

農業労働分配を農業組織別に見れば大経営にあつては農業労働の56.4%は稲作労働にして、其他耕種労働18.9%、養畜労働14.7%等主たるものであるが、中経営に於ては農業労働中稲作労働26.1%、其他耕種労働41.3%を中心として、養蠶労働5.8%、養畜労働7.4%、農産加工労働10.1%、販賣労働1.7%、刈草堆肥労働2.5%、其他労働5.1%等農業組織の複雑化を反映して農業労働分配も複雑である。而して小経営にあつては更に稲作労働は農業労働の25.1%、其他耕種労働38.7%となり、養蠶労働12.3%、養畜労働7.9%に各々増加し、其の外農産加工労働7.7%、販賣労働1.3%、刈草堆肥労働2.3%、其他労働4.7%を占め農業労働分配は中経営に比し一層複雑化する。

種目	稲作	其他耕種	養蠶	養畜	農産加工	販賣	刈草堆肥	其他	計
大經營	1,872.5	627.2	—	489.3	111.7	—	85.6	131.9	3,318.2
中經營	293.6	463.8	65.5	83.3	113.1	19.0	28.2	57.1	1,123.6
小經營	208.2	321.2	101.9	65.9	64.2	10.8	19.3	38.9	630.4
同上割合	56.4	18.9	—	14.7	3.4	—	2.6	4.0	100.0
中經營	26.1	41.3	5.8	7.4	10.1	1.7	2.5	5.1	100.0
小經營	25.1	38.7	12.3	7.9	7.7	1.3	2.3	4.7	100.0

農業労働の月別分配は次表の如くであるが、労働分配の季節的変動は大経営に於て最も大、小経営に於て最も小である。

種目	3月	4月	5月	6月	7月	8月	9月	10月	11月	12月	1月	2月	計
大経営	165.7	209.7	314.1	434.4	532.8	299.9	229.1	354.8	336.7	193.4	154.7	92.9	3,318.2
中経営	73.2	79.3	105.8	127.3	120.4	96.0	91.6	99.4	109.6	92.6	65.9	62.5	1,123.6
小経営	58.5	56.4	81.5	99.4	85.2	73.2	76.6	70.2	80.8	60.7	43.4	44.5	830.4
同上割合	5.0	6.3	9.5	13.1	16.1	9.0	6.9	10.7	10.1	5.8	4.7	2.8	100.0
大経営	6.5	7.1	9.4	11.3	10.7	8.5	8.2	8.8	9.8	8.2	5.9	5.6	100.0
中経営	7.0	6.8	9.8	12.0	10.3	8.8	9.2	8.5	9.7	7.3	5.2	5.4	100.0

第九 農業収入

農業収入総額は大経営 20,216.47圓、中経営 6,812.78圓、小経営 4,413.89圓である。農業収入には生産物の販賣収入は素より、緑肥、厩肥の如く生産物にして再び農業経営の原料に使用したるもの、兼業、家事に仕向けたるもの等をも總て含ませたものである。農業収入総額の内容を見れば大経営は稲作収入 55.6%、其他耕種収入 15.1%、養畜収入 24.4%、農産加工収入 0.8%、山林収入 0.2%、其他収入 3.9%である。中経営は稲作収入 33.3%、其他耕種収入 39.4%、養蠶収入 5.0%、養畜収入 11.9%、農産加工収入 4.7%、山林収入 1.2%、其他収入 4.5%である。小経営に於ては稲作収入 29.4%、其他耕種収入 33.1%、養蠶収入 12.3%、養畜収入 17.9%、農産加工収入 2.4%、山林収入 1.8%、其他収入 3.1%である。

農業収入中販賣額は大経営 10,647.49圓、中経営 3,806.35圓、小経営 2,441.99圓である。農業収入に對する販賣額の割合は大経営 52.7%、中経営 55.9%、小経営 55.3%である。農業収入に比し販賣割合比較的低いことは一つには生産物にして年度末までに處分せられず未販賣のまま次年度に繰越さるゝものが相當多量に達することを示すものであらう。

以上を表示すれば次の如くである。

種目	稲作収入	其他耕種収入	養蠶収入	養畜収入	農産加工収入	山林収入	其他収入	計
大経営	11,253.49	3,047.60	—	4,929.00	156.36	37.50	792.52	20,216.47
中経営	2,271.84	2,685.96	341.92	807.92	316.53	81.20	307.41	6,812.78
小経営	1,295.75	1,460.11	541.35	790.60	107.65	79.63	138.80	4,413.89
同上割合	55.6	15.1	—	24.4	0.8	0.2	3.9	100.0
大経営	33.3	39.4	5.0	11.9	4.7	1.2	4.5	100.0
中経営	29.4	33.1	12.3	17.9	2.4	1.8	3.1	100.0

種目	農業収入中販賣額							農業収入中販賣額の割合
	稲作収入	其他耕種収入	養蠶収入	養畜収入	農産加工収入	山林其他収入	計	
大経営	6,728.05	1,226.04	—	2,682.02	11.38	—	10,647.49	52.7
中経営	1,144.56	1,716.61	319.53	326.35	241.11	58.19	3,806.35	55.9
小経営	597.73	770.76	509.14	454.64	63.98	45.74	2,441.99	55.3

第十 農業支出

農業収入を舉げるに要したる農業支出総額は大経営 14,443.41圓、中経営 3,257.29圓、小経営 2,006.72圓である。農業支出を第一支出と第二支出とに分つ。種苗費、家畜代、蠶種代、飼料費、桑葉費、肥料費、加工原料費、光熱、薬剤、其他諸材料費等直接消耗的支出に類するものを第一支出とし、雇傭勞賃、畜力費、土地改良設備費、建物費、農具費、動物減價額、植物減價額、租税公課、小作料、負債利子、其他賃借料等を第二支出とする。而して農業支出中第一支出に屬するものは大経営 8,402.09圓、中経営 2,274.32圓、小経営 1,538.78圓であり、第二支出に屬するものは大経営 6,041.32圓、中経営 982.97圓、小経営 467.94圓である。之が支出総額中に占むる割合は大経営にあつては第一支出 58.2%、第二支出 41.8%、中経営に於ては第一支出 69.8%、第二支出 30.2%、小経営にあつては第一支出 76.7%、第二支出 23.3%である。

農業支出中主なるものは雇傭勞賃、肥料費、飼料費、租税公課等であるが其れ等が支出総額中に占むる割合は経営の種類により異なる。即ち雇傭勞賃は大経営に於ては支出中最大にして其の割合は 27.6%、然るに中経営にあつては 7.3%、小経営に於ては 3.2%に減ずる。肥料費の割合は大経営 19.8%、中経営及小経営に於ては共に支出中最大にして夫々 28.7%、25.3%で其の割合に於ては中経営最大である。飼料費の割合は大経営に於ては 23.1%、中経営 12.7%、小経営 16.6%、而して租税公課の割合

は大経営5.6%、中経営4.2%、小経営3.8%である。其の割合は大経営に於て最大である。

農業支出の種目別金額並割合は次の如くである。

種目	農業支出 (一)									小計
	種苗費	家畜代	蠶種代	飼料費	桑葉費	肥料費	加工費	光熱費	其他材料費	
大経営	311.65	2.01	—	3,333.32	—	2,862.79	28.45	1,863.87	—	8,402.09
中経営	86.71	37.29	13.75	413.73	123.44	934.09	144.32	520.99	—	2,274.32
小経営	60.52	107.63	17.98	332.92	230.78	507.48	39.79	241.68	—	1,538.78
同上割合	2.3	0.0	—	23.1	—	19.8	0.2	12.9	—	58.2
中経営	2.7	1.1	0.4	12.7	3.8	28.7	4.4	16.0	—	69.8
小経営	3.0	5.4	0.9	16.6	11.5	25.3	2.0	12.0	—	76.7

種目	農業支出 (二)											合計	
	雇賃	畜力費	土地改良費	建物費	農具費	動物減価額	植物減価額	租税	小作料	負債	其他		
大経営	3,977.99	664.10	10.16	133.60	359.68	20.00	—	810.79	1.25	—	63.75	6,041.32	14,443.41
中経営	236.47	148.81	1.97	52.23	102.76	6.49	0.46	137.85	286.07	5.65	4.22	982.97	3,257.29
小経営	64.13	80.91	0.76	44.37	52.26	1.81	0.91	75.75	138.40	6.36	2.28	467.94	2,006.72
同上割合	27.6	4.6	0.1	0.9	2.5	0.1	—	5.6	0.0	—	0.4	41.8	100.0
中経営	7.3	4.6	0.0	1.6	3.2	0.2	0.0	4.2	8.8	0.2	0.1	30.2	100.0
小経営	3.2	4.1	0.0	2.2	2.6	0.1	0.0	3.8	6.9	0.3	0.1	23.3	100.0

農業支出中現金は大経営8,222.47圓、中経営1,476.38圓、小経営913.52圓である。現金支出中大なるものは肥料費、飼料費、雇賃、租税公課等である。其の内容は次の如くである。

種目	農業支出中現金													計
	種苗費	家畜代	蠶種代	飼料費	桑葉費	肥料費	加工費	光熱費	其他材料費	雇賃	畜力費	租税	小作料	
大経営	93.86	1.52	—	1,722.68	—	1,503.02	—	664.60	3,082.02	31.83	810.79	1.25	310.90	8,222.47
中経営	25.71	33.26	13.75	186.92	3.12	555.39	23.29	222.37	165.66	0.38	131.54	43.55	71.44	1,476.38
小経営	17.27	107.57	17.80	193.80	16.36	269.92	13.43	84.53	52.32	1.99	75.61	15.11	47.81	913.52
同上割合	1.1	0.0	—	20.9	—	18.3	—	8.1	37.5	0.4	9.9	0.0	3.8	100.0
中経営	1.7	2.3	0.9	12.7	0.2	37.6	1.6	15.1	11.2	0.0	8.9	3.0	4.8	100.0
小経営	1.9	11.8	1.9	21.2	1.8	29.5	1.5	9.3	5.7	0.2	8.3	1.7	5.2	100.0

農業支出中現金の占むる割合は総額に於ては大経営56.9%、中経営45.3%、小経営45.5%であるが、之を主要費目に付て見れば次の如くである。

種目	支出中現金割合					
	総額	種苗費	飼料費	桑葉費	肥料費	雇賃
大経営	56.9	30.1	51.7	—	52.5	77.5
中経営	45.3	29.6	45.2	2.5	59.5	70.1
小経営	45.5	28.5	58.2	7.1	53.2	81.6

第十一 農業成果

農業収入より農業支出を差引きたる農業所得は大経営5,773.06圓、中経営3,555.49圓、小経営2,407.17圓である。

参考のために家族労働報酬、農業者純収益、農業純収益、農業資本収益率等を試算すれば次の如くである。

農業所得より農業純財産に対する見積利子を差引きたるものを以て家族労働報酬とする。假に農業純財産に対する利率を年4分とすれば家族労働報酬は大経営3,457.04圓、中経営2,928.15圓、小経営1,971.55圓である。之を家族従業者一人當に就いて見れば大経営652.27圓、中経営697.18圓、小経営547.65圓、家族労働一日當は大経営4.58圓、中経営3.64圓、小経営2.97圓である。

農業所得より家族労働に対する見積賃を控除せるものを以て農業者純収益とする。家族労働を各調査農家の當該地方の年雇賃を以て評價せる家族労働見積賃を以て計算せる農業者純収益は大経営4,333.87圓、中経営2,169.82圓、小経営1,340.87圓にして之が農業純財産利廻を見れば大経営0.07、中経営0.14、小経営0.15である。

農業純収益とは農業經營を農家より切離し獨立したる企業體と假定し家族労働は之を上記同様年雇賃を以て評價し、小作地に對しては小作料の代りに地主と假定したる場合の租税公課を見積りたるものを農業支出に加へ、負債利子は之を農業支出より控除し、斯くて算出したるものを以て農業經營の費用となし、之を農業収入より差引きたるものを指す。

斯くて算出したる農業純収益は大經營 4,334.74 圓、中經營 2,419.41 圓、小經營 1,468.83 圓である。之が農業資本に對する収益率は大經營 0.07、中經營 0.12、小經營 0.12である。

種 目	農業収入	農業支出	農業所得	参 考 試 算							
				家族労働報酬			農業者純収益		農業純収益		
				總 額	従業者一人當	労働一日當	總 額	純財産利益	總 額	資本	収益率
大 經 營	20,216.47	14,443.41	5,773.06	3,457.04	652.27	4.58	4,333.87	0.07	4,334.74	0.07	
中 經 營	6,812.78	3,257.29	3,555.49	2,928.15	697.18	3.64	2,169.82	0.14	2,419.41	0.12	
小 經 營	4,413.89	2,006.72	2,407.17	1,971.55	547.65	2.97	1,340.87	0.15	1,468.83	0.12	

尙試算のために見積りたるものは次の如くである。

種 目	家族労働見積労賃	小作地見積租税公課	農業純財産見積利子 (利率4分)
大 經 營	1,439.19	0.38	2,316.02
中 經 營	1,385.67	42.13	627.34
小 經 營	1,066.30	16.80	435.62

第十二 農業經營集約度資料

農業従業者一人當耕地面積は大經營 12,302 反、中經營 6,607 反、小經營 4,015 反である。而して家族従業者一人當について見れば耕地面積は大經營 23,415 反、中經營 7,029 反、小經營 4,015 反、労働日数は大經營 183.5 日、中經營 230.3 日、小經營 221.7 日、農業所得は大經營 1,089.28 圓、中經營 846.55 圓、小經營 668.66 圓である。

耕地反當につき經營諸事項を見れば労働日数は大經營 26.7 日、中經營 37.7 日、小經營 53.7 日にして小經營に於て労働集約最も高く、役畜使役日数は大經營 1.9 日、中經營 1.8 日、小經營 1.8 日、農業資本は既述の如く小經營に於て最大である。

耕地反當農業收支を見れば農業収入は大經營 162.67 圓、中經營 228.57 圓、小經營 285.20 圓、農業支出は大經營 116.22 圓、中經營 109.28 圓、小經營 129.66 圓、從つて農業所得は大經營 46.45 圓、中經營 119.29 圓、小經營 155.54 圓にして何れも小經營に於て最も多額である。

種 目	従業者一人當耕地面積	家族従業者一人當			耕 地 反 當							
		耕地面積	労働日數	農業所得	労働日數	役畜使役日數	農業資本	土地以外農業資本	農業収入	耕種収入	農業支出	農業所得
大 經 營	12,302	23,415	183.5	1,089.28	26.7	1.9	468.11	87.77	162.67	115.07	116.22	46.45
中 經 營	6,607	7,029	230.3	846.55	37.7	1.8	668.56	129.84	228.57	166.33	109.28	119.29
小 經 營	4,015	4,015	221.7	668.66	53.7	1.8	820.46	198.00	285.20	178.07	129.66	155.54

農業大·中·小經營規模別

調 查 成 績

農業大、中、小經營

種	目	大經營			中經營			小經營			
		反	反	反	反	反	反	反	反		
農業經營面積	農業經營面積	143,705	40,012	27,526	175,811	49,029	26,904				
	耕地面積	124,224	29,802	15,423							
	田毛作田	田毛作田	52,219	5,400	2,320	107,013	18,302	10,221			
		田毛作田	57,625	13,013	8,022	1,129	0,612	0,121			
		田毛作田	109,914	18,413	10,412	16,204	6,510	3,229			
	田小作田	田小作田	13,202	7,612	1,917	14,517	3,725	2,427			
		田小作田	1,108	3,707	3,024	3,823	0,312	0,603			
		田小作田	14,310	11,319	5,011	7,010	1,607	0,411			
	耕地以外土地面積	耕地以外土地面積	19,411	10,210	12,103	7,010	1,607	0,411			
		宅地	1,703	0,718	0,524	0,700	1,422	0,327			
		其他	16,627	7,301	10,508	17,020	5,108	2,428			
	耕地面積中小作面積	耕地面積中小作面積	0,715	7,512	3,308	2,200	0,619	0,202			
		田通	—	5,504	2,519	0,323	1,111	0,401			
		畑地	0,715	1,728	0,413	0,323	1,111	0,401			
	家族及年雇	家族員數	14.5	7.9	7.0						
家族農業從業者		5.3	4.2	3.6							
農業年雇		4.8	0.3	0.0							
農業資本	農業資本	58,177.23	19,927.44	12,698.02							
	土地改良設備	土地改良設備	47,269.07	16,057.43	9,633.62						
		土地改良設備	383.43	13.54	6.50						
		土地改良設備	4,002.50	1,725.41	1,459.13						
	動植物	2,744.49	490.98	403.45							
農業純財產	57,900.57	15,739.79	8,982.53								
現金及之準ズルモノ	23,446.07	4,002.46	3,024.77								
農業勞働及畜力使役日數	農業勞働日數	3,318.2	1,123.6	830.4							
	家族	家族	972.5	967.1	798.1						
		家族	1,191.8	96.8	4.6						
		家族	1,127.6	48.8	21.6						
	手傳	手傳	26.3	10.9	6.1						
		手傳	—	47.7	31.8						
		手傳	—	—	—						
	役畜使役日數	230.0	52.1	27.2							
	內課	內課	225.4	51.2	26.7						
		內課	4.6	0.9	0.5						
		內課	2.9	2.1	1.1						

規模別調查成績

種	目	大經營			中經營			小經營				
		反	反	反	反	反	反	反	反			
農業收入及支出	農業收入	20,216.47	6,812.78	4,413.89								
	內課	稻作收入	11,253.49	2,271.84	1,295.75							
		其他耕種收入	3,047.60	2,685.96	1,460.11							
		畜產收入	4,929.00	341.92	541.35							
		農產加工收入	156.36	807.92	790.60							
		山林其他收入	37.50	316.53	107.65							
	農業支出	農業支出	14,443.41	3,257.29	2,036.72							
		種家畜飼養	種家畜飼養	311.65	86.71	60.52						
			種家畜飼養	2.01	37.29	107.63						
			種家畜飼養	3,333.32	413.73	332.92						
		肥料	肥料	2,862.79	934.09	507.48						
	肥料		28.45	144.32	39.79							
	其他	其他	1,863.87	520.99	241.68							
		其他	8,402.09	2,274.32	1,538.78							
		其他	—	—	—							
農業收入及支出	農業收入	3,977.99	236.47	64.13								
	農業收入	664.10	148.81	80.91								
	農業收入	10.16	1.97	0.76								
其他	其他	133.60	52.22	44.37								
	其他	359.68	102.76	52.26								
	其他	20.00	6.49	1.81								
農業經營集約度資料	從業者一人當耕地面積	12,302	6,607	4,015								
	勞働日數	183.5	230.3	221.7								
	農業所得	1,089.26	846.55	668.66								
農業收入及支出	農業收入	10,647.49	3,806.35	2,441.99								
	內課	6,728.05	1,144.56	597.73								
	其他	1,226.04	1,716.61	770.76								
農業收入及支出	農業收入	2,682.02	326.35	454.64								
	內課	11.38	241.11	63.98								
	其他	—	58.19	45.74								
農業收入及支出	農業支出	8,222.47	1,476.38	913.52								
	內課	93.86	25.71	17.27								
	其他	1.52	33.26	107.57								
農業收入及支出	農業收入	1,722.68	186.92	193.80								
	內課	—	13.75	17.80								
	其他	1,503.02	555.39	269.92								
農業收入及支出	農業收入	664.60	223.27	84.53								
	內課	3,082.02	165.66	52.32								
	其他	31.83	0.38	1.99								
農業收入及支出	農業收入	810.79	131.54	75.61								
	內課	1.25	43.55	15.11								
	其他	310.90	71.44	47.81								

農業經營調查成績

概要一覽

農業經營調查 (1) 大

農 區 名	道 府 縣 名	農 家 番 號	耕 地 面 積	內、 小 作 面 積	農 業 勞 働 日 數	內 雇 傭 手 傳		役 畜 使 役 日 數	耕 地 利 用 度	農 業 收 入	內			
						雇 傭	手 傳				稻 作	其 他 耕 種	養 蠶	養 畜
北 海 道	L 15	331,000	—	1,861.9	439.0	38.0	363.8	1.00	21,491.85	—	5,874.27	—	15,021.83	
東 北	青 森 L 16	100,500	3,000	1,344.7	162.2	68.0	74.4	1.06	13,222.60	8,863.40	1,959.85	—	1,574.35	
"	宮 城 L 13	136,700	—	4,004.9	2,896.7	—	284.0	1.14	19,337.03	13,456.37	1,681.01	—	1,889.00	
北 陸	新 潟 L 12	118,521	—	4,006.3	3,365.0	37.2	229.2	1.45	33,713.69	16,623.90	2,796.06	—	14,133.73	
九 州	福 岡 L 7	141,314	—	3,916.8	2,853.5	—	332.5	1.89	14,592.57	6,070.29	5,753.47	—	2,118.94	

(2) 中

農 區 名	道 府 縣 名	農 家 番 號	耕 地 面 積	內、 小 作 面 積	農 業 勞 働 日 數	內 雇 傭 手 傳		役 畜 使 役 日 數	耕 地 利 用 度	農 業 收 入	內			
						雇 傭	手 傳				稻 作	其 他 耕 種	養 蠶	養 畜
北 海 道	M 156	94,000	10,000	1,492.4	601.0	154.7	170.6	1.00	7,122.27	2,384.75	1,323.79	—	2,949.73	
東	青 森 M 114	22,207	—	597.2	17.0	15.7	7.9	1.10	2,261.66	405.10	1,055.00	—	471.60	
	" M 151	45,800	—	1,439.1	1,349.6	—	77.8	1.41	13,287.42	—	11,652.00	—	917.02	
	岩 手 M 4	43,101	—	1,540.3	20.7	117.0	19.8	1.16	4,052.72	1,051.14	1,645.78	36.34	731.30	
	" M 94	29,426	3,702	759.5	106.0	6.9	317.5	1.20	4,015.72	2,763.66	380.16	41.09	399.94	
	" M 95	25,924	—	871.7	30.2	26.9	29.9	1.18	4,312.78	1,930.69	1,111.13	289.63	538.50	
	" M 164	29,300	—	787.9	35.7	89.5	32.1	1.86	3,350.58	906.32	1,084.71	143.19	751.01	
北	宮 城 M 107	43,824	—	1,474.5	3.1	—	58.6	1.18	8,757.10	4,234.20	998.73	—	1,468.69	
	秋 田 S 13	23,616	—	797.6	101.0	1.0	92.4	1.03	3,959.97	2,179.69	575.55	25.45	557.38	
	山 形 M 152	39,911	—	986.7	109.2	—	74.0	1.15	5,483.57	3,333.58	647.35	339.31	508.55	
	" S 215	22,621	7,300	820.7	12.8	9.6	14.4	1.61	5,623.53	1,421.62	1,225.80	1,695.26	698.01	
	茨 城 M 142	23,619	—	1,146.8	112.8	31.4	88.1	2.07	6,691.62	1,479.86	1,669.55	855.32	2,052.35	
	木 馬 M 116	36,400	—	823.1	46.7	—	83.3	1.88	5,817.88	3,636.98	810.51	—	737.46	
關	東 武 M 153	34,929	—	1,205.3	141.0	—	7.1	1.80	9,208.58	3,907.10	2,721.34	1,541.47	550.64	
	東 武 M 133	36,015	25,200	2,038.1	507.7	—	—	2.01	14,142.10	222.38	12,771.58	—	604.64	
	千 葉 M 11	60,317	38,816	1,225.3	—	—	19.7	1.67	10,744.11	1,793.02	7,830.81	—	435.08	
	" M 59	26,206	—	1,543.6	15.7	—	126.3	1.65	5,667.38	925.35	3,262.45	—	826.20	
	東 武 M 108	28,322	—	1,113.9	86.5	—	—	1.62	7,580.44	172.67	4,799.31	1,428.52	556.89	
	" S 172	20,115	5,711	1,608.9	349.3	13.9	—	1.88	8,298.67	428.20	7,582.91	—	6.00	
東	神 奈 川 M 117	43,523	—	1,668.0	485.3	—	27.0	1.55	14,968.45	1,043.07	5,539.52	4,686.54	2,705.67	
	長 野 M 128	20,818	13,309	1,063.5	—	—	33.5	1.76	5,388.68	1,184.89	3,068.46	671.56	276.08	
		21,717	14,403	844.9	22.5	3.3	16.4	1.64	4,546.76	1,877.55	859.85	1,407.86	258.05	

成績概要一覽 經營

農 產 加 工	譯		農 業 支 出	農 業 所 得	從 耕 地 一 面 當 積	家 族 從 業 者 一 人 當 當		耕 地 反 當		參 考 試 算					
	山 林	其 他				勞 働 日 數	農 業 所 得	勞 働 日 數	農 業 所 得	家 族 勞 働 報 酬	同 一 勞 日 當	農 業 者 收 益	純 收 益	農 業 利 純 題	農 業 收 益
320.25	250.00	25.50	17,784.15	3,707.70	55.120	277.0	741.54	5.6	11.20	2,602.60	2.14	2,006.67	0.07	2,133.54	0.06
178.00	150.00	497.00	5,933.29	7,289.31	14.317	159.2	1,041.33	13.4	72.53	5,721.99	5.65	5,771.61	0.15	5,775.11	0.15
399.80	—	1,910.85	11,947.49	7,389.54	11.327	221.6	1,477.91	29.3	54.05	4,800.59	4.94	5,892.81	0.09	5,892.81	0.09
10.00	—	150.00	25,809.09	7,904.60	10.724	151.0	1,976.15	33.8	66.67	5,379.94	9.83	6,817.22	0.11	6,817.22	0.11
37.65	—	612.22	14,083.77	508.80	14.110	212.7	101.76	27.7	3.60	2,074.36	2.11	1,146.16	0.02	1,146.16	0.02

經營

農 產 加 工	譯		農 業 支 出	農 業 所 得	從 耕 地 一 面 當 積	家 族 從 業 者 一 人 當 當		耕 地 反 當		參 考 試 算					
	山 林	其 他				勞 働 日 數	農 業 所 得	勞 働 日 數	農 業 所 得	家 族 勞 働 報 酬	同 一 勞 日 當	農 業 者 收 益	純 收 益	農 業 利 純 題	農 業 收 益
56.00	203.00	205.00	6,274.77	847.50	23.500	245.6	282.50	15.9	9.02	73.93	0.12	44.46	0.00	102.26	0.00
96.46	80.00	153.50	893.53	1,363.13	7.402	183.2	456.04	26.9	61.57	984.23	2.31	856.57	0.09	856.57	0.09
117.40	—	601.00	9,719.39	3,563.03	7.610	89.5	3,563.03	31.4	77.91	1,528.11	17.07	3,464.21	0.07	3,464.21	0.07
43.69	333.19	211.28	1,956.64	2,096.08	6.117	200.4	299.45	35.7	48.63	1,752.62	1.64	1,349.95	0.16	1,356.45	0.16
48.14	60.10	322.63	1,999.80	2,015.92	9.809	215.5	671.91	25.8	68.36	1,584.50	2.71	1,446.91	0.13	1,474.27	0.13
44.90	105.45	292.48	1,568.80	2,743.98	6.429	203.7	686.00	33.5	105.62	2,393.51	2.94	1,904.94	0.22	1,912.49	0.22
11.00	115.25	339.10	1,595.89	1,754.69	7.308	165.7	438.67	26.9	59.89	1,030.32	1.66	1,061.41	0.06	1,066.55	0.06
55.79	40.17	251.88	2,539.76	1,778.86	9.208	187.3	592.95	33.1	64.27	1,119.49	2.08	1,186.07	0.07	1,200.01	0.06
269.06	1,081.00	705.42	2,959.47	5,797.63	8.723	294.3	1,159.53	33.6	132.12	5,206.41	3.92	4,283.37	0.29	4,283.37	0.29
36.00	—	585.90	2,432.82	1,527.15	7.825	231.9	509.05	33.7	64.57	1,121.26	1.89	234.63	0.02	234.63	0.02
65.60	—	589.18	2,606.19	2,877.38	9.925	219.4	719.35	24.7	72.04	2,294.83	3.37	1,581.90	0.11	1,581.90	0.11
278.20	45.00	259.64	3,091.31	2,532.22	5.622	199.6	633.06	36.2	111.70	2,172.50	3.30	1,559.74	0.17	1,940.64	0.14
87.10	290.50	256.94	3,583.81	3,107.81	5.904	250.7	776.95	48.5	131.35	2,588.69	3.40	1,905.68	0.15	1,905.68	0.15
341.34	50.00	241.59	1,995.58	3,822.30	9.100	194.1	955.58	22.6	105.01	3,125.06	4.44	2,803.14	0.17	2,803.14	0.17
163.25	—	324.78	3,805.36	5,403.22	8.715	266.1	1,350.81	34.4	154.38	4,246.84	4.52	4,277.98	0.14	4,277.98	0.14
—	—	543.50	5,447.22	8,694.88	5.115	255.1	1,449.15	56.5	241.19	8,177.06	6.14	6,292.96	0.49	6,542.66	0.21
21.60	—	663.60	4,151.87	6,592.24	10.018	204.2	1,098.71	20.3	109.21	6,264.32	6.02	5,181.24	0.63	5,626.73	0.42
83.95	—	559.43	2,545.51	3,121.87	4.321	254.7	520.31	58.9	119.07	2,483.37	1.82	1,823.92	0.11	1,823.92	0.11
132.45	236.25	254.35	3,899.08	3,681.36	4.709	171.2	646.89	39.3	129.77	2,765.87	3.14	1,452.56	0.06	1,452.56	0.06
48.78	—	244.78	3,565.25	4,733.42	4.009	311.4	1,183.36	79.8	234.90	3,379.01	3.35	2,014.52	0.60	2,071.64	0.49
121.65	382.00	490.00	6,447.46	8,520.99	7.219	235.5	1,704.20	38.3	195.52	7,359.38	7.06	6,747.89	0.23	6,747.89	0.23
67.60	—	120.09	1,825.10	3,563.58	4.122	212.7	712.72	51.0	170.84	3,379.35	3.63	694.38	0.18	871.64	0.12
7.20	35.60	100.65	2,121.26	2,425.50	4.315	163.8	485.10	38.8	111.47	2,207.03	3.36	1,605.25	0.29	2,057.25	0.15

(2) 中

農 區 名	道 府 縣 名	農 家 番 號	耕 地 面 積	内、 小 作 面 積	農 業 勞 働 日 數	内雇傭手傳		役 畜 使 役 日 數	耕 地 利 用 度	農 業 收 入	内			
						雇 傭	手 傳				稻 作	其 他 耕 種	養 蠶	養 畜
北 陸	新潟	M 143	31,725	1,500	992.1	371.9	1.7	13.1	1.15	5,781.11	3,809.23	361.24	—	941.58
		S 145	26,021	2,600	1,221.1	40.6	9.9	69.9	1.15	5,169.29	2,499.49	442.00	—	1,588.16
	石川	M 134	30,612	—	1,182.4	—	—	29.4	1.13	4,703.18	2,802.13	601.66	117.95	634.85
東 海	岐阜	M 97	29,725	4,804	865.1	—	4.3	27.8	1.17	4,796.61	2,857.47	634.12	610.39	621.24
		M 103	26,823	1,115	793.1	42.7	19.9	49.5	1.70	9,095.87	2,407.13	3,673.75	—	2,725.28
	愛知	M 96	35,222	—	1,318.2	—	2.8	82.2	1.79	6,562.08	4,003.00	1,127.23	540.61	428.15
近 畿	京都	M 135	25,503	22,620	768.6	81.0	—	41.0	1.34	5,538.16	3,430.22	1,515.94	—	274.00
		M 165	24,800	—	1,051.3	8.4	—	75.3	1.44	5,896.90	4,054.44	931.34	—	588.95
	奈良	M 160	20,225	—	884.0	328.6	—	12.3	1.92	7,364.76	2,240.48	4,010.52	—	1,033.30
中 國	鳥取	M 122	26,000	3,000	1,265.2	129.6	—	35.9	1.38	5,791.05	984.71	1,965.10	2,165.21	547.03
		M 154	33,600	19,701	898.9	24.0	—	24.8	2.20	5,938.79	2,549.60	1,884.44	472.73	578.20
	岡山	M 121	25,335	20,701	806.9	69.6	6.2	33.6	1.81	8,744.82	3,679.60	2,983.33	—	1,617.10
四 國	徳島	M 131	26,600	15,311	977.1	17.6	—	52.6	1.84	7,342.55	3,520.97	1,792.28	—	1,754.77
		M 112	38,515	35,707	1,075.5	281.6	14.5	71.8	1.74	9,283.21	4,839.35	1,974.40	—	1,833.95
	高知	M 91	27,109	4,429	1,986.5	60.0	—	61.4	2.76	11,006.67	4,816.33	674.74	—	167.45
九 州	福岡	M 167	32,825	1,200	1,037.2	351.4	5.4	74.5	1.19	5,009.28	2,518.66	1,494.62	348.28	416.10
		S 221	20,108	10,326	993.7	—	103.0	62.0	1.97	4,904.48	2,374.25	1,546.71	—	481.56
	佐賀	M 141	22,317	5,127	636.2	30.3	8.3	33.6	1.88	4,667.74	2,831.59	1,117.69	—	261.63
州	長崎	M 79	24,314	—	1,527.7	—	21.2	113.5	2.06	6,128.29	1,624.00	3,109.51	—	834.44
		M 168	21,825	15,310	799.3	31.9	4.8	40.9	1.87	4,099.22	1,634.43	1,457.01	430.05	362.32
	熊本	M 148	40,905	10,800	1,868.0	372.4	38.2	68.6	2.81	10,573.83	6,083.89	2,930.41	—	264.64
州	大分	S 213	25,226	23,301	1,089.8	44.0	6.9	47.3	2.67	7,327.80	2,469.25	2,239.95	1,538.99	631.36
		M 155	21,200	3,000	1,813.9	15.7	4.2	42.9	1.67	6,939.99	1,108.40	3,077.24	—	253.45
	宮崎	M 149	41,500	—	1,843.3	51.9	—	71.7	1.74	13,943.81	1,216.40	9,028.23	—	1,892.26
州	鹿兒島	M 93	70,505	41,615	1,545.4	382.8	28.2	115.3	1.83	9,077.70	4,406.33	2,837.15	—	1,078.02
		M 163	27,800	4,000	955.5	434.0	—	124.1	1.90	3,352.43	447.51	1,524.46	—	835.39

經 營 (續)

農 產 加 工	山 林	其 他	農 業 支 出	農 業 所 得	從 耕 地 一 面 當 償	家 族 從 業 者 當 一 人		耕 地 反 當		參 考 試 算					
						勞 働 日 數	農 業 所 得	勞 働 日 數	農 業 所 得	家 勞 働 報 酬	同 一 勞 日 備 當	農 業 純 收 益	農 業 純 利 潤	農 業 純 收 益	農 業 純 收 益
244.04	—	425.02	3,235.28	2,545.83	5.229	154.6	636.46	31.2	80.10	1,923.91	3.65	1,701.35	0.11	1,742.20	0.11
84.70	147.60	407.34	2,407.21	2,762.08	5.204	234.1	552.41	46.8	105.95	2,373.57	2.62	1,400.98	0.15	1,429.36	0.15
462.00	—	84.59	1,835.39	2,867.79	6.108	236.5	573.56	38.6	93.60	2,297.06	2.20	253.29	0.02	253.29	0.02
118.71	64.04	170.34	1,912.60	3,239.52	3.709	181.0	539.92	53.9	159.76	2,503.38	2.92	1,788.40	0.10	1,839.81	0.10
52.60	—	20.79	1,753.48	3,043.13	7.414	215.2	760.78	29.0	102.18	2,017.44	2.70	1,799.43	0.07	2,011.99	0.07
21.90	233.75	34.06	4,611.97	4,483.90	6.706	182.6	1,120.98	29.5	166.83	3,659.73	5.64	3,088.98	0.15	3,139.11	0.15
3,192.24	84.67	47.26	7,148.02	8,537.20	4.519	181.5	2,134.30	49.6	374.16	7,870.50	12.66	6,940.22	0.42	6,947.90	0.41
121.00	—	342.10	2,880.72	3,681.36	7.016	263.1	736.27	37.4	104.36	2,276.70	2.33	1,726.96	0.05	1,726.96	0.05
63.84	55.00	73.50	1,221.78	2,045.23	4.100	171.3	409.05	41.8	99.88	1,540.35	2.13	1,249.71	0.10	1,388.75	0.09
48.00	—	270.00	3,329.65	2,208.51	12.717	343.8	1,104.26	30.2	86.58	2,180.90	3.47	636.51	0.09	1,595.49	0.08
119.50	—	202.67	1,807.57	4,089.33	4.918	203.6	817.87	42.4	164.90	2,697.09	3.06	2,327.13	0.07	2,327.13	0.07
—	—	80.46	3,515.37	3,849.39	5.021	221.0	962.35	43.6	189.81	2,957.18	1.67	2,429.87	0.11	2,429.87	0.11
41.50	—	104.78	2,927.91	3,291.52	8.804	268.3	1,097.17	30.4	124.49	3,207.78	1.69	2,465.28	0.18	3,415.36	0.18
55.20	—	73.80	3,182.35	2,608.70	6.500	283.9	652.18	48.7	100.33	2,175.20	2.11	1,008.70	0.07	1,020.43	0.07
45.85	50.00	357.97	3,964.02	1,974.77	6.706	175.0	394.95	26.8	58.77	1,656.81	2.21	923.93	0.12	1,734.00	0.11
85.50	—	379.30	4,627.81	4,117.01	8.412	243.7	1,372.34	31.9	162.62	3,871.68	5.71	2,462.30	0.40	3,426.70	0.16
116.00	614.87	79.60	2,130.21	3,727.94	6.315	222.9	931.99	36.5	146.81	2,172.52	2.64	2,082.14	0.05	2,082.14	0.05
31.45	110.30	222.95	1,877.65	1,986.33	7.815	241.5	993.17	34.7	84.35	1,511.00	3.37	1,090.33	0.09	1,090.33	0.09
36.50	40.00	347.43	2,169.69	2,089.63	10.727	187.8	696.54	17.4	64.55	1,877.98	3.93	1,372.63	0.26	1,593.18	0.10
188.62	100.32	331.91	1,863.37	2,366.16	5.807	220.3	591.54	38.0	101.58	1,959.93	2.43	754.56	0.07	1,125.45	0.05
179.45	—	95.08	3,309.96	4,032.59	6.615	239.9	1,008.15	36.7	151.60	3,658.52	4.46	2,819.73	0.30	3,458.69	0.15
212.13	—	433.38	5,855.10	3,428.11	7.703	194.9	857.03	27.9	88.93	2,934.67	5.12	2,832.09	0.23	4,307.28	0.18
5,331.00	—	17.15	4,230.46	6,776.21	4.506	321.1	1,129.37	73.2	249.77	5,846.75	3.39	4,617.46	0.20	4,975.76	0.18
6.40	—	225.22	2,843.83	2,165.45	6.523	170.1	541.36	31.5	65.85	1,296.26	2.31	1,059.10	0.05	1,078.17	0.05
125.45	—	376.51	2,654.44	2,250.04	5.009	222.7	562.51	49.4	111.79	1,850.46	2.40	941.89	0.09	1,480.68	0.08
88.59	—	368.24	2,124.09	2,543.65	7.415	199.2	847.88	28.5	113.78	1,860.54	3.59	1,768.75	0.10	2,011.02	0.09
116.75	—	443.59	2,420.59	3,707.70	4.821	301.3	741.54	62.7	152.29	2,698.98	2.15	1,344.35	0.05	1,377.63	0.05
41.15	4.00	170.26	2,408.72	1,690.50	4.323	152.5	338.10	36.5	77.25	1,176.78	1.91	385.22	0.04	1,005.23	0.05
81.95	166.60	554.77	3,666.73	4,609.10	4.212	271.4	1,152.28	70.7	217.38	3,955.39	4.88	3,150.20	0.19	3,150.20	0.19
1,040.97	—	253.91	4,141.46	6,432.36	6.806	291.5	1,286.47	45.7	157.20	5,827.52	4.69	3,847.54	0.25	4,184.71	0.22
47.45	—	400.80	4,301.14	3,026.66	5.017	209.0	605.33	43.1	119.69	2,905.21	3.16	1,355.36	0.45	2,651.83	0.17
2,331.15	81.15	88.60	3,509.08	3,430.91	3.510	299.0	571.82	85.6	161.84	2,952.93	1.79	736.40	0.06	918.77	0.07
1,007.30	—	799.62	6,649.53	7,294.28	8.300	358.3	1,458.86	44.4	175.77	6,637.39	4.75	5,338.48	0.33	5,338.48	0.33
82.90	—	673.32	5,554.74	3,522.96	14.101	283.6	880.74	21.9	49.96	3,198.48	3.60	2,368.17	0.29	4,181.17	0.13
79.20	21.60	444.26	2,842.29	510.13	6.915	173.8	170.01	34.4	18.35	210.04	0.40	117.52	0.02	88.45	0.01

(3) 小

農 區 名	道 府 縣 名	農 家 番 號	耕 地 面 積	内、 小 作 面 積	農 業 勞 働 日 數	内 履 働 手 傳		役 畜 使 役 日 數	耕 地 利 用 度	農 業 收 入	内			
						履 働 手	傳 手				稻 作	其 他 耕 種	養 蠶	養 畜
北 海 道		S 197	56,000	4,000	937.6	247.6	34.0	60.9	1.00	4,801.01	3,333.91	284.50		921.10
		S 223	90,927	23,727	852.6	121.3	12.9	96.9	1.00	15,502.40		6,673.16		6,733.38
東	青 森	S 90	15,200	1,000	628.3	65.9		2.0	1.22	5,523.50	765.80	4,465.10		188.40
	宮 城	S 181	19,800		714.2	52.5		29.0	1.11	3,477.35	1,909.02	303.44	429.89	317.40
	秋 田	M 139	16,410	16,410	527.1	59.5	8.0	31.8	1.03	3,059.59	1,878.76	164.85		647.43
	"	S 224	17,500	1,300	423.6	18.8	19.6	38.8	1.10	2,726.35	1,466.50	507.45		451.40
北	山 形	S 230	19,625	15,924	964.5	31.0	0.7		1.17	4,993.55	2,121.39	1,064.57	1,002.85	392.29
	福 島	S 199	14,800	8,200	865.3	35.0	36.6		1.52	4,666.11	1,558.79	1,049.53	1,498.77	305.39
關	茨 城	S 200	13,128		631.6	11.0	9.6	39.1	1.45	2,801.34	1,031.87	1,015.51		358.79
	栃 木	S 183	15,702	8,320	1,438.7	3.3	31.6	2.8	2.20	3,842.64	662.24	2,629.15		75.53
	群 馬	S 122	15,800	7,429	1,109.6	3.9		36.5	1.81	6,002.15	651.20	2,100.22	1,216.84	1,626.64
	"	S 202	12,100	1,300	822.9	15.3	17.7	14.4	2.21	4,951.13	929.43	2,109.88	1,348.45	316.00
	埼 玉	S 121	19,209	0,600	1,038.9	45.0	8.8	18.3	2.01	7,875.57	1,545.01	3,122.36	2,342.42	514.91
	"	S 184	15,929		802.3	9.7		1.6	1.45	3,815.26	862.35	1,529.19	940.05	116.76
	千 葉	S 124	15,902		629.0	28.0		5.2	1.65	4,189.05	918.00	351.55		2,688.46
	東 京	S 231	18,602	1,000	766.7	18.3		1.0	1.58	6,568.74	122.10	1,917.34	1,718.89	2,002.64
	神 奈 川	S 204	2,628	9,418	859.1	58.5	9.2	31.4	1.83	4,323.78	1,372.37	2,045.35		444.66
	長 野	S 143	13,002	8,110	583.5	7.0	4.0	10.3	1.22	2,231.48	940.68	650.51	254.53	321.10
北	新 潟	S 144	11,025	9,528	608.1	16.7	3.7	9.1	1.59	2,131.48	1,098.00	248.93	347.89	208.34
	富 山	S 33	15,324	6,429	1,002.4			16.3	1.75	7,000.73	1,439.03	3,973.18		1,198.29
	"	S 127	19,022	2,913	555.5	15.3		12.1	2.01	2,949.07	2,040.81	446.67	90.22	130.17
	陸 前	S 232	19,024	17,920	722.1	2.5		27.0	1.25	4,027.24	2,426.56	1,135.50		189.80
東	山 梨	S 175	16,014	6,317	637.4	18.9		29.2	1.46	2,970.71	1,082.00	677.43	667.30	330.08
	"	S 228	18,215	13,121	634.2	4.1		16.2	1.51	6,820.39	2,080.06	1,852.97	2,373.02	44.00
	岐 阜	S 40	11,325		629.0	0.7		15.3	2.04	5,304.42	1,334.44	1,176.13		2,670.52
	"	S 185	11,908	1,000	1,005.0			10.4	1.99	3,328.58	1,442.83	993.95	361.92	234.53
	"	S 207	10,322		576.0			11.7	1.60	2,661.06	780.36	623.89	835.75	191.28
	靜 岡	S 238	12,319	0,517	567.2			3.8	1.87	3,742.36	507.36	2,540.00		46.80
	愛 知	M 84	14,206		914.6	1.0	15.7	12.4	1.73	6,274.65	1,453.74	1,333.14	1,394.64	1,912.83
	"	S 163	16,618		830.7	11.0	30.0	48.7	1.90	3,271.44	1,180.78	1,150.72		722.79
	海 三 重	S 45	16,113		660.0	54.4		26.3	1.60	4,920.06	1,737.63	1,033.59	587.02	1,308.45
	"	S 193	15,611	5,107	791.8	24.1	6.9	25.1	1.63	3,403.14	1,820.34	960.63		265.91

經 營

農 產 加 工	課			農 業 支 出	農 業 所 得	從 耕 地 者 一 人 當 償	家 族 從 業 者 當		耕 地 反 當		參 考 試 算					
	山 林	其 他					勞 働 日 數	農 業 所 得	勞 働 日 數	農 業 所 得	家 族 報 酬	同 一 勞 働 日 當	農 業 者	純 收 益	農 業 純 利	農 業 純 收 益
—	9.80	251.70	2,658.53	2,142.48	18.620	328.0	1,071.24	16.7	38.26	1,697.16	2.91	1,353.17	0.12	1,370.10	0.12	
—	6.00	2,089.86	9,766.42	5,735.98	45.415	364.2	2,867.99	9.5	63.04	5,080.11	8.32	4,514.22	0.28	4,503.78	0.25	
33.40	—	70.80	1,879.17	3,644.33	7.600	281.2	1,822.17	41.3	239.76	3,378.02	6.84	2,932.97	0.44	2,989.61	0.40	
27.50	290.00	200.10	1,350.08	2,127.27	6.600	220.6	709.08	37.4	107.44	1,785.30	3.06	1,123.99	0.13	1,123.99	0.12	
68.55	—	300.00	1,929.18	1,130.41	8.205	229.8	565.21	32.1	68.80	1,074.17	2.03	167.70	0.12	784.60	0.13	
46.00	—	255.00	1,496.43	1,229.92	5.810	130.7	409.97	24.5	70.38	934.77	2.76	506.39	0.07	562.10	0.07	
138.34	—	274.11	2,903.81	2,089.74	3.911	186.6	417.95	49.1	106.19	1,792.89	2.26	1,177.74	0.16	2,049.44	0.08	
00.68	10.00	162.95	2,243.73	2,422.38	3.700	198.4	605.60	58.5	163.67	2,261.64	3.20	1,069.38	0.27	1,339.19	0.16	
43.70	216.53	134.94	1,024.21	1,777.13	6.529	305.5	888.57	47.9	134.74	1,365.98	2.48	1,034.23	0.10	1,034.23	0.10	
50.15	9.09	416.48	1,726.99	2,115.65	2.606	234.0	352.61	91.6	134.67	1,926.80	1.55	623.81	0.13	814.32	0.11	
35.60	77.63	294.02	3,000.71	3,001.44	3.118	198.8	750.36	70.2	189.95	2,709.39	4.22	2,038.20	0.28	2,287.44	0.20	
36.62	31.80	179.96	2,108.69	2,842.44	4.009	263.3	947.48	68.0	234.91	2,415.47	4.02	1,724.84	0.16	1,752.58	0.16	
123.40	—	227.47	2,847.25	5,028.32	6.403	328.4	1,676.11	54.0	261.48	4,278.80	4.67	3,469.25	0.19	3,498.95	0.19	
88.00	215.55	63.36	1,443.82	2,371.44	4.000	198.2	592.86	50.2	148.21	1,995.90	3.32	1,108.08	0.12	1,108.08	0.12	
26.40	30.00	174.64	2,217.94	1,971.11	7.917	300.5	985.56	39.5	123.88	1,323.57	2.39	1,190.11	0.07	1,190.11	0.07	
141.17	340.00	328.60	3,851.32	2,717.42	3.707	149.7	543.48	41.2	146.02	1,951.70	2.92	1,123.33	0.06	1,119.33	0.06	
164.80	—	296.60	1,657.48	2,666.30	3.122	197.9	666.58	67.7	210.11	2,388.45	3.61	1,208.36	0.17	1,484.15	0.11	
31.70	—	82.96	1,111.29	1,170.19	4.601	190.8	390.06	42.2	84.74	1,082.61	1.97	290.67	0.13	724.14	0.11	
16.00	3.34	180.03	2,012.75	3,437.56	2.915	221.1	859.39	77.3	291.32	3,157.13	4.16	2,299.36	0.33	2,506.51	0.23	
177.50	—	50.82	1,061.74	1,069.74	3.628	195.9	356.57	54.9	96.52	986.27	1.89	285.74	0.13	609.53	0.13	
301.00	—	99.26	2,675.37	4,325.36	5.108	334.1	1,441.79	65.2	281.23	3,939.45	4.63	2,623.96	0.27	2,917.50	0.20	
121.40	—	119.80	1,244.69	1,704.38	6.317	190.1	568.13	30.7	89.36	1,374.31	2.60	807.12	0.10	895.09	0.10	
132.90	—	142.48	2,169.02	1,858.22	6.318	239.9	619.41	37.8	97.39	1,753.08	2.89	1,129.94	0.43	2,043.38	0.12	
49.90	50.00	114.00	1,813.99	1,156.72	4.004	154.6	289.18	39.7	72.08	1,017.49	2.12	541.72	0.16	741.72	0.12	
81.00	—	389.34	3,652.35	3,168.04	6.025	210.0	1,056.01	34.8	173.59	2,986.34	5.51	2,572.06	0.57	2,953.12	0.27	
113.35	—	9.98	2,390.01	3,014.41	3.728	209.4	1,004.80	55.3	264.81	2,422.61	3.86	1,523.41	0.10	1,523.41	0.10	
38.83	222.18	34.34	977.88	2,350.70	2.326	201.0	470.14	84.3	197.09	1,815.87	2.21	872.54	0.07	919.05	0.07	
3.85	124.00	50.93	1,063.01	1,598.05	2.528	149.0	399.51	57.5	154.05	1,312.83	2.37	643.97	0.09	643.97	0.09	
502.50	38.00	107.70	1,197.97	2,544.39	4.106	189.1	848.13	45.9	205.80	1,993.50	4.08	1,566.19	0.11	1,580.97	0.11	
41.56	—	133.74	3,326.53	2,948.12	4.712	299.3	982.71	64.3	207.32	2,145.13	2.96	1,825.87	0.09	1,825.87	0.09	
55.02	—	162.13	1,441.97	1,829.47	8.309	394.9	914.74	49.9	109.81	151.33	0.21	933.34	0.02	933.34	0.02	
33.79	144.00	70.58	2,326.65	2,593.41	5.324	201.9	864.47	40.9	160.65	2,042.72	3.98	1,931.12	0.14	1,931.12	0.14	
69.73	126.82	164.71	1,650.76	1,757.38	3.903	190.2	439.35	50.6	112.38	1,464.42	2.39	806.30	0.11	950.97		

(3) 小

農 區 名	道 府 縣 名	農 家 番 號	耕 地 面 積	內、 小 作 面 積	農 業 勞 働 日 數	內 雇 傭 手 傳		役 畜 使 役 日 數	耕 地 利 用 度	農 業 收 入	內			
						雇 傭	手 傳				稻 作	其 他 耕 種	賃 取	賃 畜
近	滋賀	M 98	17,327	3,024	857.0	27.7	—	22.5	1.74	5,179.63	2,051.61	790.95	—	1,999.35
	"	S 139	13,607	1,409	731.1	5.0	—	15.0	1.94	3,577.62	1,752.24	1,144.56	—	623.71
	"	S 143	16,901	2,414	857.6	30.0	—	41.5	1.99	3,459.63	1,742.45	615.85	—	863.08
	京都	S 209	17,909	1,305	1,027.0	12.5	—	23.0	1.46	4,174.64	1,686.31	886.29	1,064.95	308.62
	大阪	S 129	8,528	—	685.0	74.0	—	3.2	1.53	3,614.28	483.39	2,890.56	—	148.33
	"	S 186	17,106	—	800.0	25.4	—	27.5	1.71	3,350.68	1,587.20	1,034.78	—	460.88
畿	兵庫	S 54	12,011	1,800	352.6	94.8	23.4	14.6	1.96	2,610.30	1,230.69	436.31	—	675.80
	"	S 130	12,809	0,015	696.2	—	15.3	28.4	1.91	4,913.30	1,262.39	992.44	186.20	2,136.62
	"	S 140	16,301	—	908.3	—	—	35.7	1.51	5,946.81	1,625.32	721.16	664.27	1,461.21
	和歌山	S 164	16,428	0,507	1,138.4	22.0	46.5	82.6	1.96	9,481.67	1,016.90	3,153.38	2,193.03	2,794.25
	"	S 217	15,313	3,121	627.9	1.6	—	18.6	1.91	2,973.65	1,041.73	1,512.73	—	281.03
中	鳥取	S 195	18,021	—	940.0	93.9	—	21.7	1.39	4,568.93	864.29	1,661.28	1,394.60	455.68
	"	S 222	18,510	—	809.0	—	4.8	26.3	1.68	4,521.84	1,991.68	1,033.39	744.32	495.25
	島根	M 74	15,406	3,404	763.8	—	—	—	1.32	3,327.96	1,721.52	476.92	542.89	357.43
	"	S 131	14,318	7,818	1,030.0	25.4	—	27.0	1.84	5,313.54	1,409.60	1,524.63	499.14	1,347.31
	岡山	S 58	17,718	2,104	778.8	122.5	5.3	28.7	1.80	4,446.72	2,594.00	1,295.40	—	268.82
	"	S 218	9,900	1,806	876.9	34.4	11.3	33.6	1.97	3,120.46	829.41	1,429.46	—	529.77
	廣島	S 150	12,729	3,626	900.0	2.7	—	11.5	1.74	5,952.55	1,088.05	1,223.93	990.27	2,143.50
	"	S 219	17,322	1,300	735.7	4.9	—	50.2	1.59	3,198.99	1,399.34	543.41	394.92	572.12
國	山口	S 210	17,921	—	818.9	—	—	34.8	2.08	3,748.37	1,593.03	1,754.04	—	157.57
	德島	S 152	18,014	—	1,030.8	—	—	45.4	1.88	6,193.16	1,801.59	1,517.69	1,371.69	1,010.54
四	"	S 233	9,305	1,200	946.5	—	11.7	10.3	1.87	2,563.14	49.09	1,427.73	359.63	384.80
	香川	M 36	12,712	3,700	1,070.3	—	—	50.1	1.98	4,164.10	1,917.50	1,954.44	—	211.85
	"	S 234	10,618	8,732	1,056.8	—	15.9	19.8	2.07	3,747.58	1,201.86	1,506.70	—	479.11
	愛媛	S 176	19,815	—	1,083.8	—	—	18.8	1.59	9,621.60	1,432.37	2,395.81	1,028.87	4,675.24
	"	S 179	15,100	0,200	595.1	—	—	31.0	1.64	5,017.78	1,114.26	3,004.91	—	773.68
	高知	S 166	17,712	1,115	739.0	108.0	2.6	41.8	1.45	2,946.00	1,178.74	939.91	522.41	164.82
國	"	S 235	18,221	9,200	1,386.8	—	—	61.3	1.99	4,919.24	822.32	2,512.73	1,101.38	299.10
	福岡	S 167	19,121	6,823	858.7	16.0	—	64.4	1.68	3,660.50	1,522.95	1,150.03	—	744.93
九	佐賀	S 185	18,617	11,300	673.4	16.6	30.7	23.0	1.77	4,011.17	1,416.94	1,073.12	541.96	771.16
	"	S 236	17,828	0,500	602.2	29.0	—	26.8	2.35	4,927.22	1,364.49	1,739.20	1,315.08	377.56
	熊本	S 190	17,125	1,500	962.9	—	15.0	26.6	2.32	5,063.65	927.48	1,404.80	1,962.30	371.34
	大分	S 169	16,104	2,707	1,353.5	—	—	157.2	1.68	4,891.98	2,048.81	778.16	—	1,074.03
	"	S 214	19,500	8,300	977.6	18.0	11.5	93.4	1.72	4,411.53	1,769.70	1,460.00	—	792.70
	宮崎	S 86	16,800	—	874.7	45.8	—	41.1	2.07	3,891.57	838.20	1,663.45	857.95	155.48
	"	S 237	15,100	—	777.0	—	—	44.6	2.13	3,074.63	781.46	1,612.91	159.93	219.22
	鹿兒島	S 119	10,813	—	699.8	12.8	0.9	12.0	2.31	2,056.20	500.91	734.44	356.00	143.44
	"	S 191	15,906	6,325	1,256.5	15.0	9.7	32.4	2.42	6,171.98	1,113.11	1,850.09	356.61	2,631.36
沖	繩	M 150	19,529	4,026	1,190.7	81.1	53.8	35.1	1.45	5,854.34	—	2,983.62	—	902.95
	S 238	11,515	0,620	918.1	—	39.7	21.9	1.17	3,260.42	277.75	835.73	—	1,025.04	
	S 239	11,320	0,620	1,134.7	4.2	10.4	40.5	1.05	5,405.58	—	1,931.18	—	1,614.00	

經 營 (續)

農 產 加 工	山 林	其 他	農 業 支 出	農 業 所 得	從 業 者 一 人 當 積	家 族 從 業 者 一 人 當 積		耕 地 反 當		參 考 試 算					
						勞 働 日 數	農 業 所 得	勞 働 日 數	農 業 所 得	家 族 勞 働 日 數	同 一 勞 働 日 數	農 業 者 純 收 益	農 業 者 純 收 益	農 業 者 純 收 益	農 業 者 純 收 益
69.05	117.46	148.21	3,008.33	2,171.30	4.314	207.3	542.83	49.3	124.85	1,693.52	3.86	1,715.47	0.14	1,855.82	0.12
24.00	6.50	26.61	1,421.42	2,156.20	4.512	242.0	718.73	53.7	158.31	1,754.23	3.01	1,713.58	0.17	1,791.94	0.16
69.61	86.40	82.24	1,599.82	1,859.81	4.208	206.9	464.95	50.7	110.05	1,449.40	2.06	617.81	0.06	739.11	0.06
21.25	100.98	106.20	1,531.87	2,642.77	4.425	253.6	660.69	57.3	147.39	2,215.06	2.72	1,313.50	0.12	1,346.34	0.12
15.00	16.00	59.00	1,164.49	2,449.79	4.229	305.5	1,224.90	79.7	285.08	1,919.73	3.37	1,311.99	0.10	1,311.99	0.10
75.65	100.00	42.45	1,349.18	2,001.50	5.702	258.2	667.17	46.7	116.91	1,261.09	1.94	704.10	0.04	704.10	0.04
207.25	—	10.25	1,352.61	1,257.69	6.006	117.2	628.85	29.3	104.54	441.35	1.89	555.69	0.03	605.89	0.03
6.25	324.00	5.40	2,906.05	2,007.25	6.405	340.5	1,003.63	54.3	156.45	1,492.83	2.50	813.05	0.06	813.05	0.06
1,332.85	48.00	94.00	2,379.34	3,567.47	5.410	302.8	1,189.16	55.7	218.86	3,168.49	4.14	2,265.95	0.23	2,265.95	0.23
22.20	152.55	149.36	4,885.28	4,596.39	3.300	214.0	919.28	69.0	278.74	3,752.00	4.39	3,486.19	0.17	3,505.41	0.16
45.97	—	92.19	1,171.32	1,802.33	5.104	208.8	600.78	41.6	117.49	1,133.69	2.06	1,092.03	0.07	1,173.77	0.07
—	—	193.08	2,387.06	2,181.87	4.505	211.5	545.47	52.0	120.75	1,852.94	2.79	985.77	0.12	985.77	0.12
40.00	—	217.20	1,621.80	2,900.04	6.123	268.1	966.68	43.7	156.51	2,239.51	3.27	1,600.04	0.11	1,602.56	0.10
175.50	—	53.70	1,283.11	2,044.85	3.817	191.0	511.21	49.5	132.61	1,632.36	2.30	1,201.15	0.12	1,330.85	0.10
38.74	332.00	112.12	3,107.07	2,206.47	3.527	251.2	551.62	71.7	153.65	2,010.12	2.66	1,237.38	0.25	1,902.54	0.22
104.40	—	184.10	2,419.00	2,027.72	5.906	217.0	675.91	43.9	114.18	1,502.72	2.71	1,095.49	0.08	1,192.37	0.08
243.42	29.90	58.50	1,264.17	1,856.29	2.423	207.8	464.07	88.6	187.51	1,680.72	2.40	806.29	0.18	919.22	0.13
268.42	204.63	33.75	3,083.97	2,868.58	3.129	224.3	717.15	70.3	224.11	2,411.74	3.69	1,567.72	0.14	1,705.85	0.12
132.78	83.45	72.97	1,439.95	1,759.04	4.313	182.7	439.76	42.4	101.27	1,375.02	2.90	779.05	0.08	803.45	0.08
7.50	89.00	142.23	1,206.08	2,542.29	2.528	164.0	508.46	45.6	141.47	1,794.39	2.51	1,108.89	0.06	1,108.89	0.06
16.00	420.41	55.24	2,272.41	3,920.75	3.003	171.8	653.46	57.1	217.22	3,107.45	3.88	2,548.52	0.13	2,548.52	0.13
35.00	128.00	177.89	1,332.93	1,229.21	2.309	238.7	307.30	101.6	131.89	885.03	1.27	249.49	0.03	266.94	0.03
99.61	—	80.70	1,117.32	3,046.78	3.126	267.6	761.70	94.0	239.15	2,744.98	3.52	1,987.43	0.26	2,143.65	0.26
537.83	—	92.08	1,710.00	2,037.58	2.620	260.2	509.40	99.1	191.15	1,860.24	2.45	1,157.03	0.26	1,387.55	0.13
65.80	—	73.51	4,294.60	5,327.00	3.303	180.6	887.83	54.6	268.37	4,851.87	5.81	3,655.80	0.31	3,655.80	0.31
43.00	30.35	51.58	1,960.84	3,056.94</											

個人別農業經營調查成績

大 經 營

大 經

種 目	府 縣 名 農 家 番 號	青 森	宮 城	新 潟	福 岡	平 均	
		L 1 6	L 1 3	L 1 2	L 7		
農 業 經 營 面 積		158,000	150,220	121,221	145,310	143,705	
耕 地 面 積		100,500	136,700	118,521	141,314	124,224	
農 業 經 營 面 積	內 田	一毛作田	71,000	86,700	49,816	1,500	52,219
		二毛作田	—	30,000	61,117	139,524	57,625
		小作計	71,000	116,700	111,003	141,024	109,914
		普通畑地	27,000	18,000	7,518	0,220	13,202
耕 地 以 外 土 地 面 積	內 課	普通畑地	2,500	2,000	—	—	1,108
		小計	29,500	20,000	7,518	0,220	14,310
		宅林其他	1,000	0,800	1,700	3,311	1,703
耕 地 面 積 中 小 作 面 積	內 課	宅林其他	53,000	12,720	1,000	—	16,627
		其他	3,500	—	—	0,615	1,011
		普通畑地	3,000	—	—	—	0,715
家 族 及 年 雇		人	人	人	人	人	
家 族 員 數		16	16	12	14	14.5	
家 族 農 業 從 業 者		7	5	4	5	5.3	
農 業 年 雇		—	7	7	5	4.8	
農 業 資 本		円	円	円	円	円	
農 業 資 本		39,632.99	64,723.68	63,716.65	64,635.60	58,177.23	
農 業 資 本	內 課	土地改良設備	30,940.00	58,145.00	47,411.00	52,580.29	47,269.07
		土地改良設備	16.65	2.47	1,502.14	—	383.43
		農具	2,381.82	1,693.30	5,592.95	6,339.92	4,002.50
		農具	589.02	618.42	2,074.02	968.25	1,062.43
		農具	946.00	1,901.60	5,973.37	2,157.00	2,744.49
		農具	2,963.00	372.00	177.50	645.09	1,039.40
農 業 純 財 產		39,182.99	64,723.68	63,116.65	64,578.94	57,900.57	
現 金 及 之 準 ズ ル モ ノ		3,495.98	3,525.57	63,316.65	—	23,446.07	
農 業 勞 働 及 畜 力 使 役 日 數		日	日	日	日	日	
農 業 勞 働 日 數		1,344.7	4,004.9	4,006.3	3,916.8	3,318.2	
農 業 勞 働 及 畜 力 使 役 日 數	內 課	家族	1,114.5	1,108.2	604.1	1,063.3	972.5
		年雇	—	2,100.0	1,557.5	1,109.6	1,191.8
		臨時	162.2	796.7	1,807.5	1,743.9	1,127.6
		手傳	68.0	—	37.2	—	26.3
(附) 家 族 兼 業 勞 働 日 數		—	—	—	—	—	
役 畜 使 役 日 數		74.4	284.0	229.2	332.5	230.0	
內 課	自 給	自給	74.4	284.0	210.7	332.5	225.4
		給入	—	—	18.5	—	4.6
		(附) 兼 業 使 役 日 數	—	—	8.4	3.0	2.9

營

種 目	府 縣 名 農 家 番 號	青 森	宮 城	新 潟	福 岡	平 均			
		L 1 6	L 1 3	L 1 2	L 7				
作 物 作 付 面 積		107,500	156,300	173,014	266,428	175,811			
農 業 組 織	內 課	水稻	71,000	116,700	108,903	131,518	107,013		
		小麥	3,300	2,000	—	4,726	1,129		
		粟	—	14,000	—	59,514	16,204		
		大豆	5,500	—	10,000	44,209	14,517		
		其他穀類	7,800	16,000	2,100	2,210	7,010		
		飼料	2,800	—	—	—	0,700		
		其他	8,500	—	40,700	19,021	17,020		
		蔬菜	2,000	—	6,000	0,800	2,200		
		果樹	—	—	0,310	1,120	0,323		
		其他	4,100	—	4,201	3,100	2,815		
主 要 果 樹 名		苹 果	—	—	—	—			
農 業 組 織	內 課	全耕地	1.06	1.14	1.45	1.89	1.39		
		普通畑地	1.00	1.02	1.36	1.89	1.32		
		普通畑地	1.17	1.99	2.91	1.96	2.01		
		普通畑地	2.00	1.00	—	—	1.50		
農 業 組 織	內 課	馬	2	5	2	6	3.8		
		肉牛	—	—	1	2	0.8		
		豚	—	3	24	—	6.8		
		雞	13	—	40	35	22.0		
其 他	—	—	—	—	—				
養 蠶 掃 立 數 量		頭	頭	頭	頭	頭			
內 課		—	—	—	—	—			
農 業 勞 働 分 配	內 課	農業組織別勞働	1,344.7	4,004.9	4,006.3	3,916.8	3,318.2		
		稻	741.2	2,311.4	2,161.3	2,276.0	1,872.5		
		其他耕種	378.5	798.1	494.6	837.4	627.2		
		畜產	80.1	226.2	1,160.7	490.2	489.3		
		農產加工	25.8	298.7	47.2	75.1	111.7		
		其他	19.0	205.0	41.0	77.5	85.6		
		其他	100.1	165.5	101.5	160.6	131.9		
		月 別 農 業 勞 働		1,344.7	4,004.9	4,006.3	3,916.8	3,318.2	
		農 業 勞 働 分 配	內 課	3月	71.1	196.8	194.5	200.4	165.7
				4月	135.5	328.5	212.6	162.2	209.7
5月	203.3			437.9	359.9	255.2	314.1		
6月	165.2			572.6	465.4	534.5	434.4		
7月	162.5			551.1	550.1	867.6	532.8		
8月	100.4			182.1	223.7	299.9	299.9		
9月	128.4			236.2	357.9	144.0	229.1		
10月	190.6			667.8	339.3	221.6	354.8		
11月	119.0			210.8	584.1	432.8	336.7		
12月	30.8			147.7	361.7	233.2	193.4		
1月	19.2	292.5	210.1	97.0	154.7				
2月	18.7	130.9	147.0	74.9	92.9				

大 經

種 目	府 縣 名		青 森	宮 城	新 潟	福 岡	平 均
	農 家 番 號		L 1 6	L 1 3	L 1 2	L 7	
農 業 收 入			13,222.60	19,337.03	33,713.69	14,592.57	20,216.47
內 譯	稻 作 收 入		8,863.40	13,456.37	16,623.90	6,070.29	11,253.49
	其 他 耕 種 收 入		1,959.85	1,681.01	2,796.06	5,753.47	3,047.60
	畜 產 收 入		1,574.35	1,889.00	14,133.73	—	—
	農 產 加 工 收 入		178.00	399.80	10.00	2,118.94	4,929.00
	山 林 其 他 收 入		150.00	—	—	37.65	156.36
農 業 支 出		5,933.29	11,947.49	25,809.09	14,083.77	14,443.41	
內 譯	種 家 畜 飼 養 費		228.11	248.25	398.84	371.41	311.65
	苗 畜 種 料 費		6.10	—	—	1.92	2.01
	代 理 費		588.65	1,594.81	9,378.92	1,770.91	3,333.32
	藥 料 費		2,441.87	3,060.99	3,509.20	2,439.11	2,862.79
	工 熟 藥 劑 費		36.20	68.10	1.40	8.00	28.45
	其 他 諸 材 料 費		1,091.85	2,332.71	2,231.51	1,799.40	1,863.87
	小 計		4,392.88	7,304.86	15,519.87	6,390.75	8,402.09
	雇 傭 勞 賃		376.20	3,705.85	6,040.39	5,789.51	3,977.99
	土 地 改 良 設 備 費		396.60	426.00	1,002.55	831.25	664.10
	其 他 物 具 減 價 額		1.85	0.33	1.83	36.64	10.16
農 業 稅 公 債 利 借 子 料		109.12	77.37	201.90	146.02	133.60	
其 他 小 計		224.20	127.79	830.77	255.95	359.68	
農 業 收 入		8,437.85	6,634.30	23,586.86	3,930.93	10,647.49	
中 現 金 支 出	稻 作 收 入		6,776.40	6,178.00	13,957.80	—	6,728.05
	其 他 耕 種 收 入		795.40	456.30	223.50	3,428.96	1,225.04
	畜 產 收 入		820.55	—	9,405.56	501.97	2,682.02
	山 林 其 他 收 入		45.50	—	—	—	11.38
農 業 支 出		3,037.47	4,527.58	16,835.62	8,439.20	8,222.47	
內 譯	種 家 畜 飼 養 費		76.81	15.70	219.64	63.28	93.86
	苗 畜 種 料 費		6.10	—	—	—	1.52
	代 理 費		65.15	528.00	6,139.24	158.33	1,722.68
	藥 料 費		1,764.17	1,263.90	1,404.65	1,579.34	1,503.02
	工 熟 藥 劑 費		285.10	229.89	1,192.51	950.91	664.60
	其 他 諸 材 料 費		324.40	2,053.50	5,008.19	4,941.99	3,082.02
	小 計		347.44	305.29	1,956.78	633.65	810.79
	雇 傭 勞 賃		5.00	—	—	—	1.25
	土 地 改 良 設 備 費		163.30	131.30	837.51	111.70	310.90
	其 他 物 具 減 價 額		—	—	—	—	—

營 (續)

種 目	府 縣 名		青 森	宮 城	新 潟	福 岡	平 均	
	農 家 番 號		L 1 6	L 1 3	L 1 2	L 7		
農 業 收 入			13,222.60	19,337.03	33,713.69	14,592.57	20,216.47	
農 業 支 出			5,933.29	11,947.49	25,809.09	14,083.77	14,443.41	
農 業 所 得			7,289.31	7,389.54	7,904.60	508.80	5,773.06	
參 見 考 核	家 族 勞 働 見 積 勞 賃		1,517.70	1,496.73	1,087.38	1,654.96	1,439.19	
	小 作 地 見 積 租 稅 公 課		1.50	—	—	—	0.38	
參 試 考 算	農 業 純 財 產 見 積 利 子 (利 率 0.04)		1,567.32	2,588.95	2,524.66	2,583.16	2,316.02	
	家 族 勞 働 報 酬		5,721.99	4,800.59	5,379.94	2,074.36	3,457.04	
果 考 算	同 從 業 者 1 人 當		817.43	960.12	1,344.99	414.87	652.27	
	同 勞 働 1 日 當		5.65	4.94	9.83	2.11	4.58	
果 考 算	農 業 者 純 收 益		5,771.61	5,892.81	6,817.22	1,146.16	4,333.87	
	農 業 純 財 產 利 潤		0.15	0.09	0.11	0.02	0.07	
果 考 算	農 業 純 收 益		5,775.11	5,892.81	6,817.22	1,146.16	4,334.74	
	農 業 資 本 收 益 率		0.15	0.09	0.11	0.02	0.07	
農 業 經 營 集 約 度 資 料	從 業 者 一 人 當 耕 地 面 積		14.317	11.327	10.724	14.110	12.302	
	家 族 從 業 者 當	耕 地 面 積		14.317	27.312	29.613	28.221	23.415
		勞 働 日 數		159.2	221.6	151.0	212.7	183.5
	地 當	農 業 所 得		1,041.33	1,477.91	1,976.15	101.76	1,089.28
		勞 働 日 數		13.4	29.3	33.8	27.7	26.7
	地 當	役 畜 使 役 日 數		0.7	2.1	1.9	2.3	1.9
		農 業 資 本		394.36	473.47	537.38	457.31	468.11
	地 當	土 地 以 外 農 業 資 本		86.49	48.12	137.52	85.29	87.77
		農 業 收 入		131.57	141.45	284.34	103.24	162.67
	地 當	耕 種 收 入		107.38	110.73	163.78	83.65	115.07
農 業 支 出			59.04	97.40	217.67	99.64	116.22	
地 當	農 業 所 得		72.53	54.05	66.67	3.60	46.45	
	農 業 收 入		10,388.54	6,634.40	30,356.36	—	15,793.10	
參 考 資 料 (年 度 內 切)	收 入	農 業 收 入		13.40	1,549.30	80.80	520.90	
		家 事 收 入		—	—	—	26.93	
參 考 資 料 (年 度 內 切)	支 出	計		10,401.94	6,634.40	31,986.46	16,340.93	
		農 業 支 出		4,464.17	4,536.88	8,189.41	5,730.15	
參 考 資 料 (年 度 內 切)	支 出	家 事 支 出		—	—	203.46	67.82	
		計		2,925.89	1,300.02	4,553.44	2,926.45	
		詳		7,390.06	5,836.90	12,946.31	8,724.42	

中 經 營

中 經

1 東 北 區

種 目	府 縣 名 農 家 番 號	青 森	青 森	岩 手	岩 手	岩 手	
		M 1 1 4	M 1 5 1	M 4	M 9 4	M 9 5	
農 業 經 營 面 積	農 業 經 營 面 積	62,010	93,824	112,221	36,925	27,424	
	耕 地 面 積	22,207	45,800	43,101	29,426	25,924	
	內 田	一 毛 作 田	3,417	—	9,310	20,726	18,013
		二 毛 作 田	—	—	—	2,000	—
	內 譯	小 計	3,417	—	9,310	22,726	18,013
		普 通 畑 地	18,720	20,000	32,721	6,700	6,122
	內 譯	園 小 計	—	25,800	1,000	0,500	1,719
		計	18,720	45,800	33,721	6,700	7,911
	耕 地 以 外 土 地 面 積	39,803	48,024	69,120	7,429	1,500	
	內 譯	宅 林 地	0,428	1,924	1,102	0,120	0,800
其 他		37,815	6,100	33,624	7,309	—	
積	耕 地 面 積 中 小 作 面 積	—	—	—	3,702	—	
	內 譯	田	—	—	—	0,113	—
		普 通 畑 地	—	—	—	3,519	—
	家 族 及 年 雇	—	—	—	—	—	
家 族 員 數	8	7	12	9	9		
家 族 農 業 從 業 者	3	1	7	3	4		
農 業 年 雇	—	5	—	—	—		
農 業 資 本	農 業 資 本	9,597.46	50,998.06	8,586.52	11,199.23	8,811.67	
	內 譯	地 備 用 物 具	6,554.00	40,822.00	5,104.41	9,667.93	8,033.40
		土 地 改 良 設 備	—	—	183.61	—	—
		農 動 機 械	926.87	3,634.64	482.80	449.43	44.15
		農 具 物 具	219.07	1,360.65	520.98	298.57	169.90
		現 金 及 之 準 備 金	628.00	445.00	897.27	499.00	260.00
本	農 業 純 財 產	9,597.46	50,998.06	8,586.52	10,785.43	8,711.67	
現 金 及 之 準 備 金	317.42	2,619.71	605.60	3,246.73	1,173.81		
農 業 勞 働 及 畜 力 使 役 日 數	農 業 勞 働 日 數	597.2	1,439.1	1,540.3	759.5	871.7	
	內 譯	家 族 勞 働	564.5	89.5	1,402.6	646.6	814.6
		年 雇 勞 働	—	1,349.6	—	—	—
		手 傳 勞 働	17.0	—	20.7	106.0	30.2
	(附) 家 族 兼 業 勞 働 日 數	役 畜 使 役 日 數	15.7	—	117.0	6.9	26.2
		—	—	—	—	—	—
	役 畜 使 役 日 數	63.6	—	204.4	—	—	
	內 譯	自 給 勞 働	7.9	77.8	19.8	317.5	29.9
		給 入 勞 働	—	—	—	—	—
	(附) 兼 業 使 役 日 數	7.9	77.8	19.8	275.5	29.9	
—	—	—	42.0	—	—		

營

岩 手	岩 手	宮 城	秋 田	山 形	山 形	平 均
M 1 6 4	S 8	M 1 0 7	S 1 3	M 1 5 2	S 2 1 5	
72,100	37,613	44,511	25,008	47,908	26,927	53,316
29,300	27,625	43,824	23,616	39,911	22,621	32,117
11,200	21,826	—	17,600	2,000	5,105	9,915
—	—	38,629	—	24,211	5,000	6,317
11,200	21,826	38,629	17,600	25,211	10,105	16,302
15,800	4,607	4,625	4,925	1,428	0,710	10,520
2,300	1,122	0,500	1,021	12,202	11,806	5,225
18,100	5,729	5,125	6,016	13,700	12,516	15,815
42,800	9,918	0,617	1,322	7,927	4,306	21,129
0,800	1,908	0,617	0,321	1,918	0,425	0,923
40,000	3,310	—	1,001	—	2,020	11,913
2,000	4,700	—	—	6,009	1,721	8,223
—	—	—	—	—	7,300	1,000
—	—	—	—	—	7,300	0,623
—	—	—	—	—	—	0,307
—	—	—	—	—	—	—
10	8	8	5	9	9	8.5
4	3	5	3	4	4	3.7
—	—	—	—	—	—	0.5
18,609.37	20,264.28	14,780.51	10,147.27	14,563.63	13,774.03	16,484.73
15,770.00	18,492.12	12,782.00	7,770.34	11,116.57	10,965.20	13,370.72
715.00	401.22	1,046.74	447.15	1,547.00	1,507.60	1,018.42
486.26	607.06	224.51	251.33	343.31	324.41	436.91
745.00	430.10	338.00	1,027.60	486.51	438.00	563.13
533.00	38.90	136.60	286.90	538.70	415.05	676.71
360.11	294.88	252.66	363.95	531.54	123.77	402.15
18,109.37	16,484.28	14,780.51	10,147.27	14,563.63	8,999.03	15,614.84
3,050.10	4,717.46	4,284.89	280.00	2,781.69	1,842.96	2,265.49
787.9	915.6	1,474.5	797.6	986.7	820.7	999.2
662.7	561.9	1,471.4	695.6	877.5	798.3	780.5
—	—	—	—	—	—	122.7
35.7	346.0	3.1	101.0	109.2	12.8	71.1
89.5	7.7	—	1.0	—	9.6	24.9
124.6	49.6	33.2	143.6	—	139.8	69.0
32.1	4.2	58.6	92.4	74.0	14.4	66.2
32.1	4.2	58.6	92.4	74.0	14.4	61.7
—	—	—	—	—	—	4.5
—	—	4.7	—	—	—	0.4

中 經

1. 東 北 區

種 目	府 縣 名 農家番號	青 森	青 森	岩 手	岩 手	岩 手
		M 1 1 4	M 1 5 1	M 4	M 9 4	M 9 5
農 業 收 入		2,261.66	13,287.42	4,052.72	4,015.72	4,312.78
內 譯	稻 其 他 農 產 山 林 其 他	405.10	—	1,051.14	2,763.66	1,930.69
	作 收 入	1,055.00	11,652.00	1,645.78	380.16	1,111.13
	種 收 入	—	—	36.34	41.09	289.63
	其 他 農 產 加 工 收 入	471.60	917.02	731.30	399.94	538.50
	山 林 其 他 收 入	96.46	117.40	43.69	48.14	44.90
農 業 支 出		893.53	9,719.39	1,956.64	1,999.80	1,568.80
內 譯	種 苗 費 代 費	39.13	114.50	82.72	34.99	102.52
	家 畜 飼 料 費	3.00	15.00	4.20	13.00	—
	農 具 費	181.80	546.40	291.48	254.91	156.54
	農 藥 費	295.30	1,982.07	711.82	695.83	62.30
	其 他 費	9.00	33.25	18.00	14.00	10.55
	小 計	153.28	3,984.17	371.79	531.09	403.39
	勞 務 費	41.34	1,796.00	98.40	169.30	105.94
	備 用 費	47.40	389.00	104.50	92.70	88.50
	地 租	27.40	269.98	16.29	26.75	3.25
	建 築 費	22.64	240.20	39.61	62.40	24.54
	機 械 費	10.00	50.00	62.97	23.58	—
	物 價 費	—	—	93.33	—	—
	租 稅 費	43.24	298.82	38.17	77.86	68.08
	小 計	—	—	—	34.00	—
	其 他 費	20.00	—	6.50	7.41	0.60
小 計	212.02	3,044.00	459.76	434.40	298.46	
農 業 收 入		782.96	10,551.00	841.83	1,106.10	1,949.37
內 譯	稻 其 他 農 產 山 林 其 他	9.00	—	263.75	939.82	1,004.00
	作 收 入	570.00	10,467.00	411.00	62.36	707.09
	種 收 入	—	—	33.36	32.52	238.28
	其 他 農 產 加 工 收 入	123.00	84.00	111.80	71.40	—
	山 林 其 他 收 入	80.96	—	21.92	—	—
農 業 支 出		220.66	7,290.57	492.04	812.59	590.81
內 譯	種 苗 費 代 費	2.75	44.60	10.00	4.69	95.23
	家 畜 飼 料 費	3.00	15.00	3.00	13.00	—
	農 具 費	—	—	1.00	3.45	9.88
	農 藥 費	—	349.20	8.52	51.63	2.42
	其 他 費	87.55	1,534.90	332.75	364.90	39.78
	小 計	2.63	3,399.25	33.70	93.16	51.08
	勞 務 費	41.34	1,346.00	31.90	169.30	78.34
	備 用 費	—	—	—	12.60	—
	地 租	43.24	298.82	41.17	77.86	68.08
	建 築 費	—	—	—	—	—
	機 械 費	—	—	—	—	—
	物 價 費	—	—	—	—	—
	租 稅 費	—	—	—	—	—
	小 計	40.15	302.80	30.00	16.22	18.65

營

岩 手	岩 手	宮 城	秋 田	山 形	山 形	平 均
M 1 6 4	S 8	M 1 0 7	S 1 3	M 1 5 2	S 2 1 5	
3,350.58	4,318.62	8,757.10	3,959.97	5,483.57	5,623.53	5,402.15
906.32	2,904.67	4,234.20	2,179.69	3,333.58	1,421.62	1,920.97
1,084.71	674.03	998.73	575.55	647.35	1,225.80	1,913.66
143.19	—	—	25.45	339.31	1,695.26	233.66
751.01	392.08	1,468.69	557.38	508.55	68.01	675.83
11.00	55.79	269.06	36.00	65.60	278.20	96.93
115.25	40.17	1,081.00	—	—	45.00	169.10
339.10	251.88	705.42	585.90	587.18	259.64	392.00
1,595.89	2,539.76	2,959.47	2,432.82	2,606.19	3,091.31	2,851.24
57.51	52.90	61.74	42.15	74.95	39.65	63.89
10.50	10.00	334.00	—	2.00	100.00	44.70
7.50	—	—	2.20	10.00	68.10	9.28
224.29	244.88	384.33	380.71	320.46	327.96	301.25
45.00	—	—	12.00	141.40	854.50	104.29
605.45	685.44	928.06	727.23	654.34	480.13	753.71
1.72	23.35	71.50	5.00	19.79	97.39	27.78
285.28	346.96	613.36	680.76	453.87	389.49	746.68
1,237.25	1,363.53	2,392.99	1,850.05	1,676.81	2,357.22	2,051.58
76.30	493.38	5.70	125.70	317.16	67.09	299.83
96.30	128.00	187.52	332.64	235.80	57.60	159.99
—	—	—	—	—	—	1.48
21.50	21.87	30.93	16.45	119.20	67.28	58.57
62.40	84.37	109.89	36.72	53.33	120.79	76.49
70.00	—	—	—	—	—	20.30
27.00	432.67	176.04	69.56	203.89	27.73	133.01
—	—	—	—	—	393.60	38.87
—	—	—	—	—	—	2.68
5.14	13.94	—	—	—	—	8.42
—	—	56.40	1.70	—	—	—
358.64	1,176.23	566.48	582.77	929.38	734.09	799.66
767.61	1,708.57	4,929.09	566.43	2,136.97	2,322.55	2,514.77
169.30	1,305.12	3,040.45	371.12	1,744.00	383.05	839.05
370.98	265.94	267.00	134.30	48.60	—	1,209.48
122.50	—	—	19.25	311.37	1,529.70	207.91
101.88	69.06	548.64	41.76	33.00	280.30	133.17
70.00	—	73.00	—	—	126.50	27.49
2.95	68.45	1,000.00	—	—	3.00	97.67
297.18	1,101.94	1,025.45	737.70	1,023.72	926.11	1,319.89
5.96	3.85	12.40	7.40	26.35	24.55	21.62
10.50	10.00	208.00	—	2.00	—	24.05
7.50	—	—	2.20	10.00	68.10	9.28
—	25.92	132.60	144.91	115.94	164.00	90.47
—	—	—	—	—	55.00	8.62
119.89	400.60	337.99	296.63	334.99	322.30	396.17
—	3.85	—	—	—	—	1.06
62.67	52.67	13.50	74.90	32.20	122.19	358.00
38.80	484.88	5.70	125.70	253.10	52.39	238.86
27.00	70.17	176.04	69.56	203.89	27.73	100.33
24.86	50.00	139.22	16.40	45.25	89.85	70.31

中 經

1 東 北 區

種 目	府 縣 名 農 家 番 號	青 森	青 森	岩 手	岩 手	岩 手	
		M 1 1 4	M 1 5 1	M 4	M 9 4	M 9 5	
農 業 成 果	農 業 收 入	2,261.66	13,287.42	4,052.72	4,015.72	4,312.78	
	農 業 支 出	893.53	9,719.39	1,956.64	1,999.80	1,568.80	
	農 業 所 得	1,368.13	3,568.03	2,096.08	2,015.92	2,743.98	
	參 見 考 慮	家 族 勞 働 見 積 勞 賃	511.56	103.82	746.13	569.01	839.04
		小 作 地 見 積 租 稅 公 課	—	—	—	9.44	—
	參 試 考 算	農 業 純 財 產 見 積 利 子 (利 率 0.04)	383.90	2,039.92	343.46	431.42	350.47
		家 族 勞 働 報 酬	984.23	1,528.11	1,752.62	1,584.50	2,393.51
	果 考 算	同 從 業 者 1 人 當	328.08	1,528.11	250.37	528.17	598.38
		同 勞 働 1 日 當	2.31	17.07	1.64	2.71	2.94
		農 業 者 純 收 益	856.57	3,464.21	1,349.95	1,446.91	1,904.94
		農 業 純 財 產 利 廻	0.09	0.07	0.16	0.13	0.22
		農 業 純 收 益	856.57	3,464.21	1,356.45	1,474.27	1,912.49
	農 業 資 本 收 益 率	0.09	0.07	0.16	0.13	0.22	
農 業 經 營 集 約 度 資 料	從 業 者 一 人 當 耕 地 面 積	7.402	7.610	6.117	9.809	6.429	
	家 族 從 業 者	耕 地 面 積	7.402	45.800	6.117	9.809	6.429
		勞 働 日 數	188.2	89.5	200.4	215.5	203.7
		農 業 所 得	456.04	3,568.03	299.45	671.91	686.00
	耕 反 地 當	勞 働 日 數	26.9	31.4	35.7	25.8	33.5
		投 畜 使 役 日 數	0.4	1.7	0.5	10.8	1.1
		農 業 資 本	431.98	1,113.49	199.22	379.76	339.17
	地 當	土 地 以 外 農 業 資 本	136.97	222.18	80.79	51.93	29.96
		農 業 收 入	101.78	290.12	94.03	136.17	166.00
		耕 種 收 入	65.71	254.41	62.57	106.61	117.08
		農 業 支 出	40.21	212.21	45.40	67.81	60.38
		農 業 所 得	61.57	77.91	48.63	68.36	105.62
參 考 現 金 收 支 (年 度 內 切)	收 入	農 業 收 入	485.98	10,551.00	1,045.19	2,712.31	2,423.92
		兼 業 收 入	145.40	180.00	1,051.45	158.26	169.03
		家 事 收 入	—	75.00	125.00	132.30	40.50
	支 出	計	631.38	10,806.00	2,221.64	3,002.87	2,633.45
		農 業 支 出	117.07	7,290.00	503.69	990.40	591.58
		兼 業 支 出	12.00	—	99.73	—	—
	計	593.96	2,700.40	1,210.06	1,736.55	1,342.88	
	計	723.03	9,990.40	1,813.48	2,726.95	1,934.46	

營

岩 手	岩 手	宮 城	秋 田	山 形	山 形	平 均
M 1 6 4	S 8	M 1 0 7	S 1 3	M 1 5 2	S 2 1 5	
3,350.58	4,318.62	8,757.10	3,959.97	5,483.57	5,623.53	5,402.15
1,595.89	2,539.76	2,959.47	2,432.82	2,606.19	3,091.31	2,851.24
1,754.69	1,778.86	5,797.63	1,527.15	2,877.38	2,532.22	2,550.91
693.28	592.79	1,514.26	1,292.52	1,295.48	972.48	830.03
—	—	—	—	—	12.70	2.01
724.37	659.37	591.22	405.89	582.55	359.72	624.75
1,030.32	1,119.49	5,206.41	1,121.26	2,294.83	2,172.50	1,926.16
257.58	373.16	1,041.28	373.75	573.71	543.13	520.58
1.66	2.08	3.92	1.89	3.37	3.30	3.90
1,061.41	1,186.07	4,283.37	234.63	1,581.90	1,559.74	1,720.88
0.06	0.07	0.29	0.02	0.11	0.17	0.11
1,066.55	1,200.01	4,283.37	234.63	1,581.90	1,940.64	1,760.42
0.06	0.06	0.29	0.02	0.11	0.14	0.11
7.308	9.208	8.723	7.825	9.925	5.622	7.617
7.308	9.208	8.723	7.825	9.925	5.622	8.627
165.7	187.3	294.3	231.9	219.4	199.6	210.9
438.67	592.95	1,159.53	509.05	719.35	633.06	689.44
26.9	33.1	33.6	33.7	24.7	36.2	31.1
1.1	0.2	1.3	3.9	1.9	0.6	2.1
635.13	732.09	336.84	427.06	364.64	607.58	512.64
96.91	64.02	45.55	100.50	86.31	123.90	96.84
1,143.54	156.02	199.57	167.44	137.29	248.06	167.99
675.32	129.29	119.26	116.50	99.67	167.81	119.25
544.67	91.75	67.45	102.87	65.25	136.36	88.66
598.87	64.27	132.12	64.57	72.04	111.70	79.33
—	1,708.57	7,162.64	1,060.47	3,474.06	2,485.95	3,311.01
不	3,224.77	95.88	584.50	421.00	258.00	628.83
	110.92	11.70	—	119.80	—	61.52
	5,044.26	7,270.22	1,644.97	4,014.86	2,743.93	4,001.36
	1,104.94	907.71	736.50	1,074.36	849.18	1,416.54
	189.59	176.04	—	—	—	47.74
詳	3,186.62	588.28	759.94	1,599.63	873.70	1,459.20
	4,481.15	1,672.03	1,496.44	2,673.99	1,722.88	2,923.48

中 經

2 關 東 區

種 目	府 縣 名						
	茨 城	栃 木	群 馬	埼 玉	千 葉		
	M 1 4 2	M 1 1 6	M 1 5 3	M 1 3 3	M 1 1		
農業經營面積	26,200	55,827	36,307	45,700	60,816		
耕地面積	23,619	36,400	34,929	36,015	60,317		
內譯	田	一毛作田	6,700	0,500	—	11,801	
		二毛作田	8,400	25,000	25,310	—	
		小計	31,700	25,810	—	11,801	
內譯	畑	普通畑地	4,700	1,319	36,015	47,516	
		小計	5,822	7,800	—	1,000	
		小計	4,700	9,119	36,015	48,516	
耕地以外土地面積	2,511	19,427	1,308	9,615	0,429		
內譯	宅地 其他	住宅地	2,427	1,308	1,615	0,429	
		其他	1,600	11,000	—	8,000	
		其他	6,000	—	—	—	
耕地面積中小作面積	—	—	—	25,200	38,816		
內譯	普通畑地	普通畑地	—	—	—	4,900	
		小計	—	—	25,200	33,916	
家族及年雇	人 8	人 9	人 7	人 12	人 11		
家族農業従業者	4	2	4	6	6		
農業年雇	—	—	—	1	—		
農業資本	円 12,978.00	円 17,431.06	円 28,909.54	円 30,465.56	円 13,385.58		
內譯	土地改良設備 農具 農機 現物	土地改良設備	10,260.20	11,393.00	20,862.00	25,268.00	9,421.38
		農具	854.07	4,062.52	5,895.70	1,432.69	2,757.41
		農機	296.63	309.93	662.29	1,296.61	234.93
		現物	661.00	708.60	434.50	167.00	135.00
		現物	609.99	420.53	640.95	1,156.23	536.35
	296.11	536.48	414.10	1,145.03	300.51	—	
農業純財産	12,978.00	17,431.06	28,909.54	12,945.56	8,198.08		
現金及之ニ準ズルモノ	5,270.96	5,006.96	8,254.10	12,009.78	4,516.87		
農業労働日數	日 1,146.8	日 823.1	日 1,205.3	日 2,038.1	日 1,225.3		
內譯	家族 年雇 手	家族	1,002.6	776.4	1,064.3	1,530.4	1,225.3
		年雇	—	—	—	507.7	—
		手	112.8	46.7	141.0	—	—
		手	31.4	—	—	—	—
(附) 家族兼業労働日數	39.4	—	22.0	6.1	—		
役畜使役日數	88.1	83.3	7.1	—	19.7		
內譯	自給	自給	88.1	83.3	7.1	—	19.7
		給入	—	—	—	—	—
(附) 兼業使役日數	—	—	—	—	—		

營

種 目	府 縣 名					平 均			
	千 葉	東 京	東 京	神 奈 川	神 奈 川				
	M 5 9	M 1 0 8	S 1 7 2	M 1 1 7	S 2 0 3	M 1 2 8			
農業經營面積	27,406	38,909	20,800	64,426	21,523	26,307	38,527		
耕地面積	26,206	28,322	20,115	43,523	20,818	21,717	32,011		
內譯	田	一毛作田	—	1,800	4,719	4,617	—	4,022	
		二毛作田	10,318	—	—	1,700	1,114	13,726	7,020
		小計	10,318	—	3,500	5,903	13,726	11,112	
內譯	畑	普通畑地	15,818	16,427	11,715	19,024	11,003	0,201	
		小計	15,818	11,825	4,900	18,526	2,803	7,720	5,503
		小計	15,818	28,322	16,615	37,620	13,806	7,921	20,829
耕地以外土地面積	1,200	10,517	0,615	20,903	0,705	4,520	6,516		
內譯	宅地 其他	住宅地	1,200	1,500	0,615	0,810	0,500	1,101	
		其他	—	9,017	—	20,023	0,205	4,000	4,901
		其他	—	—	—	—	—	0,514	
耕地面積中小作面積	—	—	5,711	—	13,309	14,403	8,820		
內譯	普通畑地	普通畑地	—	—	—	—	—	4,900	
		小計	—	—	5,711	—	3,605	8,903	
		小計	—	—	5,711	—	9,704	6,725	
	—	—	—	—	—	5,500	0,500		
家族及年雇	人 7	人 11	人 9	人 8	人 6	人 7	人 8.6		
家族農業従業者	6	6	4	5	5	5	4.8		
農業年雇	—	—	1	1	—	—	0.3		
農業資本	円 15,962.61	円 22,887.28	円 42,460.30	円 29,040.25	円 8,087.30	円 13,570.31	円 21,379.80		
內譯	土地改良設備 農具 農機 現物	土地改良設備	10,205.90	17,373.50	37,380.00	21,804.49	6,027.01	16,443.09	
		農具	1.08	—	—	—	—	0.10	
		農機	4,518.05	2,897.18	1,841.17	3,746.80	986.31	1,348.05	2,758.18
		現物	624.12	449.32	989.54	664.02	324.61	194.97	549.72
		現物	156.30	91.30	6.00	612.37	195.00	242.00	309.92
	190.74	1,614.72	1,772.42	1,708.10	341.83	780.76	888.42		
	266.42	461.26	471.17	504.47	212.54	126.03	430.37		
農業純財産	15,962.61	22,887.28	33,860.30	29,040.25	4,605.72	5,461.81	17,480.02		
現金及之ニ準ズルモノ	2,554.25	3,232.99	10,977.27	10,073.46	2,207.50	1,052.65	5,923.34		
農業労働日數	日 1,543.6	日 1,113.9	日 1,608.9	日 1,668.0	日 1,063.5	日 844.9	日 1,298.3		
內譯	家族 年雇 手	家族	1,527.9	1,027.4	1,245.7	1,182.7	1,063.5	819.1	1,133.2
		年雇	—	—	345.2	451.7	—	—	118.6
		手	15.7	86.5	4.1	33.6	—	42.2	
		手	—	—	13.9	—	—	4.3	
(附) 家族兼業労働日數	41.8	—	1.0	8.4	25.1	111.6	23.2		
役畜使役日數	126.3	—	—	27.0	33.5	16.4	36.5		
內譯	自給	自給	126.3	—	—	27.0	33.5	16.4	36.5
		給入	—	—	—	—	—	—	—
(附) 兼業使役日數	—	—	—	—	—	—	—		

2 關 東 區

中 經

種 目	府 縣 名 農 家 番 號	中 經					
		茨 城	栃 木	群 馬	埼 玉	千 葉	
		M 1 4 2	M 1 1 6	M 1 5 3	M 1 3 3	M 1 1	
農 業 組 織	作 物 作 付 面 積	反 48,904	反 68,320	反 62,404	反 72,500	反 100,601	
	水 稻 小 大 菜 大 其 他 小 穀 飼 料 豆 菽 薯 芋 諸 蔬 菜 樹 木 他	水 稻	12,604	31,700	25,810	—	11,801
		小 大 菜	9,722	0,700	—	3,000	6,000
		大 其 他	3,302	3,500	23,110	18,000	21,500
		大 其 他	—	1,800	—	11,000	13,015
		小 穀	3,103	1,000	0,219	—	2,500
		飼 料	10,927	0,100	—	2,200	4,500
		豆 菽	0,700	26,400	2,200	—	—
		薯 芋	0,324	0,300	—	4,000	0,020
		蔬 菜	—	0,300	—	2,500	1,500
		諸 蔬	2,120	2,520	2,915	31,800	13,325
	樹 木	5,822	—	—	—	—	
	主 要 果 樹 名	—	—	—	7,820	—	—
		—	—	0,120	—	—	26,300
		—	—	—	—	—	—
耕 地 利 用 度	全 耕 地	2,07	1,85	1,80	2,01	1,67	
	普 通 地	1,66	1,85	1,86	—	1,01	
	畑 地	2,23	1,85	2,23	2,01	1,85	
	—	2,80	—	1,46	2,01	1,00	
家 畜	役 乳 牛	頭 1	頭 2	頭 1	頭 1	頭 1	
	馬 肉 豚	—	—	—	—	—	
	其 他	—	—	—	—	—	
	雞 鴨	羽 110	羽 5	羽 73	羽 89	羽 15	
養 蠶 掃 立 數	蠶 量	160	—	420	—	—	
	蠶 量	80	—	150	—	—	
農 業 組 織 別 勞 働	總 勞 働	1,146.8	823.1	1,205.3	2,038.1	1,325.3	
	其 他 勞 働	287.5	320.2	344.0	109.7	211.4	
農 業 勞 働 分 配	內 譯	稻 其 他 耕 作	400.8	83.1	388.6	1,730.6	900.9
		其 他 勞 働	233.7	—	364.0	—	—
		養 蠶 農 產 加 工	112.6	137.1	13.6	34.3	28.2
		販 賣 肥 土 草 堆 他	65.1	255.1	68.7	—	13.9
		其 他 勞 働	2.7	—	—	73.4	—
		月 別 農 業 勞 働	36.1	—	12.6	15.7	51.1
		3 月	8.3	27.6	13.8	74.4	9.8
		4 月	—	—	—	—	—
		5 月	—	—	—	—	—
		6 月	—	—	—	—	—
7 月	—	—	—	—	—		
8 月	—	—	—	—	—		
9 月	—	—	—	—	—		
10 月	—	—	—	—	—		
11 月	—	—	—	—	—		
12 月	—	—	—	—	—		
1 月	—	—	—	—	—		
2 月	—	—	—	—	—		

營

種 目	營						平 均		
	千 葉	東 京	東 京	神 奈 川	神 奈 川	長 野			
		M 5 9	M 1 0 8	S 1 7 2	M 1 1 7	S 2 0 3	M 1 2 8		
農 業 組 織	作 物 作 付 面 積	反 43,304	反 44,905	反 37,905	反 67,606	反 36,721	反 35,705	反 56,223	
	水 稻 小 大 菜 大 其 他 小 穀 飼 料 豆 菽 薯 芋 諸 蔬 菜 樹 木 他	水 稻	10,318	—	3,500	5,903	6,706	13,726	11,103
		小 大 菜	1,914	2,500	1,100	1,500	0,723	—	1,405
		大 其 他	10,719	7,000	1,600	8,406	2,927	1,015	9,004
		大 其 他	—	5,500	8,600	6,716	5,703	1,419	6,123
		小 穀	1,100	0,200	—	—	0,200	—	0,024
		飼 料	—	0,400	0,715	0,210	2,606	1,202	1,105
		豆 菽	—	0,615	—	0,700	0,526	0,400	0,823
		薯 芋	—	2,400	2,315	5,000	0,700	8,522	4,917
		蔬 菜	4,924	8,000	0,700	7,800	2,426	0,400	1,213
		諸 蔬	10,920	5,625	14,405	6,210	9,818	0,600	9,114
	樹 木	—	0,600	—	0,200	—	0,100	0,024	
	主 要 果 樹 名	—	—	—	18,226	2,803	7,821	4,900	4,900
		—	3,126	0,600	4,900	3,320	0,306	0,005	3,510
		—	—	—	—	—	—	—	—
耕 地 利 用 度	全 耕 地	1,65	1,62	1,88	1,55	1,76	1,64	1,78	
	普 通 地	1,00	—	1,20	1,11	1,23	1,80	1,16	
	畑 地	2,07	1,94	2,45	1,56	2,29	1,10	1,96	
	—	—	1,05	1,64	1,00	1,38	1,03	1,03	
家 畜	役 乳 牛	頭 1	頭 1	頭 1	頭 1	頭 1	頭 1	頭 0.5	
	馬 肉 豚	—	—	—	—	—	—	—	
	其 他	—	—	—	—	—	—	—	
	雞 鴨	羽 24	羽 43	羽 1	羽 283	羽 5	羽 7	羽 59.5	
養 蠶 掃 立 數	蠶 量	—	—	—	—	—	—	—	
	蠶 量	—	—	—	—	—	—	—	
農 業 組 織 別 勞 働	總 勞 働	1,543.6	1,113.9	1,608.9	1,668.0	1,063.5	844.9	1,298.3	
	其 他 勞 働	268.9	51.0	100.4	159.9	141.6	282.3	207.9	
農 業 勞 働 分 配	內 譯	稻 其 他 耕 作	1,032.5	60.7	1,144.9	769.8	487.5	173.4	701.4
		其 他 勞 働	—	301.3	—	546.7	156.1	261.8	169.4
		養 蠶 農 產 加 工	88.3	37.5	—	41.2	31.8	33.6	50.8
		販 賣 肥 土 草 堆 他	46.5	12.9	18.6	48.2	99.6	17.8	58.8
		其 他 勞 働	—	—	—	2.2	95.0	—	34.9
		月 別 農 業 勞 働	30.0	10.2	23.3	11.6	10.5	22.0	20.7
		3 月	77.4	74.6	129.1	88.4	41.4	54.0	54.4
		4 月	—	—	—	—	—	—	—
		5 月	—	—	—	—	—	—	—
		6 月	—	—	—	—	—	—	—
7 月	—	—	—	—	—	—	—		
8 月	—	—	—	—	—	—	—		
9 月	—	—	—	—	—	—	—		
10 月	—	—	—	—	—	—	—		
11 月	—	—	—	—	—	—	—		
12 月	—	—	—	—	—	—	—		
1 月	—	—	—	—	—	—	—		
2 月	—	—	—	—	—	—	—		

中 經

2 關 東 區

種 目	府 縣 名 農 家 番 號	茨 城	栃 木	群 馬	埼 玉	千 葉	
		M 1 4 2	M 1 1 6	M 1 5 3	M 1 3 3	M 1 1	
農 業 成 果	農 業 收 入	6,691.62	5,817.98	9,208.58	14,142.10	10,744.11	
	農 業 支 出	3,583.81	1,995.58	3,805.36	5,447.22	4,151.87	
	農 業 所 得	3,107.81	3,822.30	5,403.22	8,694.88	6,592.24	
	參見 考積	家族勞働見積勞賃	1,202.13	1,019.16	1,125.24	2,401.92	1,411.00
		小作地見積租稅公課	—	—	—	112.80	41.13
	參試 考算	農業純財產見積利子 (利率0.04)	519.12	697.24	1,156.38	517.82	327.92
		家族勞働報酬	2,538.69	3,125.06	4,246.84	8,177.06	6,264.32
		同從業者1人當	647.17	1,562.53	1,061.71	1,362.84	1,044.05
		同勞働1日當	3.40	4.44	4.52	6.14	6.02
		農業者純收益	1,905.68	2,803.14	4,277.98	6,292.96	5,181.24
農業純財產利息		0.15	0.17	0.14	0.49	0.63	
果	農業純收益	1,905.68	2,803.14	4,277.98	6,542.66	5,626.73	
	農業資本收益率	0.15	0.17	0.14	0.21	0.42	
農 業 經 營 集 約 度 資 料	從業者一人當耕地面積	5.904	9.100	8.715	5.115	10.018	
	家 族 一 人 當	耕 地 面 積	5.904	9.100	8.715	6.003	10.018
		勞 働 日 數	250.7	194.1	266.1	255.1	204.2
		農 業 所 得	776.95	955.58	1,350.81	1,449.15	1,096.71
	耕 反	勞 働 日 數	48.5	22.6	34.5	56.5	20.3
		役 畜 使 役 日 數	3.7	2.3	0.2	—	0.3
		農 業 資 本	548.52	478.87	825.98	845.09	221.76
	地 當	土 地 以 外 農 業 資 本	114.87	165.88	229.64	144.18	65.68
		農 業 收 入	282.82	159.83	263.10	392.29	178.00
		耕 種 收 入	133.11	122.18	189.38	360.44	159.47
農 業 支 出		151.47	54.82	108.72	151.10	68.79	
	農 業 所 得	131.35	105.01	154.38	241.19	109.21	
參 考 料 現 金 收 支 (年 度 內 切)	收 入	農 業 收 入	5,159.48	3,850.48	8,148.29	11,354.29	7,578.14
		家 事 收 入	757.60	—	994.21	3,036.13	—
		計	5,989.49	3,873.48	9,164.47	14,496.27	7,578.14
	支 出	農 業 支 出	1,805.08	950.99	1,729.47	3,291.99	2,004.20
		家 事 支 出	164.25	—	20.10	1,688.05	—
		計	2,525.19	1,905.93	4,423.31	6,803.77	4,360.18

營

千 葉	東 京	東 京	神 奈 川	神 奈 川	長 野	平 均
M 5 9	M 1 0 8	S 1 7 2	M 1 1 7	S 2 0 3	M 1 2 8	
5,667.38	7,580.44	8,298.67	14,968.45	5,383.68	4,546.76	8,459.52
2,545.51	3,899.08	3,565.25	6,447.46	1,825.10	2,121.26	3,580.68
3,121.87	3,681.36	4,733.42	8,520.99	3,563.58	2,425.50	4,878.84
1,297.95	2,228.80	2,718.90	1,773.10	2,869.20	820.25	1,715.24
—	—	23.42	—	61.44	56.50	26.84
638.50	915.49	1,354.41	1,161.61	184.23	218.47	699.20
2,483.37	2,765.87	3,379.01	7,359.38	3,379.35	2,207.03	4,179.64
4,138.95	444.31	844.75	1,471.88	675.87	441.41	870.77
1.8	3.14	3.35	7.06	3.63	3.36	4.26
1,823.92	1,452.56	2,014.52	6,747.89	694.38	1,605.25	3,163.60
0.11	0.06	0.60	0.23	0.18	0.29	0.18
1,823.92	1,452.56	2,071.64	6,747.89	871.64	2,057.25	3,289.24
0.11	0.06	0.49	0.23	0.12	0.15	0.15
4.321	4.709	4.009	7.219	4.122	4.015	6.225
4.321	4.709	5.011	8.705	4.122	4.315	6.622
254.7	171.2	311.4	236.5	212.7	163.8	236.1
52.31	646.69	1,183.36	1,704.20	712.72	485.10	1,016.43
58.9	39.3	79.8	38.3	51.0	38.8	40.5
4.8	—	—	0.6	1.6	0.8	1.1
608.80	806.74	2,107.21	666.37	387.69	623.63	667.35
219.55	194.33	252.12	165.03	98.80	123.70	154.10
216.15	267.20	411.84	343.47	258.33	208.95	264.06
159.68	175.26	397.57	151.05	203.90	125.79	191.79
97.08	137.43	176.94	147.95	87.49	97.48	111.77
119.07	129.77	234.90	108.52	170.84	111.47	152.29
2,913.35	4,681.92	6,771.41	9,627.18	3,165.60	1,532.92	5,889.37
—	50.00	433.76	50.00	41.80	465.00	529.86
90.90	54.00	43.80	—	152.33	214	51.49
3,004.25	4,785.92	7,248.97	9,677.18	3,359.73	2,000.06	6,470.72
1,117.84	2,115.80	2,626.14	3,060.96	662.80	681.02	1,822.39
—	—	20.96	—	—	—	172.12
1,544.65	1,580.40	1,042.09	4,104.50	1,133.83	750.70	1,683.68
2,662.49	3,696.20	3,689.19	7,165.46	1,796.63	1,431.72	3,678.19

3 北 陸 區

中 經

種 目	府 縣 名		新 潟	新 潟	石 川	福 井	平 均
	農 家 番 號	農 家 番 號					
	M 1 4 3	S 1 4 5	M 1 3 4	S 2 1 6			
農 業 經 營 面 積	32,825	35,425	31,607	31,622	32,905		
耕 地 面 積	31,725	26,021	30,612	20,223	27,128		
農 業 經 營 面 積	內 譯	田 一 毛 作 田	25,629	15,014	4,920	—	11,408
		田 二 毛 作 田	2,724	7,907	22,417	17,921	12,725
		小 計	28,423	22,921	27,407	17,921	24,203
		普 通 畑 地	3,302	3,100	2,010	0,418	2,208
耕 地 以 外 土 地 面 積	內 譯	宅 林 地	—	—	1,125	1,814	0,717
		其 他	3,302	3,100	3,205	2,302	2,925
		地 他	1,100	9,404	0,925	11,329	5,707
		地 他	1,100	0,404	0,800	0,404	0,624
耕 地 面 積 中 小 作 面 積	內 譯	宅 林 地	—	7,500	0,125	10,610	4,524
		其 他	—	1,500	—	0,315	0,419
		地 他	1,500	2,600	—	2,000	1,507
		地 他	—	—	—	—	0,822
家 族 及 年 雇	內 譯	普 通 畑 地	1,500	—	—	2,000	0,615
		家 族 員 數	8	6	8	8	7.5
		家 族 農 業 從 業 者	4	5	5	6	5.0
農 業 資 本	內 譯	農 業 資 本	15,548.07	9,712.75	14,268.23	19,003.57	14,633.15
		土 地 改 良 設 備	13,044.00	6,462.30	11,805.00	16,556.10	11,966.85
		農 具 物 資	516.51	1,410.50	958.96	1,558.81	1,113.69
		農 具 物 資	567.29	374.97	523.28	223.50	422.26
		農 具 物 資	393.50	571.00	450.00	351.60	441.52
		農 具 物 資	200.50	522.32	128.69	111.75	240.82
		農 具 物 資	826.27	371.66	402.30	191.81	448.01
農 業 純 財 產	15,548.07	9,304.75	14,268.23	18,403.57	14,381.16		
現 金 及 之 準 ズ ル モ ノ	2,483.12	4,169.59	3,799.61	3,805.32	3,564.41		
農 業 勞 働 日 數	內 譯	農 業 勞 働 日 數	992.1	1,221.1	1,182.4	1,093.7	1,122.3
		家 族 勞 働 日 數	618.5	1,170.6	1,182.4	1,086.3	1,014.4
		年 雇 勞 働 日 數	371.9	—	—	—	93.0
		時 雇 勞 働 日 數	—	40.6	—	7.4	12.0
		手 雇 勞 働 日 數	1.7	9.9	—	—	2.9
		(附) 家 族 兼 業 勞 働 日 數	29.8	63.7	123.9	70.9	72.1
		役 畜 使 役 日 數	13.1	69.9	29.4	33.1	36.4
		內 譯	13.1	69.9	29.4	33.1	36.4
		自 備 給 入	—	—	—	—	—
		(附) 兼 業 使 役 日 數	12.7	3.0	0.6	3.2	4.9

營

種 目	府 縣 名		新 潟	新 潟	石 川	福 井	平 均
	農 家 番 號	農 家 番 號					
	M 1 4 3	S 1 4 5	M 1 3 4	S 2 1 6			
作 物 作 付 面 積	36,409	28,813	34,502	35,516	34,025		
農 業 組 織	內 譯	水 陸 稻 稈	28,423	21,612	25,927	16,825	23,214
		小 麥 種	0,902	—	—	—	0,208
		大 豆 種	1,000	0,722	2,000	3,105	1,707
		其 他 穀 類	—	—	—	—	—
		豆 菰 薯 芋 諸 菜 樹 他	1,000	0,425	2,600	—	1,006
		飼 料 作 物	—	0,909	—	—	0,210
		馬 鈴 薯 甘 藷 其 他	2,314	1,526	0,620	6,501	2,723
		其 他	0,200	0,700	0,400	1,321	0,620
		其 他	—	1,015	0,110	0,100	0,306
		其 他	2,500	1,524	0,320	6,513	2,714
農 業 勞 働 分 配	內 譯	主 要 果 樹 名	—	—	—	—	—
		柿	—	—	—	—	—
		耕 地 利 用 度	1.15	1.15	1.13	1.85	1.32
		普 通 畑 地	1.08	1.07	1.08	1.94	1.29
		畑 地	1.72	1.72	1.85	1.76	1.76
		其 他	—	—	1.00	1.00	1.00
		役 乳 牛	—	—	—	—	—
		馬 肉 牛 牛	—	—	—	—	—
		豚 雞 他	—	—	—	—	—
		其 他	—	—	—	—	—
農 業 資 本	內 譯	養 蠶 掃 立 數 量	—	—	—	—	—
		蠶 蠶	—	—	—	—	—
		春 夏 秋	—	—	—	—	—
		其 他	—	—	—	—	—
		養 蠶 掃 立 數 量	—	—	—	—	—
		蠶 蠶	—	—	—	—	—
		春 夏 秋	—	—	—	—	—
		其 他	—	—	—	—	—
		養 蠶 掃 立 數 量	—	—	—	—	—
		蠶 蠶	—	—	—	—	—
農 業 勞 働 分 配	內 譯	農 業 組 織 別 勞 働	992.1	1,221.1	1,182.4	1,093.7	1,122.3
		稻 其 他 耕 作 種 蠶 畜 工 賣 肥 他	496.4	591.7	476.0	353.0	479.3
		其 他 耕 作 種 蠶 畜 工 賣 肥 他	103.0	167.7	277.4	503.5	262.9
		產 加 工 賣 肥 他	—	—	40.2	—	10.0
		草 堆 他	125.6	187.0	57.0	50.0	104.9
		其 他	215.9	102.9	317.6	116.8	188.3
		草 堆 他	—	6.7	—	35.3	10.5
		其 他	51.2	45.1	3.5	19.1	29.7
		草 堆 他	—	120.0	10.7	16.0	36.7
		其 他	—	—	—	—	—
農 業 勞 働 分 配	內 譯	月 別 農 業 勞 働	992.1	1,221.1	1,182.4	1,093.7	1,122.3
		3 月	71.0	63.3	109.0	86.9	82.6
		4 月	91.3	102.2	78.7	81.7	88.5
		5 月	96.8	135.5	140.7	171.3	136.1
		6 月	83.8	185.8	141.1	115.8	131.6
		7 月	106.2	118.2	110.7	84.4	104.9
		8 月	57.3	102.8	77.1	19.7	64.2
		9 月	147.1	120.6	135.2	130.2	133.3
		10 月	91.1	141.7	105.2	92.5	107.6
		11 月	33.1	82.2	96.9	86.0	74.5
12 月	120.1	45.0	49.2	64.5	69.7		
1 月	73.7	46.1	91.4	80.5	72.9		
2 月	20.6	77.7	47.2	80.2	56.4		

中 經

4 東 海 區

種 目	府 縣 名		岐	阜	靜	岡	靜	岡	愛	知	三	重	平 均
	農 家 番 號	農 家 番 號											
	M 9 7	M 1 0 3	S 1 9 2	M 9 6	M 1 5 8								
農 業 經 營 面 積	29,925	42,824	24,904	36,621	30,908								33,023
耕 地 面 積	29,725	26,823	22,805	35,222	20,423								27,014
農 業 經 營 面 積	內 譯	毛 作 田	22,019	0,815	—	9,300	11,423	8,712					
		二 毛 作 田	2,317	12,724	—	21,215	8,000	8,823					
		小 計	24,406	13,609	—	30,515	19,423	17,605					
農 業 經 營 面 積	內 譯	普 通 畑 地	1,519	7,022	1,711	1,311	0,800	2,501					
		園 地	3,800	6,122	21,024	3,326	0,200	6,908					
		小 計	5,319	13,214	22,805	4,707	1,000	9,409					
耕 地 以 外 土 地 面 積	0,200	16,001	2,029	1,329	10,415								
農 業 經 營 面 積	內 譯	宅 林 地	0,200	0,600	0,514	0,507	0,415	0,419					
		其 他	—	10,311	1,515	0,822	10,000	4,516					
耕 地 面 積 中 小 作 面 積	4,804	1,115	0,503	—	3,800								
農 業 經 營 面 積	內 譯	普 通 畑 地	3,610	—	—	—	3,800	1,426					
		園 地	0,714	1,115	0,503	—	—	0,424					
家 族 及 年 雇													
家 族 員 數	7	11	12	6	6								8.4
家 族 農 業 從 業 者	4	4	4	5	5								4.4
農 業 年 雇	—	—	1	—	—								0.2
農 業 資 本													
農 業 資 本	29,433.92	20,861.30	16,860.49	35,116.60	14,681.88								23,390.84
農 業 資 本	內 譯	土 地 改 良 設 備	23,755.92	15,414.55	7,940.00	32,973.00	12,564.50	18,529.60					
		土 地 備 用 物	—	340.60	—	—	—	68.12					
		建 築 物	4,637.88	1,510.00	1,430.00	1,114.44	725.00	1,833.46					
		動 物	392.82	487.07	662.35	367.88	249.54	431.93					
		現 金 及 之 準 備 金	265.00	1,594.00	368.54	170.00	250.00	529.51					
農 業 純 財 產	25,642.28	20,604.30	16,667.49	35,116.60	12,621.88								22,130.51
現 金 及 之 準 備 金	8,465.61	4,789.15	4,557.35	15,570.83	3,675.37								7,411.66
農 業 勞 働 日 數	865.1	793.1	1,131.5	1,318.2	856.8								992.9
農 業 勞 働 日 數	內 譯	家 族 勞 働	860.8	730.5	725.9	1,315.4	840.5	894.6					
		年 齡 時 傳	—	—	294.7	—	—	58.9					
		手 傳	4.3	42.7	105.4	—	—	29.6					
		(附) 家 族 兼 業 勞 働 日 數	—	19.9	5.5	2.8	16.3	9.8					
		役 畜 使 役 日 數	46.5	—	79.0	8.1	—	26.7					
役 畜 使 役 日 數	27.8	49.5	19.6	82.2	34.7							42.8	
農 業 勞 働 日 數	內 譯	自 給 給 入	27.8	49.5	19.6	82.2	34.7	42.8					
		(附) 兼 業 使 役 日 數	—	—	—	—	—	—	—				
(附) 兼 業 使 役 日 數	37.0	—	—	—	—								7.4

營

種 目	府 縣 名		岐	阜	靜	岡	靜	岡	愛	知	三	重	平 均	
	農 家 番 號	農 家 番 號												
	M 9 7	M 1 0 3	S 1 9 2	M 9 6	M 1 5 8									
作 物 作 付 面 積	34,718	45,616	28,908	63,103	29,010								40,229	
農 業 組 織	內 譯	水 陸 小 大 菜	24,406	13,005	—	30,315	19,423	17,416						
		稻 稈 麥 類	—	—	0,300	—	—	0,018						
		粟 類	2,120	10,214	0,300	7,106	6,000	5,120						
		小 穀 類	0,518	4,715	0,615	3,121	2,200	2,220						
		豆 類	—	0,116	—	1,800	—	0,327						
		薯 類	1,870	0,400	—	0,200	0,300	0,512						
		其 他 飼 料 作 物	0,210	—	0,500	—	0,300	0,202						
		馬 鈴 薯	0,500	3,800	—	14,605	—	3,725						
		甘 藷	0,100	0,600	—	0,400	—	0,206						
		其 他 蔬 菜	0,200	—	0,312	0,400	—	0,205						
		果 樹 名	—	—	—	—	—	—						
		蜜 柑、柿	—	—	—	—	—	—						
		柑 橘、梅	—	—	—	—	—	—						
		柿	—	—	—	—	—	—						
		農 業 組 織	內 譯	全 體 耕 地	1.17	1.70	1.27	1.79	1.42	1.47				
普 通 畑 地	1.11			1.96	—	1.74	1.44	1.25						
園 地	2.26			1.80	1.49	2.69	1.01	1.85						
農 業 組 織	內 譯	役 乳 牛	75	1.00	1.25	1.85	1.00	1.17						
		馬 肉 牛	—	—	—	—	—	—						
		豚 牛	2	1	2	1	1	1.4						
農 業 組 織	內 譯	其 他 雞	—	5	—	—	—	1.0						
		鴨	10	20	—	—	—	—						
		其 他	—	—	—	—	—	—						
養 蠶 播 立 數 量	105	—	—	135	—	—	—					48		
農 業 組 織	內 譯	春 蠶	50	—	—	65	—	23						
		秋 蠶	55	—	—	70	—	25						
農 業 組 織 別 勞 働	865.1	793.1	1,131.5	1,318.2	856.8								992.9	
農 業 勞 働 分 配	內 譯	稻 其 他 耕 種	400.9	152.0	8.1	576.3	439.4	315.3						
		養 蠶 播 立	179.8	346.9	788.0	326.1	234.0	375.0						
		畜 產 加 工	149.7	—	—	203.5	—	70.6						
		其 他 勞 働	72.2	182.4	99.6	21.6	35.2	82.2						
		草 堆 肥 他	45.5	8.6	44.3	141.2	82.6	64.4						
		其 他 勞 働	—	21.0	0.3	6.7	0.4	5.7						
		其 他 勞 働	13.7	17.0	2.6	17.1	46.4	19.4						
		其 他 勞 働	3.3	65.2	188.6	25.7	18.8	60.3						
		月 別 農 業 勞 働	855.1	793.1	1,131.5	1,318.2	856.8							
		農 業 勞 働 分 配	內 譯	3 月	32.3	55.1	65.2	43.9	46.4	49.6				
4 月	44.7			40.7	70.2	53.5	50.3	51.9						
5 月	86.9			73.3	107.5	125.3	67.8	92.4						
6 月	97.1			99.6	106.3	127.8	99.5	106.1						
7 月	101.4			79.7	135.6	173.1	98.0	117.5						
8 月	105.9			118.4	103.4	72.2	89.0	89.0						
9 月	71.5			62.6	91.3	104.3	50.4	76.0						
10 月	36.7			62.2	60.4	118.0	108.4	77.1						
11 月	95.3			99.8	87.1	153.3	94.5	106.0						
12 月	109.7			85.4	114.6	192.3	72.3	114.9						
1 月	55.5			46.1	79.0	80.3	49.6	62.1						
2 月	28.1			43.3	95.9	37.0	47.4	50.3						

中 經

4 東 海 區

種 目	府 縣 名					平 均		
	岐	阜	靜	岡	愛			
農 業 收 入	M 9 7	M 1 0 3	S 1 9 2	M 9 6	M 1 5 8			
農 業 收 入	4,796.61	9,095.87	15,685.22	6,562.08	3,267.01	7,881.36		
內 譯	稻 作 收 入	2,857.47	2,407.13	7.20	4,003.03	2,360.64	2,327.09	
	其 他 耕 種 收 入	634.12	3,673.75	10,838.50	1,127.22	452.23	3,345.17	
	其 他 畜 產 收 入	610.39	—	—	540.61	—	230.20	
	其 他 畜 產 加 工 收 入	621.24	2,725.28	1,515.35	423.15	261.80	1,110.36	
	其 他 畜 產 加 工 收 入	52.60	21.90	3,192.24	121.00	63.84	690.32	
	其 他 畜 產 加 工 收 入	—	233.75	84.67	—	55.00	74.68	
	其 他 畜 產 加 工 收 入	20.79	34.06	47.26	342.10	73.50	103.54	
	農 業 支 出	1,753.48	4,611.97	7,148.02	2,880.72	1,221.78	3,523.19	
	(1)	種 家 畜 飼 養 費	29.73	98.44	48.53	68.87	24.05	53.92
		苗 畜 種 料 費	21.45	—	65.00	—	—	13.00
種 家 畜 飼 養 費		215.39	2,275.66	1,037.24	22.09	—	8.71	
種 家 畜 飼 養 費		281.02	—	—	124.21	121.65	754.83	
種 家 畜 飼 養 費		409.68	838.70	2,041.99	251.00	—	106.40	
種 家 畜 飼 養 費		11.12	12.75	1,832.14	884.52	499.12	934.80	
種 家 畜 飼 養 費		135.95	563.17	517.87	22.26	13.16	378.29	
種 家 畜 飼 養 費		1,104.34	3,788.72	5,542.77	1,966.01	784.01	2,637.17	
(2)		種 家 畜 飼 養 費	16.25	39.90	991.10	7.00	32.60	217.37
		種 家 畜 飼 養 費	125.10	234.00	85.00	338.40	104.30	177.55
	種 家 畜 飼 養 費	110.16	49.60	—	—	—	9.92	
	種 家 畜 飼 養 費	28.73	29.00	111.43	40.95	25.00	63.31	
	種 家 畜 飼 養 費	—	83.94	303.17	30.09	39.85	97.16	
	種 家 畜 飼 養 費	—	—	—	—	—	—	
	種 家 畜 飼 養 費	131.45	332.81	104.10	498.27	77.98	228.92	
	種 家 畜 飼 養 費	232.00	54.00	8.95	—	158.04	90.60	
	種 家 畜 飼 養 費	5.45	—	—	—	—	1.09	
	種 家 畜 飼 養 費	649.14	823.25	1,605.25	914.71	437.77	836.02	
農 業 收 入	2,822.61	4,259.51	9,714.07	4,292.00	1,987.98	4,617.23		
中 農 販 賣 額	稻 作 收 入	1,935.00	1,285.48	—	3,321.96	1,729.34	1,654.55	
	其 他 耕 種 收 入	151.22	1,629.94	5,676.79	468.70	258.64	1,637.06	
	其 他 畜 產 收 入	544.79	—	—	501.34	—	209.23	
	其 他 畜 產 加 工 收 入	190.60	1,240.11	892.65	—	—	464.67	
	其 他 畜 產 加 工 收 入	—	—	3,132.29	—	—	626.46	
	其 他 畜 產 加 工 收 入	—	113.98	12.34	—	—	25.26	
	農 業 支 出	448.07	1,855.51	4,291.25	1,302.65	477.39	1,674.97	
	中 農 現 金 支 出	種 家 畜 飼 養 費	4.80	36.21	30.08	5.77	0.95	15.56
		苗 畜 種 料 費	21.45	—	65.00	—	—	13.00
		種 家 畜 飼 養 費	79.07	810.79	869.60	22.09	—	8.71
種 家 畜 飼 養 費		175.54	199.33	1,922.05	16.28	21.96	365.54	
種 家 畜 飼 養 費		—	—	1.75	—	—	0.35	
種 家 畜 飼 養 費		5.52	332.87	424.38	91.05	25.72	175.91	
種 家 畜 飼 養 費		14.75	32.00	636.40	7.00	—	138.08	
種 家 畜 飼 養 費		131.45	332.81	104.10	498.27	77.98	228.92	
種 家 畜 飼 養 費		15.49	54.00	8.95	—	—	12.59	
種 家 畜 飼 養 費		—	27.50	228.94	11.14	11.06	59.42	

營

種 目	府 縣 名					平 均	
	岐	阜	靜	岡	愛		
農 業 收 入	M 9 7	M 1 0 3	S 1 9 2	M 9 6	M 1 5 8		
農 業 收 入	4,796.61	9,095.87	15,685.22	6,562.08	3,267.01	7,881.36	
農 業 支 出	1,753.48	4,611.97	7,148.02	2,880.72	1,221.78	3,523.19	
農 業 所 得	3,043.13	4,483.90	8,537.20	3,681.36	2,045.23	4,358.17	
參 見 考 核	家 族 勞 働 見 積 勞 賃	1,243.70	1,394.92	1,596.98	1,954.40	795.52	1,397.10
	小 作 地 見 積 租 稅 公 課	19.44	3.87	1.27	—	19.00	8.72
	農 業 純 財 產 見 積 利 子 (利 率 0.04)	1,025.69	824.17	666.70	1,404.66	504.88	885.22
	家 族 勞 働 報 酬	2,017.44	3,659.73	7,870.50	2,276.70	1,540.35	3,472.95
	同 從 業 者 1 人 當	504.36	914.93	1,967.62	455.34	308.07	789.31
	同 勞 働 1 日 當	2.70	5.64	12.66	2.33	2.13	5.09
	農 業 者 純 收 益	1,799.43	3,088.98	6,940.22	1,726.96	1,249.71	2,961.07
	農 業 純 財 產 利 潤	0.07	0.15	0.42	0.05	0.10	0.12
	農 業 純 收 益	2,011.99	3,139.11	6,947.90	1,726.96	1,383.75	3,044.04
	農 業 資 本 收 益 率	0.07	0.15	0.41	0.05	0.09	0.13
農 業 經 營 集 約 度 資 料	從 業 者 一 人 當 耕 地 面 積	7.414	6.706	4.519	7.016	4.100	5.824
	家 族 勞 働 日 數	7.414	6.706	5.701	7.016	4.100	6.114
	農 業 所 得	215.2	182.6	181.5	263.1	171.3	203.3
	農 業 者 純 收 益	760.78	1,120.98	2,134.30	735.27	409.05	990.49
	勞 働 日 數	29.0	29.5	49.6	37.4	41.8	36.7
	役 畜 使 役 日 數	0.9	1.8	0.9	2.3	1.7	1.6
	農 業 資 本	983.28	776.18	738.94	995.45	716.99	864.83
	土 地 以 外 農 業 資 本	190.65	202.65	390.96	60.76	103.40	179.74
	農 業 收 入	161.05	338.43	637.44	186.02	159.55	291.40
	農 業 支 出	58.88	171.60	313.28	81.66	59.67	130.26
農 業 所 得	102.18	166.83	374.16	104.36	99.88	161.14	
參 考 資 料 (年 度 內 切)	農 業 收 入	2,224.39	7,985.48	8,128.34	3,412.07	2,454.78	4,841.01
	農 業 支 出	16.80	576.22	289.71	2,699.41	24.42	721.31
	農 業 事 業 收 入	0.50	48.70	11.82	3.60	—	12.93
	計	2,241.69	8,610.40	8,429.87	6,115.08	2,479.20	5,575.25
	農 業 支 出	416.06	3,042.46	8,380.27	1,211.85	486.66	2,107.46
	農 業 事 業 支 出	63.55	1.85	—	—	—	13.08
	計	778.63	3,287.05	3,227.61	777.13	415.66	1,697.22
	計	1,258.24	6,331.36	8,607.88	1,988.98	902.32	3,817.76

中 經

5 近 畿 區

種 目	府 縣 名 農 家 番 號	京 都	大 阪	奈 良	和 歌 山	平 均	
		M135	M165	M160	M136		
農 業 經 營 面 積		25,618	25,800	21,615	26,628	24,915	
耕 地 面 積		25,503	24,800	20,225	26,413	24,218	
農 業 經 營 面 積	內 田	一 毛 作 田	19,826	13,000	—	—	8,206
		二 小 毛 作 田	3,407	11,000	17,022	25,703	14,301
		23,303	24,000	17,022	25,703	22,507	
農 業 經 營 面 積	內 譯	普 通 畑 地	1,500	0,800	0,301	0,710	0,810
		小 計	0,700	—	2,902	—	0,901
		2,200	0,800	3,203	0,710	1,711	
耕 地 以 外 土 地 面 積		0,115	1,000	1,320	0,215	0,627	
農 業 經 營 面 積	內 譯	宅 地	0,115	1,000	1,320	0,215	0,627
		林 地 其 他	—	—	—	—	—
耕 地 面 積 中 小 作 面 積		22,620	—	—	26,413	12,223	
農 業 經 營 面 積	內 譯	普 田 畑 地	20,420	—	—	25,703	11,513
		園 通 地	1,500	—	—	0,710	0,517
		0,700	—	—	—	0,123	
家 族 及 年 雇	家 族 員 數	5	8	7	6	6.5	
	家 族 農 業 從 業 者	2	5	4	3	3.5	
	農 業 年 雇	—	—	—	—	—	
農 業 資 本	農 業 資 本	20,890.18	34,805.91	22,305.18	18,666.56	24,166.96	
	內 譯	土 地 改 良 設 備	18,092.87	28,600.00	18,550.90	16,873.15	20,529.23
		土 建 設 備	1,771.06	4,875.50	1,578.62	518.25	2,185.86
		農 具 物 資	256.50	994.10	590.45	409.48	562.63
			316.00	24.00	542.50	130.00	253.13
		87.40	118.70	470.40	542.79	304.82	
		366.35	193.61	572.31	192.89	331.29	
	農 業 純 財 產	6,903.18	34,805.91	22,305.18	2,093.41	16,526.92	
	現 金 及 之 準 ズ ル モ ノ	1,083.68	2,800.00	2,793.52	3,364.45	2,510.41	
農 業 勞 働 及 畜 力 使 役 日 數 (附 日 兼 業 數)	農 業 勞 働 日 數	768.6	1,051.3	884.0	805.0	877.2	
	內 譯	家 族 勞 働	687.6	1,042.9	555.4	767.8	763.4
		年 臨 手 時 傳 人	81.0	8.4	328.6	37.2	113.8
		(附) 家 族 兼 業 勞 働 日 數	—	1.1	—	—	0.3
	役 畜 使 役 日 數	41.0	75.3	12.3	52.3	45.2	
	內 譯	自 信 給 入	41.0	75.3	12.3	52.3	45.2
		(附) 兼 業 使 役 日 數	—	3.2	—	—	0.8

營

種 目	府 縣 名 農 家 番 號	京 都	大 阪	奈 良	和 歌 山	平 均			
		M135	M165	M160	M136				
農 業 經 營 面 積		34,110	35,800	38,920	52,326	40,307			
農 業 經 營 面 積	內 譯	水 陸 小 大 菜 大 其 肥 馬 甘 蔬 果 桑 其	23,210	24,000	14,822	24,216	21,527		
		稻 稈 麥 黍 雜 穀 豆 菽 薯 芋 諸 菜 樹 樹 他	—	1,200	10,427	2,815	3,611		
		2,200	4,500	3,525	2,500	3,129			
		—	1,500	—	—	0,322			
農 業 經 營 面 積	內 譯	小 穀 飼 料 鈴	—	—	—	—	—		
		其 他 飼 料	—	—	2,514	3,906	1,605		
		1,500	—	—	—	0,322			
		0,500	—	—	0,310	0,203			
主 要 果 樹 名		6,000	4,600	4,520	18,509	8,407			
		—	—	2,602	—	0,616			
		0,700	—	0,300	—	0,215			
農 業 組 織	內 譯	全 耕 地 利 用 度	1.34	1.44	1.92	1.98	1.67		
		普 通 畑 地	1.24	1.46	2.03	1.98	1.68		
		園 通 地	3.00	1.00	1.90	2.00	1.98		
		其 他	1.00	—	1.27	—	1.13		
農 業 組 織	內 譯	役 馬 牛	1	1	2	1	1.2		
		乳 肉 豚 雞 他	—	—	4	—	1.0		
		其 他	—	—	10	—	3.5		
		其 他	—	—	—	—	—		
養 蠶 掃 立 數 量		—	—	—	—	—			
農 業 組 織	內 譯	春 秋	—	—	—	—			
		其 他	—	—	—	—	—		
農 業 勞 働 分 配	內 譯	農 業 組 織 別 勞 働	768.6	1,051.3	884.0	805.0	877.2		
		其 他 耕 種 畜 畜 工 賣 肥 他	稻 其 他 耕 種 畜 畜 工 賣 肥 他	327.1	454.8	196.0	256.7	308.6	
			其 他 耕 種 畜 畜 工 賣 肥 他	298.7	332.3	526.1	460.3	404.4	
		內 譯	產 加 草 堆	37.8	3.1	102.5	19.3	40.7	
			刈 草 堆	43.7	92.9	—	13.3	37.5	
		月 別 農 業 勞 働	內 譯	其 他	43.5	—	2.2	11.2	14.2
				其 他	17.8	50.8	16.9	14.3	24.9
		月 別 農 業 勞 働	內 譯	其 他	—	117.4	40.3	29.9	46.9
				其 他	—	—	—	—	—
		月 別 農 業 勞 働	內 譯	3 月	46.9	95.2	64.7	72.2	69.7
				4 月	47.0	64.9	78.9	61.3	63.0
		月 別 農 業 勞 働	內 譯	5 月	81.2	67.0	168.3	50.4	91.7
6 月	83.2			152.2	133.1	124.0	123.1		
月 別 農 業 勞 働	內 譯	7 月	68.9	123.5	108.3	97.0	99.4		
		8 月	63.0	59.9	69.4	41.2	58.4		
月 別 農 業 勞 働	內 譯	9 月	58.5	50.5	38.6	44.9	48.1		
		10 月	47.1	59.1	25.6	42.2	43.5		
月 別 農 業 勞 働	內 譯	11 月	85.7	155.4	104.0	96.1	110.3		
		12 月	91.0	89.6	50.3	75.0	76.5		
月 別 農 業 勞 働	內 譯	1 月	55.4	50.1	20.9	50.5	44.2		
		2 月	40.7	83.9	21.9	50.2	49.3		

中 經

5 近 畿 區

種 目	府 縣 名 農 家 番 號	京 都	大 阪	奈 良	和 歌 山	平 均
		M 1 3 5	M 1 6 5	M 1 6 0	M 1 3 6	
農 業 收 入		5,538.16	5,896.90	7,364.76	6,219.43	6,254.81
內 譯	稻 作 收 入	3,430.22	4,054.44	2,240.48	2,479.09	3,051.06
	其 他 耕 種 收 入	1,515.94	931.34	4,010.52	3,277.36	2,433.79
	其 他 畜 產 收 入	274.00	588.95	1,033.30	316.70	553.24
	其 他 林 業 收 入	48.00	119.50	—	41.50	52.25
	其 他 山 業 收 入	270.00	202.67	80.46	104.78	164.47
農 業 支 出		3,329.65	1,807.57	3,515.37	2,927.91	2,895.12
內 譯	種 苗 費	48.29	48.02	56.51	130.40	70.81
	家 畜 飼 料 費	—	—	12.80	—	3.20
	家 畜 飼 養 費	173.40	92.00	486.14	173.97	231.38
	家 畜 飼 養 費	982.94	525.91	848.19	879.73	809.19
	家 畜 飼 養 費	12.60	50.40	—	4.80	16.95
	家 畜 飼 養 費	345.82	236.19	745.26	228.78	389.01
	家 畜 飼 養 費	1,563.05	952.52	2,148.90	1,417.68	1,520.54
	勞 務 費	286.50	12.60	862.91	85.80	311.95
	勞 務 費	164.00	527.10	61.50	156.90	227.38
	勞 務 費	—	—	—	—	—
	勞 務 費	38.56	75.00	69.58	31.61	53.69
	勞 務 費	113.25	45.46	171.90	59.32	97.48
	勞 務 費	—	—	30.57	—	7.64
	勞 務 費	—	—	7.35	—	1.84
	勞 務 費	47.79	194.89	162.66	9.16	103.62
勞 務 費	1,096.50	—	—	1,167.44	565.98	
勞 務 費	20.00	—	—	—	5.00	
勞 務 費	1,766.60	855.05	1,366.47	1,510.23	1,374.58	
農 業 收 入		2,412.50	4,269.36	5,438.13	4,380.73	4,125.18
內 譯	稻 作 收 入	1,123.10	3,491.40	1,534.40	1,445.64	1,898.64
	其 他 耕 種 收 入	1,289.40	777.96	3,258.87	2,875.09	2,050.33
	其 他 畜 產 收 入	—	—	644.86	60.00	171.22
	其 他 林 業 收 入	—	—	—	—	—
	其 他 山 業 收 入	—	—	—	—	—
農 業 支 出		1,339.08	335.67	2,418.65	1,509.90	1,430.83
內 譯	種 苗 費	25.50	9.17	28.97	53.54	30.55
	家 畜 飼 料 費	—	—	12.80	—	3.20
	家 畜 飼 養 費	70.00	—	198.42	—	67.10
	家 畜 飼 養 費	705.99	93.20	645.53	660.23	526.23
	家 畜 飼 養 費	—	—	—	—	—
	家 畜 飼 養 費	95.50	3.60	575.95	33.07	177.03
	家 畜 飼 養 費	286.50	12.60	631.42	85.80	266.58
	家 畜 飼 養 費	47.79	194.89	162.66	9.16	103.63
	家 畜 飼 養 費	—	—	—	617.46	154.37
	家 畜 飼 養 費	107.80	22.21	112.90	45.64	72.14

營

種 目	府 縣 名 農 家 番 號	京 都	大 阪	奈 良	和 歌 山	平 均
		M 1 3 5	M 1 6 5	M 1 6 0	M 1 3 6	
農 業 收 入		5,538.16	5,896.90	7,364.76	6,219.43	6,254.81
農 業 支 出		3,329.65	1,807.57	3,515.37	2,927.91	2,895.12
農 業 所 得		2,208.51	4,089.33	3,849.39	3,291.52	3,359.69
參 見 考 核	家 族 勞 働 見 積 勞 賃	1,572.00	1,762.20	1,419.52	825.24	1,394.74
	小 作 地 見 積 租 稅 公 課	137.52	—	—	218.36	88.97
	農 業 純 財 產 見 積 利 子 (利 率 0.04)	27.61	1,392.24	892.21	83.74	598.95
	家 族 勞 働 報 酬	2,180.90	2,697.09	2,957.18	3,207.78	2,760.74
	同 從 業 者 1 人 當 同 勞 働 1 日 當	1,090.45	539.42	739.30	1,069.26	788.78
參 試 考 算	農 業 者 純 收 益	3.47	3.06	1.67	1.69	2.47
	農 業 純 財 產 利 息	636.51	2,327.13	2,429.87	2,466.28	1,964.95
	農 業 純 收 益	0.09	0.07	0.11	0.18	0.12
	農 業 純 收 益	1,595.49	2,327.13	2,429.87	3,415.36	2,441.96
	農 業 資 本 收 益 率	0.08	0.07	0.11	0.18	0.10
從 業 者 一 人 當 耕 地 面 積		反 12,717	反 4,918	反 5,021	反 8,804	反 6,909
家 族 從 業 者	耕 地 面 積	12,717	4,918	5,021	8,804	6,909
	勞 働 日 數	343.8	208.6	221.0	268.3	218.1
	農 業 所 得	1,104.26	817.87	962.35	1,097.17	959.91
	勞 働 日 數	30.2	42.4	43.6	30.4	36.2
	役 畜 使 役 日 數	1.6	3.0	0.6	2.0	1.9
農 業 資 本		819.02	1,403.46	1,099.86	706.00	996.17
耕 地 當 地 當	農 業 收 入	109.66	250.24	185.12	67.83	149.95
農 業 支 出		217.10	237.79	363.15	235.23	257.83
農 業 所 得		193.90	201.04	308.23	217.72	226.09
農 業 支 出		130.52	72.89	173.34	110.74	119.34
農 業 所 得		86.58	164.90	189.81	124.49	138.49
參 考 現 金 收 支 (年 度 內 切)	農 業 收 入	不	不	5,514.48	4,505.53	5,010.01
	農 業 支 出	—	—	429.94	—	214.97
	農 業 事 業 支 出	—	—	239.78	6.19	122.98
	農 業 事 業 支 出	—	—	6,184.20	4,511.72	5,347.96
	農 業 事 業 支 出	詳	詳	2,706.37	1,509.90	2,108.14
農 業 事 業 支 出			2,802.61	1,742.26	2,272.43	
農 業 事 業 支 出			5,508.98	3,252.16	4,380.57	

中 經

6 中 國 區

種 目	府 縣 名 農 家 番 號	島 取 島 根 岡 山 廣 島 山 口 山 口 山 口							平 均
		M 122	M 154	M 121	M 166	M 71	M 162	S 151	
農 業 經 營 面 積		31.706	34.527	25.518	114.302	26.621	78.303	31.526	48.919
耕 地 面 積		26.000	33.600	25.305	25.328	23.515	32.323	23.228	27.023
內 譯	一 毛 作 田	0.705	—	—	14.601	—	—	—	2.127
	二 小 毛 作 田	8.401	31.720	24.824	7.913	11.708	29.023	18.928	18.928
	計	9.106	31.720	24.824	22.514	11.708	29.023	18.928	21.118
內 譯	普 通 畑 地	1.821	0.301	0.411	2.814	8.908	0.800	3.618	2.627
	小 計	15.003	1.509	—	—	2.829	2.500	0.612	3.208
	計	16.824	1.810	0.411	2.814	11.807	3.300	4.300	5.905
耕 地 以 外 土 地 面 積		5.706	0.927	0.213	88.904	3.106	45.910	8.228	21.826
內 譯	宅 林 地	1.216	0.627	0.213	0.329	1.106	0.610	0.400	0.623
	其 他	4.420	0.300	—	80.812	2.000	45.300	6.700	19.913
耕 地 面 積 中 小 作 面 積		3.000	19.701	20.701	—	—	26.007	15.925	12.201
內 譯	普 通 畑 地	1.500	18.720	20.701	—	—	25.607	12.428	11.229
	計	1.500	0.610	—	—	—	0.400	3.427	0.600
家 族 及 年 雇		5	6	7	10	3	5	4	5.7
家 族 農 業 從 業 者		4	5	3	4	2	3	4	3.6
農 業 年 雇		—	—	—	—	1	—	—	0.1
農 業 資 本		11,457.37	15,156.14	21,234.61	41,135.45	11,883.31	15,886.23	21,496.73	19,749.98
內 譯	土 地 改 良 設 備	7,943.95	10,987.60	18,696.50	35,146.24	8,026.22	11,988.00	18,795.80	15,940.62
	土 地 建 設 費	21.81	104.31	—	—	—	—	—	18.02
	農 具 物 資	1,135.76	1,719.20	609.40	1,050.00	2,570.87	1,154.77	1,247.97	1,355.42
	現 物 資 產	619.48	503.35	313.76	1,243.68	185.47	937.00	181.16	569.13
農 業 純 財 產	現 金 及 之 準 備 金	665.00	421.40	952.00	1,025.00	165.60	948.00	454.76	661.68
	現 金 及 之 準 備 金	777.14	1,091.26	363.80	2,226.57	516.43	701.21	600.89	896.76
	現 金 及 之 準 備 金	294.23	433.33	194.84	443.96	418.72	157.25	216.15	308.35
農 業 勞 働 日 數		1,265.2	898.9	806.9	927.6	816.8	563.5	884.4	880.5
內 譯	家 族 勞 働 日 數	1,135.6	874.9	731.1	891.7	482.9	563.5	881.2	794.4
	年 雇 勞 働 日 數	129.6	24.0	69.6	35.9	38.9	—	3.2	43.0
(附) 家 族 兼 業 勞 働 日 數		—	—	6.2	—	—	—	—	0.9
役 畜 使 役 日 數		41.6	—	23.0	74.3	—	15.3	114.5	38.4
內 譯	自 給 給 入	35.9	24.8	33.6	55.3	37.1	27.3	35.3	35.6
(附) 兼 業 使 役 日 數		—	—	—	—	—	—	—	0.0

營

種 目	府 縣 名 農 家 番 號	島 取 島 根 岡 山 廣 島 山 口 山 口 山 口							平 均
		M 122	M 154	M 121	M 166	M 71	M 162	S 151	
作 物 作 付 面 積		35.915	73.800	46.126	37.824	40.423	35.209	40.202	44.214
內 譯	水 陸 稻 稻	9.106	31.720	24.000	23.814	11.708	15.325	16.108	18.816
	小 麥 麥 種	4.610	23.500	16.000	2.607	5.900	2.116	8.900	9.100
	大 小 穀 類	1.000	—	1.600	5.711	4.610	6.224	6.306	3.616
內 譯	豆 菽 薯 薯	1.006	—	—	—	1.400	—	—	0.314
	小 穀 飼 料	—	1.100	0.220	1.317	0.300	2.000	0.100	0.710
	大 肥 馬 鈴 薯	2.520	1.200	—	1.000	—	1.000	0.800	0.521
主 要 果 樹 名	蔬 菜 樹 他	0.805	0.100	0.200	0.200	—	—	—	0.415
	蔬 菜 樹 他	1.127	0.501	0.516	0.809	6.403	1.118	2.814	1.908
	蔬 菜 樹 他	11.707	1.509	—	—	—	1.000	0.304	0.126
耕 地 利 用 度	全 耕 地	3.824	—	3.500	—	6.917	0.300	2.415	2.412
	普 通 畑 地	—	—	—	—	—	—	—	—
家 畜	役 乳 牛	—	—	—	—	—	—	—	—
	馬 肉 牛 牛	—	—	—	—	—	—	—	—
其 他	其 他	—	—	—	—	—	—	—	—
	其 他	—	—	—	—	—	—	—	—
養 蠶 掃 立 數 量		260	55	—	—	—	—	—	47.2
內 譯	春 蠶	90	31	—	—	—	—	—	17.9
	秋 蠶	170	24	—	—	—	—	—	29.3
農 業 組 織 別 勞 働		1,265.2	898.9	806.9	927.6	816.8	563.5	884.4	880.5
內 譯	稻 其 他 耕 作	242.7	427.7	273.6	457.2	145.9	225.6	188.0	280.1
	其 他 耕 作	414.1	311.3	409.9	243.5	561.4	173.3	384.9	356.9
	其 他 耕 作	404.4	71.4	—	—	—	18.0	—	70.5
內 譯	產 加 工 費	77.1	34.0	22.4	48.5	26.7	62.1	11.2	40.3
	草 堆 肥	61.4	51.2	8.6	89.5	13.6	38.7	232.8	70.8
	草 堆 肥	3.0	—	1.6	2.5	43.4	10.6	7.2	9.8
月 別 農 業 勞 働	其 他	5.5	—	40.1	26.0	12.4	29.9	31.0	20.7
	其 他	57.0	3.3	50.7	60.4	13.4	5.3	29.3	31.4
內 譯	3 月	61.8	54.1	48.4	47.3	51.4	31.9	99.4	56.3
	4 月	96.4	41.6	65.3	62.7	73.8	41.4	78.1	65.6
	5 月	126.7	57.7	69.1	74.9	71.0	67.5	75.5	77.5
	6 月	170.4	100.1	97.3	157.3	72.4	79.3	66.8	106.2
	7 月	115.9	110.7	110.2	129.5	93.8	60.0	90.1	101.5
	8 月	140.0	83.8	54.5	77.9	119.8	47.0	74.1	85.3
	9 月	186.5	92.1	49.7	32.0	68.9	17.7	72.5	74.2
	10 月	56.5	57.0	31.5	114.9	59.5	65.5	39.0	60.6
	11 月	131.2	100.8	92.1	75.2	81.3	69.8	98.3	92.7
	12 月	77.4	109.3	88.1	55.1	75.1	41.6	74.7	74.5
	1 月	44.2	62.3	63.9	29.3	21.8	27.8	39.3	41.2
	2 月	58.2	29.4	36.8	71.5	28.0	14.0	76.6	44.9

6 中國區

中 經

種 目	府 縣 名		鳥 取	高 根	岡 山	廣 島	山 口	山 口	山 口	平 均
	農 家 番 號									
	M 122	M 154	M 121	M 166	M 71	M 162	S 151			
農 業 收 入	5,791.05	5,938.79	8,744.82	5,858.15	3,863.98	4,259.32	4,229.53	5,526.52		
內 課	稻 作 收 入	984.71	2,549.60	3,679.60	3,241.40	1,011.64	2,301.87	1,809.32	2,225.45	
	其 他 耕 種 收 入	1,965.10	1,884.44	2,983.32	752.61	1,999.25	793.22	1,254.16	1,661.73	
	畜 產 收 入	2,165.21	472.73	—	—	—	103.84	—	391.68	
	農 產 加 工 收 入	547.03	578.20	1,617.10	1,053.67	488.39	636.46	545.20	780.86	
	山 林 收 入	55.20	45.85	85.50	116.00	31.45	36.50	188.62	79.88	
	其 他 收 入	—	50.00	—	614.87	110.30	40.00	100.32	130.78	
	其 他 收 入	73.80	357.97	379.30	79.60	222.95	347.43	331.91	256.14	
農 業 支 出	3,182.35	3,964.02	4,627.81	2,130.21	1,877.65	2,169.69	1,863.37	2,830.73		
(1)	種 家 畜 飼 養 費	67.13	127.76	144.69	35.00	35.28	39.95	60.28	72.87	
	苗 畜 種 料 費	8.35	—	600.00	0.96	6.00	36.00	0.90	93.17	
	種 家 畜 飼 養 費	74.50	15.40	—	—	—	4.56	—	13.49	
	種 家 畜 飼 養 費	395.39	532.65	337.28	383.81	116.83	400.48	138.46	329.27	
	種 家 畜 飼 養 費	1,194.00	94.00	—	—	—	51.50	—	191.36	
	種 家 畜 飼 養 費	766.08	1,444.40	1,152.88	807.62	687.69	470.07	650.78	854.22	
	種 家 畜 飼 養 費	18.20	41.78	16.00	24.70	5.50	5.20	57.00	24.05	
	種 家 畜 飼 養 費	240.60	571.06	490.05	349.19	340.38	448.53	340.42	397.18	
	種 家 畜 飼 養 費	2,764.25	2,827.05	2,740.90	1,601.28	1,191.68	1,456.29	1,247.84	1,975.61	
	種 家 畜 飼 養 費	125.75	79.50	341.95	74.80	328.60	—	14.00	137.80	
	種 家 畜 飼 養 費	108.00	74.40	134.40	166.50	81.72	78.90	98.84	106.11	
	種 家 畜 飼 養 費	3.89	—	12.67	—	—	—	—	2.37	
	種 家 畜 飼 養 費	52.31	34.80	32.26	101.85	63.74	37.53	16.50	48.43	
種 家 畜 飼 養 費	34.94	32.35	189.67	131.14	29.39	62.60	22.22	71.76		
種 家 畜 飼 養 費	—	—	—	—	—	5.00	—	0.71		
種 家 畜 飼 養 費	66.48	43.72	51.46	54.64	169.97	46.02	33.67	66.57		
種 家 畜 飼 養 費	26.73	872.20	1,124.50	—	—	475.55	429.40	418.34		
種 家 畜 飼 養 費	—	—	—	—	—	—	—	—		
種 家 畜 飼 養 費	418.10	1,136.97	1,886.91	528.93	685.97	713.40	615.53	855.12		
(2)	農 業 收 入	3,004.11	2,101.40	4,097.92	3,797.35	2,814.89	1,945.33	2,100.60	2,837.37	
	稻 作 收 入	321.29	484.26	1,956.92	2,236.00	678.40	1,468.23	817.04	1,137.45	
	其 他 耕 種 收 入	355.61	1,159.84	1,141.00	231.41	1,767.28	196.35	1,012.80	837.75	
	畜 產 收 入	2,069.21	440.00	—	—	—	95.99	—	372.17	
	農 產 加 工 收 入	258.00	17.30	1,000.00	415.07	265.70	184.76	111.21	321.72	
	山 林 收 入	—	—	—	—	0.35	—	154.32	22.10	
	其 他 收 入	—	—	914.87	103.16	—	—	5.23	146.18	
	農 業 支 出	985.28	1,062.61	3,210.45	793.76	1,097.46	514.59	459.13	1,160.47	
	種 家 畜 飼 養 費	32.93	38.80	2.79	7.25	13.50	18.41	11.53	17.89	
	苗 畜 種 料 費	8.35	—	600.00	—	6.00	36.00	0.90	93.04	
	種 家 畜 飼 養 費	74.50	15.40	—	—	—	4.56	—	13.49	
	種 家 畜 飼 養 費	131.04	208.05	208.70	19.65	4.20	154.39	22.61	106.95	
	種 家 畜 飼 養 費	432.68	637.69	764.65	482.02	467.64	127.92	321.59	462.03	
種 家 畜 飼 養 費	0.80	—	—	—	—	—	—	0.11		
種 家 畜 飼 養 費	85.60	40.15	103.10	121.29	84.86	102.25	20.77	79.72		
種 家 畜 飼 養 費	125.75	67.50	298.10	56.10	323.88	—	13.50	126.40		
種 家 畜 飼 養 費	66.48	43.72	51.46	54.64	169.97	46.02	33.67	66.57		
種 家 畜 飼 養 費	—	—	1,124.50	—	—	—	—	—		
種 家 畜 飼 養 費	27.15	5.30	57.15	52.81	27.41	25.04	13.56	29.77		

營

種 目	府 縣 名		鳥 取	高 根	岡 山	廣 島	山 口	山 口	山 口	平 均
	農 家 番 號									
	M 122	M 154	M 121	M 166	M 71	M 162	S 151			
農 業 收 入	5,791.05	5,938.79	8,744.82	5,858.15	3,863.98	4,259.32	4,229.53	5,526.52		
農 業 支 出	3,182.35	3,964.02	4,627.81	2,130.21	1,877.65	2,169.69	1,863.37	2,830.73		
農 業 所 得	2,608.70	1,974.77	4,117.01	3,727.94	1,986.33	2,089.63	2,366.16	2,695.79		
參 見 考 核	家 族 勞 働 見 積 勞 賃	1,600.00	1,050.84	1,654.81	1,645.80	896.00	717.00	1,611.60	1,310.86	
	小 作 地 見 積 租 稅 公 課	15.00	62.13	160.00	—	—	250.00	58.51	77.95	
參 試 考 算	農 業 純 財 產 見 積 利 子 (利 率 0.04)	433.50	317.96	245.33	1,555.42	475.33	211.65	406.23	520.77	
	家 族 勞 働 報 酬	2,175.20	1,656.81	3,871.68	2,172.52	1,511.00	1,877.98	1,959.93	2,175.02	
參 試 考 算	同 從 業 者 1 人 當	543.80	331.36	1,290.56	543.13	755.50	625.99	489.98	604.17	
	同 勞 働 1 日 當	2.11	2.21	5.71	2.64	3.37	3.93	2.43	3.20	
參 試 考 算	農 業 者 純 收 益	1,008.70	923.93	2,462.20	2,082.14	1,090.33	1,372.63	754.56	1,384.93	
	農 業 純 財 產 利 潤	0.09	0.12	0.40	0.05	0.09	0.26	0.07	0.11	
參 試 考 算	農 業 純 收 益	1,020.43	1,734.00	3,426.70	2,082.14	1,090.33	1,598.18	1,125.45	1,725.32	
	農 業 資 本 收 益 率	0.09	0.11	0.16	0.05	0.09	0.10	0.05	0.09	
農 業 經 營 集 約 度 資 料	從 業 者 一 人 當 耕 地 面 積	6.500	6.706	8.412	6.315	7.815	10.727	5.807	7.204	
	家 族 從 業 者 當	6.500	6.706	8.412	6.315	7.815	10.727	5.807	7.204	
	耕 地 面 積	6.500	6.706	8.412	6.315	7.815	10.727	5.807	7.204	
	勞 働 日 數	283.9	175.0	243.7	222.9	241.5	187.8	220.3	220.6	
	農 業 所 得	652.18	394.95	1,372.34	931.99	993.17	696.54	591.54	748.83	
	勞 働 日 數	48.7	26.8	31.9	36.5	34.7	17.4	38.0	32.5	
	役 畜 使 役 日 數	1.4	0.7	1.3	2.2	1.6	0.8	1.5	1.3	
	農 業 資 本	440.67	451.08	838.76	1,619.93	504.60	490.67	922.87	729.41	
	土 地 以 外 農 業 資 本	135.13	124.06	100.25	235.86	163.78	120.40	115.95	140.69	
	農 業 收 入	222.73	176.75	345.42	230.70	164.08	131.56	181.58	204.11	
	耕 種 收 入	113.45	131.97	263.18	157.29	127.85	95.60	131.52	143.56	
	農 業 支 出	122.40	117.98	182.80	83.89	79.73	67.01	80.00	104.55	
	農 業 所 得	100.33	58.77	162.62	146.81	84.35	64.55	101.58	99.56	
參 資 料 現 金 收 支 (年 度 內 切)	農 業 收 入	3,756.83	2,324.58	5,679.22	3,207.55	3,675.46	2,546.12	1,958.47	3,306.89	
	農 業 支 出	1,273.97	1,894.35	2,202.36	966.96	982.97	441.47	411.70	1,167.68	
參 資 料 現 金 收 支 (年 度 內 切)	農 業 收 入	102.25	—	130.00	1,213.20	640.22	123.33	120.70	332.81	
	農 業 支 出	47.53	—	20.20	116.20	105.47	237.20	—	75.23	
參 資 料 現 金 收 支 (年 度 內 切)	農 業 收 入	3,906.61	2,324.58	5,829.42	4,536.95	4,421.15	2,906.65	2,079.17	3,714.93	
	農 業 支 出	1,273.97	1,894.35	2,202.36	966.96	982.97	441.47	411.70	1,167.68	
參 資 料 現 金 收 支 (年 度 內 切)	農 業 收 入	1,377.28	1,216.76	1,227.82	1,866.67	938.27	2,332.28	354.55	1,330.52	
	農 業 支 出	2,651.25	3,381.71	3,430.18	2,872.58	1,921.24	2,787.73	793.37	2,548.29	

中 經

7 四 國 區

種 目	府 縣 名 農家番號	德 島 愛 媛 高 知			平 均	
		M 1 3 1	M 1 1 2	M 9 1		
農 業 收 入		7,342.55	9,283.21	11,006.67	9,210.81	
內 譯	稻 作 收 入	3,520.97	4,839.35	4,816.33	4,392.21	
	其 他 種 收 入	1,792.28	1,974.40	674.74	1,480.47	
	其 他 畜 產 收 入	1,754.77	1,823.95	167.45	1,248.73	
	其 他 農 產 收 入	179.45	212.13	5,331.00	1,907.53	
	其 他 收 入	95.08	433.38	17.15	181.87	
農 業 支 出		3,309.96	5,855.10	4,230.46	4,465.17	
(1)	種 畜 費	123.46	85.20	130.05	112.90	
	家 畜 飼 養 費	495.63	947.90	106.77	516.77	
	家 畜 飼 養 費	913.89	1,270.36	901.29	1,028.51	
	加 工 費	48.20	59.05	1,433.11	513.45	
	其 他 費	300.85	535.90	550.05	462.27	
	其 他 費	1,882.03	3,363.86	3,121.27	2,789.05	
	(2)	雇 勞 費	57.40	331.64	176.67	188.57
		土 地 改 良 費	186.70	215.40	81.90	161.33
		建 築 費	5.17	1.57	1.33	2.69
		農 具 減 價 費	83.63	36.35	29.94	49.97
		其 他 費	141.33	109.28	65.39	105.34
	其 他 費	租 稅 費	133.71	76.18	383.05	197.65
		其 他 費	819.99	1,575.20	370.91	922.03
		其 他 費	—	145.62	—	48.54
		其 他 費	—	—	—	—
其 他 費		1,427.93	2,491.24	1,109.19	1,676.12	
農 業 收 入		3,635.89	5,099.70	8,336.50	5,690.70	
中 農 販 賣 額	稻 作 收 入	2,159.65	2,237.83	3,352.00	2,533.16	
	其 他 種 收 入	956.26	1,470.84	43.50	823.53	
	其 他 畜 產 收 入	479.53	1,311.70	—	597.08	
	其 他 農 產 收 入	40.45	79.33	4,941.00	1,686.93	
	其 他 收 入	—	—	—	—	
農 業 支 出		1,359.50	2,371.36	2,909.73	2,213.53	
中 農 業 支 出	種 畜 費	61.40	18.56	1.50	27.15	
	家 畜 飼 養 費	—	465.45	—	155.15	
	家 畜 飼 養 費	161.12	586.61	19.20	255.64	
	加 工 費	641.10	738.39	492.85	624.11	
	其 他 費	—	—	1,200.00	400.00	
	其 他 費	220.22	72.40	524.15	272.26	
	其 他 費	54.85	145.40	176.67	125.64	
	其 他 費	133.71	76.18	383.05	197.65	
	其 他 費	—	56.10	92.51	49.54	
	其 他 費	87.10	212.27	19.80	106.39	

營

種 目	府 縣 名 農家番號	德 島 愛 媛 高 知			平 均	
		M 1 3 1	M 1 1 2	M 9 1		
農 業 收 入		7,342.55	9,283.21	11,006.67	9,210.81	
農 業 支 出		3,309.96	5,855.10	4,230.46	4,465.17	
農 業 所 得		4,032.59	3,428.11	6,776.21	4,745.64	
參 見 考 核	家 族 勞 働 見 積 勞 賃	1,212.86	596.02	2,158.75	1,322.54	
	小 作 地 見 積 租 稅 公 課	181.03	245.63	12.61	146.42	
	農 業 純 財 產 見 積 利 子 (利 率 0.04)	374.07	493.24	929.46	598.92	
參 試 考 算	家 族 勞 働 報 酬	3,658.52	2,934.87	5,846.75	4,146.72	
	同 從 業 者 1 人 當	914.63	733.72	974.46	882.28	
	同 勞 働 1 日 當	4.46	5.12	3.39	4.32	
	農 業 者 純 收 益	2,819.73	2,832.09	4,617.46	3,423.10	
	農 業 純 收 益	0.30	0.23	0.20	0.23	
農 業 資 本 收 益 率	0.15	0.18	0.18	0.17		
農 業 經 營 集 約 度 資 料	從 業 者 一 人 當 耕 地 面 積	6.615	7.703	4.506	6.116	
	家 族 從 業 者 當	耕 地 面 積	6.615	9.611	4.506	6.513
		勞 働 日 數	239.9	194.9	321.1	260.0
		農 業 所 得	1,008.15	857.03	1,129.37	1,009.71
	地 當	勞 働 日 數	36.7	27.9	73.2	43.8
		役 畜 使 役 日 數	2.0	1.9	2.3	2.0
		農 業 資 本	893.82	638.29	998.29	817.78
	耕 反	土 地 以 外 農 業 資 本	143.18	123.17	73.92	114.46
		農 業 收 入	276.04	240.81	405.70	299.44
		耕 種 收 入	199.74	150.81	165.53	190.92
農 業 支 出		124.44	151.88	155.93	145.16	
農 業 所 得	151.60	88.93	249.77	154.28		
參 考 料 現 金 收 支 (年 度 內 切)	收 入	農 業 收 入	3,635.89	6,106.79	8,336.50	6,026.39
		家 事 收 入	110.87	319.77	272.15	234.26
		計	10.50	241.66	196.00	149.39
		支 出	3,757.26	6,668.22	8,804.65	6,410.04
		計	1,359.50	2,332.16	3,232.00	2,307.88
	支 出	家 事 支 出	—	69.38	—	23.13
		計	562.02	1,427.82	1,118.03	1,035.96
		支 出	1,921.52	3,829.36	4,350.03	3,366.97
		計	—	—	—	—
		計	—	—	—	—

中 經

8 九 州 區

種 目	府 縣 名		福 岡	福 岡	佐 賀	長 崎	長 崎	
	農 家 番 號		M 1 6 7	S 2 2 1	M 1 4 1	M 7 9	M 1 6 8	
農 業 經 營 面 積	農 業 經 營 面 積		41.204	20.312	22.913	24.714	22.927	
	耕 地 面 積		32.825	20.108	22.317	24.314	21.825	
	田	一 毛 作 田		—	0.011	—	1.000	0.500
		二 毛 作 田		29.227	19.224	21.702	14.815	17.800
	小 計	田		29.227	19.305	21.702	15.815	18.300
		畑		0.819	0.803	0.615	8.329	1.525
	畑	普 通 畑		2.709	—	—	0.100	2.000
		小 計		3.528	0.803	0.615	8.429	3.525
	耕 地 以 外 土 地 面 積		8.309	0.204	0.526	0.400	1.102	
	內 譯	宅 地		0.600	0.204	0.526	0.200	0.202
林 地 其 他			7.709	—	—	0.200	0.900	
耕 地 面 積 中 小 作 面 積		1.200	10.326	5.127	—	15.310		
內 譯	普 田 畑		—	10.326	5.012	—	13.300	
	園 通 地		1.200	—	0.115	—	2.010	
家 族 及 年 雇	家 族 員 數		4	6	11	12	8	
	家 族 農 業 從 業 者		4	4	3	5	5	
	農 業 年 雇		1	—	—	—	—	
農 業 資 本	農 業 資 本		22,089.85	19,695.54	21,365.65	25,451.56	20,997.64	
	內 譯	土 地 改 良 設 備		19,332.50	18,131.30	17,968.00	20,694.80	15,341.33
		土 建 農 具 物 物		827.05	439.52	2,079.90	3,222.82	4,000.00
		農 動 植 現		592.51	385.76	394.17	204.48	649.06
		現 物		520.00	220.00	338.00	496.30	286.00
		現 金		624.18	266.36	241.89	529.40	521.65
農 業 純 財 產		21,729.85	9,968.92	17,077.63	25,218.04	10,284.31		
現 金 及 之 = 準 ズ ル モ ノ		25.50	69.30	7,716.12	7,562.90	2,632.99		
農 業 勞 働 及 畜 力 使 役 日 數 (附 兼 業 數)	農 業 勞 働 日 數		1,037.2	993.7	636.2	1,527.7	799.3	
	內 譯	家 族 勞 働		680.4	890.7	597.6	1,506.5	762.6
		年 雇 勞 働		319.5	—	—	—	—
		時 傳 勞 働		31.9	—	30.3	—	31.9
		手 傳 勞 働		5.4	103.0	8.3	21.2	4.8
	(附) 家 族 兼 業 勞 働 日 數		—	1.0	11.5	83.2	462.4	
	役 畜 使 役 日 數		74.5	62.0	33.6	113.5	40.9	
	內 譯	自 給 勞 働		73.5	62.0	33.6	113.5	37.8
		兼 業 勞 働		1.0	—	—	—	3.1
	(附) 兼 業 使 役 日 數		—	3.0	—	—	—	

營

長 崎	熊 本	熊 本	大 分	宮 崎	鹿 兒 島	鹿 兒 島	平 均
S 1 6 8	M 1 4 8	S 2 1 3	M 1 5 5	M 1 4 9	M 9 3	M 1 6 3	
31.909	41.405	26.021	46.700	42.900	78.222	35.400	36.213
21.201	40.905	25.226	21.200	41.500	70.505	27.800	30.811
—	—	—	1.000	1.200	—	—	0.304
10.414	39.100	18.126	9.600	10.800	41.501	—	19.324
10.414	39.100	18.126	10.600	12.000	41.501	—	19.628
8.802	1.805	2.800	7.900	13.900	29.004	27.600	8.623
1.915	—	4.300	2.700	15.600	—	2.200	2.420
10.717	1.805	7.100	10.600	29.500	29.004	27.800	11.113
10.708	0.500	0.725	25.500	1.400	7.717	7.600	5.402
0.518	0.500	0.600	0.500	0.700	1.008	1.000	0.517
10.000	—	0.125	20.000	0.700	6.009	1.800	3.913
0.120	—	—	5.000	—	0.700	4.800	0.902
—	10.800	23.301	3.000	—	41.615	4.000	9.522
—	8.925	18.126	3.000	—	40.015	—	8.214
—	1.805	1.800	—	—	1.600	4.000	0.915
—	—	3.305	—	—	—	—	0.323
9	7	5	12	11	11	5	8.4
4	5	5	6	5	4	3	4.4
1	1	—	—	—	1	1	0.4
16,342.77	18,794.12	15,838.35	13,949.45	16,422.31	33,133.59	9,403.82	19,457.05
11,482.50	14,703.00	13,996.00	11,090.00	9,227.00	29,511.27	6,724.00	15,683.48
2,312.94	1,358.00	759.20	1,149.28	2,981.67	895.41	573.33	1,716.59
549.69	599.67	441.83	153.52	357.45	591.15	328.50	437.32
408.40	350.00	131.50	400.00	695.00	1,070.00	1,014.40	494.13
1,394.17	1,088.26	375.90	750.90	2,964.55	609.86	310.00	806.43
195.07	695.19	133.92	405.75	196.64	455.90	453.59	319.10
16,342.77	15,121.12	3,036.35	11,949.45	16,422.31	8,111.88	7,502.23	13,565.41
2,860.82	4,762.78	1,525.78	1,607.53	5,122.76	3,674.07	193.87	3,146.20
1,499.6	1,868.0	1,089.8	1,813.9	1,843.3	1,545.4	955.5	1,300.8
1,085.6	1,457.4	1,044.9	1,794.0	1,791.4	1,134.4	521.5	1,105.6
395.2	309.8	—	—	—	286.0	335.0	137.1
12.7	62.6	44.0	15.7	51.9	96.8	99.0	39.7
6.1	38.2	6.9	4.2	—	28.2	—	18.4
23.1	8.4	50.5	—	26.2	—	107.9	64.5
71.5	68.6	47.3	42.9	71.7	115.3	124.1	72.2
71.5	68.6	47.3	42.9	71.7	115.3	124.1	71.8
—	—	—	—	—	—	—	0.4
—	—	48.3	—	—	—	—	4.3

中 經

8 九 州 區

種 目	府 縣 名		佐 賀		長 崎	
	福 岡	福 岡	M 1 4 1	M 7 9	M 1 6 8	
農 業 收 入	M 1 6 7	S 2 2 1				
農 業 收 入	5,099.28	4,904.48	4,667.74	6,128.29	4,099.22	
內 譯						
稻 作 收 入	2,518.66	2,374.25	2,831.59	1,624.00	1,634.43	
其 他 種 收 入	1,494.62	1,546.71	1,117.69	3,109.51	1,457.01	
畜 產 收 入	348.28	—	—	—	430.05	
農 產 加 工 收 入	416.10	481.56	261.63	834.44	362.32	
山 林 其 他 收 入	6.40	125.45	88.59	116.75	41.15	
其 他 收 入	—	—	—	—	4.00	
其 他 收 入	225.22	376.51	368.24	443.59	170.26	
農 業 支 出	2,843.83	2,654.44	2,124.09	2,420.59	2,408.72	
內 譯						
(1) 種 家 畜 飼 養 加 工 其 他 小	47.69	58.67	56.34	82.48	58.25	
(1) 種 家 畜 飼 養 加 工 其 他 小	—	0.84	—	—	—	
(1) 種 家 畜 飼 養 加 工 其 他 小	14.20	—	—	—	21.10	
(1) 種 家 畜 飼 養 加 工 其 他 小	263.59	162.30	196.20	280.73	128.36	
(1) 種 家 畜 飼 養 加 工 其 他 小	120.46	—	—	—	178.20	
(1) 種 家 畜 飼 養 加 工 其 他 小	1,161.18	920.30	811.64	828.29	545.49	
(1) 種 家 畜 飼 養 加 工 其 他 小	1.10	4.42	10.78	35.02	14.12	
(1) 種 家 畜 飼 養 加 工 其 他 小	226.90	298.96	303.28	577.94	364.44	
(1) 種 家 畜 飼 養 加 工 其 他 小	1,835.12	1,445.49	1,378.24	1,834.46	1,309.96	
(2) 雇 賃 土 地 建 築 物 稅 小 其 他 小	453.40	219.75	136.80	47.56	69.05	
(2) 雇 賃 土 地 建 築 物 稅 小 其 他 小	186.25	155.00	101.10	283.75	122.40	
(2) 雇 賃 土 地 建 築 物 稅 小 其 他 小	—	—	—	—	—	
(2) 雇 賃 土 地 建 築 物 稅 小 其 他 小	20.60	17.70	25.40	101.56	80.52	
(2) 雇 賃 土 地 建 築 物 稅 小 其 他 小	72.69	95.20	76.18	46.74	58.94	
(2) 雇 賃 土 地 建 築 物 稅 小 其 他 小	—	—	—	—	—	
(2) 雇 賃 土 地 建 築 物 稅 小 其 他 小	—	—	—	—	—	
(2) 雇 賃 土 地 建 築 物 稅 小 其 他 小	255.64	137.61	144.50	103.19	58.89	
(2) 雇 賃 土 地 建 築 物 稅 小 其 他 小	20.13	549.41	261.87	33.33	708.96	
(2) 雇 賃 土 地 建 築 物 稅 小 其 他 小	—	34.28	—	—	—	
(2) 雇 賃 土 地 建 築 物 稅 小 其 他 小	1,008.71	1,208.95	745.85	616.13	1,098.76	
農 業 收 入	2,411.03	2,571.61	2,241.40	2,322.70	1,191.51	
內 譯						
稻 作 收 入	1,049.62	1,228.78	1,476.25	—	731.32	
其 他 種 收 入	1,016.93	1,255.20	666.96	2,221.02	400.28	
畜 產 收 入	342.38	—	—	—	59.91	
農 產 加 工 收 入	—	4.73	47.85	90.88	—	
山 林 其 他 收 入	—	74.45	50.34	10.80	—	
其 他 收 入	2.10	8.45	—	—	—	
農 業 支 出	1,504.74	1,057.42	885.04	619.47	620.93	
內 譯						
(1) 種 家 畜 飼 養 加 工 其 他 小	10.37	30.80	4.02	21.36	6.42	
(1) 種 家 畜 飼 養 加 工 其 他 小	—	—	—	—	—	
(1) 種 家 畜 飼 養 加 工 其 他 小	14.20	—	—	—	21.10	
(1) 種 家 畜 飼 養 加 工 其 他 小	76.43	70.10	40.10	31.08	—	
(1) 種 家 畜 飼 養 加 工 其 他 小	—	—	—	—	—	
(1) 種 家 畜 飼 養 加 工 其 他 小	695.44	641.85	461.67	306.52	316.49	
(1) 種 家 畜 飼 養 加 工 其 他 小	—	—	—	2.46	—	
(1) 種 家 畜 飼 養 加 工 其 他 小	91.32	110.83	116.10	77.63	146.24	
(1) 種 家 畜 飼 養 加 工 其 他 小	312.20	—	92.80	—	49.70	
(1) 種 家 畜 飼 養 加 工 其 他 小	—	—	—	—	9.00	
(1) 種 家 畜 飼 養 加 工 其 他 小	255.64	137.61	144.50	103.19	58.89	
(1) 種 家 畜 飼 養 加 工 其 他 小	49.14	66.23	25.85	77.23	13.09	

營

長 崎	熊 本	熊 本	大 分	宮 崎	鹿 兒 島	鹿 兒 島	平 均
S 1 6 8	M 1 4 8	S 2 1 3	M 1 5 5	M 1 4 9	M 9 3	M 1 6 3	
8,275.83	10,573.82	7,327.80	6,939.99	13,943.81	9,077.70	3,352.42	7,025.03
1,342.87	6,083.89	2,469.25	1,108.40	1,216.40	4,406.33	447.51	2,338.13
4,637.08	2,930.41	2,239.95	3,077.24	9,028.23	2,837.13	1,524.46	2,916.67
1,492.56	264.64	1,538.99	—	—	—	—	193.11
81.95	1,040.97	631.36	253.45	1,892.26	1,078.02	835.39	733.65
166.60	—	47.45	2,331.15	1,007.30	82.90	79.20	420.77
554.77	253.91	400.80	88.60	799.62	673.32	444.26	399.92
3,666.73	4,141.46	4,301.14	3,509.08	6,649.53	5,554.74	2,842.29	3,593.05
150.34	175.92	182.22	206.19	85.12	118.02	106.85	110.67
—	—	23.00	—	—	0.60	—	2.04
—	—	57.40	—	—	—	—	7.72
523.05	252.05	303.15	378.30	959.85	309.89	572.29	360.81
—	—	304.38	—	—	—	—	50.25
1,269.39	1,145.84	999.07	701.19	2,187.19	1,328.10	580.48	1,039.85
27.58	454.02	14.70	1,505.85	1,272.64	26.86	88.40	287.96
867.49	464.01	423.37	270.29	1,783.26	769.06	402.85	562.66
2,837.85	2,491.84	2,307.29	3,061.82	6,288.06	2,552.53	1,750.87	2,421.96
483.92	553.06	94.10	31.70	40.45	555.80	571.57	271.43
186.75	171.50	94.60	107.25	121.90	204.52	392.40	177.28
—	—	—	—	—	—	—	—
—	—	—	—	—	—	—	—
37.00	14.00	13.60	25.52	37.11	44.79	29.67	37.29
44.72	136.68	162.23	46.81	35.15	56.35	46.30	73.17
—	—	13.00	—	—	—	—	1.08
—	—	—	—	—	—	—	0.60
69.35	323.16	128.65	46.98	126.86	116.75	16.41	127.33
—	451.22	1,487.67	189.00	—	2,012.40	5.50	473.85
—	—	—	—	—	11.60	29.57	9.06
828.88	1,649.62	1,993.85	447.26	361.47	3,002.21	1,091.42	1,171.09
3,887.20	5,514.03	3,185.57	3,250.89	8,665.30	3,885.26	969.71	3,341.35
—	2,771.82	392.35	403.60	—	1,218.40	—	711.73
3,181.78	1,788.03	1,002.41	500.99	6,571.78	2,113.02	596.09	1,803.80
690.78	30.00	1,415.54	—	—	—	—	179.85
14.64	924.18	335.67	—	1,178.02	400.00	294.42	261.02
—	—	—	2,331.15	915.50	12.10	—	361.10
—	—	39.60	15.15	—	141.74	79.20	23.85
1,372.92	1,636.71	1,290.75	1,034.15	3,475.55	1,680.69	645.59	1,318.66
7.51	13.39	101.16	67.14	44.62	11.30	9.86	27.33
—	—	23.00	—	—	0.60	—	1.97
—	—	57.40	—	—	—	—	7.72
232.40	79.52	72.40	148.70	576.00	—	4.40	110.93
658.98	549.44	501.80	498.93	1,443.54	908.22	168.55	595.95
—	—	—	80.85	—	—	—	6.94
111.53	273.35	191.11	154.35	1,228.18	240.32	48.23	232.43
283.58	333.66	91.10	31.70	40.45	370.90	359.07	163.75
69.35	323.16	128.65	46.95	126.86	116.75	16.41	127.33
9.57	64.19	124.13	5.53	15.90	32.60	39.07	43.55

九州區

中 經

種 目	府 縣 名		佐 賀		長 崎		
	福 岡	福 岡	M 1 4 1	M 7 9	M 1 6 8		
農 業 成 果	農 業 收 入	5,009.28	4,904.48	4,667.74	6,128.29	4,099.22	
	農 業 支 出	2,843.83	2,654.44	2,124.09	2,420.59	2,408.72	
	農 業 所 得	2,165.45	2,250.04	2,543.65	3,707.70	1,690.50	
	參見 考積	家族勞働見積勞賃	1,106.35	1,308.15	774.90	2,363.35	1,305.28
		小作地見積租稅公課	1.06	44.90	19.60	—	88.95
		農業純財產見積利子 (利率0.04)	869.19	399.56	683.11	1,008.72	513.72
	參試 考算	家族勞働報酬	1,296.26	1,850.48	1,860.54	2,698.98	1,176.78
		同從業者一人當	324.07	462.62	620.18	539.80	235.36
		同勞働一日當	2.31	2.40	3.59	2.15	1.91
		農業者純收益	1,059.10	941.89	1,768.75	1,344.35	385.22
農業純財產利廻		0.05	0.09	0.10	0.05	0.04	
農業純收益		1,078.17	1,480.68	2,011.02	1,377.68	1,005.23	
	農業資本收益率	0.05	0.08	0.09	0.05	0.05	
農 業 經 營 集 約 度 資 料	從業者一人當耕地面積	反 6.523	反 5.009	反 7.415	反 4.821	反 4.323	
	家 族 從 業 者	耕 地 面 積	反 8.206	反 5.009	反 7.415	反 4.821	反 4.323
		勞 働 日 數	日 170.1	日 222.7	日 199.2	日 301.3	日 152.5
		農 業 所 得	日 541.36	日 562.51	日 847.88	日 741.54	日 338.10
	耕 反 地 當	勞 働 日 數	日 31.5	日 49.4	日 28.5	日 62.7	日 36.5
		役 畜 使 役 日 數	日 2.3	日 3.1	日 1.5	日 4.7	日 1.9
	地 當	農 業 資 本	日 671.76	日 978.58	日 955.67	日 881.09	日 959.53
		土 地 以 外 農 業 資 本	日 83.85	日 77.72	日 151.97	日 195.38	日 258.48
		農 業 收 入	日 152.33	日 243.68	日 208.79	日 251.71	日 187.32
		耕 種 收 入	日 122.05	日 194.81	日 176.65	日 194.42	日 141.27
		農 業 支 出	日 86.48	日 131.89	日 95.01	日 99.42	日 110.07
		農 業 所 得	日 65.85	日 111.79	日 113.78	日 152.29	日 77.25
	參 考 現 金 收 支 (年 度 內 切)	收 入	農 業 收 入	日 3,927.27	日 3,504.23	日 3,901.99	日 3,432.97
兼 業 收 入			日 9.00	日 60.69	日 80.00	日 555.28	日 856.34
家 事 收 入			—	日 52.59	日 39.58	日 27.40	日 19.83
支 出		計	日 3,936.27	日 3,617.51	日 4,021.57	日 4,015.65	日 2,198.09
		農 業 支 出	日 1,585.49	日 1,333.14	日 869.97	日 628.53	日 599.98
		兼 業 支 出	—	—	—	日 59.75	日 17.32
	家 事 支 出	日 2,025.87	日 1,823.89	日 1,333.01	日 2,404.06	日 957.15	
	計	日 3,611.36	日 3,157.03	日 2,202.98	日 3,083.34	日 1,574.45	

營

長 崎	熊 本	熊 本	大 分	宮 崎	鹿 兒 島	鹿 兒 島	平 均
S 1 6 8	M 1 4 8	S 2 1 3	M 1 5 5	M 1 4 9	M 9 3	M 1 6 3	
8,275.83	10,573.82	7,327.80	6,989.99	13,943.81	9,077.70	3,352.42	7,025.03
3,666.73	4,141.46	4,301.14	3,509.08	6,649.53	5,554.74	2,842.29	3,593.05
4,609.10	6,432.36	3,026.66	3,430.91	7,294.28	3,522.96	510.13	3,431.98
1,458.90	2,584.82	1,671.30	2,694.51	1,955.80	1,154.79	627.65	1,583.82
—	114.05	191.20	6.63	—	211.00	6.00	56.95
653.71	604.84	121.45	477.98	656.89	324.48	300.09	551.14
3,955.39	5,827.52	2,905.21	2,952.93	6,637.39	3,198.48	210.04	2,880.84
988.85	1,165.50	581.04	492.16	1,327.48	799.62	70.01	654.74
4.88	4.69	3.16	1.79	4.75	3.60	0.40	2.98
3,150.20	3,847.54	1,355.36	736.40	5,338.48	2,368.17	△ 117.52	1,848.16
0.19	0.25	0.45	0.06	0.33	0.29	△ 0.02	0.14
3,150.20	4,184.71	2,651.83	918.77	5,338.48	4,181.17	△ 88.45	2,274.12
0.19	0.22	0.17	0.07	0.33	0.13	△ 0.01	0.12
反 4.212	反 6.806	反 5.017	反 3.510	反 8.300	反 14.101	反 6.915	反 6.407
5.300	8.125	5.017	3.510	8.300	17.609	9.220	7.003
271.4	291.5	209.0	299.0	358.3	283.6	173.8	251.3
1,152.28	1,286.47	605.33	571.82	1,458.86	880.74	170.04	780.00
70.7	45.7	43.1	85.6	44.4	21.9	34.4	42.2
3.4	1.7	1.9	2.0	1.7	1.6	4.5	2.3
770.76	459.33	626.35	657.99	395.72	469.87	338.27	630.97
229.22	99.99	72.86	134.88	173.38	51.37	96.40	122.37
390.31	258.42	289.79	327.36	336.00	128.73	120.59	227.81
282.03	220.31	186.23	197.44	246.86	102.72	70.93	170.41
172.93	101.22	170.10	165.52	160.26	78.77	102.24	116.52
217.38	157.20	119.69	161.84	175.77	49.96	18.35	111.29
3,887.20	6,444.11	3,499.96	3,339.24	8,665.30	4,848.75	1,174.86	3,995.65
206.37	61.79	45.80	41.47	43.71	27.21	173.16	180.07
25.80	103.50	289.02	216.75	—	5.80	136.50	76.40
4,119.37	6,609.40	3,834.78	3,597.46	8,709.01	4,681.76	1,484.52	4,252.12
1,477.92	1,647.54	1,330.14	1,495.10	3,327.85	2,949.77	795.27	1,503.39
26.43	26.91	22.96	—	—	1.46	—	12.15
1,048.44	2,910.04	1,544.72	1,878.60	1,254.88	1,491.07	444.14	1,592.99
2,552.79	4,584.49	2,897.82	3,373.70	4,582.73	4,442.30	1,239.41	3,108.53

小 經 營

小 經

1 東 北 區

種 目	府 縣 名							平 均
	青 森	宮 城	秋 田	秋 田	山 形	福 島	平 均	
農 業 經 營 面 積	S 9 0	S 1 8 1	M 1 3 9	S 2 2 4	S 2 3 0	S 1 9 9		
農 業 經 營 面 積	15,520	35,600	17,015	18,109	20,503	16,015	20,425	
耕 地 面 積	15,200	19,800	16,410	17,500	19,625	14,800	17,211	
內 譯	5,000	16,000	15,505	12,400	12,505	9,600	10,212	
								毛 作 田
內 譯	5,000	16,000	15,505	12,400	16,005	9,600	12,407	
								小 毛 作 田
內 譯	10,200	2,300	0,905	5,100	0,823	0,600	1,610	
								通 畑 地
內 譯	10,200	3,800	0,905	5,100	3,620	5,200	4,804	
								小 計
耕 地 以 外 土 地 面 積	0,320	15,800	0,605	0,609	0,808	1,215	3,214	
內 譯	0,320	1,000	0,605	0,609	0,808	0,815	0,704	
								宅 地
內 譯	—	9,500	—	—	—	0,400	1,615	
								林 地
內 譯	—	5,300	—	—	—	—	0,825	
								其 他
耕 地 面 積 中 小 作 面 積	1,000	—	16,410	1,300	15,924	8,200	7,116	
內 譯	1,000	—	15,505	0,700	14,111	7,500	6,423	
								普 通 畑 地
內 譯	—	—	0,905	0,600	0,605	0,400	0,407	
								普 通 畑 地
內 譯	—	—	—	—	1,208	0,300	0,216	
								普 通 畑 地
家 族 員 數	7	9	7	9	8	7	7.8	
家 族 農 業 從 業 者	2	3	2	3	5	4	3.2	
農 業 年 雇	—	—	—	—	—	—	—	
農 業 資 本	7,564.30	8,549.18	6,198.51	7,678.75	25,130.33	8,483.49	10,600.76	
內 譯	5,340.00	6,626.12	4,977.50	4,863.00	22,532.00	5,970.00	8,384.77	
								土 地 改 良 設 備
內 譯	619.32	989.96	639.20	1,952.00	812.03	1,230.00	1,040.42	
								農 具 物 資
內 譯	234.26	261.05	134.83	224.10	457.98	585.09	316.22	
								農 具 物 資
內 譯	813.17	402.00	42.00	31.50	679.90	463.45	405.34	
								農 具 物 資
內 譯	537.47	151.05	274.28	328.15	226.42	153.95	278.56	
								農 具 物 資
農 業 純 財 產	6,657.72	8,549.18	1,406.01	7,378.75	7,421.33	4,018.49	5,905.25	
現 金 及 之 準 ズ ル モ ノ	6,848.04	4,189.02	101.55	941.00	1,124.00	757.93	2,326.92	
農 業 勞 働 日 數	628.3	714.2	527.1	428.6	964.5	865.3	688.0	
內 譯	562.4	661.7	459.6	390.2	932.8	793.7	633.4	
								家 族 勞 働 日 數
內 譯	65.9	52.5	59.5	18.8	31.0	35.0	43.8	
								年 臨 時 傳 入 人
內 譯	—	—	8.0	19.6	0.7	36.6	10.8	
								手 傳 人
(附) 家 族 兼 業 勞 働 日 數	—	—	10.8	86.0	—	4.4	16.9	
役 畜 使 役 日 數	2.0	29.0	31.8	38.8	—	—	16.9	
內 譯	2.0	29.0	31.8	38.8	—	—	16.6	
								自 給 入
內 譯	—	—	—	—	—	—	0.3	
								兼 業 使 役 日 數

營

種 目	府 縣 名							平 均
	青 森	宮 城	秋 田	秋 田	山 形	福 島	平 均	
農 業 經 營 面 積	S 9 0	S 1 8 1	S 1 3 9	S 2 2 4	S 2 3 0	S 1 9 9		
農 業 經 營 面 積	18,600	21,900	16,900	19,310	23,225	22,420	20,404	
內 譯	5,000	16,000	15,505	12,400	16,005	9,600	12,407	
								水 陸 小 大 菜
內 譯	—	1,300	—	—	—	0,300	0,220	
								稻 麥 雜 糧
內 譯	—	0,600	—	—	—	1,000	0,220	
								小 穀 飼 料
內 譯	0,800	1,600	0,300	2,100	0,525	0,200	0,909	
								豆 菰 薯 芋
內 譯	—	—	—	2,200	—	—	0,320	
								其 他
內 譯	0,500	0,300	0,200	0,900	0,200	0,300	0,400	
								大 其 肥 馬 甘 藷
內 譯	2,100	0,600	0,825	1,010	2,327	2,520	1,529	
								蔬 菜 樹 木 他
內 譯	10,200	1,500	—	—	0,700	5,100	1,805	
								果 樹 他
內 譯	—	—	—	—	2,727	—	1,519	
								主 要 果 樹 名
內 譯	—	—	—	—	0,601	—	0,100	
								梨
內 譯	1,22	1,11	1,03	1,10	1,17	1,52	1,25	
								全 耕 地
內 譯	1,00	1,00	1,00	1,00	1,04	1,51	1,09	
								普 通 畑 地
內 譯	—	1,91	1,50	1,36	2,48	2,88	2,03	
								其 他
內 譯	1,33	1,00	—	—	1,53	2,22	1,52	
								普 通 畑 地
內 譯	—	—	—	—	—	—	0,5	
								馬 肉 牛 牛
內 譯	2	—	—	—	—	4	1,2	
								役 乳 豚 雞 他
內 譯	—	14	9	9	—	20	9	
								其 他
內 譯	—	—	—	—	—	25	—	
								養 蠶 掃 立 數 量
內 譯	—	50	—	—	—	130	50,0	
								蠶 蠶
內 譯	—	30	—	—	—	40	2,0	
								春 夏 秋
內 譯	—	20	—	—	—	70	2,2	
								蠶 蠶
農 業 組 織 別 勞 働	628.3	714.2	527.1	428.6	964.5	865.3	688.0	
內 譯	132.8	261.2	370.1	231.2	326.2	202.6	254.0	
								稻 其 他 耕 作 種 畜 工 實 肥 他
內 譯	440.0	77.0	45.9	122.4	174.1	202.0	176.9	
								其 他 耕 作 種 畜 工 實 肥 他
內 譯	13.1	76.3	49.3	38.7	21.3	24.9	37.3	
								養 蠶 掃 立 數 量
內 譯	18.1	21.8	26.5	18.6	207.7	77.6	61.7	
								產 加 工 實 肥 他
內 譯	9.6	—	3.8	—	28.2	1.7	7.2	
								草 堆
內 譯	6.3	20.3	25.6	15.3	38.1	34.6	23.4	
								其 他
內 譯	8.4	121.5	5.9	2.4	10.3	33.0	30.2	
								其 他
農 業 勞 働 月 別 農 業 勞 働	628.3	714.2	527.1	428.6	964.5	865.3	688.0	
內 譯	24.1	30.3	33.9	8.9	69.8	58.5	37.6	
								3 月 月
內 譯	43.9	38.9	25.3	24.7	72.4	30.3	40.1	
								4 月 月
內 譯	56.8	104.5	64.9	46.7	114.2	94.2	80.2	
								5 月 月
內 譯								

小 經

1 東 北 區

種 目	府 縣 名							平 均	
	青 森	宮 城	秋 田	秋 田	山 形	福 島			
農 業 收 入	S 9 0	S 1 8 1	M 1 3 9	S 2 2 4	S 2 3 0	S 1 9 9			
農 業 收 入	5,523.50	3,477.35	3,059.59	2,725.35	4,993.55	4,666.11	4,074.41		
內 課	稻 作 收 入	765.80	1,909.02	1,878.76	1,466.50	2,121.39	1,558.79	1,616.71	
	其 他 耕 種 收 入	4,465.10	303.44	164.83	507.45	1,064.57	1,049.53	1,259.16	
	畜 產 收 入	188.40	317.40	647.43	451.40	392.29	305.39	383.72	
	農 產 加 工 收 入	33.40	27.50	68.55	46.00	138.34	80.68	65.75	
	山 林 其 他 收 入	70.80	200.10	300.00	255.00	274.11	162.95	210.49	
農 業 支 出	1,879.17	1,350.08	1,929.18	1,496.43	2,903.81	2,243.73	1,967.07		
(1)	種 家 畜 飼 養 費	16.20	45.64	32.54	56.43	43.39	47.39	40.27	
	苗 畜 種 料 費	29.00	—	—	18.60	87.00	37.00	28.60	
	家 畜 飼 養 費	54.40	13.50	—	—	33.60	37.74	14.14	
	飼 料 費	100.00	186.49	178.41	221.03	193.22	156.63	165.86	
	工 原 料 費	564.95	454.43	345.37	480.58	413.37	555.05	179.74	
	加 工 費	8.89	6.00	—	7.50	22.62	39.80	14.14	
	其 他 諸 費	885.53	182.46	404.26	334.90	289.95	244.60	390.28	
	小 計	1,558.97	988.52	960.58	1,119.04	1,774.83	1,636.35	1,339.72	
	(2)	雇 勞 費	158.50	147.60	95.70	65.80	53.55	116.63	106.30
		備 力 費	10.00	58.00	114.48	135.80	—	33.82	58.68
地 改 設 備 費		0.08	—	—	—	3.00	—	0.51	
土 建 費		24.93	23.74	15.20	32.00	38.79	24.46	26.52	
農 具 減 價 額		44.53	30.79	68.90	27.89	50.27	78.69	53.18	
植 物 稅 公 課		—	10.00	—	20.00	—	—	5.00	
小 計		—	—	—	—	21.00	—	3.50	
農 業 收 入		4,397.30	1,181.46	843.41	1,003.60	2,093.53	2,038.01	1,926.23	
中 現 金 支 出		稻 作 收 入	60.00	351.72	774.86	798.00	565.54	185.80	455.99
		其 他 耕 種 收 入	4,202.30	—	36.40	144.90	443.17	96.27	820.51
	畜 產 收 入	—	415.73	—	—	918.28	1,433.85	461.31	
	農 產 加 工 收 入	135.00	107.61	25.65	60.70	78.75	256.29	110.67	
	山 林 其 他 收 入	—	306.40	—	—	87.84	55.80	25.02	
農 業 支 出	1,565.53	569.80	447.27	461.53	921.88	800.38	794.39		
中 現 金 支 出	種 家 畜 飼 養 費	1.50	15.24	8.36	13.03	16.29	30.09	14.08	
	苗 畜 種 料 費	29.00	—	—	18.60	87.00	37.00	28.60	
	家 畜 飼 養 費	8.50	13.50	—	—	33.60	37.74	14.14	
	飼 料 費	469.30	30.35	110.81	38.08	78.14	116.38	63.71	
	工 原 料 費	—	—	—	—	74.67	66.30	23.49	
	加 工 費	469.30	280.53	79.27	227.58	466.34	233.54	292.76	
	其 他 諸 費	834.11	9.55	23.51	28.95	63.76	59.65	169.92	
	小 計	158.50	117.60	84.50	65.80	53.55	85.63	94.26	
	雇 勞 費	10.00	—	—	—	—	—	—	
	備 力 費	18.72	91.43	7.46	30.90	15.02	33.97	32.92	
地 改 設 備 費	—	—	—	—	—	—	—		
土 建 費	—	—	—	—	—	—	—		
農 具 減 價 額	—	—	—	—	—	—	—		
植 物 稅 公 課	—	—	—	—	—	—	—		
小 計	35.90	11.60	89.36	23.59	33.51	62.53	42.75		

營

種 目	府 縣 名							平 均	
	青 森	宮 城	秋 田	秋 田	山 形	福 島			
農 業 收 入	S 9 0	S 1 8 1	M 1 3 9	S 2 2 4	S 2 3 0	S 1 9 9			
農 業 收 入	5,523.50	3,477.35	3,059.59	2,726.35	4,993.55	4,666.11	4,074.41		
農 業 支 出	1,879.17	1,350.08	1,929.18	1,496.43	2,903.81	2,243.73	1,967.07		
農 業 所 得	3,644.33	2,127.27	1,130.41	1,229.92	2,089.74	2,422.38	2,107.34		
參 見 考 核	家 族 勞 働 見 積 勞 賃	711.36	1,003.28	962.71	723.53	912.00	1,353.00	944.31	
	小 作 地 見 積 租 稅 公 課	6.80	—	25.96	1.29	75.65	50.00	26.61	
	農 業 純 財 產 見 積 利 子 (利 率 0.04)	266.31	341.97	56.24	295.15	296.85	160.74	236.21	
	家 族 勞 働 報 酬	3,378.02	1,785.30	1,074.17	934.77	1,792.89	2,261.64	1,871.13	
	同 從 業 者 1 人 當	1,689.01	595.10	429.59	311.59	358.58	565.41	584.73	
參 試 考 算	同 勞 働 1 日 當	6.84	3.06	2.03	2.76	2.26	3.20	3.36	
	農 業 者 純 收 益	2,932.97	1,123.99	167.70	506.39	1,177.74	1,069.38	1,163.03	
	農 業 純 財 產 利 廻	0.44	0.13	0.12	0.07	0.16	0.27	0.20	
	農 業 純 收 益	2,989.61	1,123.99	784.60	562.10	2,049.44	1,339.19	1,474.83	
	農 業 資 本 收 益 率	0.40	0.12	0.13	0.07	0.08	0.16	0.14	
農 業 經 營 集 約 度 資 料	從 業 者 一 人 當 耕 地 面 積	7.600	6.600	8.205	5.810	3.911	3.700	5.326	
	家 族 從 業 者 當	耕 地 面 積	7.600	6.600	8.205	5.810	3.911	3.700	5.326
		勞 働 日 數	281.2	220.6	229.8	130.7	186.6	198.4	197.9
	地 當	農 業 所 得	1,822.17	709.08	565.21	409.97	417.95	605.60	658.54
		勞 働 日 數	41.3	37.4	32.1	24.5	49.1	58.5	39.9
	役 畜 使 役 日 數	0.13	1.46	0.19	2.2	—	—	1.0	
	農 業 資 本	497.65	431.78	377.27	438.79	1,276.95	573.21	615.01	
	耕 反 土 地 以 外 農 業 資 本	146.33	97.12	74.32	160.90	132.03	169.83	128.56	
	農 業 收 入	363.39	175.62	186.22	155.79	253.74	315.27	236.38	
	耕 種 收 入	344.14	111.74	124.38	112.80	161.89	176.24	166.85	
農 業 支 出	123.63	68.18	117.42	85.51	147.55	151.60	114.12		
農 業 所 得	239.76	107.44	68.80	70.28	106.19	163.67	122.26		
參 考 資 料 現 金 收 支 (年 度 內 切)	農 業 收 入	4,738.30	2,455.38	1,043.51	1,911.80	2,150.32	2,038.01	2,389.55	
	家 事 收 入	—	1,229.62	35.30	73.00	52.32	166.69	259.49	
	計	4,738.30	3,685.00	1,078.81	1,984.80	2,202.64	2,216.70	2,651.14	
	農 業 支 出	1,294.39	840.95	662.27	429.74	909.29	790.59	821.21	
	家 事 支 出	—	436.13	—	—	—	10.50	74.44	
計	669.28	986.54	545.46	730.67	753.52	830.15	752.60		
支 出 計	1,963.67	2,263.62	1,207.73	1,160.41	1,662.81	1,631.24	1,648.25		

小 經

2 關 東 區

種 目	府 縣 名 農家番號	茨 城	栃 木	群 馬	群 馬	埼 玉
		S 200	S 183	S 122	S 202	S 121
農 業 經 營 面 積		56,501	17,602	22,222	19,526	20,317
耕 地 面 積		13,128	15,702	15,800	12,100	19,209
農 業 經 營 面 積	內 田	一毛作田	1,112	—	—	—
		二毛作田	2,500	4,400	4,820	9,426
	小計	8,817	3,612	4,400	4,820	9,426
經 營 面 積	內 畑	普通畑地	12,020	5,900	2,724	1,522
		小計	4,311	5,500	4,416	8,121
	小計	4,311	12,020	11,400	7,210	9,713
耕 地 以 外 土 地 面 積		43,303	1,500	6,422	7,426	1,108
內 譯	宅 地	住宅地	0,617	1,900	0,722	1,015
		其他	42,416	—	5,500	6,411
	其 他	0,200	—	0,200	—	—
耕 地 面 積 中 小 作 面 積		—	8,320	7,429	1,300	0,600
內 譯	普 通 畑 地	普通畑地	—	2,500	4,400	—
		普通畑地	—	5,820	0,817	—
	普通畑地	—	—	2,212	1,300	—
家 族 員 數		5	9	9	7	6
家 族 農 業 從 業 者		2	6	4	3	3
農 業 年 雇		—	—	1	—	—
農 業 資 本		10,278.96	7,593.15	11,271.24	11,194.16	18,737.98
內 譯	土 地 改 良 設 備	土地改良設備	5,891.50	5,872.00	8,320.00	7,239.00
		土地改良設備	1,570.47	977.50	926.43	2,506.80
	農具	155.60	211.62	438.57	412.34	
	農動植物	244.40	100.00	841.40	501.00	
	現 物	2,232.40	210.15	582.07	347.59	
	現 物	184.59	221.88	162.77	187.43	
農 業 純 財 產		10,278.96	4,721.15	7,301.13	10,674.16	18,737.96
現 金 及 之 準 オ ル モ ノ		749.13	6,157.08	2,056.63	4,691.54	3,305.88
農 業 勞 働 日 數		631.6	1,438.7	1,109.6	822.9	1,038.9
內 譯	家 族 勞 働 日 數	家族勞働日數	611.0	1,403.8	795.2	789.9
		家族勞働日數	—	—	310.5	—
	年 時 傳 人	11.0	3.3	3.9	15.3	
	手 傳 人	9.6	31.6	—	17.7	
(附) 家 族 兼 業 勞 働 日 數		25.9	138.3	27.2	14.0	
役 畜 使 役 日 數		39.1	2.8	36.5	14.4	
內 譯	自 給 給 入	自給給入	39.1	2.8	36.5	14.4
		自給給入	—	—	—	—
(附) 兼 業 使 役 日 數		—	—	—	1.4	

營

埼 玉	千 葉	東 京	神 奈 川	長 野	長 野	平 均
S 184	S 124	S 231	S 204	S 143	S 173	
18,425	31,223	31,602	13,228	13,902	14,024	23,513
15,929	15,902	18,602	12,628	13,802	11,800	14,926
2,922	7,028	2,100	3,912	6,603	—	2,922
3,110	4,504	0,200	4,108	—	5,605	3,510
6,102	11,602	2,300	8,020	6,603	5,605	6,502
5,502	4,300	6,000	4,008	2,322	—	4,413
4,325	—	10,302	0,600	4,807	—	4,011
9,827	4,300	16,302	4,608	7,129	6,125	8,424
2,426	15,321	13,000	0,600	0,100	2,224	8,517
1,000	0,321	1,000	0,600	0,100	0,224	0,801
1,426	15,000	12,000	—	—	2,000	7,705
—	—	—	—	—	—	0,011
—	—	1,000	9,417	8,110	5,726	3,809
—	—	—	—	5,825	6,603	2,903
—	—	1,000	2,922	0,400	—	1,002
—	—	—	0,600	1,107	2,823	0,712
7	6	8	8	4	9	7.1
4	2	5	4	3	4	3.6
—	—	—	—	—	—	0.1
9,388.48	16,188.45	19,443.10	13,619.61	6,990.53	10,766.37	12,315.64
6,910.50	8,399.50	12,725.50	9,827.15	5,480.30	8,005.00	8,640.82
1,253.57	783.87	1,861.52	3,057.78	283.78	1,263.09	1,418.74
519.02	162.59	1,293.41	202.42	93.32	373.66	381.29
79.22	2,033.00	1,270.00	210.00	434.00	186.67	555.79
261.65	4,708.94	1,977.20	214.55	614.35	705.70	1,128.06
364.52	100.55	315.47	107.71	84.78	226.25	189.06
9,388.48	16,188.45	19,143.10	6,946.20	2,189.55	7,010.87	10,234.55
1,931.20	3,272.33	2,356.11	7,075.12	1,881.31	2,949.13	3,311.41
802.3	629.0	766.7	859.1	583.5	912.6	872.3
792.6	601.0	748.4	791.4	572.5	834.4	815.9
9.7	28.0	18.3	58.5	7.0	19.4	28.2
—	—	—	9.2	4.0	8.8	20.0
0.7	—	—	0.7	134.7	—	41.9
1.6	5.2	1.0	31.4	10.3	2.1	14.8
1.6	5.2	—	31.4	10.3	—	14.5
—	—	1.0	—	—	2.1	0.3
—	—	—	20.4	7.2	—	3.8

小 經

2 關 東 區

種 目	府 縣 名 農 家 番 號	小 經					
		茨 城	栃 木	群 馬	群 馬	埼 玉	
		S 200	S 183	S 122	S 202	S 121	
農 業 收 入		2,801.34	3,842.64	6,002.15	4,951.13	7,875.57	
內 課	稻 作 收 入	1,031.87	662.24	651.20	929.42	1,545.01	
	其 他 耕 種 收 入	1,015.51	2,629.15	2,100.22	2,109.88	3,122.36	
	其 他 畜 產 收 入	358.79	75.53	1,626.64	316.00	514.91	
	其 他 農 產 加 工 收 入	43.70	50.15	35.60	35.62	123.40	
	其 他 林 業 收 入	216.53	9.09	77.63	31.80	—	
	其 他 收 入	134.94	416.48	294.02	179.96	227.47	
農 業 支 出		1,024.21	1,726.99	3,000.71	2,108.69	2,847.25	
內 課	種 家 畜 飼 養 費	28.43	117.66	119.79	132.77	50.08	
	苗 畜 種 料 費	—	3.00	—	—	200.00	
	代 理 費	—	—	50.00	40.08	61.50	
	藥 料 費	158.07	56.65	611.45	159.52	65.82	
	飼 料 費	377.76	976.44	378.00	639.00	1,202.50	
	加 工 費	11.75	11.30	478.92	552.15	485.75	
	其 他 費	197.83	144.52	6.58	6.50	25.16	
	小 計	773.84	1,309.57	2,042.22	1,747.70	2,388.36	
	勞 務 費	52.90	55.62	332.70	121.51	88.30	
	其 他 費	87.97	8.40	219.00	72.00	84.00	
(2)	備 用 費	—	—	—	—	0.90	
	地 租	20.55	27.20	23.13	36.00	75.93	
	建 築 費	16.55	26.67	23.60	61.54	40.77	
	物 資 費	—	—	21.50	—	—	
	植 植 稅	72.40	87.14	35.12	37.94	135.49	
	小 負 債 利 息	—	211.39	303.44	32.00	33.50	
	其 他 費	—	—	—	—	—	
	小 計	250.37	417.42	958.49	360.99	458.89	
	農 業 收 入		1,177.59	1,141.43	2,526.45	2,263.65	5,095.09
	中 販 賣 額	稻 作 收 入	592.02	—	107.00	332.49	1,045.60
其 他 耕 種 收 入		477.45	1,140.01	520.64	698.71	1,415.71	
其 他 畜 產 收 入		74.12	—	1,105.38	1,240.45	2,272.30	
其 他 農 產 加 工 收 入		34.00	1.42	793.43	2.00	361.48	
農 業 支 出		408.36	882.02	950.11	633.22	685.68	
中 現 金 支 出	種 家 畜 飼 養 費	8.81	25.10	—	41.84	11.25	
	苗 畜 種 料 費	—	3.00	—	—	200.00	
	代 理 費	—	—	50.00	40.08	61.50	
	藥 料 費	15.00	8.54	425.45	10.50	3.90	
	飼 料 費	236.83	597.32	182.89	53.58	192.07	
	加 工 費	—	—	—	—	—	
	其 他 費	34.62	7.71	23.92	61.34	26.38	
	小 計	34.90	41.92	190.00	78.09	49.64	
	勞 務 費	72.40	87.14	35.12	37.94	135.49	
	其 他 費	5.80	88.40	38.00	32.00	49.50	

營

種 目	府 縣 名 農 家 番 號	營						平 均	
		埼 玉	千 葉	東 京	神 奈 川	長 野	長 野		
		S 184	S 124	S 231	S 204	S 143	S 173		
農 業 收 入		3,815.26	4,189.05	6,568.74	4,323.78	2,281.48	5,450.31	4,736.50	
內 課	稻 作 收 入	862.35	918.00	120.10	1,372.37	940.68	702.21	885.04	
	其 他 耕 種 收 入	1,529.19	351.55	1,917.34	2,045.35	650.51	3,317.83	1,889.90	
	其 他 畜 產 收 入	940.05	—	1,718.89	—	254.53	742.09	778.48	
	其 他 農 產 加 工 收 入	116.76	2,638.46	2,002.64	444.66	321.10	488.81	814.03	
	其 他 林 業 收 入	88.00	26.40	141.17	164.80	31.70	16.00	68.77	
	其 他 收 入	215.55	30.00	340.00	—	—	3.34	83.99	
農 業 支 出		1,443.82	2,217.94	3,851.32	1,657.48	1,111.29	2,012.75	2,091.13	
內 課	種 家 畜 飼 養 費	49.91	33.46	69.99	74.26	20.51	30.51	66.12	
	苗 畜 種 料 費	4.00	—	50.00	36.00	2.07	26.00	29.19	
	代 理 費	42.25	—	65.70	—	11.07	25.40	26.91	
	藥 料 費	49.03	1,264.93	1,321.95	163.46	94.40	344.46	389.98	
	飼 料 費	460.40	—	350.00	—	89.20	235.90	304.09	
	加 工 費	449.46	—	697.25	83.17	277.95	53.40	495.48	
	其 他 費	14.68	6.65	101.43	—	5.79	2.87	25.08	
	小 計	1,182.37	2,055.56	3,096.81	929.80	579.88	1,540.69	1,604.25	
	勞 務 費	36.69	43.40	44.90	158.71	22.00	51.10	91.71	
	其 他 費	27.00	15.60	3.00	94.20	14.85	9.00	57.73	
(2)	備 用 費	—	—	—	—	—	—	0.08	
	地 租	49.40	33.51	245.35	49.85	8.75	44.66	55.85	
	建 築 費	37.17	16.24	316.87	43.90	13.57	43.20	58.19	
	物 資 費	15.00	—	—	—	—	3.33	3.62	
	植 植 稅	62.11	53.63	128.29	54.96	8.77	75.62	68.32	
	小 負 債 利 息	—	—	—	318.36	443.13	237.15	143.54	
	其 他 費	34.08	—	—	—	20.34	8.00	2.58	
	小 計	261.45	162.38	754.51	727.68	531.41	472.06	486.83	
	農 業 收 入		2,179.10	2,668.61	3,554.49	2,151.87	1,110.88	3,689.59	2,505.34
	中 販 賣 額	稻 作 收 入	377.00	425.00	—	411.56	186.77	161.95	330.85
其 他 耕 種 收 入		598.93	160.50	—	1,470.33	480.42	2,802.17	928.69	
其 他 畜 產 收 入		922.05	—	454.78	—	242.75	705.47	735.01	
其 他 農 產 加 工 收 入		72.82	2,077.11	1,596.67	201.30	170.89	20.00	479.06	
農 業 支 出		608.58	1,239.66	2,249.69	453.52	389.77	1,113.68	873.94	
中 現 金 支 出	種 家 畜 飼 養 費	31.80	19.75	38.52	31.16	7.86	22.13	21.66	
	苗 畜 種 料 費	4.00	—	50.00	36.00	2.07	26.00	29.19	
	代 理 費	42.25	—	65.70	—	11.07	25.40	26.91	
	藥 料 費	13.12	699.44	1,001.55	70.90	21.36	271.73	231.04	
	飼 料 費	—	—	30.00	—	—	—	7.60	
	加 工 費	345.96	101.94	227.00	89.55	190.18	408.81	254.63	
	其 他 費	—	—	—	1.70	—	—	0.15	
	小 計	13.52	302.90	195.05	12.40	40.35	92.94	73.74	
	勞 務 費	36.69	33.60	31.10	102.31	22.00	5.70	56.90	
	其 他 費	62.11	53.63	128.29	54.96	8.77	75.62	68.32	

2 關 東 區

小 經

種 目	府 縣 名 農 家 番 號	茨 城	栃 木	群 馬	群 馬	埼 玉	
		S 2 0 0	S 1 8 3	S 1 2 2	S 2 0 2	S 1 2 1	
農 業 成 果	農 業 收 入	2,801.34	3,842.64	6,002.15	4,951.13	7,875.57	
	農 業 支 出	1,024.21	1,726.99	3,000.71	2,108.69	2,847.25	
	農 業 所 得	1,777.13	2,115.65	3,001.44	2,842.44	5,028.32	
	參見 考積	家族勞働見積勞賃	742.90	1,491.84	963.24	1,117.60	1,559.07
		小作地見積租稅公課	—	20.88	54.20	4.26	3.80
	參試 考算	農業純財產見積利子 (利率0.04)	411.15	188.85	292.05	426.97	749.52
		家族勞働報酬	1,365.98	1,926.80	2,709.39	2,415.47	4,278.80
		同從業者1人當	682.99	321.13	677.35	805.15	1,426.27
		同勞働1日當	2.48	1.55	4.22	4.02	4.67
		農業者純收益	1,034.23	623.81	2,038.20	1,724.84	3,469.25
農業純財產利廻		0.10	0.13	0.28	0.16	0.19	
農業資本收益率		1,034.23	814.32	2,287.44	1,752.58	3,498.95	
農 業 經 營 集 約 度 資 料	從業者一人當耕地面積	6.529	2.606	3.118	4.009	6.403	
	家者 族一人 當	耕地面積	6.529	2.606	3.915	4.009	6.403
		勞働日數	305.5	234.0	198.8	263.3	328.4
	農 業 所 得	勞働日數	888.57	352.61	750.36	947.48	1,676.11
		勞働日數	47.9	91.6	70.2	68.0	54.0
	耕反 地當	役畜使役日數	3.0	0.2	2.3	1.2	0.9
		農業資本	779.30	483.33	713.37	925.14	974.41
	農 業 所 得	土地以外農業資本	332.62	109.56	186.78	326.87	122.70
		農業收入	212.39	244.59	379.88	409.18	409.54
		耕種收入	155.22	209.51	174.14	251.18	242.71
		農業支出	77.65	109.92	189.93	174.27	148.06
		農業所得	134.74	134.67	189.95	234.91	261.48
	參 考 現 金 收 支 (年 度 內 切)	'收入	農業收入	1,301.16	2,231.17	1,960.51	2,386.45
兼業收入			76.00	292.61	35.00	430.86	406.69
家事收入			—	14.99	—	286.31	1.80
計			1,377.16	2,538.77	1,995.51	3,103.62	7,090.52
農業支出			435.42	805.48	482.15	712.62	692.10
支出		兼業支出	—	—	—	13.50	—
		家事支出	477.35	613.34	1,080.35	1,086.23	601.68
		計	912.77	1,418.82	1,562.50	1,812.35	1,293.78

營

埼 玉	千 葉	東 京	神 奈 川	長 野	長 野	平 均
S 1 8 4	S 1 2 4	S 2 3 1	S 2 0 4	S 1 4 3	S 1 7 3	
3,815.26	4,189.05	6,568.74	4,323.78	2,281.48	5,450.31	4,736.50
1,443.82	2,217.94	3,851.32	1,657.48	1,111.29	2,012.75	2,091.13
2,371.44	1,971.11	2,717.42	2,666.30	1,170.19	3,437.56	2,645.37
1,263.36	781.00	1,594.09	1,457.94	879.52	1,138.20	1,180.80
—	—	4.00	42.57	30.00	38.00	17.97
375.54	647.54	765.72	277.85	87.58	280.43	409.38
1,995.90	1,323.57	1,951.70	2,388.45	1,082.61	3,157.13	2,235.99
498.98	661.79	390.34	597.11	360.87	789.28	621.11
3.32	2.39	2.92	3.61	1.97	4.16	3.21
1,108.08	1,190.11	1,123.33	1,208.36	290.67	2,299.36	1,464.57
0.12	0.07	0.06	0.17	0.13	0.33	0.14
1,108.08	1,190.11	1,119.33	1,484.15	724.14	2,506.51	1,592.72
0.12	0.07	0.06	0.11	0.11	0.23	0.13
4.000	7.917	3.707	3.122	4.601	2.915	4.009
4.000	7.917	3.707	3.122	4.601	2.915	4.112
198.2	300.5	149.7	197.9	190.8	221.1	226.6
592.86	985.56	543.48	666.58	390.06	859.39	734.83
50.2	39.5	41.2	67.7	42.2	77.3	58.2
0.1	0.3	0.1	2.5	0.7	0.2	1.0
586.78	1,017.50	1,044.77	1,073.26	506.19	912.40	821.77
154.87	489.56	360.97	298.85	109.36	234.01	245.21
238.45	263.30	352.97	340.72	165.21	461.89	316.05
149.47	79.80	109.48	124.26	115.22	340.68	185.16
90.24	139.42	206.95	130.61	80.47	170.57	139.53
148.21	123.88	146.02	210.11	84.74	291.32	176.52
2,296.84	2,668.61	3,554.49	3,098.56	909.03	3,810.93	2,809.07
13.50	—	—	128.68	385.43	334.00	191.16
56.00	17.00	—	147.35	12.45	10.00	49.63
2,366.34	2,685.61	3,554.49	3,374.59	1,306.91	4,154.93	3,049.86
394.65	1,239.66	2,249.69	842.91	415.44	1,456.57	884.24
—	—	—	—	—	—	1.23
527.23	1,568.24	628.19	1,192.04	493.25	1,223.22	862.83
921.88	2,807.90	2,877.88	2,034.95	908.69	2,679.79	1,748.30

小 經

3 北 陸 區

種 目	府 縣 名 農 家 番 號	新 潟	富 山	富 山	福 井	平 均
		S 1 4 4	S 3 3	S 1 2 7	S 2 3 2	
農 業 經 營 面 積		16,828	15,722	19,428	19,500	17,905
耕 地 面 積		11,025	15,324	19,022	19,024	16,117
農 業 經 營 面 積	內 田 二 毛 作 田 田 二 毛 作 田 計	1,628	—	—	3,321	1,220
		5,702	15,203	18,807	15,217	13,715
		7,400	15,203	18,607	18,608	15,005
農 業 經 營 面 積	內 譯 畑 地 計	0,907	0,028	—	0,416	0,320
		2,718	0,023	0,215	—	0,722
		3,625	0,121	0,215	0,416	1,112
耕 地 以 外 土 地 面 積		5,803	0,328	0,406	0,406	1,718
農 業 經 營 面 積	內 譯 宅 林 地 其 他	0,404	0,328	0,406	0,306	0,326
		5,329	—	—	0,100	0,007
耕 地 面 積 中 小 作 面 積		9,528	6,429	2,913	17,920	9,215
農 業 經 營 面 積	內 譯 普 通 畑 地	5,903	6,429	2,913	17,716	8,223
		0,907	—	—	0,204	0,225
		2,718	—	—	—	0,627
家 族 及 年 雇		人 6	人 5	人 5	人 6	人 5.5
家 族 農 業 從 業 者		3	3	3	3	3.0
農 業 年 雇		—	—	—	—	—
農 業 資 本		4,741.31	14,845.15	8,919.77	16,441.48	11,236.93
農 業 資 本	內 譯 土 地 改 良 設 備 農 業 機 具 物 資 農 業 純 財 產	3,559.56	12,618.66	7,797.00	14,782.29	9,689.38
		364.47	886.46	707.27	657.00	653.80
		182.22	126.76	194.38	444.52	236.97
		186.50	270.00	87.50	150.00	173.50
		348.80	832.62	32.51	29.60	310.88
農 業 純 財 產		2,086.68	9,647.82	8,251.77	2,628.54	5,653.70
現 金 及 之 準 ズ ル モ ノ		981.97	27.82	6.35	1,738.58	688.68
農 業 勞 働 日 數		608.1	1,002.4	585.5	722.1	729.5
農 業 勞 働 及 畜 力 使 役 日 數	內 譯 家 族 兼 業 勞 働 日 數 使 役 日 數	587.7	1,002.4	570.2	719.6	720.0
		16.7	—	15.3	2.5	8.6
		3.7	—	—	—	0.9
		106.0	39.8	—	362.8	127.2
		9.1	16.3	12.1	27.0	16.1
內 譯 自 借 給 入		9.1	16.3	12.1	27.0	12.0
(附) 兼 業 使 役 日 數		5.0	—	—	1.3	1.6

營

種 目	府 縣 名 農 家 番 號	新 潟	富 山	富 山	福 井	平 均
		S 1 4 4	S 3 3	S 1 2 7	S 2 3 2	
作 物 作 付 面 積		17,603	26,911	38,322	23,819	26,629
農 業 組 織	內 譯 水 陸 小 大 菜 稻 稻 麥 種 小 穀 豆 菽 薯 薯 菜 樹 樹 他	6,910	11,102	18,026	17,014	13,228
		0,100	0,703	—	—	0,300
		0,300	1,112	0,510	0,400	0,428
		—	—	—	0,217	0,019
		0,520	—	—	0,915	0,324
		0,420	—	0,311	—	0,200
		5,327	4,718	17,911	1,608	7,409
		0,100	0,400	—	0,225	0,129
		0,200	—	0,110	—	0,025
		0,728	7,503	0,423	3,300	3,006
2,718	0,023	—	—	0,006		
—	1,210	0,606	—	0,716		
—	—	—	—	0,419		
主 要 果 樹 名		—	葡 萄	—	—	
農 業 組 織	內 譯 全 耕 地 普 通 畑 地	1,59	1,75	2,01	1,25	1,65
		1,72	1,76	2,02	1,24	1,69
		2,30	1,00	—	1,82	1,28
		1,00	1,00	1,00	—	0,75
農 業 組 織	內 譯 馬 肉 牛 牛 豚 雞 他	1	—	—	1	0,5
		1	—	—	—	0,3
		5	120	5	5	33,0
		2	2箱	—	—	—
養 蠶 掃 立 數 量		75	—	15	22,5	
農 業 組 織	內 譯 春 夏 秋 蠶	40	—	10	—	12,5
		35	—	5	—	10,0
農 業 組 織 別 勞 働		608.1	1,002.4	585.5	722.1	729.5
農 業 勞 働 分 配	內 譯 稻 其 他 耕 作 種 蠶 畜 工 賣 肥 他	213.6	226.0	268.6	273.1	245.3
		81.0	499.2	152.1	310.4	260.7
		73.8	—	32.7	—	26.6
		28.3	61.8	46.2	11.4	36.9
		210.2	190.5	49.8	114.9	141.4
		—	3.8	—	7.7	2.9
		1.2	—	15.4	4.6	5.3
		—	21.1	20.7	—	10.4
		608.1	1,002.4	585.5	722.1	729.5
		農 業 勞 働 分 配	內 譯 3 4 5 6 7 8 9 10 11 12 1 2	42.6	74.6	15.5
43.1	85.8			50.7	65.3	61.3
67.0	89.9			81.7	87.4	81.5
80.3	77.0			87.7	77.6	80.7
52.5	79.3			68.9	61.3	65.5
27.8	80.5			42.6	48.0	49.8
41.3	100.0			47.5	77.6	66.6
68.2	98.2			68.2	64.4	74.8
27.4	93.4			44.0	65.0	57.5
32.9	94.2			32.5	36.3	48.7
65.1	56.0	19.4	38.8	44.7		
59.9	73.5	26.8	39.0	49.8		

小 經

2 北 陸 區

種 目	府 縣 名 農 家 番 號	新 潟	富 山	富 山	福 井	平 均
		S 1 4 4	S 3 3	S 1 2 7	S 2 3 2	
農 業 收 入		2,131.48	7,000.73	2,949.07	4,027.24	4,027.13
內 譯	稻 作 收 入	1,098.00	1,429.00	2,040.81	2,426.56	1,748.59
	其 他 耕 種 收 入	248.93	3,973.18	446.67	1,135.50	1,451.07
	養 畜 收 入	347.89	—	90.22	—	109.53
	農 產 加 工 收 入	208.34	1,198.29	130.17	189.80	431.65
	山 林 其 他 收 入	177.50	301.00	121.40	132.90	183.20
農 業 支 出		1,061.74	2,675.37	1,244.69	2,169.02	1,787.70
(1) 內 譯	種 苗 費	14.84	894.88	39.90	37.26	246.72
	家 畜 飼 養 費	5.80	30.00	—	—	8.95
	農 具 費	17.75	—	4.10	—	5.46
	農 藥 費	134.94	472.10	131.29	136.37	218.68
	農 資 料 費	107.28	—	34.73	—	35.50
	農 業 稅 費	181.24	721.65	483.64	511.16	474.42
	農 業 租 稅	30.50	22.65	50.00	44.71	36.96
	農 業 勞 務 費	79.79	92.64	162.64	270.91	151.50
	農 業 其 他 費	572.14	2,233.92	906.30	1,000.41	1,178.19
	農 業 支 出 小 計	34.90	—	15.60	5.10	13.90
(2) 內 譯	農 業 稅 費	31.85	37.00	56.34	94.50	54.92
	農 業 租 稅	23.34	48.29	18.00	31.80	30.36
	農 業 勞 務 費	17.85	16.85	31.27	51.47	29.36
	農 業 其 他 費	—	—	—	—	—
	農 業 稅 費 小 計	11.02	27.31	109.98	9.43	39.44
	農 業 租 稅 小 計	370.64	312.00	107.20	949.76	434.90
	農 業 勞 務 費 小 計	—	—	—	26.55	6.63
	農 業 其 他 費 小 計	489.60	441.45	338.39	1,168.61	609.51
	農 業 收 入 小 計	938.88	4,543.40	1,463.30	2,088.04	2,258.41
	農 業 支 出 小 計	347.86	1,034.25	475.77	502.98	590.22
中 現 金 支 出	種 苗 費	11.26	20.10	7.70	11.52	12.65
	家 畜 飼 養 費	5.80	30.00	—	—	8.95
	農 具 費	17.75	—	4.10	—	5.46
	農 藥 費	81.08	432.10	27.84	57.86	149.71
	農 資 料 費	3.00	—	—	—	0.75
	農 業 稅 費	109.69	503.10	270.24	269.75	288.20
	農 業 租 稅	14.00	—	—	—	3.50
	農 業 勞 務 費	51.29	16.54	29.24	84.82	45.47
	農 業 其 他 費	26.00	—	15.60	4.50	11.52
	農 業 支 出 小 計	11.02	27.31	109.98	9.43	39.44
農 業 支 出 小 計	17.00	5.10	11.07	19.52	4.88	
農 業 支 出 小 計	—	—	—	45.58	19.69	

營

種 目	府 縣 名 農 家 番 號	新 潟	富 山	富 山	福 井	平 均
		S 1 4 4	S 3 3	S 1 2 7	S 2 3 2	
農 業 收 入		2,131.48	7,000.73	2,949.07	4,027.24	4,027.13
農 業 支 出		1,061.74	2,675.37	1,244.69	2,169.02	1,787.70
農 業 所 得		1,069.74	4,325.36	1,704.38	1,858.22	2,239.43
參 見 考 績	家 族 勞 務 見 積 勞 賃	784.00	1,701.40	897.26	728.28	1,027.74
	小 作 地 見 積 租 稅 公 課	46.85	18.46	19.23	62.87	36.85
	農 業 純 財 產 見 積 利 子 (利 率 0.04)	83.47	385.91	330.07	105.14	226.15
	家 族 勞 務 報 酬	986.27	3,939.45	1,374.31	1,753.08	2,013.28
	同 從 業 者 1 人 當 勞 働 1 日 當	328.76	1,313.15	458.10	584.36	671.09
參 試 考 算	農 業 者 純 收 益	1.89	4.63	2.60	2.89	3.00
	農 業 純 財 產 利 益	285.74	2,623.96	807.12	1,129.94	1,211.69
	農 業 純 收 益	0.13	0.27	0.10	0.43	0.21
	農 業 純 收 益	609.53	2,917.50	895.09	2,043.38	1,616.37
	農 業 資 本 收 益 率	0.13	0.20	0.10	0.12	0.14
從 業 者 一 人 當 耕 地 面 積		3.628	5.108	6.317	6.318	5.326
家 族 從 業 者 一 人 當	耕 地 面 積	3.628	5.108	6.317	6.318	5.326
	勞 働 日 數	195.9	334.1	190.1	239.9	240.0
	農 業 所 得	356.57	1,441.79	568.13	619.41	746.48
	勞 働 日 數	54.9	65.2	30.7	37.8	45.2
	役 畜 使 役 日 數	0.8	1.1	0.6	1.4	1.00
耕 反 地 當	農 業 資 本	427.80	965.22	467.66	861.71	695.50
	土 地 以 外 農 業 資 本	106.63	144.76	58.87	86.96	95.78
	農 業 收 入	192.32	455.18	154.62	211.07	249.25
	耕 種 收 入	29.62	217.05	67.83	186.69	198.04
	農 業 支 出	95.80	173.95	65.26	113.68	110.65
農 業 所 得	96.52	281.23	89.36	97.39	138.60	
參 考 料 現 金 收 支 (年 度 內 切)	農 業 收 入	1,037.03	4,353.90	1,600.34	2,496.71	2,371.99
	農 業 支 出	332.15	56.00	—	535.24	230.85
	農 業 事 業 收 入	14.35	—	—	22.57	9.23
	農 業 事 業 支 出	1,383.53	4,409.90	1,600.34	3,054.52	2,612.07
	農 業 支 出	301.55	1,031.79	683.39	660.04	669.19
	農 業 事 業 支 出	10.00	—	—	49.27	14.82
	農 業 支 出 小 計	575.71	330.97	1,011.89	1,128.65	761.80
	農 業 支 出 小 計	887.26	1,362.76	1,695.28	1,837.96	1,445.81

小 經

4 東 海 區

種 目	府 縣 名		山 梨	山 梨	岐 阜	岐 阜	岐 阜	
	農 家 番 號		S 1 7 5	S 2 2 8	S 4 0	S 1 8 5	S 2 0 7	
農 業 經 營 面 積	農 業 經 營 面 積	反	25,514	19,425	16,225	30,914	32,615	
	耕 地 面 積	反	16,014	18,215	11,325	11,908	10,322	
	內 田	一 毛 作 田	反	3,516	7,506	—	—	1,020
		二 毛 作 田	反	4,614	6,229	9,905	9,725	5,206
		小 計	反	8,200	13,805	9,905	9,725	6,226
	譯 畑	普 通 畑	反	0,820	0,708	0,300	0,120	0,611
		小 計	反	6,924	3,702	1,120	1,923	3,415
		小 計	反	7,814	4,410	1,420	2,113	4,026
	耕 地 以 外 土 地 面 積	反	9,500	1,210	4,900	19,006	22,223	
	內 譯	宅 地	反	0,900	1,210	0,900	0,401	0,225
		林 地 其 他	反	8,600	—	4,000	18,205	21,617
	耕 地 面 積 中 小 作 面 積	反	6,317	13,121	—	1,000	—	
內 譯	普 通 畑	反	5,327	10,825	—	0,600	—	
	田	反	0,120	0,228	—	—	—	
	畑	反	0,800	1,928	—	0,400	—	
家 族 及 年 雇	家 族 員 數	人	7	7	4	6	5	
	家 族 農 業 從 業 者	人	4	3	3	5	4	
	農 業 年 雇	人	—	—	—	—	—	
農 業 資 本	農 業 資 本	円	6,177.95	10,839.69	14,794.96	14,110.67	7,130.58	
	內 譯	土 地 改 良 設 備	円	5,002.50	7,859.50	11,565.90	11,363.00	4,341.24
		土 地 建 設	円	11.25	—	—	—	—
		農 具 物 資	円	513.00	1,657.00	2,108.09	1,139.75	1,727.26
		動 植 物 資	円	113.65	296.99	401.32	242.96	241.13
		現 金 及 之 準 備 金	円	65.00	310.50	261.30	210.00	160.00
	農 業 純 財 產	円	3,480.71	4,542.39	14,794.96	13,370.67	7,130.58	
現 金 及 之 準 備 金	円	1,820.82	3,836.83	8,193.87	920.36	1,403.08		
農 業 勞 働 及 畜 力 使 役 日 數 (附 日 兼 業 數)	農 業 勞 働 日 數	日	637.4	634.2	629.0	1,005.0	596.0	
	內 譯	家 族 勞 働	日	618.5	630.1	628.3	1,005.0	596.0
		年 雇 勞 働	日	18.9	4.1	0.7	—	—
		手 傳 勞 働	日	—	—	—	—	—
	(附) 家 族 兼 業 勞 働 日 數	日	27.4	32.6	13.6	1.9	370.8	
	役 畜 使 役 日 數	日	29.2	16.2	15.3	10.4	11.7	
	內 譯	自 給 入	日	29.2	—	15.3	10.4	11.7
		借 入	日	—	16.2	—	—	—
(附) 兼 業 使 役 日 數	日	1.7	—	—	—	—		

營

靜 岡	愛 知	愛 知	三 重	三 重	平 均
S 2 0 8	M 8 4	S 1 6 3	S 4 5	S 1 9 3	
反	反	反	反	反	反
18,919	14,927	20,721	51,415	28,513	25,919
12,319	14,206	16,618	16,113	15,611	14,300
1,805	0,420	1,818	1,400	1,709	1,912
4,425	9,814	8,507	11,921	11,720	8,214
6,300	10,304	10,325	13,321	13,429	10,126
6,019	0,611	0,823	0,726	0,322	1,113
—	3,221	5,400	1,926	1,720	2,921
6,019	3,902	6,223	2,722	2,112	4,104
6,600	0,721	4,103	35,302	12,902	11,619
0,900	0,721	0,703	0,613	0,102	0,626
5,700	—	3,400	34,619	12,000	10,807
—	—	—	—	0,800	0,116
0,517	—	—	—	5,107	2,606
—	—	—	—	5,107	2,200
0,517	—	—	—	—	0,100
—	—	—	—	—	0,306
人	人	人	人	人	人
7	8	4	5	5	5.8
3	3	2	3	4	3.4
—	—	—	—	—	—
円	円	円	円	円	円
14,322.23	20,074.63	41,953.54	13,767.20	9,785.03	15,295.65
12,325.00	17,206.00	37,209.00	10,328.00	7,666.40	12,536.65
1,214.15	1,139.91	2,405.95	861.69	838.68	1,360.55
250.13	457.25	110.25	203.04	340.70	265.74
6.00	618.00	1,130.80	716.00	317.00	379.46
507.00	303.55	814.00	1,036.60	498.90	606.28
19.95	349.92	283.54	121.87	123.35	145.84
13,772.23	20,074.63	41,953.54	13,767.20	7,324.03	1,402.19
8,047.08	5,677.38	1,644.95	7,899.77	2,492.57	4,193.67
日	日	日	日	日	日
567.2	914.5	830.7	660.0	791.8	726.6
567.2	897.8	789.7	605.6	760.8	709.9
—	1.0	11.0	54.4	24.1	11.4
—	15.7	30.0	—	6.9	5.3
0.5	6.2	4.5	19.3	—	47.7
3.8	12.4	48.7	26.3	25.1	19.9
—	12.4	48.7	26.3	25.1	17.9
3.8	—	—	—	—	2.0
—	—	—	—	—	0.2

小 經

4 東 海 區

種 目	府 縣 名 農 家 番 號	山 梨	山 梨	岐 阜	岐 阜	岐 阜	
		S 175	S 228	S 40	S 185	S 207	
作 物 作 付 面 積		23,424	27,605	23,122	23,628	16,605	
農 業	水陸小大菜 大肥馬甘 蔬果桑其	稻	8,200	13,805	9,705	9,725	6,226
		麥	1,200	3,500	3,000	2,908	2,909
		粟	2,500	0,800	3,100	3,004	1,111
		大豆	0,700	1,000	0,300	0,400	0,121
		其他作物	2,200	4,020	0,500	0,205	0,225
		肥料	0,200	—	3,420	2,623	1,600
		飼料	0,200	—	0,020	0,205	0,003
		薯	—	—	0,029	0,025	0,126
		諸菜樹	1,500	0,708	1,718	2,322	0,413
		其他樹	6,924	3,702	1,120	0,411	0,407
主 要 果 樹 名			柿	柿	柿		
組	全 耕 地 普 田 畑 地	全	1.46	1.51	2.04	1.99	1.60
		田	1.74	1.49	2.07	2.03	1.84
		地	2.52	1.69	2.52	3.39	2.03
織	役 乳 牛 馬 肉 牛 豚 雞 他	牛	1.00	1.59	1.40	1.45	1.09
		馬	—	—	—	—	—
		豚	—	—	—	—	—
勞 働	養 蠶 掃 立 數 量	蠶	250	270	—	40	120
		蠶	80	120	—	20	45
勞 働 分 配	農 業 勞 働	農	637.4	634.2	629.0	1,005.0	596.0
		業	161.4	176.5	142.0	297.4	152.6
勞 働 分 配	農 業 勞 働	3	42.9	38.7	52.2	91.6	17.9
		4	59.0	32.6	49.4	77.4	21.6
		5	69.6	60.7	66.6	115.1	61.1
		6	71.1	76.7	70.0	156.6	117.7
		7	79.6	66.0	53.7	104.7	70.9
		8	65.9	66.2	37.4	72.8	47.5
		9	69.6	88.0	41.1	47.1	76.0
		10	45.9	31.2	57.9	53.4	31.5
		11	60.1	69.7	78.5	111.7	79.0
		12	49.7	38.8	37.3	71.4	42.1
		1	7.9	23.1	35.1	43.4	16.1
		2	16.1	42.5	49.8	59.8	14.9

營

靜 岡	愛 知	愛 知	三 重	三 重	平 均
S 208	M 84	S 163	S 45	S 193	
23,115	24,601	31,618	25,813	25,518	24,512
5,615	10,304	10,325	13,321	13,329	10,028
6,200	6,300	3,615	2,219	6,002	3,729
2,300	1,727	2,000	6,306	2,308	2,509
—	1,505	5,000	0,728	—	0,709
—	—	—	0,210	0,200	0,300
1,000	—	0,500	—	—	0,115
0,100	0,307	0,300	—	1,315	1,611
0,200	0,001	0,315	0,223	0,020	0,108
2,300	1,026	4,023	0,600	0,314	1,506
0,015	—	3,400	0,203	—	0,521
5,315	3,221	—	1,723	1,720	2,202
柿	—	柿	柿	—	0,715
1.87	1.73	1.90	1.60	1.63	1.73
1.82	1.96	1.88	1.69	1.73	1.83
1.91	1.44	1.91	1.72	1.11	2.03
—	1.07	1.94	1.00	1.00	1.28
—	—	—	—	—	0.2
—	—	1	1	1	0.6
—	—	17	—	1	2.0
15	184	30	67	—	34.4
—	—	—	—	—	—
—	—	—	—	—	89.2
—	55	—	25	—	34.5
—	90	—	42	—	54.7
567.2	914.6	830.7	660.0	791.8	726.6
73.8	175.6	270.2	201.3	274.7	192.5
382.6	271.7	377.0	222.8	363.7	272.8
—	287.5	—	104.6	—	106.3
8.0	68.2	123.6	61.3	21.4	48.0
44.5	53.9	7.1	2.9	50.2	39.1
52.3	13.8	32.0	—	0.8	13.5
3.6	—	—	5.6	27.5	15.6
2.4	43.9	20.8	61.5	53.5	38.8
567.2	914.6	830.7	660.0	791.8	726.6
29.2	58.0	71.5	30.8	69.1	50.2
13.8	49.7	49.7	44.0	58.0	45.5
40.5	101.0	57.5	69.9	67.0	70.9
63.3	97.3	68.3	78.1	103.0	90.2
59.7	90.4	62.2	58.9	88.6	73.5
62.9	112.2	72.9	44.7	37.8	62.0
51.3	99.4	76.5	54.6	28.7	63.3
57.3	76.1	76.0	38.8	41.0	50.9
66.8	85.3	81.4	106.6	121.1	86.0
44.3	75.5	93.2	54.3	83.2	59.0
38.1	37.0	65.4	38.0	43.9	34.8
40.0	32.7	56.1	41.3	50.4	40.3

4 東海區

小 經

種 目	府 縣 名 農家番號	山 梨	山 梨	岐 阜	岐 阜	岐 阜
		S 175	S 228	S 40	S 185	S 207
農 業 收 入		2,970.71	6,820.39	5,304.42	3,328.58	2,661.06
內 譯	稻 作 收 入	1,082.00	2,080.06	1,334.44	1,442.83	780.36
	其 他 耕 收 入	677.43	1,852.97	1,176.13	993.95	623.89
	其 他 畜 收 入	667.30	2,373.02	—	361.92	886.75
	其 他 畜 產 加 工 收 入	330.08	44.00	2,670.52	234.53	191.28
	其 他 畜 產 林 收 入	49.90	81.00	113.35	38.83	3.85
	其 他 畜 產 其 他 收 入	50.00	—	—	222.18	124.00
	其 他 畜 產 其 他 收 入	114.00	389.34	9.98	34.34	50.93
農 業 支 出		1,813.99	3,652.35	2,290.01	977.88	1,063.01
(1)	種 家 畜 飼 養 費	16.34	36.92	21.65	19.61	31.70
	苗 畜 種 科 藥 料 費	—	6.30	79.50	21.00	—
	種 家 畜 飼 養 費	60.90	68.80	—	10.00	30.75
	種 家 畜 飼 養 費	61.12	34.90	1,254.23	118.95	75.05
	種 家 畜 飼 養 費	390.00	1,565.59	—	117.35	226.38
	種 家 畜 飼 養 費	506.18	975.52	432.10	355.21	447.21
	種 家 畜 飼 養 費	24.75	61.20	15.24	10.95	0.55
	種 家 畜 飼 養 費	256.47	229.03	194.73	122.08	88.07
	種 家 畜 飼 養 費	1,315.76	2,978.26	1,997.45	775.15	899.71
	種 家 畜 飼 養 費	—	—	—	—	—
	種 家 畜 飼 養 費	56.10	15.00	3.50	—	—
	種 家 畜 飼 養 費	106.93	42.00	53.55	41.60	37.44
	種 家 畜 飼 養 費	1.25	23.12	—	—	—
種 家 畜 飼 養 費	19.50	71.57	55.47	20.68	31.20	
種 家 畜 飼 養 費	10.33	37.04	81.22	34.32	36.11	
種 家 畜 飼 養 費	10.00	—	—	—	—	
種 家 畜 飼 養 費	34.12	39.30	90.32	54.43	58.55	
種 家 畜 飼 養 費	260.00	446.06	—	51.50	—	
種 家 畜 飼 養 費	—	—	—	—	—	
種 家 畜 飼 養 費	498.23	674.09	8.50	—	—	
種 家 畜 飼 養 費	—	—	292.56	202.73	163.30	
農 業 收 入		1,145.00	3,492.99	3,772.85	1,819.95	1,436.59
中 販 賣 入 額	稻 作 收 入	480.00	1,102.68	927.65	782.55	362.81
	其 他 耕 收 入	49.70	198.00	809.74	573.63	155.27
	其 他 畜 收 入	615.30	2,192.31	—	339.64	853.25
	其 他 畜 產 加 工 收 入	—	—	2,024.01	4.42	—
	其 他 畜 產 林 收 入	—	—	11.30	—	—
	其 他 畜 產 其 他 收 入	—	—	0.15	119.71	65.26
	其 他 畜 產 其 他 收 入	—	—	—	—	—
農 業 支 出		466.35	1,022.92	1,537.11	432.63	518.37
中 現 金 支 出	種 家 畜 飼 養 費	3.35	17.12	10.11	2.57	18.86
	苗 畜 種 科 藥 料 費	60.90	6.30	79.50	21.00	—
	種 家 畜 飼 養 費	—	68.80	—	10.00	30.75
	種 家 畜 飼 養 費	—	—	1,138.19	33.23	17.14
	種 家 畜 飼 養 費	255.93	243.43	—	25.05	41.39
	種 家 畜 飼 養 費	—	468.75	101.12	224.39	272.30
	種 家 畜 飼 養 費	—	—	—	—	—
	種 家 畜 飼 養 費	37.07	48.72	101.20	33.35	47.60
	種 家 畜 飼 養 費	48.00	15.00	3.50	—	—
	種 家 畜 飼 養 費	—	40.00	—	—	—
	種 家 畜 飼 養 費	34.12	39.30	90.32	54.43	58.55
	種 家 畜 飼 養 費	20.00	6.06	—	—	—
	種 家 畜 飼 養 費	6.98	69.44	13.17	28.61	31.78

營 經

靜 岡	愛 知	愛 知	三 重	三 重	平 均
S 208	M 84	S 163	S 45	S 193	
3,742.36	6,274.65	3,271.44	4,920.06	3,408.14	4,270.18
507.36	1,458.74	1,180.78	1,737.63	1,820.34	1,342.45
2,540.00	1,333.14	1,150.72	1,038.59	960.63	1,234.75
—	1,394.64	—	587.02	—	627.07
46.80	1,912.83	722.79	1,308.45	265.91	772.72
502.50	41.56	55.02	33.79	69.73	98.95
38.00	—	—	144.00	126.82	70.50
107.70	133.74	162.13	70.58	164.71	123.74
1,197.97	3,326.53	1,441.97	2,326.65	1,650.76	1,974.11
30.80	24.45	38.83	22.10	37.10	27.95
10.00	376.00	—	—	14.00	50.68
—	40.60	—	19.10	—	23.02
13.50	992.88	472.27	658.35	194.31	387.56
—	684.49	—	256.13	—	323.99
472.38	583.94	443.81	826.19	584.45	562.70
217.20	11.72	34.40	4.37	23.90	40.43
246.74	260.74	71.80	148.80	246.19	186.46
990.62	2,974.82	1,061.11	1,935.04	1,099.95	1,602.79
—	49.35	54.85	131.50	79.75	39.01
25.50	39.00	173.25	78.90	87.85	68.60
—	—	—	7.50	0.52	3.24
74.31	67.06	71.07	37.21	16.46	46.47
41.62	100.21	21.41	31.45	44.40	43.81
—	—	—	—	—	1.00
—	—	—	—	—	—
36.82	96.09	60.28	105.05	132.62	70.76
16.50	—	—	—	189.21	96.33
—	—	—	—	—	—
—	—	—	—	—	—
12.60	—	—	—	—	2.11
207.35	351.71	380.86	391.61	550.81	371.23
2,489.89	4,092.69	2,066.53	2,995.84	1,916.16	2,522.85
99.72	697.19	783.38	1,343.86	1,228.24	780.81
2,042.27	327.75	766.31	321.50	637.99	588.22
—	1,322.43	—	556.01	—	587.89
23.00	1,743.65	515.72	768.47	49.93	512.92
324.90	0.80	1.12	—	—	33.81
—	0.87	—	6.00	—	19.20
543.89	1,878.36	595.49	1,063.00	833.89	889.20
10.60	6.84	11.60	1.52	7.26	8.98
10.00	376.00	—	—	14.00	50.68
—	40.60	—	19.10	—	23.01
2.70	789.90	279.27	410.07	53.86	272.44
—	28.42	—	5.00	—	34.33
318.33	337.72	152.07	376.45	433.92	294.10
—	6.18	—	—	—	0.62
115.99	70.51	27.07	46.40	35.59	56.35
—	44.95	54.85	88.30	79.75	33.43
25.50	—	—	—	—	6.55
36.82	96.09	60.28	105.05	132.62	70.76
—	—	—	—	51.77	7.78
23.95	81.15	10.35	11.11	25.12	30.17

4 東 海 區

小 經

種 目	府 縣 名		山 梨	山 梨	岐 阜	岐 阜	岐 阜	
	農 家 番 號		S 1 7 5	S 2 2 8	S 4 0	S 1 8 5	S 2 0 7	
農 業 成 果	農 業 收 入		2,970.71	6,820.39	5,304.42	3,328.58	2,661.06	
	農 業 支 出		1,813.99	3,652.35	2,290.01	977.88	1,063.01	
	農 業 所 得		1,156.72	3,168.04	3,014.41	2,350.70	1,598.05	
	參 見 考 積	家族勞働見積勞賃		615.00	595.98	1,491.00	1,478.16	954.08
		小作地見積租稅公課		60.00	65.00	—	4.99	—
		農業純財產見積利子 (利率0.04)		139.23	181.70	591.80	534.83	285.22
	參 試 考 算	家族勞働報酬		1,017.49	2,986.34	2,422.61	1,815.87	1,312.83
		同從業者1人當		254.37	995.45	807.54	363.17	328.21
		同勞働1日當		2.12	5.51	3.86	2.21	2.37
		農業者純收益		541.72	2,572.06	1,523.41	872.54	643.97
		農業純財產利廻		0.16	0.57	0.10	0.07	0.09
		農業純收益		741.72	2,953.12	1,523.41	919.05	643.97
農業資本收益率		0.12	0.27	0.10	0.07	0.09		
農 業 經 營 集 約 度 資 料	從業者一人當耕地面積	反	4.004	6.025	3.728	2.326	2.528	
	家 族 從 業 者 當	耕 地 面 積	反	4.004	6.025	3.728	2.326	2.528
		勞 働 日 數	日	154.6	210.0	209.4	201.0	149.0
		農 業 所 得	日	289.18	1,056.01	1,004.80	470.14	399.51
	特 反 地 當	勞 働 日 數	日	39.7	34.8	55.3	84.3	57.5
		役 畜 使 役 日 數	日	1.8	0.9	1.3	0.9	1.1
		農 業 資 本	日	385.00	593.96	1,299.71	1,183.09	687.40
	地 當	土 地 以 外 農 業 資 本	日	73.25	163.30	283.67	230.37	268.90
		農 業 收 入	日	185.13	373.72	465.98	279.08	256.53
		耕 種 收 入	日	109.64	215.51	220.55	204.31	135.37
		農 業 支 出	日	113.05	200.13	201.17	81.99	102.48
	農 業 所 得	日	72.08	173.59	264.81	197.09	154.05	
參 考 現 金 收 支 (年 度 內)	收 入	農 業 收 入	日	1,145.00	3,493.26	4,434.55	1,882.57	1,831.38
		兼 家 收 入	日	523.32	141.66	214.10	52.00	622.04
		計	日	1,668.32	3,690.15	4,660.15	1,975.69	2,509.21
	支 出	農 業 支 出	日	465.35	1,034.30	1,520.51	460.48	475.46
		兼 家 支 出	日	370.50	—	29.06	—	75.12
		計	日	368.12	1,237.28	420.69	1,234.84	1,040.70
支 出 計	日	1,204.97	2,271.58	1,970.26	1,695.32	1,591.28		

營

靜 岡	愛 知	愛 知	三 重	三 重	平 均
3,742.36	6,274.65	3,271.44	4,920.06	3,408.14	4,270.18
1,197.97	3,326.53	1,441.97	2,326.65	1,650.76	1,974.11
2,544.39	2,948.12	1,829.47	2,593.41	1,757.38	2,296.07
978.20	1,122.25	856.13	662.29	951.08	974.42
1.72	—	—	—	44.54	17.63
550.89	802.99	1,678.14	550.69	292.96	560.85
1,993.50	2,145.13	151.33	2,042.72	1,464.42	1,735.22
664.50	715.04	75.67	680.91	366.10	510.36
4.08	2.96	0.21	3.98	2.39	2.97
1,566.19	1,825.87	933.34	1,931.12	806.30	1,321.65
0.11	0.09	0.02	0.14	0.11	0.09
1,580.97	1,825.87	933.34	1,931.12	950.97	1,400.35
0.11	0.09	0.02	0.14	0.10	0.09
反 4.106	反 4.712	反 8.309	反 5.324	反 3.903	反 4.202
4.106	4.712	8.309	5.324	3.903	4.202
189.1	299.3	394.9	201.9	190.2	208.8
848.13	982.71	914.74	864.47	439.35	675.32
45.9	64.3	49.9	40.9	50.6	50.8
0.3	0.9	2.9	1.6	1.6	1.4
1,158.45	1,411.72	2,518.22	852.83	625.76	1,069.63
161.55	201.73	284.79	182.07	135.49	192.94
302.70	441.26	196.36	304.78	217.95	298.61
246.48	196.33	139.95	171.98	177.85	180.22
96.90	233.94	86.55	144.13	105.57	138.05
205.80	207.32	109.81	160.65	112.38	160.56
2,774.02	4,846.91	2,159.43	4,153.22	2,815.73	2,953.61
24.00	290.27	5.50	249.31	30.00	215.22
—	283.77	0.60	30.12	6.00	48.91
2,798.02	5,425.95	2,165.53	4,432.65	2,851.73	3,217.74
454.97	2,605.55	599.34	1,140.58	1,473.18	1,023.07
—	2.37	—	0.96	—	47.80
910.73	953.10	553.91	1,070.96	788.65	857.90
1,365.70	3,561.02	1,153.25	2,212.50	2,261.83	1,928.77

小 經

5 近 畿 區

種 目	府 縣 名 農 家 番 號	滋 賀					京 都	大 阪
		M 9 8	S 1 3 9	S 1 4 8	S 2 0 9	S 1 2 9		
農 業 經 營 面 積	農 業 經 營 面 積	21,712	14,307	18,901	22,603	10,310		
	耕 地 面 積	17,327	13,607	16,901	17,909	8,528		
	內 課	一 毛 作 田	5,426	0,610	1,119	5,116	0,027	
		二 毛 作 田	10,628	10,711	15,112	6,803	3,108	
		小 計	16,124	11,321	16,301	11,919	3,205	
	畑 地	普 通 畑 地	0,718	2,028	0,400	0,125	0,512	
		園 小 計	0,415	0,118	0,200	5,725	4,811	
		小 計	1,203	2,216	0,600	5,920	5,323	
	耕 地 以 外 土 地 面 積	4,315	0,700	2,000	4,624	1,712		
	內 課	宅 地	0,304	0,520	0,220	0,424	0,703	
林 地		3,000	—	0,407	2,715	1,009		
其 他		1,011	0,110	1,303	1,415	—		
耕 地 面 積 中 小 作 面 積	3,024	1,409	2,414	1,305	—			
內 課	普 通 畑 地	2,419	1,409	2,414	0,420	—		
	園	0,120	—	—	—	—		
	小 計	0,415	—	—	0,815	—		
家 族 及 年 雇	家 族 員 數	5	9	6	6	4		
	家 族 農 業 從 業 者	4	3	4	4	2		
	農 業 年 雇	—	—	—	—	—		
農 業 資 本	農 業 資 本	15,963.77	11,042.31	11,639.43	11,182.81	13,251.47		
	內 課	土 地 改 良 設 備	11,969.88	9,309.00	9,640.44	8,804.00	9,336.74	
		土 地 建 設	41.64	—	4.17	—	—	
		農 具 物 資	2,133.51	821.49	1,090.64	885.75	2,605.46	
		農 機 具 物 資	298.58	244.94	245.52	262.36	265.54	
		現 物 資	571.50	267.60	185.56	424.00	240.00	
		現 金 及 之 準 備 金	302.30	140.03	310.32	719.26	724.07	
	農 業 純 財 產	650.86	259.20	162.78	87.44	79.66		
	農 業 純 財 產	11,944.68	10,049.31	10,260.31	10,692.81	13,251.47		
	現 金 及 之 準 備 金	2,293.14	2,843.08	5,029.39	1,812.86	3,761.31		
農 業 勞 働 日 數	農 業 勞 働 日 數	857.0	731.1	857.6	1,027.0	685.0		
	內 課	家 族 勞 働	829.3	726.1	827.6	1,014.5	611.0	
		年 雇 勞 働	27.7	5.0	30.0	12.5	74.0	
		手 傳 勞 働	—	—	—	—	—	
	(附) 家 族 兼 業 勞 働 日 數	95.1	—	31.7	—	—		
	役 畜 使 役 日 數	22.5	15.0	41.5	23.0	3.2		
	內 課	自 營 勞 働	22.5	15.0	41.5	23.0	3.2	
		借 入 勞 働	—	—	—	—	—	
		(附) 兼 業 使 役 日 數	0.8	—	7.3	—	1.0	

營

大 阪	兵 庫	兵 庫	兵 庫	和 歌 山	和 歌 山	平 均
S 1 8 6	S 5 4	S 1 3 0	S 1 4 0	S 1 6 4	S 2 1 7	
36,901	12,404	16,511	22,321	20,026	16,716	19,318
17,106	12,011	12,809	16,301	16,428	15,313	14,918
2,118	—	—	4,900	—	—	1,724
9,604	12,011	11,429	8,313	6,500	12,215	9,701
11,722	12,011	11,429	13,213	6,500	12,215	11,425
1,700	—	0,112	0,112	0,808	—	0,605
3,614	—	1,128	2,906	9,120	3,028	2,818
5,314	—	1,310	3,018	9,928	3,028	3,423
19,725	0,323	3,702	6,020	3,528	1,403	4,400
0,525	0,323	0,403	0,117	0,321	0,403	0,407
16,700	—	3,000	5,903	3,207	1,000	3,320
2,500	—	0,229	—	—	—	0,603
—	1,800	0,015	—	0,507	3,121	1,216
—	1,800	—	—	—	3,121	1,021
—	—	0,015	—	—	—	0,006
—	—	—	—	0,507	—	0,119
6	7	4	4	9	4	5.8
3	2	2	3	5	3	3.2
—	—	—	—	—	—	—
18,510.25	23,468.54	12,886.50	9,974.58	21,709.67	16,756.51	15,126.44
12,584.00	21,598.00	8,270.67	7,110.60	13,503.28	12,950.50	11,370.65
3,013.75	590.69	1,488.56	1,796.12	5,236.89	2,474.00	4.16
367.40	400.15	526.41	267.76	1,124.60	349.69	2,012.44
245.00	550.00	1,963.50	307.50	740.00	205.50	395.72
2,187.70	228.20	517.64	365.30	825.55	538.22	518.20
112.40	101.50	119.72	127.30	279.35	238.60	623.56
18,510.25	20,408.54	12,860.50	9,974.58	21,109.67	14,780.51	13,985.69
4,099.90	9,602.46	1,831.92	2,089.76	3,189.77	14,023.91	4,597.95
800.0	352.6	696.2	908.3	1,138.4	627.9	789.1
774.6	234.4	680.9	908.3	1,069.9	626.3	754.8
25.4	94.8	—	—	22.0	1.6	26.6
—	23.4	15.3	—	46.5	—	7.7
—	—	—	—	31.3	—	14.4
27.5	14.6	28.4	35.7	82.6	18.6	28.4
27.5	14.6	28.4	35.7	82.6	18.6	28.4
—	—	—	—	—	—	—
—	—	—	—	—	—	0.8

5 近畿區

小 經

種 目	府 縣 名 農 家 番 號	滋 賀		滋 賀	京 都	大 阪
		M 9 8	S 1 3 9	S 1 4 8	S 2 0 9	S 1 2 9
		反	反	反	反	反
作 物 作 付 面 積		30.221	26.417	33.523	26.120	13.110
農 業 內 課	水陸小大菜大其他肥料、飼料、馬、牛、羊、豬、雞、魚、蠶、桑、茶、果、蔬、木、竹、草、花、藥、其	16.124	11.321	16.211	11.429	3.205
	稻	0.700	0.321	2.009	4.318	2.108
	麥	5.712	2.614	2.118	0.821	—
	豆	1.921	8.027	3.108	—	—
	薯	0.503	—	—	0.720	0.200
	菜	—	0.127	1.726	—	—
	果	3.916	—	7.502	1.500	—
	蔬	0.008	—	—	0.400	0.400
	木	—	0.200	—	—	0.221
	竹	0.700	3.007	0.404	0.927	1.420
	草	—	0.205	—	—	4.811
	花	0.415	—	—	5.725	—
藥	0.012	0.315	0.305	—	0.605	
其	—	—	—	—	—	
主 要 果 樹 名		—	柿	—	—	無花果
組 織 耕 地 利 用 度	全 耕 地	1.74	1.94	1.99	1.46	1.53
	普 田 地	1.76	1.94	2.01	1.60	1.97
	普 畑 地	1.09	1.94	1.60	1.55	3.43
	普 地	1.31	1.00	1.00	1.17	1.00
家 畜	牛	—	—	—	—	—
	馬	—	—	—	—	—
	豚	—	—	—	—	—
	雞	—	—	—	—	—
其 他	100	40	—	—	—	
兔	15	—	—	—	—	
養 蠶 掃 立 數 量	—	—	—	—	—	
內 課 (春 夏 秋)	—	—	—	100	—	
—	—	—	—	50	—	
—	—	—	—	50	—	
農 業 組 織 別 勞 働	857.0	731.1	857.6	1,027.0	685.0	
農 業 勞 働 分 配	稻	390.2	223.7	346.1	323.8	55.5
	其 他 耕 作	207.4	372.2	199.7	284.0	538.8
	其 他 農 業	—	—	—	197.3	—
	產 加 工	74.8	33.9	53.7	51.5	21.2
	販 賣 肥 土	127.3	56.6	189.8	32.6	15.8
	其 他	2.1	11.5	2.2	—	—
	草 堆	35.0	15.1	32.1	85.3	18.4
	其 他	28.2	18.1	29.0	51.5	35.3
	月 別 農 業 勞 働	857.0	731.1	857.6	1,027.0	685.0
	3 月	72.4	62.7	69.9	93.7	25.1
	4 月	66.3	46.4	49.7	79.1	56.7
	5 月	92.5	65.4	87.4	101.4	60.0
6 月	117.5	76.6	95.9	117.2	86.3	
7 月	84.4	91.0	91.9	107.0	85.4	
8 月	87.4	53.6	85.8	80.3	69.3	
9 月	47.9	44.0	69.9	90.6	74.7	
10 月	58.2	43.7	71.7	91.5	43.2	
11 月	98.0	96.8	73.7	99.4	54.0	
12 月	50.9	66.3	43.5	84.4	45.8	
1 月	33.5	33.3	64.9	42.7	40.9	
2 月	48.0	51.3	53.3	39.7	43.6	

營

種 目	府 縣 名 農 家 番 號	滋 賀		滋 賀	京 都	大 阪	兵 庫	兵 庫	兵 庫	和 歌 山	和 歌 山	平 均	
		M 9 8	S 1 3 9	S 1 4 8	S 2 0 9	S 1 2 9	S 1 8 6	S 5 4	S 1 3 0	S 1 4 0	S 1 6 4	S 2 1 7	—
		反	反	反	反	反	反	反	反	反	反	反	反
作 物 作 付 面 積		30.221	26.417	33.523	26.120	13.110	29.303	23.410	24.506	24.523	32.309	29.308	26.613
農 業 內 課	水陸小大菜大其他肥料、飼料、馬、牛、羊、豬、雞、魚、蠶、桑、茶、果、蔬、木、竹、草、花、藥、其	16.124	11.321	16.211	11.429	3.205	11.210	11.805	10.518	12.909	6.500	10.810	11.107
	稻	0.700	0.321	2.009	4.318	2.108	—	—	—	—	—	—	—
	麥	5.712	2.614	2.118	0.821	—	4.225	8.303	2.317	1.800	6.403	3.329	3.226
	豆	1.921	8.027	3.108	—	—	5.510	1.415	4.207	2.322	2.400	2.516	2.707
	薯	0.503	—	—	0.720	0.200	—	—	—	—	—	—	1.200
	菜	—	0.127	1.726	—	—	—	—	—	—	0.800	0.300	0.210
	果	3.916	—	7.502	1.500	—	—	0.817	0.100	—	—	3.202	0.517
	蔬	0.008	—	—	0.400	—	1.729	—	2.327	2.210	—	1.512	1.901
	木	—	0.200	—	—	—	—	—	0.100	—	0.308	0.100	0.107
	竹	0.700	3.007	0.404	0.927	1.420	1.315	—	—	—	0.500	0.400	0.214
	草	—	0.205	—	—	—	2.320	1.000	3.429	2.002	3.001	3.901	2.010
	花	0.415	—	—	—	—	2.714	—	0.100	0.600	5.910	2.700	1.517
藥	0.012	0.315	0.305	—	—	—	—	1.028	2.306	3.210	—	1.121	
其	—	—	—	—	—	—	—	0.100	0.304	3.207	0.328	0.426	
主 要 果 樹 名		—	柿	—	—	無花果	桃	—	柿	栗	柿	温州蜜柑	—
組 織 耕 地 利 用 度	全 耕 地	1.74	1.94	1.99	1.46	1.53	1.71	1.96	1.91	1.51	1.96	1.91	1.78
	普 田 地	1.76	1.94	2.01	1.60	1.97	1.90	1.96	2.00	1.56	2.00	1.98	1.88
	普 畑 地	1.09	1.94	1.60	1.55	3.43	2.46	—	1.99	1.64	2.47	—	2.02
	普 地	1.31	1.00	1.00	1.17	1.00	1.00	—	1.08	1.26	1.53	1.30	1.17
家 畜	牛	—	—	—	—	—	—	—	—	—	—	—	—
	馬	—	—	—	—	—	—	—	—	—	—	—	—
	豚	—	—	—	—	—	—	—	—	—	—	—	—
	雞	—	—	—	—	—	—	—	—	—	—	—	—
其 他	100	40	—	—	—	—	—	—	—	—	—	—	
兔	15	—	—	—	—	—	—	—	—	—	—	—	
養 蠶 掃 立 數 量	—	—	—	—	—	—	—	—	—	—	—	—	
內 課 (春 夏 秋)	—	—	—	—	—	—	—	—	—	—	—	—	
—	—	—	—	—	—	—	—	—	—	—	—	—	
—	—	—	—	—	—	—	—	—	—	—	—	—	
農 業 組 織 別 勞 働	857.0	731.1	857.6	1,027.0	685.0	800.0	352.6	696.2	908.3	1,138.4	627.9	789.1	
農 業 勞 働 分 配	稻	390.2	223.7	346.1	323.8	55.5	278.4	161.1	200.6	236.9	154.3	133.1	226.7
	其 他 耕 作	207.4	372.2	199.7	284.0	538.8	356.9	86.3	203.3	196.8	551.7	336.6	303.2
	其 他 農 業	—	—	—	197.3	—	—	—	65.4	82.5	264.9	—	55.5
	產 加 工	74.8	33.9	53.7	51.5	21.2	77.6	32.8	188.8	50.6	89.7	52.7	66.6
	販 賣 肥 土	127.3	56.6	189.8	32.6	15.8	19.3	63.9	5.6	300.8	3.0	35.6	77.7
	其 他	2.1	11.5	2.2	—	—	—	1.3	10.8	9.0	1.6	23.9	5.7
	草 堆	35.0	15.1	32.1	85.3	18.4	32.0	1.0	12.3	2.2	5.6	13.4	23.0
	其 他	28.2	18.1	29.0	51.5	35.3	35.8	1.2	9.4	29.5	67.6	32.6	30.7
	月 別 農 業 勞 働	857.0	731.1	857.6	1,027.0	685.0	800.0	352.6	696.2	908.3	1,138.4	627.9	789.1
	3 月	72.4	62.7	69.9	93.7	25.1	92.6	31.7	43.6	88.8	60.6	45.8	62.4
	4 月	66.3	46.4	49.7	79.1	56.7	63.3	31.3	54.3	52.1	67.5	43.0	55.4
	5 月	92.5	65.4	87.4	101.4	60.0	61.8	33.6	63.4	75.6	79.5	46.8	69.8
6 月	117.5	76.6	95.9	117.2	86.3	125.2	58.0	62.7	84.6	154.2	75.9	95.8	
7 月	84.4	91.0	91.9	107.0	85.4	106.4	52.3	85.9	70.5	80.3	71.5	84.2	
8 月	87.4	53.6	85.8	80.3	69.3	49.4	10.8	66.2	57.2	145.1	44.5	68.1	
9 月	47.9	44.0	69.9	90.6	74.7	55.9	12.4	70.9	65.8	167.4	46.6	67.8	
10 月	58.2	43.7	71.7	91.5	43.2	47.5	36.8	50.8	85.5	70.3	49.3	59.0	
11 月	98.0	96.8	73.7	99.4	54.0	83.4	58.9	71.5	96.7	116.7	76.0	84.1	
12 月	50.9	66.3	43.5	84.4	45.8	35.2	7.5	59.9	84.4	96.7	53.9	57.1	
1 月	33.5	33.3	64.9	42.7	40.9	38.0	12.0	28.6	77.2	51.0	38.5	41.9	
2 月	48.0	51.3	53.3	39.7	43.6	41.3	7.3	38.4	69.9	49.1	36.1	43.5	

小 經

5 近 畿 區

種 目	府 縣 名		滋 賀	滋 賀	滋 賀	京 都	大 阪	
	農 家 番 號	農 家 番 號						
	M 9 8	S 1 3 9	S 1 4 8	S 2 0 9	S 1 2 9			
農 業 收 入	5,179.63	3,577.62	3,459.63	4,174.64	3,614.28			
內 譯	稻 作 收 入	2,054.61	1,752.24	1,742.45	1,686.31	485.39		
	其 他 種 收 入	790.95	1,144.56	615.85	886.29	2,890.56		
	養 畜 收 入	1,999.35	623.71	863.03	1,064.99	148.33		
	農 產 加 工 收 入	69.05	24.00	69.61	308.62	15.00		
	山 林 收 入	117.46	6.50	86.40	21.25	16.00		
	其 他 收 入	148.21	26.61	82.24	100.98	59.00		
	農 業 支 出	3,008.33	1,421.42	1,599.82	1,531.87	1,164.49		
	(1)	種 家 畜 飼 養 費	30.10	26.16	35.25	57.19	26.44	
		苗 畜 種 料 費	773.00	2,110	320.00	15.00	—	
		代 理 費	783.22	346.15	210.89	24.26	70.60	
藥 料 費		638.47	493.81	384.08	191.24	390.38		
工 具 費		23.01	8.50	8.20	384.47	227.16		
其 他 費		225.28	173.49	155.56	1.20	4.50		
小 計		2,473.08	1,068.21	1,113.98	145.03	420.67		
(2)		雇 勞 賃	69.35	14.45	10.29	34.50	118.30	
		備 力 設 備 費	74.73	51.45	175.25	57.50	16.00	
		地 改 良 費	2.55	0.29	—	—	—	
	建 築 費	33.23	13.57	20.36	28.79	79.63		
	農 具 減 價 額	34.55	52.57	37.39	38.14	74.91		
	物 稅 公 課 料	152.40	135.37	82.86	130.03	126.28		
	租 小 負 債 利 借 計	162.13	85.80	133.37	34.14	—		
	其 他 費	6.31	—	26.03	—	—		
	小 計	535.25	353.21	485.84	323.10	415.12		
	農 業 收 入	3,289.24	1,974.85	1,589.07	2,029.72	2,871.04		
中 販 賣 額	稻 作 收 入	1,425.68	850.76	819.45	628.15	166.47		
	其 他 種 收 入	436.02	845.79	330.35	236.58	2,657.93		
	養 畜 收 入	1,414.51	278.30	379.00	1,026.11	46.64		
	農 產 加 工 收 入	13.03	—	53.07	64.80	—		
	山 林 收 入	—	—	7.20	—	74.08		
	其 他 收 入	—	—	—	—	—		
	農 業 支 出	1,903.12	863.01	784.81	664.20	858.07		
	中 現 支 出 金	種 家 畜 飼 養 費	13.01	12.08	5.15	40.94	20.22	
		苗 畜 種 料 費	770.00	20.10	320.00	15.00	—	
		代 理 費	635.67	279.55	120.26	24.26	15.00	
藥 料 費		175.91	303.99	186.54	127.64	127.64		
工 具 費		—	—	—	18.60	—		
其 他 費		58.23	76.31	7.97	165.22	136.64		
小 計		69.35	14.45	5.50	50.38	382.47		
備 力 設 備 費		—	—	—	28.50	118.30		
建 築 費		152.40	135.37	82.86	130.03	126.28		
農 具 減 價 額		28.55	21.16	56.53	34.14	—		

營

大 阪	兵 庫	兵 庫	兵 庫	和 歌 山	和 歌 山	平 均
S 1 8 6	S 5 4	S 1 3 0	S 1 4 0	S 1 6 4	S 2 1 7	
3,350.68	2,610.30	4,913.30	5,946.81	9,481.67	2,973.65	4,480.20
1,587.22	1,230.69	1,262.39	1,625.32	1,016.90	1,041.73	1,407.75
1,084.78	486.31	992.44	721.16	3,153.38	1,512.73	1,298.09
—	—	186.20	664.27	2,193.03	—	373.50
—	460.58	675.80	2,136.62	1,461.21	281.03	1,068.42
—	75.65	207.25	6.25	1,332.85	22.20	171.73
100.00	—	—	324.00	48.00	152.55	86.54
42.45	10.25	5.40	94.00	149.36	92.19	74.17
1,349.18	1,352.61	2,906.05	2,379.34	4,885.28	1,171.32	2,069.97
38.25	20.61	65.38	34.43	57.56	54.44	40.53
—	50.00	301.00	42.42	1,495.00	1.05	274.32
—	—	7.40	17.73	60.00	—	9.95
156.20	159.52	1,589.73	114.44	377.70	222.41	383.83
427.98	230.90	87.00	344.75	1,020.10	—	167.48
21.00	55.08	4.00	918.59	9.00	15.12	97.11
168.06	140.10	199.09	229.23	254.66	112.82	202.17
811.49	656.21	2,630.82	2,017.07	4,210.68	878.45	1,619.83
91.00	393.15	26.85	—	36.00	2.50	72.85
192.50	43.80	56.80	89.25	306.00	55.80	101.73
—	—	—	—	—	—	0.26
142.25	50.96	23.28	25.17	81.22	57.25	50.52
30.65	40.57	76.64	69.82	130.22	42.39	57.08
—	—	30.00	—	—	—	2.73
5.80	—	—	—	—	—	0.53
75.49	98.42	61.46	178.03	101.59	42.27	107.65
—	64.50	0.20	—	5.22	92.66	52.55
—	—	—	—	—	—	0.57
—	—	—	—	14.35	—	3.67
537.69	696.40	275.23	362.27	674.60	292.87	450.14
1,976.35	1,744.94	3,719.50	3,646.59	5,968.94	1,854.15	2,787.67
1,075.00	675.55	649.44	1,344.00	422.30	616.66	788.50
768.45	379.39	549.59	303.11	1,251.45	1,086.66	804.57
—	—	133.00	651.37	2,038.72	—	354.47
132.90	500.00	2,057.47	12.26	2,145.00	116.89	649.80
—	190.00	—	1,330.85	—	33.94	147.35
—	—	280.00	—	111.47	—	42.98
486.09	765.07	2,119.44	1,581.20	2,545.68	480.86	1,186.50
13.60	4.65	56.50	24.61	36.80	12.22	21.80
—	50.00	301.00	42.42	1,495.00	1.05	274.05
—	—	7.40	17.73	60.00	—	9.95
19.90	15.20	1,302.38	56.58	78.78	26.68	243.42
268.80	145.55	175.32	139.96	108.49	—	24.28
—	17.80	—	147.36	377.54	316.09	218.09
—	—	—	814.69	3.00	—	75.95
22.30	41.55	154.33	102.83	135.60	59.13	99.19
77.50	383.15	21.45	—	36.00	2.50	68.79
75.49	98.42	61.46	178.03	101.59	42.27	107.65
—	—	0.20	—	19.57	—	4.90
8.50	8.75	39.40	56.99	93.31	20.92	38.43

5 近畿區

小 經

種 目	府 縣 名 農家番號	滋 賀	滋 賀	滋 賀	京 都	大 阪	
		M 9 8	S 1 3 9	S 1 4 8	S 2 0 9	S 1 2 9	
農 業	農 業 收 入	5,179.63	3,577.62	3,459.63	4,174.64	3,614.28	
	農 業 支 出	8,008.33	1,421.42	1,599.82	1,531.87	1,164.49	
	農 業 所 得	2,171.30	2,156.20	1,859.81	2,642.77	2,449.79	
	參見 考積	家族勞働見積勞賃	455.83	442.62	1,242.00	1,329.27	1,137.80
		小作地見積租稅公課	27.09	7.44	12.07	1.30	—
		農業純財產見積利子 (利率0.04)	477.78	401.97	410.41	427.71	530.06
	成 果	家族勞働報酬	1,693.52	1,754.23	1,449.40	2,215.06	1,919.73
		同從業者1人當	423.38	584.74	362.35	553.77	959.87
		同勞働1日當	3.86	3.01	2.06	2.72	3.37
		農業者純收益	1,715.47	1,713.58	617.81	1,313.50	1,311.99
農業純財產利廻		0.14	0.17	0.06	0.12	0.10	
農業純收益		1,856.82	1,791.94	739.11	1,346.34	1,311.99	
農業資本收益率		0.12	0.16	0.06	0.12	0.10	
農 業 經 營 集 約 度 資 料	從業者一人當耕地面積	4.314	4.512	4.208	4.425	4.229	
	家 族 一 人 當	耕 地 面 積	4.314	4.512	4.208	4.425	4.229
		勞 働 日 數	207.3	242.0	206.9	253.6	305.5
		農 業 所 得	542.83	718.73	464.95	660.69	1,224.90
	耕 反 地 當	勞 働 日 數	49.3	53.7	50.7	57.3	79.7
		役 畜 使 役 日 數	1.3	1.1	2.5	1.3	0.4
		農 業 資 本	918.27	810.74	688.72	612.54	1,542.06
	耕 反 地 當	土 地 以 外 農 業 資 本	229.95	127.26	118.28	132.67	455.55
		農 業 收 入	297.85	262.67	204.71	232.83	420.59
		耕 種 收 入	163.63	212.69	139.54	144.09	392.86
		農 業 支 出	173.00	104.36	94.66	85.44	135.51
農 業 所 得		124.85	158.31	110.05	147.39	285.08	
參 考 料 現 金 收 支 (年 度 內 切)	收 入	農 業 收 入	3,884.28	2,432.62	1,759.96	1,938.39	—
		兼 業 收 入	445.34	102.13	188.73	8.00	不
		家 事 收 入	24.10	1.60	11.20	—	—
	支 出	計	4,353.72	2,536.35	1,959.89	1,946.39	—
		農 業 支 出	2,050.34	919.41	810.77	663.32	—
		家 事 支 出	22.28	9.32	0.72	—	詳
計	1,200.55	749.93	680.57	543.57	—		
計	3,273.17	1,678.66	1,492.06	1,206.89	—		

營

大 阪	兵 庫	兵 庫	兵 庫	和 歌 山	和 歌 山	平 均
S 1 8 6	S 5 4	S 1 3 0	S 1 4 0	S 1 6 4	S 2 1 7	
3,350.68	2,610.30	4,913.30	5,946.81	9,481.67	2,973.65	4,480.20
1,349.18	1,352.61	2,906.05	2,379.34	4,885.28	1,171.32	2,069.97
2,001.50	1,257.69	2,007.25	3,567.47	4,596.39	1,802.33	2,410.23
1,297.40	702.00	1,194.20	1,301.52	1,110.20	710.30	993.01
—	14.30	0.17	—	0.35	10.92	6.69
740.41	816.34	514.42	398.98	844.39	668.64	566.46
1,261.09	441.35	1,492.83	3,168.49	3,752.00	1,183.69	1,843.77
420.36	220.68	746.42	1,056.16	750.40	377.90	576.18
1.94	1.89	2.50	4.14	4.39	2.06	2.90
704.10	555.69	813.05	2,265.95	3,486.19	1,092.03	1,417.22
0.04	0.03	0.06	0.23	0.17	0.07	0.10
704.10	605.89	813.08	2,265.95	3,505.41	1,173.77	1,464.95
0.04	0.03	0.06	0.23	0.16	0.07	0.10
5.702	6.006	6.405	5.410	3.300	5.104	4.623
5.702	6.006	6.405	5.410	3.300	5.104	4.623
258.2	117.2	340.5	302.8	214.0	208.8	235.9
667.17	628.85	1,003.63	1,189.16	919.28	600.78	753.20
46.7	29.3	54.3	55.7	69.0	41.6	52.8
1.6	1.2	2.2	2.2	5.0	1.2	1.9
1,081.21	1,950.83	1,004.40	611.94	1,316.54	1,092.34	1,011.13
346.16	155.49	359.77	175.70	497.66	248.11	251.06
195.72	216.98	382.95	364.83	575.00	193.85	299.48
156.07	142.73	175.75	143.96	252.90	166.52	180.87
78.81	112.44	226.50	145.97	296.26	76.36	138.36
116.91	104.54	155.45	218.86	278.74	117.49	161.11
不	1,744.94	3,719.50	3,646.59	5,990.32	1,874.90	2,999.06
不	25.00	—	—	79.30	701.01	172.17
不	119.60	101.56	13.58	—	6.05	30.85
不	1,889.54	3,821.06	3,660.17	6,069.62	2,581.96	3,202.08
不	756.35	2,119.44	1,581.20	2,596.39	480.74	1,330.88
不	—	—	—	15.13	—	5.27
不	1,946.30	1,433.82	1,006.54	1,549.91	914.62	1,113.98
不	2,702.65	3,553.26	2,587.74	4,461.43	1,395.36	2,450.13

6 中國區

小 經

種 目	府 縣 名										平 均
	農 家 番 號										
	S 195	S 222	M 7 4	S 131	S 5 8	S 218	S 150	S 219	S 220		
農 業 經 營 面 積	18,810	50,718	16,021	31,103	18,012	27,022	23,618	218,917	31,600	48,416	
耕 地 面 積	18,021	18,510	15,406	14,318	17,718	9,900	12,729	17,322	17,921	15,729	
農 業 經 營 面 積	毛 作 田		0.500	—	3.905	1.121	1.116	1.124	—	1.106	
	二 毛 作 田		6.301	13.100	13.503	11.809	13.719	5.805	6.708	12.308	13.409
	小 計		6.316	15.100	14.003	11.809	17.624	6.926	7.824	13.502	13.409
農 業 經 營 面 積	普 通 畑 地		0.505	0.620	0.508	0.516	0.024	2.020	1.920	0.900	4.512
	畑 地 小 計		11.200	2.720	0.825	1.923	—	0.814	2.915	2.920	—
	畑 地 小 計		11.705	3.410	1.403	2.509	0.024	2.904	4.505	3.820	4.512
耕 地 以 外 土 地 面 積	0.719	32,208	0.615	16,715	0.224	17,122	10,819	201,525	13,609	32,617	
農 業 經 營 面 積	宅 地		0.304	0.402	0.615	0.400	0.215	0.315	0.400	0.428	0.900
	其 他 地 地		0.415	30,000	—	10,500	—	16,410	10,119	200,627	12,709
耕 地 面 積 中 小 作 面 積	—	—	3.404	7.818	2.104	1.806	3.626	1.300	—	2.213	
農 業 經 營 面 積	普 通 畑 地		—	—	3.404	7.603	2.019	1.021	1.711	0.600	1.810
	畑 地		—	—	—	0.215	0.015	0.715	0.400	0.220	0.127
家 族 員 數	10	6	6	10	6	4	6	9	6	7	
家 族 農 業 從 業 者	4	3	4	4	3	4	4	4	5	3.9	
農 業 年 雇	—	—	—	—	—	—	—	—	—	—	
農 業 資 本	8,385.58	16,583.26	12,522.80	8,159.17	14,406.23	6,925.28	13,953.58	9,790.38	18,697.52	12,158.20	
農 業 資 本	土 地 改 良 設 備		5,232.00	11,177.00	10,437.42	5,240.67	11,482.16	5,539.21	11,172.50	7,149.44	12,921.93
	土 地 建 設 費		1,742.87	3,825.00	1,315.37	1,035.99	936.85	406.71	860.60	985.90	4,563.00
	農 具 費		426.42	523.10	503.88	668.89	530.67	259.29	337.84	309.20	270.46
	農 機 費		355.00	415.00	90.00	378.70	296.10	153.70	670.00	647.20	287.40
	現 金 及 之 準 備 金		508.20	499.00	141.75	602.96	149.30	435.42	903.79	454.14	388.54
農 業 純 財 產	8,223.02	16,513.26	10,312.15	4,908.84	13,124.90	4,389.19	11,421.08	9,600.38	18,697.52	10,798.93	
現 金 及 之 準 備 金	251.52	3,320.00	65.51	1,222.15	194.25	30.58	2,449.05	3,069.54	2,737.58	1,482.24	
農 業 勞 働 日 數	940.0	809.0	763.8	1,030.0	778.8	876.9	900.0	735.7	818.9	850.3	
農 業 勞 働 日 數	家 族 勞 働		846.1	804.2	763.8	1,004.6	651.0	831.2	897.3	730.8	818.9
	時 傳 人		93.9	4.8	—	25.4	122.5	34.4	2.7	4.9	31.5
(附) 家 族 兼 業 勞 働 日 數	—	—	4.0	1.0	—	72.9	41.2	34.9	205.0	39.9	
役 畜 使 役 日 數	21.7	26.3	—	27.0	28.7	33.6	11.5	50.2	34.8	26.0	
內 譯 自 借 給 入	21.7	26.3	—	27.0	28.7	33.6	11.5	50.2	34.8	26.0	
(附) 兼 業 使 役 日 數	—	—	—	—	—	—	—	—	—	—	

經

種 目	府 縣 名										平 均
	農 家 番 號										
	S 195	S 222	M 7 4	S 131	S 5 8	S 218	S 150	S 219	S 220		
作 物 作 付 面 積	25,108	31,020	20,401	26,402	32,014	19,423	22,202	27,609	37,318	26,817	
農 業 組 織	水 陸 小 大 米		6,316	15,015	14,003	11,809	17,525	6,811	8,024	13,502	13,909
	稻 麥 雜 糧		0.410	3.600	0.800	2.700	14.000	1.224	2.405	0.220	3.602
	豆 菽 薯 芋		2.301	5.100	—	3.500	—	2.624	3.007	2.220	9.217
	其 他 穀 類		—	—	—	—	—	—	—	—	1.511
	大 小 穀 類		0.200	0.600	0.305	0.800	0.100	0.200	0.300	0.423	1.000
	其 他 穀 類		1.807	—	—	0.020	0.110	0.405	0.300	0.015	0.303
	飼 料 用 穀		2.601	2.600	—	2.500	—	0.328	3.506	6.513	0.700
	其 他 飼 料		0.507	—	0.010	0.700	0.010	0.300	0.020	0.010	0.125
	其 他 飼 料		0.400	0.115	—	0.015	0.001	0.800	0.200	0.407	—
	其 他 飼 料		0.415	0.915	0.423	2.225	0.128	3.510	1.315	0.229	4.611
農 業 組 織	菓 樹 名 柿		3.801	—	—	0.020	—	0.814	—	0.200	0.514
	菓 樹 名 柿		5.701	2.720	0.825	1.818	—	2.915	—	2.720	1.824
農 業 組 織	菓 樹 名 柿		0.509	0.215	3.820	0.015	—	2.127	—	0.800	2.503
	菓 樹 名 柿		—	—	—	—	—	—	—	—	—
農 業 組 織	全 耕 地		1.39	1.68	1.32	1.84	1.80	1.97	1.74	1.59	2.08
	全 耕 地		1.97	1.73	1.33	1.74	1.79	1.77	1.82	1.48	2.10
農 業 組 織	普 通 畑 地		1.90	1.57	1.72	2.55	2.83	2.51	1.08	2.39	2.03
	普 通 畑 地		1.04	1.18	1.00	2.26	—	1.94	1.95	1.86	1.60
農 業 組 織	役 乳 牛		—	—	—	—	—	—	—	—	0.2
	役 乳 牛		1	3	—	1	1	2	2	2	1.3
農 業 組 織	馬 肉 牛		2	—	—	—	—	—	—	—	—
	馬 肉 牛		—	—	—	—	—	—	—	—	—
農 業 組 織	其 他 畜 類		—	—	—	—	—	—	—	—	—
	其 他 畜 類		1	3	—	—	—	—	—	—	—
農 業 組 織	養 蠶 量		159	95	27.5	54	—	—	105	50	54.5
	養 蠶 量		89	30	10.0	20	—	—	45	20	23.8
農 業 組 織	立 數 量		70	65	17.5	34	—	—	60	30	30.7
	立 數 量		—	—	—	—	—	—	—	—	—
農 業 組 織	農 業 組 織 別 勞 働		940.0	809.0	763.8	1,030.0	778.8	876.9	900.0	735.7	818.9
	農 業 組 織 別 勞 働		151.8	257.5	380.8	240.8	303.2	185.1	158.1	209.2	224.3
農 業 組 織	其 他 耕 種 畜 工 資 肥 他		331.7	213.8	170.3	385.9	282.3	398.4	268.3	157.4	480.9
	其 他 耕 種 畜 工 資 肥 他		312.1	155.4	55.6	79.6	9.5	59.2	49.9	99.3	6.3
農 業 組 織	農 產 加 工 資 肥 他		59.5	114.5	37.3	79.3	117.2	108.6	88.6	107.2	10.1
	農 產 加 工 資 肥 他		—	29.3	115.8	18.5	117.2	108.6	88.6	107.2	10.1
農 業 組 織	草 堆 肥 他		57.9	11.8	2.0	—	1.0	17.1	—	—	34.2
	草 堆 肥 他		7.4	9.1	—	71.8	40.6	38.7	82.7	43.3	23.9
農 業 組 織	其 他 勞 働		19.6	17.6	2.0	153.1	25.0	69.8	49.6	27.0	39.2
	其 他 勞 働		—	—	—	—	—	—	—	—	—
農 業 組 織	月 別 農 業 勞 働		940.0	809.0	763.8	1,030.0	778.8	876.9	900.0	735.7	818.9
	月 別 農 業 勞 働		51.1	42.2	82.8	81.9	31.1	74.6	86.4	31.6	40.0
農 業 組 織	3 月 月 月		60.2	33.1	45.6	77.8	60.2	76.1	80.4	42.6	55.4
	3 月 月 月		139.7	82.0	78.3	84.7	74.4	74.2	91.4	84.0	56.4
農 業 組 織	4 月 月 月		141.8	104.8	85.4	92.7	92.1	109.4	85.3	108.2	96.4
	4 月 月 月		—	—	—	—	—	—	—	—	—
農 業 組 織	5 月 月 月		57.0	94.7	74.9	93.0	101.8	123.4	86.1	79.7	108.4
	5 月 月 月		48.5	64.8	53.7	100.4	36.7	62.4	85.4	61.5	60.2
農 業 組 織	6 月 月 月		158.2	85.6	63.6	105.1	48.7	85.7	74.3	57.7	49.4
	6 月 月 月		62.5	69.0	90.8	95.2	56.7	60.0	57.8	72.4	101.3
農 業 組 織	7 月 月 月		104.0	126.6	64.1	99.3	113.6	89.0	74.7	45.1	75.1
	7 月 月 月		94.0	50.0	55.8	71.4	85.4	55.7	67.0	35.7	101.6
農 業 組 織	8 月 月 月		13.9	35.3	27.2	54.8	31.8	31.9	60.1	51.8	39.9
	8 月 月 月		9.1	20.9	41.6	73.7	46.3	34.5	51.1	65.4	22.5

6 中國區

小 經

種 目	府 縣 名		鳥 取	鳥 取	鳥 根	鳥 根	岡 山	岡 山	廣 島	廣 島	山 口	平 均	
	農 家 番 號	農 家 番 號											
農 業 收 入	S 195	S 222	4,568.93	4,521.84	3,327.96	5,313.54	4,446.72	3,120.46	5,952.55	3,198.99	3,748.37	4,244.37	
內 譯	稻 作 收 入		864.29	1,991.68	1,721.52	1,409.60	2,594.00	829.41	1,088.05	1,399.34	1,598.03	1,499.54	
	其 他 耕 種 收 入		1,661.28	1,033.39	476.92	1,524.63	1,295.46	1,429.46	1,223.93	543.41	1,754.04	1,215.83	
	畜 畜 收 入		1,394.60	744.32	542.89	499.14	—	—	990.27	394.92	—	507.35	
	農 產 加 工 收 入		455.68	495.25	357.43	1,347.31	268.82	529.77	2,143.50	572.12	157.57	703.05	
	山 林 收 入		—	40.00	175.50	38.75	104.40	—	243.42	268.42	132.78	7.50	
	其 他 收 入		193.08	217.20	53.70	382.00	—	29.90	204.63	83.45	89.00	87.66	
	農 業 支 出		2,387.06	1,621.80	1,283.11	3,107.07	2,419.00	1,264.17	3,083.97	1,439.95	1,206.08	1,979.13	
	(1)	種 家 畜 飼 養 費		59.59	65.76	20.91	77.89	46.20	120.80	96.16	38.85	47.12	63.70
		苗 畜 種 料 費		13.00	—	89.75	82.23	33.60	1.60	1,350.00	1.00	—	174.58
		代 理 費		44.47	24.80	7.70	18.26	—	29.40	14.00	—	—	15.40
農 藥 費			171.29	178.17	402.08	958.73	107.97	71.50	171.83	204.06	117.88	264.83	
肥 料 費			700.30	389.28	66.29	139.96	—	—	402.50	140.75	—	204.33	
加 工 費			704.69	353.78	313.07	539.32	764.26	388.43	417.54	547.29	326.27	483.85	
其 他 費			—	15.50	36.73	16.59	16.00	45.85	105.36	39.99	—	31.11	
小 計			237.91	312.61	64.91	371.15	342.52	150.18	215.13	161.90	431.95	259.81	
(2)		履 備 勞 賃		144.76	—	27.20	46.04	416.14	123.38	7.50	10.50	—	86.17
		土 地 改 良 費		85.50	87.15	—	81.00	86.10	100.80	34.50	145.50	76.56	77.46
	建 設 費		20.25	52.50	33.21	55.58	108.33	23.57	13.85	22.55	76.80	45.18	
	物 價 減 價 費		90.17	43.90	12.97	92.48	148.89	58.95	30.57	32.55	19.42	58.88	
	租 稅 公 費		65.23	95.83	58.29	30.30	231.82	46.18	50.67	47.71	100.58	80.73	
	其 他 費		—	2.52	—	—	60.25	—	—	—	—	124.21	
	小 計		405.91	281.90	281.67	902.94	1,108.45	485.81	296.05	292.11	278.86	481.52	
	農 業 收 入		2,200.87	2,585.93	1,673.42	2,509.49	2,953.49	1,460.98	3,962.12	1,358.93	2,265.32	2,330.06	
	農 中 販 賣 入 額	稻 作 收 入		84.29	1,270.00	692.40	—	1,878.31	232.20	512.65	722.24	787.07	686.57
		其 他 耕 種 收 入		499.78	460.61	62.10	702.06	1,068.50	1,023.77	363.57	11.20	1,472.83	629.16
畜 畜 收 入			1,353.60	744.32	530.60	452.99	—	—	936.48	358.62	—	486.29	
農 產 加 工 收 入			263.20	111.00	245.90	784.44	1.08	2.77	1,935.00	190.09	5.42	393.21	
山 林 收 入			—	—	144.42	—	5.60	201.24	178.57	55.39	—	65.02	
其 他 收 入			—	—	570.00	—	—	1.00	35.85	21.39	—	69.81	
農 業 支 出			1,002.01	448.46	678.89	1,346.28	1,525.95	608.60	1,690.06	407.50	411.11	902.10	
農 中 業 現 支 出 金		種 家 畜 飼 養 費		25.60	24.86	3.99	46.41	4.98	1.95	25.20	15.82	11.02	17.76
		苗 畜 種 料 費		13.00	—	89.75	82.23	33.60	1.05	1,350.00	1.00	—	174.51
		代 理 費		44.47	24.80	7.70	18.26	—	16.80	14.00	—	—	14.00
	農 藥 費		89.99	44.13	330.98	839.90	40.55	5.56	27.19	45.30	30.57	161.57	
	肥 料 費		459.16	161.58	139.69	161.47	598.36	240.24	92.85	179.95	184.04	326.37	
	加 工 費		—	—	—	—	—	26.00	6.16	0.73	—	3.66	
	其 他 費		91.83	55.66	22.87	61.75	29.61	85.50	46.68	35.46	83.90	57.03	
	小 計		144.76	—	21.00	46.04	355.64	110.30	7.50	10.50	—	77.31	
	支 出	履 備 勞 賃		65.23	95.83	58.29	30.30	231.82	46.18	50.67	47.71	100.58	80.74
		土 地 改 良 費		—	—	—	—	—	—	—	—	—	—
建 設 費			—	—	—	—	—	—	—	—	—	—	
物 價 減 價 費			—	—	—	—	—	—	—	—	—	—	
租 稅 公 費			—	—	—	—	—	—	—	—	—	—	
其 他 費			—	—	—	—	—	—	—	—	—	—	
小 計			67.97	24.32	4.62	59.92	122.51	91.82	11.25	11.73	1.00	43.91	

營

種 目	府 縣 名		鳥 取	鳥 取	鳥 根	鳥 根	岡 山	岡 山	廣 島	廣 島	山 口	平 均	
	農 家 番 號	農 家 番 號											
農 業 收 入	S 195	S 222	4,568.93	4,521.84	3,327.96	5,313.54	4,446.72	3,120.46	5,952.55	3,198.99	3,748.37	4,244.37	
農 業 支 出			2,387.06	1,621.80	1,283.11	3,107.07	2,419.00	1,264.17	3,083.97	1,439.95	1,206.08	1,979.13	
農 業 所 得			2,181.87	2,900.04	2,044.85	2,206.47	2,027.72	1,856.29	2,868.58	1,759.04	2,542.29	2,265.24	
參 見 考 核	家 族 勞 働 見 積 勞 賃		1,196.10	1,300.00	843.70	969.09	932.23	1,050.00	1,300.86	979.99	1,433.40	1,111.71	
	小 作 地 見 積 租 稅 公 課		—	—	20.30	32.38	12.00	16.50	20.83	3.90	—	11.77	
	農 業 純 財 產 見 積 利 子 (利 率 0.04)		328.93	660.53	412.49	196.35	525.00	175.57	456.84	384.02	747.90	431.96	
	家 族 勞 働 報 酬		1,852.94	2,239.51	1,632.36	2,010.12	1,502.72	1,680.72	2,411.74	1,375.02	1,794.39	1,833.28	
	同 從 業 者 1 人 當		463.24	746.50	408.09	502.53	500.91	420.18	602.94	343.76	358.88	470.07	
	同 勞 働 1 日 當		2.79	3.27	2.30	2.66	2.71	2.40	3.69	2.90	2.51	2.80	
	農 業 者 純 收 益		985.77	1,600.04	1,201.15	1,237.38	1,095.49	806.29	1,567.72	779.05	1,108.89	1,153.53	
	農 業 純 財 產 利 潤		0.12	0.11	0.12	0.25	0.08	0.18	0.14	0.08	0.06	0.06	
	農 業 純 收 益		985.77	1,602.56	1,330.85	1,802.54	1,192.37	919.22	1,705.85	808.45	1,108.89	1,272.94	
	農 業 資 本 收 益 率		0.12	0.10	0.10	0.22	0.08	0.13	0.12	0.08	0.06	0.11	
農 業 經 營 集 約 度 資 料	從 業 者 一 人 當 耕 地 面 積		4.505	6.123	3.817	3.527	5.906	2.423	3.129	4.313	3.528	4.002	
	家 族 從 業 者	耕 地 面 積		4.505	6.123	3.817	3.527	5.906	2.423	3.129	4.313	3.528	4.002
		勞 働 日 數		211.5	268.1	191.0	251.2	217.0	207.8	224.3	182.7	164.0	213.1
	農 業 所 得	農 業 所 得		545.47	966.68	511.21	551.62	675.91	464.07	717.15	439.76	508.46	580.83
		勞 働 日 數		52.0	43.7	49.5	71.7	43.9	88.6	70.3	42.4	45.6	53.8
	役 畜 使 役 日 數	役 畜 使 役 日 數		1.2	1.4	—	1.9	1.6	3.4	0.9	2.9	1.9	1.6
		農 業 資 本		464.06	894.94	812.11	568.19	811.16	699.52	1,090.12	563.64	1,040.49	769.67
	耕 反 地 當	土 地 以 外 農 業 資 本		174.52	291.76	135.24	203.24	164.64	140.01	217.27	152.04	321.40	204.43
		農 業 收 入		252.85	244.03	215.82	370.02	250.38	315.20	465.04	184.17	208.59	268.69
	耕 種 收 入		139.77	163.25	142.57	204.33	219.00	228.17	186.23	111.85	186.54	171.90	
農 業 支 出		132.10	87.52	83.21	216.37	136.20	127.69	240.93	82.90	67.12	125.29		
農 業 所 得		120.75	156.51	132.61	153.65	114.18	187.51	224.11	101.27	141.47	143.40		
參 考 現 金 收 支 (年 度 內 切)	農 業 收 入		3,444.36	2,964.67	1,853.42	2,290.20	3,721.95	1,582.75	4,311.57	1,503.86	3,227.64	2,766.71	
	農 業 支 出		543.00	420.32	31.77	111.88	20.67	213.28	397.60	324.67	217.52	253.41	
	家 事 收 入		383.72	4.75	124.90	30.96	—	95.53	0.67	—	6.17	71.86	
	計		4,371.08	3,389.74	2,010.09	2,433.04	3,742.62	1,891.56	4,709.84	1,828.53	3,451.38	3,091.98	
	農 業 支 出		1,285.98	408.08	698.59	1,650.57	1,771.66	718.35	1,947.46	551.75	544.04	1,064.05	
	家 事 支 出		1.37	3.50	1.24	—	—	—	—	—	13.00	2.12	
	計		1,250.34	1,045.22	1,111.62	635.31	1,602.46	453.41	1,048.70	1,289.95	1,570.06	1,111.90	
	支 出 計		2,537.69	1,456.80	1,811.45	2,285.88	3,374.12	1,171.76	2,996.16	1,841.70	2,127.10	2,178.07	

7 四 國 區

小 經

種 目	府 縣 名		德 島		香 川		愛 媛		高 知		平 均	
	農 家 番 號	農 家 番 號	S152	S233	M36	S234	S178	S179	S166	S235		
農 業 經 營 面 積	反	反	49,503	45,627	12,919	11,304	19,924	41,405	25,722	20,814	28,411	
耕 地 面 積	反	反	18,014	9,305	12,712	10,618	19,815	15,100	17,712	18,221	15,205	
農 業 經 營 面 積	內 課	水陸小大茶大共肥馬甘蔗蔬菜其	—	—	—	—	—	—	—	—	—	
		稻	13,901	—	10,412	9,028	10,808	8,900	10,322	8,923	9,019	
		麥	—	—	—	—	—	—	—	2,000	—	0,215
		雜糧	13,901	—	10,412	9,028	10,808	8,900	12,322	8,923	9,304	
農 業 經 營 面 積	內 課	畑地	0,801	6,701	2,300	1,520	2,100	0,200	1,315	6,019	2,611	
		其他	3,312	2,604	—	—	6,905	6,000	4,005	3,209	3,220	
農 業 經 營 面 積	內 課	普通畑地	4,113	9,305	2,300	1,520	9,007	6,200	5,320	9,228	5,901	
		其他	—	—	—	—	—	—	—	—	—	
農 業 經 營 面 積	內 課	住宅地	31,419	36,322	0,207	0,616	0,109	26,305	8,010	2,523	13,206	
		其他	0,727	0,322	0,207	0,616	0,109	0,219	0,320	0,620	0,410	
農 業 經 營 面 積	內 課	其他	30,107	36,000	—	—	—	26,016	7,620	1,703	12,628	
		其他	0,515	—	—	—	—	—	—	0,200	0,028	
農 業 經 營 面 積	內 課	耕地面積中小作面積	—	1,200	3,700	8,722	—	0,200	1,115	9,200	3,008	
		其他	—	—	—	—	—	—	—	—	—	
農 業 經 營 面 積	內 課	普通畑地	—	1,200	0,200	1,500	—	0,200	—	4,600	2,019	
		其他	—	—	—	—	—	—	—	4,600	0,919	
家 族 及 年 雇	家 族 農 業 從 業 者	家族員數	8	8	10	9	8	6	4	9	7.8	
		農業年雇	6	4	4	4	6	3	2	4	4.1	
農 業 資 本	農 業 資 本	農業費	20,332.48	10,167.02	8,288.99	10,521.56	11,878.35	7,140.73	15,475.72	13,152.64	12,119.69	
		其他	14,087.89	4,445.00	6,197.84	8,867.85	9,100.85	5,435.00	11,349.60	9,413.00	8,612.13	
農 業 資 本	內 課	土地改良	415.59	549.80	236.99	237.26	347.04	111.21	167.37	302.91	299.77	
		其他	1,809.01	2,272.20	302.00	204.05	558.60	792.40	744.19	697.62	922.51	
農 業 資 本	內 課	農具	96.81	230.02	66.70	279.70	242.91	217.92	310.20	769.65	276.74	
		其他	20,332.48	8,604.62	7,544.90	4,433.40	11,878.35	7,095.73	14,377.00	8,365.64	10,329.02	
農 業 資 本	內 課	現金及之準モノ	1,834.01	1,161.19	3,096.79	1,431.65	3,585.13	3,918.89	1,057.50	242.00	2,040.90	
		其他	—	—	—	—	—	—	—	—	—	
農 業 勞 働 及 畜 力 使 役 日 數	農 業 勞 働 日 數	農業勞働日數	1,030.8	946.5	1,070.3	1,056.8	1,083.6	595.1	739.0	1,386.8	988.6	
		其他	1,030.8	934.8	1,070.3	1,040.9	1,083.6	595.1	628.4	1,386.8	971.3	
農 業 勞 働 及 畜 力 使 役 日 數	內 課	家族農業者	—	—	—	—	—	—	108.0	—	13.5	
		其他	—	11.7	—	15.9	—	—	2.6	—	3.8	
農 業 勞 働 及 畜 力 使 役 日 數	內 課	(附)家族兼業勞働日數	—	46.9	—	23.1	19.1	—	34.8	76.6	25.1	
		役畜使役日數	45.4	10.3	50.1	19.8	18.8	31.0	41.8	61.3	34.8	
農 業 勞 働 及 畜 力 使 役 日 數	內 課	自借	45.4	10.3	50.1	19.8	18.8	31.0	41.8	61.3	34.8	
		其他	—	—	—	—	—	—	—	—	—	
農 業 勞 働 及 畜 力 使 役 日 數	內 課	(附)兼業使役日數	—	—	—	—	—	—	6.8	11.1	2.2	
		其他	—	—	—	—	—	—	—	—	—	

營

種 目	府 縣 名		德 島		香 川		愛 媛		高 知		平 均
	農 家 番 號	農 家 番 號	S152	S233	M36	S234	S178	S179	S166	S235	
作 物 作 付 面 積	反	反	33,919	17,414	25,214	22,106	31,162	24,800	25,705	36,429	27,124
農 業 經 營 面 積	內 課	水陸小大茶大共肥馬甘蔗蔬菜其	13,901	—	10,111	8,904	10,808	8,900	11,302	7,303	8,904
		稻	—	0,800	—	—	—	—	—	1,600	0,300
		麥	2,400	0,600	6,514	3,315	1,519	1,700	1,615	4,900	2,812
		雜糧	8,300	6,000	2,900	5,222	3,027	6,700	0,500	2,629	4,410
農 業 經 營 面 積	內 課	畑地	1,300	—	—	—	3,812	—	0,815	—	0,715
		其他	—	0,300	0,300	1,510	0,200	—	—	—	0,228
農 業 經 營 面 積	內 課	普通畑地	0,621	0,600	0,200	0,210	1,300	0,500	—	—	0,411
		其他	3,400	—	—	1,000	1,601	0,300	3,518	4,005	1,710
農 業 經 營 面 積	內 課	住宅地	—	1,500	—	—	1,500	0,500	0,815	3,719	1,004
		其他	0,605	0,600	4,719	0,520	0,500	0,200	0,800	1,000	1,109
農 業 經 營 面 積	內 課	其他	0,010	—	—	—	2,000	6,000	1,005	0,921	1,216
		其他	3,312	2,604	—	—	3,705	—	2,815	3,109	1,917
農 業 經 營 面 積	內 課	其他	—	4,410	0,200	1,210	1,200	—	2,310	7,103	2,019
		其他	—	—	—	—	—	—	—	—	—
農 業 經 營 面 積	內 課	主要果樹名	—	—	—	—	柿	柑	橘	柿	蜜柑
		其他	1,88	1,87	1,98	2,07	1,59	1,64	1,45	1,99	1,81
農 業 經 營 面 積	內 課	耕地	1,91	—	1,96	2,25	1,93	2,00	1,51	1,70	1,89
		其他	1,36	2,20	2,04	1,00	1,81	1,00	1,87	2,52	1,73
農 業 經 營 面 積	內 課	畑地	1,53	1,04	—	—	1,00	1,13	1,00	1,28	1,16
		其他	—	—	—	—	—	—	—	—	—
農 業 經 營 面 積	內 課	馬	—	—	—	—	—	—	—	—	0.1
		牛	2	1	1	1	1	1	2	1	1.3
農 業 經 營 面 積	內 課	豚	—	—	—	—	—	—	—	2	0.6
		其他	8	2	—	50	—	—	—	—	29.9
農 業 經 營 面 積	內 課	雞	—	—	—	—	—	—	—	—	—
		其他	—	—	—	—	—	—	—	—	—
農 業 經 營 面 積	內 課	養蠶	180	60	—	—	—	—	—	80	120
		其他	60	50	—	—	50	—	35	60	31.9
農 業 經 營 面 積	內 課	養蠶	120	10	—	—	—	—	45	60	36.9
		其他	—	—	—	—	—	—	—	—	—
農 業 經 營 面 積	內 課	農業組織別勞働	1,030.8	946.5	1,070.3	1,056.8	1,083.6	595.1	739.0	1,386.8	988.6
		其他	248.7	67.7	226.6	154.8	292.1	155.5	255.5	189.4	198.8
農 業 經 營 面 積	內 課	其他	359.7	627.7	610.6	367.1	298.7	352.0	249.8	805.3	458.3
		其他	283.9	83.6	—	—	174.9	—	124.3	209.0	109.5
農 業 經 營 面 積	內 課	畜產	39.8	32.4	26.0	51.5	169.6	25.7	30.8	42.8	52.3
		其他	8.0	28.1	143.2	456.0	72.3	48.2	24.6	22.1	100.9
農 業 經 營 面 積	內 課	草堆	—	0.3	—	—	13.2	4.1	10.1	—	3.5
		其他	17.4	89.8	23.8	24.4	33.5	2.8	3.2	15.5	26.3
農 業 經 營 面 積	內 課	其他	73.3	16.9	35.1	3.0	29.5	6.8	40.7	102.7	38.5
		其他	1,030.8	946.5	1,070.3	1,056.8	1,083.6	595.1	739.0	1,386.8	988.6
農 業 經 營 面 積	內 課	3月	62.1	63.2	99.6	91.1	67.5	44.4	43.2	69.4	67.6
		4月	80.3	50.3	98.9	82.8	98.7	40.0	43.5	104.4	75.7
農 業 經 營 面 積	內 課	5月	134.2	78.9	80.7	82.8	105.6	38.6	71.4	241.1	104.2
		6月	141.5	84.3	103.9	94.8	136.6	58.7	68.5	120.3	101.7
農 業 經 營 面 積	內 課	7月	87.7	76.6	99.5	92.5	134.7	67.9	91.3	180.2	103.8
		8月	95.7	101.5	82.3	103.2	78.4	48.0	96.3	126.2	91.4
農 業 經 營 面 積	內 課	9月	83.3	106.8	83.4	62.0	91.6	48.4	66.6	124.7	83.3
		10月	49.9	113.4	71.9	79.7	97.7	42.8	47.0	95.8	74.8
農 業 經 營 面 積	內 課	11月	123.9	82.1	105.2	96.2	107.6	49.4	58.6	91.2	89.3
		12月	82.3	76.1	72.4	87.7	70.6	63.4	59.5	118.5	78.8
農 業 經 營 面 積	內 課	1月	42.5	58.5	81.8	92.3	50.6	54.0	65.3	61.8	63.3
		2月	47.4	54.8	85.7	85.3	44.2	39.5	27.8	53.2	54.7

7 四 國 區

小 經

種 目	府 縣 名		香 川	香 川	愛 媛	愛 媛	高 知	高 知	平 均
	德 島	德 島							
農 業 收 入	S 152	S 233	S 36	S 234	S 178	S 179	S 166	S 235	
農 業 收 入	6,193.16	2,562.14	4,164.10	3,747.58	9,621.60	5,017.78	2,946.00	4,919.24	4,896.45
內 譯									
稻 作 收 入	1,801.59	49.09	1,817.50	1,201.86	1,432.37	1,114.26	1,178.74	822.32	1,177.22
其 他 種 收 入	1,517.69	1,427.73	1,954.44	1,506.70	2,395.81	3,004.91	929.91	2,512.23	1,906.18
畜 畜 收 入	1,371.69	352.63	—	—	1,023.87	—	—	—	548.00
農 產 加 工 收 入	1,010.54	384.80	211.85	409.11	4,625.42	773.68	164.82	299.10	984.89
農 山 林 收 入	16.00	35.00	99.61	—	65.80	—	58.39	31.50	110.89
其 他 收 入	420.41	128.00	—	—	—	30.35	—	—	72.34
其 他 收 入	55.24	177.89	80.70	92.08	73.51	51.53	91.73	152.71	96.93
農 業 支 出	2,272.41	1,332.93	1,117.32	1,710.00	4,294.60	1,960.84	1,599.95	3,260.59	2,193.58
內 譯									
種 家 畜 飼 養 費	53.68	18.61	46.89	31.98	42.92	16.39	44.29	49.57	38.67
苗 畜 種 料 費	249.00	15.00	—	102.29	940.50	320.00	2.24	—	203.63
農 家 畜 飼 養 費	49.67	18.00	—	—	30.20	—	23.00	29.80	18.84
農 家 畜 飼 養 費	178.78	151.40	39.74	189.39	1,204.51	132.73	116.58	674.58	334.84
農 家 畜 飼 養 費	366.35	250.00	—	—	840.00	—	191.80	505.00	269.14
農 家 畜 飼 養 費	787.83	374.03	232.72	456.48	624.68	730.35	462.20	1,056.08	594.30
農 家 畜 飼 養 費	3.50	41.70	24.35	78.26	16.50	9.00	12.60	29.00	26.86
農 家 畜 飼 養 費	197.66	247.32	238.61	184.42	288.98	468.06	169.69	170.25	245.62
農 家 畜 飼 養 費	1,891.47	1,116.06	582.31	1,063.82	3,988.29	1,676.53	1,022.40	2,514.28	1,731.90
農 家 畜 飼 養 費	—	26.75	—	47.90	—	—	227.59	—	37.78
農 家 畜 飼 養 費	134.10	30.90	164.85	61.54	56.40	93.00	77.86	99.68	87.79
農 家 畜 飼 養 費	49.76	66.10	47.33	21.25	3.35	—	—	—	0.42
農 家 畜 飼 養 費	45.70	21.11	37.13	61.65	73.68	57.43	85.77	54.29	54.72
農 家 畜 飼 養 費	—	—	—	—	—	—	—	—	—
農 家 畜 飼 養 費	151.38	50.51	112.98	37.22	145.37	80.84	48.73	50.11	84.64
農 家 畜 飼 養 費	—	21.50	172.72	414.23	1.64	51.11	217.20	189.80	109.80
農 家 畜 飼 養 費	—	—	—	2.39	—	0.42	51.61	183.00	29.68
農 家 畜 飼 養 費	330.94	216.37	535.01	646.18	306.31	284.31	577.55	746.31	461.68
農 業 收 入	4,025.29	988.28	2,646.98	2,271.97	5,083.04	3,091.58	1,774.18	2,151.19	2,754.69
內 譯									
稻 作 收 入	1,136.66	—	1,118.42	313.40	813.70	751.68	753.91	—	610.97
其 他 種 收 入	677.84	498.89	1,481.76	1,236.58	277.42	1,954.81	492.66	1,054.25	959.28
畜 畜 收 入	1,298.25	338.49	—	—	983.83	—	469.22	1,034.14	515.36
農 產 加 工 收 入	444.13	124.22	—	213.62	2,973.32	381.74	18.71	46.80	525.23
農 山 林 收 入	—	24.00	46.80	506.87	40.83	—	40.38	16.00	84.36
其 他 收 入	463.41	2.70	—	1.50	—	3.35	—	—	59.49
農 業 支 出	1,124.56	361.18	359.21	835.51	2,158.69	1,438.12	890.14	1,590.43	1,094.73
內 譯									
種 家 畜 飼 養 費	21.59	4.71	15.40	10.14	7.97	2.00	25.92	4.00	11.47
苗 畜 種 料 費	249.00	15.00	—	102.29	940.50	320.00	2.24	—	203.63
農 家 畜 飼 養 費	49.67	18.00	—	—	30.20	—	23.00	29.80	18.83
農 家 畜 飼 養 費	32.88	0.60	12.34	127.54	591.93	55.15	54.20	106.75	122.67
農 家 畜 飼 養 費	13.15	—	—	—	—	—	12.80	219.40	30.67
農 家 畜 飼 養 費	459.48	225.75	118.31	357.30	302.15	576.54	260.16	678.97	372.33
農 家 畜 飼 養 費	—	3.70	—	—	—	—	—	—	0.46
農 家 畜 飼 養 費	110.50	14.30	72.36	98.19	74.54	358.09	92.31	94.57	114.36
農 家 畜 飼 養 費	—	—	—	33.60	—	—	194.47	—	28.51
農 家 畜 飼 養 費	151.38	50.51	112.98	37.22	145.37	80.84	48.73	50.11	84.64
農 家 畜 飼 養 費	—	21.50	—	15.19	—	—	51.11	102.83	23.83
農 家 畜 飼 養 費	36.91	7.11	27.82	54.04	66.03	45.50	125.20	304.00	83.33

營

種 目	府 縣 名		香 川	香 川	愛 媛	愛 媛	高 知	高 知	平 均
	德 島	德 島							
農 業 收 入	S 152	S 233	M 36	S 234	S 178	S 179	S 166	S 235	
農 業 收 入	6,193.16	2,562.14	4,164.10	3,747.58	9,621.60	5,017.78	2,946.00	4,919.24	4,896.45
農 業 支 出	2,272.41	1,332.93	1,117.32	1,710.00	4,294.60	1,960.84	1,599.95	3,260.59	2,193.58
農 業 所 得	3,920.75	1,229.21	3,046.78	2,037.58	5,327.00	3,056.94	1,346.05	1,658.65	2,702.87
參 見 考 積									
家 族 勞 働 見 積 勞 賃	1,372.23	979.72	1,059.35	880.55	1,671.20	744.60	667.13	1,802.84	1,147.20
小 作 地 見 積 租 稅 公 課	—	4.05	11.50	186.10	—	1.00	1.95	45.50	31.26
農 業 純 財 產 見 積 利 子 (利 率 0.04)	813.30	344.18	301.80	177.34	475.13	283.83	575.08	334.63	413.16
參 試 考 算									
家 族 勞 働 報 酬	3,107.45	885.03	2,744.98	1,860.24	4,851.87	2,773.11	770.97	1,324.02	2,289.71
同 從 業 者 1 人 當	517.91	221.26	686.25	465.06	808.65	924.37	385.49	331.01	558.47
同 勞 働 1 日 當	3.88	1.27	3.52	2.45	5.81	5.58	1.40	1.05	3.12
農 業 者 純 收 益	2,548.52	249.49	1,987.43	1,157.03	3,655.80	2,312.34	678.92	144.19	1,555.67
農 業 純 財 產 利 息	0.13	0.03	0.26	0.26	0.31	0.33	0.05	0.02	0.15
農 業 純 收 益	2,548.52	266.94	2,148.65	1,387.55	3,655.80	2,313.40	779.69	210.51	1,663.89
農 業 資 本 收 益 率	0.13	0.03	0.26	0.13	0.31	0.33	0.05	0.02	0.14
從 業 者 一 人 當 耕 地 面 積	反 3.003	反 2.309	反 3.126	反 2.620	反 3.303	反 5.010	反 8.821	反 4.520	反 3.703
家 族 從 業 者									
耕 地 面 積	3.003	2.309	3.126	2.620	3.303	5.010	8.821	4.520	3.703
勞 働 日 數	171.8	333.7	267.6	260.2	180.6	198.4	314.2	346.7	236.9
農 業 所 得	653.46	307.30	761.70	509.40	887.93	1,018.98	673.03	414.66	659.24
勞 働 日 數	57.1	101.6	94.0	99.1	54.6	39.4	41.7	75.9	65.0
役 畜 使 役 日 數	2.5	1.1	3.9	1.9	1.0	2.1	2.4	3.3	2.3
農 業 資 本	1,126.45	1,090.77	650.62	987.01	598.40	473.03	872.35	719.90	796.47
地 當									
土 地 以 外 農 業 資 本	345.96	613.95	164.13	155.13	139.92	112.96	232.59	205.07	230.51
農 業 收 入	343.11	274.91	326.85	351.56	481.72	332.30	166.06	269.25	321.78
耕 種 收 入	183.89	158.46	296.07	254.08	192.86	272.79	118.86	182.51	202.63
農 業 支 出	125.89	143.02	87.70	160.41	216.35	129.85	90.18	178.46	144.16
農 業 所 得	217.22	131.89	239.15	191.15	268.37	202.45	75.88	90.79	177.62
參 試 考 算									
農 業 收 入	4,807.54	1,258.88	3,270.56	2,477.21	6,163.80	3,041.88	2,460.71	2,151.19	3,203.91
家 事 收 入	1,042.75	85.00	452.55	66.34	312.60	635.74	418.85	429.30	430.39
計	2.13	12.00	—	1.90	33.00	—	13.11	19.85	10.25
農 業 支 出	1,344.24	361.18	302.37	1,073.95	2,098.49	1,148.13	909.53	1,369.93	1,078.48
家 事 支 出	48.18	—	—	—	21.17	1,547.74	287.31	—	238.05
計	1,153.54	640.12	781.02	777.10	1,553.17	936.53	684.53	612.48	892.31
現 金 收 支 (年 度 內 切)	2,545.96	1,001.30	1,083.39	1,851.05	3,672.83	3,632.40	1,881.37	2,002.41	2,208.84

九州區

小 經

種 目	府 縣 名		佐 賀		熊 本		大 分		
	福 岡	農 家 番 號	S 1 6 7	S 1 8 8	S 2 3 6	S 1 9 0	S 1 6 9		
農 業 經 營 面 積	農 業 經 營 面 積	反	19,512	21,205	18,828	22,725	126,512		
	耕 地 面 積	反	19,121	18,617	17,828	17,125	16,104		
	內 譯	毛 作 田	反	0.313	—	—	—	—	
		小 毛 作 田	反	17,322	13,017	11,806	7,610	4,927	
	譯	普 通 畑 地	反	17,705	13,017	11,806	7,610	13,705	
		小 計	反	1,005	1,000	1,027	2,100	2,329	
	耕 地 以 外 土 地 面 積	內 譯	反	0.411	4,600	4,925	7,415	—	
		其 他	反	1,416	5,600	6,022	9,515	2,329	
	家 族 及 年 雇	家 族 員 數	人	6	6	6	13	12	
		家 族 農 業 從 業 者	人	4	3	2	6	4	
農 業 年 雇		人	—	—	—	—	—		
農 業 資 本		円	10,937.02	11,053.54	18,877.93	11,540.90	9,853.00		
農 業 資 本	內 譯	地 地 改 良 設 備	円	9,010.50	9,020.00	15,333.80	9,260.00	6,571.90	
		農 具 物 物	円	1,220.99	537.08	1,570.00	870.00	793.21	
		農 植 現 物	円	110.90	224.00	599.40	626.80	166.09	
		現 物	円	307.00	262.70	387.50	243.00	1,391.50	
		現 物	円	277.66	821.30	776.36	443.20	790.00	
		現 物	円	49.97	188.46	210.87	98.90	170.30	
	農 業 純 財 產	円	9,890.02	5,394.22	17,877.33	10,640.90	8,966.10		
	現 金 及 之 準 備 金	円	87.25	1,415.26	5,469.37	2,026.09	4,767.12		
	農 業 勞 働 及 畜 力 使 役 日 數 (附 兼 業 數)	農 業 勞 働 日 數	日	858.7	673.4	602.2	962.9	1,353.5	
		內 譯	家 族 員 日 數	日	842.7	626.1	573.2	947.9	1,353.5
年 雇 手 日 數			日	16.0	16.6	29.0	—	—	
(附) 家 族 兼 業 勞 働 日 數		日	—	30.7	—	15.0	—		
役 畜 使 役 日 數		日	—	1.0	—	5.0	43.7		
內 譯		自 給 日 數	日	64.4	28.0	26.8	26.6	157.2	
		借 入 日 數	日	64.4	28.0	26.8	26.6	157.2	
(附) 兼 業 使 役 日 數		日	—	—	—	—	—		

營

大 分	宮 崎		鹿 兒 島		平 均	
	S 2 1 4	S 8 6	S 2 3 7	S 1 1 9		
反	27,000	18,327	21,700	11,413	18,218	30,523
反	19,500	16,800	15,100	10,813	15,906	16,705
反	5,027	—	1,300	1,702	0,705	1,404
反	10,903	8,615	8,000	4,008	8,526	9,824
反	16,000	8,615	9,300	5,710	9,301	11,228
反	3,500	1,315	1,900	2,924	4,921	2,209
反	—	6,800	3,900	2,109	1,614	3,128
反	3,500	8,115	5,800	5,103	6,605	5,407
反	7,500	1,527	6,600	0,600	2,312	13,818
反	0,300	0,527	0,500	0,600	0,700	0,526
反	7,200	—	6,100	—	0,812	8,728
反	—	1,000	—	—	0,800	4,424
反	8,300	—	—	—	6,325	3,718
反	8,300	—	—	—	2,225	3,013
反	—	—	—	—	4,100	0,426
反	—	—	—	—	—	0,209
人	10	8	8	9	8	8.6
人	4	3	4	3	6	3.9
円	8,917.23	10,354.65	9,092.04	10,137.29	9,360.16	11,015.38
円	7,195.00	8,015.57	5,700.00	8,869.76	7,084.20	8,606.07
円	—	—	—	22.07	—	2.21
円	648.76	1,311.35	2,190.00	759.92	1,134.90	1,103.62
円	219.89	270.91	319.28	228.37	286.40	306.20
円	378.00	200.00	350.00	29.10	404.24	395.21
円	286.07	511.60	497.80	164.10	306.70	482.48
円	189.51	45.22	34.96	63.97	143.72	119.59
円	5,707.23	10,354.65	9,092.04	10,137.29	7,067.40	9,512.72
円	3,289.04	5,260.51	2,244.02	5,914.05	1,626.78	3,209.95
日	977.6	874.7	777.0	699.8	1,256.5	903.6
日	948.1	828.9	777.0	686.1	1,231.8	881.5
日	18.0	45.8	—	12.8	15.0	15.3
日	11.5	—	—	0.9	9.7	6.8
日	29.6	—	59.2	27.7	95.6	26.2
日	93.4	41.1	44.6	12.0	32.4	52.7
日	93.4	41.1	44.6	—	32.4	51.5
日	—	—	—	12.0	—	1.2

九州區 小 經

種目	府縣名		福岡	佐賀	佐賀	熊本	大分	
	農家番號							
	S 167	S 188	S 236	S 190	S 169			
農業收入	3,660.50	4,011.17	4,927.22	5,063.65	4,891.98			
內譯	稻作收入	1,522.95	1,416.94	1,364.49	927.48	2,048.81		
	其他種收	1,150.03	1,073.12	1,729.20	1,404.80	778.16		
	畜產收入	744.93	541.96	1,315.08	1,962.30	—		
	農產加工收入	36.90	771.16	377.56	371.34	1,074.03		
	其他收入	205.69	24.06	12.48	110.34	614.48		
農業支出	1,546.78	1,907.10	2,106.46	1,752.75	2,121.88			
內譯	種家畜飼養肥料	58.86	49.24	64.38	59.20	40.49		
	苗畜種料	0.90	15.00	0.20	—	—		
	肥料	206.29	17.68	39.18	74.20	—		
	加工肥料	433.79	355.95	228.68	61.24	498.15		
	其他肥料	9.10	117.00	654.00	507.92	531.81		
	其他肥料	226.06	350.27	539.44	396.36	14.60		
	其他肥料	935.00	11.38	2.67	29.66	419.24		
	其他肥料	50.40	201.44	191.81	270.62	1,504.29		
	其他肥料	199.50	1,117.96	1,720.36	1,399.20	617.59		
	其他肥料	50.52	83.36	75.82	—	—		
	其他肥料	55.32	90.00	58.60	39.90	367.75		
	其他肥料	—	21.58	35.00	16.00	33.31		
	其他肥料	—	74.95	45.96	77.80	61.26		
	其他肥料	31.25	—	—	—	—		
	其他肥料	224.79	26.64	141.42	100.14	75.27		
其他肥料	—	474.61	29.30	119.71	80.00			
其他肥料	611.78	18.00	—	—	—			
其他肥料	—	789.14	386.10	353.55	—			
農業收入	1,542.37	1,953.89	2,722.61	2,537.73	2,422.16			
內譯	稻作收入	363.20	431.35	874.65	205.22	1,178.36		
	其他種收	693.22	586.89	386.88	272.13	190.96		
	畜產收入	475.92	489.33	1,264.35	1,748.68	—		
	農產加工收入	9.40	425.16	184.25	258.00	563.36		
	其他收入	0.63	15.66	12.48	11.40	489.48		
農業支出	480.21	598.80	602.76	442.68	634.94			
內譯	種家畜飼養肥料	16.10	9.68	8.88	22.50	4.69		
	苗畜種料	—	15.00	0.20	—	—		
	肥料	100.45	17.68	39.18	74.25	—		
	加工肥料	177.33	162.31	32.64	—	121.45		
	其他肥料	3.15	184.90	246.25	195.87	152.03		
	其他肥料	78.55	52.23	67.89	2.40	7.00		
	其他肥料	44.00	59.26	53.62	25.02	146.09		
	其他肥料	31.25	26.64	132.02	100.14	75.27		
	其他肥料	29.38	71.10	22.08	22.50	80.00		
	其他肥料	—	—	—	—	48.41		
	其他肥料	—	—	—	—	—		
	其他肥料	—	—	—	—	—		
	其他肥料	—	—	—	—	—		
	其他肥料	—	—	—	—	—		
	其他肥料	—	—	—	—	—		

營

種目	府縣名		福岡	佐賀	佐賀	熊本	大分
	農家番號						
	S 214	S 86	S 237	S 119	S 191	平均	
營業收入	4,411.53	3,891.57	3,074.63	2,056.20	6,171.98	4,216.04	
內譯	稻作收入	1,769.70	838.20	781.46	500.91	1,228.40	
	其他種收	1,460.00	1,663.45	1,612.91	734.44	1,345.62	
	畜產收入	—	857.96	159.93	356.00	554.98	
	農產加工收入	792.70	155.48	219.22	143.44	728.12	
	其他收入	125.13	87.50	49.30	242.35	79.30	
營業支出	1,814.67	2,026.55	1,176.29	937.18	3,408.99	1,879.86	
內譯	種家畜飼養肥料	64.50	40.43	71.70	79.32	58.88	
	苗畜種料	—	—	—	—	—	
	肥料	—	25.71	4.49	12.60	6.61	
	加工肥料	254.66	109.52	136.69	52.54	345.53	
	其他肥料	444.57	507.00	78.00	100.00	205.36	
	其他肥料	23.00	652.06	454.17	317.51	500.66	
	其他肥料	252.91	53.99	36.86	75.84	27.45	
	其他肥料	1,044.64	293.81	192.28	88.06	242.40	
	其他肥料	51.59	1,682.52	974.19	725.87	1,406.00	
	其他肥料	186.80	83.20	—	18.98	39.46	
	其他肥料	—	65.86	75.82	24.00	116.92	
	其他肥料	13.08	22.40	29.50	1.00	0.10	
	其他肥料	72.03	20.69	41.02	30.94	51.29	
	其他肥料	—	—	—	—	8.00	
	其他肥料	60.13	151.88	55.76	57.58	75.80	
其他肥料	386.40	—	—	—	191.20		
其他肥料	—	—	—	—	48.48		
其他肥料	770.03	344.03	202.10	211.31	473.86		
農業收入	1,674.45	1,826.52	1,727.58	922.56	3,762.94	2,109.28	
內譯	稻作收入	858.00	45.40	331.10	21.16	472.30	
	其他種收	723.42	840.45	1,177.93	230.11	624.21	
	畜產收入	—	783.87	139.65	316.91	508.37	
	農產加工收入	—	—	—	127.68	387.98	
	其他收入	93.03	36.90	22.10	225.10	43.51	
農業支出	424.64	859.25	517.20	426.27	2,074.81	706.16	
內譯	種家畜飼養肥料	26.23	21.32	39.31	56.55	23.11	
	苗畜種料	—	—	—	—	—	
	肥料	—	25.71	4.49	12.60	6.52	
	加工肥料	34.00	—	40.00	38.29	19.12	
	其他肥料	153.47	504.94	268.84	176.36	1,346.97	
	其他肥料	—	6.75	—	—	—	
	其他肥料	56.41	64.05	81.15	13.54	73.75	
	其他肥料	32.54	71.50	—	17.90	31.22	
	其他肥料	60.13	151.88	55.76	57.58	74.86	
	其他肥料	—	—	—	—	8.00	
	其他肥料	61.86	13.10	27.65	29.45	40.02	
	其他肥料	—	—	—	—	—	
	其他肥料	—	—	—	—	—	
	其他肥料	—	—	—	—	—	
	其他肥料	—	—	—	—	—	

九州區

小 經

種 目	府 縣 名		福 岡	佐 賀	佐 賀	鹿 本	大 分	
	農 家 番 號							
	S 1 6 7	S 1 8 8	S 2 3 6	S 1 9 0	S 1 6 9			
農 業 成 果	農 業 收 入	3,660.50	4,011.17	4,927.22	5,063.65	4,891.98		
	農 業 支 出	1,546.78	1,907.10	2,106.46	1,752.75	2,121.88		
	農 業 所 得	2,113.72	2,104.07	2,820.76	3,310.90	2,770.10		
	參 見 考 核	家族勞働見積勞賃	1,130.13	521.54	683.49	1,292.07	1,742.83	
		小作地見積租稅公課	14.48	22.69	2.52	8.10	7.45	
		農業純財產見積利子 (利率0.04)	395.60	215.77	755.09	425.96	358.64	
	參 試 考 算	家族勞働報酬	1,718.12	1,888.30	2,065.67	2,884.94	2,411.46	
		同從業者1人當	429.53	629.43	1,032.84	480.82	602.87	
		同勞働1日當	2.55	3.64	4.02	3.72	1.99	
		農業者純收益	983.59	1,582.53	2,137.27	2,018.83	1,027.27	
		農業者純財產利廻	0.09	0.29	0.12	0.19	0.11	
		農業純利益	1,193.90	2,052.45	2,164.05	2,130.44	1,039.82	
		農業資本收益率	0.11	0.19	0.11	0.18	0.11	
	農 業 經 營 集 約 度 資 料	從業者一人當耕地面積	反 4.728	反 6.205	反 8.914	反 2.819	反 4.009	
		家 族 從 業 者 當	耕 地 面 積	4.728	6.205	8.914	2.819	4.009
勞 働 日 數			日 210.7	日 208.7	日 286.6	日 153.0	日 338.4	
農 業 所 得			日 534.30	日 701.36	日 1,410.38	日 551.82	日 692.53	
耕 反 地 當		勞 働 日 數	日 44.8	日 36.1	日 33.7	日 56.0	日 84.0	
		役 畜 使 役 日 數	3.4	1.5	1.5	1.5	9.8	
		農 業 資 本	日 570.53	日 592.47	日 1,055.03	日 671.63	日 613.34	
地 當		土 地 以 外 農 業 資 本	100.50	109.00	198.07	132.74	205.49	
		農 業 收 入	190.95	215.00	275.37	294.68	303.60	
		耕 種 收 入	139.44	133.47	172.90	135.73	175.44	
		農 業 支 出	80.69	102.22	117.73	102.00	131.68	
		農 業 所 得	110.26	112.78	157.64	192.68	171.92	
參 考 現 金 收 支 (年 度 內 切)	收 入	農 業 收 入	3,470.90	2,041.77	3,022.97	2,686.05	2,834.83	
		兼 業 收 入	86.45	—	—	6.10	75.90	
		家 事 收 入	1.30	254.10	17.61	221.50	9.90	
		計	3,558.65	2,295.87	3,040.58	2,913.65	2,920.63	
	支 出	農 業 支 出	2,290.11	603.11	598.69	444.52	605.75	
		兼 業 支 出	—	—	—	—	3.34	
		家 事 支 出	642.03	1,273.38	717.09	808.27	1,088.02	
		計	2,932.14	1,876.49	1,315.78	1,252.79	1,697.11	

營

大 分	宮 崎	宮 崎	鹿 兒 島	鹿 兒 島	平 均
4,411.53	3,891.57	3,074.63	2,056.20	6,171.98	4,215.04
1,814.67	2,026.55	1,176.29	937.18	3,408.99	1,879.86
2,596.86	1,865.02	1,898.34	1,119.02	2,762.99	2,335.18
1,027.32	1,108.80	1,077.24	535.20	1,502.40	1,062.10
14.00	—	—	—	25.00	9.42
228.29	414.19	363.68	405.39	306.96	386.96
2,368.57	1,450.83	1,534.66	713.63	2,456.03	1,949.22
592.14	483.61	383.67	237.88	409.34	499.80
2.77	1.57	1.71	1.33	2.46	2.58
1,569.54	756.22	821.10	583.82	1,260.59	1,274.08
0.28	0.07	0.09	0.06	0.18	0.13
1,941.94	756.22	821.10	583.82	1,475.27	1,421.91
0.22	0.07	0.09	0.06	0.16	0.13
反 4.823	反 5.600	反 3.723	反 3.604	反 2.616	反 4.226
4.823	5.600	3.723	3.604	2.616	4.226
日 237.0	日 276.3	日 194.3	日 228.7	日 205.3	日 226.0
日 649.22	日 621.67	日 474.59	日 373.01	日 460.50	日 599.02
日 50.1	日 52.1	日 51.5	日 64.5	日 78.9	日 54.1
4.9	2.4	3.0	1.1	2.0	3.2
日 457.29	日 616.35	日 602.12	日 934.89	日 587.95	日 658.95
88.32	139.23	224.64	116.89	142.96	144.13
226.23	231.64	203.62	189.63	387.69	252.21
165.63	148.91	158.57	113.93	186.13	153.98
93.06	120.63	77.90	86.78	214.14	112.45
133.17	111.01	125.72	103.20	173.55	139.76
日 1,710.26	日 1,826.52	日 1,727.76	日 1,022.75	日 3,679.40	日 2,402.32
95.80	1,490.00	51.75	140.40	9.00	195.54
32.28	—	6.75	—	199.30	74.28
1,838.34	3,316.52	1,766.26	1,163.15	3,887.70	2,672.14
445.08	892.95	557.20	410.11	1,797.65	864.52
37.74	238.20	—	—	0.66	27.99
1,572.51	714.43	583.19	738.06	1,412.13	954.91
2,055.33	1,845.58	1,140.39	1,148.17	3,210.44	1,847.42

北海道・沖繩

北海道、沖繩

種目	府縣名			沖繩			
	北海道	北海道	北海道	北海道	沖繩	沖繩	
農家番號	L 1 5	M 1 5 6	S 1 9 7	S 2 2 3	M 1 5 0	S 2 3 8	S 2 3 9
農業收入	21,491.85	7,122.27	4,801.01	15,502.40	5,864.34	3,260.42	5,405.58
內譯							
稻作收入	5,874.27	2,384.75	3,333.91	6,673.16	2,983.62	277.75	1,931.18
其他農產收入	15,021.83	2,949.73	921.10	6,733.38	902.95	1,025.04	1,614.00
其他收入	250.00	56.00	—	—	1,859.87	739.33	1,621.50
其他收入	25.50	203.00	9.80	6.00	—	68.51	—
其他收入	—	205.00	251.70	2,089.86	117.90	314.06	238.90
農業支出	17,784.15	6,274.77	2,658.53	9,766.42	3,307.68	1,797.21	2,829.19
內譯							
(1) 種畜飼料肥料	173.80	237.81	22.30	189.29	94.61	60.51	51.30
(1) 其他	46.80	—	—	38.00	—	370.25	276.73
(1) 其他	9,531.14	1,324.28	246.84	6,372.01	617.79	1.10	658.17
(1) 其他	2,552.30	1,165.11	611.47	1,230.64	393.54	2.10	—
(1) 其他	414.60	21.00	—	—	1,232.90	297.91	363.44
(1) 其他	619.78	337.33	383.69	193.12	668.23	298.40	662.17
(1) 其他	13,338.42	3,085.53	1,264.30	8,023.06	3,007.07	1,662.39	2,461.59
(2) 其他	603.26	923.12	479.75	341.37	58.24	11.94	49.62
(2) 其他	2,728.13	1,194.34	243.60	499.00	87.75	52.56	101.25
(2) 其他	244.90	147.60	7.78	69.00	—	—	—
(2) 其他	379.73	174.47	141.61	141.61	46.68	13.13	34.12
(2) 其他	220.00	200.58	115.46	130.09	36.09	17.16	36.97
(2) 其他	100.84	648.80	276.24	114.29	19.85	10.03	14.84
(2) 其他	126.87	74.80	21.93	30.00	52.00	30.00	30.00
(2) 其他	37.00	—	—	38.00	—	—	—
(2) 其他	4,445.73	3,189.24	1,394.23	1,743.36	300.61	134.82	367.60
農業收入	11,023.30	2,848.70	3,082.74	5,031.79	2,218.64	1,179.03	2,075.19
內譯							
稻作收入	658.02	855.45	2,522.54	933.88	589.77	79.25	—
其他農產收入	10,039.45	1,399.41	452.50	4,097.91	221.55	406.50	734.50
其他收入	300.30	—	—	—	1,354.12	574.90	1,158.58
其他收入	25.50	205.00	107.70	—	53.25	—	49.50
農業支出	5,635.85	2,608.43	1,191.24	3,114.10	748.18	190.76	661.29
內譯							
種畜飼料肥料	121.80	18.47	14.30	113.45	11.40	12.11	1.00
其他	46.80	—	—	38.00	—	—	276.73
其他	3,901.09	359.33	68.44	1,909.59	12.90	1.10	—
其他	299.20	458.36	324.97	247.29	187.94	2.10	11.95
其他	479.78	306.33	99.49	150.92	365.40	39.35	109.63
其他	392.39	742.34	320.35	337.67	42.10	—	24.00
其他	100.84	648.80	276.24	14.00	19.85	10.03	14.84
其他	293.95	74.80	21.93	30.00	52.00	30.00	30.00
其他	—	—	65.52	158.89	56.59	14.68	117.05

種目	府縣名			沖繩			
	北海道	北海道	北海道	北海道	沖繩	沖繩	
農家番號	L 1 5	M 1 5 6	S 1 9 7	S 2 2 3	M 1 5 0	S 2 3 8	S 2 3 9
農業收入	21,491.85	7,122.27	4,801.01	15,502.40	5,864.34	3,260.42	5,405.58
農業支出	17,784.15	6,274.77	2,658.53	9,766.42	3,307.68	1,797.21	2,829.19
農業所得	3,707.70	847.50	2,142.48	5,735.98	2,556.66	1,463.21	2,576.39
參見							
家族勞働見積勞賃	1,701.03	803.04	789.31	1,221.76	850.50	837.20	780.30
小作地見積租稅公課	—	17.00	5.00	40.44	4.00	3.00	1.00
農業純財產見積利子(利率0.04)	1,105.10	921.43	445.32	655.87	257.09	159.37	348.77
家族勞働報酬	2,602.60	(-) 73.93	1,697.16	5,080.11	2,299.57	1,303.84	2,227.62
同從業者1人當	520.52	(-) 24.64	848.58	2,540.06	574.89	325.96	318.23
同勞働1日當	2.14	(-) 0.12	2.91	8.32	5.61	4.36	1.66
農業者純收益	2,006.67	44.46	1,353.17	4,514.22	1,706.16	626.01	1,796.09
農業純財產利廻	0.07	0.00	0.12	0.28	0.27	0.16	0.21
農業純收益	2,133.54	102.26	1,370.10	4,503.78	1,754.16	653.01	1,825.09
農業資本收益率	0.06	0.00	0.12	0.25	0.19	0.15	0.16
農業經營集約度資料							
從業者一人當耕地面積	55.120	23.500	18.620	45.415	4.900	2.826	1.607
家族從業當							
耕地面積	66.200	31.310	28.000	45.415	4.900	2.826	1.607
勞働日數	277.0	245.6	328.0	364.2	263.9	219.6	160.0
農業所得	741.54	282.50	1,071.24	2,867.99	639.17	365.80	368.06
勞働日數	5.6	15.9	16.7	9.5	60.8	79.5	979.6
役畜使役日數	1.1	1.8	1.1	1.1	1.8	1.9	5.6
農業資本	99.99	251.44	198.80	201.75	481.45	366.31	100.73
耕地以外農業資本	58.65	143.36	54.69	103.14	135.71	171.16	129.95
農業收入	64.93	75.77	85.73	170.37	299.25	282.29	475.55
耕種收入	17.75	39.45	64.61	73.34	152.25	96.41	169.89
農業支出	53.73	66.75	47.47	107.33	168.79	155.60	248.89
農業所得	11.20	9.02	38.26	63.04	130.46	126.69	226.66
參資料現金收支(年度内切)							
收入							
農業收入	12,033.30	—	8,886.63	7,169.14	—	1,091.08	不
農家收入	20.00	不	185.49	139.25	不	133.60	不
計	10.00	—	56.21	24.00	不	77.62	—
計	12,063.30	—	9,128.33	7,332.39	—	1,302.30	—
支出							
農業支出	8,065.45	詳	1,239.00	4,203.55	詳	538.70	詳
農家支出	0.30	—	17.31	62.64	—	0.50	—
計	2,552.28	—	1,721.55	1,359.93	—	645.85	—
計	10,618.03	—	2,977.86	5,626.12	—	1,185.05	—

4113

34



昭和十七年三月二十五日印刷
昭和十七年三月三十日發行

編輯者 帝國農會
發行者

右代表者 ヒガシウラシヨウジ
東浦庄治

東京市麴町區麴町五丁目二番地
印刷者 (東東二五) 杉田彌太郎

東京市麴町區麴町五丁目二番地
印刷所 杉田屋印刷所

東京市麴町區丸ノ内三丁目一番地
發行所 帝國農會
振替口座東京四〇五二番

14.218

104

終