


始



大正六年

愛媛縣統計一斑

愛媛縣

大正六年愛媛縣統計班

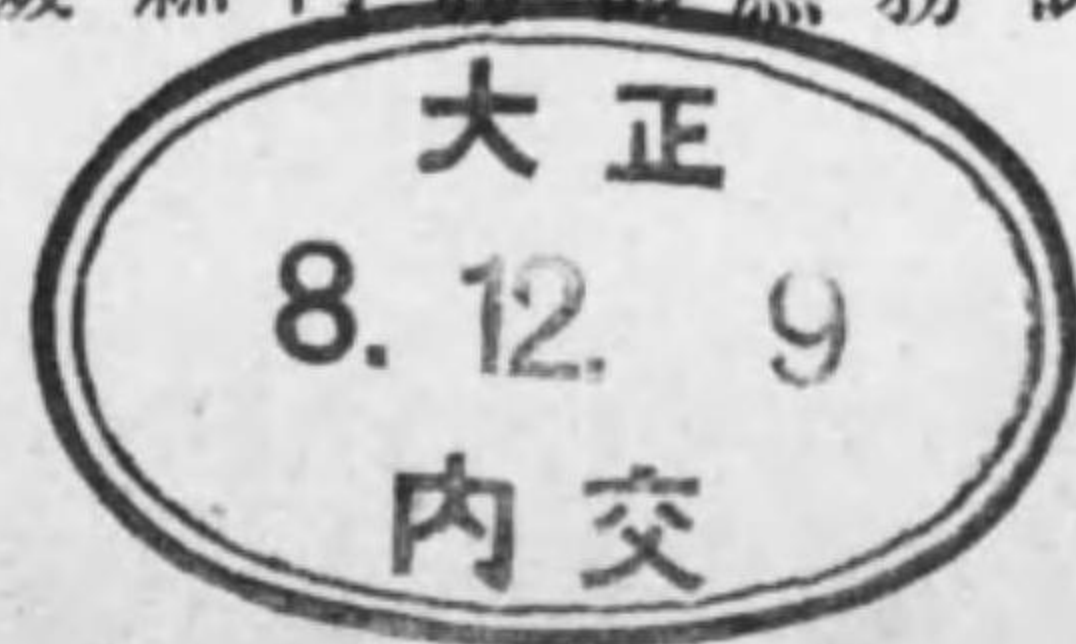


凡例

1. 本書ハ大正六年愛媛縣統計書ノ主要ナル事項ヲ摘載シタルモノナリ
2. 本書ハ縣下ノ大數ヲ總括シテ掲載スト雖其ノ特ニ必要ト認ムルモノハ之ヲ郡市別トナシタリ
3. 標題ノ右方ニ何年又ハ何年度ト記載セルハ其ノ一年間又ハ一年度間ノ事實.年月日又ハ何年末何年度末等ト記載セルハ其日ノ現在ヲ調査シタルモノナルコトヲ示セルモノナリ
4. 單位以下ニ端數アリタルモノハ之ヲ四捨五入シ四捨五入スルモ猶ホ一位ニ滿タサルモノニハ(〇)ヲ附セリ.事實無キモノニハ(-)ヲ事實アルモ不詳又ハ調査未了ノモノニハ(?)ヲ填充セリ

大正八年十月

愛媛縣內務部庶務課



愛媛縣統計一斑目次

位置及地勢 沿革 區劃

第 一	郡市區劃及面積廣袤	頁 3
第 二	土木區劃	3
第 三	警察區劃	4
第 四	裁判所區劃	5
第 五	稅務署區劃	5
第 六	小林區署區劃	5

土 地

第 七	官有地	6
第 八	民有有租地	7
第 九	同上現住人口一人當	7
第 一〇	民有免租地	8
第 一一	民有年期地	10

氣 象

第 一 二	氣壓	11
第 一 三	水蒸氣張力濕度雲量日照時蒸發量	11
第 一 四	風向風速	11
第 一 五	氣溫	12
第 一 六	氣溫地方別	12
第 一 七	降水量	13
第 一 八	降水量地方別	13
第 一 九	天氣日數及地震回數	13

人 口

第 二 〇	戶數及人口	14
第 二 一	現住人口階級ニ依リ分チタル市町村數	16

第二二	生産不生産年齢ニ分チタル現住人口	16
第二三	出産死亡婚姻離婚	18
第二四	同上對人口比例	18
第二五	在留外國人	19

神社及宗教

第二六	神社及神職	20
第二七	神道ニ屬スル教會講義所	20
第二八	寺院及住職	22
第二九	佛道ニ屬スル教會説教所	22
第三〇	神佛道以外ノ教會講義所	23

兵 事

第三一	壯丁教育程度	24
第三二	壯丁身幹尺度百分比例	24
第三三	壯丁體格	26
第三四	海軍志願兵	27

教 育

第三五	學校總覽	28
第三六	學齡兒童	28
第三七	就學兒童	30
第三八	不就學兒童	31
第三九	學齡兒童中盲者	31
第四〇	學齡兒童中聾啞者	32
第四一	公立小學校	32
第四二	私立小學校及學級	33
第四三	公立小學校學級(正教科)	33
第四四	小學校兒童及卒業者	34
第四五	公私立小學校教員	36
第四六	市町村立小學校教員俸給	38
第四七	授業料ヲ徴收スル市町村立小學校	38
第四八	加設科目ヲ課スル小學校	39

第四九	二部教授施行ノ市町村立小學校	40
第五〇	幼稚園	40
第五一	實業補習學校	41
第五二	愛媛盲啞學校	42
第五三	師範學校	42
第五四	中學校	44
第五五	中學校卒業者ノ狀況	44
第五六	高等女學校	45
第五七	實業學校	46
第五八	各種學校	47
第五九	圖書館	48
第六〇	小學校教員檢定	48
第六一	小學校教員免許狀授與	49
第六二	學校醫	49
第六三	公立小學校兒童トラホーム患者	49
第六四	縣公學費	50
第六五	郡公學費	50
第六六	市町村公學費	52
第六七	市町村立小學校費收入支出(再掲)	52
第六八	縣公學資産	54
第六九	郡公學資産	54
第七〇	市町村公學資産	56
第七一	市町村立小學校公立實業補習學校教員恩給	56
第七二	師範學校及公立諸學校職員退職給與金	58
第七三	市町村立小學校教員加俸	58

衛 生

第七四	醫師藥劑師及產婆	60
第七五	療 屬	61
第七六	醫藥業者	61
第七七	公立病院ノ一(普通病院)	60
第七八	同 上ノ二(娼妓病院)	62
第七九	私立病院	62

第 八 〇	傳染病院及隔離病舎	62
第 八 一	市町村醫及衛生組合	64
第 八 二	汚物掃除	64
第 八 三	種痘	65
第 八 四	死亡者年齡病類別	66
第 八 五	傳染病	70
第 八 六	傳染病患者月別	72
第 八 七	實扶埜里亞患者血清療法	72
第 八 八	墓地火葬場	73
第 八 九	埋火葬人員	73

農 業

第 九 〇	農家戶數及耕作地反別	74
第 九 一	田地ノ利用及耕地分配狀況	74
第 九 二	牛馬耕ヲ爲ス田畑及耕牛馬數	76
第 九 三	耕地整理	77
第 九 四	米	76
第 九 五	麥	78
第 九 六	米收穫高一反歩平均及人口一人當	78
第 九 七	麥全上	79
第 九 八	食用及特用農產物	80
第 九 九	葉煙草	82
第 一 〇 〇	乾物	82
第 一 〇 一	果實	82
第 一 〇 二	果樹園	83
第 一 〇 三	綠肥用作物	84
第 一 〇 四	茶畑	85
第 一 〇 五	桑畑及桑葉	85
第 一 〇 六	養蠶	86
第 一 〇 七	養蠶季別	86

畜 產

第 一 〇 八	牛	88
---------	---	----

第 一 〇 九	豚	88
第 一 一 〇	馬	89
第 一 一 一	緬羊	89
第 一 一 二	山羊	90
第 一 一 三	乳牛	90
第 一 一 四	種用牡牛馬	91
第 一 一 五	獸醫及蹄鐵工	91
第 一 一 六	屠畜	90
第 一 一 七	家禽	92
第 一 一 八	家畜市場	92

林 産

第 一 一 九	林野面積	94
第 一 二 〇	林野立木地種類別	94
第 一 二 一	民有林野開墾	95
第 一 二 二	保安林	96
第 一 二 三	造林用苗木	96
第 一 二 四	民有林野人工造林	97
第 一 二 五	全上補植及天然造林	98
第 一 二 六	林野災害	99
第 一 二 七	國有林伐採	99
第 一 二 八	民有林伐採	100
第 一 二 九	林野產物	101

水 産

第 一 三 〇	漁業戶數漁業者及漁船	102
第 一 三 一	漁船新造及廢用	102
第 一 三 二	遭難漁船	103
第 一 三 三	漁具	104
第 一 三 四	遠洋漁業	104
第 一 三 五	漁獲物	106
第 一 三 六	水産製造物	109
第 一 三 七	水産養殖	109

第一三八	食糧	110
第一三九	魚市場	110

工業

第一四〇	工場	111
第一四一	主要工產物	114
第一四二	蠶絲及真綿(再掲)	122
第一四三	製絲種類別	122
第一四四	總物(再掲)	124
第一四五	和紙(再掲)	126
第一四六	清酒(再掲)	127
第一四七	石炭消費高	128

鑛業

第一四八	鑛區及坪數	129
第一四九	鑛物	130
第一五〇	鑛物製煉	130

會社及金融

第一五一	會社	132
第一五二	會社資本金階級別	134
第一五三	銀行	135
第一五四	銀行資本金階級別	136
第一五五	銀行預り金	136
第一五六	銀行貸付金	137
第一五七	銀行割引手形及荷付爲替手形	137
第一五八	農工銀行貸付金	138
第一五九	銀行貯蓄預金及定期積金職業別金額人員	138
第一六〇	銀行貯蓄預金者金額階級別	138
第一六一	銀行定期積金給付契約額別受入金	139
第一六二	質屋ノ貸金	140
第一六三	郵便貯金	140

物價及貨錢

第一六四	物價	142
第一六五	貨錢	144

土木交通通信

第一六六	道路	147
第一六七	橋梁	147
第一六八	國道	147
第一六九	縣道	148
第一七〇	里道	150
第一七一	災害員數及損害價格	151
第一七二	土木費決算ノ一	152
第一七三	同上ノ二	152
第一七四	輕便鐵道	153
第一七五	電氣軌道	153
第一七六	諸車	154
第一七七	港灣入港船舶	155
第一七八	船舶數	156
第一七九	船舶製造	156
第一八〇	難破船	157
第一八一	郵便電信電話	158
第一八二	郵便物及電信	158

恤救及褒賞

第一八三	國費救助	159
第一八四	公費救助	159
第一八五	養育棄兒及養育費	160
第一八六	旅行病人及死亡人	160
第一八七	感化救濟事業	161
第一八八	褒章受領者	161
第一八九	賞與	161

警 察

	頁
第一九〇 警察官署及職員	162
第一九一 警察上死傷人員	162
第一九二 巡查志願者	162
第一九三 警察上ノ賞與	163
第一九四 難破船救助賞與	164
第一九五 巡查退隱料遺族扶助料其他諸給與	164
第一九六 新聞雜誌	165
第一九七 取締ニ屬スル諸營業	165
第一九八 諸興行度數日數	166
第一九九 止宿人	166
第二〇〇 遊客及其消費金額	166
第二〇一 狩獵免狀下附數	167
第二〇二 工場職工患者	167
第二〇三 火災	168
第二〇四 消防組	169
第二〇五 精神病者	169
第二〇六 災害其ノ他ノ事故ニテ死亡シタル人員	170
第二〇七 被殺害者	170
第二〇八 自殺者月別	170
第二〇九 全上手段別	172
第二一〇 密賣淫者	173
第二一一 行政執行處分	172
第二一二 盜難月別	172
第二一三 犯罪者	174
第二一四 犯罪原因及犯數別	176
第二一五 未成年喫煙禁止法違反處分	178
第二一六 警察犯即決	178
第二一七 諸規則違反即決	179
第二一八 拘留科料刑即決事件正式裁判	178
第二一九 外國在留人員及其ノ送金	180
第二二〇 海外旅行券下附	181

監 獄

	頁
第二二一 年末在監人員	182
第二二二 年末在監受刑者刑期別	182
第二二三 受刑者入監及出監	182
第二二四 新受刑者罪別名	184

財 政

第二二五 諸稅負擔總覽	186
第二二六 國稅ノ一	186
第二二七 全上ノ二	187
第二二八 全上ノ三	188
第二二九 縣稅	188
第二三〇 市稅	190
第二三一 町村稅及夫役現品	190
第二三二 國稅納滯金整理	192
第二三三 縣稅納滯金整理	193
第二三四 市町村稅納滯金整理	194
第二三五 縣郡市町村及水利組合歲入	195
第二三六 全 上 歲出	195
第二三七 全 上 人口當	195
第二三八 縣歲入歲出	196
第二三九 郡歲入歲出	198
第二四〇 市歲入歲出	198
第二四一 町村歲入歲出	202
第二四二 普通水利組合歲入歲出	202
第二四三 水害豫防組合歲入歲出	204
第二四四 縣特別會計歲入歲出ノ一	206
第二四五 全 上 ノ二	207
第二四六 全 上 ノ三	207
第二四七 全 上 ノ四	207
第二四八 市特別會計歲入歲出	208
第二四九 町村特別會計歲入歲出	208

第二五〇	地方公有財産價額	209
第二五一	全上人口當	209
第二五二	縣有財産	209
第二五三	郡有財産	210
第二五四	市町村ノ一部有財産	210
第二五五	市町村基本財産	211
第二五六	地方債	212
第二五七	全上人口當	212
第二五八	全上利率別	212
第二五九	起債目的別	213
第二六〇	地方債本年度借入及償還額	213

議 會

第二六一	貴族院及衆議院員選舉	214
第二六二	縣郡市町村會議員及選舉有權者	214

官吏吏員及文書


第二六三	縣郡市町村官吏及公吏	215
第二六四	縣收受發送文書	216
第二六五	郡市收受發送文書	216

愛媛縣統計一斑

位置及地勢

愛媛縣ハ南海道ノ北西部ヲ占メ東經百三十二度〇分ヨリ百三十三度四十四分ニ至リ北緯三十二度四十八分ヨリ三十四度十九分ノ間ニ亘ル伊豫一國ヲ管轄ス 廣袤東西四十二里十四町南北三十五里面積三百六十九方里五ニシテ東ハ德島香川ノ兩縣ニ接シ南ハ高知縣ニ境シ北ハ瀬戸内海ヲ控ヘ多數ノ島嶼ヲ挾ミテ山口廣島岡山ノ諸縣ト相錯ハリ西ハ豊後海峽ヲ隔テ、宮崎大分ノ二縣ト相對ス 管内ハ松山、温泉、越智、周桑、新居、宇摩、上浮穴、伊豫、喜多、四宇和、東宇和、北和宇、南宇和ノ一市十二郡ニ分テ縣廳ヲ松山市一番町ニ置ク

地形狹長ニシテ北東ヨリ南西ニ延ヒ南方ハ山嶽蜿蜒障屏ノ如ク聳立シ高知縣トノ間ニ自然ノ境界ヲ劃セリ其ノ支脈縣内ニ連亘シ峯巒起伏平坦部極メテ少ク山地約十分ノ八ヲ占ム 山嶽ノ大ナルモノハ石槌山、二ノ森、瓶ヶ森、笠ヶ峯、筒城山等ニシテ何レモ海拔六千尺以上ナリ 水脈ハ面河、廣見（以上高知縣ニ入ル）金砂（德島縣ニ入ル）ノ三川ヲ除キテハ總テ源ヲ南東ノ峻峯又ハ其ノ支脈ノ間ニ發シ峯巒ノ間ヲ縫ヒテ瀬戸内海又ハ宇和海ニ注ケリ其ノ大ナルモノハ肱川ニシテ源ヲ東宇和郡ニ發シ迂回シテ喜多郡ニ入り瀬戸内海ニ注ク其ノ流程二十餘里舟筏ノ便アルハ縣下唯此川アルヲミ 海岸ハ岬灣ノ出入頗ル多ク海岸線ノ延長實ニ二百九十八里ニ及ヒ大小二百餘ノ島嶼散在セリ岬角ノ著大ナルモノヲ佐田岬トス 遠ク豊後海ニ突出スルコト十二里大分縣佐賀關ト相對ス 島嶼ノ大ナルモノハ大三島、大島、伯方島、忽那島、興居島等ナリ



地質。南部石隴山脈ハ結晶片岩ヨリ成リ東方ハ宇摩郡金砂川ノ溪谷ヨリ西方佐田半島ニ至ル其ノ北方瀬戸内海ニ瀕スル斜面ハ白堊紀層第三紀層新生層花崗岩地所々ニ連リ概ネ壤土質ニシテ地味肥沃米産ニ富メリ南方ハ古生層及白堊紀層帶狀ヲ成シ山嶽ノ頂上ハ地味礫礫僅カニ雜草ヲ生スルニ過キサレモノアレトモ山谷及平地ハ多ク埴土ヨリ成リ穀菜ノ栽培ニ適セリ

沿 革

	明治四年	明治五年	明治六年	明治九年	明治廿一年
舊幕領	倉敷縣 正月十八日				
松山藩	松山縣 七月十四日				
今治藩	今治縣 七月十四日	松山縣 十一月十五日	石鐵縣 二月九日		
小松藩	小松縣 七月十四日				
西條藩	西條縣 七月十四日				
字和島藩	字和島縣 七月十四日				
吉田藩	吉田縣 七月十四日				
大洲藩	大洲縣 七月十四日	字和島縣 十一月十五日	神山縣 六月廿三日		
新谷藩	新谷縣 七月十四日				
愛媛縣	愛媛縣 二月二十日	愛媛縣 八月廿一日	愛媛縣 十二月三日		

區 劃

第一 郡市區劃及面積廣表 大正六年末

郡市名	郡市役所々在地	面積	廣 表		管 轄		
			東	南	町數	村數	町役場數
溫泉郡	松山市榎町	40.775	5.23	8.19	3	41	44
越智郡	今治町	29.127	5.32	?	4	35	39
周桑郡	丹原町	19.295	7.00	9.34	3	14	17
新居郡	西條町	25.006	6.00	5.28	3	19	22
宇摩郡	三島町	32.293	7.29	5.18	3	22	25
上浮穴郡	久万町	51.840	11.00	6.24	1	14	15
伊豫郡	郡中町	21.771	7.30	6.18	1	14	15
喜多郡	大洲町	35.034	7.23	5.25	3	31	34
西宇和郡	八幡濱町	16.433	11.21	6.24	2	20	22
東宇和郡	字和町	29.600	12.10	4.24	1	21	22
北宇和郡	字和島町	52.176	11.25	9.00	2	32	34
南宇和郡	御莊村	15.890	5.08	4.07	—	7	7
松山市	松山市出淵町	0.260	0.08	0.15	—	—	—
全 管	{ 郡役所 12 市役所 1	369.500	42.14	35.00	26	270	296

第二 土 木 區 劃 大正六年末

土木出張所	出張所々在地	管 轄		
		區 域	市町村數	面積
松山土木出張所	縣廳構内	{ 松山市。溫泉郡	75	114.646
今治土木出張所	越智郡役所内	{ 伊豫郡。上浮穴郡	56	48.422
西條土木出張所	新居郡役所内	{ 越智郡。周桑郡	47	57.299
大洲土木出張所	喜多郡役所内	{ 新居郡。宇摩郡	78	81.067
字和島土木出張所	北宇和郡役所内	{ 喜多郡。東宇和郡	41	68.066
計 5	—	{ 西宇和郡 北宇和郡 南宇和郡	297	369.500

警察署名	所在地	管轄區域		市町數	村數	部長派出所	巡長派出所	巡駐在所
		市	町					
山警察署	淵町	松山市	溫泉郡	2	24	1	8	25
津警察署	津治町	松山市	溫泉郡	2	17	2	1	19
治警察署	今治町	松山市	溫泉郡	4	35	4	1	44
原警察署	丹原町	松山市	溫泉郡	3	14	1	1	17
條警察署	西條町	松山市	溫泉郡	2	9	1	*	9
野警察署	野村	全	越智郡	1	11	1	*	13
島警察署	角野町	全	越智郡	3	21	1	1	21
萬警察署	三島町	全	越智郡	1	14	1	1	13
中警察署	久野町	全	越智郡	1	14	1	1	17
洲警察署	中洲町	全	越智郡	2	18	1	1	20
分警察署	子町	全	越智郡	1	13	1	1	15
八幡警察署	八幡濱町	全	越智郡	2	20	2	*	21
卯警察署	野村	全	越智郡	1	11	1	1	10
宇警察署	野村	全	越智郡	1	10	1	1	9
伊警察署	野村	全	越智郡	2	25	2	1	26
御警察署	明法村	全	越智郡	1	7	1	1	8
分警察署	御莊村	全	越智郡	1	7	1	1	10
計				26	240	19	11	297
				1	30	*	*	8

劃

第四 裁判所區劃 大正六年末

地方裁判所	區裁判所	區裁判所所在地	出張所數	管轄郡市
松山	山條治洲島	松山市一番町 新居郡西條町 越智郡今治町 喜多郡大洲町 北宇和郡宇和島町	8 5 5 7 9 34	溫泉。上浮穴。伊豫。松山。 周桑。新居。宇摩。 越智。 喜多。西字和。 東字和。北字和。南字和。

第五 稅務署區劃 大正六年末

監督局	稅務署	稅務署所在地	管轄郡市
丸龜	山治居島万洲	松山市萱町 越智郡今治町 新居郡西條町 宇摩郡三島町 上浮穴郡久万町 喜多郡大洲町 西字和郡八幡濱町 東字和郡宇和島町 北字和郡宇和島町	溫泉。伊豫。松山。 越智。 新居。周桑。 宇摩。 上浮穴。 喜多。 西字和。 東字和。 北字和。南字和。

第六 小林區署區劃 大正六年末

大區署	小林區署	小林區署所在地	管轄郡市
高知	四條萬島毛	新居郡西條町 上浮穴郡久万町 北字和郡宇和島町 高知縣幡多郡宿毛	越智。周桑。新居。宇摩。 溫泉。上浮穴。伊豫。喜多。西字和。松山。 東字和。北字和。南字和。

土

第七 官有地 大正六年末

郡市	第一種地	第二種地	第三種地	第四種地	計	
	丁反	丁反	丁反	丁反	丁反	
溫越	45.2	7.2	24.1	68.1	144.6	
泉智	72.1	3.3	17.1	8.8	101.4	
桑房	25.0	0.1	20.8	18.1	64.0	
摩	17.8	2.0	8.1	4.5	32.5	
新字	10.5	1.2	19.4	—	31.8	
上伊喜	8.9	—	0.1	3.5	12.4	
浮穴	13.1	—	2.5	8.3	23.9	
豫多	8.9	0.8	6.7	9.4	25.8	
和	6.6	0.9	20.5	0.1	28.0	
四東	6.0	—	5.4	0.8	12.2	
北南	12.5	0.2	6.1	0.1	18.9	
山	6.9	—	3.8	0.2	11.0	
計	235.7	22.2	134.7	122.3	514.8	
大正	5	243.4	130.0	142.3	78.7	594.4
〃	4	243.8	133.7	143.0	81.1	601.7
〃	3	251.6	1,759.7	142.7	86.6	2,240.6
〃	2	253.0	1,759.7	155.1	86.6	2,254.4

備考 計ニ於テ符合セサルモノアルハ反以下合計ノ上四捨五入セシニヨル

大正六年末ノ上記第一種地及第三種地ヲ分類スレハ下ノ如シ

第一種地			第三種地					計
御陵墓 傳説地	神地	計	畑	池沼	荒蕪地	寄洲	其他	計
丁反	丁反	丁反	丁反	丁反	丁反	丁反	丁反	丁反
—	235.7	235.7	0.8	88.5	28.3	6.0	11.1	134.7

地

第八 民有々租地 (次頁ニ續ク) 大正六年末

郡市	田		畑		
	反	別地價	反	別地價	
溫越	10,475.6	4,255,787	3,259.2	322,663	
泉智	6,092.9	2,215,281	5,213.2	595,377	
桑房	4,173.6	1,558,803	3,145.8	205,473	
摩	4,381.5	1,684,842	3,028.9	341,112	
新字	2,915.6	1,107,975	4,657.2	404,429	
上伊喜	1,639.6	341,485	11,527.4	276,068	
浮穴	4,033.6	1,620,982	3,478.5	264,009	
豫多	3,401.3	1,030,890	8,289.8	863,591	
和	1,337.2	382,224	6,525.7	684,243	
四東	3,807.4	1,308,360	6,975.9	418,749	
北南	4,909.3	1,822,368	7,816.7	615,282	
山	1,148.4	337,394	2,156.6	182,263	
計	88.1	46,229	15.7	3,644	
大正	48,397.8	17,712,620	66,090.6	5,176,903	
〃	5	48,376.9	17,750,293	66,210.5	5,166,558
〃	4	48,221.3	17,718,375	66,799.4	5,175,313
〃	3	48,278.5	17,745,081	67,258.7	5,185,006
〃	2	48,136.0	17,730,526	67,498.2	5,191,170

第九 民有々租地現住人口一人當 (單位歩)

年次	總反別	田	畑	宅地	山林	
大正	6	3011	409	526	16	1917
〃	5	3014	409	526	16	1919
〃	4	3126	410	600	16	2026
〃	3	3203	411	602	16	2100
〃	2	3214	412	605	16	2107

土

民 有 有

郡 市	宅 地		山 林		
	反 別	地 價	反 別	地 價	
溫越周新字	丁反	円	丁反	円	
	897.0	1,162,924	19,636.9	66,908	
	819.6	1,001,870	16,548.1	70,907	
	341.6	385,947	11,108.0	17,277	
	570.1	637,090	18,879.3	41,598	
泉智桑居摩	474.2	501,628	16,393.3	35,989	
	244.6	179,237	21,086.8	16,022	
	390.6	445,021	13,963.6	48,831	
	501.5	638,814	19,325.8	59,289	
	390.9	493,933	7,441.3	27,782	
上伊喜西東	388.8	372,115	24,494.8	45,340	
	627.3	858,345	35,821.5	82,843	
	149.5	130,629	15,800.7	29,706	
	167.7	936,894	2.7	78	
	計	5,963.4	7,647,447	220,502.8	542,570
大正	5	5,951.9	7,616,181	221,398.4	544,028
	4	5,944.7	7,605,213	232,573.2	562,756
	3	5,939.8	7,588,345	232,622.0	562,679
	2	5,927.6	7,578,088	232,707.9	562,643

第一〇

民 有 免

年 次	學校敷地	社 地	墳墓地	溜 池	用悪水路	堤 塘
大正	丁反	丁反	丁反	丁反	丁反	丁反
6	123.8	18.9	539.4	1,352.7	65.2	70.4
5	121.3	19.1	547.1	1,351.6	65.3	70.3
4	118.2	18.4	539.7	1,352.5	65.7	70.3
3	112.2	17.0	637.9	1,351.9	65.7	70.3
2	102.9	16.7	538.6	1,351.5	65.6	67.7

地

租 地 (次買ニ歸ク)

原	野		田		池 沼	
	反 別	地 價	反 別	地 價	反 別	地 價
丁反	円	丁反	円	丁反	円	
100.2	256	—	—	14.0	256	
115.4	528	202.2	86,845	14.1	513	
35.7	114	—	—	17.2	122	
46.6	186	108.7	37,546	82.7	808	
27.0	128	—	—	4.0	85	
85.2	231	—	—	0.2	6	
54.5	179	—	—	3.3	118	
89.9	436	—	—	1.2	95	
31.9	270	0.2	42	0.6	45	
28.9	147	—	—	0.4	41	
68.9	327	—	—	10.6	84	
8.3	37	—	—	10.3	11	
0.3	1	—	—	0.1	34	
692.8	2,840	311.1	124,433	158.7	2,218	
690.9	2,932	304.6	122,288	158.5	2,215	
694.7	2,934	301.7	120,765	158.2	2,206	
694.9	2,926	320.8	127,783	157.9	2,199	
695.7	2,903	326.2	129,661	157.6	2,188	

租 地

井 溝	鐵道用地	軌道用地	保安林	道 路	其 他	計
丁反	丁反	丁反	丁反	丁反	丁反	丁反
25.6	55.3	7.9	22,188.1	33.2	44.2	24,524.7
22.0	49.7	7.9	21,144.7	28.3	191.2	23,618.5
25.8	48.6	7.9	9,302.7	23.7	191.9	11,765.4
23.7	47.2	7.9	8,435.5	22.2	184.2	10,977.7
25.5	47.1	7.9	4,264.0	3,761.8	183.3	10,432.6

土地
民有々租地(續)

郡市	雜種地		計	
	反別	地價	反別	地價
溫越周新字	町反	町	町反	町
	24.7	371	34,407.6	5,809,165
	15.5	222	29,021.0	3,971,543
	3.8	113	18,825.7	2,167,849
	14.4	78	27,112.2	2,743,260
泉智桑居摩	5.4	145	24,476.7	2,053,379
	1.0	7	34,584.8	813,056
	4.1	52	21,928.2	2,379,192
	7.7	743	31,617.2	2,493,858
	21.1	1,563	15,748.9	1,590,102
上伊喜西東	9.6	597	35,705.8	2,145,349
	30.2	2,135	49,284.5	3,381,384
	8.7	339	19,282.5	680,379
	0.1	1	274.7	986,881
	計	146.3	6,366	342,269.8
北南松	150.1	6,469	343,241.8	31,210,964
	149.4	6,398	344,842.9	31,193,960
	145.7	6,238	355,418.3	31,220,257
	133.1	5,821	355,582.3	31,203,000

第一一 民有年期地

年次	免租ノモノ	有租ノモノ	計
町反	町反	町反	町反
大正 6	326.3	3,689.1	4,015.4
〃 5	656.1	3,721.9	4,378.0
〃 4	569.0	3,893.3	4,462.3
〃 3	541.0	3,830.5	4,371.5
〃 2	626.2	3,884.7	4,510.9

氣象
第一二 氣壓 (松山)

年次	平均	最高		最低	
		示度	其月日	示度	其月日
大正 6	759.13	772.9	1. 11	740.4	8. 3
〃 5	759.50	775.5	1. 5	746.8	8. 10
〃 4	759.21	773.1	11. { 20	727.3	9. 8
〃 3	759.64	771.2	1. 22	733.3	9. 14
〃 2	759.35	773.8	1. 27	741.6	1. 22

第一三 水蒸氣張力・溫度・雲量・日照時・蒸發量 (松山)

年次	水蒸氣ノ張力平均	空氣ノ溫度		雲量平均	日照時數		蒸發總量
		平均	最乾		總時數	百分率	
大正 6	10.54	75	30	6.5	2,071.74	47	1,247.2
〃 5	11.50	77	29	6.5	2,202.56	50	1,069.4
〃 4	11.47	78	32	6.7	2,078.20	47	1,026.2
〃 3	11.36	78	35	6.2	2,205.80	50	1,183.7
〃 2	10.40	77	29	6.4	2,002.81	45	1,154.2

第一四 風向風速 (松山)

年次	平均		最強	
	速度	方向	速度	方向
大正 6	2.70	S 89° 8W	16.0	W 4 28
〃 5	2.44	N 80° W	19.6	NW 12 27
〃 4	2.63	S 79° W	23.7	NW 5 7
〃 3	2.50	S 57° W	28.4	SE 6 3
〃 2	2.47	S 69° W	18.7	S 6 28

第一五 氣 溫 (松 山)

年 次	平 均	最 高		最 低	
		示 度	其 月 日	示 度	其 月 日
大正 6	16.8	34.5	7. 7	- 5.8	11. 22
" 5	18.3	34.2	7. 16	- 3.2	3. 19
" 4	15.4	37.0	8. 2	- 4.7	1. 14
" 3	15.6	36.2	8. 21	- 4.2	1. 4
" 2	14.4	33.8	7. 29	- 8.3	2. 12

第一六 氣 溫 地 方 別 大正六年

觀 測 所	平 均	最 高		最 低	
		示 度	其 月 日	示 度	其 月 日
松 山	16.8	34.5	7. 7	- 5.8	11. 22
津 濱 治	17.2	36.0	7. 31	- 2.9	1. 16
今 丹 原 農 園	17.0	37.5	8. 9	- 4.6	1. 6
丹 原 農 園	16.6	37.1	8. 6	- 6.0	12. 27
全 農 園	16.8	37.0	7. 28	- 4.2	1. 9
四 喜 條 濱 島 万 中	16.7	34.2	9. 1	- 3.4	1. 9
三 喜 條 濱 島 万 中	17.1	37.0	6. 27	- 3.8	1. 9
久 郡 條 濱 島 万 中	17.1	35.5	6. 29	- 3.0	12. 27
三 郡 條 濱 島 万 中	13.5	31.5	6. 28	- 16.0	12. 28
久 郡 條 濱 島 万 中	16.4	34.5	7. 17	- 1.5	3. 7
小 田 町 洲 鷺 濱 町 島 莊 島 濱 平	16.2	36.3	7. 31	- 12.0	4. 1
大 原 幡 和 島 莊 島 濱 平	16.1	37.6	7. 30	- 14.6	1. 28
全 原 幡 和 島 莊 島 濱 平	16.1	37.6	6. 28	- 8.4	1. 12
八 幡 和 島 莊 島 濱 平	16.7	35.7	7. 29	- 6.0	1. 4
宇 和 島 莊 島 濱 平	15.6	34.4	7. 15	- 14.6	1. 12
御 和 島 莊 島 濱 平	17.1	35.7	8. 11	- 4.0	2. 22
四 坂 居 島 莊 島 濱 平	17.9	35.0	8. 9	- 4.0	1. 12
新 居 島 莊 島 濱 平	15.4	34.0	8. 9	- 3.2	12. 26
東 居 島 莊 島 濱 平	15.9	34.2	8. 9	- 2.4	2. 22
	?	28.8	8. 7	- 9.3	12. 26

象 第一七 降 水 量 (松 山)

年 次	降 水 總 量	降 水 日 數	一 日 最 多	
			降 水 量	其 月 日
大正 6	1,066.3	155	60.1	10. 10
" 5	1,240.1	143	45.1	9. 23
" 4	1,536.6	152	94.5	6. 25
" 3	1,632.4	149	113.8	9. 14
" 2	1,175.3	131	77.8	8. 8

第一八 降 水 量 地 方 別 大正六年

觀 測 所	降 水 總 量	最 多 向
松 山	1,056.5	北 西
津 濱 治	1,093.6	北 西
今 丹 原 農 園	1,105.5	北 西
丹 原 農 園	1,348.3	北 西
全 農 園	1,429.7	北 東
四 喜 條 濱 島 万 中	1,169.8	北 西
三 喜 條 濱 島 万 中	1,182.0	北 東
久 郡 條 濱 島 万 中	1,185.8	北 西
三 郡 條 濱 島 万 中	1,509.8	北 西
小 田 町 洲 鷺 濱 町 島 莊 島 濱 平	940.0	北 西
大 原 幡 和 島 莊 島 濱 平	1,244.7	西 北
全 原 幡 和 島 莊 島 濱 平	1,338.3	西 北
八 幡 和 島 莊 島 濱 平	1,383.1	西 北
宇 和 島 莊 島 濱 平	1,008.3	西 西
御 和 島 莊 島 濱 平	1,375.2	西 西
四 坂 居 島 莊 島 濱 平	1,176.8	西 西
新 居 島 莊 島 濱 平	1,155.6	西 西
東 居 島 莊 島 濱 平	999.9	西 西
	1,294.1	南 西
	2,024.4	?

第一九 天 氣 日 數 及 地 震 (松 山)

	大 正 六 年	" 五 年	" 四 年	" 三 年	" 二 年
快 晴	39	35	31	39	43
曇 雨	149	150	147	129	141
雪	155	143	152	149	131
雹 霰	39	14	14	7	14
電 雷	36	12	21	14	17
電 霜	12	21	11	11	9
霧	95	83	86	71	65
暴 風	10	11	1	3	—
地 震	40	26	23	23	25
地 震	4	7	3	7	6

大正五年ヨリ同六年ニ跨ル寒候季節ニ於ケル初霜ハ十一月二十二日終霜ハ四月三十日。初雪ハ十二月二十六日終雪ハ三月二十六日ナリ又大正六年初霜ハ十一月十一日初雪ハ十二月十五日ナリ

第二〇 人 口 及

郡 市	本 籍 人 口			現 住 人		
	男	女	計	男	女	
溫 越 周 新 宇	泉智	88,042	84,934	172,976	76,344	77,034
	桑居	91,964	87,955	179,919	84,059	82,745
	摩	33,788	32,305	66,093	27,085	25,987
		52,566	51,210	103,776	46,850	46,507
		46,205	44,208	90,413	39,640	38,159
上 伊 喜 西 東	浮穴	22,593	21,708	44,301	21,400	20,830
	豫多	38,764	37,210	75,974	35,444	35,138
	和	45,020	44,246	89,266	42,667	43,215
	宇和	52,613	52,485	105,098	50,547	52,504
北 南 松	和山	29,793	29,223	59,016	28,940	28,781
	宇和	71,916	70,267	142,183	66,738	65,620
	山	19,589	18,693	38,282	18,463	17,504
計	24,099	23,996	48,095	27,248	27,067	
大正	5	616,952	598,440	1,215,392	565,425	561,121
"	4	612,155	592,185	1,204,340	567,562	559,237
"	3	604,357	587,466	1,191,823	559,988	553,808
"	2	597,380	580,633	1,178,013	556,582	551,041
"	1	591,463	573,862	1,165,325	550,668	545,033
明治	44	583,207	569,014	1,152,221	552,034	545,774
"	43	576,831	560,237	1,137,068	547,675	541,496
"	42	569,189	553,050	1,122,239	542,673	535,898
"	41	552,810	546,758	1,099,568	537,576	531,074
"	40	557,517	541,976	1,099,493	?	?
"	39	549,732	535,142	1,084,874	532,599	524,297
"	38	543,911	529,154	1,073,065	534,462	521,202
"	37	542,805	528,253	1,071,058	529,191	516,963
"	36	539,954	521,599	1,061,553	519,056	513,040
"	35	536,080	519,968	1,056,048	520,920	511,314
"		528,414	512,586	1,041,000	519,668	505,934

口 戶 數 大正六年末

口 計	現住戶數	本籍人口 百 = 付 現住人口	現住戶數 一 = 付 現住人口	一 方 里 二 付 現住人口	現 住 女 百 = 付 男
166,804	29,280	92.71	5.70	5,727	101.59
53,072	9,106	80.30	5.83	2,751	104.23
93,357	14,866	89.96	6.28	3,733	100.74
77,829	12,782	86.08	6.09	2,410	103.80
42,230	7,391	95.33	5.71	815	102.74
70,582	11,495	92.90	6.14	3,242	100.87
85,882	16,116	96.21	5.33	2,451	98.73
103,051	18,327	98.05	5.52	6,271	96.27
57,721	11,032	97.81	5.23	1,950	100.55
132,358	24,698	93.09	5.33	2,537	101.70
35,967	6,179	93.95	5.82	2,263	105.48
54,315	14,063	112.93	3.86	208,904	100.67
1,126,546	203,519	92.69	5.54	3,049	100.77
1,126,793	201,839	93.56	5.58	3,050	101.49
1,113,796	201,682	93.45	5.52	3,014	101.12
1,107,623	200,493	94.02	5.52	2,998	101.01
1,095,701	200,168	94.03	5.47	2,965	101.03
1,097,808	200,409	95.28	5.48	2,971	101.15
1,089,171	201,654	95.79	5.40	2,948	101.14
1,078,571	201,104	96.11	5.36	2,919	101.26
1,068,650	197,783	96.31	5.40	2,889	101.22
1,054,910	196,801	95.95	5.36	2,855	?
1,056,896	196,245	97.42	5.39	2,860	101.58
1,055,664	195,514	98.38	5.40	2,857	102.54
1,046,154	193,062	97.67	5.42	2,831	102.37
1,032,036	194,180	97.23	5.32	2,793	101.17
1,032,234	195,656	97.74	5.28	2,794	101.88
1,025,602	195,262	98.52	5.25	2,776	102.71

人

第二一

現住人口階級ニ依リ

年次	1,000迄	1,001	2,001	3,001	4,001	5,001	6,001	計
		2,000	3,000	4,000	5,000	6,000	7,000	
大正 6	2	41	85	80	38	22	9	9
〃 5	3	41	85	75	43	23	9	9
〃 4	2	42	83	80	40	23	11	11
〃 3	1	40	91	71	45	23	11	11
〃 2	2	42	87	75	42	25	9	9

第二二

生産不生産年齢ニ

年次	男女計	實 數			
		十五歳未満	十五歳以上 六十歳未満	六十歳以上	年齢不詳
大正 6	男女計	201,871	311,249	52,288	17
		199,109	305,741	56,252	19
		400,980	616,990	108,540	36
〃 5	男女計	202,049	313,624	51,857	32
		198,599	305,237	55,378	23
		400,648	618,861	107,235	55
〃 4	男女計	200,506	308,491	50,988	3
		197,084	302,234	54,489	1
		397,590	610,725	105,477	4
〃 3	男女計	198,366	307,975	50,189	52
		195,383	302,358	53,283	17
		393,749	610,333	103,472	69
〃 2	男女計	195,622	305,193	49,768	85
		192,550	300,309	52,147	27
		388,172	605,502	101,915	112

口

分チタル市町村數

7,001	8,001	9,001	10,001	20,001	40,001	50,001	計
8,000	9,000	10,000	20,000	40,000	50,000	60,000	
14	1	—	4	—	—	1	297
13	1	—	4	—	—	1	298
12	—	1	3	—	1	—	298
10	2	—	3	—	1	—	298
11	1	—	3	—	1	—	298

分チタル現住人口

計	千 分 比 例				計
	十五歳未満	十五歳以上 六十歳未満	六十歳以上	年齢不詳	
565,425	357.03	550.47	92.48	.02	1,000.00
561,121	354.84	544.88	100.25	.03	1,000.00
1,126,546	355.94	547.68	96.35	.03	1,000.00
567,562	355.99	552.58	91.37	.06	1,000.00
559,237	355.13	545.81	99.02	.04	1,000.00
1,126,799	355.56	549.22	95.17	.05	1,000.00
559,988	358.05	550.89	91.05	.01	1,000.00
553,808	355.87	545.74	98.39	.00	1,000.00
1,113,796	356.97	548.33	94.70	.00	1,000.00
556,582	356.40	553.33	90.17	.10	1,000.00
551,041	354.57	548.70	96.70	.03	1,000.00
1,107,623	355.49	551.03	93.42	.06	1,000.00
550,668	355.24	554.22	90.38	.16	1,000.00
545,033	353.28	550.99	95.68	.05	1,000.00
1,095,701	354.27	552.62	93.01	.10	1,000.00

第二三 出產死亡 人

郡市	籍						死亡計
	本		產計	死		亡計	
	生男	女		男	女		
溫越	2,907	2,687	5,594	1,725	1,694	3,419	
泉智	3,006	2,929	5,935	1,827	1,947	3,774	
周桑	1,239	1,129	2,368	572	639	1,211	
新居	1,845	1,774	3,619	1,006	1,008	2,014	
字摩	1,566	1,456	3,022	1,024	895	1,919	
上伊	763	778	1,541	421	449	870	
浮穴	1,338	1,225	2,563	822	728	1,550	
伊喜	1,487	1,395	2,882	1,018	980	1,998	
四喜	1,666	1,662	3,328	1,184	1,118	2,302	
東字	803	837	1,640	652	589	1,241	
北南	2,167	2,065	4,232	1,402	1,462	2,864	
字和	577	618	1,195	344	331	675	
字山	730	602	1,332	508	479	987	
計	20,094	19,157	39,251	12,505	12,319	24,824	
大正	5	19,733	18,717	38,450	12,304	11,998	24,302
"	4	19,495	18,602	38,097	11,039	10,498	21,537
"	3	19,649	19,046	38,695	11,942	11,906	23,848
"	2	18,972	18,706	37,678	10,908	10,669	21,577

第二四 出產死亡婚姻離婚人口比例 (人口千二付)

年次	生產	死亡	婚姻	離婚	死產	生產死亡之差	
大正	6	32.29	20.42	10.99	1.70	2.05	11.87
"	5	31.93	20.18	10.23	1.83	2.00	11.75
"	4	31.96	18.07	10.28	1.89	2.03	13.89
"	3	32.85	20.24	10.68	1.88	2.13	12.61
"	2	32.33	18.52	10.65	1.92	2.31	13.81

口 婚 姻 離 婚 大正六年

婚姻	離婚	現在				生死差	產增
		死		產			
		男	女	性不詳	計		
2,011	302	181	144	—	325	2,175	
2,016	383	143	167	—	310	2,161	
826	106	56	43	—	99	1,157	
1,390	151	106	73	—	179	1,605	
932	121	105	76	1	182	1,103	
384	57	87	87	—	174	671	
758	104	104	89	—	193	1,013	
940	178	93	85	—	178	884	
1,130	163	86	75	—	161	1,026	
616	129	60	54	—	114	399	
1,353	217	134	118	—	252	1,368	
316	39	45	31	—	76	520	
686	114	41	24	—	65	345	
13,358	2,064	1,241	1,066	1	2,308	14,427	
12,322	2,200	1,213	1,042	1	2,256	14,148	
12,250	2,253	1,264	992	2	2,258	16,560	
12,576	2,215	1,283	1,078	—	2,361	14,847	
12,405	2,236	1,355	1,175	—	2,530	16,101	

第二五 在留外國人 年末

年次	支那	西班牙	佛蘭西	獨逸	北米 合衆國	計	
大正	6	26	2	2	—	10	40
"	5	14	1	5	3	6	29
"	4	11	2	3	3	7	26
"	3	5	2	3	—	5	15
"	2	4	2	3	—	12	21

神 社 及

第二六

神 社 及

郡 市	國 幣 大 社				縣 社			郷 社 數
	社 數	職			社 數	職		
		神 宮	禰 宜	主 典		社 司	社 掌	
溫 越 周 新 字	—	—	—	—	8	8	8	13
泉 智 桑 居 摩	1	1	1	1	4	4	—	15
穴 豫 多 和 和 山	—	—	—	—	4	4	2	8
浮 上 伊 喜 西 東 北 南 松	—	—	—	—	5	5	2	5
計	—	—	—	—	3	3	1	6
大 正	—	—	—	—	—	—	—	5
〃	—	—	—	—	1	1	—	10
〃	—	—	—	—	1	—	—	11
〃	—	—	—	—	—	—	—	9
〃	—	—	—	—	—	—	—	8
計	—	—	—	—	2	1	—	12
大 正	—	—	—	—	—	—	—	2
〃	—	—	—	—	3	3	1	—
計	1	1	1	1	31	29	14	104
大 正	5	1	1	1	29	29	11	106
〃	4	1	1	1	29	27	13	106
〃	3	1	1	1	29	28	9	106
〃	2	1	1	1	29	28	9	106

第二七

神 道 二 屬 ス ル

年 次	大 社 數	黑 住 教	天 理 教	金 光 教	伊 嶽 教	神 理 教	大 成 教	修 成 教
大 正	6	9	33	118	32	4	3	8
〃	5	9	34	118	25	4	3	8
〃	4	9	31	112	19	3	3	7
〃	3	9	32	119	16	4	4	8
〃	2	8	30	114	11	4	4	9

宗 教

神 職

大 正 六 年 末

神 社 數	神 職 社 掌	村 社 數	無 格 社		計		
			社 數	神 職 社 掌	社 數	神 職 人 員	
							社 數
13	6	111	49	96	5	228	89
15	2	107	46	72	—	199	70
8	—	48	8	27	1	87	23
4	1	38	9	30	1	78	22
6	1	42	13	73	—	124	24
5	—	43	15	10	—	58	20
10	4	52	19	10	1	73	35
11	3	62	22	106	1	180	37
9	1	48	20	38	3	95	33
8	—	55	23	21	—	84	31
12	4	78	29	39	—	131	46
2	—	19	7	18	—	39	9
—	—	—	—	3	1	6	5
103	22	703	260	543	13	1,382	444
101	23	703	259	558	12	1,397	438
97	25	703	259	591	13	1,430	437
99	27	706	246	651	16	1,493	423
99	24	714	249	704	15	1,554	427

教 會 講 義 所

神 道 本 局 派 行 教	計	大 正 六 年 末 現 在 郡 市 別									
4	2	215	溫 越 周 新 字	泉 智 桑 居 摩	34	上 伊 喜 西 東	浮 穴 豫 多 和 和 山	6	北 南 松	字 和 山	18
7	2	212	溫 越 周 新 字	泉 智 桑 居 摩	26	上 伊 喜 西 東	浮 穴 豫 多 和 和 山	10	北 南 松	字 和 山	6
12	1	198	溫 越 周 新 字	泉 智 桑 居 摩	11	上 伊 喜 西 東	浮 穴 豫 多 和 和 山	14	北 南 松	字 和 山	16
7	2	203	溫 越 周 新 字	泉 智 桑 居 摩	24	上 伊 喜 西 東	浮 穴 豫 多 和 和 山	19	北 南 松	字 和 山	—
4	—	186	溫 越 周 新 字	泉 智 桑 居 摩	17	上 伊 喜 西 東	浮 穴 豫 多 和 和 山	14	北 南 松	字 和 山	計 215

神 社 及

第二八

寺 院 及

郡 市	天 臺 宗		真 言 宗		淨 土 宗		臨 濟 宗		曹 洞
	寺院	住職	寺院	住職	寺院	住職	寺院	住職	寺院
溫 越	15	15	110	82	17	12	17	16	17
泉 智	10	10	57	43	7	5	17	16	32
周 桑	8	6	34	25	2	1	25	17	2
新 居	9	5	35	24	5	4	9	6	5
宇 摩	7	6	28	21	1	1	4	4	—
上 浮 穴	1	1	6	5	2	2	9	5	9
伊 豫 多	—	—	34	28	8	6	24	15	8
喜 和	1	1	29	20	4	3	39	31	35
四 宇	2	—	2	2	1	1	31	27	4
東 宇	15	13	1	—	—	—	26	22	21
北 宇	19	14	13	8	9	9	45	37	30
南 宇	6	4	2	1	12	10	2	2	11
松 山	—	—	7	5	6	4	3	1	5
計	93	75	358	264	74	58	251	199	179
大 正	5	93	73	358	261	74	53	251	198
〃	4	91	62	369	252	73	58	251	193
〃	3	92	73	358	277	75	51	244	199
〃	2	97	72	360	281	74	58	249	195

第二九 佛道ニ屬スル教會説教所 年 末

年 次	真 宗	真言宗	日連宗	天臺宗	淨土宗	計	
大 正	6	7	3	13	2	1	26
〃	5	7	3	12	2	—	24
〃	4	7	3	12	2	—	24
〃	3	7	3	12	2	—	24
〃	2	6	3	12	—	—	21

宗 教

住 職

大正六年末

宗	黃 蘗 宗		真 宗		日 連 宗		時 宗		計	
	住職	寺院	住職	寺院	住職	寺院	住職	寺院	寺院	住職
15	9	3	13	13	11	6	1	1	210	163
31	1	1	12	13	1	1	—	—	137	120
2	1	1	6	3	1	1	—	—	79	56
5	—	—	6	3	2	2	—	—	71	49
—	—	—	7	7	1	1	—	—	48	40
9	1	1	3	2	—	—	—	—	31	25
7	—	—	2	2	2	2	—	—	78	60
31	1	—	6	5	3	2	1	1	119	94
4	—	—	—	—	3	3	—	—	43	37
19	—	—	—	—	1	1	—	—	64	55
23	—	—	13	12	3	3	—	—	132	106
11	—	—	1	1	—	—	—	—	34	29
4	1	1	24	17	6	6	—	—	52	38
161	14	7	93	78	34	28	2	2	1,098	872
162	14	6	93	75	34	25	2	2	1,098	855
150	11	6	78	67	31	28	2	2	1,084	818
157	14	9	94	66	32	26	2	2	1,092	860
164	14	11	90	76	33	29	2	2	1,098	888

第三〇 神佛道以外ノ教會講義所 年 末

年 次	日 組 基 督 本 會	基 督 教 以 外	日 基 督 本 會	日 基 督 本 會	メ ソ ト 教	ハ ト 教	基 督 教	日 聖 公 會	天 公 主 教	基 督 教 軍	計
大 正	6	7	2	3	3	1	1	1	2	2	22
〃	5	7	2	3	2	1	1	1	2	1	20
〃	4	7	2	3	2	1	1	1	2	1	20
〃	3	7	2	3	2	1	1	1	2	1	20
〃	2	7	2	3	2	1	1	1	2	—	19

第三一 壯丁教

郡市	中學校 卒業以上	中學校 卒業	同上	高等小 學卒業	同上	尋常小 學卒業
溫越	12	63	13	337	15	902
泉智	20	31	35	405	1	1,034
周新	11	12	33	144	162	235
宇摩	10	11	60	203	205	250
浮穴	5	5	42	154	51	401
伊喜	2	3	5	37	7	75
西喜	2	27	26	125	9	226
東喜	17	11	19	138	5	420
北南	6	8	14	174	11	388
松山	2	2	12	119	13	190
計	14	23	15	111	17	434
大正	—	1	5	28	2	79
〃	11	26	35	81	17	72
〃	112	223	314	2,056	515	4,706
〃	136	241	223	2,117	482	5,794
〃	108	235	296	1,885	453	5,065
〃	65	225	216	1,681	470	4,412
〃	107	201	339	1,686	753	4,811

備考 海軍志願兵ヲ除ク兵事ニ係ル三表中喜多郡ニ於ケル人員中ニ

第三二 壯丁身幹尺

年次	五尺六寸 以上	五尺五寸 以上	五尺四寸 以上	五尺三寸 以上	五尺二寸 以上	五尺一寸 以上
大正	6	2.41	4.47	9.72	17.37	21.81
〃	5	1.92	4.13	9.50	16.54	21.47
〃	4	2.17	4.17	9.75	15.73	20.58
〃	3	1.74	4.49	9.35	15.91	20.42
〃	2	1.89	4.32	9.51	16.11	21.65

事 育程度 大正六年

同 上	同 上	稍 讀 スル者	無 學 者	計	檢 査 人 員 百 二 付	
					讀 算 得 ル者	無 學 者
10	124	29	1,505	98.07	1.93	
2	104	31	1,663	98.14	1.86	
31	11	8	647	98.76	1.24	
87	6	4	836	99.52	0.48	
19	72	9	758	98.81	1.19	
153	42	2	326	99.39	0.61	
210	30	14	669	97.91	2.09	
54	116	23	803	97.14	2.86	
173	67	14	855	98.36	1.64	
54	46	5	443	98.87	1.13	
388	148	39	1,184	96.71	3.29	
174	28	2	319	99.37	0.63	
92	14	—	348	100.00	—	
1,442	808	180	10,356	98.26	1.74	
324	855	192	10,364	98.15	1.85	
803	1,007	260	10,112	97.43	2.57	
766	1,393	237	9,465	97.62	2.38	
755	609	231	9,492	97.57	2.43	

ハ本籍地徴兵署以外ニ於テ受檢シタルモノヲ含ム

度 百 分 比 例

五尺以上	四尺九寸 以上	四尺八寸 以上	四尺八寸 未 滿	測尺不能	計	實 人 員
13.47	6.91	2.84	2.00	0.25	100.00	10,356
13.52	7.79	3.59	1.88	0.11	100.00	10,364
14.16	8.43	3.49	2.19	0.18	100.00	10,112
14.54	7.65	3.68	2.37	0.04	100.00	9,465
13.91	7.28	3.19	2.10	0.05	100.00	9,451

郡 市	甲 種	乙 種	丙 種	壯 丁 種	戊 種	計	壯 丁 百 二 付		
							甲 種	乙 種	其 他
溫 越 周 新 宇	554	514	358	74	5	1,505	36.81	34.15	29.04
上 伊 喜 四 東	487	694	365	95	22	1,663	29.29	41.73	28.98
北 南 松	234	246	127	33	7	647	36.17	38.02	25.81
浮 字 宇	278	274	234	40	10	836	33.25	32.78	33.97
泉 智 桑 居 摩	299	246	151	48	11	758	39.45	32.45	28.10
穴 豫 多 和 和	152	83	67	23	1	326	46.63	25.46	27.91
和 和 山	254	162	148	103	2	669	37.97	24.22	37.81
計	311	246	196	45	5	803	38.73	30.64	30.63
大 正	339	253	214	44	5	855	39.65	29.59	30.76
浮 字 宇	189	103	115	33	3	443	42.66	23.25	34.09
和 和 山	559	271	278	71	5	1,184	47.21	22.89	19.90
和 和 山	162	75	69	12	1	319	50.78	23.51	25.71
計	109	118	100	18	3	348	31.32	33.91	34.77
大 正	3,927	3,285	2,425	639	80	10,356	37.92	31.72	30.36
浮 字 宇	3,508	3,898	2,329	577	52	10,364	33.85	37.61	28.54
和 和 山	3,189	3,844	2,139	606	34	10,112	34.50	38.01	27.49
計	4,479	2,826	1,619	483	58	9,465	47.32	29.86	22.82
大 正	4,152	3,019	1,701	491	88	9,451	43.93	31.94	24.13

兵

事 第三四 海 軍 志 願 兵 大 正 六 年

郡 市	志 願 人 員	受 檢 人 員	合 格 人 員	採 用 人 員	受 檢 人 員 百 二 付	
					合 格 者	不 合 格 者
溫 越 周 新 宇	175	162	75	27	46.30	53.70
泉 智 桑 居 摩	60	54	23	9	42.59	57.41
浮 字 宇	25	24	13	5	54.17	45.83
穴 豫 多 和 和	37	36	14	5	40.00	60.00
和 和 山	27	27	12	5	44.44	55.56
上 伊 喜 四 東	17	16	8	4	50.00	50.00
浮 字 宇	41	39	17	6	43.59	56.41
穴 豫 多 和 和	50	47	18	6	38.30	61.70
和 和 山	19	12	6	2	50.00	50.00
計	25	24	15	6	62.50	37.50
北 南 松	31	27	13	5	48.15	51.85
和 和 山	18	16	9	4	56.25	43.75
計	23	22	7	3	54.55	45.45
大 正	548	505	230	87	45.54	54.46
浮 字 宇	5	780	690	92	42.17	57.83
和 和 山	4	622	565	227	59.47	40.53
計	3	360	336	80	69.05	30.95
和 和 山	2	826	756	123	51.06	48.94

教

第三五

學校

	小 學 校			實業補習學校	盲學	啞學校	師範學校	中
	公立	私立	計	公立	私立	公立	公立	
學校數	502	5	507	319	1	2	5	
教員數	3,454	46	3,500	9	9	32	90	
生徒數	157,259	1,801	159,060	11,903	53	577	2,310	
卒業者	24,259	263	24,522	3,501	4	184	326	
入學者	35,259	497	35,756	7,392	17	220	575	

第三六

學 齡

郡 市	既ニ就學ノ始期ニ達シタル者			未ダ就學ノ始期ニ達	
	男	女	計	男	女
溫 泉	12,877	12,354	25,231	1,876	1,946
越 智	12,917	12,573	25,490	2,114	2,012
周 桑	4,345	4,186	8,531	690	647
新 居	7,648	7,161	14,809	1,224	1,156
宇 摩	5,548	5,170	10,718	1,005	1,017
上 浮	3,019	2,821	5,840	403	394
伊 穴	5,464	5,128	10,592	870	824
喜 多	5,884	5,881	11,765	982	967
四 宇	7,644	7,515	15,159	1,182	1,136
東 和	3,511	3,378	6,889	586	633
北 宇	9,197	8,890	18,087	1,502	1,475
南 和	2,731	2,615	5,346	428	385
松 山	3,349	3,279	6,628	703	748
計	84,134	80,951	165,085	13,565	13,340
大正 5	82,322	78,880	161,202	13,334	13,101
4	83,850	79,825	163,675	13,391	13,044
3	82,632	77,376	160,008	13,224	12,950
2	81,582	76,829	158,411	12,964	12,779

育

總 覽

大正六年度

學 校	高等女學校			實業學校	其他ノ各種學校			
	私立	計	公立	私立	計	公立	私立	計
1	6	7	2	9	13	12	10	22
21	111	72	10	82	86	40	63	103
555	2,865	1,895	256	2,151	1,660	545	931	1,476
71	397	439	44	483	417	267	417	678
142	717	540	79	619	833	495	585	1,080

兒 童

大正六年度

セサル者	合 計			人口百ニ付 學齡兒童
	計	男	女	
3,822	14,753	14,300	29,053	18.94
4,126	15,031	14,585	29,616	17.76
1,337	5,035	4,833	9,868	18.59
2,380	8,872	8,317	17,189	18.42
2,022	6,553	6,187	12,740	16.37
797	3,422	3,215	6,637	15.72
1,694	6,334	5,952	12,286	17.41
1,949	6,866	6,848	13,714	15.97
2,318	8,826	8,651	17,477	16.96
1,219	4,097	4,011	8,108	14.05
2,977	10,699	10,363	21,064	15.91
813	3,159	3,000	6,159	17.12
1,451	4,052	4,027	8,079	14.87
26,905	97,699	94,291	191,990	17.04
26,435	95,656	91,981	187,637	16.65
26,435	97,241	92,869	190,110	17.07
26,174	95,856	90,326	186,182	15.81
25,743	94,546	89,608	184,154	16.81

郡市	尋常小學校ノ修ムル者		尋常小學校ノ教科ヲ卒ヘタル者		計		既ニ就學ノ始期ニ達シタル兒童中人		計
	男	女	男	女	男	女	男	女	
溫越	10,038	9,610	2,763	2,618	12,801	12,228	99,411	98,999	99,20
周新	9,960	9,759	2,820	2,532	12,780	12,291	98,94	97,74	98,36
上伊喜	3,269	3,153	1,031	930	4,300	4,083	98,96	97,54	98,27
東	5,644	5,543	1,982	1,566	7,626	7,109	99,71	99,27	99,50
北南松	4,729	4,366	709	575	5,438	4,941	98,02	95,57	96,81
計	2,342	2,178	639	494	2,981	2,672	98,74	94,72	96,80
大正	4,250	3,983	1,192	1,105	5,442	5,058	99,58	99,22	99,41
泉智桑居摩	4,573	4,736	1,297	1,122	5,870	5,558	99,76	99,61	99,69
浮	5,788	5,639	1,790	1,754	7,578	7,393	99,14	98,38	98,76
穴豫多和和	2,773	2,676	696	630	3,469	3,306	98,80	97,87	98,35
和山	6,633	6,644	2,499	2,163	9,132	8,807	99,29	99,07	99,18
和山	1,987	1,937	722	655	2,709	2,592	99,19	99,12	99,16
計	2,509	2,537	827	731	3,336	3,268	99,61	99,66	99,64
大正	64,495	62,761	18,967	16,875	83,462	79,636	99,20	98,38	98,80
泉智桑居摩	62,528	60,359	18,968	16,943	81,496	77,302	99,00	98,00	98,51
浮	62,822	60,393	20,091	17,688	82,913	78,081	98,85	97,82	98,36
穴豫多和和	61,881	58,473	19,828	17,253	81,709	75,726	98,88	97,87	98,39
和山	61,055	58,630	19,458	16,312	80,513	74,942	98,69	97,54	98,13

教

第三八 不 就 學 兒 童 大正六年度

郡市	就學猶豫		就學免除		計		
	男	女	男	女	男	女	計
溫越	43	88	33	38	76	126	202
周新	86	205	51	77	137	282	419
上伊喜	37	95	8	8	45	103	148
東	9	40	13	12	22	52	74
北南松	93	220	17	9	110	229	339
計	37	146	1	3	38	149	187
大正	8	23	14	17	22	40	62
泉智桑居摩	7	10	7	13	14	23	37
浮	27	80	39	42	66	122	188
穴豫多和和	30	64	12	8	42	72	114
和山	19	37	46	46	65	83	148
和山	7	6	15	17	22	23	45
計	8	11	5	—	13	11	24
大正	411	1,025	261	290	672	1,315	1,987
大正	5	541	1,265	285	313	826	1,578
泉智桑居摩	4	663	1,432	274	312	937	1,744
浮	3	688	1,320	285	330	923	1,650
穴豫多和和	2	784	1,589	285	298	1,069	1,887
和山							2,956

第三九 學 齡 兒 童 中 盲 者

年 度	人 員			學齡兒童 一 万ニ付 盲 者	盲者ノ内學校ニ 於テ修業スル者			
	男	女	計		男	女	計	
大正	6	39	38	77	4.00	2	2	4
泉智桑居摩	5	46	43	89	4.74	1	2	3
浮	4	54	55	109	5.73	1	3	4
穴豫多和和	3	60	53	113	6.07	2	2	4
和山	2	57	40	97	5.27	—	1	1

教

第四〇 學齡兒童中聾啞者

年 度	人 員			學齡兒童 一萬ニ付 聾啞者	聾啞者ノ内學校ニ 於テ修業スル者		
	男	女	計		男	女	計
大正 6	79	64	143	7.44	9	5	14
〃 5	81	69	150	7.99	8	9	17
〃 4	79	67	146	7.68	6	5	11
〃 3	82	62	144	7.73	6	—	6
〃 2	84	56	140	7.60	4	—	4

第四一 公立小學校

大正六年度表

郡 市	尋常小學校		尋常高等小學校		高等小學校		計	
	本 校	分教場	本 校	分教場	本 校	分教場	本 校	分教場
師範附屬	—	—	2	—	—	—	2	—
溫越周新	19	1	39	4	1	—	59	5
宇上伊喜西	14	—	39	6	2	—	55	6
浮穴豫多和	6	7	16	1	—	—	22	8
摩和山	14	3	15	5	1	—	30	8
大正 5	25	3	12	1	1	—	38	4
〃 4	20	6	12	13	—	—	32	19
〃 3	9	—	16	2	—	—	25	2
〃 2	21	3	28	9	—	—	49	12
大正 5	27	2	22	3	—	—	49	5
〃 4	21	—	21	—	—	—	42	—
〃 3	48	5	21	4	—	—	69	9
〃 2	20	1	4	—	—	—	24	1
大正 5	5	—	—	—	1	—	6	—
計	249	31	247	48	6	—	502	79
大正 5	258	32	243	47	7	—	508	79
〃 4	263	34	238	44	7	—	508	78
〃 3	282	34	204	42	8	—	494	76
〃 2	298	35	207	42	11	—	516	77

育

第四二 私立小學校及學級

大正六年度

郡 市	尋常小學校		尋常高等小學校		高等小學校		計	
	學 校	學 級	學 校	學 級	學 校	學 級	學 校	學 級
越新	—	—	1	14	2	—	1	16
智居和	1	2	2	18	2	—	4	22
宇上伊喜西	1	2	—	—	—	—	1	2
大正 5	2	4	4	32	4	—	6	40
計	2	4	3	30	4	—	5	38

第四三 公立小學校學級(正教科ノミ)

大正六年度

郡 市	尋常小學校	尋常高等小學校		高等小學校	計	一校最 多學級	一校平 均學級
		尋常科	高等科				
師範附屬	—	13	4	—	17	9	9
溫越周新	100	335	53	5	493	21	8
宇上伊喜西	55	374	57	3	489	23	8
摩和山	22	138	24	—	184	14	6
大正 5	75	155	23	5	258	23	7
〃 4	93	108	18	7	226	21	5
〃 3	49	56	13	—	118	8	2
〃 2	29	156	31	—	216	19	8
大正 5	53	148	34	—	235	14	4
〃 4	82	173	32	—	287	23	5
〃 3	45	99	26	—	170	11	4
〃 2	167	134	31	—	332	24	4
大正 5	64	31	6	—	101	12	4
〃 4	97	—	—	14	111	24	19
計	931	1,920	352	34	3,237	24	6
大正 5	932	1,860	336	36	3,164	24	5
〃 4	941	1,782	333	35	3,091	24	5
〃 3	1,025	1,676	306	44	3,051	24	5
〃 2	1,144	1,571	286	51	3,052	24	5

第四四

小學校兒童數及

教

郡市	在學兒童(三月一日現在)					卒		
	尋常		高等		計	尋常	計	
	男	女	男	女		男	女	
公立								
師範附屬	282	285	73	64	704	45	37	
溫越	10,928	10,350	1,317	637	23,232	1,503	1,360	
周新	11,158	10,881	1,548	782	24,369	1,561	1,451	
宇上	3,776	3,643	556	294	8,269	507	493	
浮	6,084	5,877	724	369	13,045	814	687	
伊喜	5,408	4,913	676	270	11,267	709	575	
四	2,644	2,418	274	85	5,421	299	242	
東	4,833	4,548	738	327	10,446	638	595	
北	5,260	5,276	630	321	11,487	712	668	
南	6,726	6,513	806	400	14,445	940	881	
松	3,216	3,055	494	260	7,025	436	399	
計	73,389	70,449	9,009	4,412	157,259	10,065	9,062	
大正	5	71,655	68,374	8,793	4,426	153,248	10,053	8,860
"	4	70,443	67,149	8,534	4,152	150,278	10,699	9,539
"	3	69,445	65,790	8,212	3,851	147,298	10,679	9,315
"	2	68,734	64,695	7,856	3,611	144,896	10,516	8,983
私立								
越新	388	360	44	15	807	52	42	
智居	423	418	54	40	935	55	40	
和	—	59	—	—	59	—	11	
計	811	837	98	55	1,801	107	93	
大正	5	749	741	105	42	1,637	92	75
"	4	761	700	85	51	1,597	105	109
"	3	812	642	83	58	1,995	100	59
"	2	778	590	73	52	1,493	93	64

育

入學者卒業者

大正六年

業高			入學				兒童	
男	女	計	尋常	高等	計	男	女	計
學校								
35	24	141	53	53	41	46		193
553	246	3,662	1,899	1,941	805	409		5,054
699	333	4,044	2,098	2,009	949	492		5,548
249	115	1,364	690	683	344	203		1,920
288	165	1,954	1,162	1,105	530	240		3,037
263	86	1,633	1,023	973	399	162		2,557
89	32	662	415	453	170	54		1,092
202	56	1,491	886	847	374	196		2,303
225	122	1,727	986	962	409	207		2,564
345	171	2,337	1,277	1,220	524	265		3,286
155	88	1,078	552	608	258	135		1,553
196	71	2,501	1,404	1,437	423	210		3,474
51	27	718	439	418	109	49		1,015
150	96	947	616	591	284	172		1,663
3,500	1,632	24,259	13,500	13,300	5,619	2,840		35,259
3,356	1,571	23,840	13,870	13,604	5,466	2,837		35,777
3,157	1,529	24,924	13,632	13,357	4,929	2,604		34,522
3,003	1,333	24,330	13,337	13,259	5,188	2,541		34,325
2,759	1,245	23,503	12,646	12,279	4,976	2,326		32,227
學校								
15	2	111	84	99	36	16		235
26	20	141	80	122	34	26		262
—	—	11	—	—	—	—		—
41	22	263	164	221	70	42		497
41	15	223	162	152	71	30		415
29	25	268	218	240	81	46		585
33	20	212	183	181	58	45		467
28	23	208	168	161	56	32		417

教

第四五

公立

郡市	高等科教授勤務								計	
	本科正教員		専科正教員		准教員		代用教員			
	男	女	男	女	男	女	男	女		
師範附屬泉智桑居	3	1	—	—	—	—	—	—	4	
溫越周新	55	2	—	1	—	—	2	2	62	
宇上伊喜四	56	3	1	—	—	—	—	—	60	
浮穴豫多和	24	—	—	1	—	—	—	—	25	
東和山	25	2	—	—	—	—	—	1	28	
宇上伊喜四	21	3	1	—	1	—	1	—	27	
浮穴豫多和	12	—	—	—	—	—	—	—	12	
宇上伊喜四	30	—	—	4	—	—	1	2	37	
東和山	34	1	—	2	—	—	—	—	37	
宇上伊喜四	31	1	—	—	—	—	—	—	32	
東和山	25	—	—	3	—	—	—	—	28	
宇上伊喜四	31	—	—	—	—	—	—	1	32	
東和山	6	—	—	—	—	—	—	—	6	
宇上伊喜四	10	5	2	2	—	—	—	—	19	
計	363	18	4	13	1	—	4	6	409	
大正	5	356	13	3	20	2	1	5	7	407
ハ	4	357	14	4	32	1	1	3	9	421
ハ	3	323	14	5	29	1	—	5	7	384
ハ	2	313	16	7	35	2	—	7	11	391
私立									小	
越新四	2	—	—	—	—	—	—	—	2	
智居和	2	—	—	—	—	—	—	—	2	
宇上伊喜四	—	—	—	—	—	—	—	—	—	
計	4	—	—	—	—	—	—	—	4	
大正	5	4	—	—	—	—	—	—	—	4
ハ	4	5	—	—	—	—	—	—	—	5
ハ	3	5	—	—	—	—	—	—	—	5
ハ	2	5	1	—	1	—	—	—	—	7

育

學校教員

大正六年度末

學	尋常科教授勤務								計	合計
	本科正教員		専科正教員		准教員		代用教員			
	男	女	男	女	男	女	男	女		
12	1	—	1	—	—	—	—	—	14	18
218	89	—	23	22	7	55	33	447	509	
253	74	—	37	18	10	31	53	476	536	
91	17	2	2	7	4	13	17	153	178	
132	40	—	3	13	14	16	25	243	271	
97	33	1	6	16	6	25	35	219	246	
66	14	—	7	10	1	9	26	133	145	
103	35	—	10	11	1	23	18	201	238	
108	24	—	8	9	—	20	35	204	241	
146	39	—	15	8	5	18	36	267	299	
75	24	1	13	3	—	15	21	152	180	
158	50	—	7	16	4	20	65	320	352	
50	15	—	3	5	4	9	20	106	112	
63	40	—	6	—	—	—	1	110	129	
1572	495	4	141	138	56	254	385	3,045	3,454	
1,517	461	3	120	161	63	306	353	2,984	3,391	
1,478	444	5	103	183	66	294	321	2,894	3,315	
1,426	393	2	111	205	80	286	327	2,830	3,214	
1,414	332	4	100	247	83	258	349	2,787	3,178	
私立									小	
15	—	—	1	—	—	—	—	—	16	18
19	1	1	2	—	—	—	1	—	24	26
1	—	1	—	—	—	—	—	—	2	2
35	1	2	3	—	—	—	1	—	42	46
33	2	1	2	—	—	—	1	—	39	43
32	1	—	4	—	—	—	1	—	38	43
35	2	—	3	—	1	—	—	—	41	46
34	2	1	2	—	1	—	—	—	40	47

第四六 市町村立小學 教

年 度	本科正教員			専科正教員				
	最高	最低	平均	最高	最低	平均		
大正	6	男	60,000	12,000	21,998	15,000	14,000	14,250
			女	24,000	10,000	15,261	18,000	8,000
	5	男	60,000	12,000	21,054	14,000	13,000	13,333
			女	24,000	10,000	14,542	17,000	8,000
	4	男	55,000	12,000	20,676	13,000	10,000	10,800
			女	24,000	10,000	14,514	17,000	8,000
大正	6	男	70,000	13,000	27,058	40,000	15,000	25,250
			女	24,000	13,000	17,235	16,000	10,000
	5	男	60,000	17,000	25,259	40,000	13,000	23,667
			女	24,000	14,000	19,000	16,000	8,000
	4	男	55,000	13,000	24,212	40,000	12,000	20,750
			女	24,000	14,000	18,000	16,000	9,000

第四七 授業料ヲ徴收スル市町村立小學校

	大正六年度		大正五年度		大正四年度		
	尋常	高等	尋常	高等	尋常	高等	
學 校 數	1	183	2	179	2	181	
授業料月額平均 (円)	100	251	100	267	100	258	
兒 童 數	定額ノ者	18	10,168	16	9,988	11	9,739
	増額ノ者	—	185	—	140	—	157
	減額ノ者	—	232	—	357	—	312
	一部免除者	—	226	—	265	—	207
全部免除者	—	166	—	69	—	75	

育 校教員俸給

准 教 員			代 用 教 員			各 資 格 ナ ル 通 シ タ ル 平均
最高	最低	平均	最高	最低	平均	
勤 務						
20,000	9,000	14,268	20,000	8,000	11,630	20,090
15,000	9,000	11,839	16,000	4,000	10,029	12,784
20,000	8,000	13,323	15,000	7,000	11,056	18,863
15,000	8,000	10,921	15,000	3,000	9,207	12,059
20,000	9,000	12,628	16,000	7,000	11,060	18,443
16,000	8,000	11,076	13,000	4,000	9,234	12,107
勤 務						
18,000	18,000	18,000	11,000	10,000	10,250	26,843
—	—	—	15,000	9,000	11,333	14,444
18,000	14,000	16,000	13,000	10,000	11,600	25,006
25,000	25,000	25,000	15,000	8,000	10,000	13,950
14,000	14,000	14,000	10,000	10,000	10,000	24,028
17,000	17,000	17,000	11,000	9,000	9,667	13,071

第四八 加設科目ヲ課スル小學校 (補習科ヲ除ク)

	尋 常 科			高 等 科									
	手 工	圖 畫	手 工 圖 畫	手 工	農 業	商 業	手 農 工 業	手 商 工 業	農 業	商 業	英 語	手 英 商	農 英 商
大正6	公立	78	1	2	4	206	14	5	2	8	1	—	—
	私立	—	—	—	—	—	2	—	—	—	—	—	—
" 5	公立	79	1	3	6	196	9	7	3	8	5	—	—
	私立	—	—	—	—	—	1	—	—	—	1	—	—
" 4	公立	89	—	—	6	201	7	6	3	8	6	1	1
	私立	1	—	—	—	—	2	—	—	—	—	—	—

第四九 二部教授施行ノ市町村立小學校

年 度	尋 常 小 學 校			尋 常 高 等 小 學 校		
	校 數	學 級 數	兒 童 數	校 數	學 級 數	兒 童 數
大正 6	2	10	468	4	14	761
〃 5	2	9	349	6	20	1,094
〃 4	2	8	288	6	20	1,101
〃 3	1	4	112	6	18	910
〃 2	2	4	188	7	22	1,061

第五〇 幼 稚 園 大正六年度

	園 數	保 姆	在 園 幼 兒		保 育 滿 期 者		入 園 者	
			男	女	男	女	男	女
公 立 幼 稚 園								
師範附屬	1	1	21	16	17	12	11	12
北 字 和	1	3	54	42	54	42	63	52
計	2	4	75	58	71	54	74	64
大正 5	2	4	82	60	72	54	93	68
〃 4	1	1	19	18	11	13	15	10
〃 3	1	2	22	18	17	8	11	15
〃 2	1	1	26	14	16	10	18	11
私 立 幼 稚 園								
越 喜 東 松	1	2	53	44	29	21	57	52
智 多 和 山	1	1	17	18	4	3	16	19
計	1	1	20	16	11	11	20	16
大正 5	3	10	172	164	94	81	127	130
〃 4	6	14	262	242	138	116	220	217
〃 3	5	13	245	221	129	117	152	120
〃 2	5	16	280	248	163	130	222	218
〃 1	5	15	315	253	193	160	248	210
〃 0	5	15	285	245	162	160	243	206

第五一 實 業 補 習 學 校

年 度	學 校	教 員	在 學 生 徒		修 了 者		入 學 者	
			男	女	男	女	男	女
農 業 補 習 學 校								
大正 6	240	3	8,311	773	2,373	151	4,866	446
〃 5	233	5	8,318	763	2,297	134	5,388	672
〃 4	200	12	7,852	556	1,819	111	4,330	365
〃 3	168	12	5,700	266	1,599	27	4,014	151
〃 2	147	14	5,566	329	888	40	4,103	278
水 産 補 習 學 校								
大正 6	11	1	493	21	256	—	389	28
〃 5	11	1	520	26	198	14	351	32
〃 4	11	1	636	42	161	13	368	20
〃 3	8	—	382	23	41	—	325	10
〃 2	6	1	258	63	76	13	146	30
商 業 補 習 學 校								
大正 6	11	1	308	70	200	33	410	71
〃 5	6	—	146	—	80	7	167	17
〃 4	3	—	113	—	20	—	55	—
〃 3	5	—	102	—	44	—	109	—
〃 2	6	—	161	18	45	5	131	3
工 業 補 習 學 校								
大正 6	1	—	15	—	5	—	10	—
〃 5	—	—	—	—	—	—	—	—
〃 4	—	—	—	—	—	—	—	—
〃 3	—	—	—	—	—	—	—	—
〃 2	—	—	—	—	—	—	—	—
其 他ノ實業補習學校								
大正 6	56	4	1,656	256	418	65	987	185
〃 5	46	4	1,576	238	409	155	1,047	256
〃 4	43	10	2,052	337	421	68	997	287
〃 3	40	5	1,663	481	399	97	1,226	343
〃 2	14	1	531	86	142	15	401	42

備考 學校數ニ比シ教員數ノ少キハ本務者ノミヲ掲ケタルニ因ル

教

第五二 (私立) 愛媛盲

	教員數	在學生徒				卒
		盲生		啞生		盲
		男	女	男	女	男
普通科	9	12	11	20	9	2
技藝科		* 12	* 11	1 * 1	* 2	2
計	9	12	11	21	9	4
大正	5	17	8	21	10	8
ハ	4	19	5	21	7	2
ハ	3	16	4	18	8	—
ハ	2	13	6	19	7	—

備考 *印ハ兼修者ナリ計ハ實人員ヲ示ス

第五三 (縣立) 師範

	學校	教員		在學生徒			
		有資格	無資格	本科		講習科	
				第一部	第二部		
愛媛縣師範學校	1	18	* 1	273	32	55	
愛媛縣女子師範學校	1	13	—	146	17	54	
計	2	31	1	419	49	109	
大正	5	男子	師範	1	276	35	60
			師範	1	146	21	45
		計	2	422	56	105	
ハ	4	男子	師範	1	272	32	62
			師範	1	149	20	35
		計	2	421	52	97	
ハ	3	男子	師範	1	277	37	57
			師範	1	147	35	43
		計	2	424	72	100	
ハ	2	男子	師範	1	269	31	65
			師範	1	146	35	48
		計	2	415	66	113	

育

啞學校

大正六年度

業者			入學者			
生	啞	生	盲生		啞生	
女	男	女	男	女	男	女
—	—	—	3	5	6	2
—	—	—	—	—	1	—
—	—	—	3	5	7	2
1	2	1	5	3	5	4
—	3	—	5	2	3	2
—	—	1	5	1	6	1
—	1	1	12	3	2	5

學校

大正六年度

卒業者			入學志願者			入學者		
本科		講習科	本科		講習科	本科		講習科
第一部	第二部		第一部	第二部		第一部	第二部	
55	32	24	238	97	36	76	33	36
32	17	24	153	—	42	40	—	35
87	49	48	391	97	78	116	33	71
63	31	28	299	111	48	77	36	33
37	—	20	148	22	32	38	22	30
100	31	48	447	133	80	115	58	63
68	33	26	237	101	63	71	33	47
37	20	14	62	—	26	40	—	22
105	53	40	299	101	89	111	33	69
55	35	22	227	73	64	69	38	44
36	15	27	55	23	17	40	21	17
91	50	49	282	96	81	109	59	61
52	32	38	312	51	72	75	32	48
33	19	19	91	23	32	40	19	32
85	51	57	403	74	104	115	51	80

教

第五四 中 學 校 大正六年度

學校數	教 員		在學生徒	卒業者	入 學 者	入 學 者	半 途 退 學 者	
	有資格	無資格						
縣 立								
松山中等學校	1	26	3	756	115	394	188	39
宇和島中等學校	1	14	—	415	66	147	103	51
大洲中等學校	1	11	2	315	34	105	94	42
今治中等學校	1	14	3	420	54	247	95	31
條中等學校	1	16	1	404	57	182	95	37
計	5	81	9	2,310	326	1,075	575	200
大正	5	77	9	2,239	316	1,098	572	276
〃	4	79	16	2,177	305	1,095	513	239
〃	3	73	19	2,157	298	1,180	538	234
〃	2	71	22	2,106	279	1,057	528	246
私 立								
北 豫 中學校	1	16	5	555	71	260	142	36
大正	5	17	5	541	79	210	146	73
〃	4	16	5	521	68	225	150	56
〃	3	16	5	501	55	264	157	53
〃	2	15	4	439	49	185	148	51

第五五 中學卒業者ノ狀況 (前年度卒業者ヲ翌年度末ニ調査)

年 度	實業ニ從事	官吏學校員	高等學校生徒	專門學校生徒	實業專門學校生徒	陸海軍諸生徒	其他ノ諸學校生徒	死 亡	其他 (不詳ヲ含)	計	
											大正
〃	5	31	26	18	12	36	5	49	5	191	373
〃	4	26	26	20	20	23	14	74	2	148	353
〃	3	24	46	18	16	21	22	37	2	142	328
〃	2	26	34	15	38	23	11	69	3	110	329

育

第五六 高 等 女 學 校

校 數	教 員		在 學 徒	卒業者	入 學 者	入 學 者	半 途 退 學 者	
	有資格	無資格						
高 等 女 學 校 (公 立)								
縣 立	1	15	4	524	123	307	142	18
山 島 治 立	1	12	2	311	66	97	87	35
松 宇 和 今 郡 立	1	13	1	369	88	143	98	16
新 居 郡 立	1	3	4	185	42	79	50	14
喜 多 郡 立	1	5	2	147	36	41	37	9
計	5	48	13	1,594	381	701	448	100
大正	5	48	13	1,578	367	697	445	111
〃	4	48	13	1,565	354	663	416	119
〃	3	43	18	1,552	332	688	452	118
〃	2	44	21	1,484	307	720	453	122
全 (私立)								
私 立 濟 美	1	3	3	190	44	51	47	12
大正	5	3	3	183	38	57	49	19
〃	4	3	4	174	36	49	49	31
〃	3	4	4	178	38	53	53	22
〃	2	2	5	156	32	35	35	26
實 科 高 等 女 學 校 (公 立)								
組 合 立	1	4	1	134	27	42	42	16
宇 幡 演	1	3	3	167	31	79	50	18
計	2	7	4	301	58	121	92	34
大正	5	6	7	301	71	91	83	37
〃	4	6	6	283	57	72	72	33
〃	3	6	7	267	38	88	88	34
〃	2	5	7	226	39	88	88	38
全 (私立)								
私 立 山 下	1	1	3	66	—	35	32	3
大正	5	—	—	—	—	—	—	—

備考 本表中ニハ補習科ヲ含マズ

教

第五七 實業學校 (次頁へ同ク) 大正六年度

	學校數	教員		在學生徒	卒業者	入學志願者	入學者	中途退學者	
		有資格	無資格						
甲種實業學校									
農									
縣立松山農業	1	9	1	136	37	80	55	13	
東宇和郡立農業	1	5	1	21	21	20	20	1	
宇摩郡立農業	1	4	2	96	24	52	45	12	
周桑郡立農業	1	5	1	94	19	52	50	12	
計	4	23	5	121	35	72	56	21	
商									
縣立松山商業	1	13	2	200	54	9	93	22	
全八幡濱商業	1	10	-	206	-	332	97	9	
計	2	23	2	143	43	-	50	13	
縣立弓削商船	1	6	1	76	-	126	75	7	
計	2	23	2	625	97	467	315	50	
甲種實業學校合計	7	52	8	1,248	242	810	579	119	
大正	5	7	55	7	1,152	199	594	547	91
"	4	7	52	8	1,067	214	580	543	142
"	3	7	51	11	1,031	178	532	472	157
"	2	7	51	10	1,033	182	582	532	194
乙種實業學校									
農									
新居郡立農業	1	5	1	99	21	42	42	7	
南宇和郡立水産農業	1	3	1	68	14	33	30	20	
計	2	8	2	167	35	75	72	27	
商									
町立宇和島商業	1	3	-	88	86	101	101	13	
乙種實業學校合計	3	11	2	255	121	176	173	40	
大正	5	3	8	5	221	106	171	162	49
"	4	3	9	5	188	97	143	140	43

育

實業學校 (續)

	學校數	教員		在學生徒	卒業者	入學志願者	入學者	中途退學者	
		有資格	無資格						
大正	3	3	8	4	170	82	167	138	65
"	2	3	9	5	165	70	117	113	49
工業徒弟學校									
松山市立	1	3	3	50	17	23	17	1	1
砥部	1	1	2	18	7	7	8	5	5
計	2	4	5	17	9	14	14	7	7
大正	5	2	4	5	92	27	53	40	9
"	4	2	4	6	80	16	71	52	15
"	3	2	4	3	58	11	48	29	5
"	2	2	4	3	51	16	48	27	9
女子實業學校(徒弟學校令ニ依ルモノ)									
南宇和郡立實業女學	1	3	1	72	21	49	42	23	23
大正	5	1	1	2	57	22	64	60	4

第五八 各種學校 大正六年度

	學校數	教員數	在學生徒		卒業者		入學者	
			男	女	男	女	男	女
小學校ニ類スル	2	6	57	4	4	3	68	5
實業學校ニ類スル	1	2	25	9	8	2	28	14
其他	1	4	49	-	16	-	30	-
計	11	38	511	-	251	-	453	-
私立	7	53	39	782	29	365	41	544
公立	12	40	25	520	8	253	28	467
私立	10	63	145	786	49	368	139	549
公立	7	24	-	299	-	233	-	127
私立	10	67	147	607	182	460	73	346
大正	5							

教

第五九 圖書館 大正六年度末

圖書館名	圖書冊數			開館日數	閱覽延人員	
	和漢書	洋書	計			
愛媛教育協會紀念圖書館	34,072	71	34,143	299	13,540	
全會越智部會明德圖書館	4,634	715	5,349	341	28,680	
全會新居部會圖書文庫	687	5	692	320	1,104	
全會喜多部會大典記念圖書館	770	2	772	280	1,712	
伊豫郡立巡回文庫	167	—	167	365	985	
伊達圖書館	12,376	35	12,411	325	24,327	
伊讀林縱覽所	90	—	90	365	7,300	
南宇和圖書館	740	36	776	365	55	
計	53,536	864	54,400	2,660	77,703	
大正	5	51,240	852	52,056	2,622	70,568
〃	4	49,985	781	50,766	1,530	71,278
〃	3	41,960	596	42,556	680	33,095
〃	2	36,199	36	36,235	614	26,026

第六〇 小學校教員檢定 大正六年度

資格	檢定人員					合格人員				
	無試驗		試驗		計	無試驗		試驗		計
	男	女	男	女		男	女	男	女	
小學校本科正教員	3	—	174	1	178	1	—	2	—	3
尋常科本科正教員	7	4	417	123	551	3	4	94	38	139
小學校專科正教員	1	—	9	101	111	1	—	2	19	22
小學校准教員	1	—	7	—	8	—	—	—	—	—
尋常科准教員	10	2	104	30	146	8	2	3	4	17
計	22	6	711	255	994	13	6	101	61	181
大正	5	25	534	237	801	16	5	68	68	157
〃	4	12	3482	207	704	7	2	61	64	134
〃	3	7	9405	199	620	3	6	66	91	166
〃	2	24	5556	265	850	12	4	108	102	226

育

第六一 小學校教員免許狀授與 大正六年度

	小學校本科正教員		尋常科本科教員		小學校專科正教員		小學校准教員		尋常科准教員	
	男	女	男	女	男	女	男	女	男	女
	師範卒業檢定合格計	85	49	—	—	—	—	—	—	—
大正	5	99	37	56	30	4	37	1	—	18
〃	4	101	57	96	44	6	45	—	1	18
〃	3	97	51	47	41	2	45	2	5	11
〃	2	90	52	82	32	8	52	1	3	23

第六二 學校醫 大正六年度末

	設置校數	學校醫人員	生徒又ハ兒童	手當年額
小師範學校	246	162	98,866	4,289
中學學校	2	2	577	160
高等女學校	5	6	2,320	320
實業學校	7	8	1,906	268
各種學校	12	14	1,597	375
計	1	1	106	5
大正	5	273	193	105,372
〃	—	252	181	96,231

第六三 公立小學校兒童トラホー△患者 四月間

年度	尋常科			高等科			
	檢査兒童數	患者數	檢査兒童百中患者	檢査兒童數	患者數	檢査兒童百中患者	
大正	6	139,764	24,988	17.88	14,449	2,117	14.65
〃	5	134,608	24,280	18.04	14,091	2,011	14.27

教

第六四 縣 公

年 度	師 範 學 校		中 學 校		高 等 女 學 校	
	支 出	收 入	支 出	收 入	支 出	收 入
大正 6	63,453	1,257	83,991	48,090	33,681	22,476
〃 5	63,056	1,068	83,122	46,586	33,267	22,171
〃 4	63,865	1,072	153,849	45,671	33,261	22,167
〃 3	63,995	1,118	114,427	40,167	35,060	18,980
〃 2	77,696	1,246	89,514	39,545	36,566	18,526

第六五 郡 公

郡	高 等 女 學 校		甲 種 實 業 學 校		乙 種 實 業 學 校	
	支 出	收 入	支 出	收 入	支 出	收 入
溫 泉	—	—	—	—	—	—
越 智	—	—	—	—	—	—
周 桑	—	—	7,565	4,072	—	—
新 居	6,881	3,967	—	—	5,834	3,095
宇 摩	—	—	6,479	2,890	—	—
上 浮	—	—	—	—	—	—
伊 喜	7,975	4,003	—	—	—	—
四 和	—	—	—	—	—	—
東 宇	—	—	9,600	4,844	—	—
北 宇	—	—	—	—	—	—
南 宇	—	—	—	—	3,295	1,630
計	14,856	7,970	23,644	11,806	9,129	4,725
大正 5	16,034	8,760	27,083	12,328	8,296	4,241
〃 4	15,521	7,143	22,127	9,184	7,779	3,853
〃 3	12,918	7,683	23,370	10,197	8,318	4,119
〃 2	14,542	7,805	23,478	11,067	9,008	4,148

育

學 費 (單位圓)

甲 種 實 業 學 校		其 他		計	
支 出	收 入	支 出	收 入	支 出	收 入
47,778	16,876	86,211	4,917	315,114	93,616
47,352	15,237	80,425	688	307,222	85,750
46,097	14,125	71,882	633	368,954	83,668
42,625	13,059	65,598	333	321,705	73,657
46,014	13,074	52,565	541	302,355	72,932

學 費 (單位圓)

大正六年度

徒 弟 學 校 及 各 種 學 校		其 他		計	
支 出	收 入	支 出	收 入	支 出	收 入
—	—	1,602	—	1,602	—
—	—	1,613	—	1,613	—
—	—	903	—	8,468	4,072
—	—	285	—	13,000	7,062
—	—	1,417	—	7,896	2,890
—	—	1,078	—	1,078	—
—	—	1,024	—	1,024	—
—	—	850	—	8,825	4,003
—	—	420	—	420	—
—	—	350	—	9,950	4,844
—	—	700	—	700	—
1,473	741	50	—	4,818	2,371
1,473	741	10,292	—	59,394	25,242
2,135	1,264	11,704	—	65,252	26,593
—	—	11,500	—	56,927	20,180
—	—	10,532	—	55,138	21,999
—	—	9,511	—	56,539	23,020

教

第六六

市 町 村

郡 市	小 學 校		實業補習學校		高等女學校		乙種實	
	支 出	收 入	支 出	收 入	支 出	收 入	支 出	
溫 越 周 新 宇	泉	164,598	14,619	3,010	368	—	—	—
	智	200,175	13,602	1,221	90	—	—	—
	桑	59,141	2,361	146	14	—	—	—
	居	77,967	5,625	920	81	—	—	—
	摩	71,984	3,420	790	154	4,671	2,605	—
上 伊 喜 西 東	浮 穴	42,075	5,315	435	1	—	—	—
	豫	71,075	4,551	3,026	1,568	—	—	—
	多	70,123	6,031	1,549	113	—	—	—
	和	132,130	10,297	1,253	67	5,057	3,658	—
	和	53,248	5,075	965	365	—	—	—
北 南 松	字 和	117,069	8,973	1,324	159	—	—	2,702
	字 和	30,560	1,296	273	—	—	—	—
	字 山	59,371	6,086	1,079	48	—	—	—
計	1,149,498	87,257	15,991	3,028	9,728	6,263	2,702	
大正	5	986,360	71,050	13,514	3,090	8,972	5,851	2,401
"	4	978,745	76,097	12,175	3,495	9,061	5,442	2,345
"	3	954,019	71,118	11,719	3,730	8,310	4,898	2,369
"	2	948,018	70,749	8,971	3,820	7,247	3,961	2,407

第六七

市 町 村 立 小 學

年 度	尋 常 小 學 校		尋 常 高 等 小 學 校		
	支 出	收 入	支 出	收 入	
大正	6	305,547	13,208	824,557	66,786
"	5	292,144	11,224	676,236	52,378
"	4	270,162	14,551	690,581	54,239
"	3	324,446	16,431	598,411	46,555
"	2	323,652	15,300	582,030	44,736

育

公 學 費 (單位圓)

大正六年度

業學校	徒弟學校	各種學校	其 他		計			
			支 出	收 入	支 出	收 入		
—	—	—	—	—	2,316	—	169,924	14,987
—	—	—	1,305	56	391	—	203,092	13,748
—	—	—	3,395	1,976	89	—	62,771	4,351
—	—	—	360	100	1,962	—	81,209	5,806
—	—	—	—	—	4,427	—	81,872	6,185
—	—	—	745	584	183	—	43,420	5,900
—	2,031	1,834	—	—	1,295	—	77,427	7,953
—	—	—	—	—	2,587	—	74,259	6,144
—	—	—	843	843	404	—	139,687	14,865
—	—	—	—	—	1,514	—	55,727	5,440
1,821	—	—	1,774	2,565	698	430	123,567	13,948
—	—	—	—	—	274	—	31,107	1,296
—	6,692	3,459	—	—	1,490	—	68,632	9,593
1,821	8,723	5,293	8,422	6,124	17,630	430	1,212,694	110,216
1,809	6,752	4,210	3,695	1,819	18,293	478	1,039,987	88,307
1,812	5,803	2,239	2,757	1,228	16,782	—	1,027,668	90,313
1,777	4,169	2,006	2,259	1,268	10,999	—	993,835	84,797
1,713	13,152	2,031	721	701	9,621	—	990,137	82,975

校 費 收 入 支 出 (再掲) (單位圓)

高 等 小 學 校	計		兒 童 一 人 = 付 支 出	
	支 出	收 入		
19,394	7,263	1,149,498	87,257	円 厘
17,980	7,448	986,360	71,050	7,336
18,002	7,307	978,745	76,097	6,466
31,162	8,132	954,019	71,118	6,544
42,336	10,713	948,018	70,749	6,499
				6,566

學 校	公 學 資 產					
	土 地 坪 數	建 物 坪 數	價 額			計
			土 地	建 物	物 品	
師範學校	21,991	5,100	61,922	168,465	68,685	299,072
中學校	25,654	5,068	82,897	144,001	95,588	322,486
高等女學校	8,280	2,904	44,604	84,493	27,449	156,546
實業學校	10,141	2,826	35,361	62,271	52,171	149,803
計	66,057	15,898	224,784	459,230	243,893	927,907
大正 5	66,057	15,715	178,842	409,347	232,401	820,590
" 4	65,057	15,348	169,915	403,234	219,994	793,143
" 3	64,468	15,418	198,523	366,233	214,048	778,804
" 2	64,468	14,833	195,614	357,810	217,191	770,615

郡	公 學 資 產					
	土 地 坪 數	建 物 坪 數	價 額			計
			土 地	建 物	物 品	
周新字喜	131	478	15	13,770	7,151	20,936
桑居摩多	—	808	—	25,660	9,825	35,485
—	—	570	—	11,700	4,550	16,250
—	—	458	—	15,000	4,197	19,197
四東南	—	—	—	—	640	640
字字字和	—	709	—	16,443	5,303	21,746
字字和	499	412	19,960	9,932	4,073	33,965
計	630	3,435	19,975	92,505	35,739	148,219
大正 5	630	3,398	697	90,884	33,826	125,407
" 4	610	3,409	1,412	87,535	32,303	121,250
" 3	479	3,350	1,262	86,304	32,875	120,441
" 2	479	3,305	1,262	86,738	30,793	118,793

土 地 坪 數	建 物 坪 數	學 校 基 本 財 產		金 員	價 額 金 員 計	積 立 金
		價 額				
		土 地	建 物			
13,826	—	33,892	—	13,520	47,412	—
13,826	—	33,892	—	13,520	47,412	—
10,864	—	30,780	—	56,011	86,791	—
10,864	—	30,780	—	58,113	88,893	—
8,920	—	25,100	—	52,466	77,566	3,294
8,503	—	24,375	—	62,899	87,274	4,268

金 員	土 地 坪 數	建 物 坪 數	學 校 基 本 財 產		金 員	價 額 金 員 計	積 立 金
			價 額				
			土 地	建 物			
—	—	—	—	—	—	—	
—	—	—	—	—	—	111	
—	—	—	—	—	—	—	
—	—	—	—	2,560	2,560	—	
—	—	—	—	—	—	—	
4,042	—	—	—	—	—	—	
4,042	—	—	—	2,560	2,560	111	
4,452	—	—	—	724	724	—	
4,258	—	—	—	416	416	—	
3,806	—	—	—	1,115	1,115	—	
—	—	—	—	4,564	4,564	3,099	

郡市	公 學 資 產						
	土地 坪數	建物 坪數	價 額				計
			土地	建物	物品	計	
溫越	58,109	19,621	89,900	392,719	82,667	565,286	
泉智桑居摩	60,385	16,293	210,067	420,308	79,826	710,201	
浮穴豫多和和山	11,886	5,810	9,573	100,430	30,570	140,573	
上伊喜四東北南松	17,107	7,498	18,607	172,474	34,211	225,292	
計	27,143	6,630	22,393	154,887	40,714	217,994	
大正 5	21,767	4,784	15,405	109,488	18,084	142,977	
" 4	23,263	8,113	31,861	191,310	42,465	268,636	
" 3	34,799	8,403	33,055	147,302	34,151	214,508	
" 2	23,130	9,106	119,559	217,559	61,204	398,322	
計	312,549	5,333	35,430	185,466	44,155	265,051	
大正 5	24,676	11,053	71,622	214,855	65,647	352,124	
" 4	6,327	2,104	14,722	44,521	23,520	82,763	
" 3	17,566	4,751	87,624	110,245	37,877	235,746	
計	663,707	109,504	762,818	2,461,564	595,091	3,819,473	
大正 5	904,886	107,835	664,519	2,269,519	575,807	3,509,845	
" 4	916,660	108,972	643,381	2,302,921	572,451	3,518,753	
" 3	1,031,816	106,989	612,504	2,213,350	549,355	3,375,209	
" 2	1,446,054	101,955	660,939	2,135,924	505,838	3,302,701	

第七一 市町村立小學校公立實

年 度	退 隱 料		扶 助 料		扶 員
	人 員	金 額	人 員	金 額	
大正 6	403	33,951	98	2,739	9
" 5	360	33,783	84	2,337	3
" 4	322	28,258	73	2,019	6
" 3	275	22,462	67	1,665	10
" 2	220	16,683	56	1,281	14

學 校 基 本 財 產						積 立 金 及 基 金
土 地 坪數	建 物 坪數	土 地 建 物 物 品 價 額	金 員	價 金 員 額 計	積 立 金 及 基 金	
296,153	—	24,909	29,988	54,897	5,950	
226,385	—	9,489	36,341	45,830	8,226	
6,508	—	5,500	10,155	15,655	6,802	
552,915	—	24,281	20,526	44,807	7,756	
586,866	—	43,924	3,937	47,861	2,646	
159,542	—	10,555	6,084	16,639	266	
342,856	—	23,146	24,035	47,181	529	
435,486	240	47,577	19,456	67,033	939	
114,109	—	5,100	10,614	15,714	3,778	
232,217	—	2,919	10,223	13,142	—	
130,169	283	46,161	38,009	84,170	4,759	
520,912	—	26,490	10,283	36,773	—	
894	201	5,475	10,765	16,240	16,250	
3,605,012	724	275,526	230,416	505,942	57,911	
3,528,481	830	245,789	200,607	446,396	67,863	
3,657,913	2,841	259,239	180,821	440,060	54,639	
3,515,990	1,137	206,597	152,985	359,582	54,738	
2,414,303	1,127	174,594	147,855	322,449	79,468	

業補習學校教員恩給 (金額單位圓)

助 金	退 職 給 與 金		計	
	人 員	金 額	人 員	金 額
751	67	3,633	577	46,074
54	62	3,563	509	39,737
426	64	3,109	465	34,813
743	55	3,313	407	28,183
978	56	2,475	346	21,417

教

第七二

師範學校及公立諸學

年 度	師 範 學 校		中 學 校		高 等
	人 員	金 額	人 員	金 額	人 員
大正 6	—	—	4	855	1
〃 5	1	144	1	72	4
〃 4	2	295	2	407	2
〃 3	1	50	2	851	5
〃 2	4	314	1	875	4

第七三

市 町 村 立 小 學

	年 功 加 俸				特	
	令第三條第二項本文		令第三條第二項但書		令第七條第一項	
	人 員	金 額	人 員	金 額	人 員	金 額
本 科					13	356
正教員	1,140	34,200	220	4,400	* 17	* 446
專 科					—	—
正教員	54	972	4	48	—	—
准教員	75	1,350	5	60	—	—
計	1,269	36,522	229	4,508	* 13	* 356
大正 5	1,236	35,574	166	3,272	* 17	* 426
〃 4	1,156	33,096	186	3,672	* 12	* 328
					* 18	* 464

備考 額書條項ハ加俸令ノ條項ヲ示スモノナリ。表中*印ハ年功區別掲載シタルモノニシテ其人員ハ年功加俸ノ欄ニ記載ノルモノナリ

育

校職員退職給與金

(金額單位圓)

女 學 校	實 業 學 校		計	
	金 額	人 員	金 額	人 員
158	2	64	7	1,077
387	6	316	12	919
424	3	145	9	1,271
801	6	666	14	2,368
717	10	1,045	19	2,951

校 教 員 加 俸

(金額單位圓)

大正六年歴

	別 加 俸					
	令第七條第二項		令第七條第三項		令第七條第四項	
	人 員	金 額	人 員	金 額	人 員	金 額
9	192	155	3,045	3	66	
* 9	* 210	* 215	* 4,374	* 93	* 1,902	
—	—	21	316	—	—	
—	—	* 5	* 60	* 3	* 36	
—	—	27	443	3	39	
—	—	* 15	* 234	* 10	* 162	
9	192	203	3,804	6	105	
* 9	* 210	* 235	* 4,668	* 106	* 2,100	
12	276	235	4,562	19	408	
* 18	* 380	* 215	* 4,346	* 113	* 2,322	
8	180	186	3,438	5	102	
* 4	* 90	* 198	* 3,996	* 118	* 2,538	

加俸又ハ國庫補助法第六條ニ依ル加俸ト特別加俸トヲ併セ受クル者ヲ人員ト重複セリ。亦令第三條第二項但書ノ人員モ本文ノ人員ト重複ス

衛

第七四 醫師藥劑師及產婆 大正六年末

郡市	醫師		齒科醫師	藥劑師	產婆		
	一般開業	限地開業			一般開業	限地開業	
溫越	* 74 ₂	2	2	4	42	14	
泉智	* 32 ₁	1	6	8	40	13	
桑居	29	—	1	1	22	—	
摩	48	—	6	5	22	1	
新字	26	—	1	2	15	6	
浮穴	24	—	—	—	4	3	
伊喜	39	—	1	—	19	2	
多和	* 61 ₂	1	10	5	14	2	
字和	* 77 ₁	1	6	* 2 ₁	19	11	
東和	* 36	—	1	* 4	13	7	
北和	106	—	9	5	27	11	
南和	28	—	1	1	6	5	
山	81	—	9	17	41	—	
計	* 711 ₆	5	53	* 54 ₁	284	75	
大正	5	696	5	44	66	276	93
〃	4	678	5	42	63	262	101
〃	3	664	5	33	61	287	133
〃	2	731	6	29	58	270	142

備考 醫師及藥劑師關*印ヲ附シタルハ女醫及女藥劑師ナリ

第七七 公立

年次	病院數	病床數			入院			
		普通	結核	傳染病	自前年越	本年		
					普通	施療	普通	
大正	6	1	50	4	14	17	—	485
〃	5	1	59	4	14	17	—	365
〃	4	1	59	4	14	23	—	303
〃	3	1	55	4	10	37	—	466
〃	2	1	58	5	10	38	—	424

生

第七五 療 屬 年 末

年次	按摩術	マツサーツ	鍼術	灸術	看護婦	
大正	6	1,059	6	292	433	354
〃	5	1,014	6	298	449	327
〃	4	1,013	6	467	593	310
〃	3	1,001	7	480	605	394
〃	2	911	18	283	429	165

第七六 醫藥業者 年 末

年次	藥種商	製藥者	賣藥		賣藥部外品		
			請賣人	行商人	請賣人	行商人	
大正	6	453	97	5,991	775	3,698	1,662
〃	5	440	85	6,391	669	3,633	1,576
〃	4	419	26	6,411	586	3,677	1,563
〃	3	448	58	7,598	310	4,025	1,635
〃	2	429	86	11,809	2,024	3,755	1,736

病院ノ一 (普通病院)

入院	患者		外來患者			
	延人員	實人員	延人員	實人員		
施療	普通	施療	普通	施療		
—	14,567	—	4,652	121	74,910	625
—	9,743	—	3,674	96	68,644	565
1	9,604	31	3,145	108	63,013	5,783
4	10,746	160	3,459	112	52,295	5,241
1	10,664	38	3,027	80	34,344	2,510

衛

第七八

公立

年次	病院數	病床數	入	
			自前年越	
			普通	施療
大正 6	1	32	13	—
〃 5	1	32	16	—
〃 4	1	32	19	—
〃 3	1	32	8	—
〃 2	1	32	8	—

第七九

私立

年次	一般診療				外科	
	病院數	病床數			病院數	病床數
		普通	結核	傳染病		
大正 6	4	202	—	22	2	57
〃 5	4	200	—	28	2	58
〃 4	8	218	—	16	2	56
〃 3	9	185	—	16	2	45
〃 2	10	199	—	16	2	46

第八〇

傳染病院及

年次	市町村及之ニ準スルモノノ設立				組合又ハ郡ノ設立	
	傳染病院		隔離病舎		隔離病舎	
	病院數	病床數	病舎數	病床數	病舎數	病床數
大正 6	2	90	541	3,554	1	24
〃 5	1	46	552	3,584	1	24
〃 4	2	56	585	3,638	1	24
〃 3	3	80	544	3,695	—	—
〃 2	3	80	558	3,725	—	—

生

病院ノ二 (娯妓病院)

院 患 者			
本年入院		延 人 員	
普通	施療	普通	施療
189	—	5,509	—
217	2	5,905	26
236	—	6,818	—
272	—	6,468	—
111	1	2,707	50

病 院

眼 科		計			
病院數	病床數	病院數	病 床 數		
			普通	結核	傳染病
1	70	7	329	—	22
1	70	7	328	—	28
1	60	11	334	—	16
1	70	12	300	—	16
2	96	14	341	—	16

隔離病舎

私 立				計			
傳染病院		隔離病舎		傳染病院		隔離病舎	
病院數	病床數	病舎數	病床數	病院數	病床數	病舎數	病床數
1	12	1	12	3	102	543	3,590
1	12	1	12	2	58	554	3,620
1	12	1	12	3	68	587	3,674
1	13	1	12	4	93	545	3,707
1	13	1	12	4	93	559	3,737

衛

第八一 市町村醫及衛生組合 大正六年末

郡市	市町村醫		衛生組合		
	人員	給料又ハ手当	組合數	經費	
溫越周新字	泉智桑居摩	30	1,703	174	3,823
		36	1,723	145	1,638
		13	473	73	194
		12	740	110	349
		12	570	160	380
上伊喜西東北南松	浮穴豫多和和山	4	200	55	247
		8	128	115	460
		33	1,761	134	1,505
		13	2,332	151	655
		15	1,037	148	206
計		207	14,868	1,466	10,533
	大正 5	203	13,680	1,594	11,411
	〃 4	205	11,273	1,574	9,518
〃 3	210	11,342	1,561	9,575	

第八二 汚物掃除 大正六年

施行地	掃除區劃内ノ戸數	塵芥搬出量	汚泥搬出量	屎尿搬出量	土地ノ占有處分	
					者ヲシテセシムル	月數
松山市	13,773	1,368,450	46,400	—	—	—
三津濱町	2,231	394,300	10,900	—	—	—
今治町	4,012	242,120	9,886	—	—	—
八幡濱町	1,855	315,000	157,500	283	—	2
字和島町	3,864	334,537	28,548	774	—	—
計	25,735	2,654,407	253,314	1,057	—	2

生

痘種

年次	回数	公		私		種痘人員
		善感	不善感	善感	不善感	
大正 6	{ 第一回 第二回	27,505	2,613	612	30,730	183
		1,768	1,292	71	3,131	8
		26,174	2,292	476	28,942	124
〃 5	{	1,504	938	65	2,507	6
		26,563	2,323	532	29,418	162
		1,378	764	66	2,208	16
大正 6	{ 第一回 第二回	14,391	10,559	428	25,378	28
		2,102	7,625	165	9,892	9
		10,459	13,360	294	24,113	19
〃 5	{	1,271	8,479	131	9,881	9
		8,126	13,562	198	21,886	38
		949	8,499	73	9,521	10
〃 4	{					

第八四

衛 年 死亡者

年 齡	傳 染 性 病		發 育 及 營 養 的 病		皮 膚 及 筋 肉 病	
	男	女	男	女	男	女
1	142	141	775	720	70	60
2	62	48	78	70	22	11
3	29	41	24	20	9	7
4	25	18	7	8	5	7
5	19	9	3	6	1	3
計	277	257	887	824	107	88
6-10	35	29	9	11	11	4
11-15	11	13	1	3	8	6
16-20	30	33	4	5	5	9
21-25	18	19	5	4	4	12
26-30	14	26	—	2	3	3
31-35	21	24	1	1	9	2
36-40	23	13	3	6	6	8
41-45	18	14	2	11	5	5
46-50	9	11	4	6	5	6
51-55	12	13	8	6	4	3
56-60	13	6	12	13	5	6
61-65	12	12	26	21	10	8
66-70	14	22	78	97	5	6
71-75	11	15	167	153	12	5
76-80	8	6	203	246	9	5
81-85	—	8	147	257	1	2
86-90	2	2	90	152	1	—
91 以上	—	1	36	52	—	—
計	528	524	1,683	1,870	210	178
大正 5	809	700	1,566	1,653	243	253
〃 4	588	433	1,496	1,508	243	177
〃 3	532	479	1,545	1,588	229	249
〃 2	501	452	1,388	1,485	181	198

生

齡 病 類 別 (次頁へ續ク) 大 正 六 年

骨 及 關 節 病		血 行 器 病		神 經 系 及 五 官 病		呼 吸 器 病	
男	女	男	女	男	女	男	女
9	11	103	82	229	184	714	629
6	5	35	30	95	115	328	323
2	1	20	9	61	71	127	109
—	3	18	13	48	45	58	61
3	1	15	9	35	39	36	37
20	21	191	143	468	454	1,263	1,159
3	11	32	30	71	46	65	88
15	2	23	18	33	32	34	104
11	5	34	38	36	46	131	319
7	6	25	33	29	37	137	243
4	5	25	37	37	30	108	155
8	3	27	34	29	24	73	81
5	5	27	31	33	31	85	88
7	8	32	48	48	37	81	59
5	9	29	36	47	26	81	66
8	8	55	37	55	42	88	73
10	3	73	59	93	44	85	67
12	8	72	72	104	81	141	100
19	12	104	89	126	106	135	103
10	6	97	67	133	100	114	82
6	4	53	54	100	88	74	73
4	4	38	35	47	60	39	40
1	1	15	15	21	24	13	16
2	1	1	8	3	8	4	7
157	122	953	884	1,513	1,316	2,751	2,923
140	133	980	977	1,431	1,339	2,699	2,809
157	127	889	832	1,469	1,256	2,199	2,313
136	136	965	940	1,572	1,398	2,623	2,726
192	142	826	806	1,471	1,199	2,516	2,585

衛生
死亡者年

消化器病		泌尿及生殖器病		外傷性變死		中毒症	
男	女	男	女	男	女	男	女
400	395	63	42	32	40	17	8
255	248	12	18	19	17	3	2
128	128	8	9	14	17	—	—
79	68	9	5	11	10	—	—
39	32	6	6	8	8	—	1
901	871	98	80	84	92	20	11
75	57	7	13	27	14	2	—
35	54	5	9	12	9	—	2
68	134	8	26	23	20	1	2
65	119	11	31	28	15	3	1
45	82	15	47	32	14	2	2
45	82	7	37	18	15	4	2
63	86	11	52	37	7	3	1
81	95	22	51	17	12	2	—
91	83	18	35	19	19	1	2
122	99	25	55	14	14	1	1
139	105	30	49	22	9	—	1
197	133	44	41	16	10	1	1
198	144	39	46	20	10	2	1
181	135	43	43	16	10	2	1
96	91	22	40	6	12	—	—
62	56	15	27	5	8	1	—
24	30	8	9	2	1	—	—
5	7	2	3	1	1	—	—
2,493	2,463	430	694	399	292	45	28
2,544	2,415	366	594	395	263	50	25
2,327	2,274	346	607	424	242	33	17
2,694	2,710	377	615	466	257	40	25
2,428	2,380	346	631	350	233	55	26

生
齡病類別 (種)

原因詳不		計		呼吸器病ノ内 肺病(再掲)		年 齡
男	女	男	女	男	女	
81	66	2,635	2,378	26	21	1
7	2	922	889	23	17	2
3	—	425	412	9	5	3
2	—	262	238	1	3	4
1	2	166	153	3	1	5
94	70	4,410	4,070	62	47	計
4	4	341	307	6	13	6-1 0
1	3	178	255	11	58	1 1-1 5
7	2	358	639	92	230	1 6-2 0
4	3	336	523	100	176	2 1-2 5
4	1	289	404	79	103	2 6-3 0
6	3	248	308	42	50	3 1-3 5
5	1	301	329	52	46	3 6-4 0
3	3	318	343	42	33	4 1-4 5
3	4	312	303	37	25	4 6-5 0
4	4	396	355	28	26	5 1-5 5
2	3	484	365	18	13	5 6-6 0
7	6	642	493	28	11	6 1-6 5
18	11	758	647	12	12	6 6-7 0
22	10	808	627	12	8	7 1-7 5
28	22	605	641	5	5	7 6-8 0
21	24	380	521	1	1	8 1-8 5
15	17	192	267	1	—	8 6-9 0
—	5	54	93	—	—	9 1 以上
248	196	11,410	11,490	628	857	計
174	187	11,397	11,348	569	769	大正 5
199	178	10,370	9,964	516	734	" 4
183	184	11,362	11,307	541	744	" 3
183	190	10,437	10,327	574	687	" 2

郡市	真			症					疑似			症計	
	虎列刺	赤痢	腸窒扶斯	チラス	痘瘡	實埜里	布羅亞	猩紅熱	計	虎列刺	赤痢		腸窒扶斯
溫泉 {患者 死者}	2	16	51	—	6	38	1	1	114	—	25	42	67
越智 {	—	4	11	—	1	12	—	—	28	—	5	4	9
周桑 {	—	55	110	4	3	31	1	1	204	—	14	28	42
新居 {	—	12	24	—	3	13	—	—	52	—	2	5	7
宇摩 {	—	—	12	1	1	3	—	—	17	—	4	6	10
上浮穴 {	—	43	48	1	13	37	12	12	154	—	47	20	67
伊豫 {	—	5	12	—	2	8	—	—	27	—	12	4	16
喜多 {	—	75	6	3	24	55	—	—	163	—	21	7	28
	—	20	—	1	2	10	—	—	33	—	6	—	6
	—	5	5	—	—	3	—	—	13	—	6	6	12
	—	—	—	—	—	2	—	—	2	—	6	—	6
	—	4	36	1	2	21	—	—	64	—	2	25	27
	—	—	7	—	1	4	—	—	12	—	2	4	6
	—	29	38	1	1	30	1	1	100	—	18	9	27
	—	3	10	—	1	8	—	—	22	—	7	3	10

衛

郡市	真			症					疑似			症計	
	虎列刺	赤痢	腸窒扶斯	チラス	痘瘡	實埜里	布羅亞	猩紅熱	計	虎列刺	赤痢		腸窒扶斯
西字和 {	3	121	112	1	26	29	2	29	294	—	43	49	92
東字和 {	1	13	19	—	5	12	—	12	50	—	18	5	23
北字和 {	—	22	10	1	5	11	—	3	49	—	24	9	33
南字和 {	—	4	2	—	—	3	—	—	9	—	6	—	6
松山 {	3	8	99	1	1	23	—	4	135	—	38	13	51
	2	3	20	—	1	4	—	4	30	—	6	3	9
	—	2	26	—	—	4	—	2	32	—	—	11	11
	—	1	5	—	—	2	—	—	8	—	—	1	1
	10	4	33	—	—	4	6	4	57	—	19	24	43
	7	—	10	—	—	—	—	—	17	—	10	8	18
計 {	18	384	586	14	82	289	23	289	1,396	—	261	249	510
大正5 {	10	65	127	2	16	80	—	80	300	—	82	37	119
" 4 {	426	573	1,178	58	—	231	16	2,452	99	99	195	370	664
" 3 {	244	125	184	11	—	66	2	632	69	69	57	50	176
" 2 {	—	563	1,092	98	—	443	11	2,507	—	—	231	443	674
	—	190	158	15	—	50	1	414	—	—	57	50	107
	—	707	512	66	—	251	9	1,545	5	5	152	112	269
	—	157	85	7	—	80	1	330	2	2	38	18	58
	—	500	480	54	—	272	3	1,309	—	—	63	22	85
	—	104	74	5	—	81	—	264	—	—	22	7	29

生

第八六 衛 傳 染 病 患

病 名	一 月	二 月	三 月	四 月	五 月	六 月
虎 列 刺	13	5	—	—	—	—
赤 赤 痢	4	2	1	1	15	22
腸 窒 扶 斯	32	35	41	40	43	61
バ ラ チ ア ス	—	—	1	—	1	1
痘 瘡	6	12	12	8	25	18
實 布 埜 里 亞	33	24	28	29	26	34
猩 紅 熱	—	1	5	1	6	2
計	88	79	88	79	116	138

第八七 實扶埜里亞患者血清治療成績

年 次	施術患者數	施 術 ノ 成 績		全治セシ 百分比
		全 治	死 亡	
大正 6	275	202	73	73.45
〃 5	216	156	60	72.22
〃 4	289	215	74	74.39
〃 3	245	174	71	68.50
〃 2	260	186	74	71.54

第八九 埋 火 葬

年 次	土 葬			火 葬
	傳染病患者	其 他	計	
大正 6	2	19,490	19,492	420
〃 5	5	19,076	19,081	807
〃 4	—	17,348	17,348	546
〃 3	32	19,559	19,591	397
〃 2	62	18,341	18,403	318

生 者 月 別 (疑似症ヲ含ム) 大 正 六 年

七 月	八 月	九 月	十 月	十一 月	十二 月	計
—	—	—	—	—	—	18
172	211	113	76	20	8	645
123	126	114	105	74	41	835
—	4	—	—	2	5	14
1	—	—	—	—	—	82
16	17	9	23	32	18	289
4	1	1	—	—	2	23
316	359	237	204	128	74	1,906

第八八 墓 地 及 火 葬 場

年 次	墓 地		火 葬 場		獸 畜 埋 瘞 場	斃 割 場	畜 場
	個 所	段 別	個 所	段 別			
大正 6	31,648	462.8	649	10.6	592	213	
〃 5	31,555	463.6	614	10.3	588	208	
〃 4	31,592	464.3	611	10.6	581	204	
〃 3	31,603	464.3	612	10.6	542	192	
〃 2	32,657	612.0	661	12.2	572	213	

人 員

其 他	葬		合 計	土 火 葬 百 中
	其 他	計		
3,538	3,958	23,450	16.88	
3,305	4,112	23,193	15.99	
3,009	3,555	20,903	17.01	
3,173	3,570	23,161	15.41	
2,639	2,957	21,360	13.84	

農

第九〇

農 家 戶 數 及

郡 市	專業農 家戶數	兼業農 家戶數	計			計
			自作農	小作農	自作兼 小作農	
溫 泉 越 智 周 桑 新 居 宇 摩	13,699	5,094	5,232	6,837	6,724	18,793
	12,673	6,506	6,560	5,283	7,336	19,179
	4,440	2,160	869	3,034	2,637	6,540
	5,018	3,826	774	5,399	2,671	8,844
	5,229	2,760	1,689	3,285	3,015	7,989
上 浮 穴 伊 豫 多 喜 豫 和 四 宇 和 東 宇 和 北 宇 和 南 宇 和 松 山	4,854	1,244	2,713	1,057	2,328	6,098
	5,639	2,162	1,926	2,833	3,042	7,801
	7,711	4,048	1,568	2,283	4,908	11,759
	6,941	6,489	7,575	1,944	3,911	13,430
	6,731	3,102	4,879	1,723	3,231	9,833
北 和 南 和 松 山	9,188	6,744	7,172	3,559	5,201	15,932
	2,251	3,125	2,935	796	1,645	5,376
	86	199	8	235	42	285
計	84,460	47,399	46,900	38,268	46,691	131,859
大正 5	87,158	47,231	47,419	38,496	48,474	134,389
〃 4	87,648	48,412	48,097	39,078	48,885	136,060
〃 3	86,816	49,131	48,554	38,412	48,981	135,947
〃 2	86,269	48,964	48,782	38,049	48,402	135,233

第九一

田 地 の 利 用 及

年 次	田 地 の 利 用 状 況					
	一 毛 作 地			二 毛 以 上 作 地		
	桑樹果樹等 ヲ 植 付 タルモノ	其 他	計	普通裏作	綠肥裏作	計
大正 6	581.2	14,414.4	14,995.6	29,328.4	3,795.4	33,123.8
〃 5	598.8	14,861.5	15,460.3	29,292.6	3,711.9	33,004.5
〃 4	396.7	14,651.7	15,048.4	29,948.8	3,543.2	33,492.0
〃 3	428.5	14,627.1	15,055.6	29,751.4	3,315.7	33,067.1
〃 2	399.9	14,880.9	15,280.8	28,964.5	3,248.4	32,212.9

業

耕 作 地 段 別

大正六年末

自 作 地		小 作 地		計		
田	畑	田	畑	田	畑	計
丁反 4,077.3	丁反 1,794.2	丁反 6,375.7	丁反 1,367.7	丁反 10,453.9	丁反 3,161.9	丁反 13,614.9
2,781.2	3,368.6	3,341.7	1,871.5	6,122.9	5,240.1	11,363.0
1,364.5	2,349.3	2,927.6	731.9	4,292.1	3,081.2	7,373.3
750.1	676.0	3,610.5	1,738.5	4,360.6	2,414.5	6,775.1
751.6	2,500.0	2,137.6	1,910.3	2,889.2	4,410.3	7,299.5
979.6	6,834.3	655.6	4,082.2	1,635.2	10,916.5	12,551.7
1,454.6	2,335.0	2,538.3	1,085.3	3,992.9	3,420.3	7,413.2
1,999.0	5,623.1	1,393.3	2,514.0	3,392.3	8,137.1	11,529.4
982.8	4,714.7	357.8	1,789.6	1,340.6	6,504.3	7,844.9
2,196.0	5,045.2	1,582.1	2,027.0	3,778.1	7,072.2	10,850.3
2,781.5	6,007.0	2,125.0	1,815.5	4,906.5	7,822.5	12,729.0
655.1	1,381.8	513.0	437.9	1,168.1	1,819.7	2,987.8
18.5	2.2	65.8	7.8	84.3	10.0	94.3
20,791.9	42,631.4	27,624.1	21,379.4	48,416.0	64,010.8	112,426.8
20,983.3	42,284.8	27,512.4	21,803.0	48,496.0	64,087.9	112,583.9
21,607.6	41,543.5	27,430.3	22,010.5	49,037.9	63,554.0	112,591.9
21,130.4	41,303.4	27,824.7	21,965.2	48,955.1	63,268.6	112,223.7
21,434.4	42,311.7	26,939.8	21,838.8	48,374.2	64,150.5	112,524.7

耕 地 分 配 状 況

耕 地 所 有 ノ 廣 狹 ニ 依 リ 區 分 シ タ ル 戶 數

五反步 未 滿	一町步 未 滿	三町步 未 滿	五町步 未 滿	十町步 未 滿	五十町 步未滿	五十町 步以上	計
69,193	26,509	16,670	4,093	1,660	540	35	118,700
71,857	26,044	16,778	4,124	1,733	561	41	121,138
71,960	26,694	17,129	4,126	1,740	570	46	122,265
71,968	26,912	16,901	3,898	1,678	565	47	121,969
72,092	26,908	16,376	3,995	1,731	634	47	121,783

農

第九二 牛馬耕ヲ爲ス田畑及耕牛馬數 年末現在

年次	牛馬耕ヲ爲ス田畑			耕牛馬		
	田	畑	計	牛	馬	計
大正 6	42,430.0	10,318.6	52,748.6	42,393	4,883	47,276
〃 5	41,942.6	10,178.7	52,121.3	42,384	5,177	47,561
〃 4	42,112.9	10,767.2	52,880.1	42,828	5,181	48,009
〃 3	41,854.6	10,645.6	52,500.2	42,963	5,472	48,435
〃 2	41,628.9	10,709.5	52,338.4	43,266	5,945	49,211

第九四 米

郡市	作付反別 (單位丁反)				收穫	
	粳米	糯米	陸米	計	粳米	糯米
溫越	9,585.0	646.2	5.3	10,236.5	227,454	14,330
泉智	5,542.9	511.2	-	6,054.1	107,715	9,480
桑居	4,000.8	195.8	24.6	4,221.2	85,215	3,691
周新	4,140.6	181.2	297.5	4,619.3	85,193	3,531
宇	2,528.9	129.3	58.7	2,716.9	47,832	2,345
浮穴	1,458.0	166.7	17.3	1,642.0	22,260	2,510
伊豫	3,598.3	329.0	.1	3,927.4	81,539	6,497
喜多	2,880.4	427.8	.2	3,308.4	44,431	6,156
四和	1,088.8	144.3	5.7	1,238.8	20,492	2,510
東字	3,273.6	371.8	4.8	3,650.2	59,177	6,016
北南	4,191.7	450.1	27.8	4,669.6	80,827	8,835
字和	1,040.0	128.7	15.4	1,184.1	17,121	1,673
山	74.0	4.0	-	78.0	2,294	124
計	43,403.0	3,686.1	457.4	47,546.5	881,550	67,698
大正 5	43,464.4	3,781.1	451.0	47,696.5	1,003,715	76,571
〃 4	44,026.5	3,558.9	604.0	48,189.4	845,675	61,257
〃 3	44,069.0	3,482.5	632.1	48,183.6	939,511	64,105
〃 2	44,042.0	3,493.5	572.9	48,108.4	968,020	66,857

業

第九三 耕地整理 年末調

年次	地區數	地區總面積	地區面積			工事費決算額	工事竣成面積	工事未了面積
			田	畑	計			
大正 6	113	5,594.9	4,156.2	512.0	1,643,962	4,777.4	936.4	
〃 5	99	5,065.8	3,733.0	481.4	1,513,663	4,375.9	796.4	
〃 3	83	4,310.1	3,177.7	384.9	1,143,614	3,176.4	1,155.1	
〃 元	71	3,586.2	2,741.6	269.7	944,725	2,675.9	932.3	

備考 大正三年ハ三月末日調ナリ大正四年ハ調査ヲ缺ク
工事費決算未了ノモノハ豫算額ニ依ル

大正六年

陸米	高 (單位石)	價額 (單位圓)			
		計	粳米	糯米	陸米
40	241,824	5,173,610	341,865	805	5,516,280
-	117,195	2,585,160	246,480	-	2,831,640
269	89,175	1,945,691	91,867	5,541	2,043,099
2,412	91,136	1,941,676	87,023	51,772	2,080,471
829	51,006	1,076,220	53,935	16,165	1,146,320
166	24,936	502,597	60,483	3,027	566,107
1	88,037	1,696,296	140,938	23	1,837,257
1	50,588	1,044,128	153,900	21	1,198,049
74	23,076	489,389	63,078	1,601	554,068
44	65,237	1,383,240	147,589	955	1,531,784
410	90,072	1,936,087	208,725	7,940	2,152,752
56	18,850	393,783	37,642	1,232	432,657
-	2,418	43,586	2,480	-	46,066
4,302	953,550	20,211,463	1,636,005	89,082	21,936,550
6,602	1,086,888	15,319,619	1,286,160	97,509	16,703,288
5,400	912,332	11,371,415	936,609	65,400	12,373,424
2,658	1,006,274	12,746,346	977,922	66,328	13,790,596
5,999	1,040,876	?	?	?	?

農 麥

第九五

郡 市	作 付 段 別 (單位丁反)				收 穫	
	大 麥	裸 麥	小 麥	計	大 麥	裸 麥
溫 泉	303.5	7,265.7	2,033.1	9,602.3	5,993	116,842
越 智	223.2	6,641.1	1,417.7	8,282.0	3,846	110,725
周 桑	37.0	3,123.1	154.6	3,314.7	222	41,422
新 居	147.6	3,046.5	413.2	3,607.3	1,453	42,345
宇 摩	102.3	2,969.5	629.6	3,701.4	1,449	44,319
上 浮	278.0	879.7	153.8	1,311.5	2,470	7,575
伊 伊	45.8	3,100.2	444.6	3,590.6	601	39,188
喜 多	10.8	2,577.2	528.5	3,116.5	114	28,713
西 字	49.1	3,019.3	305.1	3,373.5	228	37,861
東 字	1.5	1,974.6	274.8	2,250.9	12	19,353
北 和	2.5	3,737.9	414.4	4,154.8	30	48,937
南 字	--	1,144.2	281.0	1,425.2	--	11,206
松 山	--	75.3	7.0	82.3	--	1,467
計	1,201.3	39,554.3	7,057.4	47,813.0	16,418	549,953
大正 5	1,336.3	40,632.4	5,648.5	47,617.2	16,799	531,657
" 4	1,533.0	45,141.5	5,415.0	52,089.5	15,126	587,148
" 3	1,526.7	44,605.0	5,274.5	51,406.2	13,947	478,851
" 2	1,598.1	44,261.6	5,478.2	51,337.9	17,911	611,492

第九六 米收穫高一反歩平均及人口一人當 (單位合)

年 次	一 段 歩 平 均 收 穫				收 穫 高 人 口 一 人 當
	粳 米	糯 米	陸 米	總 高	
大正 6	2,031	1,837	941	2,006	846
" 5	2,309	2,025	1,463	2,278	965
" 4	1,921	1,721	891	1,896	819
" 3	2,131	1,840	420	2,047	908
" 2	2,198	1,913	1,047	2,164	950

業

大 正 六 年

高 (單位石)		價 額 (單位圓)			
小 麥	計	大 麥	裸 麥	小 麥	計
28,197	151,032	46,609	1,361,422	366,842	1,774,873
17,381	131,952	34,614	1,439,425	260,715	1,734,754
1,577	43,221	1,620	476,353	19,713	497,686
5,959	49,757	8,442	472,955	78,896	560,293
9,225	54,993	10,444	514,950	118,541	643,935
1,108	11,153	14,836	67,290	12,232	94,358
5,316	45,105	4,489	404,463	63,259	472,211
5,036	33,863	798	358,912	73,021	432,731
2,987	41,076	1,671	442,917	36,075	480,663
2,378	21,743	60	195,685	28,283	224,028
4,933	53,900	210	585,621	65,036	650,867
2,253	13,459	--	123,266	29,289	152,555
128	1,595	--	16,427	1,536	17,963
86,478	652,849	123,793	6,459,686	1,153,438	7,736,917
64,401	612,857	74,637	3,298,327	516,154	3,889,118
51,305	653,579	67,060	3,502,582	429,904	3,999,546
42,221	535,019	?	?	?	?
54,326	683,729	?	?	?	?

第九七 麥收穫高一段歩平均及人口一人當 (單位合)

年 次	一 段 歩 平 均 收 穫				收 穫 高 人 口 一 人 當
	大 麥	裸 麥	小 麥	總 高	
大正 6	1,366	1,390	1,225	1,365	580
" 5	1,257	1,308	1,140	1,287	544
" 4	984	1,301	947	1,254	587
" 3	913	1,073	800	1,041	483
" 2	1,121	1,382	992	1,332	624

第九八 食用及特用農產物

種類	大正六年		大正五年		大正四年	
	收穫高	價額	收穫高	價額	收穫高	價額
大豆	4,333.7	408,979	37,295	394,364	3,299	311,643
小豆	1,756.4	149,605	10,800	149,607	9,489	116,623
豌豆	397.3	40,543	4,002	32,155	4,344	36,098
蠶豆	2,005.4	258,129	23,080	166,404	21,663	166,699
花生	9.1	940	460	1,884	26	91
粟	1,405.2	156,126	16,141	143,186	13,088	107,365
稗	100.6	5,196	1,044	5,253	1,044	4,187
黍	548.1	69,475	6,542	52,798	5,151	41,430
蕎麥	1,260.1	67,286	9,260	58,956	11,130	61,430
玉蜀黍	7,592.6	515,129	65,139	312,666	72,370	303,662
麥	306.4	58,688	675,225	48,280	654,233	42,155
薯蕷	13,025.4	2,751,604	49,897,239	2,034,277	39,982,888	1,666,209
馬鈴薯	?	29,525	131,524	20,392	109,623	21,974
芋	1,398.2	4,976,615	5,579,677	472,077	4,550,517	368,772
芋頭	36.4	19,345	117,051	24,012	75,186	8,823
蘿蔔	1,951.7	668,029	13,371,095	401,296	12,543,584	364,766
蔥	322.3	131,541	768,898	113,137	505,219	108,362
蒜	183.0	61,994	?	?	?	?
薑	118.6	53,547	?	?	?	?
胡蘿蔔	341.3	91,658	?	?	?	?

農

種類	大正六年		大正五年		大正四年	
	收穫高	價額	收穫高	價額	收穫高	價額
藍	5.6	2,421	?	?	?	?
梗	144.7	58,905	?	?	?	?
菇	37.7	46,071	?	?	?	?
瓜	0.1	32	?	?	?	?
瓜	655.2	77,467	?	?	?	?
瓜	111.7	44,319	?	?	?	?
瓜	55.4	23,784	?	?	?	?
瓜	186.9	81,217	?	?	?	?
瓜	180.3	187,461	?	?	?	?
茄	298.7	118,008	?	?	?	?
蔗	253.5	92,037	?	?	?	?
薯蕷	100.0	75,151	?	?	?	?
薯蕷	675.2	272,886	?	?	?	?
種	510.1	62,641	?	?	?	?
棉	21.3	3,731	?	?	?	?
麻	31.7	7,097	?	?	?	?
實	28.7	6,293	?	?	?	?
皮	?	425,680	?	?	?	?
椗	1,977.2	233,637	?	?	?	?
三	3,594.3	475,434	?	?	?	?
柳	5.2	3,084	?	?	?	?
其他	2.3	2,469	?	?	?	?
共計	—	11,905	—	8,880	—	6,535
計	—	8,421,824	—	5,790,745	—	4,650,700

業

第九九 葉煙草

年次	作反別	收穫高	賠償金
大正 6	145.2	77,507	87,027
〃 5	144.6	85,759	93,832
〃 4	150.5	82,767	73,779

農

第一〇〇 乾物

種類	數量	價額
甘藷	456,398	102,707
切干	24,282	13,234
諸芋	750	250
干莖	2,020	3,125
計	-	119,316

第一〇一 果實

種類	大正六年		大正五年		大正四年	
	收穫高	價額	收穫高	價額	收穫高	價額
梅	4,768	32,986	6,000	34,056	6,532	44,890
桃	419,105	53,249	351,097	46,893	334,289	44,137
果梨	20,634	14,305	42,864	17,069	51,949	20,619
本洋	2,305,013	429,039	1,708,087	267,415	1,261,458	214,894
日	23,995	5,373	24,415	5,299	26,415	6,806
柿	862,485	117,917	665,459	87,096	502,455	77,743
	71,915	29,280	55,765	16,494	245,235	69,403
柑	128,818	31,975	173,448	31,749	131,377	22,095
	34,150	10,110	25,469	6,584	18,344	5,368
葡萄	5,655	54,886	7,275	56,217	14,118	133,688
	1,394,377	344,982	2,574,227	344,843	1,371,328	213,637
蜜柑	345,524	86,741	377,780	78,329	289,828	57,124
	2,657,330	275,704	3,087,562	212,136	2,318,594	175,408
其他	291,008	28,503	339,784	30,173	326,250	32,006
	計	-	1,515,050	-	1,234,353	-

業

第一〇二 園樹果 (下~園ク)

年次	單位	別	梨		果	桃	梅	柑	蜜柑	栗	葡萄	計
			日本梨	西洋梨								
大正 6	町反本	別	806.7	16.5	55.7	169.5	7.7	61,539	1,026.3	74.8	10.2	3,139.8
			1,098,348	20,312	26,775	173,911	4,343	22,068	22,068	548,637	5,646	
〃 5	町反本	別	2,294,618	23,995	20,634	417,489	7.8	3,963	1,376,899	5,646	34,150	3,168.9
			798,833	798.5	72.1	156.0	3,963	8.1	16,620	72.1	8.1	
		收穫高	976,866	40,365	63,297	138,629	265	42,651	226,366	43,149	23,320	
		收穫高	1,626,157	21,591	42,651	316,583			2,496,544	3,143		

園樹果 (續)

年次	單位	別	柑		橘		計
			小	大	夏	其他	
大正 6	町反本	別	266.8	245,051	579.2	28.2	3,139.8
			343,996	2,644,140	77,386	234,856	
〃 5	町反本	別	269.7	226,366	624.5	36.8	3,168.9
			360,354	2,888,975	537,839	131,041	
		收穫高	537,839	537,839	537,839	31,905	
		收穫高	2,888,975	2,888,975	2,888,975	131,041	

	田		烟		計	
	作付段別	收穫高	作付段別	收穫高	作付段別	收穫高
青刈大豆	丁反 8,297.8	14,148,492	丁反 105.2	176,206	丁反 8,403.0	14,324,698
紫雲英	2,938.4	17,360,935	3.8	18,950	2,942.2	17,379,885
苜蓿	10.6	36,282	—	—	10.6	36,282
蠶豆及豌豆	50.9	242,712	10.9	55,050	61.8	297,762
其他	1.2	3,500	1.0	2,000	2.2	5,500
其他	0.4	200	0.7	350	1.1	550
其他	46.7	116,160	1.1	1,050	47.8	117,210
計	2,989.7	17,603,847	15.4	74,350	3,005.1	17,678,197
計	8,356.3	14,304,434	107.3	179,256	8,463.6	14,483,690
計	11,346.0	31,908,281	122.7	253,606	11,468.7	32,161,887
大正	10,936.7	33,629,951	100.6	173,144	11,037.3	33,803,095
〃	10,339.5	28,527,028	92.5	320,771	10,432.0	28,847,799
〃	9,366.0	27,165,313	61.7	215,989	9,427.7	27,381,302
〃	7,752.9	24,496,279	65.1	226,494	7,818.0	24,722,773
大正	184,044					
〃	193,577					
〃	541					
〃	—					
〃	3,971					
〃	96					
〃	7					
〃	1,197					
〃	197,555					
〃	185,878					
〃	383,433					
〃	481,230					
〃	422,790					
〃	?					
〃	?					

業

第一〇四 茶 烟

年次	茶	烟	烟以外ノ見積	別	計
大正	6	丁反 449.3	丁反 771.1		丁反 1,220.4
〃	5	445.7	874.5		1,320.2
〃	4	407.6	821.2		1,228.8
〃	3	403.5	835.2		1,238.7
〃	2	408.3	843.7		1,252.0

第一〇五 桑 烟 及 桑 葉 大正六年

郡	桑 烟		桑 葉	
	烟 段 別	烟以外ノ見積	計	收穫高 價 額
溫越	丁反 57.2	丁反 9.2	丁反 66.4	實 87,327 円 17,322
泉智	149.2	10.5	159.7	410,171 107,840
周新	169.6	18.3	187.9	464,908 107,811
宇上	207.5	33.4	240.9	421,501 82,703
宇上伊喜	103.5	12.9	116.4	259,744 42,862
浮	299.0	52.1	351.1	638,965 152,338
豫多	170.0	12.9	182.9	298,515 57,851
和	1,266.3	66.7	1,333.0	3,084,681 787,576
和	800.0	34.8	834.8	2,706,637 766,662
和	1,310.3	60.0	1,370.3	3,694,630 1,224,330
和	1,781.0	46.6	1,827.6	5,539,938 1,680,344
和	240.1	7.1	247.2	522,160 138,185
計	6,553.7	364.5	6,918.2	18,129,177 5,165,824
大正	5,662.9	368.8	6,031.7	15,474,029 3,144,384
〃	5,139.0	362.5	5,501.5	12,535,420 1,413,464
〃	5,090.5	385.5	5,476.0	? ?
〃	5,216.6	514.4	5,731.0	? ?

第一〇六

農
養

郡	養蠶戶數	掃立枚數	收			
			良		玉	
			數	量	價	額
溫越	泉智	799	333	332	25,581	43
周新	桑居	1,197	1,119	1,085	89,671	139
宇上	摩穴	1,550	1,881	2,258	189,637	243
伊喜	豫多	1,782	2,191	2,072	177,120	277
西東	和和	1,370	1,388	1,240	101,721	135
北南	和和	988	1,935	2,518	208,444	317
計		699	1,511	1,763	149,612	187
大正	5	4,615	18,468	18,576	1,457,624	2,398
〃	4	5,321	16,161	17,289	1,457,138	2,026
〃	3	5,051	16,936	20,563	1,688,913	2,685
〃	2	8,864	27,132	33,887	2,769,055	4,005
計		1,533	2,187	2,411	182,870	269
計		33,769	91,242	103,994	8,497,386	12,724
大正	5	30,449	79,633	85,263	5,416,730	10,695
〃	4	55,275	67,180	70,892	3,126,765	8,870
〃	3	54,313	62,318	57,684	2,984,566	7,488
〃	2	55,881	67,358	69,343	3,381,033	8,829

第一〇七

養
蠶

季 別	養蠶戶數	掃立枚數	收			
			良		玉	
			數	量	價	額
春	蠶	29,974	37,428	53,821	4,334,270	5,852
夏	蠶	6,317	6,867	6,852	596,452	848
秋	蠶	29,551	46,947	43,314	3,566,664	6,024
計		33,769	91,242	103,994	8,497,386	12,724

備考 上記二表中掃立枚數ハ百蛾ヲ以テ一枚ト計算シタルモノナリ

業
蠶

大正六年

繭		額		計	
價	額	數	量	價	額
1,112	39	1,182	414	27,875	
4,615	72	2,768	1,296	97,054	
8,654	175	8,437	2,676	206,728	
9,268	202	8,955	2,551	195,343	
4,590	79	3,407	1,454	109,718	
7,577	190	6,092	3,025	222,113	
4,884	97	2,372	2,047	156,868	
55,757	1,722	55,972	22,696	1,569,353	
46,838	1,256	47,331	20,571	1,551,307	
63,770	1,704	63,997	24,952	1,816,680	
102,165	2,572	98,735	40,464	2,969,955	
4,218	138	3,462	2,818	190,550	
313,448	8,246	302,710	124,964	9,113,544	
191,146	7,462	210,157	103,420	5,818,033	
130,553	7,419	145,108	87,181	3,402,426	
121,492	6,441	137,068	71,613	3,243,126	
144,037	7,861	149,278	86,033	3,674,348	

季 別

大正六年

繭		額		計	
價	額	數	量	價	額
135,387	4,234	161,506	63,914	4,631,163	
26,505	511	20,541	8,211	643,498	
151,556	3,501	120,663	52,839	3,838,883	
313,448	8,246	302,710	124,964	9,113,544	

前表養蠶戶數及本表ノ合計ハ各期蠶ヲ通シタル實戶數ナリ

畜

第一一二 山 羊

年次	年末現在頭數			年內出產			年內斃死	
	牝	牡	計	牝	牡	價額	牝	牡
大正 6	119	32	151	26	22	192	6	4
〃 5	72	18	90	13	7	112	2	5
〃 4	77	36	113	14	9	116	3	3
〃 3	70	28	98	6	4	?	—	—
〃 2	57	22	79	11	5	?	—	—

第一一三 乳 牛

年次	搾乳戸數	乳牛頭數		搾乳高	價額
		二歲以上	二歲未滿		
大正 6	68	439	178	2,423	99,909
〃 5	70	441	151	2,346	82,363
〃 4	74	467	176	2,708	79,584
〃 3	76	450	174	2,475	92,042
〃 2	74	479	132	2,355	85,649

第一一六 屠

年次	牛			馬		
	頭數	肉量	價額	頭數	肉量	價額
大正 6	5,275	1,147,125	432,495	104	17,587	4,889
〃 5	6,484	1,575,158	365,221	53	8,834	1,449
〃 4	4,442	1,018,745	207,314	92	14,002	1,497
〃 3	3,846	1,044,643	202,022	143	26,897	2,225
〃 2	4,086	816,161	223,324	193	33,206	3,181

備考 大正六年計ノ符合セサルハ本表外ノ緬羊一頭肉量十六斤價額

産

第一一四 種用牡牛馬

年次	牡 牛					牡 馬		
	和種	改良和種	雜種	外種	計	雜種	外種	計
大正 6	8	95	24	10	137	4	—	4
〃 5	3	136	—	10	149	5	—	5
〃 4	90	31	—	15	136	6	—	6
〃 3	11	80	—	10	101	7	—	7
〃 2	8	48	—	52	108	7	—	7

第一一五 獸醫及蹄鐵工

年次	獸 醫			蹄 鐵 工		
	本免狀	假免狀	計	本免狀	假免狀	計
大正 6	79	—	79	126	—	126
〃 5	28	8	36	130	—	130
〃 4	80	7	87	110	—	110
〃 3	85	11	96	165	—	165
〃 2	78	12	90	157	—	157

畜

頭數	豚		計			屠場數
	肉量	價額	頭數	肉量	價額	
104	8,401	2,419	5,484	1,173,129	439,805	7
149	12,934	2,729	6,686	1,596,926	369,399	7
93	7,991	1,401	4,627	1,040,738	210,212	7
27	2,433	296	4,016	1,073,973	204,543	7
40	2,905	479	4,319	852,272	226,984	7

二圖ヲ計ノミニ合記シタルニ依ル

畜家

第一一七

郡市	飼養戸數	鷄			産卵		
		成 禽	雛	價 額	個 數	價 額	
溫越	28	374	281	257	25,025	492	
泉智	26	—	118	287	9,020	179	
周新	33	105	243	101	4,410	97	
字摩	15	98	75	69	9,240	208	
	13	64	52	76	2,580	63	
上伊	31	130	147	133	11,391	313	
浮穴	17	194	69	128	11,000	252	
伊豫	8	92	88	116	5,190	148	
喜多	32	263	122	251	21,420	514	
四和	11	52	16	40	1,346	31	
東字	35	290	160	840	22,434	420	
北南	69	119	217	131	7,140	161	
松山	3	200	100	160	40,000	1,000	
計	321	1,931	1,688	2,589	170,196	3,878	
大正	5	271	1,531	1,132	1,131	120,138	2,818
〃	4	210	1,580	969	1,515	120,418	2,966
〃	3	191	1,109	440	844	74,815	1,778
〃	2	256	1,688	583	1,173	98,497	2,323

備考 家禽數ハ六月三十日現在ニシテ産卵數ハ前年七月ヨリ其ノ

第一一八

畜家

年次	市場		畜牛				
	常設	定期又ハ臨時	入場頭數	賣買頭數	賣買價額	一頭平均賣買價額	
大正	6	3	51	38,447	22,340	1,772,183	79.33
〃	5	3	52	33,414	21,332	965,253	45.25
〃	4	2	50	27,275	17,473	782,108	44.76
〃	3	2	279	24,708	14,618	746,990	51.10
〃	2	2	271	23,871	14,952	778,774	52.08

産禽

飼養戸數	鷄			産卵	
	成 禽	雛	價 額	個 數	價 額
7,837	36,517	34,101	31,851	3,337,245	65,321
7,899	34,576	29,494	27,413	3,796,843	68,934
2,114	6,318	6,826	6,574	388,700	8,126
4,727	21,550	17,905	18,476	1,519,152	31,518
3,290	10,200	9,601	8,803	962,765	18,065
2,947	9,510	9,488	5,576	818,698	15,120
2,947	12,196	7,771	8,978	751,444	14,884
5,584	20,622	9,452	11,879	1,609,257	29,731
2,028	9,649	5,776	10,550	1,003,925	25,014
4,233	14,571	6,648	7,665	856,255	17,333
5,263	16,049	7,163	11,214	1,447,124	68,434
2,275	7,537	1,882	3,172	549,640	14,214
463	3,200	1,200	2,740	416,000	10,400
51,607	202,495	147,307	154,931	17,457,048	387,094
46,969	170,810	108,501	106,507	13,332,261	247,259
45,107	145,529	83,641	94,281	11,086,398	213,339
44,557	151,446	66,521	86,235	9,775,609	185,371
45,923	165,657	70,135	81,276	10,737,646	208,623

年六月ニ至ル一箇年間ノ數ナリ

市場

交換頭數	馬			匹	
	入場頭數	賣買頭數	賣買價額	一頭平均賣買價額	交換頭數
1,872	623	469	22,231	47.40	89
1,395	1,080	864	23,359	27.04	243
1,590	940	570	18,684	32.78	227
1,282	1,346	977	39,303	40.23	220
909	1,041	807	31,392	38.90	108

林

第一一九

林 野

郡	國 有 林 野			民 有 林 野			
	立木地	無立木地	計	公 有		社 寺	
				立木地	無立木地		
溫越周新	泉智	1,054.6	—	1,054.6	4,028.1	2,442.4	321.8
	桑居	1,155.3	37.3	1,192.6	4,839.2	828.1	295.5
	浮	239.5	—	239.5	4,792.8	2,070.3	117.3
	豫多	4,567.2	128.6	4,695.8	4,269.5	960.9	144.5
宇上伊喜	摩穴	8,128.2	50.3	8,178.5	4,575.8	3,224.4	161.8
	豫多	13,481.5	—	13,481.5	2,844.2	2,002.0	119.3
	和	419.8	—	419.8	1,836.2	0.1	142.2
	和	—	—	—	1,450.2	60.3	244.3
西東北南	和	—	—	—	401.3	71.5	68.0
	和	—	—	—	2,625.6	4,729.8	146.0
	和	8,475.0	71.9	8,546.9	3,620.9	5,539.8	174.1
	和	2,674.8	30.8	2,705.6	754.0	1,105.2	296.1
計	40,195.9	318.9	40,514.8	36,038.0	23,034.8	2,230.9	
大正	5	40,138.3	377.4	40,515.7	36,038.0	23,034.8	2,230.9
〃	4	39,080.5	467.0	39,547.5	36,038.0	23,034.8	2,230.9
〃	3	?	?	39,297.7	57,359.3		
〃	2	?	?	39,360.7	52,940.1		
〃	元	?	?	39,373.4	54,222.9		

第一二〇 林野立木地種類別 (單位段) 大正六年末

種 類	國 有	公 有	社 寺 有	私 有	計
闊葉樹林	1,694.8	6,577.6	302.6	43,908.3	52,483.3
針闊混淆林	29,782.3	12,108.9	795.2	49,811.2	92,497.6
竹	—	101.2	9.1	1,790.8	1,901.1
計	40,195.9	36,038.0	2,230.9	168,265.6	246,730.4

產

面 積 (單位段) (民有林野ハ) 大正六年末

年 次	林			野			合 計
	有	私	有	計		計	
				無立木地	立木地		
大正	27.7	17,972.8	1,460.1	22,322.7	3,930.2	26,252.9	27,307.5
〃	6.8	11,868.4	2,009.2	17,003.1	2,844.1	19,847.2	21,039.8
〃	18.4	5,214.1	1,658.0	10,124.2	3,746.7	13,870.9	14,110.4
〃	4.4	16,591.8	289.2	21,005.8	1,254.5	22,260.3	26,956.1
〃	20.9	17,065.3	549.2	21,802.9	3,794.5	25,597.4	33,775.9
〃	21.9	14,096.3	4,435.7	17,059.8	6,459.1	23,518.9	37,000.4
〃	0.4	11,858.4	1,137.2	13,836.8	1,137.7	14,974.5	15,394.3
〃	8.7	21,740.5	1,961.8	23,435.0	2,030.8	25,465.8	25,465.8
〃	21.5	6,689.0	449.6	7,158.3	542.6	7,700.9	7,700.9
〃	37.2	13,513.6	2,338.8	16,285.4	7,105.8	23,391.2	23,391.2
〃	165.7	21,095.2	6,453.3	24,890.2	12,158.8	37,049.0	45,595.9
〃	—	10,560.2	2,965.4	11,610.3	4,070.6	15,680.9	18,386.5
計	333.1	168,265.6	25,707.5	206,534.5	49,075.4	255,609.9	296,124.7
〃	333.1	168,265.6	25,707.5	206,534.5	49,075.4	255,609.9	296,125.6
〃	333.1	168,265.6	25,707.5	206,534.5	49,075.4	255,609.9	295,157.4
〃	4,184.2	175,669.0	?	?	?	237,212.5	276,510.2
〃	2,029.8	185,740.2	?	?	?	240,710.1	280,070.8
〃	1,968.8	182,981.3	?	?	?	239,173.0	278,546.4

第一二一 民有林野開墾

年 次	耕 地		宅 地		其 他		計	
	箇所	面積	箇所	面積	箇所	面積	箇所	面積
	大正	6	1,362	79	5.4	7	0.3	1,448
〃	5	1,821	67	28.8	3	0.2	1,891	331.6
〃	4	1,102	33	2.0	6	1.4	1,141	184.0
〃	3	2,834	66	5.8	15	2.4	2,915	652.4
〃	2	2,967	90	4.1	36	1.6	3,093	563.2

林

第一二二

保安林

大正六年末

	國有林		民有林		計	
	箇所	面積	箇所	面積	箇所	面積
土砂{制限 并止林{禁伐	5	152.9	6,689	21,017.6	6,694	21,170.5
	-	-	1	8.0	1	8.0
水源{ 林涵養{	2	404.6	150	403.1	152	807.7
	-	-	1	15.0	1	15.0
防風林{	-	-	-	-	-	-
	-	-	1	0.1	1	0.1
潮害{ 防備林{	-	-	-	-	-	-
	-	-	5	10.4	5	10.4
魚附林{	2	7.1	1,894	973.2	1,896	980.3
	2	33.0	1	0.3	3	33.3
航行{ 目標林{	-	-	-	-	-	-
	-	-	5	5.8	5	5.8
風致林{	-	-	5	9.9	5	9.9
	2	98.2	1	0.4	3	98.6
計 {制限 禁伐計	9	564.6	8,738	22,403.8	8,747	22,968.4
	4	131.2	15	40.0	19	171.2
	13	695.8	8,753	22,443.8	8,766	23,139.6

第一二三 造林用苗木

年次	苗木面積	苗木					計
		杉	扁柏	松	其他		
大正 6	234,811	14,477	11,373	6,370	1,000	33,220	
" 5	226,299	16,561	13,658	11,242	1,334	42,795	
" 4	214,749	12,704	9,947	5,622	619	28,892	

產

大正六年

新植造林野人

民有林

郡	公有		社		寺		有		私		有		計	
	面積	苗木數	面積	苗木數	面積	苗木數	面積	苗木數	面積	苗木數	面積	苗木數	面積	苗木數
泉智榮店	119.8	445,160	1.0	3,000	121.0	121.0	393,900	241.8	842,060	-	-	-	-	-
	10.5	38,610	3.0	9,000	110.4	110.4	422,887	123.9	470,497	-	-	-	-	-
濶越周新	175.9	674,700	0.3	900	39.1	39.1	124,950	215.3	800,550	-	-	-	-	-
	4.3	15,000	0.5	1,500	83.3	83.3	312,130	88.1	328,630	-	-	-	-	-
摩穴豫多	42.5	208,499	-	-	133.2	133.2	381,619	175.7	590,118	-	-	-	-	-
	98.6	415,700	1.4	6,500	193.1	193.1	1,635,300	293.1	2,057,500	-	-	-	-	-
宇上伊喜	8.7	26,100	-	-	99.0	99.0	334,600	107.7	360,700	-	-	-	-	-
	1.5	3,200	0.1	400	238.9	238.9	952,397	240.5	955,897	-	-	-	-	-
和和和和	6.0	11,900	1.5	2,800	102.3	102.3	357,760	109.8	372,460	-	-	-	-	-
	65.1	241,212	-	-	151.7	151.7	228,610	216.8	469,822	-	-	-	-	-
宇宇宇宇	130.5	475,335	-	-	246.5	246.5	1,044,964	377.0	1,520,299	-	-	-	-	-
	123.0	386,250	0.5	15,000	288.5	288.5	543,900	412.0	931,650	-	-	-	-	-
葉葉清林	774.2	2,891,416	83	25,600	1,696.2	1,696.2	6,311,114	2,478.7	9,228,130	-	-	-	-	-
	107	43,650	-	-	99.7	99.7	389,917	110.4	433,567	-	-	-	-	-
針漣混竹林計	1.5	6,600	-	-	11.1	11.1	31,886	12.6	38,486	-	-	-	-	-
	786.4	2,941,666	83	25,600	1,807.0	1,807.0	6,732,917	2,601.7	9,700,183	-	-	-	-	-
大正	851.9	3,160,995	16.3	53,300	2,969.2	2,969.2	10,025,613	3,837.4	13,239,908	-	-	-	-	-
	1,446.0	5,153,608	35.1	117,660	3,237.6	3,237.6	11,000,969	4,718.7	16,272,237	-	-	-	-	-

部	人工造林補植苗數 (單位本)			天然造林面積 (單位反)		
	公有林	社寺有林	私有林	公有林	社寺有林	私有林
溫	158,610	2,400	117,670	107.1	30.3	2,288.8
越	3,200	—	115,820	146.7	3.83	1,581.2
周	104,010	150	17,090	39.5	1.10	321.5
新	5,100	500	73,015	—	—	46.7
宇	17,200	—	62,500	154.1	22.5	492.3
上	48,392	—	112,500	45.0	11.9	256.0
伊	53,000	80	71,650	20.0	—	208.8
喜	8,300	4,500	115,392	4.9	3.4	1,818.4
多	—	—	—	—	—	—
和	5,000	—	37,740	0.8	1.6	148.0
和	9,860	—	31,060	956.8	—	948.9
和	91,445	—	124,210	2,340.0	80.7	4,650.9
和	9,793	—	2,950	2.0	—	1,659.3
計	488,117	7,630	760,177	1,259.2	117.2	5,500.9
計	25,793	—	121,420	1,151.0	12.1	3,820.3
計	513,910	7,630	881,597	1,406.7	70.4	5,099.6
計	680,438	17,780	1,486,296	5,066.7	279.9	29,331.2
計	917,234	34,860	1,393,486	5,463.6	414.7	30,623.7
大正	—	—	—	—	—	—
計	—	—	—	—	—	—

林

第一二六 產 林 野 災 害 (反別單位段) 大正六年

國	社	寺	私	被 害 反 別					損害 價額		
				風害	煙害	蟲害	火 放火	災 失火		別 其他	
國	有	有	有	89.5	—	0.1	—	38.8	—	128.4	1,002
社	有	有	有	226.7	377.6	—	—	31.7	44.6	680.6	1,161
寺	有	有	有	37.1	94.0	—	—	7.5	—	138.6	215
私	有	有	有	736.1	176.5	150.0	—	165.8	11.3	1,239.7	14,401
計	有	有	有	1,089.4	648.1	150.1	—	243.8	55.9	2,187.3	16,779
大正	5	—	—	335.5	—	—	11.5	26.4	1,104.0	1,477.2	7,746
〃	4	—	—	1,280.2	4,689.6	571.5	3.9	126.4	1,391.6	8,063.2	88,264

第一二七 國 有 林 伐 採 (用材單位尺ノ薪炭材棚)

種 類	大 正 六 年		大 正 五 年		大 正 四 年		
	材 積	價 額	材 積	價 額	材 積	價 額	
用 材	針葉樹材	1,214	3,165	1,493	2,372	1,973	820
	杉	1,386	2,879	2,686	4,962	4,606	8,273
	扁松	7,336	4,231	34,372	13,601	4,550	1,961
	樅	29,989	27,317	42,358	28,062	30,953	16,800
	其他	23,445	19,931	37,486	33,997	49,370	32,306
材	潤葉樹材	343	523	527	635	982	427
	樟	4	8	—	—	—	—
	樺	5,948	32,497	3,309	7,230	3,136	4,520
	槲	37	32	8	1	5	1
	栗	280	132	217	108	973	243
薪 炭 材	山毛櫸	8,802	1,945	5,628	743	17,701	1,493
	其他	6,582	2,511	2,085	1,088	2,665	646
計	85,366	95,171	130,169	92,799	116,914	67,490	
薪 炭 材	14,532 30,369東	23,289	19,117	21,578	31,609	20,908	
合 計	—	118,460	—	114,377	—	88,398	

林

第一二八 民有林伐採

種類	大正六年		大正五年		大正四年		
	材積	價額	材積	價額	材積	價額	
用材	杉	141,185	551,741	115,169	292,386	86,691	244,204
	扁松	16,270	139,932	26,304	126,178	14,192	64,305
	樺	243,577	844,592	154,926	334,779	148,431	267,721
	樺	4,557	9,044	7,965	20,255	7,389	11,998
	樺	1,999	5,165	8,560	25,603	7,006	9,910
	樺	12,879	25,720	21,022	26,627	584	1,633
	樺	4	340	10	1,550	?	1,348
	樺	2,006	18,032	610	7,400	150	1,054
	樺	1,883	9,955	1,095	1,457	521	1,413
	樺	2,588	8,988	890	2,713	1,011	3,218
材	樺	1,010	5,736	1,072	1,128	1,220	1,437
	樺	5,250	1,970	800	590	300	250
	樺	1,289	22,671	1,852	11,348	694	10,235
	樺	3,800	12,890	14,086	9,255	5,978	4,288
	計	438,297	1,656,776	354,364	861,269	?	623,014
	薪炭材	360,745	1,037,523	458,898	620,430	395,240	533,465
	竹	79,947	62,836	81,503	41,326	80,533	37,075
	竹	36,355	14,827	34,027	10,845	10,787	6,331
	竹	3,872	1,877	5,673	1,989	6,031	1,712
	竹	7,439	7,054	16,152	3,860	10,873	3,841
計	127,613	86,094	137,555	58,020	108,224	48,959	
合計	-	2,780,393	-	1,539,719	-	1,205,438	

産

第一二九 野林産物

種類	數量	大正六年		大正五年		大正四年	
		價額	數量	價額	數量	價額	數量
炭	實	393,053	2,947,148	282,742	2,328,625	170,255	
炭	實	558,124	2,979,667	248,835	3,211,834	197,837	
炭	實	36,980	169,468	12,483	341,839	14,632	
計	實	988,157	6,096,283	544,060	5,882,298	382,724	
皮	實	69,079	733,102	51,237	526,897	35,622	
皮	實	80,931	157,610	36,603	398,510	89,954	
繩	實	29,581	46,785	13,357	-	600	
灰	實	276	1,255	563	1,000	-	
煙	實	1,350	-	-	-	-	
子	實	19,781	109,267	16,613	114,776	16,452	
子	實	60,842	69,761	38,688	51,307	25,747	
實	實	-	-	-	35,960	12,457	
實	實	-	-	-	-	1,002	
實	實	-	-	-	-	55,670	
實	實	-	-	-	-	7,741	
實	實	-	-	-	-	87,326	
實	實	-	-	-	-	5,309	
實	實	-	-	-	-	97,770	
實	實	-	-	-	-	89,650	
實	實	-	-	-	-	908,024	
計	實	1,239,996	-	701,151	-	-	

造林用種子以下ハ定期調査ニ屬シ大正六年及同五年ノ調査ナシ

水

第一三〇

漁業戶數・漁

郡	漁業戶數			漁		
	本業	副業	計	本業		副
				男	女	男
溫越	898	558	1,456	1,852	247	1,102
泉智	1,499	577	2,076	2,540	754	839
周新	335	157	492	620	139	283
摩桑居	515	925	1,440	1,261	802	770
宇上	336	171	507	560	68	245
浮	5	328	333	5	—	326
伊喜	339	167	506	1,024	331	273
豫多	374	993	1,367	773	56	1,237
西字	942	1,424	2,366	1,744	117	3,670
東字	56	681	737	109	2	790
北字	560	2,984	3,544	1,061	155	4,595
南字	1,397	1,132	2,529	2,823	1	2,141
計	7,256	10,097	17,353	14,372	2,672	16,271
大正	5	7,329	9,973	17,302	14,151	1,832
〃	4	7,326	9,019	16,345	15,818	2,796
〃	3	?	?	?	?	?
〃	2	?	?	?	?	?

第一三一 漁船新造及廢用

年次	動力ヲ有セサルモノ			動力ヲ有スルモノ		
	新造	概價	廢用船	新造		廢用船
				船數	概價	
大正	6	943	96,347	1,305	9	22,360
〃	5	1,264	81,689	1,443	5	25,400
〃	4	1,262	70,852	1,349	12	32,200
〃	3	1,209	83,193	1,500	9	10,400
〃	2	1,431	103,551	1,349	3	7,200

産

業者及漁船

業	業者			漁船現在數		
	業	計		無動力	有動力	計
		女	男			
199	2,954	446	3,400	2,119	—	2,119
36	3,379	790	4,169	2,308	—	2,308
150	903	289	1,192	173	—	173
305	2,031	1,107	3,138	891	—	891
67	805	135	940	562	—	562
15	331	15	346	6	—	6
40	1,297	371	1,668	720	—	720
49	2,010	105	2,115	591	—	591
115	5,414	232	5,646	3,778	5	3,783
—	899	2	901	729	—	729
342	5,656	497	6,153	3,679	2	3,681
56	4,964	57	5,021	1,436	48	1,484
1,374	30,643	4,046	34,689	16,992	55	17,047
1,477	30,785	3,309	34,094	17,447	61	17,508
1,308	32,691	4,104	36,795	17,881	61	17,942
?	?	?	?	18,349	60	18,409
?	?	?	?	19,196	44	19,240

第一三二 遭難漁船

大正六年

遭難船數	乘組總員	遭難人員			
		死亡	負傷	生死不明	計
15	79	3	—	—	3
2	12	—	—	—	—
8	26	2	—	—	2
1	6	—	—	6	6
26	123	5	—	6	11

水
流

第一三三

郡	網					
	曳網類	旋網類	敷網類	繰網類	刺網類	抄網類
溫越周新	197	9	10	456	28	320
泉智桑居	153	85	—	622	193	—
摩穴豫多	4	2	—	109	16	—
宇上伊喜	3	5	—	302	138	—
宇和	28	28	5	279	52	—
宇和	—	—	—	—	—	—
宇和	229	8	—	338	44	—
宇和	55	12	3	142	46	—
宇和	172	28	92	254	296	—
宇和	57	16	23	44	3	—
宇和	227	31	42	318	247	—
宇和	111	27	57	67	181	—
計	1,236	251	212	2,931	1,244	320

備考 釣及配繩ハ同一漁船ヲ使用スルモ漁業ノ種類ヲ異ニシテ従業

第一三四

遠洋

漁業種類	動力ナキ漁船			動力アル		
	船數	噸數	乗組人員	船數	噸數	乗組人員
沖曳網漁業	39	694	296	—	—	—
流網漁業	19	120	114	—	—	—
投括漁業	16	97	96	—	—	—
一本釣漁業	11	66	77	—	—	—
籠釣漁業	—	—	—	25	444	—
計	85	977	577	25	444	—
大正	5	91	824	34	626	—
〃	4	—	—	—	—	—

産
具

大正六年

類				釣類	配繩類
投網類	建網類	其他	計		
具	具	具	具	艘	艘
—	5	34	1,059	1,474	247
31	44	59	1,187	2,093	507
—	12	35	178	28	47
87	124	337	996	142	176
17	103	14	526	33	198
150	91	133	374	—	—
—	—	9	628	254	122
194	32	193	677	1,375	106
—	28	8	878	1,221	221
338	7	31	499	1,192	89
43	3	169	1,080	1,107	136
—	117	30	590	595	53
860	566	1,052	8,672	9,514	1,902

スルコトアルモノハ各別ニ調査シタリ

漁業

漁船	計			漁獲物	
	乗組人員	船數	噸數	價額	主ナル種類
—	—	39	694	290	69,280
—	—	19	120	114	9,500
—	—	16	97	96	7,510
—	—	11	66	77	8,800
1,234	25	444	1,236	458,000	鯧 鮪
1,234	110	1,421	1,813	553,090	—
1,349	125	1,450	1,941	384,566	—
—	—	—	—	—	—

水

第一三五 漁獲物 (水産ニ限ク)

種類	大正六年		大正五年		大正四年		
	数量	價額	数量	價額	数量	價額	
魚類	真鯮	3,056,023	593,010	501,742	113,682	1,474,662	189,539
	黑鯮	606,233	191,868	2,408,708	423,197	1,472,093	213,790
	鯉	462,085	402,614	579,321	326,601	744,713	369,963
	鯖	569,021	162,531	572,286	112,590	700,825	95,300
	鮭	25,892	19,023	37,645	20,840	20,420	10,628
	鱒	53,323	50,964	51,286	40,172	38,408	25,998
	鱒	19,214	8,980	23,148	8,458	34,746	20,463
	鱒	276,520	454,246	336,057	372,881	238,111	291,711
	鱒	36,463	41,246	38,716	37,523	33,703	31,889
	鱒	17,196	13,771	16,602	13,000	9,887	6,019
	鱒	40,209	35,961	46,479	32,880	51,025	36,058
	鱒	39,728	54,884	45,645	51,209	57,714	58,860
	鱒	94,532	86,028	137,747	67,962	90,547	37,711
	鱒	12,580	10,574	22,311	13,338	9,815	6,453
	鱒	30,824	30,344	44,664	34,212	29,570	23,180
魚類	鱒	14,919	20,364	18,877	18,680	12,314	10,764
	鱒	3,646	3,982	5,134	3,303	6,117	3,561
	鱒	123,553	105,775	178,672	118,572	129,532	78,956
	鱒	103,210	40,201	169,004	41,198	208,301	51,011
	鱒	81,143	19,785	70,205	19,238	100,053	24,392
	鱒	32,944	37,713	25,405	25,330	18,165	16,967
	鱒	31,367	21,977	53,550	28,682	31,655	14,032
	鱒	12,314	9,382	21,748	11,229	13,292	8,673
	鱒	12,850	9,854	17,224	10,901	16,674	10,007
	鱒	27,112	13,299	36,659	13,284	30,367	19,501
	鱒	7,399	9,913	6,486	7,331	3,845	4,923
	鱒	1,583	2,539	2,479	3,067	1,656	2,108
	鱒	8,141	12,214	7,185	11,128	4,266	6,316
	鱒	37,866	31,547	43,668	28,414	31,728	17,898
	魚類計	-	2,787,281	-	2,227,209	-	1,865,017

産

漁獲物 (産)

種類	大正六年		大正五年		大正四年			
	数量	價額	数量	價額	数量	價額		
介類	鮑	12,619	12,323	14,075	12,320	26,457	29,144	
	牡蠣	4,453	1,356	4,900	1,161	5,401	627	
	鱒	82,420	26,850	137,124	27,987	87,466	20,293	
	竹	4,223	1,245	49,854	13,725	6,030	1,826	
	馬介	575,660	20,320	5,755	2,524	?	3,379	
	貽介	?	1,621	24,330	1,875	28,363	1,942	
	其介	870	1,313	?	1,830	?	9,522	
	他計	-	65,028	-	61,422	-	66,733	
	魚類	烏賊	126,154	76,391	95,639	42,827	74,375	30,078
		一番魚	8,480	5,302	8,662	5,083	5,090	2,747
		二番魚	41,532	25,946	31,283	17,110	41,685	21,894
		三番魚	87,928	38,105	90,016	29,029	100,048	29,389
		飯草魚	5,828	2,444	4,600	604	4,195	2,191
		銀魚	257,184	80,470	360,391	78,565	466,523	84,268
		龍蝦	1,666	1,761	4,195	2,456	2,720	1,270
海扇		13,642	2,999	13,945	1,890	16,443	2,756	
珊瑚		13	26,000	115	19,250	600	9,000	
其他		?	7,775	?	7,554	?	5,116	
水産動物		-	267,193	-	204,368	-	188,709	
藻類		石花菜	?	5,843	13,776	10,622	13,261	5,724
		海藻	7,567	3,022	7,626	2,958	7,124	2,355
		鹿尾菜	24,206	2,453	27,270	1,810	13,214	1,377
		其他藻類	?	7,584	?	8,499	?	5,813
	計	-	18,902	-	23,889	-	15,269	
合計	-	3,138,404	-	2,516,888	-	2,135,728		

備考 大正四年藻類ノ數量中ニハ越智郡生産高(石花菜百五拾圓 海蘿拾壹圓鹿尾菜四拾貳圓ニ對スル數量)ヲ含マス

水

第一三六 水産製造物 (次頁~同夕)

種類	大正六年		大正五年		大正四年		
	数量	價額	数量	價額	数量	價額	
食料	節類	76,410	533,260	108,360	650,153	140,710	562,850
	節類	710	4,155	2,600	12,660	1,280	3,720
	節類	16,172	60,386	25,461	68,597	31,385	77,846
	計	93,292	597,801	136,421	731,410	173,375	644,416
	魚類	84,073	71,114	35,062	26,439	8,820	6,892
	魚類	78,350	98,604	4,750	2,735	4,350	1,970
	魚類	1,588	1,540	2,190	1,664	2,356	1,473
	魚類	2,010	1,738	6,770	2,826	17,339	8,675
	魚類	835	1,275	1,090	1,332	1,025	1,141
	計	?	6,796	?	762	?	980
魚類	—	181,067	—	35,758	—	21,131	
魚類	240,369	239,105	250,114	186,335	87,387	57,966	
魚類	49,475	67,932	342,121	242,096	238,108	153,790	
魚類	352	1,218	351	743	180	342	
魚類	250	675	6,850	13,700	—	—	
魚類	20,500	51,161	92,872	100,288	41,583	34,062	
計	?	37,335	?	55,917	?	56,123	
魚類	—	397,426	—	599,079	—	302,283	
魚類	12,778	5,249	7,208	2,669	3,830	1,443	
魚類	878	430	—	—	500	300	
魚類	2,253	1,206	1,202	460	1,430	760	
計	?	220	?	121	?	830	
魚類	—	7,105	—	3,250	—	3,333	
魚類	2,781	6,958	1,640	3,214	840	1,794	
魚類	6,432	15,658	6,698	12,473	13,694	26,653	
魚類	571	1,370	866	977	965	1,393	
計	?	8,598	?	4,715	?	5,275	
魚類	—	32,584	—	21,379	—	35,115	
品	?	34,160	?	20,225	?	17,162	
品	?	313,410	?	315,775	?	312,348	
品	150	1,165	446	958	317	490	

産

水産製造物 (續)

種類	大正六年		大正五年		大正四年	
	数量	價額	数量	價額	数量	價額
其他食料品	?	7,703	?	5,482	?	3,266
食料品計	—	1,572,421	—	1,733,316	—	1,339,544
肥	46,274	17,925	12,602	3,829	18,735	5,701
料	200	100	20,355	4,935	—	—
料	96,169	48,984	5,610	1,987	900	315
計	?	59,854	?	40,802	?	19,259
渡海	—	126,863	—	51,553	—	25,275
合	531	721	405	348	1,169	1,050
計	—	1,700,005	—	1,785,217	—	1,365,869

第一三七 水産養殖 大正六年

種類	公共ノ用ニ供スル水面			公共ノ用ニ供セサル水面		
	場數	面積	收穫高	場數	面積	收穫高
鯉	17	51,292	309	4	685	14
	1	10,000	—	175	198,410	2,003
鮪	—	—	13	21	139,494	1,096
	—	—	—	5	2,547	90
牡蠣	3	219,429	54	—	—	—
	6	569,223	72	—	—	—
真珠	2	12,159	—	—	—	—
	6	192,381	136	—	—	—
紫菜	7	23,800	108	2	39	475
	計	42	1,078,284	692	207	341,175
大正	5	1,052,837	781	234	290,874	4,139
〃	4	1,057,492	3,254	143	237,115	2,665

水 産

第一三八

食

鹽

大正六年

	製造人員	從業者	鹽田反別	釜 數	收 納	
					數 量	賠償金
越 智	100	1,361	201.9	116	38,960,540	556,302
新 居	115	897	120.1	72	21,313,160	298,166
計	215	2,258	322.0	188	60,273,700	854,468
大正 5	167	2,279	322.7	193	64,165,960	684,912
" 4	202	2,102	331.1	185	56,551,752	623,433
" 3	166	2,160	425.2	181	61,151,460	505,715
" 2	168	2,277	325.2	190	64,368,160	714,874

第一三九

魚 市 場

年 次	市場數	一ヶ年開市日數		一日平均取引人員		取引高
		延日數	一市場平均	賣 方	買 方	
大正 6	38	12,109	319	1,256	1,200	1,418,346
" 5	37	11,884	321	1,470	1,025	1,077,709

工 業

第一四〇

工

場 (職工十人以上ノモノ)
(次頁へ續ク) 大正六年

工場種類	工場 數			機 關 臺 數			
	原動力 不使用	原動力 使用	計	蒸 汽 機 關	瓦 斯 發 動 機	新 斯 發 動 機	石 油 發 動 機
生 絲	8	96	104	103	—	—	—
絲 織	—	1	1	1	—	—	—
絲 織	—	5	5	8	—	2	—
麻 織	—	1	1	—	—	—	—
綿 織	—	1	1	—	—	—	—
綿 織	11	12	23	6	—	5	—
綿 織	8	1	9	—	—	—	—
綿 織	—	6	6	1	—	—	—
綿 織	3	41	44	21	—	17	1
綿 織	—	3	3	7	—	—	—
製 陶	4	15	19	16	—	—	—
煉 瓦	9	10	19	—	—	1	—
麻 織	1	1	2	—	—	—	—
機 械	1	2	3	—	—	—	—
木 造	1	4	5	—	—	3	1
木 造	—	3	3	3	—	—	—
酒 造	—	1	1	—	—	1	—
醬 油	1	2	3	1	—	—	—
罐 頭	2	1	3	—	—	—	—
船 舶	—	2	2	1	—	—	1
刷 及	1	5	6	2	—	—	—
印 刷	—	1	1	—	—	1	1
濃 石	—	2	2	1	—	1	—
其 他	—	2	2	2	—	—	—
計	3	7	10	—	—	3	—
計	53	227	280	174	35	5	—
大正 5	80	177	257	?	?	?	—

工
工

工場種類	機 關 臺 數					使用 實馬力
	西洋形 水車	日本形 水車	電動機	其他	計	
生絲	1	4	9	—	117	419
生絲	—	—	1	—	2	5
綿紡	—	—	11	1	22	2,979
麻紡	—	—	1	—	1	50
絹織	—	—	1	—	1	5
綿織	—	—	16	—	27	653
木綿	—	—	1	—	1	2
其他	—	—	5	—	6	10
其染物	—	—	28	—	67	2,264
織物整理	—	—	3	—	10	47
製陶	—	1	8	—	25	429
煉瓦	2	12	3	—	18	71
磁器	—	—	2	—	2	20
瓦	—	—	2	—	2	3
秤	—	1	1	—	2	3
麻機	—	—	3	—	7	35
木人	1	—	—	—	4	48
酒	—	—	—	—	1	75
醬	—	—	1	—	2	16
罐	—	—	1	—	1	2
油	—	—	1	—	3	9
肥料	—	—	—	—	—	—
及	—	—	—	—	—	—
酢	—	—	1	—	3	47
詰	—	—	—	—	—	—
輪	—	—	1	—	3	47
船	—	—	3	—	5	17
印刷	—	—	—	—	3	432
及	—	—	—	—	—	—
製	—	—	—	—	2	16
輪	—	—	—	—	2	58
煉	—	—	—	—	2	58
粉	—	—	—	—	—	—
其他	—	—	7	—	10	133
計	4	18	107	1	344	7,845
大正	5	?	?	?	287	6,407

備考 機關臺數ノ内蒸汽機關 3。西洋型水車 2。日本型水車 14。電

業
場

(續)

職 工			勞 働 人 夫			製品價額 又ハ工賃
男	女	計	男	女	計	
367	7,436	7,803	—	—	—	9,792,085
8	16	24	—	—	—	5,033
942	3,447	4,389	69	30	99	14,636,652
74	110	184	3	—	3	41,291
—	12	12	—	—	—	40,000
185	1,679	1,864	13	6	19	3,306,104
12	179	191	1	—	1	178,904
136	126	262	6	—	6	1,028,354
704	4,316	5,020	86	122	208	7,958,144
82	38	120	2	—	2	827,482
335	488	823	54	10	64	603,232
423	235	658	102	26	128	552,579
140	38	178	3	2	5	161,000
2	32	34	—	—	—	14,680
172	1	173	—	—	—	235,080
49	9	58	—	—	—	53,233
25	—	25	15	—	15	914,400
110	2	112	20	2	22	1,001,290
57	—	57	25	—	25	211,495
15	12	27	2	2	4	195,050
114	—	114	13	—	13	196,325
103	7	110	—	—	—	137,356
123	—	123	95	68	163	2,123,324
17	40	57	3	—	3	25,935
25	2	27	4	—	4	23,400
134	137	271	13	—	13	838,532
4,354	18,362	22,716	529	268	797	45,100,960
3,897	15,126	19,023	750	409	1,159	51,517,133

動機 5 ハ使用馬力數不明ナリ

工

第一四一

主 要 工

種 類	數量 單位	大 正 六 年				大 製造戶數
		製造戶數	職工數	數 量	價 額	
◎蠶 絲 { 生層	貫	747	?	119,452	10,151,975	810
				54,368	404,926	
◎真綿	貫	103	?	152	3,840	97
				2,572,588	12,909,440	
◎織布	反貫	17,706	36,037	?	21,299,397	15,620
				57	146	
◎和	反貫	232	546	81,566	?	?
				1	—	
◎漆	貫	13	?	177	1,647	11
				344,158	540,910	
蠟 燭 { 生晒	斤	180	441	229,282	409,413	184
				83,749	28,033	
蠟 燭 { 日本型	斤	42	54	500	200	45
				—	—	
油 類 { 菜種油	斗	76	112	11,645	123,736	91
				15	165	
◎清 燒	貫	390	?	89,782	27,823	390
				140,712	7,836,633	
醬 味 酒	貫	183	?	17,108	1,272,924	182
				48,398	1,182,476	
醬 味 油	貫	240	?	1,354	109,210	234
				516,578	151,554	
酢 砂 機 製 茶	貫	76	128	529,806	33,259	?
				171,491	63,078	
糖 粉 等 粉	石斤	42	101	3,523	59,240	?
				2,347,766	299,097	
糖 粉 等 粉	貫	172	?	2,327,656	249,434	182
				2,327,656	249,434	
糖 粉 等 粉	貫	194	?	93,216	101,559	206
				240	173	
		26,237	?			24,879

業

產 物

(次頁ニ圖ク)

◎印ハ郡市別ニ再掲セリ

職工數	正 五 年		大 正 四 年				
	職工數	數 量	價 額	製造戶數	職工數	數 量	價 額
?	?	95,902	7,252,931	721	?	69,950	4,149,930
		55,175	289,260			26,320	132,936
3,912	251	575	13,309	171	?	236	4,298
		2,795,757	8,690,110			2,340,773	5,908,783
27,885	?	11,000	96,377	5	3,975	7,334	20,636
		?	?			?	?
?	?	12,607,056	?	14,416	23,699	?	8,516,731
		?	?			?	?
105	8,642	575,046	628,545	1	117	377,386	373,686
		?	2,529,160			?	2,033,538
?	469	222	1,593	38	?	183	1,347
		319,245	464,309			326,015	378,687
61	?	229,860	353,825	203	546	192,445	292,335
		104,925	31,148			110,951	27,879
139	?	1,000	394	37	52	?	?
		17,820	98,743			2,336.3	110,053
?	?	1.6	144	97	160	31.2	2,184
		123,386	23,671			203,977	40,367
?	?	125,478	5,486,235	404	?	104,831	4,085,629
		18,571	957,933			10,358	500,166
?	?	43,731	896,126	246	?	42,285	1,061,751
		?	?			?	?
?	?	?	?	?	?	?	?
		?	?			?	?
?	?	?	?	?	?	?	?
		?	?			?	?
?	?	2,741,371	369,104	380	?	1,869,076	227,964
		1,332,474	154,662			1,329,200	100,548
?	?	98,605	115,019	195	?	89,307	88,398
		728	374			847	381
				26,502	?		

工

主 要 工

種 類	數量 單位	大 正 六 年				大
		製造戶數	職工數	數 量	價 額	
澱 粉 罐 詰 乳 製	斤 貫 斤 斤	189	?	444,286	35,283	212
		18	98	35,000	126,000	17
				97,548	255,509	
1	?	17,962	27,983	2		
菓 餡 揚 揚 蒟 蒻	子 子 一 貫 枚 枚 個 個 貫 貫	533	866	?	898,637	?
		31	56	70,749	44,495	?
		412	537	17,451,580	146,107	?
		298	375	3,332,906	46,498	?
		8	23	?	40,480	?
素 麵 及 乾 餛 飩 漬 涼 飲 料 水 器 漆 陶 磁 器	打 打 打 打	74	157	100,396	132,342	?
		34	45	?	31,552	?
		14	91	138,093	40,036	?
		30	339	?	240,490	29
30	759	?	583,194	27		
煉 瓦 土 硝 子 製	個 本 本 本	16	271	14,954,400	214,298	12
		529	1,508	—	556,235	509
		11	32	121,700	231,986	9
		1	10	?	7,000	1
工 業 用 藥 品	封 度 度 度 度 度 度 度 度 度	—	—	—	—	—
		—	—	852	3,566	—
		—	—	—	—	—
		10	63	147,664	70,879	9
		—	—	13,414	2,890	—
製 藍 石 灰	貫 貫 貫 貫	—	—	396,825	12,000	—
		25	36	750	713	28
		352	803	6,932	4,974	265
				8,822,614	165,282	
—	—	3,604,081	18,565	—		

業

產 物

(附)

(次頁二階ク)

職工數	正 五 年		大 正 四 年			
	數 量	價 額	製造戶數	職工數	數 量	價 額
?	246,831	25,295	992	?	114,324	11,997
75	10,687	27,290	11	74	5,862	15,827
	106,194	208,416			90,792	195,497
?	—	—	?	?	5,640	1,148
?	31,636	8,999	2	?	52,087	14,362
?	?	?	?	?	?	?
?	?	?	?	?	?	?
?	?	?	?	?	?	?
?	?	?	?	?	?	?
?	?	?	?	?	?	?
?	?	?	?	?	?	?
?	?	?	?	?	?	?
342	?	257,430	30	296	?	181,690
561	?	257,357	25	397	?	196,015
198	17,926,520	211,905	11	121	7,813,550	69,160
1,375	?	420,263	502	1,333	?	351,057
201	118,400	34,896	26	119	60,600	19,238
5	?	2,650	1	4	?	2,500
—	51,668,925	255,112	1	?	18,110,433	49,742
—	983	4,025	4	6	629	2,980
121	450	2,400	—	—	—	—
—	60,960	54,864	—	—	—	—
—	59,833	8,715	—	—	—	—
—	—	—	—	—	—	—
32	660	660	—	—	—	—
—	6,407	3,721	4	5	2,210	963
658	6,984,040	100,174	372	775	7,913,870	109,033
—	3,968,446	77,710			3,923,680	69,907
—	900	45	—	—	—	—

工

主要工

種類	數量單位	大正六年				製造戶數
		製造戶數	職工數	數量	價額	
肥料	質質質合他	145	?	391,826	111,349	130
				99,316	45,346	
				11,869,690	1,725,007	
				3,586,855	1,388,325	
				13,650	273	
骸石麥經麻	斤打束	218	504	5,479,035	30,415	1
				25,613	30,379	2
				143,281	68,342	221
				84,712	10,830	
				53,017	34,300	
疊英疊	後球蓬	44	63	476	358	24
				970	701	—
				1,125	337	
竹製品	器具裝飾品	634	1,630	?	128,290	577
				?	37,804	
				?	11,599	
				?	30,824	
				?	?	
金屬製品	鑄アキ細工物	569	1,026	?	93,016	570
				?	52,920	
				?	76,699	
				?	25,007	
				?	78,682	
木製品	指建箱セメントスツプ其	1,033	1,542	?	211,548	938
				?	44,923	
				?	138,227	
				?	88,320	
				?	114,997	
				?	29,400	
				?	42,303	
				?	?	
				?	?	
				?	?	

業

產物 (續) (水買=種ク)

職工數	正五年		大正四年			
	數量	價額	製造戶數	職工數	數量	價額
?	266,461	61,686	155	?	288,085	67,713
	57,978	18,226			52,997	16,841
	9,433,013	1,063,963			4,060,737	373,084
	2,642,548	753,643			1,020,752	240,384
	13,650	273			—	—
1	2,925,400	15,212	2	11	4,824,336	23,871
2	5,200	2,960	—	—	—	—
?	105,530	14,182	215	455	55,200	6,420
	47,000	3,730			12,000	540
	104,725	38,035			1,400,666	310,910
26	300	144	7	7	450	225
—	990	531	—	—	3,000	420
?	?	?	?	?	?	?
1,114	?	65,448	560	1,106	?	98,413
	?	27,062			?	21,439
	?	10,704			?	7,883
	?	25,701			?	25,999
	?	?			?	?
1,021	?	77,360	546	900	?	52,942
	?	41,543			?	41,219
	?	58,468			?	52,430
	?	23,836			?	21,448
	?	62,383			?	47,328
1,356	?	158,923	945	1,335	?	137,733
	?	39,685			?	27,899
	?	97,351			?	95,885
	?	54,150			?	25,905
	?	15,691			?	10,174
	?	26,066			?	19,005
	?	17,700			?	20,411
	?	?			?	?

工
主 要 工

種 類	數量 單位	大 正 六 年				大 製造戶數
		製造戶數	職工數	數 量	價 額	
車 輛	馬車其他品	56	91	94	6,182	55
				1,282	30,966	
革 製	靴	23	35	?	479	22
				?	65,037	
莫 大 小	靴	1	32	14,000	17,000	1
帽 子	麥稈製其他品	22	56	58,845	15,993	18
				13,780	7,497	
布 帛 製 品	足袋其他	568	960	385,710	80,558	?
				38,167	440,575	
紙 製 品	油紙合羽函其他	45	197	?	53,140	?
				?	13,526	
甲 介 細 工	貝卸其他	7	66	126,200	20,916	5
				—	—	—
履 物	麻下其團	2,085	2,956	664,115	91,660	?
				1,517,970	259,383	
扇 子 及 團	製	15	59	?	77,421	19
				521,100	13,982	
雨 提 杷	柳 製	187	353	328,584	160,845	179
				203	297	
菓 製 品	繩 蔴 其他品	2	4	2,000	2,000	2
				901,602	79,398	
棕 網 元	枳 製	11,109	?	1,008,057	81,773	?
				?	33,416	
計	—	69,967	—	?	13,906	?
				10	63	
		27	81	357,000	52,800	?
				—	72,742,356	49,887

備考 大正六年ニ増加シタル戶數及價額ノ内ニハ大正五年以前ニ

業 產 物 (類)

職工數	正 五 年		大 正 四 年			
	數 量	價 額	製造戶數	職工數	數 量	價 額
92	99	5,151	31	48	94	3,680
	1,444	22,519			1,190	12,562
37	5	50	20	35	9	79
	?	64,938			?	65,870
27	16,025	14,060	1	21	25,411	17,935
	8,987	9,037			6,414	7,603
61	24,000	25,600	12	17	2,000	1,400
	?	?			?	?
?	?	?	?	?	?	?
	?	?			?	?
70	96,500	17,250	6	58	97,705	13,890
	1	500			500	—
?	?	?	?	?	?	?
	?	?			?	?
59	524,524	13,064	15	43	480,050	12,989
	349	286,265			120,367	197,295
276	230,064	33,830	198	274	236,194	35,295
	4	2,000			2,000	2,000
?	?	?	?	?	?	?
	?	?			?	?
?	?	?	?	?	?	?
	?	?			?	?
?	?	?	?	?	?	?
	?	?			?	?
—	—	46,125,457	51,702	—	—	31,356,506

調査セザリシ種類ニ對スル戶數16,368價額3,833,154圓ヲ含メリ

工

第一四二 蠶 絲 及

郡	製造戶數	蠶		絲		
		數量	價額	製斗絲	生皮苧	其他
越周新字	智桑居摩	73	25	2,012	1	3
		4	872	74,870	103	25
		49	3,522	298,412	33	643
		136	917	74,290	250	7
上伊喜四	浮穴豫多和	32	1,402	125,778	173	1
		5	862	77,460	100	—
		136	37,007	3,186,620	8,067	1,330
		28	12,010	1,050,186	2,024	499
東北南	字和	62	16,772	1,448,723	1,349	35
		130	43,114	3,559,114	7,784	725
		92	2,949	254,510	441	565
	計	747	119,452	10,151,975	20,325	3,833
大正	5	810	95,902	7,252,931	15,390	3,451
"	4	721	69,950	4,149,930	10,353	2,036
"	3	1,275	60,942	3,168,952	7,758	2,078
"	2	1,519	67,760	3,856,800	6,961	3,033

第一四三 製 絲 種

年次	機 械 製 絲			座
	製造戶數	生絲出來高	生絲價額	製造戶數
大正	6	101	111,961	9,609,982
"	5	80	88,498	6,781,063
"	4	76	63,581	3,840,464
"	3	72	53,973	2,871,271
"	2	63	57,958	3,372,746

業 真 綿

大正六年

絲 計				真 綿		
物	價額	數量	價額	製造戶數	數量	價額
計	7	174	32	—	—	—
	340	2,203	1,212	—	—	—
	676	9,024	4,198	—	—	—
	261	3,546	1,178	—	—	—
	1,681	8,298	3,083	31	7	210
	350	2,200	1,212	—	—	—
	23,144	152,543	60,151	1	70	1,400
	4,782	36,800	16,792	9	54	1,620
	2,587	25,178	19,359	19	16	456
	19,524	156,535	62,638	6	2	70
	1,016	8,426	3,965	37	3	75
	54,368	404,926	173,820	103	152	3,840
	55,175	289,200	151,077	97	575	13,309
	26,320	132,936	96,270	171	236	4,298
	20,299	105,682	81,241	177	179	3,455
	17,345	132,502	85,105	142	212	4,876

類 別

絲 製 絲		玉 絲 製 絲		
生絲出來高	生絲價額	製造戶數	生絲出來高	生絲價額
6,498	497,756	110	993	44,237
6,563	440,839	118	841	31,029
5,436	281,839	70	933	27,627
6,283	281,184	182	686	16,497
9,200	467,298	196	602	16,756

第一四四 織物（再掲）（次頁二種ノ）大正六年

郡市	製造戸數	職工數	織物						額										
			織			物			木綿	木	綿								
			絹織物	絹織交織物	白小巾物	木綿廣巾物	綿小巾物	廣巾物											
溫越	16,783	12,388	—	—	—	—	—	—	—	—	—	—	—	—	—	—	—	—	—
周新	587	13,031	—	—	—	—	—	—	—	—	—	—	—	—	—	—	—	—	—
上伊	—	—	6,650	2,170	351,799	—	—	—	—	—	—	—	—	—	—	—	—	—	—
伊喜	307	624	456	210	135,765	—	—	—	—	—	—	—	—	—	—	—	—	—	—
浮	—	—	—	—	—	—	—	—	—	—	—	—	—	—	—	—	—	—	—
穴	3,753	—	—	—	—	—	—	—	—	—	—	—	—	—	—	—	—	—	—
豫	762	787	40,219	882	59	—	—	—	—	—	—	—	—	—	—	—	—	—	—
多	107	1,088	1,325	—	38,396	1,732,417	—	—	—	—	—	—	—	—	—	—	—	—	—
和	217	297	322	281	137	—	—	—	—	—	—	—	—	—	—	—	—	—	—
和	540	1,262	2,760	—	78,393	10,115	—	—	—	—	—	—	—	—	—	—	—	—	—
和	171	420	—	—	4,875	—	—	—	—	—	—	—	—	—	—	—	—	—	—
山	1,201	1,951	—	—	—	—	—	—	—	—	—	—	—	—	—	—	—	—	—
計	17,706	36,037	51,732	3,543	2,271,661	2,955,661	—	—	—	—	—	—	—	—	—	—	—	—	—
大正	15,620	27,885	69,646	7,932	1,448,948	1,776,650	—	—	—	—	—	—	—	—	—	—	—	—	—
〃	14,416	23,699	56,484	9,776	1,205,661	1,317,473	—	—	—	—	—	—	—	—	—	—	—	—	—
〃	15,799	25,911	55,984	7,489	1,214,315	448,724	—	—	—	—	—	—	—	—	—	—	—	—	—
〃	22,574	35,281	47,398	8,521	1,610,905	—	—	—	—	—	—	—	—	—	—	—	—	—	—
計	—	—	—	—	—	—	—	—	—	—	—	—	—	—	—	—	—	—	—
大正	—	—	—	—	—	—	—	—	—	—	—	—	—	—	—	—	—	—	—
〃	—	—	—	—	—	—	—	—	—	—	—	—	—	—	—	—	—	—	—
〃	—	—	—	—	—	—	—	—	—	—	—	—	—	—	—	—	—	—	—
計	—	—	—	—	—	—	—	—	—	—	—	—	—	—	—	—	—	—	—

H

織物（續）

郡市	織物						額												
	織			物			木綿	木	綿										
	絹織物	絹織交織物	白小巾物	木綿廣巾物	綿小巾物	廣巾物													
溫越	715,281	—	—	—	—	—	—	—	—	—	—	—	—	—	—	—	—	—	—
周新	57,620	—	—	—	—	—	—	—	—	—	—	—	—	—	—	—	—	—	—
上伊	—	—	—	—	—	—	—	—	—	—	—	—	—	—	—	—	—	—	—
伊喜	1,027	—	—	—	—	—	—	—	—	—	—	—	—	—	—	—	—	—	—
浮	—	—	—	—	—	—	—	—	—	—	—	—	—	—	—	—	—	—	—
穴	—	—	—	—	—	—	—	—	—	—	—	—	—	—	—	—	—	—	—
豫	470,816	—	—	—	—	—	—	—	—	—	—	—	—	—	—	—	—	—	—
多	120	—	—	—	—	—	—	—	—	—	—	—	—	—	—	—	—	—	—
和	146	—	—	—	—	—	—	—	—	—	—	—	—	—	—	—	—	—	—
和	—	—	—	—	—	—	—	—	—	—	—	—	—	—	—	—	—	—	—
山	—	—	—	—	—	—	—	—	—	—	—	—	—	—	—	—	—	—	—
計	—	—	—	—	—	—	—	—	—	—	—	—	—	—	—	—	—	—	—
大正	—	—	—	—	—	—	—	—	—	—	—	—	—	—	—	—	—	—	—
〃	—	—	—	—	—	—	—	—	—	—	—	—	—	—	—	—	—	—	—
〃	—	—	—	—	—	—	—	—	—	—	—	—	—	—	—	—	—	—	—
計	—	—	—	—	—	—	—	—	—	—	—	—	—	—	—	—	—	—	—

第一四五 和 紙 (再掲) (改頁二種ノ) 大正六年

郡	職工數		書院紙		半紙		雁皮及薄葉紙		小菊及中折紙		仙貨紙		奉書紙		半切	
	製造	戶數	製造	戶數	製造	戶數	製造	戶數	製造	戶數	製造	戶數	製造	戶數	製造	戶數
溫	69	285	—	—	—	—	—	—	81,530	—	—	82,791	—	—	—	—
越	—	—	—	—	—	—	—	—	—	—	—	—	—	—	—	—
周	192	778	—	—	39,930	—	—	—	8,160	12,600	361,720	—	—	—	—	—
新	8	94	—	—	6,388	—	—	—	82,627	2,700	1,800	—	—	—	—	—
宇	514	2,929	29,375	1,562,221	147,338	—	—	—	—	—	4,290	—	—	58,130	—	—
上	199	565	12,750	36,591	—	—	—	—	—	—	—	—	—	8,800	—	—
伊	30	92	—	—	—	—	—	—	—	—	—	—	—	—	—	—
喜	691	1,283	23,848	332,100	—	—	—	—	—	6,979	—	—	—	31,260	—	—
多	19	49	—	—	1,744	—	—	—	—	2,112	—	—	—	—	—	—
和	1,011	2,630	—	—	395	—	—	—	—	124,620	—	—	—	—	—	—
和	191	365	—	—	1,708	—	—	—	—	2,300	—	—	—	—	—	—
和	9	18	—	—	1,105	—	—	—	—	200	—	—	—	—	—	—
和	2,933	9,088	65,973	1,982,182	147,338	172,317	151,511	450,601	98,190	—	—	—	—	—	—	—
計	2,859	8,642	150,636	1,155,900	108,492	162,510	121,292	341,622	54,973	—	—	—	—	—	—	—
大正	3,224	8,995	60,880	982,595	123,296	49,761	113,751	293,212	17,329	—	—	—	—	—	—	—
〃	3,649	9,598	142,980	990,650	—	—	96,523	258,271	36,594	—	—	—	—	—	—	—
〃	4,143	10,305	184,810	1,037,862	107,276	—	130,406	223,162	54,127	—	—	—	—	—	—	—

H

和 紙 (續)

郡	障子紙		壓紙 (再製共)		其他		計	
	製造	戶數	製造	戶數	製造	戶數	製造	戶數
溫	—	—	31,921	—	—	—	196,242	—
越	—	—	—	—	—	—	—	—
周	23,100	—	31,500	—	—	—	477,010	—
新	200	—	360	—	26,871	—	120,946	—
宇	276,265	—	64,967	—	15,625	—	2,158,211	—
上	4,402	—	1,914	—	3,450	—	67,907	—
伊	6,500	—	1,000	—	—	—	7,500	—
喜	15,305	—	23,423	—	2,455	—	435,370	—
多	643	—	4,530	—	—	—	9,029	—
和	—	—	1,091	—	7,646	—	133,752	—
和	130	—	29,586	—	1,920	—	35,644	—
和	1,429	—	230	—	30	—	2,994	—
計	327,974	—	190,522	—	57,997	—	3,644,605	—
大正	284,208	—	108,835	—	40,692	—	2,529,160	—
〃	169,997	—	155,110	—	67,607	—	2,033,538	—
〃	44,029	—	80,016	—	138,707	—	1,787,770	—
〃	36,479	—	192,414	—	157,122	—	2,123,658	—

第一四六 清 酒 (再掲) 大正六年

郡 市	製造 戶數	製造 石數	價 額
溫	41	17,525	963,875
越	28	14,081	633,645
周	27	6,985	363,220
新	18	7,785	404,820
宇	13	8,305	498,300
上	14	5,458	272,900
伊	27	9,988	549,340
喜	46	14,246	854,760
多	57	17,182	1,013,738
和	45	12,840	834,600
和	56	17,877	983,235
和	12	2,318	127,490
和	6	6,122	336,710
計	390	140,712	7,836,633
大正	390	125,478	5,486,235
〃	404	104,831	4,085,629
〃	444	118,180	4,625,188
〃	448	122,038	6,114,104

滿

郡市	船舶用	鐵道用	工場用	製鐵用	其他	計
溫越	9,300,100	—	9,694,152	—	3,078,210	22,072,462
周新	15,960,750	—	36,135,404	41,660,560	8,858,110	102,614,824
上伊	9,673,537	1,895,150	1,529,950	18,624,435	1,672,500	3,202,750
浮	—	—	7,999,800	—	3,171,544	132,296,787
和	—	—	5,878,000	—	2,090,000	7,968,000
和	1,990,000	—	10,375,500	—	876,155	13,241,655
和	10,008,000	—	38,878,138	—	8,148,734	57,034,872
和	—	—	1,324,600	—	297,000	1,621,600
山	24,000,000	1,431,525	23,661,231	—	2,724,080	51,816,836
計	3,153,332	4,155,100	8,060,300	60,284,995	5,893,000	3,153,332
大正	74,085,719	7,881,775	242,469,096	60,284,995	40,032,595	424,754,180
"	55,267,287	5,794,260	185,413,282	60,862,828	46,361,058	354,198,815
"	69,979,924	6,782,585	260,008,700	67,843,020	39,510,941	444,225,170
"	67,957,513	6,408,181	295,943,791	65,728,675	35,797,550	472,835,710
"	73,126,762	6,164,020	642,654,573	54,828,076	28,368,439	805,141,870

鑛

業

郡市	稼業		休業		計		
	鑛區	坪數	鑛區	坪數	鑛區	坪數	
採掘鑛區							
周新	2	680,623	5	403,012	7	1,083,635	
上伊	11	3,629,959	6	1,536,902	17	5,366,861	
伊	6	8,434,597	12	1,903,821	18	10,338,418	
喜	—	—	4	1,371,627	4	1,371,627	
西	10	2,712,368	8	1,491,908	18	4,204,276	
東	6	1,955,560	3	721,780	9	2,677,340	
北	32	7,957,284	21	3,368,177	53	11,325,461	
字	1	15,845	—	—	1	15,845	
字	—	—	2	40,320	2	40,320	
字	—	—	—	—	—	—	
計	68	25,586,236	61	10,837,547	129	36,423,783	
大正	5	78	27,227,636	50	8,636,244	128	35,863,880
試掘鑛區							
溫越	—	—	10	5,112,188	10	5,112,188	
周新	—	—	2	613,088	2	613,088	
上伊	2	415,269	16	7,587,582	18	8,012,851	
伊	2	1,417,839	47	23,959,405	49	25,377,244	
喜	1	304,878	38	20,302,898	39	20,607,771	
西	2	622,758	50	23,028,939	52	23,651,697	
東	6	2,213,541	36	12,491,317	42	14,704,858	
北	3	702,658	33	11,423,368	36	12,126,026	
南	6	1,752,920	63	21,888,534	69	23,641,454	
字	5	2,073,805	22	4,516,421	27	6,590,226	
字	—	—	4	1,267,168	4	1,267,168	
字	—	—	2	532,997	2	532,997	
計	27	9,513,668	323	132,723,900	350	142,237,568	
大正	5	54	18,959,987	194	68,596,061	248	87,556,048

鑛

第一四九

鑛 產

種 類	大 正 六 年			大 正
	產 出 高	販 賣 高	價 額	產 出 高
銅 鑛(貫)	7,107,906	6,717,575	797,390	19,544,064
含銅硫化鐵鑛(貫)	26,508,462	24,596,653	2,772,844	21,459,620
硅酸銅鑛(貫)	10,742,934	10,503,340	293,223	—
沈澱銅鑛(貫)	20,943	18,725	21,708	22,095
銅 (斤)	15,697,426	15,761,150	11,474,035	15,403,081
金 銀 銅(斤)	—	—	—	943,231
安質母尼鑛(貫)	12,519	12,258	7,038	99,750
精製安質母尼(斤)	626,847	382,760	115,424	522,524
滿 他 鑛(貫)	294,134	209,372	16,014	108,900
其 他(貫)	18,969	17,589	244	18,768
計	--	—	15,497,920	—

備考 大正五年以前ノ販賣高調査ヲ缺ク價額ハ販賣シタルモノノミ

第一五〇

鑛 物

年 次	工場數	一箇年工程工數	一箇年就業延日數	六月三十日現在使役人員	製 煉	
					鑛	石
大正 6	1	80,360	356	328	銅 金 銀 鑛	上
〃 5	1	55,160	358	217	全 上	上
〃 4	1	69,984	358	243	全 上	上
〃 3	2	25,055	465	?	全 安質母尼鑛	上

備考 本表ハ採鑛業者ニアラサル者ノ製煉シタル數ニシテ前表中ノ

業 物

五 年	大 正 四 年		大 正 三 年	
	價 額	產 出 高	價 額	產 出 高
1,734,236	?	?	?	?
2,498,004	18,614,905	1,057,503	8,388,347	?
—	—	—	—	—
10,118	?	?	?	?
10,020,689	13,153,983	5,665,268	12,659,675	4,502,641
540,826	?	?	?	?
22,763	?	?	?	?
202,009	221,859	99,812	—	—
7,527	95,116	5,620	130,318	5,873
1,904	16,361,265	1,019,678	17,591,738	693,390
15,038,076	—	7,847,881	—	?

ノ調査ナリ

製 煉

元 鑛	製 品	販 賣 高	
		數 量	價 額
18,890,288	型 銅	3,371,147	2,072,086
14,918,788	全 上	3,202,375	2,077,924
10,293,937	全 上	2,189,389	930,490
11,663,534	全 上	1,993,284	83,720
4,800	安質母尼	13,500	2,430

精煉鑛トハ重複セズ

會社及
會

第一五一

	温泉	越智	周桑	新居	字摩	上浮穴
會社數	7	16	—	7	2	3
株式會社 合名會社 計	7	6	—	3	—	—
	—	7	—	2	1	—
資本總額(單位千圓)	14	29	—	12	3	3
	707	2,434	—	471	520	90

事業種類	株式會社			合資會		
	社數	資本金	拂込濟額	社數	資本金	拂込濟額
農業	1	50,000	50,000	—	—	—
林業	2	50,000	45,000	—	—	—
漁業	1	42,000	42,000	1	20,000	—
製造業	43	3,743,300	2,571,560	22	206,515	—
工業	7	725,000	668,425	4	18,700	—
土地建物貸付業	8	61,400	50,350	—	—	—
商業	9	400,000	145,000	28	249,490	—
仲立業	9	299,000	190,900	—	—	—
信託無盡金貸業	14	610,000	217,989	7	39,750	—
運翰業	11	6,370,000	5,273,750	2	306,000	—
電燈電力供給	3	1,760,000	1,160,000	—	—	—
瓦斯供給	2	500,000	256,000	—	—	—
印刷及新聞發行業	5	202,000	127,000	—	—	—
鑛業	1	200,000	120,000	—	—	—
其他	5	80,550	69,350	4	21,850	—
計	121	15,093,250	10,987,324	68	862,305	—
大正	5	113	11,892,950	8,661,981	63	561,498
"	4	106	11,470,450	7,998,042	59	447,510
"	3	103	11,623,950	7,569,892	57	392,782
"	2	77	10,272,956	6,742,906	35	351,417

金融
社

伊豫	喜多	四字和	東字和	北字和	南字和	松山	計
2	7	20	3	30	4	20	121
1	11	7	5	13	—	15	68
2	7	19	4	13	—	21	76
5	25	46	12	56	4	56	265
135	1,315	1,014	64	5,237	90	5,717	17,794

社	合名會社			計		
	拂込濟額	社數	資本金	拂込濟額	社數	資本金
—	3	31,000	31,000	4	81,000	81,000
—	—	—	—	2	50,000	45,000
20,000	—	—	—	2	62,000	62,000
165,995	22	331,700	265,200	87	4,281,515	3,002,755
18,700	13	384,500	372,991	24	1,128,200	1,060,116
—	4	130,000	130,000	12	191,400	180,350
208,170	22	280,200	250,330	59	939,690	603,500
—	—	—	—	9	299,000	190,900
24,184	2	110,000	96,903	23	759,750	339,076
6,000	—	—	—	13	6,676,000	5,279,750
—	1	2,500	2,500	4	1,762,500	1,162,500
—	—	—	—	2	500,000	256,000
—	2	11,000	11,000	7	213,000	138,000
—	5	524,000	524,000	6	724,000	644,000
21,850	2	34,000	34,000	11	136,400	125,200
464,899	76	1,838,900	1,717,924	265	17,794,455	13,170,147
447,205	73	1,671,900	1,614,173	249	14,126,348	10,723,350
381,240	64	1,588,550	1,542,175	229	13,506,510	9,921,457
325,272	76	1,771,440	1,688,339	236	13,788,177	9,583,503
282,786	59	1,182,640	1,153,019	171	11,807,013	8,183,411

第一五二 會社資本金階級別 (金額單位圓) (銀行業ヲ除ク)

計	會社				
	拾萬圓以上	五萬圓以上拾萬圓未滿	壹萬圓以上五萬圓未滿	五千圓以上壹萬圓未滿	五千圓未滿
大正 6 { 社資本金總額 全拂込濟額	39 14,050,000 10,530,403	28 1,538,500 1,011,839	101 1,860,360 1,328,616	37 216,500 183,554	60 129,095 115,735
" 5 { 社資本金總額 全拂込濟額	35 10,650,000 8,349,454	26 1,477,500 869,168	93 1,660,940 1,210,777	36 212,300 174,159	59 125,608 119,801
" 4 { 社資本金總額 全拂込濟額	35 10,560,000 7,822,795	20 1,157,500 724,500	78 1,453,440 1,079,640	36 207,937 173,559	60 127,633 120,963
" 3 { 社資本金總額 全拂込濟額	37 10,620,000 7,329,934	24 1,310,000 803,045	77 1,519,990 1,149,537	35 208,737 183,807	63 129,450 117,180
" 2 { 社資本金總額 全拂込濟額	29 9,400,000 6,404,100	19 1,025,000 677,395	56 1,127,440 863,613	30 174,237 159,357	37 80,336 78,916
計					
					265 17,794,455 13,170,147
					249 14,126,348 10,723,359
					229 13,506,510 9,921,457
					236 13,788,177 9,583,503
					171 11,807,013 8,183,411

會社及

金融

第一五三 銀行 (金額單位圓) 大正六年

銀行	銀行 (金額單位圓)			
	株式會社	合資會社	合名會社	計
農工銀行	1 1,400,000 1,048,665	— — —	— — —	1 1,400,000 1,048,665
普通銀行	28 8,858,000 6,824,000	1 20,000 20,000	2 450,000 450,000	31 9,328,000 7,294,000
普通貯蓄兼營業銀行	10 6,160,000 5,178,750	— — —	— — —	10 6,160,000 5,178,750
貯蓄銀行	2 330,000 147,500	— — —	— — —	2 330,000 147,500
計	41 16,748,000 13,198,915	1 20,000 20,000	2 450,000 450,000	44 17,218,000 13,668,915
大正 5	41 14,713,000 11,622,650	1 20,000 20,000	2 450,000 450,000	44 15,183,000 12,092,650
" 4	41 14,578,000 11,483,750	1 20,000 20,000	2 450,000 45,000	44 15,048,000 11,953,750
" 3	41 15,068,000 11,713,007	1 20,000 20,000	2 450,000 450,000	44 15,538,000 12,183,007
" 2	41 14,428,000 10,784,990	1 20,000 20,000	2 450,000 450,000	44 14,898,000 11,254,990

會社及

第一五四 銀行資本金階級別 (金額單位圓)

行數	資本金		積立金	
	總額	拂込済額		
大正 6	參萬圓未滿	20,000	20,000	7,500
	拾萬圓未滿	443,000	428,000	88,987
	貳拾萬圓未滿	875,000	622,000	181,128
	伍拾萬圓未滿	3,780,000	3,069,000	760,241
	計	12,100,000	9,529,915	2,789,625
44	17,218,000	13,668,915	3,827,431	
" 5	參萬圓未滿	20,000	20,000	6,000
	拾萬圓未滿	358,000	343,000	73,069
	貳拾萬圓未滿	1,075,000	775,900	211,213
	伍拾萬圓未滿	3,680,000	3,035,000	696,680
	計	10,050,000	7,918,750	2,376,625
44	15,183,000	12,092,650	3,363,587	
" 4	參萬圓未滿	20,000	20,000	5,500
	拾萬圓未滿	423,000	408,000	98,974
	貳拾萬圓未滿	875,000	634,000	143,275
	伍拾萬圓未滿	3,680,000	2,973,000	629,944
	計	10,050,000	7,918,750	2,200,505
44	15,048,000	11,953,750	3,078,198	

第一五五 銀行預り金 (單位圓)

年次	官公預金		普通預金	
	預り總高	年末現在高	預り總高	年末現在高
大正 6	4,115,630	654,983	186,961,057	37,525,171
" 5	3,018,084	546,426	134,086,831	27,759,117
" 4	2,007,110	164,845	121,936,903	22,446,888
" 3	2,223,337	172,034	117,702,846	18,860,623
" 2	2,175,695	210,817	111,278,992	16,552,020

備考 本表中ニハ農工銀行ヲ含マズ預り總高中ニハ前年ヨリ越高
ヲ含ム

金融

第一五六 銀行貸付金 (單位圓)

年次	貸付金		當座預金		貸越	
	自前年越高	本年貸付高	自前年越高	本年貸付高	自前年越高	本年貸付高
大正 6	24,910,784	103,476,735	5,836,565	42,054,903	6,762,484	5,736,574
" 5	65,069,431	24,910,783	總高 35,107,658	總高 37,189,664	總高 36,674,893	總高 35,214,077
" 4	40,008,946	13,544,533				
" 3	37,808,401	12,641,971				
" 2	37,388,512	11,986,297				

大正六年貸付金ヲ種類別トスルニ下ノ如シ貸付高ハ自前年越高ト本年貸付高トノ計ナリ

年次	証書貸付		手形貸付		其他	
	自前年越高	年末現在高	自前年越高	年末現在高	自前年越高	年末現在高
大正 6	42,298,839	18,222,996	85,716,177	12,153,334	372,503	84,566

備考 本表中ニハ農工銀行ノ貸付金ヲ含マズ

第一五七 銀行割引手形及荷付爲替手形 (金額單位圓)

年次	割引手形		荷付爲替手形		全口數
	自前年越高	本年割引高	自前年越高	本年取組高	
大正 6	4,591,436	45,675,761	6,640,537	24,991,691	543,688
備考					418

會社及
農工銀行

第一五八

	購買組合		耕地整理組合		農業者		工業者	
	口數	金額	口數	金額	口數	金額	口數	金額
自前年越高	3	10,000	4	9,955	2,775	1,190,559	389	373,950
本年貸附高	—	—	2	11,000	325	443,628	19	26,650
本年償還高	—	74	1	673	147	188,857	45	65,089
年末現在高	3	9,926	5	20,282	2,953	1,445,330	363	335,512

第一五九

銀行貯蓄預金及定期積

	農		商		工
	人員	金額	人員	金額	人員
普通貯金	41,812	428,196	49,335	467,912	17,402
定期積金	11,323	549,390	9,706	646,321	3,602
計	53,135	977,586	59,041	1,114,233	20,404
大正 5	48,030	829,520	53,075	941,690	14,296
〃 4	51,949	630,379	55,699	744,095	10,938
〃 3	51,098	562,383	53,127	609,823	12,116
〃 2	46,899	429,781	48,922	502,406	10,384

備考 定期積金ハ受入高ナリ

第一六〇 銀行貯蓄預金者金額階級別

	大正六年末			大正五年末		
	人員	金額	一人當	人員	金額	一人當
百圓以上	2,995	679,023	226,719	1,898	381,687	201,100
五十圓以上	4,814	257,715	53,534	3,416	182,066	53,298
五十圓未満	155,791	605,314	3,885	136,157	566,747	4,162
計	163,600	1,542,052	9,426	141,471	1,130,499	7,991

金融

貸附金 (金額單位圓) 大正六年

商業者	漁業者	雜業者	不詳(短期貸付)	計					
				口數	金額				
334	231,719	14	4,143	92	61,490	2	1,530	3,613	1,883,346
115	194,150	—	—	44	120,200	7	5,370	512	800,998
17	26,352	3	1,317	8	12,049	7	5,280	228	299,691
432	399,517	11	2,825	128	169,641	2	1,620	3,897	2,384,653

金者職業別金額及人員 (金額單位圓) 大正六年末

金額	雜		計	
	人員	金額	人員	金額
117,384	55,051	528,560	163,600	1,542,052
186,101	5,515	276,783	29,546	1,658,595
303,485	60,566	805,343	193,146	3,200,647
200,110	54,777	657,853	170,179	2,629,173
83,353	57,016	620,432	175,602	2,078,259
86,690	51,036	521,446	167,377	1,780,342
73,864	44,630	453,468	150,834	1,459,519

第一六一 銀行定期積金給付額別受入金

給付額	大正六年末			大正五年末		
	人員	金額	一人當	人員	金額	一人當
千圓以上	882	314,176	356,209	813	234,694	350,177
千圓未満	1,744	268,837	154,150	1,612	248,072	153,891
五百圓未満	23,864	1,031,698	43,232	22,278	926,744	41,599
百圓未満	3,056	43,884	14,360	4,005	39,165	9,779
計	29,546	1,658,595	56,136	28,708	1,498,674	52,204

第一六二

會社及
質屋

郡市	質店數	貸出高				
		自前年越高		本年貸出高		
		口數	金額	口數	金額	
溫越	泉智	105	78,822	107,106	67,228	103,421
周新	桑居	83	40,165	54,719	89,507	137,263
宇	摩	26	8,204	11,958	18,503	35,149
		59	20,755	29,828	35,238	80,129
		41	17,665	20,015	38,467	53,150
上伊喜	穴豫	22	1,804	3,866	2,541	6,549
四東	多和	35	19,687	21,238	52,762	69,001
		41	8,748	13,080	12,116	24,141
		42	5,651	11,990	16,423	45,573
		21	6,878	6,175	5,898	8,342
北南	和山	51	39,445	57,324	48,165	102,369
		5	1,416	2,343	2,263	3,711
		66	19,668	35,587	79,332	132,191
	計	602	268,908	375,229	468,446	800,989
大正	5	610	317,907	421,391	554,074	821,005
"	4	617	口數 { 918,698 898,484	金額 { 1,236,092 1,183,864	一人當	1,236,092
"	3	627				
"	2	695				
		283,318				

第一六三 郵便貯金

年次	預入高	拂戻高	年末現在高			
			人員	金額	一人當	
大正	6	2,964,505	2,065,740	242,579	3,549,720	14,633
"	5	1,711,088	1,173,734	222,384	2,316,610	10,417
"	4	?	?	216,446	1,779,255	8,220
"	3	?	?	222,824	1,715,230	7,698
"	2	?	?	226,636	1,802,234	7,952

金融
貸金

(金額單位圓)

大正六年

受戻高		流シ高		年末貸出殘額	
口數	金額	口數	金額	口數	金額
59,436	193,595	4,973	7,778	81,641	9,154
84,850	129,201	13,933	15,726	30,889	47,055
18,399	34,633	1,499	2,412	6,809	10,062
29,932	68,763	2,975	4,928	23,086	36,266
36,304	47,484	3,242	3,611	16,586	22,070
2,082	5,036	64	124	2,199	5,255
51,589	59,971	6,974	14,471	13,886	15,797
12,273	24,297	762	1,391	7,829	11,533
15,275	39,415	1,047	3,124	5,755	15,024
5,297	8,759	173	266	7,306	5,492
53,137	99,648	7,377	12,948	27,096	47,097
2,664	4,889	164	260	851	905
62,634	111,811	4,356	8,492	32,010	47,475
433,872	827,502	47,539	75,531	255,943	273,185
504,246	735,009	79,844	104,815	287,891	402,572
488,601	680,906	109,886	129,892	320,211	425,294
507,086	653,030	79,184	101,598	312,214	429,236
515,716	699,246	80,399	94,623	307,560	405,559

物 價 及

第一六四 物 價 (次頁へ續ク) 大正六年

品 種	數量	三 月	六 月	九 月	十二 月	
食 料	米 上中下	一石	16.450	21.200	24.675	25.200
	大裸小	一石	15.575	20.325	23.800	24.450
	麥	一石	14.825	19.575	23.300	23.825
	豆	一石	6.500	8.600	10.000	11.650
	糖	一石	9.550	12.500	13.950	16.700
	油	一石	12.588	14.100	14.675	17.000
	醬油	一貫匁	12.750	14.275	15.500	16.450
	味噌	一貫匁	14.500	15.250	16.250	18.500
	茶	一斤	6.750	7.000	7.375	8.000
	酒	一貫匁	48.250	49.500	56.250	61.500
	肉	一斤	22.750	23.250	25.250	27.000
	卵	一貫匁	338	395	398	455
	牛乳	一斗	46.900	46.900	46.900	50.233
	梅干	一貫匁	7.125	7.125	7.500	7.625
	品	砂糖	一斤	28.633	28.667	32.667
糖		一斤	1.675	2.088	2.425	2.750
糖		一斤	375	388	413	450
糖		一斤	12.667	14.000	10.667	10.333
糖		一斤	2.067	2.233	2.300	2.900
糖		一斤	20.150	21.200	21.800	21.717
糖		一斤	22.138	23.950	24.100	24.000
糖		一斤	15.625	16.325	16.700	16.913
糖		一斤	16.775	17.750	18.000	17.863
糖		一斤	67.887	89.777	115.443	91.777
雜	紗	一反	838	993	1.156	1.100
	紗	一反	6.233	7.233	8.067	7.900
	紗	一反	6.500	7.450	8.200	8.150
	紗	一反	1.275	1.375	1.863	1.600
	紗	一反	4.825	5.025	5.450	5.450
	紗	一反	10.750	12.250	13.250	13.625
	紗	一反	728	755	940	958
	紗	一反				
	紗	一反				
	紗	一反				

貨 錢

物 價 (續) (次頁へ續ク)

品 種	數量	三 月	六 月	九 月	十二 月	
貨	半木	一束	370	380	425	450
	紙炭	十貫匁	1.363	1.225	1.608	2.275
建 築	和洋	一貫匁	323	330	468	460
	塊鐵	一貫匁	1.443	1.550	1.867	3.033
	洋塊	一貫匁	1.350	1.467	1.917	1.783
	洋角	一貫匁	1.533	1.615	2.018	1.875
	洋松	一才	103	139	146	153
	杉角	一才	137	160	173	173
	總角	一坪	233	310	289	296
	松角	一坪	125	162	180	186
	松四分	一坪	767	850	967	1.033
	松四分	一坪	1.100	1.338	1.483	1.545
品	丸太	一才	50	100	100	100
	丸太	一才	80	150	150	150
	屋瓦	一坪	850	900	1.000	1.073
	煉瓦	一坪	1.800	1.875	2.100	2.175
	石灰	一貫匁	1.425	1.425	1.650	1.838
	セメント	一貫匁	225	225	238	255
	繩	十貫匁	5.900	7.000	7.475	7.500
	油	一貫匁	1.200	1.200	1.305	1.330
	石	一貫匁	125	130	153	170
	石	一貫匁	150	167	190	223
工 業	古新聞	一貫匁	363	390	400	443
	石油	二罐	5.533	5.750	6.038	6.038
	揮發油	一斗	4.050	4.275	4.613	4.825
	石炭	一万斤	58.500	59.750	68.750	79.250
	松割	十貫匁	265	260	295	318
	藍人	一貫匁	2.400	2.467	2.467	2.650
	硫酸	百斤	1.048.000	1.048.000	1.025.000	1.050.000
	染料	百斤	322.500	322.500	322.500	327.500
	染料	百斤				
	染料	百斤				

物 價 及

物 價 (續)

品 種	數量	月 份				
		三 月	六 月	九 月	十二 月	
品	晒粉	十貫匁	9.335	9.473	9.113	9.500
	曹達粉	〃	9.185	9.555	11.638	11.810
	小麥粉	〃	4.450	5.013	5.795	6.213
肥 料	乾鯿	〃	4.625	5.266	6.025	6.100
	鯿油	〃	5.900	6.500	6.967	7.167
	榨油	〃	2.438	2.713	3.200	3.350
	大豆	一 塊	1.443	1.850	2.363	2.050
	米糠	十貫匁	950	970	1.038	1.138
	礮曹肥料	〃	3.450	3.788	5.200	5.375

備考 本表ハ松山、今治、八幡濱、宇和島ノ物價ヲ平均シタルモノナリ

第一五六 賃 錢 (次頁ニ續ク) 大正六年

職 業 種 類	支給ノ區別	賄服ノ給否	三 月 ノ 賃 錢			九 月 ノ 賃 錢		
			最高	普通	最低	最高	普通	最低
養 蠶	日	賄付	75	56	40	75	56	30
			60	50	40	63	52	40
蠶 絲 編 女	日	賄付	43	33	20	44	33	15
			40	34	25	41	35	26
認 絲 染 職	日	一	75	51	35	80	55	40
			19.50	16.50	13.00	24.00	17.50	13.00
機 手 織 機	日	一	45	35	25	50	40	30
			45	28	18	45	29	18
機 手 織 力 織 機	日	一	47	34	23	53	38	25
			80	56	30	80	58	33
織 力 織 機	日	一	55	33	19	59	36	19

賃 錢

賃 錢 (續) (次頁ニ續ク)

職 業 種 類	支給ノ區別	賄服ノ給否	三 月 ノ 賃 錢			九 月 ノ 賃 錢		
			最高	普通	最低	最高	普通	最低
紙 漉 職	日	賄付	80	62	40	1.50	73	50
			50	45	40	60	50	40
			83	46	21	1.00	55	25
陶 器 燒 職	日	一	49	49	49	59	59	59
			70	40	30	85	50	35
			80	70	65	1.00	90	80
漆 製 船 續 職	日	賄付	1.00	67	40	1.00	68	45
			2.50	1.58	30	3.10	1.78	50
			1.50	74	40	1.50	94	40
漁 夫 職	日	賄付	68	57	42	75	61	42
			60	40	25	60	48	35
			22.00	13.00	7.00	22.00	13.00	7.00
染 物 職	日	賄付	90.00	65.00	35.00	90.00	65.00	35.00
			1.00	67	50	1.00	67	50
			35	30	25	50	45	35
ミ 木 大 左 瓦 職	日	一	1.00	70	40	1.00	78	40
			1.30	83	60	1.50	1.08	60
			1.00	75	60	1.25	90	60
屋 煉 指 籠 桶 職	日	一	1.10	78	60	1.23	92	60
			90	78	60	1.23	1.09	1.00
			1.00	95	90	1.20	1.15	1.10
瓦 積 職	日	一	1.50	1.05	60	1.70	1.18	60
			1.00	74	50	1.00	80	60
			80	58	40	80	63	40
疊 建 石 刺 具 工 職	日	一	90	71	45	1.00	78	60
			1.00	60	30	1.00	74	50
			1.00	65	40	1.10	75	50
菓 子 製 造 職	日	一	1.15	88	60	1.30	1.00	60
			85	75	70	85	75	70
			15.00	10.00	8.00	16.00	12.00	9.00
	賄付		28.00	11.00	6.00	30.00	12.00	6.00

物價及賃錢
賃 錢 (續)

職業種類	支給ノ區別	衣服ノ給否	三月ノ賃錢			九月ノ賃錢		
			最高	普通	最低	最高	普通	最低
下駄	日	—	85	66	45	90	73	60
靴	日	—	85	59	35	85	61	40
車	日	—	1.30	73	50	1.50	84	55
製造	日	—	1.00	69	50	1.25	80	55
鑄物	日	—	1.10	70	50	1.20	80	60
鍛冶	日	—	85	70	50	1.20	80	55
職	日	賄付	65	55	45	65	55	45
鐵工	日	賄付	1.00	73	50	1.20	82	60
活版	日	賄付	65	55	45	70	60	45
植字	日	—	75	49	20	75	55	30
印刷	日	—	65	44	20	70	49	20
織工	日	—	80	65	45	80	65	40
油絞	日	賄付	60	50	40	60	50	40
造稼	日	賄付	1.10	58	30	1.25	61	30
酒造	日	賄付	75	46	20	90	49	30
醬油	日	賄付	80	56	35	1.10	69	50
日傭人	日	賄付	5.00	4.00	3.00	6.00	5.00	3.00
下	日	賄付	120.00	74.00	45.00	120.00	74.00	50.00
下	日	賄付	4.00	3.00	2.00	5.00	3.50	2.50
下	日	賄付	70.00	45.00	18.00	70.00	45.00	30.00

土木交通通信

第一六六 道 路 年 末 調

年次	國道	縣道	里道	計
大正 4	48.04	110.27	1,863.31	2,022.26
元	47.32	110.35	2,424.13	2,583.08
明治 40	45.21	108.05	1,811.08	1,964.34
35	43.29	106.06	?	?

第一六七 橋 梁 (單位箇所) 年 末

年次	國道	縣道	里道	計					計
				鐵橋	石橋	木橋	土橋	其他	
大正 5	137	373	3,210	8	1,746	1,033	910	23	3,720
4	134	323	3,210	8	1,701	1,048	904	6	3,667
元	152	347	2,749	3	1,484	952	805	4	3,248
明治 40	137	401	2,536	?	?	?	?	?	3,074
35	151	530	?	?	?	?	?	?	?

備考 大正五年國道、縣道ハ同年十一月、里道ニカ、ルモノハ同四年末調ナリ

第一六八 國 道 大正四年末

名稱	起點及終點	道 路			橋梁
		延長	平均幅員	最急勾配	
第三十號線	宇摩郡二名村大字余木 松山市一番町	26.33.08	2.0	1/10	96
第五十號線	松山市一番町 西宇和郡八幡濱町海岸	21.07.04	2.1	1/14	41
計		48.04.12	—	—	137

備考 橋梁ハ大正五年十一月調ニ據ル

土木交

第一六九 縣

道 (次頁へ掲ぐ) 大正四年末

街道名	起點及終點	道 路			橋梁
		延 長	平均幅員	最急勾配	
城邊街道	南字和郡城邊村 北字和郡字和島町追手通	12.04.15	2.20	$\frac{1}{15}$	28
宿毛街道	南字和郡城邊村 同郡一本松村小山	3.03.50	2.20	$\frac{1}{15}$	2
深浦街道	南字和郡城邊村 同郡東外海村深浦港	0.23.20	2.20	$\frac{1}{15}$	3
高濱街道	松山市西堀端町 溫泉郡新濱村高濱	3.00.36	2.50	—	3
土佐街道	松山市小唐人町二丁目 上浮穴郡中津村久主	15.25.03	2.70	$\frac{1}{17}$	76
今治街道	松山市本町一丁目 越智郡今治町本町	11.06.24	2.30	$\frac{1}{15}$	55
道後街道	松山市小唐人町二丁目 溫泉郡道後湯之町	0.23.05	2.00	$\frac{1}{20}$	2
堀江街道	溫泉郡和氣村馬木 同郡三津濱町住吉町	1.18.32	2.10	—	10
卯之町街道	東字和郡中川村大江 四字和郡八幡濱町矢野町	3.16.37	2.17	$\frac{1}{16}$	9
字和島街道	喜多郡大洲町本町三丁目 北字和郡字和島町追手通	13.12.36	2.10	$\frac{1}{16}$	27
小田街道	上浮穴郡久万町野尻 喜多郡内子町内子	9.28.57	1.60	$\frac{1}{8}$	32
阿波街道	字摩郡川之江町 同郡川瀧村下山	3.29.50	2.10	$\frac{1}{20}$	19

通 通 信

縣 道 (續)

街道名	起點及終點	道 路			橋梁
		延 長	平均幅員	最急勾配	
立川街道	字摩郡新立村馬立 同郡金田村金川	3.19.46	1.30	$\frac{1}{2}$	5
吉野街道	北字和郡吉野生村吉野 同郡高光村高串	7.10.33	2.20	$\frac{1}{25}$	23
壬生川街道	周桑郡中川村湯谷口 同郡多賀村三津屋	3.04.47	2.40	—	8
四條街道	新居郡西條町東町 越智郡今治町本町二丁目	8.10.14	1.80	$\frac{1}{25}$	31
小松街道	周桑郡小松町新屋敷 同郡同町同字	0.12.00	2.40	—	3
大町街道	新居郡四條町榮町 同郡大町村大町	0.11.32	2.30	—	—
新居濱街道	同郡泉川村 同郡新居濱町新居濱港	1.13.11	2.50	—	2
郡中街道	伊豫郡原町村麻生 同郡郡中町灘町	2.16.01	2.30	—	11
波止濱街道	越智郡波止濱町蛭子町 同郡今治町本町	1.19.26	2.20	$\frac{1}{30}$	10
長濱街道	喜多郡新谷村新谷 同郡長濱町長濱海岸	3.21.55	2.17	—	13
若宮街道	同郡大洲村若宮 同郡同村五郎	0.18.47	2.33	—	1
計		110.27.14	—	—	373

備考 橋梁ハ大正五年十一月調ニ據ル。延長ノ計符合セサルハ間以下ヲ集算ノ結果ナリ

土木交

第一七〇 里 道 大正四年末

郡市	經費區分	道 路			橋梁
		延長	平均員幅	最配急勾	
溫泉	町村費支辨	454.10.55	1.20	十二分ノ一	941
越智	同上	59.03.26	1.65	五十五分ノ一	258
	私費支辨	—	—	—	227
周桑	町村費支辨	82.29.06	1.08	七十八分ノ十	122
	私費支辨	—	—	—	59
新居	町村費支辨	149.15.27	1.00	十分ノ一	107
宇摩	同上	64.13.02	0.99	一分ノ一	105
	私費支辨	—	—	—	56
上浮穴	町村費支辨	69.25.24	1.30	二分ノ一	117
	私費支辨	—	—	—	14
伊豫	町村費支辨	48.34.57	1.50	二十三分ノ十	115
喜多	同上	607.22.02	1.30	十三分ノ十	220
	私費支辨	—	—	—	60
四字和	町村費支辨	139.04.24	1.20	二十分ノ一	168
東字和	郡費支辨	7.23.43	2.17	二十分ノ一	27
	町村費支辨	44.35.50	1.42	四分ノ一	123
	私費支辨	—	—	—	110
北字和	郡費支辨	4.27.21	2.04	二十四分ノ一	5
	町村費支辨	64.08.00	1.75	十五分ノ一	207
	私費支辨	—	—	—	69
南字和	町村費支辨	57.09.44	1.08	十五分ノ一	58
松山市	市費支辨	9.19.23	2.00	十分ノ一	42
計		1863.30.44	—	—	3,210

通 通 信

第一七一 災害員數及損害價格

災害	單位	大 正 六 年			大正五年
		水害	暴風害	計	
災害度數		4	6	7	10
被害町村延數		21	8	29	26
死傷人員 (*印ハ死)		—	—	—	* 1
河川損害	間ヶ所	810	12	822	269
池沼堤防其他損害	間ヶ所	19	—	19	1
港灣海岸堤防切關	間ヶ所	—	—	—	10
道路損害 (間數以外)	間ヶ所	25	620	645	254
橋梁損害	間ヶ所	33	—	33	201
用惡水及水路損害	間ヶ所	14	—	14	83
田畑損害 (田米)	間ヶ所	32	—	32	23
其他ノ土地損害	間ヶ所	12	—	12	52
建船物損流	間ヶ所	896	0	896	1,058
復舊費	間ヶ所	21	150	171	63
諸損耗	間ヶ所	—	1	1	1
合 計		—	—	—	26
河川圓		7,027	600	7,627	1,896
港灣及海岸		150	3,303	3,453	1,362
道路橋梁		650	—	650	3,772
用惡水其他		978	—	978	805
計		482	—	482	718
田畑其他ノ土地		9,287	3,903	13,190	8,553
建船其他		1,105	130	1,235	775
諸損耗		—	60	60	1,346
其他		471	3,978	4,449	122
計		—	—	—	330
其他		—	150	150	1,300
計		1,576	4,318	5,894	100
合 計		10,863	8,221	19,084	3,973

備考 災害度數ノ計ハ重複セサルモノヲ示ス。大正六年港灣海岸破損ノ外ニ二十八ヶ所ノ損害アリ

土木交

第一七二 土木費決算ノ一 大正五年度

工事別	縣事業	郡事業	市事業	町事	村業	水利組合事業	計
通常工事	76,577	27,149	130,836	320,302	2,000	556,864	
{ 新築改築	79,538	1,800	1,111	39,601	25,247	147,297	
{ 修繕費	30,782	—	—	7,196	1,316	39,294	
計	186,897	28,949	131,947	367,099	28,563	743,455	
災害工事	288,799	—	—	80,565	10,890	380,254	
{ 復舊費	—	—	—	—	—	—	
{ 雜費	288,799	—	—	80,565	10,890	380,254	
吏員費及雜費	14,687	1,250	—	—	—	15,937	
計	490,383	30,199	131,947	447,664	39,453	1,139,646	

第一七三 土木費決算ノ二 大正五年度

工種別	縣事業	郡事業	市事業	町事	村業	水利組合事業	計
河川工事	236,881	—	—	7,070	10,762	254,713	
{ 灣工	19,502	—	—	22,310	—	41,812	
{ 海岸工	60,253	—	—	65,147	—	125,400	
{ 海道工	60,488	25,846	3,029	300,600	2,837	392,800	
{ 橋梁工	22,211	3,103	—	33,265	158	58,737	
下水道工事	—	—	128,911	88	—	128,999	
{ 用水工	—	—	7	9,856	23,003	32,866	
{ 河川防工事	26,502	—	—	—	—	26,502	
{ 雜費	49,859	—	—	9,328	2,693	61,880	
{ 吏員費	14,687	1,250	—	—	—	15,937	
計	490,383	30,199	131,947	447,664	39,453	1,139,646	
大正四年度	399,622	51,862	50,618	322,358	25,777	850,237	

通通信

第一七四 輕便鐵道 大正六年 大正六年

營業者	營業開線	車機	乘車		客員	延人哩	貨物		延噸哩
			客車	貨車			小荷物	貨物	
伊豫鐵道電氣株式會社	27.03	12	114	3,521,056	12,482,630	?	136,609	1,116,684	
氣和島鐵道株式會社	11.40	4	27	320,861	2,130,976	110,890	83,376	301,708	
計	38.43	16	141	3,841,917	14,613,606	?	169,985	1,418,392	
大正	38.08	20	141	3,053,522	11,551,923	4,465,410	163,618	1,448,964	
"	37.10	20	119	3,112,685	11,682,652	4,196,842	137,603	1,235,915	
"	27.60	20	133	2,853,680	11,341,345	5,516,916	119,544	971,491	
"	27.03	17	93	2,713,739	10,322,264	5,845,664	111,690	870,067	

備考 開業線路及車輛ハ年未現在ナリ次表亦同シ

第一七五 電氣軌道 大正六年

營業者	線路長	線長	條	車長	輛數	乘客數
大正	6.14	6.14	7.05	15	18	2,135,620
"	6.12	6.12	7.03	18	18	1,482,943
"	6.12	6.12	7.03	18	18	1,529,448
"	6.37	6.37	6.77	18	18	1,298,736

郡	市	馬車		荷車		牛車		自動車		其他		計
		乘用	積荷	大車	中小車	牛車	自動車	自動	普通	其他	計	
溫	泉	101	94	1	5,250	185	—	—	1,933	2,204	9,803	
越	智	208	32	17	3,428	33	—	—	2,263	3,368	6,380	
周	桑	92	56	—	1,342	6	—	—	1,271	591	3,374	
新	居	185	65	5	2,463	127	—	—	1,854	8	4,695	
宇	摩	111	44	189	3,345	91	—	—	1,239	—	5,048	
		25	135	—	161	21	—	—	326	21	703	
	穴	74	127	3	2,218	11	—	—	853	9	3,324	
	豫	72	238	10	1,425	26	—	—	1,815	22	3,667	
	多	40	164	7	854	7	—	—	818	5	1,929	
	和	34	148	—	558	2	—	—	885	43	1,697	
	和	256	334	8	1,867	24	—	—	1,681	36	4,258	
	和	33	78	—	84	—	—	—	171	1	370	
	和	189	5	—	2,020	8	—	—	1,478	—	3,706	
	山	1,370	1,520	245	25,015	541	—	—	16,587	3,308	48,954	
	計	1,358	1,332	217	24,376	559	—	—	14,744	3,083	46,050	
大		1,328	1,130	184	24,198	555	—	—	13,074	2,925	43,782	
正		1,320	1,072	170	23,658	471	—	—	12,340	2,833	42,255	
"		1,338	1,007	60	19,770	647	—	—	7,024	5,753	36,577	
"												
"												

備考 其他ノ欄ニ掲ケタルモノハ車輪壹個ヲナリモスルモノナリ
 備考 其他ノ欄ニ掲ケタルモノハ車輪壹個ヲナリモスルモノナリ

土木交

通信

港名	汽船		帆船		計	
	隻數	噸數	隻數	噸數	隻數	噸數
川之江	1,570	618,000	2,240	49,600	3,810	667,600
三島	1,640	385,930	1,240	41,415	2,880	427,345
御代島	2,995	334,345	13,923	193,997	16,918	528,342
四條	3,716	1,032,940	2,330	29,460	6,046	1,062,400
壬生川	3,588	528,047	2,021	17,880	5,609	545,927
今治	8,678	1,131,922	7,460	118,088	16,138	2,250,010
波止濱	733	33,542	2,897	99,170	3,630	132,712
菊間	1,449	190,085	4,730	101,090	6,179	291,175
北條	420	65,250	21,900	317,550	22,320	382,800
堀江	10	750	1,873	44,717	1,883	45,467
高濱	7,318	1,436,303	7,944	131,500	15,262	1,567,803
三津濱	3,337	482,458	26,315	299,501	29,652	781,959
郡中	9	2,951	1,815	15,145	1,824	18,096
長濱	1,814	866,935	7,294	80,570	9,108	947,505
川之石	2,545	859,740	1,063	33,633	3,608	893,373
八幡濱	1,294	410,869	241	42,707	1,535	453,576
三瓶	1,391	132,227	187	5,238	1,578	137,465
俊津	340	20,400	978	15,798	1,318	36,198
吉田	1,550	429,620	275	3,584	1,825	433,204
宇和島	4,214	476,542	9,020	98,110	13,234	574,652
平城	408	59,056	890	7,120	1,298	66,176
深浦	1,298	552,600	2,107	49,457	3,405	602,057

備考 汽船ハ總噸數二十噸以上帆船ハ五噸以上ヲ調査シタルモノナリ
 帆船中石數船ハ十石チ一噸ニ換算セリ

土木交

第一七八

船

郡	汽船		帆船		噸數		帆船	
	登簿船		不登簿船		登簿船			不登簿船
	隻數	噸數	隻數	噸數	隻數	噸數		
溫越周新	12	15,150	1	6	139	11,602	180	
泉智桑居	1	24	—	—	161	10,006	511	
摩穴豫多	—	—	—	—	—	—	6	
宇上伊喜	4	316	—	—	12	950	55	
和和和	—	—	—	—	6	481	51	
和和和	—	—	—	—	—	—	—	
和和和	—	—	—	—	18	766	37	
和和和	1	27	—	—	48	2,026	11	
和和和	—	—	3	18	44	2,269	54	
和和和	—	—	—	—	5	253	15	
和和和	10	1,953	10	59	2	156	45	
和和和	3	251	31	245	—	—	39	
計	31	17,721	45	328	435	28,509	1,004	
大正	5	24	16	135	345	23,114	919	
〃	4	34	4	34	360	25,286	240	
〃	3	31	10	118	323	25,708	213	
〃	2	37	41	471	355	27,900	133	

備考 合計ハ石數船積石數十石ヲ一噸ニ換算シテ集計シタリ

第一七九 船舶製造

年次	造船所數	汽船		帆船		計	
		隻數	總噸數	隻數	總噸數	隻數	總噸數
大正	6	22	1,000	51	4,576	53	5,576
〃	5	25	275	63	5,201	65	5,476
〃	4	?	?	?	?	?	?
〃	3	7	38	8	533	10	571
〃	2	8	—	25	?	25	?

通信

船

大正六年末

船	石數		帆船		計		小船
	登簿船	不登簿船	登簿船	不登簿船	隻數	噸數	
噸數	隻數	石數	隻數	石數	隻數	噸數	隻數
2,233	1	339	19	2,668	352	29,292	3,209
5,202	4	1,167	112	15,698	789	16,918	4,134
99	—	—	—	—	6	99	212
762	—	—	5	367	76	2,065	280
529	—	—	3	300	60	1,040	374
—	—	—	—	—	—	—	12
520	—	—	—	—	55	1,286	623
167	—	—	36	5,912	96	2,811	846
734	2	860	33	5,151	136	3,622	4,245
197	—	—	20	2,737	40	724	756
534	—	—	2	288	69	2,731	853
416	—	—	1	61	74	918	91
11,393	7	2,366	231	33,182	1,753	61,506	15,635
10,369	10	3,435	336	44,647	1,650	41,324	16,814
3,466	7	2,352	1,006	123,548	1,651	45,288	17,988
3,091	5	1,740	1,035	129,749	1,617	47,470	19,420
2,023	10	3,289	1,108	136,670	1,684	50,274	23,802

第一八〇 難破船 (單位隻)

年次	汽船	帆船	小船	計	難破最多ノ		
					月	隻數	
大正	6	9	85	20	114	九 月	20
〃	5	9	41	44	94	二 月	26
〃	4	—	70	64	134	九 月	48
〃	3	3	126	118	247	九 月	91
〃	2	2	18	29	49	二 月	11

土木交通通信

第一八一 郵便電信電話 大正五年三月末日

郡市	郵便局	電信局所	電 話			
			電話局	自動電話	電話加入者	
溫越周新字	泉智桑居摩	18	16	2	—	120
		23	10	4	—	280
		6	4	3	—	19
		13	6	2	—	72
		10	5	2	—	104
上伊喜西東北南松	浮穴豫多和和	7	3	—	—	—
		8	5	1	—	50
		11	6	5	—	182
		13	9	3	—	198
		9	7	2	—	72
北南松	和和山	18	8	3	—	436
		9	4	2	—	16
		7	3	2	4	695
計		152	86	31	4	2,244
大正	4	152	86	31	4	2,099
〃	3	146	86	28	4	2,107
〃	2	146	85	26	4	1,956
〃	元	146	14	?	4	1,775

備考 電話加入者ハ大正六年三月末日現在數ナリ

第一八二 郵便物及電信

年次	普通郵便物		小包郵便物		内國電信	
	引受	配達	引受	配達	發信	着信
大正 5	26,824,460	30,473,057	299,747	413,125	618,021	685,109
〃 4	25,292,423	28,672,787	269,796	377,120	502,976	564,498
〃 3	23,271,510	28,793,378	273,981	362,861	488,214	552,214
〃 2	23,308,192	27,518,376	257,272	353,333	490,560	544,803
〃 元	21,956,000	25,884,000	242,000	334,000	528,371	596,143

恤救及褒賞

第一八三 國費救助 大正六年

事由	人 員					救助金額	
	自前年越	新ニ救助	救助死亡	廢止廢停	年末現員		
癯老疾幼	疾衰病弱	38	—	3	—	25	589
		3	—	—	—	3	60
		15	—	4	—	11	189
		2	—	—	1	1	14
	計	48	—	7	1	40	852
大正	5	57	—	6	3	48	708
〃	4	66	—	6	3	57	709
〃	3	75	—	9	—	66	1,239
〃	2	86	10	16	5	75	1,996

第一八四 公費救助 大正六年

事由	人 員							救助金額	
	自前年越	新ニ救助	救助死亡	廢止廢停	公費ノミ	國費併給	計		
癯老疾幼貧	疾衰病弱困	9	10	2	7	9	—	9	274
		45	23	13	13	42	—	42	1,022
		64	56	26	41	52	2	54	1,759
		5	7	—	3	9	—	9	221
	計	12	12	2	17	5	—	5	341
大正	5	115	120	43	57	132	3	135	2,695
〃	4	115	107	41	67	108	6	114	2,536
〃	3	116	111	53	59	108	7	115	3,109
〃	2	105	140	48	81	105	11	116	2,954

備考 大正四年ヨリ全五年ニ越シタル人員一人ノ差アルモ調査當時ノ誤謬ニシテ今日再調シ難キニヨリ其儘掲記シタリ

第一九〇

警察官署

年次	警察署	警察分署	巡查部長		巡查所	水上巡查所	巡查所	計
			派出所	△				
大正 6	14	3	19	△ 2	9	△ 9	2	297
〃 5	14	3	19	△ 2	9	△ 8	2	297
〃 4	14	3	19	△ 2	9	△ 9	2	297
〃 3	14	3	18	△ 2	9	△ 9	2	297
〃 2	14	3	18	△ 2	11	△ 11	2	296

備考 △ハ請願ニ係ルモノナリ

第一九一 警察上死傷人員

年次	死			傷				計
	巡查	人民	計	巡查	消防員	人民	計	
大正 6	—	—	—	6	—	—	—	6
〃 5	2	2	4	11	—	—	—	11
〃 4	—	—	—	15	—	2	—	17
〃 3	—	13	13	2	—	1	—	3
〃 2	—	—	—	3	1	—	—	4

第一九二 巡查志願者

年次	志願者	採用人員			不採用人員	計
		特別採用	修業生	計		
大正 6	149	19	53	72	—	77
〃 5	261	4	81	85	—	176
〃 4	398	5	95	100	—	298
〃 3	374	7	118	125	—	249
〃 2	211	9	75	84	—	127

警察及職員

年 末

奏任官及全待遇	判任官及全待遇者				其他	計
	警部	警部補	巡查	其他		
5	26	19	571	24	34	679
5	27	19	577	23	35	686
5	25	19	606	19	34	708
5	26	18	587	19	34	689
5	28	19	574	19	34	679

第一九三 警察上ノ賞與 大正六年

	警察事務従事者		其他	
	人員	金額	人員	金額
犯罪ノ捜査檢舉又ハ逮捕	371	387	—	—
{ 金賞詞	29	—	—	—
人命救助又ハ保護	—	—	51	87
{ 〃	—	—	85	—
傳染病水火災害其他事變	3	3	—	—
{ 〃	—	—	2	—
上記以外ノ事件處理査察	1	2	—	—
{ 〃	—	—	—	—
又ハ職務執行	—	—	—	—
計	375	392	51	87
{ 〃	29	—	87	—
大正	5	451	56	81
{ 〃	—	24	84	—
〃	4	424	20	44
{ 〃	—	48	35	—

警

第一九四 難破船救助賞與

年次	賞與			被救助者數
	人員	金額	褒詞	
大正 6	47	7 ^円	6 ³	41
〃 5	41	50	8 ²	60
〃 4	31	13	2 ³	12
〃 3	264	299	103	72
〃 2	44	42	—	?

第一九五 巡査退隱料遺族扶助料其他諸給與

種別	大正六年		大正五年		大正四年	
	人員	金額	人員	金額	人員	金額
退隱料	353	20,194 ^円	308	17,529 ^円	311	17,446 ^円
遺族扶助料	△ 24	1,916	△ 9	795	△ 14	1,108
遺族扶助料	59	1,308	55	1,210	47	974
遺族扶助料	△ 2	83	△ 2	83	△ 1	36
救助年金	167	5,362	159	5,122	181	5,824
救助年金	4	100	3	75	4	100
救助年金	3	120	5	200	5	200
救助年金計	174	5,582	167	5,397	190	6,124
退職一時金	24	853	19	410	19	769
給助料	4	55	5	74	10	139
吊祭料	2	252	4	500	6	386
療治料	5	122	11	319	16	324

備考 △印ハ警部補ヲ示ス

察

第一九六 新聞雜誌 大正六年末

郡市	日刊	月刊				年三發行	年四發行	計
		一回發行	二回發行	三回發行	十回發行			
松山	3	7	1	3	1	1	2	18
溫越	—	1	—	—	—	—	—	1
宇智	1	1	—	—	—	—	—	2
喜多	—	1	—	—	—	—	—	1
北和	—	—	1	—	—	—	—	1
宇智	2	1	1	—	—	—	—	4
計	6	11	3	3	1	1	2	27

第一九七 取締ニ屬スル諸營業

營業名	大正六年	大正五年	營業名	大正六年	大正五年
古物商	3,953	3,459	娼妓	171	187
實業	693	686	藝妓	1,141	912
旅人	646	625	料理屋使用婦人	750	745
木下	1,784	1,796	飲食店使用婦人	444	406
印判	60	62	遊藝師	97	82
影刻	107	103	遊藝家	224	300
印判	241	244	俳諧	90	89
販買	34	34	香具	19	21
刷鑄	60	60	賣紹	40	40
煙火	619	703	金貸	287	270
油貯藏	10	9	錢附	348	271
石製	78	96	周旋	169	149
市場	82	71	代書	992	988
渡海船及渡船	612	674	牛馬賣買營業	2,087	2,050
人力車營業	1,331	1,308	料理屋店場	857	758
乘合馬車營業	367	368	飲食	1,946	2,024
自轉車營業	166	150	遊藝	11	12
洗貸	477	512	計	1,026	1,097
座敷	44	45		22,062	21,405

警

第一九八 諸興行度數日數

年次	度數			日數		
	有料	放樂	計	有料	放樂	計
大正 6	2,378	1,074	3,452	7,931	1,552	9,483
" 5	2,114	1,076	3,190	7,350	1,513	8,863
" 4	2,164	1,002	3,166	6,853	1,364	8,217
" 3	2,168	1,285	3,453	6,834	1,652	8,486
" 2	2,756	1,363	4,119	6,382	1,769	8,151

第一九九 止宿人

年次	外國人	他府縣人	本縣人	計
大正 6	647	512,994	778,277	1,291,918
" 5	1,092	433,643	593,879	1,028,614
" 4	1,266	467,351	628,665	1,097,282
" 3	1,761	460,340	614,755	1,076,856
" 2	1,390	370,476	620,720	992,586

第二〇〇 遊客及其費消金額

年次	遊客				費消金額
	外國人	他府縣人	本縣人	計	
大正 6	6	13,901	39,892	53,799	139,651
" 5	3	9,596	39,091	48,690	133,760
" 4	1	6,003	25,885	31,889	?
" 3	6	5,276	26,940	32,222	?
" 2	2	6,888	26,621	33,511	?

察

第一〇一 狩獵獲免狀下附數

年次	甲種				乙種				計
	一	二	三	計	一	二	三	計	
大正 6	—	—	—	62	13	140	2,683	2,836	2,898
" 5	—	—	—	54	8	104	1,724	1,836	1,890
" 4	—	—	—	41	9	90	1,279	1,378	1,422
" 3	—	—	—	39	10	98	1,527	1,635	1,674

第二〇二 工場職工患病者

年次	業種	患病者										計			
		傳染及性病	性全	神經	經疾	五器	官疾	血器	行疾	呼吸	消化		泌尿	皮膚及運動	其他
大正 6	製	5	—	117	55	3	45	230	36	181	32	1,030	326	32	1,030
" 5	紡	132	—	41	126	12	222	717	59	344	82	2,433	698	82	2,433
" 4	織	10	—	13	36	6	47	128	12	55	84	501	110	84	501
" 3	染	—	—	2	—	—	2	—	—	2	8	27	11	8	27
" 2	加	8	—	10	10	—	1	22	3	13	9	116	38	9	116
	機	—	—	—	2	—	—	—	—	3	7	64	7	7	64
	人	2	—	4	—	—	2	—	—	—	15	51	17	15	51
	其	4	—	1	—	—	—	5	—	—	92	115	11	92	115
	合	161	—	188	231	24	319	1,112	110	601	373	4,337	1,218	373	4,337

月	火 災 度 數		罹 災 住 家		罹 災 非 住 家		損 害 積 高 見 積 數
	失 火	放 火	全 燒	半 燒	全 燒	半 燒	
1	44	7	21	19	13	9	308
2	31	1	14	8	7	14	104
3	34	1	26	11	32	2	725
4	40	3	25	10	17	9	170
5	38	5	43	15	40	8	464
6	26	1	20	5	25	5	284
7	22	1	9	5	17	5	97
8	26	1	13	7	11	6	164
9	15	2	6	6	3	5	57
10	19	1	7	3	11	6	199
11	26	1	38	9	12	5	129
12	33	1	40	14	19	4	108
計	354	23	262	112	207	78	2,809
大正	5	10	387	4,106	149	80	1,584
"	4	16	359	3,072	161	68	2,150
"	3	17	374	3,064	172	61	1,677
"	2	10	345	2,999	135	81	1,777
	3	25	384	3,084			126,876

警

察

第二〇四 消 防 組

年 次	組 數	組 員 數	唧 筒	龍 吐 水	火 警 鐘	見 臺
大正	6	226	30,040	547	71	368
"	5	222	28,648	531	71	343
"	4	217	27,845	520	71	333
"	3	204	25,076	485	71	320
"	2	188	23,976	441	70	238

第二〇五 精 神 病 者

年 次	監 置		一 時 假 監 置	監 置 不 要 セザル 者	計
	義 務 者 於	市 町 村 長 於			
大正 6	男女計	125	4	563	692
		36	2	362	400
" 5	男女計	117	4	477	599
		36	1	348	385
" 4	男女計	153	5	825	984
		111	4	450	566
" 3	男女計	140	5	795	942
		29	1	345	375
" 2	男女計	121	5	656	784
		99	4	387	492
" 1	男女計	120	8	673	802
		21	2	287	310

警

第二〇六

災害其他ノ事故ニ

年次	洪水ニテ	難船ニテ	火災ニテ	火發シテ	藥爆シテ	積雪凍死	壓死	土石崩シテ
大正 6	—	34	10	—	—	26	18	
ハ 5	—	24	17	—	—	2	20	
ハ 4	5	25	11	3	—	10	16	
ハ 3	4	94	5	2	—	—	12	
ハ 2	—	13	16	—	—	1	14	

第二〇七

被 殺

年次	盜賊ノメ	怨恨ニリ	爭論憤怒等ニ因リ	利慾ノ爲メ	瘋癲ノ爲メ	人暴行人等ニ	醉狂人等ニ
大正 6	1	1	—	—	—	—	—
ハ 5	1	1	1	—	1	—	—
ハ 4	2	1	—	—	3	2	—
ハ 3	—	3	8	—	—	2	—
ハ 2	—	1	1	—	2	1	—

第二〇八

自 殺

手 段	一 月	二 月	三 月	四 月	五 月	六 月
縊入其計	12	4	17	12	20	9
死水其他	6	3	8	8	9	6
計	20	8	28	23	31	18
大正 5	21	15	18	24	24	23
ハ 4	19	15	20	23	21	27
ハ 3	13	20	24	24	24	25
ハ 2	11	21	10	25	25	17

察

テ死亡シタル人員

倒樹潰屋等ニテ	礦業上テ	過失ニ因リ	途中發病シテ	其他	不詳	計
9	19	177	44	103	17	457
4	7	237	31	51	4	397
8	7	245	55	66	3	454
14	10	201	49	69	2	462
2	3	205	30	45	10	539

害 者

貧困ニ因リ	痴情嫉妬ニ因リ	正當防衛ニ因リ	人違ニテ	其他	不詳	計
7	3	—	—	27	1	40
1	5	—	—	14	2	26
1	6	—	—	14	—	29
5	6	—	—	19	—	43
2	10	—	—	8	—	25

者 月 別

大正六年

七 月	八 月	九 月	十 月	十一月	十二月	計
10	9	8	10	4	7	122
9	8	1	8	5	5	76
1	—	2	1	3	3	24
20	17	11	19	12	15	222
24	21	11	10	13	11	215
23	28	20	19	14	25	254
30	24	23	13	24	12	256
23	11	21	12	17	15	208

警

第二〇九 自殺者手段別

年次	縊死	入水	刀物 ニテ	銃器又ハ火薬 ニテ		毒物又ハ劇薬 ニテ		汽車又ハ電車 ニ觸レ		其他	計
				銃器	火薬	毒物	劇薬	汽車	電車		
大正 6	122	76	3	4	9	4	4	4	222		
〃 5	135	53	6	3	7	9	2	215			
〃 4	154	64	12	11	7	4	2	254			
〃 3	157	64	9	6	6	8	6	256			
〃 2	120	51	11	5	11	9	1	208			

第二一一 行政執

年次	救護ヲ要スル 者ニ對シ檢束		公安ヲ害スル 者ニ對シ檢束		假領 度數
	度數	人員	度數	人員	
大正 6	374	374	123	123	1
〃 5	235	235	228	228	20
〃 4	232	237	173	174	18
〃 3	356	356	101	101	1
〃 2	330	330	243	243	—

第二一二 盜 雜

	月					
	一月	二月	三月	四月	五月	六月
強窃	2	—	—	2	3	2
盜竊	276	253	296	194	230	244
模倣	—	2	3	—	2	—
計	278	255	299	196	235	246
大正 5	371	320	368	372	366	342
〃 4	335	268	263	313	348	390
〃 3	273	250	344	314	318	465
〃 2	305	318	247	302	325	301

察

第二一〇 密賣淫者

年次	密賣淫人員			健康診斷ノ結果有毒者		
	娼妓 廢業者	其他	計	娼妓 廢業者	其他	計
大正 6	—	93	93	—	13	13
〃 5	1	79	80	—	15	15
〃 4	—	89	89	—	21	21
〃 3	1	67	68	—	10	10
〃 2	2	43	45	—	4	4

行 處 分

置 人員	密賣淫者ニ對シ		土地物件 使用處分 使用制限	退去命令 人員	強制處分
	健康診斷 人員	入院加療 命令人員			
1	93	13	—	—	—
21	80	15	—	—	—
18	86	7	2	—	—
1	68	10	—	—	—
—	43	1	—	—	—

月 別

大正六年

七月	八月	九月	十月	十一月	十二月	計
—	—	1	—	—	1	11
297	320	388	353	304	306	3,461
—	—	2	4	1	—	14
297	320	391	357	305	307	3,486
339	483	345	327	333	311	4,277
367	366	343	390	350	368	4,101
333	349	410	298	311	421	4,116
299	329	377	344	397	387	3,931

警

第二一三

犯 罪

罪 名	現 行 犯 及 犯		非 現 行 犯		自 首	
	男	女	男	女	男	女
逃 走	2	1	—	—	—	—
放 火 及 失 火 害	5	1	66	33	—	—
往 來 妨 害	—	—	3	—	—	—
飲 料 水 關 於	—	—	6	7	—	—
通 貨 偽 造	—	—	—	—	—	—
有 價 證 券 偽 造	—	—	2	—	—	—
有 價 證 券 偽 造	3	—	34	16	—	—
有 價 證 券 偽 造	685	87	1,153	61	—	—
有 價 證 券 偽 造	—	—	10	—	—	—
有 價 證 券 偽 造	17	5	16	17	3	—
傷 害 胎 兒 人	45	1	513	31	1	—
傷 害 胎 兒 人	2	—	38	2	—	—
傷 害 胎 兒 人	—	—	17	49	—	—
傷 害 胎 兒 人	—	—	6	4	—	—
傷 害 胎 兒 人	1	—	2	1	—	—
略 取 及 誘 拐	—	—	15	2	—	—
略 取 及 誘 拐	451	70	950	165	1	—
略 取 及 誘 拐	5	—	9	—	—	—
略 取 及 誘 拐	82	5	1,128	96	—	—
略 取 及 誘 拐	1	—	26	—	—	—
其 他 刑 法 犯	88	18	1,151	180	2	—
其 他 刑 法 犯	1,387	188	5,145	664	7	—
陸 海 軍 刑 法	—	—	—	—	—	—
陸 海 軍 刑 法	1,581	179	118	67	—	—
陸 海 軍 刑 法	125	13	9	3	—	—
陸 海 軍 刑 法	4,218	435	908	162	—	—
陸 海 軍 刑 法	269	44	1,065	136	—	—
合 計	7,530	859	7,245	1,032	7	—

察

者

大 正 六 年

計			大 正 五 年	大 正 四 年	大 正 三 年	大 正 二 年
男	女	計				
2	1	3	7	4	2	6
71	34	105	89	90	105	90
3	—	3	3	8	1	19
6	7	13	1	—	1	3
—	—	—	3	8	5	20
2	—	2	7	3	5	5
37	16	53	63	55	87	76
1,838	148	1,986	1,563	1,300	1,648	2,388
10	—	10	8	3	5	16
36	22	58	45	53	43	40
559	32	591	711	672	739	644
40	2	42	36	28	35	43
17	49	66	32	55	42	46
6	4	10	21	9	8	9
3	1	4	33	8	22	16
15	2	17	41	12	27	19
1,402	235	1,637	1,872	1,817	1,700	1,880
14	—	14	25	20	15	16
1,210	101	1,311	1,924	1,784	1,665	1,690
27	—	27	64	65	134	46
1,241	198	1,439	1,866	2,283	2,275	1,462
6,539	852	7,391	8,414	8,277	8,564	8,534
—	—	—	—	—	2	—
1,649	246	1,895	2,384	1,956	2,103	2,290
134	16	150	182	170	236	248
5,126	597	5,723	6,089	4,708	3,943	3,254
1,334	180	1,514	2,130	2,267	1,820	1,825
14,782	1,891	16,673	19,199	17,378	16,668	16,151

第二-四

警 犯 罪 原 因

罪 名	憤 怒	怨 恨	貪 慾	貧 困	痴 情	酒 狂	自 由 ヲ 望 ミ テ	犯 數 別		
								初 犯	再 犯	三 犯 以 上
逃 走	—	—	—	—	—	—	1	—	—	—
放 火	2	5	—	—	—	1	—	—	—	—
往 來	—	—	—	—	—	1	—	—	—	—
飲 料	—	1	1	—	—	—	—	—	—	—
通 貨	—	—	—	—	—	—	—	—	—	—
有 價 證 券	—	—	2	—	—	—	—	—	—	—
假 造	—	—	—	—	22	4	13	—	—	—
強 盜	—	—	1,254	142	—	—	206	—	—	—
賭 博	—	—	3	—	—	—	—	—	—	—
瀆 殺	5	3	4	3	15	1	5	—	—	—
傷 害	441	46	4	—	23	63	—	—	—	—
過 失	—	—	2	—	1	—	—	—	—	—
墮 胎	—	7	—	9	—	—	21	—	—	—
遺 棄	—	—	1	4	—	—	—	—	—	—
逮 捕	3	—	—	—	—	—	—	—	—	—
監 禁	—	6	—	—	2	—	—	—	—	—
誘 拐	—	1	896	201	—	9	39	—	—	—
取 盜	64	—	6	—	—	1	3	—	—	—
強 盜	—	—	—	—	—	—	—	—	—	—
詐 欺	26	1	525	192	—	—	53	—	—	—
毀 壞	9	4	1	—	—	4	—	—	—	—
其 他	144	15	618	173	23	14	39	—	—	—
刑 法 犯 計	694	39	3,317	724	86	98	380	—	—	—
陸 軍 刑 法	—	—	—	—	—	—	—	—	—	—
海 軍 違 反	—	—	75	19	—	—	7	—	—	—
其 他 法 令 違 反	2	—	334	62	—	—	161	—	—	—
合 計	696	89	3,726	805	86	98	548	—	—	—
大 正 5	598	178	4,577	1,098	102	131	306	—	—	—
〃 4	488	129	3,809	1,485	148	194	688	—	—	—

備考 大正五年原因別ト犯數別トニ七人ノ差アルハ犯數不明者ア

察 及 犯 數 別

大 正 六 年

罪 証 誣 滅	虛 榮	迷 信	病 苦	其 他	計	犯 數 別		
						初 犯	再 犯	三 犯 以 上
—	—	—	—	2	3	1	2	—
—	—	—	—	97	105	96	4	5
—	—	—	—	2	3	2	—	1
—	—	—	—	11	13	13	—	—
—	—	—	—	—	—	—	—	—
—	—	—	—	—	2	2	—	—
—	—	—	—	14	53	45	4	4
—	34	—	—	350	1,986	1,236	446	304
4	—	—	—	3	10	10	—	—
—	—	—	—	22	58	53	5	—
—	—	—	—	14	591	478	77	36
—	—	—	—	39	42	41	1	—
—	—	—	—	29	66	62	1	3
—	—	—	—	5	10	8	2	—
—	—	—	—	1	4	3	—	1
—	—	—	—	9	17	15	2	—
—	138	—	1	242	1,591	1,261	200	130
—	2	—	—	2	14	6	4	4
—	85	—	—	476	1,358	961	237	160
—	—	—	—	9	27	20	7	—
4	69	1	—	337	1,437	1,203	149	85
8	328	1	1	1,664	7,390	5,516	1,141	733
—	—	—	—	—	—	—	—	—
—	—	—	—	107	208	186	22	—
4	12	—	—	889	1,464	1,234	155	75
12	340	1	1	2,660	9,062	6,936	1,318	808
18	318	10	17	2,998	10,351	7,924	1,415	1,005
15	305	31	14	4,717	12,023	9,551	1,546	926

ルニ因ル

警

第二一五 未成年者喫煙

年次	違反未成年					
	學生徒		職工		其他	
	男	女	男	女	男	
大正 6	5	—	13	1	129	
〃 5	13	—	12	1	98	

第二一六 警察犯即決 大正六年

省縣	令	被告人員		拘留		科料	
		男	女	男	女	男	女
		計	1,646	247	227	132	1,419
〃	117	18	36	3	81	15	
計	1,763	265	263	135	1,500	130	
大正 5	2,266	300	298	128	1,968	172	
〃 4	1,876	249	283	140	1,593	109	
〃 3	2,239	282	387	120	1,852	162	
〃 2	2,273	230	412	116	1,860	114	

第二一八 拘留科料刑即

年次	拘留刑即					
	即決件數	正式裁判數	正式裁判ノ結果			即決件數
			有罪	無罪	未決	
大正 6	450	30	29	3	—	7,791
〃 5	453	10	6	2	2	8,521
〃 4	459	10	8	2	—	6,679
〃 3	540	5	6	2	—	7,144
〃 2	563	14	11	2	4	6,368

察

禁止法違反處分

年次	者			處分件數		
	他	計		沒收件數	料又ハハ 罰金處分	説諭シタ ルモノ
		女	男			
7	—	147	8	44	3	69
10	—	123	11	41	5	67

第二一七 諸規則違反即決 大正六年

省縣	律令	被告人員		拘留		科料	
		男	女	男	女	男	女
		計	89	12	2	—	87
〃	165	105	—	4	165	101	
計	4,901	590	17	15	4,884	575	
計	5,155	707	19	19	5,136	688	
大正 5	5,589	822	14	17	5,575	805	
〃 4	4,381	638	8	15	4,373	623	
〃 3	4,367	682	8	8	4,359	674	
〃 2	3,525	599	30	17	3,495	582	

決事件正式裁判

正式裁判數	刑			備考
	正式裁判ノ結果			
	有罪	無罪	未決	
10	7	4	1	正式裁判ノ數ニ比シ其ノ結果ノ數多キモノハ前年未決ノ者ノ判決アリタルニ因ル
17	9	6	2	
10	9	3	1	
12	9	1	3	
11	6	4	1	

警

第二一九 外國在留人員及其送金 大正六年

地方別	在留人員			送金額
	男	女	計	
北米合衆國	869	220	1,089	213,792
哇哇	226	71	297	52,379
メキ シ	2	—	2	—
ホリ	4	1	5	—
亞然爾	9	3	12	549
伯刺西	130	57	187	7,904
秘律賓	134	56	190	9,967
比英領	16	3	19	4,340
英領	5	—	5	3,023
新嘉坡	99	30	129	34,520
香港	14	5	19	715
濠洲	4	—	4	—
佛地	157	8	165	21,211
埃地利	—	1	1	—
露西亞	3	—	3	250
四比斯	9	2	11	1,310
浦支英	1	1	2	200
支英領	12	4	16	1,014
英領	221	109	330	11,619
蘭馬瓜	4	2	6	1,200
蘭領	1	1	2	222
瓜來領	3	4	7	405
蘭領	3	4	7	200
スマ	3	2	5	26
南	3	—	3	—
	1	—	1	100
	4	2	6	850
計	1,937	586	2,523	365,796
大正	1,963	593	2,556	366,791
	1,823	529	2,352	279,143

察

第六年 附 下 券 行 旅 外 海 ○ 一 一 一

地名	件度		計
	男	女	
德度坡地	7	1	8
新印嘉	12	6	18
嘉東領	1	—	1
島州那	12	16	28
群那支	1	1	2
賓臘瓜哇	1	—	1
律來瓜哇	29	—	29
香港	161	23	184
布	2	—	2
國陀陀	2	2	4
衆奈加	30	2	32
合加及	10	—	10
米領國	314	—	314
秘亞伯	2	1	3
計	103	80	183
大正	127	105	232

地名	職業		計
	男	女	
德度坡地	—	—	—
新印嘉	—	—	—
嘉東領	—	—	—
島州那	—	—	—
群那支	—	—	—
賓臘瓜哇	—	—	—
律來瓜哇	—	—	—
香港	1	—	1
布	—	—	—
國陀陀	—	—	—
衆奈加	—	—	—
合加及	—	—	—
米領國	2	—	2
秘亞伯	—	—	—
計	6	2	8
大正	20	4	24

地名	業農		計
	男	女	
德度坡地	—	—	—
新印嘉	—	—	—
嘉東領	—	—	—
島州那	—	—	—
群那支	—	—	—
賓臘瓜哇	—	—	—
律來瓜哇	—	—	—
香港	—	—	—
布	—	—	—
國陀陀	—	—	—
衆奈加	—	—	—
合加及	—	—	—
米領國	—	—	—
秘亞伯	—	—	—
計	37	25	62
大正	4	—	4

地名	商用		計
	男	女	
德度坡地	—	—	—
新印嘉	—	—	—
嘉東領	—	—	—
島州那	—	—	—
群那支	—	—	—
賓臘瓜哇	—	—	—
律來瓜哇	—	—	—
香港	—	—	—
布	—	—	—
國陀陀	—	—	—
衆奈加	—	—	—
合加及	—	—	—
米領國	—	—	—
秘亞伯	—	—	—
計	2	1	3
大正	2	1	3

地名	學研		計
	男	女	
德度坡地	—	—	—
新印嘉	—	—	—
嘉東領	—	—	—
島州那	—	—	—
群那支	—	—	—
賓臘瓜哇	—	—	—
律來瓜哇	—	—	—
香港	—	—	—
布	—	—	—
國陀陀	—	—	—
衆奈加	—	—	—
合加及	—	—	—
米領國	—	—	—
秘亞伯	—	—	—
計	5	7	12
大正	—	—	—

監

第二二一 年 末 在

年 次	受 刑 者		勞 役 場 留 置 者		刑 事 被
	男	女	男	女	男
大正 6	650	23	5	1	43
" 5	695	41	30	2	46
" 4	788	52	14	1	62
" 3	761	46	23	1	65
" 2	854	54	18	-	63

第二二二 年 末 在 監 受

年 次	無 期 役	有 期					計
		十 五 年 以 上	十 五 年 未 滿	十 年 以 下	五 年 以 下	三 年 以 下	
大正 6	男	-	1	92	78	73	2
	女	-	-	-	-	-	-
" 5	男	1	2	98	92	82	5
	女	1	1	7	4	5	87
		2	3	105	96	87	

第二二三 受 刑 者 入

年 次	入 監						計
	新 受 刑 者	假 出 獄 取 消	執 行 猶 豫 取 消	執 行 停 止 取 消	其 他		
大正 6	837	-	-	13	187	1,037	
" 5	1,150	-	-	1	85	1,236	
" 4	1,247	-	-	3	160	1,410	
" 3	1,281	2	-	-	135	1,418	
" 2	1,281	-	-	-	260	1,541	

獄

監 人 員

告 人	携 帶 乳 兒		計		
	女	男	女	男	計
1	-	-	698	25	723
-	-	-	771	43	814
8	1	1	865	62	927
2	1	-	850	49	899
5	-	1	935	60	995

刑 者 刑 期 別

二 年 以 下	一 年 以 下	六 月 以 下	三 月 以 下	計	有 期 禁 錮		計
					三 月 以 下	計	
129	161	85	25	644	6	6	650
2	11	4	4	23	-	-	23
131	172	89	29	667	6	6	673
123	159	98	38	694	-	-	695
4	8	6	4	40	-	-	41
127	167	104	42	734	-	-	736

監 及 出 監

滿 期	假 出 獄	恩 赦 及 其 他 之 釋 放	執 行 停 止	死 亡	監		計
					其 他		
766	48	5	15	18	248		1,100
1,098	68	30	9	19	116		1,340
1,186	32	15	12	15	117		1,377
1,286	36	59	4	17	118		1,520
1,382	29	2	7	24	111		1,555