


器



明治四十四年

神戸市統計書

神戸市役所

144
261

明治四十四年



甲府市統計書

甲府市役所





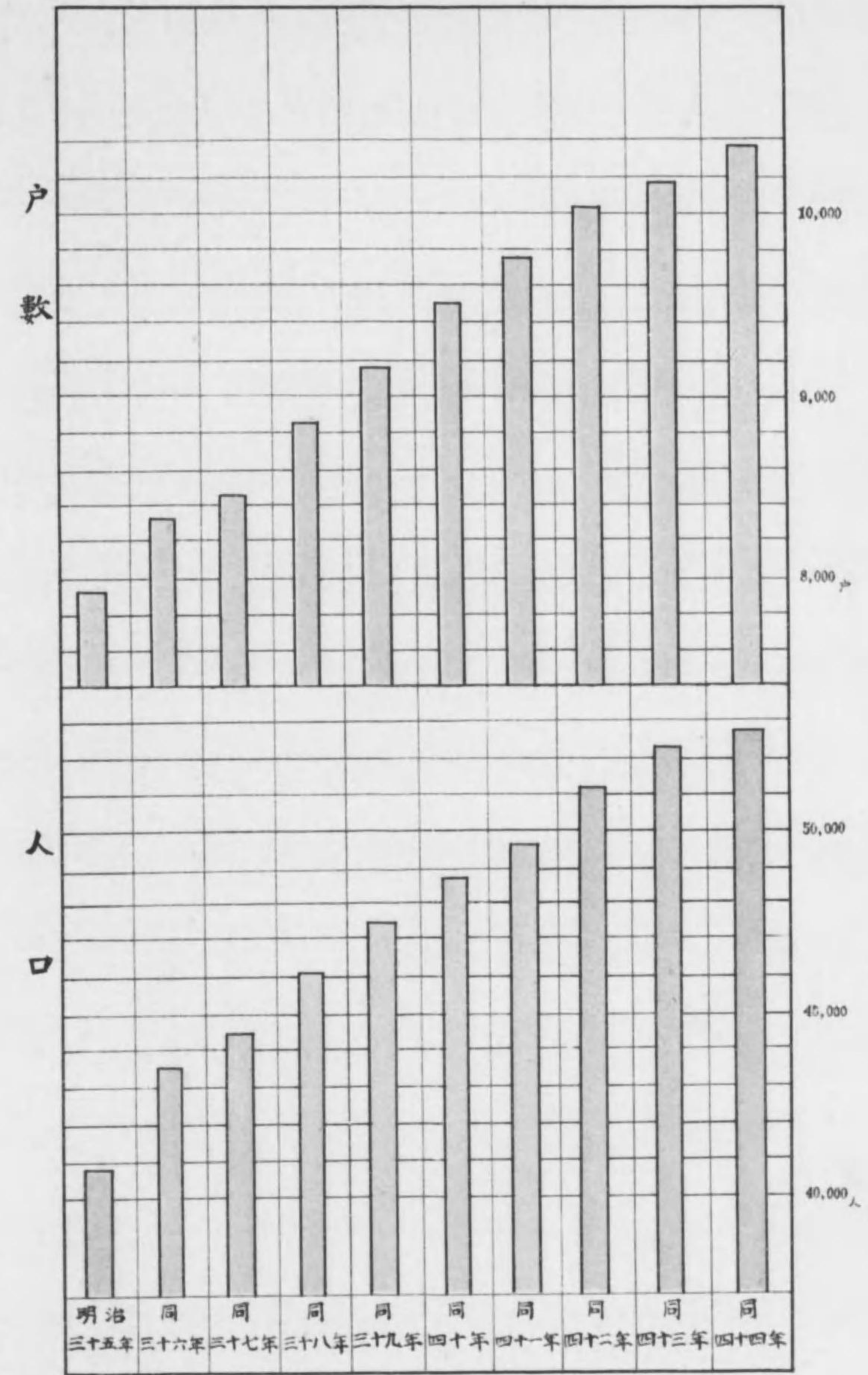


甲府市街圖全

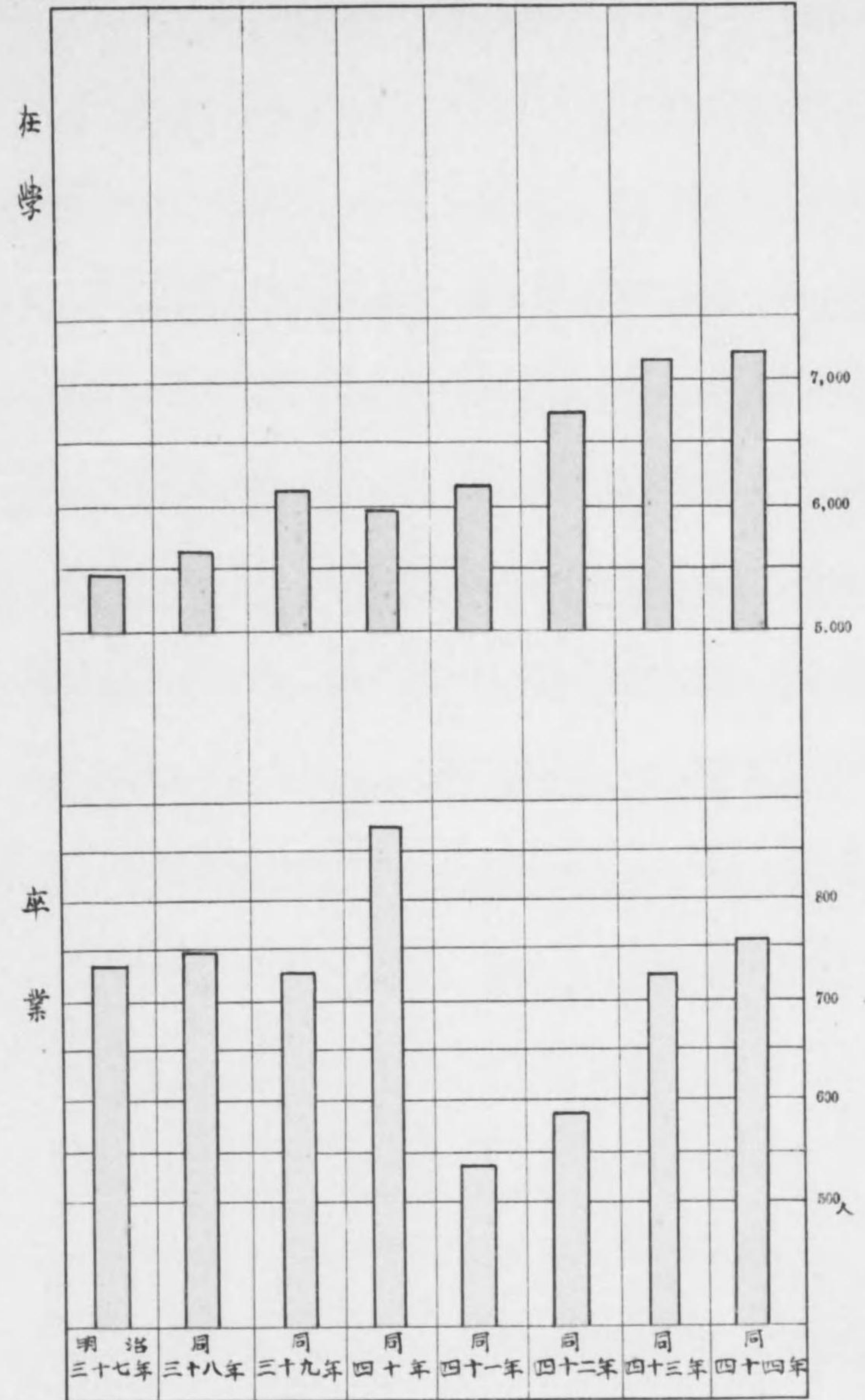
例 關
 河山從德橋非田竹神佛學部郡議所校
 川谷防通 路船載社關校便設行運券
 局 所署
 0.1004010

十甲 戊甲 區平 區所 區所
 九所 九所 區所 區所
 四所 四所 區所 區所

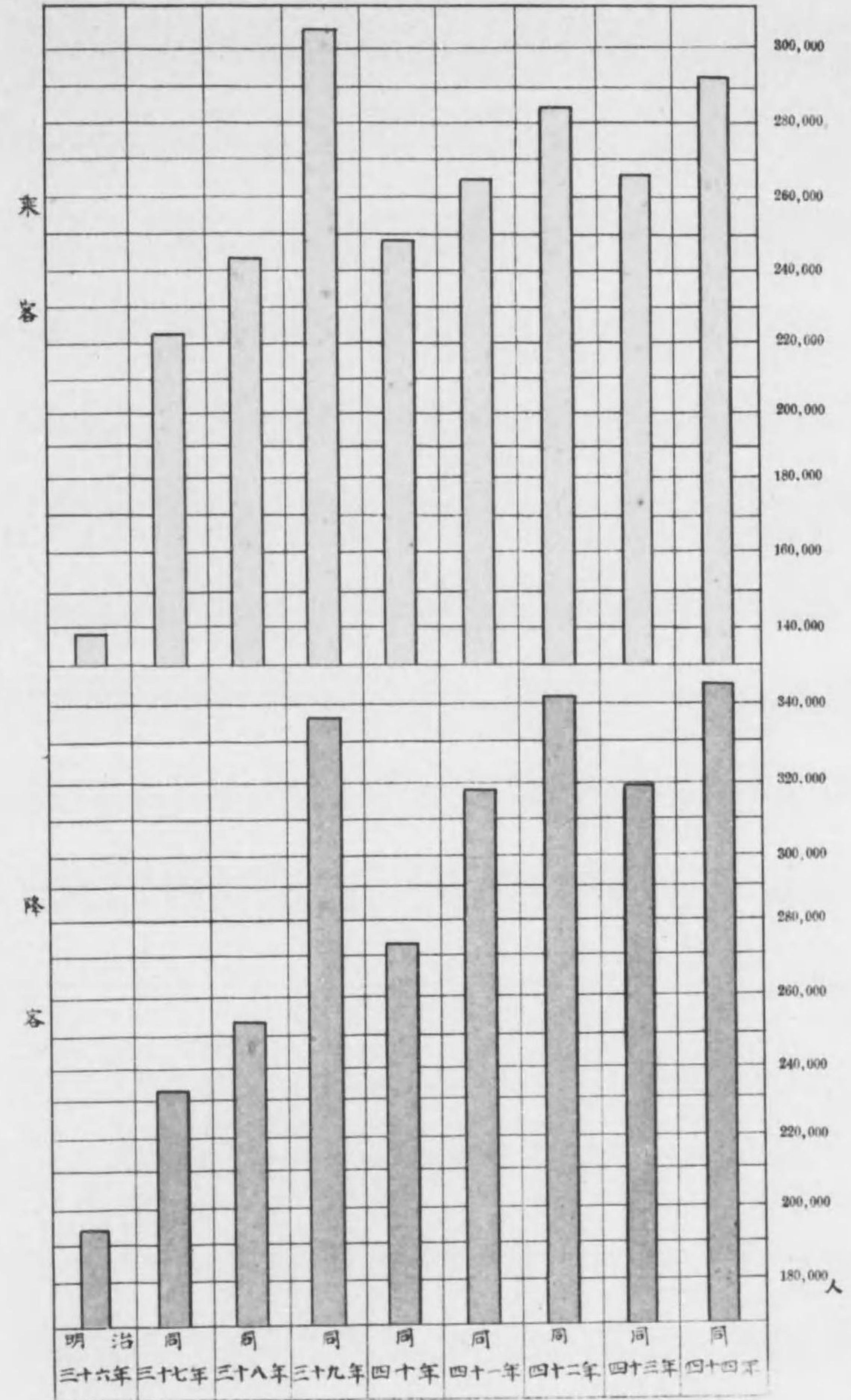
户数及人口



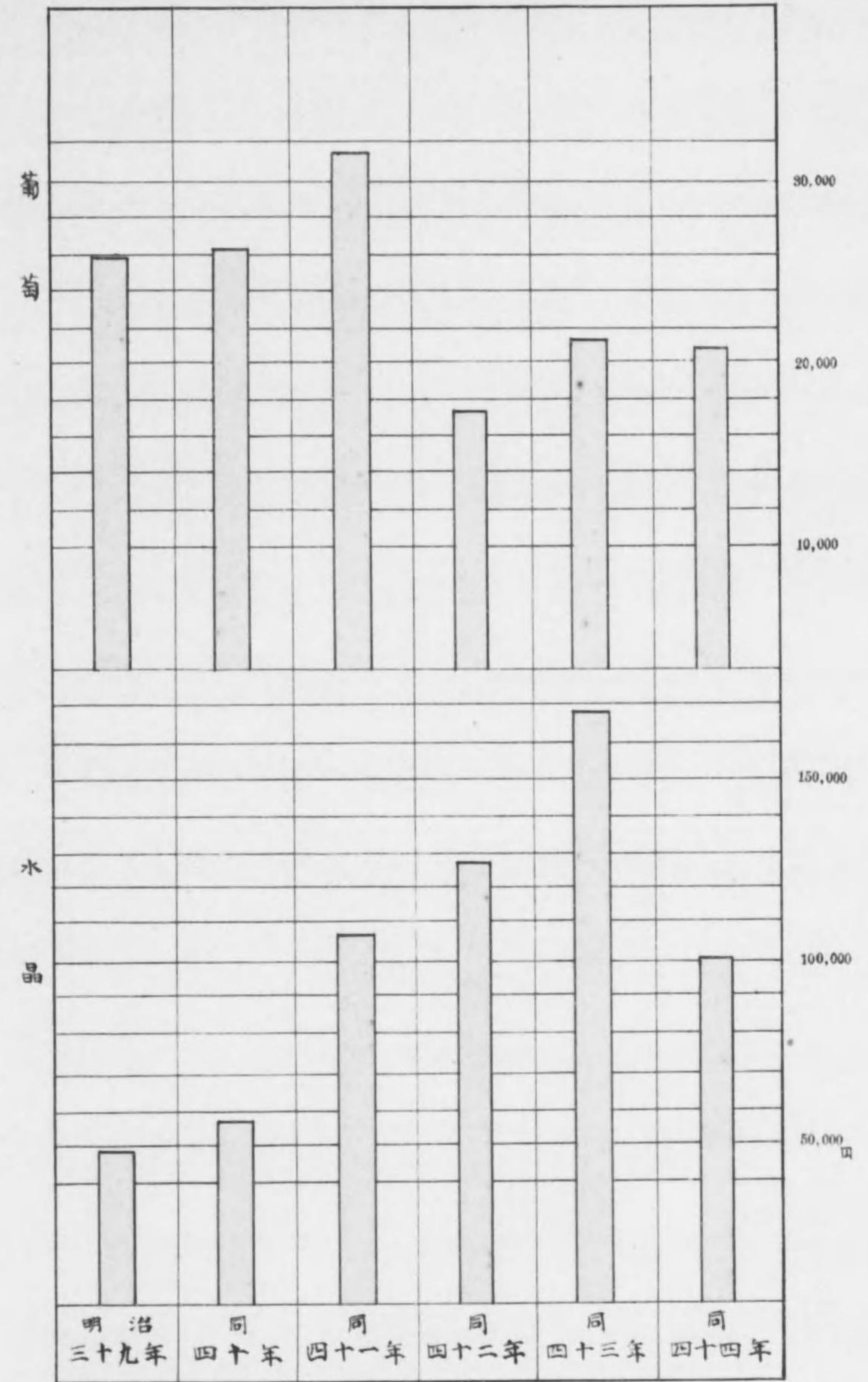
小學校兒童在學及卒業



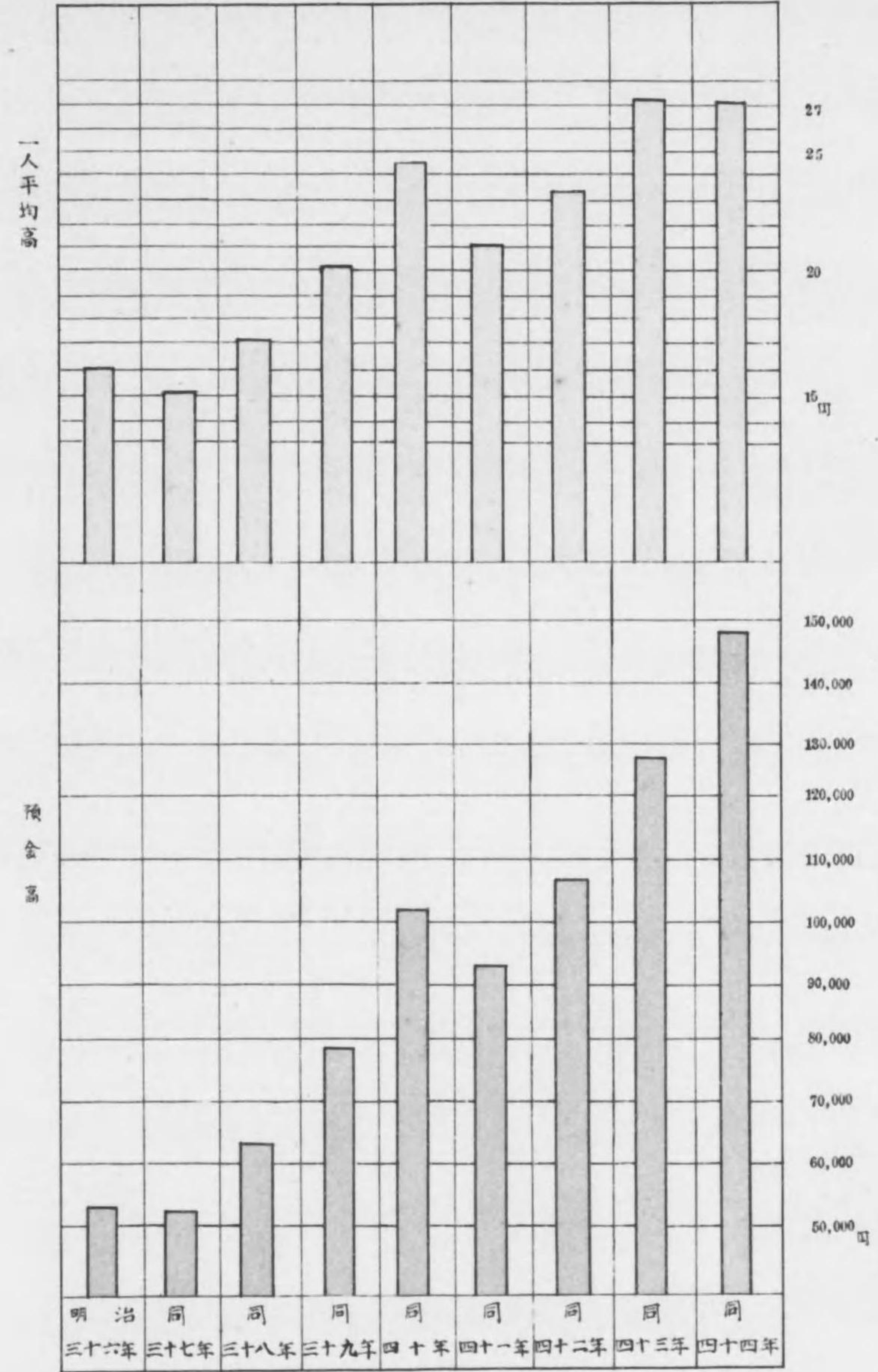
鐵道乘降客



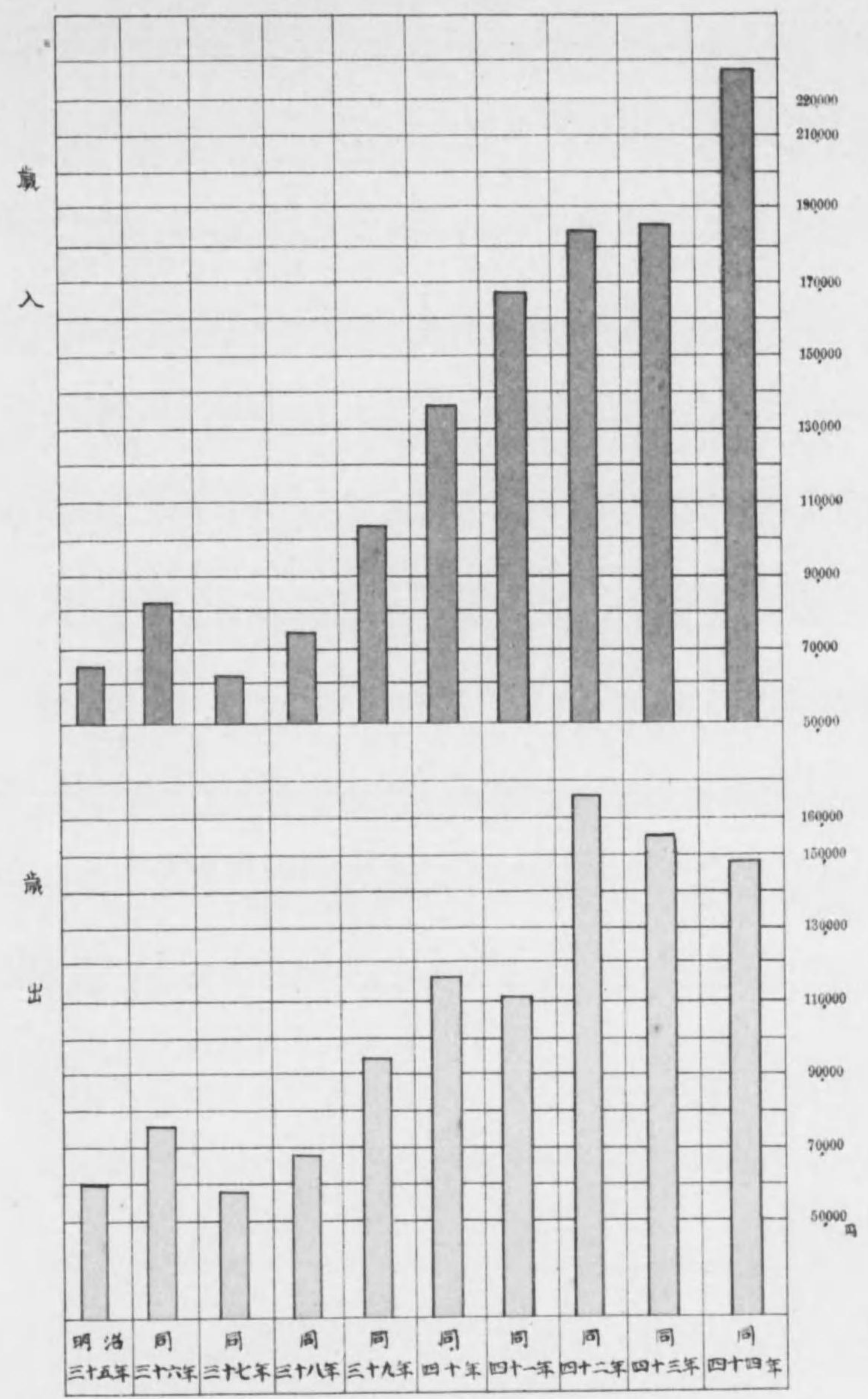
葡萄及水晶販賣高



銀行預金 (年度末現在)



歲入及歲出



凡 例

- 一本書材料ハ當廳公簿又ハ各官公署或ハ各種組合若クハ個人等ニ就キ調査蒐集シタルモノナリ
- 一本書ハ明治四十四年十二月末日及同會計年度内ノ事實ヲ表示シタルモノナルモ殊ニ必要ト認ムルモノハ既往ノ計數ヲ併記シ累年相對照シテ消長變遷ノ跡ヲ通觀スルニ便ナラシメタリ
- 一本書ハ類ヲ分チテ地勢及沿革、氣象、土地、戶口、教育、宗教、兵事、警察、衛生、救濟、交通、農業、商業、工業、銀行及會社、財政、議會及市政ノ十七項トシ百四十八表ヲ登載ス
- 一各表中年トアルハ歷年度年度トアルハ會計年度ニシテ前年ヨリ事實ノ減シタルモノハ(△)ヲ附シ數位ハ千位百萬位ニ(、)ヲ又事實ナキモノハ(-)ヲ事實不詳ノモノハ(?)ヲ附セリ

甲府市役所内局

甲府市第七回統計書目次

第一 地勢及沿革 頁

第二 氣象

一	天氣日數及地震回数	3
二	氣壓。氣溫	4
三	濕度。降水量。風力	5

第三 土地

一	市ノ位置	6
二	面積及廣袤	6
三	地價地租及免租地	6
四	有稅地無稅地	7
五	市内土地所有者	8
六	礦泉	8

第四 戶口

一	戶口	10
二	各町別現住戶口	10
三	結婚離婚及配偶者	13
四	本籍者現住者死亡	13
五	本籍者現住者出產	14
六	本籍人族稱別	14

七 一ヶ年間出入人口.....14
 八 在留外國人.....16
 九 海外渡航人員.....16
 一〇 盲 啞 者.....16
 一一 現住者死亡年齡別.....17

第 五 教 育

一 縣立學校.....18
 二 公私立學校.....18
 三 學齡兒童.....20
 四 學齡兒童就學.....20
 五 學齡兒童不就學.....20
 六 市立小學校生徒.....22
 七 市立小學校卒業生徒.....22
 八 市立小學校教員.....24
 九 市立小學校教員俸給.....24
 一〇 市立學校授業料.....26
 一一 市立學校費.....26
 一二 市立小學校教員資格及勤續年數年功加俸受給者.....28
 一三 市立商業學校職員及校醫商議員.....28
 一四 市立商業學校卒業生徒籍別及就職.....28
 一五 圖 書 館.....29
 一六 山梨教育會甲府支會.....29
 一七 新聞及雜誌.....29

第 六 宗 教

一 神社及神職.....30
 二 寺院及住職.....30
 三 神道教會.....30
 四 基督教會及布教者.....30

第 七 兵 事

一 兵 員.....31
 二 陸軍現役軍人.....31
 三 陸軍豫備後備及補充軍人.....31
 四 海軍現役及豫備役後備役軍人.....32
 五 徵收人員.....32
 六 壯丁檢查成績ノ一.....32
 七 壯丁檢查成績ノ二.....33
 八 壯丁檢查成績ノ三.....33
 九 國民兵人員.....33

第 八 警 察

一 警察配置.....34
 二 犯罪件數.....34
 三 被害財貨.....34
 四 盜難件數人員.....36
 五 火 災.....36

六	情 防	37
七	途上保護人員	37
八	變死ノ一	37
九	變死ノ二	38
一〇	風俗ニ關スル營業者	38
一一	宿屋及宿泊人員	38

第九 衛 生

一	病 院	40
二	病院患者	40
三	醫 師	42
四	種 痘	42
五	齒科醫及治療上ノ請業者	42
六	藥劑師及藥業者	43
七	健 康 診 斷	43
八	牛乳搾取高及販賣價額	43
九	傳染病患者及死亡	44
一〇	死亡者病症	44
一一	汚物掃除ノ一	46
一二	汚物掃除ノ二	46
一三	衛生費及衛生組合	48
一四	用 水	48
一五	飲用水販賣	48
一六	水道ノ一	49
一七	水道ノ二	49

第一〇 救 濟

一	救護人員	52
二	救 助 費	52
三	褒 賞	53
四	赤十字社員	53
五	愛國婦人會員	53

第一一 交 通

一	道路延長及面積	54
二	道路敷使用者及使用料	54
三	諸 車	54
四	瀛車乗降客及貨物發着	56
五	瀛車乗客及貨物賃金收入高	56
六	馬 車 鐵 道	56
七	普通及小包郵便	58
八	電 信 及 電 話	58
九	電 燈	58
一〇	瓦 斯	60
一一	市役所ヨリ各官廳其他ヘノ距離	60
一二	甲府市ヨリ各郡町村ヘノ里程	62

第一二 農 業

一	農業戸口及耕地反別	66
二	米作附反別及收穫高	66

三	麥作附反別及收穫高	68
四	雜種農產物作附反別及收穫高	68
五	果實	70
六	桑園	70
七	養蠶	70
八	家畜	72
九	屠獸	72
一〇	家禽	73
一一	獸醫及蹄鐵工	73
一二	麥種子病蟲害豫防及米麥種子攪水選	73

第一三 商業

一	商賈戶口	74
二	各種市場	76
三	各種組合	77
四	重要物產製產高	78
五	諸物價	78
六	輸出入品	82

第一四 工業

一	工業者戶口	84
二	石炭消費高	86
三	工場ノ一	87
四	工場ノ二	88

五	織物產額	89
六	雜工產物產額	90
七	諸雇人賃金	91
八	各種釀造品販賣高	92
九	度量衡器	92

第一五 銀行及會社

一	銀行ノ一	94
二	銀行ノ二	96
三	銀行貯金	98
四	郵便爲替	98
五	郵便貯金	100
六	質屋貸金其他	100
七	銀行及質屋金利歩合	100
八	會社	102
九	各種保險	104

第一六 財政

一	市歲入	108
二	市歲出	108
三	市有財產及各學校基本財產	109
四	市公債	110
五	國稅營業者稅額及人員	110
六	縣稅營業者稅額及人員	112

七	國	稅	114	
八	縣	稅	115	
九	市	稅	115	
一〇	市	稅	賦課率	115
一一	縣	稅	戶數割及市稅戶別割負擔額	116

第一七 議會及市政

一	市	參事會員及市會議員	116
二	會	議	117
三	帝國	議會及縣會	117
四	委	員	117
五	市	職員及俸給	118
六	文	書處理	118

甲府市第七回統計書

第一 地勢及沿革

地勢 本市ハ山梨縣ノ中央ニ位シ市街井然トシテ北方要害山夢山ヲ背ヒ他ノ三方ハ沃野渺茫タリ東ハ西山梨郡里垣、國里、清田ノ諸村ニ界シ西ハ荒川ヲ限リテ中巨摩郡貢川、池田、國母ノ諸邑ニ隣リ南ハ西山梨郡住吉村ニ接シ北ハ同郡相川、千塚ノ二村ニ連接ス

沿革 本市ハ甲斐ノ國府ニシテ往昔府中ト稱シ今ノ古府中(西山梨郡相川村)ニアリ武田信虎、晴信、勝頼三世ノ居城タリシカ勝頼織田信長ノ爲メニ滅サレ後德川家康之ヲ領シ一條小山ノ地ヲトシテ甲府城ノ造築ヲ創起ス次テ加藤光泰來任シテ其工事ヲ繼續スルモ竣工ニ至ラス文祿三年淺野長政本國ヲ領スルニ方リ其臣淺野長吉城代ト爲リ大ニ築城事業ヲ勵行セラレ工事略ホ成ルヲ以テ古府ノ民戶ヲ茲ニ移シ州治ノ首府ト爲ス是レ實ニ本市ノ濫觴タリ爾後天領ト稱シ德川氏ノ直轄ト爲リ享保九年ヨリ慶應三年ニ至ル迄凡ソ百四十餘年間勤番支配ヲ置キ代官所ヲ備ヘ城ヲ守リ兼テ市政ヲ掌ラシム王政維新ノ際鎮撫府ヲ置カレシカ明治元年十一月

改メテ甲斐府トシ同二年七月更ニ甲府縣ト改稱シ同四年十一月亦改メテ山梨縣ト爲ス同五年甲斐國四郡ヲ八十區ニ分チ本地ハ錦町外三十六ヶ町ヲ以テ第二區ノ中ニ畫セラル同十一年郡區編成法ノ發布ニヨリ西山梨郡ノ所管ニ屬ス降テ同廿二年七月上府中及稻門、飯沼ノ兩村ヲ合併シテ一區域ト爲シ市制ヲ實施シ甲府市ト稱ス爾來戶口益々増殖シ全縣ノ樞機本市ニ蒐リ商工業年ヲ逐フテ盛ナリ殊ニ明治三十六年六月中央鐵道東線開通シ同四十二年四月神奈川縣ヨリ歩兵第四十九聯隊ノ營舎ヲ本市ニ移サレ就中四十四年五月ニ至リ中央線全通シ交通運輸ノ利便開發セラレシヨリ市勢頓ニ般振ヲ極メ進歩發展更ニ一層ヲ加フルニ至レリ

第二 氣象

第一表 天氣日數及地震回數

月次	天氣日數											地震回數			
	快晴	曇天	雨	暴風	雪	霜	霞	雹	雷電	霧	微	弱	強	計	
一月	8	8	10	10	6	24	1	—	1	2	10	—	—	10	
二月	11	6	6	9	3	18	2	—	—	—	7	1	—	8	
三月	4	12	14	10	3	6	—	—	—	1	9	1	—	10	
四月	5	13	11	11	—	3	—	—	1	—	10	1	—	11	
五月	3	16	12	—	—	1	—	—	2	—	5	—	—	5	
六月	—	20	17	2	—	—	—	—	1	—	4	—	—	4	
七月	—	19	15	1	—	—	—	—	2	—	5	—	—	5	
八月	—	18	13	1	—	—	—	—	4	1	2	—	—	2	
九月	1	17	14	—	—	—	—	—	1	—	6	—	—	6	
十月	4	15	11	3	—	—	—	—	—	1	3	—	—	3	
十一月	7	8	12	5	—	7	—	—	—	1	16	1	—	17	
十二月	9	4	4	5	1	27	1	—	—	2	6	1	—	7	
全年	52	156	139	57	13	86	4	—	12	8	83	5	—	88	
明治四十三年	48	179	151	48	19	103	4	1	17	12	66	11	—	77	
同四十二年	54	172	131	57	15	107	4	—	18	19	105	7	2	114	
同四十一年	61	157	136	62	12	109	—	—	20	13	56	3	3	62	
同四十年	60	139	121	63	10	82	3	—	19	13	75	—	1	76	
同三十九年	57	170	131	78	13	93	4	2	17	20	140	1	2	143	
同三十八年	48	176	150	63	15	89	—	1	17	15	125	—	—	125	
同三十七年	61	152	120	65	13	99	—	—	12	5	13	1	—	14	
同三十六年	54	146	146	65	13	86	1	1	22	13	12	—	—	12	

第二表 氣 壓 氣 温

月 次	氣 壓			氣 温		
	平 均	最 高	最 低	平 均	最 高	最 低
一 月	740.4	748.1	726.2	1.3	7.7	(1) 3.2
二 月	741.0	752.6	724.8	4.5	11.9	(1) 1.3
三 月	738.3	750.0	724.9	8.1	15.5	2.6
四 月	735.9	746.4	723.2	13.5	20.6	7.8
五 月	738.2	747.4	730.0	16.1	24.2	9.5
六 月	734.0	742.0	715.3	21.6	27.8	17.3
七 月	734.9	740.5	712.8	25.2	30.6	21.4
八 月	735.8	742.0	722.0	25.1	31.1	21.6
九 月	738.6	745.2	727.1	22.9	29.1	19.1
十 月	737.7	747.6	726.4	15.3	22.1	10.6
十 一 月	740.8	751.2	732.0	11.4	19.0	5.9
十 二 月	740.6	752.4	729.9	3.4	11.3	(1) 2.2
全 年	738.0	752.6	712.8	14.0	20.9	9.1
明治四十三年	736.9	750.5	719.4	12.9	19.4	8.2
同 四十二年	737.5	752.2	713.1	13.2	19.9	8.2
同 四十一年	737.7	十二月 52.8 八月 13.3	八月 13.3	13.0	34.9	(1) 一月 10.0
同 四十年	737.4	四月 52.0 十二月 21.8	十二月 21.8	13.2	八月 34.0	(1) 二月 12.5
同 三十九年	737.0	十一月 52.4 五月 20.4	五月 20.4	13.0	八月 35.1	(1) 二月 15.6
同 三十八年	38.0	十二月 52.3 四月 21.1	四月 21.1	13.4	九月 35.0	(1) 一月 15.6
同 三十七年	37.6	一月 52.9 九月 22.5	九月 22.5	13.4	八月 34.9	(1) 一月 13.2
同 三十六年	38.0	四月 53.5 九月 18.9	九月 18.9	13.1	八月 36.2	(1) 二月 10.9

備考 (1) ハ 氷 点 下 ノ 示 度 ナリ

第三表 濕 度 降 水 量 風 力

月 次	濕 度		降 水 量		風 力				
	平 均	最 少	總 量	一 日 中 ノ 最 多	平 均 速 度	最 多 方 面	最 速 強 度	同 方 面	
一 月	73	23	72.3	29.3	2.5	北 西	20.5	北々西	
二 月	67	30	25.5	14.4	2.8	北 西	18.0	北々西	
三 月	71	22	90.4	17.4	2.7	北 西	23.1	北 西	
四 月	68	26	129.0	36.2	3.5	北 西	19.7	北	
五 月	71	34	48.9	21.7	2.2	北 西	8.2	南 西	
六 月	76	34	223.1	55.4	2.5	西	16.3	南々西	
七 月	80	43	290.3	56.9	2.1	西	20.5	北々西	
八 月	82	48	361.1	169.4	1.6	西	10.7	南々東	
九 月	83	48	128.5	33.5	1.4	北 西	7.4	南 西	
十 月	78	36	59.7	22.9	1.8	南 東	12.2	北 西	
十 一 月	76	26	44.8	20.6	2.0	西	13.1	北 西	
十 二 月	74	32	30.1	21.1	1.9	南	17.7	北 西	
全 年	75	22	1503.7	169.4	2.2	北 西	23.1	北 西	
明治四十三年	75	16	1.653.6	222.5	2.1	西	24.1	北	
同 四十二年	74	22	1.106.8	41.7	2.3	西	21.8	北 西	
同 四十一年	72	一月 13	1.159.2	四月 59.9	2.4	西	一月 23.9	北 西	
同 四十年	73	三月 18	1.614.1	八月 132.2	2.4	西	五月 27.7	北 西	
同 三十九年	74	四月 18	1.238.8	七月 170.5	2.6	西	二月 33.3	北々西	
同 三十八年	75	二月 14	1.087.7	八月 63.8	2.6	西	二月 24.0	北 西	
同 三十七年	74	一月 12	1.323.4	七月 123.8	2.2	南	十一月 20.3	北 西	
同 三十六年	76	五月 18	1.496.4	十月 93.5	2.0	北 西	五月 21.8	北	

第三 土地

第一表 市ノ位置

東	經	北	緯	海	面	上
度分秒 1383429		度分秒 354000		286*5		

第二表 面積及廣袤

面積	廣 袤					
	方位	地名	里程	方位	地名	里程
分厘 38	極東	城屋町	里丁 12	極南	伊勢町	里丁 16
	極西	飯田町		極北	新柳町	

第三表 地價地租及免租地

種 別	地 價	地 租	同上ノ内免租地		一反步地價	
			地 價	地 租	最高地價	最低地價
田	124,362.110	5,845.019	16,874.870	793.119	78.920	17.620
畑	30,465.490	1,431.878	825.200	38.784	47.700	7.360
宅地	1,400,732.490	35,018.312	602.340	15.059	5,400.000	108.000
山林	818.170	44.999	—	—	24.000	3.500
原野	66.130	3.637	850	47	6.000	2.500
雜種地	2,240	123	—	—	2,500	2,500
鑛泉地	193.280	10.630	—	—	?	?
池沼	2,170	119	—	—	?	?
計	△1,556,642.080	△42,354.717	18,303.260	847.009
明治四十三年	1,576,435.440	43,053.187	14,322.700	564.895
同 四十二年	1,574,372.510	44,758.090	8,708.910	676.330

第四表 有稅地無稅地

種 別	筆 數	反 別	同上ノ内免租地		
			筆 數	反 別	
有 稅 地	田	5,394	236.6903	926	35.1208
	畑	2,440	119.5829	154	3.7028
	宅地	4,130	56.2570	11	7.104
	山林	118	21.2018	—	—
	原野	48	1.3703	1	122
	雜種地	1	829	—	—
	鑛泉地	4	4	—	—
	池沼	4	2227	—	—
	計	12,139	566.7003	1,092	41.2122
	無 稅 地	學校敷地	179	10,7526	—
郷村社地		1	106	—	—
公園地		3	3,5923	—	—
墳墓地		67	6,3414	—	—
道路		90	1,2120	—	—
縣廳敷地		1	1,1309	—	—
警察署敷地		2	2615	—	—
郡役所敷地		1	1515	—	—
農事試驗場敷地		1	1203	—	—
傳染病院敷地		5	1913	—	—
堤塘		21	2126	—	—
用水水路		1	28	—	—
病院敷地		8	7621	—	—
農事試驗場用地		67	4,1408	—	—
火葬場敷地		1	300	—	—
溜池	3	508	—	—	
水道用地	30	1,4909	—	—	
市役所敷地	4	1316	—	—	
測側所敷地	3	608	—	—	
精神病者監置所	1	310	—	—	
知事官舎敷地	27	1319	—	—	
計	516	30,8727	—	—	
計 合	△ 12,655	△ 597,5800	△ 1,092	41,2122	
明治四十三年	13,038	608,0616	1,357	19,3926	
同 四十二年	13,837	639,2323	956	27,2414	
同 四十一年	12,940	604,2002	?	27,0725	

第五表 市内

年次	市内ニ住スル者		市外ニ住スル者	
	反別	地價	反別	地價
明治四十四年	△ 520.5520 ^歩	1,425.037.910 ^圓	△ 20.3129 ^歩	120.714.270 ^圓
同 四十三年	540.4829	288.927.520	25.9924	14.382.500
同 四十二年	572.0100	302.011.700	26.7518	14.547.000
同 四十一年	571.7320	301.284.340	26.8200	14.733.090
同 四十年	570.3621	300.995.120	27.0602	14.879.710
同 三十九年	523.8905	280.279.400	28.0424	14.451.750
同 三十八年	574.9307	245.767.630	26.3601	7.142.610
同 三十七年	576.6010	305.042.430	25.0717	12.785.000

第六表 鑛

名稱	所在地	湧出地	性質	溫度
三富士	富士川	同上	鹽類泉	華氏 66
海州	櫻町	舞鶴公園内	同前	92
海州瀧	同町	同前	アルカリ性弱鹽類泉	80
不老	深町	同上	單純硫黃泉	?
有馬	同	同上	鹽類泉	71
仙壽	同	同上	單純泉	?
連壽	連雀町	同上	カルキ性含鐵泉	?
米倉	柳町	八日町	含硫單純泉	88
都	桶屋町	同上	單純泉	?

土地所有者

免租地		計	
反別	地價	反別	地價
△ 28.0601 ^歩	12,540.280 ^圓	△ 568.9320 ^歩	1,558.292.460 ^圓
34.5620	14,269.870	601.0513	317,579.890
2.9815	1,132.500	601.7503	317,691.200
3.6006	1,531.720	602.1527	317,549.150
4.6305	1,587.580	601.9529	317,462.410
4.9440	224.710	601.3729	317,202.190
.7011	123.420	601.9919	317,732.660
1.1100	491.290	601.6527	318,318.720

泉

主治功能	開業年月
疲膚。痔疾。慢性癩麻質私	明治十一年四月
同前	同十四年八月
慢性咽喉加多兒。痔疾。月經不通	不詳
慢性尿道加多兒。皮膚。經久梅毒	同十六年九月
慢性癩麻質私。痔疾。皮膚病	不詳
經久皮膚病。癩疾。潰瘍	同十七年
貧血病。月經不調。慢性下痢	同十三年二月
慢性筋癩麻質私。梅毒。子宮及卵巣ノ慢性加多兒	同二十二年十二月
經久皮膚病。腫物	不詳

第四戶口
第一表 戶口

年次	本籍人口			現住人口			現住戶數	一戶平均現住人
	男	女	計	男	女	計		
明治四十四年	16.699	16.784	33.483	26.340	26.465	52.805	10.223	5.1
同 四十三年	16.305	16.467	32.772	26.030	26.171	52.201	10.154	5.1
同 四十二年	15.786	16.024	31.810	25.590	25.574	51.164	10.009	5.1
同 四十一年	15.478	15.687	31.165	24.930	24.930	49.882	9.756	5.1
同 四十年	15.080	15.248	30.328	24.653	24.149	48.802	9.518	5.1

第二表 各町別現住戶口

町名	戶數	人口	四十三年末人口	比較增減
錦	134	699	657	42
常盤	56	296	285	11
春日	281	1,453	1,452	1
紅梅	87	446	438	8
櫻	331	1,703	1,692	11
相生	255	1,301	1,294	7
柳	238	1,228	1,217	11
山田	99	507	499	8
魚	140	716	708	8
近習	151	772	764	8
近習	235	1,199	1,192	7
伊勢	694	3,575	3,558	17
湯田	124	634	627	7
朝氣	47	256	249	7

第二表 各町別現住戶口 (續)

町名	戶數	人口	四十三年末人口	比較增減
三吉	292	1,490	1,483	7
佐渡	101	516	509	7
代官	201	1,021	1,014	7
泉	294	1,501	1,493	8
二	161	829	822	7
西	37	201	194	7
壽	329	1,689	1,682	7
飯	118	603	596	7
穴	242	1,296	1,289	7
百	288	1,484	1,482	2
新	124	644	637	7
新	26	146	139	7
增	2	10	10	—
久	36	197	190	7
御	45	241	234	7
大	11	64	57	7
元	8	43	35	8
元	17	96	89	7
廣	25	129	122	7
橫	14	73	66	7
元	49	258	251	7
愛	247	1,280	1,273	7
元	48	246	239	7
新	100	522	515	7
元	111	567	560	7
元	14	79	73	6
元	113	594	587	7
堅	13	78	71	7
疊	37	198	191	7
袋	139	726	719	7
木	37	200	193	7
細				
白				
工				

第二表 各町別現住戸口 (續)

町名	戸數	人口	四十三年末人口	比較増減
元三	95	505	498	7
横日	85	435	428	7
相澤	71	374	367	7
堺川	133	684	678	6
富士	77	394	387	7
彌生	13	82	75	7
桶	46	265	243	22
朝日	89	452	438	14
日向	19	89	82	7
水門	58	513	306	7
富士	37	190	183	7
八日	131	678	667	11
穴山	149	762	754	8
金手	177	905	897	8
工上	265	1,353	1,345	8
下	166	848	841	7
一	121	618	611	7
田	86	441	433	8
城	103	526	519	7
深	333	1,786	1,779	7
三	216	1,103	1,095	8
上	112	572	565	7
下	200	1,022	1,014	8
鍛	75	385	377	8
織	128	661	653	8
太	349	1,780	1,773	7
若	473	2,422	2,408	14
桶	173	884	876	8
東	92	470	462	8
青				
計	10,223	52,805	52,201	604

第三表 結婚離婚及配偶者

年次	結 婚			離 婚			配偶者年末現在	
	本籍	非本籍	計	本籍	非本籍	計	本籍	現住
明治四十四年	△ 306	47	△ 353	△ 37	5	△ 42	4,924	7,782
同 四十三年	315	42	357	57	4	61	4,833	7,698
同 四十二年	291	21	312	36	—	36	4,682	7,524
同 四十一年	307	6	313	39	3	42	4,583	7,344
同 四十年	303	18	321	44	1	45	4,438	6,829
同 三十九年	216	5	221	63	1	64		6,827
同 三十八年	220	11	231	32	6	38		6,523
同 三十七年	255	14	269	34	9	43		6,207

第四表 本籍者現住者死亡

年次	本 籍			現 住			現住者百ニ對スル死亡比例
	男	女	計	男	女	計	
明治四十四年	385	378	763	445	443	888	1.68
同 四十三年	294	327	621	371	369	740	1.40
同 四十二年	348	345	693	421	397	818	1.59
同 四十一年	306	285	591	364	370	734	1.47
同 四十年	298	276	574	361	336	697	1.42
同 三十九年	265	261	526	389	381	770	1.61
同 三十八年	340	350	690	504	491	995	21.5
同 三十七年	252	248	500	346	341	687	1.54

第五表 本籍

年次	生							現	
	本籍							住	
	公男	生女	私男	生女	合男	計女	計	公男	生女
明治四十四年	515	454	68	52	583	506	1.089	636	594
同四十三年	511	461	35	45	546	506	1.052	687	587
同四十二年	438	461	54	58	492	519	1.011	587	571

第六表 本籍

年次	士族				平
	主		家		
	男	女	男	女	
明治四十四年	175	15	356	517	5.823
同四十三年	175	14	348	513	5.768
同四十二年	175	15	349	507	5.698
同四十一年	175	14	342	498	5.598
同四十年	181	15	346	503	5.472

第七表 一ヶ

年次	出									
	他府縣		他町村		陸海軍 在營者	囚人惡治人		在臺灣及朝鮮		
	男	女	男	女		男	女	男	女	
明治四十四年	3.234	2.954	1.066	975	134	25	1	20	8	
同四十三年	3.073	2.828	929	870	126	29	—	18	7	
同四十二年	2.854	2.618	831	786	137	19	—	14	6	
同四十一年	2.541	2.307	715	676	151	23	1	28	11	
同四十年	2.218	2.091	636	621	123	25	2	23	10	

者現住者出產

私男	生女	產住			死			產			現住者 百ニ對 スル生 産比例	
		計			計			計				
		男	女	計	男	女	計	男	女	計		
79	61	799	736	1.535	29	33	12	4	41	37	78	2.9
55	42	742	629	1.371	52	58	36	37	88	95	183	2.6
58	59	645	630	1.275	65	53	37	24	102	77	179	2.4

人族稱別

主女	民		合		計
	家		族		
	男	女	男	女	
△ 751	10.345	15.501	16.699	16.784	33.483
758	10.014	15.182	16.305	16.467	32.772
739	9.564	14.763	15.786	16.024	31.810
753	9.362	14.422	15.478	15.687	31.165
754	9.081	13.976	15.080	15.248	30.328

年間出入人口

在 外 國	部		入		部		計		
	計		他府縣ヨリ		他町村ヨリ		計		
	男	女	男	女	男	女	男	女	
—	—	4,479	3,938	3,663	3,408	10,449	10,208	14,112	13,616
—	—	4,175	3,705	3,463	3,298	10,429	10,108	13,892	13,406
17	1	3,872	3,411	3,489	3,307	10,187	9,654	13,676	12,961
49	6	3,417	3,001	3,213	3,132	9,678	9,112	12,891	12,244
32	6	3,057	2,730	3,086	3,083	9,541	8,543	12,627	11,626

第八表 在留外國人

年次	宣教師		教師		無商業		合計		
	男	女	男	女	男	女	男	女	計
明治四十四年	3	—	1	3	4	△ —	8	3	11
同四十三年	3	—	1	2	4	1	8	3	11
同四十二年	3	—	1	2	4	1	8	3	11
同四十一年	4	—	1	2	1	2	6	4	10

第九表 海外渡航人員

國別	學術研究		商業		農業		其他		合計		
	男	女	男	女	男	女	男	女	男	女	計
米國	1	—	1	1	1	—	2	4	5	5	10
清國	—	—	—	—	—	—	—	—	—	—	—
其他	—	—	—	—	—	—	—	—	—	—	—
計	1	—	1	1	1	—	2	4	5	5	10
明治四十三年	—	—	—	—	—	—	—	—	—	—	—
同四十二年	1	—	—	—	—	—	1	1	2	1	3
同四十一年	1	—	—	—	1	—	4	—	6	—	6
同四十年	—	—	—	—	1	—	2	1	3	1	4
同三十九年	—	—	10	2	16	1	10	2	36	5	41

第十表 盲啞者

種別	自活シ得ルモノ		自活シ得ザル者		以上未明ノモノ		合計		
	男	女	男	女	男	女	男	女	計
盲者	53	51	21	9	—	—	74	60	134
啞者	6	3	6	1	—	—	12	4	16
計	59	54	27	10	—	—	86	64	150
明治四十三年	25	15	4	2	—	—	29	17	46
同四十二年	23	15	5	2	—	—	28	17	45
同四十一年	65	45	1	2	12	12	78	59	137
同四十年	85	49	6	4	21	9	114	62	176

第十一表 現住者死亡年齡別

年齡別	明治四十四年			同四十三年			同四十二年			同四十一年		
	男	女	計	男	女	計	男	女	計	男	女	計
自一至五	225	172	397	135	108	243	154	141	295	147	153	300
自六至十	12	12	24	10	7	17	20	12	32	20	16	36
自十一至十五	△ 7	12	△ 19	13	11	24	10	10	20	14	8	22
自十六至二十	△ 16	22	△ 38	19	21	40	21	18	39	23	12	35
自二十一至二十五	18	32	50	14	28	42	19	19	38	18	20	38
自二十六至三十	15	△ 16	31	12	18	30	12	20	32	15	11	26
自三十一至三十五	15	△ 18	33	10	19	29	19	23	42	16	22	38
自三十六至四十	12	△ 12	△ 24	8	19	27	12	12	24	9	18	27
自四十一至四十五	16	20	36	12	13	25	14	12	26	15	9	24
自四十六至五十	20	△ 11	△ 31	20	20	40	11	11	22	13	31	44
自五十一至五十五	25	17	42	18	17	35	12	13	25	22	16	38
自五十六至六十	34	18	52	26	16	42	17	13	30	19	17	36
自六十一至六十五	29	21	50	21	13	34	24	19	43	25	12	37
自六十六至七十	22	34	56	18	17	35	21	21	42	23	18	41
自七十一至七十五	23	22	45	8	14	22	33	20	53	17	25	42
自七十六至八十	14	19	33	14	18	32	11	13	24	7	21	28
自八十一至八十五	△ 3	16	19	10	7	17	7	16	23	4	8	12
自八十六至九十	3	5	8	2	3	5	1	4	5	2	11	13
自九十一至九十五	—	3	3	—	—	—	1	—	1	—	2	2
自九十六至百二	—	—	—	—	—	—	—	—	—	—	1	1
不詳	△ —	1	1	1	—	1	2	—	2	—	—	—
計	509	483	992	371	369	740	421	397	818	409	431	840

第五表
第一

校名	所在地	創立年月	修業年限
師範學校	西山梨郡相川村	明治八年	{男 四學年 {女 三學年
甲府中學校	舞鶴城内	同九年	五學年
高等女學校	壽町	同九年	四學年
師範學校 附屬小學校	西山梨郡相川村	同九年	六學年

第二表

設立別	校名	所在地	創立年	學科
市立	甲府商業學校	東青沼町	明治三十四年	{本科 十三科目 {豫科 十一科目
同	相生子守學校	相生町	同四十年	{修身。國語。算術。遊技。 {唱歌。裁縫。
同	琢美子守學校	工町	同四十年	同 前
私立	山梨英和女學校	愛宕町	同二十二年	{倫理。國語。英語。數學。 {理化外六科目
同	中川女學校	富士川町	同二十九年	{修身。國語。 {家政。裁縫。
同	玉聲裁縫女學校	穴切町	同三十三年	{修身。女禮。點茶。 {技藝。
同	山梨裁縫女學校	湯田町	同 前	{修身。國語。家政。 {女禮。技藝。
同	進徳幼稚園	櫻町	同三十一年	{修身。說話。 {手技。唱遊。
同	山梨英和女學校 附屬幼稚園	百石町	同四十四年	同 前

教育
縣立學校

教員		職員		學年未現在生徒		卒業生徒		累計
男	女	男	女	男	女	男	女	
18	4	4	—	170	122	56	29	1,288
24	—	4	—	562	—	65	—	936
10	11	3	—	—	424	—	113	493
9	2	—	—	{尋 133 {高 60	81 57	32 24	25 26	1,147 549

公立學校

修業年限	教員		生徒		卒業生		入學資格
	男	女	男	女	本年	累計	
{三年 {一年	17	—	{163 {91	—	{47 {74	{283 {562	{高等小學卒業豫科修了 {高等小學二年修業
三年	3	1	3	82	11	39	義務教育ヲ終ラサルモノ
同 前	2	2	—	57	4	17	同 前
{本科 五 {速成科 六 {本科 三 {速成科 二 {速成科 七 十ヶ月	3	9	—	118	15	181	尋常小學卒業
同 前	2	3	—	53	13	130	同 前
同 前	—	7	—	85	49	1,249	同 前
本科 二 豫科 一 年 年	—	5	—	116	49	422	同 前
二年	—	4	58	49	58	?	三歲以上六歲以下
二年	—	3	22	27	18	18	同 前

第三表

年次	修學始期ニ達シタルモノ			修學始
	男	女	計	男
明治四十四年	△ 3.225	△ 3.121	△ 6.346	561
同 四十三年	3.299	3.145	6.444	537
同 四十二年	3.136	2.918	6.054	612
同 四十一年	3.134	2.903	6.037	605
同 四十年	3.095	2.857	5.952	664

第四表

年次	尋常小學ノ教科ヲ修メタルモノ			尋常小學ノ
	男	女	計	男
明治四十四年	△ 2.499	△ 2.424	△ 4.923	△ 718
同 四十三年	2.535	2.465	5.000	755
同 四十二年	2.449	2.234	4.683	678
同 四十一年	2.007	1.792	3.799	1.121
同 四十年	1.415	1.293	2.708	1.673

第五表

年次	就學猶豫			就學
	男	女	計	男
明治四十四年	△ 5	△ 19	△ 24	3
同 四十三年	6	20	26	3
同 四十二年	6	19	25	3
同 四十一年	4	16	20	2
同 四十年	7	22	29	—

學齡兒童

期ニ達セサルモノ	合 計				始期ニ達シタル 兒童百分比例
	女	計	男	女	
558	1.119	△ 3.786	3.679	△ 7.465	99.5
504	1.041	3.836	3.649	7.485	99.5
621	1.233	3.748	3.539	7.287	99.5
626	1.231	3.739	3.529	7.268	99.6
680	1.344	3.759	3.537	7.296	99.5

學齡兒童就學

教科ヲ卒ヘタルモノ	合 計			
	女	計	男	女
674	△ 1.392	△ 3.217	△ 3.098	△ 6.315
656	1.411	3.290	3.121	6.411
661	1.339	3.127	2.895	6.022
1.093	2.214	3.128	2.885	6.013
15.42	3.215	3.088	2.835	5.923

學齡兒童不就學

免 除	合 計				學齡兒童ニ對ス ル百分比例
	女	計	男	女	
4	7	△ 8	△ 23	△ 31	0.48
4	7	9	24	33	0.05
4	7	9	23	32	0.05
2	4	6	18	24	0.33
—	—	7	22	29	0.40

第六表 市

校名	學級數		尋常			高等		
	尋常	高等	學年末現在生徒			本年內入學生徒		
			男	女	計	男	女	計
富士川	13	5	615	136	751	94	24	118
琢美	16	5	—	817	817	—	130	130
相生	21	—	686	551	1,237	94	98	192
新紺屋	12	—	394	345	739	60	58	118
穴切	11	—	318	272	590	67	45	112
湯田	14	—	406	365	771	99	92	191
春日	9	—	404	82	486	97	34	131
計	96	10	2,823	2,568	5,391	△ 511	△ 481	△ 992
明治四十三年	93	9	2,758	2,540	5,298	515	552	1,067
同 四十二年	86	10	2,407	2,394	4,801	600	565	1,165
同 四十一年	81	9	2,407	1,996	4,403	505	553	1,058
同 四十年	62	26	1,782	1,517	3,299	554	497	1,033

第七表 市

校名	尋常			高等	
	男	女	計	生徒總數	生徒百人ニ對スル卒業生歩合
富士川	54	—	54	751	7.19
琢美	—	135	135	817	16.54
相生	146	—	146	1,237	11.80
新紺屋	59	44	103	739	13.94
穴切	32	22	54	590	9.15
湯田	49	43	92	771	11.93
春日	—	—	—	486	—
計	340	244	584	5,391	11.76
明治四十三年	318	222	540	5,298	11.03
同 四十二年	267	155	422	4,801	8.77
同 四十一年	235	142	377	4,403	19.00
同 四十年	431	305	736	3,853	19.10

立小學校生徒

校名	高等			尋常		
	學年末現在生徒			本年內入學生徒		
	男	女	計	男	女	計
富士川	300	—	300	208	—	208
琢美	—	179	179	—	103	103
相生	—	—	—	—	—	—
新紺屋	—	—	—	—	—	—
穴切	—	—	—	—	—	—
湯田	—	—	—	—	—	—
春日	—	—	—	—	—	—
計	△ 300	179	△ 479	208	103	311
明治四十三年	305	176	481	191	98	289
同 四十二年	268	162	430	193	107	300
同 四十一年	253	165	418	194	103	297
同 四十年	732	481	1,213	313	194	507

立小學校卒業生徒

校名	高等			尋常	
	男	女	計	生徒總數	生徒百人ニ對スル卒業生歩合
富士川	110	—	110	300	36.66
琢美	—	67	67	179	37.43
相生	—	—	—	—	—
新紺屋	—	—	—	—	—
穴切	—	—	—	—	—
湯田	—	—	—	—	—
春日	—	—	—	—	—
計	△ 110	67	△ 177	△ 479	△ 37.05
明治四十三年	112	77	189	481	40.24
同 四十二年	92	67	159	430	36.98
同 四十一年	87	75	162	715	22.60
同 四十年	75	69	144	1,720	8.40

第八表 市

校名	尋常				代用教員				常計	
	正教員		準教員		代用教員		常計		男	女
	男	女	男	女	男	女	男	女		
富士川尋常高等	5	4	1	—	1	1	7	5		
塚美尋常高等	4	10	—	2	—	—	4	12		
相生尋常	8	8	1	1	—	3	9	12		
新紺屋尋常	6	4	1	1	—	—	7	5		
穴切尋常	5	4	1	1	1	—	7	5		
湯田尋常	5	5	—	2	3	—	8	7		
春日尋常	4	3	1	1	1	—	6	4		
計	△ 37	38	△ 5	△ 8	△ 6	4	△ 48	50		
明治四十三年	41	35	6	10	11	—	58	45		
全 四十二年	35	35	7	10	6	1	48	46		
全 四十一年	30	29	9	9	2	2	41	40		
全 四十年	30	19	8	9	1	—	39	28		

第九表 市

科別	正教員			准	
	最高	最低	平均	最高	
高等科	{男	55 ^円	16 ^円	29.143 ^円	—
	{女	25	17	20.500	—
尋常科	{男	40	18	25.333	13
	{女	24	14	16.138	13
明治四十三年	{男	50	14	24.857	—
	{女	23	16	19.250	—
	{男	35	17	23.000	15
	{女	22	13	15.185	12
同 四十二年	{男	50	14	25.429	14
	{女	23	17	19.500	—
	{男	35	13	21.057	15
	{女	22	12	14.710	11

立小學校教員

校名	高等				尋常				合計			校 醫
	正教員		準教員		代用教員		計		合計		計	
	男	女	男	女	男	女	男	女	男	女		
	8	—	—	—	—	—	8	—	15	5	20	1
	1	6	—	—	1	—	2	6	6	18	24	1
	—	—	—	—	—	—	—	—	9	12	21	1
	—	—	—	—	—	—	—	—	7	5	12	1
	—	—	—	—	—	—	—	—	7	5	12	1
	—	—	—	—	—	—	—	—	8	7	15	1
	—	—	—	—	—	—	—	—	6	4	10	1
	9	6	—	—	1	—	10	6	△ 58	56	114	6
	5	4	1	—	—	—	6	4	64	49	113	6
	7	4	1	—	—	—	8	4	56	50	106	6
	8	6	—	—	1	—	9	6	50	46	96	5
	13	10	6	—	1	—	20	10	59	38	97	5

立小學校教員俸給

教員	代用教員		
	最低	平均	最高
—	—	—	18 ^円
9	10.800	14	9
9	10.000	14	10
—	—	18	18
—	—	15	15
8	10.333	18	8
9	10.000	16	16
14	14.000	13	13
—	—	10	10
9	11.429	14	14
9	9.600	13	13

第一〇表 市

科 別	校 數	授 業 料		
		高 額	低 額	平 均
尋 常 科	5	100	50	92
高 等 科	2	500	500	500
商 業 學 校	1	2,000	1,500	2,122
計	8
明 治 四 十 三 年	8	同 前	050 500 1,200	091 500 1,722
同 四 十 二 年	8	同 前	同 前	同 前
同 四 十 一 年	9	100 500 1,200	100 500 1,200	100 500 1,573
同 四 十 年	9	同 前	同 前	同 前

第一一表 市

種 別	明 治 四 十 三 年 度					同 四 十	
	尋 常 小 學 校	尋 常 高 等 小 學 校	商 業 學 校	子 守 校	計	尋 常 小 學 校	尋 常 高 等 小 學 校
學 校 長 俸 給	—	—	1,100	—	1,100	—	—
教 諭 助 俸 給	12,215	8,716	5,973	132	27,036	9,002	8,115
書 記 俸 給	—	—	216	—	216	—	—
准 教 員 俸 給	1,436	466	—	—	1,902	1,411	613
代 用 教 員 俸 給	1,091	664	1,973	—	3,728	527	642
旅 費	140	156	243	—	539	106	203
雜 費	1,084	610	334	10	2,038	2,199	1,478
書 器 給 付 費	653	314	315	—	1,282	740	499
器 具 費	420	185	294	—	899	2,792	288
消 耗 費	885	620	269	2	1,776	912	608
新 營 費	5,461	3,241	—	—	8,702	40,108	—
修 繕 費	368	423	795	—	1,586	594	687
其 他 諸 費	2,135	1,326	1,083	48	4,592	964	426
計	25,888	16,721	12,595	192	55,396	59,355	13,559

立 學 校 授 業 料

授 業 料 收 入 年 額	兒 童 數	授 業 料 免 除 兒 童	
		全 額 免 除	一 部 免 除
4,979,000	5,391	—	29
2,818,000	431	—	—
5,391,000	254	—	—
13,188,000	6,106	△	△ 29
13,093,850	6,051	23	881
11,631,000	5,496	16	1,376
10,603,500	4,728	151	482
13,235,000	4,741	137	532

立 學 校 費

二 年 度				同 四 十 一 年 度				
商 業 學 校	子 守 校	計	尋 常 小 學 校	尋 常 高 等 小 學 校	商 業 學 校	子 守 校	計	
983	—	983	—	—	1,000	—	1,000	
6,191	84	23,392	7,230	8,761	6,309	84	22,348	
328	—	328	—	—	249	—	249	
—	—	2,024	1,956	94	—	—	2,050	
—	—	1,169	399	187	—	—	586	
247	—	556	131	190	236	—	557	
619	28	4,324	1,592	1,294	671	24	3,581	
587	7	1,833	741	543	561	5	1,850	
49	50	3,179	412	334	316	3	1,065	
337	13	1,870	760	584	347	11	1,702	
—	—	40,108	5,281	—	—	—	5,281	
132	—	1,413	831	673	250	—	1,754	
331	37	1,758	487	395	320	5	1,217	
9,804	219	82,937	19,820	13,055	10,269	96	43,240	

第一二表 市立小學校教員資格及勤
續年數年功加俸受給者

年次	資格						勤續年數				年功加俸受給者	
	正教員		准教員		代用教員		十五年以上		十年以上		男	女
	男	女	男	女	男	女	男	女	男	女		
明治四十四年	△44	△41	△5	△8	△7	4	△2	△1	11	5	28	17
同四十三年	50	43	6	10	8	2	5	3	4	1	27	14
同四十二年	42	35	8	10	2	3	3	3	1	1	21	11
同四十一年	38	35	9	9	3	2	3	1	1	1	21	11

第一三表 市立商業學校職員及校醫商議員

年次	校長	教諭	助教諭	囑託	書記	舍監	計	校醫	商議員
明治四十四年	1	11	1	△4	2	—	19	1	10
同四十三年	1	9	1	5	2	—	18	1	10
同四十二年	1	6	2	6	2	1	18	1	10
同四十一年	1	7	2	5	1	—	16	1	10
同四十年	1	6	3	3	1	—	14	1	10

第一四表 市立商業學校卒業生籍別及就職

年次	本籍別				就職別									
	市部	郡部	他府縣	計	自宅	上級學校入學	銀行	會社	已入商店	官公吏	死亡	其他	計	
明治四十四年	80	172	16	268	△19	4	3	10	7	3	—	△1	47	
同四十三年	41	49	7	97	24	4	—	6	5	1	1	4	45	
同四十二年	38	58	3	99	19	3	3	1	3	3	1	—	33	
同四十一年	7	19	—	26	10	1	3	4	2	4	1	1	26	
同四十年	16	15	1	32	8	3	7	2	3	5	1	3	32	

第一五表 圖書館

年次	所在地	創立年月	開館日數	閱覽人員	藏書冊數			
					和書	漢書	洋書	計
明治四十四年	櫻町	明治三十三年	△277	△18,414	4,290	484	90	4,864
同四十三年			305	20,186	3,851	402	60	4,313
同四十二年			305	7,965	3,360	209	56	3,625

第一六表 山梨教育會甲府支會

年次	所在地	創立年月	會員				歲入				歲出	
			名譽	特別	通常	計	前年繰越	會費	補助	其他		計
明治四十四年	柳町	明治三十三年四月	2	21	160	183	54	18	30	65	168	145
同四十三年			2	21	158	181	43	26	30	53	153	99
同四十二年			2	24	143	169	3	22	30	100	155	112

第一七表 新聞及雜誌

題號	發行所	創立年月日	刊行期日	發行高
山梨日日新聞	百石町又新社	明治五年十一月三日	日刊	7,300,000 <small>枚</small>
峽中日報	錦町峽中日報社	二十一年六月三日	同	2,300,000
山梨民報	魚町山梨民報社	二十七年二月十一日	同	3,500,000
甲斐新聞	紅梅町甲斐新聞社	三十二年九月十六日	同	3,200,000
山梨每日新聞	同町山梨每日新聞社	四十一年四月十五日	同	3,500,000
山梨教育	櫻町山梨教育會	二十七年十二月	月一回	11,930 <small>冊</small>
山梨蠶桑時報	錦町山梨蠶友會	三十九年一月十二日	同	31,200
甲府市況	八日町甲府市況社	四十三年五月	同	20,000

第六 宗教 第一表 神社及神職

年次	郷社		村社		無格社		計	
	神社	神職	神社	神職	神社	神職	神社	神職
	明治四十四年	3	3	5	△ 2	△ 12	△ 3	△ 20
同 四十三年	3	3	5	3	14	6	22	12
同 四十二年	3	3	5	3	14	6	22	12

第二表 寺院及住職

年次	真言		淨土		臨濟		曹洞		眞		日蓮		時		計	
	寺院	住職	寺院	住職	寺院	住職	寺院	住職	寺院	住職	寺院	住職	寺院	住職		
	明治四十四年	7	7	11	△ 5	9	△ 7	7	7	5	3	15	△ 12	1		1
同 四十三年	8	7	11	6	10	8	7	7	5	2	15	13	3	1	59	44
同 四十二年	8	7	11	6	10	8	7	7	5	2	15	13	3	1	59	44

第三表 神道教會

教	實	行	金	光	天	理	御	巖	計
1	1	1	1	1	4	8			

第四表 基督教會及布教者

教 派	會 堂	信 徒	布 教 者					
			內 國 人		外 國 人		計	
			男	女	男	女	男	女
日本メソヂスト 甲府教會	1	189	1	—	—	2	1	2
甲府天主堂	1	175	—	—	1	—	1	—

第七 兵 事 第一表 兵 員

年次	陸 軍				海 軍					
	常 備 役		後備役	補充兵	計	常 備 役		後備役	補充兵	計
	現役	豫備役				現役	豫備役			
明治四十四年	171	199	△ 222	770	1,362	△ 1	7	1	—	△ 9
同 四十三年	51	199	223	770	1,243	2	7	1	—	10
同 四十二年	48	172	203	726	1,149	2	7	1	—	10
同 四十一年	132	145	179	549	1,005	4	4	1	—	9
同 四十年	129	136	166	450	881	4	2	1	1	8

第二表 陸軍現役軍人

年次	將校及同相當官	下 士	兵	卒	計
明治四十四年	△	4	7	160	171
同 四十三年		5	7	39	51
同 四十二年		5	9	34	48
同 四十一年		2	4	126	132
同 四十年		2	3	124	129

第三表 陸軍豫備後備及補充軍人

年次	將校及同相當官		下 士				兵 卒				合 計		
	豫備	後備	豫備	後備	豫備	後備	補充	豫備	後備	補充	計		
												明治四十四年	8
同 四十三年	8	10	17	41	174	172	770	199	223	770	1,192		
同 四十二年	11	9	13	36	148	158	726	172	203	726	1,101		
同 四十一年	6	9	31	35	108	135	549	145	179	549	873		
同 四十年	5	7	29	30	102	129	450	136	166	450	752		

第四表 海軍現役及豫備役後備役軍人

年次	將校及同相當官			下士			兵卒			合計						
	現役	豫備	後備	現役	豫備	後備	現役	豫備	後備	現役	豫備	後備				
明治四十四年	—	—	—	—	1	△	1	△	6	1	△	1	7	1	△	9
同 四十三年	—	—	—	—	—	—	2	7	1	2	7	1	10	—	—	10
同 四十二年	—	—	—	—	—	—	2	7	1	2	7	1	10	—	—	10
同 四十一年	—	—	—	—	1	—	4	3	1	4	4	1	9	—	—	9
同 四十年	—	—	—	—	1	—	4	1	1	4	2	1	7	—	—	7

第五表 徵集人員

年次	壯丁總數	徵集人員			徵集 總數	徵集 延期	徵集 免除	兵免 役除				
		現役	補充兵	計								
明治四十四年	298	69	△	94	163	△	11	△	6	104	△	14
同 四十三年	350	39	—	112	151	—	46	—	33	92	—	23
同 四十二年	335	34	—	76	110	—	38	—	93	120	—	28
同 四十一年	364	49	—	83	132	—	37	—	39	122	—	34
同 四十年	277	39	—	82	121	—	32	—	38	75	—	11

第六表 壯丁檢查成績ノ一

年次	合格				不合格				合計	壯丁百人 = 付合格數			
	甲種	第一 乙種	第二 乙種	計	丙種	丁種	戊種	計					
											明治四十四年	98	△
同 四十三年	77	—	42	32	151	77	—	22	—	3	102	253	43.1
同 四十二年	74	—	20	16	110	97	—	28	—	2	127	237	32.8

第七表 壯丁檢查成績ノ二

年次	不就學者	尋常小學 中途退學	尋常小學 卒業	高等小學 二年修了	高等小學 卒業	中等教育 修了者	高等教育 修了者	計		
									明治四十四年	△
同 四十三年	—	14	34	101	43	—	53	12	2	259
同 四十二年	—	7	51	92	35	—	38	21	2	246
同 四十一年	—	14	62	141	44	—	18	—	32	311
同 四十年	—	13	38	109	31	—	57	—	20	268

第八表 壯丁檢查成績ノ三

年次	五六以 下	五 寸上	五 寸上	五 寸上	五 寸上	五 寸上	五 寸上	五 寸上	五 寸上	四 寸上	四 寸上	四 寸上	四 寸上	四 寸上	四 寸上	四 寸上	計
同 四十三年	—	—	—	26	32	42	50	46	—	57	—	—	—	—	—	—	253
同 四十二年	—	—	—	25	38	36	42	48	—	48	—	—	—	—	—	—	237
同 四十一年	—	—	—	29	39	46	49	51	—	46	—	34	—	—	—	—	296
同 四十年	—	—	—	17	29	47	46	51	—	39	—	27	—	—	—	—	257

第九表 國民兵人員

年次	第一國民兵				第二國民兵				合計					
	將校	下士	兵卒	計	將校	下士	兵卒	計						
明治四十四年	—	△	3	△	32	△	35	△	—	—	—	—	△	35
同 四十三年	—	—	8	—	39	—	47	—	1	—	—	—	—	48
同 四十二年	—	—	6	—	27	—	33	—	—	—	—	—	—	33
同 四十一年	1	—	6	—	32	—	39	—	7	1,443	936	2,386	—	2,425
同 四十年	1	—	6	—	14	—	21	—	4	1,394	816	2,214	—	2,235

第八表 第一表 警

年次	警察署	派出所	警視	警部
明治四十四年	1	7	1	1
同四十三年	1	7	1	1
同四十二年	1	7	1	1

第二表 犯

年次	貨幣偽造		殺人		強盜		竊盜	
	男	女	男	女	男	女	男	女
明治四十四年	1	—	7	1	1	—	97	24
同四十三年	1	—	1	—	2	—	195	14
同四十二年	—	—	2	1	—	—	277	14
同四十一年	—	—	—	—	—	—	43	5
同四十年	—	—	1	—	1	—	83	11

第三表 被

年次	強盜		竊盜	
	貨幣	雜貨	貨幣	雜貨
明治四十四年	△ 5.000	—	△ 1.044.450	3.532.960
同四十三年	8.530	—	3.692.860	3.049.595
同四十二年	136.950	38.750	1.926.690	2.389.119
同四十一年	2.300.000	—	1.879.915	5.181.728
同四十年	—	—	1.586.210	3.009.430

警察配置

警部補	巡查部長	巡查	計	警吏一人人口
2	4	64	72	845
2	4	60	72	742
—	4	60	70	708

罪件數

詐欺及恐喝		放火		其他ノ刑法犯		刑法外ノ諸法令違犯		計	
男	女	男	女	男	女	男	女	男	女
85	9	1	1	540	59	823	98	1,555	192
212	5	—	—	104	19	89	15	604	53
71	4	—	—	163	14	129	15	642	48
24	5	3	—	59	10	16	7	145	27
36	7	—	1	98	14	36	5	255	38

害財貨

其他		合計	
貨幣	雜貨	貨幣	雜貨
△ 3,456,356	△ 503,630	△ 4,505,806	△ 4,036,590
5,928,370	2,912,272	9,629,760	5,961,867
1,326,760	735,505	3,390,400	3,163,374
2,356,118	204,255	4,236,033	5,385,983
1,350,610	2,142,900	2,936,820	5,152,330
			8,089,150

第四表 盜難件數人員

年次	強盜=遭シ者		物盜=遭シ者		詐欺。騙取其他=遭シ者		計	
	件數	人員	件數	人員	件數	人員	件數	人員
明治四十四年	1	1	152	152	90	90	243	243
同 四十三年	2	3	456	456	219	219	678	678
同 四十二年	1	1	322	322	87	87	410	410
同 四十一年	1	1	210	205	36	36	247	242
同 四十年	-	-	280	280	33	33	313	313

第五表 火 災

月次	出火度數			燒失戶數			燒失坪數	出火原因
	失火	放火	計	全燒	半燒	計		
一月	2	-	2	1	-	1	2	炬燵一。不詳一。
二月	1	-	1	3	-	3	111	洋燈一。
三月	1	-	1	-	-	-	-	火鉢一。
四月	-	-	-	-	-	-	-	-
五月	3	-	3	-	-	-	-	煖爐一。竈二。
六月	1	-	1	-	-	-	-	提灯一。
七月	3	-	3	-	-	-	-	洋燈三。
八月	2	-	2	-	-	-	-	取灰一。洋燈一。
九月	-	-	-	-	-	-	-	-
十月	-	-	-	-	-	-	-	-
十一月	1	-	1	-	-	-	-	燗寸一。
十二月	2	-	2	-	-	-	-	燗寸一。竈一。
計	16	-	16	4	-	4	113.00	{炬燵一。洋燈五。火鉢一。 煖爐一。竈三。提灯一。取灰一。燗寸二。不詳一。
明治四十三年	11	-	11	6	-	6	50.75	{炬燵二。取灰二。燗寸一。 燈明一。煙草一。洋燈三。 不詳一。
同 四十二年	16	1	17	8	-	8	112.50	{火鉢二。爐火一。按火一。 竈一。洋燈一。焚火二。炬燵二。煙草一。乾燥室一。 不詳一。
同 四十一年	43	2	45	28	-	28	406.25	{爐火三。竈一。洋燈一三。 焚火一。炬燵七。煙突三。 生石灰一。其他二。
同 四十年	18	-	18	267	-	267	5.937.39	不詳

第六表 消 防

名稱	部 名	機關士	火夫	組頭	小頭	消防手	蒸氣唧筒	手押唧筒	其他器具	出火信號所	夜警所
甲府市消防組	第一部				3	30		1	28	1	1
	第二部				3	30		1	28	2	1
	第三部	1	2	1	3	30	2	1	29	1	1
	第四部				3	30		1	29	2	1
	第五部				3	30		1	28	3	1
組 計		1	2	1	15	150	2	5	142	9	5

第七表 途上保護人員

年次	棄兒	迷子	發病者	精神病者	其他	計
明治四十四年	1	309	49	294	714	1367
同 四十三年	-	282	21	252	77	632
同 四十二年	-	289	19	149	21	478
同 四十一年	-	66	17	18	-	101
同 四十年	-	43	10	14	-	67

第八表 變 死 ノ 一

年次	自殺		誤死		被殺害		途上發病		天災其他		合計	
	男	女	男	女	男	女	男	女	男	女	男	女
明治四十四年	11	7	5	3	1	3	1	-	3	-	21	13
同 四十三年	2	5	7	3	1	1	-	-	-	-	10	9
同 四十二年	6	3	-	1	9	1	-	-	-	-	15	5
同 四十一年	9	2	-	-	2	-	-	-	-	-	11	2
同 四十年	4	4	2	1	1	-	-	-	-	-	7	5

第九表 變

年次	痴情		家内不和合		精神錯亂		病苦	
	男	女	男	女	男	女	男	女
明治四十四年	-	-	-	-	2	4	6	△
同 四十三年	-	-	-	-	2	3	-	1
同 四十二年	-	-	-	-	-	-	3	2
同 四十一年	-	1	1	-	3	-	3	1
同 四十年	1	2	-	-	2	2	2	2

第一〇表 風俗

年次	貸座數	料理屋	飲食店
明治四十四年	21	△	23
同 四十三年	21		25
同 四十二年	21		26
同 四十一年	21		26
同 四十年	21		26

第一一表 宿屋

年次	宿屋		
	旅人宿	下宿	計
明治四十四年	129	△	25
同 四十三年	82		31
同 四十二年	73		28
同 四十一年	103		19
同 四十年	92		11

死ノ二

生活難		過失		其他		合計	
男	女	男	女	男	女	男	女
-	1	5	3	8	5	21	13
-	1	7	3	-	-	9	8
1	1	1	2	-	-	5	5
2	-	1	-	1	-	11	2
-	-	-	-	2	1	7	7

ニ關スル營業者

計	娼	妓	藝	妓	酌	婦	計
266		194	△	151		79	424
222		177		154		72	403
201		162		141		68	371
192		142		142		114	398
190		125		119		102	343

及宿泊人員

宿泊人員			一戸當平均
旅人宿	下宿	計	
220.935	△	4.483	225.418
183.301		4.971	188.272
221.067		3.455	224.522
198.041		6.745	204.786
219.776		12.564	232.340

第九表
第一

設立別	病院名	所在地	創立年月	主治
縣立	山梨縣立病院	錦町	明治四年	內外科
市立	甲府傳染病院	愛宕町	同三十三年	八種傳染病
私立	山梨病院	橋町	同三十三年十一月	內外科
同	甲府病院	櫻町	同四十一年九月	內外科

第二表

設立別	病院名	入院患者			
		全治及中途退院		死亡	
		男	女	男	女
縣立	山梨縣立病院	359	273	28	9
市立	甲府傳染病院	7	9	—	2
私立	山梨病院	325	170	18	6
同	甲府病院	274	421	45	42
計		△ 965	△ 873	91	59
明治四十三年		977	888	80	52
同四十二年		737	679	69	64
同四十一年		1,050	703	82	53

衛生
病院

職員						計
院長	醫員	調劑師	事務員	看護婦	其他	
1	7	2	3	17	12	42
1	—	—	1	3	2	7
1	3	1	—	7	5	17
1	2	—	1	7	1	12

病院患者

者計	外來患者			合計
	男	女	計	
669	2,863	2,161	5,024	5,693
18	—	—	—	18
519	?	?	?	519
782	1,155	1,534	2,689	3,471
△ 1,988	△ 4,018	△ 3,695	△ 7,713	△ 9,701
1,997	5,495	4,424	9,919	11,916
1,549	4,455	3,658	8,113	9,662
1,888	4,290	2,978	7,268	9,156

第三表 醫師

年次	學士	各醫學校卒	試驗及第	履歷其他ノモノ	計	人口千人ニ對スル割合
明治四十四年	△ 9	27	34	△ 12	82	1.55
同 四十三年	10	17	29	15	71	1.36
同 四十二年	9	17	39	14	99	1.93
同 四十一年	8	16	30	13	67	1.34
同 四十年	7	12	49	12	80	1.63

第四表 種痘

種別	公種痘				私種痘			
	善人	感員	不善感員	檢査未了人員	計	善感人員	不善感員	計
第一期 一回	1,451	3	9	1,463	166	2	168	
二期 一回	—	9	—	9	—	4	4	
第二期 一回	242	677	4	923	3	44	47	
二期 一回	26	611	3	640	—	24	24	
計	1,719	1,300	16	3,035	169	74	243	

第五表 齒科醫及治療上ノ諸業者

年次	齒科醫	產婆			看護婦			鍼治	灸治	入口中療治
		試驗	履歷	計	試驗	從來營業	計			
明治四十四年	7	27	—	27	35	—	35	△ 15	△ 5	—
同 四十三年	4	27	—	27	24	—	24	39	15	3
同 四十二年	4	15	—	15	23	—	23	38	13	3
同 四十一年	5	22	—	22	65	—	65	57	14	5
同 四十年	4	20	—	20	63	—	63	53	13	5

第六表 藥劑師及藥業者

年次	藥劑師	藥種商	製藥者	賣藥			賣藥部外製劑	
				製造者	請賣者	行商	製造者	請賣及行商
明治四十四年	16	86	△ 11	△ 11	596	287	△ 23	407
同 四十三年	15	82	13	50	435	190	30	347
同 四十二年	19	79	12	51	415	182	27	254
同 四十一年	19	75	11	47	483	208	24	275
同 四十年	19	77	11	45	468	205	22	266

第七表 健康診斷

年次	娼妓年末現在	受診延人員	檢診度數	入院患者	受檢診百人ニ付患者
明治四十四年	184	9,078	51	96	1.1
同 四十三年	160	7,224	52	454	6.3
同 四十二年	148	6,840	52	471	6.9
同 四十一年	146	5,739	54	350	6.1
同 四十年	84	3,864	54	276	7.2

第八表 牛乳搾取高及販賣價額

年次	搾取所數	營業人員	需用人員	乳牛頭數	搾取乳量	販賣數量	販賣金額	一升當ノ價格	一人當ノ飲量
明治四十四年	5	5	618,005	21,439	1,053,96	963	37,010	△ 38	1.5
同 四十三年	5	5	37,383	1,129	985,93	901	35,688	39	24.1
同 四十二年	5	5	41,917	1,157	1,085,21	908	36,947	40	21.6
同 四十一年	4	4	42,701	86	784,75	745	29,819	40	17.4
同 四十年	4	4	39,578	87	810,00	771	31,938	44	1.94

備考 明治四十二年以後乳牛頭數ノ劇增ハ牛乳營業取締規則改正ノ爲メ延頭數計上ノ結果ナリ
明治四十四年分ハ需用人員延人員ナルヲ以テ一人ノ平均飲量ヲ減ス

第九表 傳

年次	虎列拉		ペスト		赤痢		痘瘡	
	患者	死亡	患	死	患	死	患	死
明治四十四年	男	—	—	—	20	3	—	—
	女	—	—	—	20	3	—	—
計	—	—	—	—	40	6	—	—
同四十三年	—	—	—	—	55	6	—	—
同四十二年	—	—	—	—	25	4	—	—
同四十一年	1	—	—	—	101	11	7	2
同四十年	15	11	—	—	4	—	—	—

第一〇表 死

種別	明治四十四年			同四十三年		
	男	女	計	男	女	計
傳染症病	43	41	84	34	45	79
發育及營養的病	63	88	151	61	44	105
皮膚及筋病	6 △	5 △	11	6	6	12
骨及關節病	5	5	10	5	2	7
血行器病	22 △	26	48	18	29	47
神經系及五官病	79 △	60 △	139	77	63	140
呼吸器病	93 △	72 △	165	91	91	182
消化器病	131	124	255	115	94	209
泌尿及生殖器病	18	25	43	13	25	38
外傷性變死	12 △	8	20	8	11	19
中毒性	—	—	—	—	—	—
肺病	37	39	76	—	—	—
計	509	493	1,002	428	410	838

染病患者及死亡

發疹登扶私		腸登扶私		實布埤利亞		猖紅熱		計	
患	死	患	死	患	死	患	死	患	死
—	—	70	5	23	6	—	—	113	14
—	—	41	4	20	9	2	—	83	16
—	—	△ 111	△ 9	43	15	2	—	196	△ 30
—	—	145	26	30	7	2	—	232	39
—	—	39	13	25	4	2	—	91	21
—	—	28	7	30	11	—	—	167	31
—	—	25	2	26	8	—	—	70	21

亡者病症

同四十二年			同四十一年		
男	女	計	男	女	計
32	33	65	10	21	31
63	57	120	53	91	144
7	7	14	7	11	18
7	7	14	11	8	19
21	22	43	32	29	61
82	83	165	40	45	85
131	103	234	163	128	291
115	115	230	74	73	147
21	24	45	14	15	29
14	10	24	14	2	16
—	—	—	—	—	—
—	—	—	44	41	85
493	461	954	462	464	826

第一一表 汚

年次	監視吏員			掃除人夫 延人員	掃除區	戸數
	監督長	監督	巡視			
明治四十四年	1	1	6	3,963	6	11,270
同 四十三年	1	1	6	3,953	6	10,717
同 四十二年	1	1	5	3,216	5	10,140
同 四十一年	1	1	4	3,156	4	?
同 四十年	—	1	4	2,932	4	?

第一二表 汚

區別	井戸	井戸流ノ場	臺所流ノ場	湯殿
第一區	668	445	1,082	195
第二區	503	410	916	164
第三區	521	373	563	83
第四區	269	195	566	107
第五區	423	216	594	110
第六區	678	400	497	148
計	3,062	2,039	4,218	807
明治四十三年	2,944	1,736	4,045	721
同 四十二年	2,789	3,951	1,677	528

物掃除ノ一

人口	塵芥搬出量		汚泥搬出量		汚物 假置場	公便 所
	重量	容量	重量	容量		
46,312	△ 995,650	△ 448,042	2,016,195	△ 134,413	5	10
44,436	1,008,810	453,965	302,643	136,189	4	10
39,332	728,804	327,962	297,186	133,733	4	12
?	695,750	313,088	278,300	124,835	4	11
?	674,200	303,390	430,600	58,770	4	10

物掃除ノ二

洗面所	畜舎	汚水溜	汚物溜	大小便池	計
107	8	18	7	3,107	5,637
32	—	36	—	2,588	4,648
17	8	107	5	2,481	4,158
28	25	380	7	2,609	4,186
38	12	106	9	2,781	4,289
35	25	342	—	2,522	4,647
256	78	989	△ 28	△ 16,086	27,565
217	75	768	85	16,121	26,712
—	52	497	252	15,086	24,828

第一三表 衛生費及衛生組合

年次	衛生費				衛生組合		
	戸数	人口	經費	一戸當	組合數	役員數	市補助金
明治四十四年	10,223	52,805	5,231	0.511	52	282	25
同 四十三年	10,154	52,201	4,887	0.483	52	589	40
同 四十二年	10,009	51,164	3,920	0.392	52	573	25
同 四十一年	9,756	49,882	1,625	0.166	52	573	150
同 四十年	9,518	48,802	2,771	0.290	50	501	150

第一四表 用水

年次	用水區戸口		水路延長	汲水場		區會議員	水路管理		區費	
	戸數	人口		公共	專用		吏員	看守	歲入	歲出
	明治四十四年	4,008	19,740	121	5	1,151	12	2	3	2,187
同 四十三年	3,598	18,374	121	5	1,285	12	2	3	2,707	2,125
同 四十二年	3,626	18,517	121	5	1,276	12	2	3	1,662	1,013
同 四十一年	3,351	17,090	121	5	1,183	12	2	4	2,181	1,903
同 四十年	3,344	17,054	121	5	1,155	12	2	8	2,400	2,136

水路沿革 明治八年三月十日用水路開鑿ヲ出願シ許可ヲ得テ四月二日工事は着手シ九月二十六日竣工通水ス水源ハ西山梨郡大宮村字山宮ヨリ荒川ヲ引入レ干塚。相川ノ兩村ヲ經テ市内袋町ニ至ル

區會經歷 明治十三年太政官第十八號布告ニ基キ飲用水町聯合會規則ヲ設定シ同十四年七月山梨縣令ニ申請シ裁定ヲ得水利土功會組織成ル明治二十六年九月區會ヲ設置シ用水區ト爲ル

第一五表 飲用水販賣

販賣人員	販賣數量	販賣價額	需用戸數	需用人口
26	75,920	5,314.400	7,814	39,736

第一六表 水道ノ一

認可	水源引入口	敷設年月		
		調査	着手	竣工豫定
明治四十二年十月	西山梨郡千代田村字平瀬	自明治四十二年一月至全年八月	明治四十三年十月	大正二年三月

第一七表 水道ノ二

工	事	費	敷設費		
			總工費	同上ノ内國庫補助	同上ノ内縣費補助
明治四十四年度	全四十三年度	全四十二年度	397,310	168,023	21,345
			890,000	218,000	100,000

甲府市水道ニ關スル經歷

本市飲用水ノ起源ハ維新以前徳川幕府時代寛政明和年間ニ於テ荒川流水ヲ引入レ使用シタル事實ヲ認ムルモ之ヲ省略シテ維新以後ニ關スル經歷ノ大要ヲ記述ス

維新後縣治ヲ甲府ニ定メラレ明治四年十一月山梨縣ト改稱以來戸數人口漸ク加ハリ殖産興業ノ事又日ヲ逐フテ開發ノ機運ニ向ヘルモ舊來ノ荒川引用水ハ途中湯川相川ト稱スル小川ノ汚水ト合流シ到底飲用ニ供スル能ハサルヲ以テ是レヲ改良スルノ議起リ當時ノ縣令藤村紫朗氏亦熱心之ヲ獎勵セラレ明治八年ニ於テ遂ニ本市ニ特許スルニ西山梨郡大宮村字山宮ヨリ通水スヘキ用水路ノ開鑿ヲ以テセラレ本市ハ八月ノ日子ト壹萬餘圓ノ工費ヲ投シ現今ノ大溝渠ヲ開鑿シ市内ニ通水シ來リタリ然レ爾來時勢ノ進運發達ニ伴ヒ該溝渠水路ノ設備ハ不完全ナリトノ聲年一年ニ高マリ特ニ衛生上危險實屢々起リタルヲ以テ茲ニ完全ナル水道ヲ設クルノ議漸ク其歩ヲ進メタリ

明治二十二年本市々制ヲ實施セラレ同二十五年ニ於テ水道布設方法調査費金貳百圓ヲ豫算ニ計上シタルヲ初メトシテ翌二十六年ニ内務省雇衛生工師「ダブリュー、ケエ、バルトン」ノ派遣ヲ申請シ實地ノ觀察ヲ遂ケタリ

明治二十八年本縣知事ニ請ヒ縣技術官ノ派遣ヲ請ヒ荒川水道ノ水量貯水池ノ位置等ヲ調査シ
 同三十三年ニ及ヒ水道調査委員規程ヲ制定シ之カ委員ヲ選定スルト共ニ専門技師ヲ聘シテ水
 道工事設計上全体ノ調査ニ着手シ翌三十四年六月ニ至リ其設計ヲ了リタリ
 明治三十六年中本縣技師ニ依頼シ工費豫算ノ再調査ヲ爲シタリ而シテ去ル明治二十五年度ヨ
 リ同三十九年度ニ至ル迄水道調査ニ關スル經費ノ支出ヲ決議シタルコト九回其豫算額合計金
 五千六拾圓ナリトス
 明治四十年年度ニ至リ本市ノ飲料水ハ總テ鑿井ニ依リ地下水ヲ利用スルヲ以テ得策ナリトノ議
 起リ其當否ヲ研究センカ爲メ更ニ金壹萬壹百圓ノ支出豫算ヲ求メ適當ノ位置ト認メタル穴切
 新鑿屋ノ兩小學校附近ニ於テ前後六ヶ月間ノ日子ヲ費シ鑿鑿シタリシカ其成績不長ニ終レリ
 而シテ一面隣縣各地ニ於ケル此等鑿井事業ノ成績ヲ調査シタルニ何レモ不長ニシテ或ハ當初
 相當ノ噴水ヲ見ルモ年々經ルニ從ヒ水量減少シ永久頼ムニ足ラサルノミナラス一ハ消防設備
 上困難ナルヲ認知シタルヲ以テ他ニ上水道ノ水源ヲ求ムルノ可ナルコトヲ確信シ同四十一
 年三月ニ於テ更ニ専門技師ヲ置キ曩ニ明治三十四年調査ノ設計ヲ根據トシテ引續キ設計ニ着
 手シ同年八月ニ至リ工事ハ三ヶ年ノ繼續事業トシ總工費金八拾七萬五千圓ノ豫算ヲ議定シ政
 府ニ出願ノ手續ヲ爲シ同時ニ國庫及縣費ノ補助ヲ申請シタルニ明治四十二年四月中內務省及
 本縣知事ヨリ國庫補助金ハ向フ六ヶ年間ニ於テ金貳拾壹萬八千圓ヲ縣費補助金ハ向フ五ヶ年
 間ニ金拾萬圓ヲ下附セラルヘキ旨通達アリタルヲ以テ更ニ豫算ノ編制換ヲ爲シ總工費金八拾
 九萬圓ニ改メ工事中ニ附與セラルヘキ補助金ヲ除キタル以外ノ大部分ハ市債ヲ以テ之ニ充テ
 其市債ノ元利償還ハ總テ市一般歳入ノ補充金及工事竣成後ニ於ケル國庫縣費ノ補助金ト給水
 料等ノ收入金ヨリ水道維持費ヲ控除シタル殘額ヲ以テシ向フ二十年ニ於テ之ヲ完了スルモ
 ノト定メ同年八月中更ニ政府ニ對シ之レカ布設ノ認可ヲ申請シタルニ同年十月十四日付ヲ以
 テ內務大臣ヨリ認可ヲ得同時ニ豫定ノ國庫補助附與ノ指令ヲ發セラレ又本縣知事ヨリ同年十
 一月二日付ニテ豫定ノ縣費補助金附與ノ指令ニ接セルヲ以テ同年同月七日起工式ヲ舉行シ同
 四十三年十月市民多年ノ宿望ナル本事業ニ着手セリ
 本年度内ニ在テハ諸規程ヲ改正補足シ又工事ノ進捗ニ從ヒ設計ノ十分ナラサルモノアリシテ

以テ屢々其一部及豫算ノ變更ヲ爲シテ完全無缺ノ竣工ヲ期セリ工事ノ進行狀態ハ水源工事、
 沈澱池、濾過池、淨水池、其他各工區ヲ通シテ約五分通りノ功程ヲ終ヘ尙材料ハ八分ヲ調達
 セリ殊ニ所用鐵管ハ其鑄造ヲ東京砲兵工廠ニ依托セルニ同廠ニ於テハ格段ノ注意ヲ加ヘ精製
 善良ノ品ヲ供給セラレタルヲ以テ大ニ事業上ノ便利ヲ得タリ而シテ用地トシテ本年度末迄ニ
 買收セシ土地ハ西山梨郡千代田、大宮、千塚、相川ノ各村及市内ニ於テ總坪數貳萬參千參百
 九坪五合七勺此價額金參萬五千四百七拾四圓五拾七錢壹厘ナリ

第一〇 救濟
第一表 救護人員

年次	窮民		行旅病人		精神病者		錄寡孤獨		其他		計	
	人員	死亡	人員	死亡	人員	死亡	人員	死亡	人員	死亡	人員	死亡
明治四十四年	△ 9	—	25	11	9	4	△ —	—	3	—	46	15
同 四十三年	2	—	14	8	5	1	4	1	—	—	25	10
同 四十二年	3	2	19	8	10	2	4	—	—	—	36	12
同 四十一年	2	2	15	13	5	2	3	—	—	—	25	17
同 四十年	6	1	21	6	5	1	3	—	1.312	—	1.347	8
同 三十九年	6	2	23	9	1	—	8	3	1.761	—	1.799	14
同 三十八年	17	2	39	8	3	1	3	—	152	25	214	36
同 三十七年	7	—	43	13	1	—	7	1	47	9	105	23
同 三十六年	7	—	19	7	2	1	2	—	7	—	37	8

第二表 救助費

收支	科目	明治四十四年度決算	同四十三年度決算	同四十二年度決算
支	窮民救助費	△ 170.170 ^圓	175.190 ^圓	227.590 ^圓
	行旅病人救護費	672.895	498.170	398.705
出	計	843.065	673.360	626.295
收入		—	52.460	53.300

第三表 褒賞

年次	金品 品附人員	金杯	銀杯	木杯	褒狀	褒詞	金員	表彰
明治四十四年	△ 16	—	△ 1	△ 67	68	—	—	—
同 四十三年	355	—	4	348	3	—	—	—
同 四十二年	14	—	—	10	4	—	—	—
同 四十一年	31	—	—	15	—	—	—	—
同 四十年	1.499	—	8	32	35	—	—	—

第四表 赤十字社員

年次	佩有功章	特別社員	修身 正社員	正社員	修身 贊助社員	贊助社員	計	收納金
明治四十四年	2	16	547	△ 602	16	—	△ 1.183	△ 1,008.700 ^圓
同 四十三年	2	14	543	610	16	—	1.185	1,569.000
同 四十二年	2	11	495	544	14	2	1.068	1,080.000
同 四十一年	2	15	496	550	14	2	1.079	944.000
同 四十年	2	11	397	656	11	6	1.083	1,172.000

第五表 愛國婦人會員

年次	佩有功章	特別會員		通常會員		贊助會員	計	收納金
		修身	年賦	修身	年賦			
明治四十四年	15	46	△ 121	128	△ 719	△ 3	△ 1.032	△ 224.900 ^圓
同 四十三年	9	39	124	112	826	5	1.115	444.000
同 四十二年	11	30	133	70	934	5	1.183	140.000
同 四十一年	13	含下	180	含下	993	—	1.173	192.000
同 四十年	13	含下	181	含下	1,008	—	1.189	270.000

第一一
第一表 道路

年次	國道		縣道	
	延長	面積	延長	面積
明治四十四年	1.255 ^間	7.530 ^坪	2.989 ^間	15.750 ^坪
同四十三年	1.255	7.530	2.989	15.750
同四十二年	1.255	7.530	2.989	15.750
同四十一年	1.255	7.530	2.989	15.750
同四十年	1.255	7.530	2.989	15.750

第二表 道路

年次	國道			縣道		
	使用者數	同坪數	一ヶ年使用料	使用者數	同坪數	一ヶ年使用料
明治四十四年	64	△ 145 ^坪	△ 151.283 ^圓	53	△ 95 ^坪	108.890 ^圓
同四十三年	85	165	162.798	58	160	107.952
同四十二年	85	165	162.798	58	160	107.952
同四十一年	72	129	—	61	106	—
同四十年	72	129	—	61	106	—

第三表 諸

年次	人力車	自轉車	乳母車	馬車	
				乘用	荷積
明治四十四年	△ 280	354	130	△ 28	58
同四十三年	315	320	125	33	55
同四十二年	300	260	107	28	62
同四十一年	253	167	?	21	47
同四十年	245	127	?	19	38

交通
延長及面積

里道		私道		計	
延長	面積	延長	面積	延長	面積
17.229 ^間	58.677 ^坪	612 ^間	4.199 ^坪	22.085 ^間	86.156 ^坪
17.229	58.677	612	4.199	22.085	86.156
17.229	58.677	612	4.199	22.085	86.156
17.229	58.677	612	4.199	22.085	86.156
17.229	58.677	612	4.199	22.085	86.156

敷使用者及使用料

里道			私道			計		
使用者數	同坪數	一ヶ年使用料	使用者數	同坪數	一ヶ年使用料	使用者數	同坪數	一ヶ年使用料
△ 289	△ 1.127 ^坪	△ 990.516 ^圓	△ 406	△ 1.367 ^坪	△ 1,250.689 ^圓			
417	1.628	1,417.679	560	1.953	1,688.429			
439	1.628	1,025.154	582	1.953	1,295.904			
419	1.626	925.138	552	1.861	925.138			
419	1.626	925.138	552	1.861	925.138			

車

荷車			其他	計
大車	小車	牛車		
14	△ 1.429	—	—	△ 2.293
14	1.437	—	—	2.299
12	1.341	—	—	2.110
10	1.186	—	103	1.787
14	1.126	—	104	1.673

第四表 瀛車

年次	旅客人員			
	一等	二等	三等	計
明治四十四年 {乘降}	7 12	15,837 14,241	275,915 328,809	291,759 343,062
同 四十三年 {乘降}	— —	13,620 12,902	253,281 303,892	266,901 316,794
同 四十二年 {乘降}	— —	14,174 13,028	272,068 328,821	286,242 341,849
同 四十一年 {乘降}	— —	12,684 11,896	252,600 303,617	265,284 315,513
同 四十年 {乘降}	— —	9,579 8,940	239,728 264,284	249,307 273,224

第五表 瀛車乘

年次	乘客			
	一等	二等	三等	計
明治四十四年	75,730	19,036,400	117,204,800	136,316,930
同 四十三年	—	15,615,890	104,573,340	120,189,230
同 四十二年	—	15,868,260	110,100,470	125,968,730
同 四十一年	—	14,238,350	106,034,980	120,273,330
同 四十年	—	10,227,530	98,267,420	108,494,950

第六表 馬

年次	線路延長	車輛		馬匹
		客車	貨車	
明治四十四年	17	30	1	58
同 四十三年	17	30	3	52
同 四十二年	17	31	3	52
同 四十一年	17	31	3	46
同 四十年	17	30	5	37

乘降客及貨物發着

貨物				
小	荷物	貨	物	
發	送	到	着	
	470,719	787,777	43,015,878	251,749,232
	?	?	24,912,595	165,319,757
	?	?	170,402,400	170,402,400
	?	?	398,477	751,667
	?	?	452,087	803,759

客及貨物賃金收入高

貨物			合計
小	荷物	貨物	
7,382,260	61,199,780	68,582,040	204,898,970
含下	51,889,790	51,889,790	172,079,020
含下	46,429,820	46,429,820	172,398,550
含下	43,218,530	43,218,530	163,491,860
含下	42,844,340	42,844,340	151,339,290

車鐵道

乘客數	賃金		
	乘	客	貨物
430,224	39,713,400	240,860	39,954,260
350,426	33,284,030	1,155,040	34,439,070
339,212	33,452,100	1,376,210	34,828,310
297,404	29,195,610	104,300	29,299,910
233,890	21,356,870	35,550	21,392,420

第七表 普

年次	郵便局數	全函數	切手印紙類 賣捌所	引	
				通常	特殊
明治四十四年度	7	△ 89	97	△ 3,995,112	22,922
同 四十三年度	6	96	95	5,007,946	22,069
同 四十二年度	6	94	93	9,551,231	21,756
同 四十一年度	6	56	51	?	?
同 四十年度	6	54	49	?	?

第八表 電

年次	電 信						加入人員 加入者ヨリ	加入區域內 加入者ヨリ
	內 國			外 國				
	發信	着信	發信	着信	發信	着信		
明治四十四年度	59,894	62,831	△ 4	△ 16	687	3,255,567		
同 四十三年度	56,047	58,321	164	249	580	247,914		
同 四十二年度	55,777	56,163	296	375	492	1,837,633		
同 四十一年度	發信	58,564	着信	58,913	389			
同 四十年度	同	53,563	同	54,593	303			

第九表 電

年次	線路長	線條長	燭光	原動馬力
明治四十四年	18,007.34m	69,117.31m	147,010	390
同 四十三年	15,17.10	47,18.00	119,410	114
同 四十二年	15,12.50	47,08.00	119,810	88
同 四十一年	14,35.46	39,34.34	?	50
同 四十年	14,24.47	39,15.21	?	50

通及小包郵便

受計	配 送		計	小 包	
	通常	特殊		引受	配 送
△ 4,018,034	△ 3,413,651	60,981	△ 3,474,632	{內國 △ 14,495 {外國 △ 91	△ 35,385 △ 53
5,030,015	3,448,339	53,619	3,501,958	{內國 17,096 {外國 108	45,670 56
9,572,987	4,871,403	49,117	4,920,520	{內國 28,296 {外國 106	51,708 67
8,455,860	?	?	3,133,123		46,322 50,994
4,458,153	?	?	2,063,881		30,369 38,686

信及電話

話 金							
通話及呼出度數		加入區域外通話及呼出度數		料 金			
局所ヨリ	自働電話ヨリ	加入者ヨリ	局所ヨリ	自働電話ヨリ	加入區域內	加入區域外	
71	7,219	24,695	1,102	106	27,781,720	8,365,350	
59	5,310	21,212	1,058	40	23,913,180	7,530,000	
84	4,454	13,651	823	41	18,822,090	5,875,600	
					8,338	?	?
					6,458	?	?

燈

街燈基數	各 戶 所 用		
	戶 數	燈 數	點 火 料
△ 251	4,046	15,387	85,845,772
285	3,052	?	39,513,000
285	3,115	?	39,289,000
285	2,722	10,128	59,932,000
285	2,209	7,476	48,749,000

第一〇表 瓦 斯

瓦斯管延長	街燈基數	燈火引用		燈料使用		機 械 使 用			使用料
		戸數	燈數	戸數	口數	戸數	臺數	馬力	
4.807	—	355	1.211	2.155	162	—	—	—	—

第一一表 市役所ヨリ各官廳其他へノ距離

名	稱	所 在 地	里	程
甲 府 市 役 所		柳 町		0 ^T
山 梨 縣 廳		錦 町		6
甲 府 地 方 裁 判 所		同 町		5
甲 府 區 裁 判 所		同 町		5
甲 府 稅 務 署		櫻 町		6
甲 府 警 察 署		錦 町		5
甲 府 監 獄		里 垣 村		5
甲 府 郵 便 局		八 日 町		6
御 料 局 甲 府 支 廳		伊 勢 町		10
御 料 局 甲 府 支 廳 甲 府 出張 所		百 石 町		6
甲 府 聯 隊 區 司 令 部		相 川 村		25
甲 府 衛 戍 病 院		同 村		25
步 兵 第 四 十 九 聯 隊		同 村		25
甲 府 憲 兵 分 隊		新 青 沼 町		9
甲 府 停 車 場		橋 町		7
甲 府 測 候 所		百 石 町		6
山 梨 縣 會 議 事 堂		錦 町		6

第一一表 市役所ヨリ各官廳其他へノ距離 (續)

名	稱	所 在 地	里	程
山 梨 縣 病 院		錦 町		3 ^T
山 梨 縣 農 事 試 驗 場		伊 勢 町		14
山 梨 縣 巡 査 教 習 所		錦 町		5
西 山 梨 郡 役 所		常 盤 町		5
日 本 赤 十 字 社 山 梨 支 部		錦 町		6
同 甲 府 委 員 部		柳 町	市 役 所	内
山 梨 蠶 種 檢 査 所		錦 町		6
愛 國 婦 人 會 山 梨 支 部		同 町	市 役 所	内
愛 國 婦 人 會 山 梨 支 部 甲 府 幹 事 部		柳 町		6
山 梨 縣 農 會		錦 町		6
山 梨 縣 師 範 學 校		相 川 村		25
同 附 屬 小 學 校		同 村		25
山 梨 縣 立 甲 府 中 學 校		舞 鶴 城 内 町		7
山 梨 縣 立 高 等 女 學 校		舞 鶴 町		7
甲 府 市 立 商 業 學 校		東 青 沼 町		5
甲 府 市 立 富 士 川 尋 常 小 學 校		富 士 川 町		7
甲 府 市 立 琢 美 尋 常 小 學 校		工 町		8
甲 府 市 立 相 生 尋 常 小 學 校		代 官 町		4
甲 府 市 立 新 紺 屋 尋 常 小 學 校		新 紺 屋 町		13
甲 府 市 立 穴 切 尋 常 小 學 校		穴 切 町		9
甲 府 市 立 湯 田 尋 常 小 學 校		湯 田 町		8
甲 府 市 立 春 日 尋 常 小 學 校		春 日 町		2
私 立 山 梨 英 和 女 學 校		愛 宕 町		10
私 立 山 梨 裁 縫 女 學 校		太 田 町		7
私 立 中 川 女 學 校		太 富 士 川 町		7
私 立 玉 聲 裁 縫 女 學 校		穴 切 町		9
山 梨 教 育 會		櫻 町		7
同 附 屬 圖 書 館		同 町		7
武 德 會 山 梨 支 部		同 町		7

第一二表 甲府市ヨリ各郡町村ヘノ里程

○ハ町ノ符
◎ハ郡役所所在地

郡	町	村	里程	町	村	里程	町	村	里程		
西山梨	能甲千清	泉運代田	3.07 1.13 1.19 1.08	相國大住	川里宮吉	0.25 1.01 1.04 0.31	千山里朝	塚城垣井	0.35 1.13 0.23 1.21		
	東山梨	日岩加奥日岡西後菱勝	下部手岩野田川部保敷山沼	3.23 4.00 3.15 4.15 3.01 1.31 5.18 3.24 4.29 4.01	春日中七山等平諏玉小鶴	居牧里々力等訪宮手瀬	2.11 4.35 4.13 4.03 3.23 2.23 5.05 5.20 4.05 5.07	上三大大綿初八松神休	萬富藤塚野幡里金息	2.31 6.18 5.02 3.22 5.30 2.25 4.26 5.22 3.31	
		東八代	石壘中北黒相富境上岡御	和富川代駒興見川川	1.22 3.16 4.30 2.22 4.29 3.05 1.24 3.08 5.12 2.35 3.18	上竹高石一白米增日英	曾野原家原倉田影	2.16 3.09 3.01 3.12 3.00 2.21 2.27 2.07 5.14 2.06	下永錦田木右左南金祝	曾根井野賊口宿代生	2.13 2.21 2.23 6.18 7.18 3.02 4.33 2.23 3.00 3.19

第一二表 甲府市ヨリ各郡町村ヘノ里程 (續)

○ハ町ノ符
◎ハ郡役所所在地

郡	町	村	里程	町	村	里程	町	村	里程		
西八代	市川大門	和甫里	3.18 5.00 7.00 8.19	下九一色	羽鹿島原	4.92 6.13 6.31 10.17	上野居土田間關	野居土田間關	3.09 6.05 7.14 3.31 6.21 8.34		
	豊楠富上八葛共	九一色尻龍和	7.32 4.25 6.23 7.25	大山鴨榮	塚保津向	3.14 5.07 6.34 14.11					
	南巨摩	八日市身増伊三壘	澤場川廷穂沼里岡	4.21 7.35 11.27 11.09 4.19 8.08 13.13 11.35	穂飯西睦五	積富山合開	5.25 8.15 12.21 14.03 6.29 7.28 14.11 15.25	西嶋本萬靜五下	嶋建澤川箇山	6.28 8.32 12.09 16.32 7.22 10.22 9.12	
		中巨摩	龍吉二花蘆三落玉	王澤川輪安惠合幡	1.20 1.33 1.33 2.26 5.28 2.35 4.14 1.19	清稻忍百鏡平松宮	川積田條林嶋本	4.10 2.14 3.10 3.04 2.58 5.10 1.11 4.15	三町影豐藤大池貫西	町影田井田川條	2.17 2.19 2.33 3.02 3.24 0.28 0.22 1.06

第一二表 甲府市ヨリ各郡町村ヘノ里程 (續)

○ハ町ノ符
◎ハ郡役所所在地

郡	町	村	里程	町	村	里程	町	村	里程
中 巨 摩	田 在 明 五 福 國	岡塚	2.08	常源	永	1.26	大	鎌田	1.12
		之家	3.03	源		3.26	小	井川	2.05
		徳	3.19	西	野	2.27	飯	野	3.18
		明	3.35	柳		4.18	今	諏訪	2.10
北	○◎ 葦 上 若 祖 安 小 圓 壙 朝 多 穴 大 鳳 清	崎手	3.14	登江	美草	2.09	更清	科里	3.15
		子石	5.14	徳日	足春	7.27	駒熱	井見	9.10
巨 摩	○◎ 谷 秋 忍 鳴 寶	神都淵	6.14	野	田原	5.31	熱	泉	4.04
		玉澤	4.12	秋管	山坂	6.25	小新	富草	7.17
		野崎	8.07	管神	坂富	7.23	大	草	8.25
		神摩	9.15	徳増	田	7.29	小	笠原	6.24
		山泉	5.15	中	富	4.11	大	金	3.26
		來哲	2.21	甲	田	4.07	小	條	5.03
			6.09	清	春	9.33	津	那	8.03
			6.23	駒	城	4.26	下	武	3.34
			5.01	旭		7.04	安	里	7.05
			8.17			7.34	篠	岡	8.24
南 都 留	○◎ 谷 秋 忍 鳴 寶	村山	9.01	志	野	7.24	武	6.12	
		野澤	4.27	旭		4.03	龍	3.18	
			13.15	道	志	18.1	福	地	10.11
			16.28	中	野	12.18	西	湖	10.21
	11.25	長	濱	10.08	三	吉	13.07		
	10.33	禾	生	12.05	西	桂	11.21		
	14.07	東	桂	12.16	船	津	9.05		

第一二表 甲府市ヨリ各郡町村ヘノ里程 (續)

○ハ町ノ符
◎ハ郡役所所在地

郡	町	村	里程	町	村	里程	町	村	里程
南 都 留	大 開 瑞	石地	8.24	小	立	9.23	明	見	10.30
		徳	14.01	河	口	7.28	勝	山	9.30
			10.07	盛	里	13.18	大	嵐	10.15
北 都 留	◎ 大 富 嶋 七 大 上	原濱	12.00	賑	岡	11.24	初	狩	9.03
		田保	12.32	甲	東	15.09	巖		15.05
		目原	16.10	桐	原	18.26	小	菅	15.30
			12.02	廣	里	10.21	笹	子	8.00
		野原	14.09	梁	川	13.33	大	鶴	16.08
縣 外	○ 葛 御 上	木場	16.26	西	原	19.09	丹	波	14.12
		訪	10.07	岩	淵	22.15	吉	野	18.15
			17.14	興	津	23.35	東	京	35.27
	16.34	八	王	25.04	須	走	14.28		

第一二
第一表 農業

種 別	戶 數	人 口		
		男	女	計
自 作	140	312	140	452
小 作	315	695	302	997
自作兼小作	498	735	412	1,147
計	953	1,742	854	2,596
明治四十三年	535	1,150	582	1,732
同 四十二年	536	1,150	581	1,731
同 四十一年	540	1,160	578	1,738

第二表 米作

年 次	作 附 反 別		計	收	
	梗 米	糯 米		梗 米	糯 米
明治四十四年	2000.000 ^歩	560.000 ^歩	2560.000 ^歩	4300.000 ^合	
同 四十三年	2000.000	750.000	2750.000	2,944.000	
同 四十二年	2000.000	750.000	2750.000	4,200.000	
同 四十一年	2000.000	800.000	2800.000	3,300.000	
同 四十年	2000.000	800.000	2800.000	4,200.000	
同 三十九年	1360.000	550.000	1910.000	2,040.000	
同 三十八年	2000.000	800.000	2800.000	3,542.000	
同 三十七年	2000.000	800.000	2800.000	5,060.000	

農 業
戶口及耕地反別

田	畑	計	一戶當耕作地
754.110 ^歩	331.102 ^歩	1085.212 ^歩	7.715 ^歩
1050.004	501.211	1551.215	4.907
758.220	331.210	1089.500	2.127
2562.404	1163.523	3725.927	3.900
2562.404	1190.523	3752.927	7.004
2800.000	1311.127	4111.127	7.621
2800.000	1311.127	4111.127	7.621

附反別及收穫高

獲 高		一 反 步 收 穫 高	
糯 米	計	梗 米	糯 米
1,120.000 ^合	5,420.000 ^合	2,150 ^合	2,000 ^合
959.000	3,903.000	1,510	1,370
1,463.000	5,663.000	2,100	1,950
1,056.000	4,356.000	1,650	1,320
1,440.000	5,640.000	2,100	1,800
660.000	2,700.000	1,750	1,500
1,275.502	4,817.502	1,771	1,594
1,821.600	6,881.600	2,530	2,277

第三表 麥

年次	耕作地別	作 附 反 別		
		大 麥	小 麥	計
明治四十四年	{田 {畑	1,000.000 ^歩	500.000 ^歩	1,500.000 ^歩
		400.000	100.000	500.000
同 四十三年	{田 {畑	750.000	500.000	1,250.000
		400.000	100.000	500.000
同 四十二年	{田 {畑	750.000	550.000	1,300.000
		400.000	50.000	450.000
同 四十一年	{田 {畑	720.000	520.000	1,240.000
		400.000	9.000	409.000
同 四十年	{田 {畑	720.000	520.000	1,240.000
		400.000	10.000	410.000
同 三十九年	{田 {畑	710.000	515.000	1,225.000
		350.000	3.000	353.000
同 三十八年	{田 {畑	710.000	515.000	1,225.000
		350.000	3.000	353.000
同 三十七年	{田 {畑	710.000	515.000	1,225.000
		350.000	3.000	353.000

第四表 雜

種 別	作 附 反 別	收 獲 高	單 價
大 豆	18.000 ^歩	13.700 ^合	一石二付 10.000 ^歩
小 豆	10.000	8.000	17.500
豌豆	3.000	5.200	11.000
粟	300	2.000	13.000
黍	8.000	10.000	7.000
蕎 麥	10.000	7.000	7.000
玉 蜀 黍	4.000	8.000	8.000
菜 種	15.000	3.000	15.000
菜 薹	85.000	80.000.000 ^歩	一貫目付 30
蘿 蔔	50.000	41.000.000	150

作 附 反 別 及 收 穫 高

收 穫 高			一 反 步 收 穫 高		
大 麥	小 麥	計	大 麥	小 麥	計
1,800.000 ^合	400.000 ^合	2,200.000 ^合	1.800 ^合		800 ^合
△ 760.000	85.000 ^合	△ 845.000 ^合	△ 1.900 ^合		850 ^合
1,381.000	400.000	1,781.000	1.841		800
840.000	85.000	925.000	2.100		850
1,125.000	440.000	1,565.000	1.500		800
680.000	42.500	722.500	1.700		850
1,152.000	442.000	1,594.000	1.600		856
654.000	8.000	662.000	1.635		889
1,080.000	416.000	1,496.000	1.500		800
600.000	15.000	615.000	1.500		1,500
781.000	360.500	1,141.500	1.100		700
420.000	2.400	422.400	1.200		800
996.000	531.200	1,527.200	1.364		1,031
450.600	2.490	453.180	1.364		1,031
1,200.000	640.000	1,840.000	1.690		1,242
543.000	3.000	546.000	1.690		1,242

種 農 產 物 作 附 反 別 及 收 穫 高

種 別	作 附 反 別	收 穫 高	單 價
胡 蘿 蔔	13.000 ^歩	7.000.000 ^歩	一貫目付 150
玉 葱	3.000	1,200.000	300
葱	10.000	4,000.000	180
越 瓜	3.000	1,500.000	180
胡 瓜	7.000	3,500.000	150
南 瓜	12.000	7,200.000	80
茄 子	5.000	2,500.000	80
青 芋	15.000	4,500.000	100
馬 鈴 薯	30.000	7,200.000	100
牛 蒡	7.000	3,500.000	230

第五表

年次	葡萄		柿	
	數量	價額	數量	價額
明治四十四年	(甲州種 ^買 △ 7.000 西洋種 ^買 △ 70.000)	(7.000.000 ^買 14.000.000 ^買)	950 ^買	30.80.000 ^買
同四十三年	(甲州種 8.000 西洋種 75.000)	(6.400.000 15.600.000)	1.800	600.000
同四十二年	(甲州種 7.500 西洋種 75.000)	(6.000.000 11.250.000)	1.500	150.000
同四十一年	8.250	1.725.000	1.500	150.000
同四十年	10.000	2.020.000	1.500	150.000

第六表

年次	作附反別	散植見積反別	計	
			數量	價額
明治四十四年	△ 500.000 ^買	20.000 ^買	△ 520.000 ^買	
同四十三年	535.000	15.000	550.000	
同四十二年	535.000	15.000	550.000	
同四十一年	535.000	15.000	550.000	
同四十年	505.000	10.000	515.000	

第七表

種別	飼育戶數	掃立枝數	繭	
			數量	價額
春蠶	61	200	170.000 ^買	6.800.000 ^買
秋蠶	45	100	70.000	2.800.000
計	106	300	240.000	9.600.000
明治四十三年	80	170	158.000	6.845.000
同四十二年	80	170	170.000	7.800.000
同四十一年	72	180	116.000	4.695.000
同四十年	?	?	158.000	9.660.000

果實

梨		柘		計	
數量	價額	數量	價額	數量	價額
630 ^買	305.000 ^買	2.000 ^買	1.100.000 ^買	△ 80.580 ^買	25.485.000 ^買
500	300.000	?	?	85.300	22.300.000
400	200.000	?	?	84.400	17.600.000
400	120.000	130	27.000	10.280	2.022.000
400	120.000	130	26.000	12.030	2.306.000

桑園

收穫高	同價額	一貫		價格	
		最高	最低	最高	最低
△ 78.000.000 ^買	△ 9.750.000 ^買	310 ^買	△ 60 ^買		
80.000.000	10.400.000	180	80		
87.500.000	13.625.000	200	100		
87.500.000	13.625.000	200	100		
57.700.000	10.090.000	250	100		

養蠶

玉		屑		計	
數量	價額	數量	價額	數量	價額
17.000 ^買	255.000 ^買	7.500 ^買	112.000 ^買	194.500 ^買	7.167.000 ^買
7.500	142.500	2.500	99.000	80.000	3.041.500
24.500	397.500	10.050	211.000	274.500	10.208.500
12.000	350.000	8.500	127.500	178.500	7.322.500
29.000	465.000	9.000	135.000	213.200	8.400.000
32.000	529.000	16.000	218.000	164.000	5.442.000
14.000	377.000	7.000	148.000	179.000	10.185.000

第八表 家畜

種別	頭數			年內出生			年內斃死		
	牝	牡	計	牝	牡	計	牝	牡	計
牛	內國種	—	—	—	—	—	—	—	—
	外國種	21	2	23	6	2	8	8	1
	雜種	82	4	86	7	4	11	14	3
	計	103	6	109	13	6	19	22	4
馬	內國種	10	57	67	—	—	—	—	—
	外國種	—	—	—	—	—	—	—	—
	雜種	12	47	59	—	—	—	—	3
	計	22	104	126	—	—	—	—	3
豚	內國種	24	11	35	15	20	35	1	1
	外國種	15	26	41	20	10	30	2	4
	雜種	35	25	60	20	15	35	3	3
	計	74	62	136	55	45	100	6	8
明治四十三年	牛	100	6	106	12	5	17	26	3
	馬	21	100	121	—	—	—	—	2
	豚	75	60	135	55	45	100	6	6
同四十二年	牛	95	10	105	10	13	23	2	—
	馬	11	75	86	—	—	—	—	3
	豚	45	30	75	25	25	50	2	—
同四十一年	牛	91	10	101	11	20	31	3	6
	馬	41	49	90	—	—	—	5	7
	豚	19	20	39	14	15	29	2	—

第九表 屠獸

年次	屠獸場數	屠肉販賣人	牛				馬				豚			
			牝	牡	斤數	價額	牝	牡	斤數	價額	牝	牡	斤數	價額
明治四年	1	221	385	48	161,600	310,090	198	102	77,190	76,680	352	234	72,095	71,420
同三年	1	188	229	127	133,640	25,211	106	88	55,245	5,713	200	162	60,095	4,949
同二年	1	194	106	238	124,440	25,304	197	102	80,440	9,551	151	152	45,300	4,715
同一年	2	183	47	276	105,630	26,680	204	87	75,730	9,919	106	75	28,095	2,894
同四十年	2	152	159	194	108,980	30,262	328	143	132,155	13,619	44	71	14,352	1,707

第一〇表 家禽

種別	飼育戸數				家禽數			產卵數	
	十羽未滿	五十羽未滿	五十羽以上	計	成禽	雛	價額	個數	價額
鷄	202	10	—	212	641	152	466	80,000	2,000
鶩	10	—	—	10	30	10	28	3,000	90
計	212	10	—	222	671	162	494	83,000	2,090
明治四十三年	210	10	—	220	650	130	558	42,000	1,180
同四十二年	190	—	—	190	568	110	416	32,550	991
同四十一年	157	—	—	157	487	82	292	29,160	874

第一一表 獸醫及蹄鐵工

年次	獸醫			蹄鐵工		
	本免狀	假免狀	計	本免狀	假免狀	計
明治四十四年	7	—	7	6	—	6
同四十三年	1	—	1	4	—	4
同四十二年	1	—	1	4	—	4
同四十一年	3	—	3	6	—	6

第一二表 麥種子病蟲害豫防米麥種子鹽水選

麥種子病蟲害豫防			米麥種子鹽水選	
冷水溫湯浸漬行量	灰汁浸漬行量	其他豫防行量	概	麥
4.210	—	—	40,000	—

第一三 商業

第一表 商賈戶口

種 別	戶數	從業人員	種 別	戶數	從業人員	種 別	戶數	從業人員
米	56	168	薪 炭	78	165	金 銀 箔	3	4
雜 穀 類	91	297	石 炭	6	12	賣 藥	54	85
粉 類	10	20	石 油	50	70	藥 種	11	18
麵 類	5	7	洋 燈	5	12	齒 磨	5	11
麵 類	20	70	煙 草	232	252	小 間 物	82	220
麵 類	30	80	煙 管	3	4	{ 船 小 間 物	20	35
菓 子	255	732	附 木	3	8	紅 白	20	30
菓 子	15	22	摺 附 木	50	80	煉 油	5	5
煎 餅	5	13	蔗 筴	4	9	香 水 香 油	5	8
煎 餅	5	12	筴	2	8	石 鹼	10	7
團 子	6	11	西 洋 家 具	2	5	電 甲	5	15
燒 餅	52	105	建 具	33	60	水 油	5	5
餡 餅	10	15	古 道 具	75	217	眼 鏡	5	7
砂 糖	20	30	{ 單 長 桶	6	9	玩 弄 物	35	76
食 渣	16	33	桶	20	60	器 人 形	2	7
蒟 蒻	10	26	樽	5	5	際 物	25	35
豆 腐	5	6	籠 竹 細 工	5	10	造 花	3	8
湯 波	37	141	度 量 衡	10	15	花 具	5	5
乾 物	40	120	時 計 器	10	20	染 物	30	75
鐘 錶	122	237	{ 寒 暖 計 器	3	4	繪 具 染 料	5	7
節 節	12	23	{ 磁 磚 子 器	16	23	醫 師 器 械	2	3
海 苔	15	15	土 燒 物	5	7	銃 器 彈 藥	4	7
乾 煎	10	10	壺	9	20	新 聞 雜 誌	7	19
佃 煮	5	10	{ 藤 及 細 工	2	5	書 籍	8	26

第一表 商賈戶口 (續)

種 別	戶數	從業人員	種 別	戶數	從業人員	種 別	戶數	從業人員
鷄 卵	15	25	行 李	2	2	石 盤	10	15
蒲 針	15	18	朝 傘	5	11	紙 筆 墨 文 具	15	30
生 魚 鱸	25	30	洋 傘	8	20	算 盤	16	32
干 魚	90	200	提 燈	8	20	古 本	4	6
獸 肉	23	75	桐 油	6	17	書 畫	6	12
鳥 肉	10	20	指 物	3	5	樂 器	4	7
牛 乳	4	20	曲 物	8	15	文 庫	3	5
素 麵 布	5	10	{ 木 挽 地 物	2	3	印 刷 印 肉 字	2	3
昆 糖	3	3	{ 藤 漆 物	2	2	活 寫 眞 子 扇	10	20
和 酒	5	5	陶 磁 器	2	2	團 荒 雜 貨	5	5
洋 酒	95	280	塗 物	5	10	寫 眞 子 扇	9	15
味 噌 油	12	29	唐 磁 器	21	48	團 荒 雜 貨	2	5
醬 油	15	25	鐵 物	2	3	荒 雜 貨	2	5
酢 水	20	60	金 庫	26	33	蠟 燭 貨	152	203
果 物	5	5	古 金 劍 器	2	6	蠟 燭 貨	252	757
野 甘 茶	20	50	{ 刀 擊 劍 器	3	5	蠟 燭 貨	5	5
獸 類	50	85	{ 潰 金 工 鐵 佛	1	2	刷 毛 樽	3	5
蟲 類	15	20	{ 銅 地 佛 業	5	10	空 農 馬 漁 瓦 石 砥	3	6
魚 類	30	70	{ 細 工 鐵 佛 業	10	18	農 馬 漁 瓦 石 砥	20	25
	20	30	{ 銅 地 佛 業	10	12	馬 漁 瓦 石 砥	5	5
	8	11	神 佛 業	30	70	瓦 石 砥	5	8
	10	12	佛 業	3	7	瓦 石 砥	1	3
	1	2	佛 業	7	20	瓦 石 砥	9	18
	3	7	佛 業	10	25	瓦 石 砥	5	5

第一表 商賈戶口 (續)

種別	戶數	從業人員	種別	戶數	從業人員	種別	戶數	從業人員
水晶	61	142	綿麻糸	10	15	下駄	51	100
石	6	19	麻苧	10	13	鼻緒	6	15
煉化	3	5	綿及真綿	8	28	爪掛	6	15
材木板類	22	35	屑及燃糸	10	17	草履	27	90
漆	5	5	テラス	3	3	草鞋	10	16
藍及藍玉	5	5	組糸	2	8	紙屑	20	50
竹	5	8	吳服太物	81	215	襪	5	15
植木	4	7	古着	42	94	質	39	93
種子物	4	5	木綿織物	5	22	株式仲買	15	15
苗木	2	3	絹織物	10	30	運送荷取	8	35
桑葉	2	2	洋服	22	64	旅人宿	70	170
肥料	19	30	蚊帳	15	20	下宿屋	42	140
蠶種	3	3	腹掛股引	60	180	湯屋	29	75
繭	60	200	靴	6	14	損料貸	22	45
生糸	18	60	靴足袋	10	35	請負	31	42
絹糸	20	26	皮革	5	10			

第二表 各種市場

名稱	種別	所在地	創立年月	賣買金額		
				明治四十四年同	四十三年同	四十二年
甲府魚商同業組合	魚類	魚町	明治二十五年四月	110,312	96,000	101,712
市郡米穀同業組合	米穀	春日町	同 二十四年四月	536,517	425,493	684,000

第三表 各種組合

名稱	所在町名	創立年月	名稱	所在町名	創立年月
山梨養蠶販賣組合	新紺屋	四十一年十月	甲府市果實商組合	柳	三十九年六月
土器販賣組合	城屋	四十二年五月	甲府市荒物商組合	全	四十年一月
甲府共濟購買組合	百石	四十四年九月	甲府市石油商組合	三日	四十年一月
			甲府市古着商組合	柳	四十年三月
甲府市菓子製造業組合	櫻	二十年六月	甲府市古物商組合	櫻	四十年三月
甲府市醬油醸造業組合	泉	二十一年九月	甲府市貸座敷業組合	穴切	四十年六月
甲府市乾物商組合	柳	廿二年十二月	甲府市青物商組合	櫻	四十年十月
甲府市洋服商組合	全	二十四年三月	甲府市藥種商組合	八日	四十年十一月
甲府市米穀商組合	春日	二十四年四月	甲府市質屋業組合	綠	四十一年五月
甲府市料理業組合	太田	二十五年四月	甲府市浴場組合	魚	四十二年一月
甲府市金物商組合	泉	三十年一月	甲府市綿絲商組合	三日	四十二年四月
甲府市魚市場組合	魚	三十年四月	甲府市小間物商組合	柳	四十二年三月
甲府市紙商組合	柳	三十年五月	甲府市茶業組合	上連雀	四十三年一月
甲府市印傳商組合	八日	三十五年一月	甲府市酒類商組合	相生	四十三年八月
甲府市砂糖商組合	柳	三十五年五月	甲府市化粧品卸商組合	柳	四十三年三月
甲府市宿屋業組合	全	三十七年四月	甲府市足袋商組合	全	?
甲府市漆器商組合	春日	三十七年十月	甲府市大工組合	櫻	?
甲府市理髮業組合	柳	三十八年一月	甲府市材木商組合	春日	四十四年一月
甲府市織物同業組合	横近習	三十八年三月			
甲府市書籍商組合	柳	三十八年四月			

第四表 重

種 別	明 治 四 十 四 年			
	製 造 戶 數	從 業 者	製 造 高	販 賣 價 額
生 糸	13	2,569	34,000,000 ^圓	1,836,000,000 ^圓
座 織 糸	28	565	12,300,000	516,600,000
玉 糸	1	93	1,200,000	54,900,000
水 晶 △	60 △	185 △	266,854 ^圓 △	100,000,000
印 傳	6	50 △	140,400 △	50,000,000
枯 露 柿	22	108	67,000	1,300,000

第五表 諸

種 別	單 位	立 物 名 稱	明 治 四 十 四 年	同 四 十 三 年
			平 均 價 額	平 均 價 額
米	{ 上中下	一 石 地 物	{ 20,590 ^圓 19,505 17,720	{ 16,910 ^圓 15,140 13,160
大 麥	全	全 △	7,030	7,350
小 麥	全	全 △	10,500	11,000
稈 麥	全	一	?	9,250
大 豆	全	{ 地 物 { 牛 莊	10,750	7,880
食 鹽	一 (四十斤入)	五 等	1,030	?
醬 油	一 石	地 物	35,000	35,000
清 酒	全	全	50,000	50,000
茶	百 斤	狹 山	50,000	44,420

要物產製產高

製 造 戶 數	從 業 者	製 造 高	全 四 十 三 年	
			販 賣 價 額	製 造 高
13	2,061	19,699,500 ^圓	1,094,553,000 ^圓	
20	328	2,581,700	107,540,000	
—	—	—	—	
90	385	400,281 ^圓	167,635,000	
4	50	156,000	67,800,000	
9	27	199,500	4,987,000	

物 價

種 別	單 位	立 物 名 稱	明 治 四 十 四 年	全 四 十 三 年
			平 均 價 額	平 均 價 額
和 產 織 綿	百 斤	地 物	31,200 ^圓	28,750 ^圓
洋 產 織 綿	全	—	?	30,000
紡 績 綿 糸	全	大 阪 △	33,200	40,000
晒 木 綿	一 反	尾 張	550	400
洋 產 生 金 巾	一 (西洋一反)	—	4,800	4,600
花 色 絹	一 反	京 都	4,500	4,500
甲 斐 絹	全	地 物 △	4,000	4,500
編 織 傘 地	全	—	20,000	20,000
晒 金 巾	一 (西洋一反)	—	5,000	4,850

第六表 輸出入品

種別	輸 出			輸 入		
	數量	價格	仕向地	數量	價格	仕出地
米	5.000 ^石	80.000 ^円	長野縣	49.500 ^石	792.000 ^円	(新潟縣。静岡縣 東京府)
大麥	—	—	—	2.750	17.875	東京府
小麥	—	—	—	550	6.187	全
大豆	—	—	—	7.500	7.350	全
小豆	—	—	—	550	7.700	全
清酒	100	5.000	長野縣	2.500	125.000	東京府。新潟縣
酒精	—	—	—	10	500	東京府
葡萄酒	15.000 ^本	6.000	東京府	—	—	—
醬油	1.500 ^石	37.500	同上	3.000	75.000	東京府。愛知縣
砂糖	—	—	—	128.504 ^貫	128.504	(東京府。大阪府 兵庫縣。橫濱市)
食鹽	—	—	—	80.000 ^俵	89.600	東京府。静岡縣
家禽	—	—	—	4.000 ^羽	2.000	全
鷄卵	—	—	—	40.000 ^隻	800	全
茶	—	—	—	30.000.000	75.000	静岡縣。埼玉縣
桔露	200.000 ^價	6.000	東京府	—	—	—
葡萄酒	和10.000.000 ^年 円50.000.000	10.800 7.500	全	—	—	—
糖柑	—	—	—	15.000 ^價	7.500	(東京府。三重縣 静岡縣)
林檎	—	—	—	300.000 ^價	15.000	東京府
栗	—	—	—	200 ^石	4.000	東京府。長野縣
搗栗	—	—	—	300.000 ^石	3.000	長野縣
海魚	—	—	—	94,800 ^貫	131.000	(東京府。静岡縣 神奈川縣。千葉縣)
海草	—	—	—	45.000 ^貫	15.000	全
罐詰	—	—	—	100.000 ^價	12.000	(東京府。長野縣 兵庫縣。静岡縣)
推茸	—	—	—	300.000 ^石	1.500	東京府
河茸	—	—	—	500.000 ^石	5.000	全
米利堅粉	—	—	—	34.344 ^價	17.174	東京府

第六表 輸出入品 (續)

種別	輸 入			輸 出		
	數量	價格	仕向地	數量	價格	仕出地
甘藷	—	—	—	700.000 ^貫	63.000 ^円	(東京府。埼玉縣 千葉縣。神奈川縣)
煙草	—	—	—	卷881.854 ^個 刺23.613 ^個	(68.647 176.607)	東京府
水晶細工品	165.000 ^價	53.000	(內地各國 支那)	—	—	—
和紙(美濃)	—	—	—	3.000 ^擔	7.500	東京府。愛知縣
同(半紙判)	—	—	—	7.000	14.000	全
西洋紙	—	—	—	60.000 ^担	34.000	全
麻	—	—	—	40.000.000 ^隻	100.000	東京府
印傳	126.300	45.000	(東京府 名古屋市)	—	—	—
繭	10.000.000 ^合	400.000	長野縣。埼玉縣	40.000.000 ^合	1.600.000	(静岡縣 神奈川縣)
生糸	35.000.000 ^隻	1.820.000	橫濱市	—	—	—
產絲系其他	25.000.000	175.000	群馬縣。本縣內	—	—	—
真綿	675.000	13.500	東京府	—	—	—
麻織物	—	—	—	1.500 ^反	6.000	新潟縣。滋賀縣
綿	7.500.000	15.000	北海道。長野縣	25.000.000 ^隻	50.000	東京府。大阪府
紡績糸	—	—	—	21.000.000	31.500	愛知縣。東京府
絹織物	1.000 ^反	8.000	(東京府。長野縣 静岡縣)	55.000 ^反	27.500	東京府。大阪府
絹織交織物	4.000	7.000	長野縣。静岡縣	84.000	70.000	東京府。大阪府
綿織物	40.000	32.000	全	350.000	280.000	全
材木	—	—	—	14.521 ^本	64.540	東京府。縣內
石油	—	—	—	209.925 ^價	797.715	(新潟縣 神奈川縣)
石炭	—	—	—	38.500.000 ^斤	1.155.000	茨城縣。新潟縣
人造肥料	—	—	—	200.000.000 ^隻	40.000	(東京府。大阪府 愛知縣)
計		2.721.300			6.067.999	
同四十三年		2.620.550			4.667.129	
同四十二年		2.262.500			3.813.500	
同四十一年		2.559.525			6.158.950	

第一四 工業
第一表 工業者戸口

種別	戸數	從業人員	種別	戸數	從業人員	種別	戸數	從業人員
大工	236	702	刀劍	1	2	蒔繪	3	5
宮師	1	1	刀劍磨	2	3	塗師	5	5
宮大工	1	2	研物	1	2	ペンキ	2	5
佛具	2	3	彫刻	7	9	ペンキ塗	5	10
佛師	2	3	象牙彫刻	5	10	玩具	10	20
唐木細工	3	5	角細工	3	5	人形	1	3
建具	22	40	象牙細工	2	4	際物	100	230
指物	42	130	道具彫刻	2	5	袋物	5	20
挽物	5	15	金銀象眼	7	10	根掛	5	10
曲物	2	3	竹細工	15	40	髷	2	5
{椅子 テーブル}	5	15	楊枝	12	20	髷入	2	5
電氣機械	2	10	葛籠	2	5	元結	2	5
理化機械	1	2	蓆	5	10	櫛	3	8
醫療機械	2	3	扇骨	5	15	簪	2	5
測量機械	1	2	竹刀	1	2	白粉	2	4
製糸機械	5	10	簾	3	7	齒磨	5	10
機道具	2	3	提灯弓	1	2	鼈甲	3	10
時計	10	28	籠	3	6	油	3	5
折製造	5	15	擊銀具	1	2	鏡	3	3
經木	3	7	弓矢	1	2	傘	5	15
馬車	5	10	笊	2	5	洋傘柄	2	4
人力車	10	20	印材	20	35	洋傘	20	50
荷車	10	17	印判	20	40	帽子	5	10
車母衣	1	2	版木	3	5	樂器	5	5

第一表 工業者戸口 (續)

種別	戸數	從業人員	種別	戸數	從業人員	種別	戸數	從業人員
車母衣骨	1	2	活版	15	54	樂器線	2	4
鐵銀冶	26	80	活字	5	15	糸組	2	7
蹄鐵	5	12	木版	3	5	糸燃	7	12
鑄物	10	12	石版	10	20	和服裁縫	200	750
真鍮銀冶	5	15	印刷	12	40	洋服裁縫	17	60
錠前	15	15	文房具	15	17	股引腹掛	20	55
鋸	2	8	寫真	10	21	足袋	50	175
目立	3	6	製本	15	30	莫大小	7	20
釘紙	20	50	墨	2	5	糸	40	160
鐵業細工	20	65	狀袋	20	50	縫箱	5	30
鑪	1	5	摺物	3	3	綿打	5	30
鋸	5	10	表紙	—	—	機織	7	17
金銀細工	20	35	紙細工	8	20	染物	50	250
金鋼	2	3	マッチ箱	5	10	形付	20	40
銅壺	3	6	扇子	1	3	扱物	1	2
燒印	5	5	團扇	2	5	友禪染	5	16
鉄壺	2	4	塗紙	2	5	蒲團	15	35
鉄	2	3	桐油	5	10	西洋洗濯	14	45
錫器	2	5	紙箱	8	23	製革	5	6
鑄掛	10	20	經師	20	40	革染	2	5
鉄工	3	6	箱打	5	5	革細工	6	10
金銀鍍金	2	5	畫工	5	10	靴	5	10
針	7	15	陶器畫工	2	2	馬具	3	6
火鉢	10	10	繪具	1	2	鼻緒	5	20

第一表 工業者戸口 (續)

種 別	戸 數	從 業 人 員	種 別	戸 數	從 業 人 員	種 別	戸 數	從 業 人 員
釦	1	4	眼 鏡	10	15	入齒細工	4	4
疊	62	125	陶 器	2	5	樽	10	10
字麻細工	7	15	土 器	5	20	桶	20	40
刷 毛	3	5	竈	6	10	靴	10	30
看 板	2	3	瓦	2	5	下 駄	22	60
提 灯	5	10	庭 作	11	22	下 駄 表	2	5
蠟 燭	2	3	植 木	10	20	左 官	45	120
麻 裏	25	90	茶 器	3	5	井 戸 堀	7	15
篩	6	8	造 花	10	30	瓦 葺	15	25
繩	5	6	度 器	2	5	屋 根 葺	10	25
菓子類	35	140	衛 器	2	5	石 工	45	155
菓子形	2	5	柄 杓	5	10	土 方	30	60
燒 麸	5	5	漁 具	5	8	柚	6	25
素 麵	5	26	芝居道具	2	5	木 挽	10	25
玻璃製造	1	3	葬 具	6	15			
水晶細工	60	185	粉 挽	5	10			

第二表 石炭消費高

用 途	使用者	明 治 四 十 四 年			同 四 十 三 年		
		數量	價 額	一萬斤平均價額	數量	價 額	一萬斤平均價額
工業用	私	28,900,000	125,137	43.300	7,281,000	31,381	43.100
	公	350,000	1,516		150,000	646	
其 他	公	1,750,000	7,577	43.300	300,000	1,293	43.100
	私						
計		31,000,000	134,230		7,731,100	33,321	

第三表 工場ノ一

名 稱	所在地	創 立 年 月	職 工				計	原 動 機	馬 力	
			十四歲以上		十四歲以下					
			男	女	男	女				
郷製糸工場	山 田	慶應三年九月	2	130	—	20	152	{流機 電機 機	1 1 1	5 2 1
河合製糸工場	三 日	明治二年六月	5	116	—	20	141	{流機 電機 機	1 1 1	1 1 1
早川製糸工場	泉	九年六月	4	74	—	10	88	流機	1	1
武井製糸工場	穴 山	五年六月	5	155	—	7	167	{流機 電機 機	1 1 1	2 1 1
秋山製糸工場	東 青 沼	十五年六月	4	60	—	22	86	{流機 電機 機	1 1 1	1 1 1
矢嶋組共同搦棒場	伊 勢	二十二年五月	30	95	—	40	165	{流機 電機 機	1 1 1	10 5 3
草薙社共同搦棒場	深	二十二年六月	5	45	—	15	65	{流機 電機 機	1 1 1	3 3 3
中村製糸工場	魚	二十七年	3	78	—	12	93	流機	1	3
河合製糸工場	三 日	三十五年六月	1	34	—	8	43	{流機 電機 機	1 1 1	1 2 1
雨宮製糸工場	和 田 平	三十六年二月	4	95	—	4	103	{流機 電機 機	1 1 1	1 1 1
田中製糸工場	山 田	三十七年六月	3	133	—	40	176	{流機 電機 機	1 1 1	2 10 3
矢嶋製糸第一工場	太 田	四十一年二月	15	312	2	63	392	{流機 電機 機	3 1 1	10 3 3
同 第二工場	伊 勢	四十一年二月	7	140	—	37	184	{流機 電機 機	1 1 1	1 1 1
同 第三工場	水 門	四十二年六月	11	284	4	116	415	{流機 電機 機	2 1 1	10 3 3
大木製糸第一工場	八 日	四十三年一月	6	145	—	7	158	{流機 電機 機	1 1 1	8 1 1
同 第二工場	伊 勢	四十三年六月	6	182	—	53	241	{流機 電機 機	1 1 1	5 1 1
又新社印刷場	百 石	五年三月	14	—	2	—	16	電動機	1	5
芳文堂印刷場	柳	十八年十一月	10	—	5	—	15	電動機	1	1
映中日報社印刷場	錦	三十一年六月	14	—	2	—	16	人 力	—	—
山梨民報社印刷場	魚	二十七年二月	17	—	—	—	17	電動機	1	2
甲斐新聞社印刷場	紅 梅	三十二年八月	12	—	4	—	16	人 力	—	—
山梨印刷會社印刷場	常 盤	四十一年三月	13	—	16	—	29	電動機	1	1.5
山梨毎日新聞印刷場	紅 梅	四十一年四月	9	—	5	—	14	電動機	1	5

第三表 工場ノ一 (續)

名 稱	所在地	創立年月	職 工				計	原 動 機	馬 力
			十四歲以上		十四歲以下				
			男	女	男	女			
淺川印刷場	柳	四十一年九月	31	—	5	—	36	電動機 1	1.5
甲府製綿工場	深	三十五年二月	5	5	—	—	10	電動機 1	8
銀持製板工場	春日	四十三年十一月	4	—	—	—	4	電動機 1	15
甲府製板工場	百石	四十三年五月	5	—	—	—	5	石油發動機 1	15
參照草薙製糸工場	中巨摩郡國母村	明治三十六年一月	—	978	—	245	1,223	{モートル 1 {インジ 2	10

第四表 工場ノ二

名 稱	製品種別	製 産 高		一ヶ年就業日數	一 日 就業時間	工 賃 支給總額
		數量	價 額			
郷製糸工場	{生皮 糸	1,100	54,000	290	15	10,614
河合製糸工場	{生皮 糸	360	2,520	280	13	11,886
	{全 糸	1,620	86,400			
早川製糸工場	{生皮 糸	540	3,780	280	12	7,084
	{全 糸	1,210	66,550			
武井製糸工場	{生皮 糸	436	3,052	280	13	20,996
	{全 糸	2,313	124,650			
秋山製糸工場	{生皮 糸	300	5,397	280	12	4,756
	{全 糸	720	38,528			
中村製糸工場	{生皮 糸	240	1,680	300	12	3,800
	{全 糸	800	27,000			
河合製糸工場	{生皮 糸	540	2,700	280	13	3,637
	{全 糸	450	24,000			
雨宮製糸工場	{生皮 糸	150	1,000	260	12	7,930
	{全 糸	1,016	56,000			
田中製糸工場	{生皮 糸	338	2,369	300	11	12,332
	{全 糸	2,400	120,000			
矢嶋製糸第一工場	{生皮 糸	600	4,200	280	12	40,661
	{全 糸	3,344	167,200			
同 第二工場	{生皮 糸	1,110	7,500	280	12	19,796
	{全 糸	1,564	89,350			
同 第三工場	{生皮 糸	700	4,200	280	12	41,064
	{全 糸	3,523	176,100			
大木製糸第一工場	{生皮 糸	1,000	7,000	280	14	15,335
	{全 糸	1,600	87,100			
同 第二工場	{生皮 糸	530	3,710	280	14	21,938
	{全 糸	1,630	89,900			
		543	3,800			

第四表 工場ノ二 (續)

名 稱	製品種別	製 産 高		一ヶ年就業日數	一 日 就業時間	工 賃 支給總額
		數量	價 額			
又新社印刷場	{新聞紙印刷	?	15,800	353	9	3,082
芳文堂印刷場	{活版印刷	810,000	12,600	330	10	3,060
映中日報社印刷場	新聞紙	?	5,050	300	9	1,962
山梨民報社印刷場	全	?	7,500	300	10	2,550
甲斐新聞社印刷場	全	?	3,600	300	12	1,956
山梨印刷會社印刷場	印 刷	?	10,084	300	9	2,400
山梨毎日新聞社印刷場	新聞紙	?	18,250	300	10	2,530
淺川印刷場	{活版印刷	?	19,520	350	9	6,685
甲府製綿工場	綿	23,976	45,555	300	10	1,904
銀持製板工場	木 材	?	12,000	330	10	990
甲府製板工場	同	?	15,000	315	10	1,200
參照草薙製糸工場	{生皮 糸	13,989	734,195	301	14	74,284
	{生皮 糸	4,018	35,336			

第五表 織物産額

年 次	織元	買織業	織 工		絹 織 物		絹 織 交 織 物		綿 織 物	
			男	女	產額	價額	產額	價額	產額	價額
明治四十四年	10	5	5	16	2,365	22,732	300	400	3,700	3,110
同 四十三年	10	5	8	55	1,550	12,625	150	450	3,700	3,110
同 四十二年	5	5	3	40	1,550	12,400	150	450	2,700	2,200
同 四十一年	5	15	3	20	1,600	13,025	150	525	1,380	980
同 四十年	5	16	4	13	1,580	15,800	127	95	1,245	927

第六表 雜工產物產額

種 別	製 造 戶 數	製 產 高		職 工		
		數 量	價 額	男	女	計
莫 大 小	13	打 788	元 1.036	32	36	68
漆 器	8	個 ?	9.900	38	—	38
硝 子 器	2	?	1.980	12	—	12
水 晶 鉤	30	個 13.000	7.900	60	4	64
竹 製 品	6	個 ?	3.000	12	4	16
麥 稈 帽 子	3	3.500	800	15	5	20
筆	3	對 ?	500	7	—	7
糸 打 紐	2	本 ?	2.500	5	5	10
扇 子。團 扇	1	75.000	2.250	5	—	5
洋 傘	25	25.000	25.000	45	30	75
提 燈	3	個 2.500	750	7	3	10
下 駄	30	足 500.000	100.000	120	—	120
麻 裏。雪 駄	25	400.000	60.000	120	—	120
靴	5	2.500	7.500	15	—	15
馬 具	3	個 ?	500	5	—	5
人 力 車	3	番 50	1.250	10	—	10
荷 車	15	250	3.400	40	—	40
玩 具	10	個 ?	3.050	15	15	30
籃 網	3	枚 15.000	750	10	—	10
蓆	4	30.000	1.200	20	5	25

第七表 諸雇人賃金

種 別	給 料 支給別	最 高	最 低	平 均	種 別	給 料 支給別	最 高	最 低	平 均
同	日給 女 60 45	60	45	50	疊 職	全	90	60	70
米 搗	全 女 60 45	60	45	50	建 具 職	全	1.00	60	80
養 蠶	全 女 65 55	65	50	55	石 工 職	全	1.00	60	80
蠶 糸 繰	全 女 35 20	35	20	30	植 木 職	全	65	50	55
機 織	全 女 50 45	50	40	45	菓 子 職	全	60	45	50
陶器製職	全 男	60	45	50	下 駄 職	全	75	45	60
漆器塗師	全	60	45	50	靴 職	全	70	50	60
鋸 職	全	55	40	50	馬 具 職	全	70	50	60
袋 物 職	全	55	40	50	車 製 造 職	全	75	50	65
染 物 職	全	55	40	50	鑄 物 師	全	70	50	60
和服仕立職	全	50	40	45	銀 冶 職	全	65	45	50
洋服仕立職	全	65	50	55	綿 打 職	全	50	40	45
足袋仕立職	全	60	40	55	活版植字職	全	55	40	50
木 挽 職	全	90	70	80	版 摺 職	全	55	45	50
大 工	全	1.00	55	80	油 絞 職	全	55	45	50
左 官	全	1.10	60	90	桶 職	全	60	40	50
手 傳 職	全	70	50	60	(酒醫油) 造人	全	60	50	55
瓦 葺 職	全	1.00	60	80	坑 夫	全	70	50	60
屋 根 職	全	1.00	60	80	日 雇 人 夫	全	60	45	50
黒 鉄 職	全	80	55	70	下 男 月 給	5.00	1.00	3.00	
煉 化 職	全	90	60	80	下 女 全	3.00	50	2.00	
指 物 職	全	1.20	60	90					

第八表 各

年次	酒類 釀造家	清酒		燒酎		味淋	
		販賣高	同價額	販賣高	同價額	販賣高	同價額
明治四十四年	4	1.899	72.162	220	12.760	8	512
同四十三年	4	1.828	70.025	13	760	25	1.595
同四十二年	4	2.153	78.198	18	1.010	24	1.540
同四十一年	4	2.594	58.241	36	1.750	17	1.020
同四十年	4	2.581	87.084	53	2.672	20	1.200

第九表 度

種別	檢定			製業者
	合格	不合格	檢定料	
度量衡器	82	37	3.245	—
量器	41	8	2.350	—
衡器	7.765	433	1.590.080	2
計	7.888	478	1.595.675	2
明治四十三年	5.409	442	1.040.650	2
同四十二年	6.083	426	1.117.310	2
同四十一年	4.418	708	648.680	2
同四十年	8.442	1.080	959.750	3

種釀造品販賣高

醬油 味淋 釀造家	醬油		味淋		釀	
	販賣高	同價額	販賣高	同價額	販賣高	同價額
9	3.669	73.380	96.281	31.392	784	8.684
9	4.093	73.541	76.808	18.717	?	?
9	3.853	67.347	75.016	18.769	?	?
8	3.712	65.670	79.765	18.569	?	?
8	3.550	59.925	66.886	15.283	?	?

量衡器

作	修	覆	販	賣
個數	個數	修覆料	個數	價額
—	—	—	13.509	2.093.745
—	—	—	3.466	1.702.387
5.938	407	1.132.730	3.058	7.716.810
5.938	407	1.132.730	△ 20.033	△ 11.512.942
5.113	183	440.130	32.377	18.333.185
5.226	561	793.780	23.783	13.386.201
3.951	1.034	1.102.930	24.777	16.362.250
7.948	1.425	1.487.420	23.592	1.477.508

第一五 銀 第一表 銀

組織	行 名	所 在 地	創 業 年 月	株	
				總	株
株 式	補 融 銀 行	紅 梅 町	明 治 十 二 年 四 月		500
同	漸 進 銀 行	綠 町	同 十 四 年 十 月		800
同	若 尾 貯 蓄 銀 行	八 日 町	同 二 十 六 年 五 月		300
同	有 信 銀 行	柳 町	同 二 十 八 年 七 月		12,000
同	第 十 銀 行	常 盤 町	同 三 十 一 年 一 月		20,000
同	山 梨 農 工 銀 行	同 町	同 三 十 一 年 二 月		30,000
同	甲 府 商 業 銀 行	八 日 町	同 三 十 一 年 八 月		1,500
同	富 士 井 貯 金 銀 行	綠 町	同 三 十 二 年 十 一 月		300
計					65,400
合 名	若 尾 銀 行	八 日 町	同 二 十 九 年 十 一 月		—
計					—
個 人	富 士 井 銀 行	綠 町	同 二 十 六 年 六 月		—
同	大 森 銀 行	柳 町	同 二 十 九 年 二 月		—
同	松 浦 銀 行	同 町	同 二 十 九 年 八 月		—
計					—
合 計					65,400
明 治	四 十 三 年		—		65,400
同	四 十 二 年		—		65,400
同	四 十 一 年		—		50,400

行 及 會 社 行 ノ 一

數	資 本 金		積 立 金	配 當 步 合	支 店 及 出 張 店
	人 員	總 額			
18	50,000	50,000	15,100,000	8.5	—
35	80,000	80,000	4,227,000	5.0	—
10	30,000	30,000	13,200,000	6.0	1
193	600,000	525,000	85,000,000	8.2	6
254	1,000,000	1,000,000	290,000,000	9.0	(支 出 代) 4 5
612	600,000	450,000	128,400,000	8.5	2
67	45,000	45,000	9,700,000	6.2	—
10	30,000	15,000	2,900,000	6.0	—
1,199	2,435,000	2,195,000	548,527,000	—	18
5	500,000	500,000	550,000,000	10.0	1
5	500,000	500,000	550,000,000	—	1
—	20,000	20,000	15,500,000	10.0	—
—	200,000	200,000	41,000,000	8.0	1
—	50,000	50,000	66,000,000	10.0	—
—	270,000	270,000	122,500,000	—	1
△ 1,204	3,205,000	2,965,000	1,221,027,000	—	20
1,218	3,205,000	2,815,000	1,030,727,000	—	13
1,238	3,205,000	2,740,000	825,340,000	—	14
1,203	3,235,000	2,690,000	736,000,000	—	13

第二表 銀

組 織	行 名	貸 附	
		貸 附 高	返 濟 高
株 式	補 融 銀 行	22,082,000	18,398,150
同	漸 進 銀 行	118,914,280	144,912,320
同	若 尾 貯 蓄 銀 行	53,400,000	—
同	有 信 銀 行	8,194,647,190	6,576,621,610
同	第 十 銀 行	29,231,391,305	29,303,432,091
同	山 梨 農 工 銀 行	376,878,000	139,490,106
同	甲 府 商 業 銀 行	180,414,500	247,441,270
同	富 士 井 貯 金 銀 行	—	—
同	本 所 銀 行 甲 府 代 理 店	3,827,650	1,125,320
計		38,181,554,925	36,431,420,867
合 名	若 尾 銀 行	14,568,383,000	13,536,558,780
計		14,568,383,000	13,536,558,780
個 人	富 士 井 銀 行	388,465,200	356,236,730
同	大 森 銀 行	3,553,485,158	248,425,891
同	松 浦 銀 行	1,134,762,570	341,092,440
計		5,076,712,928	945,755,061
合 計		57,826,650,853	50,913,734,708
明 治	四 十 三 年	29,098,035,000	22,837,585,000
同	四 十 二 年	28,345,587,000	22,195,424,000
同	四 十 一 年	22,518,672,000	?

行 ノ 二

金	預		金
	預 ヲ 高	拂 戻 高	
年 末 現 在 高	預 ヲ 高	拂 戻 高	年 末 現 在 高
75,580,047	33,995,508	30,578,433	14,782,550
113,181,000	347,160,810	330,088,890	69,884,910
53,400,000	311,066,628	279,291,234	332,309,000
1,618,025,580	5,368,135,108	4,768,456,348	599,678,760
3,026,592,990	32,364,703,446	32,472,131,361	3,055,293,770
861,898,471	162,700,739	218,231,228	38,038,229
82,209,830	40,148,407	42,355,481	9,050,920
3,080,000	66,201,820	59,308,900	101,615,569
2,702,330	1,265,210	200,000	1,065,210
5,836,670,248	38,695,377,676	38,200,641,875	4,221,718,918
1,910,987,460	21,381,600,000	15,725,690,890	2,784,881,460
1,910,987,460	21,381,600,000	15,725,690,890	2,784,881,460
410,526,940	811,015,200	786,714,650	450,444,380
660,184,580	3,140,855,891	3,144,121,667	698,167,752
235,535,850	1,151,410,290	704,825,450	225,291,580
1,306,247,360	5,103,281,381	4,635,661,767	1,373,903,712
9,053,905,068	65,180,259,057	58,561,994,532	△ 8,380,504,090
7,659,824,000	41,234,688,000	33,967,074,000	8,536,483,000
7,396,537,000	33,314,317,000	28,057,071,000	6,174,116,000
6,512,326,000	19,862,054,000	?	4,552,972,000

第三表 銀

行 名	資 本 金	積 立 金	一 々	
			預	リ 金
若尾貯蓄銀行	30,000,000	13,200,000	311,066,628	
有信銀行	—	—	716,088,187	
第十銀行	—	—	375,985,254	
甲府商業銀行	30,000,000	—	3,379,323	
富士井銀行	30,000,000	2,900,000	66,201,820	
本所銀行甲府代理店	—	—	16,967,160	
計	90,000,000	16,100,000	△ 1,489,686,000	
明治四十三年	90,000,000	15,000,000	1,937,977,000	
同 四十二年	90,000,000	14,000,000	1,726,840,000	
同 四十一年	90,000,000	13,000,000	1,191,182,000	

第四表 郵

年 次	局 數	振			
		内 國			外
		口 數	金 額	爲 替 料	口 數
明治四十四年度	7	29,829	342,216,000	4,654,000	45
同 四十三年度	6	6,269	108,811,000	950,000	44
同 四十二年度	6	6,408	111,485,000	964,000	39
同 四十一年度	6	口 數			25,107
同 四十年 度	6	口 數			23,261

行 貯 金

年 間		預 ヲ 人 員	一 人 平 均 預 ヲ 高
拂 戻 金	年 末 現 在 金		
279,291,234	332,309,000	10,655	61,189
652,290,436	629,372,973	26,420	23,840
327,834,078	399,278,546	7,678	52,000
3,920,041	4,181,447	2,517	3,581
59,308,900	101,615,569	3,846	14,449
—	17,223,160	2,363	7,288
1,322,643,000	1,483,978,000	53,479	27,074
1,002,180,000	1,271,464,000	47,055	27,030
947,525,000	1,072,814,000	45,898	23,373
1,290,287,000	932,948,000	44,061	21,160

便 爲 替

出		拂 戻			
國		内 國		外 國	
金 額	爲 替 料	口 數	金 額	口 數	金 額
1,256,000	9,000	42,263	593,935,000	182	12,821,000
1,572,000	11,000	10,868	147,666,000	80	4,798,000
866,000	6,000	11,938	136,132,000	82	8,011,000
金 額		口 數		金 額	
243,963,000		26,092		202,120,000	
211,089,000		24,660		204,160,000	

第五表 郵

年次	貯			
	入		出	
	度	金額	度	金額
明治四十四年度	48.771	143,254.000	13.211	114,875.000
同 四十三年度	8.033	24,490.000	2.066	18,987.000
同 四十二年度	11.550	22,920.000	2.406	22,000.000
同 四十一年度	34.156	67,750.000	8.688	64,760.000
同 四十年 度	29.439	51,720.000	8.093	74,361.000

第六表 質

年次	店 數	年 末 現 在 高		
		貸 金 高	同 口 數	貸 金 高
明 治 四 十 四 年	35	117,710.000	48,818	255,500.000
同 四 十 三 年	33	103,950.000	51,975	346,500.000
同 四 十 二 年	36	18,000.000	15,000	324,000.000
同 四 十 一 年	41	15,185.000	13,150	330,075.000
同 四 十 年	49	16,877.000	14,615	367,500.000

第七表 銀

年次	銀 行					
	千 圓			百 圓		
	最 高	最 低	平 均	最 高	最 低	平 均
明 治 四 十 四 年	25	18	21	27	21	24
同 四 十 三 年	31	23	27	34	26	30
同 四 十 二 年	30	22	26	31	23	27
同 四 十 一 年	31	25	28	34	28	31
同 四 十 年	42	33	38	50	42	46

便貯金

年 次	金 給 拂 渡		振 替 込		貯 金 出	
	口 數	金 額	度 數	金 額	度 數	金 額
	1.308	40,906.000	11.276	362,298.000	917	46,518.000
	?	?	2.066	169,607.000	523	36,621.000
	?	?	3.501	199,553.000	572	26,684.000
	?	?	8.136	343,857.000	2,449	36,012.000
	?	?	6.113	632,411.000	597	24,474.000

屋貸金其他

年 次	年 間				
	同 口 數	受 展 金 高	同 口 數	流 質 金 高	同 口 數
△	118,250	205,100.000	102,945	36,640.000	18,462
	173,250	207,900.000	103,950	34,650.000	17,325
	162,000	288,000.000	144,000	21,600.000	18,000
	144,300	315,630.000	131,122	19,409.000	16,805
	160,303	350,623.000	145,688	16,877.000	14,615

行及質屋金利歩合 (銀行ハ日歩ヲ以テ表示ス)

年 次	質			屋		
	拾 圓			壹 圓		
	最 高	最 低	平 均	最 高	最 低	平 均
	2.1	1.6	1.8	3.0	2.5	2.7
	2.0	2.0	2.0	2.5	2.5	2.5
	1.9	1.7	1.8	2.6	2.4	2.5
	1.9	1.7	1.8	2.6	2.4	2.5
	1.9	1.7	1.8	2.6	2.4	2.5

第八表

組織	社名	所在地	營業ノ目的
株式	甲府米穀取引所	春日町	精米
同	甲府電力會社	櫻町	電力供給
同	丸星魚會社	魚町	生乾魚類
同	八達箱	山田町	蠶種
同	山梨輕便鐵道會社	太田町	馬車鐵道
同	山梨新聞會社	百石町	印刷及新聞
同	山梨印刷會社	常盤町	印刷
同	山梨薪炭會社	春日町	薪炭
同	中央製材會社	堅町	石材木材
同	甲府瓦斯會社	日向町	瓦斯供給
資	山梨土木請負會社	下連雀町	土木
同	甲府運送會社	富士見町	諸荷物取扱
同	甲府中牛馬會社	相生町	全前
同	松米商會	八日町	雜貨
同	甲中嶋會社	山田町	生蘭委託賣買
同	整理會社	深町	(地所建物賣買 周旋及貸借金整理)
同	甲運送會社	橋町	諸荷物取扱
同	小澤商會	柳町	古衣
同	丸茂洋服商店	柳町	洋服洋品
合同	長田商會	春日町	藥種化粧品
同	奧村商會	八日町	吳服太物
同	土屋商會	柳町	葡萄酒
同	太田商會	三日町	糸及綿

會社

創立年月	資本金		積立金
	總額	拂込額	
明治二十九年六月	100,000,000 ^圓	100,000,000 ^圓	8,880,000 ^圓
同三十二年五月	400,000,000	400,000,000	66,400,000
同三十六年十月	20,000,000	5,000,000	4,450,000
同三十七年六月	20,000,000	10,000,000	912,000
同三十九年十月	25,000,000	25,000,000	750,000
同四十年三月	30,000,000	300,000,000	500,000
同四十一年三月	50,000,000	12,500,000	—
同四十一年四月	30,000,000	7,500,000	—
同四十三年五月	10,000,000	2,500,000	45,000
同四十三年十二月四日	300,000,000	75,000,000	—
同二十九年十一月	30,000,000	30,000,000	—
同三十五年十月	18,000,000	17,460,000	150,000
同三十六年四月	5,000,000	2,000,000	—
同四十一年五月	2,500,000	2,500,000	—
同四十二年二月	3,000,000	3,000,000	200,000
同四十二年三月	1,000,000	1,000,000	100,000
同四十二年十月	20,000,000	20,000,000	—
同四十三年五月	1,020,000	1,020,000	—
同四十四年三月	800,000	500,000	—
同三十二年四月	2,000,000	2,000,000	—
同三十三年七月	50,000,000	50,000,000	—
同三十五年五月	8,000,000	4,000,000	5,200,000
同三十六年四月	42,500,000	42,500,000	35,000,000

第八表

組織	社名	所在地	營業ノ種類
合名	山梨運輸會社	水門町	諸荷物取扱
同	甲信石炭商會	水門町	石炭コークス
同	二文字屋山田商會	八日町	漆器
同	皆春堂	櫻町	藥種化粧品
同	甲府米穀會社	春日町	精米
同	甲斐物産商會	常盤町	(水晶細工品。印傳加 工品。甲斐絹)
同	矢嶋製糸會社	太田町	生糸
同	淺川商會	柳町	印刷
同	甲府烟草元賣捌會社	柳町	官製烟草賣捌
同	大木製糸所	伊勢町	生糸
同	小森會社	錦町	金融
同	平原商會	綠町	米穀肥料委托仲立

第九表 各

名稱	代理店所在地	契約口		
		終身	損害	其他
愛國生命保險株式會社	出張所 相生町	2,150	—	1,290
太平生命保險株式會社	柳町	15	—	—
萬歲生命保險株式會社	魚町	32	—	28
千代田生命保險株式會社	柳町	53	—	—
眞宗信徒生命保險株式會社	八日町	43	—	—

會社 (續)

創立年月	資本金		積立金
	總額	拂込額	
同 三十七年十一月	5,000,000	5,000,000	978,000
同 三十九年八月	15,000,000	15,000,000	1,200,000
同 三十九年十二月	5,000,000	5,000,000	—
同 三十九年十二月	2,000,000	2,000,000	—
同 四十年九月	5,000,000	1,100,000	—
同 四十年十一月	8,000,000	8,000,000	—
同 四十一年二月	50,000,000	50,000,000	500,000
同 四十一年十月	15,000,000	15,000,000	178,000
同 四十一年十二月	50,000,000	50,000,000	600,000
同 四十三年二月	20,000,000	20,000,000	100,000
同 四十四年十月	1,500,000	1,500,000	—
同 四十三年五月	20,000,000	20,000,000	100,000

種保險

數計	契約金額			
	終身	損害	其他	計
3,440	603,600,000	—	268,100,000	871,700,000
15	8,300,000	—	—	8,300,000
60	12,000,000	—	4,300,000	16,300,000
53	64,800,000	—	—	64,800,000
43	17,400,000	—	—	17,400,000

第九表 各

名 稱	代 理 店 所 在 地	契 約 口		
		終 身	損 害	其 他
明治生命保險株式會社	常陸町	382	—	—
紐育生命保險株式會社	富士見町	49	—	—
仁壽生命保險株式會社	同 町	95	—	—
日本生命保險株式會社	柳 町	921	—	30
共濟生命保險株式會社	同 町	194	—	—
東海生命保險株式會社	綠 町	25	—	—
太陽生命保險株式會社	太田町	16	—	—
大同生命保險株式會社	山田町	122	—	—
帝國生命保險株式會社	同 町	325	—	—
有隣生命保險株式會社	綠 町	124	—	75
東洋生命保險株式會社	山田町	48	—	12
徵兵保險株式會社	常盤町	—	—	1,700
日本徵兵保險株式會社	柳 町	—	—	—
神戸運送火災保險株式會社	富士見町	—	215	—
大阪火災保險株式會社	山田町	—	15	—
明治火災保險株式會社	柳 町	—	217	—
共同火災保險株式會社	八日町	—	45	—
橫濱火災海上信用保險株式會社	山田町	—	276	—
リバープレセント倫敦 エンドグロブ火災保險會社	同 町	—	—	—
日本火災保險株式會社	同 町	—	81	—
福壽火災保險株式會社	柳 町	—	2	—
傷害保險株式會社	山田町	—	—	41
計		4,594	851	3,176

種 保 險 (續)

數 計	契 約 金 額			計
	終 身	損 害	其 他	
382	261,100,000	—	—	261,100,000
49	73,000,000	—	—	73,000,000
95	33,600,000	—	—	33,600,000
951	367,200,000	—	15,800,000	383,000,000
194	70,200,000	—	—	70,200,000
25	13,800,000	—	—	13,800,000
16	8,100,000	—	—	8,100,000
122	67,800,000	—	—	67,800,000
325	200,500,000	—	—	200,500,000
199	59,700,000	—	43,800,000	103,500,000
60	57,800,000	—	7,200,000	65,000,000
1,700	—	—	250,300,000	250,300,000
—	—	—	—	—
215	—	340,950,000	—	340,950,000
15	—	17,900,000	—	17,900,000
217	—	519,809,000	—	519,809,000
45	—	298,000,000	—	298,000,000
276	—	536,034,000	—	536,034,000
—	—	—	—	—
81	—	322,086,000	—	322,086,000
2	—	9,000,000	—	9,000,000
41	—	—	42,200,000	42,200,000
8,621	1,918,900,000	2,043,779,000	631,700,000	4,594,379,000

第一六 財政

第一表 市 歲 入

科 目	明治四十四年度	同四十三年度	同四十二年度	同四十一年度	同四十年度
財産ヨリ生スル收入	△ 993.330	1,078.450	1,501.068	1,042.456	653.935
使用料及手数料	△ 3,289.839	3,740.887	3,398.225	3,188.999	2,480.409
雑 收 入	△ 17,629.349	20,498.701	14,039.322	15,019.941	14,475.733
前年度繰越金	28,775.548	17,325.938	57,163.607	19,908.233	10,537.586
國庫補助金	1,200.000	1,200.000	1,200.000	1,200.000	1,200.000
縣稅補助金	1,000.000	1,000.000	1,000.000	1,382.062	1,708.306
寄附金	290.000	60.000	1,937.500	517.000	3,884.460
國庫交附金	△ 2,215.000	4,959.030	4,418.250	4,212.100	3,665.900
縣稅交附金	2,961.840	2,960.860	3,891,233	3,642.679	3,473.906
財産賣却代	1,823.300	—	—	—	—
市 公 債	△ 106,950.540	132,379.325	95,438.910	74,772.820	64,060.890
市 公 債	62,500.000	—	—	43,000.000	30,000.000
計	229,628.746	185,203.191	183,988.125	167,886.290	136,141.125

第二表 市 歲 出

科 目	明治四十四年度	同四十三年度	同四十二年度	同四十一年度	同四十年度
役 所 費	20,502.437	17,522.452	20,182.960	16,810.736	16,362.654
會 議 費	1,553.920	1,470.745	1,051.910	739.125	790.380
土 木 費	△ 3,495.406	4,434.163	5,301.248	5,199.730	4,876.992
教 育 費	47,148.181	43,684.156	40,261.729	37,944.702	35,239.251
衛 生 費	5,231.572	4,887.293	3,920.425	4,486.545	3,914.634
救 助 費	904.445	722.485	711.635	536.776	800.033
警 備 費	3,141.598	2,813.243	5,149.870	3,024.344	3,154.047
勸 業 費	△ 174.059	326.630	163.640	309.550	—
諸 稅 及 貢 擔	△ 6.115	7.400	6.150	10.260	5.978
基本財産及蓄積	3,106.630	1,078.450	3,328.440	2,456.590	3,526.171
雜 支 出	1,373.660	1,245.661	1,408.440	982.360	544.374
公 債 費	△ 41,496.263	42,755.080	37,367.250	21,672.157	9,733.458
補 助 費	—	—	—	—	—
計	128,134.286	120,947.758	118,853.697	94,172.875	78,947.972

第二表 市 歲 出 (續)

科 目	明治四十四年度	同四十三年度	同四十二年度	同四十一年度	同四十年度
役 所 費	3,657.621	—	—	—	89.940
土 木 費	△ 5,701.020	14,133.905	281.252	208.182	8,666.493
教 育 費	△ 9,736.248	17,456.780	42,648.938	5,280.522	24,031.029
衛 生 費	△ 178.890	2,870.700	232.080	1,001.274	2,368.872
警 備 費	—	—	615.000	2,620.665	—
水 道 調 査 費	—	—	3,003.170	7,069.115	778.881
土 地 調 査 費	—	—	—	—	—
市 債 償 還 金	—	—	—	—	—
補 助 費	593.550	570.000	—	370.050	1,349.705
雜 支 出	△ 290.380	448.500	1,028.050	—	—
計	△ 21,157.709	35,479.885	47,808.490	16,549.808	37,284.920
合 計	△ 149,291.995	156,427.643	166,662.187	110,722.683	116,232.892

第三表 市有財産及各學校基本財産

種 別	土 地		建 物		金 券		
	反 別	時 價	坪 數	時 價	現 金	債 券	計
市 有 財 産	17,5724	125,541.134	4,063	76,515.022	12,572	1,200	13,778
小 學 校 基 本 財 産	—	—	—	—	5,703	3,650	9,352
商 業 學 校 基 本 財 産	—	—	—	—	361	300	661
子 守 學 校 基 本 財 産	—	—	—	—	218	200	413
計	17,5724	125,541.134	4,063	76,515.022	18,856	5,350	24,206
明 治 四 十 三 年	14,6418	111,082.642	3,910	71,344.022	15,951	5,350	21,301
同 四 十 二 年	7,7328	79,442.000	3,786	65,582.000	12,823	5,150	17,973
同 四 十 一 年	6,0901	61,111.000	3,169	35,844.000	7,080	5,000	12,080

第四表

起債目的	金額	利率	起債年月
(教育費償還及學 校建築ノ爲)	76.835	五分三厘	明治四十四年十一月
水道費支辨ノ爲	788.000	六分	同 四十三年二月
計	864.835	五分三厘乃至六分	(明治四十三年二月乃至 同 四十四年十一月)
明治四十三年度	826.671	四朱五厘乃至六分	(明治四十三年四月乃至 同年六月)
同 四十二年度	71.729	同	同
同 四十一年度	50.952	六朱乃至九朱	(自明治三十九年八月 至同四十一年三月)

第五表 國

種別	明治四十四年度		同 四十三年度	
	稅額	員數	稅額	員數
物品販賣業	29,462.020	887	33,474.510	900
銀行業	27,450.110	12	20,489.640	12
金錢貸付業	3,457.030	66	3,575.030	67
物品貸付業	19.080	2	23.300	3
製造業	9,608.100	159	10,340.240	168
印刷業	384.010	11	434.960	11
寫真業	96.130	3	107.860	5
運送業	808.010	12	703.180	7
倉庫業	321.040	1	340.900	1
請負業	1,662.010	24	1,860.750	23
料理業	2,390.030	43	2,437.220	43
旅人宿業	1,007.090	21	1,035.800	21
周旋業	91.110	12	125.560	15
代辨業	43.020	3	43.750	2
仲立業	253.010	17	88.770	2
問屋業	217.040	7	454.790	26
計	77,268.840	1,280	75,536.260	1,306

市公債

償還終了期限	償還額	支拂利子	未償還額
向十四ヶ年	14.335	1.406	62.500
向二十ヶ年	—	82.740	788.000
(向十四ヶ年乃至 二十ヶ年)	14.335	84.146	850.500
(明治四十四年三月 乃至六十二年度)	24.336	65.699	802.335
同	33.058	4.308	386.71
(自明治四十二年七月 至同四十三年八月)	18.512	3.099	27.729

稅營業者稅額及人員

同 四十二年度		同 四十一年度	
稅額	員數	稅額	員數
32,930.310	862	32,022.900	867
19,530.290	12	18,987.170	13
3,737.900	68	3,346.290	81
23.300	3	58.650	7
9,976.160	157	11,238.210	143
404.400	10	389.170	12
106.590	5	66.570	3
653.470	7	564.860	6
341.020	1	362.600	1
718.470	29	740.730	32
2,416.270	44	2,194.940	46
1,103.020	23	984.370	21
112.850	14	95.110	12
44.500	2	55.470	6
3.750	1	209.440	3
739.080	31	663.040	35
72,841.080	1,269	71,988.520	1,288

第六表 縣稅營業者稅額及人員

種 別	明治四十四年度		同 四十三年度		同 四十二年度		同 四十一年度	
	稅 額	員數	稅 額	員數	稅 額	員數	稅 額	員數
物品販賣業	△ 3,990.620	1,996	4,020.750	2,011	4,023.640	2,107	4,162.140	2,124
賣藥請賣業	△ 122.480	3,062	141.960	3,454	133.170	2,638	94.790	2,058
金錢貸付業	△ 9.000	3	10.500	4	19.960	5	5.180	4
物品貸付業	87.180	48	80.500	49	88.750	47	52.500	42
土木請負業	△ 40.000	20	44.000	22	50.000	25	—	—
勞力請負業	18.000	12	13.500	10	14.250	8	63.750	30
公ナル周旋業	△ 10.500	7	11.250	8	18.000	20	16.500	12
代辦業	△ 22.500	15	24.750	17	22.500	16	25.500	18
中立業	△ 4.500	3	19.500	13	74.500	35	45.000	35
中買業	△ 7.500	5	8.250	6	8.250	6	9.910	6
旅人宿業	△ 171.820	86	204.930	107	195.810	105	106.410	100
木賃宿業	14.000	14	13.500	14	13.500	14	—	—
運送業	△ 42.000	21	67,000	34	76,000	38	51,000	26
席貸業	△ 9.000	3	15,000	5	12,000	4	12,000	4
藝妓屋	2,914.000	44	2,550.500	50	2,605.500	51	2,510.500	44
諸製造業	1,433.330	716	1,416.960	721	1,247.710	716	1,235.740	671
印刷業	40.000	8	40.000	8	50.000	8	28,000	7
寫真業	80.000	8	65.000	12	50.000	5	70.000	7
職工	△ 884.000	884	932.000	932	1,118.500	1,119	990.500	1,047
料理屋	△ 17.500	7	18.800	8	111.170	5	4.000	1
飲食店	△ 525.000	210	567.590	246	555.670	244	474.560	202
芝居茶屋	24.000	2	24.000	2	24.000	2	24.000	2
湯屋	203.000	29	147.520	29	147.530	29	147.430	29
理髮業	888.000	173	846.700	196	816.000	189	776.200	171
遊藝師匠	66.500	11	56.000	14	55.000	13	55.500	13

第六表 縣稅營業者稅額及人員 (續)

種 別	明治四十四年度		同 四十三年度		同 四十二年度		同 四十一年度	
	稅 額	員數	稅 額	員數	稅 額	員數	稅 額	員數
遊藝稼人	△ 90.000	15	93.000	31	115.500	39	117.000	35
俳優	18.000	3	—	—	21.000	12	21.000	8
藝妓	△ 3,828.000	118	3,883.500	194	3,974.000	197	3,825.500	189
一頭立馬車	△ 140.000	23	155.000	33	160.000	28	120.000	25
鐵道馬車	150.000	1	127.500	29	55.000	22	95.000	19
鐵道荷車	2.500	1	2.500	1	1.250	1	12.500	5
荷積馬車	215.500	27	206.500	55	242.500	62	174.750	50
荷積車	2,500.750	1168	2,499.190	1,451	2,322.360	1,353	2,136.900	1,264
人力車	△ 685.000	118	773.500	315	846.280	300	750.250	297
自轉車	1,062.000	339	906.000	320	730.000	500	523.500	189
乳母車	130.000	129	124.500	125	105.000	107	—	—
糯米水車業	87.500	10	67.500	200	66.700	199	72.600	12
器械使用水車	△ —	—	19.000	4	19.000	4	19.000	4
乘馬	9.000	3	9.000	4	6.000	2	4.500	2
稼牛馬	△ 166.400	200	193.000	227	191.500	227	105.000	108
牛馬	8.700	29	8.400	28	9.900	32	3.750	13
畜犬	44.100	147	36.300	124	40.800	136	81.600	282
漁業	99.160	331	81.180	295	64.120	213	45.750	191
貸家屋	7,570.420	1,578	6,285.910	1,510	5,505.260	1,473	4,774.710	1,221
法人家屋	1,967.120	49	1,834.890	48	1,822.490	49	1,730.400	56
狩獵	△ 30.650	32	33.000	36	21.000	23	18.500	20
代書人	△ 85.000	17	90.000	18	102.500	21	106.660	22
相撲	△ —	—	2.000	2	2.000	2	—	—
酌婦	552.000	46	747.000	130	792.500	137	640.000	127
雇人	956.250	1,359	790.690	3,159	795.870	3,184	802.090	3,212

第六表 縣稅營業者稅額及人員 (續)

種 別	明治四十四年度		同 四十三年度		同 四十二年度		同 四十一年度	
	稅 額	員數	稅 額	員數	稅 額	員數	稅 額	員數
市 場	21.000	3	21.000	3	22.000	4	23.000	5
演 劇	△ 1,329.600	205	2,533.500	2	1,488.950	2	2,177.050	2
諸 興 行	931.200	230	599.250	13	700.000	16	476.550	15
遊 技 場	△ 78.000	7	129.500	15	216.500	21	126.900	10
人 寄 席	968.050	373	726.800	2	745.000	2	851.900	3
不 動 產 所 得	1,326.080	258	1,162.930	?	1,057.500	?	1,006.430	194
製 糸 釜	161.500	3,230	152.290	3,164	127.500	2,697	118.860	2,448
建 物 建 築	△ 1,955.430	9,777	2,153.860	10,709	1,394.840	6,972	1,179.000	251
倉 庫	△ 602.550	20,085	606.920	20,230	587.340	19,587	599.630	585
計	39,895.390	—	38,400.570	—	35,883.570	—	33,801.390	—

第七表 國 稅

種 別	明治四十四年度	同四十三年度	同四十二年度	同四十一年度	同四十年度
地 租	△ 35,483.110	35,521.345	37,087.380	36,757.290	36,405.686
所 得 稅	74,010.030	59,934.330	97,514.640	50,769.640	42,297.950
營 業 稅	77,268.120	75,136.280	72,789.360	71,988.520	61,579.350
酒 稅	44,860.220	44,679.070	52,170.460	44,457.390	56,590.100
醬 油 稅	6,421.010	6,325.850	6,235.540	6,500.990	7,296.400
自家用醬油稅	28.250	27.500	26.900	25.500	24.000
法 人ノ 所 得	△ 9,257.030	46,487.640	17,358.330	16,008.250	13,065.000
賣 藥 營 業 稅	△ 348.190	378.500	398.500	386.500	360.000
計	△ 247,675.960	268,490.515	243,581.290	226,894.080	217,618.486

第八表 縣 稅

種 別	明治四十四年度	同四十三年度	同四十二年度	同四十一年度	同四十年度
地 租 割	11,523.175	9,256.360	8,137.850	7,603.250	7,370.023
所 得 稅 附 加 割	△ 4,375.850	5,037.160	4,466.640	4,184.160	—
營 業 稅 附 加 割	8,378.330	6,938.760	7,169.830	6,998.520	4,892.810
營 業 稅	9,900.430	9,679.850	9,822.040	9,116.050	6,589.850
雜 種 稅	20,994.960	28,720.720	25,962.030	23,962.070	17,431.060
戶 數 割	25,610.410	14,242.650	14,160.890	19,546.500	12,596.250
計	89,783.155	73,875.540	69,719.280	71,410.550	47,880.593

第九表 市 稅

種 別	明治四十四年度	同四十三年度	同四十二年度	同四十一年度	同四十年度
地 價 割	4,409.070	4,164.355	3,017.000	3,016.450	2,210.950
所 得 稅 割	△ 12,982.220	18,268.250	7,851.340	7,598.110	5,041.470
國 稅 營 業 稅 割	△ 15,144.090	17,766.870	10,049.060	9,837.170	7,317.280
縣 稅 營 業 稅 割	△ 6,053.810	6,749.480	6,380.540	4,535.330	3,280.820
同 雜 種 稅 割	△ 18,480.000	20,030.710	16,812.160	11,949.960	7,592.840
戶 別 割	25,058.920	65,759.670	52,406.460	37,835.780	38,617.530
計	△ 107,328.110	132,739.335	96,516.560	74,772.800	64,060.890

第一〇表 市 稅 賦 課 率

年 次	地 價 割 (一円=付)	所 得 稅 割 (一円=付)	國 稅 營 業 稅 割 (一円=付)	縣 稅 營 業 稅 割 (一円=付)	縣 稅 雜 種 稅 割 (一円=付)	戶 別 割 (一円=付)
同四十四年度	{ 宅地 90 田畑其他 210 } △	200 △	200 △	600 △	600	2.647
同四十三年度	{ 宅地 90 田地 210 其他 180 }	240	240	700	700	6.083

第一一表 縣稅戶數割及市稅戶別割負擔額

種別	縣稅戶數割			市稅戶別割		
	明治四十四年度	同四十三年度	同四十二年度	明治四十四年度	同四十三年度	同四十二年度
	賦課總額	25,610.410	14,967.110	14,567.800	50,258.920	66,696.930
平均一戶ノ賦課額	2.364	1.511	1.502	4.899	6.695	5.772
最多額	2,230.890	1,288.230	1,064.020	4,362.800	5,783.280	4,098.560
最少額	150	090	090	300	400	340

第一七 議會及市政

第一表 市參事會員及市會議員

年次	市參事會員		市會議員						現任者千人ニ付有權者比例
	定員	現員	定員	現員	選舉有權者				
					一級	二級	三級	計	
明治四十四年	6	6	30	△ 29	56	283	1,478	1,817	34.4
同四十三年	6	6	30	30	50	280	1,353	1,683	32.2
同四十二年	6	6	30	25	47	262	1,255	1,564	30.5
同四十一年	6	6	30	29	47	262	1,255	1,564	31.3
同四十年	6	6	30	56	56	260	1,316	1,632	33.4

第二表 會議

年次	市參事會			市會			用水區會	
	開會日數	議事件數	出席議員延人員	開會日數	議事件數	出席議員延人員	開會日數	議事件數
明治四十四年	127	1,750	737	35	86	△ 805	8	△ 11
同四十三年	83	775	407	34	74	838	7	16
同四十二年	60	607	333	22	46	462	6	12
同四十一年	64	808	325	24	37	499	7	7
同四十年	75	769	375	28	61	576	11	12

第三表 帝國議會及縣會

年次	貴族院	衆議院	縣會			
	多額納稅者	議員定員	選舉有權者	議員定員	選舉有權者	被選舉者
明治四十四年	3	1	1,141	2	1,610	1,162
同四十三年	3	1	1,129	2	1,528	1,117
同四十二年	3	1	1,038	2	1,447	1,061
同四十一年	3	1	1,009	2	1,389	987
同四十年	3	1	998	2	1,372	981

第四表 委員

職名	區別	定員	現在員				計
			參事會員ヨリ選出	市會議員ヨリ選出	市公民ヨリ選出	教員ヨリ選出	
學務委員	常設	7	1	△ 2	2	2	7
土木委員	全	5	—	5	—	—	5

第五表 市職員及俸給

職名	明治四十四年末			同四十三年末			同四十二年末		
	現在員	俸給總額	一ヶ月平均	現在員	俸給總額	一ヶ月平均	現在員	俸給總額	一ヶ月平均
市長	1	1,500.00	125.00	1	1,500.00	125.00	1	1,500.00	125.00
助役	1	800.00	66.00	1	800.00	66.00	1	800.00	66.00
名譽參事會員	6	—	1.00	6	—	80	6	—	80
收入役	1	500.00	41.00	1	500.00	41.00	1	500.00	41.00
技師	2	260.00	130.00	1	60.00	60.00	2	230.00	115.00
書記	38	641.00	16.87	39	785.00	20.12	30	553.00	18.43
技手	9	260.00	28.88	9	297.00	33.00	3	117.00	39.00
掃除監督長	1	—	5.00	1	—	5.00	1	—	5.00
掃除監督	1	22.00	22.00	1	21.00	21.00	1	20.00	20.00
掃除巡視	6	80.00	13.33	6	78.00	13.00	5	61.00	12.20
消防機關士	1	30.00	30.00	1	30.00	30.00	1	30.00	30.00
雇員	21	218.00	12.82	18	219.50	12.20	8	99.00	12.40
給仕	7	32.00	4.57	6	27.00	4.50	4	17.50	4.37
使丁	12	111.30	9.27	13	113.70	8.74	8	68.40	8.55
計	107	26,611.60	—	104	22,374.40	—	72	17,150.80	—

第六表 文書處理

區別	內局	庶務	戶籍	學務	兵事	會計	土木	用水	衛生	巡視	國稅	縣市稅	水道	計
發送	193	1,928	12,476	1,277	1,260	51	400	126	1,956	249	517	3,966	4,763	29,162
收受	477	5,833	6,225	2,743	3,447	83	693	145	2,563	2,382	1,038	4,236	4,774	34,639
計	670	7,761	18,701	4,020	4,707	134	1,093	271	4,519	2,631	1,555	8,202	9,537	63,801

第六表 文書處理 (續)

區別	內局	庶務	戶籍	學務	兵事	會計	土木	用水	衛生	巡視	國稅	縣市稅	水道	計
明治四十三年	937	8,258	17,544	2,997	4,001	64	1,056	257	3,663	4,017	1,247	5,956	2,285	52,282
同四十二年	938	8,018	18,186	2,100	3,136	80	580	230	2,873	937	1,139	96,661	256	45,134
同四十一年	524	8,970	18,625	—	2,642	130	736	392	1,741	39	991	12,724	139	47,653
同四十年	842	13,416	18,625	—	7,271	6,201	866	431	1,794	297	683	10,563	—	60,989

大正二年五月十五日印刷

大正二年五月十五日發行

山梨縣甲府市役所

甲府市柳町四丁目七拾四番地

印刷人 青柳詢一郎

甲府市柳町四丁目七拾四番地

印刷所 芳文堂印刷所

14.4-261



1200600151512

14.4

261

終