

14.4

1083

統計上より
観たる山口県の地位

昭和7年編

山口県知事官房統計係


国立国会図書館

三ノG3

統計上より
観たる

昭和七年編

山口縣の地位



統計上より
観たる

山口縣の地位

8170041

14.4

1083

山口県立

山口



立

81W09471

例言

一 本書は統計上の觀察に依り内地各道府縣勢を比較して本縣の地位を表示したるものなり。
 一 本書の編纂資料としたる主要統計書は左の如し。

- 第五十回日本帝國統計年鑑、昭和五年日本帝國死因統計、第七次農林省統計表、昭和五年商工省統計表、昭和五年工場統計表、昭和五年會社統計表、內務省第四十三回統計報告、昭和五年大日本帝國港灣統計、昭和六年度地方財政概要、第七回警察統計報告、昭和五年衛生局年報、第十回社會事業統計要覽、昭和四年度文部統計摘要、主稅局第五十七回統計年報書、第五十五次銀行局年報、昭和五年度貯金局統計年報、昭和五年度通信統計要覽

昭和七年九月

山口縣知事官房統計係

1 次 目

九	出生	一〇
八	離婚	九
七	婚姻	八
六	人口動態總數(其ノ一、其ノ二)	六
五	世帯及人口	五
四	郡市町村數及役所(場)數	四
三	中等地賣買及賃貸價格	三
二	有租地	二
一	面積及民有地	一
	I 土地	
	II 人口	
	III 產業	
	一〇 移民	二頁
	一一 在留外國人及朝鮮人	三
	一二 生產總額	三
	一三 生產額類別	四
	一四 內地中十位以上ノ生産物	五
	一五 勸業費豫算	二〇
	農林及水産	
	一六 農家戸數	三
	一七 耕地面積	三
	一八 耕地整理	三

次

III 產業

一〇	移民	二頁
一一	在留外國人及朝鮮人	三
一二	生產總額	三
一三	生產額類別	四
一四	內地中十位以上ノ生産物	五
一五	勸業費豫算	二〇
	農林及水産	
一六	農家戸數	三
一七	耕地面積	三
一八	耕地整理	三

一九	開墾助成	四頁
二〇	普通農產(其ノ一、其ノ二)	五頁
二一	蠶繭絲	七頁
二二	畜產(其ノ一、其ノ二)	六頁
二三	獸醫師及蹄鉄工	〇頁
二四	林野面積	三頁
二五	保安林	三頁
二六	造林	三頁
二七	林產	四頁
二八	森林組合	五頁
二九	水產業者	六頁
三〇	漁船	七頁
三一	水產	六頁
三二	產業組合	六頁

三三	農會・畜産組合	四頁
三四	水産會・漁業組合	四頁
三五	會社(其ノ一—其ノ三)	四頁
三六	普通銀行	四頁
三七	郵便貯金	四頁
三八	郵便爲替	四頁
三九	郵便振替貯金	四頁
四〇	工業及鑛業	四頁
四一	工業(其ノ一、其ノ二)	四頁
四二	電力	五頁
四三	電燈	五頁
四四	瓦斯	五頁

四四	度量衡器檢定成績	五頁
四五	鑛業	五頁
四六	鑛産	五頁
III 交通及通信		
四七	道路	五頁
四八	諸車	五頁
四九	諸車交通事故件數	五頁
五〇	港灣及船舶	六頁
五一	輸出入貨物價額一億圓以上ノ内地 港灣	六頁
五二	郵便	六頁
五三	電信・電話	六頁

五四	小學校及學級	六頁
五五	學齡兒童	六頁
五六	小學校兒童	六頁
五七	小學校教員	六頁
五八	市町村立小學校本科正教員月俸平 均額	六頁
五九	兒童就學獎勵費支出狀況	七頁
六〇	義務教育費國庫負擔金配當額	七頁
六一	道府縣立中等學校職員平均給	七頁
六二	師範學校	七頁
六三	中學校	七頁
六四	高等女學校	七頁
六五	實科高等女學校	七頁
六六	實業學校	七頁

V 教育

六七	實業補習學校	六七頁
六八	男子青年團	六九
六九	女子青年團	八〇
七〇	公立青年訓練所	八一
七一	私立青年訓練所	八二
七二	公學費	八三
七三	圖書館	八四
VI 社會事業		
七四	社會事業施設類別	八五
七五	社會事業資金	八六
七六	失業者推定數	八七
七七	公設職業紹介	八八
VII 社 寺		

七八	神社及神官神職	八九頁
七九	寺院及住職	九〇
八〇	神宮大麻及曆頒布數	九一
八一	史蹟名勝天然記念物	九二
VIII 兵 事		
八二	壯丁人員 (徵兵區別)	九三
八三	壯丁體格	九四
八四	壯丁教育程度	九五
八五	兵役法施行令第七條志願者	九六
八六	壯丁トラホーム及花柳病患者	九七
八七	海軍志願兵	九八
八八	陸軍諸學校生徒	九九
八九	海軍諸學校生徒	一〇〇

九〇	警察官署及職員	九二頁
九一	警察官吏勤續年數	九三
九二	巡查志願者	九三
九三	司法警察官ノ取扱ヒタル犯罪檢舉件數	九四
九四	火災及消防組	九五
九五	新聞紙	九六
九六	工場及従業者	九七
九七	勞働及小作爭議	九八
九八	健康保險	九九
九九	病院及病舎	一〇〇
一〇〇	醫藥業 (其ノ一、其ノ二)	一〇一

IX 警察及衛生

一〇一	死亡原因別 (其ノ一—其ノ四)	一〇二頁
一〇二	精神病者	一〇三
一〇三	種痘成績	一〇四
一〇四	埋火葬	一〇五
一〇五	水道	一〇六
X 財 政		
一〇六	地方歳入總覽	一〇七
一〇七	稅收入	一〇八
一〇八	稅外收入	一〇九
一〇九	道府縣歳入 (其ノ一、其ノ二)	一一〇
一一〇	道府縣稅課率	一一一
一一一	道府縣稅制限外課稅額	一一二
一一二	地方歳出總覽	一一三

一一三	道府縣歲出	一元
一一四	市歲出	一元
一一五	町村歲出	一元
一一六	直接稅負擔額(其ノ一、其ノ二)	一元
一一七	國稅	一元
一一八	道府縣稅滯納	一元
一一九	地方債(其ノ一、其ノ二)	一元
一二〇	地方有財產	一元

X 議 會

一二一	貴族院多額納稅者議員及互選者	一元
一二二	衆議院議員選舉	一元
一二三	府縣會議員選舉	一元
一二四	市町村會	一元

XII 官公吏

一二五	道府縣官吏及雇	一元
一二六	地方吏員	一元

I

土

地

|| 統計は社會の明鏡なり ||

四 郡市町村數及役所(場)數

(昭和五年四月一日現在)

類似ノ道府縣	順 山 位 口 縣	内地				郡 數	總 數	市 數	町 數	村 數	所 (場) 數	市 町 村 役 數
		平 均	最 少	最 多	總 數							
山形外三	二	沖繩	北海道	六三	郡	六三						
二石川	二	五沖繩	八兵庫	二、七二	總	二、七二						
二八青森外〇	三〇	五岩手外六	四〇福岡	一〇九	市	一〇九						
三三重	三	一沖繩	八千葉	一、七三	町	一、七三						
四滋賀	三	四沖繩	八廣島	九、九〇	村	九、九〇						
一七	一八	三三	三兵									
石川	二	沖繩	兵庫	二、五〇	所	二、五〇						
二八	二七	二四	四〇		役							

Ⅱ
人

□

|| 統計は立法の効果を證明す ||

六 人口動態總數 其ノ一 (實數)

(昭和五年)

類似ノ道府縣	順位	内地				婚姻離	婚出	生死	產死	亡	死亡ニ對シ出生ノ増						
		平均	最少	最多	總數												
長崎	二五	九、二四六	三、四〇六	東京	五〇六、六七四	婚	一、二二	三、三六	東京	五、二五	二、〇八五、〇二	一、二七、七三〇	一、二七〇、八六七	九四、二三四			
熊本	三	一、一九二	三、三六	東京	五、二五	離	三、三六	東京	一、〇九二	二、〇八五、〇二	三、三六	東京	九、一六〇	東京	七、六九七	東京	七四、七九六
大分	三	三、二八七	一、四、三三六	沖繩	二、〇八五、〇二	出	一、四、三三六	沖繩	四、三六四	二、〇八五、〇二	一、四、三三六	沖繩	一、二七〇、八六七	沖繩	九、三六三	沖繩	四、九七三
德島	三	一、四四九	二、五〇五	東京	二、五〇五	生	二、五〇五	東京	一、四四九	二、五〇五	一、四四九	東京	九、一六〇	東京	七、六九七	東京	七四、七九六
三重	三	三、一〇四	二、四、九二	東京	二、四、九二	死	二、四、九二	東京	三、一〇四	二、四、九二	三、一〇四	東京	七、六九七	東京	七、六九七	東京	七四、七九六
山梨	三	一〇、一八三	一、九、四五三	東京	一、九、四五三	亡	一、九、四五三	東京	三、一〇四	二、四、九二	三、一〇四	東京	七、六九七	東京	七、六九七	東京	七四、七九六

六 人口動態總數 其ノ二 (比例)

(昭和五年)

類似ノ道府縣	順位	内地				婚姻離	婚出	生死	產死	亡	死亡ニ對シ出生ノ増						
		平均	最少	最多	總數												
山梨	二四	八、二四	六、八	東京	七、八六	婚	一、〇三	二、八〇	東京	二、八〇	二、八〇	東京	二、八〇	東京	二、八〇	東京	二、八〇
石川	三	一、〇〇	〇、五	沖繩	〇、八〇	離	一、〇三	二、八〇	東京	二、八〇	二、八〇	東京	二、八〇	東京	二、八〇	東京	二、八〇
東京	三	二、八〇	三、三	青森	三、三	出	二、八〇	三、三	東京	二、八〇	二、八〇	東京	二、八〇	東京	二、八〇	東京	二、八〇
熊本	三	一、二四	一、八	岩手	一、八	生	一、二四	一、八	東京	一、八	一、八	東京	一、八	東京	一、八	東京	一、八
德島	三	一、九、四六	一、八、二七	福井	一、八、二七	死	一、九、四六	一、八、二七	東京	一、八、二七	一、八、二七	東京	一、八、二七	東京	一、八、二七	東京	一、八、二七
京都	四五	八、九七	六、九三	秋田	六、九三	亡	八、九七	六、九三	東京	六、九三	六、九三	東京	六、九三	東京	六、九三	東京	六、九三

七 婚 姻

(昭和五年)

類似ノ道府縣	順 位	山 口 縣	内地				種 類 別 實 數
			平 均	最 少	最 多	總 數	
群馬	八、五	四	鳥取	三、〇	東京	三、〇	普通婚姻
岡山	二九〇	二	沖繩	一、九	東京	九、九	入夫婚姻
岐阜	五、六	三	岩手	八、一	東京	一、四	婿養子婚姻
三重	九、三	五	沖繩	七、四	德島	九、九	普通婚姻
福井	三、七	八	沖繩	三、九	岩手	三、七	入夫婚姻
島根	五、三	二	沖繩	七、〇	岩手	九、六	婿養子婚姻

八 離 婚

(昭和五年)

類似ノ道府縣	順 位	山 口 縣	内地				實 數
			平 均	最 少	最 多	總 數	
福島	九、七	一	山梨	二、八	東京	四、二	妻カ夫ノ家ヲ去ル離婚
茨城	一、三〇	二	沖繩	一、二	東京	五、四	夫カ妻ノ家ヲ去ル離婚
東京	四、八	三	新潟	一、七	新潟	一、五	婚姻者雙方婚家ニ留ル離婚
福井	八、四	四	新潟	七、四	岩手	九、三	妻カ夫ノ家ヲ去ル離婚
神奈川	一〇、六	五	沖繩	二、四	岩手	一、九	夫カ妻ノ家ヲ去ル離婚
兵庫	五、三	六	沖繩	一、三	新潟	七、〇	婚姻者雙方婚家ニ留ル離婚

類似ノ道府縣	山口縣	内地			總數	嫡出子	庶子	私生子	女兒百ニ付男兒	出生百中	
		平均	最少	最多						嫡出子	庶子及私生子
大分	三〇、四七	四二、五〇八	沖繩 二、六八三	東京 一四三、三四三	一、九五〇、八七九						
神奈川	一、三三九	一、七〇八	山梨 五三	北海道 六、八二	八〇、三九六						
石川	三三	一、二四七	山梨 三〇五	北海道 四、〇三三	五三、九三五						
熊本	一〇五・〇	一〇五・三	福井 一〇三・四	鹿兒島 一〇八・八							
熊本	九四・三	九三・六	沖繩 八八・五	靜岡 九七・三							
熊本	五・八	六・四	靜岡 二・七	沖繩 二・五							

九出生

(昭和五年)

類似ノ道府縣	山口縣	内地			總數	渡航許可員數	在外本邦人送金額
		平均	最少	最多			
鹿兒島	六四七	四六四	埼玉 五	沖繩 二、四九〇	三、八二九		
鹿兒島	一〇	三〇二	埼玉 三	沖繩 一、八六八	一四、一三〇		
和歌山	三三九	二六四	宮崎 一五	熊本 一、〇三二	七、六九九		
福岡	二、一七五、三九〇	四九三、五三二	秋田 一、三六一	廣島 六、〇六一、六三四	三三、一九五、四八一		

10移民

(昭和五年)

一 在留外國人及朝鮮人

(昭和五年末現在)

類似ノ道府縣	順 山 口 縣 位 縣	內地				世 帶 數	在 留 外 國 人 口	世 帶 數	在 留 朝 鮮 人 口
		平 均	最 少	最 多	總 數				
千葉	一七 〇	兵庫	二八五	二八五	二、〇二六	四〇、三九〇	二、二九四	二九八、〇九二	
一四群馬	二七	富山	二	二	二、〇二六	四〇、三九〇	二、二九四	二九八、〇九二	
二九京都	二七	沖繩	五	五	二、〇二六	四〇、三九〇	二、二九四	二九八、〇九二	
二、三六四	二、〇一五	大阪	四	四	二、〇二六	四〇、三九〇	二、二九四	二九八、〇九二	
神奈川	二、〇一五	大阪	四	四	二、〇二六	四〇、三九〇	二、二九四	二九八、〇九二	
九、〇〇七	二、〇一五	大阪	四	四	二、〇二六	四〇、三九〇	二、二九四	二九八、〇九二	

III

産

業

|| 統計は沈黙の警鐘なり ||

類似ノ道府縣	順位	山口縣	内地				生産總額
			平均	最少	最多	總數	
三重	一七	一八三、七五、七九一	沖繩	大阪	一〇、八九三、三五九、〇三五	生産總額	
一八六、二四、六六			愛媛	三〇、〇四七	德島		七三五
愛媛	一九	三〇、三三三	北海道	大阪	一、六八五	一方籽當	
三〇、〇四七			德島	七三五	世帶當		一、六八五
德島	二二	七三七	沖繩	大阪	一、六八五	一人當	
七三五			三重	一六二	一人當		一、六八五
三重	二四	一六三	沖繩	大阪	一、六八五	一人當	
一六二			三重	一六二	一人當		一、六八五

一一 生産總額

(昭和五年)

III 畜産

在留外國人及朝鮮人

其 補償お出煙の警戒

業

一三 生産額類別

(昭和五年)

類似ノ道府縣	順位	内地				普通農産
		平均	最少	最多	總數	
青森	三	三、八、三三	一、八、〇二	一、九、六三、七二	千円	普通農産
石川	四	二、六、六	一、九、一四	八、九、七、五三	千円	蠶繭絲
長崎	三	三、一、〇七	四、八、三〇	三、六、五、二	千円	畜産
大分	三	六、六、三	五、三、六七	三、五、三、六八	千円	林産
静岡	二	二、八、二、七六	八、九、七、八	四、三、九、四九	千円	水産
富山	一	八、九、〇〇一	一、四、三、七、八	六、七、五、八、五三	千円	工業
愛媛	七	一、五、七、二	七、八、八、四	三、七、〇、五、三四	千円	鑛産

一四 内地中十位以上ノ生産物

(昭和五年)

農産物	種別	數量	順位	道府縣	種別	數量	順位	道府縣
夏橙	一	二、九、一、四、五、六 _軒	一	愛媛縣	除虫菊	六、三、六 _軒	九	長崎縣
橘	二	一、三、五、三、九、九	二	島根縣	蠶豆	三、五、三、六、〇、九	九	宮崎縣
蒟蒻	六	二、六、六、八、三、九	六	静岡縣	水産物	六、三、四、六 _軒	九	神奈川縣
薄荷	六	五、七、七、八	六	兵庫縣	沿岸漁獲物			
蓮根	七	二、八、三、三、六、六、四	七	石川縣	鳥貝	九、四、七、八、一、三 _軒	一	福岡縣
三極	七	四、三、三、五、〇、六	七	德島縣	鯛	一、一、四、一、四、一、八	二	長崎縣
生大根	八	七、三、八、〇、三、一、五	八	兵庫縣	鰻魚	二、〇、四、八、七、二、五	三	大分縣
蕪菁	九	五、〇、四、八、三、四、八	九	福岡縣	文鱈魚	八、九、六、二、五、〇	三	鹿兒島縣

種 別	數 量	順 位	道 類	府 似 縣
輕 油	三七、八六五	四	神奈川縣	神奈川縣
機 械 油	二二、四三三	四	東京府	東京府
ヒ ャ 子	六〇六、七三五	四	秋田縣	秋田縣
石 炭	一、七九九、六三三	四	福島縣	福島縣
鉛 土	三三、四〇〇	五	香川縣	香川縣
粘 土	九五、九四八、一〇〇	六	滋賀縣	滋賀縣
陶 石 及 陶 土	九、七九三、五〇〇	七	長野縣	長野縣
硅 砂	一、五九〇、〇〇〇	九	京都府	京都府
產 物				
雜 魚 榨 粕	四三、五九六	二	長崎縣	長崎縣
鯖 鱈 罐 詰	四七、一九六	三	新潟縣	新潟縣
綿 小 倉 (廣 幅 物)	一、九〇八、三四四	五	大阪府	大阪府
土 管	三三六、七九〇	五	宮城縣	宮城縣
鱈 罐 詰	一六四、九七八	五	千葉縣	千葉縣
過 磷 酸 石 灰	五〇、三三、七三四	六	新潟縣	新潟縣
桂 油 粕	三七、八四八	六	廣島縣	廣島縣
棉 實 油 粕 粉 末	一三、九九五	七	奈良縣	奈良縣
粉 末 魚 肥	一、三〇六、六九一	七	北海道	北海道
硫 酸 安 母 尼 亞	五、三九四、七三三	七	福井縣	福井縣
荏 油	一〇一、五九九	七	岐阜縣	岐阜縣
調 合 肥 料	二四、〇五、四三三	七	愛媛縣	愛媛縣
蝶 螺 罐 詰	一三、〇七五	七	福岡縣	福岡縣
濁 糶、經 木 及 酒	五〇六	八	長崎縣	長崎縣
麻 眞 田	三三、〇八八	八	神奈川縣	神奈川縣
天 竺 木 (廣 幅 物)	一八七、四三三	九	三重縣	三重縣
綿 小 倉 (小 幅 物)	三三七、元四四	九	埼玉縣	埼玉縣
白 木 綿 (小 幅 物)	三〇四、七五五	九	愛媛縣	愛媛縣
竹 製 品	六八、五三三	一〇	神奈川縣	神奈川縣
雜 肥 料				

種 別	數 量	順 位	道 類	府 似 縣
竹 材	三〇四、八〇八	三	大分縣	大分縣
薪 炭 材	一、八八三	七	靜岡縣	靜岡縣
儲 用 材	一、八八三	九	鳥取縣	鳥取縣
厚 皮 櫟、櫟 用 材	一、七三二	九	宮城縣	宮城縣
桐 用 材	二、〇三三	一〇	宮城縣	宮城縣
林 野 產 物				
五 倍 子	五、三九五	一	岡山縣	岡山縣
山 葵	二〇五、七二九	三	島根縣	島根縣
竹 皮	二七〇、六六四	五	熊本縣	熊本縣
筍	二、三五八、六三六	五	東京府	東京府
松 茸	三四五、七四三	五	廣島縣	廣島縣
棕 櫚 皮	四七、四三八	七	熊本縣	熊本縣
柴 (生ノモ) 草	一四〇、六八八、七〇二	七	北海道	北海道
蔓 (生ノモ) 莖	一九、七七〇	九	大分縣	大分縣
鑛 產 物 (石 材 及 土 石 含 土)				
重 石 鑛	一、四三六	一	茨城縣	茨城縣
大 理 石	一、四三六	一	德島縣	德島縣
亞 鉛	三、六〇六、〇〇〇	二	宮城縣	宮城縣
花 崗 岩	二七、五八三	四	愛知縣	愛知縣
揮 發 油	二九〇、一八〇	四	神奈川縣	神奈川縣

一五 勸業費豫算

(昭和六年度)

類似ノ道府縣	順位	内地				總額	農業	蠶絲業	畜産業	林業	水産業	商工業	其他	歳出豫算 總額ニ對 スル百分 比
		平均	最少	最多	總數									
愛媛	11,011	1,705	島根 四八三	北海道 八〇,一四六	千円									
二〇三	11,011	1,705	東京 一三二	北海道 四三,五〇〇	千円									
青森 四六	44	九三六	大阪 三	北海道 六,五三二	千円									
福井 八五	44	九三六	奈良 七	北海道 二,五六一	千円									
千葉 五	44	九三六	佐賀 二	北海道 八,九五九	千円									
新潟 三五七	44	九三六	山口 九	北海道 五,三三七	千円									
千葉 七七	44	九三六	宮崎 四	大阪 三,四九四	千円									
福井 六	44	九三六	高知 一	岐阜 九	千円									
大阪 六	44	九三六	東京 一七二	北海道 八,六八〇	千円									
大阪 七	44	九三六	愛媛 二五・八一											

一六 農家戸數

(昭和五年末現在)

類似ノ道府縣	順位	内地				總數	專業兼業別			
		平均	最少	最多	總數		專業	兼業	自作	小作
大分	115,310	219,143	鳥取 五,八八〇	鹿兒島 二四,七六九	五,五九九,六七〇					
三重	115,310	219,143	奈良 三九,七七七	鹿兒島 四,〇四一,六八三	四,〇四一,六八三					
岡山	82,989	85,993	鳥取 一〇,〇三七	兵庫 一四,六八五	一,五五七,九八八					
愛媛	10	33,149	鳥取 一一,三三六	鹿兒島 七七,九三六	一,七四三,九九三					
山梨	11	37,085	沖繩 八,一三五	北海道 九三,五七四	一,四八六,一三三					
大分	115,310	219,143	沖繩 二〇,九九三	鹿兒島 九,五四六	二,三七〇,五四四					

一九 開墾助成

(大正八年以降)
昭和六年末二至ル)

類似ノ道府縣	順位	山口縣	内地				地區數	指 令 濟	開田面積	開畑面積	積 計	事業費	成功面積	工事終了	助成金交付終了
			平均	最少	最多	總數									
香川七	二〇	二	七二	東京 九	宮崎 三、三六	三	地區數	開田面積	開畑面積	積 計	事業費	成功面積	工事終了	助成金交付終了	
三重	三五	一、二五	一、五五	東京 一	岡山 七、三二	四	地區數	開田面積	開畑面積	積 計	事業費	成功面積	工事終了	助成金交付終了	
大分一三	三五	一三	四七	大阪 五	神奈川 三、三〇	三	地區數	開田面積	開畑面積	積 計	事業費	成功面積	工事終了	助成金交付終了	
富山	一、二〇	一、二七	一、九八	大阪 一	神奈川 九、四三	四	地區數	開田面積	開畑面積	積 計	事業費	成功面積	工事終了	助成金交付終了	
鹿兒島	三、八三	三、七二	三、六二	大阪 二	岡山 一、六八	二	地區數	開田面積	開畑面積	積 計	事業費	成功面積	工事終了	助成金交付終了	
愛知	一、二〇	一、二五	一、四七	大阪 一	神奈川 六、〇八	一	地區數	開田面積	開畑面積	積 計	事業費	成功面積	工事終了	助成金交付終了	
岩手	一、九	一、五〇	一、四	東京 七	青森 二、三三	三	地區數	開田面積	開畑面積	積 計	事業費	成功面積	工事終了	助成金交付終了	
富山	一、九	一、五〇	一、四	大阪 七	神奈川 四、三三	四	地區數	開田面積	開畑面積	積 計	事業費	成功面積	工事終了	助成金交付終了	
鹿兒島	八、六九	八、九三	九、四	奈良 五	鳥取 一、九七	一	地區數	開田面積	開畑面積	積 計	事業費	成功面積	工事終了	助成金交付終了	
福島	四、七	四、八	四、三	東京 六	福岡 四、七〇	二	地區數	開田面積	開畑面積	積 計	事業費	成功面積	工事終了	助成金交付終了	
靜岡	七、六	七、四	八、四	奈良 四	神奈川 三、七三	三	地區數	開田面積	開畑面積	積 計	事業費	成功面積	工事終了	助成金交付終了	

二〇 普通農産 其ノ一

(昭和五年)

類似ノ道府縣	順位	山口縣	内地				米	大 麥	稗 麥	小 麥	食用農 產 物	果 實	蔬菜及花卉	
			平均	最少	最多	總數								
滋賀	二五、八	二五、九三	三三、七六	沖繩	新潟 一、二七、九三	千円	四三、四六	千円	五、八四	千円	五、二〇	千円	五、二〇	千円
兵庫	四九	四六	九四	香川	埼玉 四、六九	千円	四、二五	千円	四、二五	千円	四、二五	千円	四、二五	千円
鹿兒島	一、九	二、〇	一、一〇	山形	愛媛 四、〇九	千円	一、二五	千円	一、二五	千円	一、二五	千円	一、二五	千円
宮崎	五三	五六	三、三〇	秋田	茨城 四、二五	千円	三、三〇	千円	三、三〇	千円	三、三〇	千円	三、三〇	千円
秋田	一、五	一、六	三、三〇	滋賀	北海道 一、五、八〇	千円	一、五	千円	一、五	千円	一、五	千円	一、五	千円
奈良	一、二	一、〇	一、四	沖繩	静岡 六、一六	千円	一、四	千円	一、四	千円	一、四	千円	一、四	千円
群馬	三、七	三、八	四、〇	沖繩	北海道 三、〇五	千円	四、〇	千円	四、〇	千円	四、〇	千円	四、〇	千円

二〇 普通農産 其ノ二

(昭和五年)

類似ノ道府縣	順位	山口縣	内地				總數
			平均	最少	最多	總數	
愛知				東京	鹿兒島	九〇、一八〇	千円
七六高知	二五	七四〇	一、九一九	奄秋田	三、三〇富山	二八、三五三	千円
六七高知	三	七〇七	六〇一	三茨城	三、四二愛知	八七	千円
三和歌山	〇	二五	一九	〇北海道外一	一三静岡	二四、一九	千円
八四徳島	三	七	五五	神奈川	一〇、六三兵庫	三〇、六〇三	千円
七九四	一五	七〇〇	六五二		二、五三三		

二一 蠶 繭 産 額

(昭和五年)

類似ノ道府縣	順位	山口縣	内地				總數
			平均	最少	最多	總數	
秋田四、二六		三、八三五	一五、〇七〇	大阪	長野七、〇七〇	七〇八、二七四	ヘクター
二四福井一、四九三	三九	二五	二四	沖繩	愛知	一五、八〇八	千円
石川 八二	四〇	九九九	六、四七三	七大阪	長野三、二七二	三〇四、二三三	千円
石川 九六	四〇	一、二六六	七、一〇六	七大阪	長野五、二〇四	三三三、九八八	千円
富山			二、七五八	二北海道	滋賀	五三、六八	千円
二和歌山	二四	一〇	三五	五大阪	滋賀	一、六六七	千円
	三五	四	一七	〇北海道外一	長野	四三	千円
					長野	八二	千円

二七 林 産

(昭和五年)

類似ノ道府縣	順位	山口縣	内地				組合數	地區面積	組合員數
			平均	最少	最多	總數			
德島	二〇	六、〇一五	七、五七四	六三六	北海道 二〇、三七八	一、二〇四	八、七〇八	一、五〇九	
愛媛	一、八三三	一、八三三	一、四九三	五	北海道 七、三五	八、七〇八	八、七〇八	一、五〇九	
岐阜	一、六三七	一、六三七	一、一〇五	九〇	北海道 二、六九七	八、七〇八	八、七〇八	一、五〇九	
京都	一、六三三	一、六三三	一、一〇五	九〇	山口 二、六九七	八、七〇八	八、七〇八	一、五〇九	
靜岡	二、九〇八	二、九〇八	七二	一	香川 三、三三二	八、七〇八	八、七〇八	一、五〇九	
靜岡	二、八七三	二、八七三	七二	一	北海道 五、三三三	八、七〇八	八、七〇八	一、五〇九	

二八 森 林 組 合

(昭和五年末現在)

類似ノ道府縣	順位	山口縣	内地				組合數	地區面積	組合員數
			平均	最少	最多	總數			
青森	三	四	六	五	島根 一、二〇四	八、七〇八	八、七〇八	一、五〇九	
青森	三	四	六	五	北海道 一、二〇四	八、七〇八	八、七〇八	一、五〇九	
神奈川	三	四	六	五	靜岡 一、二〇四	八、七〇八	八、七〇八	一、五〇九	
神奈川	三	四	六	五	北海道 一、二〇四	八、七〇八	八、七〇八	一、五〇九	
鹿兒島	三	四	六	五	靜岡 一、二〇四	八、七〇八	八、七〇八	一、五〇九	
鹿兒島	三	四	六	五	北海道 一、二〇四	八、七〇八	八、七〇八	一、五〇九	

二九 水産業者

(昭和五年末現在)

類似ノ道府縣	順位	山口縣	内地				總數	總數	男	女	本業	副業
			平均	最少	最多	總數						
靜岡	五、三四	五、〇〇一	六	群馬 二、七九	北海道 一八五、八元	一、四八三、三五五	總數					
鹿兒島	四〇、三九七	四三、〇六七	五	群馬 二、六九七	北海道 一三五、三二	一、二〇五、六五四	男					
熊本	九、〇七五	八、九三四	九	山梨 二九	北海道 五〇、六八	二七六、七〇二	女					
青森	三〇、四七九	三〇、七〇五	四	山梨 一三二	北海道 一四九、九九	七七三、九〇三	本業					
岐阜	一九、四〇五	二〇、二九六	三	群馬 二、四七三	長崎 四、六四	七〇八、四五三	副業					
							副業					

三〇 漁船

(昭和五年末現在)

類似ノ道府縣	順位	山口縣	内地				總數	總數	動力ヲ有セサルモノ	動力ヲ有スルモノ	蒸汽機關ヲ有スルモノ	發動機ヲ有スルモノ
			平均	最少	最多	總數						
愛媛	一六、七五	一六、三三五	四	奈良	北海道 五九、一六〇	三五九、二九五	總數					
千葉	一三、五三	一四、〇五八	四	奈良	北海道 五、四三	三三三、三三八	動力ヲ有セサルモノ					
福岡	七、八七	六、八七七	四	北海道外四〇	福岡	一八四	動力ヲ有スルモノ					
靜岡	二	六	二	栃木外四	三重	三五、八八三	動力ヲ有スルモノ					
							蒸汽機關ヲ有スルモノ					
							發動機ヲ有スルモノ					

三二 水 産

(昭和五年)

類似ノ道府縣	順 位	山 口 縣	内地				組合總數
			平均	最少	最多	總數	
靜岡				山梨	北海道	千円	沿岸漁獲物
六、八三大阪	五	六、四七四	三、四六七	九六福井	三、九四七	千円	水産養殖漁獲物
二七宮城	三	二六九	三九四	九埼玉	四、三〇	千円	水産製造物
五、三三長崎	七	五、一三三	三、二七	—	三九、五四	千円	遠洋漁獲物
七、七四〇	—	一〇、一五九	—	栃木外一一	山口	千円	
					一七、九八四		
					六六、五四七		
					一、四二六		

三三 産 業 組 合

(昭和五年末現在)

類似ノ道府縣	順 位	山 口 縣	内地				組合總數
			平均	最少	最多	總數	
福島				沖繩	愛知	千円	組合總數
二、九八五	三	二、八八四	四、七八九	四〇沖繩	六〇長野	千円	拂込濟出資額
五、三三	二	五、八九四	三三、〇六九	三〇沖繩	一九、一五	千円	貯 金
三、七三	六	三、八六三	二、〇三八	一、〇八四、三六六	二〇兵庫	千円	貸付金
七、一〇五	八	七、一〇五	三、七九	九八、七二	三、五七	千円	販賣高
三、七三	一五	三、六七〇	二、七九	一七四、七八	三三	千円	購買高
三五	—	五、二九一	—	一三〇、六九	九、三三	千円	利用高
				二、七九	山口		
				一、六	沖繩		
				—	—		

三三三 農會・畜産組合

類似ノ道府縣	順 山 口 縣	内地				農會數	農會數 (昭和二年度末及同年度)	畜産組合 (昭和四年末及同年度)
		平均	最少	最多	總數			
和歌山	三〇	三	二	三	三	三〇	一、六四三	八、〇七二
三重	一六	一	一	一	一	一六	一、六四三	一、三五〇
青森	四八	四	三	四	四	四八	一、六四三	一、三五〇
長野	一七	一	一	一	一	一七	一、六四三	一、三五〇
宮崎	四九	四	三	四	四	四九	一、六四三	一、三五〇
岡山	一三	一	一	一	一	一三	一、六四三	一、三五〇

三四 水産會・漁業組合

類似ノ道府縣	順 山 口 縣	内地				水産會 (昭和四年度末及同年度)	漁業組合 (昭和四年末)
		平均	最少	最多	總數		
兵庫	三	三	三	三	三	三	
愛媛	四	四	四	四	四	四	
愛知	七	七	七	七	七	七	
東京	九	九	九	九	九	九	
愛媛	一四	一四	一四	一四	一四	一四	
三重	七	七	七	七	七	七	
和歌山	三	三	三	三	三	三	
島根	五	五	五	五	五	五	

三五會社 其一

(昭和五年末現在)

類似ノ道府縣	順位	山口縣	内地				總數	會社數	稱資額又ハ公稱資本金
			平均	最少	最多	總數			
香川	三	四五七	一、一〇四	沖繩	東京	五、九一〇	總數		
四九島根				三沖繩	八、七六六	八、五五五	合名會社		
七香川	元	七〇	一八一	三沖繩	一、五〇〇	三、九九五	合資會社		
一五山梨	三六	一五〇	五二	八沖繩	四、八三五	一九、三九	株式會社		
三九青森外四	二六	二二七	二	三青森外五	三、〇二四	四二	株式合資會社		
靜岡	一八三	一六	一	沖繩	東京	八、三〇六	百萬圓		

三五會社 其二

(昭和五年末現在)

類似ノ道府縣	順位	山口縣	内地				總數	營業別	會社數
			平均	最少	最多	總數			
茨城外二	三九	四	一八	沖繩	東京	八六七	農業		
四長野				一秋田外七	九北海道	二八三	水產業		
四秋田外五	一四	五	六	青森外三	一〇五東京	三七六	鑛業		
四和歌山	一九	四	八	沖繩	一九東京	一八、三〇五	工業		
一五山形	三〇	一五五	三七七	八沖繩	三、二二東京	二七、六九一	商業		
三三秋田	三三	三九	五九	三沖繩	五、〇三兵庫	四、四八	運輸業		
岐阜	六〇	六〇	九	八	四三三	四、四八			

三五 會 社 其ノ三

(昭和五年)

類似ノ道府縣	順位	山口縣	内地				本店數
			平均	最少	最多	總數	
廣島				沖繩	東京		積立金
一四、四八	一七	二、七三	六、五〇三	三三	一、四一、八七三	七、八	千円
靜岡				沖繩	東京		純益金
六、七三	一六	六、八三三	一九、五三三	一九〇	四二、五〇九	八	千円
愛媛				沖繩	東京		配當金
六、二二	一六	五、九六五	一三、八五〇	六	三〇〇、一七九	八	千円
福井				沖繩	東京		純損金
一、三三九	三三	一、二五九	六、六三二	三	一〇〇、七〇三	八	千円

三六 普 通 銀 行

(昭和五年末現在)

類似ノ道府縣	順位	山口縣	内地				本店數
			平均	最少	最多	總數	
三重				沖繩	兵庫		支店數
六三	三三	六	一七	一	七〇	七、八	千円
岡山				沖繩	東京		拂込資本金
九三	一九	九一	一〇一	七	三三	一、二八八	百萬元
青森				沖繩	東京		諸積立金
五	一六	五	一三	一	二五	五、八九	百萬元
岡山				沖繩	東京		預金
一三	一四	二九	一八三	五	二、〇〇〇	八、六〇九	百萬元
大分				沖繩	東京		貸出金
四七	三〇	四七	一四三	七	一、七九一	六、七三五	百萬元
和歌山				沖繩	東京		純益金
四、二四	二二	四、二五四	一一、九三七	一〇八	三三、五一一	五、一〇、〇三四	千円
和歌山				沖繩	東京		配當金
三三三	二四	三三六	八五八	一	一三、三〇三	四〇、三三七	千円

三七 郵便貯金

(昭和五年度)

類似ノ道府縣	順位	山口縣	内地				預入金額	拂出金額	人員	年度末現在
			平均	最少	最多	總數				
埼玉					東京	百萬元 一、六九二				
三長崎	一四	三	三	沖繩	東京	百萬元 一、三九三				
五鹿兒島	三	七	三〇	沖繩	東京	百萬元 三、五八				
七三埼玉	三	七六	七四	沖繩	東京	千 三、四八				
五香川	三	五	五	沖繩	京都	百萬元 二、四〇〇				
四六	一四	四	七							

三八 郵便爲替 (内國)

(昭和五年度)

類似ノ道府縣	順位	山口縣	内地				振出	拂渡	人口一人當振出額
			平均	最少	最多	總數			
鹿兒島					東京	千口 三、一六			
七七神奈川	二	七三	六三	沖繩	東京	百萬元 六九			
一七熊本	三	七	一四	沖繩	東京	百萬元 三、六九			
六八神奈川	一四	六六一	六九	沖繩	東京	千口 七〇八			
一五長崎	三	一五	一五	沖繩	埼玉	百萬元 七〇八			
一五	三	一五	一〇						

三九 郵便振替貯金

(昭和五年度)

類似ノ道府縣	順 山 位 口 縣	内地				受入金額	拂出金額	人	年	度	末	現	在
		平均	最少	最多	總數								
福岡			沖繩	東京	百圓 一、三九								
四 福岡	六 四	六	一 沖繩	三〇五 東京									
四 廣島	六 四	六	一 沖繩	三〇六 東京	百圓 一、三四								
七、三元 福岡	九	四、九九〇	二九	三、五三三 東京	三三四、五九								
			沖繩	東京	百圓 七二								

四〇 工 業 其ノ一 (工場票ニ依ル) (昭和五年)

類似ノ道府縣	順 山 位 口 縣	内地				業 業
		平均	最少	最多	總數	
宮城			沖繩	大阪	千圓 二、〇七、九四〇	紡織工業
七、三三 埼玉	五、八三五	四、一四八	三 宮崎	二七四、八七九 大阪	千圓 五八、三六四	金屬工業
五、三六 群馬	五、〇〇〇	二、〇三九	六 沖繩	一三五、三四三 東京	千圓 六二五、六八三	機械器具工業
四、〇四 兵庫	三、八〇〇	一三、一〇〇	三 沖繩	一五、九〇七 大阪	千圓 一五、九四七	窯業
九、三六 静岡	九、八六四	三、三六二	一 沖繩	二六、五〇三 東京	千圓 九三四、〇二八	化學工業
三、七二 九	三、三三五	一九、六六〇	五	一九三、七〇二	千圓 九三四、〇二八	

四〇 工 産 其ノ二 (續)

(昭和五年)

類似ノ道府縣	順位	山口縣	内地				電 機	其他電力	電氣力總數
			平均	最少	最多	總數			
宮崎	一、三三三	一、三三三	三、三五三	沖繩	大阪	一、五七、五〇〇	製材及木製品工業	千四	
山形	二、五	六、九三	三、八二二	滋賀	東京	一、七九、五〇四	印刷及製本業	千四	
秋田	七、九三三	七、八六一	二〇、二二二	宮崎	兵庫	九四九、九三九	食料品工業	千四	
石川	一、八七三	一、八七三	四、二七	沖繩	大阪	一、九三、九七七	其他業ノ	千四	
群馬	三、〇三三	三、〇三三	四、八六七	沖繩	大阪	三、八、七四六	加工賃及修理料	千四	
福井	七、四、九五	七、四、六七	一、三六、六九七	沖繩	大阪	五、九四、七四二	計	千四	

四一 電 力

(昭和五年末現在)

類似ノ道府縣	順位	山口縣	内地				電 機	其他電力	電氣力總數
			平均	最少	最多	總數			
静岡	一、七、三五	一、八、九七	一〇、五三	沖繩	大阪	四、九七、八五七	裝置數	馬力數	
京都	八、三、四〇	八、六、七四	七、二一五	沖繩	大阪	三、五七、四一〇	換算電氣力	キロワット	
京都	六、三、三〇	六、四、七四	五、七、八三	沖繩	大阪	二、六八、七四八	其他電力	キロワット	
岩手	四、八、九一	四、九、三四	一、八、三八五	沖繩	大阪	八、六四、〇九五	電氣力總數	キロワット	
静岡	六、八、六八	六、九、六七	七、五、一六七	沖繩	大阪	三、五三、八四三			

四四 度量衡器検定成績 (中央検定官署) (昭和五年度)

類似ノ道府縣	順位	山口縣	内地				度 器 量 器 衡 器 計	檢定手 數料
			平均	最少	最多	總數		
鳥根					神奈川 三、三三 岩手外六 一	六、八八三 千個		
三靜岡	一七	三六			愛知 一〇五 秋田外〇 一	五〇七 千個		
二五新潟	七	三三			大阪 四七八 宮崎 〇	二、二七四 千個		
五大分	九	五〇			神奈川 三、三九 宮崎 〇	九、五三三 千個		
一〇二岡山	一七	一〇九			東京 一三三 沖繩 〇	五、五八 千個		

四五 鑛 業

(昭和五年末現在)

類似ノ道府縣	順位	山口縣	内地				試 掘 採 掘 稼 業	鑛 夫 (六月末)
			平均	最少	最多	總數		
兵庫					秋田 六、六〇七	鑛區數 六、六〇七		
一八〇兵庫	八	一八〇			秋田 一、二四九 千葉 二、一〇七	面積 一、二四九、六八八 ヘクタール		
二四、三四岩手	九	二五、八八四			福岡 一、二八六 埼玉外四 一、七	鑛區數 一、二八六		
五新潟	七	四九			福岡 四、七三六 埼玉外四 四、七五〇	面積 四、七三六、三五五 ヘクタール		
一、一九六福島	五	一〇、九一〇			埼玉外四 五、四九九	積 五、四九九		
一三、七四三	五	一三、五八六			福島 二、一五、二〇四	積 二、一五、二〇四		

四六 鑛 産

(昭和五年)

類似ノ道府縣	順 山 位 口 縣	内地				鑛 産 物
		平 均	最 少	最 多	總 數	
長崎	一六、三〇五 四	千葉	埼玉	福岡	三二、四九五 千円	鑛 産 物
一五、七九一		七、二六五	—	一〇九、九四八	—	石油(原油)
青森外元	—	青森外元	新潟	二、二九九	一五、二六一 千円	石油(原油)
—		三三五	—	—	—	銑
青森外元	—	青森外元	福岡	七、一四九	四三、四〇九 千円	鐵 鋼
—		九〇三	—	—	—	鐵 鋼
東京	二、五八三 六	青森外元	兵庫	二七、〇八五	一五三、五四三 千円	材
二、三六一		三、二六七	—	—	—	及 鑛 水
熊本	一、〇五三 一〇	鳥取	福岡	二、三三三	三〇、〇九五 千円	石 材、土 石
一、二二三		六四〇	—	—	—	

III 交通及通信

|| 筆を執り舌を揮ふ前に統計を見よ ||

類似ノ道府縣	順位	山口縣	内地				總數
			平均	最少	最多	總數	
滋賀				宮崎	長野	九四三、六三 <small>軒</small>	總數
一六、五七六 京都	三	一六、六〇八	二〇、〇五七	四、三九六 沖繩	四九、四六五 北海道	八、三三三 <small>軒</small>	國道
三九 石川	三	三六	一七五	二 沖繩	五九三 北海道	九六、四六四 <small>軒</small>	府縣道又ハ 地方費道
一、六四四 埼玉	三	一、六五二	二、〇九五	三五 福井	六、〇八九 愛知	三三、九五九 <small>軒</small>	市道
一五 熊本	三七	一四二	五二〇	八 宮崎	三、五三四 長野	八二二、〇〇八 <small>軒</small>	町村道
一四、三六六	三	一四、五八七	一七、三七七	二、四三	四、五三六		

四七 道路

(昭和三年末現在)

III 交通及設計

—— 運輸の増進に對する設計の進捗を要する ——

四八 諸 車

(昭和五年末現在)

類似ノ道府縣	順 山 位 口 縣	内地				自動車 自轉車 人力車 荷 車 荷 馬 車 荷 牛 車
		平均	最少	最多	總數	
三重	一、三三五	一、八八七	沖繩	東京	八八、七〇八	自動車
北海道	一、三三五	一、三三、九六四	沖繩	東京	五、七九、二九七	自轉車
宮城	二	二	山梨	東京	四三、六三五	人力車
福島	三、九三三	三、一五〇	沖繩	愛知	一、八七、七八八	荷 車
大分	三	三、四六四	香川	北海道	三〇八、九二四	荷 馬 車
奈良	一、六五二	一、八八二	北海道	大阪	九八、六九〇	荷 牛 車

四九 諸車交通事故件數

(昭和五年)

類似ノ道府縣	順 山 位 口 縣	内地				步行者 又自動車 自轉車	自轉車 其他	計	
		平均	最少	最多	總數			件數	死者傷者
岡山	三六六	五九	沖繩	東京	二七、六九九	步行者	件數	死者	
大分	一〇	二七	沖繩	東京	一三、四七三	又自動車	死者	傷者	
岡山	九〇	四三	沖繩	東京	一一、四三〇	自轉車	死者	傷者	
鹿兒島	五	三三〇	沖繩	東京	一〇、八一九	其他	死者	傷者	
福岡	二	一、三九九	沖繩	東京	六三、四二一	其他	死者	傷者	
廣島	九	一、〇五三	沖繩	東京	二、五三六	其他	死者	傷者	
北海道	一〇	五	沖繩	東京	四三、六三二	其他	死者	傷者	

五〇 港灣及船舶

(港灣ハ昭和五年末現在
船舶ハ昭和四年末現在)

類似ノ道府縣	順位	山口縣	内地			港灣數	汽船		帆船	
			平均	最少	最多		總數	船數	噸數	船數
鹿兒島	二	三三	五	山梨外七	鹿兒島	二、七四	八、三二	三、八六一、八九〇	五〇、九四二	一、三三三、三九九
三六神奈川	三	三六	一七	山梨外二	三六兵庫	八、三二	九、八	一、三三九、〇三五	四、五〇	一九〇、三四四
三二北海道	八	三七	一七	山梨外二	三二東京	三、八六一、八九〇	一、三三九、〇三五	山口	四、五〇	廣島
五三、二六廣島	七	六〇、六九	八三、二六	山梨外二	山口	四、五〇	廣島	一九〇、三四四	廣島	一九〇、三四四
四、二九福岡	一	四、五〇	一、〇八四	山梨外二	山梨外二	一、〇八四	山梨外二	三九、〇〇八	三	一、三三三、三九九
一五四、四〇七	三	一三五、八七六	三	三	三	三	三	三	三	三

五一 輸出入貨物價額一億圓以上ノ内地港灣

(昭和五年)

港名	輸出入貨物		入港船	
	價額	噸量	船數	登簿噸數
大阪	二、三四三、五四	一三、七四三	一七九、〇一〇	一八、九七四
神戸	一、九三三、〇三三	一〇、一五六	八三、四八三	二七、八九四
横濱	一、三八四、三九三	一三、九四五	六五、九七〇	一四、九二一
門司	五八一、四三四	八、〇六九	一九六、五〇六	三六、一三三
東京	四三七、六八九	五、七三三	一一、三九四	二、六四二
函館	四三五、二七四	三、六六七	五九、一七一	五、九八九
下關	三三八、一九四	二、三三八	一五一、七〇七	九、五四〇
古屋	二五三、九五八	四、五九三	三七、九八一	六、一八八

類似ノ道府縣	順位	山口縣	内地				局所數	引受人口十ニ對スル引受	配達引受人口十ニ對スル引受
			平均	最少	最多	總數			
岡山				沖繩	北海道	九、九五			
二五 静岡	三	二五〇	三三	五三 沖繩	六七五 東京	四、四二〇			
八六 奈良	三	八五	九四	一〇 沖繩	九三八 東京				
七四 新潟	六	七四七	六八四	一七〇 沖繩	一、七三四 東京				
九七 鹿兒島	三	九〇	九四	二 沖繩	七五 東京				
一 長崎	三	一	九	八八 沖繩	一五 東京				
七 長崎	一〇	七	九	二 沖繩	二六 東京				
一	一四	一	一	一六八 沖繩	八 東京				

五二 郵便

(昭和五年度)

青森	小樽	若松
一九三、三五三	一九九、一六一	二八、三三六
一、五九九	二、五八八	一三、七〇〇
六、三三二	九、六九三	五九、一五九
三、四四六	六、六二七	七、五七一

五三 電信・電話

(昭和五年度)

類似ノ道府縣	順 山 口 位 縣	内地				局所數	電
		平均	最少	最多	總數		
静岡	二〇二	一四	沖繩	北海道	六、八五	局所數	電
廣島	一、五四九	一、三三	山梨	東京	五、二三		
兵庫	一四	九	埼玉	北海道	一	人口十二對 スル發信數	信
廣島	一、六六一	一、三九四	沖繩	東京	六〇、八三		
東京	一六五	二四	沖繩	北海道	五、八五	局所數	電
愛知	九	二四	沖繩	東京	七五		
三重	二	一五	沖繩	東京	七五	加入者	話
岐阜	二六	一五	沖繩	京都	七五		
九三	一七	一一	沖繩	京都	一	人口一萬二對 スル加入者數	

V

教

育

|| 文明と統計とは不可分のものなり ||

類似ノ道府縣	順位	山口縣	内地				總數	總數	尋常	尋常高等	高等	學級數	ノ學校數	二部教授施行
			平均	最少	最多	總數								
栃木	三	五九	五四	沖繩	北海道一、七〇二	三、六〇六	總數	尋常	尋常高等	高等	學級數	ノ學校數	二部教授施行	
大分	三	八七	一五	沖繩	北海道一、〇六〇	七、一六六	尋常	尋常高等	高等	學級數	ノ學校數	二部教授施行		
山形	三	四二	三九	沖繩	北海道	一八、三七一	尋常	尋常高等	高等	學級數	ノ學校數	二部教授施行		
岩手外	二	一	三	茨城外七	東京	一九	尋常	尋常高等	高等	學級數	ノ學校數	二部教授施行		
長崎	三	三、九八	四、三五	鳥取	東京	二〇三、七三〇	尋常	尋常高等	高等	學級數	ノ學校數	二部教授施行		
岩手外二	三	三、九八	四、三五	岩手外二三	東京	一七六	尋常	尋常高等	高等	學級數	ノ學校數	二部教授施行		

五四 小學校及學級

(昭和三年度)

V

燈

育

|| 文冊之整理と對不同校のもの ||

五五 學齡兒童

(昭和三年度)

類似ノ道府縣	順位	内地				總數	學齡兒童中
		平均	最少	最多	總數		
秋田			鳥取	東京	二、二九九 <small>千人</small>	總數	
一七秋田	二九	一九七	二四〇	七九東京 八九鳥取		男	
一〇三秋田	二九	一〇〇	一三三	三五東京 四四鳥取	五、七三六 <small>千人</small>	女	
六岩手	二九	九七	二八	三五兵庫 四四鳥取	五、五三三 <small>千人</small>	不就學者	
七〇和歌山	三五	七九	一、二六	六、三三愛知 三六奈良	五、四七二 <small>人</small>	盲者	
四佐賀	三三	四〇	五	二五愛知 二三奈良	二、五三二 <small>人</small>	聾啞者	
九	三三	九	一三〇	三一	六、一〇七 <small>人</small>		

五六 小學校兒童

(昭和三年度)

類似ノ道府縣	順位	内地				總數	學校一、二 付兒童數	總教員一、二 付兒童數
		平均	最少	最多	總數			
山形			鳥取	東京	九、六八一 <small>千人</small>	總數		
一三秋田	二六	一七九	二〇六	五四東京 七六鳥取		男		
九山形	二六	三	一〇八	二九東京 四二鳥取	五、〇六六 <small>千人</small>	女		
六山梨	二六	六六	九	二〇東京 三〇高知	四、六二四 <small>千人</small>			
三三京都	三五	三四	三七	八〇宮城 三〇長野				
四岡山	三四	四〇	四三	四				

五七 小學校教員

(昭和三年度)

類似ノ道府縣	順位	山口縣	内地				總數	總數	男	女	本科正教員	專科正教員	准教員	代用教員	小學校一付本科正教員
			平均	最少	最多	總數									
長崎	二四	四	五	鳥取	東京	三九	千人								
四群馬	二四	三	三	沖繩	一三東京	一五	千人								
三京都	二四	二	二	鳥取	八東京	七五	千人								
二長崎	二四	三、五、四	三、八、六	鳥取	四東京、三、共東京	一八、一、五、〇、三	人								
廣島	二四	三、五、三	二、八、三	佐賀	東京	一三、二、七、九	人								
三三重	二四	三、五、三	二、八、三	京都	六二北海道	一三、七、九	人								
四滋賀	二四	四、二	二、七、三	佐賀	九〇	二、一、三、三	人								
一〇三外二	二四	一、九	四、〇	岩手	東京	二、六、三	人								
	二四	六、八	七、一		東京	一、四、六	人								

五八 市町村立小學校本科正教員月俸平均額

(昭和四年度)

類似ノ道府縣	順位	山口縣	内地				尋常小學校ノ教授ニ從事スル者	尋常小學校本科正教員	小學校本科正教員
			平均	最少	最多	總數			
秋田	二五	六〇・四三	六五・〇五	五〇・六三	東京	八三・二四	円		
六〇・六	二五	六〇・四三	六五・〇五	五〇・六三	東京	八三・二四	円		
福岡	二五	六〇・四三	六五・〇五	五〇・六三	東京	八三・二四	円		
五・七	二五	六〇・四三	六五・〇五	五〇・六三	東京	八三・二四	円		
静岡	二五	六〇・四三	六五・〇五	五〇・六三	東京	八三・二四	円		
	二五	六〇・四三	六五・〇五	五〇・六三	東京	八三・二四	円		

五九 兒童就學獎勵費支出狀況

(昭和四年度)

類似ノ道府縣	順位	山口縣	内地				支給人員	市 町 村	公 益 團 體
			平均	最少	最多	總數			
島根	二、二六	二、二〇四	一〇、六九二	山梨	大阪	五〇三、四九七	支 給 人 員	支 給 人 員	
京都	二、二六	二、二〇四	一〇、六九二	大分	北海道	九〇八、四四六	總 額	支 給 金 額	
鳥根	二、二六	二、二〇四	一〇、六九二	沖繩	山梨	六・七	一人平均額	支 給 金 額	
京都	二、二六	二、二〇四	一〇、六九二	群馬	外 一 五	三、七三四	支 給 人 員	支 給 金 額	
鳥根	二、二六	二、二〇四	一〇、六九二	北海道	外 一 五	五、〇四〇	支 給 人 員	支 給 金 額	
京都	二、二六	二、二〇四	一〇、六九二	大阪	外 一 五	四、二九九	支 給 人 員	支 給 金 額	
京都	二、二六	二、二〇四	一〇、六九二	高知	外 一 五	一〇・六四	支 給 人 員	支 給 金 額	
鳥根	二、二六	二、二〇四	一〇、六九二	鳥根	外 一 五	一・八三	支 給 人 員	支 給 金 額	
鳥根	二、二六	二、二〇四	一〇、六九二	鳥根	外 一 五	一・八三	支 給 人 員	支 給 金 額	

六〇 義務教育費國庫負擔金配當額

(昭和五年度)

類似ノ道府縣	順位	山口縣	内地				市 町 村	法第三條ニ依ル市町村配當額	法第四條ニ依ル特別市配當額	法第五條ニ依ル特別町村配當額	合 計
			平均	最少	最多	總數					
長野	一、三三	一、三三	一、九〇	滋賀	大阪	八、九二四	第三條前段第三條前段第三條後段	額	當額	計	
宮城	一、三三	一、三三	一、九〇	鳥取	東京	四、三〇六	額	當額	計		
宮城	一、三三	一、三三	一、九〇	鳥取	東京	二、四、九二〇	額	當額	計		
宮城	一、三三	一、三三	一、九〇	鳥取	東京	七、五、九二〇	額	當額	計		
德島	一、三三	一、三三	一、九〇	岩手	北海道	五、九〇	額	當額	計		
德島	一、三三	一、三三	一、九〇	岩手	北海道	八、五〇〇	額	當額	計		
神奈川	一、三三	一、三三	一、九〇	香川	北海道	八、五〇〇	額	當額	計		
神奈川	一、三三	一、三三	一、九〇	香川	北海道	八、五〇〇	額	當額	計		
群馬	一、三三	一、三三	一、九〇	鳥取	東京	八、五〇〇	額	當額	計		
群馬	一、三三	一、三三	一、九〇	鳥取	東京	八、五〇〇	額	當額	計		

六三 中 學 校

(昭和三年度)

類似ノ道府縣	順 位	山 口 縣	内地				學校數	教員數	生徒數	本科卒業者數	學校一ニ付本科生徒數	教員一ニ付本科生徒數
			平均	最少	最多	總數						
新潟				沖繩	東京	五	五	五				
一五 岡山	八	一五	一三	四 沖繩	五 東京	一三、三七	一三、三七	一三、三七				
三三 熊本	三	三三	二五	六 沖繩	一、五三 東京	三三、六二	三三、六二	三三、六二				
七、五五 神奈川				一、六三 沖繩	三、三四 東京	五、〇四	五、〇四	五、〇四				
一、二五 秋田	三	一、二〇	一、一五	三 沖繩	六、〇元 大阪	一、二五	一、二五	一、二五				
五二 香川	四	五二	六元	四 滋賀	九三 茨城	四	四	四				
二四	四	二四	六	三	二六							

六四 高 等 女 學 校

(昭和三年度)

類似ノ道府縣	順 位	山 口 縣	内地				學校數	教員數	生徒數	本科卒業者數	學校一ニ付本科實科生徒數	教員一ニ付本科實科生徒數
			平均	最少	最多	總數						
千葉外二				東京	七	七	七					
一八 神奈川	三	一八	一六	三 沖繩	七〇 東京	一三、〇五	一三、〇五	一三、〇五				
二九 鹿兒島	七	二八	二六	四〇 沖繩	一、六四 東京	三三、七五	三三、七五	三三、七五				
七、〇三 鹿兒島				一、二五 沖繩	三、二九 東京	六、四三	六、四三	六、四三				
一、六五 沖繩	三	一、六四	一、四五	二五 岩手	六、五三 大阪	一、四五	一、四五	一、四五				
三六 滋賀	三	三八	四四	二九〇 東京	七二 青森	三	三	三				
二四	三	二四	三	三	三							

六五 實科高等女學校

(昭和三年度)

類似ノ道府縣	順位	山口縣	内地				學校數	教員數	生徒數	業者數	本科卒	學校一二付	教員一二付
			平均	最少	最多	總數							
秋田外五	一	三	三	宮城 長野	二〇七	學校數	一、二八〇人	二七、五三二人	六、七三三人	六三	大阪	三六	佐賀
四福岡	二	四	四	長野	一、九四	生徒數	二、一八〇人	二七、五三二人	六、七三三人	六三	大阪	三六	佐賀
三福岡	三	三	三	長野	九三	學校數	一、九四	二、一八〇人	二、一八〇人	一、九四	宮城	一、九四	宮城
六三三重	四	六	六	東京	一、九四	生徒數	一、九四	一、九四	一、九四	一、九四	宮城	一、九四	宮城
一八三兵庫	五	八	八	東京	一、九四	學校數	一、九四	一、九四	一、九四	一、九四	宮城	一、九四	宮城
一六山梨	六	三	三	東京	一、九四	生徒數	一、九四	一、九四	一、九四	一、九四	宮城	一、九四	宮城
三	七	三	三	東京	一、九四	學校數	一、九四	一、九四	一、九四	一、九四	宮城	一、九四	宮城

六六 實業學校 (甲、乙)

(昭和四年度)

類似ノ道府縣	順位	山口縣	内地				學校數	工業學校	農業學校	商業學校	水產學校	商船學校
			平均	最少	最多	總數						
山形	一〇	三	三	東京	二九	學校數	工業學校	農業學校	商業學校	水產學校	商船學校	
三新潟七四	二	七	七	東京	三三	生徒數	工業學校	農業學校	商業學校	水產學校	商船學校	
外二高知	四	二	二	東京	三三	學校數	工業學校	農業學校	商業學校	水產學校	商船學校	
一高知四六	四	四〇	四〇	東京	三三	生徒數	工業學校	農業學校	商業學校	水產學校	商船學校	
滋賀	一	五	五	東京	三三	學校數	工業學校	農業學校	商業學校	水產學校	商船學校	
滋賀	一	二	二	東京	三三	生徒數	工業學校	農業學校	商業學校	水產學校	商船學校	
外三二	一	一	一	東京	三三	學校數	工業學校	農業學校	商業學校	水產學校	商船學校	
三二	一	一	一	東京	三三	生徒數	工業學校	農業學校	商業學校	水產學校	商船學校	
外一〇	一	一	一	東京	三三	學校數	工業學校	農業學校	商業學校	水產學校	商船學校	
廣島	一	二	二	東京	三三	生徒數	工業學校	農業學校	商業學校	水產學校	商船學校	

六七 實業補習學校

(昭和三年度)

類似ノ道府縣	順位	山口縣	内地				團體數	正團員數	府縣補助費	市町村補助費	團員出額	其他	總歲出額	同上一人當年	學校數	生徒數	學校數	生徒數	學校數	生徒數	學校數	生徒數
			平均	最少	最多	總數																
北海道	八	三	二	一〇五	東京 一四	學校數	生徒數	學校數	生徒數	學校數	生徒數	學校數	生徒數	學校數	生徒數	學校數	生徒數	學校數	生徒數	學校數	生徒數	
茨城	一六	一七	二四	二、九七	東京 一、七六	學校數	生徒數	學校數	生徒數	學校數	生徒數	學校數	生徒數	學校數	生徒數	學校數	生徒數	學校數	生徒數	學校數	生徒數	
島根	三	二六	二七	一三、七九	新潟 五八	學校數	生徒數	學校數	生徒數	學校數	生徒數	學校數	生徒數	學校數	生徒數	學校數	生徒數	學校數	生徒數	學校數	生徒數	
鳥取	三六	一三、八八	二〇、一六〇	九四七、五八	長野 四三	學校數	生徒數	學校數	生徒數	學校數	生徒數	學校數	生徒數	學校數	生徒數	學校數	生徒數	學校數	生徒數	學校數	生徒數	
石川	一五	五	五	三六	青森 二九	學校數	生徒數	學校數	生徒數	學校數	生徒數	學校數	生徒數	學校數	生徒數	學校數	生徒數	學校數	生徒數	學校數	生徒數	
廣島	二八	二〇五	三〇七	一四、四三	青森 三〇	學校數	生徒數	學校數	生徒數	學校數	生徒數	學校數	生徒數	學校數	生徒數	學校數	生徒數	學校數	生徒數	學校數	生徒數	
宮城	三〇	五	一三	五七	大阪 七三	學校數	生徒數	學校數	生徒數	學校數	生徒數	學校數	生徒數	學校數	生徒數	學校數	生徒數	學校數	生徒數	學校數	生徒數	
北海道	三六	三九	九九四	四、七〇八	東京 六、六三〇	學校數	生徒數	學校數	生徒數	學校數	生徒數	學校數	生徒數	學校數	生徒數	學校數	生徒數	學校數	生徒數	學校數	生徒數	

六八 男子青年團

(昭和五年四月末日現在)

類似ノ道府縣	順位	山口縣	内地				團體數	正團員數	府縣補助費	市町村補助費	團員出額	其他	總歲出額	同上一人當年
			平均	最少	最多	總數								
山形	三〇	二五	三〇	一六、二八九	北海道 二、五七、四三〇	團體數	正團員數	府縣補助費	市町村補助費	團員出額	其他	總歲出額	同上一人當年	
岐阜	二九	四三、三四七	二九	一、四九八	大阪 一、三〇、七七七	團體數	正團員數	府縣補助費	市町村補助費	團員出額	其他	總歲出額	同上一人當年	
群馬	三五	三	二	一〇五	兵庫 七	團體數	正團員數	府縣補助費	市町村補助費	團員出額	其他	總歲出額	同上一人當年	
石川	三	二四	二七	一、二七三	大阪 一〇四	團體數	正團員數	府縣補助費	市町村補助費	團員出額	其他	總歲出額	同上一人當年	
熊本	二	二	二	一、三四三	北海道 一五	團體數	正團員數	府縣補助費	市町村補助費	團員出額	其他	總歲出額	同上一人當年	
佐賀	四	七	五	一、六六	兵庫 三〇〇	團體數	正團員數	府縣補助費	市町村補助費	團員出額	其他	總歲出額	同上一人當年	
宮城	三	四	八	四、一五	大阪 四	團體數	正團員數	府縣補助費	市町村補助費	團員出額	其他	總歲出額	同上一人當年	
廣島	三	一〇九	一、五	三、四	神奈川 三、四	團體數	正團員數	府縣補助費	市町村補助費	團員出額	其他	總歲出額	同上一人當年	

六九 女子青年團

(昭和五年四月末日現在)

類似ノ道府縣	順位	山口縣	内地				團體數	正團員數	經費							
			平均	最少	最多	總數			府縣補助費	市町村補助費	團員出額	其他	歲出總額	同上一人當年		
大分	二七	二六八	三〇三	沖繩七〇	北海道 四、三三	一	三	一	一	一	一	一	一	一	一	一
宮城	二七	二六八	三〇三	宮崎三、六四	北海道 一、六六、六八	一	三	一	一	一	一	一	一	一	一	一
長崎	二七	二六八	三〇三	鳥取 七、二四	兵庫 六	一	三	一	一	一	一	一	一	一	一	一
石川	二七	二六八	三〇三	鳥取 七、二四	福岡 六	一	三	一	一	一	一	一	一	一	一	一
三島根	二七	二六八	三〇三	鳥取 七、二四	北海道 三	一	三	一	一	一	一	一	一	一	一	一
五鳥取	二七	二六八	三〇三	鳥取 七、二四	福岡 三	一	三	一	一	一	一	一	一	一	一	一
五熊本	二七	二六八	三〇三	鳥取 七、二四	福岡 三	一	三	一	一	一	一	一	一	一	一	一
三三重	二七	二六八	三〇三	鳥取 七、二四	福岡 三	一	三	一	一	一	一	一	一	一	一	一

(昭和五年度豫算額)

七〇 公立青年訓練所

(昭和六年四月末日現在)

類似ノ道府縣	順位	山口縣	内地				訓練所數	青年訓練ヲ受クル者ノ數	前年修了證又ハ證明書ヲ受ケタル者ノ數	職員數	經費	
			平均	最少	最多	總數					主事指導員手當總額	其他
秋田	二六	二七六	三三八	宮崎 一、三〇	北海道 一、二七〇	一	九四八、八三	一	一	一	一	
神奈川	二六	二七六	三三八	鳥取 七、二四	北海道 四、〇〇九	一	九八、五三	一	一	一	一	
香川	二六	二七六	三三八	鳥取 七、二四	北海道 六、二八	一	九八、五三	一	一	一	一	
香川	二六	二七六	三三八	鳥取 七、二四	北海道 六、二八	一	九八、五三	一	一	一	一	
和歌山	二六	二七六	三三八	鳥取 七、二四	北海道 六、二八	一	九八、五三	一	一	一	一	
德島	二六	二七六	三三八	鳥取 七、二四	北海道 六、二八	一	九八、五三	一	一	一	一	
青森	二六	二七六	三三八	鳥取 七、二四	北海道 六、二八	一	九八、五三	一	一	一	一	

經費(昭和六年度豫算額)

七 一 私立青年訓練所

(昭和六年四月末日現在)

類似ノ道府縣	順 位	山 口 縣	内地				訓練所數	青年訓練ヲ受クル者ノ數	前年修了證書又ハ證明書ヲ受ケタル者ノ數	職員數	經費(昭和六年度豫算額)	
			平均	最少	最多	總數					主事指導員手當總額	其他計
茨城外三	三	三	五	青森外六	福岡	三〇	一五、七五	一、七五	二、二五	一、四	二、六	
三長野	九	四	三	青森外六	三福岡	三五	一、七五	三	三	二	五	
四青森外八	一	一	七	青森外九	福岡	三	一、七五	三	三	三	六	
滋賀	三	三	四	青森外六	青森	三	一、七五	三	三	三	六	
三岡山	一	一	三	青森外七	兵庫	三	一、四	三	三	三	六	
三奈良	九	四	三	青森外六	兵庫	三	一、四	三	三	三	六	
四岐阜	五	五	六	青森外六	兵庫	三	一、四	三	三	三	六	

七 二 公 學 費

(昭和四年度)

類似ノ道府縣	順 位	山 口 縣	内地				總額	北海道地方費及府縣費	市費	町村費其他
			平均	最少	最多	總數				
福島	一六	八、三三〇	九、五四	沖繩	東京	四七、一六	二、四、五〇三	九、六、六七	三、五、九	
三重	一五	二、五五四	二、四三六	沖繩	大阪	二四、五〇三	七、一、八三	三、八、八三	一、三、六二	
富山	三〇	八四〇	二、〇五七	滋賀	東京	二、四、五〇三	三、八、八三	三、八、八三	一、三、六二	
愛媛	一九	四、九三六	五、〇二二	沖繩	東京	四、三、三	七、一、八三	三、八、八三	一、三、六二	

七三 圖書館

(昭和四年度)

類似ノ道府縣	順 山 位 口 縣	内地				館 數	圖 書 冊 數	閱 覽 人 員
		平 均	最 少	最 多	總 數			
長野			沖繩	廣島	四、五三			
三三 新潟	三 二六		四 鳥取	三五 東京	九、三七六 <small>千冊</small>			
四四 大阪	二 五八		八 鳥取	一、〇八四 東京	三、八三五 <small>千人</small>			
一一〇四	六 一、〇〇四		四八六	二、四九八				

VI
社 會 事 業

|| 統計は政海の羅針盤なり ||

類似ノ道府縣	順位	山口縣	地				總數	
			平均	最少	最多	愛知		
熊本	七	九	七	外九	千葉	愛知	三三三	社會事
九新潟				一沖繩	東京	東京	一、二七四	兒童
三鹿兒島	一四	二九	二七	三栃木	東京	東京	一、五八四	經濟
五	三	一五	三	一	東京	東京		失業救濟
福島				外八	東京	東京	三五五	及防止
五廣島	二〇	五	七	一沖繩	東京	東京		救護
二廣島	八	二	二	三沖繩	東京	東京	五九	醫療保護
八岡山	一九	七	二	一奈良	東京	東京	五〇	其他
三石川	三	四	一〇	一沖繩	東京	東京	四六七	計
九	三	九〇	一〇七	一八	東京	東京	五、〇一三	

七四 社會專業施設類別

(昭和四年度)

IV 社會專業

|| 統計の如きの置換は ||

七七 公設職業紹介

(昭和五年)

類似ノ道府縣	順 山 口 位 縣	内地				紹介所 數 (年末)	求 人 數	求 職 者 數	就 職 者 數
		平 均	最 少	最 多	總 數				
石川 廣島	三 六	六	外二	東京	二八三				
六熊本	二 六	六	一沖繩	東京	九〇四、七三〇 ^人				
四、四三山形	二 八	四、七四	一沖繩	東京	一、一六八、二四 ^人				
五、三七福井	二 五	五、四八七	二、四、八五三	東京	四、九七三				
二、八〇五宮城	一 六	二、六六三	四、六六九	東京	六六、九七四	男	三九、四六五 ^人		
四〇五福島	三 七	四 九	二、四八四	東京	三〇、三七六	女	二六、七三三 ^人		
二、九五	一 九	三、〇九二	七、一五三	東京	九七、三五〇	計	三三六、一九七 ^人		

VII

社

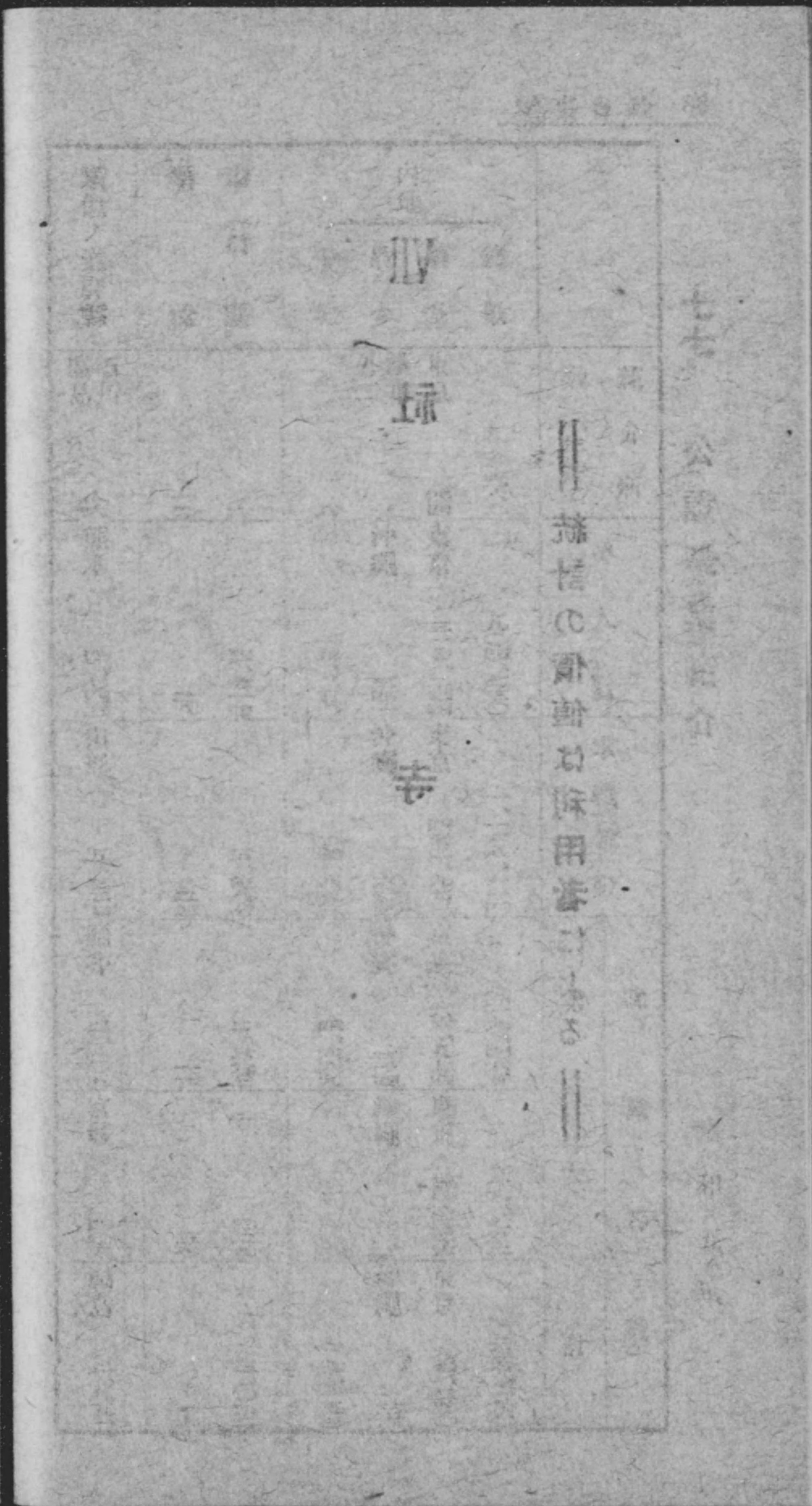
寺

|| 統計の価値は利用者による ||

類似ノ道府縣	順位	山口縣	内地				總數	神
			平均	最少	最多	總數		
大阪	九	六	四	一	三	一	國幣社以上	
七長崎			青森外八	沖繩	愛知	四	府縣社以下	
四〇島根	四	四二	一、〇五	一	二、五〇	四、三三	無格社	
四〇島根			沖繩	新潟	六、一五	府縣社以下		
四五長野	三	四四	一、三三	七	四、七六	六、一五	神官神職	
四五長野			沖繩	新潟	一五、〇六	府縣社以下		
三四三	一九	三三八	三三二	七	六〇五	一五、〇六九		

七八 神社及神官神職

(昭和五年末現在)



七九 寺院及住職

(昭和三年末現在)

類似ノ道府縣	山口縣	内地				總數	寺	院	數	住職數
		平均	最少	最多	總數					
大分	一、二七〇	一、五八	沖繩	愛知	七、三三六	總數				
一、三〇四	二八	四九	元沖繩	滋賀	一九、七〇六	眞宗				
奈良	六八	三〇三	三沖繩	靜岡	一四、三〇〇	曹洞宗				
六九	二五	三五七	鹿兒島	千葉	二、〇九三	眞言宗				
佐賀	二二	一七	三沖繩	一、二六三	八、三四	淨土宗				
三	二五	一七	鹿兒島	八〇	五、九七七	臨濟宗				
岐阜	三〇	二七	三沖繩	六二	五、〇三七	日蓮宗				
七	一六〇	一〇七	鹿兒島	千葉	四、五二一	天台宗				
一五	七	九六	三沖繩	六七	一、四三九	其他				
千葉	二六	二七	高知	四三	三、三七〇					
七	三五	一〇七	沖繩	二七	三、三三〇					
三	二八	三	沖繩	三	一、二五九					
三重	三六	二	沖繩	三	一、一六四					
元	二八	二	沖繩	三	一、一六四					
德島	四	二	沖繩	三	一、一六四					
島	四	二	沖繩	三	一、一六四					
新	八	二	沖繩	三	一、一六四					
岐阜	八	二	沖繩	三	一、一六四					
七	八	二	沖繩	三	一、一六四					
奈良	三	二	沖繩	三	一、一六四					
一	三	二	沖繩	三	一、一六四					
二	三	二	沖繩	三	一、一六四					
三	三	二	沖繩	三	一、一六四					

八〇 神宮大麻及曆頒布數

(昭和五年度)

類似ノ道府縣	山口縣	内地				總數	大	曆
		平均	最少	最多	總數			
佐賀	八六、四六九	一三〇、五七一	沖繩	東京	六、一五六、八一九	大	大	
八	三三	四六八	三、六五	東京	三三、〇〇三	大大	大	
宮崎	一一三	一三	一五	東京	六、一五八、八三二	計	大	
一〇	三七	一三	三	東京	四七三、二九	計	大	
佐賀	八六、五八三	一三、〇三九	沖繩	東京	六、一五八、八三二	計	大	
八	三三	一三	三	東京	四七三、二九	計	大	
岡山	三六二	五〇八	沖繩	東京	六、一五八、八三二	計	大	
三	三六	五〇八	沖繩	東京	六、一五八、八三二	計	大	
埼玉	二〇二	二九	高知	大阪	一、三六四	本	曆	
一九	三三	二九	三	大阪	一、三六四	本	曆	
高知	一八、三六五	二八、七八	鳥取	大阪	一、三六四	略	本	
七	三三	二八、七八	二、四〇	大阪	一、三六四	略	本	
五	三三	二八、七八	鳥取	大阪	一、三六四	略	本	
高知	一八、五六六	三九、〇〇	鳥取	大阪	一、三六四	略	本	
一	三三	三九、〇〇	二、四五	大阪	一、三六四	略	本	
愛知	七	二二	鳥取	大阪	一、三六四	略	本	
七	三三	二二	三	大阪	一、三六四	略	本	

八一 史蹟名勝天然記念物

(昭和六年三月末日現在)

類似ノ道府縣	順山口位	内地				指 定 件 數
		平均	最少	最多	總數	
京都			沖繩	奈良		
	二	四〇	三	一	四	
					一〇三	

VIII

兵

事

|| 空論は統計なき處に多し ||

類似ノ道府縣	順位	山口縣	内地				當年適齡者	前年終決處分未濟者	計
			平均	最少	最多	總數			
盛岡	三	山口	釧路	本郷	六四九、八五 人	當年適齡者	前年終決處分未濟者	計	
一〇、七七		小倉							
高知		山口	沖繩	一三三、九五 人					
七、八五		山口							
熊本		小倉	麻布						七三、八四 人
六、一三		山口							
京都		小倉	釧路						
二、二七	山口								
新發田	小倉	釧路	一三、七四 人						
一六、三三	小倉								
岐阜	小倉								

八二 壯丁人員 (徵兵區別)

(昭和六年度)

IV	兵	事
空		
事		

史蹟名蹟天然記念物

昭和三十二年三月

類似ノ道府縣	順位	山口縣	内地				總數	大學令ニ依ル大學門卒業及同等業者	中等學校卒業及同等業者	高等小學校卒業及同等業者	尋常小學校卒業者	尋常小學校中途退學者	不就學者	讀書算術ヲ爲シ得サル者	讀書算術ヲ爲シ得サル者	計
			平均	最少	最多	總數										
新潟	九	四	三七	沖繩	東京	一、七三〇	者									
四新潟				一沖繩	東京	二、四四五	者									
三五〇	六	三九一	二四三	二六沖繩	東京	六、六三五	者									
千葉				三三沖繩	東京	三、九九九	者									
一、四八七	一六	一、四六三	一、三九六	三三沖繩	愛知	三、三三三	者									
栃木				一、五五六	沖繩	三、四七七	者									
六、八五二	二〇	六、九〇三	六、六六七	一、五五六	鳥取	一、九三、四七三	者									
大分				一、二六四	鳥取	一〇、一五三	者									
三、二四三	四三	二、一五七	四、〇九五	一、二六四	島根	二、一八七	者									
山梨				三〇福井	東京	六、八四九	者									
二四三	三九	二四八	六四	三〇福井	兵庫	一、九二二	者									
和歌山				六鳥取	兵庫	二、三三三	者									
七島根				七鳥取	鹿兒島	三、〇九〇	者									
一八長崎				七鳥取	鹿兒島	三、五九九	者									
二、三三三	二九	一一、二四〇	一三、一五八	五、〇三二	東京	二七、七一九	者									

八四 壯丁教育程度

(昭和六年度)

類似ノ道府縣	順位	山口縣	内地				總數	甲種	第一乙種	第二乙種	丙種	丁種	戊種	平均身長	平均體重								
			平均	最少	最多	總數																	
愛媛				北海道	北海道	一、七、一六九	甲種	北海道	七、三、五二〇	第一乙種	一、三、四、七八九	丙種	二〇〇、〇三九	丁種	四、三、二〇四	戊種	七、三、七三四	平均身長	一、六、六五	平均體重	五、五、六三		
三、三、三四	二六	三、三、六七	三、七九一	七、六三九	北海道	三、四、八三三	甲種	北海道	三、四、八三三	第一乙種	一、五、四三三	第二乙種	二、六、五五	丙種	四、三、五六	丁種	八、八	戊種	一、五、〇〇	平均身長	一、六、〇〇	平均體重	五、三、〇〇七
愛媛				沖繩	沖繩	一、〇、八三三	甲種	沖繩	五、〇、二〇	第一乙種	二、六、五五	第二乙種	四、三、五六	丙種	三、三、三	丁種	三、三、三	戊種	二、二	平均身長	一、六、〇四	平均體重	五、三、九三五
一、四、九四	一九	一、五、〇三	一、五、四三	三、四、八三三	兵庫	五、二、九五	甲種	兵庫	五、二、九五	第一乙種	二、九	第二乙種	二、九	丙種	三、三	丁種	三、三	戊種	二、七	平均身長	一、六、〇四	平均體重	五、三、九三五
岩手				鳥取	鳥取	一、三、三	甲種	鳥取	一、三、三	第一乙種	二、九	第二乙種	二、九	丙種	三、三	丁種	三、三	戊種	二、七	平均身長	一、六、〇四	平均體重	五、三、九三五
二、二、二	二九	二、一、〇三	二、六、五五	一、三、三	鳥取	一、三、三	甲種	鳥取	一、三、三	第一乙種	二、九	第二乙種	二、九	丙種	三、三	丁種	三、三	戊種	二、七	平均身長	一、六、〇四	平均體重	五、三、九三五
石川				鳥取	鳥取	一、三、三	甲種	鳥取	一、三、三	第一乙種	二、九	第二乙種	二、九	丙種	三、三	丁種	三、三	戊種	二、七	平均身長	一、六、〇四	平均體重	五、三、九三五
三、五、五〇	二四	三、五、五五	四、三、五六	一、三、三	鳥取	一、三、三	甲種	鳥取	一、三、三	第一乙種	二、九	第二乙種	二、九	丙種	三、三	丁種	三、三	戊種	二、七	平均身長	一、六、〇四	平均體重	五、三、九三五
石川				鳥取	鳥取	一、三、三	甲種	鳥取	一、三、三	第一乙種	二、九	第二乙種	二、九	丙種	三、三	丁種	三、三	戊種	二、七	平均身長	一、六、〇四	平均體重	五、三、九三五
六、八〇	三三	六、八三	八、八	一、三、三	鳥取	一、三、三	甲種	鳥取	一、三、三	第一乙種	二、九	第二乙種	二、九	丙種	三、三	丁種	三、三	戊種	二、七	平均身長	一、六、〇四	平均體重	五、三、九三五
青森				鳥取	鳥取	一、三、三	甲種	鳥取	一、三、三	第一乙種	二、九	第二乙種	二、九	丙種	三、三	丁種	三、三	戊種	二、七	平均身長	一、六、〇四	平均體重	五、三、九三五
二福岡				鳥取	鳥取	一、三、三	甲種	鳥取	一、三、三	第一乙種	二、九	第二乙種	二、九	丙種	三、三	丁種	三、三	戊種	二、七	平均身長	一、六、〇四	平均體重	五、三、九三五
一、六〇四	三三	一、六〇四	一、六〇〇	一、三、三	鳥取	一、三、三	甲種	鳥取	一、三、三	第一乙種	二、九	第二乙種	二、九	丙種	三、三	丁種	三、三	戊種	二、七	平均身長	一、六、〇四	平均體重	五、三、九三五
滋賀				鳥取	鳥取	一、三、三	甲種	鳥取	一、三、三	第一乙種	二、九	第二乙種	二、九	丙種	三、三	丁種	三、三	戊種	二、七	平均身長	一、六、〇四	平均體重	五、三、九三五
五、九八三	二八	五、九八三	五、三、〇〇七	一、三、三	鳥取	一、三、三	甲種	鳥取	一、三、三	第一乙種	二、九	第二乙種	二、九	丙種	三、三	丁種	三、三	戊種	二、七	平均身長	一、六、〇四	平均體重	五、三、九三五

八三 壯丁體格

(昭和六年度)

八五

兵役法施行令第七條志願者

(昭和六年度)

類似ノ道府縣	順位	山口縣	内地				採用者	合格者	不採用者	不合格者	計
			平均	最少	最多	總數					
福島	一九三	九	二〇三	鹿兒島 沖繩	六、九七七人	三〇	三	二	三	九七三人	
長崎	二六	二	三〇	宮崎 千葉外	九七三人	三	三	三	三	九七三人	
福島	一四〇	一九	一三六	鹿兒島 沖繩	六、二二六人	三五	一六	一三	一六	六、二二六人	
群馬	三七六	一五	三七二	鹿兒島 沖繩	一四、〇八七人	四〇	四〇	三〇〇	四〇	一四、〇八七人	

八六

壯丁トラホーム及花柳病患者

(昭和六年度)

類似ノ道府縣	順位	山口縣	内地				検査人員	患者	検査人員千分比	患者	検査人員千分比
			平均	最少	最多	總數					
長崎	一〇、六八	二六	一〇、九二九	東京 沖繩	六三、八七三人	三三	九四〇	三三	九三	九三	
大分	九三	三	九四〇	福岡 山梨	六八、四三九人	三	九四〇	三	九三	九三	
京都	八六・〇七	三〇	八六・〇二	青森 山梨	三三、九七福岡	三〇	八六・〇二	三〇	八六・〇七	八六・〇七	
神奈川	一五	三	一四六	滋賀 福岡	六、〇〇三人	三	一四六	三	一五	一五	
沖繩	一四・一五	一〇	一三・三六	石川 山形	三六、六四	一〇	一三・三六	一〇	一四・一五	一四・一五	

八九 海軍諸學校生徒

(昭和六年度)

類似ノ道府縣	順山 山口 位縣	内地				志願者 採用者	海軍兵學校生徒
		平均	最少	最多	總數		
大分	八 一六	九二	沖繩	鹿兒島	四、二七八人	志願者 採用者	海軍兵學校生徒
一三 神奈川外三	九 四	三	群馬外八	鹿兒島	一、三〇〇人	志願者 採用者	海軍機關學校生徒
四 岡山	二 三五	六	沖繩	鹿兒島	一、三三四人	志願者 採用者	海軍經理學校生徒
一七 神奈川外一七	八 一	一	群馬外二〇	京都外	四〇〇人	志願者 採用者	海軍經理學校生徒
一 愛知	九 三	三	沖繩	鹿兒島	一、〇〇四人	志願者 採用者	海軍經理學校生徒
三〇 廣島外二	四 一	〇	神奈川外三八	鹿兒島	二、五〇〇人	志願者 採用者	海軍經理學校生徒

IX
警察及衛生

|| 海に燈臺事業に統計 ||

類似ノ道府縣	順位	山口縣	内地				總數	警察官署	總數	職	員	巡查一人ニ付	人口
			平均	最少	最多	總數							
群馬	二六	三三九	四三四	沖繩	東京一、四九三	二〇、三七八							
熊本	二	八六七	一、三四四	沖繩	東京一三、〇七三	六三、一八三							
栃木	二	五	七	外一四	東京六三	三八							
熊本	三	三	三	沖繩	東京一七三	一、五三							
佐賀	二七	三九	七	沖繩	東京六三	三、三九							
熊本	三	七二	一、三四四	沖繩	東京二、三〇七	五七、九四							
和歌山	二九	一、四三六	一、二二三	東京	岩手一、九六三								

九〇 警察官署及職員

(昭和五年末現在)

XI 警察及衛生

警察官署及職員

類似ノ道府縣	順山口縣位	内地				志願者
		平均	最少	最多	總數	
三重			福井	東京	三、九七三	志願者
四三	二五 四三	七三	一六	五、六八	三、八〇六	採用者
大分			奈良	東京	七四〇	採用者
五	三 五〇	八	一六	七四〇	三、八〇六	採用者
青森			宮城	島根	一、四三九	採用者
一三・三	三三 三四	一一・三	四・一	三三・三	一、四三九	採用者

九二 巡查志願者

(昭和五年)

志願者ニ對スル採用者百分比

類似ノ道府縣	順山口縣位	内地				警察官吏勤續年數
		平均	最少	最多	總數	
岐阜			鳥取	東京	三、一七三	五年未滿
三五 岡山	三三 三五	五七	一五	五、〇八〇	三、二八九	五年以上
二六 鹿兒島	一九 二九	四四	八四	五、三〇三	九、六六三	十年未滿
一三 秋田	二二 三六	二〇六	四	二、〇六〇	二、五九九	十年以上
元 埼玉	二七 四〇	五	七	東京	二、八三三	十五年未滿
二 長崎外	二五 三三	三	五	東京	一、四三九	十五年以上
六 宮崎	三六 六八	一五	一	東京	七〇三	二十年未滿
六・七	二・三 六・八	六・五	四・六	東京	七〇三	二十五年未滿
			福井	山形	七〇三	以上
			宮崎	山形	七〇三	平均
			宮崎	山形	七〇三	勤續年數

九一 警察官吏勤續年數

(昭和五年末現在)

平均

九三

司法警察官ノ取扱ヒタル犯罪檢舉件數

(昭和四年)

類似ノ道府縣	順位	山口縣	内地				總數
			平均	最少	最多	總數	
青森	三	三、二六七	三、三三	沖繩	東京	一、六七四、〇九五	
神奈川	一〇	二、九四	三、二	東京	八七、一八〇	八、八九三	
兵庫	二〇	三	九	群馬 外二馬	一〇八	四六	
熊本	一〇	三、六五〇	四、六〇八	東京	五、四三九	二六、五八三	
和歌山	三六	二、五〇	六、九八一	東京	五、二四	三八、二四	
奈良	二七	三、〇六一	五、七四四	東京	三〇、〇八	三六、九八一	

總數
刑法
陸海軍刑法
警察犯
廳府縣
其他法令
犯

九四

火災及消防組

(昭和五年)

類似ノ道府縣	順位	山口縣	内地				火災度數	燒失世帶數	損害見積額 千円	消防組數	消防組員數
			平均	最少	最多	總數					
福井	三九	一、〇八一	三、三一	和歌山	北海道	一四、六一〇	一、五〇五	三、三、八〇	五、六、六八	一〇、九、九三	
和歌山	四	一、七九	四、七四	沖繩	北海道	三、三、八〇	二、三、三五	二、二、六七	二、二、六七	四、九、八	
滋賀	四二	一、七九	四、七四	沖繩	東京	二、二、六七	二、二、六七	二、二、六七	二、二、六七	四、九、八	
福井	三〇	五、三三	一、一八四	沖繩	長野	二、二、六七	二、二、六七	二、二、六七	二、二、六七	四、九、八	
滋賀	三四	一、六八	三、三三	沖繩	兵庫	一、九、六、八一	一、三、六、三	一、三、六、三	一、三、六、三	一、九、六、八一	

火

災

消

防

組 (年末)

類似ノ道府縣	順位	山口縣	内地				工場數	事務員	技術員	職		從業者
			平均	最少	最多	總數				總數	其他ノ	
奈良	三	五三	一、三四	沖繩 六	東京 八、三九	六、三三			總數	男	女	從業者
長崎	一七	一〇、三五	一、六三五	沖繩 二〇	東京 三、二九	六、元二						
埼玉	七	七五	一、二八九	沖繩 六	東京 一〇、〇六	五、八五		總數	男	女	從業者	
福島	二六	一七、三九九	三五、八三〇	沖繩 八〇	大阪 二〇六、八六七	一、六八三、五三						
新潟	一五	一三、二七七	一六、九四三	沖繩 六	東京 一三〇、四五〇	七九六、二八三		總數	男	女	從業者	
宮城	三九	五、二七三	一八、八七八	沖繩 二〇	長野 六、三三六	八八七、二八二						
滋賀	一八	九七五	一、四八三	沖繩 一	大阪 一三、八〇〇	六九、六七九		總數	男	女	從業者	

九六 工場及從業者

(昭和五年末現在)

類似ノ道府縣	順位	山口縣	内地				工場數	事務員	技術員	總數	刊	月四回以上	月三回以下
			平均	最少	最多	總數							
三重	一四	一四九	二六	沖繩 三	東京 二、〇九〇	一〇、一三〇			總數	刊	月四回以上	月三回以下	
大分	二五	一四九	二六	沖繩 三	東京 二、〇九〇	一〇、一三〇							
和歌山	二四	二五	二六	沖繩 二	東京 二、〇九〇	一、二三五		總數	刊	月四回以上	月三回以下		
茨城	一五	一六	二四	沖繩 一	東京 一、六五四	六九							
	一〇七	一〇八	一七六	沖繩 七	東京 一、六五四	八、三六六		總數	刊	月四回以上	月三回以下		

九五 新聞紙

(昭和五年末現在)

九七 勞働及小作爭議

(昭和五年)

類似ノ道府縣	順位	山口縣	内地				件數	參加人員	件數	小作	地	參加人員	小作人員
			平均	最少	最多	總數							
岡山					東京	二、三九							
				秋田外五	四三東京	一九、八〇五							
三福岡	三五	三〇	四	一石川	六〇、三六								
一、二愛媛	一九	一、四〇四	四、〇八一	三〇	山形								
				岩手	二、四七								
三富山	三六	三三	五	沖繩	三五								
				岩手	一、三二								
五佐賀	三七	五	三〇	沖繩	一、二九								
				大阪	四、五八								
					五、五五								
					一、二四								

九八 健康保險

(昭和六年末現在)

類似ノ道府縣	順位	山口縣	内地				強制	任意包括	計	男	女	計
			平均	最少	最多	總數						
宮城					警視廳	四、八〇八						
				沖繩	七、五四							
五福島	二六	五〇四	九六	四	警視廳	四、七						
				長崎	二、七							
八宮城	一八	七	一〇	沖繩	七、七二							
					四、二							
五三廣島	二八	五一	一、〇六	沖繩	七、七二							
					警視廳	四、七						
二、五四	二	二、五四	二、七三	沖繩	五、三、八七五							
				愛知	一〇〇、三九七							
北海道	三四	三、九九五	九、一三六	沖繩	四、三、三六							
					警視廳	四、三、三六						
和歌山				沖繩	一、三、三九六							
					一、三、三九六							
					一、三、三九六							
					九、八三、三六五							
					二〇、八九九							
					一、五、五三六							
					三							

類似ノ道府縣	順位	山口縣	内地				實數	流行病、地方病及傳染病
			平均	最少	最多	總數		
長野 三、六七	一九	三、六〇〇	四、〇四八	鳥取 一、三〇三	東京 三〇、三三七	一九〇、二六〇	全身病	
德島 一六二・二	一五	一六二・九	一六三・五	岩手 一〇四・二	東京 二六五・四	%		
福岡 一、三四	一八	一、三四三	一、四七二	沖繩 二八二	東京 五、二九四	六九、三〇	神經及感覺器ノ疾患	
廣島 六〇・九	三三	六〇・八	五九・〇	沖繩 三〇〇	大阪 八五・六	%		
岩手 三、四三八	二七	三、三四四	三、八三六	沖繩 七七	東京 二、〇〇四	一八〇、四〇〇	血行器ノ疾患	
群馬 一五・四	三三	一五・四	一五四・二	沖繩 七六・六	秋田 三〇一・五	%		
茨城 一、〇四五	一七	一、〇三六	九七八	沖繩 一九八	東京 二、九三三	四、九六三		
岐阜 四六・五	五	四六・四	三九・三	沖繩 二二・二	石川 五・二	%		

101 死亡原因別 其ノ一

(昭和五年)

類似ノ道府縣	順位	山口縣	内地				實數	藥局藥種商製業者
			平均	最少	最多	總數		
埼玉 一六六	一七	一五三	二二五	沖繩 四	東京 二、四〇三	一〇、二〇〇	營業者	
石川 三五	二六	三四八	六三三	沖繩 四	大阪 五、八二三	二九、七五五		
埼玉 一三	三四	一三	七二	茨城 外二	東京 五、四	三、三七	方數	
千葉 六〇三	二〇	六三三	八三六	沖繩 三五	東京 五、八二二	三九、四〇七		
佐賀 三、六八	一九	三、六〇四	五、〇六五	沖繩 九〇	大阪 元、六三五	二八、〇四二	請賣人行商人	
兵庫 七、三〇	九	七、三三八	五、一四五	青森 一、〇〇一	東京 三、四〇二	二四一、七九九		
岐阜 一、九八	一四	二、二四七	四、三七	神奈川 二六四	大阪 四、七六三	二〇三、三九〇		

100 醫藥業 其ノ二

(昭和五年末現在)

類似ノ道府縣	順位	山口縣	内地				實數	比例	實數	比例	實數	比例	實數	比例	實數	比例
			平均	最少	最多	總數										
愛媛	七	七	七	山梨	東京	三、六九七		織ノ皮膚及皮下組疾患者	岐ノ骨及運動器ノ疾患者	畸形	乳兒	老年	年			
大阪外	二	三	三	神奈川	沖繩	四、四〇〇	%									
山形	三	三	三	鳥取	北海道	二、七六〇	%									
岐阜	四	三	三	大阪	沖繩	五、〇〇〇	%									
秋田外	五	二	二	沖繩	東京	二、八二五	%									
高知	六	四	四	東京	茨城	三、三六七	%									
元	七	一	一	沖繩	東京	七、三六七	%									
熊本	八	一	一	沖繩	東京	四、五八八	%									
鹿兒島	九	九	九	沖繩	秋田	五、九〇〇	%									
福井	一〇	九	九	沖繩	山梨	七、〇〇〇	%									
新潟	一一	八	八	沖繩	兵庫	六、五二一	%									
新潟	一二	一〇	一〇	山梨	東京	三、三六七	%									
愛媛	一三	九	九	東京	鳥根	一、二二七	%									

101 死亡原因別 其ノ三 (續)

(昭和五年)

類似ノ道府縣	順位	山口縣	内地				實數	比例	實數	比例	實數	比例	實數	比例
			平均	最少	最多	總數								
愛媛	七	七	七	東京	一五、〇二〇		呼吸器ノ疾患	消化器ノ疾患	泌尿生殖器ノ疾患	妊娠及産				
大阪外	二	三	三	長崎	二二、一四六	%								
山形	三	三	三	鳥取	一〇、四八八	%								
岐阜	四	三	三	鳥取	一、八九二	%								
秋田外	五	二	二	青森	二、四九二	%								
高知	六	四	四	東京	五、八五三	%								
元	七	一	一	沖繩	六、四三八	%								
熊本	八	一	一	沖繩	一、四七七	%								
鹿兒島	九	九	九	東京	五、六八二	%								
福井	一〇	九	九	北海道	三、三〇〇	%								
新潟	一一	八	八	東京	三、三〇〇	%								
新潟	一二	一〇	一〇	東京	五、三三三	%								
愛媛	一三	九	九	沖繩	六、九〇〇	%								

101 死亡原因別 其ノ二 (續)

(昭和五年)

一〇一 死亡原因別 其ノ四 (續)

(昭和五年)

類似ノ道府縣	順位	山口縣	内地				實數	外因死	不明ノ診斷及不詳ノ原因	總實數	總數	人口千ニ付死亡
			平均	最少	最多	總數						
岡山	八三	八三	八三	東京 二、五五	沖繩 一、四一	四〇、五九						
靜岡	四	四	四	東京 四、六六	沖繩 一、五五	四、二七						
愛媛	五	五	五	東京 一、八七	鳥取 三、四	四、二七						
北海道	二六	二六	二六	東京 二、九二	沖繩 九、三三	一、二七〇、六七						
千葉	三	三	三	東京 七、八七	福井 五、四	一、三三五						
德島	一五	一五	一五	東京 一、四二	石川 二、四〇	一、八二						
三重	二〇	二〇	二〇	東京 一、四二	福井 二、四〇	一、八七						
德島	一五	一五	一五	東京 一、四二	福井 二、四〇	一、八七						

1011 精神病者

(昭和五年末現在)

類似ノ道府縣	順位	山口縣	内地				男	女	計	人口一萬中
			平均	最少	最多	總數				
宮城	七三	七三	七三	東京 四、八三	鳥取 二、七	四、八三				
福島	二四	二四	二四	東京 四、六六	高知 二、七	四、六六				
群馬	二五	二五	二五	東京 三、三三	高知 一、三〇	三、三三				
和歌山	二四	二四	二四	東京 七、一六	北海道 四、六	七、一六				

103 種痘成績

(昭和五年)

類似ノ道府縣	順位	内地			總數	第一期種痘		第二期種痘	
		平均	最少	最多		善感	不善感	善感	不善感
岩手	三〇、八五〇	三七、七二二	二一、二二九	三三、三六〇	善感	不善感	善感	不善感	
高知	二九	一、五七四	二四三	三、一六三	檢診未了	計	檢診未了	計	
三重	二七	一、三三九	三三	三、一八一	計	計	計	計	
岩手	八三六	四〇、六四四	二二、九四	三、九三四	計	計	計	計	
滋賀	三三、〇三三	八七、〇六	七四、六〇	九八、〇三	義務者百中種痘者	義務者百中種痘者	義務者百中種痘者	義務者百中種痘者	
山梨	八六、三三	二〇、七九六	七、〇九六	九七、三九六	善感	不善感	善感	不善感	
愛知	一一、七六六	一七、五七五	三、三八一	二八、〇四七	善感	不善感	善感	不善感	
栃木	二八、四三九	七三七	一三三	二七、〇四三	檢診未了	計	檢診未了	計	
長崎	五八	三九、〇九九	一三、二七一	一、八三七、六三三	計	計	計	計	
京都	四〇、六三三	九四、七三	八一、六八	九三、三三	義務者百中種痘者	義務者百中種痘者	義務者百中種痘者	義務者百中種痘者	

104 埋火葬

(昭和五年)

類似ノ道府縣	順位	内地			總數	墳墓地箇所	火葬場箇所	火葬死體	埋葬死體	埋火葬百中火葬割合
		平均	最少	最多						
富山	三、五三八	三〇、八九三	一、七三四	三三、三六〇	九八、九三三	三五、〇二二	五九三、〇五三	六六三、三五四	—	
岡山	三、五三三	二〇、八九三	一、七三四	三三、三六〇	一〇一、三九三	三、〇〇四	六、九六六	二九、四三四	九、九五	
福井	二	七四五	二	二	三、〇〇四	東京	六、九六六	二九、四三四	九、九五	
滋賀	一一、二二七	二二、六二八	六	六	三、〇〇四	東京	六、九六六	二九、四三四	九、九五	
京都	一〇、〇七	一四、〇九三	一〇	一〇	三、〇〇四	東京	六、九六六	二九、四三四	九、九五	

一〇五 水道

(昭和六年三月末日現在)

類似ノ道府縣	順 山 口 位 縣	内地				布 設 數	給 水 戶 數
		平均	最少	最多	總數		
岡山	二 四	八	沖繩	七	三九四		
福島	二 四 七	五〇、八三九	沖繩	六三、三六二	二、三八、九五七		
德島	一 八	一八・八〇	沖繩	六四・〇九			
						總 數	總 戶 數
							百 二 付

八・五三

一八

八・六二

一八・八〇

六四・〇九

X

財

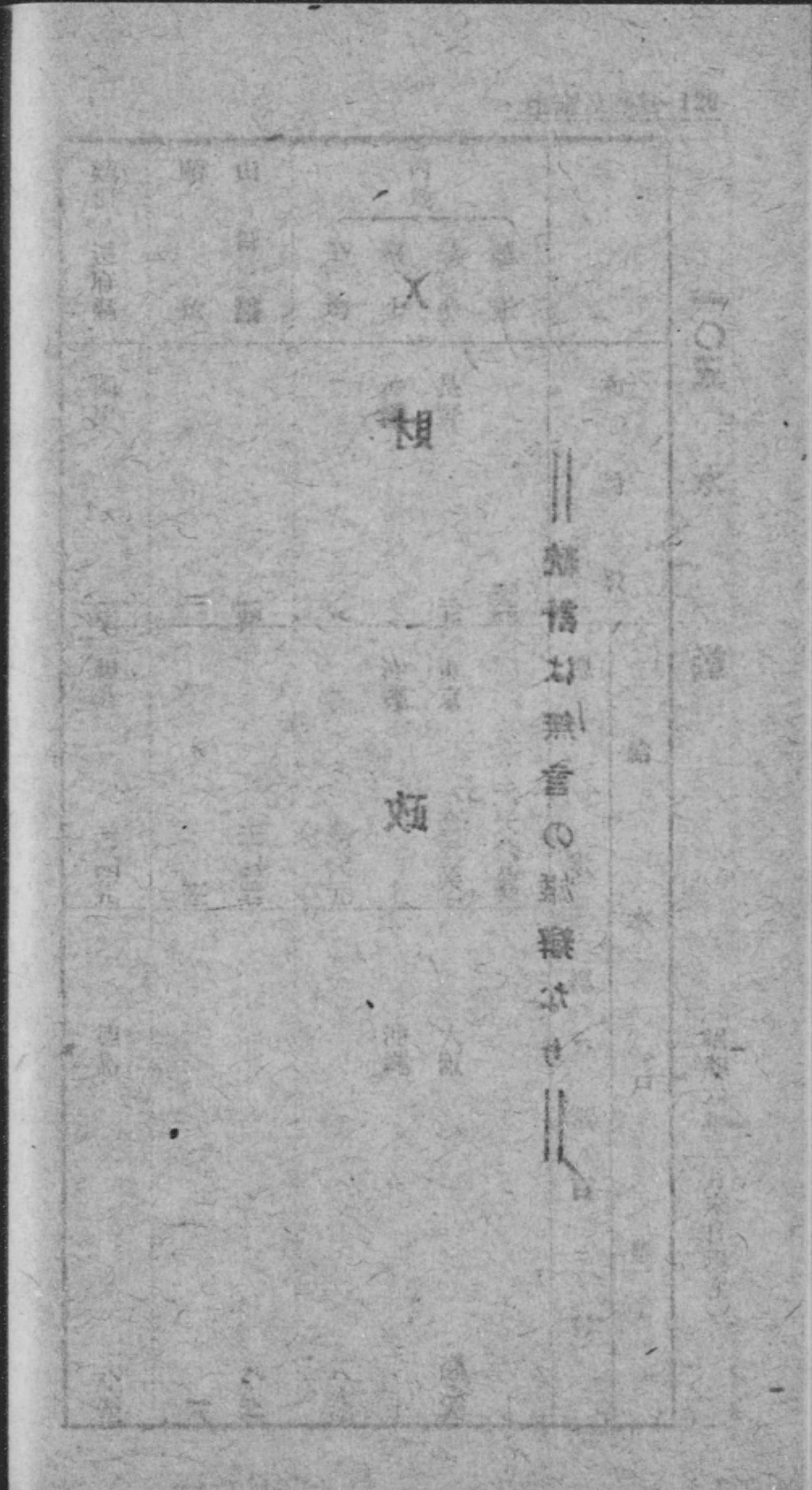
政

|| 統計は無言の雄辯なり ||

類似ノ道府縣	順位	山口縣	内地				道府縣
			平均	最少	最多	總數	
千葉	七、五七	七、三四	九、一七	沖繩 一、六九	東京 四、三五	四、九、四一 <small>千円</small>	
新潟	三、八六	三、六四〇	一三、三九	千葉 四、八九	東京 一七、八三	六、九、三八 <small>千円</small>	
茨城	九、三七	九、三二	九、三六	山梨 四、三六	東京 三、八六	四、七、八九 <small>千円</small>	
福島	三〇、三四	二〇、一五	三、八四	沖繩 六、七二	東京 二、六五	一、四、九六 <small>千円</small>	
山梨	二〇	二七	四、五	福岡 沖繩	北海道 六、八三	三、二、三三 <small>千円</small>	
福島	三〇、六九	二〇	三、二九	沖繩 六、七二	東京 二、六六	一、五、七、九二 <small>千円</small>	
						計	
						水利組合 (土功) 合 計	

一〇六 地方歳入總覽

(昭和六年度豫算額)



107 稅 收 入

(昭和六年度豫算額)

類似ノ道府縣	順位	山口縣	内地				道府縣
			平均	最少	最多	總數	
群馬	三五	三、九六六	五、一〇〇	沖繩 七〇	東京 一八、八八一	道府縣 三九、七〇三	
長野	一四	一、三四四	二、五六一	埼玉 一九三	東京 三、九三三	市 二九、四三三	
千葉	一四	四、八〇六	四、四六六	沖繩 一、〇八六	東京 二五、〇九七	町 二〇、八四〇	
千葉	二	九、九九七	一三、二七七	沖繩 二、〇八六	東京 五、九六〇	村 五九、九六五	
岩手	三七	四〇	四〇	沖繩 一七	京都 五	計 一戶當 一	
廣島	一八	九	九	沖繩 四	京都 二	一人當 一	
廣島	四	三	三	外 二	北海道 一〇、八二五	水利組合 (土功) 一〇、八二五	
千葉	三	一〇、〇一八	一三、三三七	沖繩 二、〇八六	東京 三、八六八	合計 五八、〇七二	

108 稅 外 收 入

(昭和六年度豫算額)

類似ノ道府縣	順位	山口縣	内地				道府縣	市	町	村	計	水利組合 (土功)	合計	歲入 百中	稅收入	稅外收入
			平均	最少	最多	總數										
福島	二〇	三、三五八	四、〇三七	奈良 八八九	東京 一八、七五八	道府縣 一八、七五八	新潟	二、三四二	三重	四、四三六	計 一九、七七七	山梨	五	六	三	三
新潟	一五	二、四一六	一〇、八五〇	岩手 一六〇	東京 五〇九、九六五	市 五〇九、九六五	三重	四、四三六	四、四三六	計 一〇、一九八	山梨	五	五	三	三	
三重	二〇	四、四三六	四、八三〇	青森 二、一四五	東京 三三六、九八九	町 三三六、九八九	三重	四、四三六	四、四三六	計 一九、七七七	山梨	五	五	三	三	
岐阜	一七	一〇、一九八	一九、七七七	奈良 三、四〇六	東京 九六六、七二三	計 九六六、七二三	岐阜	二、四〇六	二、四〇六	計 二〇、八九五	山梨	五	五	三	三	
山梨	四	五	三	福岡 沖繩	北海道 一〇、四一八	水利組合 (土功) 一〇、四一八	山梨	六	六	計 一九、九三九	山梨	五	五	三	三	
愛媛	一七	一〇、一〇三	一九、九三九	奈良 三、四三三	東京 九三七、一三二	合計 九三七、一三二	愛媛	二、〇四三	二、〇四三	計 二〇、〇三三	山梨	五	五	三	三	
三重	二四	五〇	三	大阪 一九	奈良 三	合計 一九、九三九	三重	五〇	五〇	計 二〇、〇三三	山梨	五	五	三	三	
三重	三	五〇	三	奈良 三	大阪 一九	合計 一九、九三九	三重	五〇	五〇	計 二〇、〇三三	山梨	五	五	三	三	

類似ノ道府縣	順位	山口縣	内地				財產收入
			平均	最少	最多	總數	
石川	三六	一六	三三	大分	宮城	一、五五	
五石川	三三	五六	七六	山梨	東京	三、九三〇	
三熊本	三	一六三	四六	三沖繩	東京	三、八八九	
一四岐阜	二	七六	五三	五奈良	兵庫	二、四九三	
七四鳥取	七	五三	二〇三	三大阪	富山	九、五四	
五四富山	二八	五〇	九六	外三	東京	四、二六七	
六石川	三	三	五	群馬	京都	二、四四	
一〇青森外	三	一	六	外二	兵庫	四、五四	
熊本	一六	七三	九〇	香川	東京	四、六九三	

一〇九 道府縣歲入 其ノ二 (稅外收入) (昭和六年度豫算額)

類似ノ道府縣	順位	山口縣	内地				地租附加稅
			平均	最少	最多	總數	
島根	二七	一、二五	二〇三	沖繩	新潟	九、五二	
一、二五山梨	三三	二八四	四二	三沖繩	東京	一、九三〇	
四長崎	二	四四	六六	三沖繩	東京	三、七八	
四五栃木	九	二	七	三東京	福岡	三、〇	
三愛知	一八	一九	一四	一大阪	鹿兒島	八、六三	
一七富山	三六	五四	八六	三沖繩	東京	四、六七九	
五富山	三	二五	二〇	三沖繩	東京	九、六六	
二七千葉	一九	一、〇七	一、二七	三沖繩	東京	五、七八	
一〇七新潟	一〇	一	八五	外二	兵庫	四、〇二六	

一〇九 道府縣歲入 其ノ一 (稅收入) (昭和六年度豫算額)

一一〇 道府縣稅課率

(昭和六年度當初豫算)

類似ノ道府縣	順位	山口縣	内地				宅地 其他	特別地稅	營業收益稅 附加稅	所得稅附加稅
			平均	最少	最多	總數				
石川 媛	三七	四九	四九	三〇	五一	一、四八	宮城	六	七〇	四〇
石川 媛	二七	四九	四九	三〇	五一	一、二八	宮城	六	七〇	四〇
石川 媛	二七	四九	四九	三〇	五一	一、二八	宮城	六	七〇	四〇
石川 媛	二七	四九	四九	三〇	五一	一、二八	宮城	六	七〇	四〇
石川 媛	二七	四九	四九	三〇	五一	一、二八	宮城	六	七〇	四〇
石川 媛	二七	四九	四九	三〇	五一	一、二八	宮城	六	七〇	四〇
石川 媛	二七	四九	四九	三〇	五一	一、二八	宮城	六	七〇	四〇
石川 媛	二七	四九	四九	三〇	五一	一、二八	宮城	六	七〇	四〇
石川 媛	二七	四九	四九	三〇	五一	一、二八	宮城	六	七〇	四〇
石川 媛	二七	四九	四九	三〇	五一	一、二八	宮城	六	七〇	四〇

一一一 道府縣稅制限外課稅額

(昭和五年度)

類似ノ道府縣	順位	山口縣	内地				宅地 其他	營業收益稅 附加稅	所得稅附加稅	特別地稅	合計
			平均	最少	最多	總數					
滋賀	三三	三〇	六〇	東京外二	秋田	二、八六	千四	三、二一	千四	三、二一	
鹿兒島	二九	三四	四五〇	東京外二	新潟	三、二一	千四	三、二一	千四	三、二一	
岩手	三〇	四四	五〇	東京外二	新潟	三、九七	千四	三、九七	千四	三、九七	
宮城	三〇	四四	五〇	東京外二	神奈川	五、六六	千四	五、六六	千四	五、六六	
栃木	二〇	二七	二七	東京外二	愛知	八、〇六	千四	八、〇六	千四	八、〇六	
宮崎	二五	三三	七二	東京外二	長崎	三、三三	千四	三、三三	千四	三、三三	
三重	二六	三五	八七	東京外二	愛知	四、〇〇	千四	四、〇〇	千四	四、〇〇	

一一二 地方歳出總覽

(昭和六年度豫算額)

類似ノ道府縣	順位	山口縣	内地			道府縣
			平均	最少	最多	
千葉	七、五七	七、三四	九、一七	東京 四、四七	道府縣	
新潟	三、八四	三、六四〇	一三、三九	東京 六、九、二八五	市	
茨城	九、三三	九、一六〇	九、三三	東京 四、七、六四	町	
福島	三〇、〇三	二〇、二四	三、八八	東京 一、四、九六、三九六	村	
長崎	八〇	八一	一八	大阪 二、七、二	計	
高知	一八	一八	三	大阪 二、七、二	一戸當	
山梨	二〇	二七	四五	北海道 三、三、三三	一人當	
愛媛	一九、九一八	二〇、一五	三、二九〇	東京 一、五、七、六三九	水利組合 (土功)	
				東京 二、六、〇、五	合計	

一一三 道府縣歳出

(昭和六年度豫算額)

類似ノ道府縣	順位	山口縣	内地			道府縣
			平均	最少	最多	
茨城	二、三三八	二、三三三	二、二〇四	東京 一〇、三、五九九	教育費	
富山	一、五九六	一、五九三	二、二一〇	東京 一〇、三、八六〇	土木費	
静岡	二〇〇	一九四	一九八	東京 九、三、八五	衛生及 病院費	
鹿兒島	八九四	八九七	九四五	熊本 四、四、八	勸業費	
福島	一七	一七	七二	東京 三、三、三七	社會事 業費	
三重	一、〇〇九	一、〇一〇	一、六七九	東京 七、八、九五	警察費	
茨城	一八二	一八三	三九	兵庫 一、八、七六七	道府縣 吏員職 員費	
埼玉	三三	三六	四〇	東京 一、九、〇二	會議費	
福岡	七九〇	七九	九四	新潟 四、〇、三七九	道府縣 債費	
富山	二九	二九	二七	東京 三、四、六	道府縣 費取扱	
石川	一六三	一六二	二六九	北海道 三、六、三五	其他 諸費	

類似ノ道府縣	順位	山口縣	内地				教育費
			平均	最少	最多	總數	
岡山 四、四二	一七	四、三二	四、〇七	沖繩 一、三〇	東京 二、六二	一九一、四〇七	
新潟 五五三	二〇	五五〇	六四〇	沖繩 一、一六	東京 二、四八	三〇、〇八〇	
熊本 三三三	一九	三三〇	五三〇	宮崎 四	東京 一、〇一	二四、九二四	
長崎 二八六	八	二七五	一八一	鳥取 三五	愛媛 一、二〇	八、四九四	
石川 三三〇	二二	三〇六	一九九	鳥取 九	靜岡 一、二六	九、三三六	
岐阜 一、六〇六	一九	一、五七一	一、五二五	沖繩 四三九	東京 四、〇六	七、一八三	
埼玉 五	三	五	五	沖繩 二〇	北海道 一、三二	二、五五五	
滋賀 九二	三三	九〇	一四六	沖繩 一	東京 六、八五	六、八五二	
栃木 三三六	四〇	三三八	七三七	佐賀 一四八	東京 六、四三	三、六四八	
兵庫 七三三	三	七三四	三九六	沖繩 八四	北海道 一、三九	八、六〇九	
秋田 七六	二〇	七三三	八四三	沖繩 一六七	北海道 五、七八	三、五五六	

一一五 町村歳出

(昭和六年度豫算額)

類似ノ道府縣	順位	山口縣	内地				教育費
			平均	最少	最多	總數	
三重 六八三	一九	六七〇	一、六六七	滋賀 一、七〇	大阪 六、三三	六、三三七	
静岡 二九五	三	三三八	八九三	沖繩 八	東京 四、九五	四、九五九	
宮崎 四五三	二二	四三六	一、四七五	沖繩 八	東京 五、二五	五、二四九	
大分 四五三	一七	四五	三二二	茨城 二	大阪 二、八九	九、八九六	
石川 三三〇	二〇	九四	三三三	埼玉 七	東京 五、五七	二、五二七	
島根 三	一九	〇	二、六九〇	青森 外	大阪 一、六四	一、六四〇	
和歌山 二	三四	三	八三三	栃木 外	大阪 一、九一	一、九一三	
新潟 二八五	三三	三〇三	五四九	埼玉 九	東京 四、八四	四、八四〇	
石川 一、五二六	九	一、五四八	三、八二〇	埼玉 六	東京 七、八五	一、九一五	
福井 五	一五	五四	一九二	千葉 一	神奈川 二、七九	八、八九七	
愛媛 一四六	二五	二二九	七六〇	埼玉 六	東京 八、二七	三、五七七	

一一四 市歳出

(昭和六年度豫算額)

類似ノ道府縣	順位	山口縣	内地				調定額
			平均	最少	最多	總數	
京都	四	四、三九三	五、八二二	沖繩	東京	二七三、五四	
石川	三	三九三	九三	沖繩	東京	四三、九八	
岡山	二	三八七	五三五	佐賀	東京	二五、二七	
熊本	一	二〇三	八	秋田	大阪	三、八八	
栃木	四	一四	元	山形	大阪	一、八七	
岡山	七	一〇	六	山形	大阪	二九	
京都	三	四	一七四	岐阜	東京	八、一五	
三	三	三	二	東京	東京	二、二二	

一一八 道府縣稅滯納

(昭和四年度)

類似ノ道府縣	順位	山口縣	内地				調定額
			平均	最少	最多	總數	
長野	二	二、七五	一六、〇五	鳥取	東京	七四、六四	
福島	三	六三	一、〇七	香川	東京	五〇、三四	
長野	四	四三	七〇	島根	東京	三三、三六	
愛媛	三	五	一〇七	香川	東京	五、〇七	
鹿兒島	一	一	二	香川	廣島	五九	
神奈川	二	一	二	山梨	大阪	九〇	
千葉	一	一	二	鳥取	東京	八、一三	
三	三	三	一七三	東京	東京	三、二五	

一二七 國稅滯納

(昭和四年度)

類似ノ道府縣	順位	山口縣	内地			道府縣債	市債	町村債	水利組合債 (土功)	計	人口一ニ對 スル地方債
			平均	最少	最多						
宮城	四三	四二、一九七	二、三六九	北海道 九、九七五	東京 七、七二一	五、四三九 千円	一、五〇、八九七 千円	二、五、三〇五 千円	四三、八六五 千円	二、三、七四、四二六 千円	一三五
鹿兒島	一五	六、八四五	三、七六五	東京 五、九七四	東京 六、六三二	二、五、三〇五 千円	二、五、三〇五 千円	四三、八六五 千円	九二	七、三九、七〇五 東京	一三五
奈良	四二	一、八六三	五、四三三	大分 八、八三	東京 六、六三二	二、五、三〇五 千円	二、五、三〇五 千円	四三、八六五 千円	一	東京 七、三九、七〇五	一三五
岩手	一	一	九二	岩手外七	東京 六、六三二	二、五、三〇五 千円	二、五、三〇五 千円	四三、八六五 千円	一	東京 七、三九、七〇五	一三五
宮城	九	五〇、九〇四	五〇、五二九	佐賀	東京 六、六三二	二、五、三〇五 千円	二、五、三〇五 千円	四三、八六五 千円	一	東京 七、三九、七〇五	一三五
宮城	六	四	三	宮城	東京 六、六三二	二、五、三〇五 千円	二、五、三〇五 千円	四三、八六五 千円	一	東京 七、三九、七〇五	一三五

一一九 地方債 其ノ一 (團體別)

(昭和五年度末現在)

類似ノ道府縣	順位	山口縣	内地			道府縣債	市債	町村債	水利組合債 (土功)	計	人口一ニ對 スル地方債
			平均	最少	最多						
秋田	二四	一、六六一	四、〇四八	香川 一、九八	東京 一、九〇、二四六	一、六六一 千円	一、六六一 千円	一、六六一 千円	一、六六一 千円	一、六六一 千円	一、六六一
廣島	一三	四、三三九	六、四三三	沖繩 一、九八	東京 三、〇三、二四三	四、三三九 千円	四、三三九 千円	四、三三九 千円	一三	東京 三、〇三、二四三	一三
香川	三	二、二二三	三、二〇九	德島	大阪 一、五〇、八四三	二、二二三 千円	二、二二三 千円	二、二二三 千円	三	大阪 一、五〇、八四三	三
大阪	三八	五、四二	三、五二六	滋賀	神奈川 一、五、二五	五、四二 千円	五、四二 千円	五、四二 千円	三八	神奈川 一、五、二五	三八
福岡	一五	五、二六六	九、四三九	滋賀	大阪 四、三、一七三	五、二六六 千円	五、二六六 千円	五、二六六 千円	一五	大阪 四、三、一七三	一五
兵庫	四	三六、〇一〇	一三、二〇九	福島 外一四	東京 五、七三、八七七	三六、〇一〇 千円	三六、〇一〇 千円	三六、〇一〇 千円	四	東京 五、七三、八七七	四
青森	三〇	一、〇七三	二、九八四	沖繩	東京 一、四〇、二五	一、〇七三 千円	一、〇七三 千円	一、〇七三 千円	三〇	東京 一、四〇、二五	三〇
青森 外七	一	一	八、六七三	青森 外八	東京 四、〇七、五八三	一、〇七三 千円	一、〇七三 千円	一、〇七三 千円	一	東京 四、〇七、五八三	一

一一九 地方債 其ノ二 (目的別)

(昭和五年度末現在)

二〇〇 地方有財產

(昭和五年度末現在)

類似、道府縣	山口縣 順位	内地				道府縣
		平均	最少	最多	總數	
群馬	三、七四五	九、〇〇八	一、五三三	北海道 八四、八二四	四三、三七三 千円	道府縣
三重	一、八三二	一、九三三	二	東京 三三、三五三	九〇、八五九 千円	市
鹿兒島	一五、八四五	一三、六三六	三、三四二	山梨 三、三四二	六四〇、八七三 千円	町 村
福岡	二〇、四八九	二四、五七七	六、四八一	沖繩 北海道	一、二五五、一〇四 千円	計
	二〇、七四五					

XI

議

會

|| 統計は行政上の監督者なり ||

類似ノ道府縣	順位	山口縣	内地				議員定數
			平均	最少	最多	總數	
青森 外二六	二〇	一	外青森 二七	外一八	北海道	六人	
青森 外二	三	六	一石川	二千葉	六、三五	選舉當日互選資格者	
九鳥取	三	四	一三三	一九千葉	五、七九	有效投票	
岩手 外三	三	四	一三三	一九東京	四七	棄權者	
群馬	三	二	一〇	三東京	三、八六	直接納稅總額	
群馬 二七	三	二	五八	一、九〇兵庫	二、八〇	一人納稅額	
群馬 二、七五	二	二	三、八七	二、四八、三〇	二、八〇		

一二二 貴族院多額納稅者議員及互選者

(大正十四年九月一日)

IX

第

|| 諸情を以て以上の調査をみる ||

會