

1934年

第
第

7

卷
月

中華民國二十三年七月份

中華國有鐵路

統計月刊

鐵道部總務司統計科編訂


RAILWAY STATISTICS

FOR THE MONTH OF JULY,

1934

CHINESE NATIONAL RAILWAYS

Compiled by
Division of Statistics, Department of General Affairs,
Ministry of Railways,
Nanking, China.



中華民國二十三年五月拾壹日印刷

本期目錄

	頁 數
I 旅客列車統計.....	1—2
二十三年七月份	
II 旅客列車統計每機車鐘點之列車公里圖.....	3
二十二年七月份	
二十三年七月份	
III 貨物列車統計.....	4—5
二十三年七月份	
IV 貨物空車噸公里之百分數比較圖.....	6
二十二年七月份	
二十三年七月份	
V 每列車公里之貨車噸公里比較圖.....	7
二十二年七月份	
二十三年七月份	
VI 平均列車載重及機車載運容量.....	8—9
二十三年七月份	
VII 旅客列車統計每列車載重與機車載重之比率圖.....	10
二十二年七月份	
二十三年七月份	
VIII 貨物列車統計每列車載重與機車載重之比率圖.....	11
二十二年七月份	
二十三年七月份	
IX 貨車在站停留統計.....	12—13
二十三年七月份	
X 每貨車平均停站之公噸鐘點圖.....	14
二十二年七月份	
二十三年七月份	
XI 載運旅客統計.....	15—22
二十三年七月份	
XII 貨物運輸統計.....	23—30
二十三年七月份	
XIII 營業收支比較表.....	31—34
二十三年七月份	
XIV 機車用煤及價值比較表.....	35—36
二十三年七月份	
XV 車輛用油比較表.....	37—38
二十三年七月份	
XVI 各路起運礦產噸數表.....	39—44
XVII 各路員工統計.....	45—46
二十三年七月份	

旅客列車統計

二十三年七月份

項目 CLASSIFICATION	平漢 P. H.	北甯 P. L.	津浦 T. P.	京滬 N. S.	滬杭甬 S.H.N.
列車公里 TRAIN KILOMETRES RUN:-					
尋常 Ordinary	167,086	130,529	188,240	195,800	87,149
特別 Special	19,127	866	5,234	1,985	94
混合 Mixed	27,989	7,801	31,051	16,317	10,650
共計 Total	214,202	139,196	224,525	214,102	97,893
上年本期 Same period last year	174,599	161,319	180,514	211,139	89,793
機車鐘點 LOCOMOTIVE HOURS WORKED:-					
尋常 Ordinary	6,252	2,781	4,849	4,783	2,231
特別 Special	930	21	146	55	4
混合 Mixed	1,889	266	883	426	329
共計 Total	9,071	3,068	5,878	5,264	2,564
上年本期 Same period last year	6,722	5,670	5,994	5,484	2,361
每機車鐘點之列車公里 TRAIN KILOMETRES PER LOCOMOTIVE HOUR:-					
尋常 Ordinary	26.73	46.94	38.82	40.94	39.06
特別 Special	20.57	41.24	35.85	36.09	23.50
混合 Mixed	14.82	29.33	35.17	38.30	32.37
共計 Total	23.61	45.37	38.20	40.67	38.18
上年本期 Same period last year	25.97	28.45	33.47	38.50	38.08
客座公里 SEAT KILOMETRES RUN (000 omitted):-					
頭等 I Class	3,547	10,755	10,674	6,390	2,838
上年本期 Same period last year	4,670	6,971	9,150	8,023	2,460
二等 II Class	5,115	12,735	12,960	14,567	6,228
上年本期 Same period last year	4,956	8,301	9,453	13,607	6,491
三等 III Class	70,782	72,248	91,043	84,703	39,266
上年本期 Same period last year	72,032	48,314	78,123	100,798	40,892
四等 IV Class	—	—	—	45,950	9,474
上年本期 Same period last year	—	827	—	37,418	9,981
共計 Total	79,444	95,738	114,677	151,610	57,806
上年本期 Same period last year	80,758	64,813	96,726	159,846	59,824
客座公里所佔之百分率 PERCENTAGE OF TOTAL SEAT KILOMETRAGE RUN, BY CLASSES					
頭等 I Class	4.46	11.23	9.31	4.21	4.91
上年本期 Same period last year	5.78	10.76	9.46	5.02	4.11
二等 II Class	6.44	13.30	11.30	9.61	10.77
上年本期 Same period last year	5.02	12.65	9.77	8.51	10.85
三等 III Class	89.10	75.47	79.39	55.87	67.93
上年本期 Same period last year	89.20	75.31	80.77	63.06	68.35
四等 IV Class	—	—	—	30.31	16.39
上年本期 Same period last year	—	7.28	—	23.41	16.69
共計 Total	100.00	100.00	100.00	100.00	100.00
上年本期 Same period last year	100.00	100.00	100.00	100.00	100.00
每列車公里之客座公里 SEAT KILOMETRES PER TRAIN KILOMETRE RUN:-					
頭等 I Class	16.56	77.26	47.54	29.84	28.99
上年本期 Same period last year	20.75	43.21	50.69	38.00	27.40
二等 II Class	23.88	91.49	57.72	68.04	63.62
上年本期 Same period last year	23.22	50.84	52.37	64.45	72.29
三等 III Class	330.44	519.04	405.49	395.62	401.11
上年本期 Same period last year	412.56	302.59	432.78	477.40	455.40
四等 IV Class	—	—	—	214.62	96.78
上年本期 Same period last year	—	5.13	—	177.22	111.15
共計 Total	370.88	687.79	510.75	708.12	590.50
上年本期 Same period last year	462.53	401.77	535.84	757.07	666.24

附註：正太路報告未到

PASSENGER TRAIN STATISTICS

July, 1934.

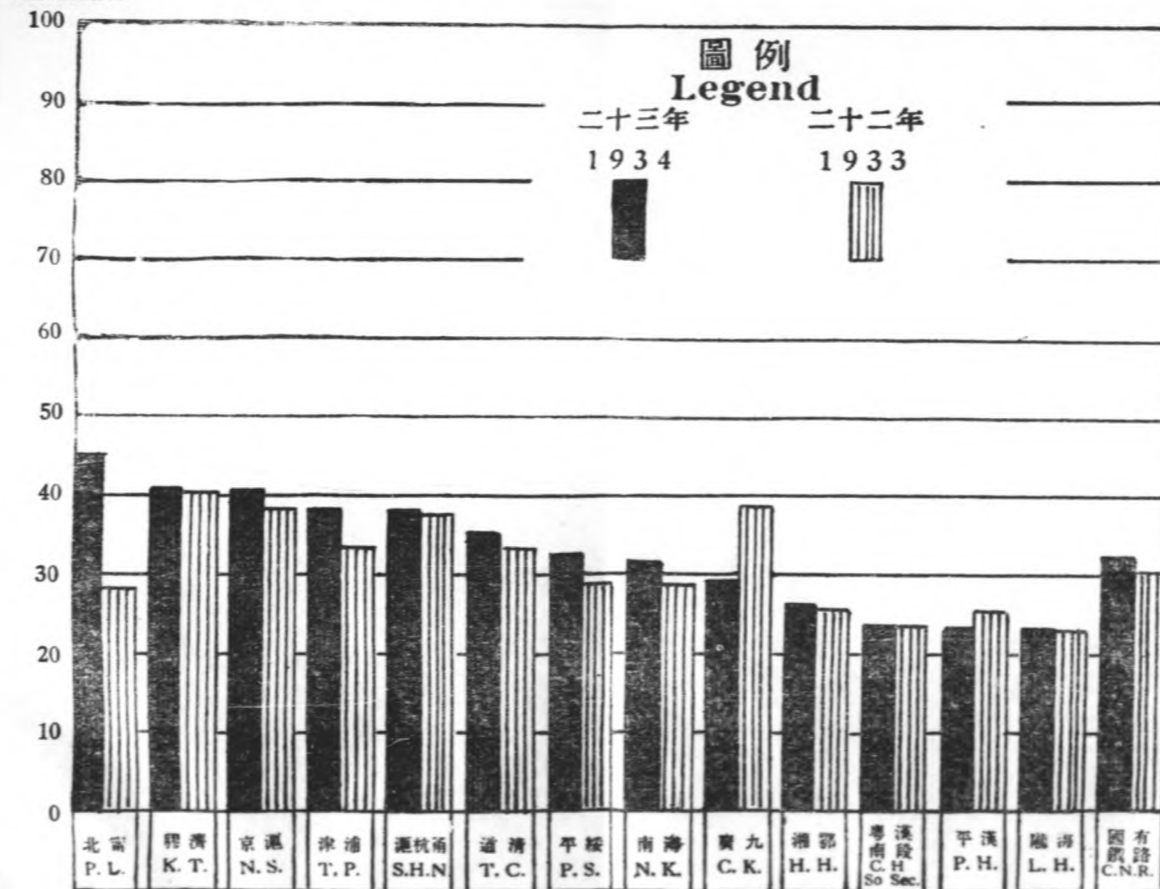
平 綏 P. S.	道 清 T. C.	龍 海 L. H.	廣 九 C. K.	湘 鄂 H. H.	膠 濟 K. T.	南 海 N. K.	粵漢南段 C. H. (Sou. Sec.)	共 計 TOTAL
86,361	—	68,324	17,703	22,890	73,143	7,958	32,941	1,078,124
2,281	277	6,640	255	1,148	4,310	16,385	23	58,625
17,894	16,201	34,870	8,740	18,524	25,668	2,652	6,450	224,807
106,536	16,478	109,834	26,698	42,562	103,121	26,995	39,414	1,361,556
162,902	12,467	100,585	26,476	42,385	109,316	20,981	40,807	1,333,283
2,577	—	2,635	315	814	1,635	231	1,364	30,467
81	11	340	6	47	174	539	1	2,355
599	451	1,752	575	759	709	86	293	9,017
3,257	462	4,727	896	1,620	2,518	856	1,658	41,839
5,619	369	4,365	687	1,644	2,699	724	1,704	43,442
33.51	—	25.93	56.20	28.12	44.74	34.45	24.15	35.39
28.16	25.18	19.53	42.50	24.43	24.77	30.40	23.00	24.89
29.87	35.92	19.90	15.20	24.41	36.20	30.84	22.01	24.93
32.71	35.67	23.24	29.80	26.27	40.95	31.54	23.77	32.54
28.99	33.79	23.04	38.54	25.78	40.50	28.98	23.95	30.69
1,173	176	2,691	1,031	1,741	1,857	185	2,003	45,061
2,758	112	6,886	1,179	1,209	2,333	82	2,458	44,291
1,006	252	3,147	2,886	1,893	7,773	493	3,324	72,379
2,299	87	2,500	2,871	1,314	6,271	261	3,777	60,787
17,338	4,796	37,089	19,316	33,332	52,370	12,606	25,400	560,289
52,648	3,615	41,669	20,759	33,576	60,470	9,091	27,392	579,880
—	—	—	—	—	—	—	—	55,424
—	—	—	—	—	—	—	—	46,226
19,517	5,224	47,927	23,233	36,966	62,000	13,284	30,727	733,153
57,705	3,814	51,055	14,809	26,099	69,074	9,434	33,227	737,184
6.01	3.37	6.27	4.44	4.71	2.99	1.39	6.52	6.15
4.78	2.94	18.49	4.75	4.68	3.38	0.87	7.40	6.55
5.15	4.82	7.33	12.42	5.12	12.54	3.71	10.82	9.87
3.98	2.28	4.90	11.57	5.04	9.08	2.77	10.16	8.25
88.84	91.81	86.40	83.14	90.17	84.47	94.90	82.66	76.42
91.24	94.78	81.61	88.68	90.33	87.54	96.36	82.44	78.66
—	—	—	—	—	—	—	—	7.56
—	—	—	—	—	—	—	—	6.54
100.00	100.00	100.00	100.00	100.00	100.00	100.00	100.00	100.00
100.00	100.00	100.00	100.00	100.00	100.00	100.00	100.00	100.00
11.01	10.68	24.50	38.61	40.90	18.01	6.85	50.82	33.09
16.93	8.98	68.46	44.53	28.52	21.34	3.91	60.23	36.22
9.44	15.29	28.66	108.10	44.48	75.38	18.26	84.34	53.16
14.11	6.98	24.85	108.44	31.00	57.36	12.44	82.76	45.59
162.75	291.06	337.68	723.50	783.14	507.85	466.98	644.44	411.51
323.19	289.97	414.27	784.07	556.24	553.17	433.29	671.56	434.93
—	—	—	—	—	—	—	—	40.71
—	—	—	—	—	—	—	—	36.17
183.20	317.03	390.84	870.21	868.52	601.24	492.09	779.60	538.47
354.33	305.93	307.58	877.04	615.76	631.87	449.64	814.25	552.91

Note: Cheng-Tai not reported

旅客列車統計
每機車鐘點之列車公里

二十三年七月份
Passenger Train Statistics
Train Kilometres per Locomotive Hour
July 1934/1933, classified by lines

公里
Kilometres



貨物列車統計
二十三年七月份

項 目 CLASSIFICATION	平 漢 P. H.	北 甯 P. L.	津 浦 T. P.	京 滬 N. S.	滬 杭 甬 S. H. N.
列車公里 TRAIN KILOMETRES					
尋常 Ordinary	260,580	230,587	294,225	92,391	38,765
混合 Mixed	55,987	35,391	62,103	10,583	3,571
共 計 Total	316,567	265,978	356,328	102,974	42,336
上年本期 Same period last year	344,098	250,420	314,453	67,405	44,799
業務 Service	25,250	12,829	16,880	1,626	192
上年本期 Same period last year	26,466	2,024	25,686	3,823	597
機車鐘點 LOCOMOTIVE HOURS WORKED-					
尋常 Ordinary	13,605	7,871	10,059	3,305	1,243
混合 Mixed	3,778	1,209	1,766	287	111
共 計 Total	17,383	9,080	11,825	3,592	1,354
上年本期 Same period last year	19,822	11,423	11,566	2,181	1,462
業務 Service	1,267	506	589	62	5
上年本期 Same period last year	1,635	71	932	133	23
每機車鐘點之列車公里 TRAIN KMS. PER LOCOMOTIVE HOUR-					
尋常 Ordinary	19.15	29.30	29.25	27.95	31.19
混合 Mixed	14.82	29.27	35.17	36.87	32.17
共 計 Total	18.21	29.29	30.13	28.67	31.27
上年本期 Same period last year	17.86	21.92	27.45	30.89	30.64
業務 Service	19.93	25.35	28.66	26.23	38.40
上年本期 Same period last year	16.19	28.51	27.56	28.78	25.96
貨車噸公里 WAGON TON KILOMETRES-					
上行 UP	34,971,970	29,957,956	36,648,256	14,756,360	8,439,348
下行 DOWN	57,028,436	38,686,723	47,292,477	20,868,750	1,524,028
共 計 Total	92,000,406	68,644,679	83,940,733	35,625,110	9,963,376
上年本期 Same period last year	95,602,281	27,774,556	95,524,556	54,949,097	18,258,809
業務 Service	79,627,669	55,201,966	61,008,810	21,623,846	2,836,187
上年本期 Same period last year	84,842,091	15,461,350	59,749,350	16,027,887	4,200,715
貨車噸公里之百分數 PERCENTAGE OF WAGON TON KILOMETRAGE RUN EMPTY-					
上行 UP	61.99	56.36	56.34	58.58	15.30
下行 DOWN	21.56	23.06	15.44	2.06	13.02
共 計 Total	40.46	39.36	35.31	29.95	14.15
上年本期 Same period last year	47.02	35.76	38.48	32.99	18.70
每列車公里之貨車噸公里 WAGON TON KILOMETRAGE PER TRAIN KM. RUN-					
重 Loaded	370.22	319.75	313.64	491.19	406.41
空 Empty	251.54	207.54	171.22	209.99	66.99
共 計 Total	621.76	527.29	484.86	701.18	473.40
上年本期 Same period last year	524.40	172.65	493.79	720.67	501.34

附註：正太路報告未全

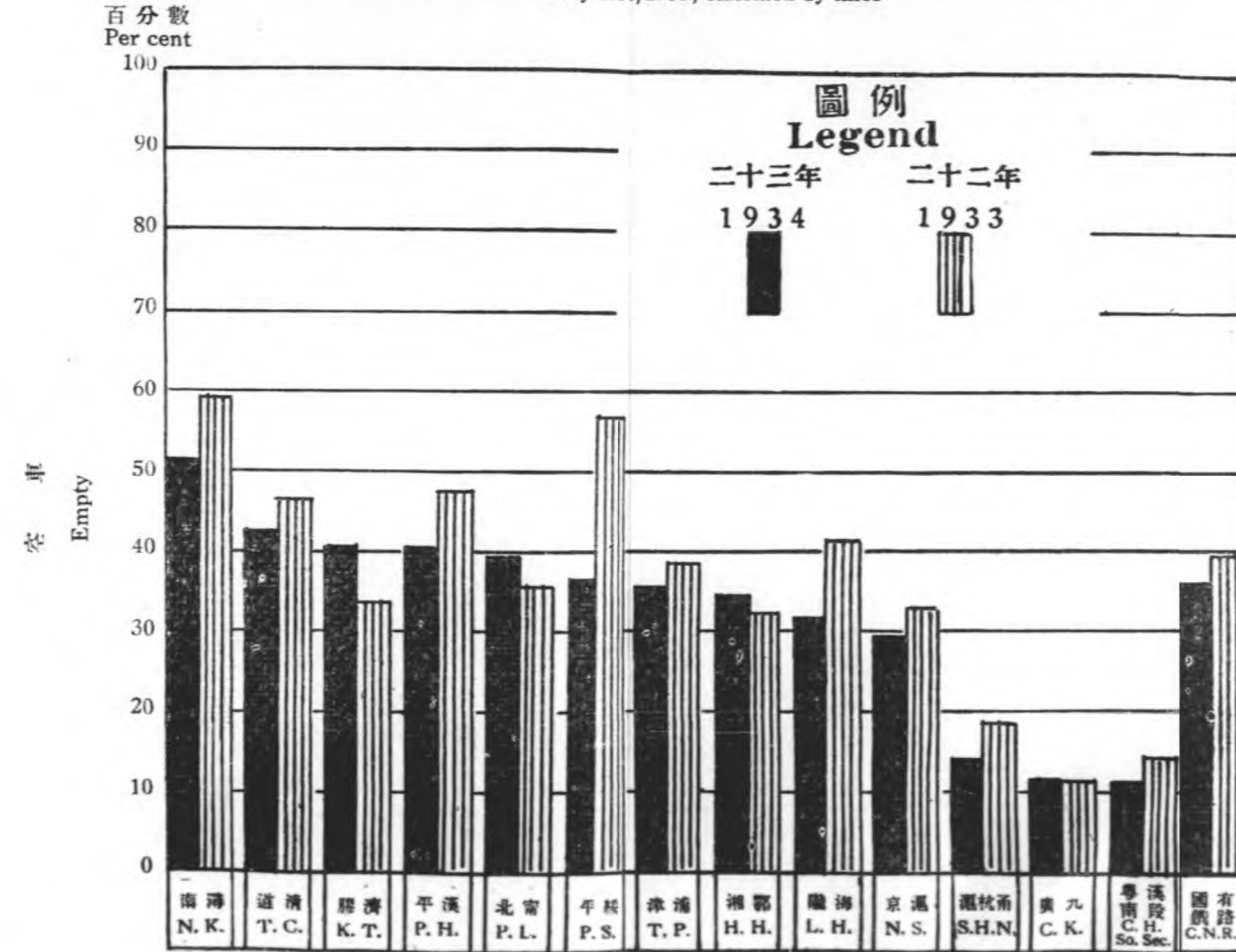
GOODS TRAIN STATISTICS July, 1934.

Table with 10 columns: 平綏, 道清, L.H. 隴海, 廣九, 湘鄂, 膠濟, 南潯, 粵漢南段, 共計. Rows show tonnage and percentage data for various lines.

Note: Cheng-Tai not reported

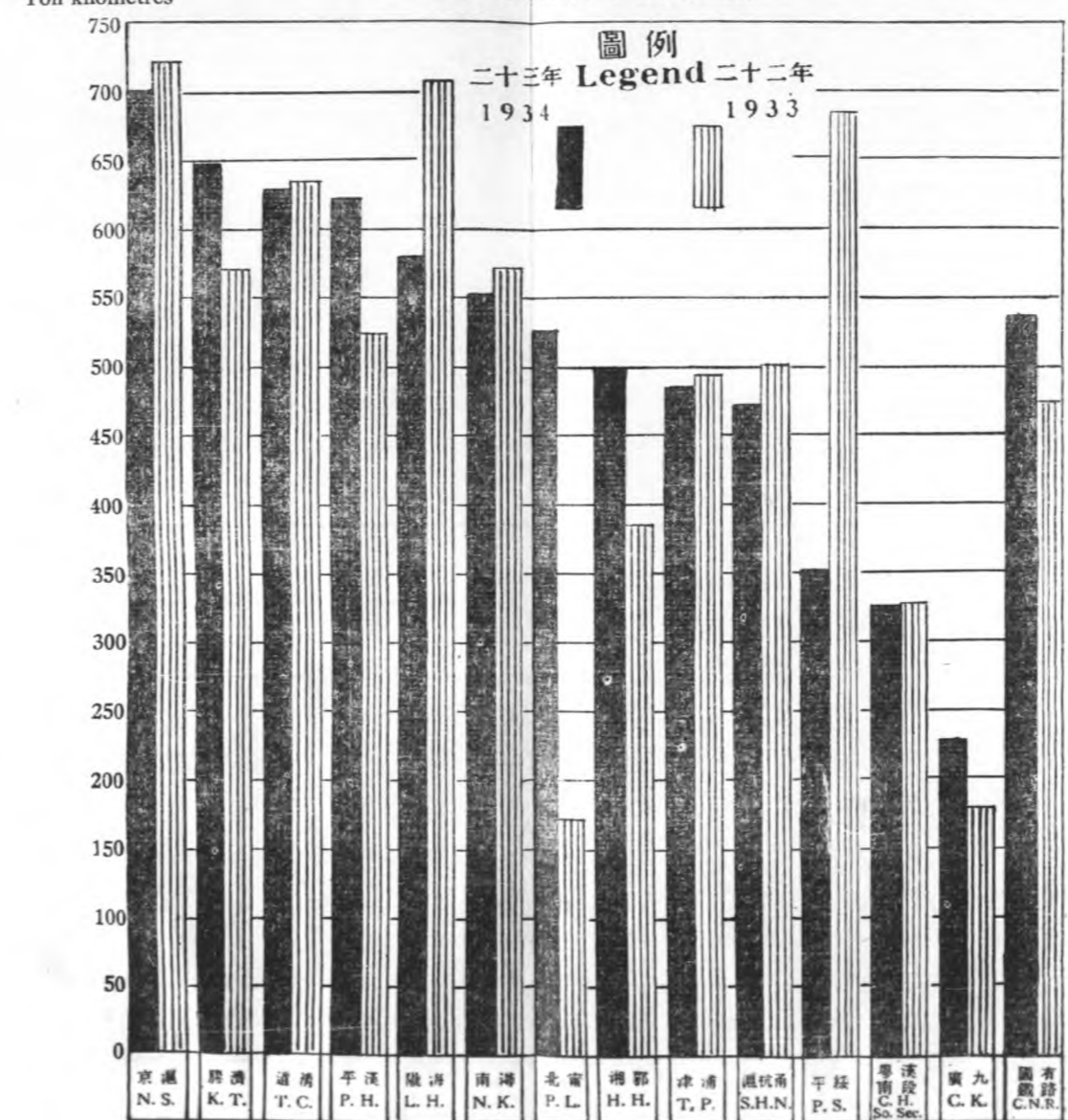
貨物空車噸公里之百分數比較

Goods Train Statistics Percentage of Wagon Ton Kilometres Run Empty July 1934/1933, classified by lines



每列車公里之貨車噸公里比較

Wagon Ton Kilometrage per Train Kilometrage Run July 1934/1933, classified by lines



平均列車載重及機車載運容量

Table with 6 columns: 項目, 平漢, 北平, 津浦, 京滬, 滬杭甬. Rows show average train loading and engine haulage capacity for passenger and goods trains.

附註：正太路報告未全

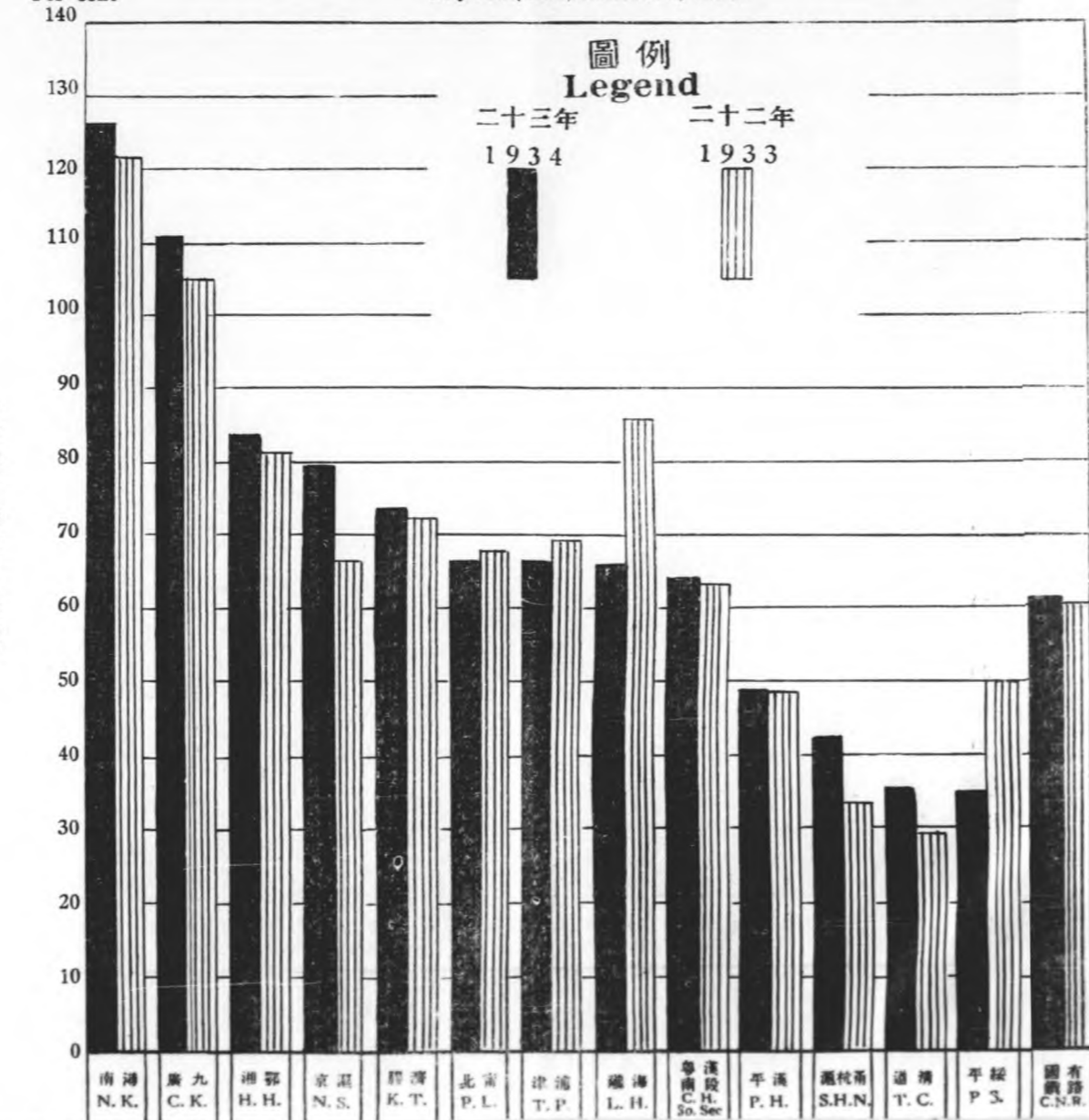
平 綏 P. S.	道 清 T. C.	隴 海 L. H.	廣 九 C. K.	湘 鄂 H. H.	膠 濟 K. T.	南 浦 N. K.	粵 漢 南 段 C. H. (Sou. Sec.)	共 計 TOTAL
129,639	20,445	128,638	82,560	62,901	253,049	115,126	154,648	2,491,265
122,190	21,098	127,927	82,821	59,251	251,807	83,017	154,082	2,447,484
251,829	41,543	256,565	165,381	122,152	504,856	198,143	308,730	4,938,749
435,548	42,154	320,631	173,019	74,940	540,926	169,214	335,565	4,907,522
352,848	56,705	191,666	74,645	73,873	352,590	84,295	239,831	4,085,666
360,570	60,652	197,292	74,546	71,869	330,866	72,543	239,448	3,997,346
713,418	117,357	388,958	149,191	145,742	683,456	156,838	479,279	8,083,012
870,917	141,909	373,279	164,669	92,338	748,944	138,925	528,220	8,172,648
36.74	36.06	67.12	110.60	85.15	71.77	136.58	64.48	60.98
33.89	34.79	64.84	111.10	82.44	76.11	114.44	64.35	61.23
35.30	35.40	65.96	110.85	83.81	73.87	126.34	64.42	61.10
50.01	29.70	85.90	105.07	81.16	72.23	121.80	63.53	60.05
513,154	48,651	270,450	41,573	222,349	1,489,476	44,433	178,363	5,335,508
323,083	89,187	217,354	38,983	150,100	728,491	30,806	183,982	5,334,698
836,237	137,838	487,804	80,556	372,449	2,217,967	75,239	362,345	10,670,206
714,001	201,348	372,806	70,961	206,172	1,719,134	34,060	346,444	7,794,519
644,577	175,773	380,764	50,691	220,147	1,605,679	45,425	267,297	7,654,155
588,576	150,574	328,728	50,837	213,311	1,282,663	58,917	266,675	7,532,451
1,233,153	326,347	709,492	101,528	433,458	2,888,342	104,342	533,972	15,186,606
1,231,729	563,528	554,721	101,515	246,652	2,302,618	58,847	494,374	12,438,188
79.61	27.68	71.03	82.01	101.00	92.76	97.82	66.73	69.71
54.89	59.23	66.12	76.68	70.37	56.80	52.29	68.99	70.82
67.81	42.24	68.75	79.34	85.93	76.79	72.11	67.86	70.26
57.97	35.73	67.21	69.90	83.59	74.66	57.88	70.05	62.67

Note: Cheng-Tai not reported

旅客列車統計
每列車載重與機車載重之比率

二十三年七月份
Passenger Train Statistics

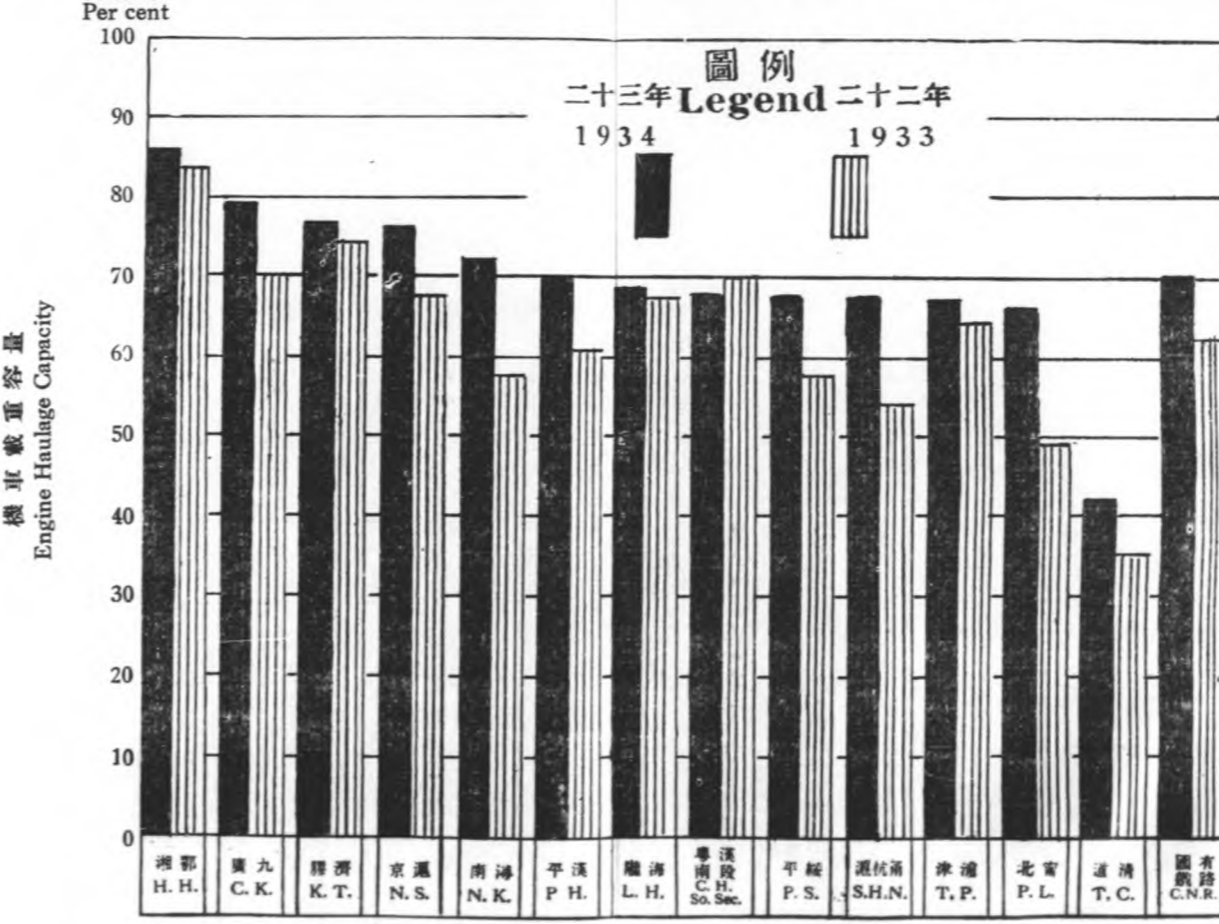
Percentage Train Loading on Engine Haulage Capacity
July 1934/1933, classified by lines.



貨物列車統計
每列車載重與機車載重之比率

二十三年七月份
Goods Train Statistics

Percentage Train Loading on Engine Haulage Capacity
July 1934/1933, classified by lines.



貨車在站停留統計

二十三年七月份

項目 CLASSIFICATION	平 漢 P. H.	北 浦 P. L.	津 浦 T. P.	滬 京 N. S.	滬 杭 甬 S.H.N.
貨車往來數目 NUMBER OF WAGONS HANDLED- 上年本期 Same period last year	36,629 28,805	46,015 18,800	13,996 15,111	17,136 12,071	8,172 8,313
停站時間 TIME AT STATION- 鐘點 Wagon Hours 上年本期 Same period last year	745,795 947,743	605,473 277,794	396,717 349,126	297,103 285,974	205,367 201,196
公噸鐘點 TON HOURS (ooo omitted) 上年本期 Same period last year	22,076 20,824	19,138 7,750	14,158 10,290	9,205 8,737	5,206 5,270
每貨車平均停站之鐘點 HOURS OF DETENTION PER WAGON- 上年本期 Same period last year	20.36 32.90	13.16 14.78	28.35 23.10	17.34 23.69	25.13 24.21
每貨車平均停站之公噸鐘點 TON HOURS OF DETENTION PER WAGON- 上年本期 Same period last year	602.69 931.23	415.91 412.23	1,011.57 680.96	537.17 723.80	637.05 634.02
停站時間之百分數 PERCENTAGE OF TIME AT STATION- 調車及站務 (a) For Shunting and Station Service 上年本期 Same period last year	7.76 6.66	10.45 14.67	11.15 7.19	16.31 11.88	4.72 3.51
起卸貨物 (b) For Loading & Unloading 上年本期 Same period last year	13.93 9.24	54.11 23.85	26.64 21.39	15.35 15.24	18.27 18.43
租用延期 (c) For Under Demurrage 上年本期 Same period last year	0.03 —	0.08 —	— —	0.49 1.79	0.10 0.17
關稅檢驗 (d) For Revenue Examination 上年本期 Same period last year	— —	— —	— —	— —	— —
軍用延期 (e) For Military Demurrage 上年本期 Same period last year	6.66 17.60	0.69 25.95	0.96 4.82	0.25 0.06	— 0.04
修理 (f) For Repairing 上年本期 Same period last year	2.30 0.11	0.74 0.06	0.55 0.52	0.16 0.17	0.06 0.02
候車 (g) For Waiting Trains 上年本期 Same period last year	44.88 42.40	32.36 26.98	37.19 61.01	30.66 23.18	19.67 19.85
其他原因 (h) For Other Reasons 上年本期 Same period last year	24.44 23.99	1.57 8.49	23.51 5.07	36.78 47.68	57.18 57.99
共 計 TOTAL	100.00 100.00	100.00 100.00	100.00 100.00	100.00 100.00	100.00 100.00

附註：正太路報告未全

STATISTICS OF DETENTION AT STATION OF GOODS WAGON

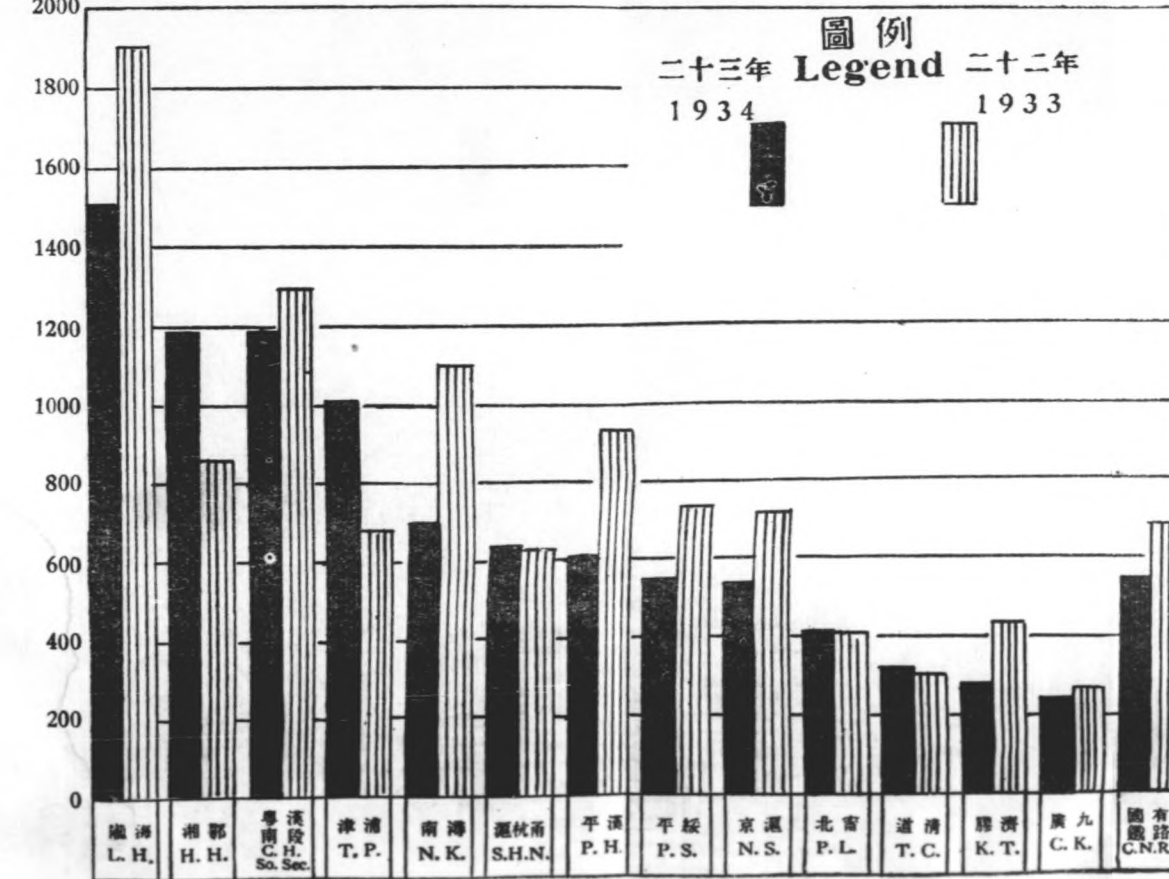
July, 1934.

平 綏 P. S.	道 清 T. C.	隴 海 L. H.	廣 九 C. K.	湘 鄂 H. H.	膠 濟 K. T.	南 浦 N. K.	粵漢南段 C. H. (Sou. Sec.)	共 計 TOTAL
13,967 15,219	1,857 3,886	11,220 7,422	4,245 3,935	4,705 4,850	63,636 47,749	2,183 1,345	2,859 2,577	226,620 170,082
260,274 390,713 7,626 11,224	20,139 37,518 600 1,179	556,473 549,510 16,943 14,147	44,871 43,887 1,077 1,060	187,026 150,466 5,614 4,174	796,528 985,680 17,976 20,811	47,067 45,460 1,530 1,476	102,953 96,971 3,405 3,342	4,265,786 4,303,048 124,554 116,294
18.63 25.67	10.84 9.66	49.60 72.83	10.57 11.15	39.75 31.02	12.52 19.60	21.56 33.80	36.01 37.63	18.82 25.30
546.00 733.16	323.10 303.40	1,510.07 1,906.09	253.71 269.38	1,193.20 860.62	282.48 435.84	700.87 1,097.40	1,190.98 1,296.86	549.62 683.75
5.57 2.86	2.33 5.43	2.37 2.08	34.08 48.21	0.89 0.91	37.52 34.88	5.82 3.66	12.07 10.24	12.48 11.84
13.35 7.85	34.83 32.74	6.61 7.77	10.21 5.76	4.85 6.08	14.46 10.09	10.33 8.81	12.98 13.88	20.47 12.22
0.05 0.17	0.17	4.25 5.65			0.01			0.64 0.84
			0.74 0.75					0.01 0.01
2.85 50.70		1.06 6.67		2.30 0.89	0.05 0.12	15.23 8.74		2.03 12.09
0.76 0.30		0.50 2.58	3.53 8.11	0.07 0.29	0.47 0.96	0.06		0.81 0.72
62.42 34.88	14.17 59.20	81.58 65.70	51.44 37.17	49.32 74.70	41.68 44.90	12.16 14.02	58.00 60.32	45.65 44.55
15.00 3.24	48.50	3.63 9.55		42.57 17.13	5.81 9.05	56.40 64.77	16.95 15.29	17.91 17.73
100.00 100.00	100.00 100.00	100.00 100.00	100.00 100.00	100.00 100.00	100.00 100.00	100.00 100.00	100.00 100.00	100.00 100.00

Note: Cheng-Tai not reported

貨物列車統計
每貨車平均停站之公噸鐘點
二十三年七月份
Goods Train Statistics
Detention at Station per wagon
July 1934/1933, classified by lines

噸鐘點
Ton Hours



載運旅客統計 (民國二十三年七月份)

路 名 Railways	普通 ORDINARY			
	頭等 I Class	二等 II Class	三等 III Class	四等 IV Class
平 漢 Peiping Hankow	354	1,767	188,139	—
北 甯 Peiping Liaoning	9,979½	14,902	354,444	—
津 浦 Tientsin Pukow	900½	3,062	210,256½	—
京 滬 Nanking Shanghai	3,870	26,605½	453,383	276,989
滬 杭 甬 Shanghai Hangchow Ningpo	1,316½	12,524	268,569½	70,958
平 綏 Peiping Suiyuan	272	260½	89,464	—
正 太 Cheng-Tai	56	459	41,127	—
道 清 Taokow Chinghua	42	171	26,358	—
隴 海 Lung-Hai	180	1,569	109,221½	—
廣 九 Canton Kowloon	2,213½	11,747½	142,123½	—
湘 鄂 Hupeh Hunan	156	750	67,963	—
膠 濟 Kiao-Tsi	237	2,046	180,947	—
南 浦 Nanchang Kiukiang	198	1,754	25,350	—
粵漢南段 (Southern Section)	6,096½	44,568 *20	494,668 6,847½	—
十四路共計 Total for 14 Lines	125,871½	122,205½	2,658,861½	347,947

* 船塢段。

STATISTICS OF PASSENGERS TRANSPORTED IN JULY, 1934.

合計 Total	政 府 GOVERNMENT		優 待	遊 覽	定期票 Season Tickets	各 等
	民 事 Civil	軍 事 Military	Privilege	Excursion		All Class
190,260	2,113	26,538	970	160	—	220,041
379,325½	287	4,286	1,513½	2,501½	120	388,033½
214,219	201	10,519	1,604½	3,955	—	230,498½
760,847½	8,052	12,433	4,282	2,628	6,510	794,752½
353,368	669	7,057	1,414½	1,073½	120	363,702
89,996½	3	1,341	1,122	812	—	93,274½
41,642	115	8,339	101	276	—	50,473
26,571	—	4,274	195	116	—	31,156
110,970½	—	23,059	1,538	195	—	135,762½
156,084½	—	1,101	978	314	180	158,657½
68,869	164	9,562	27	308	—	78,930
183,230	111	1,505	619	3,874	—	189,339
27,302	—	29,331	—	151	180	56,964
545,332½ 6,867½	—	—	—	510	—	545,842½ 6,867½
3,154,885½	11,715	139,345	14,364½	16,874	7,110	3,344,294

* Shiu-Lok section.

載 運 旅 客 統 計 (民國二十三年七月份)

路 名 Railways	等 級 Class	普 通 ORDINARY			
		頭 等 I Class	二 等 II Class	三 等 III Class	四 等 IV Class
平 漢 Peiping Hankow		\$ 9,827.11	\$ 26,327.80	\$ 378,483.98	\$ —
北 甯 Peiping Liaoning		58,592.03	49,910.97	435,695.41	—
津 浦 Tientsin Pukow		35,665.04	53,557.90	488,956.63	—
京 滬 Nanking Shanghai		26,805.21	78,676.62	329,877.42	206,125.71
滬 杭 甬 Shanghai Hangchow Ningpo		7,164.18	31,475.00	181,945.19	59,886.99
平 綏 Peiping Suiyuan		1,353.15	1,857.80	107,334.75	—
正 太 Cheng-Tai		467.40	2,110.25	52,756.45	—
道 清 Taokow Chinghua		115.35	301.70	16,820.78	—
隴 海 Lung-Hai		1,769.20	11,323.43	188,596.21	—
廣 九 Canton Kowloon		6,888.74	20,942.83	105,490.23	—
湘 鄂 Hupeh Hunan		1,999.55	7,133.85	80,084.82	—
膠 濟 Kiao-Tsi		2,729.00	10,428.75	182,880.31	—
南 粵 Nanchang Kiukiang		1,509.60	5,124.50	44,375.05	—
粵 漢 南 段 (Southern Section)		2,373.48	20,065.84 *23.48	141,451.36 3,991.80	—
十四路共計 Total for 14 Lines		157,259.04	319,260.72	2,738,740.39	266,012.70

運 款
REVENUE

STATISTICS OF PASSENGERS TRANSPORTED IN JULY, 1934.

合計 Total	政 府 GOVERNMENT		優 待	遊 覽	定期票 Season Tickets	各 等 All Class
	民 事 Civil	軍 事 Military	Privilege	Excursion		
\$	\$	\$	\$	\$	\$	\$
414,638.89	10,038.60	129,805.55	4,957.36	1,299.05	—	560,739.45
544,198.41	333.60	2,389.05	1,759.56	3,228.55	501.90	552,411.07
578,179.57	620.80	38,261.30	7,980.94	57,562.06	—	682,604.67
641,484.96	2,079.67	22,553.10	5,302.11	2,709.99	1,517.22	675,647.05
280,471.36	256.29	7,302.10	1,742.91	1,030.97	36.00	290,839.63
110,545.70	13.90	777.00	1,782.65	1,665.00	—	114,784.25
55,334.10	344.20	11,221.80	146.75	970.05	—	68,016.90
17,237.83	—	2,444.90	113.49	61.60	—	19,857.82
201,688.84	—	36,830.65	1,959.99	508.20	—	240,987.68
133,321.80	—	941.00	527.55	403.89	240.50	135,434.74
89,218.22	834.90	14,734.20	51.20	590.45	—	105,428.97
196,038.06	177.10	2,556.25	1,294.69	9,600.50	—	209,666.60
51,009.15	—	35,024.05	—	339.70	246.00	86,618.90
163,890.68 4,015.28	—	—	—	413.04	—	164,303.72 4,015.28
3,481,272.85	14,699.06	304,840.95	27,619.20	80,383.05	2,541.62	3,911,356.73

載 運 旅 客 統 計 (民國二十三年七月份)

路 名 Railways	等 級 Class	普 通 ORDINARY			
		頭 等 I Class	二 等 II Class	三 等 III Class	四 等 VI Class
平 漢 Peiping Hankow		193,627	789,749	21,644,976	—
北 甯 Peiping Liaoning		1,715,129	2,005,086	28,936,209	—
津 浦 Tientsin Pukow		698,020	1,570,868	28,751,648	—
京 滬 Nanking Shanghai		955,495	4,125,785	28,723,395	31,263,317
滬 杭 甬 Shanghai Hangchow Ningpo		225,564	1,447,018	12,214,730	7,399,884
平 綏 Peiping Suiyuan		29,344	55,166	6,386,771	—
正 太 Cheng-Tai		9,111	61,523	3,065,469	—
道 清 Taokow Chinghua		2,544	9,948	1,111,999	—
龍 海 Lung-Hai		35,326	331,959	10,764,125	—
廣 九 Canton Kowloon		307,270	1,602,369	12,923,799	—
湘 鄂 Hupeh Hunan		54,690	254,710	5,868,142	—
膠 濟 Kiao-Tsi		70,006	400,770	14,053,981	—
南 潯 Nanchang Kiukiang		25,269	221,224	2,268,063	—
粵 漢 南 段 Canton Hankow (Southern Section)		90,636	1,018,580 *340	9,350,825 270,849	—
十四路共計 Total for 14 Lines		4,412,031	13,895,095	186,334,981	38,663,201

里 公 里
PASSENGER KILOMETRES

STATISTICS OF PASSENGERS TRANSPORTED IN JULY, 1934.

合計 Total	政 府 GOVERNMENT		優 待 Privilege	遊 覽 Excursion	定期票 Season Tickets	各 等 All Class
	民 事 Civil	軍 事 Military				
22,628,352	993,562	14,274,384	517,751	57,652	—	38,471,701
32,656,424	41,107	286,905	237,496	332,216	19,660	33,573,808
31,020,536	42,707	4,013,340	859,699	2,614,005	—	38,550,287
65,067,992	310,386	3,090,313	867,506	358,643	134,520	69,829,360
21,287,196	33,159	762,502	231,532	138,537	2,280	22,455,206
6,471,281	1,628	86,693	176,542	76,378	—	6,812,522
3,136,103	22,500	1,214,902	16,449	58,450	—	4,448,404
1,124,491	—	261,409	14,942	7,765	—	1,408,607
11,131,410	—	4,181,033	370,174	50,866	—	15,733,483
14,833,438	—	87,074	113,484	39,578	24,167	15,097,741
6,177,542	59,860	2,281,825	9,885	76,619	—	8,605,731
14,524,757	26,545	381,438	177,910	962,415	—	16,073,065
2,514,556	—	3,701,413	—	19,328	14,005	6,249,302
10,460,041 271,189	—	—	—	63,621	—	10,523,662 271,189
243,305,308	1,531,454	34,623,231	3,593,370	4,856,073	194,632	288,104,068

載 運 旅 客 統 計 (民國二十三年七月份)

Average journey per passenger; average revenue per passenger and per passenger kilometre.

路 名 Railways	等 級 Class		普 通 ORDINARY													
			頭 等 I Class			二 等 II Class			三 等 III Class			四 等 IV Class			平均 行程 Average journey per passenger	
			平均 行程 Average journey per passenger	平均進款 Average Revenue		平均 行程 Average journey per passenger	平均進款 Average Revenue		平均 行程 Average journey per passenger	平均進款 Average Revenue		平均 行程 Average journey per passenger	平均進款 Average Revenue			
				每 一 旅 客 per passenger	每 一 延 公 里 per passenger km.		每 一 旅 客 per passenger	每 一 延 公 里 per passenger km.		每 一 旅 客 per passenger	每 一 延 公 里 per passenger km.		每 一 旅 客 per passenger	每 一 延 公 里 per passenger km.		
平 漢 Peiping Hankow	Km.	\$	cts.	Km.	\$	cts.	Km.	\$	cts.	Km.	\$	cts.	Km.	\$		cts.
北 甯 Peiping Liaoning	172	5.87	3.42	135	3.35	2.49	82	1.23	1.51	—	—	—	—	—	—	86
津 浦 Tientsin Pukow	775	39.61	5.11	513	17.49	3.41	137	2.33	1.70	—	—	—	—	—	—	145
京 滬 Nanking Shanghai	247	6.93	2.81	155	2.96	1.91	63	0.73	1.15	113	0.74	0.66	86			
滬 杭 甬 Shanghai Hangchow Ningpo	171	5.44	3.18	116	2.51	2.18	45	0.68	1.49	104	0.84	0.81	60			
平 綏 Peiping Suiyuan	108	4.97	4.61	212	7.13	3.37	71	1.20	1.68	—	—	—	72			
正 太 Cheng-Tai	163	8.35	5.13	134	4.60	3.43	75	1.28	1.72	—	—	—	75			
道 清 Taokow Chinghua	61	2.75	4.53	58	1.76	3.03	42	0.64	1.51	—	—	—	42			
隴 海 Lung-Hai	196	9.83	5.01	212	7.22	3.41	99	1.73	1.75	—	—	—	100			
廣 九 Canton Kowloon	139	3.11	2.24	136	1.78	1.31	91	0.74	0.82	—	—	—	95			
湘 鄂 Hupeh Hunan	351	12.82	3.66	340	9.51	2.80	86	1.18	1.36	—	—	—	90			
膠 濟 Kiao-Tsi	295	11.51	3.90	196	5.10	2.60	78	1.01	1.30	—	—	—	79			
南 潯 Nanchang Kiukiang	128	7.62	5.97	126	2.92	2.32	89	1.75	1.96	—	—	—	92			
粵 漢 南 段 (Southern Section)	15	0.39	2.62	23 *17	0.45 1.17	1.97 6.91	19 40	0.29 0.58	1.51 1.47	—	—	—	19 39			
十四路共計 Total for 14 Lines	171	6.08	3.56	114	2.61	2.30	70	1.03	1.47	111	0.76	0.69	77			

STATISTICS OF PASSENGERS TRANSPORTED IN JULY 1934.

合計 Total		政 府 GOVERNMENT						優 待 Privilege		遊 覽 Excursion			定 期 票 Season Tickets			各 等 All Class			
		民 事 Civil			軍 事 Military			平均 行程 Average journey per passenger	平均 運款 Average Revenue	平均 行程 Average journey per passenger	平均 運款 Average Revenue	平均 行程 Average journey per passenger	平均 運款 Average Revenue	平均 行程 Average journey per passenger	平均 運款 Average Revenue	平均 行程 Average journey per passenger	平均 運款 Average Revenue		
		每 一 旅 客 per passenger	每 一 延 公 里 per passenger km.	每 一 延 公 里 per passenger km.	每 一 旅 客 per passenger	每 一 延 公 里 per passenger km.	每 一 延 公 里 per passenger km.												
\$	cts.	Km.	\$	cts.	Km.	\$	cts.	Km.	\$	cts.	Km.	\$	cts.	Km.	\$	cts.	Km.	\$	cts.
2.18	1.83	470	4.75	1.01	538	4.89	0.91	534	5.11	0.96	360	8.12	2.25	—	—	—	175	2.55	1.46
1.43	1.67	143	1.16	0.81	67	0.56	0.83	157	1.16	0.74	133	1.29	0.97	164	4.18	2.55	87	1.42	1.65
2.70	1.86	212	3.09	1.45	382	3.64	0.95	536	4.97	0.93	661	14.55	2.20	—	—	—	167	2.96	1.77
0.84	0.99	39	0.26	0.67	249	1.81	0.73	203	1.24	0.61	136	1.03	0.76	21	0.23	1.13	88	0.85	0.97
0.79	1.32	50	0.38	0.77	108	1.03	0.96	164	1.23	0.75	129	0.96	0.74	19	0.30	1.58	62	0.80	1.30
1.23	1.71	543	4.63	0.85	65	0.58	0.90	157	1.59	1.01	94	2.05	2.18	—	—	—	73	1.23	1.67
1.33	1.76	196	2.99	1.53	146	1.35	0.92	163	1.45	0.89	212	3.51	1.66	—	—	—	88	1.35	1.53
0.65	1.53	—	—	—	61	0.57	0.94	77	0.58	0.76	67	0.53	0.79	—	—	—	45	0.64	1.41
1.82	1.81	—	—	—	181	1.60	0.88	241	1.27	0.53	261	2.61	1.00	—	—	—	116	1.78	1.53
0.85	0.90	—	—	—	79	0.85	1.08	116	0.54	0.46	126	1.29	1.02	134	1.34	1.00	95	0.85	0.90
1.30	1.44	365	5.09	1.39	239	1.54	0.65	366	1.90	0.52	249	1.92	0.77	—	—	—	109	1.34	1.23
1.07	1.35	239	1.60	0.67	253	1.70	0.67	287	2.09	0.73	248	2.48	1.00	—	—	—	85	1.10	1.30
1.87	2.03	—	—	—	126	1.19	0.95	—	—	—	128	2.25	1.76	78	1.37	1.76	110	1.52	1.39
0.30	1.57	—	—	—	—	—	—	—	—	—	125	0.81	0.65	—	—	—	19	0.30	1.56
0.58	1.48	—	—	—	—	—	—	—	—	—	—	—	—	—	—	—	39	0.58	1.48
1.10	1.43	131	1.25	0.96	248	2.19	0.88	250	1.92	0.77	288	4.76	1.66	27	0.36	1.31	86	1.17	1.36

貨物運輸統計 (民國二十三年七月份)

路名 Railways	類別 Classification	商運物品 Commercial Commodities			
		礦產品 Mines	農產品 Agriculture	林產品 Forests	獸產品 Animals
平漢 Peiping Hankow		176,298.700	60,065.075	1,063.700	2,683.200
北甯 Peiping Liaoning		478,617.000	23,103.000	12,794.000	4,519.000
津浦 Tientsin Pukow		126,641.945	113,784.418	3,880.956	1,966.942
京滬 Nanking Shanghai		12,738.131	59,516.963	3,162.362	3,002.941
滬杭甬 Shanghai Hangchow Ningpo		7,333.448	38,178.426	5,508.103	2,431.618
平綏 Peiping Suiyuan		72,182.475	21,823.830	529.700	5,763.267
正太 Cheng-Tai		86,750.875	9,988.245	386.600	315.352
道清 Taokow Chinghua		49,504.000	2,417.000	180.000	286.000
隴海 Lung-Hai		9,142.000	15,526.000	231.000	339.000
廣九 Canton Kowloon		112.700	3,117.750	1,073.850	1,818.000
湘鄂 Hupeh Hunan		13,106.625	8,591.900	897.875	730.820
膠濟 Kiao-Tsi		166,892.139	28,265.121	3,210.741	3,616.747
南潯 Nanchang Kiukiang		49.031	1,307.894	500.295	157.785
粵漢南段 Canton Hankow (Southern Section)		13,709.575 * 14.650	4,632.925 1,373.925	799.650 241.000	1,906.200 213.425
十四路共計 Total for 14 Lines		1,213,093.294	391,692.472	34,459.832	29,750.297

運轉貨物公噸數
NUMBER OF TONS CARRIED

* 韶樂段。

STATISTICS OF GOODS TRANSPORTED IN JULY, 1934.

		非 商 運 物 品 Non Revenue Commodities			物 品 共 計 Total Commodities
工 藝 品 Manufactures	共 計 Total	政 府 用 品 Government Commodities	他 路 材 料 Materials for Other Railways	本 路 材 料 Service Stores	
25,227.875	265,338.550	13,009.500	20,892.775	44,465.000	343,705.825 1
67,322.000	586,355.000	12,601.000	14,446.000	82,924.000	696,326.000 2
34,671.807	280,946.068	10,374.925	6,517.950	31,103.205	328,942.148 3
24,745.614	103,166.011	6,394.822	1,513.005	9,710.810	120,784.648 4
21,582.373	75,033.968	2,490.851	270.467	4,411.480	82,206.766 5
5,169.784	105,469.056	5,335.755	47,340.000	158,144.811 6
3,727.625	101,168.697	5,134.776	509.900	4,567.265	111,380.638 7
1,554.000	53,941.000	30.000	230.000	1,652.000	55,853.000 8
17,517.000	42,755.000	5,822.000	31,976.000	80,553.000 9
2,569.350	8,691.650	112.000	2,642.900	11,446.550 ✓
5,397.900	28,725.120	1,539.250	2,189.000	8,147.810	40,601.180 ✓
23,411.672	225,396.420	51.278	59,999.723	285,447.421 ✓
3,607.617	5,622.622	6,961.750	1,871.790	14,456.162 ✓
5,089.475	26,137.825	4,355.550	1,900.000	5,658.025	38,051.400 ✓
2,545.975	4,388.975				4,388.975 ✓
244,140.067	1,913,135.962	74,213.457	48,469.097	336,470.008	2,372,288.524 ✓

貨物運輸統計 (民國二十三年七月份)

路名 Railways	類別 Classification	商運物品 Commercial Commodities			
		礦產品 Mines	農產品 Agriculture	林產品 Forests	獸產品 Animals
平漢 Peiping Hankow		538,328.96	401,679.45	12,314.91	40,740.39
北甯 Peiping Liaoning		756,072.75	66,985.35	41,599.45	22,551.80
津浦 Tientsin Pukow		185,275.61	487,340.79	19,471.96	20,028.77
京滬 Nanking Shanghai		11,979.85	365,108.35	9,147.50	21,820.10
滬杭甬 Shanghai Hangchow Ningpo		6,231.66	85,059.92	7,894.85	11,344.12
平綏 Peiping Suiyuan		126,303.33	137,864.49	4,919.20	60,616.61
正太 Cheng-Tai		73,571.00	42,088.67	1,436.45	3,793.51
道清 Taokow Chinghua		63,044.73	4,388.48	443.46	1,398.24
龍海 Lung-Hai		20,904.15	69,620.58	1,472.19	3,567.02
廣九 Canton Kowloon		336.68	8,074.79	1,537.43	4,028.96
湘鄂 Hupeh Hunan		45,152.65	38,235.70	1,538.40	4,009.10
膠濟 Kiao-Tsi		403,047.95	110,932.69	18,170.74	29,239.94
南潯 Nanchang Kiukiang		215.33	2,925.99	1,041.77	781.28
粵漢南段 Canton Hankow (Southern Section)		37,266.40 * 39.40	30,408.40 1,632.08	1,449.68 89.32	24,997.20 738.72
十四路共計 Total for 14 Lines		2,267,770.45	1,852,345.73	122,527.31	249,655.76

進款
REVENUE

* 龍樂段。

STATISTICS OF GOODS TRANSPORTED IN JULY, 1934.

		非 商 運 物 品 Non Revenue Commodities			物 品 共 計 Total Commodities
工 藝 品 Manufactures	共 計 Total	政府用品 Government Commodities	他路材料 Materials for Other Railways	本路材料 Service Stores	
282,541.78	1,275,605.49	112,001.15	53,181.65	41,844.65	1,482,632.94
196,864.97	1,084,074.32	25,723.50	20,982.20	21,039.80	1,151,819.82
279,663.29	991,780.42	46,567.62	18,682.53	36,497.80	1,093,528.37
92,407.90	500,463.70	11,231.40	692.35	3,098.80	515,486.25
57,125.27	167,655.82	5,825.95	195.85	1,774.30	175,451.92
46,809.34	376,512.97	27,820.70	32,310.50	436,644.17
35,988.85	156,878.48	30,749.20	625.05	3,400.25	191,652.98
4,847.79	74,122.70	23.25	12.53	315.00	74,473.48
154,268.90	249,832.84	30,362.45	28,302.46	308,497.75
5,339.78	19,317.64	211.82	1,667.28	21,196.74
30,414.15	119,350.00	4,121.90	5,476.10	10,687.20	139,635.20
178,942.59	740,333.91	197.00	19,199.65	759,730.56
15,957.44	20,921.81	7,965.55	1,183.00	30,070.36
47,150.08	141,271.76	5,822.40	8,759.36	5,752.84	161,676.36
5,339.60	7,839.12				7,839.12
1,433,661.73	5,925,960.98	308,623.89	108,607.62	207,073.53	6,550,266.02

貨物運輸統計 (民國二十三年七月份)

類別 Classification	商運物品 Commercial Commodities			
	礦產品 Mines	農產品 Agriculture	林產品 Forests	獸產品 Animals
平漢 Peiping Hankow	50,774,410	15,623,590	252,371	977,886
北甯 Peiping Liaoning	56,234,213	2,749,100	1,230,892	581,504
津浦 Tientsin Pukow	39,070,508	23,579,120	1,143,203	551,708
京滬 Nanking Shanghai	1,589,067	11,657,100	876,176	590,669
滬杭甬 Shanghai Hangchow Ningpo	742,261	5,298,257	860,123	314,802
平綏 Peiping Suiyuan	10,574,114	4,752,453	172,537	1,782,041
正太 Cheng-Tai	4,888,987	1,370,951	29,570	60,485
道清 Taokow Chinghua	4,248,946	148,628	14,163	30,490
龍海 Lung-Hai	1,659,761	2,919,933	56,892	100,257
廣九 Canton Kowloon	7,211	225,683	75,607	186,267
湘鄂 Hupeh Hunan	3,788,677	1,949,628	73,993	224,656
膠濟 Kiao-Tsi	49,288,857	7,755,896	834,980	969,868
南潯 Nanchang Kiukiang	5,856	134,904	28,207	20,025
粵漢南段 Canton Hankow (Southern Section)	2,916,188 * 628	825,129 68,553	76,676 3,170	284,139 10,666
十四路共計 Total for 14 Lines	225,789,684	79,058,925	5,728,560	6,685,463

延 噸 公 里
TON KILOMETRES.

* 龍樂段。

STATISTICS OF GOODS TRANSPORTED IN JULY, 1934.

工藝品 Manufactures	共計 Total	非商運物品 Non Revenue Commodities			物品共計 Total Commodities
		政府用品 Government Commodities	他路材料 Materials for Other Railways	本路材料 Service Stores	
7,861,448	75,489,705	4,024,637	5,576,553	14,509,394	99,600,289
7,655,168	68,450,877	1,499,597	2,323,587	6,911,886	79,185,947
10,249,204	74,593,743	3,076,984	2,022,645	6,688,586	86,381,958
5,203,127	19,916,139	1,287,623	95,686	592,134	21,891,582
3,066,569	10,282,012	368,072	41,897	417,259	11,109,240
1,157,966	18,439,111	893,747	10,223,898	29,556,756
682,468	7,032,461	1,246,580	66,158	329,343	8,674,542
127,820	4,570,047	2,190	4,142	97,118	4,673,497
9,223,999	13,960,842	1,843,625	9,434,061	25,238,528
235,737	730,505	7,398	178,161	916,064
1,047,171	7,084,125	209,839	910,259	1,776,994	9,981,217
6,722,090	65,571,691	12,095	5,043,825	70,627,611
451,276	640,268	656,698	103,283	1,400,249
1,015,026 124,439	5,117,158 207,456	653,360	522,500	603,060	6,896,078 207,456
54,823,508	372,086,140	15,782,445	11,563,427	56,909,002	456,341,014

貨物運輸統計 (民國二十三年七月份)

類 別 Classification	商 運 物 品 Commercial Commodities											
	鑛 產 品 Mines			農 產 品 Agriculture			林 產 品 Forests			獸 產 品 Animals		
	程 程 Average haul per ton 每公噸 每延噸公里 per ton km.	平均進款 Average Revenue	平均進款 Average Revenue	程 程 Average haul per ton 每公噸 每延噸公里 per ton km.	平均進款 Average Revenue	平均進款 Average Revenue	程 程 Average haul per ton 每公噸 每延噸公里 per ton km.	平均進款 Average Revenue	平均進款 Average Revenue	程 程 Average haul per ton 每公噸 每延噸公里 per ton km.	平均進款 Average Revenue	平均進款 Average Revenue
路 名 Railways	Km.	\$	cts.	Km.	\$	cts.	Km.	\$	cts.	Km.	\$	cts.
平 漢 Peiping Hankow	288	3.05	1.06	260	6.69	2.57	237	11.58	4.88	364	15.18	4.17
北 甯 Peiping Liaoning	117	1.58	1.34	119	2.90	2.44	96	3.25	3.38	129	4.99	3.88
津 浦 Tientsin Pukow	309	1.46	0.47	207	4.28	2.07	295	5.02	1.70	280	10.18	3.63
京 滬 Nanking Shanghai	125	0.94	0.75	196	6.13	3.13	277	2.89	1.04	197	7.27	3.69
滬 杭 甬 S'hai H'chow N'po	101	0.85	0.84	139	2.23	1.61	156	1.43	0.92	129	4.67	3.60
平 綏 Peiping Suiyuan	146	1.75	1.19	218	6.32	2.90	326	9.29	2.85	309	10.52	3.40
正 太 Cheng-Tai	56	0.85	1.50	137	4.21	3.07	76	3.72	4.86	192	12.03	6.27
道 清 Taokow Chinghua	86	1.27	1.48	61	1.82	2.95	79	2.46	3.13	107	4.89	4.59
隴 海 Lung-Hai	182	2.29	1.26	188	4.48	2.38	246	6.37	2.59	296	10.52	3.55
廣 九 Canton Kowloon	64	2.99	4.67	72	2.59	3.58	70	1.43	2.03	102	2.22	2.16
湘 鄂 Hupeh Hunan	289	3.45	1.19	227	4.45	1.96	82	1.71	2.08	307	5.49	1.78
膠 濟 Kiao-Tsi	295	2.42	0.82	274	3.92	1.43	260	5.66	2.18	268	8.08	3.01
南 浦 Nanchang Kiukiang	119	4.39	3.68	103	2.24	2.17	56	2.08	3.69	127	4.95	3.90
粵 漢 南 段 (Southern Section)	213 *43	2.72 2.69	1.28 6.27	178 50	6.56 1.19	3.69 2.38	96 13	1.81 0.37	1.89 2.82	149 50	13.11 3.46	8.80 6.93
十四路共計 Total for 14 Lines	186	1.87	1.00	202	4.73	2.34	166	3.56	2.14	225	8.39	3.73

平均行程，每公噸及每延噸公里 Average haul per ton and per ton kilometre.

STATISTICS OF GOODS TRANSPORTED IN JULY, 1934

非商運物品 Non Revenue Commodities												物品共計 Total Commodities					
工藝品 Manufactures			共計 Total			政府用品 Government Commodities			他路材料 Materials for Other Railways			本路材料 Service Stores					
平均 每 噸	平均運款 Average Revenue		平均 每 噸	平均運款 Average Revenue		平均 每 噸	平均運款 Average Revenue		平均 每 噸	平均運款 Average Revenue		平均 每 噸	平均運款 Average Revenue				
	程 行 噸 公 里	程 行 噸 公 里		程 行 噸 公 里	程 行 噸 公 里		程 行 噸 公 里	程 行 噸 公 里		程 行 噸 公 里	程 行 噸 公 里						
Km.	\$	cts.	Km.	\$	cts.	Km.	\$	cts.	Km.	\$	cts.	Km.	\$	cts.			
312	11.20	3.59	285	4.81	1.69	309	8.61	2.78	267	2.55	0.95	326	0.94	0.29	290	4.31	1.49
114	2.92	2.57	117	1.85	1.58	119	2.04	1.72	161	1.45	0.90	83	0.25	0.30	114	1.65	1.45
296	8.07	2.73	266	3.53	1.33	297	4.49	1.51	310	2.87	0.92	215	1.17	0.55	263	3.32	1.27
210	3.73	1.78	193	4.85	2.51	201	1.76	0.87	63	0.46	0.72	61	0.32	0.52	181	4.27	2.35
142	2.65	1.86	137	2.23	1.63	148	2.34	1.58	155	0.72	0.47	95	0.40	0.43	135	2.13	1.58
224	9.05	4.04	175	3.57	2.04	168	5.21	3.11	216	0.68	0.32	187	2.76	1.48
183	9.65	5.27	70	1.55	2.23	243	5.99	2.47	130	1.23	0.94	72	0.74	1.03	78	1.72	2.21
82	3.12	3.79	85	1.37	1.62	73	0.78	1.06	18	0.05	0.30	59	0.19	0.32	84	1.33	1.59
527	8.81	1.67	327	5.84	1.79	317	5.22	1.65	296	0.89	0.30	313	3.83	1.22
92	2.08	2.27	84	2.22	2.64	66	1.89	2.86	67	0.63	0.94	80	1.85	2.31
194	5.63	2.90	247	4.15	1.68	136	2.68	1.96	416	2.50	0.60	218	1.31	0.60	246	3.44	1.40
287	7.64	2.66	291	3.28	1.13	236	3.84	1.63	84	0.32	0.38	247	2.66	1.08
125	4.42	3.54	114	3.72	3.27	94	1.14	1.21	55	0.63	1.15	97	2.08	2.15
199	9.26	4.65	196	5.40	2.76	150	1.34	0.89	275	4.61	1.68	107	1.02	0.95	181	4.25	2.34
49	2.10	4.29	47	1.79	3.78	47	1.79	3.78
225	5.87	2.62	194	3.10	1.59	213	4.16	1.96	239	2.24	0.94	169	0.62	0.36	192	2.76	1.44

營業收支比較表 (中華民國二十三年七月份)

路名 Name of Line		平 漢	北 甯	津 浦
		Peiping Hankow	Peiping Liaoning	Tientsin Pukow
項 目 Particulars				
營業 進 款 Operating Revenues	客運業務 Passenger Service	628,981.93	630,108.97	836,977.26
	貨運業務 Goods Service	1,540,489.01	1,203,231.36	1,114,719.66
	其他 Others	59,836.51	256,633.50	106,300.56
	共 計 Total	2,229,307.45	2,089,973.83	2,057,997.48
	上年本月進款 Revenue Same Month Previous Year	2,334,486.91	1,498,350.87	1,882,370.78
	增或減 Increase or Decrease	105,179.46	591,622.96	175,626.70
	百分數 Percentage	4.51%	39.48%	9.33%
營業 用 款 Operating Expenses	總務費 General	347,332.36	260,441.12	298,158.72
	車務費 Traffic	208,044.38	154,462.56	178,408.07
	運務費 Running	314,331.07	181,553.07	267,783.34
	特備品維持費 Maintenance of Equipment	266,828.71	277,714.86	339,952.20
	工務維持費 Maintenance of Way and Structures	216,509.68	160,331.04	281,086.40
	互用車輛 Interchange of Rolling Stock	40,515.50	2,205.50
	共 計 Total	1,393,561.70	1,036,708.15	1,365,388.73
	上年本月用款 Expenses Same Month Previous Year	1,518,869.46	826,101.20	1,316,863.24
	增或減 Increase or Decrease	125,307.76	210,606.95	48,525.49
	百分數 Percentage	8.25%	25.49%	3.68%
營業淨盈或淨虧 Operating Surplus or Deficit		835,745.75	1,053,265.68	692,608.75
營業百分比率 Operating Percentage		62.51%	49.60%	66.35%
營業里程 Kilometrage Operated		1,321.00	465.76	1,110.00
每營業里所攤進款 Revenues per Kilometre of Line Operated		1,687.59	4,487.23	1,854.05
每營業里所攤用款 Expenses per Kilometre of Line Operated		1,054.93	2,225.84	1,230.08

附註：1.「其他」包括渡船業務，電報，總機廠盈利，租金，雜項，附屬營業互用車輛等項。

2.數目表示減少者用斜體字。

3.實際盈虧另見歲計帳第三款轉入平準表之數。

4.東北各路暫付調知。

OPERATING REVENUES AND EXPENSES (JULY, 1934)

京 滬 Nanking Shanghai	滬 杭 甬 Shanghai Hangchow Ningpo	平 綏 Peiping-Suiyuan	正 太 Cheng-Tai	道 清 Taokow Chinghua
787,753.25	312,412.35	136,408.63	74,006.58	21,096.34
574,637.02	189,460.55	446,454.38	210,496.36	76,204.32
13,397.20	16,710.38	37,596.29	10,735.12	27,985.07
1,375,787.47	518,583.28	620,459.30	295,238.06	125,285.73
1,126,020.62	525,777.52	684,221.91	452,456.21	146,336.24
249,766.85	<i>7,194.24</i>	<i>63,762.61</i>	<i>157,218.15</i>	<i>21,050.51</i>
22.18%	<i>1.37%</i>	<i>9.32%</i>	<i>34.75%</i>	<i>14.39%</i>
183,786.09	116,004.96	110,570.37	70,048.64	39,448.58
204,002.42	95,261.91	65,439.13	28,379.29	15,080.83
202,701.35	74,890.73	133,279.67	39,400.13	17,334.03
181,282.25	94,946.85	152,375.38	61,619.09	16,206.17
107,351.29	69,718.70	211,044.64	30,932.69	14,776.94
34,805.50	535.50
913,928.90	450,823.15	673,244.69	230,379.84	102,846.55
762,671.47	399,006.20	526,380.14	223,350.77	105,184.82
151,257.43	51,816.95	146,864.55	7,029.07	<i>2,338.27</i>
19.83%	12.99%	27.90%	3.15%	<i>2.22%</i>
461,858.57	67,760.13	<i>52,785.39</i>	64,858.22	22,439.18
66.43%	86.93%	108.51%	78.03%	82.09%
327.00	287.00	877.05	243.00	152.44
4,207.30	1,806.91	707.44	1,214.97	821.87
2,794.89	1,570.81	767.62	948.07	674.67

Note: 1. "Others" includes Ferry Service, Telegraph, Profits of Central Mechanical Works, Incidental Revenues, Auxiliary Operations, and Interchange of Rolling Stock.

2. Figures in italics denotes decrease.

3. For actual surplus see Income Statement, Part III, amount carried to Balance Sheet.

4. Northeastern lines not included.

營業收支比較表 (中華民國二十三年七月份)

路名 Name of Line		龍海	廣九	湘鄂
		Lung-Hai	Canton Kowloon	Hupeh-Hunan
項目 Particulars				
營業進款 Operating Revenues	客運業務 Passenger Service	283,642.54	139,390.85	111,609.41
	貨運業務 Goods Service	336,900.56	21,221.74	145,186.25
	其他 Others	40,393.07	5,027.83	2,883.51
	共計 Total	660,936.17	165,640.42	259,679.17
	上年本月進款 Revenue Same Month Previous Year	661,235.84	165,009.82	242,110.06
	增或減 Increase or Decrease	299.67	630.60	17,569.11
	百分數 Percentage	0.05%	0.38%	7.26%
營業用款 Operating Expenses	總務費 General	161,245.22	31,169.18	64,751.44
	車務費 Traffic	80,512.67	16,933.06	31,831.20
	運務費 Running	129,306.40	31,059.12	74,250.89
	設備品維持費 Maintenance of Equipment	118,302.89	21,562.57	56,181.65
	工務維持費 Maintenance of Way and Structures	144,459.36	27,255.47	71,344.95
	互用車輛 Interchange of Rolling Stock	3,057.00	487.97
	共計 Total	636,883.54	128,467.37	298,360.13
	上年本月用款 Expenses Same Month Previous Year	583,610.23	165,211.21	270,940.29
	增或減 Increase or Decrease	53,273.31	36,743.84	27,419.84
	百分數 Percentage	9.13%	22.24%	10.12%
營業淨盈或淨虧 Operating Surplus or Deficit		24,052.63	37,173.05	38,680.96
營業百分比率 Operating Percentage		96.36%	77.56%	114.90%
營業里程 Kilometrage Operated		923.00	143.00	513.00
每營業里所攤進款 Revenues per Kilometre of Line Operated		716.07	1,158.32	506.20
每營業里所攤用款 Expenses per Kilometre of Line Operated		690.01	898.37	581.60

附註：1.「其他」包括渡船業務、電報、總機廠盈利、租金、雜項、附屬營業、互用車輛等項

2.數目表示減少者用斜體字

3.實際盈虧另見歲計帳第三款轉入平準表之數

4.東北各路暫付圖如

OPERATING REVENUES AND EXPENSES (JULY, 1934.)

膠濟 Kiao-Tsi	南 滄 Nanchang-Kiukiang	粵 漢 南 段 Canton-Hankow (Southern Section)	共 計 Total
243,595.12	95,297.86	166,630.16	4,467,911.25
802,150.37	30,956.94	171,761.52	6,863,870.04
10,819.74	3,379.16	4,784.52	596,482.46
1,056,565.23	129,633.96	343,176.20	11,928,263.75
1,016,203.48	91,246.04	380,029.93	11,205,856.23
40,361.75	38,387.92	<i>36,853.73</i>	722,407.52
3.97%	42.07%	<i>9.70%</i>	6.45%
285,722.50	15,539.88	47,873.46	2,032,092.52
137,321.48	12,347.55	32,578.17	1,260,602.72
143,693.07	18,250.79	77,283.84	1,705,117.50
186,782.43	14,303.90	40,982.05	1,829,041.00
145,089.35	15,834.87	44,281.27	1,540,016.65
.....	81,606.97
898,608.83	76,276.99	242,998.79	8,448,477.36
868,077.83	95,786.95	379,413.91	8,041,467.72
30,531.00	<i>19,509.96</i>	<i>136,415.12</i>	407,009.64
3.52%	<i>20.37%</i>	<i>35.95%</i>	5.06%
157,956.40	53,356.97	100,177.41	3,479,786.39
85.05%	58.84%	70.81%	70.83%
469.00	128.00	324.00	7,283.25
2,252.80	1,012.77	1,059.19	1,637.77
1,916.01	595.91	750.00	1,159.99

Note: 1. "Others" includes Ferry Service, Telegraph, Profits of Central Mechanical Works, Incidental Revenues, Auxiliary Operations, and Interchange of Rolling Stock.

2. Figures in italics denotes decrease.

3. For actual surplus see Income Statement, Part III, amount carried to Balance Sheet.

4. Northeastern lines not included.

各路機車用煤及價值比較表 (民國二十三年七月份)

路 名 Name of Line	項目 Particulars 數量 Amount		本月消耗 Consumption		機車行駛里程 Locomotive Kilometrage Run	平均每公里用煤及價值 Average Consumption and Cost of Coal Per Kilometrage Run	
	公噸 Metric Tons	價值 Cost 元 (\$)	公 里 Kilometres	公 斤 Kgs.	價 值 Cost 元 (\$)		
平 漢 Peiping Hankow	17,654	65,793	923,893	19.11	0.07		
北 甯 Peiping Liaoning	*10,084	42,298	746,880	13.50	0.06		
津 浦 Tientsin Pukow	15,180	67,591	1,102,990	13.76	0.06		
京 滬 Nanking Shanghai	8,905	94,067	415,518	21.43	0.23		
滬 杭 甬 Shanghai Hangchow Ningpo	3,159	36,994	189,670	16.66	0.20		
平 綏 Peiping Suiyuan	12,466	34,301	705,469	17.67	0.05		
正 太 Cheng-Tai	2,317	11,004	198,856	11.65	0.06		
道 清 Taokow Chinghua	760	5,315	43,517	17.46	0.12		
龍 海 Lung-Hai	8,187	60,586	295,914	27.67	0.20		
廣 九 Canton Kowloon	1,051	18,583	71,610	14.68	0.26		
湘 鄂 Hupeh Hunan	4,305	28,917	152,980	28.14	0.19		
膠 濟 Kiao-Tsi	9,287	53,626	556,182	16.70	0.10		
南 潯 Nanchang Kiukiang	820	9,540	59,277	13.83	0.16		
粵 漢 南 段 (Southern Section) Canton Hankow	2,716	55,075	139,873	19.42	0.39		
共 計 Total	96,891	583,690	5,602,629	17.29	0.10		

附註：* 尚有2097公噸係外路機車行駛時用因價值未詳故未列入計算

(+) 表示增加 (-) 表示減少

CONSUMPTION AND COST OF COAL IN RUNNING LOCOMOTIVES
(July, 1934.)

本路佔各路 總量及價值百分數 Percentage of total amount used and cost		每公里用煤量比較 Amount of Coal used Per Kilometre of Line			每公里用煤價值比較 Cost of Coal Per Kilometre of Line		
量 Amount	值 Cost	本路平均 Average Per Kilometre of line 公斤 Kgs.	上年本期 Same period last year 公斤 Kgs.	比較增減 Increase or Decrease 公斤 Kgs.	本路平均 Average Per Kilometre of line 元 (\$)	上年本期 Same period last year 元 (\$)	比較增減 Increase or Decrease 元 (\$)
18.22	11.27	19.11	18.55	+0.56	0.07	0.07
10.41	7.25	13.50	7.93	+5.57	0.06	0.03	+0.03
15.67	11.58	13.76	16.91	-3.15	0.06	0.08	-0.02
9.19	16.12	21.43	20.29	+1.14	0.23	0.24	-00.1
3.26	6.34	16.66	17.63	-0.97	0.20	0.22	-0.02
12.87	5.88	17.67	21.88	-4.21	0.05	0.07	-0.02
2.39	1.88	11.65	12.03	-0.38	0.06	0.06
0.78	0.91	17.46	15.24	+2.22	0.12	0.14	-0.02
8.45	10.38	27.67	25.60	+2.07	0.20	0.19	+0.01
1.08	3.18	14.68	19.92	-5.24	0.26	0.40	-0.14
4.44	4.95	28.14	29.18	-1.04	0.19	0.21	-0.02
9.59	9.19	16.70	15.39	+1.31	0.10	0.10
0.85	1.63	13.83	20.06	-6.23	0.16	0.31	-0.15
2.80	9.44	19.42	21.25	-1.83	0.39	0.37	+0.02
100.00	100.00	17.29	17.25	+0.04	0.10	0.11	-0.01

* Does not include 2097 metric tons consumed by foreign line, value unknown.

(+) Increase (-) Decrease

各路車輛用油比較表 (民國二十三年七月份)

項 目 Particulars 路 名 Name of Line	機 車 Locomotives						
	本月消耗 Consumption		機車行駛 里 程 Locomotive Kilometrage Run	機車用油 每公里平均數 Lubricating oil consumed by locomotives per kilometre of line		本路佔各路 消耗總量百分數 Percentage of total amount consumed	
	汽缸油 Cylinder oil 公斤 Kgs.	機器油 Machine (Engine) oil 公斤 Kgs.	公 里 Kilometres	汽缸油 Cylinder oil 公斤 Kgs.	機器油 Machine (Engine) oil 公斤 Kgs.	汽缸油 Cylinder oil 公斤 Kgs.	機器油 Machine (Engine) oil 公斤 Kgs.
平 漢 Peiping Hankow	19,443	29,870	923,893	0.021	0.032	20.54	21.00
北 甯 Peiping Liaoning	7,961	13,760	746,880	0.011	0.018	8.41	9.67
津 浦 Tientsin Pukow	12,677	13,362	1,102,990	0.011	0.012	13.39	9.39
京 滬 Nanking Shanghai	11,408	20,745	415,518	0.027	0.050	12.05	14.58
滬 杭 甬 Shanghai Hangchow Ningpo	2,658	4,843	189,670	0.014	0.026	2.81	3.41
平 綏 Peiping Suiyuan	13,988	7,497	705,469	0.020	0.011	14.78	5.27
正 太 Cheng-Tai	1,848	3,284	198,856	0.009	0.017	1.95	2.31
道 清 Taokow Chinghua	662	1,894	43,517	0.015	0.044	0.70	1.33
隴 海 Lung-Hai	4,324	11,258	295,914	0.015	0.038	4.57	7.91
廣 九 Canton Kowloon	903	1,770	71,610	0.013	0.025	0.95	1.24
湘 鄂 Hupeh Hunan	2,731	6,467	152,980	0.018	0.042	2.88	4.55
膠 濟 Kiao-Tsi	10,365	16,793	556,182	0.019	0.030	10.95	11.81
南 潯 Nanchang Kiukiang	1,330	2,413	59,277	0.022	0.041	1.40	1.70
粵 漢 南 段 Canton Hankow (Southern Section)	4,370	8,292	139,873	0.031	0.059	4.62	5.83
共 計 Total	94,668	142,248	5,602,629	0.017	0.025	100.00	100.00

附註：(+)表示增加 (-)表示減少

CONSUMPTION OF LUBRICATING OIL (JULY 1934)

						客 貨 車 Passenger Cars and Goods Wagons					
每公里用油比較 Amount of Lubricating oil used per kilometre of line						本月消耗 Consumption	客貨車 輪軸總數 Total Number of Axles on cars and wagons	每輪軸消耗車軸油比較 Amount of Axle oil used per axle			
汽缸油 Cylinder oil			機器油 Machine (Engine) oil					車軸油 Axle oil 公斤 Kgs.	本月消耗 Consumption	客貨車 輪軸總數 Total Number of Axles on cars and wagons	每輪軸消耗車軸油比較 Amount of Axle oil used per axle
本路平均 Average per Kilometre of line	上年本期 Same period last year	比較增減 Increase or Decrease	本路平均 Average per Kilometre of line	上年本期 Same period last year	比較增減 Increase or Decrease	車軸油 Axle oil 公斤 Kgs.	本月消耗 Consumption				客貨車 輪軸總數 Total Number of Axles on cars and wagons
0.021	0.022	-0.001	0.032	0.033	-0.001	22,767	9,045	2.52	2.69	-0.17	
0.011	0.016	-0.005	0.018	0.028	-0.010	18,111	8,732	2.07	0.90	+ 1.17	
0.011	0.014	-0.003	0.012	0.015	-0.003	9,205	7,576	1.22	0.68	+ 0.54	
0.027	0.026	+0.001	0.050	0.049	-0.001	17,105	3,108	5.50	5.00	+ 0.50	
0.014	0.015	-0.001	0.026	0.036	-0.010	8,336	2,504	3.33	3.79	- 0.46	
0.020	0.021	-0.001	0.011	0.026	-0.015	9,183	4,002	2.29	3.55	- 1.26	
0.009	0.010	-0.001	0.017	0.019	-0.002	1,741	3,616	0.48	0.48	
0.015	0.013	+0.002	0.044	0.041	+0.003	873	2,080	0.42	0.16	+ 0.26	
0.015	0.014	+0.001	0.038	0.040	-0.002	
0.013	0.015	-0.002	0.025	0.031	-0.006	2,522	10,760	0.23	0.14	+ 0.09	
0.018	0.017	+0.001	0.042	0.042	3,514	1,528	2.30	2.27	+ 0.03	
0.019	0.017	+0.002	0.030	0.030	11,456	4,743	2.42	2.27	+ 0.15	
0.022	0.032	-0.010	0.041	0.045	-0.004	1,963	564	3.48	2.95	+ 0.53	
0.031	0.046	-0.015	0.059	0.058	+0.001	5,913	21,408	0.28	0.22	+ 0.06	
0.017	0.019	-0.002	0.025	0.031	-0.006	112,689	79,666	1.41	0.97	+ 0.44	

Note: (+)Increase (-)Decrease

國有鐵路起運礦產噸數表

Products of Mines Transported during the month of July 1934.

(民國二十三年七月份)

路名 Railways	煤 Coal	焦炭 Coke	泥土沙石 Earth, Clay, Sand and Stones.	其他 Others	共計 Total	百分數 %
平漢 Peiping Hankow	T 165,764	T 4,965	T 5,115	T —	T 175,844	14.499
北甯 Peiping Liaoning	457,442	121	25,961	—	483,524	39.867
津浦 Tientsin Pukow	144,534	170	2,250	—	146,954	12.117
平綏 Peiping Suiyuan	70,725	—	3,755	—	74,480	6.141
正太 Cheng-Tai	84,445	280	1,800	—	86,525	7.134
道清 Taokow Chinghua	49,197	—	—	—	49,197	4.056
龍海 Lung-Hai	6,210	—	2,015	—	8,225	0.678
湘鄂 Hupeh Hunan	12,061	1,525	208	—	13,794	1.137
膠濟 Kiao-Tsi	170,180	2,220	1,895	—	174,295	14.371
共計 Total	1,160,558	9,281	42,999	—	1,212,838	100.000
百分數 %	95.690	0.765	3.545	—	100.000	

平漢鐵路

Peiping Hankow Railway

站名 Stations	煤 Coal	焦炭 Coke	泥土沙石 Earth, Clay, Sand and Stones.	其他 Others	共計 Total	百分數 %
坨里 Toli	7,400	—	—	—	7,400	4.208
周口店 Chowkowtien	1,560	—	5,115	—	6,675	3.796
石家莊 Shihkiachwang	86,944	2,045	—	—	88,989	50.607
光祿鎮 Kwangluchen	7,565	—	—	—	7,565	4.302
馬頭鎮 Matow	20,410	740	—	—	21,150	12.028
六河溝 Lihokow	41,885	2,180	—	—	44,065	25.059
共計 Total	165,764	4,965	5,115	—	175,844	100.000
百分數 %	94.268	2.823	2.909	—	100.000	

津浦鐵路
Tientsin Pukow Railway

站名 Stations	煤 Coal	焦炭 Coke	泥土沙石 Earth, Clay, Sand and Stones.	其他 Others	共計 Total	百分數 %
蚌埠 Pengpu	26,015	—	—	—	26,015	17.703
符離集 Fulichi	5,515	—	—	—	5,515	3.753
徐州 Hsuehchowfu	30	—	60	—	90	0.061
柳泉 Liuchuan	19,660	—	—	—	19,660	13.378
莊 Tsaochuang	88,959	—	—	—	88,959	60.535
界河 Chieho	—	—	2,110	—	2,110	1.436
南 Nan-I	3,595	20	—	—	3,615	2.460
大汶口 Tawenkow	—	30	—	—	30	0.021
濟南 Tsinanfu	330	120	—	—	450	0.306
洛口 Lokow	—	—	40	—	40	0.027
德州 Techow	50	—	—	—	50	0.034
陳唐莊 Chentanchuang	380	—	—	—	380	0.259
天津 Tientsin	—	—	40	—	40	0.027
共計 Total	144,534	170	2,250	—	146,954	100.000
百分數 %	98.353	0.116	1.531	—	100.000	

平綏鐵路

Peiping Suiyuan Railway

站名 Stations	煤 Coal	焦炭 Coke	泥土沙石 Earth, Clay, Sand and Stones.	其他 Others	共計 Total	百分數 %
三家店 Sankiatien	180	—	2,865	—	3,045	4.088
門顯溝 Mentowkow	36,414	—	—	—	36,414	48.891
南口 Nankow	—	—	720	—	720	0.967
新保安 Sinpaoran	1,685	—	70	—	1,755	2.356
下花園 Shahwayuan	3,564	—	—	—	3,564	4.785
口泉 Kowchuan	28,732	—	—	—	28,732	38.577
察素齊 Chasutsi	70	—	80	—	150	0.201
陶思浩 Taoszehao	80	—	—	—	80	0.108
公種坂 Kungtsipan	—	—	20	—	20	0.027
共計 Total	70,725	—	3,755	—	74,480	100.000
百分數 %	94.958	—	5.042	—	100.000	

北寧鐵路

Peiping Liaoning Railway

站名 Stations	煤 Coal	焦炭 Coke	泥土沙石 Earth, Clay, Sand and Stones.	其他 Others	共計 Total	百分數 %
正陽門 Chienmen	2	—	42	—	44	0.009
豐台 Fengtai	52,900	—	6,625	—	59,525	12.311
塘沽 Tangku	180	—	—	—	180	0.037
唐山 Tangshan	49,144	—	15,188	—	64,332	13.305
開平 Kaiping	39,848	—	1,678	—	41,526	8.588
古冶 Kuyeh	314,658	71	408	—	315,137	65.175
卑家店 Peichiatien	—	—	1,300	—	1,300	0.269
灤縣 Lanhsien	—	—	20	—	20	0.004
朱各莊 Chukochuang	—	—	510	—	510	0.106
北戴河 Peitaiho	—	—	190	—	190	0.039
秦皇島 Chinwangtao	710	50	—	—	760	0.157
共計 Total	457,442	121	25,961	—	483,524	100.000
百分數 %	94.606	0.025	5.369	—	100.000	

正太鐵路
Cheng-Tai Railway

站名 Stations	煤 Coal	焦炭 Coke	泥土沙石 Earth, Clay, Sand and Stones.	其他 Others	共計 Total	百分數 %
賽魚 Saiiu	2,040	—	—	—	2,040	2.358
陽泉 Iangtsiuen	4,465	—	—	—	4,465	5.160
岩會 Ienhouei	40	—	—	—	40	0.046
鳳山 Fongshan	14,425	—	—	—	14,425	16.672
南河頭 Nanhoteou	63,475	—	—	—	63,475	73.360
石家莊 Cheukiatchouang	—	280	—	—	280	0.324
太原府 Taiuenfou	—	—	1,800	—	1,800	2.080
共計 Total	84,445	280	1,800	—	86,525	100.000
百分數	97.596	0.324	2.080	—	100.000	

道清鐵路
Taokow Chinghua Railway

站名 Stations	煤 Coal	焦炭 Coke	泥土沙石 Earth, Clay, Sand and Stones	其他 Others	共計 Total	百分數 %
李河 Libo	11,618	—	—	—	11,618	23.615
李封 Lifeng	22,447	—	—	—	22,447	45.627
常口 Shangkow	14,535	—	—	—	14,535	29.544
柏山 Paishan	597	—	—	—	597	1.214
共計 Total	49,197	—	—	—	49,197	100.000
百分數	100.000	—	—	—	100.000	

隴海鐵路
Lung-Hai Railway

站名 Stations	煤 Coal	焦炭 Coke	泥土砂石 Earth, Clay, Sand and Stones.	其他 Others	共計 Total	百分數 %
徐州 Suchowfu	240	—	190	—	430	5.228
鄭州 Chengchow	1,600	—	—	—	1,600	19.453
鐵爐 Tiehlu	—	—	20	—	20	0.243
榮陽 Yungyang	420	—	—	—	420	5.106
鞏縣 Kunghsien	170	—	25	—	195	2.371
孝義 Siaoyi	—	—	855	—	855	10.395
黑石關 Heishihkwan	1,380	—	—	—	1,380	16.778
新安縣 Sinanhsien	160	—	25	—	185	2.249
義馬 Ima	540	—	—	—	540	6.565
觀音堂 Kwanyintang	1,700	—	780	—	2,480	30.152
硤石驛 Siashihyi	—	—	60	—	60	0.730
陝州 Shenchow	—	—	60	—	60	0.730
共計 Total	6,210	—	2,015	—	8,225	100.000
百分數 %	75.502	—	24.498	—	100.000	

湘鄂鐵路

Hupeh Hunan Railway

站名 Stations	煤 Coal	焦炭 Coke	泥土沙石 Earth, Clay, Sand and Stones.	其他 Others	共計 Total	百分數 %
醴陵 Liling	1,770	—	—	—	1,770	12.832
峽山口 Hsiashankow	—	—	208	—	208	1.508
青山舖 Chingshanpu	4,918	—	—	—	4,918	35.653
安源 Nganyuen	5,373	1,525	—	—	6,898	50.007
共計 Total	12,061	1,525	208	—	13,794	100.000
百分數 %	87.437	11.055	1.508	—	100.000	

膠濟鐵路

Kiao-Tsi Railway

站名 Stations	煤 Coal	焦炭 Coke	泥土沙石 Earth, Clay, Sand and Stones.	其他 Others	共計 Total	百分數 %
坊子 Fangtzu	3,150	—	—	—	3,150	1.807
王村 Wangtsun	1,440	—	—	—	1,440	0.826
普集 Puchi	1,515	—	—	—	1,515	0.869
明水 Mingshui	420	—	—	—	420	0.241
棗園莊 Tsaoyuanchuang	345	—	—	—	345	0.198
南定 Nanting	4,055	—	—	—	4,055	2.327
費山 Hungshan	50,990	—	—	—	50,990	29.255
大嶗嶺 Takunlun	34,995	—	—	—	34,995	20.078
博山 Poshan	73,270	2,220	1,895	—	77,385	44.399
共計 Total	170,180	2,220	1,895	—	174,295	100.000
百分數 %	97.639	1.274	1.087	—	100.000	

員 工 統 計 表

(民國二十三年七月份)

類 別 Classification 路 名 Railways	營 業 公 里 Kilometre of line operated	員 工 人 數 Number of employees	工 作 鐘 點 Hours Worked	平 均 每 營 業 公 里 員 工 人 數 Average number of employees per kilometre of line operated	平 均 每 延 人 鐘 點 之 工 資 Average labor cost per man hour
平 漢 Peiping Hankow	Km. 公里 1,321.00	24,626	200	18.64	cts. 分 15.51
北 甯 Peiping Liaoning	465.76	17,105	150	36.72	20.57
津 浦 Tientsin Pukow	1,110.00	22,033	150	19.85	20.16
京 滬 Nanking Shanghai	614.00	14,585	200	23.75	20.71
滬 杭 甬 Shanghai Hangchow Ningpo	877.05	12,347	150	14.08	15.30
平 綏 Peiping Suiyuan	243.00	3,027	195	12.46	19.50
正 太 Cheng-Tai	152.44	2,177	252	14.28	11.61
道 清 Taokow Chinghua	923.00	10,374	197	11.24	12.76
龍 海 Lung-Hai	513.00	5,589	200	10.89	13.20
湘 鄂 Hupeh Hunan	143.00	1,718	200	12.01	19.77
廣 九 Canton Kowloon	469.00	10,156	192	21.65	19.08
膠 濟 Kiao-Tsi	128.00	1,685	198	13.16	12.09
南 粵 Nanchang Kiukiang	324.00	3,874	232	11.96	12.65
粵 漢 南 段 Canton Hankow (Southern Section)	7,283.25	129,296	2,516	17.75	17.22
十 四 路 共 計 Total for 14 lines					

四月份員工統計因手民之誤湘鄂與廣九路數字顛倒希圖者注意

STATISTICS OF EMPLOYEES FOR THE MONTH OF JULY, 1934.

薪俸估報總 數之百分率 Percent of payment for time worked to total compensation received	營業進款 Operating Revenue	員工酌報估營 業進款百分率 Per cent of total com- pensation to operating revenue	營業用款 Operating Expenses	員工酌報估營 業用款百分率 Per cent of total com- pensation to operating expenses	附註 Remarks
% 85.18	\$ 元 1,651,123.55	% 54.33	\$ 元 1,684,095.72	% 53.27	
93.52	1,893,749.81	29.80	740,073.87	76.26	北甯路營業里程由北平至 山海關爲止
94.23	1,981,828.00	35.67	1,598,417.00	44.23	Operating Kilometrage of P. L. Ry. between Peiping and Shanhai- kwan Only.
88.83	1,642,000.00	41.42	1,417,300.00	47.99	
90.30	676,315.57	46.39	734,446.87	42.71	京滬滬杭甬各關係包括兩路共 有之數
89.21	295,250.00	43.70	237,640.00	54.29	N. S. & S. H. N. figures are combined
87.91	171,822.66	42.18	112,874.10	64.20	南潯路用款帳未結所列總 萬五千元係概數
83.10	651,699.41	48.17	730,815.50	42.95	Nanchang Kiukiang operating expenses are approximate only
96.29	280,564.95	54.63	266,986.17	57.41	
89.68	162,446.34	46.63	164,143.93	46.15	粵漢南段數字連同韶樂段在內
81.88	1,036,557.00	43.85	482,214.53	94.25	The figures of Canton Hankow (Southern Section) include Shiu- lok section.
92.05	129,633.96	33.81	85,000.00	51.56	
95.98	343,637.60	34.48	247,594.40	47.86	
89.02	10,916,628.85	41.44	8,501,602.09	53.21	

Note typographical error in April report. Figures shown opposite Canton Kowloon should refer to Hupeh Hunan and vice versa

