



始



東京市貨物集散調査書
大正十五年昭和元年

142
106

NO.

"F-M"
PAMPHLET BINDERS

are carried in stock in the following sizes

Catalog No.	High	Wide	Thickness
851(菊倍)	30.cm.	x 24.cm.	x 1cm.
852(四六倍)	26. "	x 18.5 "	x 1 "
853(菊)	22.5 "	x 15. "	x 1 "
854(四六)	18.5 "	x 12.5 "	x 1 "
855(特)	24. "	x 15. "	x 1 "

other sizes are made to order

LIBRARY SUPPLIES OF ALL KINDS
F. MAMIYA & CO.
OSAKA - TOKYO - FUKUOKA

大正十五年
昭和元年

東京市貨物集散調査書

東京市役所



年

東京市貨物集散調查書

寄贈本

東京市役所商工課



14.2-106

緒 言

本書ハ大正十五年一月一日ヨリ昭和元年十二月三十一日ニ至ル一ケ年間東京港（横濱港ニ於テ荷役セル東京貨物ヲ含ム）並ニ河川及鐵道（電氣鐵道ヲ含ム）經由ニ依ル貨物ノ集散狀況ヲ調査輯録シタルモノニシテ尙前數年間ノ調査資料ト比較對照シテ其變遷消長ノ關係ヲ示セリ。

東京市役所商工課

目 次

十三日二十平五時開... 日一日一平五十五大へ基本
... 日一日一平五十五大へ基本
... 日一日一平五十五大へ基本
... 日一日一平五十五大へ基本
... 日一日一平五十五大へ基本

東京市商工局

東京市貨物集散調査書

目 次

卷頭圖表

- (1) 東京市主要集散貨物發着數量比較圖表
- (2) 東京市ニ於ケル鐵道經由各府縣別並品目別主要貨物發着圖表
- (3) 東京市移出入内國貿易貨物集散府縣別圖表
- (4) 東京市到着日用貨物府縣別數量比較圖表

第一章 貨物集散ノ概況

- (1) 出入貨物數量累年比較表..... 1・3間
- (2) 經路別主要貨物數量表..... 同

第二章 鐵道貨物

第一節 鐵道貨物ノ概況..... 3

- (1) 鐵道貨物發着累年比較表..... 3・5間

第二節 驛別ヨリ見タル鐵道貨物..... 5

- (1) 東京市内及其附近各驛發送貨物數量表..... 5・7間
- (2) 東京市内及其附近各驛到着貨物數量表..... 同

第三節 鐵道貨物ト關係地方..... 7

- (1) 發送主要貨物府縣別表..... 7・9間
- (2) 到着主要貨物府縣別表..... 同

第四節 鐵道貨物ト季節..... 9

- (1) 發送貨物噸數月別表..... 10・11間
- (2) 到着貨物噸數月別表..... 同

第三章 河川經由貨物概況

- (1) 河川經由發着貨物數量表..... 12・13間

第四章 海運貨物

第一節 東京港ニ於ケル輸出入貨物概況	13
(1) 東京港内外貿易輸出入貨物數量表	13・15間
(2) 橫濱港經由内國貿易貨物數量表	同
(3) 橫濱港經由外國貿易貨物數量表	同
第二節 内國貿易貨物概況	15
(1) 内國貿易貨物主要品目地方別表	16
(2) 輸出内國貨物地方別表	16・17間
(3) 輸入内國貨物地方別表	同
(4) 内國貿易主要貨物累年比較表	同
(5) 輸出入内國貨物明細表	17
第三節 外國貿易貨物概況ニ	64
(1) 外國貿易主要貨物品種別表	64

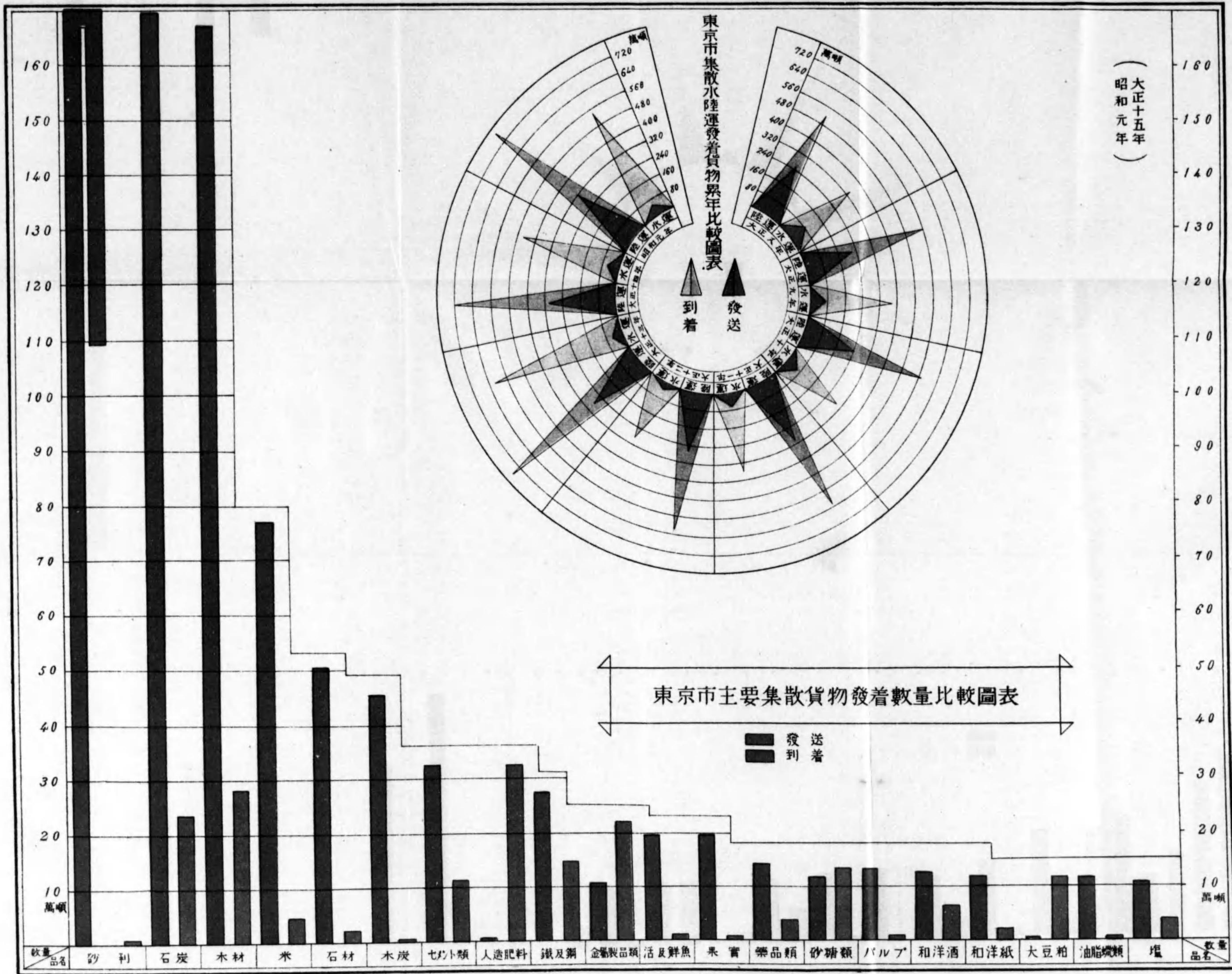
第五章 東京港出入船舶及船客概況

(1) 東京港出入船舶表	65・67間
(2) 東京河内入津船舶表	同
(3) 東京芝浦入津船舶表	同
(4) 東京芝浦及河内入津最大船舶表	同
(5) 東京港乘降船客表	67

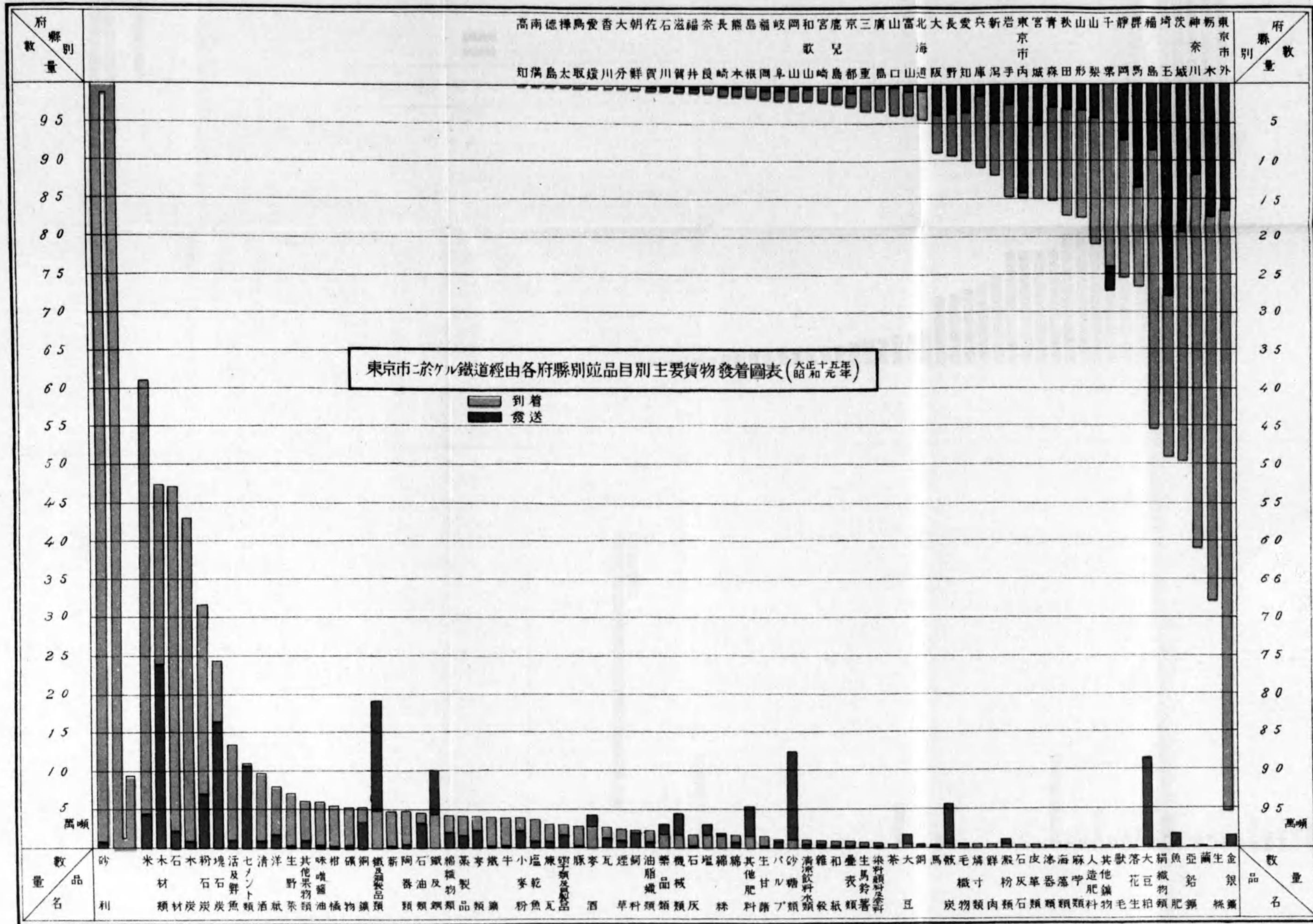
附 錄

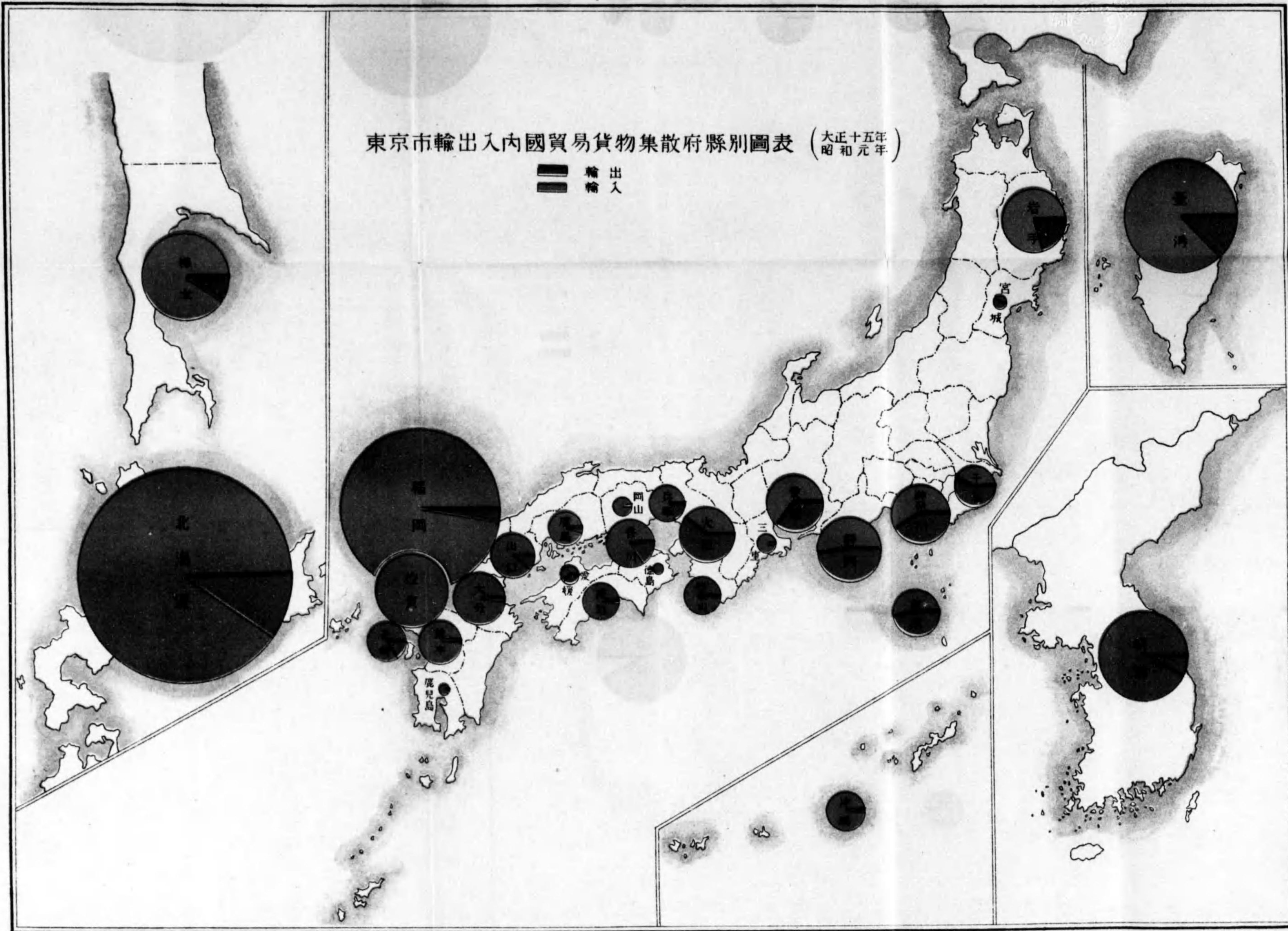
橫濱港ニ於ケル出入船舶及貨物	68
(1) 橫濱港内國貿易船入港數及噸數	同
(2) 橫濱港外國貿易船入港數及噸數	同
(3) 橫濱港輸出入貨物噸數	同

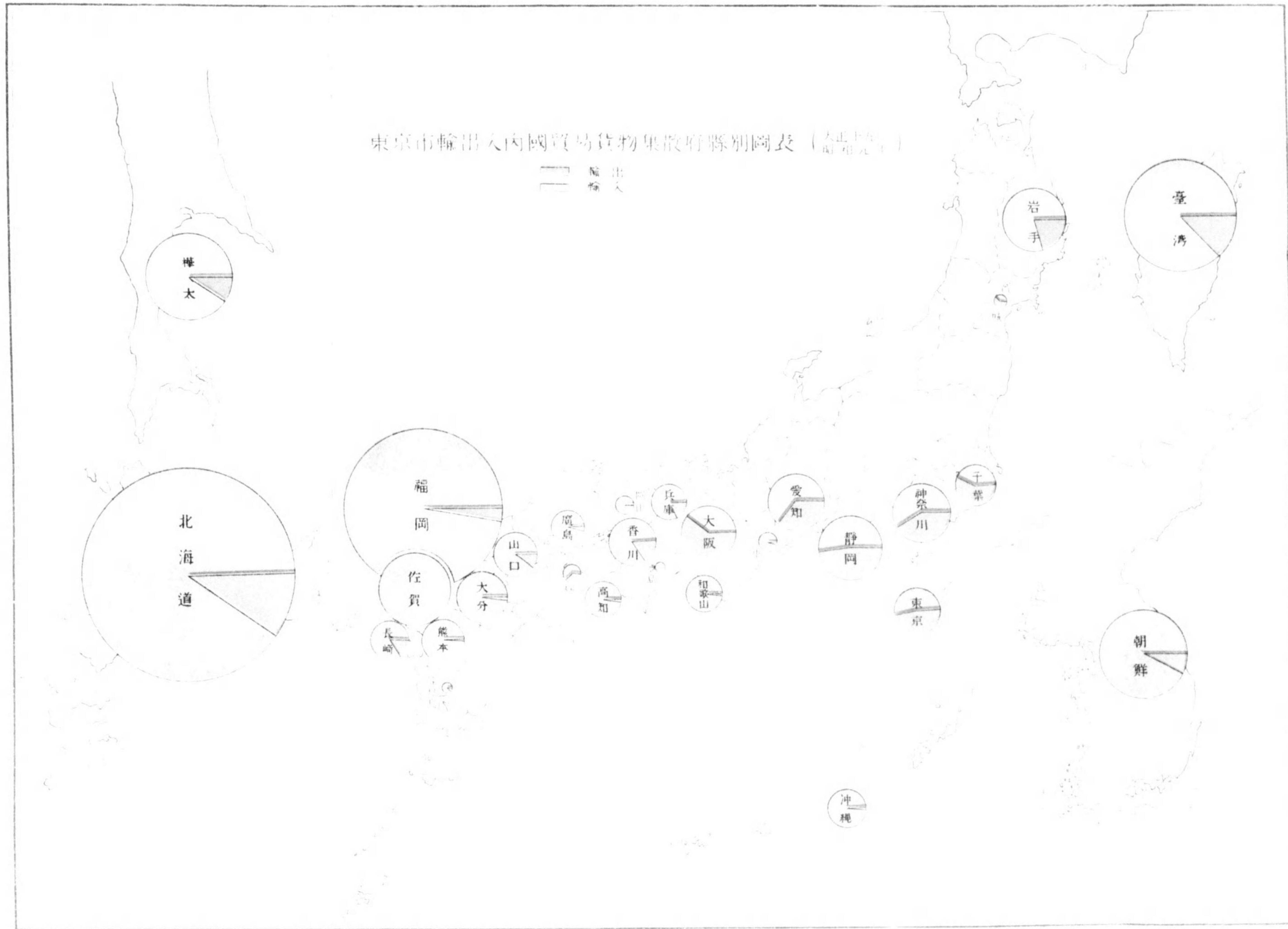
4
3
2
1
1
2
3
4
5
6
7
8
9
10
10
9
8
7
6
5
4
3
2
1
0
0



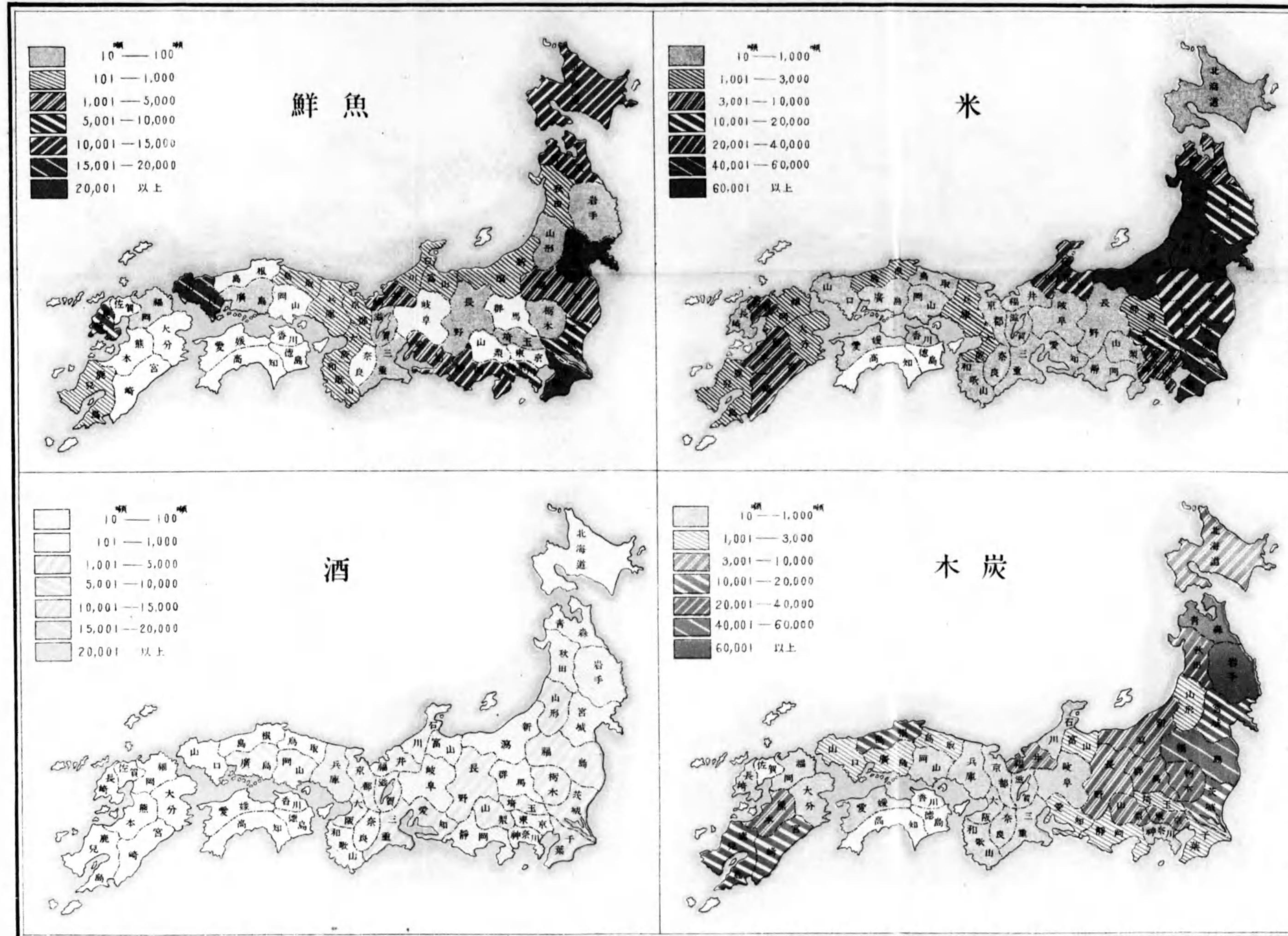
概況.....
 数量表..... 1
 同
 15
 16
 16・17間
 同
 同
 17
 64
 64
 65・67間
 同
 同
 同
 07
 68
 同
 同
 同







東京市到着日用貨物發府縣別數量比較圖表



東京市到着日用貨物發府縣別數量比較圖表





大正十五年
昭和元年 東京市貨物集散調査書

第一章 貨物集散ノ概況

大正十五年 東京市ヲ中心トシテ市及其附近ニ集散シタル貨物ノ總數量ハ千六百七十二萬三千二百二十噸ニシテ其内譯ハ

發送 3.648.311噸
到着 13.074.809 "

ナリ、之ヲ前年ニ比較スレバ發送ニ於テ六萬八千二百五十三噸(二分)到着ニ於テ百四十萬千六百十八噸(一割二分)ヲ増加セリ。
而シテ總數量ニ對スル發着ノ割合ハ發送二割二分到着七割八分ニシテ前年ニ於ケル發送二割三分到着七割七分ニ比シ到着貨物ノ若干増加ヲ示セルハ輸入貨物ノ超過ト復興事業ノ進捗ニ伴フ物資ノ需要多カリシニ因ルモノナリ。
尙之ヲ輸送系統ニ就テ見ルニ陸運ニ依ルモノ發送三百十七萬七千二百八十二噸到着七百六十六萬八千四百四十八噸ニシテ總數量ニ對シ其六割五分ヲ占メ水運ニ依ルモノハ發送四十七萬千二十九噸到着五百四十一萬三千九百六十一噸ニシテ總數ニ比シ其三割五分ニ當ル。

今果年ニ於ケル水陸運貨物數量ヲ示セバ

年 別	陸 運	水 運
大正十五年 昭和元年	10.838.130噸	5.884.990噸
大正十四年	10.165.539	5.087.710
大正十三年	10.551.280	6.554.624
大正十二年	8.671.775	3.066.098
大正十一年	9.294.380	4.912.643
大正十年	8.134.393	3.588.970
大正九年	7.994.018	4.445.221
大正八年	8.145.839	4.544.991

ナリ、以上ハ鐵道及船舶ニ依リ出入シタル貨物集散ノ狀況ナルモ其他ニ自動車牛車馬車及手車等ニ依リ本市ニ出入スル蔬菜果實等相當多量ナルモノアリト雖モ調査資料ナキヲ遺憾トス。

東洋市貨物運送局
 昭和十五年



1 出入貨物數量累年比較表

種別	年	年度										
		昭和元年	大正十五年	大正十四年	大正十三年	大正十二年	大正十一年	大正十年	大正九年	大正八年		
出 貨	陸運	3,177,282	3,062,521	2,884,519	2,604,562	3,002,565	2,506,365	2,306,477	2,750,900			
	水運	382,790	418,386	349,758	249,497	422,805	393,174	467,818	466,600			
	計	31,246	32,335	17,715	—	69,654	119,202	219,595	27,173			
入 貨	陸運	7,660,848	7,103,018	7,666,761	6,067,213	6,291,815	5,623,028	5,627,541	5,394,930			
	水運	2,801,012	2,601,808	2,850,525	2,816,601	2,709,333	1,601,665	2,449,159	2,085,421			
	計	2,573,587	1,919,986	3,212,221	—	1,559,171	1,338,934	1,501,054	1,447,497			
出 入 合 計	陸運	13,074,809	11,073,191	13,774,115	8,883,814	10,617,490	8,615,485	9,316,398	9,027,481			
	水運	10,838,130	10,165,539	10,551,280	8,671,775	9,204,280	8,124,393	7,924,018	8,145,839			
	計	3,183,802	3,020,189	3,200,283	3,066,008	3,132,658	1,994,839	2,916,977	2,562,021			
		2,604,933	1,952,321	3,220,936	—	1,623,825	1,458,246	1,420,649	1,718,670			
		96,255	115,290	124,405	—	151,180	135,835	107,595	274,300			
		16,723,120	15,253,249	17,105,904	11,737,873	14,207,023	11,723,363	12,439,239	12,690,830			

品名	單位	數量	價值	數量	價值	數量	價值	數量	價值	數量	價值	數量	價值
...

丁 出又貨物數量表

2 經路別主要貨物數量表

種類	數量	價值	數量	價值	數量	價值	數量	價值	數量	價值	數量	價值
...
合計	3,177,282	382,790	31,346	56,893	3,648,311	7,660,848	2,801,012	2,573,587	39,362	13,074,809		

農林省統計局 支那統計年報 農業部 農林統計 支那統計年報 農業部 農林統計

支那主要貨物數量表

2 經路別主要貨物數量表

品名	出 貨				入 貨					
	陸	海		計	陸	海		計		
		運	運			運	運			
			內				外		內	外
川	川		川	川		川				
米	42,612	6,548	73	49,233	626,344	137,074	6,775	770,793		
麥	23,450	1,682	715	27,856	41,534	1,864	835	44,233		
小麥	15,252	1,592	944	17,788	4,239	20,083	65	24,387		
粉	3,942	1,616	237	7,530	8,304	18,059	21	260,515		
粉	21,727	18,986	866	41,579	31,811	1,854	—	33,665		
花生	7,518	103	91	7,712	3,095	5,295	—	8,390		
花生	72	—	2	74	917	—	—	917		
花生	817	—	—	817	13,140	—	—	13,140		
花生	117	—	—	117	6,631	—	—	6,631		
花生	2,685	303	18	3,003	70,027	1,748	25	71,800		
芝麻	10,461	148	132	10,741	116,173	69,553	3	185,739		
芝麻	763	10	11	784	1,687	560	—	2,247		
芝麻	30,870	414	7,061	38,345	16,007	87,515	—	103,522		
芝麻	10,753	261	97	11,116	133,545	61,355	20	194,923		
芝麻	8,161	545	216	8,922	30,165	4,006	125	34,299		
肉類	35	—	—	35	3,469	—	—	3,469		
肉類	125,012	9,452	2,002	136,496	9,977	110,778	—	120,755		
肉類	3,496	9,290	455	13,241	61,016	316	—	72,213		
肉類	232	835	1	1,118	4,867	27	23	4,917		
肉類	50,218	12,989	2,088	65,295	122,875	4,684	396	127,955		
油	3,290	1,018	—	4,308	8,465	148	—	8,613		
油	7,660	11,909	32	22,706	24,912	14,534	—	33,993		
油	1,061	2,178	76	7,627	14,782	71	—	14,853		
油	17,683	2,178	141	20,002	14,824	—	1	14,825		
油	19,042	5,918	154	25,638	42,353	—	—	66,983		
水	246	—	—	246	11	1,911	—	1,922		
水	3	—	—	3	9	—	—	9		
水	184	—	—	184	779	—	—	779		
水	4,512	—	—	4,512	3,764	—	—	3,764		
水	521	—	—	521	919	—	—	919		
紙	815	—	—	815	1,928	162	—	6,524		
紙	75	—	—	75	1,621	359	—	1,980		
紙	7,313	—	—	7,313	10,095	66,378	—	132,902		
紙	20,321	—	—	21,795	88,123	30,324	—	118,447		
紙	—	206	—	206	—	583	—	583		
紙	17,929	2,912	—	20,841	41,853	6,598	493	48,944		
紙	21,415	2,619	1,142	25,637	75,866	13,658	46	100,323		
紙	146	—	—	146	1,885	—	—	1,885		
紙	254	217	140	611	8,088	2,018	48	10,154		
紙	30,074	7,724	1,793	40,369	17,501	11,602	—	142,324		
紙	2,794	8,535	—	11,901	5,902	352	—	18,773		
紙	7,094	241	—	7,335	22,255	14,515	—	116,353		
紙	43,391	4,243	—	49,777	17,024	268	—	50,948		
紙	191,409	26,753	64	220,399	50,843	28,730	5,135	105,880		
紙	46	—	—	46	3,534	—	—	3,534		
紙	1,202	—	—	1,202	48,007	6,208	271	54,456		
紙	8,574	80	—	8,667	430,424	21,454	382	452,290		
紙	233,764	3,068	—	238,038	558,247	1,141,007	—	1,699,254		
紙	62,862	—	—	67,196	3,939	1,809	—	5,748		
紙	32,772	8,891	—	43,001	44,606	9,896	—	54,502		
紙	245,972	27,035	—	282,342	471,175	264,805	2	1,670,833		
紙	20,035	2,932	—	22,967	469,571	31,495	—	501,066		
紙	9,699	78	—	9,777	2,294,607	2,912	8,892	2,306,411		
紙	599	—	—	599	16,377	—	—	16,377		
紙	107,011	3,737	—	111,479	107,387	217,147	—	324,534		
紙	7,034	115	—	7,149	20,449	4,405	—	35,985		
紙	10,639	2,222	—	12,861	25,145	16,755	83	41,983		
紙	14,854	—	—	14,854	—	—	—	—		
紙	32,782	—	—	32,782	50,939	—	—	50,939		
紙	25	—	—	25	38,300	—	—	38,300		
紙	184	—	—	184	380	—	—	380		
紙	2,980	3,432	—	7,364	51,988	35,622	—	625,776		
紙	10	—	—	10	2,974	—	—	2,974		
紙	105,542	36,395	—	147,265	44,021	788	39	273,548		
紙	3,019	1,630	—	4,649	4,055	1,638	—	5,693		
紙	275,540	44,766	—	323,099	1,303	7,148	—	8,451		
紙	114,418	—	—	117,904	881	—	—	881		
紙	13,496	—	—	14,456	10,766	—	—	11,331		
紙	53,297	274	—	54,210	13,666	28,500	1	42,167		
紙	22,132	33	—	22,165	22,264	4,738	—	27,002		
紙	4,071	44	—	5,246	62,410	1,914	—	64,523		
紙	1,034,005	101,875	—	1,157,811	1,102,101	44,823	—	1,459,360		
計	3,177,282	382,790	31,346	3,648,311	7,660,848	2,801,012	39,362	13,074,809		

第二章 鐵道貨物

第一節 鐵道貨物ノ概況

大正十五
昭和元 年中官設二十三驛ノ外東武武藏野東上ノ各私設線及玉川京王ノ各電氣
鐵道等ニ依ル貨物ノ發着總噸數ハ千八百三十三萬八千三百三十噸ニシテ其内譯ハ

發送 3,177,282噸

到着 7,660,848噸

ナリ、之ヲ前年ニ比較スルニ發送ニ於テ十一萬四千七百六十一噸(三分)到着ニ
於テ五十五萬二千八百三十噸(七分)ノ増加ヲ來セリ。

而シテ増加貨物中其ノ主要ナルモノヲ前年ニ比較スレバ發送ニ於テ大豆粕ノ五
萬五千三百十九噸(九割三分)ヲ主トシテ塊石炭四萬二千三百四十六噸(三割四
分)鐵及鋼製品類四萬百一十一噸(二割六分)木材一萬八千三百五十六噸(八分)ヲ
増加シ到着ニ於テハセメント類ノ二萬八千五百十七噸(三割六分)ヲ主トシ石材
十萬四千六百十八噸(二割八分)砂利四十萬五千六百二十七噸(二割一分)木材二
萬八百六十四噸(四分)ヲ増加セリ。

品名	發送	到着
大豆粕	55,319	55,319
塊石炭	42,346	42,346
鐵及鋼製品類	4,011	4,011
木材	18,356	18,356
セメント類	28,517	28,517
石材	104,618	104,618
砂利	405,627	405,627
木材	18,864	18,864
其他	3,078,968	7,585,531
合計	3,177,282	7,660,848

東京鐵道株式會社 貨物部 編

發送

驛別	主要品目	噸數
隅田川	人造肥料 木材 大豆粕 石炭 金銀鑛 銅鑛	742.209
汐留	木材 セメント類 鐵及鋼 鐵及鋼製品類	420.262
秋葉原	鐵及鋼 セメント類 砂糖類 肥料	508.067
飯田町	セメント類 木材類 小麥粉	134.473
新宿	鹽 煙草 木材	62.740
錦糸町	人造肥料 木材 石炭 鐵及鋼	213.345
品川	木材 鐵及鋼 鹽	183.304
淺草	人造肥料 石炭 木材	191.013
兩國橋	大豆粕 麥類 砂糖	180.487
王子	藥品類 銅鑛 人造肥料	132.160

到着

驛別	主要品目	噸數
隅田川	砂利 木材 石炭 魚 木炭	1,287.927
汐留	木材 清酒 砂利 柑橘	1,149.147
秋葉原	木炭 米 洋紙 石材 砂利	624.469
飯田町	砂利 石材 木材 木炭	644.360
新宿	米 鹽 砂利 石材 木炭	543.208
錦糸町	砂利 木炭 木材 米 薬工品	243.879
品川	石材 木材 砂利 木炭	253.759
淺草	砂利 石材 木材	331.438
兩國橋	生野菜 魚 味噌 醬油	176.105
王子	鐵鑛 砂利 石材 礦物	269.740

Table with multiple columns and rows, containing numerical data, likely a detailed ledger or account book. The text is faint and difficult to read.

2 東京市内及其附近各驛到着貨物數量表

Main data table with columns for commodity names (品名), origins (品名), and various receiving stations (東京, 神戶, etc.). It includes a summary row at the bottom.

備考 △印ハ減少ヲ示ス

第三節 鐵道貨物ト關係地方

本市ニ發着スル貨物ノ地方別ヲ見ルニ

地方	發送	9,164噸	到着	44,319噸
北海道地方	"	259,110	"	1,244,356
東北地方	"	1,472,453	"	3,881,449
關東地方	"	65,999	"	177,166
北陸地方	"	246,432	"	712,218
本州中部地方	"	71,087	"	260,440
近畿地方	"	8,199	"	114,462
中國地方	"	1,034	"	9,444
四國地方	"	9,526	"	107,814
九州地方	"	224	"	6,015
朝鮮	"	17	"	60
南滿洲	"	32	"	1,001
樺太	"		"	

ナリ。

Table 3: 表三

Table 3: 表三

Year	Population	Area	Notes
1950	100000	10000	
1951	102000	10200	
1952	104000	10400	
1953	106000	10600	
1954	108000	10800	
1955	110000	11000	
1956	112000	11200	
1957	114000	11400	
1958	116000	11600	
1959	118000	11800	
1960	120000	12000	

Year	Population	Area	Notes
1961	122000	12200	
1962	124000	12400	
1963	126000	12600	
1964	128000	12800	
1965	130000	13000	
1966	132000	13200	
1967	134000	13400	
1968	136000	13600	
1969	138000	13800	
1970	140000	14000	
1971	142000	14200	
1972	144000	14400	
1973	146000	14600	
1974	148000	14800	
1975	150000	15000	
1976	152000	15200	
1977	154000	15400	
1978	156000	15600	
1979	158000	15800	
1980	160000	16000	

0 1 2 3 4 5 6 7 8 9 10 11 12 13 14 15 16 17 18 19 20 21 22 23 24 25 26 27 28 29 30 31 32 33 34 35 36 37 38 39 40 41 42 43 44 45 46 47 48 49 50 51 52 53 54 55 56 57 58 59 60 61 62 63 64 65 66 67 68 69 70 71 72 73 74 75 76 77 78 79 80 81 82 83 84 85 86 87 88 89 90 91 92 93 94 95 96 97 98 99 100

1 發送主要貨物府縣別調查表

品目別	府縣別	東 北 區										關 東 區					北 陸 區					東 山 區					東 海 區					近 畿 區					中 國 區					四 國 區					九 州 區				
		青	岩	宮	秋	山	福	茨	栃	群	埼	千	東	京	神	新	富	石	福	山	長	岐	靜	愛	三	伊	京	大	兵	奈	和	鳥	鳥	四	廣	山	德	香	愛	高	福	佐	長	熊	大	宮					
米	127	201	328	512	56	94	432	3,419	1,641	5,246	4,740	4,869	5,931	6,681	4,216	317	1	10				694	769	21	1,215	744	71																								
大豆	9	85	104	295				3	391	60	6,544	14,468	766	229	319	119						54	10		56	77																									
小豆		10		40				8	15	84	145	156	211	1,525	549	997	278					332	40		33																										
粟		116	226	166	50	158	411	729	252	480	1,508	2,914	7,836	2,759	569	29	39	45	29			1,687	118		339	551	10																								

備考 本表ノ他ニ雜品 1,034,005噸ヲナ

第四節 鐵道貨物ト季節

貨物ノ集散ハ春秋二季ニ於テ盛況ヲ呈シ嚴冬盛夏ニ於テ稍々減退スルヲ常トス本市ニ於ケル狀況モ亦其軌ヲ同クシ 三、四、五、十、十一、十二月ハ集散繁ク一、二、六、七、八、九月ハ稍々減退スルヲ見ル今發着貨物ヲ月別ニ比較スレバ次表ノ如シ。

發着貨物月別比較表

月別	發	送	到	着	合	計
一月	238.689		584.614			823.303
二月	281.471		580.475			861.946
三月	327.943		646.672			974.615
四月	302.332		606.367			908.699
五月	285.828		606.184			892.012
六月	284.647		557.215			841.862
七月	250.550		591.759			842.309
八月	222.084		590.076			812.160
九月	235.864		595.269			831.133
十月	270.874		688.665			959.539
十一月	239.962		727.787			967.749
十二月	231.317		756.959			988.276
合計	3,171.561		7,532.042			10,703.603

發送貨物噸數月別表

石砂石	2,039	1,148	1,813	801	764	1,191	1,505	1,088	1,898	1,921	1,061	17,049
石七	906	834	3,097	1,075	1,804	325	146	—	299	290	318	9,699
ト	1	1	25	17	11	10	183	71	8	5	—	592
棟	6,449	8,843	12,914	12,674	9,859	8,916	9,806	8,693	6,646	8,099	6,074	106,931
	553	469	479	555	810	1,276	347	324	615	573	457	7,034
瓦	531	1,106	1,354	702	913	650	503	1,168	789	1,006	995	10,638
銀	1,074	1,454	1,422	1,270	1,246	1,430	1,194	1,317	789	1,251	1,042	14,854
鐵	2,971	2,046	3,034	2,821	2,854	2,250	3,278	2,252	2,945	2,886	2,376	32,782
鉛	—	6	—	18	14	50	10	—	43	—	—	25
鐵	—	—	—	—	—	—	—	—	—	—	—	184
其他	59	12	115	25	—	97	58	—	8	9	8	409
物	184	171	123	210	260	128	596	143	232	212	217	2,571
石	—	—	—	—	—	—	—	—	—	—	—	10
鋼	6,479	9,052	11,320	9,322	8,599	8,298	8,996	8,105	9,435	8,222	7,555	106,342
及	123	79	77	166	204	305	280	124	445	156	830	3,019
銅	—	—	—	—	—	—	—	—	—	—	—	—
料	13,196	19,525	37,051	45,439	32,695	37,747	18,185	17,124	37,135	6,871	3,919	275,540
人造	10,193	13,354	18,701	14,446	15,383	15,573	4,922	7,760	10,779	1,977	1,864	114,403
肥料	632	745	1,102	3,021	745	1,177	618	939	1,080	1,131	1,550	13,496
肥料	5,578	5,399	6,922	3,687	2,818	2,954	6,056	4,498	4,267	2,350	3,966	53,176
肥料	1,039	1,926	2,635	2,633	2,076	1,925	1,741	1,452	1,820	1,864	2,279	22,132
其他	—	—	—	—	—	—	—	—	—	—	—	—
飼	—	—	—	—	—	—	—	—	—	—	—	—
牛	187	219	238	299	216	129	206	177	367	224	230	2,651
馬	70	138	150	84	105	69	68	80	167	306	55	1,393
豚	—	—	14	—	—	—	—	—	—	—	—	25
雜	75,180	81,423	106,308	89,250	94,552	85,519	81,592	81,742	85,627	83,017	79,462	1,033,718
品	—	—	—	—	—	—	—	—	—	—	—	—
計	238,683	281,471	327,943	302,332	285,828	284,947	250,550	222,084	270,874	239,962	231,317	3,171,561

備考 本表ニハ(電鐵京玉王川)輸送分ヲ合マズ

第三章 河川經由貨物概況

東京市ニ於ケル河川經由貨物ハ主トシテ隅田川上流荒川ヲ經テ埼玉地方ニ及フモノト、小名木川堅川ヨリ中川及江戸川ヲ經テ利根川ニ通ジ遠ク千葉茨城群馬地方ニ及フモノトノ二經路アリ、而シテ本年中ニ發着シタル貨物ハ九萬六千二百五十五噸ニシテ前年ニ比較スレバ一萬八千九百四十五噸（一割六分）ノ減退ヲ示シタリ、尙ホ累年ノ數量ヲ示セバ大正十四年ハ十一萬五千二百噸大正十三年ハ十一萬四千四百五噸大正十一年ハ十五萬千八百八十噸ナリ。

河川	品名	数量	単位
隅田川	米	100,000	噸
	小麦	50,000	噸
	大豆	30,000	噸
	雑穀	20,000	噸
	炭	15,000	噸
	紙	10,000	噸
	布	8,000	噸
	油	6,000	噸
	鹽	4,000	噸
	其他	2,000	噸
荒川	米	80,000	噸
	小麦	40,000	噸
	大豆	25,000	噸
	雑穀	15,000	噸
	炭	12,000	噸
	紙	7,000	噸
	布	5,000	噸
	油	3,000	噸
	鹽	2,000	噸
	其他	1,000	噸

東京市河川經由貨物概況表

1 河川經由發着貨物數量表

品名	東京市ヨリ發送					東京市ニ到着						
	千葉	茨城	埼玉	群馬	栃木	合計	千葉	茨城	埼玉	群馬	栃木	合計
米	73	74	—	—	—	73	878	3,050	2,837	8	—	6,775
大豆	641	121	36	—	—	715	42	493	300	—	—	895
豆	745	121	22	—	—	941	24	34	—	—	—	65
粉	307	7	52	—	—	337	6	13	1	—	—	21
粉	592	217	—	—	—	866	—	—	—	—	—	—
花生	—	—	91	—	—	91	—	—	—	—	—	—
菜	1	1	—	—	—	2	—	—	—	—	—	—
菜	3	15	—	—	—	18	11	14	—	—	—	25
菜	2	5	—	—	—	7	—	—	—	—	—	—
其他	57	44	21	—	—	125	2	1	—	—	—	3
海鹽	—	—	—	—	—	—	—	—	—	—	—	—
鮮魚	5,975	708	11	—	—	11	—	—	—	—	—	—
乾魚	46	51	375	—	—	7,061	—	—	—	—	—	—
糖	93	71	50	—	—	97	9	11	—	—	—	20
油	1,380	499	111	—	—	2,002	111	14	—	—	—	125
酒	89	55	302	—	—	455	9,236	1,274	371	—	—	10,881
茶	—	—	—	—	—	—	—	—	—	—	—	—
味醂	1,116	539	409	—	—	2,088	9	13	1	—	—	23
洋酒	16	16	—	—	—	32	357	39	—	—	—	396
味草	24	10	41	—	—	76	—	—	—	—	—	—
和糖	—	—	—	—	—	—	—	—	—	—	—	—
洋糖	58	79	1	—	—	141	—	—	—	—	—	—
絲類	61	89	4	—	—	154	—	—	—	—	—	—
織物	10	—	—	—	—	10	—	—	—	—	—	—
棉	40	—	31	—	—	71	—	—	—	—	—	—
麻	100	79	73	—	—	253	—	—	—	—	—	—
襪	—	—	—	—	—	—	—	—	—	—	—	—
製紙原料	4	—	—	—	—	4	—	—	—	—	—	—
品類	—	—	—	—	—	—	—	—	—	—	—	—
品類	85	38	17	—	—	140	262	98	133	—	—	493
品類	298	139	912	—	—	1,372	13	35	—	—	—	48
品類	22	16	51	—	—	89	—	—	—	—	—	46
品類	—	—	—	—	—	—	—	—	—	—	—	—
品類	411	—	1,382	—	—	1,793	—	—	—	—	—	—
品類	20	—	35	—	—	64	—	—	—	—	—	—
品類	208	62	83	—	—	353	—	—	—	—	—	—
品類	39	11	43	—	—	93	—	—	—	—	—	—
品類	—	—	—	—	—	—	—	—	—	—	—	—
品類	3,701	182	311	—	—	4,194	—	—	—	—	—	—
品類	718	29	519	—	—	1,266	—	—	—	—	—	—
品類	313	115	912	—	—	1,338	—	—	—	—	—	—
品類	5,012	622	3,701	—	—	9,335	1	1	—	—	—	2
品類	—	—	—	—	—	—	3,922	—	4,970	—	—	8,892
品類	101	10	410	—	—	521	—	—	—	—	—	—
品類	421	78	231	—	—	731	—	—	—	—	—	—
品類	—	—	—	—	—	—	—	—	—	—	—	—
品類	—	—	—	—	—	—	—	—	—	—	—	—
品類	—	—	—	—	—	—	—	—	—	—	—	—
品類	480	263	4,679	—	116	5,528	18	21	—	—	—	39
品類	703	1,109	981	—	—	2,793	—	—	—	—	—	—
品類	1,113	922	1,740	—	111	3,486	101	—	—	—	—	101
品類	577	311	72	—	—	960	—	—	—	—	—	—
品類	270	209	148	—	12	639	—	—	—	—	—	—
品類	—	—	—	—	—	—	—	—	—	—	—	—
品類	1,281	301	621	—	—	2,203	—	—	—	—	—	—
品類	1,779	1,508	716	—	142	4,145	1,199	1,071	238	—	—	2,567
品類	—	—	—	—	—	—	—	—	—	—	—	—
合計	28,694	8,603	18,787	—	509	56,893	16,203	6,835	16,201	11	112	39,362

第四章 海運貨物

第一節 東京港ニ於ケル輸出入貨物概況

本年中東京港ノ集散貨物ハ總噸數五百四十五萬一千六百九十七噸ニシテ輸出四十一萬四千百三十六噸輸入五百三萬七千五百六十一噸ナリ之ヲ前年ニ比較スレバ輸出ニ於テ八分ヲ減ジ輸入ニ於テ一割一分ノ増加ヲ來セリ。

表は東京港の輸出入貨物概況を示す。

1 東京港 内國貿易 外國貿易 輸出入貨物數量表

輸 出

區 別	内 航 貨 物							合 計	外 航 貨 物		總 計
	横 濱 荷 役		芝 浦 荷 役		河 内 荷 役		水 路 東 京		輸 出 貨 物		
	汽 船 積	帆 船 積	汽 船 積	帆 船 積	汽 船 積	帆 船 積					
大 正 十 五 年	29,642	—	215,280	—	76,110	61,758	382,790	31,346	414,136		
大 正 十 四 年	43,907	—	226,934	1,351	74,947	71,247	418,386	32,335	450,721		
大 正 十 三 年	26,362	—	195,690	—	85,719	41,987	349,758	17,715	367,473		
大 正 十 二 年	87,589	—	85,541	4,916	50,836	19,636	248,518	979	249,497		
大 正 十 一 年	178,335	—	41,295	230	100,617	107,927	428,404	69,654	498,058		
大 正 十 年	162,956	510	5,899	572	102,266	118,236	390,489	119,262	509,751		
大 正 九 年	204,677	47,453	2,894	69	79,389	133,336	467,818	219,595	687,413		

輸 入

區 別	内 航 貨 物							合 計	外 航 貨 物		總 計
	横 濱 荷 役		芝 浦 荷 役		河 内 荷 役		水 路 東 京		輸 入 貨 物		
	汽 船 積	帆 船 積	汽 船 積	帆 船 積	汽 船 積	帆 船 積					
大 正 十 五 年	819,376	—	1,713,588	—	181,521	86,527	2,801,012	2,236,549	5,037,561		
大 正 十 四 年	719,201	—	1,622,861	1,630	155,312	102,799	2,601,803	1,919,986	4,521,789		
大 正 十 三 年	730,249	—	1,852,427	—	111,581	156,268	2,850,525	3,212,221	6,062,746		
大 正 十 二 年	898,612	—	1,263,267	4,019	252,352	56,574	2,474,824	341,777	2,816,601		
大 正 十 一 年	2,074,909	736	330,586	3,416	119,003	122,809	2,651,459	1,559,171	4,210,630		
大 正 十 年	1,340,024	30,230	19,407	738	106,039	71,813	1,568,251	1,338,984	2,907,235		
大 正 九 年	1,977,889	155,182	19,616	874	118,055	177,543	2,449,159	1,201,054	3,650,213		

2 横濱港經由内國貿易貨物數量表

年次	種別		輸 出		輸 入		
	東京ヨリ船ヲ來着直ニ本船へ積移高	東京ヨリ船取ノ他東京へ輸入高	横濱輸出高	計	本船ヨリ船取ノ他東京へ輸入高	横濱輸入高	計
大正十五年	29,642	4,989,945	4,989,945	5,019,587	819,376	4,920,768	4,840,144
昭和元年	43,307	159,544	159,544	203,451	719,291	2,532,682	3,271,883
大正十四年	26,362	156,459	156,459	182,821	730,249	2,729,045	3,459,294
大正十三年	94,316	95,884	95,884	190,200	1,124,318	1,145,353	2,269,671
大正十一年	163,406	235,473	235,473	398,939	1,370,254	2,109,952	3,480,200
大正十年	252,130	200,122	200,122	452,252	1,133,071	2,916,225	4,049,290

3 横濱港經由外國貿易貨物數量表

年次	種別	東京貨物輸出高		計	横濱貨物輸出高		總計
		東京ヨリ船取ノ他東京へ積移高	東京ヨリ船來着直ニ本船へ積移高		横濱輸出高	(水路東京輸出貨物ヲ除ク)	
大正十五年		31,230	116	31,346	230,109	321,455	
昭和元年		31,961	374	32,335	273,738	306,073	
大正十四年		17,055	660	17,715	157,181	174,896	
大正十三年		42,937	23,717	69,654	98,269	167,923	
大正十一年		67,833	51,424	119,257	162,015	281,277	
大正十年		168,961	50,634	219,595	247,538	467,133	

年次	種別	東京貨物輸入高		計	横濱貨物輸入高		總計
		本船ヨリ船取ノ他東京へ輸入高	横濱更ニ船ニテ東京へ輸入高		横濱輸入高	(水路東京輸入貨物ヲ除ク)	
大正十五年		2,095,345	141,294	2,236,639	2,410,050	4,646,689	
昭和元年		1,764,455	155,531	1,919,986	1,508,020	3,428,006	
大正十四年		2,096,233	1,205,928	3,302,161	1,594,523	4,896,684	
大正十三年		1,140,311	418,860	1,559,171	843,893	2,403,064	
大正十一年		1,114,804	224,180	1,338,984	1,277,655	2,616,639	
大正十年		848,529	352,525	1,201,054	1,315,497	2,516,551	

備考 本表ノ外東京港間ノ輸送ヲ陸路ニ依リシノ貨物ハ其數量辦ナカラサルベシト雖調査困難ニシテ數字ヲ以テ表ハシ難ク是等陸送貨物ニシテ横濱經由ノモノハ皆横濱輸入額内ノ數字ニ包含セリ

第二節 内國貿易貨物概況

本年中ニ於ケル内國貿易貨物ハ輸出三十八萬二千七百九十噸輸入二百八十萬千
 十二噸ニシテ前年ニ比較スレバ輸出ニ於テ三萬五千五百九十六噸ヲ減少シ輸入
 ニ於テ十九萬九千二百九噸ヲ増加セリ、輸入貨物ハ輸出貨物ノ約七倍ニシテ北
 海道及九州方面ヨリ到着セル石炭ノ百十四萬千七噸（輸入總數ノ四割）ヲ筆頭
 トシ、木材、鐵材、セメント、砂糖是レニ亞ギ。輸出貨物ニ於テハ肥料、鐵材、
 木製品、木材、小麥粉、鐵管ヲ其ノ主要ナルモノトス。

内國貿易貨物ヲ各地方別ニスレバ次表ノ如シ、

地方	輸出	輸入
北海道
東北
関東
中部
関西
九州
その他
合計

1、内國貿易貨物主要品目地方別表

輸出

區別 地方別	主 要 品 目	輸出數量
北海道地方	肥料 鐵 鐵材鐵器 穀粉	100.385
關東地方	木材 木製品 和洋酒	72.043
近畿地方	鐵 鐵材鐵器 肥料 スレート瓦	48.150
東海道	木製品 穀粉	42.246
臺灣	肥料 醬油 穀粉	38.608
九州地方	鐵 鐵材鐵器 染料塗料	21,307
奥羽地方	鐵 鐵材鐵器	19.247
朝鮮	木製品 鐵 鐵材鐵器	14.174
樺太	鐵 鐵材鐵器 油脂及蠟 藥種藥品	13.896
四國地方	銅其他金屬材料 石材 木製品	7.163
中國地方	コークス 染料 塗料	5.571

輸入

區別 地方別	主 要 品 目	輸入數量
北海道地方	石炭 木材 和洋紙 バルブ	906.281
九州地方	石炭 砂糖 肥料 セメント	815.403
臺灣	果實 野菜 砂糖 米 食鹽	259.825
朝鮮	米 セメント 雜穀 石炭	163.220
樺太	木材 バルブ 生鮮魚	161.660
關東地方	生鮮魚 礦物 鑛石 石材	106.380
東海道	木材 スレート瓦 生鮮魚 土管	104.242
近畿地方	鐵 鐵材鐵器 木材 木炭	75.907
四國地方	食鹽 セメント 礦物鑛石	71.007
中國地方	食鹽 石炭 木材	69.691
奥羽地方	鐵 鐵材鐵器 木材	67.396

Table with multiple columns and rows, containing numerical data, likely a detailed ledger or statistical table. The text is faint and difficult to read, but appears to be a continuation of the data presented in the tables on the left page.

4 內國貿易主要貨物累年比較表

年 別 品 名	移 出						移 入					
	大正十五年 昭和元	大正十四年	大正十三年	大正十二年	大正十一年	大正十年	大正十五年 昭和元	大正十四年	大正十三年	大正十二年	大正十一年	大正十年
	噸	噸	噸	噸	噸	噸	噸	噸	噸	噸	噸	噸
米	6,548	8,521	6,240	12,776	22,076	12,240	137,674	117,674	87,822	47,544	27,779	22,982
雜穀	4,890	2,946	8,486	5,819	9,339	8,534	40,906	31,143	34,309	36,908	36,682	55,223
麥	18,986	20,769	20,262	4,092	15,368	8,875	1,854	—	—	396	1,092	4,250
小麥	103	61	100	3,970	167	389	5,295	3,714	2,856	8,246	4,566	6,685
粉	—	—	—	—	—	—	—	—	—	—	—	—
茶	835	444	1,071	243	1,161	1,012	27	—	—	59	32	60
鹽	414	247	1,470	2,760	—	4,732	87,515	46,243	73,248	30,929	—	42,066
魚	261	25	2,512	—	1	—	61,355	46,218	50,258	9,915	36,628	36,066
其他	583	954	513	1,193	1,689	2,163	6,543	7,593	8,757	11,020	13,230	20,501
海產	124	344	100	101	1,549	2,182	2,756	3,931	2,517	59	15	2,003
乾菜	451	246	369	459	1,444	952	71,301	29,617	5,831	7,486	1,765	1,580
油	10,298	10,294	7,717	5,042	10,593	11,847	820	2,202	2,857	1,133	2,425	1,291
醬油	12,989	12,168	12,735	6,491	11,589	16,484	4,684	3,255	12,619	33,008	4,163	7,411
酒精	1,018	813	288	276	697	883	148	75	6,814	758	21	49
涼飲料	10,864	6,474	6,942	7,752	14,883	15,254	114,528	106,456	137,530	99,429	189,834	66,311
水	3,654	3,163	4,500	868	2,517	3,356	—	2	7	213	53	504
糖	1,619	3,273	4,460	1,597	2,376	5,926	3,875	3,622	4,705	7,520	2,152	2,606
漬物	3,938	7,350	7,188	10,292	17,034	14,546	79	36	3,869	5,283	234	2,394
草油	8,891	4,178	4,207	1,320	5,628	—	9,896	18,619	11,117	2,879	2,506	—
油	241	228	109	—	—	5,657	14,515	5,694	6,935	—	3,098	3,477
藥	7,724	7,544	7,268	4,849	5,842	6,459	11,602	10,087	6,824	2,615	3,074	10,334
染料	8,535	4,843	3,317	323	4,265	4,746	322	76	222	869	906	727
塗料	1,061	171	88	—	2,007	1,695	71	144	1,090	—	—	20
絲	2,178	2,236	2,558	539	831	2,660	—	—	193	1,508	—	41
綿	5,918	3,731	3,637	816	3,075	1,453	—	—	1,499	9,306	174	7
其他	4,507	2,385	2,285	339	811	708	706	512	1,330	1,191	220	166
紙	1,427	1,125	1,719	—	—	1,491	30,907	33,562	50,388	—	—	20,804
洋	1,353	—	300	452	1,116	1,438	66,378	50,816	69,528	59,310	64,013	10,240
石	80	1,617	6,357	14,306	14,852	5,709	1,141,007	1,190,667	1,337,149	1,088,380	1,634,756	1,035,123
コ	3,068	3,487	3,010	99	2,992	—	1,809	6,683	5,795	7,533	5,778	—
セ	3,737	5,345	4,680	967	5,900	—	217,147	232,230	234,490	106,188	61,108	—
礦物	3,432	8,073	8,918	7,783	7,030	12,037	35,622	47,826	46,105	46,599	65,640	60,690
砂	78	72	20	57	261	1,133	2,912	14,008	6,112	6,963	9,170	8,905
石	2,932	9	21	—	—	—	31,495	40,605	12,947	—	—	—
鐵	36,895	37,012	15,070	15,271	30,268	11,072	229,788	216,399	183,050	147,488	—	411
鐵	26,753	27,295	25,959	—	—	—	28,730	36,846	28,715	—	—	—
銅	1,630	1,692	1,222	—	—	—	1,638	882	4,346	—	—	—
陶	1,118	641	1,534	676	706	573	7,241	5,680	8,424	8,394	13,059	1,039
土	—	10	30	—	—	430	14,198	15,371	11,845	—	—	4,075
煉瓦	2,337	2,705	940	1,163	5,611	2,732	21,160	15,709	18,951	22,028	13,661	8,109
耐	1,501	2,167	3,058	1,315	2,659	1,388	6,417	7,014	13,840	4,558	1,704	1,376
肥料	45,040	43,050	28,296	6,683	27,384	27,906	46,414	24,806	24,993	36,615	42,474	7,365
木	33	124	89	—	507	773	4,738	2,436	214	—	4,251	3,146
薪	27,035	30,068	27,714	2,782	37,649	64,159	264,805	156,200	198,373	353,421	161,415	40,486
竹	—	4	291	—	12	1,061	27,692	26,286	29,347	13,392	29,610	14,674
材	—	22	95	11	122	22	1,278	1,417	771	391	2,649	283
口	—	324	452	—	1,103	1,551	—	42	28	—	45	—
產	2,912	2,663	7,103	1,635	4,955	7,161	6,598	2,812	—	1,557	1,470	186
教	—	—	129	—	240	1,102	—	—	—	—	201	18
玩	—	—	71	—	314	1,165	—	—	—	—	5	—
雜	105,289	147,473	104,258	123,491	144,182	117,496	36,866	36,543	91,905	253,724	268,175	97,891
合 計	382,790	418,386	349,758	248,518	422,805	393,153	2,801,012	2,601,803	2,850,525	2,477,824	2,709,833	1,601,665

5、輸出入内國貨物明細表

		動 物			
品 種 名	一噸 換算率	府 縣 名	地 名	輸出數量	輸入數量
牛	大小 1頭 3"	東 京	伊 豆 六 島	—	噸 400
		"	八 丈 島	—	109
		"	小 笠 原 島	—	85
		計			594
豚	5頭	東 京	伊 豆 六 島	—	47
		"	八 丈 島	—	8
		"	小 笠 原 島	—	10
		臺 灣	基 隆 隆	17	—
		樺 太	高 雄 泊	3	—
計			1	1-255	
		植 物			
植 物 類	40才 1.500斤	東 京	伊 豆 六 島	輸出數量	輸入數量
		"	八 丈 島	—	278
		神 奈 川	三 崎 島	—	152
		靜 岡	下 田 島	—	180
		朝 鮮	仁 川 山	12	267
		"	元 山 山	11	—
		千 葉	佐 貫 山	—	240
		計			23
		穀 物 及 種 子			
內 國 米	6石	東 京	伊 豆 六 島	輸出數量	輸入數量
		"	八 丈 島	801	—
		"	小 笠 原 島	582	—
		計		402	—

品 種 名	噸 換算率	府 縣 名	地 名	輸 出 數 量	輸 入 數 量
		神 奈 川	三 崎	265	噸
		靜 福	下 田	940	噸
		大 阪	大 阪	200	950
		兵 庫	神 門	—	70
		福 岡	門 司	—	161
		熊 本	三 角	—	21
		"	佐 賀	—	675
		鹿 兒 島	大 鹿	357	755
		沖 繩	ラ 木	39	96
		千 葉	ウ 木	8	—
		"	館 津	—	57
		"	湊	—	3
		"	浦 石	—	76
		岩 手	釜 函	210	—
		北 海	小	11	—
		"	樽	238	1,079
		計		4,053	4,043
朝 鮮 米	6石	朝 鮮	釜 山	—	14,731
		"	元 山	—	1,954
		"	木 浦	—	3,813
		"	群 山	—	14,327
		"	仁 川	—	11,944
		"	鎮 南	—	12,109
		"	新 州	—	5,459
		"	兼 仁	—	243
		計			64,580
臺 灣 米	6石	東 京	小 笠	46	—
		臺 灣	基 原	—	40,300
		"	高 隆	—	28,751
		岩 手	釜 石	194	—

品 種 名	噸 換算率	府 縣 名	地 名	輸 出 數 量	輸 入 數 量
		計		240	69,051
外 國 米	6石	東 京	小 笠	201	—
		兵 庫	神 戶	100	—
		長 崎	長 崎	110	—
		朝 鮮	釜 山	230	—
		"	群 山	250	—
		"	仁 川	54	—
		沖 繩	ラ 島	51	—
		臺 灣	基 隆	290	—
		"	高 雄	180	—
		北 海	函 館	270	—
		"	室 蘭	68	—
		"	小 樽	451	—
		計		2,255	
麥	6石	東 京	伊 豆	664	—
		"	八 丈	191	—
		"	小 笠	65	—
		神 奈 川	三 下	20	—
		靜 岡	仁 田	283	—
		朝 鮮	鎮 南	100	34
		"	高 浦	—	257
		臺 灣	高 雄	52	—
		北 海	小 樽	307	1,573
		計		1,682	1,684
豆	6石 15擔	東 京	伊 豆	642	—
		"	八 丈	23	—
		"	小 笠	16	—
		神 奈 川	三 下	148	—
		靜 岡	群 山	322	—
		朝 鮮	仁 川	—	336
		"		—	2,512

品 種 名	噸 換算率	府 縣 名	地 名	輸出數量	輸入數量
		朝 鮮	鎮 南 浦	噸	噸
		"	新 義 州	—	5.140
		"	元 木 更	—	120
		千 葉	館 南 津	127	15
		"	函 室 山	302	—
		北 海 道	室 館 蘭	6	510
		"	釧 路 空	—	1.880
		"	根 室 樽	—	1.037
		"	小 樽 柵	6	550
		"	瀨 大 泊	—	2.5
		樺 太	計	—	7.683
				1592	20 083
雜 穀	6石 15擔	東 京	伊 豆 六 島	651	—
		"	八 丈 島	263	—
		神 奈 川	三 島 田	14	—
		靜 岡	下 釜 山	688	—
		朝 鮮	群 仁 山	—	2.163
		"	仁 鎮 南	—	3.047
		"	新 兼 義	—	4.951
		"	館 南 浦	—	2.549
		"	函 室 州	—	63
		千 葉	館 南 浦	—	2.700
		北 海 道	函 室 山	—	498
		"	室 館 蘭	—	96
		"	釧 路 空	—	1.595
		"	根 室 樽	—	210
		"	江 小 柵	—	33
		"	瀨 大 泊	—	12
		計		—	715
				1616	27
				1616	18659

品 種 名	噸 換算率	府 縣 名	地 名	輸出數量	輸入數量
種 子	6石 15擔	神 奈 川	三 崎	噸	噸
		北 海 道	小 樽	5	—
		計		5	—
				10	—
飲 食 物					
小 麥 粉	40才 1.500斤	東 京	伊 豆 六 島	126	—
		"	八 丈 島	17	—
		神 奈 川	三 崎	70	—
		靜 岡	下 名 古	172	—
		愛 知	大 門 屋	5.748	—
		大 阪	釜 仁 司	13	—
		福 朝	釜 仁 山	2.100	—
		"	鎮 南 川	126	—
		"	基 高 浦	689	—
		臺	基 高 隆	35	—
		"	安 本 津	1.195	—
		"	本 館 山	954	—
		千 葉	勝 函 浦	377	—
		"	勝 函 館	9	—
		"	室 釧 路	78	—
		北 海 道	室 釧 路	23	—
		"	小 大 樽	1.874	—
		"	大 眞 泊	49	—
		樺 太	計	183	—
				10	—
				18961	—
其 他 穀 粉	40才 1.500斤	東 京	伊 豆 六 島	25	98
		北 海 道	函 小 樽	—	1.756
		計		25	1854

品 種 名	一 噸 換算率	府 縣 名	地 名	輸 出 數 量	輸 入 數 量
澱 粉	40才 1.500斤	愛 知	名 古 屋	77	—
		兵 庫	神 木 更 戶	—	2
		千 葉	海 道	26	—
		北 海	函 小 樽	—	63
		樺 太	真 岡	—	5,208
		計			103
茶	40才 1.500斤	東 京	伊 豆 六 島	477	—
		"	八 丈 島	69	—
		神 奈 川	三 崎 田	65	—
		靜 岡	下 仁 田	9	—
		朝 鮮	基 三 隆	43	—
		臺 灣	基 三 隆	—	27
		沖 繩	基 三 隆	5	—
		千 葉	館 勝 浦	85	—
		"		82	—
		計			835
鹽	40才 1.500斤	東 京	伊 豆 六 島	47	—
		"	八 丈 島	22	—
		"	小 笠 原	12	—
		神 奈 川	三 崎 田	8	—
		靜 岡	下 半 田	131	—
		愛 知	大 阪 戶	167	—
		大 兵 庫	神 戶	—	43
		"	赤 穂	—	478
		德 島	撫 養	—	2,400
		香 川	高 松	—	1,337
"	坂 出	—	1,400		
愛 媛	高 島	—	34,967		
廣 島	西 尾	中 島	—	1,200	
		道	—	1,556	

品 種 名	一 噸 換算率	府 縣 名	地 名	輸 出 數 量	輸 入 數 量	
	40才 1.500斤	廣 島	竹 原	—	1,036	
		"	宇 品	—	600	
		"	廣 島	—	2,666	
		岡 山	山 口	野 生	—	4,720
		"	三 田	尻 關	—	893
		"	中 ノ	平 津	—	12,914
		臺 千	灣 葉	安 木	—	2,800
		"		更 湊	—	18,505
		計			18	—
		計			9	—
計			414	87,515		
昆 布	40才 1.500斤	神 奈 川	三 崎 田	8	—	
		大 岩 北	海 道	2	—	
		"	厚 霧	—	29	
		"	香 大	—	233	
		"	太 大	—	146	
		樺 太	計	—	4	
		計		—	9	
		計		—	4	
		計		—	30	
		計			10	455
其 他 海 草	40才 1.500斤	東 京	伊 豆 六 島	—	78	
		岩 手	宮 古	—	27	
計				105		
生 魚 介	40才 1.500斤	東 京	伊 豆 六 島	—	6,386	
		"	八 丈 島	—	3,233	
		"	小 笠 原	—	207	
		神 奈 川	橫 濱	—	30	
		"	須 賀	—	44	
		"	三 崎	崎 代	261	21,430
靜 岡	網 代	—	1,063			

品 種 名	噸 換算率	名 縣 名	地 名	輸出數量	輸入數量
		靜 岡	伊 東	—	2 176
		" "	下 田	—	9 737
		" "	伊 豆	—	1 090
		" "	清 水	—	460
		" "	稻 取	—	153
		和 歌 山	紀 州	—	1 044
		高 知	土 佐	—	1 694
		臺 南	高 木	更	382
		千 葉	鴨 津	—	222
		" "	館 山	—	118
		" "	勝 浦	—	6 285
		" "	房 州	—	649
		宮 城	鹽 釜	—	1 979
		岩 手	宮 古	—	387
		" "	釜 石	—	1 064
		青 森	青 森	—	1 506
		北 海 道	函 館	—	8
		樺 太	函 館	—	198
		其他 沿岸	大 泊	—	168
		計	各 地	—	90
				—	8 552
				261	61 355
鹽 魚	40才 1.500斤	神 奈 川	三 崎	25	—
		臺 灣	基 隆	251	—
		" "	安 平	100	—
		" "	高 雄	51	—
		千 葉	高 木	115	—
		北 海 道	小 枝	3	21
		" "	阿 天	—	22
		千 葉	阿 天	—	467
		樺 太	眞 岡	—	10
		計		545	520

品 種 名	噸 換算率	府 縣 名	地 名	輸出數量	輸入數量
乾 魚	40才 1.500才	東 京	八 丈 島	—	噸 2
		" "	小 笠 原 島	—	3
		朝 鮮	釜 南 浦	—	6
		岩 手	釜 函 館	—	238
		北 海 道	函 館 路	—	2 430
		" "	厚 岸	—	221
		" "	根 室	—	2
		" "	江 差	—	83
		" "	小 樽	—	41
		利 尻 島	小 鬼 脇	—	363
		樺 太 島	大 眞 泊	—	24
		千 島	眞 紗 岡	—	62
		計		—	6
				—	3 486
乾 貝	40才 1.500斤	北 海 道	函 館 室	—	3
		" "	小 樽	—	9
		計		—	16
				—	28
魚 節	40才 1.500斤	東 京	小 笠 原 島	—	29
		神 奈 川	三 崎 田	38	—
		靜 岡	下 田	—	583
		計		38	612
其他海產物	40才 1.500斤	東 京	小 笠 原 島	—	43
		北 海 道	函 館 路	—	870
		" "	厚 岸	—	461
		" "	霧 多 布	—	4
		" "	根 室	—	35
		" "	小 樽	—	138
		利 尻 島	小 鬼 脇	—	161
				—	116

品 種 名	一噸 換算率	府 縣 名	地 名	輸出數量	輸入數量
		禮 文 島	船 泊	噸	噸
		樺 太	大 泊	—	13
		計		—	56
					1 897
乾 物 類	40才 1,500斤	東 京 小 笠 原 島	小 笠 原 島	11	—
		沖 繩 瀨 島	サ 島	26	—
		臺 灣	基 隆 雄	—	67
		"	高 木 更 津	—	2 689
		千 葉	大 貫 山	25	—
		"	大 館 函	2	—
		"	大 館 函	57	—
		北 海 道	大 館 函	3	—
		計		124	2.756
蔬 菜	40才 150斤	東 京 小 笠 原 島	小 笠 原 島	—	53
		神 奈 川	崎 田 戶 川	11	—
		靜 岡	三 下 神 仁	131	—
		兵 庫	仁 高 木 更 津	5	—
		朝 鮮	高 木 更 津	40	—
		沖 繩	高 木 更 津	4	—
		臺 灣	高 木 更 津	—	222
		千 葉	高 木 更 津	17	—
		"	大 館 函	77	—
		北 海 道	大 館 函	—	142
		"	大 館 函	12	—
		"	大 館 函	—	1 318
		樺 太	大 館 函	6	—
		計		303	1.748
果 實	40才 1,500斤	神 奈 川	三 下 仁 鎮	99	—
		靜 岡	崎 田 川 浦	—	770
		朝 鮮	崎 田 川 浦	—	11
		"	崎 田 川 浦	—	7

品 種 名	一噸 換算率	府 縣 名	地 名	輸出數量	輸入數量
		臺 灣	基 隆 雄	噸	噸
		"	高 北 館 函	—	25
		千 葉	高 北 館 函	—	68 449
		"	高 北 館 函	21	—
		北 海 道	高 北 館 函	28	—
		"	高 北 館 函	—	14
		計		148	69.553
味 噌	40才	東 京 伊 豆 六 島	伊 豆 六 島	415	—
		" 奈 川	八 丈 崎 田	123	—
		神 靜 岡	三 下 仁 鎮	105	—
		沖 繩	三 下 仁 鎮	184	—
		朝 鮮	三 下 仁 鎮	28	—
		千 葉	三 下 仁 鎮	—	10
		"	三 下 仁 鎮	117	—
		北 海 道	三 下 仁 鎮	36	—
		"	三 下 仁 鎮	2	—
		計		1.013	10
醬 油	40才	東 京 小 笠 原 島	小 笠 原 島	13	—
		" 奈 川	伊 豆 六 島	348	—
		神 靜 岡	八 丈 崎 田	95	—
		愛 知	三 下 名 古	154	—
		"	三 下 名 古	422	—
		大 阪	大 門 半 島	16	—
		福 沖 朝	大 門 半 島	13	135
		"	大 門 半 島	26	—
		"	大 門 半 島	7	—
		"	大 門 半 島	3	—
		"	大 門 半 島	233	—
		"	大 門 半 島	3	—
		"	大 門 半 島	20	—
		"	大 門 半 島	740	—

品 種 名	一噸 換算率	府 縣 名	地 名	輸出數量	輸入數量
		朝 鮮	鎮 南 浦	55	—
		" "	新 義 州	3	—
		臺 灣	基 隆 隆	2,507	—
		" "	安 平 雄	89	—
		" "	高 木 更 津	572	—
		千 葉	北 館 勝	31	171
		" "	北 館 勝	23	—
		" "	函 室 函	147	—
		" "	函 室 函	7	—
		" "	函 室 函	3	—
		北 海 道	函 室 函	1,382	—
		" "	函 室 函	39	—
		" "	函 室 函	49	—
		" "	函 室 函	16	—
		" "	函 室 函	922	—
		樺 太	函 室 函	184	—
		" "	函 室 函	3	—
		" "	函 室 函	152	—
		計		8,277	306
酢	40才	東 京	伊 豆 六 島	275	—
		" "	八 丈 島	48	—
		靜 岡	下 名 古 屋	28	—
		愛 知	半 新 木 更 津	29	—
		" "	山 新 木 更 津	213	504
		和 歌 山	館 勝 函	15	—
		千 葉	館 勝 函	121	—
		" "	館 勝 函	170	—
		" "	館 勝 函	48	—
		北 海 道	函 室 函	61	—
		計		1,008	504
和 酒	40才	東 京	伊 豆 六 島	394	—

品 種 名	一噸 換算率	府 縣 名	地 名	輸出數量	輸入數量
		東 京	八 丈 島	235	—
		" "	小 笠 原	6	—
		神 奈 川	三 下 崎	256	—
		靜 岡	大 門 田	330	60
		愛 知	大 門 田	25	35
		大 福	博 多	—	833
		" "	博 多	5	—
		臺 千	博 多	—	121
		" "	博 多	6	—
		" "	博 多	66	—
		" "	博 多	5	—
		" "	博 多	7	—
		" "	博 多	76	16
		" "	博 多	2,389	—
		" "	博 多	510	—
		北 海 道	函 室 函	626	20
		" "	函 室 函	26	—
		" "	函 室 函	254	—
		" "	函 室 函	82	—
		" "	函 室 函	1,516	25
		計		6,814	1,110
洋 酒	40才	東 京	伊 豆 六 島	298	—
		" "	八 丈 島	214	—
		神 奈 川	三 下 崎	141	—
		靜 岡	大 門 田	14	—
		愛 知	大 門 田	—	57
		大 兵 福	大 門 田	63	493
		朝 鮮	大 門 田	8	431
		" "	大 門 田	9	2,265
		" "	大 門 田	76	25
		" "	大 門 田	37	—
		" "	大 門 田	33	—

品 種 名	噸 換算率	府 縣 名	地 名	輸出數量	輸入數量
		朝 鮮	鎮 南 浦	12	—
		臺 灣	基 安 高	237	—
		"	葉 湊	130	—
		千 葉	館 山	281	—
		"	勝 浦	5	—
		"	函 室	1,859	—
		北 海 道	函 室	1,470	—
		"	釧 路	112	80
		"	根 室	144	—
		"	小 樽	46	11
		"	大 泊	6	18
		樺 太	大 眞	868	6
		"	計	49	188
				72	—
				6 175	3 574
清涼飲料水	40才	東 京	伊 豆 六 島	5	—
		"	八 丈 島	3	—
		"	小 笠 原	7	—
		大 阪	大 阪	—	137
		臺 灣	基 隆 雄	10	—
		"	高 雄	12	—
		朝 鮮	釜 山	16	—
		"	清 仁 津	2	—
		"	仁 津 川	12	—
		"	鎮 南 浦	4	—
		千 葉	木 更 津	36	—
		北 海 道	函 室	112	—
		"	釧 路	22	—
		"	根 室	101	—
		"	小 樽	49	—
		"	大 泊	533	11
		樺 太	大 眞	62	—

品 種 名	噸 換算率	府 縣 名	地 名	輸出數量	輸入數量
		樺 太	眞 岡	32	—
		計		1 018	148
砂 糖	40才 1.500斤	東 京	伊 豆 六 島	390	2 118
		"	八 丈 島	443	—
		神 奈 川	三 下 名 古	169	—
		靜 岡	知 名 古	936	—
		愛 知	大 阪	510	—
		大 兵 庫	口 下 門	60	677
		山 福 朝	仁 鎮 南	585	5 023
		沖 繩	那 々 島	—	1 593
		臺 灣	基 高 木 更 湊	1 981	10 509
		"	葉 青 湊	—	859
		千 葉	館 函 室	—	478
		"	釧 路	—	7 340
		北 海 道	函 室	5	—
		"	釧 路	8	17 288
		"	根 室	333	59 470
		樺 太	大 眞	349	—
		"	計	5	—
				31	—
				49	—
				984	—
				37	13
				244	—
				2 328	5 410
				5	—
				9 452	110 778
角氷棒砂糖	40才 1.500斤	山 口	下 關		32
		計			32
糖 蜜	40才 1.500斤	大 阪	大 阪	25	—
		兵 庫	神 戶	893	—

品 種 名	噸 換算率	府 縣 名	地 名	輸出數量	輸入數量
		福 岡	門 司	179	118
		朝 鮮	仁 川	42	—
		"	南 浦	—	65
		臺 灣	高 雄	—	3459
		北 海	函 館	—	18
		"	釧 路	3	—
		"	小 樽	270	27
		計		1412	3718
菓 子	40才 1.500斤	東 京	伊 豆 六 島	178	—
		"	八 丈 島	63	—
		神 奈 川	三 崎	248	—
		靜 岡	下 田	278	—
		大 阪	大 阪	3	—
		朝 鮮	釜 山	238	—
		"	仁 川	117	—
		"	新 州	8	—
		"	鎮 浦	5	—
		臺 灣	基 隆	137	—
		"	高 雄	24	—
		千 葉	館 山	310	—
		"	勝 浦	87	—
		北 海	函 館	163	—
		"	室 蘭	23	—
		"	釧 路	37	—
		"	小 樽	1410	—
		樺 太	大 泊	212	—
		"	真 岡	113	—
		計		3654	—
煉 乳	40才	東 京	八 丈 島	—	37
		神 奈 川	三 崎	4	—
		靜 岡	下 田	—	83

品 種 名	噸 換算率	府 縣 名	地 名	輸出數量	輸入數量
		朝 鮮	釜 山	7	—
		"	仁 川	3	—
		"	群 山	4	—
		臺 灣	基 隆	32	—
		"	高 雄	5	—
		"	安 平	—	6
		千 葉	館 山	—	564
		北 海	函 館	10	—
		"	釧 路	47	526
		樺 太	大 泊	4	—
		計		116	1216
罐 詰 食 料	40才	東 京	小 笠 原 島	56	—
		大 阪	大 阪 司	6	—
		福 岡	釜 山	7	—
		朝 鮮	仁 川	12	—
		"	城 津	56	—
		"	新 州	—	24
		沖 繩	基 隆	9	—
		臺 灣	高 雄	16	78
		"	安 平	7	1620
		"	木 津	5	—
		千 葉	別 津 飛	9	—
		北 海	函 館	—	308
		"	釧 路	160	312
		"	小 樽	27	—
		"	根 室	7	1083
		"	小 樽	504	20
		"	真 岡	—	15
		樺 太	大 泊	84	—
		計		965	3460
漬 物	40才	神 奈 川	三 崎	36	—

品 種 名	一噸 換算率	府 縣 名	地 名	輸 出 數 量	輸 入 數 量
		愛 知	名 古 屋	噸 —	噸 21
		大 阪	阪 戶	13	—
		和 歌 山	新 田 宮	12	—
		朝 鮮	釜 山 邊	—	9
		"	木 元 山	8	200
		"	群 仁 川	—	2
		"	基 青 函	9	—
		"	隆 森 館	19	—
		臺 灣	基 青 函	103	—
		青 海	空 鋼 小	6	—
		北 海	空 鋼 小	3	—
		"	大 真 岡	85	—
		"	大 真 岡	9	—
		"	大 真 岡	12	—
		樺 太	大 真 岡	297	—
		"	大 真 岡	37	—
		計		5	—
		計		654	232
其他食料品	40才	東 京	伊 豆 六 島	—	27
		"	八 丈 島	—	22
		大 朝	分 佐 賀	—	12
		"	釜 釜 山	—	14
		"	仁 釜 山	—	17
		"	鎮 釜 山	—	17
		北 海	道 小 樽	—	24
		樺 太	道 小 樽	—	50
		計		—	183
煙 草					
葉 煙 草	40才	鹿 兒 島	鹿 兒 島	—	79

品 種 名	一噸 換算率	府 縣 名	地 名	輸 出 數 量	輸 入 數 量
		北 海 道	函 館	噸 11	噸 —
		計		11	79
製 造 煙 草	40才	東 京	伊 豆 六 島	443	—
		"	八 丈 島	105	—
		"	小 笠 原 島	36	—
		靜 岡	下 門 司	594	—
		福 岡	門 司 島	364	—
		沖 繩	ラ サ 島	5	—
		臺 灣	基 隆 隆	182	—
		"	高 雄 館	68	—
		北 海 道	函 館 路	404	—
		"	釧 路 樽	577	—
		樺 太	小 樽 泊	525	—
		"	大 樽 泊	181	—
		"	大 樽 泊	419	—
		"	大 樽 泊	24	—
		計		3927	—

毛皮骨角類及其製品

獸 皮 革	40才 1.500斤	朝 鮮	釜 山 川	—	8
		"	仁 釜 山	—	129
		臺 灣	基 隆 隆	—	9
		北 海 道	函 館 樽	—	12
		"	小 樽	—	4
		計		—	162
羊 毛	40才	樺 太	大 樽 泊	—	5
		計		—	5

油 脂 及 蠟

礦 油	40才	東 京	伊 豆 六 島	97	—
		"	八 丈 島	30	—

品 種 名	噸 換算率	府 縣 名	地 名	輸出數量	輸入數量
		東 京	小 笠 原 島	128	噸
		神 奈 川	鶴 見 崎	336	9.201
		靜 岡	伊 東 田	120	—
		"	下 清 水	163	—
		"	龜 武 半 島	272	—
		愛 知	武 田 羽 阪 戶	188	—
		"	大 神 小 門 釜 仁 基 高 木 北 館 勝 青 函 空 釧 小 大 惠 泊 野	414	—
		"	重 大 阪 庫 川 岡 鮮 灣 葉	114	—
		三 大 兵 香 福 朝 臺 千	豆 島 司 山 川 隆 雄 津 條 山 浦 森 館 蘭 路 樽 泊 取 居 門	135	—
		"	更 須	60	—
		"		591	584
		"		434	78
		"		94	—
		"		1.134	—
		"		50	—
		"		10	—
		"		50	10
		"		73	—
		"		68	—
		"		13	—
		"		81	—
		"		22	—
		青 北 海	青 函 空 釧 小 大 惠 泊 野	354	—
		"		588	—
		"		7	—
		"		39	—
		"		918	23
		樺 太		8	—
		"		55	—
		"		11	—
		"		2.234	—
		計		8891	9896

品 種 名	噸 換算率	府 縣 名	地 名	輸出數量	輸入數量
植 物 性 油	40才	東 京	伊 豆 六 島	噸	噸
		"	八 丈 島	—	100
		長 崎	長 浦	—	6
		朝 北 海	木 函 小	—	15
		"	樽	5	745
		計		14	—
				19	930
鯨 油 及 魚 油	40才	朝 鮮	仁 元 函 釧 根 小 大 本 真 泊 野	11	—
		"	川 山 館 路 室 樽 泊 斗 岡 居 田	—	50
		北 海		—	6.652
		"		—	110
		"		—	54
		樺 太		—	4.159
		"		—	1.748
		"		—	50
		"		—	666
		"		—	17
		"		—	64
		計		11	13.570
其 他 油 獸 脂	40才	沖 繩	ヲ 基 函 小	3	—
		臺 北 海		19	15
		"		30	—
		"		13	—
		計		65	15
蠟 及 蠟 燭	40才	臺 灣	基 青 函 小	8	—
		青 北 海		102	—
		"		16	—
		"		20	—
		計		146	—

藥品及染料塗料

品 種 名	噸 換算率	府 縣 名	地 名	輸出數量	輸入數量
硝 酸 曹 達	40才	靜 岡	下 田	19	—
			門 司	227	—
		福 朝	南 浦	—	112
			計	246	112
酒 精	40才	福 岡	門 司	—	125
			基 隆	—	916
		樺 太	高 雄	—	5,755
			計	—	6,839
藥 草	40才	臺 灣	高 雄	—	108
			計	—	108
其 他 藥 品	40才	東 京	伊 豆 六 島	346	—
			八 丈 島	41	—
		神 奈 川	三 崎	38	—
			下 田	132	—
		靜 岡	半 田	70	—
			名 古 屋	218	—
		大 阪	大 阪	2,379	369
			庫 戶	231	231
		高 知	高 知	33	—
			島 山	100	—
		廣 香 山	川 口	—	17
			厚 下	137	—
		福 朝	岡 下	28	11
			鮮 門	197	2,844
"	木 仁	—	192		
	州 義	117	6		
臺 灣	新 基	86	—		
	高 隆	207	—		
千 葉	高 雄	274	—		
	館 山	37	—		

品 種 名	噸 換算率	府 縣 名	地 名	輸出數量	輸入數量
塗 料	40才	千 葉	小 湊	33	—
			勝 浦	29	—
		岩 北	釜 石	342	—
			函 館	257	—
		海 道	室 蘭	79	825
			釧 路	—	6
		樺 太	霧 多	—	5
			小 樽	695	35
		"	大 泊	789	2
			真 岡	545	—
		"	泊 居	38	—
計	7,478		4,543		
塗 料	40才	東 京	小 笠 原 島	15	—
			名 古 屋	230	—
		大 阪	大 阪	80	70
			口 山	3,295	—
		福 長	門 司	—	52
			崎 長	4,445	—
		朝 鮮	釜 山	27	—
			函 館	47	—
		海 道	室 蘭	—	200
			小 樽	378	—
		樺 太	小 惠	18	—
須 取	—		—		
計	8,535	322			
絲 縷 繩 索 及 同 材 料					
繭	40才 250斤	靜 岡	下 田	—	1,911
			計	—	1,911
棉 花	40才	大 阪	大 阪	66	—
			庫 戶	422	—
"	"	臺 灣	高 雄	—	71
			高 雄	—	—

品 種 名	噸 換算率	府 縣 名	地 名	輸出數量	輸入數量
		計		488	71
綿	40才	東 京	小 笠 原 島	5	—
		大 阪	大 阪 戶	448	—
		兵 庫	神 戶	120	—
		計		573	
綿 糸	40才	東 京	伊 豆 六 島	227	—
		"	八 丈 島	32	—
		神 奈 川	三 崎 田	2	—
		靜 岡	下 田 山	392	—
		千 葉	館 勝 浦	201	—
		"	勝 浦 館	99	—
		北 海 道	函 小 樽	800	—
		"	小 樽	393	—
		樺 太	大 泊	12	—
		計		2178	
繩 (藥製ヲ除ク)	40才	北 海 道	函 館	319	—
		"	小 樽	77	48
		樺 太	大 泊	4	—
		"	真 岡	5	—
		計		405	48

布 帛 及 同 製 品

綿 織 物	40才	東 京	伊 豆 六 島	774	—
		"	八 丈 島	302	—
		"	小 笠 原 島	58	—
		靜 岡	下 田 山	243	—
		沖 繩	ラ サ 島	10	—
		臺 南	基 隆 山	18	—
		千 葉	館 勝 浦	210	—
		"	勝 浦	56	—
		北 海 道	函 館	1315	—

品 種 名	噸 換算率	府 縣 名	地 名	輸出數量	輸入數量
		北 海 道	小 樽	2.927	—
		"	真 岡	5	—
		計		5.918	
麻 織 物	40才	臺 灣	基 隆	23	—
		計		23	
其 他 織 物	40才	東 京	伊 豆 六 島	279	—
		"	八 丈 島	22	—
		"	小 笠 原 島	4	—
		神 奈 川	三 崎 田	81	—
		靜 岡	下 田 川	143	—
		朝 鮮	仁 基 隆	24	—
		臺 南	灣 基 隆 山	—	347
		"	葉 館 勝 浦	50	—
		"	勝 浦	75	—
		北 海 道	小 樽	157	—
		計		835	347
麻 製 品	40才	大 阪	大 阪 戶	162	—
		兵 庫	口 關	104	—
		山 福	門 司	168	—
		大 熊	分 伯 角	1036	—
		朝 鮮	本 三 釜 山	377	—
		"	鎮 南 浦	587	—
		"	基 高 安 函	60	—
		臺 灣	基 隆 山	5	—
		"	高 安 函	223	359
		"	高 安 函	131	—
		"	高 安 函	46	—
		北 海 道	函 館	12	—
		"	小 樽	367	—
		計		3278	359

衣 類 及 同 附 屬 品

品 種 名	一噸 換算率	府 縣 名	地 名	輸出數量	輸入數量
衣類及 同附屬品	40才	神奈川	三崎	噸 39	噸 —
			三仁川	12	—
			函小	6	—
			真	312	—
			計	2	—
其他履物 及同附屬品	40才	神奈川	三崎	20	—
		計		20	

製紙原料紙及同製品

パ ル プ	40才	大高朝北	阪知	大高	阪知	1-153	—
			阪知	高嶺	南浦	200	—
			鮮	新	義州	—	988
			道	室	蘭路	—	1,624
			太	釧	小大	—	6,023
			太	小	大	—	10,556
			太	大	榮	—	1,276
			太	榮	真	—	37,107
			太	真	泊	—	500
			太	真	泊	—	2,910
			太	真	惠	—	1,100
			太	真	野	—	1,555
			計	計	計	—	2,739
			1-353	66,378			
和紙	40才	神高樺	三高	崎知	23	—	
			高	岡	—	253	
			太	岡	—	894	
		計		23	1-147		
洋紙	40才	東	伊豆	六島	200	—	
			八丈	島	54	—	
			下	田	77	—	

品 種 名	一噸 換算率	府 縣 名	地 名	輸出數量	輸入數量	
		廣島福朝	宇下	品關	噸 —	噸 98
			門	司	—	125
			仁	川	—	3,283
			鎮	浦	27	—
			新	州	—	175
			基	隆	—	131
			館	山	16	—
			勝	浦	85	—
			函	館	31	—
			室	蘭	143	—
			釧	路	—	11,765
			小	樽	—	3,147
			大	泊	460	3,553
真	岡	37	4,455			
計	計	68	2,440			
		1-198	29,177			

其他紙製品	40才	福朝臺北	岡	門	21	—
			鮮	仁	12	—
			灣	基	—	583
			道	函	65	—
			太	室	2 ¹	—
			太	小	56	—
			太	真	31	—
		計		206	583	

礦物及同製品

石 炭	1-680斤	東廣山福	京島	小笠原	島	80	—
			口	宇	品	—	1,277
			岡	宇	部	—	4,898
			小	野	田	—	12,838
			門	司	司	—	3,344

品 種 名	噸 換算率	府 縣 名	地 名	石	輸出數量	輸入數量
		福 岡	若 松	島	噸	噸
		" "	宇 博	多	—	227.669
		" "	博 三	池	—	4.779
		佐 賀	唐 住	津	—	12.795
		" "	住 佐	江	—	25.929
		長 崎	相 崎	々	—	49.852
		" "	松 長	浦	—	63.588
		" "	今 釜	戸	—	3.125
		" "	釜 清	崎	—	9.684
		" "	仁 鎮	戸	—	3.967
		" "	鎮 兼	崎	—	91
		朝 鮮	兼 空	福	—	3.970
		" "	空 釧	山	—	4.645
		" "	釧 小	山	—	1.000
		北 海 道	小 大	津	—	974
		" "	太 計	川	—	2.404
		樺 太 道	計	浦	—	8.301
				南 仁	—	2.046
				蘭 路	—	509.317
				樽 油	—	142.262
					—	41.452
					—	800
					80	1.141.007
コークス	1.500斤	愛 知	名 古	屋	653	—
		大 阪	大 阪	阪	1.225	157
		廣 島	吳		295	—
		" "	阿 賀	品	—	589
		" "	室 德	山	400	—
		山 口	德 若	山	395	—
		福 沖	若 々	松	—	963
		北 海 道	室	島	100	—
				蘭	—	100

品 種 名	噸 換算率	府 縣 名	地 名	輸出數量	輸入數量
		計		噸	噸
				3063	1.809
セメント	1.500斤	神 奈 川	横 須 賀	847	—
		" "	浦 賀	341	—
		" "	三 洲	266	—
		" "	洲 崎	30	—
		靜 岡	劍 崎	123	—
		" "	熱 海	56	—
		愛 知	下 田	294	—
		和 歌 山	半 田	316	—
		大 阪	由 良	—	600
		兵 庫	大 阪	537	660
		高 知	神 戶	125	—
		廣 島	高 尾	—	12.710
		山 口	下 門	—	14
		福 岡	若 八	14	416
		大 分	德 津	28	82.403
		" "	津 海	—	1.228
		熊 本	佐 久	—	600
		" "	津 三	—	3.884
		朝 鮮	水 釜	—	17.354
		" "	釜 鎮	—	20.214
		" "	鎮 新	—	7.400
		" "	新 兼	—	2.000
		臺 南	義 仁	—	24.053
		千 葉	基 館	—	5.669
			隆 山	257	—
				—	35.936
				—	1.000
				10	—
				3	—

品 種 名	噸 換算率	府 縣 名	地 名	輸出數量	輸入數量
		"	勝 浦	噸 37	噸 —
		北 海 道	函 館	6	—
		"	小 樽	17	—
		樺 太	大 泊	20	—
		"	真 岡	100	—
		"	野 田	10	—
		"	惠 須 取	300	—
		計		3.737	217.147
其 他 礦 物	1.500斤	神 奈 川	三 崎	27	—
		靜 岡	下 田	—	10.140
		愛 知	名 屋	305	—
		大 阪	大 阪	1.570	—
		香 川	坂 出	—	1.104
		高 知	土 佐	—	11.097
		廣 島	尾 道	—	55
		山 口	德 門	230	—
		福 岡	若 司	149	409
		"	三 松	—	11
		"	長 池	402	—
		長 崎	本 崎	48	—
		熊 本	三 浦	—	1.283
		臺 灣	高 雄	213	—
		朝 鮮	釜 山	—	337
		"	釜 山	—	96
		岩 手	釜 石	340	—
		北 海 道	函 館	50	368
		計		3.334	24.900
土 砂	1.500斤 1立坪80噸	東 京	小 笠 原 島	—	389
		愛 知	半 田	—	221
		"	龜 崎	—	28
		山 口	下 關	—	22

品 種 名	噸 換算率	府 縣 名	地 名	輸出數量	輸入數量
		千 葉	館 山	噸 —	噸 1.771
		北 海 道	室 蘭	10	—
		"	根 室	2	—
		"	小 樽	52	—
		樺 太	東 知 取	14	—
		計		78	2.431
砂 利	1.500斤 1立坪13噸	靜 岡	清 水	—	481
		計			481
石 材	1.500斤	神 奈 川	眞 鶴	—	20.015
		靜 岡	網 代	—	2.758
		"	宇 佐 美	—	1.298
		"	伊 東	—	164
		"	川 奈	—	825
		"	八 幡 野	—	773
		"	見 下 高	—	322
		"	下 相 田	—	3.250
		"	片 良	—	110
		"	大 阪	—	205
		大 愛	媛 阪	578	—
		廣 福	島 濱	1.125	—
		長 大	沖 倉 居	—	209
		樺 大	沖 倉 橋	—	1.560
		計		2.932	31.495
礦 石	1.500斤	靜 岡	清 水	50	—
		"	下 田	—	10.140
		福 岡	門 司	48	192
		朝 鮮	釜 山	—	240
		"	元 山	—	70

品 種 名	噸 換算率	府 縣 名	地 名	輸出數量	輸入數量
		"	新 義 州	噸 98	噸 80 10.722
		計			

金 屬 及 同 製 品

鐵 材	1500斤	神 奈 川	三 浦 半 古	崎 賀 田 屋 阪 戶 關 山 司 幡 島 崎 山 山 山 川 浦 浦 隆 雄 津 山 石 古 渡 館 蘭 路	輸出數量	輸入數量
		"	川	崎	55	—
		"	三	賀	79	—
		愛	浦	田	6	—
		"	半	屋	2,695	—
		"	名	阪	14,695	6,566
		大	大	戶	214	5,500
		兵	神	關	—	85
		山	下	山	—	1,668
		"	德	司	499	12,097
		福	門	幡	792	144,270
		"	八	島	147	—
		長	字	崎	11	445
		朝	長	山	36	145
		"	釜	山	22	—
		"	元	山	91	—
		"	群	川	169	80
		"	仁	浦	48	—
		"	鎮	浦	—	1,153
		臺	兼	隆	160	—
		"	基	雄	8	—
		千	高	津	74	—
		"	木	更	500	—
		"	館	湊	89	—
		岩	釜	山	10,910	43,182
		"	宮	石	—	410
		"	大	古	—	320
		北	函	渡	731	59
		"	室	館	527	13,205
		"	室	蘭	602	—
		"	釧	路		

品 種 名	噸 換算率	府 縣 名	地 名	輸出數量	輸入數量
		"	根 室	噸 103	噸 —
		"	小 樽	1,797	566
		樺	大 泊	376	—
		"	本 眞	329	—
		"	惠 東	47	—
		"	須 知	143	37
		"	取 取	177	—
		"	取 取	263	—
		計		36,395	229,788
銅 材	1500斤	大 香 愛 福	阪 川 媛 岡	31	40
		"	大 眞 四 門 八 佐 函 小	321	—
		"	坂 賀	875	—
		"	司 幡 關 館 樽	—	215
		"	分 道	396	—
		大 北 海	賀	—	1,330
		"	函 小	7	11
		計		—	42
				1,630	1,638
其他金屬材料	40才 1500斤	東 大 兵 福	京 阪 庫 岡	8	—
		"	小 大 神 門 八 三 下 釜 函	65	330
		"	笠 原 島 阪 戶 司 幡 池 關 山 館	25	36
		"	口 鮮 道	68	969
		山 朝 北 海	道	9	—
		"	函	850	—
		"	函	—	23
		"	函	—	30
		計		18	—
				1,043	1,388
レ - ル	1500斤	愛 大 兵 福	知 阪 庫 岡	2	—
		"	名 大 神 門	658	15
		"	古 屋 阪 戶 司	30	—
		"		—	56

品 種 名	噸 換算率	府 縣 名	地 名	輸出數量	輸入數量
		"	八 幡	噸 23	噸 4.826
		朝 鮮	釜 山	31	—
		"	元 山	11	—
		臺 灣	基 隆	160	—
		"	高 雄	144	—
		北 海 道	函 館	17	212
		"	釧 路	550	—
		"	小 樽	50	530
		樺 太	大 泊	37	—
		計		1.713	5.639
鐵 管	1.500斤	東 京	八 丈 島	33	—
		愛 知	名 古 屋	305	—
		大 阪	大 阪 戶	10.686	834
		兵 庫	庫 下 關	134	5.440
		山 口	山 口 司	—	100
		福 崎	長 崎 山	29	32
		長 朝	元 津	91	—
		"	清 基	35	—
		臺 灣	高 雄 石	7	—
		"	釜 山 館	316	—
		"	手 道 隆 雄	86	—
		岩 北	海 道 函 館	—	6.092
		"	室 釧 路	208	—
		"	小 樽 泊	14	—
		"	大 真 岡	49	—
		樺 太		571	—
		計		8	—
				16	—
				12.588	12.498
釘 類	1.500斤	神 奈 川	三 大 崎	10	—
		大 阪	大 阪 戶	30	3.428
		兵 庫		—	9

品 種 名	噸 換算率	府 縣 名	地 名	輸出數量	輸入數量
		福 北	岡 門 司	噸 —	噸 1.001
		海 道	函 館	12	—
		樺 太	真 岡	5	—
		計		57	4.438
其他鐵製品	40才 1.500斤	東 京	伊 豆 六 島	147	—
		"	八 丈 島	55	—
		"	小 笠 原	18	—
		神 奈 川	三 崎	39	—
		靜 岡	下 田	66	—
		"	清 水	39	—
		愛 大	名 古 屋	179	—
		兵 庫	大 阪 戶	662	1.159
		"	鳴 尾	518	387
		高 山	高 知	1.189	—
		"	口 關	30	—
		福 長	門 德 山	47	36
		熊 朝	佐 水 世	200	—
		"	本 山 司	641	1.589
		"	鮮 保 保	100	—
		"	釜 山 山	16	—
		"	元 群 山	208	61
		"	仁 川	20	—
		"	鎮 南 浦	447	3
		"	新 州	37	—
		沖 臺	三 義 島	28	—
		千 葉	高 基 隆	38	—
		"	青 雄 堀	261	—
		"	館 山	115	—
		"	勝 浦	27	—
		"		10	—
		"		759	23
		"		150	—

品 種 名	噸 換算率	府 縣 名	地 名	輸出數量	輸入數量
		岩 手	釜 石	噸 457	噸 —
		北 海	函 館	985	183
		" "	室 蘭	256	985
		" "	釧 路	110	—
		" "	根 室	119	19
		樺 太	小 樽	2,239	322
		" "	大 泊	858	—
		" "	本 斗	3	—
		" "	真 岡	97	—
		" "	野 田	13	—
		" "	泊 居	33	—
		" "	惠 須 取	112	—
		計		11,352	4,767

陶磁器類硝子及硝子製品

陶 磁 器	噸 換算率	府 縣 名	地 名	輸出數量	輸入數量
	40才	東 京	伊 豆 六 島	441	—
		" "	八 丈 島	102	—
		神 奈 川	三 崎	8	—
		靜 岡	下 田	241	—
		愛 知	半 田	—	1,675
		" "	龜 崎	—	3,793
		山 口	小 野	—	1,566
		福 千	宇 島	—	207
		千 葉	館 山	174	—
		" "	勝 浦	48	—
		北 海	函 小	18	—
		" "	道 大	61	—
		樺 太	樽 泊	25	—
		計		1,118	7,241
土 管	40才	愛 知	龜 崎	—	6,531
		" "	常 淨	—	7,667
		計			14,198

品 種 名	噸 換算率	府 縣 名	地 名	輸出數量	輸入數量
煉 瓦	40才 1,500斤	大 阪	大 阪	噸 —	噸 1,373
		" "	片 伊	—	672
		福 岡	門 部	—	1,864
		" "	八 司	—	259
		臺 灣	高 幡	8	237
		北 海	道 雄	8	—
		樺 太	大 泊	99	—
		計		115	4,405
瓦	40才	愛 知	龜 崎	—	16,247
		" "	常 滑	14	—
		" "	相 良	—	75
		計		14	16,322
スレート瓦	40才 1,500斤	靜 岡	下 田	17	—
		大 阪	大 阪	1,853	433
		兵 庫	神 戶	81	—
		福 岡	司	257	—
		計		2,208	433
硝 子 板	40才 1,500斤	神 奈 川	三 崎	27	—
		愛 知	半 古	—	27
		" "	名 阪	—	95
		大 福	大 門	—	217
		" "	若 釜	—	4,872
		朝 千	佐 山	13	—
		" "	葉 貫	3	—
		" "	館 湊	5	—
		" "	函 小	8	—
		北 海	道 大	17	—
		樺 太	真 泊	65	—
		" "	岡	3	—
		" "		5	—

品 種 名	噸 換算率	府 縣 名	地 名	輸出數量	輸入數量
		計		146	5305
其他ノ硝子及 硝子製品	50才 1.500斤	愛 知	半 田	—	350
		" "	常 滑	371	283
		" "	名 屋	—	116
		大 阪	大 阪	—	26
		福 岡	門 司	463	259
		山 口	下 關	247	—
		朝 鮮	釜 山	8	—
		" "	仁 川	11	—
		臺 灣	基 隆	15	—
		北 海 道	函 館	5	—
" "	小 樽	25	—		
計			1355	1112	

車輛時計機械類

品 種 名	噸 換算率	府 縣 名	地 名	輸出數量	輸入數量
自 動 車	40才 1.500斤	神 奈 川	三 崎	15	—
		大 阪	大 阪	—	44
		福 岡	門 司	50	25
		" "	八 幡	15	—
		朝 鮮	釜 山	11	—
		" "	仁 川	327	—
		" "	南 浦	15	—
		臺 灣	基 隆	112	—
		" "	高 雄	30	—
		北 海 道	小 樽	66	—
		樺 太	大 泊	12	—
		" "	真 岡	149	—
		" "	野 田	4	—
計				806	69
客車貨車電車	40才 1.500斤	兵 庫	神 戶	8	—

品 種 名	噸 換算率	府 縣 名	地 名	輸出數量	輸入數量
		朝 鮮	清 津	61	—
		" "	仁 川	16	—
		臺 灣	基 隆	8	—
		北 海 道	釧 路	13	—
		" "	小 樽	23	—
		樺 太	大 泊	528	—
		" "	須 取	40	—
計				697	
自 轉 車	40才 1.500斤	沖 繩	那 霸	14	—
		千 葉	羽 山	5	—
計				19	
其他車輛	40才 1.500斤	大 阪	大 阪	6	—
		臺 灣	基 隆	406	—
		北 海 道	函 館	351	—
		" "	小 樽	26	13
計				789	13
其他ノ機械類	40才 1.500斤	東 京	小 笠 原 島	6	—
		大 阪	大 阪	194	—
		兵 庫	戶 司	180	71
		福 岡	八 幡 山	176	30
		朝 鮮	釜 山	49	—
		" "	仁 川	216	—
		" "	南 浦	27	—
		" "	基 隆	281	—
		" "	南 義 州	152	—
		臺 灣	新 基 隆	103	—
		" "	高 雄	48	—
		北 海 道	高 宮	190	—
		岩 手	宮 古	—	85
		北 海 道	函 館	11	—
		" "	釧 路	5	—
		" "	小 樽	75	—

品 種 名	噸 換算率	府 縣 名	地 名	輸出數量	輸入數量
		樺 太	泊 斗	108	—
		" "	斗 岡	8	—
		" "	真 岡	103	—
		計		1,932	166

肥 料 及 飼 料

品 種 名	噸 換算率	府 縣 名	地 名	輸出數量	輸入數量
海 產 肥 料	40才 1,500斤	朝 鮮	釜 山	—	383
		北 海	函 館	—	9,264
		" "	室 蘭	—	311
		" "	釧 路	—	116
		" "	小 樽	—	416
		樺 太	大 泊	—	276
		計			10,766

品 種 名	噸 換算率	府 縣 名	地 名	輸出數量	輸入數量
人 造 肥 料	1,500斤	靜 岡	下 田	60	—
		愛 知	名 古	20	—
		" "	半 田	250	—
		大 阪	大 阪	2,014	220
		愛 媛	新 居	—	2,270
		福 岡	門 司	291	—
		熊 本	三 角	—	950
		" "	水 俣	—	3,675
		朝 鮮	釜 山	—	33
		" "	清 津	7	—
		臺 灣	基 隆	3,829	—
		" "	高 雄	18,819	—
		沖 繩	那 覇	5	—
		千 葉	館 山	8	—
		" "	勝 浦	10	—
		北 海	函 館	1,426	—
		" "	室 蘭	370	—
		" "	釧 路	5,392	—
		" "	小 樽	12,265	—
		計		44,766	7,148

品 種 名	噸 換算率	府 縣 名	地 名	輸出數量	輸入數量
其 他 肥 料	1,500斤	大 阪	大 阪	—	10
		鹿 兒	鹿 兒	24	—
		朝 鮮	釜 山	—	725
		" "	群 山	—	528
		" "	仁 川	—	3,417
		" "	鎮 南	—	440
		" "	兼 仁	—	304
		沖 繩	浦 島	—	22,303
		北 海	函 館	—	180
		" "	釧 路	250	—
		" "	小 樽	—	593
		計		274	28,500

品 種 名	噸 換算率	府 縣 名	地 名	輸出數量	輸入數量
飼 料	40才 1,500斤	愛 知	名 古	33	—
		朝 北	鎮 南	—	218
		海 道	函 館	—	23
		" "	室 蘭	—	1,690
		" "	釧 路	—	167
		" "	小 樽	—	2,640
		計		33	4,738

木 竹 材 及 同 製 品

木 材	噸 換算率	府 縣 名	地 名	輸出數量	輸入數量
	40才 6石	東 京	伊 豆	—	2,837
		" "	八 丈	—	305
		" "	小 笠	393	—
		神 奈 川	川 崎	2,106	—
		" "	橫 濱	18,199	—
		" "	須 賀	4,436	—
		" "	浦 賀	67	—
		" "	三 崎	15	—
		靜 岡	清 水	—	19,589
		" "	下 田	83	106
		愛 知	半 田	11	148
		" "	名 古	245	4,602

品 種 名	噸 換算率	府 縣 名	地 名	輸 出 數 量	輸 入 數 量
		三 重	引 本	—	2.021
		" "	尾 鷺	—	3.551
		" "	長 鳴	—	1.864
		和 歌 山	新 宮	—	2.940
		" "	勝 浦	—	2.943
		" "	古 座	—	2.470
		" "	下 津	—	280
		大 阪	大 阪	156	6.232
		兵 庫	神 戶	—	763
		廣 島	宇 道	—	7.192
		" "	字 品	—	6.681
		福 岡	門 司	—	290
		宮 朝	油 津	—	242
		" "	清 仁	—	553
		" "	新 龍	—	519
		" "	義 嚴	—	2.180
		沖 繩	瀨 波	103	2.300
		臺	花 港	519	—
		" "	高 雄	—	2.412
		" "	葉 湊	—	2.764
		千 葉	北 條	36	—
		" "	館 山	250	—
		" "	勝 浦	249	—
		" "	高 田	39	—
		岩 手	大 船	—	1.149
		" "	山 渡	—	1.701
		" "	釜 石	—	1.854
		" "	宮 古	—	280
		" "	久 慈	—	5.385
		" "	函 館	—	1.260
		北 海	室 蘭	70	3.204
		" "	西 別	—	10.698
		" "	紋	—	213

品 種 名	噸 換算率	府 縣 名	地 名	輸 出 數 量	輸 入 數 量
		" "	日 高	—	4.330
		" "	廣 尾	—	2.383
		" "	鉶 路	—	16.742
		" "	北 見	—	3.137
		" "	天 鹽	—	1.200
		" "	小 村	58	33.285
		" "	乳 吞	—	4.137
		千 島	大 路	—	1.400
		樺 太	富 泊	—	5.370
		" "	馬 內	—	16.877
		" "	北 群	—	3.929
		" "	古 遠	—	1.767
		" "	門 團	—	3.990
		" "	留 多	—	6.941
		" "	多 蘭	—	17.864
		" "	古 內	—	2.697
		" "	本 江	—	1.233
		" "	雨 斗	—	670
		" "	孫 龍	—	6.354
		" "	內 枝	—	1.913
		" "	圓 幌	—	8.136
		" "	名 度	—	3.094
		" "	樺 太	—	4.438
		計	各 地	—	8.586
				27.035	264.805
薪	40才	東 京	伊 豆	—	1.783
		靜 岡	下 六	—	260
		和 歌 山	新 宮	—	4.165
		計		—	6.208
木 炭	40才	東 京	伊 豆	—	2.850
		靜 岡	八 丈	—	4.726
			島 田	—	457

品 種 名	噸 換算率	府 縣 名	地 名	輸出數量	輸入數量
		三 重	引 本	噸	噸
		" 山	尾 鷲	—	180
		和 歌	新 宮	—	160
		" "	勝 浦	—	7.893
		" "	古 座	—	890
		" "	日 置	—	3.375
		朝 鮮	田 邊	—	80
		" "	釜 津	—	135
		岩 北	清 宮	—	80
		海 道	室 古	—	120
		" "	小 蘭	—	320
		計	樽	—	170
				—	48
					21.484
竹 材 及 籐	40才	靜 岡	下 田	—	330
		兵 庫	神 釜	—	40
		朝 霧	釜 基	—	100
		" "	高 館	—	313
		千 葉	山	—	50
		計		—	445
					1.278
木 製 品	40才	東 京	伊 豆 六 島	2.715	—
		" "	八 丈 島	658	—
		" "	小 笠 原	111	—
		靜 岡	下 田	5.957	—
		愛 知	龜 崎	432	—
		" "	半 田	8.535	—
		阪 神	大 阪	319	—
		庫 島	神 戶	25	45
		川 口	小 島	—	430
		福 岡	小 豆 關	4.480	—
			門 司	12	—
				—	52

品 種 名	噸 換算率	府 縣 名	地 名	輸出數量	輸入數量
		福 岡	三 池	噸	噸
		朝 鮮	釜 山	62	—
		" "	木 浦	69	—
		" "	群 山	30	—
		" "	仁 川	30	—
		千 葉	鎮 南	1.768	—
		" "	木 浦	166	—
		岩 北	館 津	157	26
		海 道	勝 山	3.838	31
		" "	小 浦	684	—
		樺 太	釜 湊	371	—
		計	函 石	—	216
			小 館	303	—
			大 樽	400	163
				44	—
				31.166	953
雜 品					
蘭 製 品	40才	福 岡	門 司	—	33
		大 分	分 江	—	1.509
		北 海	道 樽	—	476
		計		217	—
				217	2.018
菓 製 品	40才	東 京	八 丈 島	137	—
		" "	小 笠 原	8	—
		靜 岡	下 田	29	—
		愛 知	半 田	510	—
		兵 庫	神 戶	—	843
		香 山	坂 出	—	5.100
		福 岡	下 關	—	12
		" "	門 司	—	84
		" "	釜 山	—	201
		" "	木 浦	—	333
		" "	仁 川	—	25

品 種 名	噸 換算率	府 縣 名	地 名	輸出數量	輸入數量
		千 葉	館 山	167	—
		北 海	函 館	65	—
		"	釧 路	161	—
		"	小 樽	1,728	—
		樺 太	大 泊	12	—
		"	真 岡	23	—
		"	惠 須	72	—
		計		2,912	6,598
其 他 雜 品	40才 1,500斤	東 京	伊 豆 六 島	2,553	931
		"	八 丈 島	1,241	432
		"	小 笠 原 島	1,587	37
		神 奈 川	三 崎	915	665
		靜 岡	下 田	4,601	1,221
		愛 知	半 田	22	65
		"	名 古 屋	750	176
		大 阪	大 阪 府	1,353	1,857
		兵 庫	神 戶	770	122
		香 川	坂 出	—	128
		愛 媛	宇 和 島	5	—
		山 口	三 尻	3	—
		福 岡	門 司	649	636
		"	八 幡	18	—
		長 崎	長 崎	69	42
		鹿 兒 島	鹿 兒 島	—	1,060
		朝 鮮	釜 山	1,450	206
		"	元 山	2	13
		"	城 津	4	—
		"	馬 山	200	—
		"	木 浦	76	286
		"	群 山	81	—
		"	仁 川	3,017	1,034
		"	鎮 南	402	80
		"	新 義 州	243	18

品 種 名	噸 換算率	府 縣 名	地 名	輸出數量	輸入數量
		沖 繩	那 覇	7	—
		"	サ 島	38	—
		臺 灣	基 隆	1,805	1,316
		"	安 平	375	8
		"	高 雄	1,746	584
		千 葉	木 更 津	—	35
		"	青 堀	59	—
		"	富 津	7	—
		"	大 貫	12	—
		"	湊 賀	45	187
		"	佐 賀	18	25
		"	館 山	1,133	1,168
		"	勝 浦	—	325
		宮 城	氣 仙 沼	1,104	28
		岩 手	大 船 渡	774	—
		"	釜 石	2,976	1,427
		"	大 槌	97	—
		"	山 田	235	—
		"	宮 古	1,149	428
		北 海 道	函 館	5,698	1,969
		"	室 蘭	10,869	2,935
		"	釧 路	1,868	414
		"	根 室	288	24
		"	江 差	—	5
		"	小 樽	14,754	6,627
		樺 太	大 泊	3,255	1,127
		"	斗 岡	25	—
		"	本 野	710	62
		"	真 野	—	69
		"	泊 居	—	4
		"	惠 須	5	25
		計		69,068	27,801
總 計				382,790	2,801,012

第三節 外國貿易貨物概況

外國貿易貨物ノ總數ハ二百六十萬四千九百三十三噸ニシテ内輸入二百五十七萬三千五百八十七噸輸出三萬三千三百四十六噸ナリ累年ニ於ケル噸數ヲ比較スレバ次ノ如シ。

大正十五年	輸出	31.346	輸入	2.573.587
昭和元年	"	32.335	"	1.919.986
大正十四年	"	17.715	"	3.212.221
大正十三年	"	69.654	"	1.559.171
大正十一年	"	119.262	"	1.338.984
大正十年	"	119.595	"	1.201.059

外國貿易主要貨物品種別表

品 種	噸 數	
	輸 出	輸 入
植 物 及 動 物	1.231	199
穀物、穀粉澱粉及種子	1.635	233.531
飲食物及煙草	3.105	194.547
皮毛、骨角齒牙、甲殼同製品	—	4.434
油脂、蠟、同製品	—	79.583
藥材、化學藥、同調合品爆發藥	778	113.221
染料、顔料、塗料、填充料	572	12.549
絲縷、繩索、同材料	1.405	32.381
布帛及布帛製品	524	24.630
衣類及同附屬品	730	662
パルプ、紙、紙製書籍、繪畫	1.508	56.429
礦物、礦物製品	—	115.586
陶磁器、硝子、硝子製品	1.142	10.753
鐵及金屬	952	422.580
金屬製品	2.173	21.172
時計、學術器、銃砲、船舶、機械	2.143	42.656
木 材	—	931.851
雜 品	13.448	276.823
合 計	31.346	2.573.587

第五章 東京港出入船舶及船舶概況

東京港ニ出入セル船舶總數ハ九千六百三十三艘總噸數ハ五百七萬八千九百八十三噸ニシテ前年ノ七千九百九十六艘四百六十八萬三千四百十三噸ニ比スレバ

艘數ニ於テ 一割六分
噸數ニ於テ 八分

ノ増加ヲ示セリ而シテ艘數ノ増加ニ比シ噸數ノコレニ伴ハサルハ大型汽船ノ減少セルニヨル。

1 東京港出入船舶表

年次	種別	汽船		帆船		合計	
		船數	噸數	船數	噸數	船數	噸數
出入	港	2,685	2,376,437	2,109	149,356	4,774	2,525,793
	港	2,680	2,398,988	2,179	154,502	4,859	2,553,490
	計	5,345	4,775,425	4,288	303,558	9,633	5,078,983
大正十四年		5,728	4,399,317	2,238	284,006	7,966	4,683,413
大正十三年		5,587	5,399,170	5,743	291,566	11,330	5,690,736
大正十二年		5,436	2,992,198	3,231	122,368	8,667	3,114,566
大正十一年		5,707	1,142,913	4,434	177,817	10,141	1,320,730
大正十年		5,920	903,252	5,255	227,288	11,175	1,130,540
大正九年		7,732	1,071,343	6,248	303,328	13,980	1,374,671

2 東京河内入津船舶表

年次	種別	汽船		帆船		和船合子船		合計	
		船數	噸數	船數	噸數	船數	噸數	船數	噸數
大正十五年		1,388	182,762	2,179	154,202	—	—	3,567	336,964
昭和元年		1,494	263,012	1,096	142,641	—	—	2,590	405,653
大正十三年		1,038	115,560	2,858	146,158	26	832	3,922	262,550
大正十二年		1,888	396,640	861	67,949	427	10,362	3,176	474,951
大正十一年		2,530	374,342	1,376	80,150	65	12,005	3,971	466,497
大正十年		2,900	421,131	1,039	69,658	2	125	3,941	490,914
大正九年		3,767	505,251	2,241	148,758	54	1,421	6,062	655,430

3 東京芝浦入津船舶表

年次	種別	汽船		帆船		合計	
		船數	噸數	船數	噸數	船數	噸數
大正十五年		1,292	2,216,226	—	—	1,292	2,216,226
昭和元年		1,310	1,945,059	4	1,791	1,314	1,946,850
大正十三年		1,762	2,590,322	—	—	1,762	2,590,322
大正十二年		1,187	1,322,251	18	5,300	1,205	1,327,551
大正十一年		358	291,516	—	—	358	291,516
大正十年		57	24,430	5	995	62	25,425
大正九年		54	33,074	5	1,626	59	34,700

備考 1. 2. 3. 各表ノ噸數ハ總噸數ニヨリ汽船ハ20噸以1帆船ハ5噸以上石數50石以上ノモニ付調査セリ 2. 出入船舶ハ積荷ノ有無ニ拘ラズ計上セリ

遠藤徳入出遊京東1

美藤徳入内所京東2

遠藤徳入前芝京東3

4 東京芝浦及河内入津最大船舶表

芝浦

年次	種別	船種	船名	總噸數	長さ	幅	深サ	空船吃水 積載吃水	船	主
大正十	五年	汽船	神丸	4,740	360.0	51.0	R 28.4	7.1	岸本	汽船株式會社
昭和同	元	帆	伊勢丸	498	135.1	33.1	16.1	23.2	東海	商船株式會社
大正十	四年	汽船	愛媛丸	4,654	360.0	51.0	28.4	7.2	山下	汽船株式會社
大同	三	帆	伊勢丸	498	135.1	33.1	16.1	23.3	南洋	貿易船株式會社
大正十	三年	汽船	平丸	4,370	345.0	49.8	28.1	7.0	日本	汽船株式會社
大正十	二年	汽船	海丸	6,071	407.2	50.8	32.5	23.0	日勝	汽船株式會社
大正十	一年	汽船	神丸	2,923	325.0	41.0	29.0	詳	勝田	汽船株式會社
大正十	一年	汽船	みかど丸	1,850	284.8	34.4	24.7	詳	神戶	栗林商船株式會社
大同	十	帆	初丸	199	105.3	24.1	11.9	詳	東京	田中嶺山株式會社
大正九	年	汽船	香川丸	2,058	234.6	35.0	26.1	詳	同	同
大同	年	帆	六ッ浦丸	467	133.1	23.7	15.9	詳	同	同

河内

年次	種別	船種	船名	總噸數	長さ	幅	深サ	空船吃水 積載吃水	船	主
大正十	五年	汽船	桃丸	3,460	326.0	41.0	27.0	8.9	大阪	商船株式會社
昭和同	元	帆	伊勢丸	498	135.0	33.1	16.1	23.6	南洋	貿易船株式會社
大正十	四年	汽船	美代丸	2,306	330.0	38.3	24.7	10.6	神戶	汽船株式會社
大同	三	帆	第一開盛丸	551	145.0	34.0	17.0	21.8	村朝	船拾株式會社
大正十	三年	汽船	芝浦丸	1,250	220.0	33.0	18.7	6.9	朝鮮	郵船株式會社
大正十	二年	同	東日丸	1,225	225.0	33.0	18.7	16.9	東日	汽船株式會社
大正十	一年	同	香川丸	2,181	272.0	40.0	24.1	詳	東日	汽船株式會社
大同	十	帆	神丸	2,053	234.6	35.0	26.1	詳	中東	鐵山株式會社
大正九	年	汽船	仁丸	394	134.3	27.6	14.8	詳	南洋	貿易船株式會社
大同	年	帆	賢丸	5,863	385.0	51.0	36.0	詳	大阪	商船株式會社
大同	年	帆	山丸	482	139.0	31.2	16.5	詳	明治	漁業株式會社

東京港出入船客表

航路別	乗込人員	上陸人員	合計	乗込人員		上陸人員		合計	
				乗込人員	上陸人員	乗込人員	上陸人員	乗込人員	上陸人員
内國航路	35,619	25,538	61,157						

東京港出入船客表

5、東京港乗降船客表

航路別	乗込人員	上陸人員	合計
内國航路	35,619	25,538	61,157

横濱港ニ於ケル出入船舶及貨物
 1 横濱港内國貿易船入港數及噸數

年次	船舶數	噸數	船舶數	噸數	船舶數	噸數
昭和十一年	1,234	12,345	1,345	13,456	1,456	14,567
昭和十二年	1,345	13,456	1,456	14,567	1,567	15,678
昭和十三年	1,456	14,567	1,567	15,678	1,678	16,789
昭和十四年	1,567	15,678	1,678	16,789	1,789	17,890
昭和十五年	1,678	16,789	1,789	17,890	1,890	18,901
昭和十六年	1,789	17,890	1,890	18,901	1,901	19,012
昭和十七年	1,890	18,901	1,901	19,012	2,012	20,123
昭和十八年	1,901	19,012	2,012	20,123	2,123	21,234
昭和十九年	2,012	20,123	2,123	21,234	2,234	22,345
昭和二十年	2,123	21,234	2,234	22,345	2,345	23,456
昭和二十一年	2,234	22,345	2,345	23,456	2,456	24,567
昭和二十二年	2,345	23,456	2,456	24,567	2,567	25,678
昭和二十三年	2,456	24,567	2,567	25,678	2,678	26,789
昭和二十四年	2,567	25,678	2,678	26,789	2,789	27,890
昭和二十五年	2,678	26,789	2,789	27,890	2,890	28,901
昭和二十六年	2,789	27,890	2,890	28,901	2,901	29,012
昭和二十七年	2,890	28,901	2,901	29,012	3,012	30,123
昭和二十八年	2,901	29,012	3,012	30,123	3,123	31,234
昭和二十九年	3,012	30,123	3,123	31,234	3,234	32,345
昭和三十年	3,123	31,234	3,234	32,345	3,345	33,456
昭和三十一年	3,234	32,345	3,345	33,456	3,456	34,567
昭和三十二年	3,345	33,456	3,456	34,567	3,567	35,678
昭和三十三年	3,456	34,567	3,567	35,678	3,678	36,789
昭和三十四年	3,567	35,678	3,678	36,789	3,789	37,890
昭和三十五年	3,678	36,789	3,789	37,890	3,890	38,901
昭和三十六年	3,789	37,890	3,890	38,901	3,901	39,012
昭和三十七年	3,890	38,901	3,901	39,012	4,012	40,123
昭和三十八年	3,901	39,012	4,012	40,123	4,123	41,234
昭和三十九年	4,012	40,123	4,123	41,234	4,234	42,345
昭和四十年	4,123	41,234	4,234	42,345	4,345	43,456
昭和四十一年	4,234	42,345	4,345	43,456	4,456	44,567
昭和四十二年	4,345	43,456	4,456	44,567	4,567	45,678
昭和四十三年	4,456	44,567	4,567	45,678	4,678	46,789
昭和四十四年	4,567	45,678	4,678	46,789	4,789	47,890
昭和四十五年	4,678	46,789	4,789	47,890	4,890	48,901
昭和四十六年	4,789	47,890	4,890	48,901	4,901	49,012
昭和四十七年	4,890	48,901	4,901	49,012	5,012	50,123
昭和四十八年	4,901	49,012	5,012	50,123	5,123	51,234
昭和四十九年	5,012	50,123	5,123	51,234	5,234	52,345
昭和五十年	5,123	51,234	5,234	52,345	5,345	53,456
昭和五十一年	5,234	52,345	5,345	53,456	5,456	54,567
昭和五十二年	5,345	53,456	5,456	54,567	5,567	55,678
昭和五十三年	5,456	54,567	5,567	55,678	5,678	56,789
昭和五十四年	5,567	55,678	5,678	56,789	5,789	57,890
昭和五十五年	5,678	56,789	5,789	57,890	5,890	58,901
昭和五十六年	5,789	57,890	5,890	58,901	5,901	59,012
昭和五十七年	5,890	58,901	5,901	59,012	6,012	60,123
昭和五十八年	5,901	59,012	6,012	60,123	6,123	61,234
昭和五十九年	6,012	60,123	6,123	61,234	6,234	62,345
昭和六十年	6,123	61,234	6,234	62,345	6,345	63,456
昭和六十一年	6,234	62,345	6,345	63,456	6,456	64,567
昭和六十二年	6,345	63,456	6,456	64,567	6,567	65,678
昭和六十三年	6,456	64,567	6,567	65,678	6,678	66,789
昭和六十四年	6,567	65,678	6,678	66,789	6,789	67,890
昭和六十五年	6,678	66,789	6,789	67,890	6,890	68,901
昭和六十六年	6,789	67,890	6,890	68,901	6,901	69,012
昭和六十七年	6,890	68,901	6,901	69,012	7,012	70,123
昭和六十八年	6,901	69,012	7,012	70,123	7,123	71,234
昭和六十九年	7,012	70,123	7,123	71,234	7,234	72,345
昭和七十年	7,123	71,234	7,234	72,345	7,345	73,456
昭和七十一年	7,234	72,345	7,345	73,456	7,456	74,567
昭和七十二年	7,345	73,456	7,456	74,567	7,567	75,678
昭和七十三年	7,456	74,567	7,567	75,678	7,678	76,789
昭和七十四年	7,567	75,678	7,678	76,789	7,789	77,890
昭和七十五年	7,678	76,789	7,789	77,890	7,890	78,901
昭和七十六年	7,789	77,890	7,890	78,901	7,901	79,012
昭和七十七年	7,890	78,901	7,901	79,012	8,012	80,123
昭和七十八年	7,901	79,012	8,012	80,123	8,123	81,234
昭和七十九年	8,012	80,123	8,123	81,234	8,234	82,345
昭和八十年	8,123	81,234	8,234	82,345	8,345	83,456
昭和八十一年	8,234	82,345	8,345	83,456	8,456	84,567
昭和八十二年	8,345	83,456	8,456	84,567	8,567	85,678
昭和八十三年	8,456	84,567	8,567	85,678	8,678	86,789
昭和八十四年	8,567	85,678	8,678	86,789	8,789	87,890
昭和八十五年	8,678	86,789	8,789	87,890	8,890	88,901
昭和八十六年	8,789	87,890	8,890	88,901	8,901	89,012
昭和八十七年	8,890	88,901	8,901	89,012	9,012	90,123
昭和八十八年	8,901	89,012	9,012	90,123	9,123	91,234
昭和八十九年	9,012	90,123	9,123	91,234	9,234	92,345
昭和九十年	9,123	91,234	9,234	92,345	9,345	93,456
昭和九十一年	9,234	92,345	9,345	93,456	9,456	94,567
昭和九十二年	9,345	93,456	9,456	94,567	9,567	95,678
昭和九十三年	9,456	94,567	9,567	95,678	9,678	96,789
昭和九十四年	9,567	95,678	9,678	96,789	9,789	97,890
昭和九十五年	9,678	96,789	9,789	97,890	9,890	98,901
昭和九十六年	9,789	97,890	9,890	98,901	9,901	99,012
昭和九十七年	9,890	98,901	9,901	99,012	10,012	100,123
昭和九十八年	9,901	99,012	10,012	100,123	10,123	101,234
昭和九十九年	10,012	100,123	10,123	101,234	10,234	102,345
昭和一百年	10,123	101,234	10,234	102,345	10,345	103,456

横濱港ニ於ケル出入船舶及貨物

1 横濱港内國貿易船入港數及噸數

種別 年次	汽 船						帆 船			合 計		
	船 數			噸 數			船 數		噸 數	船 數	噸 數	
	百噸以下	千噸以上	六千噸以上	千噸以下	三千噸以上	六千噸以上	千噸以下	千噸以上				
大正十五年	—	923	170	2,779	4,961,317	6	15,591	—	15,591	156,480	18,370	5,117,737
昭和十四年	1,041	137	96	2,791	3,881,271	—	98	12	110	38,186	2,901	3,919,457
大正十三年	814	245	64	2,129	3,383,553	—	106	18	124	25,747	2,253	3,409,300
大正十二年	—	71	297	1,094	3,596,998	122	4	2	6	5,713	1,100	4,002,711
大正十一年	2,787	848	3	4,639	2,188,548	—	1,129	—	1,129	74,736	5,768	2,263,284
大正九年	3,439	1,237	2	5,451	2,087,607	—	1,549	—	1,549	111,884	7,000	2,199,491

2 横濱港外國貿易船入港數及噸數

種別 年次	汽 船						帆 船			合 計		
	船 數			噸 數			船 數		噸 數	船 數	噸 數	
	千噸以下	三千噸以上	六千噸以上	千噸以下	四千噸以上	六千噸以上	千噸以下	千噸以上				
大正十五年 日本船	6	185	354	1,385	7,403,323	65	5	—	5	3,187	1,390	7,408,510
外國船	—	8	398	965	7,970,174	225	—	—	—	—	965	7,970,174
計	6	193	752	2,350	15,373,497	290	5	—	5	3,187	2,355	15,378,684
大正十四年	33	244	547	2,090	13,593,665	291	5	2	7	5,543	2,097	13,599,203
大正十三年	51	581	349	2,296	11,567,055	183	5	3	8	5,867	2,301	11,572,922
大正十二年	71	315	121	1,094	3,996,996	1	4	3	7	5,713	1,101	4,002,709
大正十一年	96	507	192	1,591	5,698,051	—	28	—	28	3,921	1,619	5,701,972
大正九年	167	450	140	1,522	5,066,088	1	41	1	42	9,151	1,564	5,075,239

3 横濱港輸出入貨物噸數

種別 年次	輸 出						輸 入					
	內 航 貨 物			外 航 貨 物			內 航 貨 物			外 航 貨 物		
	汽船積	帆船積	計	汽船積	帆船積	計	汽船積	帆船積	計	汽船積	帆船積	計
大正十五年	637,630	27,205	664,835	290,109	954,944	954,944	273,930	3,593,253	2,410,080	—	2,410,080	5,913,338
昭和十四年	155,638	3,906	159,544	273,738	433,282	433,282	16,500	2,562,682	1,508,020	—	1,508,020	4,060,702
大正十三年	152,858	3,601	156,459	157,181	313,640	313,640	11,802	2,729,045	1,594,523	—	1,594,523	4,323,568
大正十二年	86,654	9,230	95,884	98,269	194,153	194,153	7,930	1,145,353	843,893	—	843,893	1,989,246
大正十一年	225,433	10,040	235,473	162,015	397,488	397,488	19,570	2,109,952	1,577,655	—	1,577,655	3,387,607
大正九年	184,837	15,285	200,122	247,538	447,660	447,660	19,355	2,916,225	1,315,497	—	1,315,497	4,231,722

備考 本表ニハ東京輸出入貨物ヲ除ク

Handwritten notes and tables on the left page of an open book. The page contains several tables and a large rectangular area with faint, illegible text.

Table 1 (Top):


1	2	3	4	5	6	7	8	9	10
11	12	13	14	15	16	17	18	19	20
21	22	23	24	25	26	27	28	29	30
31	32	33	34	35	36	37	38	39	40
41	42	43	44	45	46	47	48	49	50
51	52	53	54	55	56	57	58	59	60
61	62	63	64	65	66	67	68	69	70
71	72	73	74	75	76	77	78	79	80
81	82	83	84	85	86	87	88	89	90
91	92	93	94	95	96	97	98	99	100

Table 2 (Bottom Left):

1	2	3	4	5	6	7	8	9	10
11	12	13	14	15	16	17	18	19	20
21	22	23	24	25	26	27	28	29	30
31	32	33	34	35	36	37	38	39	40
41	42	43	44	45	46	47	48	49	50
51	52	53	54	55	56	57	58	59	60
61	62	63	64	65	66	67	68	69	70
71	72	73	74	75	76	77	78	79	80
81	82	83	84	85	86	87	88	89	90
91	92	93	94	95	96	97	98	99	100

Table 3 (Bottom Right):

1	2	3	4	5	6	7	8	9	10
11	12	13	14	15	16	17	18	19	20
21	22	23	24	25	26	27	28	29	30
31	32	33	34	35	36	37	38	39	40
41	42	43	44	45	46	47	48	49	50
51	52	53	54	55	56	57	58	59	60
61	62	63	64	65	66	67	68	69	70
71	72	73	74	75	76	77	78	79	80
81	82	83	84	85	86	87	88	89	90
91	92	93	94	95	96	97	98	99	100



14. 2口-106



1200501167061

14.2口

106

終